

平 成 22 年 度

健康保険・船員保険 事業年報

 厚 生 労 働 省 保 険 局

ま え が き

この年報は、平成22年度における健康保険及び船員保険の事業概況を過去の推移を含めてまとめたものである。

健康保険の事業概況については、全国健康保険協会管掌健康保険（平成20年10月発足。平成20年9月までは政府管掌健康保険（旧社会保険庁））及び組合管掌健康保険について、全国健康保険協会の設立に伴い、平成20年度より、過去の推移を含めて健康保険事業年報として厚生労働省保険局にてとりまとめている。

また、船員保険の事業概況については、平成22年1月より船員保険は全国健康保険協会が管掌することとなったことから、平成21年度より、過去の推移を含めて船員保険事業年報として厚生労働省保険局にてとりまとめることとしたものである。

わが国は、国民皆保険のもと、安心して医療を受けることができる医療制度を実現し、世界最長の平均寿命や高い保健医療水準を達成してきた。しかしながら、急速な少子高齢化、経済の低成長への移行、国民生活や意識の変化など、大きな環境変化に直面している。

このような状況のもとにあつて、今後の健康保険制度及び船員保険制度の改善、運営のあり方について検討するためには、現状を分析し、将来の姿を予測することが不可欠である。

そうした意味から、健康保険及び船員保険に関係している各位が、この年報を統計資料として大いに活用されることを心から期待する。

平成24年11月

厚生労働省保険局長

木倉 敬之

例 言

- 1 この年報は、平成22年度における健康保険制度及び船員保険制度の事業概況を、過去の推移等も含めて収録したものである。なお、平成19年度以前については、旧社会保険庁「事業年報」を、船員保険制度の平成20年度の統計については全国健康保険協会「船員保険事業年報」を参照されたい。
- 2 この年報は、各保険者の平成22年度における健康保険事業状況報告、船員保険事業状況報告等に基づいて編集したものである。
- 3 この年報において、全国健康保険協会管掌健康保険（一般被保険者）は「協会（一般）」、組合管掌健康保険は「組合健保」、全国健康保険協会管掌健康保険（健康保険法第3条第2項被保険者）は「法第3条第2項被保険者」と称した。
- 4 収支状況においては、協会（一般）と法第3条第2項被保険者の合計を「協会けんぽ」と称した。
- 5 平成20年4月に後期高齢者医療制度が創設され、75歳以上の者等が後期高齢者医療制度に移行したことから、平成20年度から対象者が従来と大きく異なっている。
- 6 統計表第12表の保険給付状況の諸率の計算の基礎となる件数、日数、医療費は次によって計上してある。
 - (1) 件数 毎月支給決定された件数（療養の給付等については当該月の診療分、療養費等及びその他の給付については当該月に支給決定された分）の総数である。
 - (2) 日数 診療実日数である。ただし、調剤においては処方せん受付枚数、入院時食事療養費・生活療養費においては回数としている。
 - (3) 医療費 診療報酬点数の費用額をいう。費用額には患者の一部負担金及び感染症の予防及び感染症に対する医療に関する法律等他の制度によって負担された分を含むものである。
- 7 「入院時食事療養費・生活療養費」は、平成17年度以前は「入院時食事療養費」として、日数を単位として集計している。
- 8 統計表の符号の用法は次のとおりである。
 - ・ 統計項目のありえない場合
 - … 計数不明または計数を表章することが不適切な場合
 - 計数のない場合
 - 0 計数が表章単位の1／2未満のもの
 - 「－」 負数
- 9 単位未満の数は四捨五入しているため、各項目の計と合計は一致しないことがある。

目 次

まえがき

例 言

事業概況（健康保険）

I 適用及び給付の状況	1
1 適用状況	1
(1) 保険者数及び適用事業所	1
(2) 加入者数	2
(3) 平均標準報酬	6
2 保険給付状況	9
(1) 医療費及び医療給付費	9
(2) 高額療養費	13
(3) その他の現金給付	14
3 付加給付	15
4 諸率	16
II 収支状況	21
1 年度別収支状況	21
2 当年度収支状況	23
III 健康保険組合の分布状況	26

事業概況（船員保険）

IV 適用及び給付の状況	36
1 適用状況	36
(1) 船舶所用者数及び加入者数	36
(2) 平均標準報酬	38
2 保険給付状況	40
(1) 医療費及び医療給付費	40
(2) 高額療養費	42
(3) その他の現金給付	42
V 収支状況	43
1 年度別収支状況	43
2 当年度収支状況	44

統計表（事業年報）	47
-----------	----

第1－1表	健康保険 総括表	48
第1－2表	全国健康保険協会管掌健康保険（一般被保険者）総括表	50
第1－3表	全国健康保険協会管掌健康保険（法第3条第2項被保険者）総括表	52
第1－4表	組合管掌健康保険 総括表	54
第1－5表	船員保険 総括表	56
第2－1表	適用状況（健康保険計）	59
第2－2表	適用状況（全国健康保険協会管掌健康保険）	60
第2－3表	適用状況（組合管掌健康保険）	62
第2－4表	適用状況（船員保険）	64
第3表	標準報酬等級別被保険者数	66
第4表	標準賃金日額等級別就労延人員	67
第5表	月別標準報酬月額（賃金日額）及び標準報酬総額	68
第6表	1人当たり標準報酬総額の分布	69
第7－1表	月別給付状況（医療給付）一件数【加入者計】	70
第7－2表	月別給付状況（医療給付）一件数【被保険者70歳未満】	72
第7－3表	月別給付状況（医療給付）一件数【被扶養者70歳未満（未就学児除く）】	74
第7－4表	月別給付状況（医療給付）一件数【未就学児】	76
第7－5表	月別給付状況（医療給付）一件数【70歳以上一般所得者】	78
第7－6表	月別給付状況（医療給付）一件数【70歳以上現役並み所得者】	80
第8－1表	月別給付状況（医療給付）一日数【加入者計】	82
第8－2表	月別給付状況（医療給付）一日数【被保険者70歳未満】	83
第8－3表	月別給付状況（医療給付）一日数【被扶養者70歳未満（未就学児除く）】	84
第8－4表	月別給付状況（医療給付）一日数【未就学児】	85
第8－5表	月別給付状況（医療給付）一日数【70歳以上一般所得者】	86
第8－6表	月別給付状況（医療給付）一日数【70歳以上現役並み所得者】	87
第9－1表	月別給付状況（医療給付）－医療費【加入者計】	88
第9－2表	月別給付状況（医療給付）－医療費【被保険者70歳未満】	89
第9－3表	月別給付状況（医療給付）－医療費【被扶養者70歳未満（未就学児除く）】	90
第9－4表	月別給付状況（医療給付）－医療費【未就学児】	91
第9－5表	月別給付状況（医療給付）－医療費【70歳以上一般所得者】	92
第9－6表	月別給付状況（医療給付）－医療費【70歳以上現役並み所得者】	93
第10－1表	月別給付状況（医療給付）－給付費【加入者計】	94
第10－2表	月別給付状況（医療給付）－給付費【被保険者70歳未満】	96
第10－3表	月別給付状況（医療給付）－給付費【被扶養者70歳未満（未就学児除く）】	98
第10－4表	月別給付状況（医療給付）－給付費【未就学児】	100
第10－5表	月別給付状況（医療給付）－給付費【70歳以上一般所得者】	102

第10－6表	月別給付状況（医療給付）－給付費【70歳以上現役並み所得者】	104
第11表	月別給付状況（医療給付）－給付率	106
第12－1表	給付状況（医療給付）－諸率【加入者計】	107
第12－2表	給付状況（医療給付）－諸率【被保険者70歳未満】	108
第12－3表	給付状況（医療給付）－諸率【被扶養者70歳未満（未就学児除く）】	109
第12－4表	給付状況（医療給付）－諸率【未就学児】	110
第12－5表	給付状況（医療給付）－諸率【70歳以上一般所得者】	111
第12－6表	給付状況（医療給付）－諸率【70歳以上現役並み所得者】	112
第13表	療養費の内訳	113
第14－1表	高額療養費の支給状況－【件数】	114
第14－2表	高額療養費の支給状況－【金額】	116
第15表	現金給付（医療給付以外）の支給状況	118
第16表	付加給付の支給状況	120
	（参考）協会けんぽ及び組合健保の貸借対照表及び損益計算書	122

事業概況（健康保険）

1. 適用状況

（1）保険者数及び適用事業所数

表Ⅰ－１－１は、全国健康保険協会管掌健康保険（一般被保険者）（以下、「協会（一般）」）及び組合管掌健康保険（以下、「組合健保」）の保険者数及び適用事業所数、並びに全国健康保険協会管掌健康保険（法第３条第２項被保険者）（以下、「法第３条第２項被保険者」）に係る印紙購入通帳数の過去５年間の推移を示したものである。

平成２２年度末の協会（一般）の適用事業所数は１６２万３千と前年度末より０.１％減少している。また、健康保険組合の数は１,４５８組合（単一・連合１,１９２組合、総合２６６組合）で、前年度末より１５組合減少した（内訳は、新設による増加４組合、分割設立による増加１組合と、合わせて５組合増加、解散による消滅で１０組合、合併による消滅で１０組合と、合わせて２０組合減少。）。また適用事業所数は１１万３千と、前年度末より１.１％減少している。

法第３条第２項被保険者に係る印紙購入通帳数は一貫して減少しており、平成２２年度末の印紙購入通帳数は１,２９１と前年度末より９.１％減少している。

表Ⅰ－１－１ 保険者数及び適用事業所数の年次推移

① 適用事業所数

年 度	協会（一般）		組合健保		法第３条第２項被保険者	
	年度末値	年度平均値	年度末値	年度平均値	年度末値	年度平均値
平成１８年度	1,548,534 （ 2.2%）	1,534,897 （ 1.7%）	117,164 （－0.0%）	116,937 （－0.3%）	1,826 （－9.0%）	1,948 （－7.3%）
平成１９年度	1,582,047 （ 2.2%）	1,569,726 （ 2.3%）	117,884 （ 0.6%）	117,511 （ 0.5%）	1,690 （－7.4%）	1,735 （－10.9%）
平成２０年度	1,607,489 （ 1.6%）	1,599,544 （ 1.9%）	116,214 （－1.4%）	116,380 （－1.0%）	1,572 （－7.0%）	1,620 （－6.6%）
平成２１年度	1,624,549 （ 1.1%）	1,617,770 （ 1.1%）	114,009 （－1.9%）	114,475 （－1.6%）	1,421 （－9.6%）	1,494 （－7.7%）
平成２２年度	1,622,704 （－0.1%）	1,630,891 （ 0.8%）	112,804 （－1.1%）	113,106 （－1.2%）	1,291 （－9.1%）	1,362 （－8.8%）

（注１）カッコ内は対前年度伸び率である。

（注２） 法第３条第２項被保険者は印紙購入通帳数である。

② 組合健保保険者数

年 度	年度末値	年度平均値		年度末値	年度平均値	
		単一・連合組合	総合組合		単一・連合組合	総合組合
平成１８年度	1,541 （－1.3%）	1,262 （－1.3%）	279 （－1.4%）	1,544 （－1.3%）	1,265 （－1.3%）	279 （－1.4%）
平成１９年度	1,518 （－1.5%）	1,241 （－1.7%）	277 （－0.7%）	1,519 （－1.6%）	1,242 （－1.8%）	277 （－0.7%）
平成２０年度	1,497 （－1.4%）	1,225 （－1.3%）	272 （－1.8%）	1,499 （－1.3%）	1,227 （－1.2%）	272 （－1.8%）
平成２１年度	1,473 （－1.6%）	1,206 （－1.6%）	267 （－1.8%）	1,481 （－1.2%）	1,213 （－1.1%）	268 （－1.7%）
平成２２年度	1,458 （－1.0%）	1,192 （－1.2%）	266 （－0.4%）	1,459 （－1.4%）	1,194 （－1.6%）	266 （－0.7%）

（注）カッコ内は対前年度伸び率である。

③ 組合健保の新設、解散状況

年 度	増加			減少			増減
		新設	分割設立		解散	合併消滅	
平成18年度	4	1	3	24	9	15	-20
平成19年度	5	5	0	28	12	16	-23
平成20年度	3	3	0	24	14	10	-21
平成21年度	6	6	0	30	23	7	-24
平成22年度	5	4	1	20	10	10	-15

(2) 加入者数

表Ⅰ－１－２は健康保険各制度の過去10年間の被保険者数及び被扶養者数の推移をみたものである。なお、平成20年度に後期高齢者医療制度が創設され、75歳以上の者等が後期高齢者医療制度に移行する等、大きな異動があったことに留意が必要である。

協会（一般）の被保険者数については、平成16年度以降増加していたが、平成20年度に減少に転じ、平成22年度の年度平均被保険者数は1,968万2千人（前年度より5万7千人、0.3%増）となった。組合健保については、1,569万4千人（前年度より23万4千人、1.5%減）と減少した。

一方、協会（一般）の被扶養者数については減少が続いていたが、平成22年度の年度平均被扶養者数は1,521万5千人（同2万3千人、0.2%増）と増加に転じ、組合健保については1,400万8千人（同21万4千人、1.5%減）と減少が続いた。

扶養率については、平成22年度は、協会（一般）は0.773（同0.001ポイント減）、組合健保は0.893（同0.0003ポイント減）となっている。

法第3条第2項被保険者の被保険者数については、平成22年度の年度平均被保険者数は11,529人（前年度より287人、2.5%増）となっている。被扶養者数についても被保険者と同様に増加しており、平成22年度の年度平均被扶養者数は5,976人（同76人、1.3%増）となっている。扶養率については平成17年度までは概ね上昇していたが、平成18年度以降は減少傾向となっており、平成22年度は0.518（同0.006ポイント減）となっている。

表 I - 1 - 2 加入者数の年次推移（年度平均値）

① 協会（一般）

年度	加入者計	被保険者数	被扶養者数	扶養率
	人	人	人	
平成13年度	36,745,137 (−1.3%)	19,537,168 (−0.8%)	17,207,969 (−1.8%)	0.881 (−0.9%)
平成14年度	36,214,854 (−1.4%)	19,134,113 (−2.1%)	17,080,740 (−0.7%)	0.893 (1.4%)
平成15年度	35,776,153 (−1.2%)	18,989,369 (−0.8%)	16,786,784 (−1.7%)	0.884 (−1.0%)
平成16年度	35,738,934 (−0.1%)	19,099,459 (0.6%)	16,639,475 (−0.9%)	0.871 (−1.4%)
平成17年度	35,787,365 (0.1%)	19,248,740 (0.8%)	16,538,625 (−0.6%)	0.859 (−1.4%)
平成18年度	35,963,571 (0.5%)	19,550,678 (1.6%)	16,412,893 (−0.8%)	0.840 (−2.3%)
平成19年度	36,314,518 (1.0%)	19,904,636 (1.8%)	16,409,882 (−0.0%)	0.824 (−1.8%)
平成20年度	35,002,656 (−3.6%)	19,804,152 (−0.5%)	15,198,504 (−7.4%)	0.767 (−6.9%)
平成21年度	34,817,622 (−0.5%)	19,625,500 (−0.9%)	15,192,123 (−0.0%)	0.774 (0.9%)
平成22年度	34,897,856 (0.2%)	19,682,487 (0.3%)	15,215,369 (0.2%)	0.773 (−0.1%)

② 組合健保

年度	加入者計	被保険者数	被扶養者数	扶養率
	人	人	人	
平成13年度	31,392,971 (−1.6%)	15,183,020 (−1.4%)	16,209,951 (−1.8%)	1.068 (−0.4%)
平成14年度	30,797,560 (−1.9%)	14,995,874 (−1.2%)	15,801,686 (−2.5%)	1.054 (−1.3%)
平成15年度	30,272,945 (−1.7%)	14,776,193 (−1.5%)	15,496,752 (−1.9%)	1.049 (−0.5%)
平成16年度	30,041,732 (−0.8%)	14,800,778 (0.2%)	15,240,954 (−1.7%)	1.030 (−1.8%)
平成17年度	30,054,683 (0.0%)	15,037,724 (1.6%)	15,016,959 (−1.5%)	0.999 (−3.0%)
平成18年度	30,359,239 (1.0%)	15,409,051 (2.5%)	14,950,188 (−0.4%)	0.970 (−2.8%)
平成19年度	30,723,927 (1.2%)	15,830,811 (2.7%)	14,893,116 (−0.4%)	0.941 (−3.0%)
平成20年度	30,458,028 (−0.9%)	16,087,838 (1.6%)	14,370,190 (−3.5%)	0.893 (−5.1%)
平成21年度	30,150,576 (−1.0%)	15,928,219 (−1.0%)	14,222,358 (−1.0%)	0.893 (−0.0%)
平成22年度	29,702,508 (−1.5%)	15,694,117 (−1.5%)	14,008,391 (−1.5%)	0.893 (−0.0%)

③ 法第3条第2項被保険者

年度	加入者計	被保険者数	被扶養者数	扶養率
	人	人	人	
平成13年度	43,321 (−9.6%)	29,137 (−9.6%)	14,184 (−9.6%)	0.487 (0.1%)
平成14年度	36,857 (−14.9%)	24,242 (−16.8%)	12,615 (−11.1%)	0.520 (6.9%)
平成15年度	31,590 (−14.3%)	20,196 (−16.7%)	11,394 (−9.7%)	0.564 (8.4%)
平成16年度	29,096 (−7.9%)	18,228 (−9.7%)	10,868 (−4.6%)	0.596 (5.7%)
平成17年度	26,134 (−10.2%)	16,048 (−12.0%)	10,086 (−7.2%)	0.629 (5.4%)
平成18年度	22,817 (−12.7%)	14,203 (−11.5%)	8,615 (−14.6%)	0.607 (−3.5%)
平成19年度	18,699 (−18.1%)	11,745 (−17.3%)	6,953 (−19.3%)	0.592 (−2.4%)
平成20年度	16,476 (−11.9%)	10,588 (−9.9%)	5,889 (−15.3%)	0.556 (−6.0%)
平成21年度	17,142 (4.0%)	11,242 (6.2%)	5,900 (0.2%)	0.525 (−5.6%)
平成22年度	17,504 (2.1%)	11,529 (2.5%)	5,976 (1.3%)	0.518 (−1.2%)

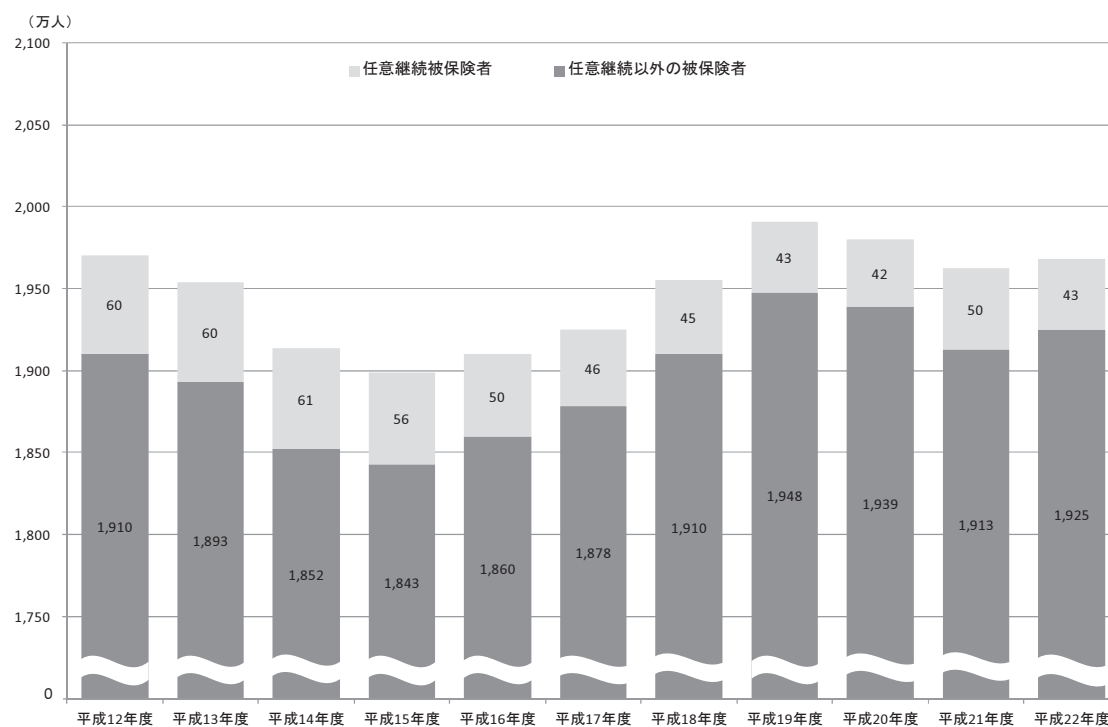
(注) カッコ内は対前年度伸び率である。

図 I－1－1 は協会（一般）及び組合健保の平成 12 年度以降の適用種別別の被保険者数の推移をみたものである。協会（一般）については、任意継続以外の被保険者は、平成 15 年度までは減少、平成 16 年度から 19 年度までは増加しており、平成 20 年度から 21 年度までは減少したが、平成 22 年度は増加した。平成 22 年度の任意継続以外の被保険者数は 1,925 万 2 千人であり、前年度と比べて 12 万 2 千人増加している。また、任意継続被保険者については、平成 22 年度は減少し、43 万 1 千人となっている。

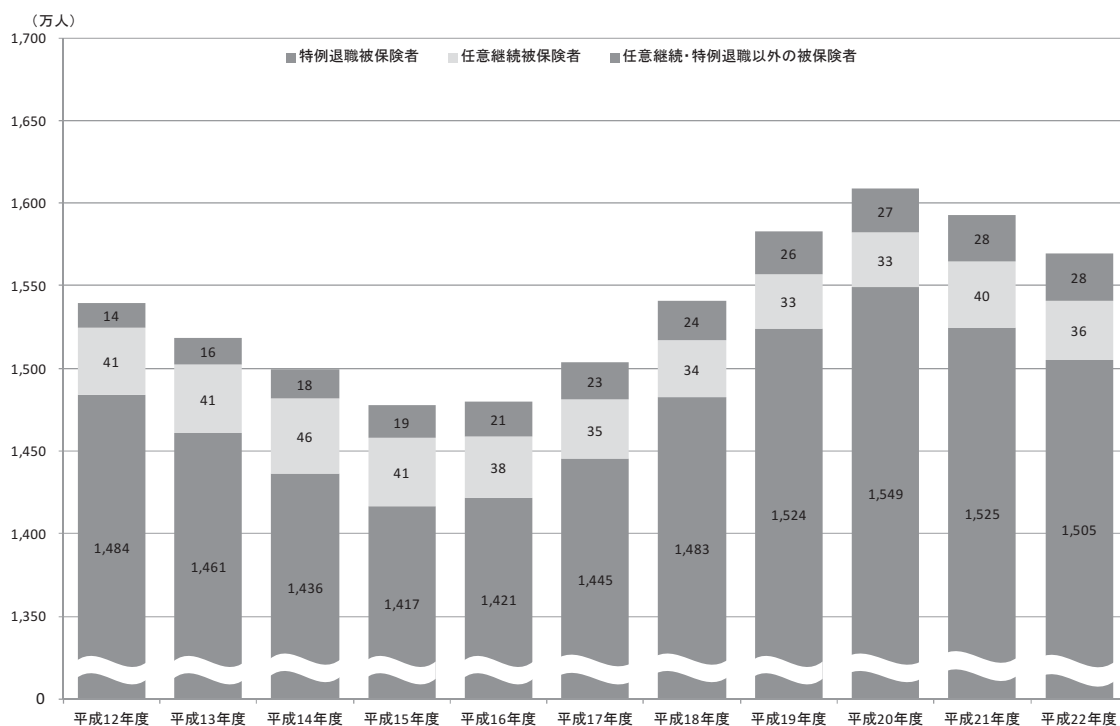
一方、組合健保については、任意継続・特例退職以外の被保険者は、平成 15 年度までは減少、平成 16 年度から 20 年度までは増加していたものの、平成 21 年度以降は再び減少している。平成 22 年度の任意継続以外の被保険者数は 1,505 万 3 千人となり、前年度末と比べて 19 万 3 千人の減少となっている。また、任意継続被保険者については平成 22 年度は減少し、35 万 8 千人となっている。特例退職被保険者数は年々増加しており、平成 22 年度は 28 万 3 千人となっている。

図 I - 1 - 1 適用種別被保険者数の年次推移（年度平均値）

① 協会（一般）



② 組合健保



(3) 平均標準報酬

過去 10 年間の協会（一般）及び組合健保の被保険者 1 人当たりの平均標準報酬月額、平均標準賞与額、平均総報酬額の推移をみたのが表 I－1－3 である。なお、平成 15 年度より総報酬制が導入されたことから、平均標準賞与及び平均総報酬額については平成 15 年度より記載している。

協会（一般）の平均標準報酬月額については、平成 11 年度から 18 年度までは減少、平成 19、20 年度は増加し、平成 21 年度からは再び減少に転じている。また、平均総報酬額は、平成 22 年度は減少した。

組合健保の平均標準報酬月額については、平成 22 年度は前年度と比べあまり変化しなかった。また、平均総報酬額についても同様の傾向を示している。

また、平成 22 年度の標準賞与額の平均は、協会（一般）は 40 万 0 千円（対前年度比 1.8%増）、組合健保は 103 万 4 千円（対前年度比 3.4%増）となっている。

図 I－1－2 は、協会（一般）と組合健保との平均標準報酬月額の比率の年次推移を示したものである。これをみると、平成 17 年度から 21 年度までは緩やかに減少したが、平成 22 年度は 1.308 倍と増加に転じた。また、男女別にみても、平成 22 年度はそれぞれ増加した。

表 I－1－3 平均標準報酬月額、平均標準賞与額、平均総報酬額の年次推移

① 協会（一般）

年度	平均標準報酬月額			平均標準賞与			平均総報酬額		
	計	男性	女性	計	男性	女性	計	男性	女性
	円	円	円	円	円	円	千円	千円	千円
平成13年度	289,003 (-0.2%)	332,932 (-0.5%)	215,165 (0.6%)	・	・	・	・	・	・
平成14年度	286,724 (-0.8%)	328,884 (-1.2%)	215,231 (0.0%)	・	・	・	・	・	・
平成15年度	284,383 (-0.8%)	325,450 (-1.0%)	215,034 (-0.1%)	462,383 (-)	511,362 (-)	381,446 (-)	3,861 (-)	4,398 (-)	2,956 (-)
平成16年度	283,152 (-0.4%)	323,758 (-0.5%)	215,072 (0.0%)	463,381 (0.2%)	514,891 (0.7%)	378,657 (-0.7%)	3,849 (-0.3%)	4,383 (-0.3%)	2,954 (-0.1%)
平成17年度	283,127 (-0.0%)	323,758 (0.0%)	215,736 (0.3%)	463,361 (-0.0%)	515,859 (0.2%)	376,983 (-0.4%)	3,850 (0.0%)	4,385 (0.1%)	2,961 (0.2%)
平成18年度	282,970 (-0.1%)	323,135 (-0.2%)	216,242 (0.2%)	459,753 (-0.8%)	514,252 (-0.3%)	370,610 (-1.7%)	3,845 (-0.1%)	4,377 (-0.2%)	2,960 (-0.0%)
平成19年度	285,118 (0.8%)	326,201 (0.9%)	217,419 (0.5%)	455,370 (-1.0%)	510,787 (-0.7%)	365,418 (-1.4%)	3,867 (0.6%)	4,411 (0.8%)	2,970 (0.3%)
平成20年度	285,145 (0.0%)	326,114 (-0.0%)	218,346 (0.4%)	435,686 (-4.3%)	485,028 (-5.0%)	356,445 (-2.5%)	3,848 (-0.5%)	4,385 (-0.6%)	2,972 (0.1%)
平成21年度	279,445 (-2.0%)	317,956 (-2.5%)	217,131 (-0.6%)	392,505 (-9.9%)	425,267 (-12.3%)	340,525 (-4.5%)	3,736 (-2.9%)	4,227 (-3.6%)	2,942 (-1.0%)
平成22年度	276,175 (-1.2%)	313,341 (-1.5%)	216,475 (-0.3%)	399,625 (1.8%)	434,351 (2.1%)	344,888 (1.3%)	3,705 (-0.8%)	4,182 (-1.1%)	2,939 (-0.1%)

(注 1) カッコ内は対前年度伸び率である。

(注 2) 平均標準賞与については、任意継続被保険者を除いて算出している。

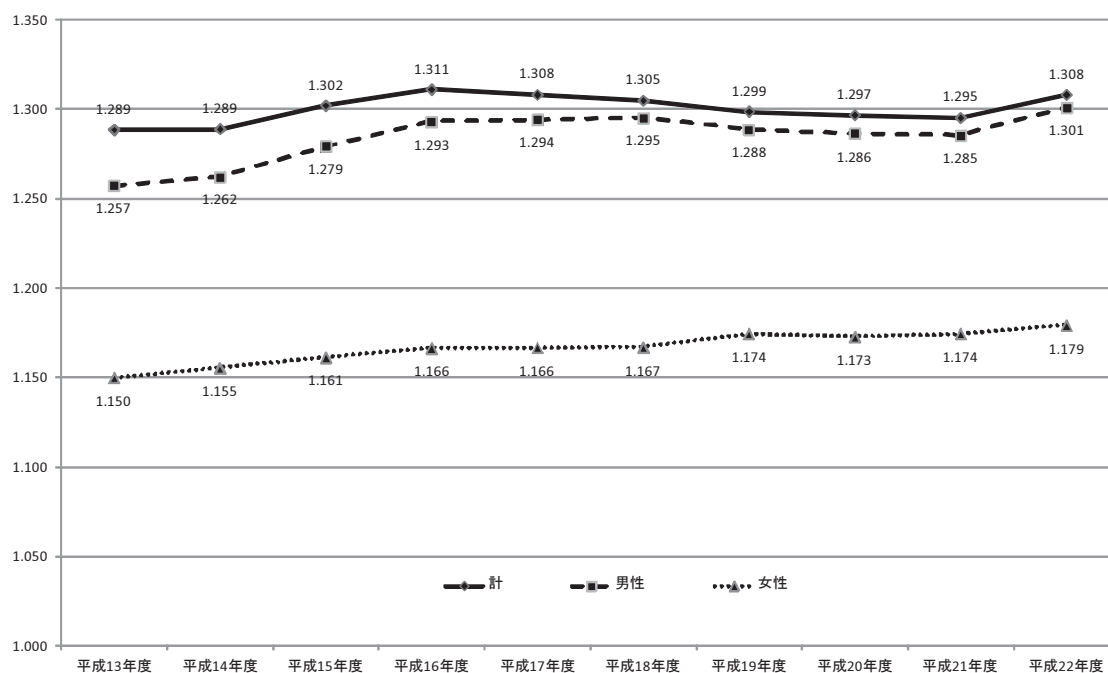
② 組合健保

年度	平均標準報酬月額			平均標準賞与			平均総報酬額		
	計	男性	女性	計	男性	女性	計	男性	女性
	円	円	円	円	円	円	千円	千円	千円
平成13年度	372,388 (0.5%)	418,556 (0.4%)	247,347 (1.2%)	・	・	・	・	・	・
平成14年度	369,544 (-0.8%)	415,077 (-0.8%)	248,615 (0.5%)	・	・	・	・	・	・
平成15年度	370,299 (0.2%)	416,300 (0.3%)	249,691 (0.4%)	1,142,180 (-)	1,341,215 (-)	633,629 (-)	5,531 (-)	6,276 (-)	3,619 (-)
平成16年度	371,204 (0.2%)	418,570 (0.5%)	250,853 (0.5%)	1,160,426 (1.6%)	1,376,358 (2.6%)	625,253 (-1.3%)	5,561 (0.6%)	6,337 (1.0%)	3,624 (0.2%)
平成17年度	370,370 (-0.2%)	418,904 (0.1%)	251,632 (0.3%)	1,160,420 (-0.0%)	1,392,911 (1.2%)	604,841 (-3.3%)	5,553 (-0.2%)	6,356 (0.3%)	3,613 (-0.3%)
平成18年度	369,248 (-0.3%)	418,469 (-0.1%)	252,295 (0.3%)	1,151,484 (-0.8%)	1,389,791 (-0.2%)	598,053 (-1.1%)	5,531 (-0.4%)	6,351 (-0.1%)	3,614 (0.0%)
平成19年度	370,257 (0.3%)	420,303 (0.4%)	255,281 (1.2%)	1,176,893 (2.2%)	1,431,788 (3.0%)	598,966 (0.2%)	5,576 (0.8%)	6,411 (1.0%)	3,637 (0.6%)
平成20年度	369,738 (-0.1%)	419,495 (-0.2%)	256,016 (0.3%)	1,148,962 (-2.4%)	1,401,023 (-2.1%)	587,147 (-2.0%)	5,543 (-0.6%)	6,373 (-0.6%)	3,647 (0.3%)
平成21年度	361,926 (-2.1%)	408,699 (-2.6%)	254,945 (-0.4%)	999,922 (-13.0%)	1,208,904 (-13.7%)	535,789 (-8.7%)	5,300 (-4.4%)	6,051 (-5.0%)	3,583 (-1.8%)
平成22年度	361,253 (-0.2%)	407,593 (-0.3%)	255,227 (0.1%)	1,034,192 (3.4%)	1,250,215 (3.4%)	555,852 (3.7%)	5,327 (0.5%)	6,078 (0.4%)	3,608 (0.7%)

(注1) カッコ内は対前年度伸び率である。

(注2) 平均標準賞与については、任意継続被保険者及び特例退職被保険者を除いて算出している。

図 I - 1 - 2 組合健保の平均標準報酬月額の協会（一般）に対する比率の年次推移

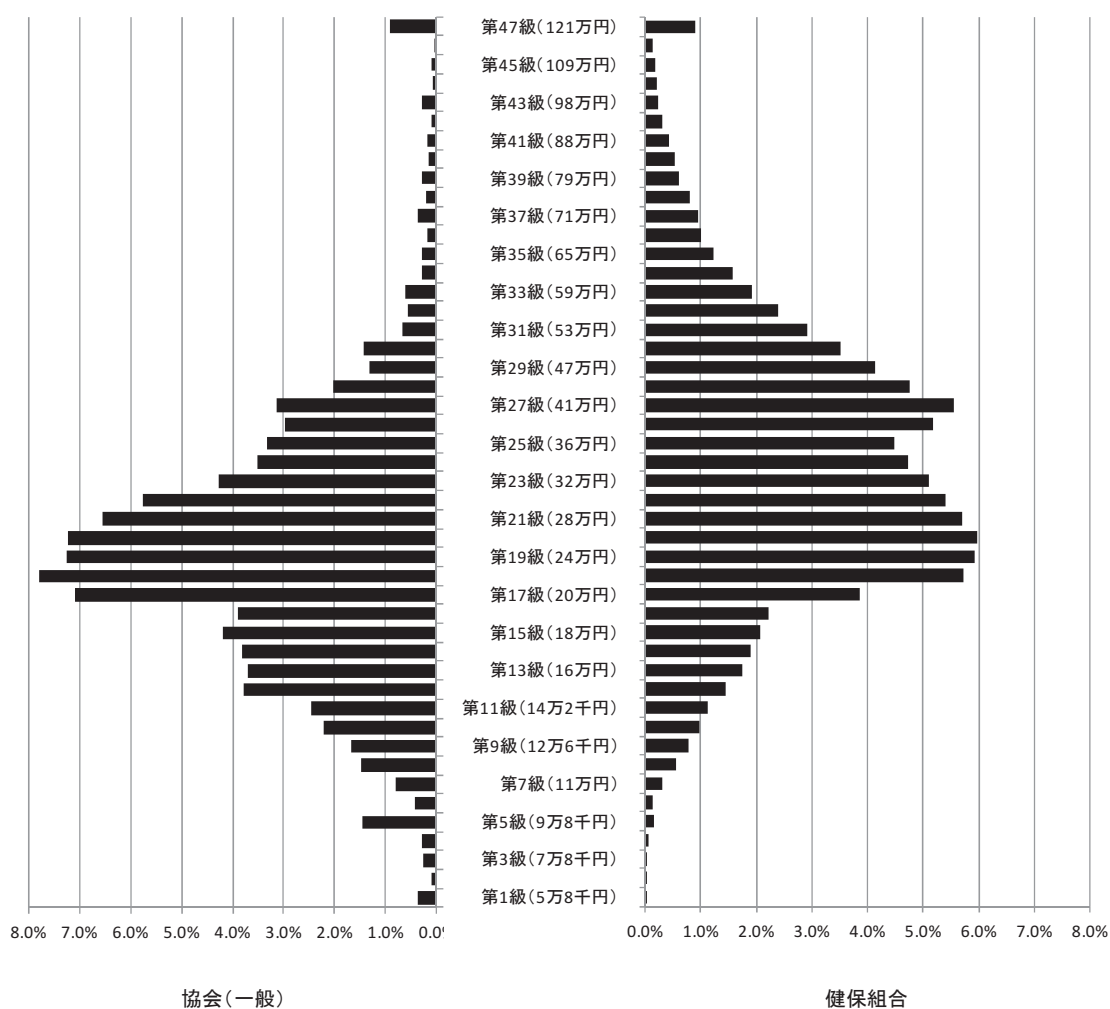


次に、平成 22 年度末の標準報酬月額分布を協会（一般）と組合健保とで比較したものが図 I－1－3 である。

協会（一般）は組合健保に比べ、相対的に低い月額に多く分布している。協会（一般）は第 17 級（20 万円）から第 22 級（30 万円）にかけて最も多く分布しているのに対し、組合健保はピークが第 20 級（26 万円）及び第 27 級（41 万円）にあり、その前後の等級に比較的幅広く分布している。

また、標準報酬等級の上限である第 47 級（121 万円）の被保険者の割合は協会（一般）が 0.92%、組合健保で 0.91%であり、標準報酬月額の平均は組合健保の方が大きいのに対し、上限該当被保険者の割合は協会（一般）の方がわずかに大きくなっている。

図 I－1－3 協会（一般）及び組合健保の等級分布（平成 22 年度）



2. 保険給付状況

(1) 医療費及び医療給付費

医療費、医療給付費及び実効給付率(注)の推移を示したものが表Ⅰ－２－１である(ただし、平成19年度までは老人保健に係る分は除く)。

協会(一般)及び組合健保の医療費の推移については、ほぼ同様の傾向を示しており、平成15年度までは加入者数の減少や平成14年の診療報酬改定(▲2.7%)、及び平成15年の本人2割負担から3割負担への引上げ等の影響により概ね横ばい若しくは減少傾向にあったが、平成16年度以降は老人医療対象年齢の引上げ(平成14年10月～平成19年10月)等の影響もあり、上昇傾向にある。法第3条第2項被保険者の医療費の推移については、加入者数が減少していること等から、減少が続いていたが、平成22年度については増加に転じた。

協会(一般)の平成22年度の医療費総額は5兆4,511億円で、前年度より1,673億円、3.2%増加した。また、組合健保の平成22年度の医療費総額は4兆1,061億円で、前年度より900億円、2.2%増加した。法第3条第2項被保険者の医療費総額は23億円で、前年度より1億円、3.2%増加した。

実効給付率については平成16年度以降緩やかに増加している。平成22年度においては協会(一般)が76.97%、組合健保が77.70%、法第3条第2項被保険者が76.74%と増加した。

$$(注) \text{ 実効給付率} = \frac{\text{医療給付費(保険者負担分+高額療養費+その他の保険給付のうち医療給付に充てられた額)}}{\text{医療費}} \times 100$$

表Ⅰ－２－１ 医療費、医療給付費及び実効給付率の年次推移

① 協会(一般)

年 度	医療費	医療給付費	実効給付率
	億円	億円	%
平成13年度	48,912 (0.5%)	38,502 (0.4%)	78.72
平成14年度	47,330 (-3.2%)	37,246 (-3.3%)	78.69
平成15年度	46,289 (-2.2%)	34,732 (-6.7%)	75.03
平成16年度	47,127 (1.8%)	35,640 (2.6%)	75.62
平成17年度	48,450 (2.8%)	36,769 (3.2%)	75.89
平成18年度	48,941 (1.0%)	37,242 (1.3%)	76.10
平成19年度	50,661 (3.5%)	38,850 (4.3%)	76.69
平成20年度	51,875 (2.4%)	39,620 (2.0%)	76.37
平成21年度	52,838 (1.9%)	40,494 (2.2%)	76.64
平成22年度	54,511 (3.2%)	41,956 (3.6%)	76.97

② 組合健保

年 度	医療費		医療給付費		実効給付率
	億円		億円		%
平成13年度	36,822	(0.8%)	29,271	(0.5%)	79.49
平成14年度	36,052	(-2.1%)	28,660	(-2.1%)	79.50
平成15年度	35,488	(-1.6%)	27,113	(-5.4%)	76.40
平成16年度	35,906	(1.2%)	27,532	(1.5%)	76.68
平成17年度	36,759	(2.4%)	28,195	(2.4%)	76.70
平成18年度	37,189	(1.2%)	28,563	(1.3%)	76.80
平成19年度	38,412	(3.3%)	29,640	(3.8%)	77.16
平成20年度	39,519	(2.9%)	30,564	(3.1%)	77.34
平成21年度	40,162	(1.6%)	31,093	(1.7%)	77.42
平成22年度	41,061	(2.2%)	31,906	(2.6%)	77.70

③ 法第3条第2項被保険者

年 度	医療費		医療給付費		実効給付率
	億円		億円		%
平成13年度	74	(-6.7%)	60	(-6.5%)	80.22
平成14年度	60	(-19.0%)	48	(-19.1%)	80.18
平成15年度	43	(-28.2%)	33	(-32.1%)	75.85
平成16年度	40	(-6.9%)	31	(-6.7%)	76.06
平成17年度	38	(-6.2%)	29	(-5.8%)	76.39
平成18年度	34	(-10.6%)	26	(-10.5%)	76.53
平成19年度	27	(-20.4%)	21	(-19.3%)	77.62
平成20年度	23	(-12.9%)	18	(-13.9%)	76.75
平成21年度	22	(-5.8%)	17	(-6.4%)	76.26
平成22年度	23	(3.2%)	17	(3.8%)	76.74

(注1) カッコ内の数値は対前年度伸び率である。

(注2) 組合健保の医療給付費には、付加給付が含まれている。

平成 22 年度の協会（一般）、組合健保及び法第 3 条第 2 項被保険者の被保険者、被扶養者別の医療費の構成割合を示したものが表 I－2－2 である。

協会（一般）、組合健保ともに医療費に占める診療費の割合は約 8 割であり、これは 70 歳未満被保険者、70 歳未満被扶養者、70 歳以上加入者それぞれ同様となっている。しかし、診療費の内訳をみると、70 歳未満加入者については被保険者と被扶養者とで大きな違いは無いものの、70 歳以上加入者は 70 歳未満加入者に比べ、入院が占める割合が高く、入院外及び歯科が占める割合が低い。

その他の医療費については、70 歳未満加入者に比べ 70 歳以上加入者は調剤及び入院時食事・生活療養が占める割合が高く、療養費等が占める割合が低くなっている。

表 I－2－2 制度別 医療費の構成（平成 22 年度）

① 協会（一般）

	計		70歳未満加入者				70歳以上加入者			
			被保険者		被扶養者					
	億円		億円		億円		億円			
診療費	43,420	(79.7%)	40,880	(79.7%)	22,404	(79.3%)	18,475	(80.1%)	2,540	(79.3%)
入院	15,213	(27.9%)	14,057	(27.4%)	7,340	(26.0%)	6,717	(29.1%)	1,156	(36.1%)
入院外	22,206	(40.7%)	21,013	(41.0%)	11,491	(40.7%)	9,522	(41.3%)	1,192	(37.2%)
歯科	6,001	(11.0%)	5,809	(11.3%)	3,573	(12.7%)	2,236	(9.7%)	192	(6.0%)
調剤	9,396	(17.2%)	8,806	(17.2%)	4,929	(17.5%)	3,876	(16.8%)	591	(18.5%)
入院時食事・生活療養	573	(1.1%)	521	(1.0%)	243	(0.9%)	278	(1.2%)	51	(1.6%)
訪問看護療養	60	(0.1%)	55	(0.1%)	10	(0.0%)	45	(0.2%)	4	(0.1%)
療養費等	1,062	(1.9%)	1,047	(2.0%)	651	(2.3%)	396	(1.7%)	15	(0.5%)
合計	54,511	(100.0%)	51,309	(100.0%)	28,238	(100.0%)	23,071	(100.0%)	3,202	(100.0%)

② 組合健保

	計	70歳未満加入者	被保険者	被扶養者	70歳以上加入者
	億円	億円	億円	億円	億円
診療費	32,556 (79.3%)	31,388 (79.3%)	15,993 (79.4%)	15,395 (79.2%)	1,169 (78.7%)
入院	10,285 (25.0%)	9,765 (24.7%)	4,812 (23.9%)	4,953 (25.5%)	520 (35.0%)
入院外	17,318 (42.2%)	16,768 (42.4%)	8,422 (41.8%)	8,345 (42.9%)	550 (37.0%)
歯科	4,954 (12.1%)	4,855 (12.3%)	2,758 (13.7%)	2,097 (10.8%)	99 (6.7%)
調剤	7,489 (18.2%)	7,205 (18.2%)	3,665 (18.2%)	3,540 (18.2%)	284 (19.2%)
入院時食事・生活療養	346 (0.8%)	324 (0.8%)	149 (0.7%)	175 (0.9%)	22 (1.5%)
訪問看護療養	43 (0.1%)	41 (0.1%)	7 (0.0%)	34 (0.2%)	3 (0.2%)
療養費等	627 (1.5%)	620 (1.6%)	332 (1.6%)	289 (1.5%)	7 (0.5%)
合計	41,062 (100.0%)	39,577 (100.0%)	20,145 (100.0%)	19,432 (100.0%)	1,485 (100.0%)

③ 法第3条第2項被保険者

	計	70歳未満加入者	被保険者	被扶養者	70歳以上加入者
	億円	億円	億円	億円	億円
診療費	17.4 (76.8%)	15.9 (76.6%)	10.2 (76.6%)	5.7 (76.8%)	1.5 (79.1%)
入院	6.4 (28.4%)	5.7 (27.5%)	3.7 (27.7%)	2.0 (27.2%)	0.7 (37.8%)
入院外	8.7 (38.4%)	8.0 (38.7%)	5.0 (37.7%)	3.0 (40.5%)	0.7 (34.8%)
歯科	2.3 (10.1%)	2.2 (10.4%)	1.5 (11.2%)	0.7 (9.1%)	0.1 (6.5%)
調剤	4.0 (17.5%)	3.6 (17.5%)	2.3 (17.6%)	1.3 (17.3%)	0.3 (16.9%)
入院時食事・生活療養	0.2 (1.0%)	0.2 (1.0%)	0.1 (1.0%)	0.1 (1.0%)	0.0 (1.7%)
訪問看護療養	0.0 (0.0%)	0.0 (0.0%)	0.0 (0.0%)	0.0 (0.1%)	0.0 (0.0%)
療養費等	1.0 (4.6%)	1.0 (4.8%)	0.6 (4.9%)	0.4 (4.8%)	0.0 (2.3%)
合計	22.6 (100.0%)	20.7 (100.0%)	13.3 (100.0%)	7.4 (100.0%)	1.9 (100.0%)

(注) カッコ内の数値は合計に占める構成割合である。

(2) 高額療養費

平成 22 年度における協会（一般）、組合健保、法第 3 条第 2 項被保険者の高額療養費の内訳は表 I－2－3 のとおりである。

協会（一般）は、現物給付と現金給付を合わせて 3,118 億円となっており、前年度に比べて 8.7%増加している。また、1 件当たり金額をみると、平均が 10 万 7 千円となっており、前年度と比べて 4.1%の増となっている。

組合健保は、現物給付と現金給付を合わせて 1,973 億円となっており、前年度に比べて 8.2%増加している。また、1 件当たり金額をみると、平均が 10 万 3 千円となっており、前年度と比べて 3.6%の増となっている。

法第 3 条第 2 項被保険者については、現物給付と現金給付を合わせて 1.3 億円となっており、前年度に比べて 11.1%増加している。また、1 件当たり金額をみると、平均が 10 万 2 千円となっており、前年度と比べて 10.6%の増となっている。

表 I－2－3 高額療養費の支給状況（平成 22 年度）

		合計		現物給付	現金給付計	一 般 分	多数該当分	世帯合算(再掲)	
								一 般 分	多数該当分
協会(一般)	件 数(千件)	2,915	(4.4%)	2,142	773	504	269	191	132
	金 額(百万円)	311,808	(8.7%)	258,138	53,670	33,361	20,309	9,534	10,523
	1件当金額(円)	106,955	(4.1%)	120,502	69,418	66,153	75,542	49,857	79,814
組合健保	件 数(千件)	1,921	(4.4%)	1,195	726	491	236	152	55
	金 額(百万円)	197,333	(8.2%)	147,212	50,121	32,843	17,278	6,982	4,280
	1件当金額(円)	102,718	(3.6%)	123,226	68,992	66,911	73,329	45,825	77,532
法第3条第2項被保険者	件 数(千件)	1.3	(0.5%)	1.0	0.2	0.2	0.06	0.06	0.02
	金 額(百万円)	127.8	(11.1%)	113.7	14.1	11.3	2.7	3.2	0.9
	1件当金額(円)	101,853	(10.6%)	110,973	61,206	66,320	46,385	50,020	56,781

(注) 合計のカッコ内の数値は対前年度伸び率である。

(3) その他の現金給付

平成 22 年度における傷病手当金、出産育児一時金などのその他の現金給付の状況をまとめたものが表 I - 2 - 4 である。

被保険者については、いずれの制度も傷病手当金が最も多く支給されており、協会（一般）については総支給件数の約 8 割、組合健保については約 7 割、法第 3 条第 2 項被保険者については約 99% を占めている。

被扶養者については家族出産育児一時金が大多数を占めており、協会（一般）及び組合健保については総支給件数の約 95%、法第 3 条第 2 項被保険者においては約 9 割となっている。

表 I - 2 - 4 その他の現金給付の支給状況（平成 22 年度）

	協会（一般）			組合健保			法第3条第2項被保険者		
	件数	給付費	1 件当たり 給付費	件数	給付費	1 件当たり 給付費	件数	給付費	1 件当たり 給付費
計	千件 1,499	百万円 388,374	円 259,103	千件 1,073	百万円 320,844	円 299,109	千件 1.99	百万円 321.7	円 161,761
被保険者計	1,202	270,407	225,039	805	211,732	263,098	1.91	295.8	154,547
傷病手当金	925	165,887	179,382	595	126,580	212,651	1.90	293.4	154,413
埋葬料	26	1,301	49,943	17	865	49,920	0.01	0.5	50,000
出産育児一時金	135	56,644	419,165	108	45,410	419,140	0.003	1.3	420,000
出産手当金	116	46,576	402,763	84	38,877	463,661	0.001	0.7	658,000
被扶養者計	297	117,966	396,775	268	109,111	407,284	0.08	25.9	345,859
家族埋葬料	18	904	50,000	11	574	50,471	0.01	0.5	50,000
家族出産育児一時金	279	117,062	419,235	257	108,537	423,103	0.07	25.4	391,376

3. 付加給付

平成 22 年度における組合健保の付加給付の状況をみたのが表 I－3－1 である。

組合健保の被保険者分の付加給付は、総件数は 149 万 5 千件、金額は 580 億円となっている。また、被保険者の付加給付の中で最も割合が大きいのが一部負担還元金であり、被保険者の付加給付の給付費の約 6 割を占めている。

被扶養者の付加給付は、総件数は 89 万 6 千件、金額は 303 億円となっている。また、被保険者の付加給付の中で最も割合が大きいのが家族療養費付加金であり、被扶養者の付加給付の給付費の約 8 割を占めている。

表 I－3－1 組合健保の付加給付の支給状況（平成 22 年度）

	加入者計			被保険者			被扶養者		
	件数	金額	1件当たり 金額	件数	金額	1件当たり 金額	件数	金額	1件当たり 金額
	千件	百万円	円	千件	百万円	円	千件	百万円	円
一部負担還元金・ 家族療養費付加金	1,975	58,654	29,701	1,192	33,756	28,315	783	24,898	31,814
訪問看護療養費付加金	0.9	7.6	8,890	0.3	2.7	8,877	0.5	4.9	8,896
傷病手当金付加金	190	9,590	50,465	190	9,590	50,465			
延長傷病手当金付加金	33	9,359	287,773	33	9,359	287,773			
（家族）埋葬料付加金	15	734	48,024	9	534	58,574	6	200	32,441
（家族）出産育児一時金付加金	161	8,135	50,672	54	2,984	55,263	107	5,151	48,345
出産手当金付加金	17	1,755	102,764	17	1,755	102,764			
合算高額療養費付加金	106	4,254	40,294						
合 計	2,497	92,489	37,045	1,495	57,981	38,777	896	30,254	33,770

4. 諸率

表Ⅰ－４－１は、協会（一般）及び組合健保の 70 歳未満被保険者及び 70 歳未満被扶養者の 1 人当たり医療費とさらに、入院及び入院時食事・生活療養費、入院外及び調剤別の 1 人当たり医療費及びその 1 人当たり医療費を「受診率」、「1 件当たり日数」及び「1 日当たり医療費」の 3 要素に分解したものの推移である。また、表Ⅰ－４－２はこれらの対前年度伸び率をとり、図Ⅰ－４－１はさらにグラフ化したものである。

なお、当該期間中に行われた診療報酬改定は以下のとおりである。

平成 18 年：医科▲1.5%、歯科▲1.5%、調剤▲0.6%、平均 1.36%の引下げ。

また、薬価基準の医療費ベース 1.8%の引下げと併せて

合計 3.16%の引下げ。

平成 20 年：医科 0.42%、歯科 0.42%、調剤▲0.17%、平均 0.38%の引上げ。

また、薬価基準の医療費ベース 1.2%の引下げと併せて

合計 0.82%の引下げ。

平成 22 年：医科 1.74%、歯科 2.09%、調剤 0.52%、平均 1.55%の引上げ。

また、薬価基準の医療費ベース 1.36%の引下げと併せて

合計 0.19%の引上げ。

平成 22 年度の 1 人当たり医療費についてみると、協会（一般）の 70 歳未満被保険者は 14.5 万円、70 歳未満被扶養者は 15.5 万円、組合健保の 70 歳未満被保険者は 12.9 万円、70 歳未満被扶養者は 14.0 万円となっている。また、どの区分も前年度に比べ 1 人当たり医療費は増加している。

制度別、被保険者・被扶養者別に、入院及び入院時食事・生活療養及び入院外及び調剤の 1 人当たり医療費を 3 要素に分解したものをみると、どの区分においても同様の傾向を示しており、入院及び入院時食事・生活療養については、「受診率」、「1 件当たり日数」は毎年度概ね減少しているのに対し、「1 日当たり医療費」は毎年度増加している。

表 I - 4 - 1 1人当たり医療費等、諸率の推移

① 協会（一般） 70歳未満被保険者

年度	1人当たり医療費			入院＋入院時食事・生活療養費の 3要素分解			入院外＋調剤の 3要素分解		
	1人当たり 医療費	入院＋ 入院時食事・ 生活療養費 (再掲)	入院外＋調剤 (再掲)	受診率	1件当たり 日数	1日当たり 医療費	受診率	1件当たり 日数	1日当たり 医療費
	円	円	円	件／人	日／件	円	件／人	日／件	円
平成18年度	133,316	35,212	76,598	0.086	10.6	38,630	5.25	1.6	9,172
平成19年度	135,625	35,572	78,618	0.084	10.5	40,660	5.27	1.6	9,549
平成20年度	138,102	36,371	79,785	0.083	10.4	42,396	5.27	1.5	9,891
平成21年度	141,740	37,021	82,900	0.082	10.3	44,098	5.31	1.5	10,374
平成22年度	145,419	39,043	84,562	0.082	10.0	47,498	5.33	1.5	10,584

② 協会（一般） 70歳未満被扶養者

年度	1人当たり 医療費	入院＋入院時食事・生活療養費の 3要素分解			入院外＋調剤の 3要素分解				
		入院＋ 入院時食事・ 生活療養費 (再掲)	入院外＋調剤 (再掲)	受診率	1件当たり 日数	1日当たり 医療費	受診率	1件当たり 日数	1日当たり 医療費
	円	円	円	件／人	日／件	円	件／人	日／件	円
平成18年度	140,850	41,691	81,995	0.120	11.1	31,071	6.27	1.7	7,806
平成19年度	142,343	42,011	83,084	0.117	11.1	32,380	6.21	1.6	8,111
平成20年度	145,694	42,776	85,288	0.114	11.1	33,801	6.24	1.6	8,396
平成21年度	149,081	43,682	87,857	0.113	11.0	35,344	6.27	1.6	8,799
平成22年度	154,748	46,915	89,871	0.112	10.9	38,491	6.32	1.6	8,883

③ 組合健保 70歳未満被保険者

年度	1人当たり 医療費	入院＋入院時食事・生活療養費の 3要素分解			入院外＋調剤の 3要素分解				
		入院＋ 入院時食事・ 生活療養費 (再掲)	入院外＋調剤 (再掲)	受診率	1件当たり 日数	1日当たり 医療費	受診率	1件当たり 日数	1日当たり 医療費
	円	円	円	件／人	日／件	円	件／人	日／件	円
平成18年度	118,379	28,890	69,713	0.072	9.7	41,184	4.97	1.5	9,285
平成19年度	120,223	29,020	71,558	0.070	9.6	43,218	4.99	1.5	9,619
平成20年度	121,430	29,005	72,452	0.068	9.5	44,820	5.00	1.5	9,914
平成21年度	124,982	29,812	75,373	0.068	9.4	46,769	5.04	1.4	10,360
平成22年度	129,419	31,862	77,654	0.069	9.2	50,296	5.09	1.4	10,534

④ 組合健保 70歳未満被扶養者

年度	1人当たり医療費			入院＋入院時食事・生活療養費の 3要素分解			入院外＋調剤の 3要素分解		
		入院＋ 入院時食事・ 生活療養費 (再掲)	入院外＋調剤 (再掲)	受診率	1件当たり 日数	1日当たり 医療費	受診率	1件当たり 日数	1日当たり 医療費
	円	円	円	件／人	日／件	円	件／人	日／件	円
平成18年度	125,985	32,266	77,308	0.096	9.9	34,014	6.30	1.6	7,449
平成19年度	127,567	32,465	78,478	0.093	9.8	35,329	6.26	1.6	7,749
平成20年度	131,319	33,402	80,853	0.092	9.8	37,068	6.32	1.6	8,023
平成21年度	134,480	34,089	83,411	0.092	9.6	38,646	6.36	1.6	8,401
平成22年度	140,162	36,983	85,725	0.091	9.5	42,545	6.47	1.6	8,465

表 I - 4 - 2 1人当たり医療費等、諸率の伸び率の年次推移

① 協会（一般） 70歳未満被保険者

年度	1人当たり 医療費	入院＋入院時食事・生活療養費の 3要素分解			入院外＋調剤の 3要素分解				
		入院＋ 入院時食事・ 生活療養費 (再掲)	入院外＋調剤 (再掲)	受診率	1件当たり 日数	1日当たり 医療費	受診率	1件当たり 日数	1日当たり 医療費
平成18年度	-1.6%	-1.4%	-1.4%	-1.1%	-3.0%	2.7%	0.1%	-2.0%	0.5%
平成19年度	1.7%	1.0%	2.6%	-3.0%	-1.1%	5.3%	0.3%	-1.7%	4.1%
平成20年度	1.8%	2.2%	1.5%	-1.1%	-0.9%	4.3%	0.0%	-2.1%	3.6%
平成21年度	2.6%	1.8%	3.9%	-0.9%	-1.3%	4.0%	0.8%	-1.7%	4.9%
平成22年度	2.6%	5.5%	2.0%	0.1%	-2.1%	7.7%	0.4%	-0.4%	2.0%

② 協会（一般） 70歳未満被扶養者

年度	1人当たり 医療費	入院＋入院時食事・生活療養費の 3要素分解			入院外＋調剤の 3要素分解				
		入院＋ 入院時食事・ 生活療養費 (再掲)	入院外＋調剤 (再掲)	受診率	1件当たり 日数	1日当たり 医療費	受診率	1件当たり 日数	1日当たり 医療費
平成18年度	0.4%	0.6%	0.7%	−0.6%	−2.6%	3.9%	1.9%	−1.4%	0.2%
平成19年度	1.1%	0.8%	1.3%	−3.0%	−0.3%	4.2%	−1.0%	−1.5%	3.9%
平成20年度	2.4%	1.8%	2.7%	−2.3%	−0.2%	4.4%	0.5%	−1.3%	3.5%
平成21年度	2.3%	2.1%	3.0%	−1.5%	−0.8%	4.6%	0.5%	−2.2%	4.8%
平成22年度	3.8%	7.4%	2.3%	−0.2%	−1.2%	8.9%	0.8%	0.5%	1.0%

③ 組合健保 70歳未満被保険者

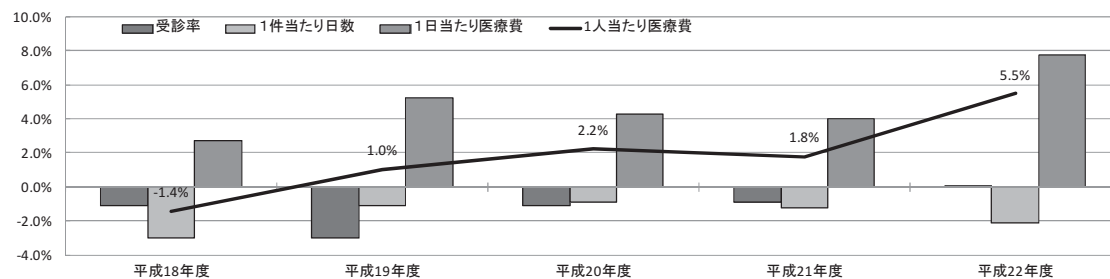
年度	1人当たり 医療費	入院＋入院時食事・生活療養費の 3要素分解			入院外＋調剤の 3要素分解				
		入院＋ 入院時食事・ 生活療養費 (再掲)	入院外＋調剤 (再掲)	受診率	1件当たり 日数	1日当たり 医療費	受診率	1件当たり 日数	1日当たり 医療費
平成18年度	-1.9%	-2.0%	-1.4%	-1.5%	-3.4%	3.0%	0.4%	-1.6%	-0.2%
平成19年度	1.6%	0.4%	2.6%	-3.4%	-0.9%	4.9%	0.4%	-1.4%	3.6%
平成20年度	1.0%	-0.1%	1.2%	-2.2%	-1.4%	3.7%	0.0%	-1.8%	3.1%
平成21年度	2.9%	2.8%	4.0%	-0.2%	-1.3%	4.3%	0.8%	-1.3%	4.5%
平成22年度	3.6%	6.9%	3.0%	1.2%	-1.8%	7.5%	1.1%	0.2%	1.7%

④ 組合健保 70歳未満被扶養者

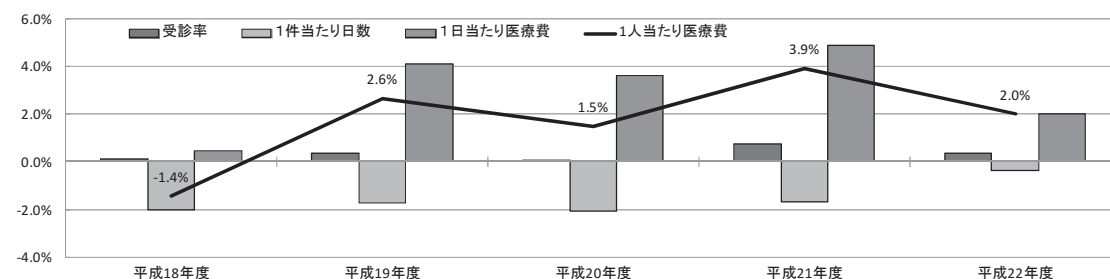
年度	1人当たり 医療費	入院＋入院時食事・生活療養費の 3要素分解			入院外＋調剤の 3要素分解				
		入院＋ 入院時食事・ 生活療養費 (再掲)	入院外＋調剤 (再掲)	受診率	1件当たり 日数	1日当たり 医療費	受診率	1件当たり 日数	1日当たり 医療費
平成18年度	0.8%	2.1%	0.9%	0.1%	-2.5%	4.7%	2.2%	-0.9%	-0.3%
平成19年度	1.3%	0.6%	1.5%	-2.7%	-0.4%	3.9%	-0.6%	-1.9%	4.0%
平成20年度	2.9%	2.9%	3.0%	-1.3%	-0.6%	4.9%	0.8%	-1.3%	3.5%
平成21年度	2.4%	2.1%	3.2%	-0.6%	-1.5%	4.3%	0.6%	-2.1%	4.7%
平成22年度	4.2%	8.5%	2.8%	-0.3%	-1.1%	10.1%	1.7%	0.3%	0.8%

図 I - 4 - 1 1人当たり医療費等、諸率の伸び率の年次推移

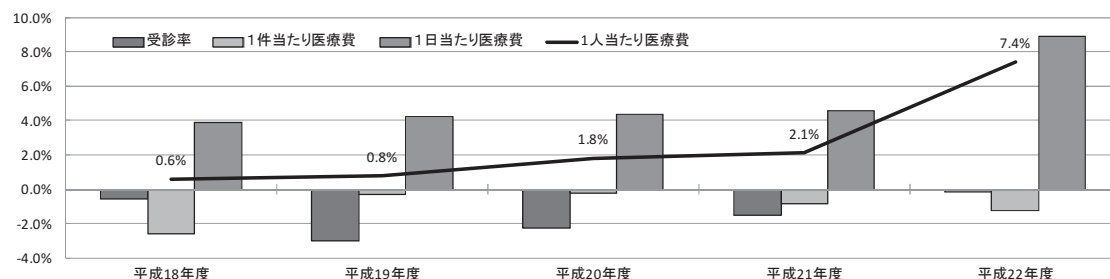
①-1 協会（一般） 70歳未満被保険者 入院及び入院時食事・生活療養費



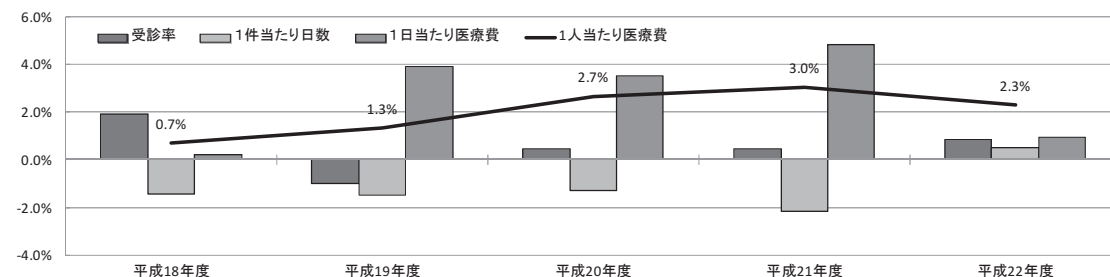
①-2 協会（一般） 70歳未満被保険者 入院外及び調剤



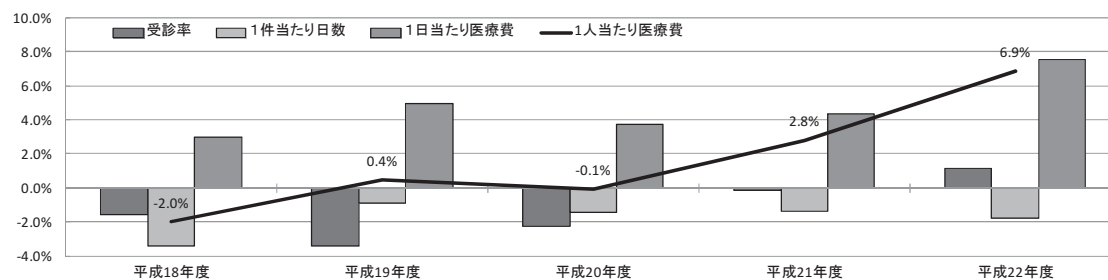
②-1 協会（一般） 70歳未満被扶養者 入院及び入院時食事・生活療養費



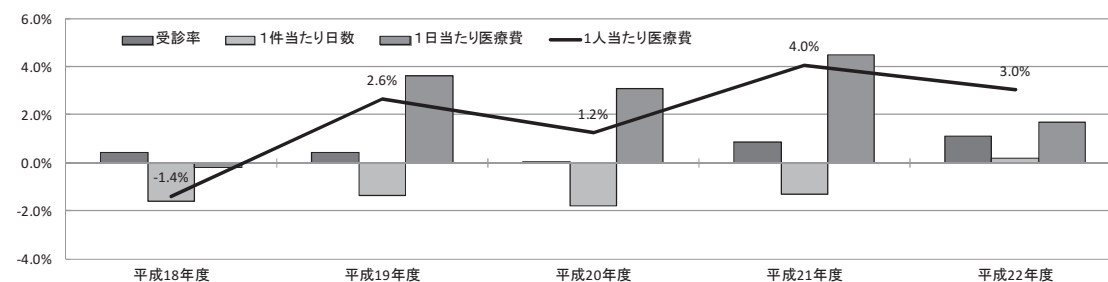
②-2 協会（一般） 70歳未満被扶養者 入院外及び調剤



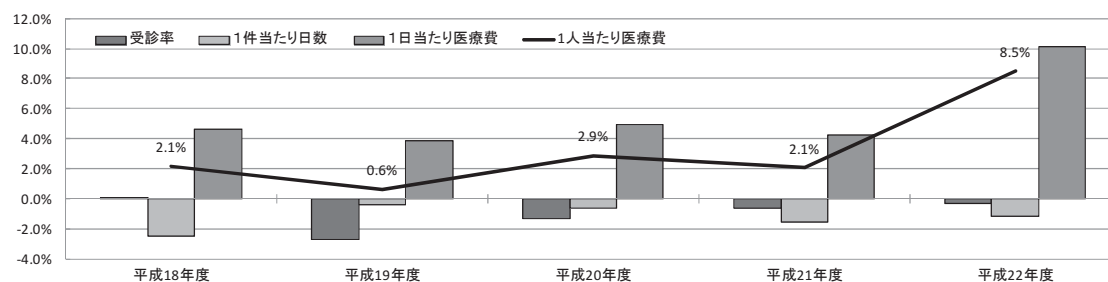
③ー１ 組合健保 70歳未満被保険者 入院及び入院時食事・生活療養費



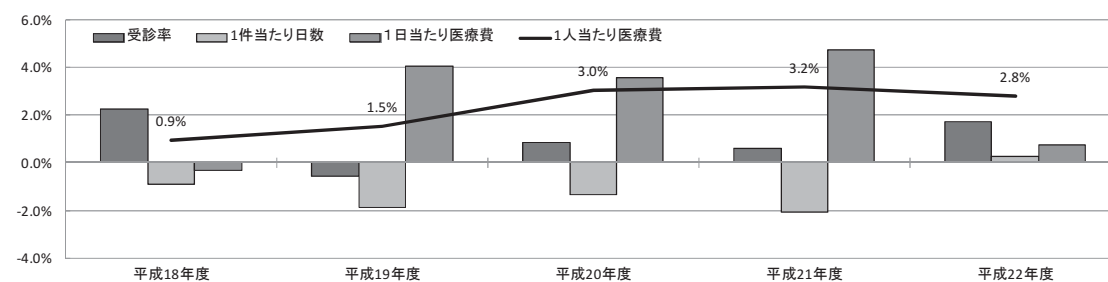
③ー２ 組合健保 70歳未満被保険者 入院外及び調剤



④ー１ 組合健保 70歳未満被扶養者 入院及び入院時食事・生活療養費



④ー２ 組合健保 70歳未満被扶養者 入院外及び調剤



Ⅱ 収支状況

1. 年度別収支状況

表Ⅰ－１－１は協会けんぽ及び組合健保の収支状況の年度別推移を示したものである。

平成 22 年度における協会けんぽ（協会（一般）と法第 3 条第 2 項被保険者の合計。）の医療分と介護分を併せた単年度収入決算額は 8 兆 5,479 億円、単年度支出決算額は 8 兆 2,582 億円で、単年度収支差引額は 2,897 億円の黒字であった。準備金残高（平成 20 年 9 月以前は事業運営安定資金残高）は 485 億円の赤字となった。なお、平成 21 年度の準備金残高の不足分 3,381 億円は平成 22～24 年度の 3 年間で償却することとなっている。このため平成 22 年度には保険料率が 82.0‰から 93.4‰に引き上げられ、また平成 22 年 7 月からは医療給付費等に対する国庫補助率も 13.0%から 16.4%に引き上げられると同時に、後期高齢者支援金の 3 分の 1 に総報酬割を導入するという財政再建の措置が講じられた。

平成 22 年度における組合健保の単年度収入決算額（医療分のみ）は 6 兆 5,554 億円、単年度支出総額は 6 兆 8,178 億円、単年度収支差引額は 2,624 億円の赤字であった。

表Ⅱ－１－１ 収支状況の推移

① 協会けんぽ（医療分＋介護分）

		(単位:億円)				
		平成18年度	平成19年度	平成20年度	平成21年度	平成22年度
収入	保険料収入	66,445	67,793	66,742	64,411	73,425
	国庫補助	8,877	9,197	10,036	10,860	11,768
	その他	157	174	251	502	286
	計	75,479	77,164	77,029	75,773	85,479
支出	保険給付費	40,851	42,863	43,375	44,513	46,099
	現物給付費	35,326	37,431	38,572	39,415	40,912
	現金給付費	5,526	5,252	4,803	5,098	5,188
	前期高齢者納付金	－	－	9,449	10,961	12,100
	後期高齢者支援金	－	－	13,131	15,057	14,214
	老人保健拠出金	17,200	17,712	1,960	1	1
	退職者給付拠出金	9,306	11,028	4,467	2,742	1,968
	介護納付金	6,029	6,074	5,920	6,218	6,949
	その他	1,013	1,020	1,265	1,386	1,250
	計	74,399	78,516	79,567	80,878	82,582
収支差引額		1,079	-1,352	-2,538	-5,104	2,897
準備金残高		5,148	3,893	1,723	-3,381	-485

(注 1) 平成 20 年 9 月以前は政府管掌健康保険。法第 3 条第 2 項被保険者分を含む。

(注 2) 準備金残高は、平成 20 年 9 月以前は事業運営安定資金残高である。

② 協会けんぽ（医療分のみ）

（単位：億円）

		平成18年度	平成19年度	平成20年度	平成21年度	平成22年度
収入	保険料収入	61,442	62,677	62,013	59,555	67,343
	国庫補助	7,888	8,201	9,093	9,678	10,543
	その他	157	174	251	501	286
	計	69,487	71,052	71,357	69,735	78,172
支出	保険給付費	40,851	42,863	43,375	44,513	46,099
	現物給付費	35,326	37,431	38,572	39,415	40,912
	現金給付費	5,526	5,252	4,803	5,098	5,188
	前期高齢者納付金	－	－	9,449	10,961	12,100
	後期高齢者支援金	－	－	13,131	15,057	14,214
	老人保健拠出金	17,200	17,712	1,960	1	1
	退職者給付拠出金	9,306	11,028	4,467	2,742	1,968
	その他	1,013	1,020	1,265	1,354	1,249
	計	68,371	72,442	73,647	74,628	75,632
収支差引額		1,117	-1,390	-2,290	-4,893	2,540
準備金残高		4,983	3,690	1,714	-3,179	-638

（注1）平成20年9月以前は政府管掌健康保険。法第3条第2項被保険者分を含む。

（注2）準備金残高は、平成20年9月以前は事業運営安定資金残高である。

③ 組合健保（医療分のみ）

（単位：億円）

		平成18年度	平成19年度	平成20年度	平成21年度	平成22年度
収入	保険料収入	58,645	60,502	61,937	59,671	61,405
	国庫補助	80	84	227	265	436
	その他	3,515	3,620	3,925	4,414	3,713
	計	62,240	64,206	66,089	64,351	65,554
支出	事務費	1,235	1,267	1,253	1,185	1,164
	保険給付費	31,512	32,838	33,838	34,385	35,372
	法定給付費	30,626	31,888	32,877	33,443	34,453
	付加給付費	886	950	961	942	919
	前期高齢者納付金	－	－	9,893	11,094	11,190
	後期高齢者支援金	－	－	11,202	12,675	13,014
	老人保健拠出金	11,567	11,778	1,540	558	122
	退職者給付拠出金	9,397	11,441	4,825	2,851	2,093
	保健事業費	3,041	3,144	3,295	3,299	3,166
	その他	2,215	2,257	2,267	2,075	2,055
	計	58,967	62,725	68,113	68,120	68,178
収支差引額		3,273	1,480	-2,024	-3,770	-2,624
積立金等		50,933	52,185	49,746	45,506	42,388

（注1）過年度分収支未済分額は除かれ、当年度分収支未済分額は加算されている。

（注2）収入には繰越金や繰入金（退職積立金繰入を除く）は含まれない。

（注3）積立金等の増減は、解散した健康保険組合に係る積立金の減少等もあることに注意を要する。

2. 当年度収支状況

表Ⅱ－２－１は協会けんぽの平成 22 年度の収支状況を科目別に示したものである。協会けんぽの平成 22 年度の収入総額は 8 兆 5,479 億円であった。このうち保険料収入（医療分）は 6 兆 7,343 億円と収入全体の 78.8%を占めており、前年度に比べ 13.1%の増となっている。

一方、支出総額は 8 兆 2,582 億円であった。このうち保険給付費は 4 兆 6,099 億円と支出全体の 55.8%を占めている。保険給付費のうち、現物給付費は 4 兆 912 億円（全体の 49.5%）、現金給付費は 5,188 億円（同 6.3%）となっている。また、後期高齢者支援金は 1 兆 4,214 億円で支出全体に占める割合が 17.2%、保険料収入（医療分）に占める割合が 21.1%となっている。前期高齢者納付金は 1 兆 2,100 億円で支出全体に占める割合は 14.7%、保険料収入（医療分）に占める割合は 18.0%となっている。

表Ⅱ－２－１ 協会けんぽの収支状況（平成 22 年度）

収 入					支 出				
科 目	平成22年度	平成21年度	前年度比	構成比	科 目	平成22年度	平成21年度	前年度比	構成比
	百万円	百万円	%	%		百万円	百万円	%	%
保 険 料 収 入	7,342,525	6,441,090	14.0	85.9	保 険 給 付 費	4,609,934	4,451,273	3.6	55.8
医 療 分	6,734,332	5,955,510	13.1	78.8	現 物 給 付 費	4,091,151	3,941,496	3.8	49.5
介 護 分	608,193	485,580	25.3	7.1	現 金 給 付 費	518,783	509,777	1.8	6.3
国 庫 補 助	1,176,773	1,086,016	8.4	13.8	拠 出 金	3,523,261	3,499,131	0.7	42.7
医 療 分	1,054,306	967,806	8.9	12.3	前 期 高 齢 者 納 付 金	1,210,019	1,096,123	10.4	14.7
介 護 分	122,467	118,209	3.6	1.4	後 期 高 齢 者 支 援 金	1,421,374	1,505,671	-5.6	17.2
そ の 他	28,607	50,240	-43.1	0.3	老 人 保 健 拠 出 金	81	124	-34.7	0.0
日 雇 拠 出 金	0	0	-100.0	0.0	退 職 者 給 付 拠 出 金	196,841	274,155	-28.2	2.4
運 用 収 入	28	97	-71.4	0.0	病 床 転 換 支 援 金	0	1,226	-100.0	0.0
独 立 行 政 法 人 納 付 金	5,898	10,378	-43.2	0.1	介 護 納 付 金	694,946	621,834	11.8	8.4
雑 収 入	22,681	39,765	-43.0	0.3	そ の 他	125,018	137,386	-9.0	1.5
					業 務 勘 定 へ 繰 入 等	18,419	19,720	-6.6	0.2
					諸 支 出 金	1,063	1,152	-7.7	0.0
					協 会 医 療 分	105,438	113,351	-7.0	1.3
					協 会 介 護 分	98	3,164	-96.9	0.0
合 計 (A)	8,547,905	7,577,347	12.8	100.0	合 計 (B)	8,258,213	8,087,791	2.1	100.0
医 療 分	7,817,217	6,973,460	12.1	91.5	医 療 分	7,563,169	7,462,793	1.3	91.6
介 護 分	730,688	603,886	21.0	8.5	介 護 分	695,044	624,997	11.2	8.4
					(A)－(B) 収 支 差 引 額	289,692	-510,444	—	—
					医 療 分	254,048	-489,333	—	—
					介 護 分	35,644	-21,111	—	—
					準 備 金 残 高	-48,458	-338,150	—	—
					医 療 分	-63,841	-317,889	—	—
					介 護 分	15,383	-20,261	—	—

表Ⅱ－２－２は組合健保の平成 22 年度の収支状況を科目別に示したものである。組合健保の平成 22 年度の収入総額は 7 兆 1,783 億円であった。このうち保険料（調整保険料を除く）は 6 兆 1,400 億円と収入全体の 85.5%を占めており、前年度に比べ 2.9%の増となっている。

一方、支出総額は 6 兆 8,178 億円であった。このうち保険給付費は 3 兆 5,368 億円であり支出全体の 51.9%を占めている。保険給付費のうち、医療給付費は 2 兆 8,744 億円（全体の 42.2%）、その他の給付費は 3,208 億円（同 4.7%）、高齢者 1,203 億円（同 1.8%）、高額療養費 1,294 億円（同 1.9%）、付加給付費は 919 億円（同 1.3%）となっている。また、後期高齢者支援金は 1 兆 3,014 億円で支出全体に占める割合は 19.1%、保険料収入に占める割合は 21.2%、前期高齢者納付金は 1 兆 1,190 億円で支出全体に占める割合は 16.4%、保険料収入に占める割合は 18.2%、保健事業費は 3,166 億円で支出全体に占める割合は 4.6%、保険料収入に占める割合は 5.2%となっている。

表Ⅱ－２－２ 組合健保の収支状況（平成22年度）

収 入					支 出				
科 目	平成22年度	平成21年度	前年度比	構成比	科 目	平成22年度	平成21年度	前年度比	構成比
健康保険料	6,140,034	5,966,736	2.9	85.5	事務所費	115,699	117,733	-1.7	1.7
国庫負担金収入	3,994	3,946	1.2	0.1	組合会費	734	738	-0.6	0.0
その他の収入	37	28	31.2	0.0	小計	116,433	118,472	-1.7	1.7
小計	6,144,065	5,970,710	2.9	85.6	医療給付費	1,439,561	1,403,106	2.6	21.1
調整保険料収入	100,408	101,549	-1.1	1.4	その他の給付費	211,931	203,224	4.3	3.1
繰越金	96,123	153,331	-37.3	1.3	小計	1,651,492	1,606,330	2.8	24.2
準備金限度内部分繰入	30,606	27,330	12.0	0.4	医療給付費	1,434,805	1,391,660	3.1	21.0
準備金限度外部分繰入	15,841	15,227	4.0	0.2	その他の給付費	108,900	103,971	4.7	1.6
準備金不動産保有分繰入	737	-	-	0.0	小計	1,543,706	1,495,631	3.2	22.6
退職積立金繰入	4,963	4,047	22.6	0.1	医療給付費	2,874,366	2,794,766	2.8	42.2
別途積立金繰入	479,353	478,344	0.2	6.7	その他の給付費	320,832	307,195	4.4	4.7
老人保健拠出金引当金繰入	-	1,120	-100.0	0.0	高年齢者	120,316	118,924	1.2	1.8
その他の収入	305	18	1,609.5	0.0	高額療養費	129,363	123,411	4.8	1.9
小計	531,806	526,087	1.1	7.4	小計	3,444,877	3,344,295	3.0	50.5
厚生年金還元融資	-	-	-	0.0	被保険者	58,139	59,373	-2.1	0.9
事業主融資	-	-	-	0.0	被扶養者	29,519	30,755	-4.0	0.4
その他の収入	-	840	-100.0	0.0	合算高額療養費付加金	4,236	4,065	4.2	0.1
小計	-	840	-100.0	0.0	小計	91,894	94,192	-2.4	1.3
寄付金	713	196	264.5	0.0	小計	3,536,771	3,438,487	2.9	51.9
国庫補助金	1,555	2,841	-45.3	0.0	前期高齢者納付金	1,118,960	1,109,399	0.9	16.4
支援金等負担助成金	29,884	15,269	95.7	0.4	後期高齢者支援金	1,301,447	1,267,485	2.7	19.1
被用者保険運営円滑化推進事業助成	7	87	-92.3	0.0	病床転換支援金	-	1,032	-100.0	-
特定健康診査・保健指導補助金	3,621	2,762	31.1	0.1	日雇抛入金	-	0	-100.0	-
出産育児一時金補助金	4,535	1,614	-	0.1	退職者給付抛入金	209,329	285,093	-26.6	3.1
高額療養費特別支給金補助金	-	30	-	0.0	老人保健抛入金	12,181	55,767	-78.2	0.2
小計	39,601	22,603	75.2	0.6	小計	2,641,916	2,718,775	-2.8	38.8
特定健康診査一部負担金	554	648	-14.4	0.0	特定健康診査事業費	36,745	36,795	-0.1	0.5
特定保健指導一部負担金	28	26	8.9	0.0	特定保健指導事業費	6,408	6,347	1.0	0.1
特定健康診査相当法定健診受託料	3,241	3,253	-0.4	0.0	保健指導宣伝費	16,413	18,777	-12.6	0.2
特定健康診査受託料	57	82	-31.2	0.0	疾病予防費	189,752	192,968	-1.7	2.8
特定保健指導受託料	0	0	6.6	0.0	体育奨励費	8,262	10,928	-24.4	0.1
小計	3,880	4,009	-3.2	0.1	在宅療養支援事業費	445	409	8.9	0.0
組合員診療収入	1,755	1,789	-1.9	0.0	直営保養所費	30,621	33,708	-9.2	0.4
老人保健加入者診療収入	-	13,046	-100.0	0.0	高額医療費貸付金	213	222	-3.7	0.0
員外診療収入	44,092	34,509	27.8	0.6	在宅療養支援資金貸付金	-	-	-	-
その他の収入	11,387	8,380	35.9	0.2	出産費貸付金	96	783	-87.7	0.0
小計	57,234	57,724	-0.8	0.8	その他の収入	27,681	28,950	-4.4	0.4
訪問看護事業収入	177	180	-2.0	0.0	小計	316,637	329,886	-4.0	4.6
介護老人保健施設収入	3,138	3,087	1.7	0.0	組合償還費	310	314	-1.3	0.0
前期高齢者交付金	243	83	192.6	0.0	保険料還付金	1,971	830	137.5	0.0
財政調整事業交付金	43,137	32,011	34.8	0.6	調整保険料還付金	33	15	112.5	0.0
高額医療交付金	82,214	104,441	-21.3	1.1	その他の収入	0	0	2,147.6	0.0
小計	125,351	136,452	-8.1	1.7	営繕費	15,889	14,084	12.8	0.2
利子収入	19,087	25,464	-25.0	0.3	病院診療所費	72,122	75,705	-4.7	1.1
直営保養所利用料収入	9,780	11,235	-13.0	0.1	訪問看護事業費	193	180	7.2	0.0
その他の施設利用料収入	18,944	18,826	0.6	0.3	介護老人保健施設費	3,025	2,912	3.9	0.0
不用財産等売払代	6,727	4,393	53.1	0.1	財政調整事業抛入金	99,632	100,714	-1.1	1.5
高額医療費貸付金回収金	210	226	-7.0	0.0	連合会費	2,870	2,923	-1.8	0.0
在宅療養支援資金貸付金回収金	-	-	-	0.0	出資金	-	-	-	-
出産費貸付金回収金	117	962	-87.9	0.0	積立金	4,089	3,545	15.3	0.1
その他の収入	19,544	72,036	-72.9	0.3	財政運営安定資金	-	-	-	-
小計	74,408	133,143	-44.1	1.0	その他の収入	4,093	3,227	26.8	0.1
介護勘定受入	1,172	438	167.8	0.0	介護勘定繰入	1,777	1,970	-9.8	0.0
合計(A)	7,178,318	7,110,431	1.0	100.0	合計(B)	6,817,761	6,812,040	0.1	100.0
経常収入合計(C)	6,285,571	6,171,835	1.8	87.6	経常支出合計(D)	6,701,149	6,695,227	0.1	98.3
特定保険料率に係る保険料(再掲)	2,682,076	2,699,454	-0.6	37.4	(A)-(B) 収入支出差引額	360,557	298,391	-	-
					(C)-(D) 経常収入支出差引額	-415,578	-523,392	-	-

(注) 経常収入とは、収入総額から調整保険料収入、繰越金、繰入金（退職積立金を除く）、組合償、寄付金、国庫補助金収入、財政調整事業交付金、介護勘定受入及び雑収入の不要財産等売払代を除いて算出した額であり、経常支出とは、支出総額から還付金中の調整保険料還付金、営繕費、財政調整事業抛入金、財政運営安定資金及び介護勘定繰入を除いて算出した額である。

なお、経常収支科目のうち、過年度分収支未済分額は除かれ、当年度分収支未済分額は加算される。

Ⅲ 健康保険組合の分布状況

ここでは、平成 22 年度末時点で存続している健康保険組合（1,458 組合）を集計対象としている。そのため、平成 22 年度中に解散した組合については集計対象外となっていることに注意を要する。

（１）法定給付費等に要する保険料率階級別状況

法定給付費等（前期高齢者納付金、後期高齢者支援金等を含む）に要する保険料率（以下「所要保険料率」という。）階級別に健康保険組合を分類したのが表Ⅲ－１－１である。組合計の所要保険料率は 73.30%であるが、その分布の状況をみると、所要保険料率が 40%未満と低い組合（7 組合。全体の約 0.5%）から 100%以上と高い組合（89 組合。同約 6.1%）まで広く分布している。所要保険料率階級別に組合数をみると、概ね山型となっており、所要保険料率が 70%以上 75%未満の階級の組合が最も多い。

次に所要保険料率階級別に、平均年齢、扶養率、総報酬額をみると、所要保険料率が高い組合において、平均年齢、扶養率が高く、総報酬額が低くなる傾向にある。

また、所要保険料率階級別に実際の保険料率をみると、所要保険料率が高い組合ほど高い保険料率を設定していることが分かる。

表Ⅲ－１－１ 法定給付費等に要する保険料率階級別状況（平成 22 年度）

	所要保険料率		組合数	平均被保険者数	平均年齢 （注2）	扶養率 （注2）	平均総報酬額	平均保険料率	
								計	被保険者負担分
健康保険組合	‰以上	‰未満		人	歳		千円	‰	‰
	110	～	28	3,036	44.3	1.09	4,063,946	88.83	40.71
	105	～ 110	16	2,332	43.1	1.05	4,323,849	86.58	40.29
	100	～ 105	45	4,612	43.3	0.98	4,198,497	86.76	40.97
	95	～ 100	55	6,835	41.4	1.10	4,534,268	87.97	40.55
	90	～ 95	76	8,435	42.2	0.92	4,385,223	87.08	40.56
	85	～ 90	143	9,881	41.0	0.88	4,479,375	83.31	38.73
	80	～ 85	184	11,106	41.0	0.91	4,847,603	82.64	38.11
	75	～ 80	182	15,516	40.6	0.86	4,972,184	78.58	35.90
	70	～ 75	195	13,459	40.4	0.91	5,348,674	75.57	33.57
	65	～ 70	194	15,973	40.1	0.88	5,659,766	73.22	32.07
	60	～ 65	128	7,552	40.4	0.95	6,226,345	69.44	30.40
	55	～ 60	92	6,728	40.6	0.94	6,631,518	66.31	27.89
	50	～ 55	71	6,906	39.7	0.88	7,084,986	63.48	26.75
	45	～ 50	30	4,040	39.0	0.93	7,873,084	57.54	24.64
	40	～ 45	12	6,409	39.7	1.05	9,663,325	53.26	21.18
	～	40	7	2,999	37.2	0.82	9,462,044	56.15	24.93
組合健保計（平均値）			1,458	10,731	40.7	0.90	5,320,321	76.72	34.51
（中央値）				3,745	41.7	1.01	5,269,756	78.00	35.00
協会（一般）			1	19,677,269	43.8	0.77	72,911,780,463	93.40	46.70

	所要保険料率		被保険者1人当たり額					所要保険料率
			保険料	法定給付費	支援金・納付金等	付加給付費	保健事業費	
健康保険組合	‰以上	‰未満	円	円	円	円	円	‰
	110	～	373,730	262,053	200,884	487	8,866	114.20
	105	～ 110	360,790	232,711	229,768	1,156	13,515	106.97
	100	～ 105	367,387	225,893	204,075	1,315	9,332	102.59
	95	～ 100	401,085	232,665	208,033	2,904	11,697	97.32
	90	～ 95	383,672	218,692	184,442	2,201	11,599	92.09
	85	～ 90	368,157	214,420	176,376	3,131	14,597	87.26
	80	～ 85	394,393	221,242	176,914	3,616	17,306	82.20
	75	～ 80	380,700	211,133	171,729	4,722	16,034	77.21
	70	～ 75	392,477	217,518	166,695	6,210	20,105	72.08
	65	～ 70	400,654	226,981	155,216	8,108	23,160	67.63
	60	～ 65	406,091	222,798	164,339	8,588	26,229	62.57
	55	～ 60	404,314	228,432	151,719	10,484	29,787	57.62
	50	～ 55	415,720	220,151	152,572	10,043	38,812	52.74
	45	～ 50	420,103	220,178	154,353	10,695	47,421	48.30
	40	～ 45	529,177	236,989	181,177	16,128	69,849	43.29
	～	40	512,959	201,004	147,307	10,123	88,910	36.82
組合健保計（平均値）			392,446	220,182	168,860	5,874	20,238	73.30
（中央値）			400,496	225,037	174,412	4,606	19,389	75.01
協会（一般）			342,239	234,277	143,735	0	－	87.56

（注 1）所要保険料率は、法定給付費等（法定給付費及び支援金・納付金等）を標準報酬総額で除して得た率である。

（注 2）平均年齢及び扶養率は、特例退職被保険者を除いたものである。

（注 3）平均保険料率は該当する健康保険組合の単純平均である。

（注 4）協会（一般）の平均年齢は、健康保険被保険者実態調査による。

(2) 保険料率と所要保険料率の相関状況

実際の保険料率と所要保険料率との相関関係について、さらに詳しくみたのが表Ⅲ－１－２である。所要保険料率と保険料率との間には強い正の相関関係があり、所要保険料率階級別の平均保険料率をみると、所要保険料率が高い組合ほど、保険料率も高くなる傾向にある。また、協会（一般）と比較すると、協会（一般）の87.56%よりも所要保険料率が高いにも関わらず、保険料率が協会（一般）の93.4%よりも低い組合が244組合、逆に、所要保険料率が協会（一般）よりも低いにも関わらず、保険料率が協会（一般）よりも高い組合は16組合ある。

表Ⅲ－１－２ 保険料率と所要保険料率の相関状況

			保険料率(%以上～ %未満)																	平均 保険料率
			～40	40～45	45～50	50～55	55～60	60～65	65～70	70～75	75～80	80～85	85～90	90～95	95～	合計	(再掲) 協会より 低い組合	(再掲) 協会より 高い組合		
所要保 険料 率	%以上	%未満																%		
	110	～	-	-	-	-	-	-	1	-	3	3	8	7	6	28	21	7	88.83	
	105	～ 110	-	-	-	-	-	-	-	-	4	3	3	6	-	16	14	2	86.58	
	100	～ 105	-	-	-	-	2	-	-	3	2	8	15	13	2	45	38	7	86.76	
	95	～ 100	-	-	-	1	-	-	-	1	3	9	21	16	4	55	46	9	87.97	
	90	～ 95	-	-	-	-	-	-	1	1	10	15	30	16	3	76	63	13	87.08	
	85	～ 90	-	-	1	-	-	1	5	12	29	41	29	22	3	143	135	8	83.31	
	80	～ 85	-	-	-	-	-	1	6	23	34	57	41	20	2	184	177	7	82.64	
	75	～ 80	-	-	-	-	2	2	17	35	51	54	15	5	1	182	181	1	78.58	
	70	～ 75	-	-	1	2	1	9	33	50	49	37	10	2	1	195	193	2	75.57	
	65	～ 70	1	-	1	-	5	17	50	45	50	16	8	1	-	194	193	1	73.22	
	60	～ 65	-	-	1	3	11	24	41	22	14	10	2	-	-	128	128	0	69.44	
	55	～ 60	-	1	1	1	24	24	12	14	11	3	1	-	-	92	92	0	66.31	
	50	～ 55	-	-	3	7	22	12	17	6	1	2	-	1	-	71	70	1	63.48	
	45	～ 50	-	1	4	8	10	-	6	-	1	-	-	-	-	30	30	0	57.54	
	40	～ 45	1	-	3	4	3	1	-	-	-	-	-	-	-	12	12	0	53.26	
	～	40	1	-	1	1	3	-	-	1	-	-	-	-	-	7	7	0	56.15	
	合計		3	2	16	27	83	91	189	213	262	258	183	109	22	1,458	1,400	58		
	(再掲)協会よりも高い組合		0	0	1	1	2	0	3	10	34	57	92	70	16	286	244	42		
(再掲)協会よりも低い組合		3	2	15	26	81	91	186	203	228	201	91	39	6	1,172	1,156	16			

※ ■ で示した階級は協会（一般）（所要保険料率87.56%、保険料率93.4%）を含む階級である。

(注) 平均保険料率は該当する健康保険組合の単純平均である。

(3) 所要保険料率と加入者一人当たり総報酬の相関状況

所要保険料率と加入者一人当たり総報酬との相関関係についてみたのが表Ⅲ－１－３である。

所要保険料率と加入者一人当たり総報酬には強い負の相関関係にあり、所要保険料率が上がるにつれ、加入者一人当たり総報酬は下がる傾向にある。また、協会（一般）と比較すると、協会（一般）の 87.56%よりも所要保険料率が高いにも関わらず、加入者一人当たり総報酬が協会（一般）の 209 万円よりも高い組合が 221 組合、逆に、所要保険料率が協会（一般）よりも低いにも関わらず、加入者一人当たり総報酬が協会（一般）よりも低い組合は 15 組合ある。

表Ⅲ－１－３ 所要保険料率と加入者一人当たり総報酬の相関状況

			加入者一人当たり総報酬（万円以上～万円未満）										加入者1人 当たり 平均総報酬	
			～200	200～250	250～300	300～350	350～400	400～450	450～500	500～	合計	（再掲） 協会より 低い組合		（再掲） 協会より 高い組合
所要保 険料 率	%以上	%未満												万円
	110	～	14	14	—	—	—	—	—	28	20	8	194.2	
	105	～ 110	2	13	1	—	—	—	—	16	6	10	211.4	
	100	～ 105	8	34	3	—	—	—	—	45	15	30	212.5	
	95	～ 100	5	48	2	—	—	—	—	55	12	43	216.4	
	90	～ 95	2	63	11	—	—	—	—	76	8	68	227.8	
	85	～ 90	3	102	38	—	—	—	—	143	5	138	238.2	
	80	～ 85	2	89	91	2	—	—	—	184	6	178	254.0	
	75	～ 80	3	42	126	10	1	—	—	182	5	177	267.3	
	70	～ 75	2	40	122	29	1	1	—	195	2	193	278.7	
	65	～ 70	—	24	99	68	3	—	—	194	1	193	300.6	
	60	～ 65	—	7	50	59	12	—	—	128	0	128	319.0	
	55	～ 60	—	3	23	41	24	1	—	92	0	92	343.0	
	50	～ 55	—	—	11	14	30	12	3	1	71	0	71	375.2
	45	～ 50	—	—	3	3	10	8	4	2	30	0	30	407.6
	40	～ 45	—	—	—	—	—	2	7	3	12	0	12	472.7
		～ 40	—	—	1	1	—	—	2	3	7	0	7	518.9
合計			41	479	581	227	81	24	16	9	1,458	80	1,378	
（再掲）協会よりも高い組合			34	219	33	0	0	0	0	0	286	65	221	
（再掲）協会よりも低い組合			7	260	548	227	81	24	16	9	1,172	15	1,157	

※ ■ で示した階級は協会（一般）（所要保険料率 87.56%、加入者一人当たり総報酬 209 万円）を含む階級である。

(4) 保険料率と拠出金割合の相関状況

保険料率と拠出金割合（法定給付費と後期高齢者支援金等、拠出金との合計に占める、拠出金の割合）の相関関係についてみたのが表Ⅲ－１－４である。

保険料率と拠出金割合はほとんど相関がなく、疎らに分布している。また、協会（一般）と比較すると、協会（一般）の 38.9%よりも拠出金割合が高い組合は 1,314 組合と全体の 9 割以上を占め、そのうち 47 組合は保険料率が協会（一般）の 93.4%よりも高い。一方で、拠出金割合が協会（一般）よりも低いにも関わらず、保険料率が協会（一般）よりも高い組合が 9 組合ある。

表Ⅲ－１－４ 保険料率と拠出金割合の相関状況

		保険料率（ %以上～ %未満）											平均 保険料率
		～40	40～50	50～60	60～70	70～80	80～90	90～100	合計	（再掲） 協会より 低い組合	（再掲） 協会より 高い組合		
拠 出 金 割 合	%以上	%未満											%
	55	～	—	—	—	1	2	—	—	3	3	0	71.7
	50	～ 55	1	3	14	32	53	35	7	145	141	4	74.4
	45	～ 50	1	5	33	121	212	185	37	594	580	14	76.8
	40	～ 45	—	8	38	95	159	166	58	524	498	26	77.3
	35	～ 40	—	2	15	17	30	43	21	128	117	11	78.1
	30	～ 35	—	—	7	7	9	4	3	30	29	1	73.1
	25	～ 30	—	—	1	3	—	—	—	4	4	0	63.5
	～ 25	—	—	—	1	—	—	—	—	1	1	0	70.0
	合計		2	18	108	277	465	433	126	1,429	1,373	56	
（再掲）協会よりも高い組合		2	17	89	254	439	403	110	1,314	1,267	47		
（再掲）協会よりも低い組合		0	1	19	23	26	30	16	115	106	9		

※ ■ で示した階級は協会（一般）（拠出金割合 38.9%、保険料率 93.4%）を含む階級である。

(注1) 拠出金割合 = $\frac{\text{拠出金}}{\text{法定給付費} + \text{拠出金}}$ である。

なお、拠出金とは、前期高齢者納付金、後期高齢者支援金、病床転換支援金、日雇拠出金、退職者給付拠出金、老人保健拠出金の合計である。

(注2) 拠出金は平成24年度に確定した平成22年度の数値を用いており、22年度末から確定までに消滅した組合(29組合)は除いて集計している。

(注3) 平均保険料率は該当する健康保険組合の単純平均である。

(5) 保険料率の変化の状況

各健康保険組合の平成 21 年度の保険料率と平成 22 年度の保険料率の状況をみたものが表Ⅲ－１－５である。平成 22 年度の保険料率が平成 21 年度と比べて高くなった組合が 417 組合、変わらない組合が 970 組合、低くなった組合が 66 組合となっている。

表Ⅲ－１－５ 保険料率階級別 保険料率変化状況

保険料率階級	平成22年度(%以上～ %未満)																平均 保険料率
	～40	40～45	45～50	50～55	55～60	60～65	65～70	70～75	75～80	80～85	85～90	90～95	95～	合計	(再掲) 協会より 低い組合	(再掲) 協会より 高い組合	
平成21年度	%以上 %未満																%
	95 ～	-	-	-	-	-	-	-	-	-	-	-	14	14	0	14	96.39
	90 ～ 95	-	-	-	-	-	-	-	-	-	-	32	2	34	18	16	93.49
	85 ～ 90	-	-	-	-	-	-	-	2	4	105	17	3	131	117	14	88.58
	80 ～ 85	-	-	-	-	-	-	-	2	177	32	37	2	250	242	8	85.00
	75 ～ 80	-	-	-	1	-	1	2	207	35	35	18	-	299	295	4	80.71
	70 ～ 75	-	-	-	-	2	5	177	21	24	6	1	-	236	236	0	74.96
	65 ～ 70	-	-	-	1	3	154	15	23	15	2	2	1	216	214	2	71.31
	60 ～ 65	-	-	-	1	76	15	14	6	3	2	-	-	117	117	0	66.98
	55 ～ 60	-	1	3	73	5	11	1	1	-	-	-	-	95	95	0	60.15
	50 ～ 55	-	-	23	3	1	-	3	-	-	-	1	-	31	31	0	56.93
	45 ～ 50	-	15	1	1	3	-	-	-	-	-	-	-	20	20	0	51.80
	40 ～ 45	2	-	-	3	-	-	-	-	-	-	-	-	5	5	0	52.40
	～ 40	3	-	-	-	1	-	-	-	-	1	-	-	5	5	0	52.64
	合計	3	2	16	27	83	91	186	212	262	258	183	108	22	1,453	1,395	58
	(再掲)協会よりも高い組合	0	0	0	0	0	0	0	4	72	117	62	19	274	227	47	
	(再掲)協会よりも低い組合	3	2	16	27	83	91	186	212	258	186	66	46	3	1,179	1,168	11

※ ■ で示した階級は協会（一般）（平成 21 年度 82.0‰、平成 22 年度 93.4‰）を含む階級である。

(注 1) 平成 22 年度中に新設された組合（5 組合）は除外している。

(注 2) 平均保険料率は該当する健康保険組合の単純平均である。

(6) 収支比率階級別保険料率の分布状況

収支比率（経常支出／経常収入）階級別及び保険料率階級別に健康保険組合を分類したものが表Ⅲ－１－６である。組合計の収支比率は 106.6%であるが、その分布の状況をみると、収支比率が 100～115%である階級に多くの組合がいる一方、80%未満の組合が 12 組合（0.8%）、150%以上の組合が 29 組合（2.0%）となっており、幅広く分布している。また、保険料率との関係を見ると、弱い負の相関関係となっており、収支比率が高い組合ほど保険料率が低くなっている。

表Ⅲ－１－６ 収支比率階級別状況

				保険料率（ %以上～ %未満）														平均 保険料率		
				～40	40～45	45～50	50～55	55～60	60～65	65～70	70～75	75～80	80～85	85～90	90～95	95～	合計			
収 支 比 率	赤 字 組 合 ↓	%以上	%未満																%	
		150 ～	1	1	3	4	3	1	4	1	5	4	1	1	—	29	29	0	66.35	
		145 ～ 150	1	—	—	—	—	—	1	3	2	1	—	1	—	9	9	0	73.86	
		140 ～ 145	—	—	1	1	1	2	—	—	1	1	2	—	—	9	9	0	69.56	
		135 ～ 140	—	—	3	1	—	1	3	3	4	2	3	1	1	22	21	1	73.64	
		130 ～ 135	—	—	—	—	5	2	6	7	3	9	6	2	1	41	40	1	76.46	
		125 ～ 130	—	1	1	2	4	5	9	8	8	5	6	4	3	56	52	4	74.73	
		120 ～ 125	—	—	2	1	5	10	11	17	14	12	8	7	1	88	85	3	74.94	
		115 ～ 120	1	—	—	5	14	8	21	23	30	19	21	7	1	150	146	4	75.20	
		110 ～ 115	—	—	1	4	18	17	26	38	38	35	35	16	1	229	221	8	76.32	
		105 ～ 110	—	—	2	3	9	21	40	31	41	40	31	16	3	237	229	8	76.51	
		100 ～ 105	—	—	2	3	7	13	31	42	31	54	29	30	3	245	233	12	78.56	
	黒 字 組 合 ↑	95 ～ 100	—	—	1	1	9	6	14	22	43	35	22	14	4	171	163	8	78.83	
		90 ～ 95	—	—	—	2	3	5	12	7	24	19	9	6	1	88	84	4	77.79	
		85 ～ 90	—	—	—	—	3	—	7	7	9	13	8	2	2	51	49	2	79.15	
		80 ～ 85	—	—	—	—	1	—	3	2	6	7	1	—	1	21	20	1	78.22	
		～ 80	—	—	—	—	1	—	1	2	3	2	1	2	—	12	10	2	80.08	
合計			3	2	16	27	83	91	189	213	262	258	183	109	22	1,458	1,400	58		
(再掲)赤字組合			3	2	15	24	66	80	152	173	177	182	142	85	14	1,115	1,074	41		
(再掲)黒字組合			0	0	1	3	17	11	37	40	85	76	41	24	8	343	326	17		

※ ■ で示した階級は協会（一般）の保険料率 93.4%を含む階級である。

(注) 平均保険料率は該当する健康保険組合の単純平均である。

(7) 財産比率階級別保険料率の分布状況

財産比率（財産／（法定給付費＋拠出金等））階級別及び保険料率階級別に健康保険組合を分類したものが表Ⅲ－１－７である。組合計の財産比率は 67.8%であるが、その分布の状況をみると、財産比率が 20%未満の組合が 50 組合（3.4%）、300%以上の組合が 42 組合（2.9%）と幅広く分布している。また、保険料率との関係をみると、弱い負の相関があり、財産比率が高い組合ほど保険料率が低くなっている。

表Ⅲ－１－７ 財産比率階級別状況

			保険料率（ %以上～ %未満）														平均 保険料率		
			～40	40～45	45～50	50～55	55～60	60～65	65～70	70～75	75～80	80～85	85～90	90～95	95～	合計			(再掲) 協会より 低い組合
財産比率	%以上	%未満	-	-	1	-	2	-	1	2	7	10	14	11	2	50	45	5	84.31
	～ 20	20	-	-	1	1	3	4	8	18	25	55	59	48	11	233	208	25	84.26
	20 ～ 40	40	-	-	-	2	9	14	34	31	41	49	33	25	4	242	232	10	78.44
	40 ～ 60	60	-	-	1	3	13	15	29	39	48	38	28	11	2	227	222	5	76.47
	60 ～ 80	80	-	-	1	1	13	14	30	34	39	26	18	4	1	182	178	4	74.64
	80 ～ 100	100	1	-	1	1	11	14	22	21	28	24	9	1	1	133	131	2	72.96
	100 ～ 120	120	-	-	-	1	6	8	18	19	20	19	5	2	-	98	97	1	74.38
	120 ～ 140	140	-	-	1	6	4	7	11	9	14	7	4	2	-	65	63	2	71.84
	140 ～ 160	160	-	1	-	1	5	2	13	12	6	12	2	-	1	55	54	1	73.17
	160 ～ 180	180	-	-	3	4	4	5	5	9	9	6	-	1	-	46	45	1	69.93
	180 ～ 200	200	-	-	1	1	2	2	2	3	6	1	4	-	-	22	22	0	72.87
	200 ～ 220	220	-	-	1	1	2	3	4	6	5	2	3	1	-	28	27	1	72.70
	220 ～ 240	240	-	-	1	-	1	1	-	2	3	1	1	-	-	10	10	0	72.92
	240 ～ 260	260	-	-	1	-	3	1	2	1	2	2	1	1	-	14	13	1	72.29
260 ～ 280	280	-	-	-	-	3	1	1	1	3	2	-	-	-	11	11	0	71.64	
280 ～ 300	300	2	1	3	5	2	-	9	6	6	4	2	2	-	42	42	0	68.46	
	合計		3	2	16	27	83	91	189	213	262	258	183	109	22	1,458	1,400	58	

※ ■ で示した階級は協会（一般）の保険料率 93.4‰を含む階級である。

（注）平均保険料率は該当する健康保険組合の単純平均である。

(8) 所要保険料率等の分布状況

所要保険料率等の分布状況をみるため、パーセンタイル値をみたのが表Ⅲ－１－８である。所要保険料率と拠出金割合及び収支比率は 50 パーセンタイル値と合計値がほぼ同じ値となっており、また、25 パーセンタイルと 50 パーセンタイルの差と、50 パーセンタイルと 75 パーセンタイルとの差が同水準となっている。

加入者 1 人当たり総報酬については、50 パーセンタイル値と合計値を比べると、合計値の方が大きくなっており、また、25 パーセンタイルと 50 パーセンタイルとの差に比べ、50 パーセンタイルと 75 パーセンタイルとの差の方が大きいことから、加入者 1 人当たり総報酬額が非常に高い組合がいくつか存在することが分かる。

また、財産比率では、50 パーセンタイル値と合計値を比べると、合計値の方が小さく、また、25 パーセンタイルと 50 パーセンタイルとの差に比べ、50 パーセンタイルと 75 パーセンタイルとの差の方が大きいことから、財産比率が非常に高い組合がいくつか存在することが分かる。

なお、パーセンタイルとは、対象となる数値を小さなものから並べ、指定された個数番目にある数値を示したものである。例えば 100 個の数値があったとすると、50 パーセンタイルとは小さいものから数えて 50 番目の数値（中央値）であり、75 パーセンタイルとは同じく 75 番目の数値のこととなる。

表Ⅲ－１－８ 所要保険料率等の分布状況

	所要保険料率	加入者 1 人 当たり総報酬	拠出金割合	収支比率	財産比率
	‰	万円	%	%	%
合計	73.30	279.3	43.4	106.6	67.8
パーセンタイル値					
5	51.45	207.3	33.0	88.9	24.3
25	65.75	238.8	39.9	100.5	47.1
50	75.01	265.2	43.9	108.0	77.6
75	84.94	298.9	47.4	116.2	126.2
95	101.81	381.5	53.2	134.1	246.1

(9) 加入者1人当たり医療費と加入者平均年齢との相関

加入者1人当たりの医療費と加入者の平均年齢との相関関係をみたのが表Ⅲ－１－９である。加入者1人当たり医療費と加入者平均年齢とには高い正の相関がみられ、平均年齢が高い組合ほど、1人当たり医療費が高い傾向にある。

また、協会（一般）の36.3歳よりも平均年齢が高いにも関わらず、加入者1人当たり医療費が協会（一般）の15.6万円と低い組合が119組合（8.2%）、平均年齢が低いにもかかわらず、1人当たり医療費が高い組合が50組合（3.4%）ある。

表Ⅲ－１－９ 加入者1人当たり医療費と加入者平均年齢の相関状況

			加入者1人当たり医療費（万円以上～万円未満）														平均 加入者 1人当たり 医療費 円		
			～10	10～11	11～12	12～13	13～14	14～15	15～16	16～17	17～18	18～19	19～20	20～	合計	(再掲) 協会より 低い組合			
加入者 平均 年齢	歳以上	歳未満																	
	～	30	9	13	22	25	7	1	—	—	—	—	—	1	78	77	1	117,344	
	30	～ 31	5	7	17	43	17	4	—	—	—	—	—	—	93	93	0	121,508	
	31	～ 32	4	3	17	52	24	4	1	—	—	1	—	—	106	105	1	124,299	
	32	～ 33	1	7	15	74	84	20	4	—	—	—	—	—	205	205	0	130,397	
	33	～ 34	1	5	15	50	115	60	13	3	—	1	—	—	263	256	7	134,001	
	34	～ 35	—	1	14	43	85	89	29	6	1	—	—	—	268	256	12	138,852	
	35	～ 36	1	—	4	22	41	65	32	13	5	—	—	—	183	160	23	143,674	
	36	～ 37	2	—	5	11	15	26	34	15	7	—	—	—	115	83	32	149,762	
	37	～ 38	—	—	2	5	10	15	15	14	5	1	—	—	67	42	25	160,772	
	38	～ 39	—	—	—	3	3	2	4	4	5	—	—	—	21	10	11	163,354	
39	～ 40	—	—	—	1	2	5	3	4	4	3	—	1	23	11	12	166,022		
40		—	—	—	1	6	1	5	3	6	6	1	2	31	13	18	174,826		
合計			23	36	111	330	409	292	140	62	33	12	1	4	1,453	1,311	142		
(再掲)協会よりも低い組合			21	36	105	313	382	260	89	25	8	2	0	1	1,242	1,192	50		
(再掲)協会よりも高い組合			2	0	6	17	27	32	51	37	25	10	1	3	211	119	92		

※ 〇で示した階級は協会（一般）（加入者平均年齢 36.3 歳、加入者1人当たり医療費 15.6 万円）を含む階級である。

(注) 平成 22 年度中に新設された組合（5 組合）は除外している。

事業概況（船員保険）

IV 適用及び給付の状況

1. 適用状況

（1）船舶所有者数及び加入者数

表Ⅳ－１－１は、船員保険の船舶所有者数及び加入者数の過去５年間の推移を示したものである。なお、加入者数については、平成 20 年度に後期高齢者医療制度が創設され、75 歳以上の者等が後期高齢者医療制度に移行する等、大きな異動があったことに留意が必要である。

平成 22 年度末の船舶所有者数は 6,001 と前年度末より 1.1%減少している。また、被保険者数については、一貫して減少しており、平成 22 年度の年度平均被保険者数は 6 万 1 千人（前年度より 1 千人、1.6%減）となった。

被扶養者数についても一貫して減少しており、平成 22 年度の年度平均被扶養者数は 7 万 7 千人（同 3 千人、3.8%減）となっている。

さらに扶養率についても減少傾向となっており、平成 22 年度については 1.279（同 0.031 ポイント減）となっている。

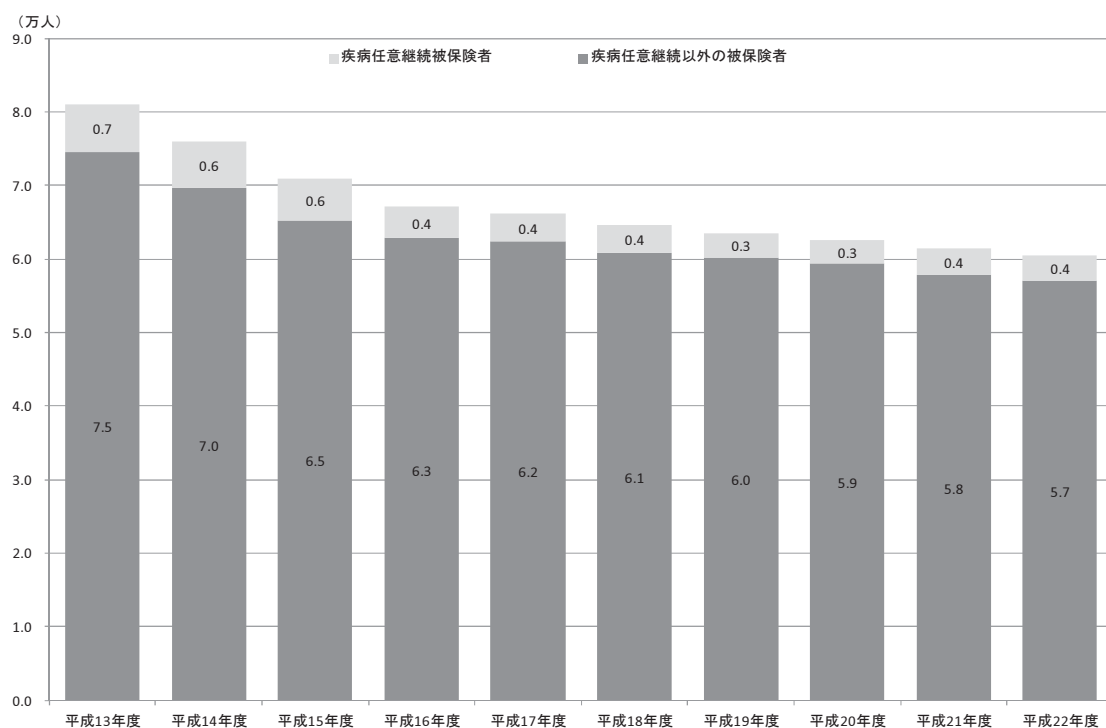
表Ⅳ－１－１ 船舶所有者数及び加入者数の年次推移

年 度	船舶所有者数		加入者計（年度平均）			扶養率
	年度末値	年度平均値		被保険者数	被扶養者数	
			人	人	人	
平成18年度	6,237 (−0.9%)	6,281 (−1.0%)	164,618 (−4.1%)	64,573 (−2.3%)	100,045 (−5.1%)	1.549 (−2.8%)
平成19年度	6,173 (−1.0%)	6,194 (−1.4%)	159,548 (−3.1%)	63,570 (−1.6%)	95,978 (−4.1%)	1.510 (−2.6%)
平成20年度	6,155 (−0.3%)	6,158 (−0.6%)	145,760 (−8.6%)	62,538 (−1.6%)	83,222 (−13.3%)	1.331 (−11.9%)
平成21年度	6,066 (−1.4%)	6,108 (−0.8%)	142,072 (−2.5%)	61,510 (−1.6%)	80,562 (−3.2%)	1.310 (−1.6%)
平成22年度	6,001 (−1.1%)	6,049 (−1.0%)	138,007 (−2.9%)	60,545 (−1.6%)	77,463 (−3.8%)	1.279 (−2.3%)

（注）カッコ内は対前年度伸び率である。

図Ⅳ－１－１は船員保険の平成13年度以降の適用種別別の被保険者数の推移をみたものである。疾病任意継続以外の被保険者は、一貫して減少しており、平成22年度の任意継続以外の被保険者数は5万7千人（前年度より1千人減）となっている。また、任意継続被保険者については平成20年度までは減少してきたものの、平成21年度は増加に転じ、平成22年度も4千人となっている。

図Ⅳ－１－１ 適用種別別被保険者数の年次推移（年度平均値）



（２）平均標準報酬

過去 10 年間の船員保険の 1 人当たりの平均標準報酬月額、平均標準賞与額、平均総報酬額の推移をみたのが表Ⅳ－１－２である。なお、平成 15 年度より総報酬制が導入されたことから、平均標準賞与及び平均総報酬額については平成 15 年度より記載している。

平均標準報酬月額については、特に大きな傾向はなく、年度によって不規則な動きとなっている。

また、平成 22 年度の標準賞与額の平均は、47 万 2 千円（対前年度比 2.7%減）となっている。

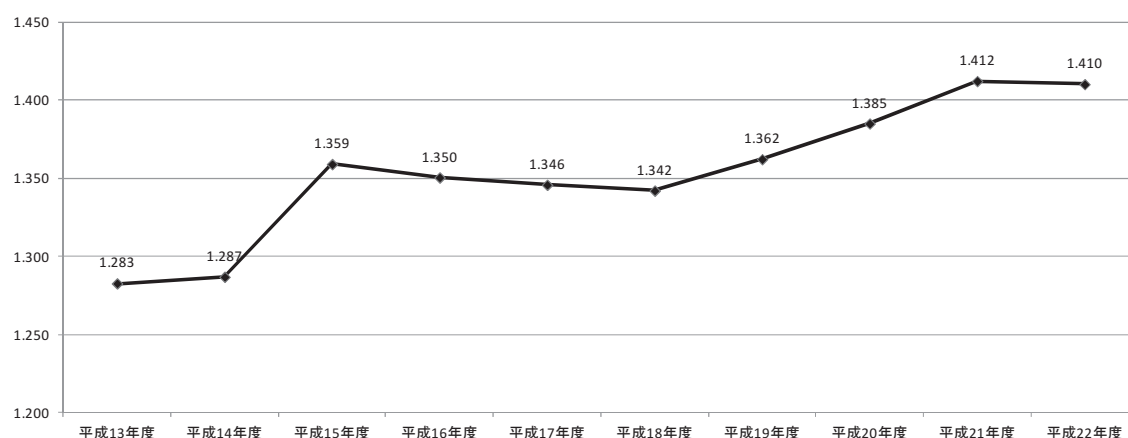
図Ⅳ－１－２は、協会（一般）と船員保険との平均標準報酬月額の比率の年次推移を示したものである。これをみると、平成 19 年度から 21 年度までは船員保険の協会（一般）に対する比率は増加していたが、平成 22 年度はわずかに減少し、1.410 倍となっている。

表Ⅳ－１－２ 平均標準報酬月額、平均標準賞与額、平均総報酬額の年次推移

年度	平均標準報酬月額		平均標準賞与		平均総報酬額	
	円		円	円	千円	千円
平成13年度	370,720	(-1.1%)
平成14年度	368,990	(-0.5%)
平成15年度	386,489	(4.7%)	529,091	.	5,133	.
平成16年度	382,393	(-1.1%)	513,370	(-3.0%)	5,073	(-1.2%)
平成17年度	381,040	(-0.4%)	502,277	(-2.2%)	5,046	(-0.5%)
平成18年度	379,781	(-0.3%)	503,271	(0.2%)	5,034	(-0.2%)
平成19年度	388,397	(2.3%)	521,063	(3.5%)	5,155	(2.4%)
平成20年度	394,932	(1.7%)	534,714	(2.6%)	5,241	(1.7%)
平成21年度	394,630	(-0.1%)	485,599	(-9.2%)	5,192	(-0.9%)
平成22年度	389,462	(-1.3%)	472,275	(-2.7%)	5,118	(-1.4%)

（注）平均標準賞与については、疾病任意継続被保険者を除いて算出している。

図Ⅳ－１－２ 船員保険の平均標準報酬月額の協会（一般）に対する比率の年次推移

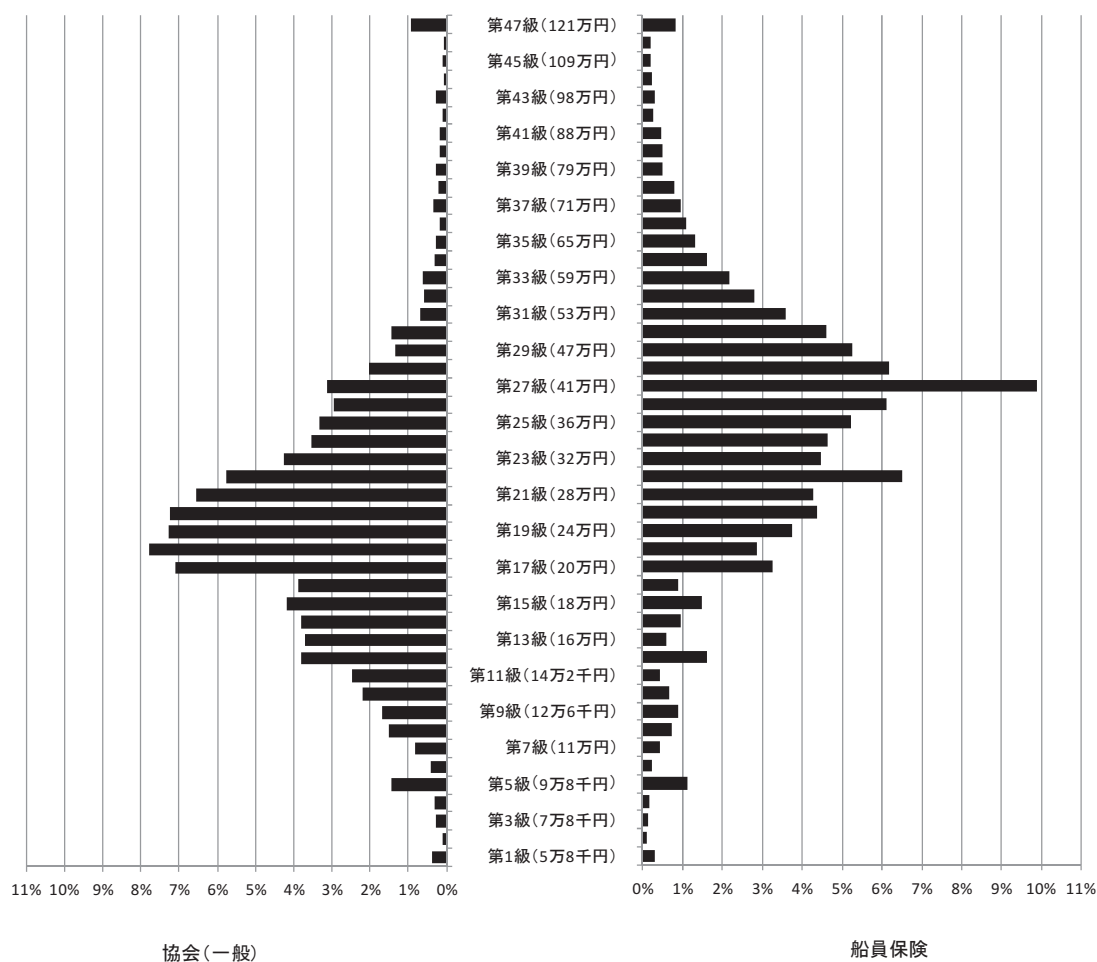


次に、平成 22 年度末の標準報酬月額を協会（一般）と船員保険とで比較したものが図Ⅳ－１－３である。

船員保険は協会（一般）に比べ、相対的に高い月額に多く分布している。協会（一般）は第 17 級（20 万円）から第 22 級（30 万円）にかけて最も多く分布しているのに対し、船員保険はピークが第 27 級（41 万円）及び第 22 級（30 万円）にあり、その前後の等級に比較的幅広く分布している。なお、第 27 級がピークとなっているのは、平成 22 年度の疾病任意被保険者の標準報酬等級の上限が 27 等級であることによるものと考えられる。

また、標準報酬等級の上限である第 47 級（121 万円）の被保険者の割合は協会（一般）が 0.92%、船員保険が 0.84%であり、上限該当被保険者の割合は協会（一般）の方が若干大きくなっている。

図Ⅳ－１－３ 協会（一般）及び船員保険の等級分布（平成 22 年度）



2. 保険給付状況

(1) 医療費及び医療給付費

医療費、医療給付費及び実効給付率(注)の推移を示したものが表Ⅳ－２－１である(ただし、平成19年度までは老人保健に係る分は除く)。なお、平成21年12月以前については、医療費及び医療給付費に労働者災害補償保険相当の給付が含まれているため、平成22年1月以降の期間とは単純には比較ができないことに注意を要する。

医療費の推移については、平成18年度までは加入者数の減少等の影響により概ね横ばい若しくは減少傾向にあり、平成19年度及び20年度は増加したものの、平成21年度以降は再び減少している。

船員保険の平成22年度の医療費総額は242億円で、前年度より16億円、6.2%減少した。これは平成22年1月以降、労働者災害補償保険相当の給付を除外している影響もある。

実効給付率については平成15年度までは減少傾向であったものが平成16年度以降は概ね横ばいとなっている。平成22年度においては、平成22年1月以降、ほぼ10割給付である労働者災害補償保険相当の給付が除外されたことから減少し、78.57%となっている。

$$(注) \text{ 実効給付率} = \frac{\text{医療給付費(保険者負担分+高額療養費+その他の保険給付のうち医療給付に充てられた額)}}{\text{医療費}} \times 100$$

表Ⅳ－２－１ 医療費、医療給付費及び実効給付率の年次推移

年 度	医療費	医療給付費	実効給付率
	億円	億円	%
平成13年度	327 (－5.8%)	264 (－6.1%)	80.76
平成14年度	296 (－9.5%)	239 (－9.6%)	80.67
平成15年度	277 (－6.3%)	219 (－8.2%)	79.06
平成16年度	264 (－5.0%)	210 (－4.5%)	79.49
平成17年度	264 (0.1%)	211 (0.5%)	79.80
平成18年度	256 (－2.8%)	204 (－3.1%)	79.59
平成19年度	262 (2.2%)	210 (2.7%)	79.93
平成20年度	263 (0.1%)	209 (－0.5%)	79.44
平成21年度	258 (－1.8%)	204 (－2.3%)	79.08
平成22年度	242 (－6.2%)	190 (－6.9%)	78.57

(注1) カッコ内の数値は対前年度伸び率である。

(注2) 平成21年12月以前には労働者災害補償保険相当の給付が含まれている。

平成 22 年度の船員保険の被保険者、被扶養者別医療費の構成割合を示したものが表Ⅳ－２－２である。

医療費に占める診療費の割合は約 8 割であり、これは 70 歳未満被保険者、70 歳未満被扶養者、70 歳以上加入者それぞれ同様となっているが、下船後の療養補償については、約 9 割を占めている。また、診療費の内訳をみると、70 歳未満加入者は入院よりも入院外の方が高いが、70 歳以上加入者は逆に入院外よりも入院の方が高くなっている。下船後の療養補償については、入院が 7 割を占めている。

その他の医療費については、70 歳未満加入者に比べ 70 歳以上加入者は入院時食事・生活療養が占める割合が高く、療養費等が占める割合が低くなっている。

表Ⅳ－２－２ 医療費の構成（平成 22 年度）

	計	70歳未満加入者	被保険者		70歳以上加入者	下船後の療養補償
	億円	億円	億円	億円	億円	億円
診療費	193 (80.0%)	162 (79.0%)	62 (77.7%)	100 (79.8%)	13 (79.0%)	18 (90.7%)
入院	79 (32.6%)	58 (28.5%)	21 (26.7%)	37 (29.6%)	6 (38.7%)	13.7 (70.5%)
入院外	90 (37.2%)	80 (39.1%)	29 (36.8%)	51 (40.5%)	6 (35.4%)	3.6 (18.5%)
歯科	25 (10.3%)	24 (11.5%)	11 (14.3%)	12 (9.7%)	1 (4.9%)	0.3 (1.7%)
調剤	41 (17.2%)	37 (18.2%)	16 (19.8%)	22 (17.2%)	3 (18.4%)	1.0 (5.3%)
入院時食事・生活療養	4 (1.5%)	3 (1.3%)	1 (1.1%)	2 (1.5%)	0.4 (2.2%)	0.5 (2.8%)
訪問看護療養	0.3 (0.1%)	0.2 (0.1%)	0.0 (0.0%)	0.2 (0.2%)	0.0 (0.1%)	0.0 (0.1%)
療養費等	3 (1.3%)	3 (1.4%)	1 (1.4%)	2 (1.3%)	0.1 (0.3%)	0.2 (1.2%)
合計	242 (100.0%)	205 (100.0%)	80 (100.0%)	126 (100.0%)	17 (100.0%)	19 (100.0%)

(注) カッコ内の数値は合計に占める構成割合である。

(2) 高額療養費

平成 22 年度における船員保険の高額療養費の内訳は表Ⅳ－２－３のとおりである。

高額療養費は、現物給付と現金給付を合わせて 12 億円となっており、前年度に比べて 1.7%増加している。また、1 件当たり金額をみると、平均が 10 万 4 千円となっており、前年度と比べて 0.9%の増となっている。

表Ⅳ－２－３ 高額療養費の支給状況（平成 22 年度）

	合計		現物給付	現金給付計	一 般 分	多数該当分	世帯合算(再掲)	
							一 般 分	多数該当分
件 数(千件)	12.1	(0.8%)	9.4	2.7	1.8	0.9	0.4	0.2
金 額(百万円)	1,249	(1.7%)	1,039	211	144	67	33	15
1件当金額(円)	103,656	(0.9%)	110,721	78,855	81,406	73,859	87,311	77,654

(注) 合計のカッコ内の数値は対前年度伸び率である。

(3) その他の現金給付

平成 22 年度における傷病手当金、出産育児一時金などのその他の現金給付の状況をまとめたものが表Ⅳ－２－４である。なお、埋葬料、家族埋葬料にはそれぞれ付加給付である埋葬料付加金、家族埋葬料付加金が含まれている。

被保険者については、傷病手当金が最も多く支給されており、総支給件数の約 97%を占めている。

被扶養者については家族出産育児一時金が大多数を占めており、総支給件数の約 90%となっている。

表Ⅳ－２－４ その他の現金給付の支給状況（平成 22 年度）

	職務外の給付	被保険者計					被扶養者計			職務上の給付
		被保険者計	傷病手当金	埋葬料	出産育児一時金	出産手当金	被扶養者計	家族埋葬料	家族出産育児一時金	
件数（千件）	8.2	6.9	6.7	0.2	0.02	0.02	1.3	0.1	1.1	0.7
給付費（百万円）	2,559	2,013	1,884	112	6	10	546	69	477	102
1 件当たり給付費（円）	311,764	289,822	279,705	635,073	416,000	591,574	432,403	554,310	419,131	141,819

(注) 埋葬料、家族埋葬料にはそれぞれ埋葬料付加金、家族埋葬料付加金が含まれている。

V 収支状況

1. 年度別収支状況

表V－1－1は船員保険の収支状況の年度別推移を示したものである。平成22年度における船員保険の単年度収入決算額は480億円、単年度支出決算額は458億円で、単年度収支差引額は21億円の黒字であった。また、積立金残高については、374億円となっている。なお、船員保険法の改正により、平成22年1月より労災保険に相当する部分及び雇用保険に相当する部分がそれぞれ一般制度である労災保険制度、雇用保険制度に統合されたことから、平成20年度以前、平成21年度及び平成22年度それぞれを単純に比較することは困難であることに注意を要する。

表V－1－1 船員保険の収支状況の推移

		(単位:億円)				
		平成18年度	平成19年度	平成20年度	平成21年度	平成22年度
収入	保険料収入	621	615	612	559	359
	(再掲)疾病分	393	399	397	378	284
	国庫補助	42	39	39	41	32
	その他	26	26	23	52	88
	計	689	679	674	652	480
支出	保険給付費	324	317	315	314	276
	(再掲)疾病給付分	257	256	254	251	197
	前期高齢者納付金	－	－	38	47	47
	後期高齢者支援金	－	－	58	64	56
	老人保健拠出金	64	69	8	0	0
	退職者給付拠出金	40	47	18	12	9
	介護納付金	31	33	30	32	32
	その他	177	168	166	155	37
	計	636	633	634	624	458
収支差引額		53	46	40	28	21
積立金残高		1,247	1,293	1,333	353	374

(注1) 平成22年1月以降については、統合された労災保険及び雇用保険に相当する部分の収支が除外されているため、平成20年度以前、平成21年度及び平成22年度のそれぞれの収支決算との比較は困難。

(注2) 平成21年度の積立金については、制度の統合に伴い労災勘定に983億円、雇用勘定に22億円を移管している。

2. 当年度収支状況

表V－2－1は船員保険の平成22年度の収支状況を部門別にみたものである。

疾病保険分については収入総額が321億円であり、このうち保険料が284億円と全体の88.5%を占めている。一方、支出総額は316億円であり、このうち疾病保険給付費は197億円と支出全体の62.4%を占めている。また、後期高齢者支援金は56億円で支出全体に占める割合が17.6%、前期高齢者納付金は47億円で支出全体に占める割合は15.0%となっている。

災害保健福祉保険分（職務上疾病・年金給付・保険福祉事業等の収支）については、収入総額が49億円であり、このうち保険料が44億円と全体の89.9%を占めている。一方、支出総額は34億円であり、このうち保険給付費は22億円と支出全体の65.0%を占めている。

介護保険分については、収入総額が32億円であり、このうち保険料が31億円と全体の98.4%を占めている。一方、支出総額は32億円であり、すべて介護納付金に係る分となっている。

表 V－2－1 船員保険の部門別収支状況（平成 22 年度）

（１）疾病保険分

収 入			支 出		
科 目	平成22年度	構成比	科 目	平成22年度	構成比
	百万円	%		百万円	%
保 険 料 収 入	28,392	88.5	疾 病 保 険 給 付 費	19,749	62.4
国 庫 補 助 金 等	3,157	9.8	医 療 給 付 費	16,775	53.0
雑 収 入 等	75	0.2	現 金 給 付 費	2,974	9.4
準 備 金 戻 入	465	1.4	拠 出 金	11,258	35.6
			前 期 高 齢 者 納 付 金	4,735	15.0
			後 期 高 齢 者 支 援 金	5,576	17.6
			退 職 者 給 付 拠 出 金	931	2.9
			老 人 保 健 拠 出 金	16	0.1
			病 床 転 換 支 援 金	0	0.0
			業 務 経 費	81	0.3
			一 般 管 理 費	421	1.3
			雑 支 出 等	121	0.4
合 計 (A)	32,089	100.0	合 計 (B)	31,630	100.0
			(A)－(B) 収 支 差 引 額	460	－

（２）災害保健福祉保険分

収 入			支 出		
科 目	平成22年度	構成比	科 目	平成22年度	構成比
	百万円	%		百万円	%
保 険 料 収 入	4,382	89.9	保 険 給 付 費	2,181	65.0
国 庫 補 助	36	0.7	業 務 経 費	774	23.1
福 祉 医 療 機 構 国 庫 納 付 金 等	414	8.5	一 般 管 理 費	297	8.9
雑 収 入 等	45	0.9	雑 支 出 等	102	3.0
合 計 (A)	4,876	100.0	合 計 (B)	3,353	100.0
			(A)－(B) 収 支 差 引 額	1,523	－

（３）介護保険分

収 入			支 出		
科 目	平成22年度	構成比	科 目	平成22年度	構成比
	百万円	%		百万円	%
保 険 料 収 入	3,137	98.4	介 護 納 付 金	3,229	100.0
国 庫 補 助 等	51	1.6			
そ の 他	0	0.0			
合 計 (A)	3,187	100.0	合 計 (B)	3,229	100.0
			(A)－(B) 収 支 差 引 額	－42	－

統 計 表

(事 業 年 報)

(注) 統計表において、合計項目の数値が各構成項目の合計値と一致しない場合があるが、これは、特に注記等のない限り、四捨五入によるものである。

第 1－1 表 健康保険 総括表

1. 適用状況（年度平均）

事業所数			前期高齢者（再掲）				未就学児 （再掲）
			70歳以上				
			現役並み所得者		一般		
1,743,997							
被保険者数	計	35,388,132	1,349,333	393,576	100,474	293,102	
	男	23,061,080	1,040,270	302,338	81,135	221,203	
	女	12,327,052	309,063	91,238	19,338	71,899	
被扶養者数	計	29,229,736	1,080,510	451,051	14,467	436,584	4,904,153
	男	9,521,658	137,490	77,053	126	76,926	2,514,641
	女	19,708,078	943,020	373,998	14,341	359,658	2,389,512

平均標準報酬月額			平均標準賞与額		
計	男	女	計	男	女
313,918	357,994	231,483	678,075	816,329	426,164

2. 保険給付状況

						保 険 給 付			医療費（千円）		
						件 数	日数（日）	給付費（千円）			
総 計						713,192,126	-----	8,126,960,623	9,559,497,217		
法 医 療 給 付 定 療 給 費（現物給付）	被保険者 （70歳未満）	診療費	計			683,135,184	-----	7,101,523,459	9,390,464,212		
			計			330,968,518	-----	3,520,922,341	4,741,193,099		
				入 院 外 歯 科	計	233,365,299	396,345,830	2,890,491,994	3,840,707,570		
					入 院	2,663,942	25,830,435	1,013,173,680	1,215,574,476		
					入 院 外	182,773,124	269,965,461	1,433,348,701	1,991,856,419		
					歯 科	47,928,233	100,549,934	443,969,613	633,276,676		
			薬 剤 支 給					97,580,203	◎ 119,821,172	605,346,335	859,641,066
			入院時食事・生活療養費（差額支給分除く）					2,440,830	○ 58,664,974	23,922,500	39,191,301
			訪 問 看 護 療 養 費					23,016	157,689	1,161,511	1,653,161
			被扶養者 （70歳未満）	未就学児 （再掲）	計			330,867,397	-----	3,186,587,024	4,182,620,460
					計			226,400,584	395,469,991	2,613,009,046	3,387,619,836
						入 院	2,940,976	30,227,894	977,722,933	1,167,236,619	
						入 院 外	183,912,756	291,277,594	1,325,762,405	1,787,053,611	
						歯 科	39,546,852	73,964,503	309,523,708	433,329,606	
	計					58,388,508	103,883,593	682,564,478	825,604,404		
		入 院			835,779	5,681,061	273,857,928	314,907,328			
		入 院 外			51,652,531	89,172,702	365,992,318	457,365,133			
		歯 科			5,900,198	9,029,830	42,714,232	53,331,943			
	薬剤支給					104,347,119	◎ 142,085,563	540,444,872	741,735,386		
	未就学児（再掲）					32,793,564	◎ 51,578,410	136,869,010	170,984,464		
	入院時食事・生活療養費（差額支給分除く）					2,506,271	○ 69,094,925	27,425,319	45,345,668		
	未就学児（再掲）					637,645	○ 10,148,405	3,886,632	6,525,264		
	家族訪問看護療養費					119,694	750,920	5,707,787	7,919,571		
	未就学児（再掲）					22,783	134,657	1,211,969	1,515,713		
	70歳以上	現役並み所得者	計			21,299,269	-----	394,014,094	466,650,653		
			計			2,989,246	-----	49,639,667	64,336,345		
				診療費	計	2,038,737	4,067,136	40,619,265	51,438,171		
					入 院	41,037	466,191	19,648,179	22,249,400		
					入 院 外	1,660,276	2,882,060	17,971,747	24,917,999		
					歯 科	337,424	718,885	2,999,339	4,270,772		
			薬 剤 支 給					949,458	◎ 1,215,814	8,501,520	12,066,680
			入院時食事・生活療養費（差額支給分除く）					38,926	○ 1,101,854	460,705	751,690
			（家族）訪 問 看 護 療 養 費					1,051	7,760	58,177	79,804
			一 般	診療費	計			18,310,023	-----	344,374,427	402,314,307
					計	12,258,760	27,124,259	278,722,486	319,600,639		
					入 院	273,070	3,855,923	135,178,593	145,386,746		
入 院 外					10,316,545	19,455,643	123,419,941	149,354,759			
歯 科					1,669,145	3,812,693	20,123,953	24,859,134			
薬 剤 支 給					6,043,526	◎ 7,997,938	61,080,027	75,488,450			
入院時食事・生活療養費（差額支給分除く）					260,003	○ 9,695,192	4,040,066	6,613,876			
（家族）訪 問 看 護 療 養 費					7,737	59,209	531,848	611,342			
前期高齢者 （再掲）	被保険者被扶養者計	計					52,855,050	-----	865,468,661	1,088,893,918	
		計					35,819,829	73,613,347	705,381,404	870,288,473	
			入 院	698,675	9,202,773	331,975,294	376,397,529				
			入 院 外	29,538,136	51,987,932	316,018,458	415,908,133				
			歯 科	5,583,018	12,423,182	57,387,652	77,982,810				
		薬 剤 支 給					17,017,366	◎ 21,891,602	149,523,472	201,711,360	
		入院時食事・生活療養費（差額支給分除く）					664,776	○ 22,974,521	9,478,910	15,501,316	
		（家族）訪 問 看 護 療 養 費					17,855	133,641	1,084,875	1,392,770	

							保 険 給 付			医療費（千円）			
							件 数	日数（日）	給付費（千円）				
法 医 現 定 給 給 付 付	療 金	被 保 険 者	計				24,455,870	-----	192,080,346	169,033,006			
			計				15,095,338	-----	113,120,310	99,548,834			
			入院時食事・生活療養費（差額支給分）				2,373	○ 50,799	11,488	-----			
			療 養 費				14,552,515	-----	69,751,201	99,513,264			
			移 送 費				277	-----	35,570	35,570			
			高額療養費	計				540,173	-----	43,322,050	-----		
				一 般 分	入 院	329,373	-----	29,259,338	-----				
					そ の 他	42,455	-----	1,475,912	-----				
				多数該当分	入 院	74,626	-----	5,846,592	-----				
					そ の 他	93,719	-----	6,740,207	-----				
				一 般 分	入 院	26,487	-----	2,942,420	-----				
					そ の 他	6,964	-----	200,853	-----				
				多数該当分	入 院	10,904	-----	857,182	-----				
					そ の 他	8,036	-----	553,388	-----				
				70歳以上現役並み所得者（再掲）	一 般 分	入 院	61	-----	2,209	-----			
					そ の 他	783	-----	33,158	-----				
				多数該当分	入 院	732	-----	29,533	-----				
			そ の 他		188	-----	5,197	-----					
			70歳以上一般（再掲）	一 般 分	そ の 他	2,652	-----	32,163	-----				
				多数該当分	入 院	0	-----	0	-----				
			被 扶 養 者	計				9,360,532	-----	78,960,036	69,484,171		
				入院時食事・生活療養費（差額支給分）				2,116	○ 58,359	13,761	-----		
				療 養 費				8,929,123	-----	49,767,065	69,465,219		
				家 族 移 送 費				330	-----	18,952	18,952		
				高額療養費	計				428,963	-----	29,160,258	-----	
					一 般 分	入 院	249,817	-----	18,044,966	-----			
						そ の 他	30,034	-----	916,623	-----			
					多数該当分	入 院	89,151	-----	6,693,593	-----			
						そ の 他	59,961	-----	3,505,075	-----			
					前期高齢者（再掲）	一 般 分	入 院	13,304	-----	1,270,482	-----		
				そ の 他		6,507	-----	102,351	-----				
				多数該当分		入 院	9,930	-----	693,510	-----			
						そ の 他	4,626	-----	241,824	-----			
				70歳以上現役並み所得者（再掲）		一 般 分	入 院	23	-----	951	-----		
						そ の 他	137	-----	5,053	-----			
					多数該当分	入 院	37	-----	1,399	-----			
						そ の 他	330	-----	5,845	-----			
				70歳以上一般（再掲）	一 般 分	そ の 他	4,069	-----	41,707	-----			
					多数該当分	入 院	0	-----	0	-----			
					未就学児（再掲）	一 般 分	入 院	33,708	-----	2,129,292	-----		
						そ の 他	424	-----	14,950	-----			
				多数該当分		入 院	3,325	-----	419,631	-----			
						そ の 他	562	-----	14,247	-----			
					計				2,573,572	-----	709,539,332	-----	
			その他の現金給付	被 保 険 者	計				2,008,284	-----	482,435,579	-----	
					傷 病 手 当 金				1,521,915	48,985,918	292,759,685	-----	
					埋 葬 料				43,400	-----	2,167,119	-----	
					出 産 育 児 一 時 金				243,480	-----	102,055,542	-----	
					出 産 手 当 金				199,489	16,453,913	85,453,233	-----	
					計				565,288	-----	227,103,753	-----	
				被 扶 養 者	家 族 埋 葬 料				29,468	-----	1,478,760	-----	
					家 族 出 産 育 児 一 時 金				535,820	-----	225,624,993	-----	
					世 帯 合 算 高 額 療 養 費				一 般 分	343,643	-----	16,518,665	-----
									多数該当分	187,066	-----	14,804,194	-----
					高 額 介 護 合 算 療 養 費				107	-----	5,867	-----	
					付 加 給 付 計				被保険者	1,495,243	-----	57,980,893	-----
							被扶養者	895,863	-----	30,253,658	-----		
			合 算 高 額 療 養 費 付 加 金				105,578	-----	4,254,208	-----			

- （注）１．平均標準報酬月額及び平均標準賞与額に法第３条第２項被保険者は含まれていない。
- ２．平均標準報酬月額及び平均標準賞与額は被保険者１人当たりの平均である。
- ３．療養の給付又は家族療養費（現物給付）については当該年度診療分を、その他は当該年度決定分を表す。
- ４．◎印は処方箋枚数、○は食事回数である。
- ５．入院時食事・生活療養費（差額支給分除く）の件数は診療費の再掲であり、件数の合計には含まれていない。
- ６．療養費には法第３条第２項被保険者の特別療養費が含まれている。

第 1－2 表 全国健康保険協会管掌健康保険（一般被保険者） 総括表

1. 適用状況（年度平均）

事業所数			前期高齢者（再掲）				未就学児（再掲）
			70歳以上				
			現役並み所得者		一般		
1,630,891							
被保険者数	計	19,682,487	944,896	264,391	72,134	192,257	
	男	12,130,564	692,931	189,405	56,205	133,200	
	女	7,551,923	251,966	74,986	15,930	59,057	
被扶養者数	計	15,215,369	720,160	306,412	9,351	297,061	2,525,462
	男	5,060,141	104,823	57,519	77	57,442	1,294,989
	女	10,155,228	615,337	248,893	9,274	239,620	1,230,473

平均標準報酬月額			平均標準賞与額		
計	男	女	計	男	女
276,175	313,341	216,475	399,625	434,351	344,888

2. 保険給付状況

						保 險 給 付			医療費（千円）
						件 数	日数（日）	給付費（千円）	
総 計						385,384,266	—	4,583,927,556	5,451,085,139
法 医 療 給 付 定 療 給 費（現物給付）	療 養 の 給 付 又 は 家 族 療 養 費	給 付	計	計	計	369,182,537	—	4,066,777,101	5,344,857,422
						186,542,359	—	2,058,383,604	2,758,618,770
						131,510,279	227,795,976	1,695,520,447	2,240,427,490
						1,591,191	15,961,467	618,802,952	734,013,515
						103,437,743	155,141,720	826,150,931	1,149,110,072
						26,481,345	56,692,789	250,566,564	357,303,903
						55,018,838	◎ 68,020,990	347,329,532	492,922,234
						1,462,663	○ 36,468,526	14,850,370	24,296,311
						13,242	92,978	683,255	972,735
						168,379,184	—	1,739,412,208	2,267,570,971
						115,705,047	206,893,522	1,436,556,216	1,847,533,298
						1,674,783	18,171,585	567,673,242	671,709,033
						94,225,412	150,832,847	709,268,074	952,234,536
						19,804,852	37,889,090	159,614,900	223,589,728
						29,940,335	53,951,251	358,604,828	433,535,506
						459,279	3,096,541	146,370,450	168,423,480
						26,471,969	46,099,227	189,893,513	237,218,644
						3,009,087	4,755,483	22,340,864	27,893,382
						52,607,041	◎ 72,153,602	282,691,607	387,640,982
						16,563,759	◎ 26,349,708	69,920,374	87,329,769
						1,438,238	○ 42,309,664	16,895,071	27,848,313
						349,106	○ 5,490,967	2,106,035	3,531,575
						67,096	434,026	3,269,313	4,548,379
						11,163	67,627	605,317	756,629
						14,260,994	—	268,981,289	318,667,681
						2,112,548	—	35,779,942	46,358,003
						1,442,658	2,926,129	29,281,074	37,074,387
						29,691	338,792	14,142,226	16,012,731
						1,181,054	2,085,836	13,039,748	18,072,460
						231,913	501,501	2,099,100	2,989,197
						669,186	◎ 865,524	6,121,866	8,679,367
						28,206	○ 803,819	336,678	549,314
						704	5,307	40,324	54,935
70歳以上	現役並み所得者	計	計	計	計	12,148,446	—	233,201,348	272,309,677
						8,153,882	18,248,013	189,266,203	216,945,147
						186,975	2,665,992	92,609,838	99,558,963
						6,903,760	13,119,704	83,498,635	101,143,578
						1,063,147	2,462,317	13,157,731	16,242,607
						3,989,856	◎ 5,318,673	40,806,094	50,402,618
						178,108	○ 6,721,711	2,801,337	4,586,493
	一般	計	計	計	計	4,708	36,034	327,713	375,419
						35,911,013	—	600,321,242	754,422,063
						24,383,979	50,625,715	490,476,696	604,151,420
						489,782	6,501,100	233,470,944	263,855,104
						20,220,814	35,833,394	218,344,720	287,701,005
						3,673,383	8,291,221	38,661,031	52,595,311
						11,515,794	◎ 14,909,719	102,425,316	138,391,452
	前期高齢者（再掲）	被保険者被扶養者計	計	計	計	466,169	○ 16,114,535	6,718,637	10,976,639
						11,240	86,268	700,593	902,552

						保 険 給 付			医療費（千円）		
						件 数	日数（日）	給付費（千円）			
法 医 療 定 給 付	現金給付	給 付	被保険者	計		14,379,694	-----	108,716,637	106,227,717		
				計		9,298,774	-----	65,891,885	65,944,724		
				入院時食事・生活療養費（差額支給分）		1,278	○ 37,514	5,939	-----		
				療 養 費		9,049,812	-----	46,211,841	65,936,296		
				移 送 費		92	-----	8,428	8,428		
				高額療養費	計		247,592	-----	19,665,677	-----	
					一 般 分	入 院	166,610	-----	14,224,696	-----	
						そ の 他	12,539	-----	499,445	-----	
					多数該当分	入 院	35,600	-----	2,513,280	-----	
						そ の 他	32,843	-----	2,428,255	-----	
					前期高齢者（再掲）	一 般 分	入 院	16,678	-----	1,783,445	-----
						そ の 他	2,501	-----	90,514	-----	
					多数該当分	入 院	5,979	-----	425,472	-----	
						そ の 他	3,453	-----	249,432	-----	
					70歳以上現役並み所得者（再掲）	一 般 分	入 院	3	-----	143	-----
						多数該当分	そ の 他	261	-----	13,478	-----
							入 院	429	-----	17,281	-----
				70歳以上一般（再掲）		一 般 分	入 院	121	-----	3,133	-----
					多数該当分	そ の 他	835	-----	14,168	-----	
						入 院	0	-----	0	-----	
					被扶養者	計		5,080,920	-----	42,824,752	40,282,992
				入院時食事・生活療養費（差額支給分）		1,264	○ 42,743	7,796	-----		
				療 養 費		4,877,048	-----	28,861,261	40,274,012		
				家 族 移 送 費		137	-----	8,981	8,981		
				高額療養費		計		202,471	-----	13,946,715	-----
						一 般 分	入 院	125,570	-----	8,800,799	-----
							そ の 他	8,351	-----	301,941	-----
						多数該当分	入 院	46,474	-----	3,479,853	-----
							そ の 他	22,076	-----	1,364,122	-----
						前期高齢者（再掲）	一 般 分	入 院	8,138	-----	756,959
多数該当分	そ の 他	1,902	-----				41,887	-----			
	入 院	5,779	-----				400,041	-----			
70歳以上現役並み所得者（再掲）	一 般 分	入 院	1,979	-----			111,344	-----			
	多数該当分	入 院	1	-----		38	-----				
		そ の 他	30	-----		2,221	-----				
	70歳以上一般（再掲）	一 般 分	入 院	16		-----	611	-----			
多数該当分		入 院	173	-----		3,323	-----				
		そ の 他	1,194	-----		17,271	-----				
未就学児（再掲）		一 般 分	入 院	0		-----	0	-----			
	多数該当分	入 院	18,700	-----		1,095,995	-----				
		そ の 他	147	-----	3,822	-----					
	多数該当分	入 院	1,837	-----	249,549	-----					
そ の 他		228	-----	6,513	-----						
付	その他の現金給付	被保険者	計		1,498,917	-----	388,373,918	-----			
			計		1,201,604	-----	270,407,457	-----			
			傷 病 手 当 金		924,770	30,160,060	165,886,665	-----			
			埋 葬 料		26,059	-----	1,301,458	-----			
			出 産 育 児 一 時 金		135,135	-----	56,643,799	-----			
			出 産 手 当 金		115,640	9,500,249	46,575,536	-----			
	被扶養者	計		297,313	-----	117,966,461	-----				
		家 族 埋 葬 料		18,085	-----	904,250	-----				
		家 族 出 産 育 児 一 時 金		279,228	-----	117,062,211	-----				
		世 帯 合 算 高 額 療 養 費		一 般 分	191,225	-----	9,533,847	-----			
		多数該当分	131,849	-----	10,523,398	-----					
高 額 介 護 合 算 療 養 費		44	-----	2,655	-----	-----					

- （注）１．平均標準報酬月額及び平均標準賞与額は被保険者１人当たりの平均である。
- ２．療養の給付又は家族療養費（現物給付）については当該年度診療分を、その他は当該年度決定分を表す。
- ３．◎印は処方箋枚数、○は食事回数である。
- ４．入院時食事・生活療養費（差額支給分除く）の件数は診療費の再掲であり、件数の合計には含まれていない。

第 1－3 表 全国健康保険協会管掌健康保険（法第 3 条第 2 項被保険者） 総括表

1. 適用状況（年度平均）

印紙購入通帳数 (事業所数)		前期高齢者 (再掲)			未就学児 (再掲)
1,362		70歳以上			
有効手帳所有者数 (被保険者数)	計	11,529	2,071	660	
	男	9,587	1,609	506	
	女	1,942	462	154	
被扶養者数	計	5,976	595	229	522
	男	1,783	91	51	238
	女	4,193	505	178	284

平均賃金日額	平均標準賞与額	就労延人員
12,955	17,117	171,165

2. 保険給付状況

						保 險 給 付			医療費（千円）			
						件 数	日数（日）	給付費（千円）				
総 計						139,233	----	2,059,222	2,264,245			
法 医 療 定 給 付	給 付	給 付	給 付	給 付	給 付	計	131,156	----	1,680,330	2,203,451		
						計	75,900	----	959,680	1,287,211		
						被保険者 （70歳未満）	計		50,613	114,170	769,866	1,016,549
							診療費	入 院	777	8,413	305,941	367,152
								入 院 外	40,339	82,902	359,759	500,862
								歯 科	9,497	22,855	104,166	148,535
						薬 剤 支 給		23,747	◎ 30,853	163,775	233,611	
						入院時食事・生活療養費（差額支給分除く）		704	○ 18,733	7,759	12,623	
						訪 問 看 護 療 養 費		1	2	20	28	
						特 別 療 養 費		1,539	2,456	18,259	24,400	
						被扶養者 （70歳未満）	計		46,314	----	557,592	725,544
							診療費	計	30,437	58,678	446,360	570,521
								入 院	411	4,875	173,772	201,960
								入 院 外	24,593	42,477	224,898	301,171
								歯 科	5,433	11,326	47,691	67,391
							未就学児 （再掲）	計	4,402	7,927	58,563	69,342
								入 院	52	444	26,733	29,554
								入 院 外	3,864	6,632	27,691	34,614
								歯 科	486	851	4,140	5,175
							薬剤支給		14,637	◎ 20,121	91,772	128,911
							未就学児（再掲）		2,574	◎ 3,910	10,350	12,938
							入院時食事・生活療養費（差額支給分除く）		366	○ 11,568	4,838	7,719
							未就学児（再掲）		38	○ 881	333	562
							家族訪問看護療養費		8	48	327	467
							未就学児（再掲）		0	0	0	0
							特 別 療 養 費		1,232	1,964	14,295	17,926
						70歳以上	計		8,942	----	163,058	190,696
							診療費	計	6,320	15,308	133,187	152,980
								入 院	126	1,822	68,795	73,064
								入 院 外	5,387	11,666	54,253	67,373
								歯 科	807	1,820	10,139	12,543
							薬 剤 支 給		2,494	◎ 3,397	26,456	32,721
						前期高齢者 （再掲）	入院時食事・生活療養費（差額支給分除く）		120	○ 4,897	2,022	3,274
							（家族）訪 問 看 護 療 養 費		0	0	0	0
							特 別 療 養 費		128	220	1,393	1,720
							計		25,723	----	416,296	522,640
							診療費（再掲）	計	17,657	41,117	339,618	418,492
								入 院	352	4,679	165,213	185,462
								入 院 外	14,897	30,893	146,680	195,362
								歯 科	2,408	5,545	27,726	37,667
							薬 剤 支 給		7,797	◎ 10,157	66,443	89,922
							入院時食事・生活療養費（差額支給分除く）		331	○ 11,884	5,034	8,044
							（家族）訪 問 看 護 療 養 費		0	0	0	0
							特 別 療 養 費		269	447	5,200	6,182

						保 険 給 付			医療費（千円）		
						件 数	日数（日）	給付費（千円）			
法 医 現 定 給 付	療 金 給 付	被 保 険 者	計			6,008		52,999	60,794		
			計			4,232		37,571	42,515		
			入院時食事・生活療養費（差額支給分）			0	0	0			
			療 養 費			4,028		29,180	41,387		
			移 送 費			0		0	0		
			特 別 療 養 費			96		795	1,128		
			高額療養費	計			108		7,596		
				一 般 分	入 院	75		5,920			
					そ の 他	8		402			
				多数該当分	入 院	6		398			
					そ の 他	19		875			
				前期高齢者（再掲）	一 般 分	入 院	12		754		
						そ の 他	0		0		
					多数該当分	入 院	1		6		
			そ の 他			0		0			
			70歳以上一般（再掲）	一 般 分	入 院	0		0			
					そ の 他	0		0			
				多数該当分	入 院	0		0			
			被 扶 養 者	計			1,776		15,428	18,278	
				入院時食事・生活療養費（差額支給分）			0	0	0		
				療 養 費			1,712		12,643	17,777	
				家 族 移 送 費			0		0	0	
				特 別 療 養 費			21		357	501	
				高額療養費	計			43		2,429	
					一 般 分	入 院	22		1,791		
						そ の 他	2		26		
					多数該当分	入 院	2		73		
						そ の 他	17		539		
					前期高齢者（再掲）	一 般 分	入 院	2		158	
							そ の 他	1		14	
						多数該当分	入 院	0		0	
				そ の 他			0		0		
				70歳以上一般（再掲）	一 般 分	入 院	0		0		
						そ の 他	0		0		
					多数該当分	入 院	0		0		
				未就学児（再掲）	一 般 分	入 院	1		9		
						そ の 他	0		0		
			多数該当分		入 院	0		0			
					そ の 他	0		0			
そ の 他 の 現 金 給 付	計			1,989		321,743					
	被 保 険 者	計			1,914		295,804				
		傷 病 手 当 金			1,900	50,874	293,386				
		埋 葬 料			10		500				
		出 産 育 児 一 時 金			3		1,260				
		出 産 手 当 金			1	94	658				
	被 扶 養 者	計			75		25,939				
		家 族 埋 葬 料			10		500				
		家 族 出 産 育 児 一 時 金			65		25,439				
	世 帯 合 算 高 額 療 養 費			一 般 分	64		3,201				
				多 数 該 当 分	15		852				
高 額 介 護 合 算 療 養 費			1		98						

- （注）１．平均賃金日額は標準賃金日額総計を就労延人員で除したものであり、平均標準賃与額は標準賃与額総計を有効手帳所有者数で除したものである。
- ２．療養の給付又は家族療養費については当該年度診療分を、その他は当該年度決定分を表す。
- ３．◎印は処方箋枚数、○は食事回数である。
- ４．入院時食事・生活療養費（差額支給分除く）の件数は診療費の再掲であり、件数の合計には含まれていない。

第 1－4 表 組合管掌健康保険 総括表

1. 適用状況（年度平均）

	組合計	単一組合	総合組合	特定組合（再掲）
組合数	1,459	1,194	266	64
事業所数	113,106	21,838	91,268	7,273

		前期高齢者（再掲）					未就学児（再掲）
		70歳以上					
		現役並み所得者		一般			
被保険者数	計	15,694,117	402,366	128,525	28,339	100,185	
	男	10,920,929	345,730	112,428	24,931	87,497	
	女	4,773,188	56,636	16,097	3,409	12,688	
被扶養者数	計	14,008,391	359,755	144,409	5,116	139,293	2,378,169
	男	4,459,734	32,577	19,482	49	19,433	1,219,415
	女	9,548,657	327,178	124,927	5,067	119,860	1,158,754

平均標準報酬月額			平均標準賞与額		
計	男	女	計	男	女
361,253	407,593	255,227	1,034,192	1,250,215	555,852

2. 保険給付状況

						保 險 給 付		医療費（千円）
						件 数	日数（日）	
総 計						327,668,627	----	3,540,973,844
法 医 療 給 付	定 療	給 付	又 は 家 族 療 養 費	給 付	（ 現 物 給 付 ）	計		
						313,824,390		
						144,351,798		
						101,804,407		
						1,071,974		
						79,295,042		
						21,437,391		
						42,537,618		
						977,463		
						9,773		
法 医 療 給 付	定 療	給 付	又 は 家 族 療 養 費	給 付	（ 現 物 給 付 ）	162,443,131		
						110,665,100		
						1,265,782		
						89,662,751		
						19,736,567		
						28,443,771		
						376,448		
						25,176,698		
						2,890,625		
						51,725,441		
法 医 療 給 付	定 療	給 付	又 は 家 族 療 養 費	給 付	（ 現 物 給 付 ）	16,227,231		
						1,067,667		
						288,501		
						52,590		
						11,620		
						7,029,461		
						876,698		
						596,079		
						11,346		
						479,222		
法 医 療 給 付	定 療	給 付	又 は 家 族 療 養 費	給 付	（ 現 物 給 付 ）	105,511		
						280,272		
						10,720		
						347		
						6,152,763		
						4,098,558		
						85,969		
						3,407,398		
						605,191		
						2,051,176		
法 医 療 給 付	定 療	給 付	又 は 家 族 療 養 費	給 付	（ 現 物 給 付 ）	81,775		
						3,029		
						16,918,583		
						11,418,193		
						208,541		
						9,302,425		
						1,907,227		
						5,493,775		
						198,276		
						6,615		

							保 險 給 付			医療費（千円）	
							件 数	日数（日）	給付費（千円）		
法 医 療 定 給 付	現金給付	被保険者	計				10,067,269	-----	83,276,763	62,700,448	
			計				5,790,698	-----	47,171,561	33,535,918	
			入院時食事・生活療養費（差額支給分）				1,095	○ 13,285	5,549	-----	
			療 養 費				5,496,945	-----	23,490,092	33,508,775	
			移 送 費				185	-----	27,142	27,142	
			高額療養費	計				292,473	-----	23,648,777	-----
				一 般 分	入 院	162,688	-----	15,028,722	-----		
					そ の 他	29,908	-----	976,065	-----		
				多数該当分	入 院	39,020	-----	3,332,914	-----		
					そ の 他	60,857	-----	4,311,076	-----		
				前期高齢者（再掲）	一 般 分	入 院	9,797	-----	1,158,221	-----	
					そ の 他	4,463	-----	110,340	-----		
				多数該当分	入 院	4,924	-----	431,704	-----		
					そ の 他	4,583	-----	303,956	-----		
				70歳以上現役並み所得者（再掲）	一 般 分	入 院	58	-----	2,066	-----	
		そ の 他			522	-----	19,680	-----			
		多数該当分			入 院	303	-----	12,252	-----		
					そ の 他	67	-----	2,065	-----		
		70歳以上一般（再掲）		一 般 分	入 院	1,817	-----	17,995	-----		
				多数該当分	入 院	0	-----	0	-----		
		被扶養者		計				4,276,571	-----	36,105,202	29,164,531
				入院時食事・生活療養費（差額支給分）				852	○ 15,616	5,966	-----
				療 養 費				4,049,077	-----	20,878,151	29,154,559
			家 族 移 送 費				193	-----	9,971	9,971	
			高額療養費	計				226,449	-----	15,211,114	-----
				一 般 分	入 院	124,225	-----	9,242,377	-----		
					そ の 他	21,681	-----	614,657	-----		
				多数該当分	入 院	42,675	-----	3,213,666	-----		
					そ の 他	37,868	-----	2,140,414	-----		
				前期高齢者（再掲）	一 般 分	入 院	5,164	-----	513,364	-----	
			そ の 他		4,604	-----	60,451	-----			
			多数該当分		入 院	4,151	-----	293,469	-----		
					そ の 他	2,647	-----	130,479	-----		
			70歳以上現役並み所得者（再掲）	一 般 分	入 院	22	-----	912	-----		
				そ の 他	107	-----	2,832	-----			
				多数該当分	入 院	21	-----	789	-----		
					そ の 他	157	-----	2,522	-----		
			70歳以上一般（再掲）	一 般 分	入 院	2,875	-----	24,436	-----		
		多数該当分		入 院	0	-----	0	-----			
		未就学児（再掲）		一 般 分	入 院	15,007	-----	1,033,288	-----		
				そ の 他	277	-----	11,128	-----			
			多数該当分	入 院	1,488	-----	170,082	-----			
				そ の 他	334	-----	7,735	-----			
	その他の現金給付	被保険者	計				1,072,666	-----	320,843,671	-----	
			計				804,766	-----	211,732,318	-----	
			傷 病 手 当 金				595,245	18,774,984	126,579,633	-----	
			埋 葬 料				17,331	-----	865,161	-----	
			出 産 育 児 一 時 金				108,342	-----	45,410,484	-----	
			出 産 手 当 金				83,848	6,953,570	38,877,040	-----	
		被扶養者	計				267,900	-----	109,111,353	-----	
			家 族 埋 葬 料				11,373	-----	574,010	-----	
			家 族 出 産 育 児 一 時 金				256,527	-----	108,537,343	-----	
			世帯合算高額療養費	一 般 分	152,354	-----	6,981,617	-----			
				多数該当分	55,202	-----	4,279,944	-----			
			高 額 介 護 合 算 療 養 費				62	-----	3,114	-----	
	付 加 給 付 計	被保険者	1,495,243	-----	57,980,893	-----					
		被扶養者	895,863	-----	30,253,658	-----					
合 算 高 額 療 養 費 付 加 金						105,578	-----	4,254,208	-----		

- （注）１．平均標準報酬月額及び平均標準賞与額は被保険者１人当たりの平均である。
- ２．療養の給付又は家族療養費（現物給付）については当該年度診療分を、その他は当該年度決定分を表す。
- ３．◎印は処方箋枚数、○は食事回数である。
- ４．入院時食事・生活療養費（差額支給分除く）の件数は診療費の再掲であり、件数の合計には含まれていない。

第 1－5 表 船員保険 総括表

1. 適用状況（年度平均）

船舶所有者数				前期高齢者（再掲）				未就学児（再掲）
				70歳以上				
				現役並み所得者		一般		
6,049		計	60,545	3,576	949	311	638	
被保険者数	男	59,622	3,547	941	309	632		
	女	923	29	9	3	6		
被扶養者数	計	77,463	4,401	2,041	59	1,983	8,346	
	男	21,772	547	349	0	349	4,273	
	女	55,691	3,854	1,693	59	1,634	4,073	

平均標準報酬月額			平均標準賞与額
計	男	女	計
389,462	391,412	263,443	472,275

2. 保険給付状況

						保 險 給 付			医療費（千円）	
						件 数	日数（日）	給付費（千円）		
総 計						1,469,188	――	21,644,068	24,162,561	
法 医 療 給 付 又 は 家 族 療 養 費（現物給付）	定 療 給 付	療 養 の 給 付	計			1,421,666	――	18,569,792	23,876,234	
			被保険者 （70歳未満）	計		460,034	――	5,780,489	7,853,194	
				診療費	計	318,394	573,099	4,624,908	6,191,479	
					入 院	5,268	61,395	1,767,274	2,124,603	
					入 院 外	246,578	357,796	2,059,391	2,927,309	
					歯 科	66,548	153,908	798,243	1,139,567	
				薬 剤 支 給		137,173	◎	161,968	1,103,004	
				入院時食事・生活療養費（差額支給分除く）		4,448	○	130,569	51,665	
				訪 問 看 護 療 養 費		19		109	912	
				被扶養者 （70歳未満）	計		851,710	――	9,428,092	12,406,227
			診療費		計	575,478	1,069,541	7,752,362	10,038,223	
					入 院	9,450	113,057	3,102,309	3,719,055	
					入 院 外	467,953	752,290	3,782,131	5,095,732	
					歯 科	98,075	204,194	867,921	1,223,437	
			未就学児 （再掲）		計	94,269	169,256	1,143,735	1,384,662	
					入 院	1,644	10,831	496,026	575,043	
					入 院 外	82,180	140,228	567,322	709,137	
					歯 科	10,445	18,197	80,387	100,482	
			薬剤支給		計	267,479	◎	357,425	1,549,676	
					未就学児（再掲）	53,716	◎	84,279	221,551	
			入院時食事・生活療養費（差額支給分除く）		計	8,415	○	279,199	110,812	
					未就学児（再掲）	1,206	○	19,301	7,395	
			家族訪問看護療養費		計	338		2,141	15,243	
				未就学児（再掲）	20		151	1,296		
			70歳以上	計		70,703	――	1,413,886	1,669,318	
				現役並み所得者	計	6,950	――	102,317	135,706	
					診療費	計	4,574	8,950	79,338	102,875
						入 院	71	801	33,798	38,144
						入 院 外	3,829	6,499	37,295	52,960
						歯 科	674	1,650	8,245	11,772
					薬 剤 支 給		2,312	◎	2,889	22,251
					入院時食事・生活療養費（差額支給分除く）		64	○	1,775	728
					（家族）訪 問 看 護 療 養 費		0		0	0
				一般	計	63,753	――	1,311,570	1,533,612	
					診療費	計	41,366	103,180	1,066,029	1,220,941
						入 院	1,258	20,014	563,414	610,194
						入 院 外	36,273	73,753	445,314	540,424
						歯 科	3,835	9,413	57,300	70,323
					薬 剤 支 給		21,173	◎	29,054	223,781
					入院時食事・生活療養費（差額支給分除く）		1,202	○	51,804	20,617
					（家族）訪 問 看 護 療 養 費		12		148	1,143
			前期高齢者 （再掲）	被保険者被扶養者計	計	163,383	――	2,894,382	3,630,742	
					診療費（再掲）	計	107,105	242,330	2,340,463	2,872,226
						入 院	2,807	41,764	1,203,647	1,367,695
						入 院 外	91,682	170,110	974,578	1,284,405
						歯 科	12,616	30,456	162,238	220,127
					薬 剤 支 給		53,622	◎	70,531	510,039
					入院時食事・生活療養費（差額支給分除く）		2,637	○	106,112	42,445
				（家族）訪 問 看 護 療 養 費		19		181	1,435	
下 船 後 の 療 養 補 償 等						39,219	178,286	1,947,325	1,947,495	

						保 険 給 付		医療費（千円）
						件 数	日数（日）	給付費（千円）
法 定 給 付	医 療 給 付	現 金 給 付	被保険者	計		37,719	-----	365,383
				計		14,769	-----	153,845
				入院時食事・生活療養費（差額支給分）		0	○	0
				療 養 費		13,968	-----	77,717
				移 送 費		10	-----	2,204
				計		791	-----	73,924
				高額療養費	一 般 分	入 院	0	-----
					多 数 該 当 分	入 院	1	-----
				前期高齢者（再掲）	一 般 分	入 院	0	-----
					多 数 該 当 分	入 院	0	-----
				70歳以上現役並み所得者（再掲）	一 般 分	入 院	0	-----
					多 数 該 当 分	入 院	0	-----
				70歳以上一般（再掲）	一 般 分	入 院	0	-----
					多 数 該 当 分	入 院	0	-----
			被扶養者	計		22,950	-----	211,538
				入院時食事・生活療養費（差額支給分）		0	○	0
				療 養 費		21,645	-----	123,280
				家 族 移 送 費		2	-----	44
				計		1,303	-----	88,215
				高額療養費	一 般 分	入 院	0	-----
					多 数 該 当 分	入 院	0	-----
				前期高齢者（再掲）	一 般 分	入 院	0	-----
					多 数 該 当 分	入 院	0	-----
				70歳以上現役並み所得者（再掲）	一 般 分	入 院	0	-----
					多 数 該 当 分	入 院	0	-----
				70歳以上一般（再掲）	一 般 分	入 院	0	-----
					多 数 該 当 分	入 院	0	-----
				未就学児（再掲）	一 般 分	入 院	0	-----
					多 数 該 当 分	入 院	0	-----
			その他の現金給付	計		8,207	-----	2,392,553
			被保険者	計		6,944	-----	1,908,963
				傷 病 手 当 金		6,735	-----	1,883,816
				埋 葬 料		177	-----	8,850
				出 産 育 児 一 時 金		15	-----	6,240
				出 産 手 当 金		17	1,516	10,057
			被扶養者	計		1,263	-----	483,590
				家 族 埋 葬 料		124	-----	6,200
				家 族 出 産 育 児 一 時 金		1,139	-----	477,390
				職 務 上 の 給 付		717	-----	101,684
			世 帯 合 算 高 額 療 養 費		一 般 分	381	-----	33,265
			高 額 介 護 合 算 療 養 費		多 数 該 当 分	197	-----	15,298
			付 加 給 付 計		被保険者	177	-----	103,558
					被扶養者	124	-----	62,534

- （注）１． 平均標準報酬月額及び平均標準賞与額は被保険者１人当たりの平均である。
- ２． 療養の給付又は家族療養費（現物給付）については当該年度診療分を、その他は当該年度決定分を表す。
- ３． ◎印は処方箋枚数、○は食事回数である。
- ４． 入院時食事・生活療養費（差額支給分除く）の件数は診療費の再掲であり、件数の合計には含まれていない。

第 2－1 表 適用状況（健康保険計）

	適用事業所数	加入者数計				被保険者数計			
		前期高齢者（再掲）				70歳以上（再掲）			
		人	人	人	人	人	人	人	人
<健康保険計>	平成20年度平均	1,715,924	2,393,669	869,410	129,179	35,902,578	—	379,763	112,419
	平成21年度平均	1,732,245	64,985,341	850,872	123,735	1,347,819	1,347,819	383,861	107,641
	平成22年度平均	1,743,997	64,617,868	2,429,843	114,941	35,388,132	1,349,333	393,576	100,474
	平成22年 4月	1,742,544	64,725,483	2,434,393	115,959	35,487,581	1,340,423	386,762	101,299
	5月	1,744,539	64,656,067	2,437,715	116,052	35,491,615	1,343,817	388,261	101,413
	6月	1,746,263	64,715,111	2,436,677	115,571	35,516,013	1,343,596	388,651	101,045
	7月	1,747,424	64,685,939	2,432,194	114,755	35,486,456	1,342,000	389,950	100,346
	8月	1,748,672	64,622,233	2,433,517	113,075	35,440,617	1,346,313	390,026	98,920
	9月	1,749,767	64,635,557	2,436,578	112,925	35,431,446	1,351,253	391,368	98,812
	10月	1,748,612	64,630,544	2,433,024	113,239	35,401,768	1,351,632	392,626	99,051
	11月	1,744,433	64,680,075	2,433,295	113,905	35,412,362	1,355,233	394,853	99,610
	12月	1,741,645	64,551,896	2,429,546	114,940	35,328,004	1,355,848	397,776	100,479
	平成23年 1月	1,740,465	64,520,758	2,414,230	114,772	35,264,132	1,349,420	396,861	100,373
	2月	1,738,088	64,520,923	2,422,037	116,690	35,231,041	1,357,337	402,378	101,900
	3月	1,735,508	64,471,835	2,414,904	117,404	35,165,553	1,355,124	404,397	102,434
		被扶養者数計				任意継続被保険者数（再掲）			
<健康保険計>	平成20年度平均	29,574,583	4,983,846	—	16,760	0.824	1,383,528	744,604	638,924
	平成21年度平均	29,420,380	4,931,318	1,112,365	16,094	0.827	1,682,629	893,825	783,804
	平成22年度平均	29,229,736	4,904,153	1,080,510	14,467	0.826	1,482,536	788,573	693,963
	平成22年 4月	29,235,902	4,550,729	1,083,970	14,660	0.824	1,647,654	874,000	773,654
	5月	29,164,452	4,611,438	1,093,898	14,639	0.822	1,573,447	83,5059	738,388
	6月	29,199,098	4,684,784	1,093,081	14,526	0.822	1,524,926	809,917	715,009
	7月	29,199,463	4,748,696	1,090,194	14,409	0.823	1,498,149	796,497	701,652
	8月	29,181,616	4,813,909	1,087,204	14,155	0.823	1,480,048	785,146	691,902
	9月	29,204,111	4,877,481	1,085,325	14,113	0.824	1,465,654	780,491	685,163
	10月	29,228,776	4,944,865	1,081,392	14,188	0.826	1,453,945	774,211	679,734
	11月	29,267,713	5,013,058	1,078,062	14,295	0.826	1,446,824	770,701	676,123
	12月	29,222,892	5,061,522	1,073,698	14,461	0.827	1,427,449	760,288	667,161
	平成23年 1月	29,256,626	5,127,043	1,064,810	14,399	0.830	1,438,906	766,200	672,706
	2月	29,289,882	5,184,969	1,064,700	14,790	0.831	1,422,511	757,164	665,347
	3月	29,306,282	5,231,341	1,059,780	14,970	0.833	1,410,915	750,199	660,716

第 2－2 表 適用状況（全国健康保険協会管掌健康保険）

	適用事業所数	加入者数計				被保険者数計			
		前期高齢者（再掲）				前期高齢者（再掲）			
		人	人	人	人	人	人	人	70歳以上（再掲） 現役並み所得者（再掲） 人
<全国健康保険協会管掌健康保険> 【一般被保険者】 平成20年度平均 平成21年度平均 平成22年度平均 平成22年 4月 5月 6月 7月 8月 9月 10月 11月 12月 平成23年 1月 2月 3月	1,599,544	35,002,656	1,633,792	599,603	88,564	19,804,152	896,846	259,010	78,354
	1,617,770	34,817,622	1,681,469	575,355	83,648	19,625,500	942,861	259,190	74,016
	1,630,891	34,897,856	1,665,056	570,803	81,485	19,682,487	944,896	264,391	72,134
	1,629,211	34,938,345	1,668,885	570,156	82,494	19,690,205	939,758	260,224	72,979
	1,631,211	34,918,816	1,670,685	570,860	82,454	19,719,494	941,566	261,168	72,988
	1,633,022	34,928,555	1,669,474	570,621	82,186	19,728,302	941,415	261,255	72,787
	1,634,246	34,919,099	1,666,281	570,214	81,674	19,723,699	940,289	261,348	72,325
	1,635,494	34,862,832	1,665,546	569,811	79,941	19,698,180	942,870	261,985	70,844
	1,636,502	34,871,763	1,666,231	569,680	80,005	19,698,462	945,848	262,844	70,886
	1,635,553	34,866,589	1,666,026	569,401	80,189	19,681,364	946,318	263,621	71,020
	1,631,389	34,900,246	1,666,496	570,094	80,656	19,689,485	948,566	265,115	71,410
	1,628,621	34,830,906	1,668,032	572,178	81,322	19,698,179	949,515	267,020	72,002
	1,627,548	34,901,304	1,665,473	568,975	81,247	19,653,876	944,494	266,341	71,937
	1,625,190	34,890,473	1,660,762	573,577	82,562	19,628,498	949,822	270,132	73,028
	1,622,704	34,845,340	1,655,801	574,072	83,092	19,580,094	948,294	271,640	73,405
【法第3条第2項被保険者】 平成20年度平均 平成21年度平均 平成22年度平均 平成22年 4月 5月 6月 7月 8月 9月 10月 11月 12月 平成23年 1月 2月 3月	1,620	16,476	2,128	687	0	10,588	—	499	0
	1,494	17,142	2,559	817	0	11,242	1,944	595	0
	1,362	17,504	2,666	889	0	11,529	2,071	680	0
	1,396	17,410	2,664	872	0	11,445	2,054	643	0
	1,412	17,432	2,668	880	0	11,464	2,064	645	0
	1,395	17,339	2,667	878	0	11,418	2,068	648	0
	1,389	17,393	2,667	877	0	11,466	2,068	647	0
	1,386	17,402	2,665	879	0	11,484	2,068	653	0
	1,375	17,434	2,668	881	0	11,501	2,071	653	0
	1,368	17,478	2,641	878	0	11,521	2,049	652	0
	1,346	17,553	2,650	880	0	11,549	2,060	655	0
	1,341	17,576	2,662	892	0	11,585	2,071	665	0
	1,326	17,578	2,665	904	0	11,572	2,072	671	0
	1,321	17,670	2,684	918	0	11,624	2,099	687	0
	1,291	17,808	2,691	932	0	11,716	2,105	700	0

※1 平成20年9月以前は政府管掌健康保険の数値である。

第 2－3 表 適用状況（組合管掌健康保険）

	保険者数	適用事業所数	加入者数計				被保険者数計			
			前期高齢者（再掲）				前期高齢者（再掲）			
			人	人	人	人	人	人	人	人
<組合管掌健康保険>			70歳以上（再掲）				70歳以上（再掲）			
			人	人	人	人	人	人	人	人
平成20年度平均 平成21年度平均 平成22年度平均 平成22年 4月 5月 6月 7月 8月 9月 10月 11月 12月 平成23年 1月 2月 3月	1,499		30,458,028	757,749	279,120	16,087,838	384,361	120,255	34,065	
	1,481	116,380	30,150,576	776,156	274,700	15,928,219	403,015	124,076	33,626	
	1,459	113,106	29,702,508	762,121	272,934	15,694,117	402,366	128,525	28,339	
	1,462	113,333	29,767,728	762,844	272,019	15,785,931	398,611	125,895	28,320	
	1,461	113,328	29,719,819	764,382	272,559	15,760,657	400,187	126,448	28,425	
	1,480	113,241	29,769,217	764,536	273,232	15,776,293	400,113	126,748	28,258	
	1,459	113,178	29,748,447	763,246	273,259	15,751,291	399,643	126,955	28,021	
	1,459	113,178	29,741,999	764,306	273,122	15,730,953	401,375	127,388	28,076	
	1,459	113,265	29,746,360	765,679	273,023	15,721,483	403,334	127,871	27,926	
	1,459	113,059	29,746,477	764,357	273,038	15,708,883	403,265	128,353	28,031	
	1,480	113,044	29,762,296	764,149	272,954	15,711,328	404,607	129,083	28,200	
	1,458	113,024	29,603,414	760,852	273,316	15,619,240	404,262	130,091	28,477	
平成23年 1月 2月 3月	1,459	112,917	29,601,876	756,092	271,174	15,598,684	402,854	129,849	28,436	
	1,458	112,898	29,612,780	758,591	273,689	15,590,919	405,416	131,559	28,872	
	1,458	112,804	29,608,687	756,412	273,824	15,573,743	404,725	132,057	29,029	
	65	7,286	498,382	277,093	100,184	267,741	189,914	79,482	15,889	
	65	7,317	518,447	292,472	106,453	276,590	198,332	84,398	16,544	
	64	7,273	527,164	294,624	112,193	283,103	198,753	88,554	11,345	
	64	7,329	525,764	293,822	109,514	282,124	198,320	86,639	11,348	
	64	7,339	525,414	294,108	110,082	282,097	198,475	86,974	11,393	
	64	7,243	527,120	294,780	110,116	282,942	198,856	87,411	11,431	
	64	7,249	528,299	295,213	111,174	283,600	199,152	87,750	11,411	
平成22年 4月 5月 6月 7月 8月 9月 10月 11月 12月 平成23年 1月 2月 3月	64	7,262	528,108	295,331	111,450	283,557	199,228	87,991	11,404	
	64	7,264	527,777	295,621	111,737	283,459	199,360	88,219	11,253	
	64	7,263	528,476	295,532	112,191	283,892	199,313	88,579	11,246	
	64	7,269	527,614	295,079	112,649	283,469	199,091	88,963	11,283	
	64	7,264	527,847	295,205	113,659	283,609	199,087	89,673	11,354	
	64	7,266	526,767	293,709	113,275	282,998	198,175	89,471	11,301	
	64	7,271	526,408	293,889	114,666	282,797	198,187	90,328	11,350	
	64	7,262	526,379	293,197	115,204	282,695	197,792	90,647	11,370	
【特別退職被保険者（再掲）】										
平成20年度平均 平成21年度平均 平成22年度平均	65		498,382	277,093	100,184	267,741	189,914	79,482	15,889	
	65	7,317	518,447	292,472	106,453	276,590	198,332	84,398	16,544	
	64	7,273	527,164	294,624	112,193	283,103	198,753	88,554	11,345	

	被扶養者数計				任意継続被保険者数(再掲)		
	未就学児(再掲)	人	前期高齢者(再掲)		扶養率	被保険者数	被扶養者数
			人	70歳以上(再掲)			
	人	人	人	現役並み所得者(再掲)	人	人	人
＜組合管掌健康保険＞	14,370,190	2,447,237	373,388	158,865	6,550	587,537	258,577
	14,222,358	2,413,709	373,141	150,623	6,462	730,316	326,762
	14,008,391	2,378,169	359,755	144,409	5,116	654,833	296,907
	13,981,797	2,208,384	364,233	146,124	5,145	703,455	318,859
	13,959,162	2,235,339	364,195	146,111	5,173	677,883	307,067
	13,992,924	2,273,972	364,423	146,484	5,127	666,298	302,273
	13,998,156	2,305,174	363,603	146,304	5,060	661,723	300,122
	14,011,046	2,336,958	362,931	145,734	5,058	655,826	297,146
	14,024,877	2,367,253	362,345	145,152	4,994	653,343	295,854
	14,037,594	2,401,235	361,092	144,685	5,019	650,769	294,729
	14,050,968	2,434,216	359,542	143,871	5,049	646,668	293,089
	13,984,174	2,451,402	356,590	143,225	5,141	637,713	289,444
	14,003,192	2,483,864	353,238	141,325	5,089	639,646	290,377
	14,021,861	2,511,831	353,175	142,130	5,256	634,459	287,949
	14,034,944	2,528,397	351,687	141,767	5,283	630,215	285,970
【特例退職被保険者(再掲)】							
	平成20年度平均	168	87,179	20,703	3,175	0.861	
	平成21年度平均	183	94,139	22,055	3,278	0.861	
	平成22年度平均	194	95,871	23,639	2,235	0.862	
	平成22年4月	182	95,502	22,875	2,229	0.864	
	5月	185	95,633	23,108	2,249	0.863	
	6月	189	95,924	23,305	2,261	0.863	
	7月	186	96,061	23,424	2,251	0.863	
	8月	190	96,103	23,459	2,243	0.862	
	9月	195	96,261	23,518	2,203	0.862	
	10月	194	96,219	23,612	2,207	0.862	
	11月	196	95,988	23,686	2,214	0.861	
	12月	199	96,118	23,986	2,238	0.861	
	平成23年1月	203	95,534	23,804	2,203	0.861	
	2月	205	95,702	24,338	2,254	0.861	
3月	207	95,405	24,557	2,269	0.862		

第2－4表 適用状況（船員保険）

	船舶所有者数	加入者数計			被保険者数計		
		前期高齢者（再掲）			前期高齢者（再掲）		
		人	人	70歳以上（再掲） 現役並み所得者（再掲）	人	人	70歳以上（再掲） 現役並み所得者（再掲）
<船員保険>	平成20年度平均	6,156	—	3,210	62,538	—	786
	平成21年度平均	6,108	7,953	3,056	61,510	—	831
	平成22年度平均	6,049	7,977	2,991	60,545	3,576	949
	平成22年4月	6,063	8,130	2,970	61,210	3,577	856
	5月	6,067	8,119	2,987	61,141	3,571	866
	6月	6,061	7,985	2,974	60,657	3,531	887
	7月	6,060	7,920	2,931	60,169	3,516	890
	8月	6,061	8,047	2,997	60,848	3,593	930
	9月	6,066	8,100	3,030	61,028	3,617	954
	10月	6,062	8,077	3,035	61,065	3,628	979
	11月	6,060	8,012	3,000	60,802	3,625	984
	12月	6,046	7,839	2,982	59,852	3,548	1,001
	平成23年1月	6,021	7,818	2,968	59,866	3,539	996
	2月	6,014	7,809	2,998	59,917	3,552	1,012
	3月	6,001	7,867	3,017	59,981	3,618	1,037
				415			346

	被扶養者数計				扶養率		疾病任意継続被保険者数（再掲）	
	人	未就学児（再掲）	前期高齢者（再掲）		人	扶養率	人	被扶養者数
			70歳以上（再掲）	現役並み所得者（再掲）				
	人	人	人	人	人	人	人	人
＜船員保険＞	平成20年度平均	83,222	—	2,424	57	1.331	—	3,195
	平成21年度平均	80,562	—	2,225	65	1.310	7,921	3,750
	平成22年度平均	77,463	4,401	2,041	59	1.279	7,361	3,545
	平成22年 4月	78,982	4,553	2,114	60	1.290	7,719	3,673
	5月	78,623	4,548	2,121	57	1.286	7,513	3,575
	6月	77,984	4,454	2,087	54	1.286	7,751	3,667
	7月	77,180	4,404	2,041	49	1.283	8,195	3,857
	8月	77,693	4,454	2,067	59	1.277	6,980	3,340
	9月	77,976	4,483	2,076	56	1.278	5,738	2,832
	10月	77,888	4,449	2,056	57	1.275	5,801	2,848
	11月	77,311	4,387	2,016	60	1.272	6,299	3,127
	12月	76,470	4,291	1,981	58	1.278	7,907	3,882
平成23年	1月	76,666	4,279	1,972	60	1.281	8,574	4,163
	2月	76,434	4,257	1,986	63	1.276	7,959	3,822
	3月	76,344	4,249	1,980	69	1.273	7,893	3,756

第 3 表 標準報酬等級別被保険者数

等級	標準報酬月額 (円)	健康保険計				全国健康保険協会管掌健康保険 (一般被保険者)				組合管掌健康保険 (特例退職者除く)				船員保険			
		計		男		女		男		女		計		男		女	
		人	人	人	人	人	人	人	人	人	人	人	人	人	人	人	人
合計		34,871,142	22,646,200	12,224,942	28,049	71,799	15,580,094	12,063,997	7,516,097	2,528	15,291,048	10,582,203	4,708,845	59,981	180	1,012	59,087
第1級	58,000	74,327	46,278	28,049	9,617	18,933	10,178	44,762	21,037	8,755	2,528	1,516	1,012	179	0	862	1
第2級	68,000	20,206	10,589	32,705	10,589	22,936	29,488	10,178	29,488	4,214	1,273	411	862	70	0	70	0
第3級	78,000	56,638	23,933	52,424	32,705	58,974	21,636	22,936	37,338	9,107	4,214	997	3,217	86	78	3,217	8
第4級	88,000	68,081	23,757	44,324	44,324	58,974	21,636	21,636	37,338	9,107	4,214	2,121	6,986	101	97	6,986	4
第5級	98,000	307,674	162,699	144,975	284,737	155,407	284,737	155,407	60,255	22,298	22,937	7,292	15,645	682	662	15,645	20
第6級	104,000	106,739	28,487	78,252	84,441	158,850	42,728	207,740	116,122	46,235	22,298	4,301	17,997	143	142	17,997	1
第7級	110,000	205,085	51,566	153,519	274,149	293,077	85,337	207,740	116,122	46,235	22,298	4,301	17,997	143	142	17,997	1
第8級	118,000	376,740	102,591	274,149	336,380	327,987	85,337	207,740	116,122	46,235	22,298	4,301	17,997	143	142	17,997	1
第9級	126,000	446,490	110,110	336,380	427,291	430,969	85,337	207,740	116,122	46,235	22,298	4,301	17,997	143	142	17,997	1
第10級	134,000	581,752	154,461	427,291	481,802	483,248	137,684	345,564	173,704	37,466	173,704	37,466	173,704	37,466	173,704	37,466	173,704
第11級	142,000	656,952	175,150	481,802	633,371	742,821	275,443	467,378	220,290	185,993	967	948	185,993	967	948	185,993	967
第12級	150,000	963,111	329,740	633,371	992,794	1,037,177	372,465	665,393	290,528	199,927	538	538	199,927	538	538	199,927	538
第13級	160,000	1,139,268	461,178	678,090	1,099,100	1,389,706	425,630	399,470	216,638	122,832	887	859	216,638	887	859	216,638	887
第14級	170,000	1,037,177	372,465	665,393	1,099,100	1,389,706	425,630	399,470	216,638	122,832	887	859	216,638	887	859	216,638	887
第15級	180,000	1,139,268	461,178	678,090	1,099,100	1,389,706	425,630	399,470	216,638	122,832	887	859	216,638	887	859	216,638	887
第16級	190,000	1,099,100	456,832	642,268	1,012,419	1,389,706	425,630	399,470	216,638	122,832	887	859	216,638	887	859	216,638	887
第17級	200,000	1,981,216	968,797	1,012,419	1,138,954	1,522,711	856,496	666,215	666,215	666,215	666,215	666,215	666,215	666,215	666,215	666,215	666,215
第18級	220,000	2,398,146	1,259,192	1,138,954	1,522,711	1,522,711	856,496	666,215	666,215	666,215	666,215	666,215	666,215	666,215	666,215	666,215	666,215
第19級	240,000	2,328,528	1,371,139	957,389	1,421,303	1,421,303	899,510	521,793	521,793	521,793	521,793	521,793	521,793	521,793	521,793	521,793	521,793
第20級	260,000	2,328,411	1,523,038	805,373	1,413,547	1,413,547	983,392	430,155	430,155	430,155	430,155	430,155	430,155	430,155	430,155	430,155	430,155
第21級	280,000	2,153,017	1,535,006	618,011	1,280,149	1,280,149	986,650	430,155	430,155	430,155	430,155	430,155	430,155	430,155	430,155	430,155	430,155
第22級	300,000	1,954,430	1,439,558	514,872	1,130,088	1,130,088	862,876	267,212	267,212	267,212	267,212	267,212	267,212	267,212	267,212	267,212	267,212
第23級	320,000	1,613,977	1,249,451	384,526	834,448	834,448	666,784	167,664	167,664	167,664	167,664	167,664	167,664	167,664	167,664	167,664	167,664
第24級	340,000	1,414,307	1,133,817	280,490	690,099	690,099	566,066	124,033	124,033	124,033	124,033	124,033	124,033	124,033	124,033	124,033	124,033
第25級	360,000	1,336,034	1,097,092	238,942	649,154	649,154	538,068	111,086	111,086	111,086	111,086	111,086	111,086	111,086	111,086	111,086	111,086
第26級	380,000	1,371,827	1,160,936	210,891	580,504	580,504	492,990	87,514	87,514	87,514	87,514	87,514	87,514	87,514	87,514	87,514	87,514
第27級	410,000	1,459,120	1,256,005	203,115	611,122	611,122	517,561	93,561	93,561	93,561	93,561	93,561	93,561	93,561	93,561	93,561	93,561
第28級	440,000	1,126,116	996,564	129,552	398,364	398,364	229,737	346,279	29,836	52,085	727,752	631,448	56,158	3,139	3,139	56,158	3,139
第29級	470,000	891,021	805,027	85,994	259,573	259,573	229,737	346,279	29,836	52,085	727,752	631,448	56,158	3,139	3,139	56,158	3,139
第30級	500,000	820,381	733,340	87,041	281,325	281,325	237,710	43,615	43,615	43,615	43,615	43,615	43,615	43,615	43,615	43,615	43,615
第31級	530,000	580,319	535,603	44,716	132,791	132,791	119,348	13,443	13,443	13,443	13,443	13,443	13,443	13,443	13,443	13,443	13,443
第32級	560,000	479,011	443,119	35,892	112,719	112,719	100,292	12,427	12,427	12,427	12,427	12,427	12,427	12,427	12,427	12,427	12,427
第33級	590,000	417,747	382,429	35,318	121,804	121,804	104,476	17,328	17,328	17,328	17,328	17,328	17,328	17,328	17,328	17,328	17,328
第34級	620,000	299,401	279,881	19,520	58,373	58,373	52,413	5,960	5,960	5,960	5,960	5,960	5,960	5,960	5,960	5,960	5,960
第35級	650,000	244,923	228,266	16,657	49,447	49,447	44,716	6,414	6,414	6,414	6,414	6,414	6,414	6,414	6,414	6,414	6,414
第36級	680,000	188,446	176,990	11,456	33,776	33,776	30,439	3,337	3,337	3,337	3,337	3,337	3,337	3,337	3,337	3,337	3,337
第37級	710,000	216,025	197,364	18,661	70,914	70,914	59,936	10,978	10,978	10,978	10,978	10,978	10,978	10,978	10,978	10,978	10,978
第38級	750,000	163,784	152,500	11,284	40,297	40,297	35,511	4,786	4,786	4,786	4,786	4,786	4,786	4,786	4,786	4,786	4,786
第39級	780,000	151,122	136,576	14,546	33,319	33,319	29,532	3,787	3,787	3,787	3,787	3,787	3,787	3,787	3,787	3,787	3,787
第40級	830,000	113,194	104,821	8,373	29,532	29,532	25,512	45,430	45,430	45,430	45,430	45,430	45,430	45,430	45,430	45,430	45,430
第41級	880,000	99,956	91,354	8,602	20,259	20,259	18,027	2,232	2,232	2,232	2,232	2,232	2,232	2,232	2,232	2,232	2,232
第42級	930,000	67,095	62,048	5,047	12,407	12,407	10,096	2,711	2,711	2,711	2,711	2,711	2,711	2,711	2,711	2,711	2,711
第43級	980,000	92,503	80,996	4,044	43,770	43,770	37,477	1,888	1,888	1,888	1,888	1,888	1,888	1,888	1,888	1,888	1,888
第44級	1,030,000	47,814	43,888	3,826	33,826	33,826	30,130	2,696	2,696	2,696	2,696	2,696	2,696	2,696	2,696	2,696	2,696
第45級	1,090,000	48,360	44,772	2,991	20,891	20,891	18,301	2,590	2,590	2,590	2,590	2,590	2,590	2,590	2,590	2,590	2,590
第46級	1,150,000	33,826	31,130	1,330	12,336	12,336	11,006	1,330	1,330	1,330	1,330	1,330	1,330	1,330	1,330	1,330	1,330
第47級	1,210,000	318,951	290,166	28,785	180,112	180,112	158,962	21,150	21,150	21,150	21,150	21,150	21,150	21,150	21,150	21,150	21,150

※ 平成22年度末現在

第4表 標準賃金日額等級別就労延人員

等級	標準賃金日額 (円)	就労延人員 (人)
合計		158,717
第1級	3,000	2,707
第2級	4,400	2,450
第3級	5,750	10,559
第4級	7,250	7,394
第5級	8,750	13,386
第6級	10,750	36,539
第7級	13,250	22,755
第8級	15,750	23,891
第9級	18,250	23,614
第10級	21,250	9,353
第11級	24,750	6,069

※ 平成22年度末現在

第6表 1人当たり標準報酬総額の分布

	1人当たり総報酬額階級		被保険者1人当たり		加入者1人当たり	
			組合数	総報酬額(万円)	組合数	総報酬額(万円)
組 合 管 掌 健 康 保 険	万円以上	万円未満				
	～	150	0	—	0	—
	150	～ 200	0	—	43	191
	200	～ 250	0	—	448	232
	250	～ 300	7	288	591	275
	300	～ 350	41	329	236	320
	350	～ 400	96	371	84	369
	400	～ 450	170	427	23	419
	450	～ 500	261	476	18	476
	500	～ 550	270	525	6	515
	550	～ 600	217	572	4	568
	600	～ 650	149	627	0	—
	650	～ 700	81	670	0	—
	700	～ 750	56	722	0	—
	750	～ 800	35	775	0	—
	800	～ 850	18	830	0	—
	850	～ 900	20	879	0	—
	900	～ 950	11	921	0	—
	950	～ 1,000	7	972	0	—
	1,000	～ 1,050	9	1,032	0	—
	1,050	～ 1,100	1	1,073	0	—
	1,100	～ 1,150	2	1,114	0	—
	1,150	～ 1,200	2	1,178	0	—
	1,200	～ 1,250	0	—	0	—
	1,250	～ 1,300	0	—	0	—
	1,300	～ 1,350	0	—	0	—
	1,350	～ 1,400	0	—	0	—
	1,400	～ 1,450	0	—	0	—
	1,450	～ 1,500	0	—	0	—
	1,500	～	0	—	0	—
	合計(平均)		1,453	533	1,453	281
	最大値			1,200		598
	最小値			263		150
全国健康保険協会管掌健康保険 (一般被保険者)				370		209
船員保険				512		225

※ 平成22年度中に加入、脱退のなかった健康保険組合を対象としている。

第 7 - 1 表 月別給付状況（医療給付）一件数【加入者計】

		現物給付										訪問看護 療養費		下船後の 療養補償等
		診療費					薬剤支給	入院時食事・生活療養費 (現金給付分除く)		一般診療	歯科診療			
		入院	入院外	歯科	件	件		件	件					
<健康保険計>														
	平成20年度計	669,497,908	473,862,547	6,045,522	378,278,267	89,538,758	195,510,218	5,367,884	5,311,856	56,028	125,143			
	平成21年度計	671,946,572	472,570,152	5,949,357	377,753,669	88,867,126	199,239,466	5,289,512	5,232,889	56,623	136,954			
	平成22年度計	683,135,184	474,063,380	5,919,025	378,662,701	89,481,654	208,920,306	5,246,030	5,188,139	57,891	151,498			
	平成22年 4月	56,182,831	39,001,608	485,641	31,115,816	7,400,151	17,170,356	431,732	426,947	4,785	10,867			
	5月	55,941,267	39,010,462	493,059	31,216,880	7,300,523	16,918,507	436,359	432,037	4,422	12,298			
	6月	57,907,539	40,500,778	505,639	32,144,727	7,850,402	17,394,034	448,844	444,405	4,439	12,727			
	7月	57,221,173	40,085,217	508,461	31,828,262	7,748,494	17,123,319	452,062	447,127	4,935	12,637			
	8月	52,894,614	37,380,383	525,991	29,404,681	7,449,711	15,501,706	470,619	464,327	6,292	12,525			
	9月	51,977,108	36,460,866	488,511	28,860,797	7,111,558	15,503,582	433,988	428,976	5,012	12,660			
	10月	56,294,911	39,107,375	494,371	31,144,838	7,468,166	17,174,876	437,644	432,934	4,710	12,666			
	11月	57,702,899	39,856,521	492,720	31,898,137	7,465,664	17,833,534	434,651	430,163	4,488	12,844			
	12月	59,088,319	40,693,432	487,821	32,550,854	7,654,757	18,381,823	430,270	425,853	4,417	13,064			
	平成23年 1月	57,595,389	39,632,813	466,549	32,019,448	7,146,816	17,949,551	408,064	403,999	4,065	13,025			
	2月	57,603,061	39,581,048	473,680	31,831,454	7,275,914	18,009,042	419,875	415,228	4,647	12,971			
	3月	62,726,067	42,752,877	496,582	34,646,797	7,609,498	19,959,976	441,922	436,143	5,779	13,214			
<全国健康保険協会管掌健康保険>														
【一般被保険者】														
	平成20年度計	359,652,851	255,220,772	3,544,457	204,485,359	47,190,956	104,362,304	3,164,872	3,133,945	30,927	69,775			
	平成21年度計	361,792,193	254,935,955	3,483,338	204,514,604	46,938,013	106,779,939	3,114,848	3,083,750	31,098	76,299			
	平成22年度計	369,182,537	256,811,866	3,482,640	205,747,969	47,581,257	112,284,921	3,107,215	3,075,230	31,985	85,750			
	平成22年 4月	30,375,816	21,120,165	285,533	16,913,618	3,921,014	9,249,903	255,516	252,862	2,654	5,748			
	5月	30,207,967	21,100,176	289,901	16,938,290	3,871,985	9,100,946	258,454	256,030	2,424	6,845			
	6月	31,350,095	21,965,056	298,082	17,485,905	4,181,069	9,377,738	266,710	264,223	2,487	7,301			
	7月	30,932,550	21,698,157	298,892	17,292,637	4,106,628	9,227,186	267,810	265,063	2,747	7,207			
	8月	28,961,236	20,446,189	307,024	16,182,353	3,956,812	8,507,911	275,779	272,475	3,304	7,136			
	9月	28,410,729	19,935,585	287,718	15,867,618	3,780,249	8,467,970	257,176	254,411	2,765	7,174			
	10月	30,526,881	21,247,326	291,112	16,982,538	3,973,676	9,272,328	259,474	256,798	2,676	7,227			
	11月	31,149,670	21,572,122	290,462	17,306,255	3,975,405	9,570,268	258,401	255,871	2,530	7,280			
	12月	31,809,038	22,003,254	285,259	17,654,245	4,063,750	9,798,316	253,305	250,911	2,394	7,468			
	平成23年 1月	31,011,639	21,405,542	275,366	17,332,633	3,797,543	9,598,656	242,724	240,501	2,223	7,441			
	2月	30,942,959	21,355,210	280,179	17,191,552	3,883,479	9,580,376	249,815	247,220	2,595	7,373			
	3月	33,503,957	22,963,084	293,112	18,600,325	4,069,647	10,533,323	262,051	258,865	3,186	7,550			
【法第3条第2項被保険者】														
	平成20年度計	136,172	94,662	1,419	76,169	17,074	41,510	1,323	1,313	10	0			
	平成21年度計	130,971	90,036	1,247	72,807	15,982	40,909	1,150	1,142	8	26			
	平成22年度計	128,257	87,370	1,314	70,319	15,737	40,878	1,190	1,185	5	9			
	平成22年 4月	10,995	7,539	99	6,054	1,386	3,455	83	83	0	1			
	5月	10,373	7,118	106	5,674	1,338	3,254	90	89	1	1			
	6月	10,734	7,402	113	5,883	1,406	3,331	103	102	1	1			
	7月	10,749	7,359	94	5,925	1,340	3,388	89	87	2	2			
	8月	9,982	6,848	100	5,502	1,246	3,134	86	86	0	0			
	9月	10,056	6,851	120	5,520	1,211	3,205	112	112	0	0			
	10月	10,382	7,076	115	5,699	1,262	3,305	98	98	0	1			
	11月	10,545	7,155	102	5,738	1,315	3,389	91	91	0	0			
	12月	10,728	7,257	105	5,819	1,333	3,470	99	99	1	1			
	平成23年 1月	10,984	7,387	95	6,052	1,250	3,587	88	89	-1	0			
	2月	10,897	7,410	132	5,987	1,291	3,487	114	113	1	0			
	3月	11,832	7,958	133	6,466	1,359	3,873	126	126	0	1			
<組合管掌健康保険>														
	平成20年度計	309,708,885	218,547,113	2,499,646	173,716,739	42,330,728	91,106,404	2,201,689	2,176,598	25,091	55,368			
	平成21年度計	310,023,408	217,544,161	2,464,772	173,166,258	41,913,131	92,418,618	2,173,514	2,147,997	25,517	60,629			
	平成22年度計	313,824,390	217,164,144	2,435,071	172,844,413	41,884,660	96,594,507	2,137,625	2,111,724	25,901	65,739			
	平成22年 4月	25,796,020	17,873,904	200,009	14,196,144	3,477,751	7,916,998	176,133	174,002	2,131	5,118			
	5月	25,722,927	17,903,182	203,052	14,272,916	3,427,900	7,814,902	177,805	175,908	1,897	5,452			
	6月	26,546,710	18,528,320	207,444	14,652,949	3,667,927	8,012,965	182,031	180,080	1,951	5,429			
	7月	26,277,874	18,379,701	209,475	14,529,700	3,640,526	7,892,745	184,163	181,977	2,186	5,428			
	8月	23,923,396	16,927,346	218,867	13,216,826	3,491,653	6,990,661	194,754	191,766	2,988	5,389			
	9月	23,556,323	16,518,430	200,673	12,987,659	3,330,098	7,032,407	176,700	174,453	2,247	5,486			
	10月	25,757,654	17,852,973	203,144	14,156,601	3,493,228	7,899,243	178,072	176,038	2,034	5,438			
	11月	26,542,684	18,277,244	202,156	14,586,144	3,488,944	8,259,877	176,159	174,201	1,958	5,563			
	12月	27,268,553	18,682,921	202,457	14,890,790	3,589,674	8,580,037	176,865	174,843	2,022	5,595			
	平成23年 1月	26,572,766	18,219,874	191,088	14,680,763	3,348,023	8,347,389	165,252	163,409	1,943	5,588			
	2月	26,649,205	18,218,428	193,369	14,633,915	3,391,144	8,425,179	169,946	167,895	2,051	5,598			
	3月	29,210,278	19,781,835	203,337	16,040,006	3,538,492	9,422,780	179,745	177,152	2,593	5,663			
【特例退職被保険者（再掲）】														
	平成20年度計	9,892,335	6,862,196	110,737	5,518,826	1,232,633	3,025,574	105,617	105,063	554	4,565			
	平成21年度計	10,361,960	7,148,719	116,013	5,740,651	1,292,055	3,208,129	110,658	110,109	549	5,112			
	平成22年度計	10,521,244	7,138,130	117,566	5,695,243	1,325,321	3,377,582	112,276	111,664	612	5,532			
	平成22年 4月	879,630	596,478	9,443	475,827	111,208	282,737	9,019	8,977	42	415			
	5月	847,564	578,473	9,705	461,051	107,717	268,628	9,152	9,108	44	463			
	6月	885,997	604,806	10,422	481,325	113,659	280,745	9,932	9,877	55	446			
	7月	882,098	599,637	9,919	480,864	108,854	282,026	9,477	9,427	50	435			
	8月	843,804	573,484	9,758	461,188	102,538	269,871	9,298	9,260	38	449			
	9月	851,422	580,134	9,796	463,648	106,690	270,827	9,349	9,294	55	461			
	10月	881,164	601,042	9,812	478,087	113,143	279,686	9,341	9,285	56	436			
	11月	891,235	607,468	10,029	483,154	114,285	283,304	9,547	9,494	53	463			
	12月	922,668	614,062	9,638	488,082	116,342	308,120	9,207	9,154	53	486			
	平成23年 1月	853,272	578,524	9,439	461,116	107,969	274,234	8,960	8,916	44	514			
	2月	860,693	585,043	9,812	464,229	111,002	275,161	9,317	9,254	63	489			
	3月	921,697	618,979	9,793	486,672	112,514	302,243	9,677	9,618	59	478			
<船員保険>														
	平成20年度計	1,482,973	1,041,340	22,814	839,126	179,400	441,212	20,521	20,383	138	421			-
	平成21年度計	1,457,97,												

現金給付											
入院時食事・生活療養費		療養費	移送費	高額療養費			世帯合算 高額療養費	高額介護 合算療養費	付加給付		
件	件	件	件	件	入院 件	その他 件	件	件	件		
25,027.317	3,038	21,328,000	688	1,158,015	940,628	217,387	380,117	0	2,157,459		
26,323.815	3,751	22,714,840	651	1,064,565	857,626	206,939	486,853	32	2,154,896		
27,067.902	4,489	23,481,638	607	969,136	742,967	226,169	530,709	107	2,081,216		
2,136.252	299	1,837,903	58	83,545	65,407	18,138	42,381	6	172,060		
2,091.656	363	1,804,368	55	75,637	58,479	17,158	39,613	7	171,613		
2,211.156	668	1,898,190	67	83,860	64,463	19,397	45,894	4	182,473		
2,227.091	503	1,930,930	53	80,220	62,111	18,109	43,146	4	172,235		
2,309.342	404	2,021,794	54	80,181	62,579	17,602	42,624	8	164,277		
2,339.674	312	2,044,333	60	77,634	59,223	18,411	42,026	4	175,305		
2,294.793	314	1,992,714	40	79,577	61,325	18,252	43,208	5	178,935		
2,394.513	327	2,083,980	38	83,718	64,257	19,461	46,035	2	180,413		
2,316.596	274	2,017,132	44	82,744	63,265	19,479	44,919	4	171,479		
2,301.266	295	2,009,989	49	77,594	58,752	18,842	43,531	6	169,802		
2,235.667	398	1,939,178	48	79,308	59,336	19,972	46,416	52	170,267		
2,209.896	332	1,901,127	41	85,118	63,770	21,348	50,916	5	172,357		
13,126.529	1,697	12,374,730	308	565,741	465,488	100,253	184,053	0			
14,167.016	2,308	13,367,306	271	511,512	439,910	71,602	285,603	16			
14,702.812	2,542	13,926,860	229	450,063	374,254	75,809	323,074	44			
1,165.699	213	1,098,013	23	41,030	34,661	6,369	26,417	3			
1,131.605	167	1,073,874	19	34,756	29,097	5,659	22,783	6			
1,183.577	190	1,116,433	29	39,575	32,956	6,619	27,347	3			
1,202.626	190	1,139,262	24	36,936	31,047	5,889	26,210	2			
1,275.225	283	1,210,283	20	37,975	32,038	5,937	26,657	7			
1,263.937	207	1,226,293	25	33,483	27,768	5,715	23,925	4			
1,232.944	219	1,172,202	13	35,194	29,357	5,837	25,213	3			
1,312.106	228	1,246,079	14	38,037	31,601	6,436	27,746	2			
1,274.479	183	1,207,122	14	39,296	32,619	6,677	27,862	2			
1,244.566	224	1,182,267	11	35,589	29,360	6,229	26,470	5			
1,209.055	189	1,142,846	17	36,957	30,101	6,856	29,043	3			
1,186.993	249	1,112,186	20	41,235	33,649	7,586	33,301	2			
8,087	9	7,736	1	293	229	64	48	0			
8,669	0	8,347	0	216	158	58	106	0			
8,987	0	8,756	0	151	105	46	79	1			
800	0	782	0	11	10	1	7	0			
794	0	781	0	8	6	2	5	0			
778	0	753	0	15	9	6	10	0			
674	0	659	0	10	10	0	5	0			
759	0	729	0	19	12	7	10	1			
804	0	785	0	13	8	5	6	0			
755	0	737	0	12	7	5	6	0			
788	0	776	0	8	4	4	4	0			
758	0	739	0	13	9	4	6	0			
719	0	691	0	18	12	6	10	0			
630	0	615	0	10	7	3	5	0			
728	0	709	0	14	11	3	5	0			
11,793.802	1,332	8,945,534	379	591,981	474,911	117,070	196,016	0	2,157,459		
12,148.130	1,443	9,339,187	380	552,837	417,558	135,279	201,144	16	2,154,896		
12,356.103	1,947	9,546,022	378	518,922	368,608	150,314	207,556	62	2,081,992		
969.753	86	739,108	35	42,504	30,736	11,768	15,957	3	172,060		
959.257	196	729,713	36	40,873	29,376	11,497	16,825	1	171,613		
1,026.801	478	781,004	38	44,270	31,498	12,772	18,537	1	182,473		
1,023.791	313	791,009	29	43,274	31,054	12,220	16,931	0	172,235		
1,033.358	121	810,782	34	42,187	30,529	11,658	15,957	0	164,277		
1,054.933	105	817,255	35	44,138	31,447	12,691	18,095	0	175,305		
1,061.094	95	819,775	27	44,371	31,961	12,410	17,889	2	178,935		
1,081.619	99	837,125	24	45,873	32,652	13,021	18,285	0	180,413		
1,041.359	91	809,271	30	43,435	30,637	12,798	17,051	2	171,479		
1,055.981	71	827,031	38	41,967	29,380	12,607	17,051	1	169,802		
1,025.982	209	795,717	31	42,341	29,228	13,113	17,368	49	170,267		
1,022.175	83	788,232	21	43,869	30,110	13,759	17,610	3	172,357		
401.562	87	191,053	13	32,903	23,848	9,055	47,048	0	130,458		
422.434	13	204,049	14	33,022	22,629	10,393	46,910	3	138,423		
454.162	42	212,233	11	32,549	20,437	12,112	50,594	21	158,712		
37.249	1	17,339	3	2,683	1,735	948	3,936	0	13,287		
35.903	0	15,660	1	2,690	1,761	929	4,481	0	13,071		
38.481	0	17,606	3	2,696	1,719	977	4,498	0	13,678		
36.746	0	16,849	1	2,604	1,655	949	4,142	0	13,150		
37.331	38	17,853	0	2,777	1,782	995	3,853	0	12,810		
38.634	0	17,794	0	2,783	1,770	1,013	4,400	0	13,657		
37.901	1	17,604	0	2,723	1,682	1,041	4,262	1	13,310		
38.553	0	18,221	1	2,681	1,631	1,050	4,218	0	13,432		
37.974	0	18,394	1	2,704	1,687	1,017	4,061	1	12,813		
38.696	0	18,614	0	2,712	1,679	1,033	4,232	1	13,139		
38.250	2	17,873	1	2,742	1,708	1,034	4,259	16	13,357		
38.442	0	18,426	0	2,754	1,628	1,126	4,252	2	13,008		
39.813	2	36,802	20	2,471	1,990	481	518	0			
31.643	1	29,794	16	1,798	1,310	488	411	0			
38.297	0	35,613	12	2,094	1	2,093	578	0			
3.402	0	3,105	0	283	0	283	14	0			
2.991	0	2,827	0	149	1	148	15	0			
2.789	0	2,428	0	310	0	310	51	0			
4.257	0	3,998	0	208	0	208	51	0			
6.895	0	6,574	5	245	0	245	71	0			
2.760	0	2,579	0	124	0	124	57	0			
2.103	0	1,903	0	133	0	133	67	0			
4.895	0	4,678	1	157	0	157	59	0			
2.865	0	2,717	0	113	0	113	35	0			
1.621	0	1,445	4	126	0	126	46	0			
2.657	0	2,469	1	127	0	127	60	0			
1.062	0	890	1	119	0	119	52	0			

第 7 - 2 表 月別給付状況（医療給付）一件数 【被保険者70歳未満】

	現物給付											訪問看護 療養費
	診療費					薬剤支給	入院時食事・生活療養費 (現金給付分除く)					
	入院	入院外	歯科	一般診療	歯科診療							
件	件	件	件	件	件	件	件	件	件	件	件	
<健康保険計>												
平成20年度計	324,977,958	233,775,605	2,704,865	182,782,321	48,288,419	91,183,686	2,485,568	2,455,162	30,406	18,667		
平成21年度計	326,134,859	232,981,510	2,662,774	182,463,452	47,855,284	93,132,525	2,445,032	2,414,460	30,572	20,824		
平成22年度計	330,968,518	233,365,299	2,663,942	182,773,124	47,928,233	97,580,203	2,440,830	2,409,991	30,839	23,016		
平成22年 4月	27,284,620	19,249,476	218,226	15,028,837	4,002,413	8,033,477	200,246	197,597	2,649	1,667		
5月	26,789,307	18,974,692	218,405	14,794,794	3,961,493	7,812,727	200,178	197,485	2,693	1,888		
6月	27,594,753	19,577,404	229,841	15,236,961	4,110,602	8,015,368	210,904	208,136	2,768	1,981		
7月	27,806,926	19,728,489	230,303	15,427,014	4,071,172	8,076,513	211,287	208,654	2,633	1,924		
8月	26,300,679	18,713,649	235,399	14,630,349	3,847,901	7,585,104	216,336	213,837	2,499	1,926		
9月	25,830,228	18,389,437	224,465	14,268,624	3,876,348	7,438,917	205,700	203,139	2,561	1,874		
10月	27,328,597	19,348,646	225,009	15,060,617	4,063,020	7,976,081	206,224	203,464	2,760	1,870		
11月	27,451,299	19,383,668	221,538	15,126,869	4,035,261	8,065,732	202,680	199,986	2,694	1,899		
12月	28,405,172	19,919,829	215,153	15,605,092	4,099,584	8,483,328	196,605	194,242	2,363	2,015		
平成23年 1月	28,755,883	20,059,730	208,300	15,966,356	3,885,074	8,694,142	189,504	187,264	2,240	2,011		
2月	27,873,893	19,541,755	217,466	15,342,052	3,982,237	8,330,165	199,881	197,332	2,549	1,973		
3月	29,549,161	20,478,524	219,837	16,265,559	3,993,128	9,068,649	201,285	198,855	2,430	1,988		
<全国健康保険協会管掌健康保険>												
【一般被保険者】												
平成20年度計	182,216,385	131,049,436	1,615,145	102,963,368	26,470,923	51,156,211	1,486,987	1,469,907	17,080	10,738		
平成21年度計	183,012,246	130,637,469	1,586,076	102,792,754	26,258,639	52,363,020	1,461,538	1,444,415	17,123	11,757		
平成22年度計	186,542,359	131,510,279	1,591,191	103,437,743	26,481,345	55,018,838	1,462,663	1,445,249	17,144	13,242		
平成22年 4月	15,372,896	10,833,706	129,824	8,499,106	2,204,776	4,538,288	119,535	118,058	1,477	902		
5月	15,094,396	10,679,498	129,842	8,368,957	2,180,699	4,413,844	119,419	117,843	1,476	1,054		
6月	15,644,141	11,088,990	137,611	8,669,319	2,282,060	4,554,002	126,818	125,244	1,574	1,149		
7月	15,687,893	11,118,928	137,832	8,738,916	2,242,180	4,567,863	126,961	125,483	1,478	1,102		
8月	14,942,444	10,603,797	139,775	8,346,269	2,117,753	4,337,530	128,545	127,175	1,370	1,117		
9月	14,695,591	10,440,772	134,109	8,169,350	2,137,313	4,253,740	123,491	122,045	1,446	1,079		
10月	15,450,744	10,928,541	134,488	8,551,239	2,242,814	4,521,113	123,751	122,174	1,577	1,090		
11月	15,502,186	10,937,136	132,289	8,571,414	2,233,433	4,563,968	121,569	120,021	1,548	1,082		
12月	15,968,679	11,229,652	127,585	8,834,833	2,267,234	4,737,864	116,931	115,598	1,333	1,163		
平成23年 1月	16,016,875	11,188,561	124,955	8,921,661	2,141,945	4,827,130	114,140	112,874	1,266	1,184		
2月	15,619,549	10,961,405	130,603	8,626,505	2,204,297	4,656,996	120,208	118,766	1,442	1,148		
3月	16,546,965	11,499,293	132,278	9,140,174	2,226,841	5,046,500	121,295	119,868	1,427	1,172		
【法第3条第2項被保険者】												
平成20年度計	78,320	54,388	760	43,362	10,266	23,932	718	714	4	0		
平成21年度計	75,843	51,961	697	41,736	9,528	23,882	656	649	7	0		
平成22年度計	74,361	50,613	777	40,339	9,497	23,747	704	700	4	1		
平成22年 4月	6,462	4,418	50	3,526	842	2,044	39	39	0	0		
5月	6,036	4,086	64	3,242	790	1,940	62	61	1	0		
6月	6,133	4,230	74	3,320	836	1,903	68	67	1	0		
7月	6,208	4,234	48	3,403	783	1,974	45	44	1	0		
8月	5,980	4,075	56	3,254	765	1,905	49	49	0	0		
9月	5,955	4,046	77	3,222	747	1,909	74	74	0	0		
10月	5,959	4,076	67	3,260	749	1,883	55	55	0	0		
11月	5,970	4,035	58	3,195	782	1,935	52	52	0	0		
12月	6,025	4,087	66	3,235	786	1,938	63	62	1	0		
平成23年 1月	6,449	4,360	56	3,522	782	2,089	51	52	-1	0		
2月	6,354	4,327	76	3,456	795	2,027	65	64	1	0		
3月	6,830	4,629	85	3,704	840	2,200	81	81	0	1		
<組合管掌健康保険>												
平成20年度計	142,683,253	102,671,781	1,088,960	79,775,591	21,807,230	40,003,543	997,863	984,541	13,322	7,929		
平成21年度計	143,046,770	102,292,080	1,076,001	79,628,962	21,587,117	40,745,623	982,838	969,396	13,442	9,067		
平成22年度計	144,351,798	101,804,407	1,071,974	79,295,042	21,437,391	42,537,618	977,463	964,042	13,421	9,773		
平成22年 4月	11,905,262	8,411,352	88,352	6,526,205	1,796,795	3,493,145	80,672	79,500	1,172	765		
5月	11,688,875	8,291,096	88,499	6,422,595	1,780,004	3,396,943	80,697	79,461	1,216	834		
6月	11,944,479	8,484,184	92,156	6,564,322	1,827,706	3,459,463	84,018	82,825	1,193	832		
7月	12,112,825	8,605,327	92,423	6,684,695	1,828,209	3,506,676	84,281	83,127	1,154	822		
8月	11,352,255	8,105,777	95,568	6,280,826	1,729,383	3,245,669	87,742	86,613	1,129	809		
9月	11,128,682	7,944,619	90,279	6,116,052	1,738,288	3,183,268	82,135	81,020	1,115	795		
10月	11,869,894	8,416,029	90,454	6,506,118	1,819,457	3,453,085	82,418	81,235	1,183	780		
11月	11,943,143	8,442,497	89,191	6,552,260	1,801,046	3,498,829	81,059	79,913	1,146	817		
12月	12,430,468	8,686,096	87,502	6,767,024	1,831,564	3,743,556	78,582	78,582	1,029	852		
平成23年 1月	12,732,559	8,866,809	83,289	7,041,173	1,742,347	3,864,923	75,313	74,338	975	827		
2月	12,247,990	8,576,023	86,787	6,712,091	1,777,145	3,671,142	79,608	78,502	1,106	825		
3月	12,995,366	8,974,602	87,474	7,121,681	1,765,447	4,019,949	79,909	78,906	1,003	815		
【特例退職被保険者（再掲）】												
平成20年度計	3,526,877	2,473,644	43,962	1,965,050	464,632	1,052,068	41,782	41,543	239	1,165		
平成21年度計	3,662,139	2,555,247	45,452	2,027,461	482,334	1,105,639	43,205	42,993	212	1,253		
平成22年度計	3,661,961	2,515,976	45,719	1,984,596	485,661	1,144,642	43,876	43,638	238	1,343		
平成22年 4月	308,990	211,753	3,726	166,945	41,082	97,130	3,554	3,538	16	107		
5月	298,421	204,551	3,847	161,072	39,632	91,761	3,669	3,646	23	109		
6月	308,439	213,561	4,061	168,120	41,380	95,786	3,899	3,879	20	110		
7月	308,860	212,344	3,865	168,233	40,246	96,409	3,689	3,672	17	111		
8月	297,221	204,425	3,870	162,143	38,412	92,689	3,672	3,661	11	107		
9月	296,738	204,576	3,851	161,535	39,190	92,054	3,667	3,643	24	108		
10月	306,191	211,051	3,758	165,969	41,324	95,042	3,563	3,540	23	98		
11月	309,505	212,988	3,895	167,691	41,402	96,413	3,703	3,680	23	104		
12月	314,077	215,659	3,686	169,579	42,394	98,300	3,538	3,522	16	118		
平成23年 1月	298,648	204,590	3,564	161,155	38,871	93,830	3,382	3,365	17	128		
2月	297,802	204,603	3,797	160,569	40,237	93,076	3,608	3,580	28	123		
3月	318,069	215,875	3,799	171,585	40,491	102,070	3,932	3,912	20	124		
<船員保険>												
平成20年度計	528,850	378,247	10,718	296,246	71,283	150,560	9,597	9,527	70	43		
平成21年度計	508,591	361,969	9,397	282,858	69,914	147,587	8,398	8,342	56	35		
平成22年度計	455,586	318,394	5,268	246,578	66,548	137,173	4,448	4,403	45	19		
平成22年 4月	39,236	27,323	426	21,108	5,789	11,912	376	370	6	1		
5月	36,300	25,514	422	19,771	5,321	10,785	351	349	2	1		
6月	37,361	26,371	473	20,205	5,693	10,989	404	399	5	1		
7月	38,357	26,936	456	20,742	5,738	11,419	390	383	7	2		
8月	38,156	26,665	449	20,794	5,422	11,490	396	390	7	1		
9月	36,779	25,712	433	19,966	5,313	11,066	359	352	7	1		
10月	37,235	26,079	444	20,210	5,425	11,154	368	367	1	2		

現金給付								
入院時食事・生活療養費		療養費	移送費	高額療養費			付加給付	
				入院		その他		
件	件	件	件	件	件	件	件	
14,686,969	1,426	12,828,384	361	640,915	514,835	126,080	1,215,883	
15,647,331	1,719	13,842,288	324	585,316	464,813	120,503	1,217,684	
16,098,076	2,267	14,384,240	275	535,757	403,018	132,739	1,175,537	
1,276,775	138	1,131,977	23	46,688	36,047	10,621	97,969	
1,247,790	179	1,107,420	30	42,353	32,378	9,975	97,808	
1,309,426	445	1,161,089	28	46,449	35,047	11,402	101,415	
1,323,882	259	1,181,584	24	44,646	34,099	10,547	97,369	
1,372,327	181	1,234,692	28	44,736	34,353	10,383	92,690	
1,389,267	165	1,246,543	22	43,042	32,205	10,837	99,495	
1,366,031	155	1,221,144	22	43,905	33,251	10,654	100,800	
1,423,125	150	1,276,912	13	45,482	33,895	11,587	100,568	
1,378,261	130	1,235,317	26	45,629	34,173	11,456	97,159	
1,370,369	136	1,231,731	15	42,380	31,418	10,962	96,107	
1,329,613	183	1,189,375	27	43,702	31,897	11,805	96,326	
1,311,210	146	1,166,456	17	46,765	34,255	12,510	97,826	
8,126,892	826	7,813,711	136	312,219	255,705	56,514		
8,804,084	1,039	8,523,658	104	279,283	237,625	41,658		
9,175,463	1,199	8,928,229	92	245,943	201,657	44,286		
729,368	95	706,548	7	22,718	18,992	3,726		
708,827	83	689,262	9	19,473	16,176	3,297		
735,588	77	713,711	13	21,787	17,957	3,830		
748,238	89	727,831	10	20,308	16,863	3,445		
791,983	151	770,948	10	20,874	17,360	3,514		
801,010	102	782,395	8	18,505	15,124	3,381		
772,414	112	752,986	5	19,311	15,918	3,393		
819,755	107	799,256	4	20,388	16,555	3,833		
795,959	90	774,489	7	21,373	17,533	3,840		
778,071	102	758,967	2	19,000	15,357	3,643		
755,039	88	734,939	10	20,002	15,948	4,054		
739,211	103	716,897	7	22,204	17,874	4,330		
5,190	4	5,040	1	145	117	28		
5,567	0	5,438	0	129	100	29		
5,536	0	5,428	0	108	81	27		
499	0	489	0	10	9	1		
503	0	497	0	6	5	1		
471	0	464	0	7	5	2		
432	0	425	0	7	7	0		
459	0	444	0	15	9	6		
491	0	480	0	11	8	3		
465	0	455	0	10	7	3		
484	0	479	0	5	3	2		
452	0	443	0	9	7	2		
452	0	439	0	13	9	4		
401	0	394	0	7	5	2		
427	0	419	0	8	7	1		
6,554,887	596	5,009,633	224	328,551	259,013	69,538	1,215,883	
6,837,680	680	5,313,192	220	305,904	227,088	78,816	1,217,684	
6,917,077	1,068	5,450,583	183	289,706	201,280	88,426	1,175,537	
546,908	43	424,940	16	23,940	17,046	6,894	97,969	
538,460	96	417,661	21	22,874	16,197	6,677	97,808	
573,367	368	446,914	15	24,655	17,085	7,570	101,415	
575,212	170	453,328	14	24,331	17,229	7,102	97,369	
579,885	30	463,300	18	23,847	16,984	6,863	92,690	
587,766	63	463,668	14	24,526	17,073	7,453	99,495	
593,152	43	467,703	17	24,584	17,326	7,258	100,800	
602,886	43	477,177	9	25,089	17,337	7,752	100,568	
581,850	40	460,385	19	24,247	16,633	7,614	97,159	
591,846	34	472,325	13	23,387	16,052	7,315	96,107	
574,173	95	454,042	17	23,693	15,944	7,749	96,326	
571,572	43	449,140	10	24,553	16,374	8,179	97,826	
153,931	35	64,493	6	18,931	14,501	4,430	70,466	
161,031	5	68,638	8	18,576	13,425	5,151	73,804	
162,973	-9	71,065	4	18,304	12,198	6,106	73,609	
13,363	0	5,811	0	1,490	1,021	469	6,062	
12,922	0	5,243	1	1,587	1,076	511	6,091	
13,838	0	5,887	0	1,565	1,056	509	6,386	
13,252	0	5,655	1	1,434	976	456	6,162	
13,454	-10	5,968	0	1,569	1,065	504	5,927	
13,902	0	5,937	0	1,555	1,050	505	6,410	
13,722	1	5,943	0	1,536	1,013	523	6,242	
13,631	0	6,108	1	1,504	969	535	6,018	
13,624	0	6,160	0	1,504	990	514	5,960	
13,722	0	6,264	0	1,478	984	494	5,980	
13,710	0	5,939	1	1,534	1,027	507	6,236	
13,833	0	6,150	0	1,548	971	577	6,135	
15,274	0	14,371	15	888	675	213		
12,215	0	11,566	14	635	465	170		
14,553	0	13,752	10	791	1	790		
1,332	0	1,226	0	106	0	106		
1,164	0	1,091	0	73	1	72		
1,091	0	988	0	103	0	103		
1,693	0	1,598	0	95	0	95		
2,645	0	2,552	0	88	0	88		
997	0	941	0	56	0	56		
743	0	681	0	62	0	62		
1,797	0	1,758	1	38	0	38		
1,111	0	1,067	0	44	0	44		
575	0	533	3	39	0	39		
1,007	0	960	1	46	0	46		
398	0	357	0	41	0	41		

第 7 - 3 表 月別給付状況（医療給付）一件数【被扶養者70歳未満（未就学児除く）】

		現物給付										訪問看護 療養費	
		診療費					薬剤支給	入院時食事・生活療養費 (現金給付分除く)					
		入院		入院外		歯科		一般診療		歯科診療			
		件	件	件	件	件	件	件	件	件	件	件	
<健康保険計>													
平成20年度計		234,665,212	167,695,700	2,188,465	132,107,401	33,399,834	66,887,529	1,943,857	1,921,660	22,197	81,983		
平成21年度計		238,197,204	168,991,916	2,138,484	133,631,841	33,221,591	69,116,926	1,899,515	1,876,920	22,595	88,362		
平成22年度計		239,662,542	168,012,076	2,105,197	132,260,225	33,646,654	71,553,555	1,868,626	1,845,114	23,512	96,911		
平成22年 4月		19,827,024	13,934,639	170,946	10,942,069	2,821,624	5,885,370	151,645	149,784	1,861	7,015		
5月		20,040,171	14,143,492	170,717	11,199,235	2,773,540	5,888,720	150,450	149,073	1,377	7,959		
6月		20,821,632	14,757,464	176,329	11,519,369	3,061,766	6,055,939	155,914	154,564	1,350	8,229		
7月		20,044,289	14,251,667	185,195	11,053,934	3,012,538	5,794,488	164,417	162,412	2,005	8,134		
8月		18,620,255	13,398,079	198,990	10,230,236	2,968,853	5,214,141	179,737	176,206	3,531	8,035		
9月		18,034,719	12,765,194	176,699	9,967,520	2,620,975	5,261,438	157,083	154,942	2,141	8,087		
10月		19,623,116	13,742,217	176,653	10,826,809	2,738,755	5,872,812	156,384	154,771	1,613	8,087		
11月		19,914,506	13,886,551	172,606	10,968,254	2,745,691	6,019,703	152,420	150,910	1,510	8,252		
12月		20,114,670	14,029,575	171,527	11,011,885	2,846,163	6,076,817	151,905	150,142	1,763	8,278		
平成23年 1月		19,635,032	13,617,726	162,852	10,861,170	2,593,704	6,009,036	142,956	141,403	1,553	8,270		
2月		20,251,050	13,942,674	163,343	11,168,296	2,611,035	6,300,185	144,855	143,071	1,784	8,191		
3月		22,736,078	15,542,798	179,340	12,511,448	2,852,010	7,184,906	160,860	157,836	3,024	8,374		
<全国健康保険協会管掌健康保険>													
【一般被保険者】													
平成20年度計		118,408,228	84,960,251	1,250,080	67,229,761	16,480,410	33,401,449	1,120,015	1,108,184	11,831	46,528		
平成21年度計		120,669,940	85,912,755	1,222,815	68,228,321	16,461,619	34,707,005	1,097,236	1,085,289	11,947	50,180		
平成22年度計		121,863,927	85,764,712	1,215,504	67,753,443	16,795,765	36,043,282	1,089,132	1,076,566	12,566	55,933		
平成22年 4月		10,078,240	7,104,034	98,602	5,604,200	1,401,232	2,970,462	88,343	87,332	1,011	3,744		
5月		10,180,665	7,207,793	98,942	5,728,481	1,380,370	2,968,348	88,235	87,436	799	4,524		
6月		10,604,168	7,535,715	102,004	5,906,806	1,526,905	3,063,617	91,086	90,367	719	4,836		
7月		10,212,538	7,278,342	106,439	5,667,899	1,504,004	2,929,446	95,480	94,382	1,098	4,750		
8月		9,609,512	6,921,472	113,421	5,311,766	1,496,285	2,683,338	103,032	101,240	1,792	4,702		
9月		9,273,575	6,573,533	102,119	5,162,955	1,308,459	2,695,379	91,471	90,329	1,142	4,663		
10月		10,028,185	7,043,283	102,069	5,573,937	1,367,277	2,980,227	91,185	90,262	923	4,675		
11月		10,124,049	7,084,061	100,305	5,615,339	1,368,417	3,035,227	89,706	88,893	813	4,761		
12月		10,195,923	7,143,148	98,862	5,630,206	1,414,080	3,047,948	88,477	87,573	904	4,827		
平成23年 1月		9,987,708	6,959,802	94,577	5,570,901	1,294,324	3,023,086	83,877	83,074	803	4,820		
2月		10,209,149	7,077,302	94,690	5,675,994	1,306,618	3,127,096	84,817	83,838	979	4,751		
3月		11,360,215	7,836,227	103,474	6,304,959	1,427,794	3,519,108	93,423	91,840	1,583	4,880		
【法第3条第2項被保険者】													
平成20年度計		40,324	28,173	451	22,344	5,378	12,151	425	422	3	0		
平成21年度計		38,794	26,848	375	21,395	5,078	11,920	343	343	0	26		
平成22年度計		38,106	26,035	359	20,729	4,947	12,063	328	328	0	8		
平成22年 4月		3,149	2,174	36	1,701	437	974	34	34	0	1		
5月		3,025	2,113	30	1,646	437	911	28	28	0	1		
6月		3,258	2,249	26	1,777	446	1,008	23	23	0	1		
7月		3,207	2,206	31	1,736	439	999	28	28	0	2		
8月		2,853	1,978	30	1,567	381	875	25	25	0	0		
9月		2,929	2,000	33	1,610	357	929	31	31	0	0		
10月		3,190	2,178	30	1,728	420	1,011	28	28	0	1		
11月		3,191	2,183	26	1,735	422	1,007	25	25	0	1		
12月		3,319	2,250	27	1,787	436	1,068	25	25	0	1		
平成23年 1月		3,245	2,173	26	1,767	380	1,072	25	25	0	0		
2月		3,178	2,160	30	1,744	386	1,018	25	25	0	0		
3月		3,562	2,371	34	1,931	406	1,191	31	31	0	0		
<組合管掌健康保険>													
平成20年度計		116,216,660	82,707,276	937,934	64,855,296	16,914,046	33,473,929	823,417	813,054	10,363	35,455		
平成21年度計		117,488,470	83,052,313	915,294	65,382,125	16,754,894	34,398,001	801,936	791,288	10,648	38,156		
平成22年度計		117,760,509	82,221,329	889,334	64,486,053	16,845,942	35,498,210	779,166	768,220	10,946	40,970		
平成22年 4月		9,745,635	6,828,431	72,308	5,336,168	1,419,955	2,913,934	63,268	62,418	850	3,270		
5月		9,856,481	6,933,586	71,745	5,469,108	1,392,733	2,918,461	62,187	61,609	578	3,434		
6月		10,214,206	7,219,500	74,299	5,610,786	1,534,415	2,991,314	64,805	64,174	631	3,392		
7月		9,828,544	6,971,119	78,725	5,384,299	1,508,095	2,854,043	68,909	68,002	907	3,382		
8月		9,007,890	6,474,629	85,539	4,916,903	1,472,187	2,529,928	76,680	74,941	1,739	3,333		
9月		8,758,215	6,189,661	74,547	4,802,955	1,312,159	2,565,130	65,581	64,582	999	3,424		
10月		9,591,741	6,696,756	74,554	5,251,144	1,371,058	2,891,574	65,171	64,481	690	3,411		
11月		9,787,266	6,800,307	72,275	5,351,180	1,376,852	2,983,469	62,689	61,992	697	3,490		
12月		9,915,428	6,884,177	72,638	5,379,892	1,431,647	3,027,801	63,403	62,544	859	3,450		
平成23年 1月		9,644,079	6,655,751	68,249	5,285,502	1,299,000	2,984,878	59,054	58,304	750	3,450		
2月		10,038,723	6,863,212	68,623	5,490,558	1,304,031	3,172,071	60,013	59,208	805	3,440		
3月		11,372,301	7,704,200	75,832	6,204,558	1,423,810	3,664,607	67,406	65,965	1,441	3,494		
【特例退職被保険者（再掲）】													
平成20年度計		3,716,428	2,571,871	31,927	2,059,278	480,666	1,142,344	30,659	30,477	182	2,213		
平成21年度計		3,877,740	2,667,798	32,650	2,135,495	499,653	1,207,564	31,347	31,154	193	2,378		
平成22年度計		3,927,687	2,655,460	32,632	2,115,740	507,088	1,269,648	31,237	31,030	207	2,579		
平成22年 4月		330,655	224,273	2,630	178,764	42,879	106,197	2,525	2,509	16	185		
5月		317,590	216,653	2,684	172,495	41,474	100,733	2,548	2,536	12	204		
6月		332,374	226,739	2,893	179,889	43,957	105,435	2,775	2,755	20	200		
7月		329,433	223,803	2,780	179,253	41,790	105,423	2,622	2,606	16	207		
8月		311,021	211,240	2,711	169,842	38,687	99,578	2,596	2,582	14	203		
9月		316,558	215,454	2,715	171,875	40,864	100,901	2,591	2,576	15	203		
10月		328,944	224,495	2,774	178,041	43,680	104,229	2,659	2,640	19	220		
11月		332,746	226,984	2,788	179,882	44,314	105,539	2,670	2,652	18	223		
12月		353,665	227,552	2,667	180,594	44,291	125,892	2,559	2,542	17	221		
平成23年 1月		314,863	213,190	2,604	169,938	40,648	101,431	2,490	2,472	18	242		
2月		319,119	216,473	2,680	171,695	42,088	102,407	2,577	2,560	17	239		
3月		340,719	228,604	2,726	183,472	42,406	111,883	2,625	2,600	25	232		
<船員保険>													
平成20年度計		732,564	517,091	8,688	415,726	92,679	215,161	8,030	7,967	63	312		
平成21年度計		722,861	506,746	8,204	407,642	90,900	215,807	7,587	7,517	70	308		
平成22年度計		695,290	481,209	7,806	385,773	87,630	213,763	7,209	7,150	59	318		
平成22年 4月		58,454	40,451	635	32,383	7,433	17,982	591	586	5	21		
5月		57,337	39,887	637	32,090	7,160	17,425	585	580	5	25		
6月		60,330	41,983	652	33,524	7,807	18,319	590	588	2	28		
7月		58,882	41,105	696	36,624	7,785	17,752	638	634	4	25		
8月		57,152	40,376	766	31,576	6,934	16,753	616	605	6	23		
9月		55,484	38,528										

現金給付							
	入院時食事・ 生活療養費	療養費	移送費	高額療養費			付加給付
	件	件	件	件	入院 件	その他 件	
8,057,108	1,083	6,809,384	226	470,126	392,297	77,829	776,289
8,320,527	1,366	7,116,463	232	432,622	353,512	79,110	769,844
8,419,444	1,488	7,293,483	237	386,348	301,545	84,803	737,888
668,053	107	574,286	25	33,306	26,469	6,837	60,329
655,523	118	565,450	18	29,990	23,465	6,525	59,947
695,935	144	596,459	28	33,425	26,128	7,297	65,879
697,810	167	604,824	21	31,583	24,732	6,851	61,215
723,405	158	633,400	19	31,571	25,043	6,528	58,257
733,009	100	640,438	28	30,733	23,830	6,903	61,710
713,991	108	617,744	13	32,043	25,142	6,901	64,083
744,241	118	644,366	17	34,204	27,083	7,121	65,536
716,293	94	622,592	12	33,061	25,753	7,308	60,534
709,766	105	618,455	25	31,109	23,980	7,129	60,072
686,224	143	594,321	14	31,561	24,137	7,424	60,185
675,194	126	581,148	17	33,762	25,783	7,979	60,141
3,843,978	576	3,615,611	118	227,673	192,754	34,919	
4,055,814	846	3,847,174	117	207,677	180,155	27,522	
4,149,934	890	3,968,805	94	180,145	151,317	28,828	
332,122	77	315,568	11	16,466	14,056	2,410	
322,812	53	309,045	7	13,707	11,568	2,139	
338,580	75	322,800	11	15,694	13,131	2,563	
343,555	68	328,917	10	14,560	12,327	2,233	
365,380	90	350,188	7	15,095	12,891	2,204	
366,145	71	352,882	12	13,180	11,036	2,144	
346,520	72	332,282	6	14,190	11,934	2,246	
368,890	80	353,285	6	15,519	13,165	2,354	
357,124	60	341,244	4	15,816	13,210	2,606	
347,603	80	333,122	7	14,394	12,026	2,368	
335,091	66	320,111	4	14,910	12,317	2,593	
326,112	98	309,381	9	16,624	13,656	2,968	
2,185	5	2,044	0	136	110	26	
2,262	0	2,182	0	80	57	23	
2,353	0	2,311	0	42	23	19	
217	0	216	0	1	1	0	
198	0	196	0	2	1	1	
212	0	204	0	8	4	4	
169	0	166	0	3	3	0	
216	0	212	0	4	3	1	
225	0	223	0	2	0	2	
201	0	199	0	2	0	2	
190	0	187	0	3	1	2	
197	0	193	0	4	2	2	
178	0	173	0	5	3	2	
154	0	151	0	3	2	1	
196	0	191	0	5	3	2	
4,210,945	502	3,191,729	108	242,317	199,433	42,884	776,289
4,262,451	520	3,267,107	115	224,865	173,300	51,565	769,844
4,267,157	598	3,322,367	143	206,161	150,205	55,956	737,888
335,714	30	258,502	14	16,839	12,412	4,427	60,329
332,513	65	256,209	11	16,281	11,896	4,385	59,947
357,143	69	273,455	17	17,723	12,993	4,730	65,879
354,086	99	275,741	11	17,020	12,402	4,618	61,215
357,809	68	283,000	12	16,472	12,149	4,323	58,257
366,639	29	287,333	16	17,551	12,794	4,757	61,710
367,270	36	285,283	7	17,861	13,208	4,653	64,083
375,161	38	290,894	11	18,682	13,917	4,765	65,536
358,972	34	281,155	8	17,241	12,541	4,700	60,534
361,985	25	285,160	18	16,710	11,951	4,759	60,072
350,979	77	274,059	10	16,648	11,818	4,830	60,185
348,886	28	271,576	8	17,133	12,124	5,009	60,141
148,307	27	90,327	4	12,271	9,113	3,158	45,678
158,097	4	95,785	2	12,914	8,958	3,956	49,392
158,941	38	96,169	5	12,247	7,997	4,250	48,482
13,299	1	8,105	2	1,044	688	356	4,147
12,262	0	7,307	0	966	656	310	3,989
13,376	0	8,213	2	1,005	649	356	4,156
13,009	0	7,824	0	1,019	660	359	4,166
13,305	36	8,310	0	1,041	700	341	3,918
13,430	0	8,284	0	1,057	695	362	4,089
13,018	0	8,093	0	984	647	337	3,941
13,375	0	8,408	0	1,002	637	365	3,965
13,373	0	8,456	1	1,031	679	352	3,885
13,713	0	8,523	0	1,057	677	380	4,133
13,385	0	8,225	0	1,028	666	362	4,131
13,396	0	8,421	0	1,013	643	370	3,962
21,851	2	20,309	4	1,536	-	-	
17,915	1	16,796	2	1,116	-	-	
20,064	0	16,762	2	1,300	0	1,300	
1,806	0	1,630	0	176	0	176	
1,576	0	1,501	0	75	0	75	
1,448	0	1,241	0	207	0	207	
2,179	0	2,066	0	113	0	113	
3,613	0	3,456	0	157	0	157	
1,473	0	1,406	0	67	0	67	
1,118	0	1,047	0	71	0	71	
2,616	0	2,497	0	119	0	119	
1,475	0	1,406	0	69	0	69	
865	0	777	1	87	0	87	
1,364	0	1,283	0	81	0	81	
531	0	452	1	78	0	78	

第 7 - 4 表 月別給付状況（医療給付）一件数 【未就学児】

	件	現物給付						入院時食事・生活療養費 (現金給付分除く)			訪問看護 療養費
		診療費			薬剤支給	一般診療		歯科診療			
		入院	入院外	歯科							
<健康保険計>	件	件	件	件	件	件	件	件	件	件	
平成20年度計	87,674,663	57,167,240	820,207	50,458,108	5,888,925	30,490,434	622,326	620,074	2,252	16,989	
平成21年度計	85,822,528	55,732,378	824,655	49,091,275	5,816,448	30,070,531	635,498	633,193	2,305	19,619	
平成22年度計	91,204,855	58,388,508	835,779	51,652,531	5,900,198	32,793,564	637,645	635,226	2,419	22,783	
平成22年 4月	7,280,773	4,615,975	70,631	4,137,339	408,005	2,663,285	55,230	55,042	188	1,513	
5月	7,376,953	4,724,177	78,065	4,242,478	403,634	2,651,067	61,229	61,052	177	1,709	
6月	7,680,301	4,946,599	71,843	4,366,099	508,657	2,731,945	55,726	55,508	218	1,757	
7月	7,564,662	4,893,995	65,991	4,326,617	501,387	2,668,839	50,530	50,344	186	1,826	
8月	6,233,371	4,102,763	65,293	3,558,221	479,249	2,128,782	49,425	49,249	176	1,826	
9月	6,366,977	4,134,143	61,546	3,617,850	454,747	2,230,907	46,655	46,443	212	1,927	
10月	7,555,754	4,813,380	66,649	4,250,157	496,574	2,740,401	50,289	50,050	239	1,973	
11月	8,542,365	5,379,034	72,294	4,794,606	512,134	3,161,353	54,542	54,351	191	1,978	
12月	8,744,906	5,523,626	75,621	4,915,421	532,584	3,219,271	57,426	57,242	184	2,009	
平成23年 1月	7,511,844	4,821,442	70,687	4,244,678	506,077	2,688,386	52,197	52,005	192	2,016	
2月	7,751,763	4,935,319	66,647	4,357,326	511,346	2,814,356	50,237	50,018	219	2,088	
3月	8,595,186	5,498,055	70,512	4,841,739	585,804	3,094,972	54,159	53,922	237	2,159	
<全国健康保険協会管掌健康保険>											
【一般被保険者】											
平成20年度計	44,100,603	28,939,267	448,343	25,524,059	2,966,865	15,153,612	337,866	336,666	1,200	7,724	
平成21年度計	43,518,853	28,409,140	450,920	25,017,355	2,940,865	15,100,345	343,412	342,142	1,270	9,368	
平成22年度計	46,515,257	29,940,335	459,279	26,471,969	3,009,087	16,563,759	349,106	347,804	1,302	11,163	
平成22年 4月	3,725,230	2,375,055	39,154	2,129,461	206,440	1,349,470	30,547	30,437	110	705	
5月	3,771,024	2,428,644	43,156	2,178,794	206,694	1,341,554	33,729	33,630	99	826	
6月	3,889,219	2,521,767	39,373	2,219,541	262,853	1,366,594	30,616	30,482	134	858	
7月	3,821,879	2,486,919	36,016	2,196,040	254,863	1,334,068	27,553	27,454	99	892	
8月	3,240,769	2,136,336	35,758	1,857,042	243,536	1,103,548	26,955	26,865	90	885	
9月	3,271,594	2,133,996	33,851	1,868,421	231,724	1,136,649	25,429	25,316	113	949	
10月	3,849,878	2,468,378	36,619	2,177,686	254,073	1,380,527	27,482	27,377	115	973	
11月	4,323,459	2,742,106	39,686	2,440,062	262,358	1,580,383	29,808	29,698	110	970	
12月	4,424,805	2,812,422	41,277	2,502,397	268,749	1,611,379	31,162	31,067	95	1,003	
平成23年 1月	3,875,961	2,497,716	38,950	2,201,873	256,893	1,377,244	28,727	28,624	103	1,001	
2月	3,958,894	2,537,447	36,810	2,238,645	261,992	1,420,417	27,603	27,489	114	1,030	
3月	4,362,545	2,799,548	38,629	2,462,007	298,912	1,561,926	29,485	29,365	120	1,071	
【法第3条第2項被保険者】											
平成20年度計	7,390	4,748	65	4,211	472	2,642	50	50	0	0	
平成21年度計	6,616	4,191	42	3,699	450	2,425	31	30	1	0	
平成22年度計	6,976	4,402	52	3,864	486	2,574	38	38	0	0	
平成22年 4月	563	348	6	308	34	215	3	3	0	0	
5月	535	343	3	299	41	192	2	2	0	0	
6月	541	350	2	303	45	191	2	2	0	0	
7月	534	348	6	303	39	186	6	6	0	0	
8月	436	290	6	249	35	146	4	4	0	0	
9月	486	313	4	264	45	173	2	2	0	0	
10月	544	336	5	299	32	208	3	3	0	0	
11月	683	429	5	378	46	254	2	2	0	0	
12月	680	413	2	368	43	267	2	2	0	0	
平成23年 1月	620	383	3	345	35	237	3	3	0	0	
2月	645	409	7	358	44	236	6	6	0	0	
3月	709	440	3	390	47	269	3	3	0	0	
<組合管掌健康保険>											
平成20年度計	43,566,670	28,223,225	371,799	24,929,838	2,921,588	15,334,180	284,410	283,358	1,052	9,265	
平成21年度計	42,297,059	27,319,047	373,693	24,070,221	2,875,133	14,967,761	292,055	291,021	1,034	10,251	
平成22年度計	44,682,622	28,443,771	376,448	25,176,698	2,890,625	16,227,231	288,501	287,384	1,117	11,620	
平成22年 4月	3,554,980	2,240,572	31,471	2,007,570	201,531	1,313,600	24,680	24,602	78	808	
5月	3,605,394	2,295,190	34,906	2,063,365	196,989	1,309,321	27,498	27,420	78	883	
6月	3,790,541	2,424,482	32,468	2,146,255	245,759	1,365,160	25,108	25,024	84	899	
7月	3,742,249	2,406,728	29,969	2,130,274	246,485	1,334,585	22,971	22,884	87	936	
8月	2,992,166	1,966,137	29,529	1,700,930	235,678	1,025,088	22,466	22,380	86	941	
9月	3,094,897	1,999,834	27,691	1,749,165	222,978	1,094,085	21,224	21,125	99	978	
10月	3,705,332	2,344,666	30,025	2,072,172	242,469	1,359,666	22,794	22,670	124	1,000	
11月	4,218,223	2,636,499	32,603	2,354,166	249,730	1,580,716	24,732	24,651	81	1,008	
12月	4,319,421	2,710,790	34,342	2,416,656	263,792	1,607,625	26,262	26,173	89	1,006	
平成23年 1月	3,635,263	2,323,343	31,734	2,042,460	249,149	1,310,905	23,467	23,378	89	1,015	
2月	3,792,224	2,397,463	29,830	2,118,323	249,310	1,393,703	22,628	22,523	105	1,058	
3月	4,231,932	2,698,067	31,880	2,379,342	286,845	1,532,777	24,671	24,554	117	1,088	
【特例退職被保険者（再掲）】											
平成20年度計	2,388	1,557	18	1,327	212	831	16	16	0	0	
平成21年度計	2,389	1,565	12	1,326	227	824	8	8	0	0	
平成22年度計	2,884	1,891	22	1,630	239	993	43	43	0	0	
平成22年 4月	240	156	1	141	14	84	1	1	0	0	
5月	221	143	2	126	15	78	2	2	0	0	
6月	250	164	2	134	28	86	1	1	0	0	
7月	251	168	2	146	20	83	1	1	0	0	
8月	199	129	0	111	18	70	0	0	0	0	
9月	227	147	2	126	19	80	26	26	0	0	
10月	231	155	3	130	22	75	2	2	0	1	
11月	250	169	4	142	23	81	5	5	0	0	
12月	238	157	0	139	18	81	0	0	0	0	
平成23年 1月	242	163	3	134	26	79	3	3	0	0	
2月	267	170	2	149	19	98	1	1	0	-1	
3月	268	170	1	152	17	98	1	1	0	0	
<船員保険>											
平成20年度計	143,121	92,801	1,729	80,278	10,794	50,291	1,302	1,298	4	29	
平成21年度計	139,975	90,831	1,583	78,722	10,526	49,119	1,177	1,175	2	25	
平成22年度計	148,005	94,269	1,644	82,180	10,445	53,716	1,206	1,203	3	20	
平成22年 4月	11,745	7,433	152	6,541	740	4,310	122	122	0	2	
5月	12,061	7,674	136	6,853	685	4,384	101	101	0	3	
6月	12,621	8,041	138	7,037	866	4,577	98	98	0	3	
7月	11,935	7,718	132	6,716	870	4,214	99	98	1	3	
8月	10,096	6,807	135	5,609	863	3,498	102	102	0	3	
9月	10,358	6,741	108	5,832	801	3,614	74	74	0	3	
10月	12,402	7,865	145	6,812	908	4,535	106	105	1	2	
11月	13,778	8,644	150	7,577	917	5,133	109	109	0	1	
12月	14,112	8,826	144	7,747	935	5,286	108	108	0	0	
平成23年 1月	12,578	8,001	145	6,948	908	4,577	96	95	1	0	
2月	12,697	8,026	124	7,021	881	4,671	89	89	0	0	
3月	13,620	8,693	135	7,487	1,071	4,927	102	102	0	0	

※1 現物給付は診療月、現金給付は支給決定月における数値である。
 ※2 入院時食事・生活療養費（差額支給分除く）の件数は診療費の再掲であり、件数の合計には含まれていない。
 ※3 現金給付の入院時食事・生活療養費、療養費及び移住費は推計値である。
 ※4 法第3条第2項被保険者の特別療養費は療養費に含まれている。
 ※5 全国健康保険協会管掌健康保険について、平成20年9月以前は政府管掌健康保険の数値である。

現金給付							
	入院時食事・生活療養費	療養費	移送費	高額療養費		付加給付	
	件	件	件	入院	その他		
件	件	件	件	件	件	件	件
1,470,329	348	1,403,315	80	32,890	32,007	883	33,696
1,527,282	462	1,454,733	77	39,089	38,003	1,086	32,921
1,562,775	500	1,492,225	83	38,019	37,033	986	31,948
113,135	38	107,183	8	2,868	2,777	91	3,038
113,390	50	107,700	6	2,610	2,506	104	3,024
122,306	53	115,512	9	3,324	3,193	131	3,408
125,238	55	119,145	7	3,261	3,154	107	2,770
132,634	33	126,856	6	3,162	3,095	67	2,577
135,715	30	130,221	9	3,121	3,067	54	2,334
132,696	34	127,607	5	2,885	2,832	53	2,165
140,404	41	135,078	7	3,173	3,136	37	2,105
137,766	36	132,216	5	3,302	3,231	71	2,207
139,040	37	133,184	9	3,353	3,257	96	2,457
135,579	52	129,565	6	3,252	3,167	85	2,704
134,872	41	127,958	6	3,708	3,618	90	3,159
761,842	178	744,857	41	16,766	16,323	443	
806,211	266	783,975	39	21,931	21,439	492	
831,263	284	810,034	33	20,912	20,537	375	
60,291	27	58,670	4	1,590	1,556	34	
60,024	20	58,668	2	1,334	1,292	42	
64,233	25	62,342	4	1,862	1,814	48	
66,456	20	64,576	3	1,857	1,805	52	
71,847	24	70,048	2	1,773	1,740	33	
73,266	20	71,672	4	1,570	1,547	23	
69,991	21	68,495	2	1,473	1,457	16	
75,720	26	73,889	3	1,802	1,791	11	
74,167	21	72,292	2	1,852	1,819	33	
73,533	27	71,557	2	1,947	1,920	27	
71,429	22	69,634	2	1,771	1,748	23	
70,306	31	68,191	3	2,081	2,048	33	
288	0	288	0	0	0	0	
382	0	380	0	2	1	1	
587	0	586	0	1	1	0	
32	0	32	0	0	0	0	
43	0	43	0	0	0	0	
35	0	35	0	0	0	0	
36	0	36	0	0	0	0	
34	0	34	0	0	0	0	
46	0	46	0	0	0	0	
55	0	55	0	0	0	0	
78	0	78	0	0	0	0	
76	0	76	0	0	0	0	
48	0	48	0	0	0	0	
35	0	35	0	0	0	0	
69	0	68	0	1	1	0	
708,199	170	658,170	39	16,124	15,684	440	33,696
720,689	196	670,378	38	17,156	16,563	593	32,921
730,925	216	681,605	50	17,106	16,495	611	31,948
52,812	11	48,481	4	1,278	1,221	57	3,038
53,323	30	48,989	4	1,276	1,214	62	3,024
58,038	28	53,135	5	1,462	1,379	83	3,408
58,746	35	54,533	4	1,404	1,349	55	2,770
60,753	9	56,774	4	1,389	1,355	34	2,577
62,403	10	58,503	5	1,551	1,520	31	2,334
62,650	13	59,057	3	1,412	1,375	37	2,165
64,606	15	61,111	4	1,371	1,345	26	2,105
63,523	15	59,848	3	1,450	1,412	38	2,207
65,459	10	61,579	7	1,406	1,337	69	2,457
64,115	30	59,896	4	1,481	1,419	62	2,704
64,497	10	59,699	3	1,626	1,569	57	3,159
93	0	73	0	2	0	2	18
89	0	82	0	0	0	0	7
91	0	87	0	2	1	1	2
7	0	7	0	0	0	0	0
6	0	6	0	0	0	0	0
7	0	7	0	0	0	0	0
7	0	7	0	0	0	0	0
9	0	7	0	2	1	1	0
7	0	7	0	0	0	0	0
7	0	7	0	0	0	0	0
7	0	7	0	0	0	0	0
8	0	8	0	0	0	0	0
8	0	8	0	0	0	0	0
10	0	8	0	0	0	0	2
8	0	8	0	0	0	0	0
96	0	69	1	26	-	-	
293	0	262	0	31	-	-	
2,313	0	2,312	0	1	0	1	
182	0	182	0	0	0	0	
174	0	173	0	1	0	1	
146	0	146	0	0	0	0	
247	0	247	0	0	0	0	
420	0	420	0	0	0	0	
174	0	174	0	0	0	0	
132	0	132	0	0	0	0	
319	0	319	0	0	0	0	
184	0	184	0	0	0	0	
103	0	103	0	0	0	0	
171	0	171	0	0	0	0	
61	0	61	0	0	0	0	

第 7－5 表 月別給付状況（医療給付）－件数【70歳以上一般所得者】

	件	現物給付					入院時食事・生活療養費 (現金給付分除く)					訪問看護 療養費	
		診療費			薬剤支給	一般診療		歯科診療					
		入院	入院外	歯科		件	件		件				
<健康保険計>													
平成20年度計	18,760,351	12,840,285	284,344	10,962,879	1,593,062	5,913,633	270,889	269,893	996	6,433			
平成21年度計	18,558,515	12,621,800	278,429	10,720,968	1,622,403	5,929,609	266,728	265,743	985	7,106			
平成22年度計	18,310,023	12,258,760	273,070	10,316,545	1,669,145	6,043,526	260,003	259,044	959	7,737			
平成22年 4月	1,531,561	1,024,867	22,217	863,681	138,969	506,105	21,165	21,090	75	589			
5月	1,485,382	997,555	22,359	841,375	133,821	487,200	21,143	21,079	64	627			
6月	1,552,352	1,042,250	23,959	878,287	140,004	509,426	22,832	22,740	92	676			
7月	1,548,881	1,036,045	23,441	877,741	134,863	512,161	22,458	22,363	95	675			
8月	1,495,933	999,285	22,894	849,346	127,045	495,995	21,879	21,803	76	653			
9月	1,505,443	1,008,353	22,460	853,277	132,616	496,408	21,381	21,297	84	682			
10月	1,543,549	1,035,186	22,669	870,584	141,933	507,703	21,563	21,475	88	660			
11月	1,547,399	1,038,222	22,937	870,875	144,410	508,560	21,865	21,790	75	617			
12月	1,568,722	1,047,347	22,250	878,012	147,085	520,706	21,238	21,145	93	669			
平成23年 1月	1,456,083	973,055	21,618	816,345	135,092	482,388	20,485	20,421	64	640			
2月	1,486,022	997,285	22,849	831,019	143,417	488,094	21,696	21,618	78	643			
3月	1,588,696	1,059,310	23,417	886,003	149,890	528,780	22,298	22,223	75	606			
<全国健康保険協会管掌健康保険>													
【一般被保険者】													
平成20年度計	12,566,006	8,622,740	196,488	7,398,224	1,028,028	3,939,178	187,297	186,605	692	4,088			
平成21年度計	12,393,969	8,450,285	191,612	7,213,238	1,045,435	3,939,339	182,319	181,668	651	4,345			
平成22年度計	12,148,446	8,153,882	186,975	6,903,760	1,063,147	3,989,856	178,108	177,514	594	4,708			
平成22年 4月	1,017,894	683,221	15,351	579,117	88,753	334,334	14,607	14,558	49	339			
5月	987,459	664,697	15,394	564,138	85,165	322,392	14,615	14,570	45	370			
6月	1,031,132	694,074	16,452	588,494	89,128	336,651	15,701	15,646	55	407			
7月	1,029,250	690,293	16,034	588,266	85,993	338,554	15,348	15,288	60	403			
8月	995,531	666,553	15,610	569,953	80,990	328,598	14,901	14,859	42	380			
9月	999,243	670,577	15,209	571,244	84,124	328,247	14,476	14,422	54	419			
10月	1,023,061	687,567	15,488	581,814	90,265	335,059	14,746	14,692	54	435			
11月	1,024,277	688,675	15,748	581,192	91,735	335,207	15,022	14,976	46	395			
12月	1,039,195	695,511	15,198	586,686	93,627	343,266	14,524	14,465	59	418			
平成23年 1月	963,643	645,422	14,644	544,941	85,837	317,840	13,869	13,829	40	381			
2月	984,862	662,564	15,649	555,599	91,316	321,906	14,868	14,822	46	392			
3月	1,052,899	704,728	16,198	592,316	96,214	347,802	15,431	15,387	44	369			
【法第3条第2項被保険者】													
平成20年度計	10,138	7,353	143	6,252	958	2,785	130	127	3	0			
平成21年度計	9,718	7,036	133	5,977	926	2,682	120	120	0	0			
平成22年度計	8,814	6,320	126	5,387	807	2,494	120	119	1	0			
平成22年 4月	821	599	7	519	73	222	7	7	0	0			
5月	777	566	9	487	70	211	8	8	0	0			
6月	802	573	11	483	79	229	10	10	0	0			
7月	800	571	9	483	79	229	10	9	1	0			
8月	713	505	8	432	65	208	8	8	0	0			
9月	686	492	6	424	62	194	5	5	0	0			
10月	689	486	13	412	61	203	12	12	0	0			
11月	701	508	13	430	65	193	12	12	0	0			
12月	704	507	10	429	68	197	10	10	0	0			
平成23年 1月	670	481	10	418	53	189	9	9	0	0			
2月	720	514	19	429	66	206	18	18	0	0			
3月	731	518	11	441	66	213	11	11	0	0			
<組合管掌健康保険>													
平成20年度計	6,184,207	4,210,192	87,713	3,558,403	564,076	1,971,670	83,462	83,161	301	2,345			
平成21年度計	6,154,828	4,164,479	86,684	3,501,753	576,042	1,987,588	84,289	83,955	334	2,761			
平成22年度計	6,152,763	4,098,558	85,969	3,407,398	605,191	2,051,176	81,775	81,411	364	3,029			
平成22年 4月	512,846	341,047	6,859	284,045	50,143	171,549	6,551	6,525	26	250			
5月	497,146	332,292	6,956	276,570	48,586	164,597	6,520	6,501	19	257			
6月	520,418	347,603	7,496	289,310	50,797	172,546	7,121	7,084	37	269			
7月	518,831	345,181	7,398	288,992	48,791	173,378	7,100	7,066	34	272			
8月	499,689	332,227	7,276	278,961	45,990	167,189	6,970	6,936	34	273			
9月	505,514	337,284	7,245	281,609	48,430	167,967	6,900	6,870	30	263			
10月	519,799	347,133	7,168	288,358	51,607	172,441	6,805	6,771	34	225			
11月	522,421	349,039	7,176	289,253	52,610	173,160	6,831	6,802	29	222			
12月	528,923	351,329	7,042	290,887	53,390	177,243	6,704	6,670	34	251			
平成23年 1月	481,770	327,152	6,964	270,986	49,202	164,359	6,607	6,583	24	259			
2月	500,440	334,207	7,181	274,991	52,035	165,982	6,810	6,778	32	251			
3月	535,066	354,064	7,208	293,246	53,610	180,765	6,856	6,825	31	237			
【特例退職被保険者（再掲）】													
平成20年度計	2,156,191	1,476,945	28,823	1,218,654	229,468	678,261	27,434	27,322	112	985			
平成21年度計	2,313,051	1,575,526	31,300	1,294,174	250,052	736,256	29,784	29,658	126	1,269			
平成22年度計	2,560,751	1,715,292	34,309	1,393,862	287,121	844,089	32,458	32,313	145	1,370			
平成22年 4月	206,102	137,504	2,636	111,821	23,047	68,494	2,512	2,505	7	104			
5月	199,982	134,534	2,743	109,292	22,499	65,330	2,513	2,509	4	118			
6月	210,867	141,737	3,001	115,142	23,594	68,812	2,812	2,799	13	118			
7月	210,528	140,867	2,845	115,197	22,825	69,545	2,738	2,724	14	116			
8月	204,469	136,719	2,780	112,227	21,712	67,634	2,653	2,640	13	116			
9月	209,426	140,616	2,837	114,631	23,148	68,678	2,691	2,676	15	132			
10月	216,815	145,574	2,866	118,237	24,471	71,139	2,729	2,716	13	102			
11月	219,392	147,311	2,971	119,482	24,858	71,963	2,819	2,808	11	118			
12月	224,420	150,112	2,896	121,457	25,759	74,190	2,740	2,723	17	118			
平成23年 1月	211,453	141,656	2,909	114,723	24,024	69,680	2,741	2,733	8	117			
2月	215,365	144,778	2,952	116,656	25,170	70,478	2,774	2,757	17	109			
3月	232,132	153,884	2,873	124,997	26,014	78,146	2,736	2,723	13	102			
<船員保険>													
平成20年度計	71,780	48,617	1,528	43,124	3,965	23,106	1,458	1,457	1	37			
平成21年度計	68,544	46,133	1,442	40,668	4,023	22,381	1,382	1,378	4	30			
平成22年度計	62,551	41,366	1,258	36,273	3,835	21,173	1,202	1,200	2	12			
平成22年 4月	5,359	3,539	97	3,102	340	1,819	91	91	0	1			
5月	5,096	3,395	101	2,995	299	1,700	97	96	1	1			
6月	5,364	3,575	112	3,140	323	1,788	102	102	0	1			
7月	5,361	3,547	110	3,135	302	1,813	104	103	1	1			
8月	5,157	3,393	107	3,001	285	1,763	100	100	0	1			
9月	5,365	3,547	120	3,116	311	1,817	114	114	0	1			
10月	5,309	3,537	117	3,080	340	1,771	115	115	0	1			
11月	5,315	3,501	113	3,034	354	1,813	108	108	0	1			
12月	5,313	3,492	99	3,043	350	1,820	96	96	0	1			
平成23年 1月	4,881	3,202	85	2,834	283	1,678	83	83	0	1			
2月	5,014	3,321	98	2,889	334	1,692	97	97	0	1			
3月	5,017	3,317	99	2,904	314	1,699	95	95	0	1			

※1 現物給付は診療月、現金給付は支給決定月における数値である。

※2 入院時食事・生活療養費（差額支給分除く）の件数は診療費の再掲であり、件数の合計には含まれていない。

※3 現金給付の入院時食事・生活療養費、療養費及び移送費は推計値である。

※4 法第3条第2項被保険者の特別療養費は療養費に含まれている。

※5 全国健康保険協会管掌健康保険について、平成20年9月以前は政府管掌健康保険の数値である。

※6 平成21年12月以前の船員保険の診療費等には、労働者災害補償保険に相当する給付及び下船後の療養補償等に係る分が含まれているため、比較をする際には注意を要する。

現金給付							
	入院時食事・生活療養費	療養費	移送費	高額療養費			付加給付
	件	件	件	件	入院 件	その他 件	
272.032	158	239,195	21	11,329	520	10,809	21,329
279.174	179	251,908	18	5,973	496	5,477	21,096
291.086	204	263,632	12	7,239	518	6,721	19,999
22,983	14	20,622	2	563	45	518	1,782
22,339	13	20,079	1	537	48	489	1,709
23,460	23	21,243	2	553	40	513	1,639
23,643	19	21,468	1	558	51	507	1,597
25,116	28	22,784	1	598	33	565	1,705
25,323	15	23,027	1	589	49	540	1,691
24,502	15	22,222	0	594	39	555	1,671
25,813	16	23,393	1	702	66	636	1,701
25,124	12	22,853	1	615	41	574	1,643
24,813	15	22,506	0	624	37	587	1,668
24,076	17	21,875	1	613	29	584	1,570
23,894	17	21,560	1	693	40	653	1,623
174,026	101	166,238	13	7,674	295	7,379	
179,124	133	176,961	11	2,019	317	1,702	
186,123	145	183,645	10	2,323	294	2,029	
14,552	12	14,335	1	204	23	181	
14,277	9	14,080	1	187	24	163	
14,868	11	14,668	1	188	25	163	
15,156	11	14,986	1	158	25	133	
16,240	16	16,032	1	191	21	170	
16,414	12	16,230	1	171	32	139	
15,640	12	15,458	0	170	17	153	
16,717	13	16,446	1	257	46	211	
16,174	10	15,969	1	194	23	171	
15,768	13	15,553	0	202	23	179	
15,335	11	15,141	1	182	13	169	
14,982	15	14,747	1	219	22	197	
376	0	364	0	12	2	10	
352	0	347	0	5	0	5	
431	0	431	0	0	0	0	
45	0	45	0	0	0	0	
45	0	45	0	0	0	0	
50	0	50	0	0	0	0	
32	0	32	0	0	0	0	
39	0	39	0	0	0	0	
36	0	36	0	0	0	0	
28	0	28	0	0	0	0	
32	0	32	0	0	0	0	
27	0	27	0	0	0	0	
31	0	31	0	0	0	0	
35	0	35	0	0	0	0	
31	0	31	0	0	0	0	
97,630	57	72,593	8	3,643	223	3,420	21,329
99,698	46	74,600	7	3,949	179	3,770	21,096
104,532	59	79,556	2	4,916	224	4,692	19,999
8,386	2	6,242	1	359	22	337	1,782
8,017	4	5,954	0	350	24	326	1,709
8,542	12	6,525	1	365	15	350	1,639
8,455	8	6,450	0	400	26	374	1,597
8,837	12	6,713	0	407	12	395	1,705
8,873	3	6,761	0	418	17	401	1,691
8,834	3	6,736	0	424	22	402	1,671
9,064	3	6,915	0	445	20	425	1,701
8,923	2	6,857	0	421	18	403	1,643
9,014	2	6,922	0	422	14	408	1,668
8,706	6	6,699	0	431	16	415	1,570
8,881	2	6,782	0	474	18	456	1,623
37,395	19	29,350	3	1,042	15	1,027	6,981
40,741	4	32,254	4	1,093	26	1,067	7,386
47,362	11	37,772	2	1,584	45	1,539	7,993
3,792	0	2,997	1	103	4	99	691
3,489	0	2,723	0	95	3	92	671
3,803	0	3,071	1	96	1	95	635
3,706	0	2,954	0	116	5	111	636
3,971	10	3,136	0	138	3	135	687
3,973	0	3,141	0	134	1	133	698
3,930	0	3,138	0	167	8	159	625
4,030	0	3,259	0	133	5	128	638
4,138	0	3,323	0	140	2	138	675
4,251	0	3,368	0	151	5	146	732
4,082	1	3,266	0	150	3	147	665
4,197	0	3,396	0	161	5	156	640
1,199	0	1,186	0	13	3	10	
858	0	842	0	16	3	13	
701	0	699	0	2	0	2	
61	0	60	0	1	0	1	
56	0	56	0	0	0	0	
47	0	47	0	0	0	0	
78	0	78	0	0	0	0	
130	0	130	0	0	0	0	
53	0	52	0	1	0	1	
38	0	38	0	0	0	0	
92	0	92	0	0	0	0	
53	0	53	0	0	0	0	
28	0	28	0	0	0	0	
48	0	48	0	0	0	0	
17	0	17	0	0	0	0	

第 7 - 6 表 月別給付状況（医療給付）一件数 【70歳以上現役並み所得者】

		現物給付										訪問看護 療養費
		診療費					薬剤支給	入院時食事・生活療養費 (現金給付分除く)				
		入院	入院外	歯科	一般診療	歯科診療						
<健康保険計>	件	件	件	件	件	件	件	件	件	件	件	
平成20年度計	3,419,724	2,383,717	47,641	1,967,558	368,518	1,034,936	45,244	45,067	177	1,071		
平成21年度計	3,233,466	2,242,548	45,015	1,846,133	351,400	989,875	42,739	42,573	166	1,043		
平成22年度計	2,989,246	2,038,737	41,037	1,660,276	337,424	949,458	38,926	38,764	162	1,051		
平成22年 4月	258,853	176,651	3,621	143,890	29,140	82,119	3,446	3,434	12	83		
5月	249,454	170,546	3,513	138,998	28,035	78,793	3,359	3,348	11	115		
6月	258,501	177,061	3,667	144,021	29,373	81,356	3,468	3,457	11	84		
7月	256,415	175,021	3,531	142,956	28,534	81,318	3,370	3,354	16	76		
8月	244,376	166,607	3,415	136,529	26,663	77,684	3,242	3,232	10	85		
9月	239,741	163,739	3,341	133,526	26,872	75,912	3,169	3,155	14	90		
10月	245,901	167,946	3,391	136,671	27,884	77,879	3,184	3,174	10	76		
11月	247,330	169,046	3,345	137,533	28,168	78,186	3,144	3,126	18	98		
12月	254,849	173,055	3,270	140,444	29,341	81,701	3,096	3,082	14	93		
平成23年 1月	236,547	160,860	3,092	130,899	26,869	75,599	2,922	2,906	16	88		
2月	240,333	164,015	3,375	132,761	27,879	76,242	3,206	3,189	17	76		
3月	256,946	174,190	3,476	142,048	28,666	82,669	3,320	3,307	13	87		
<全国健康保険協会管掌健康保険>												
【一般被保険者】												
平成20年度計	2,361,629	1,649,078	34,401	1,369,947	244,730	711,854	32,707	32,583	124	697		
平成21年度計	2,197,185	1,526,306	31,915	1,262,936	231,455	670,230	30,343	30,236	107	649		
平成22年度計	2,112,548	1,442,658	29,691	1,181,054	231,913	669,186	28,206	28,097	109	704		
平成22年 4月	181,556	124,149	2,602	101,734	19,813	57,349	2,484	2,477	7	58		
5月	174,423	119,544	2,567	97,920	19,057	54,808	2,456	2,451	5	71		
6月	181,435	124,510	2,642	101,745	20,123	56,874	2,489	2,484	5	51		
7月	180,990	123,675	2,571	101,516	19,588	57,255	2,468	2,456	10	60		
8月	172,980	118,031	2,460	97,323	18,246	54,897	2,346	2,336	10	52		
9月	170,726	116,707	2,430	95,648	18,629	53,955	2,309	2,299	10	64		
10月	175,013	119,557	2,448	97,862	19,247	55,402	2,300	2,293	7	54		
11月	175,699	120,144	2,434	98,248	19,462	55,483	2,296	2,283	13	72		
12月	180,436	122,520	2,337	100,123	20,060	57,859	2,211	2,208	3	57		
平成23年 1月	167,452	114,041	2,240	93,257	18,544	53,356	2,111	2,100	11	55		
2月	170,505	116,492	2,427	94,809	19,256	53,961	2,319	2,305	14	52		
3月	181,333	123,288	2,533	100,869	19,886	57,987	2,417	2,405	12	58		
【法第3条第2項被保険者】												
平成20年度計	---	---	---	---	---	---	---	---	---	---		
平成21年度計	---	---	---	---	---	---	---	---	---	---		
平成22年度計	---	---	---	---	---	---	---	---	---	---		
平成22年 4月	---	---	---	---	---	---	---	---	---	---		
5月	---	---	---	---	---	---	---	---	---	---		
6月	---	---	---	---	---	---	---	---	---	---		
7月	---	---	---	---	---	---	---	---	---	---		
8月	---	---	---	---	---	---	---	---	---	---		
9月	---	---	---	---	---	---	---	---	---	---		
10月	---	---	---	---	---	---	---	---	---	---		
11月	---	---	---	---	---	---	---	---	---	---		
12月	---	---	---	---	---	---	---	---	---	---		
平成23年 1月	---	---	---	---	---	---	---	---	---	---		
2月	---	---	---	---	---	---	---	---	---	---		
3月	---	---	---	---	---	---	---	---	---	---		
<組合管掌健康保険>												
平成20年度計	1,058,095	734,639	13,240	597,611	123,788	323,082	12,537	12,484	53	374		
平成21年度計	1,036,281	716,242	13,100	583,197	119,945	319,645	12,396	12,337	59	394		
平成22年度計	876,698	596,079	11,346	479,222	105,511	280,272	10,720	10,667	53	347		
平成22年 4月	77,297	52,502	1,019	42,156	9,327	24,770	962	957	5	25		
5月	75,031	51,002	946	41,078	8,978	23,985	903	897	6	44		
6月	77,066	52,551	1,025	42,276	9,250	24,482	979	973	6	33		
7月	75,425	51,346	960	41,440	8,946	24,063	902	898	4	36		
8月	71,396	48,576	955	39,206	8,415	22,787	896	896	0	13		
9月	69,015	47,032	911	37,878	8,243	21,957	860	856	4	26		
10月	70,888	48,389	943	38,809	8,637	22,477	884	881	3	23		
11月	71,631	48,902	911	39,285	8,706	22,703	848	843	5	26		
12月	74,413	50,535	933	40,321	9,281	23,842	885	874	11	36		
平成23年 1月	69,095	46,819	852	37,642	8,325	22,243	811	806	5	33		
2月	69,828	47,523	948	37,952	8,623	22,281	887	884	3	24		
3月	75,613	50,902	943	41,179	8,780	24,682	903	902	1	29		
【特例退職被保険者(再掲)】												
平成20年度計	490,451	338,179	6,007	274,517	57,655	152,070	5,726	5,705	21	202		
平成21年度計	506,641	348,583	6,599	282,195	59,789	157,846	6,314	6,296	18	212		
平成22年度計	367,961	249,511	4,884	199,415	45,212	118,210	4,662	4,640	22	240		
平成22年 4月	33,643	22,792	450	18,156	4,186	10,832	427	424	3	19		
5月	33,350	22,592	429	18,066	4,097	10,726	420	415	5	32		
6月	33,267	22,605	465	18,040	4,100	10,644	445	443	2	18		
7月	33,026	22,455	447	18,035	3,973	10,566	427	424	3	5		
8月	30,894	20,971	397	16,865	3,709	9,900	377	377	0	23		
9月	28,473	19,341	391	15,481	3,469	9,114	374	373	1	18		
10月	28,983	19,767	411	15,710	3,646	9,201	388	387	1	15		
11月	29,342	20,016	371	15,957	3,688	9,308	350	349	1	18		
12月	30,268	20,582	389	16,313	3,880	9,657	370	367	3	29		
平成23年 1月	28,066	18,925	359	15,166	3,400	9,114	344	343	1	27		
2月	28,140	19,019	381	15,160	3,478	9,102	357	356	1	19		
3月	30,509	20,446	394	16,466	3,586	10,046	383	382	1	17		
<船員保険>												
平成20年度計	6,678	4,584	153	3,752	679	2,094	134	134	0	0		
平成21年度計	6,818	4,603	122	3,929	552	2,215	114	114	0	0		
平成22年度計	6,886	4,574	71	3,829	674	2,312	64	63	1	0		
平成22年 4月	578	379	8	306	65	199	6	6	0	0		
5月	539	355	9	298	48	184	7	7	0	0		
6月	506	337	9	290	38	169	8	8	0	0		
7月	561	366	5	313	48	195	5	5	0	0		
8月	579	384	6	330	48	195	6	6	0	0		
9月	533	354	5	294	55	179	5	5	0	0		
10月	590	391	6	336	49	199	5	5	0	0		
11月	586	386	4	331	51	200	4	4	0	0		
12月	580	394	4	330	60	186	4	4	0	0		
平成23年 1月	557	366	5	299	62	191	3	3	0	0		
2月	615	414	4	340	70	201	5	4	1	0		
3月	662	448	6	362	80	214	6	6	0	0		

※1 現物給付は診療費、現金給付は支給決定月における数値である。

※2 入院時食事・生活療養費(差額支給分除く)の件数は診療費の再掲であり、件数の合計には含まれていない。

※3 現金給付の入院時食事・生活療養費、療養費及び移送費は推計値である。

※4 法第3条第2項被保険者の特別療養費は療養費に含まれている。

※5 全国健康保険協会管掌健康保険について、平成20年9月以前は政府管掌健康保険の数値である。

※6 平成21年12月以前の船員保険の診療費等には、労働者災害補償保険に相当する給付及び下船後の療養補償等に係る分が含まれているため、比較をする際には注意を要する。

第 8 - 1 表 月別給付状況（医療給付）一日数 【加入者計】

	日	現物給付										現金給付	
		診療費					薬剤支給		入院時食事・生活療養費 (現金給付分除く)		訪問看護 療養費	下船後の 療養補償等	入院時食事・ 生活療養費
		入院	入院外	歯科	救	一般診療	歯科診療						
<健康保険計>	日	日	日	日	日	枚	回	回	回	回	日	日	日
平成20年度計	843,179,258	842,364,854	63,457,502	593,323,779	185,583,573	258,039,629	145,904,245	145,102,526	801,719	814,404			134,452
平成21年度計	825,570,354	824,682,561	61,686,902	581,505,895	181,489,964	258,565,900	141,830,203	141,043,807	786,396	887,793			116,941
平成22年度計	823,982,794	823,007,216	60,380,443	583,580,758	179,046,015	271,120,487	138,556,945	137,789,705	767,240	975,578			109,151
平成22年 4月	69,676,462	69,604,915	4,879,141	49,433,359	15,292,415	22,775,192	11,264,175	11,203,186	60,989	71,547			7,770
5月	67,230,071	67,154,279	5,121,715	47,595,760	14,436,804	21,754,813	11,734,472	11,674,370	60,102	75,792			9,444
6月	71,962,430	71,876,146	5,093,432	50,659,204	16,123,510	22,721,457	11,732,880	11,674,229	58,651	86,284			8,855
7月	71,105,916	71,021,147	5,193,763	49,954,911	15,872,473	22,356,009	11,966,237	11,900,121	66,116	84,769			7,955
8月	64,618,105	64,535,862	5,310,254	44,610,305	14,615,303	19,547,861	12,165,813	12,085,586	80,227	82,243			11,844
9月	63,693,570	63,611,423	4,942,051	44,428,810	14,240,582	19,801,297	11,380,792	11,315,530	65,262	82,147			9,633
10月	69,110,880	69,029,393	5,113,883	48,762,558	15,152,952	22,648,468	11,718,764	11,654,729	64,035	81,587			8,041
11月	70,081,880	69,999,245	5,006,508	49,958,249	15,034,488	23,735,198	11,472,782	11,410,221	62,561	82,635			10,521
12月	70,729,479	70,646,415	5,006,898	50,584,976	15,054,541	24,252,561	11,421,918	11,362,461	59,457	83,064			7,093
平成23年 1月	66,066,409	65,987,517	4,928,071	47,200,291	13,859,155	22,559,348	11,171,303	11,114,251	57,052	78,892			8,411
2月	66,661,882	66,583,421	4,739,572	47,505,690	14,338,159	22,835,834	10,907,420	10,845,746	61,674	78,461			10,291
3月	73,045,610	72,957,453	5,045,155	52,886,645	15,025,653	26,132,429	11,620,389	11,549,275	71,114	88,157			9,292
<全国健康保険協会管掌健康保険>													
【一般被保険者】													
平成20年度計	351,827,777	351,827,879	19,214,719	165,873,803	49,340,357	72,534,124	44,599,242	44,377,564	221,678	235,551			29,989
平成21年度計	683,083,185	683,083,185	37,806,685	319,214,457	98,285,138	139,108,091	88,083,010	87,634,690	448,320	511,105			74,699
平成22年度計	456,431,985	455,863,616	37,137,836	321,180,107	97,545,697	146,358,789	86,303,720	85,863,878	439,842	568,345			80,255
平成22年 4月	38,449,715	38,410,421	3,001,236	27,080,970	8,328,215	12,342,324	7,014,295	6,979,413	34,882	39,294			4,987
5月	37,170,195	37,126,691	3,155,317	26,151,103	7,820,271	11,737,790	7,318,986	7,284,921	34,065	43,504			6,598
6月	39,896,277	39,845,817	3,132,553	27,901,876	8,811,388	12,285,611	7,312,222	7,278,562	33,660	50,460			6,365
7月	39,346,075	39,296,302	3,191,594	27,495,385	8,609,323	12,081,245	7,449,243	7,410,651	38,592	49,773			5,917
8月	38,243,241	38,194,589	3,241,380	24,966,684	7,986,525	10,805,480	7,515,323	7,471,992	43,331	48,652			9,755
9月	35,604,322	35,556,404	3,034,589	24,767,380	7,754,435	10,866,948	7,073,944	7,037,358	36,586	47,918			7,041
10月	38,320,083	38,272,262	3,147,681	26,883,365	8,241,216	12,243,648	7,303,548	7,265,096	38,452	47,821			6,126
11月	38,731,195	38,683,014	3,083,523	27,394,292	8,205,199	12,762,066	7,156,538	7,120,091	36,447	48,181			8,177
12月	39,063,531	39,034,829	3,068,198	27,763,976	8,202,655	13,051,406	7,091,230	7,057,525	33,705	48,702			4,451
平成23年 1月	36,521,811	36,475,386	3,041,970	25,899,453	7,533,963	12,134,577	6,988,765	6,956,203	32,582	46,425			6,829
2月	36,714,956	36,669,253	2,928,184	25,972,584	7,768,485	12,182,760	6,831,670	6,795,571	36,099	45,703			7,066
3月	40,350,584	40,298,672	3,111,611	28,903,039	8,284,022	13,864,934	7,247,956	7,206,495	41,461	51,912			6,945
【法第3条第2項被保険者】													
平成20年度計	145,746	96,255	8,810	67,748	19,697	28,203	21,287	21,269	18	0			1
平成21年度計	282,037	192,439	14,419	140,197	37,823	54,457	34,881	34,737	144	280			0
平成22年度計	188,206	188,156	15,110	137,045	36,001	54,371	35,198	35,098	100	50			0
平成22年 4月	18,288	18,279	1,176	13,680	3,423	4,767	2,611	2,611	0	9			0
5月	14,583	14,576	1,259	10,259	3,058	4,217	3,062	3,040	22	7			0
6月	15,951	15,945	1,346	11,175	3,400	4,443	3,179	3,172	7	9			0
7月	15,532	15,519	1,084	11,319	3,116	4,557	2,582	2,533	49	13			0
8月	14,000	14,000	1,114	10,091	2,795	4,106	2,504	2,504	0	0			0
9月	14,006	14,006	1,397	9,907	2,702	4,191	3,499	3,499	0	4			0
10月	14,239	14,235	1,284	10,153	2,798	4,421	2,879	2,879	0	4			0
11月	14,285	14,282	1,074	10,168	3,040	4,528	2,401	2,401	0	3			0
12月	14,574	14,571	1,216	10,309	3,046	4,676	3,030	2,996	34	3			0
平成23年 1月	14,309	14,309	1,059	10,459	2,791	4,596	2,445	2,452	-7	0			0
2月	17,860	17,860	1,463	13,561	2,836	4,600	3,153	3,146	7	0			0
3月	20,579	20,577	1,617	15,964	2,996	5,269	3,853	3,865	-12	2			0
<組合管掌健康保険>													
平成20年度計	377,791,575	377,445,691	24,557,874	267,646,640	85,241,177	119,616,640	55,399,404	55,063,369	336,035	345,884			44,950
平成21年度計	369,560,270	369,183,842	23,865,798	262,151,041	83,167,003	119,403,352	53,712,312	53,374,380	337,932	376,428			42,242
平成22年度計	367,362,603	366,955,420	23,227,497	262,263,606	81,464,317	124,707,327	52,218,027	51,890,729	327,298	407,183			28,901
平成22年 4月	31,208,459	31,176,215	1,876,729	22,338,709	6,960,777	10,428,101	4,247,269	4,221,162	26,107	32,244			2,783
5月	30,045,293	30,013,012	1,965,139	21,434,398	6,613,475	10,012,806	4,412,424	4,386,409	26,015	32,281			2,849
6月	32,050,202	32,014,387	1,959,512	22,746,153	7,308,722	10,431,403	4,417,478	4,392,495	24,984	35,815			2,493
7月	31,744,309	31,709,326	2,001,085	22,448,207	7,260,034	10,270,207	4,514,412	4,486,937	27,475	34,983			2,036
8月	28,360,864	28,327,273	2,067,760	19,633,530	6,625,983	8,738,275	4,647,986	4,611,090	38,896	33,591			2,090
9月	28,075,242	28,041,013	1,906,065	19,651,523	6,483,425	8,930,158	4,303,349	4,274,673	28,676	34,229			2,591
10月	30,776,658	30,742,896	1,964,918	21,869,040	6,908,938	10,400,419	4,412,337	4,386,754	25,583	33,762			1,915
11月	31,336,400	31,301,949	1,921,911	22,553,789	6,826,249	10,968,604	4,313,843	4,287,729	26,114	34,451			2,348
12月	31,631,374	31,597,015	1,937,484	22,810,691	6,848,840	11,196,479	4,327,658	4,301,940	25,718	34,359			2,642
平成23年 1月	29,530,289	29,497,822	1,885,042	21,290,379	6,322,401	10,420,175	4,180,093	4,155,596	24,497	32,467			1,582
2月	29,929,066	29,896,308	1,809,925	21,519,545	6,568,838	10,648,474	4,072,597	4,047,029	25,588	32,758			3,225
3月	32,674,447	32,638,204	1,931,927	23,967,642	6,738,635	12,262,226	4,368,580	4,338,915	29,665	36,243			2,347
<特別退職被保険者（再掲）>													
平成20年度計	13,434,679	13,404,593	1,425,565	9,294,832	2,684,196	3,850,047	3,479,445	3,468,414	11,031	30,086			4,333
平成21年度計	13,762,298	13,727,778	1,462,010	9,508,012	2,757,756	4,020,617	3,549,162	3,539,488	9,674	34,520			1,263
平成22年度計	13,813,317	13,775,148	1,488,487	9,516,224	2,770,437	4,182,658	3,639,025	3,627,987	11,038	38,169			161
平成22年 4月	1,181,494	1,178,617	118,898	818,087	241,632	359,169	293,348	292,697	651	2,877			93
5月	1,109,399	1,106,345	125,899	759,864	220,582	329,583	305,743	304,995	748	3,054			0
6月	1,199,574	1,196,355	126,144	826,605	243,606	351,777	305,727	304,934	793	3,219			0
7月	1,189,133	1,186,043	127,139	826,587	232,317	356,272	310,275	309,698	577	3,090			0
8月	1,106,881	1,103,717	126,442	766,968	210,307	333,736	307,422	306,747	675	3,164			0
9月	1,125,124	1,122,005	124,160	775,894	221,951	335,710							

第 8 - 2 表 月別給付状況（医療給付）－日数 【被保険者70歳未満】

		現物給付										現金給付		
		診療費					薬剤支給	入院時食事・生活療養費 (現金給付分除く)			訪問看護 療養費			入院時食事・ 生活療養費
		入院		入院外		歯科		一般診療		歯科診療				
<健康保険計>		日	日	日	日	日	枚	回	回	回	回	日	回	
平成20年度計		406,568,460	406,439,117	27,110,110	274,430,855	104,898,152	113,751,467	61,575,308	61,118,734	456,574	129,343	61,164		
平成21年度計		398,828,397	398,684,679	26,340,649	269,828,691	102,515,339	114,783,658	59,902,020	59,453,827	448,193	143,718	51,293		
平成22年度計		396,503,519	396,345,830	25,830,435	269,965,461	100,549,934	119,821,172	58,664,974	58,229,046	435,926	157,689	47,210		
平成22年 4月		33,791,598	33,780,108	2,108,944	22,997,932	8,673,232	10,032,049	4,817,102	4,780,821	36,281	11,490	3,300		
5月		32,108,392	32,095,696	2,174,924	21,676,128	8,244,644	9,528,110	4,942,630	4,903,885	38,745	12,696	3,982		
6月		34,053,135	34,038,834	2,187,549	22,952,610	8,898,675	9,890,400	4,986,941	4,949,453	37,488	14,301	3,323		
7月		34,455,812	34,442,042	2,226,887	23,363,636	8,851,519	10,094,868	5,074,592	5,036,881	37,711	13,770	3,608		
8月		31,784,463	31,770,947	2,247,161	21,607,097	7,916,689	9,254,123	5,081,490	5,046,557	34,933	13,516	6,352		
9月		31,474,657	31,461,684	2,129,157	21,233,084	8,099,443	9,108,401	4,834,730	4,799,487	35,243	12,971	4,284		
10月		33,428,361	33,415,874	2,199,798	22,555,951	8,660,125	9,928,625	4,985,948	4,946,240	39,308	12,487	3,785		
11月		32,949,312	32,936,524	2,132,360	22,336,510	8,467,654	9,955,907	4,838,329	4,799,725	38,604	12,788	4,219		
12月		33,520,728	33,507,306	2,110,927	22,934,656	8,461,723	10,364,194	4,770,892	4,736,148	34,744	13,422	3,283		
平成23年 1月		32,627,457	32,614,166	2,096,814	22,624,477	7,892,875	10,445,955	4,713,970	4,680,914	33,056	13,291	3,353		
2月		32,060,202	32,047,509	2,071,577	21,849,105	8,126,827	9,980,883	4,729,968	4,694,497	35,471	12,693	4,406		
3月		34,249,402	34,235,140	2,144,337	23,834,275	8,256,528	11,237,657	4,888,782	4,854,440	34,342	14,262	3,315		
<全国健康保険協会管掌健康保険>														
【一般被保険者】														
平成20年度計		233,236,943	233,160,839	16,767,843	157,660,371	58,732,625	64,288,295	38,306,004	38,037,740	268,264	76,104	43,320		
平成21年度計		228,524,660	228,440,555	16,258,473	154,760,692	57,421,390	64,916,214	37,250,039	36,990,718	259,321	84,105	33,478		
平成22年度計		227,888,954	227,795,976	15,961,467	155,141,720	56,692,789	68,020,990	36,468,526	36,212,570	255,956	92,978	34,278		
平成22年 4月		19,247,733	19,241,405	1,302,137	13,046,023	4,893,245	5,712,928	2,992,321	2,971,099	21,222	6,328	1,816		
5月		18,403,133	18,396,059	1,341,879	12,446,004	4,608,176	5,399,328	3,063,380	3,041,944	21,436	7,074	2,835		
6月		19,701,761	19,693,442	1,352,821	13,286,026	5,054,595	5,653,630	3,106,170	3,084,202	21,968	8,319	2,456		
7月		19,783,610	19,775,432	1,379,298	13,437,090	4,959,044	5,727,846	3,165,606	3,143,783	21,823	8,178	2,755		
8月		18,394,283	18,386,190	1,384,078	12,539,430	4,462,682	5,321,271	3,147,732	3,128,523	19,209	8,093	5,382		
9月		18,215,786	18,207,981	1,312,154	12,336,347	4,559,480	5,237,169	3,001,821	2,981,558	20,263	7,805	2,431		
10月		19,215,281	19,207,724	1,357,824	12,991,008	4,858,892	5,644,241	3,094,133	3,070,409	23,724	7,557	3,016		
11月		18,978,974	18,971,505	1,315,901	12,867,208	4,788,396	5,670,626	3,001,899	2,978,822	23,077	7,469	3,323		
12月		19,285,441	19,277,512	1,295,958	13,206,415	4,775,139	5,904,462	2,944,461	2,923,740	20,721	7,929	2,341		
平成23年 1月		18,583,847	18,575,806	1,301,977	12,844,780	4,429,049	5,831,974	2,944,383	2,924,433	19,950	8,041	2,524		
2月		18,354,057	18,346,466	1,286,594	12,482,756	4,577,116	5,611,468	2,961,087	2,939,867	21,220	7,591	3,209		
3月		19,725,048	19,716,454	1,330,846	13,658,633	4,726,975	6,306,047	3,045,533	3,024,190	21,343	8,594	2,190		
【法第3条第2項被保険者】														
平成20年度計		110,969	110,969	8,984	77,012	24,993	31,210	21,725	21,618	107	0	202		
平成21年度計		116,355	116,355	8,087	84,748	23,520	31,304	19,115	18,979	136	0	0		
平成22年度計		114,172	114,170	8,413	82,902	22,855	30,853	18,733	18,637	96	2	0		
平成22年 4月		11,658	11,658	627	8,812	2,219	2,754	1,232	1,232	0	0	0		
5月		8,562	8,562	674	5,965	1,923	2,438	1,561	1,539	22	0	0		
6月		9,296	9,296	788	6,390	2,118	2,473	1,746	1,739	7	0	0		
7月		9,017	9,017	491	6,582	1,944	2,586	1,225	1,180	45	0	0		
8月		8,412	8,412	565	6,077	1,770	2,468	1,223	1,223	0	0	0		
9月		8,384	8,384	913	5,716	1,755	2,450	2,256	2,256	0	0	0		
10月		8,131	8,131	718	5,641	1,772	2,387	1,572	1,572	0	0	0		
11月		7,948	7,948	485	5,566	1,897	2,494	1,017	1,017	0	0	0		
12月		8,239	8,239	750	5,609	1,880	2,519	1,805	1,771	34	0	0		
平成23年 1月		8,652	8,652	558	6,280	1,814	2,669	1,184	1,181	-7	0	0		
2月		11,966	11,966	835	9,259	1,872	2,646	1,659	1,652	7	0	0		
3月		13,907	13,905	1,009	11,005	1,891	2,969	2,253	2,265	-12	2	0		
<組合管掌健康保険>														
平成20年度計		173,220,548	173,167,309	10,333,303	116,693,472	46,140,534	49,431,962	23,247,579	23,059,376	188,203	53,239	17,642		
平成21年度計		170,187,382	170,127,769	10,074,089	114,983,251	45,070,429	49,836,140	22,632,866	22,444,130	188,736	59,613	17,815		
平成22年度計		168,500,393	168,435,684	9,860,555	114,740,839	43,834,290	51,769,329	22,177,715	21,997,841	179,874	64,709	12,932		
平成22年 4月		14,532,207	14,527,045	806,180	9,943,097	3,777,768	4,316,367	1,823,549	1,808,490	15,059	5,162	1,484		
5月		13,696,697	13,691,075	832,371	9,224,159	3,634,545	4,126,344	1,877,689	1,860,402	17,287	5,622	1,147		
6月		14,342,078	14,336,096	833,940	9,660,194	3,841,962	4,234,297	1,879,025	1,863,512	15,513	5,982	867		
7月		14,663,185	14,657,593	847,098	9,919,964	3,890,531	4,364,436	1,907,761	1,891,918	15,843	5,592	853		
8月		13,381,768	13,376,345	862,518	9,061,590	3,452,237	3,930,384	1,932,535	1,916,811	15,724	5,423	970		
9月		13,250,487	13,245,319	816,090	8,891,021	3,538,208	3,868,782	1,830,653	1,815,673	14,980	5,168	1,853		
10月		14,204,949	14,200,019	841,256	9,559,302	3,799,461	4,281,997	1,889,843	1,874,259	15,584	4,930	769		
11月		13,962,390	13,957,071	815,974	9,463,736	3,677,361	4,282,787	1,835,413	1,819,886	15,527	5,319	896		
12月		14,227,048	14,221,555	814,219	9,722,632	3,684,704	4,457,213	1,824,626	1,810,637	13,989	5,493	942		
平成23年 1月		14,034,958	14,029,708	794,279	9,773,417	3,462,012	4,611,312	1,768,403	1,755,290	13,113	5,250	829		
2月		13,694,179	13,689,077	784,148	9,357,090	3,547,839	4,366,769	1,767,222	1,752,976	14,244	5,102	1,197		
3月		14,510,447	14,504,781	812,482	10,164,637	3,527,682	4,928,641	1,840,996	1,827,985	13,011	5,666	1,125		
【特例退職被保険者(再掲)】														
平成20年度計		4,730,800	4,723,434	511,459	3,196,933	1,015,042	1,303,097	1,201,302	1,196,529	4,773	7,366	1,463		
平成21年度計		4,810,404	4,802,118	514,067	3,253,463	1,034,588	1,353,681	1,206,176	1,202,177	3,999	8,286	483		
平成22年度計		4,780,344	4,771,440	525,925	3,222,859	1,022,656	1,395,234	1,247,727	1,243,149	4,578	8,904	14		
平成22年 4月		410,138	409,446	42,127	277,822	89,497	120,641	100,453	100,077	376	692	-24		
5月		386,182	385,487	45,502	258,260	81,725	110,446	107,891	107,360	531	695	0		
6月		415,646	414,865	44,857	280,461	89,547	117,473	105,495	105,177	318	781	0		
7月		413,442	412,758	44,906	281,561	86,291	119,179	106,657	106,478	179	684	0		
8月		387,808	387,093	45,066	262,645	79,382	112,160	106,460	106,305	155	715	0		
9月		390,537	389,840	44,839	262,450	82,551	111,874	107,138	106,617	521	697	0		
10月		403,279	402,629	44,506	271,100	87,023	116,364	106,052	105,604	448	650	35		
11月		406,160	405,470	44,562	273,241	87,667	118,188	105,705	105,366	339	690	0		
12月		405,457	404,700	42,746	273,968	87,968	120,456	101,280	100,745	535	757	0		
平成23年 1月		375,471	374,601	44,955	250,805	81,601	111,583	98,555	98,209	346	870	0		
2月		377,265	376,485	41,240	251,898	83,347	110,341	98,407	97,837	570	780	3		
3月		408,959	408,066	43,379	278,648	86,039	126,499	103,634	103,374	260	893	0		

第 8 - 3 表 月別給付状況（医療給付）一日数【被扶養者70歳未満（未就学児除く）】

		現物給付										現金給付	
		診療費					薬剤支給	入院時食事・生活療養費 (現金給付分除く)				訪問看護 療養費	入院時食事・ 生活療養費
		入院		入院外	歯科			一般診療		歯科診療			
<健康保険計>		日	日	日	日	日	枚	回	回	回	回	日	回
平成20年度計		299,234,655	298,709,450	25,953,049	206,080,662	66,675,739	86,152,546	62,288,146	61,999,492	288,654	525,205	53,258	
平成21年度計		295,668,238	295,106,341	25,134,415	204,670,213	65,301,713	87,762,216	60,336,946	60,052,784	284,164	561,897	48,342	
平成22年度計		292,202,661	291,586,398	24,546,833	202,104,892	64,934,673	90,507,153	58,946,520	58,667,213	279,307	616,263	45,920	
平成22年 4月		24,601,987	24,556,059	1,958,640	17,011,084	5,586,335	7,559,734	4,726,515	4,705,777	20,738	45,928	3,322	
5月		24,102,573	24,054,358	2,055,631	16,775,801	5,222,926	7,314,716	4,917,307	4,899,824	17,483	48,215	3,982	
6月		26,089,964	26,034,968	2,043,941	17,959,572	6,031,455	7,675,913	4,923,298	4,906,828	16,470	54,996	4,116	
7月		25,300,732	25,246,953	2,140,940	17,245,140	5,860,873	7,355,388	5,141,531	5,117,800	23,731	53,779	3,231	
8月		23,456,507	23,404,623	2,244,140	15,531,794	5,628,689	6,485,274	5,368,952	5,327,296	41,656	51,884	4,010	
9月		22,583,758	22,531,747	2,036,744	15,408,856	5,086,147	6,599,749	4,907,358	4,882,152	25,206	52,011	4,050	
10月		24,276,743	24,225,282	2,090,180	16,787,471	5,347,631	7,481,810	5,011,328	4,991,647	19,681	51,461	3,130	
11月		24,423,610	24,371,198	2,026,906	16,964,676	5,379,616	7,714,499	4,876,735	4,857,119	19,616	52,412	4,689	
12月		24,353,371	24,301,504	2,033,039	16,870,999	5,397,466	7,763,301	4,862,542	4,842,203	20,339	51,867	2,762	
平成23年 1月		22,835,331	22,785,988	1,982,315	15,950,882	4,852,791	7,398,105	4,713,539	4,693,813	19,726	49,343	3,752	
2月		23,580,639	23,531,618	1,870,868	16,597,181	5,063,569	7,847,616	4,515,982	4,494,212	21,770	49,021	4,337	
3月		26,597,446	26,542,100	2,063,489	19,001,436	5,477,175	9,301,048	4,981,433	4,948,542	32,891	55,346	4,539	
<全国健康保険協会管掌健康保険>													
【一般被保険者】													
平成20年度計		155,829,388	155,521,868	15,745,790	106,114,248	33,661,830	43,249,807	38,422,509	38,259,665	162,844	307,520	32,980	
平成21年度計		154,362,422	154,033,096	15,315,980	105,606,526	33,110,590	44,265,772	37,427,892	37,271,271	156,621	329,326	30,091	
平成22年度計		153,308,670	152,942,271	15,075,044	104,733,620	33,133,607	45,803,894	36,818,697	36,664,115	154,582	366,399	33,941	
平成22年 4月		12,891,409	12,865,876	1,201,669	8,821,323	2,842,884	3,840,478	2,950,455	2,939,131	11,324	25,533	2,388	
5月		12,631,982	12,603,459	1,288,059	8,679,416	2,655,984	3,709,015	3,080,067	3,077,733	10,334	28,523	2,721	
6月		13,659,870	13,626,834	1,253,167	9,300,787	3,072,880	3,900,560	3,071,056	3,061,821	9,235	33,036	2,887	
7月		13,279,314	13,247,116	1,307,138	8,948,731	2,991,247	3,744,142	3,191,335	3,177,198	14,137	32,198	2,323	
8月		12,941,850	12,460,422	1,359,443	8,182,978	2,918,001	3,363,312	3,304,511	3,282,372	22,139	31,428	3,143	
9月		11,948,580	11,917,866	1,247,660	8,075,161	2,595,045	3,401,074	3,053,677	3,040,232	13,445	30,714	3,530	
10月		12,777,112	12,746,499	1,286,407	8,730,175	2,729,917	3,815,254	3,139,068	3,127,199	11,869	30,613	2,264	
11月		12,791,350	12,760,186	1,251,675	8,767,136	2,741,375	3,900,862	3,063,818	3,053,083	10,735	31,164	3,593	
12月		12,752,863	12,721,845	1,251,141	8,716,440	2,752,264	3,914,160	3,045,421	3,034,798	10,623	31,018	1,486	
平成23年 1月		12,000,605	11,970,870	1,224,590	8,269,952	2,476,328	3,741,186	2,962,505	2,952,255	10,250	29,735	3,200	
2月		12,246,803	12,217,668	1,153,888	8,526,320	2,537,460	3,905,244	2,834,395	2,821,880	12,515	29,135	2,804	
3月		13,836,932	13,803,630	1,270,207	9,713,201	2,820,222	4,568,607	3,114,389	3,096,413	17,976	33,302	3,622	
【法第3条第2項被保険者】													
平成20年度計		58,419	58,419	6,750	39,320	12,349	16,394	16,876	16,848	28	0	143	
平成21年度計		51,882	51,622	4,181	36,217	11,224	15,749	10,380	10,380	0	260	9	
平成22年度計		50,799	50,751	4,431	35,845	10,475	16,211	10,687	10,687	0	48	0	
平成22年 4月		4,386	4,377	390	3,031	956	1,320	983	983	0	9	0	
5月		4,035	4,032	390	2,729	913	1,202	1,015	1,015	0	7	0	
6月		4,485	4,476	382	3,085	1,009	1,345	929	929	0	9	0	
7月		4,517	4,504	425	3,132	947	1,373	918	918	0	13	0	
8月		3,887	3,887	368	2,702	817	1,166	806	806	0	0	0	
9月		3,963	3,963	378	2,830	755	1,233	961	961	0	0	0	
10月		4,313	4,309	354	3,098	857	1,411	758	758	0	4	0	
11月		4,250	4,247	306	3,022	919	1,373	753	753	0	3	0	
12月		4,397	4,394	291	3,175	928	1,464	742	742	0	3	0	
平成23年 1月		3,920	3,920	334	2,811	775	1,362	813	813	0	0	0	
2月		3,976	3,976	367	2,855	754	1,334	849	849	0	0	0	
3月		4,666	4,666	446	3,375	845	1,628	1,160	1,160	0	0	0	
<組合管掌健康保険>													
平成20年度計		143,346,848	143,129,163	10,200,509	99,927,094	33,001,560	42,886,345	23,848,761	23,722,979	125,782	217,685	20,135	
平成21年度計		141,253,934	141,021,623	9,814,254	99,027,470	32,179,899	43,480,695	22,898,676	22,771,133	127,543	232,311	18,251	
平成22年度計		138,843,192	138,593,376	9,467,358	97,335,427	31,790,591	44,687,048	22,117,136	21,992,411	124,725	249,816	11,979	
平成22年 4月		11,706,192	11,685,806	756,581	8,186,730	2,742,495	3,717,936	1,775,077	1,765,663	9,414	20,386	954	
5月		11,466,552	11,446,867	787,182	8,093,656	2,566,029	3,604,499	1,828,225	1,821,076	7,149	19,685	1,261	
6月		12,425,609	12,403,658	790,392	8,655,700	2,957,566	3,774,008	1,851,313	1,844,078	7,235	21,951	1,229	
7月		12,016,901	11,995,333	833,377	8,293,277	2,868,679	3,609,873	1,949,278	1,939,684	9,594	21,568	908	
8月		10,960,770	10,940,314	884,329	7,346,114	2,709,871	3,120,796	2,063,635	2,044,118	19,517	20,456	867	
9月		10,631,215	10,609,918	788,706	7,330,865	2,490,347	3,197,442	1,852,720	1,840,959	11,761	21,297	520	
10月		11,495,318	11,474,474	803,419	8,054,198	2,616,857	3,675,145	1,871,502	1,863,690	7,812	20,844	866	
11月		11,628,010	11,606,765	774,925	8,194,518	2,637,322	3,812,264	1,812,164	1,803,283	8,881	21,245	1,096	
12月		11,596,111	11,575,265	781,607	8,149,384	2,644,274	3,847,677	1,816,379	1,806,663	9,716	20,846	1,276	
平成23年 1月		10,830,806	10,811,198	757,391	7,678,119	2,375,688	3,655,557	1,750,221	1,740,745	9,476	19,608	552	
2月		11,329,860	11,309,974	716,613	8,068,006	2,525,355	3,941,038	1,680,738	1,671,483	9,255	19,886	1,533	
3月		12,755,848	12,733,804	792,836	9,284,860	2,656,108	4,730,813	1,865,884	1,850,969	14,915	22,044	917	
【特例退職被保険者（再掲）】													
平成20年度計		4,952,056	4,938,596	475,509	3,438,891	1,024,196	1,466,333	1,215,748	1,212,700	3,048	13,460	1,561	
平成21年度計		5,045,076	5,030,157	479,698	3,507,218	1,043,241	1,525,512	1,218,604	1,215,877	2,727	14,919	373	
平成22年度計		5,005,369	4,988,634	482,146	3,470,641	1,035,847	1,567,782	1,231,722	1,228,467	3,235	16,735	95	
平成22年 4月		434,191	432,943	38,253	303,189	91,501	135,095	98,349	98,196	153	1,248	87	
5月		404,869	403,588	41,050	279,258	83,280	124,246	103,369	103,242	127	1,281	0	
6月		438,948	437,619	41,023	303,532	93,064	132,909	103,157	102,899	258	1,329	0	
7月		431,867	430,457	41,543	301,680	87,234	134,117	105,286	105,098	188	1,410	0	
8月		396,994	395,630	41,313	276,874	77,443	123,883	104,537	104,306	231	1,364	0	
9月		406,078	404,734	38,875	282,102	82,757	125,621	101,937	101,534	403	1,344	0	
10月		425,997	424,592	40,903	294,146	89,543	131,338	104,471	104,223	248	1,405	-3	
11月		430,769	429,374	40,576	297,598	91,200	133,882	103,382	103,104	278	1,395	0	
12月		425,770	424,340	40,833	294,529	89,878	136,675	104,516	104,279	239	1,430	0	
平成23年 1月		388,046	386,504	40,035	266,654	79,817	123,074	101,233	100,780	453	1,540	0	
2月		393,028	391,584	36,520	271,085	83,979	124,358	93,588	93,222	366	1,444	11	
3月		428,812	427,267	40,222	299,994	87,051	142,584	107,895	107,604	291	1,545	0	
<船員保険>													
平成20年度計		995,751	993,841	118,473	671,398	203,970	281,106	298,054	296,832	1,222	1,910	59	
平成21年度計		956,433	954,445	111,190	646,721	196,534	277,212	280,895	279,972	923	1,988	13	
平成22年度計		902,275	900,285	102,226	612,062	185,997	273,146	25					

第8－4表 月別給付状況（医療給付）－日数【未就学児】

		現物給付												現金給付	
		診療費						薬剤支給		入院時食事・生活療養費 (現金給付分除く)				訪問看護 療養費	入院時食事・ 生活療養費
		入院		入院外		歯科		救		一般診療		歯科診療			
日		日	日	日	日	日	枚	回	回	回	回	回	回	日	回
<健康保険計>															
平成20年度計		103,375,587	103,272,878	5,675,282	88,209,933	9,387,663	48,674,266	10,224,174	10,195,808	28,366	102,709	8,582			
平成21年度計		98,496,319	98,377,470	5,667,491	83,609,885	9,100,094	46,803,910	10,244,158	10,216,012	28,146	118,849	8,299			
平成22年度計		104,018,250	103,883,593	5,681,061	89,172,702	9,029,830	51,578,410	10,148,405	10,119,701	28,704	134,657	7,741			
平成22年 4月		8,587,744	8,578,664	456,181	7,483,500	638,983	4,384,269	829,052	826,850	2,202	9,080	557			
5月		8,481,053	8,471,568	523,634	7,335,653	612,281	4,178,709	955,220	952,976	2,244	9,485	777			
6月		9,078,858	9,067,706	492,277	7,776,518	798,911	4,370,925	898,042	895,425	2,617	11,152	747			
7月		8,623,064	8,611,729	453,658	7,376,083	781,988	4,110,033	819,424	816,699	2,725	11,335	509			
8月		6,828,715	6,817,790	452,850	5,635,079	729,861	3,055,421	802,478	800,664	1,814	10,925	575			
9月		7,069,873	7,058,427	425,868	5,934,510	698,049	3,341,475	763,636	760,851	2,785	11,446	583			
10月		8,750,383	8,738,821	462,137	7,516,020	760,664	4,451,814	824,194	821,090	3,104	11,562	508			
11月		10,066,647	10,054,881	493,074	8,767,574	794,233	5,284,606	872,190	872,190	2,409	11,766	813			
12月		10,224,594	10,212,611	506,475	8,904,242	801,894	5,325,319	897,708	895,769	1,939	11,983	545			
平成23年 1月		8,229,597	8,218,441	492,632	6,964,532	761,277	4,010,372	858,240	856,111	2,129	11,156	633			
2月		8,579,698	8,567,987	452,054	7,346,257	769,676	4,291,968	796,260	793,717	2,543	11,711	777			
3月		9,498,024	9,484,968	470,221	8,132,734	882,013	4,773,499	829,552	827,359	2,193	13,056	717			
<全国健康保険協会管掌健康保険>															
【一般被保険者】															
平成20年度計		52,904,592	52,857,206	3,069,570	44,910,809	4,876,827	24,450,217	5,454,894	5,439,813	15,081	47,386	4,657			
平成21年度計		50,805,430	50,747,576	3,069,114	42,924,190	4,754,272	23,744,042	5,479,893	5,465,053	14,840	57,854	4,409			
平成22年度計		54,018,878	53,951,251	3,096,541	46,099,227	4,755,483	26,349,708	5,490,967	5,476,016	14,951	67,622	5,052			
平成22年 4月		4,477,743	4,473,364	248,973	3,889,515	334,876	2,252,431	448,288	447,158	1,130	4,379	360			
5月		4,409,469	4,404,824	287,624	3,794,084	323,116	2,137,187	520,799	519,586	1,213	4,645	459			
6月		4,673,375	4,667,776	268,557	3,973,266	425,953	2,205,540	488,909	487,523	1,386	5,599	460			
7月		4,429,391	4,423,652	245,944	3,766,243	411,465	2,074,614	442,957	441,610	1,347	5,739	323			
8月		3,623,780	3,618,290	245,405	2,989,191	383,694	1,613,657	433,092	432,112	980	5,490	412			
9月		3,698,993	3,693,267	234,069	3,092,481	366,717	1,722,926	415,727	414,335	1,392	5,726	480			
10月		4,526,308	4,520,502	252,589	3,866,715	401,198	2,262,637	446,218	444,613	1,605	5,806	322			
11月		5,171,531	5,165,665	269,415	4,477,303	418,847	2,667,497	474,714	473,355	1,359	5,886	557			
12月		5,263,522	5,257,315	273,869	4,565,379	418,067	2,695,980	481,222	480,229	993	6,207	235			
平成23年 1月		4,332,051	4,326,421	268,600	3,659,140	398,681	2,089,016	464,166	463,054	1,112	5,630	501			
2月		4,460,132	4,454,291	247,555	3,800,183	406,553	2,186,805	432,011	430,739	1,272	5,841	238			
3月		4,952,583	4,945,884	253,941	4,225,727	466,216	2,441,418	442,864	441,702	1,162	6,699	515			
【法第3条第2項被保険者】															
平成20年度計		8,359	8,359	364	7,230	765	4,215	492	492	0	0	7			
平成21年度計		7,490	7,490	264	6,393	833	3,670	453	445	8	0	0			
平成22年度計		7,927	7,927	444	6,632	851	3,910	881	881	0	0	0			
平成22年 4月		673	673	25	595	53	360	33	33	0	0	0			
5月		667	667	59	538	70	295	126	126	0	0	0			
6月		680	680	47	545	88	286	135	135	0	0	0			
7月		633	633	61	513	59	275	170	170	0	0	0			
8月		449	449	30	355	64	192	53	53	0	0	0			
9月		497	497	12	420	65	242	21	21	0	0	0			
10月		604	604	33	522	49	337	79	79	0	0	0			
11月		860	860	80	696	84	415	63	63	0	0	0			
12月		785	785	21	670	94	426	54	54	0	0	0			
平成23年 1月		619	619	14	536	69	322	30	30	0	0	0			
2月		717	717	42	603	72	364	66	66	0	0	0			
3月		743	743	20	639	84	396	51	51	0	0	0			
<組合管掌健康保険>															
平成20年度計		50,462,636	50,407,313	2,605,348	43,291,894	4,510,071	24,219,834	4,768,788	4,755,503	13,285	55,323	3,918			
平成21年度計		47,683,399	47,622,404	2,598,113	40,679,302	4,344,989	23,056,198	4,763,812	4,750,514	13,298	60,995	3,890			
平成22年度計		49,991,445	49,924,415	2,584,076	43,066,843	4,273,496	25,224,792	4,656,557	4,642,804	13,753	67,030	2,689			
平成22年 4月		4,109,328	4,104,627	207,183	3,593,390	304,054	2,131,478	380,731	379,659	1,072	4,701	197			
5月		4,070,917	4,066,077	235,951	3,541,031	289,095	2,041,227	434,295	433,264	1,031	4,840	318			
6月		4,404,803	4,399,250	223,673	3,802,707	372,870	2,165,099	409,998	407,767	1,231	5,553	287			
7月		4,193,040	4,187,444	207,653	3,609,327	370,464	2,035,144	376,297	374,919	1,378	5,596	186			
8月		3,204,486	3,199,051	207,415	2,645,533	346,103	1,441,572	369,333	368,499	834	5,435	163			
9月		3,370,383	3,364,663	191,787	2,841,609	331,267	1,618,307	347,888	346,495	1,393	5,720	103			
10月		4,223,471	4,217,715	209,515	3,648,783	359,417	2,188,840	377,897	376,398	1,499	5,756	186			
11月		4,894,256	4,888,356	223,579	4,289,575	375,202	2,616,694	399,822	398,772	1,050	5,900	256			
12月		4,960,287	4,954,511	232,585	4,338,193	383,733	2,628,913	416,432	415,486	946	5,776	310			
平成23年 1月		3,896,927	3,891,401	224,018	3,304,856	362,527	1,921,034	394,044	393,027	1,017	5,526	132			
2月		4,118,849	4,112,979	204,457	3,545,471	363,051	2,104,799	364,183	362,912	1,271	5,870	349			
3月		4,544,698	4,538,341	216,260	3,906,368	415,713	2,331,685	386,637	385,606	1,031	6,357	202			
【特別退職被保険者(再掲)】															
平成20年度計		2,706	2,706	133	2,229	344	1,245	335	335	0	0	0			
平成21年度計		2,655	2,655	86	2,182	387	1,256	177	177	0	0	0			
平成22年度計		3,152	3,152	101	2,685	366	1,470	601	601	0	0	0			
平成22年 4月		284	284	2	245	37	130	2	2	0	0	0			
5月		228	228	6	198	24	112	12	12	0	0	0			
6月		249	249	7	198	44	121	15	15	0	0	0			
7月		260	260	6	228	26	133	3	3	0	0	0			
8月		205	205	0	180	25	96	0	0	0	0	0			
9月		245	245	4	212	29	112	423	423	0	0	0			
10月		283	281	13	238	30	118	6	6	0	0	0			
11月		316	316	28	255	33	133	55	55	0	0	0			
12月		241	241	0	210	31	130	0	0	0	0	0			
平成23年 1月		288	288	26	224	38	109	69	69	0	0	0			
2月		269	271	4	241	26	125	3	3	0	-2	0			
3月		284	284	5	256	23	151	13	13	0	0	0			
<船員保険>															
平成20年度計		170,841	170,654	12,807	138,614	19,233	80,332	22,861	22,805	56	187	0			
平成21年度計		161,262	161,108	10,492	132,042	18,574	76,519	18,293	18,288	5	154	0			
平成22年度計		169,407	169,256	10,831	140,228	18,197	84,279	19,301	19,288	13	151	0			
平成22年 4月		13,939	13,933	1,059	11,601	1,273	7,182	2,210	2,2,						

第 8－5 表 月別給付状況（医療給付）－日数【70歳以上一般所得者】

	現物給付													現金給付	
	診療費						薬剤支給	入院時食事・生活療養費 (現金給付分除く)				訪問看護 療養費	入院時食事・ 生活療養費		
	入院		入院外		歯科	一般診療		歯科診療							
	日	回	日	回		回		回	回	回					
<健康保険計>	日	日	日	日	日	枚	回	回	回	回	回	回	回	回	回
平成20年度計	29,154,394	29,104,941	4,156,843	21,144,051	3,804,047	8,103,490	10,483,263	10,458,800	24,463	49,453	10,110				
平成21年度計	28,103,774	28,048,452	4,022,301	20,220,046	3,806,105	7,942,586	10,113,657	10,090,910	22,747	55,322	8,059				
平成22年度計	27,183,468	27,124,259	3,855,923	19,455,643	3,812,693	7,997,938	9,695,192	9,674,877	20,315	59,209	7,443				
平成22年 4月	2,331,486	2,327,060	313,569	1,684,149	329,342	691,346	792,166	790,607	1,559	4,426	526				
5月	2,197,227	2,192,735	325,300	1,569,206	298,229	633,810	817,159	815,731	1,428	4,492	630				
6月	2,377,754	2,372,443	329,860	1,712,726	329,857	679,380	830,463	828,630	1,833	5,311	605				
7月	2,366,312	2,361,070	331,810	1,714,059	315,201	689,953	836,180	834,453	1,727	5,242	544				
8月	2,215,013	2,209,786	327,782	1,598,188	283,816	654,099	822,719	821,034	1,685	5,227	816				
9月	2,236,897	2,231,833	312,961	1,619,304	299,568	654,770	787,117	785,403	1,714	5,064	643				
10月	2,318,637	2,311,194	323,265	1,662,889	325,040	675,862	807,010	805,359	1,651	5,443	555				
11月	2,305,148	2,300,193	316,787	1,650,509	332,897	678,981	795,252	793,753	1,499	4,955	723				
12月	2,290,448	2,285,312	319,016	1,633,242	333,054	693,924	803,083	800,792	2,291	5,136	464				
平成23年 1月	2,067,302	2,062,748	319,660	1,445,861	297,227	611,453	799,637	797,818	1,819	4,554	607				
2月	2,125,185	2,120,623	307,993	1,492,674	319,956	621,043	777,225	775,610	1,615	4,562	693				
3月	2,354,059	2,349,262	327,920	1,672,836	348,506	713,317	827,181	825,687	1,494	4,797	647				
<全国健康保険協会管掌健康保険>															
【一般被保険者】															
平成20年度計	19,792,042	19,759,751	2,888,168	14,393,812	2,477,771	5,433,663	7,304,475	7,287,659	16,816	32,291	7,187				
平成21年度計	19,012,761	18,978,182	2,789,846	13,702,906	2,485,430	5,309,858	7,041,153	7,025,440	15,713	34,579	5,971				
平成22年度計	18,284,047	18,248,013	2,665,992	13,119,704	2,462,317	5,318,673	6,721,711	6,709,561	12,150	36,034	6,240				
平成22年 4月	1,572,615	1,569,986	218,279	1,138,976	212,731	460,250	551,689	550,623	1,076	2,629	392				
5月	1,482,075	1,479,417	226,816	1,060,222	192,379	422,306	571,629	570,697	932	2,658	515				
6月	1,601,212	1,598,001	228,915	1,156,228	212,858	451,839	577,176	576,282	894	3,211	502				
7月	1,594,807	1,591,676	229,626	1,158,258	203,792	459,389	579,745	578,649	1,096	3,131	461				
8月	1,493,160	1,489,979	224,683	1,082,238	183,058	436,670	563,853	562,989	864	3,181	732				
9月	1,503,291	1,500,118	213,661	1,093,710	192,747	436,236	538,409	537,210	1,199	3,173	536				
10月	1,556,283	1,552,894	222,963	1,120,512	209,419	449,383	558,212	557,135	1,077	3,389	469				
11月	1,545,912	1,542,746	219,165	1,109,066	214,515	450,648	551,624	550,645	979	3,166	630				
12月	1,537,450	1,534,311	220,334	1,098,668	215,289	461,081	556,980	555,670	1,310	3,139	349				
平成23年 1月	1,384,702	1,382,035	220,291	970,320	191,424	405,757	555,505	554,410	1,095	2,667	543				
2月	1,426,154	1,423,330	213,191	1,003,455	206,684	411,952	540,076	539,242	834	2,824	559				
3月	1,586,386	1,583,520	228,068	1,128,031	227,421	473,162	576,803	576,009	794	2,866	552				
【法第3条第2項被保険者】															
平成20年度計	18,580	18,580	1,736	14,390	2,454	3,881	3,787	3,642	145	0	34				
平成21年度計	16,972	16,972	1,887	12,839	2,246	3,734	4,933	4,933	0	0	0				
平成22年度計	15,308	15,308	1,822	11,666	1,820	3,397	4,897	4,893	4	0	0				
平成22年 4月	1,571	1,571	134	1,242	195	333	363	363	0	0	0				
5月	1,315	1,315	136	1,027	152	282	360	360	0	0	0				
6月	1,490	1,490	150	1,155	185	339	369	369	0	0	0				
7月	1,365	1,365	107	1,092	166	323	269	265	4	0	0				
8月	1,252	1,252	151	957	144	280	422	422	0	0	0				
9月	1,162	1,162	94	941	127	266	261	261	0	0	0				
10月	1,191	1,191	179	892	120	286	470	470	0	0	0				
11月	1,227	1,227	203	884	140	246	568	568	0	0	0				
12月	1,153	1,153	154	855	144	267	429	429	0	0	0				
平成23年 1月	1,118	1,118	153	832	133	243	418	418	0	0	0				
2月	1,201	1,201	219	844	138	256	579	579	0	0	0				
3月	1,263	1,263	142	945	176	276	389	389	0	0	0				
<組合管掌健康保険>															
平成20年度計	9,343,772	9,326,610	1,266,939	6,735,849	1,323,822	2,665,946	3,175,001	3,167,499	7,502	17,162	2,889				
平成21年度計	9,074,041	9,053,298	1,230,568	6,504,301	1,318,429	2,628,994	3,067,571	3,060,537	7,034	20,743	2,088				
平成22年度計	8,884,113	8,860,938	1,188,109	6,324,273	1,348,556	2,675,868	2,968,584	2,960,423	8,161	23,175	1,203				
平成22年 4月	757,300	755,503	95,156	543,931	116,416	230,763	240,104	239,621	483	1,797	134				
5月	713,837	712,003	98,348	507,957	105,698	211,222	245,170	244,674	496	1,834	115				
6月	775,052	772,952	100,795	555,343	116,814	227,202	252,918	251,979	939	2,100	103				
7月	770,140	768,029	102,077	554,709	111,243	230,241	256,166	255,539	627	2,111	83				
8月	720,601	718,555	102,948	514,993	100,614	217,149	258,444	257,623	821	2,046	84				
9月	732,444	730,553	99,206	524,653	106,694	218,268	248,447	247,932	515	1,891	107				
10月	759,163	757,109	100,123	541,485	115,501	226,193	248,328	247,754	574	2,054	86				
11月	758,009	756,220	97,419	540,559	118,242	228,087	243,060	242,540	520	1,789	93				
12月	751,845	749,848	98,528	533,699	117,621	232,576	245,674	244,693	981	1,997	105				
平成23年 1月	681,482	679,595	99,216	474,709	105,670	205,453	243,714	242,990	724	1,887	64				
2月	697,830	696,092	94,583	488,375	113,134	208,335	236,570	235,789	781	1,738	134				
3月	766,410	764,479	99,710	543,860	120,909	239,879	249,989	249,289	700	1,931	95				
【特別退職被保険者（再掲）】															
平成20年度計	3,093,476	3,085,661	364,340	2,200,849	520,472	887,032	883,117	880,464	2,653	7,815	1,084				
平成21年度計	3,235,726	3,225,937	389,005	2,283,300	553,632	944,039	934,290	931,707	2,583	9,789	338				
平成22年度計	3,541,514	3,530,651	419,533	2,492,072	619,046	1,072,656	1,011,568	1,008,729	2,839	10,863	44				
平成22年 4月	291,654	290,851	32,757	206,389	51,705	89,703	80,216	80,139	77	803	25				
5月	274,264	273,380	33,361	192,619	47,400	81,768	79,516	79,448	68	884	0				
6月	300,077	299,091	34,901	211,841	52,349	88,083	83,917	83,724	193	986	0				
7月	298,886	297,928	35,107	212,613	50,208	89,683	85,373	85,195	178	958	0				
8月	281,707	280,780	35,306	199,544	45,930	85,489	85,176	84,887	289	927	0				
9月	290,729	289,773	34,598	205,620	49,555	86,945	83,457	83,207	250	956	0				
10月	303,208	302,375	36,063	213,369	52,943	90,519	86,068	85,791	277	933	13				
11月	304,955	304,005	35,390	214,760	53,855	92,333	85,097	84,919	178	950	0				
12月	306,754	305,854	35,457	215,489	54,908	94,851	85,477	85,063	414	900	0				
平成23年 1月	282,858	281,910	36,424	195,039	50,447	85,260	87,017	86,795	232	948	0				
2月	290,062	289,241	35,014	200,895	53,332	86,631	84,800	84,401	399	821	6				
3月	316,360	315,463	35,155	223,894	56,414	101,391	85,454								

第 8－6 表 月別給付状況（医療給付）一日数【70歳以上現役並み所得者】

	現物給付												現金給付	
	診療費						薬剤支給	入院時食事・生活療養費 (現金給付分除く)				訪問看護 療養費	入院時食事・ 生活療養費	
	入院		入院外		歯科			一般診療		歯科診療				
	日	日	日	日	日	枚	回	回	回	回	回	日	回	
<健康保険計>														
平成20年度計	4,846,162	4,838,468	562,218	3,458,278	817,972	1,357,860	1,333,354	1,329,692	3,662	7,694	1,338			
平成21年度計	4,473,626	4,465,619	522,046	3,176,860	766,713	1,273,530	1,233,420	1,230,274	3,146	8,007	948			
平成22年度計	4,074,896	4,067,136	466,191	2,882,060	718,885	1,215,814	1,101,854	1,098,866	2,988	7,760	844			
平成22年 4月	363,647	363,024	41,807	256,694	64,523	107,794	99,340	99,131	209	623	65			
5月	340,826	339,922	42,226	238,972	58,724	99,468	102,156	101,954	202	904	76			
6月	362,719	362,195	39,805	257,778	64,612	104,839	94,136	93,893	243	524	67			
7月	359,996	359,353	40,468	255,993	62,892	105,767	94,510	94,288	222	643	61			
8月	333,407	332,716	38,321	238,147	56,248	98,944	90,174	90,035	139	691	92			
9月	328,385	327,732	37,321	233,056	57,355	96,902	87,951	87,637	314	653	72			
10月	338,856	338,222	38,503	240,227	59,492	100,377	90,684	90,393	291	634	63			
11月	337,163	336,449	37,381	238,980	60,088	101,205	87,867	87,434	433	714	81			
12月	340,338	339,682	37,441	241,837	60,404	105,823	87,693	87,549	144	656	49			
平成23年 1月	306,722	306,174	36,650	214,539	54,985	93,463	85,917	85,595	322	548	66			
2月	316,158	315,684	37,080	220,473	58,131	94,324	87,985	87,710	275	474	78			
3月	346,679	345,983	39,188	245,364	61,431	106,908	93,441	93,247	194	696	74			
<全国健康保険協会管掌健康保険>														
【一般被保険者】														
平成20年度計	3,428,391	3,423,172	410,443	2,459,947	552,782	945,307	974,079	971,680	2,399	5,219	972			
平成21年度計	3,112,112	3,106,871	373,272	2,220,143	513,456	872,205	884,033	882,208	1,825	5,241	750			
平成22年度計	2,931,436	2,926,129	338,792	2,085,836	501,501	865,524	803,819	801,616	2,203	5,307	746			
平成22年 4月	260,215	259,790	30,178	185,133	44,479	76,237	71,532	71,402	130	425	51			
5月	243,536	242,932	30,939	171,377	40,616	69,954	75,111	74,961	150	604	68			
6月	260,059	259,764	29,093	185,569	45,102	74,042	68,911	68,734	177	295	60			
7月	258,953	258,426	29,588	185,063	43,775	75,254	69,600	69,411	189	527	55			
8月	240,168	239,708	27,771	172,847	39,090	70,570	66,135	65,996	139	460	86			
9月	237,672	237,172	27,045	169,681	40,446	69,543	64,310	64,023	287	500	64			
10月	245,099	244,643	27,898	174,955	41,790	72,133	65,917	65,740	177	456	55			
11月	243,428	242,912	27,367	173,579	41,966	72,433	64,483	64,186	297	516	74			
12月	244,255	243,846	26,896	175,054	41,896	75,723	63,146	63,088	58	409	40			
平成23年 1月	220,606	220,254	26,512	155,261	38,481	66,644	62,206	62,051	155	352	61			
2月	227,810	227,498	26,956	159,870	40,672	67,291	64,101	63,843	258	312	66			
3月	249,635	249,184	28,549	177,447	43,188	75,700	68,367	68,181	186	451	66			
【法第3条第2項被保険者】														
平成20年度計	---	---	---	---	---	---	---	---	---	---	---			
平成21年度計	---	---	---	---	---	---	---	---	---	---	---			
平成22年度計	---	---	---	---	---	---	---	---	---	---	---			
平成22年 4月	---	---	---	---	---	---	---	---	---	---	---			
5月	---	---	---	---	---	---	---	---	---	---	---			
6月	---	---	---	---	---	---	---	---	---	---	---			
7月	---	---	---	---	---	---	---	---	---	---	---			
8月	---	---	---	---	---	---	---	---	---	---	---			
9月	---	---	---	---	---	---	---	---	---	---	---			
10月	---	---	---	---	---	---	---	---	---	---	---			
11月	---	---	---	---	---	---	---	---	---	---	---			
12月	---	---	---	---	---	---	---	---	---	---	---			
平成23年 1月	---	---	---	---	---	---	---	---	---	---	---			
2月	---	---	---	---	---	---	---	---	---	---	---			
3月	---	---	---	---	---	---	---	---	---	---	---			
<組合管掌健康保険>														
平成20年度計	1,417,771	1,415,296	151,775	998,331	265,190	412,553	359,275	358,012	1,263	2,475	366			
平成21年度計	1,361,514	1,358,748	148,774	956,774	253,257	401,325	349,387	348,066	1,321	2,766	198			
平成22年度計	1,143,460	1,141,007	127,399	796,224	217,384	350,290	298,035	297,250	785	2,453	98			
平成22年 4月	103,432	103,234	11,629	71,561	20,044	31,557	27,808	27,729	79	198	14			
5月	97,290	96,990	11,287	67,595	18,108	29,514	27,045	26,993	52	300	8			
6月	102,660	102,431	10,712	72,209	19,510	30,797	25,225	25,159	66	229	7			
7月	101,043	100,927	10,880	70,930	19,117	30,513	24,910	24,877	33	116	6			
8月	93,239	93,008	10,550	65,300	17,158	28,374	24,039	24,039	0	231	6			
9月	90,713	90,560	10,276	63,375	16,909	27,359	23,641	23,614	27	153	8			
10月	93,757	93,579	10,605	65,272	17,702	28,244	24,767	24,653	114	178	8			
11月	93,735	93,537	10,014	65,401	18,122	28,772	23,384	23,248	136	198	7			
12月	96,083	95,836	10,545	66,783	18,508	30,100	24,547	24,461	86	247	9			
平成23年 1月	86,116	85,920	10,138	59,278	16,504	26,819	23,711	23,544	167	196	5			
2月	88,348	88,186	10,124	60,603	17,459	27,033	23,884	23,867	17	162	12			
3月	97,044	96,799	10,639	67,917	18,243	31,208	25,074	25,066	8	245	6			
【特例退職被保険者(再掲)】														
平成20年度計	655,641	654,196	74,124	455,930	124,142	192,340	178,943	178,386	557	1,445	225			
平成21年度計	668,437	666,911	79,154	461,849	125,908	196,129	189,915	189,550	365	1,526	69			
平成22年度計	482,938	481,271	60,782	327,967	92,522	145,516	147,407	147,021	386	1,667	8			
平成22年 4月	45,227	45,093	5,759	30,442	8,892	13,600	14,328	14,283	45	134	5			
5月	43,856	43,662	5,980	29,529	8,153	13,011	14,955	14,933	22	194	0			
6月	44,654	44,531	5,356	30,573	8,602	13,191	13,143	13,119	24	123	0			
7月	44,678	44,640	5,577	30,505	8,558	13,160	12,956	12,924	32	38	0			
8月	40,167	40,009	4,757	27,725	7,527	12,108	11,249	11,249	0	158	0			
9月	37,535	37,413	4,844	25,510	7,059	11,158	11,879	11,869	10	122	0			
10月	38,715	38,591	5,138	26,142	7,311	11,421	12,406	12,334	72	124	2			
11月	38,739	38,586	4,554	26,379	7,653	11,660	10,951	10,885	66	153	0			
12月	39,234	39,038	4,678	26,682	7,678	11,980	11,224	11,196	28	196	0			
平成23年 1月	35,107	34,938	4,727	23,505	6,706	10,806	11,419	11,342	77	169	0			
2月	35,719	35,593	4,604	24,020	6,969	10,871	11,238	11,236	2	126	1			
3月	39,307	39,177	4,808	26,955	7,414	12,550	11,659	11,651	8	130	0			
<船員保険>														
平成20年度計	10,648	10,648	2,271	6,759	1,618	2,809	5,225	5,225	0	0	0			
平成21年度計	9,885	9,885	1,412	7,071	1,402	2,857	3,354	3,354	0	0	0			
平成22年度計	8,950	8,950	801	6,499	1,650	2,889	1,775	1,772	3	0	0			
平成22年 4月	838	838	131	543	164	251	249	249	0	0	0			
5月	718	718	66	553	99	234	95	95	0	0	0			
6月	709	709	89	514	106	213	189	189	0	0	0			
7月	727	727	77	524	126	234	192	192	0	0	0			
8月	668	668	71	523	94	233	177	177	0	0	0			
9月	608	608	46	441	121	230	114	114	0	0	0			
10月	794	794	81	586	127	253	147	147	0	0	0			
11月	760	760	44	587	129	255	118	118	0	0	0			
12月	736	736	42	533	161	239	107	107	0	0	0			
平成23年 1月	677	677	70	460	147	232	169	169	0	0	0			
2月	829	829	51	597	181	251	147	144	3	0	0			
3月	868	866	33	638	195	264	71	71	0	0	0			

第9－1表 月別給付状況（医療給付）－医療費【加入者計】

	計	診療費					薬剤支給	入院時食事・生活療養 (現金給付分除く)			訪問看護 療養	療養費等	下船後の 療養補償等	
		入院		入院外		歯科		一般診療		歯科診療				
		千円	千円	千円	千円	千円		千円	千円	千円	千円	千円	千円	千円
<健康保険計>														
平成20年度計	9,141,788.475	7,346,666.761	2,362,449.443	3,867,571.206	1,116,646.113	1,530,721.264	96,483.504	95,959.942	523.562	8,350.788	159,566.159			
平成21年度計	9,302,162.662	7,409,020.777	2,396,972.175	3,921,408.371	1,090,640.231	1,622,905.636	93,886.374	93,372.507	513.867	9,144.802	167,205.073			
平成22年度計	9,559,510.734	7,599,366.217	2,550,447.240	3,953,162.788	1,095,736.188	1,688,931.583	91,902.535	91,390.550	512.185	10,263.878	169,046.522			
平成22年 4月	784,912.363	622,823.142	201,821.213	327,888.980	93,112.948	140,563.245	7,460.736	7,420.855	39.881	748.444	13,316.796			
5月	764,667.103	613,781.154	207,340.350	318,507.467	87,833.337	129,331.277	7,769.355	7,730.074	39.281	802.729	12,982.588			
6月	806,501.652	649,802.693	215,288.171	336,705.030	97,809.492	134,179.403	7,764.770	7,726.332	38.438	900.741	13,854.045			
7月	806,599.690	647,544.258	217,508.610	333,464.224	96,571.424	136,341.431	7,921.021	7,877.819	43.202	886.416	13,906.565			
8月	771,044.852	623,190.017	225,543.513	308,166.844	89,479.660	124,298.163	8,054.937	8,002.508	52.430	863.299	14,638.435			
9月	752,624.693	602,947.101	208,305.593	307,576.531	87,064.976	126,290.004	7,530.483	7,487.860	42.623	863.568	14,993.537			
10月	799,126.313	636,270.177	214,377.959	328,622.965	93,269.253	139,741.404	7,757.644	7,715.776	41.868	856.968	14,500.120			
11月	804,902.314	630,076.084	214,040.636	331,977.553	92,057.865	143,503.651	7,598.987	7,558.072	40.915	868.343	14,855.248			
12月	821,708.678	645,197.123	212,408.323	339,783.286	93,005.515	153,711.303	7,564.347	7,525.462	38.885	875.780	14,360.126			
平成23年 1月	792,950.412	626,992.060	209,896.095	333,062.197	84,033.769	143,417.229	7,459.154	7,418.702	40.452	839.482	14,242.487			
2月	790,192.975	623,160.846	206,394.680	328,752.833	88,013.332	145,088.833	7,275.425	7,231.514	43.911	838.608	13,929.274			
3月	864,279.688	669,581.562	217,522.097	358,674.848	93,384.617	172,465.638	7,745.677	7,695.378	50.299	919.500	13,567.310			
<全国健康保険協会管掌健康保険>														
【一般被保険者】														
平成20年度計	5,187,546.549	4,176,463.912	1,407,417.811	2,160,663.170	608,382.931	847,314.137	59,938.704	59,634.361	304.343	4,773.771	99,056.025			
平成21年度計	5,283,770.494	4,213,647.821	1,427,493.280	2,191,934.959	594,219.582	901,529.177	58,422.548	58,129.013	293.534	5,231.342	104,939.606			
平成22年度計	5,451,085.139	4,341,980.322	1,521,294.241	2,220,560.646	600,125.435	939,645.201	57,280.431	56,992.263	288.168	5,951.468	106,227.717			
平成22年 4月	448,301.394	356,239.239	120,532.554	184,702.743	51,003.943	78,593.352	4,656.297	4,633.455	22.842	408.473	8,404.032			
5月	435,981.606	350,304.077	123,852.536	178,570.033	47,881.508	72,121.405	4,857.980	4,835.613	22.367	458.609	8,239.535			
6月	461,295.033	372,036.640	128,785.680	189,518.392	53,732.568	75,188.324	4,853.080	4,830.977	22.103	523.601	8,893.389			
7月	459,735.369	369,337.154	129,371.345	187,306.253	52,659.555	76,221.911	4,941.900	4,916.609	25.291	517.101	8,717.302			
8月	442,627.048	357,144.033	133,136.621	174,966.251	49,041.161	70,674.180	4,984.176	4,955.796	28.380	507.506	9,317.153			
9月	432,036.956	345,916.902	123,967.771	174,335.456	47,613.676	71,414.728	4,692.240	4,668.304	23.936	501.766	9,511.320			
10月	456,229.871	363,817.228	128,015.183	184,777.458	51,024.587	78,014.673	4,845.815	4,820.653	25.162	502.752	9,049.403			
11月	458,695.323	364,203.762	127,999.702	185,866.993	50,337.067	79,898.008	4,750.519	4,726.668	23.851	502.379	9,340.654			
12月	467,485.827	367,602.720	126,247.918	190,324.247	51,030.554	85,611.421	4,706.270	4,684.145	22.125	511.373	9,054.043			
平成23年 1月	450,884.794	357,614.808	125,568.259	186,233.017	45,813.532	79,255.762	4,641.435	4,620.156	21.279	492.519	8,880.270			
2月	448,790.370	355,699.900	123,821.084	183,539.549	48,339.267	79,456.450	4,538.169	4,514.513	23.656	496.646	8,809.206			
3月	489,021.547	382,063.860	129,995.589	200,420.255	51,648.016	93,194.987	4,812.549	4,785.372	27.177	538.743	8,411.408			
【法第3条第2項被保険者】														
平成20年度計	2,330.097	1,820.850	672.359	891.716	256.775	391.989	28.839	28.656	183	0	88.418			
平成21年度計	2,194.971	1,673.367	566.122	873.517	233.728	400.469	23.236	23.143	93	2,332	95.567			
平成22年度計	2,264.245	1,740.050	642.175	869.406	228.469	395.243	23.616	23.551	65	495	104.840			
平成22年 4月	187.625	143.606	46.482	75.962	21.162	33.682	1.720	1.720	0	81	8.536			
5月	180.383	136.379	49.865	67.819	18.695	29.434	2.034	2.020	14	64	12.472			
6月	195.482	153.886	58.633	74.233	21.020	31.579	2.165	2.161	4	81	7.771			
7月	175.189	133.437	40.396	72.996	20.045	32.900	1.742	1.710	32	116	6.995			
8月	175.633	134.114	46.257	69.886	17.971	30.430	1.672	1.672	0	9	9.417			
9月	183.542	146.931	60.691	68.844	17.296	30.548	2.358	2.358	0	0	8.705			
10月	182.665	138.492	51.733	68.034	18.725	33.064	1.900	1.900	0	48	9.161			
11月	184.633	141.166	52.532	69.597	19.037	32.510	1.610	1.610	0	37	9.310			
12月	188.455	139.869	50.273	69.885	19.711	35.195	2.043	2.021	22	41	11.306			
平成23年 1月	192.350	148.739	59.429	72.342	16.967	34.867	1.643	1.648	-4	0	7.101			
2月	200.193	159.212	66.431	74.141	18.640	32.580	2.117	2.112	4	0	6.284			
3月	213.094	164.220	59.454	85.567	19.199	38.455	2.611	2.618	-7	28	7.780			
<組合管掌健康保険>														
平成20年度計	3,951,910.275	3,168,381.999	954,359.273	1,706,016.320	508,006.406	683,013.584	36,515.961	36,296.924	219.037	3,577.016	60,421.716			
平成21年度計	4,016,197.196	3,193,699.589	968,912.773	1,728,599.896	496,186.921	720,975.990	35,440.590	35,220.350	220.240	3,911.128	62,169.900			
平成22年度計	4,106,161.350	3,255,645.845	1,028,510.824	1,731,752.736	495,382.285	748,891.139	34,598.488	34,374.535	223.952	4,311.914	62,713.965			
平成22年 4月	336,423.344	266,440.296	81,242.178	143,110.276	42,087.843	61,936.211	2,802.718	2,785.680	17.039	339.890	4,904.227			
5月	328,505.114	263,340.698	83,437.949	139,869.614	40,033.134	57,180.438	2,909.341	2,892.441	16.900	344.056	4,730.581			
6月	345,011.137	277,812.167	86,443.857	147,112.406	44,055.904	58,959.501	2,909.525	2,893.194	16.331	377.060	5,152.885			
7月	346,689.132	278,073.667	88,096.888	146,084.975	43,891.824	60,086.620	2,977.378	2,959.499	17.880	369.199	5,182.268			
8月	328,242.170	265,911.870	92,360.635	133,130.708	40,420.528	53,593.553	3,069.089	3,045.040	24.050	355.792	5,311.865			
9月	320,399.195	256,883.268	84,277.132	133,172.132	39,434.004	54,844.728	2,835.884	2,817.197	18.687	361.802	5,473.512			
10月	342,713.777	272,314.458	86,311.044	143,777.473	42,225.941	61,693.667	2,909.929	2,893.223	16.706	354.168	5,441.556			
11月	346,022.359	273,731.156	85,988.402	146,040.993	41,701.760	63,573.134	2,846.858	2,829.794	17.064	365.928	5,505.284			
12月	354,034.396	277,454.535	86,110.131	149,389.153	41,955.250	68,064.686	2,856.033	2,839.295	16.738	364.365	5,294.776			
平成23年 1月	341,873.268	269,228.513	84,268.407	146,756.838	38,203.269	64,126.600	2,816.075	2,796.898	19.177	346.964	5,355.115			
2月	341,202.412	267,301.734	82,507.165	145,139.144	39,655.425	65,599.804	2,735.139	2,714.888	20.251	351.962	5,213.773			
3月	375,045.046	287,353.483	87,467.055	158,169.026	41,717.402	79,232.197	2,930.516	2,907.387	23.129	380.728	5,148.122			
【特例退職被保険者(再掲)】														
平成20年度計	177,950.507	140,776.726	54,759.559	70,177.747	15,839.420	32,678.633	2,354.565	2,347.357	7.208	312.873	1,827.711			

第9－2表 月別給付状況（医療給付）－医療費【被保険者70歳未満】

	計	診療費					薬剤支給	入院時食事・生活療養費 (現金給付分除く)				訪問看護 療養費	療養費等
		入院		入院外		歯科		一般診療		歯科診療			
		千円	千円	千円	千円			千円	千円				
<健康保険計>													
平成20年度計	4,639,528,842	3,727,557,082	1,133,772,044	1,939,042,223	654,742,815	777,988,220	40,931,329	40,633,251	298,078	1,329,245	91,722,965		
平成21年度計	4,721,504,552	3,754,941,707	1,148,904,210	1,969,430,798	636,606,699	827,993,323	39,847,748	39,554,770	292,978	1,489,509	97,232,265		
平成22年度計	4,839,573,676	3,840,707,570	1,215,574,476	1,991,856,419	633,276,676	859,641,066	39,191,301	38,895,959	295,342	1,653,161	98,380,577		
平成22年 4月	400,149,649	317,554,499	98,152,377	165,021,790	54,380,331	71,501,976	3,206,475	3,182,720	23,755	120,633	7,766,065		
5月	384,999,397	308,394,154	98,153,648	158,534,708	51,705,798	65,609,830	3,289,758	3,264,447	25,310	132,616	7,573,040		
6月	402,992,502	327,269,643	103,187,743	168,413,321	55,668,578	68,214,856	3,314,049	3,289,520	24,529	149,721	8,044,234		
7月	411,913,076	329,310,125	103,410,970	170,458,801	55,440,355	70,983,958	3,375,688	3,351,117	24,571	143,453	8,099,851		
8月	394,211,478	316,333,191	105,437,916	161,204,642	49,690,634	65,833,430	3,383,195	3,360,383	22,813	140,716	8,520,946		
9月	388,625,944	310,602,441	100,566,995	159,063,634	50,971,812	65,982,377	3,215,979	3,192,941	23,038	135,938	8,689,210		
10月	406,773,155	323,638,027	102,587,224	166,075,331	54,975,472	71,232,747	3,315,867	3,290,144	25,723	132,065	8,764,450		
11月	402,194,063	319,229,578	101,807,899	163,901,815	53,518,864	70,942,901	3,229,914	3,195,671	25,243	134,012	8,666,678		
12月	411,452,620	322,895,206	100,090,512	168,920,662	53,884,032	76,881,068	3,174,892	3,152,159	22,733	141,872	8,359,582		
平成23年 1月	405,707,404	319,625,775	99,508,095	171,002,622	49,115,058	74,450,350	3,195,970	3,171,252	24,719	140,015	8,295,293		
2月	400,107,761	315,761,721	100,230,202	163,981,720	51,549,799	72,970,631	3,195,967	3,169,276	26,691	135,052	8,044,383		
3月	426,446,607	330,093,210	102,440,895	175,277,374	52,374,942	85,036,943	3,302,547	3,276,330	26,217	147,068	7,866,833		
<全国健康保険協会管掌健康保険>													
【一般被保険者】													
平成20年度計	2,699,227,934	2,168,853,864	685,569,296	1,115,437,006	367,847,562	443,968,950	25,488,340	25,313,031	175,309	775,065	60,141,715		
平成21年度計	2,744,973,993	2,180,871,645	692,341,611	1,131,284,093	357,245,941	474,183,359	24,796,300	24,626,523	169,778	864,986	64,257,703		
平成22年度計	2,823,757,034	2,240,427,490	734,013,515	1,149,110,072	357,303,903	492,922,234	24,296,311	24,128,506	167,806	972,735	65,138,264		
平成22年 4月	233,809,180	185,432,905	59,205,901	95,502,364	30,724,640	41,169,967	1,993,853	1,979,924	13,928	66,338	5,146,117		
5月	224,345,031	179,473,258	59,122,762	91,420,397	28,930,099	37,699,711	2,041,591	2,027,513	14,079	75,105	5,055,366		
6月	238,794,625	191,896,723	62,525,498	97,720,788	31,650,446	39,429,579	2,068,762	2,054,352	14,410	86,512	5,313,049		
7月	240,100,671	191,824,124	62,412,074	98,306,199	31,105,851	40,741,401	2,107,474	2,093,196	14,278	84,166	5,343,506		
8月	230,888,475	184,762,580	63,303,919	93,456,065	28,002,596	38,257,060	2,096,143	2,083,551	12,593	83,614	5,689,078		
9月	227,776,038	181,625,864	60,546,021	92,380,072	28,699,771	38,257,477	1,998,561	1,985,278	13,263	81,608	5,612,528		
10月	237,075,605	188,480,769	61,699,563	95,887,706	30,893,500	40,882,324	2,060,248	2,044,710	15,538	79,351	5,572,912		
11月	234,743,817	186,040,397	61,333,673	94,560,043	30,146,681	40,878,663	2,000,562	1,985,447	15,115	77,681	5,746,514		
12月	240,069,749	188,162,092	60,265,611	97,384,499	30,511,982	44,298,763	1,961,317	1,947,705	13,612	83,795	5,653,782		
平成23年 1月	235,231,950	185,580,578	60,454,474	97,587,234	27,538,871	42,150,215	1,963,764	1,950,734	13,030	84,838	5,455,555		
2月	232,768,004	184,063,474	60,882,316	94,059,839	29,121,319	41,358,436	1,974,580	1,960,677	13,903	81,198	5,290,316		
3月	248,153,890	193,084,726	62,261,714	100,844,865	29,978,147	47,798,636	2,029,458	2,015,420	14,038	88,530	5,152,539		
【法第3条第2項被保険者】													
平成20年度計	1,351,446	1,044,611	370,080	510,900	163,631	236,600	14,758	14,688	70	0	55,477		
平成21年度計	1,296,204	979,987	325,546	504,372	150,069	241,587	12,767	12,680	88	0	61,862		
平成22年度計	1,327,583	1,016,549	367,152	500,862	148,535	233,611	12,623	12,561	62	28	64,773		
平成22年 4月	111,000	84,256	26,095	43,829	14,333	20,525	822	822	0	0	5,397		
5月	102,338	77,468	26,305	39,170	11,993	18,183	1,034	1,020	14	0	5,653		
6月	113,352	88,733	33,114	41,905	13,714	18,411	1,196	1,192	4	0	5,012		
7月	99,216	73,937	18,808	42,417	12,613	19,604	839	810	29	0	4,836		
8月	101,049	76,783	23,907	41,179	11,697	18,148	809	809	0	0	5,310		
9月	120,210	94,776	43,513	40,227	11,035	18,635	1,534	1,534	0	0	5,286		
10月	104,912	80,690	30,244	37,986	12,480	18,264	1,049	1,049	0	0	4,910		
11月	102,824	76,762	25,650	38,953	12,159	19,288	691	691	0	0	6,083		
12月	114,580	84,489	32,533	39,338	12,618	20,234	1,214	1,192	22	0	8,642		
平成23年 1月	110,023	83,959	31,241	41,584	11,134	20,548	798	802	-4	0	4,718		
2月	116,523	92,556	36,762	43,578	12,216	18,827	1,117	1,112	4	0	4,024		
3月	131,556	102,139	38,880	50,697	12,562	22,944	1,521	1,528	-7	28	4,924		
<組合管掌健康保険>													
平成20年度計	1,938,949,463	1,557,658,608	447,832,668	823,094,318	286,731,622	333,782,670	15,428,232	15,305,532	122,699	554,180	31,525,773		
平成21年度計	1,975,234,355	1,573,090,074	456,237,053	837,642,332	279,210,689	353,568,377	15,038,680	14,915,568	123,112	624,524	32,912,700		
平成22年度計	2,014,489,059	1,599,263,532	481,193,809	842,245,485	275,824,238	366,485,221	14,882,367	14,754,893	127,474	680,397	33,177,541		
平成22年 4月	166,229,469	132,037,338	38,920,382	69,475,597	23,641,359	30,311,484	1,211,801	1,201,974	9,827	54,295	2,614,551		
5月	160,552,028	128,843,428	39,004,581	67,075,141	22,763,706	27,891,936	1,247,132	1,235,915	11,218	57,511	2,512,021		
6月	168,084,525	135,284,187	40,629,140	70,650,628	24,004,419	28,766,865	1,244,091	1,233,976	10,115	63,209	2,726,632		
7月	171,713,199	137,412,064	40,979,888	72,110,185	24,321,891	30,222,953	1,267,375	1,257,111	10,283	59,287	2,751,510		
8月	163,221,954	131,493,828	42,110,090	67,707,398	21,676,340	27,558,223	1,286,243	1,276,023	10,220	57,102	2,826,558		
9月	160,729,697	128,881,801	39,977,461	66,643,335	22,261,006	27,706,264	1,215,884	1,206,129	9,755	54,330	2,871,417		
10月	169,592,338	135,076,568	40,857,417	70,149,639	24,069,512	30,332,158	1,254,570	1,244,385	10,185	52,714	2,876,628		
11月	167,347,442	133,112,419	40,448,576	69,302,819	23,361,024	30,044,950	1,219,662	1,209,534	10,128	56,331	2,914,081		
12月	171,268,291	134,648,625	39,792,368	71,496,825	23,359,432	32,562,070	1,212,361	1,203,261	9,099	58,077	2,871,158		
平成23年 1月	170,365,430	133,961,237	39,022,380	73,373,804	21,565,053	32,729,587	1,231,409	1,219,716	11,693	55,178	2,838,019		
2月	167,223,234	131,605,691	39,311,124	69,878,302	22,416,265	31,593,368	1,220,271	1,207,487	12,784	53,854	2,750,080		
3月	178,161,161	136,906,345	40,140,301	74,381,812	22,384,232	37,215,363	1,271,569	1,259,382	12,187	58,510	2,709,375		
【特別退職被保険者(再掲)】													
平成20年度計	67,605,483	54,319,856	22,236,136	26,062,067	6,021,653	11,735,215	813,925	810,828	3,097	77,663	658,825		
平成21年度計	71,685,315	57,222,439	23,403,974	27,705,875	6,112,590	12,867,004	823,606	821,032	2,573	86,861	685,405		
平成22年度計	73,965,189	59,210,269	25,035,492	28,031,363	6,143,414	13,096,847	853,309	849,779	3,530	97,128	707,635		
平成22年 4月	6,112,868	4,858,179	1,963,455	2,359,215	535,509	1,120,525	69,166	68,914	252	7,648	57,349		
5月	6,000,234	4,876,264	2,140,926	2,246,903	488,435	991,692	72,768	72,418	350	7,605	51,906		
6月	6,402,758	5,200,265	2,247,446	2,415,861	536,958	1,065,398	71,650	71,437	213	8,726	56,720		
7月	6,305,449	5,070,499	2,151,408	2,408,686	510,406	1,098,579	72,213	72,094	120	7,706	55,522		
8月	6,088,680	4,904,220	2,139,165	2,293,893	471,162	1,0							

第9－3表 月別給付状況（医療給付）－医療費【被扶養者70歳未満（未就学児除く）】

	計	診療費				薬剤支給	入院時食事・生活療養 (現金給付分除く)			訪問看護 療養	療養費等	
		入院		入院外			歯科	一般診療				歯科診療
		千円	千円	千円	千円			千円	千円			
<健康保険計>												
平成20年度計	3,104,888,093	2,489,465,849	798,213,853	1,308,603,844	382,648,152	513,385,432	40,968,335	40,780,116	188,218	5,363,290	55,705,188	
平成21年度計	3,179,348,766	2,524,966,212	806,315,556	1,342,964,359	375,686,296	551,382,793	39,712,221	39,526,924	185,298	5,756,563	57,530,978	
平成22年度計	3,236,078,895	2,562,015,431	852,329,291	1,329,688,478	379,997,662	570,750,922	38,620,403	38,637,948	182,455	6,403,858	58,088,290	
平成22年 4月	264,720,227	209,098,258	66,489,033	110,225,162	32,384,063	47,411,886	3,112,280	3,098,756	13,524	474,351	4,623,452	
5月	259,169,084	207,198,148	67,905,238	109,026,734	30,266,177	43,732,662	3,238,151	3,226,744	11,407	505,927	4,494,196	
6月	275,032,081	221,044,592	70,545,248	115,703,318	34,796,027	45,364,186	3,242,441	3,231,639	10,802	565,441	4,815,421	
7月	274,839,253	220,801,973	74,598,120	112,133,691	34,070,162	45,295,351	3,385,400	3,369,855	15,545	555,199	4,801,329	
8月	269,296,339	218,557,339	80,718,308	104,530,534	33,308,497	41,622,862	3,532,537	3,505,298	27,239	538,718	5,044,884	
9月	255,028,699	203,706,879	70,287,774	103,699,472	29,719,633	42,364,099	3,229,809	3,213,388	16,421	539,023	5,188,889	
10月	268,118,814	212,774,135	71,561,174	109,887,130	31,345,831	46,546,122	3,299,446	3,286,606	12,840	535,327	4,963,784	
11月	268,191,619	211,719,171	70,554,201	108,787,068	31,367,884	47,647,533	3,213,306	3,200,467	12,819	543,282	5,068,327	
12月	272,263,266	213,211,498	70,656,650	110,659,362	31,895,486	50,405,614	3,203,359	3,190,085	12,773	540,236	4,902,560	
平成23年 1月	262,990,537	206,567,489	68,777,495	109,553,820	28,236,173	47,948,134	3,106,534	3,093,628	12,906	519,295	4,849,085	
2月	264,894,904	206,511,672	66,320,830	110,705,501	29,485,341	50,182,768	2,977,019	2,962,802	14,217	516,602	4,706,844	
3月	301,534,071	230,824,277	73,915,222	123,786,666	33,122,389	62,229,705	3,280,123	3,256,660	21,463	570,458	4,629,509	
<全国健康保険協会管掌健康保険>												
【一般被保険者】												
平成20年度計	1,685,971,311	1,357,611,222	465,838,097	696,581,084	195,192,042	268,186,525	25,325,162	25,218,687	106,475	3,129,221	31,719,181	
平成21年度計	1,732,865,771	1,382,482,121	473,527,632	716,807,152	192,147,337	289,087,578	24,704,642	24,602,211	102,431	3,363,633	33,227,797	
平成22年度計	1,775,978,046	1,413,997,792	503,285,553	715,015,892	195,696,347	300,311,212	24,316,737	24,215,693	101,044	3,791,750	33,660,555	
平成22年 4月	145,183,098	115,183,622	39,274,213	59,290,771	16,818,637	25,090,635	1,948,263	1,940,881	7,382	262,684	2,697,895	
5月	142,363,466	114,312,474	40,376,809	58,420,126	15,515,540	23,085,565	2,040,159	2,033,394	6,766	297,013	2,628,254	
6月	151,017,487	121,755,399	41,688,391	62,202,907	17,864,102	24,110,529	2,029,180	2,023,115	6,066	338,143	2,784,236	
7月	150,965,710	121,678,126	43,819,194	60,325,442	17,533,490	24,077,252	2,107,157	2,097,883	9,274	331,384	2,771,791	
8月	148,864,871	120,914,138	46,749,762	58,810,015	17,354,361	22,472,435	2,180,235	2,165,740	14,496	325,076	2,972,986	
9月	140,910,313	112,797,997	41,289,030	56,229,129	15,279,838	22,755,675	2,015,259	2,006,502	8,757	317,454	3,023,928	
10月	147,792,430	117,836,001	42,466,854	59,222,924	16,146,223	24,731,541	2,072,595	2,064,852	7,743	317,725	2,834,569	
11月	147,553,024	117,115,473	42,193,998	58,924,725	16,086,750	25,168,569	2,024,178	2,017,177	7,002	320,888	2,923,918	
12月	149,320,180	117,573,715	41,690,378	59,472,141	16,411,197	26,579,978	2,011,511	2,004,553	6,958	321,281	2,933,685	
平成23年 1月	144,509,155	114,344,523	40,883,698	58,963,517	14,497,307	25,117,876	1,957,398	1,950,700	6,698	311,861	2,777,498	
2月	144,422,201	113,762,329	39,381,128	59,149,497	15,231,703	25,796,954	1,873,511	1,865,329	6,182	306,541	2,682,867	
3月	163,076,111	126,723,995	43,562,098	66,004,698	17,157,199	31,324,204	2,057,292	2,045,569	11,722	341,700	2,628,921	
【法第3条第2項被保険者】												
平成20年度計	684,795	540,398	205,170	262,782	72,446	109,117	11,182	11,164	18	0	24,089	
平成21年度計	632,580	484,220	161,430	258,790	64,001	112,640	6,897	6,897	0	2,332	26,490	
平成22年度計	655,962	501,179	172,406	266,557	62,216	115,973	7,157	7,157	0	467	31,185	
平成22年 4月	54,261	42,012	14,898	21,757	5,356	9,140	650	650	0	81	2,379	
5月	51,947	37,159	11,470	20,420	5,269	7,864	679	679	0	64	1,812	
6月	57,383	45,659	17,112	23,128	5,419	9,183	627	627	0	81	1,833	
7月	54,652	42,692	15,051	21,899	5,742	9,656	615	615	0	116	1,573	
8月	54,170	41,335	14,521	21,750	5,063	8,837	548	548	0	0	3,450	
9月	52,671	40,598	14,342	21,465	4,791	8,688	636	636	0	0	2,749	
10月	56,399	41,580	14,066	22,482	5,032	10,750	491	491	0	48	3,530	
11月	51,454	39,121	11,451	22,221	5,448	9,451	502	502	0	37	2,344	
12月	52,788	39,745	11,797	22,462	5,486	10,653	504	504	0	41	1,844	
平成23年 1月	56,111	43,185	16,366	22,138	4,681	10,681	547	547	0	0	1,698	
2月	54,252	42,366	16,004	21,389	4,973	9,717	569	569	0	0	1,600	
3月	59,873	45,728	15,328	25,444	4,957	11,353	790	790	0	0	2,002	
<組合管掌健康保険>												
平成20年度計	1,418,230,395	1,131,314,229	332,170,587	611,759,978	187,383,664	245,088,199	15,631,991	15,550,266	81,725	2,234,069	23,961,908	
平成21年度計	1,445,850,416	1,141,999,871	332,626,494	625,898,418	183,474,959	262,182,574	15,000,682	14,917,815	82,867	2,390,598	24,876,691	
平成22年度計	1,459,444,886	1,147,516,460	348,871,332	614,406,029	184,239,099	270,323,737	14,496,509	14,415,098	81,411	2,611,641	24,496,540	
平成22年 4月	119,482,868	93,872,625	27,199,921	50,912,634	15,760,070	22,312,111	1,163,368	1,157,226	6,142	211,586	1,923,178	
5月	116,753,670	92,848,515	27,516,959	50,586,188	14,745,368	20,639,233	1,197,313	1,192,672	4,641	208,850	1,859,760	
6月	123,957,211	99,243,535	28,839,746	53,477,283	16,926,506	21,244,474	1,212,633	1,207,897	4,736	227,218	2,029,352	
7月	123,818,891	99,081,155	30,763,875	51,786,350	16,530,930	21,208,443	1,277,628	1,271,357	6,271	223,699	2,027,965	
8月	120,377,298	97,601,866	33,954,024	47,698,769	15,949,073	19,141,590	1,351,753	1,339,010	12,743	213,642	2,068,447	
9月	114,065,715	90,868,283	28,984,401	47,448,878	14,435,004	19,599,737	1,213,915	1,206,251	7,664	221,569	2,162,212	
10月	120,269,985	94,896,554	29,080,254	50,621,724	15,194,576	21,803,831	1,226,361	1,221,264	5,097	217,555	2,125,685	
11月	120,587,141	94,564,578	28,438,751	50,850,140	15,275,686	22,469,514	1,188,626	1,182,808	5,818	222,357	2,142,067	
12月	122,890,298	95,598,037	28,954,475	51,164,759	15,478,803	23,814,983	1,191,343	1,185,028	6,315	218,913	2,067,022	
平成23年 1月	118,425,272	92,179,781	27,877,431	50,568,166	13,734,185	22,819,577	1,148,590	1,142,381	6,208	207,434	2,069,889	
2月	120,418,451	92,706,977	26,923,698	51,534,614	14,248,665	24,376,097	1,102,939	1,096,904	6,035	210,061	2,022,377	
3月	138,398,087	104,054,554	30,337,796	57,756,525	15,960,233	30,894,148	1,222,041	1,212,301	9,740	228,758	1,998,586	
【特例退職被保険者（再掲）】												
平成20年度計	58,295,933	45,330,542	14,906,528	24,514,319	5,909,695	11,167,095	816,629	814,637	1,992	138,327	843,340	
平成21年度計	61,533,254	47,403,240	15,513,016	25,896,941	5,993,283	12,276,524	815,075	813,291	1,784	154,199	884,216	
平成22年度計	63,588,917	49,079,443	16,812,222	26,208,938	6,058,282	12,621,287	817,929	815,810	2,118	172,798	897,460	
平成22年 4月	5,322,039	4,087,171	1,310,529	2,241,964	534,678	1,082,686	65,898	65,798	100	12,954	73,330	
5月	5,060,489	3,959,965	1,385,239	2,090,903	483,823	953,632	68,773	68,692	81	13,391	64,729	
6月	5,431,314	4,253,215	1,462,740	2,247,405	543,070	1,021,985	68,539	68,372	167	13,732	73,843	
7月	5,409,789	4,191,735	1,431,712	2,250,707	509,316	1,062,508	69,651	69,528	123	14,306	71,589	
8月	5,120,857	3,967,609	1,440,324	2,081,116	446,170	993,958	69,981	69,8,9				

第9－4表 月別給付状況（医療給付）－医療費【未就学児】

	計	診療費				薬剤支給	入院時食事・生活療養 (現金給付分除く)			訪問看護 療養	療養費等
		入院			歯科		一般診療	歯科診療			
		入院	入院外	歯科							
千円	千円	千円	千円	千円	千円	千円	千円	千円	千円	千円	千円
<健康保険計>											
平成20年度計	928,255,374	757,491,862	265,395,572	442,384,792	49,711,498	153,124,988	6,544,990	6,526,413	18,577	1,077,591	10,015,943
平成21年度計	931,441,028	758,888,563	277,252,548	432,314,748	49,321,267	154,453,645	6,592,860	6,574,427	18,433	1,253,684	10,252,277
平成22年度計	1,014,992,901	825,604,404	314,907,328	457,365,133	53,331,943	170,984,464	6,525,264	6,506,460	18,805	1,515,713	10,363,055
平成22年 4月	80,803,617	65,297,772	23,656,647	37,812,846	3,828,279	14,117,895	533,723	532,280	1,442	101,568	752,660
5月	83,086,258	68,368,562	27,693,973	36,987,198	3,687,391	13,249,232	614,588	613,117	1,471	107,474	746,402
6月	84,287,787	69,348,420	27,048,889	37,479,339	4,820,192	13,422,117	578,711	576,992	1,719	124,816	813,722
7月	79,766,377	65,646,289	25,129,178	35,872,322	4,644,788	12,641,791	526,428	524,639	1,789	126,820	825,050
8月	69,255,434	58,015,629	25,490,692	28,206,671	4,318,266	9,719,160	516,513	515,320	1,193	122,907	881,226
9月	70,874,173	58,510,799	23,982,774	30,433,311	4,094,714	10,826,399	488,046	486,224	1,822	128,942	919,988
10月	84,773,654	68,548,920	26,148,942	37,948,894	4,451,084	14,671,274	529,811	527,593	2,018	130,000	893,850
11月	95,012,369	75,847,722	27,539,152	43,667,529	4,641,041	17,543,368	562,294	560,717	1,577	132,358	926,627
12月	98,144,468	77,985,630	27,784,338	45,551,182	4,650,110	18,537,708	578,022	576,746	1,275	134,520	908,568
平成23年 1月	86,821,325	71,184,439	27,824,698	38,882,886	4,476,856	14,048,253	551,342	549,945	1,399	126,507	910,784
2月	87,259,642	70,735,301	26,041,827	40,180,974	4,512,500	14,983,821	511,725	510,057	1,668	133,958	894,837
3月	94,907,796	76,114,922	26,566,218	44,341,982	5,206,722	17,223,447	534,264	532,829	1,435	145,843	889,321
<全国健康保険協会管掌健康保険>											
【一般被保険者】											
平成20年度計	480,188,554	393,770,340	141,446,051	226,568,509	25,755,780	76,713,443	3,493,614	3,483,716	9,898	491,706	5,719,450
平成21年度計	484,855,786	396,629,503	148,163,967	222,888,467	25,577,069	78,180,005	3,520,696	3,510,960	9,736	602,179	5,923,403
平成22年度計	531,145,866	433,535,506	168,423,480	237,218,644	27,893,382	87,329,769	3,531,575	3,521,773	9,802	756,629	5,992,386
平成22年 4月	42,389,468	34,361,446	12,631,230	19,734,800	1,995,416	7,252,217	288,666	287,925	741	48,201	438,938
5月	43,706,943	36,093,229	14,973,109	19,182,905	1,937,214	6,789,528	334,999	334,204	794	52,253	436,934
6月	43,976,916	36,325,796	14,529,679	19,241,140	2,554,877	6,804,157	314,399	313,489	910	62,002	470,562
7月	41,240,230	34,018,549	13,199,074	18,397,165	2,422,310	6,397,174	284,645	283,758	887	63,613	476,249
8月	36,734,859	30,750,198	13,539,676	14,953,806	2,256,717	5,125,027	278,097	277,454	643	61,114	520,422
9月	37,453,880	30,996,264	12,980,096	15,883,482	2,132,687	5,588,404	267,345	266,435	911	64,429	537,437
10月	44,392,135	36,056,128	14,112,719	19,605,016	2,338,393	7,472,650	286,796	285,745	1,050	65,252	511,310
11月	49,424,105	39,656,408	14,804,324	22,416,098	2,435,986	8,861,415	305,202	304,312	889	65,735	535,346
12月	50,956,218	40,652,194	14,787,069	23,458,094	2,407,031	9,399,205	310,171	309,518	653	69,282	525,366
平成23年 1月	45,741,226	37,564,839	14,847,599	20,389,429	2,327,811	7,292,264	298,204	297,475	729	63,829	522,090
2月	45,720,534	37,245,613	14,030,903	20,852,861	2,361,849	7,620,447	277,639	276,806	833	66,161	510,674
3月	49,409,351	39,814,842	13,988,002	23,103,847	2,722,993	8,727,281	285,413	284,651	761	74,758	507,058
【法第3条第2項被保険者】											
平成20年度計	87,795	69,763	30,091	35,937	3,735	13,145	311	311	0	0	4,576
平成21年度計	64,225	47,997	10,503	32,674	4,821	12,352	288	283	5	0	3,587
平成22年度計	87,237	69,342	29,554	34,614	5,175	12,938	562	562	0	0	4,396
平成22年 4月	7,079	5,638	2,588	2,733	317	1,183	19	19	0	0	240
5月	10,422	9,142	6,209	2,501	432	954	81	81	0	0	246
6月	6,962	5,767	2,635	2,630	503	836	86	86	0	0	272
7月	6,851	5,625	2,663	2,635	327	844	108	108	0	0	275
8月	4,387	3,473	1,253	1,849	371	583	35	35	0	0	297
9月	4,561	3,399	625	2,239	535	830	14	14	0	0	319
10月	6,496	4,967	1,968	2,669	330	1,074	51	51	0	0	404
11月	11,000	9,058	5,280	3,293	486	1,388	40	40	0	0	513
12月	7,802	5,705	1,845	3,326	534	1,504	34	34	0	0	558
平成23年 1月	5,880	4,418	768	3,285	365	1,109	19	19	0	0	333
2月	8,073	6,386	2,243	3,633	510	1,271	42	42	0	0	374
3月	7,724	5,764	1,478	3,821	464	1,362	33	33	0	0	565
<組合管掌健康保険>											
平成20年度計	447,979,025	363,651,759	123,919,430	215,780,346	23,951,983	76,398,400	3,051,064	3,042,385	8,679	585,885	4,291,917
平成21年度計	446,521,017	362,211,063	129,078,078	209,393,608	23,739,378	76,261,288	3,071,876	3,063,184	8,692	651,505	4,325,286
平成22年度計	483,759,798	391,999,556	146,454,294	220,111,875	25,433,387	83,641,757	2,993,127	2,984,125	9,802	759,084	4,366,273
平成22年 4月	38,407,070	30,930,688	11,022,829	18,075,312	1,832,547	6,864,495	245,038	244,337	701	53,367	313,482
5月	39,368,893	32,266,911	12,714,655	17,801,792	1,749,745	6,458,750	279,508	278,832	677	55,221	309,222
6月	40,303,909	33,016,857	12,516,575	18,235,569	2,264,713	6,617,125	264,225	263,417	809	62,814	342,888
7月	38,519,296	31,622,114	11,927,442	17,472,521	2,222,151	6,243,773	240,774	240,176	902	63,007	348,526
8月	32,516,188	27,261,958	11,949,763	13,251,016	2,061,178	4,593,550	238,381	237,831	550	61,792	360,507
9月	33,415,732	27,511,136	11,002,054	14,547,590	1,961,492	5,237,165	220,687	219,775	911	64,512	382,233
10月	40,375,023	32,487,825	12,034,255	18,341,209	2,112,360	7,197,550	242,764	241,797	967	64,748	382,136
11月	45,577,264	36,182,256	12,729,549	21,248,138	2,204,569	8,680,565	257,052	256,364	688	66,623	390,768
12月	47,180,448	37,327,731	12,995,424	22,089,762	2,242,545	9,136,999	267,816	267,194	622	65,238	382,664
平成23年 1月	41,074,219	33,615,182	12,976,331	18,490,171	2,148,680	6,754,879	253,118	252,450	667	62,679	388,361
2月	41,531,035	33,483,302	12,008,682	19,324,480	2,150,141	7,362,103	234,044	233,210	834	67,797	383,789
3月	45,490,721	36,294,316	12,576,737	21,234,314	2,483,265	8,494,804	248,818	248,144	674	71,086	381,697
【特例退職被保険者(再掲)】											
平成20年度計	22,409	17,524	4,653	11,000	1,870	4,080	215	215	0	0	591
平成21年度計	21,763	16,746	4,085	10,675	1,987	4,253	113	113	0	0	652
平成22年度計	26,725	20,540	5,239	13,061	2,240	5,105	387	387	0	0	694
平成22年 4月	2,140	1,683	85	1,329	269	403	1	1	0	0	53
5月	1,774	1,345	231	931	183	374	7	7	0	0	48
6月	2,025	1,577	280	966	332	383	10	10	0	0	55
7月	2,007	1,499	271	1,084	145	453	2	2	0	0	53
8月	1,366	1,030	0	906	124	279	0	0	0	0	57
9月	2,089	1,393	186	1,002	205	363	272	272	0	0	61
10月	2,081	1,584	348	1,046	190	406	4	4	0	28	59
11月	3,642	3,059	1,664	1,240	155	486	36	36	0	0	61
12月	1,786	1,196	0	1,027	169	530	0	0	0	0	60
平成23年 1月	3,592	3,088	1,761	1,124	203	398	44	44	0	0	62
2月	2,007	1,536	209	1,158	169	435	2	2	0	-28	62
3月	2,217	1,551	204	1,250	97	595	9	9	0	0	63
<船員保険>											
平成20年度計	1,595,232	1,320,094	533,131	690,324	96,640	257,768	14,720	14,694	36	1,772	877
平成21年度計	1,528,585	1,259,252	489,461	676,846	92,945	254,014	11,728	11,725	3	1,444	2,148
平成22年度計	1,692,058	1,384,662	575,043	709,137	100,482	276,916	12,413	12,404	9	1,621	16,446
平成22年 4月	137,117	111,145	46,919	57,067	7,159	23,218	1,429	1,429	0	84	1,241
5月	127,730	103,782	39,201	58,166	6,415	21,613	805	805	0	218	1,319
6月	141,715	116									

第9－5表 月別給付状況（医療給付）－医療費【70歳以上一般所得者】

	計	診療費					薬剤支給	入院時食事・生活療養 (現金給付分除く)				訪問看護 療養	療養費等	
		入院			入院外			歯科	一般診療		歯科診療			
		千円	千円	千円	千円	千円			千円					
<健康保険計>														
平成20年度計	398,074,737	315,377,538	140,723,152	149,896,844	24,757,542	73,317,857	7,131,237	7,114,944	16,293	504,157	1,743,949			
平成21年度計	401,642,171	316,134,638	141,371,097	150,196,648	24,566,893	76,245,630	6,891,649	6,876,608	15,041	565,508	1,804,745			
平成22年度計	404,169,340	319,600,639	145,386,746	149,354,759	24,859,134	75,488,450	6,613,876	6,600,267	13,609	611,342	1,855,033			
平成22年 4月	33,572,625	26,371,754	11,583,467	12,650,336	2,137,950	6,469,006	540,418	539,398	1,020	45,551	145,896			
5月	32,068,612	25,538,895	11,697,509	11,916,959	1,924,426	5,783,991	557,126	556,165	961	47,487	141,114			
6月	34,541,867	27,602,170	12,555,713	12,904,692	2,141,764	6,167,694	565,464	564,230	1,234	55,312	151,228			
7月	34,482,175	27,311,115	12,440,493	12,828,307	2,042,315	6,396,741	569,122	567,971	1,151	54,213	150,985			
8月	33,041,889	26,123,328	12,125,361	12,166,578	1,831,388	6,142,795	561,135	560,040	1,095	53,889	160,743			
9月	32,878,315	25,968,878	11,666,158	12,360,442	1,942,277	6,155,686	536,670	535,527	1,143	52,800	164,282			
10月	34,108,032	27,039,268	12,233,941	12,664,874	2,140,453	6,307,042	550,881	549,787	1,094	53,042	157,798			
11月	34,160,180	27,032,435	12,309,024	12,550,742	2,172,940	6,371,385	542,581	541,592	989	51,444	162,335			
12月	34,433,856	26,868,192	12,081,947	12,574,270	2,211,974	6,806,147	548,252	546,742	1,510	52,559	158,705			
平成23年 1月	32,387,203	25,619,603	12,034,867	11,699,633	1,885,102	6,016,279	546,592	545,376	1,216	47,851	156,878			
2月	32,757,290	26,036,474	12,009,843	11,909,669	2,116,963	5,988,941	530,661	529,517	1,144	48,020	153,195			
3月	35,737,297	28,088,529	12,648,422	13,128,255	2,311,852	6,882,744	564,975	563,922	1,052	49,174	151,876			
<全国健康保険協会管掌健康保険>														
【一般被保険者】														
平成20年度計	271,591,601	215,727,828	96,956,063	102,446,193	16,325,572	49,362,128	4,967,138	4,956,064	11,074	326,228	1,208,279			
平成21年度計	273,338,497	215,752,573	96,982,348	102,526,756	16,243,469	51,180,539	4,796,710	4,786,333	10,377	349,293	1,259,381			
平成22年度計	273,578,947	216,945,147	99,558,963	101,143,578	16,242,607	50,402,618	4,586,493	4,578,438	8,055	375,419	1,269,270			
平成22年 4月	22,867,349	18,043,703	8,042,287	8,600,155	1,401,261	4,320,461	376,589	375,885	704	26,884	99,713			
5月	21,759,227	17,372,535	8,032,958	8,064,545	1,255,032	3,867,876	389,840	389,211	630	27,964	98,013			
6月	23,451,659	18,797,653	8,637,593	8,763,907	1,396,153	4,123,066	393,703	393,096	606	33,642	103,577			
7月	23,386,614	18,584,707	8,546,975	8,702,248	1,335,484	4,270,443	395,135	394,409	727	32,517	103,812			
8月	22,345,758	17,702,566	8,252,734	8,254,080	1,195,753	4,113,995	384,487	383,928	559	32,970	111,741			
9月	22,124,532	17,495,653	7,857,637	8,374,224	1,263,791	4,114,665	367,158	366,358	800	33,062	113,994			
10月	23,098,594	18,357,503	8,401,590	8,558,849	1,397,064	4,216,134	381,129	380,416	712	35,717	108,112			
11月	23,098,889	18,314,824	8,435,494	8,462,168	1,417,162	4,263,186	376,530	375,883	647	32,799	111,550			
12月	23,246,303	18,175,805	8,222,336	8,504,504	1,448,965	4,549,109	380,123	379,258	865	32,831	108,435			
平成23年 1月	21,768,682	17,245,077	8,125,930	7,892,361	1,226,786	4,010,070	379,434	378,715	720	28,309	105,793			
2月	22,161,806	17,675,344	8,256,791	8,040,420	1,378,133	3,985,033	368,627	368,069	557	29,497	103,306			
3月	24,272,531	19,179,780	8,746,639	8,906,119	1,527,022	4,568,562	393,739	393,210	529	29,227	101,222			
【法第3条第2項被保険者】														
平成20年度計	248,391	203,277	88,237	97,091	17,949	35,649	4,416	4,370	46	16	5,033			
平成21年度計	201,962	161,162	68,643	77,681	14,838	33,889	3,283	3,283	0	0	3,628			
平成22年度計	193,462	152,980	73,064	67,373	12,543	32,721	3,274	3,272	3	0	4,486			
平成22年 4月	15,285	11,701	2,901	7,643	1,157	2,834	230	230	0	0	520			
5月	15,676	12,610	5,881	5,728	1,001	2,435	240	240	0	0	392			
6月	17,785	13,728	5,772	6,570	1,385	3,148	255	255	0	0	654			
7月	14,470	11,182	3,774	6,045	1,363	2,796	180	177	3	0	311			
8月	16,027	12,524	6,576	5,108	839	2,863	281	281	0	0	360			
9月	11,100	8,158	2,211	5,012	934	2,395	175	175	0	0	373			
10月	14,858	11,255	5,455	4,897	903	2,975	310	310	0	0	317			
11月	19,355	16,225	10,151	5,131	943	2,382	378	378	0	0	370			
12月	13,285	9,929	4,099	4,758	1,072	2,804	290	290	0	0	262			
平成23年 1月	20,336	17,176	11,053	5,336	787	2,529	280	280	0	0	352			
2月	21,345	17,904	11,423	5,540	942	2,765	389	389	0	0	286			
3月	13,941	10,589	3,767	5,606	1,216	2,795	267	267	0	0	289			
<組合管掌健康保険>														
平成20年度計	126,277,112	99,483,631	43,700,071	47,368,553	8,415,007	23,922,638	2,161,510	2,156,387	5,123	177,929	531,404			
平成21年度計	128,101,712	100,220,903	44,320,106	47,592,211	8,308,586	25,031,202	2,091,656	2,086,992	4,664	216,214	541,737			
平成22年度計	130,396,931	102,502,511	45,754,719	48,143,808	8,603,984	25,053,111	2,024,109	2,018,558	5,551	235,923	581,277			
平成22年 4月	10,689,991	8,316,350	3,538,279	4,042,539	735,532	2,145,712	163,600	163,283	316	18,667	45,663			
5月	10,296,708	8,153,750	3,658,670	3,826,686	668,394	1,913,681	167,046	166,715	331	19,523	42,709			
6月	11,072,422	8,790,790	3,912,348	4,134,215	744,227	2,041,460	171,506	170,879	627	21,670	46,997			
7月	11,081,092	8,715,226	3,899,744	4,120,015	705,467	2,123,501	173,906	173,385	422	21,696	46,862			
8月	10,680,104	8,408,238	3,866,052	3,907,390	634,796	2,025,937	176,368	175,832	536	20,920	48,641			
9月	10,742,682	8,465,067	3,806,310	3,981,205	677,552	2,038,626	169,337	168,994	343	19,738	49,915			
10月	10,994,580	8,670,510	3,826,896	4,101,129	742,486	2,087,933	169,442	169,060	382	17,325	49,369			
11月	11,041,935	8,701,386	3,863,380	4,083,443	754,563	2,105,817	165,673	165,332	341	18,645	50,414			
12月	11,174,268	8,682,458	3,855,512	4,065,009	761,937	2,254,235	167,839	167,194	646	19,728	50,008			
平成23年 1月	10,598,184	8,357,349	3,897,884	3,801,937	657,529	2,003,681	166,878	166,382	496	19,542	50,734			
2月	10,574,137	8,343,227	3,741,629	3,863,709	737,886	2,001,143	161,645	161,059	587	18,523	49,600			
3月	11,450,826	8,898,159	3,898,015	4,216,530	783,614	2,311,386	170,969	170,445	524	19,947	50,365			
【特例退職被保険者(再掲)】														
平成20年度計	42,694,324	33,685,050	14,518,207	15,976,933	3,189,911	8,068,042	602,400	600,639	1,762	82,272	256,559			
平成21年度計	46,770,474	36,686,839	15,987,228	17,328,083	3,371,527	9,064,364	639,497	637,811	1,686	103,422	276,352			
平成22年度計	53,056,689	41,820,537	18,318,783	19,674,106	3,827,648	10,110,675	690,594	688,568	2,026	112,514	322,370			
平成22年 4月	4,221,986	3,299,952	1,403,372	1,579,860	316,721	833,172	55,260	55,208	52	8,258	25,344			
5月	4,051,067	3,222,235	1,425,262	1,506,700	290,273	742,989	53,624	53,579	45	9,259	22,960			
6月	4,379,616	3,491,291	1,534,850	1,635,038	321,403	796,286	56,515	56,385	130	10,072	25,453			
7月	4,349,914	3,421,715	1,480,188	1,634,971	306,556	835,481	57,753	57,636	117	9,715	25,250			
8月	4,220,048	3,327,084	1,473,755	1,574,501	278,827	798,723	58,264	58,082	183	9,344	26,634			
9月	4,362,544	3,448,544	1,521,086	1,620,511	306,947	820,445	56,838	56,671	168	9,847	26,870			
10月	4,517,073	3,579,153	1,576,023	1,673,192	329,939	843,598	58,732	58,544	188	8,730	26,860			
11月	4,552,347	3,600,537												

第 9 - 6 表 月別給付状況（医療給付）－医療費【70歳以上現役並み所得者】

	計	診療費				薬剤支給	入院時食事・生活療養費 (現金給付分除く)			訪問看護 療養費	療養費等	
		千円	千円	入院	入院外		歯科	千円	千円			千円
				千円	千円		千円					
<健康保険計>												
平成20年度計	71,041,430	56,774,430	24,344,821	27,643,503	4,786,105	12,904,767	907,613	905,218	2,396	76,506	378,114	
平成21年度計	68,226,145	54,089,657	23,128,764	26,501,818	4,459,076	12,830,245	841,896	839,778	2,118	79,538	384,808	
平成22年度計	64,695,922	51,438,171	22,249,400	24,917,999	4,270,772	12,066,680	751,690	749,716	1,974	79,804	359,577	
平成22年 4月	5,666,245	4,500,859	1,939,690	2,178,846	382,324	1,062,482	67,840	67,701	139	6,341	28,723	
5月	5,343,753	4,281,396	1,889,982	2,041,868	349,545	955,563	69,733	69,601	132	9,225	27,836	
6月	5,647,415	4,537,867	1,950,577	2,204,360	382,930	1,010,550	64,106	63,951	155	5,451	29,440	
7月	5,598,809	4,474,755	1,929,849	2,171,103	373,804	1,023,590	64,383	64,236	147	6,731	29,350	
8月	5,239,712	4,160,531	1,771,237	2,058,419	330,875	979,916	61,558	61,468	90	7,069	30,637	
9月	5,217,562	4,158,104	1,801,893	2,019,672	336,540	961,444	59,979	59,780	199	6,866	31,168	
10月	5,352,658	4,269,828	1,846,678	2,066,735	356,414	984,220	61,839	61,647	193	6,533	30,238	
11月	5,344,063	4,247,178	1,830,360	2,060,411	356,407	998,464	59,892	59,806	287	7,248	31,281	
12月	5,414,468	4,236,598	1,794,876	2,077,810	363,912	1,080,765	59,822	59,729	93	6,592	30,690	
平成23年 1月	5,043,944	3,994,754	1,750,939	1,923,235	320,579	954,213	58,715	58,500	215	5,814	30,447	
2月	5,173,378	4,115,677	1,791,979	1,974,969	348,729	962,672	60,053	59,862	192	4,976	29,999	
3月	5,653,916	4,460,624	1,951,341	2,140,571	368,713	1,092,800	63,768	63,636	131	6,957	29,767	
<全国健康保険協会管掌健康保険>												
【一般被保険者】												
平成20年度計	50,567,149	40,500,658	17,608,303	19,630,379	3,261,975	9,083,091	664,449	662,864	1,586	51,551	267,400	
平成21年度計	47,736,448	37,911,978	16,477,721	18,428,490	3,005,766	8,897,696	604,200	602,987	1,213	51,251	271,322	
平成22年度計	46,625,246	37,074,387	16,012,731	18,072,460	2,989,197	8,679,367	549,314	547,854	1,460	54,935	267,242	
平成22年 4月	4,052,299	3,217,564	1,378,923	1,574,652	263,989	760,072	48,927	48,841	86	4,366	21,370	
5月	3,809,938	3,052,581	1,346,898	1,462,060	243,623	678,725	51,391	51,292	99	6,274	20,967	
6月	4,054,346	3,261,069	1,404,529	1,589,650	266,990	720,973	47,036	46,925	111	3,302	21,965	
7月	4,042,145	3,231,648	1,394,029	1,575,199	262,420	735,640	47,490	47,364	126	5,423	21,944	
8月	3,793,085	3,014,551	1,290,531	1,492,285	231,734	705,663	45,214	45,124	90	4,733	22,925	
9月	3,772,194	3,001,124	1,294,987	1,468,548	237,589	698,507	43,917	43,732	185	5,212	23,433	
10月	3,871,107	3,086,828	1,334,457	1,502,963	249,408	712,025	45,048	44,929	118	4,707	22,500	
11月	3,875,487	3,076,661	1,322,213	1,503,959	250,489	726,175	44,047	43,849	198	5,275	23,328	
12月	3,893,376	3,038,914	1,282,524	1,505,010	251,379	784,366	43,148	43,111	37	4,184	22,765	
平成23年 1月	3,633,781	2,879,791	1,256,558	1,400,476	222,757	685,337	42,635	42,532	103	3,683	22,335	
2月	3,717,823	2,953,141	1,269,946	1,436,931	246,263	695,579	43,813	43,633	180	3,249	22,041	
3月	4,109,665	3,260,516	1,437,136	1,560,726	262,655	776,304	46,648	46,522	126	4,529	21,668	
<法第3条第2項被保険者>												
平成20年度計	---	---	---	---	---	---	---	---	---	---	---	
平成21年度計	---	---	---	---	---	---	---	---	---	---	---	
平成22年度計	---	---	---	---	---	---	---	---	---	---	---	
平成22年 4月	---	---	---	---	---	---	---	---	---	---	---	
5月	---	---	---	---	---	---	---	---	---	---	---	
6月	---	---	---	---	---	---	---	---	---	---	---	
7月	---	---	---	---	---	---	---	---	---	---	---	
8月	---	---	---	---	---	---	---	---	---	---	---	
9月	---	---	---	---	---	---	---	---	---	---	---	
10月	---	---	---	---	---	---	---	---	---	---	---	
11月	---	---	---	---	---	---	---	---	---	---	---	
12月	---	---	---	---	---	---	---	---	---	---	---	
平成23年 1月	---	---	---	---	---	---	---	---	---	---	---	
2月	---	---	---	---	---	---	---	---	---	---	---	
3月	---	---	---	---	---	---	---	---	---	---	---	
<組合管掌健康保険>												
平成20年度計	20,474,281	16,273,772	6,736,518	8,013,125	1,524,130	3,821,676	243,164	242,354	810	24,955	110,714	
平成21年度計	20,489,698	16,177,679	6,651,042	8,073,327	1,453,309	3,932,549	237,696	236,791	905	28,287	113,486	
平成22年度計	18,070,676	14,363,785	6,236,670	6,845,539	1,281,576	3,387,313	202,376	201,862	514	24,869	92,334	
平成22年 4月	1,613,946	1,283,295	560,766	604,194	118,335	302,410	18,912	18,860	53	1,975	7,353	
5月	1,533,815	1,228,814	543,084	579,808	105,922	276,838	18,342	18,308	34	2,951	6,869	
6月	1,593,070	1,276,798	546,048	614,710	116,040	289,577	17,070	17,025	44	2,149	7,475	
7月	1,556,665	1,243,107	535,820	595,903	111,384	287,950	16,894	16,873	21	1,309	7,405	
8月	1,446,627	1,145,981	480,705	566,134	99,141	274,253	16,344	16,344	0	2,337	7,712	
9月	1,445,368	1,156,981	506,906	551,124	98,950	262,937	16,062	16,048	14	1,654	7,735	
10月	1,481,551	1,183,000	512,222	563,772	107,006	272,195	16,792	16,717	74	1,827	7,738	
11月	1,468,576	1,170,516	508,146	556,452	105,918	272,289	15,845	15,756	89	1,972	7,953	
12月	1,521,091	1,197,684	512,352	572,799	112,533	296,399	16,675	16,618	56	2,408	7,925	
平成23年 1月	1,410,163	1,114,963	494,381	522,760	97,822	268,876	16,081	15,968	112	2,131	8,112	
2月	1,455,555	1,162,536	522,033	538,038	102,466	267,093	16,240	16,229	11	1,727	7,958	
3月	1,544,250	1,200,108	514,205	579,845	106,058	316,495	17,120	17,115	5	2,428	8,099	
<特例退職被保険者(再掲)>												
平成20年度計	9,332,357	7,423,754	3,094,036	3,613,427	716,291	1,704,201	121,395	121,039	357	14,611	68,396	
平成21年度計	10,020,660	7,956,756	3,379,865	3,856,254	720,637	1,847,125	129,378	129,140	237	15,702	71,700	
平成22年度計	7,526,628	6,019,639	2,725,205	2,746,598	547,837	1,339,774	99,986	99,732	253	16,848	50,381	
平成22年 4月	706,047	564,740	260,494	250,877	53,369	126,142	9,747	9,717	30	1,347	4,072	
5月	682,656	550,451	261,416	241,338	47,697	116,435	10,127	10,112	14	1,952	3,692	
6月	680,367	545,622	245,489	249,003	51,131	120,696	8,918	8,902	15	1,059	4,073	
7月	691,098	558,855	256,804	251,031	51,020	118,948	8,769	8,748	21	509	4,017	
8月	598,416	473,959	195,028	234,639	44,291	111,047	7,617	7,617	0	1,574	4,219	
9月	592,710	476,563	214,288	221,470	40,806	102,699	8,025	8,019	6	1,261	4,161	
10月	611,203	493,559	228,896	220,763	43,900	103,877	8,374	8,326	47	1,241	4,151	
11月	581,964	463,878	199,457	219,104	45,118	104,691	7,391	7,347	44	1,508	4,295	
12月	604,855	479,677	207,511	225,388	46,777	111,255	7,622	7,604	19	1,946	4,356	
平成23年 1月	573,507	457,055	215,706	202,146	39,202	102,382	7,755	7,704	51	1,830	4,486	
2月	592,876	478,002	227,592	209,639	40,771	101,579	7,655	7,654	1	1,295	4,346	
3月	611,327	477,478	212,523	221,201	43,755	120,025	7,986	7,981	5	1,326	4,512	
<船員保険>												
平成20年度計	188,553	149,808	85,179	52,852	11,777	28,243	3,557	3,557	0	0	6,945	
平成21年度計	165,245	127,038	66,512	60,576	9,950	32,394	2,375	2,375	0	0	3,439	
平成22年度計	136,410	102,875	38,144	52,960	11,772	31,632	1,198	1,196	2	0	704	
平成22年 4月	13,621	10,385	4,818	4,298	1,269	3,023	165	165	0	0	48	
5月	10,099	7,189	1,865	4,563	761	2,778	64	64	0	0	68	
6月	14,961	12,278	7,473	4,188	617	2,492	127	127	0	0	74	
7月	12,652	9,899	4,822	4,260	817	2,544	134	134	0	0	75	
8月	11,901	9,281	4,035	4,646	600	2,388	117	117	0	0	116	
9月	8,835	6,391	2,188	3,151	1,051	2,322	76	76	0	0	47	
10月	9,980	7,130	1,965	4,368	797	2,715	98	98	0	0	37	
11月	10,104	7,352	1,695	4,912	745	2,588	80	80	0	0	84	
12月	9,994	6,955	1,655	4,304	996	2,904	74	74	0	0	61	
平成23年 1月	10,334	7,403	2,233	4,102	1,069	2,782	114	114	0	0	35	
2月	11,506	9,										

		総計		診療費				現物給付		入院時食事・生活療養費 (現金給付分除く)				訪問看護 療養費		下船後の 療養補償等	
				入院		入院外		歯科		薬剤支給		一般診療		歯科診療			
千円	千円	千円	千円	千円	千円	千円	千円	千円	千円	千円	千円	千円	千円	千円	千円		
<健康保険計>																	
平成20年度計	7,020,153,701	6,724,519,443	5,559,247,406	1,931,544,097	2,837,282,585	790,420,724	1,100,754,666	58,461,042	58,145,823	315,219	6,056,329						
平成21年度計	7,160,348,235	6,865,750,978	5,635,274,294	1,987,975,429	2,875,133,840	772,165,025	1,166,868,714	56,966,021	56,555,952	310,069	6,641,948						
平成22年度計	7,387,548,246	7,101,523,459	5,822,842,791	2,145,723,385	2,900,502,794	776,616,612	1,215,372,754	55,848,590	55,538,521	310,070	7,459,323						
平成22年 4月	604,191,480	580,936,811	474,742,831	168,404,832	240,444,730	65,893,269	101,118,894	4,531,281	4,507,229	24,052	543,805						
5月	590,140,816	568,008,044	469,711,214	173,002,461	233,679,922	62,228,831	92,993,300	4,721,158	4,697,476	23,881	582,372						
6月	622,734,202	598,546,255	496,621,237	180,640,543	246,704,364	69,276,330	96,551,731	4,719,239	4,696,055	23,185	654,048						
7月	622,313,536	598,653,820	495,135,895	182,361,460	244,380,078	68,394,357	98,063,106	4,810,601	4,784,563	26,039	644,218						
8月	597,002,214	573,142,333	478,319,644	189,151,178	225,758,891	63,409,575	89,306,768	4,888,207	4,856,806	31,802	627,714						
9月	582,701,534	558,432,515	462,422,096	175,194,370	225,547,298	61,680,428	90,808,965	4,573,358	4,547,515	25,844	628,096						
10月	618,052,630	593,750,155	487,813,893	180,543,946	241,187,677	66,082,271	100,598,479	4,713,669	4,688,411	25,258	624,113						
11月	623,766,660	598,683,744	489,880,558	180,641,446	244,096,755	65,142,357	103,551,618	4,617,493	4,595,080	24,683	631,825						
12月	635,440,176	611,087,743	494,804,102	178,841,824	250,146,435	65,915,842	110,949,186	4,597,525	4,574,067	23,458	636,930						
平成23年 1月	613,374,631	589,823,535	481,582,798	177,688,453	244,319,852	59,574,693	103,092,431	4,539,018	4,514,319	24,699	609,287						
2月	610,808,741	587,347,762	477,969,199	174,522,128	241,066,722	62,400,350	104,322,676	4,427,287	4,400,454	26,832	608,908						
3月	667,221,837	643,110,741	513,719,323	183,930,744	263,170,270	66,618,308	124,015,900	4,707,504	4,676,766	30,737	668,015						
<全国健康保険協会管掌健康保険>																	
【一般被保険者】																	
平成20年度計	3,961,956,417	3,832,638,837	3,182,995,238	1,164,525,297	1,587,642,371	430,827,570	609,783,015	36,399,749	36,216,203	183,546	3,460,835						
平成21年度計	4,049,353,950	3,916,621,423	3,228,457,552	1,197,350,904	1,610,152,426	420,954,221	648,850,328	35,518,324	35,341,020	177,304	3,795,220						
平成22年度計	4,195,553,638	4,066,777,101	3,350,623,940	1,293,228,257	1,631,957,388	425,438,295	676,949,099	34,883,456	34,709,336	174,120	4,320,605						
平成22年 4月	343,916,020	323,205,254	273,478,235	101,715,735	135,650,072	36,112,428	56,596,139	2,834,600	2,820,830	13,798	296,280						
5月	335,183,159	320,345,465	270,093,606	104,907,386	131,283,948	33,902,261	51,957,969	2,956,954	2,943,430	13,524	331,935						
6月	354,660,654	343,853,323	286,371,123	109,207,508	139,092,533	38,071,083	54,148,229	2,954,611	2,941,247	13,364	379,369						
7月	353,298,525	348,687,764	284,433,550	109,626,601	137,492,776	37,314,172	54,871,060	3,007,841	2,992,561	15,280	375,313						
8月	341,345,662	330,277,186	276,021,198	112,864,379	128,395,059	34,771,760	50,854,248	3,033,137	3,016,001	17,136	368,604						
9月	332,489,217	321,737,974	267,107,888	105,291,235	128,071,785	33,744,861	51,408,831	2,856,624	2,842,166	14,458	364,631						
10月	351,102,394	340,565,656	280,937,074	108,928,785	135,827,330	36,179,960	56,209,941	2,950,635	2,935,435	15,200	365,915						
11月	353,728,126	342,627,952	281,692,391	109,145,599	136,846,404	35,700,388	57,674,502	2,894,432	2,880,032	14,404	366,622						
12月	360,153,133	349,011,457	283,933,965	107,448,992	140,301,955	36,183,017	61,839,647	2,866,265	2,852,869	13,396	371,581						
平成23年 1月	347,513,964	336,980,287	276,740,018	107,340,841	136,903,269	32,495,908	57,055,502	2,828,113	2,815,271	12,842	356,653						
2月	345,718,717	335,125,410	274,803,594	105,713,795	134,803,587	34,286,212	57,203,408	2,765,289	2,750,992	14,297	353,120						
3月	376,444,065	365,466,453	295,011,299	111,036,392	147,298,668	36,676,238	67,129,623	2,934,950	2,918,529	16,421	390,582						
【法第3条第2項被保険者】																	
平成20年度計	1,788,305	1,699,851	1,402,337	568,540	651,546	182,251	279,469	18,045	17,933	112	0						
平成21年度計	1,673,924	1,583,317	1,281,552	475,314	640,374	165,864	285,760	14,372	14,317	56	1,632						
平成22年度計	1,737,479	1,646,383	1,349,413	548,508	638,909	161,996	282,004	14,620	14,581	39	347						
平成22年 4月	140,980	133,651	108,532	37,586	55,982	14,964	24,041	1,021	1,021	0	57						
5月	137,457	126,681	104,420	41,384	49,803	13,233	20,997	1,219	1,210	8	45						
6月	140,103	143,043	119,046	48,570	54,548	14,927	22,582	1,359	1,357	3	57						
7月	132,362	126,595	101,967	34,261	53,499	14,208	23,453	1,094	1,075	19	81						
8月	135,050	126,754	103,995	39,892	51,402	12,701	21,727	1,033	1,033	0	0						
9月	146,722	138,909	115,672	52,827	50,581	12,264	21,764	1,473	1,473	0	0						
10月	139,901	132,548	107,730	44,370	50,115	13,246	23,618	1,166	1,166	0	33						
11月	142,949	135,617	111,426	46,681	51,276	13,469	23,159	1,007	1,007	0	26						
12月	145,430	134,868	108,448	42,956	51,405	14,087	25,119	1,271	1,258	13	29						
平成23年 1月	150,311	143,684	117,821	52,497	53,330	11,994	24,837	1,025	1,028	-3	0						
2月	154,748	149,325	124,705	57,164	54,347	13,194	23,295	1,325	1,322	3	0						
3月	161,465	154,708	125,650	49,319	62,622	13,710	27,410	1,627	1,631	-4	20						
<組合管掌健康保険>																	
平成20年度計	3,056,408,979	2,890,180,755	2,374,849,831	766,450,261	1,248,988,668	359,410,903	490,692,182	22,043,247	21,911,687	131,561	2,595,948						
平成21年度計	3,109,320,360	2,947,546,238	2,405,535,190	790,149,211	1,264,341,039	351,044,940	517,732,627	21,433,325	21,300,615	132,710	2,845,096						
平成22年度計	3,190,557,125	3,033,099,975	2,470,898,438	851,946,620	1,267,906,496	351,016,321	538,141,651	20,950,515	20,814,604	135,911	3,138,371						
平成22年 4月	260,134,460	247,597,908	201,156,063	66,651,510	104,738,678	29,765,877	44,998,714	1,895,660	1,885,405	10,255	247,469						
5月	254,820,000	242,540,898	199,513,187	68,853,680	102,346,170	28,313,337	41,014,334	1,762,985	1,752,836	10,149	250,392						
6月	267,923,446	254,549,879	210,311,068	71,383,465	107,557,283	31,190,320	42,380,920	1,763,269	1,753,451	9,818	274,622						
7月	268,882,649	255,839,461	210,600,378	72,700,598	106,833,803	31,065,977	43,168,594	1,801,666	1,790,927	10,740	268,823						
8月	255,521,502	242,738,393	202,194,452	76,246,907	97,322,430	28,625,114	38,430,793	1,854,038	1,839,572	14,466	259,110						
9月	250,065,595	236,555,632	195,198,536	69,850,308	97,424,932	27,923,296	39,378,370	1,715,261	1,703,875	11,385	263,465						
10月	266,810,334	253,154,041	206,769,089	71,569,792	105,310,232	29,889,065	44,364,920	1,761,868	1,751,810	10,058	258,164						
11月	269,895,585	255,920,171	208,076,741	71,449,166	107,199,075	29,428,506	45,853,957	1,724,300	1,714,021	10,279	265,177						
12月	275,141,613	261,941,418	210,861,690	71,348,876	108,783,075	29,718,739	49,084,420	1,729,988	1,719,939	10,049	265,320						
平成23年 1月	265,710,356	252,699,564	204,724,959	70,295,115	107,383,053	27,068,792	46,012,092	1,709,880	1,698,021	11,859	252,634						
2月	265,035,279	252,073,027	203,060,901	68,751,169	106,208,788	28,100,944	47,095,673	1,660,673	1,648,140	12,532	255,780						
3月	290,616,307	277,489,581	218,582,374	72,845,033	115,808,980	29,928,360	56,858,867	1,770,927	1,756,806	14,321	277,414						
<特別退職被保険者(再掲)>																	
平成20年度計	143,853,537	135,029,366	109,587,620	45,713,393	52,429,965	11,444,262	23,780,309	1,426,144	1,421,801	4,343	235,292						
平成21年度計	153,981,935	144,966,100	116,943,882	49,255,298	56,979,048	11,709,537	26,289,408	1,468,828	1,458,861	3,787	270,182						
平成22年度計	161,772,667	152,759,585	123,749,008	54,076,130	57,643,912	12,028,965	27,202,864	1,508,755	1,503,849	4,906	298,958						
平成22年 4月	13,259,462	12,525,830	10,070,920	4,213,675	4,813,849	1,043,396	2,310,635	121,682	121,417	265	22,593						
5月	12,892,216	12,183,146	9,982,752	4,458,875	4,574,446	949,431	2,049,801</										

現金給付									
	入院時食事・生活療養費	療養費	移送費	高額療養費		世帯合算高額療養費	高額介護合算療養費	付加給付	
千円	千円	千円	千円	千円	入院 千円	その他 千円	千円	千円	千円
295,634,259	22,840	112,842,769	43,254	93,020,635	82,435,356	10,585,279	25,303,806	0	64,400,954
294,597,256	30,060	118,214,959	48,828	82,603,209	71,381,283	11,221,925	29,631,216	2,569	64,066,416
286,324,783	25,250	119,518,266	54,523	72,482,307	59,844,490	12,637,817	31,322,859	5,867	62,915,710
23,254,649	1,515	9,409,368	3,169	6,324,769	5,323,935	1,000,834	2,511,963	452	5,003,413
22,132,572	2,527	9,173,982	5,261	5,640,624	4,708,560	932,063	2,236,907	319	5,072,952
24,187,948	2,435	9,792,800	2,132	6,264,008	5,147,102	1,116,906	2,722,758	333	5,403,482
23,659,716	2,656	9,830,368	2,628	6,087,859	5,073,539	1,014,320	2,551,922	182	5,184,102
23,859,881	2,861	10,349,506	2,474	6,025,323	5,090,856	934,467	2,474,339	519	5,004,860
24,269,018	1,986	10,591,095	18,355	5,816,913	4,802,961	1,013,952	2,520,590	164	5,319,914
24,302,475	1,672	10,251,240	5,695	5,995,782	4,964,880	1,030,901	2,610,892	279	5,437,116
25,082,916	2,503	10,505,660	2,705	6,178,784	5,096,388	1,082,396	2,720,439	34	5,672,792
24,352,434	1,485	10,156,700	4,154	6,198,038	5,083,782	1,114,256	2,704,607	357	5,287,092
23,551,097	1,280	10,074,695	2,538	5,735,760	4,670,073	1,065,687	2,589,064	443	5,147,317
23,560,982	2,381	9,784,049	1,743	5,902,892	4,791,843	1,111,049	2,712,031	2,670	5,155,217
24,111,095	1,949	9,598,804	3,670	6,311,556	5,090,570	1,220,986	2,967,547	116	5,227,453
129,317,580	9,852	70,020,887	15,514	45,364,828	40,400,191	4,964,637	13,906,500	0	
132,732,527	12,917	74,159,582	22,997	40,218,801	35,998,593	4,220,208	18,316,662	1,568	
128,776,537	13,735	75,073,102	17,409	33,612,391	29,018,628	4,593,763	20,057,245	2,655	
10,710,766	890	5,936,067	869	3,120,596	2,739,525	381,071	1,652,088	345	
9,842,695	1,164	5,818,638	3,499	2,634,971	2,299,212	335,758	1,384,105	319	
10,807,321	1,130	6,142,211	800	2,939,449	2,523,915	415,533	1,723,500	232	
10,610,762	1,028	6,159,242	1,220	2,826,009	2,466,202	359,808	1,623,080	182	
11,068,476	1,603	6,584,546	941	2,870,859	2,533,804	337,055	1,610,107	421	
10,751,242	1,209	6,722,663	564	2,512,611	2,169,129	343,482	1,514,031	164	
10,638,828	902	6,393,263	4,634	2,628,498	2,259,945	368,554	1,611,351	181	
11,100,174	1,682	6,601,818	1,824	2,772,908	2,388,854	384,054	1,721,909	34	
11,141,676	703	6,400,287	1,290	2,980,312	2,560,592	419,720	1,758,908	176	
10,533,677	1,163	6,278,710	370	2,587,097	2,205,074	382,022	1,665,971	367	
10,593,307	1,183	6,087,251	835	2,716,815	2,304,961	411,854	1,787,066	158	
10,977,611	1,168	5,948,408	564	3,022,266	2,567,415	454,851	2,005,130	76	
88,454	41	63,955	68	22,333	19,924	2,409	2,057	0	
90,607	0	68,032	0	17,795	15,312	2,483	4,780	0	
91,096	0	76,921	0	10,024	8,182	1,842	4,053	96	
7,329	0	6,060	0	832	790	41	437	0	
10,776	0	9,997	0	507	432	75	272	0	
7,060	0	5,540	0	1,250	1,097	153	269	0	
5,767	0	5,004	0	584	584	0	180	0	
8,296	0	6,830	0	852	575	277	517	98	
7,813	0	6,263	0	1,471	1,219	261	80	0	
7,354	0	6,493	0	619	396	223	242	0	
7,332	0	6,660	0	467	174	293	204	0	
10,562	0	8,871	0	1,074	894	180	617	0	
6,628	0	5,039	0	924	713	211	665	0	
5,423	0	4,465	0	654	569	84	304	0	
6,757	0	5,701	0	791	747	44	266	0	
166,228,224	12,948	42,757,926	27,672	47,633,475	42,015,241	5,618,233	11,395,249	0	64,400,954
161,774,122	17,143	43,987,345	25,831	42,366,613	35,367,379	6,999,234	11,309,773	1,001	64,066,416
157,457,150	11,515	44,368,243	37,114	38,859,891	30,817,679	8,042,212	11,261,562	3,114	62,915,710
12,536,554	714	3,467,242	2,300	3,203,340	2,583,619	619,721	859,438	107	5,003,413
12,279,101	1,362	3,345,347	1,763	3,005,146	2,408,916	596,230	852,531	0	5,072,952
13,373,567	1,305	3,645,049	1,331	3,323,309	2,622,090	701,219	988,989	102	5,403,482
13,043,187	1,628	3,666,122	1,407	3,261,266	2,606,753	654,512	928,862	0	5,184,102
12,783,109	1,258	3,758,130	1,533	3,153,613	2,556,478	597,135	863,715	0	5,004,860
13,509,963	777	3,862,170	17,791	3,302,831	2,632,622	670,209	1,006,480	0	5,319,914
13,656,293	770	3,851,484	1,061	3,366,664	2,704,540	662,124	999,100	98	5,437,116
13,975,409	821	3,897,182	881	3,405,409	2,707,360	698,049	998,325	0	5,672,792
13,200,196	782	3,747,543	2,864	3,216,652	2,522,295	694,357	945,082	181	5,287,092
13,010,792	117	3,790,946	2,168	3,147,739	2,464,285	683,454	922,428	76	5,147,317
12,962,252	1,198	3,692,332	908	3,185,423	2,466,313	699,110	924,661	2,512	5,155,217
13,126,726	782	3,644,696	3,105	3,288,499	2,522,408	766,091	962,152	38	5,227,453
8,824,171	877	1,304,592	722	2,832,173	2,508,237	323,936	1,331,504	0	3,354,304
9,015,834	3,658	1,370,330	274	2,740,029	2,313,581	426,449	1,323,804	243	3,577,497
9,013,083	427	1,416,892	542	2,573,482	2,056,442	517,040	1,360,656	704	3,660,379
733,632	9	114,565	107	217,005	178,129	38,876	107,135	0	294,810
709,070	0	102,587	65	202,042	162,732	39,309	102,533	0	301,843
770,865	0	114,493	219	220,183	174,988	45,195	125,099	0	310,871
721,093	0	112,626	79	205,947	164,974	40,973	110,094	0	292,348
751,730	413	118,569	0	223,559	183,678	39,881	107,750	0	301,440
784,579	0	120,905	0	221,493	179,105	42,387	126,260	0	315,922
756,949	2	119,003	0	215,953	173,361	42,593	118,921	97	304,972
779,525	0	122,399	25	204,595	160,951	43,644	119,393	0	333,114
758,963	0	121,660	23	216,153	173,561	42,592	112,990	124	308,013
748,598	0	124,654	0	212,971	167,585	45,386	110,002	76	300,895
755,010	3	121,285	24	216,439	171,205	45,234	113,250	378	303,632
743,069	0	124,146	0	217,143	166,173	50,970	109,231	29	292,520
516,984	8	274,105	7,214	195,906	167,842	28,064	39,751	0	
395,089	1	225,440	9,575	127,831	95,740	32,091	32,241	0	
413,946	0	200,997	2,248	162,139	156	161,983	48,563	0	
38,749	0	15,615	0	22,001	0	22,001	1,133	0	
35,480	0	18,997	0	15,085	156	14,929	1,398	0	
45,185	0	18,279	0	22,782	0	22,782	4,124	0	
44,170	0	23,001	0	16,388	0	16,388	4,782	0	
55,688	0	31,919	814	17,708	0	17,708	5,248	0	
27,783	0	14,119	0	9,300	0	9,300	4,364	0	
29,040	0	11,467	0	12,100	0	12,100	5,473	0	
39,811	0	24,572	188	10,500	0	10,500	4,550	0	
27,521	0	16,143	0	8,445	0	8,445	2,933	0	
23,556	0	8,495	1,152	9,069	0	9,069	4,841	0	
29,029	0	12,906	84	9,949	0	9,949	6,090	0	
17,932	0	5,483	10	8,811	0	8,811	3,629	0	

第10－2表 月別給付状況（医療給付）－給付費【被保険者70歳未満】

	総計	現物給付										訪問看護 療養費
		診療費					薬剤支給	入院時食事・生活療養費 (現金給付分除く)		訪問看護 療養費		
		入院	入院外	歯科	一般診療	歯科診療						
	千円	千円	千円	千円	千円	千円	千円	千円	千円	千円	千円	
<健康保険計>												
平成20年度計	3,495,365,186	3,340,604,569	2,767,785,126	913,627,227	1,395,162,756	458,995,143	546,958,276	24,928,693	24,749,212	179,481	932,474	
平成21年度計	3,564,602,268	3,413,198,116	2,805,298,527	942,036,295	1,416,961,800	446,300,432	562,566,186	24,286,685	24,110,061	176,624	1,046,718	
平成22年度計	3,666,552,113	3,520,922,341	2,890,491,994	1,013,173,680	1,433,348,701	443,969,613	605,346,335	23,922,500	23,743,453	179,048	1,161,511	
平成22年 4月	302,208,529	290,235,401	237,876,637	81,088,774	118,657,041	38,130,823	50,318,186	1,955,508	1,941,175	14,333	85,070	
5月	291,649,444	280,184,155	231,886,884	81,469,118	114,155,519	36,262,246	46,194,791	2,009,291	1,994,041	15,249	93,190	
6月	308,115,082	295,891,392	245,733,600	85,647,668	121,056,196	39,029,737	48,028,395	2,024,132	2,009,364	14,768	105,264	
7月	311,614,099	299,481,290	247,334,483	85,870,487	122,568,271	38,875,726	49,988,041	2,058,217	2,043,438	14,779	100,549	
8月	299,377,160	287,086,333	238,538,859	87,618,994	116,078,829	34,841,035	46,386,704	2,062,000	2,048,257	13,743	98,770	
9月	295,101,819	282,689,482	234,141,320	83,813,700	114,579,694	35,747,926	46,490,897	1,961,810	1,947,933	13,877	95,456	
10月	308,249,784	295,896,956	243,822,575	85,546,616	119,519,583	38,553,376	50,158,082	2,023,489	2,007,960	15,529	92,390	
11月	305,151,559	292,562,025	240,546,364	85,114,490	118,010,062	37,421,812	49,954,630	1,966,717	1,951,491	15,226	94,314	
12月	311,626,916	299,286,860	243,086,720	83,563,828	121,737,113	37,785,779	54,162,761	1,937,630	1,923,915	13,715	99,749	
平成23年 1月	307,280,326	295,341,973	240,879,684	83,421,183	123,015,811	34,442,690	52,407,918	1,955,980	1,940,787	15,193	98,390	
2月	303,303,958	291,436,044	238,015,613	84,008,647	117,858,434	36,148,532	51,370,145	1,955,398	1,938,972	16,426	94,889	
3月	322,873,427	310,830,430	248,829,256	86,007,177	126,092,149	36,729,930	59,885,804	2,012,330	1,996,120	16,210	103,040	
<全国健康保険協会管掌健康保険>												
【一般被保険者】												
平成20年度計	2,017,413,378	1,947,837,914	1,619,413,640	559,622,051	801,970,926	257,820,663	312,335,474	15,544,716	15,439,059	105,657	544,084	
平成21年度計	2,056,804,037	1,988,142,248	1,638,540,104	574,606,045	813,483,216	250,450,842	333,860,482	15,133,847	15,031,327	102,520	607,815	
平成22年度計	2,123,605,669	2,058,383,604	1,695,520,447	618,802,952	826,150,931	250,566,564	347,329,532	14,850,370	14,748,969	101,402	683,255	
平成22年 4月	175,410,087	169,965,150	139,712,855	49,546,645	68,622,741	21,543,468	28,987,681	1,218,050	1,208,631	8,419	46,585	
5月	168,719,905	163,585,587	135,722,066	49,647,943	65,788,287	20,285,937	26,563,086	1,247,581	1,239,072	8,509	52,833	
6月	179,452,756	174,001,158	144,898,034	52,522,168	70,188,650	22,187,216	27,778,680	1,263,749	1,255,044	8,705	60,695	
7月	180,341,463	174,933,116	144,877,469	52,423,918	70,643,884	21,809,667	28,709,859	1,286,873	1,278,257	8,616	58,915	
8月	174,046,469	168,376,316	140,060,131	53,211,158	67,211,584	19,637,389	26,976,983	1,280,544	1,272,937	7,608	58,658	
9月	171,408,248	165,856,761	137,609,479	51,023,262	66,458,303	20,127,914	26,968,873	1,221,100	1,213,077	8,023	57,309	
10月	178,186,661	172,734,197	142,619,076	51,998,005	68,950,005	21,671,066	28,800,113	1,259,250	1,249,859	9,391	55,758	
11月	176,733,605	171,118,460	141,043,510	51,879,586	68,017,949	21,145,976	28,796,672	1,223,568	1,214,437	9,131	54,709	
12月	180,525,016	174,904,303	142,415,906	50,924,539	70,094,868	21,396,500	31,230,540	1,198,876	1,190,633	8,243	58,981	
平成23年 1月	176,944,944	171,653,399	140,898,853	51,232,831	70,150,851	19,315,171	29,693,485	1,201,385	1,193,524	7,861	59,677	
2月	175,190,527	169,942,335	139,540,985	51,571,412	67,549,820	20,419,753	29,136,467	1,207,749	1,199,353	8,396	57,135	
3月	186,645,986	181,312,841	146,322,084	52,821,487	72,473,989	21,026,607	33,687,114	1,241,645	1,233,144	8,501	61,999	
【法第3条第2項被保険者】												
平成20年度計	1,017,411	965,424	790,369	310,429	365,335	114,605	165,863	9,192	9,148	44	0	
平成21年度計	965,291	910,155	732,698	286,412	361,153	105,134	169,550	7,907	7,854	52	0	
平成22年度計	995,536	941,420	769,866	305,941	359,759	104,166	163,775	7,759	7,722	37	20	
平成22年 4月	81,400	76,899	62,030	20,616	31,381	10,033	14,395	474	474	0	0	
5月	74,838	70,462	57,114	20,640	28,079	8,395	12,745	603	595	8	0	
6月	83,924	79,814	66,150	26,463	30,088	9,600	12,915	749	746	3	0	
7月	72,506	68,650	54,373	15,203	30,341	8,829	13,754	524	507	17	0	
8月	75,657	71,340	58,108	20,169	29,750	8,188	12,737	495	495	0	0	
9月	93,800	88,664	74,629	37,990	29,915	7,725	13,073	962	962	0	0	
10月	78,925	74,951	61,507	25,425	27,360	8,722	12,799	645	645	0	0	
11月	77,530	72,994	59,055	22,500	28,044	8,512	13,503	435	435	0	0	
12月	87,447	79,643	64,728	27,387	28,403	8,938	14,170	745	732	13	0	
平成23年 1月	83,454	79,380	64,498	26,810	29,894	7,794	14,388	494	497	-3	0	
2月	87,675	84,413	70,499	30,768	31,180	8,551	13,223	691	689	3	0	
3月	98,381	94,209	77,174	31,972	36,322	8,880	16,072	942	946	-4	20	
<組合管掌健康保険>												
平成20年度計	1,476,934,397	1,391,801,231	1,147,581,117	353,694,746	592,826,495	201,059,875	234,456,939	9,374,785	9,301,004	73,781	388,390	
平成21年度計	1,506,832,941	1,424,145,713	1,166,025,725	367,163,837	603,117,431	195,744,457	248,536,153	9,144,932	9,070,879	74,052	438,904	
平成22年度計	1,541,950,909	1,461,597,317	1,194,201,682	394,064,787	606,838,012	193,298,883	257,853,027	9,064,371	8,986,762	77,609	478,237	
平成22年 4月	126,717,042	120,193,352	98,101,753	31,521,513	50,002,919	16,577,321	21,316,130	736,984	731,070	5,914	38,486	
5月	122,854,701	116,528,126	96,107,704	31,800,535	48,339,153	15,968,015	19,618,960	761,106	754,374	6,732	40,357	
6月	128,578,402	121,910,420	100,769,416	33,099,037	50,837,458	16,832,921	20,236,800	759,653	753,574	6,061	44,569	
7月	131,200,129	124,479,524	102,402,641	33,431,366	51,914,045	17,057,230	21,264,429	770,820	764,674	6,146	41,634	
8月	125,255,034	118,638,677	98,420,620	34,387,667	48,837,495	15,195,458	19,396,985	780,961	774,825	6,136	40,111	
9月	123,599,771	116,744,057	96,457,211	32,752,449	48,092,476	15,612,287	19,508,950	739,748	733,894	5,854	38,147	
10月	129,984,208	123,087,809	100,941,992	33,526,186	50,542,218	16,873,588	21,345,151	763,594	757,457	6,137	37,072	
11月	128,340,424	121,370,571	99,443,799	33,212,405	49,964,069	16,267,325	21,144,455	742,713	736,618	6,095	39,604	
12月	131,014,453	124,302,913	100,606,085	32,611,902	51,613,842	16,380,341	22,918,051	738,009	732,550	5,459	40,768	
平成23年 1月	130,251,928	123,609,193	100,116,333	32,161,542	52,835,066	15,119,725	22,700,045	754,101	746,766	7,335	38,713	
2月	128,025,756	121,409,295	98,404,129	32,406,468	50,277,433	15,720,228	22,220,455	746,957	738,930	8,027	37,754	
3月	136,129,060	129,423,380	102,429,998	33,153,718	53,581,838	15,694,443	26,182,617	769,743	762,029	7,713	41,021	
<特例退職被保険者(再掲)>												
平成20年度計	53,692,914	49,698,976	40,916,287	17,739,329	18,954,522	4,222,436	8,231,740	496,573	494,717	1,856	54,376	
平成21年度計	57,033,372	53,059,364	43,466,899	19,007,255	20,175,587	4,284,058	9,030,537	501,118	499,583	1,535	60,809	
平成22年度計	59,209,844	55,276,987	45,486,502	20,781,042	20,398,620	4,308,840	9,196,742	523,300	521,518	2,212	68,014	
平成22年 4月	4,857,312	4,530,866	3,696,642	1,609,847	1,710,857	375,938	786,845	42,017	41,863	154	5,361	
5月	4,816,154	4,494,830	3,748,586	1,768,155	1,637,714	342,717	695,962	44,957	44,744	213	5,326	
6月	5,130,992	4,793,336	3,994,992	1,861,696	1,756,825	376,471	748,280	43,956	43,827	130	6,108	
7月	5,030,522	4,717,055	3,895,766	1,784,205	1,753,942	357,618	771,545	44,350	44,277	73	5,394	
8月	4,895,652	4,559,119	3,776,244	1,774,262	1,671,934	330,048	733,238	44,254	44,192	62	5,583	

現金給付							
千円	入院時食事・生活療養費	療養費	移送費	高額療養費			付加給付 千円
	千円	千円	千円	入院 千円	その他 千円	千円	
154,760,618	8,324	64,187,861	26,807	56,389,738	49,698,372	6,691,366	34,147,888
151,404,152	13,936	68,041,160	30,812	49,299,841	42,159,015	7,140,826	34,018,402
145,629,772	10,686	68,843,062	35,030	43,219,790	35,066,992	8,150,798	33,521,204
11,973,128	626	5,434,856	1,985	3,832,080	3,191,002	641,078	2,703,581
11,465,289	1,016	5,300,031	1,678	3,431,321	2,834,918	596,403	2,731,244
12,223,690	995	5,630,490	678	3,762,869	3,046,736	716,133	2,828,659
12,132,809	1,321	5,669,068	1,251	3,662,990	3,009,181	653,809	2,798,178
12,290,827	1,341	5,963,891	1,098	3,621,901	3,012,238	609,663	2,702,597
12,412,337	827	6,070,776	16,671	3,482,272	2,825,657	656,615	2,841,790
12,352,837	770	5,914,640	4,965	3,577,162	2,916,193	660,969	2,855,302
12,589,535	827	6,066,470	313	3,608,383	2,903,106	705,278	2,913,541
12,340,056	704	5,851,588	1,420	3,669,292	2,947,195	722,097	2,817,052
11,938,353	622	5,805,797	1,296	3,383,960	2,705,321	678,638	2,746,679
11,867,914	1,004	5,630,284	1,127	3,461,698	2,743,714	717,984	2,773,800
12,042,997	634	5,505,172	2,549	3,725,862	2,933,732	792,130	2,808,780
69,575,464	3,471	42,094,083	7,310	27,470,600	24,357,968	3,112,632	
68,661,789	5,684	44,971,866	12,181	23,672,059	21,037,794	2,634,265	
65,222,065	5,368	45,591,096	8,126	19,617,474	16,717,420	2,900,054	
5,444,937	281	3,801,963	456	1,942,237	1,603,059	239,178	
5,134,338	427	3,538,371	550	1,594,990	1,379,774	215,215	
5,451,598	354	3,718,955	257	1,732,032	1,474,997	257,036	
5,408,347	487	3,740,109	493	1,667,259	1,436,245	231,013	
5,670,153	982	3,982,204	215	1,686,751	1,470,992	215,759	
5,551,487	333	4,068,608	230	1,482,315	1,264,766	217,550	
5,452,465	414	3,897,999	4,343	1,549,709	1,319,583	230,126	
5,615,146	558	4,022,526	49	1,592,014	1,344,602	247,412	
5,020,713	348	3,894,189	654	1,725,522	1,460,376	265,146	
5,291,545	335	3,816,740	69	1,474,401	1,236,499	237,902	
5,248,192	548	3,702,784	625	1,544,235	1,284,319	259,916	
5,333,145	302	3,606,648	185	1,726,010	1,442,209	283,801	
51,987	23	39,339	65	12,562	11,128	1,433	
55,135	0	43,447	0	11,888	10,010	1,678	
54,116	0	46,520	0	7,596	6,318	1,277	
4,501	0	3,778	0	723	682	41	
4,377	0	4,034	0	342	304	38	
4,109	0	3,508	0	601	514	87	
3,856	0	3,433	0	422	422	0	
4,317	0	3,714	0	603	397	206	
5,136	0	3,685	0	1,451	1,210	241	
3,974	0	3,437	0	537	396	141	
4,536	0	4,273	0	263	94	169	
7,803	0	6,924	0	879	778	101	
4,074	0	3,302	0	772	606	166	
3,261	0	2,817	0	445	373	72	
4,172	0	3,616	0	556	542	15	
85,133,166	4,830	22,054,439	19,432	28,906,577	25,329,276	3,577,301	34,147,888
82,687,227	8,252	23,025,847	18,632	25,616,094	21,111,210	4,504,883	34,018,402
80,353,592	5,319	23,205,446	26,904	23,594,719	18,345,253	5,249,466	33,521,204
6,523,690	344	1,829,116	1,529	1,989,119	1,587,261	401,858	2,703,581
6,326,575	589	1,757,625	1,127	1,835,989	1,454,840	381,149	2,731,244
6,767,983	640	1,908,027	421	2,030,236	1,571,225	459,010	2,828,659
6,720,606	834	1,925,526	759	1,995,309	1,572,514	422,795	2,798,178
6,616,358	359	1,977,973	882	1,934,547	1,540,848	393,699	2,702,597
6,855,714	494	1,998,483	16,441	1,998,506	1,559,682	438,824	2,841,790
6,896,399	356	2,013,204	622	2,026,915	1,596,214	430,702	2,855,302
6,969,853	269	2,039,671	265	2,016,106	1,558,410	457,697	2,913,541
6,711,540	357	1,950,474	766	1,942,891	1,486,041	456,850	2,817,052
6,642,735	287	1,985,754	1,227	1,908,787	1,468,216	440,571	2,746,679
6,616,460	456	1,924,683	502	1,917,018	1,459,022	457,997	2,773,800
6,705,680	333	1,894,908	2,363	1,999,296	1,490,981	508,314	2,808,780
3,993,938	280	461,139	55	1,864,066	1,668,472	195,595	1,668,398
3,974,009	2,701	479,702	116	1,750,234	1,491,397	258,837	1,741,255
3,932,657	-104	495,136	298	1,662,179	1,341,606	320,573	1,775,347
326,446	-2	40,124	29	140,921	117,442	23,479	145,374
321,324	0	36,298	51	134,293	108,330	25,963	150,682
337,656	0	39,618	123	146,192	117,552	28,640	151,723
313,468	0	39,473	62	129,788	104,860	24,928	144,145
336,534	-103	41,457	0	146,922	119,744	27,178	148,258
336,954	0	40,919	0	142,801	115,204	27,597	153,233
330,843	2	41,206	0	141,520	116,092	25,428	148,116
319,102	0	42,328	19	131,330	103,895	27,435	145,425
333,170	0	42,829	-5	140,878	115,179	25,699	149,467
322,785	0	44,564	0	133,361	107,287	26,074	144,859
329,656	0	42,301	19	138,526	111,569	26,957	148,810
324,920	0	44,019	0	135,647	104,452	31,195	145,254
232,258	0	144,333	7,145	80,781	67,075	13,706	
183,326	0	121,238	9,551	52,537	40,424	12,113	
152,610	0	76,517	2,169	73,924	156	73,768	
14,283	0	5,401	0	8,882	0	8,882	
16,104	0	8,436	0	7,669	156	7,513	
16,274	0	7,758	0	8,516	0	8,516	
18,616	0	8,888	0	9,728	0	9,728	
21,002	0	12,093	801	8,108	0	8,108	
10,160	0	5,145	0	5,016	0	5,016	
11,007	0	3,742	0	7,265	0	7,265	
12,591	0	8,646	185	3,760	0	3,760	
10,514	0	6,609	0	3,905	0	3,905	
7,739	0	3,084	1,100	3,554	0	3,554	
8,881	0	4,530	83	4,269	0	4,269	
5,438	0	2,187	0	3,252	0	3,252	

第10－3表 月別給付状況（医療給付）－給付費【被扶養者70歳未満（未就学児除く）】

		総計	現物給付											訪問看護 療養費
			診療費				薬剤支給	入院時食事・生活療養費 (現金給付分除く)			訪問看護 療養費			
			入院	入院外	歯科	一般診療		歯科診療						
		千円	千円	千円	千円	千円	千円	千円	千円	千円	千円	千円	千円	
<健康保険計>														
平成20年度計		2,341,179,800	2,243,125,640	1,851,676,619	638,445,772	945,039,121	268,191,726	362,916,132	24,770,085	24,656,796	113,288	3,762,806		
平成21年度計		2,401,408,924	2,306,074,091	1,888,024,489	655,416,263	969,267,583	263,340,643	389,961,671	24,047,260	23,935,338	111,922	4,040,671		
平成22年度計		2,453,140,237	2,362,054,936	1,930,444,568	703,865,006	959,770,087	266,809,476	403,575,662	23,538,687	23,426,680	110,007	4,495,618		
平成22年 4月		199,857,615	192,451,362	156,712,463	54,489,251	79,526,087	22,697,125	33,518,930	1,886,642	1,878,492	8,150	333,326		
5月		196,019,621	188,941,542	155,777,718	55,891,474	78,674,875	21,211,369	30,844,495	1,963,909	1,957,035	6,873	355,421		
6月		208,099,009	200,358,738	165,911,547	58,120,163	83,408,313	24,383,071	32,083,683	1,966,325	1,959,796	6,529	397,183		
7月		208,165,863	200,655,454	166,154,369	61,355,544	80,916,123	23,882,702	32,059,245	2,051,798	2,042,410	9,388	390,041		
8月		205,002,996	197,420,681	165,425,380	66,475,139	75,553,506	23,396,736	29,477,698	2,139,263	2,122,836	16,427	378,339		
9月		193,834,912	186,086,320	153,761,440	58,000,346	74,916,675	20,844,420	29,989,272	1,957,047	1,947,153	9,894	378,561		
10月		203,525,671	195,722,228	160,450,126	59,136,687	79,334,769	21,878,771	32,901,087	2,000,254	1,992,518	7,737	375,760		
11月		203,907,279	195,777,964	159,755,569	58,486,728	79,275,475	21,993,365	33,692,066	1,948,996	1,941,264	7,733	381,333		
12月		206,526,418	198,817,228	160,819,010	58,403,399	80,057,332	22,358,279	35,676,342	1,942,800	1,934,798	8,001	379,076		
平成23年 1月		199,774,340	192,308,399	156,159,524	57,208,429	79,153,813	19,797,282	33,900,199	1,884,489	1,876,703	7,787	364,187		
2月		200,488,043	193,072,872	155,470,519	55,015,584	79,775,156	20,679,779	35,434,299	1,805,806	1,797,242	8,564	362,248		
3月		227,938,471	220,437,148	174,046,902	61,282,263	89,177,962	23,586,677	43,998,547	1,991,356	1,978,434	12,923	400,342		
<全国健康保険協会管掌健康保険>														
【一般被保険者】														
平成20年度計		1,267,324,672	1,228,507,748	1,021,205,679	378,208,097	506,147,890	136,849,691	189,742,465	15,361,690	15,297,449	64,242	2,197,914		
平成21年度計		1,306,167,623	1,267,916,950	1,045,845,671	390,553,986	520,548,508	134,743,176	204,707,770	15,001,204	14,939,333	61,871	2,362,305		
平成22年度計		1,344,243,574	1,308,175,654	1,077,951,389	421,302,791	519,374,561	137,274,036	212,771,233	14,789,036	14,728,019	61,017	2,663,997		
平成22年 4月		109,512,985	106,450,664	87,312,081	32,648,906	43,013,168	11,650,007	17,769,743	1,194,340	1,179,885	4,455	184,500		
5月		107,562,433	104,772,132	86,970,917	33,678,582	42,415,153	10,877,181	16,351,817	1,240,852	1,236,765	4,087	208,546		
6月		114,036,219	110,999,225	92,448,097	34,802,445	45,125,735	12,519,918	17,079,285	1,234,278	1,230,608	3,671	237,564		
7月		114,210,359	111,235,973	92,658,483	36,553,539	43,806,384	12,298,560	17,063,572	1,280,882	1,275,273	5,609	233,036		
8月		113,177,134	110,034,757	92,537,919	39,035,028	41,306,366	12,196,524	15,943,831	1,324,540	1,315,788	8,752	228,467		
9月		106,770,535	103,728,358	86,140,121	34,500,625	40,920,196	10,719,300	16,140,372	1,224,872	1,219,586	5,287	222,992		
10月		111,910,620	108,944,875	89,949,979	35,587,337	43,035,662	11,326,980	17,511,564	1,260,251	1,255,580	4,671	223,081		
11月		111,846,572	108,738,019	89,459,726	35,370,216	42,811,010	11,278,500	17,820,213	1,231,404	1,227,181	4,224	226,676		
12月		113,172,152	110,066,582	89,773,275	34,942,263	43,323,850	11,507,161	18,844,367	1,223,471	1,219,258	4,212	225,469		
平成23年 1月		109,664,899	106,729,705	87,525,633	34,470,324	42,887,843	10,167,467	17,794,269	1,191,049	1,187,004	4,045	218,754		
2月		109,182,814	106,264,928	86,660,539	33,091,724	42,882,176	10,686,639	18,249,438	1,139,925	1,134,980	4,945	215,026		
3月		123,196,851	120,210,437	96,514,619	36,621,802	47,847,017	12,045,801	22,202,761	1,253,172	1,246,112	7,060	239,885		
【法第3条第2項被保険者】														
平成20年度計		520,678	493,750	410,226	168,248	191,266	50,712	76,475	7,050	7,039	11	0		
平成21年度計		480,708	455,843	370,959	135,797	190,362	44,800	78,970	4,282	4,282	0	1,632		
平成22年度計		499,749	474,051	387,797	147,039	197,207	43,551	81,422	4,505	4,505	0	327		
平成22年 4月		40,502	38,728	31,845	11,905	16,192	3,749	6,425	402	402	0	57		
5月		39,632	34,015	28,030	9,222	15,120	3,688	5,519	421	421	0	45		
6月		45,025	43,092	36,190	15,353	17,044	3,793	6,447	399	399	0	57		
7月		41,933	40,670	33,419	13,214	16,186	4,019	6,775	394	394	0	81		
8月		41,468	38,630	32,070	12,451	16,075	3,544	6,215	345	345	0	0		
9月		40,080	38,036	31,547	12,339	15,854	3,354	6,093	396	396	0	0		
10月		42,846	40,285	32,410	12,196	16,692	3,522	7,539	303	303	0	33		
11月		38,695	36,809	29,839	9,542	16,483	3,814	6,630	314	314	0	26		
12月		39,737	38,252	30,421	10,045	16,535	3,841	7,478	324	324	0	29		
平成23年 1月		43,331	41,990	34,143	14,336	16,530	3,277	7,500	347	347	0	0		
2月		41,481	40,151	32,968	13,717	15,770	3,481	6,821	363	363	0	0		
3月		45,019	43,393	34,914	12,719	18,725	3,470	7,982	497	497	0	0		
<組合管掌健康保険>														
平成20年度計		1,073,334,450	1,014,124,142	830,060,714	260,069,427	438,699,965	131,291,322	173,097,191	9,401,345	9,352,309	49,036	1,564,891		
平成21年度計		1,094,760,593	1,037,701,298	841,807,859	264,726,479	448,528,713	128,552,667	185,174,931	9,041,774	8,991,722	50,052	1,676,734		
平成22年度計		1,108,396,913	1,053,405,231	852,105,383	282,415,176	440,198,319	129,491,888	190,723,208	8,745,146	8,696,156	48,990	1,831,495		
平成22年 4月		90,304,128	85,961,970	69,368,537	21,828,440	36,496,727	11,043,369	15,742,763	701,901	698,205	3,695	148,769		
5月		86,417,555	84,135,396	68,778,771	22,203,670	36,244,602	10,330,500	14,487,159	722,635	719,849	2,787	146,830		
6月		94,017,765	89,316,421	73,427,260	23,302,365	38,265,535	11,859,360	14,997,951	731,648	728,790	2,858	159,562		
7月		93,913,571	89,378,811	73,462,467	24,788,791	37,093,554	11,580,123	14,988,898	770,521	766,743	3,779	156,924		
8月		91,784,393	87,347,294	72,855,392	27,427,660	34,231,064	11,196,667	13,527,652	814,379	806,704	7,675	149,873		
9月		87,024,297	82,319,927	67,589,772	23,487,381	33,980,624	10,121,767	13,842,807	731,779	727,172	4,607	155,569		
10月		91,572,205	86,742,068	70,467,738	23,537,154	36,282,415	10,648,169	15,381,983	739,701	736,635	3,066	152,646		
11月		92,022,012	87,003,136	70,266,004	23,106,970	36,447,982	10,711,052	15,865,222	717,278	713,769	3,509	154,632		
12月		93,314,529	88,712,395	71,015,314	23,451,091	38,716,946	10,847,277	16,824,497	719,005	715,216	3,789	153,578		
平成23年 1月		90,066,110	85,536,704	68,599,748	22,723,768	36,249,441	9,626,539	16,098,430	693,093	689,351	3,742	145,433		
2月		91,263,748	86,767,792	68,777,012	21,910,143	36,877,210	9,989,660	17,178,041	665,518	661,898	3,619	147,222		
3月		104,696,601	100,183,318	77,497,369	24,647,742	41,312,219	11,537,407	21,787,805	737,688	731,825	5,863	160,458		
【特例退職被保険者(再掲)】														
平成20年度計		44,551,827	42,029,227	33,613,139	11,799,643	17,673,143	4,140,353	7,827,635	491,305	490,105	1,199	97,148		
平成21年度計		47,210,475	44,556,747	35,331,114	12,455,878	18,677,878	4,197,359	8,623,468	493,963	492,908	1,075	108,182		
平成22年度計		49,064,743	46,497,556	36,999,316	13,837,814	18,916,549	4,244,954	8,877,959	498,916	497,639	1,277	121,365		
平成22年 4月		4,080,583	3,867,875	3,057,654	1,069,108	1,614,248	374,298	761,017	40,104	40,043	61	9,101		
5月		3,899,490	3,703,628											

現金給付							
千円	入院時食事・ 生活療養費	療養費	移送費	高額療養費			付加給付
	千円	千円	千円	千円	入院 千円	その他 千円	千円
98,054,159	10,892	38,986,015	11,456	34,058,284	30,340,680	3,717,604	24,987,513
95,334,833	11,090	40,263,170	12,536	30,395,523	26,424,615	3,970,908	24,652,514
91,085,301	10,882	40,653,835	13,443	26,527,182	22,181,441	4,345,741	23,879,959
7,406,253	665	3,235,835	830	2,296,101	1,945,892	350,209	1,872,822
7,078,078	1,116	3,145,277	2,551	2,019,616	1,695,614	324,001	1,909,519
7,740,271	1,077	3,370,084	1,016	2,277,765	1,887,321	390,445	2,090,329
7,510,409	998	3,360,262	956	2,200,996	1,851,079	349,916	1,947,197
7,582,315	1,106	3,530,889	1,006	2,177,382	1,861,919	315,463	1,871,932
7,748,592	889	3,631,581	1,059	2,108,414	1,762,472	345,942	2,006,648
7,798,444	674	3,474,379	397	2,213,983	1,856,072	357,911	2,109,011
8,129,315	1,269	3,546,710	1,657	2,339,487	1,974,334	365,153	2,240,193
7,709,190	569	3,430,470	1,888	2,278,590	1,897,825	380,765	1,997,672
7,465,940	486	3,393,741	884	2,115,496	1,742,220	373,277	1,955,333
7,415,171	1,023	3,294,498	417	2,189,618	1,808,681	380,937	1,929,614
7,501,323	1,009	3,240,109	782	2,309,734	1,898,011	411,723	1,949,689
38,816,924	4,796	22,199,460	5,666	16,607,001	14,875,504	1,731,497	
38,250,673	5,294	23,254,242	7,451	14,983,686	13,447,953	1,535,734	
36,067,921	6,242	23,487,914	6,393	12,567,372	10,931,137	1,636,236	
3,062,321	389	1,888,327	285	1,173,320	1,035,408	137,912	
2,790,301	544	1,838,302	2,108	949,347	834,224	115,122	
3,036,994	584	1,948,696	385	1,087,330	933,266	154,064	
2,974,386	396	1,939,898	508	1,033,584	908,843	124,741	
3,142,378	429	2,080,722	527	1,060,700	943,101	117,599	
3,042,177	681	2,116,585	235	924,676	803,418	121,257	
2,965,745	360	1,984,139	85	981,162	847,261	133,901	
3,108,554	849	2,045,880	1,230	1,060,594	929,262	131,332	
3,105,570	253	1,983,291	422	1,121,604	971,412	150,192	
2,935,194	628	1,944,100	212	990,254	850,738	139,516	
2,917,886	460	1,877,914	132	1,039,380	891,977	147,403	
2,986,414	668	1,840,060	264	1,145,422	982,227	163,195	
26,928	14	17,273	-1	9,642	8,705	937	
24,864	0	18,803	0	6,081	5,284	777	
25,698	0	23,279	0	2,419	1,854	565	
1,774	0	1,665	0	108	108	0	
5,617	0	5,453	0	165	128	37	
1,933	0	1,283	0	649	583	66	
1,263	0	1,102	0	161	161	0	
2,838	0	2,590	0	249	177	71	
2,044	0	2,025	0	20	20	0	
2,561	0	2,479	0	82	0	82	
1,885	0	1,681	0	204	80	124	
1,486	0	1,291	0	195	116	79	
1,341	0	1,189	0	152	107	45	
1,329	0	1,120	0	209	197	12	
1,626	0	1,401	0	225	196	29	
59,210,308	6,081	16,769,282	5,791	17,441,642	15,456,471	1,985,171	24,987,513
57,059,296	5,796	16,990,124	5,085	15,405,775	12,971,378	2,434,397	24,652,514
54,991,682	4,640	17,142,643	7,050	13,957,391	11,248,450	2,708,941	23,879,959
4,342,158	276	1,345,843	545	1,122,673	910,376	212,297	1,872,822
4,282,160	572	1,301,522	443	1,070,104	861,263	208,841	1,909,519
4,701,344	493	1,420,105	631	1,189,786	953,471	236,315	2,090,329
4,534,760	602	1,419,262	448	1,167,251	942,075	225,175	1,947,197
4,437,099	677	1,447,578	479	1,116,433	918,641	197,792	1,871,932
4,704,371	208	1,512,972	824	1,183,719	959,054	224,665	2,006,648
4,830,137	314	1,487,761	312	1,232,740	1,008,811	223,928	2,109,011
5,018,876	420	1,499,149	426	1,278,689	1,044,992	233,697	2,240,193
4,602,134	316	1,445,888	1,467	1,156,791	926,297	230,494	1,997,672
4,529,405	-142	1,448,452	672	1,125,090	891,375	233,715	1,955,333
4,495,955	563	1,415,464	285	1,150,029	916,508	233,521	1,929,614
4,513,283	341	1,398,648	518	1,164,087	915,587	248,499	1,949,689
2,522,600	330	590,006	474	945,045	830,795	114,250	986,745
2,653,728	-212	618,892	84	965,399	812,767	152,632	1,089,566
2,567,186	395	626,155	96	880,975	706,131	174,844	1,057,565
212,708	9	51,296	50	73,478	59,771	13,707	87,876
195,862	0	45,313	-4	65,524	53,584	11,941	85,029
213,535	0	51,664	36	72,125	56,994	15,131	89,708
211,647	0	50,115	-5	74,128	59,408	14,720	87,409
216,644	385	52,806	0	74,885	63,363	11,521	88,568
222,906	0	55,528	0	76,216	62,878	13,339	91,162
212,519	0	53,356	0	71,689	56,547	15,122	87,494
211,936	0	54,772	-1	70,442	56,162	14,280	86,723
214,436	0	53,182	21	72,499	57,518	14,980	88,733
221,466	0	53,629	0	76,823	59,679	17,144	91,014
217,944	1	53,175	-1	75,110	58,852	16,259	89,659
215,584	0	53,318	0	78,077	61,374	16,702	84,189
224,176	8	111,412	70	112,685	-	-	
164,880	1	92,818	24	72,037	879	4,970	
195,028	0	106,863	-24	88,188	0	88,188	
21,987	0	8,873	0	13,114	0	13,114	
16,513	0	9,110	0	7,403	0	7,403	
23,330	0	9,064	0	14,266	0	14,266	
18,816	0	12,156	0	6,660	0	6,660	
26,622	0	17,045	-24	9,600	0	9,600	
11,979	0	7,701	0	4,278	0	4,278	
11,462	0	6,626	0	4,835	0	4,835	
20,364	0	13,630	-5	6,740	0	6,740	
12,658	0	8,118	0	4,540	0	4,540	
10,125	0	4,612	-1	5,514	0	5,514	
12,811	0	7,132	-2	5,680	0	5,680	
8,362	0	2,795	8	5,559	0	5,559	

第10－4表 月別給付状況（医療給付）－給付費【未就学児】

		総計	現物給付											訪問看護 療養費	
			診療費						入院時食事・生活療養費 (現金給付分除く)		一般診療	歯科診療			
			千円	千円	千円	入院 千円	入院外 千円	歯科 千円	薬剤支給 千円	千円					千円
<健康保険計>			千円	千円	千円	入院 千円	入院外 千円	歯科 千円	薬剤支給 千円	千円	千円	一般診療 千円	歯科診療 千円	千円	千円
平成20年度計		760,428,590	749,223,231	621,901,637	228,015,465	354,081,243	39,804,929	122,572,323	3,887,687	3,876,470	11,217			861,584	
平成21年度計		765,176,576	753,361,847	624,785,901	239,265,589	346,025,556	39,494,755	123,644,058	3,928,956	3,917,833	11,123			1,002,933	
平成22年度計		836,253,869	824,532,088	682,564,478	273,857,928	365,992,318	42,714,232	136,869,010	3,886,632	3,875,292	11,340			1,211,966	
平成22年4月		66,254,382	65,391,649	53,693,008	20,364,693	30,262,249	3,066,066	11,299,188	318,199	317,329	870			81,255	
5月		68,303,635	67,457,687	56,401,229	23,913,223	29,535,009	2,952,997	10,604,397	366,097	365,209	887			85,963	
6月		69,479,755	68,531,679	57,345,755	23,487,236	29,997,260	3,861,259	10,741,876	344,194	343,156	1,038			99,855	
7月		65,775,757	64,835,734	54,301,372	21,867,155	28,714,286	3,719,931	10,119,386	313,519	312,439	1,080			101,455	
8月		57,449,305	56,455,841	48,271,093	22,230,390	22,583,130	3,457,573	7,779,785	306,668	305,948	720			98,299	
9月		58,691,480	57,677,235	48,613,702	20,957,350	24,375,455	3,280,897	8,670,446	289,982	288,884	1,098			103,101	
10月		69,917,235	68,946,028	56,783,576	22,842,977	30,375,155	3,565,444	11,742,928	315,503	314,292	1,211			104,022	
11月		78,142,139	77,121,745	62,635,366	23,964,876	34,953,184	3,717,306	14,045,403	335,089	334,138	951			105,888	
12月		80,543,903	79,515,956	64,224,087	24,039,178	36,461,225	3,723,684	14,839,027	345,217	344,446	771			107,622	
平成23年1月		71,649,043	70,632,432	58,956,666	24,298,554	31,072,800	3,585,312	11,246,192	328,363	327,520	843			101,211	
2月		71,969,104	70,941,781	58,535,612	22,756,055	32,164,817	3,614,740	11,994,582	304,966	303,960	1,006			106,622	
3月		78,078,132	77,024,323	62,803,011	23,136,242	35,497,748	4,169,022	13,785,800	318,838	317,973	865			116,675	
<全国健康保険協会管掌健康保険>															
【一般被保険者】															
平成20年度計		393,168,600	387,433,443	323,561,609	121,600,636	181,336,935	20,624,038	61,402,223	2,076,181	2,070,201	5,979			393,433	
平成21年度計		398,161,980	391,918,447	326,745,719	127,862,248	178,401,739	20,481,732	62,594,276	2,096,708	2,090,830	5,878			481,744	
平成22年度計		437,387,860	431,236,554	358,604,828	146,370,450	189,893,513	22,340,864	69,920,374	2,106,035	2,100,120	5,915			605,317	
平成22年4月		34,692,741	34,241,683	28,225,780	10,833,177	15,794,383	1,598,221	5,805,146	172,196	171,748	448			38,586	
5月		35,955,936	35,521,288	29,843,804	12,937,287	15,354,295	1,552,221	5,435,933	199,748	199,269	479			41,801	
6月		36,239,038	35,747,763	30,063,917	12,616,567	15,400,935	2,046,415	5,446,750	187,494	186,944	550			50,890	
7月		33,975,822	33,474,148	28,131,316	11,465,018	14,726,557	1,939,741	5,122,351	169,591	169,054	537			49,601	
8月		30,441,402	29,905,965	25,587,982	11,806,228	11,974,703	1,807,051	4,103,436	165,655	165,267	388			48,892	
9月		30,968,573	30,438,697	25,752,617	11,328,774	12,715,912	1,707,931	4,475,154	159,382	158,833	549			51,544	
10月		36,616,553	36,115,253	29,908,896	12,341,573	15,993,760	1,873,563	5,983,202	170,953	170,320	633			52,200	
11月		40,639,667	40,098,343	32,770,498	12,873,826	17,945,355	1,951,318	7,093,284	181,973	181,437	536			52,588	
12月		41,809,739	41,261,635	33,493,950	12,791,346	18,774,731	1,927,872	7,527,017	185,234	184,839	395			55,443	
平成23年1月		37,744,750	37,210,404	31,142,142	12,955,675	16,322,081	1,864,386	5,839,500	177,694	177,254	440			51,066	
2月		37,693,644	37,158,969	30,839,587	12,253,217	16,894,597	1,891,773	6,100,912	165,541	165,039	503			52,929	
3月		40,609,816	40,062,407	32,844,338	12,167,762	18,496,205	2,180,371	6,987,689	170,574	170,115	459			59,801	
【法第3条第2項被保険者】															
平成20年度計		73,985	70,068	59,368	27,631	28,749	2,988	10,516	183	183	0			0	
平成21年度計		51,789	48,878	38,826	8,831	26,139	3,856	9,882	171	167	3			0	
平成22年度計		72,773	69,247	58,563	26,733	27,691	4,140	10,350	333	333	0			0	
平成22年4月		5,990	5,798	4,842	2,402	2,186	253	947	10	10	0			0	
5月		9,330	9,133	8,323	5,976	2,000	346	763	48	48	0			0	
6月		5,776	5,558	4,838	2,332	2,104	402	668	51	51	0			0	
7月		5,713	5,494	4,755	2,385	2,108	262	675	63	63	0			0	
8月		3,503	3,265	2,778	1,002	1,479	297	466	21	21	0			0	
9月		3,646	3,391	2,719	500	1,791	428	664	8	8	0			0	
10月		5,374	5,050	4,161	1,761	2,135	264	859	30	30	0			0	
11月		9,484	9,073	7,939	4,916	2,634	389	1,110	24	24	0			0	
12月		6,506	6,060	4,836	1,747	2,661	427	1,204	20	20	0			0	
平成23年1月		4,700	4,433	3,534	615	2,628	292	887	12	12	0			0	
2月		6,569	6,270	5,228	1,913	2,907	408	1,016	25	25	0			0	
3月		6,182	5,721	4,611	1,183	3,057	371	1,090	20	20	0			0	
<組合管掌健康保険>															
平成20年度計		367,186,005	361,719,720	298,280,660	106,387,198	172,715,559	19,177,903	61,159,584	1,811,323	1,806,085	5,238			468,154	
平成21年度計		366,962,807	361,394,522	298,001,356	111,394,511	167,597,679	19,009,167	61,039,900	1,832,078	1,826,836	5,242			521,188	
平成22年度計		398,793,415	393,226,287	323,901,086	127,460,744	176,071,114	20,369,228	66,938,285	1,780,264	1,774,839	5,425			606,655	
平成22年4月		31,555,651	31,144,168	25,462,386	9,529,114	14,465,680	1,467,592	5,493,096	145,993	145,571	422			42,694	
5月		32,338,368	31,927,266	26,549,103	10,969,960	14,178,714	1,400,429	5,167,701	166,301	165,892	409			44,161	
6月		33,294,941	32,778,358	27,277,000	10,868,337	14,594,221	1,814,442	5,294,458	156,649	156,160	489			50,252	
7月		31,794,222	31,356,092	26,165,301	10,399,752	13,985,621	1,779,929	4,996,360	143,864	143,321	544			50,566	
8月		27,004,400	26,546,611	22,680,332	10,423,160	10,606,948	1,650,225	3,675,883	140,992	140,660	332			49,404	
9月		27,719,260	27,235,147	22,858,366	9,628,076	11,657,751	1,572,538	4,194,628	130,591	130,042	549			51,562	
10月		33,295,308	32,825,724	26,870,518	10,499,642	14,679,260	1,691,617	5,758,866	144,519	143,942	577			51,820	
11月		37,492,989	37,014,328	29,856,929	11,086,134	17,005,196	1,765,600	6,951,009	153,092	152,677	415			53,298	
12月		38,727,658	38,248,262	30,725,302	11,246,085	17,683,833	1,795,385	7,310,806	159,963	159,587	376			52,191	
平成23年1月		33,899,594	33,417,594	27,810,990	11,342,264	14,748,091	1,720,634	5,405,805	150,657	150,254	403			50,143	
2月		34,268,891	33,776,542	27,690,797	10,500,924	15,467,314	1,722,559	5,892,654	139,399	138,896	503			53,692	
3月		37,462,134	36,956,195	29,954,062	10,967,297	16,998,486	1,988,280	6,797,021	148,243	147,838	406			56,869	
【特例退職被保険者(再掲)】															
平成20年度計		18,414	17,488	14,096	3,800	8,800	1,496	3,264	128	128	0			0	
平成21年度計		17,771	17,169	13,702	3,556	8,540	1,605	3,401	67	67	0			0	

現金給付							
千円	入院時食事・ 生活療養費	療養費	移送費	高額療養費			付加給付 千円
	千円	千円	千円	千円	入院 千円	その他 千円	
11,205,360	1,828	8,009,994	3,772	2,363,333	2,340,267	23,067	826,432
11,814,729	2,027	8,198,508	4,151	2,779,666	2,753,090	26,576	830,377
11,721,780	1,814	8,286,639	4,757	2,578,120	2,546,923	29,197	850,451
862,733	116	601,917	263	185,088	183,525	1,563	75,350
845,948	227	596,432	863	177,277	173,492	3,784	71,149
948,076	201	650,710	335	212,222	209,944	2,278	84,609
940,023	171	659,772	335	211,089	209,083	2,006	68,656
993,464	107	704,731	313	215,821	213,943	1,878	72,492
1,014,245	128	735,709	352	213,145	211,022	2,123	64,911
971,207	114	714,966	143	191,783	189,215	2,568	64,202
1,020,395	221	740,784	648	215,878	214,645	1,233	62,864
1,027,947	113	726,267	755	237,636	235,263	2,373	63,176
1,016,611	61	728,372	318	222,925	219,148	3,777	64,935
1,027,323	192	715,749	151	236,645	234,528	2,117	74,587
1,053,808	164	711,231	281	258,611	255,115	3,496	83,521
5,735,156	656	4,574,026	1,918	1,158,556	1,145,051	13,506	
6,243,533	743	4,736,747	2,469	1,503,573	1,490,283	13,290	
6,151,126	892	4,792,119	2,237	1,355,878	1,345,543	10,335	
451,058	57	351,074	95	99,832	99,213	619	
434,648	88	348,979	710	84,871	82,889	1,982	
491,276	89	376,347	129	114,712	113,815	897	
501,674	52	380,860	174	120,588	119,414	1,173	
535,437	54	416,208	163	119,013	118,210	803	
529,877	89	429,888	76	99,824	98,995	829	
501,300	49	409,024	30	92,197	91,459	738	
541,324	125	427,896	476	112,827	112,440	387	
548,104	38	420,160	166	127,740	127,084	655	
534,345	94	417,611	76	116,565	115,998	566	
534,675	67	408,502	47	126,059	125,347	712	
547,408	91	405,571	94	141,652	140,679	973	
3,918	0	3,917	0	0	0	0	
2,911	0	2,877	0	34	17	17	
3,526	0	3,517	0	9	9	0	
192	0	192	0	0	0	0	
197	0	197	0	0	0	0	
218	0	218	0	0	0	0	
220	0	220	0	0	0	0	
238	0	238	0	0	0	0	
255	0	255	0	0	0	0	
323	0	323	0	0	0	0	
410	0	410	0	0	0	0	
446	0	446	0	0	0	0	
267	0	267	0	0	0	0	
299	0	299	0	0	0	0	
462	0	452	0	9	9	0	
5,466,286	1,172	3,432,051	1,854	1,204,777	1,195,216	9,561	826,432
5,568,285	1,284	3,458,884	1,681	1,276,060	1,262,789	13,270	830,377
5,567,128	922	3,491,002	2,520	1,222,232	1,203,370	18,862	850,451
411,483	59	250,651	168	85,255	84,311	944	75,350
411,103	140	247,256	153	92,405	90,603	1,802	71,149
456,583	112	274,145	206	97,510	96,129	1,381	84,609
438,129	119	278,691	162	90,502	89,669	833	68,656
457,789	53	288,285	150	96,808	95,733	1,075	72,492
484,114	39	305,566	276	113,321	112,027	1,295	64,911
469,584	65	305,618	113	99,586	97,756	1,830	64,202
478,660	95	312,477	172	103,052	102,205	847	62,864
479,396	75	305,660	589	109,897	108,179	1,718	63,176
481,999	~33	310,495	242	106,360	103,150	3,210	64,935
492,349	125	306,948	103	110,586	109,181	1,405	74,587
505,938	73	305,208	187	116,949	114,427	2,522	83,521
926	0	472	0	2	0	2	451
602	0	521	0	0	0	0	81
585	0	555	0	9	1	8	21
42	0	42	0	0	0	0	0
38	0	38	0	0	0	0	0
44	0	44	0	0	0	0	0
42	0	42	0	0	0	0	0
54	0	45	0	9	1	8	0
49	0	49	0	0	0	0	0
47	0	47	0	0	0	0	0
49	0	49	0	0	0	0	0
48	0	48	0	0	0	0	0
50	0	50	0	0	0	0	0
71	0	50	0	0	0	0	21
50	0	50	0	0	0	0	0
2,025	0	701	0	1,324	-	-	
4,803	0	1,718	0	3,085	0	600	
13,170	0	13,160	-4	14	0	14	
993	0	993	0	0	0	0	
1,062	0	1,048	0	14	0	14	
1,063	0	1,063	0	0	0	0	
1,453	0	1,453	0	0	0	0	
2,067	0	2,071	-4	0	0	0	
955	0	955	0	0	0	0	
836	0	836	0	0	0	0	
1,742	0	1,743	-1	0	0	0	
1,060	0	1,060	0	0	0	0	
609	0	609	0	0	0	0	
950	0	950	0	0	0	0	
380	0	378	2	0	0	0	

第10－5表 月別給付状況（医療給付）－給付費【70歳以上一般所得者】

		総計	現物給付										訪問看護療養費		
			診療費						薬剤支給		入院時食事・生活療養費 (現金給付分除く)				
			入院		入院外		歯科				一般診療			歯科診療	
	千円	千円	千円	千円	千円	千円	千円	千円	千円	千円	千円	千円	千円	千円	
<健康保険計>															
平成20年度計		339,080,330	337,293,345	273,322,828	130,110,999	123,144,563	20,067,266	59,210,877	4,320,612	4,310,826	9,786	439,028			
平成21年度計		342,797,234	341,006,631	274,662,212	130,978,711	123,784,857	19,898,644	61,663,833	4,188,329	4,179,226	9,104	492,256			
平成22年度計		346,206,881	344,374,427	278,722,486	135,178,593	123,419,941	20,123,952	61,080,027	4,040,066	4,031,587	8,478	531,849			
平成22年 4月		28,663,825	28,517,467	22,914,192	10,751,180	10,432,192	1,730,820	5,234,395	329,327	328,712	615	39,555			
5月		27,454,007	27,311,824	22,255,232	10,860,666	9,838,114	1,556,452	4,676,219	339,236	338,645	591	41,133			
6月		29,583,809	29,434,029	24,054,153	11,665,414	10,655,158	1,733,580	4,986,398	345,327	344,570	757	48,152			
7月		29,532,219	29,384,620	23,814,069	11,563,677	10,596,517	1,653,875	5,175,869	347,487	346,785	702	47,199			
8月		28,328,325	28,170,760	22,809,331	11,270,224	10,056,986	1,482,121	4,971,933	342,471	341,813	657	47,022			
9月		28,139,272	27,979,538	22,624,330	10,833,478	10,219,928	1,570,924	4,981,648	327,689	326,833	857	45,870			
10月		29,226,135	29,071,072	23,585,178	11,384,122	10,467,433	1,733,623	5,102,695	336,590	335,925	665	46,600			
11月		29,282,245	29,120,446	23,587,102	11,455,734	10,371,977	1,759,391	5,156,129	332,282	331,683	599	44,933			
12月		29,478,009	29,322,372	23,431,890	11,247,719	10,391,334	1,792,837	5,509,534	335,267	334,352	915	45,681			
平成23年 1月		27,818,662	27,663,590	22,421,570	11,208,137	9,689,032	1,524,401	4,866,517	334,192	333,447	744	41,311			
2月		28,082,694	27,930,585	22,719,522	11,162,851	9,844,311	1,712,360	4,845,214	324,291	323,574	717	41,555			
3月		30,619,679	30,468,124	24,505,918	11,775,390	10,856,959	1,873,569	5,573,475	345,909	345,250	659	42,822			
<全国健康保険協会管掌健康保険>															
【一般被保険者】															
平成20年度計		231,227,699	230,183,579	186,993,062	89,657,623	84,093,403	13,242,036	39,895,685	3,010,262	3,003,556	6,707	284,569			
平成21年度計		233,175,852	232,133,424	187,495,499	89,870,400	84,456,056	13,169,042	41,416,516	2,916,795	2,910,498	6,297	304,616			
平成22年度計		234,255,870	233,201,348	189,266,203	92,609,838	83,498,635	13,157,731	40,806,094	2,801,337	2,796,438	4,899	327,713			
平成22年 4月		19,528,316	19,445,185	15,693,913	7,471,986	7,086,452	1,135,476	3,497,854	229,976	229,552	424	23,444			
5月		18,615,037	18,533,203	15,142,854	7,458,818	6,868,239	1,015,797	3,128,619	237,404	237,015	389	24,322			
6月		20,079,855	19,993,657	16,388,518	8,027,478	7,230,580	1,130,459	3,335,417	240,280	239,906	374	29,444			
7月		20,027,536	19,942,142	16,215,423	7,953,290	7,179,930	1,082,203	3,456,981	241,298	240,856	442	28,441			
8月		19,145,592	19,053,268	15,457,589	7,675,048	6,814,406	968,134	3,332,086	234,639	234,304	334	28,955			
9月		18,917,403	18,823,083	15,237,680	7,297,146	6,917,634	1,022,900	3,332,280	224,261	223,773	488	28,862			
10月		19,785,195	19,696,053	16,019,186	7,822,946	7,063,646	1,132,594	3,412,980	232,605	232,173	432	31,282			
11月		19,792,238	19,698,438	15,987,223	7,852,200	6,986,515	1,148,507	3,451,996	230,525	230,132	393	28,694			
12月		19,886,812	19,797,217	15,851,958	7,655,034	7,021,637	1,175,286	3,684,348	232,310	231,786	524	28,601			
平成23年 1月		18,681,141	18,592,945	15,091,120	7,568,003	6,530,363	992,753	3,245,516	231,820	231,386	435	24,488			
2月		18,996,560	18,910,449	15,433,735	7,678,865	6,639,945	1,114,926	3,225,870	225,182	224,842	341	25,666			
3月		20,800,185	20,715,708	16,747,006	8,149,024	7,359,287	1,238,695	3,702,146	241,037	240,714	323	25,519			
【法第3条第2項被保険者】															
平成20年度計		174,174	170,809	142,374	62,232	66,196	13,946	26,615	1,620	1,562	58	0			
平成21年度計		171,356	168,440	139,069	64,274	67,721	12,073	27,358	2,013	2,013	0	0			
平成22年度計		165,271	161,665	133,187	68,795	54,253	10,139	26,456	2,022	2,020	2	0			
平成22年 4月		12,651	12,226	9,816	2,664	6,223	929	2,275	135	135	0	0			
5月		13,384	13,071	10,954	5,547	4,604	803	1,971	147	147	0	0			
6月		15,109	14,578	11,867	5,422	5,312	1,132	2,551	161	161	0	0			
7月		12,030	11,782	9,421	3,459	4,863	1,099	2,249	112	110	2	0			
8月		13,808	13,519	11,039	6,270	4,097	672	2,309	172	172	0	0			
9月		9,117	8,818	6,776	1,999	4,021	757	1,935	107	107	0	0			
10月		12,515	12,261	9,652	4,988	3,927	737	2,421	188	188	0	0			
11月		17,037	16,740	14,593	9,722	4,116	755	1,915	233	233	0	0			
12月		11,123	10,913	8,463	3,776	3,805	882	2,268	182	182	0	0			
平成23年 1月		18,161	17,880	15,646	10,737	4,278	631	2,061	172	172	0	0			
2月		18,719	18,490	16,010	10,766	4,490	754	2,235	245	245	0	0			
3月		11,616	11,385	8,951	3,445	4,517	989	2,267	168	168	0	0			
<組合管掌健康保険>															
平成20年度計		107,678,458	106,939,157	86,187,392	40,391,145	38,984,963	6,811,284	19,288,576	1,308,730	1,305,708	3,022	154,455			
平成21年度計		109,450,026	108,704,766	87,027,645	41,044,037	39,266,080	6,717,528	20,219,959	1,269,522	1,266,715	2,807	187,641			
平成22年度計		111,787,741	111,011,414	89,323,095	42,499,960	39,867,054	6,956,082	20,247,477	1,236,707	1,233,130	3,577	204,133			
平成22年 4月		9,122,858	9,060,055	7,210,463	3,276,530	3,339,518	594,415	1,734,266	99,215	99,024	191	16,111			
5月		8,825,586	8,765,549	7,101,424	3,396,302	3,165,271	539,851	1,545,629	101,685	101,463	202	16,811			
6月		9,488,845	9,425,793	7,653,768	3,632,514	3,419,266	601,988	1,648,430	104,886	104,503	383	18,710			
7月		9,492,653	9,430,696	7,589,225	3,606,928	3,411,724	570,574	1,716,639	106,077	105,819	259	18,755			
8月		9,168,926	9,103,972	7,340,704	3,588,906	3,238,483	513,315	1,637,538	107,660	107,337	323	18,070			
9月		9,212,752	9,147,637	7,379,874	3,534,334	3,298,273	547,267	1,647,433	103,321	102,953	368	17,008			
10月		9,428,425	9,362,757	7,556,340	3,556,189	3,399,860	600,291	1,687,294	103,796	103,564	233	15,327			
11月		9,472,971	9,405,268	7,585,286	3,593,812	3,381,346	610,129	1,702,219	101,524	101,318	206	16,239			
12月		9,580,074	9,514,242	7,571,469	3,588,908	3,365,891	616,669	1,822,918	102,775	102,384	391	17,080			
平成23年 1月		9,119,360	9,052,766	7,314,804	3,629,397	3,154,391	531,017	1,618,940	102,199	101,889	310	16,823			
2月		9,067,416	9,001,646	7,269,776	3,473,220	3,199,875	596,681	1,617,109	98,864	98,488	376	15,897			
3月		9,807,877	9,741,031	7,749,961	3,622,921	3,493,155	633,885	1,869,062	104,704	104,368	336	17,304			
【特別退職被保険者(再掲)】															
平成20年度計		36,463,816	36,162,240	29,209,655	13,447,238	13,185,014	2,577,403	6,515,641	365,074	364,002	1,072	71,871			
平成21年度計		40,005,594	39,680,871	31,868,783	14,823,626	14,323,743	2,721,415	7,333,779	388,594	387,579	1,015	89,716			
平成22年度計		45,548,675	45,172,995	36,468,427	17,038,601	16,341,196	3,088,631	8,182,662	424,564	423,301	1,263	97,341			
平成22年 4月		3,610,117	3,580,651	2,866,196	1,302,913	1,307,824	255,459	673,716	33,577	33,545	32	7,162			
5月		3,478,701	3,450,867	2,809,092	1,324,788	1,250,135	234,168	600,581	33,188	33,161	27	8,007			
6月		3,757,491	3,728,027	3,040,622	1,425,270	1,355,989	259,363	643,683	34,992	34,912	80	8,729			
7月		3,728,010	3,698,508	2,978,202	1,373,097	1,357,906	247,199	676,341	35,537	35,466	71	8,429			
8月		3,625,084	3,593,700	2,903,496	1,369,216	1,309,349	224,931	646,576	35,558	35,451	108	8,069			
9月		3,749,399	3,718,003	3,010,690	1,415,758	1,347,179	247,753	664,147	34,717	34,614	103	8,450			
10月		3,881,987	3,850,787	3,124,413											

現金給付							
千円	入院時食事・ 生活療養費	療養費	移送費	高額療養費		付加給付	千円
	千円	千円	千円	千円	入院 千円	その他 千円	
1,786,985	1,598	1,394,350	1,034	111,211	12,601	98,610	278,792
1,790,604	2,629	1,442,891	1,133	67,250	12,086	55,164	276,700
1,834,455	1,685	1,483,153	1,112	84,912	11,042	73,869	263,593
146,358	97	116,662	79	6,329	772	5,557	23,191
142,183	151	112,775	145	6,649	1,700	4,949	22,464
149,780	148	120,918	89	6,625	1,047	5,579	22,000
147,599	151	120,730	73	5,762	949	4,813	20,883
157,565	275	128,555	49	6,202	565	5,636	22,485
159,734	128	131,235	239	6,291	827	5,464	21,841
155,063	104	126,109	162	6,706	703	6,003	21,982
161,799	168	129,809	74	8,981	1,196	7,785	22,767
155,637	89	126,902	78	7,281	1,006	6,275	21,287
155,071	100	125,475	34	7,677	621	7,056	21,785
152,109	146	122,523	41	8,258	984	7,274	21,141
151,554	128	121,461	50	8,149	671	7,479	21,766
1,044,120	818	966,207	520	76,574	5,897	70,678	
1,042,428	1,060	1,006,897	759	33,711	7,263	26,449	
1,054,522	1,101	1,014,971	555	37,894	6,456	31,438	
83,130	65	79,748	28	3,290	453	2,837	
81,834	93	78,322	110	3,307	975	2,333	
86,198	92	82,841	25	3,240	658	2,582	
85,394	82	83,018	39	2,254	473	1,781	
92,324	124	89,368	31	2,801	431	2,370	
94,320	95	91,180	19	3,027	674	2,352	
89,142	71	86,370	150	2,552	344	2,207	
93,800	134	89,194	58	4,414	852	3,562	
89,595	57	86,716	41	2,782	408	2,374	
88,197	95	84,625	11	3,465	421	3,044	
86,111	96	82,626	26	3,363	418	2,945	
84,477	96	80,964	17	3,400	349	3,052	
3,564	3	3,427	5	129	90	39	
2,916	0	2,904	0	12	0	12	
3,606	0	3,606	0	0	0	0	
425	0	425	0	0	0	0	
313	0	313	0	0	0	0	
531	0	531	0	0	0	0	
249	0	249	0	0	0	0	
288	0	288	0	0	0	0	
298	0	298	0	0	0	0	
254	0	254	0	0	0	0	
296	0	296	0	0	0	0	
209	0	209	0	0	0	0	
281	0	281	0	0	0	0	
229	0	229	0	0	0	0	
231	0	231	0	0	0	0	
739,301	776	424,716	509	34,507	6,614	27,893	278,792
745,259	1,569	433,090	374	33,527	4,824	28,703	276,700
776,327	584	464,576	557	47,018	4,587	42,431	263,593
62,803	32	36,490	51	3,039	319	2,720	23,191
60,037	57	34,139	35	3,341	725	2,616	22,464
63,052	96	37,546	64	3,386	389	2,997	22,000
61,956	69	37,463	34	3,508	476	3,032	20,883
64,953	151	38,898	18	3,401	134	3,267	22,485
65,116	34	39,756	220	3,265	153	3,112	21,841
65,667	32	39,486	12	4,154	358	3,796	21,982
67,702	34	40,319	16	4,567	344	4,223	22,767
65,833	32	39,977	37	4,500	598	3,902	21,287
66,594	5	40,569	23	4,212	200	4,012	21,785
65,770	50	39,668	15	4,895	566	4,329	21,141
66,846	33	40,266	32	4,749	322	4,427	21,766
301,577	222	205,123	156	8,097	448	7,650	87,979
324,722	972	221,033	61	8,200	441	7,760	94,456
375,680	120	257,794	127	15,162	1,219	13,944	102,477
29,466	3	20,255	25	870	81	789	8,313
27,834	0	18,356	15	870	29	841	8,593
29,464	0	20,321	51	640	5	635	8,451
29,502	0	20,185	19	1,099	246	853	8,200
31,384	116	21,307	0	1,026	41	984	8,936
31,396	0	21,496	0	904	31	872	8,997
31,081	1	21,488	0	1,612	188	1,424	7,980
31,814	0	22,244	6	1,236	110	1,125	8,329
32,624	0	22,552	6	1,602	37	1,565	8,464
34,062	0	23,272	0	1,771	88	1,683	9,019
33,474	1	22,718	6	1,909	356	1,553	8,840
33,579	0	23,599	0	1,626	7	1,619	8,354
13,602	0	12,730	0	872	618	254	
7,344	0	7,171	0	173	51	122	
4,079	0	3,971	95	12	0	12	
320	0	314	0	6	0	6	
355	0	355	0	0	0	0	
349	0	349	0	0	0	0	
451	0	451	0	0	0	0	
668	0	632	36	0	0	0	
292	0	286	0	7	0	7	
238	0	238	0	0	0	0	
504	0	495	8	0	0	0	
314	0	314	0	0	0	0	
216	0	169	47	0	0	0	
264	0	261	4	0	0	0	
108	0	107	0	0	0	0	

第10－6表 月別給付状況（医療給付）－給付費【70歳以上現役並み所得者】

	総計	現物給付											訪問看護 療養費
		診療費	薬剤支給	入院時食事・生活療養費 (現金給付分除く)			訪問看護 療養費						
				入院	入院外	歯科		一般診療	歯科診療				
	千円	千円	千円	千円	千円	千円	千円	千円	千円	千円	千円	千円	
<健康保険計>													
平成20年度計	54,790,330	54,272,658	44,561,196	21,344,634	19,854,903	3,361,660	9,097,059	553,965	552,518	1,447	60,437		
平成21年度計	52,597,755	52,110,293	42,503,165	20,278,571	19,094,043	3,130,550	9,032,967	514,791	513,495	1,295	59,371		
平成22年度計	50,110,207	49,639,667	40,619,265	19,648,179	17,971,747	2,999,339	8,501,520	460,705	459,508	1,197	58,177		
平成22年 4月	4,380,874	4,340,933	3,546,531	1,710,935	1,567,161	268,435	748,195	41,606	41,521	85	4,601		
5月	4,151,760	4,112,836	3,390,151	1,667,980	1,476,405	245,767	673,399	42,626	42,546	80	6,660		
6月	4,368,849	4,330,417	3,576,182	1,720,063	1,587,436	268,683	711,379	39,262	39,170	92	3,595		
7月	4,336,522	4,296,723	3,531,602	1,704,598	1,564,881	262,123	720,564	39,581	39,491	89	4,975		
8月	4,046,465	4,008,718	3,274,982	1,556,431	1,486,440	232,110	690,647	37,805	37,751	54	5,284		
9月	4,040,585	3,999,941	3,281,305	1,589,496	1,455,547	236,262	676,703	36,830	36,713	117	5,103		
10月	4,147,832	4,108,871	3,372,438	1,630,545	1,490,737	251,157	693,707	37,834	37,717	117	4,892		
11月	4,141,708	4,101,565	3,356,157	1,619,618	1,486,058	250,482	703,390	36,659	36,484	174	5,358		
12月	4,182,677	4,145,327	3,342,395	1,587,700	1,499,432	255,263	761,521	36,611	36,555	56	4,800		
平成23年 1月	3,915,445	3,877,140	3,165,354	1,552,151	1,388,194	225,008	671,604	35,995	35,863	131	4,188		
2月	4,006,038	3,966,480	3,247,934	1,578,991	1,424,004	244,939	678,135	36,827	36,707	120	3,584		
3月	4,391,452	4,350,716	3,534,235	1,729,673	1,545,452	259,110	772,274	39,071	38,990	81	5,136		
<全国健康保険協会管掌健康保険>													
【一般被保険者】													
平成20年度計	38,915,568	38,676,152	31,821,248	15,436,889	14,093,217	2,291,142	6,407,168	406,900	405,938	962	40,836		
平成21年度計	36,726,227	36,510,354	29,830,559	14,458,224	13,262,906	2,109,428	6,271,283	369,771	369,032	738	38,741		
平成22年度計	36,000,945	35,779,942	29,281,074	14,142,226	13,039,748	2,099,100	6,121,866	336,678	335,791	887	40,324		
平成22年 4月	3,119,458	3,102,572	2,533,606	1,215,021	1,133,329	185,256	535,735	30,039	29,986	53	3,192		
5月	2,945,425	2,928,274	2,413,966	1,184,767	1,057,974	171,225	478,513	31,368	31,309	60	4,427		
6月	3,129,053	3,111,530	2,572,558	1,238,851	1,146,634	187,073	508,097	28,810	28,745	65	2,066		
7月	3,120,083	3,102,384	2,550,859	1,230,836	1,136,022	184,001	518,297	29,197	29,120	77	4,031		
8月	2,924,538	2,906,880	2,377,578	1,136,916	1,077,999	162,662	497,912	27,758	27,704	54	3,632		
9月	2,910,262	2,891,076	2,367,992	1,141,428	1,059,740	166,824	492,151	27,009	26,988	111	3,925		
10月	2,991,834	2,973,189	2,439,937	1,179,924	1,084,257	175,756	502,082	27,576	27,504	72	3,593		
11月	2,994,101	2,974,693	2,431,434	1,169,772	1,085,575	176,088	512,337	26,966	26,846	121	3,955		
12月	3,000,330	2,981,721	2,398,876	1,135,810	1,086,869	176,197	553,374	26,375	26,353	22	3,096		
平成23年 1月	2,811,892	2,793,833	2,282,270	1,114,008	1,012,131	156,131	482,732	26,165	26,103	63	2,666		
2月	2,867,948	2,848,729	2,328,747	1,118,576	1,037,049	173,122	490,721	28,892	28,778	113	2,368		
3月	3,186,021	3,165,060	2,583,252	1,276,317	1,122,170	184,764	549,912	28,522	28,445	78	3,374		
【法第3条第2項被保険者】													
平成20年度計	---	---	---	---	---	---	---	---	---	---	---		
平成21年度計	---	---	---	---	---	---	---	---	---	---	---		
平成22年度計	---	---	---	---	---	---	---	---	---	---	---		
平成22年 4月	---	---	---	---	---	---	---	---	---	---	---		
5月	---	---	---	---	---	---	---	---	---	---	---		
6月	---	---	---	---	---	---	---	---	---	---	---		
7月	---	---	---	---	---	---	---	---	---	---	---		
8月	---	---	---	---	---	---	---	---	---	---	---		
9月	---	---	---	---	---	---	---	---	---	---	---		
10月	---	---	---	---	---	---	---	---	---	---	---		
11月	---	---	---	---	---	---	---	---	---	---	---		
12月	---	---	---	---	---	---	---	---	---	---	---		
平成23年 1月	---	---	---	---	---	---	---	---	---	---	---		
2月	---	---	---	---	---	---	---	---	---	---	---		
3月	---	---	---	---	---	---	---	---	---	---	---		
<組合管掌健康保険>													
平成20年度計	15,874,762	15,596,505	12,739,948	5,907,744	5,761,686	1,070,518	2,689,892	147,065	146,580	485	19,600		
平成21年度計	15,871,528	15,599,939	12,672,606	5,820,347	5,831,137	1,021,122	2,761,684	145,020	144,463	557	20,630		
平成22年度計	14,109,262	13,859,726	11,338,191	5,505,953	4,931,998	900,240	2,379,655	124,027	123,718	310	17,852		
平成22年 4月	1,261,416	1,238,361	1,012,925	495,914	433,832	83,179	212,460	11,567	11,535	32	1,409		
5月	1,206,335	1,184,562	976,185	483,213	418,430	74,542	194,886	11,257	11,237	20	2,233		
6月	1,239,796	1,218,887	1,003,624	481,212	440,802	81,610	203,282	10,452	10,425	27	1,529		
7月	1,216,439	1,194,338	980,743	473,762	428,859	78,122	202,267	10,384	10,371	13	945		
8月	1,121,927	1,101,838	897,404	419,515	408,441	69,448	192,735	10,047	10,047	0	1,652		
9月	1,130,323	1,108,864	913,313	448,068	395,807	69,438	184,551	9,821	9,814	7	1,179		
10月	1,155,998	1,135,682	932,502	450,621	406,480	75,401	191,625	10,257	10,213	45	1,299		
11月	1,147,607	1,126,872	924,723	449,846	400,483	74,394	191,053	9,693	9,639	54	1,404		
12月	1,182,347	1,163,606	943,519	451,890	412,563	79,066	208,148	10,236	10,202	34	1,704		
平成23年 1月	1,103,553	1,083,307	883,084	438,143	376,064	68,877	188,872	9,829	9,761	69	1,522		
2月	1,138,090	1,117,752	919,187	460,414	386,955	71,817	187,414	9,936	9,929	7	1,216		
3月	1,205,431	1,185,656	950,983	453,355	423,282	74,346	222,362	10,549	10,546	3	1,762		
<特例退職被保険者(再掲)>													
平成20年度計	7,276,054	7,121,435	5,834,443	2,723,384	2,608,486	502,573	1,202,030	73,065	72,849	215	11,897		
平成21年度計	7,817,223	7,651,950	6,263,384	2,964,983	2,793,301	505,101	1,298,224	78,867	78,724	142	11,475		
平成22年度計	5,929,338	5,791,094	4,776,061	2,414,177	1,977,132	384,752	941,480	61,314	61,161	153	12,239		
平成22年 4月	558,192	544,769	449,082	231,739	179,857	37,486	88,735	5,984	5,965	18	969		
5月	545,420	532,442	442,374	234,025	174,689	33,659	82,317	6,219	6,211	9	1,531		
6月	534,392	521,860	430,791	216,745	178,251	35,796	84,856	5,450	5,441	9	763		
7月	543,251	532,835	443,587	227,503	180,352	35,732	83,491	5,372	5,360	12	385		
8月	464,546	453,867	369,973	170,128	168,835	31,011	78,075	4,701	4,701	0	1,118		
9月	466,715	455,123	377,189	189,045	159,571	28,574	72,121	4,908	4,905	4	904		
10月	482,158	470,891	391,886	202,296	158,650	30,940	72,978	5,134	5,105	29	893		
11月	456,508	444,189	365,001	176,350	156,913	31,738	73,539	4,540	4,513	26	1,078		
12月	472,211	461,698	377,575	182,925	161,661	32,989	78,076	4,667	4,656	11	1,380		
平成23年 1月	452,583	442,079	364,239	191,948	144,689	27,603	71,797	4,732	4,701	31	1,311		
2月	469,735	458,659	381,826	203,540	149,720	28,565	71,226	4,672	4,672	1	935		
3月	483,626	472,712	382,537	187,933	163,945	30,658	84,270	4,934	4,931	3	971		
<船員保険>													
平成20年度計	153,913	148,740	126,039	78,008	39,706	8,325	20,106	2,595	2,595	0	0		
平成21年度計	131,706	129,211	104,605	50,917	46,679	7,010	22,904	1,702	1,702	0	0		
平成22年度計	102,813	102,317	79,338	33,798	37,295	8,245	22,251	728	727	1	0		
平成22年 4月	10,505	10,472	8,258	4,279	3,091	889	2,116	98	98	0	0		
5月	7,059	7,012	5,015	1,271	3,207	537	1,965	32	32	0	0		
6月	12,184	12,139	10,311	6,900	2,979	432	1,750	78	78	0	0		
7月	9,948	9,896	8,010	4,457	2,982	572	1,801	84	84	0	0		
8月	9,074	8,992	7,251	3,570	3,262	420	1,669	71	71	0	0		
9月	6,592	6,589	4,885	1,935	2,213	736	1,628	46	46	0	0		
10月	7,273	7,247											

[illegible]

第11表 月別給付状況（医療給付）－給付率

		加入者計				
		被保険者70歳未満	被扶養者70歳未満 (未就学児除く)	未就学児	70歳以上 一般所得者	70歳以上 現役並み所得者
<健康保険計>						
平成20年度計	76.79%	75.34%	75.40%	81.92%	85.18%	77.12%
平成21年度計	76.98%	75.50%	75.53%	82.15%	85.35%	77.09%
平成22年度計	77.28%	75.76%	75.81%	82.39%	85.66%	77.45%
平成22年 4月	76.98%	75.52%	75.50%	81.99%	85.38%	77.32%
5月	77.18%	75.75%	75.63%	82.21%	85.61%	77.69%
6月	77.21%	75.71%	75.66%	82.43%	85.65%	77.36%
7月	77.15%	75.65%	75.74%	82.46%	85.64%	77.45%
8月	77.43%	75.94%	76.13%	82.95%	85.73%	77.23%
9月	77.42%	75.93%	76.01%	82.81%	85.59%	77.44%
10月	77.34%	75.78%	75.91%	82.48%	85.69%	77.49%
11月	77.50%	75.87%	76.03%	82.24%	85.72%	77.50%
12月	77.33%	75.74%	75.86%	82.07%	85.61%	77.25%
平成23年 1月	77.35%	75.74%	75.96%	82.52%	85.89%	77.63%
2月	77.31%	75.81%	75.69%	82.48%	85.73%	77.44%
3月	77.20%	75.71%	75.59%	82.27%	85.68%	77.67%
<全国健康保険協会管掌健康保険>						
【一般被保険者】						
平成20年度計	76.37%	74.74%	75.17%	81.88%	85.14%	76.96%
平成21年度計	76.64%	74.93%	75.38%	82.12%	85.31%	76.94%
平成22年度計	76.97%	75.20%	75.69%	82.35%	85.63%	77.21%
平成22年 4月	76.72%	75.02%	75.43%	81.84%	85.40%	76.98%
5月	76.88%	75.21%	75.55%	82.27%	85.56%	77.31%
6月	76.88%	75.15%	75.51%	82.40%	85.62%	77.18%
7月	76.85%	75.11%	75.65%	82.39%	85.64%	77.19%
8月	77.12%	75.38%	76.03%	82.87%	85.68%	77.10%
9月	76.96%	75.25%	75.77%	82.68%	85.50%	77.15%
10月	76.96%	75.16%	75.72%	82.48%	85.66%	77.29%
11月	77.12%	75.29%	75.80%	82.23%	85.68%	77.26%
12月	77.04%	75.20%	75.79%	82.05%	85.55%	77.06%
平成23年 1月	77.07%	75.22%	75.89%	82.52%	85.82%	77.38%
2月	77.03%	75.26%	75.60%	82.44%	85.72%	77.14%
3月	76.98%	75.21%	75.55%	82.19%	85.69%	77.53%
【法第3条第2項被保険者】						
平成20年度計	76.75%	75.28%	76.03%	84.27%	84.53%	---
平成21年度計	76.26%	74.47%	75.99%	80.64%	84.85%	---
平成22年度計	76.74%	74.99%	76.19%	83.42%	85.43%	---
平成22年 4月	75.14%	73.33%	74.64%	84.62%	82.77%	---
5月	76.20%	73.13%	76.29%	89.52%	85.38%	---
6月	76.79%	74.04%	78.46%	82.97%	84.95%	---
7月	75.55%	73.08%	76.73%	83.39%	83.14%	---
8月	76.89%	74.87%	76.55%	79.84%	86.15%	---
9月	77.82%	78.03%	76.09%	79.94%	82.13%	---
10月	76.59%	75.23%	75.97%	82.72%	84.23%	---
11月	77.42%	75.40%	75.20%	86.22%	88.02%	---
12月	77.17%	76.32%	75.28%	83.38%	83.73%	---
平成23年 1月	78.14%	75.85%	77.22%	79.93%	89.30%	---
2月	77.30%	75.24%	76.46%	81.37%	87.70%	---
3月	75.77%	74.78%	75.19%	80.04%	83.33%	---
<組合管掌健康保険>						
平成20年度計	77.34%	76.17%	75.68%	81.96%	85.27%	77.54%
平成21年度計	77.42%	76.29%	75.72%	82.18%	85.44%	77.46%
平成22年度計	77.70%	76.54%	75.95%	82.44%	85.73%	78.08%
平成22年 4月	77.32%	76.23%	75.58%	82.16%	85.34%	78.16%
5月	77.57%	76.52%	75.73%	82.14%	85.71%	78.65%
6月	77.66%	76.50%	75.85%	82.46%	85.70%	77.82%
7月	77.56%	76.41%	75.85%	82.54%	85.67%	78.14%
8月	77.85%	76.74%	76.25%	83.05%	85.85%	77.55%
9月	78.05%	76.90%	76.29%	82.95%	85.76%	78.20%
10月	77.85%	76.64%	76.14%	82.47%	85.76%	78.03%
11月	78.00%	76.69%	76.31%	82.26%	85.79%	78.14%
12月	77.72%	76.50%	75.93%	82.08%	85.73%	77.73%
平成23年 1月	77.72%	76.45%	76.05%	82.53%	86.05%	78.26%
2月	77.68%	76.56%	75.79%	82.51%	85.75%	78.19%
3月	77.49%	76.41%	75.65%	82.35%	85.65%	78.06%
【特例退職被保険者(再掲)】						
平成20年度計	80.84%	79.42%	76.42%	82.17%	85.41%	77.97%
平成21年度計	81.03%	79.56%	76.72%	81.65%	85.54%	78.01%
平成22年度計	81.64%	80.05%	77.16%	80.59%	85.85%	78.78%
平成22年 4月	81.02%	79.46%	76.67%	79.99%	85.51%	79.06%
5月	81.62%	80.27%	77.06%	79.90%	85.87%	79.90%
6月	81.58%	80.14%	76.99%	79.91%	85.79%	78.54%
7月	81.36%	79.78%	77.18%	79.98%	85.70%	78.61%
8月	81.83%	80.41%	77.60%	80.59%	85.90%	77.63%
9月	82.04%	80.41%	77.52%	77.26%	85.95%	78.74%
10月	81.67%	80.07%	77.06%	79.96%	85.94%	78.89%
11月	81.74%	79.83%	77.03%	80.18%	85.91%	78.50%
12月	81.52%	80.01%	76.96%	80.00%	85.76%	78.07%
平成23年 1月	81.98%	80.18%	77.50%	85.17%	86.28%	78.91%
2月	81.96%	80.41%	77.30%	81.05%	86.03%	79.23%
3月	81.36%	79.69%	77.08%	79.92%	85.54%	79.11%
<船員保険>						
平成20年度計	79.44%	81.61%	75.64%	81.82%	85.84%	81.63%
平成21年度計	79.08%	81.18%	75.33%	81.95%	85.52%	79.70%
平成22年度計	78.57%	74.49%	75.80%	81.98%	85.51%	75.37%
平成22年 4月	78.51%	73.54%	76.35%	81.76%	85.67%	77.13%
5月	78.54%	74.83%	75.69%	81.46%	85.13%	69.90%
6月	79.09%	74.21%	76.81%	82.31%	85.97%	81.44%
7月	78.38%	75.03%	75.17%	80.61%	85.95%	78.63%
8月	78.51%	74.98%	75.52%	81.22%	84.79%	76.24%
9月	78.43%	73.78%	75.99%	80.25%	85.46%	74.61%
10月	78.85%	74.51%	75.41%	83.19%	85.74%	72.87%
11月	78.86%	74.69%	76.27%	81.93%	85.00%	72.88%
12月	78.15%	74.53%	74.94%	82.91%	85.42%	73.09%
平成23年 1月	78.47%	74.68%	75.81%	82.95%	85.12%	74.20%
2月	78.60%	74.75%	75.79%	82.21%	85.68%	74.58%
3月	78.39%	74.34%	75.76%	81.71%	85.92%	74.54%

※1 現物給付は診療月、現金給付は支給決定月における数値を基に計算している。
 ※2 全国健康保険協会管掌健康保険について、平成20年9月以前は政府管掌健康保険の数値である。
 ※3 加入者計の給付費には世帯合算高額療養費が含まれているが、年齢区分別には含まれていない。
 ※4 平成22年1月以降の年齢区分別には、下船後の療養補償等に係る分が含まれていない。

第12－１表 給付状況（医療給付）－諸率 【加入者計】

	計 (療養費等含む)	計 (療養費等除く)	診療費						療養費等	入院 (食事等含む)	入院外 ＋ 薬剤支給	歯科 (食事等含む)
			診療費			薬剤支給	入院時食事・ 生活療養	訪問看護 療養				
			入院	入院外	歯科							
<健康保険計>												
1人当たり医療費	147,927	145,311	39,467	61,173	16,956	26,135	1,422	159	2,616	40,881	87,308	16,964
1人当たり日数	---	12.75	0.93	9.03	2.77	4.20	2.15	0.02	---	0.93	9.03	2.77
1日当たり医療費	---	11,396	42,240	6,774	6,120	6,229	663	10,521	---	43,753	9,668	6,123
受診率	---	7.3382	0.0916	5.8596	1.3847	---	---	0.0023	---	0.0916	5.8596	1.3847
1件当たり日数	---	1.74	10.20	1.54	2.00	1.30	26.41	6.44	---	10.20	1.54	2.00
1件当たり医療費	---	19,802	430,890	10,440	12,245	8,084	17,504	67,749	7,199	446,330	14,900	12,251
<全国健康保険協会管掌健康保険>												
【一般被保険者】												
1人当たり医療費	156,201	153,157	43,593	63,630	17,197	26,926	1,641	171	3,044	45,226	90,556	17,205
1人当たり日数	---	13.08	1.06	9.20	2.80	4.19	2.48	0.02	---	1.06	9.20	2.80
1日当たり医療費	---	11,710	40,963	6,914	6,152	6,420	663	10,472	---	42,498	9,839	6,155
受診率	---	7.3614	0.0998	5.8957	1.3634	---	---	0.0025	---	0.0998	5.8957	1.3634
1件当たり日数	---	1.78	10.66	1.56	2.05	1.30	27.78	6.63	---	10.66	1.56	2.05
1件当たり医療費	---	20,805	436,822	10,793	12,613	8,368	18,420	69,405	7,627	453,187	15,360	12,619
【法第3条第2項被保険者】												
1人当たり医療費	129,353	123,363	36,686	49,668	13,052	22,580	1,349	28	5,989	38,032	72,247	13,056
1人当たり日数	---	10.75	0.86	7.83	2.06	3.11	2.01	0.00	---	0.86	7.83	2.06
1日当たり医療費	---	11,474	42,500	6,344	6,346	7,269	671	9,908	---	44,059	9,228	6,348
受診率	---	4.9918	0.0751	4.0172	0.8990	---	---	0.0005	---	0.0751	4.0172	0.8990
1件当たり日数	---	2.15	11.50	1.95	2.29	1.33	29.58	5.56	---	11.50	1.95	2.29
1件当たり医療費	---	24,713	488,718	12,364	14,518	9,669	19,845	55,044	11,974	506,641	17,984	14,522
<組保管掌健康保険>												
1人当たり医療費	138,219	136,108	34,621	58,293	16,675	25,209	1,165	145	2,111	35,778	83,502	16,683
1人当たり日数	---	12.37	0.78	8.83	2.74	4.20	1.76	0.01	---	0.78	8.83	2.74
1日当たり医療費	---	11,007	44,280	6,603	6,081	6,005	662	10,590	---	45,760	9,459	6,084
受診率	---	7.3123	0.0820	5.8182	1.4099	---	---	0.0022	---	0.0820	5.8182	1.4099
1件当たり日数	---	1.69	9.54	1.52	1.94	1.29	24.42	6.19	---	9.54	1.52	1.94
1件当たり医療費	---	18,614	422,374	10,019	11,827	7,753	16,171	65,591	6,569	436,491	14,352	11,833
【特例退職被保険者(再掲)】												
1人当たり医療費	375,906	372,153	119,312	145,446	31,450	70,516	4,671	757	3,753	123,967	215,963	31,465
1人当たり日数	---	26.20	2.82	18.05	5.26	7.93	6.90	0.07	---	2.82	18.05	5.26
1日当たり医療費	---	14,203	42,256	8,057	5,984	8,888	677	10,461	---	43,904	11,964	5,987
受診率	---	13.5511	0.2230	10.8035	2.5141	---	---	0.0105	---	0.2230	10.8035	2.5141
1件当たり日数	---	1.93	12.66	1.67	2.09	1.24	32.40	6.90	---	12.66	1.67	2.09
1件当たり医療費	---	27,463	534,993	13,463	12,510	11,006	21,922	72,178	9,322	555,868	19,990	12,516
<船員保険>												
1人当たり医療費	160,970	158,896	47,041	62,435	17,717	29,304	2,224	175	2,075	49,256	91,739	17,726
1人当たり日数	---	12.73	1.41	8.63	2.67	3.99	3.36	0.02	---	1.41	8.63	2.67
1日当たり医療費	---	12,480	33,247	7,239	6,623	7,335	662	10,064	---	34,812	10,636	6,627
受診率	---	6.8125	0.1163	5.4681	1.2255	---	---	0.0027	---	0.1163	5.4681	1.2255
1件当たり日数	---	1.87	12.17	1.58	2.18	1.29	32.79	6.50	---	12.17	1.58	2.18
1件当たり医療費	---	23,324	404,561	11,418	14,457	9,446	21,720	65,401	8,037	423,611	16,777	14,464

※1 診療月における数値である。

※2 医療費の諸率の計算に用いている療養費等は推計値である。

※3 薬剤支給における1人当たり日数は1人当たり処方箋枚数、1日当たり医療費は処方箋1枚当たり医療費、1件当たり日数は1件当たり処方箋枚数である。

※4 入院時食事・生活療養における1人当たり日数は1人当たり食事回数、1日当たり医療費は食事1回当たり医療費、1件当たり日数は1件当たり食事回数である。

※5 船員保険における下船後の療養補償等は含まれていない。

第12－2表 給付状況（医療給付）－諸率 【被保険者70歳未満】

	計 (療養費等含む)	計 (療養費等除く)								療養費等	入院 (食事等含む)	入院外 ＋ 薬剤支給	歯科 (食事等含む)
			診療費			薬剤支給	入院時食事・ 生活療養費	訪問看護 療養費					
			入院	入院外	歯科								
<健康保険計>													
1人当たり医療費	138,286	135,475	34,734	56,915	18,095	24,563	1,120	47	2,811	35,845	81,479	18,104	
1人当たり日数	---	11.33	0.74	7.71	2.87	3.42	1.68	0.00	---	0.74	7.71	2.87	
1日当たり医療費	---	11,958	47,060	7,378	6,298	7,174	668	10,484	---	48,566	10,562	6,301	
受診率	---	6.6688	0.0761	5.2226	1.3695	---	---	0.0007	---	0.0761	5.2226	1.3695	
1件当たり日数	---	1.70	9.70	1.48	2.10	1.23	24.03	6.85	---	9.70	1.48	2.10	
1件当たり医療費	---	20,315	456,307	10,898	13,213	8,810	16,042	71,827	6,839	470,908	15,601	13,219	
<全国健康保険協会管掌健康保険>													
【一般被保険者】													
1人当たり医療費	145,419	142,064	37,800	59,177	18,401	25,385	1,251	50	3,355	39,043	84,562	18,409	
1人当たり日数	---	11.74	0.82	7.99	2.92	3.50	1.88	0.00	---	0.82	7.99	2.92	
1日当たり医療費	---	12,105	45,987	7,407	6,302	7,247	666	10,462	---	47,498	10,584	6,305	
受診率	---	6.7732	0.0819	5.3269	1.3637	---	---	0.0007	---	0.0819	5.3269	1.3637	
1件当たり日数	---	1.73	10.03	1.50	2.14	1.24	24.94	7.02	---	10.03	1.50	2.14	
1件当たり医療費	---	20,974	461,298	11,109	13,493	8,959	16,597	73,458	7,296	476,462	15,875	13,499	
【法第3条第2項被保険者】													
1人当たり医療費	122,146	116,186	33,780	46,082	13,666	21,494	1,161	3	5,959	34,936	67,576	13,672	
1人当たり日数	---	10.50	0.77	7.63	2.10	2.84	1.72	0.00	---	0.77	7.63	2.10	
1日当たり医療費	---	11,061	43,641	6,042	6,499	7,572	674	14,125	---	45,134	8,860	6,502	
受診率	---	4.6568	0.0715	3.7114	0.8738	---	---	0.0001	---	0.0715	3.7114	0.8738	
1件当たり日数	---	2.26	10.83	2.06	2.41	1.30	26.61	2.00	---	10.83	2.06	2.41	
1件当たり医療費	---	24,950	472,525	12,416	15,640	9,838	17,930	28,250	11,933	488,691	18,208	15,647	
<組合管掌健康保険>													
1人当たり医療費	129,400	127,269	30,909	54,101	17,717	23,541	956	44	2,131	31,857	77,642	17,726	
1人当たり日数	---	10.82	0.63	7.37	2.82	3.33	1.43	0.00	---	0.63	7.37	2.82	
1日当たり医療費	---	11,758	48,800	7,340	6,292	7,079	671	10,515	---	50,296	10,534	6,295	
受診率	---	6.5400	0.0689	5.0935	1.3770	---	---	0.0006	---	0.0689	5.0935	1.3770	
1件当たり日数	---	1.65	9.20	1.45	2.04	1.22	22.68	6.62	---	9.20	1.45	2.04	
1件当たり医療費	---	19,460	448,886	10,622	12,867	8,616	15,209	69,620	6,087	462,650	15,243	12,872	
【特例退職被保険者(再掲)】													
1人当たり医療費	380,187	376,550	128,684	144,083	31,578	67,319	4,386	499	3,637	133,052	211,402	31,596	
1人当たり日数	---	24.57	2.70	16.57	5.26	7.17	6.41	0.05	---	2.70	16.57	5.26	
1日当たり医療費	---	15,325	47,603	8,698	6,007	9,387	684	10,908	---	49,219	12,761	6,011	
受診率	---	12.9392	0.2350	10.2010	2.4963	---	---	0.0069	---	0.2350	10.2010	2.4963	
1件当たり日数	---	1.90	11.50	1.62	2.11	1.22	28.44	6.63	---	11.50	1.62	2.11	
1件当たり医療費	---	29,101	547,595	14,124	12,650	11,442	19,452	72,322	9,957	566,182	20,724	12,657	
<船員保険>													
1人当たり医療費	133,646	131,775	35,650	49,120	19,122	26,405	1,457	22	1,871	37,098	75,525	19,130	
1人当たり日数	---	9.62	1.03	6.00	2.58	2.72	2.19	0.00	---	1.03	6.00	2.58	
1日当たり医療費	---	13,700	34,605	8,182	7,404	9,716	665	11,951	---	36,011	12,580	7,408	
受診率	---	5.3429	0.0884	4.1375	1.1167	---	---	0.0003	---	0.0884	4.1375	1.1167	
1件当たり日数	---	1.80	11.65	1.45	2.31	1.18	29.35	5.74	---	11.65	1.45	2.31	
1件当たり医療費	---	24,664	403,303	11,872	17,124	11,472	19,515	68,563	8,101	419,683	18,254	17,132	

※1 診療月における数値である。

※2 諸率の計算に用いている療養費等は推計値である。

※3 薬剤支給における1人当たり日数は1人当たり処方箋枚数、1日当たり医療費は処方箋1枚当たり医療費、1件当たり日数は1件当たり処方箋枚数である。

※4 入院時食事・生活療養における1人当たり日数は1人当たり食事回数、1日当たり医療費は食事1回当たり医療費、1件当たり日数は1件当たり食事回数である。

※5 船員保険における下船後の療養補償等は含まれていない。

第12－3表 給付状況（医療給付）－諸率 【被扶養者70歳未満（未就学児除く）】

	計 (療養費等含む)	計 (療養費等除く)	計 (療養費等除く)						療養費等	入院 (食事等含む)	入院外 ＋ 薬剤支給	歯科 (食事等含む)
			診療費			薬剤支給	入院時食事・ 生活療養	訪問看護 療養				
			入院	入院外	歯科							
<健康保険計>												
1人当たり医療費	135,529	133,097	35,696	55,688	15,915	23,903	1,626	268	2,433	37,314	79,592	15,922
1人当たり日数	---	12.24	1.03	8.46	2.72	3.79	2.47	0.03	---	1.03	8.46	2.72
1日当たり医療費	---	10,876	34,723	6,579	5,852	6,306	658	10,391	---	36,297	9,403	5,855
受診率	---	7.0405	0.0882	5.5392	1.4091	---	---	0.0041	---	0.0882	5.5392	1.4091
1件当たり日数	---	1.74	11.66	1.53	1.93	1.26	31.54	6.36	---	11.66	1.53	1.93
1件当たり医療費	---	18,904	404,869	10,054	11,294	7,977	20,758	66,080	7,964	423,223	14,369	11,299
<全国健康保険協会管掌健康保険>												
【一般被保険者】												
1人当たり医療費	143,415	140,705	40,642	57,739	15,803	24,251	1,964	306	2,710	42,597	81,990	15,811
1人当たり日数	---	12.38	1.22	8.46	2.68	3.70	2.98	0.03	---	1.22	8.46	2.68
1日当たり医療費	---	11,365.420	33,385.346	6,826.995	5,906.280	6,556.456	659.837	10,348.690	---	34,991.689	9,694.376	5,909.329
受診率	---	6.9302	0.0982	5.4713	1.3563	---	---	0.0045	---	0.0982	5.4713	1.3563
1件当たり日数	---	1.79	12.40	1.55	1.97	1.27	33.81	6.55	---	12.40	1.55	1.97
1件当たり医療費	---	20,303	414,055	10,553	11,652	8,332	22,308	67,791	8,456	433,977	14,986	11,658
【法第3条第2項被保険者】												
1人当たり医療費	114,864	109,404	30,190	46,676	10,895	20,308	1,253	82	5,461	31,443	66,984	10,895
1人当たり日数	---	8.90	0.78	6.28	1.83	2.84	1.87	0.01	---	0.78	6.28	1.83
1日当たり医療費	---	12,299	38,909	7,436	5,940	7,154	670	9,732	---	40,524	10,672	5,940
受診率	---	4.5603	0.0629	3.6298	0.8663	---	---	0.0014	---	0.0629	3.6298	0.8663
1件当たり日数	---	1.95	12.34	1.73	2.12	1.34	32.58	6.00	---	12.34	1.73	2.12
1件当たり医療費	---	23,990	480,240	12,859	12,577	9,614	21,821	58,394	13,494	500,177	18,454	12,577
<組合管掌健康保険>												
1人当たり医療費	127,039	124,907	30,368	53,482	16,037	23,531	1,262	227	2,132	31,623	77,013	16,044
1人当たり日数	---	12.09	0.82	8.47	2.77	3.89	1.93	0.02	---	0.82	8.47	2.77
1日当たり医療費	---	10,335	36,850	6,312	5,795	6,049	655	10,454	---	38,373	9,089	5,798
受診率	---	7.1606	0.0774	5.6133	1.4664	---	---	0.0036	---	0.0774	5.6133	1.4664
1件当たり日数	---	1.69	10.65	1.51	1.89	1.26	28.38	6.10	---	10.65	1.51	1.89
1件当たり医療費	---	17,444	392,284	9,528	10,937	7,615	18,591	63,745	7,373	408,493	13,720	10,942
【特例退職被保険者(再掲)】												
1人当たり医療費	288,742	284,667	76,340	119,008	27,509	57,310	3,714	785	4,075	80,045	176,319	27,519
1人当たり日数	---	22.73	2.19	15.76	4.70	7.12	5.59	0.08	---	2.19	15.76	4.70
1日当たり医療費	---	12,525	34,870	7,552	5,849	8,050	664	10,326	---	36,562	11,188	5,851
受診率	---	12.0695	0.1482	9.6071	2.3026	---	---	0.0117	---	0.1482	9.6071	2.3026
1件当たり日数	---	2	15	2	2	1	39	6	---	15	2	2
1件当たり医療費	---	23,586	515,207	12,388	11,947	9,941	26,153	67,002	9,142	540,207	18,353	11,951
<船員保険>												
1人当たり医療費	162,255	159,979	46,873	65,398	16,742	28,111	2,558	297	2,276	23,393	93,509	16,751
1人当たり日数	---	13.45	1.52	9.13	2.77	4.07	3.87	0.03	---	1.52	9.13	2.77
1日当たり医療費	---	11,893	30,755	7,167	6,037	6,903	660	10,012	---	15,349	10,248	6,041
受診率	---	7.1789	0.1164	5.7514	1.3064	---	---	0.0047	---	0.1164	5.7514	1.3064
1件当たり日数	---	1.87	13.10	1.59	2.12	1.28	36.05	6.26	---	13.10	1.59	2.12
1件当たり医療費	---	22,285	402,769	11,371	12,815	8,821	23,805	62,651	8,135	201,011	16,259	12,822

※1 診療月における数値である。

※2 諸率の計算に用いている療養費等は推計値である。

※3 薬剤支給における1人当たり日数は1人当たり処方箋枚数、1日当たり医療費は処方箋1枚当たり医療費、1件当たり日数は1件当たり処方箋枚数である。

※4 入院時食事・生活療養における1人当たり日数は1人当たり食事回数、1日当たり医療費は食事1回当たり医療費、1件当たり日数は1件当たり食事回数である。

第12－4表 給付状況（医療給付）－諸率【未就学児】

	計 (療養費等含む)	計 (療養費等除く)	診療費							療養費等	入院 (食事等含む)	入院外 ＋ 薬剤支給	歯科 (食事等含む)
			診療費			薬剤支給	入院時食事・ 生活療養	訪問看護 療養					
			入院	入院外	歯科								
<健康保険計>													
1人当たり医療費	206,946	204,833	64,206	93,252	10,874	34,862	1,330	309	2,113	65,533	128,113	10,878	
1人当たり日数	---	21.21	1.16	18.18	1.84	10.52	2.07	0.03	---	1.16	18.18	1.84	
1日当たり医療費	---	9,658	55,431	5,129	5,906	3,315	642	11,256	---	56,576	7,046	5,908	
受診率	---	11.9094	0.1704	10.5314	1.2030	---	---	0.0046	---	0.1704	10.5314	1.2030	
1件当たり日数	---	1.78	6.80	1.73	1.53	1.57	15.92	5.91	---	6.80	1.73	1.53	
1件当たり医療費	---	17,199	376,783	8,855	9,039	5,214	10,225	66,528	6,944	384,568	12,165	9,042	
<全国健康保険協会管掌健康保険>													
【一般被保険者】													
1人当たり医療費	210,316	207,944	66,690	93,931	11,045	34,580	1,398	300	2,373	68,085	128,511	11,049	
1人当たり日数	---	21.39	1.23	18.25	1.88	10.43	2.18	0.03	---	1.23	18.25	1.88	
1日当たり医療費	---	9,722	54,391	5,146	5,866	3,314	643	11,188	---	55,528	7,040	5,868	
受診率	---	11.8598	0.1819	10.4820	1.1915	---	---	0.0044	---	0.1819	10.4820	1.1915	
1件当たり日数	---	1.80	6.74	1.74	1.58	1.59	15.73	6.06	---	6.74	1.74	1.58	
1件当たり医療費	---	17,533	366,713	8,961	9,270	5,272	10,108	67,780	7,397	374,381	12,260	9,273	
【法第3条第2項被保険者】													
1人当たり医療費	167,041	158,624	56,589	66,278	9,908	24,773	1,076	0	8,417	57,665	91,051	9,908	
1人当たり日数	---	15.18	0.85	12.70	1.63	7.49	1.69	0.00	---	0.85	12.70	1.63	
1日当たり医療費	---	10,451	66,562	5,219	6,081	3,309	638	-	---	67,827	7,170	6,081	
受診率	---	8.4289	0.0996	7.3988	0.9306	---	---	0.0000	---	0.0996	7.3988	0.9306	
1件当たり日数	---	1.80	8.54	1.72	1.75	1.52	23.18	-	---	8.54	1.72	1.75	
1件当たり医療費	---	18,819	568,337	8,958	10,647	5,026	14,783	-	7,502	579,140	12,306	10,647	
<組保管掌健康保険>													
1人当たり医療費	203,376	201,540	61,570	92,536	10,692	35,164	1,258	319	1,836	62,825	127,700	10,696	
1人当たり日数	---	21.02	1.09	18.11	1.80	10.60	1.96	0.03	---	1.09	18.11	1.80	
1日当たり医療費	---	9,590	56,676	5,111	5,951	3,316	642	11,325	---	57,831	7,053	5,954	
受診率	---	11.9628	0.1583	10.5845	1.2152	---	---	0.0049	---	0.1583	10.5845	1.2152	
1件当たり日数	---	1.76	6.86	1.71	1.48	1.55	16.14	5.77	---	6.86	1.71	1.48	
1件当たり医療費	---	16,847	389,043	8,743	8,799	5,154	10,367	65,326	6,405	396,970	12,065	8,802	
【特例退職被保険者(再掲)】													
1人当たり医療費	137,582	134,012	26,969	67,238	11,530	26,280	1,994	0	3,570	28,963	93,519	11,530	
1人当たり日数	---	16.23	0.52	13.82	1.88	7.57	3.09	0.00	---	0.52	13.82	1.88	
1日当たり医療費	---	8,259	51,869	4,864	6,119	3,473	644	-	---	55,704	6,766	6,119	
受診率	---	9.7349	0.1133	8.3912	1.2304	---	---	0.0000	---	0.1133	8.3912	1.2304	
1件当たり日数	---	1.67	4.59	1.65	1.53	1.48	13.98	-	---	4.59	1.65	1.53	
1件当たり医療費	---	13,766	238,126	8,013	9,371	5,141	9,007	-	7,972	255,731	11,145	9,371	
<船員保険>													
1人当たり医療費	202,737	200,766	68,900	84,966	12,039	33,179	1,487	194	1,971	70,386	118,146	12,040	
1人当たり日数	---	20.30	1.30	16.80	2.18	10.10	2.31	0.02	---	1.30	16.80	2.18	
1日当たり医療費	---	9,891	53,092	5,057	5,522	3,286	643	10,732	---	54,238	7,032	5,522	
受診率	---	11.2974	0.1970	9.8465	1.2515	---	---	0.0024	---	0.1970	9.8465	1.2515	
1件当たり日数	---	1.80	6.59	1.71	1.74	1.57	16.00	7.55	---	6.59	1.71	1.74	
1件当たり医療費	---	17,771	349,783	8,629	9,620	5,155	10,293	81,030	7,114	357,328	11,999	9,621	

※1 診療月における数値である。

※2 諸率の計算に用いている療養費等は推計値である。

※3 薬剤支給における1人当たり日数は1人当たり処方箋枚数、1日当たり医療費は処方箋1枚当たり医療費、1件当たり日数は1件当たり処方箋枚数である。

※4 入院時食事・生活療養における1人当たり日数は1人当たり食事回数、1日当たり医療費は食事1回当たり医療費、1件当たり日数は1件当たり食事回数である。

第12－5表 給付状況（医療給付）－諸率【70歳以上一般所得者】

	計 (療養費等含む)	計 (療養費等除く)							療養費等	入院 (食事等含む)	入院外 ＋ 薬剤支給	歯科 (食事等含む)
			診療費			薬剤支給	入院時食事・ 生活療養	訪問看護 療養				
			入院	入院外	歯科							
<健康保険計>												
1人当たり医療費	553,860	551,318	199,233	204,671	34,066	103,447	9,063	838	2,542	208,278	308,118	34,085
1人当たり日数	---	37.25	5.28	26.66	5.22	10.96	13.30	0.08	---	5.28	26.66	5.22
1日当たり医療費	---	14,800	37,705	7,677	6,520	9,438	682	10,325	---	39,417	11,557	6,524
受診率	---	16.8096	0.3742	14.1375	2.2873	---	---	0.0106	---	0.3742	14.1375	2.2873
1件当たり日数	---	2.22	14.12	1.89	2.28	1.32	37.29	7.65	---	14.12	1.89	2.28
1件当たり医療費	---	32,798	532,416	14,477	14,893	12,491	25,418	79,015	7,036	556,586	21,794	14,901
<全国健康保険協会管掌健康保険>												
【一般被保険者】												
1人当たり医療費	559,102	556,509	203,465	206,703	33,194	103,006	9,373	767	2,594	212,821	309,709	33,211
1人当たり日数	---	37.37	5.45	26.81	5.03	10.87	13.75	0.07	---	5.45	26.81	5.03
1日当たり医療費	---	14,893	37,344	7,709	6,596	9,477	682	10,418	---	39,061	11,551	6,600
受診率	---	16.6734	0.3821	14.1089	2.1727	---	---	0.0096	---	0.3821	14.1089	2.1727
1件当たり日数	---	2.24	14.26	1.90	2.32	1.33	37.74	7.65	---	14.26	1.90	2.32
1件当たり医療費	---	33,377	532,472	14,651	15,278	12,633	25,730	79,741	6,911	556,959	21,951	15,285
【法第3条第2項被保険者】												
1人当たり医療費	217,557	212,511	82,163	75,764	14,106	36,796	3,682	0	5,045	85,842	112,560	14,109
1人当たり日数	---	17.21	2.05	13.12	2.05	3.82	5.51	0.00	---	2.05	13.12	2.05
1日当たり医療費	---	12,345	40,101	5,775	6,892	9,632	669	-	---	41,896	8,580	6,893
受診率	---	7.1071	0.1417	6.0579	0.9075	---	---	0.0000	---	0.1417	6.0579	0.9075
1件当たり日数	---	2.42	14.46	2.17	2.26	1.36	40.81	-	---	14.46	2.17	2.26
1件当たり医療費	---	29,901	579,871	12,507	15,543	13,120	27,286	-	10,409	605,836	18,581	15,547
<組合管掌健康保険>												
1人当たり医療費	544,400	541,973	191,023	200,998	35,921	104,595	8,451	985	2,427	199,451	305,593	35,944
1人当たり日数	---	37.09	4.96	26.40	5.63	11.17	12.40	0.10	---	4.96	26.40	5.63
1日当たり医療費	---	14,612	38,511	7,613	6,380	9,363	682	10,180	---	40,210	11,574	6,384
受診率	---	17.1239	0.3589	14.2257	2.5266	---	---	0.0126	---	0.3589	14.2257	2.5266
1件当たり日数	---	2.17	13.82	1.86	2.23	1.30	36.29	7.65	---	13.82	1.86	2.23
1件当たり医療費	---	31,650	532,223	14,129	14,217	12,214	24,734	77,888	7,306	555,704	21,482	14,226
【特例退職被保険者(再掲)】												
1人当たり医療費	538,032	534,763	185,765	199,509	38,815	102,529	7,003	1,141	3,269	192,748	302,038	38,836
1人当たり日数	---	35.91	4.25	25.27	6.28	10.88	10.26	0.11	---	4.25	25.27	6.28
1日当たり医療費	---	14,890	43,665	7,895	6,183	9,426	683	10,358	---	45,306	11,952	6,186
受診率	---	17.4081	0.3479	14.1347	2.9116	---	---	0.0139	---	0.3479	14.1347	2.9116
1件当たり日数	---	2.06	12.23	1.79	2.16	1.27	31.16	7.93	---	12.23	1.79	2.16
1件当たり医療費	---	30,719	533,935	14,115	13,331	11,978	21,269	82,127	8,534	554,005	21,369	13,338
<船員保険>												
1人当たり医療費	587,092	585,162	232,824	206,203	26,832	105,510	13,301	491	1,930	246,118	311,713	26,839
1人当たり日数	---	39.43	7.64	28.14	3.59	11.09	19.77	0.06	---	7.64	28.14	3.59
1日当たり医療費	---	14,842	30,488	7,327	7,471	9,518	673	8,693	---	32,229	11,077	7,473
受診率	---	15.7881	0.4800	13.8403	1.4633	---	---	0.0046	---	0.4800	13.8403	1.4633
1件当たり日数	---	2.50	15.91	2.03	2.45	1.37	43.10	12.33	---	15.91	2.03	2.45
1件当たり医療費	---	37,063	485,051	14,899	18,337	13,060	29,001	107,217	7,237	512,747	22,522	18,342

※1 診療月における数値である。

※2 諸率の計算に用いている療養費等は推計値である。

※3 薬剤支給における1人当たり日数は1人当たり処方箋枚数、1日当たり医療費は処方箋1枚当たり医療費、1件当たり日数は1件当たり処方箋枚数である。

※4 入院時食事・生活療養における1人当たり日数は1人当たり食事回数、1日当たり医療費は食事1回当たり医療費、1件当たり日数は1件当たり食事回数である。

※5 船員保険における下船後の療養補償等は含まれていない。

第12－6表 給付状況（医療給付）－諸率 【70歳以上現役並み所得者】

	計 (療養費等含む)	計 (療養費等除く)	診療費						療養費等	入院 (食事等含む)	入院外 ＋ 薬剤支給	歯科 (食事等含む)
			診療費			薬剤支給	入院時食事・ 生活療養	訪問看護 療養				
			入院	入院外	歯科							
＜健康保険計＞												
1人当たり医療費	562,246	559,121	193,360	216,552	37,116	104,867	6,533	694	3,125	199,876	321,419	37,133
1人当たり日数	――	35.41	4.05	25.05	6.25	10.57	9.58	0.07	――	4.05	25.05	6.25
1日当たり医療費	――	15,788	47,726	8,646	5,941	9,925	682	10,284	――	49,334	12,833	5,944
受診率	――	17.7270	0.3566	14.4288	2.9324	――	――	0.0091	――	0.3566	14.4288	2.9324
1件当たり日数	――	2.00	11.36	1.74	2.13	1.28	28.31	7.38	――	11.36	1.74	2.13
1件当たり医療費	――	31,541	542,179	15,008	12,657	12,709	19,296	75,931	7,482	560,448	22,276	12,663
＜全国健康保険協会管掌健康保険＞												
【一般被保険者】												
1人当たり医療費	572,193	568,913	196,511	221,788	36,684	106,515	6,741	674	3,280	203,234	328,303	36,702
1人当たり日数	――	35.98	4.16	25.60	6.15	10.62	9.87	0.07	――	4.16	25.60	6.15
1日当たり医療費	――	15,814	47,264	8,664	5,960	10,028	683	10,351	――	48,881	12,825	5,963
受診率	――	17.7132	0.3644	14.4941	2.8461	――	――	0.0086	――	0.3644	14.4941	2.8461
1件当たり日数	――	2.03	11.41	1.77	2.16	1.29	28.50	7.54	――	11.41	1.77	2.16
1件当たり医療費	――	32,118	539,313	15,302	12,889	12,970	19,459	78,033	7,393	557,764	22,651	12,896
【法第3条第2項被保険者】												
1人当たり医療費	――	――	――	――	――	――	――	――	――	――	――	――
1人当たり日数	――	――	――	――	――	――	――	――	――	――	――	――
1日当たり医療費	――	――	――	――	――	――	――	――	――	――	――	――
受診率	――	――	――	――	――	――	――	――	――	――	――	――
1件当たり日数	――	――	――	――	――	――	――	――	――	――	――	――
1件当たり医療費	――	――	――	――	――	――	――	――	――	――	――	――
＜組管掌健康保険＞												
1人当たり医療費	540,137	537,377	186,415	204,615	38,307	101,248	6,049	743	2,760	192,449	305,862	38,322
1人当たり日数	――	34.18	3.81	23.80	6.50	10.47	8.91	0.07	――	3.81	23.80	6.50
1日当たり医療費	――	15,723	48,954	8,598	5,895	9,670	679	10,138	――	50,538	12,852	5,898
受診率	――	17.8273	0.3391	14.3241	3.1537	――	――	0.0104	――	0.3391	14.3241	3.1537
1件当たり日数	――	1.92	11.23	1.66	2.06	1.25	27.80	7.07	――	11.23	1.66	2.06
1件当たり医療費	――	30,143	549,680	14,285	12,146	12,086	18,868	71,668	7,752	567,472	21,353	12,151
【特例退職被保険者(再掲)】												
1人当たり医療費	554,227	550,517	200,672	202,247	40,340	98,655	7,362	1,241	3,710	208,015	300,902	40,359
1人当たり日数	――	35.56	4.48	24.15	6.81	10.72	10.85	0.12	――	4.48	24.15	6.81
1日当たり医療費	――	15,481	44,836	8,375	5,921	9,207	678	10,106	――	46,477	12,460	5,924
受診率	――	18.3905	0.3596	14.6840	3.3292	――	――	0.0177	――	0.3596	14.6840	3.3292
1件当たり日数	――	1.93	12.45	1.64	2.05	1.23	31.61	6.95	――	12	2	2
1件当たり医療費	――	29,935	557,986	13,773	12,117	11,334	21,438	70,198	9,802	578,406	20,492	12,123
＜船員保険＞												
1人当たり医療費	368,760	366,856	103,114	143,167	31,823	85,512	3,239	0	1,904	106,348	228,680	31,828
1人当たり日数	――	24.19	2.17	17.57	4.46	7.81	4.80	0.00	――	2.17	17.57	4.46
1日当たり医療費	――	15,163	47,620	8,149	7,134	10,949	675	――	――	49,114	13,016	7,136
受診率	――	12.3649	0.1919	10.3510	1.8220	――	――	0.0000	――	0.1919	10.3510	1.8220
1件当たり日数	――	1.96	11.28	1.70	2.45	1.25	27.73	――	――	11.28	1.70	2.45
1件当たり医療費	――	29,669	537,234	13,831	17,465	13,682	18,724	――	8,003	554,085	22,093	17,468

※1 診療月における数値である。

※2 諸率の計算に用いている療養費等は推計値である。

※3 薬剤支給における1人当たり日数は1人当たり処方箋枚数、1日当たり医療費は処方箋1枚当たり医療費、1件当たり日数は1件当たり処方箋枚数である。

※4 入院時食事・生活療養における1人当たり日数は1人当たり食事回数、1日当たり医療費は食事1回当たり医療費、1件当たり日数は1件当たり食事回数である。

第13表 療養費の内訳

	件数							金額						
	療養費計							療養費計						
	補装員 (再掲)	はり・きゅう (再掲)	あんま・マッサージ (再掲)	柔道整復 (再掲)	海外療養費 (再掲)			補装員 (再掲)	はり・きゅう (再掲)	あんま・マッサージ (再掲)	柔道整復 (再掲)	海外療養費 (再掲)		
	件	件	件	件	件	件	千円	千円	千円	千円	千円	千円	千円	千円
<健康保険計>														
平成20年度計	21,325,369	-	-	-	-	-	112,815,938	-	-	-	-	-	-	-
平成21年度計	22,712,016	374,795	585,062	103,284	21,266,483	97,634	118,188,658	8,296,606	3,958,856	1,909,717	99,390,258	1,713,575	1,713,575	1,713,575
平成22年度計	23,478,622	543,024	641,274	102,973	22,082,004	94,566	119,483,167	8,553,034	3,871,490	1,921,054	100,727,401	1,615,752	1,615,752	1,615,752
平成22年 4月	1,837,581	32,060	45,822	9,242	1,721,939	7,836	9,406,538	724,329	301,053	165,950	7,815,675	162,394	162,394	162,394
5月	1,804,025	29,025	45,150	7,516	1,694,365	7,361	9,166,946	651,752	300,567	143,043	7,747,020	116,857	116,857	116,857
6月	1,897,983	33,322	51,545	9,425	1,777,910	7,905	9,791,205	745,412	346,972	172,563	8,163,548	143,179	143,179	143,179
7月	1,930,746	32,735	45,564	7,801	1,817,583	7,448	9,828,870	738,548	302,079	150,153	8,297,883	125,015	125,015	125,015
8月	2,021,553	31,064	48,420	9,044	1,904,481	7,607	10,346,275	724,205	325,784	164,844	8,769,561	135,831	135,831	135,831
9月	2,044,052	31,665	47,073	7,712	1,932,303	8,544	10,588,791	752,144	328,341	150,153	8,992,000	147,754	147,754	147,754
10月	1,992,446	30,654	48,515	8,334	1,877,719	7,150	10,248,430	703,038	328,660	157,304	8,702,176	112,675	112,675	112,675
11月	2,083,707	31,638	49,075	7,720	1,961,739	8,027	10,502,988	720,396	326,647	150,760	8,694,813	123,730	123,730	123,730
12月	2,016,882	30,298	48,437	8,356	1,900,037	8,267	10,151,136	699,638	330,862	154,272	8,596,181	133,581	133,581	133,581
平成23年 1月	2,009,766	28,455	48,477	8,684	1,896,321	7,456	10,073,127	660,980	327,147	166,013	8,548,974	143,977	143,977	143,977
2月	1,939,000	29,770	48,304	8,803	1,821,909	8,627	9,782,615	688,498	320,137	162,862	8,234,151	137,461	137,461	137,461
3月	1,900,881	202,338	114,892	10,336	1,775,698	8,338	9,596,246	744,094	333,241	183,152	7,935,519	133,298	133,298	133,298
<全国健康保険協会管掌健康保険>														
【一般被保険者】														
平成20年度計	12,374,730	218,361	345,560	52,770	11,672,149	7,382	70,020,887	4,600,155	2,446,905	1,045,725	60,368,315	332,761	332,761	332,761
平成21年度計	13,367,306	225,765	394,105	63,352	12,591,402	9,357	74,159,582	4,876,753	2,774,186	1,257,877	63,528,660	331,110	331,110	331,110
平成22年度計	13,926,860	223,719	394,202	63,811	13,150,264	8,708	75,073,102	4,981,067	2,737,055	1,269,691	64,293,942	283,825	283,825	283,825
平成22年 4月	1,098,013	19,346	31,217	5,749	1,034,009	814	5,936,067	423,174	212,468	113,577	5,030,273	28,797	28,797	28,797
5月	1,084,874	17,292	30,589	4,744	1,014,850	572	5,818,638	375,793	212,493	93,121	5,014,524	21,476	21,476	21,476
6月	1,116,433	20,250	35,759	5,791	1,046,552	685	6,142,211	442,923	248,525	115,178	5,199,411	19,747	19,747	19,747
7月	1,139,262	19,802	30,203	4,942	1,076,962	670	6,159,242	439,400	206,392	98,383	5,276,465	24,302	24,302	24,302
8月	1,210,283	18,834	32,893	5,617	1,145,192	798	6,584,546	427,623	229,120	108,610	5,668,663	23,910	23,910	23,910
9月	1,226,293	18,264	31,929	4,576	1,163,556	721	6,722,663	425,811	233,443	94,341	5,824,054	21,818	21,818	21,818
10月	1,172,022	18,057	32,534	4,916	1,108,999	602	6,393,263	401,534	227,911	101,752	5,506,241	18,860	18,860	18,860
11月	1,246,079	19,040	33,647	4,956	1,179,960	719	6,601,816	422,366	231,796	97,543	5,694,816	23,968	23,968	23,968
12月	1,207,122	17,725	33,046	5,026	1,142,952	885	6,400,287	397,778	233,579	101,454	5,518,744	24,046	24,046	24,046
平成23年 1月	1,182,267	17,182	33,121	5,563	1,118,763	587	6,276,710	386,040	232,344	112,405	5,393,363	31,687	31,687	31,687
2月	1,142,646	17,630	33,457	5,499	1,078,727	595	6,087,251	391,038	230,139	109,464	5,205,870	19,035	19,035	19,035
3月	1,112,186	20,297	35,807	6,432	1,039,742	1,060	5,948,408	447,586	238,846	123,863	4,961,517	26,151	26,151	26,151
【法第3条第2項被保険者】														
平成20年度計	5,105	-	-	-	-	-	37,125	-	-	-	-	-	-	-
平成21年度計	5,523	70	115	38	5,279	2	41,731	1,400	755	1,074	38,055	120	120	120
平成22年度計	5,740	56	217	43	5,386	2	41,822	1,121	1,389	1,041	37,769	65	65	65
平成22年 4月	460	4	15	3	434	0	3,230	102	64	91	2,934	0	0	0
5月	438	2	12	5	418	1	2,961	28	59	88	2,762	23	23	23
6月	546	8	24	4	506	0	3,946	131	183	100	3,498	0	0	0
7月	475	5	17	5	447	0	3,505	84	66	112	3,239	0	0	0
8月	488	3	23	3	453	1	3,599	51	151	36	3,183	42	42	42
9月	504	8	17	3	475	0	3,959	186	132	88	3,553	0	0	0
10月	469	0	17	6	445	0	3,683	0	98	138	3,426	0	0	0
11月	503	1	23	2	472	0	3,988	18	170	50	3,711	0	0	0
12月	489	2	10	1	469	0	3,306	21	73	2	3,136	0	0	0
平成23年 1月	468	11	25	4	424	0	3,471	234	163	130	2,866	0	0	0
2月	437	7	11	2	415	0	3,032	158	90	42	2,729	0	0	0
3月	463	5	23	5	428	0	3,143	109	123	165	2,733	0	0	0
<組合管掌健康保険>														
平成20年度計	8,945,534	144,070	175,234	33,501	8,269,213	82,091	42,757,926	3,249,877	1,105,350	568,849	34,845,148	1,357,526	1,357,526	1,357,526
平成21年度計	9,339,187	148,980	190,842	39,894	8,669,802	88,275	43,987,345	3,418,452	1,183,915	650,766	35,823,543	1,382,345	1,382,345	1,382,345
平成22年度計	9,546,022	319,249	246,855	39,119	8,928,354	85,856	44,368,243	3,570,846	1,133,046	650,321	36,395,690	1,331,861	1,331,861	1,331,861
平成22年 4月	739,108	12,710	14,590	3,490	687,496	7,022	3,467,242	301,052	88,522	52,282	2,782,469	133,597	133,597	133,597
5月	729,713	11,731	14,549	2,767	679,097	6,788	3,345,347	275,931	88,015	49,833	2,729,735	95,357	95,357	95,357
6月	781,004	13,064	15,762	3,630	730,852	7,220	3,645,049	302,357	98,264	57,286	2,960,639	123,405	123,405	123,405
7月	791,028	12,928	15,344	2,854	740,174	6,778	3,666,122	299,065	95,622	51,658	3,018,179	100,713	100,713	100,713
8月	810,782	12,227	15,504	3,424	758,836	6,808	3,758,130	296,531	96,513	56,198	3,097,715	111,879	111,879	111,879
9月	817,255	13,393	15,127	3,133	768,272	7,823	3,862,170	326,147	94,766	55,710	3,164,393	125,935	125,935	125,935
10月	819,775	12,597	15,964	3,412	768,275	6,548	3,851,484	301,504	100,651	55,414	3,192,509	93,815	93,815	93,815
11月	837,125	12,597	15,405	2,762	781,307	7,308	3,897,182	298,012	94,681	53,168	3,226,285	99,762	99,762	99,762
12月	809,271	12,571	15,381	3,329	756,616	7,382	3,747,543	301,840	97,210	52,815	3,074,301	109,534	109,534	109,534
平成23年 1月	827,031	11,262	15,331	3,117	777,134	6,869	3,790,946	274,705	94,621	53,478	3,152,645	112,290	112,290	112,290
2月	795,717	12,133	14,836	3,302	742,767	8,032								

第14－１表 高額療養費の支給状況－【件数】

	計 (現物＋現金)	現金給付														70歳未満被保険者										
		現物給付	特定疾病 (再掲)		入院						その他				入院						その他					
					一般分		多数該当分				一般分		多数該当分				一般分		多数該当分				一般分		多数該当分	
					件	件	件	件	件	件	件	件	件	件	件	件	件	件	件	件	件	件	件	件	件	
<健康保険計>																										
平成20年度計	4,324,756	2,786,624	－	1,538,132	748,010	192,618	78,470	138,917	640,915	432,012	82,823	41,055	85,025													
平成21年度計	4,632,805	3,081,387	768,154	1,551,418	678,125	179,501	66,159	140,780	585,316	386,864	77,949	35,377	85,126													
平成22年度計	4,837,704	3,337,859	783,037	1,499,845	579,190	163,777	72,489	153,680	535,757	329,124	73,894	39,020	93,719													
平成22年 4月	390,500	264,574	63,869	125,926	51,047	14,360	5,636	12,502	46,668	29,676	6,371	3,061	7,560													
5月	393,578	278,328	64,277	115,250	45,324	13,155	5,315	11,843	42,353	26,294	6,084	2,787	7,188													
6月	404,834	275,080	65,041	129,754	50,592	13,871	6,199	13,198	46,449	28,663	6,384	3,440	7,962													
7月	401,729	278,362	65,033	123,366	48,879	13,232	5,806	12,303	44,646	28,075	6,024	3,093	7,454													
8月	406,085	283,280	65,593	122,805	48,699	13,880	5,625	11,977	44,736	28,109	6,244	2,995	7,388													
9月	394,581	274,921	65,010	119,660	46,213	13,010	6,097	12,314	43,042	26,301	5,904	3,294	7,543													
10月	402,390	279,605	65,172	122,785	48,344	12,981	6,040	12,212	43,905	27,307	5,944	3,218	7,436													
11月	410,131	280,378	65,159	129,753	50,391	13,866	6,484	12,977	45,482	27,744	6,151	3,527	8,060													
12月	407,158	279,495	66,325	127,663	49,487	13,778	6,213	13,266	45,629	27,925	6,248	3,368	8,088													
平成23年 1月	396,223	275,088	65,105	121,125	45,386	13,366	5,998	12,844	42,380	25,496	5,922	3,174	7,768													
2月	402,360	276,636	65,109	125,724	45,660	13,676	6,373	13,599	43,702	25,892	6,005	3,474	8,331													
3月	428,138	292,102	67,344	136,034	49,168	14,602	6,703	14,645	46,765	27,642	6,613	3,589	8,921													
<全国健康保険協会管掌健康保険>																										
【一般被保険者】																										
平成20年度計	2,572,013	1,822,219	－	749,794	375,003	90,485	36,804	63,449	312,219	220,613	35,092	17,545	38,969													
平成21年度計	2,792,142	1,995,027	482,376	797,115	351,343	88,567	20,845	50,757	279,283	202,353	35,272	11,455	30,203													
平成22年度計	2,915,326	2,142,189	492,349	773,137	292,180	82,074	20,890	54,919	245,943	166,486	35,171	11,443	32,843													
平成22年 4月	236,981	169,534	40,228	67,447	27,328	7,333	1,744	4,625	22,718	15,954	3,038	933	2,793													
5月	227,029	169,490	40,452	57,539	22,785	6,312	1,500	4,159	19,473	13,365	2,811	806	2,491													
6月	245,224	178,302	40,951	66,922	25,954	7,002	1,813	4,806	21,787	14,818	3,131	1,010	2,820													
7月	242,887	179,741	41,048	63,146	24,457	6,590	1,608	4,281	20,308	14,020	2,843	892	2,553													
8月	246,529	181,897	41,015	64,632	24,836	7,202	1,617	4,320	20,874	14,327	3,033	861	2,653													
9月	235,070	177,662	40,863	57,408	21,839	5,929	1,622	4,093	18,505	12,546	2,578	907	2,474													
10月	241,286	180,779	41,006	60,507	23,195	6,162	1,638	4,199	19,311	13,256	2,662	880	2,513													
11月	246,794	181,011	40,996	65,783	24,641	6,960	1,871	4,565	20,388	13,609	2,946	1,057	2,776													
12月	247,232	180,074	41,645	67,158	25,735	6,884	1,794	4,883	21,373	14,561	2,952	987	2,853													
平成23年 1月	239,623	177,564	41,029	62,059	22,641	6,719	1,734	4,495	19,000	12,589	2,768	948	2,695													
2月	244,212	178,212	40,877	66,000	23,043	7,058	1,882	4,974	20,002	13,002	2,946	1,059	2,995													
3月	262,459	187,923	42,239	74,536	25,726	7,923	2,067	5,519	22,204	14,419	3,455	1,103	3,227													
【法第3条第2項被保険者】																										
平成20年度計	1,311	970	－	341	183	46	40	24	145	98	19	16	12													
平成21年度計	1,249	927	224	322	121	37	25	33	129	84	16	14	15													
平成22年度計	1,255	1,025	241	230	97	8	10	36	108	75	6	8	19													
平成22年 4月	96	78	19	18	9	1	0	1	10	8	1	0	1													
5月	87	74	19	13	6	0	0	2	6	5	0	0	1													
6月	118	93	19	25	9	0	0	6	7	5	0	0	2													
7月	96	81	17	15	7	3	0	0	7	5	2	0	0													
8月	112	83	22	29	11	1	2	5	15	9	0	0	2													
9月	105	86	23	19	8	0	2	3	11	8	0	1	2													
10月	108	90	19	18	7	0	1	4	10	7	0	1	2													
11月	94	82	20	12	4	0	0	4	5	3	0	0	2													
12月	102	83	20	19	8	1	3	1	9	6	1	1	1													
平成23年 1月	112	84	22	28	11	1	3	3	13	8	1	3	1													
2月	110	95	19	15	7	0	1	2	7	5	0	0	2													
3月	115	96	22	19	10	1	0	3	8	6	1	0	1													
<組合管掌健康保険>																										
平成20年度計	1,751,432	963,435	271,098	787,997	372,824	102,087	41,626	75,444	328,551	211,301	47,712	23,494	46,044													
平成21年度計	1,839,414	1,085,433	285,554	753,981	326,661	90,897	45,259	89,990	305,904	184,427	42,661	23,908	54,908													
平成22年度計	1,921,123	1,194,645	290,447	726,478	286,913	81,895	51,589	98,725	289,706	162,563	38,717	27,569	60,857													
平成22年 4月	153,423	94,962	23,622	58,461	23,710	7,026	3,892	7,876	23,940	13,714	3,332	1,128	4,766													
5月	166,462	108,764	23,806	57,698	22,533	6,943	3,815	7,682	22,874	12,924	3,273	1,981	4,696													
6月	159,492	96,685	24,071	62,807	24,629	6,869	4,386	8,386	24,655	13,840	3,245	2,430	5,140													
7月	158,745	98,540	23,968	60,205	24,415	6,639	4,198	8,022	24,331	14,050	3,179	2,201	4,901													
8月	159,444	101,300	24,556	58,144	23,852	6,677	4,006	7,652	23,847	13,773	3,232	2,132	4,731													
9月	159,406	97,173	24,124	62,233	24,366	7,081	4,473	8,218	24,526	13,747	3,326	2,368	5,067													
10月	160,996	98,736	24,147	62,260	25,142	6,819	4,401	8,009	24,584	14,044	3,282	2,337	4,921													
11月	163,243	99,285	24,143	63,958	25,746	6,906	4,613	8,408	25,089	14,132	3,205	2,470	5,282													
12月	159,824	99,338	24,680	60,486	23,744	6,893	4,418	8,380	24,247	13,338	3,295	2,380	5,234													
平成23年 1月	156,488	97,450	24,054	59,038	22,734	6,646	4,261	8,346	23,367	12,899	3,153	2,223	5,092													
2月	158,038	98,329	24,213	59,709	22,610	6,618	4,490	8,623	23,693	12,885	3,059	2,415	5,334													
3月	165,562	104,083	25,083	61,479	23,432	6,678	4,636	9,123	24,553	13,217	3,157	2,486	5,693													
【特例退職被保険者（再掲）】																										
平成20年度計	179,177	99,226	18,439	79,951	14,660	9,188	3,831	5,224	18,931	9																

70歳未満被災者(未就学児除く)										未就学児										70歳以上一般所得者										70歳以上現役並み所得者										世帯合算高齢者費			
入院					その他					入院					その他					入院					その他					入院					その他					世帯合算高齢者費			
一般件		多数量件			一般件		多数量件			一般件		多数量件			一般件		多数量件			一般件		多数量件			一般件		多数量件			一般件		多数量件											
件	件	件	件	件	件	件	件	件	件	件	件	件	件	件	件	件	件	件	件	件	件	件	件	件	件	件	件	件	件	件	件												
470,126	286,688	105,609	24,486	53,343	32,890	28,680	3,327	334	549	11,329	520	0	10,809	2,755	110	859	1,786	266,054	114,063																								
432,622	256,567	96,945	24,089	55,021	39,089	34,136	3,867	453	633	9,733	496	0	5,477	1,565	62	740	763	137,825	169,028																								
386,348	215,756	85,789	25,404	59,399	38,019	33,708	3,325	424	562	7,239	518	0	6,721	1,773	84	769	920	343,643	187,066																								
33,306	18,784	7,685	1,953	4,884	2,968	2,539	238	33	58	563	45	0	518	140	3	66	71	27,492	14,889																								
29,990	16,681	6,784	1,938	4,587	2,610	2,286	220	36	68	537	48	0	489	147	15	67	65	25,572	14,041																								
33,425	19,001	7,127	2,141	5,156	3,324	2,888	305	51	80	553	40	0	513	109	0	55	54	29,923	15,971																								
31,583	17,875	6,857	2,005	4,786	2,864	2,441	284	44	63	558	51	0	507	172	8	67	97	28,175	14,971																								
13,571	7,693	3,250	1,182	2,954	1,662	1,302	241	36	31	598	38	0	565	114	10	45	59	27,791	14,833																								
30,733	17,093	6,737	2,157	4,746	3,121	2,761	306	29	25	589	49	0	540	149	9	63	77	27,366	14,660																								
32,043	18,371	6,771	2,151	4,750	2,885	2,620	212	27	26	594	39	0	555	150	7	54	89	28,240	14,968																								
34,204	19,684	7,399	2,218	4,903	3,173	2,891	243	23	14	702	66	0	636	157	6	71	80	30,206	15,829																								
33,061	18,587	7,166	2,166	5,142	3,302	2,927	304	35	36	615	41	0	574	137	27	60	70	28,806	16,113																								
31,109	16,884	7,096	2,131	4,998	3,353	2,964	293	38	59	58	724	37	0	587	128	5	55	68	27,852	15,679																							
31,561	16,892	7,245	2,201	5,223	3,252	2,836	331	40	45	613	29	0	584	180	11	95	74	29,621	16,795																								
33,762	18,211	7,572	2,313	5,666	3,708	3,272	346	32	58	693	40	0	653	190	3	71	116	32,599	18,317																								
227,673	139,467	53,287	10,704	24,215	16,766	14,607	1,716	178	265	7,674	295	0	7,379	1,409	21	390	998	118,465	65,588																								
207,677	129,338	50,817	7,257	20,265	21,931	19,324	2,115	203	289	2,019	317	0	1,702	602	11	363	228	169,545	116,058																								
180,145	106,696	44,621	6,980	21,848	20,912	18,700	1,837	147	228	2,323	294	0	2,029	740	4	445	291	191,225	131,849																								
16,466	9,932	4,124	599	1,811	1,590	1,418	138	13	21	204	23	0	1,811	52	1	33	18	15,861	10,586																								
13,707	8,214	3,354	497	1,642	1,334	1,182	110	16	26	187	25	0	1,633	55	0	37	18	13,614	9,169																								
15,694	9,477	3,654	608	1,955	1,862	1,634	180	17	31	188	25	0	1,63	44	0	29	15	16,281	11,066																								
14,560	8,710	3,537	1,696	1,857	1,642	1,393	162	25	32	159	23	0	1,33	53	27	26	12	15,638	10,472																								
15,095	8,900	3,991	554	1,650	1,773	1,587	153	16	17	191	21	0	1,70	42	1	25	16	16,018	10,639																								
13,180	7,878	3,158	538	1,606	1,570	1,383	164	10	13	171	32	0	1,39	57	0	29	28	14,029	9,896																								
14,180	8,564	3,370	570	1,676	1,473	1,358	99	6	10	170	17	0	1,53	60	0	31	29	14,979	10,334																								
15,519	9,339	3,826	570	1,784	1,602	1,646	145	5	5	257	45	0	211	71	1	43	27	16,616	11,130																								
15,816	9,470	3,740	598	2,008	1,852	1,661	158	11	22	194	23	0	171	61	0	34	27	16,257	11,605																								
14,394	8,270	3,756	588	1,780	1,947	1,759	161	7	20	202	23	0	179	46	0	34	12	15,326	11,144																								
14,910	8,465	3,852	626	1,967	1,771	1,563	185	11	12	182	13	0	169	92	0	75	17	16,960	12,083																								
16,624	9,417	4,239	695	2,273	2,081	1,867	181	14	19	219	22	0	197	107	1	48	58	19,646	13,655																								
136	83	27	14	12	0	0	0	0	0	12	2	0	10	---	---	---	---	38	10																								
80	36	21	5	18	2	1	0	1	0	5	0	0	5	---	---	---	---	94	12																								
42	21	2	2	17	1	1	0	0	0	0	0	0	0	---	---	---	---	64	15																								
1	1	0	0	0	0	0	0	0	0	0	0	0	0	---	---	---	---	7	0																								
2	1	0	0	1	0	0	0	0	0	0	0	0	0	---	---	---	---	3	2																								
8	4	0	0	4	0	0	0	0	0	0	0	0	0	---	---	---	---	8	2																								
3	2	1	0	0	0	0	0	0	0	0	0	0	0	---	---	---	---	4	1																								
2	4	1	0	1	0	0	0	0	0	0	0	0	0	---	---	---	---	9	1																								
2	0	0	1	1	0	0	0	0	0	0	0	0	0	---	---	---	---	6	0																								
2	0	0	0	2	0	0	0	0	0	0	0	0	0	---	---	---	---	4	2																								
3	1	0	0	2	0	0	0	0	0	0	0	0	0	---	---	---	---	4	0																								
4	2	0	0	2	0	0	0	0	0	0	0	0	0	---	---	---	---	5	1																								
5	3	0	0	2	0	0	0	0	0	0	0	0	0	---	---	---	---	10	0																								
3	2	0	1	0	0	0	0	0	0	0	0	0	0	---	---	---	---	1	4																								
5	3	0	0	2	1	1	0	0	0	0	0	0	0	---	---	---	---	3	2																								
242,317	147,138	52,295	13,768	29,118	16,124	14,073	1,611	156	284	3,643	223	0	3,420	1,346	89	469	788	147,551	48,465																								
224,865	127,193	46,107	18,027	34,738	17,156	14,811	1,752	249	344	3,949	179	0	3,770	963	51	377	535	146,186	52,858																								
206,161	109,039	41,166	18,422	37,534	17,106	15,007	1,488	277	334	4,916	224	0	4,692	1,033	80	324	629	152,354	55,202																								
16,939	8,851	3,561	1,354	3,073	1,278	1,121	100	20	37	359	22	0	337	88	2	33	53	11,624	4,333																								
16,281	8,466	3,430	1,444	3,114	1,230	1,104	110	20	42	350	24	0	325	92	15	30	47	11,955	4,979																								
17,723	9,520	3,473	1,533	3,197	1,462	1,254	125	34	49	365	15	0	350	65	0	26	39	13,634	4,903																								
17,020	9,103	3,299	1,528	3,090	1,404	1,228	121	24	31	400	26	0	374	119	8	40	71	12,533	4,398																								
17,462	8,791	3,358	1,416	2,907	1,389	1,267	88	20	14	407	12	0	395	72	9	20	43	11,764	4,193																								
17,519	9,215	3,379	1,618	3,151	1,442	1,318	142	19	12	418	17	0	401	92	34	49	34	12,331	4,768																								
17,861	9,807	3,401	1,581	3,072	1,412	1,262	113	21	16	424	22	0	402	90	7	23	60	13,257	4,632																								
18,682	10,344	3,573	1,648	3,117	1,371	1,245	100	17	9	445	20	0	425	86	5	28	53	13,586	4,6																								

※1 現金給付の計には世帯合算高額療養費が含まれている。
 ※2 全国健康保険協会管掌健康保険について、平成20年9月以前は政府管掌健康保険の数値を用いている。

千円	70歳未満被扶養者(未就学児除く)						未就学児						70歳以上一般所得者						70歳以上現役並み所得者						世帯合算高価係数費					
	入院			その他			入院			その他			入院			その他			入院			その他			入院			その他		
	一般分		多額該当分	一般分		多額該当分	一般分		多額該当分	一般分		多額該当分	一般分		多額該当分	一般分		多額該当分	一般分		多額該当分	一般分		多額該当分	一般分		多額該当分			
	千円	千円	千円	千円	千円	千円	千円	千円	千円	千円	千円	千円	千円	千円	千円	千円	千円	千円	千円	千円	千円	千円	千円	千円	千円	千円	千円			
34,058,284	21,950,063	8,390,617	735,695	2,981,910	2,363,333	1,888,707	451,560	11,558	11,509	111,211	12,601	0	98,810	98,069	5,872	37,565	54,632	15,840,390	9,463,416											
30,395,523	18,982,969	7,441,646	772,541	3,198,366	2,779,666	2,212,986	540,104	14,568	12,008	67,250	12,086	0	55,164	60,929	2,578	29,899	28,452	16,491,120	13,140,096											
26,527,182	15,908,878	6,272,563	854,914	3,490,828	2,578,120	2,129,922	419,631	14,950	14,247	84,912	11,042	0	73,869	72,303	3,160	30,933	28,211	16,518,665	14,804,194											
2,296,101	1,382,391	563,501	61,920	288,289	185,088	150,766	32,758	842	721	6,329	772	0	5,557	5,171	119	2,626	2,427	1,333,620	1,178,343											
2,019,616	1,211,304	484,310	63,509	260,492	177,277	144,393	29,099	1,857	1,927	6,649	1,700	0	4,949	5,762	287	2,549	2,926	1,176,332	1,060,576											
2,277,765	1,379,161	508,159	70,161	320,284	212,222	172,711	37,233	1,293	985	6,625	1,047	0	5,579	4,526	0	2,056	2,471	1,415,231	1,071,527											
2,200,995	1,343,557	507,523	70,365	279,081	211,089	173,390	35,693	809	1,197	5,762	949	0	4,813	7,022	273	2,973	3,776	1,359,611	1,192,311											
2,177,382	1,313,968	477,851	62,931	252,532	194,582	167,512	30,019	1,047	831	6,202	565	0	5,636	4,918	450	1,741	1,827	1,392,884	1,143,475											
2,106,414	1,263,976	498,497	71,736	274,206	213,145	176,194	34,827	1,207	917	6,291	827	0	5,464	6,790	366	2,616	3,808	1,346,540	1,174,050											
2,339,487	1,443,054	500,128	77,736	287,417	215,878	182,434	32,211	664	570	8,981	1,196	0	7,785	6,055	303	2,804	2,947	1,457,481	1,282,958											
2,278,590	1,354,781	543,963	74,960	305,805	237,636	193,606	41,657	719	7,281	1,006	75	0	6,275	5,239	95	2,398	2,746	1,423,531	1,281,078											
2,115,496	1,227,312	514,907	76,193	297,084	222,925	186,847	32,301	1,202	2,575	7,677	621	0	7,056	5,702	466	2,297	2,940	1,242,042	1,247,022											
2,189,618	1,271,562	537,119	70,608	310,329	236,645	195,541	38,986	989	1,128	8,258	984	0	7,274	6,672	258	3,678	2,736	1,404,395	1,307,638											
2,309,734	1,361,923	536,088	78,621	333,102	258,611	207,499	47,616	2,079	1,417	8,149	671	0	7,479	9,200	76	2,965	6,158	1,538,920	1,428,628											
16,607,001	10,708,589	4,166,915	339,476	1,392,021	1,158,556	892,760	252,291	5,939	7,567	76,574	5,897	0	70,678	52,097	526	15,246	36,324	8,354,806	5,551,694											
14,983,686	9,579,188	3,868,767	290,927	1,244,807	1,503,573	1,179,410	310,874	6,463	8,626	33,711	7,263	0	26,449	25,772	829	14,471	10,472	9,376,178	8,940,484											
12,567,372	7,701,443	3,229,694	278,627	1,357,609	1,355,878	1,095,995	249,549	3,622	6,513	37,894	6,456	0	31,438	33,712	181	17,892	15,699	9,533,847	10,523,398											
1,173,320	729,817	305,591	23,188	114,724	99,832	78,471	20,742	169	450	3,290	453	0	2,837	1,917	77	1,315	524	807,719	844,369											
949,347	593,495	240,729	18,547	96,576	84,871	66,896	15,993	1,172	810	3,307	975	0	2,333	2,455	0	1,351	1,105	655,379	728,725											
1,087,330	678,598	254,668	23,599	130,464	114,712	89,680	24,134	371	927	3,240	958	0	2,582	2,135	0	1,180	955	804,655	118,845											
1,043,915	643,915	264,963	20,581	103,568	92,251	70,258	20,251	304	927	3,254	473	0	1,781	1,609	0	1,089	845	843,605	128,720											
1,060,700	648,792	294,309	20,037	97,562	119,013	95,796	22,414	296	507	2,801	431	0	2,370	1,594	48	1,021	524	789,177	120,930											
924,676	574,728	228,690	22,721	98,536	99,824	80,611	18,384	526	303	3,027	674	0	2,352	2,770	0	1,276	1,494	721,160	792,871											
981,162	607,339	239,922	27,383	106,518	92,197	79,339	12,120	70	688	2,552	344	0	2,207	2,879	0	1,297	1,582	767,543	843,808											
1,060,594	659,639	269,623	33,987	107,446	112,827	92,044	20,396	197	190	4,414	352	0	3,562	3,060	17	1,681	1,361	931,221	980,693											
1,121,604	684,501	286,911	24,990	125,202	127,740	100,443	26,641	136	519	2,782	408	0	2,374	2,665	0	1,312	1,353	827,662	931,246											
990,254	584,061	266,676	25,832	113,684	116,565	97,347	18,651	69	497	3,465	421	0	2,044	2,413	0	1,418	994	778,974	886,997											
1,039,380	608,716	283,261	22,240	125,163	126,059	103,689	21,658	286	426	3,363	418	0	3,945	3,778	0	2,900	877	832,972	954,094											
1,145,422	687,842	294,386	25,869	137,326	141,652	115,465	25,214	226	747	3,400	349	0	3,052	5,761	38	1,912	3,830	937,930	1,067,200											
9,642	6,267	2,438	378	559	0	0	0	0	0	129	90	0	39	---	---	---	---	---	1,758	301										
6,061	3,116	2,168	84	693	34	17	0	17	0	12	0	0	12	---	---	---	---	3,542	1,238											
2,419	1,781	73	26	539	9	9	0	0	0	0	0	0	0	---	---	---	---	3,201	852											
108	108	0	0	0	0	0	0	0	0	0	0	0	0	---	---	---	---	437	0											
165	128	0	0	37	0	0	0	0	0	0	0	0	0	---	---	---	---	39	233											
649	583	0	0	66	0	0	0	0	0	0	0	0	0	---	---	---	---	162	107											
1,125	6	0	0	15	0	0	0	0	0	0	0	0	0	---	---	---	---	107	72											
249	110	67	0	71	0	0	0	0	0	0	0	0	0	---	---	---	---	606	64											
20	0	14	6	0	0	0	0	0	0	0	0	0	0	---	---	---	---	80	0											
82	0	0	0	82	0	0	0	0	0	0	0	0	0	---	---	---	---	218	24											
204	80	0	0	124	0	0	0	0	0	0	0	0	0	---	---	---	---	204	0											
116	116	0	0	79	0	0	0	0	0	0	0	0	0	---	---	---	---	1	606											
152	107	0	0	0	0	0	0	0	0	0	0	0	0	---	---	---	---	665	0											
229	197	0	12	0	0	0	0	0	0	0	0	0	0	---	---	---	---	69	236											
205	196	0	0	29	9	9	0	0	0	0	0	0	0	---	---	---	---	161	104											
17,441,642	11,235,207	4,221,264	395,641	1,589,330	1,204,777	995,947	199,269	5,619	3,942	34,507	6,614	0	27,893	45,972	5,346	22,429	7,483,827	3,911,422												
15,405,775	9,400,668	3,570,711	481,530	1,952,867	1,276,600	1,033,559	229,321	8,088	5,182	33,527	4,824	0	28,703	35,157	1,749	15,428	17,980	11,781,389	4,198,374											
13,957,391	8,205,655	3,042,796	576,261	2,132,680	1,222,332	1,033,288	170,882	11,128	7,735	47,018	4,587	0	42,431	38,531	2,978	13,041	22,512	6,981,617	4,279,944											
1,122,673	652,465	257,910	38,732	173,565	85,255	72,285	12,016	613	271	3,039	319	0	2,720	3,254	41	1,310	1,903	525,464	333,974											
1,070,104	617,881	243,581	44,962	163,879	92,405	77,497	13,108	685	1,117	3,341	725	0	2,616	3,306	287	1,198	1,821	520,914	331,617											
1,189,786	699,880	253,491	46,561	189,754	97,510	83,031	13,098	923	458	3,386	389	0	2,897	2,391	0	875	1,516	610,413	388,575											
1,167,251	698,486	242,589	50,502	174,673	90,502	77,177	12,492	505	327	3,508	476	0	3,032	4,696	273	1,746	2,677	580,049	348,613											
1,116,433	685,066	253,575	42,894	154,899	96,808	85,129	10,604	751	324	3,401	134	0	3,027	2,424	402	1,220	1,302	541,235	322,481											
1,133,125	699,247	289,807	49,081	175,654	113,321	95,561	16,449	681	614	3,261	131	0	3,125	4,020	366	1,325	2,314	625,301	381,179											
1,232,740	748,570																													

第15表 現金給付（医療給付以外）の支給状況

	傷病手当金			計			埋葬料・家族埋葬料			被扶養者		
	計		金額	計		金額	被保険者		金額	被扶養者		金額
	件数	日数		件数	件		件数	件		件数	件	
	件	日	千円	件	件	千円	件	件	千円	件	件	千円
<健康保険計>												
平成20年度計	1,438,601	46,327,016	286,252,990	88,051	4,420,001	44,683	2,242,881	43,368	2,177,120			
平成21年度計	1,502,014	48,126,053	295,915,031	67,086	3,351,862	38,197	1,907,443	28,889	1,444,419			
平成22年度計	1,521,915	48,985,918	292,759,685	72,868	3,645,879	43,400	2,167,119	29,468	1,478,760			
平成22年 4月	128,249	4,055,896	24,444,401	6,354	317,596	3,741	186,946	2,613	130,650			
5月	116,772	3,729,122	22,541,708	5,922	295,804	3,511	175,344	2,411	120,460			
6月	129,893	4,201,647	25,396,220	6,514	325,432	3,911	195,282	2,603	130,150			
7月	123,447	3,956,277	23,784,567	5,748	287,156	3,412	170,356	2,336	116,800			
8月	127,389	4,072,933	24,503,977	5,989	299,301	3,511	175,401	2,478	123,900			
9月	126,241	4,088,286	24,488,847	5,962	297,745	3,553	177,295	2,409	120,450			
10月	130,686	4,203,228	24,976,458	5,750	287,345	3,441	171,895	2,309	115,450			
11月	129,448	4,159,075	24,729,848	5,797	295,107	3,517	175,707	2,280	119,400			
12月	128,696	4,203,211	24,581,980	5,975	298,480	3,548	177,130	2,427	121,350			
平成23年 1月	122,035	3,920,979	23,358,178	6,035	301,181	3,553	177,081	2,482	124,100			
2月	123,711	4,084,911	24,392,385	6,386	319,064	3,805	190,014	2,581	129,050			
3月	135,348	4,310,353	25,561,117	6,436	321,668	3,897	194,668	2,539	127,000			
<全国健康保険協会管掌健康保険>												
【一般被保険者】												
平成20年度計	879,932	28,655,872	162,840,406	53,922	2,704,376	26,601	1,333,306	27,321	1,371,070			
平成21年度計	922,602	29,917,369	169,933,605	40,860	2,041,614	23,030	1,150,164	17,830	891,450			
平成22年度計	924,770	30,160,060	165,886,665	44,144	2,205,708	26,059	1,301,458	18,085	904,250			
平成22年 4月	78,467	2,528,829	14,014,161	3,821	191,001	2,214	110,651	1,607	80,350			
5月	70,985	2,303,392	12,831,061	3,617	180,708	2,104	105,058	1,513	75,650			
6月	80,156	2,630,107	14,682,246	4,002	200,060	2,391	119,510	1,611	80,550			
7月	75,561	2,445,887	13,542,737	3,375	168,583	1,962	97,933	1,413	70,650			
8月	78,786	2,549,075	14,144,015	3,669	183,346	2,144	107,096	1,525	76,250			
9月	76,090	2,494,925	13,702,225	3,616	180,601	2,148	107,201	1,468	73,400			
10月	80,097	2,610,498	14,262,730	3,430	171,427	2,042	102,027	1,388	69,400			
11月	78,201	2,541,567	13,862,490	3,407	170,269	2,089	104,369	1,318	65,900			
12月	77,047	2,522,459	13,672,424	3,648	182,234	2,157	107,684	1,491	74,550			
平成23年 1月	74,504	2,434,650	13,364,810	3,754	187,333	2,169	108,083	1,585	79,250			
2月	72,807	2,450,405	13,367,549	3,848	192,244	2,266	113,144	1,562	79,100			
3月	82,069	2,648,266	14,440,217	3,957	197,901	2,373	118,701	1,584	79,200			
【法第3条第2項被保険者】												
平成20年度計	1,081	31,391	181,808	36	1,800	14	700	22	1,100			
平成21年度計	1,423	39,960	256,580	26	1,300	18	900	8	400			
平成22年度計	1,900	50,874	293,386	20	1,000	10	500	10	500			
平成22年 4月	635	15,511	85,913	1	50	1	50	0	0			
5月	129	3,456	19,833	1	50	1	50	0	0			
6月	101	2,965	17,253	5	250	1	50	4	200			
7月	103	3,022	17,604	0	50	1	50	0	0			
8月	125	4,114	22,808	0	0	0	0	0	0			
9月	79	2,309	13,151	1	50	1	50	0	0			
10月	98	3,381	19,066	0	0	0	0	0	0			
11月	66	1,855	11,814	3	150	2	100	1	50			
12月	83	2,580	16,740	3	150	2	100	1	50			
平成23年 1月	51	1,538	9,249	2	100	1	50	1	50			
2月	56	1,696	11,709	1	50	0	0	1	50			
3月	374	8,447	48,246	2	100	0	0	2	100			
<組合管掌健康保険>												
平成20年度計	557,588	17,639,753	123,230,777	34,093	1,713,826	18,068	908,876	16,025	804,950			
平成21年度計	577,989	18,168,724	125,724,846	29,458	1,471,847	17,636	880,728	11,822	591,119			
平成22年度計	595,245	18,774,984	126,579,633	28,704	1,439,171	17,331	865,161	11,373	574,010			
平成22年 4月	49,147	1,511,556	10,344,326	2,532	126,545	1,526	76,245	1,006	50,300			
5月	45,658	1,422,274	9,690,814	2,304	115,046	1,406	70,236	898	44,810			
6月	49,636	1,568,575	10,696,721	2,507	125,122	1,519	75,722	988	49,400			
7月	47,783	1,507,368	10,224,225	2,372	118,523	1,449	72,373	923	46,150			
8月	48,478	1,519,744	10,373,154	2,320	115,955	1,367	68,305	953	47,650			
9月	50,072	1,591,052	10,773,472	2,345	117,094	1,404	70,044	941	47,050			
10月	50,491	1,589,349	10,694,661	2,320	115,918	1,399	69,868	921	46,050			
11月	51,181	1,615,653	10,855,545	2,387	124,688	1,426	71,238	961	53,450			
12月	51,566	1,678,172	10,892,816	2,324	116,096	1,389	69,346	935	46,750			
平成23年 1月	47,480	1,484,791	9,984,119	2,279	113,748	1,383	68,948	896	44,800			
2月	50,848	1,632,810	11,013,126	2,537	126,770	1,539	76,870	998	49,900			
3月	52,905	1,653,640	11,072,654	2,477	123,667	1,524	75,967	953	47,700			
【特例退職被保険者（再掲）】												
平成20年度計	---	---	---	3,410	170,776	2,340	116,976	1,070	53,800			
平成21年度計	---	---	---	3,258	162,900	2,487	124,350	771	38,550			
平成22年度計	---	---	---	3,333	166,630	2,526	126,280	807	40,350			
平成22年 4月	---	---	---	325	16,250	238	11,900	87	4,350			
5月	---	---	---	291	14,550	218	10,900	73	3,650			
6月	---	---	---	264	13,200	208	10,400	56	2,800			
7月	---	---	---	277	13,850	222	11,100	55	2,750			
8月	---	---	---	245	12,250	180	9,000	65	3,250			
9月	---	---	---	273	13,650	219	10,950	54	2,700			
10月	---	---	---	263	13,150	191	9,550	72	3,600			
11月	---	---	---	263	13,130	201	10,030	62	3,100			
12月	---	---	---	270	13,500	201	10,050	69	3,450			
平成23年 1月	---	---	---	268	13,400	199	9,950	69	3,450			
2月	---	---	---	297	14,850	227	11,350	70	3,500			
3月	---	---	---	297	14,850	222	11,100	75	3,750			
<船員保険>												
平成20年度計	7,796	253,647	1,970,451	408	241,528	195	130,613	213	110,915			
平成21年度計	7,173	239,003	1,815,664	318	144,827	170	83,579	148	61,248			
平成22年度計	6,735	246,780	1,883,816	301	150,505	177	88,850	124	6,200			
平成22年 4月	693	26,309	190,857	42	2,100	24	1,200	18	900			
5月	676	25,192	187,268	29	1,450	18	900	11	550			
6月	685	24,033	176,108	32	1,600	16	800	16	800			
7月	605	21,847	169,100	27	1,350	13	650	14	700			
8月	541	19,440	148,331	22	1,100	10	500	12	600			
9月	451	16,541	122,502	18	900	12	600	6	300			
10月	533	19,581	151,862	30	1,500	17	850	13	650			
11月	545	20,697	153,565	17	850	13	650	4	200			
12月	464	17,060	138,223	22	1,100	11	550	11	550			
平成23年 1月	509	18,921	151,587	32	1,600	23	1,150	9	450			
2月	452	16,686	129,510	15	750	12	600	3	150			
3月	581	20,473	164,901	15	750	8	400	7	350			

※1 全国健康保険協会管掌健康保険について、平成20年9月以前は政府管掌健康保険の数値である。

※2 平成21年12月以前の職務上の給付は傷病手当金、葬祭料、移送費の計であるが、平成22年1月以降については、船員保険法において、職務上の給付として船員保険から独自給付するものの総計であるため、比較をする際には注意を要する。

	出産育児一時金・家族出産育児一時金						出産手当金			職務上の給付			
	計		被保険者		被扶養者		計		計		計		
	件数	金額	件数	金額	件数	金額	件数	金額	件数	日数	金額	件数	金額
	件	千円	件	千円	件	千円	件	千円	件	日	千円	件	千円
<健康保険計>													
平成20年度計	798,336	281,697,420	230,864	81,485,236	567,472	200,212,184	175,886	14,469,841			75,062,386		
平成21年度計	755,671	297,773,246	228,663	90,083,971	527,008	207,689,275	186,962	15,424,795			80,304,731		
平成22年度計	779,300	327,680,536	243,480	102,055,542	535,820	225,624,993	199,489	16,453,913			85,453,233		
平成22年 4月	58,329	24,433,000	17,902	7,500,993	40,427	16,932,008	15,511	1,281,748			6,745,307		
5月	65,672	27,513,834	19,862	8,324,043	45,810	19,189,792	15,661	1,292,634			6,757,860		
6月	61,693	25,848,676	19,081	7,995,761	42,612	17,852,915	16,829	1,385,449			7,211,573		
7月	63,803	26,738,007	19,651	8,236,997	44,152	18,501,010	16,024	1,318,097			6,885,930		
8月	71,239	29,863,571	22,174	9,295,169	49,065	20,568,402	16,610	1,369,854			7,169,412		
9月	64,342	28,020,560	19,884	8,333,349	44,458	19,687,211	16,406	1,346,311			6,992,113		
10月	67,764	28,404,252	21,230	8,899,302	46,534	19,504,950	17,200	1,407,834			7,260,969		
11月	67,083	28,121,698	21,100	8,843,976	45,983	19,277,722	17,296	1,420,843			7,325,270		
12月	65,760	27,568,315	20,686	8,671,535	45,074	18,896,781	17,148	1,418,910			7,298,084		
平成23年 1月	65,620	27,514,521	20,749	8,699,424	44,871	18,815,097	17,141	1,424,251			7,322,684		
2月	64,999	27,251,074	20,824	8,731,363	44,175	18,519,711	16,417	1,362,831			7,072,645		
3月	62,996	26,403,026	20,337	8,523,631	42,659	17,879,395	17,246	1,425,151			7,411,387		
<全国健康保険協会管掌健康保険>													
【一般被保険者】													
平成20年度計	422,222	148,666,579	129,874	45,794,450	292,348	102,872,130	103,650	8,527,999			41,718,571		
平成21年度計	392,585	154,891,897	125,275	49,404,439	267,310	105,487,259	109,111	8,982,287			44,135,786		
平成22年度計	414,363	173,706,009	135,135	56,643,799	279,228	117,062,211	115,640	9,500,249			46,575,536		
平成22年 4月	32,909	13,791,240	10,482	4,392,500	22,427	9,398,740	9,144	755,077			3,736,553		
5月	33,152	13,895,190	10,552	4,422,820	22,600	9,472,370	9,293	764,650			3,773,963		
6月	34,243	14,350,987	11,052	4,632,035	23,191	9,718,952	9,694	791,538			3,901,969		
7月	33,993	14,250,737	10,879	4,560,447	23,114	9,690,290	9,268	763,000			3,768,497		
8月	36,672	15,373,273	11,973	5,018,750	24,699	10,354,523	9,653	793,685			3,920,147		
9月	36,157	15,156,767	11,644	4,880,460	24,513	10,276,307	9,454	772,261			3,777,765		
10月	35,567	14,911,266	11,627	4,873,780	23,940	10,037,486	9,822	801,879			3,898,040		
11月	35,533	14,896,948	11,679	4,894,771	23,854	10,002,177	10,007	819,372			3,987,700		
12月	34,727	14,561,608	11,446	4,799,190	23,281	9,762,418	9,890	814,900			3,958,410		
平成23年 1月	34,314	14,389,020	11,318	4,744,990	22,996	9,644,030	9,994	828,222			4,022,222		
2月	34,945	14,652,653	11,671	4,893,480	23,274	9,759,173	9,331	767,576			3,754,721		
3月	32,151	13,476,320	10,812	4,530,575	21,339	8,945,745	10,090	828,089			4,075,545		
【法第3条第2項被保険者】													
平成20年度計	52	18,350	0	0	52	18,350	0	0			0		
平成21年度計	53	20,780	1	420	52	20,360	1	98			578		
平成22年度計	68	26,699	3	1,260	65	25,439	1	94			658		
平成22年 4月	9	3,360	1	420	8	2,940	1	94			658		
5月	2	810	0	0	2	810	0	0			0		
6月	6	2,520	0	0	6	2,520	0	0			0		
7月	5	2,100	0	0	5	2,100	0	0			0		
8月	5	2,100	1	420	4	1,680	0	0			0		
9月	4	1,350	0	0	4	1,350	0	0			0		
10月	8	2,939	0	0	8	2,939	0	0			0		
11月	10	3,870	1	420	9	3,450	0	0			0		
12月	5	2,100	0	0	5	2,100	0	0			0		
平成23年 1月	6	2,190	0	0	6	2,190	0	0			0		
2月	3	1,260	0	0	3	1,260	0	0			0		
3月	5	2,100	0	0	5	2,100	0	0			0		
<組合管掌健康保険>													
平成20年度計	376,062	133,012,490	100,990	35,690,786	275,072	97,321,704	72,236	5,941,842			33,343,815		
平成21年度計	363,050	142,867,359	103,387	40,679,112	259,663	102,188,246	77,850	6,442,410			36,168,366		
平成22年度計	364,869	153,947,827	108,342	45,410,484	256,527	108,537,343	83,848	6,953,570			38,877,040		
平成22年 4月	25,411	10,638,400	7,419	3,108,073	17,992	7,530,328	6,366	526,577			3,008,096		
5月	32,518	13,617,834	9,310	3,901,223	23,208	9,716,612	6,368	527,984			2,983,897		
6月	27,444	11,495,169	8,029	3,363,725	19,415	8,131,443	7,135	593,911			3,309,603		
7月	29,805	12,485,170	8,772	3,676,550	21,033	8,808,620	6,756	555,097			3,117,434		
8月	34,562	14,488,199	10,200	4,275,999	24,362	10,212,200	6,957	576,169			3,249,265		
9月	28,181	12,862,442	8,240	3,452,889	19,941	9,409,553	6,952	574,050			3,214,347		
10月	32,189	13,490,046	9,603	4,025,522	22,586	9,464,525	7,378	605,955			3,362,929		
11月	31,540	13,220,880	9,420	3,948,785	22,120	9,272,095	7,289	601,471			3,337,570		
12月	31,028	13,004,607	9,240	3,872,345	21,788	9,132,262	7,258	604,010			3,339,674		
平成23年 1月	31,300	13,123,311	9,431	3,954,434	21,869	9,168,877	7,147	596,029			3,300,459		
2月	30,051	12,597,162	9,153	3,837,883	20,898	8,759,279	7,086	595,255			3,317,923		
3月	30,840	12,924,606	9,525	3,993,056	21,315	8,931,550	7,156	597,062			3,335,842		
【特例退職被保険者(再掲)】													
平成20年度計	15	5,250	0	0	15	5,250	0	0			0		
平成21年度計	17	6,590	0	0	17	6,590	0	0			0		
平成22年度計	26	10,830	0	0	26	10,830	0	0			0		
平成22年 4月	2	840	0	0	2	840	0	0			0		
5月	2	840	0	0	2	840	0	0			0		
6月	3	1,260	0	0	3	1,260	0	0			0		
7月	3	1,260	0	0	3	1,260	0	0			0		
8月	2	840	0	0	2	840	0	0			0		
9月	2	840	0	0	2	840	0	0			0		
10月	3	1,200	0	0	3	1,200	0	0			0		
11月	3	1,230	0	0	3	1,230	0	0			0		
12月	2	840	0	0	2	840	0	0			0		
平成23年 1月	2	840	0	0	2	840	0	0			0		
2月	1	420	0	0	1	420	0	0			0		
3月	1	420	0	0	1	420	0	0			0		
<船員保険>													
平成20年度計	1,106	392,560	11	3,940	1,095	388,620	6	1,177			5,270	5,179	1,799,708
平成21年度計	976	371,653	5	1,840	971	369,813	4	1,043			3,909	3,747	1,406,781
平成22年度計	1,154	483,630	15	6,240	1,139	477,390	17	1,516			10,057	717	101,684
平成22年 4月	91	37,970	1	390	90	37,580	1	43			392	0	0
5月	86	35,990	0	0	86	35,990	0	0			0	3	1,099
6月	109	45,680	4	1,680	105	44,000	2	99			712	50	8,609
7月	112	47,310	0	0	112	47,310	3	454			3,078	30	3,492
8月	102	42,810	2	840	100	41,970	1	61			379	96	12,402
9月	111	46,590	1	420	110	46,170	0	0			0	80	9,955
10月	88	36,840	2	840	86	36,000	3	180			1,483	55	6,990
11月	93	38,610	0	0	93	38,610	0	0			0	91	12,404
12月	99	41,490	1	390	98	41,100	4	453			2,571	113	17,036
平成23年 1月	84	35,250	0	0	84	35,250	1	75			434	28	4,687
2月	105	44,040	3	1,260	102	42,							

第16表 付加給付の支給状況

	一部負担還元金・家族療養費付加金					訪問看護療養費付加金					傷病手当金付加金					延長傷病手当金付加金					
	計		被扶養者			計		被扶養者			計		被扶養者			計		被扶養者			
	件数	金額 千円	件数	金額 千円	件数	金額 千円	件数	金額 千円	件数	金額 千円	件数	金額 千円	件数	金額 千円	件数	金額 千円	件数	金額 千円	件数	金額 千円	
＜組合管掌健康保険＞	平成20年度計	2,057,820	60,388,944	1,232,609	34,374,854	825,211	26,014,090	6,351	740	6,351	214	1,619	4,732	195,839	10,698,251	31,433	9,287,108				
	平成21年度計	2,052,271	59,926,490	1,235,106	34,256,324	817,165	25,670,166	8,235	852	8,235	275	2,596	5,639	190,160	10,093,234	32,793	9,725,566				
	平成22年度計	1,974,788	58,653,946	1,192,191	33,756,328	782,597	24,897,618	7,556	850	7,556	301	2,672	4,884	190,038	9,590,261	32,521	9,358,659				
	平成22年 4月	164,058	4,689,033	99,534	2,725,325	64,524	1,963,708	559	61	559	23	244	315	16,390	815,629	2,882	811,147				
	5月	163,345	4,747,376	99,278	2,752,354	64,067	1,995,022	653	73	653	26	228	425	14,534	760,011	2,738	804,550				
	6月	173,246	5,038,190	102,854	2,848,862	70,392	2,189,329	686	80	686	25	270	416	15,877	806,629	2,975	869,468				
	7月	163,769	4,846,532	98,791	2,817,986	64,978	2,028,546	597	67	597	26	217	380	15,119	766,387	2,846	801,759				
	8月	156,018	4,681,166	94,090	2,722,429	61,928	1,958,738	587	66	587	25	221	365	14,878	737,416	2,730	807,578				
	9月	165,952	4,946,464	100,859	2,861,644	65,093	2,084,820	740	78	740	24	232	365	16,059	800,044	2,705	787,260				
	10月	169,486	5,061,344	102,126	2,873,485	67,370	2,187,859	779	83	779	28	268	511	15,959	794,280	2,701	784,495				
	11月	170,657	5,250,749	101,883	2,932,307	68,774	2,318,443	81	85	785	28	262	523	16,311	848,427	2,654	768,114				
	12月	162,205	4,909,267	98,401	2,834,745	63,804	2,074,522	536	65	536	24	177	341	16,530	832,951	2,613	751,245				
	平成23年 1月	161,009	4,799,420	97,497	2,766,061	63,512	2,033,358	589	70	589	23	161	428	15,024	784,267	2,418	675,817				
2月	161,523	4,810,430	97,670	2,793,080	63,853	2,017,350	581	73	581	29	234	347	16,844	846,888	2,679	789,235					
3月	163,510	4,873,975	99,208	2,828,051	64,302	2,045,924	464	53	464	20	157	307	16,513	817,330	2,580	707,992					
【特例退職被保険者(再掲)】																					
平成20年度計	130,388	2,834,780	83,023	1,830,275	47,365	1,004,505	517	70	517	21	96	421									
平成21年度計	138,355	3,003,475	87,139	1,915,884	51,216	1,087,591	569	68	569	18	159	410									
平成22年度計	136,799	3,023,394	86,433	1,946,069	50,366	1,077,326	1,221	98	1,221	30	358	863									
平成22年 4月	11,569	250,378	7,265	160,753	4,304	89,624	86	6	86	2	40	46									
5月	11,377	253,302	7,227	166,437	4,150	86,864	67	7	67	4	40	26									
6月	11,841	258,292	7,491	166,697	4,350	91,595	93	8	93	4	53	40									
7月	11,534	246,393	7,229	157,605	4,305	88,788	84	8	84	4	49	34									
8月	11,093	252,744	7,016	162,583	4,077	90,162	104	9	104	3	43	62									
9月	11,709	260,518	7,457	167,756	4,252	92,763	7	6	60	1	7	53									
10月	11,401	250,839	7,298	161,750	4,103	89,088	13	7	166	6	48	7	119								
11月	11,169	248,281	7,049	159,768	4,120	88,513	8	1	136	1	29	7	106								
12月	10,975	252,988	6,919	162,581	4,056	90,407	9	122	122	2	30	7	92								
平成23年 1月	11,331	251,324	7,071	158,957	4,260	92,367	7	110	110	0	0	7	110								
2月	11,553	254,515	7,281	163,088	4,272	91,428	10	10	110	3	18	7	92								
3月	11,247	243,820	7,130	158,093	4,117	85,726	6	6	83	0	0	6	83								
＜船員保険＞																					
平成20年度計																					
平成21年度計																					
平成22年度計																					
平成22年 4月																					
5月																					
6月																					
7月																					
8月																					
9月																					
10月																					
11月																					
12月																					
平成23年 1月																					
2月																					
3月																					

	(家族)埋葬料付加金						(家族)出産育児一時金付加金						合算高額療養費					
	計			被扶養者			計			被扶養者			出産手当金付加金			合算高額療養費		
	件数	金額	千円	件数	金額	千円	件数	金額	千円	件数	金額	千円	件数	金額	千円	件数	金額	千円
<組合管掌健康保険>	平成20年度計	18,989	929,104	10,166	633,837	295,267	183,588	9,292,541	54,063	3,134,261	129,525	6,158,280	14,723	1,587,455	98,899	4,005,659		
	平成21年度計	16,509	821,109	9,878	598,915	222,194	172,201	8,862,258	54,972	3,147,540	117,229	5,714,718	15,962	1,709,521	101,773	4,131,691		
	平成22年度計	15,283	733,944	9,113	533,791	200,163	160,549	8,135,290	54,002	2,984,298	106,547	5,150,992	17,077	1,754,894	105,578	4,254,208		
	平成22年4月	1,390	72,370	850	53,181	19,189	13,194	663,240	4,420	236,030	8,774	427,210	1,333	143,059	7,941	313,820		
	5月	1,297	65,542	800	48,245	17,297	12,612	661,614	4,202	243,043	8,410	418,570	1,259	138,678	8,195	324,923		
	6月	1,328	62,110	789	44,798	17,313	13,598	669,876	4,525	248,083	9,073	421,793	1,512	160,605	9,147	364,606		
	7月	1,257	62,064	772	45,987	16,077	13,118	672,800	4,371	248,467	8,747	424,333	1,393	139,789	8,399	336,973		
	8月	1,189	58,380	684	40,876	15,504	13,372	683,054	4,422	246,883	8,950	436,171	1,503	155,068	8,193	323,106		
	9月	1,254	57,897	721	41,016	16,881	13,894	691,006	4,590	248,375	9,304	442,631	1,381	136,684	9,275	372,711		
	10月	1,228	54,127	732	39,371	14,756	13,770	708,579	4,730	281,468	9,040	448,111	1,551	150,184	9,356	374,993		
	11月	1,271	60,651	746	43,203	17,446	13,919	703,378	4,719	261,471	9,200	441,908	1,500	132,133	9,675	421,257		
	12月	1,229	57,649	736	43,285	14,364	13,250	666,081	4,452	246,002	8,798	420,079	1,435	152,472	9,209	377,290		
	平成23年1月	1,230	56,789	707	39,260	17,529	13,253	669,596	4,478	247,717	8,775	421,879	1,423	143,054	8,723	347,308		
	2月	1,328	63,746	783	47,121	16,625	12,921	647,188	4,448	246,261	8,473	400,927	1,462	149,810	8,671	344,207		
	3月	1,282	62,620	793	47,438	15,182	13,648	697,877	4,645	250,497	9,003	447,380	1,325	133,357	8,794	353,013		
【特例退職被保険者(再掲)】	平成20年度計	1,525	103,020	1,131	83,483		4	415	0	0	4	415	0	0	18,287	519,007		
	平成21年度計	1,525	104,034	1,238	91,340		7	1,100	0	0	7	1,100	0	0	19,922	573,452		
	平成22年度計	1,390	89,833	1,098	76,573		11	1,010	0	0	11	1,010	0	0	21,732	635,764		
	平成22年4月	145	9,700	110	7,960		1	20	0	0	1	20	0	0	1,629	44,346		
	5月	147	10,265	116	8,580		2	155	0	0	2	155	0	0	1,687	48,474		
	6月	106	7,360	85	6,470		1	210	0	0	1	210	0	0	1,829	52,486		
	7月	112	6,710	95	5,950		2	120	0	0	2	120	0	0	1,608	45,871		
	8月	98	6,033	75	5,068		0	0	0	0	0	0	0	0	1,708	48,592		
	9月	123	7,645	106	6,770		0	0	0	0	0	0	0	0	1,941	55,343		
	10月	108	7,395	86	6,530		0	0	0	0	0	0	0	0	1,896	53,967		
	11月	118	6,845	88	5,720		2	255	0	0	2	255	0	0	2,255	84,697		
	12月	94	5,610	72	4,880		3	250	0	0	3	250	0	0	1,829	54,902		
	平成23年1月	112	7,055	87	5,965		0	0	0	0	0	0	0	0	1,901	49,461		
	2月	117	7,575	96	6,480		0	0	0	0	0	0	0	0	1,794	48,006		
	3月	110	7,640	82	6,190		0	0	0	0	0	0	0	0	1,755	48,617		
<船員保険>	平成20年度計	-	-	-	-		-	-	-	-	-	-	-	-	-	-	-	-
	平成21年度計	-	-	-	-		-	-	-	-	-	-	-	-	-	-	-	-
	平成22年度計	301	186,092	177	103,558		124	62,534										
	平成22年4月	42	20,682	24	12,468		18	8,214										
	5月	29	15,766	18	10,436		11	5,330										
	6月	32	19,792	16	10,820		16	8,972										
	7月	27	15,557	13	8,417		14	7,140										
	8月	22	8,904	10	4,752		12	4,152										
	9月	18	9,126	12	6,192		6	2,934										
	10月	30	15,106	17	9,288		13	5,818										
	11月	17	11,781	13	9,027		4	2,754										
	12月	22	11,972	11	6,132		11	5,840										
	平成23年1月	32	18,536	23	14,044		9	4,492										
	2月	15	9,530	12	6,642		3	2,888										
	3月	15	9,341	8	5,340		7	4,001										

貸借対照表(協会けんぽ・健康保険勘定)

平成23年3月31日現在

(単位:円)

科目	金額	
資産の部		
I 流動資産		
現金及び預金	27,525,300,407	
未収入金	400,790,404,583	
前払費用	109,170,018	
被保険者貸付金	436,273,408	
その他	432,686	
貸倒引当金	△ 5,003,808,002	
流動資産合計		423,857,773,100
II 固定資産		
1 有形固定資産		
建物	27,854,330	
車両	366,506	
工具備品	82,453,072	
リース資産	1,489,564,676	
有形固定資産合計	1,600,238,584	
2 無形固定資産		
ソフトウェア	5,341,311,603	
ソフトウェア仮勘定	95,044,950	
リース資産	58,537,100	
無形固定資産合計	5,494,893,653	
3 投資その他の資産		
敷金	342,000	
投資その他の資産合計	342,000	
固定資産合計		7,095,474,237
資産合計		430,953,247,337
負債の部		
I 流動負債		
未払金	498,450,239,081	
未払費用	635,889,257	
預り金	53,895,946	
前受収益	11,307,869,395	
短期リース債務	783,872,057	
資産除去債務	34,588	
仮受金	489,253	
賞与引当金	972,938,757	
役員賞与引当金	7,797,054	
流動負債合計		512,213,025,388
II 固定負債		
長期未払金	166,250,000	
長期リース債務	838,003,960	
資産除去債務	76,450,428	
退職給付引当金	14,812,080,219	
役員退職手当引当金	19,497,180	
固定負債合計		15,912,281,787
負債合計		528,125,307,175
純資産の部		
I 資本金		
政府出資金	6,594,277,976	
資本金合計		6,594,277,976
II 繰越欠損金		
当期末処理損失	103,766,337,814	
(うち当期純損失)	(158,079,858,939)	
繰越欠損金合計		103,766,337,814
純資産合計		△ 97,172,059,838
負債・純資産合計		430,953,247,337

損益計算書(協会けんぽ・健康保険勘定)

自 平成22年4月 1日
至 平成23年3月31日
(単位:円)

科目	金額			
経常費用				
事業費用			4,593,985,647,445	
保険給付費				
拠出金等				
前期高齢者納付金		1,209,959,463,365		
後期高齢者支援金		1,421,373,830,645		
退職者給付拠出金		196,840,602,110	2,828,173,896,120	
介護納付金			694,945,933,077	
業務経費				
保険給付等業務経費				
人件費	8,374,825,184			
福利厚生費	13,643,352			
委託費	1,608,597,877			
郵送費	2,459,422,103			
減価償却費	2,044,171,058			
その他	858,538,071	15,359,197,645		
レセプト業務経費				
人件費	4,001,805,906			
福利厚生費	9,742,466			
委託費	1,029,224,096			
郵送費	262,251,513			
減価償却費	41,488,841			
その他	96,469,358	5,440,982,180		
保健事業経費				
人件費	3,232,386,622			
福利厚生費	8,767,848			
健診費用	59,664,219,599			
委託費	303,629,617			
郵送費	465,942,859			
減価償却費	396,415,142			
その他	557,584,500	64,628,946,187		
福祉事業経費		1,318,461		
その他業務経費		1,484,512,984	86,914,957,457	
一般管理費				
人件費		4,105,235,693		
福利厚生費		16,103,330		
一般事務経費				
委託費	2,223,814,402			
地代家賃	2,293,770,707			
その他	3,059,823,286	7,577,408,395		
減価償却費		170,876,651		
貸倒引当金繰入額		782,806,927		
その他		242,106,655	12,894,537,651	
事業費用合計				8,216,914,971,750
事業外費用				
財務費用				
支払利息		167,037,271	167,037,271	
事業外費用合計				167,037,271
経常費用合計				8,217,082,009,021
経常収益				
事業収益				
保険料等交付金収益			7,072,148,332,000	
任意継続被保険者保険料収益			113,358,189,680	
国庫補助金収益			1,162,483,006,944	
国庫負担金収益			12,021,074,000	
保険給付返還金収入			54,810,945	
診療報酬返還金収入			187,689,693	
返納金収入			3,659,071,376	
損害賠償金収入			6,228,822,261	
拠出金等返還金収入			2,844,477,055	
解散健康保険組合承継金			2,153,732,409	
その他			5,083,023	
事業収益合計				8,375,144,289,386
事業外収益				
財務収益				
受取利息		27,604,138	27,604,138	
雑益			22,527,618	
事業外収益合計				50,131,756
経常収益合計				8,375,194,421,142
経常損失				158,112,412,121
特別損失				
固定資産除却損			2,754,467	
資産除去債務会計基準の適用に伴う影響額			25,268,385	
災害による損失			597,353	
その他			456,777	29,076,982
税引前当期純損失				158,083,335,139
法人税、住民税及び事業税				3,476,200
当期純損失				158,079,858,939

貸借対照表(協会けんぽ・船員保険勘定)

平成23年3月31日現在

(単位:円)

科目	金額	
資産の部		
I 流動資産		
現金及び預金	6,504,147,116	
未収入金	1,428,357,535	
前払費用	7,697,881	
未収収益	15,754,058	
被保険者貸付金	1,271,100	
貸倒引当金	△ 901,632,616	
流動資産合計		7,055,595,074
II 固定資産		
1 有形固定資産		
建物	23,526,729	
工具備品	43,286,335	
リース資産	3,222,480	
有形固定資産合計	70,035,544	
2 無形固定資産		
ソフトウェア	410,338,254	
無形固定資産合計	410,338,254	
3 投資その他の資産		
金銭の信託	30,011,894,269	
投資その他の資産合計	30,011,894,269	
固定資産合計		30,492,268,067
資産合計		37,547,863,141
負債の部		
I 流動負債		
未払金	2,528,077,707	
未払費用	10,192,128	
前受収益	114,715,616	
短期リース債務	1,219,181	
仮受金	6,583,759	
賞与引当金	23,325,967	
役員賞与引当金	1,377,431	
流動負債合計		2,685,491,789
II 固定負債		
長期リース債務	1,988,586	
資産除去債務	291,023	
退職給付引当金	375,945,795	
役員退職手当引当金	132,969	
固定負債合計		378,358,373
負債合計		3,063,850,162
純資産の部		
I 資本金		
政府出資金	465,124,590	
資本金合計		465,124,590
II 船員保険法第124条の準備金		
準備金	31,156,325,192	
準備金合計		31,156,325,192
III 繰越欠損金		
当期末処理損失 (うち当期純損失)	2,862,563,197 (2,862,563,197)	
利益剰余金合計		2,862,563,197
純資産合計		34,484,012,979
負債・純資産合計		37,547,863,141

損益計算書(協会けんぽ・船員保険勘定)

自 平成22年4月 1日
至 平成23年3月31日
(単位:円)

科目	金額			
経常費用				
事業費用				
保険給付費			27,266,097,034	
拠出金等				
前期高齢者納付金		4,735,242,084		
後期高齢者支援金		5,575,919,086		
老人保健拠出金		15,938,218		
退職者給付拠出金		930,903,724	11,258,003,112	
介護納付金			3,229,188,770	
業務経費				
保険給付等業務経費				
人件費	249,822,779			
福利厚生費	307,320			
委託費	33,163,902			
郵送費	27,374,992			
減価償却費	111,738,356			
その他	26,500,968	448,908,317		
レセプト業務経費				
人件費	22,848,728			
福利厚生費	45,423			
委託費	6,625,179			
郵送費	1,253,501			
その他	10,368	30,783,199		
保健事業経費				
健診費用	242,767,914			
委託費	85,773,263			
郵送費	1,907,088	330,448,265		
福祉事業経費				
福祉事業給付金	1,921,967,823			
委託費	333,701,241			
郵送費	375,737			
その他	22,020	2,256,066,821		
その他業務経費		4,690,130	3,070,896,732	
一般管理費				
人件費		115,603,200		
福利厚生費		98,513		
一般事務経費				
委託費	175,251,091			
地代家賃	118,333,300			
その他	54,436,431	348,020,822		
減価償却費		2,472,279		
貸倒引当金繰入額		3,385,008	469,579,822	
事業費用合計				45,293,765,470
事業外費用				
財務費用				
支払利息		87,574	87,574	
事業外費用合計				87,574
経常費用合計				45,293,853,044
経常収益				
事業収益				
保険料等交付金収益			35,551,580,000	
疾病任意継続被保険者保険料収益			1,458,842,120	
職務上年金給付費等交付金			7,799,329,000	
国庫補助金収益			2,958,607,000	
国庫負担金収益			283,555,000	
診療報酬返還金収入			65,280	
返納金収入			71,218,376	
損害賠償金収入			30,977,389	
その他			3,000	
事業収益合計				48,154,177,165
事業外収益				
財務収益				
受取利息		165,894		
金銭の信託運用益		27,648,327	27,814,221	
雑益			188,137	
事業外収益合計				28,002,358
経常収益合計				48,182,179,523
経常利益				2,888,326,479
特別損失				
資産除去債務会計基準の適用に伴う影響額			47,035	
過年度船員雇用促進対策事業費			29,750,079	29,797,114
特別利益				
貸倒引当金戻入益			4,036,232	4,036,232
税引前当期純損失				2,862,565,597
法人税、住民税及び事業税				2,400
当期純損失				2,862,563,197

平成22年度健康保険組合決算における貸借対照表及び損益計算書

損 益 計 算 書

自平成 22 年4月1日 至平成 23 年3月31日

(単位：億円)

借方		貸方	
経常損益			
事業損益			
保険給付費	35,372	健康保険収入	61,458
拠出金	26,419	保険料	61,417
前期高齢者納付金	11,190	国庫負担金等	40
後期高齢者支援金	13,014		
病床転換支援金	0		
日雇拠出金	0	交付金	2
退職者給付拠出金	2,093	前期高齢者交付金	2
老人保健拠出金	122		
保健事業費等	3,917	保健事業等収入	968
特定健康診査事業費	367	特定健康診査等事業収入	39
特定保険指導事業費	64	直営保養所利用料収入	98
直営保養所費	306	その他の施設利用料収入	189
その他保健事業費等	3,179	病院診療所収入	572
一般管理費	1,164	訪問看護事業収入	2
その他事業費用	241	介護老人保健施設収入	31
		特定健康診査・保健指導補助金	36
		その他事業収益	50
		退職給付引当金繰入	50
事業損益計	67,114		62,477
事業利益 (▲損失)	▲ 4,636		
事業外損益			
支払利息	1	受取利息	177
その他事業外費用	50	その他事業外収益	197
事業外損益計	51		374
事業外利益 (▲損失)	323		
経常損益計	67,165		62,851
経常利益 (▲損失)	▲ 4,313		
特別損益			
財政調整事業拠出金	996	調整保険料収入	996
その他	89	財政調整事業交付金	1,254
		国庫補助金収入	360
		寄付金	7
		その他	38
特別損益計	1,085		2,654
特別利益 (▲損失)	1,569		
損益計	68,250		65,506
当期利益 (▲損失)	▲ 2,744		

貸 借 対 照 表

平成 23 年3月31日

(単位：億円)

借方		貸方	
流動資産		流動負債	
預貯金・信託	29,120	未払費用・未払金等	459
未収収益・未収金	29,027	固定負債	525
短期貸付金	68	組合債	34
固定資産	25	退職給付引当金	446
土地	13,369	退職給付引当金積立不足	45
建物	2,058		
国債・社債	2,751	法定準備金	16,854
基金委託金	7,264	別途積立金	18,896
出資金	666	その他	5,059
住宅貸付金	88	次期繰越利益	697
その他	6	当期利益 (▲損失)	▲2,744
	535		
借方計	42,489	貸方計	42,489

(注1) 上記数値は、平成 22 年度決算概要残金処分額に基づく処分後のものである。

(注2) 単位未満の数は四捨五入しているため、各項目の計と合計は一致しないことがある。