

平成 24 年 度

健康保険・船員保険 事業年報



厚生労働省保険局

まえがき

この年報は、平成 24 年度における健康保険及び船員保険の事業概況を過去の推移を含めてまとめたものである。

健康保険の事業概況については、従来より、厚生労働省保険局において、組合管掌健康保険について、事業年報としてとりまとめていたが、平成 20 年 10 月に全国健康保険協会管掌健康保険制度（平成 20 年 9 月までは政府管掌健康保険）が開始され、全国健康保険協会が設立されたこと、船員保険を平成 22 年 1 月より全国健康保険協会が管掌することになったことから、これらをあわせ健康保険・船員保険事業年報としてとりまとめている。

わが国は、国民皆保険のもと、安心して医療を受けることができる医療制度を実現し、世界最長の平均寿命や高い保健医療水準を達成してきた。しかしながら、急速な少子高齢化、経済の低成長への移行、国民生活や意識の変化など、大きな環境変化に直面している。

このような状況のもとにあって、今後の健康保険制度及び船員保険制度の改善、運営のあり方について検討するためには、現状を分析し、将来の姿を予測することが不可欠である。

そうした意味から、健康保険及び船員保険に関係している各位が、この年報を統計資料として大いに活用されることを心から期待する。

平成 27 年 2 月

厚生労働省保険局長

唐澤 剛

例 言

- 1 この年報は、平成 24 年度における健康保険制度及び船員保険制度の事業概況を、過去の推移等も含めて収録したものである。なお、平成 19 年度以前については、旧社会保険庁「事業年報」を、船員保険制度の平成 20 年度の統計については全国健康保険協会「船員保険事業年報」を参照されたい。
- 2 この年報は、各保険者の平成 24 年度における健康保険事業状況報告、船員保険事業状況報告等に基づいて編集したものである。
- 3 この年報において、全国健康保険協会管掌健康保険（一般被保険者）は「協会（一般）」、組合管掌健康保険は「組合健保」、全国健康保険協会管掌健康保険（健康保険法第 3 条第 2 項被保険者）は「法第 3 条第 2 項被保険者」と称した。
- 4 収支状況においては、協会（一般）と法第 3 条第 2 項被保険者の合計を「協会けんぽ」と称した。
- 5 平成 20 年 4 月に後期高齢者医療制度が創設され、75 歳以上の者等が後期高齢者医療制度に移行したことから、平成 20 年度から対象者が従来と大きく異なっている。
- 6 統計表第 12 表の保険給付状況の諸率の計算の基礎となる件数、日数、費用額は次によって計上してある。
 - (1) 件 数 毎月支給決定された件数（療養の給付等については当該月の診療分、療養費等及びその他の給付については当該月に支給決定された分）の総数である。
 - (2) 日 数 診療実日数である。ただし、調剤においては処方せん受付枚数、入院時食事療養費・生活療養費においては回数としている。
 - (3) 費用額 診療報酬点数の費用額をいう。費用額には患者の一部負担金及び感染症の予防及び感染症に対する医療に関する法律等他の制度によって負担された分を含むものである。
- 7 「入院時食事療養費・生活療養費」は、平成 17 年度以前は「入院時食事療養費」として、日数を単位として集計している。
- 8 統計表の符号の用法は次のとおりである。
 - ・ 統計項目のありえない場合
 - … 計数不明または計数を表章することが不適切な場合
 - 計数のない場合
 - 0 計数が表章単位の 1/2 未満のもの
 - 「－」 負数
- 9 単位未満の数は四捨五入しているため、各項目の計と合計は一致しないことがある。

目 次

まえがき

例 言

事業概況（健康保険）

I 適用及び給付の状況	1
1 適用状況	1
(1) 保険者数及び適用事業所	1
(2) 加入者数	2
(3) 平均標準報酬	6
2 保険給付状況	9
(1) 医療費及び医療給付費	9
(2) 高額療養費	13
(3) その他の現金給付	14
3 付加給付	15
4 諸率	16
II 収支状況	21
1 年度別収支状況	21
2 当年度収支状況	23
III 健康保険組合の分布状況	26

事業概況（船員保険）

IV 適用及び給付の状況	36
1 適用状況	36
(1) 船舶所用者数及び加入者数	36
(2) 平均標準報酬	38
2 保険給付状況	40
(1) 医療費及び医療給付費	40
(2) 高額療養費	42
(3) その他の現金給付	42
V 収支状況	43
1 年度別収支状況	43
2 当年度収支状況	44

統計表（事業年報）	47
第1－1表 健康保険 総括表	48
第1－2表 全国健康保険協会管掌健康保険（一般被保険者） 総括表	50
第1－3表 全国健康保険協会管掌健康保険（法第3条第2項被保険者） 総括表	52
第1－4表 組合管掌健康保険 総括表	54
第1－5表 船員保険 総括表	56
第2－1表 適用状況（健康保険計）	59
第2－2表 適用状況（全国健康保険協会管掌健康保険）	60
第2－3表 適用状況（組合管掌健康保険）	62
第2－4表 適用状況（船員保険）	64
第3表 標準報酬等級別被保険者数	66
第4表 標準賃金日額等級別就労延人員	67
第5表 月別標準報酬月額（賃金日額）及び標準報酬総額	68
第6表 1人当たり標準報酬総額の分布	69
第7－1表 月別給付状況（医療給付）一件数【加入者計】	70
第7－2表 月別給付状況（医療給付）一件数【被保険者70歳未満】	72
第7－3表 月別給付状況（医療給付）一件数【被扶養者70歳未満（未就学児除く）】	74
第7－4表 月別給付状況（医療給付）一件数【未就学児】	76
第7－5表 月別給付状況（医療給付）一件数【70歳以上一般所得者】	78
第7－6表 月別給付状況（医療給付）一件数【70歳以上現役並み所得者】	80
第8－1表 月別給付状況（医療給付）一日数【加入者計】	82
第8－2表 月別給付状況（医療給付）一日数【被保険者70歳未満】	83
第8－3表 月別給付状況（医療給付）一日数【被扶養者70歳未満（未就学児除く）】	84
第8－4表 月別給付状況（医療給付）一日数【未就学児】	85
第8－5表 月別給付状況（医療給付）一日数【70歳以上一般所得者】	86
第8－6表 月別給付状況（医療給付）一日数【70歳以上現役並み所得者】	87
第9－1表 月別給付状況（医療給付）一医療費【加入者計】	88
第9－2表 月別給付状況（医療給付）一医療費【被保険者70歳未満】	89
第9－3表 月別給付状況（医療給付）一医療費【被扶養者70歳未満（未就学児除く）】	90
第9－4表 月別給付状況（医療給付）一医療費【未就学児】	91
第9－5表 月別給付状況（医療給付）一医療費【70歳以上一般所得者】	92
第9－6表 月別給付状況（医療給付）一医療費【70歳以上現役並み所得者】	93
第10－1表 月別給付状況（医療給付）一給付費【加入者計】	94
第10－2表 月別給付状況（医療給付）一給付費【被保険者70歳未満】	96
第10－3表 月別給付状況（医療給付）一給付費【被扶養者70歳未満（未就学児除く）】	98
第10－4表 月別給付状況（医療給付）一給付費【未就学児】	100

第 10－5 表	月別給付状況（医療給付）－給付費【70 歳以上一般所得者】	102
第 10－6 表	月別給付状況（医療給付）－給付費【70 歳以上現役並み所得者】	104
第 11 表	月別給付状況（医療給付）－給付率	106
第 12－1 表	給付状況（医療給付）－諸率【加入者計】	107
第 12－2 表	給付状況（医療給付）－諸率【被保険者 70 歳未満】	108
第 12－3 表	給付状況（医療給付）－諸率【被扶養者 70 歳未満（未就学児除く）】	109
第 12－4 表	給付状況（医療給付）－諸率【未就学児】	110
第 12－5 表	給付状況（医療給付）－諸率【70 歳以上一般所得者】	111
第 12－6 表	給付状況（医療給付）－諸率【70 歳以上現役並み所得者】	112
第 13 表	療養費の内訳	113
第 14－1 表	高額療養費の支給状況－【件数】	114
第 14－2 表	高額療養費の支給状況－【金額】	116
第 15 表	現金給付（医療給付以外）の支給状況	118
第 16 表	付加給付の支給状況	120
	（参考）協会けんぽ及び組合健保の貸借対照表及び損益計算書	122

事業概況（健康保険）

I 適用及び給付の状況

1. 適用状況

（1）保険者数及び適用事業所数

表Ⅰ－１－１は、協会（一般）、組合健保の保険者数及び適用事業所数、並びに法第３条第２項被保険者に係る印紙購入通帳数の過去５年間の推移を示したものである。

平成２４年度末の協会（一般）の適用事業所数は１６３万６千と前年度末より０.９％増加している。また、組合健保の保険者数は１,４３１組合（単一・連合１,１６６組合、総合２６５組合）で、前年度末より１２組合減少した。その内訳は、増加が３組合（新設）、減少が１５組合（解散による消滅で１組合、合併による消滅で１４組合）である。また組合健保の適用事業所数は１１万１千と、前年度末より１.０％減少している。

法第３条第２項被保険者に係る印紙購入通帳数は一貫して減少しており、平成２４年度末の印紙購入通帳数は９７９と前年度末より１６.４％減少している。

表Ⅰ－１－１ 保険者数及び適用事業所数の年次推移

① 適用事業所数

年 度	協会（一般）		組合健保		法第３条第２項被保険者	
	年度末値	年度平均値	年度末値	年度平均値	年度末値	年度平均値
平成２０年度	1,607,489 （１.６％）	1,599,544 （１.９％）	116,214 （－１.４％）	116,380 （－１.０％）	1,572 （－７.０％）	1,620 （－６.６％）
平成２１年度	1,624,549 （１.１％）	1,617,770 （１.１％）	114,009 （－１.９％）	114,475 （－１.６％）	1,421 （－９.６％）	1,494 （－７.７％）
平成２２年度	1,622,704 （－０.１％）	1,630,891 （０.８％）	112,804 （－１.１％）	113,106 （－１.２％）	1,291 （－９.１％）	1,362 （－８.８％）
平成２３年度	1,621,100 （－０.１％）	1,624,234 （－０.４％）	111,742 （－０.９％）	112,301 （－０.７％）	1,171 （－９.３％）	1,215 （－１０.８％）
平成２４年度	1,636,155 （０.９％）	1,631,089 （０.４％）	110,638 （－１.０％）	111,288 （－０.９％）	979 （－１６.４％）	1,099 （－９.６％）

（注１）カッコ内は対前年度伸び率である。

（注２）法第３条第２項被保険者は印紙購入通帳数である。

② 組合健保保険者数

年 度	年度末値			年度平均値		
		単一・連合組合	総合組合		単一・連合組合	総合組合
平成２０年度	1,497 （－１.４％）	1,225 （－１.３％）	272 （－１.８％）	1,499 （－１.３％）	1,227 （－１.２％）	272 （－１.８％）
平成２１年度	1,473 （－１.６％）	1,206 （－１.６％）	267 （－１.８％）	1,481 （－１.２％）	1,213 （－１.１％）	268 （－１.７％）
平成２２年度	1,458 （－１.０％）	1,192 （－１.２％）	266 （－０.４％）	1,459 （－１.４％）	1,194 （－１.６％）	266 （－０.７％）
平成２３年度	1,443 （－１.０％）	1,178 （－１.２％）	265 （－０.４％）	1,446 （－０.９％）	1,181 （－１.１％）	265 （－０.４％）
平成２４年度	1,431 （－０.８％）	1,166 （－１.０％）	265 （０.０％）	1,433 （－０.９％）	1,168 （－１.１％）	265 （０.０％）

（注）カッコ内は対前年度伸び率である。

③ 組合健保の新設、解散状況

年 度	増加			減少			増減
		新設	分割設立		解散	合併消滅	
平成20年度	3	3	0	24	14	10	-21
平成21年度	6	6	0	30	23	7	-24
平成22年度	5	4	1	20	10	10	-15
平成23年度	4	4	0	19	7	12	-15
平成24年度	3	3	0	15	1	14	-12

(2) 加入者数

表Ⅰ－１－２は健康保険各制度の過去10年間の被保険者数及び被扶養者数の推移をみたものである。なお、平成20年度に後期高齢者医療制度が創設され、75歳以上の者等が後期高齢者医療制度に移行する等、大きな異動があったことに留意が必要である。

協会（一般）の被保険者数については、1,988万1千人（前年度より1万8千人、0.9%増）と増加した。組合健保については、1,565万7千人（同2万6千人、0.2%増）と増加した。

協会（一般）の被扶養者数については、1,513万1千人（同4万1千人、0.3%減）と減少した。組合健保については減少が続いており、平成24年度は1,379万2千人（同9万4千人、0.7%減）と減少した。

扶養率については、平成24年度は、協会（一般）は0.761（同0.009ポイント減）、組合健保は0.881（同0.007ポイント減）となっている。

法第3条第2項被保険者の被保険者数については、平成24年度の年度平均被保険者数は12,405人（前年度より621人、5.3%増）となっている。被扶養者数については、平成24年度の年度平均被扶養者数は6,227人（同274人、4.6%増）となっている。扶養率については平成17年度までは上昇していたが、平成18年度以降は下降傾向となっており、平成24年度は0.502（同0.003ポイント減）となっている。

表 I - 1 - 2 加入者数の年次推移（年度平均値）

① 協会（一般）

年度	加入者計		被保険者数		被扶養者数		扶養率	
	人		人		人			
平成15年度	35,776,153	(−1.2%)	18,989,369	(−0.8%)	16,786,784	(−1.7%)	0.884	(−1.0%)
平成16年度	35,738,934	(−0.1%)	19,099,459	(0.6%)	16,639,475	(−0.9%)	0.871	(−1.4%)
平成17年度	35,787,365	(0.1%)	19,248,740	(0.8%)	16,538,625	(−0.6%)	0.859	(−1.4%)
平成18年度	35,963,571	(0.5%)	19,550,678	(1.6%)	16,412,893	(−0.8%)	0.840	(−2.3%)
平成19年度	36,314,518	(1.0%)	19,904,636	(1.8%)	16,409,882	(−0.0%)	0.824	(−1.8%)
平成20年度	35,002,656	(−3.6%)	19,804,152	(−0.5%)	15,198,504	(−7.4%)	0.767	(−6.9%)
平成21年度	34,817,622	(−0.5%)	19,625,500	(−0.9%)	15,192,123	(−0.0%)	0.774	(0.9%)
平成22年度	34,897,856	(0.2%)	19,682,487	(0.3%)	15,215,369	(0.2%)	0.773	(−0.1%)
平成23年度	34,875,765	(−0.1%)	19,703,306	(0.1%)	15,172,459	(−0.3%)	0.770	(−0.4%)
平成24年度	35,011,876	(0.4%)	19,880,872	(0.9%)	15,131,003	(−0.3%)	0.761	(−1.2%)

② 組合健保

年度	加入者計		被保険者数		被扶養者数		扶養率	
	人		人		人			
平成15年度	30,272,945	(−1.7%)	14,776,193	(−1.5%)	15,496,752	(−1.9%)	1.049	(−0.5%)
平成16年度	30,041,732	(−0.8%)	14,800,778	(0.2%)	15,240,954	(−1.7%)	1.030	(−1.8%)
平成17年度	30,054,683	(0.0%)	15,037,724	(1.6%)	15,016,959	(−1.5%)	0.999	(−3.0%)
平成18年度	30,359,239	(1.0%)	15,409,051	(2.5%)	14,950,188	(−0.4%)	0.970	(−2.8%)
平成19年度	30,723,927	(1.2%)	15,830,811	(2.7%)	14,893,116	(−0.4%)	0.941	(−3.0%)
平成20年度	30,458,028	(−0.9%)	16,087,838	(1.6%)	14,370,190	(−3.5%)	0.893	(−5.1%)
平成21年度	30,150,576	(−1.0%)	15,928,219	(−1.0%)	14,222,358	(−1.0%)	0.893	(−0.0%)
平成22年度	29,702,508	(−1.5%)	15,694,117	(−1.5%)	14,008,391	(−1.5%)	0.893	(−0.0%)
平成23年度	29,517,417	(−0.6%)	15,631,750	(−0.4%)	13,885,667	(−0.9%)	0.888	(−0.5%)
平成24年度	29,449,160	(−0.2%)	15,657,500	(0.2%)	13,791,660	(−0.7%)	0.881	(−0.8%)

③ 法第3条第2項被保険者

年度	加入者計	被保険者数		被扶養者数	扶養率
	人	人	人		
平成15年度	31,590 (−14.3%)	20,196 (−16.7%)	11,394 (−9.7%)	0.564 (8.4%)	
平成16年度	29,096 (−7.9%)	18,228 (−9.7%)	10,868 (−4.6%)	0.596 (5.7%)	
平成17年度	26,134 (−10.2%)	16,048 (−12.0%)	10,086 (−7.2%)	0.629 (5.4%)	
平成18年度	22,817 (−12.7%)	14,203 (−11.5%)	8,615 (−14.6%)	0.607 (−3.5%)	
平成19年度	18,699 (−18.1%)	11,745 (−17.3%)	6,953 (−19.3%)	0.592 (−2.4%)	
平成20年度	16,476 (−11.9%)	10,588 (−9.9%)	5,889 (−15.3%)	0.556 (−6.0%)	
平成21年度	17,142 (4.0%)	11,242 (6.2%)	5,900 (0.2%)	0.525 (−5.6%)	
平成22年度	17,504 (2.1%)	11,529 (2.5%)	5,976 (1.3%)	0.518 (−1.2%)	
平成23年度	17,737 (1.3%)	11,784 (2.2%)	5,953 (−0.4%)	0.505 (−2.5%)	
平成24年度	18,632 (5.0%)	12,405 (5.3%)	6,227 (4.6%)	0.502 (−0.6%)	

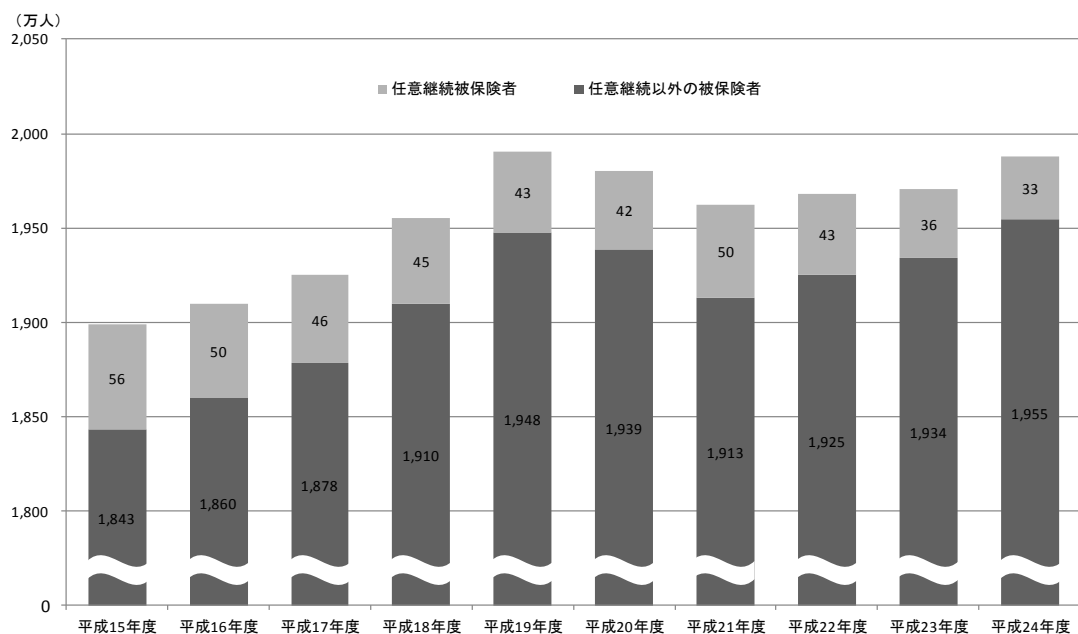
(注) カッコ内は対前年度伸び率である。

図Ⅰ－１－１は協会（一般）及び組合健保の平成 14 年度以降の適用種別別の被保険者数の推移をみたものである。協会（一般）については、任意継続以外の被保険者は、平成 19 年度までは増加しており、平成 20 年度及び 21 年度は減少したが、平成 22 年度以降は再び増加した。平成 24 年度の任意継続以外の被保険者数は 1,955 万人であり、前年度と比べて 20 万人増加している。また、任意継続被保険者については、平成 24 年度は減少し、33 万人となっている。

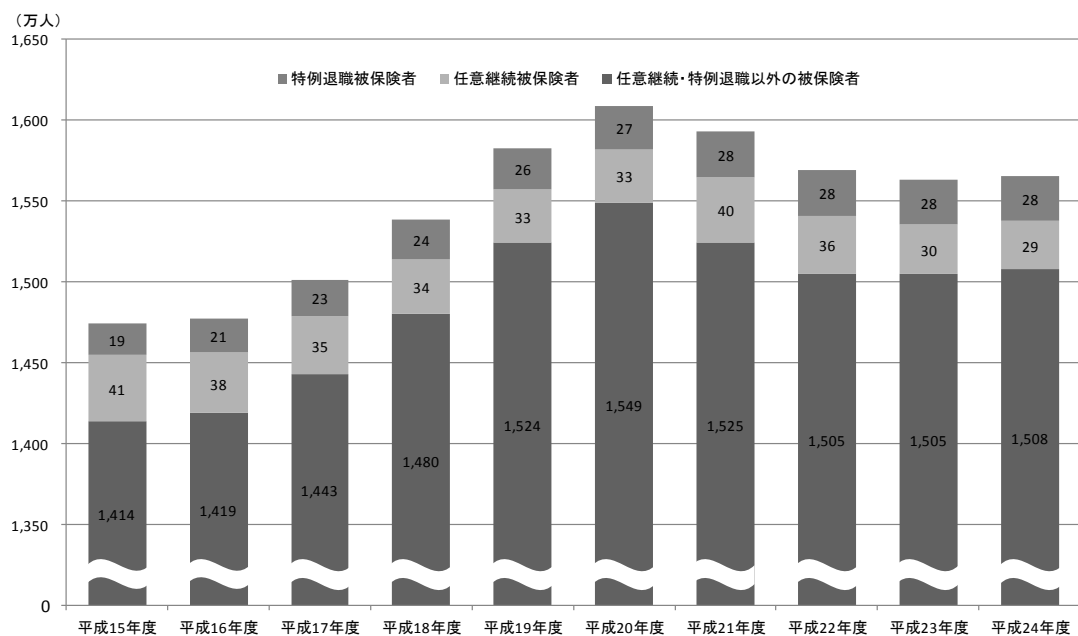
一方、組合健保については、任意継続・特例退職以外の被保険者は、平成 20 年度までは増加しており、平成 21 年度以降は減少したが、平成 24 年度は再び増加した。平成 24 年度の任意継続以外の被保険者数は 1,508 万人となり、前年度末と比べて 3 万人の増加となっている。また、任意継続被保険者については、平成 24 年度は減少し、29 万人となっている。特例退職被保険者数は年々増加していたが、近年はほぼ横ばいとなっており、平成 24 年度は 28 万人となっている。

図 I - 1 - 1 適用種別別被保険者数の年次推移（年度平均値）

① 協会（一般）



② 組合健保



(3) 平均標準報酬

過去 10 年間の協会（一般）及び組合健保の被保険者 1 人当たりの平均標準報酬月額、平均標準賞与額、平均総報酬額の推移をみたものが表 I－1－3 である。なお、平成 15 年度より総報酬制が導入されたことから、平均標準賞与及び平均総報酬額の対前年伸び率については平成 16 年度より記載している。

平成 24 年度の平均標準報酬月額について、協会（一般）は 27 万 5 千円と前年度に比べ 0.1%増加した。一方、組合健保は 36 万 4 千円と前年度に比べ 0.4%増加した。

また、平成 24 年度の標準賞与額の平均は、協会（一般）は 40 万 3 千円と前年度に比べ 0.3%増加したが、組合健保は 104 万 3 千円と前年度に比べ 0.8%減少した。

図 I－1－2 は、組合健保の平均標準報酬月額の協会（一般）に対する比率の年次推移を示したものである。これをみると、平成 17 年度から 21 年度までは緩やかに下降したが、平成 22 年度以降は上昇に転じ、平成 24 年度も 1.321 と上昇した。また、男女別にみても、平成 24 年度はそれぞれ上昇した。

表 I－1－3 平均標準報酬月額、平均標準賞与額、平均総報酬額の年次推移

① 協会（一般）

年度	平均標準報酬月額			平均標準賞与			平均総報酬額		
	計	男性	女性	計	男性	女性	計	男性	女性
	円	円	円	円	円	円	千円	千円	千円
平成15年度	284,383	325,450	215,034	462,383	511,362	381,446	3,861	4,398	2,956
	(-0.8%)	(-1.0%)	(-0.1%)
平成16年度	283,152	323,758	215,072	463,381	514,891	378,657	3,849	4,383	2,954
	(-0.4%)	(-0.5%)	(0.0%)	(0.2%)	(0.7%)	(-0.7%)	(-0.3%)	(-0.3%)	(-0.1%)
平成17年度	283,127	323,758	215,736	463,361	515,859	376,983	3,850	4,385	2,961
	(-0.0%)	(0.0%)	(0.3%)	(-0.0%)	(0.2%)	(-0.4%)	(0.0%)	(0.1%)	(0.2%)
平成18年度	282,970	323,135	216,242	459,753	514,252	370,610	3,845	4,377	2,960
	(-0.1%)	(-0.2%)	(0.2%)	(-0.8%)	(-0.3%)	(-1.7%)	(-0.1%)	(-0.2%)	(-0.0%)
平成19年度	285,118	326,201	217,419	455,370	510,787	365,418	3,867	4,411	2,970
	(0.8%)	(0.9%)	(0.5%)	(-1.0%)	(-0.7%)	(-1.4%)	(0.6%)	(0.8%)	(0.3%)
平成20年度	285,145	326,114	218,346	435,686	485,028	356,445	3,848	4,385	2,972
	(0.0%)	(-0.0%)	(0.4%)	(-4.3%)	(-5.0%)	(-2.5%)	(-0.5%)	(-0.6%)	(0.1%)
平成21年度	279,445	317,956	217,131	392,505	425,267	340,525	3,736	4,227	2,942
	(-2.0%)	(-2.5%)	(-0.6%)	(-9.9%)	(-12.3%)	(-4.5%)	(-2.9%)	(-3.6%)	(-1.0%)
平成22年度	276,175	313,341	216,475	399,625	434,351	344,888	3,705	4,182	2,939
	(-1.2%)	(-1.5%)	(-0.3%)	(1.8%)	(2.1%)	(1.3%)	(-0.8%)	(-1.1%)	(-0.1%)
平成23年度	275,203	312,031	216,552	401,749	438,244	344,553	3,697	4,172	2,940
	(-0.4%)	(-0.4%)	(0.0%)	(0.5%)	(0.9%)	(-0.1%)	(-0.2%)	(-0.2%)	(0.0%)
平成24年度	275,402	312,150	217,485	402,781	441,090	343,314	3,701	4,177	2,950
	(0.1%)	(0.0%)	(0.4%)	(0.3%)	(0.6%)	(-0.4%)	(0.1%)	(0.1%)	(0.3%)

(注 1) カッコ内は対前年度伸び率である。

(注 2) 平均標準賞与については、任意継続被保険者を除いて算出している。

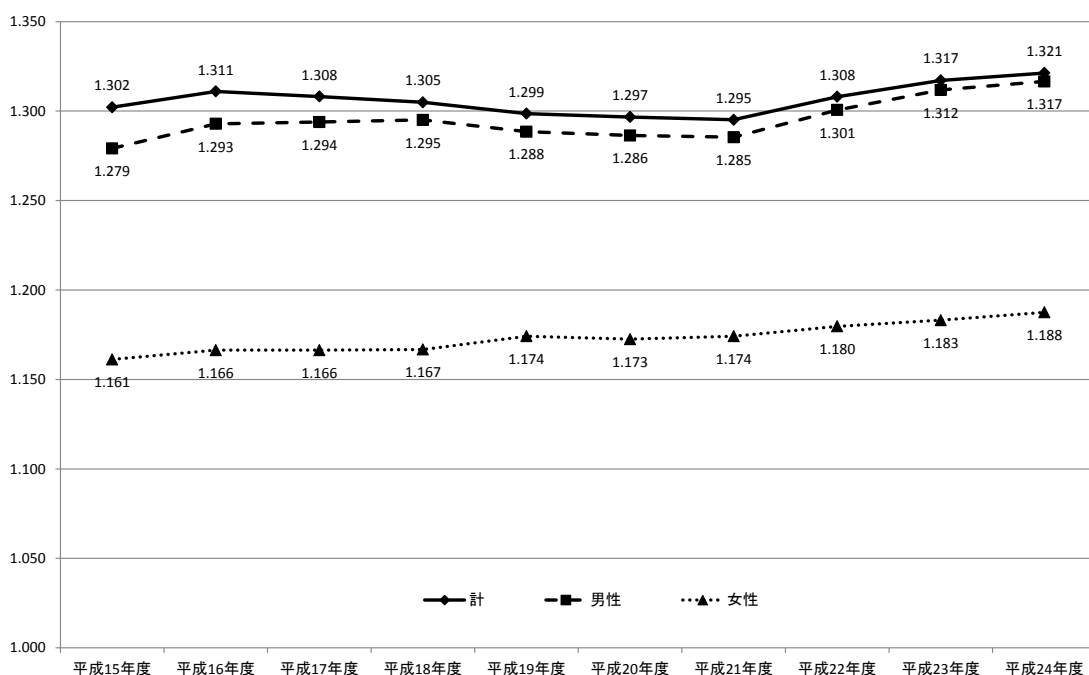
② 組合健保

年度	平均標準報酬月額			平均標準賞与			平均総報酬額		
	計	男性	女性	計	男性	女性	計	男性	女性
	円	円	円	円	円	円	千円	千円	千円
平成15年度	370,299 (0.2%)	416,300 (0.3%)	249,691 (0.4%)	1,142,180 ・	1,341,215 ・	633,629 ・	5,531 ・	6,276 ・	3,619 ・
平成16年度	371,204 (0.2%)	418,570 (0.5%)	250,853 (0.5%)	1,160,426 (1.6%)	1,376,358 (2.6%)	625,253 (-1.3%)	5,561 (0.6%)	6,337 (1.0%)	3,624 (0.2%)
平成17年度	370,370 (-0.2%)	418,904 (0.1%)	251,632 (0.3%)	1,160,420 (-0.0%)	1,392,911 (1.2%)	604,841 (-3.3%)	5,553 (-0.2%)	6,356 (0.3%)	3,613 (-0.3%)
平成18年度	369,248 (-0.3%)	418,469 (-0.1%)	252,295 (0.3%)	1,151,484 (-0.8%)	1,389,791 (-0.2%)	598,053 (-1.1%)	5,531 (-0.4%)	6,351 (-0.1%)	3,614 (0.0%)
平成19年度	370,257 (0.3%)	420,303 (0.4%)	255,281 (1.2%)	1,176,893 (2.2%)	1,431,788 (3.0%)	598,966 (0.2%)	5,576 (0.8%)	6,411 (1.0%)	3,637 (0.6%)
平成20年度	369,738 (-0.1%)	419,495 (-0.2%)	256,016 (0.3%)	1,148,962 (-2.4%)	1,401,023 (-2.1%)	587,147 (-2.0%)	5,543 (-0.6%)	6,373 (-0.6%)	3,647 (0.3%)
平成21年度	361,926 (-2.1%)	408,699 (-2.6%)	254,945 (-0.4%)	999,922 (-13.0%)	1,208,904 (-13.7%)	535,789 (-8.7%)	5,300 (-4.4%)	6,051 (-5.0%)	3,583 (-1.8%)
平成22年度	361,248 (-0.2%)	407,525 (-0.3%)	255,368 (0.2%)	1,034,190 (3.4%)	1,250,213 (3.4%)	555,852 (3.7%)	5,327 (0.5%)	6,078 (0.4%)	3,608 (0.7%)
平成23年度	362,484 (0.3%)	409,319 (0.4%)	256,212 (0.3%)	1,051,260 (1.7%)	1,272,604 (1.8%)	564,301 (1.5%)	5,362 (0.7%)	6,126 (0.8%)	3,630 (0.6%)
平成24年度	363,879 (0.4%)	410,968 (0.4%)	258,271 (0.8%)	1,042,865 (-0.8%)	1,261,001 (-0.9%)	568,907 (0.8%)	5,371 (0.2%)	6,134 (0.1%)	3,659 (0.8%)

(注1) カッコ内は対前年度伸び率である。

(注2) 平均標準賞与については、任意継続被保険者及び特例退職被保険者を除いて算出している。

図 I - 1 - 2 組合健保の平均標準報酬月額の協会（一般）に対する比率の年次推移

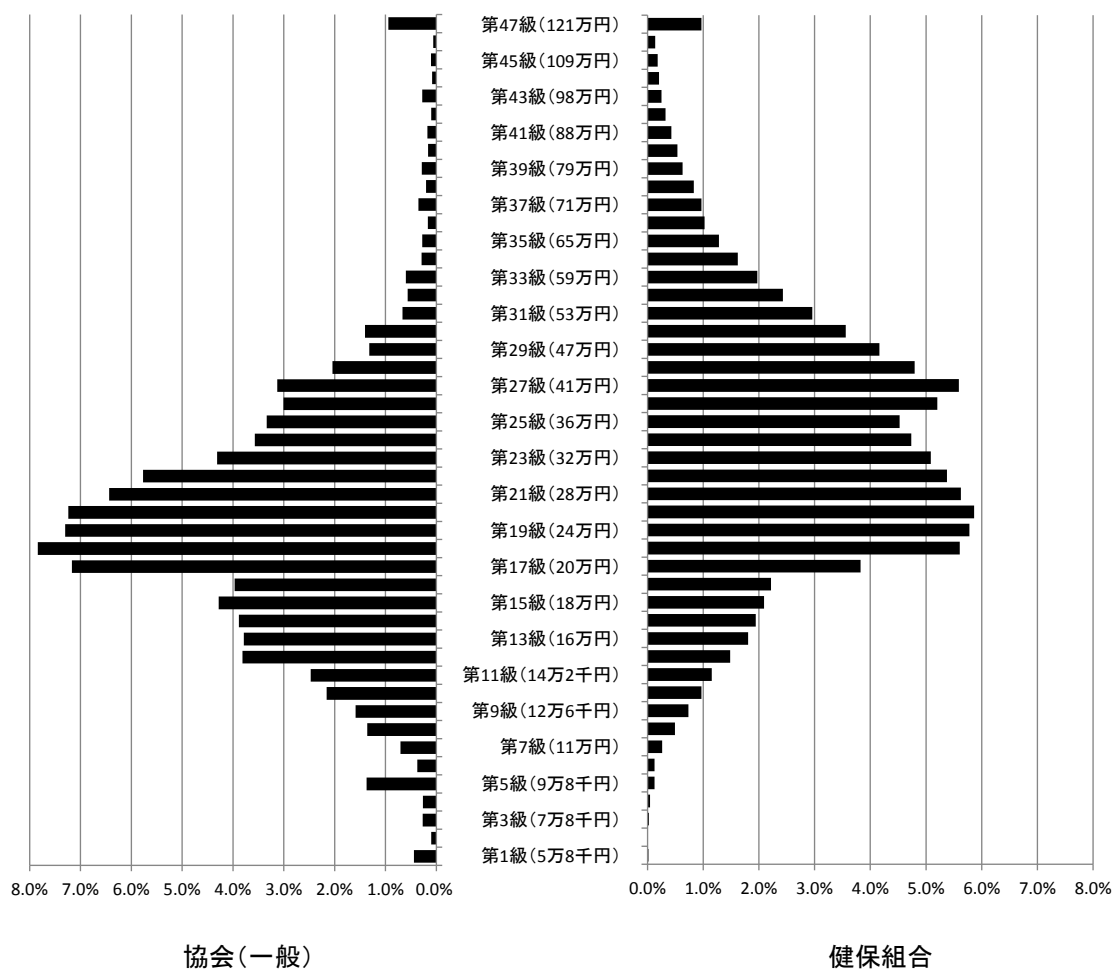


次に、平成 24 年度末の標準報酬月額額の分布を協会（一般）と組合健保とで比較したものが図 I－1－3 である。

協会（一般）は組合健保に比べ、相対的に低い等級に多く分布している。協会（一般）は第 17 級（20 万円）から第 22 級（30 万円）にかけて特に多く分布しているのに対し、組合健保はピークが第 20 級（26 万円）及び第 27 級（41 万円）にあり、協会の方が比較的ピーク付近に分布が集中している。

また、標準報酬等級の上限である第 47 級（121 万円）の被保険者の割合は協会（一般）が 0.94%、組合健保で 0.97%であり、上限該当被保険者の割合は組合健保の方がわずかに大きくなっている。

図 I－1－3 協会（一般）及び組合健保の等級分布（平成 24 年度）



2. 保険給付状況

(1) 医療費及び医療給付費

医療費、医療給付費及び実効給付率(注)の推移を示したものが表Ⅰ－２－１である(ただし、平成19年度までの老人保健に係る分は除く)。

協会(一般)及び組合健保の医療費の推移を伸び率でみると、ほぼ同様の傾向を示しており、平成15年度は加入者数の減少や本人2割負担から3割負担への引上げ等の影響により減少したが、平成16年度以降は老人医療対象年齢の引上げ(平成14年10月～平成19年10月)等の影響もあり、上昇傾向にある。

平成24年度の医療費総額について、協会(一般)は5兆6,475億円で、前年度より870億円、1.6%増加した。また、組合健保は4兆2,400億円で、前年度より483億円、1.2%増加した。

平成24年度の医療給付費について、協会(一般)は4兆3,709億円で、前年度より806億円、1.9%増加した。また、組合健保は3兆3,066億円で、前年度より471億円、1.4%増加した。

実効給付率については平成16年度以降概ね増加している。平成24年度においては、協会(一般)が77.40%、組合健保が77.99%、法第3条第2項被保険者が77.26%と法第3条第2項被保険者を除き上昇した。

$$(注) \text{ 実効給付率} = \frac{\text{医療給付費(保険者負担分+高額療養費+その他の保険給付のうち医療給付に充てられた額)}}{\text{医療費}} \times 100$$

表Ⅰ－２－１ 医療費、医療給付費及び実効給付率の年次推移

① 協会(一般)

年 度	医療費		医療給付費		実効給付率
	億円		億円		%
平成15年度	46,289	(-2.2%)	34,732	(-6.7%)	75.03
平成16年度	47,127	(1.8%)	35,640	(2.6%)	75.62
平成17年度	48,450	(2.8%)	36,769	(3.2%)	75.89
平成18年度	48,941	(1.0%)	37,242	(1.3%)	76.10
平成19年度	50,661	(3.5%)	38,850	(4.3%)	76.69
平成20年度	51,875	(2.4%)	39,620	(2.0%)	76.37
平成21年度	52,838	(1.9%)	40,494	(2.2%)	76.64
平成22年度	54,511	(3.2%)	41,956	(3.6%)	76.97
平成23年度	55,605	(2.0%)	42,903	(2.3%)	77.16
平成24年度	56,475	(1.6%)	43,709	(1.9%)	77.40

② 組合健保

年 度	医療費		医療給付費		実効給付率
	億円		億円		%
平成15年度	35,488	(-1.6%)	27,113	(-5.4%)	76.40
平成16年度	35,906	(1.2%)	27,532	(1.5%)	76.68
平成17年度	36,759	(2.4%)	28,195	(2.4%)	76.70
平成18年度	37,189	(1.2%)	28,563	(1.3%)	76.80
平成19年度	38,412	(3.3%)	29,640	(3.8%)	77.16
平成20年度	39,519	(2.9%)	30,564	(3.1%)	77.34
平成21年度	40,162	(1.6%)	31,093	(1.7%)	77.42
平成22年度	41,061	(2.2%)	31,906	(2.6%)	77.70
平成23年度	41,917	(2.1%)	32,595	(2.2%)	77.76
平成24年度	42,400	(1.2%)	33,066	(1.4%)	77.99

③ 法第3条第2項被保険者

年 度	医療費		医療給付費		実効給付率
	億円		億円		%
平成15年度	43	(-28.2%)	33	(-32.1%)	75.85
平成16年度	40	(-6.9%)	31	(-6.7%)	76.06
平成17年度	38	(-6.2%)	29	(-5.8%)	76.39
平成18年度	34	(-10.6%)	26	(-10.5%)	76.53
平成19年度	27	(-20.4%)	21	(-19.3%)	77.62
平成20年度	23	(-12.9%)	18	(-13.9%)	76.75
平成21年度	22	(-5.8%)	17	(-6.4%)	76.26
平成22年度	23	(3.2%)	17	(3.8%)	76.74
平成23年度	21	(-9.2%)	16	(-8.4%)	77.38
平成24年度	20	(-4.5%)	15	(-4.6%)	77.26

(注1) カッコ内の数値は対前年度伸び率である。

(注2) 組合健保の医療給付費には、付加給付が含まれている。

平成 24 年度の協会（一般）、組合健保及び法第 3 条第 2 項被保険者の被保険者、被扶養者別の医療費の構成割合を示したものが表 I－2－2 である。

協会（一般）、組合健保ともに医療費に占める診療費の割合は約 8 割であり、これは 70 歳未満被保険者、70 歳未満被扶養者、70 歳以上加入者それぞれ同様となっている。診療費の内訳をみると、70 歳未満加入者については被保険者と被扶養者とで大きな違いは無いものの、70 歳未満加入者に比べ 70 歳以上加入者は、入院が占める割合が高く、入院外及び歯科が占める割合が低い。

その他の医療費については、70 歳未満加入者に比べ 70 歳以上加入者は調剤及び入院時食事・生活療養が占める割合が高く、療養費等が占める割合が低くなっている。

表 I－2－2 制度別 医療費の構成（平成 24 年度）

① 協会（一般）

	計	70歳未満加入者			70歳以上加入者
		被保険者	被扶養者		
	億円	億円	億円	億円	億円
診療費	44,596 (79.0%)	41,954 (79.0%)	23,129 (78.6%)	18,826 (79.4%)	2,641 (78.9%)
入院	15,827 (28.0%)	14,619 (27.5%)	7,673 (26.1%)	6,947 (29.3%)	1,207 (36.1%)
入院外	22,606 (40.0%)	21,380 (40.2%)	11,794 (40.1%)	9,586 (40.5%)	1,227 (36.6%)
歯科	6,163 (10.9%)	5,955 (11.2%)	3,662 (12.4%)	2,293 (9.7%)	207 (6.2%)
調剤	10,201 (18.1%)	9,566 (18.0%)	5,404 (18.4%)	4,162 (17.6%)	635 (19.0%)
入院時食事・生活療養	547 (1.0%)	498 (0.9%)	233 (0.8%)	265 (1.1%)	50 (1.5%)
訪問看護療養	76 (0.1%)	71 (0.1%)	13 (0.0%)	59 (0.2%)	5 (0.2%)
療養費等	1,055 (1.9%)	1,039 (2.0%)	653 (2.2%)	386 (1.6%)	16 (0.5%)
合計	56,475 (100.0%)	53,128 (100.0%)	29,431 (100.0%)	23,697 (100.0%)	3,347 (100.0%)

② 組合健保

	計	70歳未満加入者			70歳以上加入者
		被保険者	被扶養者		
診療費	億円 33,341 (78.6%)	億円 32,148 (78.6%)	億円 16,523 (78.6%)	億円 15,625 (78.7%)	億円 1,193 (78.5%)
入院	10,700 (25.2%)	10,172 (24.9%)	5,039 (24.0%)	5,133 (25.8%)	528 (34.8%)
入院外	17,598 (41.5%)	17,037 (41.7%)	8,686 (41.3%)	8,351 (42.0%)	561 (36.9%)
歯科	5,044 (11.9%)	4,940 (12.1%)	2,798 (13.3%)	2,142 (10.8%)	104 (6.8%)
調剤	8,049 (19.0%)	7,754 (19.0%)	4,018 (19.1%)	3,736 (18.8%)	295 (19.4%)
入院時食事・生活療養	327 (0.8%)	306 (0.7%)	141 (0.7%)	166 (0.8%)	21 (1.4%)
訪問看護療養	57 (0.1%)	54 (0.1%)	10 (0.0%)	45 (0.2%)	3 (0.2%)
療養費等	625 (1.5%)	618 (1.5%)	329 (1.6%)	289 (1.5%)	7 (0.5%)
合計	42,400 (100.0%)	40,880 (100.0%)	21,020 (100.0%)	19,860 (100.0%)	1,519 (100.0%)

③ 法第3条第2項被保険者

	計	70歳未満加入者			70歳以上加入者
		被保険者	被扶養者		
診療費	億円 14.7 (74.8%)	億円 13.6 (74.9%)	億円 8.9 (75.7%)	億円 4.7 (73.3%)	億円 1.1 (73.7%)
入院	5.0 (25.6%)	4.6 (25.5%)	3.3 (28.1%)	1.3 (20.6%)	0.4 (27.1%)
入院外	7.5 (38.2%)	6.9 (38.2%)	4.2 (35.8%)	2.7 (42.6%)	0.6 (38.6%)
歯科	2.2 (11.0%)	2.0 (11.3%)	1.4 (11.9%)	0.6 (10.1%)	0.1 (7.9%)
調剤	3.7 (19.0%)	3.4 (18.8%)	2.2 (18.4%)	1.3 (19.6%)	0.3 (21.1%)
入院時食事・生活療養	0.1 (0.7%)	0.1 (0.7%)	0.1 (0.7%)	0.0 (0.7%)	0.0 (0.7%)
訪問看護療養	0.0 (0.0%)	0.0 (0.0%)	0.0 (0.0%)	0.0 (0.1%)	0.0 (0.0%)
療養費等	1.1 (5.4%)	1.0 (5.5%)	0.6 (5.1%)	0.4 (6.2%)	0.1 (4.6%)
合計	19.6 (100.0%)	18.1 (100.0%)	11.7 (100.0%)	6.4 (100.0%)	1.5 (100.0%)

(注) カッコ内の数値は合計に占める構成割合である。

(2) 高額療養費

平成 24 年度における協会（一般）、組合健保、法第 3 条第 2 項被保険者の高額療養費の内訳は表 I－2－3 のとおりである。

協会（一般）は、現物給付と現金給付を合わせて 3,396 億円となっており、前年度に比べて 6.6%増加している。また、1 件当たり金額をみると、平均が 10 万 8 千円となっており、前年度と比べて 0.3%の増となっている。

組合健保は、現物給付と現金給付を合わせて 2,159 億円となっており、前年度に比べて 6.1%増加している。また、1 件当たり金額をみると、平均が 10 万 6 千円となっており、前年度と比べて 0.7%の増となっている。

法第 3 条第 2 項被保険者については、現物給付と現金給付を合わせて 1.2 億円となっており、前年度に比べて 1.2%減少している。また、1 件当たり金額をみると、平均が 11 万 4 千円となっており、前年度と比べて 9.6%の増となっている。

表 I－2－3 高額療養費の支給状況（平成 24 年度）

		合計		現物給付	現金給付計	一 般 分	多数該当分	世帯合算(再掲)	
								一 般 分	多数該当分
協会(一般)	件 数(千件)	3,139	(6.3%)	2,465	674	427	247	189	139
	金 額(百万円)	339,611	(6.6%)	297,344	42,267	25,928	16,338	8,401	9,209
	1件当金額(円)	108,183	(0.3%)	120,619	62,704	60,754	66,069	44,406	66,290
組合健保	件 数(千件)	2,039	(5.4%)	1,359	679	449	230	157	57
	金 額(百万円)	215,915	(6.1%)	172,464	43,451	28,057	15,394	6,513	3,989
	1件当金額(円)	105,918	(0.7%)	126,868	63,983	62,452	66,975	41,567	69,426
法第3条第2項 被保険者	件 数(千件)	1.1	(-9.9%)	0.9	0.2	0.1	0.07	0.06	0.03
	金 額(百万円)	123.8	(-1.2%)	107.6	16.1	11.1	5.0	3.1	3.2
	1件当金額(円)	113,766	(9.6%)	124,149	73,033	74,760	69,458	53,129	102,953

(注) 合計のカッコ内の数値は対前年度伸び率である。

(3) その他の現金給付

平成 24 年度における傷病手当金、出産育児一時金などのその他の現金給付の状況をまとめたものが表 I - 2 - 4 である。

被保険者については、いずれの制度も傷病手当金が最も多く支給されており、協会（一般）については総支給件数の約 76%、組合健保については約 73%、法第 3 条第 2 項被保険者については約 99%を占めている。

被扶養者については、いずれの制度も家族出産育児一時金が最も多く支給されており、協会（一般）については総支給件数の約 94%、組合健保については約 96%、法第 3 条第 2 項被保険者においては約 90%となっている。

表 I - 2 - 4 その他の現金給付の支給状況（平成 24 年度）

	協会（一般）			組合健保			法第3条第2項被保険者		
	件数	給付費	1 件当たり 給付費	件数	給付費	1 件当たり 給付費	件数	給付費	1 件当たり 給付費
計	千件 1,463	百万円 377,315	円 257,946	千件 1,088	百万円 326,323	円 299,956	千件 0.99	百万円 207.4	円 209,935
被保険者計	1,189	268,723	226,020	838	225,461	269,017	0.91	177.3	195,034
傷病手当金	899	157,859	175,670	609	130,444	214,287	0.90	175.7	195,654
埋葬料	24	1,191	49,960	16	805	49,890	0.01	0.4	50,000
出産育児一時金	141	59,076	419,262	119	49,757	419,263	0.00	0.4	420,000
出産手当金	126	50,596	402,944	95	44,455	470,206	0.00	1	273,093
被扶養者計	274	108,592	396,559	250	100,862	403,754	0.08	30.1	381,392
家族埋葬料	17	844	50,000	10	519	50,000	0.01	0.4	50,000
家族出産育児一時金	257	107,748	419,318	239	100,342	419,105	0.07	29.7	418,732

3. 付加給付

平成 24 年度における組合健保の付加給付の状況をみたものが表 I－3－1 である。

組合健保の被保険者分の付加給付は、総件数は 138 万 9 千件、金額は 551 億円となっている。また、被保険者の付加給付の中で最も割合が大きいのが一部負担還元金であり、被保険者の付加給付の支給件数の約 79%を占めている。

被扶養者の付加給付は、総件数は 80 万 3 千件、金額は 281 億円となっている。また、被扶養者の付加給付の中で最も割合が大きいのが家族療養費付加金であり、被扶養者の付加給付の支給件数の約 88%を占めている。

表 I－3－1 組合健保の付加給付の支給状況（平成 24 年度）

	加入者計			被保険者			被扶養者		
	件数	金額	1件当たり 金額	件数	金額	1件当たり 金額	件数	金額	1件当たり 金額
	千件	百万円	円	千件	百万円	円	千件	百万円	円
一部負担還元金・ 家族療養費付加金	1,798	56,362	31,350	1,091	32,751	30,009	706	23,611	33,422
訪問看護療養費付加金	0.7	6.8	9,275	0.3	2.8	10,775	0.5	3.9	8,425
傷病手当金付加金	186	9,313	50,175	186	9,313	50,175			
延長傷病手当金付加金	29	7,827	272,670	29	7,827	272,670			
(家族)埋葬料付加金	13	613	47,595	8	441	56,832	5	172	33,592
(家族)出産育児一時金付加金	148	7,369	49,872	57	3,041	53,411	91	4,328	47,654
出産手当金付加金	19	1,770	95,578	19	1,770	95,578			
合算高額療養費付加金	108	4,287	39,754						
合 計	2,300	87,548	38,066	1,389	55,146	39,697	803	28,115	35,018

4. 諸率

表Ⅰ－４－１は、協会（一般）及び組合健保の 70 歳未満被保険者及び 70 歳未満被扶養者の 1 人当たり医療費を、入院及び入院時食事・生活療養費、入院外及び調剤別に示し、さらにその 1 人当たり医療費を「受診率」、「1 件当たり日数」及び「1 日当たり医療費」の 3 要素に分解したものを年次推移で示した。また、表Ⅰ－４－２はこれらの対前年度伸び率、図Ⅰ－４－１はグラフ化したものを示した。

なお、当該期間中に行われた診療報酬改定は以下のとおりである。

平成 20 年：医科 0.42%、歯科 0.42%、調剤▲0.17%、平均 0.38%の引上げ。

また、薬価基準の医療費ベース 1.2%の引下げと併せて
合計 0.82%の引下げ。

平成 22 年：医科 1.74%、歯科 2.09%、調剤 0.52%、平均 1.55%の引上げ。

また、薬価基準の医療費ベース 1.36%の引下げと併せて
合計 0.19%の引上げ。

平成 24 年：医科 1.55%、歯科 1.70%、調剤 0.46%、平均 1.38%の引上げ。

また、薬価基準の医療費ベース 1.38%の引下げと併せて
合計 0.004%の引上げ。

平成 24 年度の 1 人当たり医療費についてみると、協会（一般）の 70 歳未満被保険者は 15.0 万円、70 歳未満被扶養者は 16.0 万円、組合健保の 70 歳未満被保険者は 13.5 万円、70 歳未満被扶養者は 14.5 万円となっている。また、どの区分も前年度に比べ 1 人当たり医療費は増加している。

入院及び入院時食事・生活療養及び入院外及び調剤の 1 人当たり医療費を 3 要素に分解したものをみると、制度別、被保険者・被扶養者別のどの区分においても同様の傾向を示しており、入院及び入院時食事・生活療養については、「受診率」、「1 件当たり日数」は毎年度概ね減少しているのに対し、「1 日当たり医療費」は毎年度増加している。

表 I - 4 - 1 1人当たり医療費等、諸率の推移

① 協会（一般） 70歳未満被保険者

年度	1人当たり医療費			入院＋入院時食事・生活療養費の3要素分解			入院外＋調剤の3要素分解		
	円	円	円	受診率	1件当たり日数	1日当たり医療費	受診率	1件当たり日数	1日当たり医療費
平成20年度	138,102	36,371	79,785	0.083	10.4	42,396	5.27	1.5	9,891
平成21年度	141,740	37,021	82,900	0.082	10.3	44,098	5.31	1.5	10,374
平成22年度	145,419	39,043	84,562	0.082	10.0	47,498	5.33	1.5	10,584
平成23年度	148,268	39,078	87,056	0.081	9.8	49,114	5.37	1.5	10,978
平成24年度	150,238	40,348	87,789	0.081	9.7	51,675	5.43	1.4	11,165

② 協会（一般） 70歳未満被扶養者

年度	1人当たり医療費			入院＋入院時食事・生活療養費の3要素分解			入院外＋調剤の3要素分解		
	円	円	円	受診率	1件当たり日数	1日当たり医療費	受診率	1件当たり日数	1日当たり医療費
平成20年度	145,694	42,776	85,288	0.114	11.1	33,801	6.24	1.6	8,396
平成21年度	149,081	43,682	87,857	0.113	11.0	35,344	6.27	1.6	8,799
平成22年度	154,748	46,915	89,871	0.112	10.9	38,491	6.32	1.6	8,883
平成23年度	158,240	47,368	92,588	0.111	10.7	39,810	6.40	1.6	9,157
平成24年度	159,801	48,623	92,708	0.110	10.6	41,620	6.42	1.6	9,308

③ 組合健保 70歳未満被保険者

年度	1人当たり医療費			入院＋入院時食事・生活療養費の3要素分解			入院外＋調剤の3要素分解		
	円	円	円	受診率	1件当たり日数	1日当たり医療費	受診率	1件当たり日数	1日当たり医療費
平成20年度	121,430	29,005	72,452	0.068	9.5	44,820	5.00	1.5	9,914
平成21年度	124,982	29,812	75,373	0.068	9.4	46,769	5.04	1.4	10,360
平成22年度	129,419	31,862	77,654	0.069	9.2	50,296	5.09	1.4	10,534
平成23年度	133,227	32,311	80,637	0.069	9.0	51,931	5.15	1.4	10,978
平成24年度	135,452	33,369	81,864	0.069	8.8	54,816	5.23	1.4	11,152

④ 組合健保 70歳未満被扶養者

年度	1人当たり医療費			入院＋入院時食事・生活療養費の3要素分解			入院外＋調剤の3要素分解		
	円	円	円	受診率	1件当たり日数	1日当たり医療費	受診率	1件当たり日数	1日当たり医療費
平成20年度	131,319	33,402	80,853	0.092	9.8	37,068	6.32	1.6	8,023
平成21年度	134,480	34,089	83,411	0.092	9.6	38,646	6.36	1.6	8,401
平成22年度	140,162	36,983	85,725	0.091	9.5	42,545	6.47	1.6	8,465
平成23年度	143,820	37,652	88,300	0.091	9.4	44,021	6.55	1.5	8,715
平成24年度	145,472	38,804	88,531	0.090	9.3	46,129	6.59	1.5	8,830

表 I - 4 - 2 1人当たり医療費等、諸率の伸び率の年次推移

① 協会（一般） 70歳未満被保険者

年度	1人当たり 医療費	入院＋入院時食事・生活療養費の 3要素分解		入院外＋調剤の 3要素分解		
		入院＋ 入院時食事・ 生活療養費 (再掲)	入院外＋調剤 (再掲)	受診率	1件当たり 日数	1日当たり 医療費
平成20年度	1.8%	2.2%	1.5%	-1.1%	-0.9%	4.3%
平成21年度	2.6%	1.8%	3.9%	-0.9%	-1.3%	4.0%
平成22年度	2.6%	5.5%	2.0%	0.1%	-2.1%	7.7%
平成23年度	2.0%	0.1%	2.9%	-1.2%	-2.0%	3.4%
平成24年度	1.3%	3.2%	0.8%	-0.1%	-1.8%	5.2%

② 協会（一般） 70歳未満被扶養者

年度	1人当たり 医療費	入院＋入院時食事・生活療養費の 3要素分解		入院外＋調剤の 3要素分解		
		入院＋ 入院時食事・ 生活療養費 (再掲)	入院外＋調剤 (再掲)	受診率	1件当たり 日数	1日当たり 医療費
平成20年度	2.4%	1.8%	2.7%	-2.3%	-0.2%	4.4%
平成21年度	2.3%	2.1%	3.0%	-1.5%	-0.8%	4.6%
平成22年度	3.8%	7.4%	2.3%	-0.2%	-1.2%	8.9%
平成23年度	2.3%	1.0%	3.0%	-1.3%	-1.1%	3.4%
平成24年度	1.0%	2.7%	0.1%	-0.8%	-1.0%	4.5%

③ 組合健保 70歳未満被保険者

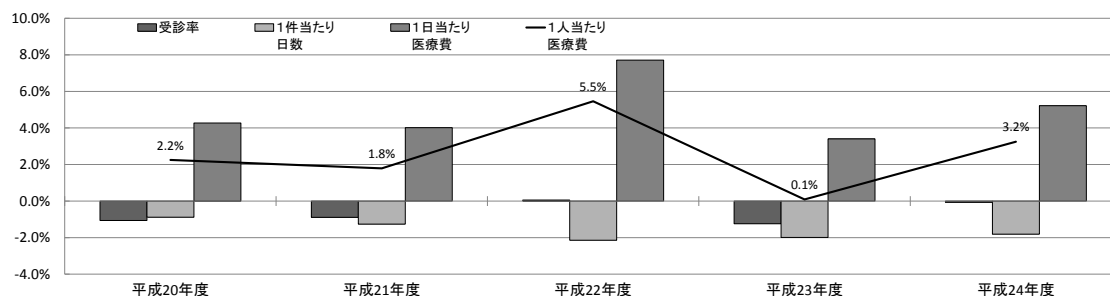
年度	1人当たり 医療費	入院＋入院時食事・生活療養費の 3要素分解		入院外＋調剤の 3要素分解		
		入院＋ 入院時食事・ 生活療養費 (再掲)	入院外＋調剤 (再掲)	受診率	1件当たり 日数	1日当たり 医療費
平成20年度	1.0%	-0.1%	1.2%	-2.2%	-1.4%	3.7%
平成21年度	2.9%	2.8%	4.0%	-0.2%	-1.3%	4.3%
平成22年度	3.6%	6.9%	3.0%	1.2%	-1.8%	7.5%
平成23年度	2.9%	1.4%	3.8%	0.1%	-1.8%	3.3%
平成24年度	1.7%	3.3%	1.5%	-0.2%	-2.0%	5.6%

④ 組合健保 70歳未満被扶養者

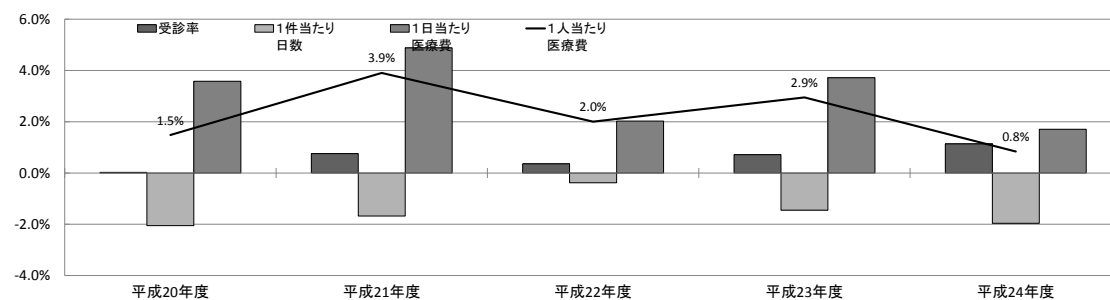
年度	1人当たり 医療費	入院＋入院時食事・生活療養費の 3要素分解		入院外＋調剤の 3要素分解		
		入院＋ 入院時食事・ 生活療養費 (再掲)	入院外＋調剤 (再掲)	受診率	1件当たり 日数	1日当たり 医療費
平成20年度	2.9%	2.9%	3.0%	-1.3%	-0.6%	4.9%
平成21年度	2.4%	2.1%	3.2%	-0.6%	-1.5%	4.3%
平成22年度	4.2%	8.5%	2.8%	-0.3%	-1.1%	10.1%
平成23年度	2.6%	1.8%	3.0%	-0.4%	-1.2%	3.5%
平成24年度	1.1%	3.1%	0.3%	-0.7%	-0.9%	4.8%

図 I - 4 - 1 1人当たり医療費等、諸率の伸び率の年次推移

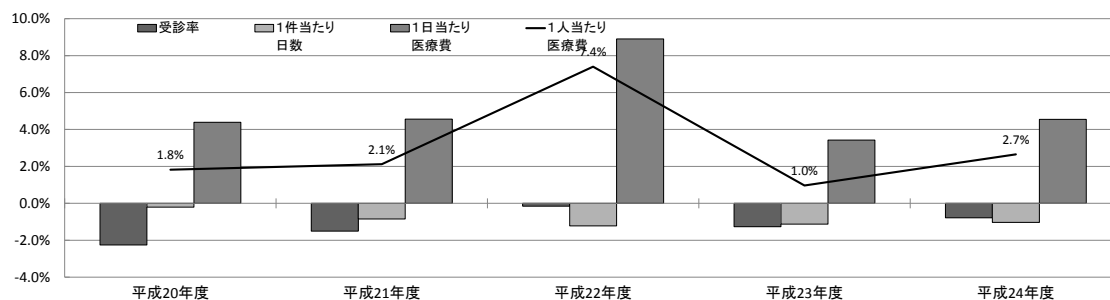
①-1 協会（一般） 70歳未満被保険者 入院及び入院時食事・生活療養費



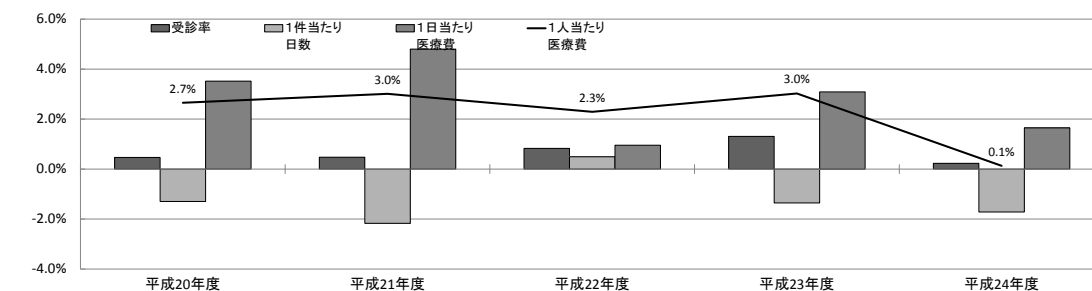
①-2 協会（一般） 70歳未満被保険者 入院外及び調剤



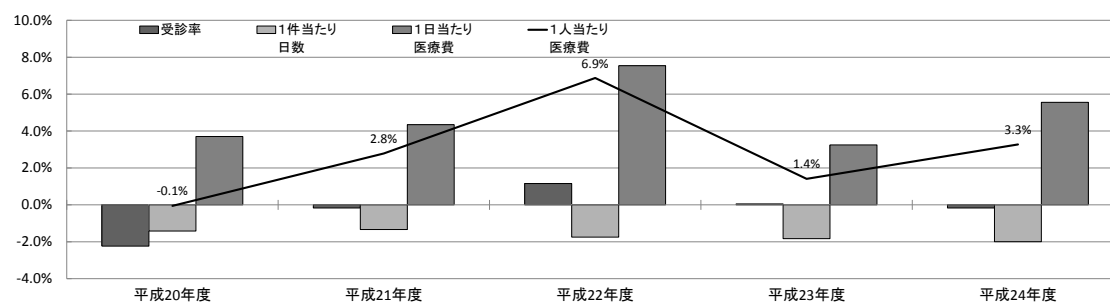
②-1 協会（一般） 70歳未満被扶養者 入院及び入院時食事・生活療養費



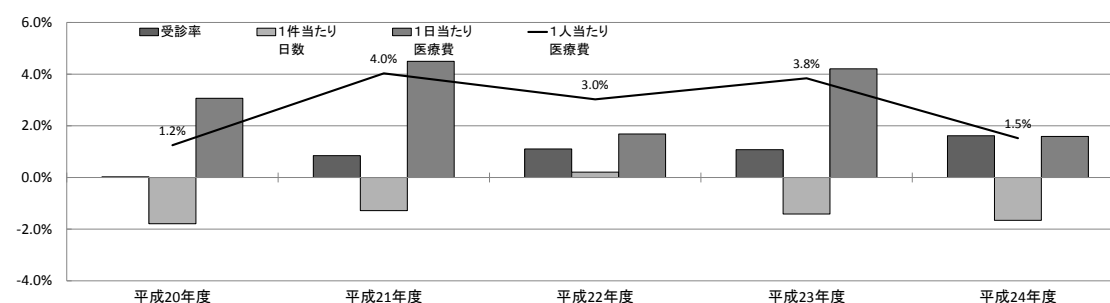
②-2 協会（一般） 70歳未満被扶養者 入院外及び調剤



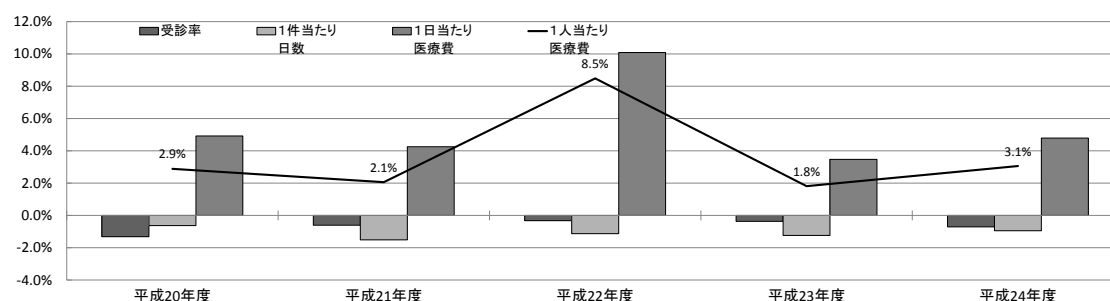
③ー 1 組合健保 70 歳未満被保険者 入院及び入院時食事・生活療養費



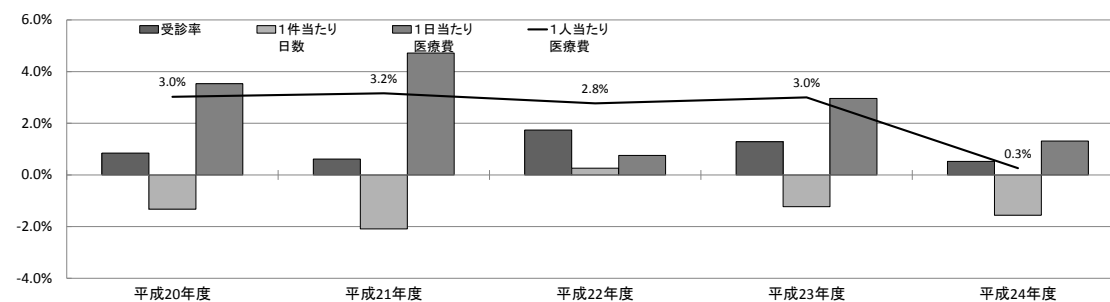
③ー 2 組合健保 70 歳未満被保険者 入院外及び調剤



④ー 1 組合健保 70 歳未満被扶養者 入院及び入院時食事・生活療養費



④ー 2 組合健保 70 歳未満被扶養者 入院外及び調剤



Ⅱ 収支状況

1. 年度別収支状況

表Ⅱ－１－１は協会けんぽ及び組合健保の収支状況の年度別推移を示したものである。

平成 24 年度における協会けんぽ（協会（一般）と法第 3 条第 2 項被保険者の合計。）の医療分と介護分を併せた単年度収入決算額は 9 兆 2,857 億円、単年度支出決算額は 8 兆 9,665 億円で、単年度収支差引額は 3,191 億円の黒字であった。準備金残高は 5,343 億円の黒字となった。なお、平成 21 年度の準備金残高の不足分 3,381 億円は、平成 22 ～24 年度の 3 年間で償却することとなっていた。このため保険料率が平成 22 年度には 82.0‰から 93.4‰に、さらに平成 23 年度には 95.0‰に、平成 24 年度には 100.0‰に引き上げられ、また平成 22 年 7 月からは医療給付費等に対する国庫補助率も 13.0%から 16.4%に引き上げられると同時に、後期高齢者支援金の 3 分の 1 に総報酬割を導入するという財政再建の措置が講じられた。その結果、準備金残高の不足分は償却された。

平成 24 年度における組合健保の単年度収入決算額（医療分のみ）は 7 兆 2,784 億円、単年度支出総額は 7 兆 4,286 億円、単年度収支差引額は 1,502 億円の赤字であった。

表Ⅱ－１－１ 収支状況の推移

① 協会けんぽ（医療分＋介護分）

		(単位:億円)				
		平成20年度	平成21年度	平成22年度	平成23年度	平成24年度
収入	保険料収入	66,742	64,411	73,425	75,077	79,635
	国庫補助	10,036	10,860	11,768	12,769	13,058
	その他	251	502	286	186	163
	計	77,029	75,773	85,479	88,033	92,857
支出	保険給付費	43,375	44,513	46,099	46,997	47,788
	現物給付費	38,572	39,415	40,912	41,859	42,801
	現金給付費	4,803	5,098	5,188	5,138	4,987
	前期高齢者納付金	9,449	10,961	12,100	12,425	13,604
	後期高齢者支援金	13,131	15,057	14,214	14,652	16,021
	老人保健拠出金	1,960	1	1	1	1
	退職者給付拠出金	4,467	2,742	1,968	2,675	3,154
	介護納付金	5,920	6,218	6,949	7,403	7,629
	その他	1,265	1,386	1,250	1,244	1,468
	計	79,567	80,878	82,582	85,396	89,665
収支差引額		-2,538	-5,104	2,897	2,637	3,191
準備金残高		1,723	-3,381	-485	2,152	5,343

(注) 平成 20 年 9 月以前は政府管掌健康保険。法第 3 条第 2 項被保険者分を含む。

② 協会けんぽ（医療分のみ）

（単位：億円）

		平成20年度	平成21年度	平成22年度	平成23年度	平成24年度
収入	保険料収入	62,013	59,555	67,343	68,855	73,156
	国庫補助	9,093	9,678	10,543	11,539	11,808
	その他	251	501	286	186	163
	計	71,357	69,735	78,172	80,580	85,127
支出	保険給付費	43,375	44,513	46,099	46,997	47,788
	現物給付費	38,572	39,415	40,912	41,859	42,801
	現金給付費	4,803	5,098	5,188	5,138	4,987
	前期高齢者納付金	9,449	10,961	12,100	12,425	13,604
	後期高齢者支援金	13,131	15,057	14,214	14,652	16,021
	老人保健拠出金	1,960	1	1	1	1
	退職者給付拠出金	4,467	2,742	1,968	2,675	3,154
	その他	1,265	1,354	1,249	1,243	1,455
	計	73,647	74,628	75,632	77,992	82,023
収支差引額		-2,290	-4,893	2,540	2,589	3,104
準備金残高		1,714	-3,179	-638	1,951	5,054

（注）平成20年9月以前は政府管掌健康保険。法第3条第2項被保険者分を含む。

③ 組合健保（医療分のみ）

（単位：億円）

		平成20年度	平成21年度	平成22年度	平成23年度	平成24年度
収入	保険料収入	61,937	59,671	61,405	65,150	68,779
	国庫補助	227	265	436	457	399
	その他	3,925	4,414	3,713	3,518	3,605
	計	66,089	64,351	65,554	69,125	72,784
支出	事務費	1,253	1,185	1,164	1,153	1,138
	保険給付費	33,838	34,385	35,372	36,181	36,719
	法定給付費	32,877	33,443	34,453	35,292	35,845
	付加給付費	961	942	919	889	874
	前期高齢者納付金	9,893	11,094	11,190	11,779	12,982
	後期高齢者支援金	11,202	12,675	13,014	14,079	15,079
	老人保健拠出金	1,540	558	122	9	2
	退職者給付拠出金	4,825	2,851	2,093	2,855	3,265
	保健事業費	3,295	3,299	3,166	3,084	3,068
	その他	2,267	2,075	2,055	2,082	2,033
	計	68,113	68,120	68,178	71,221	74,286
収支差引額		-2,024	-3,770	-2,624	-2,096	-1,502
積立金等		49,746	45,506	42,388	39,907	38,056

（注1）過年度分収支未済分額は除かれ、当年度分収支未済分額は加算されている。

（注2）収入には繰越金や繰入金（退職積立金繰入を除く）は含まれない。

（注3）積立金等の増減は、解散した健康保険組合に係る積立金の減少等もあることに注意を要する。

2. 当年度収支状況

表Ⅱ－２－１は協会けんぽの平成24年度の収支状況を科目別に示したものである。協会けんぽの平成24年度の収入総額9兆2,857億円のうち保険料収入（医療分）は7兆3,156億円と収入全体の78.8%を占めており、前年度に比べ6.2%の増となっている。

一方、支出総額は8兆9,665億円であった。このうち保険給付費は4兆7,788億円と支出全体の53.3%を占めている。保険給付費のうち、現物給付費は4兆2,801億円（全体の47.7%）、現金給付費は4,987億円（同5.6%）となっている。また、後期高齢者支援金は1兆6,021億円で支出全体に占める割合が17.9%、保険料収入（医療分）に占める割合が21.9%となっている。前期高齢者納付金は1兆3,604億円で支出全体に占める割合は15.2%、保険料収入（医療分）に占める割合は18.6%となっている。

表Ⅱ－２－１ 協会けんぽの収支状況（平成24年度）

収 入					支 出				
科 目	平成24年度	平成23年度	前年度比	構成比	科 目	平成24年度	平成23年度	前年度比	構成比
	百万円	百万円	%	%		百万円	百万円	%	%
保 険 料 収 入	7,963,483	7,507,746	6.1	85.8	保 険 給 付 費	4,778,752	4,699,683	1.7	53.3
医 療 分	7,315,606	6,885,521	6.2	78.8	現 物 給 付 費	4,280,059	4,185,910	2.2	47.7
介 護 分	647,878	622,226	4.1	7.0	現 金 給 付 費	498,693	513,773	-2.9	5.6
国 庫 補 助	1,305,849	1,276,929	2.3	14.1	拠 出 金	4,040,950	3,715,507	8.8	45.1
医 療 分	1,180,764	1,153,948	2.3	12.7	前 期 高 齢 者 納 付 金	1,360,415	1,242,509	9.5	15.2
介 護 分	125,085	122,981	1.7	1.3	後 期 高 齢 者 支 援 金	1,602,150	1,465,180	9.3	17.9
そ の 他	16,329	18,578	-12.1	0.2	老 人 保 健 拠 出 金	62	73	-15.0	0.0
日 雇 拠 出 金	62	-	-	-	退 職 者 給 付 拠 出 金	315,409	267,454	17.9	3.5
運 用 収 入	72	40	79.5	0.0	病 床 転 換 支 援 金	-	-	-	-
独 立 行 政 法 人 納 付 金	921	-	-	-	介 護 納 付 金	762,914	740,290	3.1	8.5
雑 収 入	15,274	18,537	-17.6	0.2	そ の 他	146,845	124,377	18.1	1.6
					業 務 勘 定 へ 繰 入 等	13,902	14,793	-6.0	0.2
					諸 支 出 金	1,451	1,684	-13.8	0.0
					協 会 医 療 分	130,167	107,778	20.8	1.5
					協 会 介 護 分	1,326	122	987.3	0.0
合 計 (A)	9,285,661	8,803,253	5.5	100.0	合 計 (B)	8,966,547	8,539,567	5.0	100.0
医 療 分	8,512,698	8,058,047	5.6	91.7	医 療 分	8,202,307	7,799,155	5.2	91.5
介 護 分	772,962	745,206	3.7	8.3	介 護 分	764,240	740,412	3.2	8.5
					(A)-(B) 収支差引額	319,113	263,686	-	-
					医 療 分	310,391	258,892	-	-
					介 護 分	8,722	4,794	-	-
					準 備 金 残 高	534,342	215,228	-	-
					医 療 分	505,443	195,051	-	-
					介 護 分	28,899	20,177	-	-

表Ⅱ－２－２は組合健保の平成 24 年度の収支状況を科目別に示したものである。組合健保の平成 24 年度の収入総額は 7 兆 8,327 億円であった。このうち保険料（調整保険料を除く）は 6 兆 8,781 億円と収入全体の 87.8%を占めており、前年度に比べ 5.6%の増となっている。

一方、支出総額は 7 兆 4,286 億円であった。このうち保険給付費は 3 兆 6,725 億円であり支出全体の 49.4%を占めている。保険給付費のうち、医療給付費は 3 兆 10 億円（全体の 40.4%）、その他の給付費は 3,270 億円（同 4.4%）、高齢者 1,236 億円（同 1.7%）、高額療養費 1,334 億円（同 1.8%）、付加給付費は 874 億円（同 1.2%）となっている。また、後期高齢者支援金は 1 兆 5,079 億円で支出全体に占める割合は 20.3%、保険料収入に占める割合は 21.9%、前期高齢者納付金は 1 兆 2,985 億円で支出全体に占める割合は 17.5%、保険料収入に占める割合は 18.9%、保健事業費は 3,068 億円で支出全体に占める割合は 4.1%、保険料収入に占める割合は 4.5%となっている。

表Ⅱ－２－２ 組合健保の収支状況（平成24年度）

収 入						支 出							
科 目		平成24年度	平成23年度	前年度比	構成比	科 目		平成24年度	平成23年度	前年度比	構成比		
健康保険収入	保 険 料	6,878,147	6,514,877	5.6	87.8	事務費	事 務 所 費	113,163	114,684	-1.3	1.5		
	国 庫 負 担 金 収 入	3,517	3,566	-1.4	0.0		組合費	組 合 会 費	622	642	-3.1	0.0	
	そ の 他	34	47	-26.8	0.0			小 計	113,785	115,326	-1.3	1.5	
	小 計	6,881,698	6,518,489	5.6	87.9			法定給付費	医 療 給 付 費	1,519,687	1,484,038	2.4	20.5
	調 整 保 険 料 収 入	109,189	109,572	-0.3	1.4				そ の 他 の 給 付 費	225,761	219,302	2.9	3.0
繰 越 金	101,590	112,522	-9.7	1.3	小 計	1,745,448	1,703,340		2.5	23.5			
繰入金	準 備 金 限 度 内 部 分 繰 入	32,152	26,539	21.1	0.4	医 療 給 付 費	1,481,354		1,467,511	0.9	19.9		
	準 備 金 限 度 外 部 分 繰 入	21,169	18,936	11.8	0.3	そ の 他 の 給 付 費	101,288		105,910	-4.4	1.4		
	準 備 金 不 動 産 保 有 分 繰 入	-	-	-	-	小 計	1,582,642		1,573,421	0.6	21.3		
	準 備 金 不 動 産 売 払 分 繰 入	374	-	-	0.0	医 療 給 付 費	3,001,041		2,951,548	1.7	40.4		
	退 職 積 立 金 繰 入	4,084	5,296	-22.9	0.1	そ の 他 の 給 付 費	327,049		325,212	0.6	4.4		
	別 途 積 立 金 繰 入	398,711	421,582	-5.4	5.1	高 年 齢 者	123,567		121,039	2.1	1.7		
	そ の 他	298	263	13.5	0.0	高 額 療 養 費	133,417		131,140	1.7	1.8		
小 計	456,788	472,616	-3.3	5.8	小 計	3,585,074	3,528,940	1.6	48.3				
組合債	厚 生 年 金 還 元 融 資	-	-	-	-	付加給付費	被 保 険 者	55,414	56,320	-1.6	0.7		
	事 業 主 融 資	-	3,500	-	-		被 扶 養 者	27,684	28,359	-2.4	0.4		
そ の 他	-	-	-	-	合 算 高 額 療 養 費 付 加 金		4,305	4,244	1.4	0.1			
小 計	-	3,500	-	-	小 計		87,403	88,922	-1.7	1.2			
寄 付 金		3,018	968	211.6	0.0	納付金	小 計	3,672,477	3,617,862	1.5	49.4		
国庫補助金	給 付 費 臨 時 補 助 金	1,622	1,258	28.9	0.0		前 期 高 齢 者 納 付 金	1,298,519	1,177,868	10.2	17.5		
	支 援 金 等 負 担 助 成 金	30,306	31,134	-2.7	0.4		後 期 高 齢 者 支 援 金	1,507,884	1,407,867	7.1	20.3		
	被 用 者 保 険 運 営 円 滑 化 推 進 事 業 助 成 金	4	3	43.1	0.0		病 床 転 換 支 援 金	-	-	-	-		
	特 定 健 康 診 査 ・ 保 健 指 導 補 助 金	3,890	3,623	7.4	0.0		日 雇 抛 入 金	62	-	-	0.0		
	出 産 育 児 一 時 金 補 助 金	-	2,277	-	-		退 職 者 給 付 抛 入 金	326,502	285,458	14.4	4.4		
災 害 臨 時 特 例 補 助 金	592	3,824	-84.5	0.0	老 人 保 健 抛 入 金		155	877	-82.3	0.0			
小 計	36,415	42,118	-13.5	0.5	小 計		3,133,122	2,872,071	9.1	42.2			
特定健康診査等事業収入	特 定 健 康 診 査 一 部 負 担 金	559	557	0.3	0.0		保健事業費	特 定 健 康 診 査 事 業 費	39,590	37,702	5.0	0.5	
	特 定 保 健 指 導 一 部 負 担 金	46	26	76.6	0.0			特 定 保 健 指 導 事 業 費	7,873	7,140	10.3	0.1	
	特 定 健 康 診 査 相 当 法 定 健 診 受 託 料	3,569	3,246	10.0	0.0	保 健 指 導 宣 伝 費		14,105	14,957	-5.7	0.2		
	特 定 健 康 診 査 受 託 料	84	249	-66.2	0.0	疾 病 予 防 費		190,049	189,705	0.2	2.6		
	特 定 保 健 指 導 受 託 料	0	11	-99.6	0.0	体 育 奨 励 費		6,782	6,940	-2.3	0.1		
小 計	4,258	4,089	4.1	0.1	在 宅 療 養 支 援 事 業 費	378		429	-11.8	0.0			
病院診療所収入	組 合 員 診 療 収 入	1,628	1,815	-10.3	0.0	運 営 保 養 所 費		24,906	26,454	-5.9	0.3		
	員 外 診 療 収 入	39,355	40,367	-2.5	0.5	高 額 医 療 費 貸 付 金		95	224	-57.7	0.0		
	そ の 他	8,500	11,601	-26.7	0.1	在 宅 療 養 支 援 資 金 貸 付 金		-	-	-	-		
小 計	49,483	53,783	-8.0	0.6	出 産 費 貸 付 金	27		43	-37.4	0.0			
訪 問 看 護 事 業 収 入		117	151	-22.1	0.0	そ の 他	22,988	24,814	-7.4	0.3			
介 護 老 人 保 健 施 設 収 入		3,062	3,119	-1.8	0.0	小 計	306,792	308,408	-0.5	4.1			
前 期 高 齢 者 交 付 金		39	187	-79.2	0.0	組 合 債 費	組 合 債 費	306	308	-0.7	0.0		
財政調整事業交付金	財 政 窮 迫 組 合 等 交 付 金	32,259	18,676	72.7	0.4		保 険 料 還 付 金	818	816	0.3	0.0		
	高 額 医 療 交 付 金	83,165	83,455	-0.3	1.1		調 整 保 険 料 還 付 金	14	14	-4.9	0.0		
小 計	115,424	102,130	13.0	1.5	そ の 他		-	-	-	-			
雑収入	利 子 収 入	10,813	13,601	-20.5	0.1		営業費	営 繕 費	14,885	13,036	14.2	0.2	
	直 営 保 養 所 利 用 料 収 入	7,820	8,062	-3.0	0.1			病 院 診 療 所 費	62,420	69,274	-9.9	0.8	
	そ の 他 の 施 設 利 用 料 収 入	19,008	19,148	-0.7	0.2			訪 問 看 護 事 業 費	122	162	-24.6	0.0	
	不 用 財 産 等 売 払 代	10,802	7,431	45.4	0.1			介 護 老 人 保 健 施 設 費	3,010	3,075	-2.1	0.0	
	高 額 医 療 費 貸 付 金 回 収 金	118	219	-45.9	0.0			財 政 調 整 事 業 抛 入 金	108,440	108,848	-0.4	1.5	
	在 宅 療 養 支 援 資 金 貸 付 金 回 収 金	-	-	-	-			連 合 会 費	2,855	2,853	0.1	0.0	
	出 産 費 貸 付 金 回 収 金	30	49	-39.5	0.0	出 資 金		0	-	-	0.0		
そ の 他	21,175	18,397	15.1	0.3	積 立 金	4,204	4,033	4.2	0.1				
小 計	69,766	66,907	4.3	0.9	財 政 運 営 安 定 資 金	-	-	-	-				
そ の 他		317	-	-	0.0	そ の 他	4,468	3,863	15.7	0.1			
介 護 勘 定 受 入		1,517	2,149	-29.4	0.0	介 護 勘 定 繰 入	861	2,126	-59.5	0.0			
合 計 (A)		7,832,681	7,492,298	4.5	100.0	合 計 (B)	7,428,580	7,122,075	4.3	100.0			
経 常 収 入 合 計 (C)		7,005,697	6,648,396	5.4	89.4	経 常 支 出 合 計 (D)	7,302,964	6,998,138	4.4	98.3			
特 定 保 険 料 率 に 係 る 保 険 料 (再 掲)		3,164,411	2,914,516	8.6	40.4	(A)-(B) 収 入 支 出 差 引 額	404,101	370,223	-	-			
						(C)-(D) 経 常 収 入 支 出 差 引 額	-297,267	-349,741	-	-			

(注) 経常収入とは、収入総額から調整保険料収入、繰越金、繰入金（退職積立金を除く。）、組合債、寄付金、国庫補助金収入、財政調整事業交付金、介護勘定受入及び雑収入の不要財産等売却代を除いて算出した額であり、経常支出とは、支出総額から還付金中の調整保険料還付金、営繕費、財政調整事業抛入金、財政運営安定資金及び介護勘定繰入を除いて算出した額である。

なお、経常収支科目のうち、過年度分収支未済分額は除かれ、当年度分収支未済分額は加算される。

Ⅲ 健康保険組合の分布状況

ここでは、平成 24 年度末時点で存続している健康保険組合（1,431 組合）を集計対象としている。そのため、平成 24 年度中に解散した組合については集計対象外となっていることに注意を要する。

（１）法定給付費等に要する保険料率階級別状況

法定給付費等（前期高齢者納付金、後期高齢者支援金等を含む）に要する保険料率（以下「所要保険料率」という。）階級別に健康保険組合を分類したものが表Ⅲ－１－１である。組合計の所要保険料率は 80.06%であるが、その分布の状況をみると、所要保険料率が 50%以下と低い組合（19 組合）から 120%超と高い組合（16 組合）まで広く分布している。所要保険料率階級別に組合数をみると、概ね山型となっており、所要保険料率が 75%超 80%以下の階級の組合が最も多い。

次に所要保険料率階級別に、平均年齢、扶養率、1 人当たり総報酬額をみると、所要保険料率が高い組合において、平均年齢、扶養率が高く、1 人当たり総報酬額が低くなる傾向にある。

また、所要保険料率階級別に実際の保険料率をみると、所要保険料率が高い組合ほど高い保険料率を設定している。

表Ⅲ－１－１ 法定給付費等に要する保険料率階級別状況（平成 24 年度）

	所要保険料率	組合数	平均被保険者数	被保険者 平均年齢	扶養率	被保険者1人当たり 総報酬額	平均保険料率	
							計	被保険者負担分
	%超 %以下		人	歳		円	%	%
健 康 保 険 組 合	120 ~	16	1,121	42.2	1.26	4,952,644	92.06	40.80
	115 ~ 120	18	3,745	45.2	0.99	4,075,479	93.82	43.44
	110 ~ 115	21	2,909	43.8	1.01	4,296,164	99.16	45.42
	105 ~ 110	49	5,349	42.3	0.97	4,349,331	95.69	44.98
	100 ~ 105	63	8,604	42.8	1.00	4,513,459	94.67	44.24
	95 ~ 100	97	10,021	42.0	0.87	4,409,981	93.68	44.19
	90 ~ 95	124	12,250	41.0	0.84	4,508,717	91.84	42.77
	85 ~ 90	170	11,996	42.2	0.92	5,084,588	88.82	41.07
	80 ~ 85	205	14,440	40.3	0.80	4,989,238	85.13	39.02
	75 ~ 80	216	13,497	41.4	0.94	5,660,185	81.26	36.35
	70 ~ 75	161	14,867	39.8	0.89	5,847,568	78.38	35.09
	65 ~ 70	127	7,971	41.1	0.93	6,384,453	73.55	31.40
	60 ~ 65	64	5,964	40.2	0.88	6,658,874	70.75	30.58
	55 ~ 60	55	5,813	40.5	0.93	7,656,215	68.03	29.61
	50 ~ 55	26	4,598	38.8	0.89	8,363,326	59.26	24.79
	~ 50	19	3,179	39.4	0.95	8,989,315	60.29	26.02
	組合健保計(平均値) (中央値)	1,431	10,932 3,786	41.0 41.9	0.89 1.00	5,368,253 5,391,894	83.43 84.00	37.85 38.50
協会(一般)		1	19,860,841	44.0	0.76	3,699,755	100.00	50.00

	所要保険料率	被保険者1人当たり額					所要保険料率
		保険料	法定給付費	支援金・納付金等	付加給付費	保健事業費	
	%超 %以下	円	円	円	円	円	%
健 康 保 険 組 合	120 ~	477,522	277,540	373,352	396	14,859	131.42
	115 ~ 120	400,860	257,703	225,052	432	10,549	118.45
	110 ~ 115	423,166	241,512	240,253	523	11,660	112.14
	105 ~ 110	417,601	239,716	224,666	965	11,092	106.77
	100 ~ 105	433,579	237,496	223,698	951	11,923	102.24
	95 ~ 100	413,699	221,671	207,128	2,495	11,985	97.27
	90 ~ 95	412,775	215,939	201,249	2,708	14,917	92.35
	85 ~ 90	448,764	232,800	210,129	4,597	15,639	87.17
	80 ~ 85	420,801	211,429	197,211	4,068	17,698	81.99
	75 ~ 80	453,544	240,436	197,989	7,202	20,667	77.58
	70 ~ 75	446,413	235,378	189,150	7,873	22,587	72.61
	65 ~ 70	468,831	238,343	193,408	9,277	26,380	67.81
	60 ~ 65	447,745	229,143	187,032	9,756	31,581	62.78
	55 ~ 60	491,224	242,301	198,637	11,037	42,764	57.72
	50 ~ 55	494,968	234,176	204,370	12,547	56,659	52.61
	~ 50	493,039	227,533	199,168	10,369	59,937	47.43
	組合健保計(平均値) (中央値)	439,674 441,773	229,170 233,403	200,280 206,041	5,587 4,472	19,611 18,714	80.06 81.18
協会(一般)		368,343	240,612	165,050	-	-	93.58

- (注 1) 所要保険料率は、法定給付費等（法定給付費及び支援金・納付金等）を標準報酬総額で除して得た率である。
- (注 2) 平均年齢及び扶養率は、特例退職被保険者を除いたものである。
- (注 3) 平均保険料率は該当する健康保険組合の単純平均である。
- (注 4) 協会（一般）の平均年齢は、健康保険被保険者実態調査による。

(2) 保険料率と所要保険料率の相関状況

実際の保険料率と所要保険料率との相関関係について、さらに詳しくみたものが表Ⅲ－１－２である。所要保険料率階級別の平均保険料率をみると、所要保険料率が高い組合ほど、保険料率も高くなる傾向にある。また、協会（一般）と比較すると、協会（一般）の 93.6%よりも所要保険料率が高いにも関わらず、保険料率が協会（一般）の 100.0%以下である組合が 259 組合、逆に、所要保険料率が協会（一般）以下であるにも関わらず、保険料率が協会（一般）よりも高い組合は 10 組合ある。

表Ⅲ－１－２ 保険料率と所要保険料率の相関状況

			保険料率（ %超 ～ %以下）														平均 保険料率			
			～50	50～55	55～60	60～65	65～70	70～75	75～80	80～85	85～90	90～95	95～100	100～	105～110	110～				
所要 保 険 料 率	%超	%以下													合計	（再掲） 協会以下 の組合	（再掲） 協会より 高い組合	%		
	120 ～		1					2	3		4	3		1	2	16	13	3	92.06	
	115 ～ 120							2		4	4	3	4	1		18	13	5	93.82	
	110 ～ 115									1	3	12	3	2		21	16	5	99.16	
	105 ～ 110				1		1		3	1	10	26	7			49	42	7	95.69	
	100 ～ 105					1	1	6	3	3	12	30	4		3	63	56	7	94.67	
	95 ～ 100		1				1	3	13	8	22	40	5	2	2	97	88	9	93.68	
	90 ～ 95						2	11	12	21	44	28	3	2	1	124	118	6	91.84	
	85 ～ 90					3	5	15	28	52	40	21	4	2		170	164	6	88.82	
	80 ～ 85			1	2	6	11	40	36	55	47	7				205	205	0	85.13	
	75 ～ 80			2	1	12	28	60	58	33	16	6				216	216	0	81.26	
	70 ～ 75	1		4	3	20	34	36	30	24	8	1				161	161	0	78.38	
	65 ～ 70		2	4	17	28	29	25	11	5	4	2				127	127	0	73.55	
	60 ～ 65	1	1	9	7	13	13	10	8	1	1					64	64	0	70.75	
	55 ～ 60	1	3	9	7	18	5	9	1	2						55	55	0	68.03	
	50 ～ 55	3	5	8	5	3		2								26	26	0	59.26	
	～ 50	4	5	5	1	1		1	1	1						19	19	0	60.29	
	合計			11	17	42	44	105	130	222	207	211	215	179	30	10	8	1,431	1,383	48
	（再掲）協会より高い組合			1	1	0	1	1	4	15	26	20	61	129	23	8	7	297	259	38
（再掲）協会以下の組合			10	16	42	43	104	126	207	181	191	154	50	7	2	1	1,134	1,124	10	

※ ■ で示した階級は協会（一般）（所要保険料率 93.6%、保険料率 100.0%）を含む階級である。

(注) 平均保険料率は該当する健康保険組合の単純平均である。

(3) 所要保険料率と加入者一人当たり総報酬の相関状況

所要保険料率と加入者一人当たり総報酬との相関関係についてみたものが表Ⅲ－１－３である。

所要保険料率が上がるにつれ、加入者一人当たり総報酬は下がる傾向にある。また、協会（一般）と比較すると、協会（一般）の 93.6%よりも所要保険料率が高いにも関わらず、加入者一人当たり総報酬が協会（一般）の 210 万円よりも高い組合が 249 組合、逆に、所要保険料率が協会（一般）以下であるにも関わらず、加入者一人当たり総報酬が協会（一般）以下である組合は 7 組合ある。

表Ⅲ－１－３ 所要保険料率と加入者一人当たり総報酬の相関状況

			加入者一人当たり総報酬(万円超～ 万円以下)										平均 加入者 1人当たり 総報酬	
			～200	200～250	250～300	300～350	350～400	400～450	450～500	500～	合計	(再掲) 協会以下 の組合		(再掲) 協会より 高い組合
所要保 険料 率	%超	%以下												万円
	120	～	3	12	1						16	6	10	218.9
	115	～ 120	4	11	3						18	5	13	204.9
	110	～ 115	4	17							21	8	13	214.1
	105	～ 110	5	42	2						49	14	35	221.0
	100	～ 105	2	46	15						63	8	55	225.4
	95	～ 100		69	26	2					97	5	92	235.7
	90	～ 95	3	64	55	1	1				124	4	120	245.6
	85	～ 90		51	110	9					170	3	167	264.0
	80	～ 85	1	40	141	22	1				205	1	204	276.1
	75	～ 80		23	123	68	2				216	1	215	291.2
	70	～ 75		14	79	61	6	1			161	0	161	308.2
	65	～ 70		4	45	55	18	5			127	0	127	330.6
	60	～ 65		3	15	23	19	2	2		64	0	64	352.6
	55	～ 60		1	3	14	18	15	3	1	55	0	55	396.5
	50	～ 55			1	4	5	5	8	3	26	0	26	441.5
		～ 50				3	2	5	3	6	19	0	19	453.7
合計			22	397	619	262	72	33	16	10	1,431	55	1,376	
(再掲)協会より高い組合			20	212	62	2	1	0	0	0	297	48	249	
(再掲)協会以下の組合			2	185	557	260	71	33	16	10	1,134	7	1,127	

※ ■■■ で示した階級は協会（一般）（所要保険料率 93.6%、加入者一人当たり総報酬 210 万円）を含む階級である。

(4) 保険料率と拠出金等割合の相関状況

保険料率と拠出金等割合（法定給付費と後期高齢者支援金等、拠出金等との合計に占める、拠出金等の割合）の相関関係についてみたものが表Ⅲ－１－４である。

保険料率と拠出金等割合はほとんど相関がなく、疎らに分布している。また、協会（一般）と比較すると、協会（一般）の 39.9%よりも拠出金等割合が高い組合は 1,314 組合と全体の 9 割以上を占め、そのうち 40 組合は保険料率が協会（一般）の 100.0%よりも高い。一方で、拠出金等割合が協会（一般）以下であるにも関わらず、保険料率が協会（一般）よりも高い組合が 5 組合ある。

表Ⅲ－１－４ 保険料率と拠出金等割合の相関状況

			保険料率（ %超～ %以下）											平均 保険料率
			～50	50～60	60～70	70～80	80～90	90～100	100～110	110～	合計	（再掲） 協会以下の 組合	（再掲） 協会より 高い組合	
拠 出 金 等 割 合	%超	%以下												%
	55	～	1	2	1	2	3			9	9	0	68.7	
	50	～ 55	2	15	33	55	78	69	3	1	256	252	4	82.3
	45	～ 50	3	18	62	183	203	176	11	3	659	645	14	83.4
	40	～ 45	3	18	41	82	106	116	19	3	388	366	22	84.4
	35	～ 40	1	3	6	19	18	14	3	64	61	3	82.5	
	30	～ 35		3	1	7	3	1	1	16	15	1	77.3	
		～ 30	1		2			1		5	4	1	81.4	
	合計		11	59	146	348	411	377	37	8	1,397	1,352	45	
	（再掲）協会より高い組合		9	53	137	323	390	362	33	7	1,314	1,274	40	
（再掲）協会以下の組合		2	6	9	25	21	15	4	1	83	78	5		

※ ■ で示した階級は協会（一般）（拠出金等割合 39.9%、保険料率 100.0%）を含む階級である。

(注 1) 拠出金等割合 = $\frac{\text{拠出金等}}{\text{法定給付費} + \text{拠出金等}}$ である。

なお、拠出金等とは、前期高齢者納付金、後期高齢者支援金、病床転換支援金、日雇拠出金、退職者給付拠出金、老人保健拠出金の合計である。

(注 2) 拠出金等は平成 26 年度に確定した平成 24 年度の数値を用いており、平成 24 年度末から確定までに消滅した組合（34 組合）は除いて集計している。

(注 3) 平均保険料率は該当する健康保険組合の単純平均である。

(5) 保険料率の変化の状況

各健康保険組合の平成 23 年度の保険料率と平成 24 年度の保険料率の状況をみたものが表Ⅲ－１－５である。平成 24 年度の保険料率階級が平成 23 年度と比べて高くなった組合が 542 組合、変わらない組合が 874 組合、低くなった組合が 12 組合となっている。

表Ⅲ－１－５ 保険料率階級別 保険料率変化状況

保険料率階級		平成24年度(%超～ %以下)														合計	(再掲) 協会以下 の組合	(再掲) 協会より 高い組合	平均 保険料率
		～50	50～55	55～60	60～65	65～70	70～75	75～80	80～85	85～90	90～95	95～100	100～105	105～110	110～				
平成 23 年度	%超																		%
	110 ～														1	1	0	1	111.70
	105 ～ 110													1		1	0	1	110.00
	100 ～ 105											1	5	2		8	1	7	103.59
	95 ～ 100									1		22	10	6	3	42	23	19	100.93
	90 ～ 95							1	1	1	114	98	10	1	2	228	215	13	96.01
	85 ～ 90								2	123	40	37	1		1	204	202	2	91.24
	80 ～ 85						1	1	141	33	44	15	2			237	235	2	86.70
	75 ～ 80							168	23	30	10	2	2			235	233	2	81.21
	70 ～ 75			1		1	105	17	26	16	5	2			1	174	173	1	77.65
	65 ～ 70		1			89	6	22	10	5	1	1				135	135	0	72.60
	60 ～ 65				39	6	10	5	2	1	1	1				65	65	0	68.80
	55 ～ 60			40	4	5	4	6		1						60	60	0	63.44
	50 ～ 55		15		1	3	3	1								23	23	0	58.87
	～ 50	11	1	1		1	1									15	15	0	52.07
	合計	11	17	42	44	105	130	221	205	211	215	179	30	10	8	1,428	1,380	48	
	(再掲)協会より高い組合	0	0	0	0	0	0	0	0	1	0	23	15	9	4	52	24	28	
	(再掲)協会以下の組合	11	17	42	44	105	130	221	205	210	215	156	15	1	4	1,376	1,356	20	

※ ■ で示した階級は協会（一般）（平成 23 年度 95.0‰、平成 24 年度 100.0‰）を含む階級である。

(注 1) 平成 24 年度中に新設された組合（3 組合）は除外している。

(注 2) 平均保険料率は該当する健康保険組合の単純平均である。

(6) 収支比率階級別保険料率の分布状況

収支比率（経常支出／経常収入）階級別及び保険料率階級別に健康保険組合を分類したものが表Ⅲ－１－６である。組合計の収支比率は104.2%であるが、その分布の状況をみると、収支比率が95～115%である階級に多くの組合がいる一方、80%以下の組合が8組合、150%超の組合が20組合となっており、幅広く分布している。また、保険料率との関係を見ると、弱い負の相関関係となっており、収支比率が高い組合ほど保険料率が低くなっている。

表Ⅲ－１－６ 収支比率階級別状況

				保険料率（ %超～ %以下）														合計	（再掲） 協会以下の 組合	（再掲） 協会より 高い組合	平均 保険料率
				～50	50～55	55～60	60～65	65～70	70～75	75～80	80～85	85～90	90～95	95～100	100～105	105～110	110～				
収 支 比 率	赤 字 組 合 ↑ ↓ 黒 字 組 合	%超	%以下																	%	
		150	～	4	1	2	1	1	2	4	4		1				20	20	0	69.29	
		145	～ 150		3	2		1	1	1		1		1			10	10	0	68.01	
		140	～ 145					1	1	2		2	1	1			8	8	0	83.65	
		135	～ 140			2	3	3	3	3	1	2	3	1			21	21	0	76.36	
		130	～ 135	1		3	1	2	1	5	5	1	5	3		1	28	27	1	81.51	
		125	～ 130	1	1	6	2	6	9	14	7		1	3	1	1	52	50	2	75.43	
		120	～ 125	2	1	6	11	12	10	12	12	9	5	6	2		88	86	2	76.63	
		115	～ 120	1	4	4	8	14	18	26	18	9	16	19	4	2	143	137	6	81.09	
		110	～ 115	1	3	6	3	15	23	41	29	22	17	29	7		197	189	8	82.71	
	105	～ 110		3	5	8	20	31	32	28	36	33	41	1		238	237	1	83.35		
	100	～ 105		1	3	3	12	18	35	43	53	42	35	7	3	1	256	245	11	86.24	
	95	～ 100	1		3	2	12	8	22	32	45	50	21	4	1	2	203	196	7	86.79	
	90	～ 95				1	5	4	18	16	16	27	11	2	2	3	105	98	7	87.68	
	85	～ 90				1	1	1	3	10	12	10	6	2	1		47	44	3	88.69	
	80	～ 85							3		1	3					7	7	0	85.80	
	～ 80								1	2	2	1	2				8	8	0	88.94	
合計				11	17	42	44	105	130	222	207	211	215	179	30	10	8	1,431	1,383	48	
（再掲）赤字組合				10	17	39	40	87	117	175	147	135	124	139	22	6	3	1,061	1,030	31	
（再掲）黒字組合				1	0	3	4	18	13	47	60	76	91	40	8	4	5	370	353	17	

※ 〇で示した階級は協会（一般）の保険料率100.0%を含む階級である。

(注) 平均保険料率は該当する健康保険組合の単純平均である。

(7) 財産比率階級別保険料率の分布状況

財産比率（財産／（法定給付費＋拠出金等））階級別及び保険料率階級別に健康保険組合を分類したものが表Ⅲ－１－７である。組合計の財産比率は 55.0%であるが、その分布の状況をみると、財産比率が 20%以下の組合が 60 組合、300%超の組合が 41 組合と幅広く分布している。また、保険料率との関係をみると、弱い負の相関があり、財産比率が高い組合ほど保険料率が低くなっている。

表Ⅲ－１－７ 財産比率階級別状況

			保険料率（%超～%以下）														合計	(再掲) 協会以下 の組合	(再掲) 協会より 高い組合	平均 保険料率 %
			～50	50～55	55～60	60～65	65～70	70～75	75～80	80～85	85～90	90～95	95～100	100～105	105～110	110～				
財産 比率	%超	%以下	3	2	3	1	6	3	10	8	3	2					41	41	0	73.76
	300	～																		
	280	～ 300		2			1		1		1						5	5	0	69.00
	260	～ 280	1	2	1		1	1	2								8	8	0	64.25
	240	～ 260	1		1		1		1	3	1	1					9	9	0	77.01
	220	～ 240					1	1	2	2	1						7	7	0	79.43
	200	～ 220			1		1	2	4	3	2						13	13	0	77.90
	180	～ 200	1		3	3	4	6	4	1	1						23	23	0	70.00
	160	～ 180		1	1	3	3	5	7	2	3	4	1				30	30	0	77.12
	140	～ 160		4	5	2	4	11	6	10	6	2	1				51	51	0	75.24
	120	～ 140	3	1	4	5	12	13	10	9	4	3	1				65	65	0	73.83
	100	～ 120		2	2	7	12	9	19	17	12	5	5			1	91	90	1	78.70
	80	～ 100	1	2	9	8	18	19	31	30	25	15	7	1			166	165	1	79.14
	60	～ 80			7	4	11	15	48	33	38	25	9	2	1		193	190	3	82.23
	40	～ 60	1	1	4	9	12	29	51	52	66	73	29	3		3	333	327	6	85.04
	20	～ 40			1	2	16	14	25	32	43	72	101	22	6	2	336	306	30	90.95
	0	～ 20					2	2	1	5	5	13	29	2	3	2	60	53	7	94.07
合計			11	17	42	44	105	130	222	207	211	215	179	30	10	8	1,431	1,383	48	

※ ■ で示した階級は協会（一般）の保険料率 100.0%を含む階級である。

（注 1）財産比率の算出に当たって、準備金、別途積立金、退職積立金等を合計したものを財産として計算した。

（注 2）平均保険料率は該当する健康保険組合の単純平均である。

(8) 所要保険料率等の分布状況

所要保険料率等の分布状況をみるため、パーセンタイル値をみたものが表Ⅲ－１－８である。

所要保険料率及び拠出金等割合は50パーセンタイル値と合計値が同水準となっており、また、25パーセンタイル値と50パーセンタイル値の差と、50パーセンタイルと値75パーセンタイル値との差も同水準となっている。

加入者1人当たり総報酬については、50パーセンタイル値と合計値を比べると、合計値の方が大きくなっており、また、25パーセンタイル値と50パーセンタイル値との差に比べ、50パーセンタイル値と75パーセンタイル値との差の方が大きい。

収支比率については、50パーセンタイル値と合計値が同水準となっており、また、25パーセンタイル値と50パーセンタイル値との差に比べ、50パーセンタイル値と75パーセンタイル値の差の方が大きい。

また、財産比率では、50パーセンタイル値と合計値を比べると、合計値の方が小さく、また、25パーセンタイル値と50パーセンタイル値との差に比べ、50パーセンタイル値と75パーセンタイル値との差の方が大きい。

表Ⅲ－１－８ 所要保険料率等の分布状況

H24	所要保険料率	加入者1人 当たり総報酬	拠出金等割合	収支比率	財産比率
	‰	万円	%	%	%
合計	80.06	283.4	45.7	104.2	55.0
パーセンタイル値					
5	57.81	214.7	39.2	90.6	21.0
25	72.15	244.8	44.0	99.8	37.6
50	81.18	271.3	46.8	106.8	59.2
75	90.89	304.0	49.4	115.5	98.6
95	107.28	391.7	52.8	131.9	219.3

(9) 加入者1人当たり医療費と加入者平均年齢との相関

加入者1人当たりの医療費と加入者の平均年齢との相関関係をみたものが表Ⅲ－1－9である。平均年齢が高い組合ほど、1人当たり医療費が高い傾向にある。

また、協会（一般）の36.4歳よりも平均年齢が高いにも関わらず、加入者1人当たり医療費が協会（一般）の16.1万円以下である組合が118組合、平均年齢が協会（一般）以下であるにもかかわらず、1人当たり医療費が高い組合が52組合ある。

表Ⅲ－1－9 加入者1人当たり医療費と加入者平均年齢の相関状況

			加入者1人当たり医療費（万円超～万円以下）												合計	(再掲) 協会以下 の組合	(再掲) 協会より 高い組合	平均 加入者 1人当たり 医療費 円
			～10	10～11	11～12	12～13	13～14	14～15	15～16	16～17	17～18	18～19	19～20	20～				
加入者 平均 年齢	歳超	歳以下																
	40	～					2	2	8		5	5	4	1	27	12	15	178,588
	39	～		1		2	1	3	6	2	3	3		3	24	13	11	178,520
	38	～	1	1		1	4	8	2	4	8	4	1		34	17	17	168,576
	37	～		1	1	4	11	7	10	16	5	1		1	57	35	22	166,215
	36	～		1	1	5	17	32	41	17	10	1			125	99	26	153,562
	35	～			2	13	29	57	64	22	5	2			194	171	23	146,812
	34	～		2	2	19	65	105	58	15	3				269	253	16	146,909
	33	～	1	3	6	25	107	87	17	5	2				253	249	4	139,573
	32	～	1	3	10	46	77	30	13						180	180	0	134,557
	31	～	1	4	15	37	47	9	2	1					116	115	1	127,428
	30	～	1	3	10	27	27	10	2					1	81	80	1	127,830
	～	30	8	8	12	20	17	4	1						70	70	0	121,538
	合計		13	27	59	199	404	354	224	82	41	16	5	6	1,430	1,294	136	
	(再掲)協会よりも高い組合		1	4	1	8	26	30	47	33	28	14	5	5	202	118	84	
	(再掲)協会以下の組合		12	23	58	191	378	324	177	49	13	2	0	1	1,228	1,176	52	

※ 〇で示した階級は協会（一般）（加入者平均年齢36.4歳、加入者1人当たり医療費16.1万円）を含む階級である。

(注) 平成24年度途中に新設された組合（1組合）は除外している。

事業概況（船員保険）

IV 適用及び給付の状況

1. 適用状況

（1）船舶所有者数及び加入者数

表Ⅳ－１－１は、船員保険の船舶所有者数及び加入者数の過去５年間の推移を示したものである。なお、加入者数については、平成 20 年度に後期高齢者医療制度が創設され、75 歳以上の者等が後期高齢者医療制度に移行する等、大きな異動があったことに留意が必要である。

平成 24 年度末の船舶所有者数は 5,819 と前年度末より 1.8%減少している。また、被保険者数については、一貫して減少しており、平成 24 年度の年度平均被保険者数は 5 万 9 千人（前年度より 5 百人、0.8%減）となった。

被扶養者数についても一貫して減少しており、平成 24 年度の年度平均被扶養者数は 7 万 2 千人（同 2 千人、3.3%減）となっている。

さらに扶養率についても下降傾向となっており、平成 24 年度については 1.218（同 0.032 ポイント減）となっている。

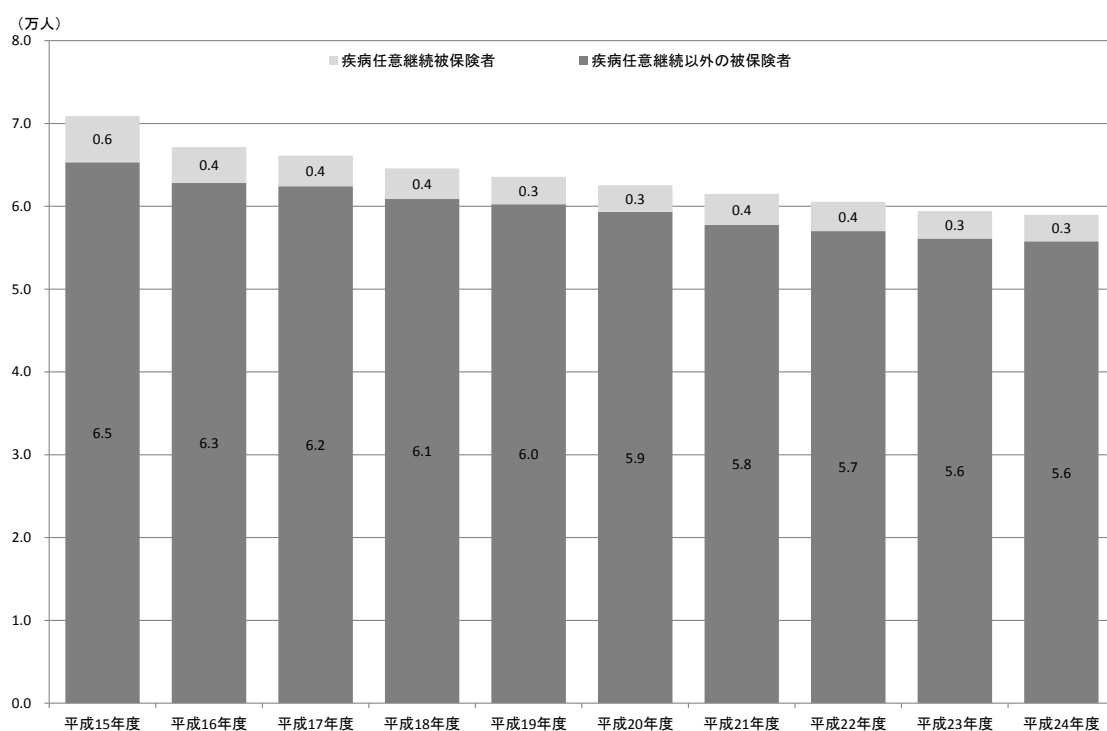
表Ⅳ－１－１ 船舶所有者数及び加入者数の年次推移

年 度	船舶所有者数		加入者計（年度平均）			扶養率
	年度末値	年度平均値		被保険者数	被扶養者数	
			人	人	人	
平成20年度	6,155 (−0.3%)	6,158 (−0.6%)	145,760 (−8.6%)	62,538 (−1.6%)	83,222 (−13.3%)	1.331 (−11.9%)
平成21年度	6,066 (−1.4%)	6,108 (−0.8%)	142,072 (−2.5%)	61,510 (−1.6%)	80,562 (−3.2%)	1.310 (−1.6%)
平成22年度	6,001 (−1.1%)	6,049 (−1.0%)	138,007 (−2.9%)	60,545 (−1.6%)	77,463 (−3.8%)	1.279 (−2.3%)
平成23年度	5,924 (−1.3%)	5,969 (−1.3%)	133,690 (−3.1%)	59,431 (−1.8%)	74,260 (−4.1%)	1.250 (−2.3%)
平成24年度	5,819 (−1.8%)	5,874 (−1.6%)	130,779 (−2.2%)	58,966 (−0.8%)	71,813 (−3.3%)	1.218 (−2.5%)

（注）カッコ内は対前年度伸び率である。

図Ⅳ－１－１は船員保険の平成 15 年度以降の適用種別別の被保険者数の推移をみたものである。疾病任意継続以外の被保険者は、一貫して減少を続けていたが、平成 24 年度の任意継続以外の被保険者数は 5 万 6 千人と、前年度と比べほぼ横ばいとなっている。また、任意継続被保険者については平成 20 年度までは減少していたが、平成 21 年度は増加に転じた。しかし、平成 22 年度に再び減少に転じ、平成 24 年度は 3 千人となっている。

図Ⅳ－１－１ 適用種別別被保険者数の年次推移（年度平均値）



（２）平均標準報酬

過去 10 年間の船員保険の 1 人当たりの平均標準報酬月額、平均標準賞与額、平均総報酬額の推移をみたものが表Ⅳ－１－２である。なお、平成 15 年度より総報酬制が導入されたことから、平均標準賞与及び平均総報酬額については平成 15 年度より記載しており、平成 15 年度の対前年度伸び率は記載していない。

平均標準報酬月額については、平成 21 年度以降減少していたが、平成 24 年度は上昇し、39 万 1 千円となっている。

また、平成 24 年度の標準賞与額の平均は、49 万 9 千円（対前年度比 5.1%増）と大きく増加した。

図Ⅳ－１－２は、協会（一般）と船員保険との平均標準報酬月額の比率の年次推移を示したものである。これをみると、平成 19 年度から 21 年度までは船員保険の協会（一般）に対する比率は増加していたが、平成 22 年度はわずかに減少し、1.410 となっている。しかし、平成 23 年度以降は再びわずかに上昇し、平成 24 年度は 1.418 となっている。

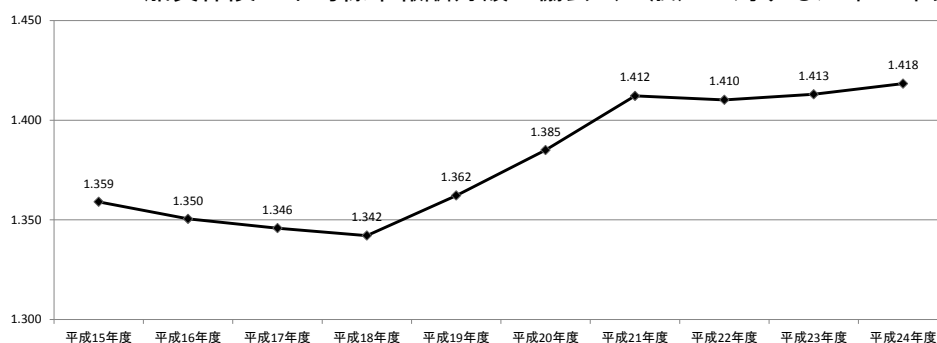
表Ⅳ－１－２ 平均標準報酬月額、平均標準賞与額、平均総報酬額の年次推移

年度	平均標準 報酬月額	平均 標準賞与		平均 総報酬額	
	円	円	円	千円	千円
平成15年度	386,489 (4.7%)	529,091	・	5,133	・
平成16年度	382,393 (−1.1%)	513,370 (−3.0%)		5,073 (−1.2%)	
平成17年度	381,040 (−0.4%)	502,277 (−2.2%)		5,046 (−0.5%)	
平成18年度	379,781 (−0.3%)	503,271 (0.2%)		5,034 (−0.2%)	
平成19年度	388,397 (2.3%)	521,063 (3.5%)		5,155 (2.4%)	
平成20年度	394,932 (1.7%)	534,714 (2.6%)		5,241 (1.7%)	
平成21年度	394,630 (−0.1%)	485,599 (−9.2%)		5,192 (−0.9%)	
平成22年度	389,462 (−1.3%)	472,275 (−2.7%)		5,118 (−1.4%)	
平成23年度	388,864 (−0.2%)	474,753 (0.5%)		5,115 (−0.1%)	
平成24年度	390,617 (0.5%)	499,172 (5.1%)		5,160 (0.9%)	

（注 1）カッコ内は対前年度伸び率である。

（注 2）平均標準賞与については、疾病任意継続被保険者を除いて算出している。

図Ⅳ－１－２ 船員保険の平均標準報酬月額の協会（一般）に対する比率の年次推移

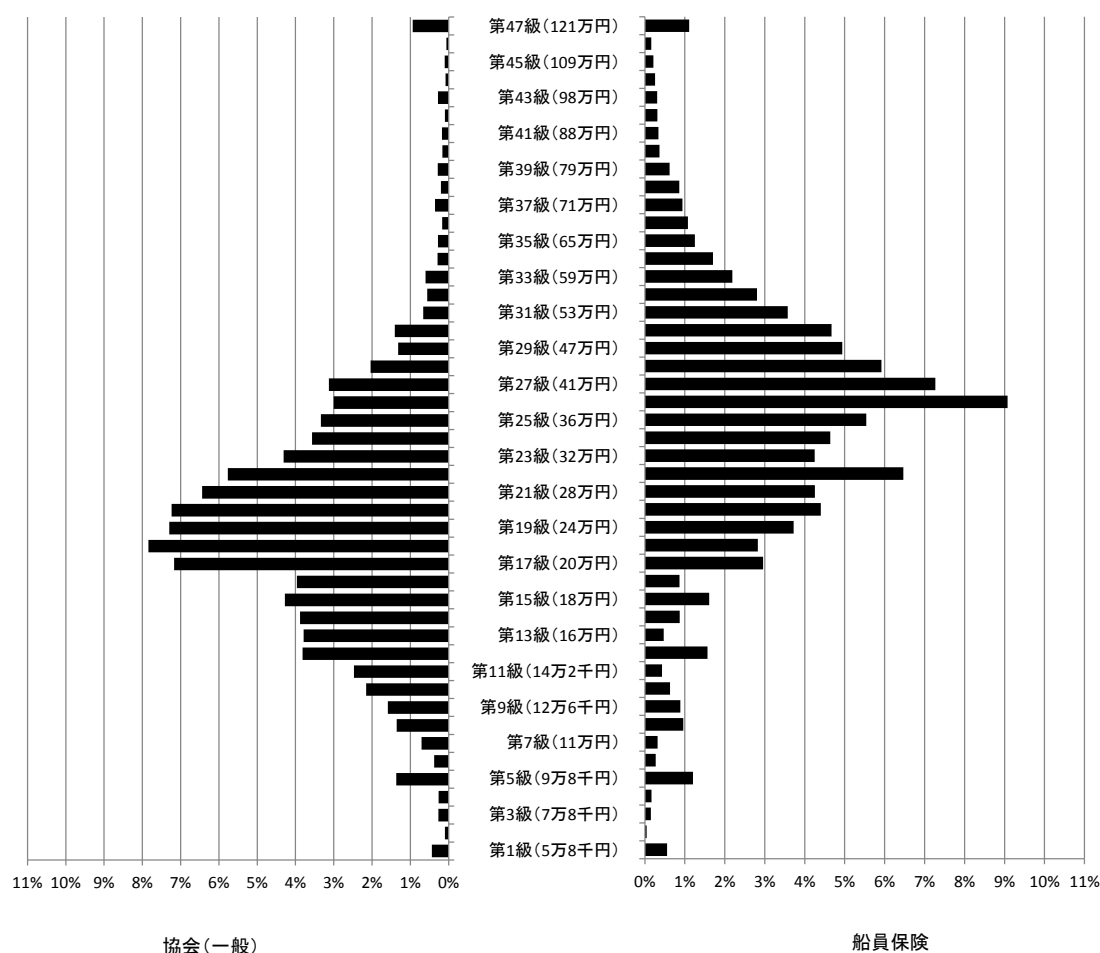


次に、平成 24 年度末の標準報酬月額分布を協会（一般）と船員保険とで比較したものが図Ⅳ－１－３である。

船員保険は協会（一般）に比べ、相対的に高い月額に多く分布している。協会（一般）は第 17 級（20 万円）から第 22 級（30 万円）にかけて特に多く分布している。一方、船員保険はピークが第 26 級（38 万円）及び第 22 級（30 万円）になっている。なお、第 26 級がピークとなっているのは、平成 24 年度の疾病任意被保険者の標準報酬等級の上限が 26 等級であることによるものと考えられる。

また、標準報酬等級の上限である第 47 級（121 万円）の被保険者の割合は協会（一般）が 0.94%、船員保険が 1.11%であり、上限該当被保険者の割合は船員保険の方が大きくなっている。

図Ⅳ－１－３ 協会（一般）及び船員保険の等級分布（平成 24 年度）



2. 保険給付状況

(1) 医療費及び医療給付費

医療費、医療給付費及び実効給付率(注)の推移を示したものが表Ⅳ－２－１である(ただし、平成19年度までの老人保健に係る分は除く)。なお、平成21年12月以前については、医療費及び医療給付費に労働者災害補償保険相当の給付が含まれているため、平成22年1月以降の期間とは単純には比較ができないことに注意を要する。

医療費の推移については、平成18年度までは加入者数の減少等の影響により概ね横ばい若しくは減少傾向にあり、平成19年度及び20年度は増加、平成21年度及び平成22年度は減少、平成23年度は増加、平成24年度は減少、と不規則な動きを示している。

船員保険の平成24年度の医療費総額は243億円で、前年度より1億円、0.4%減少した。一方、医療給付費は192億円で、前年度より2億円、0.9%減少した。

実効給付率については、約8割で横ばいとなっている。平成23年度は東日本大震災後の対応として医療機関における窓口での一部負担金の免除・還付措置の影響があり上昇したが、平成24年度は平成23年度に比べやや下降した。

$$(注) \text{ 実効給付率} = \frac{\text{医療給付費(保険者負担分+高額療養費+その他の保険給付のうち医療給付に充てられた額)}}{\text{医療費}} \times 100$$

表Ⅳ－２－１ 医療費、医療給付費及び実効給付率の年次推移

年 度	医療費	医療給付費	実効給付率
	億円	億円	%
平成15年度	277 (－6.3%)	219 (－8.2%)	79.06
平成16年度	264 (－5.0%)	210 (－4.5%)	79.49
平成17年度	264 (0.1%)	211 (0.5%)	79.80
平成18年度	256 (－2.8%)	204 (－3.1%)	79.59
平成19年度	262 (2.2%)	210 (2.7%)	79.93
平成20年度	263 (0.1%)	209 (－0.5%)	79.44
平成21年度	258 (－1.8%)	204 (－2.3%)	79.08
平成22年度	242 (－6.2%)	190 (－6.9%)	78.57
平成23年度	244 (0.8%)	194 (2.2%)	79.67
平成24年度	243 (－0.4%)	192 (－0.9%)	79.24

(注1) カッコ内の数値は対前年度伸び率である。

(注2) 平成21年12月以前には労働者災害補償保険相当の給付が含まれている。

平成 24 年度の船員保険の被保険者、被扶養者別医療費の構成割合を示したものが表Ⅳ－２－２である。

医療費に占める診療費の割合は約 8 割であり、これは 70 歳未満被保険者、70 歳未満被扶養者、70 歳以上加入者それぞれ同様となっているが、下船後の療養補償については、約 9 割を占めている。また、診療費の内訳をみると、70 歳未満加入者は入院よりも入院外の方が高いが、70 歳以上加入者は逆に入院外よりも入院の方がわずかに高くなっている。下船後の療養補償については、入院が 7 割を占めている。

その他の医療費については、70 歳未満加入者に比べ 70 歳以上加入者は入院時食事・生活療養が占める割合が高く、療養費等が占める割合が低くなっている。

表Ⅳ－２－２ 医療費の構成（平成 24 年度）

	計	70歳未満加入者	被保険者		70歳以上加入者	下船後の療養補償
	億円	億円	億円	億円	億円	億円
診療費	192 (79.2%)	163 (78.2%)	62 (76.5%)	101 (79.3%)	13 (78.8%)	16 (90.9%)
入院	81 (33.4%)	62 (29.6%)	23 (27.9%)	39 (30.6%)	6 (38.4%)	13.1 (73.8%)
入院外	87 (35.7%)	78 (37.5%)	28 (34.9%)	50 (39.2%)	6 (34.8%)	2.8 (16.0%)
歯科	24 (10.0%)	23 (11.2%)	11 (13.7%)	12 (9.5%)	1 (5.6%)	0.2 (1.1%)
調剤	44 (18.0%)	40 (19.0%)	17 (20.9%)	23 (17.9%)	3 (18.9%)	0.8 (4.5%)
入院時食事・生活療養	3 (1.4%)	3 (1.2%)	1 (1.0%)	2 (1.4%)	0.3 (1.8%)	0.4 (2.5%)
訪問看護療養	0.2 (0.1%)	0.2 (0.1%)	0.0 (0.0%)	0.2 (0.1%)	0.0 (0.1%)	0.0 (0.0%)
療養費等	3 (1.4%)	3 (1.4%)	1 (1.5%)	2 (1.3%)	0.1 (0.4%)	0.4 (2.0%)
合計	243 (100.0%)	208 (100.0%)	81 (100.0%)	127 (100.0%)	17 (100.0%)	18 (100.0%)

(注) カッコ内の数値は合計に占める構成割合である。

(2) 高額療養費

平成 24 年度における船員保険の高額療養費の内訳は表Ⅳ－２－３のとおりである。

高額療養費は、現物給付と現金給付を合わせて 13 億円となっており、前年度に比べて 3.5%増加している。また、1 件当たり金額をみると、平均が 10 万 8 千円となっており、前年度と比べて 0.2%の増となっている。

表Ⅳ－２－３ 高額療養費の支給状況（平成 24 年度）

	合計		現物給付	現金給付計	一 般 分	多数該当分	世帯合算(再掲)	
							一 般 分	多数該当分
件 数(千件)	12.1	(3.3%)	10.3	1.8	1.3	0.6	0.4	0.2
金 額(百万円)	1,305	(3.5%)	1,182	122	82	40	22	12
1件当金額(円)	107,833	(0.2%)	115,020	67,216	65,473	71,065	62,705	77,054

(注) 合計のカッコ内の数値は対前年度伸び率である。

(3) その他の現金給付

平成 24 年度における傷病手当金、出産育児一時金などのその他の現金給付の状況をまとめたものが表Ⅳ－２－４である。なお、埋葬料、家族埋葬料にはそれぞれ付加給付である埋葬料付加金、家族埋葬料付加金が含まれている。

被保険者については、傷病手当金が最も多く支給されており、総支給件数の約 97%を占めている。

被扶養者については家族出産育児一時金が大多数を占めており、総支給件数の約 91%となっている。

表Ⅳ－２－４ その他の現金給付の支給状況（平成 24 年度）

	職務外の給付	被保険者計					被扶養者計			職務上の給付
		被保険者計	傷病手当金	埋葬料	出産育児一時金	出産手当金	被扶養者計	家族埋葬料	家族出産育児一時金	
件数（千件）	7.2	6.0	5.8	0.2	0.01	0.03	1.3	0.1	1.1	1.2
給付費（百万円）	2,230	1,691	1,579	97	5	10	539	61	479	191
1 件 当 たり 給 付 費 (円)	309,451	283,904	273,812	647,314	417,500	357,945	431,081	551,473	419,474	165,203

(注) 埋葬料、家族埋葬料にはそれぞれ埋葬料付加金、家族埋葬料付加金が含まれている。

V 収支状況

1. 年度別収支状況

表V－1－1は船員保険の収支状況の年度別推移を示したものである。平成24年度における船員保険の単年度収入決算額は463億円、単年度支出決算額は459億円で、単年度収支差引額は4億円の黒字であった。また、積立金残高については、402億円となっている。なお、船員保険法の改正により、平成22年1月より労災保険に相当する部分及び雇用保険に相当する部分がそれぞれ一般制度である労災保険制度、雇用保険制度に統合されたことから、平成20年度以前、平成21年度及び平成22年度以降それぞれを単純に比較することは困難であることに注意を要する。

表V－1－1 船員保険の収支状況の推移

		(単位:億円)				
		平成20年度	平成21年度	平成22年度	平成23年度	平成24年度
収入	保険料収入	612	559	359	355	354
	(再掲)疾病分	397	378	284	279	283
	国庫補助	39	41	32	36	30
	その他	23	52	83	85	79
	計	674	652	475	476	463
支出	保険給付費	315	314	276	270	266
	(再掲)疾病給付分	254	251	197	203	200
	前期高齢者納付金	38	47	47	40	43
	後期高齢者支援金	58	64	56	56	62
	老人保健拠出金	8	0	0	0	0
	退職者給付拠出金	18	12	9	12	13
	介護納付金	30	32	32	33	33
	その他	166	155	37	35	44
	計	634	624	458	447	459
収支差引額		40	28	16	29	4
積立金残高		1,333	353	369	398	402

(注1) 平成22年1月以降については、統合された労災保険及び雇用保険に相当する部分の収支が除外されているため、平成20年度以前、平成21年度及び平成22年度以降のそれぞれの収支決算の比較は困難。

(注2) 平成21年度の積立金については、制度の統合に伴い労災勘定に983億円、雇用勘定に22億円を移管している。

2. 当年度収支状況

表V－2－1は船員保険の平成24年度の収支状況を部門別にみたものである。

疾病保険分については収入総額が314億円であり、このうち保険料が283億円と全体の90.1%を占めている。一方、支出総額は323億円であり、このうち疾病保険給付費は200億円と支出全体の61.8%を占めている。また、後期高齢者支援金は62億円で支出全体に占める割合が19.0%、前期高齢者納付金は43億円で支出全体に占める割合は13.2%となっている。

災害保健福祉保険分（職務上疾病・年金給付・保険福祉事業等の収支）については、収入総額が42億円であり、このうち保険料が35億円と全体の84.8%を占めている。一方、支出総額は32億円であり、このうち保険給付費は20億円と支出全体の63.3%を占めている。

介護保険分については、収入総額が35億円であり、すべて保険料収入でまかなっている。一方、支出総額は33億円であり、このうち介護納付金は33億円と支出全体の99.8%を占めている。

表 V－2－1 船員保険の部門別収支状況（平成 24 年度）

（１）疾病保険分

収 入					支 出				
科 目	平成24年度	平成23年度	前年度比	構成比	科 目	平成24年度	平成23年度	前年度比	構成比
	百万円	百万円	%	%		百万円	百万円	%	%
保 険 料 収 入	28,335	27,941	1.4	90.1	疾 病 保 険 給 付 費	19,953	20,273	-1.6	61.8
国 庫 補 助 金 等	3,001	3,531	-15.0	9.5	医 療 給 付 費	17,385	17,399	-0.1	53.8
雑 収 入 等	111	126	-12.4	0.4	現 金 給 付 費	2,568	2,873	-10.6	7.9
					拠 出 金	11,710	10,840	8.0	36.2
					前 期 高 齢 者 納 付 金	4,260	4,008	6.3	13.2
					後 期 高 齢 者 支 援 金	6,155	5,637	9.2	19.0
					退 職 者 給 付 拠 出 金	1,294	1,194	8.4	4.0
					老 人 保 健 拠 出 金	0	0	-15.1	0.0
					病 床 転 換 支 援 金	-	-	-	-
					業 務 経 費	88	90	-2.1	0.3
					一 般 管 理 費	402	435	-7.5	1.2
					雑 支 出 等	160	106	51.3	0.5
合 計 (A)	31,447	31,598	-0.5	100.0	合 計 (B)	32,313	31,743	1.8	100.0
					(A)－(B) 収支差引額	-867	-145	-	-

（２）災害保健福祉保険分

収 入					支 出				
科 目	平成24年度	平成23年度	前年度比	構成比	科 目	平成24年度	平成23年度	前年度比	構成比
	百万円	百万円	%	%		百万円	百万円	%	%
保 険 料 収 入	3,541	4,147	-14.6	84.8	保 険 給 付 費	1,995	1,895	5.3	63.3
国 庫 補 助	20	30	-35.1	0.5	業 務 経 費	866	775	11.9	27.5
福 祉 医 療 機 構 国 庫 納 付 金 等	555	362	53.6	13.3	一 般 管 理 費	268	263	1.7	8.5
雑 収 入 等	61	81	-24.0	1.5	雑 支 出 等	23	44	-48.7	0.7
合 計 (A)	4,177	4,619	-9.6	100.0	合 計 (B)	3,152	2,977	5.9	100.0
					(A)－(B) 収支差引額	1,025	1,642	-	-

（３）介護保険分

収 入					支 出				
科 目	平成24年度	平成23年度	前年度比	構成比	科 目	平成24年度	平成23年度	前年度比	構成比
	百万円	百万円	%	%		百万円	百万円	%	%
保 険 料 収 入	3,504	3,372	3.9	100.0	介 護 納 付 金	3,312	3,266	1.4	99.8
国 庫 補 助 等	-	14	-100.0	-	雑 支 出	7	-	-	0.2
そ の 他	-	-	-	-					
合 計 (A)	3,504	3,386	3.5	100.0	合 計 (B)	3,319	3,266	1.6	100.0
					(A)－(B) 収支差引額	185	120	-	-

統 計 表

(事 業 年 報)

(注) 統計表において、合計項目の数値が各構成項目の合計値と一致しない場合があるが、これは、特に注記等のない限り、四捨五入によるものである。

第 1 - 1 表 健康保険 総括表

1. 適用状況（年度平均）

事業所数			前期高齢者（再掲）				未就学児（再掲）
			70歳以上				
			現役並み所得者		一般		
1,742,376	計	35,550,777	1,458,746	431,251	112,405	318,845	
被保険者数	男	23,002,908	1,115,328	330,308	91,311	238,998	
	女	12,547,869	343,419	100,942	21,095	79,847	
被扶養者数	計	28,928,890	1,080,402	441,651	17,189	424,462	4,911,699
	男	9,541,039	132,619	70,033	141	69,892	2,518,617
	女	19,387,851	947,783	371,619	17,049	354,570	2,393,082

平均標準報酬月額			平均標準賞与額		
計	男	女	計	男	女
314,383	358,692	233,182	681,551	822,249	429,710

2. 保険給付状況

						保 險 給 付			医療費（千円）
						件 数	日数（日）	給付費（千円）	
総 計						734,697,930	—	8,409,726,914	9,889,414,723
法 医 療 給 付 又 は 家 族 療 養 費（現 物 給 付）	定 給 付	療 養 の 給 付	被 保 険 者（70歳未満）	計	計	703,954,362	—	7,413,706,826	9,721,371,724
						344,126,031	—	3,712,436,058	4,947,997,817
						239,907,231	392,375,679	3,020,209,418	3,966,077,117
						2,652,425	24,748,153	1,077,877,953	1,271,495,488
						187,528,609	268,002,348	1,488,109,006	2,048,432,045
						49,726,197	99,625,178	454,222,459	646,149,584
						104,190,216	◎ 125,383,049	667,847,671	942,345,047
						2,422,208	○ 56,097,619	22,821,823	37,361,419
						28,584	197,452	1,557,147	2,214,234
						337,701,238	—	3,289,857,052	4,288,877,801
						228,785,118	386,076,241	2,679,167,293	3,445,555,099
						2,865,157	28,811,778	1,025,685,193	1,208,095,283
						185,089,243	284,609,154	1,336,102,871	1,793,912,271
						40,830,718	72,655,309	317,379,228	443,547,545
						58,700,133	100,858,832	692,695,719	834,043,110
						813,834	5,526,735	285,038,816	325,133,670
						51,705,248	86,308,424	362,900,856	453,085,950
						6,181,051	9,023,673	44,756,047	55,823,489
						108,766,072	◎ 144,701,544	577,133,828	789,903,227
						33,870,083	◎ 51,712,271	140,072,195	174,825,695
						2,442,373	○ 65,565,130	26,072,511	43,059,361
						615,861	○ 9,697,315	3,720,213	6,237,698
						150,048	920,183	7,483,421	10,360,114
						30,885	180,810	1,783,623	2,231,288
			70歳以上	現役並み所得者	計	22,127,093	—	411,413,716	484,496,106
					計	3,331,291	—	55,472,841	71,086,555
					計	2,252,147	4,256,646	45,094,312	56,400,715
					入 院	43,102	473,512	21,695,313	24,427,007
					入 院 外	1,820,665	2,995,710	20,033,472	27,185,699
					歯 科	388,380	787,424	3,365,526	4,788,008
					薬 剤 支 給	1,077,784	◎ 1,337,795	9,826,538	13,808,073
					入院時食事・生活療養費（差額支給分除く）	40,949	○ 1,118,047	468,153	763,630
					（家族）訪 問 看 護 療 養 費	1,360	10,748	83,838	114,137
					計	18,795,802	—	355,940,874	413,409,551
			一般	計	計	12,484,306	26,200,568	287,058,118	327,135,344
					入 院	266,623	3,649,541	139,132,760	149,158,731
					入 院 外	10,396,817	18,589,682	126,550,230	151,614,715
					歯 科	1,820,866	3,961,345	21,375,128	26,361,898
					薬 剤 支 給	6,302,836	◎ 8,065,389	64,424,873	79,291,423
					入院時食事・生活療養費（差額支給分除く）	254,713	○ 9,201,299	3,850,894	6,288,865
					（家族）訪 問 看 護 療 養 費	8,660	64,387	606,989	693,920
					計	55,782,478	—	918,654,960	1,146,150,138
			前期高齢者（再掲）	被 保 険 者 被 扶 養 者 計	計	37,443,957	72,877,085	745,125,493	910,751,581
					入 院	698,770	8,885,455	352,350,040	395,547,510
					入 院 外	30,669,305	51,139,800	331,787,023	432,505,698
					歯 科	6,075,882	12,851,830	60,988,429	82,698,373
					薬 剤 支 給	18,317,541	◎ 23,148,944	163,018,887	218,715,527
					入院時食事・生活療養費（差額支給分除く）	665,567	○ 21,962,769	9,184,787	14,975,415
					（家族）訪 問 看 護 療 養 費	20,980	157,052	1,325,793	1,707,614

										保 険 給 付			医療費（千円）
										件 数	日数（日）	給付費（千円）	
法 医 現 定 療 金 給 給 付 付	被 保 険 者	計								25,349,608	—	176,506,774	168,042,999
		計								15,762,021	—	103,261,194	99,551,812
		入院時食事・生活療養費（差額支給分）								1,925	○ 52,110	10,286	—
		療 養 費								15,308,263	—	69,768,225	99,533,696
		移 送 費								251	—	18,117	18,117
		高額療養費	計							451,582	—	33,464,566	—
			一 般 分	入 院		258,272	—	22,133,110	—	—	—		
				そ の 他		40,964	—	1,246,339	—	—	—		
			多数該当分	入 院		62,073	—	4,315,771	—	—	—		
				そ の 他		90,273	—	5,769,346	—	—	—		
			前期高齢者（再掲）	一 般 分	入 院		19,212	—	2,026,687	—	—		
					そ の 他		6,257	—	144,612	—	—		
				多数該当分	入 院		9,046	—	643,076	—	—		
					そ の 他		7,700	—	456,556	—	—		
			70歳以上現役並み所得者（再掲）	一 般 分	入 院		79	—	3,141	—	—		
					そ の 他		806	—	20,757	—	—		
				多数該当分	入 院		681	—	28,166	—	—		
		そ の 他			175	—	5,045	—	—				
		70歳以上一般（再掲）	一 般 分	入 院		2,122	—	20,793	—	—			
				そ の 他		0	—	0	—	—			
	多数該当分	入 院		0	—	0	—	—	—				
		計								9,587,587	—	73,245,580	68,491,187
	被 扶 養 者	入院時食事・生活療養費（差額支給分）								1,918	○ 53,784	11,954	—
		療 養 費								9,225,867	—	49,062,620	68,471,371
		家 族 移 送 費								329	—	19,816	19,816
		高額療養費	計							359,473	—	24,151,191	—
			一 般 分	入 院		202,694	—	14,912,814	—	—	—		
				そ の 他		28,312	—	786,659	—	—	—		
			多数該当分	入 院		70,686	—	5,293,707	—	—	—		
				そ の 他		57,781	—	3,158,011	—	—	—		
			前期高齢者（再掲）	一 般 分	入 院		9,446	—	864,245	—	—		
					そ の 他		6,351	—	82,623	—	—		
				多数該当分	入 院		7,655	—	502,419	—	—		
					そ の 他		4,595	—	216,949	—	—		
			70歳以上現役並み所得者（再掲）	一 般 分	入 院		9	—	261	—	—		
					そ の 他		142	—	2,907	—	—		
				多数該当分	入 院		69	—	2,635	—	—		
		そ の 他			337	—	5,303	—	—				
		70歳以上一般（再掲）	一 般 分	入 院		4,059	—	33,084	—	—			
				そ の 他		0	—	0	—	—			
多数該当分			入 院		0	—	0	—	—				
			そ の 他		32,209	—	2,187,682	—	—				
未就学児（再掲）	一 般 分	入 院		594	—	21,648	—	—					
		そ の 他		3,109	—	445,262	—	—					
	多数該当分	入 院		793	—	23,176	—	—					
		そ の 他		—	—	—	—	—					
そ の 他 の 現 金 給 付	被 保 険 者	計								2,551,659	—	703,845,438	—
		計								2,027,934	—	494,361,413	—
		傷 病 手 当 金								1,508,249	48,460,993	288,479,004	—
		埋 葬 料								39,988	—	1,996,664	—
		出 産 育 児 一 時 金								259,585	—	108,834,189	—
	被 扶 養 者	出 産 手 当 金								220,112	18,182,900	95,051,557	—
		計								523,725	—	209,484,025	—
		家 族 埋 葬 料								27,272	—	1,363,600	—
		家 族 出 産 育 児 一 時 金								496,453	—	208,120,425	—
		世 帯 合 算 高 額 療 養 費								345,939	—	14,917,315	—
高 額 介 護 合 算 療 養 費								196,407	—	13,201,105	—		
70								—	1,679	—	—		
付 加 給 付 計									被 保 険 者	1,389,183	—	55,145,774	—
									被 扶 養 者	802,858	—	28,114,811	—
合 算 高 額 療 養 費 付 加 金									107,844	—	4,287,191	—	

- (注) 1. 平均標準報酬月額及び平均標準賞与額に法第3条第2項被保険者は含まれていない。
2. 平均標準報酬月額及び平均標準賞与額は被保険者1人当たりの平均である。
3. 療養の給付又は家族療養費（現物給付）については当該年度診療分を、その他は当該年度決定分を表す。
4. ◎印は処方箋枚数、○は食事回数である。
5. 入院時食事・生活療養費（差額支給分除く）の件数は診療費の再掲であり、件数の合計には含まれていない。
6. 療養費には法第3条第2項被保険者の特別療養費が含まれている。

第 1－2 表 全国健康保険協会管掌健康保険（一般被保険者） 総括表

1. 適用状況（年度平均）

事業所数			前期高齢者（再掲）				未就学児（再掲）
			70歳以上				
			現役並み所得者		一般		
1,631,089							
被保険者数	計	19,880,872	1,029,012	291,393	77,418	213,975	
	男	12,163,229	749,780	208,634	60,139	148,495	
	女	7,717,644	279,232	82,758	17,279	65,480	
被扶養者数	計	15,131,003	727,105	301,906	10,431	291,475	2,539,651
	男	5,099,417	103,443	53,156	105	53,052	1,302,706
	女	10,031,586	623,662	248,750	10,326	238,424	1,236,945

平均標準報酬月額			平均標準賞与額		
計	男	女	計	男	女
275,402	312,150	217,485	402,781	441,090	343,314

2. 保険給付状況

						保 險 給 付			医療費（千円）
						件 数	日数（日）	給付費（千円）	
総 計						398,754,971	—	4,748,209,678	5,647,485,885
法 医 療 給 付 又 は 家 族 療 養 費（現物給付）	定 給 付	療 養 の 給 付	被 保 険 者（70歳未満）	計	計	381,841,341	—	4,254,061,777	5,542,014,338
						194,395,420	—	2,169,442,561	2,877,768,075
						135,479,204	225,744,879	1,770,915,000	2,312,879,207
						1,584,357	15,295,329	657,037,820	767,273,054
						106,291,110	154,029,163	856,233,684	1,179,380,594
						27,603,737	56,420,387	257,643,495	366,225,560
						58,899,739	◎ 71,207,174	383,392,301	540,351,752
						1,453,949	○ 34,919,738	14,249,823	23,286,783
						16,477	112,529	885,437	1,250,333
						172,552,330	—	1,801,667,966	2,331,130,562
						117,306,047	202,387,743	1,476,534,901	1,882,565,881
						1,631,786	17,324,610	594,647,633	694,675,801
						95,163,942	147,693,388	717,577,795	958,575,507
						20,510,319	37,369,745	164,309,474	229,314,573
						30,194,675	52,454,592	363,392,830	437,498,004
						445,207	2,997,467	151,367,132	172,827,330
						26,608,359	44,722,578	188,721,133	235,613,953
						3,141,109	4,734,547	23,304,564	29,056,721
						55,162,856	◎ 73,854,064	304,796,434	416,202,432
						17,183,188	◎ 26,505,388	71,791,926	89,576,232
						1,402,268	○ 40,214,122	16,086,090	26,487,885
						335,826	○ 5,226,912	2,007,117	3,363,777
						83,427	527,673	4,250,541	5,874,364
						14,772	89,408	884,393	1,103,069
			70歳以上	現役並み所得者	計	14,893,591	—	282,951,251	333,115,701
					計	2,256,776	—	38,594,092	49,428,703
					計	1,528,429	2,933,082	31,364,159	39,216,578
					入 院	30,138	330,637	15,138,415	17,046,325
					入 院 外	1,243,422	2,078,286	13,969,290	18,962,624
					歯 科	254,869	524,159	2,256,454	3,207,629
					薬 剤 支 給	727,560	◎ 912,723	6,854,836	9,612,758
					入院時食事・生活療養費（差額支給分除く）	28,689	○ 783,533	328,961	535,971
					（家族）訪 問 看 護 療 養 費	787	5,944	46,136	63,395
					計	12,636,815	—	244,357,159	283,686,998
			一般	計	計	8,407,904	17,819,221	197,413,931	224,908,088
					入 院	185,431	2,554,869	96,741,867	103,689,175
					入 院 外	7,042,090	12,657,111	86,446,437	103,689,378
					歯 科	1,180,383	2,607,241	14,225,627	17,529,535
					薬 剤 支 給	4,223,343	◎ 5,434,286	43,844,837	53,915,094
					入院時食事・生活療養費（差額支給分除く）	177,234	○ 6,462,950	2,705,981	4,417,323
					（家族）訪 問 看 護 療 養 費	5,568	41,365	392,410	446,492
					計	38,121,141	—	643,422,020	801,499,969
			前期高齢者（再掲）	被保険者被扶養者計	計	25,631,781	50,471,782	522,957,670	638,037,427
					入 院	495,761	6,351,309	250,491,682	280,385,165
					入 院 外	21,104,206	35,464,422	230,995,133	301,408,660
					歯 科	4,031,814	8,656,051	41,470,855	56,243,602
					薬 剤 支 給	12,475,883	◎ 15,641,723	113,006,360	151,610,470
					入院時食事・生活療養費（差額支給分除く）	472,525	○ 15,747,558	6,592,493	10,739,181
					（家族）訪 問 看 護 療 養 費	13,477	102,296	865,498	1,112,891

						保 険 給 付			医療費（千円）		
						件 数	日数（日）	給付費（千円）			
法 医 療 定 給 付	現金給付	給 付	被保険者	計		15,122,717	—	99,221,970	105,471,547		
				計		9,881,990	—	60,040,467	66,192,793		
				入院時食事・生活療養費（差額支給分）		1,280	○ 37,019	6,003	—		
				療 養 費		9,694,368	—	46,394,948	66,189,332		
				移 送 費		78	—	3,462	3,462		
				高額療養費	計		186,264	—	13,636,054	—	
					一 般 分	入 院	122,272	—	9,912,828	—	
						そ の 他	9,638	—	352,849	—	
					多数該当分	入 院	29,451	—	1,793,871	—	
						そ の 他	24,903	—	1,576,506	—	
					前期高齢者（再掲）	一 般 分	入 院	11,563	—	1,152,033	—
							そ の 他	1,949	—	60,726	—
					多数該当分	入 院	5,111	—	314,932	—	
						そ の 他	2,689	—	164,709	—	
					70歳以上現役並み所得者（再掲）	一 般 分	入 院	17	—	1,561	—
			そ の 他				217	—	9,537	—	
			多数該当分			入 院	319	—	13,680	—	
				70歳以上一般（再掲）		一 般 分	入 院	110	—	3,966	—
			そ の 他	716	—		11,104	—			
			多数該当分		入 院	0	—	0	—		
			被扶養者	計		5,240,727	—	39,181,503	39,278,754		
				入院時食事・生活療養費（差額支給分）		1,184	○ 36,255	6,120	—		
				療 養 費		5,079,716	—	28,150,935	39,275,115		
				家 族 移 送 費		131	—	3,639	3,639		
				高額療養費	計		159,696	—	11,020,810	—	
					一 般 分	入 院	99,045	—	7,035,873	—	
						そ の 他	6,625	—	225,367	—	
					多数該当分	入 院	36,478	—	2,757,489	—	
						そ の 他	17,548	—	1,002,080	—	
					前期高齢者（再掲）	一 般 分	入 院	5,594	—	495,550	—
							そ の 他	1,699	—	33,441	—
					多数該当分	入 院	4,477	—	287,948	—	
						そ の 他	1,518	—	78,592	—	
					70歳以上現役並み所得者（再掲）	一 般 分	入 院	7	—	225	—
							そ の 他	27	—	1,219	—
						多数該当分	入 院	42	—	1,665	—
				70歳以上一般（再掲）			一 般 分	入 院	174	—	3,541
					そ の 他	1,122		—	16,313	—	
					多数該当分	入 院	0	—	0	—	
						未就学児（再掲）	一 般 分	入 院	18,238	—	1,171,129
そ の 他	222	—		6,401	—						
多数該当分	入 院	1,684		—	245,994		—				
	そ の 他	320		—	6,933		—				
その他の現金給付	被保険者	計		1,462,770	—	377,315,293	—				
		計		1,188,934	—	268,723,282	—				
		傷 病 手 当 金		898,616	29,212,214	157,859,446	—				
		埋 葬 料		23,846	—	1,191,335	—				
		出 産 育 児 一 時 金		140,906	—	59,076,489	—				
		出 産 手 当 金		125,566	10,283,049	50,596,013	—				
	被扶養者	計		273,836	—	108,592,011	—				
		家 族 埋 葬 料		16,875	—	843,750	—				
		家 族 出 産 育 児 一 時 金		256,961	—	107,748,261	—				
		一 般 分	189,197	—	8,401,394	—					
			多数該当分	138,913	—	9,208,512	—				
		高 額 介 護 合 算 療 養 費		33	—	733	—				

- （注） 1．平均標準報酬月額及び平均標準賞与額は被保険者1人当たりの平均である。
- 2．療養の給付又は家族療養費（現物給付）については当該年度診療分を、その他は当該年度決定分を表す。
- 3．◎印は処方箋枚数、○は食事回数である。
- 4．入院時食事・生活療養費（差額支給分除く）の件数は診療費の再掲であり、件数の合計には含まれていない。

第 1－3 表 全国健康保険協会管掌健康保険（法第 3 条第 2 項被保険者） 総括表

1. 適用状況（年度平均）

印紙購入通帳数 （事業所数）			前期高齢者（再掲）		未就学児（再掲）
				70歳以上	
1,099					
有効手帳所有者数 （被保険者数）	計	12,405	2,573	939	
	男	10,664	2,025	723	
	女	1,741	548	216	
被扶養者数	計	6,227	642	284	600
	男	1,839	88	49	277
	女	4,388	554	235	323

平均賃金日額	平均標準賞与額	就労延人員
13,482	11,829	162,898

2. 保険給付状況

						保 険 給 付			医療費（千円）
						件 数	日数（日）	給付費（千円）	
総 計						129,264	—	1,725,381	1,964,828
法 医 療 給 付	定 療 給 付	給 付 費（現物給付）	計			122,353	—	1,461,329	1,907,691
			被保険者 （70歳未満）	計		68,329	—	862,819	1,135,769
				診療費	計	44,454	82,370	688,750	887,057
					入 院	581	5,831	286,318	329,223
					入 院 外	34,821	55,890	304,999	418,695
					歯 科	9,052	20,649	97,432	139,138
				薬 剤 支 給		21,882	◎ 26,646	151,376	215,766
				入院時食事・生活療養費（差額支給分除く）		540	○ 13,033	5,392	8,745
				訪 問 看 護 療 養 費		0	0	0	0
				特 別 療 養 費		1,993	2,972	17,302	24,201
				計		45,891	—	471,931	622,082
			被扶養者 （70歳未満）	診療費	計	29,609	51,109	362,004	469,578
					入 院	342	2,870	111,090	132,003
					入 院 外	23,958	37,779	204,867	272,691
					歯 科	5,309	10,460	46,047	64,884
				未就学児 （再掲）	計	5,086	8,192	46,035	56,893
					入 院	52	280	11,287	13,471
					入 院 外	4,540	7,140	30,893	38,606
					歯 科	494	772	3,855	4,816
				薬剤支給		14,796	◎ 19,417	90,282	125,728
				未就学児（再掲）		3,099	◎ 4,474	11,648	14,556
				入院時食事・生活療養費（差額支給分除く）		289	○ 6,482	2,648	4,319
				未就学児（再掲）		38	○ 402	146	249
				家族訪問看護療養費		21	80	608	869
				未就学児（再掲）		0	0	0	0
				特 別 療 養 費		1,465	2,389	16,388	21,588
			70歳以上	計		8,133	—	126,579	149,840
				診療費	計	5,549	12,256	96,546	112,818
					入 院	80	752	38,779	41,528
					入 院 外	4,741	9,781	47,975	59,187
					歯 科	728	1,723	9,792	12,104
				薬 剤 支 給		2,466	◎ 3,128	26,169	32,289
				入院時食事・生活療養費（差額支給分除く）		74	○ 1,551	650	1,042
				（家族）訪 問 看 護 療 養 費		0	0	0	0
				特 別 療 養 費		118	275	3,214	3,691
				計		23,250	—	337,247	427,178
			前期高齢者 （再掲）	診療費（再掲）	計	15,491	30,486	262,882	326,800
					入 院	221	2,211	115,723	129,467
					入 院 外	12,904	22,919	120,491	161,150
					歯 科	2,366	5,356	26,668	36,184
				薬 剤 支 給		7,393	◎ 9,073	66,277	89,545
				入院時食事・生活療養費（差額支給分除く）		211	○ 4,844	2,036	3,266
				（家族）訪 問 看 護 療 養 費		0	0	0	0
				特 別 療 養 費		366	661	6,052	7,566

							保 險 給 付			医療費（千円）						
							件 数	日数（日）	給付費（千円）							
法 医 現 療 金 給 給 付 付	定 給 付	給 付	給 付	給 付	給 付	計	5,833	-----	50,310	57,137						
						計	4,017	-----	32,876	37,919						
						入院時食事・生活療養費（差額支給分）						2	○ 26	3	-----	
						療 養 費						3,813	-----	25,863	36,598	
						移 送 費						0	-----	0	0	
						特 別 療 養 費						132	-----	934	1,322	
						被保険者	高額療養費	計		70	-----	6,075	-----			
								一 般 分	入 院	56	-----	5,505	-----			
									そ の 他	5	-----	69	-----			
								多数該当	入 院	2	-----	314	-----			
							そ の 他		7	-----	187	-----				
							前期高齢者（再掲）	一 般 分	入 院	12	-----	709	-----			
									そ の 他	0	-----	0	-----			
								多数該当	入 院	0	-----	0	-----			
									そ の 他	0	-----	0	-----			
							70歳以上一般（再掲）	一 般 分	入 院	2	-----	36	-----			
						そ の 他			0	-----	0	-----				
						多数該当		入 院	0	-----	0	-----				
								入 院	0	-----	0	-----				
						被扶養者	計	1,816	-----	17,434	19,217					
							入院時食事・生活療養費（差額支給分）						0	○ 0	0	-----
							療 養 費						1,698	-----	13,132	18,427
							家 族 移 送 費						0	-----	0	0
							特 別 療 養 費						57	-----	563	790
							高額療養費	計		61	-----	3,739	-----			
								一 般 分	入 院	22	-----	2,232	-----			
									そ の 他	7	-----	198	-----			
								多数該当	入 院	9	-----	407	-----			
							そ の 他		23	-----	902	-----				
							前期高齢者（再掲）	一 般 分	入 院	3	-----	119	-----			
									そ の 他	0	-----	0	-----			
								多数該当	入 院	0	-----	0	-----			
									そ の 他	0	-----	0	-----			
							70歳以上一般（再掲）	一 般 分	入 院	1	-----	40	-----			
									そ の 他	0	-----	0	-----			
								多数該当	入 院	0	-----	0	-----			
									入 院	0	-----	0	-----			
							未就学児（再掲）	一 般 分	入 院	0	-----	0	-----			
									そ の 他	0	-----	0	-----			
						多数該当		入 院	0	-----	0	-----				
								そ の 他	0	-----	0	-----				
付	その他の現金給付	被保険者	計						988	-----	207,416	-----				
			計						909	-----	177,286	-----				
			傷 病 手 当 金						898	24,893	175,697	-----				
			埋 葬 料						7	-----	350	-----				
			出 産 育 児 一 時 金						1	-----	420	-----				
		被扶養者	出 産 手 当 金						3	196	819	-----				
			計						79	-----	30,130	-----				
			家 族 埋 葬 料						8	-----	400	-----				
			家 族 出 産 育 児 一 時 金						71	-----	29,730	-----				
			世 帯 合 算 高 額 療 養 費						一 般 分	59	-----	3,135	-----			
						多数該当	31	-----	3,192	-----						
高 額 介 護 合 算 療 養 費						0	-----	0	-----							

- （注）１．平均賃金日額は標準賃金日額総計を就労延人員で除したものであり、平均標準賃与額は標準賃与額総計を有効手帳所有者数で除したものである。
- ２．療養の給付又は家族療養費については当該年度診療分を、その他は当該年度決定分を表す。
- ３．◎印は処方箋枚数、○は食事回数である。
- ４．入院時食事・生活療養費（差額支給分除く）の件数は診療費の再掲であり、件数の合計には含まれていない。

第 1 - 4 表 組合管掌健康保険 総括表

1. 適用状況（年度平均）

	組合計	単一組合	総合組合	特定組合（再掲）		
組合数	1,433	1,168	265	61		
事業所数	111,288	20,943	90,345	6,816		

		前期高齢者（再掲）					未就学児（再掲）
		70歳以上					
		現役並み所得者		一般			
被保険者数	計	15,657,500	427,162	138,919	34,988	103,932	
	男	10,829,015	363,523	120,951	31,171	89,780	
	女	4,828,485	63,639	17,968	3,816	14,152	
被扶養者数	計	13,791,660	352,655	139,461	6,758	132,703	2,371,448
	男	4,439,783	29,088	16,827	36	16,791	1,215,635
	女	9,351,877	323,567	122,634	6,722	115,912	1,155,814

平均標準報酬月額			平均標準賞与額		
計	男	女	計	男	女
363,879	410,968	258,271	1,042,865	1,261,001	568,907

2. 保険給付状況

						保 險 給 付			医療費（千円）
						件 数	日数（日）	給付費（千円）	
法 医 療 養 の 給 付 又 は 家 族 療 養 費（現物給付）	給 付	給 付	総 計			335,813,695	—	3,659,791,854	4,239,964,010
			計			321,994,244	—	3,158,220,624	4,177,499,175
			被保険者 (70歳未満)	計		149,664,275	—	1,542,147,980	2,069,118,174
				診療費	計	104,383,573	166,548,430	1,248,605,669	1,652,310,853
					入 院	1,067,487	9,446,993	420,553,814	503,893,211
					入 院 外	81,202,678	113,917,295	631,570,323	868,632,756
					歯 科	22,113,408	43,184,142	196,481,532	279,784,886
				薬 剤 支 給		45,268,595	◎ 54,149,229	284,303,994	401,777,528
				入院時食事・生活療養費（差額支給分除く）		967,719	○ 21,164,848	8,566,607	14,065,891
				訪 問 看 護 療 養 費		12,107	84,923	671,710	963,902
				計		165,104,482	—	1,487,733,544	1,957,146,744
			被扶養者 (70歳未満)	診療費	計	111,449,462	183,637,389	1,202,270,387	1,562,519,640
					入 院	1,233,029	11,484,298	430,926,471	513,287,479
					入 院 外	89,901,343	136,877,987	618,320,209	835,064,073
					歯 科	20,315,090	35,275,104	153,023,707	214,168,088
				未就学児 (再掲)	計	28,500,372	48,396,048	329,256,855	396,488,213
					入 院	368,575	2,528,988	133,660,397	152,292,869
					入 院 外	25,092,349	41,578,706	174,148,830	217,433,391
					歯 科	3,039,448	4,288,354	21,447,628	26,761,953
				薬剤支給		53,588,420	◎ 70,828,063	272,247,112	373,575,066
				未就学児（再掲）		16,683,796	◎ 25,202,409	68,268,622	85,234,906
				入院時食事・生活療養費（差額支給分除く）		1,039,816	○ 25,344,526	9,983,773	16,567,157
				未就学児（再掲）		279,997	○ 4,470,001	1,712,950	2,873,672
				家族訪問看護療養費		66,600	392,430	3,232,272	4,484,881
				未就学児（再掲）		16,113	91,402	899,229	1,128,219
			70歳以上	計		7,225,487	—	128,339,100	151,234,256
				現役並み所得者	計	1,074,515	—	16,878,750	21,657,852
					診療費	723,718	1,323,564	13,730,153	17,184,136
					入 院	12,964	142,875	6,556,898	7,380,683
					入 院 外	577,243	917,424	6,064,183	8,223,075
					歯 科	133,511	263,265	1,109,073	1,580,379
					薬 剤 支 給	350,224	◎ 425,072	2,971,701	4,195,315
					入院時食事・生活療養費（差額支給分除く）	12,260	○ 334,514	139,193	227,659
					(家族) 訪 問 看 護 療 養 費	573	4,804	37,702	50,741
				一般	計	6,150,972	—	111,460,351	129,576,405
					診療費	4,070,853	8,369,091	89,547,641	102,114,437
					入 院	81,112	1,093,920	42,352,113	45,428,028
					入 院 外	3,349,986	5,922,790	40,055,818	47,866,150
					歯 科	639,755	1,352,381	7,139,709	8,820,260
					薬 剤 支 給	2,077,027	◎ 2,627,975	20,553,868	25,344,040
					入院時食事・生活療養費（差額支給分除く）	77,405	○ 2,736,798	1,144,263	1,870,500
					(家族) 訪 問 看 護 療 養 費	3,092	23,022	214,579	247,427
			前期高齢者 (再掲)	被保険者被扶養者計	計	17,638,453	—	274,901,744	344,230,557
					診療費（再掲）	11,796,685	22,374,817	221,904,941	272,387,354
					入 院	202,788	2,531,935	101,742,635	115,032,879
					入 院 外	9,552,195	15,652,459	100,671,400	130,935,887
					歯 科	2,041,702	4,190,423	19,490,906	26,418,588
					薬 剤 支 給	5,834,265	◎ 7,498,148	49,946,250	67,015,512
					入院時食事・生活療養費（差額支給分除く）	192,831	○ 6,210,367	2,590,259	4,232,968
					(家族) 訪 問 看 護 療 養 費	7,503	54,756	460,295	594,723

							保 険 給 付			医療費（千円）	
							件 数	日数（日）	給付費（千円）		
法 医 療 定 給 付	現金給付	被保険者	計				10,217,482	—	77,197,591	62,464,836	
			計				5,873,930	—	43,168,082	33,294,064	
			入院時食事・生活療養費（差額支給分）				643	○ 15,065	4,279	—	
			療 養 費				5,607,866	—	23,326,710	33,279,410	
			移 送 費				173	—	14,655	14,655	
			高額療養費	計				265,248	—	19,822,438	—
				一 般 分	入 院	135,944	—	12,214,777	—		
					そ の 他	31,321	—	893,421	—		
				多数該当分	入 院	32,620	—	2,521,586	—		
					そ の 他	65,363	—	4,192,653	—		
		前期高齢者（再掲）		一 般 分	入 院	7,637	—	873,945	—		
					そ の 他	4,308	—	83,886	—		
				多数該当分	入 院	3,935	—	328,144	—		
					そ の 他	5,011	—	291,847	—		
		70歳以上現役並み所得者（再掲）		一 般 分	入 院	62	—	1,579	—		
			そ の 他		589	—	11,220	—			
			多数該当分	入 院	362	—	14,486	—			
				そ の 他	63	—	1,043	—			
		70歳以上一般（再掲）	一 般 分	入 院	1,406	—	9,689	—			
				そ の 他	0	—	0	—			
		多数該当分	入 院	0	—	0	—				
	計				4,343,552	—	34,029,510	29,170,771			
	被扶養者	入院時食事・生活療養費（差額支給分）				734	○ 17,529	5,834	—		
		療 養 費				4,142,904	—	20,880,856	29,154,594		
		家 族 移 送 費				198	—	16,177	16,177		
		高額療養費	計				199,716	—	13,126,642	—	
			一 般 分	入 院	103,627	—	7,874,708	—			
				そ の 他	21,680	—	561,094	—			
			多数該当分	入 院	34,199	—	2,535,811	—			
				そ の 他	40,210	—	2,155,030	—			
			前期高齢者（再掲）	一 般 分	入 院	3,849	—	368,576	—		
					そ の 他	4,652	—	49,182	—		
				多数該当分	入 院	3,178	—	214,470	—		
					そ の 他	3,077	—	138,357	—		
			70歳以上現役並み所得者（再掲）	一 般 分	入 院	2	—	36	—		
		そ の 他			115	—	1,688	—			
		多数該当分		入 院	27	—	970	—			
				そ の 他	162	—	1,723	—			
		70歳以上一般（再掲）	一 般 分	入 院	2,937	—	16,771	—			
				そ の 他	0	—	0	—			
			多数該当分	入 院	0	—	0	—			
				未就学児（再掲）	一 般 分	入 院	13,971	—	1,016,553	—	
		そ の 他	372			—	15,246	—			
多数該当分	入 院	1,425	—		199,268	—					
	そ の 他	473	—		16,243	—					
その他の現金給付	被保険者	計				1,087,901	—	326,322,729	—		
		計				838,091	—	225,460,845	—		
		傷 病 手 当 金				608,735	19,223,886	130,443,860	—		
		埋 葬 料				16,135	—	804,979	—		
		出 産 育 児 一 時 金				118,678	—	49,757,280	—		
	被扶養者	出 産 手 当 金				94,543	7,899,655	44,454,725	—		
		計				249,810	—	100,861,884	—		
		家 族 埋 葬 料				10,389	—	519,450	—		
		家 族 出 産 育 児 一 時 金				239,421	—	100,342,434	—		
		世帯合算高額療養費	一 般 分	156,683	—	6,512,787	—				
			多数該当分	57,463	—	3,989,402	—				
		高 額 介 護 合 算 療 養 費				37	—	946	—		
付 加 給 付 計					被保険者	1,389,183	—	55,145,774	—		
					被扶養者	802,858	—	28,114,811	—		
合 算 高 額 療 養 費 付 加 金					107,844	—	4,287,191	—			

- （注） 1．平均標準報酬月額及び平均標準賞与額は被保険者1人当たりの平均である。
- 2．療養の給付又は家族療養費（現物給付）については当該年度診療分を、その他は当該年度決定分を表す。
- 3．◎印は処方箋枚数、○は食事回数である。
- 4．入院時食事・生活療養費（差額支給分除く）の件数は診療費の再掲であり、件数の合計には含まれていない。

第1－5表 船員保険 総括表

1. 適用状況（年度平均）

船舶所有者数			前期高齢者（再掲）				未就学児（再掲）
			70歳以上				
			現役並み所得者		一般		
5,874							
被保険者数	計	58,966	4,091	1,225	394	831	
	男	58,060	4,060	1,207	390	817	
	女	906	32	18	4	14	
被扶養者数	計	71,813	4,149	1,784	67	1,717	8,569
	男	20,281	452	269	0	269	4,405
	女	51,533	3,697	1,515	67	1,449	4,164

平均標準報酬月額			平均標準費と額
計	男	女	計
390,617	392,493	270,284	499,172

2. 保険給付状況

						保 険 給 付			医療費（千円）		
						件 数	日数（日）	給付費（千円）			
総 計						1,450,502	—	21,696,030	24,279,762		
法 医 療 養 の 給 付 又 は 家 族 療 養 費（現物給付）	被保険者 （70歳未満）	計				1,399,188	—	18,937,914	23,979,599		
		診療費	計			459,571	—	6,048,848	8,025,419		
			計			313,822	548,833	4,779,334	6,237,920		
			入 院			5,143	58,182	1,939,757	2,277,139		
			入 院 外			242,381	343,819	2,046,018	2,844,141		
			歯 科			66,298	146,832	793,560	1,116,640		
			薬 剤 支 給			141,303	◎ 164,825	1,218,160	1,702,691		
			入院時食事・生活療養費（差額支給分除く）			4,412	○ 125,322	50,717	83,899		
			訪 問 看 護 療 養 費			34	69	637	910		
		被扶養者 （70歳未満）	計			837,895	—	9,703,514	12,521,621		
			診療費	計			560,385	1,007,937	7,930,402	10,063,953	
				入 院			9,093	107,311	3,311,838	3,886,752	
				入 院 外			453,484	708,485	3,745,289	4,969,045	
				歯 科			97,808	192,141	873,275	1,208,156	
				未就学児 （再掲）	計			97,746	169,219	1,164,319	1,398,712
					入 院			1,558	10,104	504,746	576,485
					入 院 外			85,489	141,882	579,464	722,530
					歯 科			10,699	17,233	80,110	99,697
			薬剤支給			269,128	◎ 352,889	1,655,122	2,265,467		
			未就学児（再掲）			57,584	◎ 88,351	241,048	300,463		
			入院時食事・生活療養費（差額支給分除く）			8,058	○ 263,430	104,970	173,971		
			未就学児（再掲）			1,133	○ 16,145	6,234	10,391		
			計			324	1,737	13,020	18,231		
			家族訪問看護療養費			19	157	1,325	1,656		
			70歳以上	現役並み所得者	計			70,411	—	1,414,799	1,661,403
	診療費	計			7,769	—	169,544	210,866			
		計			5,074	10,888	143,927	174,254			
		入 院			183	2,425	93,935	104,882			
		入 院 外			4,111	6,587	40,408	55,825			
		歯 科			780	1,876	9,584	13,547			
		薬 剤 支 給			2,534	◎ 3,098	23,394	32,971			
		入院時食事・生活療養費（差額支給分除く）			161	○ 5,457	2,222	3,641			
		（家族）訪 問 看 護 療 養 費			0	0	0	0			
	一般	計			62,642	—	1,245,255	1,450,537			
		診療費		計			40,197	92,639	997,554	1,139,670	
				入 院			1,075	15,036	497,404	536,144	
				入 院 外			34,601	66,857	435,137	523,908	
				歯 科			4,521	10,746	65,012	79,618	
				薬 剤 支 給			21,404	◎ 28,390	229,613	282,041	
				入院時食事・生活療養費（差額支給分除く）			1,023	○ 39,738	16,563	27,098	
		（家族）訪 問 看 護 療 養 費			18	176	1,525	1,729			
	前期高齢者 （再掲）	被保険者被扶養者計	計			168,514	—	2,998,389	3,719,989		
			診療費（再掲）	計			109,301	231,887	2,403,432	2,917,329	
				入 院			2,653	36,449	1,201,727	1,346,316	
				入 院 外			92,351	161,873	1,019,058	1,325,530	
				歯 科			14,297	33,565	182,646	245,483	
				薬 剤 支 給			56,736	◎ 71,947	555,627	738,058	
				入院時食事・生活療養費（差額支給分除く）			2,458	○ 92,585	37,752	62,798	
			（家族）訪 問 看 護 療 養 費			19	180	1,578	1,804		
			下 給 後 の 療 養 補 償 等			31,311	139,871	1,770,753	1,771,155		

							保 險 給 付			医 療 費 (千円)							
							件 数	日数 (日)	給付費 (千円)								
法 定 給 付	医 療 給 付	現 金 給 付	被 保 険 者	計			42,189	-----	303,227	300,164							
				計			17,510	-----	138,097	126,276							
				入院時食事・生活療養費 (差額支給分)			0	○	0	-----							
				療 養 費			16,938	-----	82,738	117,988							
				移 送 費			15	-----	8,288	8,288							
				高額療養費			計			557	-----	47,071	-----				
							一 般 分		入 院	0	-----	0	-----				
									そ の 他	360	-----	31,493	-----				
							多数該当分		入 院	0	-----	0	-----				
									そ の 他	197	-----	15,578	-----				
							前期高齢者 (再掲)		一 般 分	入 院	0	-----	0	-----			
									そ の 他	53	-----	6,220	-----				
							多数該当分		入 院	0	-----	0	-----				
									そ の 他	31	-----	1,874	-----				
							70歳以上現役並み所得者 (再掲)		一 般 分	入 院	0	-----	0	-----			
									そ の 他	0	-----	0	-----				
							多数該当分		入 院	0	-----	0	-----				
				そ の 他	0	-----			0	-----							
				70歳以上一般 (再掲)		一 般 分	入 院	0	-----	0	-----						
						そ の 他	0	-----	0	-----							
				多数該当分		入 院	0	-----	0	-----							
						入 院	0	-----	0	-----							
				被扶養者			計			24,679	-----	165,129	173,888				
							入院時食事・生活療養費 (差額支給分)			0	○	0	-----				
							療 養 費			23,921	-----	123,922	173,845				
							家 族 移 送 費			3	-----	42	42				
							高額療養費			計			755	-----	41,165	-----	
										一 般 分		入 院	0	-----	0	-----	
												そ の 他	541	-----	28,470	-----	
										多数該当分		入 院	0	-----	0	-----	
												そ の 他	214	-----	12,695	-----	
										前期高齢者 (再掲)		一 般 分	入 院	0	-----	0	-----
												そ の 他	63	-----	3,074	-----	
										多数該当分		入 院	0	-----	0	-----	
				そ の 他	24	-----						1,233	-----				
				70歳以上現役並み所得者 (再掲)		一 般 分				入 院	0	-----	0	-----			
						そ の 他				0	-----	0	-----				
				多数該当分		入 院				0	-----	0	-----				
						入 院	0	-----	0	-----							
				70歳以上一般 (再掲)		一 般 分	入 院	0	-----	0	-----						
						そ の 他	0	-----	0	-----							
				多数該当分		入 院	0	-----	0	-----							
						入 院	0	-----	0	-----							
				未就学児 (再掲)		一 般 分	入 院	0	-----	0	-----						
						そ の 他	5	-----	215	-----							
				多数該当分		入 院	0	-----	0	-----							
						そ の 他	0	-----	0	-----							
				その他の現金給付			計			7,207	-----	2,087,747	-----				
							計			5,956	-----	1,601,335	-----				
							傷 病 手 当 金			5,766	-----	1,578,803	-----				
							埋 葬 料			150	-----	7,500	-----				
出 産 育 児 一 時 金			12				-----	5,010	-----								
出 産 手 当 金			28				1,562	10,022	-----								
計			1,251				-----	486,412	-----								
家 族 埋 葬 料			110				-----	7,792	-----								
家 族 出 産 育 児 一 時 金			1,141				-----	478,620	-----								
職 務 上 の 給 付			1,154				-----	190,645	-----								
世帯合算高額療養費		一 般 分	351				-----	22,009	-----								
		多数該当分	156				-----	12,020	-----								
高 額 介 護 合 算 療 養 費			0	-----	0	-----											
付 加 給 付 計			被 保 険 者	150	-----	89,597	-----										
			被 扶 養 者	107	-----	52,870	-----										

- (注) 1. 平均標準報酬月額及び平均標準賞与額は被保険者1人当たりの平均である。
2. 療養の給付又は家族療養費 (現物給付) については当該年度診療分を、その他は当該年度決定分を表す。
3. ◎印は処方箋枚数、○は食事回数である。
4. 入院時食事・生活療養費 (差額支給分除く) の件数は診療費の再掲であり、件数の合計には含まれていない。

第2－1表 適用状況（健康保険計）

	適用事業所数	加入者数計			被保険者数計		
		人	前期高齢者(再掲)		人	前期高齢者(再掲)	
			人	70歳以上(再掲)		人	70歳以上(再掲)
				現役並み所得者(再掲)			現役並み所得者(再掲)
<健康保険計>							
平成22年度平均	1,743,997	64,617,868	2,429,843	844,627	114,941	1,349,333	393,576
平成23年度平均	1,736,534	64,410,920	2,365,246	850,246	124,691	1,325,531	407,319
平成24年度平均	1,742,376	64,479,667	2,539,148	872,911	129,595	1,458,746	431,251
平成24年 4月	1,736,368	64,500,587	2,404,958	862,492	126,430	1,358,001	419,232
5月	1,737,784	64,460,159	2,427,840	864,818	127,201	1,374,352	421,494
6月	1,738,658	64,485,980	2,447,613	867,088	127,523	1,388,658	423,488
7月	1,740,606	64,494,372	2,466,641	868,178	127,486	1,402,433	424,430
8月	1,741,798	64,451,499	2,494,505	870,088	127,537	1,423,934	426,885
9月	1,742,619	64,451,308	2,525,302	873,286	127,983	1,447,009	430,036
10月	1,743,841	64,460,095	2,548,532	873,751	128,711	1,465,153	431,740
11月	1,744,649	64,491,201	2,577,986	875,568	129,919	1,488,128	434,408
12月	1,744,125	64,513,599	2,603,467	878,498	131,283	1,507,283	437,243
平成25年 1月	1,745,141	64,481,031	2,616,320	874,189	131,630	1,519,704	436,863
2月	1,746,135	64,490,446	2,662,719	881,797	133,973	1,553,455	442,792
3月	1,746,793	64,475,728	2,693,895	885,182	135,460	1,576,843	446,400

	被扶養者数計				任意継続被保険者数(再掲)		
	人	未就学児(再掲)	前期高齢者(再掲)		人	扶養率	人
			70歳以上(再掲)				
			人	現役並み所得者(再掲)			
<健康保険計>	人	人	人	人	人	人	人
平成22年度平均	29,229,736	4,904,153	1,080,510	451,051	14,467	1,482,536	693,963
平成23年度平均	29,064,079	4,895,561	1,039,715	442,927	16,375	1,243,981	581,237
平成24年度平均	28,928,890	4,911,699	1,080,402	441,660	17,189	1,181,050	551,745
平成24年 4月	28,939,254	4,557,641	1,046,957	443,260	16,763	1,185,779	554,353
5月	28,865,599	4,627,599	1,053,488	443,324	16,834	1,167,091	545,482
6月	28,867,655	4,689,632	1,058,955	443,600	16,852	1,155,430	539,995
7月	28,874,669	4,753,290	1,064,208	443,748	16,869	1,158,622	540,938
8月	28,862,197	4,819,585	1,070,571	443,203	16,821	1,162,919	542,447
9月	28,872,230	4,879,942	1,078,293	443,250	16,840	1,164,879	543,578
10月	28,900,660	4,946,934	1,083,379	442,011	17,010	1,178,406	550,382
11月	28,926,214	5,014,419	1,089,858	441,160	17,205	1,180,805	551,812
12月	28,957,777	5,073,693	1,096,184	441,255	17,468	1,181,647	551,885
平成25年 1月	28,993,836	5,137,767	1,096,616	437,326	17,503	1,207,555	564,083
2月	29,031,902	5,194,821	1,109,264	439,005	17,900	1,210,145	565,533
3月	29,054,689	5,245,065	1,117,052	438,782	18,208	1,219,316	570,446

第2－2表_適用状況【全国健康保険協会管掌健康保険】

	適用事業所数	加入者数計				被保険者数計			
		前期高齢者(再掲)		70歳以上(再掲)		前期高齢者(再掲)		70歳以上(再掲)	
		人	人	人	人	人	人	人	人
〈全国健康保険協会管掌健康保険〉									
【一般被保険者】									
平成22年度 平均	1,630,891	34,897,856	1,665,056	570,803	81,485	19,682,487	944,886	264,391	72,134
平成23年度 平均	1,624,234	34,875,765	1,629,866	576,685	82,845	19,703,306	933,002	274,908	73,159
平成24年度 平均	1,631,089	35,011,876	1,756,117	595,299	87,849	19,880,872	1,029,012	291,393	77,418
平成24年 4月	1,624,658	34,942,837	1,659,133	584,578	85,497	19,804,750	956,639	282,494	75,367
5月	1,626,074	34,936,054	1,674,834	585,985	85,886	19,847,657	967,683	283,912	75,742
6月	1,626,885	34,965,814	1,689,471	587,747	86,223	19,874,440	978,488	285,405	76,055
7月	1,629,145	34,984,555	1,703,721	588,729	86,252	19,891,353	988,739	286,080	76,056
8月	1,630,406	34,949,822	1,723,152	590,219	86,106	19,878,698	1,003,921	287,886	75,973
9月	1,631,279	34,975,125	1,745,758	593,069	86,822	19,897,743	1,021,053	290,415	76,618
10月	1,632,668	35,011,166	1,763,320	593,813	87,416	19,904,188	1,034,344	291,712	77,075
11月	1,633,535	35,090,282	1,784,469	595,389	88,224	19,918,258	1,050,513	293,743	77,747
12月	1,633,002	35,072,279	1,802,535	597,821	88,111	19,918,143	1,063,804	295,788	78,477
平成25年 1月	1,633,979	35,058,385	1,812,385	595,916	89,506	19,881,358	1,072,380	295,676	78,802
2月	1,635,280	35,092,980	1,845,399	601,592	91,057	19,882,554	1,096,408	300,211	80,143
3月	1,636,155	35,103,411	1,869,128	604,719	92,087	19,871,327	1,113,969	303,188	80,957
【法第3条第2項被保険者】									
平成22年度 平均	1,362	17,504	2,666	889	0	11,529	2,071	660	0
平成23年度 平均	1,215	17,737	2,760	1,010	0	11,784	2,184	765	0
平成24年度 平均	1,099	18,632	3,214	1,223	0	12,405	2,573	939	0
平成24年 4月	1,188	18,119	2,977	1,105	0	12,062	2,380	842	0
5月	1,107	18,222	3,013	1,124	0	12,154	2,408	862	0
6月	1,115	18,254	3,051	1,145	0	12,183	2,434	875	0
7月	1,165	18,389	3,084	1,168	0	12,274	2,460	885	0
8月	1,151	18,521	3,140	1,179	0	12,349	2,507	902	0
9月	1,127	18,649	3,180	1,199	0	12,443	2,547	920	0
10月	1,111	18,810	3,210	1,226	0	12,557	2,580	942	0
11月	1,098	18,927	3,294	1,261	0	12,644	2,643	970	0
12月	1,069	18,766	3,295	1,263	0	12,453	2,632	968	0
平成25年 1月	1,066	18,870	3,363	1,296	0	12,512	2,692	1,000	0
2月	1,013	19,010	3,452	1,336	0	12,608	2,767	1,032	0
3月	979	19,042	3,514	1,368	0	12,620	2,821	1,057	0

被扶養者数計							任意継続被保険者数(再掲)	
	未就学児(再掲)	前期高齢者(再掲)			扶養率	被保険者数	被扶養者数	
		70歳以上(再掲)						
	人	人	人	人	人	人	人	
				現役並み所得者(再掲)				
15,215,369	2,525,462	720,160	306,412	9,351	0.773	827,703	397,056	
15,172,459	2,525,484	696,863	301,777	9,686	0.770	691,691	331,486	
15,131,003	2,539,651	727,105	301,906	10,431	0.761	642,467	308,037	
15,138,087	2,349,805	702,494	302,084	10,130	0.764	670,611	321,300	
15,088,397	2,388,199	707,051	302,083	10,144	0.760	653,891	313,537	
15,091,374	2,421,177	710,983	302,342	10,168	0.759	639,467	306,519	
15,093,002	2,454,488	714,982	302,649	10,196	0.759	635,634	304,591	
15,071,124	2,489,744	719,231	302,333	10,133	0.758	636,116	304,634	
15,077,382	2,521,398	724,705	302,654	10,204	0.758	632,203	302,979	
15,106,978	2,559,343	728,976	302,101	10,341	0.759	634,531	304,357	
15,132,024	2,593,810	733,956	301,646	10,477	0.760	632,067	303,255	
15,154,136	2,626,062	738,731	302,033	10,634	0.761	630,559	302,250	
15,177,027	2,659,386	740,005	300,040	10,704	0.763	647,812	310,511	
15,210,426	2,691,113	748,991	301,381	10,914	0.765	647,035	310,425	
15,232,084	2,721,284	755,159	301,531	11,130	0.767	649,679	312,084	
5,976	522	595	229		0.516			
5,953	561	575	245		0.505			
6,227	600	642	284		0.502			
6,057	533	597	263		0.502			
6,068	540	605	262		0.499			
6,071	544	617	270		0.498			
6,115	558	624	273		0.498			
6,172	581	633	277		0.500			
6,206	599	633	279		0.499			
6,253	612	630	284		0.498			
6,283	623	651	291		0.497			
6,313	630	663	295		0.507			
6,358	643	671	296		0.508			
6,402	662	685	304		0.508			
6,422	676	693	311		0.509			

第2－3表 適用状況（組合管掌健康保険）

	保険者数	適用事業所数	加入者数計			被保険者数計				
			前期高齢者（再掲）			前期高齢者（再掲）				
			人	人	70歳以上（再掲） 現役並み所得者（再掲）	人	人	70歳以上（再掲） 現役並み所得者（再掲）		
＜組合管掌健康保険＞										
	平成22年度平均	1,459	29,702,508	762,121	272,934	33,455	15,694,117	402,366	128,525	28,339
	平成23年度平均	1,446	29,517,417	732,621	272,551	41,846	15,631,750	390,345	131,646	35,157
	平成24年度平均	1,433	29,449,160	779,817	278,390	41,746	15,657,500	427,162	138,920	34,988
	平成24年 4月	1,435	29,539,631	742,848	276,809	40,933	15,744,521	398,982	135,896	34,300
	5月	1,435	29,505,883	749,893	277,699	41,315	15,734,749	404,061	136,720	34,625
	6月	1,436	29,501,912	755,091	278,196	41,300	15,731,702	407,736	137,208	34,616
	7月	1,435	29,491,628	759,836	278,281	41,234	15,716,076	411,234	137,455	34,561
	8月	1,435	29,483,156	768,213	278,690	41,431	15,698,255	417,506	138,097	34,743
	9月	1,434	29,457,534	776,364	279,018	41,161	15,668,892	423,409	138,701	34,525
	10月	1,432	29,430,119	782,002	278,712	41,295	15,642,690	428,229	139,086	34,626
	11月	1,432	29,421,992	790,223	278,918	41,695	15,634,085	434,972	139,695	34,967
	12月	1,432	29,422,554	797,637	279,414	42,172	15,625,226	440,847	140,487	35,338
	平成25年 1月	1,431	29,403,776	800,572	278,977	42,124	15,593,325	444,632	139,987	35,325
	2月	1,431	29,378,456	813,868	278,869	42,916	15,563,382	454,280	141,549	35,930
	3月	1,431	29,353,275	821,253	279,095	43,373	15,537,092	460,053	142,155	36,295
	【特例退職被保険者（再掲）】									
平成22年度平均		64	527,164	294,624	112,193	13,580	283,103	198,753	88,554	11,345
平成23年度平均		63	517,416	284,360	115,614	21,467	278,064	191,681	90,656	17,767
平成24年度平均		61	523,099	295,353	122,337	20,147	281,681	197,371	95,671	16,598
平成24年 4月		61	523,227	289,719	120,122	19,752	281,319	194,530	93,935	16,284
5月		61	522,419	290,504	120,706	19,930	281,098	194,903	94,361	16,445
6月		61	524,095	291,921	121,369	20,124	282,011	195,691	94,858	16,598
7月		61	524,722	292,939	121,711	20,227	282,475	196,268	95,118	16,670
8月		61	524,333	293,965	122,057	20,308	282,331	196,739	95,429	16,742
9月		61	523,983	295,237	122,484	19,943	282,219	197,328	95,765	16,432
10月		61	524,141	296,430	122,799	19,967	282,298	197,942	96,020	16,454
11月		61	523,057	297,096	122,933	20,057	281,823	198,266	96,157	16,537
12月		61	523,040	298,218	123,419	20,261	281,851	198,833	96,541	16,688
平成25年 1月		61	521,872	297,789	122,739	20,217	281,200	198,537	96,157	16,647
2月		61	521,258	299,622	123,643	20,414	280,834	199,420	96,708	16,776
3月		61	521,034	300,796	124,067	20,559	280,707	200,000	96,997	16,897

	被扶養者統計				任意継続被保険者数(再掲)		被扶養者数	
	未就学児(再掲)	前期高齢者(再掲)			扶養率	被保険者数		
		人	人	70歳以上(再掲) 現役並み所得者(再掲)				人
人	人	人	人	人	人	人	人	
14,006,391	2,376,169	359,755	144,409	5,116	0.893	654,833	357,927	296,907
13,885,667	2,369,536	342,277	140,905	6,689	0.888	552,290	302,539	249,751
13,791,660	2,371,448	352,655	139,470	6,758	0.881	538,582	294,875	243,708
13,795,110	2,207,303	343,866	140,913	6,633	0.876	515,168	282,115	233,053
13,771,134	2,238,860	345,832	140,979	6,690	0.875	513,200	281,255	231,945
13,770,210	2,267,911	347,355	140,988	6,684	0.875	515,963	282,487	233,476
13,775,552	2,298,244	348,602	140,826	6,673	0.877	522,988	286,641	236,347
13,784,901	2,329,260	350,707	140,593	6,688	0.878	526,803	288,990	237,813
13,788,642	2,357,945	352,955	140,317	6,636	0.880	532,676	292,077	240,599
13,787,429	2,386,979	353,773	139,626	6,669	0.881	543,875	297,850	246,025
13,787,907	2,419,986	355,251	139,223	6,728	0.882	548,738	300,181	248,557
13,797,328	2,447,001	356,790	138,927	6,834	0.883	551,088	301,453	249,635
13,810,451	2,477,738	355,940	138,990	6,799	0.886	559,743	306,171	253,572
13,815,074	2,503,046	359,588	137,320	6,986	0.888	563,110	308,002	255,108
13,816,183	2,523,105	361,200	138,940	7,078	0.889	569,637	311,275	258,362
244,061	194	95,871	23,639	2,235	0.862			
239,352	185	92,678	24,958	3,700	0.861			
241,419	208	97,982	26,667	3,549	0.857			
241,908	187	95,189	26,187	3,468	0.860			
241,321	189	95,601	26,345	3,485	0.858			
242,084	191	96,230	26,511	3,526	0.859			
242,247	193	96,671	26,593	3,557	0.858			
242,002	204	97,226	26,628	3,566	0.857			
241,774	212	97,909	26,719	3,511	0.857			
241,843	211	98,488	26,779	3,513	0.857			
241,234	210	98,830	26,776	3,520	0.856			
241,189	217	99,385	26,878	3,573	0.856			
240,672	222	99,252	26,582	3,570	0.856			
240,424	223	100,202	26,935	3,638	0.856			
240,327	231	100,796	27,070	3,662	0.856			

第2－4表 適用状況（船員保険）

	船船所有者数	加入者数計				被保険者数計			
		前期高齢者(再掲)				前期高齢者(再掲)			
		人	人	人	70歳以上(再掲)	人	人	人	70歳以上(再掲)
<船員保険>	平成22年度平均	6,049	7,977	2,991	370	60,545	3,576	949	311
	平成23年度平均	5,969	7,653	2,985	414	59,431	3,555	1,070	350
	平成24年度平均	5,874	8,240	3,009	461	58,966	4,091	1,225	394
	平成24年 4月	5,928	7,876	2,991	429	59,204	3,786	1,143	367
	5月	5,923	7,945	3,007	432	59,328	3,853	1,158	368
	6月	5,914	7,951	3,008	442	59,268	3,878	1,172	377
	7月	5,911	8,036	3,024	447	58,938	3,947	1,196	379
	8月	5,897	8,121	3,035	450	59,503	4,021	1,222	382
	9月	5,883	8,269	3,041	457	59,776	4,110	1,234	391
	10月	5,875	8,346	3,030	476	59,793	4,178	1,240	409
	11月	5,849	8,388	3,014	480	59,148	4,194	1,254	408
	12月	5,837	8,360	3,004	469	58,393	4,178	1,253	401
	平成25年 1月	5,832	8,369	2,962	463	57,946	4,201	1,246	400
	2月	5,822	8,522	3,005	484	58,060	4,344	1,293	417
	3月	5,819	8,660	2,990	498	58,231	4,407	1,290	427

	被扶養者数計				疾病・任意継続被保険者数(再掲)			
	前期高齢者(再掲)				被保険者数			
	未就学児(再掲)	人	人	70歳以上(再掲)	人	人	人	被扶養者数
<船員保険>	平成22年度平均	77,463	4,401	2,041	59	7,361	3,545	3,816
	平成23年度平均	74,260	4,098	1,916	64	6,880	3,331	3,549
	平成24年度平均	71,813	4,149	1,784	67	6,509	3,192	3,317
	平成24年 4月	72,793	4,090	1,848	62	6,363	3,074	3,289
	5月	72,557	4,092	1,849	64	6,281	3,049	3,232
	6月	72,090	4,073	1,836	65	6,792	3,254	3,538
	7月	71,572	4,089	1,828	68	7,073	3,378	3,695
	8月	72,075	4,100	1,813	68	6,080	2,992	3,088
	9月	72,288	4,159	1,807	66	5,117	2,594	2,523
	10月	72,186	4,168	1,790	67	5,174	2,605	2,569
	11月	71,654	4,194	1,760	72	5,719	2,897	2,822
	12月	71,180	4,182	1,751	68	7,231	3,580	3,651
	平成25年 1月	71,106	8,940	1,716	63	7,732	3,801	3,931
	2月	71,022	4,218	1,712	67	7,197	3,527	3,670
	3月	71,237	4,253	1,700	71	7,351	3,557	3,794

第3表 標準報酬等級別被保険者数

等級	標準報酬月額 (円)	健康保険計			全国健康保険協会管掌健康保険 (一般被保険者)			組合管掌健康保険 (特例退職を除く)			船員保険		
		計	男	女	計	男	女	計	男	女	計	男	女
合計		人	人	人	人	人	人	人	人	人	人	人	人
		35,127,710	22,647,415	12,480,295	19,871,327	12,162,152	7,709,175	15,256,383	10,485,263	4,771,120	58,231	57,350	881
第1級	58,000	90,552	58,164	32,388	87,618	56,315	31,303	2,934	1,849	1,085	322	318	4
第2級	68,000	20,811	11,373	9,438	19,614	10,929	8,685	1,197	444	753	27	26	1
第3級	78,000	57,069	26,053	31,016	53,218	25,035	28,183	3,851	1,018	2,833	86	82	4
第4級	88,000	59,618	22,516	37,102	52,254	20,617	31,637	7,364	1,899	5,465	95	93	2
第5級	98,000	291,340	161,174	130,166	272,165	154,404	117,761	19,175	6,770	12,405	702	680	22
第6級	104,000	93,891	26,062	67,829	74,603	22,106	52,497	19,288	3,956	15,332	158	158	0
第7級	110,000	180,358	47,244	133,114	140,225	39,029	101,196	40,133	8,215	31,918	184	178	6
第8級	118,000	344,665	96,725	247,940	269,534	80,408	189,126	75,131	16,317	58,814	561	557	4
第9級	126,000	427,454	106,427	321,027	315,074	81,967	233,107	112,380	24,460	87,920	516	510	6
第10級	134,000	576,341	152,818	423,523	428,444	121,078	307,366	147,897	31,740	116,157	365	363	2
第11級	142,000	667,460	179,972	487,488	491,306	140,437	350,869	176,154	39,535	136,619	250	246	4
第12級	150,000	984,673	337,124	647,549	758,000	279,760	478,240	226,673	57,364	169,309	913	898	15
第13級	160,000	1,028,017	335,578	692,439	752,434	257,758	494,676	275,583	77,820	197,763	273	265	8
第14級	170,000	1,068,405	381,860	686,545	771,852	289,011	482,841	296,553	92,849	203,704	506	483	23
第15級	180,000	1,169,934	471,217	698,717	850,358	362,496	487,862	319,576	108,721	210,855	938	898	40
第16級	190,000	1,126,515	466,372	660,143	787,994	343,932	444,062	338,521	122,440	216,081	505	482	23
第17級	200,000	2,007,739	974,671	1,033,068	1,424,466	735,273	689,193	583,273	239,398	343,875	1,723	1,633	90
第18級	220,000	2,413,483	1,253,364	1,160,119	1,558,148	862,948	695,200	855,335	390,416	464,919	1,647	1,541	106
第19級	240,000	2,331,991	1,351,609	980,382	1,450,274	902,007	548,267	881,717	449,602	432,115	2,167	2,085	82
第20級	260,000	2,332,725	1,503,475	829,250	1,438,475	986,349	452,126	894,250	517,126	377,124	2,562	2,473	89
第21級	280,000	2,137,262	1,495,230	642,032	1,279,018	948,939	330,079	858,244	546,291	311,953	2,479	2,427	52
第22級	300,000	1,966,301	1,431,981	534,320	1,146,236	868,032	278,204	820,065	563,949	256,116	3,765	3,687	78
第23級	320,000	1,632,435	1,247,652	384,783	856,669	679,485	177,184	775,766	568,167	207,599	2,473	2,438	35
第24級	340,000	1,431,764	1,133,876	297,888	709,568	577,755	131,813	722,196	556,121	166,075	2,702	2,673	29
第25級	360,000	1,353,446	1,101,975	251,471	663,240	548,434	114,806	690,206	553,541	136,665	3,225	3,202	23
第26級	380,000	1,390,773	1,165,017	225,756	596,858	503,942	92,916	793,915	661,075	132,840	5,286	5,256	30
第27級	410,000	1,474,844	1,259,821	215,023	622,073	525,216	96,857	852,771	734,605	118,166	4,233	4,202	31
第28級	440,000	1,137,009	998,455	138,554	405,564	351,504	54,060	731,445	646,951	84,494	3,447	3,427	20
第29級	470,000	897,149	803,982	93,167	262,171	231,180	30,991	634,978	572,802	62,176	2,877	2,873	4
第30級	500,000	821,955	731,729	90,226	278,997	235,335	43,662	542,958	496,394	46,564	2,720	2,705	15
第31級	530,000	583,368	536,001	47,367	132,122	118,480	13,642	451,246	417,521	33,725	2,081	2,068	13
第32級	560,000	482,714	444,659	38,055	111,625	99,201	12,424	371,089	345,458	25,631	1,635	1,632	3
第33級	590,000	420,349	383,815	36,534	119,422	102,308	17,114	300,927	281,507	19,420	1,275	1,270	5
第34級	620,000	304,526	283,962	20,564	57,344	51,292	6,052	247,182	232,670	14,512	991	990	1
第35級	650,000	250,698	232,898	17,800	55,264	48,641	6,623	195,434	184,257	11,177	727	727	0
第36級	680,000	189,838	177,817	12,021	33,375	29,990	3,385	156,463	147,827	8,636	626	626	0
第37級	710,000	217,794	198,778	19,016	70,260	59,414	10,846	147,534	139,364	8,170	546	540	6
第38級	750,000	166,851	155,001	11,850	39,835	34,927	4,908	127,016	120,074	6,942	500	500	0
第39級	790,000	152,670	137,443	15,227	56,506	47,080	9,426	96,164	90,363	5,801	360	357	3
第40級	830,000	114,449	105,836	8,613	32,473	28,508	3,965	81,976	77,328	4,648	214	214	0
第41級	880,000	100,433	91,314	9,119	34,856	29,927	4,929	65,577	61,387	4,190	198	197	1
第42級	930,000	69,292	63,845	5,447	19,917	17,589	2,328	49,375	46,256	3,119	181	181	0
第43級	980,000	93,188	80,086	13,102	55,031	44,902	10,129	38,157	35,184	2,973	179	179	0
第44級	1,030,000	48,044	43,878	4,166	16,579	14,649	1,930	31,465	29,229	2,236	148	148	0
第45級	1,090,000	49,165	44,299	4,866	20,942	18,172	2,770	28,223	26,127	2,096	124	124	0
第46級	1,150,000	33,565	30,674	2,891	12,186	10,796	1,390	21,379	19,878	1,501	94	94	0
第47級	1,210,000	334,787	303,593	31,194	187,140	164,595	22,545	147,647	138,998	8,649	645	644	1

※ 平成24年度末現在

第4表 標準賃金日額等級別就労延人員

等級	標準賃金日額 (円)	就労延人員 (人)
合計		167,287
第1級	3,000	1,874
第2級	4,400	1,741
第3級	5,750	9,929
第4級	7,250	5,340
第5級	8,750	13,913
第6級	10,750	41,094
第7級	13,250	23,076
第8級	15,750	26,392
第9級	18,250	25,831
第10級	21,250	10,868
第11級	24,750	7,229

※ 平成24年度末現在

第5表 月別標準報酬月額(賃金日額)及び標準報酬総額

	標準報酬総額										賃金日額総額
	健康保険計					組合管掌健康保険 (一般被保険者)					
	計	男	女	計	男	女	計	男	女	計	
<標準報酬月額> 平成24年 4月	千円	千円	千円	千円	千円	千円	千円	千円	千円	千円	千円
	11,085,197,914	8,192,767,288	2,892,430,626	5,417,509,728	3,762,770,436	1,654,739,292	5,667,688,186	4,429,998,852	1,237,691,334	22,878,166	245,584
	5月	11,082,336,088	8,187,351,281	2,894,984,807	5,419,861,636	3,761,721,324	1,658,140,312	5,662,474,452	4,425,629,957	1,236,844,495	246,922
	6月	11,073,639,553	8,176,785,602	2,896,853,951	5,419,594,952	3,759,937,290	1,659,857,682	5,650,044,601	4,416,948,312	1,237,196,289	248,038
	7月	11,111,945,821	8,205,433,964	2,906,511,857	5,431,196,672	3,766,782,606	1,664,450,688	5,680,749,149	4,438,651,358	1,242,097,791	251,814
	8月	11,133,015,551	8,224,798,782	2,908,215,769	5,438,094,040	3,772,881,212	1,665,212,828	5,694,921,511	4,451,918,570	1,243,002,941	251,888
	9月	11,270,171,335	8,317,038,951	2,953,132,384	5,524,780,840	3,828,888,508	1,695,892,332	5,745,390,495	4,488,150,443	1,257,240,052	247,432
	10月	11,255,778,498	8,304,971,628	2,950,806,870	5,521,571,972	3,826,451,158	1,695,120,814	5,734,206,526	4,478,520,470	1,255,686,056	244,622
	11月	11,245,768,026	8,295,599,945	2,950,168,081	5,519,982,904	3,824,899,752	1,695,083,192	5,725,785,122	4,470,700,193	1,255,084,929	241,432
	12月	11,233,883,229	8,285,674,133	2,948,209,096	5,515,169,254	3,821,368,658	1,693,800,596	5,718,713,975	4,464,305,475	1,254,408,500	239,320
平成25年 1月	11,208,637,899	8,269,351,250	2,939,286,649	5,502,528,248	3,814,008,804	1,688,519,444	5,706,109,651	4,455,342,446	1,250,767,205	22,646,894	241,262
	2月	11,194,374,612	8,258,927,748	2,935,446,864	5,499,720,676	3,812,897,298	1,686,823,378	5,694,653,936	4,446,030,450	1,248,623,486	239,598
	3月	11,177,226,454	8,246,880,570	2,930,345,884	5,492,716,528	3,808,415,286	1,684,301,242	5,684,509,926	4,438,465,284	1,246,044,642	239,268
<平成24年度計>											
標準報酬月額	134,071,974,980	98,965,582,142	35,106,392,838	66,702,727,450	45,561,022,332	20,141,705,118	68,389,247,530	53,404,559,810	14,984,687,720	276,356,602	2,937,180
標準賃金与額	23,600,325,830	18,266,986,253	5,333,339,577	7,872,943,203	5,243,763,671	2,629,179,532	15,727,382,627	13,023,222,582	2,704,160,045	27,840,513	335,715
標準報酬総額	157,672,300,810	117,232,568,395	40,439,732,415	73,575,670,653	50,804,786,003	22,770,884,650	84,096,630,157	66,427,782,392	17,688,847,765	304,236,115	3,272,895

	被保険者1人当たり										被保険者1人当たり 全国健康保険協 会管掌健康保険 (法第3条第2項)	
	健康保険計					組合 管掌健康保険 (一般被保険者)						船員保険
	計	男	女	計	男	女	計	男	女			
〈標準報酬月額〉 平成24年 4月 5月 6月 7月 8月 9月 10月 11月 12月 平成25年 1月 2月 3月	311,826	355,694	231,097	273,546	310,186	215,628	359,978	408,329	255,614	386,429	264,638	〈標準賃金日額〉 平成24年 4月 5月 6月 7月 8月 9月 10月 11月 12月 平成25年 1月 2月 3月
	311,456	355,339	230,833	273,073	309,645	215,366	359,871	408,302	255,426	389,203	268,393	
	311,004	354,853	230,579	272,692	309,211	215,130	359,405	405,850	255,158	388,454	270,194	
	312,068	356,178	231,227	273,043	309,580	215,487	361,461	408,337	256,313	385,129	269,608	
	312,928	357,269	231,626	273,564	310,144	215,876	366,675	410,075	256,718	389,221	271,147	
	316,875	361,494	235,136	277,659	314,681	219,365	374,674	414,042	260,349	397,854	269,828	
	316,646	361,227	235,014	277,408	314,391	219,200	366,574	413,911	260,371	396,746	270,999	
	316,316	360,877	234,792	277,132	314,069	219,011	366,237	413,617	260,105	396,375	271,883	
	316,061	360,610	234,608	276,892	313,780	218,847	365,992	413,425	259,880	391,036	271,646	
	315,982	360,456	234,518	276,768	313,597	218,742	365,933	413,327	259,812	390,828	274,161	
	315,815	360,253	234,449	276,610	313,365	218,643	365,901	413,287	259,824	390,834	272,270	
	315,666	360,093	234,309	276,414	313,137	218,480	365,867	413,268	259,745	388,989	271,587	
〈平成24年度計〉												
標準報酬月額 標準賞与額	314,383	358,692	233,182	275,402	312,150	217,485	363,879	410,968	258,271	390,617	270,284	
標準報酬総額	681,551	822,249	429,710	402,781	441,090	343,314	1,042,865	1,261,001	568,907	499,172	373,952	
標準報酬総額	4,436,678	5,098,788	3,223,284	3,700,827	4,176,916	2,950,497	5,371,013	6,134,241	3,659,294	5,159,547	5,183,651	
標準報酬総額											3,614,129	

※1 被保険者1人当たり標準賃金と額は任意継続被保険者及び特別退職者を除いて算出。
 ※2 任意継続及び特別退職の平成24年度の標準報酬月額を以下のとおり。
 任意継続 201,182 円
 任意継続 261,880 円
 特別退職

第6表 1人当たり標準報酬総額の分布

	1人当たり標準報酬総額階級		被保険者1人当たり		加入者1人当たり	
			組合数	標準報酬総額(万円)	組合数	標準報酬総額(万円)
組 合 管 掌 健 康 保 険	万円以上	万円未満				
	～	150	0	0	0	0
	150	～ 200	0	0	21	192
	200	～ 250	0	0	376	233
	250	～ 300	7	287	624	277
	300	～ 350	35	328	268	321
	350	～ 400	82	373	84	373
	400	～ 450	149	426	28	427
	450	～ 500	249	477	17	473
	500	～ 550	262	529	9	518
	550	～ 600	223	571	3	564
	600	～ 650	170	625	0	0
	650	～ 700	93	673	0	0
	700	～ 750	57	715	0	0
	750	～ 800	28	771	0	0
	800	～ 850	22	824	0	0
	850	～ 900	16	880	0	0
	900	～ 950	15	918	0	0
	950	～ 1,000	10	982	0	0
	1,000	～ 1,050	5	1,018	0	0
	1,050	～ 1,100	2	1,064	0	0
	1,100	～ 1,150	3	1,127	0	0
	1,150	～ 1,200	0	0	0	0
	1,200	～ 1,250	2	1,226	0	0
	1,250	～ 1,300	0	0	0	0
	1,300	～ 1,350	0	0	0	0
	1,350	～ 1,400	0	0	0	0
	1,400	～ 1,450	0	0	0	0
	1,450	～ 1,500	0	0	0	0
	1,500	～	0	0	0	0
	合計(平均)		1,430	537	1,430	286
	最大値			1,240		566
	最小値			270		163
全国健康保険協会管掌健康保険 (一般被保険者)				370		210
船員保険				516		233

※ 平成24年度中に加入、脱退のなかった健康保険組合を対象としている。

第7-1表 月別給付状況(医療給付)一件数【加入者計】

		医療給付										訪問看護 療養費	下船後の 療養補償等
		診療費					薬剤支給	入院時食事・生活療養費 (現金給付分除く)					
		入院	入院外	歯科	一般診療	歯科診療							
<健康保険計>		件	件	件	件	件	件	件	件	件	件	件	件
平成22年度計	683,135,184	474,063,380	5,919,025	378,662,701	89,481,654	208,920,306	5,246,030	5,188,139	57,891	151,498			
平成23年度計	692,984,139	478,640,335	5,848,767	381,315,067	91,476,501	214,175,956	5,177,270	5,116,004	61,266	167,848			
平成24年度計	703,954,362	483,428,802	5,827,307	384,835,334	92,766,161	220,336,908	5,160,243	5,096,233	64,010	188,652			
平成24年 4月	56,685,903	38,908,314	463,561	30,982,084	7,462,669	17,763,332	411,832	406,897	4,935	14,257			
5月	58,578,476	40,302,571	482,634	32,244,277	7,575,660	18,260,704	426,968	422,282	4,686	15,201			
6月	58,750,485	40,786,772	483,171	32,105,549	8,198,052	17,948,467	428,212	423,337	4,875	15,246			
7月	57,823,804	40,128,089	502,047	31,633,288	7,992,754	17,680,341	445,907	440,397	5,510	15,374			
8月	54,550,271	38,098,564	524,076	29,803,998	7,770,490	16,436,288	468,060	460,820	7,240	15,419			
9月	53,328,251	37,039,696	479,193	29,119,441	7,441,062	16,272,992	423,865	418,408	5,457	15,563			
10月	60,152,250	41,140,711	502,806	32,821,022	7,816,883	18,995,505	443,965	438,864	5,101	16,034			
11月	58,906,441	40,189,513	492,126	32,189,735	7,507,652	18,700,860	434,695	429,607	5,088	16,068			
12月	61,023,837	41,627,812	479,985	33,306,121	7,841,706	19,379,709	423,391	418,424	4,967	16,316			
平成25年 1月	58,946,725	40,187,649	455,289	32,407,313	7,325,047	18,742,957	398,908	394,415	4,493	16,119			
2月	59,403,735	40,449,900	467,951	32,411,428	7,570,521	18,937,368	414,747	409,449	5,298	16,467			
3月	65,804,184	44,569,211	494,468	35,811,078	8,263,665	21,218,385	439,693	433,333	6,360	16,588			
<全国健康保険協会管掌健康保険>													
【一般被保険者】													
平成22年度計	369,182,537	256,811,866	3,482,640	205,747,969	47,581,257	112,284,921	3,107,215	3,075,230	31,985	85,750			
平成23年度計	375,283,518	259,731,159	3,434,614	207,547,916	48,748,629	115,457,790	3,063,415	3,029,614	33,801	94,569			
平成24年度計	381,841,341	262,721,584	3,431,712	209,740,564	49,549,308	119,013,498	3,062,140	3,026,572	35,568	106,259			
平成24年 4月	30,705,884	21,115,710	271,927	16,867,398	3,976,385	9,582,217	243,174	240,436	2,738	7,957			
5月	31,811,499	21,918,073	283,829	17,576,142	4,058,102	9,884,867	253,277	250,655	2,622	8,559			
6月	31,814,116	22,114,820	285,038	17,457,456	4,372,426	9,690,606	254,813	252,089	2,744	8,590			
7月	31,368,533	21,799,594	295,394	17,242,210	4,261,990	9,560,229	264,288	261,125	3,163	8,710			
8月	29,891,076	20,860,165	305,655	16,404,299	4,150,211	9,022,296	274,982	271,083	3,899	8,615			
9月	29,145,519	20,247,545	283,430	15,995,004	3,969,111	8,889,264	252,548	249,496	3,052	8,710			
10月	32,734,942	22,436,673	296,740	17,948,831	4,191,102	10,289,255	284,290	281,416	2,874	9,014			
11月	31,998,240	21,888,554	290,662	17,562,662	4,035,230	10,100,646	258,889	256,042	2,847	9,040			
12月	32,951,751	22,525,582	281,288	18,077,372	4,166,922	10,416,895	249,897	247,179	2,718	9,274			
平成25年 1月	32,076,546	21,907,138	269,086	17,713,732	3,924,320	10,160,235	237,612	235,103	2,509	9,173			
2月	32,126,415	21,944,916	277,090	17,620,794	4,047,032	10,172,230	247,337	244,441	2,896	9,269			
3月	35,216,820	23,982,714	291,573	19,274,664	4,396,477	11,244,758	261,033	257,527	3,506	9,348			
【法第3条第2項被保険者】													
平成22年度計	128,257	87,370	1,314	70,319	15,737	40,878	1,190	1,185	5	9			
平成23年度計	118,588	80,097	1,108	64,010	14,979	38,474	1,011	999	12	17			
平成24年度計	118,777	79,612	1,003	63,520	15,089	39,144	903	896	7	21			
平成24年 4月	9,570	6,431	79	5,138	1,214	3,138	73	73	0	1			
5月	9,998	6,685	77	5,360	1,248	3,311	69	69	0	2			
6月	9,814	6,608	81	5,225	1,302	3,205	74	74	0	1			
7月	9,763	6,571	81	5,193	1,297	3,191	78	76	2	1			
8月	9,171	6,177	98	4,904	1,175	2,992	90	89	1	2			
9月	9,109	6,195	90	4,901	1,204	2,912	80	80	0	2			
10月	10,223	6,830	72	5,496	1,262	3,392	62	60	2	1			
11月	10,025	6,723	81	5,358	1,264	3,299	74	74	0	3			
12月	10,130	6,768	73	5,397	1,298	3,359	62	62	0	3			
平成25年 1月	10,036	6,718	93	5,427	1,198	3,316	85	85	0	2			
2月	10,088	6,726	93	5,355	1,278	3,361	83	83	0	1			
3月	10,850	7,180	85	5,766	1,329	3,668	73	71	2	2			
<組合管掌健康保険>													
平成22年度計	313,824,390	217,164,144	2,435,071	172,844,413	41,884,660	96,594,507	2,137,625	2,111,724	25,901	65,739			
平成23年度計	317,582,033	218,829,079	2,413,045	173,703,141	42,712,893	98,679,692	2,112,844	2,085,391	27,453	73,262			
平成24年度計	321,994,244	220,627,606	2,394,592	175,031,250	43,201,764	101,284,266	2,097,200	2,068,765	28,435	82,372			
平成24年 4月	25,970,449	17,786,173	191,555	14,109,548	3,485,070	8,177,977	168,585	166,388	2,197	6,299			
5月	26,756,979	18,377,813	198,728	14,662,775	3,516,310	8,372,526	173,622	171,558	2,064	6,640			
6月	26,926,555	18,665,244	198,052	14,642,868	3,824,324	8,254,656	173,325	171,194	2,131	6,655			
7月	26,445,508	18,321,924	206,572	14,385,885	3,729,467	8,116,921	181,541	179,196	2,345	6,663			
8月	24,650,024	17,232,222	218,323	13,394,795	3,619,104	7,411,000	192,988	189,648	3,340	6,802			
9月	24,173,623	16,785,956	195,673	13,119,536	3,470,747	7,380,816	171,237	168,832	2,405	6,851			
10月	27,407,085	18,697,208	205,994	14,866,695	3,624,519	8,702,858	179,613	177,388	2,225	7,019			
11月	26,898,176	18,294,236	201,383	14,621,715	3,471,138	8,596,915	175,732	173,491	2,241	7,025			
12月	28,061,956	19,095,462	198,624	15,223,352	3,673,486	8,959,455	173,432	171,183	2,249	7,039			
平成25年 1月	26,860,143	18,273,793	186,110	14,688,154	3,399,529	8,579,406	161,211	159,227	1,984	6,944			
2月	27,267,232	18,498,258	190,768	14,785,279	3,522,211	8,761,777	167,327	164,925	2,402	7,197			
3月	30,576,514	20,599,317	202,810	16,530,648	3,865,859	9,969,959	178,587	175,735	2,852	7,238			
【特別退職被保険者(再掲)】													
平成22年度計	10,521,244	7,138,130	117,566	5,695,243	1,325,321	3,377,582	112,276	111,664	612	5,532			
平成23年度計	10,391,669	7,044,501	113,646	5,600,765	1,330,090	3,341,168	108,423	107,813	610	6,000			
平成24年度計	10,661,032	7,196,324	114,147	5,711,267	1,370,910	3,458,159	108,832	108,179	653	6,549			
平成24年 4月	881,547	595,640	9,340	474,397	111,903	285,404	8,923	8,872	51	503			
5月	886,182	599,190	9,570	475,162	114,458	286,496	9,156	9,105	51	496			
6月	888,140	602,517	9,812	475,448	117,257	285,091	9,421	9,370	51	532			
7月	891,600	603,280	9,846	478,692	114,742	287,773	9,387	9,339	48	547			
8月	859,346	578,939	9,455	462,227	107,257	279,854	8,991	8,937	54	553			
9月	848,904	574,766	9,080	455,648	110,038	273,606	8,689	8,640	49	532			
10月	916,984	619,385	9,741	491,126	118,518	297,054	9,284	9,230	54	545			
11月	894,919	604,366	9,867	479,424	115,075	289,976	9,403	9,331	72	577			
12月	906,473	610,088	9,151	484,219	116,718	295,823	8,734	8,673	61	562			
平成25年 1月	870,514	585,875	9,046	465,920	110,909	284,072	8,573	8,515	58	567			
2月	879,749	593,452	9,687	469,243	114,522	285,743	9,182	9,122	60	554			
3月	936,674	628,826	9,552	499,761	119,513	307,267	9,089	9,045	44	581			

	現金給付									
	入院時食事・生活療養費	療養費	移送費	高額療養費			世帯合算 高額療養費	高額介護 合算療養費	付加給付	
				入院	その他					
件	件	件	件	件	件	件	件	件	件	
27,069,025	4,489	23,481,638	607	969,302	743,088	226,214	530,812	107	2,082,070	
27,683,773	3,909	24,261,696	572	901,564	658,248	243,316	549,226	76	1,966,730	
27,798,433	3,843	24,534,130	580	811,055	593,725	217,330	542,346	70	1,906,409	
2,212,747	321	1,936,829	49	73,024	51,602	21,422	46,977	7	155,540	
2,240,909	340	1,956,200	55	73,256	51,291	21,965	48,396	8	162,654	
2,251,724	342	1,962,549	50	72,328	50,325	22,003	48,633	5	167,817	
2,315,835	321	2,047,146	36	69,186	51,090	18,096	45,185	21	153,940	
2,373,689	349	2,109,255	39	66,557	49,184	17,373	43,895	1	153,593	
2,387,634	225	2,124,872	46	63,446	46,596	16,850	42,329	6	156,710	
2,368,697	337	2,091,369	42	68,969	51,397	17,572	46,196	6	161,778	
2,447,212	356	2,169,606	66	68,309	51,329	16,980	45,353	5	163,517	
2,377,280	305	2,115,506	50	65,036	48,678	16,358	42,203	1	154,179	
2,344,201	263	2,080,711	44	61,481	45,661	15,820	42,187	4	159,511	
2,249,623	419	1,982,019	44	63,401	47,126	16,275	44,787	1	158,952	
2,228,882	265	1,958,068	59	66,062	49,446	16,616	46,205	5	158,218	
14,702,812	2,542	13,926,860	229	450,063	374,254	75,809	323,074	44		
15,206,739	2,669	14,458,966	208	403,489	323,659	79,830	341,358	49		
15,450,860	2,464	14,774,084	209	345,960	287,246	58,714	328,110	33		
1,218,624	225	1,154,020	19	33,932	26,544	7,388	30,424	4		
1,256,184	215	1,192,026	23	33,271	25,914	7,357	30,643	6		
1,250,995	211	1,189,059	20	31,456	24,222	7,236	30,247	0		
1,299,617	216	1,240,230	20	30,659	25,483	5,176	28,487	5		
1,338,446	249	1,283,183	15	28,493	23,915	4,578	26,505	1		
1,338,478	189	1,288,682	13	25,356	21,364	3,992	24,234	4		
1,296,162	195	1,239,198	12	29,099	24,782	4,317	27,655	3		
1,369,457	215	1,314,394	26	28,072	23,999	4,073	26,747	3		
1,341,301	209	1,288,493	15	27,518	23,660	3,858	25,065	1		
1,290,841	166	1,243,064	13	24,048	20,689	3,359	23,549	1		
1,230,323	205	1,177,814	10	26,037	22,382	3,655	26,256	1		
1,220,432	169	1,163,921	23	28,017	24,292	3,725	28,298	4		
8,987	0	8,756	0	151	105	46	79	1		
9,549	1	9,260	0	183	124	59	105	0		
9,499	2	9,276	0	131	89	42	90	0		
834	1	812	0	17	12	5	4	0		
946	0	926	0	13	7	6	7	0		
802	0	784	0	13	8	5	5	0		
796	0	779	0	10	7	3	7	0		
729	0	711	0	10	7	3	8	0		
763	0	753	0	5	4	1	5	0		
836	0	800	0	13	11	2	23	0		
871	0	850	0	15	14	1	6	0		
773	0	760	0	8	4	4	5	0		
736	1	719	0	8	3	5	8	0		
667	0	648	0	12	8	4	7	0		
746	0	734	0	7	4	3	5	0		
12,357,226	1,947	9,546,022	378	519,088	368,729	150,359	207,659	62	2,082,070	
12,467,485	1,239	9,793,470	364	497,892	334,465	163,427	207,763	27	1,966,730	
12,338,074	1,377	9,750,770	371	464,964	306,390	158,574	214,146	37	1,906,409	
993,289	95	781,997	30	39,075	25,046	14,029	16,549	3	155,540	
983,779	125	763,248	32	39,972	25,370	14,602	17,746	2	162,654	
999,927	131	772,706	30	40,857	26,095	14,762	18,381	5	167,817	
1,015,422	105	806,137	16	35,517	25,600	12,917	16,691	16	153,940	
1,034,514	100	825,361	24	38,054	25,262	12,792	17,382	0	153,593	
1,048,393	36	835,437	33	38,085	25,228	12,857	18,090	2	156,710	
1,071,699	142	851,371	30	39,857	26,604	13,253	18,518	3	161,778	
1,076,884	141	854,362	40	40,222	27,316	12,906	18,600	2	163,517	
1,035,206	96	826,253	35	37,510	25,014	12,496	17,133	0	154,179	
1,052,624	96	836,928	31	37,425	24,969	12,456	18,630	3	159,511	
1,018,633	214	803,557	34	37,352	24,736	12,616	18,524	0	158,952	
1,007,704	96	793,413	36	38,038	25,150	12,888	17,902	1	158,218	
454,201	42	212,233	11	32,566	20,446	12,120	50,594	21	158,734	
460,493	25	221,119	12	30,984	17,602	13,382	51,242	5	157,106	
453,556	6	213,663	8	27,960	16,008	11,952	54,368	2	157,549	
38,361	0	18,041	0	2,497	1,386	1,111	4,244	1	13,578	
37,966	0	17,385	0	2,540	1,397	1,143	4,506	1	13,534	
37,941	2	16,683	1	2,607	1,442	1,165	4,662	0	13,986	
36,837	1	17,293	1	2,329	1,349	980	4,222	0	12,991	
37,923	1	18,382	0	2,313	1,369	944	4,379	0	12,848	
37,436	0	17,606	1	2,269	1,317	952	4,571	0	12,989	
38,299	1	17,988	1	2,410	1,367	1,043	4,681	0	13,218	
38,075	0	18,456	0	2,164	1,253	911	4,639	0	12,816	
36,918	0	18,103	1	2,168	1,256	912	4,207	0	12,439	
38,572	0	18,598	0	2,220	1,300	920	4,808	0	12,946	
38,181	1	17,530	1	2,328	1,338	990	4,887	0	13,434	
37,047	0	17,598	2	2,115	1,234	881	4,562	0	12,770	
38,297	0	35,613	12	2,094	1	2,093	578	0		
47,947	1	45,570	12	1,801	0	1,801	563	0		
42,696	0	40,859	18	1,312	0	1,312	507	0		
3,100	0	2,957	3	110	0	110	30	0		
464	0	245	0	167	0	167	52	0		
444	0	290	1	106	0	106	47	0		
6,534	0	6,427	1	72	0	72	34	0		
3,750	0	3,557	0	151	0	151	42	0		
5,036	0	4,915	3	97	0	97	21	0		
3,484	0	3,340	3	100	0	100	41	0		
3,383	0	3,286	0	81	0	81	16	0		
3,474	0	3,328	2	117	0	117	27	0		
6,697	0	6,472	2	158	0	158	65	0		
3,234	0	3,108	2	73	0	73	51	0		
3,096	0	2,934	1	80	0	80	81	0		

第7―2表 月別給付状況(医療給付)一件数【被保険者70歳未満】

		現物給付										訪問看護 療養費
		診療費					薬剤支給	入院時食事・生活療養費 (現金給付分除く)				
		入院	入院外	歯科	一般診療	歯科診療						
	件	件	件	件	件	件	件	件	件	件	件	
<健康保険計>												
平成22年度計	330,968,518	233,365,299	2,663,942	182,773,124	47,928,233	97,580,203	2,440,830	2,409,991	30,839	23,016		
平成23年度計	335,901,545	235,667,838	2,640,915	184,083,631	48,943,292	100,207,907	2,413,999	2,381,243	32,756	25,800		
平成24年度計	344,126,031	239,907,231	2,652,425	187,528,609	49,726,197	104,190,216	2,422,208	2,388,618	33,590	28,584		
平成24年 4月	27,638,406	19,254,873	209,143	15,020,794	4,024,936	8,381,215	191,428	188,726	2,702	2,318		
5月	28,137,745	19,646,751	218,739	15,340,403	4,087,609	8,488,691	200,322	197,535	2,787	2,303		
6月	28,528,044	20,043,149	222,170	15,506,116	4,314,863	8,482,569	203,427	200,388	3,039	2,326		
7月	28,141,966	19,783,398	228,108	15,355,643	4,199,647	8,356,248	208,381	205,511	2,870	2,320		
8月	27,186,324	19,112,095	235,495	14,853,574	4,023,026	8,071,900	215,228	212,504	2,724	2,329		
9月	26,647,573	18,777,387	219,075	14,488,777	4,069,535	7,867,850	200,016	197,177	2,839	2,336		
10月	28,990,922	20,229,797	229,005	15,766,343	4,234,449	8,758,724	209,176	206,218	2,958	2,401		
11月	28,357,157	19,748,069	224,807	15,455,426	4,067,836	8,606,672	205,369	202,388	2,981	2,416		
12月	29,736,651	20,655,304	216,215	16,228,102	4,210,987	9,078,870	196,822	194,207	2,615	2,477		
平成25年 1月	29,797,105	20,573,796	209,520	16,367,283	3,996,993	9,220,912	190,167	187,622	2,545	2,397		
2月	29,357,779	20,343,527	218,682	15,970,739	4,154,106	9,011,753	200,169	197,267	2,902	2,499		
3月	31,606,359	21,739,085	221,466	17,175,409	4,342,210	9,864,812	201,703	199,075	2,628	2,462		
<全国健康保険協会管掌健康保険>												
【一般被保険者】												
平成22年度計	186,542,359	131,510,279	1,591,191	103,437,743	26,481,345	55,018,838	1,462,663	1,445,249	17,414	13,242		
平成23年度計	189,517,559	132,903,406	1,572,303	104,234,030	27,097,073	56,599,313	1,444,349	1,425,849	18,500	14,840		
平成24年度計	194,395,420	135,479,231	1,584,357	106,291,110	27,603,737	58,899,739	1,453,949	1,434,938	19,011	16,477		
平成24年 4月	15,587,632	10,856,130	123,484	8,499,861	2,232,785	4,730,186	113,542	112,020	1,522	1,316		
5月	15,945,781	11,127,503	130,231	8,717,943	2,279,329	4,816,932	119,795	118,248	1,547	1,346		
6月	16,096,130	11,302,435	133,181	8,777,436	2,391,818	4,792,326	122,601	120,865	1,736	1,369		
7月	15,943,446	11,202,264	136,946	8,730,328	2,334,990	4,739,841	125,811	124,145	1,666	1,341		
8月	15,464,033	10,847,253	139,999	8,478,786	2,228,468	4,615,471	128,675	127,159	1,516	1,309		
9月	15,115,314	10,630,347	131,606	8,250,204	2,248,537	4,483,656	120,883	119,205	1,678	1,311		
10月	16,492,889	11,500,386	137,005	9,000,198	2,363,183	4,991,108	125,830	124,134	1,696	1,395		
11月	16,112,759	11,215,875	134,679	8,807,302	2,273,894	4,895,490	123,611	121,939	1,672	1,394		
12月	16,717,968	11,607,461	128,305	9,156,690	2,322,466	5,109,065	117,373	115,956	1,417	1,442		
平成25年 1月	16,758,946	11,577,456	125,470	9,231,245	2,220,741	5,180,102	114,337	112,891	1,446	1,388		
2月	16,481,542	11,428,847	130,628	8,997,634	2,300,585	5,051,262	119,964	118,342	1,622	1,433		
3月	17,678,980	12,183,247	132,823	9,643,483	2,406,941	5,494,300	121,527	120,034	1,493	1,433		
【法第3条第2項被保険者】												
平成22年度計	74,361	50,613	777	40,339	9,497	23,747	704	700	4	1		
平成23年度計	66,598	45,016	592	35,497	8,927	21,579	555	549	6	3		
平成24年度計	66,336	44,454	581	34,821	9,052	21,882	540	535	5	0		
平成24年 4月	5,367	3,611	40	2,841	730	1,756	38	38	0	0		
5月	5,540	3,691	42	2,899	750	1,849	40	40	0	0		
6月	5,464	3,663	46	2,864	753	1,801	45	45	0	0		
7月	5,507	3,715	46	2,886	783	1,792	45	44	1	0		
8月	5,211	3,503	53	2,737	713	1,708	48	47	1	0		
9月	5,170	3,493	48	2,714	731	1,677	45	45	0	0		
10月	5,634	3,770	46	2,976	748	1,864	39	37	2	0		
11月	5,514	3,723	50	2,892	781	1,791	46	46	0	0		
12月	5,731	3,835	53	2,988	794	1,896	46	46	0	0		
平成25年 1月	5,636	3,774	58	2,991	725	1,862	57	57	0	0		
2月	5,659	3,761	54	2,942	765	1,898	51	51	0	0		
3月	5,903	3,915	45	3,091	779	1,988	40	39	1	0		
<組合管掌健康保険>												
平成22年度計	144,351,798	101,804,407	1,071,974	79,295,042	21,437,391	42,537,618	977,463	964,042	13,421	9,773		
平成23年度計	146,317,388	102,719,416	1,068,020	79,814,104	21,837,292	43,587,015	969,095	954,845	14,250	10,957		
平成24年度計	149,664,275	104,383,573	1,067,487	81,202,678	22,113,408	45,268,595	967,719	953,145	14,574	12,107		
平成24年 4月	12,045,407	8,395,132	85,619	6,518,092	1,791,421	3,649,273	77,848	76,668	1,180	1,002		
5月	12,186,424	8,515,557	88,466	6,619,561	1,807,530	3,669,910	80,487	79,247	1,240	957		
6月	12,426,450	8,737,051	88,943	6,725,816	1,922,292	3,688,442	80,781	79,478	1,303	957		
7月	12,193,013	8,577,419	91,116	6,622,429	1,863,874	3,614,615	82,525	81,322	1,203	979		
8月	11,717,080	8,261,339	95,443	6,372,051	1,793,845	3,454,721	86,505	85,298	1,207	1,020		
9月	11,527,089	8,143,547	87,421	6,235,859	1,820,267	3,382,517	79,088	77,927	1,161	1,025		
10月	12,492,399	8,725,641	91,954	6,763,169	1,870,518	3,765,752	83,307	82,047	1,260	1,006		
11月	12,238,884	8,528,471	90,078	6,645,232	1,793,161	3,709,391	81,712	80,403	1,309	1,022		
12月	13,012,952	9,044,008	87,857	7,068,424	1,897,727	3,967,909	79,403	78,205	1,196	1,035		
平成25年 1月	13,032,523	8,992,566	83,992	7,133,047	1,775,527	4,038,946	75,773	74,674	1,099	1,009		
2月	12,870,578	8,910,919	88,000	6,970,163	1,852,756	3,958,593	80,154	78,874	1,280	1,066		
3月	13,921,476	9,551,923	88,598	7,528,835	1,934,490	4,368,524	80,136	79,002	1,134	1,029		
【特例退職被保険者(再掲)】												
平成22年度計	3,661,961	2,515,976	45,719	1,984,586	485,661	1,144,642	43,876	43,638	238	1,343		
平成23年度計	3,563,287	2,439,867	42,664	1,922,279	474,924	1,121,893	40,559	40,337	222	1,527		
平成24年度計	3,575,946	2,436,867	41,806	1,917,657	477,404	1,137,432	39,862	39,617	245	1,647		
平成24年 4月	297,495	202,866	3,404	160,135	39,327	94,492	3,253	3,234	19	137		
5月	298,317	203,271	3,448	160,086	39,737	94,931	3,298	3,274	24	115		
6月	298,606	204,441	3,641	160,231	40,569	94,023	3,493	3,472	21	142		
7月	299,246	204,699	3,621	160,957	40,121	94,403	3,456	3,438	18	144		
8月	291,106	198,206	3,464	156,635	38,107	92,757	3,273	3,260	13	143		
9月	283,904	194,175	3,324	152,257	38,594	89,598	3,177	3,161	16	131		
10月	305,420	208,252	3,578	163,705	40,969	97,029	3,431	3,407	24	139		
11月	298,344	203,434	3,589	160,092	39,753	94,764	3,429	3,399	30	146		
12月	303,571	206,386	3,277	162,343	40,766	97,049	3,113	3,089	24	136		
平成25年 1月	293,381	199,502	3,347	157,113	39,042	93,742	3,170	3,148	22	137		
2月	295,869	201,271	3,604	157,991	39,676	94,464	3,436	3,417	19	134		
3月	310,687	210,364	3,509	166,112	40,743	100,180	3,333	3,318	15	143		
<船員保険>												
平成22年度計	455,586	318,394	5,268	246,578	66,548	137,173	4,448	4,403	45	19		
平成23年度計	453,718	314,402	5,112	243,430	65,880	139,290	4,433	4,401	32	26		
平成24年度計	455,159	313,822	5,143	242,361	66,298	141,303	4,412	4,370	42	34		
平成24年 4月	37,789	25,985	415	20,083	5,487	11,801	365	362	3	3		
5月	38,235	26,396	446	20,524	5,426	11,836	382	379	3	3		
6月	37,210	25,773	432	19,746	5,595	11,435	377	375	2	2		
7月	38,043	26,339	454	20,174	5,711	11,702	389	386	3	2		
8月	38,564	26,622	429	20,513	5,680	11,940	385	385	0	2		
9月	35,423	24,586	445	18,919	5,222	10,835	376	372	4	3		
10月	38,242	26,438	442	20,344	5,652	11,801	375	370	5	3		
11月	37,376	25,790	418	19,841	5,531	11,583	358	350	8	3		
12月	37,939	26,057	385	20,241	5,431	11,879	320	316				

現金給付							
	入院時食事・生活療養費	療養費	移送費	高額療養費			付加給付
	件	件	件	件	入院 件	その他 件	件
16,098,661	2,267	14,384,240	275	535,860	403,099	132,761	1,176,019
16,501,599	1,766	14,894,694	263	496,994	353,190	143,804	1,107,882
16,637,615	1,831	15,114,543	251	447,719	319,410	128,309	1,073,271
1,323,912	154	1,195,808	17	40,320	27,691	12,629	87,613
1,342,572	144	1,209,746	32	40,702	27,751	12,951	91,948
1,345,391	184	1,211,768	18	39,829	26,673	13,156	83,592
1,385,254	156	1,260,103	11	38,267	27,630	10,637	86,717
1,419,455	151	1,295,772	20	36,969	26,691	10,278	86,543
1,429,823	109	1,305,332	23	35,435	25,438	9,997	88,924
1,413,456	164	1,285,071	13	37,759	27,483	10,276	90,449
1,461,374	181	1,333,542	26	37,037	27,054	9,983	90,588
1,425,000	146	1,301,968	24	35,774	26,036	9,738	87,088
1,403,999	112	1,279,591	22	34,173	24,844	9,329	90,101
1,349,938	200	1,224,971	22	35,046	25,419	9,627	89,699
1,337,441	130	1,210,871	23	36,408	26,700	9,708	90,009
9,175,463	1,199	8,928,229	92	245,943	201,657	44,286	
9,519,743	1,192	9,300,870	80	217,601	170,907	46,694	
9,738,436	1,199	9,552,274	78	184,885	151,277	33,608	
767,390	118	749,124	7	18,141	13,853	4,288	
790,325	98	772,195	11	18,021	13,756	4,265	
785,488	114	768,330	6	17,038	12,723	4,315	
813,518	116	797,062	6	16,334	13,375	2,959	
840,580	105	825,212	7	15,256	12,650	2,606	
843,945	89	830,202	6	13,648	11,404	2,244	
816,358	108	800,621	5	15,624	13,141	2,483	
862,903	111	847,992	7	14,793	12,535	2,258	
846,504	102	831,811	5	14,586	12,400	2,186	
818,031	72	805,167	5	12,767	10,901	1,866	
779,823	93	765,880	3	13,847	11,758	2,089	
773,571	73	758,678	10	14,810	12,781	2,029	
5,536	0	5,428	0	108	81	27	
5,922	1	5,814	0	107	80	27	
5,708	2	5,638	0	68	56	12	
494	1	485	0	8	6	2	
567	0	561	0	6	5	1	
484	0	475	0	9	7	2	
507	0	503	0	4	4	0	
447	0	442	0	5	4	1	
464	0	460	0	4	3	1	
484	0	474	0	10	9	1	
492	0	482	0	10	9	1	
457	0	454	0	3	3	0	
450	1	448	0		0	1	
413	0	408	0	5	4	1	
449	0	446	0	3	2	1	
6,917,662	1,068	5,450,583	183	289,809	201,361	88,448	1,176,019
6,975,934	573	5,588,010	183	279,286	182,203	97,083	1,107,882
6,893,471	630	5,556,631	173	262,766	168,077	94,689	1,073,271
556,028	35	446,199	10	22,171	13,832	8,339	87,613
551,680	46	436,990	21	22,675	13,990	8,685	91,948
559,419	70	442,963	12	22,782	13,943	8,839	93,592
571,229	40	462,538	5	21,929	14,251	7,678	86,717
578,428	46	470,118	13	21,708	14,037	7,671	86,543
585,414	20	474,670	17	21,783	14,031	7,752	88,924
596,614	56	483,976	8	22,125	14,333	7,792	90,449
597,979	70	485,068	19	22,234	14,510	7,724	90,588
578,039	44	469,703	19	21,185	13,633	7,552	87,088
585,518	39	473,976	17	21,385	13,943	7,442	90,101
569,702	107	458,683	19	21,194	13,657	7,537	89,699
563,421	57	451,747	13	21,595	13,917	7,678	90,009
163,030	-9	71,065	4	18,313	12,205	6,108	73,657
162,163	16	73,916	7	17,135	10,485	6,650	71,089
154,113	3	69,519	5	15,584	9,548	6,036	69,002
13,295	0	5,898	0	1,365	825	540	6,032
13,155	0	5,831	0	1,373	813	560	5,951
13,110	1	5,498	1	1,462	887	575	6,148
12,776	1	5,715	0	1,318	821	497	5,742
13,000	0	6,014	0	1,291	815	476	5,695
12,700	0	5,747	1	1,277	796	481	5,675
12,996	0	5,871	1	1,304	793	511	5,820
12,751	0	5,989	0	1,217	750	467	5,545
12,516	0	5,846	1	1,230	745	485	5,439
12,765	0	5,918	0	1,218	756	462	5,629
12,718	1	5,571	1	1,334	805	529	5,811
12,331	0	5,621	0	1,195	742	453	5,515
14,553	0	13,752	10	791	1	790	
19,247	1	18,478	6	762	0	762	
17,155	0	16,583	15	557	0	557	
1,255	0	1,202	2	51	0	51	
162	0	97	0	65	0	65	
155	0	110	1	44	0	44	
2,658	0	2,630	1	27	0	27	
1,526	0	1,468	0	58	0	58	
1,970	0	1,926	3	41	0	41	
1,380	0	1,343	2	35	0	35	
1,363	0	1,308	0	55	0	55	
1,433	0	1,369	1	63	0	63	
2,679	0	2,623	2	54	0	54	
1,335	0	1,309	2	24	0	24	
1,239	0	1,198	1	40	0	40	

第7-3表 月別給付状況(医療給付)一件数【被扶養者70歳未満(未就学児除く)】

		現物給付										訪問看護 療養費
		診療費					薬剤支給	入院時食事・生活療養費 (現金給付分除く)				
		入院	入院外	歯科				一般診療	歯科診療			
	件	件	件	件	件	件	件	件	件	件	件	件
<健康保険計>												
平成22年度計	239,662,542	168,012,076	2,105,197	132,260,225	33,646,654	71,553,555	1,868,626	1,845,114	23,512	96,911		
平成23年度計	243,573,435	169,871,507	2,081,297	133,386,302	34,403,908	73,595,053	1,850,588	1,825,768	24,820	106,875		
平成24年度計	245,100,137	170,084,985	2,051,323	133,383,995	34,649,667	74,895,989	1,826,512	1,800,001	26,511	119,163		
平成24年 4月	20,075,265	13,924,297	163,101	10,924,040	2,837,156	6,141,747	145,273	143,325	1,948	9,221		
5月	21,081,577	14,664,876	168,642	11,821,062	2,875,172	6,386,910	149,062	147,489	1,573	9,791		
6月	20,914,655	14,728,320	169,294	11,400,569	3,158,457	6,176,571	150,052	148,529	1,523	9,764		
7月	20,135,091	14,193,074	181,005	10,916,410	3,095,659	5,932,211	161,820	159,505	2,315	9,806		
8月	19,076,746	13,574,851	196,122	10,304,510	3,074,219	5,492,079	177,877	173,730	4,147	9,816		
9月	18,136,788	12,734,933	169,398	9,848,517	2,717,018	5,392,038	150,653	148,374	2,279	9,817		
10月	20,950,259	14,433,342	174,571	11,393,887	2,864,884	6,506,872	154,599	152,753	1,846	10,045		
11月	20,157,266	13,873,168	168,821	10,968,203	2,736,144	6,273,989	149,558	147,808	1,750	10,109		
12月	20,683,354	14,265,620	168,579	11,213,051	2,883,990	6,407,536	149,885	147,829	2,056	10,198		
平成25年 1月	19,936,066	13,699,382	156,733	10,912,167	2,630,482	6,226,598	137,906	136,254	1,652	10,086		
2月	20,448,487	13,983,234	159,402	11,128,182	2,695,650	6,455,068	141,820	139,740	2,080	10,185		
3月	23,524,583	16,009,888	175,655	12,753,397	3,080,836	7,504,370	158,007	154,665	3,342	10,325		
<全国健康保険協会管掌健康保険>												
【一般被保険者】												
平成22年度計	121,863,927	85,764,712	1,215,504	67,753,443	16,795,765	36,043,282	1,089,132	1,076,566	12,566	55,933		
平成23年度計	124,204,266	86,925,285	1,201,298	68,500,992	17,222,995	37,217,638	1,078,161	1,065,035	13,126	61,343		
平成24年度計	125,159,695	87,111,372	1,186,579	68,555,583	17,369,210	37,979,668	1,066,442	1,052,184	14,258	68,655		
平成24年 4月	10,233,534	7,119,588	94,599	5,609,051	1,415,948	3,108,640	84,912	83,851	1,061	5,296		
5月	10,758,990	7,506,440	97,676	5,968,502	1,440,262	3,246,937	87,346	86,483	863	5,613		
6月	10,672,516	7,530,416	97,933	5,849,602	1,582,881	3,136,527	87,797	86,979	818	5,573		
7月	10,277,334	7,257,805	104,131	5,605,838	1,547,836	3,013,858	93,918	92,629	1,289	5,671		
8月	9,850,419	7,015,920	111,459	5,349,007	1,555,454	2,828,875	101,789	99,621	2,168	5,624		
9月	9,361,069	6,578,717	98,279	5,117,104	1,363,334	2,776,708	88,033	86,854	1,179	5,644		
10月	10,721,875	7,407,930	101,305	5,870,882	1,435,743	3,308,180	90,635	89,637	998	5,765		
11月	10,290,967	7,107,476	97,898	5,634,489	1,375,089	3,177,692	87,657	86,686	971	5,799		
12月	10,531,139	7,264,644	97,233	5,746,447	1,440,964	3,240,576	87,270	86,132	1,136	5,919		
平成25年 1月	10,251,719	7,063,182	91,398	5,648,466	1,323,318	3,182,642	81,312	80,415	897	5,895		
2月	10,423,848	7,162,038	93,107	5,716,208	1,352,723	3,255,911	83,710	82,621	1,089	5,899		
3月	11,786,285	8,077,206	101,561	6,439,987	1,535,658	3,703,122	92,063	90,276	1,787	5,957		
【法第3条第2項被保険者】												
平成22年度計	38,106	26,035	359	20,729	4,947	12,063	328	328	0	8		
平成23年度計	35,663	24,187	343	19,084	4,760	11,462	296	292	4	14		
平成24年度計	36,241	24,523	290	19,418	4,815	11,697	251	249	2	21		
平成24年 4月	2,938	1,985	21	1,565	399	952	18	18	0	1		
5月	3,102	2,107	24	1,678	405	993	20	20	0	2		
6月	3,041	2,082	26	1,614	442	958	21	21	0	1		
7月	3,002	2,040	24	1,600	416	961	23	22	1	1		
8月	2,800	1,903	37	1,475	391	895	35	35	0	2		
9月	2,738	1,892	24	1,486	382	844	22	22	0	2		
10月	3,155	2,127	18	1,712	397	1,027	17	17	0	1		
11月	3,045	2,040	21	1,633	386	1,002	19	19	0	3		
12月	3,032	2,037	15	1,624	398	992	12	12	0	3		
平成25年 1月	3,006	2,033	27	1,639	367	971	21	21	0	2		
2月	3,008	2,027	26	1,590	411	980	22	22	0	1		
3月	3,374	2,250	27	1,802	421	1,122	21	20	1	2		
<組合管掌健康保険>												
平成22年度計	117,760,509	82,221,329	889,334	64,486,053	16,845,942	35,498,210	779,166	768,220	10,946	40,970		
平成23年度計	119,333,506	82,922,035	879,656	64,866,226	17,176,153	36,365,953	772,131	760,441	11,690	45,518		
平成24年度計	119,904,201	82,949,090	864,454	64,808,994	17,275,642	36,904,624	759,819	747,568	12,251	50,487		
平成24年 4月	9,838,793	6,802,714	68,481	5,313,424	1,420,809	3,032,155	60,343	59,456	887	3,924		
5月	10,299,485	7,156,329	70,942	5,650,882	1,434,505	3,138,980	61,696	60,986	710	4,176		
6月	10,239,098	7,195,822	71,335	5,549,353	1,575,134	3,039,086	62,234	61,529	705	4,190		
7月	9,854,755	6,933,229	76,850	5,308,972	1,547,407	2,917,392	67,879	66,854	1,025	4,134		
8月	9,223,527	6,557,028	84,626	4,954,028	1,518,374	2,662,309	76,053	74,074	1,979	4,190		
9月	8,772,981	6,154,324	71,095	4,729,927	1,353,302	2,614,486	62,598	61,498	1,100	4,171		
10月	10,225,229	7,023,285	73,248	5,521,293	1,428,744	3,197,665	63,947	63,099	848	4,279		
11月	9,863,254	6,763,652	70,902	5,332,081	1,360,669	3,095,295	61,882	61,103	779	4,307		
12月	10,149,183	6,978,939	71,331	5,464,980	1,442,828	3,165,968	62,603	61,885	918	4,276		
平成25年 1月	9,681,341	6,634,167	65,308	5,262,062	1,306,797	3,042,985	56,733	55,818	755	4,189		
2月	10,021,631	6,819,169	66,269	5,410,384	1,342,516	3,198,177	58,088	57,097	991	4,285		
3月	11,734,924	7,930,432	74,067	6,311,608	1,544,757	3,800,126	65,923	64,369	1,554	4,366		
【特例退職被保険者(再掲)】												
平成22年度計	3,927,687	2,655,460	32,632	2,115,740	507,088	1,269,648	31,237	31,030	207	2,579		
平成23年度計	3,819,189	2,586,899	31,660	2,051,742	503,497	1,229,482	30,389	30,171	218	2,808		
平成24年度計	3,861,249	2,619,496	31,273	2,072,936	515,287	1,258,670	29,843	29,629	214	3,083		
平成24年 4月	322,908	217,860	2,492	172,970	42,398	104,806	2,391	2,378	13	242		
5月	324,520	219,622	2,696	173,430	43,496	104,646	2,589	2,577	12	252		
6月	324,248	220,238	2,720	172,778	44,740	103,768	2,605	2,589	16	242		
7月	325,580	220,315	2,768	174,009	43,538	105,021	2,644	2,629	15	244		
8月	308,872	207,925	2,619	165,753	39,553	100,698	2,505	2,484	21	249		
9月	308,999	209,228	2,548	165,408	41,272	99,522	2,445	2,425	20	249		
10月	335,197	226,519	2,742	178,953	44,824	108,423	2,607	2,590	17	255		
11月	326,109	220,286	2,725	174,162	43,399	105,543	2,604	2,582	22	280		
12月	329,066	221,446	2,473	175,488	43,485	107,349	2,361	2,342	19	271		
平成25年 1月	314,496	211,526	2,400	168,152	40,974	102,699	2,272	2,253	19	271		
2月	318,070	214,482	2,534	169,267	42,681	103,339	2,371	2,348	23	249		
3月	343,184	230,049	2,556	182,566	44,927	112,856	2,449	2,432	17	279		
<船員保険>												
平成22年度計	695,290	481,209	7,806	385,773	87,630	213,763	7,209	7,150	59	318		
平成23年度計	685,088	471,969	7,807	375,740	88,422	212,770	7,167	7,091	76	349		
平成24年度計	674,486	462,639	7,535	367,995	87,109	211,544	6,925	6,863	62	305		
平成24年 4月	55,863	38,336	654	30,383	7,299	17,502	599	595	4	25		
5月	58,597	40,094	689	32,234	7,271	18,478	535	531	4	25		
6月	57,279	39,645	608	31,280	7,757	17,608	564	561	3	28		
7月	56,968	39,635	705	30,991	7,700	17,542	642	638	4	30		
8月	55,239	38,581	698	29,866	8,017	16,632	640	635	5	26		
9月	52,938	36,529	655	28,880	6,994	16,384	613	605	8	25		

現金給付							
	入院時食事・生活療養費	療養費	移送費	高額療養費			付加給付
	件	件	件	件	入院 件	その他 件	件
8,419,781	1,488	7,293,483	237	386,410	301,585	84,825	738,163
8,547,720	1,447	7,496,695	216	355,142	266,030	89,112	694,220
8,507,170	1,350	7,518,844	234	318,152	237,647	80,505	668,590
683,453	111	600,687	23	28,394	20,606	7,788	54,238
687,654	131	602,720	16	28,346	20,316	8,030	56,441
692,992	104	604,614	24	28,487	20,570	7,917	59,563
713,719	113	632,429	18	27,151	20,348	6,803	54,008
731,645	141	651,657	13	26,093	19,526	6,567	53,741
734,223	77	654,894	16	24,612	18,390	6,222	54,624
727,809	114	642,758	21	27,339	20,784	6,555	57,577
751,236	113	664,476	27	27,535	21,130	6,405	59,085
724,635	106	644,925	18	25,550	19,499	6,051	54,036
713,241	102	633,818	16	23,863	17,980	5,883	55,442
677,595	147	597,391	16	24,740	18,737	6,003	55,301
668,968	91	588,275	26	26,042	19,761	6,281	54,534
4,149,934	890	3,968,805	94	180,145	151,317	28,828	
4,250,593	990	4,089,064	84	160,455	130,708	29,747	
4,264,418	836	4,125,633	89	137,860	115,378	22,482	
338,619	69	325,025	8	13,517	10,778	2,739	
348,881	77	335,767	8	13,029	10,266	2,763	
348,174	63	335,626	10	12,475	9,861	2,614	
365,080	67	352,706	10	12,297	10,330	1,967	
374,752	101	363,248	5	11,398	9,600	1,798	
372,575	66	362,612	4	9,893	8,323	1,570	
357,434	56	345,852	5	11,521	9,892	1,629	
378,356	66	366,894	13	11,383	9,736	1,647	
369,440	70	358,325	6	11,039	9,533	1,506	
352,340	63	342,718	6	9,553	8,241	1,312	
331,948	74	321,459	5	10,410	8,999	1,411	
326,819	64	315,401	9	11,345	9,819	1,526	
2,353	0	2,311	0	42	23	19	
2,544	0	2,477	0	67	35	32	
2,638	0	2,578	0	60	30	30	
269	0	262	0	7	4	3	
312	0	305	0	7	2	5	
248	0	244	0	4	1	3	
206	0	200	0	6	3	3	
181	0	176	0	5	3	2	
184	0	183	0	1	1	0	
212	0	209	0	3	2	1	
250	0	245	0	5	5	0	
204	0	199	0	5	1	4	
189	0	182	0	6	2	4	
176	0	169	0	7	4	3	
208	0	204	0	4	2	2	
4,267,494	598	3,322,367	143	206,223	150,245	55,978	738,163
4,294,583	457	3,405,154	132	194,620	135,287	59,333	694,220
4,240,114	514	3,390,633	145	180,232	122,239	57,993	668,590
344,565	42	275,400	15	14,870	9,824	5,046	54,238
338,461	54	266,648	8	15,310	10,048	5,262	56,441
344,570	41	268,944	14	16,008	10,708	5,300	59,563
348,433	46	279,523	8	14,848	10,015	4,833	54,008
356,712	40	288,233	8	14,690	9,923	4,767	53,741
361,464	11	292,099	12	14,718	10,066	4,652	54,624
370,163	58	296,697	16	15,815	10,890	4,925	57,577
372,630	47	297,337	14	16,147	11,389	4,758	59,085
354,991	36	286,401	12	14,506	9,965	4,541	54,036
360,713	39	290,918	10	14,304	9,737	4,567	55,442
345,471	73	275,763	11	14,323	9,734	4,589	55,301
341,941	27	272,670	17	14,693	9,940	4,753	54,534
158,976	38	98,169	5	12,255	7,999	4,256	48,509
158,852	3	99,676	2	11,449	6,895	4,554	47,722
153,607	2	96,320	2	10,690	6,190	4,500	46,593
13,199	0	8,185	0	928	532	396	4,086
12,553	0	7,661	0	953	560	393	3,939
12,593	0	7,472	0	938	533	405	4,183
12,427	0	7,717	1	888	509	379	3,821
12,917	1	8,266	0	913	529	384	3,737
12,576	0	7,915	0	876	497	379	3,785
12,842	1	8,076	0	918	551	367	3,847
13,019	0	8,318	0	848	480	368	3,853
12,675	0	8,177	0	823	486	337	3,675
13,233	0	8,535	0	897	523	374	3,801
12,949	0	8,013	0	881	511	370	4,055
12,624	0	7,985	1	827	479	348	3,811
20,064	0	18,762	2	1,300	0	1,300	
24,073	0	23,030	5	1,038	0	1,038	
21,198	0	20,445	3	750	0	750	
1,559	0	1,499	1	59	0	59	
226	0	126	0	100	0	100	
214	0	153	0	61	0	61	
3,263	0	3,218	0	45	0	45	
1,858	0	1,765	0	93	0	93	
2,578	0	2,523	0	55	0	55	
1,748	0	1,682	1	65	0	65	
1,689	0	1,664	0	25	0	25	
1,698	0	1,643	1	54	0	54	
3,327	0	3,223	0	104	0	104	
1,551	0	1,502	0	49	0	49	
1,487	0	1,447	0	40	0	40	

第7-4表 月別給付状況(医療給付)一件数【未就学児】

		現物給付										訪問看護 療養費
		診療費					薬剤支給	入院時食事・生活療養費 (現金給付分除く)		訪問看護 療養費		
		入院	入院外	歯科	一般診療	歯科診療						
件	件	件	件	件	件	件	件	件	件	件	件	
<健康保険計>												
平成22年度計	91,204,855	58,388,508	835,779	51,652,531	5,900,198	32,793,564	637,645	635,226	2,419	22,783		
平成23年度計	92,028,464	58,739,005	818,701	51,886,714	6,033,590	33,263,440	619,074	616,647	2,427	26,019		
平成24年度計	92,601,101	58,700,133	813,834	51,705,248	6,181,051	33,870,083	615,861	613,183	2,678	30,885		
平成24年 4月	7,174,060	4,529,844	66,285	4,040,948	422,611	2,642,073	51,259	51,080	179	2,143		
5月	7,543,035	4,765,911	69,650	4,266,365	429,896	2,774,846	53,089	52,870	219	2,278		
6月	7,457,079	4,778,272	65,779	4,174,928	537,565	2,676,476	49,895	49,692	203	2,331		
7月	7,692,633	4,916,112	66,687	4,334,355	515,070	2,774,111	50,632	50,424	208	2,410		
8月	6,469,981	4,204,878	66,354	3,638,721	499,803	2,262,632	49,951	49,693	258	2,471		
9月	6,751,672	4,331,790	65,668	3,788,624	477,498	2,417,346	49,245	49,008	237	2,536		
10月	8,304,729	5,207,608	72,704	4,608,131	526,773	3,094,403	54,900	54,699	201	2,718		
11月	8,533,534	5,329,848	72,002	4,740,990	516,856	3,200,994	54,523	54,276	247	2,692		
12月	8,717,773	5,455,803	70,236	4,827,465	558,102	3,259,238	52,890	52,687	203	2,732		
平成25年 1月	7,422,233	4,725,114	64,313	4,140,899	519,902	2,694,353	47,334	47,129	205	2,766		
2月	7,790,179	4,918,149	63,356	4,320,136	534,657	2,869,149	47,477	47,251	226	2,881		
3月	8,744,193	5,536,804	70,800	4,823,686	642,318	3,204,462	54,666	54,374	292	2,927		
<全国健康保険協会管掌健康保険>												
【一般被保険者】												
平成22年度計	46,515,257	29,940,335	459,279	26,471,969	3,009,087	16,563,759	349,106	347,804	1,302	11,163		
平成23年度計	47,121,210	30,229,374	448,060	26,712,293	3,069,021	16,879,201	337,705	336,389	1,316	12,635		
平成24年度計	47,392,635	30,194,675	445,207	26,608,359	3,141,109	17,183,188	335,826	334,351	1,475	14,772		
平成24年 4月	3,680,503	2,335,445	36,607	2,086,694	212,144	1,344,067	28,252	28,166	86	991		
5月	3,872,567	2,459,325	38,176	2,201,267	219,882	1,412,189	29,142	29,003	139	1,053		
6月	3,801,869	2,449,514	36,017	2,136,880	276,617	1,351,252	27,261	27,148	113	1,103		
7月	3,900,923	2,507,245	36,107	2,210,296	260,842	1,392,530	27,144	27,020	124	1,148		
8月	3,349,727	2,180,875	36,036	1,891,534	253,305	1,167,670	27,113	26,966	147	1,182		
9月	3,460,545	2,230,772	36,041	1,952,628	242,103	1,228,562	26,927	26,801	126	1,211		
10月	4,236,735	2,672,007	39,788	2,364,123	268,096	1,563,424	30,022	29,914	108	1,304		
11月	4,343,704	2,730,203	39,614	2,425,832	264,757	1,612,201	29,996	29,864	132	1,300		
12月	4,431,881	2,789,097	38,372	2,469,650	281,075	1,641,455	28,699	28,593	106	1,329		
平成25年 1月	3,858,339	2,463,436	34,944	2,163,499	264,993	1,393,549	25,555	25,445	110	1,354		
2月	4,004,818	2,541,607	34,879	2,234,095	272,633	1,461,823	26,015	25,886	129	1,388		
3月	4,451,024	2,835,149	38,626	2,471,861	324,662	1,614,466	29,700	29,545	155	1,409		
【法第3条第2項被保険者】												
平成22年度計	6,976	4,402	52	3,864	486	2,574	38	38	0	0		
平成23年度計	7,827	4,931	56	4,415	460	2,896	46	46	0	0		
平成24年度計	8,185	5,086	52	4,540	494	3,099	38	38	0	0		
平成24年 4月	561	353	5	315	33	208	4	4	0	0		
5月	662	403	3	370	30	259	3	3	0	0		
6月	614	383	3	339	41	231	2	2	0	0		
7月	611	369	3	332	34	242	3	3	0	0		
8月	546	344	3	315	26	202	3	3	0	0		
9月	572	364	7	323	34	208	3	3	0	0		
10月	761	475	6	418	51	286	4	4	0	0		
11月	829	514	8	451	55	315	7	7	0	0		
12月	732	461	3	409	49	271	2	2	0	0		
平成25年 1月	725	457	3	411	43	268	2	2	0	0		
2月	727	454	6	405	43	273	3	3	0	0		
3月	845	509	2	452	55	336	2	2	0	0		
<組合管掌健康保険>												
平成22年度計	44,682,622	28,443,771	376,448	25,176,698	2,890,625	16,227,231	288,501	287,384	1,117	11,620		
平成23年度計	44,899,427	28,504,700	370,585	25,170,006	2,964,109	16,381,343	281,323	280,212	1,111	13,384		
平成24年度計	45,200,281	28,500,372	368,575	25,092,349	3,039,448	16,683,796	279,997	278,794	1,203	16,113		
平成24年 4月	3,492,996	2,194,046	29,673	1,953,939	210,434	1,297,798	23,003	22,910	93	1,152		
5月	3,669,806	2,306,183	31,471	2,064,728	209,984	1,362,398	23,944	23,864	80	1,225		
6月	3,654,596	2,328,375	29,759	2,037,709	260,907	1,324,993	22,632	22,542	90	1,228		
7月	3,791,099	2,408,498	30,577	2,123,727	254,194	1,381,339	23,485	23,401	84	1,262		
8月	3,119,708	2,023,659	30,315	1,746,872	246,472	1,094,760	22,835	22,724	111	1,289		
9月	3,290,555	2,100,654	29,620	1,835,673	235,361	1,188,576	22,315	22,204	111	1,325		
10月	4,067,233	2,535,126	32,910	2,243,590	258,626	1,530,693	24,874	24,781	93	1,414		
11月	4,189,001	2,599,131	32,380	2,314,707	252,044	1,588,478	24,520	24,405	115	1,392		
12月	4,285,160	2,666,245	31,861	2,357,406	276,978	1,617,512	24,189	24,092	97	1,403		
平成25年 1月	3,563,169	2,261,221	29,366	1,976,989	254,866	1,300,536	21,777	21,682	95	1,412		
2月	3,784,634	2,376,088	28,471	2,085,636	261,981	1,407,053	21,459	21,362	97	1,493		
3月	4,292,324	2,701,146	32,172	2,351,373	317,601	1,589,660	24,964	24,827	137	1,518		
【特例退職被保険者(再掲)】												
平成22年度計	2,884	1,891	22	1,630	239	993	43	43	0	0		
平成23年度計	2,614	1,706	13	1,479	214	908	12	11	1	0		
平成24年度計	2,976	1,897	28	1,645	224	1,077	27	26	1	2		
平成24年 4月	214	137	0	123	14	77	0	0	0	0		
5月	254	157	0	141	16	97	0	0	0	0		
6月	246	147	1	128	18	99	1	1	0	0		
7月	234	151	0	131	20	83	0	0	0	0		
8月	223	141	3	121	17	82	3	3	0	0		
9月	212	145	5	119	21	67	4	4	0	0		
10月	268	167	1	145	21	101	1	1	0	0		
11月	271	176	4	150	22	95	5	4	1	0		
12月	289	183	7	159	17	106	7	7	0	0		
平成25年 1月	237	157	3	132	22	79	3	3	0	1		
2月	244	157	2	129	26	86	2	2	0	1		
3月	284	179	2	167	10	105	1	1	0	0		
<船員保険>												
平成22年度計	148,005	94,269	1,644	82,180	10,445	53,716	1,206	1,203	3	20		
平成23年度計	149,567	95,049	1,641	82,868	10,540	54,505	1,238	1,236	2	13		
平成24年度計	155,349	97,746	1,558	85,489	10,699	57,584	1,133	1,129	4	19		
平成24年 4月	11,534	7,293	115	6,466	712	4,241	76	76	0	0		
5月	12,842	8,067	129	7,207	731	4,775	91	91	0	0		
6月	12,563	7,983	124	6,927	932	4,580	94	93	1	0		
7月	12,812	8,144	149	7,077	918	4,666	113	113	0	2		
8月	10,957	7,070	143	6,089	838	3,884	117	115	2	3		
9月	11,225	7,148	111	6,232	805	4,076	82	82	0	1		
10月	14,148	8,760	126	7,708	926	5,386	100	100	0	2		
11月	14,326	8,859	117	7,821	921	5,465	82	82	0	2		
12月	14,574	9,030	133	7,972	925	5,542	97	97	0	2		
平成25年 1月	13,012	8,192	140	7,135	917	4,817	99	98	1	3		
2月	13,144	8,251	150	7,148	953	4,891	103	103	0	2		
3月	14,212	8,949	121	7,707	1,121	5,261	79	79	0	2		

※1 現物給付は診療月、現金給付は支給決定月における数値である。

※2 入院時食事・生活療養費(差額支給分除く)の件数は診療費の再掲であり、件数の合計には含まれていない。

※3 法第3条第2項被保険者の特別療養費は療養費に含まれている。

現金給付								
	入院時食事・生活療養費	療養費	移送費	高額療養費			付加給付	
件	件	件	件	件	入院 件	その他 件	件	件
1,562,775	500	1,492,225	83	38,019	37,033	986	31,948	
1,610,542	483	1,541,647	79	38,803	37,685	1,118	29,530	
1,624,305	462	1,559,990	84	36,705	35,318	1,387	27,064	
119,638	39	113,715	8	3,302	3,163	139	2,574	
122,333	48	116,583	6	3,257	3,094	163	2,439	
124,778	36	118,939	7	3,122	2,972	150	2,674	
131,735	35	126,390	6	3,122	2,998	124	2,182	
137,434	39	132,458	5	2,905	2,827	78	2,027	
139,748	25	135,181	6	2,711	2,652	59	1,825	
139,834	42	134,718	8	3,106	3,016	90	1,960	
146,518	43	141,348	11	3,134	3,048	86	1,982	
144,127	37	138,943	7	3,140	3,037	103	2,000	
143,678	36	138,365	6	2,886	2,759	127	2,385	
137,480	51	131,978	6	3,001	2,868	133	2,444	
137,002	31	131,372	8	3,019	2,884	135	2,572	
831,263	284	810,034	33	20,912	20,537	375		
859,413	311	837,392	33	21,677	21,257	420		
873,477	264	852,716	33	20,464	19,922	542		
63,077	23	61,167	3	1,884	1,838	46		
66,604	26	64,677	3	1,898	1,823	75		
67,368	20	65,704	3	1,641	1,587	54		
71,965	19	70,178	3	1,765	1,715	50		
75,320	27	73,653	2	1,638	1,591	47		
76,247	21	74,615	2	1,609	1,583	26		
74,025	18	72,284	2	1,721	1,690	31		
79,516	23	77,771	5	1,717	1,685	32		
78,703	23	76,966	3	1,711	1,673	38		
76,179	20	74,599	2	1,558	1,510	48		
72,454	23	70,804	2	1,625	1,583	42		
72,019	21	70,298	3	1,697	1,644	53		
587	0	586	0	1	1	0		
522	0	519	0	3	3	0		
562	0	562	0	0	0	0		
29	0	29	0	0	0	0		
23	0	23	0	0	0	0		
30	0	30	0	0	0	0		
39	0	39	0	0	0	0		
52	0	52	0	0	0	0		
61	0	61	0	0	0	0		
62	0	62	0	0	0	0		
74	0	74	0	0	0	0		
67	0	67	0	0	0	0		
51	0	51	0	0	0	0		
31	0	31	0	0	0	0		
43	0	43	0	0	0	0		
730,925	216	681,605	50	17,106	16,495	611	31,948	
750,607	172	703,736	46	17,123	16,425	698	29,530	
750,266	198	706,712	51	16,241	15,396	845	27,064	
56,532	16	52,519	5	1,418	1,325	93	2,574	
55,706	22	51,883	3	1,359	1,271	88	2,439	
57,380	16	53,205	4	1,481	1,385	96	2,674	
59,731	16	56,173	3	1,357	1,283	74	2,182	
62,062	12	58,753	3	1,267	1,236	31	2,027	
63,440	4	60,505	4	1,102	1,069	33	1,825	
65,747	24	62,372	6	1,385	1,326	59	1,960	
66,928	20	63,503	6	1,417	1,363	54	1,982	
65,357	14	61,910	4	1,429	1,364	65	2,000	
67,448	16	63,715	4	1,328	1,249	79	2,385	
64,995	28	61,143	4	1,376	1,285	91	2,444	
64,940	10	61,031	5	1,322	1,240	82	2,572	
91	0	87	0	2	1	1	2	
96	0	86	0	2	2	0	8	
113	0	94	0	3	2	1	16	
7	0	7	0	0	0	0	0	
7	0	7	0	0	0	0	0	
7	0	7	0	0	0	0	0	
7	0	7	0	0	0	0	0	
9	0	8	0	0	0	0	1	
8	0	8	0	0	0	0	0	
9	0	8	0	1	0	1	0	
23	0	8	0	0	0	0	15	
8	0	8	0	0	0	0	0	
9	0	9	0	0	0	0	0	
10	0	8	0	2	2	0	0	
9	0	9	0	0	0	0	0	
2,313	0	2,312	0	1	0	1		
3,036	0	3,034	1	1	0	1		
2,899	0	2,884	0	5	0	5		
188	0	188	0	0	0	0		
18	0	16	0	2	0	2		
21	0	20	0	1	0	1		
429	0	429	0	0	0	0		
241	0	241	0	0	0	0		
353	0	352	0	1	0	1		
238	0	238	0	0	0	0		
239	0	238	0	1	0	1		
239	0	239	0	0	0	0		
477	0	477	0	0	0	0		
225	0	225	0	0	0	0		
221	0	221	0	0	0	0		

第7－5表 月別給付状況(医療給付)一件数【70歳以上一般所得者】

		現物給付											訪問看護 療養費
		診療費						薬剤支給	入院時食事・生活療養費 (現金給付分除く)		訪問看護 療養費		
		入院	入院外	歯科	一般診療	歯科診療							
	件	件	件	件	件	件	件	件	件	件	件		
<健康保険計>													
平成22年度計	18,310,023	12,258,760	273,070	10,316,545	1,669,145	6,043,526	260,003	259,044	959	7,737			
平成23年度計	18,297,420	12,202,095	265,228	10,206,381	1,730,486	6,087,412	252,947	251,897	1,050	7,913			
平成24年度計	18,795,802	12,484,306	266,623	10,396,817	1,820,866	6,302,836	254,713	253,632	1,081	8,660			
平成24年 4月	1,528,627	1,017,044	21,470	848,838	146,736	511,101	20,454	20,364	90	482			
5月	1,561,705	1,039,271	22,039	866,272	150,960	521,714	21,108	21,011	97	720			
6月	1,574,680	1,049,433	22,330	872,730	154,373	524,540	21,431	21,331	100	707			
7月	1,577,511	1,048,177	22,580	875,219	150,378	528,609	21,581	21,476	105	725			
8月	1,547,807	1,024,892	22,538	859,575	142,779	522,221	21,600	21,502	98	694			
9月	1,528,019	1,016,369	21,610	848,725	146,034	510,902	20,683	20,594	89	748			
10月	1,622,011	1,077,555	22,837	897,100	157,618	543,697	21,795	21,712	83	759			
11月	1,580,160	1,050,369	22,826	872,997	154,546	529,053	21,764	21,666	98	738			
12月	1,599,224	1,058,038	21,563	881,542	154,933	540,417	20,566	20,485	81	769			
平成25年 1月	1,516,798	1,004,503	21,289	836,882	146,332	511,540	20,252	20,176	76	755			
2月	1,527,471	1,015,614	22,681	840,210	152,723	511,065	21,655	21,574	81	792			
3月	1,631,789	1,083,041	22,860	896,727	163,454	547,977	21,824	21,741	83	771			
<全国健康保険協会管掌健康保険>													
【一般被保険者】													
平成22年度計	12,148,446	8,153,882	186,975	6,903,760	1,063,147	3,989,856	178,108	177,514	594	4,708			
平成23年度計	12,295,567	8,215,231	183,412	6,911,448	1,120,371	4,075,343	174,992	174,289	703	4,993			
平成24年度計	12,636,815	8,407,904	185,431	7,042,090	1,180,383	4,223,343	177,234	176,518	716	5,568			
平成24年 4月	1,022,523	681,404	14,774	571,669	94,961	340,816	14,091	14,032	59	303			
5月	1,048,538	698,889	15,256	586,053	97,580	349,170	14,624	14,560	64	479			
6月	1,057,037	705,539	15,414	590,512	99,613	351,027	14,791	14,723	68	471			
7月	1,059,432	705,159	15,665	592,132	97,362	353,794	14,975	14,899	76	479			
8月	1,043,478	692,059	15,670	583,648	92,741	350,984	15,035	14,972	63	435			
9月	1,029,034	685,763	15,076	575,933	94,754	342,793	14,407	14,349	58	478			
10月	1,090,488	725,471	16,046	607,168	102,257	364,532	15,331	15,271	60	485			
11月	1,061,870	707,171	15,933	590,918	100,320	354,218	15,212	15,149	63	481			
12月	1,076,122	713,194	15,004	597,872	100,318	362,425	14,297	14,248	49	503			
平成25年 1月	1,020,928	677,187	14,804	567,696	94,687	343,289	14,057	14,012	45	472			
2月	1,027,640	684,581	15,819	569,461	99,301	342,564	15,135	15,081	54	495			
3月	1,099,725	731,487	15,970	609,028	106,489	367,751	15,279	15,222	57	487			
【法第3条第2項被保険者】													
平成22年度計	8,814	6,320	126	5,387	807	2,494	120	119	1	0			
平成23年度計	8,500	5,963	117	5,014	832	2,537	114	112	2	0			
平成24年度計	8,015	5,549	80	4,741	728	2,466	74	74	0	0			
平成24年 4月	704	482	13	417	52	222	13	13	0	0			
5月	694	484	8	413	63	210	6	6	0	0			
6月	695	480	6	408	66	215	6	6	0	0			
7月	643	447	8	375	64	196	7	7	0	0			
8月	614	427	5	377	45	187	4	4	0	0			
9月	629	446	11	378	57	183	10	10	0	0			
10月	673	458	2	390	66	215	2	2	0	0			
11月	637	446	2	382	62	191	2	2	0	0			
12月	635	435	2	376	57	200	2	2	0	0			
平成25年 1月	669	454	5	386	63	215	5	5	0	0			
2月	694	484	7	418	59	210	7	7	0	0			
3月	728	506	11	421	74	222	10	10	0	0			
<組合管掌健康保険>													
平成22年度計	6,152,763	4,098,558	85,969	3,407,398	605,191	2,051,176	81,775	81,411	364	3,029			
平成23年度計	5,993,353	3,980,901	81,699	3,289,919	609,283	2,009,532	77,841	77,496	345	2,920			
平成24年度計	6,150,972	4,070,853	81,112	3,349,988	639,755	2,077,027	77,405	77,040	365	3,092			
平成24年 4月	505,400	335,158	6,683	276,752	51,723	170,063	6,350	6,319	31	179			
5月	512,473	339,898	6,775	279,806	53,317	172,334	6,478	6,445	33	241			
6月	516,948	343,414	6,910	281,810	54,694	173,298	6,634	6,602	32	236			
7月	517,436	342,571	6,907	282,712	52,952	174,619	6,599	6,570	29	246			
8月	503,715	332,406	6,863	275,550	49,993	171,050	6,561	6,526	35	259			
9月	498,356	330,160	6,523	272,414	51,223	167,926	6,266	6,235	31	270			
10月	530,850	351,626	6,789	289,542	55,295	178,950	6,462	6,439	23	274			
11月	517,653	342,752	6,891	281,697	54,164	174,644	6,550	6,515	35	257			
12月	522,467	344,409	6,557	283,294	54,558	177,792	6,267	6,235	32	266			
平成25年 1月	495,201	328,862	6,480	268,600	51,582	168,056	6,190	6,159	31	283			
2月	499,137	330,549	6,855	270,331	53,363	168,281	6,513	6,486	27	297			
3月	531,336	351,048	6,879	287,278	56,891	180,004	6,535	6,509	26	284			
【特例退職被保険者(再掲)】													
平成22年度計	2,580,751	1,715,292	34,309	1,393,862	287,121	844,089	32,458	32,313	145	1,370			
平成23年度計	2,486,510	1,665,573	32,688	1,345,565	287,320	819,591	31,124	30,981	143	1,346			
平成24年度計	2,673,457	1,784,700	34,555	1,438,309	311,836	887,313	32,955	32,786	169	1,444			
平成24年 4月	217,884	145,913	2,882	118,137	24,894	71,879	2,746	2,731	15	92			
5月	219,480	146,864	2,868	118,271	25,725	72,514	2,741	2,727	14	102			
6月	221,038	148,071	2,868	118,858	26,345	72,847	2,769	2,756	13	120			
7月	222,262	148,417	2,874	120,012	25,531	73,714	2,737	2,723	14	131			
8月	216,887	144,476	2,847	117,179	24,450	72,276	2,705	2,691	14	135			
9月	214,482	143,463	2,702	115,835	24,926	70,901	2,591	2,579	12	118			
10月	231,141	154,377	2,904	124,419	27,054	76,639	2,754	2,742	12	125			
11月	226,232	150,986	3,000	121,610	26,376	75,125	2,848	2,831	17	121			
12月	228,486	151,949	2,870	122,316	26,763	76,421	2,760	2,743	17	116			
平成25年 1月	219,226	145,839	2,799	117,536	25,504	73,261	2,669	2,654	15	128			
2月	220,786	147,475	2,980	118,117	26,378	73,180	2,830	2,815	15	131			
3月	235,553	156,870	2,961	126,019	27,890	78,556	2,805	2,794	11	127			
<船員保険>													
平成22年度計	62,551	41,366	1,258	36,273	3,835	21,173	1,202	1,200	2	12			
平成23年度計	61,508	40,361	1,204	34,965	4,192	21,109	1,148	1,142	6	38			
平成24年度計	61,619	40,197	1,075	34,601	4,521	21,404	1,023	1,019	4	18			
平成24年 4月	5,204	3,420	103	2,945	372	1,782	99	99	0	2			
5月	5,326	3,467	81	3,015	371	1,856	81	80	1	3			
6月	5,200	3,421	94	2,965	362	1,776	90	89	1	3			
7月	5,342	3,499	96	3,031	372	1,841	90	90	0	2			
8月	5,194	3,371	93	2,908	370	1,822	88	88	0	1			
9月	5,055	3,305	88	2,844	373	1,749	86	86	0	1			
10月	5,154	3,356	79	2,910	367	1,796	76	76	0	2			
11月	5,165	3,371	99	2,876	396	1,794	94	94	0	0			
12月	5,106	3,335	107	2,851	377	1,770	101	101	0	1			
平成25年 1月	4,930	3,193	77	2,730	386	1,737	73	71	2	0			
2月	4,826	3,148	75	2,688	385	1,676	68	68	0	2			
3月	5,117	3,311	83	2,838	390	1,805	77	77	0	1			

※1 現物給付は診療月、現金給付は支給決定月における数値である。
 ※2 入院時食事・生活療養費(差額支給分除く)の件数は診療費の再掲であり、件数の合計には含まれていない。
 ※3 法第3条第2項被保険者の特別療養費は療養費に含まれている。

現金給付								
	入院時食事・生活療養費	療養費	移送費	高額療養費			付加給付	
	件	件	件	件	入院 件	その他 件	件	件
291,106	204	263,632	12	7,240	518	6,722	20,018	
301,603	189	274,540	14	8,612	496	8,116	18,248	
308,463	175	284,170	11	6,693	512	6,181	17,414	
24,554	15	22,229	1	808	57	751	1,501	
25,003	15	22,666	1	760	39	721	1,561	
24,811	16	22,573	1	689	31	658	1,532	
25,609	15	23,597	1	503	35	468	1,493	
26,487	16	24,570	1	472	87	385	1,428	
26,597	12	24,650	1	544	46	498	1,390	
26,190	15	24,083	0	618	38	580	1,474	
27,094	17	25,235	2	480	36	444	1,360	
26,648	14	24,721	1	428	32	396	1,484	
25,911	11	24,066	0	457	32	425	1,377	
24,845	18	22,962	0	457	38	419	1,408	
24,714	11	22,818	2	477	41	436	1,406	
186,123	145	183,645	10	2,323	294	2,029		
196,459	153	193,410	11	2,885	311	2,574		
204,486	141	202,214	9	2,122	284	1,838		
15,871	13	15,548	1	309	40	269		
16,381	12	16,123	1	245	19	226		
16,375	12	16,140	1	222	16	206		
17,114	12	16,900	1	201	17	184		
17,748	14	17,570	1	163	53	110		
17,878	11	17,707	1	159	19	140		
17,193	11	17,003	0	179	18	161		
18,222	13	18,063	1	145	22	123		
17,905	12	17,753	1	139	23	116		
17,172	9	17,040	0	123	23	100		
16,373	13	16,249	0	111	16	95		
16,254	9	16,118	1	126	18	108		
431	0	431	0	0	0	0		
456	0	450	0	6	6	0		
501	0	498	0	3	3	0		
38	0	36	0	2	2	0		
37	0	37	0	0	0	0		
35	0	35	0	0	0	0		
37	0	37	0	0	0	0		
41	0	41	0	0	0	0		
49	0	49	0	0	0	0		
55	0	55	0	0	0	0		
49	0	49	0	0	0	0		
40	0	40	0	0	0	0		
39	0	38	0	1	1	0		
40	0	40	0	0	0	0		
41	0	41	0	0	0	0		
104,552	59	79,556	2	4,917	224	4,693	20,018	
104,688	36	80,680	3	5,721	179	5,542	18,248	
103,476	34	81,458	2	4,568	225	4,343	17,414	
8,645	2	6,645	0	497	15	482	1,501	
8,585	3	6,506	0	515	20	495	1,561	
8,401	4	6,398	0	467	15	452	1,532	
8,458	3	6,660	0	302	18	284	1,493	
8,698	2	6,959	0	309	34	275	1,428	
8,670	1	6,894	0	385	27	358	1,390	
8,942	4	7,025	0	439	20	419	1,474	
8,823	4	7,123	1	335	14	321	1,360	
8,703	2	6,928	0	289	9	280	1,484	
8,700	2	6,968	0	333	8	325	1,377	
8,432	5	6,673	0	346	22	324	1,408	
8,419	2	6,659	1	351	23	328	1,406	
47,374	11	37,772	2	1,584	45	1,539	8,005	
48,298	5	38,710	3	1,869	21	1,848	7,711	
48,963	1	39,933	1	1,168	24	1,144	7,860	
4,104	0	3,307	0	149	1	148	648	
4,090	0	3,248	0	157	1	156	685	
3,915	1	3,096	0	151	1	150	667	
3,960	0	3,218	0	80	0	80	662	
4,128	0	3,418	0	72	3	69	638	
4,017	0	3,300	0	78	4	74	639	
4,200	0	3,382	0	146	4	142	672	
4,110	0	3,471	0	58	3	55	581	
4,158	0	3,409	0	63	0	63	686	
4,185	0	3,461	0	65	1	64	659	
4,045	0	3,294	0	80	4	76	671	
4,051	0	3,329	1	69	2	67	652	
701	0	699	0	2	0	2		
896	0	896	0	0	0	0		
810	0	810	0	0	0	0		
59	0	59	0	0	0	0		
5	0	5	0	0	0	0		
6	0	6	0	0	0	0		
129	0	129	0	0	0	0		
71	0	71	0	0	0	0		
98	0	98	0	0	0	0		
66	0	66	0	0	0	0		
65	0	65	0	0	0	0		
66	0	66	0	0	0	0		
127	0	127	0	0	0	0		
61	0	61	0	0	0	0		
57	0	57	0	0	0	0		

第7－6表 月別給付状況(医療給付)一件数【70歳以上現役並み所得者】

		現物給付										訪問看護 療養費
		診療費					薬剤支給	入院時食事・生活療養費 (現金給付分除く)				
		入院	入院外	歯科	一般診療	歯科診療						
	件	件	件	件	件	件	件	件	件	件	件	
<健康保険計>												
平成22年度計	2,989,246	2,038,737	41,037	1,660,276	337,424	949,458	38,926	38,764	162	1,051		
平成23年度計	3,183,275	2,159,890	42,626	1,752,039	365,225	1,022,144	40,662	40,449	213	1,241		
平成24年度計	3,331,291	2,252,147	43,102	1,820,665	388,380	1,077,784	40,949	40,799	150	1,360		
平成24年 4月	269,545	182,256	3,562	147,464	31,230	87,196	3,418	3,402	16	93		
5月	274,414	185,762	3,564	150,175	32,023	88,543	3,387	3,377	10	109		
6月	276,027	187,598	3,598	151,206	32,794	88,311	3,407	3,397	10	118		
7月	276,603	187,328	3,667	151,661	32,000	89,162	3,493	3,481	12	113		
8月	269,413	181,848	3,567	147,618	30,663	87,456	3,404	3,391	13	109		
9月	264,199	179,217	3,442	144,798	30,977	84,856	3,268	3,255	13	126		
10月	284,329	192,409	3,689	155,561	33,159	91,809	3,495	3,482	13	111		
11月	278,324	188,059	3,670	152,119	32,270	90,152	3,481	3,469	12	113		
12月	286,835	193,047	3,392	155,961	33,694	93,648	3,228	3,216	12	140		
平成25年 1月	274,523	184,854	3,434	150,082	31,338	89,554	3,249	3,234	15	115		
2月	279,819	189,376	3,830	152,161	33,385	90,333	3,626	3,617	9	110		
3月	297,260	200,393	3,687	161,859	34,847	96,764	3,493	3,478	15	103		
<全国健康保険協会管掌健康保険>												
【一般被保険者】												
平成22年度計	2,112,548	1,442,658	29,691	1,181,054	231,913	669,186	28,206	28,097	109	704		
平成23年度計	2,144,916	1,457,863	29,541	1,189,153	239,169	686,295	28,208	28,052	156	758		
平成24年度計	2,256,776	1,528,429	30,138	1,243,422	254,869	727,560	28,689	28,581	108	787		
平成24年 4月	181,692	123,133	2,463	100,123	20,547	58,508	2,377	2,367	10	51		
5月	185,623	125,916	2,490	102,377	21,049	59,639	2,370	2,361	9	68		
6月	186,564	127,016	2,493	103,026	21,497	59,474	2,363	2,354	9	74		
7月	187,398	127,121	2,545	103,616	20,960	60,206	2,440	2,432	8	71		
8月	183,419	124,058	2,491	101,324	20,243	59,296	2,370	2,365	5	65		
9月	179,557	121,946	2,428	99,135	20,383	57,545	2,298	2,287	11	66		
10月	192,955	130,879	2,596	106,460	21,823	62,011	2,472	2,460	12	65		
11月	188,940	127,829	2,538	104,121	21,170	61,045	2,413	2,404	9	66		
12月	194,641	131,186	2,374	106,713	22,099	63,374	2,258	2,250	8	81		
平成25年 1月	186,614	125,877	2,470	102,826	20,581	60,673	2,351	2,340	11	64		
2月	188,567	127,843	2,657	103,396	21,790	60,670	2,513	2,511	2	54		
3月	200,806	135,625	2,593	110,305	22,727	65,119	2,464	2,450	14	62		
【法第3条第2項被保険者】												
平成22年度計	----	----	----	----	----	----	----	----	----	----		
平成23年度計	----	----	----	----	----	----	----	----	----	----		
平成24年度計	----	----	----	----	----	----	----	----	----	----		
平成24年 4月	----	----	----	----	----	----	----	----	----	----		
5月	----	----	----	----	----	----	----	----	----	----		
6月	----	----	----	----	----	----	----	----	----	----		
7月	----	----	----	----	----	----	----	----	----	----		
8月	----	----	----	----	----	----	----	----	----	----		
9月	----	----	----	----	----	----	----	----	----	----		
10月	----	----	----	----	----	----	----	----	----	----		
11月	----	----	----	----	----	----	----	----	----	----		
12月	----	----	----	----	----	----	----	----	----	----		
平成25年 1月	----	----	----	----	----	----	----	----	----	----		
2月	----	----	----	----	----	----	----	----	----	----		
3月	----	----	----	----	----	----	----	----	----	----		
<組合管掌健康保険>												
平成22年度計	876,698	596,079	11,346	479,222	105,511	280,272	10,720	10,667	53	347		
平成23年度計	1,038,359	702,027	13,085	562,886	126,056	335,849	12,454	12,397	57	483		
平成24年度計	1,074,515	723,718	12,964	577,243	133,511	350,224	12,260	12,218	42	573		
平成24年 4月	87,853	59,123	1,099	47,341	10,683	28,688	1,041	1,035	6	42		
5月	88,791	59,846	1,074	47,798	10,974	28,904	1,017	1,016	1	41		
6月	89,463	60,582	1,105	48,180	11,297	28,837	1,044	1,043	1	44		
7月	89,205	60,207	1,122	48,045	11,040	28,956	1,053	1,049	4	42		
8月	85,994	57,790	1,076	46,294	10,420	28,160	1,034	1,026	8	44		
9月	84,642	57,271	1,014	45,663	10,594	27,311	970	968	2	60		
10月	91,374	61,530	1,093	49,101	11,336	29,798	1,023	1,022	1	46		
11月	89,384	60,230	1,132	47,998	11,100	29,107	1,068	1,065	3	47		
12月	92,194	61,861	1,018	49,248	11,595	30,274	970	966	4	59		
平成25年 1月	87,909	58,977	964	47,256	10,757	28,881	898	894	4	51		
2月	91,252	61,533	1,173	48,765	11,595	29,663	1,113	1,106	7	56		
3月	96,454	64,768	1,094	51,554	12,120	31,645	1,029	1,028	1	41		
【特例退職被保険者(再掲)】												
平成22年度計	367,961	249,511	4,884	199,415	45,212	118,210	4,662	4,640	22	240		
平成23年度計	520,069	350,456	6,621	279,700	64,135	169,294	6,339	6,313	26	319		
平成24年度計	527,404	353,364	6,485	280,720	66,159	173,667	6,145	6,121	24	373		
平成24年 4月	43,046	28,864	562	23,032	5,270	14,150	533	529	4	32		
5月	43,611	29,276	558	23,234	5,484	14,308	528	527	1	27		
6月	44,002	29,620	582	23,453	5,585	14,354	553	552	1	28		
7月	44,278	29,698	583	23,583	5,532	14,552	550	549	1	28		
8月	42,258	28,191	522	22,539	5,130	14,041	505	499	6	26		
9月	41,307	27,755	501	22,029	5,225	13,518	472	471	1	34		
10月	44,958	30,070	516	23,904	5,650	14,862	491	490	1	26		
11月	43,963	29,484	549	23,410	5,525	14,449	517	515	2	30		
12月	45,061	30,124	524	23,913	5,687	14,898	493	492	1	39		
平成25年 1月	43,174	28,851	497	22,987	5,367	14,291	459	457	2	32		
2月	44,780	30,067	567	23,739	5,761	14,674	543	540	3	39		
3月	46,966	31,364	524	24,897	5,943	15,570	501	500	1	32		
<船員保険>												
平成22年度計	6,886	4,574	71	3,829	674	2,312	64	63	1	0		
平成23年度計	7,126	4,802	90	3,987	725	2,324	80	80	0	0		
平成24年度計	7,608	5,074	183	4,111	780	2,534	161	161	0	0		
平成24年 4月	611	397	13	331	53	214	12	12	0	0		
5月	609	411	14	349	48	198	14	14	0	0		
6月	579	385	14	317	54	194	13	13	0	0		
7月	600	403	18	332	53	197	15	15	0	0		
8月	664	450	15	352	83	214	10	10	0	0		
9月	620	416	13	344	59	204	13	13	0	0		
10月	684	453	13	376	64	231	10	10	0	0		
11月	651	425	13	344	68	226	11	11	0	0		
12月	625	428	21	336	71	197	18	18	0	0		
平成25年 1月	640	431	15	342	74	209	12	12	0	0		
2月	640	415	16	333	66	225	16	16	0	0		
3月	685	460	18	355	87	225	17	17	0	0		

※1 現物給付は診療月、現金給付は支給決定月における数値である。
 ※2 入院時食事・生活療養費(差額支給分除く)の件数は診療費の再掲であり、件数の合計には含まれていない。
 ※3 法第3条第2項被保険者の特別療養費は療養費に含まれている。

第8-1表 月別給付状況(医療給付)一日数【加入者計】

			現物給付										現金給付 入院時食 事・生活療 養費			
			診療費					薬剤支給	入院時食事・生活療養費 (現金給付分除く)					訪問看護 療養費	下船後の 療養補償等	
			入院	入院外	歯科	一般診療			歯科診療							
		日	日	日	日	日	枚	回	回	回	回	日	日	回		
<健康保険計>																
平成22年度計	823,982,794	823,007,216	60,380,443	583,580,758	179,046,015	271,120,487	138,556,945	137,789,705	767,240	975,578		109,158				
平成23年度計	818,572,550	817,503,332	58,759,476	579,428,389	179,315,467	275,315,626	134,627,409	133,838,326	789,083	1,069,218		124,929				
平成24年度計	810,101,904	808,909,134	57,682,984	574,196,894	177,029,256	279,487,777	131,982,095	131,200,532	781,563	1,192,770		105,894				
平成24年 4月	65,271,824	65,183,821	4,646,469	46,181,257	14,356,095	22,576,153	10,685,591	10,624,347	61,244	88,003		8,522				
5月	67,690,721	67,590,917	4,807,380	48,209,407	14,574,130	23,170,963	10,991,127	10,933,196	57,931	99,804		9,469				
6月	69,881,972	69,782,419	4,782,631	48,965,656	16,034,132	22,958,411	10,997,505	10,935,506	61,999	99,553		8,760				
7月	68,478,904	68,377,998	4,968,788	47,875,249	15,533,961	22,452,088	11,387,853	11,321,474	66,379	100,906		8,634				
8月	63,890,842	63,790,195	5,077,521	44,223,079	14,489,595	20,466,700	11,615,895	11,531,621	84,274	100,647		11,330				
9月	62,171,573	62,076,166	4,765,823	43,272,275	14,038,068	20,328,177	10,902,122	10,835,235	66,887	95,407		6,728				
10月	71,161,495	71,054,660	4,949,291	50,636,159	15,469,210	24,831,320	11,301,969	11,236,504	65,465	106,835		10,506				
11月	67,863,242	67,759,555	4,794,393	48,634,177	14,330,985	24,154,089	10,954,289	10,891,804	62,485	103,687		9,914				
12月	69,156,532	69,057,236	4,802,784	49,618,462	14,635,990	24,945,906	10,930,024	10,866,723	63,301	99,296		9,989				
平成25年 1月	64,842,865	64,746,637	4,651,998	46,546,898	13,547,741	23,103,789	10,528,013	10,473,231	54,782	96,228		6,639				
2月	65,697,346	65,598,449	4,507,651	46,911,315	14,179,483	23,451,617	10,357,553	10,294,599	62,954	98,897		8,932				
3月	73,994,588	73,891,081	4,928,255	53,122,960	15,839,866	27,048,564	11,330,154	11,256,292	73,862	103,507		6,471				
<全国健康保険協会管掌健康保険>																
【一般被保険者】																
平成22年度計	456,431,985	455,863,640	37,137,836	321,180,107	97,545,697	146,358,789	86,303,720	85,863,878	439,842	568,345		80,257				
平成23年度計	453,875,503	453,258,398	36,074,859	319,291,239	97,892,300	148,945,637	83,765,459	83,309,064	456,395	617,105		85,300				
平成24年度計	449,572,436	448,884,924	35,505,445	316,457,948	96,921,532	151,408,247	82,380,343	81,923,649	456,694	687,511		73,274				
平成24年 4月	36,198,195	36,147,937	2,843,839	25,455,959	7,848,139	12,212,279	6,628,124	6,593,265	34,859	50,258		5,782				
5月	37,659,399	37,601,877	2,960,463	26,621,354	8,020,080	12,597,122	6,862,387	6,828,545	33,842	57,522		5,618				
6月	38,636,322	38,578,999	2,947,026	26,883,090	8,748,883	12,391,661	6,871,676	6,835,415	36,281	57,323		5,219				
7月	37,986,356	37,927,711	3,051,329	26,378,535	8,497,847	12,176,722	7,091,783	7,051,777	40,006	58,645		6,277				
8月	35,821,439	35,763,694	3,104,532	24,704,518	7,954,644	11,307,665	7,198,771	7,150,308	48,463	57,745		8,808				
9月	36,642,655	36,607,982	2,936,674	24,007,484	7,663,824	11,123,897	6,805,273	6,766,633	38,640	54,673		5,867				
10月	39,621,471	39,559,750	3,052,003	27,988,020	8,519,727	13,481,601	7,068,828	7,030,230	38,598	61,721		6,605				
11月	37,726,464	37,666,818	2,955,094	26,803,745	7,907,979	13,075,109	6,848,708	6,811,773	36,935	59,646		6,174				
12月	38,144,720	38,086,803	2,947,723	27,185,060	7,954,020	13,437,310	6,806,254	6,769,786	36,468	57,917		7,915				
平成25年 1月	36,111,003	36,055,366	2,873,175	25,749,560	7,432,631	12,589,513	6,594,172	6,562,642	31,530	55,637		4,189				
2月	36,373,087	36,316,466	2,787,885	25,777,529	7,751,052	12,650,502	6,501,207	6,464,046	37,161	56,621		6,195				
3月	40,631,325	40,571,522	3,045,702	28,903,094	8,622,726	14,364,866	7,103,160	7,059,229	43,931	59,803		4,625				
【法第3条第2項被保険者】																
平成22年度計	188,206	188,156	15,110	137,045	36,001	54,371	35,198	35,098	100	50		0				
平成23年度計	169,892	169,857	12,001	124,425	33,431	49,792	27,866	27,591	275	35		7				
平成24年度計	145,815	145,735	9,453	103,450	32,832	49,191	21,066	20,975	91	80		26				
平成24年 4月	12,034	12,030	802	8,535	2,693	3,948	1,889	1,869	0	4		18				
5月	12,561	12,554	784	9,009	2,761	4,145	1,637	1,637	0	7		0				
6月	12,520	12,516	615	8,945	2,956	3,986	1,284	1,284	0	4		0				
7月	12,364	12,359	656	8,843	2,860	4,109	1,437	1,414	23	5		0				
8月	11,381	11,373	837	8,087	2,449	3,766	1,838	1,837	1	8		0				
9月	11,431	11,425	894	7,954	2,577	3,599	1,889	1,889	0	6		0				
10月	12,698	12,693	696	9,121	2,876	4,350	1,604	1,588	16	5		0				
11月	12,293	12,281	807	8,569	2,685	4,124	1,805	1,805	0	12		0				
12月	12,141	12,128	796	8,592	2,740	4,282	1,739	1,739	0	13		0				
平成25年 1月	11,702	11,696	967	8,272	2,457	4,089	2,356	2,356	0	6		8				
2月	11,787	11,783	807	8,331	2,645	4,131	1,721	1,721	0	4		0				
3月	12,903	12,897	792	9,172	2,933	4,662	1,887	1,836	51	6		0				
<組合管掌健康保険>																
平成22年度計	367,362,603	366,955,420	23,227,497	262,263,606	81,464,317	124,707,327	52,218,027	51,890,729	327,298	407,183		28,901				
平成23年度計	364,527,155	364,075,077	22,672,616	260,012,725	81,389,736	126,320,197	50,834,084	50,501,671	332,413	452,078		39,622				
平成24年度計	360,383,653	359,878,474	22,168,086	257,635,496	80,074,892	128,030,339	49,580,686	49,255,908	324,778	505,179		32,594				
平成24年 4月	29,061,595	29,023,854	1,801,828	20,716,763	6,505,263	10,359,926	4,055,598	4,029,213	26,385	37,741		2,722				
5月	30,018,761	29,976,486	1,846,133	21,579,044	6,551,309	10,569,696	4,127,103	4,103,014	24,089	42,275		3,851				
6月	31,233,130	31,190,904	1,834,990	22,073,621	7,282,293	10,562,764	4,124,545	4,098,807	25,738	42,226		3,541				
7月	30,480,184	30,437,928	1,916,803	21,487,871	7,033,254	10,271,957	4,294,633	4,268,283	26,350	42,256		2,357				
8月	28,058,022	28,015,128	1,972,152	19,510,474	6,532,502	9,155,269	4,415,286	4,379,476	35,810	42,894		2,522				
9月	27,497,487	27,456,759	1,828,255	19,256,837	6,371,667	9,200,681	4,094,960	4,066,713	28,247	40,728		861				
10月	31,527,326	31,482,217	1,896,592	22,639,018	6,946,607	11,345,369	4,231,537	4,204,686	26,851	45,109		3,901				
11月	30,124,485	30,080,456	1,838,492	21,821,843	6,420,121	11,074,856	4,103,776	4,078,226	25,550	44,029		3,740				
12月	30,999,671	30,958,305	1,854,265	22,424,810	6,679,230	11,504,314	4,122,031	4,095,198	26,833	41,366		2,074				
平成25年 1月	28,720,160	28,679,575	1,777,856	20,789,066	6,112,653	10,510,187	3,931,485	3,908,233	23,252	40,585		2,442				
2月	29,312,472	29,270,200	1,718,959	21,125,455	6,425,786	10,796,884	3,854,625	3,828,832	25,793	42,272		2,737				
3月	33,350,360	33,306,662	1,881,761	24,210,694	7,214,207	12,679,036	4,225,107	4,195,227	29,880	43,698		1,846				
【特例退職被保険者(再掲)】																
平成22年度計	13,813,317	13,775,148	1,488,487	9,516,224	2,770,437	4,182,658	3,639,025	3,627,987	11,038	38,169		161				
平成23年度計	13,733,674	13,332,456	1,427,668	9,189,621	2,715,167	4,113,394	3,488,698	3,477,407	11,291	41,218		2,081				
平成24年度計	13,350,006	13,304,491	1,408,700	9,168,405	2,727,386	4,205,575	3,433,893	3,423,173	10,720	45,515		158				
平成24年 4月	1,103,442	1,100,058	117,625	759,443	222,990	347,982	288,970	288,028	942	3,384		0				
5月	1,126,442	1,122,836	119,519	771,181	232,136	350,713	291,441	290,581	860	3,606		0				
6月	1,141,664	1,137,970	119,881	780,490	237,599	347,112	294,446	293,542	904	3,694		70				
7月	1,144,288	1,140,470	122,310	784,259	233,901	353,125	298,226	297,414	812	3,818		4				
8月	1,075,553	1,071,666	117,649	744,841	209,176	341,907										

第8-2表 月別給付状況(医療給付)一日数【被保険者70歳未満】

		現物給付										現金給付			
		診療費					薬剤支給	入院時食事・生活療養費 (現金給付分除く)				訪問看護 療養費	入院時食 事・生活療 養費		
		入院	入院外	歯科				一般診療	歯科診療						
<健康保険計>	日	日	日	日	日	枚	回	回	回	回	回	回	回		
平成22年度計	396,503,519	396,345,830	25,830,435	269,965,461	100,549,934	119,821,172	58,664,974	58,229,048	435,926	157,689	47,210				
平成23年度計	394,117,637	393,938,625	25,108,646	268,004,592	100,825,387	122,157,603	56,965,376	56,517,312	448,064	179,012	54,015				
平成24年度計	392,573,131	392,375,679	24,748,153	268,002,348	99,625,178	125,383,049	56,097,619	55,667,177	430,442	197,452	48,537				
平成24年 4月	31,590,024	31,574,585	1,998,340	21,439,085	8,137,160	10,100,803	4,559,160	4,523,073	36,087	15,439	4,240				
5月	32,293,478	32,276,664	2,051,218	22,011,951	8,213,495	10,215,830	4,653,768	4,619,085	34,683	16,814	4,464				
6月	33,722,473	33,706,247	2,060,701	22,702,824	8,942,922	10,311,424	4,693,620	4,655,324	38,296	16,226	5,183				
7月	33,084,301	33,067,928	2,134,933	22,314,107	8,618,888	10,090,152	4,845,714	4,809,507	36,207	16,373	3,457				
8月	31,450,670	31,434,126	2,147,532	21,407,769	7,878,825	9,705,461	4,848,815	4,814,447	34,368	16,544	4,500				
9月	30,859,523	30,844,061	2,045,312	20,759,215	8,039,534	9,425,860	4,629,981	4,595,080	34,901	15,462	2,379				
10月	34,021,573	34,004,287	2,121,447	23,115,396	8,767,444	10,728,469	4,799,596	4,759,721	39,875	17,286	5,831				
11月	32,216,392	32,199,585	2,061,746	22,066,294	8,071,545	10,372,275	4,664,235	4,626,626	37,609	16,807	5,058				
12月	33,285,805	33,268,748	2,044,562	22,950,442	8,273,744	10,960,069	4,614,079	4,578,412	35,667	17,057	4,271				
平成25年 1月	32,370,704	32,355,131	2,004,253	22,616,198	7,734,680	10,905,294	4,500,604	4,466,996	33,608	15,573	2,876				
2月	32,252,902	32,236,196	1,974,553	22,132,011	8,129,632	10,605,444	4,496,028	4,460,653	35,375	16,706	3,651				
3月	35,425,266	35,408,121	2,103,556	24,487,256	8,817,309	11,961,968	4,792,019	4,758,253	33,766	17,165	2,627				
<全国健康保険協会管掌健康保険>															
【一般被保険者】															
平成22年度計	227,888,954	227,795,976	15,961,467	155,141,720	56,692,789	68,020,990	36,468,526	36,212,570	255,956	92,978	34,278				
平成23年度計	226,529,877	226,425,779	15,458,453	154,072,030	56,895,296	69,321,040	35,310,075	35,046,598	263,477	104,098	34,799				
平成24年度計	225,857,408	225,744,879	15,295,329	154,029,163	56,420,387	71,207,174	34,919,738	34,665,902	253,836	112,529	33,858				
平成24年 4月	18,153,410	18,144,798	1,221,557	12,314,267	4,608,974	5,718,693	2,806,008	2,785,387	20,621	8,612	3,301				
5月	18,682,657	18,672,770	1,266,189	12,711,823	4,694,758	5,833,415	2,891,173	2,871,227	19,946	9,887	3,010				
6月	19,341,334	19,331,831	1,277,204	13,011,827	5,042,800	5,835,038	2,932,938	2,910,516	22,422	9,503	3,183				
7月	19,092,251	19,082,875	1,322,270	12,865,567	4,895,038	5,753,272	3,021,826	2,999,853	21,973	9,376	2,744				
8月	18,198,676	18,189,565	1,322,867	12,404,177	4,462,521	5,580,213	3,010,515	2,990,021	20,949	9,111	3,530				
9月	17,752,565	17,744,118	1,267,009	11,951,395	4,525,714	5,377,520	2,886,559	2,865,375	21,184	8,447	2,011				
10月	19,726,006	19,716,129	1,313,531	13,393,165	5,009,433	6,147,604	2,992,871	2,969,025	23,846	9,877	3,679				
11月	18,672,649	18,663,094	1,275,944	12,765,780	4,621,370	5,939,804	2,906,441	2,884,511	21,930	9,555	3,326				
12月	19,024,322	19,014,344	1,259,425	13,118,240	4,636,679	6,198,043	2,865,163	2,844,788	20,375	9,978	3,139				
平成25年 1月	18,569,341	18,560,456	1,241,810	12,934,638	4,384,008	6,158,202	2,806,146	2,786,562	19,584	8,885	1,589				
2月	18,447,101	18,437,674	1,220,564	12,636,196	4,580,914	5,980,366	2,801,388	2,780,374	21,014	9,427	2,721				
3月	20,197,096	20,187,225	1,306,959	13,922,088	4,958,178	6,685,004	2,998,710	2,978,263	20,447	9,871	1,625				
【法第3条第2項被保険者】															
平成22年度計	114,172	114,170	8,413	82,902	22,855	30,853	18,733	18,637	96	2	0				
平成23年度計	102,434	102,424	6,136	75,504	20,784	27,232	14,397	14,185	212	10	6				
平成24年度計	82,370	82,370	5,831	55,890	20,649	26,646	13,033	12,970	63	0	22				
平成24年 4月	6,702	6,702	392	4,647	1,663	2,131	887	887	0	0	14				
5月	6,949	6,949	409	4,832	1,708	2,259	865	865	0	0	0				
6月	7,105	7,105	393	4,878	1,834	2,218	843	843	0	0	0				
7月	7,147	7,147	430	4,901	1,816	2,217	927	907	20	0	0				
8月	6,522	6,522	433	4,538	1,551	2,127	858	857	1	0	0				
9月	6,467	6,467	509	4,307	1,651	2,022	1,157	1,157	0	0	0				
10月	7,153	7,153	438	4,915	1,800	2,333	998	982	16	0	0				
11月	6,988	6,988	542	4,590	1,856	2,142	1,197	1,197	0	0	0				
12月	6,975	6,975	638	4,551	1,786	2,303	1,380	1,380	0	0	0				
平成25年 1月	6,725	6,725	704	4,476	1,545	2,219	1,800	1,800	0	0	8				
2月	6,700	6,700	562	4,490	1,648	2,262	1,222	1,222	0	0	0				
3月	6,937	6,937	381	4,765	1,791	2,413	899	873	26	0	0				
<組合管掌健康保険>															
平成22年度計	168,500,393	168,435,684	9,860,555	114,740,839	43,834,290	51,769,329	22,177,715	21,997,841	179,874	64,709	12,932				
平成23年度計	167,485,326	167,410,422	9,644,057	113,857,058	43,909,307	52,809,331	21,640,904	21,456,529	184,375	74,904	19,210				
平成24年度計	166,633,353	166,548,430	9,446,993	113,917,295	43,184,142	54,149,229	21,164,848	20,988,305	176,543	84,923	14,657				
平成24年 4月	13,429,912	13,423,085	776,391	9,120,171	3,526,523	4,379,979	1,752,265	1,736,799	15,466	6,827	925				
5月	13,603,872	13,596,945	784,620	9,295,296	3,517,029	4,380,156	1,761,730	1,746,993	14,737	6,927	1,454				
6月	14,374,034	14,367,311	783,104	9,685,919	3,898,288	4,474,168	1,759,839	1,743,965	15,874	6,723	2,000				
7月	13,984,903	13,977,906	812,233	9,443,639	3,722,034	4,334,663	1,822,961	1,808,747	14,214	6,997	713				
8月	13,245,472	13,238,039	824,232	8,999,054	3,414,753	4,123,121	1,837,442	1,823,569	13,873	7,433	970				
9月	13,100,491	13,093,476	777,794	8,803,513	3,512,169	4,046,318	1,742,265	1,728,548	13,717	7,015	368				
10月	14,288,414	14,281,005	807,478	9,717,316	3,756,211	4,578,532	1,805,727	1,789,714	16,013	7,409	2,152				
11月	13,536,755	13,529,503	785,260	9,295,924	3,448,319	4,430,329	1,756,597	1,740,918	15,679	7,252	1,732				
12月	14,254,508	14,247,429	784,499	9,827,651	3,635,279	4,759,723	1,747,536	1,732,244	15,292	7,079	1,132				
平成25年 1月	13,794,638	13,787,950	761,739	9,677,084	3,349,127	4,744,873	1,692,658	1,678,634	14,024	6,688	1,279				
2月	13,799,101	13,791,822	753,427	9,491,325	3,547,070	4,622,816	1,693,418	1,679,057	14,361	7,279	930				
3月	15,221,253	15,213,959	796,216	10,560,403	3,857,340	5,274,551	1,792,410	1,779,117	13,293	7,294	1,002				
<特例退職被保険者(再掲)>															
平成22年度計	4,780,344	4,771,440	525,925	3,222,859	1,022,656	1,395,234	1,247,727	1,243,149	4,578	8,904	14				
平成23年度計	4,535,213	4,524,084	479,902	3,066,582	977,600	1,351,759	1,131,853	1,127,209	4,644	11,129	1,376				
平成24年度計	4,415,619	4,403,184	457,405	2,990,715	955,064	1,356,663	1,081,773	1,077,646	4,127	12,435	59				
平成24年 4月	367,410	366,435	38,568	249,005	78,862	112,745	91,280	90,909	371	975	0				
5月	371,835	370,879	37,944	251,984	80,951	113,979	89,228	88,821	407	956	0				
6月	378,402	377,370	39,898	255,069	82,403	112,362	94,071	93,715	356	1,032	51				
7月	378,800	377,760	40,277	255,606	81,877	113,347	95,813	95,522	291	1,040	3				
8月	358,708	357,648	37,537	245,365	74,746	111,085	88,566	88,398	168	1,060	-7				
9月	347,311	346,362	36,660	234,395	75,307	104,834	86,762	86,613	149	949	0				
10月	388,602	387,510	38,725	263,635	85,150	118,070	91,401	91,108	293	1,092	-8				
11月	369,863	368,749	37,708	250,888	80,153	113,949	88,281	87,973	308	1,134	0				
12月	367,275	366,256	36,776	249,972	79,508	115,812	87,655	87,184	471						

第8—3表 月別給付状況(医療給付)－日数【被扶養者70歳未満(未就学児除く)】

		現物給付												現金給付 入院時食 事・生活療 養費	回		
		診療費						薬剤支給 枚	入院時食事・生活療養費 (現金給付分除く)				訪問看護 療養費				
		日	日	入院 日	入院外 日	歯科 日	日		一般診療 回	歯科診療 回	回	回	日			回	
<健康保険計>																	
平成22年度計	292,022,661	291,586,398	24,546,833	202,104,892	64,934,673	90,507,153	58,946,520	58,667,213	279,307	616,263	45,920						
平成23年度計	291,184,359	290,512,876	23,894,510	201,768,670	64,849,696	92,561,701	57,385,673	57,099,467	286,206	671,483	52,367						
平成24年度計	285,956,782	285,217,409	23,285,043	198,300,730	63,631,636	92,989,273	56,867,815	55,569,902	297,913	739,373	42,218						
平成24年 4月	23,297,350	23,240,596	1,863,495	16,157,334	5,219,767	7,630,108	4,487,750	4,467,055	20,695	56,754	3,076						
5月	24,555,239	24,492,821	1,936,866	17,227,823	5,328,132	7,925,198	4,642,556	4,623,515	19,041	62,417	3,644						
6月	25,171,038	25,108,418	1,933,900	17,298,482	5,876,036	7,706,827	4,659,349	4,640,321	19,028	62,820	2,507						
7月	24,360,496	24,297,279	2,023,732	16,524,810	5,748,737	7,384,038	4,853,476	4,827,922	25,554	63,217	3,886						
8月	23,066,874	23,004,040	2,126,938	15,352,358	5,524,744	6,768,072	5,093,576	5,048,028	45,548	62,834	5,194						
9月	21,621,313	21,562,565	1,933,972	14,689,329	4,939,264	6,589,724	4,643,606	4,616,159	27,447	58,748	3,296						
10月	25,028,296	24,962,152	1,988,382	17,480,206	5,493,564	8,275,890	4,768,199	4,746,806	21,393	66,144	3,321						
11月	23,552,614	23,488,363	1,912,009	16,483,742	5,092,612	7,875,165	4,593,934	4,573,990	19,944	64,251	3,492						
12月	23,723,161	23,662,532	1,941,062	16,557,616	5,163,854	8,016,981	4,631,445	4,607,732	23,713	60,629	4,230						
平成25年 1月	22,317,221	22,258,255	1,858,942	15,700,652	4,698,661	7,560,008	4,410,466	4,393,349	17,117	58,966	2,796						
2月	22,786,202	22,728,388	1,776,050	16,063,381	4,886,957	7,849,876	4,287,035	4,264,036	22,999	59,814	3,908						
3月	26,476,979	26,414,000	1,989,695	18,764,997	5,659,308	9,407,386	4,796,423	4,760,989	35,434	62,979	2,868						
<全国健康保険協会管掌健康保険>																	
【一般被保険者】																	
平成22年度計	153,308,670	152,942,271	15,075,044	104,733,620	33,133,607	45,803,894	36,818,697	36,664,115	154,582	366,399	33,941						
平成23年度計	153,030,096	152,634,058	14,684,466	104,732,441	33,217,151	47,035,823	35,871,474	35,713,268	158,206	396,038	37,546						
平成24年度計	150,371,416	149,933,151	14,327,143	102,970,810	32,635,198	47,348,676	34,987,210	34,816,847	170,363	438,265	28,715						
平成24年 4月	12,241,934	12,208,240	1,146,003	8,394,316	2,667,921	3,879,359	2,807,993	2,796,179	11,814	33,694	1,707						
5月	12,907,628	12,870,961	1,195,397	8,948,027	2,727,537	4,048,044	2,918,255	2,907,046	11,209	36,667	1,833						
6月	13,188,025	13,151,279	1,189,535	8,953,289	3,008,455	3,926,163	2,915,524	2,904,617	10,907	36,746	1,382						
7月	12,781,145	12,743,497	1,239,054	8,566,846	2,937,597	3,767,499	3,029,198	3,014,276	14,922	37,648	2,621						
8月	12,280,235	12,242,750	1,292,219	8,078,442	2,872,089	3,510,486	3,147,312	3,121,909	25,403	37,485	2,986						
9月	11,463,573	11,428,683	1,190,078	7,705,264	2,533,341	3,407,959	2,903,083	2,888,282	14,801	34,890	2,920						
10月	13,181,271	13,141,995	1,227,118	9,096,568	2,818,309	4,223,908	2,995,329	2,983,136	12,938	39,276	2,035						
11月	12,383,023	12,345,155	1,178,537	8,549,874	2,616,744	4,000,563	2,882,133	2,870,205	11,928	37,868	1,988						
12月	12,429,374	12,393,146	1,191,392	8,561,705	2,640,049	4,067,255	2,893,898	2,880,116	13,762	36,228	3,533						
平成25年 1月	11,806,191	11,773,083	1,151,443	8,206,592	2,415,048	3,883,037	2,780,798	2,771,300	9,498	35,108	1,935						
2月	11,974,001	11,938,700	1,100,512	8,331,757	2,506,431	3,979,738	2,707,409	2,694,164	13,245	35,301	2,535						
3月	13,733,016	13,695,662	1,225,855	9,578,130	2,891,677	4,654,665	3,006,278	2,985,617	20,661	37,354	2,240						
【法第3条第2項被保険者】																	
平成22年度計	50,799	50,751	4,431	35,845	10,475	16,211	10,687	10,687	0	48	0						
平成23年度計	44,666	44,641	3,867	30,858	9,916	14,916	8,807	8,773	34	25	0						
平成24年度計	42,997	42,917	2,590	30,639	9,688	14,943	6,080	6,052	28	80	-1						
平成24年 4月	3,582	3,578	201	2,527	850	1,233	457	457	0	4	-1						
5月	3,799	3,792	234	2,721	837	1,253	487	487	0	7	0						
6月	3,717	3,713	172	2,654	887	1,140	335	335	0	4	0						
7月	3,561	3,556	172	2,542	842	1,297	394	391	3	5	0						
8月	3,382	3,374	349	2,274	751	1,121	890	890	0	8	0						
9月	3,352	3,346	222	2,364	760	1,050	527	527	0	6	0						
10月	3,766	3,761	194	2,724	843	1,337	500	500	0	5	0						
11月	3,573	3,561	220	2,557	784	1,288	529	529	0	12	0						
12月	3,495	3,482	142	2,581	759	1,300	349	349	0	13	0						
平成25年 1月	3,368	3,362	233	2,447	682	1,230	510	510	0	6	0						
2月	3,381	3,377	164	2,415	798	1,225	376	376	0	4	0						
3月	4,021	4,015	287	2,833	895	1,469	726	701	25	6	0						
<組合管掌健康保険>																	
平成22年度計	138,843,192	138,593,376	9,467,358	97,335,427	31,790,591	44,687,048	22,117,136	21,992,411	124,725	249,816	11,979						
平成23年度計	138,109,597	137,834,177	9,206,177	97,005,371	31,622,629	45,510,962	21,505,392	21,377,426	127,966	275,420	14,821						
平成24年度計	135,542,369	135,241,341	8,955,310	95,299,281	30,986,750	45,625,654	20,874,525	20,747,003	127,522	301,028	13,504						
平成24年 4月	11,051,834	11,028,778	717,291	7,760,491	2,550,996	3,749,516	1,679,300	1,670,419	8,881	23,056	1,370						
5月	11,643,811	11,618,068	741,235	8,277,075	2,599,758	3,875,901	1,723,814	1,715,982	7,832	25,743	1,811						
6月	11,979,296	11,953,426	744,193	8,342,539	2,866,694	3,779,524	1,743,490	1,735,369	8,121	25,870	1,125						
7月	11,575,790	11,550,226	784,506	7,955,422	2,810,298	3,615,242	1,823,884	1,813,255	10,629	25,564	1,265						
8月	10,783,257	10,757,916	834,370	7,271,642	2,651,904	3,256,465	1,945,374	1,925,229	20,145	25,341	1,208						
9月	10,154,388	10,130,536	743,672	6,981,701	2,405,163	3,180,715	1,739,996	1,727,350	12,646	23,852	376						
10月	11,843,259	11,816,396	761,070	8,380,914	2,674,412	4,050,645	1,772,370	1,763,170	9,200	26,683	1,286						
11月	11,166,018	11,139,647	733,252	7,931,311	2,475,084	3,873,314	1,711,272	1,703,256	8,016	26,371	1,504						
12月	11,290,292	11,265,904	749,528	7,993,330	2,523,046	3,948,426	1,737,198	1,727,267	9,931	24,388	697						
平成25年 1月	10,505,662	10,481,810	707,266	7,491,613	2,282,931	3,675,741	1,629,158	1,621,539	7,819	23,852	861						
2月	10,808,820	10,784,311	675,374	7,729,209	2,379,728	3,868,913	1,579,250	1,569,496	9,754	24,509	1,373						
3月	12,739,942	12,714,323	763,553	9,184,034	2,766,736	4,751,252	1,789,419	1,774,671	14,748	25,619	628						
【特例退職被保険者(再掲)】																	
平成22年度計	5,005,369	4,988,634	482,146	3,470,641	1,035,847	1,567,782	1,231,722	1,228,487	3,235	16,735	95						
平成23年度計	4,796,489	4,778,818	466,095	3,308,983	1,003,740	1,523,849	1,193,104	1,189,723	3,381	17,671	19						
平成24年度計	4,753,628	4,734,017	453,711	3,277,622	1,002,684	1,541,461	1,153,015	1,149,865	3,150	19,611	45						
平成24年 4月	394,404	392,887	36,837	273,169	82,881	128,822	94,512	94,269	243	1,517	0						
5月	405,608	403,929	40,063	277,246	86,620	128,685	101,784	101,695	89	1,679	0	</					

第8－4表 月別給付状況(医療給付)一日数【未就学児】

	現物給付												現金給付	
	診療費						薬剤支給	入院時食事・生活療養費 (現金給付分除く)			訪問看護 療養費	入院時食 事・生活療 養費		
	入院	入院外	歯科					一般診療	歯科診療					
<健康保険計>	日	日	日	日	日	枚	回	回	回	回	日	回		
平成22年度計	104,018,250	103,883,593	5,681,061	89,172,702	9,029,830	51,578,410	10,148,405	10,119,701	28,704	134,657	7,741			
平成23年度計	102,600,007	102,448,463	5,559,756	87,876,492	9,012,215	51,362,231	9,777,356	9,749,925	27,431	151,544	8,809			
平成24年度計	101,039,642	100,858,832	5,526,735	86,308,424	9,023,673	51,712,271	9,697,315	9,668,310	29,005	180,810	7,327			
平成24年 4月	7,897,898	7,885,684	443,877	6,825,476	616,331	4,091,735	782,109	780,013	2,096	12,214	568			
5月	8,262,218	8,248,423	475,150	7,141,065	632,208	4,243,697	833,571	831,283	2,288	13,795	709			
6月	8,368,313	8,353,973	446,781	7,103,747	803,445	4,156,917	789,065	786,271	2,794	14,340	450			
7月	8,421,841	8,407,136	460,186	7,182,998	763,952	4,183,244	813,857	811,490	2,367	14,705	654			
8月	6,860,737	6,845,787	453,106	5,671,029	721,652	3,209,897	796,956	794,700	2,256	14,950	778			
9月	7,238,589	7,224,013	449,010	6,086,812	688,191	3,567,369	782,173	779,618	2,555	14,576	506			
10月	9,390,763	9,374,175	490,857	8,102,374	780,944	4,994,248	863,613	861,323	2,290	16,588	615			
11月	9,520,911	9,504,703	477,105	8,265,160	762,438	5,111,120	836,913	834,376	2,537	16,208	669			
12月	9,609,432	9,594,264	474,573	8,317,818	801,873	5,159,423	828,588	826,378	2,210	15,168	705			
平成25年 1月	7,778,668	7,763,276	447,006	6,568,273	747,997	3,892,575	767,138	764,763	2,375	15,392	485			
2月	8,245,046	8,229,043	427,327	7,030,488	771,228	4,251,842	748,906	746,344	2,562	16,003	696			
3月	9,445,226	9,428,355	481,757	8,013,184	933,414	4,860,204	854,426	851,751	2,675	16,871	492			
<全国健康保険協会管掌健康保険>														
【一般被保険者】														
平成22年度計	54,018,878	53,951,251	3,096,541	46,099,227	4,755,483	26,349,708	5,490,967	5,476,016	14,951	67,627	5,052			
平成23年度計	53,439,584	53,363,857	3,009,428	45,620,205	4,734,224	26,362,837	5,250,427	5,235,238	15,189	75,737	5,497			
平成24年度計	52,544,000	52,454,592	2,997,467	44,722,578	4,734,547	26,505,388	5,226,912	5,211,106	15,806	89,408	4,265			
平成24年 4月	4,117,920	4,112,088	239,947	3,553,079	319,062	2,101,950	419,251	418,391	860	5,832	255			
5月	4,314,655	4,308,017	259,357	3,714,197	334,463	2,185,445	451,557	450,105	1,452	6,638	283			
6月	4,326,759	4,319,834	243,042	3,649,530	427,262	2,102,202	428,861	427,263	1,598	6,925	203			
7月	4,338,245	4,330,999	246,961	3,683,913	400,125	2,120,090	431,357	429,909	1,448	7,246	373			
8月	3,624,317	3,617,047	244,960	2,993,326	378,761	1,686,126	427,203	425,972	1,231	7,270	541			
9月	3,773,226	3,766,011	243,551	3,163,013	359,447	1,834,567	422,035	420,701	1,334	7,215	424			
10月	4,859,720	4,851,418	265,364	4,175,870	410,184	2,547,436	462,849	461,728	1,121	8,302	314			
11月	4,918,227	4,910,113	259,857	4,247,327	402,929	2,597,750	454,978	453,512	1,466	8,114	314			
12月	4,960,940	4,953,385	256,540	4,280,276	416,569	2,625,012	444,348	443,196	1,152	7,555	542			
平成25年 1月	4,111,354	4,103,525	240,150	3,470,995	392,380	2,044,273	409,286	408,059	1,227	7,829	285			
2月	4,307,106	4,299,112	234,563	3,659,222	405,327	2,188,349	407,508	406,934	1,574	7,994	382			
3月	4,891,531	4,883,043	263,175	4,131,830	488,038	2,472,188	467,679	466,336	1,343	8,488	349			
【法第3条第2項被保険者】														
平成22年度計	7,927	7,927	444	6,632	851	3,910	881	881	0	0	0			
平成23年度計	8,503	8,503	333	7,389	781	4,313	580	580	0	0	0			
平成24年度計	8,192	8,192	280	7,140	772	4,474	402	402	0	0	0			
平成24年 4月	556	556	16	488	52	307	28	28	0	0	0			
5月	638	638	24	568	46	349	68	68	0	0	0			
6月	653	653	21	549	83	351	42	42	0	0	0			
7月	607	607	17	541	49	345	32	32	0	0	0			
8月	534	534	28	468	38	278	48	48	0	0	0			
9月	579	579	47	481	51	294	21	21	0	0	0			
10月	757	757	39	645	73	408	40	40	0	0	0			
11月	850	850	31	730	89	468	53	53	0	0	0			
12月	746	746	7	664	75	416	3	3	0	0	0			
平成25年 1月	699	699	12	611	76	366	22	22	0	0	0			
2月	755	755	29	664	62	393	27	27	0	0	0			
3月	818	818	9	731	78	499	18	18	0	0	0			
<組合管掌健康保険>														
平成22年度計	49,991,445	49,924,415	2,584,076	43,066,843	4,273,496	25,224,792	4,656,557	4,642,804	13,753	67,030	2,689			
平成23年度計	49,151,910	49,076,103	2,549,995	42,248,898	4,277,210	24,995,081	4,526,349	4,514,107	12,242	75,807	3,312			
平成24年度計	48,487,450	48,396,048	2,528,988	41,578,706	4,288,354	25,202,409	4,470,001	4,456,802	13,199	91,402	3,062			
平成24年 4月	3,779,422	3,773,040	203,914	3,271,909	297,217	1,979,478	362,830	361,594	1,236	6,382	313			
5月	3,946,925	3,939,768	215,769	3,426,300	297,699	2,057,903	381,946	381,110	836	7,157	426			
6月	4,040,901	4,033,486	203,718	3,453,668	376,100	2,054,364	360,162	358,966	1,196	7,415	247			
7月	4,082,989	4,075,530	213,208	3,498,544	363,778	2,062,809	382,468	381,549	919	7,459	281			
8月	3,235,886	3,228,206	208,118	2,677,235	342,853	1,523,493	369,705	368,680	1,025	7,680	237			
9月	3,464,784	3,457,423	205,412	2,923,318	328,693	1,732,508	360,117	358,896	1,221	7,361	82			
10月	4,530,286	4,522,000	225,454	3,925,859	370,687	2,446,404	400,724	399,555	1,169	8,286	301			
11月	4,601,834	4,593,740	217,217	4,017,103	359,420	2,512,902	381,882	380,811	1,071	8,094	355			
12月	4,647,746	4,640,133	218,026	4,036,878	385,229	2,533,995	384,237	383,179	1,058	7,613	163			
平成25年 1月	3,666,615	3,659,052	206,844	3,096,667	355,541	1,847,936	357,830	356,682	1,148	7,563	200			
2月	3,937,185	3,929,176	192,735	3,370,602	365,839	2,063,100	341,371	340,383	988	8,009	314			
3月	4,552,877	4,544,494	218,573	3,880,623	445,298	2,387,517	386,729	385,397	1,332	8,383	143			
【特例退職被保険者(再掲)】														
平成22年度計	3,152	3,152	101	2,685	366	1,470	601	601	0	0	0			
平成23年度計	2,832	2,832	94	2,417	321	1,305	139	136	3	0	0			
平成24年度計	3,220	3,203	170	2,687	346	1,605	366	363	3	17	0			
平成24年 4月	219	219	0	197	22	107	0	0	0	0	0			
5月	262	262	0	237	25	145	0	0	0	0	0			
6月	266	266	3	228	35	136	2	2	0	0	0			
7月	237	237	0	202	35	110	0	0	0	0	0			
8月	224	224	17	178	29	112	41	41	0	0	0			
9月	251	251	52	171	28	89	130	130	0	0	0			
10月	275	275	2	241	32	163	6	6	0	0	0			
11月	291	291	18	245	28	157	51	48	3	0	0			
12月	333	333	39	270	24	172	80	80	0	0	0			
平成25年 1月	264	251	18	202	31	114	48	48	0	0	13			
2月	284	280	9	234	37	140	13	13	0	0	4			
3月	314	314	12	282	20	160	15	15	0	0	0			
<船員保険>														
平成22年度計	169,407	169,256	10,831	140,228	18,197	84,279	19,301	19,288	13	151	0			
平成23年度計	167,552	167,517	10,649	139,003	17,865	84,477	19,688	19,676	12	35	0			
平成24年度計	169,376	169,219	10,104	141,882	17,233	88,351	16,145	16,115	30	157	0			
平成24年 4月	12,582	12,582	728	10,664	1,190	6,485	1,150	1,150	0	0	0			
5月	14,228	14,228	911	12,125	1,192	7,439	1,362	1,362	0	0	0			
6月	13,963	13,963	839	11,676	1,448	7,077	1,381	1,373	8	0	0			
7月	14,079	14,051	800	11,749	1,502	7,046	1,186	1,186	0	28	0			
8月	11,874	11,846	905	9,555	1,386	5,627	1,690	1,684	6	28	0			
9月	12,033	12,017	734	9,972	1,311	6,068	1,091	1,091	0	16	0			
10月	15,830	15,809	784	13,481	1,544	8,712	1,272	1,272	0	21	0			
11月	15,767	15,752	822	13,428	1,502	8,655	1,147	1,147	0	15	0			
12月	15,901	15,888	803	13,599	1,486	8,838	1,435	1,435	0	13	0			
平成														

第8-5表

		現物給付										現金給付	
		診療費				薬剤支給		入院時食事・生活療養費 (現金給付分除く)					
		入院	入院外	歯科	一般診療			歯科診療					
		日	日	日	日	枚	回	回	回	回	回	回	
＜健康保険計＞													
平成22年度計		27,183,468	27,124,259	3,855,923	19,455,643	3,812,693	7,997,938	9,695,192	9,674,877	20,315	59,209	7,443	
平成23年度計		26,460,487	26,402,628	3,713,355	18,822,294	3,866,979	7,944,398	9,354,205	9,330,482	23,723	57,859	8,700	
平成24年度計		26,264,955	26,200,568	3,649,541	18,589,682	3,961,345	8,065,389	9,201,299	9,179,796	21,503	64,387	7,001	
平成24年 4月		2,140,377	2,137,526	300,224	1,517,774	319,528	655,458	761,035	758,873	2,162	2,851	571	
5月		2,224,947	2,219,079	305,163	1,579,051	334,865	675,638	770,072	768,222	1,850	5,868	588	
6月		2,258,334	2,252,908	302,601	1,606,593	343,714	673,188	764,422	762,675	1,747	5,426	558	
7月		2,251,380	2,245,724	310,136	1,599,755	335,833	683,150	780,885	778,837	2,048	6,566	571	
8月		2,166,396	2,160,948	310,204	1,547,633	303,111	674,132	781,909	780,080	1,829	5,448	769	
9月		2,115,950	2,110,372	299,062	1,501,776	309,534	641,610	755,811	754,146	1,665	5,578	489	
10月		2,343,802	2,331,898	308,499	1,672,003	357,406	715,827	776,288	774,664	1,634	5,904	663	
11月		2,215,011	2,209,509	303,672	1,567,217	338,620	682,753	764,383	762,244	2,119	5,502	622	
12月		2,178,751	2,173,399	304,028	1,539,810	329,561	682,765	764,803	763,254	1,549	5,352	701	
平成25年 1月		2,037,634	2,032,123	302,590	1,424,138	305,395	636,955	757,821	756,458	1,363	5,511	432	
2月		2,064,060	2,058,473	290,721	1,442,473	325,279	635,000	733,494	731,696	1,798	5,587	603	
3月		2,268,313	2,262,609	312,651	1,591,459	358,499	698,913	790,386	788,647	1,739	5,704	434	
＜全国健康保険協会管掌健康保険＞													
【一般被保険者】													
平成22年度計		18,284,047	18,248,013	2,665,992	13,119,704	2,462,317	5,318,673	6,721,711	6,709,561	12,150	36,034	6,240	
平成23年度計		17,987,454	17,951,637	2,589,784	12,822,722	2,539,131	5,350,074	6,543,772	6,527,127	16,645	35,817	6,654	
平成24年度計		17,860,586	17,819,221	2,554,869	12,657,111	2,607,241	5,434,286	6,462,950	6,448,181	14,769	41,365	5,742	
平成24年 4月		1,447,401	1,445,637	208,330	1,027,507	209,800	439,057	529,188	527,762	1,426	1,764	462	
5月		1,510,118	1,506,320	212,572	1,074,229	219,519	454,762	538,394	537,220	1,174	3,798	440	
6月		1,531,378	1,527,860	210,562	1,092,297	224,947	453,220	531,819	530,591	1,228	3,572	404	
7月		1,526,394	1,522,652	215,259	1,086,350	221,043	450,745	545,069	542,412	1,557	3,743	461	
8月		1,478,322	1,474,933	216,854	1,057,738	200,341	455,997	548,107	546,918	1,189	3,389	671	
9月		1,441,272	1,437,667	208,933	1,024,534	204,200	432,902	529,616	528,561	1,055	3,605	457	
10月		1,594,165	1,590,439	218,180	1,137,014	235,245	482,765	551,343	550,173	1,170	3,726	515	
11月		1,505,773	1,502,175	212,937	1,066,178	223,060	459,805	538,119	536,725	1,394	3,598	486	
12月		1,482,101	1,478,527	213,283	1,049,066	216,178	467,124	538,262	537,173	1,089	3,574	626	
平成25年 1月		1,387,721	1,384,285	211,688	972,123	200,474	429,528	531,598	530,640	956	3,436	398	
2月		1,406,171	1,402,637	205,115	982,859	214,663	427,915	520,349	519,063	1,288	3,534	435	
3月		1,549,770	1,546,143	221,156	1,087,216	237,771	471,469	562,186	560,943	1,243	3,627	367	
【法第3条第2項被保険者】													
平成22年度計		15,308	15,308	1,822	11,666	1,820	3,397	4,897	4,893	4	0	0	
平成23年度計		14,289	14,289	1,665	10,674	1,950	3,331	4,082	4,053	29	0	1	
平成24年度計		12,256	12,256	752	9,781	1,723	3,128	1,551	1,551	0	0	5	
平成24年 4月		1,194	1,194	193	873	128	277	497	497	0	0	5	
5月		1,175	1,175	117	888	170	284	217	217	0	0	0	
6月		1,045	1,045	29	864	152	277	64	64	0	0	0	
7月		1,049	1,049	37	859	153	250	84	84	0	0	0	
8月		943	943	27	807	109	240	42	42	0	0	0	
9月		1,033	1,033	116	802	115	233	184	184	0	0	0	
10月		1,022	1,022	25	837	160	272	66	66	0	0	0	
11月		882	882	14	712	156	226	26	26	0	0	0	
12月		925	925	9	796	120	263	7	7	0	0	0	
平成25年 1月		910	910	18	738	154	274	24	24	0	0	0	
2月		951	951	52	762	137	251	96	96	0	0	0	
3月		1,127	1,127	115	843	169	281	244	244	0	0	0	
＜組合管掌健康保険＞													
平成22年度計		8,884,113	8,860,938	1,188,109	6,324,273	1,348,556	2,675,868	2,968,584	2,960,423	8,161	23,175	1,203	
平成23年度計		8,458,744	8,436,702	1,121,906	5,988,898	1,325,898	2,590,993	2,806,351	2,799,302	7,049	22,042	2,045	
平成24年度計		8,392,113	8,369,091	1,093,920	5,922,790	1,352,381	2,627,975	2,736,798	2,730,064	6,734	23,022	1,254	
平成24年 4月		691,782	690,695	91,701	489,294	109,800	216,124	231,350	230,614	736	1,087	104	
5月		713,654	711,584	92,474	503,934	115,176	220,592	231,461	230,785	679	2,070	148	
6月		725,911	724,057	92,010	513,432	118,615	219,691	232,539	232,020	519	1,854	154	
7月		723,937	722,023	94,840	512,546	114,637	223,158	236,832	236,341	491	1,914	90	
8月		687,131	685,072	93,323	489,088	102,661	217,895	233,760	233,120	640	2,059	98	
9月		673,645	671,672	90,013	476,440	105,219	208,475	226,011	225,401	610	1,973	32	
10月		748,615	746,437	90,284	534,152	122,001	232,790	224,889	224,425	464	2,178	148	
11月		708,356	706,452	90,721	500,327	115,404	222,722	226,218	225,493	725	1,904	136	
12月		695,725	693,947	90,736	489,948	113,263	225,378	226,534	226,074	460	1,778	75	
平成25年 1月		649,003	646,928	90,884	451,277	104,767	207,153	226,199	225,794	405	2,075	94	
2月		656,938	654,885	85,554	458,852	110,479	206,834	215,049	212,537	512	2,053	108	
3月		717,416	715,339	91,380	503,400	120,559	227,163	227,956	227,440	496	2,077	67	
【特例退職被保険者(再掲)】													
平成22年度計		3,541,514	3,530,651	419,533	2,492,072	619,406	1,072,656	1,011,568	1,008,729	2,839	10,863	441	
平成23年度計		3,375,635	3,365,733	400,549	2,360,074	605,110	1,030,158	969,438	966,565	2,873	9,902	581	
平成24年度計		3,523,835	3,513,468	420,287	2,453,706	639,475	1,097,372	1,015,199	1,012,701	3,098	10,387	46	
平成24年 4月		287,881	287,334	35,452	200,794	51,088	89,281	86,674	86,390	284	547	0	
5月		293,841	293,098	34,776	204,591	53,731	90,624	84,524	84,168	356	743	0	
6月		299,026	298,113	34,389	208,385	55,339	90,232	84,330	84,116	214	913	20	
7月		300,198	299,255	35,476	210,021	53,758	92,004	85,261	84,955	306	943	1	
8月		285,101	284,092	34,744	200,468	48,880	90,107	84,360	84,034	326	1,009	8	
9月		279,394	278,529	34,076	194,701	49,752	85,822	82,474	82,290	184	865	0	
10月		314,071	313,102	34,796	220,662	57,644	97,022	83,291	83,076	215	969	9	
11月		299,252	298,353	35,908	208,226	54,219	93,643	87,043	86,780	283	899	0	
12月		295,600	294,855	36,249	204,780	53,816	94,737	87,474	87,265	209	745	0	
平成25年 1月		278,995	278,065	35,352	191,886	50,827	88,667	84,775	84,619	156	930	0	
2月		282,883	282,013	33,430	195,548	53,035	88,319	80,293	80,007	286	870	8	
3月		307,593	306,659	35,639	213,634	57,386	96,914	85,300	85,021	279	934	0	
＜船員保険＞													
平成22年度計		103,328	103,180	20,014	73,753	9,413	29,054	51,804	51,777	27	148	0	
平成23年度計		98,600	98,294	18,849	69,304	10,141	28,582	49,448	49,350	98	306	0	
平成24年度計		92,815	92,639	15,036	66,857	10,746	28,390	39,738	39,711	27	176	0	
平成24年 4月		8,095	8,078	1,443	5,798	837	2,430	3,833	3,833	0	17	0	
5月		8,163	8,130	1,285	5,989	856	2,479	3,542	3,527	15	33	0	
6月		8,097	8,072	1,275	5,922	875	2,389	3,469	3,463	6	25	0	
7月		8,091	8,077	1,284	5,840	953	2,427	3,395	3,395	0	14	0	
8月		7,897	7,888	1,248	5,737	903	2,415	3,260	3,260	0	9	0	
9月		7,608	7,601	1,231	5,512	858	2,285	3,255	3,255	0	7	0	
10月		8,080	8,057	1,241	5,937	879	2,450	3,247	3,247	0	23	0	
11月		7,822	7,822	1,360	5,568	894	2,364	3,612	3,612	0	0	0	
12月		7,752	7,749	1,587	5,278	884	2,342	4,114	4,114	0	3	0	
平成25年 1月		7,098	7,097	1,077	5,023	828	2,237	2,830	2,824	6	0	0	
2月		6,869	6,841	942	4,967	932	2,196	2,368	2,368	0	28	0	
3月		7,243	7,226	1									

※1 現物給付は診療月、現金給付は支給決定月における数値である。
※2 薬剤は処方箋枚数、入院時食事・生活療養費は回数である。

第8—6表 月別給付状況(医療給付)一日数【70歳以上現役並み所得者】

	現物給付												現金給付	
	診療費						薬剤支給	入院時食事・生活療養費 (現金給付分除く)			訪問看護 療養費	入院時食 事・生活療 養費		
	入院		入院外		歯科	一般診療		歯科診療						
	日	日	日	日		回			回	回		回		
<健康保険計>														
平成22年度計	4,074,896	4,067,136	466,191	2,882,060	718,885	1,215,814	1,101,854	1,098,866	2,988	7,760	844			
平成23年度計	4,210,060	4,200,740	483,209	2,956,341	761,190	1,289,693	1,144,799	1,141,140	3,659	9,320	1,038			
平成24年度計	4,267,394	4,256,646	473,512	2,995,710	787,424	1,337,795	1,118,047	1,115,347	2,700	10,748	811			
平成24年 4月	346,175	345,430	40,533	241,588	63,309	108,048	95,537	95,333	204	745	67			
5月	354,840	353,930	38,983	249,517	65,430	110,600	91,160	91,091	69	910	64			
6月	361,814	360,873	38,648	254,210	68,015	110,055	91,049	90,915	134	941	66			
7月	360,886	359,931	39,801	253,579	66,551	111,504	93,921	93,718	203	955	66			
8月	346,165	345,294	39,741	244,290	61,263	109,138	94,639	94,366	273	871	89			
9月	336,198	335,155	38,467	235,143	61,545	103,614	90,551	90,232	319	1,043	58			
10月	377,061	376,148	40,116	266,180	69,852	116,886	94,263	93,990	273	913	77			
11月	358,314	357,395	39,861	251,764	65,770	112,776	94,844	94,568	276	919	77			
12月	359,383	358,293	38,559	252,776	66,958	116,668	91,109	90,947	162	1,090	80			
平成25年 1月	338,638	337,852	39,207	237,637	61,008	108,957	91,984	91,665	319	786	50			
2月	349,136	348,349	39,000	242,962	66,387	109,455	92,090	91,870	220	787	74			
3月	378,784	377,996	40,596	266,064	71,336	120,093	96,900	96,652	248	788	50			
<全国健康保険協会管掌健康保険>														
【一般被保険者】														
平成22年度計	2,931,436	2,926,129	338,792	2,085,836	501,501	865,524	803,819	801,616	2,203	5,307	746			
平成23年度計	2,888,482	2,883,067	332,728	2,043,841	506,498	875,863	789,711	786,833	2,878	5,415	809			
平成24年度計	2,939,026	2,933,082	330,637	2,078,286	524,159	912,723	783,533	781,613	1,920	5,944	694			
平成24年 4月	237,530	237,174	28,002	166,790	42,382	73,220	65,684	65,546	138	356	57			
5月	244,341	243,809	26,948	173,078	43,783	75,456	63,008	62,947	61	532	52			
6月	248,826	248,249	26,683	176,147	45,419	75,038	62,534	62,428	106	577	47			
7月	248,321	247,688	27,785	175,859	44,044	76,119	65,433	65,327	106	633	58			
8月	239,889	239,399	27,632	170,835	40,932	74,843	65,634	65,488	146	490	50			
9月	232,019	231,503	27,103	163,278	41,122	70,949	63,980	63,714	266	516	55			
10月	260,309	259,769	27,810	185,403	46,556	79,888	66,436	66,168	268	540	62			
11月	246,792	246,281	27,819	174,586	43,876	77,187	67,037	66,820	217	511	60			
12月	247,983	247,401	27,083	175,773	44,545	79,876	64,583	64,513	70	582	77			
平成25年 1月	234,396	234,017	28,084	165,212	40,721	74,473	66,344	66,081	263	379	42			
2月	238,708	238,343	27,131	167,495	43,717	74,134	64,553	64,511	42	365	62			
3月	259,912	259,449	28,557	183,830	47,062	81,540	68,307	68,070	237	463	44			
【法第3条第2項被保険者】														
平成22年度計	---	---	---	---	---	---	---	---	---	---	---			
平成23年度計	---	---	---	---	---	---	---	---	---	---	---			
平成24年度計	---	---	---	---	---	---	---	---	---	---	---			
平成24年 4月	---	---	---	---	---	---	---	---	---	---	---			
5月	---	---	---	---	---	---	---	---	---	---	---			
6月	---	---	---	---	---	---	---	---	---	---	---			
7月	---	---	---	---	---	---	---	---	---	---	---			
8月	---	---	---	---	---	---	---	---	---	---	---			
9月	---	---	---	---	---	---	---	---	---	---	---			
10月	---	---	---	---	---	---	---	---	---	---	---			
11月	---	---	---	---	---	---	---	---	---	---	---			
12月	---	---	---	---	---	---	---	---	---	---	---			
平成25年 1月	---	---	---	---	---	---	---	---	---	---	---			
2月	---	---	---	---	---	---	---	---	---	---	---			
3月	---	---	---	---	---	---	---	---	---	---	---			
<組合管掌健康保険>														
平成22年度計	1,143,460	1,141,007	127,399	796,224	217,384	350,290	298,035	297,250	785	2,453	98			
平成23年度計	1,321,578	1,317,673	150,481	912,500	254,692	413,830	355,088	354,307	781	3,905	234			
平成24年度計	1,328,368	1,323,564	142,875	917,424	263,265	425,072	334,514	333,734	780	4,804	117			
平成24年 4月	108,645	108,256	12,531	74,798	20,927	34,829	29,853	29,787	66	389	10			
5月	110,499	110,121	12,035	76,439	21,647	35,144	28,152	28,144	8	378	12			
6月	112,988	112,624	11,965	78,063	22,596	35,017	28,515	28,487	28	364	15			
7月	112,565	112,243	12,016	77,720	22,507	35,385	28,488	28,391	97	322	8			
8月	106,276	105,895	12,109	73,455	20,331	34,295	29,005	28,878	127	381	9			
9月	104,179	103,652	11,364	71,865	20,423	32,665	26,571	26,518	53	527	3			
10月	116,752	116,379	12,306	80,777	23,296	36,998	27,827	27,822	5	373	14			
11月	111,522	111,114	12,042	77,178	21,894	35,589	27,807	27,748	59	408	13			
12月	111,400	110,892	11,476	77,003	22,413	36,792	26,526	26,434	92	508	7			
平成25年 1月	104,242	103,835	11,123	72,425	20,287	34,484	25,640	25,584	56	407	8			
2月	110,428	110,006	11,869	75,467	22,670	35,321	27,537	27,359	178	422	12			
3月	118,872	118,547	12,039	82,234	24,274	38,553	28,593	28,582	11	325	6			
【特例退職被保険者(再掲)】														
平成22年度計	482,938	481,271	60,782	327,967	92,522	145,516	147,407	147,021	386	1,667	8			
平成23年度計	663,505	660,989	81,028	451,565	128,396	206,323	194,164	193,774	390	2,516	105			
平成24年度計	653,704	650,619	77,127	443,675	129,817	208,474	182,920	182,578	342	3,085	8			
平成24年 4月	53,528	53,183	6,768	36,278	10,137	17,027	16,504	16,460	44	345	0			
5月	54,896	54,668	6,736	37,123	10,809	17,280	15,905	15,897	8	228	0			
6月	56,107	55,879	6,907	37,901	11,071	17,225	16,883	16,855	28	228	4			
7月	56,158	55,956	6,444	38,238	11,274	17,724	15,700	15,657	43	202	0			
8月	52,758	52,534	6,841	35,586	10,107	16,888	16,463	16,371	92	224	1			
9月	50,720	50,471	5,933	34,470	10,068	15,956	13,863	13,828	35	249	0			
10月	57,096	56,879	6,140	39,174	11,565	18,337	14,104	14,101	3	217	1			
11月	54,649	54,377	6,414	37,124	10,839	17,379	14,897	14,875	22	272	0			
12月	54,551	54,207	6,266	36,973	10,968	17,754	14,441	14,425	16	344	0			
平成25年 1月	51,499	51,260	6,221	34,915	10,124	16,941	14,249	14,244	5	239	0			
2月	54,090	53,793	6,081	36,526	11,186	17,326	14,367	14,332	35	297	2			
3月	57,652	57,412	6,376	39,367	11,669	18,637	15,544	15,533	11	240	0			
<船員保険>														
平成22年度計	8,950	8,950	801	6,499	1,650	2,889	1,775	1,772	3	0	0			
平成23年度計	9,716	9,716	1,104	6,821	1,791	2,851	2,733	2,733	0	0	0			
平成24年度計	10,888	10,888	2,425	6,587	1,876	3,098	5,457	5,457	0	0	0			
平成24年 4月	782	782	145	522	115	272	392	392	0	0	0			
5月	927	927	268	550	109	232	745	745	0	0	0			
6月	813	813	218	477	118	222	542	542	0	0	0			
7月	826	826	194	509	123	241	410	410	0	0	0			
8月	1,006	1,006	232	574	200	259	482	482	0	0	0			
9月	839	839	154	542	143	245	294	294	0	0	0		</	

※1 現物給付は診療費、現金給付は支給決定月における数値である。
 ※2 薬剤は処方箋枚数、入院時食事・生活療養費は回数である。

第9—1表 月別給付状況(医療給付)－医療費【加入者計】

	計	診療費					薬剤支給	入院時食事・生活療養 (現金給付分除く)		訪問看護 療養	療養費等	下船後の 療養補償等	
		入院			入院外	歯科		一般診療					
		千円	千円	千円				千円	千円				
<健康保険計>													
平成22年度計	9,559,510,734	7,599,366,217	2,550,447,240	3,953,182,788	1,095,736,188	1,688,931,583	91,902,535	91,390,350	512,185	10,263,878	169,046,522		
平成23年度計	9,754,250,979	7,684,920,032	2,569,374,690	4,002,790,315	1,112,755,027	1,798,245,909	89,217,818	88,701,886	515,933	11,295,570	170,571,649		
平成24年度計	9,889,419,770	7,795,168,274	2,653,176,509	4,021,144,730	1,120,847,035	1,825,347,769	87,473,275	86,962,296	510,978	13,382,405	168,048,047		
平成24年 4月	788,529,094	619,931,000	209,310,463	319,504,888	91,115,649	147,137,643	7,085,304	7,045,327	39,977	975,735	13,399,413		
5月	812,882,936	645,149,718	219,721,432	333,754,337	91,673,949	145,717,084	7,284,958	7,247,087	37,871	1,112,475	13,618,700		
6月	820,093,689	653,997,385	217,055,973	336,000,300	100,941,112	144,130,137	7,288,856	7,248,220	40,636	1,119,446	13,557,865		
7月	825,259,577	658,742,245	227,765,740	333,066,200	97,910,306	143,775,038	7,544,234	7,500,747	43,487	1,140,519	14,057,541		
8月	807,003,231	645,346,070	236,345,444	318,929,195	92,071,431	138,359,489	7,690,968	7,635,930	50,038	1,133,594	14,473,109		
9月	769,011,767	611,243,775	214,665,480	307,203,601	89,374,694	134,974,087	7,221,190	7,177,507	43,683	1,072,767	14,499,948		
10月	858,437,356	677,143,782	230,836,501	348,840,100	97,467,181	158,272,157	7,486,095	7,443,266	42,829	1,184,989	14,350,333		
11月	824,642,459	647,317,261	222,065,685	334,865,590	90,385,986	154,182,758	7,262,371	7,221,520	40,851	1,162,303	14,717,765		
12月	843,314,084	655,314,550	218,912,324	342,845,726	93,556,500	165,202,550	7,243,501	7,202,124	41,376	1,119,557	14,433,926		
平成25年 1月	816,285,145	641,191,653	215,108,529	341,395,646	84,687,478	152,954,529	6,983,764	6,947,715	36,049	1,087,115	14,068,084		
2月	816,940,247	639,736,951	212,479,438	338,742,437	90,515,077	155,698,668	6,872,351	6,831,127	41,224	1,107,386	13,524,891		
3月	907,020,187	700,053,886	228,909,501	369,996,711	101,147,673	184,943,629	7,509,682	7,461,726	47,956	1,166,517	13,346,472		
<全国健康保険協会管掌健康保険>													
【一般被保険者】													
平成22年度計	5,451,085,139	4,341,980,322	1,521,294,241	2,220,560,646	600,125,435	939,645,201	57,280,431	56,992,263	288,168	5,951,468	106,227,717		
平成23年度計	5,580,535,236	4,388,333,128	1,529,666,992	2,248,414,162	610,251,975	1,003,263,696	55,611,870	55,313,490	298,380	6,486,779	106,839,763		
平成24年度計	5,647,485,885	4,459,569,755	1,582,684,355	2,260,608,104	616,277,297	1,020,082,037	54,727,961	54,429,050	298,911	7,634,584	105,471,547		
平成24年 4月	449,240,493	353,957,666	124,221,793	179,617,960	50,117,913	81,987,814	4,404,494	4,381,678	22,816	554,091	8,336,429		
5月	465,798,401	369,958,631	131,356,467	187,922,797	50,679,367	81,988,923	4,558,895	4,536,730	22,166	635,035	8,656,917		
6月	467,797,022	373,486,887	129,681,485	188,465,159	55,340,243	80,573,663	4,564,981	4,541,196	23,785	632,111	8,539,381		
7月	472,003,244	376,943,668	135,622,745	187,460,446	53,860,477	80,853,373	4,708,831	4,682,600	26,231	646,208	8,851,165		
8月	463,587,369	370,286,821	139,772,982	179,822,913	50,690,926	78,711,397	4,778,258	4,746,523	31,736	635,545	9,175,348		
9月	441,212,902	350,809,176	128,230,844	173,517,479	49,060,853	76,118,074	4,518,241	4,492,945	25,296	610,291	9,157,119		
10月	492,126,261	388,946,317	138,365,324	196,707,828	53,873,165	89,929,240	4,690,945	4,665,626	25,319	680,085	8,879,675		
11月	472,148,174	371,124,655	132,645,547	188,373,944	50,105,164	86,556,585	4,551,190	4,527,006	24,184	664,701	9,251,043		
12月	479,493,069	373,048,488	130,074,850	191,852,820	51,120,817	92,093,737	4,522,284	4,498,406	23,878	648,652	9,179,908		
平成25年 1月	466,604,792	367,070,791	128,533,088	192,045,579	46,492,125	85,731,614	4,385,306	4,364,632	20,674	624,588	8,792,482		
2月	465,059,214	365,695,673	127,299,639	188,693,876	49,702,158	86,024,863	4,324,218	4,299,857	24,361	631,115	8,381,345		
3月	512,414,944	398,240,982	136,879,591	206,127,302	55,234,089	100,512,755	4,720,317	4,691,851	28,466	670,154	8,270,735		
【法第3条第2項被保険者】													
平成22年度計	2,264,245	1,740,050	642,175	869,406	228,469	395,243	23,616	23,551	65	495	104,840		
平成23年度計	2,056,848	1,545,547	558,715	770,052	216,780	383,995	18,744	18,567	178	395	108,167		
平成24年度計	1,964,828	1,469,453	502,754	750,573	216,126	373,783	14,106	14,053	53	869	106,616		
平成24年 4月	166,215	123,537	43,231	61,767	18,538	30,718	1,257	1,257	0	38	10,665		
5月	159,749	117,134	36,237	63,469	17,428	31,034	1,082	1,082	0	71	10,428		
6月	161,593	120,681	38,809	62,026	19,846	29,462	851	851	0	38	10,560		
7月	163,792	122,121	36,640	66,456	19,025	32,093	981	969	12	47	8,550		
8月	149,712	111,605	38,695	56,946	15,963	29,229	1,211	1,210	1	89	7,578		
9月	152,666	116,342	41,450	57,460	17,432	27,412	1,262	1,262	0	72	7,579		
10月	161,946	119,580	34,672	66,027	18,881	33,398	1,057	1,046	11	47	7,865		
11月	172,709	130,450	49,342	62,074	19,034	30,498	1,208	1,208	0	139	10,415		
12月	175,401	131,549	49,534	64,060	17,954	33,147	1,150	1,150	0	147	9,408		
平成25年 1月	167,233	127,297	48,281	63,552	15,465	30,210	1,589	1,589	0	72	8,066		
2月	166,061	126,502	48,792	60,712	16,998	30,780	1,163	1,163	0	38	7,578		
3月	167,750	122,657	37,072	66,023	19,561	35,803	1,295	1,265	30	72	7,924		
<組合管掌健康保険>													
平成22年度計	4,106,161,350	3,255,645,845	1,028,510,824	1,731,752,796	495,382,285	748,891,139	34,598,488	34,374,535	223,952	4,311,914	62,713,965		
平成23年度計	4,191,658,894	3,295,041,357	1,039,148,984	1,753,606,101	502,286,272	794,598,218	33,587,204	33,369,829	217,375	4,808,396	63,623,719		
平成24年度計	4,239,969,058	3,334,129,066	1,069,989,400	1,759,786,053	504,353,612	804,891,949	32,731,207	32,519,193	212,014	5,746,952	62,469,883		
平成24年 4月	339,122,386	265,849,797	85,045,439	139,825,160	40,979,197	65,119,112	2,679,553	2,662,392	17,161	421,606	5,052,319		
5月	346,924,785	275,073,953	88,328,729	145,768,071	40,977,153	63,697,128	2,724,981	2,709,276	15,705	477,370	4,951,354		
6月	352,135,073	280,389,817	87,335,679	147,473,115	45,581,022	63,527,012	2,723,024	2,706,172	16,851	487,297	5,007,924		
7月	353,092,541	281,676,456	92,106,355	145,539,298	44,030,804	62,889,572	2,834,423	2,817,178	17,245	494,265	5,197,826		
8月	343,266,150	274,947,644	96,533,767	137,049,335	41,364,542	59,618,863	2,911,499	2,888,197	23,302	497,961	5,290,183		
9月	327,646,199	260,318,257	86,393,186	133,628,662	40,296,409	58,828,601	2,701,686	2,683,299	18,387	462,404	5,335,250		
10月	366,149,149	289,077,885	92,436,505	152,066,245	43,575,135	69,309,519	2,794,093	2,776,594	17,500	504,858	5,462,793		
11月	352,321,575	276,062,155	89,370,796	146,429,572	40,261,788	67,595,675	2,709,973	2,693,306	16,667	497,463	5,456,307		
12月	363,645,614	282,134,513	88,787,939	150,928,846	42,417,728	73,075,666	2,720,066	2,702,568	17,498	470,758	5,244,611		
平成25年 1月	349,513,121	273,993,565	86,527,160	149,286,515	38,179,889	67,192,705	2,596,869	2,581,494	15,375	462,446	5,267,536		
2月	351,714,972	273,914,777	85,131,007	147,987,848	40,795,922	69,643,025	2,546,970	2,530,107	16,863	474,233	5,135,967		
3月	394,437,493	301,690,247	91,992,838	163,803,386	45,894,023	84,395,071	2,788,070	2,768,610	19,460	496,292	5,067,813		
<特別退職被保険者(再掲)>													
平成22年度計	198,164,148	156,150,427	62,896,940	76,674,066	16,579,421	37,173,689	2,462,205	2,454,277	7,928	399,288	1,978,540		
平成23年度計	198,037,758	154,763,953	62,157,121	76,162,622	16,444,211	38,473,149	2,376,958	2,368,224	8,733	430,161	1,993,537		
平成24年度計	201,732,766	158,243,											

第9－2表 月別給付状況(医療給付)－医療費【被保険者70歳未満】

	計	診療費				薬剤支給	入院時食事・生活療養費 (現金給付分除く)			訪問看護 療養費等	
		入院		入院外			歯科	一般診療			歯科診療
		千円	千円	千円	千円	千円		千円	千円	千円	
＜健康保険計＞											
平成22年度計	4,839,573.676	3,840,707.570	1,215,574.476	1,991,856.419	633,276.676	859,641.066	39,191,301	38,895,959	295,342	1,653,161	98,380,577
平成23年度計	4,946,830.862	3,886,290.684	1,222,699.349	2,020,782.528	642,808.808	921,124.495	37,955,458	37,661,759	293,700	1,882,626	99,577,599
平成24年度計	5,046,272.376	3,966,077.117	1,271,495.488	2,048,432.045	646,149.584	942,345.047	37,361,419	37,080,175	281,244	2,214,234	98,274,559
平成24年 4月	402,481,044	315,522,409	100,849,254	161,578,785	53,094,370	75,923,613	3,036,496	3,012,933	23,563	170,087	7,828,439
5月	411,674,589	325,861,189	105,308,041	167,521,116	53,032,031	74,535,024	3,099,882	3,077,245	22,637	190,351	7,988,142
6月	420,677,266	334,229,265	104,667,572	171,671,412	57,890,282	75,206,106	3,126,692	3,101,591	25,101	182,666	7,932,536
7月	421,532,413	335,000,282	108,779,386	170,526,377	55,694,518	74,903,823	3,225,941	3,202,219	23,722	188,013	8,214,354
8月	414,421,339	328,738,140	111,093,233	166,619,644	51,025,263	73,807,006	3,226,444	3,203,990	22,454	186,534	8,463,215
9月	398,533,144	314,951,776	102,889,186	159,524,102	52,538,488	71,850,481	3,080,977	3,058,209	22,768	173,608	8,476,302
10月	434,766,147	342,949,334	110,717,922	175,488,644	56,742,769	80,068,214	3,195,060	3,168,974	26,085	191,953	8,361,586
11月	416,562,231	326,951,817	106,743,173	167,957,520	52,251,124	77,716,091	3,107,274	3,082,718	24,555	189,153	8,597,896
12月	427,952,030	331,998,401	104,137,601	173,578,913	54,281,887	84,244,490	3,072,764	3,049,447	23,317	192,103	8,444,272
平成25年 1月	422,788,825	330,986,370	104,276,729	177,294,387	49,415,253	80,401,037	3,000,522	2,978,541	21,981	174,277	8,226,619
2月	420,199,748	328,902,313	104,039,886	171,863,989	52,998,438	80,201,216	2,996,844	2,973,711	23,134	181,176	7,918,200
3月	454,683,599	349,985,821	107,993,504	184,807,155	57,185,161	93,487,943	3,192,524	3,170,597	21,927	194,313	7,822,998
＜全国健康保険協会管掌健康保険＞											
【一般被保険者】											
平成22年度計	2,823,757.034	2,240,427.490	734,013,515	1,149,110,072	357,303,903	492,922,234	24,296,311	24,128,506	167,806	972,735	65,138,264
平成23年度計	2,880,616.049	2,282,364.671	735,861,057	1,163,522,240	362,981,374	527,842,142	23,531,366	23,358,634	172,732	1,093,178	65,784,691
平成24年度計	2,943,078.539	2,312,879.207	767,273,054	1,179,380,594	366,225,560	540,351,752	23,286,783	23,120,588	166,215	1,250,333	65,310,464
平成24年 4月	233,990,098	183,474,712	60,284,336	93,041,657	30,148,718	43,385,035	1,871,003	1,857,484	13,518	94,239	5,165,110
5月	241,056,230	190,561,619	63,474,614	96,790,214	30,296,791	43,091,227	1,928,081	1,915,032	13,049	111,784	5,363,520
6月	245,140,179	194,834,083	63,482,256	98,671,114	32,680,713	42,962,177	1,956,233	1,941,516	14,717	105,732	5,281,954
7月	246,697,038	195,904,705	65,706,167	98,517,407	31,681,132	43,225,605	2,013,640	1,999,234	14,405	103,482	5,449,607
8月	242,625,208	192,068,349	66,795,749	96,359,170	28,913,430	42,779,613	2,006,467	1,993,037	13,429	100,176	5,670,602
9月	232,727,885	183,780,362	62,162,828	91,970,154	29,647,380	41,267,605	1,923,015	1,909,153	13,861	94,379	5,662,524
10月	254,941,348	201,068,004	66,943,123	101,713,716	32,411,164	46,286,385	1,993,258	1,977,621	15,637	108,833	5,484,867
11月	244,258,658	191,482,901	64,410,670	97,134,304	29,937,927	45,010,187	1,938,643	1,924,280	14,363	108,746	5,270,182
12月	248,363,658	192,427,520	62,528,371	99,407,238	30,491,910	48,230,533	1,911,234	1,897,869	13,366	111,386	5,682,984
平成25年 1月	246,050,547	192,564,390	62,945,546	101,691,021	27,927,822	46,056,975	1,873,728	1,860,896	12,832	97,708	5,457,746
2月	243,977,352	191,270,787	62,913,664	98,436,742	29,920,361	45,514,994	1,870,299	1,856,524	13,775	105,257	5,216,016
3月	263,250,337	203,441,777	65,625,729	105,647,858	32,168,191	52,541,417	2,001,183	1,987,921	13,262	110,609	5,155,352
【法第3条第2項被保険者】											
平成22年度計	1,327,583	1,016,549	367,152	500,862	148,535	233,611	12,623	12,561	62	28	64,773
平成23年度計	1,176,138	874,034	301,668	435,290	137,076	223,779	9,705	9,569	136	97	68,523
平成24年度計	1,171,151	887,057	329,223	418,695	139,138	215,766	8,745	8,711	34	0	59,582
平成24年 4月	94,357	70,871	25,348	33,823	11,700	17,820	591	591	0	0	5,074
5月	99,814	65,017	18,097	35,880	11,040	18,030	581	581	0	0	5,185
6月	100,068	76,377	28,138	35,447	12,792	17,462	568	568	0	0	5,026
7月	101,099	77,071	26,067	38,647	12,356	18,359	643	633	10	0	5,026
8月	85,795	63,619	20,672	32,486	10,462	17,630	565	565	1	0	3,980
9月	92,292	70,836	27,335	31,974	11,526	16,458	769	769	0	0	4,228
10月	94,684	70,913	22,278	36,387	12,248	18,514	663	653	11	0	4,594
11月	102,708	79,623	32,322	34,778	12,523	17,404	798	798	0	0	4,883
12月	103,832	78,780	32,282	34,486	12,012	18,669	905	905	0	0	5,478
平成25年 1月	106,780	83,045	37,645	35,522	9,878	17,544	1,212	1,212	0	0	4,979
2月	103,826	80,587	36,107	33,699	10,781	17,856	828	828	0	0	4,555
3月	95,897	70,318	22,932	35,567	11,820	20,018	621	608	13	0	4,940
＜組合管掌健康保険＞											
平成22年度計	2,014,489,059	1,599,263,532	481,193,809	842,245,485	275,824,238	366,485,221	14,882,367	14,754,893	127,474	680,397	33,177,541
平成23年度計	2,095,038,676	1,623,051,980	486,536,624	856,824,998	279,690,357	393,058,574	14,414,387	14,293,555	120,832	789,351	33,724,384
平成24年度計	2,102,022,686	1,652,310,853	503,893,211	868,632,756	279,784,886	401,777,528	14,065,891	13,950,896	114,995	963,902	32,904,512
平成24年 4月	168,396,589	131,976,825	40,539,570	68,503,304	22,933,951	32,520,759	1,164,903	1,154,858	10,045	75,848	2,658,254
5月	170,528,544	135,234,553	41,815,330	70,695,023	22,724,200	31,425,768	1,171,220	1,161,632	9,588	78,567	2,618,437
6月	175,437,019	139,318,806	41,157,177	72,964,852	25,196,777	32,226,467	1,169,892	1,159,508	10,384	76,934	2,644,920
7月	174,734,276	139,018,506	43,047,152	71,970,324	24,001,030	31,659,859	1,211,659	1,202,352	9,306	84,531	2,759,722
8月	171,710,337	136,606,172	44,276,812	70,227,988	22,101,371	31,009,763	1,219,412	1,210,388	9,024	86,358	2,788,633
9月	165,712,967	131,100,578	40,699,022	67,521,974	22,879,582	30,566,418	1,157,193	1,148,286	8,907	79,229	2,809,550
10月	179,730,116	141,810,418	43,752,521	73,738,540	24,319,357	33,763,315	1,201,138	1,190,700	10,438	83,119	2,872,125
11月	172,200,864	135,389,294	42,300,180	70,788,439	22,300,675	32,688,499	1,167,833	1,157,640	10,192	82,407	2,872,832
12月	179,484,541	139,492,101	41,576,948	74,137,189	23,777,964	35,995,288	1,160,625	1,150,673	9,951	80,717	2,755,810
平成25年 1月	176,631,498	138,338,935	41,293,539	75,567,844	21,477,552	34,326,519	1,125,581	1,116,432	9,149	76,569	2,763,895
2月	176,118,570	137,550,940	41,090,115	73,393,548	23,067,276	34,668,365	1,125,717	1,116,358	9,359	75,919	2,697,629
3月	191,337,364	146,473,726	42,344,844	79,123,371	25,005,151	40,926,508	1,190,720	1,182,068	8,652	83,704	2,662,706
【特例退職被保険者(再掲)】											
平成22年度計	73,965,189	59,210,269	25,035,492	28,031,363	6,143,414	13,096,847	853,309	849,779	3,530	97,128	707,635
平成23年度計	72,083,419	57,084,412	23,763,680	27,384,348	5,936,384	13,392,486	781,279	777,416	3,863	118,383	706,880
平成24年度計	71,802,487	57,055,566	23,895,007	27,236,867	5,923,692	13,206,387	734,628	731,903	2,725	139,046	666,860
平成24年 4月	5,879,641	4,647,942	1,921,711	2,233,354	492,877	1,102,941	61,964	61,722	242	10,757	56,037
5月	5,950,531	4,743,383	1,958,034	2,285,026	500,323	1,081,309	60,778	60,506	272	10,583	54,479
6月	6,069,269	4,872,208	2,089,370	2,273,208	509,630	1,068,568	64,032	63,797	235	11,479	52,982
7月	6,177,361	4,954,424	2,145,527	2,307,575	501,322	1,090,081	65,047	64,857	190	11,478	56,331
8月	5,869,291	4,651,327	1,948,326	2,243,788	459,213	1,088,531	59,878	59,769			

第9—3表 月別給付状況(医療給付)―医療費【被扶養者70歳未満(未就学児除く)】

	計	診療費				薬剤支給	入院時食事・生活療養費 (現金給付分除く)			訪問看護 療養費	療養費等
		千円	千円	千円			千円	千円	千円		
				入院	入院外						
【一般被保険者】											
平成22年度計	3,236,078,895	2,562,015,431	852,329,291	1,329,688,478	379,997,662	570,750,922	38,820,403	38,637,948	182,455	6,403,858	58,088,280
平成23年度計	3,305,893,070	2,592,386,649	858,743,034	1,347,644,187	385,999,428	610,427,294	37,804,349	37,618,089	186,260	7,004,190	58,270,588
平成24年度計	3,328,680,578	2,611,511,990	882,961,613	1,340,826,321	387,724,056	615,077,532	36,821,663	36,626,935	194,728	8,128,826	57,140,568
平成24年 4月	266,576,078	208,027,691	68,901,080	107,491,001	31,635,610	50,345,002	2,959,148	2,945,667	13,481	617,664	4,626,572
5月	277,560,859	219,313,606	72,067,140	115,208,791	32,037,674	49,848,330	3,060,234	3,047,767	12,468	679,008	4,659,680
6月	278,279,560	221,559,977	71,937,523	114,338,793	35,283,661	48,312,129	3,070,624	3,058,165	12,460	692,325	4,644,050
7月	280,876,321	224,169,447	77,759,503	111,581,749	34,828,195	47,994,668	3,197,510	3,180,791	16,720	701,047	4,613,649
8月	279,988,469	224,639,134	83,721,760	106,746,228	34,171,146	46,362,795	3,353,256	3,323,540	29,716	697,148	4,392,768
9月	255,699,219	202,882,779	71,601,191	101,125,967	30,155,621	44,172,493	3,058,633	3,040,717	17,917	647,463	4,937,950
10月	287,153,544	225,085,694	75,789,671	116,136,455	33,159,568	53,309,299	3,141,576	3,127,596	13,980	718,557	4,898,418
11月	273,121,946	213,170,832	72,740,439	109,630,878	30,709,604	51,225,179	3,029,396	3,016,335	13,061	704,478	4,992,072
12月	278,664,114	215,901,392	73,278,554	110,885,553	31,737,285	54,169,508	3,051,901	3,036,417	15,484	667,841	4,873,472
平成25年 1月	269,068,052	209,792,724	69,777,278	111,686,945	28,328,501	50,969,812	2,908,970	2,897,560	11,409	651,944	4,744,802
2月	270,424,091	209,526,936	68,402,421	110,949,439	30,175,077	52,862,171	2,829,620	2,814,562	15,058	660,187	4,545,177
3月	311,268,325	237,441,789	76,985,152	125,044,523	35,412,114	65,506,144	3,160,794	3,137,820	22,974	691,163	4,468,457
【一般被保険者】											
平成22年度計	1,775,978,046	1,413,997,792	503,285,553	715,015,892	195,696,347	300,311,212	24,316,737	24,215,693	101,044	3,791,750	33,560,555
平成23年度計	1,816,893,878	1,432,469,832	507,656,220	725,589,185	199,224,427	323,126,676	23,696,686	23,593,623	103,063	4,112,768	33,487,916
平成24年度計	1,832,255,938	1,445,067,878	521,848,471	722,961,554	200,257,852	326,626,200	23,124,108	23,012,826	111,282	4,771,295	32,666,457
平成24年 4月	146,559,110	115,069,438	40,789,049	57,963,298	16,317,091	26,651,252	1,856,631	1,848,917	7,714	364,966	2,616,822
5月	153,202,190	121,535,401	42,960,655	62,045,025	16,529,721	26,633,796	1,928,868	1,921,512	7,356	395,956	2,708,170
6月	152,952,812	122,149,482	42,514,996	61,444,824	18,189,662	25,806,480	1,926,895	1,919,758	7,137	397,651	2,672,305
7月	154,707,357	123,827,831	45,755,338	60,125,126	17,947,367	25,686,030	2,001,386	1,991,613	9,773	407,660	2,784,450
8月	155,043,874	124,549,634	48,566,449	58,126,240	17,856,945	25,151,494	2,077,448	2,060,836	16,613	405,529	2,859,768
9月	141,916,999	112,906,093	42,425,558	54,904,823	15,575,712	23,866,390	1,917,906	1,908,232	9,674	382,126	2,844,484
10月	158,763,663	125,088,603	45,239,100	62,733,609	17,115,895	28,515,576	1,978,174	1,970,179	7,996	424,560	2,756,748
11月	150,675,331	118,170,971	43,118,572	59,102,083	15,950,316	27,325,336	1,905,697	1,897,894	7,803	412,885	2,860,461
12月	153,199,051	119,277,462	43,193,678	59,728,103	16,355,680	28,785,712	1,912,482	1,903,495	8,987	396,955	2,826,440
平成25年 1月	148,611,641	116,523,821	41,497,929	60,402,279	14,623,613	27,171,582	1,839,515	1,833,297	6,218	387,242	2,756,602
2月	148,178,689	115,802,497	40,498,328	59,726,221	15,577,948	27,650,208	1,791,907	1,783,254	8,653	387,474	2,564,602
3月	168,445,221	130,166,643	45,288,819	66,659,922	18,217,902	33,382,345	1,987,197	1,973,838	13,359	408,310	2,500,727
【法第3条第2項被保険者】											
平成22年度計	655,962	501,179	172,406	266,557	62,216	115,973	7,157	7,157	0	467	31,185
平成23年度計	602,115	453,968	163,946	229,447	60,575	111,642	5,879	5,856	23	298	30,327
平成24年度計	563,668	412,685	118,532	234,085	60,068	111,172	4,070	4,052	18	869	34,872
平成24年 4月	51,050	36,616	11,035	19,830	5,752	9,122	304	304	0	38	4,970
5月	49,529	35,997	12,024	19,040	4,932	9,435	321	321	0	31	3,705
6月	42,603	31,257	6,793	18,849	5,615	7,977	220	220	0	31	2,818
7月	46,660	33,155	7,307	20,512	5,336	10,381	263	261	2	47	2,814
8月	47,707	36,910	15,561	16,968	4,381	8,128	587	587	0	89	1,994
9月	40,776	30,282	7,213	18,240	4,830	7,601	358	358	0	72	2,464
10月	48,002	34,976	8,136	21,712	5,129	10,468	324	324	0	47	2,187
11月	47,312	33,860	10,207	18,892	4,761	9,008	358	358	0	139	3,948
12月	55,117	41,384	16,097	20,663	4,624	10,398	240	240	0	147	2,948
平成25年 1月	43,156	31,645	8,024	19,578	4,043	8,749	346	346	0	72	2,345
2月	42,288	30,630	7,460	18,347	4,823	8,986	255	255	0	38	2,379
3月	49,466	35,974	8,676	21,455	5,843	10,920	494	478	17	72	2,006
【組合管掌健康保険】											
平成22年度計	1,459,444,886	1,147,516,460	348,871,332	614,406,029	184,239,099	270,323,737	14,496,509	14,415,098	81,411	2,611,641	24,496,540
平成23年度計	1,488,397,077	1,159,462,849	350,922,868	621,825,555	186,714,426	287,188,976	14,101,784	14,018,609	83,175	2,891,123	24,752,345
平成24年度計	1,495,860,973	1,166,031,427	360,994,609	617,630,682	187,406,135	288,340,160	13,693,485	13,610,057	83,428	3,356,662	24,439,239
平成24年 4月	119,965,918	92,921,637	28,100,996	49,507,873	15,312,767	23,684,628	1,102,213	1,096,445	5,768	252,659	2,304,781
5月	124,309,140	97,742,208	29,094,461	53,144,726	15,503,021	23,205,100	1,131,045	1,125,933	5,112	282,982	2,147,805
6月	125,284,144	99,379,238	29,415,734	52,875,120	17,088,383	22,497,673	1,143,509	1,138,186	5,323	294,636	1,969,089
7月	126,122,305	100,308,461	31,996,858	51,436,111	16,875,493	22,298,257	1,195,861	1,188,916	6,945	293,340	2,026,385
8月	124,896,888	100,052,590	35,139,750	48,603,019	16,309,820	21,203,173	1,275,220	1,262,117	13,103	291,530	2,074,375
9月	113,741,444	89,946,404	29,168,421	46,202,904	14,575,079	20,298,502	1,140,369	1,132,127	8,243	265,266	2,090,902
10月	128,341,880	99,962,114	30,542,435	53,381,135	16,038,544	24,783,255	1,163,078	1,157,083	5,985	293,950	2,139,483
11月	122,399,304	94,965,990	29,611,560	50,509,903	14,844,527	23,890,836	1,123,341	1,118,083	5,258	291,473	2,127,683
12月	125,409,946	96,582,547	30,068,778	51,136,788	15,376,981	25,373,398	1,139,179	1,132,682	6,497	270,739	2,044,063
平成25年 1月	120,413,254	93,237,257	28,271,326	51,265,087	13,700,844	23,789,482	1,069,109	1,063,917	5,191	264,630	2,057,768
2月	122,203,114	93,693,809	27,896,633	51,204,871	14,592,306	25,202,977	1,037,458	1,031,052	6,405	272,675	1,996,195
3月	142,773,637	107,239,172	31,687,657	58,363,146	17,188,369	32,112,879	1,173,103	1,163,504	9,599	282,782	1,965,702
【特別退職被保険者(再掲)】											
平成22年度計	63,588,917	49,079,443	16,812,222	26,208,938	6,058,282	12,621,287	817,929	815,810	2,118	172,798	897,460
平成23年度計	63,107,569	48,288,260	16,661,750	25,669,928	5,956,582	12,953,345	797,249	794,963	2,286	183,059	885,657
平成24年度計	63,489,148	48,712,175	16,742,159	25,943,638	6,026,378	12,945,710	769,520	767,436	2,083	208,533	853,210
平成24年 4月	5,209,644	3,980,022	1,339,995	2,140,099	499,929	1,077,654	62,937	62,773	164	15,971	73,060
5月	5,352,486	4,142,978	1,449,738	2,179,440	513,799	1,055,553	67,884	67,822	62	17,344	68,727
6月	5,282,099	4,096,664	1,380,154	2,187,318	529,193	1,035,161	66,140	65,938	202	15,931	68,203
7月	5,435,179	4,197,521	1,478,407	2,202,755	516,359	1,081,957	67,715	67,600	114	16,951	71,035
8月	5,146,308	3,944,543	1,399,098	2,092,957	452,488	1,043,969	65,674	65,382	292	16,707	75,415
9月	5,025,946	3,878,913	1,358,390	2,044,068	476,455	995,864	63,740	63,559	182	16,265	71,164
10月	5,622,635	4,336,719									

第9－4表 月別給付状況(医療給付)－医療費【未就学児】

	計	診療費					薬剤支給	入院時食事・生活療養 (現金給付分除く)			訪問看護 療養費等	療養費等
		入院			入院外	歯科		一般診療		歯科診療		
		千円	千円	千円				千円	千円			
<健康保険計>												
平成22年度計	1,014,992,901	825,604,404	314,907,328	457,365,133	53,331,943	170,984,464	6,525,264	6,506,460	18,805	1,515,713	10,363,055	
平成23年度計	1,024,698,684	831,840,162	319,472,758	458,427,906	53,939,498	174,402,036	6,289,054	6,271,539	17,515	1,714,354	10,453,078	
平成24年度計	1,027,677,553	834,043,110	325,133,670	453,085,950	55,823,489	174,825,695	6,237,698	6,218,687	19,011	2,231,288	10,339,763	
平成24年 4月	80,516,289	65,634,597	25,628,603	36,121,428	3,884,566	13,466,157	503,459	502,082	1,376	148,591	763,486	
5月	83,236,835	67,939,683	27,985,991	35,974,761	3,978,931	13,804,903	535,956	534,452	1,505	170,179	786,113	
6月	80,520,576	65,968,718	26,059,478	34,946,626	5,062,613	13,071,049	507,365	505,534	1,832	176,490	796,954	
7月	81,769,226	67,154,642	26,603,014	35,799,509	4,752,119	13,070,942	523,388	521,833	1,555	181,473	838,780	
8月	72,019,996	60,068,088	26,781,701	28,790,943	4,495,444	10,382,295	512,127	510,651	1,476	182,650	874,837	
9月	76,112,543	62,894,676	26,372,290	32,294,052	4,228,334	11,645,583	502,971	501,301	1,670	180,324	888,989	
10月	93,673,388	75,289,353	29,151,237	41,370,229	4,767,887	16,730,017	555,540	554,039	1,501	202,588	895,891	
11月	93,681,015	74,689,023	27,745,520	42,267,620	4,675,883	17,327,742	538,370	536,703	1,668	199,055	926,824	
12月	95,959,800	75,851,479	27,441,222	43,506,193	4,904,064	18,468,996	533,517	532,068	1,449	189,450	916,358	
平成25年 1月	84,717,098	69,158,443	26,569,071	37,975,722	4,613,650	13,968,582	493,440	491,900	1,540	192,253	904,379	
2月	86,869,040	70,133,871	25,802,121	39,584,001	4,747,749	15,178,960	481,764	480,082	1,682	198,336	876,110	
3月	98,601,748	79,260,538	28,993,422	44,554,867	5,712,249	17,710,468	549,801	548,044	1,757	209,900	871,041	
<全国健康保険協会管掌健康保険>												
【一般被保険者】												
平成22年度計	531,145,866	433,535,506	168,423,480	237,218,644	27,893,382	87,329,769	3,531,575	3,521,773	9,802	756,629	5,992,386	
平成23年度計	536,235,521	436,439,448	169,776,851	238,563,559	28,099,038	89,562,246	3,377,174	3,367,437	9,736	855,374	6,001,279	
平成24年度計	537,447,576	437,498,004	172,827,330	235,613,953	29,056,721	89,576,232	3,363,777	3,353,398	10,379	1,103,069	5,906,494	
平成24年 4月	42,073,223	34,374,878	13,523,642	18,859,704	1,991,532	6,925,819	269,994	269,430	564	71,601	430,931	
5月	43,837,642	35,875,118	14,992,493	18,777,927	2,104,697	7,133,893	290,505	289,549	956	81,632	456,494	
6月	41,871,613	34,384,198	13,734,644	17,975,814	2,673,740	6,669,137	275,835	274,789	1,046	84,668	457,776	
7月	42,402,920	34,922,627	14,024,926	18,426,102	2,471,598	6,628,667	277,576	276,625	951	89,240	484,810	
8月	37,967,324	31,657,694	14,148,910	15,170,980	2,337,804	5,439,102	274,696	273,890	806	88,432	507,400	
9月	39,937,435	33,071,711	14,040,548	16,830,172	2,200,991	5,992,601	271,559	270,683	876	89,395	512,169	
10月	48,863,075	39,411,068	15,529,650	21,403,138	2,478,280	8,548,689	297,964	297,228	735	101,182	504,172	
11月	48,884,262	39,140,235	14,835,863	21,851,711	2,452,661	8,820,520	292,998	292,034	964	99,883	530,626	
12月	49,948,560	39,557,828	14,534,122	22,503,035	2,520,671	9,378,752	286,267	285,509	751	94,448	531,265	
平成25年 1月	44,612,588	36,436,033	14,009,249	20,028,283	2,389,502	7,703,388	263,230	262,422	809	97,689	512,267	
2月	45,744,890	37,116,570	13,950,792	20,688,958	2,476,820	7,366,131	282,288	281,255	1,033	99,070	490,831	
3月	51,404,045	41,550,045	15,502,490	23,098,130	2,949,425	8,959,532	300,866	299,985	881	105,849	487,753	
【法第3条第2項被保険者】												
平成22年度計	87,237	69,342	29,554	34,614	5,175	12,938	562	562	0	0	4,396	
平成23年度計	88,909	68,812	24,473	39,707	4,631	14,479	381	381	0	0	5,238	
平成24年度計	76,852	56,893	13,471	38,606	4,816	14,556	249	249	0	0	5,154	
平成24年 4月	5,105	3,803	661	2,813	329	994	18	18	0	0	289	
5月	5,072	3,787	536	2,958	294	1,056	35	35	0	0	194	
6月	6,024	4,330	975	2,858	497	1,060	27	27	0	0	607	
7月	4,956	3,626	542	2,805	279	1,002	20	20	0	0	308	
8月	5,254	4,029	1,483	2,320	226	858	31	31	0	0	335	
9月	6,267	4,806	1,735	2,740	331	982	14	14	0	0	465	
10月	9,349	7,499	3,525	3,503	471	1,381	26	26	0	0	444	
11月	7,920	5,348	999	3,858	491	1,532	34	34	0	0	1,006	
12月	6,662	4,670	546	3,651	473	1,425	1	1	0	0	566	
平成25年 1月	6,399	4,777	714	3,608	455	1,213	15	15	0	0	394	
2月	6,720	5,153	1,179	3,610	363	1,277	16	16	0	0	275	
3月	7,125	5,065	576	3,881	608	1,778	12	12	0	0	270	
<組合管掌健康保険>												
平成22年度計	483,759,798	391,999,556	146,454,294	220,111,875	25,433,387	83,641,757	2,993,127	2,984,125	9,002	759,084	4,366,273	
平成23年度計	488,374,254	395,331,902	149,671,433	219,824,640	25,835,829	84,825,311	2,911,499	2,903,721	7,779	858,980	4,446,561	
平成24年度計	490,153,125	396,488,213	152,292,869	217,433,391	26,761,953	85,234,906	2,873,672	2,865,040	8,632	1,128,219	4,428,115	
平成24年 4月	38,437,962	31,255,915	12,104,300	17,258,911	1,892,705	6,539,344	233,446	232,634	812	76,991	332,265	
5月	39,394,120	32,060,778	12,992,961	17,193,876	1,873,941	6,669,954	245,417	244,868	549	88,547	329,425	
6月	38,642,940	31,580,190	12,323,860	16,867,954	2,388,376	6,400,852	231,503	230,717	786	91,822	338,572	
7月	39,361,350	32,228,389	12,577,546	17,370,601	2,280,242	6,441,274	245,791	245,188	604	92,234	353,662	
8月	34,047,419	28,406,364	12,631,308	13,617,643	2,157,413	4,942,334	237,400	236,730	670	94,218	367,102	
9月	36,168,841	29,818,160	12,330,007	15,461,140	2,027,013	5,652,000	231,399	230,605	794	90,928	376,354	
10月	44,800,964	35,870,788	13,618,062	19,963,588	2,289,135	8,179,947	257,550	256,784	766	101,406	391,275	
11月	44,788,833	35,543,440	12,908,658	20,412,051	2,222,731	8,505,690	245,338	244,634	704	99,172	395,192	
12月	46,104,578	36,288,981	12,906,553	20,999,508	2,382,920	9,088,819	247,249	246,558	691	95,001	384,527	
平成25年 1月	40,098,112	32,717,633	12,559,109	17,943,831	2,214,694	6,663,982	230,195	229,464	731	94,584	391,718	
2月	41,117,430	33,012,148	11,850,149	18,891,433	2,270,566	7,401,552	219,460	218,811	649	99,266	385,004	
3月	47,190,577	37,705,428	13,490,356	21,452,856	2,762,216	8,749,157	248,924	248,048	876	104,051	383,018	
【特例退職被保険者(再掲)】												
平成22年度計	26,725	20,540	5,239	13,061	2,240	5,105	387	387	0	0	694	
平成23年度計	25,594	20,049	5,086	12,710	2,252	4,785	90	88	2	0	670	
平成24年度計	29,626	23,009	7,945	12,908	2,156	5,466	251	249	2	178	722	
平成24年 4月	1,516	1,150	0	1,028	123	310	0	0	0	0	55	
5月	1,727	1,203	0	1,050	153	471	0	0	0	0	53	
6月	1,816	1,355	103	1,072	180	407	1	1	0	0	53	
7月	1,605	1,188	0	990	199	361	0	0	0	0	56	
8月	2,383	1,891	823	900	167	403	27	27	0	0	63	
9月	3,764	3,317	2,329	835	153	300	85	85	0	0	61	
10月	2,075	1,475	103	1,159	214	535	4	4	0	0	61	
11月	3,100	2,439	936	1,202	301	564	33	31	2	0	63	
12月	4,245	3,539	2,124	1,297	118	589	52	52	0	0	64	
平成25年 1月	2,451	1,787	603	981	203	439	31	31	0	130	63	
2月	2,399	1,751	395	1,129	227	528	8	8	0	47	64	
3月	2,545	1,912	530	1,264	118	558	10	10	0	0	65	
<船員保険>												
平成22年度計	1,692,058	1,384,662	575,043	709,137	100,482	276,916	12,413	12,404	9	1,621	16,446	
平成23年度計	1,737,766	1,421,257	597,705	724,487	99,065	283,250	12,708	12,700	8	376	20,176	
平成24年度計	1,729,789	1,398,712	576,485	722,530	99,697	300,463	10,					

第9-5表 月別給付状況(医療給付)－医療費【70歳以上一般所得者】

	計	診療費				薬剤支給	入院時食事・生活療養 (現金給付分除く)			訪問看護 療養	療養費等
		千円	千円	千円			千円	千円	千円		
				入院	入院外						
<健康保険計>		千円	千円	千円	千円	千円	一般診療	歯科診療		千円	千円
平成22年度計	404,169,340	319,600,639	145,386,746	149,354,759	24,859,134	75,488,450	6,613,876	6,600,267	13,609	611,342	1,855,033
平成23年度計	407,579,123	319,897,806	144,899,243	149,550,580	25,447,983	78,825,601	6,386,756	6,370,697	16,059	598,911	1,870,048
平成24年度計	415,297,764	327,135,344	149,158,731	151,614,715	26,361,898	79,291,423	6,288,865	6,274,638	14,226	693,920	1,888,213
平成24年 4月	33,195,111	26,189,894	11,918,990	12,158,939	2,111,965	6,303,831	520,929	519,504	1,425	31,237	149,220
5月	34,571,336	27,409,873	12,379,508	12,798,332	2,232,033	6,419,159	526,517	525,304	1,213	63,482	152,304
6月	34,672,982	27,502,751	12,361,751	12,846,920	2,294,080	6,438,273	522,051	520,898	1,153	58,131	151,730
7月	35,089,662	27,681,397	12,580,351	12,872,193	2,228,853	6,657,134	534,436	532,078	1,358	60,266	157,440
8月	34,620,527	27,194,184	12,625,044	12,558,976	2,010,163	6,669,360	533,233	533,223	1,213	58,111	160,388
9月	33,110,629	26,126,843	11,915,205	12,133,728	2,077,910	6,244,254	516,641	515,531	1,110	60,386	162,506
10月	36,608,489	28,882,034	13,046,263	13,464,187	2,371,583	6,974,080	529,477	528,396	1,080	62,449	160,470
11月	35,281,143	27,784,284	12,789,045	12,734,516	2,260,722	6,749,285	522,556	521,170	1,386	59,445	165,573
12月	34,727,280	26,909,254	12,095,620	12,592,639	2,220,995	7,071,961	523,034	522,013	1,021	58,728	164,303
平成25年 1月	33,829,066	26,625,027	12,459,672	12,197,945	1,967,411	6,467,995	518,035	517,131	904	60,052	157,956
2月	33,492,798	26,459,371	12,168,809	12,105,291	2,185,271	6,320,899	501,251	500,041	1,209	59,436	151,842
3月	36,098,741	28,370,433	12,818,473	13,151,048	2,400,912	6,975,212	540,406	539,250	1,156	62,196	150,443
<全国健康保険協会管掌健康保険>											
【一般被保険者】											
平成22年度計	273,578,947	216,945,147	99,558,963	101,143,578	16,242,607	50,402,618	4,586,493	4,578,438	8,055	375,419	1,269,270
平成23年度計	278,946,041	219,400,234	100,081,333	102,421,652	16,897,248	53,418,512	4,466,337	4,455,363	10,953	369,112	1,291,847
平成24年度計	284,989,340	224,908,088	103,689,175	103,689,378	17,529,535	53,915,094	4,417,323	4,407,555	9,768	446,492	1,302,342
平成24年 4月	22,625,421	17,875,431	8,221,926	8,255,653	1,397,853	4,266,938	361,872	360,942	930	19,678	101,501
5月	23,628,134	18,754,503	8,527,830	8,743,133	1,483,540	4,359,541	368,201	367,439	762	40,139	105,750
6月	23,721,278	18,845,250	8,554,145	8,771,951	1,519,154	4,370,036	363,299	362,487	812	38,054	104,640
7月	24,023,579	18,988,609	8,708,321	8,790,518	1,489,771	4,515,051	371,650	370,619	1,031	39,415	108,854
8月	23,792,341	18,722,875	8,776,207	8,610,105	1,336,563	4,545,433	374,594	373,805	789	36,213	113,226
9月	22,755,656	17,993,292	8,284,509	8,324,598	1,384,185	4,248,024	361,927	361,224	703	38,970	113,444
10月	25,210,938	19,934,909	9,160,858	9,192,651	1,581,400	4,750,071	376,048	375,275	712	39,907	110,003
11月	24,146,344	19,038,911	8,846,331	8,696,013	1,496,566	4,585,442	368,025	367,114	911	39,305	114,660
12月	23,884,914	18,538,150	8,440,198	8,621,816	1,476,136	4,825,120	368,125	367,404	722	39,491	114,029
平成25年 1月	23,220,632	18,312,237	8,650,204	8,365,203	1,289,920	4,398,331	363,527	362,890	637	37,778	108,778
2月	23,074,821	18,278,467	8,531,407	8,291,494	1,456,586	4,297,887	355,646	354,776	871	37,529	104,673
3月	24,905,281	19,624,345	8,987,241	9,028,243	1,608,860	4,753,221	384,409	383,580	829	40,014	103,292
【法第3条第2項被保険者】											
平成22年度計	193,462	152,980	73,064	67,373	12,543	32,721	3,274	3,272	3	0	4,486
平成23年度計	189,686	148,733	68,627	65,608	14,498	34,094	2,779	2,760	19	0	4,079
平成24年度計	153,157	112,818	41,528	59,187	12,104	32,289	1,042	1,042	0	0	7,008
平成24年 4月	15,703	12,246	6,187	5,301	758	2,781	344	344	0	0	331
5月	15,333	12,332	5,579	5,591	1,162	2,513	145	145	0	0	344
6月	12,899	8,718	2,904	4,872	942	2,964	36	36	0	0	1,181
7月	11,078	8,270	2,723	4,492	1,055	2,351	55	55	0	0	402
8月	10,956	7,047	980	5,172	895	2,613	27	27	0	0	1,269
9月	13,332	10,418	5,167	4,505	745	2,370	122	122	0	0	422
10月	9,912	6,192	734	4,424	1,033	3,036	43	43	0	0	641
11月	14,769	11,620	5,814	4,546	1,260	2,554	18	18	0	0	577
12月	9,791	6,715	609	5,261	845	2,655	5	5	0	0	415
平成25年 1月	10,898	7,829	1,898	4,843	1,088	2,705	16	16	0	0	348
2月	13,227	10,133	4,046	5,057	1,030	2,661	64	64	0	0	369
3月	15,261	11,299	4,888	5,120	1,291	3,086	168	168	0	0	707
<組合管掌健康保険>											
平成22年度計	130,396,931	102,502,511	45,754,719	48,143,808	8,603,984	25,053,111	2,024,109	2,018,558	5,551	235,923	581,277
平成23年度計	128,443,396	100,348,839	44,749,283	47,063,320	8,536,236	25,372,996	1,917,640	1,912,554	5,087	229,799	574,122
平成24年度計	130,155,267	102,114,437	45,428,028	47,866,150	8,820,260	25,344,040	1,870,500	1,866,042	4,458	247,427	578,863
平成24年 4月	10,553,987	8,302,216	3,690,876	3,897,986	713,354	2,034,112	158,713	158,218	495	11,559	47,388
5月	10,927,869	8,643,038	3,846,099	4,049,608	747,331	2,057,105	158,172	157,720	451	23,343	46,211
6月	10,938,805	8,648,783	3,804,702	4,070,097	773,984	2,065,273	158,715	158,375	340	20,077	45,956
7月	11,055,005	8,684,518	3,869,307	4,077,183	738,028	2,139,732	161,731	161,404	327	20,851	48,173
8月	10,817,230	8,464,262	3,847,858	3,943,699	672,705	2,121,314	159,912	159,491	421	21,898	49,844
9月	10,341,642	8,123,133	3,625,529	3,804,625	692,979	1,993,860	154,593	154,186	406	21,416	48,640
10月	11,387,639	8,940,933	3,984,672	4,267,112	789,150	2,220,953	153,385	153,077	308	22,541	49,827
11月	11,120,030	8,733,753	3,936,900	4,033,957	762,896	2,161,289	154,513	154,038	476	20,140	50,335
12月	10,832,575	8,364,389	3,654,814	3,965,561	744,014	2,244,186	154,904	154,605	299	19,238	49,858
平成25年 1月	10,597,535	8,304,871	3,807,570	3,829,898	667,402	2,066,959	154,493	154,225	268	22,275	48,938
2月	10,404,750	8,169,751	3,633,356	3,808,740	727,655	2,020,351	145,541	145,202	339	21,907	47,199
3月	11,178,199	8,734,789	3,826,344	4,117,684	790,761	2,218,906	155,829	155,502	327	22,182	46,494
【特例退職被保険者(再掲)】											
平成22年度計	53,056,689	41,820,537	18,318,783	19,674,106	3,827,648	10,110,675	690,594	688,568	2,026	112,514	322,370
平成23年度計	52,207,600	40,985,491	18,031,335	19,169,512	3,784,644	10,135,279	665,659	663,328	2,330	103,168	318,003
平成24年度計	55,829,424	44,062,267	19,423,130	20,573,790	4,065,347	10,631,623	696,217	694,180	2,037	110,791	328,527
平成24年 4月	4,547,494	3,617,784	1,626,444	1,669,771	321,569	836,841	59,957	59,775	182	5,855	27,057
5月	4,584,980	3,640,897	1,587,454	1,715,796	337,647	851,844	57,835	57,598	237	8,114	26,290
6月	4,594,814	3,647,770	1,586,295	1,707,792	353,683	853,825	57,828	57,687	140	9,637	25,754
7月	4,728,191	3,741,541	1,658,167	1,745,392	337,982	890,829	58,493	58,286	206	10,012	27,317
8月	4,592,082	3,609,756	1,615,624	1,679,959	314,174	885,411	57,944	57,729	215	10,433	28,539
9月	4,370,925	3,451,313	1,518,476	1,615,028	317,810	826,553	56,593	56,471	122	9,370	27,096
10月	4,887,276	3,859,944	1,662,974	1,830,262	366,708	932,423	56,950	56,811	139	10,120	27,840
11月	4,812,620	3,803,679	1,717,600	1,741,333	344,747	911,602	59,486	59,300	186	9,447	28,407
12月	4,701,504	3,665,468	1,618,048	1,704,898	342,522	939,113	59,792	59,658	135	8,274	28,857
平成25年 1月	4,616,966	3,633,924	1,630,196	1,687,048	316,680	886,766	57,994	57,890	104	10	

第9－6表 月別給付状況(医療給付)－医療費【70歳以上現役並み所得者】

	計	診療費				薬剤支給	入院時食事・生活療養 (現金給付分除く)			訪問看護 療養	療養費等
		入院	入院外	歯科	一般診療		歯科診療				
								千円	千円		
＜健康保険計＞											
平成22年度計	64,695,922	51,438,171	22,249,400	24,917,999	4,270,772	12,066,680	751,690	749,716	1,974	79,804	359,577
平成23年度計	69,249,240	54,504,731	23,560,306	26,385,113	4,559,311	13,466,483	782,201	779,802	2,399	95,490	400,336
平成24年度計	71,491,499	56,400,715	24,427,007	27,185,699	4,788,008	13,808,073	763,630	761,862	1,769	114,137	404,944
平成24年 4月	5,760,572	4,556,410	2,012,537	2,154,734	389,139	1,099,039	65,272	65,141	131	8,156	31,696
5月	5,839,317	4,625,367	1,980,752	2,251,336	393,279	1,109,667	62,368	62,320	48	9,454	32,461
6月	5,943,305	4,736,674	2,029,650	2,296,548	410,476	1,102,580	62,124	62,033	92	9,834	32,092
7月	5,991,955	4,736,477	2,043,485	2,286,372	406,620	1,148,470	63,960	63,827	132	9,720	33,328
8月	5,952,899	4,706,525	2,123,705	2,213,404	369,416	1,138,033	64,608	64,426	183	9,151	34,582
9月	5,556,231	4,387,701	1,887,608	2,125,752	374,341	1,061,275	61,967	61,749	218	10,986	34,302
10月	6,235,788	4,937,367	2,131,408	2,380,585	425,374	1,190,567	64,443	64,261	182	9,443	33,968
11月	5,996,124	4,721,316	2,047,607	2,275,055	398,653	1,164,460	64,775	64,595	180	10,173	35,400
12月	6,010,860	4,654,023	1,959,326	2,282,428	412,269	1,247,596	62,284	62,179	105	11,435	35,522
平成25年 1月	5,882,105	4,629,089	2,025,778	2,240,647	362,663	1,147,102	62,797	62,583	214	8,589	34,527
2月	5,954,569	4,714,461	2,066,201	2,239,718	408,542	1,135,422	62,873	62,732	141	8,251	33,563
3月	6,367,774	4,995,306	2,118,950	2,439,119	437,236	1,263,861	66,158	66,015	143	8,945	33,504
＜全国健康保険協会管掌健康保険＞											
【一般被保険者】											
平成22年度計	46,625,246	37,074,387	16,012,731	18,072,460	2,989,197	8,679,367	549,314	547,854	1,460	54,935	267,242
平成23年度計	47,843,748	37,658,943	16,291,531	18,317,526	3,049,887	9,314,121	540,308	538,412	1,896	56,346	274,029
平成24年度計	49,714,493	39,216,578	17,046,325	18,962,624	3,207,629	9,612,758	535,971	534,703	1,268	63,395	285,790
平成24年 4月	3,992,642	3,163,207	1,402,839	1,497,648	262,719	758,770	44,994	44,904	90	3,606	22,065
5月	4,074,204	3,231,991	1,400,875	1,566,498	264,618	770,466	43,239	43,196	43	5,525	22,983
6月	4,111,141	3,273,874	1,395,444	1,601,456	276,974	765,833	42,720	42,647	73	6,007	22,706
7月	4,172,350	3,299,895	1,427,993	1,601,293	270,610	798,020	44,578	44,509	69	6,411	23,445
8月	4,158,622	3,288,268	1,485,667	1,556,418	246,184	795,754	45,054	44,955	99	5,193	24,352
9月	3,874,926	3,057,719	1,317,402	1,487,732	252,585	743,454	43,835	43,653	182	5,421	24,498
10月	4,347,238	3,443,733	1,492,593	1,664,714	286,425	828,518	45,501	45,322	179	5,602	23,885
11月	4,183,579	3,291,638	1,434,111	1,589,833	267,694	815,099	45,826	45,683	143	5,901	25,114
12月	4,196,886	3,247,529	1,378,480	1,592,628	276,420	873,621	44,175	44,129	46	6,372	25,189
平成25年 1月	4,109,393	3,234,220	1,430,161	1,560,792	243,267	801,339	45,306	45,127	179	4,201	24,317
2月	4,083,462	3,226,332	1,405,448	1,550,482	270,423	785,642	44,078	44,048	30	3,785	23,624
3月	4,410,059	3,458,173	1,475,312	1,693,150	289,711	876,241	46,663	46,527	136	5,372	23,611
【法第3条第2項被保険者】											
平成22年度計	---	---	---	---	---	---	---	---	---	---	---
平成23年度計	---	---	---	---	---	---	---	---	---	---	---
平成24年度計	---	---	---	---	---	---	---	---	---	---	---
平成24年 4月	---	---	---	---	---	---	---	---	---	---	---
5月	---	---	---	---	---	---	---	---	---	---	---
6月	---	---	---	---	---	---	---	---	---	---	---
7月	---	---	---	---	---	---	---	---	---	---	---
8月	---	---	---	---	---	---	---	---	---	---	---
9月	---	---	---	---	---	---	---	---	---	---	---
10月	---	---	---	---	---	---	---	---	---	---	---
11月	---	---	---	---	---	---	---	---	---	---	---
12月	---	---	---	---	---	---	---	---	---	---	---
平成25年 1月	---	---	---	---	---	---	---	---	---	---	---
2月	---	---	---	---	---	---	---	---	---	---	---
3月	---	---	---	---	---	---	---	---	---	---	---
＜組合管掌健康保険＞											
平成22年度計	18,070,676	14,363,785	6,236,670	6,845,539	1,281,576	3,387,313	202,376	201,862	514	24,869	92,334
平成23年度計	21,405,492	16,845,787	7,268,776	8,067,588	1,509,424	4,152,362	241,893	241,390	503	39,143	126,306
平成24年度計	21,777,007	17,184,136	7,380,683	8,223,075	1,580,379	4,195,315	227,659	227,158	501	50,741	119,155
平成24年 4月	1,767,931	1,393,203	609,697	657,086	126,420	340,269	20,278	20,237	41	4,550	9,631
5月	1,765,112	1,393,377	579,877	684,838	128,662	339,201	19,129	19,123	5	3,929	9,477
6月	1,832,164	1,462,799	634,206	695,092	133,502	336,747	19,404	19,386	18	3,827	9,386
7月	1,819,605	1,436,582	615,492	685,080	136,010	350,449	19,381	19,318	63	3,309	9,883
8月	1,794,277	1,418,257	638,038	656,986	123,233	342,279	19,554	19,471	83	3,957	10,230
9月	1,681,305	1,329,982	570,207	638,019	121,756	317,821	18,132	18,096	36	5,565	9,805
10月	1,888,550	1,493,634	638,615	715,971	138,949	362,049	18,942	18,939	3	3,842	10,083
11月	1,812,545	1,429,678	613,497	685,222	130,959	349,361	18,948	18,911	37	4,272	10,286
12月	1,813,974	1,406,495	580,846	689,800	135,849	373,975	18,109	18,050	59	5,063	10,332
平成25年 1月	1,772,722	1,394,868	595,617	679,855	119,396	345,764	17,491	17,456	36	4,389	10,210
2月	1,871,107	1,488,129	660,753	689,257	138,119	349,779	18,795	18,683	111	4,466	9,939
3月	1,957,715	1,537,133	643,638	745,970	147,526	387,621	19,495	19,488	7	3,573	9,893
【特例退職被保険者(再掲)】											
平成22年度計	7,526,628	6,019,639	2,725,205	2,746,598	547,837	1,339,774	99,986	99,732	253	16,848	50,381
平成23年度計	10,613,576	8,385,742	3,695,270	3,926,123	764,349	1,987,255	132,682	132,429	252	25,552	82,346
平成24年度計	10,582,081	8,390,181	3,738,662	3,872,707	778,813	1,960,327	124,570	124,345	225	33,386	73,617
平成24年 4月	875,348	697,187	323,224	311,765	62,198	156,902	11,182	11,153	29	4,032	6,045
5月	880,476	702,584	313,223	325,421	63,940	158,771	10,797	10,791	5	2,411	5,913
6月	929,918	753,504	356,356	331,283	65,865	156,708	11,453	11,435	18	2,438	5,815
7月	897,526	713,038	314,737	330,665	67,637	165,463	10,665	10,637	28	2,168	6,192
8月	888,549	707,726	339,587	306,417	61,722	160,819	11,212	11,152	61	2,322	6,470
9月	802,886	636,264	274,775	301,246	60,243	148,506	9,461	9,437	25	2,670	5,984
10月	894,585	706,641	297,596	339,953	69,092	169,825	9,646	9,644	2	2,323	6,150
11月	860,349	677,567	295,432	317,235	64,900	163,414	10,147	10,133	13	2,931	6,291
12月	876,720	684,515	298,461	320,868	65,186	172,414	9,862	9,851	11	3,477	6,452
平成25年 1月	857,656	675,553	297,272	319,021	59,260	163,322	9,714	9,711	3	2,755	6,312
2月	887,128	703,503	311,176	324,630	67,697	164,573	9,821	9,798	23	3,208	6,024
3月	930,941	732,099	316,822	344,204	71,074	179,611	10,611	10,604	7	2,653	5,968
＜船員保険＞											
平成22年度計	136,410	102,875	38,144	52,960	11,772	31,632	1,198	1,196	2	0	704
平成23年度計	156,949	122,386	54,120	55,225	13,041	31,642	1,871	1,871	0	0	1,050
平成24年度計	211,871	174,254	104,882	55,825	13,547	32,971	3,641	3,641	0	0	1,005
平成24年 4月	13,077	9,925	5,110	4,146	669	2,813	269	269	0	0	71
5月	16,801	13,944	8,720	4,488	737	2,337	501	501	0	0	19
6月	15,828	13,161	8,073	4,197	890	2,284	362	362	0	0	21
7月	15,906	12,891	7,708	4,379	805	2,602	265	265	0	0	147
8月	22,106	18,607	11,866	5,303	1,438	3,087	330	330	0	0	82
9月	16,075	13,311	7,558	4,641	1,112	2,460	198	198	0	0	105
10月	17,959	14,569	8,262	5,044	1,264	3,063	209	209	0	0	117
11月	14,647	11,401	5,282	4,686	1,433	2,976	199	199	0	0	71
12月	19,716	16,273	10,747	4,362	1,164	2,948	417	417	0	0	78
平成25年											

第10－1表 月別給付状況(医療給付)－給付費【加入者計】

		総計	診療費						薬剤支給	入院時食事・生活療養費 (現金給付分除く)			訪問看護 療養費	下船後の 療養補償等		
			一般診療			歯科診療				一般診療	歯科診療					
			入院	入院外	前科	一般診療	歯科診療									
								千円				千円			千円	千円
<健康保険計>																
		千円	千円	千円	千円	千円	千円	千円	千円	千円	千円	千円	千円	千円	千円	千円
平成22年度計		7,387,900,506	7,101,523,459	5,822,842,791	2,145,723,385	2,900,502,794	776,616,612	1,215,372,754	55,848,590	55,538,521	310,070	7,459,323				
平成23年度計		7,551,378,390	7,270,434,787	5,910,600,328	2,176,923,318	2,942,845,046	790,831,964	1,297,206,195	54,425,540	54,113,298	312,242	8,202,725				
平成24年度計		7,678,989,256	7,413,706,826	6,031,529,141	2,264,391,219	2,970,795,580	796,342,342	1,319,232,910	53,213,381	52,903,163	310,218	9,731,395				
平成24年 4月	611,864,343	589,438,564	478,245,862	177,994,214	235,536,238	64,715,410	106,176,157	4,310,696	4,286,589	24,107	705,849					
5月	632,473,978	609,484,056	498,926,196	187,496,714	246,303,780	65,125,703	105,307,867	4,430,768	4,407,913	22,855	819,224					
6月	637,368,584	614,378,578	504,571,209	185,019,488	247,777,281	71,774,430	104,569,765	4,433,163	4,408,602	24,581	804,442					
7月	641,550,414	619,397,441	509,961,944	194,281,980	246,044,578	69,635,386	104,028,338	4,589,547	4,563,284	26,263	817,611					
8月	628,708,202	606,553,520	501,017,489	201,102,174	234,382,570	65,532,745	100,052,018	4,676,050	4,642,857	33,193	807,963					
9月	598,558,251	576,846,020	473,966,707	183,026,368	227,304,964	63,635,375	97,703,374	4,390,979	4,364,650	26,330	784,959					
10月	666,364,253	643,911,624	524,108,894	197,214,124	257,748,073	69,146,697	114,385,701	4,549,915	4,524,071	25,844	867,114					
11月	642,791,279	619,897,784	503,091,850	189,524,293	249,388,402	64,179,155	111,537,904	4,418,324	4,393,672	24,652	849,705					
12月	653,021,454	631,349,489	506,570,201	186,727,291	253,445,211	66,397,699	119,554,898	4,406,837	4,381,862	24,976	817,554					
平成25年 1月	633,031,942	611,627,834	496,242,197	184,280,185	251,843,940	60,118,072	110,337,557	4,253,112	4,229,301	23,811	794,968					
2月	632,774,294	611,596,162	494,296,917	181,811,806	248,233,965	64,251,147	112,306,811	4,183,810	4,159,001	24,809	808,623					
3月	700,482,262	679,225,756	540,529,675	195,912,572	272,786,579	71,830,524	133,272,519	4,570,179	4,541,361	28,818	853,383					
<全国健康保険協会管掌健康保険>																
【一般被保険者】																
平成22年度計		4,195,553,638	4,066,777,101	3,350,623,940	1,293,228,257	1,631,957,388	425,438,295	676,949,099	34,883,456	34,709,336	174,120	4,320,605				
平成23年度計		4,290,288,955	4,163,748,853	3,399,889,223	1,309,260,342	1,656,397,373	434,231,509	725,128,308	34,026,679	33,845,708	180,971	4,704,642				
平成24年度計		4,370,894,385	4,254,061,777	3,476,227,991	1,363,565,736	1,674,227,206	438,435,050	738,888,408	33,370,855	33,190,173	180,682	5,574,523				
平成24年 4月	347,797,164	337,601,388	275,171,098	106,710,290	132,807,093	35,653,716	59,343,998	2,686,119	2,672,315	13,804	400,172					
5月	361,536,207	351,091,332	288,396,839	113,170,657	139,152,522	36,073,659	59,441,305	2,779,064	2,765,653	13,412	474,124					
6月	362,332,210	352,097,749	290,408,908	111,557,406	139,426,586	39,424,916	58,445,086	2,783,127	2,768,726	14,401	460,628					
7月	366,183,255	356,201,073	294,167,881	116,826,538	138,954,868	38,386,475	58,690,238	2,871,477	2,855,615	15,862	471,476					
8月	360,220,129	350,307,386	289,821,463	120,195,153	133,480,020	36,146,290	57,117,640	2,912,046	2,892,868	19,178	456,237					
9月	342,193,090	332,673,523	274,167,917	110,333,933	128,811,023	35,022,961	55,305,389	2,753,758	2,738,476	15,282	446,460					
10月	380,707,787	371,015,444	303,284,833	119,329,793	145,711,733	38,243,307	64,375,109	2,858,257	2,842,938	15,319	497,246					
11月	365,368,508	355,480,184	289,494,761	114,241,377	139,661,659	35,591,725	62,724,436	2,774,873	2,760,246	14,627	486,114					
12月	370,135,001	360,515,002	290,515,837	112,029,563	142,183,959	36,302,315	66,767,315	2,758,151	2,743,703	14,447	473,699					
平成25年 1月	360,344,921	351,246,541	286,168,620	111,064,144	142,087,261	33,017,215	61,945,321	2,676,183	2,663,676	12,507	456,417					
2月	359,022,896	349,075,544	284,710,594	109,864,941	139,532,223	35,313,430	62,159,328	2,638,755	2,624,014	14,741	461,866					
3月	395,053,217	385,861,612	309,919,242	118,241,942	152,418,259	39,259,041	72,573,243	2,879,044	2,861,943	17,101	490,084					
【法第3条第2項被保険者】																
平成22年度計		1,737,479	1,646,383	1,349,413	548,508	638,909	161,996	282,004	14,620	14,581	39	347				
平成23年度計		1,591,682	1,492,243	1,205,348	485,043	565,794	154,510	274,962	11,658	11,545	112	276				
平成24年度計		1,517,965	1,424,425	1,147,299	436,187	557,841	153,271	267,827	8,691	8,661	29	606				
平成24年 4月	129,028	119,832	97,045	38,040	45,914	13,090	21,988	772	772	0	27					
5月	122,430	113,174	90,283	31,107	46,831	12,346	22,181	660	660	0	49					
6月	124,967	115,505	93,813	33,798	45,935	14,080	21,141	524	524	0	27					
7月	124,999	117,304	93,639	30,324	49,850	13,466	23,020	612	606	6	33					
8月	113,823	107,266	85,500	32,068	42,113	11,319	20,962	742	742	0	62					
9月	117,867	111,859	91,409	36,319	42,768	12,323	19,617	782	782	0	50					
10月	125,543	117,881	93,128	30,298	49,451	13,379	24,077	643	636	6	33					
11月	136,552	126,973	104,297	44,475	46,280	13,532	21,833	746	746	0	97					
12月	137,235	129,520	105,005	44,301	48,004	12,701	23,704	707	707	0	103					
平成25年 1月	128,666	122,331	99,733	41,673	47,072	10,988	21,573	975	975	0	50					
2月	129,002	122,003	99,247	42,420	44,778	12,049	22,018	712	712	0	27					
3月	127,853	120,777	94,199	31,366	48,836	13,998	25,711	817	800	16	50					
<組合管掌健康保険>																
平成22年度計		3,190,609,389	3,033,099,975	2,470,869,438	851,946,620	1,267,906,496	351,016,321	538,141,651	20,950,515	20,814,604	135,911	3,138,371				
平成23年度計		3,259,497,752	3,105,193,691	2,509,505,757	867,177,933	1,285,881,879	356,445,945	571,802,925	20,387,203	20,256,044	131,158	3,497,806				
平成24年度計		3,306,576,906	3,158,220,624	2,554,153,850	900,369,296	1,296,010,533	357,754,021	580,076,675	19,833,635	19,704,329	129,507	4,156,263				
平成24年 4月	263,938,150	251,717,345	202,977,719	71,245,884	102,683,231	29,048,604	46,810,171	1,623,805	1,613,502	10,303	305,650					
5月	270,815,341	258,279,550	210,439,074	74,294,950	107,104,427	29,039,698	45,844,381	1,651,044	1,641,601	9,443	345,050					
6月	274,911,407	262,165,324	214,068,488	73,428,295	108,304,760	32,335,434	46,103,538	1,649,512	1,639,353	10,159	343,786					
7月	275,242,160	263,079,064	215,700,424	77,425,118	107,039,861	31,235,445	45,315,080	1,717,458	1,707,063	10,395	346,102					
8月	268,374,250	256,138,868	211,110,526	80,874,953	100,860,437	29,375,136	42,913,416	1,763,262	1,749,247	14,015	351,664					
9月	256,247,294	244,060,638	199,707,380	72,656,116	98,451,173	28,600,091	42,378,368	1,636,440	1,625,392	11,048	338,449					
10月	285,530,923	272,778,299	220,730,933	77,854,034	111,986,888	30,890,011	49,986,515	1,691,015	1,680,497	10,518	369,836					
11月	277,286,219	264,290,627	213,492,793	75,238,441	109,680,454	28,573,898	48,791,636	1,642,704	1,632,679	10,025	363,494					
12月	282,749,218	270,704,968	215,949,358	74,853,427	111,213,248	30,082,683	52,763,878	1,647,979	1,637,451	10,528	343,752					
平成25年 1月	272,558,355	260,258,962	209,973,844	73,174,368	109,709,607	27,089,869	48,370,662	1,575,954	1,564,650	11,304	338,501					
2月	273,622,396	261,503,614	209,487,077	71,904,445	108,656,963	29,925,688	50,125,465	1,544,343	1,534,715	11,006	346,730					
3月	305,301,192	293,243,366	230,516,234	77,639,265	120,319,485	32,557,485	60,673,565	1,890,318	1,878,617	17,068	363,249					
<特別退職被保険者(再掲)>																

現金給付											
	入院時食事・生活療養費	療養費	移送費	高額療養費			世帯合算高	高額介護合	付加給付		
				入院	その他		額療養費	算療養費			
千円	千円	千円	千円	千円	千円	千円	千円	千円	千円	千円	千円
286,377,046	25,250	119,518,266	54,523	72,497,392	59,855,474	12,641,918	31,328,393	5,867	62,947,354		
280,943,603	25,991	120,606,927	38,845	66,473,155	52,096,136	14,377,019	32,442,268	2,937	61,353,481		
265,282,430	22,240	118,830,845	37,933	57,615,757	46,655,401	10,960,356	28,118,420	1,679	60,655,557		
22,425,779	1,924	9,470,351	1,361	5,356,748	4,061,253	1,295,496	2,717,216	130	4,878,049		
22,999,923	2,000	9,625,821	1,752	5,390,107	4,036,144	1,353,964	2,839,463	226	5,130,553		
22,990,005	1,607	9,584,236	1,979	5,323,557	3,973,852	1,349,705	2,868,280	161	5,210,185		
22,152,974	1,772	9,938,906	1,380	4,975,896	4,042,275	933,621	2,373,446	407	4,861,167		
22,154,683	2,520	10,234,383	1,155	4,711,634	3,867,493	844,141	2,279,102	1	4,925,888		
21,712,231	1,033	10,253,511	2,343	4,413,737	3,637,625	776,113	2,093,023	99	4,948,486		
22,452,629	2,117	10,149,556	1,830	4,832,264	4,025,063	807,201	2,270,365	156	5,196,340		
22,893,495	2,073	10,405,607	8,836	4,821,545	4,041,849	779,696	2,269,285	253	5,385,896		
21,671,965	1,997	10,207,176	6,669	4,460,048	3,745,289	714,759	2,048,161	3	4,947,911		
21,404,108	1,248	9,951,167	3,810	4,295,277	3,593,938	701,339	2,040,117	94	5,112,395		
21,178,132	2,529	9,568,714	2,081	4,442,089	3,745,312	696,777	2,122,758	20	5,039,941		
21,256,506	1,421	9,441,418	4,736	4,592,854	3,885,311	707,543	2,197,205	128	5,018,744		
128,776,537	13,735	75,073,102	17,409	33,612,391	29,018,628	4,593,763	20,057,245	2,655			
126,540,103	15,428	75,503,344	19,174	29,741,368	24,635,721	5,105,647	21,258,792	1,996			
116,832,608	12,123	74,545,883	7,100	24,656,863	21,500,061	3,156,802	17,609,905	733			
10,195,776	924	5,888,346	559	2,455,781	1,972,665	483,116	1,850,080	87			
10,444,875	876	6,115,562	707	2,431,550	1,941,630	489,919	1,895,983	198			
10,234,461	746	6,033,488	446	2,295,183	1,810,935	484,248	1,904,597	0			
9,982,182	1,072	6,254,795	540	2,185,667	1,913,431	272,236	1,540,092	17			
9,912,744	1,700	6,484,503	423	2,013,979	1,782,534	231,445	1,412,138	1			
9,519,567	851	6,472,096	633	1,806,518	1,620,196	186,322	1,239,463	6			
9,692,343	1,170	6,276,881	432	2,041,328	1,848,295	193,033	1,372,447	84			
9,888,324	1,006	6,539,697	777	1,984,069	1,794,005	190,063	1,362,588	187			
9,619,999	1,372	6,489,960	703	1,902,625	1,731,906	170,719	1,225,337	3			
9,098,380	612	6,216,435	555	1,709,022	1,563,831	145,191	1,171,746	8			
9,052,352	1,067	5,926,161	405	1,857,134	1,700,958	156,176	1,267,566	20			
9,191,605	727	5,847,962	920	1,974,009	1,819,675	154,334	1,367,865	122			
91,096	0	76,921	0	10,024	8,182	1,842	4,053	98			
99,439	1	78,961	0	14,065	10,716	3,348	6,413	0			
93,540	3	77,396	0	9,814	8,458	1,356	6,326	0			
9,197	3	7,990	0	788	542	246	416	0			
9,257	0	7,489	0	907	626	281	860	0			
9,462	0	7,848	0	1,010	790	219	605	0			
7,695	0	6,053	0	632	548	83	1,010	0			
6,556	0	5,578	0	555	446	109	423	0			
6,008	0	5,457	0	185	137	48	366	0			
7,662	0	5,614	0	1,517	1,460	57	531	0			
9,579	0	7,658	0	1,415	1,413	3	506	0			
7,715	0	6,857	0	578	538	40	290	0			
6,334	1	5,719	0	169	119	80	415	0			
6,998	0	5,365	0	1,160	1,048	112	473	0			
7,076	0	5,768	0	867	789	78	440	0			
157,509,413	11,515	44,368,243	37,114	38,874,977	30,828,664	8,046,313	11,267,096	3,114	62,947,354		
154,304,061	10,562	45,024,623	19,671	36,717,722	27,449,699	9,268,023	11,177,063	941	61,353,481		
148,356,282	10,114	44,207,566	30,832	32,949,080	25,146,883	7,802,197	10,502,188	946	60,655,557		
12,220,806	997	3,574,015	802	2,900,179	2,088,046	812,134	866,719	43	4,878,049		
12,535,791	1,123	3,502,771	1,046	2,957,650	2,093,888	863,763	942,619	28	5,130,553		
12,746,082	861	3,542,900	1,533	3,027,364	2,162,126	865,238	963,078	161	5,210,185		
12,163,096	700	3,678,058	840	2,789,597	2,128,295	661,302	832,343	391	4,861,167		
12,235,382	820	3,744,302	732	2,697,100	2,084,512	612,588	866,540	0	4,925,888		
12,186,656	181	3,775,958	1,710	2,607,035	2,017,292	589,743	853,194	93	4,948,486		
12,752,624	947	3,867,061	1,398	2,789,419	2,175,307	614,112	897,387	72	5,196,340		
12,995,592	1,067	3,858,252	8,058	2,836,061	2,246,431	589,631	906,191	66	5,385,896		
12,044,290	625	3,710,359	5,966	2,556,844	2,012,844	544,000	822,545	0	4,947,911		
12,299,394	635	3,729,013	3,255	2,586,056	2,029,988	556,068	867,954	86	5,112,395		
12,118,782	1,462	3,637,188	1,677	2,583,795	2,043,306	540,489	854,719	0	5,039,941		
12,057,826	694	3,587,888	3,816	2,617,978	2,064,847	553,131	828,899	6	5,018,744		
9,017,842	427	1,416,892	542	2,574,784	2,057,006	517,778	1,361,546	704	3,662,947		
8,768,905	195	1,426,930	571	2,352,136	1,738,112	614,024	1,394,163	89	3,594,822		
8,276,472	12	1,378,635	476	2,044,905	1,551,791	493,114	1,235,767	18	3,616,658		
725,489	0	116,291	0	191,643	138,516	53,127	110,957	5	306,594		
740,801	0	111,458	0	188,063	135,803	52,260	126,105	14	315,161		
740,081	4	109,528	23	195,873	143,851	52,022	121,717	0	312,936		
671,662	2	115,289	138	166,883	124,603	42,280	98,129	0	291,222		
699,438	1	120,989	0	174,187	134,723	39,464	100,233	0	304,027		
688,733	0	114,016	17	164,669	127,234	37,435	105,302	0	304,729		
698,866	2	115,716	112	175,589	135,540	40,049	99,183	0	308,265		
667,243	0	118,823	0	161,834	124,203	37,631	95,354	0	291,232		
648,938	0	119,007	130	159,602	124,788	34,815	83,377	0	286,823		
680,243	0	115,808	0	156,527	120,469	36,058	105,174	0	302,733		
677,668	4	111,957	14	160,808	124,893	35,915	99,880	0	305,006		
637,310	0	109,753	43	149,228	117,169	32,059	90,356	0	287,930		
413,946	0	200,997	2,248	162,139	156	161,983	48,563	0			
430,966	8	245,163	1,850	139,816	0	139,816	44,128	0			
337,256	0	206,660	8,331	88,236	0	88,236	34,030	0			
27,238	0	16,630	37	9,123	0	9,123	1,447	0			
21,017	0	4,016	0	11,532	0	11,532	5,469	0			
16,347	0	5,422	15	7,018	0	7,018	3,893	0			
39,058	0	32,384	29	4,395	0	4,395	2,249	0			
29,006	0	17,104	0	8,368	0	8,368	3,534	0			
31,981	0	23,728	350	6,480	0	6,480	1,424	0			
33,389	0	17,333	5,948	7,463	0	7,463	2,645	0			
20,114	0	15,314	0	3,583	0	3,583	1,217	0			
25,521	0	15,652	182	8,210	0	8,210	1,476	0			
45,572	0	28,866	192	12,736	0	12,736	3,779	0			
25,678	0	15,446	1,552	5,317	0	5,317	3,364	0			
22,336	0	14,767	25	4,011	0	4,011	3,534	0			

第10－2表 月別給付状況(医療給付)－給付費【被保険者70歳未満】

	総計	現物給付										訪問看護 療養費
		診療費				薬剤支給	入院時食事・生活療養費 (現金給付分除く)					
		入院	入院外	前期			一般診療	歯科診療				
	千円	千円	千円	千円	千円	千円	千円	千円	千円	千円	千円	
<健康保険計>												
平成22年度計	3,666,580,258	3,520,922,341	2,890,491,994	1,013,173,680	1,433,348,701	443,969,613	605,346,335	23,922,500	23,743,453	179,048	1,161,511	
平成23年度計	3,754,778,071	3,613,138,050	2,937,806,730	1,027,691,633	1,457,942,139	452,172,958	650,759,449	23,247,428	23,069,316	178,111	1,324,443	
平成24年度計	3,847,138,634	3,712,436,058	3,020,209,418	1,077,877,953	1,488,109,006	454,222,459	667,847,671	22,821,823	22,652,171	169,652	1,557,147	
平成24年 4月	306,548,096	295,280,531	239,557,619	85,153,006	117,045,488	37,359,125	53,748,398	1,854,723	1,840,506	14,217	119,791	
5月	314,460,598	302,920,859	248,100,367	89,202,954	121,587,285	37,310,128	52,791,877	1,893,256	1,879,810	13,646	135,359	
6月	320,890,851	309,519,902	253,814,042	88,553,131	124,517,159	40,743,752	53,689,667	1,909,734	1,894,563	15,171	126,459	
7月	321,797,461	310,502,108	255,267,212	92,218,450	123,849,611	39,199,150	53,136,020	1,970,215	1,955,884	14,331	128,661	
8月	317,075,520	305,757,021	251,252,629	93,976,622	121,350,056	35,925,951	52,404,716	1,970,064	1,956,528	13,537	129,612	
9月	304,459,471	293,260,760	240,204,159	87,103,461	116,077,228	37,023,469	51,052,264	1,881,298	1,867,582	13,715	123,039	
10月	331,196,271	319,827,634	261,099,958	93,919,922	127,344,256	39,835,780	56,642,396	1,949,112	1,933,360	15,752	136,168	
11月	319,403,438	307,871,624	250,840,548	90,475,715	123,660,405	36,704,427	54,998,402	1,898,448	1,883,643	14,805	134,227	
12月	325,014,534	313,874,043	252,211,568	88,243,119	125,868,335	38,100,114	59,649,735	1,877,270	1,863,200	14,070	135,830	
平成25年 1月	321,709,167	310,696,784	251,838,282	88,638,682	128,505,253	34,694,347	56,901,212	1,834,462	1,821,192	13,470	127,829	
2月	319,595,975	308,789,369	250,080,882	88,432,326	124,448,861	37,199,695	56,748,836	1,831,934	1,817,971	13,963	127,718	
3月	344,987,252	334,135,063	265,942,155	91,960,565	133,855,069	40,126,521	66,104,149	1,951,306	1,938,130	13,176	137,454	
<全国健康保険協会管掌健康保険>												
【一般被保険者】												
平成22年度計	2,123,605,669	2,058,383,604	1,695,520,447	618,802,952	826,150,931	250,566,564	347,329,532	14,850,370	14,748,969	101,402	683,255	
平成23年度計	2,171,473,619	2,108,496,925	1,719,939,655	625,355,904	839,078,053	255,505,698	373,336,947	14,450,617	14,345,582	105,034	769,706	
平成24年度計	2,228,762,553	2,169,442,561	1,770,915,000	657,037,820	856,233,684	257,643,495	383,392,301	14,249,823	14,149,312	100,512	885,437	
平成24年 4月	177,166,428	172,165,351	140,172,144	51,496,933	67,437,834	21,237,377	30,781,976	1,144,731	1,136,540	8,191	66,500	
5月	182,980,797	177,843,258	145,985,916	54,339,498	70,302,523	21,343,895	30,596,801	1,179,481	1,171,592	7,889	81,060	
6月	185,679,644	180,696,486	148,894,005	54,245,287	71,616,796	23,031,922	30,530,916	1,196,958	1,188,045	8,914	74,606	
7月	187,288,708	182,268,595	150,214,661	56,261,809	71,621,070	22,331,781	30,749,100	1,231,784	1,223,071	8,713	73,505	
8月	184,588,176	179,508,114	147,763,623	57,123,807	70,254,390	20,385,426	30,446,731	1,227,216	1,219,098	8,118	70,544	
9月	176,659,654	171,693,024	141,038,660	53,135,718	66,965,771	20,937,172	29,411,470	1,176,110	1,167,737	8,373	66,784	
10月	192,958,323	187,998,821	153,930,228	57,355,532	73,817,252	22,757,444	32,772,505	1,219,025	1,209,553	9,472	77,062	
11月	184,902,080	179,832,868	146,676,975	55,135,450	70,518,470	21,023,056	31,893,886	1,186,394	1,177,705	8,689	75,633	
12月	187,464,739	182,446,922	147,007,871	53,522,213	72,082,327	21,403,331	34,190,572	1,169,781	1,161,691	8,090	78,998	
平成25年 1月	185,929,983	181,180,474	147,355,296	54,009,240	73,740,557	19,805,499	32,608,625	1,147,765	1,140,009	7,756	68,788	
2月	184,408,600	179,758,389	146,318,886	53,975,454	71,333,801	21,009,631	32,219,786	1,145,409	1,137,074	8,336	74,307	
3月	198,735,409	194,050,258	155,556,733	56,438,880	76,542,891	22,576,962	37,189,951	1,225,168	1,217,196	7,972	78,406	
【法第3条第2項被保険者】												
平成22年度計	995,536	941,420	769,866	305,941	359,759	104,166	163,775	7,759	7,722	37	20	
平成23年度計	891,416	832,024	668,660	257,920	314,200	96,540	157,273	6,023	5,936	87	68	
平成24年度計	893,628	845,517	688,750	286,318	304,999	97,432	151,376	5,392	5,374	18	0	
平成24年 4月	71,900	67,920	55,041	22,383	24,467	8,190	12,518	361	361	0	0	
5月	66,788	61,863	48,846	15,084	26,034	7,728	12,659	357	357	0	0	
6月	76,969	72,212	59,587	24,818	25,780	8,989	12,270	354	354	0	0	
7月	75,755	72,087	58,751	21,618	28,484	8,650	12,930	406	401	5	0	
8月	63,907	60,795	48,059	17,183	23,553	7,323	12,392	344	344	0	0	
9月	70,508	67,401	55,379	23,988	23,323	8,069	11,547	475	475	0	0	
10月	72,853	68,301	54,929	19,627	26,729	8,573	12,966	405	399	6	0	
11月	80,338	75,927	63,228	28,925	25,537	8,766	12,208	491	491	0	0	
12月	80,156	75,739	62,102	28,497	25,197	8,409	13,084	553	553	0	0	
平成25年 1月	82,132	78,646	65,619	32,896	25,808	6,915	12,283	743	743	0	0	
2月	80,185	76,511	63,496	31,626	24,323	7,547	12,503	512	512	0	0	
3月	72,137	68,116	53,712	19,674	25,764	8,274	14,016	389	382	6	0	
<組合管掌健康保険>												
平成22年度計	1,541,979,053	1,461,597,317	1,194,201,882	394,064,787	606,838,012	193,298,883	257,853,027	9,064,371	8,986,762	77,609	478,237	
平成23年度計	1,582,413,036	1,503,809,101	1,217,198,415	402,077,809	618,549,886	196,570,720	277,265,230	8,790,788	8,717,798	72,990	554,669	
平成24年度計	1,617,482,453	1,542,147,980	1,248,805,669	420,553,814	631,570,323	196,481,532	284,303,994	8,566,607	8,497,485	69,122	671,710	
平成24年 4月	129,309,769	123,047,260	99,330,434	33,633,690	49,583,186	16,113,557	22,953,904	709,631	703,605	6,026	53,291	
5月	131,413,012	125,015,738	102,065,605	34,848,373	51,258,728	15,958,505	22,182,417	713,417	707,661	5,756	54,299	
6月	135,134,238	128,751,204	104,860,449	34,283,026	52,874,583	17,702,840	23,126,481	712,421	706,164	6,257	51,853	
7月	134,432,988	128,161,425	104,993,800	35,935,024	52,200,057	16,858,720	22,373,989	738,025	732,413	5,612	55,611	
8月	132,423,437	126,188,112	103,440,947	36,835,632	51,072,113	15,533,202	21,945,592	742,504	737,086	5,419	59,068	
9月	127,729,309	121,500,334	99,110,120	33,943,756	49,088,134	16,078,229	21,629,247	704,712	699,370	5,342	56,256	
10月	138,165,095	131,760,512	107,114,800	36,544,763	53,500,275	17,069,763	23,856,924	729,682	723,408	6,274	59,106	
11月	134,421,020	127,962,830	104,100,345	35,311,340	53,116,399	15,672,606	23,092,328	711,563	705,447	6,116	58,594	
12月	137,468,638	131,351,741	105,141,595	34,692,409	53,760,811	16,688,375	25,446,079	706,936	700,958	5,990	57,132	
平成25年 1月	135,697,041	129,437,664	104,417,366	34,596,545	54,738,887	15,081,934	24,280,309	685,954	680,440	5,514	54,041	
2月	135,107,190	128,954,470	103,698,500	34,425,246	53,090,737	16,182,517	24,516,546	686,013	680,386	5,628	53,411	
3月	146,179,706	140,016,689	110,331,710	35,504,011	57,286,414	17,541,285	28,900,183	725,749	720,551	5,198	59,047	
<特例退職被保険者(再掲)>												
平成22年度計	59,212,103	55,276,987	45,488,502	20,781,042	20,398,620	4,308,840	9,196,742	523,730	521,518	2,212	68,014	
平成23年度計	57,713,641	53,999,827	44,001,992	19,893,627	19,934,393	4,173,972	9,431,567	482,950	480,504	2,446	83,318	
平成24年度計	57,655,483	54,215,280	44,340,949	20,183,337	19,995,514	4,162,098	9,324,257	451,781	450,128	1,653	98,294	
平成24年 4月	4,712,482	4,408,762	3,585,214	1,608,448	1,630,056	346,709	777,787	38,176	38,030	146	7,585	
5月	4,785,009	4,483,823	3,676,252	1,650,627	1,674,097	351,528	762,653	37,444	37,277	166	7,474	
6月	4,899,566	4,593,172	3,791,774	1,766,901	1,666,163	358,710	753,926	39,337	39,195	142	8,135	
7月	4,959,471	4,678,519	3,680,656	1,815,026	1,693,371	352,259	769,782	39,969	39,854	114	8,112	
8月	4,728,675	4,438,339	3,621,493	1,645,754	1,653,410	322,329	772,071	36,845	36,780	65	7,930	
9月	4,587,749	4,301,411	3,537,916	1,634,147	1,573,083	330,686	719,940	36,190	36,131	59	7,365	
10月	5,032,741	4,738,298	3,889,170	1,769,931	1,746,793	372,446	802,258	3				

現金給付								
	入院時食事・生活療養費	療養費	移送費	高額療養費			付加給付	
千円	千円	千円	千円	千円	入院 千円	その他 千円	千円	千円
145,657,917	10,686	68,843,062	35,030	43,230,235	35,077,439	8,152,795	33,538,904	
141,640,022	10,007	69,694,802	15,645	39,138,325	29,827,023	9,311,302	32,781,243	
134,702,575	9,624	68,780,114	17,769	33,386,664	26,412,529	6,974,135	32,508,405	
11,267,566	859	5,479,439	711	3,152,871	2,321,517	831,354	2,633,685	
11,539,739	925	5,590,991	1,074	3,192,490	2,319,303	873,186	2,754,260	
11,370,949	865	5,552,346	726	3,081,224	2,209,138	872,086	2,735,788	
11,295,353	617	5,749,739	440	2,903,854	2,312,363	591,491	2,640,703	
11,318,499	929	5,923,859	560	2,743,874	2,214,791	529,083	2,649,278	
11,198,711	381	5,932,367	1,492	2,580,792	2,084,701	496,092	2,683,679	
11,368,637	1,021	5,852,566	778	2,772,513	2,264,585	507,929	2,741,759	
11,531,814	983	6,014,447	5,829	2,713,070	2,223,624	489,446	2,797,484	
11,140,131	823	5,909,782	1,870	2,559,559	2,104,857	454,703	2,668,096	
11,012,382	486	5,757,408	1,749	2,487,297	2,038,591	448,707	2,765,442	
10,806,606	1,145	5,542,392	495	2,543,221	2,106,988	436,234	2,719,352	
10,852,189	589	5,474,779	2,046	2,655,898	2,212,073	443,825	2,718,878	
65,222,065	5,368	45,591,096	8,126	19,617,474	16,717,420	2,900,054		
62,976,694	5,654	46,045,006	6,112	16,919,923	13,705,536	3,214,387		
59,319,992	5,463	45,714,994	3,330	13,596,205	11,687,491	1,908,714		
5,001,077	500	3,615,336	344	1,384,896	1,085,192	299,705		
5,137,539	500	3,754,213	358	1,382,468	1,074,565	307,903		
4,983,158	462	3,697,235	190	1,285,272	978,108	307,164		
5,020,113	411	3,814,563	231	1,204,908	1,042,125	162,783		
5,080,063	649	3,969,308	162	1,109,943	974,652	135,291		
4,966,630	263	3,963,444	462	1,002,462	893,253	109,209		
4,959,502	609	3,839,260	210	1,119,423	1,004,455	114,968		
5,069,212	579	4,003,994	190	1,064,449	955,652	108,797		
5,017,817	528	3,977,884	293	1,039,112	936,338	100,773		
4,749,519	232	3,820,223	285	928,779	842,922	85,857		
4,650,212	505	3,651,126	121	998,459	909,049	89,410		
4,685,150	224	3,608,408	483	1,076,035	989,180	86,855		
54,116	0	46,520	0	7,596	6,318	1,277		
59,392	1	49,401	0	9,990	7,985	2,005		
48,111	3	42,069	0	6,039	5,782	257		
3,979	2	3,582	0	396	328	68		
4,926	0	4,373	0	553	518	35		
4,757	0	4,042	0	716	679	37		
3,667	0	3,517	0	151	151	0		
3,112	0	2,786	0	325	319	7		
3,106	0	2,959	0	147	100	48		
4,552	0	3,216	0	1,337	1,326	11		
4,412	0	3,418	0	994	991	3		
4,417	0	3,935	0	482	482	0		
3,487	1	3,484	0	2	0	2		
3,675	0	3,188	0	487	468	19		
4,021	0	3,570	0	451	423	28		
80,381,736	5,319	23,205,446	26,904	23,605,164	18,353,701	5,251,463	33,538,904	
78,603,935	4,352	23,600,396	9,533	22,208,411	16,113,502	6,094,909	32,781,243	
75,334,473	4,158	23,023,051	14,439	19,784,420	14,719,255	5,065,165	32,508,405	
6,262,509	357	1,860,522	366	1,767,579	1,235,997	531,582	2,633,685	
6,397,274	424	1,832,405	715	1,809,469	1,244,221	565,248	2,754,260	
6,383,033	404	1,851,069	536	1,795,237	1,230,352	564,885	2,735,788	
6,271,573	207	1,931,659	208	1,698,795	1,270,087	428,708	2,640,703	
6,235,325	280	1,951,765	397	1,633,605	1,239,820	393,785	2,649,278	
6,228,975	118	1,965,963	1,030	1,578,183	1,191,348	386,835	2,683,679	
6,404,583	412	2,010,090	568	1,651,754	1,258,804	392,950	2,741,759	
6,458,191	404	2,007,035	5,639	1,647,628	1,266,981	380,647	2,797,484	
6,117,897	295	1,927,963	1,578	1,519,966	1,166,036	353,929	2,680,096	
6,259,377	253	1,933,701	1,464	1,558,517	1,195,668	362,848	2,765,442	
6,152,720	640	1,888,078	374	1,544,275	1,197,471	346,805	2,719,352	
6,183,018	364	1,862,800	1,563	1,579,412	1,222,470	356,942	2,718,878	
3,935,116	-104	495,136	298	1,663,306	1,342,106	321,201	1,776,479	
3,713,814	128	494,775	38	1,508,298	1,128,480	379,818	1,710,575	
3,440,203	6	466,673	185	1,302,524	1,001,757	300,767	1,670,816	
303,720	0	39,226	0	120,937	89,253	31,684	143,557	
301,186	0	38,135	0	118,979	87,218	31,761	144,072	
306,394	3	37,075	17	124,273	91,991	32,282	145,025	
280,951	1	39,454	-32	106,496	80,437	26,059	135,032	
290,336	0	40,790	0	111,072	86,118	24,955	138,474	
286,338	0	38,290	13	106,811	84,457	22,354	141,223	
294,442	0	39,515	86	111,971	87,024	24,948	142,870	
280,282	0	39,894	0	105,677	83,217	22,460	134,711	
275,509	0	40,713	100	101,039	79,855	21,184	133,857	
277,381	0	40,060	0	98,193	76,389	21,804	139,128	
279,072	3	37,076	11	101,225	78,996	22,229	140,757	
264,591	0	36,443	-10	95,848	76,803	19,045	132,310	
152,610	0	76,517	2,169	73,924	156	73,768		
174,482	8	100,700	1,746	72,027	0	72,027		
136,201	0	81,010	8,120	47,071	0	47,071		
11,097	0	6,509	23	4,566	0	4,566		
8,255	0	1,734	0	6,521	0	6,521		
5,084	0	1,805	15	3,264	0	3,264		
14,762	0	12,882	29	1,851	0	1,851		
11,216	0	7,323	0	3,892	0	3,892		
12,691	0	8,799	342	3,549	0	3,549		
16,320	0	6,908	5,810	3,602	0	3,602		
8,469	0	5,746	0	2,723	0	2,723		
11,114	0	6,438	170	4,506	0	4,506		
18,525	0	11,056	189	7,281	0	7,281		
10,396	0	6,265	1,520	2,611	0	2,611		
8,271	0	5,544	24	2,704	0	2,704		

第10－3表 月別給付状況(医療給付)－給付費【被扶養者70歳未満(未就学児除く)】

		総計	現物給付							訪問看護 療養費	
			診療費	薬剂支給			入院時食事・生活療養費 (現金給付分除く)				
				入院	入院外	歯科	一般診療	歯科診療			
		千円	千円	千円	千円	千円	千円	千円	千円	千円	千円
<健康保険計>											
平成22年度計	2,453,155,640	2,362,054,936	1,930,444,568	703,865,006	959,770,087	266,809,476	403,575,862	23,538,687	23,428,680	110,007	4,495,818
平成23年度計	2,510,616,620	2,422,280,144	1,961,024,880	714,733,649	974,703,443	271,587,788	433,320,647	23,016,160	22,903,743	112,417	4,918,457
平成24年度計	2,535,756,786	2,451,585,302	1,986,471,574	740,646,377	973,202,015	272,623,182	437,061,633	22,352,297	22,232,931	119,367	5,699,799
平成24年 4月	202,666,964	195,671,811	157,695,696	57,583,346	77,858,113	22,254,237	35,745,263	1,796,532	1,788,417	8,114	434,320
5月	211,404,053	204,281,259	166,491,665	60,410,741	83,545,290	22,535,635	35,445,805	1,857,826	1,850,290	7,536	485,963
6月	212,050,430	204,792,033	168,049,010	60,296,552	82,932,021	24,820,438	34,399,497	1,863,863	1,856,334	7,529	479,683
7月	214,404,299	207,407,588	170,803,415	65,192,198	81,081,454	24,529,764	34,178,786	1,941,182	1,931,094	10,088	484,205
8月	214,520,814	207,480,689	171,890,310	69,955,290	77,825,141	24,109,879	33,081,866	2,033,701	2,015,781	17,919	474,812
9月	195,651,361	188,740,675	154,944,802	60,017,350	73,659,114	21,268,338	31,483,465	1,855,795	1,844,999	10,796	456,612
10月	218,687,616	211,450,008	171,206,532	63,663,950	84,273,743	23,268,840	37,830,490	1,905,982	1,897,562	8,420	507,005
11月	208,395,414	200,925,771	162,237,838	61,050,054	79,574,168	21,613,616	36,353,087	1,838,415	1,830,520	7,895	496,430
12月	211,999,888	205,091,028	164,288,014	61,460,005	80,549,838	22,278,171	38,480,117	1,852,439	1,843,089	9,350	470,458
平成25年 1月	204,963,310	198,168,244	159,762,606	58,813,612	81,068,669	19,880,326	36,177,899	1,768,599	1,759,680	8,919	459,140
2月	205,430,177	198,712,020	159,062,054	57,530,957	80,342,478	21,188,619	37,466,479	1,718,995	1,709,992	9,003	464,493
3月	235,582,459	228,864,175	180,039,630	64,672,323	90,491,985	24,875,321	46,418,878	1,918,969	1,905,172	13,798	468,698
<全国健康保険協会管掌健康保険>											
【一般被保険者】											
平成22年度計	1,344,243,574	1,308,175,654	1,077,951,389	421,302,791	519,374,561	137,274,036	212,771,233	14,789,036	14,728,019	61,017	2,663,997
平成23年度計	1,378,901,650	1,344,230,483	1,096,777,014	428,242,276	528,194,039	140,340,699	230,084,435	14,479,534	14,417,176	62,358	2,889,500
平成24年度計	1,396,031,259	1,363,591,700	1,113,142,072	443,280,501	528,856,662	141,004,909	233,004,508	14,078,972	14,011,779	67,194	3,366,148
平成24年 4月	111,492,335	108,732,967	88,340,153	34,537,967	42,302,349	11,499,837	19,005,318	1,130,649	1,125,994	4,656	256,847
5月	116,767,075	113,959,112	93,470,531	36,468,692	45,353,943	11,647,896	19,026,769	1,174,526	1,170,067	4,459	287,286
6月	116,501,292	113,734,170	93,821,279	36,085,506	44,916,958	12,818,815	18,459,150	1,173,334	1,169,016	4,318	280,407
7月	118,287,910	115,486,164	95,602,308	38,876,497	44,056,908	12,668,903	18,377,181	1,218,982	1,213,077	5,905	287,693
8月	118,873,364	116,085,740	96,508,136	41,152,491	42,729,084	12,626,561	18,034,567	1,263,873	1,253,841	10,032	279,865
9月	108,551,850	105,877,835	87,341,877	36,004,712	40,322,051	11,015,114	17,098,676	1,167,476	1,161,638	5,838	268,105
10月	120,895,229	118,167,783	96,362,432	38,483,298	45,863,467	12,015,666	20,301,941	1,203,488	1,198,662	4,826	299,922
11月	114,750,481	111,958,537	91,049,690	36,627,479	43,221,668	11,200,543	19,457,662	1,159,774	1,155,053	4,721	291,410
12月	116,003,767	113,886,993	91,923,862	36,711,026	43,726,109	11,486,728	20,518,599	1,164,453	1,159,020	5,433	280,079
平成25年 1月	113,114,498	110,563,599	89,829,944	35,391,659	44,171,244	10,267,041	19,339,961	1,120,587	1,116,824	3,763	273,107
2月	112,518,364	109,997,998	89,971,708	34,444,404	43,580,516	10,946,789	19,661,655	1,091,889	1,086,664	5,225	272,746
3月	127,675,093	125,140,800	99,920,152	38,496,770	48,612,366	12,811,016	23,723,028	1,209,940	1,201,923	8,017	287,680
<法第3条第2項被保険者>											
平成22年度計	499,749	474,051	387,797	147,039	197,207	43,551	81,422	4,505	4,505	0	327
平成23年度計	458,725	432,886	350,420	141,174	166,793	42,453	78,559	3,699	3,685	14	209
平成24年度計	426,720	397,715	315,969	99,803	173,973	42,193	78,635	2,502	2,491	11	608
平成24年 4月	39,203	34,959	28,333	9,438	14,868	4,026	6,414	185	185	0	27
5月	37,551	34,511	27,601	10,270	13,879	3,453	6,666	195	195	0	49
6月	31,666	29,158	23,404	5,504	13,961	3,939	5,594	133	133	0	27
7月	35,096	32,647	25,050	5,811	15,504	3,735	7,403	161	160	1	33
8月	36,181	34,555	28,371	12,780	12,520	3,071	5,760	362	362	0	62
9月	30,583	28,758	23,105	6,079	13,632	3,394	5,378	224	224	0	50
10月	36,344	34,632	26,876	6,924	16,361	3,590	7,528	195	195	0	33
11月	36,336	32,947	26,294	8,983	13,978	3,333	6,336	221	221	0	97
12月	43,415	41,183	33,603	14,907	15,559	3,237	7,327	149	149	0	103
平成25年 1月	31,951	30,129	23,711	6,451	14,425	2,836	6,155	213	213	0	50
2月	31,753	29,417	22,923	6,069	13,466	3,388	6,315	153	153	0	27
3月	36,640	34,819	26,700	6,686	15,822	4,191	7,760	310	300	10	50
<組合管掌健康保険>											
平成22年度計	1,106,412,316	1,053,405,231	852,105,383	282,415,176	440,198,319	129,491,888	190,723,208	8,745,146	8,696,156	48,990	1,831,495
平成23年度計	1,131,256,244	1,077,616,775	863,897,447	286,350,199	446,342,611	131,204,636	203,157,653	8,532,927	8,482,882	50,045	2,028,748
平成24年度計	1,139,298,807	1,087,595,888	873,013,533	297,266,074	444,171,379	131,576,080	203,978,490	8,270,823	8,218,661	52,162	2,333,042
平成24年 4月	91,135,425	86,903,885	69,327,211	23,035,941	35,540,896	10,750,374	16,733,530	665,697	662,238	3,459	177,446
5月	94,599,427	90,287,636	72,993,533	23,931,779	38,177,468	10,884,286	16,412,371	683,105	680,028	3,077	198,627
6月	95,517,472	91,028,704	74,204,327	24,205,542	38,001,102	11,997,683	15,934,753	690,396	687,185	3,210	199,229
7月	96,081,293	91,888,777	75,176,058	26,309,889	37,009,043	11,857,125	15,794,202	722,039	717,858	4,181	196,479
8月	95,611,270	91,360,394	75,353,804	28,790,019	35,083,538	11,480,247	15,041,539	769,466	761,578	7,887	195,585
9月	87,068,927	82,834,082	67,579,820	24,006,558	33,323,431	10,249,830	14,379,411	688,094	683,136	4,958	186,757
10月	97,756,044	93,247,593	74,817,224	25,173,727	38,393,915	11,249,583	17,521,020	702,298	698,705	3,594	207,050
11月	93,608,597	88,934,287	71,161,854	24,413,592	36,338,322	10,409,740	16,889,089	678,421	675,246	3,174	204,922
12月	95,352,706	91,162,852	72,330,549	24,794,172	36,808,171	10,789,206	17,954,190	687,836	683,919	3,917	190,276
平成25年 1月	91,816,861	87,574,516	69,908,951	23,415,502	36,893,000	9,610,450	16,831,784	647,799	642,843	5,156	185,982
2月	92,880,060	88,684,605	70,067,423	23,080,484	36,748,496	10,238,443	17,798,510	626,953	623,175	3,778	191,720
3月	107,870,726	103,688,556	80,092,779	26,168,867	41,863,797	12,060,114	22,688,090	708,719	702,948	5,771	198,968
<特例退職被保険者(再掲)>											
平成22年度計	49,066,928	46,497,556	36,999,316	13,837,814	18,916,349	4,244,954	8,877,959	498,916	497,639	1,277	121,365
平成23年度計	48,817,342	46,355,595	36,593,926	13,847,645	18,562,418	4,183,863	9,145,449	487,558	486,166	1,391	128,662
平成24年度計	49,219,643	46,854,412	37,105,057	14,026,960	18,845,668	4,232,209	9,132,739	469,569	468,304	1,264	147,046
平成24年 4月	4,034,667	3,827,420	3,017,534	1,116,728	1,549,668	351,138	760,256	38,397	38,296	101	11,234
5月	4,153,326	3,948,453	3,149,347	1,207,817	1,580,967	360,563	745,459	41,437	41,398	39	12,210
6月	4,101,163	3,895,725	3,113,075	1,148,468	1,588,502	376,088	731,114	40,377	40,254	123	11,898
7月	4,212,476	4,019,500	3,201,796	1,239,299	1,599,840	362,657	764,551	41,351	41,282	70	11,898
8月	4,011,041	3,808,261	3,019,625	1,176,054	1,526,019	317,552	736,954	39,960	39,780	180	11,723
9月	3,918,291	3,723,105	2,969,104	1,144,740	1,489,654	334,710	703,646	38,782	38,673	109	11,272
10月	4,352,164	4,151,489	3,302,593	1,233,086	1,686,273	383,234	795,229	40,844	40,791	53	12,823
11月	4,173,970	3,983,784	3,165,658	1,216,910	1,587,398	361,349	765,059	39			

現金給付								
	入院時食事・生活療養費	療養費	移送費	高額療養費			付加給付	
				入院	その他			
千円	千円	千円	千円	千円	千円	千円	千円	千円
91,100,704	10,882	40,653,835	13,443	26,531,823	22,183,978	4,347,845	23,890,722	
88,336,475	12,027	40,778,793	16,429	24,401,775	19,529,989	4,871,787	23,127,452	
84,171,484	9,396	39,989,331	14,231	21,429,234	17,565,377	3,863,857	22,729,292	
6,995,153	784	3,238,708	465	1,946,292	1,501,080	445,212	1,808,905	
7,122,794	788	3,261,532	480	1,947,835	1,484,070	463,765	1,912,158	
7,258,397	536	3,250,554	909	2,007,244	1,547,702	459,543	1,999,154	
6,996,711	879	3,389,080	676	1,832,828	1,500,667	332,161	1,793,248	
7,040,125	1,221	3,454,992	433	1,751,942	1,443,759	308,182	1,831,537	
6,910,686	495	3,456,145	590	1,625,991	1,354,886	271,105	1,827,464	
7,237,608	800	3,428,390	718	1,816,829	1,525,288	291,541	1,990,872	
7,469,644	794	3,493,210	2,062	1,860,546	1,576,655	283,891	2,113,031	
6,908,860	874	3,409,162	3,344	1,650,714	1,398,714	252,000	1,844,767	
6,795,066	572	3,320,185	1,481	1,593,078	1,346,852	246,226	1,879,750	
6,718,156	1,027	3,180,825	1,138	1,669,385	1,416,259	253,126	1,865,782	
6,718,284	626	3,126,550	1,936	1,726,549	1,469,446	257,103	1,862,623	
36,067,921	6,242	23,487,914	6,393	12,567,372	10,931,137	1,636,236		
34,671,167	7,352	23,435,138	9,148	11,219,529	9,408,447	1,811,082		
32,439,559	4,871	22,864,706	2,592	9,567,391	8,370,809	1,196,582		
2,759,368	295	1,831,673	146	927,254	753,159	174,095		
2,807,962	259	1,895,549	242	911,912	737,022	174,890		
2,767,121	191	1,870,487	181	896,262	726,322	169,941		
2,801,746	498	1,948,965	214	852,069	746,660	105,409		
2,787,624	797	2,001,707	186	784,934	691,684	93,250		
2,674,015	450	1,991,063	109	682,394	610,022	72,372		
2,727,446	397	1,929,618	151	797,280	721,576	75,703		
2,791,945	291	2,002,041	403	789,209	710,721	78,489		
2,716,774	626	1,978,314	278	737,556	670,198	67,359		
2,550,899	283	1,892,507	185	667,924	611,562	56,362		
2,520,366	404	1,782,493	198	737,281	673,345	63,935		
2,534,293	380	1,750,299	299	783,315	718,538	64,777		
25,698	0	23,279	0	2,419	1,854	565		
25,839	0	22,110	0	3,728	2,385	1,344		
29,005	0	25,306	0	3,700	2,600	1,100		
4,245	0	3,911	0	333	155	178		
3,040	0	2,686	0	354	108	246		
2,508	0	2,214	0	294	111	183		
2,450	0	1,969	0	481	398	83		
1,625	0	1,395	0	230	128	102		
1,826	0	1,788	0	38	38	0		
1,711	0	1,531	0	180	135	46		
3,388	0	2,966	0	422	422	0		
2,233	0	2,136	0	96	56	40		
1,822	0	1,642	0	181	102	78		
2,336	0	1,663	0	673	580	93		
1,821	0	1,404	0	417	367	50		
55,007,085	4,640	17,142,643	7,050	13,962,031	11,250,987	2,711,044	23,890,722	
53,639,469	4,675	17,321,545	7,281	13,178,517	10,119,156	3,059,361	23,127,452	
51,702,919	4,526	17,099,320	11,639	11,858,143	9,191,968	2,666,175	22,729,292	
4,231,540	488	1,403,123	319	1,018,705	747,766	270,939	1,808,905	
4,311,791	530	1,363,297	238	1,035,569	746,940	288,629	1,912,158	
4,488,768	345	1,377,853	728	1,110,688	821,269	289,419	1,999,154	
4,192,515	381	1,418,146	462	980,278	753,610	226,668	1,793,248	
4,250,876	425	1,451,890	246	966,778	751,947	214,830	1,831,537	
4,234,845	46	1,463,294	481	943,559	744,826	198,733	1,827,464	
4,508,451	403	1,497,241	567	1,019,368	803,577	215,792	1,990,872	
4,674,311	503	1,488,203	1,659	1,070,915	865,513	205,403	2,113,031	
4,189,854	246	1,428,712	3,066	913,061	728,460	184,602	1,844,767	
4,242,344	289	1,436,036	1,296	924,973	735,188	189,785	1,879,750	
4,195,454	622	1,396,679	940	931,431	742,333	189,098	1,865,782	
4,182,170	247	1,374,846	1,637	942,818	750,541	192,277	1,862,623	
2,569,372	395	628,155	96	881,150	706,196	174,954	1,059,576	
2,461,748	2	619,702	369	802,666	601,958	200,709	1,039,009	
2,365,231	2	597,142	150	720,788	540,626	180,162	1,047,149	
207,247	0	51,142	0	67,524	48,245	19,279	88,580	
204,872	0	48,109	0	65,286	47,682	17,604	91,477	
205,438	0	47,742	-1	68,376	51,101	17,275	89,321	
192,976	0	49,634	129	59,024	43,577	15,447	84,189	
202,780	1	52,790	0	61,781	47,703	14,078	88,207	
195,186	0	49,816	-1	56,489	42,008	14,481	88,883	
200,675	1	49,601	-7	62,201	47,694	14,507	88,879	
190,186	0	51,749	0	54,861	40,140	14,721	83,576	
190,668	0	50,670	-8	56,877	44,014	12,863	83,130	
193,303	0	48,814	0	57,295	43,311	13,983	87,195	
197,266	0	49,148	-1	58,531	45,218	13,312	89,589	
184,632	0	47,926	40	52,543	39,932	12,611	84,122	
195,028	0	106,863	-24	88,188	0	88,188		
190,577	-1	122,794	12	67,772	0	67,772		
146,757	0	105,967	-160	40,950	0	40,950		
13,224	0	8,656	11	4,557	0	4,557		
6,841	0	1,940	0	4,900	0	4,900		
6,826	0	3,085	0	3,741	0	3,741		
19,080	0	16,537	-1	2,543	0	2,543		
12,735	0	8,259	0	4,476	0	4,476		
15,523	0	12,616	-9	2,916	0	2,916		
12,518	0	8,781	-124	3,860	0	3,860		
8,841	0	8,057	0	783	0	783		
11,431	0	7,724	3	3,705	0	3,705		
20,384	0	14,994	-4	5,455	0	5,455		
10,344	0	7,673	-35	2,706	0	2,706		
9,012	0	7,704	-1	1,308	0	1,308		

第10－4表 月別給付状況(医療給付)－給付費【未就学児】

		総計	現物給付										訪問看護 療養費
			診療費				薬剤支給	入院時食事・生活療養費 (現金給付分除く)			訪問看護 療養費		
			入院	入院外	歯科	一般診療		歯科診療					
		千円	千円	千円	千円	千円	千円	千円	千円	千円	千円	千円	
<健康保険計>													
平成22年度計	836,253,869	824,532,088	682,564,478	273,857,928	365,992,318	42,714,232	136,869,010	3,886,632	3,875,292	11,340	1,211,969		
平成23年度計	845,945,720	834,034,238	689,186,668	278,718,577	367,235,664	43,232,428	139,721,091	3,754,629	3,744,228	10,401	1,371,850		
平成24年度計	849,970,423	838,271,750	692,695,719	285,038,816	362,900,856	44,756,047	140,072,195	3,720,213	3,708,721	11,493	1,783,623		
平成24年 4月	66,554,996	65,636,559	54,426,863	22,374,214	28,936,297	3,116,352	10,790,351	300,431	299,599	832	118,914		
5月	69,037,985	68,113,993	56,593,988	24,578,371	28,923,286	3,192,342	11,064,417	319,525	318,614	911	136,053		
6月	66,673,362	65,747,306	54,826,296	22,845,919	27,920,018	4,060,359	10,478,273	302,562	301,457	1,106	140,174		
7月	67,714,276	66,753,539	55,818,856	23,325,386	28,682,441	3,811,029	10,477,807	312,151	311,211	940	144,725		
8月	59,918,752	58,948,781	50,172,925	23,492,121	23,075,056	3,605,749	8,324,888	305,097	304,208	889	145,870		
9月	63,149,205	62,186,341	52,404,851	23,134,647	25,876,994	3,393,210	9,337,415	299,763	298,757	1,007	144,311		
10月	77,391,927	76,382,456	62,489,323	25,540,824	33,127,626	3,820,873	13,399,562	331,447	330,542	905	162,124		
11月	77,231,207	76,190,292	61,834,079	24,244,733	33,842,244	3,747,103	13,875,488	321,433	320,424	1,008	159,292		
12月	79,062,515	78,027,898	62,764,763	23,996,797	34,839,009	3,928,957	14,793,085	318,455	317,580	874	151,595		
平成25年 1月	70,129,508	69,131,183	57,492,404	23,382,447	30,412,085	3,697,872	11,190,837	294,107	293,166	940	153,836		
2月	71,781,951	70,795,073	58,191,541	22,691,862	31,693,098	3,806,581	12,157,504	287,283	286,286	1,017	158,745		
3月	81,324,730	80,358,331	65,679,818	25,431,495	35,672,704	4,575,619	14,182,568	327,960	326,898	1,063	167,984		
<全国健康保険協会管掌健康保険>													
【一般被保険者】													
平成22年度計	437,387,680	431,236,554	358,604,828	146,370,450	189,893,513	22,340,864	69,920,374	2,106,035	2,100,120	5,915	605,317		
平成23年度計	442,440,344	436,134,054	361,647,490	148,009,001	191,112,100	22,526,389	71,783,305	2,018,755	2,012,963	5,793	684,504		
平成24年度計	444,232,789	438,076,266	363,392,830	151,367,132	188,721,133	23,304,564	71,791,926	2,007,117	2,000,842	6,275	884,393		
平成24年 4月	34,728,626	34,250,860	28,480,513	11,772,150	15,110,697	1,597,665	5,551,892	161,144	160,803	341	57,310		
5月	36,358,326	35,864,856	29,903,313	13,164,944	15,048,076	1,690,293	5,721,674	173,322	172,743	579	66,547		
6月	34,616,112	34,144,253	28,562,957	12,012,238	14,405,288	2,145,432	5,348,901	164,599	163,968	631	67,796		
7月	35,111,750	34,600,286	29,046,925	12,296,772	14,766,488	1,983,665	5,316,276	165,624	165,049	575	71,460		
8月	31,554,718	31,033,449	26,435,776	12,399,846	12,160,102	1,875,828	4,363,039	163,731	163,245	486	70,903		
9月	33,133,491	32,607,175	27,565,851	12,309,247	13,488,445	1,768,158	4,807,744	161,971	161,441	530	71,610		
10月	40,352,027	39,828,333	32,722,180	13,601,084	17,135,553	1,985,543	6,847,341	177,820	177,376	444	80,991		
11月	40,283,776	39,732,114	32,411,861	12,950,338	17,495,423	1,966,101	7,065,429	174,883	174,300	583	79,942		
12月	41,033,586	40,485,918	32,727,595	12,689,399	18,018,325	2,019,870	7,511,733	170,997	170,538	458	75,594		
平成25年 1月	36,873,281	36,353,926	30,266,507	12,308,664	16,035,145	1,922,699	5,852,262	156,988	156,498	490	78,188		
2月	37,786,635	37,276,447	30,811,486	12,260,415	16,564,152	1,986,920	6,229,113	156,515	155,890	625	79,332		
3月	42,400,452	41,898,651	34,457,865	13,602,035	18,493,440	2,362,390	7,176,521	179,524	178,991	533	84,741		
【法第3条第2項被保険者】													
平成22年度計	72,773	69,247	58,563	26,733	27,691	4,140	10,350	333	333	0	0		
平成23年度計	73,239	68,812	56,987	21,505	31,777	3,705	11,595	230	230	0	0		
平成24年度計	61,982	57,628	46,035	11,287	30,893	3,855	11,648	146	146	0	0		
平成24年 4月	4,080	3,849	3,043	529	2,251	263	795	11	11	0	0		
5月	4,047	3,892	3,030	429	2,366	235	845	17	17	0	0		
6月	4,846	4,328	3,464	780	2,287	398	848	16	16	0	0		
7月	3,960	3,714	2,899	433	2,243	223	803	12	12	0	0		
8月	4,324	4,056	3,350	1,313	1,856	181	686	19	19	0	0		
9月	5,120	4,748	3,954	1,492	2,198	264	786	8	8	0	0		
10月	7,740	7,385	6,265	3,084	2,804	377	1,105	16	16	0	0		
11月	6,336	5,533	4,285	803	3,088	395	1,226	22	22	0	0		
12月	5,329	4,876	3,736	437	2,921	378	1,140	0	0	0	0		
平成25年 1月	5,128	4,813	3,834	583	2,387	364	970	9	9	0	0		
2月	5,374	5,154	4,124	944	2,589	291	1,022	9	9	0	0		
3月	5,697	5,481	4,051	460	3,105	486	1,423	7	7	0	0		
<組合管掌健康保険>													
平成22年度計	398,793,415	393,226,287	323,901,086	127,460,744	176,071,114	20,369,228	66,938,285	1,780,264	1,774,839	5,425	606,652		
平成23年度計	403,432,137	397,831,372	327,482,191	130,688,070	176,091,787	20,702,333	67,926,191	1,735,644	1,731,035	4,609	687,346		
平成24年度計	405,675,652	400,137,656	329,256,855	133,660,397	174,148,830	21,447,628	68,268,622	1,712,950	1,707,732	5,218	899,229		
平成24年 4月	31,822,289	31,381,850	25,943,308	10,601,535	13,823,349	1,518,424	5,237,664	139,275	138,784	491	61,604		
5月	32,675,622	32,245,246	26,687,656	11,412,998	13,772,844	1,501,814	5,341,898	146,185	145,854	331	69,506		
6月	32,052,405	31,598,725	26,259,875	10,832,902	13,512,443	1,914,529	5,128,525	137,947	137,472	475	72,378		
7月	32,598,566	32,149,540	26,769,031	11,028,180	13,913,710	1,827,141	5,160,728	146,515	146,150	365	73,265		
8月	28,359,710	27,911,276	23,733,799	11,090,961	10,913,097	1,729,740	3,961,163	141,347	140,943	404	74,967		
9月	30,010,594	29,574,417	24,835,047	10,823,909	12,386,351	1,624,787	4,528,885	137,784	137,307	477	72,701		
10月	37,032,159	36,546,738	29,760,878	11,936,655	15,989,269	1,834,953	6,551,116	153,611	153,150	461	81,133		
11月	36,941,095	36,452,645	29,417,933	11,293,593	16,343,733	1,780,607	6,808,833	146,528	146,103	426	79,350		
12月	38,023,601	37,537,104	30,033,433	11,306,961	16,817,763	1,908,709	7,280,212	147,458	147,042	416	76,001		
平成25年 1月	33,251,089	32,772,444	27,222,062	11,073,200	14,374,053	1,774,809	5,337,604	137,110	136,660	451	75,667		
2月	33,989,942	33,513,472	27,375,931	10,430,503	15,126,058	1,819,370	5,927,369	130,759	130,367	392	79,413		
3月	38,918,581	38,454,199	31,217,902	11,829,000	17,176,159	2,212,743	7,004,625	148,430	147,900	530	83,243		
【特例退職被保険者(再掲)】													
平成22年度計	21,538	20,952	16,701	4,497	10,415	1,789	4,020	231	231	0	0		
平成23年度計	20,907	20,254	16,372	4,402	10,168	1,802	3,828	54	52	1	0		
平成24年度計	24,122	23,167	18,501	6,451	10,326	1,725	4,373	151	150	1	142		
平成24年 4月	1,212	1,168	920	0	822	98	248	0	0	0	0		
5月	1,381	1,339	962	0	840	123	377	0	0	0	0		
6月	1,453	1,410	1,084	82	858	144	326	1	1	0	0		
7月	1,284	1,240	950	0	792	158	289	0	0	0	0		
8月	1,913	1,851	1,512	658	720	134	322	16	16	0	0		
9月	2,995	2,945	2,654	1,863	668	122	240	51	51	0	0		
10月	1,666	1,611	1,180	82	927	171	428	2	2	0	0		
11月	2,830	2,423	1,951	749	962	241	451	20	19	1	0		
12月	3,480	3,429	2,926	1,793	1,038	95	471	31	31	0	0		
平成25年 1月	1,955	1,904	1,430	483	785	163	351	19	19	0	104		
2月	1,919	1,866	1,401	316	903	182	422	5	5	0	38		
3月	2,034	1,982	1,530	424	1,011	95	446	6	6	0	0		
<船員保険>													
平成22年度計	1,387,148	1,373,978	1,143,735	496,026	567,322	80,387	221,551	7,395	7,390	5	1,296		
平成23年度計	1,436,497	1,420,339	1,184,585	522,535	582,290	79,761	227,792	7,662	7,657	5	301		
平成24年度計	1,427,988	1,412,927	1,164,319	504,746									

現金給付							
	入院時食事・生活療養費	療養費	移送費	高額療養費			付加給付
				入院	その他		
千円	千円	千円	千円	千円	千円	千円	千円
11,721,780	1,814	8,286,639	4,757	2,578,120	2,548,923	29,197	850,451
11,911,482	2,038	8,357,936	5,653	2,728,719	2,693,115	35,605	817,136
11,698,673	1,687	8,267,722	5,149	2,677,768	2,632,944	44,824	746,348
918,437	151	610,665	154	238,034	234,310	3,725	69,432
924,002	159	628,764	158	231,103	228,110	2,993	63,818
926,057	100	637,354	302	217,564	213,139	4,426	70,736
960,737	150	670,869	194	231,003	225,880	5,123	58,522
969,971	185	699,761	136	208,340	205,100	3,240	61,548
962,864	72	711,025	207	197,758	193,694	4,064	53,802
1,009,471	152	716,498	269	235,085	230,999	4,087	57,467
1,040,915	159	740,807	814	240,933	238,390	2,543	58,203
1,034,617	148	732,031	1,319	242,975	238,054	4,922	58,143
998,325	105	723,087	521	209,504	206,254	3,251	65,109
986,879	195	700,561	409	221,839	218,177	3,662	63,875
966,399	111	696,301	665	203,628	200,838	2,790	65,694
6,151,126	892	4,792,119	2,237	1,355,878	1,345,543	10,335	
6,306,290	1,028	4,798,462	3,202	1,503,599	1,494,387	9,212	
6,156,523	689	4,724,467	910	1,430,457	1,417,122	13,334	
477,766	42	344,707	48	132,970	131,961	1,009	
493,470	38	365,132	79	128,221	127,059	1,162	
471,859	27	366,173	59	105,600	104,524	1,076	
511,464	68	387,789	74	123,534	122,521	1,012	
521,269	103	405,873	58	115,235	114,233	1,002	
526,316	62	409,706	37	116,510	114,092	2,418	
523,694	59	403,294	55	120,287	119,757	530	
551,662	44	424,377	155	127,087	126,391	696	
547,667	92	424,927	106	122,542	121,442	1,101	
519,365	40	409,762	64	109,499	108,372	1,127	
510,188	58	392,608	70	117,451	116,442	1,010	
501,801	56	390,119	105	111,521	110,329	1,193	
3,526	0	3,517	0	9	9	0	
4,427	0	4,186	0	242	242	0	
4,154	0	4,154	0	0	0	0	
232	0	232	0	0	0	0	
156	0	156	0	0	0	0	
518	0	518	0	0	0	0	
246	0	246	0	0	0	0	
268	0	268	0	0	0	0	
372	0	372	0	0	0	0	
355	0	355	0	0	0	0	
803	0	803	0	0	0	0	
453	0	453	0	0	0	0	
315	0	315	0	0	0	0	
220	0	220	0	0	0	0	
216	0	216	0	0	0	0	
5,567,128	922	3,491,002	2,520	1,222,232	1,203,370	18,862	850,451
5,600,765	1,011	3,555,288	2,451	1,224,879	1,198,486	26,393	817,136
5,537,997	998	3,539,101	4,238	1,247,311	1,215,822	31,489	746,348
440,439	108	265,727	106	105,065	102,349	2,715	69,432
430,376	121	263,476	79	102,882	101,051	1,831	63,818
453,680	73	270,663	243	111,965	108,615	3,350	70,736
449,027	82	282,834	120	107,469	103,358	4,111	58,522
448,434	82	293,619	79	93,106	90,867	2,239	61,548
436,176	10	300,947	170	81,248	79,602	1,646	53,802
485,421	93	312,849	214	114,799	111,242	3,557	57,467
488,450	115	315,627	659	113,846	111,999	1,847	58,203
486,497	56	306,651	1,213	120,433	116,612	3,621	58,143
478,645	65	313,009	456	100,005	97,881	2,124	65,109
476,471	137	307,733	339	104,387	101,735	2,652	63,875
464,382	55	305,966	560	92,107	90,510	1,597	65,694
585	0	555	0	9	1	8	21
653	0	536	0	2	2	0	115
955	0	578	0	9	2	7	369
44	0	44	0	0	0	0	0
42	0	42	0	0	0	0	0
42	0	42	0	0	0	0	0
45	0	44	0	0	0	0	0
62	0	50	0	0	0	0	12
49	0	49	0	0	0	0	0
56	0	49	0	7	0	7	0
407	0	51	0	0	0	0	357
51	0	51	0	0	0	0	0
51	0	51	0	0	0	0	0
53	0	51	0	2	2	0	0
52	0	52	0	0	0	0	0
13,170	0	13,160	-4	14	0	14	
16,158	0	16,139	3	17	0	17	
15,061	0	14,882	-36	215	0	215	
1,086	0	1,084	2	0	0	0	
361	0	250	0	111	0	111	
416	0	404	0	12	0	12	
2,207	0	2,207	0	0	0	0	
1,126	0	1,126	0	0	0	0	
1,772	0	1,758	-2	15	0	15	
1,214	0	1,242	-28	0	0	0	
1,231	0	1,154	0	77	0	77	
1,126	0	1,126	1	0	0	0	
2,208	0	2,209	-1	0	0	0	
1,140	0	1,147	-8	0	0	0	
1,176	0	1,176	0	0	0	0	

第10－5表 月別給付状況(医療給付)－給付費【70歳以上一般所得者】

	総計	現物給付											訪問看護 療養費
		診療費				薬剤支給	入院時食事・生活療養費 (現金給付分除く)			訪問看護 療養費			
		入院	入院外	歯科	一般診療		歯科診療						
	千円	千円	千円	千円	千円	千円	千円	千円	千円	千円	千円	千円	
<健康保険計>													
平成22年度計	346,209,227	344,374,427	278,722,486	135,178,593	123,419,941	20,123,952	61,080,027	4,040,066	4,031,587	8,478	531,848		
平成23年度計	349,657,896	347,806,413	279,469,938	134,923,514	123,915,362	20,631,062	63,892,298	3,925,693	3,915,828	9,864	518,485		
平成24年度計	357,739,659	355,940,874	287,058,118	139,132,760	126,550,230	21,375,128	64,424,873	3,850,894	3,842,255	8,638	606,989		
平成24年 4月	28,537,734	28,388,844	22,930,607	11,101,776	10,116,965	1,711,866	5,112,647	318,816	317,951	865	26,774		
5月	29,793,996	29,640,651	24,049,507	11,549,799	10,698,425	1,811,293	5,214,311	321,827	321,095	732	55,005		
6月	29,855,572	29,704,787	24,098,298	11,521,244	10,715,554	1,861,500	5,236,569	318,971	318,272	699	50,949		
7月	30,233,682	30,083,828	24,288,024	11,731,803	10,746,499	1,809,721	5,415,940	326,903	326,077	826	52,982		
8月	29,869,376	29,714,852	23,908,701	11,780,126	10,497,168	1,631,407	5,427,722	327,411	326,676	735	51,018		
9月	28,507,173	28,354,296	22,911,123	11,101,112	10,123,883	1,686,128	5,073,979	316,284	315,607	677	52,911		
10月	31,557,611	31,406,619	25,361,022	12,191,996	11,246,521	1,922,506	5,666,764	323,931	323,276	656	54,902		
11月	30,414,996	30,261,711	24,405,344	11,938,199	10,633,370	1,833,775	5,483,834	320,349	319,513	836	52,184		
12月	29,859,003	29,706,132	23,590,700	11,282,066	10,507,660	1,800,974	5,743,547	320,562	319,944	618	51,322		
平成25年 1月	29,208,627	29,061,674	23,439,482	11,644,104	10,204,552	1,590,826	5,251,976	317,470	316,920	550	52,745		
2月	28,830,228	28,687,116	23,199,584	11,328,844	10,101,373	1,769,367	5,128,863	307,003	306,261	742	51,666		
3月	31,071,660	30,930,365	24,875,725	11,961,690	10,968,260	1,945,774	5,668,719	331,368	330,664	704	54,553		
<全国健康保険協会管掌健康保険>													
【一般被保険者】													
平成22年度計	234,255,870	233,201,348	189,266,203	92,609,838	83,498,635	13,157,731	40,806,094	2,801,337	2,796,438	4,899	327,713		
平成23年度計	239,202,152	238,114,017	191,717,028	93,225,326	84,780,867	13,710,835	43,332,249	2,744,852	2,738,214	6,638	319,888		
平成24年度計	245,434,982	244,357,159	197,413,931	96,741,867	86,446,437	14,225,627	43,844,837	2,705,981	2,700,050	5,931	392,410		
平成24年 4月	19,442,671	19,355,706	15,650,932	7,659,760	6,857,494	1,133,679	3,465,980	221,835	221,274	561	16,959		
5月	20,349,070	20,259,644	16,454,214	7,955,147	7,293,545	1,205,522	3,544,996	225,107	224,651	457	35,326		
6月	20,417,849	20,330,079	16,515,749	7,975,052	7,306,732	1,233,965	3,558,879	221,989	221,496	493	33,462		
7月	20,693,822	20,603,865	16,664,301	8,121,741	7,330,741	1,211,819	3,677,140	227,783	227,156	627	34,641		
8月	20,520,839	20,427,373	16,462,703	8,190,877	7,186,579	1,085,247	3,703,280	229,495	229,014	481	31,895		
9月	19,587,122	19,493,363	15,781,692	7,719,692	6,938,191	1,123,810	3,455,921	221,429	221,000	429	34,321		
10月	21,734,314	21,643,811	17,514,816	8,562,395	7,669,031	1,283,390	3,863,727	230,053	229,585	468	35,215		
11月	20,804,428	20,710,526	16,722,521	8,255,770	7,253,088	1,213,663	3,727,572	225,704	225,155	548	34,729		
12月	20,538,109	20,445,025	16,261,436	7,877,321	7,185,764	1,198,351	3,923,082	225,849	225,410	439	34,658		
平成25年 1月	20,045,398	19,956,639	16,126,588	8,085,609	6,989,960	1,051,019	3,573,790	223,038	222,851	388	33,222		
2月	19,865,781	19,779,910	16,038,390	7,944,451	6,913,554	1,180,386	3,490,846	217,919	217,383	536	32,755		
3月	21,435,581	21,351,217	17,220,588	8,394,054	7,521,758	1,304,777	3,859,624	235,780	235,274	506	35,226		
【法第3条第2項被保険者】													
平成22年度計	165,271	161,665	133,187	68,795	54,253	10,139	26,456	2,022	2,020	2	0		
平成23年度計	161,889	158,521	129,281	64,444	53,025	11,812	27,535	1,706	1,694	12	0		
平成24年度計	129,309	123,365	96,546	38,779	47,975	9,792	26,169	650	650	0	0		
平成24年 4月	13,429	13,104	10,629	5,689	4,329	611	2,260	215	215	0	0		
5月	13,184	12,909	10,807	5,325	4,553	930	2,011	90	90	0	0		
6月	10,881	9,807	7,357	2,696	3,907	754	2,430	20	20	0	0		
7月	9,178	8,856	6,939	2,462	3,619	858	1,884	33	33	0	0		
8月	8,988	7,860	5,719	792	4,183	744	2,125	16	16	0	0		
9月	11,290	10,952	8,971	4,760	3,615	596	1,907	74	74	0	0		
10月	8,075	7,563	5,058	663	3,558	838	2,478	26	26	0	0		
11月	13,036	12,566	10,490	5,765	3,687	1,039	2,064	12	12	0	0		
12月	8,054	7,722	5,565	559	4,328	678	2,153	5	5	0	0		
平成25年 1月	9,039	8,744	6,568	1,743	3,952	874	2,166	9	9	0	0		
2月	11,217	10,922	8,705	3,781	4,100	824	2,178	39	39	0	0		
3月	12,939	12,361	9,736	4,545	4,145	1,047	2,514	111	111	0	0		
<組合管掌健康保険>													
平成22年度計	111,788,086	111,011,414	89,323,095	42,499,960	39,867,054	6,956,082	20,247,477	1,236,707	1,233,130	3,577	204,135		
平成23年度計	110,293,854	109,533,875	87,623,629	41,633,744	39,081,470	6,908,415	20,532,514	1,179,135	1,175,920	3,214	198,597		
平成24年度計	112,175,368	111,460,351	89,547,641	42,352,113	40,055,818	7,139,709	20,553,868	1,144,263	1,141,556	2,707	214,579		
平成24年 4月	9,081,634	9,020,034	7,269,045	3,436,327	3,255,142	577,576	1,644,408	96,766	96,462	304	9,815		
5月	9,431,743	9,388,098	7,584,486	3,589,327	3,390,327	604,832	1,667,304	96,629	96,354	276	19,678		
6月	9,426,843	9,364,901	7,575,192	3,543,496	3,404,914	626,782	1,675,260	96,963	96,757	206	17,487		
7月	9,530,682	9,471,107	7,616,784	3,607,601	3,412,139	597,043	1,736,916	99,087	98,887	199	18,321		
8月	9,339,549	9,279,619	7,440,278	3,588,457	3,306,406	545,416	1,722,318	97,900	97,645	255	19,123		
9月	8,908,762	8,849,981	7,120,459	3,376,661	3,182,077	561,722	1,616,152	94,781	94,533	248	18,590		
10月	9,815,222	9,755,245	7,841,148	3,628,938	3,573,932	638,278	1,800,559	93,852	93,664	188	19,686		
11月	9,597,532	9,538,619	7,672,333	3,676,664	3,376,595	619,074	1,754,198	94,633	94,346	287	17,455		
12月	9,312,839	9,253,385	7,323,700	3,404,186	3,317,569	601,946	1,818,312	94,709	94,529	180	16,684		
平成25年 1月	9,154,191	9,096,292	7,306,325	3,556,752	3,210,640	538,933	1,676,021	94,422	94,260	163	19,523		
2月	8,953,230	8,896,284	7,152,489	3,380,612	3,183,719	588,158	1,635,839	89,045	88,840	206	18,910		
3月	9,623,141	9,566,786	7,645,401	3,563,092	3,442,358	639,951	1,806,582	95,477	95,279	198	19,327		
<特例退職被保険者(再掲)>													
平成22年度計	45,548,809	45,172,995	36,468,427	17,038,601	16,341,196	3,088,631	8,182,662	424,564	423,301	1,263	97,341		
平成23年度計	44,914,642	44,541,222	35,829,398	16,805,858	15,965,444	3,058,095	8,213,037	410,596	409,059	1,537	88,192		
平成24年度計	46,201,161	47,631,555	38,673,367	18,118,118	17,269,369	3,285,880	8,635,536	427,033	425,801	1,232	95,618		
平成24年 4月	3,926,669	3,895,387	3,176,622	1,516,377	1,400,461	259,784	677,435	36,394	36,286	108	4,936		
5月	3,960,180	3,928,601	3,194,185	1,479,843	1,441,483	272,859	691,979	35,491	35,347	144	6,947		
6月	3,964,801	3,934,265	3,196,522	1,477,689	1,432,658	286,175	694,106	35,415	35,331	85	8,222		
7月	4,089,656	4,058,944	3,289,210	1,549,662	1,466,432	273,116	725,073	35,991	35,864	127	8,670		
8月	3,974,470	3,943,191	3,177,508	1,509,385	1,413,445	254,677	721,008	35,707	35,576	131	8,969		
9月	3,772,629	3,742,322	3,027,547	1,415,443	1,355,033	257,071	671,855	34,811	34,736	74	8,109		
10月	4,220,282	4,189,335	3,387,876	1,554,687	1,536,390	296,259	757,717	34,928	34,845	83	8,814		
11月	4,160,807	4,130,378	3,344,400	1,605,005	1,461,100	278,296	741,287	36,491	36,378	112	8,200		
12月	4,052,203	4,020,454	3,214,666	1,508,898	1,429,168	276,600	762,021	36,639	36,568	80	7,129		
平成25年 1月	3,992,582	3,961,546	3,196,979	1,522,423	1,419,076	255,479	720,980	35,529	35,466	63			

現金給付							
	入院時食事・生活療養費	療養費	移送費	高額療養費			付加給付
				入院		その他	
千円	千円	千円	千円	千円	千円	千円	千円
1,834,800	1,685	1,483,153	1,112	84,912	11,042	73,869	263,938
1,851,483	1,722	1,495,279	950	115,590	10,939	104,651	237,943
1,798,785	1,379	1,510,298	666	64,225	10,348	53,877	222,216
148,890	117	119,355	27	10,437	944	9,492	18,955
153,346	116	121,816	34	11,017	607	10,411	20,363
150,786	95	121,522	36	9,123	674	8,449	20,010
149,854	113	125,896	59	4,469	549	3,921	19,317
154,524	165	131,566	22	4,493	1,791	2,702	18,277
152,876	76	129,968	45	4,534	1,127	3,407	18,254
150,992	130	128,331	56	3,950	951	2,999	18,524
153,285	123	132,377	112	3,452	542	2,910	17,221
152,871	136	131,350	115	2,737	756	1,982	18,532
146,953	77	126,325	50	2,906	483	2,423	17,595
143,113	146	121,447	33	4,011	1,415	2,596	17,476
141,295	86	120,346	75	3,095	509	2,587	17,693
1,054,522	1,101	1,014,971	555	37,894	6,456	31,438	
1,088,135	1,244	1,032,994	604	53,293	6,819	46,473	
1,077,824	981	1,041,692	227	34,924	7,507	27,417	
86,964	76	81,186	18	5,684	758	4,925	
89,426	71	84,582	23	4,751	412	4,339	
87,770	60	83,700	14	3,996	375	3,621	
89,957	85	87,069	17	2,785	268	2,517	
93,466	134	90,570	14	2,748	1,115	1,633	
93,758	68	90,738	21	2,931	976	1,954	
90,503	94	87,991	14	2,403	741	1,662	
93,902	82	91,708	25	2,087	428	1,658	
93,084	112	91,205	22	1,744	660	1,083	
88,759	51	86,922	17	1,769	415	1,353	
85,871	88	83,406	13	2,362	1,056	1,306	
84,364	60	82,611	28	1,665	302	1,363	
3,606	0	3,606	0	0	0	0	
3,368	0	3,263	0	105	105	0	
5,944	1	5,868	0	76	76	0	
325	1	265	0	59	59	0	
275	0	275	0	0	0	0	
1,074	0	1,074	0	0	0	0	
321	0	321	0	0	0	0	
1,128	0	1,128	0	0	0	0	
338	0	338	0	0	0	0	
512	0	512	0	0	0	0	
470	0	470	0	0	0	0	
332	0	332	0	0	0	0	
295	0	279	0	16	16	0	
296	0	296	0	0	0	0	
577	0	577	0	0	0	0	
776,672	584	464,576	557	47,018	4,587	42,431	263,938
759,980	478	459,021	346	62,192	4,015	58,178	237,943
715,017	397	462,739	439	29,226	2,766	26,460	222,216
61,600	40	37,903	9	4,694	127	4,567	18,955
63,645	45	38,960	11	6,266	195	6,071	20,363
61,942	36	36,748	22	5,127	300	4,828	20,010
59,576	28	38,505	42	1,684	280	1,404	19,317
59,930	31	39,868	8	1,745	676	1,069	18,277
58,780	7	38,893	24	1,603	151	1,452	18,254
59,977	36	39,828	42	1,547	210	1,337	18,524
58,913	41	40,198	87	1,365	114	1,251	17,221
59,455	24	39,812	93	993	95	898	18,532
57,899	26	39,124	33	1,121	52	1,069	17,595
56,947	57	37,743	20	1,649	359	1,290	17,476
56,354	26	37,157	47	1,431	207	1,224	17,693
375,814	120	257,794	127	15,162	1,219	13,944	102,611
373,420	55	254,295	135	20,021	320	19,702	98,914
369,606	3	262,727	118	7,623	356	7,267	99,134
31,282	0	21,646	0	1,345	0	1,345	8,291
31,579	0	21,032	0	1,804	1	1,802	8,743
30,535	1	20,598	6	1,482	20	1,462	8,448
30,712	0	21,826	34	425	0	425	8,427
31,279	0	22,831	0	339	65	275	8,109
30,307	0	21,673	4	450	53	397	8,179
30,947	0	22,250	28	497	89	408	8,173
30,429	0	22,725	0	299	42	257	7,405
31,749	0	23,060	32	202	0	202	8,455
31,036	0	22,465	0	196	13	183	8,375
30,155	1	21,464	3	327	70	257	8,359
29,596	0	21,156	11	258	3	255	8,172
4,079	0	3,971	95	12	0	12	
4,883	1	4,802	80	0	0	0	
4,489	0	4,131	358	0	0	0	
334	0	332	2	0	0	0	
79	0	79	0	0	0	0	
113	0	113	1	0	0	0	
657	0	655	1	0	0	0	
339	0	339	0	0	0	0	
498	0	482	16	0	0	0	
599	0	343	256	0	0	0	
306	0	306	0	0	0	0	
318	0	311	8	0	0	0	
581	0	573	8	0	0	0	
371	0	306	65	0	0	0	
293	0	292	1	0	0	0	

第10－6表 月別給付状況(医療給付)－給付費【70歳以上現役並み所得者】

	総計	現物給付										訪問看護 療養費
		診療費				薬剤支給	入院時食事・生活療養費 (現金給付分除く)		訪問看護 療養費			
		入院	入院外	歯科			一般診療	歯科診療				
	千円	千円	千円	千円	千円	千円	千円	千円	千円	千円	千円	
<健康保険計>												
平成22年度計	50,110,207	49,639,667	40,619,265	19,648,179	17,971,747	2,999,339	8,501,520	460,705	459,508	1,197	58,177	
平成23年度計	53,698,285	53,175,942	43,112,112	20,855,945	19,048,438	3,207,729	9,512,710	481,630	480,182	1,448	69,490	
平成24年度計	55,976,464	55,472,841	45,094,312	21,695,313	20,033,472	3,365,526	9,826,538	468,153	467,085	1,068	83,838	
平成24年 4月	4,505,577	4,480,820	3,635,077	1,781,871	1,579,376	273,830	779,497	40,196	40,116	79	6,050	
5月	4,573,747	4,527,294	3,690,658	1,754,849	1,659,495	276,315	791,458	38,334	38,304	30	6,844	
6月	4,680,807	4,614,551	3,783,563	1,802,651	1,692,530	288,382	785,758	38,033	37,976	57	7,197	
7月	4,692,036	4,650,378	3,784,438	1,814,143	1,684,572	285,722	819,786	39,097	39,017	80	7,058	
8月	4,693,264	4,652,177	3,792,923	1,898,016	1,635,148	259,759	812,826	39,776	39,664	112	6,652	
9月	4,345,717	4,303,947	3,501,772	1,669,797	1,567,745	264,230	756,250	37,839	37,704	135	8,086	
10月	4,885,511	4,844,906	3,952,059	1,897,434	1,755,926	298,698	846,489	39,443	39,332	111	6,915	
11月	4,690,759	4,648,386	3,774,041	1,815,592	1,678,215	280,233	827,093	39,679	39,570	108	7,573	
12月	4,692,777	4,650,029	3,715,155	1,745,304	1,680,368	289,483	888,413	38,112	38,049	63	8,349	
平成25年 1月	4,607,721	4,569,949	3,709,423	1,801,341	1,653,382	254,700	815,632	38,474	38,343	131	6,419	
2月	4,651,646	4,612,583	3,762,857	1,827,817	1,648,155	286,885	805,129	38,596	38,512	84	6,002	
3月	4,976,903	4,937,822	3,992,347	1,886,498	1,798,560	307,289	898,205	40,576	40,498	78	6,694	
<全国健康保険協会管掌健康保険>												
【一般被保険者】												
平成22年度計	36,000,945	35,779,942	29,281,074	14,142,226	13,039,748	2,099,100	6,121,866	336,678	335,791	887	40,324	
平成23年度計	37,010,401	36,773,374	29,808,036	14,427,835	13,232,313	2,147,888	6,591,373	332,921	331,773	1,148	41,044	
平成24年度計	38,822,164	38,594,092	31,364,159	15,138,415	13,969,290	2,256,454	6,854,836	328,961	328,191	770	46,136	
平成24年 4月	3,116,937	3,096,504	2,527,356	1,243,480	1,098,719	185,157	538,832	27,760	27,704	56	2,556	
5月	3,184,758	3,164,462	2,582,864	1,242,375	1,154,435	186,054	551,066	26,627	26,600	27	3,905	
6月	3,212,717	3,192,761	2,614,917	1,239,323	1,180,813	194,782	547,239	26,247	26,202	45	4,357	
7月	3,260,956	3,242,163	2,639,687	1,269,719	1,179,661	190,307	570,540	27,304	27,263	42	4,632	
8月	3,270,892	3,252,709	2,651,225	1,328,132	1,149,865	173,228	570,023	27,731	27,670	61	3,731	
9月	3,021,504	3,002,125	2,439,836	1,164,565	1,096,564	178,707	531,577	26,772	26,659	112	3,940	
10月	3,395,363	3,376,696	2,755,176	1,327,483	1,226,429	201,265	589,593	27,870	27,761	109	4,056	
11月	3,264,967	3,246,139	2,633,713	1,272,340	1,173,010	188,362	579,907	28,119	28,032	87	4,401	
12月	3,269,461	3,250,143	2,595,074	1,229,605	1,171,434	194,035	623,329	27,071	27,043	28	4,670	
平成25年 1月	3,208,985	3,191,904	2,590,284	1,268,972	1,150,355	170,957	570,693	27,805	27,695	110	3,132	
2月	3,175,929	3,157,800	2,570,123	1,240,217	1,140,201	189,705	557,928	27,023	27,004	19	2,726	
3月	3,438,696	3,420,886	2,763,904	1,312,204	1,247,804	203,896	624,119	28,633	28,559	74	4,030	
【法第3条第2項被保険者】												
平成22年度計	---	---	---	---	---	---	---	---	---	---	---	
平成23年度計	---	---	---	---	---	---	---	---	---	---	---	
平成24年度計	---	---	---	---	---	---	---	---	---	---	---	
平成24年 4月	---	---	---	---	---	---	---	---	---	---	---	
5月	---	---	---	---	---	---	---	---	---	---	---	
6月	---	---	---	---	---	---	---	---	---	---	---	
7月	---	---	---	---	---	---	---	---	---	---	---	
8月	---	---	---	---	---	---	---	---	---	---	---	
9月	---	---	---	---	---	---	---	---	---	---	---	
10月	---	---	---	---	---	---	---	---	---	---	---	
11月	---	---	---	---	---	---	---	---	---	---	---	
12月	---	---	---	---	---	---	---	---	---	---	---	
平成25年 1月	---	---	---	---	---	---	---	---	---	---	---	
2月	---	---	---	---	---	---	---	---	---	---	---	
3月	---	---	---	---	---	---	---	---	---	---	---	
<組合管掌健康保険>												
平成22年度計	14,109,262	13,859,726	11,338,191	5,505,953	4,931,998	900,240	2,379,655	124,027	123,718	310	17,852	
平成23年度計	16,687,883	16,402,568	13,304,076	6,428,110	5,816,125	1,059,841	2,921,337	148,709	148,409	300	28,447	
平成24年度計	17,154,301	16,878,750	13,730,153	6,556,898	6,064,183	1,109,073	2,971,701	139,193	138,895	298	37,702	
平成24年 4月	1,388,640	1,364,316	1,107,721	538,391	480,658	88,673	240,666	12,436	12,412	24	3,493	
5月	1,388,989	1,362,832	1,107,794	512,473	505,060	90,261	240,391	11,708	11,704	3	2,939	
6月	1,448,090	1,421,790	1,168,646	563,328	511,717	93,601	238,519	11,785	11,774	11	2,840	
7月	1,431,079	1,408,215	1,144,751	544,424	504,911	95,415	249,245	11,793	11,755	38	2,426	
8月	1,422,371	1,399,467	1,141,698	569,884	485,283	86,531	242,803	12,045	11,995	50	2,921	
9月	1,324,213	1,301,822	1,061,936	505,232	471,180	85,523	224,674	11,068	11,045	22	4,146	
10月	1,490,148	1,468,210	1,196,882	569,951	529,498	97,434	256,896	11,572	11,570	2	2,859	
11月	1,425,792	1,402,247	1,140,328	543,252	505,205	91,871	247,187	11,560	11,538	22	3,172	
12月	1,423,317	1,399,896	1,120,081	515,699	508,935	95,448	265,084	11,041	11,006	35	3,679	
平成25年 1月	1,397,736	1,378,045	1,119,139	532,369	503,027	83,743	244,949	10,669	10,648	21	3,288	
2月	1,475,718	1,454,783	1,192,734	587,600	507,954	97,180	247,201	11,573	11,508	65	3,276	
3月	1,538,207	1,517,136	1,228,443	574,294	550,757	103,393	274,086	11,943	11,939	4	2,663	
<特例退職被保険者(再掲)>												
平成22年度計	5,929,338	5,791,094	4,776,061	2,414,177	1,977,132	384,752	941,480	61,314	61,161	153	12,239	
平成23年度計	8,306,677	8,130,794	6,632,658	3,270,400	2,825,542	536,716	1,397,600	81,825	81,674	151	18,712	
平成24年度計	8,392,750	8,215,935	6,727,387	3,325,085	2,896,142	546,161	1,387,493	76,203	76,067	136	24,852	
平成24年 4月	694,465	679,115	558,542	286,762	228,131	43,649	110,551	6,881	6,863	17	3,140	
5月	701,779	684,271	563,080	277,479	240,771	44,831	112,759	6,627	6,623	3	1,805	
6月	744,695	728,354	608,577	318,166	244,243	46,168	111,018	6,935	6,924	11	1,823	
7月	711,004	695,728	570,251	278,599	244,196	47,455	117,402	6,486	6,469	17	1,590	
8月	713,174	698,287	575,664	305,985	226,311	43,368	114,072	6,828	6,791	37	1,724	
9月	634,190	619,854	507,175	242,395	222,401	42,380	104,952	5,761	5,745	16	1,966	
10月	706,961	692,504	564,457	264,756	251,313	48,388	120,408	5,884	5,882	1	1,756	
11月	678,774	663,986	540,269	261,660	233,128	45,481	115,338	6,200	6,192	8	2,179	
12月	693,460	678,365	547,591	265,224	236,702	45,665	122,236	6,029	6,022	6	2,509	
平成25年 1月	678,364	665,796	542,194	264,587	236,086	41,521	115,579	5,965	5,963	1	2,057	
2月	700,055	686,861	562,227	276,140	238,644	47,442	116,216	6,069	6,055	14	2,350	
3月	735,828	722,815	587,359	283,332	254,217	49,811	126,961	6,541	6,537	4	1,953	
<船員保険>												
平成22年度計	102,813	102,317	79,338	33,798	37,295	8,245	22,251	728	727	1	0	
平成23年度計	121,769	121,032	97,469	48,659	39,520	9,289	22,428	1,135	1,135	0	0	
平成24年度計	170,262	169,544	143,927	93,935	40,408	9,584	23,394	2,222	2,222	0	0	
平成24年 4月	9,964	9,914	7,746	4,279	2,996	472	2,001	167	167	0	0	
5月	13,546	13,533	11,548	7,799	3,233	516	1,678	307	307	0	0	
6月	12,857	12,842	10,990	7,322	3,032	635	1,631	221	221	0	0	
7月	12,426	12,323	10,323	6,575	3,171	577	1,841	159	159	0	0	
8月	18,443	18,386	15,989	11,039	3,919	1,031	2,191	205	205	0	0	
9月	13,001	12,926	11,017	6,818	3,394	805	1,787	122	122	0	0	
10月	14,348	14,256	11,982	7,503	3,589	890	2,144	130	130	0	0	
11月	11,160	11,110	8,905	4,507	3,382	1,016	2,083	121	121	0	0	
12月	15,834	15,779	13,424	9,505	3,105	815	2,115	240	240	0	0	
平成25年 1月	15,451	15,377	13,228	8,766	3,683	779	1,938	19				

[illegible]

第11表 月別給付状況(医療給付)－給付率

		加入者計				
		被保険者70歳未満	被扶養者70歳未満 (未就学児除く)	未就学児	70歳以上 一般所得者	70歳以上 現役並み所得者
＜健康保険計＞						
平成22年度計	77.28%	75.76%	75.81%	82.39%	85.66%	77.45%
平成23年度計	77.42%	75.90%	75.94%	82.56%	85.79%	77.54%
平成24年度計	77.65%	76.24%	76.18%	82.71%	86.14%	78.30%
平成24年 4月	77.60%	76.16%	76.03%	82.66%	85.97%	78.21%
5月	77.81%	76.39%	76.16%	82.94%	86.18%	78.33%
6月	77.72%	76.28%	76.20%	82.80%	86.11%	78.42%
7月	77.74%	76.34%	76.33%	82.81%	86.16%	78.31%
8月	77.91%	76.51%	76.62%	83.20%	86.28%	78.84%
9月	77.83%	76.40%	76.52%	82.97%	86.10%	78.21%
10月	77.63%	76.18%	76.16%	82.62%	86.20%	78.35%
11月	77.95%	76.68%	76.30%	82.44%	86.21%	78.23%
12月	77.44%	75.95%	76.08%	82.39%	85.98%	78.07%
平成25年 1月	77.55%	76.09%	76.18%	82.78%	86.34%	78.33%
2月	77.46%	76.06%	75.97%	82.63%	86.08%	78.12%
3月	77.23%	75.87%	75.68%	82.48%	86.07%	78.16%
＜全国健康保険協会管掌健康保険＞						
【一般被保険者】						
平成22年度計	76.97%	75.20%	75.69%	82.35%	85.63%	77.21%
平成23年度計	77.16%	75.38%	75.89%	82.51%	85.75%	77.36%
平成24年度計	77.40%	75.73%	76.19%	82.66%	86.12%	78.09%
平成24年 4月	77.42%	75.72%	76.07%	82.54%	85.93%	78.07%
5月	77.62%	75.91%	76.22%	82.94%	86.12%	78.17%
6月	77.46%	75.74%	76.17%	82.67%	86.07%	78.15%
7月	77.58%	75.92%	76.46%	82.81%	86.14%	78.16%
8月	77.70%	76.08%	76.67%	83.11%	86.25%	78.65%
9月	77.56%	75.91%	76.49%	82.96%	86.08%	77.98%
10月	77.36%	75.69%	76.15%	82.58%	86.21%	78.10%
11月	77.38%	75.70%	76.16%	82.41%	86.16%	78.04%
12月	77.19%	75.48%	76.11%	82.32%	85.99%	77.90%
平成25年 1月	77.23%	75.57%	76.11%	82.65%	86.33%	78.11%
2月	77.20%	75.58%	75.93%	82.60%	86.09%	77.78%
3月	77.10%	75.49%	75.80%	82.48%	86.07%	77.97%
【法第3条第2項被保険者】						
平成22年度計	76.74%	74.99%	76.19%	83.42%	85.43%	---
平成23年度計	77.38%	75.79%	76.19%	82.38%	85.35%	---
平成24年度計	77.26%	76.30%	75.70%	80.65%	84.43%	---
平成24年 4月	77.63%	76.20%	76.79%	79.93%	85.52%	---
5月	76.64%	74.36%	75.82%	79.79%	85.98%	---
6月	77.33%	76.92%	74.33%	80.45%	84.36%	---
7月	76.32%	74.93%	75.22%	79.91%	82.84%	---
8月	76.03%	74.49%	75.84%	82.31%	82.04%	---
9月	77.21%	76.40%	75.00%	81.71%	84.68%	---
10月	77.52%	76.94%	75.71%	82.79%	81.47%	---
11月	79.06%	78.22%	76.80%	79.99%	88.27%	---
12月	78.24%	77.20%	78.77%	79.99%	82.27%	---
平成25年 1月	76.94%	76.92%	74.04%	80.15%	82.94%	---
2月	77.68%	77.23%	75.09%	79.97%	84.81%	---
3月	76.22%	75.22%	74.07%	79.95%	84.79%	---
＜組合管掌健康保険＞						
平成22年度計	77.70%	76.54%	75.95%	82.44%	85.73%	78.08%
平成23年度計	77.76%	76.63%	76.01%	82.61%	85.87%	77.96%
平成24年度計	77.99%	76.95%	76.16%	82.77%	86.19%	78.77%
平成24年 4月	77.83%	76.79%	75.97%	82.79%	86.05%	78.55%
5月	78.06%	77.06%	76.10%	82.95%	86.31%	78.69%
6月	78.07%	77.03%	76.24%	82.95%	86.18%	79.04%
7月	77.95%	76.94%	76.18%	82.82%	86.21%	78.65%
8月	78.18%	77.12%	76.55%	83.29%	86.34%	79.27%
9月	78.21%	77.08%	76.55%	82.97%	86.14%	78.76%
10月	77.98%	76.87%	76.17%	82.66%	86.19%	78.90%
11月	78.70%	78.06%	76.48%	82.48%	86.31%	78.66%
12月	77.75%	76.59%	76.03%	82.47%	85.97%	78.46%
平成25年 1月	77.98%	76.82%	76.25%	82.92%	86.38%	78.85%
2月	77.80%	76.71%	76.00%	82.67%	86.05%	78.87%
3月	77.40%	76.40%	75.55%	82.47%	86.09%	78.57%
【特例退職被保険者(再掲)】						
平成22年度計	81.64%	80.05%	77.16%	80.59%	85.85%	78.78%
平成23年度計	81.71%	80.07%	77.36%	81.69%	86.03%	78.26%
平成24年度計	82.00%	80.30%	77.52%	81.42%	86.34%	79.31%
平成24年 4月	81.98%	80.15%	77.45%	80.00%	86.35%	79.34%
5月	82.21%	80.41%	77.60%	80.00%	86.37%	79.70%
6月	82.31%	80.73%	77.64%	79.99%	86.29%	80.08%
7月	81.94%	80.28%	77.50%	80.00%	86.50%	79.22%
8月	82.37%	80.57%	77.94%	80.29%	86.55%	80.26%
9月	82.33%	80.76%	77.96%	79.55%	86.31%	78.99%
10月	81.87%	80.26%	77.40%	80.30%	86.35%	79.03%
11月	81.85%	80.12%	77.33%	91.29%	86.46%	78.90%
12月	81.57%	79.74%	77.34%	81.98%	86.19%	79.10%
平成25年 1月	82.19%	80.46%	77.56%	79.74%	86.48%	79.10%
2月	81.93%	80.27%	77.56%	79.99%	86.15%	78.91%
3月	81.49%	79.85%	77.07%	79.92%	86.05%	79.04%
＜船員保険＞						
平成22年度計	78.57%	74.49%	75.80%	81.98%	85.51%	75.37%
平成23年度計	79.68%	76.50%	77.30%	82.66%	85.91%	77.59%
平成24年度計	79.39%	75.90%	76.97%	82.55%	85.83%	80.36%
平成24年 4月	79.55%	76.46%	77.43%	81.99%	85.58%	76.19%
5月	80.36%	77.23%	77.61%	82.85%	86.17%	80.63%
6月	79.86%	76.75%	77.58%	81.88%	85.82%	81.23%
7月	79.88%	76.41%	77.91%	81.87%	87.64%	78.12%
8月	79.97%	76.13%	78.07%	83.05%	86.18%	83.43%
9月	80.16%	76.62%	78.31%	83.40%	85.06%	80.87%
10月	79.14%	75.83%	76.38%	83.69%	84.59%	79.89%
11月	78.45%	74.84%	76.22%	83.14%	85.80%	76.19%
12月	78.88%	74.70%	76.39%	81.39%	85.61%	80.31%
平成25年 1月	79.07%	75.29%	76.39%	81.68%	85.10%	80.53%
2月	78.85%	75.38%	75.70%	83.42%	86.10%	79.93%
3月	78.48%	75.09%	75.54%	81.93%	85.79%	83.34%

※ 現物給付は診療月、現金給付は支給決定月における数値を基に計算している。

第12-1表 給付状況(医療給付)―諸率【加入者計】

	計 (療養費等含む)	計 (療養費等除く)							療養費等	入院 (食事等含む)	入院外 + 薬剤支給	歯科 (食事等含む)
		診療費			薬剤支給	入院時食 事・生活療 養	訪問看護 療養					
		入院	入院外	歯科								
<健康保険計>												
1人当たり医療費	153,373	150,766	41,147	62,363	17,383	28,309	1,357	208	2,606	42,496	90,672	17,391
1人当たり日数	---	12.56	0.89	8.91	2.75	4.33	2.05	0.02	---	0.89	8.91	2.75
1日当たり医療費	---	12,000	45,996	7,003	6,331	6,531	662	11,220	---	47,503	10,182	6,334
受診率	---	7.5003	0.0904	5.9683	1.4387	---	---	0.0029	---	0.0904	5.9683	1.4387
1件当たり日数	---	1.68	9.90	1.49	1.91	1.27	25.58	6.32	---	9.90	1.49	1.91
1件当たり医療費	---	20,101	455,301	10,449	12,082	8,284	16,939	70,937	6,849	470,224	15,192	12,088
<全国健康保険協会管掌健康保険>												
【一般被保険者】												
1人当たり医療費	161,302	158,290	45,204	64,567	17,602	29,135	1,563	218	3,012	46,759	93,702	17,610
1人当たり日数	---	12.84	1.01	9.04	2.77	4.32	2.36	0.02	---	1.01	9.04	2.77
1日当たり医療費	---	12,327	44,576	7,143	6,359	6,737	664	11,105	---	46,109	10,367	6,362
受診率	---	7.5068	0.0980	5.9906	1.4152	---	---	0.0030	---	0.0980	5.9906	1.4152
1件当たり日数	---	1.71	10.35	1.51	1.96	1.27	26.91	6.47	---	10.35	1.51	1.96
1件当たり医療費	---	21,086	461,194	10,778	12,438	8,571	17,858	71,849	7,139	477,054	15,642	12,444
【法第3条第2項被保険者】												
1人当たり医療費	105,457	99,734	26,984	40,285	11,600	20,062	757	47	5,722	27,738	60,347	11,603
1人当たり日数	---	7.83	0.51	5.55	1.76	2.64	1.13	0.00	---	0.51	5.55	1.76
1日当たり医療費	---	12,744	53,185	7,255	6,583	7,599	669	10,863	---	54,671	10,869	6,584
受診率	---	4.2741	0.0538	3.4093	0.8099	---	---	0.0011	---	0.0538	3.4093	0.8099
1件当たり日数	---	1.83	9.42	1.63	2.18	1.26	23.31	3.81	---	9.42	1.63	2.18
1件当たり医療費	---	23,335	501,250	11,816	14,323	9,549	15,587	41,383	11,494	515,261	17,701	14,327
<組合管掌健康保険>												
1人当たり医療費	143,976	141,855	36,333	59,757	17,126	27,332	1,111	195	2,121	37,438	87,088	17,133
1人当たり日数	---	12.24	0.75	8.75	2.72	4.35	1.68	0.02	---	0.75	8.75	2.72
1日当たり医療費	---	11,592	48,267	6,831	6,299	6,287	660	11,376	---	49,734	9,955	6,301
受診率	---	7.4946	0.0813	5.9435	1.4670	---	---	0.0028	---	0.0813	5.9435	1.4670
1件当たり日数	---	1.63	9.26	1.47	1.85	1.26	23.64	6.13	---	9.26	1.47	1.85
1件当たり医療費	---	18,928	446,836	10,054	11,674	7,947	15,597	69,768	6,406	460,416	14,653	11,679
【特例退職被保険者(再掲)】												
1人当たり医療費	385,649	381,973	121,979	148,423	32,109	74,077	4,445	940	3,676	126,410	222,500	32,123
1人当たり日数	---	25.52	2.69	17.53	5.21	8.04	6.56	0.09	---	2.69	17.53	5.21
1日当たり医療費	---	14,967	45,295	8,468	6,158	9,214	677	10,808	---	46,940	12,695	6,161
受診率	---	13.7696	0.2182	10.9181	2.6207	---	---	0.0125	---	0.2182	10.9181	2.6207
1件当たり日数	---	1.85	12.34	1.61	1.99	1.22	31.55	6.95	---	12.34	1.61	1.99
1件当たり医療費	---	27,740	558,989	13,594	12,252	11,205	21,364	75,116	9,000	579,297	20,379	12,257
<船員保険>												
1人当たり医療費	172,112	169,817	52,034	64,176	18,489	32,751	2,207	160	2,295	54,232	96,928	18,497
1人当たり日数	---	12.71	1.40	8.61	2.69	4.20	3.32	0.02	---	1.40	8.61	2.69
1日当たり医療費	---	13,360	37,195	7,455	6,877	7,799	665	10,529	---	38,766	11,260	6,880
受診率	---	7.0337	0.1185	5.6169	1.2954	---	---	0.0029	---	0.1185	5.6169	1.2954
1件当たり日数	---	1.81	11.81	1.53	2.08	1.26	31.78	5.27	---	11.81	1.53	2.08
1件当たり医療費	---	24,143	439,197	11,426	14,273	9,861	21,137	55,502	7,343	457,755	17,256	14,279

※1 診療月における数値である。

※2 医療費の諸率の計算に用いている療養費等は推計値である。

※3 薬剤支給における1人当たり日数は1人当たり処方箋枚数、1日当たり医療費は処方箋1枚当たり医療費、1件当たり日数は1件当たり処方箋枚数である。

※4 入院時食事・生活療養における1人当たり日数は1人当たり食事回数、1日当たり医療費は食事1回当たり医療費、1件当たり日数は1件当たり食事回数である。

※5 船員保険における下船後の療養補償等は含まれていない。

第12-2表 給付状況(医療給付)－諸率【被保険者70歳未満】

	計 (療養費等含む)	計 (療養費等除く)							療養費等	入院 (食事等含む)	入院外 ＋ 薬剤支給	歯科 (食事等含む)
		診療費			薬剤支給	入院時食 事・生活療 養	訪問看護 療養					
		入院	入院外	歯科								
＜健康保険計＞												
1人当たり医療費	143,689	140,890	36,205	58,327	18,399	26,833	1,064	63	2,798	37,261	85,160	18,407
1人当たり日数	---	11.18	0.70	7.63	2.84	3.57	1.60	0.01	---	0.70	7.63	2.84
1日当たり医療費	---	12,604	51,377	7,643	6,486	7,516	665	11,214	---	52,876	11,160	6,489
受診率	---	6.8320	0.0755	5.3397	1.4159	---	---	0.0008	---	0.0755	5.3397	1.4159
1件当たり日数	---	1.64	9.33	1.43	2.00	1.20	23.16	6.91	---	9.33	1.43	2.00
1件当たり医療費	---	20,622	479,371	10,923	12,994	9,044	15,413	77,464	6,502	493,351	15,948	13,000
＜全国健康保険協会管掌健康保険＞												
【一般被保険者】												
1人当たり医療費	150,238	146,904	39,168	60,205	18,695	27,584	1,189	64	3,334	40,348	87,789	18,703
1人当たり日数	---	11.53	0.78	7.86	2.88	3.63	1.78	0.01	---	0.78	7.86	2.88
1日当たり医療費	---	12,742	50,164	7,657	6,491	7,588	666	11,111	---	51,675	11,165	6,494
受診率	---	6.9168	0.0809	5.4259	1.4091	---	---	0.0008	---	0.0809	5.4259	1.4091
1件当たり日数	---	1.67	9.65	1.45	2.04	1.21	24.02	6.83	---	9.65	1.45	2.04
1件当たり医療費	---	21,239	484,280	11,096	13,267	9,174	16,003	75,884	6,837	498,873	16,179	13,273
【法第3条第2項被保険者】												
1人当たり医療費	102,140	96,943	28,713	36,516	12,135	18,818	763	0	5,196	29,472	55,333	12,138
1人当たり日数	---	7.18	0.51	4.87	1.80	2.32	1.14	0.00	---	0.51	4.87	1.80
1日当たり医療費	---	13,495	56,461	7,491	6,738	8,098	670	---	---	57,955	11,352	6,740
受診率	---	3.8770	0.0507	3.0368	0.7895	---	---	0.0000	---	0.0507	3.0368	0.7895
1件当たり日数	---	1.85	10.04	1.61	2.28	1.22	24.09	---	---	10.04	1.61	2.28
1件当たり医療費	---	25,005	566,649	12,024	15,371	9,860	16,135	---	10,568	581,642	18,221	15,375
＜組合管掌健康保険＞												
1人当たり医療費	135,452	133,332	32,470	55,974	18,029	25,890	906	62	2,120	33,369	81,864	18,036
1人当たり日数	---	10.74	0.61	7.34	2.78	3.49	1.36	0.01	---	0.61	7.34	2.78
1日当たり医療費	---	12,417	53,339	7,625	6,479	7,420	664	11,350	---	54,816	11,152	6,482
受診率	---	6.7271	0.0688	5.2326	1.4250	---	---	0.0008	---	0.0688	5.2326	1.4250
1件当たり日数	---	1.60	8.85	1.40	1.95	1.20	21.87	7.01	---	8.85	1.40	1.95
1件当たり医療費	---	19,820	472,037	10,697	12,652	8,875	14,526	79,615	5,921	485,106	15,645	12,657
【特例退職被保険者(再掲)】												
1人当たり医療費	386,014	382,429	128,461	146,427	31,846	70,998	3,949	748	3,585	132,396	217,425	31,861
1人当たり日数	---	23.74	2.46	16.08	5.13	7.29	5.82	0.07	---	2.46	16.08	5.13
1日当たり医療費	---	16,110	52,240	9,107	6,202	9,734	679	11,182	---	53,840	13,523	6,205
受診率	---	13.1096	0.2248	10.3094	2.5666	---	---	0.0089	---	0.2248	10.3094	2.5666
1件当たり日数	---	1.81	10.94	1.56	2.00	1.19	27.14	7.55	---	10.94	1.56	2.00
1件当たり医療費	---	29,172	571,569	14,203	12,408	11,611	18,428	84,424	9,592	589,076	21,090	12,414
＜船員保険＞												
1人当たり医療費	141,136	138,991	39,437	49,257	19,339	29,489	1,453	16	2,145	40,885	78,746	19,344
1人当たり日数	---	9.51	1.01	5.95	2.54	2.85	2.17	0.00	---	1.01	5.95	2.54
1日当たり医療費	---	14,621	39,138	8,272	7,605	10,330	669	13,184	---	40,575	13,224	7,607
受診率	---	5.4356	0.0891	4.1978	1.1482	---	---	0.0006	---	0.0891	4.1978	1.1482
1件当たり日数	---	1.75	11.31	1.42	2.21	1.17	28.40	2.03	---	11.31	1.42	2.21
1件当たり医療費	---	25,570	442,765	11,734	16,843	12,050	19,016	26,756	7,462	459,017	18,759	16,847

※1 診療月における数値である。

※2 医療費の諸率の計算に用いている療養費等は推計値である。

※3 薬剤支給における1人当たり日数は1人当たり処方箋枚数、1日当たり医療費は処方箋1枚当たり医療費、1件当たり日数は1件当たり処方箋枚数である。

※4 入院時食事・生活療養における1人当たり日数は1人当たり食事回数、1日当たり医療費は食事1回当たり医療費、1件当たり日数は1件当たり食事回数である。

※5 船員保険における下船後の療養補償等は含まれていない。

第12—3表 給付状況(医療給付)—諸率【被扶養者70歳未満(未就学児除く)】

	計 (療養費等含む)	計 (療養費等除く)	診療費						療養費等	入院 (食事等含む)	入院外 ＋ 薬剤支給	歯科 (食事等含む)
			診療費			薬剤支給	入院時食事・ 生活療養	訪問看護 療養				
			入院	入院外	歯科							
<健康保険計>												
1人当たり医療費	141,189	138,765	37,452	56,872	16,446	26,089	1,562	345	2,424	39,005	82,961	16,454
1人当たり日数	—	12.13	0.99	8.41	2.70	3.94	2.37	0.03	—	0.99	8.41	2.70
1日当たり医療費	—	11,441	37,920	6,762	6,093	6,614	659	10,994	—	39,493	9,863	6,096
受診率	—	7.2194	0.0870	5.6576	1.4697	—	—	0.0051	—	0.0870	5.6576	1.4697
1件当たり日数	—	1.68	11.35	1.49	1.84	1.24	30.59	6.20	—	11.35	1.49	1.84
1件当たり医療費	—	19,221	430,435	10,052	11,190	8,212	20,145	68,216	7,599	448,290	14,664	11,195
<全国健康保険協会管掌健康保険>												
【一般被保険者】												
1人当たり医療費	149,092	146,434	42,463	58,828	16,295	26,578	1,882	388	2,658	44,336	85,406	16,304
1人当たり日数	—	12.24	1.17	8.38	2.66	3.85	2.85	0.04	—	1.17	8.38	2.66
1日当たり医療費	—	11,968	36,424	7,021	6,136	6,898	660	10,887	—	38,030	10,193	6,140
受診率	—	7.0939	0.0966	5.5784	1.4133	—	—	0.0056	—	0.0966	5.5784	1.4133
1件当たり日数	—	1.72	12.07	1.50	1.88	1.25	32.81	6.38	—	12.07	1.50	1.88
1件当たり医療費	—	20,642	439,792	10,546	11,529	8,600	21,666	69,497	7,918	459,187	15,310	11,536
【法第3条第2項被保険者】												
1人当たり医療費	95,420	89,516	20,065	39,627	10,169	18,820	689	147	5,903	20,751	58,446	10,172
1人当たり日数	—	7.28	0.44	5.19	1.64	2.53	1.03	0.01	—	0.44	5.19	1.64
1日当たり医療費	—	12,298	45,765	7,640	6,200	7,440	670	10,863	—	47,330	11,269	6,202
受診率	—	4.1549	0.0491	3.2871	0.8151	—	—	0.0036	—	0.0491	3.2871	0.8151
1件当たり日数	—	1.75	8.93	1.58	2.01	1.28	24.22	3.81	—	8.93	1.58	2.01
1件当たり医療費	—	21,545	408,730	12,055	12,475	9,504	16,217	41,383	13,527	422,703	17,780	12,479
<組合管掌健康保険>												
1人当たり医療費	132,603	130,437	32,001	54,751	16,613	25,560	1,214	298	2,166	33,207	80,311	16,620
1人当たり日数	—	12.02	0.79	8.45	2.75	4.04	1.85	0.03	—	0.79	8.45	2.75
1日当たり医療費	—	10,856	40,311	6,481	6,048	6,320	656	11,151	—	41,830	9,507	6,051
受診率	—	7.3576	0.0766	5.7451	1.5314	—	—	0.0045	—	0.0766	5.7451	1.5314
1件当たり日数	—	1.63	10.36	1.47	1.79	1.24	27.47	5.96	—	10.36	1.47	1.79
1件当たり医療費	—	17,728	417,598	9,530	10,848	7,813	18,010	66,486	7,208	433,343	13,979	10,853
【特例退職被保険者(再掲)】												
1人当たり医療費	295,926	291,949	78,036	120,924	28,089	60,340	3,587	972	3,977	81,613	181,265	28,099
1人当たり日数	—	22.16	2.11	15.28	4.67	7.18	5.37	0.09	—	2.11	15.28	4.67
1日当たり医療費	—	13,176	36,900	7,915	6,010	8,398	667	10,633	—	38,592	11,865	6,012
受診率	—	12.2239	0.1458	9.6620	2.4018	—	—	0.0144	—	0.1458	9.6620	2.4018
1件当たり日数	—	1.81	14.51	1.58	1.95	1.22	38.63	6.36	—	14.51	1.58	1.95
1件当たり医療費	—	23,883	535,355	12,515	11,695	10,285	25,784	67,640	8,858	559,895	18,761	11,699
<船員保険>												
1人当たり医療費	178,352	175,892	53,860	69,093	18,035	31,972	2,662	270	2,460	24,752	101,065	18,047
1人当たり日数	—	13.67	1.58	9.22	2.85	4.30	4.02	0.03	—	1.58	9.22	2.85
1日当たり医療費	—	12,865	34,054	7,495	6,337	7,428	662	10,490	—	15,650	10,963	6,341
受診率	—	7.5324	0.1226	5.9875	1.4173	—	—	0.0050	—	0.1226	5.9875	1.4173
1件当たり日数	—	1.82	12.90	1.54	2.01	1.25	35.71	5.18	—	12.90	1.54	2.01
1件当たり医療費	—	23,351	439,319	11,540	12,725	9,289	23,622	54,342	7,395	201,892	16,879	12,733

※1 診療月における数値である。

※2 医療費の諸率の計算に用いている療養費等は推計値である。

※3 薬剤支給における1人当たり日数は1人当たり処方箋枚数、1日当たり医療費は処方箋1枚当たり医療費、1件当たり日数は1件当たり処方箋枚数である。

※4 入院時食事・生活療養における1人当たり日数は1人当たり食事回数、1日当たり医療費は食事1回当たり医療費、1件当たり日数は1件当たり食事回数である。

※5 船員保険における下船後の療養補償等は含まれていない。

第12-4表 給付状況(医療給付)―諸率【未就学児】

	計 (療養費等含む)	計 (療養費等除く)	診療費			薬剤支給	入院時食 事・生活療 養	訪問看護 療養	療養費等	入院 (食事等含む)	入院外 + 薬剤支給	歯科 (食事等含む)
			入院	入院外	歯科							
<健康保険計>												
1人当たり医療費	209,231	207,125	66,196	92,246	11,365	35,594	1,270	454	2,105	67,462	127,840	11,369
1人当たり日数	---	20.57	1.13	17.57	1.84	10.53	1.98	0.04	---	1.13	17.57	1.84
1日当たり医療費	---	10,069	58,829	5,250	6,186	3,381	643	12,341	---	59,954	7,275	6,188
受診率	---	11.9574	0.1657	10.5270	1.2584	---	---	0.0063	---	0.1657	10.5270	1.2584
1件当たり日数	---	1.72	6.79	1.67	1.46	1.53	15.75	5.85	---	6.79	1.67	1.46
1件当たり医療費	---	17,322	399,509	8,763	9,031	5,162	10,121	72,245	6,628	407,150	12,144	9,034
<全国健康保険協会管掌健康保険>												
【一般被保険者】												
1人当たり医療費	211,623	209,297	68,052	92,774	11,441	35,271	1,325	434	2,326	69,372	128,045	11,445
1人当たり日数	---	20.69	1.18	17.61	1.86	10.44	2.06	0.04	---	1.18	17.61	1.86
1日当たり医療費	---	10,116	57,658	5,268	6,137	3,380	643	12,337	---	58,777	7,271	6,139
受診率	---	11.8951	0.1753	10.4772	1.2368	---	---	0.0058	---	0.1753	10.4772	1.2368
1件当たり日数	---	1.74	6.73	1.68	1.51	1.54	15.56	6.05	---	6.73	1.68	1.51
1件当たり医療費	---	17,595	388,195	8,855	9,250	5,213	10,009	74,673	6,926	395,728	12,221	9,254
【法第3条第2項被保険者】												
1人当たり医療費	128,069	119,481	22,449	64,335	8,025	24,257	415	0	8,588	22,863	88,592	8,025
1人当たり日数	---	13.65	0.47	11.90	1.29	7.46	0.67	0.00	---	0.47	11.90	1.29
1日当たり医療費	---	8,752	48,111	5,407	6,238	3,254	619	---	---	49,000	7,446	6,238
受診率	---	8.4755	0.0867	7.5656	0.8232	---	---	0.0000	---	0.0867	7.5656	0.8232
1件当たり日数	---	1.61	5.38	1.57	1.56	1.44	10.58	---	---	5.38	1.57	1.56
1件当たり医療費	---	14,097	259,061	8,504	9,748	4,697	6,547	---	9,170	263,845	11,710	9,748
<組保管掌健康保険>												
1人当たり医療費	206,689	204,822	64,219	91,688	11,285	35,942	1,212	476	1,867	65,427	127,630	11,289
1人当たり日数	---	20.45	1.07	17.53	1.81	10.63	1.89	0.04	---	1.07	17.53	1.81
1日当たり医療費	---	10,018	60,219	5,229	6,241	3,382	642	12,343	---	61,352	7,279	6,243
受診率	---	12.0249	0.1554	10.5810	1.2817	---	---	0.0068	---	0.1554	10.5810	1.2817
1件当たり日数	---	1.70	6.86	1.66	1.41	1.51	15.96	5.67	---	6.86	1.66	1.41
1件当たり医療費	---	17,033	413,194	8,665	8,805	5,109	10,256	70,019	6,265	420,967	12,062	8,808
【特例退職被保険者(再掲)】												
1人当たり医療費	142,775	139,296	38,290	62,205	10,390	26,344	1,212	855	3,480	39,492	88,549	10,400
1人当たり日数	---	15.52	0.82	12.95	1.67	7.73	1.86	0.08	---	0.82	12.95	1.67
1日当たり医療費	---	8,976	46,736	4,804	6,231	3,406	651	10,441	---	48,203	6,838	6,237
受診率	---	9.1518	0.1349	7.9277	1.0795	---	---	0.0096	---	0.1349	7.9277	1.0795
1件当たり日数	---	1.70	6.07	1.63	1.54	1.49	14.30	8.50	---	6.07	1.63	1.54
1件当たり医療費	---	15,221	283,755	7,847	9,625	5,076	9,311	88,750	7,681	292,661	11,170	9,634
<船員保険>												
1人当たり医療費	201,874	199,707	67,278	84,322	11,635	35,065	1,213	193	2,167	68,489	119,388	11,637
1人当たり日数	---	19.77	1.18	16.56	2.01	10.31	1.88	0.02	---	1.18	16.56	2.01
1日当たり医療費	---	10,103	57,055	5,092	5,785	3,401	644	10,550	---	58,082	7,210	5,786
受診率	---	11.4096	0.1818	9.9769	1.2486	---	---	0.0022	---	0.1818	9.9769	1.2486
1件当たり日数	---	1.73	6.49	1.66	1.61	1.53	14.25	8.26	---	6.49	1.66	1.61
1件当たり医療費	---	17,503	370,016	8,452	9,318	5,218	9,171	87,174	6,438	376,673	11,966	9,320

※1 診療月における数値である。

※2 医療費の諸率の計算に用いている療養費等は推計値である。

※3 薬剤支給における1人当たり日数は1人当たり処方箋枚数、1日当たり医療費は処方箋1枚当たり医療費、1件当たり日数は1件当たり処方箋枚数である。

※4 入院時食事・生活療養における1人当たり日数は1人当たり食事回数、1日当たり医療費は食事1回当たり医療費、1件当たり日数は1件当たり食事回数である。

※5 船員保険における下船後の療養補償等は含まれていない。

第12-5表 給付状況(医療給付)―諸率【70歳以上一般所得者】

	計 (療養費等含む)	計 (療養費等除く)	診療費						療養費等	入院 (食事等含む)	入院外 + 薬剤支給	歯科 (食事等含む)
						薬剤支給	入院時食 事・生活療 養	訪問看護 療養				
			入院	入院外	歯科							
<健康保険計>												
1人当たり医療費	558,716	556,176	200,669	203,973	35,466	106,674	8,461	934	2,540	209,111	310,647	35,485
1人当たり日数	---	35.34	4.91	25.01	5.33	10.85	12.39	0.09	---	4.91	25.01	5.33
1日当たり医療費	---	15,740	40,871	8,156	6,655	9,831	683	10,777	---	42,590	12,421	6,658
受診率	---	16.8073	0.3587	13.9872	2.4497	---	---	0.0117	---	0.3587	13.9872	2.4497
1件当たり日数	---	2.10	13.69	1.79	2.18	1.28	36.13	7.43	---	13.69	1.79	2.18
1件当たり医療費	---	33,091	559,437	14,583	14,478	12,580	24,673	80,129	6,644	582,971	22,209	14,485
<全国健康保険協会管掌健康保険>												
【一般被保険者】												
1人当たり医療費	563,833	561,256	205,142	205,143	34,681	106,668	8,739	883	2,577	213,862	311,810	34,700
1人当たり日数	---	35.34	5.05	25.04	5.16	10.75	12.80	0.08	---	5.05	25.04	5.16
1日当たり医療費	---	15,883	40,585	8,192	6,723	9,921	683	10,794	---	42,310	12,452	6,727
受診率	---	16.6455	0.3669	13.9323	2.3353	---	---	0.0110	---	0.3669	13.9323	2.3353
1件当たり日数	---	2.12	13.78	1.80	2.21	1.29	36.47	7.43	---	13.78	1.80	2.21
1件当たり医療費	---	33,718	559,179	14,724	14,851	12,766	24,904	80,189	6,440	582,949	22,380	14,859
【法第3条第2項被保険者】												
1人当たり医療費	125,282	119,549	33,970	48,414	9,901	26,412	852	0	5,733	34,822	74,827	9,901
1人当たり日数	---	10.03	0.62	8.00	1.41	2.56	1.27	0.00	---	0.62	8.00	1.41
1日当たり医療費	---	11,925	55,224	6,051	7,025	10,323	669	---	---	56,609	9,352	7,025
受診率	---	4.5391	0.0654	3.8781	0.5955	---	---	0.0000	---	0.0654	3.8781	0.5955
1件当たり日数	---	2.21	9.40	2.06	2.37	1.27	21.03	---	---	9.40	2.06	2.37
1件当たり医療費	---	26,338	519,101	12,484	16,626	13,094	14,075	---	14,073	532,120	19,295	16,626
<組合管掌健康保険>												
1人当たり医療費	550,027	547,581	191,976	202,279	37,274	107,102	7,905	1,046	2,446	199,861	309,381	37,293
1人当たり日数	---	35.46	4.62	25.03	5.72	11.11	11.57	0.10	---	4.62	25.03	5.72
1日当たり医療費	---	15,440	41,528	8,082	6,522	9,644	683	10,747	---	43,234	12,361	6,525
受診率	---	17.2162	0.3428	14.1568	2.7036	---	---	0.0131	---	0.3428	14.1568	2.7036
1件当たり日数	---	2.06	13.49	1.77	2.11	1.27	35.36	7.45	---	13.49	1.77	2.11
1件当たり医療費	---	31,806	560,065	14,288	13,787	12,202	24,154	80,022	7,106	583,071	21,854	13,794
【特例退職被保険者(再掲)】												
1人当たり医療費	546,325	543,110	190,067	201,327	39,782	104,037	6,813	1,084	3,215	196,860	305,364	39,802
1人当たり日数	---	34.48	4.11	24.01	6.26	10.74	9.94	0.10	---	4.11	24.01	6.26
1日当たり医療費	---	15,750	46,214	8,385	6,357	9,688	685	10,687	---	47,866	12,718	6,361
受診率	---	17.4785	0.3381	14.0747	3.0515	---	---	0.0141	---	0.3381	14.0747	3.0515
1件当たり日数	---	1.97	12.16	1.71	2.05	1.24	30.82	7.18	---	12.16	1.71	2.05
1件当たり医療費	---	31,073	562,093	14,304	13,037	11,982	21,126	76,725	8,227	582,182	21,696	13,043
<船員保険>												
1人当たり医療費	571,302	569,136	210,362	205,562	31,239	110,662	10,632	678	2,167	220,988	316,224	31,246
1人当たり日数	---	36.42	5.90	26.23	4.22	11.14	15.59	0.07	---	5.90	26.23	4.22
1日当たり医療費	---	15,628	35,657	7,836	7,409	9,935	682	9,821	---	37,458	12,055	7,411
受診率	---	15.7788	0.4218	13.5761	1.7739	---	---	0.0071	---	0.4218	13.5761	1.7739
1件当たり日数	---	2.31	13.99	1.93	2.38	1.33	38.84	9.78	---	13.99	1.93	2.38
1件当たり医療費	---	36,070	498,739	15,141	17,611	13,177	26,489	96,031	6,817	523,929	23,293	17,615

※1 診療月における数値である。

※2 医療費の諸率の計算に用いている療養費等は推計値である。

※3 薬剤支給における1人当たり日数は1人当たり処方箋枚数、1日当たり医療費は処方箋1枚当たり医療費、1件当たり日数は1件当たり処方箋枚数である。

※4 入院時食事・生活療養における1人当たり日数は1人当たり食事回数、1日当たり医療費は食事1回当たり医療費、1件当たり日数は1件当たり食事回数である。

※5 船員保険における下船後の療養補償等は含まれていない。

第12－6表 給付状況(医療給付)－諸率【70歳以上現役並み所得者】

	計 (療養費等含む)	計 (療養費等除く)							療養費等	入院 (食事等含む)	入院外 ＋ 薬剤支給	歯科 (食事等含む)
			診療費			薬剤支給	入院時食 事・生活療 養	訪問看護 療養				
			入院	入院外	歯科							
<健康保険計>												
1人当たり医療費	551,194	548,071	188,330	209,599	36,915	106,459	5,888	880	3,122	194,204	316,059	36,929
1人当たり日数	---	32.90	3.65	23.10	6.07	10.31	8.63	0.08	---	3.65	23.10	6.07
1日当たり医療費	---	16,658	51,587	9,075	6,081	10,322	683	10,619	---	53,196	13,684	6,083
受診率	---	17.3744	0.3323	14.0372	2.9944	---	---	0.0105	---	0.3323	14.0372	2.9944
1件当たり日数	---	1.89	10.99	1.65	2.03	1.24	27.31	7.90	---	10.99	1.65	2.03
1件当たり医療費	---	31,545	566,726	14,932	12,328	12,812	18,637	83,924	7,157	584,401	22,516	12,333
<全国健康保険協会管掌健康保険>												
【一般被保険者】												
1人当たり医療費	565,909	562,656	194,041	215,855	36,513	109,424	6,101	722	3,253	200,128	325,279	36,527
1人当たり日数	---	33.46	3.76	23.66	5.97	10.39	8.93	0.07	---	3.76	23.66	5.97
1日当たり医療費	---	16,818	51,556	9,124	6,120	10,532	683	10,665	---	53,173	13,749	6,122
受診率	---	17.4073	0.3431	14.1541	2.9012	---	---	0.0090	---	0.3431	14.1541	2.9012
1件当たり日数	---	1.92	10.97	1.67	2.06	1.25	27.31	7.55	---	10.97	1.67	2.06
1件当たり医療費	---	32,323	565,609	15,250	12,585	13,212	18,666	80,553	6,929	583,351	22,981	12,590
【法第3条第2項被保険者】												
1人当たり医療費	---	---	---	---	---	---	---	---	---	---	---	---
1人当たり日数	---	---	---	---	---	---	---	---	---	---	---	---
1日当たり医療費	---	---	---	---	---	---	---	---	---	---	---	---
受診率	---	---	---	---	---	---	---	---	---	---	---	---
1件当たり日数	---	---	---	---	---	---	---	---	---	---	---	---
1件当たり医療費	---	---	---	---	---	---	---	---	---	---	---	---
<組合管掌健康保険>												
1人当たり医療費	521,658	518,804	176,801	196,980	37,857	100,497	5,453	1,215	2,854	182,242	297,477	37,869
1人当たり日数	---	31.82	3.42	21.98	6.31	10.18	8.02	0.12	---	3.42	21.98	6.31
1日当たり医療費	---	16,304	51,658	8,963	6,003	9,870	680	10,562	---	53,248	13,536	6,005
受診率	---	17.3501	0.3105	13.8276	3.1982	---	---	0.0137	---	0.3105	13.8276	3.1982
1件当たり日数	---	1.83	11.02	1.59	1.97	1.21	27.29	8.38	---	11.02	1.59	1.97
1件当たり医療費	---	29,902	569,321	14,245	11,837	11,979	18,568	88,554	7,770	586,844	21,513	11,841
【特例退職被保険者(再掲)】												
1人当たり医療費	525,254	521,600	185,573	192,226	38,657	97,303	6,183	1,657	3,654	191,745	289,530	38,668
1人当たり日数	---	32.45	3.83	22.02	6.44	10.35	9.08	0.15	---	3.83	22.02	6.44
1日当たり医療費	---	16,075	48,474	8,729	5,999	9,403	681	10,822	---	50,086	13,147	6,001
受診率	---	17.5582	0.3219	13.9339	3.2839	---	---	0.0185	---	0.3219	13.9339	3.2839
1件当たり日数	---	1.85	11.89	1.58	1.96	1.20	29.77	8.27	---	11.89	1.58	1.96
1件当たり医療費	---	29,707	576,509	13,796	11,772	11,288	20,272	89,507	9,442	595,683	20,779	11,775
<船員保険>												
1人当たり医療費	460,006	457,824	227,717	121,205	29,413	71,584	7,906	0	2,182	235,622	192,789	29,413
1人当たり日数	---	23.64	5.27	14.30	4.07	6.73	11.85	0.00	---	5.27	14.30	4.07
1日当たり医療費	---	19,367	43,250	8,475	7,221	10,643	667	---	---	44,752	13,480	7,221
受診率	---	11.0165	0.3973	8.9256	1.6935	---	---	0.0000	---	0.3973	8.9256	1.6935
1件当たり日数	---	2.15	13.25	1.60	2.41	1.22	33.89	---	---	13.25	1.60	2.41
1件当たり医療費	---	41,558	573,128	13,579	17,368	13,011	22,616	---	7,336	593,025	21,599	17,368

※1 診療月における数値である。

※2 医療費の諸率の計算に用いている療養費等は推計値である。

※3 薬剤支給における1人当たり日数は1人当たり処方箋枚数、1日当たり医療費は処方箋1枚当たり医療費、1件当たり日数は1件当たり処方箋枚数である。

※4 入院時食事・生活療養における1人当たり日数は1人当たり食事回数、1日当たり医療費は食事1回当たり医療費、1件当たり日数は1件当たり食事回数である。

※5 船員保険における下船後の療養補償等は含まれていない。

第13表 療養費の内訳

	件数										金額									
	療養費計										療養費計									
	補装具 (再掲)		はり・きゅう (再掲)		あんま・マッサージ (再掲)		柔道整復 (再掲)		海外療養費 (再掲)		補装具 (再掲)		はり・きゅう (再掲)		あんま・マッサージ (再掲)		柔道整復 (再掲)		海外療養費 (再掲)	
	件	件	件	件	件	件	件	件	件	千円	千円	千円	千円	千円	千円	千円	千円	千円	千円	千円
<健康保険計>																				
平成22年度計	23,478,622	373,571	577,696	102,973	22,082,004	94,566	119,483,167	8,553,203	3,871,553	1,921,054	100,727,401	1,615,752								
平成23年度計	24,258,186	379,031	595,453	105,199	22,686,544	97,877	120,568,876	8,689,805	3,920,874	1,962,792	100,639,812	1,579,235								
平成24年度計	24,530,365	386,302	573,351	101,799	23,121,626	108,939	118,792,443	8,760,093	3,707,241	1,889,644	99,456,901	1,684,828								
平成24年 4月	1,936,412	31,098	46,143	8,056	1,808,390	8,740	9,465,468	701,904	294,355	145,754	7,864,399	146,518								
5月	1,955,747	32,584	47,925	9,027	1,828,738	8,955	9,621,678	746,007	304,815	161,825	7,979,956	137,770								
6月	1,962,174	32,981	46,553	8,140	1,842,330	9,796	9,579,362	733,826	296,046	151,586	7,986,481	146,152								
7月	2,046,835	34,187	49,576	8,357	1,927,676	8,711	9,936,075	762,678	324,882	157,712	8,328,105	134,609								
8月	2,108,970	32,730	48,985	8,368	1,993,009	8,291	10,231,598	756,201	323,336	157,114	8,611,220	128,540								
9月	2,124,600	31,475	44,967	8,623	2,011,694	9,128	10,251,263	732,244	296,813	158,729	8,694,288	136,511								
10月	2,091,030	34,566	48,388	8,147	1,971,389	8,637	10,147,211	788,789	313,641	151,645	8,468,876	131,633								
11月	2,169,260	32,954	48,265	8,978	2,048,664	10,079	10,401,657	748,508	311,221	168,663	8,741,628	140,852								
12月	2,115,219	30,826	48,787	8,538	2,015,666	9,217	10,203,891	701,600	320,488	163,138	8,578,843	141,000								
平成25年 1月	2,080,500	29,334	48,443	8,263	1,967,826	8,538	9,949,018	666,573	313,861	155,172	8,449,819	128,456								
2月	1,981,829	31,438	45,846	8,410	1,867,912	9,123	9,566,582	700,582	293,311	153,891	7,978,656	155,040								
3月	1,957,789	32,129	49,473	8,892	1,838,562	9,724	9,438,591	721,181	314,473	162,415	7,774,632	157,744								
<全国健康保険協会管掌健康保険>																				
【一般被保険者】																				
平成22年度計	13,926,860	223,719	394,202	63,811	13,150,264	8,708	75,073,102	4,981,067	2,737,055	1,269,691	64,293,942	283,825								
平成23年度計	14,458,966	227,201	412,315	67,900	13,651,151	8,953	75,503,344	5,056,625	2,789,166	1,307,376	64,348,268	274,026								
平成24年度計	14,774,084	229,462	394,421	64,830	13,981,142	8,833	74,545,883	5,018,658	2,611,712	1,224,163	63,514,442	245,019								
平成24年 4月	1,154,020	18,147	31,512	5,084	1,091,075	881	5,888,346	397,424	206,177	93,760	5,021,573	29,156								
5月	1,192,026	19,821	33,300	5,749	1,124,798	612	6,115,562	434,828	217,496	105,406	5,205,512	13,383								
6月	1,189,059	19,692	31,492	5,087	1,124,736	739	6,033,488	422,158	203,359	96,452	5,153,683	16,840								
7月	1,240,230	20,383	34,274	5,226	1,172,313	845	6,254,795	440,561	232,032	100,716	5,339,339	20,833								
8月	1,283,183	19,451	33,891	5,363	1,216,364	763	6,484,503	434,341	230,023	101,435	5,544,558	19,447								
9月	1,288,682	18,506	30,693	5,497	1,225,486	727	6,472,096	418,985	206,932	102,913	5,587,104	22,491								
10月	1,239,198	20,701	32,580	4,962	1,171,503	642	6,276,881	449,147	216,665	93,352	5,315,847	15,984								
11月	1,314,394	19,553	33,245	5,875	1,246,588	673	6,539,697	424,721	219,274	110,745	5,577,419	21,752								
12月	1,288,493	17,941	34,420	5,601	1,221,286	727	6,489,960	395,569	231,089	109,038	5,535,645	19,690								
平成25年 1月	1,243,064	17,462	33,204	5,146	1,178,911	687	6,216,435	384,883	220,166	99,366	5,349,336	14,932								
2月	1,177,814	16,680	31,436	5,534	1,112,766	637	5,925,161	401,466	204,738	103,293	5,008,601	25,395								
3月	1,163,921	19,145	34,374	5,706	1,095,316	900	5,847,962	414,775	223,762	107,688	4,875,825	25,066								
【法第3条第2項被保険者】																				
平成22年度計	5,740	56	217	43	5,386	2	41,822	1,121	1,389	1,041	37,769	65								
平成23年度計	5,750	55	211	41	5,422	1	40,909	1,001	1,790	938	36,921	42								
平成24年度計	5,511	59	242	42	5,150	0	38,995	1,404	1,910	939	33,879	0								
平成24年 4月	395	4	13	2	373	0	3,107	160	101	47	2,357	0								
5月	473	2	22	5	444	0	3,346	37	183	120	3,006	0								
6月	409	5	24	2	378	0	2,973	63	189	39	2,683	0								
7月	468	6	10	1	450	0	3,223	310	60	1	2,837	0								
8月	426	4	19	2	397	0	2,794	43	248	39	2,406	0								
9月	481	4	23	4	450	0	3,208	59	196	148	2,806	0								
10月	461	6	21	6	430	0	3,269	165	135	257	2,974	0								
11月	504	3	29	8	463	0	3,707	60	188	174	3,093	0								
12月	473	4	21	4	442	0	3,572	134	154	97	3,187	0								
平成25年 1月	508	5	20	3	476	0	3,569	138	153	58	3,144	0								
2月	458	5	22	3	425	0	3,284	97	150	63	2,913	0								
3月	455	9	18	4	422	0	2,941	136	154	58	2,573	0								
<組合管掌健康保険>																				
平成22年度計	9,546,022	149,796	183,277	39,119	8,926,256	85,856	44,368,243	3,571,016	1,133,109	650,321	36,395,690	1,331,861								
平成23年度計	9,793,470	151,775	182,927	37,258	9,029,971	88,923	45,024,623	3,632,179	1,129,919	654,478	36,254,623	1,305,168								
平成24年度計	9,750,770	156,781	178,688	36,927	9,135,334	100,106	44,207,566	3,740,032	1,093,619	664,542	35,908,580	1,439,807								
平成24年 4月	781,997	12,947	14,618	2,970	716,942	7,859	3,574,015	304,320	88,076	51,947	2,840,469	117,362								
5月	763,248	12,761	14,603	3,273	703,496	8,343	3,502,771	311,142	87,136	56,299	2,771,438	124,386								
6月	772,706	13,284	15,037	3,051	717,186	9,057	3,542,800	311,805	92,497	55,096	2,830,116	129,313								
7月	806,137	13,818	15,292	3,130	754,913	7,866	3,678,058	321,804	92,789	56,995	2,985,929	113,726								
8月	825,361	13,275	15,075	3,003	776,248	7,528	3,744,302	321,817	93,066	55,641	3,064,255	109,093								
9月	835,437	12,965	14,251	3,122	785,758	8,401	3,775,958	313,201	89,685	55,689	3,104,377	114,020								
10月	851,371	13,859	15,787	3,181	799,456	7,995	3,867,061	339,477	96,841	58,197	3,150,154	115,650								
11月	854,362	13,982	14,991	3,085	801,613	9,406	3,858,252	323,727	97,759	57,145	3,161,116	119,187								
12月	828,253	12,879	14,346	2,933	793,939	8,490	3,710,359	305,857	89,246	54,002	3,040,011	121,310								
平成25年 1月	836,928	11,867	15,219	3,114	788,239	7,851	3,729,013	281,752	93,543	55,748	3,097,339	113,523								
2月	803,557	12,753	14,388	2,873	754,721	8,486	3,637,188	299,019	88,422	52,534	2,967,142	129,645								
3月	793,413	12																		

第14-1表 高額療養費の支給状況－【件数】

	計 (現物＋現金)	現金給付																		70歳未満被保険者												
		現物給付	入院	その他	特定疾病 (再掲)	入院						その他						入院						その他								
						一般分	多数該当分	一般分	多数該当分	一般分	多数該当分	一般分	多数該当分	一般分	多数該当分	一般分	多数該当分	一般分	多数該当分													
																				件	件	件	件	件	件	件	件	件	件	件	件	件
<健康保険計>																																
平成22年度計	4,837,973	3,337,859	783,037	1,500,114	579,257	163,831	72,497	153,717	535,860	329,182	73,917	39,024	93,737	39,024	93,737	39,024	93,737	39,024	93,737											
平成23年度計	4,889,711	3,438,921	793,630	1,450,790	508,381	149,887	78,097	165,219	486,994	284,860	68,330	42,102	101,702	68,330	42,102	101,702	68,330	42,102	101,702											
平成24年度計	5,178,816	3,825,415	2,265,452	1,559,963	790,329	1,353,401	460,966	132,759	69,276	148,054	447,719	258,018	61,392	38,036	90,273	61,392	38,036	90,273	61,392	38,036	90,273											
平成24年 4月	406,153	286,152	174,684	111,488	63,897	120,001	39,581	12,021	6,916	14,506	40,320	22,170	5,521	3,684	8,945	5,521	3,684	8,945	5,521	3,684	8,945											
5月	427,768	306,116	183,105	123,011	64,729	121,652	39,133	12,158	7,116	14,849	40,702	22,041	5,710	3,710	9,098	5,710	3,710	9,098	5,710	3,710	9,098											
6月	433,320	312,359	184,929	127,430	65,513	120,961	38,729	11,596	7,100	14,903	39,829	21,313	5,360	3,929	9,227	5,360	3,929	9,227	5,360	3,929	9,227											
7月	436,672	322,301	191,406	130,895	65,830	114,371	39,506	11,584	5,602	12,494	38,267	22,228	5,402	3,058	7,579	5,402	3,058	7,579	5,402	3,058	7,579											
8月	442,257	331,805	199,029	132,776	66,776	110,452	38,193	10,991	5,243	12,130	36,969	21,584	5,107	2,881	7,397	5,107	2,881	7,397	5,107	2,881	7,397											
9月	415,299	309,524	183,352	126,172	65,054	105,775	36,025	10,571	5,248	11,602	35,435	20,438	5,000	2,864	7,133	5,000	2,864	7,133	5,000	2,864	7,133											
10月	447,371	332,206	195,447	136,759	66,617	115,165	40,308	11,089	5,599	11,973	37,759	22,320	5,163	3,001	7,275	5,163	3,001	7,275	5,163	3,001	7,275											
11月	439,521	323,859	191,762	134,097	65,952	113,682	40,501	10,928	5,347	11,633	37,037	22,969	4,985	2,961	7,022	4,985	2,961	7,022	4,985	2,961	7,022											
12月	429,560	322,321	187,150	135,171	66,987	107,239	38,093	10,585	5,198	11,160	35,774	21,218	4,818	2,955	6,763	4,818	2,955	6,763	4,818	2,955	6,763											
平成25年 1月	423,078	319,410	187,347	132,063	65,646	103,668	35,967	9,694	5,205	10,615	34,173	20,408	4,436	2,863	6,466	4,436	2,863	6,466	4,436	2,863	6,466											
2月	429,627	321,439	190,239	131,200	66,154	108,188	36,446	10,680	5,304	10,971	35,046	20,544	4,875	2,954	6,733	4,875	2,954	6,733	4,875	2,954	6,733											
3月	446,190	335,923	197,002	138,921	67,174	112,287	38,464	10,962	5,399	11,218	36,408	21,695	5,015	3,033	6,675	5,015	3,033	6,675	5,015	3,033	6,675											
<全国健康保険協会管掌健康保険>																																
【一般被保険者】																																
平成22年度計	2,915,326	2,142,189	492,349	773,137	292,180	82,074	20,890	54,919	245,943	166,486	35,171	11,443	32,843	35,171	11,443	32,843	35,171	11,443	32,843											
平成23年度計	2,953,626	2,208,779	493,870	744,847	248,832	74,827	21,503	58,327	217,601	138,627	32,280	11,592	35,102	32,280	11,592	35,102	32,280	11,592	35,102											
平成24年度計	3,139,220	2,465,150	1,465,767	999,383	500,527	674,070	221,317	65,929	16,263	42,451	184,885	122,145	29,132	8,705	24,903	29,132	8,705	24,903	29,132	8,705	24,903											
平成24年 4月	249,018	184,662	113,414	71,248	40,388	64,356	20,200	6,344	2,039	5,349	18,141	11,128	2,725	1,041	3,247	2,725	1,041	3,247	2,725	1,041	3,247											
5月	262,000	198,086	119,060	79,026	41,052	63,914	19,674	6,240	2,023	5,334	18,021	10,956	2,800	1,054	3,211	2,800	1,054	3,211	2,800	1,054	3,211											
6月	262,951	201,246	119,938	81,308	41,358	61,705	18,458	5,764	1,958	5,278	17,038	10,147	2,576	1,094	3,221	2,576	1,094	3,221	2,576	1,094	3,221											
7月	266,985	202,890	123,860	83,949	41,756	59,146	19,324	6,149	1,384	3,792	16,334	10,645	2,730	744	2,215	2,730	744	2,215	2,730	744	2,215											
8月	267,680	212,682	127,869	84,813	42,098	54,998	18,360	5,555	1,149	3,429	15,256	10,217	2,433	603	2,003	10,217	2,433	603	2,003	10,217	2,433											
9月	249,064	199,474	118,740	80,734	41,039	49,590	16,540	4,824	1,084	2,908	13,648	9,203	2,201	568	1,676	9,203	2,201	568	1,676	9,203	2,201											
10月	271,808	215,054	127,159	87,895	42,270	56,754	19,300	5,482	1,225	3,092	15,624	10,649	2,492	648	1,835	10,649	2,492	648	1,835	10,649	2,492											
11月	264,638	209,819	123,907	85,912	41,850	54,819	18,784	5,215	1,114	2,859	14,793	10,157	2,376	604	1,654	10,157	2,376	604	1,654	10,157	2,376											
12月	259,955	207,372	120,348	87,024	42,439	52,583	18,475	5,185	1,087	2,771	14,586	10,150	2,250	610	1,576	10,150	2,250	610	1,576	10,150	2,250											
平成25年 1月	252,751	205,154	120,885	84,269	41,637	47,597	16,215	4,474	1,048	2,311	12,787	8,959	1,942	558	1,328	8,959	1,942	558	1,328	8,959	1,328											
2月	259,510	207,217	123,062	84,135	41,945	52,283	17,197	5,185	1,057	2,598	13,947	9,551	2,207	578	1,511	9,551	2,207	578	1,511	9,551	1,511											
3月	272,860	216,545	127,475	89,070	42,695	56,315	18,780	5,512	1,095	2,630	14,810	10,383	2,398	603	1,426	10,383	2,398	603	1,426	10,383	1,426											
【法第3条第2項被保険者】																																
平成22年度計	1,255	1,025	241	230	97	8	10	36	108	75	6	8	19	75	6	8	19	75	19											
平成23年度計	1,207	919	194	288	85	31	10	49	107	60	20	67	206	60	20	67	206	60	206											
平成24年度計	1,088	867	465	402	170	221	78	11	12	30	68	54	2	5	7	54	2	5	7	54	7											
平成24年 4月	91	70	37	33	14	21	9	3	0	5	8	5	1	0	2	5	1	0	2	5	2											
5月	82	62	30	32	14	20	7	0	2	4	6	5	0	0	1	4	5	0	0	1	4											
6月	89	71	42	29	14	18	8	0	2	3	9	7	0	2	0	7	0	2	0	7	0											
7月	93	76	32	44	22	17	7	0	0	3	4	0	0	0	0	4	0	0	0	4	0											
8月	93	75	40	35	13	18	7	0	0	3	4	0	0	0	1	4	0	0	0	1	4											
9月	84	74	46	28	15	10	3	1	0	1	4	3	0	0	0	3	0	0	0	3	0											
10月	99	63	28	35	16	36	10	1	1	1	10	9	0	1	0	9	0	1	0	9	0											
11月	98	77	41	36	13	21	12	2	1	0	10	9	0	1	0	9	0	1	0	9	0											
12月	97	74	36	34	13	3	3	1	4	0	3	3	0	0	0	3	0	0	0	3	0											
平成25年 1月	99	83	51	32	12	16	1	2	1	0	1	0	0	0	0	1	0	0	0	1	0											
2月	93	74	43	31	11	19	7	1	1	3	5	3	1	1	0	3	1	1	0	3	1											
3月	80	68	37	31	12	12	4	0	0	3	3	2	0	0	1	0	0	0	1	0	1											
<組合管掌健康保険>																																
平成22年度計	1,921,392	1,194,645	290,447	726,747	286,980	81,749	51,597	98,762	289,809	162,621	38,740	27,573	60,875	38,740	27,573	60,875	38,740	27,573	60,875											
平成23年度計	1,934,878	1,229,223	289,566	705,655	259,456	75,009	56,584	106,843	279,286	146,173	36,030	30,503	66,580	36,030	30,503	66,580	36,030	30,503	66,580											
平成24年度計	2,038,508	1,359,398	799,220	560,178	289,632	679,110	239,571	66,819	53,001	105,573	262,766	135,819	32,258	29,326	65,363	32,258	29,326	65,363	32,258	29,326	65,363											
平成24年 4月	157,044	101,420	61,233	40,187	23,495	55,624	19,372	5,674	4,877	9,152	22,171	11,037	2,795	2,643	5,696	2,795	2,643	5,696	2,795	2,643	5,696											
5月	165,888	107,968	64,015	43,993	23,663	57,718	19,452	5,918	5,091	9,511	22,675	11,080	2,910	2,719	5,886	2,910	2,719	5,886	2,910	2,719	5,886											
6月	170,280	111,042	64,949	46,093	24,141	59,238	20,265	5,822	5,169	9,622	22,764	11,159	2,836	2,606	5,835	2,836	2,606	5,835	2,836	2,606	5,835											
7月	168,594	114,386	67,484	46,902	24,052	55,208	20,165	5,435	4,218	8,699	21,929	11,579	2,672	2,314	5,384	21,929	11,579	2,672	2,314	5,384	5,384											
8月	174,484	119,048	71,120	47,928	24,605	55,436	19,626	5,436	4,094	8,698	21,708	11,363	2,674	2,278	5,393	21,708	11,363	2,674	2,278	5,393	5,393											
9月	166,151</																															

70歳未満福祉費(未就学児除く)																																															
入院						その他						未就学児																																			
一般分			多数該当分			一般分			多数該当分			一般分			多数該当分			一般分			多数該当分			一般分			多数該当分																				
件	件	件	件	件	件	件	件	件	件	件	件	件	件	件	件	件	件	件	件	件	件	件	件	件	件	件	件	件																			
386,410	215,787	85,798	25,412	59,413	38,019	33,708	3,325	424	562	7,236	496	22	6,718	1,772	84	769	919	343,709	187,103																												
355,143	188,965	77,085	28,286	62,808	38,893	34,015	3,670	427	691	8,612	591	0	8,116	2,013	45	830	1,166	346,499	202,727																												
318,152	170,139	67,508	23,517	56,988	36,705	32,209	3,109	594	793	6,693	512	0	6,181	1,786	88	750	948	345,939	196,407																												
28,394	14,440	6,186	2,310	5,478	3,302	2,904	259	56	83	808	57	0	751	200	10	75	115	29,253	17,724																												
28,346	14,246	6,070	2,391	5,639	3,257	2,799	295	51	112	760	39	0	721	191	8	83	100	30,326	18,070																												
28,487	14,683	5,887	2,337	5,580	3,122	2,694	278	54	96	689	31	0	658	201	8	71	122	30,231	18,402																												
27,151	14,497	5,851	1,963	4,840	3,122	2,738	260	49	75	503	35	0	468	143	8	71	64	28,896	16,289																												
26,063	13,961	5,565	1,879	4,688	2,905	2,557	270	33	45	472	87	0	385	118	4	49	65	27,514	15,981																												
24,612	13,098	5,292	1,780	4,442	2,711	2,432	220	32	27	544	46	0	498	144	11	59	74	27,149	15,180																												
27,339	15,172	5,612	1,900	4,655	3,106	2,772	244	47	43	618	38	0	580	147	6	70	71	29,924	16,272																												
27,535	15,620	5,510	1,830	4,575	3,134	2,772	276	36	50	480	36	0	444	123	4	57	62	29,446	15,907																												
25,550	14,065	5,434	1,735	4,316	3,140	2,772	265	42	61	428	32	0	396	144	6	68	70	27,393	14,810																												
23,863	12,981	4,999	1,790	4,093	2,886	2,543	216	71	56	457	32	0	425	102	3	43	56	27,296	14,891																												
24,740	13,251	5,486	1,778	4,225	3,001	2,605	263	60	73	457	38	0	419	157	8	56	93	28,718	16,069																												
26,042	14,125	5,636	1,824	4,457	3,019	2,621	283	49	86	477	41	0	436	116	12	48	56	29,393	16,812																												

第14-2表 高額療養費の支給状況－【金額】

	計 (現物＋現金)	現金給付										70歳未満被保険者									
		現物給付	入院	その他	特定疾病 (再掲)		入院				その他		入院				その他				
							一般分		多額該当分		一般分	多額該当分	一般分		多額該当分		一般分	多額該当分			
							千円	千円	千円	千円	千円	千円	千円	千円	千円	千円	千円	千円	千円	千円	千円
<健康保険計>																					
平成22年度計	509,289,395	405,463,609	---	---	76,917,836	103,825,786	47,312,342	12,543,132	2,393,343	10,248,575	43,230,235	29,258,392	5,819,047	1,410,769	6,742,026						
平成23年度計	522,186,516	423,271,093	---	---	77,347,867	98,915,423	40,919,249	11,176,887	2,681,134	11,695,885	39,138,325	24,774,736	5,052,287	1,591,372	7,719,930						
平成24年度計	555,649,775	469,915,597	366,359,904	103,555,693	77,441,543	85,734,177	37,045,924	9,609,477	2,032,999	8,927,357	33,386,664	22,124,925	4,287,604	1,204,789	5,769,346						
平成24年 4月	43,299,118	35,225,154	27,820,637	7,404,517	6,115,875	8,073,964	3,184,037	877,216	242,879	1,052,617	3,152,871	1,929,335	392,181	141,809	689,546						
5月	46,286,764	38,057,194	29,837,062	8,220,132	6,401,235	8,229,570	3,141,468	894,676	256,613	1,097,351	3,192,490	1,907,422	411,882	152,433	720,753						
6月	46,134,631	37,942,795	29,603,119	8,339,676	6,425,072	8,191,837	3,118,849	855,003	251,436	1,098,270	3,081,224	1,839,559	369,579	149,695	722,391						
7月	47,301,406	39,952,063	31,366,933	8,585,130	6,458,042	7,349,342	3,197,129	845,146	166,245	767,376	2,903,854	1,931,896	380,466	98,434	493,057						
8月	48,218,848	41,228,112	32,170,077	9,058,035	6,678,699	6,990,736	3,071,826	795,667	145,282	698,659	2,743,874	1,854,793	359,998	85,014	444,069						
9月	44,118,428	37,611,667	29,405,500	8,206,167	6,198,356	6,506,760	2,894,111	743,514	138,031	636,082	2,580,792	1,742,544	342,151	78,877	417,415						
10月	48,436,929	41,334,300	32,135,053	9,199,246	6,742,034	7,102,629	3,217,910	807,153	152,595	654,607	2,772,513	1,897,189	367,396	90,285	417,644						
11月	46,801,429	39,710,599	30,829,330	8,881,269	6,448,362	7,090,830	3,257,630	784,219	149,543	630,153	2,713,070	1,878,328	345,296	89,404	400,042						
12月	45,880,302	39,372,093	30,362,799	9,009,294	6,599,205	6,986,209	2,989,900	755,389	134,054	580,705	2,559,559	1,772,448	332,408	83,177	371,526						
平成25年 1月	45,859,634	39,524,241	30,572,809	8,951,432	6,521,263	6,335,394	2,889,788	704,149	131,570	569,769	2,487,297	1,732,086	306,505	78,810	369,897						
2月	45,088,287	38,523,440	30,074,159	8,449,280	6,281,839	6,564,847	2,977,801	767,511	133,388	563,388	2,543,221	1,769,242	337,746	77,737	358,496						
3月	48,223,999	41,433,940	32,182,426	9,251,514	6,571,562	6,790,059	3,105,477	779,834	131,362	576,181	2,655,898	1,870,082	341,990	79,315	364,510						
<全国健康保険協会管掌健康保険>																					
【一般被保険者】																					
平成22年度計	311,807,599	258,137,963	---	---	48,835,522	53,669,636	23,025,495	5,993,133	801,386	3,792,377	19,617,474	14,221,421	2,495,999	471,799	2,428,255						
平成23年度計	318,515,158	267,514,997	---	---	49,031,051	51,000,160	19,277,731	5,357,990	863,282	4,242,365	16,919,923	11,573,964	2,131,572	506,814	2,707,573						
平成24年度計	339,610,835	297,344,066	232,662,739	64,681,327	49,089,204	42,266,769	16,948,702	4,551,360	578,216	2,576,586	13,596,205	9,907,300	1,780,191	332,208	1,576,506						
平成24年 4月	26,694,694	22,388,833	17,771,339	4,617,494	3,875,650	4,305,861	1,537,816	434,849	82,639	400,477	1,384,896	914,725	170,467	45,331	254,374						
5月	28,534,098	24,206,565	19,032,523	5,174,042	4,087,386	4,327,533	1,501,198	440,432	86,766	403,154	1,382,468	893,001	181,564	50,396	257,507						
6月	28,175,380	23,975,600	18,807,497	5,168,103	4,070,604	4,199,780	1,406,730	404,205	81,862	402,385	1,285,272	823,012	155,095	49,944	257,220						
7月	29,015,171	25,289,411	19,908,178	5,381,233	4,122,298	3,725,759	1,482,814	430,616	47,526	224,710	1,204,908	873,002	169,123	28,088	134,695						
8月	29,389,957	25,963,840	20,321,581	5,642,529	4,221,789	3,426,117	1,405,005	377,529	38,342	193,103	1,109,943	823,734	150,918	20,597	114,694						
9月	26,749,773	23,703,792	18,608,035	5,095,757	3,911,374	3,045,981	1,291,748	328,448	36,448	149,874	1,002,462	760,825	132,428	18,386	90,823						
10月	29,684,120	26,270,340	20,519,086	5,751,258	4,276,064	3,413,776	1,469,850	378,445	38,381	154,652	1,119,423	852,583	151,872	22,075	92,893						
11月	28,479,782	25,133,126	19,583,041	5,550,085	4,099,476	3,346,656	1,433,709	360,296	36,708	153,356	1,064,449	810,976	144,677	20,770	88,027						
12月	27,996,043	24,980,061	19,204,093	5,663,988	4,217,486	3,127,962	1,386,495	345,411	34,573	136,146	1,039,112	804,963	133,355	21,661	79,112						
平成25年 1月	27,828,874	24,948,104	19,371,225	5,576,879	4,119,604	2,880,770	1,251,214	312,617	33,316	111,875	928,779	724,935	117,987	19,408	66,449						
2月	27,493,452	24,388,752	19,079,222	5,289,530	3,903,152	3,124,700	1,337,783	363,175	30,331	125,845	998,459	774,052	134,997	16,504	72,906						
3月	29,569,493	26,227,619	20,456,919	5,770,700	4,184,339	3,341,874	1,444,339	375,336	31,325	123,009	1,076,035	851,473	137,707	19,048	67,807						
【法第3条第2項被保険者】																					
平成22年度計	127,825	113,748	---	---	20,546	14,077	7,711	471	429	1,414	7,596	5,920	398	402	875						
平成23年度計	125,252	104,775	---	---	17,987	20,478	9,247	1,469	668	2,681	9,990	6,885	1,100	622	1,383						
平成24年度計	123,777	107,637	83,259	24,378	14,434	16,140	7,737	720	268	1,089	6,039	5,469	314	69	187						
平成24年 4月	10,634	9,430	7,130	2,300	1,310	1,204	474	68	0	246	396	289	39	0	68						
5月	8,133	6,366	4,721	1,645	1,220	1,767	626	0	138	143	553	518	0	0	35						
6月	10,019	8,405	6,567	1,837	1,367	1,614	790	0	37	183	716	679	0	37	0						
7月	9,335	7,693	4,961	2,732	1,271	1,642	548	0	0	83	151	151	0	0	0						
8月	8,417	7,439	5,817	1,622	1,037	978	446	0	109	325	319	0	0	0	7						
9月	8,922	8,371	6,495	1,875	1,146	551	100	38	0	48	147	100	0	0	48						
10月	10,418	8,370	5,667	2,702	1,431	2,048	1,404	56	11	46	1,337	1,326	0	11	0						
11月	13,482	11,561	8,456	2,105	1,074	1,921	1,288	125	3	0	994	0	0	3	0						
12月	14,012	13,154	10,744	2,409	1,431	858	482	56	40	0	482	482	0	0	0						
平成25年 1月	10,602	9,987	8,214	1,773	1,245	614	16	102	20	61	2	0	0	0	2						
2月	11,009	9,376	7,893	1,483	875	1,633	774	274	19	93	487	194	274	19	0						
3月	8,795	7,487	5,592	1,895	1,026	1,308	789	0	0	78	451	423	0	0	28						
<組合管掌健康保険>																					
平成22年度計	197,353,970	147,211,898	---	---	28,061,767	50,142,073	24,279,136	6,549,528	1,591,529	6,454,784	23,605,164	15,031,051	3,322,649	938,568	4,312,896						
平成23年度計	203,546,105	155,651,321	---	---	28,298,829	47,894,785	21,632,271	5,817,428	1,817,184	7,450,839	22,208,411	13,193,887	2,919,615	1,083,937	5,010,973						
平成24年度計	215,915,162	172,463,894	133,613,906	38,849,988	28,337,906	43,451,268	20,089,485	5,057,397	1,454,515	6,347,682	19,784,420	12,212,155	2,507,100	872,512	4,192,653						
平成24年 4月	16,593,790	12,826,891	10,042,168	2,784,723	2,238,915	3,766,899	1,645,747	442,298	160,240	651,893	1,767,579	1,014,322	221,675	96,478	435,104						
5月	17,744,533	13,844,263	10,799,818	3,044,446	2,312,650	3,900,269	1,639,644	454,243	169,709	694,054	1,809,469	1,013,903	230,317	102,037	463,211						
6月	17,949,232	13,958,790	10,789,054	3,169,736	2,353,101	3,990,442	1,711,329	450,797	169,537	695,702	1,795,237	1,015,869	214,483	99,714	465,171						
7月	18,276,900	14,654,959	11,453,794	3,201,166	2,334,473	3,621,941	1,713,766	414,530	118,719	542,583	1,698,795	1,058,744	211,343	70,346	358,382						
8月	18,820,474	15,526,833	11,842,679	3,414,155	2,455,873	3,563,640	1,666,374	418,138	106,941	505,647	1,633,605	1,030,741	209,080	64,417	329,368						
9月	17,359,734	13,899,505	10,790,970	3,108,535	2,285,835	3,460,229	1,602,263	415,029</													

70歳未満被扶養者(未就学児除く)										70歳以上一般所得者										70歳以上現役並み所得者										世帯合算高所得者費			
入院					その他					入院					その他					入院					その他					世帯合算高所得者費			
一般分		多額該当分		千円	一般分		多額該当分		千円	一般分		多額該当分		千円	一般分		多額該当分		千円	一般分		多額該当分		千円	一般分		多額該当分		千円	一般分		多額該当分	
千円	千円	千円	千円		千円	千円	千円	千円		千円	千円	千円	千円		千円	千円	千円	千円		千円	千円	千円	千円		千円	千円	千円	千円		千円	千円	千円	千円
26,531,823	15,911,031	6,272,946	855,582	3,492,283	2,578,120	2,129,292	419,631	14,950	14,247	84,882	10,466	576	73,839	72,294	3,160	30,933	38,202	16,521,175	14,807,218														
24,401,775	13,930,477	5,599,511	918,325	3,953,461	2,728,719	2,201,679	491,436	13,111	22,494	115,590	10,939	0	104,651	88,746	1,418	33,653	53,675	16,387,647	16,054,621														
21,429,234	12,719,567	4,845,810	729,021	3,134,836	2,677,768	2,187,682	445,262	21,648	23,176	64,225	10,348	0	53,877	57,867	3,402	30,801	23,664	14,917,315	13,201,105														
1,946,292	1,057,261	443,818	83,926	361,297	238,034	196,266	38,044	1,940	1,784	10,437	944	0	9,492	9,114	230	3,172	5,712	1,330,763	1,386,453														
1,947,835	1,045,684	438,386	89,017	374,748	231,103	187,029	41,081	1,143	1,850	11,017	607	0	10,411	7,662	726	3,328	3,609	1,400,331	1,439,131														
2,007,244	1,103,903	443,799	85,796	373,747	217,564	174,557	38,582	2,293	2,132	9,123	674	0	8,449	8,401	155	3,043	5,203	1,400,516	1,467,764														
1,832,828	1,078,221	422,447	61,532	270,629	231,003	186,443	39,437	1,433	3,690	4,469	549	0	3,921	3,742	20	2,796	926	1,237,724	1,135,723														
1,751,942	1,045,348	398,412	55,432	252,751	208,340	169,839	35,261	1,201	2,040	4,493	1,791	0	2,702	2,585	55	1,987	934	1,222,912	1,056,190														
1,625,991	985,545	369,341	51,292	219,813	187,758	164,121	29,573	855	4,534	1,127	0	0	3,407	4,663	774	2,443	1,446	1,130,131	982,892														
1,816,829	1,124,805	400,482	56,250	235,291	235,085	194,717	36,282	2,415	1,672	3,950	951	0	2,999	3,887	248	2,993	646	1,244,955	1,025,410														
1,860,546	1,183,332	393,323	54,842	229,050	240,933	195,158	43,232	1,482	1,061	3,452	542	0	2,910	3,544	270	2,368	906	1,264,388	1,004,897														
1,650,714	1,016,515	382,199	45,904	206,096	242,975	199,996	38,058	1,839	3,082	2,737	756	0	1,982	4,062	185	2,724	1,153	1,154,190	893,971														
1,593,076	984,519	392,333	47,963	196,263	209,504	172,655	33,599	1,842	1,809	2,906	483	0	2,423	2,491	45	1,713	733	1,151,103	889,014														
1,669,385	1,026,791	389,467	49,869	203,257	221,839	180,131	38,046	2,027	1,635	4,011	1,415	0	2,596	3,633	222	2,252	1,159	1,173,599	949,159														
1,726,549	1,067,642	401,804	47,198	209,906	203,628	166,772	34,067	1,024	1,766	3,095	509	0	2,587	3,683	473	1,973	1,237	1,206,703	990,502														
12,567,372	7,701,443	3,229,694	278,627	1,357,609	1,355,878	1,095,995	249,548	3,822	6,513	37,894	6,456	0	31,438	33,772	181	17,892	15,699	9,533,847	10,523,398														
11,219,529	6,510,984	2,897,463	282,727	1,528,335	1,503,599	1,185,371	309,016	2,776	6,436	52,293	6,819	0	46,473	45,024	593	19,938	24,493	9,567,532	11,691,260														
9,527,391	5,860,979	2,509,831	201,434	995,147	1,430,457	1,171,129	245,994	6,401	6,933	34,924	7,507	0	27,417	27,888	1,787	15,345	10,756	8,401,394	9,208,512														
927,254	513,628	239,531	28,591	145,504	132,970	108,704	23,257	410	599	5,684	758	0	4,925	4,977	1	1,595	3,382	814,185	1,035,895														
911,912	501,283	235,740	30,076	144,814	128,221	105,810	21,248	328	834	4,751	412	0	4,339	4,198	693	1,879	1,825	821,182	1,074,801														
896,262	499,946	226,375	25,592	144,349	105,600	83,397	21,127	260	816	3,996	375	0	3,621	4,053	0	1,607	2,446	816,722	1,087,875														
852,069	512,616	234,044	16,058	89,351	123,534	96,929	25,593	348	664	2,785	288	0	2,517	2,371	0	1,857	514	712,874	827,218														
784,934	485,423	206,261	15,574	77,676	115,235	94,716	19,517	268	733	2,748	1,115	0	1,633	1,119	17	832	270	688,410	723,729														
682,394	432,878	177,144	13,468	58,904	116,510	96,464	17,628	2,271	147	2,931	976	0	1,954	2,222	604	1,248	369	600,016	639,447														
797,280	514,091	207,485	14,242	61,462	120,287	102,318	17,439	232	298	2,403	741	0	1,682	1,935	117	1,648	170	688,529	683,918														
789,209	518,464	192,256	13,284	65,205	127,087	103,829	22,562	572	124	2,087	428	0	1,658	1,237	12	801	424	689,419	673,169														
737,556	477,096	193,102	11,125	56,234	122,542	103,717	17,724	301	800	1,744	660	0	1,083	1,671	39	1,229	403	628,963	596,374														
687,924	435,867	175,696	11,323	45,039	109,499	89,997	16,375	740	387	1,769	415	0	1,353	1,052	0	559	493	605,482	566,298														
737,291	468,935	204,410	11,741	52,195	117,451	93,659	22,783	265	744	2,362	1,056	0	1,306	1,580	81	984	515	647,016	620,540														
783,315	500,752	217,786	10,361	54,416	111,521	91,589	18,739	407	786	1,665	302	0	1,363	1,473	222	1,104	146	688,614	679,252														
2,419	1,781	73	26	539	9	9	0	0	0	0	0	0	0	0	0	0	0	3,201	852														
3,728	2,016	369	46	1,297	242	242	0	0	0	105	105	0	0	0	0	0	0	2,897	3,516														
3,700	2,193	407	198	902	0	0	0	0	0	76	76	0	0	0	0	0	0	3,135	3,192														
333	126	29	0	178	0	0	0	0	0	59	59	0	0	0	0	0	0	232	184														
354	108	0	138	108	0	0	0	0	0	0	0	0	0	0	0	0	0	404	457														
294	111	0	0	183	0	0	0	0	0	0	0	0	0	0	0	0	0	550	55														

第15表 現金給付(医療給付以外)の支給状況

	傷病手当金			計			埋葬料・家族埋葬料		
	計		金額	計		金額	被保険者		金額
	件数	日数		件数	日数		件数	日数	
千円	件	日	千円	件	日	千円	件	日	千円
<健康保険計>									
平成22年度計	1,521,915	48,985,918	292,759,685	72,868	3,645,879	43,400	2,167,119	29,468	1,478,760
平成23年度計	1,513,371	48,826,976	290,936,913	72,107	3,601,256	42,486	2,120,106	29,621	1,481,150
平成24年度計	1,508,249	48,460,993	288,479,004	67,260	3,360,264	39,988	1,996,664	27,722	1,363,600
平成24年 4月	122,568	3,899,670	23,289,894	5,758	287,709	3,414	170,509	2,344	117,200
5月	130,394	4,159,558	24,698,342	5,946	296,913	3,539	176,563	2,407	120,350
6月	122,580	3,964,076	23,733,493	5,687	283,083	3,447	172,083	2,220	111,000
7月	122,591	3,943,581	23,439,039	5,412	270,361	3,195	159,511	2,217	110,850
8月	128,088	4,078,835	24,262,993	5,420	270,774	3,225	161,024	2,195	109,750
9月	119,230	3,857,155	22,993,792	5,167	258,899	3,010	151,049	2,157	107,850
10月	136,222	4,389,320	26,024,260	5,501	274,790	3,253	162,390	2,248	112,400
11月	129,223	4,153,157	24,621,759	5,508	275,131	3,270	163,231	2,238	111,900
12月	124,174	3,993,067	23,767,294	5,217	260,438	3,125	155,838	2,092	104,600
平成25年 1月	122,474	3,925,717	23,358,967	5,783	288,856	3,378	168,606	2,405	120,250
2月	121,225	3,989,014	23,814,710	6,026	301,105	3,599	179,755	2,427	121,350
3月	129,480	4,107,843	24,474,459	5,855	292,205	3,533	176,105	2,322	116,100
<全国健康保険協会管掌健康保険>									
【一般被保険者】									
平成22年度計	924,770	30,160,060	165,886,665	44,144	2,205,708	26,059	1,301,458	18,085	904,250
平成23年度計	909,617	29,782,256	162,061,525	43,645	2,179,941	25,289	1,262,141	18,356	917,800
平成24年度計	898,616	29,212,214	157,859,446	40,721	2,035,085	23,846	1,191,335	16,875	843,750
平成24年 4月	72,391	2,337,055	12,656,653	3,524	176,072	2,032	101,472	1,492	74,600
5月	79,149	2,555,413	13,824,420	3,691	184,426	2,152	107,476	1,539	76,950
6月	72,130	2,367,091	12,824,164	3,346	167,167	2,012	100,467	1,334	66,700
7月	72,988	2,373,731	12,837,204	3,291	164,455	1,917	95,755	1,374	68,700
8月	77,784	2,507,371	13,592,022	3,283	164,040	1,920	95,890	1,363	68,150
9月	69,944	2,290,090	12,352,132	3,077	154,466	1,774	89,316	1,303	65,150
10月	83,151	2,701,177	14,595,478	3,338	166,757	1,951	97,407	1,387	69,350
11月	76,643	2,490,039	13,374,455	3,293	164,546	1,922	95,996	1,371	68,550
12月	73,501	2,392,496	12,906,580	3,106	155,113	1,855	92,563	1,251	62,550
平成25年 1月	73,300	2,380,343	12,895,659	3,595	179,494	2,070	103,244	1,525	76,250
2月	70,987	2,372,323	12,798,458	3,623	181,091	2,117	105,791	1,506	75,300
3月	76,648	2,445,085	13,202,220	3,554	177,459	2,124	105,959	1,430	71,500
【法第3条第2項被保険者】									
平成22年度計	1,900	50,874	293,386	20	1,000	10	500	10	500
平成23年度計	2,656	78,030	454,489	22	1,100	10	500	12	600
平成24年度計	898	24,893	175,697	15	750	7	350	8	400
平成24年 4月	77	1,898	13,049	1	50	0	0	1	50
5月	86	2,454	16,443	1	50	1	50	0	0
6月	78	2,043	13,808	3	150	2	100	1	50
7月	88	2,599	17,386	3	150	0	0	3	150
8月	89	2,535	17,678	1	50	1	50	0	0
9月	73	2,149	14,878	1	50	1	50	0	0
10月	82	2,538	18,014	3	150	2	100	1	50
11月	71	2,043	14,346	0	0	0	0	0	0
12月	56	1,543	11,753	0	0	0	0	0	0
平成25年 1月	54	1,446	10,236	1	50	0	0	1	50
2月	64	1,756	12,607	1	50	0	0	1	50
3月	80	1,889	15,499	0	0	0	0	0	0
<組合管掌健康保険>									
平成22年度計	595,245	18,774,984	126,579,633	28,704	1,439,171	17,331	865,161	11,373	574,010
平成23年度計	601,098	18,966,690	128,420,900	28,440	1,420,215	17,187	857,465	11,253	562,750
平成24年度計	608,735	19,223,886	130,443,860	26,524	1,324,429	16,135	804,979	10,389	519,450
平成24年 4月	50,100	1,560,717	10,620,192	2,233	111,587	1,382	69,037	851	42,550
5月	51,159	1,601,691	10,857,479	2,254	112,437	1,386	69,037	868	43,400
6月	50,372	1,594,942	10,895,521	2,318	115,767	1,433	71,517	885	44,250
7月	49,515	1,567,251	10,584,449	2,118	105,756	1,278	63,756	840	42,000
8月	50,215	1,568,929	10,653,293	2,136	106,684	1,304	65,084	822	41,600
9月	49,213	1,564,916	10,626,782	2,089	104,383	1,235	61,683	854	42,700
10月	52,989	1,685,605	11,410,768	2,160	107,883	1,300	64,883	860	43,000
11月	52,509	1,661,075	11,232,957	2,215	110,585	1,348	67,235	867	43,350
12月	50,617	1,599,028	10,848,962	2,111	105,325	1,270	63,275	841	42,050
平成25年 1月	49,120	1,543,928	10,453,072	2,187	109,312	1,308	65,362	879	43,950
2月	50,174	1,614,935	11,003,645	2,402	119,964	1,482	73,964	920	46,000
3月	52,752	1,660,869	11,256,740	2,301	114,746	1,409	70,146	892	44,600
【特例退職被保険者(再掲)】									
平成22年度計	---	---	---	3,333	166,630	2,526	126,280	807	40,350
平成23年度計	---	---	---	3,205	160,242	2,409	120,442	796	39,800
平成24年度計	---	---	---	3,096	154,764	2,322	116,064	774	38,700
平成24年 4月	---	---	---	302	15,100	233	11,650	69	3,450
5月	---	---	---	294	14,670	229	11,420	65	3,250
6月	---	---	---	265	13,250	203	10,150	62	3,100
7月	---	---	---	253	12,650	187	9,350	66	3,300
8月	---	---	---	253	12,650	195	9,750	58	2,900
9月	---	---	---	214	10,700	152	7,600	62	3,100
10月	---	---	---	223	11,150	167	8,350	56	2,800
11月	---	---	---	259	12,950	196	9,800	63	3,150
12月	---	---	---	256	12,794	174	8,694	62	4,100
平成25年 1月	---	---	---	240	12,000	176	8,800	64	3,200
2月	---	---	---	278	13,900	201	10,050	77	3,850
3月	---	---	---	259	12,950	209	10,450	50	2,500
<船員保険>									
平成22年度計	6,735	246,780	1,883,816	301	15,050	177	8,850	124	6,200
平成23年度計	6,308	220,460	1,713,409	378	18,892	195	9,750	183	9,142
平成24年度計	5,766	201,017	1,578,803	260	15,292	150	7,500	110	7,792
平成24年 4月	488	17,217	128,498	19	950	13	650	9	300
5月	543	18,882	149,730	19	950	10	500	9	450
6月	498	16,824	136,029	24	1,290	14	700	10	590
7月	508	16,819	125,722	23	1,150	15	750	8	400
8月	515	18,216	144,943	33	1,650	10	500	23	1,150
9月	419	14,383	114,053	13	650	7	350	6	300
10月	474	15,768	124,763	21	1,050	17	850	4	200
11月	461	15,664	123,149	23	1,150	12	600	11	550
12月	398	14,614	114,806	15	750	8	400	7	350
平成25年 1月	520	17,346	140,278	19	1,348	10	500	9	848
2月	445	16,873	139,512	28	1,400	21	1,050	7	350
3月	497	18,411	137,321	23	2,954	13	650	10	2,304

出産育児一時金・家族出産育児一時金						出産手当金				職務上の給付			
計		被保険者		被扶養者		計		計		計		計	
件数	金額	件数	金額	件数	金額	件数	金額	件数	金額	件数	金額	件数	金額
件	千円	件	千円	件	千円	件	千円	件	千円	件	千円	件	千円
779,300	327,680,536	243,480	102,055,542	535,820	225,624,993	199,489	16,453,913	85,453,233					
767,611	321,797,275	251,692	105,512,221	515,919	216,285,054	211,004	17,410,393	90,448,998					
756,038	316,954,614	259,585	108,834,189	496,453	208,120,425	220,112	18,182,900	95,051,557					
59,310	24,867,303	19,717	8,267,314	39,593	16,599,988	16,161	1,336,215	7,006,229					
61,481	25,772,870	20,874	8,750,330	40,607	17,022,540	18,940	1,570,282	8,232,207					
60,582	25,395,660	20,681	8,669,910	39,901	16,725,750	17,542	1,443,524	7,593,943					
61,139	25,630,546	20,751	8,699,310	40,388	16,931,236	17,747	1,463,119	7,709,436					
64,068	26,962,280	21,493	9,011,700	42,575	17,850,580	18,623	1,535,540	8,056,894					
65,514	27,469,880	22,377	9,384,180	43,137	18,085,700	17,019	1,390,448	7,333,125					
67,439	28,268,893	23,445	9,829,235	43,994	18,439,658	19,650	1,619,236	8,428,787					
65,625	27,512,196	22,738	9,533,796	42,887	17,978,400	19,500	1,598,763	8,341,657					
63,755	26,729,532	22,120	9,275,380	41,635	17,454,152	18,393	1,524,535	7,910,884					
63,690	26,701,251	22,183	9,301,771	41,507	17,399,480	19,768	1,650,429	8,551,025					
63,412	26,583,890	22,278	9,339,000	41,134	17,244,890	18,340	1,526,218	7,921,259					
60,023	25,160,313	20,928	8,772,263	39,095	16,388,050	18,429	1,516,591	7,966,309					
414,363	173,706,009	135,135	56,643,799	279,228	117,062,211	115,640	9,500,249	46,575,536					
405,416	169,983,117	138,421	58,026,820	266,995	111,956,298	121,746	9,988,025	48,887,278					
397,867	166,824,750	140,906	59,076,489	256,961	107,748,261	125,566	10,283,049	50,596,013					
31,991	13,414,293	11,160	4,679,434	20,831	8,734,858	9,254	756,235	3,705,215					
32,195	13,497,110	11,254	4,718,030	20,941	8,779,080	11,249	924,084	4,592,932					
32,355	13,566,210	11,403	4,780,260	20,952	8,785,950	9,962	813,342	4,005,774					
32,002	13,418,752	11,158	4,678,440	20,844	8,740,312	10,121	828,028	4,118,467					
34,005	14,258,920	11,773	4,935,960	22,232	9,322,960	10,852	893,890	4,447,264					
34,523	14,476,310	12,128	5,085,540	22,395	9,390,770	9,322	761,826	3,718,433					
35,219	14,767,543	12,521	5,249,585	22,698	9,517,958	11,557	943,613	4,619,245					
34,540	14,480,916	12,304	5,157,666	22,236	9,323,250	11,015	894,961	4,401,913					
33,274	13,953,762	11,897	4,889,550	21,377	8,964,212	10,308	845,976	4,111,007					
33,308	13,966,791	11,931	5,002,231	21,377	8,964,560	11,258	932,762	4,551,505					
33,587	14,083,160	12,183	5,108,250	21,404	8,974,910	10,192	838,659	4,108,210					
30,868	12,940,983	11,194	4,691,543	19,674	8,249,440	10,476	849,673	4,216,047					
68	26,699	3	1,260	65	25,439	1	94	658					
48	19,720	1	420	47	19,300	0	0	0					
72	30,150	1	420	71	29,730	3	196	819					
5	2,070	0	0	5	2,070	0	0	0					
6	2,520	0	0	6	2,520	0	0	0					
3	1,260	0	0	3	1,260	0	0	0					
6	2,520	0	0	6	2,520	0	0	0					
4	1,680	0	0	4	1,680	2	98	351					
7	2,910	0	0	7	2,910	0	0	0					
5	2,100	0	0	5	2,100	0	0	0					
10	4,200	1	420	9	3,780	1	98	468					
5	2,100	0	0	5	2,100	0	0	0					
7	2,910	0	0	7	2,910	0	0	0					
6	2,520	0	0	6	2,520	0	0	0					
8	3,360	0	0	8	3,360	0	0	0					
364,869	153,947,827	108,342	45,410,484	256,527	108,537,343	83,848	6,953,570	38,877,040					
362,147	151,794,437	113,270	47,484,981	248,877	104,309,456	89,258	7,422,368	41,561,720					
358,099	150,099,714	118,678	49,757,280	239,421	100,342,434	94,543	7,899,655	44,454,725					
27,314	11,450,940	8,557	3,587,880	18,757	7,863,060	6,907	579,980	3,301,014					
29,280	12,273,240	9,620	4,032,300	19,660	8,240,940	7,691	646,198	3,639,275					
28,224	11,828,190	9,278	3,889,650	18,946	7,938,540	7,580	630,182	3,588,170					
29,131	12,209,274	9,593	4,020,870	19,538	8,188,404	7,626	635,091	3,590,969					
30,059	12,601,680	9,720	4,075,740	20,339	8,525,940	7,769	641,552	3,609,978					
30,984	12,990,680	10,249	4,288,640	20,735	8,692,020	7,697	636,622	3,614,693					
32,215	13,499,250	10,924	4,579,650	21,291	8,919,600	8,093	675,623	3,809,542					
31,075	13,027,080	10,433	4,375,710	20,642	8,651,370	8,484	703,704	3,939,276					
30,476	12,773,670	10,223	4,285,830	20,253	8,487,840	8,085	678,559	3,799,877					
30,375	12,731,550	10,252	4,299,540	20,123	8,432,010	8,510	717,667	3,999,520					
29,819	12,498,210	10,095	4,230,750	19,724	8,267,460	8,148	687,559	3,813,050					
29,147	12,215,970	9,734	4,080,720	19,413	8,135,250	7,953	666,918	3,750,261					
26	10,830	0	0	26	10,830	0	0	0					
24	9,990	0	0	24	9,990	0	0	0					
22	9,060	0	0	22	9,060	0	0	0					
0	0	0	0	0	0	0	0	0					
2	810	0	0	2	810	0	0	0					
1	420	0	0	1	420	0	0	0					
0	0	0	0	0	0	0	0	0					
3	1,200	0	0	3	1,200	0	0	0					
3	1,260	0	0	3	1,260	0	0	0					
3	1,230	0	0	3	1,230	0	0	0					
3	1,260	0	0	3	1,260	0	0	0					
1	390	0	0	1	390	0	0	0					
1	420	0	0	1	420	0	0	0					
3	1,260	0	0	3	1,260	0	0	0					
2	810	0	0	2	810	0	0	0					
1,154	483,630	15	6,240	1,139	477,390	17	1,516	10,057	717	101,684			
1,094	452,058	8	3,360	1,086	448,698	17	769	8,095	1,005	159,151			
1,153	483,630	12	5,010	1,141	478,620	28	1,562	10,022	1,154	190,645			
97	40,620	0	0	97	40,620	0	0	0	83	15,026			
98	41,130	1	420	97	40,710	1	101	494	185	26,755			
96	40,320	0	0	96	40,320	1	24	128	100	14,595			
100	41,970	0	0	100	41,970	1	266	1,064	80	10,811			
109	45,750	2	840	107	44,910	2	184	1,036	66	8,233			
99	41,550	1	420	98	41,130	0	0	0	58	9,028			
94	39,420	1	420	93	39,000	2	60	707	38	6,665			
92	38,490	1	390	91	38,100	6	303	1,871	97	19,930			
82	34,440	2	840	80	33,600	3	90	933	86	11,600			
98	41,040	2	840	96	40,200	5	293	2,105	71	8,658			
96	40,290	1	420	95	39,870	5	182	1,439	171	31,480			
92	38,610	1	420	91	38,190	2	59	245	119	27,863			

第16表 付加給付の支給状況

	一部負担還元金・家族療養費付加金			訪問看護療養費付加金			傷病手当金付加金			延長傷病手当金付加金		
	計		件数	計		件数	計		件数	計		件数
	金額	千円		金額	千円		金額	千円		金額	千円	
<組合管掌健康保険>	件数	金額	千円	件数	金額	千円	件数	金額	千円	件数	金額	千円
	1,975,564	58,682,753	1,192,682	782,882	24,908,538	301	2,672	4,884	190,038	9,590,261	32,521	9,358,659
	1,859,985	57,109,299	1,124,751	735,234	24,092,469	303	2,553	5,035	190,909	9,541,152	29,390	8,022,286
	1,797,835	56,361,595	1,091,390	706,445	23,610,594	264	2,845	3,926	185,613	9,313,192	28,705	7,826,985
	146,872	4,544,065	89,076	57,796	1,890,226	25	140	214	16,715	825,693	2,511	682,220
	153,632	4,766,132	93,632	59,854	1,988,461	21	217	304	15,645	773,138	2,488	676,186
	158,463	4,840,578	95,247	63,216	2,082,490	21	186	301	15,651	777,565	2,457	665,888
	145,361	4,525,641	88,274	57,087	1,863,062	25	303	415	14,879	759,173	2,441	675,075
	144,614	4,573,874	87,984	56,630	1,903,858	60	303	337	14,953	748,467	2,406	645,861
	147,733	4,595,748	90,405	57,328	1,892,936	24	244	35	14,992	746,869	2,382	657,336
平成25年 1月 2月 3月	152,409	4,820,882	91,949	60,460	2,059,624	28	266	397	15,434	763,241	2,464	666,246
	153,955	4,999,471	92,007	61,948	2,182,410	19	221	278	15,986	795,687	2,427	670,348
	145,527	4,602,727	88,589	56,938	1,914,209	22	252	359	15,502	776,465	2,240	619,935
	150,184	4,738,343	91,563	58,621	1,994,854	21	301	352	14,832	742,573	2,192	584,196
	149,795	4,677,787	91,197	58,598	1,939,785	18	228	389	15,276	792,534	2,340	638,494
	149,436	4,676,347	91,467	57,969	1,938,679	16	184	288	15,748	811,788	2,357	644,601
【特例退職被保険者(再掲)】	136,882	3,025,265	86,487	50,395	1,077,946	30	358	863				
	134,240	2,944,639	84,535	49,705	1,058,673	34	477	571				
	132,715	2,928,029	83,930	48,785	1,067,718	34	278	474				
	11,532	249,665	7,229	4,303	90,589	4	14	30				
	11,436	255,570	7,316	4,120	93,028	6	62	35				
	11,873	253,254	7,496	4,377	91,108	2	24	45				
	11,007	237,598	7,015	3,992	85,778	4	25	26				
	10,743	244,104	6,854	3,889	89,611	3	27	35				
	10,903	247,447	6,929	3,974	90,794	5	35	31				
	11,129	249,082	7,094	4,035	90,558	4	43	35				
平成25年 1月 2月 3月	10,747	235,371	6,709	4,038	85,507	1	14	51				
	10,538	234,278	6,675	3,863	85,047	1	7	50				
	10,799	241,960	6,847	3,952	88,711	1	1	41				
	11,301	246,902	7,055	4,246	91,257	1	0	57				
	10,707	232,798	6,711	3,996	85,730	2	26	38				
<船員保険>	平成22年度計											
	平成23年度計											
	平成24年度計											
	平成24年 4月											
	5月											
	6月											
	7月											
	8月											
	9月											
	10月											
平成25年 1月 2月 3月	11月											
	12月											
	平成25年 1月											
	2月											
	3月											

(家族)埋葬料付加金				(家族)出産育児一時金付加金				(家族)出産育児一時金付加金				出産手当金付加金				合算高額療養費 付加金			
計		被保険者		被扶養者		計		被保険者		被扶養者		被保険者		被扶養者		件数		金額	
件数	金額 千円	件数	金額 千円	件数	金額 千円	件数	金額 千円	件数	金額 千円	件数	金額 千円	件数	金額 千円	件数	金額 千円	件数	金額 千円	件数	金額 千円
15,288	734,194	9,117	533,981	6,171	200,213	160,575	8,136,850	54,017	2,985,198	106,558	5,151,652	17,077	1,754,894	105,656	4,257,045				
14,402	683,908	8,693	500,834	5,709	183,074	152,980	7,525,601	54,655	2,897,768	98,325	4,627,833	17,901	1,772,410	105,889	4,236,594				
12,879	612,979	7,760	441,019	5,119	171,960	147,761	7,369,154	56,933	3,040,823	90,828	4,328,332	18,518	1,769,909	107,844	4,287,191				
1,094	52,657	670	38,074	424	14,583	11,846	577,532	4,449	234,071	7,397	343,461	1,425	140,295	8,609	333,631				
1,103	55,480	684	42,070	419	13,410	12,114	592,159	4,567	242,974	7,547	349,185	1,469	145,965	9,106	363,901				
1,105	54,850	686	40,492	419	14,358	11,993	619,241	4,529	249,419	7,364	369,822	1,517	147,657	9,296	369,120				
1,020	47,595	583	33,162	437	14,433	12,132	611,350	4,604	249,581	7,528	361,769	1,643	160,122	8,511	334,807				
1,060	49,402	633	35,378	427	14,025	12,001	601,230	4,606	249,841	7,395	351,389	1,579	144,905	8,919	351,373				
1,042	47,594	614	33,005	428	14,589	12,425	619,770	4,746	254,298	7,679	365,473	1,476	142,770	8,918	352,203				
1,047	47,090	611	32,632	436	14,458	13,263	662,540	5,112	273,370	8,151	389,170	1,524	144,132	9,303	374,795				
1,064	50,898	667	37,598	397	13,300	13,046	651,131	5,256	279,445	7,790	371,666	1,652	149,157	9,506	385,926				
1,024	48,233	606	34,357	418	13,876	12,307	616,073	4,773	256,078	7,534	359,995	1,609	151,660	8,587	344,573				
1,063	51,451	648	36,282	435	15,169	12,336	607,847	4,735	252,322	7,601	355,525	1,575	151,502	9,267	373,398				
1,127	55,036	682	39,976	445	15,060	12,280	616,723	4,819	256,734	7,461	359,988	1,524	145,326	9,094	361,538				
1,110	52,695	676	37,994	434	14,701	12,118	593,559	4,737	242,689	7,381	350,869	1,525	146,418	8,728	341,925				
1,390	89,833	1,098	76,573	292	13,260	11	1,010	0	0	11	1,010	0	0	21,754	636,461				
1,240	74,215	949	62,370	291	11,845	8	615	0	0	8	615	0	0	22,767	649,135				
1,131	66,385	874	55,740	257	10,645	8	379	0	0	8	379	0	0	24,760	687,877				
106	6,640	86	5,910	20	730	0	0	0	0	0	0	0	0	2,039	56,885				
118	6,535	90	5,720	28	815	1	8	0	0	1	8	0	0	2,088	59,494				
94	5,760	77	4,830	17	930	0	0	0	0	0	0	0	0	2,105	59,613				
79	4,320	58	3,450	21	870	0	0	0	0	0	0	0	0	1,978	53,573				
99	6,205	78	5,160	21	1,045	0	0	0	0	0	0	0	0	2,098	59,861				
78	4,950	54	3,830	24	1,120	2	190	0	0	2	190	0	0	2,078	57,215				
73	4,380	59	3,650	14	730	2	75	0	0	2	75	0	0	2,082	59,105				
108	6,050	86	5,120	22	930	2	70	0	0	2	70	0	0	2,064	55,796				
97	4,605	66	3,760	31	845	0	0	0	0	0	0	0	0	1,897	52,487				
89	4,630	66	3,590	23	1,040	0	0	0	0	0	0	0	0	2,143	60,730				
114	6,780	87	5,580	27	1,200	0	0	0	0	0	0	0	0	2,129	58,048				
76	5,530	67	5,140	9	390	1	36	0	0	1	36	0	0	2,059	55,069				
301	166,092	177	103,558	124	62,534														
378	209,152	195	116,474	183	92,678														
257	142,467	150	89,597	107	52,870														
19	9,257	13	6,575	6	2,682														
19	10,461	10	5,801	9	4,660														
24	14,598	14	8,160	10	6,438														
23	10,625	15	7,542	8	3,083														
33	17,186	10	6,389	23	10,798														
13	8,818	7	6,029	6	2,788														
21	14,132	17	11,784	4	2,348														
23	16,933	12	9,856	11	7,077														
15	7,755	8	4,759	7	2,996														
18	9,081	10	5,340	8	3,741														
28	13,777	21	11,120	7	2,657														
21	9,843	13	6,242	8	3,601														

貸借対照表(協会けんぽ・健康保険勘定)

平成25年3月31日現在

(単位:円)

科目	金額	
資産の部		
Ⅰ 流動資産		
現金及び預金	604,105,320,821	
未収入金	332,648,404,725	
前払費用	120,782,639	
被保険者貸付金	112,850,709	
その他	967,251	
貸倒引当金	△ 4,304,242,944	
流動資産合計		932,684,083,201
Ⅱ 固定資産		
1 有形固定資産		
建物	211,838,624	
車両	3	
工具備品	43,176,502	
リース資産	19,372,902	
有形固定資産合計	274,388,031	
2 無形固定資産		
ソフトウェア	2,063,678,106	
ソフトウェア仮勘定	256,200,000	
リース資産	11,707,420	
無形固定資産合計	2,331,585,526	
3 投資その他の資産		
敷金	342,000	
投資その他の資産合計	342,000	
固定資産合計		2,606,315,557
資産合計		935,290,398,758
負債の部		
Ⅰ 流動負債		
未払金	549,120,655,672	
未払費用	708,522,570	
預り補助金	3,990,569	
預り金	51,683,115	
前受収益	11,144,855,349	
短期リース債務	36,330,424	
資産除去債務	77,089,641	
仮受金	965,706	
賞与引当金	968,089,081	
役員賞与引当金	7,123,972	
流動負債合計		562,119,306,099
Ⅱ 固定負債		
長期リース債務	360,495	
退職給付引当金	14,860,116,589	
役員退職手当引当金	31,672,651	
固定負債合計		14,892,149,735
負債合計		577,011,455,834
純資産の部		
Ⅰ 資本金		
政府出資金	6,594,277,976	
資本金合計		6,594,277,976
Ⅱ 健康保険法第160条の2の準備金		
準備金	24,189,351,026	
準備金合計		24,189,351,026
Ⅲ 利益剰余金		
当期末処分利益	327,495,313,922	
(うち当期純利益)	(327,495,313,922)	
利益剰余金合計		327,495,313,922
純資産合計		358,278,942,924
負債・純資産合計		935,290,398,758

損益計算書(協会けんぽ・健康保険勘定)

自 平成24年4月 1日
至 平成25年3月31日
(単位:円)

科目	金額			
経常費用				
事業費用				
保険給付費			4,788,559,344,514	
拠出金等				
前期高齢者納付金		1,360,264,759,877		
後期高齢者支援金		1,602,149,761,458		
退職者給付拠出金		315,408,605,812	3,277,823,127,147	
介護納付金			762,914,133,446	
業務経費				
保険給付等業務経費				
人件費	9,239,721,920			
福利厚生費	16,672,248			
委託費	482,277,124			
郵送費	2,721,697,837			
減価償却費	2,126,264,168			
その他	799,201,045	15,385,834,342		
レセプト業務経費				
人件費	4,111,436,715			
福利厚生費	9,541,019			
委託費	884,828,978			
郵送費	270,789,844			
減価償却費	46,864,211			
その他	67,017,369	5,390,478,136		
保健事業経費				
人件費	3,926,719,553			
福利厚生費	9,330,841			
健診費用	66,611,968,335			
委託費	744,644,214			
郵送費	233,573,060			
減価償却費	301,660,350			
その他	757,542,508	72,585,438,861		
福祉事業経費		2,120,556		
その他業務経費		1,716,976,441	95,080,848,336	
一般管理費				
人件費		4,016,354,770		
福利厚生費		5,033,828		
一般事務経費				
委託費	2,339,896,486			
地代家賃	2,267,566,075			
その他	3,045,870,162	7,653,332,723		
減価償却費		194,148,827		
貸倒引当金繰入額		422,986,854		
その他		40,135,911	12,331,992,913	
事業費用合計				8,936,709,446,356
事業外費用				
財務費用				
支払利息		14,465,470	14,465,470	
雑損			10,950,000	
事業外費用合計				25,415,470
経常費用合計				8,936,734,861,826
経常収益				
事業収益				
保険料等交付金収益			7,860,739,993,000	
任意継続被保険者保険料収益			91,726,505,100	
国庫補助金収益			1,289,178,823,067	
国庫負担金収益			9,087,932,000	
保険給付返還金収入			5,638,732	
診療報酬返還金収入			293,150,099	
返納金収入			4,081,439,434	
損害賠償金収入			6,147,232,165	
拠出金等返還金収入			307,460,195	
解散健康保険組合承継金			2,638,688,110	
その他			7,373,110	
事業収益合計				9,264,214,235,012
事業外収益				
雑益			19,096,679	
事業外収益合計				19,096,679
経常収益合計				9,264,233,331,691
経常損失				327,498,469,865
特別損失				
固定資産除却損			3,086,643	3,086,643
税引前当期純利益				327,495,383,222
法人税、住民税及び事業税				69,300
当期純利益				327,495,313,922

貸借対照表(協会けんぽ・船員保険勘定)

平成25年3月31日現在

(単位:円)

科目	金額	
資産の部		
I 流動資産		
現金及び預金	10,435,212,328	
未収入金	2,462,136,634	
前払費用	31,744	
未収収益	20,853,184	
貸倒引当金	△ 415,988,723	
流動資産合計		12,502,245,167
II 固定資産		
1 有形固定資産		
建物	14,288,063	
工具備品	21,184,013	
リース資産	644,496	
有形固定資産合計	36,116,572	
2 無形固定資産		
ソフトウェア	229,088,967	
ソフトウェア仮勘定	10,137,750	
無形固定資産合計	239,226,717	
3 投資その他の資産		
金銭の信託	30,162,585,274	
投資その他の資産合計	30,162,585,274	
固定資産合計		30,437,928,563
資産合計		42,940,173,730
負債の部		
I 流動負債		
未払金	3,352,975,008	
未払費用	8,230,244	
預り補助金	9,195,090	
前受収益	152,514,334	
短期リース債務	741,068	
資産除去債務	293,402	
賞与引当金	22,069,307	
役員賞与引当金	1,235,026	
流動負債合計		3,547,253,479
II 固定負債		
退職給付引当金	361,517,255	
役員退職手当引当金	295,849	
固定負債合計		361,813,104
負債合計		3,909,066,583
純資産の部		
I 資本金		
政府出資金	465,124,590	
資本金合計		465,124,590
II 船員保険法第124条の準備金		
準備金	36,931,748,124	
準備金合計		36,931,748,124
III 利益剰余金		
当期未処分利益	1,634,234,433	
(うち当期純利益)	(1,634,234,433)	
利益剰余金合計		1,634,234,433
純資産合計		39,031,107,147
負債・純資産合計		42,940,173,730

損益計算書(協会けんぽ・船員保険勘定)

自 平成24年4月 1日
至 平成25年3月31日
(単位:円)

科目	金額			
経常費用				
事業費用				
保険給付費			26,625,445,346	
拠出金等				
前期高齢者納付金	4,260,400,661			
後期高齢者支援金	6,155,004,367			
退職者給付拠出金	1,294,090,202		11,709,495,230	
介護納付金			3,311,996,408	
業務経費				
保険給付等業務経費				
人件費	246,851,427			
福利厚生費	325,679			
委託費	7,345,855			
郵送費	28,300,723			
減価償却費	119,096,142			
その他	44,810,527	446,730,353		
レセプト業務経費				
人件費	22,756,738			
福利厚生費	43,858			
委託費	7,174,030			
郵送費	979,830			
その他	429,608	31,384,064		
保健事業経費				
健診費用	243,870,577			
委託費	120,370,594			
郵送費	3,064,578			
その他	4,105,295	371,411,044		
福祉事業経費				
福祉事業給付金	1,732,772,196			
委託費	240,757,984			
郵送費	17,374			
その他	979	1,973,548,533		
その他業務経費		8,561,845	2,831,635,839	
一般管理費				
人件費		102,007,973		
福利厚生費		88,127		
一般事務経費				
委託費	176,797,234			
地代家賃	105,618,054			
その他	52,097,304	334,512,592		
減価償却費		3,387,246		
その他		4,885,773	444,881,711	
事業費用合計				44,923,454,534
事業外費用				
財務費用				
支払利息		31,442	31,442	
事業外費用合計				31,442
経常費用合計				44,923,485,976
経常収益				
事業収益				
保険料等交付金収益			35,896,638,000	
疾病任意継続被保険者保険料収益			1,300,178,335	
職務上年金給付費等交付金			6,180,875,702	
国庫補助金収益			2,787,264,453	
国庫負担金収益			214,367,000	
診療報酬返還金収入			337,025	
返納金収入			62,468,384	
損害賠償金収入			28,744,776	
拠出金等返還金収入			421,637	
その他			1,800	
事業収益合計				46,471,297,112
事業外収益				
財務収益				
受取利息	2,057,523			
金銭の信託運用益	79,654,303	81,711,826		
雑益		126,838		
事業外収益合計			81,838,664	
経常収益合計				46,553,135,776
経常利益				1,629,649,800
特別損失				
固定資産除却損			7,305,766	7,305,766
特別利益				
貸倒引受金戻入益		11,891,099		11,891,099
税引前当期純利益				1,634,235,133
法人税、住民税及び事業税				700
当期純利益				1,634,234,433

平成24年度健保組合決算における損益計算書および貸借対照表

損 益 計 算 書

自平成 24 年4月1日 至平成 25 年3月31日

(単位：億円)

借方		貸方	
経常損益			
事業損益			
保険給付費	36,719	健康保険収入	68,783
納付金	31,328	保険料収入	68,747
前期高齢者納付金	12,982	国庫負担金収入等	36
後期高齢者支援金	15,079		
病床転換支援金	0	交付金	0
日雇拋出金	1	前期高齢者交付金	0
退職者給付拋出金	3,265		
老人保健拋出金	2		
保健事業費等	3,722	保健事業等収入	876
特定健康診査事業費	396	特定健康診査等事業収入	43
特定保健指導事業費	79	直営保養所利用料収入	78
直営保養所費	249	その他の施設利用料収入	190
その他保健事業費等	2,999	病院診療所収入	495
一般管理費	1,138	訪問看護事業収入	1
その他事業費用	218	介護老人保健施設収入	31
		特定健康診査・保健指導料	39
		その他事業収益	41
		退職給付引当金繰入	41
事業損益計	73,126		69,700
事業利益 (▲損失)	▲ 3,426		
事業外損益			
支払利息	0	受取利息	100
その他事業外費用	50	その他事業外収益	215
事業外損益計	50		315
事業外利益 (▲損失)	265		
経常損益計	73,177		70,016
経常利益 (▲損失)	▲ 3,161		
特別損益			
財政調整事業拠出金	1,084	調整保険料収入	1,084
その他	189	財政調整事業交付金	1,154
		国庫補助金収入	325
		寄付金	30
		その他	34
特別損益計	1,274		2,628
特別利益 (▲損失)	1,354		
損益計	74,450		72,643
当期利益 (▲損失)	▲ 1,807		

貸 借 対 照 表

平成 25 年3月31日

(単位：億円)

借方		貸方	
流動資産		流動負債	
預貯金・信託	27,747	未払費用・未払金等	494
未収収益・未収金	54	固定負債	772
短期貸付金	23	組合債	64
固定資産	10,317	退職給付引当金	414
土地	1,909	退職給付引当金積立不足	295
建物	2,352		
国債・社債	5,117	法定準備金	18,172
基金委託金	410	別途積立金	13,968
出資金	69	その他	4,387
住宅貸付金	5	次期繰越利益	348
その他	455	当期利益 (▲損失)	▲1,807
借方計	38,141	貸方計	38,141

(注1) 上記数値は、平成24年度決算概要残金処分予定額に基づく処分後の額である。
(注2) 単位未満の数は四捨五入しているため、各項目の計と合計は一致しないことがある。