

厚生年金保険・国民年金事業の概況

(令和 2 年 10 月現在)

この統計では基本的に、被用者年金一元化により新たに厚生年金保険の適用対象となった、国家公務員共済組合、地方公務員共済組合及び日本私立学校振興・共済事業団の情報を含まない。

1. 総括

(1) 適用状況

- 令和2年10月末の国民年金と厚生年金保険（第1号）の被保険者数は、6,297万人であり、前年同月に比べて、19万人（0.3%）減少している。

表 1 制度別適用状況

	事業所数	被保険者数(人)			標準報酬月額 の平均 (円)
		総数	男子	女子	
厚生年金保険（第1号）	2,480,209	40,637,153	24,929,505	15,707,648	313,031
船員以外	2,476,007	40,584,452	24,876,804	15,707,648	312,899
一般男子	・	24,876,340	24,876,340	・	354,848
女子	・	15,707,648	・	15,707,648	246,461
坑内員	・	464	464	・	363,664
（再掲）短時間労働者	37,524	520,511	137,459	383,052	146,146
船員	4,202	52,701	52,701	・	415,253
国民年金	・	22,334,667	7,592,513	14,742,154	・
第1号	・	14,133,537	7,410,932	6,722,605	・
任意加入	・	182,628	65,198	117,430	・
第3号	・	8,018,502	116,383	7,902,119	・
合計	・	62,971,820	32,522,018	30,449,802	・

注. 厚生年金保険（第1号）の被保険者のうち、坑内員及び船員は全員男子とみなした。

(2) 給付状況

- 令和2年10月末の国民年金、厚生年金保険（第1号）及び福祉年金の受給者数（同一の年金種別を除く延人数）は、4,474万人であり、前年同月に比べて、1千人（0.0%）減少している。

注. 厚生年金保険（第1号）の受給（権）者とは、厚生年金保険受給（権）者全体から、共済組合等の組合員等たる厚生年金保険の被保険者期間（平成27年9月以前の共済組合等の組合員等の期間を含む）のみの者を除き、さらに、障害厚生年金受給（権）者及び短期要件分の遺族厚生年金受給（権）者について、それぞれ初診日又は死亡日に共済組合等の組合員等であった者を除いた者をいう。

表 2 制度別年金受給者数

(単位：人)

	総 数	老齢給付		障害年金	遺族給付	
		老齢年金 ・25年以上	通算老齢年金 ・25年未満		遺族年金	通算遺族年金
厚生年金保険（第1号） 計	35,648,992	15,460,241	14,076,510	461,570	5,632,177	18,494
旧共済組合を除く	35,304,530	15,256,547	14,011,755	458,975	5,559,225	18,028
旧 法	823,423	284,408	214,580	30,365	276,426	17,644
新 法	34,462,403	14,965,864	13,796,310	427,633	5,272,596	・
（再掲）基礎あり	26,539,305	13,918,997	12,262,467	291,286	66,555	・
基礎または定額あり	26,275,389	13,987,066	12,288,323	・	・	・
基礎繰上げあり	1,981,810	582,573	1,399,237	・	・	・
基礎繰上げなし	24,293,579	13,404,493	10,889,086	・	・	・
基礎及び定額なし	2,486,785	978,798	1,507,987	・	・	・
船員保険（旧法）	18,704	6,275	865	977	10,203	384
旧共済組合 計	344,462	203,694	64,755	2,595	72,952	466
旧 法	92,326	66,965	2,110	1,011	21,774	466
新 法	252,136	136,729	62,645	1,584	51,178	・
（再掲）基礎あり	196,856	135,706	59,822	1,326	2	・
国民年金 計	35,827,674	32,791,185	931,002	2,018,034	87,453	・
（再掲）基礎のみ共済なし・旧国年	7,616,959	5,530,316	410,225	1,645,825	30,593	・
旧法拠出制	736,916	395,655	295,323	37,619	8,319	・
新法基礎年金	35,090,758	32,395,530	635,679	1,980,415	79,134	・
（再掲）基礎のみ	7,991,349	6,193,337	116,089	1,653,419	28,504	・
（再掲）基礎のみ共済なし	6,880,043	5,134,661	114,902	1,608,206	22,274	・
福祉年金	14	14	・	・	・	・
合 計	44,740,519	34,196,737	2,685,223	2,186,992	5,653,073	18,494

- 注 1. 厚生年金保険（第1号）の受給者とは、厚生年金保険受給者全体から、共済組合等の組合員等たる厚生年金保険の被保険者期間（平成27年9月以前の共済組合等の組合員等の期間を含む）のみの者を除き、さらに、障害厚生年金受給者及び短期要件分の遺族厚生年金受給者について、それぞれ初診日又は死亡日に共済組合等の組合員等であった者を除いた者をいう。
2. 新法老齢厚生年金（第1号）のうち、旧法の老齢年金に相当するものは「老齢年金・25年以上」に、それ以外のものは「通算老齢年金・25年未満」に計上している。新法退職共済年金についても同様。
3. 人数の合計は、厚生年金保険（第1号）と同一の年金種別の基礎年金を併給している者の重複分を控除した数である。
4. 「旧共済組合」は、厚生年金保険に統合された時点で旧 J R 共済、旧 N T T 共済、旧 J T 共済又は旧農林共済の受給権が発生していた者をいう。
5. 「基礎あり」は、同一の年金種別の基礎年金の受給権を有する者をいう。
6. 新法基礎年金のうち、老齢基礎年金の受給資格期間を25年以上有するものは「老齢年金・25年以上」に、それ以外のものは「通算老齢年金・25年未満」に計上している。
7. 「基礎のみ」は、同一の年金種別の厚生年金保険（第1号）（旧共済組合を除く）の受給権を有しない基礎年金受給者をいう。
8. 「基礎のみ共済なし」は「基礎のみ」の受給者のうち、共済組合等の組合員等たる厚生年金保険の被保険者期間（平成27年9月以前の共済組合等の組合員等の期間を含む）を有しない受給者をいう。
9. 寡婦年金については、新法においても存続しているが、国民年金第1号被保険者であった夫の妻のみに対して適用され、基礎年金一律の給付ではないため、新法分も便宜上旧法拠出制に計上している。

○ 令和2年10月末の国民年金、厚生年金保険（第1号）及び福祉年金の受給者の年金総額は、49兆8千億円であり、前年同月に比べて、3千億円（0.7%）増加している。

注．厚生年金保険（第1号）受給（権）者の年金総額は、老齢給付及び遺族年金（長期要件）については、平成27年9月以前の厚生年金保険被保険者期間及び平成27年10月以降の第1号厚生年金被保険者期間に係る年金総額であり、平成27年10月以降に受給権が発生した障害厚生年金及び遺族厚生年金（短期要件）については、共済組合等の組合員等たる厚生年金保険の被保険者期間（平成27年9月以前の共済組合等の組合員等の期間を含む）を含めて算出した年金総額である。

表3 制度別受給者年金総額

	総 数	老齢給付		障害年金	遺族給付	
		老齢年金 ・25年以上	通算老齢年金 ・25年未満		遺族年金	通算遺族年金
厚生年金保険（第1号） 計	25,562,195	17,213,306	2,471,621	318,958	5,553,269	5,041
旧共済組合を除く	25,163,477	16,915,187	2,457,155	316,555	5,469,653	4,928
旧 法	857,287	450,049	80,786	35,621	286,003	4,828
新 法	24,268,591	16,446,939	2,376,070	278,861	5,166,721	・
（別掲）基礎年金	18,092,039	9,838,098	7,941,420	248,454	64,068	・
船員保険（旧法）	37,600	18,199	299	2,074	16,929	100
旧共済組合 計	398,718	298,119	14,466	2,403	83,616	113
旧 法	169,160	141,200	999	1,432	25,416	113
新 法	229,557	156,919	13,467	971	58,200	・
（別掲）基礎年金	146,246	101,191	43,955	1,098	2	・
国民年金 計	24,191,753	22,144,031	214,876	1,744,972	87,874	・
（再掲）基礎のみ共済なし・旧国年	4,944,939	3,394,909	93,916	1,429,178	26,936	・
旧法拠出制	300,287	195,473	68,003	33,080	3,731	・
新法基礎年金	23,891,466	21,948,559	146,873	1,711,892	84,142	・
（再掲）基礎のみ	5,466,311	3,975,558	26,215	1,434,514	30,024	・
（再掲）基礎のみ共済なし	4,644,652	3,199,436	25,913	1,396,098	23,205	・
福祉年金	6	6	・	・	・	・
合 計	49,753,954	39,357,343	2,686,497	2,063,931	5,641,142	5,041

注1．厚生年金保険（第1号）受給者の年金総額は、老齢給付及び遺族年金（長期要件）については、平成27年9月以前の厚生年金保険被保険者期間及び平成27年10月以降の第1号厚生年金被保険者期間に係る年金総額であり、平成27年10月以降に受給権が発生した障害厚生年金及び遺族厚生年金（短期要件）については、共済組合等の組合員等たる厚生年金保険の被保険者期間（平成27年9月以前の共済組合等の組合員等の期間を含む）を含めて算出した年金総額である。

2．年金総額には一部停止額を含む。

3．「旧共済組合」は、厚生年金保険に統合された時点で旧JR共済、旧NTT共済、旧JT共済又は旧農林共済の受給権が発生していた者の当該年金の年金総額である。

4．「基礎のみ」は、同一の年金種別の厚生年金保険（第1号）（旧共済組合を除く）の受給権を有しない基礎年金受給者の年金総額である。

5．「基礎のみ共済なし」は「基礎のみ」の受給者のうち、共済組合等の組合員等たる厚生年金保険の被保険者期間（平成27年9月以前の共済組合等の組合員等の期間を含む）を有しない受給者の年金総額である。

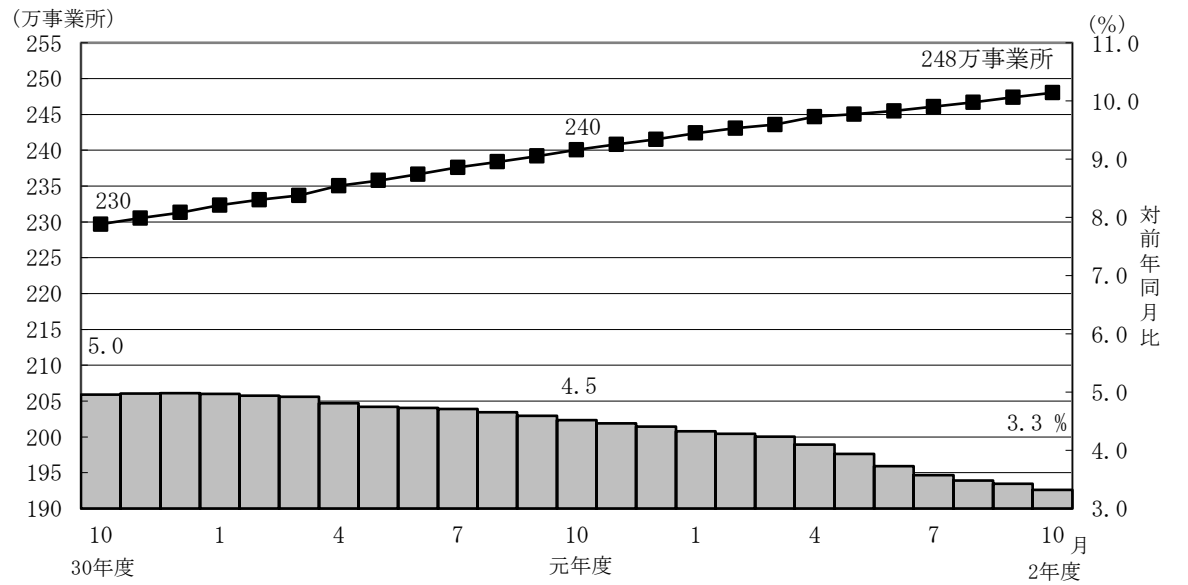
6．寡婦年金については、新法においても存続しているが、国民年金第1号被保険者であった夫の妻のみに対して適用され、基礎年金一律の給付ではないため、新法分も便宜上旧法拠出制に計上している。

2．厚生年金保険

（1）適用状況

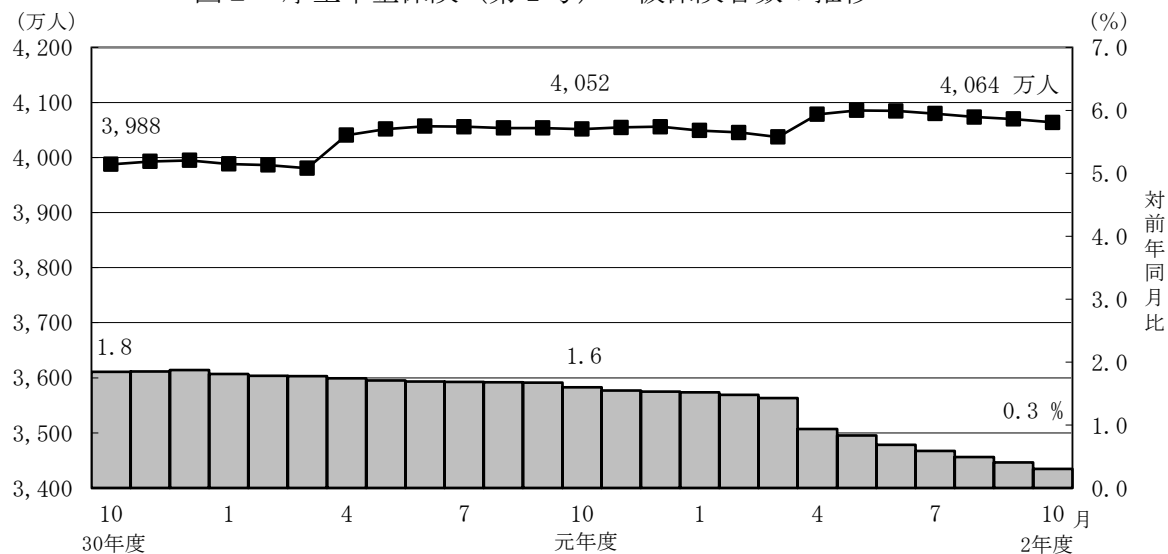
○ 令和2年10月末の厚生年金保険（第1号）の適用事業所数は248万事業所であり、前年同月に比べて8万事業所（3.3%）増加している。

図1 厚生年金保険（第1号） 適用事業所数の推移



- 厚生年金保険（第1号）の被保険者数は4,064万人となっており、前年同月に比べて12万人（0.3%）増加している。内訳をみると、一般男子が2,488万人（対前年同月比6万人、0.2%減）、女子が1,571万人（対前年同月比18万人、1.2%増）、坑内員が5百人（対前年同月比35人、7.0%減）、船員が5万人（対前年同月比1千人、1.9%減）である。

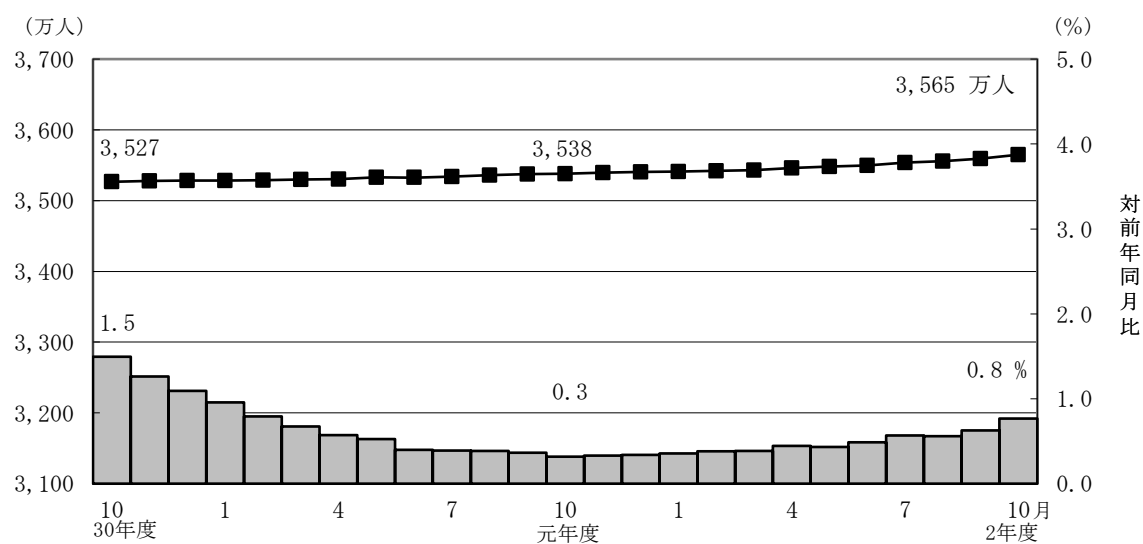
図2 厚生年金保険（第1号） 被保険者数の推移



(2) 給付状況

- 令和2年10月末の厚生年金保険（第1号）受給者数は3,565万人（旧法厚年分82万人、新法厚年分3,446万人、旧法船保分2万人、旧共済分34万人）で、前年同月に比べて27万人（0.8%）増加している。
- 老齢給付の受給者数は2,954万人（旧法厚年分50万人、新法厚年分2,876万人、旧法船保分7千人、旧共済分27万人）で、前年同月に比べて20万人（0.7%）増加している。
- 障害給付の受給者数は46万人（旧法厚年分3万人、新法厚年分43万人、旧法船保分1千人、旧共済分3千人）で、前年同月に比べて2万人（3.4%）増加している。
- 遺族給付の受給者数は565万人（旧法厚年分29万人、新法厚年分527万人、旧法船保分1万人、旧共済分7万人）で、前年同月に比べて6万人（1.1%）増加している。

図4 厚生年金保険（第1号） 受給者数の推移



- 令和2年10月末の厚生年金保険（第1号）の受給者に係る老齢年金の平均年金月額 は、14万6,357円となっている。

○ 令和2年10月末における失業給付との調整に該当する厚生年金保険（第1号）の受給権者数は5万人、高年齢雇用継続給付との併給調整に該当する受給権者数は16万人となっている。

表4 雇用保険の給付と厚生年金保険（第1号）の受給権者に係る老齢厚生年金との調整

	失 業 給 付									
	件数（人）			総停止年金額（千円）			平均停止月額（円）			
	計	老齢相当	通老相当 ・25年未満	計	老齢相当	通老相当 ・25年未満	計	老齢相当	通老相当 ・25年未満	
令和 2 年	5 月	32,030	18,928	13,102	18,527,364	16,033,036	2,494,328	48,203	70,588	15,865
	6 月	36,787	21,685	15,102	21,074,346	18,198,129	2,876,217	47,740	69,934	15,871
	7 月	40,309	23,596	16,713	23,024,674	19,844,160	3,180,514	47,600	70,083	15,858
	8 月	44,861	26,127	18,734	25,593,645	22,024,402	3,569,243	47,542	70,248	15,877
	9 月	47,319	27,507	19,812	26,907,820	23,135,319	3,772,501	47,387	70,089	15,868
	10 月	48,032	27,874	20,158	27,253,094	23,410,460	3,842,633	47,283	69,989	15,885

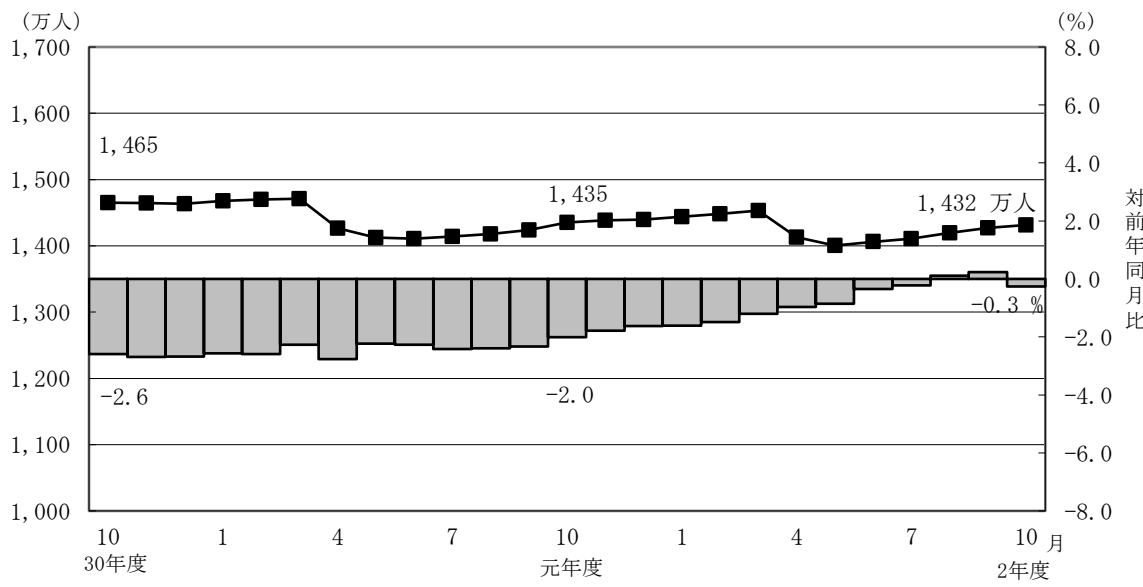
	高 年 齢 雇 用 継 続 給 付									
	件数（人）			高年齢雇用継続給付による停止総額（千円）			平均停止月額（円）			
	計	老齢相当	通老相当 ・25年未満	計	老齢相当	通老相当 ・25年未満	計	老齢相当	通老相当 ・25年未満	
令和 2 年	5 月	170,106	162,608	7,498	22,324,471	21,657,673	666,798	10,937	11,099	7,411
	6 月	165,025	157,567	7,458	21,637,022	20,972,520	664,502	10,926	11,092	7,425
	7 月	162,401	154,956	7,445	21,306,792	20,632,396	674,397	10,933	11,096	7,549
	8 月	162,755	155,137	7,618	21,270,325	20,586,668	683,657	10,891	11,058	7,479
	9 月	161,261	153,853	7,408	21,404,881	20,708,401	696,480	11,061	11,217	7,835
	10 月	161,473	153,943	7,530	21,384,552	20,678,021	706,531	11,036	11,194	7,819

3. 国民年金

(1) 適用状況

- 令和2年10月末の第1号被保険者数（任意加入被保険者を含む。）は、1,432万人となっており、前年同月に比べて4万人（0.3%）減少している。内訳をみると、男子は748万人（対前年同月比1万人、0.2%増）、女子は684万人（対前年同月比5万人、0.7%減）である。

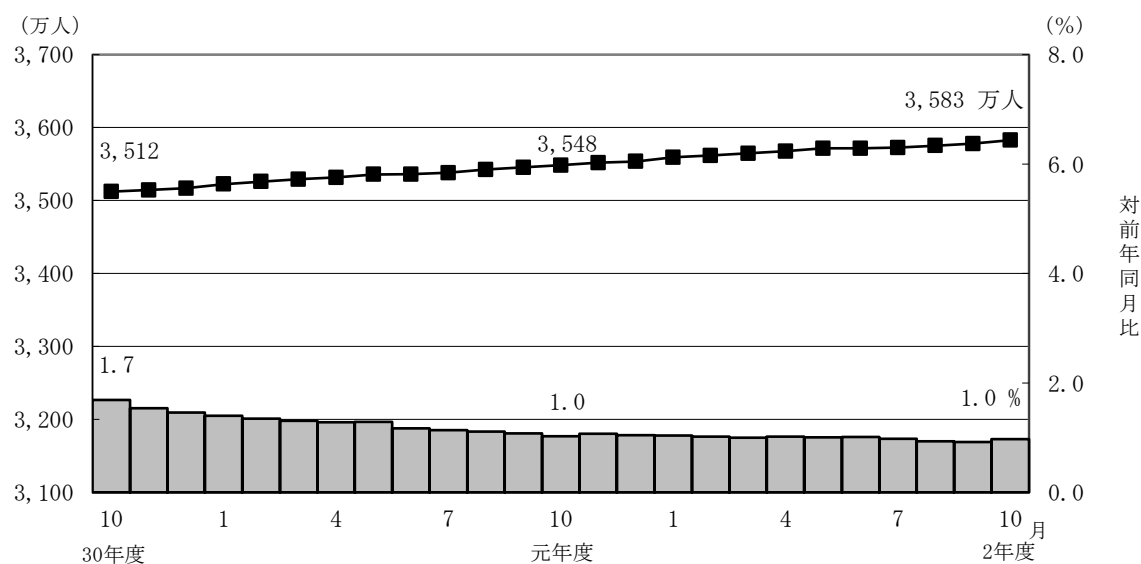
図5 国民年金第1号被保険者数（任意加入を含む）の推移



（２）給付状況

- 令和2年10月末の国民年金受給者数は3,583万人（旧法拠出制74万人、基礎年金3,509万人）で、前年同月に比べて34万人（1.0%）増加している。
- 老齢給付の受給者数は3,372万人（旧法拠出制69万人、基礎年金3,303万人）で、前年同月に比べて31万人（0.9%）増加している。
- 障害給付の受給者数は202万人（旧法拠出制4万人、基礎年金198万人）で、前年同月に比べて4万人（2.0%）増加している。
- 遺族給付の受給者数は9万人（旧法拠出制8千人、基礎年金8万人）で、前年同月に比べて2千人（2.2%）減少している。

図7 国民年金受給者数の推移



- 国民年金の老齢年金・25年以上の受給者の平均年金月額は、令和2年10月末で5万6,275円となっている。
老齢年金・25年以上の新規裁定者（受給者）の平均年金月額は、5万4,440円となっている。
- 旧法老齢年金受給権者及び同一の年金種別の厚生年金保険（第1号）（旧共済組合を除く）の受給権を有しない基礎年金の老齢給付の受給権者について繰上げ受給の状況をみると、10月は新規裁定者1万人のうち繰上げ受給権者が1千人となっており、繰上げ受給率は5.2%である。なお、令和元年度新規裁定者の繰上げ受給率は6.1%となっている。

第 1 表 制度別適用状況

令和 2 年 10 月末現在

	事業所数	被保険者数(人)			標準報酬月額 の平均 (円)
		総数	男子	女子	
厚生年金保険 (第 1 号)	2, 480, 209	40, 637, 153	24, 929, 505	15, 707, 648	313, 031
船員以外	2, 476, 007	40, 584, 452	24, 876, 804	15, 707, 648	312, 899
一般男子	・	24, 876, 340	24, 876, 340	・	354, 848
女子	・	15, 707, 648	・	15, 707, 648	246, 461
坑内員	・	464	464	・	363, 664
(再掲) 短時間労働者	37, 524	520, 511	137, 459	383, 052	146, 146
船員	4, 202	52, 701	52, 701	・	415, 253
国民年金	・	22, 334, 667	7, 592, 513	14, 742, 154	・
第 1 号	・	14, 133, 537	7, 410, 932	6, 722, 605	・
任意加入	・	182, 628	65, 198	117, 430	・
第 3 号	・	8, 018, 502	116, 383	7, 902, 119	・
合計	・	62, 971, 820	32, 522, 018	30, 449, 802	・

注 1. 厚生年金保険 (第 1 号) の被保険者のうち、坑内員及び船員は全員男子とみなした。

2. 短時間労働者のうち、強制加入の事業所数は30, 126、被保険者数は510, 992人、任意加入の事業所数は7, 398、被保険者数は9, 519人である。

賞与支払状況

令和 2 年 10 月末現在

	事業所数	被保険者数(人)			標準賞与額 の平均 (円)
		総数	男子	女子	
厚生年金保険 (第 1 号)	49, 780	900, 640	578, 304	322, 336	249, 887
船員以外	49, 749	900, 136	577, 800	322, 336	249, 879
一般男子	・	577, 798	577, 798	・	283, 577
女子	・	322, 336	・	322, 336	189, 474
坑内員	・	2	2	・	*
(再掲) 短時間労働者	521	5, 700	1, 014	4, 686	91, 408
船員	31	504	504	・	264, 377

注. 厚生年金保険 (第 1 号) の被保険者のうち、坑内員及び船員は全員男子とみなした。

第2表 制度別年金受給者数

ア. 令和 2 年 10 月末現在

(単位：人)

	総 数	老齢給付		障害年金	遺族給付	
		老齢年金 ・25年以上	通算老齢年金 ・25年未満		遺族年金	通算遺族年金
厚生年金保険（第1号） 計	35,648,992	15,460,241	14,076,510	461,570	5,632,177	18,494
旧共済組合を除く	35,304,530	15,256,547	14,011,755	458,975	5,559,225	18,028
旧 法	823,423	284,408	214,580	30,365	276,426	17,644
新 法	34,462,403	14,965,864	13,796,310	427,633	5,272,596	・
（再掲）基礎あり	26,539,305	13,918,997	12,262,467	291,286	66,555	・
基礎または定額あり	26,275,389	13,987,066	12,288,323	・	・	・
基礎繰上げあり	1,981,810	582,573	1,399,237	・	・	・
基礎繰上げなし	24,293,579	13,404,493	10,889,086	・	・	・
基礎及び定額なし	2,486,785	978,798	1,507,987	・	・	・
船員保険（旧法）	18,704	6,275	865	977	10,203	384
旧共済組合 計	344,462	203,694	64,755	2,595	72,952	466
旧 法	92,326	66,965	2,110	1,011	21,774	466
新 法	252,136	136,729	62,645	1,584	51,178	・
（再掲）基礎あり	196,856	135,706	59,822	1,326	2	・
国民年金 計	35,827,674	32,791,185	931,002	2,018,034	87,453	・
（再掲）基礎のみ共済なし・旧国年	7,616,959	5,530,316	410,225	1,645,825	30,593	・
旧法拠出制	736,916	395,655	295,323	37,619	8,319	・
新法基礎年金	35,090,758	32,395,530	635,679	1,980,415	79,134	・
（再掲）基礎のみ	7,991,349	6,193,337	116,089	1,653,419	28,504	・
（再掲）基礎のみ共済なし	6,880,043	5,134,661	114,902	1,608,206	22,274	・
福祉年金	14	14	・	・	・	・
合 計	44,740,519	34,196,737	2,685,223	2,186,992	5,653,073	18,494

- 注1. 厚生年金保険（第1号）受給者とは、厚生年金保険受給者全体から、共済組合等の組合員等たる厚生年金保険の被保険者期間（平成27年9月以前の共済組合等の組合員等の期間を含む）のみの者を除き、さらに、障害厚生年金受給者及び短期要件分の遺族厚生年金受給者について、それぞれ初診日又は死亡日に共済組合等の組合員等であった者を除いた者をいう。
2. 新法老齢厚生年金（第1号）のうち、旧法の老齢年金に相当するものは「老齢年金・25年以上」に、それ以外のものは「通算老齢年金・25年未満」に計上している。新法退職共済年金についても同様。
3. 人数の合計は、厚生年金保険（第1号）と同一の年金種別の基礎年金を併給している者の重複分を控除した数である。
4. 「旧共済組合」は、厚生年金保険に統合された時点で旧 J R 共済、旧 N T T 共済、旧 J T 共済又は旧農林共済の受給権が発生していた者をいう。
5. 「基礎あり」は、同一の年金種別の基礎年金の受給権を有する者をいう。
6. 新法基礎年金のうち、老齢基礎年金の受給資格期間を25年以上有するものは「老齢年金・25年以上」に、それ以外のものは「通算老齢年金・25年未満」に計上している。
7. 「基礎のみ」は、同一の年金種別の厚生年金保険（第1号）（旧共済組合を除く）の受給権を有しない基礎年金受給者をいう。
8. 「基礎のみ共済なし」は「基礎のみ」の受給者のうち、共済組合等の組合員等たる厚生年金保険の被保険者期間（平成27年9月以前の共済組合等の組合員等の期間を含む）を有しない受給者をいう。
9. 寡婦年金については、新法においても存続しているが、第1号被保険者であった夫の妻のみに対して適用され、基礎年金一律の給付ではないため、新法分も便宜上旧法拠出制に計上している。

イ. 令和 2 年 10 月新規裁定

(単位：人)

	総 数	老齢給付		障害年金	遺族給付	
		老齢年金 ・25年以上	通算老齢年金 ・25年未満		遺族年金	通算遺族年金
厚生年金保険（第1号） 計	127,232	40,081	52,954	4,403	29,793	1
旧共済組合を除く	127,176	40,081	52,900	4,403	29,791	1
旧 法	104	8	94	1	・	1
新 法	127,071	40,072	52,806	4,402	29,791	・
（再掲）基礎あり	18,249	5,229	9,704	2,373	943	・
基礎または定額あり	15,518	5,803	9,715	・	・	・
基礎繰上げあり	3,768	1,773	1,995	・	・	・
基礎繰上げなし	11,750	4,030	7,720	・	・	・
基礎及び定額なし	77,360	34,269	43,091	・	・	・
船員保険（旧法）	1	1	・	・	・	・
旧共済組合 計	56	・	54	・	2	・
旧 法	1	・	・	・	1	・
新 法	55	・	54	・	1	・
（再掲）基礎あり	47	・	47	・	・	・
国民年金 計	39,308	24,102	4,014	10,110	1,082	・
（再掲）基礎のみ共済なし・旧国年	14,808	6,076	979	7,396	357	・
旧法拠出制	85	2	51	2	30	・
新法基礎年金	39,223	24,100	3,963	10,108	1,052	・
（再掲）基礎のみ	21,077	11,996	953	7,735	393	・
（再掲）基礎のみ共済なし	14,723	6,074	928	7,394	327	・
福祉年金	・	・	・	・	・	・
合 計	148,244	58,954	47,217	12,140	29,932	1

- 注1. 厚生年金保険（第1号）受給者とは、厚生年金保険受給者全体から、共済組合等の組合員等たる厚生年金保険の被保険者期間（平成27年9月以前の共済組合等の組合員等の期間を含む）のみの者を除き、さらに、障害厚生年金受給者及び短期要件分の遺族厚生年金受給者について、それぞれ初診日又は死亡日に共済組合等の組合員等であった者を除いた者をいう。
2. 新法老齢厚生年金（第1号）のうち、旧法の老齢年金に相当するものは「老齢年金・25年以上」に、それ以外のものは「通算老齢年金・25年未満」に計上している。新法退職共済年金についても同様。
3. 人数の合計は、厚生年金保険（第1号）と同一の年金種別の基礎年金を併給している者の重複分を控除した数である。
4. 「旧共済組合」は、厚生年金保険に統合された時点で旧 J R 共済、旧 N T T 共済、旧 J T 共済又は旧農林共済の受給権が発生していた者をいう。
5. 「基礎あり」は、同一の年金種別の基礎年金の受給権を有する者をいう。
6. 新法基礎年金のうち、老齢基礎年金の受給資格期間を25年以上有するものは「老齢年金・25年以上」に、それ以外のものは「通算老齢年金・25年未満」に計上している。
7. 「基礎のみ」は、同一の年金種別の厚生年金保険（第1号）（旧共済組合を除く）の受給権を有しない基礎年金受給者をいう。
8. 「基礎のみ共済なし」は「基礎のみ」の受給者のうち、共済組合等の組合員等たる厚生年金保険の被保険者期間（平成27年9月以前の共済組合等の組合員等の期間を含む）を有しない受給者をいう。
9. 寡婦年金については、新法においても存続しているが、第1号被保険者であった夫の妻のみに対して適用され、基礎年金一律の給付ではないため、新法分も便宜上旧法拠出制に計上している。

第3表 制度別受給者年金総額

(単位：百万円)						
	総 数	老齢給付		障害年金	遺族給付	
		老齢年金 ・ 25年以上	通算老齢年金 ・ 25年未満		遺族年金	通算遺族年金
厚生年金保険（第1号） 計	25,562,195	17,213,306	2,471,621	318,958	5,553,269	5,041
旧共済組合を除く	25,163,477	16,915,187	2,457,155	316,555	5,469,653	4,928
旧 法	857,287	450,049	80,786	35,621	286,003	4,828
新 法	24,268,591	16,446,939	2,376,070	278,861	5,166,721	・
（別掲）基礎年金	18,092,039	9,838,098	7,941,420	248,454	64,068	・
船員保険（旧法）	37,600	18,199	299	2,074	16,929	100
旧共済組合 計	398,718	298,119	14,466	2,403	83,616	113
旧 法	169,160	141,200	999	1,432	25,416	113
新 法	229,557	156,919	13,467	971	58,200	・
（別掲）基礎年金	146,246	101,191	43,955	1,098	2	・
国民年金 計	24,191,753	22,144,031	214,876	1,744,972	87,874	・
（再掲）基礎のみ共済なし・旧国年	4,944,939	3,394,909	93,916	1,429,178	26,936	・
旧法抛出处	300,287	195,473	68,003	33,080	3,731	・
新法基礎年金	23,891,466	21,948,559	146,873	1,711,892	84,142	・
（再掲）基礎のみ	5,466,311	3,975,558	26,215	1,434,514	30,024	・
（再掲）基礎のみ共済なし	4,644,652	3,199,436	25,913	1,396,098	23,205	・
福祉年金	6	6	・	・	・	・
合 計	49,753,954	39,357,343	2,686,497	2,063,931	5,641,142	5,041

注1. 厚生年金保険（第1号）受給者の年金総額は、老齢給付及び遺族年金（長期要件）については、平成27年9月以前の厚生年金保険被保険者期間及び平成27年10月以降の第1号厚生年金被保険者期間に係る年金総額であり、平成27年10月以降に受給権が発生した障害厚生年金及び遺族厚生年金（短期要件）については、共済組合等の組合員等たる厚生年金保険の被保険者期間（平成27年9月以前の共済組合等の組合員等の期間を含む）を含めて算出した年金総額である。

2. 年金総額には一部停止額を含む。

3. 「旧共済組合」は、厚生年金保険に統合された時点で旧J R共済、旧N T T共済、旧J T共済又は旧農林共済の受給権が発生していた者の当該年金の年金総額である。

4. 「基礎のみ」は、同一の年金種別の厚生年金保険（第1号）（旧共済組合を除く）の受給権を有しない基礎年金受給者の年金総額である。

5. 「基礎のみ共済なし」は「基礎のみ」の受給者のうち、共済組合等の組合員等たる厚生年金保険の被保険者期間（平成27年9月以前の共済組合等の組合員等の期間を含む）を有しない受給者の年金総額である。

6. 寡婦年金については、新法においても存続しているが、第1号被保険者であった夫の妻のみに対して適用され、基礎年金一律の給付ではないため、新法分も便宜上旧法抛出处に計上している。

第 4 表 制度別受給者平均年金月額

ア. 令和 2 年 10 月末現在

(単位：円)

	総 数	老齢給付		障害年金	遺族給付	
		老齢年金 ・ 25年以上	通算老齢年金 ・ 25年未満		遺族年金	通算遺族年金
厚生年金保険（第 1 号） 計	102, 388	146, 357	61, 906	102, 641	83, 114	22, 714
旧共済組合を除く	102, 101	146, 130	61, 844	102, 585	82, 951	22, 778
旧 法	86, 760	131, 867	31, 374	97, 757	86, 221	22, 801
新 法	102, 432	146, 361	62, 320	102, 758	82, 673	・
基礎または定額あり	112, 814	151, 923	68, 299	・	・	・
基礎繰上げあり	74, 547	123, 079	54, 341	・	・	・
基礎繰上げなし	115, 936	153, 177	70, 093	・	・	・
基礎及び定額なし	34, 570	66, 880	13, 598	・	・	・
船員保険（旧法）	167, 523	241, 688	28, 774	176, 874	138, 266	21, 719
旧共済組合 計	131, 839	163, 362	75, 182	112, 436	95, 517	20, 255
旧 法	152, 684	175, 714	39, 457	118, 054	97, 271	20, 255
新 法	124, 206	157, 312	76, 385	108, 851	94, 771	・
国民年金 計	56, 269	56, 275	19, 233	72, 057	83, 734	・
（再掲）基礎のみ共済なし・旧国年	54, 100	51, 156	19, 078	72, 364	73, 372	・
旧法拋出制	33, 958	41, 171	19, 189	73, 279	37, 379	・
新法基礎年金	56, 737	56, 460	19, 254	72, 034	88, 607	・
（再掲）基礎のみ	57, 002	53, 492	18, 818	72, 300	87, 776	・
（再掲）基礎のみ共済なし	56, 258	51, 925	18, 793	72, 342	86, 815	・
福祉年金	33, 375	33, 375	・	・	・	・
合 計	92, 671	95, 909	83, 373	78, 644	83, 157	22, 714

注. 平均年金月額には、基礎年金月額を含む。

イ. 令和 2 年 10 月新規裁定

(単位：円)

	総 数	老齢給付		障害年金	遺族給付	
		老齢年金 ・ 25年以上	通算老齢年金 ・ 25年未満		遺族年金	通算遺族年金
厚生年金保険（第 1 号） 計	57, 035	80, 718	21, 289	97, 272	82, 764	*
旧共済組合を除く	57, 035	80, 718	21, 252	97, 272	82, 766	*
旧 法	24, 143	128, 017	14, 549	*	－	*
新 法	57, 061	80, 707	21, 264	97, 270	82, 766	・
基礎または定額あり	86, 458	143, 513	52, 377	・	・	・
基礎繰上げあり	79, 457	107, 526	54, 513	・	・	・
基礎繰上げなし	88, 702	159, 345	51, 825	・	・	・
基礎及び定額なし	38, 978	70, 072	14, 249	・	・	・
船員保険（旧法）	*	*	－	－	－	－
旧共済組合 計	57, 504	－	57, 550	－	*	－
旧 法	*	－	－	－	*	－
新 法	57, 339	－	57, 550	－	*	・
国民年金 計	55, 897	54, 440	18, 233	71, 084	86, 173	・
（再掲）基礎のみ共済なし・旧国年	60, 915	55, 016	18, 289	70, 444	80, 779	・
旧法拋出制	18, 271	*	10, 655	*	27, 086	・
新法基礎年金	55, 978	54, 442	18, 331	71, 085	87, 858	・
（再掲）基礎のみ	61, 437	58, 137	18, 844	70, 513	86, 814	・
（再掲）基礎のみ共済なし	61, 161	55, 023	18, 708	70, 445	85, 705	・
福祉年金	－	－	・	・	・	・
合 計	57, 634	72, 307	17, 377	80, 217	83, 081	*

注. 平均年金月額には、基礎年金月額を含む。

第5表 制度別年金受給権者数

ア. 令和 2 年 10 月末現在

(単位：人)

	総 数	老齢給付		障害年金	遺族給付	
		老齢年金 ・25年以上	通算老齢年金 ・25年未満		遺族年金	通算遺族年金
厚生年金保険（第1号） 計	37,537,762	16,039,025	14,847,042	652,332	5,975,223	24,140
旧共済組合を除く	37,177,567	15,832,842	14,776,947	647,808	5,896,340	23,630
旧 法	884,388	284,821	215,690	53,354	307,374	23,149
新 法	36,274,004	15,541,736	14,560,391	593,324	5,578,553	・
（再掲）基礎あり	27,522,678	14,215,430	12,818,700	352,528	136,020	・
基礎または定額あり	27,152,968	14,292,398	12,860,570	・	・	・
基礎繰上げあり	2,019,849	586,072	1,433,777	・	・	・
基礎繰上げなし	25,133,119	13,706,326	11,426,793	・	・	・
基礎及び定額なし	2,949,159	1,249,338	1,699,821	・	・	・
船員保険（旧法）	19,175	6,285	866	1,130	10,413	481
旧共済組合 計	360,195	206,183	70,095	4,524	78,883	510
旧 法	94,632	67,074	2,113	1,426	23,509	510
新 法	265,563	139,109	67,982	3,098	55,374	・
（再掲）基礎あり	204,964	138,015	65,026	1,921	2	・
国民年金 計	36,461,912	33,164,703	940,507	2,141,357	215,345	・
（再掲）基礎のみ共済なし・旧国年	7,802,989	5,588,272	413,426	1,737,949	63,342	・
旧法抛出处	768,540	415,474	296,803	40,503	15,760	・
新法基礎年金	35,693,372	32,749,229	643,704	2,100,854	199,585	・
（再掲）基礎のみ	8,170,694	6,240,977	117,826	1,748,326	63,565	・
（再掲）基礎のみ共済なし	7,034,449	5,172,798	116,623	1,697,446	47,582	・
福祉年金	413	413	・	・	・	・
合 計	46,272,445	34,850,696	2,903,823	2,439,240	6,054,546	24,140

- 注1. 厚生年金保険（第1号）受給権者とは、厚生年金保険受給権者全体から、共済組合等の組合員等たる厚生年金保険の被保険者期間（平成27年9月以前の共済組合等の組合員等の期間を含む）のみの者を除き、さらに、障害厚生年金受給権者及び短期要件分の遺族厚生年金受給権者について、それぞれ初診日又は死亡日に共済組合等の組合員等であった者を除いた者をいう。
2. 新法老齢厚生年金（第1号）のうち、旧法の老齢年金に相当するものは「老齢年金・25年以上」に、それ以外のものは「通算老齢年金・25年未満」に計上している。新法退職共済年金についても同様。
3. 人数の合計は、厚生年金保険（第1号）と同一の年金種別の基礎年金を併給している者の重複分を控除した数である。
4. 「旧共済組合」は、厚生年金保険に統合された時点で旧 J R 共済、旧 N T T 共済、旧 J T 共済又は旧農林共済の受給権が発生していた者をいう。
5. 「基礎あり」は、同一の年金種別の基礎年金の受給権を有する者をいう。
6. 新法基礎年金のうち、老齢基礎年金の受給資格期間を25年以上有するものは「老齢年金・25年以上」に、それ以外のものは「通算老齢年金・25年未満」に計上している。
7. 「基礎のみ」は、同一の年金種別の厚生年金保険（第1号）（旧共済組合を除く）の受給権を有しない基礎年金受給権者をいう。
8. 「基礎のみ共済なし」は「基礎のみ」の受給権者のうち、共済組合等の組合員等たる厚生年金保険の被保険者期間（平成27年9月以前の共済組合等の組合員等の期間を含む）を有しない受給権者をいう。
9. 寡婦年金については、新法においても存続しているが、第1号被保険者であった夫の妻のみに対して適用され、基礎年金一律の給付ではないため、新法分も便宜上旧法抛出处に計上している。

イ. 令和 2 年 10 月新規裁定

(単位：人)

	総 数	老齢給付		障害年金	遺族給付	
		老齢年金 ・25年以上	通算老齢年金 ・25年未満		遺族年金	通算遺族年金
厚生年金保険（第1号） 計	146,812	53,055	58,060	4,410	31,286	1
旧共済組合を除く	146,753	53,055	58,003	4,410	31,284	1
旧 法	104	8	94	1	・	1
新 法	146,648	53,046	57,909	4,409	31,284	・
（再掲）基礎あり	19,348	5,354	9,775	2,375	1,844	・
基礎または定額あり	15,842	6,051	9,791	・	・	・
基礎繰上げあり	3,949	1,897	2,052	・	・	・
基礎繰上げなし	11,893	4,154	7,739	・	・	・
基礎及び定額なし	95,113	46,995	48,118	・	・	・
船員保険（旧法）	1	1	・	・	・	・
旧共済組合 計	59	・	57	・	2	・
旧 法	1	・	・	・	1	・
新 法	58	・	57	・	1	・
（再掲）基礎あり	50	・	50	・	・	・
国民年金 計	41,091	24,197	4,015	10,133	2,746	・
（再掲）基礎のみ共済なし・旧国年	15,224	6,106	979	7,399	740	・
旧法抛出处	189	2	51	2	134	・
新法基礎年金	40,902	24,195	3,964	10,131	2,612	・
（再掲）基礎のみ	21,554	12,077	953	7,756	768	・
（再掲）基礎のみ共済なし	15,035	6,104	928	7,397	606	・
福祉年金	・	・	・	・	・	・
合 計	168,505	71,898	52,250	12,168	32,188	1

- 注1. 厚生年金保険（第1号）受給権者とは、厚生年金保険受給権者全体から、共済組合等の組合員等たる厚生年金保険の被保険者期間（平成27年9月以前の共済組合等の組合員等の期間を含む）のみの者を除き、さらに、障害厚生年金受給権者及び短期要件分の遺族厚生年金受給権者について、それぞれ初診日又は死亡日に共済組合等の組合員等であった者を除いた者をいう。
2. 新法老齢厚生年金（第1号）のうち、旧法の老齢年金に相当するものは「老齢年金・25年以上」に、それ以外のものは「通算老齢年金・25年未満」に計上している。新法退職共済年金についても同様。
3. 人数の合計は、厚生年金保険（第1号）と同一の年金種別の基礎年金を併給している者の重複分を控除した数である。
4. 「旧共済組合」は、厚生年金保険に統合された時点で旧 J R 共済、旧 N T T 共済、旧 J T 共済又は旧農林共済の受給権が発生していた者をいう。
5. 「基礎あり」は、同一の年金種別の基礎年金の受給権を有する者をいう。
6. 新法基礎年金のうち、老齢基礎年金の受給資格期間を25年以上有するものは「老齢年金・25年以上」に、それ以外のものは「通算老齢年金・25年未満」に計上している。
7. 「基礎のみ」は、同一の年金種別の厚生年金保険（第1号）（旧共済組合を除く）の受給権を有しない基礎年金受給権者をいう。
8. 「基礎のみ共済なし」は「基礎のみ」の受給権者のうち、共済組合等の組合員等たる厚生年金保険の被保険者期間（平成27年9月以前の共済組合等の組合員等の期間を含む）を有しない受給権者をいう。
9. 寡婦年金については、新法においても存続しているが、第1号被保険者であった夫の妻のみに対して適用され、基礎年金一律の給付ではないため、新法分も便宜上旧法抛出处に計上している。

第6表 制度別受給権者年金総額

令和 2 年 10 月末現在							(単位：百万円)
	総 数	老齢給付		障害年金	遺族給付		
		老齢年金 ・ 25年以上	通算老齢年金 ・ 25年未満		遺族年金	通算遺族年金	
厚生年金保険（第1号） 計	26,483,428	17,692,256	2,607,011	471,790	5,705,843	6,527	
旧共済組合を除く	26,076,331	17,392,387	2,591,557	467,864	5,618,121	6,403	
旧 法	913,878	450,721	81,071	60,322	315,485	6,279	
新 法	25,124,375	16,923,443	2,510,187	405,248	5,285,497	・	
（別掲）基礎年金	18,667,564	10,021,319	8,252,850	287,446	105,949	・	
船員保険（旧法）	38,078	18,222	299	2,294	17,138	125	
旧共済組合 計	407,097	299,869	15,455	3,927	87,722	124	
旧 法	171,500	141,366	1,000	1,925	27,084	124	
新 法	235,597	158,503	14,454	2,002	60,638	・	
（別掲）基礎年金	151,591	102,742	47,307	1,540	2	・	
国民年金 計	24,580,016	22,354,590	217,047	1,845,424	162,955	・	
（再掲）基礎のみ共済なし・旧国年	5,063,551	3,419,817	94,533	1,504,787	44,414	・	
旧法抛出处	314,066	203,654	68,272	35,450	6,690	・	
新法基礎年金	24,265,950	22,150,936	148,775	1,809,974	156,265	・	
（再掲）基礎のみ	5,588,062	3,998,874	26,568	1,512,304	50,316	・	
（再掲）基礎のみ共済なし	4,749,485	3,216,163	26,261	1,469,337	37,724	・	
福祉年金	165	165	・	-	-	-	
合 計	51,063,609	40,047,011	2,824,058	2,317,215	5,868,798	6,527	

注1. 厚生年金保険（第1号）受給権者の年金総額は、老齢給付及び遺族年金（長期要件）については、平成27年9月以前の厚生年金保険被保険者期間及び平成27年10月以降の第1号厚生年金被保険者期間に係る年金総額であり、平成27年10月以降に受給権が発生した障害厚生年金及び遺族厚生年金（短期要件）については、共済組合等の組合員等たる厚生年金保険の被保険者期間（平成27年9月以前の共済組合等の組合員等の期間を含む）を含めて算出した年金総額である。

2. 「旧共済組合」は、厚生年金保険に統合された時点で旧J R 共済、旧N T T 共済、旧 J T 共済又は旧農林共済の受給権が発生していた者の当該年金の年金総額である。

3. 「基礎のみ」は、同一の年金種別の厚生年金保険（第1号）（旧共済組合を除く）の受給権を有しない基礎年金受給権者の年金総額である。

4. 「基礎のみ共済なし」は「基礎のみ」の受給権者のうち、共済組合等の組合員等たる厚生年金保険の被保険者期間（平成27年9月以前の共済組合等の組合員等の期間を含む）を有しない受給権者の年金総額である。

5. 寡婦年金については、新法においても存続しているが、第1号被保険者であった夫の妻のみに対して適用され、基礎年金一律の給付ではないため、新法分も便宜上旧法抛出处に計上している。

第 7 表 制度別受給権者平均年金月額

ア. 令和 2 年 10 月末現在 (単位：円)

	総 数	老齢給付		障害年金	遺族給付	
		老齢年金 ・ 25年以上	通算老齢年金 ・ 25年未満		遺族年金	通算遺族年金
厚生年金保険（第 1 号） 計	100,571	144,524	61,220	97,187	81,054	22,531
旧共済組合を除く	100,293	144,287	61,156	97,162	80,899	22,581
旧 法	86,112	131,873	31,322	94,217	85,532	22,602
新 法	100,605	144,475	61,600	97,290	80,538	・
基礎または定額あり	111,592	150,927	67,879	・	・	・
基礎繰上げあり	74,120	123,031	54,127	・	・	・
基礎繰上げなし	114,604	152,119	69,605	・	・	・
基礎及び定額なし	38,062	70,673	14,093	・	・	・
船員保険（旧法）	165,483	241,605	28,759	169,168	137,156	21,584
旧共済組合 計	129,256	162,724	74,615	100,697	92,674	20,222
旧 法	151,023	175,635	39,452	112,482	96,007	20,222
新 法	121,499	156,499	75,708	95,272	91,258	・
国民年金 計	56,177	56,171	19,231	71,817	63,060	・
（再掲）基礎のみ共済なし・旧国年	54,077	50,997	19,055	72,153	58,432	・
旧法拋出制	34,054	40,848	19,169	72,937	35,376	・
新法基礎年金	56,654	56,365	19,260	71,795	65,246	・
（再掲）基礎のみ	56,993	53,395	18,790	72,083	65,964	・
（再掲）基礎のみ共済なし	56,265	51,812	18,765	72,135	66,068	・
福祉年金	33,375	33,375	・	・	・	・
合 計	91,962	95,759	81,044	79,165	80,777	22,531

注. 平均年金月額には、基礎年金月額を含む。

イ. 令和 2 年 10 月新規裁定 (単位：円)

	総 数	老齢給付		障害年金	遺族給付	
		老齢年金 ・ 25年以上	通算老齢年金 ・ 25年未満		遺族年金	通算遺族年金
厚生年金保険（第 1 号） 計	59,011	83,847	21,383	97,213	81,338	*
旧共済組合を除く	59,011	83,847	21,348	97,213	81,340	*
旧 法	24,143	128,017	14,549	*	－	*
新 法	59,035	83,839	21,359	97,210	81,340	・
基礎または定額あり	87,496	144,291	52,397	・	・	・
基礎繰上げあり	80,594	108,516	54,781	・	・	・
基礎繰上げなし	89,788	160,628	51,764	・	・	・
基礎及び定額なし	45,189	76,056	15,043	・	・	・
船員保険（旧法）	*	*	－	－	－	－
旧共済組合 計	57,246	－	57,281	－	*	－
旧 法	*	－	－	－	*	－
新 法	57,085	－	57,281	－	*	・
国民年金 計	55,522	54,454	18,236	71,070	62,077	・
（再掲）基礎のみ共済なし・旧国年	60,385	55,019	18,289	70,442	59,807	・
旧法拋出制	24,108	*	10,655	*	28,478	・
新法基礎年金	55,668	54,456	18,334	71,071	63,801	・
（再掲）基礎のみ	61,154	58,138	18,844	70,498	66,719	・
（再掲）基礎のみ共済なし	60,841	55,026	18,708	70,443	66,735	・
福祉年金	－	－	・	・	・	・
合 計	59,246	76,158	17,839	80,190	80,769	*

注. 平均年金月額には、基礎年金月額を含む。

第 8 表 障害等級別障害年金受給（権）者状況

令和 2 年 10 月末現在

		受給権者				受給者			
		件数	年金総額	(別掲) 基礎年金	平均年金月額	件数	年金総額	(別掲) 基礎年金	平均年金月額
		人	百万円	百万円	円	人	百万円	百万円	円
厚生年金保険（第 1 号）	計	652,332	471,790	288,986	97,187	461,570	318,958	249,552	102,641
	職務／公務上を除く	651,491	470,047	288,916	97,080	460,817	317,281	249,492	102,494
	1 級	79,783	73,614	72,226	152,330	73,271	67,986	66,465	152,916
	2 級	289,398	190,915	216,690	117,372	240,853	150,970	183,027	115,560
	3 級	282,310	205,518	・	60,665	146,693	98,325	・	55,857
	職務／公務上	841	1,743	70	179,732	753	1,677	59	192,139
国民年金	計	2,141,357	1,845,424	・	71,817	2,018,034	1,744,972	・	72,057
	1 級	726,197	715,827	・	82,143	710,437	700,357	・	82,151
	2 級	1,415,160	1,129,597	・	66,518	1,307,597	1,044,615	・	66,573

注 1. 厚生年金保険（第 1 号）受給（権）者とは、厚生年金保険受給（権）者全体から、共済組合等の組合員等たる厚生年金保険の被保険者期間（平成 27 年 9 月以前の共済組合等の組合員等の期間を含む）のみの者を除き、さらに、障害厚生年金受給（権）者及び短期要件分の遺族厚生年金受給（権）者について、それぞれ初診日又は死亡日に共済組合等の組合員等であった者を除いた者をいう。
 2. 厚生年金保険（第 1 号）受給（権）者の年金総額における、平成 27 年 10 月以降に受給権が発生した障害厚生年金については、共済組合等の組合員等たる厚生年金保険の被保険者期間（平成 27 年 9 月以前の共済組合等の組合員等の期間を含む）を含めて算出している。
 3. 平均年金月額には、基礎年金月額を含む。

令和 2 年 10 月新規裁定

		受給権者				受給者			
		件数	年金総額	(別掲) 基礎年金	平均年金月額	件数	年金総額	(別掲) 基礎年金	平均年金月額
		人	百万円	百万円	円	人	百万円	百万円	円
厚生年金保険（第 1 号）	計	4,410	3,067	2,077	97,213	4,403	3,062	2,077	97,272
	職務／公務上を除く	4,410	3,067	2,077	97,213	4,403	3,062	2,077	97,272
	1 級	449	430	460	165,177	449	430	460	165,177
	2 級	1,926	1,229	1,617	123,148	1,926	1,229	1,617	123,148
	3 級	2,035	1,408	・	57,671	2,028	1,403	・	57,664
	職務／公務上	-	-	-	-	-	-	-	-
国民年金	計	10,133	8,642	・	71,070	10,110	8,624	・	71,084
	1 級	1,795	1,799	・	83,501	1,795	1,799	・	83,501
	2 級	8,338	6,843	・	68,394	8,315	6,825	・	68,403

注 1. 厚生年金保険（第 1 号）受給（権）者とは、厚生年金保険受給（権）者全体から、共済組合等の組合員等たる厚生年金保険の被保険者期間（平成 27 年 9 月以前の共済組合等の組合員等の期間を含む）のみの者を除き、さらに、障害厚生年金受給（権）者及び短期要件分の遺族厚生年金受給（権）者について、それぞれ初診日又は死亡日に共済組合等の組合員等であった者を除いた者をいう。
 2. 厚生年金保険（第 1 号）受給（権）者の年金総額における、平成 27 年 10 月以降に受給権が発生した障害厚生年金については、共済組合等の組合員等たる厚生年金保険の被保険者期間（平成 27 年 9 月以前の共済組合等の組合員等の期間を含む）を含めて算出している。
 3. 平均年金月額には、基礎年金月額を含む。

第1表 厚生年金保険（第1号） 都道府県別適用状況、標準報酬月額、賞与支払状況

都道府県別	事業所数					船舶所有者数	被保険者数										標準報酬月額の平均											
							合計					船員を除く合計					平均					船員を除く平均					船員	
	(再掲) 育児休業等あり	(再掲) 短時間労働者	短期加入 任意加入			(再掲) 高齢任意	(再掲) 育児休業等	短期加入 任意加入		(再掲) 高齢任意	(再掲) 短時間労働者	短期加入 任意加入		一般男子	女子	坑内員	船員	(再掲) 高齢任意	(再掲) 短時間労働者	短期加入 任意加入		一般男子	女子	坑内員	船員			
令和 2 年	4月	5月	6月	7月	8月	9月	10月	4月	5月	6月	7月	8月	9月	10月	4月	5月	6月	7月	8月	9月	10月	4月	5月	6月	7月	8月	9月	10月
令和 2 年	2,446,302	113,886	36,905	30,269	6,636	4,175	40,854,696	503	381,009	40,802,473	503	496,227	487,710	8,517	25,057,165	15,744,838	470	52,223	312,616	235,129	312,499	146,235	145,928	163,788	354,715	245,312	364,549	404,195
6月	2,450,565	112,255	36,979	30,184	6,795	4,132	40,845,467	503	374,170	40,793,738	503	501,984	493,216	8,768	25,038,324	15,754,944	470	51,729	312,368	235,368	312,250	146,435	146,132	163,506	354,448	245,187	363,783	404,751
7月	2,456,689	110,753	37,094	30,083	7,011	4,122	40,796,625	495	362,506	40,745,077	495	508,398	499,331	9,067	24,996,986	15,747,622	469	51,548	312,535	232,335	312,422	146,595	146,297	163,022	354,594	245,478	365,518	402,300
8月	2,462,634	112,341	37,204	30,081	7,123	4,159	40,734,811	490	368,840	40,682,462	490	512,738	503,547	9,191	24,952,400	15,729,595	467	52,349	312,381	233,641	312,264	146,256	145,958	162,577	354,297	245,583	365,987	403,499
9月	2,469,555	113,895	37,339	30,092	7,247	4,206	40,698,914	504	377,802	40,646,201	504	517,724	508,306	9,418	24,923,936	15,721,798	467	52,713	312,967	235,317	312,835	146,176	145,857	163,376	354,711	246,446	362,223	414,943
10月	2,476,007	116,036	37,524	30,126	7,398	4,202	40,637,153	499	388,621	40,584,452	499	520,511	510,992	9,519	24,876,340	15,707,648	464	52,701	313,031	233,026	312,899	146,146	145,838	162,680	354,848	246,461	363,664	415,253
北海道	104,570	3,137	1,572	1,288	284	298	1,290,819	22	7,485	1,288,140	22	9,497	9,251	246	779,190	508,843	107	2,679	278,867	252,909	278,535	144,046	143,958	147,374	312,244	226,896	379,065	438,617
	19,689	1,017	328	269	59	107	297,166	3	2,085	296,230	3	3,793	3,656	137	167,185	129,044	1	936	245,857	146,000	245,448	125,056	124,266	146,131	278,575	202,531	*	375,184
	19,825	1,051	422	340	82	42	292,968	1	2,033	292,492	1	3,235	3,124	111	168,875	123,617	-	476	250,554	*	250,182	132,014	131,209	154,649	282,690	205,772	-	479,256
	41,858	1,860	891	762	129	114	568,384	2	4,118	567,193	2	4,910	4,754	156	355,209	211,982	2	1,191	282,798	*	282,467	133,643	132,538	167,333	318,894	221,427	*	440,336
	16,451	728	474	409	65	35	231,717	1	1,550	231,567	1	2,449	2,387	62	129,731	101,834	2	150	245,008	*	244,968	123,584	123,164	139,774	276,596	204,673	*	307,280
山形県	19,485	1,084	399	325	74	34	277,016	1	2,263	276,897	1	1,473	1,402	71	159,236	117,635	26	119	255,142	*	255,118	133,868	133,475	141,634	289,727	208,244	373,769	309,697
	36,526	1,574	612	520	92	62	478,150	4	3,956	477,627	4	3,230	3,074	156	278,964	199,560	3	523	267,834	252,000	267,645	131,967	130,673	157,462	304,334	216,521	340,000	440,516
	42,328	1,912	918	801	117	38	574,375	13	4,593	573,599	13	8,476	8,314	162	353,098	220,500	1	776	293,730	297,231	293,580	140,753	140,437	157,000	331,454	232,930	*	404,049
	32,394	1,304	391	314	77	-	417,638	7	3,046	417,638	7	2,818	2,732	86	255,798	161,832	8	-	292,628	256,571	292,628	139,682	139,472	146,349	330,208	233,222	362,500	-
	35,832	1,608	606	543	63	-	497,394	2	3,980	497,394	2	2,747	2,651	96	308,731	188,663	-	-	288,539	*	288,539	134,336	133,431	159,313	325,020	228,841	-	-
埼玉県	106,737	3,707	1,274	1,083	191	2	1,293,820	51	9,659	1,293,817	51	21,478	21,246	232	806,235	487,568	14	3	306,133	237,176	306,133	138,568	138,318	161,509	345,110	241,681	295,714	373,333
	87,012	2,915	1,162	954	208	92	1,041,876	33	8,419	1,040,815	33	32,259	31,933	326	607,982	432,831	2	1,061	299,983	307,030	299,993	139,840	139,623	161,117	342,093	240,856	*	290,207
	449,784	25,674	7,321	5,270	2,051	176	12,059,083	129	141,667	12,053,380	129	199,572	196,902	2,670	7,379,601	4,673,640	139	5,703	351,484	223,504	351,418	153,394	152,956	185,662	399,333	275,760	366,259	491,103
	145,808	5,292	1,482	1,103	379	117	1,975,074	42	15,840	1,972,598	42	31,058	30,534	524	1,297,331	675,254	13	2,476	336,891	251,952	336,732	158,198	158,037	167,565	374,630	263,919	380,000	463,073
	40,513	2,213	651	511	140	38	681,985	4	6,584	681,539	4	6,856	6,676	180	419,041	262,498	-	446	280,800	377,500	280,713	130,760	130,329	146,722	319,366	219,009	-	414,538
富山県	19,663	1,188	338	257	81	32	338,434	-	2,965	338,244	-	2,063	1,962	101	211,052	127,192	-	190	293,932	-	293,890	129,559	127,715	165,386	332,941	229,091	-	369,284
	23,350	1,292	383	314	69	112	320,835	-	2,960	320,321	-	2,358	2,246	112	190,070	130,250	1	514	281,569	-	281,512	135,723	134,755	155,125	320,642	224,408	*	317,549
	16,725	1,003	289	241	48	83	222,158	1	2,230	221,780	1	1,682	1,592	90	127,617	94,163	-	378	277,985	*	278,034	129,608	130,099	120,911	320,478	220,511	-	248,968
	15,911	734	328	275	53	-	183,995	3	1,629	183,995	3	1,700	1,639	61	110,657	73,337	1	-	288,967	253,333	288,967	136,279	135,502	157,148	330,705	225,990	*	-
	39,007	1,842	774	675	99	-	544,546	1	4,747	544,546	1	5,370	5,253	117	327,852	216,694	-	-	286,459	*	286,459	129,460	128,768	160,530	327,743	223,998	-	-
岐阜県	37,198	1,575	682	594	88	-	519,923	7	4,211	519,923	7	6,515	6,405	110	321,361	198,508	54	-	289,011	270,571	289,011	124,962	124,704	140,000	330,940	221,110	372,778	-
	66,886	3,017	893	746	147	79	987,521	2	7,795	986,306	2	6,347	6,207	140	619,923	366,383	-	1,215	299,411	*	299,239	144,692	144,337	160,443	338,523	232,769	-	439,314
	140,869	6,707	1,779	1,460	319	66	2,519,255	12	22,648	2,518,329	12	24,309	23,897	412	1,703,172	815,156	1	926	324,948	244,667	324,916	140,529	140,313	153,063	363,435	244,434	*	412,516
	29,036	1,309	375	304	71	66	382,594	2	3,411	381,760	2	4,437	4,359	78	228,797	152,961	2	834	294,384	*	294,107	141,121	140,546	173,231	335,090	232,807	*	421,480
	21,061	1,109	363	295	68	-	282,916	1	2,700	282,916	1	2,331	2,208	123	171,197	111,719	-	-	297,018	*	297,018	138,826	139,699	123,154	339,254	232,294	-	-
京都府	52,998	2,194	626	456	170	18	698,738	12	6,534	698,662	12	7,918	7,712	206	425,598	273,063	1	76	309,888	213,000	309,891	156,748	157,058	145,146	350,465	246,650	*	287,921
	205,790	9,345	2,194	1,587	607	117	3,567,967	58	35,223	3,565,298	58	42,856	42,074	782	2,238,441	1,326,846	11	2,669	326,102	243,897	326,020	144,506	144,266	157,391	367,252	256,457	432,364	436,022
	89,843	3,866	1,217	973	244	244	1,192,711	11	10,697	1,189,723	11	12,308	11,936	372	730,153	459,565	5	2,988	307,822	187,455	307,505	147,463	147,440	148,199	347,004	244,748	306,000	434,221
	18,197	682	339	289	50	-	195,812	8	1,591	195,812	8	1,655	1,605	50	114,027	81,784	1	-	289,272	147,000	289,272	155,879	155,936	154,040	323,605	241,400	*	-
	16,267	618	239	207	32	40	189,255	4	1,486	188,897	4	2,883	2,796	87	110,516													

第1表(続) 厚生年金保険(第1号) 都道府県別適用状況、標準報酬月額、平均、賞と支払状況

都道府県別	賞 与 支 払 状 況																								
	事業所数					船舶所 有者数	被 保 険 者 数								標 準 賞 与 額 の 平 均										
							合計	船員を除く合計				一般男子	女子	坑内員	船員	平均	船員を除く平均						一般男子	女子	坑内員
	(内海) 短時間労働者		船員を除く(内海) 短時間労働者		(内海) 短時間労働者			船員を除く(内海) 短時間労働者		(内海) 短時間労働者							船員を除く(内海) 短時間労働者								
	強制加入	任意加入	強制加入	任意加入	強制加入	任意加入		強制加入	任意加入	強制加入	任意加入						強制加入	任意加入	強制加入	任意加入	強制加入	任意加入			
令和 2 年 5 月	49,871	592	513	79	73	1,492,840	1,491,913	20,416	20,298	118	896,098	595,810	5	927	235,048	235,025	37,575	36,841	163,822	284,451	160,688	320,000	271,978		
6 月	171,220	5,790	5,151	639	314	10,357,559	10,352,839	106,883	105,496	1,387	6,525,889	3,826,783	167	4,720	559,906	559,896	91,104	90,451	140,781	674,266	364,857	596,281	581,696		
7 月	399,947	7,004	5,990	1,014	1,041	13,291,677	13,271,623	110,567	108,619	1,948	8,288,663	4,982,876	84	20,054	418,101	417,934	79,882	78,890	135,179	498,408	284,070	391,726	529,010		
8 月	270,387	1,599	1,299	300	443	3,551,511	3,548,046	36,265	35,801	464	2,313,876	1,234,040	130	3,465	258,934	258,842	48,720	47,680	128,957	291,228	198,122	206,531	352,857		
9 月	77,294	708	594	114	28	1,113,185	1,112,804	10,349	10,151	198	716,141	396,662	1	381	258,567	258,574	62,459	61,002	137,121	297,377	188,518	*	237,509		
10 月	49,749	521	454	67	31	900,640	900,136	5,700	5,578	122	577,798	322,336	2	504	249,887	249,879	91,408	91,368	93,230	283,577	189,474	*	264,377		
北海道	6,969	39	31	8	13	180,915	180,725	180	168	12	121,384	59,341	-	190	108,762	108,776	106,289	104,167	136,000	121,807	82,119	-	95,732		
	540	1	1	-	-	8,115	8,115	15	15	-	3,695	4,420	-	-	117,138	117,138	46,733	46,733	-	143,112	95,424	-	-		
	422	5	3	2	-	5,154	5,154	△ 1	△ 4	3	3,265	1,889	-	-	166,037	166,037	*	102,250	73,333	196,661	113,106	-	-		
	821	7	7	-	1	15,029	15,013	27	27	-	10,749	4,264	-	16	184,964	184,864	57,259	57,259	-	185,347	183,646	-	279,125		
	338	4	4	-	-	3,163	3,163	12	12	-	1,760	1,403	-	-	149,265	149,265	37,833	37,833	-	184,757	104,743	-	-		
山形県	380	-	-	-	1	4,654	4,652	△ 1	△ 1	-	2,456	2,196	-	2	154,895	154,833	*	*	-	188,892	116,742	-	*		
	761	4	2	2	2	7,770	7,767	6	1	5	5,478	2,289	-	3	230,383	230,313	86,500	*	46,600	247,927	188,161	-	410,333		
	727	8	7	1	-	8,682	8,682	59	58	1	5,326	3,356	-	-	269,753	269,753	5,576	448	*	313,719	199,978	-	-		
	501	5	4	1	-	5,881	5,881	21	11	10	3,813	2,068	-	-	242,043	242,043	50,857	69,818	30,000	273,245	184,512	-	-		
	683	9	9	-	-	7,762	7,762	54	54	-	5,361	2,401	-	-	269,068	269,068	113,111	113,111	-	291,565	218,837	-	-		
埼玉県	1,689	16	15	1	-	21,709	21,709	173	172	1	13,684	8,025	-	-	246,809	246,809	23,092	22,616	*	285,464	180,897	-	-		
	1,216	16	14	2	-	12,954	12,954	△ 90	△ 95	5	9,049	3,905	-	-	269,728	269,728	20,444	21,621	42,800	290,091	222,540	-	-		
	8,729	168	146	22	1	262,227	262,184	1,443	1,396	47	160,396	101,788	-	43	309,163	309,184	80,663	80,203	94,298	361,885	226,140	-	176,744		
	2,056	24	21	3	3	27,088	27,050	169	166	3	18,598	8,451	1	38	305,137	305,268	40,373	38,922	120,667	344,963	217,928	*	212,184		
	819	6	4	2	1	24,739	24,735	10	8	2	19,452	5,283	-	4	117,962	117,936	81,400	87,750	*	121,216	105,858	-	279,250		
富山県	338	3	3	-	-	587	587	△ 149	△ 149	-	843	△ 256	-	-	1,604,417	1,604,417	△ 32,732	△ 32,732	-	767,093	△ 1,152,867	-	-		
	351	1	1	-	-	3,516	3,516	1	1	-	2,069	1,447	-	-	203,485	203,485	*	*	-	238,394	153,571	-	-		
	309	-	-	-	-	2,804	2,804	-	-	-	1,566	1,238	-	-	242,930	242,930	-	-	-	310,462	157,506	-	-		
	247	2	2	-	-	3,552	3,552	3	3	-	2,458	1,094	-	-	228,194	228,194	22,667	22,667	-	260,167	156,356	-	-		
	826	9	6	3	-	10,909	10,909	22	19	3	7,150	3,759	-	-	279,035	279,035	43,364	40,737	60,000	320,985	199,241	-	-		
岐阜県	721	4	4	-	-	7,045	7,045	3	2	1	5,177	1,868	-	-	315,751	315,751	△ 12,333	*	*	351,535	216,578	-	-		
	1,259	12	9	3	-	16,483	16,483	59	57	2	10,448	6,035	-	-	250,731	250,731	66,542	66,982	*	292,874	177,771	-	-		
	2,728	30	29	1	1	41,441	41,439	920	919	1	26,258	15,181	-	2	268,586	268,597	75,982	75,847	*	318,883	181,618	-	*		
	525	3	2	1	-	4,949	4,949	2	1	1	3,355	1,594	-	-	249,438	249,438	*	*	*	282,904	179,001	-	-		
	367	2	1	1	-	3,668	3,668	-	△ 1	1	2,473	1,195	-	-	342,942	342,942	-	*	*	405,801	212,860	-	-		
京都府	851	12	11	1	-	12,719	12,719	539	533	6	8,279	4,440	-	-	258,784	258,784	41,809	41,248	91,667	309,168	164,835	-	-		
	3,091	27	24	3	2	52,505	52,435	118	114	4	36,576	15,859	-	70	398,383	398,356	65,339	60,842	193,500	461,267	253,264	-	418,600		
	1,493	7	5	2	1	18,818	18,816	12	10	2	12,583	6,233	-	2	280,069	280,055	103,333	101,700	*	313,113	213,318	-	*		
	285	2	2	-	-	4,985	4,985	8	8	-	3,409	1,576	-	-	224,810	224,810	59,625	59,625	-	241,522	188,659	-	-		
	293	3	3	-	-	2,942	2,942	2	2	-	2,016	926	-	-	225,775	225,775	*	*	-	245,606	182,600	-	-		
鳥取県	162	3	3	-	-	1,313	1,313	3	3	-	845	468	-	-	225,530	225,530	25,333	25,333	-	234,459	209,408	-	-		
	229	1	1	-	-	1,726	1,726	-	-	-	1,165	561	-	-	247,676	247,676	-	-	-	268,030	205,408	-	-		
	653	4	4	-	-	6,626	6,626	390	390	-	4,075	2,550	1	-	291,196	291,196	11,362	11,362	-	347,979	200,373	*	-		
	1,031	18	16	2	-	11,499	11,499	43	40	3	7,611	3,888	-	-	254,184	254,184	58,581	54,550	112,333	289,777	184,507	-	-		
	422	6	6	-	1	23,668	23,665	913	913	-	8,336	15,329	-	3	428,063	428,003	206,174	206,174	-	554,627	359,144	-	903,333		
徳島県	242	2	2	-	-	2,937	2,937	2	2	-	1,746	1,191	-	-	310,937	310,937	*	*	-	366,485	229,505	-	-		
	362	5	4	1	-	3,262	3,262	117	115	2	1,797	1,465	-	-	240,223	240,223	103,829	104,574	*	276,691	195,491	-	-		
	418	1	1	-	-	3,927	3,927	1	1	-	2,571	1,356	-	-	268,210	268,210	*	*	-	314,342	180,743	-	-		
	186	3	3	-	-	1,568	1,568	-	-	-	1,113	455	-	-	277,819	277,819	-	-	-	316,767	182,545	-	-		
	2,039	11	10	1	-	23,779	23,779	68	69	△ 1	16,474	7,305	-	-	229,302	229,302	123,485	132,710	*	248,804	185,322	-	-		
佐賀県	319	2	2	-	-	2,655	2,655	75	75	-	1,638	1,017	-	-	263,844	263,844	46,027	46,027	-	303,716	199,627	-	-		
	495	1	1	-	2	3,578	3,451	9	9	-	2,167	1,284	-	127	234,579	227,198	83,222	83,222	-	264,896	163,576	-	435,134		
	621	8	5	3	-	7,208	7,208	117	111	6	4,531	2,677	-	-	319,073	319,073	36,393	31,405	128,667	393,978	192,290	-	-		
	442	6	6	-	-	6,064	6,064	170	170	-	3,262	2,802	-	-	236,994	236,994	137,153	137,153	-	290,334	174,897	-	-		
	482	2	2	-	1	3,717	3,715	2	2	-	2,417	1,298	-	2	233,165	233,076	*	*	-	263,835	175,800	-	*		
鹿児島県	643	13	13	-	1	7,192	7,190	64	64	-	4,296	2,894	-	2	21										

第2表 厚生年金保険（第1号） 標準報酬月額別被保険者数

標準報酬月額別被保険者数								
標準報酬月額	合 計		船員を除く合計		一般男子	女 子	坑内員	船 員
		割合 (%)		割合 (%)				
万円								
総 計	40,637,153	100.00	40,584,452	100.00	24,876,340	15,707,648	464	52,701
8.8	285,375	0.70	285,186	0.70	149,613	135,572	1	189
9.8	246,154	0.61	245,995	0.61	128,016	117,979	—	159
10.4	95,812	0.24	95,755	0.24	26,632	69,123	—	57
11.0	159,432	0.39	159,369	0.39	44,120	115,249	—	63
11.8	265,352	0.65	265,232	0.65	75,597	189,633	2	120
小 計	1,052,125	2.59	1,051,537	2.59	423,978	627,556	3	588
12.6	308,590	0.76	308,511	0.76	75,157	233,353	1	79
13.4	421,927	1.04	421,821	1.04	105,903	315,918	—	106
14.2	540,052	1.33	539,940	1.33	134,508	405,432	—	112
15.0	881,966	2.17	881,328	2.17	275,045	606,282	1	638
16.0	1,017,842	2.50	1,016,969	2.51	291,588	725,378	3	873
小 計	3,170,377	7.80	3,168,569	7.81	882,201	2,286,363	5	1,808
17.0	1,146,038	2.82	1,145,767	2.82	358,049	787,716	2	271
18.0	1,301,601	3.20	1,301,107	3.21	451,713	849,392	2	494
19.0	1,309,748	3.22	1,309,278	3.23	468,758	840,516	4	470
20.0	2,320,225	5.71	2,318,861	5.71	975,776	1,343,079	6	1,364
22.0	2,928,556	7.21	2,927,600	7.21	1,333,018	1,594,567	15	956
小 計	9,006,168	22.16	9,002,613	22.18	3,587,314	5,415,270	29	3,555
24.0	2,904,912	7.15	2,903,465	7.15	1,496,398	1,407,051	16	1,447
26.0	2,933,746	7.22	2,931,587	7.22	1,693,949	1,237,603	35	2,159
28.0	2,545,375	6.26	2,543,686	6.27	1,598,358	945,295	33	1,689
30.0	2,460,367	6.05	2,457,409	6.06	1,661,835	795,543	31	2,958
32.0	2,001,581	4.93	1,999,216	4.93	1,430,771	568,408	37	2,365
小 計	12,845,981	31.61	12,835,363	31.63	7,881,311	4,953,900	152	10,618
34.0	1,735,335	4.27	1,733,094	4.27	1,293,800	439,241	53	2,241
36.0	1,626,564	4.00	1,623,723	4.00	1,254,067	369,619	37	2,841
38.0	1,638,769	4.03	1,635,631	4.03	1,305,882	329,712	37	3,138
41.0	1,743,866	4.29	1,740,067	4.29	1,423,800	316,232	35	3,799
44.0	1,336,264	3.29	1,332,737	3.28	1,124,180	208,535	22	3,527
小 計	8,080,798	19.89	8,065,252	19.87	6,401,729	1,663,339	184	15,546
47.0	1,034,455	2.55	1,031,282	2.54	889,095	142,163	24	3,173
50.0	975,778	2.40	972,832	2.40	835,207	137,605	20	2,946
53.0	673,722	1.66	671,229	1.65	596,530	74,687	12	2,493
56.0	561,575	1.38	559,531	1.38	500,058	59,467	6	2,044
59.0	508,305	1.25	506,435	1.25	448,781	57,648	6	1,870
小 計	3,753,835	9.24	3,741,309	9.22	3,269,671	471,570	68	12,526
62.0	402,600	0.99	401,175	0.99	359,680	41,477	18	1,425
65.0	2,325,269	5.72	2,318,634	5.71	2,070,456	248,173	5	6,635
小 計	2,727,869	6.71	2,719,809	6.70	2,430,136	289,650	23	8,060

第2表(続) 厚生年金保険(第1号) 標準報酬月額別被保険者数(短時間労働者)

標準報酬月額別被保険者数				
標準報酬月額	合 計		男 子	女 子
		割合(%)		
万円				
総 計	520,511	100.00	137,459	383,052
8.8	28,016	5.38	6,508	21,508
9.8	34,357	6.60	7,379	26,978
10.4	34,492	6.63	7,110	27,382
11.0	47,265	9.08	9,929	37,336
11.8	55,313	10.63	11,888	43,425
小 計	199,443	38.32	42,814	156,629
12.6	50,087	9.62	11,367	38,720
13.4	43,552	8.37	10,291	33,261
14.2	35,918	6.90	8,988	26,930
15.0	33,720	6.48	8,979	24,741
16.0	29,988	5.76	8,628	21,360
小 計	193,265	37.13	48,253	145,012
17.0	23,569	4.53	7,664	15,905
18.0	19,454	3.74	6,516	12,938
19.0	15,567	2.99	5,156	10,411
20.0	20,099	3.86	6,961	13,138
22.0	16,477	3.17	6,285	10,192
小 計	95,166	18.28	32,582	62,584
24.0	10,727	2.06	4,116	6,611
26.0	6,775	1.30	2,725	4,050
28.0	4,418	0.85	1,849	2,569
30.0	3,024	0.58	1,282	1,742
32.0	1,970	0.38	868	1,102
小 計	26,914	5.17	10,840	16,074
34.0	1,232	0.24	561	671
36.0	804	0.15	395	409
38.0	636	0.12	326	310
41.0	534	0.10	295	239
44.0	369	0.07	213	156
小 計	3,575	0.69	1,790	1,785
47.0	251	0.05	134	117
50.0	227	0.04	137	90
53.0	214	0.04	122	92
56.0	134	0.03	79	55
59.0	107	0.02	45	62
小 計	933	0.18	517	416
62.0	141	0.03	66	75
65.0	1,074	0.21	597	477
小 計	1,215	0.23	663	552

注. 被保険者数の男子には、坑内員を含む。

第3表 厚生年金保険（第1号） 標準賞与額別被保険者数

標準賞与額別被保険者数								
標準賞与額	合 計		船員を除く合計		一般男子	女 子	坑内員	船 員
		割合 (%)		割合 (%)				
総 計	900,640	100.00	900,136	100.00	577,798	322,336	2	504
万円以上 万円未満								
0.1 ～ 5	175,988	19.54	175,923	19.54	95,409	80,514	-	65
5 ～ 10	169,172	18.78	169,095	18.79	101,020	68,075	-	77
10 ～ 15	140,084	15.55	139,979	15.55	96,733	43,246	-	105
15 ～ 20	78,607	8.73	78,589	8.73	48,904	29,684	1	18
20 ～ 25	63,282	7.03	63,254	7.03	38,420	24,834	-	28
小 計	627,133	69.63	626,840	69.64	380,486	246,353	1	293
25 ～ 30	40,164	4.46	40,105	4.46	24,654	15,451	-	59
30 ～ 35	39,924	4.43	39,881	4.43	26,475	13,406	-	43
35 ～ 40	27,859	3.09	27,819	3.09	18,713	9,106	-	40
40 ～ 45	24,774	2.75	24,753	2.75	17,327	7,426	-	21
45 ～ 50	15,963	1.77	15,956	1.77	11,170	4,786	-	7
小 計	148,684	16.51	148,514	16.50	98,339	50,175	-	170
50 ～ 55	17,278	1.92	17,274	1.92	12,843	4,430	1	4
55 ～ 60	10,309	1.14	10,305	1.14	7,724	2,581	-	4
60 ～ 65	11,245	1.25	11,243	1.25	8,438	2,805	-	2
65 ～ 70	7,971	0.89	7,970	0.89	6,049	1,921	-	1
70 ～ 75	7,928	0.88	7,926	0.88	6,090	1,836	-	2
小 計	54,731	6.08	54,718	6.08	41,144	13,573	1	13
75 ～ 80	6,059	0.67	6,059	0.67	4,633	1,426	-	-
80 ～ 85	6,346	0.70	6,346	0.71	5,011	1,335	-	-
85 ～ 90	4,505	0.50	4,504	0.50	3,594	910	-	1
90 ～ 95	4,596	0.51	4,595	0.51	3,722	873	-	1
95 ～ 100	3,391	0.38	3,388	0.38	2,725	663	-	3
小 計	24,897	2.76	24,892	2.77	19,685	5,207	-	5
100 ～ 105	6,026	0.67	6,025	0.67	4,872	1,153	-	1
105 ～ 110	2,543	0.28	2,543	0.28	2,002	541	-	-
110 ～ 115	2,570	0.29	2,570	0.29	2,104	466	-	-
115 ～ 120	2,082	0.23	2,080	0.23	1,706	374	-	2
120 ～ 125	2,970	0.33	2,969	0.33	2,514	455	-	1
小 計	16,191	1.80	16,187	1.80	13,198	2,989	-	4
125 ～ 130	1,743	0.19	1,743	0.19	1,414	329	-	-
130 ～ 135	1,921	0.21	1,921	0.21	1,644	277	-	-
135 ～ 140	1,772	0.20	1,771	0.20	1,509	262	-	1
140 ～ 145	1,517	0.17	1,517	0.17	1,252	265	-	-
145 ～ 150	1,245	0.14	1,245	0.14	1,051	194	-	-
小 計	8,198	0.91	8,197	0.91	6,870	1,327	-	1
150 ～	20,806	2.31	20,788	2.31	18,076	2,712	-	18

第3表(続) 厚生年金保険(第1号) 標準賞与額別被保険者数(短時間労働者)

標準賞与額別被保険者数					
標準賞与額		合 計		男 子	女 子
		割合(%)			
総 計		5,700	100.00	1,014	4,686
万円以上	万円未満				
0.1	～ 5	2,463	43.21	524	1,939
5	～ 10	992	17.40	166	826
10	～ 15	1,042	18.28	141	901
15	～ 20	486	8.53	89	397
20	～ 25	402	7.05	42	360
小 計		5,385	94.47	962	4,423
25	～ 30	184	3.23	15	169
30	～ 35	69	1.21	6	63
35	～ 40	28	0.49	10	18
40	～ 45	7	0.12	3	4
45	～ 50	5	0.09	3	2
小 計		293	5.14	37	256
50	～ 55	3	0.05	—	3
55	～ 60	1	0.02	1	—
60	～ 65	2	0.04	—	2
65	～ 70	—	—	—	—
70	～ 75	2	0.04	2	—
小 計		8	0.14	3	5
75	～ 80	1	0.02	1	—
80	～ 85	—	—	—	—
85	～ 90	—	—	—	—
90	～ 95	—	—	—	—
95	～ 100	4	0.07	4	—
小 計		5	0.09	5	—
100	～ 105	1	0.02	—	1
105	～ 110	1	0.02	1	—
110	～ 115	2	0.04	2	—
115	～ 120	—	—	—	—
120	～ 125	—	—	—	—
小 計		4	0.07	3	1
125	～ 130	—	—	—	—
130	～ 135	—	—	—	—
135	～ 140	—	—	—	—
140	～ 145	—	—	—	—
145	～ 150	—	—	—	—
小 計		—	—	—	—
150	～	5	0.09	4	1

注. 被保険者数の男子には、坑内員を含む。

第4表 厚生年金保険（第1号） 都道府県別年金受給権者状況（厚生年金保険計）
（月末現在）

都道府県別	合 計			老 齢 年 金			通 算 老 齢 年 金 ・25 年 未 満			障 害 年 金			遺 族 年 金			通算遺族年金	
	件数	年金額	（別掲）基礎年金額	件数	年金額	（別掲）基礎年金額	件数	年金額	（別掲）基礎年金額	件数	年金額	（別掲）基礎年金額	件数	年金額	（別掲）基礎年金額	件数	年金額
	千円	千円	千円	千円	千円	千円	千円	千円	千円	千円	千円	千円	千円	千円	千円	千円	千円
令和 2 年 5月	37,368,060	26,468,353,707	18,665,465,995	15,980,314	17,708,231,467	10,045,140,754	14,775,359	2,593,922,972	8,237,674,543	643,379	467,487,392	283,011,979	5,943,627	5,691,864,719	99,638,720	25,381	6,847,157
6月	37,386,399	26,457,682,776	18,684,797,505	15,985,110	17,697,433,804	10,054,772,350	14,786,988	2,595,504,179	8,246,021,937	643,364	467,028,452	283,188,590	5,945,829	5,690,943,565	100,814,629	25,108	6,772,776
7月	37,430,344	26,464,594,561	18,712,192,811	15,997,604	17,693,933,029	10,067,999,939	14,806,353	2,598,666,089	8,256,930,843	645,847	468,308,322	284,883,922	5,955,736	5,696,992,704	102,378,108	24,804	6,694,417
8月	37,450,744	26,462,439,908	18,741,587,352	16,004,525	17,687,427,094	10,083,393,989	14,812,676	2,600,011,374	8,268,491,888	647,777	469,318,999	286,250,811	5,961,181	5,699,048,533	103,450,664	24,585	6,633,908
9月	37,482,559	26,467,031,353	18,774,591,102	16,018,720	17,687,428,859	10,101,023,176	14,823,886	2,602,468,410	8,281,388,288	649,907	470,478,875	287,582,133	5,965,687	5,700,075,764	104,597,504	24,359	6,579,445
10月	37,537,762	26,483,427,747	18,819,154,959	16,039,025	17,692,255,977	10,124,060,661	14,847,042	2,607,011,388	8,300,157,165	652,332	471,790,373	288,986,372	5,975,223	5,705,843,161	105,950,761	24,140	6,526,849
北 海 道	1,737,225	1,047,081,016	834,980,877	653,521	657,021,835	399,193,559	765,735	123,586,119	419,069,722	31,376	21,731,800	12,507,304	285,312	244,448,399	4,210,293	1,281	292,864
青 森 県	419,995	205,162,065	200,564,144	149,415	126,535,730	90,275,363	195,723	28,725,914	105,823,432	6,931	4,417,645	3,307,462	67,605	45,414,032	1,157,887	321	68,742
岩 手 県	419,021	235,630,567	212,397,319	176,727	154,012,258	110,743,360	165,672	26,232,685	97,111,959	7,445	4,863,135	3,167,792	68,907	50,462,502	1,374,208	270	59,987
宮 城 県	667,174	439,071,053	336,035,286	289,956	298,247,929	181,363,895	262,118	43,944,860	147,613,698	11,180	7,937,233	4,833,833	103,539	88,848,216	2,223,859	381	92,815
秋 田 県	372,345	201,909,536	183,958,937	155,357	131,000,813	95,286,563	148,103	22,692,411	85,272,204	6,031	3,952,459	2,469,078	62,552	44,199,167	931,092	302	64,685
山 形 県	375,719	219,001,472	194,717,701	176,959	150,708,230	110,515,676	134,553	21,683,647	80,291,941	6,738	4,367,981	2,899,096	57,212	42,179,983	1,010,989	257	61,631
福 島 県	611,715	380,484,491	307,727,053	280,946	258,459,845	173,974,180	225,598	38,266,057	127,188,260	11,028	7,442,538	4,607,582	93,796	76,235,471	1,957,032	347	80,580
茨 城 県	821,898	570,957,800	421,289,837	355,064	394,970,763	226,070,099	333,480	56,667,366	186,768,080	12,351	9,023,576	5,929,446	120,646	110,200,417	2,522,213	357	95,678
栃 木 県	576,041	391,621,339	292,162,432	253,215	269,882,428	159,989,816	227,834	39,663,578	126,186,748	8,966	6,436,870	4,166,631	85,746	75,569,060	1,819,237	280	69,404
群 馬 県	606,724	402,706,955	316,267,067	260,092	273,614,972	167,059,603	246,325	43,496,472	142,589,113	10,038	7,124,321	4,855,060	89,931	78,390,853	1,763,291	338	80,336
埼 千 東 新 奈 川 潟	2,019,000 1,733,003 3,167,095 2,440,409 790,388	1,530,613,298 1,355,736,178 2,490,277,205 2,049,320,846 518,348,420	1,029,995,249 888,276,748 1,550,821,708 1,229,490,617 411,793,108	850,839 732,443 1,289,815 1,039,111 380,554	1,040,055,686 926,129,033 1,634,461,730 1,381,490,184 355,014,602	546,230,568 472,674,052 804,461,713 668,885,033 242,098,613	829,129 704,544 1,308,445 961,304 269,756	151,510,296 125,382,658 261,889,746 176,911,342 46,558,018	463,498,632 397,808,898 712,314,543 535,315,712 162,105,109	29,934 27,380 52,927 40,128 13,923	22,975,887 20,934,284 40,702,723 31,388,250 9,535,080	14,283,016 12,808,673 24,557,870 18,303,162 5,352,843	308,129 267,809 513,552 398,657 125,660	315,774,955 283,046,843 552,471,386 459,138,778 107,123,350	5,983,033 4,985,125 9,487,583 6,986,710 2,236,543	969 827 2,356 1,209 495	296,474 243,361 571,621 392,293 117,371
富 山 県	385,575	283,247,963	202,918,470	195,953	195,641,067	126,859,353	117,299	20,998,866	72,261,934	6,574	4,655,223	2,771,213	65,450	61,881,587	1,025,970	299	71,220
石 川 県	376,841	256,327,344	196,345,305	176,390	173,389,695	112,094,786	133,971	24,929,682	80,102,196	7,067	4,864,697	3,096,922	59,073	53,055,529	1,051,400	340	87,740
福 井 県	267,260	188,058,359	139,304,216	137,928	132,864,561	86,965,930	83,475	15,911,443	49,729,896	4,973	3,479,332	1,850,560	40,721	35,762,062	757,829	163	40,960
山 梨 県	252,209	157,414,018	128,904,710	103,995	105,724,970	65,572,206	107,265	19,536,219	60,692,101	3,892	2,725,701	1,886,633	36,912	29,392,519	753,771	145	34,609
長 野 県	728,824	495,957,034	386,866,472	341,159	341,173,697	219,435,212	265,494	50,233,178	159,323,455	13,447	9,182,212	6,214,596	108,279	95,265,797	1,893,209	445	102,149
岐 阜 県	648,914	446,247,258	334,399,075	278,805	297,984,145	180,430,614	252,546	45,113,108	147,611,598	10,863	7,902,750	4,496,642	106,257	95,127,520	1,860,221	443	119,735
静 岡 県	1,216,561	894,105,552	630,976,706	563,871	614,358,166	362,532,222	443,287	81,634,889	256,500,285	20,718	15,119,738	8,628,318	187,921	182,777,766	3,315,881	764	214,991
愛 知 県	2,047,842	1,580,870,143	1,040,925,660	898,731	1,073,694,966	582,449,272	777,363	138,327,091	435,526,024	36,767	27,604,371	16,660,285	333,803	340,905,285	6,290,078	1,178	338,450
滋 賀 県	571,119	409,566,098	295,956,599	256,579	279,989,427	165,674,053	213,111	37,041,030	124,320,770	10,117	7,288,769	4,462,425	90,973	85,158,387	1,499,351	339	88,485
京 都 府	418,437	311,522,639	217,304,144	190,584	214,883,454	122,917,696	154,915	27,786,074	89,934,184	7,333	5,466,655	3,099,036	65,322	63,316,661	1,353,228	283	69,795
大 阪 府	759,787	541,399,669	375,847,724	316,954	357,910,567	198,143,625	308,478	56,137,782	170,520,436	13,150	9,739,437	5,333,288	120,598	117,442,033	1,850,374	607	169,851
兵 庫 県	2,468,818	1,827,554,450	1,186,452,464	1,001,937	1,185,925,561	626,374,000	1,006,801	182,686,065	533,074,281	45,702	34,221,247	20,251,902	412,791	424,227,388	6,752,280	1,587	494,190
神 戸 市	1,683,554	1,291,893,691	830,626,879	708,548	853,230,646	449,886,013	659,938	113,984,537	363,577,488	27,702	21,261,611	12,604,529	286,264	303,107,644	4,558,850	1,102	309,252
京 都 府	414,183	311,076,888	208,110,150	168,712	210,099,128	108,547,047	171,367	28,267,828	95,558,967	6,467	4,929,270	2,995,552	67,361	67,701,918	1,008,583	276	78,744
和 歌 山 県	301,098	194,545,166	143,740,713	116,612	124,645,131	72,023,160	126,840	20,408,476	68,774,703	5,180	3,791,083	2,134,470	52,190	45,629,169	808,380	276	71,307
鳥 取 県	200,147	124,513,700	102,010,074	95,291	84,688,965	59,234,962	69,522	11,992,714	40,768,106	3,422	2,249,568	1,504,306	31,775	25,549,702	502,701	137	32,750
島 根 県	256,100	159,525,373	133,128,290	122,179	107,784,529	77,483,929	87,419	15,170,958	53,078,139	4,707	3,135,565	1,931,300	41,566	33,383,378	634,922	229	50,943
岡 山 県	638,916	453,554,530	329,433,554	302,302	311,581,209	192,660,693	222,435	37,972,701	130,039,507	11,529	8,219,059	5,130,193	102,218	95,675,895	1,603,161	432	105,665
山 口 県	925,233	677,817,909	469,200,382	418,816	455,926,595	267,419,094	334,662	57,442,616	190,459,800	17,159	12,465,945	6,979,291	153,911	151,801,805	2,342,196	685	180,948
徳 島 県	517,066	366,494,542	260,260,499	226,718	240,784,820	144,745,155	189,898	30,275,500	110,903,595	8,181	5,946,023	3,466,828	91,856	89,381,453	1,144,921	413	106,746
香 川 県	250,608	151,948,638	124,001,176	113,796	103,873,962	68,804,855	95,113	15,560,002	52,644,832	4,521	3,024,518	2,027,532	36,998	29,449,264	523,957	180	40,891
愛 媛 県	336,052	229,588,141	174,159,697	156,580	158,131,178	120,865	20,706,247	5,713	71,423,530	5,713	4,062,774	2,565,748	52,655	47,000,918	802,248	239	57,023
高 松 市	475,304	294,327,603	236,347,463	196,662	192,465,001	122,232,639	193,791	30,831,314	108,688,950	9,235	6,266,617	4,242,841	75,285	64,683,560	1,183,032	331	81,112
高 松 市	248,875	144,991,233	121,373,241	105,349	95,912,537	63,208,736	101,995	16,856,813	55,833,806	4,439	2,516,276	1,787,814	36,894	29,218,731	542,885	198	48,877
高 松 市	1,517,389	1,036,265,668	730,492,384	644,467	678,518,356	396,442,324	595,127	98,540,429	316,609,696	29,830	20,903,712	13,234,815	246,863	237,997,544	4,205,550	1,102	305,628
佐 賀 県	261,052	154,532,128	132,757,989	113,995	102,022,371	71,137,288	100,513	16,337,954	58,496,060	5,045	3,301,446	2,287,192	41,319	32,825,591	837,449	180	44,766
長 崎 県	442,610	266,880,827	214,748,979	177,566	194,412,033	108,719,513	185,149	29,547,508	101,431,691	7,							

第4表(続) 厚生年金保険(第1号) 都道府県別年金受給権者状況(厚生年金保険計)
(新規裁定)

都道府県別	合 計			老 齢 年 金			通 算 老 齢 年 金 ・25 年 未 満			障 害 年 金			遺 族 年 金			通算遺族年金	
	件数	年金額	(別掲)基礎年金額	件数	年金額	(別掲)基礎年金額	件数	年金額	(別掲)基礎年金額	件数	年金額	(別掲)基礎年金額	件数	年金額	(別掲)基礎年金額	件数	年金額
	千円	千円	千円	千円	千円	千円	千円	千円	千円	千円	千円	千円	千円	千円	千円	千円	千円
令和 2 年 5月	73,829	44,088,062	6,185,365	22,864	21,237,830	2,138,170	31,542	5,383,476	2,712,610	1,381	963,146	658,964	18,041	16,503,579	675,622	1	*
6月	123,788	78,358,597	9,342,795	42,327	40,513,858	3,051,050	49,710	8,760,928	4,030,058	2,327	1,612,899	1,045,081	29,423	27,470,619	1,216,606	1	*
7月	162,104	101,903,139	12,968,305	54,950	51,822,805	3,802,143	64,189	11,403,106	5,304,152	4,903	3,417,394	2,250,892	38,060	35,259,673	1,611,117	2	*
8月	113,969	71,695,003	8,900,876	40,479	38,141,284	2,603,232	44,681	7,873,121	3,420,470	3,692	2,567,155	1,780,267	25,115	23,112,951	1,096,907	2	*
9月	121,687	77,627,334	9,587,495	44,158	42,156,116	2,818,034	47,087	8,461,268	3,690,638	4,041	2,840,474	1,904,858	26,400	24,169,425	1,173,965	1	*
10月	146,812	92,421,252	11,540,262	53,055	49,895,376	3,486,719	58,060	10,306,562	4,591,337	4,410	3,067,194	2,077,316	31,286	29,152,004	1,384,890	1	*
北 海	6,623	3,511,790	563,216	2,209	1,843,519	165,153	2,805	431,120	266,896	182	118,766	78,053	1,427	1,118,385	53,114	-	-
道	1,872	864,409	141,782	655	470,938	38,432	797	119,585	72,358	45	28,824	22,758	375	245,062	8,235	-	-
青 森	1,728	957,183	132,694	675	545,653	35,587	620	101,317	58,723	40	25,985	22,621	393	284,228	15,763	-	-
岩 手	2,821	1,708,417	239,370	1,133	1,002,443	96,167	1,043	171,636	89,311	74	52,004	27,732	571	482,334	26,161	-	-
宮 城	1,518	819,526	123,470	642	491,702	40,876	522	83,578	55,876	39	25,473	14,638	315	218,774	12,079	-	-
秋 田	1,415	798,764	116,630	644	497,615	30,636	443	78,115	50,375	49	32,378	28,572	279	190,656	7,046	-	-
山 形	2,575	1,491,826	240,320	1,084	887,463	74,277	920	168,759	101,969	68	43,605	30,374	503	391,998	33,700	-	-
福 島	3,234	1,978,051	266,518	1,158	1,099,027	73,929	1,346	236,456	131,844	84	62,549	39,907	646	580,019	20,839	-	-
茨 城	2,364	1,421,735	186,350	859	817,808	55,172	965	170,886	82,152	66	48,980	34,601	474	384,062	14,424	-	-
栃 木	2,286	1,415,663	194,290	812	775,165	56,567	925	160,793	82,406	63	39,848	37,648	486	439,857	17,669	-	-
群 馬	8,025	5,505,135	656,460	2,757	2,910,853	217,467	3,259	627,209	249,620	227	162,893	107,538	1,782	1,804,179	81,835	-	-
埼 玉	6,734	4,825,057	588,916	2,397	2,539,489	186,024	2,588	483,791	212,504	200	146,376	101,560	1,549	1,655,401	88,827	-	-
千 葉	13,323	9,315,704	1,200,694	4,660	5,079,185	361,309	5,624	1,200,293	486,136	423	318,376	208,450	2,616	2,717,850	144,714	-	-
東 京	9,951	7,572,747	782,345	3,534	4,029,285	259,343	3,850	759,907	291,449	316	234,248	152,235	2,251	2,549,308	79,318	-	-
神 奈 川	2,855	1,773,320	224,439	1,235	1,024,477	74,215	869	146,115	78,577	89	62,313	32,315	662	540,416	39,332	-	-
新 潟	1,261	863,553	84,106	548	480,418	22,245	358	60,168	25,522	47	35,631	24,709	308	287,335	11,629	-	-
富 山	1,418	843,426	123,408	567	474,547	26,916	481	80,733	42,314	45	27,576	25,400	325	260,570	27,778	-	-
石 川	995	649,221	66,570	471	392,277	17,858	269	46,033	23,089	24	16,991	11,980	231	193,920	13,643	-	-
福 山	1,007	569,985	87,795	349	315,645	24,666	420	77,649	32,805	30	19,299	15,075	208	157,392	15,249	-	-
山 梨	2,520	1,566,514	154,725	958	847,173	41,641	922	177,647	57,371	93	62,434	39,682	547	479,259	16,031	-	-
岐 玉	2,473	1,493,952	155,307	848	778,820	38,485	973	169,627	55,476	78	50,374	35,217	574	495,131	26,129	-	-
静 岡	4,761	3,132,358	312,501	1,830	1,776,991	98,805	1,834	339,397	126,042	136	97,672	59,362	961	918,297	28,292	-	-
愛 知	8,204	5,617,079	625,015	2,838	3,012,568	184,542	3,250	562,792	220,388	293	207,765	126,374	1,823	1,833,954	93,710	-	-
三 重	2,120	1,348,780	142,522	757	739,432	31,866	823	139,075	53,235	62	44,463	34,387	478	425,810	23,034	-	-
滋 賀	1,546	1,010,229	108,607	564	543,174	28,020	573	98,370	31,192	63	49,262	28,107	346	319,423	21,289	-	-
京 都	2,623	1,639,837	214,558	863	792,230	58,719	1,078	194,905	86,098	80	56,881	37,830	602	595,820	31,911	-	-
大 阪	9,360	6,065,072	739,984	3,010	3,020,428	242,761	3,971	733,947	289,419	286	200,396	134,418	2,093	2,110,301	73,385	-	-
兵 庫	6,576	4,314,836	452,610	2,174	2,208,322	133,426	2,777	470,607	187,950	161	111,135	72,519	1,463	1,524,656	58,715	1	*
和 歌 山	1,630	1,085,540	117,634	552	552,521	44,101	625	101,683	31,502	47	31,554	25,250	406	399,781	16,780	-	-
歌 山	1,087	615,796	82,951	372	325,192	22,484	448	70,904	32,922	27	17,619	11,032	240	202,080	16,513	-	-
鳥 取	707	391,341	56,817	307	218,855	18,902	208	29,026	18,744	23	14,923	9,362	169	128,538	9,809	-	-
島 根	865	485,788	47,975	383	266,835	17,298	264	46,278	17,554	23	13,534	10,553	195	159,141	2,570	-	-
岡 山	2,321	1,465,234	160,565	904	801,056	48,723	838	138,718	64,878	64	42,491	26,725	515	482,969	20,239	-	-
広 島	3,326	2,085,649	243,603	1,195	1,087,324	75,681	1,291	217,869	81,315	107	71,980	53,732	733	708,476	32,875	-	-
山 口	1,769	1,116,898	113,479	645	578,617	36,347	658	108,174	43,644	43	29,715	21,751	423	400,391	11,736	-	-
徳 島	898	498,199	63,313	345	284,610	15,419	338	51,952	30,774	32	20,325	13,543	183	141,313	3,577	-	-
香 川	1,192	717,172	88,482	442	378,461	26,899	435	73,436	28,588	34	25,065	15,829	281	240,210	17,166	-	-
愛 媛	1,741	961,766	140,003	641	517,621	38,515	696	107,016	59,825	58	38,423	30,720	346	298,706	10,944	-	-
高 知	854	459,739	74,789	346	263,877	15,791	322	51,901	34,095	30	18,987	20,876	156	124,973	4,026	-	-
福 岡	6,057	3,562,121	439,836	2,231	1,936,025	127,765	2,451	412,035	182,008	199	126,800	88,515	1,176	1,087,262	41,549	-	-
佐 賀	1,012	494,298	86,897	365	269,174	20,987	427	60,142	36,462	24	17,163	15,388	196	147,819	14,060	-	-
長 崎	1,786	914,861	148,162	620	474,152	34,558	745	120,566	55,441	46	28,011	24,346	375	292,132	33,818	-	-
熊 本	2,126	1,042,581	153,911	847	608,487	47,750	851	135,409	63,327	68	44,866	29,341	360	253,819	13,493	-	-
大 分	1,529	822,331	112,595	583	448,148	32,646	578	90,290	45,431	52	31,113	26,584	316	252,780	7,935	-	-
宮 崎	1,532	690,231	123,121	562	374,423	39,734	627	99,665	55,103	52	33,737	22,694	291	182,407	5,590	-	-
鹿 児 島	2,412	1,176,804	169,917	923	690,424	56,872	1,018	155,787	69,840	71	48,827	30,420	400	281,765	12,786	-	-
沖 縄	1,691	706,995	179,131	539	396,182	48,035	891	137,086	95,197	47	29,563	16,593	214	144,165	19,307	-	-
そ の 他	89	53,737	11,963	22	26,745	3,110	44	8,115	2,589	-	-	-	23	18,877	6,265	-	-

注1. 厚生年金保険(第1号)の受給権者とは、厚生年金保険受給権者全体から、共済組合等の組合員等たる厚生年金保険の被保険者期間(平成27年9月以前の共済組合等の組合員等の期間を含む)のみの者を除き、さらに、障害厚生年金受給権者及び短期要件分の遺族厚生年金受給権者について、それぞれ初診日又は死亡日に共済組合等の組合員等であった者を除いた者をいう。

注2. 厚生年金保険(第1号)受給権者の年金額は、老齢給付及び遺族年金(長期要件)については、平成27年9月以前の厚生年金保険被保険者期間及び平成27年10月以降の第1号厚生年金被保険者期間に係る年金額であり、平成27年10月以降に受給権が発生した障害年金及び遺族年金(短期要件)については、共済組合等の組合員等たる厚生年金保険の被保険者期間(平成27年9月以前の共済組合等の組合員等の期間を含む)を含めて算出した年金額である。

第4表(続) 厚生年金保険(第1号) 都道府県別年金受給権者状況(厚生年金保険計)
(失 権)

都道府県別	合 計			老 齢 年 金			通 算 老 齢 年 金 ・25 年 未 満			障 害 年 金			遺 族 年 金			通算遺族年金	
	件数	年金額	(別掲)基礎年金額	件数	年金額	(別掲)基礎年金額	件数	年金額	(別掲)基礎年金額	件数	年金額	(別掲)基礎年金額	件数	年金額	(別掲)基礎年金額	件数	年金額
		千円	千円		千円	千円		千円	千円		千円	千円		千円	千円		千円
令和 2 年 5月	68,887	58,932,271	29,533,851	27,983	36,734,245	16,461,611	23,239	5,217,110	12,234,745	1,412	1,192,319	633,417	16,066	15,741,993	204,078	187	46,604
6月	116,818	102,065,739	50,423,815	47,795	63,616,717	28,374,740	38,910	8,957,794	20,614,961	2,420	2,065,631	1,177,766	27,418	27,350,461	256,348	275	75,135
7月	120,022	102,922,856	50,033,787	47,662	63,088,512	27,559,971	40,906	9,392,549	20,977,617	2,589	2,211,653	1,179,481	28,556	28,150,393	316,718	309	79,749
8月	86,083	74,353,121	37,366,739	34,928	46,406,905	20,871,936	29,115	6,546,091	15,371,217	1,864	1,569,577	893,322	19,955	19,769,564	230,264	221	60,985
9月	93,898	81,322,400	40,596,599	38,136	50,556,681	22,773,100	31,353	7,002,942	16,617,870	2,001	1,685,357	970,188	22,180	22,022,863	235,441	228	54,557
10月	96,296	83,857,689	42,250,968	39,841	52,797,364	23,953,038	32,018	7,221,949	17,058,865	2,108	1,772,511	1,032,707	22,108	22,012,668	206,358	221	53,196
北 海 道	4,562	3,434,470	1,902,769	1,641	2,025,111	932,429	1,773	362,771	917,939	94	74,652	43,254	1,045	970,146	9,148	9	1,790
青 森 県	1,114	676,597	473,277	364	389,663	220,414	472	82,710	236,144	30	22,026	16,216	245	181,975	503	3	224
岩 手 県	1,028	676,308	458,233	363	408,119	220,954	391	71,322	222,153	23	17,638	12,928	251	179,229	2,199	-	-
宮 城 県	1,517	1,198,056	677,935	615	760,415	381,304	510	111,878	269,403	46	36,961	24,716	343	288,251	2,513	3	552
秋 田 県	1,002	655,686	413,387	333	373,571	191,895	367	67,628	206,605	26	19,524	13,090	274	194,854	1,796	2	*
山 形 県	936	637,728	401,671	361	392,490	209,955	320	58,780	179,515	20	14,391	9,049	234	171,761	3,152	1	*
福 島 県	1,654	1,225,166	719,291	662	748,697	394,283	572	122,095	301,291	42	32,793	21,692	378	321,581	2,025	-	-
茨 城 県	1,883	1,552,270	823,491	760	973,629	462,760	619	135,800	329,383	49	36,611	27,188	454	406,062	4,159	1	*
栃 木 県	1,405	1,132,209	635,818	579	710,651	356,488	484	105,907	262,649	24	16,295	11,724	315	299,097	4,958	3	260
群 馬 県	1,585	1,258,425	712,717	658	814,616	396,952	544	120,147	300,184	28	21,470	14,075	351	301,738	1,506	4	454
埼 玉 県	4,801	4,557,075	2,232,735	2,148	3,025,886	1,339,211	1,544	371,517	833,054	94	87,604	48,631	1,010	1,070,936	11,839	5	1,131
千 葉 県	4,258	4,166,636	1,958,890	1,843	2,721,591	1,154,925	1,371	333,132	749,116	80	68,467	41,322	959	1,042,353	13,528	5	1,093
東 京 都	8,562	8,386,204	3,727,323	3,504	5,209,736	2,123,564	2,851	715,376	1,503,078	143	139,665	78,823	2,043	2,314,983	21,858	21	6,444
神 奈 川 県	6,437	6,933,626	2,870,208	2,856	4,459,890	1,790,878	1,899	471,192	996,456	127	117,687	66,116	1,536	1,879,394	16,758	19	5,462
新 潟 県	1,902	1,526,176	849,651	822	981,005	488,003	613	134,161	343,226	33	26,330	12,322	432	384,380	6,100	2	*
富 山 県	1,117	947,535	491,349	482	577,655	289,021	328	73,283	188,648	29	23,651	13,680	273	271,002	-	5	1,945
石 川 県	977	783,405	433,958	397	469,307	234,861	332	79,788	185,959	31	26,946	11,851	215	206,801	1,288	2	*
福 井 県	750	623,103	339,937	340	393,838	208,754	223	51,353	118,958	21	16,149	10,944	166	161,762	1,282	-	-
山 梨 県	622	472,699	274,244	237	283,664	138,527	225	51,220	125,366	13	8,965	8,789	146	128,767	1,561	1	*
長 野 県	1,715	1,342,532	756,200	722	870,175	426,917	589	139,462	315,186	23	16,626	10,551	376	315,202	3,546	5	887
岐 阜 県	1,666	1,365,313	746,279	680	851,942	408,074	570	127,783	318,430	33	27,275	15,632	382	357,864	4,144	1	*
静 岡 県	3,171	2,858,905	1,434,358	1,430	1,843,901	858,731	964	235,024	534,111	76	65,517	36,172	694	713,343	5,345	7	1,121
愛 知 県	5,451	5,119,724	2,482,456	2,432	3,354,109	1,508,642	1,664	386,737	907,904	137	119,793	58,919	1,202	1,255,478	6,991	16	3,606
重 慶 県	1,604	1,316,696	700,190	636	799,334	391,619	544	126,824	294,001	27	20,559	13,287	394	369,285	1,283	3	694
滋 賀 県	994	866,688	452,901	407	532,509	255,766	327	75,466	179,194	27	24,286	15,496	230	233,501	2,445	3	927
京 都 府	1,911	1,731,437	804,699	809	1,108,853	468,286	606	141,727	308,106	45	37,959	21,775	446	441,595	6,532	5	1,302
大 阪 府	6,728	6,245,848	2,943,615	2,844	3,956,669	1,724,175	2,207	522,518	1,129,110	155	142,244	73,487	1,501	1,617,586	16,842	21	6,831
兵 庫 県	4,383	4,287,440	1,930,441	1,874	2,742,716	1,149,026	1,412	318,526	729,965	85	80,468	39,805	1,004	1,143,577	11,644	8	2,153
和 歌 山 県	1,007	928,871	442,920	413	577,936	260,544	329	73,650	171,019	20	20,364	10,553	243	256,660	804	2	-
	786	630,637	318,791	295	374,297	170,153	272	52,636	140,547	19	15,020	7,426	196	187,750	666	4	934
鳥 取 県	526	384,781	229,752	224	249,346	123,594	162	33,106	93,322	19	12,135	12,837	119	89,806	-	2	*
島 根 県	736	535,710	322,610	303	345,692	179,345	248	54,281	136,212	19	13,960	6,254	164	121,420	800	2	*
岡 山 県	1,639	1,402,913	690,576	726	894,896	415,893	490	120,111	262,336	35	29,189	10,748	384	358,010	1,599	4	706
広 島 県	2,339	2,108,659	969,545	1,010	1,312,145	566,651	717	170,685	373,988	51	46,325	25,011	553	577,553	3,894	8	1,950
山 口 県	1,478	1,336,212	619,165	605	824,655	342,708	470	97,989	259,339	34	29,682	15,048	367	383,714	2,071	2	*
徳 島 県	640	419,240	277,699	237	245,153	135,489	246	51,071	135,175	18	13,178	7,035	138	109,786	-	1	*
香 川 県	853	690,486	379,829	359	444,410	201,571	294	62,851	169,546	19	17,000	6,444	180	166,186	2,067	1	*
愛 媛 県	1,229	916,144	538,197	493	579,633	284,899	444	79,822	235,236	31	25,944	16,473	256	229,472	1,590	5	1,269
高 知 県	671	461,952	266,972	233	262,752	130,535	260	54,853	127,643	22	14,900	8,794	156	129,445	-	-	-
福 岡 県	3,824	3,366,355	1,599,332	1,627	2,074,450	955,643	1,152	244,379	575,720	110	87,145	56,111	923	957,974	11,857	12	2,408
佐 賀 県	621	427,056	272,934	242	265,195	141,688	223	48,022	123,429	16	12,454	7,817	138	100,915	-	2	*
長 崎 県	1,078	841,063	443,962	387	483,508	226,527	388	75,232	204,076	20	15,191	10,488	279	265,834	2,871	4	1,297
熊 本 県	1,230	892,956	522,792	470	537,047	268,210	448	95,882	238,110	25	16,381	12,507	283	242,926	3,964	4	721
大 分 県	963	714,482	414,559	402	456,361	238,781	325	63,852	163,846	26	19,802	10,748	207	173,812	1,184	3	655
宮 崎 県	969	570,710	436,586	322	332,428	190,476	424	81,148	235,157	20	13,243	9,380	199	142,558	1,572	4	1,333
鹿 児 島 県	1,292	834,559	558,163	457	499,956	257,961	499	104,973	280,150	26	15,349	16,159	305	213,154	3,894	5	1,126
沖 縄 県	634	391,625	284,376	223	242,708	129,537	278	57,220	141,117	17	12,700	11,139	115	78,802	2,584	1	*
そ の 他	46	25,322	14,184	14	15,059	6,421	28	5,874	7,763	-	-	-	4	4,389	-	-	-

注1. 厚生年金保険(第1号)の受給権者とは、厚生年金保険受給権者全体から、共済組合等の組合員等たる厚生年金保険の被保険者期間(平成27年9月以前の共済組合等の組合員等の期間を含む)のみの者を除き、さらに、障害厚生年金受給権者及び短期要件分の遺族厚生年金受給権者について、それぞれ初診日又は死亡日に共済組合等の組合員等であった者を除いた者をいう。

2. 厚生年金保険(第1号)受給権者の年金額は、老齢給付及び遺族年金(長期要件)については、平成27年9月以前の厚生年金保険被保険者期間及び平成27年10月以降の第1号厚生年金被保険者期間に係る年金額であり、平成27年10月以降に受給権が発生した障害年金及び遺族年金(短期要件)については、共済組合等の組合員等たる厚生年金保険の被保険者期間(平成27年9月以前の共済組合等の組合員等の期間を含む)を含めて算出した年金額である。

第4表(続) 厚生年金保険(第1号) 都道府県別年金受給権者状況(厚生年金保険計(旧共済組合を除く))
(月末現在)

都道府県別		合 計			老 齢 年 金			通 算 老 齢 年 金 ・25 年 未 満			障 害 年 金			遺 族 年 金			通算遺族年金	
		件数	年金額	(別掲)基礎年金額	件数	年金額	(別掲)基礎年金額	件数	年金額	(別掲)基礎年金額	件数	年金額	(別掲)基礎年金額	件数	年金額	(別掲)基礎年金額	件数	年金額
		千円	千円	千円	千円	千円	千円	千円	千円	千円	千円	千円	千円	千円	千円	千円	千円	千円
令和 2 年	5月	36,996,244	26,043,473,662	18,510,806,649	15,766,845	17,394,628,005	9,940,154,788	14,703,804	2,577,975,516	8,189,576,118	638,747	463,436,714	281,439,037	5,862,004	5,600,714,633	99,636,706	24,844	6,718,794
	6月	37,017,398	26,037,032,009	18,530,938,909	15,773,376	17,387,117,401	9,950,325,612	14,715,839	2,579,682,948	8,198,172,722	638,758	463,004,371	281,627,960	5,864,849	5,600,581,968	100,812,616	24,576	6,645,321
	7月	37,063,865	26,047,873,113	18,559,016,888	15,787,494	17,386,662,286	9,964,076,207	14,735,464	2,582,943,485	8,209,233,477	641,269	464,312,854	283,331,108	5,875,360	5,607,386,438	102,376,095	24,278	6,568,050
	8月	37,086,252	26,048,783,945	18,588,972,692	15,795,676	17,382,553,692	9,979,880,396	14,742,042	2,584,374,266	8,220,942,267	643,209	465,335,627	284,701,379	5,881,261	5,610,012,010	103,448,650	24,064	6,508,350
	9月	37,120,202	26,056,639,461	18,622,513,247	15,811,186	17,385,041,385	9,997,902,277	14,753,530	2,586,923,332	8,233,979,064	645,359	466,519,647	286,036,414	5,886,284	5,611,700,050	104,595,491	23,843	6,455,046
	10月	37,177,567	26,076,330,789	18,667,564,184	15,832,842	17,392,386,713	10,021,318,923	14,776,947	2,591,556,650	8,252,850,057	647,808	467,863,650	287,446,457	5,896,340	5,618,120,687	105,948,748	23,630	6,403,089
北 海	道	1,710,617	1,015,961,699	824,239,125	639,376	635,486,740	391,984,168	760,612	122,524,446	415,653,248	30,996	21,377,286	12,391,417	278,390	236,287,459	4,210,293	1,243	285,769
	青 森	414,820	200,112,052	198,484,163	147,142	123,318,770	89,124,426	194,363	28,453,718	104,924,874	6,849	4,360,432	3,276,976	66,152	43,912,380	1,157,887	314	66,752
	岩 手	411,711	227,918,593	209,365,300	172,962	148,527,639	108,890,209	163,999	25,924,444	95,962,631	7,348	4,777,769	3,138,253	67,144	48,631,264	1,374,208	258	57,477
	宮 城	658,357	428,476,054	332,550,857	284,839	290,324,533	178,970,323	260,554	43,593,700	146,558,799	11,087	7,856,942	4,797,755	101,508	86,611,289	2,223,859	369	89,590
	秋 田	365,882	195,388,910	181,300,521	151,998	126,497,377	93,625,476	146,691	22,406,387	84,310,667	5,944	3,887,125	2,434,293	60,959	42,536,301	930,085	290	61,719
山 形	形	370,388	213,270,018	192,466,575	173,719	146,361,088	108,918,989	133,650	21,498,276	79,666,063	6,662	4,308,408	2,870,534	56,105	41,041,309	1,010,989	252	60,937
	福 島	603,967	371,373,745	304,782,481	276,388	251,702,906	171,907,942	224,347	38,000,575	126,345,298	10,934	7,363,014	4,572,210	91,962	74,230,562	1,957,032	336	76,689
	茨 城	814,753	562,876,229	418,258,196	350,766	388,990,671	223,827,216	332,320	56,375,403	186,006,320	12,263	8,943,474	5,902,448	119,059	108,474,276	2,522,213	345	92,405
	栃 木	570,591	385,530,407	289,901,439	250,013	265,443,094	158,380,675	226,918	39,440,273	125,569,379	8,882	6,368,909	4,132,148	84,503	74,209,825	1,819,237	275	68,305
	群 馬	600,830	396,350,200	313,739,577	256,800	268,910,242	165,456,418	245,014	43,208,660	141,690,605	9,965	7,063,451	4,829,263	88,721	77,090,086	1,763,291	330	77,761
埼 玉	玉	2,008,544	1,516,569,715	1,025,904,847	844,339	1,029,477,664	543,035,086	827,823	151,196,202	462,644,195	29,809	22,858,565	14,242,533	305,615	312,744,191	5,983,033	958	293,093
	千 葉	1,722,036	1,341,658,836	883,796,483	725,675	915,523,735	469,222,383	703,058	125,037,019	396,826,061	27,241	20,800,076	12,762,914	265,250	280,058,084	4,985,125	812	239,922
	東 京	3,155,348	2,472,780,671	1,546,532,064	1,282,402	1,621,280,030	801,022,924	1,307,167	261,545,693	711,505,118	52,808	40,583,909	24,516,440	510,622	548,621,447	9,487,583	2,349	749,591
	神 奈 川	2,428,760	2,032,754,914	1,225,108,079	1,031,794	1,368,872,484	665,464,154	959,877	176,563,835	534,389,816	40,017	31,286,442	18,267,400	395,877	455,643,896	6,986,710	1,195	388,256
	新 潟	779,258	505,881,849	407,031,412	374,156	345,699,731	238,908,222	267,564	46,061,663	160,574,512	13,794	9,430,776	5,312,135	123,265	104,575,867	2,236,543	479	113,813
富 山	山 川	380,615	278,119,737	200,693,273	192,992	191,720,272	125,381,611	116,262	20,771,430	71,534,804	6,516	4,609,463	2,750,888	64,552	60,948,551	1,025,970	293	70,021
	福 井	371,583	250,329,058	194,151,885	173,007	168,772,028	110,441,562	133,206	24,755,168	79,573,725	7,016	4,818,699	3,085,197	58,023	51,897,603	1,051,400	331	85,560
	石 川	263,323	184,012,325	137,597,346	135,601	129,795,985	85,860,684	82,628	15,712,656	49,145,860	4,917	3,433,665	1,832,972	40,016	35,029,702	757,829	161	40,318
	福 山	249,283	154,361,199	127,603,303	102,282	103,478,697	64,660,648	106,715	19,401,596	60,325,371	3,844	2,689,750	1,863,514	36,303	28,757,587	753,771	139	33,568
	山 梨	715,616	482,279,872	380,663,630	333,916	330,935,056	215,655,709	262,102	49,434,345	156,956,848	13,290	9,053,433	6,157,864	105,883	92,759,036	1,893,209	425	98,002
岐 阜	阜 田	641,818	439,053,374	331,051,751	274,889	292,767,751	178,303,181	250,833	44,675,574	146,418,676	10,780	7,825,714	4,469,673	104,884	93,667,437	1,860,221	432	116,897
	静 岡	1,204,035	880,020,134	625,624,826	556,576	603,850,942	358,981,961	440,800	81,051,475	254,834,620	20,591	15,013,575	8,582,364	185,325	179,894,625	3,315,881	743	209,517
	愛 知	2,036,167	1,567,809,520	1,035,592,163	892,109	1,063,939,802	578,932,433	774,715	137,746,050	433,759,904	36,625	7,469,154	16,609,748	331,551	338,319,228	6,290,078	1,167	335,286
	重 慶	564,211	402,479,114	292,774,530	252,516	274,366,725	163,527,958	211,600	36,678,071	123,310,232	10,034	7,221,144	4,436,990	89,730	83,856,603	1,499,351	331	86,571
	三 河	412,844	304,940,820	215,084,856	187,091	209,929,400	121,237,753	154,117	27,592,004	89,420,243	7,262	5,405,427	3,073,631	64,099	61,945,547	1,353,228	275	68,442
京 大	都 府	753,195	533,243,996	373,247,156	312,673	351,560,008	196,182,027	307,579	55,907,521	169,909,051	13,059	9,655,680	5,305,704	119,286	115,953,168	1,850,374	598	167,620
	阪 神	2,460,023	1,816,107,504	1,182,900,448	996,152	1,177,177,331	623,450,861	1,005,849	182,474,148	532,471,592	45,594	34,120,792	20,225,715	410,850	421,843,657	6,752,280	1,578	491,576
	兵 庫	1,671,043	1,277,387,288	825,339,559	700,861	842,392,831	445,993,000	657,939	113,535,806	362,231,480	27,554	21,131,174	12,556,229	283,599	300,021,222	4,558,850	1,090	306,255
	奈 良	410,743	306,891,604	206,666,587	166,503	206,918,679	107,419,243	170,917	28,151,015	95,264,316	6,416	4,886,046	2,974,447	66,637	66,858,443	1,008,583	270	77,422
	和 歌 山	297,093	190,498,118	141,992,759	114,118	126,915,052	70,769,398	126,123	20,232,472	68,298,295	5,129	3,746,759	2,116,687	51,454	44,874,719	808,380	269	69,116
鳥 島	取 根	195,787	120,188,354	100,172,460	93,040	81,626,366	58,167,415	68,427	11,766,969	40,012,500	3,378	2,210,276	1,489,844	30,810	24,553,062	502,701	132	31,681
	岡 山	250,706	154,588,970	130,679,758	119,251	104,236,865	75,996,331	86,073	14,873,985	52,149,645	4,632	3,078,450	1,898,860	40,527	32,349,928	634,922	223	49,742
	広 島	630,235	444,388,938	325,552,583	297,280	304,732,029	190,093,635	220,601	37,578,672	128,758,035	11,429	8,126,603	5,097,752	100,503	93,848,256	1,603,161	422	103,377
	山 口	912,903	664,145,623	463,920,375	411,877	445,858,415	263,991,707	332,022	56,870,947	190,647,106	17							

第４表(続) 厚生年金保険（第１号） 都道府県別年金受給権者状況(厚生年金保険計(旧共済組合を除く))
(新規裁定)

都道府県別	合 計			老 齢 年 金			通 算 老 齢 年 金 ・ 25 年 未 満			障 害 年 金			遺 族 年 金			通算遺族年金	
	件数	年金額	(別掲)基礎年金額	件数	年金額	(別掲)基礎年金額	件数	年金額	(別掲)基礎年金額	件数	年金額	(別掲)基礎年金額	件数	年金額	(別掲)基礎年金額	件数	年金額
		千円	千円		千円	千円		千円	千円		千円	千円		千円	千円		千円
令和 2 年 5月	73,829	44,088,062	6,185,365	22,864	21,237,830	2,138,170	31,542	5,383,476	2,712,610	1,381	963,146	658,964	18,041	16,503,579	675,622	1	*
6月	123,788	78,358,597	9,342,795	42,327	40,513,858	3,051,050	49,710	8,760,928	4,030,058	2,327	1,612,899	1,045,081	29,423	27,470,619	1,216,606	1	*
7月	161,963	101,893,309	12,893,963	54,949	51,822,225	3,801,364	64,053	11,396,860	5,230,590	4,903	3,417,394	2,250,892	38,056	35,256,670	1,611,117	2	*
8月	113,907	71,687,839	8,873,671	40,477	38,139,742	2,603,232	44,628	7,871,171	3,394,046	3,691	2,566,749	1,779,486	25,109	23,109,686	1,096,907	2	*
9月	121,612	77,622,105	9,552,686	44,158	42,156,116	2,818,034	47,015	8,458,575	3,655,829	4,041	2,840,474	1,904,858	26,397	24,166,888	1,173,965	1	*
10月	146,753	92,417,696	11,503,288	53,055	49,895,376	3,486,719	58,003	10,304,355	4,554,363	4,410	3,067,194	2,077,316	31,284	29,150,654	1,384,890	1	*
北 海 道	6,621	3,511,645	562,001	2,209	1,843,519	165,153	2,803	430,975	265,680	182	118,766	78,053	1,427	1,118,385	53,114	-	-
青 森 県	1,869	864,304	139,501	655	470,938	38,432	794	119,480	70,077	45	28,824	22,758	375	245,062	8,235	-	-
岩 手 県	1,728	957,183	132,694	675	545,653	35,587	620	101,317	58,723	40	25,985	22,621	393	284,228	15,763	-	-
宮 城 県	2,821	1,708,417	239,370	1,133	1,002,443	96,167	1,043	171,636	89,311	74	52,004	27,732	571	482,334	26,161	-	-
秋 田 県	1,517	819,521	123,099	642	491,702	40,876	521	83,573	55,505	39	25,473	14,638	315	218,774	12,079	-	-
山 形 県	1,415	798,764	116,630	644	497,615	30,636	443	78,115	50,375	49	32,378	28,572	279	190,656	7,046	-	-
福 島 県	2,575	1,491,826	240,320	1,084	887,463	74,277	920	168,759	101,969	68	43,605	30,374	503	391,998	33,700	-	-
茨 城 県	3,234	1,978,051	266,518	1,158	1,099,027	73,929	1,346	236,456	131,844	84	62,549	39,907	646	580,019	20,839	-	-
栃 木 県	2,364	1,421,735	186,350	859	817,808	55,172	965	170,886	82,152	66	48,980	34,601	474	384,062	14,424	-	-
群 馬 県	2,284	1,415,546	192,644	812	775,165	56,567	923	160,676	80,760	63	39,848	37,648	486	439,857	17,669	-	-
埼 玉 県	8,024	5,504,990	655,682	2,757	2,910,853	217,467	3,258	627,064	248,842	227	162,893	107,538	1,782	1,804,179	81,835	-	-
千 葉 県	6,731	4,824,836	586,894	2,397	2,539,489	186,024	2,585	483,570	210,483	200	146,376	101,560	1,549	1,655,401	88,827	-	-
東 京 都	13,321	9,315,635	1,199,068	4,660	5,079,185	361,309	5,622	1,200,225	484,595	423	318,376	208,450	2,616	2,717,850	144,714	-	-
神 奈 川 県	9,951	7,572,747	782,345	3,534	4,029,285	259,343	3,850	759,907	291,449	316	234,248	152,235	2,251	2,549,308	79,318	-	-
新 潟 県	2,853	1,773,298	223,149	1,235	1,024,477	74,215	867	146,092	77,286	89	62,313	32,315	662	540,416	39,332	-	-
富 山 県	1,261	863,553	84,106	548	480,418	22,245	358	60,168	25,522	47	35,631	24,709	308	287,335	11,629	-	-
石 川 県	1,417	843,403	122,628	567	474,547	26,916	480	80,709	42,534	45	27,576	25,400	325	260,570	27,778	-	-
福 井 県	994	648,670	66,570	471	392,277	17,858	269	46,033	23,089	24	16,991	11,980	230	193,369	13,643	-	-
山 梨 県	1,005	569,965	86,836	349	315,645	24,666	418	77,629	31,846	30	19,299	15,075	208	157,392	15,249	-	-
山 梨 県	2,516	1,566,439	151,772	958	847,173	41,641	918	177,571	54,419	93	62,434	39,682	547	479,259	16,031	-	-
岐 阜 県	2,471	1,493,939	154,663	848	778,820	38,485	971	169,614	54,833	78	50,374	35,217	574	495,131	26,129	-	-
静 岡 県	4,758	3,132,322	311,057	1,830	1,776,991	98,805	1,831	339,362	124,599	136	97,672	59,362	961	918,297	28,292	-	-
愛 知 県	8,201	5,617,031	622,507	2,838	3,012,568	184,542	3,247	562,744	217,880	293	207,765	126,374	1,823	1,833,954	93,710	-	-
三 重 県	2,120	1,348,780	142,522	757	739,432	31,866	823	139,075	53,235	62	44,463	34,387	478	425,810	23,034	-	-
滋 賀 県	1,546	1,010,229	108,607	564	543,174	28,020	573	98,370	31,192	63	49,262	28,107	346	319,423	21,289	-	-
京 都 府	2,622	1,639,819	213,638	863	792,230	58,719	1,077	194,887	85,177	80	56,881	37,830	602	595,820	31,911	-	-
大 阪 府	9,359	6,065,053	739,202	3,010	3,020,428	242,761	3,970	733,928	288,637	286	200,396	134,418	2,093	2,110,301	73,385	-	-
兵 庫 県	6,573	4,314,611	451,368	2,174	2,208,322	133,426	2,774	470,382	186,708	161	111,135	72,519	1,463	1,524,656	58,715	1	*
和 歌 山 県	1,629	1,085,372	116,952	552	552,521	44,101	624	101,515	30,821	47	31,554	25,250	406	399,781	16,780	-	-
和 歌 山 県	1,084	615,712	80,843	372	325,192	22,484	445	70,820	30,814	27	17,619	11,032	240	202,080	16,513	-	-
鳥 取 県	705	391,205	56,817	307	218,855	18,902	206	28,890	18,744	23	14,923	9,362	169	128,538	9,809	-	-
島 根 県	865	485,788	47,975	383	266,835	17,298	264	46,278	17,554	23	13,534	10,553	195	159,141	2,570	-	-
岡 山 県	2,320	1,465,219	160,565	904	801,056	48,723	837	138,703	64,878	64	42,491	26,725	515	482,969	20,239	-	-
広 島 県	3,321	2,085,463	239,806	1,195	1,087,324	75,681	1,286	217,683	77,518	107	71,980	53,732	733	708,476	32,875	-	-
山 口 県	1,768	1,116,889	112,749	645	578,617	36,347	657	108,166	42,914	43	29,715	21,751	423	400,391	11,736	-	-
徳 島 県	897	498,159	62,626	345	284,610	15,419	337	51,912	30,087	32	20,325	13,543	183	141,313	3,577	-	-
香 川 県	1,192	717,172	88,482	442	378,461	26,899	435	73,436	28,588	34	25,065	15,829	281	240,210	17,166	-	-
愛 媛 県	1,740	961,760	139,229	641	517,621	38,515	695	107,010	59,051	58	38,423	30,720	346	298,706	10,944	-	-
高 知 県	853	459,672	74,025	346	263,877	15,791	321	51,834	33,332	30	18,987	20,876	156	124,973	4,026	-	-
福 岡 県	6,055	3,562,089	438,415	2,231	1,936,025	127,765	2,449	412,003	180,587	199	126,800	88,515	1,176	1,087,262	41,549	-	-
佐 賀 県	1,012	494,298	86,897	365	269,174	20,987	427	60,142	36,462	24	17,163	15,388	196	147,819	14,060	-	-
長 崎 県	1,785	914,062	148,162	620	474,152	34,558	745	120,566	55,441	46	28,011	24,346	374	291,333	33,818	-	-
熊 本 県	2,125	1,042,475	152,964	847	608,487	47,750	850	135,303	62,381	68	44,866	29,341	360	253,819	13,493	-	-
分 岐 県	1,529	822,331	112,595	583	448,148	32,646	578	90,290	45,431	52	31,113	26,584	316	252,780	7,935	-	-
大 宮 市	1,532	690,231	123,121	562	374,423	39,734	627	99,665	55,103	52	33,737	22,694	291	182,407	5,590	-	-
鹿 児 島 県	2,410	1,176,754	168,229	923	690,424	56,872	1,016	155,737	68,151	71	48,827	30,420	400	281,765	12,786	-	-
沖 縄 県	1,691	706,995	179,131	539	396,182	48,035	891	137,086	95,197	47	29,563	16,593	214	144,165	19,307	-	-
の 他	89	53,737	11,963	22	26,745	3,110	44	8,115	2,589	-	-	-	23	18,877	6,265	-	-

注１．厚生年金保険（第１号）の受給権者とは、厚生年金保険受給権者全体から、共済組合等の組合員等たる厚生年金保険の被保険者期間（平成27年9月以前の共済組合等の組合員等の期間を含む）のみの者を除き、さらに、障害厚生年金受給権者及び短期要件分の遺族厚生年金受給権者について、それぞれ初診日又は死亡日に共済組合等の組合員等であった者を除いた者をいう。

２．厚生年金保険（第１号）受給権者の年金額は、老齢給付及び遺族年金（長期要件）については、平成27年9月以前の厚生年金保険被保険者期間及び平成27年10月以降の第１号厚生年金被保険者期間に係る年金額であり、平成27年10月以降に受給権が発生した障害年金及び遺族年金（短期要件）については、共済組合等の組合員等たる厚生年金保険の被保険者期間（平成27年9月以前の共済組合等の組合員等の期間を含む）を含めて算出した年金額である。

３．「旧共済組合」は、厚生年金保険に統合された時点で旧ＪＲ共済、旧ＮＴＴ共済、旧ＪＴ共済又は旧農林共済の受給権が発生していた者及びその者の当該年度の年金額である。

第4表(続) 厚生年金保険(第1号) 都道府県別年金受給権者状況(厚生年金保険計(旧共済組合を除く))
(失 権)

都道府県別	合 計			老 齢 年 金			通 算 老 齢 年 金 ・ 25 年 未 満			障 害 年 金			遺 族 年 金			通算遺族年金	
	件数	年金額	(別掲)基礎年金額	件数	年金額	(別掲)基礎年金額	件数	年金額	(別掲)基礎年金額	件数	年金額	(別掲)基礎年金額	件数	年金額	(別掲)基礎年金額	件数	年金額
	千円	千円	千円	千円	千円	千円	千円	千円	千円	千円	千円	千円	千円	千円	千円	千円	千円
令和 2 年 5月	67,262	56,594,528	29,159,314	27,008	34,930,450	16,207,503	22,981	5,144,668	12,125,793	1,392	1,172,218	623,462	15,696	15,300,982	202,555	185	46,211
6月	114,002	97,840,527	49,730,518	46,060	60,332,722	27,900,052	38,504	8,831,961	20,410,935	2,393	2,038,141	1,165,462	26,775	26,563,477	254,069	270	74,227
7月	117,342	98,971,491	49,372,537	46,026	60,026,612	27,096,255	40,509	9,287,374	20,788,680	2,561	2,184,415	1,170,884	27,943	27,394,430	316,718	303	78,660
8月	84,016	71,275,939	36,850,998	33,656	44,002,552	20,508,781	28,801	6,456,968	15,225,906	1,853	1,557,542	888,379	19,490	19,198,701	227,932	216	60,177
9月	91,668	78,038,217	40,068,329	36,807	48,047,557	22,403,273	30,997	6,907,304	16,465,415	1,981	1,661,438	966,475	21,660	21,368,520	233,167	223	53,398
10月	94,042	80,521,991	41,711,669	38,464	50,240,357	23,563,418	31,696	7,128,770	16,916,141	2,084	1,740,456	1,026,453	21,583	21,359,851	205,656	215	52,557
北 海 道 青 森 県 岩 手 県 宮 城 県 秋 田 県	4,389	3,186,667	1,851,881	1,535	1,841,177	893,907	1,748	354,665	905,572	94	74,652	43,254	1,003	914,382	9,148	9	1,790
	1,089	645,571	468,102	354	369,954	216,795	466	81,349	234,587	29	20,736	16,216	237	173,309	503	3	224
	989	624,663	450,427	339	365,295	215,691	384	70,295	219,609	23	17,638	12,928	243	171,435	2,199	-	-
	1,470	1,133,715	666,569	587	711,067	371,427	505	111,557	267,913	46	36,961	24,716	329	273,578	2,513	3	552
山 形 県 福 島 県 茨 城 県 栃 木 県 群 馬 県	960	591,777	403,553	305	320,954	184,355	363	66,454	204,312	26	19,524	13,090	264	184,736	1,796	2	*
	906	591,469	396,380	344	357,726	205,399	316	57,712	178,780	20	14,391	9,049	225	161,333	3,152	1	*
	1,607	1,152,758	709,627	630	687,504	388,381	565	119,496	298,311	41	32,123	20,910	371	313,635	2,025	-	-
	1,846	1,488,141	817,535	735	922,593	456,804	619	135,800	329,383	49	36,611	27,188	442	392,968	4,159	1	*
埼 玉 県 千 葉 県 東 京 都 神 奈 川 県	1,367	1,082,247	625,342	559	675,144	351,090	478	103,648	258,547	23	15,365	10,747	304	287,829	4,958	3	260
	1,550	1,199,584	705,364	634	766,612	391,778	540	119,499	298,005	28	21,470	14,075	344	291,549	1,506	4	454
	4,734	4,442,087	2,218,398	2,100	2,927,255	1,327,845	1,536	369,459	830,082	94	87,604	48,631	999	1,056,638	11,839	5	1,131
	4,176	4,046,849	1,937,436	1,802	2,648,910	1,139,035	1,363	330,903	744,332	79	68,032	40,540	927	997,911	13,528	5	1,093
富 士 県 石 川 県 福 井 県 山 梨 県 長 野 県	8,466	8,215,873	3,707,196	3,440	5,082,246	2,105,303	2,846	712,572	1,501,212	141	134,169	78,823	2,018	2,280,443	21,858	21	6,444
	6,351	6,804,022	2,852,913	2,809	4,369,204	1,780,102	1,884	465,047	990,638	127	117,687	66,116	1,513	1,846,661	16,056	18	5,423
	1,827	1,401,948	834,936	771	877,527	476,646	605	131,817	339,869	32	25,468	12,322	418	366,884	6,100	1	*
	1,089	901,737	483,981	459	534,767	283,177	325	72,652	187,125	29	23,651	13,680	271	268,722	-	5	1,945
岐 阜 県 静 岡 県 愛 知 県 三 重 県 滋 賀 県	950	745,240	428,706	380	440,624	231,152	328	79,026	184,416	31	26,946	11,851	209	198,082	1,288	2	*
	726	598,128	331,366	330	377,086	203,377	216	49,733	115,764	21	16,149	10,944	159	155,160	1,282	-	-
	607	458,737	269,031	230	273,451	135,534	219	49,882	123,147	13	8,965	8,789	144	126,355	1,561	1	*
	1,654	1,254,686	737,957	686	802,705	415,652	577	136,118	308,208	23	16,626	10,551	363	298,350	3,546	5	887
京 都 府 大 阪 府 兵 庫 県 和 歌 山 県	1,614	1,287,871	735,608	648	790,270	401,848	560	125,032	313,986	33	27,275	15,632	372	344,844	4,144	1	*
	3,087	2,735,361	1,415,884	1,383	1,755,296	845,931	951	230,568	529,414	74	62,849	35,195	672	685,527	5,345	7	1,121
	5,374	4,999,991	2,456,615	2,383	3,261,908	1,489,769	1,651	379,266	900,936	135	117,084	58,919	1,189	1,238,128	6,991	16	3,606
	1,562	1,257,025	691,483	614	756,413	385,971	536	124,566	290,941	27	20,559	13,287	382	354,793	1,283	3	694
京 都 府 大 阪 府 兵 庫 県 和 歌 山 県	963	820,848	445,416	384	492,142	249,738	324	75,015	177,737	27	24,286	15,496	225	228,478	2,445	3	927
	1,867	1,664,128	794,290	784	1,063,133	460,769	602	140,237	305,214	45	37,959	21,775	431	421,496	6,532	5	1,302
	6,664	6,143,700	2,929,544	2,803	3,878,824	1,713,630	2,201	521,610	1,125,585	153	139,486	73,487	1,486	1,596,949	16,842	21	6,831
	4,300	4,161,545	1,907,853	1,818	2,640,659	1,130,459	1,399	313,796	725,945	85	80,468	39,805	990	1,124,469	11,644	8	2,153
鳥 取 県 島 根 県 岡 山 県 広 島 県 山 口 県	992	900,757	442,139	404	557,941	259,763	327	72,942	171,019	19	17,541	10,553	240	252,072	804	2	*
	754	595,046	308,771	278	351,669	162,616	267	51,726	138,063	19	15,020	7,426	187	175,833	666	3	799
	495	353,187	221,854	206	224,290	118,018	156	32,239	91,000	19	12,135	12,837	112	84,134	-	2	*
	700	494,690	314,382	283	312,257	174,808	238	53,072	132,520	19	13,960	6,254	158	115,043	800	2	*
徳 島 県 香 川 県 愛 媛 県 高 松 県 福 岡 県	1,586	1,321,003	674,790	692	830,157	402,693	484	118,267	259,750	34	28,235	10,748	372	343,637	1,599	4	706
	2,258	1,977,365	954,396	954	1,202,646	555,199	707	168,109	370,292	50	43,864	25,011	541	561,086	3,894	6	1,660
	1,410	1,224,374	603,798	559	730,544	332,919	463	96,485	254,738	33	29,230	14,071	353	367,942	2,071	2	*
	620	399,515	271,752	227	232,557	131,897	239	48,360	132,820	17	12,468	7,035	136	106,078	-	1	*
佐 賀 県 長 崎 県 熊 本 県 大 分 県 宮 崎 県	820	633,131	370,653	333	392,829	194,903	290	61,502	167,039	18	15,591	6,644	178	163,171	2,067	1	*
	1,199	879,309	530,330	479	555,902	279,723	439	79,365	232,544	29	23,253	16,473	248	219,644	1,590	4	1,144
	646	441,523	261,110	226	249,850	129,026	250	52,263	123,290	22	14,900	8,794	148	124,509	-	-	-
	3,741	3,232,279	1,584,365	1,577	1,979,177	942,764	1,148	242,878	574,415	109	86,191	55,329	895	921,625	11,857	12	2,408
鹿 児 島 県 沖 縄 県 其 他	601	397,884	269,025	231	242,579	139,343	219	47,459	121,866	15	11,867	7,817	134	95,509	-	2	*
	1,051	803,300	438,875	367	451,747	221,439	385	73,958	204,076	20	15,191	10,488	275	261,107	2,871	4	1,297
	1,191	843,442	512,490	448	501,390	260,986	442	94,939	235,033	25	16,381	12,507	272	230,011	3,964	4	721
	932	668,433	408,085	381	421,395	232,307	323	63,373	163,846	26	19,802	10,748	199	163,209	1,184	3	655
鹿 児 島 県 沖 縄 県 其 他	944	537,382	428,248	309	304,886	188,305	415	78,592	228,990	20	13,243	9,380	196	139,328	1,572	4	1,333
	1,247	775,518	548,685	431	456,051	251,483	493	103,769	277,149	26	15,349	16,159	292	199,223	3,894	5	1,126
	625	382,163	280,342	219	236,986	127,238	276	55,823	140,358	16	11,502	10,162	113	77,657	2,584	1	*
	46	25,322	14,184	14	15,059	6,421	28	5,874	7,763	-	-	-	4	4,389	-	-	-

注1. 厚生年金保険(第1号)の受給権者とは、厚生年金保険受給権者全体から、共済組合等の組合員等たる厚生年金保険の被保険者期間(平成27年9月以前の共済組合等の組合員等の期間を含む)のみの者を除き、さらに、障害厚生年金受給権者及び短期要件分の遺族厚生年金受給権者について、それぞれ初診日又は死亡日に共済組合等の組合員等であった者を除いた者をいう。

2. 厚生年金保険(第1号)受給権者の年金額は、老齢給付及び遺族年金(長期要件)については、平成27年9月以前の厚生年金保険被保険者期間及び平成27年10月以降の第1号厚生年金被保険者期間に係る年金額であり、平成27年10月以降に受給権が発生した障害年金及び遺族年金(短期要件)については、共済組合等の組合員等たる厚生年金保険の被保険者期間(平成27年9月以前の共済組合等の組合員等の期間を含む)を含めて算出した年金額である。

3. 「旧共済組合」は、厚生年金保険に統合された時点で旧J共済、旧NT共済、旧JT共済又は旧農林共済の受給権が発生していた者及びその者の当該年度の年金額である。

第4表(続) 厚生年金保険(第1号) 都道府県別年金受給権者状況(旧法厚生年金保険)
(月末現在)

都道府県別	合 計		老 齢 年 金					通 算 老 齢 年 金					障 害 年 金		遺 族 年 金		通算遺族年金	
			計		退 職		在 職		計		退 職							
	件数	年金額	件数	件数	年金額	件数	年金額	件数	件数	年金額	件数	年金額	件数	年金額	件数	年金額	件数	年金額
	千円		千円		千円		千円		千円		千円		千円		千円		千円	
令和 2 年 5月	940,020	973,771,531	307,716	306,323	487,652,636	1,393	2,413,365	235,217	234,151	87,921,911	1,066	555,334	54,992	62,286,570	317,756	326,354,102	24,339	6,587,613
6月	927,180	959,785,236	302,346	300,970	478,420,164	1,376	2,374,255	230,740	229,679	86,189,313	1,061	552,288	54,637	61,852,455	315,382	323,881,305	24,075	6,515,456
7月	912,700	944,441,680	296,546	295,187	468,524,861	1,359	2,345,365	225,526	224,486	84,250,283	1,040	542,598	54,181	61,306,145	312,662	321,031,708	23,785	6,440,720
8月	903,727	934,899,003	292,880	291,537	462,339,112	1,343	2,311,425	222,354	221,318	83,052,238	1,036	540,788	53,907	60,979,898	311,009	319,293,045	23,577	6,382,497
9月	893,919	924,186,859	288,766	287,445	455,221,533	1,321	2,272,502	218,971	217,944	81,789,650	1,027	534,802	53,636	60,657,947	309,185	317,380,351	23,361	6,330,075
10月	884,388	913,877,949	284,821	283,510	448,463,303	1,311	2,258,116	215,690	214,664	80,537,047	1,026	533,758	53,354	60,321,998	307,374	315,485,218	23,149	6,278,508
北 海 道	41,810	41,033,072	12,221	12,182	19,071,256	39	72,654	12,056	12,018	4,532,819	38	11,205	2,330	2,668,513	13,990	14,397,945	1,213	278,680
青 島 森	6,904	5,954,737	1,693	1,690	2,294,034	3	3,656	1,934	1,927	637,715	7	3,016	444	478,625	2,541	2,475,777	292	61,914
岩 手 城	7,866	7,141,202	2,144	2,142	3,054,081	2	*	2,237	2,229	755,661	8	3,218	479	534,188	2,766	2,736,628	240	52,804
宮 城 田	12,269	11,918,634	3,635	3,628	5,541,777	7	12,355	3,397	3,390	1,345,773	7	4,157	710	785,392	4,169	4,141,867	358	87,314
秋 田	7,734	7,181,808	2,352	2,348	3,295,051	4	7,759	1,932	1,930	624,129	2	*	428	464,896	2,738	2,729,165	284	60,458
山 形 形	8,752	7,908,956	3,158	3,155	4,129,094	3	6,551	2,338	2,330	721,592	8	2,767	503	532,718	2,505	2,455,719	248	60,514
福 島 島	13,354	12,630,171	4,350	4,342	6,025,923	8	15,687	3,359	3,349	1,171,179	10	3,421	936	1,008,478	4,379	4,330,311	330	75,172
茨 城 木	14,405	14,527,235	4,332	4,320	6,739,351	12	18,190	3,667	3,663	1,415,018	4	2,027	981	1,133,363	5,092	5,130,047	333	89,238
栃 木 馬	11,421	11,069,759	3,327	3,311	4,970,251	16	27,365	3,020	3,009	1,126,150	11	3,977	740	826,215	4,061	4,047,819	273	67,981
群 馬	12,434	11,967,714	3,788	3,777	5,630,516	11	24,838	3,382	3,374	1,207,478	8	2,875	845	927,945	4,091	4,096,953	328	77,109
埼 玉 玉	34,478	36,993,016	10,116	10,087	16,982,433	29	50,622	7,715	7,689	3,130,890	26	13,085	2,169	2,526,992	13,521	13,996,103	957	292,891
千 葉 手	30,156	33,249,674	9,022	8,990	15,770,669	32	51,754	6,990	6,966	2,937,986	24	10,239	1,713	2,023,836	11,642	12,221,563	789	233,626
東 京 京	78,099	89,889,439	24,320	23,918	45,383,552	402	687,157	18,478	18,218	7,478,673	260	158,941	3,753	4,434,258	29,207	30,999,340	2,341	747,518
奈 京 川	50,187	59,959,022	15,989	15,911	30,413,569	78	143,291	10,501	10,447	4,365,170	54	28,459	2,532	3,018,209	19,987	21,607,128	1,178	383,196
新 潟 潟	19,781	19,280,081	7,259	7,247	10,121,587	12	27,071	4,762	4,749	1,626,117	13	4,531	1,314	1,392,528	5,976	5,996,543	470	111,705
富 山 山	11,779	11,889,860	4,302	4,296	6,240,195	6	10,547	2,680	2,676	918,765	4	1,606	669	734,398	3,841	3,916,102	287	68,247
石 川 川	10,410	10,066,509	3,659	3,655	5,341,030	4	7,542	2,902	2,896	1,041,420	6	2,120	563	620,054	2,972	2,972,566	314	81,777
福 井 井	8,584	8,604,405	3,623	3,619	5,159,184	4	8,780	2,238	2,234	813,721	4	1,422	475	513,919	2,091	2,068,337	157	39,041
山 梨 山	5,567	5,090,308	1,540	1,534	2,340,841	6	10,192	1,896	1,894	684,850	2	*	310	359,715	1,682	1,660,144	139	33,568
長 野 野	20,116	18,500,311	7,168	7,155	9,880,906	13	21,092	6,361	6,348	2,266,369	13	4,440	1,087	1,198,322	5,078	5,031,805	422	97,377
岐 阜 阜	14,896	14,706,010	4,858	4,853	7,168,583	5	6,941	3,720	3,710	1,373,627	10	3,658	982	1,080,319	4,905	4,956,182	431	116,700
静 岡 岡	30,606	31,126,677	10,794	10,757	15,923,763	37	75,650	7,463	7,441	2,896,454	22	10,524	2,002	2,196,460	9,633	9,822,571	714	201,256
愛 知 知	44,487	48,314,325	14,366	14,313	23,437,864	53	108,647	9,279	9,240	3,631,971	39	24,445	3,054	3,443,385	16,628	17,334,416	1,160	333,596
三 重 重	13,005	12,915,140	4,468	4,463	6,505,174	5	8,733	3,255	3,251	1,199,650	4	1,261	764	843,062	4,212	4,276,632	306	80,626
滋 賀 賀	9,797	9,392,865	3,000	2,991	4,506,470	9	14,672	2,981	2,973	1,131,451	8	6,157	586	660,213	2,956	3,005,545	274	68,358
京 都 都	20,658	21,569,191	6,682	6,622	10,739,935	60	109,105	5,306	5,257	2,109,210	49	29,460	1,215	1,379,650	6,861	7,035,556	594	166,275
大 阪 阪	61,494	67,918,511	18,722	18,569	31,258,204	153	221,561	11,505	11,373	4,623,421	132	76,146	4,295	4,973,950	25,402	26,276,330	1,570	488,900
兵 庫 庫	43,371	47,960,367	13,899	13,833	23,600,086	66	111,116	9,257	9,211	3,424,569	46	28,089	2,504	2,919,300	16,636	17,575,198	1,075	302,010
奈 良 良	9,653	10,150,196	2,798	2,787	4,782,669	11	21,241	2,497	2,490	951,126	7	2,463	530	614,358	3,561	3,701,886	267	76,454
和 歌 山	8,644	8,335,294	2,589	2,579	3,870,208	10	17,145	2,315	2,307	796,062	8	3,793	605	684,038	2,886	2,901,109	249	62,940
鳥 取 取	5,831	5,320,530	2,236	2,233	2,886,647	3	4,902	1,635	1,633	591,791	2	*	305	318,260	1,523	1,485,960	132	31,681
島 根 根	7,199	6,369,756	2,295	2,292	3,088,944	3	4,263	2,147	2,142	711,799	5	2,281	481	507,105	2,062	2,007,890	214	47,474
岡 山 山	19,801	19,663,894	7,827	7,807	10,906,893	20	36,828	4,848	4,830	1,722,276	18	8,190	1,091	1,239,936	5,618	5,647,638	417	102,133
広 島 島	27,567	28,284,244	9,755	9,721	14,411,274	34	65,355	6,249	6,218	2,354,124	31	11,503	1,770	1,963,552	9,145	9,307,035	648	171,401
山 口 口	14,629	15,090,108	4,935	4,928	7,546,585	7	11,910	3,314	3,304	1,199,910	10	4,470	827	939,388	5,170	5,289,025	383	98,820
徳 島 島	6,871	6,306,986	2,594	2,587	3,342,613	7	13,589	1,762	1,759	587,030	3	169	445	477,802	1,903	1,847,441	167	38,342
香 川 川	10,437	9,873,269	3,974	3,956	5,458,401	18	26,547	2,932	2,917	1,009,651	15	8,946	537	594,254	2,768	2,720,836	226	54,635
愛 媛 媛	13,571	13,152,599	4,719	4,701	6,723,283	18	28,565	3,512	3,509	1,185,889	8	876	790	883,830	4,247	4,255,501	303	74,654
高 松 松	7,546	6,902,620	2,719	2,709	3,718,027	10	14,215	2,273	2,265	740,673	3	3,930	387	425,878	1,993	1,957,692	174	42,205
福 岡 岡	42,001	44,018,030	13,401	13,357	21,197,355	44	64,680	9,026	8,988	3,244,683	38	18,429	2,646	2,957,516	15,853	16,237,199	1,075	298,168
佐 賀 賀	6,741	6,277,597	2,178	2,171	2,990,727	7	10,686	1,746	1,743	598,783	3							

第4表(続) 厚生年金保険(第1号) 都道府県別年金受給権者状況(旧法船員保険)
(月末現在)

都道府県別	合 計		老 齢 年 金				通 算 老 齢 年 金						障 害 年 金		遺 族 年 金		通算遺族年金	
			計	退 職		在 職		計	退 職		在 職							
	件数	年金額	件数	件数	年金額	件数	年金額	件数	件数	年金額	件数	年金額	件数	年金額	件数	年金額	件数	年金額
	千円		千円		千円		千円		千円		千円		千円		千円		千円	
令和 2 年 5月	20,179	40,170,756	6,805	6,804	19,733,885	1	*	980	980	336,482	-	-	1,166	2,360,681	10,723	17,606,014	505	131,181
6月	19,930	39,656,814	6,674	6,673	19,360,977	1	*	954	954	326,258	-	-	1,159	2,349,917	10,642	17,487,283	501	129,865
7月	19,681	39,142,513	6,550	6,549	18,999,622	1	*	919	919	315,667	-	-	1,148	2,325,468	10,571	17,371,912	493	127,330
8月	19,512	38,798,117	6,459	6,458	18,746,642	1	*	899	899	308,965	-	-	1,143	2,316,149	10,524	17,297,994	487	125,852
9月	19,345	38,440,678	6,368	6,367	18,469,610	1	*	883	883	304,904	-	-	1,136	2,303,870	10,476	17,234,809	482	124,971
10月	19,175	38,077,623	6,285	6,284	18,219,298	1	*	866	866	298,862	-	-	1,130	2,293,924	10,413	17,138,445	481	124,581
北 海 道	1,246	2,488,587	248	248	629,300	-	-	67	67	19,156	-	-	80	188,060	821	1,644,981	30	7,089
	615	1,028,285	98	98	222,049	-	-	26	26	6,164	-	-	33	61,809	436	733,425	22	4,838
	622	1,096,098	150	150	355,544	-	-	29	29	10,759	-	-	34	76,031	391	649,092	18	4,672
	1,127	2,284,584	329	329	846,304	-	-	27	27	9,821	-	-	95	200,352	665	1,225,832	11	2,276
山 形 県	177	339,012	40	40	91,267	-	-	7	7	3,551	-	-	16	37,844	108	205,090	6	1,261
山 福 茨 栃 群 馬	167	325,805	34	34	94,056	-	-	3	3	970	-	-	4	6,862	122	223,494	4	423
	285	553,010	87	87	229,429	-	-	5	5	1,690	-	-	15	32,085	172	288,289	6	1,518
	317	571,783	104	103	277,833	1	*	10	10	3,942	-	-	12	23,348	179	260,978	12	3,168
	43	113,283	24	24	82,995	-	-	3	3	970	-	-	2	*	12	25,461	2	*
埼 千 東 神 奈 新 潟	38	101,478	18	18	66,192	-	-	2	2	*	-	-	1	*	15	31,977	2	*
埼 千 東 神 奈 新 潟	121	290,250	54	54	172,324	-	-	6	6	1,875	-	-	7	13,657	53	102,192	1	*
	563	982,137	173	173	468,740	-	-	29	29	8,884	-	-	24	40,677	314	457,540	23	6,296
	300	619,586	100	100	334,038	-	-	30	30	10,388	-	-	21	33,698	141	239,387	8	2,073
	694	1,631,690	295	295	990,711	-	-	26	26	11,144	-	-	24	50,321	332	574,455	17	5,060
富 石 福 山 山 梨 山 梨 野 芝 長 野	355	807,291	131	131	424,786	-	-	12	12	4,253	-	-	17	36,274	186	339,870	9	2,108
岐 静 岡 知 重 賀 滋 賀	179	374,711	57	57	165,501	-	-	5	5	2,513	-	-	6	11,398	105	193,524	6	1,774
	387	824,593	146	146	457,429	-	-	16	16	5,382	-	-	13	26,135	195	331,864	17	3,783
	129	289,783	61	61	194,146	-	-	8	8	2,685	-	-	4	7,895	52	83,780	4	1,277
	15	30,885	4	4	15,171	-	-	4	4	1,269	-	-	1	*	6	10,860	-	-
岐 静 岡 知 重 賀 滋 賀	55	138,945	20	20	76,484	-	-	6	6	1,458	-	-	4	10,150	22	50,229	3	625
岐 静 岡 知 重 賀 滋 賀	46	122,434	23	23	86,290	-	-	5	5	1,150	-	-	2	*	15	32,302	1	*
	790	1,486,097	288	288	784,344	-	-	39	39	13,761	-	-	32	66,347	402	613,384	29	8,261
	227	431,224	70	70	224,004	-	-	20	20	7,539	-	-	13	27,084	117	170,906	7	1,690
	446	766,238	172	172	432,891	-	-	30	30	10,596	-	-	21	50,840	198	265,966	25	5,945
京 大 兵 奈 和 歌 都 阪 阪 庫 良 山	38	93,330	19	19	63,618	-	-	3	3	1,620	-	-	1	*	14	24,973	1	*
京 大 兵 奈 和 歌 都 阪 阪 庫 良 山	112	243,582	46	46	159,283	-	-	13	13	5,058	-	-	4	7,211	45	70,686	4	1,344
	533	1,134,918	192	192	632,615	-	-	32	32	11,384	-	-	34	69,513	267	418,730	8	2,677
	891	2,095,438	402	402	1,348,650	-	-	33	33	11,505	-	-	36	84,601	405	646,435	15	4,245
	62	153,155	27	27	99,922	-	-	5	5	1,542	-	-	-	-	27	50,723	3	968
鳥 島 岡 広 山 山 口	322	568,687	120	120	310,103	-	-	12	12	3,317	-	-	17	28,763	153	220,328	20	6,176
鳥 島 岡 広 山 山 口	141	267,476	36	36	95,073	-	-	4	4	1,488	-	-	8	15,979	93	154,936	-	-
	382	762,099	121	121	344,833	-	-	14	14	5,869	-	-	26	52,570	212	356,559	9	2,267
	220	465,970	96	96	313,508	-	-	10	10	3,098	-	-	8	10,744	101	137,376	5	1,244
	627	1,298,838	211	211	651,153	-	-	33	33	8,834	-	-	38	77,278	332	557,963	13	3,610
徳 香 愛 高 福 島 川 媛 知 岡	893	1,834,276	312	312	934,303	-	-	24	24	8,164	-	-	57	125,442	481	761,201	19	5,165
徳 香 愛 高 福 島 川 媛 知 岡	366	675,324	122	122	309,591	-	-	12	12	4,727	-	-	17	35,885	211	323,844	4	1,277
	351	682,731	125	125	352,888	-	-	28	28	10,052	-	-	20	47,467	173	271,328	5	995
	672	1,284,586	214	214	612,671	-	-	31	31	10,070	-	-	34	70,732	374	586,159	19	4,954
	593	1,017,232	197	197	475,340	-	-	25	25	8,910	-	-	40	69,397	312	458,563	19	5,022
佐 長 熊 大 宮 賀 崎 本 分 崎	833	1,844,191	297	297	933,063	-	-	24	24	8,696	-	-	55	107,799	448	792,537	9	2,097
佐 長 熊 大 宮 賀 崎 本 分 崎	176	348,218	54	54	160,556	-	-	8	8	2,731	-	-	15	32,369	98	152,306	1	*
	1,481	2,826,714	468	468	1,340,092	-	-	47	47	20,091	-	-	106	207,620	826	1,250,613	34	8,297
	287	508,006	79	79	222,386	-	-	21	21	6,071	-	-	22	38,543	158	238,596	7	2,410
	255	461,787	90	90	222,197	-	-	16	16	4,482	-	-	19	39,113	123	194,756	7	1,239
鹿 沖 那 児 島 縄 他	229	377,823	79	79	189,648	-	-	10	10	3,693	-	-	18	27,569	115	154,990	7	1,923
鹿 沖 那 児 島 縄 他	686	1,308,885	224	224	663,140	-	-	35	35	13,424	-	-	63	113,464	355	516,039	9	2,818
	64	91,733	16	16	36,423	-	-	9	9	2,300	-	-	11	16,354	28	36,657	-	-
	17	34,839	12	12	26,414	-	-	2	2	*	-	-	-	-	3	7,270	-	-

注1. 厚生年金保険(第1号)の受給権者とは、厚生年金保険受給権者全体から、共済組合等の組合員等たる厚生年金保険の被保険者期間(平成27年9月以前の共済組合等の組合員等の期間を含む)のみの者を除き、さらに、障害厚生年金受給権者及び短期要件分の遺族厚生年金受給権者について、それぞれ初診日又は死亡日に共済組合等の組合員等であった者を除いた者をいう。

2. 厚生年金保険(第1号)受給権者の年金額は、老齢給付及び遺族年金(長期要件)については、平成27年9月以前の厚生年金保険被保険者期間及び平成27年10月以降の第1号厚生年金被保険者期間に係る年金額であり、平成27年10月以降に受給権が発生した障害年金及び遺族年金(短期要件)については、共済組合等の組合員等たる厚生年金保険の被保険者期間(平成27年9月以前の共済組合等の組合員等の期間を含む)を含めて算出した年金額である。

第4表(続) 厚生年金保険(第1号) 都道府県別年金受給権者状況(新法厚生年金保険)
(月末現在)

都道府県別	合 計			老 齢 厚 生 年 金													
				計									基 礎 ま た は 定 額 あ り				
				退 職			在 職										
	件数	年金額	(別掲)基礎年金額	件数	年金額	(別掲)基礎年金額	件数	年金額	(別掲)基礎年金額	件数	年金額	(別掲)基礎年金額	件数	年金額	(別掲)基礎年金額		
千円			千円			千円			千円			千円			千円		
令和 2 年 5月	36,036,045	25,029,531,375	18,510,806,649	29,919,931	19,373,987,395	18,129,730,906	26,075,218	15,905,445,048	16,353,725,185	3,844,713	3,468,542,347	1,776,005,721	26,961,169	18,026,175,915	18,129,730,906		
6月	36,070,288	25,037,589,959	18,530,938,909	29,948,501	19,379,574,580	18,148,498,334	26,081,540	15,895,449,483	16,362,920,462	3,866,961	3,484,125,098	1,785,577,872	26,985,377	18,028,326,873	18,148,498,334		
7月	36,131,484	25,064,288,920	18,559,016,888	29,993,417	19,394,624,861	18,173,309,685	26,101,199	15,892,980,027	16,378,626,016	3,892,218	3,501,644,834	1,794,663,669	27,018,898	18,036,850,669	18,173,309,685		
8月	36,163,013	25,075,086,825	18,588,972,692	30,015,126	19,399,626,274	18,200,822,662	26,124,653	15,905,802,401	16,403,652,742	3,890,473	3,493,823,873	1,797,169,920	27,056,235	18,049,673,559	18,200,822,662		
9月	36,206,938	25,094,011,923	18,622,513,247	30,049,728	19,413,369,203	18,231,881,342	26,142,812	15,906,025,976	16,424,452,666	3,906,916	3,507,343,227	1,807,428,675	27,097,352	18,065,111,175	18,231,881,342		
10月	36,274,004	25,124,375,217	18,667,564,184	30,102,127	19,433,630,464	18,274,168,980	26,170,919	15,907,538,838	16,453,496,927	3,931,208	3,526,091,627	1,820,672,053	27,152,968	18,086,634,541	18,274,168,980		
北海道	1,667,561	972,440,041	824,239,125	1,375,396	733,674,795	807,637,416	1,181,674	575,084,333	715,807,371	193,722	158,590,462	91,830,045	1,239,241	681,949,807	807,637,416		
	407,301	193,129,030	198,484,163	337,754	148,605,854	194,049,300	294,867	118,682,587	175,669,019	42,887	29,923,268	18,380,281	300,318	135,484,447	194,049,300		
	403,223	219,681,292	209,365,300	332,401	170,268,199	204,852,839	285,507	134,395,394	183,292,107	46,894	35,872,804	21,560,732	295,276	155,045,460	204,852,839		
	644,961	414,272,836	332,550,857	538,005	326,158,047	325,529,122	459,072	257,000,433	288,084,374	78,933	69,157,614	37,444,748	480,970	300,822,087	325,529,122		
	357,971	187,868,089	181,300,521	294,358	144,881,658	177,936,143	257,128	116,521,832	161,305,282	37,230	28,359,826	16,630,861	264,318	132,281,437	177,936,143		
山形県	361,469	205,035,257	192,466,575	301,836	162,904,333	188,585,052	262,100	131,074,496	170,545,992	39,736	31,829,837	18,039,060	271,244	148,943,592	188,585,052		
	590,328	358,190,565	304,782,481	492,934	282,256,152	298,253,240	423,103	224,284,328	266,243,725	69,831	57,971,824	32,009,514	438,921	257,652,345	298,253,240		
	800,031	547,777,212	418,258,196	674,973	436,907,199	409,833,535	591,056	364,412,692	372,404,916	83,917	72,494,507	37,428,619	604,725	404,760,565	409,833,535		
	559,127	374,347,365	289,901,439	470,557	298,671,658	283,950,554	407,919	243,853,514	255,702,211	62,638	54,818,144	28,247,843	420,499	275,012,918	283,950,554		
	588,358	384,281,009	313,739,577	494,624	305,186,344	307,147,023	430,203	248,613,744	276,607,251	64,421	56,572,599	30,539,772	446,137	283,436,009	307,147,023		
埼玉県	1,973,945	1,479,286,449	1,025,904,847	1,654,271	1,160,322,637	1,005,679,281	1,453,265	969,413,603	912,944,763	201,006	190,909,034	92,734,517	1,499,858	1,085,623,153	1,005,679,281		
	1,691,317	1,307,427,025	883,796,483	1,412,519	1,021,312,482	866,048,444	1,238,219	854,994,385	784,893,931	174,300	166,408,097	81,154,514	1,281,955	956,359,464	866,048,444		
	3,076,949	2,382,271,646	1,546,532,064	2,546,641	1,828,772,974	1,512,528,042	2,172,595	1,470,232,104	1,337,679,727	374,046	358,540,870	174,848,314	2,298,848	1,697,457,492	1,512,528,042		
	2,377,879	1,971,164,202	1,225,108,079	1,964,860	1,509,483,976	1,199,853,970	1,720,934	1,265,891,172	1,086,899,280	243,926	243,592,804	112,954,690	1,780,267	1,411,741,096	1,199,853,970		
	759,122	485,794,477	407,031,412	629,556	379,553,049	399,482,734	551,484	310,478,674	363,361,216	78,072	69,074,375	36,121,518	565,246	348,800,739	399,482,734		
富山県	368,657	265,855,166	200,693,273	302,210	205,152,574	196,916,415	260,281	166,427,732	176,415,737	41,929	38,724,842	20,500,678	274,610	190,747,169	196,916,415		
	360,786	239,437,956	194,151,885	299,490	186,672,273	190,015,288	256,926	149,273,650	169,369,273	42,564	37,398,623	20,646,015	270,673	173,220,134	190,015,288		
	254,610	175,118,137	137,597,346	212,299	139,328,701	135,006,545	179,624	109,981,788	119,412,575	32,675	29,346,913	15,593,969	190,403	128,448,352	135,006,545		
	243,701	149,240,006	127,603,303	205,553	119,826,972	124,986,018	176,537	95,427,690	111,359,448	29,016	24,399,282	13,626,571	184,487	110,600,419	124,986,018		
	695,445	463,640,617	380,663,630	582,463	368,118,653	372,612,557	508,562	302,267,250	338,148,480	73,901	65,851,403	34,464,077	525,631	341,291,904	372,612,557		
岐阜県	626,876	424,224,930	331,051,751	517,116	328,803,076	324,721,857	444,975	265,809,614	290,559,872	72,141	62,993,462	34,161,985	464,909	306,294,589	324,721,857		
	1,172,639	847,407,360	625,624,826	978,792	613,726,581	613,726,581	849,088	545,451,585	552,242,723	129,704	119,746,336	61,483,858	881,579	618,482,724	613,726,581		
	1,991,453	1,519,063,972	1,035,592,163	1,643,089	1,174,251,381	1,012,692,338	1,436,150	973,156,245	915,071,896	206,939	201,095,136	97,620,442	1,485,453	1,098,832,356	1,012,692,338		
	550,760	388,797,736	292,774,530	456,191	303,156,490	286,838,190	402,765	255,104,511	262,506,226	53,426	48,051,979	24,331,964	411,599	282,915,547	286,838,190		
	403,009	295,454,624	215,084,856	335,205	231,797,416	210,657,997	294,933	194,426,334	192,323,511	40,272	37,371,082	18,334,486	301,608	215,789,948	210,657,997		
京都府	732,425	511,431,224	373,247,156	608,205	394,315,479	366,091,078	531,631	324,800,737	330,118,887	76,574	69,514,742	35,972,191	556,568	371,415,946	366,091,078		
	2,397,996	1,747,054,075	1,182,900,448	1,971,550	1,322,828,148	1,155,922,453	1,733,181	1,096,459,341	1,045,920,076	238,369	226,368,808	110,002,377	1,801,428	1,244,889,583	1,155,922,453		
	1,626,781	1,227,331,484	825,339,559	1,335,209	927,044,622	808,224,480	1,176,846	775,559,151	736,375,568	158,363	151,845,472	71,848,912	1,207,380	867,783,190	808,224,480		
	401,028	296,588,253	206,666,587	332,093	229,210,731	202,683,558	293,123	191,913,046	184,448,186	38,970	37,297,685	18,235,372	300,098	215,134,893	202,683,558		
	288,127	181,594,136	141,992,759	235,205	136,806,896	139,067,693	209,080	114,558,366	127,338,980	26,125	22,448,530	11,728,713	212,505	127,847,727	139,067,693		
鳥取県	189,815	114,600,348	100,172,460	157,556	89,812,144	98,179,915	136,921	73,101,702	88,977,357	20,635	16,710,442	9,202,557	141,194	82,588,602	98,179,915		
	243,125	147,457,115	130,679,758	200,747	114,952,862	128,145,976	173,668	92,873,283	115,386,656	27,079	22,079,578	12,759,320	181,084	106,327,034	128,145,976		
	610,214	424,259,074	325,552,583	505,100	329,319,908	318,851,670	438,445	268,595,998	287,082,453	66,655	60,723,910	31,769,216	457,056	307,700,086	318,851,670		
	884,709	634,562,541	463,920,375	727,651	485,227,119	454,638,814	630,843	395,666,128	408,455,983	96,808	89,560,990	46,182,831	659,319	454,290,860	454,638,814		
	492,903	304,224,377	256,739,757	401,567	254,407,618	252,161,230	352,292	210,535,790	228,762,042	49,275	43,871,828	23,399,188	364,448	238,635,353	252,161,230		
徳島県	239,715	141,271,769	122,402,200	201,467	112,152,549	119,867,518	174,807	90,640,750	107,679,007	26,660	21,511,799	12,188,512	181,252	103,619,429	119,867,518		
	320,012	213,159,911	171,985,580	266,265	166,983,580	168,635,182	229,635	134,990,372	150,890,129	36,630	31,993,207	17,745,053	240,860	155,685,500	168,635,182		
	453,503	273,013,385	232,667,229	375,848	209,208,915	227,269,888	329,471	170,688,544	206,258,478	46,377	38,520,371	21,011,410	337,029	194,166,621	227,269,888		
	236,793	133,671,595</															

第4表(続) 厚生年金保険(第1号) 都道府県別年金受給権者状況(新法厚生年金保険)
(月末現在)

都道府県別	老 年 金 保 険																	
	基 礎 又 は 定 額								特 別 支 給									
	基 礎 上 げ あ り						基礎及び定額なし		計			退 職				在 職		
	基礎繰上げなし																	
	件数	年金額	(別掲)基礎年金額	件数	年金額	(別掲)基礎年金額	件数	年金額	件数	年金額	(別掲)基礎年金額	件数	年金額	(別掲)基礎年金額	件数	年金額	(別掲)基礎年金額	
	千円	千円	千円	千円	千円	千円	千円	千円	千円	千円	千円	千円	千円	千円	千円	千円	千円	
令和 2 年 5 月	2,014,603	707,716,190	1,079,769,043	24,946,566	17,318,459,726	17,049,961,863	2,958,762	1,347,811,479	3,103,768	1,478,350,344	62,148,010	1,904,466	679,240,924	51,006,705	1,199,302	799,109,420	11,141,305	
6月	2,016,089	709,092,357	1,080,674,546	24,969,288	17,319,234,516	17,067,823,788	2,963,124	1,351,247,707	3,103,895	1,477,437,936	61,538,267	1,896,790	673,635,147	50,410,484	1,207,105	803,974,788	11,127,783	
7月	2,017,409	710,530,660	1,081,483,127	25,001,489	17,326,320,009	17,091,826,558	2,974,519	1,357,774,191	3,111,027	1,480,098,187	60,642,794	1,892,445	668,999,299	49,588,378	1,218,582	811,098,888	11,054,416	
8月	2,017,745	711,348,720	1,081,764,618	25,038,490	17,338,324,839	17,119,058,044	2,958,891	1,349,952,715	3,090,195	1,468,078,202	59,217,160	1,877,496	663,361,327	48,400,894	1,212,699	804,716,875	10,816,266	
9月	2,018,447	712,205,746	1,082,239,945	25,078,905	17,352,905,429	17,149,641,396	2,952,376	1,348,258,028	3,079,970	1,462,755,309	58,068,437	1,865,890	657,066,304	47,431,707	1,214,080	805,689,005	10,636,730	
10月	2,019,849	713,451,508	1,083,080,223	25,133,119	17,373,183,032	17,191,088,757	2,949,159	1,346,995,924	3,072,467	1,457,013,487	56,682,716	1,853,433	648,695,953	46,261,632	1,219,034	808,317,534	10,421,084	
北海道	68,193	26,843,157	35,226,675	1,171,048	655,106,650	772,410,741	136,155	51,724,988	142,233	56,881,147	2,604,932	87,568	24,533,821	2,034,309	54,665	32,347,327	570,623	
	41,605	9,673,972	21,377,228	258,713	125,810,475	172,672,072	37,436	13,121,407	40,290	15,154,986	1,118,757	25,032	7,193,949	950,008	15,258	7,961,037	168,749	
	23,716	6,104,412	12,926,592	271,560	148,941,048	191,926,247	37,125	15,222,738	38,652	16,872,546	653,684	22,512	7,589,803	550,212	16,140	9,282,743	103,472	
	64,794	22,453,390	35,320,929	416,176	278,368,697	290,208,193	57,035	25,335,960	62,397	29,482,265	2,330,716	37,720	13,364,880	1,887,321	24,677	16,117,385	443,396	
	47,240	14,835,583	26,102,210	217,078	117,445,854	151,833,933	30,040	12,600,221	33,220	14,409,400	1,532,749	19,952	6,835,918	1,270,498	13,268	7,573,483	262,252	
山形県	55,006	17,857,432	31,313,909	216,238	131,086,160	157,271,143	30,592	13,960,741	34,167	16,132,836	1,687,175	19,721	7,648,797	1,410,774	14,446	8,484,038	276,401	
	55,364	17,683,132	30,439,765	383,557	239,969,213	267,813,474	54,013	24,603,807	58,724	28,430,033	1,797,375	35,006	13,720,768	1,485,321	23,718	14,709,265	312,055	
	60,365	17,355,818	32,703,312	544,360	387,404,747	377,130,224	70,248	32,146,634	73,725	35,394,766	1,527,091	45,254	16,396,952	1,324,347	28,471	18,997,814	202,744	
	63,390	22,435,379	34,610,680	357,109	252,577,539	249,339,373	50,058	23,658,740	54,120	26,918,190	1,771,594	32,964	12,737,956	1,515,785	21,156	14,801,234	255,809	
	50,532	16,466,376	27,871,190	395,605	266,969,633	279,275,833	48,487	21,750,334	50,947	23,821,536	1,154,811	30,615	10,748,440	988,730	20,332	13,073,095	166,082	
埼玉県	122,912	42,652,010	65,378,931	1,376,946	1,042,971,142	940,300,349	154,413	74,699,484	158,907	78,226,289	2,669,584	98,566	34,598,300	2,219,742	60,341	43,627,988	449,843	
	86,039	31,603,767	45,833,073	1,195,916	924,755,696	820,215,372	130,564	64,953,019	133,992	67,854,045	81,965	29,310,348	1,800,561	52,027	38,543,698	379,770		
	152,534	60,515,029	79,139,152	2,146,314	1,636,942,463	1,433,388,889	247,793	131,315,482	250,249	130,634,909	3,542,611	147,495	54,906,083	2,757,025	102,754	75,728,826	785,586	
	97,673	38,734,110	51,610,908	1,682,594	1,373,006,987	1,148,243,062	184,593	97,742,880	187,888	99,760,147	2,654,359	115,353	42,571,810	1,771,837	57,188,337	538,242		
	51,457	15,699,630	28,738,916	513,789	333,101,109	370,743,818	64,310	30,752,310	68,360	34,997,129	1,405,647	40,680	16,929,783	1,186,344	27,680	18,067,347	219,303	
富山県	13,631	4,690,640	7,681,643	260,979	186,056,529	189,234,771	27,600	14,405,405	28,499	15,498,058	372,561	15,365	6,531,724	292,808	13,134	8,966,334	79,753	
	13,938	4,557,833	7,737,780	256,735	168,662,301	182,277,507	28,817	13,452,139	29,705	14,382,848	321,682	16,580	6,070,403	13,125	8,212,445	64,532		
	10,859	3,145,980	6,018,455	179,544	125,302,372	128,988,089	21,896	10,880,349	22,754	11,983,773	239,196	12,205	5,175,631	204,523	10,549	6,808,142	34,674	
	27,491	8,864,185	14,887,562	156,996	101,736,234	110,098,456	21,066	9,926,553	22,353	9,926,927	692,230	13,269	4,405,418	576,891	9,084	5,521,510	115,339	
	34,757	12,288,892	19,373,269	490,874	329,003,012	353,239,288	56,832	26,826,749	58,942	28,556,999	1,111,700	33,801	12,600,395	922,518	25,141	15,956,604	189,181	
岐阜県	35,033	10,441,647	19,359,171	429,876	295,852,942	305,362,686	52,207	22,508,487	53,815	24,472,726	649,035	30,750	10,193,457	525,763	23,065	14,279,269	123,272	
	63,641	20,292,172	35,352,268	817,938	598,200,552	578,374,314	97,213	46,705,197	102,018	51,726,957	1,994,115	60,401	23,353,481	1,668,349	41,617	28,373,476	325,767	
	89,037	30,286,375	47,682,831	1,396,416	1,068,545,981	965,009,506	157,636	75,419,025	162,918	82,531,899	2,067,864	99,273	35,735,707	1,719,268	63,645	46,796,193	348,596	
	25,939	9,927,446	14,430,610	385,660	272,988,100	272,407,579	44,592	20,240,943	46,662	23,465,705	585,010	28,539	11,186,771	494,850	18,123	12,278,934	90,159	
	32,980	14,833,238	18,860,323	268,628	200,956,611	191,797,674	33,597	16,007,568	35,762	17,988,145	844,555	21,913	8,503,915	693,997	13,849	9,484,230	150,557	
京都府	54,484	23,745,920	28,537,624	502,084	347,670,026	337,553,454	51,637	22,899,533	54,489	24,391,672	1,441,913	32,978	10,786,154	1,083,628	21,511	13,605,518	358,286	
	108,860	42,638,567	55,356,882	1,692,568	1,202,251,015	1,100,565,571	170,122	77,938,566	175,786	82,009,493	2,997,231	108,412	36,059,396	2,391,899	67,374	45,950,097	605,332	
	76,607	30,877,475	40,433,913	1,130,773	836,905,715	767,790,566	127,829	59,621,432	132,101	64,287,387	1,911,177	81,589	28,375,447	1,561,932	50,512	35,911,940	349,246	
	20,720	6,945,056	11,035,842	279,378	208,189,836	191,647,716	31,995	14,075,838	32,811	14,615,534	522,683	21,030	6,577,464	432,911	11,781	8,038,069	89,772	
	25,158	9,692,974	13,551,264	187,347	118,154,754	125,516,429	22,700	8,959,168	23,957	10,168,976	501,529	15,553	4,994,766	438,891	8,404	5,174,210	62,638	
香川県	10,875	3,880,324	6,087,029	130,319	78,708,279	92,092,886	16,362	7,223,541	17,325	7,998,472	425,219	9,924	3,694,166	331,696	7,401	4,304,306	93,523	
	11,598	3,685,405	6,641,127	169,486	102,641,630	121,504,849	19,663	8,625,827	20,598	9,715,322	324,824	11,505	4,460,764	255,006	9,093	5,254,558	69,819	
	20,066	8,214,655	11,066,137	436,990	298,855,431	307,785,533	48,044	22,249,823	49,971	24,663,276	690,809	29,184	11,074,642	548,400	20,787	13,588,634	142,409	
	24,789	10,281,931	13,482,092	634,530	444,008,929	441,156,722	68,332	30,936,258	70,521	33,223,656	868,069	40,857	13,836,161	684,559	29,664	19,387,496	183,510	
	14,275	5,518,254	7,861,000	350,173	233,117,098	244,300,230	37,119	15,772,265	39,042	18,550,673	550,606	23,618	8,439,801	445,575	15,424	10,110,872	105,031	
岡山県	14,637	5,155,982	7,653,467	166,615	98,463,447	112,214,051	20,215	8,533,120	21,317	9,602,682	368,317	13,003	4,814,886	308,833	8,314	4,787,796	59,484	
	8,432	3,135,768	4,583,178	232,428	152,549,732	164												

第4表(続) 厚生年金保険（第1号） 都道府県別年金受給権者状況(新法厚生年金保険)
(月末現在)

都道府県別	老 年 金 厚 生 年 金																	
	繰 上 げ 支 給									6 5 歳 以 上 本 来								
	計			退 職			在 職			計			退 職			在 職		
	件数	年金額	(別掲)基礎年金額	件数	年金額	(別掲)基礎年金額	件数	年金額	(別掲)基礎年金額	件数	年金額	(別掲)基礎年金額	件数	年金額	(別掲)基礎年金額	件数	年金額	(別掲)基礎年金額
	千円	千円	千円	千円	千円	千円	千円	千円	千円	千円	千円	千円	千円	千円	千円	千円	千円	千円
令和 2 年	107,338	63,556,320	50,665,857	79,228	44,353,801	36,954,303	28,110	19,202,519	13,711,554	26,480,661	17,604,802,113	17,829,411,705	23,915,397	15,021,458,998	16,119,659,092	2,565,264	2,583,343,115	1,709,752,613
5月	109,777	64,850,495	51,849,326	80,925	45,182,868	37,771,648	28,852	19,667,628	14,077,678	26,503,523	17,607,012,995	17,845,148,028	23,925,528	15,014,588,221	16,126,937,988	2,577,995	2,592,424,774	1,718,210,041
6月	112,490	66,335,375	53,154,673	82,952	46,210,370	38,739,100	29,538	20,125,005	14,415,573	26,534,526	17,614,057,763	17,866,400,961	23,944,746	15,013,219,773	16,140,346,694	2,589,780	2,600,837,991	1,726,054,267
7月	114,310	67,376,550	54,034,573	84,376	46,972,269	39,417,734	29,934	20,404,281	14,616,839	26,572,177	17,627,101,594	17,892,049,216	23,979,298	15,028,600,058	16,163,976,607	2,592,879	2,598,501,536	1,728,072,609
8月	116,157	68,377,343	54,936,349	85,788	47,688,150	40,095,995	30,369	20,689,193	14,840,354	26,611,517	17,641,990,160	17,920,606,816	24,005,137	15,032,487,638	16,183,193,153	2,606,380	2,609,502,522	1,737,413,663
9月	118,551	69,673,962	56,108,887	87,544	48,566,723	40,956,571	31,007	21,107,239	15,152,316	26,664,625	17,663,159,876	17,959,759,927	24,040,957	15,039,571,446	16,210,308,034	2,623,668	2,623,588,430	1,749,451,893
10月																		
北海道	4,966	2,694,586	2,320,075	3,323	1,668,650	1,529,293	1,643	1,025,935	790,782	1,217,308	665,507,509	793,978,481	1,082,721	543,518,006	705,709,518	134,587	121,989,503	88,268,963
	2,088	942,085	986,151	1,626	683,683	756,558	462	258,402	229,593	293,078	131,091,519	190,199,939	266,439	109,947,638	172,627,635	26,639	21,143,881	17,572,305
	1,450	776,627	710,675	1,075	535,947	519,083	375	240,680	191,592	289,752	150,858,621	201,442,973	260,028	125,249,314	180,718,673	29,724	25,609,306	20,724,300
	3,428	1,899,390	1,643,046	2,478	1,277,160	1,174,941	950	622,230	468,104	468,337	291,253,480	318,434,159	416,071	240,097,342	282,744,701	52,266	51,156,138	35,689,458
	1,867	947,118	916,378	1,347	626,661	649,331	520	320,457	267,047	257,580	128,343,960	174,127,819	234,521	108,337,327	158,345,644	23,059	20,006,634	15,782,175
山形県	2,063	1,058,535	1,031,217	1,534	721,722	759,136	529	336,812	272,081	263,978	144,556,139	184,547,827	239,591	121,990,153	167,372,412	24,387	22,565,986	17,175,415
	2,762	1,507,113	1,337,969	2,099	1,084,004	1,005,396	663	423,109	332,573	282,632	249,942,189	292,834,881	383,994	208,086,406	262,131,521	44,638	41,855,783	30,703,360
	3,041	1,753,236	1,440,998	2,374	1,309,494	1,112,278	667	443,742	328,720	593,539	395,546,812	403,147,546	539,865	343,837,804	367,122,773	53,674	51,709,008	36,024,773
	2,617	1,575,774	1,241,472	2,017	1,149,872	946,063	600	425,903	295,409	41,309	267,394,362	278,305,683	370,398	228,183,525	251,270,901	40,041	39,210,837	27,034,782
	2,258	1,266,772	1,080,146	1,766	932,143	837,433	492	334,629	242,713	438,079	277,188,086	302,183,600	395,344	235,088,378	272,759,966	42,735	42,099,708	29,423,634
福島県	5,448	3,497,593	2,571,958	4,084	2,473,414	1,910,119	1,364	1,024,180	661,839	1,475,352	1,063,268,619	988,688,946	1,339,308	921,248,495	899,607,949	136,044	142,020,124	89,080,997
	4,549	2,880,692	2,154,518	3,420	2,063,274	1,609,616	1,129	817,419	544,902	1,260,532	935,115,992	850,514,597	1,142,215	811,781,313	772,547,078	118,317	123,334,679	77,967,519
	8,579	5,305,368	3,966,739	6,294	3,639,963	2,888,627	2,285	1,665,405	1,078,112	2,250,511	1,650,000,052	1,473,783,489	1,989,916	1,379,952,435	1,307,397,368	260,595	270,047,617	166,386,122
	5,659	3,807,974	2,669,200	4,212	2,718,238	1,970,086	1,447	1,089,736	699,114	1,748,995	1,382,202,179	1,175,857,889	1,583,814	1,199,331,488	1,067,925,945	165,181	178,870,691	107,931,945
	2,448	1,385,576	1,248,862	1,889	1,015,940	953,594	559	369,636	295,268	554,468	339,480,113	393,219,880	505,683	290,176,762	358,491,696	48,785	49,303,351	34,728,184
新潟県	827	530,003	409,445	618	377,630	303,780	209	152,374	105,666	270,441	186,657,745	194,064,959	242,486	157,878,077	174,271,898	27,955	28,779,668	19,793,060
	999	600,847	490,735	733	407,592	354,871	266	193,255	135,864	266,676	169,880,426	187,442,078	238,057	141,654,584	167,456,034	29,619	28,225,842	19,986,044
	735	430,067	360,053	525	295,879	254,297	210	134,188	105,756	187,568	125,724,052	133,375,873	165,998	103,766,647	118,198,449	21,570	21,957,405	15,177,424
	1,280	706,536	615,322	949	479,909	450,834	331	226,627	164,488	180,276	107,918,328	122,405,248	161,091	89,760,830	109,387,569	19,185	18,157,498	13,017,679
	2,314	1,389,158	1,143,583	1,712	969,067	834,788	602	420,091	308,795	517,278	334,440,638	367,054,519	470,082	286,249,124	333,890,950	47,196	48,191,514	33,163,568
岐阜県	1,601	959,162	779,179	1,206	671,698	580,117	395	287,463	199,062	458,431	300,467,018	320,595,531	410,646	253,131,843	287,488,303	47,785	47,335,175	33,107,229
	4,135	2,514,913	2,021,100	3,128	1,805,893	1,513,804	1,007	709,020	507,296	866,626	604,898,978	604,670,196	781,058	516,280,123	585,679,002	85,568	88,618,854	59,391,194
	5,308	3,362,023	2,528,207	4,056	2,470,628	1,918,559	1,252	891,395	609,648	1,461,323	1,074,095,455	996,781,583	1,322,391	924,986,131	902,648,349	138,932	149,109,324	94,133,234
	1,574	968,609	762,691	1,217	711,609	586,295	357	257,000	176,395	405,493	276,478,566	283,474,922	371,102	241,653,619	259,857,479	34,391	34,824,947	23,617,443
	1,466	956,936	718,520	1,105	684,291	539,650	361	272,644	178,869	296,034	210,883,554	207,485,017	270,415	183,847,602	189,840,308	25,619	27,035,952	17,644,709
京都府	2,451	1,551,866	1,144,239	1,704	1,003,284	785,425	747	548,583	358,814	545,645	363,368,062	359,040,982	492,540	309,497,891	324,703,717	53,105	53,870,171	34,337,265
	7,284	4,573,474	3,323,383	5,297	3,162,307	2,379,430	1,987	1,411,167	943,952	1,772,040	1,220,392,669	1,136,468,067	1,606,678	1,046,026,151	1,030,802,153	165,362	174,366,518	105,665,915
	4,584	2,943,654	2,139,585	3,411	2,084,529	1,574,663	1,173	859,125	564,921	1,187,193	848,204,917	794,873,987	1,082,901	736,323,441	725,810,118	104,292	111,881,476	69,063,869
	1,113	711,356	535,255	849	515,803	404,304	264	195,553	130,950	295,465	211,044,807	199,396,116	269,128	182,760,094	181,853,571	26,337	28,284,712	17,542,545
	1,062	572,611	497,826	839	431,813	388,935	223	140,798	108,891	208,828	125,067,840	137,015,605	191,630	108,480,426	125,681,033	17,198	16,587,414	11,334,573
鳥取県	768	407,609	375,327	555	283,641	267,084	213	123,968	108,243	138,554	80,644,581	96,641,140	125,768	68,644,792	87,827,436	12,786	11,999,788	8,813,704
	785	452,455	392,945	549	287,387	270,084	236	165,068	122,860	178,179	103,824,769	126,426,491	160,732	87,542,332	114,112,968	17,447	16,282,437	12,313,523
	1,741	1,049,832	830,159	1,313	766,788	620,439	428	283,043	209,720	449,819	300,282,540	314,381,524	405,325	254,677,669	283,729,856	44,494	45,604,871	30,651,668
	2,063	1,234,528	996,178	1,519	860,964	723,126	544	373,564	273,052	650,368	446,115,71							

第4表(続) 厚生年金保険(第1号) 都道府県別年金受給権者状況(新法厚生年金保険)
(月末現在)

都道府県別	老 齢 厚 生 年 金									老 齢 相 当								
	繰 下 げ 支 給																	
	計			退 職			在 職			計			退 職			在 職		
	件数	年金額	(別掲)基礎年金額	件数	年金額	(別掲)基礎年金額	件数	年金額	(別掲)基礎年金額	件数	年金額	(別掲)基礎年金額	件数	年金額	(別掲)基礎年金額	件数	年金額	(別掲)基礎年金額
	千円			千円			千円			千円			千円			千円		
令和 2 年 5月	228,164	227,278,617	187,505,334	176,127	160,391,325	146,105,085	52,037	66,887,292	41,400,249	15,452,324	16,884,825,605	9,940,154,788	12,529,313	13,672,369,289	8,482,820,495	2,923,011	3,212,456,317	1,457,334,293
6月	231,306	230,273,154	189,962,712	178,297	162,215,247	147,800,342	53,009	68,057,907	42,162,370	15,464,356	16,886,959,491	9,950,325,612	12,526,992	13,661,552,499	8,485,682,949	2,937,364	3,225,406,992	1,464,642,663
7月	235,374	234,133,536	193,111,257	181,056	164,550,586	149,951,844	54,318	69,582,950	43,159,413	15,484,398	16,896,789,924	9,964,076,207	12,529,711	13,656,553,754	8,492,131,634	2,954,687	3,240,236,170	1,471,944,573
8月	238,444	237,069,928	195,521,713	183,483	166,868,747	151,857,507	54,961	70,201,181	43,664,206	15,496,337	16,899,153,998	9,979,880,396	12,544,382	13,667,582,852	8,506,218,435	2,951,955	3,231,571,147	1,473,661,961
9月	242,084	240,246,391	198,269,739	185,997	168,783,883	153,731,811	56,087	71,462,508	44,537,928	15,516,052	16,909,075,227	9,997,902,277	12,551,078	13,665,608,863	8,515,696,837	2,964,974	3,243,466,364	1,482,205,441
10月	246,484	243,783,139	201,617,450	188,985	170,704,716	155,970,690	57,499	73,078,423	45,646,760	15,541,736	16,923,443,481	10,021,318,923	12,559,082	13,663,520,618	8,528,278,926	2,982,654	3,259,922,864	1,493,039,997
北 海 道	10,889	8,591,554	8,733,928	8,062	5,363,856	6,534,251	2,827	3,227,698	2,199,678	626,907	615,713,529	391,984,168	481,816	470,334,147	317,807,160	145,091	145,379,382	74,177,008
青 岩 手	2,298	1,417,264	1,744,452	1,770	857,316	1,334,817	528	559,948	409,635	145,351	120,799,032	89,124,426	114,810	93,893,565	75,091,899	30,541	26,905,467	14,032,527
宮 城 県	2,547	1,760,404	2,045,508	1,892	1,020,329	1,504,139	655	740,075	541,369	170,668	145,113,392	108,890,209	134,245	111,894,670	91,305,343	36,423	33,218,722	17,584,866
山 形 県	3,843	3,522,911	3,121,201	2,803	2,261,051	2,277,411	1,040	1,261,861	843,790	280,875	283,924,097	178,970,323	219,207	219,414,701	147,921,613	61,668	64,509,396	31,048,710
福 島 県	1,691	1,181,179	1,359,197	1,308	721,926	1,039,810	383	459,253	319,388	149,606	123,103,300	93,625,476	120,092	96,721,591	79,832,249	29,514	26,381,709	13,793,227
山 梨 県	1,628	1,156,824	1,318,833	1,254	713,824	1,003,670	374	443,000	315,163	170,527	142,131,386	108,918,989	137,962	112,192,678	93,584,967	32,565	29,938,709	15,334,022
山 梨 県	2,816	2,376,818	2,283,014	2,004	1,393,150	1,621,488	812	983,667	661,527	271,951	245,431,867	171,907,942	216,194	191,208,454	144,824,636	55,757	54,223,413	27,083,306
茨 城 県	4,668	4,212,385	3,717,900	3,563	2,868,442	2,845,518	1,105	1,343,943	872,382	346,330	381,952,783	223,827,216	284,836	315,513,324	194,222,648	61,494	66,439,459	29,604,568
栃 木 県	3,381	2,783,322	2,631,305	2,540	1,782,162	1,969,462	841	1,001,710	661,843	246,662	260,362,483	158,380,675	199,715	209,744,804	135,456,862	46,947	50,617,679	22,923,789
群 馬 県	3,340	2,909,950	2,728,466	2,478	1,844,783	2,021,123	862	1,065,167	707,343	252,994	263,188,696	165,456,418	204,383	210,888,837	140,536,465	48,611	52,299,859	24,919,954
埼 玉 県	14,564	15,330,136	11,748,792	11,307	11,093,394	9,206,953	3,257	4,236,742	2,541,839	834,169	1,012,272,284	543,035,086	686,341	836,760,881	468,513,131	147,828	175,511,403	74,521,954
千 葉 県	13,446	15,461,752	11,198,998	10,619	11,749,451	8,936,476	2,827	4,232,322	2,262,322	716,480	899,232,572	469,222,383	589,166	746,225,720	404,991,788	127,314	153,006,852	64,230,595
東 京 都	37,302	42,832,644	31,235,202	28,890	31,733,622	24,636,708	8,412	11,099,023	6,598,495	1,257,982	1,574,875,283	801,022,924	991,599	1,249,407,847	665,458,166	266,383	325,467,437	135,564,758
新 潟 県	22,318	27,713,676	18,672,521	17,555	21,269,636	14,887,132	4,763	6,444,040	3,785,390	1,015,510	1,337,324,913	665,646,154	836,890	1,112,848,152	575,646,389	178,620	224,476,761	89,817,765
	4,280	3,690,230	3,608,345	3,232	2,356,190	2,729,582	1,048	1,334,040	878,763	366,766	335,126,286	238,908,222	301,551	269,598,573	207,462,126	65,215	65,527,713	31,446,096
富 山 県	2,443	2,466,767	2,069,450	1,812	1,640,301	1,547,251	631	826,466	522,199	188,633	185,304,029	125,381,611	153,387	148,474,818	107,480,191	35,246	36,829,211	17,901,420
石 川 県	2,110	1,808,152	1,760,793	1,556	1,141,071	1,301,218	554	667,081	459,575	169,202	162,966,027	135,146	110,441,562	93,035,262	34,056	35,025,105	17,406,301	
福 山 県	1,242	1,190,810	1,031,422	896	743,632	755,306	346	447,178	276,116	131,917	124,433,874	85,860,684	104,632	96,560,382	72,212,778	27,285	27,873,492	13,647,907
山 梨 県	1,644	1,275,181	1,273,219	1,228	781,533	944,153	416	493,648	329,065	100,738	101,112,493	64,660,648	79,255	78,765,732	53,731,657	21,483	22,346,761	10,928,991
山 梨 県	3,929	3,731,858	3,302,756	2,967	2,448,663	2,500,223	962	1,283,195	802,533	326,728	320,956,574	215,655,709	267,928	259,326,708	186,112,443	58,800	61,629,866	29,543,266
岐 阜 県	3,269	2,904,171	2,698,112	2,373	1,812,616	1,965,690	896	1,091,554	732,422	270,008	285,505,937	178,303,181	216,154	227,518,802	150,506,558	53,854	57,987,135	27,796,624
静 岡 県	6,013	6,057,073	5,041,170	4,501	4,012,088	3,781,569	1,512	2,044,985	1,259,601	545,494	587,067,186	358,891,961	445,149	475,572,190	307,557,912	100,345	111,494,996	51,334,049
愛 知 県	13,540	14,262,003	11,314,684	10,430	9,963,779	8,785,720	3,110	4,298,224	2,528,964	877,673	1,040,169,287	578,932,433	720,110	852,950,134	498,133,073	157,563	187,219,153	80,799,360
三 重 県	2,462	2,243,610	2,015,568	1,907	1,552,512	1,567,601	555	691,098	447,966	247,876	267,689,926	163,527,958	207,187	223,174,046	143,495,533	40,689	44,515,881	20,032,425
滋 賀 県	1,943	1,968,782	1,609,906	1,500	1,390,526	1,249,555	443	578,256	360,350	184,072	205,344,641	121,237,753	152,653	170,457,993	105,762,758	31,419	34,886,647	15,474,995
京 都 府	5,620	5,003,878	4,463,943	4,409	3,513,408	3,546,117	1,211	1,490,470	917,826	305,945	340,551,686	196,182,027	247,986	276,481,167	166,490,378	57,959	64,070,519	29,691,650
大 阪 府	16,440	15,852,512	13,133,772	12,794	11,211,487	10,346,595	3,646	4,641,025	2,787,178	977,238	1,145,064,951	623,450,861	800,137	936,441,869	532,970,525	177,101	208,623,083	90,480,336
兵 庫 県	11,331	11,968,664	9,299,731	8,945	8,775,733	7,428,855	2,386	3,192,931	1,870,876	686,560	817,332,980	445,993,000	565,442	676,134,553	386,035,629	121,118	141,198,427	59,957,371
和 歌 山 県	2,704	2,839,035	2,229,505	2,116	2,059,685	1,757,400	588	779,351	472,104	163,678	202,014,847	107,419,243	134,171	167,370,029	92,368,116	29,507	34,644,818	15,051,127
歌 山 県	1,358	997,468	1,052,733	1,058	651,361	830,121	300	346,107	222,612	111,409	117,377,596	70,769,398	92,059	97,004,286	61,279,490	19,350	20,373,309	9,489,908
鳥 取 県	909	761,482	738,229	674	479,104	551,142	235	282,379	187,087	90,768	78,639,743	58,167,415	73,888	62,922,468	50,172,037	16,880	15,717,276	7,995,378
島 根 県	1,185	960,315	1,001,716	882	582,800	748,598	303	377,515	253,118	116,835	100,798,825	75,996,331	94,328	79,953,985	64,863,479	22,507	20,844,840	11,132,851
岡 山 県	3,569	3,324,261	2,949,178	2,623	2,076,899	2,183,759	946	1,247,362	765,419	289,357	293,474,800	190,093,635	235,235	236,182,857	162,542,392	54,122	57,291,943	27,551,243
広 島 県	4,699	4,653,140	3,920,999	3,485	3,039,440	2,941,088	1,214	1,613,700	979,911	401,911	430,730,633	263,991,707	325,361	346,826,354	224,603,439	76,550	83,904,279	39,388,269
山 口 県	2,007	1,827,893	1,680,193	1,554	1,258,257	1,309,977	453	569,636	370,217	216,776	225,720,728	142,469,033	177,658	184,645,742	122,522,528	39,118	41,074,985	19,946,505
徳 島 県	1,183	902,599	919,769	846	515,020	660,373	337	387,579	259,396	108,948	97,377,168	67,753,505	87,757	77,300,819	57,406,081	21,191	20,076,349	10,347,424
香 川 県	1,720	1,621,127	1,443,565	1,312	1,104,800	1,108,498	408	516,327	335,066	149,359	147,516,164	97,873,203	120,295	117,552,738	82,923,240	29,064	29,963,426	14,949,963
愛 媛 県	2,408	1,945,573	1,935,811	1,839	1,244,594	1,488,732	569	700,979	487,961									

第4表(続) 厚生年金保険(第1号) 都道府県別年金受給権者状況(新法厚生年金保険)
(月末現在)

都道府県別	通 老 相 当 ・ 25 年 未 満									障 害 厚 生 年 金			遺 族 厚 生 年 金		
	計			退 職			在 職								
	件数	年金額	(別掲)基礎年金額	件数	年金額	(別掲)基礎年金額	件数	年金額	(別掲)基礎年金額	件数	年金額	(別掲)基礎年金額	件数	年金額	(別掲)基礎年金額
	千円	千円	千円	千円	千円	千円	千円	千円	千円	千円	千円	千円	千円	千円	千円
令和 2 年 5 月	14,467,607	2,489,161,789	8,189,576,118	13,545,905	2,233,075,759	7,870,904,690	921,702	256,086,030	318,671,428	582,589	398,789,463	281,439,037	5,533,525	5,256,754,518	99,636,706
6 月	14,484,145	2,492,615,089	8,198,172,722	13,554,548	2,233,896,983	7,877,237,513	929,597	258,718,106	320,935,209	582,962	398,801,999	281,627,960	5,538,825	5,259,213,380	100,812,616
7 月	14,509,019	2,497,834,937	8,209,233,477	13,571,488	2,236,426,273	7,886,494,382	937,531	261,408,664	322,739,095	585,940	400,681,241	283,331,108	5,552,127	5,268,982,819	102,376,095
8 月	14,518,789	2,500,472,275	8,220,942,267	13,580,271	2,238,219,549	7,897,434,307	938,518	262,252,726	323,507,960	588,159	402,039,580	284,701,379	5,559,728	5,273,420,971	103,448,650
9 月	14,533,676	2,504,293,976	8,233,979,064	13,591,734	2,240,417,113	7,908,755,830	941,942	263,876,863	325,223,235	590,587	403,557,830	286,036,414	5,566,623	5,277,084,890	104,595,491
10 月	14,560,391	2,510,186,983	8,252,850,057	13,611,837	2,244,018,220	7,925,218,001	948,554	266,168,763	327,632,055	593,324	405,247,728	287,446,457	5,578,553	5,285,497,024	105,948,748
北海道	748,489	117,961,266	415,653,248	699,858	104,750,186	398,000,211	48,631	13,211,079	17,653,037	28,586	18,520,713	12,391,417	263,579	220,244,532	4,210,293
青森	192,403	27,806,823	104,924,874	180,057	24,789,022	100,577,120	12,346	3,017,801	4,347,754	6,372	3,819,998	3,276,976	63,175	40,703,178	1,157,887
岩手	161,733	25,154,806	95,962,631	151,262	22,500,724	91,986,764	10,471	2,654,083	3,975,866	6,835	4,167,550	3,138,253	63,987	45,245,544	1,374,208
宮城	257,130	42,233,950	146,558,799	239,865	37,585,732	140,162,761	17,265	4,648,218	6,396,038	10,282	6,871,198	4,797,875	96,674	81,243,591	2,223,859
秋田	144,752	21,778,358	84,310,667	137,036	19,800,241	81,473,033	7,716	1,978,117	2,837,634	5,500	3,384,385	2,434,293	58,113	39,602,047	930,085
山形	131,309	20,772,946	79,666,063	124,138	18,881,818	76,961,025	7,171	1,891,128	2,705,038	6,155	3,768,829	2,870,534	53,478	38,362,096	1,010,989
福島	220,983	36,824,284	126,345,298	206,909	33,075,873	121,419,089	14,074	4,926,208	9,983	6,322,421	4,572,210	62,411	69,611,962	1,457,032	1,957,032
茨城	328,643	54,954,416	186,006,320	306,220	48,899,368	178,182,269	22,423	6,055,048	7,824,051	11,270	7,786,763	5,902,448	113,788	103,083,251	2,522,213
栃木	223,895	38,309,176	125,569,379	208,204	34,108,710	120,245,325	15,691	4,200,465	5,324,054	8,140	5,539,163	4,132,148	80,430	70,136,545	1,819,237
群馬	241,630	41,997,647	141,690,605	225,820	37,724,907	136,070,786	15,810	4,272,740	5,619,818	9,119	6,133,509	4,829,263	84,615	72,961,156	1,763,291
埼玉県	820,102	148,050,353	462,644,195	766,924	132,652,722	444,431,632	53,178	15,397,631	18,212,563	27,633	20,317,916	14,242,533	292,041	298,645,896	5,983,033
千葉県	696,039	122,079,910	396,826,061	649,053	108,678,665	379,902,142	46,986	16,923,919	18,401,245	25,504	18,735,562	12,762,914	253,294	48,593,173	4,985,125
東京都	1,288,659	253,897,690	711,505,118	1,180,996	220,824,257	672,221,561	107,663	33,073,434	39,283,557	49,034	36,115,952	24,516,440	481,274	517,382,720	9,487,583
神奈川県	949,350	172,159,064	534,389,816	884,044	153,043,020	511,252,891	65,306	19,116,043	23,136,925	37,461	28,217,913	18,267,400	375,558	433,462,313	6,986,710
	262,790	44,426,763	160,574,512	249,933	40,880,101	155,899,089	12,857	3,546,661	4,675,422	12,463	8,001,974	5,312,135	117,103	98,239,454	2,236,543
富山県	113,577	19,848,545	71,534,804	106,894	17,952,914	68,935,546	6,683	1,895,631	2,599,258	5,841	3,863,667	2,750,888	60,606	56,838,925	1,025,970
石川県	130,288	23,706,246	79,573,725	121,780	21,332,728	76,334,011	8,508	2,373,518	3,239,714	6,440	4,172,510	54,856	3,085,197	48,593,173	1,051,400
福井県	80,382	14,894,827	49,145,860	74,992	13,421,406	47,199,798	5,390	1,473,421	1,946,063	4,438	2,911,850	1,832,972	37,873	32,877,586	757,829
山梨県	104,815	18,714,479	60,325,371	97,282	16,661,958	57,627,791	7,533	2,052,522	2,697,580	3,533	2,326,451	1,863,514	34,615	27,086,583	753,771
長野県	255,735	47,162,079	156,956,848	240,634	42,940,542	152,036,037	15,101	4,221,537	4,920,811	12,199	7,844,961	6,157,864	100,783	87,677,002	1,893,209
岐阜県	247,108	43,297,139	146,418,676	228,821	38,290,812	140,053,314	18,287	5,006,327	6,365,361	9,796	6,742,900	4,469,673	99,964	88,678,954	1,860,221
静岡県	433,298	78,130,735	254,834,620	403,939	69,879,395	244,684,811	29,359	8,251,340	10,149,809	18,557	12,750,769	8,582,364	175,290	169,458,870	3,315,881
愛知県	765,416	134,082,094	433,759,904	716,040	120,206,111	416,938,822	49,376	13,875,984	16,821,082	33,558	23,998,684	16,609,748	314,806	320,813,906	6,290,078
三重県	208,315	35,466,563	123,310,232	195,578	31,930,465	119,010,693	12,737	3,536,098	4,299,539	9,249	6,327,241	4,436,990	85,320	79,314,005	1,499,351
滋賀県	151,133	26,452,776	89,420,243	142,280	23,968,341	86,560,753	8,853	2,484,435	2,859,491	6,675	4,742,179	3,073,631	61,129	58,915,029	1,353,228
京都府	302,260	53,763,793	169,909,051	283,645	48,319,571	163,628,510	18,615	5,444,222	6,280,541	11,840	8,268,819	5,305,704	112,380	108,846,925	1,850,374
大阪府	994,312	177,763,197	532,471,592	933,044	160,017,472	512,949,551	61,268	17,745,725	19,522,041	41,265	29,077,329	20,225,715	385,181	395,148,598	6,752,280
兵庫県	648,649	110,071,643	362,231,480	611,404	99,424,598	350,339,939	37,245	10,647,044	11,891,541	25,014	18,127,273	12,556,229	266,558	281,799,589	4,558,850
奈良県	168,415	27,195,884	95,264,316	158,952	24,543,017	92,080,071	9,463	2,652,867	3,184,245	5,886	4,271,688	2,974,447	63,049	63,105,834	1,008,583
和歌山県	123,796	19,429,300	68,298,295	117,021	17,554,080	66,059,490	6,775	1,875,220	2,238,805	4,507	3,033,959	2,116,687	48,415	41,753,282	808,380
鳥取県	66,788	11,172,401	40,012,500	63,033	10,179,235	38,805,320	3,755	993,166	1,207,180	3,065	1,876,037	1,489,844	29,194	22,912,166	502,701
島根県	83,912	14,154,036	52,149,645	79,340	12,919,298	50,523,177	4,572	1,234,738	1,626,469	4,125	2,518,775	1,898,860	38,253	29,985,479	634,922
岡山県	215,743	35,845,108	128,758,035	203,210	32,413,141	124,540,061	12,533	3,431,967	4,217,973	10,330	6,875,923	5,097,752	94,784	88,063,242	1,603,161
広島県	325,740	54,496,486	190,647,106	305,482	48,839,774	183,852,544	20,258	5,656,712	6,794,562	15,223	10,312,350	6,939,365	141,835	139,023,072	2,342,196
山口県	184,791	28,686,890	109,692,197	174,634	25,890,048	106,239,514	10,157	2,796,842	3,452,683	7,196	4,795,705	3,433,606	84,140	81,021,054	1,144,921
徳島県	92,519	14,775,381	52,114,013	87,050	13,339,930	50,272,925	5,469	1,435,450	1,841,087	3,992	2,448,043	2,010,725	34,256	26,671,178	523,957
香川県	116,906	19,467,416	70,761,978	109,340	17,437,635	67,966,889	7,566	2,029,781	2,795,089	5,089	3,347,627	2,548,160	48,658	42,828,704	802,248
愛媛県	187,887	29,158,875	107,120,101	176,834	26,228,975	103,517,941	11,053	2,929,900	3,602,159	8,327	5,245,563	4,214,309	69,328	58,558,907	1,183,032
高知県	98,351	15,793,484	54,952,063	92,979	14,350,955	53,130,673	5,372	1,442,529	1,821,390	3,974	2,429,792	1,776,089	33,993	26,249,195	541,878
福岡県	584,534	94,951,288	315,577,657	547,793	84,810,034	303,985,370	36,741	10,141,254	11,592,287	26,980	17,706,916	13,173,783	227,140	216,883,443	4,205,550
佐賀県	97,925	15,568,140	57,915,809	91,517	13,895,719	55,682,604	6,408	1,672,421	2,233,205	4,545	2,762,145	2,265,862	37,967	29,383,474	837,449
長崎県	181,442	28,393,876	100,813,217	170,691	25,507,300	97,071,122	10,751	2,886,576	3,742,094	6,870	4,206,020	3,464,372	65,889	55,203,291	1,106,376
熊本県	220,102	34,892,509	126,807,261	206,357	31,298,486	122,039,694	13,745	3,594,023	4,767,567	10,235	6,177,442	5,088,341	71,375	53,595,559	1,385,104
大分県	153,893	23,870,315	85,699,136	144,517	21,388,196	82,617,381	9,376	2,482,119	3,081,756	6,602	4,047,151	3,407,062	53,698	42,835,698	925,839
宮崎県	154,899	24,901,742	86,789,448	145,059	22,357,400	83,484,337	9,840	2,544,342	3,305,111	6,921	4,174,977	3,121,071	47,032	33,769,210	1,011,841
鹿児島県	235,701	38,155,306	134,028,990	221,328	34,355,544	129,350,826	14,373	3,799,762	4,678,164	9,834	6,073,021	4,586,555	74,294	52,635,882	1,530,259
沖縄県	138,815	22,733,528	67,345,538	125,054	19,399,543	63,337,910	13,761	3,333,985	4,007,628	6,586	3,886,551	3,311,058	34,		

第 4 表 (続) 厚生年金保険 (第 1 号) 都道府県別年金受給権者状況 (旧共済組合計)
(月末現在)

都道府県別	合 計			退 職 年 金			通 算 退 職 年 金 ・ 25 年 未 満			障 害 年 金			遺 族 年 金			通算遺族年金	
	件数	年金額	(別掲)基礎年金額	件数	年金額	(別掲)基礎年金額	件数	年金額	(別掲)基礎年金額	件数	年金額	(別掲)基礎年金額	件数	年金額	(別掲)基礎年金額	件数	年金額
		千円	千円		千円	千円		千円	千円		千円	千円		千円	千円		千円
令和 2 年 5 月	371,816	424,880,044	154,659,346	213,469	313,603,462	104,985,966	71,555	15,947,456	48,098,425	4,632	4,050,678	1,572,942	81,623	91,150,086	2,013	537	128,363
6 月	369,001	420,650,767	153,858,596	211,734	310,316,403	104,446,738	71,149	15,821,231	47,849,215	4,606	4,024,081	1,560,630	80,980	90,361,597	2,013	532	127,455
7 月	366,479	416,721,448	153,175,923	210,110	307,270,743	103,923,731	70,889	15,722,604	47,697,365	4,578	3,995,468	1,552,813	80,376	89,606,266	2,013	526	126,366
8 月	364,492	413,655,963	152,614,660	208,849	304,873,402	103,513,593	70,634	15,637,108	47,549,622	4,568	3,983,371	1,549,432	79,920	89,036,523	2,013	521	125,558
9 月	362,357	410,391,892	152,077,855	207,534	302,387,474	103,120,899	70,356	15,545,077	47,409,224	4,548	3,959,227	1,545,719	79,403	88,375,714	2,013	516	124,399
10 月	360,195	407,096,958	151,590,775	206,183	299,869,265	102,741,738	70,095	15,454,738	47,307,109	4,524	3,926,722	1,539,915	78,883	87,722,474	2,013	510	123,759
北 海	26,608	31,119,317	10,741,752	14,145	21,535,095	7,209,391	5,123	1,061,674	3,416,474	380	354,513	115,887	6,922	8,160,940	-	38	7,095
道	5,175	5,050,012	2,079,981	2,273	3,216,960	1,150,397	1,360	272,196	898,558	82	57,213	30,486	1,453	1,501,652	-	7	1,991
青 森	7,310	7,711,974	3,032,018	3,765	5,484,618	1,853,151	1,673	308,241	1,149,328	97	85,366	29,539	1,763	1,831,238	-	12	2,511
岩 手	8,817	10,594,999	3,484,429	5,117	7,923,397	2,393,572	1,564	351,159	1,054,898	93	80,291	35,958	2,031	2,236,927	-	12	3,225
宮 城	6,463	6,520,626	2,658,416	3,359	4,503,436	1,661,087	1,412	286,025	961,537	87	65,335	34,786	1,593	1,662,866	1,007	12	2,966
山 形	5,331	5,731,454	2,251,126	3,240	4,347,142	1,596,686	903	185,371	625,878	76	59,572	28,562	1,107	1,138,674	-	5	694
福 島	7,748	9,110,745	2,944,572	4,558	6,756,939	2,066,238	1,251	265,482	842,963	94	79,524	35,372	1,834	2,004,909	-	11	3,891
茨 城	7,145	8,081,571	3,031,642	4,298	5,980,092	2,242,883	1,160	291,963	761,760	88	80,102	26,998	1,587	1,726,141	-	12	3,273
栃 木	5,450	6,090,932	2,260,993	3,202	4,439,334	1,609,141	916	223,304	617,369	84	67,961	34,483	1,243	1,359,234	-	5	1,098
群 馬	5,894	6,356,754	2,527,489	3,292	4,704,703	1,603,185	1,311	287,812	898,508	73	60,870	25,796	1,210	1,300,767	-	8	2,575
埼 玉	10,456	14,043,583	4,090,403	6,500	10,578,022	3,195,483	1,306	314,093	854,437	125	117,322	40,482	2,514	3,030,764	-	11	3,381
千 葉	10,967	14,077,342	4,480,265	6,768	10,605,298	3,451,669	1,486	345,638	882,837	139	134,208	45,759	2,559	2,988,759	-	15	3,439
東 京	11,747	17,496,535	4,289,644	7,413	13,181,699	3,438,789	1,278	344,053	909,425	119	118,814	41,430	2,930	3,849,938	-	7	2,030
新 潟	11,649	16,565,932	4,382,538	7,317	12,617,700	3,420,880	1,427	347,506	925,896	111	101,808	35,763	2,780	3,494,882	-	14	4,037
秋 田	11,130	12,466,570	4,761,696	6,398	9,314,871	3,190,391	2,192	496,355	1,530,597	129	104,303	40,707	2,395	2,547,483	-	16	3,558
富 山	4,960	5,128,226	2,225,197	2,961	3,920,795	1,477,743	1,037	227,437	727,130	58	45,760	20,324	898	933,036	-	6	1,198
石 川	5,258	5,998,287	2,193,420	3,383	4,617,667	1,653,224	765	174,514	528,471	51	45,998	11,726	1,050	1,157,927	-	9	2,180
福 井	3,937	4,046,033	1,706,870	2,327	3,068,577	1,105,246	847	198,787	584,036	56	45,668	17,588	705	732,360	-	2	*
山 梨	2,926	3,052,819	1,301,408	1,713	2,246,274	911,558	550	134,622	366,730	48	35,951	23,119	609	634,932	-	6	1,040
長 野	13,208	13,677,161	6,202,842	7,243	10,238,641	3,779,502	3,392	798,833	2,366,607	157	128,779	56,732	2,396	2,506,761	-	20	4,147
岐 阜	7,096	7,193,884	3,347,324	3,916	5,216,393	2,127,433	1,713	437,534	1,192,923	83	77,037	26,969	1,373	1,460,083	-	11	2,838
静 岡	12,526	14,085,418	5,351,881	7,295	10,507,224	3,640,261	2,487	583,415	1,665,665	127	106,163	45,954	2,596	2,883,141	-	21	5,474
愛 知	11,675	13,060,622	5,333,496	6,622	9,755,164	3,516,839	2,648	581,041	1,766,119	142	135,217	50,538	2,252	2,586,037	-	11	3,164
重 慶	6,908	7,086,984	3,182,068	4,063	5,352,702	2,146,095	1,511	362,959	1,010,538	83	67,625	25,435	1,243	1,301,784	-	8	1,914
滋 賀	5,593	6,581,819	2,219,298	3,493	4,954,055	1,679,942	798	194,070	476,408	71	61,228	25,405	1,223	1,371,113	-	8	1,353
京 都	6,592	8,155,672	2,600,568	4,281	6,350,559	1,961,598	899	230,261	611,386	91	83,757	27,584	1,312	1,488,865	-	9	2,231
大 阪	8,795	11,446,946	3,552,016	5,785	8,748,230	2,923,139	952	211,917	602,689	108	100,454	26,187	1,941	2,383,731	-	9	2,613
兵 庫	12,511	14,506,402	5,287,321	7,687	10,837,815	3,893,013	1,999	448,731	1,346,008	148	130,437	48,299	2,665	3,086,422	-	12	2,997
和 歌	3,440	4,185,283	1,443,562	2,209	3,180,449	1,127,805	450	116,814	294,652	51	43,224	21,106	724	843,475	-	6	1,322
山 陰	4,005	4,047,048	1,747,954	2,494	3,070,079	1,253,762	717	176,004	476,408	51	44,324	17,784	736	754,450	-	7	2,191
鳥 取	4,360	4,325,346	1,837,614	2,251	3,062,599	1,067,547	1,095	225,745	755,606	44	39,292	14,461	965	996,640	-	5	1,069
島 根	5,394	4,936,403	2,448,532	2,928	3,547,664	1,487,598	1,346	296,973	928,493	75	57,115	32,441	1,039	1,033,449	-	6	1,201
山 梨	8,681	9,165,592	3,880,971	5,022	6,849,180	2,567,058	1,834	394,029	1,281,473	100	92,456	32,441	1,715	1,827,639	-	10	2,288
広 島	12,330	13,672,286	5,280,007	6,939	10,688,180	3,427,387	2,640	571,670	1,812,694	128	112,766	39,926	2,599	2,913,735	-	24	5,936
山 口	8,641	9,345,781	3,520,742	4,695	6,571,294	2,276,121	1,769	376,066	1,211,398	101	85,487	33,222	2,065	2,310,173	-	11	2,761
徳 島	3,656	3,694,558	1,598,975	2,132	2,831,002	1,051,350	820	192,695	530,819	67	62,789	16,807	628	606,801	-	9	1,272
香 川	5,252	6,242,230	2,174,108	3,122	4,477,178	1,494,968	999	210,182	661,551	67	73,426	16,508	1,056	1,180,050	-	8	1,393
愛 媛	7,558	8,077,034	3,680,233	3,768	5,050,441	2,082,851	2,361	475,603	1,568,850	84	66,492	28,532	1,336	1,282,993	-	9	1,505
高 知	3,943	3,399,786	1,922,943	1,958	2,505,831	1,028,468	1,346	309,816	881,743	38	29,208	11,726	596	553,281	1,007	5	1,649
富 岡	13,097	16,883,381	4,681,796	7,965	12,344,839	3,588,726	1,543	317,333	1,032,039	149	131,480	61,032	3,422	4,084,366	-	18	5,363
佐 賀	4,089	4,396,473	1,656,857	2,154	3,064,320	1,055,275	834	166,053	580,251	67	60,526	21,331	1,026	1,104,008	-	8	1,566
長 崎	4,233	4,334,996	1,763,657	2,220	3,102,213	1,118,155	953	204,056	618,475	66	51,580	27,028	977	973,043	-	17	4,104
熊 本	7,723	7,889,361	3,479,840	4,249	5,809,167	2,211,238	1,757	348,617	1,217,205	126	101,142	51,397	1,581	1,628,236	-	10	2,199
大 分	5,543	5,583,372	2,352,704	2,960	3,995,236	1,471,214	1,280	251,913	856,251	77	60,199	25,239	1,214	1,273,025	-	12	3,000
宮 崎	4,846	4,140,868	2,253,659	2,159	2,826,761	1,127,423	1,632	295,972	1,104,153	80	59,231	22,083	966	956,240	-	9	2,664
鹿 児 島	7,729	7,262,519	3,376,753	3,546	4,970,713	1,769,717	2,271	399,660	1,562,224	120	97,787	44,811	1,776	1,790,564	-	16	3,794
沖 縄	1,732	1,609,718	951,514	959	1,192,269	623,641	475	158,407	314,780	33	26,922	13,093	262	231,193	-	3	927
そ の 他	68	66,299	17,691	39	46,419	12,356	13	2,136	5,335	-	-	-	16	17,744	-	-	-

注 1. 厚生年金保険 (第 1 号) の受給権者とは、厚生年金保険受給権者全体から、共済組合等の組合員等たる厚生年金保険の被保険者期間 (平成27年9月以前の共済組合等の組合員等の期間を含む) のみの者を除き、さらに、障害厚生年金受給権者及び短期要件分の遺族厚生年金受給権者について、それぞれ初診日又は死亡日に共済組合等の組合員等であった者を除いた者をいう。

2. 厚生年金保険 (第 1 号) 受給権者の年金額は、老齢給付及び遺族年金 (長期要件) については、平成27年9月以前の厚生年金保険被保険者期間及び平成27年10月以降の第 1 号厚生年金被保険者期間に係る年金額であり、平成27年10月以降に受給権が発生した障害年金及び遺族年金 (短期要件) については、共済組合等の組合員等たる厚生年金保険の被保険者期間 (平成27年9月以前の共済組合等の組合員等の期間を含む) を含めて算出した年金額である。

3. 「旧共済組合」は、厚生年金保険に統合された時点で旧 J 共済、旧 N T T 共済、旧 J T 共済又は旧農林共済の受給権が発生していた者及びその者の当該年度の年金額である。

第 4 表(続) 厚生年金保険（第 1 号） 都道府県別年金受給権者状況(旧共済組合計 旧法分)
(月末現在)

月 別	合 計		退 職 年 金					減 額 退 職 年 金					通 算 退 職 年 金			
			計	退 職		在 職		計	退 職		在 職		計	退 職		
	件数	年金額	件数	件数	年金額	件数	年金額	件数	件数	年金額	件数	年金額	件数	件数	年金額	
令和 2 年 5月 6月 7月 8月 9月 10月	千円				千円		千円		千円		千円				千円	
	99,959	182,369,730	42,326	42,109	94,811,768	217	311,585	28,889	28,825	55,713,672	64	81,493	2,275	2,274	1,077,244	
	98,691	179,756,942	41,625	41,408	93,127,887	217	311,585	28,590	28,526	55,081,074	64	82,160	2,245	2,244	1,063,648	
	97,529	177,391,873	40,983	40,769	91,611,075	214	305,680	28,314	28,248	54,508,837	66	86,076	2,218	2,217	1,050,616	
	96,618	175,503,698	40,480	40,268	90,391,918	212	303,539	28,107	28,041	54,062,579	66	86,076	2,190	2,189	1,036,625	
	95,629	173,513,513	39,959	39,750	89,148,316	209	299,392	27,875	27,810	53,583,004	65	83,610	2,153	2,152	1,020,274	
	94,632	171,499,552	39,439	39,234	87,920,542	205	291,752	27,635	27,570	53,070,438	65	83,610	2,113	2,113	1,000,342	

注 1. 厚生年金保険（第 1 号）の受給権者とは、厚生年金保険受給権者全体から、共済組合等の組合員等たる厚生年金保険の被保険者期間（平成27年 9 月以前の共済組合等の組合員等の期間を含む）のみの者を除き、さらに、障害厚生年金受給権者及び短期要件分の遺族厚生年金受給権者について、それぞれ初診日又は死亡日に共済組合等の組合員等であった者を除いた者をいう。

2. 厚生年金保険（第 1 号）受給権者の年金額は、老齢給付及び遺族年金（長期要件）については、平成27年 9 月以前の厚生年金保険被保険者期間及び平成27年10月以降の第 1 号厚生年金被保険者期間に係る年金額であり、平成27年10月以降に受給権が発生した障害年金及び遺族年金（短期要件）については、共済組合等の組合員等たる厚生年金保険の被保険者期間（平成27年 9 月以前の共済組合等の組合員等の期間を含む）を含めて算出した年金額である。

3. 「旧共済組合」は、厚生年金保険に統合された時点で旧 J R 共済、旧 N T T 共済、旧 J T 共済又は旧農林共済の受給権が発生していた者及びその者の当該年金の年金額である。

月 別	通算退職年金		障 害 年 金					遺 族 年 金					通算遺族年金	
	在 職		計	職 務 上		職 務 外		計	職 務 上		職 務 外			
	件数	年金額	件数	件数	年金額	件数	年金額	件数	件数	年金額	件数	年金額	件数	年金額
令和 2 年		千円			千円		千円			千円		千円		千円
	5月	1 *	1,475	56	59,858	1,419	1,943,952	24,457	203	182,082	24,254	28,058,715	537	128,363
	6月	1 *	1,467	56	59,858	1,411	1,929,307	24,232	202	181,372	24,030	27,791,597	532	127,455
	7月	1 *	1,457	56	59,858	1,401	1,914,229	24,031	202	181,372	23,829	27,546,766	526	126,366
	8月	1 *	1,450	55	58,966	1,395	1,906,406	23,870	201	180,661	23,669	27,350,372	521	125,558
	9月	1 *	1,439	55	58,966	1,384	1,888,863	23,687	199	179,090	23,488	27,126,601	516	124,399
	10月	-	-	1,426	55	58,966	1,371	1,865,826	23,509	197	177,369	23,312	26,906,947	510

第4表(続) 厚生年金保険(第1号) 都道府県別年金受給権者状況(旧共済組合計 新法分)
(月末現在)

月 別	合 計			退 職 共 済 年 金											
				計									特 別 支 給		
	件数	年金額	(別掲)基礎年金額	件数	年金額	(別掲)基礎年金額	退 職			在 職		計		退 職	
							件数	年金額	(別掲)基礎年金額	件数	年金額	件数	年金額	件数	年金額
令和 2 年 5月	271,857	242,510,314	154,659,346	211,534	177,554,158	153,084,391	209,193	176,126,098	151,356,236	2,341	1,428,060	1	*	1	*
6月	270,310	240,893,825	153,858,596	210,423	176,470,281	152,295,953	208,112	175,070,170	150,591,139	2,311	1,400,111	1	*	1	*
7月	268,950	239,329,575	153,175,923	209,484	175,430,065	151,621,097	207,194	174,044,346	149,931,351	2,290	1,385,719	1	*	1	*
8月	267,874	238,152,264	152,614,660	208,706	174,628,775	151,063,215	206,447	173,270,083	149,396,623	2,259	1,358,691	1	*	1	*
9月	266,728	236,878,379	152,077,855	207,903	173,796,957	150,530,123	205,659	172,449,314	148,873,942	2,244	1,347,643	1	*	1	*
10月	265,563	235,597,406	151,590,775	207,091	172,957,317	150,048,846	204,859	171,613,965	148,399,352	2,232	1,343,352	1	*	1	*

注1. 厚生年金保険（第1号）の受給権者とは、厚生年金保険受給権者全体から、共済組合等の組合員等たる厚生年金保険の被保険者期間（平成27年9月以前の共済組合等の組合員等の期間を含む）のみの者を除き、さらに、障害厚生年金受給権者及び短期要件付の遺族厚生年金受給権者について、それぞれ初診日又は死亡日に共済組合等の組合員等であった者を除いた者をいう。

注2. 厚生年金保険（第1号）受給権者の年金額は、老齢給付及び遺族年金（長期要件）については、平成27年9月以前の厚生年金保険被保険者期間及び平成27年10月以降の第1号厚生年金被保険者期間に係る年金額であり、平成27年10月以降に受給権が発生した障害年金及び遺族年金（短期要件）については、共済組合等の組合員等たる厚生年金保険の被保険者期間（平成27年9月以前の共済組合等の組合員等の期間を含む）を含めて算出した年金額である。

注3. 「旧共済組合」は、厚生年金保険に統合された時点で旧J R共済、旧NT T共済、旧J T共済又は旧農林共済の受給権が発生していた者及びその子の当該年金の年金額である。

月 別	退 職 共 済 年 金															
	特 別 支 給								本 来 支 給					退 年 相 当		
																(再 掲) 繰 上 げ 支 給
	在 職		計		退 職		在 職		(再 掲) 減 額 あ り					計		
	件数	年金額	件数	年金額	件数	年金額	件数	年金額	件数	年金額	(別掲)基礎年金額	件数	年金額	件数	年金額	
		千円		千円		千円		千円		千円		千円		千円		千円
令和 2 年 5 月	-	-	-	-	-	-	-	-	211,533	177,552,878	153,084,391	63,747	63,521,016	142,254	162,684,944	
6 月	-	-	-	-	-	-	-	-	210,422	176,469,001	152,295,953	63,468	63,198,786	141,519	161,713,696	
7 月	-	-	-	-	-	-	-	-	209,483	175,428,785	151,621,097	63,212	62,885,673	140,813	160,759,076	
8 月	-	-	-	-	-	-	-	-	208,705	174,627,494	151,063,215	62,994	62,624,907	140,262	160,029,290	
9 月	-	-	-	-	-	-	-	-	207,902	173,795,677	150,530,123	62,779	62,363,056	139,700	159,273,153	
10 月	-	-	-	-	-	-	-	-	207,090	172,956,037	150,048,846	62,533	62,083,401	139,109	158,502,922	

月 別	退 職 共 済 年 金													
	退 年 相 当						通 退 相 当 ・ 25 年 未 満							
	計		退 職		在 職		計		退 職		在 職			
	(別掲)基礎年金額	件 数	年 金 額	(別掲)基礎年金額	件 数	年 金 額	件 数	年 金 額	(別掲)基礎年金額	件 数	年 金 額	(別掲)基礎年金額	件 数	年 金 額
	千円		千円	千円		千円		千円	千円		千円	千円		千円
令和 2 年 5月	104,985,966	140,782	161,455,788	103,884,151	1,472	1,229,156	69,280	14,869,214	48,098,425	68,411	14,670,310	47,472,085	869	198,904
6月	104,446,738	140,075	160,512,095	103,366,040	1,446	1,201,601	69,904	14,756,585	47,849,215	68,039	14,558,075	47,226,095	865	198,510
7月	103,923,731	139,393	159,869,954	102,854,026	1,430	1,189,122	68,471	14,770,990	47,697,366	67,811	14,474,292	47,077,325	860	196,597
8月	103,513,593	138,852	158,865,628	102,458,657	1,410	1,163,662	68,444	14,599,484	47,549,622	67,595	14,404,455	46,937,967	849	195,029
9月	103,120,899	138,299	158,118,850	102,072,229	1,401	1,154,302	68,203	14,523,805	47,409,224	67,360	14,330,464	46,801,713	843	193,341
10月	102,741,738	137,714	157,352,316	101,697,659	1,395	1,150,606	67,982	14,454,395	47,307,109	67,145	14,261,649	46,701,693	837	192,746

月 別	障 害 共 済 年 金								遺 族 共 済 年 金							
	計			職 務 上		職 務 外			計			職 務 上		職 務 外		
	件 数	年 金 額	(別掲)基礎年金額	件 数	年 金 額	件 数	年 金 額	件 数	年 金 額	(別掲)基礎年金額	件 数	年 金 額	件 数	年 金 額	件 数	年 金 額
	千円			千円		千円			千円			千円		千円		
令和 2 年 5 月	3, 157	2, 046, 868	1, 572, 942	162	118, 340	2, 995	1, 928, 528	57, 166	62, 909, 288	2, 013	269	201, 866	56, 897	62, 707, 422		
6 月	3, 139	2, 034, 916	1, 560, 630	162	118, 340	2, 977	1, 916, 576	56, 748	62, 388, 628	2, 013	269	201, 866	56, 479	62, 186, 762		
7 月	3, 121	2, 021, 381	1, 552, 813	162	118, 340	2, 959	1, 903, 041	56, 345	61, 878, 128	2, 013	269	201, 210	56, 076	61, 676, 919		
8 月	3, 118	2, 018, 000	1, 549, 432	162	118, 340	2, 956	1, 899, 659	56, 050	61, 505, 490	2, 013	270	201, 520	55, 780	61, 303, 971		
9 月	3, 109	2, 011, 398	1, 545, 719	161	117, 754	2, 948	1, 893, 645	55, 716	61, 070, 023	2, 013	270	201, 520	55, 446	60, 868, 504		
10 月	3, 098	2, 001, 930	1, 539, 915	161	117, 754	2, 937	1, 884, 176	55, 374	60, 638, 158	2, 013	270	201, 520	55, 104	60, 436, 639		

第5表 厚生年金保険（第1号） 月別年金種別別年金受給者状況（厚生年金保険計）
（月末現在）

月 別	合 計			老 齢 年 金			通 算 老 齢 年 金 ・25 年 未 満			障 害 年 金			遺 族 年 金			通算遺族年金	
	件数	年金額	(別掲)基礎年金額	件数	年金額	(別掲)基礎年金額	件数	年金額	(別掲)基礎年金額	件数	年金額	(別掲)基礎年金額	件数	年金額	(別掲)基礎年金額	件数	年金額
		千円	千円		千円	千円		千円	千円		千円	千円		千円	千円		千円
令和 2 年 5月	35,481,809	25,551,263,787	18,077,734,982	15,401,704	17,231,004,242	9,857,620,353	14,001,571	2,458,931,532	7,916,401,614	452,650	314,262,966	243,582,890	5,606,435	5,541,778,583	60,130,126	19,449	5,286,464
6月	35,498,094	25,538,542,035	18,098,994,703	15,405,017	17,218,557,613	9,867,946,407	14,013,343	2,460,297,179	7,926,370,670	452,754	313,999,165	243,811,170	5,607,741	5,540,459,690	60,866,454	19,239	5,228,389
7月	35,537,482	25,541,331,797	18,128,040,662	15,414,817	17,211,909,181	9,881,864,995	14,032,203	2,462,989,850	7,938,844,914	455,194	315,334,863	245,494,484	5,616,260	5,545,928,456	61,836,270	19,008	5,169,447
8月	35,559,065	25,540,387,243	18,158,454,308	15,423,174	17,206,973,718	9,897,676,720	14,039,269	2,464,332,041	7,951,427,696	457,162	316,451,779	246,853,332	5,620,618	5,547,505,393	62,496,561	18,842	5,124,313
9月	35,595,248	25,548,321,341	18,192,799,954	15,441,084	17,210,457,225	9,915,883,203	14,052,248	2,467,117,823	7,965,532,216	459,225	317,630,422	248,162,660	5,624,028	5,548,035,426	63,221,875	18,663	5,080,445
10月	35,648,992	25,562,195,122	18,238,285,042	15,460,241	17,213,306,138	9,939,289,217	14,076,510	2,471,621,077	7,985,374,639	461,570	318,958,306	249,551,599	5,632,177	5,553,268,735	64,069,587	18,494	5,040,866

注1. 厚生年金保険（第1号）の受給者とは、厚生年金保険受給者全体から、共済組合等の組合員等たる厚生年金保険の被保険者期間（平成27年9月以前の共済組合等の組合員等の期間を含む）のみの者を除き、さらに、障害厚生年金受給者及び短期要件分の遺族厚生年金受給者について、それぞれ初診日又は死亡日に共済組合等の組合員等であった者を除いた者をいう。
2. 厚生年金保険（第1号）受給者の年金額は、老齢給付及び遺族年金（長期要件）については、平成27年9月以前の厚生年金保険被保険者期間及び平成27年10月以降の第1号厚生年金被保険者期間に係る年金額であり、平成27年10月以降に受給権が発生した障害年金及び遺族年金（短期要件）については、共済組合等の組合員等たる厚生年金保険の被保険者期間（平成27年9月以前の共済組合等の組合員等の期間を含む）を含めて算出した年金額である。

（新規裁定）

月 別	合 計			老 齢 年 金			通 算 老 齢 年 金 ・25 年 未 満			障 害 年 金			遺 族 年 金			通算遺族年金	
	件数	年金額	(別掲)基礎年金額	件数	年金額	(別掲)基礎年金額	件数	年金額	(別掲)基礎年金額	件数	年金額	(別掲)基礎年金額	件数	年金額	(別掲)基礎年金額	件数	年金額
		千円	千円		千円	千円		千円	千円		千円	千円		千円	千円		千円
令和 2 年 5月	66,208	38,311,916	5,873,656	18,314	16,269,514	2,101,785	29,252	4,791,302	2,699,127	1,381	963,146	658,964	17,260	16,287,924	413,780	1	*
6月	109,651	66,784,165	8,791,490	33,308	30,349,680	2,978,893	45,909	7,758,284	4,011,372	2,323	1,610,633	1,044,300	28,110	27,065,274	756,926	1	*
7月	141,787	85,169,623	12,222,826	41,898	37,131,860	3,723,177	58,769	9,977,649	5,260,890	4,877	3,393,412	2,245,977	36,241	34,666,541	992,782	2	*
8月	99,102	59,149,038	8,406,904	30,599	26,977,247	2,548,410	40,922	6,876,733	3,400,191	3,690	2,564,813	1,780,267	23,890	22,730,171	678,036	1	*
9月	105,301	63,633,221	9,053,776	33,236	29,669,563	2,760,108	42,937	7,365,367	3,662,291	4,034	2,834,887	1,902,122	25,093	23,763,352	729,255	1	*
10月	127,232	76,160,359	10,919,714	40,081	35,408,110	3,415,064	52,954	8,967,377	4,560,506	4,403	3,062,173	2,077,316	29,793	28,722,583	866,827	1	*

注1. 厚生年金保険（第1号）の受給者とは、厚生年金保険受給者全体から、共済組合等の組合員等たる厚生年金保険の被保険者期間（平成27年9月以前の共済組合等の組合員等の期間を含む）のみの者を除き、さらに、障害厚生年金受給者及び短期要件分の遺族厚生年金受給者について、それぞれ初診日又は死亡日に共済組合等の組合員等であった者を除いた者をいう。
2. 厚生年金保険（第1号）受給者の年金額は、老齢給付及び遺族年金（長期要件）については、平成27年9月以前の厚生年金保険被保険者期間及び平成27年10月以降の第1号厚生年金被保険者期間に係る年金額であり、平成27年10月以降に受給権が発生した障害年金及び遺族年金（短期要件）については、共済組合等の組合員等たる厚生年金保険の被保険者期間（平成27年9月以前の共済組合等の組合員等の期間を含む）を含めて算出した年金額である。

（失 権）

月 別	合 計			老 齢 年 金			通 算 老 齢 年 金 ・25 年 未 満			障 害 年 金			遺 族 年 金			通算遺族年金	
	件数	年金額	(別掲)基礎年金額	件数	年金額	(別掲)基礎年金額	件数	年金額	(別掲)基礎年金額	件数	年金額	(別掲)基礎年金額	件数	年金額	(別掲)基礎年金額	件数	年金額
		千円	千円		千円	千円		千円	千円		千円	千円		千円	千円		千円
令和 2 年 5月	64,534	57,111,303	27,780,746	27,108	36,121,054	15,961,106	21,233	4,889,194	11,200,517	792	680,067	471,581	15,257	15,384,420	147,542	144	36,569
6月	109,723	98,995,395	47,541,800	46,251	62,521,164	27,518,804	35,599	8,406,887	18,918,578	1,427	1,213,672	905,513	26,236	26,795,382	198,905	210	58,291
7月	112,471	99,741,674	47,037,964	46,084	61,956,077	26,699,606	37,396	8,832,432	19,225,720	1,545	1,331,936	882,442	27,215	27,562,013	230,196	231	59,215
8月	80,708	72,087,174	35,194,773	33,828	45,625,795	20,251,644	26,596	6,138,532	14,094,087	1,085	910,338	683,141	19,033	19,367,310	165,902	166	45,199
9月	88,119	78,849,622	38,249,438	36,917	49,689,661	22,094,148	28,660	6,568,402	15,254,960	1,163	980,458	743,798	21,199	21,567,388	156,532	180	43,713
10月	90,341	81,298,066	39,840,300	38,591	51,894,017	23,254,830	29,255	6,777,463	15,636,847	1,224	1,022,059	795,251	21,105	21,565,371	153,373	166	39,157

注1. 厚生年金保険（第1号）の受給者とは、厚生年金保険受給者全体から、共済組合等の組合員等たる厚生年金保険の被保険者期間（平成27年9月以前の共済組合等の組合員等の期間を含む）のみの者を除き、さらに、障害厚生年金受給者及び短期要件分の遺族厚生年金受給者について、それぞれ初診日又は死亡日に共済組合等の組合員等であった者を除いた者をいう。
2. 厚生年金保険（第1号）受給者の年金額は、老齢給付及び遺族年金（長期要件）については、平成27年9月以前の厚生年金保険被保険者期間及び平成27年10月以降の第1号厚生年金被保険者期間に係る年金額であり、平成27年10月以降に受給権が発生した障害年金及び遺族年金（短期要件）については、共済組合等の組合員等たる厚生年金保険の被保険者期間（平成27年9月以前の共済組合等の組合員等の期間を含む）を含めて算出した年金額である。

第5表(続) 厚生年金保険(第1号) 月別年金種別別年金受給者状況(厚生年金保険計 (旧共済組合を除く))
(月末現在)

月 別	合 計			老 齢 年 金			通 算 老 齢 年 金 ・25 年 未 満			障 害 年 金			遺 族 年 金			通算遺族年金	
	件 数	年 金 額	(別掲)基礎年金額	件 数	年 金 額	(別掲)基礎年金額	件 数	年 金 額	(別掲)基礎年金額	件 数	年 金 額	(別掲)基礎年金額	件 数	年 金 額	(別掲)基礎年金額	件 数	年 金 額
	千円			千円			千円			千円			千円			千円	
令和 2 年 5月	35,125,951	25,134,915,301	17,928,494,687	15,190,776	16,919,194,020	9,754,215,181	13,935,413	2,443,995,453	7,871,694,450	449,970	311,758,191	242,456,944	5,530,835	5,454,798,872	60,128,112	18,957	5,168,765
6月	35,145,002	25,126,393,080	17,950,537,808	15,195,815	16,910,026,430	9,765,075,823	13,947,575	2,445,482,151	7,881,902,744	450,092	311,513,934	242,694,800	5,532,768	5,454,258,967	60,864,441	18,752	5,111,598
7月	35,186,871	25,133,076,470	17,980,255,204	15,207,225	16,906,413,423	9,779,508,263	13,966,697	2,448,270,076	7,894,528,317	452,553	312,872,916	244,384,368	5,541,869	5,460,466,311	61,834,256	18,527	5,053,744
8月	35,210,403	25,135,176,149	18,011,215,312	15,216,836	16,903,869,966	9,795,725,751	13,974,004	2,449,693,563	7,907,250,626	454,530	314,000,228	245,744,388	5,546,668	5,462,603,144	62,494,548	18,365	5,009,247
9月	35,248,683	25,146,340,983	18,046,089,764	15,236,049	16,909,829,136	9,814,318,218	13,987,256	2,452,568,375	7,921,491,129	456,611	315,200,431	247,060,556	5,550,576	5,463,776,504	63,219,862	18,191	4,966,538
10月	35,304,530	25,163,477,418	18,092,039,303	15,256,547	16,915,186,947	9,838,098,096	14,011,755	2,457,154,880	7,941,420,094	458,975	316,555,096	248,453,540	5,559,225	5,469,652,896	64,067,574	18,028	4,927,599

注1. 厚生年金保険(第1号)の受給者とは、厚生年金保険受給者全体から、共済組合等の組合員等たる厚生年金保険の被保険者期間(平成27年9月以前の共済組合等の組合員等の期間を含む)のみの者を除き、さらに、障害厚生年金受給者及び短期要件分の遺族厚生年金受給者について、それぞれ初診日又は死亡日に共済組合等の組合員等であった者を除いた者をいう。
2. 厚生年金保険(第1号)受給者の年金額は、老齢給付及び遺族年金(長期要件)については、平成27年9月以前の厚生年金保険被保険者期間及び平成27年10月以降の第1号厚生年金被保険者期間に係る年金額であり、平成27年10月以降に受給権が発生した障害年金及び遺族年金(短期要件)については、共済組合等の組合員等たる厚生年金保険の被保険者期間(平成27年9月以前の共済組合等の組合員等の期間を含む)を含めて算出した年金額である。
3. 「旧共済組合」は、厚生年金保険に統合された時点で旧J R共済、旧N T T共済、旧J T共済又は旧農林共済の受給権が発生していた者及びその者の当該年金の年金額である。

(新規裁定)

月 別	合 計			老 齢 年 金			通 算 老 齢 年 金 ・25 年 未 満			障 害 年 金			遺 族 年 金			通算遺族年金	
	件 数	年 金 額	(別掲)基礎年金額	件 数	年 金 額	(別掲)基礎年金額	件 数	年 金 額	(別掲)基礎年金額	件 数	年 金 額	(別掲)基礎年金額	件 数	年 金 額	(別掲)基礎年金額	件 数	年 金 額
	千円			千円			千円			千円			千円			千円	
令和 2 年 5月	66,208	38,311,916	5,873,656	18,314	16,269,514	2,101,785	29,252	4,791,302	2,699,127	1,381	963,146	658,964	17,260	16,287,924	413,780	1	*
6月	109,651	66,784,165	8,791,490	33,308	30,349,680	2,978,893	45,909	7,758,284	4,011,372	2,323	1,610,633	1,044,300	28,110	27,065,274	756,926	1	*
7月	141,671	85,163,133	12,161,655	41,898	37,131,860	3,723,177	58,656	9,973,291	5,199,720	4,877	3,393,412	2,245,977	36,238	34,664,409	992,782	2	*
8月	99,048	59,143,142	8,382,546	30,597	26,975,704	2,548,410	40,875	6,875,477	3,376,614	3,689	2,564,408	1,779,486	23,886	22,727,480	678,036	1	*
9月	105,238	63,628,834	9,023,874	33,236	29,669,563	2,760,108	42,876	7,363,051	3,632,389	4,034	2,834,887	1,902,122	25,091	23,761,282	729,255	1	*
10月	127,176	76,156,878	10,884,551	40,081	35,408,110	3,415,064	52,900	8,965,247	4,525,343	4,403	3,062,173	2,077,316	29,791	28,721,233	866,827	1	*

注1. 厚生年金保険(第1号)の受給者とは、厚生年金保険受給者全体から、共済組合等の組合員等たる厚生年金保険の被保険者期間(平成27年9月以前の共済組合等の組合員等の期間を含む)のみの者を除き、さらに、障害厚生年金受給者及び短期要件分の遺族厚生年金受給者について、それぞれ初診日又は死亡日に共済組合等の組合員等であった者を除いた者をいう。
2. 厚生年金保険(第1号)受給者の年金額は、老齢給付及び遺族年金(長期要件)については、平成27年9月以前の厚生年金保険被保険者期間及び平成27年10月以降の第1号厚生年金被保険者期間に係る年金額であり、平成27年10月以降に受給権が発生した障害年金及び遺族年金(短期要件)については、共済組合等の組合員等たる厚生年金保険の被保険者期間(平成27年9月以前の共済組合等の組合員等の期間を含む)を含めて算出した年金額である。
3. 「旧共済組合」は、厚生年金保険に統合された時点で旧J R共済、旧N T T共済、旧J T共済又は旧農林共済の受給権が発生していた者及びその者の当該年金の年金額である。

(失 権)

月 別	合 計			老 齢 年 金			通 算 老 齢 年 金 ・25 年 未 満			障 害 年 金			遺 族 年 金			通算遺族年金	
	件 数	年 金 額	(別掲)基礎年金額	件 数	年 金 額	(別掲)基礎年金額	件 数	年 金 額	(別掲)基礎年金額	件 数	年 金 額	(別掲)基礎年金額	件 数	年 金 額	(別掲)基礎年金額	件 数	年 金 額
	千円			千円			千円			千円			千円			千円	
令和 2 年 5月	62,955	54,798,753	27,421,777	26,141	34,323,748	15,711,157	20,993	4,820,281	11,100,632	780	667,732	463,969	14,899	14,950,816	146,019	142	36,176
6月	106,970	94,811,529	46,866,302	44,525	59,245,188	27,048,753	35,209	8,286,227	18,723,417	1,411	1,195,301	897,506	25,620	26,027,430	196,626	205	57,383
7月	109,869	95,838,298	46,401,057	44,463	58,904,993	26,244,580	37,020	8,732,518	19,047,356	1,532	1,315,499	878,924	26,629	26,827,160	230,196	225	58,127
8月	78,693	69,038,304	34,698,504	32,563	43,226,776	19,892,864	26,301	6,054,129	13,959,907	1,079	902,780	682,164	18,588	18,810,056	163,570	162	44,563
9月	85,947	75,604,546	37,735,582	35,600	47,190,803	21,729,695	28,320	6,476,140	15,110,568	1,151	963,372	741,062	20,701	20,931,677	154,258	175	42,554
10月	88,154	78,001,390	39,322,349	37,224	49,346,320	22,869,844	28,957	6,690,601	15,508,297	1,210	999,205	791,538	20,603	20,926,746	152,671	160	38,518

注1. 厚生年金保険(第1号)の受給者とは、厚生年金保険受給者全体から、共済組合等の組合員等たる厚生年金保険の被保険者期間(平成27年9月以前の共済組合等の組合員等の期間を含む)のみの者を除き、さらに、障害厚生年金受給者及び短期要件分の遺族厚生年金受給者について、それぞれ初診日又は死亡日に共済組合等の組合員等であった者を除いた者をいう。
2. 厚生年金保険(第1号)受給者の年金額は、老齢給付及び遺族年金(長期要件)については、平成27年9月以前の厚生年金保険被保険者期間及び平成27年10月以降の第1号厚生年金被保険者期間に係る年金額であり、平成27年10月以降に受給権が発生した障害年金及び遺族年金(短期要件)については、共済組合等の組合員等たる厚生年金保険の被保険者期間(平成27年9月以前の共済組合等の組合員等の期間を含む)を含めて算出した年金額である。
3. 「旧共済組合」は、厚生年金保険に統合された時点で旧J R共済、旧N T T共済、旧J T共済又は旧農林共済の受給権が発生していた者及びその者の当該年金の年金額である。

第5表(続) 厚生年金保険(第1号) 月別年金種別別年金受給者状況(旧法厚生年金保険)
(月末現在)

月 別	合 計		老 齢 年 金						特 例 老 齢 年 金		通 算 老 齢 年 金			
			計		退 職		在 職				計		退 職	
	件数	年金額	件数	年金額	件数	年金額	件数	年金額	件数	年金額	件数	年金額	件数	年金額
令和 2 年 5 月	千円 877,173	千円 915,453,448	千円 307,276	千円 489,345,247	千円 305,897	千円 486,958,790	千円 1,379	千円 2,386,457	千円 6	千円 5,115	千円 234,029	千円 88,172,397	千円 232,992	千円 87,630,136
6 月	864,743	901,846,938	301,914	480,090,013	300,552	477,742,666	1,362	2,347,347	6	5,115	229,568	86,440,034	228,536	85,900,819
7 月	850,746	886,944,938	296,124	470,184,381	294,778	467,864,562	1,346	2,319,818	6	5,115	224,371	84,494,855	223,360	83,965,329
8 月	842,108	877,708,059	292,460	463,967,714	291,130	461,681,836	1,330	2,285,879	6	5,115	221,217	83,299,294	220,210	82,771,579
9 月	832,630	867,298,862	288,352	456,822,980	287,044	454,576,025	1,308	2,246,955	6	5,115	217,849	82,033,230	216,851	81,511,500
10 月	823,423	857,286,573	284,408	450,049,151	283,113	447,822,452	1,295	2,226,699	6	5,115	214,574	80,780,852	213,577	80,260,426

注1. 厚生年金保険(第1号)の受給者とは、厚生年金保険受給者全体から、共済組合等の組合員等たる厚生年金保険の被保険者期間(平成27年9月以前の共済組合等の組合員等の期間を含む)のみの者を除き、さらに、障害厚生年金受給者及び短期要件分の遺族厚生年金受給者について、それぞれ初診日又は死亡日に共済組合等の組合員等であった者を除いた者をいう。
2. 厚生年金保険(第1号)受給者の年金額は、老齢給付及び遺族年金(長期要件)については、平成27年9月以前の厚生年金保険被保険者期間及び平成27年10月以降の第1号厚生年金被保険者期間に係る年金額であり、平成27年10月以降に受給権が発生した障害年金及び遺族年金(短期要件)については、共済組合等の組合員等たる厚生年金保険の被保険者期間(平成27年9月以前の共済組合等の組合員等の期間を含む)を含めて算出した年金額である。

(新規裁定)															
月 別	通算老齢年金		障 害 年 金		遺 族 年 金		通 算 遺 族 年 金		合 計		老 齢 年 金				
	在 職										計		退 職		
			件数	年金額	件数	年金額	件数	年金額	件数	年金額	件数	年金額	件数	年金額	
令和 2 年		千円		千円		千円		千円		千円		千円		千円	
	5月	1,037	542,261	31,404	36,859,224	285,904	296,008,206	18,554	5,063,260	185	91,551	63	71,448	63	71,448
	6月	1,032	539,215	31,172	36,576,931	283,731	293,727,755	18,352	5,007,089	155	56,727	27	32,015	27	32,015
	7月	1,011	529,525	30,862	36,202,827	281,248	291,105,990	18,135	4,951,771	202	61,278	22	28,893	22	28,893
	8月	1,007	527,716	30,697	36,012,257	279,751	289,515,613	17,977	4,908,066	120	29,390	6	9,511	6	9,511
	9月	998	521,730	30,528	35,814,916	278,089	287,756,553	17,806	4,866,067	102	20,898	5	5,231	5	5,231
10月	997	520,426	30,365	35,620,812	276,426	286,003,126	17,644	4,827,518	104	30,131	8	12,290	8	12,290	

月 別	老齡年金		通 算 老 齡 年 金						障 害 年 金		遺 族 年 金		通 算 遺 族 年 金	
	在 職		計		退 職		在 職							
	件数	年金額	件数	年金額	件数	年金額	件数	年金額	件数	年金額	件数	年金額	件数	年金額
令和 2 年 5月	-	千円 -	121	千円 20,071	121	千円 20,071	-	千円 -	-	千円 -	-	千円 -	1	千円 *
6月	-	-	126	23,486	126	23,486	-	-	-	-	1	*	1	*
7月	-	-	178	32,225	178	32,225	-	-	-	-	-	-	2	*
8月	-	-	112	18,875	112	18,875	-	-	-	-	1	*	1	*
9月	-	-	95	14,685	95	14,685	-	-	-	-	1	*	1	*
10月	-	-	94	16,411	94	16,411	-	-	1	*	-	-	1	*

第5表(続) 厚生年金保険(第1号) 月別年金種別別年金受給者状況(旧法船員保険)
(月末現在)

月 別	合 計		老 齡 年 金						通 算 老 齡 年 金						障 害 年 金					
			計		退 職		在 職		計		退 職		在 職		計		職務上		職務外	
	件数	年金額	件数	年金額	件数	年金額	件数	年金額	件数	年金額	件数	年金額	件数	年金額	件数	年金額	件数	年金額	件数	年金額
令和 2 年 5 月	19,693	39,678,895	6,794	19,711,604	6,793	19,709,090	1	*	979	336,295	979	336,295	-	-	1,007	2,132,367	641	1,604,502	366	527,865
6 月	19,448	39,169,485	6,664	19,340,806	6,663	19,338,292	1	*	953	326,071	953	326,071	-	-	1,002	2,123,705	639	1,600,413	363	523,292
7 月	19,200	38,656,115	6,540	18,979,452	6,539	18,976,938	1	*	918	315,480	918	315,480	-	-	991	2,099,256	632	1,581,338	359	517,918
8 月	19,034	38,313,666	6,449	18,726,472	6,448	18,723,958	1	*	898	308,778	898	308,778	-	-	986	2,089,938	630	1,576,458	356	513,480
9 月	18,871	37,960,105	6,358	18,449,439	6,357	18,446,926	1	*	882	304,717	882	304,717	-	-	981	2,081,365	627	1,571,185	354	510,181
10 月	18,704	37,600,237	6,275	18,199,127	6,274	18,196,613	1	*	865	298,675	865	298,675	-	-	977	2,073,675	624	1,564,605	353	509,070

注1. 厚生年金保険（第1号）の受給者とは、厚生年金保険受給者全体から、共済組合等の組合員等たる厚生年金保険の被保険者期間（平成27年9月以前の共済組合等の組合員等の期間を含む）のみの者を除き、さらに、障害厚生年金受給者及び短期要件分の遺族厚生年金受給者について、それぞれ初診日又は死亡日に共済組合等の組合員等であった者を除いた者をいう。

注2. 厚生年金保険（第1号）受給者の年金額は、老齢給付及び遺族年金（長期要件）については、平成27年9月以前の厚生年金保険被保険者期間及び平成27年10月以降の第1号厚生年金被保険者期間に係る年金額であり、平成27年10月以降に受給権が発生した障害年金及び遺族年金（短期要件）については、共済組合等の組合員等たる厚生年金保険の被保険者期間（平成27年9月以前の共済組合等の組合員等の期間を含む）を含めて算出した年金額である。

注3. 遺族年金の「計」は、寡婦年金、かん夫年金及び遺児年金を含めた、「職務上」と「職務外」の合計には一致しない。

(新規裁定)

月 別	遺 族 年 金						通算遺族年金		合 計		老 齢 年 金					
	計		職務上		職務外						計		退 職		在 職	
	件数	年金額	件数	年金額	件数	年金額	件数	年金額	件数	年金額	件数	年金額	件数	年金額	件数	年金額
令和 2 年 5 月	10,510	17,393,124	4,033	9,842,435	6,326	7,413,008	403	105,505	1	*	-	-	-	-	-	-
6 月	10,429	17,274,394	4,008	9,790,116	6,272	7,348,459	400	104,508	2	*	1	*	1	*	-	-
7 月	10,359	17,159,954	3,985	9,731,858	6,227	7,294,140	392	101,974	-	-	-	-	-	-	-	-
8 月	10,313	17,087,297	3,973	9,698,731	6,195	7,256,323	388	101,182	1	*	-	-	-	-	-	-
9 月	10,265	17,024,112	3,961	9,676,054	6,161	7,217,679	385	100,471	1	*	-	-	-	-	-	-
10 月	10,203	16,928,679	3,943	9,635,462	6,119	7,164,701	384	100,081	1	*	1	*	1	*	-	-

[illegible]

第5表(続) 厚生年金保険(第1号) 月別年金種別別年金受給者状況(新法厚生年金保険)
(月末現在)

月 別	合 計			老 齢 厚 生 年 金											
				計			退 職			在 職			基礎または定額あり		
													計		
	件数	年金額	(別掲)基礎年金額	件数	年金額	(別掲)基礎年金額	件数	年金額	(別掲)基礎年金額	件数	年金額	(別掲)基礎年金額	件数	年金額	(別掲)基礎年金額
	千円	千円	千円	千円	千円	千円	千円	千円	千円	千円	千円	千円	千円	千円	千円
令和 2 年 5月	34,229,085	24,179,782,958	17,928,494,687	28,577,105	18,765,618,816	17,625,909,630	25,069,809	15,589,301,329	15,857,921,057	3,507,296	3,176,317,487	1,767,988,573	26,067,960	17,727,285,259	17,625,909,630
6月	34,260,811	24,185,376,657	17,950,537,808	28,604,285	18,769,306,541	17,646,978,567	25,076,103	15,578,141,226	15,869,371,795	3,528,182	3,191,165,315	1,777,606,772	26,095,958	17,730,318,415	17,646,978,567
7月	34,316,925	24,207,475,417	17,980,255,204	28,645,963	18,780,704,218	17,674,036,580	25,096,703	15,575,002,715	15,887,294,195	3,549,260	3,205,701,503	1,786,742,385	26,133,377	17,739,812,482	17,674,036,580
8月	34,349,261	24,219,154,424	18,011,215,312	28,669,810	18,787,256,156	17,702,976,377	25,119,159	15,585,930,637	15,913,629,903	3,550,651	3,201,325,519	1,789,346,474	26,173,128	17,753,056,404	17,702,976,377
9月	34,397,182	24,241,082,017	18,046,089,764	28,709,858	18,804,782,029	17,735,809,347	25,138,431	15,585,614,547	15,936,058,393	3,571,427	3,219,167,482	1,799,750,954	26,217,203	17,769,212,768	17,735,809,347
10月	34,462,403	24,268,590,608	18,092,039,303	28,762,174	18,823,008,908	17,779,518,189	25,169,367	15,587,618,708	15,966,555,258	3,592,807	3,235,390,200	1,812,962,932	26,275,389	17,791,397,105	17,779,518,189

注1. 厚生年金保険(第1号)の受給者とは、厚生年金保険受給者全体から、共済組合等の組合員等たる厚生年金保険の被保険者期間(平成27年9月以前の共済組合等の組合員等の期間を含む)のみの者を除き、さらに、障害厚生年金受給者及び短期要件分の遺族厚生年金受給者について、それぞれ初診日又は死亡日に共済組合等の組合員等であった者を除いた者をいう。
2. 厚生年金保険(第1号)受給者の年金額は、老齢給付及び遺族年金(長期要件)については、平成27年9月以前の厚生年金保険被保険者期間及び平成27年10月以降の第1号厚生年金被保険者期間に係る年金額であり、平成27年10月以降に受給権が発生した障害年金及び遺族年金(短期要件)については、共済組合等の組合員等たる厚生年金保険の被保険者期間(平成27年9月以前の共済組合等の組合員等の期間を含む)を含めて算出した年金額である。

月 別	老 齢 厚 生 年 金															
							特 別 支 給									
	基 礎 ま た は 定 額 あ り						基礎及び定額なし		計					退 職		
	基礎繰上げあり			基礎繰上げなし												
	件数	年金額	(別掲)基礎年金額	件数	年金額	(別掲)基礎年金額	件数	年金額	件数	年金額	(別掲)基礎年金額	件数	年金額	(別掲)基礎年金額		
	千円	千円	千円	千円	千円	千円	千円	千円	千円	千円	千円	千円	千円	千円		
令和 2 年 5 月	1,975,804	702,289,911	1,061,226,246	24,092,156	17,024,995,348	16,564,683,385	2,509,145	1,038,333,557	2,626,062	1,145,288,762	59,855,873	1,753,264	628,988,763	50,066,383		
6 月	1,977,331	703,569,311	1,062,142,396	24,118,627	17,026,749,104	16,584,836,171	2,508,327	1,038,988,127	2,620,796	1,141,329,953	59,196,712	1,741,631	620,974,476	49,433,096		
7 月	1,978,721	704,919,318	1,062,980,549	24,154,656	17,034,893,164	16,611,056,031	2,512,586	1,040,891,735	2,620,681	1,139,188,927	58,265,403	1,734,296	614,767,366	48,598,849		
8 月	1,979,222	705,745,726	1,063,339,707	24,193,906	17,047,310,678	16,639,636,669	2,496,682	1,034,199,752	2,599,495	1,128,004,259	56,865,436	1,715,965	606,633,467	47,386,311		
9 月	1,980,252	706,745,777	1,063,979,332	24,236,951	17,062,466,991	16,671,830,015	2,492,655	1,035,569,261	2,591,732	1,125,661,236	55,796,336	1,702,549	599,011,593	46,380,073		
10 月	1,981,810	707,972,562	1,064,887,226	24,293,579	17,083,424,542	16,714,630,963	2,486,785	1,031,611,803	2,581,640	1,117,264,152	54,440,441	1,690,307	590,446,109	45,204,776		

月 別	老 齢 厚 生 年 金														
	特 別 支 給			繰 上 げ 支 給									65歳以上本来		
	在 職			計			退 職			在 職			計		
	件数	年金額	(別掲)基礎年金額	件数	年金額	(別掲)基礎年金額	件数	年金額	(別掲)基礎年金額	件数	年金額	(別掲)基礎年金額	件数	年金額	(別掲)基礎年金額
	千円	千円	千円	千円	千円	千円	千円	千円	千円	千円	千円	千円	千円	千円	千円
令和 2 年 5月	872,798	516,299,998	9,789,489	105,624	62,490,765	49,855,740	78,640	44,038,132	36,686,657	26,984	18,452,633	13,169,083	25,618,202	17,330,734,564	17,329,425,220
6月	879,165	520,355,477	9,763,617	107,940	63,721,695	50,980,471	80,250	44,823,153	37,464,422	27,690	18,898,542	13,516,049	25,645,185	17,334,156,786	17,347,567,549
7月	886,385	524,421,561	9,666,554	110,524	65,138,341	52,229,353	82,181	45,800,222	38,390,894	28,343	19,338,119	13,838,459	25,680,313	17,342,413,854	17,371,150,132
8月	883,530	521,370,792	9,479,125	112,282	66,152,356	53,084,089	83,507	46,513,684	39,025,435	28,775	19,638,672	14,058,654	25,720,511	17,356,199,956	17,398,217,511
9月	889,183	526,649,643	9,416,263	114,115	67,154,985	53,979,046	84,842	47,179,013	39,665,078	29,273	19,975,973	14,313,968	25,762,847	17,371,890,034	17,428,475,779
10月	891,333	526,818,043	9,235,665	116,444	68,417,289	55,117,898	86,574	48,047,323	40,511,715	29,870	20,369,965	14,606,183	25,818,521	17,393,713,004	17,469,050,406

第5表(続) 厚生年金保険(第1号) 月別年金種別別年金受給者状況(新法厚生年金保険)
(月末現在)

月 別	老 齢 厚 生 年 金														
	65 歳 以 上 本 来						繰 下 げ 支 給								
	退 職			在 職			計			退 職			在 職		
	件数	年金額	(別掲)基礎年金額	件数	年金額	(別掲)基礎年金額	件数	年金額	(別掲)基礎年金額	件数	年金額	(別掲)基礎年金額	件数	年金額	(別掲)基礎年金額
令和 2 年	千円		千円	千円		千円	千円		千円	千円		千円	千円		千円
	5月	23,062,717	14,756,045,138	15,625,788,338	2,555,485	2,574,689,426	1,703,636,882	227,217	227,104,726	186,772,797	175,188	160,229,296	145,379,678	52,029	66,875,430
	6月	23,076,860	14,750,292,715	15,635,396,568	2,568,325	2,583,864,071	1,712,170,981	230,364	230,098,108	189,233,835	177,362	162,050,882	147,077,710	53,002	68,047,226
	7月	23,100,093	14,750,044,764	15,651,066,784	2,580,220	2,592,369,090	1,720,083,347	234,445	233,963,096	192,391,692	180,133	164,390,363	149,237,668	54,312	69,572,733
	8月	23,137,119	14,766,073,082	15,676,066,596	2,583,392	2,590,126,874	1,722,150,915	237,522	236,899,585	194,809,340	182,568	166,710,403	151,151,561	54,954	70,189,181
	9月	23,165,955	14,770,796,756	15,696,985,806	2,596,892	2,601,093,279	1,731,489,973	241,164	240,075,774	197,558,186	185,085	168,627,187	153,027,436	56,079	71,448,588
	10月	23,204,408	14,778,575,316	15,725,568,905	2,614,113	2,615,137,688	1,743,481,501	245,569	243,614,463	200,909,444	188,078	170,549,960	155,269,862	57,491	73,064,503

月 別	老 齢 相 当									通 老 相 当 ・ 25 年 未 満					
	計			退 職			在 職			計			退 職		
	件数	年金額	(別掲)基礎年金額	件数	年金額	(別掲)基礎年金額	件数	年金額	(別掲)基礎年金額	件数	年金額	(別掲)基礎年金額	件数	年金額	(別掲)基礎年金額
令和 2 年	千円		千円	千円		千円	千円		千円	千円		千円	千円		千円
	5月	14,876,706	16,410,137,170	9,754,215,181	12,202,102	13,462,758,832	8,303,008,324	2,674,604	2,947,378,338	1,451,206,856	13,700,399	2,355,481,647	7,871,694,450	12,867,707	2,126,542,497
	6月	14,887,237	16,410,595,610	9,765,075,823	12,198,557	13,450,692,317	8,306,532,129	2,688,680	2,959,903,293	1,458,543,695	13,717,048	2,358,710,931	7,881,902,744	12,877,546	2,127,448,909
	7月	14,904,561	16,417,249,590	9,779,508,263	12,200,866	13,444,944,718	8,313,631,403	2,703,695	2,972,304,872	1,465,876,860	13,741,402	2,363,454,627	7,894,528,317	12,895,837	2,130,057,996
	8月	14,917,927	16,421,175,780	9,795,725,751	12,213,914	13,454,131,248	8,328,048,986	2,704,013	2,967,044,532	1,467,676,764	13,751,883	2,366,080,376	7,907,250,626	12,905,245	2,131,799,389
	9月	14,941,339	16,434,556,716	9,814,318,218	12,220,216	13,451,478,310	8,337,991,155	2,721,123	2,983,078,406	1,476,327,063	13,768,519	2,370,225,313	7,921,491,129	12,918,215	2,134,136,237
	10月	14,965,864	16,446,938,669	9,838,098,096	12,228,873	13,449,632,158	8,350,962,091	2,736,991	2,997,306,512	1,487,136,005	13,796,310	2,376,070,239	7,941,420,094	12,940,494	2,137,986,551

月 別	通 老 相 当 ・ 25 年 未 満			障 害 厚 生 年 金			遺 族 厚 生 年 金		
	在 職								
	件数	年金額	(別掲)基礎年金額	件数	年金額	(別掲)基礎年金額	件数	年金額	(別掲)基礎年金額
	千円		千円	千円		千円	千円		千円
令和 2 年 5月	832,692	228,939,149	316,781,717	417,559	272,766,600	242,456,944	5,234,421	5,141,397,542	60,128,112
6月	839,502	231,262,022	319,063,077	417,918	272,813,298	242,694,800	5,238,608	5,143,256,818	60,864,441
7月	845,565	233,396,631	320,865,525	420,700	274,570,833	244,384,368	5,250,262	5,152,200,367	61,834,256
8月	846,638	234,280,988	321,669,709	422,847	275,898,033	245,744,388	5,256,604	5,156,000,235	62,494,548
9月	850,304	236,089,076	323,423,890	425,102	277,304,149	247,060,556	5,262,222	5,158,995,839	63,219,862
10月	855,816	238,083,688	325,826,927	427,633	278,860,609	248,453,540	5,272,596	5,166,721,091	64,067,574

第5表(続) 厚生年金保険(第1号) 月別年金種別別年金受給者状況(新法厚生年金保険)
(新規裁定)

月 別	合 計			老 齢 厚 生 年 金											
				計									基礎または定額あり		
				計			退 職			在 職			計		
	件数	年金額	(別掲)基礎年金額				件数	年金額	(別掲)基礎年金額	件数	年金額	(別掲)基礎年金額	件数	年金額	(別掲)基礎年金額
	千円	千円	千円	千円	千円	千円	千円	千円	千円	千円	千円	千円	千円	千円	千円
令和 2 年 5月	66,022	38,220,203	5,873,656	47,381	20,969,134	4,800,912	29,410	9,320,894	3,224,178	17,971	11,648,240	1,576,734	9,382	4,687,018	4,800,912
6月	109,494	66,723,864	8,791,490	79,062	38,048,889	6,990,265	47,464	16,335,868	4,715,252	31,598	21,713,021	2,275,013	13,672	7,176,260	6,990,265
7月	141,469	85,101,854	12,161,655	100,354	47,044,033	8,922,897	59,496	19,904,521	6,006,414	40,858	27,139,512	2,916,483	17,776	8,996,105	8,922,897
8月	98,927	59,113,538	8,382,546	71,353	33,822,582	5,925,024	42,039	14,342,316	3,938,126	29,314	19,480,265	1,986,898	11,853	6,122,084	5,925,024
9月	105,135	63,607,250	9,023,874	76,011	37,012,012	6,392,497	44,096	15,148,134	4,213,975	31,915	21,863,879	2,178,522	12,649	6,657,365	6,392,497
10月	127,071	76,125,132	10,884,551	92,878	44,343,040	7,940,408	53,830	18,187,984	5,218,765	39,048	26,155,057	2,721,643	15,518	8,159,380	7,940,408

注1. 厚生年金保険(第1号)の受給者とは、厚生年金保険受給者全体から、共済組合等の組合員等たる厚生年金保険の被保険者期間(平成27年9月以前の共済組合等の組合員等の期間を含む)のみの者を除き、さらに、障害厚生年金受給者及び短期要件分の遺族厚生年金受給者について、それぞれ初診日又は死亡日に共済組合等の組合員等であった者を除いた者をいう。
2. 厚生年金保険(第1号)受給者の年金額は、老齢給付及び遺族年金(長期要件)については、平成27年9月以前の厚生年金保険被保険者期間及び平成27年10月以降の第1号厚生年金被保険者期間に係る年金額であり、平成27年10月以降に受給権が発生した障害年金及び遺族年金(短期要件)については、共済組合等の組合員等たる厚生年金保険の被保険者期間(平成27年9月以前の共済組合等の組合員等の期間を含む)を含めて算出した年金額である。

月 別	老 齢 厚 生 年 金													
									特 別 支 給					
	基 礎 ま た は 定 額 あ り						基礎及び定額なし							
	基礎繰上げあり			基礎繰上げなし					計			退 職		
	件数	年金額	(別掲)基礎年金額	件数	年金額	(別掲)基礎年金額	件数	年金額	件数	年金額	(別掲)基礎年金額	件数	年金額	(別掲)基礎年金額
	千円	千円	千円	千円	千円	千円	千円	千円	千円	千円	千円	千円	千円	千円
令和 2 年 5月	2,669	1,241,520	1,319,179	6,713	3,445,497	3,481,734	37,999	16,282,116	39,000	17,134,449	418,184	23,642	7,565,263	332,213
6月	3,915	1,747,229	1,930,475	9,757	5,429,031	5,059,790	65,390	30,872,629	67,082	32,434,270	687,944	39,188	13,811,971	540,023
7月	4,474	1,991,594	2,200,569	13,302	7,004,510	6,722,328	82,578	38,047,928	84,625	39,929,511	826,758	48,566	16,653,373	633,730
8月	2,961	1,344,111	1,456,802	8,892	4,777,974	4,468,222	59,500	27,700,497	60,837	29,021,978	535,395	34,742	12,185,325	412,961
9月	3,099	1,375,313	1,521,217	9,550	5,282,052	4,871,280	63,362	30,354,647	64,811	31,793,541	570,474	36,430	12,912,007	436,084
10月	3,768	1,728,190	1,864,558	11,750	6,431,190	6,075,850	77,360	36,183,660	78,982	37,859,521	649,086	44,357	15,446,097	503,214

月 別	老 齢 厚 生 年 金														
	特 別 支 給			繰 上 げ 支 給									65歳以上本来		
	在 職			計			退 職			在 職			計		
	件数	年金額	(別掲)基礎年金額	件数	年金額	(別掲)基礎年金額	件数	年金額	(別掲)基礎年金額	件数	年金額	(別掲)基礎年金額	件数	年金額	(別掲)基礎年金額
	千円	千円	千円	千円	千円	千円	千円	千円	千円	千円	千円	千円	千円	千円	千円
令和 2 年 5月	15,358	9,569,186	85,970	1,858	941,010	900,489	1,272	598,002	608,403	586	343,008	292,086	6,147	2,665,406	3,222,748
6月	27,894	18,622,299	147,921	2,596	1,246,839	1,242,531	1,826	821,899	863,650	770	424,939	378,881	8,897	4,035,388	4,716,506
7月	36,059	23,276,138	193,028	2,891	1,395,662	1,373,077	2,112	969,620	989,740	779	426,041	383,337	12,126	5,259,290	6,241,684
8月	26,095	16,836,653	122,434	1,946	954,862	921,407	1,422	662,538	661,619	524	292,323	259,788	8,099	3,547,679	4,148,015
9月	28,381	18,881,534	134,390	1,994	945,088	950,743	1,414	618,006	661,510	580	327,083	289,233	8,516	3,814,316	4,406,028
10月	34,625	22,413,425	145,872	2,533	1,223,047	1,215,472	1,797	809,305	851,473	736	413,741	363,999	10,316	4,515,584	5,308,714

第5表(続) 厚生年金保険(第1号) 月別年金種別別年金受給者状況(新法厚生年金保険)
(新規裁定)

月 別	老 齢 厚 生 年 金														
	65 歳 以 上 本 来						繰 下 げ 支 給								
	退 職			在 職			計			退 職			在 職		
	件数	年金額	(別掲)基礎年金額	件数	年金額	(別掲)基礎年金額	件数	年金額	(別掲)基礎年金額	件数	年金額	(別掲)基礎年金額	件数	年金額	(別掲)基礎年金額
	千円		千円	千円		千円	千円		千円	千円		千円	千円		千円
令和 2 年 5月	4,248	1,061,877	2,115,797	1,899	1,603,529	1,106,952	376	228,269	259,491	248	95,752	167,765	128	132,517	91,726
6月	6,149	1,584,304	3,106,694	2,748	2,451,084	1,609,812	487	332,393	343,284	301	117,694	204,885	186	214,699	138,400
7月	8,361	2,089,072	4,074,539	3,765	3,170,218	2,167,144	712	459,570	481,378	457	192,456	308,404	255	267,114	172,974
8月	5,575	1,374,437	2,664,784	2,524	2,173,242	1,483,231	471	298,063	320,206	300	120,016	198,761	171	178,046	121,445
9月	5,830	1,451,331	2,840,166	2,686	2,362,985	1,565,863	690	459,067	465,252	422	166,790	276,216	268	292,277	189,036
10月	7,038	1,680,404	3,411,362	3,278	2,835,180	1,897,351	1,047	744,888	767,136	638	252,177	452,716	409	492,711	314,420

月 別	老 齢 相 当									通 老 相 当 ・ 25 年 未 満					
	計			退 職			在 職			計			退 職		
	件数	年金額	(別掲)基礎年金額	件数	年金額	(別掲)基礎年金額	件数	年金額	(別掲)基礎年金額	件数	年金額	(別掲)基礎年金額	件数	年金額	(別掲)基礎年金額
	千円		千円	千円		千円	千円		千円	千円		千円	千円		千円
令和 2 年 5月	18,251	16,198,065	2,101,785	6,648	6,022,251	939,335	11,603	10,175,814	1,162,450	29,130	4,771,069	2,699,127	22,762	3,298,643	2,284,844
6月	33,280	30,314,179	2,978,893	11,589	10,962,363	1,306,606	21,691	19,351,816	1,672,287	45,782	7,734,710	4,011,372	35,875	5,373,505	3,408,646
7月	41,876	37,102,967	3,723,177	13,663	12,986,894	1,588,286	28,213	24,116,073	2,134,891	58,478	9,941,066	5,199,720	45,833	6,917,627	4,418,128
8月	30,591	26,966,193	2,548,410	10,032	9,550,426	1,080,351	20,559	17,415,768	1,468,059	40,762	6,856,388	3,376,614	32,007	4,791,891	2,857,775
9月	33,231	29,664,332	2,760,108	10,348	10,008,027	1,118,513	22,883	19,656,305	1,641,595	42,780	7,347,680	3,632,389	33,748	5,140,107	3,095,462
10月	40,072	35,394,205	3,415,064	12,468	11,947,233	1,356,061	27,604	23,446,971	2,059,003	52,806	8,948,836	4,525,343	41,362	6,240,750	3,862,704

月 別	通 老 相 当 ・ 25 年 未 満			障 害 厚 生 年 金			遺 族 厚 生 年 金		
	在 職								
	件数	年金額	(別掲)基礎年金額	件数	年金額	(別掲)基礎年金額	件数	年金額	(別掲)基礎年金額
	千円		千円	千円		千円	千円		千円
令和 2 年 5月	6,368	1,472,425	414,284	1,381	963,146	658,964	17,260	16,287,924	413,780
6月	9,907	2,361,205	602,726	2,323	1,610,633	1,044,300	28,109	27,064,343	756,926
7月	12,645	3,023,439	781,591	4,877	3,393,412	2,245,977	36,238	34,664,409	992,782
8月	8,755	2,064,497	518,839	3,689	2,564,408	1,779,486	23,885	22,726,549	678,036
9月	9,032	2,207,573	536,927	4,034	2,834,887	1,902,122	25,090	23,760,351	729,255
10月	11,444	2,708,086	662,639	4,402	3,060,859	2,077,316	29,791	28,721,233	866,827

第5表(続) 厚生年金保険(第1号) 月別年金種別別年金受給者状況(旧共済組合計)
(月末現在)

月 別	合 計			退 職 年 金			通 算 退 職 年 金 ・25 年 未 満			障 害 年 金			遺 族 年 金			通算遺族年金	
	件数	年金額	(別掲)基礎年金額	件数	年金額	(別掲)基礎年金額	件数	年金額	(別掲)基礎年金額	件数	年金額	(別掲)基礎年金額	件数	年金額	(別掲)基礎年金額	件数	年金額
		千円	千円		千円	千円		千円	千円		千円	千円		千円	千円		千円
令和 2 年 5月	355,858	416,348,486	149,240,296	210,928	311,810,222	103,405,172	66,158	14,936,079	44,707,164	2,680	2,504,774	1,125,946	75,600	86,979,711	2,013	492	117,699
6月	353,092	412,148,955	148,456,894	209,202	308,531,183	102,870,584	65,768	14,815,028	44,467,927	2,662	2,485,231	1,116,370	74,973	86,200,722	2,013	487	116,791
7月	350,611	408,255,326	147,785,458	207,592	305,495,758	102,356,732	65,506	14,719,774	44,316,597	2,641	2,461,947	1,110,117	74,391	85,462,145	2,013	481	115,702
8月	348,662	405,211,094	147,238,996	206,338	303,103,751	101,950,969	65,265	14,638,478	44,177,070	2,632	2,451,551	1,108,944	73,950	84,902,248	2,013	477	115,066
9月	346,565	401,980,358	146,710,190	205,035	300,628,090	101,564,985	64,992	14,549,448	44,041,088	2,614	2,429,991	1,102,104	73,452	84,258,922	2,013	472	113,907
10月	344,462	398,717,705	146,245,739	203,694	298,119,190	101,191,121	64,755	14,466,197	43,954,546	2,595	2,403,210	1,098,059	72,952	83,615,839	2,013	466	113,267

注1. 厚生年金保険(第1号)の受給者とは、厚生年金保険受給者全体から、共済組合等の組合員等たる厚生年金保険の被保険者期間(平成27年9月以前の共済組合等の組合員等の期間を含む)のみの者を除き、さらに、障害厚生年金受給者及び短期要件分の遺族厚生年金受給者について、それぞれ初診日又は死亡日に共済組合等の組合員等であった者を除いた者をいう。
2. 厚生年金保険(第1号)受給者の年金額は、老齢給付及び遺族年金(長期要件)については、平成27年9月以前の厚生年金保険被保険者期間及び平成27年10月以降の第1号厚生年金被保険者期間に係る年金額であり、平成27年10月以降に受給権が発生した障害年金及び遺族年金(短期要件)については、共済組合等の組合員等たる厚生年金保険の被保険者期間(平成27年9月以前の共済組合等の組合員等の期間を含む)を含めて算出した年金額である。
3. 「旧共済組合」は、厚生年金保険に統合された時点で旧J R共済、旧N T T共済、旧J T共済又は旧農林共済の受給権が発生していた者及びその者の当該年金の年金額である。

第5表(続) 厚生年金保険(第1号) 月別年金種別別年金受給者状況(旧共済組合計 旧法分)
(月末現在)

月 別	合 計		退 職 年 金					減 額 退 職 年 金					通 算 退 職 年 金				
			計	退 職		在 職		計	退 職		在 職		計	退 職		在 職	
	件数	年金額	件数	件数	年金額	件数	年金額	件数	件 数	年金額	件数	年金額	件数	件数	年金額	件数	年金額
		千円			千円		千円			千円		千円			千円		千円
令和 2 年 5月	97,615	179,988,494	42,249	42,032	94,675,538	217	311,585	28,851	28,787	55,672,239	64	81,493	2,271	2,271	1,075,965	-	-
6月	96,354	177,384,109	41,550	41,333	92,995,085	217	311,585	28,552	28,488	55,039,642	64	82,160	2,241	2,241	1,062,369	-	-
7月	95,197	175,023,859	40,909	40,695	91,479,603	214	305,680	28,276	28,210	54,467,405	66	86,076	2,214	2,214	1,049,337	-	-
8月	94,295	173,143,297	40,406	40,194	90,260,447	212	303,539	28,069	28,003	54,021,146	66	86,076	2,186	2,186	1,035,346	-	-
9月	93,315	171,163,940	39,886	39,677	89,019,754	209	299,392	27,837	27,772	53,541,572	65	83,610	2,149	2,149	1,018,995	-	-
10月	92,326	169,160,421	39,367	39,162	87,794,623	205	291,752	27,598	27,533	53,030,232	65	83,610	2,110	2,110	999,063	-	-

注1. 厚生年金保険(第1号)の受給者とは、厚生年金保険受給者全体から、共済組合等の組合員等たる厚生年金保険の被保険者期間(平成27年9月以前の共済組合等の組合員等の期間を含む)のみの者を除き、さらに、障害厚生年金受給者及び短期要件分の遺族厚生年金受給者について、それぞれ初診日又は死亡日に共済組合等の組合員等であった者を除いた者をいう。
2. 厚生年金保険(第1号)受給者の年金額は、老齢給付及び遺族年金(長期要件)については、平成27年9月以前の厚生年金保険被保険者期間及び平成27年10月以降の第1号厚生年金被保険者期間に係る年金額であり、平成27年10月以降に受給権が発生した障害年金及び遺族年金(短期要件)については、共済組合等の組合員等たる厚生年金保険の被保険者期間(平成27年9月以前の共済組合等の組合員等の期間を含む)を含めて算出した年金額である。
3. 「旧共済組合」は、厚生年金保険に統合された時点で旧J R共済、旧N T T共済、旧J T共済又は旧農林共済の受給権が発生していた者及びその者の当該年金の年金額である。

月 別	障 害 年 金					遺 族 年 金					通算遺族年金	
	計	職務上		職務外		計	職務上		職務外			
	件数	件数	年金額	件数	年金額	件数	件 数	年金額	件数	年金額	件数	年金額
			千円		千円			千円		千円		千円
令和 2 年 5月	1,056	33	35,106	1,023	1,471,909	22,696	184	165,574	22,512	26,381,387	492	117,699
6月	1,048	33	35,106	1,015	1,457,351	22,476	183	164,864	22,293	26,119,155	487	116,791
7月	1,038	32	34,070	1,006	1,442,752	22,279	183	164,864	22,096	25,878,370	481	115,702
8月	1,032	32	34,070	1,000	1,435,005	22,125	182	164,153	21,943	25,688,449	477	115,066
9月	1,023	32	34,070	991	1,419,426	21,948	180	162,582	21,768	25,470,633	472	113,907
10月	1,011	32	34,070	979	1,398,157	21,774	179	161,722	21,595	25,253,925	466	113,267

第5表(続) 厚生年金保険（第1号） 月別年金種別別年金受給者状況（旧共済組合計 新法分）
（月末現在）

月 別	合 計			退 職 共 済 年 金										
				計								特 別 支 給		
				退 職			在 職		計		退 職			
	件数	年金額	(別掲)基礎年金額	件数	年金額	(別掲)基礎年金額	件数	年金額	件数	年金額	件数	年金額	件数	年金額
令和 2 年 5月	258,243	236,359,992	149,240,296	203,715	174,929,482	148,112,336	201,398	173,511,726	2,317	1,417,756	1	*	1	*
6月	256,738	234,764,847	148,456,894	202,627	173,855,370	147,338,511	200,340	172,465,563	2,287	1,389,807	1	*	1	*
7月	255,414	233,231,467	147,785,458	201,699	172,827,431	146,673,328	199,433	171,452,016	2,266	1,375,415	1	*	1	*
8月	254,367	232,067,797	147,238,996	200,942	172,035,675	146,128,039	198,707	170,687,288	2,235	1,348,387	1	*	1	*
9月	253,250	230,816,418	146,710,190	200,155	171,214,215	145,606,073	197,936	169,877,023	2,219	1,337,193	1	*	1	*
10月	252,136	229,557,284	146,245,739	199,374	170,386,107	145,145,667	197,167	169,053,206	2,207	1,332,901	1	*	1	*

注1. 厚生年金保険（第1号）の受給者とは、厚生年金保険受給者全体から、共済組合等の組合員等たる厚生年金保険の被保険者期間（平成27年9月以前の共済組合等の組合員等の期間を含む）のみの者を除き、さらに、障害厚生年金受給者及び短期要件分の遺族厚生年金受給者について、それぞれ初診日又は死亡日に共済組合等の組合員等であった者を除いた者をいう。

2. 厚生年金保険（第1号）受給者の年金額は、老齢給付及び遺族年金（長期要件）については、平成27年9月以前の厚生年金保険被保険者期間及び平成27年10月以降の第1号厚生年金被保険者期間に係る年金額であり、平成27年10月以降に受給権が発生した障害年金及び遺族年金（短期要件）については、共済組合等の組合員等たる厚生年金保険の被保険者期間（平成27年9月以前の共済組合等の組合員等の期間を含む）を含めて算出した年金額である。

3. 「旧共済組合」は、厚生年金保険に統合された時点で旧 J R 共済、旧 N T T 共済、旧 J T 共済又は旧農林共済の受給権が発生していた者及びその者の当該年金の年金額である。

月 別	退 職 共 済 年 金													
	特 別 支 給		(再 掲) 繰 上 げ 支 給						本 来 支 給					
			計		退 職		在 職							
	在 職		計		退 職		在 職		在 職		(再掲)減額あり			
	件数	年金額	件数	年金額	件数	年金額	件数	年金額	件数	年金額	件数	年金額	(別掲)基礎年金額	件数
		千円		千円		千円		千円		千円		千円		千円
令和 2 年 5月	-	-	-	-	-	-	-	-	203,714	174,928,202	148,112,336		63,124	63,081,978
6月	-	-	-	-	-	-	-	-	202,626	173,854,090	147,338,511		62,846	62,760,441
7月	-	-	-	-	-	-	-	-	201,698	172,826,151	146,673,328		62,592	62,448,831
8月	-	-	-	-	-	-	-	-	200,941	172,034,395	146,128,039		62,375	62,189,264
9月	-	-	-	-	-	-	-	-	200,154	171,212,935	145,606,073		62,163	61,929,099
10月	-	-	-	-	-	-	-	-	199,373	170,384,827	145,145,667		61,920	61,651,363

月 別	退 職 共 済 年 金													
	退 年 相 当							通 退 相 当 ・ 25 年 未 満						
	計			退 職		在 職		計			退 職		在 職	
	件数	年金額	(別掲)基礎年金額	件数	年金額	件数	年金額	件数	年金額	(別掲)基礎年金額	件数	年金額	件数	年金額
		千円	千円		千円		千円		千円	千円		千円		千円
令和 2 年 5月	139,828	161,069,367	103,405,172	138,368	159,848,544	1,460	1,220,823	63,887	13,860,115	44,707,164	63,030	13,663,182	857	196,933
6月	139,100	160,102,710	102,870,584	137,666	158,909,442	1,434	1,193,269	63,527	13,752,659	44,467,927	62,674	13,556,121	853	196,539
7月	138,407	159,156,995	102,356,732	136,989	157,976,206	1,418	1,180,789	63,292	13,670,436	44,316,597	62,444	13,475,811	848	194,626
8月	137,863	158,432,543	101,950,969	136,465	157,277,214	1,398	1,155,329	63,079	13,603,132	44,177,070	62,242	13,410,074	837	193,058
9月	137,312	157,683,762	101,564,985	135,923	156,537,792	1,389	1,145,970	62,843	13,530,453	44,041,088	62,013	13,339,230	830	191,223
10月	136,729	156,918,973	101,191,121	135,346	155,776,700	1,383	1,142,273	62,645	13,467,134	43,954,546	61,821	13,276,506	824	190,628

月 別	障 害 共 済 年 金							遺 族 共 済 年 金						
	計			職務上		職務外		計			職務上		職務外	
	件数	年金額	(別掲)基礎年金額	件数	年金額	件数	年金額	件数	年金額	(別掲)基礎年金額	件数	年金額	件数	年金額
		千円	千円		千円		千円		千円	千円		千円		千円
令和 2 年 5月	1,624	997,759	1,125,946	99	79,423	1,525	918,336	52,904	60,432,750	2,013	233	180,625	52,671	60,252,126
6月	1,614	992,774	1,116,370	99	79,423	1,515	913,350	52,497	59,916,703	2,013	233	180,625	52,264	59,736,079
7月	1,603	985,124	1,110,117	99	79,423	1,504	905,701	52,112	59,418,911	2,013	233	179,968	51,879	59,238,943
8月	1,600	982,476	1,108,944	98	78,837	1,502	903,639	51,825	59,049,646	2,013	233	179,968	51,592	58,869,678
9月	1,591	976,495	1,102,104	97	78,251	1,494	898,244	51,504	58,625,707	2,013	233	179,968	51,271	58,445,739
10月	1,584	970,983	1,098,059	97	78,251	1,487	892,733	51,178	58,200,193	2,013	233	179,968	50,945	58,020,225

第6表 厚生年金保険（第1号） 都道府県別保険料徴収状況

都道府県別	保 険 料 徴 収 状 況 （年 度 累 計）			
	徴収決定済額	収納済額	不納欠損額	収納未済額
	千円	千円	千円	千円
令和 2 年 5月	3,361,704,159	2,684,910,687	1,447,459	675,346,014
6月	7,469,145,480	7,014,093,014	3,074,868	451,977,598
7月	10,834,836,385	10,308,722,697	4,899,949	521,213,739
8月	14,155,930,291	13,557,258,405	8,068,119	590,603,768
9月	16,625,892,025	15,979,196,149	9,943,337	636,752,539
10月	17,267,402,351	16,324,414,394	11,499,985	931,487,972
北海道	468,845,122	444,016,307	530,234	24,298,581
青森	94,900,991	90,956,945	159,947	3,784,099
岩手	95,857,006	91,657,262	37,672	4,162,072
宮城	219,795,666	204,871,231	422,746	14,501,689
秋田	73,872,917	71,328,373	32,095	2,512,449
山形	93,486,441	88,278,058	51,828	5,156,556
福島	173,571,787	159,976,026	216,198	13,379,563
茨城	224,409,259	211,526,698	220,804	12,661,757
栃木	161,271,296	154,710,627	237,893	6,322,776
群馬	188,738,844	180,097,372	101,106	8,540,365
埼玉県	513,451,278	490,895,092	411,928	22,144,258
千葉県	409,892,002	378,083,401	334,162	31,474,440
東京都	5,886,513,680	5,530,857,360	2,205,904	353,450,416
神奈川県	905,609,559	857,355,282	416,729	47,837,549
新潟	258,865,345	247,473,186	139,206	11,252,952
富山	135,109,297	131,852,736	49,341	3,207,220
石川	118,067,619	115,188,258	42,118	2,837,244
福井	81,185,400	78,793,640	42,593	2,349,167
山梨	70,022,942	67,081,565	28,406	2,912,971
長野	207,862,316	198,952,516	75,122	8,834,678
岐阜	199,649,997	194,137,606	132,511	5,379,879
静岡県	399,306,849	384,119,839	332,390	14,854,620
愛知県	1,140,430,395	1,091,967,909	708,928	47,753,558
三重	149,290,188	143,572,558	127,477	5,590,152
滋賀	111,425,752	107,024,771	24,848	4,376,133
京都市	289,772,538	275,013,902	141,948	14,616,688
大阪府	1,606,808,809	1,485,346,163	1,293,667	120,168,978
兵庫県	484,612,000	462,344,598	356,249	21,911,153
奈良	73,224,165	70,064,349	72,245	3,087,572
和歌山	67,143,038	65,212,554	61,624	1,868,859
鳥取	43,866,399	42,464,066	11,179	1,391,154
島根	57,166,518	55,867,021	50,341	1,249,156
岡山	182,504,417	173,750,113	72,072	8,682,231
広島	326,942,589	310,931,229	352,200	15,659,160
山口	126,746,421	122,893,096	72,027	3,781,298
徳島	63,400,196	60,821,927	119,257	2,459,012
香川県	104,606,715	100,150,531	92,157	4,364,028
愛媛	132,671,143	127,844,858	110,728	4,715,557
高松	56,812,540	54,634,896	27,777	2,149,866
福岡	534,730,877	508,110,584	774,438	25,845,854
佐賀	64,345,608	61,391,945	47,389	2,906,274
長崎	99,167,637	93,514,144	135,747	5,517,745
熊本	145,623,559	138,192,193	157,436	7,273,930
大分	92,889,479	87,299,160	162,925	5,427,395
宮崎	91,969,214	87,596,258	94,177	4,278,779
鹿児島	124,557,111	117,863,791	186,184	6,507,135
沖縄	116,409,431	108,332,398	26,030	8,051,003

注. 徴収決定済額は、前年度からの繰越額（4月分 185,603,804千円・5月分 92,225,627千円）を含む。

第 7 表 厚生年金保険（第 1 号） 月別一時金状況

（ 厚生年金保険 ）

月 別	合 計		障 害 手 当 金		脱 退 手 当 金		脱 退 一 時 金	
	件 数	金 額	件 数	金 額	件 数	金 額	件 数	金 額
		千円		千円		千円		千円
令和 2 年 5月	9,263	4,002,585	10	15,711	61	2,022	9,192	3,984,851
6月	7,101	3,227,378	17	28,784	72	3,323	7,012	3,195,271
7月	8,386	3,740,679	40	65,277	89	4,402	8,257	3,671,000
8月	9,707	4,121,293	21	28,780	70	2,708	9,616	4,089,806
9月	5,020	2,224,194	30	43,778	66	2,766	4,924	2,177,649
10月	2,785	1,331,876	30	45,326	66	2,582	2,689	1,283,968

注 1．障害手当金の件数は、初診日に平成27年 9 月以前の厚生年金保険被保険者であった者及び平成27年10月以降の第 1 号厚生年金被保険者であった者の件数である。

2．平成27年10月以降に受給権が発生した障害手当金の金額は、共済組合等の組合員等たる厚生年金保険の被保険者期間（平成27年 9 月以前の共済組合等の組合員等の期間を含む）を含めて算出した金額である。

3．脱退一時金の対象は、以下のとおりである。

ア．国民年金の脱退一時金を同時に請求していない場合は、最後に被用者年金制度に加入していた時の資格が、平成27年 9 月以前の厚生年金保険被保険者又は平成27年10月以降の第 1 号厚生年金被保険者であった者について計上している。

イ．国民年金の脱退一時金を同時に請求した場合は、最後に被用者年金制度に加入していた時の資格に関わらず計上しており、平成27年 9 月以前の共済組合等の期間のみの者を含む。

4．脱退一時金金額は、共済組合等の組合員等たる厚生年金保険の被保険者期間（平成27年 9 月以前の共済組合等の組合員等の期間を含む）を含めて算出した金額である。

第 8 表 国民年金 都道府県別適用状況等

都道府県別		被 保 険 者 数														付加年金 被保険者数
		総 数			第 1 号 被 保 険 者			任 意 加 入 被 保 険 者			(再掲) 60～64歳 任意加入	(再掲) 65歳以上 任意加入	第 3 号 被 保 険 者			
													合 計	男 子	女 子	
		合 計	男 子	女 子	合 計	男 子	女 子	合 計	男 子	女 子			合 計	男 子	女 子	
令和 2 年 5月		22,113,534	7,421,555	14,691,979	13,819,240	7,241,285	6,577,955	185,073	65,576	119,497	143,301	2,167	8,109,221	114,694	7,994,527	704,204
6月		22,174,397	7,457,228	14,717,169	13,878,071	7,275,716	6,602,355	183,302	65,027	118,275	142,145	2,157	8,113,024	116,485	7,996,539	704,087
7月		22,196,913	7,485,397	14,711,516	13,926,189	7,303,938	6,622,251	182,719	64,964	117,755	141,909	2,113	8,088,005	116,495	7,971,510	704,143
8月		22,261,820	7,529,754	14,732,066	14,013,218	7,348,169	6,665,049	182,357	64,943	117,414	141,786	2,096	8,066,245	116,642	7,949,603	704,103
9月		22,314,452	7,568,769	14,745,683	14,089,943	7,387,417	6,702,526	182,196	64,943	117,253	141,752	2,080	8,042,313	116,409	7,925,904	703,431
10月		22,334,667	7,592,513	14,742,154	14,133,537	7,410,932	6,722,605	182,628	65,198	117,430	142,378	2,052	8,018,502	116,383	7,902,119	703,951
北海道	道	918,564	292,242	626,322	563,414	284,556	278,858	10,131	3,133	6,998	9,082	128	345,019	4,553	340,466	43,194
	森	196,617	73,930	122,687	136,540	72,232	64,308	1,268	456	812	1,117	22	58,809	1,242	57,567	5,916
	手	167,773	60,903	106,870	111,256	59,532	51,724	1,147	457	690	963	5	55,370	914	54,456	6,227
	城	378,632	126,370	252,262	235,896	124,024	111,872	2,258	772	1,486	1,810	15	140,478	1,574	138,904	10,565
	田	126,967	47,352	79,615	85,594	46,255	39,339	825	327	498	730	8	40,548	770	39,778	3,364
山形県	形	134,265	52,485	81,780	93,649	51,301	42,348	767	315	452	610	-	39,849	869	38,980	5,303
	島	271,396	95,072	176,324	177,199	93,237	83,962	1,478	652	826	1,262	12	92,719	1,183	91,536	6,558
	茨	505,469	178,233	327,236	323,505	175,007	148,498	3,554	1,342	2,212	2,776	68	178,410	1,884	176,526	13,578
	木	333,825	113,244	220,581	209,230	111,275	97,955	1,827	650	1,427	1,762	40	122,768	1,319	121,449	9,177
	群	333,812	115,914	217,898	212,464	113,674	98,790	1,999	747	1,252	1,629	9	119,349	1,493	117,856	10,769
千葉県	玉	1,377,907	458,318	919,589	837,741	448,422	389,319	11,305	4,076	7,229	8,841	141	528,861	5,820	523,041	40,931
	葉	1,146,798	378,716	768,082	693,526	370,493	323,033	10,239	3,432	6,807	7,702	81	443,033	4,791	438,242	40,421
	京	2,707,267	989,884	1,717,383	1,837,006	963,632	873,374	30,725	11,576	19,149	20,555	314	839,536	14,676	824,860	107,756
	神	1,749,027	560,680	1,188,347	1,045,430	547,216	498,214	17,692	6,115	11,577	12,956	157	685,905	7,349	678,556	55,715
	新	301,834	107,973	193,861	198,357	105,674	92,683	2,000	727	1,273	1,616	15	101,477	1,572	99,905	10,885
富山県	山	137,689	48,563	89,126	88,001	47,583	40,418	960	354	606	769	4	48,728	626	48,102	4,923
	川	167,441	60,434	107,007	109,950	59,230	50,720	994	371	623	797	7	56,497	833	55,664	4,367
	井	103,399	36,789	66,610	67,461	36,069	31,392	589	236	353	468	6	35,349	484	34,865	2,591
	梨	139,718	51,473	88,245	94,365	50,434	43,931	915	356	559	710	2	44,438	683	43,755	3,659
	長	322,958	113,952	209,006	208,905	111,377	97,528	2,318	899	1,419	1,776	14	111,735	1,676	110,059	10,855
岐阜県	阜	338,584	106,931	231,653	203,341	104,637	98,704	2,646	932	1,714	2,149	14	132,597	1,362	131,235	9,867
	岡	597,604	197,174	400,430	367,302	193,578	173,724	3,357	1,303	2,054	2,438	19	226,945	2,293	224,652	18,186
	知	1,404,840	419,567	985,273	799,160	410,824	388,336	9,319	3,153	6,166	7,365	54	596,361	5,590	590,771	34,952
	重	301,774	94,290	207,484	177,997	92,189	85,808	2,078	710	1,368	1,717	13	121,699	1,391	120,308	8,514
	賀	247,263	77,099	170,164	143,478	75,388	68,090	1,513	517	996	1,190	4	102,272	1,194	101,078	7,298
東京都	都	485,889	172,271	313,618	322,019	167,363	154,656	4,500	1,598	2,902	3,598	67	159,370	3,310	156,060	15,164
	阪	1,797,513	630,117	1,167,396	1,184,677	614,765	569,912	12,912	4,556	8,356	10,423	280	599,924	10,796	589,128	45,643
	庫	1,032,702	328,853	703,849	627,293	320,385	306,908	9,197	2,978	6,219	7,481	112	396,212	5,490	390,722	32,237
	良	254,390	81,714	172,676	156,372	79,510	76,862	2,355	757	1,598	1,861	19	95,663	1,447	94,216	7,492
	山	176,494	61,365	115,129	116,003	59,844	56,159	1,376	548	828	1,183	25	59,115	973	58,142	5,500
鳥取県	取	76,281	29,196	47,085	52,236	28,285	23,951	677	230	447	576	2	23,368	681	22,687	2,173
	根	80,315	29,385	50,930	53,264	28,558	24,706	544	209	335	446	9	26,507	618	25,889	1,829
	山	301,518	100,223	201,295	186,686	97,625	89,061	2,287	755	1,532	1,898	13	112,545	1,843	110,702	10,355
	広	468,376	147,411	320,965	279,047	143,724	135,323	4,012	1,280	2,732	3,361	22	185,317	2,407	182,910	14,481
	島	206,641	64,468	142,173	122,285	62,957	59,328	1,706	585	1,121	1,428	9	82,650	926	81,724	6,709
徳島県	島	114,283	42,179	72,104	77,626	40,924	36,702	957	381	576	840	20	35,700	874	34,826	3,056
	川	148,222	50,514	97,708	92,702	49,295	43,407	1,013	342	671	852	8	54,507	877	53,630	4,172
	媛	223,939	75,506	148,433	140,795	73,671	67,124	1,589	546	1,043	1,359	22	81,555	1,289	80,266	6,970
	知	107,098	45,079	62,019	79,958	43,456	36,502	904	381	523	786	16	26,236	1,242	24,994	3,652
	福	932,351	319,252	613,099	598,139	311,047	287,092	6,447	2,333	4,114	5,344	73	327,765	5,872	321,893	25,187
佐賀県	賀	125,629	45,733	79,896	83,299	44,627	38,672	649	270	379	505	9	41,681	836	40,845	3,938
	崎	216,521	76,988	139,533	143,430	75,122	68,308	1,523	597	926	1,281	24	71,568	1,269	70,299	6,830
	本	282,739	104,276	178,463	192,340	101,640	90,700	1,831	729	1,102	1,497	16	88,568	1,907	86,661	9,744
	分	175,513	58,236	117,277	109,287	56,717	52,570	1,197	468	729	1,017	33	65,029	1,051	63,978	4,463
	崎	167,373	60,838	106,535	112,863	59,201	53,662	1,146	497	649	978	20	53,364	1,140	52,224	5,851
鹿児島県	鹿	256,969	86,089	170,880	160,638	83,734	76,904	1,639	650	989	1,326	33	94,692	1,705	92,987	7,613
	縄	292,488	125,232	167,256	221,811	120,643	101,168	2,263	900	1,363	1,883	68	68,414	3,689	64,725	5,321

第8表(続) 国民年金 都道府県別適用状況等

都道府県別			資 格 取 得 者 数													
			総 数			第 1 号 被 保 険 者			(再掲) 資格取得届書の 提出者のうち、 学生と申告した者	(再掲) 20歳到達に よる新規加入	任 意 加 入 被 保 険 者			第 3 号 被 保 険 者		
											合 計	男 子	女 子	合 計	男 子	女 子
令和 2 年	5月	471,914	178,719	293,195	383,005	172,185	210,820	93	81,618	3,965	1,654	2,311	84,944	4,880	80,064	
	6月	570,541	224,842	345,699	462,267	216,933	245,334	108	88,859	5,048	1,915	3,133	103,226	5,994	97,232	
	7月	462,139	191,456	270,683	396,873	186,016	210,857	113	90,152	4,852	1,854	2,998	60,414	3,586	56,828	
	8月	458,795	189,434	269,361	396,670	184,288	212,382	88	89,566	4,670	1,716	2,954	57,455	3,430	54,025	
	9月	455,614	188,463	267,151	394,205	183,523	210,682	67	88,038	4,752	1,719	3,033	56,657	3,221	53,436	
	10月	444,331	180,093	264,238	376,649	174,599	202,050	81	84,647	5,253	1,961	3,292	62,429	3,533	58,896	
北海道	道	17,888	6,986	10,902	14,871	6,763	8,108	5	3,037	312	91	221	2,705	132	2,573	
	青森	3,622	1,477	2,145	2,986	1,423	1,563	1	637	43	20	23	593	34	559	
	手	3,257	1,380	1,877	2,736	1,339	1,397	-	656	36	9	27	485	32	453	
	宮城	8,367	3,445	4,922	7,137	3,374	3,763	-	1,436	77	23	54	1,153	48	1,105	
山形県	田	2,427	1,044	1,383	2,045	1,015	1,030	1	439	25	9	16	357	20	337	
	形	3,006	1,191	1,815	2,496	1,155	1,341	-	575	24	4	20	486	32	454	
	福	6,140	2,602	3,538	5,177	2,559	2,618	-	1,118	45	16	29	918	27	891	
	城	9,668	4,168	5,500	8,203	4,075	4,128	2	1,870	94	37	57	1,371	56	1,315	
福島県	木	7,068	2,920	4,148	6,016	2,872	3,144	-	1,247	49	13	36	1,003	35	968	
	馬	7,093	2,995	4,098	6,074	2,934	3,140	1	1,339	58	23	35	961	38	923	
	玉	27,074	11,307	15,767	23,054	11,023	12,031	9	5,245	312	120	192	3,708	164	3,544	
	葉	20,987	8,753	12,234	17,891	8,497	9,394	4	4,379	288	117	171	2,808	139	2,669	
東京都	京	56,088	23,256	32,832	48,864	22,578	26,286	14	9,851	774	295	479	6,450	383	6,067	
	川	35,277	14,163	21,114	30,243	13,743	16,500	8	6,953	510	189	321	4,524	231	4,293	
	新	6,066	2,552	3,514	5,047	2,470	2,577	1	1,342	85	30	55	934	52	882	
	潟															
富山県	山	2,955	1,241	1,714	2,489	1,195	1,294	1	683	35	15	20	431	31	400	
	川	3,381	1,375	2,006	2,810	1,334	1,476	1	758	27	13	14	544	28	516	
	井	2,142	849	1,293	1,789	823	966	-	482	19	9	10	334	17	317	
	梨	2,620	1,080	1,540	2,255	1,049	1,206	3	580	28	12	16	337	19	318	
石川県	野	6,413	2,614	3,799	5,413	2,547	2,866	1	1,370	85	29	56	915	38	877	
	卓	6,339	2,536	3,803	5,210	2,447	2,763	-	1,282	81	27	54	1,048	62	986	
	岡	12,551	5,088	7,463	10,492	4,935	5,557	1	2,169	122	58	64	1,937	95	1,842	
	愛知	27,649	11,178	16,471	23,334	10,864	12,470	5	5,043	278	110	168	4,037	204	3,833	
岐阜県	重	5,747	2,323	3,424	4,804	2,238	2,566	-	1,083	63	30	33	880	55	825	
	賀	5,023	2,021	3,002	4,212	1,967	2,245	2	1,021	53	16	37	758	38	720	
	都	8,600	3,505	5,095	7,335	3,375	3,960	1	1,930	122	51	71	1,143	79	1,064	
	阪	35,401	14,137	21,264	30,393	13,696	16,697	8	6,708	355	141	214	4,653	300	4,353	
兵庫県	庫	17,739	6,823	10,916	14,806	6,588	8,218	3	4,004	243	85	158	2,690	150	2,540	
	良	4,385	1,710	2,675	3,713	1,659	2,054	1	996	57	20	37	615	31	584	
	和	2,707	1,073	1,634	2,279	1,039	1,240	1	576	44	15	29	384	19	365	
	歌															
鳥取県	取	1,713	696	1,017	1,419	664	755	-	314	26	6	20	268	26	242	
	根	1,819	712	1,107	1,416	661	755	-	367	17	7	10	386	44	342	
	山	6,644	2,721	3,923	5,699	2,630	3,069	2	1,306	76	33	43	869	58	811	
	島	10,402	4,197	6,205	8,834	4,089	4,745	-	1,827	117	36	81	1,451	72	1,379	
岡山県	口	4,209	1,555	2,654	3,483	1,499	1,984	1	730	58	23	35	668	33	635	
	島	2,123	780	1,343	1,754	740	1,014	1	417	32	15	17	337	25	312	
	川	3,134	1,278	1,856	2,582	1,226	1,356	-	641	36	15	21	516	37	479	
	媛	4,003	1,523	2,480	3,272	1,474	1,798	-	819	54	17	37	677	32	645	
香川県	高	2,116	890	1,226	1,747	844	903	-	421	29	11	18	340	35	305	
	福	19,117	7,577	11,540	16,111	7,303	8,808	2	3,548	175	67	108	2,831	207	2,624	
	佐	2,042	747	1,295	1,617	711	906	-	484	15	5	10	410	31	379	
	長	3,813	1,426	2,387	3,067	1,354	1,713	-	732	52	22	30	694	50	644	
熊本県	本	4,256	1,550	2,706	3,360	1,471	1,889	-	1,020	41	11	30	855	68	787	
	分	3,668	1,390	2,278	2,997	1,344	1,653	1	664	35	15	20	636	31	605	
	崎	4,379	1,851	2,528	3,767	1,809	1,958	-	596	42	10	32	570	32	538	
鹿児島県	島	7,080	2,883	4,197	6,199	2,801	3,398	-	861	42	16	26	839	66	773	
	沖	6,133	2,525	3,608	5,151	2,403	2,748	-	1,091	62	25	37	920	97	823	

注．「資格取得届書の提出者のうち、学生と申告した者」とは、当該月に国民年金第1号被保険者資格を取得した者の中で、資格取得届を自ら提出し、その際に学生であると申告した者をいう。

第 8 表 (続) 国民年金 都道府県別適用状況等

都道府県別			資 格 喪 失 者 数											
			総 数			第 1 号 被 保 険 者			任 意 加 入 被 保 険 者			第 3 号 被 保 険 者		
			合 計	男 子	女 子	合 計	男 子	女 子	合 計	男 子	女 子	合 計	男 子	女 子
令和 2 年			616,995	243,521	373,474	503,690	236,795	266,885	8,010	2,815	5,195	105,305	3,911	101,394
5月			509,711	189,182	320,529	403,469	182,515	220,954	6,819	2,464	4,355	99,423	4,203	95,220
6月			439,634	163,288	276,346	348,766	157,795	190,971	5,435	1,917	3,518	85,433	3,576	81,857
7月			393,917	145,083	248,834	309,668	140,063	169,605	5,033	1,737	3,296	79,216	3,283	75,933
8月			403,002	149,459	253,543	317,500	144,286	173,214	4,913	1,719	3,194	80,589	3,454	77,135
9月			424,133	156,350	267,783	333,071	151,085	181,986	4,822	1,706	3,116	86,240	3,559	82,681
10月														
北海道	青森県	道	18,035	6,470	11,565	13,895	6,240	7,655	293	86	207	3,847	144	3,703
			3,863	1,442	2,421	2,989	1,387	1,602	43	18	25	831	37	794
			3,437	1,370	2,067	2,684	1,323	1,361	39	16	23	714	31	683
			7,927	2,893	5,034	6,102	2,829	3,273	54	14	40	1,771	50	1,721
			2,581	984	1,597	1,951	942	1,009	27	10	17	603	32	571
山形県	福島県	形島	2,938	1,075	1,863	2,266	1,032	1,234	28	14	14	644	29	615
			5,842	2,319	3,523	4,622	2,258	2,364	40	18	22	1,180	43	1,137
			9,096	3,512	5,584	7,147	3,423	3,724	82	41	41	1,867	48	1,819
			6,639	2,481	4,158	5,216	2,424	2,792	51	18	33	1,372	39	1,333
			6,635	2,561	4,074	5,193	2,501	2,692	72	19	53	1,370	41	1,329
埼玉県	千葉県	玉葉	26,133	9,766	16,367	20,787	9,497	11,290	325	113	212	5,021	156	4,865
			20,752	7,835	12,917	16,702	7,641	9,061	235	74	161	3,815	120	3,695
			52,704	19,998	32,706	43,635	19,396	24,239	661	255	406	8,408	347	8,061
			31,838	11,487	20,351	24,857	11,109	13,748	429	158	271	6,552	220	6,332
			6,127	2,329	3,798	4,720	2,252	2,468	64	18	46	1,343	59	1,284
富山県	石川県	山井	2,701	1,008	1,693	2,105	976	1,129	25	8	17	571	24	547
			3,223	1,213	2,010	2,524	1,179	1,345	30	7	23	669	27	642
			2,053	763	1,290	1,587	738	849	9	6	3	457	19	438
			2,491	930	1,561	1,930	898	1,032	28	10	18	533	22	511
			5,927	2,120	3,807	4,489	2,038	2,451	89	28	61	1,349	54	1,295
岐阜県	静岡県	阜岡	6,135	2,167	3,968	4,690	2,095	2,595	63	16	47	1,382	56	1,326
			12,077	4,358	7,719	9,280	4,206	5,074	95	38	57	2,702	114	2,588
			25,320	9,231	16,089	19,522	8,966	10,556	269	83	186	5,529	182	5,347
			5,542	2,079	3,463	4,220	2,010	2,210	79	27	52	1,243	42	1,201
			4,437	1,625	2,812	3,333	1,570	1,763	45	13	32	1,059	42	1,017
東京都	大阪府	都阪	8,406	3,105	5,301	6,596	2,972	3,624	120	48	72	1,690	85	1,605
			32,587	12,082	20,505	25,988	11,639	14,349	352	132	220	6,247	311	5,936
			17,026	5,786	11,240	13,001	5,571	7,430	198	70	128	3,827	145	3,682
			4,096	1,416	2,680	3,092	1,357	1,735	50	16	34	954	43	911
			2,775	968	1,807	2,122	928	1,194	32	11	21	621	29	592
鳥取県	島根県	取根	1,721	627	1,094	1,340	595	745	32	8	24	349	24	325
			1,722	637	1,085	1,282	603	679	23	5	18	417	29	388
			6,055	2,228	3,827	4,769	2,164	2,605	49	13	36	1,237	51	1,186
			9,453	3,347	6,106	7,111	3,224	3,887	109	37	72	2,233	86	2,147
			4,215	1,480	2,735	3,216	1,421	1,795	45	12	33	954	47	907
徳島県	香川県	島川	1,964	700	1,264	1,490	656	834	37	15	22	437	29	408
			2,910	1,044	1,866	2,203	1,005	1,198	33	16	17	674	23	651
			3,872	1,406	2,466	2,931	1,359	1,572	49	16	33	892	31	861
			2,048	824	1,224	1,556	772	784	30	9	21	462	43	419
			18,400	6,656	11,744	14,527	6,407	8,120	178	62	116	3,695	187	3,508
佐賀県	熊本県	賀本	2,241	797	1,444	1,660	751	909	35	12	23	546	34	512
			4,207	1,545	2,662	3,240	1,466	1,774	49	26	23	918	53	865
			4,927	1,773	3,154	3,754	1,672	2,082	49	21	28	1,124	80	1,044
			3,495	1,234	2,261	2,625	1,193	1,432	38	12	26	832	29	803
			4,278	1,628	2,650	3,349	1,573	1,776	33	11	22	896	44	852
鹿児島県	鹿	児島	6,758	2,443	4,315	5,420	2,355	3,065	45	22	23	1,293	66	1,227
			6,524	2,608	3,916	5,353	2,472	2,881	61	24	37	1,110	112	998

注. 任意加入被保険者の資格喪失には、第3号被保険者への切替の者も含まれている。

第 8 表(続) 国民年金 都道府県別適用状況等

都道府県別		保険料免除・猶予被保険者数											
		全 額 免 除 ・ 猶 予 者					一 部 免 除 者				産前産後 免除者		
		(免除率)	法定免除者	申請全額 免除者	学生納付 特例者	納付猶予者	(免除率)	申請3/4 免除者	申請半額 免除者	申請1/4 免除者			
		%					%						
令和 2 年	5月	4,677,328	33.8	1,358,902	2,127,453	637,694	553,279	414,278	3.0	207,646	133,338	73,294	10,952
	6月	4,896,895	35.3	1,363,195	2,194,409	768,925	570,366	423,161	3.0	211,683	136,095	75,383	11,073
	7月	3,767,376	27.1	1,365,731	1,020,815	1,123,787	257,043	82,232	0.6	46,515	24,765	10,952	11,222
	8月	4,865,886	34.7	1,368,393	1,774,252	1,315,387	407,854	164,568	1.2	90,281	50,851	23,436	11,466
	9月	5,169,073	36.7	1,370,989	1,929,567	1,405,202	463,315	212,642	1.5	116,878	65,377	30,387	11,708
	10月	5,434,693	38.5	1,375,028	2,081,792	1,473,249	504,624	253,117	1.8	136,947	78,400	37,770	11,684
海 道	道	257,078	45.6	86,342	100,864	50,956	18,916	11,854	2.1	6,326	3,878	1,650	437
	森	63,703	46.7	19,017	27,208	12,184	5,294	4,086	3.0	2,302	1,246	538	109
	手	45,100	40.5	15,121	15,810	9,922	4,247	2,421	2.2	1,301	768	352	105
	城	95,223	40.4	23,658	35,199	26,496	9,870	4,166	1.8	2,280	1,292	594	161
	宮	37,076	43.3	11,996	13,240	8,239	3,601	1,901	2.2	1,067	589	245	56
	田												
山 根	形	35,065	37.4	10,669	10,941	9,976	3,479	1,566	1.7	855	452	259	70
	島	74,319	41.9	18,918	29,823	17,743	7,835	2,883	1.6	1,564	857	462	113
	城	112,260	34.7	25,349	43,769	31,045	12,097	5,753	1.8	3,075	1,797	881	272
	木	75,664	36.2	19,481	27,310	20,434	8,439	3,169	1.5	1,714	993	462	144
	群	77,604	36.5	17,428	28,960	22,755	8,461	3,679	1.7	1,981	1,151	547	186
	馬												
奈 崩	玉	283,267	33.8	64,833	95,340	90,223	32,871	12,008	1.4	6,202	3,926	1,880	657
	葉	239,753	34.6	58,916	82,273	72,402	26,162	9,968	1.4	5,074	3,226	1,668	491
	京	560,435	30.5	132,277	215,261	162,633	50,264	22,529	1.2	11,334	7,278	3,917	1,339
	川	354,462	33.9	92,375	111,159	114,587	36,341	14,936	1.4	7,934	4,667	2,335	821
	潟	77,138	38.9	23,935	22,376	22,778	8,049	3,186	1.6	1,720	977	489	158
富 山	山	31,451	35.7	8,885	8,643	10,771	3,152	1,161	1.3	629	359	173	70
	川	43,084	39.2	10,726	12,846	15,560	3,952	1,683	1.5	924	506	253	90
	井	25,395	37.6	6,772	7,485	8,382	2,756	1,016	1.5	549	281	186	62
	梨	34,118	36.2	7,810	12,474	10,291	3,543	1,636	1.7	875	514	247	83
	野	72,723	34.8	21,544	24,493	19,575	7,111	3,001	1.4	1,616	929	456	201
岐 静	阜	68,891	33.9	16,429	23,967	21,920	6,575	3,092	1.5	1,643	943	506	189
	岡	124,587	33.9	33,398	40,973	37,188	13,028	5,297	1.4	2,778	1,698	821	311
	知	267,101	33.4	62,704	95,095	82,839	26,463	11,712	1.5	6,286	3,605	1,821	735
	重	61,426	34.5	17,099	21,620	17,002	5,705	2,689	1.5	1,495	795	399	169
	三	55,601	38.8	12,414	19,133	18,290	5,764	2,492	1.7	1,384	734	374	142
	賀												
京 大	都	138,985	43.2	32,021	55,474	41,361	10,129	6,041	1.9	3,442	1,785	814	259
	阪	517,448	43.7	122,806	229,942	120,748	43,952	24,540	2.1	13,742	7,353	3,445	973
	庫	276,780	44.1	61,984	111,383	78,981	24,432	15,264	2.4	8,553	4,614	2,097	538
	良	68,951	44.1	14,873	27,418	20,247	6,413	2,995	1.9	1,738	850	407	135
	山	49,421	42.6	11,920	22,387	10,681	4,433	2,818	2.4	1,590	848	380	102
鳥 島	取	23,257	44.5	6,732	8,458	5,890	2,177	1,135	2.2	621	364	150	38
	根	22,602	42.4	7,554	6,536	6,707	1,805	959	1.8	522	290	147	46
	岡	78,863	42.2	20,323	29,424	21,852	7,264	4,079	2.2	2,246	1,220	613	181
	島	114,873	41.2	29,902	40,298	34,313	10,360	5,101	1.8	2,804	1,564	733	213
	口	49,924	40.8	13,716	19,116	12,793	4,299	2,521	2.1	1,359	767	395	83
徳 香	島	34,857	44.9	9,389	14,555	8,631	2,282	1,698	2.2	984	489	225	51
	川	37,478	40.4	9,236	14,480	10,885	2,877	1,618	1.7	905	485	228	69
	媛	63,866	45.4	17,733	26,622	14,562	4,949	3,160	2.2	1,697	1,012	451	137
	知	36,594	45.8	10,563	15,618	7,574	2,839	2,028	2.5	1,129	624	275	53
	福	273,155	45.7	66,277	117,538	66,575	22,765	15,691	2.6	8,480	4,815	2,396	561
佐 熊	賀	34,099	40.9	8,544	13,136	9,052	3,367	2,001	2.4	1,151	598	252	84
	崎	61,120	42.6	18,782	24,040	13,623	4,675	3,197	2.2	1,831	929	437	126
	本	81,196	42.2	21,510	33,439	19,182	7,065	3,948	2.1	2,238	1,145	565	221
	分	50,299	46.0	13,453	20,219	12,075	4,552	2,359	2.2	1,336	714	309	73
	崎	51,261	45.4	14,079	22,262	11,040	3,880	3,191	2.8	1,746	1,015	430	105
鹿 児	島	77,096	48.0	22,353	34,066	14,674	6,003	4,433	2.8	2,490	1,361	582	163
	沖	120,044	54.1	23,182	69,119	17,612	10,131	6,456	2.9	3,435	2,097	924	302

注．保険料免除・猶予被保険者数は、集計時点における月末時点の集計値である。

国民年金保険料収納済歳入額		
保険料収納済歳入額		
	現年度保険料	過年度保険料
千円	千円	千円
56,978,098	52,096,233	4,881,864

第9表 国民年金 都道府県別年金受給権者状況 (総計)
(月末現在)

都道府県別	合 計		老 齢 年 金 ・ 25 年 以 上							通 算 老 齢 年 金 ・ 25 年 未 満							障 害 年 金		遺 族 年 金																																								
			件 数					年金額	件 数				年金額																																														
	件数	年金額	合 計	5 年 年 金 以 外			5 年 年 金		合計	(再掲)基礎のみ・旧国年				件数	年金額																																												
				(再掲)基礎のみ・旧国年																																																							
				繰上げ	本 来	繰下げ				繰上げ	本 来	繰下げ																																															
千円																				千円																				千円																			
令和 2 年 5 月	36,341,610	24,460,293,877	33,072,221	33,058,192	2,004,765	4,618,303	110,440	14,029	22,260,481,781	944,323	120,794	316,246	639	217,371,353	2,121,458	1,828,405,010	203,608	154,035,733																																									
6月	36,344,097	24,469,204,710	33,074,300	33,060,277	1,989,954	4,611,764	110,662	14,023	22,267,731,396	941,929	118,437	312,927	666	216,927,327	2,122,056	1,828,842,916	205,812	155,703,071																																									
7月	36,356,701	24,466,975,581	33,080,446	33,066,563	1,973,019	4,603,796	111,024	13,883	22,279,325,247	940,705	115,781	309,654	712	216,796,240	2,126,838	1,832,953,878	208,712	157,900,215																																									
8月	36,383,704	24,511,496,483	33,101,550	33,087,682	1,963,373	4,598,715	111,274	13,868	22,298,580,979	940,276	114,218	307,453	732	216,776,055	2,131,223	1,836,760,214	210,655	159,379,185																																									
9月	36,412,909	24,538,644,193	33,124,457	33,110,597	1,951,963	4,593,103	111,665	13,860	22,320,252,603	939,975	112,567	305,143	760	216,809,818	2,135,616	1,840,524,190	212,861	161,057,582																																									
10月	36,461,912	24,580,016,293	33,164,703	33,150,858	1,941,282	4,589,165	112,159	13,845	22,354,589,994	940,507	110,956	302,881	792	217,047,102	2,141,357	1,845,424,214	215,345	162,954,983																																									
北海道	1,710,826	1,134,574,789	1,534,579	1,534,171	46,411	277,584	5,826	408	1,015,845,995	49,520	3,407	16,126	39	11,373,862	117,472	100,390,519	9,255	6,964,413																																									
	438,814	283,615,732	393,852	393,720	46,863	54,196	1,106	132	252,478,723	11,869	1,381	3,353	20	2,635,619	30,163	26,388,137	2,930	2,113,253																																									
	429,849	296,427,817	391,176	391,057	37,433	61,083	1,477	119	267,072,164	6,394	1,415	2,367	9	1,435,924	29,164	25,634,728	3,115	2,285,000																																									
	666,549	448,883,525	609,914	609,806	60,796	75,675	1,828	108	408,521,368	12,778	2,158	4,021	11	2,957,096	39,232	33,892,191	4,625	3,512,870																																									
	375,899	251,164,447	345,715	345,666	38,753	45,801	919	49	229,557,611	6,711	1,462	2,305	6	1,510,108	21,392	18,551,631	2,081	1,545,097																																									
山形県	379,866	260,862,598	349,903	349,789	42,277	38,260	959	114	239,065,260	5,940	2,049	2,362	8	1,277,133	21,811	18,872,344	2,212	1,647,861																																									
	606,472	409,863,350	554,327	554,138	59,727	63,288	1,221	189	373,544,899	12,626	2,447	3,857	18	2,803,669	35,443	30,468,437	4,076	3,046,345																																									
	853,388	571,742,298	785,037	784,836	92,732	99,550	2,629	201	525,943,471	20,453	2,482	5,832	42	4,848,039	42,560	36,968,648	5,338	3,982,141																																									
	579,831	389,819,429	529,676	529,536	58,906	59,019	1,528	140	355,721,492	14,134	2,142	3,830	25	3,230,516	32,407	28,127,993	3,614	2,739,428																																									
	597,673	411,071,408	549,101	548,880	45,644	63,698	1,735	221	376,468,146	12,067	2,239	3,481	3	2,821,653	32,818	29,006,665	3,687	2,774,943																																									
千葉県	1,943,315	1,296,145,745	1,789,030	1,788,464	115,648	205,293	5,182	566	1,195,635,792	49,308	4,390	12,535	49	11,753,192	93,577	79,929,015	11,400	8,827,747																																									
	1,724,637	1,159,389,688	1,585,102	1,584,484	108,244	219,120	5,604	618	1,065,848,973	41,683	3,838	12,086	34	10,000,320	88,318	76,184,547	9,534	7,355,847																																									
	3,093,153	2,036,018,605	2,793,656	2,790,551	131,062	417,858	17,014	3,105	1,847,613,985	109,339	6,950	34,853	116	26,433,120	172,507	148,292,085	17,651	13,679,414																																									
	2,324,110	1,563,549,963	2,120,604	2,120,049	87,255	289,677	8,094	555	1,428,725,354	63,177	5,337	18,741	48	15,374,918	127,499	109,504,501	12,830	9,945,190																																									
	748,762	525,217,144	688,821	688,690	53,284	75,653	1,841	131	481,761,607	11,528	3,595	4,243	6	2,524,662	43,983	37,578,577	4,430	3,352,299																																									
富山県	347,459	248,949,404	321,127	321,060	13,177	35,638	873	67	230,314,056	6,109	1,644	2,615	1	1,417,810	18,278	15,733,444	1,945	1,484,094																																									
	347,052	244,721,252	316,621	316,516	12,122	37,296	829	105	223,183,068	6,952	1,100	2,766	4	1,660,970	21,338	18,277,622	2,141	1,599,593																																									
	243,297	171,865,567	222,677	222,533	12,115	22,574	431	144	157,766,386	5,323	1,529	1,919	2	1,179,760	13,809	11,799,435	1,488	1,119,986																																									
	259,680	173,904,043	237,705	237,613	28,384	27,377	710	92	158,631,986	5,533	1,167	1,663	14	1,278,810	14,932	12,860,393	1,510	1,132,854																																									
	687,874	485,452,103	626,888	626,676	34,083	71,142	1,583	212	441,801,642	13,217	3,522	6,037	4	2,992,708	43,917	37,750,142	3,852	2,907,611																																									
岐阜県	619,618	431,912,115	572,230	572,162	35,887	76,793	1,650	68	398,455,148	10,913	1,866	4,135	8	2,466,824	32,598	28,096,969	3,877	2,893,173																																									
	1,136,013	789,149,527	1,046,455	1,046,092	63,351	111,661	2,811	363	726,810,785	21,523	4,455	7,821	16	4,886,675	61,594	52,608,504	6,441	4,843,563																																									
	1,927,732	1,315,210,071	1,775,134	1,774,785	83,114	228,793	6,537	349	1,210,303,982	38,801	4,577	12,134	23	8,853,047	101,371	86,654,152	12,426	9,398,890																																									
	548,335	383,787,676	503,122	503,066	23,465	73,595	1,189	56	351,666,050	10,370	1,529	4,347	2	2,416,765	31,752	27,992,053	3,091	2,312,809																																									
	387,161	270,281,749	355,616	355,510	19,701	37,475	711	106	247,444,014	6,328	1,619	2,479	3	1,432,942	22,523	19,378,959	2,694	2,025,834																																									
東京都	750,299	496,755,166	680,889	680,617	30,530	103,931	2,843	272	450,428,916	20,599	2,028	7,231	32	4,728,388	44,884	38,600,360	3,927	2,997,503																																									
	2,365,834	1,531,149,258	2,119,489	2,118,623	82,470	293,203	7,434	866	1,376,026,034	88,190	5,899	22,436	57	19,600,156	144,730	125,227,814	13,425	10,295,254																																									
	1,591,671	1,067,835,401	1,454,057	1,453,578	58,762	211,556	5,321	479	977,473,834	42,927	4,850	13,982	25	9,656,315	85,713	73,866,600	8,974	6,838,651																																									
	429,265	287,593,726	394,242	393,985	28,657	69,425	1,621	257	263,608,107	9,530	1,508	3,298	17	2,115,335	23,338	20,230,381	2,155	1,639,904																																									
	321,277	210,952,388	290,570	290,246	29,418	52,352	972	324	189,744,712	8,043	1,421	2,556	4	1,758,251	20,814	18,085,864	1,850	1,363,561																																									
鳥取県	185,043	129,247,674	168,173	168,135	8,443	20,398	324	38	117,590,951	4,193	873	1,829	-	931,287	11,607	9,925,661	1,070	799,775																																									
	239,755	169,849,864	218,393	218,330	11,154	27,907	466	63	154,356,625	4,554	1,016	2,261	2	1,068,907	15,449	13,428,158	1,359	996,174																																									
	588,836	413,367,177	536,697	536,401	14,888	71,051	1,271	296	377,673,330	14,376	1,911	6,665	9	3,289,144	34,613	30,030,086	3,150	2,374,617																																									
	842,481	584,187,473	769,300	769,101	16,547	103,666	1,818	199	534,999,445	20,658	2,134	9,120	5	4,816,197	47,912	40,871,541	4,611	3,500,290																																									
	477,450	332,866,252	440,055	439,953	11,574	68,811	842	102	306,464,270	9,385	1,063	4,485	2	2,200,891	25,728	22,477,586	2,282	1,723,506																																									
徳島県	250,010	166,700,268	224,801	224,607	16,031	31,854	598	194	149,819,620	7,775	1,271	2,345	5	1,684,464	16,268	14,334,401	1,166	861,783																																									
	313,389	220,343,067	287,565	287,353	7,484	41,975	709	212	202,792,936	7,180	946	3,579	2	1,638,343	16,918	14,626,510	1,726	1,285,278																																									
	463,659	315,361,173	418,739	418,548	23,863	63,290	1,119	191	284,042,570	10,855	1,990	3,783	4	2,347,128	31,425	27,014,254	2,640	1,957,222																																									
	253,687	166,542,635	227,145	227,013	12,043	38,291	739	132	149,422,048	8,557	991	2,955	10	1,903,666	16,686	14,257,811	1,299	959,109																																									
	1,437,167	951,312,254	1,287,996	1,287,516	46,480	186,253	3,700	480	852,825,467	46,018	3,740	14,368	27	10,937,218	94,298	81,441,353	8,855	6,648,217																																									
佐賀県	259,616	180,476,022	234,717	234,597	17,856	34,119	795																																																				

第9表(続) 国民年金 都道府県別年金受給権者状況 (総計)
(新規裁定)

都道府県別	合 計		老 齢 年 金 ・ 25 年 以 上							通 算 老 齢 年 金 ・ 25 年 未 満					障 害 年 金		遺 族 年 金	
			件 数					年金額	件 数			年金額						
	件数	年金額	合 計	5 年 年 金 以 外			5 年年金		合計	(再 掲) 基 礎 の み ・ 旧 国 年								
				(再 掲) 基 礎 の み ・ 旧 国 年	繰上げ	本 来				繰下げ	(再 掲) 基 礎 の み ・ 旧 国 年		繰上げ	本 来	繰下げ			
		千円						千円					千円		千円		千円	
令和 2 年 5 月	22,073	14,085,494	15,141	15,141	504	6,736	439	-	9,869,285	2,371	36	573	13	509,929	3,191	2,697,108	1,370	1,009,172
6 月	34,271	22,314,371	22,479	22,479	712	10,258	585	-	14,615,178	3,247	52	759	32	714,103	6,082	5,158,022	2,463	1,827,068
7 月	45,193	29,648,366	26,559	26,559	839	11,181	835	-	17,188,212	4,847	65	1,079	50	1,070,586	10,577	9,009,212	3,210	2,381,357
8 月	31,537	20,858,525	17,865	17,865	526	7,697	562	-	11,554,007	3,305	49	775	27	716,862	8,189	6,977,831	2,169	1,609,825
9 月	34,669	23,139,633	19,956	19,956	529	8,941	714	-	13,017,194	3,388	55	775	28	749,671	8,845	7,533,000	2,480	1,839,768
10 月	41,091	27,377,658	24,197	24,197	626	10,577	876	-	15,811,617	4,015	55	917	32	878,610	10,133	8,641,867	2,746	2,045,564
北 海 道	2,005	1,311,349	1,271	1,271	25	526	51	-	825,311	186	-	43	2	38,464	442	368,557	106	79,017
青 森 県	547	348,188	331	331	8	135	14	-	204,296	57	-	18	-	12,280	140	117,834	19	13,779
岩 手 県	445	310,702	277	277	9	117	11	-	185,157	21	-	2	-	4,406	110	94,003	37	27,136
宮 城 県	808	544,393	514	514	10	189	24	-	336,901	62	3	23	-	13,565	189	160,252	43	33,675
秋 田 県	377	256,249	258	258	10	79	14	-	167,187	18	1	7	-	3,923	80	68,752	21	16,387
山 形 県	360	251,220	232	232	13	76	15	-	154,634	15	-	5	-	3,208	83	72,238	30	21,140
福 島 県	705	477,162	447	447	8	157	12	-	293,055	49	3	13	1	11,374	146	125,927	63	46,806
茨 城 県	1,026	675,045	646	646	28	292	28	-	429,534	116	3	30	1	27,023	202	171,975	62	46,513
栃 木 県	664	434,358	415	415	15	180	14	-	273,286	68	1	16	2	15,776	146	121,710	35	23,586
群 馬 県	623	430,745	393	393	10	162	20	-	265,869	49	2	8	-	12,193	141	123,764	40	28,920
埼 玉 県	2,252	1,503,485	1,350	1,350	29	609	38	-	902,984	248	2	51	-	56,754	491	421,687	163	122,060
千 葉 県	2,067	1,397,223	1,244	1,244	39	578	58	-	834,927	203	2	34	1	45,287	472	400,340	148	116,670
東 京 都	3,946	2,555,777	2,257	2,257	57	889	120	-	1,486,198	560	4	119	4	132,181	876	742,940	253	194,458
神 奈 川 県	2,684	1,802,920	1,558	1,558	27	694	52	-	1,043,095	296	5	73	5	68,697	676	574,679	154	116,448
新 潟 県	724	507,349	440	440	10	178	17	-	289,656	22	1	6	-	4,787	191	161,754	71	51,152
富 山 県	280	202,107	157	157	2	76	7	-	108,225	13	-	1	-	2,175	90	75,919	20	15,787
石 川 県	370	261,355	188	188	4	81	4	-	127,089	26	-	3	-	6,134	116	98,829	40	29,304
福 井 県	234	165,834	137	137	4	66	4	-	91,873	12	-	2	-	2,895	63	53,662	22	17,404
山 梨 県	308	200,064	163	163	9	63	12	-	106,762	41	-	10	-	12,070	64	53,603	40	27,628
長 野 県	609	433,548	315	315	11	140	16	-	209,495	30	2	9	-	6,539	232	194,192	32	23,323
岐 阜 県	593	416,341	356	356	2	199	17	-	245,051	32	-	4	-	6,047	148	124,909	57	40,333
静 岡 県	1,097	749,559	642	642	20	265	16	-	421,552	88	-	16	2	20,466	310	266,572	57	40,969
愛 知 県	2,226	1,534,757	1,289	1,289	44	612	31	-	857,101	168	3	28	-	37,531	611	521,017	158	119,107
三 重 県	546	380,086	313	313	10	158	11	-	209,245	39	-	7	-	8,410	147	127,774	47	34,657
滋 賀 県	382	273,151	198	198	5	91	4	-	129,612	15	1	4	-	2,574	134	113,636	35	27,328
京 都 府	828	534,973	488	488	13	232	23	-	308,246	85	1	16	1	18,382	180	152,593	75	55,753
大 阪 府	2,930	1,810,124	1,515	1,515	37	644	33	-	944,165	489	7	113	3	96,071	768	652,857	158	117,032
兵 庫 県	1,672	1,104,866	993	993	19	450	31	-	642,382	159	3	40	-	32,570	412	349,298	108	80,616
奈 良 県	509	353,903	316	316	11	183	10	-	215,098	34	1	10	1	7,237	127	107,591	32	23,976
和 歌 山 県	378	256,334	242	242	7	148	4	-	162,034	27	-	5	-	4,598	80	69,291	29	20,411
鳥 取 県	188	135,774	107	107	2	43	4	-	71,987	6	-	1	-	1,015	58	51,175	17	11,597
島 根 県	212	149,570	119	119	3	58	2	-	77,444	8	-	3	-	1,720	75	63,436	10	6,971
岡 山 県	566	387,412	348	348	8	148	15	-	227,950	38	-	10	2	8,143	148	126,125	32	25,195
広 島 県	819	571,490	476	476	11	222	19	-	323,847	68	2	15	-	15,493	216	187,355	59	44,795
山 口 県	423	286,229	273	273	2	138	9	-	178,605	29	-	5	-	6,216	103	87,197	18	14,211
徳 島 県	256	166,836	163	163	1	81	7	-	104,604	25	1	5	2	5,341	59	49,287	9	7,603
香 川 県	336	229,622	209	209	6	113	5	-	140,079	23	-	6	-	5,952	74	62,488	30	21,104
媛 島 県	531	363,686	329	329	12	147	9	-	210,979	24	-	8	1	4,466	159	135,851	19	12,389
愛 媛 県	295	192,843	180	180	9	88	5	-	111,750	30	-	8	-	6,755	71	64,582	14	9,756
高 松 県	1,676	1,081,477	925	925	17	389	38	-	572,606	184	2	42	-	35,304	456	392,060	111	81,507
佐 賀 県	298	206,145	191	191	5	86	9	-	127,152	16	1	5	-	3,413	69	59,731	22	15,849
長 崎 県	550	365,567	328	328	9	163	13	-	208,936	37	-	10	-	8,833	104	89,551	81	58,247
熊 本 県	613	416,528	380	380	11	189	9	-	252,035	44	-	9	1	9,738	150	126,170	39	28,585
大 分 県	393	258,373	230	230	7	100	2	-	144,427	41	-	7	-	8,909	109	95,288	13	9,749
宮 崎 県	414	271,748	251	251	10	91	3	-	159,511	46	-	9	-	9,348	98	87,233	19	15,656
鹿 児 島 県	591	396,640	348	348	7	130	8	-	219,413	45	-	17	-	8,872	163	141,979	35	26,377
沖 縄 県	698	396,335	375	375	10	116	6	-	202,353	117	4	38	3	24,018	153	133,423	53	36,541
そ の 他	37	18,214	20	20	-	6	2	-	7,921	6	-	3	-	1,458	1	*	10	8,053

(失 權)

都道府県別	合 計		老 齢 年 金 ・ 25 年 以 上							通 算 老 齢 年 金 ・ 25 年 未 満							障 害 年 金		遺 族 年 金	
			件 数				年金額	件 数				年金額								
	件数	年金額	合 計	5 年 年 金 以 外				5 年 年 金	合 計	(再 掲) 基 礎 の み ・ 旧 国 年										
				(再 掲) 基 礎 の み ・ 旧 国 年																
				繰上げ	本 来	繰下げ	繰上げ			本 来	繰下げ									
	千円								千円					千円				千円		
令和 2 年 5 月	69,753	43,625,774	60,881	60,878	8,664	10,128	244	3	39,099,994	4,852	1,360	2,416	2	1,099,629	3,600	3,162,225	420	263,927		
6 月	116,631	73,185,943	102,205	102,199	14,378	16,523	367	6	65,937,529	8,184	2,392	4,118	2	1,861,937	5,861	5,143,108	381	243,369		
7 月	122,455	75,486,956	106,692	106,552	16,936	18,162	418	140	67,497,897	8,748	2,751	4,378	3	1,954,057	6,533	5,737,352	482	297,650		
8 月	85,871	53,950,144	75,064	75,049	9,847	12,340	287	15	48,490,417	6,043	1,666	3,018	1	1,381,784	4,372	3,840,089	392	237,854		
9 月	93,976	59,172,319	82,329	82,319	11,193	13,649	297	8	53,138,146	6,255	1,719	3,136	1	1,426,297	4,947	4,341,098	437	266,778		
10 月	95,480	60,226,532	83,885	83,870	10,713	13,282	300	15	54,292,583	6,349	1,685	3,225	-	1,442,077	4,863	4,265,184	383	226,687		
北 海 道	4,452	2,779,420	3,890	3,889	278	844	18	1	2,486,079	296	60	161	-	64,666	246	215,812	20	12,863		
青 森 県	1,322	787,356	1,157	1,157	263	180	7	-	690,009	68	28	17	-	16,179	85	75,459	12	5,743		
岩 手 県	1,171	738,337	1,040	1,039	215	190	3	1	668,770	65	24	31	-	13,342	61	52,792	5	3,433		
宮 城 県	1,701	1,059,335	1,516	1,516	344	229	3	-	953,529	85	25	37	-	19,387	91	81,229	9	5,189		
山 形 県	1,138	680,862	1,023	1,022	270	164	3	1	620,906	55	22	28	-	10,387	54	46,313	6	3,257		
山 東 省	1,050	648,225	917	917	245	108	4	-	578,334	67	38	26	-	13,101	63	54,912	3	1,878		
福 岡 県	1,799	1,100,526	1,589	1,589	379	196	1	-	990,195	109	40	51	-	23,131	91	81,159	10	6,042		
茨 城 県	2,144	1,306,995	1,897	1,897	451	281	5	-	1,176,490	126	43	52	-	28,486	111	95,569	10	6,450		
栃 木 県	1,523	944,915	1,361	1,361	284	168	9	-	862,664	88	32	32	-	17,894	68	60,184	6	4,172		
群 馬 県	1,596	1,011,582	1,425	1,425	246	174	5	-	921,870	92	27	39	-	21,598	75	66,303	4	1,811		
埼 玉 県	4,646	2,938,599	4,184	4,183	507	501	9	1	2,693,355	239	59	94	-	56,447	200	175,727	23	13,070		
千 葉 県	4,379	2,744,646	3,904	3,904	554	577	12	2	2,507,581	275	65	136	-	66,016	183	161,792	15	9,257		
東 京 都	8,226	5,147,861	7,242	7,242	558	1,256	49	-	4,675,395	610	95	358	-	148,379	346	308,159	28	15,928		
神 奈 川 県	5,973	3,791,529	5,278	5,278	424	786	26	-	3,450,826	422	82	233	-	102,930	257	228,095	16	9,678		
新 潟 県	1,939	1,251,127	1,712	1,712	314	247	2	-	1,137,406	122	62	47	-	25,621	92	80,555	13	7,546		
富 山 県	1,007	666,780	883	883	113	108	4	-	605,620	72	27	41	-	16,354	51	44,402	1	*		
石 川 県	913	592,228	787	787	83	101	3	-	527,716	66	23	34	-	14,125	52	46,048	8	4,340		
福 山 県	681	451,968	591	591	71	73	1	-	406,249	52	18	29	-	13,123	35	30,877	3	1,719		
山 梨 県	696	421,215	597	597	139	74	2	-	374,276	54	17	32	-	10,057	37	32,237	8	4,645		
山 梨 県	1,680	1,078,247	1,438	1,438	203	209	3	-	970,124	153	52	90	-	30,648	86	75,647	3	1,827		
岐 阜 県	1,577	1,026,731	1,393	1,393	160	198	7	-	931,882	98	30	53	-	21,149	78	68,813	8	4,887		
静 岡 県	3,028	1,967,632	2,663	2,663	333	344	9	-	1,776,782	184	66	88	-	37,117	168	146,419	13	7,314		
愛 知 県	5,036	3,267,648	4,491	4,491	424	590	11	-	2,978,109	280	59	147	-	63,788	250	216,913	15	8,839		
滋 賀 県	1,607	1,046,508	1,398	1,398	162	259	2	-	935,980	105	29	56	-	24,921	94	80,375	10	5,231		
滋 賀 県	921	602,478	825	825	120	88	3	-	548,947	44	15	24	-	10,144	45	39,725	7	3,662		
京 都 府	1,825	1,135,833	1,571	1,571	124	277	3	-	998,435	126	34	71	-	28,140	117	101,933	11	7,325		
大 阪 府	6,302	3,877,838	5,519	5,519	426	779	16	-	3,490,119	451	107	179	-	102,562	312	271,731	20	13,426		
兵 庫 県	4,087	2,575,882	3,611	3,609	323	548	13	2	2,356,146	294	81	140	-	67,201	168	143,654	14	8,882		
和 歌 山 県	1,047	653,170	946	946	149	160	6	-	600,679	55	17	26	-	12,651	42	37,263	4	2,578		
和 歌 山 県	863	522,216	748	747	155	129	5	1	462,045	60	23	27	-	12,425	52	45,728	3	2,018		
鳥 取 県	488	316,565	417	416	65	56	-	1	280,529	39	14	23	-	8,851	29	25,735	3	1,450		
島 根 県	728	475,654	647	647	94	114	-	-	431,032	41	11	26	-	9,105	37	33,805	3	1,712		
岡 山 県	1,510	978,458	1,281	1,281	108	225	5	-	877,213	149	40	86	-	32,749	79	68,032	1	*		
広 島 県	2,019	1,312,645	1,742	1,742	105	289	5	-	1,172,816	163	31	108	-	40,949	110	95,835	4	3,044		
山 口 県	1,352	894,971	1,192	1,192	88	257	2	-	809,213	87	19	56	-	21,550	71	62,925	2	*		
徳 島 県	657	405,179	579	579	101	83	1	-	369,459	47	11	24	-	8,558	31	27,162	-	-		
香 川 県	839	559,622	727	727	51	163	3	-	506,592	67	16	42	-	14,867	40	35,175	5	2,988		
愛 媛 県	1,257	792,753	1,103	1,102	153	183	3	1	713,755	85	34	42	-	17,875	68	60,342	1	*		
高 知 県	690	423,368	582	582	84	112	2	-	366,810	55	18	23	-	12,259	51	43,061	2	*		
高 福 岡 県	3,641	2,284,240	3,156	3,156	287	585	8	-	2,033,241	268	50	145	-	61,311	202	178,523	15	11,165		
佐 賀 県	654	430,326	565	565	94	96	5	-	382,520	46	17	21	-	11,266	41	35,560	2	*		
長 崎 県	1,215	749,964	1,065	1,064	211	215	2	1	668,166	73	21	33	-	17,088	69	61,103	8	3,606		
熊 本 県	1,505	935,779	1,270	1,270	281	259	4	-	815,295	121	35	66	-	27,137	102	87,741	12	5,605		
分 岐 県	1,055	649,079	927	927	162	158	6	-	582,658	69	14	39	-	15,010	57	50,613	2	*		
大 宮 崎 県	1,081	689,681	932	931	109	202	1	1	604,634	72	17	37	-	16,464	75	67,449	2	*		
鹿 児 島 県	1,502	932,991	1,274	1,273	261	223	5	1	806,498	109	34	56	-	24,481	111	97,479	8	4,532		
沖 縄 県	913	560,751	783	782	142	219	4	1	478,823	45	3	19	-	10,590	80	68,816	5	2,522		
の 他	45	16,812	45	45	-	5	1	-	16,812	-	-	-	-	-	-	-	-	-		

第9表(続) 国民年金 都道府県別年金受給権者状況 (旧法拠出制年金)
(月末現在)

(新規裁定)

都道府県別	合 計		老 齢 年 金		通 算 老 齢 年 金		障 害 年 金		遺 族 年 金		合 計		老 齢 年 金		通 算 老 齢 年 金		障 害 年 金		遺 族 年 金	
	件 数	年 金 額	件 数	年 金 額	件 数	年 金 額	件 数	年 金 額	件 数	年 金 額	件 数	年 金 額	件 数	年 金 額	件 数	年 金 額	件 数	年 金 額	件 数	年 金 額
		千円		千円		千円		千円		千円		千円		千円		千円		千円		千円
令和 2 年																				
5月		831,952		339,308,421		451,967		221,591,427		321,881		73,976,084		42,140		36,890,480		15,964		6,850,430
6月		817,864		333,758,156		444,053		217,672,181		316,043		72,648,492		41,806		36,597,538		15,962		6,839,946
7月		799,372		326,309,993		432,521		212,140,537		309,588		71,202,089		41,290		36,142,588		15,973		6,824,778
8月		789,439		322,364,220		427,039		209,406,865		305,456		70,254,540		41,035		35,918,631		15,909		6,784,183
9月		778,940		318,172,950		421,179		206,486,295		301,162		69,262,584		40,769		35,685,685		15,830		6,738,387
10月		768,540		314,065,919		415,474		203,653,797		296,803		68,271,979		40,503		35,449,807		15,760		6,690,337
北海道		33,877		15,125,180		17,555		9,490,287		13,102		3,180,329		2,399		2,088,566		821		365,999
青森		9,164		3,756,105		5,433		2,307,888		2,437		513,534		830		748,673		464		186,010
岩手		10,849		4,657,650		6,420		2,914,535		3,021		653,613		1,051		936,506		357		152,996
宮城		13,014		5,231,888		7,361		3,323,671		4,403		955,743		917		806,714		333		145,760
秋田		8,687		3,470,782		5,021		2,216,142		2,804		1,463,860		594		520,808		268		118,073
山形		11,316		4,411,137		6,393		2,858,721		3,955		800,441		733		646,075		235		105,899
福島		15,138		6,061,728		8,968		4,042,470		4,781		965,833		998		881,171		391		172,254
茨城		16,358		6,589,960		10,243		4,579,425		4,785		1,071,198		813		715,705		517		223,632
栃木		13,326		5,261,759		8,397		3,698,836		3,929		811,514		707		621,872		293		129,537
群馬		12,553		5,055,126		7,106		3,314,971		4,429		958,995		707		645,489		311		135,671
埼玉県		25,594		9,852,739		13,821		6,354,839		10,065		2,271,416		1,134		983,799		574		242,685
千葉県		25,803		10,265,605		14,294		6,723,299		9,780		2,303,129		1,092		962,136		637		277,040
東京都		70,075		29,907,335		39,563		20,395,644		26,879		6,798,230		2,610		2,294,710		1,023		418,752
神奈川県		31,743		12,383,179		13,901		7,128,358		16,124		4,005,352		1,155		1,016,601		563		232,869
		18,662		7,268,267		9,970		4,544,386		7,054		1,463,840		1,255		1,087,149		383		172,891
富山県		8,911		3,447,518		4,320		2,083,196		4,000		904,274		451		398,472		140		61,577
石川県		8,110		3,427,896		4,055		2,073,439		3,292		768,682		564		499,506		199		86,269
福井県		7,551		2,790,629		3,976		1,810,448		3,151		666,740		308		263,042		116		50,399
山梨県		7,400		2,973,440		4,747		2,148,368		2,161		469,518		332		288,838		160		66,717
長野県		21,092		8,375,041		10,912		5,341,060		8,784		1,929,506		1,158		1,002,785		238		101,690
岐阜県		12,397		5,052,089		6,294		3,158,351		5,028		1,118,509		713		620,084		362		155,145
静岡県		25,386		9,827,145		13,306		6,344,111		10,336		2,215,771		1,198		1,025,815		546		241,448
愛知県		28,081		10,933,589		13,588		6,755,168		12,359		2,769,194		1,160		988,069		974		421,159
三重県		10,770		4,403,983		5,286		2,770,774		4,756		1,112,445		485		415,474		243		105,291
滋賀県		8,554		3,253,722		4,338		2,054,751		3,690		825,832		353		298,834		173		74,304
京都府		15,128		6,321,683		7,377		3,865,758		6,639		1,604,397		883		758,835		229		92,692
大阪府		35,992		14,078,099		18,036		8,834,882		15,712		3,595,740		1,586		1,391,846		658		255,630
兵庫県		29,590		11,586,289		14,104		7,143,684		13,877		3,283,683		1,116		956,215		493		202,707
奈良県		9,418		3,759,437		5,481		2,553,610		3,335		748,659		442		392,413		160		64,754
和歌山県		10,075		4,129,406		6,480		2,904,394		2,763		586,272		609		542,950		223		95,791
鳥取県		5,337		2,103,756		2,564		1,337,160		2,477		538,183		218		193,862		78		34,551
島根県		7,552		3,200,001		4,027		2,087,577		3,009		702,949		399		356,455		117		53,019
岡山県		16,950		7,062,176		8,341		4,475,791		7,564		1,738,348		871		774,890		174		73,147
広島県		18,780		7,722,191		8,312		4,703,711		9,414		2,246,299		787		661,602		267		110,579
山口県		10,664		4,685,041		5,279		2,994,731		4,716		1,168,359		520		460,255		149		61,695
徳島県		7,348		2,793,333		4,142		1,853,170		2,698		532,721		402		362,709		106		44,734
香川県		9,728		4,120,123		5,111		2,767,698		4,056		927,261		409		361,341		152		63,823
愛媛県		12,491		4,988,459		6,792		3,305,635		4,800		1,008,986		635		563,635		264		110,203
高知県		8,254		3,432,319		4,784		2,373,540		2,919		646,940		419		359,973		132		51,866
福岡県		29,181		11,997,434		14,921		7,619,286		12,259		2,894,431		1,454		1,262,143		547		221,575
佐賀県		7,309		3,052,116		4,124		2,024,921		2,555		572,908		412		357,041		218		97,245
長崎県		12,533		5,177,206		7,455		3,511,718		4,093		934,548		676		599,564		309		131,376
熊本県		17,577		7,507,055		10,542		4,969,924		5,456		1,289,994		1,223		1,087,931		356		159,205
大分県		11,395		4,592,845		6,915		3,178,477		3,729		814,034		613		543,927		138		56,407
宮崎県		10,215		4,612,552		5,714		2,978,074		3,429		817,600		826		712,129		246		104,750
鹿児島県		17,857		7,828,662		10,980		5,209,861		5,088		1,196,090		1,514		1,308,175		275		114,536
沖縄県		10,589		5,461,927		8,638		4,479,492		1,046		259,151		768		681,506		137		41,779
その他		166		70,316		87		47,566		64		15,028		4		3,518		11		4,204

注. 10月末現在の老齢年金に含まれている5年年金の件数は 13,845 件である。

第9表(続) 国民年金 都道府県別年金受給権者状況 (旧法拠出制年金)
(失権)

都道府県別		合 計		老 齢 年 金		通 算 老 齢 年 金		障 害 年 金		遺 族 年 金	
		件 数	年 金 額	件 数	年 金 額	件 数	年 金 額	件 数	年 金 額	件 数	年 金 額
		千円		千円		千円		千円		千円	
令和 2 年 5月		8,602	3,411,463	4,763	2,358,048	3,421	776,059	208	183,650	210	93,706
6月		14,381	5,639,561	7,933	3,926,966	5,949	1,342,906	341	298,765	158	70,924
7月		18,929	7,616,252	11,595	5,581,696	6,590	1,466,968	532	471,020	212	96,567
8月		10,203	4,019,750	5,502	2,735,741	4,251	967,655	267	234,229	183	82,126
9月		10,793	4,288,071	5,906	2,940,114	4,398	1,006,757	280	245,361	209	95,839
10月		10,697	4,199,486	5,747	2,850,836	4,463	1,006,437	278	246,022	209	96,191
北 海 道	道	504	214,915	286	154,252	194	43,083	14	12,703	10	4,877
	森	139	53,162	85	35,527	40	9,415	4	3,518	4	4,702
	手	152	58,756	96	44,245	50	10,581	3	2,736	3	1,195
	城	185	73,225	118	55,215	59	13,575	2	*	6	2,676
	秋	159	58,125	102	43,030	47	8,350	5	4,495	5	2,250
山 形 県	形	161	57,739	94	41,294	62	12,344	4	3,518	1	*
	島	257	100,190	160	72,618	83	17,914	7	6,644	7	3,013
	茨	248	95,567	155	69,286	81	18,164	6	5,472	6	2,645
	栃	175	65,029	115	50,771	56	10,546	4	3,713	-	-
	群	176	72,767	103	47,834	57	12,961	12	10,161	4	1,811
埼 玉 県	玉	335	127,924	184	85,514	129	29,163	8	6,838	14	6,409
	葉	386	146,317	201	98,637	173	39,813	5	4,688	7	3,179
	京	797	315,384	367	197,123	401	98,866	15	13,289	14	6,106
	川	509	190,502	216	112,290	280	68,959	8	7,231	5	2,022
	潟	271	103,067	149	69,924	106	22,193	8	7,231	8	3,719
富 山 県	山	149	57,282	79	38,471	65	14,694	4	3,713	1	*
	川	117	46,474	56	29,268	51	10,441	4	3,713	6	3,052
	井	95	35,767	46	21,770	46	11,801	2	*	1	*
	梨	109	38,096	60	27,588	45	8,116	1	*	3	1,414
	野	291	105,627	140	68,623	140	27,865	10	8,596	1	*
岐 阜 県	阜	182	71,537	93	48,304	79	16,834	5	4,104	5	2,295
	岡	346	129,144	180	88,193	149	29,858	8	6,644	9	4,448
	知	414	159,575	215	106,355	179	40,071	9	7,620	11	5,528
	重	202	84,643	108	58,427	83	19,533	5	4,299	6	2,385
	滋	110	44,342	66	31,325	38	8,846	3	2,931	3	1,240
京 都 府	都	197	76,455	85	43,597	97	21,526	11	9,375	4	1,956
	阪	499	187,327	232	115,425	244	54,804	15	13,289	8	3,810
	庫	420	159,651	203	104,457	206	48,366	5	3,909	6	2,919
	良	113	44,625	75	36,258	36	7,353	-	-	2	*
	和	118	43,156	68	30,779	46	9,382	3	2,541	1	*
鳥 取 県	取	80	30,377	41	19,936	35	8,013	1	*	3	1,450
	根	109	48,055	69	34,772	33	7,598	6	5,275	1	*
	岡	222	83,893	89	48,136	122	26,692	10	8,599	1	*
	広	275	117,333	137	79,354	131	32,224	6	5,276	1	*
	山	158	70,182	79	45,005	71	17,946	8	7,231	-	-
徳 島 県	島	75	25,698	43	19,990	32	5,709	-	-	-	-
	川	116	47,331	58	33,838	55	11,591	1	*	2	*
	媛	158	58,271	84	41,480	72	15,032	2	*	-	-
	知	107	43,518	64	31,197	39	9,324	3	2,541	1	*
	福	410	170,123	216	116,380	177	40,972	10	9,380	7	3,391
佐 賀 県	賀	89	36,686	46	23,910	38	9,256	3	2,541	2	*
	長	167	68,034	110	52,200	49	11,332	2	*	6	2,743
	本	245	96,626	130	62,857	96	21,910	8	7,035	11	4,824
	分	136	55,106	82	39,354	47	9,986	6	5,470	1	*
	宮	146	61,521	94	46,932	47	10,094	5	4,495	-	-
鹿 児 島 県	島	278	115,459	175	80,828	84	19,687	14	12,703	5	2,241
	沖	110	54,904	93	48,266	13	3,655	3	2,541	1	*
	他	-	-	-	-	-	-	-	-	-	-

第9表(続) 国民年金 都道府県別年金受給権者状況 (基礎年金)
(月末現在)

都道府県別	合 計		老 齢 基 礎 年 金				障 害 基 礎 年 金				遺 族 基 礎 年 金			
			25 年 以 上		25 年 未 満		計		法第30条、第30条の2 第30条の3該当				法第30条の4、 附則第25条該当	
	件数	年金額	件数	年金額	件数	年金額	件数	年金額	件数	年金額	件数	年金額	件数	年金額
	千円	千円	千円	千円	千円	千円	千円	千円	千円	千円	千円	千円	千円	千円
令和 2 年	35,509,658	24,120,985,455	32,620,254	22,038,890,353	622,442	143,395,269	2,079,318	1,791,514,530	950,387	803,398,850	1,128,931	988,115,680	187,644	147,185,303
5月	35,526,233	24,135,446,554	32,630,247	22,050,059,215	625,886	144,278,836	2,080,250	1,792,245,378	950,049	803,150,744	1,130,201	989,094,634	189,850	148,863,125
6月	35,557,329	24,160,665,588	32,647,925	22,067,184,710	631,117	145,594,151	2,085,548	1,796,811,290	953,103	805,872,986	1,132,445	990,938,304	192,739	151,075,437
7月	35,594,265	24,189,132,223	32,674,511	22,089,174,114	634,820	146,521,515	2,090,188	1,800,841,582	955,775	808,262,590	1,134,413	992,578,992	194,746	152,595,012
8月	35,633,969	24,220,471,243	32,703,278	22,113,766,308	638,813	147,547,234	2,094,847	1,804,838,506	958,355	810,559,513	1,136,492	994,278,993	197,031	154,319,195
9月	35,693,372	24,265,950,373	32,749,229	22,150,936,196	643,704	148,775,123	2,100,854	1,809,974,407	961,850	813,641,879	1,139,004	996,332,529	199,585	156,264,647
北 青 海 道	1,676,949	1,119,449,609	1,517,024	1,006,355,708	36,418	8,193,533	115,073	98,301,953	49,381	41,495,278	65,692	56,806,675	8,434	6,598,415
森 手 城 田	429,650	279,859,626	388,419	250,170,834	9,432	2,122,085	29,333	25,639,464	13,270	11,405,669	16,063	14,233,796	2,466	1,927,243
岩 手 県	419,000	291,770,167	384,756	264,157,629	3,373	782,311	28,113	24,698,222	12,745	10,929,187	15,368	13,769,035	2,758	2,132,004
宮 城 県	653,535	443,651,638	602,553	405,197,698	8,375	2,001,353	38,315	33,085,477	17,385	14,684,085	20,930	18,401,392	4,292	3,367,110
秋 田 県	367,212	247,693,665	340,694	227,341,469	3,907	894,348	20,798	18,030,824	9,248	7,912,059	11,550	10,118,764	1,813	1,427,025
山 形 県	368,550	256,451,461	343,510	236,206,539	1,985	476,691	21,078	18,226,269	9,765	8,298,810	11,313	9,927,459	1,977	1,541,961
福 島 県	591,334	403,801,621	545,359	369,502,429	7,845	1,837,836	34,445	29,587,265	15,100	12,701,872	19,345	16,885,394	3,685	2,874,091
茨 城 県	837,030	565,152,338	774,794	521,364,046	15,668	3,776,841	41,747	36,252,942	18,899	16,046,660	22,848	20,206,282	4,821	3,758,508
栃 木 県	566,505	384,557,670	521,279	352,022,656	10,205	2,419,002	31,700	27,506,121	13,945	11,812,467	17,755	15,693,654	3,321	2,609,891
群 馬 県	585,120	406,016,282	541,995	373,153,175	7,638	1,862,658	32,111	28,361,177	15,060	12,983,972	17,051	15,377,204	3,376	2,639,272
埼 玉 県	1,917,721	1,286,293,006	1,775,209	1,189,280,952	39,243	9,481,777	92,443	78,945,216	44,076	37,121,160	48,367	41,824,056	10,826	8,585,061
千 葉 県	1,698,834	1,149,124,083	1,570,808	1,059,125,674	31,903	7,697,191	87,226	75,222,411	42,385	35,845,758	44,841	39,376,653	8,897	7,078,907
東 京 都	3,023,078	2,006,111,270	2,754,093	1,827,218,341	82,460	19,634,891	169,897	145,997,376	77,165	65,038,258	92,732	80,959,117	16,628	13,260,663
神 奈 川 県	2,292,367	1,551,166,784	2,106,703	1,421,596,996	47,053	11,369,566	126,344	108,487,900	57,537	48,819,285	68,807	59,668,616	12,267	9,712,321
新 潟 県	730,100	517,948,878	678,851	477,217,220	4,474	1,060,821	42,728	36,491,428	18,859	15,843,999	23,869	20,647,429	4,047	3,179,408
富 山 県	338,548	245,501,885	316,807	228,230,860	2,109	513,536	17,827	15,334,972	7,912	6,660,298	9,915	8,674,674	1,805	1,422,517
石 川 県	338,942	241,293,357	312,566	221,109,629	3,660	892,288	20,774	17,778,116	9,754	8,191,679	11,020	9,586,437	1,942	1,513,324
福 井 県	235,746	169,074,938	218,701	155,955,938	2,172	513,020	13,501	11,536,393	5,325	4,646,595	7,976	6,889,798	1,372	1,069,588
山 梨 県	252,280	170,930,603	232,958	156,483,618	3,372	809,292	14,600	12,571,555	6,444	5,426,695	8,156	7,144,859	1,350	1,066,138
長 野 県	666,782	477,077,062	615,976	436,460,582	4,433	1,063,202	42,759	36,747,357	20,222	17,166,825	22,537	19,580,533	3,614	2,805,921
岐 阜 県	607,221	426,860,026	565,936	395,296,798	5,885	1,348,315	31,885	27,476,885	14,695	12,444,405	17,190	15,032,480	3,515	2,738,028
静 岡 県	1,110,627	779,322,382	1,033,149	720,466,674	11,187	2,670,905	60,396	51,582,689	27,781	23,366,515	32,615	28,216,174	5,895	4,602,114
愛 知 県	1,899,651	1,304,276,481	1,761,546	1,203,548,814	26,442	6,083,853	100,211	85,666,083	49,236	41,564,020	50,975	44,102,063	11,452	8,977,731
三 重 県	537,565	379,383,693	497,836	348,895,276	5,614	1,304,320	31,267	26,976,579	14,718	12,415,080	16,549	14,561,499	2,848	2,207,518
滋 賀 県	378,607	267,028,028	351,278	245,389,263	2,638	607,110	22,170	19,080,125	9,637	8,314,561	12,333	10,765,564	2,521	1,951,590
京 大 阪 府	735,171	490,433,484	673,512	446,563,157	13,960	3,123,991	44,001	37,841,525	19,709	16,558,403	24,292	21,283,122	3,698	2,904,810
都 府	2,329,842	1,517,071,159	2,101,453	1,367,191,152	72,478	16,004,416	143,144	123,835,967	64,627	54,605,795	78,517	69,230,172	12,767	10,039,623
兵 庫 県	1,562,081	1,056,249,112	1,439,953	970,330,150	29,050	6,372,632	84,597	72,910,386	38,503	32,596,446	46,094	40,313,940	8,481	6,635,944
和 歌 山 県	419,847	283,834,289	388,761	261,054,496	6,195	1,366,676	22,896	19,837,967	10,708	9,090,501	12,188	10,747,466	1,995	1,575,149
鳥 取 県	311,202	206,822,981	284,090	186,840,318	5,280	1,171,979	20,205	17,542,915	9,055	7,682,674	11,150	9,860,241	1,627	1,267,770
島 根 県	179,706	127,143,918	165,609	116,253,791	1,716	393,103	11,389	9,731,800	4,942	4,158,075	6,447	5,573,725	992	765,224
島 岡 県	232,203	166,649,864	214,366	152,269,048	1,545	365,958	15,050	13,071,703	6,186	5,284,914	8,864	7,786,789	1,242	943,154
山 梨 県	571,886	406,305,002	528,356	373,197,539	6,812	1,550,796	33,742	29,255,196	15,261	13,006,635	18,481	16,248,562	2,976	2,301,470
広 島 県	823,701	576,465,282	760,988	530,295,734	11,244	2,569,898	47,125	40,209,939	22,470	18,886,466	24,655	21,323,473	4,344	3,389,711
山 口 県	466,786	328,181,211	434,776	303,469,538	4,669	1,032,532	25,208	22,017,330	11,752	10,030,930	13,456	11,986,400	2,133	1,661,811
徳 島 県	242,662	163,906,935	220,659	147,866,450	5,077	1,151,744	15,866	13,971,692	6,400	5,466,419	9,466	8,505,273	1,060	817,050
香 川 県	303,661	216,222,944	282,454	200,025,238	3,124	711,082	16,509	14,265,169	7,555	6,394,592	8,954	7,870,577	1,574	1,221,455
愛 媛 県	451,168	310,372,714	411,947	280,736,935	6,055	1,338,141	30,790	26,450,618	14,579	12,240,859	16,211	14,209,759	2,376	1,847,019
高 知 県	245,433	163,110,315	222,361	147,048,508	5,638	1,256,727	16,267	13,897,838	7,156	6,035,778	9,111	7,862,060	1,167	907,243
福 岡 県	1,407,986	939,314,819	1,273,075	845,206,181	33,759	7,502,787	92,844	80,179,210	43,782	37,062,382	49,062	43,116,827	8,308	6,426,642
佐 賀 県	252,307	177,423,906	230,593	160,842,100	3,097	727,047	16,984	14,600,127	7,591	6,404,972	9,393	8,195,156	1,633	1,254,633
長 崎 県	439,836	295,505,796	398,518	265,535,203	8,679	1,960,064	30,166	26,123,655	12,738	10,757,254	17,428	15,366,401	2,473	1,886,885
大 分 県	555,900	383,634,908	504,290	344,253,941	7,905	1,849,393	40,680	35,215,911	19,471	16,466,073	21,209	18,729,738	3,025	2,315,854
大 宮 崎 県	374,964	251,149,217	342,291	227,557,449	6,944	1,593,834	23,944	20,602,190	10,963	9,224,423	12,981	11,377,767	1,785	1,395,744
宮 崎 県	356,273	242,929,742	321,217	217,304,549	7,053	1,568,071	25,848	22,410,499	12,191	10,431,487	13,657	11,979,011	2,155	1,646,623
鹿 児 島 県	526,068	361,506,502	472,918	322,283,302	9,934	2,293,435	39,961	34,442,316	18,110	15,341,083	21,851	19,101,233	3,255	2,487,449
沖 縄 県	340,822	216,788,569	285,893	179,400,294	15,097	3,265,607	36,589	31,707,734	16,864	14,505,205	19,725	17,202,529	3,243	2,414,933
そ の 他	40,913	15,131,150	38,349	13,562,303	902	188,564	308	268,023	293	255,321	15	12,703	1,354	1,112,261

第9表(続) 国民年金 都道府県別年金受給権者状況 (基礎年金)
(新規裁定)

都道府県別	合計	老 齢 基 礎 年 金					障 害 基 礎 年 金						遺族基礎年金		合 計	老 齢 基 礎 年 金					障害基礎年金		遺族基礎年金		
		25 年 以 上		25 年 未 満			計		法第30条、第30条の2 第30条の3 該当		法第30条の4、 附則第25条該当					25 年 以 上		25 年 未 満							
		件数	年金額	件数	年金額	件数	年金額	件数	年金額	件数	年金額	件数	年金額	件数		年金額	件数	年金額	件数	年金額	件数	年金額	件数	年金額	件数
		千円	千円	千円	千円	千円	千円	千円	千円	千円	千円	千円	千円	千円	千円	千円	千円	千円	千円	千円	千円	千円	千円	千円	千円
令和 2 年 5月	21,937	14,048,021	15,140	9,868,885	2,319	501,217	3,191	2,697,108	1,342	1,154,402	1,849	1,542,706	1,287	980,811	61,151	40,214,312	56,118	36,741,946	1,431	323,569	3,392	2,978,575	210	170,221	
6月	34,052	22,247,561	22,479	14,615,178	3,177	704,558	6,082	5,158,022	2,827	2,444,397	3,255	2,713,626	2,314	1,769,803	102,250	67,546,382	94,272	62,010,563	2,235	519,031	5,520	4,844,342	223	172,446	
7月	44,889	29,556,977	26,553	17,185,399	4,770	1,061,409	10,577	9,009,212	6,123	5,273,719	4,454	3,735,493	2,989	2,300,957	103,526	67,870,704	95,097	61,916,201	2,158	487,088	6,001	5,266,332	270	201,083	
8月	31,364	20,806,898	17,860	11,551,790	3,252	708,107	8,196	6,976,267	4,837	4,165,935	3,359	2,810,332	2,056	1,570,733	75,668	49,930,394	69,562	45,754,676	1,792	414,129	4,105	3,605,861	209	155,729	
9月	34,478	23,081,573	19,953	13,015,782	3,326	741,548	8,845	7,533,000	5,165	4,457,727	3,680	3,075,273	2,354	1,791,242	83,183	54,884,248	76,431	50,198,033	1,857	419,540	4,667	4,095,737	228	170,939	
10月	40,902	27,322,980	24,195	15,810,816	3,964	872,090	10,131	8,640,304	6,070	5,253,330	4,061	3,386,973	2,612	1,999,771	84,783	56,027,046	78,138	51,441,748	1,886	435,640	4,585	4,019,162	174	130,496	
北 海 道	1,993	1,306,463	1,271	825,311	184	37,967	442	368,557	238	202,389	204	166,168	96	74,628	3,948	2,564,505	3,604	2,331,827	102	21,583	232	203,109	10	7,986	
	545	347,588	331	204,296	56	12,137	140	117,834	85	72,075	55	45,759	18	13,321	1,183	734,194	1,072	654,483	28	6,763	81	71,942	2	*	
	440	309,063	277	185,157	21	4,406	110	94,003	65	56,543	45	37,460	32	25,497	1,019	679,581	944	624,525	15	2,761	58	50,056	2	*	
	803	543,231	514	336,901	59	13,096	189	160,252	100	85,452	89	74,800	41	32,982	1,516	898,110	1,398	898,314	26	5,812	89	79,471	3	2,513	
	375	255,518	258	167,187	18	3,923	80	68,752	44	38,852	36	29,900	19	15,656	979	622,737	921	577,875	8	2,037	49	41,818	1	*	
青 島 山 東 省	358	250,158	232	154,634	15	3,208	83	72,238	59	51,825	24	20,413	28	20,078	889	590,486	823	537,040	5	757	59	51,394	2	*	
	703	476,552	447	293,055	48	11,148	146	125,927	82	71,604	64	54,323	62	46,422	1,542	1,000,337	1,429	917,577	26	5,216	84	74,514	3	3,029	
	1,022	673,529	646	429,534	116	27,023	202	171,975	111	96,345	91	75,629	58	44,997	1,896	1,211,428	1,742	1,107,204	45	10,321	105	90,098	4	3,806	
	663	434,181	415	273,286	68	15,776	146	121,710	93	79,107	53	42,603	34	23,409	1,348	879,885	1,246	811,894	32	7,348	64	56,471	6	4,172	
	619	429,140	393	265,869	48	11,847	141	123,764	94	82,636	47	41,128	37	27,660	1,420	938,816	1,322	874,036	35	8,637	63	56,143	-	-	
埼 玉 県	2,241	1,499,758	1,349	902,583	247	56,709	491	421,687	279	242,354	212	179,334	154	118,779	4,311	2,810,675	4,000	2,607,840	110	27,285	192	168,889	9	6,661	
	2,063	1,396,318	1,244	834,927	201	44,822	472	400,340	277	237,960	195	162,380	146	116,230	3,993	2,598,329	3,705	2,408,944	102	26,203	178	157,104	8	6,078	
	3,929	2,552,051	2,257	1,486,198	554	131,504	876	742,940	543	463,880	333	279,059	242	191,410	7,429	4,832,478	6,875	4,478,273	209	49,513	331	294,870	14	9,822	
	2,677	1,801,072	1,558	1,043,095	294	68,448	676	574,679	394	341,290	282	233,389	149	114,849	5,464	3,601,027	5,062	3,338,536	142	33,971	249	220,864	11	7,656	
	718	506,000	440	289,656	20	4,742	191	161,754	101	87,661	90	74,093	67	49,848	1,668	1,148,060	1,563	1,067,482	16	3,428	84	73,324	5	3,827	
富 山 県	278	201,408	157	108,225	12	2,058	90	75,919	57	49,012	33	26,907	19	15,206	858	609,498	804	567,149	7	1,660	47	40,689	-	-	
	368	260,612	188	127,089	26	6,134	116	98,829	71	61,894	45	36,935	38	28,560	796	545,755	731	498,448	15	3,684	48	42,334	2	*	
	231	164,792	137	91,873	11	2,819	63	53,662	38	32,722	25	20,940	20	16,438	586	416,202	545	384,479	6	1,323	33	29,118	2	*	
	307	199,620	163	106,762	40	11,627	64	53,603	37	31,520	27	22,083	40	27,628	587	383,120	537	346,688	9	1,941	36	31,260	5	3,231	
	606	432,677	314	209,094	30	6,539	232	194,192	119	100,752	113	93,440	30	22,852	1,389	972,619	1,298	901,501	13	2,783	76	67,052	2	*	
岐 阜 県	586	414,430	356	245,051	30	5,994	148	124,909	88	75,769	60	49,140	52	38,476	1,395	955,194	1,300	883,578	19	4,315	73	64,709	3	2,592	
	1,094	748,512	642	421,552	88	20,466	310	266,572	165	145,997	145	120,575	54	39,921	2,682	1,838,488	2,483	1,688,588	35	7,259	160	139,775	4	2,866	
	2,218	1,532,486	1,289	857,101	166	37,463	611	521,017	365	313,290	246	207,727	152	116,905	4,622	3,108,073	4,276	2,871,754	101	23,716	241	209,293	4	3,310	
	544	379,824	313	209,245	38	8,398	147	127,774	95	83,324	52	44,450	46	34,406	1,405	961,865	1,290	877,554	22	5,388	89	76,076	4	2,846	
	382	273,151	198	129,612	15	2,574	134	113,636	83	71,004	51	42,632	35	27,328	811	558,136	759	517,622	6	1,298	42	36,794	4	2,423	
京 大 阪 府	821	532,988	488	308,246	82	17,942	180	152,593	112	96,916	68	55,678	71	54,207	1,628	1,059,378	1,486	954,838	29	6,614	106	92,558	7	5,368	
	2,918	1,807,589	1,515	944,165	484	95,733	768	652,857	465	400,298	303	252,559	151	114,835	5,803	3,690,511	5,287	3,374,694	207	47,758	297	258,442	12	9,617	
	1,665	1,103,043	993	642,382	157	32,094	412	349,298	244	209,452	168	139,847	103	79,268	3,667	2,416,232	3,408	2,251,689	88	18,835	163	139,745	8	5,963	
	509	353,903	316	215,098	34	7,237	127	107,591	83	70,929	44	36,662	32	23,976	934	608,545	871	564,421	19	5,298	42	37,263	2	*	
	377	256,237	242	162,034	27	4,598	80	69,291	45	40,504	35	28,786	28	20,314	745	479,060	680	431,266	14	3,044	49	43,187	2	*	
鳥 取 県	188	135,774	107	71,987	6	1,015	58	51,175	35	31,935	23	19,240	17	11,597	408	286,188	376	260,593	4	838	28	24,758	-	-	
	211	149,533	119	77,444	7	1,682	75	63,436	39	33,115	36	30,320	10	6,971	619	427,599	578	396,259	8	1,506	31	28,530	2	*	
	563	386,368	348	227,950	36	7,471	148	126,125	94	81,239	54	44,886	31	24,822	1,288	894,565	1,192	829,075	27	6,056	69	59,433	-	-	
	815	570,733	476	323,847	66	15,357	216	187,355	142	124,583	74	62,772	57	44,173	1,744	1,195,312	1,605	1,093,462	32	8,725	104	90,559	3	2,566	
	421	285,965	273	178,605	28	6,188	103	87,197	75	64,333	28	22,865	17	13,975	1,194	824,789	1,113	764,208	16	3,					

第10表 国民年金 都道府県別年金支給状況（総計）
（月末現在）

都道府県別	計				老 齢 年 金 ・ 25 年 以 上				通 算 老 齢 年 金 ・ 25 年 未 満				障 害 年 金				遺 族 年 金			
	全部支給・一部支給		全 部 支 給 停 止		全部支給・一部支給		全 部 支 給 停 止		全部支給・一部支給		全 部 支 給 停 止		全 部 ・ 一 部 支 給		全 部 支 給 停 止		全 部 ・ 一 部 支 給		全 部 支 給 停 止	
	件 数	年 金 額	件 数	停 止 年 額	件 数	年 金 額	件 数	停 止 年 額	件 数	年 金 額	件 数	停 止 年 額	件 数	年 金 額	件 数	停 止 年 額	件 数	年 金 額	件 数	停 止 年 額
	千円		千円		千円		千円		千円		千円		千円		千円		千円		千円	
令和 2 年 5月 6月 7月 8月 9月 10月	35,714,699 35,716,273 35,727,359 35,753,076 35,780,666 35,827,674	24,075,539,668 24,084,156,803 24,101,230,647 24,125,153,543 24,151,420,813 24,191,753,453	626,911 627,824 629,342 630,628 632,243 634,238	384,754,209 385,047,908 385,744,935 386,342,900 387,223,380 388,262,840	32,701,506 32,703,363 32,709,087 32,729,521 32,752,027 32,791,185	22,051,646,024 22,058,811,977 22,070,138,962 22,088,967,340 22,110,392,132 22,144,031,375	370,715 370,937 371,359 372,029 372,430 373,518	208,835,756 208,919,419 209,186,286 209,613,639 209,860,471 210,558,619	934,955 932,535 931,283 930,833 930,498 931,002	215,235,978 214,784,984 214,647,363 214,621,080 214,644,920 214,875,985	9,368 9,394 9,422 9,443 9,477 9,505	2,135,375 2,142,343 2,148,878 2,154,975 2,164,898 2,171,117	1,995,126 1,996,416 2,001,943 2,007,009 2,011,630 2,018,034	1,725,532,903 1,726,534,012 1,731,246,244 1,735,608,138 1,739,533,656 1,744,972,338	126,332 125,640 124,895 124,214 123,986 123,323	102,872,107 102,308,903 101,707,634 101,152,076 100,990,535 100,451,876	83,112 83,959 85,046 85,713 86,511 87,453	83,124,763 84,025,829 85,198,078 85,956,985 86,850,105 87,873,755	120,496 121,853 123,666 124,942 126,350 127,892	70,910,971 71,677,243 72,702,137 73,422,210 74,207,476 75,081,228
北 海 道	1,676,733	1,114,393,023	34,093	20,181,767	1,512,799	1,004,093,962	21,780	11,752,034	48,860	11,217,823	660	156,039	111,259	95,339,982	6,213	5,050,537	3,815	3,741,256	5,440	3,223,157
青 森 県	430,286	278,735,625	8,528	4,880,106	388,361	249,585,347	5,491	2,893,375	11,733	2,605,460	136	30,159	28,944	25,393,792	1,219	994,345	1,248	1,151,025	1,682	962,227
岩 手 県	420,583	290,877,927	9,266	5,549,890	385,362	263,852,571	5,814	3,219,594	6,320	1,417,903	74	18,021	27,633	24,385,543	1,531	1,249,185	1,268	1,221,909	1,847	1,063,091
宮 城 県	654,312	441,321,485	12,237	7,562,041	602,923	404,558,829	6,991	3,962,539	12,660	2,931,721	118	25,375	36,832	31,935,200	2,400	1,956,991	1,897	1,895,734	2,728	1,617,136
秋 田 県	369,437	247,289,532	6,462	3,874,915	341,594	227,276,650	4,121	2,280,961	6,625	1,489,913	86	20,194	20,327	17,681,366	1,065	870,265	891	841,603	1,190	703,494
山 形 県	372,738	256,509,677	7,128	4,352,920	345,491	236,552,039	4,412	2,513,221	5,830	1,255,776	110	21,357	20,516	17,818,480	1,295	1,053,864	901	883,383	1,311	764,478
福 島 県	595,138	403,128,999	11,334	6,734,351	547,363	369,715,525	6,964	3,829,373	12,478	2,774,236	148	29,433	33,606	28,970,304	1,837	1,492,133	1,691	1,662,393	2,385	1,383,412
茨 城 県	841,353	564,308,454	12,035	7,433,844	778,568	522,219,279	6,469	3,724,192	20,287	4,810,424	166	37,615	40,300	35,125,654	2,260	1,842,993	2,198	2,153,097	3,140	1,829,044
栃 木 県	570,619	384,077,937	9,212	5,741,492	524,563	352,784,319	5,113	2,937,174	14,026	3,203,992	108	26,524	30,519	26,595,535	1,888	1,532,458	1,511	1,494,091	2,103	1,245,337
群 馬 県	587,532	404,868,046	10,141	6,203,362	542,935	372,928,219	6,166	3,539,928	11,960	2,794,162	107	27,491	31,154	27,647,162	1,664	1,359,503	1,483	1,498,503	2,204	1,276,440
埼 玉 県	1,916,240	1,279,082,035	27,075	17,063,710	1,774,677	1,187,220,634	14,353	8,415,157	48,913	11,661,051	395	92,141	88,005	75,427,156	5,572	4,501,859	4,645	4,773,194	6,755	4,054,552
千 葉 県	1,700,832	1,144,309,093	23,805	15,080,594	1,572,380	1,058,441,521	12,722	7,407,452	41,391	9,927,375	292	72,945	83,127	71,961,872	5,191	4,222,675	3,934	3,978,326	5,600	3,377,522
東 京 都	3,045,405	2,005,916,230	47,748	30,102,376	2,768,151	1,833,096,134	25,505	14,517,852	108,638	26,262,099	701	171,021	161,468	139,270,289	11,039	9,021,796	7,148	7,287,707	10,503	6,391,707
神 奈 川 県	2,291,853	1,543,089,677	32,257	20,460,286	2,103,456	1,418,726,245	17,154	9,999,108	62,749	15,266,606	428	108,312	120,525	103,793,161	6,974	5,711,340	5,129	5,303,664	7,701	4,641,525
新 潟 県	734,834	516,517,814	13,928	8,699,331	680,330	476,830,239	8,491	4,931,367	11,405	2,497,845	123	26,817	41,268	35,376,777	2,715	2,201,800	1,831	1,812,953	2,599	1,539,347
富 山 県	341,501	245,190,220	5,958	3,759,184	317,483	228,159,542	3,644	2,154,514	6,066	1,407,717	43	10,093	17,182	14,842,369	1,096	891,075	770	780,591	1,175	703,502
石 川 県	340,331	240,522,884	6,721	4,198,968	312,596	220,838,978	4,025	2,344,089	6,893	1,647,064	59	13,906	19,972	17,170,113	1,366	1,107,510	870	866,129	1,271	733,464
福 井 県	238,998	169,180,049	4,299	2,685,518	220,120	156,270,457	2,557	1,495,929	5,269	1,166,744	54	13,017	12,995	11,133,736	814	665,698	614	609,112	874	510,874
山 梨 県	255,195	171,199,028	4,485	2,705,016	234,922	157,080,142	2,783	1,551,844	5,478	1,265,054	55	13,756	14,185	12,252,239	747	608,154	610	601,593	900	531,261
山 崎 野 郎	674,864	477,445,592	13,010	8,006,510	618,626	437,057,217	8,262	4,744,425	13,099	2,964,384	118	28,324	41,606	35,864,797	2,311	1,885,345	1,533	1,559,194	2,319	1,348,416
岐 阜 県	608,546	425,023,886	11,072	6,888,229	565,794	394,700,820	6,436	3,754,329	10,768	2,433,777	145	33,048	30,449	26,350,127	2,149	1,746,841	1,535	1,539,162	2,342	1,354,011
伊 賀 県	1,117,377	777,484,004	18,636	11,665,523	1,035,656	720,513,630	10,799	6,297,155	21,358	4,849,186	165	37,490	57,801	49,533,023	3,793	3,075,481	2,562	2,588,166	3,879	2,255,397
愛 知 県	1,897,025	1,295,962,631	30,707	19,247,439	1,758,217	1,200,395,255	16,917	9,908,726	38,497	8,784,638	304	68,409	95,334	81,743,530	6,037	4,910,622	4,977	5,039,208	7,449	4,359,681
三 重 県	539,579	378,300,100	8,756	5,487,577	498,015	348,664,972	5,107	3,001,078	10,296	2,400,813	74	15,952	30,044	26,000,838	1,708	1,391,214	1,224	1,233,476	1,867	1,079,333
滋 賀 県	380,119	265,851,713	7,042	4,430,036	351,731	245,121,519	3,885	2,322,495	6,229	1,411,725	99	21,217	21,101	18,222,333	1,422	1,156,626	1,058	1,096,136	1,636	929,698
京 大 都 府	736,508	488,423,001	13,791	8,332,166	672,325	445,683,581	8,564	4,745,335	20,347	4,670,260	252	58,127	42,234	36,441,881	2,650	2,158,480	1,602	1,627,278	2,325	1,370,224
大 阪 府	2,325,739	1,506,524,917	40,095	24,624,341	2,096,465	1,363,060,318	23,024	12,965,717	87,351	19,408,802	839	191,354	136,424	118,454,935	8,306	6,772,878	5,499	5,600,862	7,926	4,694,392
兵 庫 県	1,565,190	1,051,537,531	26,481	16,297,870	1,439,281	969,188,049	14,776	8,285,785	42,489	9,560,054	438	96,261	79,815	69,093,404	5,898	4,773,196	3,605	3,696,023	5,369	3,142,628
奈 良 県	422,652	283,490,603	6,613	4,103,123	390,295	261,327,057	3,947	2,281,050	9,429	2,094,203	101	21,132	22,063	19,186,802	1,275	1,043,579	865	882,541	1,290	757,363
和 歌 山 県	315,238	207,372,971	6,039	3,579,417	286,779	187,692,188	3,791	2,052,524	7,950	1,738,829	93	19,422	19,730	17,197,116	1,084	888,748	779	744,838	1,071	618,723
鳥 取 県	181,440	127,084,076	3,603	2,163,598	165,822	116,271,903	2,351	1,319,048	4,157	922,849	36	8,437	11,032	9,457,069	575	468,592	429	432,255	641	367,520
島 根 県	234,669	166,802,450	5,086	3,047,414	214,976	152,437,944	3,417	1,918,681	4,507	1,057,544	47	11,364	14,652	12,773,420	797	654,739	534	533,543	825	46

第10表(続) 国民年金 都道府県別年金支給状況 (旧法拠出制年金)
(月末現在)

都道府県別	合 計				老 齢 年 金				通 算 老 齢 年 金				障 害 年 金				遺 族 年 金			
	全部支給・一部支給		全部支給停止		全部支給		全部支給停止		全部支給		全部支給停止		全部・一部支給		全部支給停止		全部・一部支給		全部支給停止	
	件数	年金額	件数	停止年額	件数	年金額	件数	停止年額	件数	年金額	件数	停止年額	件数	年金額	件数	停止年額	件数	年金額	件数	停止年額
	千円		千円		千円		千円		千円		千円		千円		千円		千円		千円	
令和 2 年 5月 6月 7月 8月 9月 10月	799,816	325,205,058	32,136	14,103,363	431,836	213,270,639	20,131	8,320,788	320,363	73,698,559	1,518	277,526	39,113	34,403,081	3,027	2,487,399	8,504	3,832,780	7,460	3,017,651
	785,816	319,713,229	32,048	14,044,927	423,952	209,365,288	20,101	8,306,892	314,531	72,372,385	1,512	276,107	38,811	34,136,521	2,995	2,461,017	8,522	3,839,035	7,440	3,000,911
	767,447	312,347,429	31,925	13,962,564	412,515	203,877,826	20,006	8,262,711	308,088	70,929,102	1,500	272,987	38,330	33,711,081	2,960	2,431,507	8,514	3,829,420	7,459	2,995,358
	757,633	308,472,258	31,806	13,891,962	407,126	201,184,477	19,913	8,222,388	303,963	69,983,407	1,493	271,133	38,097	33,505,103	2,938	2,413,528	8,447	3,799,271	7,462	2,984,912
	747,229	304,338,774	31,711	13,834,177	401,318	198,286,455	19,861	8,199,840	299,677	68,992,761	1,485	269,823	37,865	33,299,907	2,904	2,385,778	8,369	3,759,651	7,461	2,978,736
	736,916	300,287,431	31,624	13,778,488	395,655	195,472,628	19,819	8,181,170	295,323	68,003,280	1,480	268,699	37,619	33,080,054	2,884	2,369,753	8,319	3,731,471	7,441	2,958,866
北海道 青森 岩手 宮城 秋田	32,029	14,269,340	1,848	855,840	16,333	8,957,085	1,222	533,202	13,031	3,166,727	71	13,602	2,215	1,937,473	184	151,093	450	208,056	371	157,943
	8,529	3,505,432	635	250,673	5,035	2,149,339	398	158,550	2,418	509,811	19	3,723	815	736,166	15	12,507	261	110,116	203	75,894
	10,201	4,378,123	648	279,527	5,987	2,737,513	433	177,021	3,010	651,200	11	2,413	1,005	899,962	46	36,544	199	89,448	158	63,547
	12,224	4,898,219	790	333,669	6,809	3,104,212	552	219,459	4,367	949,746	36	5,997	857	756,686	60	50,029	191	87,575	142	58,185
	8,241	3,290,404	446	180,378	4,715	2,102,360	306	113,782	2,792	613,512	12	2,248	570	500,874	24	19,933	164	73,658	104	44,415
	山形 福島 茨城 栃木 群馬 千葉 埼玉 東京 神奈川 新潟	10,688	4,155,498	628	255,639	5,982	2,690,994	411	167,727	3,881	788,160	74	12,281	697	616,957	36	29,118	128	59,388	107
14,370	5,736,101	768	325,627	8,478	3,836,749	490	205,721	4,720	956,057	61	9,776	944	837,592	54	43,580	228	105,704	163	66,550	
15,507	6,246,112	851	343,848	9,677	4,363,552	566	215,872	4,768	1,067,491	17	3,706	774	683,851	39	31,854	288	131,218	229	92,415	
12,717	5,017,126	609	244,633	7,962	3,536,079	435	162,757	3,913	809,032	16	2,482	674	594,708	33	27,164	168	77,307	125	52,230	
11,884	4,775,009	669	280,117	6,648	3,132,558	458	182,413	4,405	953,556	24	5,439	673	616,566	34	28,923	158	72,329	153	63,343	
埼玉 千葉 東京 神奈川 新潟 富山 石川 福井 山梨 長野	24,632	9,442,032	962	410,708	13,277	6,147,613	544	207,226	10,038	2,267,241	27	4,175	1,025	895,467	109	88,332	292	131,710	282	110,975
	24,937	9,906,566	866	359,038	13,824	6,543,572	470	179,726	9,747	2,297,434	33	5,695	1,029	909,958	63	52,178	337	155,602	300	121,438
	68,265	29,075,926	1,810	831,409	38,591	19,967,587	972	428,057	26,789	6,779,824	90	18,406	2,390	2,112,378	220	182,332	495	216,137	528	202,614
	30,976	12,034,169	767	349,009	13,575	6,999,406	326	128,952	16,093	3,999,165	31	6,187	1,032	913,221	123	103,380	276	122,378	287	110,491
	18,067	7,000,872	595	267,395	9,679	4,431,966	291	112,421	7,012	1,457,199	42	6,641	1,163	1,011,911	92	75,239	213	99,797	170	73,094
	富山 石川 福井 山梨 長野	8,614	3,303,855	297	143,663	4,161	2,017,232	159	65,964	3,987	901,027	13	3,247	395	352,938	56	45,534	71	32,659	69
7,766	3,266,576	344	161,319	3,865	1,990,759	190	82,680	3,278	765,879	14	2,802	518	461,594	46	37,912	105	48,344	94	37,925	
7,297	2,678,498	254	112,131	3,818	1,747,012	158	63,435	3,135	663,464	16	3,276	279	239,005	29	24,037	65	29,016	51	21,383	
7,022	2,816,109	378	157,331	4,491	2,045,653	256	102,715	2,148	467,390	13	2,128	309	270,664	23	18,175	74	32,403	86	34,314	
20,164	7,967,208	928	407,833	10,234	5,060,093	678	280,968	8,737	1,920,248	47	9,258	1,068	930,477	90	72,307	125	56,389	113	45,300	
岐阜 静岡 愛知 三重 滋賀 京都 大阪 兵庫 奈良 和歌山	11,809	4,770,455	588	281,634	6,004	3,030,293	290	128,058	5,003	1,113,255	25	5,255	625	547,972	88	72,112	177	78,935	185	76,210
	24,486	9,425,080	900	402,065	12,855	6,156,172	451	187,939	10,275	2,203,602	61	12,168	1,095	941,196	103	84,619	261	124,110	285	117,338
	26,956	10,436,056	1,125	497,534	13,104	6,548,967	484	206,201	12,306	2,760,315	53	8,879	1,055	903,059	105	85,010	491	223,715	483	197,443
	10,336	4,216,482	434	187,501	5,021	2,660,173	265	110,601	4,738	1,109,385	18	3,061	452	388,309	33	27,164	125	58,615	118	46,676
	8,205	3,105,086	349	148,636	4,204	1,998,352	134	56,399	3,625	814,561	65	11,271	301	257,209	52	41,626	75	34,964	98	39,340
	14,586	6,068,767	542	252,916	7,062	3,732,531	315	133,228	6,618	1,599,495	21	4,902	798	690,046	85	68,790	108	46,696	121	45,997
34,882	13,601,948	1,110	476,150	17,460	8,601,938	576	232,944	15,650	3,585,479	62	10,261	1,444	1,274,787	142	117,060	328	139,745	330	115,886	
28,543	11,135,133	1,047	451,156	13,433	6,866,157	671	277,527	13,823	3,273,815	54	9,868	1,024	880,780	92	75,434	263	114,381	230	88,326	
9,074	3,614,081	344	145,356	5,279	2,470,035	202	83,575	3,315	745,571	20	3,088	411	367,204	31	25,210	69	31,271	91	33,483	
9,667	3,951,129	408	178,277	6,227	2,802,984	253	101,410	2,753	585,036	10	1,235	569	509,337	40	33,613	118	53,772	105	42,019	
鳥取 島根 岡山 広島 山口 徳島 香川 愛媛 高松 福岡	5,126	2,015,963	211	87,793	2,412	1,276,216	152	60,944	2,465	535,955	12	2,229	207	184,677	11	9,185	42	19,116	36	15,435
	7,182	3,033,437	370	166,564	3,752	1,970,492	275	117,084	2,995	700,429	14	2,521	368	330,855	31	25,601	67	31,661	50	21,358
	16,380	6,807,220	570	254,956	7,966	4,314,535	375	161,256	7,516	1,729,500	48	8,848	808	721,734	63	53,156	90	41,451	84	31,697
	18,249	7,468,932	531	253,259	8,024	4,574,350	288	129,362	9,380	2,238,718	34	7,581	704	594,376	83	67,226	141	61,489	126	49,090
	10,261	4,500,950	403	184,091	5,017	2,879,411	262	115,320	4,691	1,163,579	25	4,780	480	426,251	40	34,004	73	31,709	76	29,987
	7,035	2,671,505	313	121,827	3,897	1,759,438	245	93,732	2,685	531,254	13	1,466	391	354,110	11	8,599	62	26,703	44	18,031
9,380	3,966,135	348	153,988	4,877	2,665,430	234	102,268	4,035	923,547	21	3,714	385	341,017	24	20,324	83	36,142	69	27,681	
12,005	4,783,646	486	204,814	6,489	3,184,840	303	120,794	4,782	1,006,756	18	2,230	594	530,413	41	33,222	140	61,636	124	48,567	
7,947	3,305,489	307	126,830	4,583	2,295,589	201	77,952	2,900	643,298	19										

第10表(続) 国民年金 都道府県別年金支給状況(基礎年金)
(月末現在)

都道府県別	合 計				老 齢 基 礎 年 金							
	全部・一部支給		全 部 支 給 停 止		25 年 以 上				25 年 未 満			
					全 部 支 給		全 部 支 給 停 止		全 部 支 給		全 部 支 給 停 止	
	件数	年金額	件数	年金額	件数	年金額	件数	年金額	件数	年金額	件数	年金額
	千円				千円				千円			
令和 2 年 5 月	34,914,883	23,750,334,609	594,775	370,650,846	32,269,670	21,838,375,385	350,584	200,514,968	614,592	141,537,419	7,850	1,857,850
6 月	34,930,457	23,764,443,573	595,776	371,002,981	32,279,411	21,849,446,689	350,836	200,612,526	618,004	142,412,600	7,882	1,866,236
7 月	34,959,912	23,788,883,217	597,417	371,782,370	32,296,572	21,866,261,136	351,353	200,923,574	623,195	143,718,260	7,922	1,875,891
8 月	34,995,443	23,816,681,285	598,822	372,450,938	32,322,395	21,887,782,863	352,116	201,391,251	626,870	144,637,673	7,950	1,883,842
9 月	35,033,437	23,847,082,039	600,532	373,389,204	32,350,709	21,912,105,677	352,569	201,660,631	630,821	145,652,159	7,992	1,895,076
10 月	35,090,758	23,891,466,022	602,614	374,484,352	32,395,530	21,948,558,747	353,699	202,377,449	635,679	146,872,705	8,025	1,902,417
北 海 道	1,644,704	1,100,123,683	32,245	19,325,926	1,496,466	995,136,877	20,558	11,218,832	35,829	8,051,096	589	142,437
青 森 県	421,757	275,230,193	7,893	4,629,433	383,326	247,436,009	5,093	2,734,826	9,315	2,095,649	117	26,436
岩 手 県	410,382	286,499,803	8,618	5,270,363	379,375	261,115,057	5,381	3,042,572	3,310	766,703	63	15,607
宮 城 県	642,088	436,423,266	11,447	7,228,371	596,114	401,454,618	6,439	3,743,080	8,293	1,981,975	82	19,378
秋 田 県	361,196	243,999,128	6,016	3,694,537	336,879	225,174,290	3,815	2,167,179	3,833	876,402	74	17,946
山 形 県	362,050	252,354,179	6,500	4,097,282	339,509	233,861,045	4,001	2,345,494	1,949	467,616	36	9,075
福 島 県	580,768	397,392,897	10,566	6,408,724	538,885	365,878,776	6,474	3,623,652	7,758	1,818,180	87	19,657
茨 城 県	825,846	558,062,342	11,184	7,089,996	768,891	517,855,727	5,903	3,508,319	15,519	3,742,933	149	33,909
栃 木 県	557,902	379,060,811	8,603	5,496,859	516,601	349,248,239	4,678	2,774,417	10,113	2,394,960	92	24,041
群 馬 県	575,648	400,093,037	9,472	5,923,245	536,287	369,795,661	5,708	3,357,515	7,555	1,840,606	83	22,053
埼 千 葉 県	1,891,608	1,269,640,004	26,113	16,653,002	1,761,400	1,181,073,021	13,809	8,207,931	38,875	9,393,810	368	87,966
東 京 都	1,675,895	1,134,402,527	22,939	14,721,556	1,558,556	1,051,897,948	12,252	7,227,726	31,644	7,629,941	259	67,250
神 奈 川 県	2,977,140	1,976,840,304	45,938	29,270,966	2,729,560	1,813,128,547	24,533	14,089,794	81,849	19,482,276	611	152,615
新 潟 県	2,260,877	1,531,055,508	31,490	20,111,276	2,089,875	1,411,726,840	16,828	9,870,156	46,656	11,267,441	397	102,125
	716,767	509,516,942	13,333	8,431,936	670,651	472,398,273	8,200	4,818,947	4,393	1,040,646	81	20,175
富 山 県	332,887	241,886,364	5,661	3,615,521	313,322	226,142,310	3,485	2,088,550	2,079	506,690	30	6,846
石 川 県	332,565	237,255,708	6,377	4,037,649	308,731	218,848,220	3,835	2,261,409	3,615	881,184	45	11,104
福 井 県	231,701	166,501,551	4,045	2,573,387	216,302	154,523,444	2,399	1,432,493	2,134	503,279	38	9,741
山 梨 県	248,173	168,382,919	4,107	2,547,684	230,431	155,034,489	2,527	1,449,130	3,330	797,664	42	11,628
長 野 県	654,700	469,478,385	12,082	7,598,677	608,392	431,997,124	7,584	4,463,458	4,362	1,044,136	71	19,066
岐 阜 県	596,737	420,253,432	10,484	6,606,594	559,790	391,670,527	6,146	3,626,271	5,765	1,320,522	120	27,793
静 岡 県	1,092,891	768,058,924	17,736	11,263,457	1,022,801	714,357,458	10,348	6,109,216	11,083	2,645,584	104	25,321
愛 知 県	1,870,069	1,285,526,576	29,582	18,749,906	1,745,113	1,193,846,289	16,433	9,702,525	26,191	6,024,323	251	59,530
三 重 県	529,243	374,083,618	8,322	5,300,075	492,994	346,004,799	4,842	2,890,477	5,558	1,291,429	56	12,891
滋 賀 県	371,914	262,746,627	6,693	4,281,401	347,527	243,123,167	3,751	2,266,096	2,604	597,164	34	9,946
京 都 府	721,922	482,354,234	13,249	8,079,250	665,263	441,951,051	8,249	4,612,107	13,729	3,070,765	231	53,226
大 阪 府	2,290,857	1,492,922,969	38,985	24,148,191	2,079,005	1,354,458,379	22,448	12,732,773	71,701	15,823,323	777	181,093
兵 庫 県	1,536,647	1,040,402,397	25,434	15,846,715	1,425,848	962,321,892	14,105	8,008,258	28,666	6,286,239	384	86,393
和 歌 山 県	413,578	279,876,522	6,269	3,957,767	385,016	258,857,022	3,745	2,197,474	6,114	1,348,632	81	18,044
	305,571	203,421,842	5,631	3,401,140	280,552	184,889,204	3,538	1,951,114	5,197	1,153,792	83	18,187
鳥 取 県	176,314	125,068,113	3,392	2,075,805	163,410	114,995,687	2,199	1,258,104	1,692	386,895	24	6,209
島 根 県	227,487	163,769,013	4,716	2,880,850	211,224	150,467,452	3,142	1,801,596	1,512	357,115	33	8,843
岡 山 県	561,946	400,064,898	9,940	6,240,103	522,342	369,681,875	6,014	3,515,664	6,720	1,528,110	92	22,686
広 島 県	808,633	567,072,708	15,068	9,392,574	751,848	525,053,243	9,140	5,242,491	11,073	2,529,430	171	40,468
山 口 県	458,604	323,094,803	8,182	5,086,409	429,599	300,516,119	5,177	2,953,420	4,598	1,016,828	71	15,703
徳 島 県	238,264	161,251,219	4,398	2,655,716	217,719	146,309,167	2,940	1,657,283	5,000	1,134,197	77	17,547
香 川 県	298,402	212,898,722	5,259	3,324,221	279,303	198,186,272	3,151	1,838,966	3,077	700,682	47	10,400
愛 媛 県	442,349	305,061,396	8,819	5,311,317	406,209	277,539,976	5,738	3,196,959	5,923	1,308,511	132	29,631
高 知 県	240,773	160,370,200	4,660	2,740,116	219,340	145,428,732	3,021	1,619,776	5,530	1,231,283	108	25,443
福 岡 県	1,380,731	922,997,340	27,255	16,317,480	1,256,517	836,133,593	16,558	9,072,588	33,229	7,382,030	530	120,757
佐 賀 県	247,029	174,172,218	5,278	3,251,688	227,323	158,961,485	3,270	1,880,615	3,050	716,691	47	10,355
長 崎 県	431,139	290,324,146	8,697	5,181,650	393,111	262,581,075	5,407	2,954,128	8,551	1,932,316	128	27,738
熊 本 県	544,236	376,597,117	11,664	7,037,792	496,628	339,913,265	7,662	4,340,676	7,707	1,806,471	198	42,832
大 宮 市	367,848	246,888,881	7,116	4,260,336	337,624	224,977,013	4,667	2,580,436	6,813	1,561,138	131	32,696
	347,823	237,921,503	8,450	5,008,239	315,647	214,242,559	5,570	3,061,990	6,897	1,531,108	156	36,963
鹿 児 島 県	513,166	353,715,472	12,902	7,791,030	464,820	317,800,540	8,098	4,482,762	9,694	2,237,208	240	56,227
沖 縄 県	331,909	211,767,156	8,913	5,021,413	281,143	177,021,965	4,750	2,378,329	14,695	3,179,488	402	86,119
	40,022	14,584,424	891	546,726	38,261	13,542,427	88	19,875	899	188,243	3	321

第10表(続) 国民年金 都道府県別年金支給状況(基礎年金)

都道府県別		障 害 基 礎 年 金												遺 族 基 礎 年 金			
		合 計				法第30条、第30条の2、第30条の3該当				法第30条の4、附則第25条該当							
		全部・一部支給		全 部 支 給 停 止		全部・一部支給		全 部 支 給 停 止		全部・一部支給		全 部 支 給 停 止		全部・一部支給		全 部 支 給 停 止	
		件数	年金額	件数	年金額	件数	年金額	件数	年金額	件数	年金額	件数	年金額	件数	年金額	件数	年金額
		千円		千円		千円		千円		千円		千円		千円		千円	
令和 2 年 5月	1,956,013	1,691,129,822	123,305	100,384,708	867,862	737,122,735	82,525	66,276,115	1,088,151	954,007,087	40,780	34,108,593	74,608	79,291,983	113,036	67,893,320	
6月	1,957,605	1,692,397,491	122,645	99,847,887	867,995	737,252,136	82,054	65,898,608	1,089,610	955,145,355	40,591	33,949,279	75,437	80,186,793	114,413	68,676,332	
7月	1,963,613	1,697,535,163	121,935	99,276,127	871,589	740,408,285	81,514	65,464,701	1,092,024	957,126,877	40,421	33,811,427	76,532	81,368,659	116,207	69,706,778	
8月	1,968,912	1,702,103,035	121,276	98,738,547	874,732	743,178,141	81,043	65,084,449	1,094,180	958,924,894	40,233	33,654,099	77,266	82,157,714	117,480	70,437,298	
9月	1,973,765	1,706,233,749	121,082	98,604,757	877,649	745,748,464	80,706	64,811,049	1,096,116	960,485,286	40,376	33,793,707	78,142	83,090,455	118,889	71,228,740	
10月	1,980,415	1,711,892,284	120,439	98,082,123	881,613	749,210,024	80,237	64,431,855	1,098,802	962,682,261	40,202	33,650,268	79,134	84,142,284	120,451	72,122,362	
北 海 道	109,044	93,402,509	6,029	4,899,444	45,233	38,161,629	4,148	3,333,649	63,811	55,240,880	1,881	1,565,795	3,365	3,533,201	5,069	3,065,214	
青 森 県	28,129	24,657,626	1,204	981,838	12,404	10,707,792	866	697,877	15,725	13,949,835	338	283,961	987	1,040,909	1,479	886,334	
岩 手 県	26,628	23,485,582	1,485	1,212,640	11,726	10,108,391	1,019	820,797	14,902	13,377,191	466	391,844	1,069	1,132,461	1,689	999,543	
宮 城 県	35,975	31,178,515	2,340	1,906,962	15,777	13,393,931	1,608	1,290,154	20,198	17,784,584	732	616,808	1,706	1,808,159	2,586	1,558,951	
秋 田 県	19,757	17,180,492	1,041	850,332	8,503	7,309,695	745	602,365	11,254	9,870,797	296	247,967	727	767,945	1,086	659,079	
山 形 県	19,819	17,201,523	1,259	1,024,746	8,876	7,583,755	889	715,056	10,943	9,617,768	370	309,690	773	823,996	1,204	717,966	
福 島 県	32,662	28,138,712	1,783	1,448,553	13,844	11,698,125	1,256	1,003,747	18,818	16,440,587	527	444,807	1,463	1,557,229	2,222	1,316,862	
茨 城 県	39,526	34,441,803	2,221	1,811,139	17,403	14,843,584	1,496	1,203,075	22,123	19,598,219	725	608,064	1,910	2,021,879	2,911	1,736,629	
栃 木 県	29,845	26,000,827	1,855	1,505,294	12,698	10,814,963	1,247	997,504	17,147	15,185,864	608	507,790	1,343	1,416,784	1,978	1,193,107	
群 馬 県	30,481	27,030,596	1,630	1,330,580	13,948	12,088,925	1,112	895,047	16,533	14,941,671	518	435,533	1,325	1,426,174	2,051	1,213,097	
埼 千 東 京	86,980	74,531,689	5,463	4,413,527	40,409	34,189,350	3,667	2,931,810	46,571	40,342,338	1,796	1,481,717	4,353	4,641,484	6,473	3,943,577	
神 奈 川 県	82,098	71,051,914	5,128	4,170,497	38,704	32,886,195	3,681	2,959,563	43,394	38,165,719	1,447	1,210,933	3,597	3,822,723	5,300	3,256,083	
新 潟 県	159,078	137,157,911	10,819	8,839,464	71,039	60,131,183	6,126	4,907,076	88,039	77,026,728	4,693	3,932,389	6,653	7,071,570	9,975	6,189,092	
	119,493	102,879,940	6,851	5,607,960	53,022	45,181,381	4,515	3,637,903	66,471	57,698,559	2,336	1,970,057	4,853	5,181,286	7,414	4,531,035	
	40,105	34,364,866	2,623	2,126,561	17,017	14,369,384	1,842	1,474,615	23,088	19,995,482	781	651,947	1,618	1,713,156	2,429	1,466,253	
富 山 県	16,787	14,489,431	1,040	845,541	7,202	6,088,813	710	571,485	9,585	8,400,618	330	274,056	699	747,932	1,106	674,585	
石 川 県	19,454	16,708,519	1,320	1,069,597	8,826	7,450,747	928	740,932	10,628	9,257,772	392	328,665	765	817,785	1,177	695,539	
福 井 県	12,716	10,894,732	785	641,661	5,027	4,246,460	498	400,134	7,689	6,648,271	287	241,527	549	580,096	823	489,491	
山 梨 県	13,876	11,981,575	724	589,980	5,954	5,034,301	490	392,395	7,922	6,947,275	234	197,585	536	569,191	814	496,947	
山 梨 県	40,538	34,934,320	2,221	1,813,038	18,681	15,922,860	1,541	1,243,965	21,857	19,011,460	680	569,073	1,408	1,502,805	2,206	1,303,116	
岐 阜 県	29,824	25,802,156	2,061	1,674,730	13,276	11,302,094	1,419	1,142,311	16,548	14,500,062	642	532,418	1,358	1,460,227	2,157	1,277,801	
静 岡 県	56,706	48,591,827	3,690	2,990,862	25,186	21,283,647	2,595	2,082,869	31,520	27,308,180	1,095	907,994	2,301	2,464,056	3,594	2,138,059	
愛 知 県	94,279	80,840,471	5,932	4,825,613	45,257	38,377,952	3,979	3,186,069	49,022	42,462,519	1,953	1,639,544	4,486	4,815,493	6,966	4,162,238	
三 重 県	29,592	25,612,529	1,675	1,364,050	13,505	11,440,272	1,213	974,808	16,087	14,172,257	462	389,242	1,099	1,174,861	1,749	1,032,657	
滋 賀 県	20,800	17,965,124	1,370	1,115,000	8,863	7,530,453	974	784,108	11,937	10,434,672	396	330,892	983	1,061,172	1,538	890,358	
京 都 府	41,436	35,751,835	2,565	2,089,690	18,081	15,261,379	1,628	1,297,024	23,355	20,490,456	937	792,666	1,494	1,580,583	2,204	1,324,228	
大 阪 府	134,980	117,180,149	8,164	6,655,819	59,428	50,428,901	5,199	4,176,894	75,552	66,751,248	2,965	2,478,924	5,171	5,461,117	7,596	4,578,506	
兵 庫 県	78,791	68,212,624	5,806	4,697,762	34,832	29,652,978	3,671	2,943,468	43,959	38,559,646	2,135	1,754,294	3,342	3,581,642	5,139	3,054,302	
神 奈 川 県	21,652	18,819,599	1,244	1,018,369	9,886	8,430,550	822	659,951	11,766	10,389,048	422	358,418	796	851,270	1,199	723,880	
和 歌 山 県	19,161	16,687,780	1,044	855,135	8,352	7,116,086	703	566,588	10,809	9,571,694	341	288,547	661	691,065	966	576,704	
鳥 取 県	10,825	9,272,393	564	459,407	4,572	3,862,025	370	296,050	6,253	5,410,368	194	163,357	387	413,139	605	352,086	
島 根 県	14,284	12,442,565	766	629,138	5,680	4,875,263	506	409,651	8,604	7,567,303	260	219,487	467	501,881	775	441,273	
岡 山 県	31,737	27,619,212	2,005	1,635,984	13,894	11,911,598	1,367	1,095,037	17,843	15,707,615	638	540,947	1,147	1,235,701	1,829	1,065,769	
広 島 県	43,987	37,664,560	3,138	2,545,379	20,320	17,163,527	2,150	1,722,939	23,667	20,501,033	988	822,440	1,725	1,825,476	2,619	1,564,236	
山 口 県	23,557	20,663,649	1,651	1,353,681	10,602	9,100,816	1,150	930,114	12,955	11,562,833	501	423,567	850	898,206	1,283	763,605	
徳 島 県	15,129	13,364,701	737	606,991	5,937	5,094,112	463	372,307	9,192	8,270,589	274	234,684	416	443,155	644	373,895	
香 川 県	15,399	13,361,767	1,110	903,402	6,837	5,816,594	718	577,998	8,562	7,545,172	392	325,404	623	650,002	951	571,453	
愛 媛 県	29,282	25,220,885	1,508	1,229,733	13,476	11,357,109	1,103	883,750	15,806	13,863,776	405	345,983	935	992,025	1,441	854,994	
高 知 県	15,426	13,213,341	841	684,497	6,614	5,599,991	542	435,788	8,812	7,613,350	299	248,709	477	496,844	690	410,399	
福 岡 県	87,714	75,999,559	5,130	4,179,651	40,345	34,300,081	3,437	2,762,301	47,369	41,699,478	1,693	1,417,349	3,271	3,482,158	5,037	2,944,484	
佐 賀 県	16,022	13,819,088	962	781,039	6,934	5,878,357	657	526,615	9,088	7,940,731	305	254,425	634	674,954	999	579,679	
長 崎 県	28,533	24,792,267	1,633	1,331,388	11,680	9,906,782	1,058	850,472	16,853	14,885,485	575	480,916	944	1,018,488	1,529	868,397	
熊 本 県	38,731	33,623,578	1,949	1,592,232	18,163	15,434,505	1,308	1,051,568	20,568	18,189,073	641	540,665	1,170	1,253,803	1,855	1,062,051	
大 宮 市	22,705	19,595,727	1,239	1,006,464	10,121	8,550,642	842										

第11表 国民年金 都道府県別年金受給権者状況及び支給状況（老齢福祉年金）

都道府県別	月 末 現 在		新 規 裁 定		失 権		月 末 現 在 支 給 状 況 内 訳						
							全部支給		一部支給停止			全部支給停止	
	件 数	年金額	件 数	年金額	件 数	年金額	件 数	年金額	件 数	支給年額	停止年額	件 数	停止年額
		千円		千円		千円		千円		千円	千円		千円
令和 2 年 5月	427	171,014	-	-	1	*	21	8,411	4	1,078	524	402	161,001
6月	427	171,014	-	-	-	-	20	8,010	4	1,078	524	403	161,402
7月	421	168,611	-	-	6	2,403	18	7,209	4	1,078	524	399	159,800
8月	415	166,208	-	-	6	2,403	15	6,008	2	*	*	398	159,399
9月	415	166,208	-	-	-	-	15	6,008	2	*	*	398	159,399
10月	413	165,407	-	-	2	*	12	4,806	2	*	*	399	159,800
北海道	35	14,018	-	-	-	-	1	*	1	*	*	33	13,217
青森	-	-	-	-	-	-	-	-	-	-	-	-	-
岩手	-	-	-	-	-	-	-	-	-	-	-	-	-
宮城	-	-	-	-	-	-	-	-	-	-	-	-	-
秋田	-	-	-	-	-	-	-	-	-	-	-	-	-
山形	1	*	-	-	-	-	-	-	1	*	*	-	-
福島	4	*	-	-	1	*	-	-	-	-	-	1	*
茨城	1	1,602	-	-	-	-	-	-	-	-	-	4	1,602
栃木	2	*	-	-	-	-	-	-	-	-	-	2	*
群馬	2	*	-	-	-	-	-	-	-	-	-	2	*
埼玉県	2	*	-	-	-	-	1	*	-	-	-	1	*
千葉県	5	2,003	-	-	-	-	-	-	-	-	-	5	2,003
東京都	210	84,105	-	-	1	*	-	-	-	-	-	210	84,105
神奈川県	66	26,433	-	-	-	-	-	-	-	-	-	66	26,433
新潟県	5	2,003	-	-	-	-	4	1,602	-	-	-	1	*
富山県	-	-	-	-	-	-	-	-	-	-	-	-	-
石川県	-	-	-	-	-	-	-	-	-	-	-	-	-
福井県	-	-	-	-	-	-	-	-	-	-	-	-	-
山梨県	6	2,403	-	-	-	-	-	-	-	-	-	6	2,403
岐阜県	-	-	-	-	-	-	-	-	-	-	-	-	-
静岡県	1	*	-	-	-	-	-	-	-	-	-	1	*
愛知県	-	-	-	-	-	-	-	-	-	-	-	-	-
三重県	-	-	-	-	-	-	-	-	-	-	-	-	-
滋賀県	2	*	-	-	-	-	-	-	-	-	-	2	*
京都市	3	1,202	-	-	-	-	-	-	-	-	-	3	1,202
大阪府	1	*	-	-	-	-	-	-	-	-	-	1	*
兵庫県	4	1,602	-	-	-	-	1	*	-	-	-	3	1,202
奈良県	1	*	-	-	-	-	-	-	-	-	-	1	*
和歌山県	-	-	-	-	-	-	-	-	-	-	-	-	-
鳥取県	2	*	-	-	-	-	-	-	-	-	-	2	*
島根県	-	-	-	-	-	-	-	-	-	-	-	-	-
岡山県	18	7,209	-	-	-	-	-	-	-	-	-	18	7,209
広島県	9	3,605	-	-	-	-	-	-	-	-	-	9	3,605
山口県	18	7,209	-	-	-	-	-	-	-	-	-	18	7,209
徳島県	-	-	-	-	-	-	-	-	-	-	-	-	-
香川県	1	*	-	-	-	-	-	-	-	-	-	1	*
愛媛県	1	*	-	-	-	-	-	-	-	-	-	1	*
高知県	3	1,202	-	-	-	-	-	-	-	-	-	3	1,202
福岡県	3	1,202	-	-	-	-	1	*	-	-	-	2	*
佐賀県	1	*	-	-	-	-	-	-	-	-	-	1	*
長崎県	2	*	-	-	-	-	1	*	-	-	-	1	*
熊本県	2	*	-	-	-	-	2	*	-	-	-	-	-
大宮市	-	-	-	-	-	-	-	-	-	-	-	-	-
鹿嶋市	-	-	-	-	-	-	-	-	-	-	-	-	-
沖縄県	2	*	-	-	-	-	1	*	-	-	-	1	*

第12表 国民年金 都道府県別一時金状況

都道府県別			死 亡 一 時 金		特 別 一 時 金	
			件 数	金 額	件 数	金 額
			千円		千円	
令和 2 年			1,229	174,340	3	513
5月			1,779	253,702	5	951
6月			1,936	278,148	6	772
7月			1,250	180,152	10	799
8月			1,494	219,805	5	343
9月			1,669	241,924	12	1,316
10月						
北 海 道	青森	森手	53	7,199	-	-
			19	2,647	1	*
			23	3,211	1	*
			26	3,570	1	*
			22	3,199	-	-
山 福 茨 栃 群	山形	島城	15	2,334	-	-
			33	4,827	-	-
			49	7,231	-	-
			46	7,054	-	-
			45	6,442	-	-
埼 千 東 神 新	埼玉	葉京	83	12,365	1	*
			89	13,106	-	-
			168	24,354	1	*
			119	16,782	-	-
			41	6,229	-	-
富 石 福 山 長	富山	山川	18	2,485	-	-
			22	3,315	-	-
			6	920	-	-
			16	2,595	-	-
			40	5,917	-	-
岐 静 愛 三 滋	岐阜	卓岡	22	3,124	-	-
			52	7,416	-	-
			117	18,334	-	-
			26	3,795	-	-
			17	2,457	-	-
京 大 兵 奈 和	京都	阪庫	10	1,642	1	*
			82	11,725	1	*
			58	8,444	1	*
			24	3,464	-	-
			17	2,299	-	-
鳥 島 岡 広 山	鳥取	根山	9	1,272	-	-
			9	1,239	-	-
			22	3,008	-	-
			32	4,241	2	*
			20	2,800	-	-
徳 香 愛 高 福	徳島	川媛	4	530	-	-
			8	1,085	-	-
			17	2,740	-	-
			12	1,599	-	-
			53	7,594	-	-
佐 長 熊 大 宮	佐賀	崎本	12	1,857	-	-
			19	2,747	-	-
			26	3,362	-	-
			11	1,404	1	*
			21	2,820	1	*
鹿 児 島 沖 縄 其 他	鹿児島	縄他	21	3,154	-	-
			15	2,000	-	-
			-	-	-	-

注. 脱退一時金の件数は 35 件、金額は 4,655 千円である。

(参考) 年金生活者支援給付金の状況 (令和2年10月)

第1表 年金生活者支援給付金件数及び給付金総額

	件数	給付金総額 (月額)
	件	百万円
総数	7, 206, 083	30, 012
老齢年金生活者支援給付金	4, 329, 447	17, 142
補足的な老齢年金生活者支援給付金	847, 918	1, 804
障害年金生活者支援給付金	1, 955, 181	10, 703
遺族年金生活者支援給付金	73, 537	364

注. 当該月において認定されている件数及び給付金総額 (月額) である。

(参考) 年金生活者支援給付金の状況 (令和2年10月)

第2表 年金生活者支援給付金平均給付金額 (月額)

	平均給付金額 (月額)
	円
老齢年金生活者支援給付金	3,959
補足的老齢年金生活者支援給付金	2,128
障害年金生活者支援給付金	5,474
遺族年金生活者支援給付金	4,944

注. 当該月における平均給付金額 (月額) である。