

厚生年金保険・国民年金事業の概況

(令和 2 年 7 月現在)

この統計では基本的に、被用者年金一元化により新たに厚生年金保険の適用対象となった、国家公務員共済組合、地方公務員共済組合及び日本私立学校振興・共済事業団の情報を含まない。

1. 総括

(1) 適用状況

- 令和2年7月末の国民年金と厚生年金保険（第1号）の被保険者数は、6,299万人であり、前年同月に比べて、7万人（0.1%）減少している。

表1 制度別適用状況

	事業所数	被保険者数(人)			標準報酬月額 の平均(円)
		総数	男子	女子	
厚生年金保険(第1号)	2,460,811	40,796,625	25,049,003	15,747,622	312,535
船員以外	2,456,689	40,745,077	24,997,455	15,747,622	312,422
一般男子	・	24,996,986	24,996,986	・	354,594
女子	・	15,747,622	・	15,747,622	245,478
坑内員	・	469	469	・	365,518
(再掲) 短時間労働者	37,094	508,398	135,675	372,723	146,595
船員	4,122	51,548	51,548	・	402,300
国民年金	・	22,196,913	7,485,397	14,711,516	・
第1号	・	13,926,189	7,303,938	6,622,251	・
任意加入	・	182,719	64,964	117,755	・
第3号	・	8,088,005	116,495	7,971,510	・
合計	・	62,993,538	32,534,400	30,459,138	・

注. 厚生年金保険（第1号）の被保険者のうち、坑内員及び船員は全員男子とみなした。

(2) 給付状況

- 令和2年7月末の国民年金、厚生年金保険（第1号）及び福祉年金の受給者数（同一の年金種別を除く延人数）は、4,468万人であり、前年同月に比べて、8万人（0.2%）減少している。

注. 厚生年金保険（第1号）の受給（権）者とは、厚生年金保険受給（権）者全体から、共済組合等の組合員等たる厚生年金保険の被保険者期間（平成27年9月以前の共済組合等の組合員等の期間を含む）のみの者を除き、さらに、障害厚生年金受給（権）者及び短期要件分の遺族厚生年金受給（権）者について、それぞれ初診日又は死亡日に共済組合等の組合員等であった者を除いた者をいう。

表2 制度別年金受給者数

(単位：人)

	総数	老齢給付		障害年金	遺族給付	
		老齢年金 ・25年以上	通算老齢年金 ・25年未満		遺族年金	通算遺族年金
厚生年金保険(第1号) 計	35,537,482	15,414,817	14,032,203	455,194	5,616,260	19,008
旧共済組合を除く	35,186,871	15,207,225	13,966,697	452,553	5,541,869	18,527
旧法	850,746	296,124	224,377	30,862	281,248	18,135
新法	34,316,925	14,904,561	13,741,402	420,700	5,250,262	・
(再掲) 基礎あり	26,383,194	13,841,168	12,191,210	286,720	64,096	・
基礎または定額あり	26,133,377	13,914,897	12,218,480	・	・	・
基礎繰上げあり	1,978,721	578,667	1,400,054	・	・	・
基礎繰上げなし	24,154,656	13,336,230	10,818,426	・	・	・
基礎及び定額なし	2,512,586	989,664	1,522,922	・	・	・
船員保険(旧法)	19,200	6,540	918	991	10,359	392
旧共済組合 計	350,611	207,592	65,506	2,641	74,391	481
旧法	95,197	69,185	2,214	1,038	22,279	481
新法	255,414	138,407	63,292	1,603	52,112	・
(再掲) 基礎あり	198,984	137,304	60,337	1,341	2	・
国民年金 計	35,727,359	32,709,087	931,283	2,001,943	85,046	・
(再掲) 基礎のみ共済なし・旧国年	7,670,212	5,583,372	421,782	1,635,020	30,038	・
旧法抛出处	767,447	412,515	308,088	38,330	8,514	・
新法基礎年金	34,959,912	32,296,572	623,195	1,963,613	76,532	・
(再掲) 基礎のみ	8,005,643	6,221,843	114,812	1,641,445	27,543	・
(再掲) 基礎のみ共済なし	6,902,765	5,170,857	113,694	1,596,690	21,524	・
福祉年金	22	22	・	・	・	・
合 計	44,682,685	34,145,454	2,711,939	2,169,076	5,637,208	19,008

- 注1. 厚生年金保険（第1号）の受給者とは、厚生年金保険受給者全体から、共済組合等の組合員等たる厚生年金保険の被保険者期間（平成27年9月以前の共済組合等の組合員等の期間を含む）のみの者を除き、さらに、障害厚生年金受給者及び短期要件分の遺族厚生年金受給者について、それぞれ初診日又は死亡日に共済組合等の組合員等であった者を除いた者をいう。
2. 新法老齢厚生年金（第1号）のうち、旧法の老齢年金に相当するものは「老齢年金・25年以上」に、それ以外のものは「通算老齢年金・25年未満」に計上している。新法退職共済年金についても同様。
3. 人数の合計は、厚生年金保険（第1号）と同一の年金種別の基礎年金を併給している者の重複分を控除した数である。
4. 「旧共済組合」は、厚生年金保険に統合された時点で旧J R 共済、旧N T T 共済、旧J T 共済又は旧農林共済の受給権が発生していた者をいう。
5. 「基礎あり」は、同一の年金種別の基礎年金の受給権を有する者をいう。
6. 新法基礎年金のうち、老齢基礎年金の受給資格期間を25年以上有するものは「老齢年金・25年以上」に、それ以外のものは「通算老齢年金・25年未満」に計上している。
7. 「基礎のみ」は、同一の年金種別の厚生年金保険（第1号）（旧共済組合を除く）の受給権を有しない基礎年金受給者をいう。
8. 「基礎のみ共済なし」は「基礎のみ」の受給者のうち、共済組合等の組合員等たる厚生年金保険の被保険者期間（平成27年9月以前の共済組合等の組合員等の期間を含む）を有しない受給者をいう。
9. 寡婦年金については、新法においても存続しているが、国民年金第1号被保険者であった夫の妻のみに対して適用され、基礎年金一律の給付ではないため、新法分も便宜上旧法抛出处に計上している。

○ 令和2年7月末の国民年金、厚生年金保険（第1号）及び福祉年金の受給者の年金総額は、49兆6千億円であり、前年同月に比べて、3千億円（0.5%）増加している。

注. 厚生年金保険（第1号）受給（権）者の年金総額は、老齢給付及び遺族年金（長期要件）については、平成27年9月以前の厚生年金保険被保険者期間及び平成27年10月以降の第1号厚生年金被保険者期間に係る年金総額であり、平成27年10月以降に受給権が発生した障害厚生年金及び遺族厚生年金（短期要件）については、共済組合等の組合員等たる厚生年金保険の被保険者期間（平成27年9月以前の共済組合等の組合員等の期間を含む）を含めて算出した年金総額である。

表3 制度別受給者年金総額

（単位：百万円）

	総数	老齢給付		障害年金	遺族給付	
		老齢年金 ・25年以上	通算老齢年金 ・25年未満		遺族年金	通算遺族年金
厚生年金保険（第1号）計	25,541,332	17,211,909	2,462,990	315,335	5,545,928	5,169
旧共済組合を除く	25,133,076	16,906,413	2,448,270	312,873	5,460,466	5,054
旧法	886,945	470,184	84,500	36,203	291,106	4,952
新法	24,207,475	16,417,250	2,363,455	274,571	5,152,200	・
（別掲）基礎年金	17,980,255	9,779,508	7,894,528	244,384	61,834	・
船員保険（旧法）	38,656	18,979	315	2,099	17,160	102
旧共済組合計	408,255	305,496	14,720	2,462	85,462	116
旧法	175,024	146,339	1,049	1,477	26,043	116
新法	233,231	159,157	13,670	985	59,419	・
（別掲）基礎年金	147,785	102,357	44,317	1,110	2	・
国民年金計	24,101,231	22,070,139	214,647	1,731,246	85,198	・
（再掲）基礎のみ共済なし・旧国年	4,966,255	3,423,318	96,544	1,420,143	26,250	・
旧法拠出制	312,347	203,878	70,929	33,711	3,829	・
新法基礎年金	23,788,883	21,866,261	143,718	1,697,535	81,369	・
（再掲）基礎のみ	5,469,273	3,989,936	25,897	1,424,435	29,005	・
（再掲）基礎のみ共済なし	4,653,908	3,219,440	25,615	1,386,432	22,421	・
福祉年金	9	9	・	・	・	・
合計	49,642,571	39,282,057	2,677,637	2,046,581	5,631,127	5,169

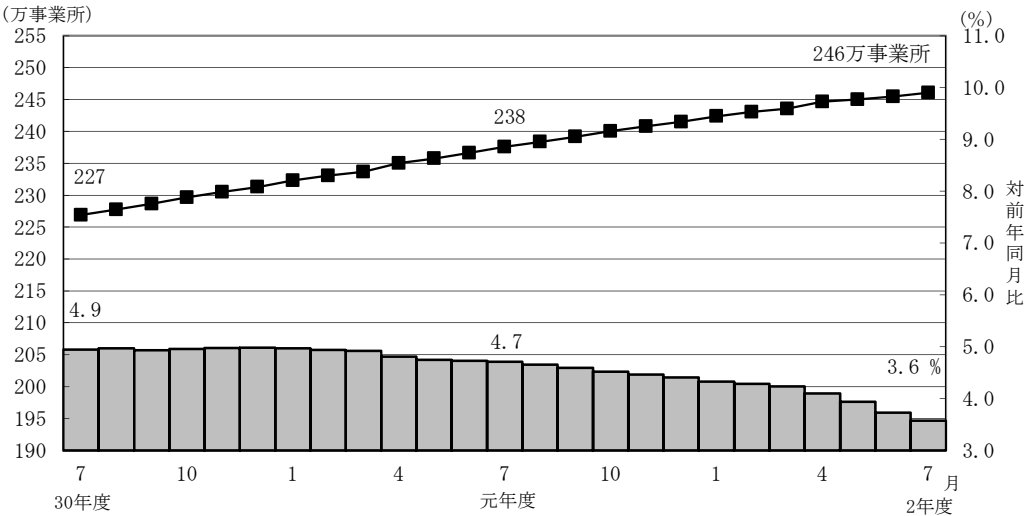
- 注1. 厚生年金保険（第1号）受給者の年金総額は、老齢給付及び遺族年金（長期要件）については、平成27年9月以前の厚生年金保険被保険者期間及び平成27年10月以降の第1号厚生年金被保険者期間に係る年金総額であり、平成27年10月以降に受給権が発生した障害厚生年金及び遺族厚生年金（短期要件）については、共済組合等の組合員等たる厚生年金保険の被保険者期間（平成27年9月以前の共済組合等の組合員等の期間を含む）を含めて算出した年金総額である。
2. 年金総額には一部停止額を含む。
3. 「旧共済組合」は、厚生年金保険に統合された時点で旧J R共済、旧N T T共済、旧J T共済又は旧農林共済の受給権が発生していた者の当該年金の年金総額である。
4. 「基礎のみ」は、同一の年金種別の厚生年金保険（第1号）（旧共済組合を除く）の受給権を有しない基礎年金受給者の年金総額である。
5. 「基礎のみ共済なし」は「基礎のみ」の受給者のうち、共済組合等の組合員等たる厚生年金保険の被保険者期間（平成27年9月以前の共済組合等の組合員等の期間を含む）を有しない受給者の年金総額である。
6. 寡婦年金については、新法においても存続しているが、国民年金第1号被保険者であった夫の妻のみに対して適用され、基礎年金一律の給付ではないため、新法分も便宜上旧法拠出制に計上している。

2. 厚生年金保険

(1) 適用状況

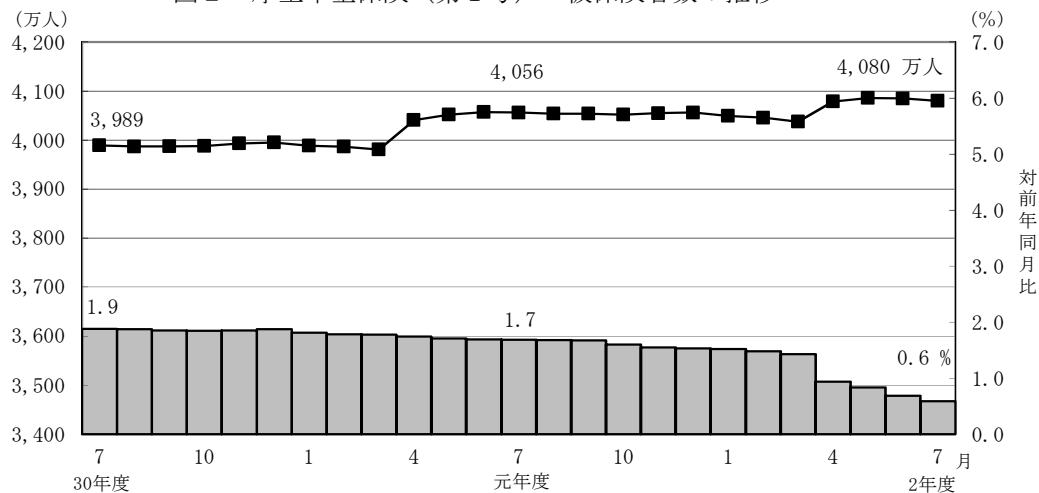
○ 令和2年7月末の厚生年金保険（第1号）の適用事業所数は246万事業所であり、前年同月に比べて8万事業所（3.6%）増加している。

図1 厚生年金保険（第1号）適用事業所数の推移



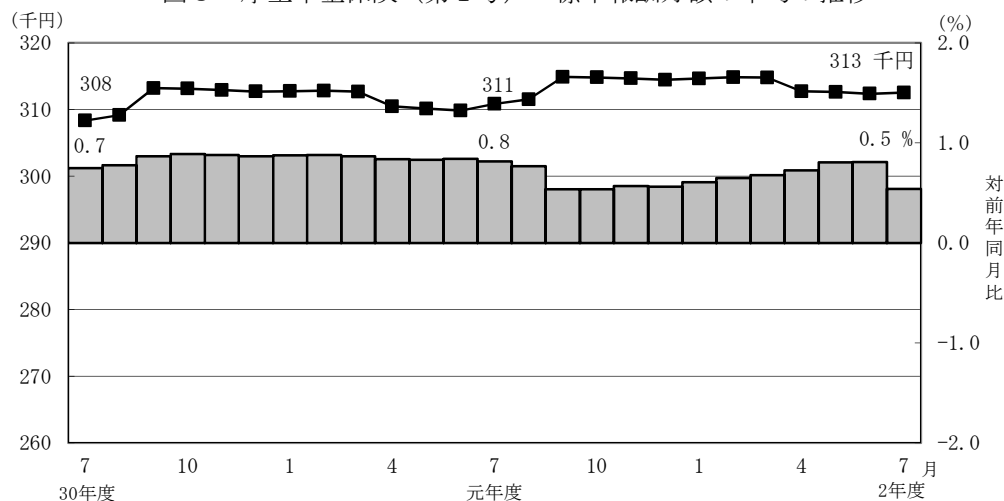
- 厚生年金保険（第1号）の被保険者数は4,080万人となっており、前年同月に比べて24万人（0.6%）増加している。内訳をみると、一般男子が2,500万人（対前年同月比4千人、0.0%増）、女子が1,575万人（対前年同月比24万人、1.5%増）、坑内員が5百人（対前年同月比52人、10.0%減）、船員が5万人（対前年同月比1千人、2.0%減）である。

図2 厚生年金保険（第1号） 被保険者数の推移



- 厚生年金保険（第1号）被保険者の標準報酬月額平均は、31万2,535円となっており前年同月に比べて0.5%増加している。内訳をみると、一般男子は35万4,594円（対前年同月比0.5%増）、女子は24万5,478円（対前年同月比1.1%増）、坑内員は36万5,518円（対前年同月比1.3%増）、船員が40万2,300円（対前年同月比0.7%増）である。

図3 厚生年金保険（第1号） 標準報酬月額の平均の推移

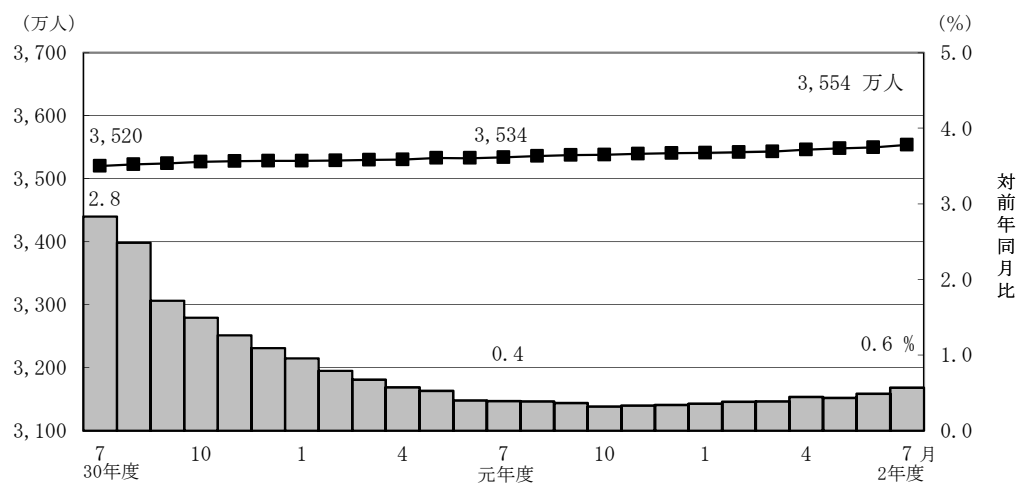


- 厚生年金保険（第1号）被保険者に係る賞与支給事業所数は40万事業所、賞与支給被保険者数は1,329万人、標準賞与額の平均は41万8,101円となっている。

(2) 給付状況

- 令和2年7月末の厚生年金保険（第1号）受給者数は3,554万人（旧法厚年分85万人、新法厚年分3,432万人、旧法船保分2万人、旧共済分35万人）で、前年同月に比べて20万人（0.6%）増加している。
- 老齢給付の受給者数は2,945万人（旧法厚年分52万人、新法厚年分2,865万人、旧法船保分7千人、旧共済分27万人）で、前年同月に比べて13万人（0.4%）増加している。
- 障害給付の受給者数は46万人（旧法厚年分3万人、新法厚年分42万人、旧法船保分1千人、旧共済分3千人）で、前年同月に比べて1万人（3.0%）増加している。
- 遺族給付の受給者数は564万人（旧法厚年分30万人、新法厚年分525万人、旧法船保分1万人、旧共済分7万人）で、前年同月に比べて6万人（1.1%）増加している。

図4 厚生年金保険（第1号） 受給者数の推移



- 令和2年7月末の厚生年金保険（第1号）の受給者に係る老齢年金の平均年金月額
は、14万6,470円となっている。

- 令和2年7月末における失業給付との調整に該当する厚生年金保険（第1号）の受給権者数は4万人、高年齢雇用継続給付との併給調整に該当する受給権者数は16万人となっている。

表4 雇用保険の給付と厚生年金保険（第1号）の受給権者に係る老齢厚生年金との調整

	失 業 給 付								
	件数（人）			総停止年金額（千円）			平均停止月額（円）		
	計	老齢相当	通老相当 ・25年未満	計	老齢相当	通老相当 ・25年未満	計	老齢相当	通老相当 ・25年未満
令和 2 年 2 月	30,693	18,274	12,419	18,217,908	15,863,429	2,354,479	49,463	72,341	15,799
3 月	30,402	17,918	12,484	17,891,272	15,533,381	2,357,891	49,041	72,243	15,739
4 月	29,208	17,033	12,175	17,015,013	14,711,927	2,303,086	48,546	71,978	15,764
5 月	32,030	18,928	13,102	18,527,364	16,033,036	2,494,328	48,203	70,588	15,865
6 月	36,787	21,685	15,102	21,074,346	18,198,129	2,876,217	47,740	69,934	15,871
7 月	40,309	23,596	16,713	23,024,674	19,844,160	3,180,514	47,600	70,083	15,858

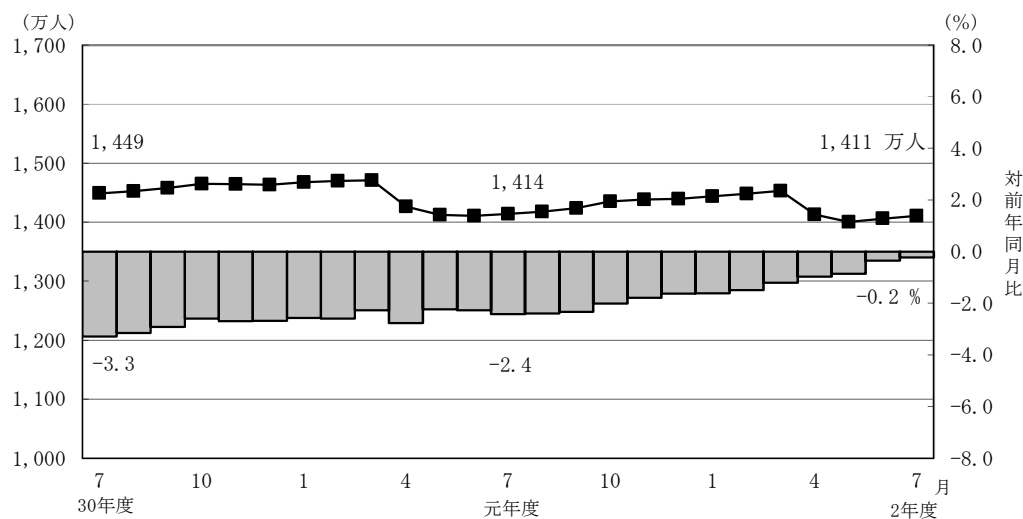
	高 年 齢 雇 用 継 続 給 付								
	件数（人）			高年齢雇用継続給付による停止総額（千円）			平均停止月額（円）		
	計	老齢相当	通老相当 ・25年未満	計	老齢相当	通老相当 ・25年未満	計	老齢相当	通老相当 ・25年未満
令和 2 年 2 月	192,692	184,989	7,703	25,534,485	24,843,305	691,180	11,043	11,191	7,477
3 月	187,445	179,731	7,714	24,763,945	24,073,330	690,614	11,009	11,162	7,461
4 月	180,407	172,757	7,650	23,778,410	23,091,992	686,418	10,984	11,139	7,477
5 月	170,106	162,608	7,498	22,324,471	21,657,673	666,798	10,937	11,099	7,411
6 月	165,025	157,567	7,458	21,637,022	20,972,520	664,502	10,926	11,092	7,425
7 月	162,401	154,956	7,445	21,306,792	20,632,396	674,397	10,933	11,096	7,549

3. 国民年金

(1) 適用状況

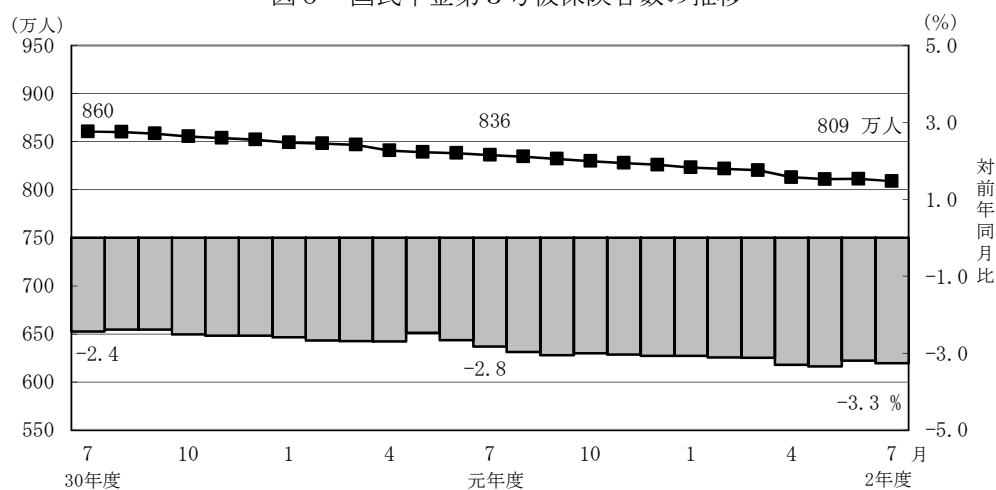
- 令和2年7月末の第1号被保険者数（任意加入被保険者を含む。）は、1,411万人となっており、前年同月に比べて3万人（0.2%）減少している。内訳をみると、男子は737万人（対前年同月比1万人、0.2%増）、女子は674万人（対前年同月比4万人、0.7%減）である。

図5 国民年金第1号被保険者数（任意加入を含む）の推移



- 第3号被保険者数は809万人となっており、前年同月に比べて27万人（3.3%）減少している。内訳をみると、男子は12万人（対前年同月比4千人、3.4%増）、女子は797万人（対前年同月比28万人、3.3%減）となっている。

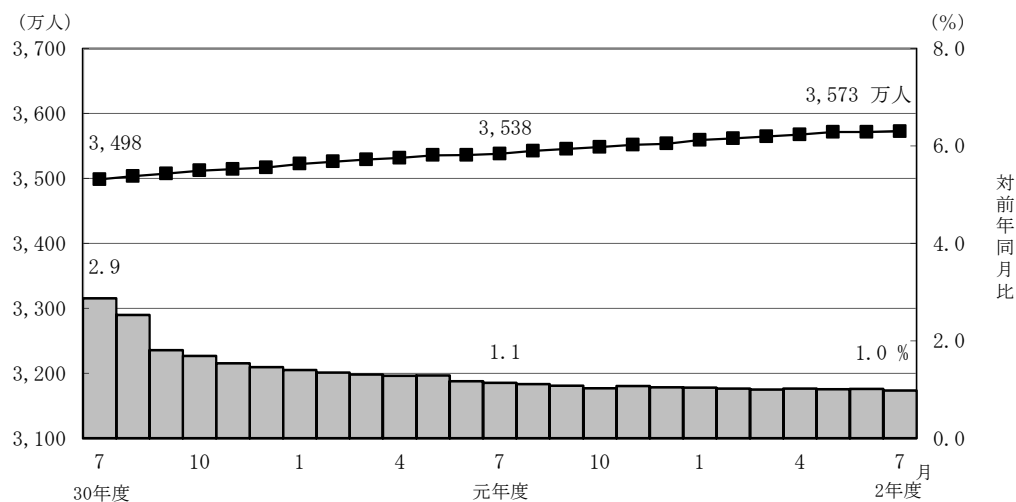
図6 国民年金第3号被保険者数の推移



(2) 給付状況

- 令和2年7月末の国民年金受給者数は3,573万人（旧法拠出制77万人、基礎年金3,496万人）で、前年同月に比べて35万人（1.0%）増加している。
- 老齢給付の受給者数は3,364万人（旧法拠出制72万人、基礎年金3,292万人）で、前年同月に比べて31万人（0.9%）増加している。
- 障害給付の受給者数は200万人（旧法拠出制4万人、基礎年金196万人）で、前年同月に比べて3万人（1.7%）増加している。
- 遺族給付の受給者数は9万人（旧法拠出制9千人、基礎年金8万人）で、前年同月に比べて2千人（2.4%）減少している。

図7 国民年金受給者数の推移



- 国民年金の老齢年金・25年以上の受給者の平均年金月額は、令和2年7月末で5万6,228円となっている。

老齢年金・25年以上の新規裁定者（受給者）の平均年金月額は、5万3,938円となっている。

- 旧法老齢年金受給権者及び同一の年金種別の厚生年金保険（第1号）（旧共済組合を除く）の受給権を有しない基礎年金の老齢給付の受給権者について繰上げ受給の状況をみると、7月は新規裁定者1万4千人のうち繰上げ受給権者が1千人となっており、繰上げ受給率は6.5%である。なお、令和元年度新規裁定者の繰上げ受給率は6.1%となっている。

第 1 表 制度別適用状況

令和 2 年 7 月末現在

	事業所数	被保険者数(人)			標準報酬月額 の平均 (円)
		総数	男子	女子	
厚生年金保険 (第 1 号)	2,460,811	40,796,625	25,049,003	15,747,622	312,535
船員以外	2,456,689	40,745,077	24,997,455	15,747,622	312,422
一般男子	・	24,996,986	24,996,986	・	354,594
女子	・	15,747,622	・	15,747,622	245,478
坑内員	・	469	469	・	365,518
(再掲) 短時間労働者	37,094	508,398	135,675	372,723	146,595
船員	4,122	51,548	51,548	・	402,300
国民年金	・	22,196,913	7,485,397	14,711,516	・
第 1 号	・	13,926,189	7,303,938	6,622,251	・
任意加入	・	182,719	64,964	117,755	・
第 3 号	・	8,088,005	116,495	7,971,510	・
合計	・	62,993,538	32,534,400	30,459,138	・

注 1. 厚生年金保険 (第 1 号) の被保険者のうち、坑内員及び船員は全員男子とみなした。

2. 短時間労働者のうち、強制加入の事業所数は30,083、被保険者数は499,331人、任意加入の事業所数は7,011、被保険者数は9,067人である。

賞与支払状況

令和 2 年 7 月末現在

	事業所数	被保険者数(人)			標準賞与額 の平均 (円)
		総数	男子	女子	
厚生年金保険 (第 1 号)	400,988	13,291,677	8,308,801	4,982,876	418,101
船員以外	399,947	13,271,623	8,288,747	4,982,876	417,934
一般男子	・	8,288,663	8,288,663	・	498,408
女子	・	4,982,876	・	4,982,876	284,070
坑内員	・	84	84	・	391,726
(再掲) 短時間労働者	7,004	110,567	28,801	81,766	79,882
船員	1,041	20,054	20,054	・	529,010

注. 厚生年金保険 (第 1 号) の被保険者のうち、坑内員及び船員は全員男子とみなした。

第2表 制度別年金受給者数

ア. 令和 2 年 7 月末現在

(単位: 人)

	総 数	老齢給付		障害年金	遺族給付	
		老齢年金 ・25年以上	通算老齢年金 ・25年未満		遺族年金	通算遺族年金
厚生年金保険 (第1号) 計	35,537,482	15,414,817	14,032,203	455,194	5,616,260	19,008
旧共済組合を除く	35,186,871	15,207,225	13,966,697	452,553	5,541,869	18,527
旧 法	850,746	296,124	224,377	30,862	281,248	18,135
新 法	34,316,925	14,904,561	13,741,402	420,700	5,250,262	・
(再掲) 基礎あり	26,383,194	13,841,168	12,191,210	286,720	64,096	・
基礎または定額あり	26,133,377	13,914,897	12,218,480	・	・	・
基礎繰上げあり	1,978,721	578,667	1,400,054	・	・	・
基礎繰上げなし	24,154,656	13,336,230	10,818,426	・	・	・
基礎及び定額なし	2,512,586	989,664	1,522,922	・	・	・
船員保険 (旧法)	19,200	6,540	918	991	10,359	392
旧共済組合 計	350,611	207,592	65,506	2,641	74,391	481
旧 法	95,197	69,185	2,214	1,038	22,279	481
新 法	255,414	138,407	63,292	1,603	52,112	・
(再掲) 基礎あり	198,984	137,304	60,337	1,341	2	・
国民年金 計	35,727,359	32,709,087	931,283	2,001,943	85,046	・
(再掲) 基礎のみ共済なし・旧国年	7,670,212	5,583,372	421,782	1,635,020	30,038	・
旧法抛出处	767,447	412,515	308,088	38,330	8,514	・
新法基礎年金	34,959,912	32,296,572	623,195	1,963,613	76,532	・
(再掲) 基礎のみ	8,005,643	6,221,843	114,812	1,641,445	27,543	・
(再掲) 基礎のみ共済なし	6,902,765	5,170,857	113,694	1,596,690	21,524	・
福祉年金	22	22	・	・	・	・
合 計	44,682,685	34,145,454	2,711,939	2,169,076	5,637,208	19,008

- 注1. 厚生年金保険 (第1号) 受給者とは、厚生年金保険受給者全体から、共済組合等の組合員等たる厚生年金保険の被保険者期間 (平成27年9月以前の共済組合等の組合員等の期間を含む) のみの者を除き、さらに、障害厚生年金受給者及び短期要件分の遺族厚生年金受給者について、それぞれ初診日又は死亡日に共済組合等の組合員等であった者を除いた者をいう。
2. 新法老齢厚生年金 (第1号) のうち、旧法の老齢年金に相当するものは「老齢年金・25年以上」に、それ以外のものは「通算老齢年金・25年未満」に計上している。新法退職共済年金についても同様。
3. 人数の合計は、厚生年金保険 (第1号) と同一の年金種別の基礎年金を併給している者の重複分を控除した数である。
4. 「旧共済組合」は、厚生年金保険に統合された時点で旧 J R 共済、旧 N T T 共済、旧 J T 共済又は旧農林共済の受給権が発生していた者をいう。
5. 「基礎あり」は、同一の年金種別の基礎年金の受給権を有する者をいう。
6. 新法基礎年金のうち、老齢基礎年金の受給資格期間を25年以上有するものは「老齢年金・25年以上」に、それ以外のものは「通算老齢年金・25年未満」に計上している。
7. 「基礎のみ」は、同一の年金種別の厚生年金保険 (第1号) (旧共済組合を除く) の受給権を有しない基礎年金受給者をいう。
8. 「基礎のみ共済なし」は「基礎のみ」の受給者のうち、共済組合等の組合員等たる厚生年金保険の被保険者期間 (平成27年9月以前の共済組合等の組合員等の期間を含む) を有しない受給者をいう。
9. 寡婦年金については、新法においても存続しているが、第1号被保険者であった夫の妻のみに対して適用され、基礎年金一律の給付ではないため、新法分も便宜上旧法抛出处に計上している。

イ. 令和 2 年 7 月新規裁定

(単位: 人)

	総 数	老齢給付		障害年金	遺族給付	
		老齢年金 ・25年以上	通算老齢年金 ・25年未満		遺族年金	通算遺族年金
厚生年金保険 (第1号) 計	141,787	41,898	58,769	4,877	36,241	2
旧共済組合を除く	141,671	41,898	58,656	4,877	36,238	2
旧 法	202	22	178	-	-	2
新 法	141,469	41,876	58,478	4,877	36,238	・
(再掲) 基礎あり	20,795	5,817	11,321	2,593	1,064	・
基礎または定額あり	17,776	6,433	11,343	・	・	・
基礎繰上げあり	4,474	2,009	2,465	・	・	・
基礎繰上げなし	13,302	4,424	8,878	・	・	・
基礎及び定額なし	82,578	35,443	47,135	・	・	・
船員保険 (旧法)	-	-	-	-	-	-
旧共済組合 計	116	-	113	-	3	-
旧 法	4	-	1	-	3	-
新 法	112	-	112	-	-	・
(再掲) 基礎あり	89	-	89	-	-	・
国民年金 計	43,038	26,404	4,843	10,554	1,237	・
(再掲) 基礎のみ共済なし・旧国年	15,538	6,286	1,164	7,706	382	・
旧法抛出处	141	6	77	-	58	・
新法基礎年金	42,897	26,398	4,766	10,554	1,179	・
(再掲) 基礎のみ	22,247	12,750	1,116	7,958	423	・
(再掲) 基礎のみ共済なし	15,397	6,280	1,087	7,706	324	・
福祉年金	-	-	・	・	・	・
合 計	163,941	62,485	52,202	12,838	36,414	2

- 注1. 厚生年金保険 (第1号) 受給者とは、厚生年金保険受給者全体から、共済組合等の組合員等たる厚生年金保険の被保険者期間 (平成27年9月以前の共済組合等の組合員等の期間を含む) のみの者を除き、さらに、障害厚生年金受給者及び短期要件分の遺族厚生年金受給者について、それぞれ初診日又は死亡日に共済組合等の組合員等であった者を除いた者をいう。
2. 新法老齢厚生年金 (第1号) のうち、旧法の老齢年金に相当するものは「老齢年金・25年以上」に、それ以外のものは「通算老齢年金・25年未満」に計上している。新法退職共済年金についても同様。
3. 人数の合計は、厚生年金保険 (第1号) と同一の年金種別の基礎年金を併給している者の重複分を控除した数である。
4. 「旧共済組合」は、厚生年金保険に統合された時点で旧 J R 共済、旧 N T T 共済、旧 J T 共済又は旧農林共済の受給権が発生していた者をいう。
5. 「基礎あり」は、同一の年金種別の基礎年金の受給権を有する者をいう。
6. 新法基礎年金のうち、老齢基礎年金の受給資格期間を25年以上有するものは「老齢年金・25年以上」に、それ以外のものは「通算老齢年金・25年未満」に計上している。
7. 「基礎のみ」は、同一の年金種別の厚生年金保険 (第1号) (旧共済組合を除く) の受給権を有しない基礎年金受給者をいう。
8. 「基礎のみ共済なし」は「基礎のみ」の受給者のうち、共済組合等の組合員等たる厚生年金保険の被保険者期間 (平成27年9月以前の共済組合等の組合員等の期間を含む) を有しない受給者をいう。
9. 寡婦年金については、新法においても存続しているが、第1号被保険者であった夫の妻のみに対して適用され、基礎年金一律の給付ではないため、新法分も便宜上旧法抛出处に計上している。

第3表 制度別受給者年金総額

令和 2 年 7 月末現在							(単位：百万円)
	総 数	老齢給付		障害年金	遺族給付		
		老齢年金 ・ 25年以上	通算老齢年金 ・ 25年未満		遺族年金	通算遺族年金	
厚生年金保険（第1号） 計	25,541,332	17,211,909	2,462,990	315,335	5,545,928	5,169	
旧共済組合を除く	25,133,076	16,906,413	2,448,270	312,873	5,460,466	5,054	
旧 法	886,945	470,184	84,500	36,203	291,106	4,952	
新 法	24,207,475	16,417,250	2,363,455	274,571	5,152,200	・	
（別掲）基礎年金	17,980,255	9,779,508	7,894,528	244,384	61,834	・	
船員保険（旧法）	38,656	18,979	315	2,099	17,160	102	
旧共済組合 計	408,255	305,496	14,720	2,462	85,462	116	
旧 法	175,024	146,339	1,049	1,477	26,043	116	
新 法	233,231	159,157	13,670	985	59,419	・	
（別掲）基礎年金	147,785	102,357	44,317	1,110	2	・	
国民年金 計	24,101,231	22,070,139	214,647	1,731,246	85,198	・	
（再掲）基礎のみ共済なし・旧国年	4,966,255	3,423,318	96,544	1,420,143	26,250	・	
旧法拋出制	312,347	203,878	70,929	33,711	3,829	・	
新法基礎年金	23,788,883	21,866,261	143,718	1,697,535	81,369	・	
（再掲）基礎のみ	5,469,273	3,989,936	25,897	1,424,435	29,005	・	
（再掲）基礎のみ共済なし	4,653,908	3,219,440	25,615	1,386,432	22,421	・	
福祉年金	9	9	・	・	・	・	
合 計	49,642,571	39,282,057	2,677,637	2,046,581	5,631,127	5,169	

注1. 厚生年金保険（第1号）受給者の年金総額は、老齢給付及び遺族年金（長期要件）については、平成27年9月以前の厚生年金保険被保険者期間及び平成27年10月以降の第1号厚生年金被保険者期間に係る年金総額であり、平成27年10月以降に受給権が発生した障害厚生年金及び遺族厚生年金（短期要件）については、共済組合等の組合員等たる厚生年金保険の被保険者期間（平成27年9月以前の共済組合等の組合員等の期間を含む）を含めて算出した年金総額である。

2. 年金総額には一部停止額を含む。

3. 「旧共済組合」は、厚生年金保険に統合された時点で旧J R共済、旧N T T共済、旧J T共済又は旧農林共済の受給権が発生していた者の当該年金の年金総額である。

4. 「基礎のみ」は、同一の年金種別の厚生年金保険（第1号）（旧共済組合を除く）の受給権を有しない基礎年金受給者の年金総額である。

5. 「基礎のみ共済なし」は「基礎のみ」の受給者のうち、共済組合等の組合員等たる厚生年金保険の被保険者期間（平成27年9月以前の共済組合等の組合員等の期間を含む）を有しない受給者の年金総額である。

6. 寡婦年金については、新法においても存続しているが、第1号被保険者であった夫の妻のみに対して適用され、基礎年金一律の給付ではないため、新法分も便宜上旧法拋出制に計上している。

第 4 表 制度別受給者平均年金月額

ア. 令和 2 年 7 月末現在

(単位：円)

	総 数	老齢給付		障害年金	遺族給付	
		老齢年金 ・ 25年以上	通算老齢年金 ・ 25年未満		遺族年金	通算遺族年金
厚生年金保険（第 1 号） 計	102, 402	146, 470	61, 774	102, 672	83, 207	22, 663
旧共済組合を除く	102, 106	146, 235	61, 711	102, 614	83, 039	22, 731
旧 法	86, 879	132, 316	31, 383	97, 755	86, 254	22, 754
新 法	102, 446	146, 469	62, 208	102, 796	82, 758	・
基礎または定額あり	112, 927	152, 135	68, 275	・	・	・
基礎繰上げあり	74, 455	123, 259	54, 283	・	・	・
基礎繰上げなし	116, 078	153, 388	70, 085	・	・	・
基礎及び定額なし	34, 523	66, 811	13, 540	・	・	・
船員保険（旧法）	167, 778	241, 838	28, 638	176, 527	138, 044	21, 678
旧共済組合 計	132, 160	163, 724	75, 103	112, 712	95, 738	20, 045
旧 法	153, 212	176, 265	39, 496	118, 563	97, 413	20, 045
新 法	124, 314	157, 455	76, 349	108, 923	95, 021	・
国民年金 計	56, 216	56, 228	19, 207	72, 065	83, 482	・
（再掲）基礎のみ共済なし・旧国年	53, 956	51, 094	19, 075	72, 382	72, 825	・
旧法拋出制	33, 916	41, 186	19, 185	73, 291	37, 482	・
新法基礎年金	56, 705	56, 420	19, 218	72, 041	88, 600	・
（再掲）基礎のみ	56, 931	53, 440	18, 796	72, 316	87, 758	・
（再掲）基礎のみ共済なし	56, 184	51, 884	18, 774	72, 360	86, 806	・
福祉年金	33, 375	33, 375	・	・	・	・
合 計	92, 584	95, 869	82, 279	78, 627	83, 243	22, 663

注. 平均年金月額には、基礎年金月額を含む。

イ. 令和 2 年 7 月新規裁定

(単位：円)

	総 数	老齢給付		障害年金	遺族給付	
		老齢年金 ・ 25年以上	通算老齢年金 ・ 25年未満		遺族年金	通算遺族年金
厚生年金保険（第 1 号） 計	57, 241	81, 259	21, 608	96, 360	81, 996	*
旧共済組合を除く	57, 248	81, 259	21, 556	96, 360	81, 998	*
旧 法	25, 280	109, 442	15, 087	－	－	*
新 法	57, 294	81, 244	21, 576	96, 360	81, 998	・
基礎または定額あり	84, 004	140, 056	52, 214	・	・	・
基礎繰上げあり	78, 084	107, 243	54, 319	・	・	・
基礎繰上げなし	85, 995	154, 957	51, 630	・	・	・
基礎及び定額なし	38, 396	70, 570	14, 203	・	・	・
船員保険（旧法）	－	－	－	－	－	－
旧共済組合 計	48, 607	－	48, 325	－	59, 220	－
旧 法	44, 799	－	*	－	59, 220	－
新 法	48, 743	－	48, 743	－	－	・
国民年金 計	55, 057	53, 938	18, 398	70, 988	86, 552	・
（再掲）基礎のみ共済なし・旧国年	60, 556	55, 010	18, 155	70, 536	79, 682	・
旧法拋出制	20, 226	39, 070	9, 932	－	31, 943	・
新法基礎年金	55, 172	53, 942	18, 535	70, 988	89, 239	・
（再掲）基礎のみ	61, 203	58, 134	18, 825	70, 599	88, 734	・
（再掲）基礎のみ共済なし	60, 925	55, 025	18, 738	70, 536	88, 228	・
福祉年金	－	－	・	・	・	・
合 計	57, 747	72, 313	17, 635	80, 385	82, 274	*

注. 平均年金月額には、基礎年金月額を含む。

第5表 制度別年金受給権者数

ア. 令和2年7月末現在

(単位：人)

	総数	老齢給付		障害年金	遺族給付	
		老齢年金 ・25年以上	通算老齢年金 ・25年未満		遺族年金	通算遺族年金
厚生年金保険（第1号）計	37,430,344	15,997,604	14,806,353	645,847	5,955,736	24,804
旧共済組合を除く	37,063,865	15,787,494	14,735,464	641,269	5,875,360	24,278
旧法	912,700	296,546	225,526	54,181	312,662	23,785
新法	36,131,484	15,484,398	14,509,019	585,940	5,552,127	・
（再掲）基礎あり	27,372,583	14,139,907	12,753,375	348,084	131,217	・
基礎または定額あり	27,018,898	14,222,361	12,796,537	・	・	・
基礎繰上げあり	2,017,409	582,223	1,435,186	・	・	・
基礎繰上げなし	25,001,489	13,640,138	11,361,351	・	・	・
基礎及び定額なし	2,974,519	1,262,037	1,712,482	・	・	・
船員保険（旧法）	19,681	6,550	919	1,148	10,571	493
旧共済組合 計	366,479	210,110	70,889	4,578	80,376	526
旧法	97,529	69,297	2,218	1,457	24,031	526
新法	268,950	140,813	68,671	3,121	56,345	・
（再掲）基礎あり	207,157	139,639	65,580	1,936	2	・
国民年金 計	36,356,701	33,080,446	940,705	2,126,838	208,712	・
（再掲）基礎のみ共済なし・旧国年	7,856,763	5,641,388	425,016	1,728,282	62,077	・
旧法抛出处	799,372	432,521	309,588	41,290	15,973	・
新法基礎年金	35,557,329	32,647,925	631,117	2,085,548	192,739	・
（再掲）基礎のみ	8,184,746	6,269,201	116,559	1,737,464	61,522	・
（再掲）基礎のみ共済なし	7,057,391	5,208,867	115,428	1,686,992	46,104	・
福祉年金	421	421	・	・	・	・
合 計	46,207,726	34,798,925	2,928,103	2,422,665	6,033,229	24,804

- 注1. 厚生年金保険（第1号）受給権者とは、厚生年金保険受給権者全体から、共済組合等の組合員等たる厚生年金保険の被保険者期間（平成27年9月以前の共済組合等の組合員等の期間を含む）のみの者を除き、さらに、障害厚生年金受給権者及び短期要件分の遺族厚生年金受給権者について、それぞれ初診日又は死亡日に共済組合等の組合員等であった者を除いた者をいう。
2. 新法老齢厚生年金（第1号）のうち、旧法の老齢年金に相当するものは「老齢年金・25年以上」に、それ以外のものは「通算老齢年金・25年未満」に計上している。新法退職共済年金についても同様。
3. 人数の合計は、厚生年金保険（第1号）と同一の年金種別の基礎年金を併給している者の重複分を控除した数である。
4. 「旧共済組合」は、厚生年金保険に統合された時点で旧J R共済、旧N T T共済、旧J T共済又は旧農林共済の受給権が発生していた者をいう。
5. 「基礎あり」は、同一の年金種別の基礎年金の受給権を有する者をいう。
6. 新法基礎年金のうち、老齢基礎年金の受給資格期間を25年以上有するものは「老齢年金・25年以上」に、それ以外のものは「通算老齢年金・25年未満」に計上している。
7. 「基礎のみ」は、同一の年金種別の厚生年金保険（第1号）（旧共済組合を除く）の受給権を有しない基礎年金受給権者をいう。
8. 「基礎のみ共済なし」は「基礎のみ」の受給権者のうち、共済組合等の組合員等たる厚生年金保険の被保険者期間（平成27年9月以前の共済組合等の組合員等の期間を含む）を有しない受給権者をいう。
9. 寡婦年金については、新法においても存続しているが、第1号被保険者であった夫の妻のみに対して適用され、基礎年金一律の給付ではないため、新法分も便宜上旧法抛出处に計上している。

イ. 令和2年7月新規裁定

(単位：人)

	総数	老齢給付		障害年金	遺族給付	
		老齢年金 ・25年以上	通算老齢年金 ・25年未満		遺族年金	通算遺族年金
厚生年金保険（第1号）計	162,104	54,950	64,189	4,903	38,060	2
旧共済組合を除く	161,963	54,949	64,053	4,903	38,056	2
旧法	202	22	178	・	・	2
新法	161,761	54,927	63,875	4,903	38,056	・
（再掲）基礎あり	22,081	5,957	11,400	2,599	2,125	・
基礎または定額あり	18,156	6,692	11,464	・	・	・
基礎繰上げあり	4,680	2,148	2,532	・	・	・
基礎繰上げなし	13,476	4,544	8,932	・	・	・
基礎及び定額なし	100,646	48,235	52,411	・	・	・
船員保険（旧法）	・	・	・	・	・	・
旧共済組合 計	141	1	136	・	4	・
旧法	4	・	1	・	3	・
新法	137	1	135	・	1	・
（再掲）基礎あり	112	1	111	・	・	・
国民年金 計	45,193	26,559	4,847	10,577	3,210	・
（再掲）基礎のみ共済なし・旧国年	16,054	6,334	1,165	7,715	840	・
旧法抛出处	304	6	77	・	221	・
新法基礎年金	44,889	26,553	4,770	10,577	2,989	・
（再掲）基礎のみ	22,808	12,849	1,117	7,978	864	・
（再掲）基礎のみ共済なし	15,750	6,328	1,088	7,715	619	・
福祉年金	・	・	・	・	・	・
合 計	185,104	75,551	57,525	12,881	39,145	2

- 注1. 厚生年金保険（第1号）受給権者とは、厚生年金保険受給権者全体から、共済組合等の組合員等たる厚生年金保険の被保険者期間（平成27年9月以前の共済組合等の組合員等の期間を含む）のみの者を除き、さらに、障害厚生年金受給権者及び短期要件分の遺族厚生年金受給権者について、それぞれ初診日又は死亡日に共済組合等の組合員等であった者を除いた者をいう。
2. 新法老齢厚生年金（第1号）のうち、旧法の老齢年金に相当するものは「老齢年金・25年以上」に、それ以外のものは「通算老齢年金・25年未満」に計上している。新法退職共済年金についても同様。
3. 人数の合計は、厚生年金保険（第1号）と同一の年金種別の基礎年金を併給している者の重複分を控除した数である。
4. 「旧共済組合」は、厚生年金保険に統合された時点で旧J R共済、旧N T T共済、旧J T共済又は旧農林共済の受給権が発生していた者をいう。
5. 「基礎あり」は、同一の年金種別の基礎年金の受給権を有する者をいう。
6. 新法基礎年金のうち、老齢基礎年金の受給資格期間を25年以上有するものは「老齢年金・25年以上」に、それ以外のものは「通算老齢年金・25年未満」に計上している。
7. 「基礎のみ」は、同一の年金種別の厚生年金保険（第1号）（旧共済組合を除く）の受給権を有しない基礎年金受給権者をいう。
8. 「基礎のみ共済なし」は「基礎のみ」の受給権者のうち、共済組合等の組合員等たる厚生年金保険の被保険者期間（平成27年9月以前の共済組合等の組合員等の期間を含む）を有しない受給権者をいう。
9. 寡婦年金については、新法においても存続しているが、第1号被保険者であった夫の妻のみに対して適用され、基礎年金一律の給付ではないため、新法分も便宜上旧法抛出处に計上している。

第6表 制度別受給権者年金総額

令和 2 年 7 月末現在							(単位：百万円)
	総 数	老齢給付		障害年金	遺族給付		
		老齢年金 ・ 25年以上	通算老齢年金 ・ 25年未満		遺族年金	通算遺族年金	
厚生年金保険（第1号） 計	26,464,595	17,693,933	2,598,666	468,308	5,696,993	6,694	
旧共済組合を除く	26,047,873	17,386,662	2,582,943	464,313	5,607,386	6,568	
旧 法	944,442	470,870	84,793	61,306	321,032	6,441	
新 法	25,064,289	16,896,790	2,497,835	400,681	5,268,983	・	
（別掲）基礎年金	18,559,017	9,964,076	8,209,233	283,331	102,376	・	
船員保険（旧法）	39,143	19,002	316	2,325	17,372	127	
旧共済組合 計	416,721	307,271	15,723	3,995	89,606	126	
旧 法	177,392	146,512	1,052	1,974	27,728	126	
新 法	239,330	160,759	14,671	2,021	61,878	・	
（別掲）基礎年金	153,176	103,924	47,697	1,553	2	・	
国民年金 計	24,486,976	22,279,325	216,796	1,832,954	157,900	・	
（再掲）基礎のみ共済なし・旧国年	5,085,471	3,448,267	97,168	1,496,666	43,371	・	
旧法拋出制	326,310	212,141	71,202	36,143	6,825	・	
新法基礎年金	24,160,666	22,067,185	145,594	1,796,811	151,075	・	
（再掲）基礎のみ	5,591,175	4,013,108	26,252	1,503,116	48,699	・	
（再掲）基礎のみ共済なし	4,759,161	3,236,126	25,966	1,460,523	36,546	・	
福祉年金	169	169	・	・	・	・	
合 計	50,951,739	39,973,427	2,815,462	2,301,262	5,854,893	6,694	

注1. 厚生年金保険（第1号）受給権者の年金総額は、老齢給付及び遺族年金（長期要件）については、平成27年9月以前の厚生年金保険被保険者期間及び平成27年10月以降の第1号厚生年金被保険者期間に係る年金総額であり、平成27年10月以降に受給権が発生した障害厚生年金及び遺族厚生年金（短期要件）については、共済組合等の組合員等たる厚生年金保険の被保険者期間（平成27年9月以前の共済組合等の組合員等の期間を含む）を含めて算出した年金総額である。

2. 「旧共済組合」は、厚生年金保険に統合された時点で旧J R 共済、旧N T T 共済、旧 J T 共済又は旧農林共済の受給権が発生していた者の当該年金の年金総額である。

3. 「基礎のみ」は、同一の年金種別の厚生年金保険（第1号）（旧共済組合を除く）の受給権を有しない基礎年金受給権者の年金総額である。

4. 「基礎のみ共済なし」は「基礎のみ」の受給権者のうち、共済組合等の組合員等たる厚生年金保険の被保険者期間（平成27年9月以前の共済組合等の組合員等の期間を含む）を有しない受給権者の年金総額である。

5. 寡婦年金については、新法においても存続しているが、第1号被保険者であった夫の妻のみに対して適用され、基礎年金一律の給付ではないため、新法分も便宜上旧法拋出制に計上している。

第 7 表 制度別受給権者平均年金月額

ア. 令和 2 年 7 月末現在 (単位：円)

	総 数	老齢給付		障害年金	遺族給付	
		老齢年金 ・ 25年以上	通算老齢年金 ・ 25年未満		遺族年金	通算遺族年金
厚生年金保険（第 1 号） 計	100,580	144,615	61,098	97,184	81,145	22,491
旧共済組合を除く	100,293	144,369	61,033	97,157	80,985	22,545
旧 法	86,231	132,321	31,332	94,292	85,564	22,566
新 法	100,612	144,559	61,497	97,281	80,620	・
基礎または定額あり	111,682	151,120	67,849	・	・	・
基礎繰上げあり	74,023	123,216	54,067	・	・	・
基礎繰上げなし	114,720	152,311	69,590	・	・	・
基礎及び定額なし	38,039	70,618	14,029	・	・	・
船員保険（旧法）	165,737	241,757	28,624	168,806	136,946	21,523
旧共済組合 計	129,588	163,087	74,553	100,995	92,905	20,020
旧 法	151,572	176,188	39,511	112,908	96,154	20,020
新 法	121,617	156,640	75,685	95,434	91,520	・
国民年金 計	56,127	56,124	19,205	71,818	63,045	・
（再掲）基礎のみ共済なし・旧国年	53,939	50,937	19,052	72,165	58,221	・
旧法拋出制	34,017	40,873	19,166	72,945	35,606	・
新法基礎年金	56,624	56,326	19,224	71,796	65,320	・
（再掲）基礎のみ	56,927	53,344	18,768	72,093	65,965	・
（再掲）基礎のみ共済なし	56,196	51,773	18,746	72,146	66,057	・
福祉年金	33,375	33,375	・	・	・	・
合 計	91,889	95,725	80,128	79,157	80,870	22,491

注. 平均年金月額には、基礎年金月額を含む。

イ. 令和 2 年 7 月新規裁定 (単位：円)

	総 数	老齢給付		障害年金	遺族給付	
		老齢年金 ・ 25年以上	通算老齢年金 ・ 25年未満		遺族年金	通算遺族年金
厚生年金保険（第 1 号） 計	59,052	84,357	21,690	96,340	80,730	*
旧共済組合を除く	59,060	84,356	21,632	96,340	80,731	*
旧 法	25,280	109,442	15,087	－	－	*
新 法	59,103	84,346	21,651	96,340	80,731	・
基礎または定額あり	84,755	140,550	52,186	・	・	・
基礎繰上げあり	79,057	108,082	54,434	・	・	・
基礎繰上げなし	86,734	155,898	51,549	・	・	・
基礎及び定額なし	44,483	76,549	14,972	・	・	・
船員保険（旧法）	－	－	－	－	－	－
旧共済組合 計	49,747	*	48,902	－	62,568	－
旧 法	44,799	－	*	－	59,220	－
新 法	49,891	*	49,253	－	*	・
国民年金 計	54,672	53,931	18,406	70,981	61,821	・
（再掲）基礎のみ共済なし・旧国年	59,928	54,992	18,167	70,536	57,639	・
旧法拋出制	25,326	39,070	9,932	－	30,317	・
新法基礎年金	54,870	53,934	18,543	70,981	64,151	・
（再掲）基礎のみ	60,875	58,115	18,836	70,593	66,536	・
（再掲）基礎のみ共済なし	60,596	55,007	18,749	70,536	67,393	・
福祉年金	－	－	・	・	・	・
合 計	59,225	76,120	18,070	80,394	80,132	*

注. 平均年金月額には、基礎年金月額を含む。

第 8 表 障害等級別障害年金受給（権）者状況

令和 2 年 7 月末現在

		受給権者				受給者			
		件数	年金総額	(別掲) 基礎年金	平均年金月額	件数	年金総額	(別掲) 基礎年金	平均年金月額
		人	百万円	百万円	円	人	百万円	百万円	円
厚生年金保険（第 1 号）	計	645,847	468,308	284,884	97,184	455,194	315,335	245,494	102,672
	職務／公務上を除く	644,996	466,547	284,814	97,076	454,431	313,640	245,435	102,523
	1 級	79,180	73,204	71,500	152,294	72,667	67,558	65,742	152,866
	2 級	285,809	189,175	213,314	117,354	237,247	149,112	179,693	115,494
	3 級	280,007	204,168	・	60,763	144,517	96,970	・	55,916
	職務／公務上	851	1,762	70	179,403	763	1,695	59	191,577
国民年金	計	2,126,838	1,832,954	・	71,818	2,001,943	1,731,246	・	72,065
	1 級	725,715	715,209	・	82,127	709,777	699,570	・	82,135
	2 級	1,401,123	1,117,744	・	66,479	1,292,166	1,031,676	・	66,534

注 1. 厚生年金保険（第 1 号）受給（権）者とは、厚生年金保険受給（権）者全体から、共済組合等の組合員等たる厚生年金保険の被保険者期間（平成27年 9 月以前の共済組合等の組合員等の期間を含む）のみの者を除き、さらに、障害厚生年金受給（権）者及び短期要件分の遺族厚生年金受給（権）者について、それぞれ初診日又は死亡日に共済組合等の組合員等であった者を除いた者をいう。
 2. 厚生年金保険（第 1 号）受給（権）者の年金総額における、平成27年10月以降に受給権が発生した障害厚生年金については、共済組合等の組合員等たる厚生年金保険の被保険者期間（平成27年 9 月以前の共済組合等の組合員等の期間を含む）を含めて算出している。
 3. 平均年金月額には、基礎年金月額を含む。

令和 2 年 7 月新規裁定

		受給権者				受給者			
		件数	年金総額	(別掲) 基礎年金	平均年金月額	件数	年金総額	(別掲) 基礎年金	平均年金月額
		人	百万円	百万円	円	人	百万円	百万円	円
厚生年金保険（第 1 号）	計	4,903	3,417	2,251	96,340	4,877	3,393	2,246	96,360
	職務／公務上を除く	4,903	3,417	2,251	96,340	4,877	3,393	2,246	96,360
	1 級	507	480	515	163,512	507	480	515	163,512
	2 級	2,095	1,340	1,736	122,354	2,089	1,332	1,731	122,202
	3 級	2,301	1,597	・	57,855	2,281	1,581	・	57,768
	職務／公務上	-	-	-	-	-	-	-	-
国民年金	計	10,577	9,009	・	70,981	10,554	8,990	・	70,988
	1 級	2,086	2,078	・	83,014	2,082	2,074	・	83,017
	2 級	8,491	6,931	・	68,025	8,472	6,916	・	68,032

注 1. 厚生年金保険（第 1 号）受給（権）者とは、厚生年金保険受給（権）者全体から、共済組合等の組合員等たる厚生年金保険の被保険者期間（平成27年 9 月以前の共済組合等の組合員等の期間を含む）のみの者を除き、さらに、障害厚生年金受給（権）者及び短期要件分の遺族厚生年金受給（権）者について、それぞれ初診日又は死亡日に共済組合等の組合員等であった者を除いた者をいう。
 2. 厚生年金保険（第 1 号）受給（権）者の年金総額における、平成27年10月以降に受給権が発生した障害厚生年金については、共済組合等の組合員等たる厚生年金保険の被保険者期間（平成27年 9 月以前の共済組合等の組合員等の期間を含む）を含めて算出している。
 3. 平均年金月額には、基礎年金月額を含む。

第1表 厚生年金保険（第1号） 都道府県別適用状況、標準報酬月額、賞与支払状況

都道府県別	事業所数					船舶所有者数	被保険者数										標準報酬月額の平均																	
							合計		船員を除く合計						平均		船員を除く平均																	
	(再掲) 育児休業等あり	(再掲) 短時間労働者			(再掲) 高齢任意		(再掲) 育児休業等	(再掲) 高齢任意	(再掲) 短時間労働者		(再掲) 高齢任意	(再掲) 短時間労働者	一般男子	女子	坑内員	船員	(再掲) 高齢任意	(再掲) 短時間労働者		一般男子	女子	坑内員	船員											
		強制加入	任意加入							強制加入		任意加入		強制加入	任意加入									強制加入	任意加入									
令和2年2月	2,426,664	119,511	36,865	30,794	6,071	4,211	40,454,118	518	418,880	40,402,527	518	470,536	462,464	8,072	24,870,360	15,531,687	480	51,591	314,829	235,046	314,713	147,126	146,854	162,695	357,153	246,753	368,308	405,450						
3月	2,431,534	121,679	37,034	30,779	6,255	4,221	40,374,470	512	430,530	40,322,664	512	472,199	464,094	8,105	24,824,542	15,497,651	471	51,806	314,798	233,410	314,683	146,999	146,718	163,090	357,127	246,693	368,679	404,423						
4月	2,442,633	112,602	37,066	30,531	6,535	4,188	40,781,675	508	375,694	40,729,080	508	489,977	481,467	8,510	25,012,120	15,716,488	472	52,595	312,737	234,539	312,619	146,017	145,704	163,717	354,833	245,437	365,992	403,640						
5月	2,446,302	113,886	36,905	30,269	6,636	4,175	40,854,696	503	381,009	40,802,473	503	496,227	487,710	8,517	25,057,165	15,744,838	470	52,223	312,616	235,129	312,499	146,235	145,928	163,788	354,715	245,312	364,549	404,195						
6月	2,450,565	112,255	36,979	30,184	6,795	4,132	40,845,467	503	374,170	40,793,738	503	501,984	493,216	8,768	25,038,324	15,754,944	470	51,729	312,368	235,368	312,250	146,435	146,132	163,506	354,448	245,187	363,783	404,751						
7月	2,456,689	110,753	37,094	30,083	7,011	4,122	40,796,625	495	362,506	40,745,077	495	508,398	499,331	9,067	24,996,986	15,747,622	469	51,548	312,535	232,335	312,422	146,595	146,297	163,022	354,594	245,478	365,518	402,300						
北海道	103,896	3,051	1,570	1,291	279	273	1,293,545	24	7,207	1,291,212	24	9,493	9,250	243	781,473	509,629	110	2,333	276,750	245,583	276,523	143,196	143,139	145,358	310,064	225,064	397,909	402,701						
	19,598	975	322	269	53	107	298,502	4	2,005	297,600	4	3,749	3,623	126	168,261	129,338	1	902	244,191	154,500	243,920	123,348	122,669	142,889	277,290	200,510	*	333,348						
	19,762	1,000	416	340	76	41	293,545	2	1,904	293,225	2	2,943	2,836	107	169,344	123,881	–	320	249,166	*	249,002	131,142	130,149	157,477	281,616	204,420	–	399,000						
	41,688	1,658	886	764	122	110	571,571	3	3,551	570,471	3	6,448	4,518	130	357,645	212,824	2	1,100	281,675	128,667	281,515	134,975	134,003	168,769	317,999	220,204	*	364,680						
	16,401	704	474	410	64	33	232,748	–	1,511	232,615	–	2,222	2,161	61	130,475	102,138	2	133	243,484	–	243,463	122,972	122,381	143,902	275,340	202,739	*	279,925						
山形県	19,490	1,048	398	326	72	32	277,864	1	2,152	277,750	1	1,438	1,373	65	159,956	117,768	26	114	254,955	*	254,941	135,912	135,493	144,769	289,946	207,367	383,077	289,754						
	36,421	1,476	607	519	88	61	480,214	3	3,599	479,729	3	3,144	2,993	151	279,476	200,250	3	485	266,573	269,333	266,530	132,134	130,737	159,828	303,177	215,383	326,667	309,052						
	41,914	1,831	913	801	112	39	576,284	13	4,302	575,510	13	8,218	8,062	156	354,665	220,844	1	774	292,852	329,385	292,706	140,657	140,383	154,859	331,070	231,995	*	401,700						
	32,062	1,257	387	312	75	–	419,324	8	2,942	419,324	8	2,778	2,697	81	257,247	162,069	8	–	291,798	237,000	291,798	138,924	138,832	141,975	329,715	231,610	362,500	–						
	35,527	1,591	602	543	59	–	498,800	1	3,769	498,800	1	2,628	2,536	92	310,009	188,791	–	–	289,624	*	289,624	133,746	132,663	163,587	327,290	227,772	–	–						
埼玉県	105,595	3,560	1,266	1,080	186	2	1,292,770	47	9,031	1,292,767	47	20,810	20,573	237	806,855	485,897	15	3	306,068	236,723	306,068	139,578	139,329	161,181	345,485	240,613	306,667	373,333						
	85,956	2,736	1,149	958	191	90	1,042,380	32	7,816	1,041,307	32	31,690	31,383	307	609,173	432,132	2	1,073	299,515	306,063	299,534	140,773	140,589	159,596	341,724	240,060	*	280,651						
	445,387	25,122	7,173	5,223	1,950	178	12,127,823	130	133,345	12,122,174	130	196,311	193,742	2,569	7,423,144	4,698,890	140	5,649	350,100	219,708	350,037	153,677	153,248	186,026	397,567	274,951	357,500	485,081						
	143,957	5,018	1,452	1,097	355	114	1,975,035	34	14,655	1,972,578	34	30,125	29,624	501	1,298,830	673,734	14	2,457	336,632	277,824	336,484	158,580	158,408	168,743	374,697	262,816	395,714	455,837						
	40,462	2,104	642	507	135	39	684,932	3	6,097	684,484	3	6,765	6,591	174	421,525	262,959	–	448	279,958	420,000	279,882	127,951	127,403	148,701	318,551	217,896	–	396,192						
富山県	19,621	1,174	336	258	78	32	341,568	1	2,884	341,433	1	2,036	1,938	98	213,431	128,002	–	135	296,463	*	296,463	130,502	128,818	163,796	336,851	229,120	–	296,178						
	23,216	1,245	380	313	67	100	322,272	–	2,810	321,797	–	2,282	2,176	106	190,941	130,855	1	475	282,446	–	282,448	135,949	135,000	155,434	322,735	223,661	*	281,032						
	16,672	977	285	240	45	81	222,842	1	2,147	222,488	1	1,667	1,575	92	128,136	94,352	–	354	278,476	*	278,522	129,911	130,512	119,630	321,721	219,854	–	249,350						
	15,799	701	327	275	52	–	184,511	3	1,479	184,511	3	1,639	1,576	63	110,874	73,636	1	–	287,729	306,667	287,729	144,079	143,718	153,111	329,556	224,750	*	–						
	38,754	1,798	764	672	92	–	547,263	–	4,562	547,263	–	5,333	5,224	109	329,838	217,425	–	–	286,791	132,062	132,062	131,486	159,670	328,563	223,422	–	–							
岐阜県	36,948	1,517	670	590	80	–	522,257	6	3,978	522,257	6	6,375	6,286	89	322,988	199,215	54	–	290,938	255,667	290,938	125,071	124,877	138,742	334,179	220,811	364,630	–						
	66,539	2,837	882	742	140	79	991,834	4	7,152	990,585	4	6,230	6,078	152	623,194	367,391	–	1,249	302,152	254,500	301,990	147,796	147,454	161,487	342,866	232,651	–	430,794						
	139,859	6,217	1,748	1,445	303	68	2,533,383	15	20,587	2,532,444	15	23,877	23,504	373	1,713,904	818,539	1	939	327,830	246,267	327,799	141,603	141,441	151,818	367,655	244,347	*	410,556						
	28,839	1,257	376	304	72	66	384,627	5	3,147	383,799	5	4,087	4,015	72	229,780	154,018	1	828	294,604	147,200	294,346	148,118	147,766	167,750	336,244	231,839	*	414,116						
	20,945	1,057	361	295	66	–	283,449	1	2,485	283,449	1	2,182	2,055	127	171,609	111,840	–	–	297,101	*	297,101	141,778	143,040	121,354	340,233	230,918	–	–						
京都府	52,600	2,031	622	457	165	11	701,336	9	6,011	701,281	9	7,523	7,322	201	427,507	273,774	–	55	310,038	226,000	310,047	156,211	156,608	141,771	350,897	246,258	–	194,836						
	203,903	8,816	2,149	1,577	572	116	3,575,229	62	32,238	3,572,554	62	41,760	40,993	767	2,249,290	1,323,253	11	2,675	325,579	238,032	325,499	146,151	145,907	159,207	366,522	255,765	440,364	433,469						
	89,137	3,642	1,197	981	216	240	1,196,912	8	9,942	1,194,157	8	11,833	11,509	324	733,558	460,594	5	2,755	307,773	200,750	307,520	148,304	148,196	152,136	347,497	243,852	294,000	417,376						
	18,017	644	333	287	46	–	196,212	8	1,474	196,212	8	1,614	1,567	47	114,432	81,779	1	–	287,325	142,000	287,325	157,145	157,285	152,468	321,849	239,013	*	–						
	16,211	605	234	205	29	40	189,484	5	1,419	189,114	5	2,746	2,723	23	110,862	78,252	–	370	274,259	258,000	274,094	133,891	133											

第1表(続) 厚生年金保険(第1号) 都道府県別適用状況、標準報酬月額、平均、賞と支払状況

都道府県別	賞 与 支 払 状 況																							
	事業所数				船舶所 有者数		被 保 険 者 数								標 準 賞 与 額 の 平 均									
							合計	船員を除く合計				一般男子	女子	坑内員	船員	平均	船員を除く平均							
								(内局) 短時間労働者		任意加入							(内局) 短時間労働者		任意加入		一般男子	女子	坑内員	船員
								強制加入	任意加入								強制加入	任意加入						
令和 2 年 2月	65,001	480	399	81	19	950,003	949,807	7,609	7,489	120	584,860	364,840	107	196	290,861	290,853	86,242	85,076	159,033	325,267	235,714	193,131	326,745	
3月	72,782	973	791	182	106	2,303,545	2,301,223	15,230	14,840	390	1,387,388	913,801	34	2,322	275,262	275,236	42,666	41,136	100,895	319,925	207,394	81,588	300,794	
4月	56,862	660	522	138	64	1,804,239	1,803,290	12,953	12,719	234	1,094,321	708,962	7	949	247,004	246,956	26,315	23,828	161,509	293,712	174,786	174,429	339,138	
5月	49,871	592	513	79	73	1,492,840	1,491,913	20,416	20,298	118	896,098	595,810	5	927	235,048	235,025	37,575	36,841	163,822	284,451	160,688	320,000	271,978	
6月	171,220	5,790	5,151	639	314	10,357,559	10,352,839	106,883	105,496	1,387	6,525,889	3,826,783	167	4,720	559,906	559,896	91,104	90,451	140,781	674,266	364,857	596,281	581,696	
7月	399,947	7,004	5,990	1,014	1,041	13,291,677	13,271,623	110,567	108,619	1,948	8,288,663	4,982,876	84	20,054	418,101	417,934	79,882	78,890	135,179	498,408	284,070	391,726	529,010	
北 海 道	11,483	158	136	22	26	242,498	241,849	1,591	1,558	33	155,141	86,705	3	649	313,805	313,430	93,661	92,510	148,000	358,900	232,078	96,667	453,382	
	3,245	75	66	9	7	78,592	78,499	823	784	39	38,563	39,936	-	93	263,229	262,824	75,752	74,860	93,692	318,020	209,526	-	604,634	
	3,419	92	83	9	5	95,570	95,522	1,408	1,391	17	50,819	44,703	-	48	283,905	283,829	72,026	71,789	91,412	337,759	222,520	-	436,250	
	6,010	180	162	18	16	167,844	167,641	1,187	1,161	26	100,039	67,602	-	203	338,475	338,281	79,762	76,989	203,577	408,920	233,747	-	499,167	
	2,576	105	95	10	3	69,537	69,515	762	750	12	36,233	33,282	-	22	277,189	277,132	90,455	90,012	118,167	305,632	246,104	-	456,136	
山 形 県	3,263	81	70	11	2	93,930	93,903	447	431	16	53,873	40,029	1	27	296,786	296,677	47,689	44,735	127,250	348,884	226,406	*	676,593	
	5,462	103	84	19	3	159,958	159,876	1,819	1,793	26	84,321	75,554	1	82	313,239	313,136	69,678	69,050	113,000	393,291	223,682	*	514,622	
	7,006	343	334	9	2	177,266	177,192	3,569	3,549	20	103,764	73,428	-	74	316,145	315,916	85,110	84,970	109,850	375,493	231,725	-	865,527	
	4,852	44	34	10	-	129,289	129,289	396	365	31	82,316	46,965	8	-	386,095	386,095	66,066	62,340	109,935	449,551	274,843	572,125	-	
	6,486	85	75	10	-	185,796	185,796	525	505	20	118,790	67,006	-	-	358,952	358,952	136,318	137,529	105,750	415,393	258,892	-	-	
埼 玉 県	16,491	273	246	27	-	430,092	430,092	4,617	4,574	43	258,121	171,970	1	-	350,457	350,457	71,151	70,201	172,209	414,882	253,759	*	-	
	12,114	237	206	31	14	302,594	302,422	5,483	5,408	75	176,464	125,957	1	172	348,341	348,295	64,218	63,965	82,480	409,737	262,216	*	428,547	
	62,648	1,181	1,003	178	101	3,316,202	3,313,147	30,953	30,578	375	2,120,289	1,192,838	20	3,055	481,526	481,400	76,451	75,573	148,075	572,887	318,781	462,800	618,276	
	21,464	318	263	55	48	652,461	651,246	4,568	4,447	121	447,859	203,380	7	1,215	476,316	475,913	65,371	62,759	161,388	549,223	314,465	844,714	692,480	
	7,484	116	92	24	13	242,297	241,980	3,748	3,716	32	139,992	101,988	-	317	317,736	317,729	80,303	79,636	157,781	377,785	235,294	-	323,350	
富 山 県	4,751	57	46	11	2	162,792	162,790	915	898	17	104,626	58,164	-	2	407,031	407,031	43,891	41,350	178,118	468,777	295,962	-	*	
	5,751	62	42	20	4	146,334	146,312	780	740	40	91,976	54,336	-	22	368,113	368,079	63,791	59,046	151,575	421,201	278,158	-	595,091	
	3,829	37	31	6	5	97,391	97,354	258	248	10	58,290	39,064	-	37	379,086	379,124	94,833	94,415	105,200	436,919	292,885	-	278,730	
	2,464	45	33	12	-	59,013	59,013	1,134	1,109	25	32,988	26,025	-	-	313,405	313,405	74,525	73,635	114,000	374,556	235,894	-	-	
	5,361	151	130	21	-	181,331	181,331	1,580	1,540	40	109,842	71,489	-	-	372,246	372,246	88,428	87,029	142,300	442,121	264,885	-	-	
岐 阜 県	6,281	141	122	19	-	175,098	175,098	1,467	1,438	29	114,137	60,961	-	-	384,671	384,671	81,618	80,501	137,000	454,213	254,468	-	-	
	13,995	206	173	33	16	417,635	417,387	2,422	2,375	47	266,589	150,798	-	248	419,122	419,068	98,470	97,794	132,660	497,412	280,568	-	509,306	
	23,022	465	419	46	23	1,056,562	1,056,123	5,522	5,412	110	767,919	288,203	1	439	568,262	568,251	89,674	89,225	111,727	652,813	342,935	*	595,560	
	5,071	92	82	10	16	118,571	118,376	1,358	1,329	29	70,103	48,272	1	195	339,711	339,563	123,463	122,821	152,897	398,205	254,404	*	428,964	
	4,065	67	51	16	-	95,710	95,710	800	768	32	57,138	38,572	-	-	351,208	351,208	60,299	60,230	61,938	422,015	246,319	-	-	
京 都 府	8,188	136	105	31	3	242,188	242,176	1,265	1,219	46	149,099	93,077	-	12	418,422	418,432	88,471	86,522	140,130	493,814	297,678	-	224,000	
	35,374	467	378	89	63	1,353,927	1,352,234	10,567	10,412	155	852,307	499,927	-	1,693	465,840	465,677	68,999	67,890	143,510	550,723	320,684	-	595,982	
	15,303	223	186	37	63	428,441	427,265	3,518	3,459	59	262,902	164,363	-	1,176	391,015	390,609	79,090	77,225	188,424	463,063	274,718	-	538,272	
	2,879	60	52	8	-	71,592	71,592	850	834	16	41,353	30,239	-	-	337,045	337,045	102,340	102,482	94,938	387,877	267,530	-	-	
	3,058	35	31	4	12	62,973	62,868	461	456	5	37,474	25,394	-	105	326,565	326,446	102,258	101,612	161,200	383,382	242,425	-	397,848	
鳥 取 県	2,008	32	22	10	4	51,168	51,151	317	303	14	26,717	24,434	-	17	275,716	275,665	53,256	47,568	176,357	323,427	223,440	-	429,353	
	2,302	35	31	4	8	54,095	53,959	275	271	4	32,014	21,945	-	136	328,535	328,271	133,167	132,631	169,500	379,468	253,584	-	433,059	
	5,561	67	47	20	36	144,086	143,565	521	494	27	89,426	54,130	9	521	342,598	342,230	127,916	125,988	163,185	398,674	248,981	352,222	443,923	
	10,325	197	159	38	97	346,211	344,735	3,267	3,199	68	223,682	121,053	-	1,476	394,208	394,139	92,687	91,103	167,191	463,057	266,792	-	410,286	
	5,138	69	52	17	63	118,965	117,835	600	568	32	68,756	49,079	-	1,130	359,445	357,815	141,652	143,431	110,063	412,744	280,864	-	529,425	
徳 島 県	2,196	38	31	7	13	61,277	61,054	278	263	15	36,280	24,774	-	223	390,621	389,676	134,331	137,692	75,400	466,939	276,527	-	649,556	
	3,333	45	36	9	29	86,194	85,864	1,162	1,151	11	54,307	31,557	-	330	281,395	280,930	29,370	27,937	179,273	325,624	204,017	-	402,318	
	5,149	74	63	11	120	133,717	131,445	265	253	12	83,560	47,882	3	2,272	369,085	367,362	140,902	143,138	93,750	429,922	258,204	126,667	468,720	
	2,302	35	31	4	9	44,582	44,509	780	743	37	24,457	20,052	-	73	254,478	254,069	126,042	124,876	149,459	294,992	204,156	-	503,890	
	18,184	230	207	23	60	505,041	503,631	1,888	1,850	38	288,181	215,423	27	1,410	359,180	358,613	139,597	139,728	133,237	423,477	271,855	254,889	561,689	
佐 長 熊 大 宮	2,592	53	44	9	9	70,240	70,171																	

第2表 厚生年金保険（第1号） 標準報酬月額別被保険者数

標準報酬月額別被保険者数								
標準報酬月額	合 計		船員を除く合計		一般男子	女 子	坑内員	船 員
		割合(%)		割合(%)				
万円								
総 計	40,796,625	100.00	40,745,077	100.00	24,996,986	15,747,622	469	51,548
8.8	257,148	0.63	256,633	0.63	137,118	119,515	—	515
9.8	247,254	0.61	247,034	0.61	127,719	119,314	1	220
10.4	92,823	0.23	92,754	0.23	24,557	68,197	—	69
11.0	158,301	0.39	158,197	0.39	41,455	116,742	—	104
11.8	265,346	0.65	265,155	0.65	73,160	191,993	2	191
小 計	1,020,872	2.50	1,019,773	2.50	404,009	615,761	3	1,099
12.6	306,960	0.75	306,831	0.75	71,697	235,134	—	129
13.4	437,927	1.07	437,792	1.07	107,650	330,141	1	135
14.2	564,156	1.38	563,961	1.38	140,807	423,154	—	195
15.0	921,818	2.26	921,024	2.26	289,078	631,944	2	794
16.0	1,042,819	2.56	1,041,949	2.56	303,429	738,518	2	870
小 計	3,273,680	8.02	3,271,557	8.03	912,661	2,358,891	5	2,123
17.0	1,160,866	2.85	1,160,570	2.85	370,358	790,210	2	296
18.0	1,322,898	3.24	1,322,307	3.25	467,829	854,474	4	591
19.0	1,310,832	3.21	1,310,332	3.22	461,656	848,674	2	500
20.0	2,387,218	5.85	2,385,872	5.86	1,005,737	1,380,126	9	1,346
22.0	2,932,652	7.19	2,931,721	7.20	1,325,069	1,606,639	13	931
小 計	9,114,466	22.34	9,110,802	22.36	3,630,649	5,480,123	30	3,664
24.0	2,828,750	6.93	2,827,263	6.94	1,441,388	1,385,850	25	1,487
26.0	2,848,661	6.98	2,846,597	6.99	1,632,916	1,213,651	30	2,064
28.0	2,444,401	5.99	2,442,717	6.00	1,523,683	919,008	26	1,684
30.0	2,401,474	5.89	2,398,665	5.89	1,618,727	779,898	40	2,809
32.0	1,954,222	4.79	1,951,934	4.79	1,394,597	557,304	33	2,288
小 計	12,477,508	30.58	12,467,176	30.60	7,611,311	4,855,711	154	10,332
34.0	1,718,560	4.21	1,716,402	4.21	1,282,320	434,049	33	2,158
36.0	1,651,808	4.05	1,649,106	4.05	1,276,085	372,978	43	2,702
38.0	1,686,039	4.13	1,682,987	4.13	1,347,668	335,279	40	3,052
41.0	1,798,132	4.41	1,794,450	4.40	1,475,528	318,881	41	3,682
44.0	1,376,154	3.37	1,372,654	3.37	1,165,379	207,249	26	3,500
小 計	8,230,693	20.17	8,215,599	20.16	6,546,980	1,668,436	183	15,094
47.0	1,076,306	2.64	1,073,188	2.63	929,707	143,453	28	3,118
50.0	1,013,406	2.48	1,010,553	2.48	871,623	138,915	15	2,853
53.0	706,385	1.73	704,008	1.73	627,761	76,232	15	2,377
56.0	591,074	1.45	589,026	1.45	528,358	60,663	5	2,048
59.0	530,235	1.30	528,519	1.30	469,949	58,564	6	1,716
小 計	3,917,406	9.60	3,905,294	9.58	3,427,398	477,827	69	12,112
62.0	2,762,000	6.77	2,754,876	6.76	2,463,978	290,873	25	7,124

第2表(続) 厚生年金保険(第1号) 標準報酬月額別被保険者数(短時間労働者)

標準報酬月額別被保険者数				
標準報酬月額	合 計		男 子	女 子
		割合(%)		
万円				
総 計	508,398	100.00	135,675	372,723
8.8	22,121	4.35	5,113	17,008
9.8	36,287	7.14	7,699	28,588
10.4	35,300	6.94	7,427	27,873
11.0	47,938	9.43	9,928	38,010
11.8	53,827	10.59	11,695	42,132
小 計	195,473	38.45	41,862	153,611
12.6	48,632	9.57	11,229	37,403
13.4	40,864	8.04	9,717	31,147
14.2	34,900	6.86	8,672	26,228
15.0	33,389	6.57	8,997	24,392
16.0	29,404	5.78	8,711	20,693
小 計	187,189	36.82	47,326	139,863
17.0	23,042	4.53	7,527	15,515
18.0	18,826	3.70	6,275	12,551
19.0	15,058	2.96	5,175	9,883
20.0	19,640	3.86	6,958	12,682
22.0	16,581	3.26	6,428	10,153
小 計	93,147	18.32	32,363	60,784
24.0	10,355	2.04	4,135	6,220
26.0	7,065	1.39	2,958	4,107
28.0	4,385	0.86	1,798	2,587
30.0	2,978	0.59	1,303	1,675
32.0	1,922	0.38	858	1,064
小 計	26,705	5.25	11,052	15,653
34.0	1,241	0.24	595	646
36.0	848	0.17	411	437
38.0	568	0.11	306	262
41.0	572	0.11	299	273
44.0	358	0.07	202	156
小 計	3,587	0.71	1,813	1,774
47.0	270	0.05	147	123
50.0	257	0.05	144	113
53.0	201	0.04	117	84
56.0	144	0.03	73	71
59.0	144	0.03	71	73
小 計	1,016	0.20	552	464
62.0	1,281	0.25	707	574

注. 被保険者数の男子には、坑内員を含む。

第3表 厚生年金保険（第1号） 標準賞与額別被保険者数

標準賞与額別被保険者数								
標準賞与額	合 計		船員を除く合計		一般男子	女 子	坑内員	船 員
		割合 (%)		割合 (%)				
総 計	13, 291, 677	100. 00	13, 271, 623	100. 00	8, 288, 663	4, 982, 876	84	20, 054
万円以上 万円未満								
0. 1 ～ 5	1, 144, 648	8. 61	1, 144, 452	8. 62	448, 012	696, 435	5	196
5 ～ 10	1, 036, 894	7. 80	1, 036, 474	7. 81	474, 289	562, 183	2	420
10 ～ 15	900, 908	6. 78	900, 185	6. 78	478, 023	422, 156	6	723
15 ～ 20	956, 085	7. 19	955, 305	7. 20	478, 744	476, 556	5	780
20 ～ 25	1, 037, 557	7. 81	1, 036, 716	7. 81	563, 141	473, 565	10	841
小 計	5, 076, 092	38. 19	5, 073, 132	38. 23	2, 442, 209	2, 630, 895	28	2, 960
25 ～ 30	952, 626	7. 17	951, 669	7. 17	539, 306	412, 354	9	957
30 ～ 35	943, 340	7. 10	942, 214	7. 10	555, 106	387, 094	14	1, 126
35 ～ 40	831, 277	6. 25	830, 056	6. 25	504, 850	325, 200	6	1, 221
40 ～ 45	761, 819	5. 73	760, 273	5. 73	491, 094	269, 176	3	1, 546
45 ～ 50	645, 628	4. 86	644, 085	4. 85	440, 034	204, 049	2	1, 543
小 計	4, 134, 690	31. 11	4, 128, 297	31. 11	2, 530, 390	1, 597, 873	34	6, 393
50 ～ 55	583, 088	4. 39	581, 252	4. 38	418, 453	162, 795	4	1, 836
55 ～ 60	466, 442	3. 51	464, 906	3. 50	343, 349	121, 553	4	1, 536
60 ～ 65	403, 835	3. 04	402, 508	3. 03	307, 552	94, 954	2	1, 327
65 ～ 70	335, 760	2. 53	334, 552	2. 52	262, 536	72, 013	3	1, 208
70 ～ 75	296, 984	2. 23	296, 047	2. 23	238, 274	57, 771	2	937
小 計	2, 086, 109	15. 69	2, 079, 265	15. 67	1, 570, 164	509, 086	15	6, 844
75 ～ 80	238, 616	1. 80	237, 784	1. 79	194, 359	43, 425	－	832
80 ～ 85	212, 766	1. 60	212, 043	1. 60	176, 333	35, 709	1	723
85 ～ 90	177, 368	1. 33	176, 764	1. 33	149, 646	27, 117	1	604
90 ～ 95	156, 160	1. 17	155, 744	1. 17	134, 334	21, 408	2	416
95 ～ 100	126, 449	0. 95	126, 050	0. 95	109, 900	16, 150	－	399
小 計	911, 359	6. 86	908, 385	6. 84	764, 572	143, 809	4	2, 974
100 ～ 105	126, 582	0. 95	126, 285	0. 95	109, 967	16, 318	－	297
105 ～ 110	96, 012	0. 72	95, 846	0. 72	85, 004	10, 842	－	166
110 ～ 115	85, 565	0. 64	85, 450	0. 64	76, 280	9, 170	－	115
115 ～ 120	71, 475	0. 54	71, 389	0. 54	64, 192	7, 197	－	86
120 ～ 125	69, 281	0. 52	69, 235	0. 52	62, 182	7, 053	－	46
小 計	448, 915	3. 38	448, 205	3. 38	397, 625	50, 580	－	710
125 ～ 130	57, 975	0. 44	57, 932	0. 44	52, 161	5, 771	－	43
130 ～ 135	50, 936	0. 38	50, 897	0. 38	46, 111	4, 786	－	39
135 ～ 140	45, 765	0. 34	45, 735	0. 34	41, 750	3, 985	－	30
140 ～ 145	43, 511	0. 33	43, 502	0. 33	39, 885	3, 617	－	9
145 ～ 150	36, 843	0. 28	36, 835	0. 28	33, 864	2, 971	－	8
小 計	235, 030	1. 77	234, 901	1. 77	213, 771	21, 130	－	129
150 ～	399, 482	3. 01	399, 438	3. 01	369, 932	29, 503	3	44

第3表(続) 厚生年金保険(第1号) 標準賞与額別被保険者数(短時間労働者)

標準賞与額別被保険者数						
標準賞与額			合 計		男 子	女 子
			割合(%)			
総 計			110,567	100.00	28,801	81,766
万円以上 万円未満						
0.1	～	5	60,542	54.76	13,396	47,146
5	～	10	24,185	21.87	5,420	18,765
10	～	15	7,108	6.43	2,298	4,810
15	～	20	5,907	5.34	2,457	3,450
20	～	25	6,105	5.52	2,918	3,187
小 計			103,847	93.92	26,489	77,358
25	～	30	2,528	2.29	799	1,729
30	～	35	1,481	1.34	421	1,060
35	～	40	940	0.85	295	645
40	～	45	589	0.53	221	368
45	～	50	376	0.34	158	218
小 計			5,914	5.35	1,894	4,020
50	～	55	191	0.17	95	96
55	～	60	74	0.07	29	45
60	～	65	125	0.11	45	80
65	～	70	94	0.09	28	66
70	～	75	72	0.07	33	39
小 計			556	0.50	230	326
75	～	80	28	0.03	23	5
80	～	85	29	0.03	22	7
85	～	90	19	0.02	11	8
90	～	95	33	0.03	22	11
95	～	100	24	0.02	14	10
小 計			133	0.12	92	41
100	～	105	26	0.02	17	9
105	～	110	5	0.00	5	—
110	～	115	6	0.01	6	—
115	～	120	9	0.01	5	4
120	～	125	6	0.01	4	2
小 計			52	0.05	37	15
125	～	130	6	0.01	5	1
130	～	135	17	0.02	17	—
135	～	140	5	0.00	5	—
140	～	145	1	0.00	—	1
145	～	150	4	0.00	4	—
小 計			33	0.03	31	2
150	～		32	0.03	28	4

注. 被保険者数の男子には、坑内員を含む。

第4表 厚生年金保険（第1号） 都道府県別年金受給権者状況（厚生年金保険計）
（月末現在）

都道府県別	合 計			老 齢 年 金			通 算 老 齢 年 金 ・25 年 未 満			障 害 年 金			遺 族 年 金			通算遺族年金	
	件数	年金額	（別掲）基礎年金額	件数	年金額	（別掲）基礎年金額	件数	年金額	（別掲）基礎年金額	件数	年金額	（別掲）基礎年金額	件数	年金額	（別掲）基礎年金額	件数	年金額
	千円	千円	千円	千円	千円	千円	千円	千円	千円	千円	千円	千円	千円	千円	千円	千円	千円
令和 2 年	37,352,478	26,465,307,963	18,526,743,307	15,999,894	17,730,642,075	9,957,367,673	14,743,936	2,583,730,102	8,174,138,885	642,348	467,012,253	282,023,503	5,940,154	5,676,893,802	113,213,246	26,146	7,029,732
2 月	37,354,623	26,436,113,900	18,562,208,748	15,986,959	17,699,319,642	9,977,511,667	14,754,180	2,584,661,430	8,187,495,902	643,170	467,214,360	282,788,861	5,944,472	5,677,966,611	114,412,318	25,842	6,951,856
3 月	37,360,271	26,468,424,878	18,626,854,824	15,977,035	17,708,309,535	10,022,410,309	14,772,753	2,592,980,259	8,222,573,658	643,387	467,791,367	282,838,046	5,941,529	5,692,449,935	99,032,810	25,567	6,893,782
4 月	37,368,060	26,468,353,707	18,665,465,995	15,980,314	17,708,231,467	10,045,140,754	14,775,359	2,593,922,972	8,237,674,543	643,379	467,487,392	283,011,979	5,943,627	5,691,864,719	99,638,720	25,381	6,847,157
5 月	37,386,399	26,457,682,776	18,684,797,505	15,985,110	17,697,433,804	10,054,772,350	14,786,988	2,595,504,179	8,246,021,937	643,364	467,028,452	283,188,590	5,945,829	5,690,943,565	100,814,629	25,108	6,772,776
6 月	37,430,344	26,464,594,561	18,712,192,811	15,997,604	17,693,933,029	10,067,999,939	14,806,353	2,598,666,089	8,256,930,843	645,847	468,308,322	284,883,922	5,955,736	5,696,992,704	102,378,108	24,804	6,694,417
7 月																	
北 海	1,732,108	1,046,449,241	830,264,770	651,314	656,870,073	396,762,194	763,935	123,269,827	417,085,091	31,092	21,593,403	12,362,926	284,451	244,415,167	4,054,559	1,316	300,770
道	418,331	204,624,143	199,129,522	148,442	126,156,149	89,422,399	195,300	28,610,820	105,307,280	6,870	4,389,796	3,273,150	67,389	45,396,807	1,126,693	330	70,570
青 森	417,580	235,009,235	210,928,741	175,781	153,582,891	109,793,984	165,476	26,162,656	96,662,788	7,401	4,839,527	3,136,483	68,647	50,363,116	1,335,486	275	61,045
岩 手	664,186	437,880,477	333,367,889	288,450	297,478,963	179,804,436	261,152	43,752,432	146,624,191	11,097	7,905,664	4,783,542	103,095	88,648,109	2,155,721	392	95,309
宮 城	371,238	201,502,774	182,827,709	154,517	130,678,517	94,449,230	148,011	22,663,840	85,029,048	5,971	3,923,148	2,446,867	62,427	44,171,447	902,564	312	65,822
山 形	374,693	218,622,903	193,649,199	176,146	150,409,057	109,707,852	134,549	21,650,810	80,097,577	6,673	4,332,157	2,866,567	57,064	42,168,187	977,203	261	62,693
福 島	609,522	379,660,932	305,490,881	279,617	257,876,536	172,496,097	225,081	38,111,006	126,550,294	10,973	7,418,215	4,571,157	93,498	76,173,536	1,873,333	353	81,640
茨 城	818,311	569,668,881	418,221,733	353,660	394,415,638	224,447,161	331,987	56,359,643	185,477,067	12,227	8,557,018	5,859,054	120,078	109,840,668	2,442,552	359	95,914
栃 木	573,699	390,805,164	290,032,615	252,297	269,438,771	158,799,863	226,844	39,442,431	125,359,734	8,846	6,363,811	4,087,920	85,422	75,488,922	1,785,098	290	71,229
群 馬	604,913	402,074,813	314,300,742	259,326	273,410,319	165,990,322	245,742	43,378,043	141,841,694	9,916	7,061,608	4,759,675	89,579	78,142,951	1,709,052	350	81,891
埼 玉	2,011,632	1,528,102,344	1,023,921,327	848,691	1,039,853,613	543,429,027	826,112	150,863,169	460,664,285	29,572	22,765,044	14,051,411	306,270	314,319,590	5,776,604	987	300,929
千 葉	1,726,768	1,354,012,447	883,049,940	730,641	926,399,073	470,460,854	701,950	124,848,628	395,288,698	27,030	20,725,358	12,580,135	266,300	281,791,374	4,774,253	847	248,014
東 京	3,159,196	2,489,386,122	1,543,164,428	1,287,102	1,634,885,320	800,990,460	1,304,810	261,057,608	708,912,747	52,256	40,270,222	24,125,155	512,607	552,400,343	9,136,626	2,421	772,628
新 京 奈 川	2,432,943	2,048,251,116	1,222,821,319	1,037,330	1,382,464,621	666,115,590	957,637	176,138,303	531,967,863	39,598	31,049,528	17,996,403	397,132	458,194,503	6,741,463	1,246	404,161
潟 湖	788,491	517,812,858	409,433,478	379,290	354,721,151	240,477,114	269,599	46,492,822	161,501,591	13,792	9,462,908	5,283,948	125,298	107,015,408	2,170,825	512	120,570
富 山	385,183	283,313,336	202,059,811	195,592	195,694,426	126,216,080	117,363	21,005,437	72,116,557	6,522	4,623,722	2,735,267	65,395	61,914,352	991,906	311	75,398
石 川	375,932	256,126,408	195,414,331	175,845	173,303,494	111,477,485	133,895	24,939,086	79,888,160	7,012	4,845,713	3,052,767	58,833	52,948,998	985,919	347	89,127
福 井	266,615	187,882,264	138,630,356	137,443	132,744,456	86,428,298	83,450	15,905,759	49,638,925	4,955	3,468,290	1,838,853	40,599	35,721,591	724,280	168	42,168
山 梨	251,349	157,043,971	128,066,762	103,513	105,484,037	65,047,484	107,040	19,475,462	60,420,556	3,857	2,707,062	1,867,912	36,788	29,341,816	730,811	151	35,594
長 野	727,462	495,632,779	385,001,104	340,526	341,178,569	218,323,221	265,230	50,192,916	158,710,585	13,276	9,085,590	6,122,191	107,976	95,071,635	1,845,106	454	104,069
岐 玉	647,132	445,974,692	332,703,517	278,184	298,107,714	179,543,136	251,904	45,010,662	146,936,689	10,768	7,860,022	4,435,529	105,822	94,873,578	1,788,163	454	122,716
静 岡	1,212,998	893,214,106	627,406,391	562,534	614,240,452	360,634,943	441,890	81,358,940	255,037,920	20,522	15,019,032	8,516,296	187,267	182,375,633	3,217,233	785	220,049
愛 知	2,041,828	1,579,739,986	1,035,437,952	897,120	1,074,124,335	579,873,978	774,693	137,875,112	433,107,386	36,328	27,355,714	16,372,964	332,462	340,034,198	6,083,624	1,225	350,628
重 慶	569,980	409,613,992	294,374,551	256,170	280,624,889	164,841,504	212,649	36,961,864	123,671,630	10,025	7,237,907	4,410,018	90,788	85,098,778	1,451,398	348	90,554
滋 賀	417,116	311,218,552	216,110,195	190,115	214,901,370	122,276,780	154,394	27,677,254	89,485,098	7,239	5,404,882	3,045,216	65,074	63,162,533	1,303,102	294	72,514
都 京	758,221	541,641,812	374,264,812	316,533	358,588,470	197,360,415	307,847	56,028,080	169,866,458	13,038	9,683,521	5,256,335	120,177	117,166,635	1,781,604	626	175,186
阪 神	2,463,314	1,828,289,326	1,181,919,308	1,001,332	1,188,230,797	624,657,894	1,003,818	182,113,251	530,806,153	45,249	33,981,128	19,943,269	411,279	423,454,032	6,511,992	1,636	510,118
大 神	1,679,094	1,292,124,694	826,428,614	707,411	854,321,058	447,974,740	657,661	113,585,919	361,618,816	27,469	21,170,130	12,443,368	285,430	302,731,400	4,391,690	1,123	316,187
和 歌 山	412,717	310,839,582	206,968,121	168,288	210,198,336	108,026,564	170,721	28,170,020	95,017,988	6,382	4,878,704	2,943,207	67,043	67,512,149	980,362	283	80,373
山 口	300,441	194,484,194	142,908,996	116,278	124,620,567	71,568,256	126,604	20,356,260	68,449,548	5,144	3,773,172	2,108,588	52,129	45,660,409	782,605	286	73,787
鳥 取	199,710	124,424,355	101,390,082	94,950	84,650,100	58,817,220	69,514	11,985,778	40,601,614	3,391	2,236,431	1,488,123	31,713	25,517,687	483,125	142	34,359
島 根	255,804	159,559,958	132,491,663	121,839	107,840,420	76,975,375	87,503	15,187,614	52,986,043	4,684	3,126,661	1,910,079	41,544	33,353,304	620,166	234	51,960
岡 山	637,784	453,632,897	327,778,271	301,853	311,794,110	191,681,863	222,009	37,912,839	129,484,850	11,474	8,198,055	5,061,480	102,007	95,620,620	1,550,079	441	107,273
山 西	923,618	678,100,346	466,768,117	418,100	556,263,235	266,081,091	334,066	57,382,084	191,515,253	17,043	12,419,668	6,894,770	153,699	151,848,939	2,277,003	710	186,421
徳 島	516,493	367,165,827	259,102,242	226,558	241,437,158	144,106,253	189,630	30,238,829	110,462,267	8,119	5,905,722	3,415,187	91,763	89,474,562	1,118,535	423	109,556
香 川	250,240	151,898,348	123,251,049	113,539	103,867,734	68,260,787	95,107	15,546,334	52,467,116	4,496	3,011,125	2,013,903	36,914	29,431,379	509,244	184	41,776
愛 媛	335,349	229,919,609	173,226,622	156,248	158,232,147	98,785,368	120,705	20,669,561	50,785,388	5,688	4,056,280	2,544,388	52,467	46,904,011	764,693	241	57,091
高 知	474,241	294,299,454	235,054,922	196,171	192,553,340	121,594,159	193,424	30,742,708	108,107,556	9,160	6,230,286	4,196,466	75,146	64,690,404	1,156,742	340	82,717
福 岡	248,661	145,072,416	120,752,135	105,165	96,024,302	102,007	162,830,632	102,007	55,644,064	4,395	2,931,504	1,753,668	36,892	29,232,790	533,718	202	50,189
佐 賀	1,512,817	1,035,996,884	725,499,359	642,852	678,738,942	394,006,436	592,983	98,126,780	314,378,739	29,529	20,762,948	13,051,536	246,330	238,057,931	4,062,648	1,123	310,283
長 崎	260,338	154,442,437	131,777,824	113,656	101,989,288	70,539,665	100,244	16,290,529	58,15								

第4表(続) 厚生年金保険(第1号) 都道府県別年金受給権者状況(厚生年金保険計)
(新規裁定)

都道府県別	合 計			老 齢 年 金			通 算 老 齢 年 金 ・25 年 未 満			障 害 年 金			遺 族 年 金			通算遺族年金	
	件数	年金額	(別掲)基礎年金額	件数	年金額	(別掲)基礎年金額	件数	年金額	(別掲)基礎年金額	件数	年金額	(別掲)基礎年金額	件数	年金額	(別掲)基礎年金額	件数	年金額
	千円	千円	千円	千円	千円	千円	千円	千円	千円	千円	千円	千円	千円	千円	千円	千円	千円
令和 2 年 2月	104,835	55,809,164	9,256,989	20,490	15,747,653	2,616,960	49,311	7,719,510	4,009,822	3,047	2,122,113	1,395,387	31,985	30,219,763	1,234,819	2	*
3月	100,003	52,766,186	9,363,111	20,247	15,893,966	2,647,316	47,708	7,553,599	4,067,023	2,975	2,117,996	1,389,414	29,073	27,200,625	1,259,359	-	-
4月	126,441	67,873,402	12,036,349	26,852	21,820,453	3,900,078	59,358	9,536,311	5,445,526	2,545	1,778,385	1,195,662	37,685	34,738,115	1,495,082	1	*
5月	73,829	44,088,062	6,185,365	22,864	21,237,830	2,138,170	31,542	5,383,476	2,712,610	1,381	963,146	658,964	18,041	16,503,579	675,622	1	*
6月	123,788	78,358,597	9,342,795	42,327	40,513,858	3,051,050	49,710	8,760,928	4,030,058	2,327	1,612,899	1,045,081	29,423	27,470,619	1,216,606	1	*
7月	162,104	101,903,139	12,968,305	54,950	51,822,805	3,802,143	64,189	11,403,106	5,304,152	4,903	3,417,394	2,250,892	38,060	35,259,673	1,611,117	2	*
北 海 道	7,849	4,197,056	621,624	2,489	2,108,466	177,832	3,360	524,561	295,205	217	149,287	96,211	1,783	1,414,742	52,375	-	-
青 森 県	2,213	999,091	164,727	788	566,155	38,808	970	147,473	84,560	52	33,236	29,022	403	252,227	12,336	-	-
岩 手 県	1,926	966,469	141,479	776	600,849	47,991	713	122,473	59,599	39	23,724	16,895	398	249,422	16,994	-	-
宮 城 県	3,191	1,923,880	283,838	1,272	1,140,424	103,781	1,198	196,446	121,884	68	47,925	26,862	653	539,085	31,312	-	-
秋 田 県	1,653	855,061	111,507	639	464,147	26,704	577	92,410	59,820	49	31,551	20,849	388	266,954	4,133	-	-
山 形 県	1,686	887,568	145,001	747	546,313	45,480	566	94,679	57,294	41	27,693	23,593	332	218,884	18,633	-	-
福 島 県	3,097	1,791,742	271,499	1,277	1,057,895	96,962	1,109	192,662	101,923	86	53,850	38,764	624	487,210	33,850	1	*
茨 城 県	3,684	2,282,859	304,604	1,273	1,221,348	88,723	1,469	260,582	134,221	78	55,000	40,764	864	745,929	40,896	-	-
栃 木 県	2,522	1,574,201	208,106	931	903,147	69,745	1,010	176,547	84,822	57	37,986	26,843	523	456,485	26,696	1	*
群 馬 県	2,696	1,683,842	207,012	970	892,085	59,551	1,014	180,146	81,007	80	53,464	35,549	632	558,146	30,905	-	-
埼 玉 県	8,896	6,086,965	726,107	2,876	3,083,551	209,551	3,564	668,295	296,775	294	210,856	141,395	2,162	2,124,263	78,386	-	-
千 葉 県	7,761	5,458,707	699,307	2,436	2,652,240	213,164	3,176	594,603	288,460	254	194,864	133,409	1,895	2,016,999	64,273	-	-
東 京 都	15,627	11,012,227	1,372,267	5,057	5,623,019	425,070	6,597	1,410,500	576,123	465	344,092	216,176	3,508	3,634,617	154,898	-	-
神 奈 川 県	10,478	7,835,225	918,928	3,395	3,853,974	265,108	4,127	799,112	342,830	345	251,461	173,033	2,611	2,930,678	137,958	-	-
新 潟 県	3,416	2,125,735	263,902	1,418	1,179,886	79,048	1,034	180,380	100,739	105	74,084	45,874	859	691,384	38,240	-	-
富 山 県	1,449	974,933	76,765	638	561,642	20,130	395	68,320	27,134	50	33,975	19,329	366	320,997	10,173	-	-
石 川 県	1,540	923,198	127,296	588	493,383	40,031	547	93,074	45,412	48	34,255	25,266	357	302,487	16,587	-	-
福 井 県	1,106	705,758	57,028	513	417,128	15,013	327	54,784	24,191	28	19,337	10,221	238	214,509	7,603	-	-
山 梨 県	1,095	618,911	104,518	371	309,179	28,180	444	84,414	41,736	23	17,159	13,013	257	208,160	21,588	-	-
山 梨 県	2,797	1,732,760	196,183	999	874,870	52,695	1,013	195,125	69,958	97	69,499	46,094	688	593,266	27,435	-	-
岐 阜 県	2,669	1,563,699	169,060	836	762,406	48,215	1,098	184,713	62,013	84	54,992	34,631	651	561,588	24,201	-	-
静 岡 県	5,180	3,392,257	395,027	1,846	1,770,288	115,787	1,992	351,395	156,238	134	100,451	66,450	1,208	1,170,124	56,552	-	-
愛 知 県	8,664	6,025,205	690,246	2,834	3,019,507	184,382	3,330	583,912	242,303	323	233,936	156,390	2,177	2,187,850	107,171	-	-
滋 賀 県	2,190	1,406,611	139,669	806	770,958	37,309	780	130,895	48,079	78	51,155	30,722	526	453,603	23,559	-	-
滋 賀 県	1,734	1,116,475	120,871	614	605,040	35,892	680	112,492	52,953	50	35,908	18,009	390	363,035	14,017	-	-
京 都 府	3,232	2,016,270	292,057	1,021	960,571	95,430	1,312	245,838	118,588	82	57,379	35,774	817	752,481	42,266	-	-
大 阪 府	10,247	6,650,362	818,697	2,976	2,973,163	237,191	4,321	786,834	332,740	338	230,415	157,187	2,612	2,659,950	91,579	-	-
兵 庫 県	7,164	4,813,544	508,858	2,300	2,288,769	152,168	2,863	501,433	206,695	190	141,906	77,798	1,811	1,881,436	72,197	-	-
奈 良 県	1,731	1,106,443	120,289	505	507,857	26,926	710	109,983	49,271	51	35,447	22,064	465	453,157	22,027	-	-
和 歌 山 県	1,207	684,290	104,323	370	332,714	37,554	520	77,974	41,023	39	22,209	16,836	278	251,393	8,909	-	-
鳥 取 県	871	480,044	69,617	333	256,866	19,950	309	53,032	30,339	24	13,666	13,514	205	156,479	5,815	-	-
島 根 県	850	478,447	55,332	349	261,799	21,260	270	41,088	21,613	22	12,970	7,651	209	162,589	4,808	-	-
岡 山 県	2,402	1,515,283	174,111	901	785,590	50,541	823	135,673	58,045	72	47,503	37,864	606	546,517	27,660	-	-
広 島 県	3,539	2,266,764	265,539	1,208	1,096,782	77,400	1,322	227,764	92,821	118	77,729	55,611	891	864,489	39,708	-	-
山 口 県	1,791	1,124,638	130,537	617	552,611	35,863	684	113,071	60,482	51	36,788	19,992	439	422,167	14,199	-	-
徳 島 県	1,070	582,961	89,478	404	317,398	24,604	394	68,682	43,141	32	19,661	13,123	240	177,220	8,610	-	-
香 川 県	1,226	736,508	98,895	438	366,001	25,600	443	73,204	40,581	36	23,884	17,540	309	273,419	15,174	-	-
愛 媛 県	1,900	1,017,757	148,303	611	494,772	29,516	782	117,864	64,426	68	47,127	33,533	439	357,993	20,828	-	-
高 知 県	935	457,437	71,685	323	238,232	23,947	366	60,651	34,331	28	16,218	11,169	218	142,337	2,238	-	-
富 高 県	6,386	3,799,511	475,101	2,075	1,842,819	136,185	2,648	442,783	180,681	228	153,568	96,961	1,435	1,360,342	61,274	-	-
佐 賀 県	1,149	591,298	98,703	415	305,277	33,699	450	71,538	34,360	37	25,277	19,465	247	189,207	11,180	-	-
長 崎 県	1,744	865,872	113,244	590	435,968	31,352	739	114,250	54,858	46	30,336	13,798	369	285,318	13,236	-	-
熊 本 県	2,360	1,186,778	198,832	804	598,089	44,937	951	159,789	93,585	96	62,074	36,194	509	366,826	24,116	-	-
大 宮 市	1,531	803,662	121,521	547	422,058	35,355	604	98,327	47,001	48	28,961	24,634	332	254,316	14,531	-	-
大 宮 市	1,532	714,171	123,591	527	375,276	31,451	644	100,478	62,461	42	24,953	14,879	319	213,464	14,799	-	-
鹿 児 島 県	2,337	1,141,806	178,924	798	614,517	50,083	998	163,246	81,962	74	46,795	30,741	467	317,247	16,138	-	-
沖 縄 県	1,664	648,896	173,463	437	314,868	53,167	885	127,775	95,655	34	21,887	8,417	308	184,366	16,224	-	-
そ の 他	117	49,961	20,635	12	12,905	2,812	61	11,837	4,212	2	*	*	42	24,316	12,829	-	-

注1. 厚生年金保険(第1号)の受給権者とは、厚生年金保険受給権者全体から、共済組合等の組合員等たる厚生年金保険の被保険者期間(平成27年9月以前の共済組合等の組合員等の期間を含む)のみの者を除き、さらに、障害厚生年金受給権者及び短期要件分の遺族厚生年金受給権者について、それぞれ初診日又は死亡日に共済組合等の組合員等であった者を除いた者をいう。

注2. 厚生年金保険(第1号)受給権者の年金額は、老齢給付及び遺族年金(長期要件)については、平成27年9月以前の厚生年金保険被保険者期間及び平成27年10月以降の第1号厚生年金被保険者期間に係る年金額であり、平成27年10月以降に受給権が発生した障害年金及び遺族年金(短期要件)については、共済組合等の組合員等たる厚生年金保険の被保険者期間(平成27年9月以前の共済組合等の組合員等の期間を含む)を含めて算出した年金額である。

第4表(続) 厚生年金保険(第1号) 都道府県別年金受給権者状況(厚生年金保険計)
(失 権)

都道府県別	合 計			老 齢 年 金			通 算 老 齢 年 金 ・25 年 未 満			障 害 年 金			遺 族 年 金			通算遺族年金	
	件数	年金額	(別掲)基礎年金額	件数	年金額	(別掲)基礎年金額	件数	年金額	(別掲)基礎年金額	件数	年金額	(別掲)基礎年金額	件数	年金額	(別掲)基礎年金額	件数	年金額
	千円	千円	千円	千円	千円	千円	千円	千円	千円	千円	千円	千円	千円	千円	千円	千円	千円
令和 2 年 2月	108,170	95,151,836	46,088,488	44,818	59,990,499	26,293,997	35,493	8,224,121	18,508,937	2,337	1,985,687	1,089,312	25,203	24,872,675	196,243	319	78,853
3月	106,561	92,787,503	45,418,580	43,364	57,722,841	25,444,593	35,683	8,266,373	18,711,074	2,243	1,901,795	1,043,398	24,967	24,818,591	219,515	304	77,905
4月	126,683	102,531,861	57,965,843	45,261	60,351,718	26,643,092	37,667	8,695,596	19,781,427	2,433	2,110,096	1,111,146	41,045	31,302,443	10,430,179	277	72,009
5月	68,887	58,932,271	29,533,851	27,983	36,734,245	16,461,611	23,239	5,217,110	12,234,745	1,412	1,192,319	633,417	16,066	15,741,993	204,078	187	46,604
6月	116,818	102,065,739	50,423,815	47,795	63,616,717	28,374,740	38,910	8,957,794	20,614,961	2,420	2,065,631	1,177,766	27,418	27,350,461	256,348	275	75,135
7月	120,022	102,922,856	50,033,787	47,662	63,088,512	27,559,971	40,906	9,392,549	20,977,617	2,589	2,211,653	1,179,481	28,556	28,150,393	316,718	309	79,749
北 海 道	5,192	3,956,828	2,083,864	1,847	2,317,587	1,014,602	2,014	428,277	1,009,530	124	100,054	50,252	1,191	1,106,824	9,479	16	4,086
青 森 県	1,232	739,683	516,249	362	414,567	206,548	560	98,455	290,484	36	31,385	13,478	272	194,687	5,740	2	*
岩 手 県	1,809	1,118,689	759,895	585	625,350	324,306	780	151,975	418,821	31	22,733	13,000	413	31,631	3,769	-	-
宮 城 県	2,388	1,892,183	947,012	932	1,142,349	511,738	807	181,098	408,211	45	38,914	18,832	593	525,646	8,232	11	4,176
秋 田 県	1,195	769,927	502,655	394	443,207	233,582	468	86,981	257,334	20	17,982	10,159	309	220,922	1,580	4	835
山 形 県	1,155	765,073	490,138	440	468,285	251,406	421	82,284	224,106	26	19,448	9,632	264	194,027	4,994	4	1,030
福 島 県	2,040	1,480,604	809,095	782	880,342	444,408	702	146,809	337,849	45	33,169	18,606	504	418,703	8,233	7	1,580
茨 城 県	2,849	2,326,048	1,185,442	1,119	1,403,836	657,361	960	65,592	485,426	66	56,592	35,457	700	641,449	7,198	4	1,644
栃 木 県	1,728	1,329,256	723,035	682	815,479	395,862	591	128,947	306,495	39	31,136	13,294	413	352,923	7,384	3	769
群 馬 県	1,817	1,410,191	808,162	702	878,916	423,861	670	156,063	361,049	31	22,008	20,164	404	351,060	3,088	10	2,145
埼 玉 県	5,783	5,348,466	2,589,227	2,455	3,437,353	1,509,687	1,880	446,019	1,015,783	104	91,836	47,828	1,337	1,371,393	15,928	7	1,863
千 葉 県	5,409	5,261,099	2,407,736	2,273	3,359,202	1,400,184	1,735	421,774	933,996	124	117,007	59,091	1,265	1,360,475	14,465	12	2,641
東 京 都	11,203	10,942,281	4,596,510	4,397	6,648,020	2,538,418	3,801	985,076	1,935,867	199	180,256	90,544	2,775	3,119,232	31,681	31	9,697
神 奈 川 県	7,274	7,791,256	3,087,384	3,146	4,901,790	1,870,961	2,162	535,150	1,128,880	140	132,757	67,114	1,811	2,216,863	20,429	15	4,695
新 潟 県	2,589	2,000,353	1,131,456	1,036	1,210,175	621,673	871	185,177	481,337	51	43,492	21,949	621	559,920	6,497	10	1,590
富 山 県	1,114	918,646	476,752	446	541,161	269,067	344	12,670	192,824	25	20,893	10,805	294	282,621	4,056	5	1,301
石 川 県	1,158	895,766	497,266	448	531,227	257,784	418	98,281	224,961	26	19,865	12,961	264	245,959	1,559	2	*
福 山 県	1,032	806,128	409,624	409	486,965	211,214	361	89,821	185,781	19	14,444	10,563	239	214,157	2,066	4	742
山 梨 県	778	546,910	330,234	262	320,394	149,379	325	75,425	165,742	18	11,317	12,792	172	139,619	2,322	1	*
長 野 県	2,367	1,874,687	990,962	945	1,159,966	537,851	819	195,594	424,838	56	45,339	25,925	541	472,943	2,347	6	845
岐 阜 県	2,012	1,679,644	901,894	819	1,060,414	485,879	686	161,997	389,449	43	38,309	16,414	458	417,491	10,152	6	1,433
静 岡 県	4,233	3,628,085	1,774,330	1,788	2,248,943	1,041,918	1,336	330,941	676,451	82	67,933	39,362	1,017	978,191	16,599	10	2,077
愛 知 県	7,170	6,693,220	3,036,805	3,051	4,163,721	1,822,352	2,207	545,663	1,115,199	176	152,084	79,918	1,722	1,829,114	19,336	14	2,637
三 重 県	1,612	1,276,039	713,333	634	774,981	375,992	572	126,381	324,904	22	20,351	6,669	380	353,559	5,768	4	766
滋 賀 県	1,312	1,086,358	511,155	492	645,193	282,433	443	99,564	212,496	32	34,293	14,939	344	307,207	1,288	1	*
京 都 府	2,356	2,093,544	985,282	963	1,313,858	551,964	799	194,723	406,795	45	40,920	21,063	544	542,121	5,461	5	1,921
大 阪 府	8,153	7,500,515	3,412,469	3,395	4,673,243	1,968,728	2,688	636,655	1,331,011	184	156,476	94,452	1,871	2,029,907	18,278	15	4,235
兵 庫 県	5,650	5,435,078	2,345,206	2,353	3,378,565	1,374,505	1,774	415,541	902,347	130	123,325	55,524	1,381	1,514,053	12,830	12	3,594
和 歌 山 県	1,371	1,265,925	548,954	544	771,597	311,603	457	103,169	220,942	25	22,099	13,283	340	367,279	3,126	5	1,780
歌 山 県	1,156	897,839	427,237	417	528,156	225,280	420	92,427	192,796	23	21,191	6,851	292	254,826	2,310	4	1,239
鳥 取 県	598	451,227	253,466	235	275,143	132,001	217	51,561	112,238	9	5,378	6,055	136	118,876	3,173	1	*
島 根 県	728	505,977	326,028	285	293,894	172,116	247	52,930	140,395	24	17,454	11,943	169	141,147	1,574	3	553
岡 山 県	1,998	1,616,163	805,363	811	983,858	438,475	664	152,303	347,030	39	30,197	15,873	477	448,058	3,985	7	1,747
広 島 県	2,754	2,458,722	1,125,630	1,183	1,552,447	681,905	837	190,795	416,008	73	65,182	20,715	651	647,986	7,002	10	2,312
山 口 県	1,507	1,300,679	599,598	610	779,813	341,958	489	104,651	243,660	29	25,945	11,526	376	389,161	2,454	3	1,109
徳 島 県	919	687,369	349,048	367	423,523	191,187	320	69,704	143,587	23	17,284	14,274	207	176,207	-	2	*
香 川 県	1,177	948,478	459,233	466	583,356	243,875	404	92,874	204,945	24	24,064	10,413	279	247,169	-	4	1,015
愛 媛 県	1,697	1,241,860	686,775	618	720,106	332,797	640	129,767	330,647	45	36,382	21,529	387	353,810	1,803	7	1,796
高 知 県	809	535,286	308,125	289	322,250	151,421	335	65,829	147,327	18	14,487	7,817	162	131,192	1,559	5	1,528
福 岡 県	4,458	3,869,207	1,773,286	1,834	2,366,100	1,015,823	1,436	309,989	692,241	114	88,305	52,621	1,066	1,102,841	12,600	8	1,972
佐 賀 県	768	563,259	316,536	293	339,404	168,166	271	62,126	138,839	18	10,133	8,216	184	151,097	1,315	2	*
長 崎 県	1,338	1,024,034	518,038	459	579,737	260,036	495	104,571	238,531	34	31,349	14,305	340	306,003	5,166	10	2,375
熊 本 県	1,528	1,062,980	634,351	547	620,680	304,871	586	124,898	308,238	45	36,481	17,389	346	280,045	3,854	4	876
大 宮 市	1,148	814,126	446,928	430	489,703	233,033	401	79,472	198,036	23	17,462	14,072	291	226,872	1,787	3	617
宮 崎 県	1,066	653,994	432,871	343	379,125	179,254	458	90,112	235,358	29	20,889	15,010	230	162,950	3,248	6	919
鹿 児 島 県	1,478	940,716	633,588	505	546,489	288,534	607	125,557	324,695	38	31,509	17,995	326	236,711	2,364	2	*
那 覇 市	865	478,819	352,181	251	263,413	145,621	407	84,671	189,114	17	11,543	8,805	188	118,729	8,641	2	*
そ の 他	49	39,637	13,377	18	24,630	8,353	21	5,273	5,024	-	-	-	10	9,734	-	-	-

注1. 厚生年金保険(第1号)の受給権者とは、厚生年金保険受給権者全体から、共済組合等の組合員等たる厚生年金保険の被保険者期間(平成27年9月以前の共済組合等の組合員等の期間を含む)のみの者を除き、さらに、障害厚生年金受給権者及び短期要件分の遺族厚生年金受給権者について、それぞれ初診日又は死亡日に共済組合等の組合員等であった者を除いた者をいう。

注2. 厚生年金保険(第1号)受給権者の年金額は、老齢給付及び遺族年金(長期要件)については、平成27年9月以前の厚生年金保険被保険者期間及び平成27年10月以降の第1号厚生年金被保険者期間に係る年金額であり、平成27年10月以降に受給権が発生した障害年金及び遺族年金(短期要件)については、共済組合等の組合員等たる厚生年金保険の被保険者期間(平成27年9月以前の共済組合等の組合員等の期間を含む)を含めて算出した年金額である。

第4表(続) 厚生年金保険(第1号) 都道府県別年金受給権者状況(厚生年金保険計(旧共済組合を除く))
(月末現在)

都道府県別		合 計			老 齢 年 金			通 算 老 齢 年 金 ・ 25 年 未 満			障 害 年 金			遺 族 年 金			通算遺族年金	
		件数	年金額	(別掲)基礎年金額	件数	年金額	(別掲)基礎年金額	件数	年金額	(別掲)基礎年金額	件数	年金額	(別掲)基礎年金額	件数	年金額	(別掲)基礎年金額	件数	年金額
		千円	千円	千円	千円	千円	千円	千円	千円	千円	千円	千円	千円	千円	千円	千円	千円	千円
令和 2 年	2月	36,973,687	26,030,884,842	18,370,497,028	15,782,124	17,409,594,859	9,851,312,603	14,671,373	2,567,518,208	8,125,549,412	637,640	462,891,932	280,425,786	5,856,960	5,583,983,071	113,209,228	25,590	6,896,772
	3月	36,978,441	26,005,689,493	18,406,650,430	15,770,840	17,381,418,231	9,871,939,633	14,681,964	2,568,563,139	8,139,100,627	638,492	463,124,463	281,201,870	5,861,849	5,585,761,937	114,408,300	25,296	6,821,724
	4月	36,986,831	26,041,197,598	18,471,749,468	15,762,592	17,392,902,417	9,917,137,885	14,700,940	2,576,959,990	8,174,326,234	638,735	463,720,551	281,254,552	5,859,536	5,600,849,613	99,030,797	25,028	6,765,026
	5月	36,996,244	26,043,473,662	18,510,806,649	15,766,845	17,394,628,005	9,940,154,788	14,703,804	2,577,975,516	8,189,576,118	638,747	463,436,714	281,439,037	5,862,004	5,600,714,633	99,636,706	24,844	6,718,794
	6月	37,017,398	26,037,032,009	18,530,938,909	15,773,376	17,387,117,401	9,950,325,612	14,715,839	2,579,682,948	8,198,172,722	638,758	463,004,371	281,627,960	5,864,849	5,600,581,968	100,812,616	24,576	6,645,321
	7月	37,063,865	26,047,873,113	18,559,016,888	15,787,494	17,386,662,286	9,964,076,207	14,735,464	2,582,943,485	8,209,233,477	641,269	464,312,854	283,331,108	5,875,360	5,607,386,438	102,376,095	24,278	6,568,050
北 海 道	青 森 手 城 田	1,705,010	1,014,553,146	819,395,476	636,858	634,758,637	389,448,491	758,763	122,187,230	413,645,387	30,709	21,233,938	12,247,039	277,402	236,079,665	4,054,559	1,278	293,675
		413,056	199,437,467	197,028,920	146,118	122,842,096	88,258,651	193,923	28,335,273	104,400,913	6,787	4,331,293	3,242,664	65,906	43,860,398	1,126,693	322	68,407
		410,164	227,132,171	207,877,447	171,948	147,964,493	107,926,463	163,791	25,851,690	95,508,553	7,302	4,752,500	3,106,945	66,860	48,504,954	1,335,486	263	58,534
		655,224	427,062,259	329,843,236	283,240	289,378,922	177,383,093	259,570	43,397,739	145,556,839	11,004	7,825,372	4,747,583	101,030	86,368,142	2,155,721	380	92,084
		364,666	194,836,763	180,144,359	151,100	126,068,584	92,771,721	146,584	22,374,392	84,059,000	5,883	3,857,227	2,412,081	60,801	42,473,856	901,558	298	62,003
山 形 福 茨 栃 群	形 島 城 木 馬	369,268	212,748,196	191,382,957	172,851	145,953,188	108,101,274	133,635	21,462,293	79,466,475	6,597	4,272,584	2,838,005	55,929	40,998,132	977,203	256	61,998
		601,647	370,331,762	302,521,613	274,967	250,933,934	170,412,129	223,817	37,840,748	125,701,929	10,877	7,337,109	4,534,222	91,644	74,142,221	1,873,333	342	77,749
		811,033	561,367,834	415,156,512	349,268	388,258,512	222,169,795	330,821	56,064,815	184,712,109	12,137	8,872,705	5,832,056	118,460	108,079,160	2,442,552	347	92,641
		568,150	384,575,448	287,744,923	249,038	264,895,453	157,175,311	225,912	39,213,464	124,732,054	8,761	6,294,921	4,052,459	84,154	74,101,481	1,785,098	285	70,131
埼 千 東 神 奈	玉 葉 京 川 湯	598,929	395,582,567	311,750,797	255,982	268,605,241	164,371,568	244,416	43,086,663	140,936,298	9,843	7,000,738	4,733,878	88,347	76,810,836	1,709,052	341	79,090
		2,000,991	1,513,709,177	1,019,798,713	842,058	1,028,987,358	540,208,039	824,795	150,544,626	459,803,142	29,447	22,647,722	14,010,928	303,715	311,231,923	5,776,604	976	297,548
		1,715,590	1,339,604,213	878,511,312	723,749	915,560,184	466,909,049	700,447	124,497,473	394,293,633	26,891	20,591,120	12,534,376	263,672	278,711,196	4,774,253	831	244,240
		3,147,236	2,471,510,124	1,538,835,963	1,279,553	1,621,422,419	797,926,622	1,303,520	260,705,446	708,101,332	52,133	40,144,107	24,082,943	509,616	548,467,553	9,135,486	2,414	770,599
富 石 福 山 長	山 井 梨 野	2,421,057	2,031,292,176	1,218,391,288	1,029,867	1,369,554,695	662,657,788	956,188	175,782,325	531,031,397	39,486	30,946,395	17,960,640	394,286	454,608,865	6,741,463	1,230	399,897
		777,141	505,011,362	404,618,919	372,755	445,149,694	237,244,566	267,385	45,989,072	159,960,288	13,662	9,357,743	5,243,240	122,844	104,397,889	2,170,825	495	116,964
		380,145	278,070,114	199,815,867	192,579	191,681,301	124,723,166	116,316	20,774,177	71,385,851	6,464	4,577,962	2,714,943	64,481	60,962,474	991,906	305	74,200
		370,578	249,992,262	193,191,275	172,397	168,574,923	109,806,324	133,114	24,759,762	79,347,991	6,961	4,799,714	3,041,041	57,768	51,770,917	995,919	338	86,947
岐 静 愛 三 滋	山 井 梨 野	262,611	183,755,975	136,897,982	135,083	129,620,039	85,308,984	82,585	15,701,525	49,043,454	4,899	3,422,622	1,821,265	39,878	34,970,262	724,280	166	41,526
		248,389	153,946,594	126,757,397	101,779	103,203,743	64,128,536	106,484	19,339,421	60,053,257	3,809	2,671,111	1,844,792	36,172	28,697,766	730,811	145	34,554
		714,060	481,666,162	378,751,132	333,155	330,705,361	214,510,521	261,806	49,382,876	156,330,046	13,118	8,954,391	6,065,459	105,547	92,523,612	1,845,106	434	99,921
		639,895	438,565,314	329,315,338	274,179	292,721,643	177,388,877	250,169	44,565,026	145,729,738	10,684	7,781,769	4,408,561	104,421	93,377,291	1,788,163	442	119,584
京 大 兵 奈 和 歌	都 阪 庫 良 山	1,200,256	878,794,066	622,002,746	555,106	603,479,461	356,953,201	439,373	80,763,528	253,362,949	20,392	14,908,734	8,469,364	184,621	179,427,768	3,217,233	764	214,575
		2,029,956	1,566,375,128	1,030,046,099	890,377	1,064,141,241	576,313,005	772,013	137,278,445	431,327,825	36,183	27,216,997	16,321,645	330,170	337,391,326	6,083,624	1,213	347,120
		562,944	402,351,158	291,154,855	252,038	279,749,062	162,671,913	211,117	36,592,006	122,647,938	9,940	7,168,438	4,383,606	89,509	83,753,012	1,451,398	340	88,641
		411,434	304,489,814	213,870,614	186,560	204,826,276	120,580,276	153,588	27,481,393	88,967,425	7,168	5,343,501	3,019,811	63,833	61,767,173	1,303,102	285	71,132
鳥 島 岡 広 山	取 根 山 島 口	751,510	533,298,593	371,634,823	312,176	352,093,615	195,376,689	306,934	55,793,709	169,247,779	12,947	9,599,765	5,228,751	118,836	115,638,549	1,781,604	617	172,954
		2,454,353	1,816,569,563	1,178,321,318	995,439	1,179,271,105	621,698,783	1,002,849	181,896,079	530,194,438	45,138	33,876,808	19,916,105	409,300	421,018,067	6,511,992	1,627	507,505
		1,666,361	1,277,266,637	821,078,201	699,570	843,196,049	444,034,609	655,635	113,125,571	360,256,833	27,321	21,039,692	12,395,069	282,724	299,591,954	4,391,690	1,111	313,190
		409,224	306,553,130	205,512,706	166,036	206,931,852	106,886,092	170,270	28,052,330	94,724,151	6,330	4,832,658	2,922,101	66,311	66,657,239	980,362	277	79,051
德 香 愛 高 福	取 根 山 島 口	296,366	190,353,252	141,137,674	113,745	121,491,423	70,297,364	125,876	20,176,728	67,966,901	5,093	3,128,848	2,090,805	51,374	44,884,792	782,605	278	71,461
		195,274	120,004,957	99,534,388	92,658	81,520,986	57,738,367	68,405	11,755,501	39,839,235	3,347	2,197,139	1,473,661	30,727	24,498,041	483,125	137	33,290
		250,312	154,497,940	130,023,679	118,853	104,185,715	75,478,143	86,132	14,884,598	52,046,950	4,609	3,071,019	1,878,420	40,490	32,305,849	620,166	228	50,758
		628,965	444,264,038	323,853,887	296,746	304,787,086	189,081,999	220,158	37,513,161	128,192,769	11,371	8,101,241	5,029,039	100,259	93,757,566	1,550,079	431	104,985
佐 熊 大 宮	鳥 島 口	911,087	664,096,500	461,449,676	411,032	445,942,217	262,623,099	331,044	56,800,961	189,695,511	16,913	12,301,424	6,854,063	151,054	148,871,704	2,277,003	684	180,193
		507,686	357,567,126	255,541,941	221,754	234,663,767	141,799,167	187,842	29,856,413	109,243,251	8,017	5,819,782	3,380,958	89,661	87,120,368	1,118,535	412	106,796
		246,527	148,132,414	121,633,241	111,374	100,981,643	67,195,477	94,274	15,348,734	51,931,424	4,428	2,947,625	1,997,096	36,276	28,813,907	509,244	175	40,504
		330,004	223,534,771	171,027,157	153,066	153,399,743	97,271,978	119,692	20,454,919	70,463,686	5,620	3,981,964	2,526,799	51,393	45,702,446	764,693	233	55,698
鹿 沖 そ	媛 知 岡	466,588	287,280,807	231,347,586	192,344	187,394,617	119,487,948	191,051	30,263,127	106,534,162	9,073	6,159,848	4,168,717	73,790	63,382,128	1,156,742	330	81,087
		244,642	141,593,694	118,804,774	103,172	93,457,222	61,779,522	100,634	16,517,860	54,750,598	4,357	2,902,295	1,741,943	36,282	28,667,778	532,712	197	4

第４表(続) 厚生年金保険（第１号） 都道府県別年金受給権者状況(厚生年金保険計(旧共済組合を除く))
(新規裁定)

都道府県別	合 計			老 齢 年 金			通 算 老 齢 年 金 ・ 25 年 未 満			障 害 年 金			遺 族 年 金			通算遺族年金	
	件数	年金額	(別掲)基礎年金額	件数	年金額	(別掲)基礎年金額	件数	年金額	(別掲)基礎年金額	件数	年金額	(別掲)基礎年金額	件数	年金額	(別掲)基礎年金額	件数	年金額
		千円	千円		千円	千円		千円	千円		千円	千円		千円	千円		千円
令和 2 年	104,793	55,801,356	9,247,017	20,489	15,746,766	2,616,960	49,277	7,716,711	3,999,850	3,047	2,122,113	1,395,387	31,978	30,215,641	1,234,819	2	*
2月	99,960	52,763,475	9,345,760	20,247	15,893,966	2,647,316	47,667	7,552,371	4,049,672	2,975	2,117,996	1,389,414	29,071	27,199,142	1,259,359	-	-
3月	126,417	67,867,168	12,028,129	26,852	21,820,453	3,900,078	59,342	9,535,703	5,437,307	2,545	1,778,385	1,195,662	37,677	34,732,489	1,495,082	1	*
4月	73,829	44,088,062	6,185,365	22,864	21,237,830	2,138,170	31,542	5,383,476	2,712,610	1,381	963,146	658,964	18,041	16,503,579	675,622	1	*
5月	123,788	78,358,597	9,342,795	42,327	40,513,858	3,051,050	49,710	8,760,928	4,030,058	2,327	1,612,899	1,045,081	29,423	27,470,619	1,216,606	1	*
6月	161,963	101,893,309	12,893,963	54,949	51,822,225	3,801,364	64,053	11,396,860	5,230,590	4,903	3,417,394	2,250,892	38,056	35,256,670	1,611,117	2	*
7月																	
北 海 道	7,835	4,196,162	613,656	2,489	2,108,466	177,832	3,346	523,668	287,237	217	149,287	96,211	1,783	1,414,742	52,375	-	-
青 森 県	2,207	998,797	161,686	788	566,155	38,808	964	147,179	81,520	52	33,236	29,022	403	252,227	12,336	-	-
岩 手 県	1,926	996,469	141,479	776	600,849	47,991	713	122,473	59,599	39	23,724	16,895	398	249,422	16,994	-	-
宮 城 県	3,189	1,923,819	282,758	1,272	1,140,144	103,781	1,196	196,385	120,804	68	47,925	26,862	653	539,085	31,312	-	-
秋 田 県	1,649	855,014	109,762	639	464,427	26,704	573	92,363	58,076	49	31,551	20,849	388	266,954	4,133	-	-
山 形 県	1,685	887,475	144,277	747	546,313	45,480	565	94,585	56,571	41	27,693	23,593	332	218,884	18,633	-	-
福 島 県	3,085	1,790,794	264,205	1,277	1,057,895	96,962	1,098	192,425	94,629	86	53,850	38,764	623	486,500	33,850	1	*
茨 城 県	3,683	2,282,820	304,604	1,273	1,221,348	88,723	1,468	260,544	134,221	78	55,000	40,764	864	745,929	40,896	-	-
栃 木 県	2,521	1,574,189	208,106	931	903,147	69,745	1,009	176,535	84,822	57	37,986	26,843	523	456,485	26,696	1	*
群 馬 県	2,692	1,683,769	205,174	970	892,085	59,551	1,010	180,073	79,170	80	53,464	35,549	632	558,146	30,905	-	-
埼 玉 県	8,894	6,086,934	724,337	2,876	3,083,551	209,551	3,562	668,264	295,005	294	210,856	141,395	2,162	2,124,263	78,386	-	-
千 葉 県	7,758	5,458,658	697,557	2,436	2,652,240	213,164	3,173	594,554	286,711	254	194,864	133,409	1,895	2,016,999	64,273	-	-
東 京 都	15,624	11,011,336	1,370,756	5,057	5,623,019	425,070	6,595	1,410,480	574,612	465	344,092	216,176	3,507	3,633,746	154,898	-	-
神 奈 川 県	10,477	7,835,157	918,928	3,395	3,853,974	265,108	4,126	799,045	342,830	345	251,461	173,033	2,611	2,930,678	137,958	-	-
新 潟 県	3,409	2,124,794	261,077	1,418	1,179,886	79,048	1,027	179,440	97,404	105	74,084	45,874	859	691,384	38,240	-	-
富 山 県	1,448	974,920	75,984	638	551,642	20,130	394	68,308	26,352	50	33,975	19,329	366	320,997	10,173	-	-
石 川 県	1,539	923,188	126,729	588	493,383	40,031	546	93,063	44,844	48	34,255	25,266	357	302,487	16,587	-	-
福 井 県	1,106	705,758	57,028	513	417,128	15,013	327	54,784	20,411	28	19,337	10,221	238	214,509	7,603	-	-
山 梨 県	1,092	618,717	102,528	371	309,179	28,180	441	84,220	39,747	23	17,159	13,013	257	208,160	21,588	-	-
山 崎 野 郎	2,796	1,732,573	195,633	999	874,870	52,695	1,012	194,937	69,409	97	69,499	46,094	688	593,266	27,435	-	-
岐 阜 県	2,668	1,563,687	168,278	836	762,406	48,215	1,097	184,701	61,231	84	54,992	34,631	651	561,588	24,201	-	-
静 岡 県	5,175	3,391,909	392,528	1,846	1,770,288	115,787	1,987	351,046	153,739	134	100,451	66,450	1,208	1,170,124	56,552	-	-
愛 知 県	8,658	6,025,113	687,513	2,834	3,019,507	239,570	3,324	583,819	239,570	323	233,936	156,390	2,177	2,187,850	107,171	-	-
三 重 県	2,188	1,406,558	138,677	806	770,958	37,309	778	130,842	47,087	78	51,155	30,722	526	453,603	23,559	-	-
滋 賀 県	1,734	1,116,475	120,871	614	605,040	35,892	680	112,492	52,953	50	35,908	18,009	390	363,035	14,017	-	-
京 都 府	3,228	2,016,132	289,876	1,021	960,571	95,430	1,308	245,700	116,407	82	57,379	35,774	817	752,481	42,266	-	-
大 阪 府	10,241	6,650,243	814,799	2,976	2,973,163	237,191	4,315	786,715	328,842	338	230,415	157,187	2,612	2,659,950	91,579	-	-
兵 庫 県	7,160	4,812,790	506,590	2,300	2,288,769	152,168	2,860	501,390	204,427	190	141,906	77,798	1,810	1,880,725	72,197	-	-
和 歌 山 県	1,731	1,106,443	120,289	505	507,857	26,926	710	109,983	49,271	51	35,447	22,064	465	453,157	22,027	-	-
奈 良 県	1,203	683,661	103,257	370	332,714	37,554	516	77,345	39,958	39	22,209	16,836	278	251,393	8,909	-	-
鳥 取 県	868	479,924	67,475	333	256,866	19,950	306	52,913	28,196	24	13,666	13,514	205	156,479	5,815	-	-
島 根 県	848	478,343	53,864	349	261,799	21,260	268	40,984	20,145	22	12,970	7,651	209	162,589	4,808	-	-
岡 山 県	2,398	1,515,190	172,895	901	785,590	50,541	819	135,580	56,829	72	47,503	37,864	606	546,517	27,660	-	-
広 島 県	3,532	2,265,791	260,260	1,207	1,096,202	76,620	1,316	227,372	88,321	118	77,729	55,611	891	864,489	39,708	-	-
山 口 県	1,789	1,124,486	129,185	617	552,611	35,863	682	112,919	59,131	51	36,788	19,992	439	422,167	14,199	-	-
徳 島 県	1,068	582,950	87,914	404	317,398	24,604	392	68,671	41,578	32	19,661	13,123	240	177,220	8,610	-	-
香 川 県	1,224	736,357	97,424	438	366,001	25,600	441	73,053	39,109	36	23,884	17,540	309	273,419	15,174	-	-
愛 媛 県	1,898	1,017,683	147,070	611	494,772	29,516	780	117,791	63,192	68	47,127	33,533	439	357,993	20,828	-	-
高 知 県	930	457,395	70,109	323	238,232	23,947	361	60,608	32,755	28	16,218	11,169	218	142,337	2,238	-	-
高 橋 福 士	6,382	3,799,294	473,235	2,075	1,842,819	136,185	2,644	442,566	178,815	228	153,568	96,961	1,435	1,360,342	61,274	-	-
佐 賀 県	1,149	591,298	98,703	415	305,277	33,699	450	71,538	34,360	37	25,277	19,465	247	189,207	11,180	-	-
長 崎 県	1,743	865,161	113,244	590	435,968	31,352	739	114,250	54,858	46	30,336	13,798	368	284,607	13,236	-	-
熊 本 県	2,356	1,186,629	197,640	804	598,089	44,937	947	159,640	92,393	96	62,074	36,194	509	366,826	24,116	-	-
分 岐 県	1,530	803,636	121,008	547	422,058	35,355	603	98,301	46,488	48	28,961	24,634	332	254,316	14,531	-	-
大 宮 市	1,530	714,156	122,689	527	375,276	31,451	642	100,463	61,559	42	24,953	14,879	319	213,464	14,799	-	-
鹿 児 島 県	2,336	1,141,803	178,207	798	614,517	50,083	997	163,243	81,246	74	46,795	30,741	467	317,247	16,138	-	-
沖 縄 県	1,664	648,896	173,463	437	314,868	53,167	885	127,775	95,655	34	21,887	8,417	308	184,366	16,224	-	-
そ の 他	117	49,961	20,635	12	12,905	2,812	61	11,837	4,212	2	*	*	42	24,316	12,829	-	-

注１．厚生年金保険（第１号）の受給権者とは、厚生年金保険受給権者全体から、共済組合等の組合員等たる厚生年金保険の被保険者期間（平成27年9月以前の共済組合等の組合員等の期間を含む）のみの者を除き、さらに、障害厚生年金受給権者及び短期要件分の遺族厚生年金受給権者について、それぞれ初診日又は死亡日に共済組合等の組合員等であった者を除いた者をいう。

２．厚生年金保険（第１号）受給権者の年金額は、老齢給付及び遺族年金（長期要件）については、平成27年9月以前の厚生年金保険被保険者期間及び平成27年10月以降の第１号厚生年金被保険者期間に係る年金額であり、平成27年10月以降に受給権が発生した障害年金及び遺族年金（短期要件）については、共済組合等の組合員等たる厚生年金保険の被保険者期間（平成27年9月以前の共済組合等の組合員等の期間を含む）を含めて算出した年金額である。

３．「旧共済組合」は、厚生年金保険に統合された時点で旧ＪＲ共済、旧ＮＴＴ共済、旧ＪＴ共済又は旧農林共済の受給権が発生していた者及びその者の当該年度の年金額である。

第4表(続) 厚生年金保険(第1号) 都道府県別年金受給権者状況(厚生年金保険計(旧共済組合を除く))
(失 権)

都道府県別	合 計			老 齢 年 金			通 算 老 齢 年 金 ・ 25 年 未 満			障 害 年 金			遺 族 年 金			通算遺族年金	
	件数	年金額	(別掲)基礎年金額	件数	年金額	(別掲)基礎年金額	件数	年金額	(別掲)基礎年金額	件数	年金額	(別掲)基礎年金額	件数	年金額	(別掲)基礎年金額	件数	年金額
	千円	千円	千円	千円	千円	千円	千円	千円	千円	千円	千円	千円	千円	千円	千円	千円	千円
令和 2 年	105,425	91,113,219	45,436,014	43,176	56,872,018	25,839,264	35,072	8,106,031	18,326,212	2,300	1,951,778	1,074,295	24,565	24,105,525	196,243	312	77,867
2月	103,897	88,784,570	44,823,743	41,707	54,570,859	25,025,036	35,292	8,151,586	18,547,879	2,213	1,871,665	1,031,313	24,391	24,115,383	219,515	294	75,077
3月	123,898	98,423,262	57,291,243	43,574	57,172,408	26,174,440	37,242	8,576,898	19,584,424	2,406	2,082,115	1,103,735	40,406	30,521,468	10,428,644	270	70,373
4月	67,262	56,594,528	29,159,314	27,008	34,930,450	16,207,503	22,981	5,144,668	12,125,793	1,392	1,172,218	623,462	15,696	15,300,982	202,555	185	46,211
5月	114,002	97,840,527	49,730,518	46,060	60,332,722	27,900,052	38,504	8,831,961	20,410,935	2,393	2,038,141	1,165,462	26,775	26,563,477	254,069	270	74,227
6月	117,342	98,971,491	49,372,537	46,026	60,026,612	27,096,255	40,509	9,287,374	20,788,680	2,561	2,184,415	1,170,884	27,943	27,394,430	316,718	303	78,660
7月																	
北 海 道	4,997	3,644,492	2,035,603	1,713	2,059,577	978,939	1,993	422,324	997,715	122	98,969	49,470	1,153	1,059,535	9,479	16	4,086
青 岩 山	1,202	692,636	510,160	342	377,579	201,241	558	98,020	289,702	36	31,385	13,478	264	185,063	5,740	2	*
宮 城 県	1,750	1,036,830	746,946	554	568,122	316,098	773	150,922	414,080	30	20,365	13,000	393	297,421	3,769	-	-
秋 田 県	2,322	1,796,447	933,822	896	1,077,643	502,151	798	178,770	404,607	45	38,914	18,832	572	496,943	8,232	11	4,176
山 形 県	1,152	707,306	491,133	366	391,661	225,232	462	86,001	254,162	20	17,982	10,159	300	210,828	1,580	4	835
福 島 県	1,126	723,553	482,739	421	436,182	245,448	419	81,955	222,665	26	19,448	9,632	256	184,937	4,994	4	1,030
茨 城 県	1,972	1,378,233	796,245	744	810,881	434,844	696	145,362	334,562	45	33,169	18,606	480	387,241	8,233	7	1,580
栃 木 県	2,785	2,234,874	1,167,853	1,080	1,331,715	645,985	950	220,810	479,213	66	56,592	35,457	685	624,113	7,198	4	1,644
群 馬 県	1,693	1,277,912	712,283	664	779,100	389,121	583	126,178	302,484	39	31,136	13,294	404	340,729	7,384	3	769
山 梨 県	1,775	1,358,357	799,763	684	845,866	417,683	660	153,597	358,829	31	22,008	20,164	390	334,742	3,088	10	2,145
埼 玉 県	5,686	5,180,057	2,569,693	2,387	3,296,821	1,492,197	1,871	442,598	1,013,740	102	90,540	47,828	1,319	1,348,235	15,928	7	1,863
千 葉 県	5,338	5,149,064	2,391,464	2,233	3,281,761	1,386,378	1,730	419,874	931,530	123	116,296	59,091	1,240	1,328,492	14,465	12	2,641
東 京 都	11,091	10,743,616	4,572,237	4,321	6,492,642	2,516,781	3,794	983,649	1,933,232	199	180,256	90,544	2,746	3,077,372	31,681	31	9,697
神 奈 川 県	7,168	7,608,329	3,066,508	3,074	4,756,096	1,852,300	2,154	533,875	1,126,664	138	130,160	67,114	1,788	2,183,610	20,429	14	4,588
新 潟 県	2,502	1,881,504	1,111,829	989	1,124,792	608,720	856	181,019	474,663	50	42,180	21,949	597	531,924	6,497	10	1,590
富 山 県	1,091	883,798	469,188	430	513,599	262,284	342	72,117	192,042	25	20,893	10,805	289	275,888	4,056	5	1,301
石 川 県	1,125	845,942	489,091	424	487,146	250,313	416	98,091	224,258	26	19,865	12,961	258	240,430	1,559	1	*
福 井 県	1,004	773,277	402,129	396	463,683	208,387	352	87,164	181,114	19	14,444	7,363	233	207,245	2,066	4	742
山 梨 県	757	513,450	326,035	247	293,666	145,180	325	75,425	165,742	18	11,317	12,792	166	132,888	2,322	1	*
長 野 県	2,271	1,758,037	961,740	893	1,068,609	521,290	794	188,774	413,154	54	43,810	24,948	524	455,999	2,347	6	845
岐 阜 県	1,959	1,599,768	887,655	785	999,453	475,294	681	160,255	385,795	43	38,309	16,414	444	400,319	10,152	6	1,433
静 岡 県	4,133	3,496,134	1,749,592	1,737	2,160,779	1,026,782	1,315	322,853	666,850	80	64,407	39,362	991	946,018	16,599	10	2,077
愛 知 県	7,080	6,570,912	3,008,814	3,004	4,073,723	1,807,385	2,183	538,742	1,102,957	175	151,210	79,136	1,704	1,804,600	19,336	14	2,637
三 重 県	1,579	1,222,317	703,134	612	731,490	369,612	568	125,466	322,062	21	19,300	5,692	374	345,295	5,768	4	766
滋 賀 県	1,271	1,027,290	504,276	470	599,566	217,698	435	97,991	209,451	32	34,293	14,939	333	295,340	1,288	1	*
京 都 府	2,300	2,011,530	975,476	929	1,244,193	547,321	785	189,828	401,632	45	40,920	21,063	536	534,667	5,461	5	1,921
大 阪 府	8,086	7,390,828	3,396,891	3,354	4,593,585	1,955,367	2,680	632,387	1,328,793	184	156,476	94,452	1,854	2,004,464	18,278	14	3,917
兵 庫 県	5,551	5,293,772	2,317,458	2,288	3,261,870	1,354,226	1,758	411,392	894,878	130	123,325	55,524	1,364	1,493,689	12,830	11	3,496
和 歌 山 県	1,348	1,227,991	542,256	528	741,396	305,681	456	102,878	220,166	25	22,099	13,283	334	359,837	3,126	5	1,780
奈良 県	1,125	859,716	416,222	399	497,639	217,698	412	91,489	189,363	22	20,322	6,851	288	249,027	2,310	4	1,239
鳥 取 県	561	407,915	241,460	218	244,657	126,843	205	47,916	105,390	8	4,604	6,055	129	110,469	3,173	1	*
島 根 県	701	467,370	318,641	267	259,757	169,372	241	50,973	136,533	22	14,982	11,162	168	141,106	1,574	3	553
岡 山 県	1,932	1,515,979	793,119	768	905,928	428,354	659	151,774	344,907	38	28,534	15,873	460	427,995	3,985	7	1,747
広 島 県	2,679	2,351,059	1,104,128	1,140	1,466,611	669,957	820	186,347	406,453	72	64,593	20,715	637	631,197	7,002	10	2,312
山 口 県	1,441	1,203,139	585,820	568	705,510	331,625	484	103,916	240,215	29	25,945	11,526	357	366,658	2,454	3	1,109
徳 島 県	898	652,198	346,143	351	394,463	188,282	320	69,704	143,587	23	17,284	14,274	202	170,096	-	2	*
香 川 県	1,128	882,111	448,281	436	531,190	235,470	397	91,315	203,375	23	23,705	9,436	269	235,296	-	3	605
愛 媛 県	1,658	1,195,058	672,721	593	683,128	323,933	633	128,538	325,455	44	35,423	21,529	381	346,173	1,803	7	1,796
高 知 県	781	500,822	301,013	273	294,335	145,509	327	64,708	146,127	18	14,487	7,817	158	125,764	1,559	5	1,528
福 岡 県	4,339	3,669,647	1,748,719	1,750	2,198,005	995,917	1,424	307,056	687,582	113	87,693	52,621	1,044	1,074,922	12,600	8	1,972
佐 賀 県	726	500,695	301,375	267	291,294	159,099	263	57,152	133,525	17	9,647	7,436	177	142,105	1,315	2	*
長 崎 県	1,306	988,227	509,009	445	555,952	254,285	489	103,104	236,035	33	30,552	13,523	330	296,376	5,166	9	2,244
熊 本 県	1,489	1,008,440	622,171	519	572,496	296,941	579	123,929	303,987	45	36,481	17,389	342	274,658	3,854	4	876
大 分 県	1,101	738,269	438,252	400	432,399	227,913	397	78,602	195,458	22	16,594	13,095	279	210,057	1,787	3	617
宮 崎 県	1,028	610,653	420,827	325	347,271	172,680	449	88,557	230,670	28	20,449	14,229	220	153,458	3,248	6	919
鹿 児 島 県	1,431	881,432	618,223	477	498,481	278,725	597	124,085	319,139	38	31,509	17,995	317	226,905	2,364	2	*
沖 縄 県	855	470,864	351,021	247	259,670	144,461	405	84,618	189,114	17	11,543	8,805	184	114,570	8,641	2	*
その他	49	39,637	13,377	18	24,630	8,353	21	5,273	5,024	-	-	-	10	9,734	-	-	-

注1. 厚生年金保険(第1号)の受給権者とは、厚生年金保険受給権者全体から、共済組合等の組合員等たる厚生年金保険の被保険者期間(平成27年9月以前の共済組合等の組合員等の期間を含む)のみの者を除き、さらに、障害厚生年金受給権者及び短期要件分の遺族厚生年金受給権者について、それぞれ初診日又は死亡日に共済組合等の組合員等であった者を除いた者をいう。

2. 厚生年金保険(第1号)受給権者の年金額は、老齢給付及び遺族年金(長期要件)については、平成27年9月以前の厚生年金保険被保険者期間及び平成27年10月以降の第1号厚生年金被保険者期間に係る年金額であり、平成27年10月以降に受給権が発生した障害年金及び遺族年金(短期要件)については、共済組合等の組合員等たる厚生年金保険の被保険者期間(平成27年9月以前の共済組合等の組合員等の期間を含む)を含めて算出した年金額である。

3. 「旧共済組合」は、厚生年金保険に統合された時点で旧J共済、旧NT共済、旧J共済又は旧農林共済の受給権が発生していた者及びその者の当該年度の年金額である。

第4表(続) 厚生年金保険(第1号) 都道府県別年金受給権者状況(旧法厚生年金保険)
(月末現在)

都道府県別	合 計		老 齢 年 金					通 算 老 齢 年 金					障 害 年 金		遺 族 年 金		通算遺族年金	
			計	退 職		在 職		計	退 職		在 職							
	件数	年金額	件数	件数	年金額	件数	年金額	件数	件数	年金額	件数	年金額	件数	年金額	件数	年金額	件数	年金額
	千円		千円		千円		千円		千円		千円		千円		千円		千円	
令和 2 年 2 月	971, 874	1, 006, 018, 186	320, 753	319, 315	509, 106, 655	1, 438	2, 498, 608	246, 631	245, 552	92, 062, 919	1, 079	556, 387	55, 954	63, 296, 397	323, 467	331, 735, 490	25, 069	6, 761, 730
3 月	959, 935	993, 237, 538	315, 864	314, 441	500, 696, 447	1, 423	2, 468, 535	242, 359	241, 287	90, 455, 830	1, 072	554, 621	55, 611	62, 901, 912	321, 320	329, 471, 980	24, 781	6, 688, 212
4 月	947, 385	981, 788, 048	310, 795	309, 391	492, 958, 936	1, 404	2, 435, 457	237, 763	236, 695	88, 893, 794	1, 068	556, 268	55, 211	62, 540, 526	319, 100	327, 771, 155	24, 516	6, 631, 913
5 月	940, 020	973, 771, 531	307, 716	306, 323	487, 652, 636	1, 393	2, 413, 365	235, 217	234, 151	87, 921, 911	1, 066	555, 334	54, 992	62, 286, 570	317, 756	326, 354, 102	24, 339	6, 587, 613
6 月	927, 180	959, 785, 236	302, 346	300, 970	478, 420, 164	1, 376	2, 374, 255	230, 740	229, 679	86, 189, 313	1, 061	552, 288	54, 637	61, 852, 455	315, 382	323, 881, 305	24, 075	6, 515, 456
7 月	912, 700	944, 441, 680	296, 546	295, 187	468, 524, 861	1, 359	2, 345, 365	225, 526	224, 486	84, 250, 283	1, 040	542, 598	54, 181	61, 306, 145	312, 662	321, 031, 708	23, 785	6, 440, 720
北 海 道	43, 176	42, 377, 886	12, 738	12, 697	19, 917, 882	41	76, 480	12, 612	12, 572	4, 733, 875	40	12, 178	2, 365	2, 711, 331	14, 215	14, 640, 140	1, 246	286, 000
青 島 道	7, 128	6, 151, 184	1, 773	1, 770	2, 413, 414	3	3, 656	2, 033	2, 026	675, 224	7	3, 016	448	482, 320	2, 576	2, 510, 679	298	62, 875
岩 手 県	8, 112	7, 359, 617	2, 231	2, 230	3, 188, 688	1	*	2, 345	2, 337	791, 230	8	3, 218	485	541, 294	2, 807	2, 779, 541	244	53, 747
宮 城 県	12, 643	12, 272, 225	3, 774	3, 766	5, 761, 858	8	13, 292	3, 544	3, 537	1, 395, 225	7	4, 157	724	801, 422	4, 232	4, 206, 463	369	89, 808
秋 田 県	7, 989	7, 412, 612	2, 450	2, 446	3, 441, 453	4	7, 759	2, 033	2, 031	659, 552	2	*	432	469, 295	2, 782	2, 772, 761	292	61, 442
山 形 県	9, 031	8, 147, 918	3, 274	3, 270	4, 280, 979	4	7, 623	2, 445	2, 437	754, 165	8	2, 767	510	539, 951	2, 550	2, 500, 857	252	61, 576
福 島 県	13, 814	13, 081, 036	4, 537	4, 528	6, 311, 107	9	16, 847	3, 529	3, 519	1, 232, 540	10	3, 421	951	1, 024, 162	4, 461	4, 416, 727	336	76, 232
茨 城 県	14, 860	15, 021, 734	4, 520	4, 507	7, 058, 754	13	20, 891	3, 826	3, 822	1, 475, 907	4	2, 027	993	1, 149, 672	5, 186	5, 225, 009	335	89, 473
栃 木 県	11, 799	11, 467, 561	3, 477	3, 461	5, 229, 719	16	27, 365	3, 158	3, 148	1, 178, 208	10	3, 888	752	841, 088	4, 129	4, 117, 486	283	69, 807
群 馬 県	12, 840	12, 360, 466	3, 944	3, 931	5, 875, 715	13	29, 037	3, 537	3, 529	1, 264, 597	8	2, 875	863	946, 613	4, 157	4, 163, 192	339	78, 438
埼 千 東 京 新 奈	35, 520	38, 169, 122	10, 537	10, 503	17, 727, 961	34	61, 849	8, 069	8, 042	3, 270, 086	27	14, 106	2, 198	2, 564, 895	13, 741	14, 232, 879	975	297, 346
玉 栗 京 奈	31, 123	34, 448, 214	9, 442	9, 409	16, 588, 009	33	55, 427	7, 307	7, 282	3, 075, 285	25	11, 312	1, 739	2, 056, 665	11, 828	12, 423, 626	807	237, 889
80, 506	92, 972, 466	25, 342	24, 933	47, 497, 449	409	700, 097	19, 248	18, 983	7, 798, 335	265	161, 661	3, 792	4, 482, 877	29, 718	31, 563, 521	2, 406	768, 525	
51, 851	62, 109, 809	16, 694	16, 613	31, 882, 680	81	149, 777	11, 017	10, 962	4, 576, 131	55	29, 519	2, 572	3, 065, 523	20, 355	22, 011, 342	1, 213	394, 837	
20, 403	19, 899, 686	7, 531	7, 518	10, 540, 393	13	28, 829	4, 989	4, 975	1, 708, 357	14	4, 862	1, 335	1, 417, 055	6, 063	6, 085, 372	485	114, 818	
富 山 県	12, 149	12, 268, 842	4, 463	4, 456	6, 488, 838	7	11, 471	2, 791	2, 787	955, 605	4	1, 606	686	752, 190	3, 911	3, 987, 183	298	71, 949
石 川 県	10, 743	10, 389, 732	3, 786	3, 781	5, 539, 401	5	9, 151	3, 025	3, 018	1, 085, 392	7	2, 302	580	638, 258	3, 031	3, 032, 064	321	83, 164
福 山 県	8, 836	8, 845, 626	3, 729	3, 725	5, 322, 315	4	8, 780	2, 338	2, 334	849, 184	4	1, 422	482	521, 637	2, 125	2, 102, 039	162	40, 249
山 梨 県	5, 754	5, 267, 451	1, 608	1, 602	2, 455, 085	6	9, 280	1, 978	1, 976	714, 516	2	*	314	365, 911	1, 709	1, 687, 107	145	34, 554
20, 822	19, 178, 373	7, 480	7, 467	10, 351, 989	13	21, 092	6, 646	6, 632	2, 371, 708	14	4, 488	1, 106	1, 218, 772	5, 159	5, 111, 028	431	99, 297	
岐 静 愛 知 重 三 滋	15, 463	15, 256, 501	5, 089	5, 083	7, 519, 075	6	8, 362	3, 937	3, 927	1, 452, 237	10	3, 658	1, 000	1, 102, 857	4, 996	5, 050, 924	441	119, 387
31, 629	32, 216, 488	11, 250	11, 209	16, 656, 293	41	84, 932	7, 799	7, 777	3, 025, 586	22	10, 524	2, 037	2, 234, 941	9, 807	9, 997, 640	736	206, 571	
45, 968	50, 018, 600	15, 016	14, 961	24, 580, 433	55	112, 308	9, 712	9, 673	3, 793, 989	39	24, 445	3, 113	3, 515, 358	16, 922	17, 646, 715	1, 205	345, 351	
13, 459	13, 390, 268	4, 668	4, 662	6, 824, 869	6	9, 908	3, 409	3, 405	1, 258, 130	4	1, 261	769	848, 458	4, 299	4, 365, 204	314	82, 438	
10, 074	9, 659, 580	3, 097	3, 086	4, 659, 956	11	17, 339	3, 093	3, 085	1, 173, 008	8	6, 157	593	670, 082	3, 007	3, 061, 990	284	71, 047	
京 大 兵 奈 和	21, 337	22, 339, 509	6, 973	6, 911	11, 265, 196	62	111, 839	5, 530	5, 481	2, 195, 601	49	29, 460	1, 237	1, 405, 323	6, 984	7, 160, 480	613	171, 610
63, 310	70, 038, 547	19, 466	19, 312	32, 627, 601	154	225, 107	12, 035	11, 903	4, 831, 717	132	76, 248	4, 359	5, 052, 755	25, 831	26, 720, 291	1, 619	504, 828	
44, 736	49, 509, 797	14, 458	14, 393	24, 599, 814	65	108, 145	9, 706	9, 660	3, 594, 398	46	28, 089	2, 546	2, 977, 878	16, 930	17, 892, 529	1, 096	308, 945	
9, 960	10, 485, 852	2, 915	2, 904	4, 997, 941	11	21, 241	2, 618	2, 611	1, 001, 383	7	2, 463	534	619, 310	3, 619	3, 765, 431	274	78, 084	
8, 886	8, 569, 906	2, 684	2, 674	4, 022, 350	10	17, 145	2, 399	2, 391	823, 345	8	3, 793	614	693, 702	2, 931	2, 944, 286	258	65, 285	
鳥 島 根 岡 広 山	6, 010	5, 478, 728	2, 315	2, 311	2, 992, 916	4	7, 034	1, 702	1, 699	613, 510	3	1, 543	307	320, 317	1, 549	1, 510, 118	137	33, 290
7, 438	6, 581, 740	2, 391	2, 388	3, 231, 845	3	4, 263	2, 253	2, 248	748, 003	5	2, 281	488	514, 465	2, 087	2, 032, 392	219	48, 491	
20, 442	20, 355, 611	8, 138	8, 115	11, 382, 983	23	43, 273	5, 053	5, 035	1, 802, 761	18	8, 190	1, 117	1, 270, 381	5, 709	5, 744, 706	425	103, 317	
28, 477	29, 192, 611	10, 127	10, 093	14, 979, 208	34	63, 859	6, 566	6, 533	2, 483, 812	33	12, 943	1, 789	1, 986, 608	9, 324	9, 489, 598	671	176, 583	
15, 150	15, 648, 606	5, 153	5, 146	7, 904, 135	7	11, 910	3, 484	3, 474	1, 263, 601	10	4, 470	842	957, 883	5, 278	5, 404, 977	393	101, 631	
徳 香 川 媛 受 高 福	7, 090	6, 510, 780	2, 696	2, 688	3, 476, 399	8	15, 059	1, 833	1, 830	612, 055	3	1, 669	455	489, 151	1, 935	1, 878, 720	171	39, 227
10, 749	10, 185, 608	4, 111	4, 093	5, 669, 716	18	26, 547	3, 049	3, 033	1, 051, 989	16	9, 060	545	603, 893	2, 816	2, 769, 700	2288,		

第4表(続) 厚生年金保険(第1号) 都道府県別年金受給権者状況(旧法船員保険)
(月末現在)

都道府県別		合 計		老 齢 年 金				通 算 老 齢 年 金				障 害 年 金		遺 族 年 金		通算遺族年金			
				計	退 職		在 職		計	退 職								在 職	
		件数	年金額	件数	件数	年金額	件数	年金額	件数	件数	年金額	件数	年金額	件数	年金額	件数	年金額		
		千円		千円		千円		千円		千円		千円		千円		千円			
令和 2 年 2月		20,832	41,451,773	7,169	7,168	20,725,916	1	*	1,046	1,046	361,677	-	-	1,187	2,395,654	10,909	17,830,975	521	135,042
3月		20,577	40,904,124	7,032	7,030	20,320,002	2	*	1,019	1,019	350,255	-	-	1,178	2,381,751	10,833	17,711,671	515	133,512
4月		20,335	40,475,363	6,888	6,887	19,962,752	1	*	997	997	343,454	-	-	1,169	2,367,491	10,769	17,666,039	512	133,114
5月		20,179	40,170,756	6,805	6,804	19,733,885	1	*	980	980	336,482	-	-	1,166	2,360,681	10,723	17,606,014	505	131,181
6月		19,930	39,656,814	6,674	6,673	19,360,977	1	*	954	954	326,258	-	-	1,159	2,349,917	10,642	17,487,283	501	129,865
7月		19,681	39,142,513	6,550	6,549	18,999,622	1	*	919	919	315,667	-	-	1,148	2,325,468	10,571	17,371,912	493	127,330
北 海 道	道 森	1,273	2,546,808	259	259	661,426	-	-	71	71	20,339	-	-	81	190,618	830	1,666,750	32	7,675
	手 森	624	1,041,627	99	99	224,618	-	-	28	28	7,238	-	-	33	61,809	440	742,430	24	5,532
	岩 手	629	1,102,046	151	151	357,686	-	-	32	32	11,210	-	-	34	76,031	393	652,331	19	4,788
	宮 城	1,144	2,315,420	337	337	867,692	-	-	30	30	10,518	-	-	95	200,349	671	1,234,584	11	2,276
山 形	形 田	181	348,533	43	43	99,455	-	-	7	7	3,551	-	-	16	37,842	109	206,424	6	1,261
	山 形	172	335,817	36	36	98,602	-	-	3	3	970	-	-	4	6,862	125	228,960	4	423
	福 茨	292	569,277	92	92	243,022	-	-	5	5	1,690	-	-	15	32,085	174	290,963	6	1,518
	栃 群	324	586,110	110	109	291,229	1	*	10	10	3,942	-	-	12	23,348	180	261,910	12	3,168
埼 玉	木 馬	44	117,253	25	25	86,965	-	-	3	3	970	-	-	2	*	12	25,461	2	*
	埼 玉	38	101,703	18	18	66,417	-	-	2	2	*	-	-	1	*	15	31,977	2	*
	埼 玉	126	311,792	59	59	193,505	-	-	6	6	2,237	-	-	7	13,657	53	102,192	1	*
	千 葉	583	1,014,992	184	184	494,104	-	-	31	31	10,030	-	-	24	40,677	320	463,831	24	6,351
神 奈 川	新 京	318	664,123	108	108	360,924	-	-	30	30	10,388	-	-	22	36,843	150	253,895	8	2,073
	新 川	714	1,681,030	306	306	1,032,175	-	-	30	30	12,199	-	-	25	50,522	336	581,074	17	5,060
	新 潟	359	814,444	133	133	431,482	-	-	13	13	4,674	-	-	17	36,274	186	339,869	10	2,146
	富 山	182	378,515	58	58	167,943	-	-	5	5	2,513	-	-	6	11,398	106	194,410	7	2,251
山 梨	川 井	397	854,332	153	153	483,799	-	-	17	17	5,577	-	-	14	28,193	196	332,980	17	3,783
	山 梨	131	291,097	61	61	192,496	-	-	8	8	2,685	-	-	4	7,895	54	86,745	4	1,277
	山 梨	15	30,885	4	4	15,171	-	-	4	4	1,269	-	-	1	*	6	10,860	-	-
	山 梨	57	144,728	21	21	81,006	-	-	6	6	1,458	-	-	4	10,150	23	51,490	3	625
岐 阜	阜 田	48	125,343	24	24	88,546	-	-	6	6	1,803	-	-	2	*	15	32,302	1	*
	静 岡	803	1,518,645	296	296	807,912	-	-	39	39	13,811	-	-	32	66,347	408	622,571	28	8,003
	愛 知	239	455,138	75	75	240,609	-	-	21	21	7,678	-	-	14	29,631	121	175,453	8	1,769
	滋 賀	467	807,157	183	183	466,071	-	-	33	33	11,471	-	-	21	50,840	204	272,571	26	6,203
京 都	重 賞	39	97,232	20	20	67,519	-	-	3	3	1,620	-	-	1	*	14	24,973	1	*
	京 都	119	257,956	49	49	169,556	-	-	16	16	5,937	-	-	4	7,211	46	73,908	4	1,344
	大 阪	542	1,162,331	200	200	660,910	-	-	34	34	11,818	-	-	34	69,513	266	417,414	8	2,677
	兵 庫	918	2,158,301	418	418	1,396,697	-	-	35	35	12,360	-	-	37	85,730	413	659,268	15	4,245
和 歌 山	山 良	63	154,906	28	28	101,673	-	-	5	5	1,542	-	-	-	-	27	50,723	3	968
	和 歌	327	580,281	123	123	318,896	-	-	12	12	3,317	-	-	18	30,279	154	221,613	20	6,176
	鳥 取	146	276,757	38	38	99,065	-	-	4	4	1,488	-	-	10	20,339	94	155,866	-	-
	島 岡	391	779,312	125	125	356,295	-	-	15	15	6,341	-	-	28	56,012	214	358,396	9	2,267
広 島	岡 山	229	485,626	100	100	328,134	-	-	12	12	3,553	-	-	8	10,744	103	141,527	6	1,668
	山 口	647	1,344,876	222	222	682,278	-	-	33	33	8,834	-	-	40	80,813	339	569,341	13	3,610
	山 口	917	1,885,277	322	322	967,924	-	-	25	25	8,474	-	-	57	125,442	494	778,272	19	5,165
	徳 島	374	692,573	128	128	324,445	-	-	12	12	4,727	-	-	17	35,885	213	326,239	4	1,277
香 川	川 媛	361	701,604	130	130	365,900	-	-	29	29	10,655	-	-	20	47,467	177	276,588	5	995
	愛 媛	689	1,310,794	220	220	630,246	-	-	36	36	11,983	-	-	34	70,732	379	592,786	20	5,047
	高 松	612	1,052,649	208	208	503,097	-	-	28	28	9,779	-	-	41	70,529	316	464,222	19	5,022
	福 岡	864	1,914,885	315	315	988,216	-	-	27	27	9,224	-	-	56	108,792	457	806,556	9	2,097
佐 賀	賀 崎	182	359,550	56	56	166,717	-	-	8	8	2,731	-	-	16	33,622	101	156,224	1	*
	長 崎	1,522	2,905,245	490	490	1,396,886	-	-	49	49	20,919	-	-	108	211,307	841	1,267,836	34	8,297
	熊 本	298	532,553	86	86	242,289	-	-	21	21	6,071	-	-	22	38,539	162	243,244	7	2,410
	大 宮	258	469,166	92	92	228,645	-	-	16	16	4,482	-	-	19	39,113	124	195,687	7	1,239
鹿 児 島	本 崎	236	395,648	83	83	201,682	-	-	11	11	4,261	-	-	18	27,569	117	160,213	7	1,923
	鹿 児	703	1,337,940	233	233	684,254	-	-	36	36	13,089	-	-	63	113,463	361	524,128	10	3,006
	沖 縄	67	95,397	17	17	39,029	-	-	10	10	2,426	-	-	11	16,354	29	37,588	-	-
	そ の 他	17	34,839	12	12	26,414	-	-	2	2	*	-	-	-	-	3	7,270	-	-

注1. 厚生年金保険(第1号)の受給権者とは、厚生年金保険受給権者全体から、共済組合等の組合員等たる厚生年金保険の被保険者期間(平成27年9月以前の共済組合等の組合員等の期間を含む)のみの者を除き、さらに、障害厚生年金受給権者及び短期要件分の遺族厚生年金受給権者について、それぞれ初診日又は死亡日に共済組合等の組合員等であった者を除いた者をいう。

2. 厚生年金保険(第1号)受給権者の年金額は、老齢給付及び遺族年金(長期要件)については、平成27年9月以前の厚生年金保険被保険者期間及び平成27年10月以降の第1号厚生年金被保険者期間に係る年金額であり、平成27年10月以降に受給権が発生した障害年金及び遺族年金(短期要件)については、共済組合等の組合員等たる厚生年金保険の被保険者期間(平成27年9月以前の共済組合等の組合員等の期間を含む)を含めて算出した年金額である。

第4表(続) 厚生年金保険(第1号) 都道府県別年金受給権者状況(新法厚生年金保険)
(月末現在)

都道府県別	合 計	老 年 金 受 給 者 状 況													
		計									基礎 また は 定 額 あり				
		退 職 者									在 職 者				
		計									基礎 また は 定 額 あり				
	件数	年金額	(別掲)基礎年金額	件数	年金額	(別掲)基礎年金額	件数	年金額	(別掲)基礎年金額	件数	年金額	(別掲)基礎年金額	件数	年金額	(別掲)基礎年金額
	千円	千円		千円	千円		千円	千円		千円	千円		千円	千円	
令和 2 年 2 月	35,980,981	24,983,414,884	18,370,497,028	29,877,898	19,351,798,398	17,976,862,014	25,956,533	15,827,094,709	16,203,979,876	3,921,365	3,524,703,689	1,772,882,138	26,802,792	17,918,551,539	17,976,862,014
3 月	35,997,929	24,971,547,831	18,406,650,430	29,886,530	19,335,128,747	18,011,040,260	25,960,826	15,809,207,370	16,222,599,256	3,925,704	3,525,921,378	1,788,441,004	26,847,019	17,931,454,440	18,011,040,260
4 月	36,019,111	25,018,934,187	18,471,749,468	29,907,089	19,364,709,233	18,091,464,119	25,975,596	15,831,946,130	16,283,727,743	3,931,493	3,532,763,104	1,807,736,376	26,906,029	17,990,905,737	18,091,464,119
5 月	36,036,045	25,029,531,375	18,510,806,649	29,919,931	19,373,987,395	18,129,730,906	26,075,218	15,905,445,048	16,353,725,185	3,844,713	3,468,542,347	1,776,005,721	26,961,169	18,026,175,915	18,129,730,906
6 月	36,070,288	25,037,589,959	18,530,938,909	29,948,501	19,379,574,580	18,148,498,334	26,081,540	15,895,449,483	16,362,920,462	3,866,961	3,484,125,098	1,785,577,872	26,985,377	18,028,326,873	18,148,498,334
7 月	36,131,484	25,064,288,920	18,559,016,888	29,993,417	19,394,624,861	18,173,309,685	26,101,199	15,892,980,027	16,378,626,016	3,892,218	3,501,644,834	1,794,683,669	27,018,898	18,036,850,669	18,173,309,685
北海道	1,660,561	969,628,452	819,395,476	1,369,941	731,523,688	803,093,878	1,179,475	575,039,227	713,148,571	190,466	156,484,461	89,945,306	1,232,897	679,609,532	803,093,878
	405,304	192,244,657	197,028,920	336,108	147,850,202	192,659,564	294,053	118,453,838	174,735,983	42,055	29,396,364	17,923,581	298,402	134,682,320	192,659,564
	401,423	218,670,508	207,877,447	330,980	169,462,251	202,435,017	284,831	134,187,136	182,306,865	46,149	35,275,115	21,128,152	293,508	154,206,897	202,435,017
	641,437	412,474,614	329,843,236	535,125	324,723,918	322,939,932	457,143	256,300,034	286,134,975	77,982	68,423,884	36,804,957	477,605	299,198,928	322,939,932
	356,496	187,075,618	180,144,359	293,151	144,230,857	176,830,720	256,527	116,314,237	160,568,352	36,624	27,916,621	16,262,368	262,919	131,583,668	176,830,720
	360,065	204,264,461	191,382,957	300,728	162,270,375	187,567,749	261,661	130,864,259	169,865,580	39,067	31,406,117	17,702,169	270,001	148,286,339	187,567,749
	587,541	356,681,448	302,521,613	490,621	280,966,055	296,114,058	421,804	223,783,393	264,729,079	68,817	57,182,662	31,384,979	436,169	256,231,366	296,114,058
	795,849	545,759,990	415,156,512	671,623	435,468,063	406,881,904	588,855	363,836,590	370,148,803	82,768	71,631,473	36,733,101	600,823	402,988,717	406,881,904
	556,307	372,990,635	287,744,923	468,287	297,581,801	281,907,365	406,181	243,112,397	254,051,910	62,106	54,469,404	27,855,455	417,874	273,623,274	281,907,365
	586,051	383,120,398	311,750,797	492,897	304,452,604	305,307,867	428,886	248,106,676	275,127,430	64,011	56,345,928	30,180,436	443,747	282,392,291	305,307,867
青森県	1,965,345	1,475,228,262	1,019,798,713	1,648,182	1,158,262,240	1,000,011,181	1,448,523	968,028,880	908,260,669	199,659	190,233,360	91,750,512	1,492,432	1,082,848,056	1,000,011,181
	1,683,884	1,304,141,006	878,511,312	1,407,232	1,047,823,490	1,234,464	854,253,812	781,041,320	1,234,464	190,577,678	165,577,678	80,161,362	1,275,556	954,424,055	1,234,464
	3,066,412	2,377,873,535	1,538,835,963	2,538,345	1,825,599,012	1,505,616,954	2,167,375	1,468,979,796	1,332,567,841	370,970	356,619,215	173,049,113	2,289,606	1,694,021,388	1,505,616,954
	2,368,492	1,967,501,337	1,218,391,288	1,958,008	1,507,654,540	1,193,689,185	1,716,345	1,265,717,991	1,082,284,522	241,663	241,936,548	111,404,663	1,772,163	1,409,306,031	1,193,689,185
	756,379	484,297,232	404,618,919	627,474	378,420,169	397,204,854	550,271	309,978,469	361,674,248	77,203	68,441,700	35,530,607	562,444	347,460,079	397,204,854
	367,814	265,422,757	199,815,867	301,578	204,827,502	196,109,017	259,780	166,113,300	175,754,531	41,798	38,714,201	20,354,486	273,624	190,260,177	196,109,017
	359,438	238,748,199	193,191,275	298,530	186,209,063	189,154,315	256,189	148,872,100	168,681,963	42,341	37,336,964	20,472,353	269,556	172,713,190	189,154,315
	253,644	174,619,251	136,897,982	211,532	138,944,682	134,352,438	179,156	109,753,265	118,879,394	32,376	29,191,416	15,473,044	189,577	128,059,231	134,352,438
	242,620	148,648,259	126,757,397	204,669	119,346,845	124,181,793	175,950	95,214,948	110,810,500	28,719	24,131,896	13,371,293	183,456	110,048,140	124,181,793
	693,181	462,343,060	378,751,132	580,808	367,256,496	370,840,566	507,493	301,709,958	336,825,138	73,315	65,546,538	34,015,428	523,374	340,084,638	370,840,566
岐阜県	624,384	423,183,470	329,315,338	515,292	328,212,988	323,118,615	443,816	265,566,309	289,339,607	71,476	62,646,679	33,779,007	462,884	305,634,786	323,118,615
	1,167,824	845,058,933	622,002,746	975,095	663,643,930	616,316,149	846,515	544,539,964	549,589,303	128,580	119,103,965	60,726,847	877,258	616,680,741	616,316,149
	1,983,749	1,515,901,390	1,030,046,099	1,637,566	1,172,660,223	1,007,640,830	1,432,440	972,709,159	911,205,337	205,126	199,951,064	96,435,293	1,479,051	1,096,782,082	1,007,640,830
	549,018	388,153,734	291,154,855	454,862	302,769,357	285,319,851	401,958	255,044,065	261,374,646	52,904	47,225,922	23,945,205	409,695	282,225,922	285,319,851
	401,321	294,733,002	213,870,614	333,935	231,382,408	209,547,701	293,926	194,063,297	191,415,252	40,009	37,319,111	18,132,450	300,152	215,239,977	209,547,701
	730,054	510,701,127	371,634,823	606,542	394,109,735	364,624,468	530,645	324,811,196	329,097,770	75,897	69,298,538	35,526,699	554,679	371,075,470	364,624,468
	2,390,501	1,745,368,685	1,178,321,318	1,966,553	1,322,733,783	1,151,893,221	1,730,255	1,097,409,181	1,042,908,451	236,298	225,324,602	108,984,770	1,795,535	1,244,514,755	1,151,893,221
	1,620,707	1,225,598,539	821,078,201	1,330,588	926,582,298	804,291,442	1,174,027	775,814,456	733,564,104	156,561	150,767,842	70,727,338	1,202,207	866,605,611	804,291,442
	399,201	295,912,372	205,512,706	330,740	228,857,939	201,610,243	292,294	191,876,465	183,685,557	38,446	36,981,474	17,924,686	298,633	214,701,779	201,610,243
	287,153	181,203,065	141,137,674	234,403	136,479,305	138,264,265	208,604	114,431,197	126,730,189	25,799	22,048,108	11,534,076	211,434	127,431,435	138,264,265
鳥取県	189,118	114,249,472	99,534,388	157,004	89,560,931	97,577,602	136,645	73,057,045	88,544,190	20,359	16,503,886	9,033,412	140,387	82,220,294	97,577,602
	242,483	147,136,887	130,023,679	200,201	114,721,284	127,525,093	173,450	92,819,694	114,981,547	26,751	21,901,590	12,543,545	180,378	106,019,100	127,525,093
	608,294	423,422,801	323,853,887	503,601	328,731,352	317,274,768	437,547	268,401,586	285,958,575	66,054	60,329,766	31,316,193	454,997	306,170,510	317,274,768
	881,963	633,559,013	461,449,676	725,488	484,512,244	452,318,610	629,501	395,496,705	406,803,029	95,987	89,015,538	45,515,581	656,343	453,173,795	452,318,610
	491,619	340,033,243	255,541,941	400,612	254,359,667	251,042,418	351,775	210,691,491	227,975,884	48,837	43,668,376	23,066,534	363,039	238,325,463	251,042,418
	239,063	140,929,060	121,633,241	200,979	111,897,522	119,126,901	174,478	90,513,396	107,152,929	26,501	21,384,126	11,973,972	180,252	103,111,258	119,126,901
	318,894	212,647,558	171,027,157	265,439	166,660,795	167,735,664	229,131	134,889,959	150,242,351	36,308	31,770,836	17,493,313	239,666	155,193,717	167,735,664
	451,891	272,371,512	231,347,586	374,560	208,720,687	226,022,128	328,617	170,486,481	205,323,186	45,943	38,234,206	20,608,941	335,368	193,608,908	226,022,128
	236,245	133,426,224													

第4表(続) 厚生年金保険(第1号) 都道府県別年金受給権者状況(新法厚生年金保険)
(月末現在)

都道府県別	老 年 金																
	基 礎 ま た は 定 額 あ り								特 別 支 給								
									計				退 職			在 職	
	基礎繰上げなし				基礎及び定額なし												
	件数	年金額	(別掲)基礎年金額	件数	年金額	(別掲)基礎年金額	件数	年金額	件数	年金額	(別掲)基礎年金額	件数	年金額	(別掲)基礎年金額	件数	年金額	(別掲)基礎年金額
千円	千円	千円	千円	千円	千円	千円	千円	千円	千円	千円	千円	千円	千円	千円	千円	千円	
令和 2 年 2月	2,009,847	702,047,724	1,074,705,391	24,792,945	17,216,503,814	16,902,156,623	3,075,106	1,433,246,859	3,241,302	1,580,827,034	67,002,518	1,962,168	713,059,291	54,961,084	1,279,134	867,767,743	12,041,434
3月	2,010,751	703,012,685	1,075,349,663	24,836,268	17,228,441,756	16,935,690,597	3,039,511	1,403,674,307	3,196,671	1,541,743,007	65,149,819	1,936,651	694,199,667	53,435,583	1,260,020	847,543,341	11,714,237
4月	2,012,663	706,094,084	1,078,591,318	24,893,366	17,284,811,653	17,012,872,801	3,001,060	1,373,803,496	3,148,057	1,501,920,846	63,195,529	1,906,299	673,755,201	51,738,928	1,241,758	828,165,645	11,456,601
5月	2,014,603	707,716,190	1,079,769,043	24,946,566	17,318,459,726	17,049,961,863	2,958,762	1,347,811,479	3,103,768	1,478,350,344	62,148,010	1,904,466	679,240,924	51,006,705	1,199,302	799,109,420	11,141,305
6月	2,016,089	709,092,357	1,080,674,546	24,969,288	17,319,234,516	17,067,823,788	2,963,124	1,351,247,707	3,103,895	1,477,437,936	61,538,267	1,896,790	673,463,147	50,410,484	1,207,105	803,974,788	11,127,783
7月	2,017,409	710,530,660	1,081,483,127	25,001,489	17,326,320,009	17,091,826,558	2,974,519	1,357,774,191	3,111,027	1,480,098,187	60,642,794	1,892,445	668,999,299	49,588,378	1,218,582	811,098,888	11,054,416
北海道	67,830	26,670,037	35,031,410	1,165,067	652,939,495	768,062,468	137,044	51,914,155	143,483	57,386,414	2,732,885	89,277	25,196,489	2,159,736	54,206	32,189,925	573,149
	41,694	9,648,294	21,410,257	256,708	125,034,026	171,249,307	37,706	13,167,882	40,834	15,358,017	1,206,792	25,669	7,417,775	1,022,268	15,165	7,940,241	184,525
	23,744	6,074,911	12,932,583	269,764	148,131,986	190,502,434	37,472	15,255,354	39,178	17,066,547	709,577	23,179	7,905,213	602,665	15,999	9,161,334	106,911
	64,584	22,318,904	35,193,971	413,021	276,880,024	287,745,961	57,520	25,524,990	63,346	30,062,339	2,483,525	38,664	13,886,766	2,020,398	24,682	16,175,573	463,127
	47,257	14,802,311	26,101,588	215,662	116,781,357	150,729,132	30,232	12,647,189	33,758	14,658,796	1,666,735	20,559	7,127,622	1,383,981	13,199	7,531,174	282,754
青森県	55,051	17,829,316	31,323,022	214,950	130,457,023	156,244,547	30,727	13,984,036	34,612	16,330,127	1,821,695	20,312	7,901,060	1,521,521	14,300	8,429,067	300,174
	55,345	17,601,085	30,407,000	380,824	238,630,281	265,707,058	54,452	24,734,688	59,533	28,833,383	1,937,014	35,908	14,241,111	1,598,292	23,625	14,922,271	338,721
	60,273	17,288,488	32,637,426	540,550	385,700,229	374,244,478	70,800	32,479,346	74,712	36,168,790	1,652,287	46,351	17,153,625	1,431,666	28,361	19,015,165	220,621
	63,397	22,411,906	34,602,841	354,477	251,211,368	247,304,524	50,413	23,958,527	54,912	27,575,948	1,931,268	33,707	13,247,054	1,654,737	21,205	14,328,894	276,531
	50,531	16,431,737	27,858,754	393,216	265,960,554	277,449,113	49,150	22,060,313	51,859	24,310,034	1,237,207	31,442	11,143,376	1,058,722	20,417	13,166,658	178,484
岩手県	122,919	42,573,583	65,370,512	1,369,513	1,040,274,473	934,640,669	155,750	75,414,184	160,858	79,482,273	2,862,708	100,418	35,572,921	2,385,318	60,440	43,909,352	477,390
	86,040	31,533,777	45,821,215	1,189,516	922,890,278	815,381,468	131,676	65,399,435	135,646	68,877,041	38,692	30,283,723	51,954	3,283,723	51,954	3,283,723	409,392
	152,552	60,380,579	79,132,908	2,137,054	1,633,640,809	1,426,484,046	248,739	131,577,623	251,911	131,382,989	3,815,288	149,505	55,805,521	2,966,704	102,406	75,577,468	848,584
	97,450	38,513,402	51,474,591	1,674,713	1,370,792,630	1,142,214,594	185,845	98,348,508	189,682	101,023,333	2,811,038	117,143	43,730,916	2,237,239	72,539	57,292,417	573,799
	51,490	15,639,469	28,739,953	510,954	331,820,609	368,464,902	65,030	30,960,091	69,352	35,480,709	1,496,092	41,703	17,408,547	1,265,985	27,649	18,072,162	230,107
宮城県	13,645	4,655,047	7,686,647	259,979	185,605,130	188,422,371	27,954	14,567,325	28,938	15,730,720	392,832	15,726	6,687,006	302,238	13,212	9,043,714	90,594
	13,927	4,524,471	7,730,158	255,629	168,188,719	181,424,157	28,974	13,495,873	29,936	14,499,459	346,475	16,783	6,136,311	278,097	13,153	8,363,148	68,378
	10,860	3,123,341	6,015,682	178,717	124,935,890	128,336,756	21,955	10,885,450	22,901	12,124,240	251,842	12,460	5,370,888	215,046	10,441	6,753,352	36,795
	27,512	8,845,885	14,895,219	155,944	101,202,255	109,286,574	21,213	9,298,705	22,676	10,114,823	758,968	13,506	4,529,092	632,379	9,170	5,585,732	126,590
	34,674	12,202,137	19,328,117	488,700	327,882,501	351,512,449	57,434	27,171,858	59,686	28,990,121	1,179,752	34,457	12,881,683	973,741	25,229	16,108,438	206,011
山形県	35,086	10,430,274	19,383,870	427,798	295,204,512	303,734,744	52,408	22,578,202	54,244	24,821,362	699,164	31,288	10,520,037	570,028	22,956	14,301,326	129,135
	63,520	20,169,159	35,281,532	813,738	596,511,582	575,034,617	97,837	46,963,188	103,054	52,447,572	2,135,970	61,456	24,004,179	7,999,747	41,598	28,443,393	336,223
	88,962	30,157,298	47,629,665	1,390,089	1,066,624,784	960,011,165	158,515	75,878,141	164,395	83,755,477	2,222,414	100,837	36,772,607	1,859,878	63,558	46,982,870	362,536
	25,896	9,912,825	14,404,584	383,799	272,313,204	270,915,267	45,167	20,543,328	47,436	24,039,454	625,771	29,263	11,618,759	535,018	18,173	12,420,694	90,753
	32,941	14,790,286	18,834,109	267,211	200,449,691	190,713,592	33,783	16,142,431	36,181	18,357,843	923,635	22,296	8,761,490	771,120	13,885	9,596,353	152,515
福島県	54,423	23,695,585	28,499,687	500,256	347,379,886	336,124,781	51,863	23,034,264	55,000	24,766,248	1,533,122	33,522	11,045,090	1,162,146	21,478	13,721,158	370,976
	108,600	42,448,077	55,219,130	1,686,935	1,202,066,678	1,096,674,091	171,018	78,219,028	177,292	82,820,828	3,173,052	110,420	37,092,878	2,531,412	66,872	45,727,950	641,640
	76,553	30,798,275	1,125,654	835,807,336	763,900,615	128,381	59,976,687	133,126	65,120,107	2,022,577	82,771	29,122,241	1,648,383	50,355	35,997,867	374,194	
	20,695	6,917,202	11,014,467	277,938	207,784,577	190,595,776	32,107	14,156,160	33,046	14,784,086	552,625	21,341	6,734,859	464,152	11,705	8,049,227	88,473
	25,185	9,686,288	13,564,691	186,249	117,745,147	124,699,574	22,969	9,047,870	24,367	10,378,936	547,362	15,994	5,206,982	478,704	8,373	5,171,954	68,658
茨城県	10,840	3,852,817	6,065,454	129,547	78,367,477	91,512,148	16,617	7,340,637	17,634	8,195,919	431,850	10,266	3,888,824	339,696	7,368	4,307,095	92,154
	11,596	3,657,167	6,638,401	168,782	102,361,933	120,886,692	19,823	8,702,184	20,900	9,959,661	354,316	11,814	4,657,021	280,706	9,086	5,302,639	73,610
	19,989	8,153,149	11,019,351	435,008	298,017,361	306,255,416	48,604	22,560,842	50,706	25,199,551	729,764	29,872	11,499,311	579,307	20,834	13,700,241	150,457
	24,683	10,205,890	13,422,848	631,660	442,967,905	438,895,763	69,145	31,338,449	71,600	33,916,260	926,798	41,787	14,353,135	726,237	29,813	19,563,126	200,560
	14,205	5,465,954	7,820,164	348,834	232,859,509	243,222,254	37,573	16,034,204	39,650	19,044,215	579,971	24,174	8,777,734	466,321	15,476	10,266,481	113,650
栃木県	14,651	5,139,154	7,657,628	165,601	97,972,104	111,469,272	20,727	8,786,264	21,939	9,974,806	401,737	13,462	5,044,769	336,988	8,477	4,930,037	64,749
	8,369	3,102,295	4,550,845	231,297	152,091,422	163,184,819	25,773	11,467,078	26,699	12,660,737	307,733	15,548	5,632,086	241,705	11,151	7,028,651	66,028
	22,285	6,671,468	11,857,502	613,083	186,937,440	214,164,626	39,192	15,111,779	40,8								

第4表(続) 厚生年金保険(第1号) 都道府県別年金受給権者状況(新法厚生年金保険)
(月末現在)

都道府県別	老 年 金 厚 生 年 金																	
	繰 上 げ 支 給									6 5 歳 以 上 本 来								
	計			退 職			在 職			計			退 職			在 職		
	件数	年金額	(別掲)基礎年金額	件数	年金額	(別掲)基礎年金額	件数	年金額	(別掲)基礎年金額	件数	年金額	(別掲)基礎年金額	件数	年金額	(別掲)基礎年金額	件数	年金額	(別掲)基礎年金額
	千円	千円	千円	千円	千円	千円	千円	千円	千円	千円	千円	千円	千円	千円	千円	千円	千円	千円
令和 2 年	100,345	59,476,478	47,149,000	73,962	41,498,012	34,328,280	26,383	17,978,466	12,820,720	26,317,478	17,493,433,971	17,682,908,627	23,750,854	14,917,776,237	15,973,935,194	2,566,624	2,575,657,733	1,708,973,432
2月	102,497	60,629,132	48,189,890	75,532	42,283,183	35,076,066	26,965	18,345,948	13,113,824	26,365,725	17,512,084,197	17,715,679,541	23,777,411	14,916,845,933	15,992,069,903	2,588,314	2,595,238,264	1,723,609,639
3月	105,564	62,475,115	49,790,425	77,738	43,512,001	36,221,206	27,826	18,963,113	13,569,219	26,428,555	17,576,240,747	17,793,528,082	23,818,143	14,956,901,895	16,051,778,909	2,610,412	2,619,338,852	1,741,749,173
4月	107,338	63,556,320	50,665,857	79,228	44,353,801	36,954,303	28,110	19,202,519	13,711,554	26,480,661	17,604,802,113	17,829,411,705	23,915,397	15,021,458,998	16,119,659,092	2,565,264	2,583,343,115	1,709,752,613
5月	109,777	64,850,495	51,849,326	80,925	45,182,868	37,771,648	28,852	19,667,628	14,077,678	26,503,523	17,607,012,995	17,845,148,028	23,925,528	15,014,588,221	16,126,937,988	2,577,995	2,592,424,774	1,718,210,041
6月	112,490	66,335,375	53,154,673	82,952	46,210,370	38,739,100	29,538	20,125,005	14,415,573	26,534,526	17,614,057,763	17,866,400,961	23,944,746	15,013,219,773	16,140,346,694	2,589,780	2,600,837,991	1,726,054,267
7月																		
北海道	4,680	2,568,949	2,184,262	3,151	1,610,372	1,448,872	1,529	958,577	735,390	1,211,437	663,375,887	789,848,211	1,079,349	543,072,562	703,264,694	132,088	120,303,325	86,583,517
	1,992	896,225	938,375	1,544	649,313	715,733	448	246,912	222,642	291,099	130,245,590	188,847,428	265,151	109,567,176	171,718,408	25,948	20,678,414	17,129,021
	1,387	742,860	678,620	1,030	514,020	497,357	357	228,840	181,262	288,028	150,016,516	200,126,280	258,840	124,813,445	179,784,883	29,188	25,203,071	20,341,397
	3,223	1,777,071	1,544,223	2,323	1,190,689	1,101,211	900	586,381	443,013	464,936	289,561,893	315,963,880	413,499	239,075,815	280,849,583	51,437	50,486,079	35,114,297
	1,791	908,735	879,445	1,287	598,383	621,041	504	310,352	258,404	256,024	127,563,966	173,010,909	233,451	107,910,371	157,582,093	22,573	19,653,596	15,428,816
山形県	1,998	1,026,067	996,242	1,483	699,959	732,826	515	326,108	263,415	262,588	143,828,853	183,505,121	238,677	121,583,950	166,656,277	23,911	22,244,903	16,848,844
	2,640	1,440,036	1,276,425	2,014	1,044,150	963,852	626	395,886	312,573	425,825	248,461,524	290,773,552	382,022	207,202,017	260,659,801	43,803	41,259,507	30,113,751
	2,892	1,686,227	1,365,539	2,247	1,260,244	1,050,093	645	425,982	315,447	589,599	393,617,059	400,340,393	536,862	342,665,600	364,951,472	52,737	50,951,459	35,388,923
	2,512	1,514,900	1,190,500	1,934	1,105,913	905,617	578	408,987	284,884	407,691	265,855,211	276,315,463	368,160	227,072,579	249,642,947	39,531	38,782,632	26,672,516
	2,144	1,198,947	1,019,864	1,682	889,041	793,151	462	309,906	226,713	435,740	276,176,712	300,466,960	393,422	234,322,134	271,362,920	42,318	41,854,577	29,104,039
埼玉県	5,158	3,331,351	2,430,042	3,870	2,363,911	1,805,495	1,288	967,439	624,547	1,468,341	1,060,844,452	983,542,413	1,333,454	919,479,631	895,264,761	134,887	141,364,821	88,277,653
	4,352	2,770,537	2,060,403	3,271	1,981,165	1,538,406	1,081	789,371	521,997	1,254,379	933,312,428	846,065,160	1,137,323	810,673,362	768,978,325	117,056	122,639,067	77,086,834
	8,143	5,064,926	3,762,841	5,941	3,455,230	2,723,613	2,202	1,609,697	1,039,227	2,242,410	1,647,602,858	1,467,869,045	1,984,041	1,378,794,515	1,302,995,760	258,369	268,808,342	164,873,285
	5,288	3,582,133	2,488,252	3,920	2,544,558	1,831,147	1,368	1,037,575	657,105	1,741,611	1,376,254,032	1,170,412,429	1,578,361	1,198,800,345	1,063,821,716	163,250	177,452,687	106,590,713
	2,336	1,321,578	1,188,443	1,801	968,066	908,104	535	353,512	280,339	551,720	338,108,326	391,084,358	503,687	289,356,894	356,891,249	48,033	48,751,432	34,193,109
新潟県	776	496,117	383,344	578	355,322	283,842	198	140,795	99,502	269,528	186,228,843	193,353,781	241,746	157,505,034	173,689,831	27,782	28,723,809	19,663,950
	944	567,732	462,591	678	375,013	323,556	266	192,719	135,235	265,659	169,445,824	186,680,471	237,244	141,273,259	166,830,134	28,145	26,820,564	19,850,337
	695	409,353	339,172	498	281,706	240,487	197	127,647	98,685	186,756	125,280,712	132,776,933	165,346	103,399,632	117,704,206	21,410	21,881,080	15,072,727
	1,205	668,167	578,441	888	446,058	421,171	317	222,109	157,270	179,229	107,362,361	121,634,254	160,381	89,490,108	108,849,453	18,848	17,872,253	12,784,801
	2,187	1,318,983	1,080,345	1,622	921,469	789,664	565	397,513	290,682	515,195	333,401,469	365,431,780	468,589	285,586,629	332,677,875	46,606	47,814,840	32,753,905
岐阜県	1,520	914,296	738,179	1,135	635,046	544,776	385	279,249	193,402	456,423	299,683,278	319,119,155	409,142	252,677,954	286,357,757	47,281	47,005,324	32,761,398
	3,923	2,394,605	1,914,917	2,979	1,718,258	1,439,473	944	676,346	475,445	862,413	603,011,072	601,468,270	777,809	514,973,644	542,747,836	84,604	88,037,428	58,720,434
	4,998	3,182,580	2,379,004	3,820	2,345,191	1,804,954	1,178	837,389	574,050	1,455,175	1,071,969,571	992,146,988	1,317,776	924,011,595	899,083,215	137,399	147,957,976	93,063,773
	1,488	924,841	719,037	1,154	684,922	553,457	334	239,919	165,580	403,578	275,635,477	282,038,775	369,705	241,242,453	258,774,038	33,873	34,393,024	23,264,737
	1,386	909,993	677,886	1,030	643,365	502,253	356	266,628	175,633	294,509	210,214,895	206,397,730	269,160	183,313,590	188,937,184	25,349	26,901,305	17,460,546
京都府	2,340	1,487,306	1,089,543	1,628	964,348	748,993	712	522,958	340,550	543,834	363,056,728	357,727,898	491,250	309,409,675	323,762,862	52,584	53,647,052	33,965,036
	6,862	4,346,052	3,128,064	4,969	2,996,038	2,227,547	1,893	1,350,015	900,517	1,766,589	1,220,255,274	1,132,918,379	1,602,522	1,046,443,721	1,028,124,614	164,067	173,811,554	104,793,765
	4,318	2,789,708	2,011,670	3,190	1,957,738	1,466,751	1,128	831,970	544,919	1,182,235	847,142,106	791,285,083	1,079,440	736,259,044	723,266,934	102,795	110,883,062	68,018,149
	1,073	688,389	515,101	812	493,630	385,549	261	194,759	129,552	294,005	210,630,934	198,382,493	268,083	182,632,648	181,123,121	25,922	27,998,286	17,259,371
	1,023	549,282	479,392	805	411,427	372,880	218	137,855	106,511	207,718	124,610,545	136,232,892	190,786	108,188,903	125,077,196	16,932	16,421,642	11,155,695
鳥取県	739	387,263	361,256	534	266,744	256,524	205	120,518	104,733	137,773	80,260,269	96,087,344	125,208	68,449,789	87,425,456	12,565	11,810,481	8,661,888
	759	431,917	379,303	529	275,166	259,674	230	156,751	119,629	177,426	103,434,797	125,847,682	160,274	87,352,444	113,732,883	17,152	16,082,353	12,114,799
	1,650	998,983	784,787	1,238	723,760	582,416	412	275,223	202,370	447,832	299,333,738	312,927,287	403,919	254,176,659	282,691,633	43,913	45,157,079	30,235,654
	1,950	1,167,150	939,655	1,437	816,256	683,414	513	350,894	256,241	647,473	445,002,573	446,715,181	5					

第4表(続) 厚生年金保険(第1号) 都道府県別年金受給権者状況(新法厚生年金保険)
(月末現在)

都道府県別	老 年 金									老 年 金 受 給 権 者 状 況								
	給 付 金 額									給 付 金 額								
	給 付 金 額									給 付 金 額								
	計			退 職			在 職			計			退 職			在 職		
	件数	年金額	(別掲)基礎年金額	件数	年金額	(別掲)基礎年金額	件数	年金額	(別掲)基礎年金額	件数	年金額	(別掲)基礎年金額	件数	年金額	(別掲)基礎年金額	件数	年金額	(別掲)基礎年金額
	千円	千円	千円	千円	千円	千円	千円	千円	千円	千円	千円	千円	千円	千円	千円	千円	千円	千円
令和 2 年	218,773	218,060,915	179,801,869	169,549	154,761,168	140,755,317	49,224	63,299,747	39,046,552	15,454,202	16,877,261,171	9,851,312,603	12,456,214	13,607,364,018	8,395,453,604	2,997,988	3,269,897,153	1,455,858,999
2 月	221,637	220,672,411	182,021,010	171,232	155,878,587	142,017,705	50,405	64,793,824	40,003,305	15,447,944	16,857,926,315	9,871,939,633	12,450,132	13,588,492,413	8,402,416,513	2,997,812	3,269,433,902	1,469,523,120
3 月	224,913	224,072,525	184,950,083	173,416	157,777,032	143,988,700	51,497	66,295,493	40,961,383	15,444,909	16,877,542,758	9,917,137,885	12,447,719	13,603,708,516	8,430,720,320	2,997,190	3,273,834,243	1,486,417,565
4 月	228,164	227,278,617	187,505,334	176,127	160,391,325	146,105,085	52,037	66,887,292	41,400,249	15,452,324	16,884,825,605	9,940,154,788	12,529,313	13,672,369,289	8,482,820,495	2,923,011	3,212,456,317	1,457,334,293
5 月	231,306	230,273,154	189,962,712	178,297	162,215,247	147,800,342	53,009	68,057,907	42,162,370	15,464,356	16,886,959,491	9,950,325,612	12,526,992	13,661,552,499	8,485,682,949	2,937,364	3,225,406,992	1,464,642,663
6 月	235,374	234,133,536	193,111,257	181,056	164,550,586	149,951,844	54,318	69,582,950	43,159,413	15,484,398	16,896,789,924	9,964,076,207	12,529,711	13,656,553,754	8,492,131,634	2,954,687	3,240,236,170	1,471,944,573
7 月																		
北 海 道	10,341	8,192,439	8,328,520	7,698	5,159,805	6,275,270	2,643	3,032,634	2,053,250	623,861	614,102,849	389,448,491	481,168	470,497,486	316,746,734	142,693	143,605,363	72,701,757
青 島 市	2,183	1,350,371	1,666,968	1,689	819,574	1,279,575	494	530,797	387,394	144,246	120,200,408	88,258,651	114,333	93,740,553	74,571,345	29,913	26,459,855	13,687,306
岩 手 県	2,387	1,636,328	1,920,541	1,782	954,458	1,421,960	605	681,870	498,581	169,566	144,416,220	107,926,463	133,773	111,741,822	90,700,687	35,793	32,674,398	17,225,776
宮 城 県	3,620	3,322,615	2,948,304	2,657	2,146,765	2,163,784	963	1,175,851	784,520	279,129	282,736,080	177,383,093	218,226	218,889,122	146,883,318	60,903	63,846,958	30,499,774
秋 田 県	1,578	1,099,360	1,273,632	1,230	677,861	981,237	348	421,499	292,394	148,607	122,519,917	92,771,721	119,651	96,550,053	79,311,455	28,956	25,969,864	13,460,265
山 形 県	1,530	1,085,329	1,244,691	1,189	679,289	954,955	341	406,039	289,736	169,541	141,565,984	108,101,274	137,550	112,022,191	93,080,302	31,991	29,543,793	15,020,972
福 島 県	2,623	2,231,112	2,127,067	1,860	1,296,115	1,507,134	763	934,997	619,934	270,338	244,362,958	170,412,129	215,406	190,841,308	143,871,284	54,932	53,521,651	26,540,845
茨 城 県	4,420	3,995,987	3,523,683	3,395	2,757,122	2,715,572	1,025	1,238,866	808,111	344,638	380,885,125	222,169,795	284,016	315,196,598	193,157,856	60,622	65,688,527	29,011,939
栃 木 県	3,172	2,635,743	2,470,134	2,380	1,686,852	1,848,610	792	948,891	621,524	245,536	259,551,404	157,175,311	198,900	209,193,679	134,581,660	46,636	50,357,724	22,593,451
群 馬 県	3,154	2,766,912	2,583,837	2,340	1,752,125	1,912,637	814	1,014,788	671,200	252,020	262,634,073	164,371,568	203,702	210,512,958	139,747,142	48,318	52,121,115	24,624,427
埼 玉 県	13,825	14,604,165	11,176,017	10,781	10,612,417	8,805,095	3,044	3,991,748	2,370,923	831,462	1,011,004,042	540,208,039	684,474	835,898,000	466,432,265	146,988	175,106,042	73,775,774
千 葉 県	12,855	14,863,484	10,171,925	10,178	11,307,561	8,958,788	2,677	3,555,923	2,143,139	714,123	898,422,644	466,909,049	587,779	745,983,736	403,387,970	126,344	152,438,907	63,521,079
東 京 都	35,881	41,548,239	30,169,780	27,888	30,924,531	23,881,764	7,993	10,623,708	6,288,017	1,254,103	1,572,863,950	797,515,622	989,637	1,248,791,467	663,269,538	264,466	324,072,483	134,246,084
神 奈 川 県	21,427	26,795,041	17,977,466	16,921	20,642,172	14,394,420	4,506	6,152,869	3,583,046	1,012,867	1,336,490,063	662,657,788	835,763	1,113,339,137	574,036,808	177,104	223,150,926	88,620,980
新 潟 県	4,066	3,509,555	3,435,961	3,080	2,244,962	2,608,910	986	1,264,594	827,051	365,091	334,148,990	237,244,566	300,619	269,201,978	206,293,948	64,472	64,947,013	30,950,618
富 山 県	2,336	2,371,822	1,979,060	1,730	1,565,939	1,478,621	606	805,883	500,439	188,058	185,013,049	124,723,166	152,929	148,176,000	106,957,908	35,129	36,837,050	17,765,258
石 川 県	1,991	1,696,048	1,664,739	1,484	1,087,516	1,246,375	507	608,532	418,403	168,458	192,563,324	134,557	127,549,961	92,531,253	74,357	17,275,071	12,725,071	
福 井 県	1,180	1,130,377	984,491	852	701,040	719,655	328	429,337	264,836	131,293	124,096,449	85,308,984	104,267	96,362,352	71,773,234	27,026	27,734,097	13,535,750
山 梨 県	1,559	1,201,493	1,210,129	1,175	749,691	907,497	384	541,802	302,632	100,167	100,724,207	64,128,536	78,933	78,612,673	53,422,736	21,234	22,111,534	10,705,798
長 野 県	3,740	3,545,924	3,148,689	2,825	2,320,177	2,383,858	915	1,225,746	764,831	325,654	320,251,274	214,510,521	267,221	258,846,280	185,320,034	58,433	61,404,994	29,190,487
岐 阜 県	3,105	2,794,052	2,562,117	2,251	1,733,272	1,867,046	854	1,060,781	695,071	269,066	285,105,660	177,388,877	215,705	227,399,963	149,913,049	53,361	57,705,697	27,475,828
静 岡 県	5,705	5,790,681	4,796,992	4,271	3,843,883	3,602,247	1,434	1,946,797	1,194,745	543,560	585,930,324	356,953,201	443,962	474,926,240	306,182,548	99,598	111,004,083	50,770,652
愛 知 県	12,998	13,752,595	10,892,424	10,007	9,579,766	8,457,490	2,991	4,172,829	2,434,934	875,286	1,039,207,890	576,313,005	718,906	852,892,555	496,440,564	156,380	186,315,335	79,872,441
三 重 県	2,360	2,169,586	1,936,268	1,836	1,497,931	1,512,133	524	671,655	424,135	247,187	267,448,214	162,671,913	206,881	223,192,471	142,956,844	40,306	44,255,743	19,715,068
滋 賀 県	1,859	1,899,677	1,548,450	1,440	1,344,852	1,204,694	419	554,824	343,756	183,443	205,081,800	120,580,276	152,179	170,201,765	105,275,925	31,264	34,880,035	15,304,351
京 都 府	5,368	4,799,454	4,273,906	4,245	3,392,084	3,423,769	1,123	1,407,370	850,137	305,154	340,547,024	195,376,689	247,587	276,579,359	166,019,710	57,567	63,967,665	29,356,979
大 阪 府	15,810	15,311,628	12,673,726	12,344	10,876,544	10,024,877	3,466	4,435,083	2,648,848	975,773	1,145,757,486	621,698,783	799,838	937,795,699	531,981,109	175,835	207,961,788	89,717,674
兵 庫 県	10,909	11,530,377	8,972,113	8,626	8,475,434	7,182,036	2,283	3,054,943	1,790,077	684,694	817,091,393	444,034,609	584,840	676,758,328	385,057,391	119,854	140,333,065	58,977,218
奈 良 県	2,616	2,754,531	2,160,024	2,058	2,015,328	1,712,734	558	739,203	447,290	163,093	201,810,996	106,886,092	133,979	167,439,171	92,097,353	29,114	34,371,826	14,788,739
和 歌 山 県	1,295	940,543	1,004,619	1,019	623,885	801,408	276	166,657	203,211	110,938	117,133,032	70,297,364	91,817	96,925,749	60,960,597	19,121	20,207,283	9,336,767
鳥 取 県	858	717,479	697,152	637	451,688	522,515	221	265,792	174,637	90,305	78,421,971	57,738,367	73,657	62,897,347	49,896,945	16,648	15,524,624	7,841,423
島 根 県	1,116	894,910	943,792	833	535,063	708,284	283	359,847	235,508	116,337	100,593,312	75,478,143	94,115	79,908,909	64,550,592	22,222	20,684,043	10,927,550
岡 山 県	3,413	3,199,079	2,832,931															

第4表(続) 厚生年金保険(第1号) 都道府県別年金受給権者状況(新法厚生年金保険)
(月末現在)

都道府県別	通 老 相 当 ・ 25 年 未 満									障 害 厚 生 年 金			遺 族 厚 生 年 金		
	計			退 職			在 職								
	件数	年金額	(別掲)基礎年金額	件数	年金額	(別掲)基礎年金額	件数	年金額	(別掲)基礎年金額	件数	年金額	(別掲)基礎年金額	件数	年金額	(別掲)基礎年金額
	千円	千円	千円	千円	千円	千円	千円	千円	千円	千円	千円	千円	千円	千円	千円
令和 2 年 2月	14,423,696	2,474,537,227	8,125,549,412	13,500,319	2,219,730,691	7,808,526,272	923,377	254,806,536	317,023,139	580,499	397,199,881	280,425,786	5,522,584	5,234,416,606	113,209,228
3月	14,438,586	2,477,202,432	8,139,100,627	13,510,694	2,220,714,957	7,820,182,743	927,892	256,487,475	318,917,884	581,703	397,840,799	281,201,870	5,529,697	5,238,578,282	114,408,300
4月	14,462,180	2,487,166,475	8,174,326,234	13,527,877	2,228,237,614	7,853,007,423	934,303	258,928,861	321,318,811	582,355	398,812,534	281,254,552	5,529,667	5,255,412,420	99,030,797
5月	14,467,607	2,489,161,789	8,189,576,118	13,545,905	2,233,075,759	7,870,904,690	921,702	256,086,030	321,671,428	582,589	398,789,463	281,439,037	5,533,525	5,256,754,518	99,636,706
6月	14,484,145	2,492,615,089	8,198,172,722	13,554,548	2,233,896,983	7,877,237,513	929,597	258,718,106	320,935,209	582,962	398,801,999	281,627,960	5,538,825	5,259,213,380	100,812,616
7月	14,509,019	2,497,834,937	8,209,233,477	13,571,488	2,236,426,273	7,886,494,382	937,531	261,408,664	322,739,095	585,940	400,681,241	283,331,108	5,552,127	5,268,982,819	102,376,095
北海道	746,080	117,420,838	413,645,387	698,307	104,541,741	396,401,837	47,773	12,879,097	17,243,550	28,263	18,331,989	12,247,039	262,357	219,772,776	4,054,559
青 海 道	191,862	27,649,795	104,400,913	179,720	24,713,285	100,164,638	12,142	2,936,509	4,236,274	6,306	3,787,165	3,242,664	62,890	40,607,290	1,126,693
岩 手 県	161,414	25,046,031	95,508,553	151,058	22,445,314	91,606,178	10,356	2,600,717	3,902,376	6,783	4,135,175	3,106,945	63,660	45,073,082	1,335,486
宮 城 県	255,996	41,987,839	145,556,839	238,917	37,410,912	139,251,656	17,079	4,576,926	6,305,183	10,185	6,823,601	4,747,583	96,127	80,927,095	2,155,721
秋 田 県	144,544	21,710,941	84,059,000	136,876	19,764,184	81,256,897	7,668	1,946,757	2,802,103	5,435	3,350,089	2,412,081	57,910	39,494,671	901,558
山 形 県	131,187	20,704,392	79,466,475	124,111	18,842,068	76,785,277	7,076	1,862,324	2,681,197	6,083	3,725,772	2,838,005	53,254	38,268,315	977,203
福 島 県	220,283	36,603,097	125,701,929	206,398	32,942,085	120,857,795	13,885	3,661,011	4,844,134	9,911	6,280,863	4,534,222	87,009	69,434,531	1,873,333
茨 城 県	326,985	54,582,938	184,712,109	304,839	48,639,992	176,990,947	22,146	5,942,946	7,721,162	11,132	7,699,686	5,832,056	113,094	102,592,241	2,442,552
栃 木 県	222,751	38,030,397	124,732,054	207,281	33,918,717	119,470,050	15,470	4,111,680	5,262,004	8,007	5,450,299	4,052,459	80,013	69,958,534	1,785,098
群 馬 県	240,877	41,818,531	140,936,298	225,184	37,593,718	135,380,289	15,693	4,224,814	5,556,010	8,979	6,052,127	4,733,878	84,175	72,615,667	1,709,052
埼 玉 県	816,720	147,258,198	459,803,142	764,049	132,130,880	441,828,403	52,671	15,127,318	17,974,739	27,242	20,069,169	14,010,928	289,921	296,896,853	5,776,604
千 葉 県	693,109	121,400,846	394,293,633	646,685	108,262,075	377,653,350	46,424	13,138,771	16,640,283	25,128	18,493,778	12,534,376	251,524	265,823,738	4,774,253
東 京 都	1,284,242	252,735,062	708,101,332	1,177,738	220,188,330	669,298,303	106,504	32,546,732	38,803,029	48,319	35,624,386	24,082,943	479,748	516,650,137	9,136,066
神 奈 川 県	945,141	171,164,476	531,031,397	880,582	152,378,854	508,247,713	64,559	18,785,623	22,783,684	36,889	27,830,350	17,960,640	373,595	432,016,448	6,741,463
新 潟 県	262,383	44,271,179	159,960,288	249,652	40,776,492	155,380,300	12,731	3,494,687	4,579,989	12,310	7,904,414	5,243,240	116,595	97,972,649	2,170,825
富 山 県	113,520	19,814,452	71,385,851	106,851	17,937,301	68,796,623	6,669	1,877,152	2,589,228	5,772	3,814,374	2,714,943	60,464	56,780,881	991,906
石 川 県	130,072	23,666,491	79,347,991	121,632	21,322,139	76,150,709	8,440	2,344,353	3,197,282	6,367	4,133,263	3,041,041	54,541	48,405,873	995,919
福 井 県	80,239	14,848,233	49,043,454	74,889	13,390,914	47,106,160	5,350	1,457,319	1,937,294	4,413	2,893,090	1,821,265	37,699	32,781,479	724,280
山 梨 県	104,502	18,622,638	60,053,257	97,017	16,602,276	57,387,761	7,485	2,020,362	2,665,495	3,494	2,301,615	1,844,792	34,457	26,999,799	730,811
長 野 県	255,154	47,005,222	156,330,046	240,272	42,863,678	151,505,105	14,882	4,141,544	4,824,941	12,008	7,725,470	6,065,459	100,365	87,361,094	1,845,106
岐 阜 県	246,226	43,107,328	145,729,738	228,111	38,166,345	139,426,558	18,115	4,940,983	6,303,180	9,682	6,676,417	4,408,561	99,410	88,294,065	1,788,163
静 岡 県	431,535	77,713,606	253,362,949	402,553	69,613,724	243,406,754	28,982	8,099,882	9,956,195	18,323	12,607,446	8,469,364	174,406	168,807,557	3,217,233
愛 知 県	762,280	133,452,333	431,327,825	713,534	119,816,604	414,764,973	48,746	13,635,729	16,562,852	33,056	23,672,008	16,321,645	313,127	319,569,158	6,083,624
重 慶 市	207,675	35,321,144	122,647,938	195,077	31,851,595	118,417,802	12,598	3,469,549	4,230,136	9,150	6,269,139	4,383,606	85,006	79,115,237	1,451,398
滋 賀 県	150,492	26,300,608	88,967,425	141,747	23,861,532	86,139,327	8,745	2,439,076	2,828,098	6,574	4,670,383	3,019,811	60,812	58,680,210	1,303,102
京 都 府	301,388	53,562,711	169,247,779	283,058	48,231,837	163,078,060	18,330	5,330,874	6,169,720	11,706	8,187,231	5,228,751	111,806	108,404,162	1,781,604
大 阪 府	990,780	176,976,296	530,194,438	930,417	159,613,482	510,927,341	60,363	17,362,814	19,267,096	40,745	28,754,541	19,916,105	383,203	393,880,361	6,511,992
兵 庫 県	645,894	109,490,905	360,256,833	609,187	99,056,128	348,506,713	36,707	10,434,777	11,750,120	24,738	17,976,084	12,395,069	265,381	281,040,157	4,391,690
和 歌 山 県	167,647	27,046,943	94,724,151	158,315	24,437,294	91,588,204	9,332	2,609,649	3,135,947	5,796	4,213,347	2,922,101	62,665	62,841,085	980,362
奈 良 県	123,465	19,346,273	67,966,901	116,787	17,505,448	65,769,592	6,678	1,840,825	2,197,308	4,461	3,004,867	2,090,805	48,289	41,718,893	782,605
鳥 取 県	66,699	11,138,960	39,839,235	62,988	10,159,698	38,647,245	3,711	979,262	1,191,989	3,030	1,856,484	1,473,661	29,084	22,832,058	483,125
島 根 県	83,864	14,127,972	52,046,950	79,335	12,910,785	50,430,955	4,529	1,217,187	1,615,995	4,093	2,500,542	1,878,420	38,189	29,915,061	620,166
岡 山 県	215,093	35,698,657	128,192,769	202,729	32,335,212	124,048,220	12,364	3,363,445	4,144,549	10,246	6,820,116	5,029,039	94,447	87,871,333	1,550,079
広 島 県	324,805	54,295,372	189,695,511	304,734	48,721,395	183,006,868	20,071	5,573,977	6,688,643	15,084	10,234,003	6,854,063	141,391	138,812,766	2,277,003
山 口 県	184,333	28,579,868	109,243,251	174,318	25,844,458	105,841,589	10,015	2,735,410	3,401,662	7,118	4,736,457	3,380,988	83,889	80,937,119	1,118,535
徳 島 県	92,429	14,731,783	51,931,424	86,992	13,318,576	50,111,835	5,437	1,413,207	1,819,589	3,956	2,422,590	1,997,096	34,128	26,608,949	509,244
香 川 県	116,614	19,383,215	70,463,686	109,119	17,384,314	67,725,733	7,495	1,988,902	2,737,953	5,055	3,330,604	2,526,799	48,400	42,656,159	764,693
愛 媛 県	187,355	29,010,982	106,534,180	176,397	26,127,424	102,994,154	10,958	2,883,558	3,540,026	8,236	5,189,677	4,168,716	69,095	58,461,148	1,156,742
高 知 県	98,235	15,731,209	54,750,598	92,876	14,303,224	52,945,518	5,359	1,427,985	1,805,079	3,923	2,399,059	1,741,943	33,938	26,211,311	532,712
高 橋 県	581,955	94,371,998	313,341,870												

第４表(続) 厚生年金保険（第１号） 都道府県別年金受給権者状況(旧共済組合計)
(月末現在)

都道府県別	合 計			退 職 年 金			通 算 退 職 年 金 ・ 25 年 未 満			障 害 年 金			遺 族 年 金			通算遺族年金	
	件数	年金額	(別掲)基礎年金額	件数	年金額	(別掲)基礎年金額	件数	年金額	(別掲)基礎年金額	件数	年金額	(別掲)基礎年金額	件数	年金額	(別掲)基礎年金額	件数	年金額
		千円	千円		千円	千円		千円	千円		千円	千円		千円	千円		千円
令和 2 年 2月	378,791	434,423,121	156,246,279	217,770	321,047,216	106,055,070	72,563	16,211,893	48,589,474	4,708	4,120,321	1,597,717	83,194	92,910,731	4,018	556	132,960
3月	376,182	430,424,406	155,558,318	216,119	317,901,411	105,572,034	72,216	16,098,292	48,395,274	4,678	4,089,897	1,586,991	82,623	92,204,675	4,018	546	130,132
4月	373,440	427,227,280	155,105,356	214,443	315,407,117	105,272,424	71,813	16,020,269	48,247,424	4,652	4,070,816	1,583,495	81,993	91,600,322	2,013	539	128,756
5月	371,816	424,880,044	154,659,346	213,469	313,603,462	104,985,966	71,555	15,947,456	48,098,425	4,632	4,050,678	1,572,942	81,623	91,150,086	2,013	537	128,363
6月	369,001	420,650,767	153,858,596	211,734	310,316,403	104,446,738	71,149	15,821,231	47,849,215	4,606	4,024,081	1,560,630	80,980	90,361,597	2,013	532	127,455
7月	366,479	416,721,448	153,175,923	210,110	307,270,743	103,923,731	70,889	15,722,604	47,697,365	4,578	3,995,468	1,552,813	80,376	89,606,266	2,013	526	126,366
北 海	27,098	31,896,095	10,869,294	14,456	22,111,436	7,313,703	5,172	1,082,597	3,439,704	383	359,465	115,887	7,049	8,335,502	-	38	7,095
道	5,275	5,186,675	2,100,602	2,324	3,314,053	1,163,748	1,377	275,548	906,367	83	58,503	30,486	1,483	1,536,409	-	8	2,163
青 森	7,416	7,877,064	3,051,293	3,833	5,618,398	1,867,520	1,685	310,966	1,154,235	99	87,027	29,539	1,787	1,858,162	-	12	2,511
岩 手	8,962	10,818,218	3,524,653	5,210	8,100,042	2,421,343	1,582	354,692	1,067,352	93	80,291	35,958	2,065	2,279,967	-	12	3,225
宮 城	6,572	6,666,011	2,683,350	3,417	4,609,933	1,677,510	1,427	289,447	970,048	88	65,921	34,786	1,626	1,697,591	1,007	14	3,119
山 形	5,425	5,874,707	2,266,242	3,295	4,455,869	1,606,578	914	188,517	631,103	76	59,572	28,562	1,135	1,170,055	-	5	694
福 島	7,875	9,329,170	2,969,268	4,650	6,942,602	2,083,968	1,264	270,257	848,364	96	81,105	36,935	1,854	2,031,315	-	11	3,891
茨 城	7,278	8,301,047	3,065,221	4,392	6,157,125	2,277,366	1,166	294,828	760,858	90	84,313	26,998	1,618	1,761,508	-	12	3,273
栃 木	5,549	6,229,715	2,287,922	3,259	4,543,318	1,624,552	932	228,967	627,680	85	68,891	35,460	1,268	1,387,441	-	5	1,098
群 馬	5,984	6,492,246	2,549,945	3,344	4,805,078	1,677,510	1,326	291,380	905,395	73	60,870	25,796	1,232	1,332,116	-	9	2,802
埼 玉	10,641	14,393,167	4,122,614	6,633	10,866,255	3,220,988	1,317	318,542	861,144	125	117,322	40,482	2,555	3,087,666	-	11	3,381
千 葉	11,178	14,408,234	4,538,628	6,892	10,838,889	3,497,805	1,503	351,154	995,064	139	134,238	45,759	2,628	3,080,178	-	16	3,774
東 京	11,960	17,875,998	4,328,465	7,549	13,462,838	3,474,838	1,290	352,162	811,415	123	126,116	42,212	2,991	3,932,790	-	7	2,030
新 潟	11,886	16,958,940	4,430,031	7,463	12,909,926	3,457,802	1,449	355,978	936,466	112	103,133	35,763	2,846	3,585,639	-	16	4,264
奈 良	11,350	12,801,496	4,814,558	6,535	9,571,456	3,232,548	2,214	503,750	1,541,303	130	105,165	40,707	2,454	2,617,518	-	17	3,606
富 山	5,038	5,243,221	2,243,944	3,013	4,013,125	1,492,914	1,047	231,261	730,706	58	45,760	20,324	914	951,878	-	6	1,198
石 川	5,354	6,134,145	2,223,055	3,448	4,728,561	1,671,161	781	179,324	540,169	51	45,998	11,726	1,065	1,178,082	-	9	2,180
福 井	4,004	4,126,289	1,732,374	2,360	3,124,417	1,119,314	865	204,234	595,472	56	45,668	17,588	721	751,328	-	2	*
山 梨	2,960	3,097,377	1,309,365	1,734	2,280,294	918,948	556	136,041	367,299	48	35,951	23,119	616	644,050	-	6	1,040
長 野	13,402	13,966,617	6,249,972	7,371	10,473,208	3,812,701	3,424	810,040	2,380,540	158	131,199	56,732	2,429	2,548,023	-	20	4,147
岐 阜	7,237	7,409,378	3,388,179	4,005	5,386,071	2,154,259	1,735	445,635	1,206,951	84	78,254	26,969	1,401	1,496,286	-	12	3,132
静 岡	12,742	14,420,040	5,403,645	7,428	10,760,991	3,681,742	2,517	595,412	1,674,972	130	110,298	46,931	2,646	2,947,864	-	21	5,474
愛 知	11,872	13,364,858	5,391,853	6,743	9,983,095	3,560,793	2,680	596,667	1,779,561	145	138,717	51,319	2,292	2,642,872	-	12	3,508
三 重	7,036	7,262,834	3,219,696	4,132	5,475,827	2,169,592	1,532	369,858	1,023,692	85	69,470	26,412	1,279	1,345,766	-	8	1,914
滋 賀	5,682	6,728,738	2,239,582	3,555	5,074,755	1,696,504	806	195,860	517,673	71	61,381	25,405	1,241	1,395,360	-	9	1,382
京 都	6,711	8,343,299	2,629,989	4,357	6,494,855	1,983,726	913	234,370	618,679	91	83,757	27,584	1,341	1,528,086	-	9	2,231
大 阪	8,961	11,719,763	3,597,990	5,893	8,959,692	2,959,110	969	217,173	611,715	111	104,320	27,164	1,979	2,435,966	-	9	2,613
兵 庫	12,733	14,858,057	5,350,413	7,841	11,125,008	3,940,131	2,026	460,168	1,361,983	148	130,437	48,299	2,706	3,139,447	-	12	2,997
和 歌	3,493	4,286,452	1,455,415	2,252	3,266,484	1,140,472	451	117,689	293,837	52	46,046	21,106	732	854,910	-	6	1,322
山 陰	4,075	4,130,943	1,771,323	2,533	3,129,144	1,270,892	728	179,532	482,647	51	44,324	17,784	755	775,617	-	8	2,326
鳥 取	4,436	4,419,399	1,855,694	2,292	3,129,115	1,078,853	1,109	230,277	762,379	44	39,292	14,461	986	1,019,646	-	5	1,069
島 根	5,492	5,062,019	2,467,984	2,986	3,654,704	1,497,233	1,371	303,016	939,093	75	55,642	31,659	1,054	1,047,455	-	6	1,201
山 梨	8,819	9,368,858	3,924,385	5,107	7,007,025	2,599,864	1,851	399,678	1,292,081	103	96,814	32,441	1,748	1,863,054	-	10	2,288
広 島	12,531	14,003,846	5,318,441	7,068	10,321,018	3,457,992	2,662	581,123	1,819,742	130	118,244	40,707	2,645	2,977,235	-	26	6,227
山 口	8,807	9,598,700	3,560,301	4,804	6,773,391	2,307,086	1,788	382,416	1,219,016	102	85,940	34,199	2,102	2,354,194	-	11	2,761
徳 島	3,713	3,765,934	1,617,808	2,165	2,886,091	1,065,310	833	197,600	535,692	68	63,499	16,807	638	617,472	-	9	1,272
香 川	5,345	6,384,839	2,199,465	3,182	4,892,403	1,513,390	1,013	214,642	668,487	68	74,835	21,568	1,074	1,201,565	-	8	1,393
愛 媛	7,653	7,018,647	3,707,337	3,827	5,158,723	2,106,211	2,373	479,580	1,573,376	87	70,438	27,750	1,356	1,308,276	-	10	1,630
高 知	4,019	3,478,721	1,947,361	1,993	2,567,080	1,041,163	1,373	315,771	893,466	38	29,208	11,726	610	565,012	1,007	5	1,649
富 山	13,354	17,309,460	4,742,301	8,131	12,662,237	3,643,618	1,554	321,699	1,036,869	150	132,659	61,813	3,501	4,187,501	-	18	5,363
佐 賀	4,173	4,523,654	1,679,019	2,203	3,157,186	1,069,912	844	168,208	587,776	69	62,285	21,331	1,049	1,134,408	-	8	1,566
長 崎	4,305	4,428,849	1,787,683	2,264	3,172,228	1,137,079	964	208,031	623,050	67	52,249	27,555	993	992,236	-	17	4,104
熊 本	7,845	8,053,708	3,515,279	4,315	5,927,796	2,234,580	1,779	353,868	1,229,302	127	102,131	51,397	1,614	1,667,715	-	10	2,199
大 分	5,645	5,735,666	2,374,575	3,025	4,116,490	1,488,238	1,292	256,470	860,121	80	62,047	26,216	1,235	1,297,434	-	13	3,226
宮 崎	4,916	4,234,623	2,276,621	2,199	2,901,756	1,139,991	1,649	301,666	1,114,547	81	59,818	22,083	978	968,719	-	9	2,664
鹿 児	7,851	7,429,410	3,414,077	3,614	5,096,126	1,788,739	2,294	404,381	1,578,123	121	98,735	47,215	1,806	1,826,373	-	16	3,794
沖 縄	1,759	1,639,951	961,239	979	1,218,573	630,647	479	159,992	316,521	34	28,120	14,071	264	232,339	-	3	927
そ の 他	67	64,371	17,701	39	45,993	12,367	13	2,136	5,335	-	-	-	15	16,241	-	-	-

注１．厚生年金保険（第１号）の受給権者とは、厚生年金保険受給権者全体から、共済組合等の組合員等たる厚生年金保険の被保険者期間（平成27年9月以前の共済組合等の組合員等の期間を含む）のみの者を除き、さらに、障害厚生年金受給権者及び短期要件分の遺族厚生年金受給権者について、それぞれ初診日又は死亡日に共済組合等の組合員等であった者を除いた者をいう。

２．厚生年金保険（第１号）受給権者の年金額は、老齢給付及び遺族年金（長期要件）については、平成27年9月以前の厚生年金保険被保険者期間及び平成27年10月以降の第１号厚生年金被保険者期間に係る年金額であり、平成27年10月以降に受給権が発生した障害年金及び遺族年金（短期要件）については、共済組合等の組合員等たる厚生年金保険の被保険者期間（平成27年9月以前の共済組合等の組合員等の期間を含む）を含めて算出した年金額である。

３．「旧共済組合」は、厚生年金保険に統合された時点で旧ＪＲ共済、旧ＮＴＴ共済、旧ＪＴ共済又は旧農林共済の受給権が発生していた者及びその者の当該年金の年金額である。

第 4 表(続) 厚生年金保険（第 1 号） 都道府県別年金受給権者状況(旧共済組合計 旧法分)
(月末現在)

月 別	合 計		退 職 年 金					減 額 退 職 年 金					通 算 退 職 年 金			
			計	退 職		在 職		計	退 職		在 職		計	退 職		
	件数	年金額	件数	件数	年金額	件数	年金額	件数	件数	年金額	件数	年金額	件数	件数	年金額	
令和 2 年	千円				千円		千円		千円		千円				千円	
	103, 174	188, 523, 123	44, 139	43, 918	98, 880, 685	221	316, 261	29, 622	29, 557	57, 127, 585	65	81, 806	2, 369	2, 368	1, 122, 114	
	3月	101, 941	186, 000, 199	43, 422	43, 203	97, 191, 199	219	313, 650	29, 345	29, 280	56, 551, 276	65	81, 806	2, 333	2, 332	1, 105, 136
	4月	100, 710	183, 860, 269	42, 737	42, 520	95, 764, 602	217	311, 559	29, 060	28, 996	56, 058, 876	64	81, 489	2, 295	2, 294	1, 087, 167
	5月	99, 959	182, 369, 730	42, 326	42, 109	94, 811, 768	217	311, 585	28, 889	28, 825	55, 713, 672	64	81, 493	2, 275	2, 274	1, 077, 244
	6月	98, 691	179, 756, 942	41, 625	41, 408	93, 127, 887	217	311, 585	28, 590	28, 526	55, 081, 074	64	82, 160	2, 245	2, 244	1, 063, 648
	7月	97, 529	177, 391, 873	40, 983	40, 769	91, 611, 075	214	305, 680	28, 314	28, 248	54, 508, 837	66	86, 076	2, 218	2, 217	1, 050, 616

注 1．厚生年金保険（第 1 号）の受給権者とは、厚生年金保険受給権者全体から、共済組合等の組合員等たる厚生年金保険の被保険者期間（平成27年 9 月以前の共済組合等の組合員等の期間を含む）のみの者を除き、さらに、障害厚生年金受給権者及び短期要件分の遺族厚生年金受給権者について、それぞれ初診日又は死亡日に共済組合等の組合員等であった者を除いた者をいう。

2．厚生年金保険（第 1 号）受給権者の年金額は、老齢給付及び遺族年金（長期要件）については、平成27年 9 月以前の厚生年金保険被保険者期間及び平成27年10月以降の第 1 号厚生年金被保険者期間に係る年金額であり、平成27年10月以降に受給権が発生した障害年金及び遺族年金（短期要件）については、共済組合等の組合員等たる厚生年金保険の被保険者期間（平成27年 9 月以前の共済組合等の組合員等の期間を含む）を含めて算出した年金額である。

3．「旧共済組合」は、厚生年金保険に統合された時点で旧 J R 共済、旧 N T T 共済、旧 J T 共済又は旧農林共済の受給権が発生していた者及びその者の当該年金の年金額である。

月 別	通算退職年金		障 害 年 金					遺 族 年 金					通算遺族年金	
	在 職		計	職 務 上		職 務 外		計	職 務 上		職 務 外			
	件数	年金額	件数	件数	年金額	件数	年金額	件数	件数	年金額	件数	年金額	件数	年金額
	千円			千円		千円		千円		千円		千円		
令和 2 年 2月	1	*	1,498	56	59,734	1,442	1,980,144	24,990	205	183,298	24,785	28,637,540	556	132,960
3月	1	*	1,488	56	59,734	1,432	1,964,125	24,807	205	183,298	24,602	28,418,846	546	130,132
4月	1	*	1,480	56	59,858	1,424	1,953,360	24,599	204	182,939	24,395	28,230,664	539	128,756
5月	1	*	1,475	56	59,858	1,419	1,943,952	24,457	203	182,082	24,254	28,058,715	537	128,363
6月	1	*	1,467	56	59,858	1,411	1,929,307	24,232	202	181,372	24,030	27,791,597	532	127,455
7月	1	*	1,457	56	59,858	1,401	1,914,229	24,031	202	181,372	23,829	27,546,766	526	126,366

第 4 表(続) 厚生年金保険 (第 1 号) 都道府県別年金受給権者状況(旧共済組合計 新法分)
(月末現在)

月 別	合 計			退 職 共 済 年 金											
				計						特 別 支 給					
							退 職			在 職		計		退 職	
	件数	年金額	(別掲)基礎年金額	件数	年金額	(別掲)基礎年金額	件数	年金額	(別掲)基礎年金額	件数	年金額	件数	年金額	件数	年金額
		千円	千円		千円	千円		千円	千円		千円		千円		千円
令和 2 年 2月	275,617	245,899,998	156,246,279	214,203	179,729,662	154,644,544	211,821	178,275,863	152,889,990	2,382	1,453,799	3	3,484	2	*
3月	274,241	244,424,207	155,558,318	213,235	178,755,639	153,967,309	210,857	177,301,318	152,215,402	2,378	1,454,321	1	*	1	*
4月	272,730	243,367,011	155,105,356	212,164	178,122,694	153,519,848	209,812	176,688,172	151,785,037	2,352	1,434,521	1	*	1	*
5月	271,857	242,510,314	154,659,346	211,534	177,554,158	153,084,391	209,193	176,126,098	151,356,236	2,341	1,428,060	1	*	1	*
6月	270,310	240,893,825	153,858,596	210,423	176,470,281	152,295,953	208,112	175,070,170	150,591,139	2,311	1,400,111	1	*	1	*
7月	268,950	239,329,675	153,175,923	209,484	175,430,065	151,621,097	207,194	174,044,346	149,931,351	2,290	1,385,719	1	*	1	*

注 1. 厚生年金保険（第1号）の受給権者と、厚生年金保険受給権者全体から、共済組合等の組合員等たる厚生年金保険の被保険者期間（平成27年9月以前の共済組合等の組合員等の期間を含む）のものを除き、さらに、障害厚生年金受給権者及び短期要件分の遺族厚生年金受給権者について、それぞれ初診日又は死亡日に共済組合等の組合員等であった者を除いた者をいう。

注 2. 厚生年金保険（第1号）受給権者となる場合は、老齢給付及び遺族年金（長期要件）については、平成27年9月以前の厚生年金保険被保険者期間及び平成27年10月以降の第1号厚生年金被保険者期間に係る年金額であり、平成27年10月以降に受給権が発生した障害年金及び遺族年金（短期要件）については、共済組合等の組合員等たる厚生年金保険の被保険者期間（平成27年9月以前の共済組合等の組合員等の期間を含む）を含めて算出した年金額である。

注 3. 「旧共済組合」は、厚生年金保険に統合された時点で旧 JR 共済、旧 NT 共済、旧 JT 共済又は旧農林共済の受給権が発生していた者及びその者の当該年金の年金額である。

月 別	退 職 共 済 年 金														
	特 別 支 給							本 来 支 給						退 年 相 当	
	在 職		計		退 職		在 職		(再 掲) 減 額 あ り						計
件数	年金額	件数	年金額	件数	年金額	件数	年金額	件数	年金額	(別掲)基礎年金額	件数	年金額	件数	年金額	
令和 2 年 2月	1	*	-	-	-	-	-	214,200	179,726,179	154,643,947	64,418	64,164,184	144,009	164,640,880	
3月	-	-	-	-	-	-	-	213,234	178,754,362	153,967,309	64,156	63,855,210	143,352	163,763,480	
4月	-	-	-	-	-	-	-	212,163	178,121,414	153,519,848	63,902	63,697,794	142,646	163,190,591	
5月	-	-	-	-	-	-	-	211,533	177,552,878	153,084,391	63,747	63,521,016	142,254	162,684,944	
6月	-	-	-	-	-	-	-	210,422	176,469,001	152,295,953	63,468	63,198,786	141,519	161,713,696	
7月	-	-	-	-	-	-	-	209,483	175,428,785	151,621,097	63,212	62,885,673	140,813	160,759,076	

月 別	退 職 共 済 年 金															
	退 年 相 当						通 退 相 当 ・ 25 年 未 満									
	計	退 職			在 職			計			退 職			在 職		
	(別掲)基礎年金額	件 数	年 金 額	(別掲)基礎年金額	件 数	年 金 額	件 数	年 金 額	(別掲)基礎年金額	件 数	年 金 額	(別掲)基礎年金額	件 数	年 金 額		
	千円		千円	千円		千円		千円	千円		千円	千円		千円		
令和 2 年 2月	106,055,070	142,515	163,390,171	104,938,654	1,494	1,250,709	70,194	15,088,783	48,589,474	69,306	14,885,692	47,951,336	888	203,091		
3月	105,572,034	141,858	162,511,182	104,456,011	1,494	1,252,298	69,883	14,982,159	48,395,274	68,999	14,790,136	47,759,392	884	202,023		
4月	105,272,424	141,169	161,957,068	104,166,894	1,477	1,233,522	69,518	14,932,103	48,247,424	68,643	14,731,104	47,618,143	875	200,999		
5月	104,985,966	140,782	161,455,788	103,884,151	1,472	1,229,156	69,280	14,869,214	48,098,425	68,411	14,670,310	47,472,085	869	198,904		
6月	104,446,738	140,073	160,512,095	103,365,040	1,446	1,201,601	68,904	14,756,585	47,849,215	68,039	14,558,075	47,226,099	865	198,510		
7月	103,923,731	139,383	159,569,954	102,854,026	1,430	1,189,122	68,671	14,670,990	47,697,365	67,811	14,474,392	47,077,325	860	196,597		

月 別	障 害 共 済 年 金								遺 族 共 済 年 金							
	計			職 務 上		職 務 外			計			職 務 上		職 務 外		
	件 数	年 金 額	(別掲)基礎年金額	件 数	年 金 額	件 数	年 金 額		件 数	年 金 額	(別掲)基礎年金額	件 数	年 金 額	件 数	年 金 額	
		千円	千円		千円		千円			千円	千円		千円		千円	
令和 2 年 2月	3,210	2,080,443	1,597,717	164	119,273	3,046	1,961,170		58,204	64,089,892	4,018	272	206,547	57,932	63,883,345	
3月	3,190	2,066,038	1,586,991	164	119,273	3,026	1,946,765		57,816	63,602,530	4,018	270	204,867	57,546	63,397,664	
4月	3,172	2,057,598	1,583,495	162	118,335	3,010	1,939,263		57,394	63,186,719	2,013	269	204,056	57,125	62,982,663	
5月	3,157	2,046,868	1,572,942	162	118,340	2,995	1,928,528		57,166	62,909,288	2,013	269	201,866	56,897	62,707,422	
6月	3,139	2,034,916	1,560,630	162	118,340	2,977	1,916,576		56,748	62,388,628	2,013	269	201,866	56,479	62,186,762	
7月	3,121	2,021,381	1,552,813	162	118,340	2,959	1,903,041		56,345	61,878,128	2,013	269	201,210	56,076	61,676,919	

第5表 厚生年金保険（第1号） 月別年金種別別年金受給者状況（厚生年金保険計）
（月末現在）

月 別	合 計			老 齢 年 金			通 算 老 齢 年 金 ・25 年 未 満			障 害 年 金			遺 族 年 金			通算遺族年金	
	件数	年金額	(別掲)基礎年金額	件数	年金額	(別掲)基礎年金額	件数	年金額	(別掲)基礎年金額	件数	年金額	(別掲)基礎年金額	件数	年金額	(別掲)基礎年金額	件数	年金額
		千円	千円		千円	千円		千円	千円		千円	千円		千円	千円		千円
令和 2 年 2 月	35,420,864	25,517,632,496	17,929,980,595	15,395,562	17,226,767,149	9,768,832,977	13,959,467	2,446,970,543	7,850,174,621	451,198	313,448,471	242,642,921	5,594,582	5,525,011,575	68,330,075	20,055	5,434,757
3 月	35,432,128	25,496,492,561	17,966,960,211	15,389,876	17,203,422,407	9,789,583,320	13,972,491	2,448,326,311	7,864,885,171	452,164	313,882,873	243,422,568	5,597,788	5,525,490,545	69,069,151	19,809	5,370,424
4 月	35,460,464	25,540,769,573	18,038,280,492	15,389,076	17,221,314,473	9,834,601,490	13,994,273	2,456,899,769	7,900,470,219	452,686	314,535,476	243,447,644	5,604,838	5,542,697,216	59,761,140	19,591	5,322,639
5 月	35,481,809	25,551,263,787	18,077,734,982	15,401,704	17,231,004,242	9,857,620,353	14,001,571	2,458,931,532	7,916,401,614	452,650	314,262,966	243,582,890	5,606,435	5,541,778,583	60,130,126	19,449	5,286,464
6 月	35,498,094	25,538,542,035	18,098,994,703	15,405,017	17,218,557,613	9,867,946,407	14,013,343	2,460,297,179	7,926,370,670	452,754	313,999,165	243,811,170	5,607,741	5,540,459,690	60,866,454	19,239	5,228,389
7 月	35,537,482	25,541,331,797	18,128,040,662	15,414,817	17,211,909,181	9,881,864,995	14,032,203	2,462,989,850	7,938,844,914	455,194	315,334,863	245,494,484	5,616,260	5,545,928,456	61,836,270	19,008	5,169,447

注1．厚生年金保険（第1号）の受給者とは、厚生年金保険受給者全体から、共済組合等の組合員等たる厚生年金保険の被保険者期間（平成27年9月以前の共済組合等の組合員等の期間を含む）のみの者を除き、さらに、障害厚生年金受給者及び短期要件分の遺族厚生年金受給者について、それぞれ初診日又は死亡日に共済組合等の組合員等であった者を除いた者をいう。

2．厚生年金保険（第1号）受給者の年金額は、老齢給付及び遺族年金（長期要件）については、平成27年9月以前の厚生年金保険被保険者期間及び平成27年10月以降の第1号厚生年金被保険者期間に係る年金額であり、平成27年10月以降に受給権が発生した障害年金及び遺族年金（短期要件）については、共済組合等の組合員等たる厚生年金保険の被保険者期間（平成27年9月以前の共済組合等の組合員等の期間を含む）を含めて算出した年金額である。

（新規裁定）

月 別	合 計			老 齢 年 金			通 算 老 齢 年 金 ・25 年 未 満			障 害 年 金			遺 族 年 金			通算遺族年金	
	件数	年金額	(別掲)基礎年金額	件数	年金額	(別掲)基礎年金額	件数	年金額	(別掲)基礎年金額	件数	年金額	(別掲)基礎年金額	件数	年金額	(別掲)基礎年金額	件数	年金額
		千円	千円		千円	千円		千円	千円		千円	千円		千円	千円		千円
令和 2 年 2 月	95,932	50,741,448	8,725,799	16,462	11,931,244	2,578,188	45,827	6,898,313	3,991,115	3,045	2,120,512	1,395,387	30,597	29,791,344	761,108	1	*
3 月	91,019	47,440,042	8,815,799	16,063	11,837,327	2,610,553	44,297	6,719,532	4,046,329	2,972	2,114,346	1,389,414	27,687	26,768,836	769,504	-	-
4 月	114,803	60,826,781	11,386,231	21,333	16,385,784	3,840,167	54,945	8,462,760	5,421,635	2,538	1,773,319	1,195,662	35,986	34,204,781	928,767	1	*
5 月	66,208	38,311,916	5,873,656	18,314	16,269,514	2,101,785	29,252	4,791,302	2,699,127	1,381	963,146	658,964	17,260	16,287,924	413,780	1	*
6 月	109,651	66,784,165	8,791,490	33,308	30,349,680	2,978,893	45,909	7,758,284	4,011,372	2,323	1,610,633	1,044,300	28,110	27,065,274	756,926	1	*
7 月	141,787	85,169,623	12,222,826	41,898	37,131,860	3,723,177	58,769	9,977,649	5,260,890	4,877	3,393,412	2,245,977	36,241	34,666,541	992,782	2	*

注1．厚生年金保険（第1号）の受給者とは、厚生年金保険受給者全体から、共済組合等の組合員等たる厚生年金保険の被保険者期間（平成27年9月以前の共済組合等の組合員等の期間を含む）のみの者を除き、さらに、障害厚生年金受給者及び短期要件分の遺族厚生年金受給者について、それぞれ初診日又は死亡日に共済組合等の組合員等であった者を除いた者をいう。

2．厚生年金保険（第1号）受給者の年金額は、老齢給付及び遺族年金（長期要件）については、平成27年9月以前の厚生年金保険被保険者期間及び平成27年10月以降の第1号厚生年金被保険者期間に係る年金額であり、平成27年10月以降に受給権が発生した障害年金及び遺族年金（短期要件）については、共済組合等の組合員等たる厚生年金保険の被保険者期間（平成27年9月以前の共済組合等の組合員等の期間を含む）を含めて算出した年金額である。

（失 権）

月 別	合 計			老 齢 年 金			通 算 老 齢 年 金 ・25 年 未 満			障 害 年 金			遺 族 年 金			通算遺族年金	
	件数	年金額	(別掲)基礎年金額	件数	年金額	(別掲)基礎年金額	件数	年金額	(別掲)基礎年金額	件数	年金額	(別掲)基礎年金額	件数	年金額	(別掲)基礎年金額	件数	年金額
		千円	千円		千円	千円		千円	千円		千円	千円		千円	千円		千円
令和 2 年 2 月	101,377	92,188,347	43,333,273	43,359	58,922,888	25,478,575	32,336	7,703,838	16,893,226	1,273	1,082,438	805,839	24,169	24,420,121	155,633	240	59,062
3 月	100,018	89,966,065	42,787,064	41,967	56,751,630	24,668,819	32,663	7,772,795	17,172,775	1,238	1,033,121	763,232	23,906	24,344,252	182,239	244	64,266
4 月	108,135	94,837,934	47,325,921	43,769	59,276,420	25,815,775	34,406	8,160,989	18,116,488	1,399	1,203,865	849,147	28,343	26,138,781	2,544,511	218	57,878
5 月	64,534	57,111,303	27,780,746	27,108	36,121,054	15,961,106	21,233	4,889,194	11,200,517	792	680,067	471,581	15,257	15,384,420	147,542	144	36,569
6 月	109,723	98,995,395	47,541,800	46,251	62,521,164	27,518,804	35,599	8,406,887	18,918,578	1,427	1,213,672	905,513	26,236	26,795,382	198,905	210	58,291
7 月	112,471	99,741,674	47,037,964	46,084	61,956,077	26,699,606	37,396	8,832,432	19,225,720	1,545	1,331,936	882,442	27,215	27,562,013	230,196	231	59,215

注1．厚生年金保険（第1号）の受給者とは、厚生年金保険受給者全体から、共済組合等の組合員等たる厚生年金保険の被保険者期間（平成27年9月以前の共済組合等の組合員等の期間を含む）のみの者を除き、さらに、障害厚生年金受給者及び短期要件分の遺族厚生年金受給者について、それぞれ初診日又は死亡日に共済組合等の組合員等であった者を除いた者をいう。

2．厚生年金保険（第1号）受給者の年金額は、老齢給付及び遺族年金（長期要件）については、平成27年9月以前の厚生年金保険被保険者期間及び平成27年10月以降の第1号厚生年金被保険者期間に係る年金額であり、平成27年10月以降に受給権が発生した障害年金及び遺族年金（短期要件）については、共済組合等の組合員等たる厚生年金保険の被保険者期間（平成27年9月以前の共済組合等の組合員等の期間を含む）を含めて算出した年金額である。

第5表(続) 厚生年金保険(第1号) 月別年金種別別年金受給者状況(厚生年金保険計 (旧共済組合を除く))
(月末現在)

月 別	合 計			老 齢 年 金			通 算 老 齢 年 金 ・25 年 未 満			障 害 年 金			遺 族 年 金			通算遺族年金	
	件 数	年 金 額	(別掲)基礎年金額	件 数	年 金 額	(別掲)基礎年金額	件 数	年 金 額	(別掲)基礎年金額	件 数	年 金 額	(別掲)基礎年金額	件 数	年 金 額	(別掲)基礎年金額	件 数	年 金 額
	千円		千円	千円		千円	千円		千円	千円		千円	千円		千円	千円	
令和 2 年 2月	35,058,189	25,091,821,965	17,779,189,659	15,180,362	16,907,532,002	9,664,370,559	13,892,350	2,431,779,240	7,804,999,868	448,466	310,894,660	241,493,176	5,517,465	5,436,303,091	68,326,057	19,546	5,312,971
3月	35,072,010	25,074,640,244	17,816,845,495	15,176,313	16,887,322,111	9,685,596,174	13,905,714	2,433,245,699	7,819,901,809	449,453	311,351,326	242,282,380	5,521,221	5,437,470,144	69,065,133	19,309	5,250,965
4月	35,103,018	25,122,089,200	17,888,607,778	15,177,182	16,907,707,080	9,730,914,021	13,927,876	2,441,894,413	7,855,625,890	449,989	312,014,766	242,308,741	5,528,874	5,455,268,394	59,759,127	19,097	5,204,547
5月	35,125,951	25,134,915,301	17,928,494,687	15,190,776	16,919,194,020	9,754,215,181	13,935,413	2,443,995,453	7,871,694,450	449,970	311,758,191	242,456,944	5,530,835	5,454,798,872	60,128,112	18,957	5,168,765
6月	35,145,002	25,126,393,080	17,950,537,808	15,195,815	16,910,026,430	9,765,075,823	13,947,575	2,445,482,151	7,881,902,744	450,092	311,513,934	242,694,800	5,532,768	5,454,258,967	60,864,441	18,752	5,111,598
7月	35,186,871	25,133,076,470	17,980,255,204	15,207,225	16,906,413,423	9,779,508,263	13,966,697	2,448,270,076	7,894,528,317	452,553	312,872,916	244,384,368	5,541,869	5,460,466,311	61,834,256	18,527	5,053,744

注1. 厚生年金保険(第1号)の受給者とは、厚生年金保険受給者全体から、共済組合等の組合員等たる厚生年金保険の被保険者期間(平成27年9月以前の共済組合等の組合員等の期間を含む)のみの者を除き、さらに、障害厚生年金受給者及び短期要件分の遺族厚生年金受給者について、それぞれ初診日又は死亡日に共済組合等の組合員等であった者を除いた者をいう。
2. 厚生年金保険(第1号)受給者の年金額は、老齢給付及び遺族年金(長期要件)については、平成27年9月以前の厚生年金保険被保険者期間及び平成27年10月以降の第1号厚生年金被保険者期間に係る年金額であり、平成27年10月以降に受給権が発生した障害年金及び遺族年金(短期要件)については、共済組合等の組合員等たる厚生年金保険の被保険者期間(平成27年9月以前の共済組合等の組合員等の期間を含む)を含めて算出した年金額である。
3. 「旧共済組合」は、厚生年金保険に統合された時点で旧J R共済、旧N T T共済、旧J T共済又は旧農林共済の受給権が発生していた者及びその者の当該年金の年金額である。

(新規裁定)

月 別	合 計			老 齢 年 金			通 算 老 齢 年 金 ・25 年 未 満			障 害 年 金			遺 族 年 金			通算遺族年金	
	件 数	年 金 額	(別掲)基礎年金額	件 数	年 金 額	(別掲)基礎年金額	件 数	年 金 額	(別掲)基礎年金額	件 数	年 金 額	(別掲)基礎年金額	件 数	年 金 額	(別掲)基礎年金額	件 数	年 金 額
	千円		千円	千円		千円	千円		千円	千円		千円	千円		千円	千円	
令和 2 年 2月	95,893	50,733,896	8,716,279	16,461	11,930,357	2,578,188	45,795	6,895,520	3,981,596	3,045	2,120,512	1,395,387	30,591	29,787,472	761,108	1	*
3月	90,984	47,437,503	8,802,719	16,063	11,837,327	2,610,553	44,264	6,718,476	4,033,249	2,972	2,114,346	1,389,414	27,685	26,767,353	769,504	-	-
4月	114,784	60,821,724	11,379,447	21,333	16,385,784	3,840,167	54,931	8,462,177	5,414,852	2,538	2,773,319	1,195,662	35,981	34,200,307	928,767	1	*
5月	66,208	38,311,916	5,873,656	18,314	16,269,514	2,101,785	29,252	4,791,302	2,699,127	1,381	963,146	658,964	17,260	16,287,924	413,780	1	*
6月	109,651	66,784,165	8,791,490	33,308	30,349,680	2,978,893	45,909	7,758,284	4,011,372	2,323	1,610,633	1,044,300	28,110	27,065,274	756,926	1	*
7月	141,671	85,163,133	12,161,655	41,898	37,131,860	3,723,177	58,656	9,973,291	5,199,720	4,877	3,393,412	2,245,977	36,238	34,664,409	992,782	2	*

注1. 厚生年金保険(第1号)の受給者とは、厚生年金保険受給者全体から、共済組合等の組合員等たる厚生年金保険の被保険者期間(平成27年9月以前の共済組合等の組合員等の期間を含む)のみの者を除き、さらに、障害厚生年金受給者及び短期要件分の遺族厚生年金受給者について、それぞれ初診日又は死亡日に共済組合等の組合員等であった者を除いた者をいう。
2. 厚生年金保険(第1号)受給者の年金額は、老齢給付及び遺族年金(長期要件)については、平成27年9月以前の厚生年金保険被保険者期間及び平成27年10月以降の第1号厚生年金被保険者期間に係る年金額であり、平成27年10月以降に受給権が発生した障害年金及び遺族年金(短期要件)については、共済組合等の組合員等たる厚生年金保険の被保険者期間(平成27年9月以前の共済組合等の組合員等の期間を含む)を含めて算出した年金額である。
3. 「旧共済組合」は、厚生年金保険に統合された時点で旧J R共済、旧N T T共済、旧J T共済又は旧農林共済の受給権が発生していた者及びその者の当該年金の年金額である。

(失 権)

月 別	合 計			老 齢 年 金			通 算 老 齢 年 金 ・25 年 未 満			障 害 年 金			遺 族 年 金			通算遺族年金	
	件 数	年 金 額	(別掲)基礎年金額	件 数	年 金 額	(別掲)基礎年金額	件 数	年 金 額	(別掲)基礎年金額	件 数	年 金 額	(別掲)基礎年金額	件 数	年 金 額	(別掲)基礎年金額	件 数	年 金 額
	千円		千円	千円		千円	千円		千円	千円		千円	千円		千円	千円	
令和 2 年 2月	98,720	88,199,764	42,707,344	41,726	55,813,361	25,028,743	31,944	7,590,796	16,724,930	1,257	1,066,006	798,038	23,559	23,671,378	155,633	234	58,224
3月	97,423	86,010,479	42,208,900	40,324	53,610,603	24,254,188	32,288	7,661,301	17,016,652	1,221	1,014,189	755,821	23,355	23,662,446	182,239	235	61,940
4月	105,433	90,776,162	46,671,938	42,089	56,102,777	25,350,300	34,006	8,047,669	17,933,025	1,387	1,188,753	845,637	27,739	25,380,691	2,542,977	212	56,273
5月	62,955	54,798,753	27,421,777	26,141	34,323,748	15,711,157	20,993	4,820,281	11,100,632	780	667,732	463,969	14,899	14,950,816	146,019	142	36,176
6月	106,970	94,811,529	46,866,302	44,525	59,245,188	27,048,753	35,209	8,286,227	18,723,417	1,411	1,195,301	897,506	25,620	26,027,430	196,626	205	57,383
7月	109,869	95,838,298	46,401,057	44,463	58,904,993	26,244,580	37,020	8,732,518	19,047,356	1,532	1,315,499	878,924	26,629	26,827,160	230,196	225	58,127

注1. 厚生年金保険(第1号)の受給者とは、厚生年金保険受給者全体から、共済組合等の組合員等たる厚生年金保険の被保険者期間(平成27年9月以前の共済組合等の組合員等の期間を含む)のみの者を除き、さらに、障害厚生年金受給者及び短期要件分の遺族厚生年金受給者について、それぞれ初診日又は死亡日に共済組合等の組合員等であった者を除いた者をいう。
2. 厚生年金保険(第1号)受給者の年金額は、老齢給付及び遺族年金(長期要件)については、平成27年9月以前の厚生年金保険被保険者期間及び平成27年10月以降の第1号厚生年金被保険者期間に係る年金額であり、平成27年10月以降に受給権が発生した障害年金及び遺族年金(短期要件)については、共済組合等の組合員等たる厚生年金保険の被保険者期間(平成27年9月以前の共済組合等の組合員等の期間を含む)を含めて算出した年金額である。
3. 「旧共済組合」は、厚生年金保険に統合された時点で旧J R共済、旧N T T共済、旧J T共済又は旧農林共済の受給権が発生していた者及びその者の当該年金の年金額である。

第5表(続) 厚生年金保険(第1号) 月別年金種別別年金受給者状況(旧法厚生年金保険)
(月末現在)

月 別	合 計		老 齡 年 金						特 例 老 齡 年 金		通 算 老 齡 年 金			
			計		退 職		在 職				計		退 職	
	件数	年金額	件数	年金額	件数	年金額	件数	年金額	件数	年金額	件数	年金額	件数	年金額
令和 2 年 2 月	907,954	946,843,395	320,302	510,867,179	318,878	508,394,952	1,424	2,472,227	7	6,287	245,403	92,305,768	244,353	91,762,176
3 月	896,427	934,435,854	315,418	502,436,091	314,010	499,995,829	1,408	2,440,262	7	6,287	241,148	90,699,858	240,106	90,158,684
4 月	884,289	923,251,168	310,354	494,670,681	308,964	492,262,133	1,390	2,408,549	6	5,115	236,566	89,141,534	235,529	88,600,271
5 月	877,173	915,453,448	307,276	489,345,247	305,897	486,958,790	1,379	2,386,457	6	5,115	234,029	88,172,397	232,992	87,630,136
6 月	864,743	901,846,938	301,914	480,090,013	300,552	477,742,666	1,362	2,347,347	6	5,115	229,568	86,440,034	228,536	85,900,819
7 月	850,746	886,944,938	296,124	470,184,381	294,778	467,864,562	1,346	2,319,818	6	5,115	224,371	84,494,855	223,360	83,965,329

注1. 厚生年金保険（第1号）の受給者とは、厚生年金保険受給者全体から、共济組合等の組合員等たる厚生年金保険の被保険者期間（平成27年9月以前の共济組合等の組合員等の期間を含む）のみの者を除き、さらに、障害厚生年金受給者及び短期要件分の遺族厚生年金受給者について、それぞれ初診日又は死亡日に共济組合等の組合員等であった者を除くをいう。

注2. 厚生年金保険（第1号）受給者の年金額は、老齢給付及び遺族年金（長期要件）については、平成27年9月1日以前の厚生年金保険被保険者期間及び平成27年10月以降に受給権が発生した障害年金及び遺族年金（短期要件）については、共济組合等の組合員等たる厚生年金保険の被保険者期間（平成27年9月以前の共济組合等の組合員等の期間を含ま）を平均して算出した年金額であり、

(新規裁定)

月 別	通算老齡年金		障 害 年 金		遺 族 年 金		通 算 遺 族 年 金		合 計		老 齡 年 金			
	在 職										計		退 職	
	件数	年金額	件数	年金額	件数	年金額	件数	年金額	件数	年金額	件数	年金額	件数	年金額
令和 2 年 2 月	1,050	543,592	31,964	37,453,591	291,151	301,006,986	19,127	5,203,583	140	34,836	9	10,389	9	10,389
3 月	1,042	541,174	31,774	37,234,592	289,185	298,916,445	18,895	5,142,580	151	65,656	43	48,170	43	48,170
4 月	1,037	541,263	31,550	37,027,102	287,126	297,309,627	18,687	5,097,109	145	82,768	57	64,247	57	64,247
5 月	1,037	542,261	31,404	36,859,224	285,904	296,008,206	18,554	5,063,260	185	91,551	63	71,448	63	71,448
6 月	1,032	539,215	31,172	36,576,931	283,731	293,727,755	18,352	5,007,089	155	56,727	27	32,015	27	32,015
7 月	1,011	529,525	30,862	36,202,827	281,248	291,105,990	18,135	4,951,771	202	61,278	22	28,893	22	28,893

月 別	老齡年金		通 算 老 齡 年 金						障 害 年 金		遺 族 年 金		通 算 遺 族 年 金	
	在 職		計		退 職		在 職							
	件数	年金額	件数	年金額	件数	年金額	件数	年金額	件数	年金額	件数	年金額	件数	年金額
令和 2 年 2 月	-	-	127	21,275	127	21,275	-	-	3	3,136	-	-	1	*
3 月	-	-	108	17,486	108	17,486	-	-	-	-	-	-	-	-
4 月	-	-	84	15,523	84	15,523	-	-	2	*	1	*	1	*
5 月	-	-	121	20,071	121	20,071	-	-	-	-	-	-	1	*
6 月	-	-	126	23,486	126	23,486	-	-	-	-	1	*	1	*
7 月	-	-	178	32,225	178	32,225	-	-	-	-	-	-	2	*

第5表(続) 厚生年金保険(第1号) 月別年金種別別年金受給者状況(旧法船員保険)
(月末現在)

月 別	合 計		老 齢 年 金						通 算 老 齢 年 金						障 害 年 金					
			計		退 職		在 職		計		退 職		在 職		計		職務上		職務外	
	件数	年金額	件数	年金額	件数	年金額	件数	年金額	件数	年金額	件数	年金額	件数	年金額	件数	年金額	件数	年金額	件数	年金額
令和 2 年 2月	20,334	40,945,847	7,158	20,703,679	7,157	20,701,170	1	*	1,044	361,321	1,044	361,321	-	-	1,021	2,157,879	653	1,626,981	368	530,898
3月	20,086	40,405,026	7,021	20,302,188	7,019	20,295,256	2	*	1,017	349,899	1,017	349,899	-	-	1,016	2,148,418	649	1,619,416	367	529,003
4月	19,846	39,980,270	6,877	19,940,470	6,876	19,937,956	1	*	995	343,097	995	343,097	-	-	1,010	2,139,177	644	1,611,088	366	528,090
5月	19,693	39,678,895	6,794	19,711,604	6,793	19,709,090	1	*	979	336,295	979	336,295	-	-	1,007	2,132,367	641	1,604,502	366	527,865
6月	19,448	39,169,485	6,664	19,340,806	6,663	19,338,292	1	*	953	326,071	953	326,071	-	-	1,002	2,123,705	639	1,600,413	363	523,292
7月	19,200	38,656,115	6,540	18,979,452	6,539	18,976,938	1	*	918	315,480	918	315,480	-	-	991	2,099,256	632	1,581,338	359	517,918

注1. 厚生年金保険（第1号）の受給者とは、厚生年金保険受給者全体から、共済組合等の組合員等たる厚生年金保険の被保険者期間（平成27年9月以前の共済組合等の組合員等の期間を含む）のみの者を除き、さらに、障害厚生年金受給者及び短期要件分の遺族厚生年金受給者について、それぞれ初診日又は死亡日に共済組合等の組合員等であった者を除くをいう。

注2. 厚生年金保険（第1号）の受給者の年金額は、老齢給付及び遺族年金（長期要件）については、平成27年9月以前の厚生年金保険被保険者期間及び平成27年10月以降の第1号厚生年金被保険者期間に係る年金額であり、平成27年10月以降に受給権が発生した障害年金及び遺族年金（短期要件）については、共済組合等の組合員等たる厚生年金保険の被保険者期間（平成27年9月以前の共済組合等の組合員等の期間を含む）を含めて算出した年金額である。

注3. 遺族年金の「計」は、寡婦年金、かん夫年金及び遺孀年金を含めた、「職務上」と「職務外」の合計には一致しない。

(新規裁定)

月 別	遺 族 年 金						通算遺族年金		合 計		老 齢 年 金					
	計		職務上		職務外						計		退 職		在 職	
	件数	年金額	件数	年金額	件数	年金額	件数	年金額	件数	年金額	件数	年金額	件数	年金額	件数	年金額
令和 2 年 2月	10,692	17,613,581	4,091	9,928,839	6,441	7,539,212	419	109,388	2	*	1	*	1	*	-	-
3月	10,618	17,496,136	4,063	9,864,973	6,398	7,488,422	414	108,384	1	*	-	-	-	-	-	-
4月	10,554	17,450,087	4,040	9,853,287	6,362	7,458,336	410	107,438	3	364	-	-	-	-	-	-
5月	10,510	17,393,124	4,033	9,842,435	6,326	7,413,008	403	105,505	1	*	-	-	-	-	-	-
6月	10,429	17,274,394	4,008	9,790,116	6,272	7,348,459	400	104,508	2	*	1	*	1	*	-	-
7月	10,359	17,159,954	3,985	9,731,858	6,227	7,294,140	392	101,974	-	-	-	-	-	-	-	-

[illegible]

第5表(続) 厚生年金保険(第1号) 月別年金種別別年金受給者状況(新法厚生年金保険)
(月末現在)

月 別	合 計			老 齢 厚 生 年 金											
				計									基礎または定額あり		
				計			退 職			在 職			計		
	件数	年金額	(別掲)基礎年金額	件数	年金額	(別掲)基礎年金額	件数	年金額	(別掲)基礎年金額	件数	年金額	(別掲)基礎年金額	件数	年金額	(別掲)基礎年金額
	千円			千円			千円			千円			千円		
令和 2 年 2月	34,129,901	24,104,032,723	17,779,189,659	28,498,798	18,715,067,008	17,469,370,426	24,940,176	15,508,402,621	15,704,608,099	3,558,622	3,206,664,387	1,764,762,327	25,900,122	17,616,884,070	17,469,370,426
3月	34,155,497	24,099,799,364	17,816,845,495	28,517,416	18,706,773,486	17,505,497,983	24,949,496	15,492,318,145	15,725,141,469	3,567,920	3,214,455,340	1,780,356,514	25,948,108	17,631,174,922	17,505,497,983
4月	34,198,883	24,158,857,762	17,888,607,778	28,550,260	18,745,500,595	17,586,539,910	24,970,300	15,516,859,537	15,786,934,240	3,579,960	3,228,641,058	1,799,605,670	26,010,631	17,691,348,379	17,586,539,910
5月	34,229,085	24,179,782,958	17,928,494,687	28,577,105	18,765,618,816	17,625,909,630	25,069,809	15,589,301,329	15,857,921,057	3,507,296	3,176,317,487	1,767,988,573	26,067,960	17,727,285,259	17,625,909,630
6月	34,260,811	24,185,376,657	17,950,537,808	28,604,285	18,769,306,541	17,646,978,567	25,076,103	15,578,141,226	15,869,371,795	3,528,182	3,191,165,315	1,777,606,772	26,095,958	17,730,318,415	17,646,978,567
7月	34,316,925	24,207,475,417	17,980,255,204	28,645,963	18,780,704,218	17,674,036,580	25,096,703	15,575,002,715	15,887,294,195	3,549,260	3,205,701,503	1,786,742,385	26,133,377	17,739,812,482	17,674,036,580

注1. 厚生年金保険(第1号)の受給者とは、厚生年金保険受給者全体から、共済組合等の組合員等たる厚生年金保険の被保険者期間(平成27年9月以前の共済組合等の組合員等の期間を含む)のみの者を除き、さらに、障害厚生年金受給者及び短期要件分の遺族厚生年金受給者について、それぞれ初診日又は死亡日に共済組合等の組合員等であった者を除いた者をいう。
2. 厚生年金保険(第1号)受給者の年金額は、老齢給付及び遺族年金(長期要件)については、平成27年9月以前の厚生年金保険被保険者期間及び平成27年10月以降の第1号厚生年金被保険者期間に係る年金額であり、平成27年10月以降に受給権が発生した障害年金及び遺族年金(短期要件)については、共済組合等の組合員等たる厚生年金保険の被保険者期間(平成27年9月以前の共済組合等の組合員等の期間を含む)を含めて算出した年金額である。

月 別	老 齢 厚 生 年 金													
	基 礎 ま た は 定 額 あ り								特 別 支 給					
	基礎繰上げあり						基礎及び定額なし		計			退 職		
	件数	年金額	(別掲)基礎年金額	件数	年金額	(別掲)基礎年金額	件数	年金額	件数	年金額	(別掲)基礎年金額	件数	年金額	(別掲)基礎年金額
	千円			千円			千円			千円			千円	
令和 2 年 2月	1,970,364	696,544,146	1,055,873,612	23,929,758	16,920,339,924	16,413,496,814	2,598,676	1,098,182,938	2,735,390	1,220,834,762	64,587,082	1,808,090	661,729,343	54,004,416
3月	1,971,483	697,543,381	1,056,620,932	23,976,625	16,933,631,541	16,448,877,051	2,569,308	1,075,598,564	2,697,432	1,189,259,216	62,779,922	1,784,275	643,786,677	52,487,458
4月	1,973,680	700,656,962	1,059,962,178	24,036,951	16,990,691,417	16,526,577,732	2,539,629	1,054,152,216	2,658,222	1,158,454,105	60,868,093	1,756,985	624,909,645	50,806,104
5月	1,975,804	702,289,911	1,061,226,246	24,092,156	17,024,995,348	16,564,683,385	2,509,145	1,038,333,557	2,626,062	1,145,288,762	59,855,873	1,753,264	628,988,763	50,066,383
6月	1,977,331	703,569,311	1,062,142,396	24,118,627	17,026,749,104	16,584,836,171	2,508,327	1,038,988,127	2,620,796	1,141,329,953	59,196,712	1,741,631	620,974,476	49,433,096
7月	1,978,721	704,919,318	1,062,980,549	24,154,656	17,034,893,164	16,611,056,031	2,512,586	1,040,891,735	2,620,681	1,139,188,927	58,265,403	1,734,296	614,767,366	48,598,849

月 別	老 齢 厚 生 年 金														
	特 別 支 給			繰 上 げ 支 給									65歳以上本来		
	在 職			計			退 職			在 職			計		
	件数	年金額	(別掲)基礎年金額	件数	年金額	(別掲)基礎年金額	件数	年金額	(別掲)基礎年金額	件数	年金額	(別掲)基礎年金額	件数	年金額	(別掲)基礎年金額
	千円			千円			千円			千円			千円		
令和 2 年 2月	927,300	559,105,419	10,582,666	98,791	58,515,782	46,417,426	73,448	41,221,213	34,095,026	25,343	17,294,570	12,322,399	25,446,804	17,217,828,998	17,179,301,642
3月	913,157	545,472,539	10,292,464	100,877	59,624,771	47,425,683	74,992	41,996,861	34,832,390	25,885	17,627,910	12,593,292	25,498,422	17,237,390,017	17,214,003,365
4月	901,237	533,544,460	10,061,989	103,903	61,439,084	49,004,257	77,206	43,229,031	35,979,793	26,697	18,210,054	13,024,464	25,564,171	17,301,708,050	17,292,450,282
5月	872,798	516,299,998	9,789,489	105,624	62,490,765	49,855,740	78,640	44,038,132	36,686,657	26,984	18,452,633	13,169,083	25,618,202	17,330,734,564	17,329,425,220
6月	879,165	520,355,477	9,763,617	107,940	63,721,695	50,980,471	80,250	44,823,153	37,464,422	27,690	18,898,542	13,516,049	25,645,185	17,334,156,786	17,347,567,549
7月	886,385	524,421,561	9,666,554	110,524	65,138,341	52,229,353	82,181	45,800,222	38,390,894	28,343	19,338,119	13,838,459	25,680,313	17,342,413,854	17,371,150,132

第5表(続) 厚生年金保険(第1号) 月別年金種別別年金受給者状況(新法厚生年金保険)
(月末現在)

月 別	老 齢 厚 生 年 金														
	65 歳 以 上 本 来						繰 下 げ 支 給								
	退 職			在 職			計			退 職			在 職		
	件数	年金額	(別掲)基礎年金額	件数	年金額	(別掲)基礎年金額	件数	年金額	(別掲)基礎年金額	件数	年金額	(別掲)基礎年金額	件数	年金額	(別掲)基礎年金額
<div>千円</div> <div>千円</div> <div>千円</div> <div>千円</div> <div>千円</div> <div>千円</div> <div>千円</div> <div>千円</div> <div>千円</div> <div>千円</div> <div>千円</div> <div>千円</div> <div>千円</div> <div>千円</div> <div>千円</div> <div>千円</div>															
令和 2 年 2月	22,890,042	14,650,852,975	15,476,484,671	2,556,762	2,566,976,023	1,702,816,971	217,813	217,887,466	179,064,277	168,596	154,599,091	140,023,986	49,217	63,288,374	39,040,291
3月	22,919,942	14,650,817,578	15,496,529,651	2,578,480	2,586,572,439	1,717,473,715	220,685	220,499,482	181,289,013	170,287	155,717,030	141,291,970	50,398	64,782,452	39,997,044
4月	22,963,634	14,691,104,364	15,556,885,402	2,600,537	2,610,603,687	1,735,564,880	223,964	223,899,355	184,217,278	172,475	157,616,498	143,262,942	51,489	66,282,857	40,954,336
5月	23,062,717	14,756,045,138	15,625,788,338	2,555,485	2,574,689,426	1,703,636,882	227,217	227,104,726	186,772,797	175,188	160,229,296	145,379,678	52,029	66,875,430	41,393,120
6月	23,076,860	14,750,292,715	15,635,396,568	2,568,325	2,583,864,071	1,712,170,981	230,364	230,098,108	189,233,835	177,362	162,050,882	147,077,710	53,002	68,047,226	42,156,125
7月	23,100,093	14,750,044,764	15,651,066,784	2,580,220	2,592,369,090	1,720,083,347	234,445	233,963,096	192,391,692	180,133	164,390,363	149,237,668	54,312	69,572,733	43,154,024

月 別	老 齢 相 当									通 老 相 当 ・ 25 年 未 満					
	計			退 職			在 職			計			退 職		
	件数	年金額	(別掲)基礎年金額	件数	年金額	(別掲)基礎年金額	件数	年金額	(別掲)基礎年金額	件数	年金額	(別掲)基礎年金額	件数	年金額	(別掲)基礎年金額
<div>千円</div> <div>千円</div> <div>千円</div> <div>千円</div> <div>千円</div> <div>千円</div> <div>千円</div> <div>千円</div> <div>千円</div> <div>千円</div> <div>千円</div> <div>千円</div> <div>千円</div> <div>千円</div> <div>千円</div> <div>千円</div>															
令和 2 年 2月	14,852,902	16,375,961,144	9,664,370,559	12,126,528	13,396,245,546	8,214,702,550	2,726,374	2,979,715,598	1,449,668,009	13,645,896	2,339,105,864	7,804,999,868	12,813,648	2,112,157,075	7,489,905,549
3月	14,853,874	16,364,583,832	9,685,596,174	12,122,216	13,378,657,567	8,222,243,385	2,731,658	2,985,926,265	1,463,352,789	13,663,542	2,342,189,654	7,819,901,809	12,827,280	2,113,660,578	7,502,898,084
4月	14,859,951	16,393,095,928	9,730,914,021	12,122,112	13,395,305,367	8,250,716,886	2,737,839	2,997,790,561	1,480,197,134	13,690,309	2,352,404,667	7,855,625,890	12,848,188	2,121,554,171	7,536,217,354
5月	14,876,706	16,410,137,170	9,754,215,181	12,202,102	13,462,758,832	8,303,008,324	2,674,604	2,947,378,338	1,451,206,856	13,700,399	2,355,481,647	7,871,694,450	12,867,707	2,126,542,497	7,554,912,733
6月	14,887,237	16,410,595,610	9,765,075,823	12,198,557	13,450,692,317	8,306,532,129	2,688,680	2,959,903,293	1,458,543,695	13,717,048	2,358,710,931	7,881,902,744	12,877,546	2,127,448,909	7,562,839,666
7月	14,904,561	16,417,249,590	9,779,508,263	12,200,866	13,444,944,718	8,313,631,403	2,703,695	2,972,304,872	1,465,876,860	13,741,402	2,363,454,627	7,894,528,317	12,895,837	2,130,057,996	7,573,662,792

月 別	通 老 相 当 ・ 25 年 未 満			障 害 厚 生 年 金			遺 族 厚 生 年 金		
	在 職								
	件数	年金額	(別掲)基礎年金額	件数	年金額	(別掲)基礎年金額	件数	年金額	(別掲)基礎年金額
	千円	千円	千円	千円	千円	千円	千円	千円	千円
令和 2 年 2月	832,248	226,948,789	315,094,318	415,481	271,283,190	241,493,176	5,215,622	5,117,682,525	68,326,057
3月	836,262	228,529,075	317,003,725	416,663	271,968,315	242,282,380	5,221,418	5,121,057,563	69,065,133
4月	842,121	230,850,496	319,408,536	417,429	272,848,487	242,308,741	5,231,194	5,140,508,680	59,759,127
5月	832,692	228,939,149	316,781,717	417,559	272,766,600	242,456,944	5,234,421	5,141,397,542	60,128,112
6月	839,502	231,262,022	319,063,077	417,918	272,813,298	242,694,800	5,238,608	5,143,256,818	60,864,441
7月	845,565	233,396,631	320,865,525	420,700	274,570,833	244,384,368	5,250,262	5,152,200,367	61,834,256

第5表(続) 厚生年金保険(第1号) 月別年金種別別年金受給者状況(新法厚生年金保険)
(新規裁定)

月 別	合 計			老 齢 厚 生 年 金											
				計									基礎または定額あり		
				計			退 職			在 職			計		
	件数	年金額	(別掲)基礎年金額				件数	年金額	(別掲)基礎年金額	件数	年金額	(別掲)基礎年金額	件数	年金額	(別掲)基礎年金額
	千円	千円	千円	千円	千円	千円	千円	千円	千円	千円	千円	千円	千円	千円	千円
令和 2 年 2月	95,751	50,695,900	8,716,279	62,118	18,791,052	6,559,784	42,125	9,262,777	4,492,629	19,993	9,528,274	2,067,155	12,917	5,412,551	6,559,784
3月	90,832	47,371,769	8,802,719	60,175	18,490,069	6,643,801	39,995	8,716,448	4,447,041	20,180	9,773,621	2,196,760	12,906	5,597,738	6,643,801
4月	114,636	60,738,592	11,379,447	76,120	24,767,826	9,255,019	50,322	11,533,809	6,053,265	25,798	13,234,017	3,201,753	17,777	8,085,308	9,255,019
5月	66,022	38,220,203	5,873,656	47,381	20,969,134	4,800,912	29,410	9,320,894	3,224,178	17,971	11,648,240	1,576,734	9,382	4,687,018	4,800,912
6月	109,494	66,723,864	8,791,490	79,062	38,048,889	6,990,265	47,464	16,335,868	4,715,252	31,598	21,713,021	2,275,013	13,672	7,176,260	6,990,265
7月	141,469	85,101,854	12,161,655	100,354	47,044,033	8,922,897	59,496	19,904,521	6,006,414	40,858	27,139,512	2,916,483	17,776	8,996,105	8,922,897

注1. 厚生年金保険(第1号)の受給者とは、厚生年金保険受給者全体から、共済組合等の組合員等たる厚生年金保険の被保険者期間(平成27年9月以前の共済組合等の組合員等の期間を含む)のみの者を除き、さらに、障害厚生年金受給者及び短期要件分の遺族厚生年金受給者について、それぞれ初診日又は死亡日に共済組合等の組合員等であった者を除いた者をいう。
2. 厚生年金保険(第1号)受給者の年金額は、老齢給付及び遺族年金(長期要件)については、平成27年9月以前の厚生年金保険被保険者期間及び平成27年10月以降の第1号厚生年金被保険者期間に係る年金額であり、平成27年10月以降に受給権が発生した障害年金及び遺族年金(短期要件)については、共済組合等の組合員等たる厚生年金保険の被保険者期間(平成27年9月以前の共済組合等の組合員等の期間を含む)を含めて算出した年金額である。

月 別	老 齢 厚 生 年 金													
	基 礎 ま た は 定 額 あ り								特 別 支 給					
	基礎繰上げあり				基礎繰上げなし				計			退 職		
	件数	年金額	(別掲)基礎年金額	件数	年金額	(別掲)基礎年金額	件数	年金額	件数	年金額	(別掲)基礎年金額	件数	年金額	(別掲)基礎年金額
	千円	千円	千円	千円	千円	千円	千円	千円	千円	千円	千円	千円	千円	千円
令和 2 年 2月	3,139	1,356,271	1,513,016	9,778	4,056,281	5,046,768	49,201	13,378,500	50,117	13,885,170	419,347	33,569	7,025,310	341,666
3月	3,084	1,342,981	1,485,412	9,822	4,254,757	5,158,389	47,269	12,892,331	48,099	13,326,871	389,101	31,539	6,448,026	309,509
4月	4,272	1,903,381	2,079,354	13,505	6,181,927	7,175,664	58,343	16,682,518	59,400	17,213,799	528,639	38,952	8,337,761	440,172
5月	2,669	1,241,520	1,319,179	6,713	3,445,497	3,481,734	37,999	16,282,116	39,000	17,134,449	418,184	23,642	7,565,263	332,213
6月	3,915	1,747,229	1,930,475	9,757	5,429,031	5,059,790	65,390	30,872,629	67,082	32,434,270	687,944	39,188	13,811,971	540,023
7月	4,474	1,991,594	2,200,569	13,302	7,004,510	6,722,328	82,578	38,047,928	84,625	39,929,511	826,758	48,566	16,653,373	633,730

月 別	老 齢 厚 生 年 金														
	特 別 支 給			繰 上 げ 支 給									65歳以上本来		
	在 職			計			退 職			在 職			計		
	件数	年金額	(別掲)基礎年金額	件数	年金額	(別掲)基礎年金額	件数	年金額	(別掲)基礎年金額	件数	年金額	(別掲)基礎年金額	件数	年金額	(別掲)基礎年金額
	千円	千円	千円	千円	千円	千円	千円	千円	千円	千円	千円	千円	千円	千円	千円
令和 2 年 2月	16,548	6,859,860	77,681	2,292	1,166,267	1,093,669	1,672	793,805	780,989	620	372,461	312,680	9,309	3,524,955	4,781,573
3月	16,560	6,878,845	79,592	2,295	1,171,512	1,096,312	1,689	815,145	790,804	606	356,367	305,508	9,238	3,648,725	4,778,592
4月	20,448	8,876,038	88,467	3,209	1,654,257	1,550,114	2,320	1,138,860	1,108,243	889	515,397	441,871	12,587	5,239,632	6,505,763
5月	15,358	9,569,186	85,970	1,858	941,010	900,489	1,272	598,002	608,403	586	343,008	292,086	6,147	2,665,406	3,222,748
6月	27,894	18,622,299	147,921	2,596	1,246,839	1,242,531	1,826	821,899	863,650	770	424,939	378,881	8,897	4,035,388	4,716,506
7月	36,059	23,276,138	193,028	2,891	1,395,662	1,373,077	2,112	969,620	989,740	779	426,041	383,337	12,126	5,259,290	6,241,684

第5表(続) 厚生年金保険(第1号) 月別年金種別別年金受給者状況(新法厚生年金保険)
(新規裁定)

月 別	老 齢 厚 生 年 金														
	65 歳 以 上 本 来						繰 下 げ 支 給								
	退 職			在 職			計			退 職			在 職		
	件数	年金額	(別掲)基礎年金額	件数	年金額	(別掲)基礎年金額	件数	年金額	(別掲)基礎年金額	件数	年金額	(別掲)基礎年金額	件数	年金額	(別掲)基礎年金額
	千円		千円	千円		千円	千円		千円	千円		千円	千円		千円
令和 2 年 2月	6,603	1,352,300	3,184,003	2,706	2,172,655	1,597,570	400	214,660	265,195	281	91,362	185,971	119	123,297	79,224
3月	6,426	1,333,434	3,116,606	2,812	2,315,291	1,661,986	543	342,961	379,797	341	119,844	230,122	202	223,117	149,675
4月	8,482	1,817,670	4,102,667	4,105	3,421,962	2,403,096	924	660,138	670,503	568	239,519	402,183	356	420,619	268,319
5月	4,248	1,061,877	2,115,797	1,899	1,603,529	1,106,952	376	228,269	259,491	248	95,752	167,765	128	132,517	91,726
6月	6,149	1,584,304	3,106,694	2,748	2,451,084	1,609,812	487	332,393	343,284	301	117,694	204,885	186	214,699	138,400
7月	8,361	2,089,072	4,074,539	3,765	3,170,218	2,167,144	712	459,570	481,378	457	192,456	308,404	255	267,114	172,974

月 別	老 齢 相 当									通 老 相 当 ・ 25 年 未 満					
	計			退 職			在 職			計			退 職		
	件数	年金額	(別掲)基礎年金額	件数	年金額	(別掲)基礎年金額	件数	年金額	(別掲)基礎年金額	件数	年金額	(別掲)基礎年金額	件数	年金額	(別掲)基礎年金額
	千円		千円	千円		千円	千円		千円	千円		千円	千円		千円
令和 2 年 2月	16,451	11,916,892	2,578,188	6,006	4,478,731	1,045,254	10,445	7,438,161	1,532,934	45,667	6,874,160	3,981,596	36,119	4,784,046	3,447,375
3月	16,020	11,789,157	2,610,553	5,463	4,139,940	989,922	10,557	7,649,217	1,620,631	44,155	6,700,912	4,033,249	34,532	4,576,508	3,457,119
4月	21,276	16,321,537	3,840,167	7,380	5,734,665	1,443,270	13,896	10,586,872	2,396,897	54,844	8,446,289	5,414,852	42,942	5,799,144	4,609,996
5月	18,251	16,198,065	2,101,785	6,648	6,022,251	939,335	11,603	10,175,814	1,162,450	29,130	4,771,069	2,699,127	22,762	3,298,643	2,284,844
6月	33,280	30,314,179	2,978,893	11,589	10,962,363	1,306,606	21,691	19,351,816	1,672,287	45,782	7,734,710	4,011,372	35,875	5,373,505	3,408,646
7月	41,876	37,102,967	3,723,177	13,663	12,986,894	1,588,286	28,213	24,116,073	2,134,891	58,478	9,941,066	5,199,720	45,833	6,917,627	4,418,128

月 別	通 老 相 当 ・ 25 年 未 満			障 害 厚 生 年 金			遺 族 厚 生 年 金		
	在 職								
	件数	年金額	(別掲)基礎年金額	件数	年金額	(別掲)基礎年金額	件数	年金額	(別掲)基礎年金額
	千円		千円	千円		千円	千円		千円
令和 2 年 2月	9,548	2,090,113	534,221	3,042	2,117,376	1,395,387	30,591	29,787,472	761,108
3月	9,623	2,124,403	576,129	2,972	2,114,346	1,389,414	27,685	26,767,353	769,504
4月	11,902	2,647,145	804,856	2,536	1,771,410	1,195,662	35,980	34,199,356	928,767
5月	6,368	1,472,425	414,284	1,381	963,146	658,964	17,260	16,287,924	413,780
6月	9,907	2,361,205	602,726	2,323	1,610,633	1,044,300	28,109	27,064,343	756,926
7月	12,645	3,023,439	781,591	4,877	3,393,412	2,245,977	36,238	34,664,409	992,782

第5表(続) 厚生年金保険(第1号) 月別年金種別別年金受給者状況(旧共済組合計)
(月末現在)

月 別	合 計			退 職 年 金			通 算 退 職 年 金 ・25 年 未 満			障 害 年 金			遺 族 年 金			通算遺族年金	
	件数	年金額	(別掲)基礎年金額	件数	年金額	(別掲)基礎年金額	件数	年金額	(別掲)基礎年金額	件数	年金額	(別掲)基礎年金額	件数	年金額	(別掲)基礎年金額	件数	年金額
令和 2 年 2月 3月 4月 5月 6月 7月		千円	千円		千円	千円		千円	千円		千円	千円		千円	千円		千円
	362, 675	425, 810, 531	150, 790, 935	215, 200	319, 235, 147	104, 462, 418	67, 117	15, 191, 303	45, 174, 754	2, 732	2, 553, 811	1, 149, 745	77, 117	88, 708, 484	4, 018	509	121, 786
	360, 118	421, 852, 317	150, 114, 716	213, 563	316, 100, 296	103, 987, 146	66, 777	15, 080, 613	44, 983, 363	2, 711	2, 531, 547	1, 140, 189	76, 567	88, 020, 401	4, 018	500	119, 459
	357, 446	418, 680, 373	149, 672, 714	211, 894	313, 607, 393	103, 687, 469	66, 397	15, 005, 356	44, 844, 329	2, 697	2, 520, 710	1, 138, 903	75, 964	87, 428, 822	2, 013	494	118, 092
	355, 858	416, 348, 486	149, 240, 296	210, 928	311, 810, 222	103, 405, 172	66, 158	14, 936, 079	44, 707, 164	2, 680	2, 504, 774	1, 125, 946	75, 600	86, 979, 711	2, 013	492	117, 699
	353, 092	412, 148, 955	148, 456, 894	209, 202	308, 531, 183	102, 870, 584	65, 768	14, 815, 028	44, 467, 927	2, 662	2, 485, 231	1, 116, 370	74, 973	86, 200, 722	2, 013	487	116, 791
	350, 611	408, 255, 326	147, 785, 458	207, 592	305, 495, 758	102, 356, 732	65, 506	14, 719, 774	44, 316, 597	2, 641	2, 461, 947	1, 110, 117	74, 391	85, 462, 145	2, 013	481	115, 702

注1．厚生年金保険(第1号)の受給者とは、厚生年金保険受給者全体から、共済組合等の組合員等たる厚生年金保険の被保険者期間(平成27年9月以前の共済組合等の組合員等の期間を含む)のみの者を除き、さらに、障害厚生年金受給者及び短期要件分の遺族厚生年金受給者について、それぞれ初診日又は死亡日に共済組合等の組合員等であった者を除いた者をいう。
2．厚生年金保険(第1号)受給者の年金額は、老齢給付及び遺族年金(長期要件)については、平成27年9月以前の厚生年金保険被保険者期間及び平成27年10月以降の第1号厚生年金被保険者期間に係る年金額であり、平成27年10月以降に受給権が発生した障害年金及び遺族年金(短期要件)については、共済組合等の組合員等たる厚生年金保険の被保険者期間(平成27年9月以前の共済組合等の組合員等の期間を含む)を含めて算出した年金額である。
3．「旧共済組合」は、厚生年金保険に統合された時点で旧J R共済、旧N T T共済、旧J T共済又は旧農林共済の受給権が発生していた者及びその者の当該年金の年金額である。

第5表(続) 厚生年金保険(第1号) 月別年金種別別年金受給者状況(旧共済組合計 旧法分)
(月末現在)

月 別	合 計		退 職 年 金					減 額 退 職 年 金					通 算 退 職 年 金				
			計	退 職		在 職		計	退 職		在 職		計	退 職		在 職	
	件数	年金額	件数	件数	年金額	件数	年金額	件数	件 数	年金額	件数	年金額	件数	件数	年金額	件数	年金額
令和 2 年 2月 3月 4月 5月 6月 7月	千円		千円					千円					千円				
	100, 804	186, 118, 473	44, 061	43, 840	98, 742, 682	221	316, 261	29, 582	29, 517	57, 083, 817	65	81, 806	2, 365	2, 365	1, 120, 838	-	-
	99, 579	183, 604, 879	43, 345	43, 126	97, 055, 238	219	313, 650	29, 305	29, 240	56, 507, 508	65	81, 806	2, 329	2, 329	1, 103, 860	-	-
	98, 361	181, 472, 815	42, 660	42, 443	95, 628, 372	217	311, 559	29, 021	28, 957	56, 015, 853	64	81, 489	2, 291	2, 291	1, 085, 888	-	-
	97, 615	179, 988, 494	42, 249	42, 032	94, 675, 538	217	311, 585	28, 851	28, 787	55, 672, 239	64	81, 493	2, 271	2, 271	1, 075, 965	-	-
	96, 354	177, 384, 109	41, 550	41, 333	92, 995, 085	217	311, 585	28, 552	28, 488	55, 039, 642	64	82, 160	2, 241	2, 241	1, 062, 369	-	-
	95, 197	175, 023, 859	40, 909	40, 695	91, 479, 603	214	305, 680	28, 276	28, 210	54, 467, 405	66	86, 076	2, 214	2, 214	1, 049, 337	-	-

注1．厚生年金保険(第1号)の受給者とは、厚生年金保険受給者全体から、共済組合等の組合員等たる厚生年金保険の被保険者期間(平成27年9月以前の共済組合等の組合員等の期間を含む)のみの者を除き、さらに、障害厚生年金受給者及び短期要件分の遺族厚生年金受給者について、それぞれ初診日又は死亡日に共済組合等の組合員等であった者を除いた者をいう。
2．厚生年金保険(第1号)受給者の年金額は、老齢給付及び遺族年金(長期要件)については、平成27年9月以前の厚生年金保険被保険者期間及び平成27年10月以降の第1号厚生年金被保険者期間に係る年金額であり、平成27年10月以降に受給権が発生した障害年金及び遺族年金(短期要件)については、共済組合等の組合員等たる厚生年金保険の被保険者期間(平成27年9月以前の共済組合等の組合員等の期間を含む)を含めて算出した年金額である。
3．「旧共済組合」は、厚生年金保険に統合された時点で旧J R共済、旧N T T共済、旧J T共済又は旧農林共済の受給権が発生していた者及びその者の当該年金の年金額である。

月 別	障 害 年 金					遺 族 年 金					通算遺族年金	
	計	職務上		職務外		計	職務上		職務外			
	件数	件数	年金額	件数	年金額	件数	件 数	年金額	件数	年金額	件数	年金額
令和 2 年 2月 3月 4月 5月 6月 7月			千円		千円			千円		千円		千円
	1, 071	33	35, 033	1, 038	1, 498, 392	23, 216	186	166, 822	23, 030	26, 951, 036	509	121, 786
	1, 063	33	35, 033	1, 030	1, 485, 577	23, 037	186	166, 822	22, 851	26, 735, 926	500	119, 459
	1, 059	33	35, 106	1, 026	1, 478, 598	22, 836	185	166, 431	22, 651	26, 551, 427	494	118, 092
	1, 056	33	35, 106	1, 023	1, 471, 909	22, 696	184	165, 574	22, 512	26, 381, 387	492	117, 699
	1, 048	33	35, 106	1, 015	1, 457, 351	22, 476	183	164, 864	22, 293	26, 119, 155	487	116, 791
	1, 038	32	34, 070	1, 006	1, 442, 752	22, 279	183	164, 864	22, 096	25, 878, 370	481	115, 702

第5表(続) 厚生年金保険（第1号） 月別年金種別別年金受給者状況（旧共済組合計 新法分）
(月末現在)

月 別	合 計			退 職 共 済 年 金											
				計								特 別 支 給			
				退 職		在 職		計		退 職					
件数	年金額	(別掲)基礎年金額	件数	年金額	(別掲)基礎年金額	件数	年金額	件数	年金額	件数	年金額	件数	年金額		
令和 2 年	2月	261,871	239,692,059	150,790,935	206,309	177,081,047	149,637,172	203,952	175,638,258	2,357	1,442,789	3	3,484	2	*
	3月	260,539	238,247,437	150,114,716	205,361	176,118,847	148,970,509	203,008	174,675,536	2,353	1,443,311	1	*	1	*
	4月	259,085	237,207,558	149,672,714	204,319	175,489,588	148,531,798	201,991	174,065,370	2,328	1,424,217	1	*	1	*
	5月	258,243	236,359,992	149,240,296	203,715	174,929,482	148,112,336	201,398	173,511,726	2,317	1,417,756	1	*	1	*
	6月	256,738	234,764,847	148,456,894	202,627	173,855,370	147,338,511	200,340	172,465,563	2,287	1,389,807	1	*	1	*
	7月	255,414	233,231,467	147,785,458	201,699	172,827,431	146,673,328	199,433	171,452,016	2,266	1,375,415	1	*	1	*

注1. 厚生年金保険（第1号）の受給者とは、厚生年金保険受給者全体から、共済組合等の組合員等たる厚生年金保険の被保険者期間（平成27年9月以前の共済組合等の組合員等の期間を含む）のみの者を除き、さらに、障害厚生年金受給者及び短期要件分の遺族厚生年金受給者について、それぞれ初診日又は死亡日に共済組合等の組合員等であった者を除いた者をいう。

2. 厚生年金保険（第1号）受給者の年金額は、老齢給付及び遺族年金（長期要件）については、平成27年9月以前の厚生年金保険被保険者期間及び平成27年10月以降の第1号厚生年金被保険者期間に係る年金額であり、平成27年10月以降に受給権が発生した障害年金及び遺族年金（短期要件）については、共済組合等の組合員等たる厚生年金保険の被保険者期間（平成27年9月以前の共済組合等の組合員等の期間を含む）を含めて算出した年金額である。

3. 「旧共済組合」は、厚生年金保険に統合された時点で旧 J R 共済、旧 N T T 共済、旧 J T 共済又は旧農林共済の受給権が発生していた者及びその者の当該年金の年金額である。

月 別	退 職 共 済 年 金														
	特 別 支 給		(再 掲) 繰 上 げ 支 給						本 来 支 給					(再掲)減額あり	
			計		退 職		在 職								
	在 職		計	退 職	在 職										
	件数	年金額	件数	年金額	件数	年金額	件数	年金額	件数	年金額	件数	年金額	(別掲)基礎年金額	件数	年金額
		千円		千円		千円		千円		千円		千円		千円	
令和 2 年 2月	1	*	-	-	-	-	-	-	206,306	177,077,563	149,636,575	63,792	63,723,035		
3月	-	-	-	-	-	-	-	-	205,360	176,117,570	148,970,509	63,531	63,415,344		
4月	-	-	-	-	-	-	-	-	204,318	175,488,308	148,531,798	63,278	63,257,806		
5月	-	-	-	-	-	-	-	-	203,714	174,928,202	148,112,336	63,124	63,081,978		
6月	-	-	-	-	-	-	-	-	202,626	173,854,090	147,338,511	62,846	62,760,441		
7月	-	-	-	-	-	-	-	-	201,698	172,826,151	146,673,328	62,592	62,448,831		

月 別	退 職 共 済 年 金													
	退 年 相 当							通 退 相 当 ・ 25 年 未 満						
	計			退 職		在 職		計			退 職		在 職	
	件数	年金額	(別掲)基礎年金額	件数	年金額	件数	年金額	件数	年金額	(別掲)基礎年金額	件数	年金額	件数	年金額
		千円	千円		千円		千円		千円	千円		千円		千円
令和 2 年 2月	141,557	163,010,582	104,462,418	140,076	161,768,916	1,481	1,241,665	64,752	14,070,465	45,174,754	63,876	13,869,341	876	201,124
3月	140,913	162,142,094	103,987,146	139,432	160,898,839	1,481	1,243,255	64,448	13,976,753	44,983,363	63,576	13,776,697	872	200,057
4月	140,213	161,570,120	103,687,469	138,748	160,344,930	1,465	1,225,190	64,106	13,919,468	44,844,329	63,243	13,720,440	863	199,028
5月	139,828	161,069,367	103,405,172	138,368	159,848,544	1,460	1,220,823	63,887	13,860,115	44,707,164	63,030	13,663,182	857	196,933
6月	139,100	160,102,710	102,870,584	137,666	158,909,442	1,434	1,193,269	63,527	13,752,659	44,467,927	62,674	13,556,121	853	196,539
7月	138,407	159,156,995	102,356,732	136,989	157,976,206	1,418	1,180,789	63,292	13,670,436	44,316,597	62,444	13,475,811	848	194,626

月 別	障 害 共 済 年 金							遺 族 共 済 年 金						
	計			職務上		職務外		計			職務上		職務外	
	件数	年金額	(別掲)基礎年金額	件数	年金額	件数	年金額	件数	年金額	(別掲)基礎年金額	件数	年金額	件数	年金額
		千円	千円		千円		千円		千円	千円		千円		千円
令和 2 年 2月	1,661	1,020,386	1,149,745	102	80,800	1,559	939,586	53,901	61,590,625	4,018	236	185,350	53,665	61,405,275
3月	1,648	1,010,937	1,140,189	102	80,800	1,546	930,136	53,530	61,117,653	4,018	234	183,670	53,296	60,933,984
4月	1,638	1,007,006	1,138,903	99	79,419	1,539	927,588	53,128	60,710,964	2,013	233	182,818	52,895	60,528,146
5月	1,624	997,759	1,125,946	99	79,423	1,525	918,336	52,904	60,432,750	2,013	233	180,625	52,671	60,252,126
6月	1,614	992,774	1,116,370	99	79,423	1,515	913,350	52,497	59,916,703	2,013	233	180,625	52,264	59,736,079
7月	1,603	985,124	1,110,117	99	79,423	1,504	905,701	52,112	59,418,911	2,013	233	179,968	51,879	59,238,943

第6表 厚生年金保険（第1号） 都道府県別保険料徴収状況

都道府県別	保 険 料 徴 収 状 況 （年 度 累 計）			
	徴収決定済額	収納済額	不納欠損額	収納未済額
	千円	千円	千円	千円
令和 2 年				
2月	28,662,575,058	27,980,277,933	20,331,278	661,965,847
3月	32,921,181,347	32,574,911,391	23,396,871	322,873,085
4月	2,601,211,431	2,337,185,403	666,698	263,359,331
5月	3,361,704,159	2,684,910,687	1,447,459	675,346,014
6月	7,469,145,480	7,014,093,014	3,074,868	451,977,598
7月	10,834,836,385	10,308,722,697	4,899,949	521,213,739
北海道	302,131,923	287,436,408	286,446	14,409,069
青森	60,424,732	57,301,436	60,396	3,062,900
岩手	59,553,128	56,762,714	33,094	2,757,320
宮城	139,366,658	128,339,846	158,428	10,868,384
秋田	46,322,134	44,978,534	11,055	1,332,546
山形	58,372,024	54,870,238	15,807	3,485,979
福島	109,688,785	96,899,604	79,723	12,709,458
茨城	143,263,166	135,227,971	89,727	7,945,468
栃木	101,105,410	95,994,137	32,498	5,078,775
群馬	117,144,614	111,234,963	20,664	5,888,987
埼玉県	324,565,065	309,092,596	131,789	15,340,680
千葉県	260,964,108	239,810,037	89,695	21,064,376
東京都	3,759,462,790	3,584,952,213	989,876	173,520,701
神奈川県	568,127,223	541,602,534	167,584	26,357,105
新潟	161,882,751	158,159,673	50,753	3,672,324
富山	81,973,184	80,342,906	30,603	1,599,675
石川	71,698,870	70,223,358	24,468	1,451,045
福井	49,484,181	47,999,074	10,510	1,474,596
山梨	45,033,737	42,788,048	22,698	2,222,991
長野	128,621,078	123,157,229	23,102	5,440,747
岐阜	123,366,345	120,130,332	43,110	3,192,904
静岡県	243,128,418	235,587,960	125,426	7,415,032
愛知	675,234,487	656,868,192	297,888	18,068,406
三重	95,016,596	91,143,743	54,169	3,818,685
滋賀	70,753,000	68,634,454	10,536	2,108,011
京都市	181,091,432	171,671,106	43,698	9,376,627
大阪府	989,539,989	921,434,959	655,892	67,449,137
兵庫県	301,843,743	287,826,707	150,132	13,866,904
奈良	45,720,616	43,272,318	26,541	2,421,756
和歌山	41,891,196	40,748,562	26,599	1,116,035
鳥取	27,374,431	26,363,246	2,611	1,008,575
島根	35,799,200	35,053,270	19,751	726,179
岡山	116,411,423	110,106,071	16,416	6,288,935
広島	201,106,943	190,696,653	167,899	10,242,391
山口	79,299,331	76,940,202	33,605	2,325,525
徳島	39,229,621	37,340,531	70,276	1,818,814
香川	67,461,653	65,135,209	18,541	2,307,903
愛媛	82,787,397	79,848,563	51,401	2,887,433
高知	37,061,064	35,599,498	14,910	1,446,655
福岡	331,688,311	314,917,475	310,453	16,460,382
佐賀	39,378,999	37,271,508	30,716	2,076,775
長崎	61,651,938	57,530,776	89,474	4,031,687
熊本	91,388,357	86,516,942	103,385	4,768,031
大分	58,416,993	54,118,259	106,749	4,191,984
宮崎	58,702,890	55,784,376	35,704	2,882,810
鹿児島	76,930,042	72,336,285	54,983	4,538,774
沖縄	73,376,411	68,671,978	10,168	4,694,265

注. 徴収決定済額は、前年度からの繰越額（4月分 185,603,804千円・5月分 92,225,627千円）を含む。

第7表 厚生年金保険（第1号） 月別一時金状況

（厚生年金保険）

月 別	合 計		障 害 手 当 金		脱 退 手 当 金		脱 退 一 時 金	
	件 数	金 額	件 数	金 額	件 数	金 額	件 数	金 額
		千円		千円		千円		千円
令和 2 年 2月	10,855	4,685,760	28	38,497	83	2,743	10,744	4,644,519
3月	12,751	5,371,826	27	38,865	54	1,804	12,670	5,331,157
4月	12,384	5,386,116	18	24,300	83	3,973	12,283	5,357,842
5月	9,263	4,002,585	10	15,711	61	2,022	9,192	3,984,851
6月	7,101	3,227,378	17	28,784	72	3,323	7,012	3,195,271
7月	8,386	3,740,679	40	65,277	89	4,402	8,257	3,671,000

注1．障害手当金の件数は、初診日に平成27年9月以前の厚生年金保険被保険者であった者及び平成27年10月以降の第1号厚生年金被保険者であった者の件数である。

2．平成27年10月以降に受給権が発生した障害手当金の金額は、共済組合等の組合員等たる厚生年金保険の被保険者期間（平成27年9月以前の共済組合等の組合員等の期間を含む）を含めて算出した金額である。

3．脱退一時金の対象は、以下のとおりである。

ア．国民年金の脱退一時金を同時に請求していない場合は、最後に被用者年金制度に加入していた時の資格が、平成27年9月以前の厚生年金保険被保険者又は平成27年10月以降の第1号厚生年金被保険者であった者について計上している。

イ．国民年金の脱退一時金を同時に請求した場合は、最後に被用者年金制度に加入していた時の資格に関わらず計上しており、平成27年9月以前の共済組合等の期間のみの者を含む。

4．脱退一時金の金額は、共済組合等の組合員等たる厚生年金保険の被保険者期間（平成27年9月以前の共済組合等の組合員等の期間を含む）を含めて算出した金額である。

第8表 国民年金 都道府県別適用状況等

都道府県別		被 保 険 者 数															付加年金 被保険者数
		総 数			第 1 号 被 保 険 者			任 意 加 入 被 保 険 者			(再掲) 60～64歳 任意加入	(再掲) 65歳以上 任意加入	第 3 号 被 保 険 者				
合 計	男 子	女 子	合 計	男 子	女 子	合 計	男 子	女 子	合 計	男 子	女 子						
令和 2 年	2月	22,699,206	7,654,311	15,044,895	14,292,021	7,473,798	6,818,223	190,239	66,882	123,357	145,685	2,389	8,216,946	113,631	8,103,315	711,617	
	3月	22,736,502	7,682,693	15,053,809	14,342,966	7,501,521	6,841,445	190,436	66,952	123,484	146,209	2,309	8,203,100	114,220	8,088,880	712,187	
	4月	22,258,593	7,486,352	14,772,241	13,939,895	7,305,890	6,634,005	189,118	66,737	122,381	146,065	2,238	8,129,580	113,725	8,015,855	708,461	
	5月	22,113,534	7,421,555	14,691,979	13,819,240	7,241,285	6,577,955	185,073	65,576	119,497	143,301	2,167	8,109,221	114,694	7,994,527	704,204	
	6月	22,174,397	7,457,228	14,717,169	13,878,071	7,275,716	6,602,355	183,302	65,027	118,275	142,145	2,157	8,113,024	116,485	7,996,539	704,087	
	7月	22,196,913	7,485,397	14,711,516	13,926,189	7,303,938	6,622,251	182,719	64,964	117,755	141,909	2,113	8,088,005	116,495	7,971,510	704,143	
	北海道	道	915,603	288,990	626,613	557,063	281,226	275,837	10,135	3,134	7,001	9,070	130	348,405	4,630	343,775	43,417
森		196,196	73,324	122,872	135,345	71,609	63,736	1,297	464	833	1,144	22	59,554	1,251	58,303	5,962	
手		167,355	60,299	107,056	110,104	58,925	51,179	1,156	461	695	966	4	56,095	913	55,182	6,245	
城		376,187	124,347	251,840	232,017	121,993	110,024	2,279	757	1,522	1,823	14	141,891	1,597	140,294	10,638	
田		126,749	46,886	79,863	84,710	45,771	38,939	827	325	502	730	6	41,212	790	40,422	3,390	
山形県	形	133,849	51,914	81,935	92,640	50,717	41,923	764	315	449	612	-	40,445	882	39,563	5,324	
	島	269,724	93,828	175,896	174,473	91,958	82,515	1,499	665	834	1,271	14	93,752	1,205	92,547	6,588	
	城	502,623	176,021	326,602	319,114	172,778	146,336	3,624	1,361	2,263	2,836	70	179,885	1,882	178,003	13,654	
	木	331,380	111,517	219,863	205,955	109,562	96,393	1,811	652	1,151	1,405	42	123,614	1,303	122,311	9,129	
	群	331,302	114,057	217,245	208,965	111,833	97,132	2,021	757	1,264	1,653	11	120,316	1,467	118,849	10,745	
埼玉県	玉	1,368,343	450,967	917,376	824,552	441,186	383,366	11,286	4,024	7,262	8,785	143	532,505	5,757	526,748	40,850	
	葉	1,139,319	372,535	766,784	682,570	364,402	318,168	10,252	3,386	6,866	7,674	86	446,497	4,747	441,750	40,557	
	京	2,687,723	975,070	1,712,653	1,809,786	948,775	861,011	30,661	11,571	19,090	20,343	320	847,276	14,724	832,552	107,786	
	川	1,735,897	551,227	1,184,670	1,026,812	537,881	488,931	17,536	6,026	11,510	12,760	163	691,549	7,320	684,229	55,593	
	新	300,391	106,564	193,827	195,654	104,242	91,412	2,014	716	1,298	1,626	18	102,723	1,606	101,117	10,969	
富山県	山	136,504	47,690	88,814	86,373	46,714	39,659	966	351	615	774	4	49,165	625	48,540	4,928	
	川	166,207	59,567	106,640	108,186	58,362	49,824	1,013	366	647	806	9	57,008	839	56,169	4,373	
	井	102,627	36,289	66,338	66,267	35,570	30,697	581	230	351	466	4	35,779	489	35,290	2,559	
	梨	138,477	50,570	87,907	92,647	49,544	43,103	909	346	563	701	4	44,921	680	44,241	3,667	
	長	320,757	112,264	208,493	205,579	109,669	95,910	2,317	912	1,405	1,768	12	112,861	1,683	111,178	10,830	
岐阜県	卓	336,378	105,110	231,268	200,090	102,863	97,227	2,638	918	1,720	2,127	16	133,650	1,329	132,321	9,765	
	岡	593,817	194,137	399,680	361,470	190,534	170,936	3,354	1,298	2,056	2,419	25	228,993	2,305	226,688	18,173	
	知	1,396,367	413,188	983,179	983,179	404,532	381,979	9,254	3,126	6,128	7,288	60	600,602	5,530	595,072	34,737	
	重	299,965	93,069	206,896	175,322	91,010	84,312	2,102	696	1,406	1,725	13	122,541	1,363	121,178	8,532	
	賀	244,776	75,445	169,331	140,128	73,728	66,400	1,497	518	979	1,182	3	103,151	1,199	101,952	7,262	
東京都	都	482,855	169,843	313,012	317,577	164,919	152,658	4,521	1,600	2,921	3,594	69	160,757	3,324	157,433	15,194	
	阪	1,784,674	621,462	1,163,212	1,167,419	606,086	561,333	13,013	4,577	8,436	10,473	280	604,242	10,799	593,443	45,580	
	庫	1,027,142	324,380	702,762	618,510	315,930	302,580	9,141	2,956	6,185	7,406	115	399,491	5,494	393,997	32,137	
	良	252,870	80,617	172,253	154,031	78,425	75,606	2,335	744	1,591	1,838	22	96,504	1,448	95,056	7,530	
	山	176,174	60,928	115,246	115,107	59,397	55,710	1,352	539	813	1,154	27	59,715	992	58,723	5,538	
東京都	取	75,895	28,879	47,016	51,606	27,970	23,636	668	227	441	569	2	23,621	682	22,939	2,151	
	根	79,705	28,973	50,732	52,476	28,153	24,323	548	210	338	450	7	26,681	610	26,071	1,837	
	山	299,455	98,656	200,799	183,593	96,069	87,524	2,261	738	1,523	1,866	17	113,601	1,849	111,752	10,264	
	島	466,043	145,340	320,703	274,845	141,600	133,245	4,065	1,292	2,773	3,403	22	187,133	2,448	184,685	14,501	
	口	205,988	63,741	142,247	120,817	62,240	58,577	1,707	575	1,132	1,429	8	83,464	926	82,538	6,693	
徳島県	島	113,395	41,646	71,749	76,312	40,367	35,945	960	387	573	840	22	36,123	892	35,231	3,038	
	川	147,094	49,742	97,352	91,079	48,510	42,569	1,009	351	658	845	9	55,006	881	54,125	4,157	
	媛	223,144	74,761	148,383	139,177	72,924	66,253	1,597	540	1,057	1,363	25	82,370	1,297	81,073	6,940	
	知	106,493	44,581	61,912	78,961	42,933	36,028	923	385	538	802	17	26,609	1,263	25,346	3,653	
	福	925,452	314,402	611,050	588,857	306,236	282,621	6,474	2,319	4,155	5,348	81	330,121	5,847	324,274	25,248	
佐賀県	賀	125,045	45,344	79,701	82,268	44,213	38,055	668	279	389	521	9	42,109	852	41,257	3,944	
	崎	216,281	76,504	139,777	142,408	74,632	67,776	1,512	609	903	1,272	26	72,361	1,263	71,098	6,860	
	本	282,150	103,675	178,475	190,990	101,048	89,942	1,822	730	1,092	1,482	16	89,338	1,897	87,441	9,795	
	分	174,207	57,238	116,969	107,215	55,713	51,502	1,221	469	752	1,042	32	65,771	1,056	64,715	4,489	
	崎	166,806	60,382	106,424	111,703	58,747	52,956	1,150	493	657	979	19	53,953	1,142	52,811	5,911	
鹿児島県	島	256,831	85,450	171,381	159,446	83,086	76,360	1,682	661	1,021	1,363	35	95,703	1,703	94,000	7,656	
	縄	290,698	123,978	166,720	219,459	119,356	100,103	2,297	908	1,389	1,916	60	68,942	3,714	65,228	5,354	

第8表(続) 国民年金 都道府県別適用状況等

都道府県別			資 格 取 得 者 数													
			総 数			第 1 号 被 保 険 者			(再掲) 資格取得届書の 提出者のうち、 学生と申告した者	(再掲) 20歳到達に よる新規加入	任 意 加 入 被 保 険 者			第 3 号 被 保 険 者		
											合 計	男 子	女 子	合 計	男 子	女 子
令和 2 年	2月	443,727	180,310	263,417	370,086	174,932	195,154	144	77,044	5,597	1,840	3,757	68,044	3,538	64,506	
	3月	485,839	198,517	287,322	406,609	192,460	214,149	309	86,023	5,749	1,968	3,781	73,481	4,089	69,392	
	4月	501,903	192,077	309,826	417,426	185,685	231,741	118	85,047	5,326	2,182	3,144	79,151	4,210	74,941	
	5月	471,914	178,719	293,195	383,005	172,185	210,820	93	81,618	3,965	1,654	2,311	84,944	4,880	80,064	
	6月	570,541	224,842	345,699	462,267	216,933	245,334	108	88,859	5,048	1,915	3,133	103,226	5,994	97,232	
	7月	462,139	191,456	270,683	396,873	186,016	210,857	113	90,152	4,852	1,854	2,998	60,414	3,586	56,828	
北 海 道	札幌市	21,218	8,900	12,318	17,971	8,622	9,349	2	3,309	301	98	203	2,946	180	2,766	
	旭川市	4,065	1,741	2,324	3,500	1,685	1,815	－	740	38	13	25	527	43	484	
	旭川市	3,634	1,630	2,004	3,127	1,584	1,543	－	758	32	14	18	475	32	443	
	旭川市	8,068	3,323	4,745	6,949	3,270	3,679	－	1,563	53	16	37	1,066	37	1,029	
山 形 県	山形市	2,614	1,096	1,518	2,240	1,059	1,181	－	520	52	14	38	322	23	299	
	山形市	3,005	1,273	1,732	2,605	1,237	1,368	－	635	26	9	17	374	27	347	
	山形市	6,409	2,778	3,631	5,390	2,709	2,681	1	1,184	52	20	32	967	49	918	
	山形市	9,749	4,009	5,740	8,215	3,915	4,300	1	1,918	95	43	52	1,439	51	1,388	
山 西 県	山形市	6,596	2,706	3,890	5,663	2,649	3,014	－	1,281	54	22	32	879	35	844	
	山形市	6,541	2,924	3,617	5,653	2,863	2,790	2	1,467	52	22	30	836	39	797	
	山形市	28,140	11,689	16,451	24,024	11,384	12,640	6	5,508	265	108	157	3,851	197	3,654	
	山形市	27,056	11,531	15,525	23,604	11,287	12,317	7	4,690	243	97	146	3,209	147	3,062	
山 西 県	山形市	65,729	28,326	37,403	58,501	27,644	30,857	27	10,204	700	280	420	6,528	402	6,126	
	山形市	33,697	13,659	20,038	28,903	13,295	15,608	18	7,164	435	171	264	4,359	193	4,166	
	山形市	6,637	2,798	3,839	5,615	2,699	2,916	2	1,478	73	26	47	949	73	876	
	山形市	3,049	1,355	1,694	2,637	1,315	1,322	2	634	29	17	12	383	23	360	
山 西 県	山形市	3,487	1,527	1,960	2,957	1,490	1,467	－	880	32	9	23	498	28	470	
	山形市	2,197	920	1,277	1,841	890	951	－	527	23	10	13	333	20	313	
	山形市	2,803	1,226	1,577	2,447	1,198	1,249	1	651	25	9	16	331	19	312	
	山形市	6,882	2,708	4,174	5,772	2,615	3,157	2	1,443	83	33	50	1,027	60	967	
岐 玉 県	岐阜市	6,817	2,797	4,020	5,805	2,704	3,101	1	1,458	81	34	47	931	59	872	
	岐阜市	11,726	4,797	6,929	9,968	4,675	5,293	1	2,345	101	42	59	1,657	80	1,577	
	岐阜市	28,201	11,882	16,319	24,242	11,597	12,645	2	5,478	244	92	152	3,715	193	3,522	
	岐阜市	5,606	2,309	3,297	4,768	2,256	2,512	－	1,120	55	24	31	783	29	754	
京 大 阪 府	京都市	4,802	2,042	2,760	4,004	1,992	2,012	1	1,046	39	16	23	759	34	725	
	京都市	10,851	4,511	6,340	9,499	4,383	5,116	3	2,203	125	38	87	1,227	90	1,137	
	京都市	35,572	14,381	21,191	30,798	13,937	16,861	7	7,079	362	147	215	4,412	297	4,115	
	京都市	19,202	7,510	11,692	16,119	7,253	8,866	3	4,182	209	80	129	2,874	177	2,697	
山 西 県	山形市	3,985	1,584	2,401	3,416	1,540	1,876	5	1,023	47	12	35	522	32	490	
	山形市	2,884	1,141	1,743	2,452	1,097	1,355	－	629	34	11	23	398	33	365	
	山形市	1,649	705	944	1,384	669	715	－	376	29	12	17	236	24	212	
	山形市	1,825	784	1,041	1,547	752	795	－	429	18	2	16	260	30	230	
山 西 県	山形市	6,804	2,717	4,087	5,768	2,631	3,137	5	1,375	77	27	50	959	59	900	
	山形市	8,663	3,357	5,306	7,108	3,217	3,891	－	1,871	139	47	92	1,416	93	1,323	
	山形市	3,925	1,525	2,400	3,291	1,465	1,826	1	790	58	21	37	576	39	537	
	山形市	2,111	834	1,277	1,809	803	1,006	－	450	27	10	17	275	21	254	
山 西 県	山形市	2,872	1,158	1,714	2,413	1,132	1,281	1	707	27	8	19	432	18	414	
	山形市	3,988	1,655	2,333	3,360	1,584	1,776	－	915	45	20	25	583	51	532	
	山形市	2,078	805	1,273	1,770	765	1,005	1	430	22	12	10	286	28	258	
	山形市	17,296	6,847	10,449	14,624	6,615	8,009	2	3,802	180	59	121	2,492	173	2,319	
山 西 県	山形市	2,520	1,038	1,482	2,161	1,004	1,157	－	517	15	7	8	344	27	317	
	山形市	3,890	1,533	2,357	3,281	1,488	1,793	－	771	43	15	28	566	30	536	
	山形市	5,917	2,457	3,460	5,067	2,378	2,689	5	1,154	47	18	29	803	61	742	
	山形市	3,851	1,566	2,285	3,336	1,522	1,814	2	747	25	10	15	490	34	456	
山 西 県	山形市	3,392	1,380	2,012	2,816	1,312	1,504	－	617	34	17	17	542	51	491	
	山形市	5,470	2,129	3,341	4,618	2,055	2,563	－	981	42	14	28	810	60	750	
山 西 県	山形市	4,666	1,893	2,773	3,835	1,780	2,055	2	1,103	64	28	36	767	85	682	

注. 「資格取得届書の提出者のうち、学生と申告した者」とは、当該月に国民年金第1号被保険者資格を取得した者の中で、資格取得届を自ら提出し、その際に学生であると申告した者をいう。

第 8 表 (続) 国民年金 都道府県別適用状況等

資 格 喪 失 者 数												
都道府県別	総 数			第 1 号 被 保 険 者			任 意 加 入 被 保 険 者			第 3 号 被 保 険 者		
	合 計	男 子	女 子	合 計	男 子	女 子	合 計	男 子	女 子	合 計	男 子	女 子
令和 2 年 2月	414,444	157,405	257,039	327,926	152,282	175,644	5,040	1,846	3,194	81,478	3,277	78,201
3月	448,562	170,140	278,422	355,681	164,742	190,939	5,554	1,898	3,656	87,327	3,500	83,827
4月	979,828	388,425	591,403	820,515	381,323	439,192	6,644	2,397	4,247	152,669	4,705	147,964
5月	616,995	243,521	373,474	503,680	236,795	266,885	8,010	2,815	5,195	105,305	3,911	101,394
6月	509,711	189,182	320,529	403,469	182,515	220,954	6,819	2,464	4,355	99,423	4,203	95,220
7月	439,634	163,288	276,346	348,766	157,795	190,971	5,435	1,917	3,518	85,433	3,576	81,857
北海道	20,479	8,088	12,391	15,940	7,816	8,124	338	109	229	4,201	163	4,038
	4,050	1,584	2,466	3,201	1,532	1,669	40	15	25	809	37	772
	3,668	1,384	2,284	2,830	1,334	1,496	41	14	27	797	36	761
青森県	7,992	2,950	5,042	6,316	2,868	3,448	68	23	45	1,608	59	1,549
	2,661	1,026	1,635	2,022	976	1,046	52	14	38	587	36	551
山形県	2,862	1,052	1,810	2,253	1,016	1,237	25	10	15	584	26	558
	6,344	2,553	3,791	5,060	2,491	2,569	42	16	26	1,242	46	1,196
	9,237	3,424	5,813	7,169	3,330	3,839	80	40	40	1,988	54	1,934
福島県	6,421	2,465	3,956	5,067	2,397	2,670	59	22	37	1,295	46	1,249
	6,438	2,603	3,835	5,181	2,527	2,654	64	27	37	1,193	49	1,144
埼玉県	26,322	9,912	16,410	20,857	9,613	11,244	391	147	244	5,074	152	4,922
	24,222	9,153	15,069	19,436	8,930	10,506	269	89	180	4,517	134	4,383
	61,222	24,078	37,144	51,975	23,457	28,518	731	282	449	8,516	339	8,177
千葉県	31,900	11,650	20,250	25,346	11,304	14,042	443	157	286	6,111	189	5,922
	6,561	2,397	4,164	5,004	2,300	2,704	103	29	74	1,454	68	1,386
東京都	2,740	983	1,757	2,080	938	1,142	36	18	18	624	27	597
	3,226	1,125	2,101	2,482	1,082	1,400	29	10	19	715	33	682
	2,169	800	1,369	1,692	769	923	19	9	10	458	22	436
富山県	2,570	901	1,669	2,006	875	1,131	26	8	18	538	18	520
	6,114	2,149	3,965	4,591	2,056	2,535	88	34	54	1,435	59	1,376
岐阜県	6,335	2,217	4,118	4,844	2,150	2,694	97	26	71	1,394	41	1,353
	11,363	4,190	7,173	8,807	4,050	4,757	100	31	69	2,456	109	2,347
	24,861	9,217	15,644	19,308	8,933	10,375	247	80	167	5,306	204	5,102
静岡県	5,350	1,899	3,451	4,136	1,830	2,306	84	31	53	1,130	38	1,092
	4,551	1,698	2,853	3,549	1,656	1,893	39	15	24	963	27	936
東京都	10,103	3,761	6,342	8,128	3,591	4,537	139	50	89	1,836	120	1,716
	32,587	11,708	20,879	26,142	11,298	14,844	436	149	287	6,009	261	5,748
	17,720	6,041	11,679	13,558	5,804	7,754	242	81	161	3,920	156	3,764
千葉県	3,979	1,362	2,617	3,051	1,289	1,762	69	24	45	859	49	810
	2,845	992	1,853	2,183	952	1,231	39	11	28	623	29	594
東京都	1,539	573	966	1,176	537	639	16	6	10	347	30	317
	1,855	688	1,167	1,433	650	783	20	11	9	402	27	375
	5,821	2,047	3,774	4,476	1,956	2,520	59	20	39	1,286	71	1,215
東京都	8,539	2,907	5,632	6,436	2,772	3,664	141	41	100	1,962	94	1,868
	4,082	1,514	2,568	3,128	1,464	1,664	50	18	32	904	32	872
徳島県	1,940	681	1,259	1,462	640	822	32	14	18	446	27	419
	2,800	988	1,812	2,153	947	1,206	33	9	24	614	32	582
	3,978	1,509	2,469	3,026	1,438	1,588	71	33	38	881	38	843
高知県	1,964	736	1,228	1,548	684	864	20	5	15	396	47	349
	18,205	6,395	11,810	14,367	6,143	8,224	236	57	179	3,602	195	3,407
佐賀県	2,729	971	1,758	2,159	926	1,233	24	11	13	546	34	512
	4,495	1,641	2,854	3,512	1,578	1,934	44	16	28	939	47	892
	5,921	2,184	3,737	4,730	2,105	2,625	50	20	30	1,141	59	1,082
熊本県	3,947	1,343	2,604	3,098	1,285	1,813	49	17	32	800	41	759
	3,715	1,465	2,250	2,933	1,432	1,501	26	8	18	756	25	731
鹿児島県	5,624	2,019	3,605	4,393	1,934	2,459	61	26	35	1,170	59	1,111
	5,588	2,265	3,323	4,522	2,140	2,382	67	34	33	999	91	908

注. 任意加入被保険者の資格喪失には、第 3 号被保険者への切替の者も含まれている。

第 8 表(続) 国民年金 都道府県別適用状況等

都道府県別		保険料免除・猶予被保険者数											
		全 額 免 除 ・ 猶 予 者					一 部 免 除 者					産前産後 免除者	
		(免除率)	法定免除者	申請全額 免除者	学生納付 特例者	納付猶予者	(免除率)	申請3/4 免除者	申請半額 免除者	申請1/4 免除者			
		%					%						
令和 2 年	2月	5,684,837	39.8	1,359,420	2,061,181	1,730,622	533,614	383,437	2.7	194,930	122,915	65,592	12,610
	3月	5,828,156	40.6	1,361,053	2,120,141	1,795,515	551,447	405,655	2.8	203,863	130,736	71,056	11,912
	4月	4,307,845	30.9	1,359,372	2,124,065	273,636	550,772	412,011	3.0	206,524	132,739	72,748	11,072
	5月	4,677,328	33.8	1,358,902	2,121,453	637,694	553,279	414,278	3.0	207,646	133,338	73,294	10,952
	6月	4,896,895	35.3	1,363,195	2,194,409	768,925	570,366	423,161	3.0	211,683	136,095	75,383	11,073
	7月	3,767,376	27.1	1,365,731	1,020,815	1,123,787	257,043	82,232	0.6	46,515	24,765	10,952	11,222
海 道	道	195,599	35.1	86,165	57,435	40,131	11,868	4,438	0.8	2,502	1,351	585	493
	青森	51,223	37.8	18,991	18,764	10,094	3,374	1,425	1.1	847	419	159	122
	手	37,173	33.8	15,081	11,248	7,978	2,866	831	0.8	469	257	105	86
	岩	69,496	30.0	23,487	20,446	21,612	3,951	1,352	0.6	788	427	137	147
山 形	山	29,705	35.1	11,902	8,722	6,925	2,156	728	0.9	422	210	96	46
	形	28,663	30.9	10,624	7,391	8,316	2,332	535	0.6	307	152	76	65
	島	57,147	32.8	18,793	18,323	14,524	5,507	896	0.5	526	250	120	137
	城	85,227	26.7	25,144	28,201	23,778	8,104	2,046	0.6	1,153	642	251	270
福 井	福	60,476	29.4	19,272	18,811	16,609	5,784	1,488	0.7	819	478	191	143
	井	61,228	29.3	17,304	19,587	18,224	6,113	1,579	0.8	885	470	224	196
	山	204,088	24.8	64,299	51,350	68,833	19,606	3,841	0.5	2,039	1,261	541	564
	梨	145,617	21.3	58,293	31,285	44,384	11,655	1,791	0.3	971	569	251	454
奈 良	京	320,316	17.7	131,382	68,953	99,934	20,047	4,815	0.3	2,656	1,408	751	1,262
	川	240,306	23.4	91,531	41,830	92,121	14,824	5,208	0.5	2,822	1,668	718	771
	新	52,626	26.9	23,706	8,573	17,280	3,067	1,171	0.6	644	364	163	146
	潟	24,940	28.9	8,770	5,062	9,450	1,658	648	0.8	355	198	95	70
富 山	山	33,688	31.1	10,638	7,577	13,541	1,932	858	0.8	464	273	121	66
	川	20,852	31.5	6,666	5,311	6,934	1,941	358	0.5	199	97	62	43
	井	20,767	22.4	7,784	5,362	5,970	1,651	260	0.3	141	77	42	68
	梨	54,301	26.4	21,274	14,280	14,763	3,984	984	0.5	558	287	139	223
岐 玉	岐	51,867	25.9	16,220	14,477	17,435	3,735	1,204	0.6	670	345	189	196
	玉	88,566	24.5	32,942	19,414	29,208	7,002	1,869	0.5	969	624	276	328
	静	172,238	21.9	61,765	35,253	63,371	11,849	4,236	0.5	2,331	1,295	610	736
	愛	41,195	23.5	16,926	8,881	13,402	1,986	985	0.6	536	299	150	157
三 重	三	42,814	30.6	12,341	11,702	14,916	3,855	738	0.5	439	196	103	132
	重	83,104	26.2	31,888	14,196	34,608	2,412	2,761	0.9	1,596	821	344	294
	阪	308,726	26.4	122,188	73,963	96,633	15,942	8,071	0.7	4,879	2,259	933	911
	庫	199,454	32.2	61,687	57,367	68,142	12,258	5,683	0.9	3,302	1,688	693	502
歌 山	良	53,385	34.7	14,756	17,786	16,788	4,055	1,035	0.7	636	277	122	116
	山	38,760	33.7	11,807	15,016	8,864	3,073	1,053	0.9	625	303	125	104
	取	17,906	34.7	6,688	5,124	4,781	1,313	448	0.9	253	140	55	48
	根	18,191	34.7	7,526	4,194	5,454	1,017	323	0.6	181	108	34	43
島 岡	山	57,088	31.1	20,229	15,247	17,451	4,161	1,292	0.7	733	371	188	188
	島	84,294	30.7	29,718	20,609	29,130	4,837	2,085	0.8	1,204	604	277	203
	口	40,310	33.4	13,631	12,949	10,916	2,814	1,205	1.0	660	362	183	104
	徳	28,661	37.6	9,353	10,647	7,289	1,372	817	1.1	495	224	98	35
香 川	香	29,383	32.3	9,150	9,144	9,266	1,823	782	0.9	456	220	106	56
	媛	51,102	36.7	17,680	17,928	12,301	3,193	1,479	1.1	788	507	184	140
	知	29,295	37.1	10,549	10,277	6,429	2,040	865	1.1	479	275	111	46
	福	185,830	31.6	66,012	60,793	46,906	12,119	3,937	0.7	2,205	1,187	545	519
佐 賀	賀	24,548	29.8	8,487	7,797	6,453	1,811	537	0.7	323	151	63	73
	長	43,464	30.5	18,759	13,132	9,571	2,002	786	0.6	468	223	95	113
	熊	62,168	32.6	21,395	22,646	13,433	4,694	1,045	0.5	594	297	154	211
	本	37,941	35.4	13,336	12,818	8,970	2,817	611	0.6	372	167	72	84
大 分	宮	38,658	34.6	14,080	14,073	8,148	2,357	684	0.6	389	216	79	110
	分	60,782	38.1	22,317	23,750	10,736	3,979	1,130	0.7	651	331	148	144
	鹿	84,208	38.4	23,195	43,121	11,785	6,107	1,319	0.6	714	417	188	257

注. 保険料免除・猶予被保険者数は、集計時点における月末時点の集計値である。

(令和2年7月収納分)

国民年金保険料収納済歳入額		
保険料収納済歳入額		
	現年度保険料	過年度保険料
千円	千円	千円
86,965,208	81,961,340	5,003,868

第9表 国民年金 都道府県別年金受給権者状況 (総計)
(月末現在)

都道府県別	合 計		老 齢 年 金 ・ 25 年 以 上							通 算 老 齢 年 金 ・ 25 年 未 満							障 害 年 金		遺 族 年 金																		
			件 数					年金額	件 数				年金額																								
	件数	年金額	合 計	5 年 年 金 以 外			5 年年金		合計	(再掲)基礎のみ・旧国年				件数	年金額																						
				(再掲)基礎のみ・旧国年																																	
				繰上げ	本 来	繰下げ				繰上げ	本 来	繰下げ																									
千円																			千円																		
令和 2 年 2 月	36,258,158	24,339,546,294	32,966,016	32,951,960	2,041,119	4,630,758	109,304	14,056	22,125,148,957	945,205	126,356	323,614	566	216,844,455	2,118,710	1,825,196,833	228,227	172,356,049																			
3 月	36,287,379	24,367,019,516	32,992,112	32,978,067	2,027,567	4,625,572	109,701	14,045	22,149,443,036	944,179	124,259	320,866	593	216,677,776	2,120,724	1,826,900,355	230,364	173,998,350																			
4 月	36,301,815	24,428,226,889	33,033,300	33,019,268	2,013,637	4,621,900	110,254	14,032	22,229,123,416	944,301	122,108	318,036	628	217,260,347	2,121,639	1,828,604,466	202,575	153,238,661																			
5 月	36,341,610	24,460,293,877	33,072,221	33,058,192	2,004,765	4,618,303	110,440	14,029	22,260,481,781	944,323	122,194	316,246	639	217,371,353	2,121,458	1,828,405,010	203,608	154,035,733																			
6 月	36,344,097	24,469,204,710	33,074,300	33,060,277	1,989,954	4,611,764	110,662	14,023	22,267,731,396	941,929	118,437	312,927	666	216,927,327	2,122,056	1,828,842,916	205,812	155,703,071																			
7 月	36,356,701	24,486,975,581	33,080,446	33,066,563	1,973,019	4,603,796	111,024	13,883	22,279,325,247	940,705	115,781	309,654	712	216,796,240	2,126,838	1,832,953,878	208,712	157,900,215																			
北 海 道	1,706,032	1,130,585,025	1,530,755	1,530,346	47,242	278,863	5,767	409	1,012,572,562	49,386	3,562	16,468	38	11,328,271	116,930	99,946,774	8,961	6,737,418																			
	437,662	282,525,525	392,981	392,848	47,687	54,338	1,087	133	251,563,901	11,770	1,450	3,352	18	2,680,152	30,031	26,280,152	2,880	2,072,779																			
	428,937	295,404,833	390,308	390,187	38,135	61,328	1,464	121	266,140,492	6,491	1,484	2,446	8	1,454,572	29,105	25,587,445	3,033	2,222,325																			
	664,032	446,638,211	607,711	607,603	61,773	75,926	1,786	108	406,546,344	12,793	2,247	4,080	9	2,957,208	39,014	33,709,676	4,514	3,424,983																			
	375,489	250,523,252	345,350	345,300	39,537	46,099	898	50	229,001,991	6,791	1,529	2,356	6	1,523,884	21,314	18,491,301	2,034	1,506,075																			
山 形 県	379,486	260,211,292	349,481	349,367	43,018	38,383	947	114	238,467,102	6,095	2,157	2,434	8	1,306,797	21,771	18,841,121	2,139	1,596,272																			
	604,745	408,140,076	552,639	552,639	60,782	63,510	1,192	190	372,046,597	12,681	2,588	3,932	16	2,808,485	35,296	30,343,135	3,939	2,941,859																			
	850,434	569,090,308	782,679	782,477	94,167	99,613	2,598	202	523,729,666	20,329	2,579	5,904	37	4,804,639	42,271	36,715,843	5,155	3,840,159																			
	577,835	388,021,426	527,981	527,840	59,748	59,109	1,508	141	354,153,503	14,098	2,242	3,883	23	3,210,507	32,210	27,966,032	3,546	2,691,384																			
	595,994	409,475,470	547,711	547,489	46,452	63,889	1,706	222	375,145,097	12,094	2,347	3,545	1	2,817,884	32,619	28,828,829	3,570	2,683,660																			
埼 玉 県	1,936,053	1,290,028,898	1,783,294	1,782,722	117,160	205,215	5,112	572	1,190,618,595	48,967	4,576	12,687	45	11,650,430	92,765	79,218,862	11,027	8,541,011																			
	1,718,738	1,154,282,519	1,580,538	1,579,918	109,728	119,788	5,512	620	1,061,763,535	41,510	4,015	12,331	33	9,944,167	87,497	75,481,824	9,193	7,092,993																			
	3,086,040	2,029,547,469	2,788,939	2,785,834	132,846	149,759	16,866	3,105	1,842,893,388	108,882	7,188	35,609	106	26,300,645	171,150	147,122,520	17,069	13,230,915																			
	2,316,419	1,556,990,900	2,114,714	2,114,159	88,460	290,349	8,047	555	1,423,600,048	63,043	5,588	19,184	44	15,326,728	126,271	108,457,213	12,391	9,606,911																			
	747,089	523,395,327	687,274	687,143	54,310	75,972	1,821	131	480,193,164	11,770	3,772	4,369	4	2,569,149	43,728	37,368,477	4,317	3,264,537																			
富 山 県	346,876	248,280,505	320,550	320,482	13,468	35,775	864	68	229,748,101	6,264	1,724	2,717	1	1,453,673	18,169	15,637,116	1,893	1,441,614																			
	346,140	243,887,617	315,834	315,729	12,376	37,376	825	105	222,507,819	7,053	1,151	2,863	4	1,685,071	21,202	18,163,021	2,051	1,531,706																			
	242,655	171,259,147	222,085	221,941	12,362	22,590	429	144	157,247,307	5,403	1,582	1,978	2	1,199,611	13,728	11,731,423	1,439	1,080,806																			
	259,018	173,225,922	237,143	237,051	28,811	27,411	696	92	158,050,208	5,547	1,214	1,709	13	1,274,488	14,864	12,802,996	1,464	1,098,230																			
	686,362	463,849,927	625,520	625,304	34,718	71,426	1,563	216	440,527,932	13,523	3,682	6,251	3	3,048,174	43,555	37,434,200	3,764	2,839,622																			
岐 阜 県	618,011	430,419,728	570,820	570,752	36,426	76,940	1,616	68	397,204,918	11,047	1,965	4,278	7	2,494,608	32,406	27,933,257	3,738	2,786,946																			
	1,132,584	786,017,369	1,043,448	1,043,085	64,371	111,968	2,803	363	724,139,721	21,692	4,653	8,026	13	4,908,742	61,159	52,240,028	6,285	4,728,878																			
	1,921,447	1,309,715,472	1,770,285	1,769,936	84,312	229,183	6,495	349	1,206,049,904	38,834	4,752	12,451	20	8,846,622	100,287	85,707,604	12,041	9,111,342																			
	547,026	382,543,009	501,949	501,893	23,929	73,906	1,178	56	350,602,400	10,473	1,603	4,481	2	2,439,844	31,594	27,254,040	3,010	2,246,725																			
	385,833	269,108,380	354,541	354,435	20,065	37,518	694	106	246,524,532	6,390	1,667	2,551	3	1,443,369	22,307	19,194,972	2,595	1,945,508																			
京 都 府	748,851	495,407,963	679,893	679,621	30,978	104,280	2,813	272	449,429,663	20,550	2,113	7,380	29	4,709,717	44,631	38,384,274	3,777	2,884,309																			
	2,360,391	1,526,696,058	2,116,695	2,115,829	83,640	294,120	7,382	866	1,373,291,980	87,345	6,179	22,695	50	19,401,858	143,411	124,079,046	12,940	9,923,174																			
	1,587,363	1,064,013,341	1,450,557	1,450,076	59,715	212,176	5,264	481	974,400,860	43,040	5,066	14,337	24	9,678,752	85,073	73,039,571	8,693	6,624,158																			
	428,001	286,482,809	393,268	393,011	29,057	69,469	1,617	257	262,731,615	9,518	1,570	3,346	16	2,109,704	23,114	20,041,272	2,101	1,600,219																			
	320,624	210,287,718	290,020	289,694	29,842	52,421	976	326	189,189,941	8,084	1,469	2,619	4	1,765,002	20,721	18,006,288	1,799	1,326,488																			
鳥 取 県	184,464	128,728,760	167,630	167,590	8,626	20,493	317	40	117,151,439	4,273	913	1,887	-	950,609	11,521	9,848,480	1,040	778,232																			
	239,427	169,426,419	218,082	218,019	11,451	28,092	463	63	154,010,632	4,665	1,066	2,336	2	1,094,694	15,344	13,343,284	1,336	977,809																			
	587,274	411,986,147	535,245	534,949	15,175	71,409	1,257	296	376,515,179	14,586	1,999	6,880	7	3,333,581	34,389	29,834,377	3,054	2,303,010																			
	839,944	581,947,044	767,025	766,825	16,861	104,090	1,784	200	533,110,809	20,882	2,228	9,422	5	4,869,568	47,557	40,565,528	4,480	3,401,140																			
	476,632	332,054,266	439,253	439,151	11,838	69,196	838	102	305,749,186	9,532	1,117	4,647	2	2,237,119	25,606	22,377,085	2,241	1,690,875																			
徳 島 県	249,394	166,130,191	224,237	224,042	16,340	31,963	584	195	149,312,775	7,797	1,315	2,406	3	1,681,964	16,221	14,296,519	1,139	838,933																			
	312,526	129,611,610	286,740	286,528	7,644	42,201	711	212	202,147,498	7,286	989	3,699	2	1,663,557	16,843	14,565,232	1,657	1,235,323																			
	462,527	314,301,533	417,755	417,563	24,297	63,533	1,113	192	283,178,840	10,969	2,079	6,880	3	2,364,718	31,226	26,844,622	2,577	1,914,352																			
	253,236	166,100,424	226,749	226,617	12,261	38,473	724	132	149,048,209	8,576	1,037	3,014	10	1,903,192	16,634	14,206,707	1,277	942,317																			
	1,431,259	946,687,689	1,283,164	1,282,684	47,335	186,960	3,658	480	849,048,118	45,919	3,900	14,679	25	10,369,021	93,616	80,840,112	8,560	6,430,438																			
佐 賀 県	258,672	179,677,602	233,818	233,698	18,138	34,241	789	120	162,138,932	5,715																											

第9表(続) 国民年金 都道府県別年金受給権者状況 (総計)
(新規裁定)

都道府県別	合 計		老 齢 年 金 ・ 25 年 以 上						通 算 老 齢 年 金 ・ 25 年 未 満						障 害 年 金		遺 族 年 金	
			件 数				5 年年金	年金額	件 数				年金額					
	件数	年金額	合 計	5 年 年 金 以 外					合計	(再 掲) 基 礎 の み ・ 旧 国 年				件数	年金額			
				(再 掲) 基 礎 の み ・ 旧 国 年	繰上げ	本 来				繰下げ	(再 掲) 基 礎 の み ・ 旧 国 年	繰上げ				本 来	繰下げ	
	千円							千円					千円		千円		千円	
令和 2 年 2 月	36,364	23,763,142	23,174	23,174	616	11,869	516	-	15,223,494	3,749	63	994	22	794,957	6,906	5,891,089	2,535	1,853,601
3 月	34,950	22,854,698	21,986	21,986	614	10,435	732	-	14,413,254	3,686	71	956	30	785,138	6,825	5,821,900	2,453	1,834,406
4 月	42,499	27,153,158	28,466	28,466	892	12,472	913	-	18,599,600	4,824	93	1,161	39	1,041,098	6,121	5,241,644	3,088	2,270,816
5 月	22,073	14,085,494	15,141	15,141	504	6,736	439	-	9,869,285	2,371	36	573	13	509,929	3,191	2,697,108	1,370	1,009,172
6 月	34,271	22,314,371	22,479	22,479	712	10,258	585	-	14,615,178	3,247	52	759	32	714,103	6,082	5,158,022	2,463	1,827,068
7 月	45,193	29,649,366	26,559	26,559	839	11,181	835	-	17,188,212	4,847	65	1,079	50	1,070,586	10,577	9,009,212	3,210	2,381,357
北 海 道	2,259	1,485,324	1,406	1,406	32	612	46	-	921,115	231	2	50	3	48,798	486	417,705	136	97,707
青 森 県	605	381,851	365	365	10	160	4	-	227,271	79	4	27	1	17,303	133	115,256	28	22,020
岩 手 県	463	321,781	321	321	21	124	7	-	212,833	14	-	8	-	2,888	93	79,217	35	26,843
宮 城 県	869	562,338	588	588	25	200	14	-	375,089	80	1	17	-	19,238	151	128,355	50	39,657
秋 田 県	381	255,624	263	263	18	98	9	-	169,521	21	-	7	1	5,221	88	73,370	9	7,512
山 形 県	429	299,057	284	284	15	107	6	-	187,810	16	-	7	-	3,883	92	79,662	37	27,702
福 島 県	787	522,201	484	484	17	161	14	-	319,722	73	2	21	1	14,826	170	142,380	60	45,274
茨 城 県	1,171	758,829	711	711	33	327	26	-	472,636	149	-	48	3	35,432	228	191,468	83	59,293
栃 木 県	727	469,161	448	448	26	170	12	-	288,084	80	1	16	2	16,860	150	129,043	49	35,174
群 馬 県	690	468,205	429	429	16	192	10	-	284,458	55	-	6	-	12,871	154	132,020	52	38,857
埼 玉 県	2,562	1,684,564	1,531	1,531	42	719	41	-	1,014,784	313	1	60	4	74,573	550	471,576	168	123,631
千 葉 県	2,420	1,604,503	1,573	1,573	66	722	53	-	1,048,761	244	3	39	2	52,497	480	411,567	123	91,678
東 京 都	4,464	2,811,371	2,626	2,626	52	996	125	-	1,689,795	678	9	159	8	157,763	885	750,882	275	212,931
神 奈 川 県	2,941	1,959,163	1,673	1,673	43	694	62	-	1,099,936	329	2	60	3	79,321	699	593,281	240	186,624
新 潟 県	806	560,968	488	488	12	185	15	-	321,810	41	1	12	-	9,810	200	168,564	77	60,783
富 山 県	285	203,606	145	145	3	69	5	-	99,799	18	-	5	-	3,353	103	86,025	19	14,430
石 川 県	426	297,995	259	259	4	123	9	-	177,057	30	1	9	1	7,658	107	91,917	30	21,363
福 井 県	227	158,502	134	134	5	64	4	-	89,279	16	-	4	-	3,737	62	53,300	15	12,186
山 梨 県	345	231,573	207	207	9	90	6	-	135,901	35	2	6	1	8,738	69	61,128	34	25,806
長 野 県	658	456,414	361	361	10	157	5	-	235,287	42	-	7	1	9,646	203	174,171	52	37,310
岐 阜 県	659	447,687	394	394	20	190	15	-	260,219	48	1	10	1	10,777	171	142,623	46	34,068
静 岡 県	1,237	833,234	741	741	26	282	21	-	483,144	102	-	16	-	24,020	304	259,619	90	66,451
愛 知 県	2,444	1,677,349	1,364	1,364	49	614	46	-	896,808	186	4	39	1	40,750	662	567,974	232	171,818
三 重 県	566	393,999	331	331	6	178	9	-	217,667	28	1	11	1	6,265	163	137,746	44	32,322
滋 賀 県	431	292,288	261	261	8	106	3	-	169,382	23	-	7	-	3,612	123	102,502	24	16,791
京 都 府	1,040	677,682	626	626	15	251	31	-	399,805	109	1	26	1	24,068	225	191,467	80	62,343
大 阪 府	3,112	1,904,821	1,564	1,564	33	671	48	-	977,359	583	7	118	3	119,900	783	672,950	182	134,613
兵 庫 県	1,900	1,255,821	1,103	1,103	30	490	42	-	715,710	194	3	47	-	41,582	462	392,710	141	105,819
奈 良 県	525	348,653	298	298	13	157	13	-	196,163	56	2	14	1	11,630	135	114,629	36	26,231
和 歌 山 県	390	256,955	249	249	15	111	6	-	163,452	32	2	6	-	5,930	86	71,534	23	16,039
鳥 取 県	202	135,259	118	118	1	36	2	-	74,038	12	-	1	-	2,699	57	47,352	15	11,170
島 根 県	198	140,211	113	113	5	42	5	-	78,324	12	1	1	-	2,279	62	51,124	11	8,484
岡 山 県	626	427,447	330	330	10	149	7	-	212,864	47	-	9	-	10,144	187	157,021	62	47,418
広 島 県	934	638,296	545	545	11	271	17	-	364,425	73	-	14	-	15,549	243	207,848	73	50,474
山 口 県	465	310,848	288	288	5	123	7	-	184,559	32	1	10	-	6,847	114	97,060	31	22,383
徳 島 県	311	195,023	190	190	7	78	5	-	120,329	39	1	7	-	8,760	56	46,990	26	18,943
香 川 県	332	222,820	192	192	7	75	3	-	121,410	20	-	2	-	4,345	82	70,693	38	26,371
愛 媛 県	519	359,286	283	283	7	126	5	-	185,388	40	-	11	1	7,821	148	127,252	48	38,826
高 知 県	287	173,335	178	178	12	75	3	-	111,553	41	1	12	4	8,037	60	49,560	8	4,185
福 岡 県	1,768	1,138,988	992	992	31	424	32	-	609,599	190	3	47	1	38,778	474	407,330	112	83,280
佐 賀 県	306	209,895	168	168	3	55	7	-	110,661	28	1	7	-	6,726	90	78,296	20	14,211
長 崎 県	485	315,822	284	284	9	132	7	-	182,483	44	-	13	1	8,457	117	98,139	40	26,744
熊 本 県	695	466,413	401	401	15	159	11	-	257,644	56	1	13	-	12,636	188	158,236	50	37,896
大 分 県	412	263,291	235	235	8	96	1	-	145,266	43	1	9	-	8,621	105	87,709	29	21,696
宮 崎 県	424	262,711	252	252	12	86	2	-	154,140	50	-	18	-	10,858	89	74,839	33	22,875
鹿 児 島 県	619	393,062	334	334	6	107	4	-	200,920	65	-	15	1	13,632	167	139,748	53	38,763
沖 縄 県	728	389,770	397	397	15	123	10	-	215,759	139	5	23	3	28,889	119	103,586	73	41,535
そ の 他	63	25,370	32	32	1	4	-	-	8,193	11	-	5	-	2,560	2	*	18	12,829

第9表(続) 国民年金 都道府県別年金受給権者状況 (総計)
(失 権)

都道府県別	合 計		老 齢 年 金 ・ 25 年 以 上							通 算 老 齢 年 金 ・ 25 年 未 満							障 害 年 金		遺 族 年 金																				
			件 数					年金額	件 数			年金額																											
	件数	年金額	合 計	5 年 年 金 以 外			5 年年金		合計	(再 掲) 基 礎 の み ・ 旧 国 年			件数	年金額																									
				(再 掲) 基 礎 の み ・ 旧 国 年																																			
				繰上げ	本 来	繰下げ				繰上げ	本 来				繰下げ																								
千円																				千円																			
令和 2 年 2 月	108,462	67,891,524	95,055	95,043	14,233	15,582	319	12	61,126,398	7,492	2,334	3,854	1	1,694,066	5,521	4,844,052	394	227,008																					
3 月	106,216	66,496,328	93,042	93,031	13,138	15,415	317	11	59,855,905	7,403	2,194	3,744	2	1,680,330	5,408	4,742,123	363	217,971																					
4 月	134,459	85,858,396	97,375	97,362	13,732	15,956	324	13	62,723,929	7,842	2,250	4,071	2	1,770,443	5,550	4,931,557	23,592	16,432,868																					
5 月	69,753	43,625,774	60,881	60,878	8,664	10,128	244	3	39,099,994	4,852	1,360	2,416	2	1,099,629	3,600	3,162,225	420	263,927																					
6 月	116,631	73,185,943	102,205	102,199	14,378	16,523	367	6	65,937,529	8,184	2,392	4,118	2	1,861,937	5,861	5,143,108	381	243,369																					
7 月	122,455	75,486,956	106,692	106,552	16,936	18,162	418	140	67,497,897	8,748	2,751	4,378	3	1,954,056	6,533	5,737,352	482	297,650																					
北 海 道	5,162	3,183,414	4,451	4,450	328	1,051	23	1	2,805,061	363	73	198	-	80,987	324	283,802	24	13,565																					
	1,489	869,424	1,318	1,316	355	188	5	2	770,440	74	25	29	-	15,296	89	78,872	8	4,815																					
	2,330	1,401,754	2,066	2,062	533	414	12	4	1,260,403	132	51	63	-	26,173	124	111,405	8	3,772																					
	2,709	1,599,354	2,375	2,371	662	336	9	4	1,426,742	178	83	75	-	38,053	144	127,616	12	6,942																					
	1,358	830,065	1,204	1,203	300	181	1	1	738,731	67	29	30	-	15,293	83	72,997	4	3,046																					
山 形 県	1,298	798,395	1,143	1,142	325	129	6	1	713,552	76	46	23	1	16,496	71	63,069	8	5,277																					
	2,418	1,424,848	2,087	2,083	633	295	10	4	1,249,001	174	86	66	-	36,446	148	133,896	9	5,506																					
	3,396	2,019,692	2,970	2,960	868	418	6	10	1,797,776	232	80	97	1	52,802	185	163,968	9	5,146																					
	1,988	1,202,672	1,752	1,752	470	248	7	-	1,073,840	118	49	48	-	27,526	107	95,346	11	5,961																					
	1,916	1,209,083	1,683	1,683	322	223	2	-	1,083,100	117	52	48	-	26,661	108	95,371	8	3,951																					
埼 玉 県	5,759	3,597,200	5,131	5,130	748	693	13	1	3,275,755	342	92	148	1	79,046	261	225,899	25	16,500																					
	5,559	3,469,027	4,978	4,978	795	756	22	-	3,165,883	316	100	145	-	74,109	250	219,921	15	9,114																					
	11,203	6,893,438	9,741	9,720	1,043	1,989	73	21	6,199,801	907	162	524	-	214,870	517	455,479	38	23,288																					
	6,710	4,192,606	5,916	5,913	537	980	27	3	3,820,371	492	120	270	-	117,417	271	235,636	31	19,181																					
	2,617	1,653,589	2,300	2,300	480	271	5	-	1,497,120	179	89	79	-	36,902	129	113,241	9	6,326																					
富 山 県	1,030	668,105	878	878	106	130	2	-	598,817	94	51	37	-	19,352	49	44,428	9	5,508																					
	1,052	682,079	920	920	104	130	3	-	615,775	72	26	39	-	17,117	53	45,241	7	3,946																					
	1,009	618,910	860	855	177	118	3	5	555,122	96	52	39	-	19,451	48	40,967	5	3,369																					
	958	565,207	823	821	260	96	3	2	493,545	70	30	32	-	15,311	62	54,766	3	1,584																					
	2,339	1,471,351	2,022	2,018	359	323	9	4	1,326,007	199	83	96	-	41,911	113	100,199	5	3,234																					
岐 阜 県	1,959	1,262,983	1,737	1,737	266	246	4	-	1,154,767	125	36	70	-	28,356	83	72,594	14	7,266																					
	4,120	2,548,234	3,619	3,613	675	456	11	6	2,309,170	300	131	136	-	69,285	184	158,410	17	11,368																					
	6,760	4,212,707	5,970	5,961	739	898	31	9	3,820,896	438	147	208	-	94,832	327	282,090	25	14,889																					
	1,629	1,050,024	1,459	1,458	196	254	2	1	960,004	88	29	48	-	20,097	71	61,834	11	8,089																					
	1,272	776,818	1,101	1,098	218	155	3	3	693,786	101	47	47	-	22,059	69	60,470	1	*																					
京 大 兵 奈 和 歌 山 県	2,292	1,418,570	1,990	1,990	195	347	11	-	1,265,707	168	56	88	-	37,402	127	110,881	7	4,579																					
	7,599	4,615,204	6,605	6,598	577	965	21	7	4,111,453	557	104	263	-	126,720	408	358,494	29	18,538																					
	5,274	3,296,519	4,578	4,576	443	779	20	2	2,954,610	397	128	191	-	85,619	284	247,276	15	9,015																					
	1,542	915,891	1,355	1,351	298	253	6	4	821,573	108	46	48	-	23,861	78	70,032	1	*																					
	1,331	772,099	1,155	1,150	307	220	1	5	686,253	100	47	41	-	19,834	70	62,180	6	3,832																					
鳥 取 県	573	359,505	487	487	74	74	2	-	319,163	53	18	27	-	11,234	33	29,108	-	-																					
	777	510,048	670	669	102	128	6	1	450,468	53	25	25	-	12,353	52	46,001	2	*																					
	1,917	1,235,439	1,643	1,642	205	341	1	1	1,105,734	172	41	109	-	40,680	96	84,946	6	4,079																					
	2,426	1,549,659	2,096	2,094	155	382	6	2	1,404,811	215	39	145	-	47,444	106	91,090	9	6,315																					
	1,402	892,174	1,189	1,189	97	246	1	-	783,549	115	23	78	-	25,635	89	77,048	9	5,942																					
徳 香 愛 高 福 岡 県	980	573,474	833	831	200	126	3	2	501,542	82	29	44	-	14,215	63	56,633	2	*																					
	1,108	719,313	943	942	72	236	3	1	637,035	97	18	74	-	22,321	66	59,038	2	*																					
	1,766	1,068,689	1,508	1,503	251	263	6	5	939,353	140	65	63	-	25,852	112	99,745	6	3,740																					
	986	577,728	825	819	170	189	1	6	488,906	82	28	44	-	18,553	76	68,275	3	1,994																					
	4,242	2,614,855	3,615	3,613	348	713	9	2	2,295,317	346	76	188	-	76,483	264	230,450	17	12,605																					
佐 長 熊 大 宮 崎 県	870	543,311	740	740	154	153	2	-	478,391	73	33	32	-	16,667	52	45,383	5	2,871																					
	1,494	882,561	1,301	1,297	267	271	5	4	783,683	101	29	51	-	22,395	80	70,351	12	6,132																					
	1,917	1,161,671	1,624	1,620	410	320	8	4	1,009,332	157	62	78	-	36,005	129	111,989	7	4,345																					
	1,285	753,576	1,101	1,098	251	203	2	3	666,923	111	48	50	-	24,881	69	59,140	4	2,632																					
	1,243	780,413	1,027	1,022	155	251	3	5	650,184	91	18	52	-	20,961	118	105,002	7	4,267																					
鹿 沖 縄 県	1,783	1,115,281	1,504	1,501	331	273	7	3	946,668	114	41	59	-	24,538	161	141,564	4	2,512																					
	1,561	911,197	1,353	1,352	373	442	2	1	773,136	65	8	32	-	14,401	130	115,208	13	8,452																					
	47	18,796	46	46	2	9	-	-	18,643	1	-	1	-	*	-	-	-	-																					

第9表(続) 国民年金 都道府県別年金受給権者状況 (旧法拠出制年金)
(月末現在)

(新規裁定)

都道府県別	合 計		老 齢 年 金		通 算 老 齢 年 金		障 害 年 金		遺 族 年 金		合 計		老 齢 年 金		通 算 老 齢 年 金		障 害 年 金		遺 族 年 金	
	件 数	年 金 額	件 数	年 金 額	件 数	年 金 額	件 数	年 金 額	件 数	年 金 額	件 数	年 金 額	件 数	年 金 額	件 数	年 金 額	件 数	年 金 額	件 数	年 金 額
	千円		千円		千円		千円		千円		千円		千円		千円		千円		千円	
令和 2 年	867,581	352,631,831	472,059	230,981,026	336,262	77,064,486	43,037	37,600,067	16,223	6,986,252	200	62,839	2	*	67	9,842	-	-	131	51,827
2月	854,302	347,378,042	464,512	227,267,504	330,935	75,855,384	42,709	37,314,444	16,146	6,940,711	218	60,919	1	*	81	11,334	1	*	135	48,405
3月	840,375	342,671,576	456,712	223,944,281	325,229	74,741,512	42,345	37,070,946	16,089	6,914,838	236	73,870	2	*	55	6,784	-	-	179	66,096
4月	831,952	339,308,421	451,967	221,591,427	321,881	73,976,084	42,140	36,890,480	15,964	6,850,430	136	37,472	1	*	52	8,712	-	-	83	28,360
5月	817,864	333,758,156	444,053	217,672,181	316,043	72,648,492	41,806	36,597,538	15,962	6,839,946	219	66,810	-	-	70	9,545	-	-	149	57,265
6月	799,372	326,309,993	432,521	212,140,537	309,588	71,202,089	41,290	36,142,588	15,973	6,824,778	304	92,389	6	2,813	77	9,177	-	-	221	80,399
7月																				
北 海 道	35,307	15,742,874	18,386	9,940,035	13,657	3,308,618	2,443	2,127,651	821	366,570	13	4,352	-	-	4	260	-	-	9	4,093
青 森 県	9,556	3,908,630	5,699	2,421,192	2,538	534,737	845	762,158	474	190,544	4	1,085	-	-	2	*	-	-	2	*
岩 手 県	11,298	4,831,367	6,703	3,040,092	3,170	685,412	1,067	951,163	358	154,700	5	1,294	-	-	1	*	-	-	4	1,239
宮 城 県	13,541	5,441,404	7,693	3,477,225	4,576	995,959	931	818,440	341	149,781	1	*	-	-	-	-	-	-	1	*
秋 田 県	9,120	3,636,795	5,310	2,342,352	2,930	641,064	608	533,315	272	120,064	1	*	-	-	-	-	-	-	1	*
山 形 県	11,792	4,582,552	6,672	2,981,942	4,140	837,962	747	657,996	233	104,652	4	1,723	-	-	-	-	-	-	4	1,723
福 島 県	15,789	6,317,292	9,377	4,228,961	4,990	1,009,245	1,020	901,886	402	177,200	5	1,709	1	*	1	*	-	-	3	908
茨 城 県	17,062	6,864,798	10,711	4,790,553	4,997	1,117,591	827	728,017	527	228,636	14	4,917	-	-	3	280	-	-	11	4,636
栃 木 県	13,830	5,451,814	8,712	3,837,582	4,096	845,261	721	634,770	301	134,201	6	1,776	-	-	1	*	-	-	5	1,656
群 馬 県	13,117	5,283,091	7,463	3,483,257	4,613	999,459	729	664,054	312	136,321	4	1,537	-	-	-	-	-	-	4	1,537
埼 千 東 奈 新	26,601	10,232,295	14,397	6,625,404	10,472	2,360,706	1,150	997,674	582	248,510	14	3,594	-	-	4	187	-	-	10	3,407
玉 葉 京 川 湯	26,901	10,692,909	14,893	7,015,528	10,246	2,412,116	1,111	979,724	651	285,541	9	2,603	-	-	2	*	-	-	7	2,315
72,424	30,885,033	40,744	21,046,869	28,002	7,083,431	2,648	2,328,128	1,030	426,606	17	5,614	-	-	3	674	-	-	14	4,940	
33,147	12,905,545	14,507	7,439,990	16,898	4,196,908	1,171	1,030,867	571	237,780	5	2,040	-	-	1	*	-	-	4	1,988	
19,466	7,569,899	10,426	4,750,593	7,360	1,527,165	1,283	1,112,359	397	179,781	4	1,140	-	-	2	*	-	-	2	*	
富 山 県	9,306	3,597,888	4,518	2,177,775	4,178	945,262	465	411,174	145	63,677	3	895	-	-	1	*	-	-	2	*
石 川 県	8,449	3,567,924	4,229	2,163,707	3,442	806,730	574	508,300	204	89,187	3	1,456	-	-	-	-	-	-	3	1,456
福 井 県	7,821	2,890,899	4,126	1,877,707	3,264	694,592	312	266,560	119	52,039	-	-	-	-	-	-	-	-	-	-
山 梨 県	7,691	3,078,966	4,926	2,227,117	2,265	490,920	336	292,356	164	68,573	2	*	-	-	-	-	-	-	2	*
21,957	8,700,565	11,362	5,566,216	9,173	2,009,084	1,178	1,019,982	244	105,284	10	2,780	-	-	4	477	-	-	6	2,303	
岐 阜 県	12,947	5,266,903	6,574	3,300,643	5,276	1,173,483	729	633,959	368	158,819	7	2,097	-	-	4	840	-	-	3	1,257
静 岡 県	26,370	10,202,737	13,834	6,605,170	10,758	2,302,500	1,224	1,047,703	554	247,364	8	2,625	-	-	3	671	-	-	5	1,953
愛 知 県	29,257	11,387,123	14,212	7,066,513	12,870	2,879,508	1,190	1,013,279	985	427,823	17	6,181	-	-	5	1,010	-	-	12	5,171
重 慶 県	11,284	4,620,029	5,563	2,918,139	4,968	1,163,333	499	427,785	254	110,772	4	1,252	-	-	1	*	-	-	3	1,042
8,897	3,389,442	4,546	2,155,564	3,813	852,747	359	303,915	179	77,215	5	1,845	-	-	1	*	-	-	4	1,767	
京 都 府	15,700	6,552,342	7,668	4,020,047	6,899	1,662,836	901	774,078	232	95,380	6	1,538	-	-	2	*	-	-	4	1,373
大 阪 府	37,435	14,625,790	18,753	9,192,500	16,403	3,751,729	1,620	1,422,723	659	258,838	20	5,360	1	*	5	359	-	-	14	4,601
兵 庫 県	30,821	12,052,026	14,681	7,441,283	14,507	3,432,616	1,135	971,262	498	206,865	12	3,550	1	*	5	994	-	-	6	1,990
和 歌 山 県	9,739	3,883,470	5,668	2,645,477	3,461	775,386	446	395,931	164	66,676	7	2,190	-	-	-	-	-	-	7	2,190
10,399	4,256,047	6,682	2,997,577	2,874	610,545	619	551,548	224	96,377	4	1,465	-	-	-	-	-	-	4	1,465	
鳥 取 県	5,547	2,183,915	2,671	1,390,223	2,574	561,523	220	195,620	82	36,549	4	1,729	1	*	-	-	-	-	3	1,329
島 根 県	7,890	3,341,261	4,229	2,189,186	3,133	732,893	408	364,663	120	54,519	2	*	-	-	-	-	-	-	2	*
山 梨 県	17,568	7,311,973	8,624	4,634,403	7,881	1,813,028	891	792,282	172	72,260	5	1,593	-	-	1	*	-	-	4	1,505
広 島 県	19,607	8,073,383	8,713	4,935,373	9,820	2,347,058	808	679,581	266	111,371	9	1,864	1	*	5	463	-	-	3	1,000
山 口 県	11,123	4,881,096	5,504	3,124,501	4,933	1,220,031	534	473,544	152	63,020	6	848	-	-	2	*	-	-	4	687
徳 島 県	7,619	2,891,878	4,293	1,923,285	2,808	554,278	408	367,985	110	46,330	4	1,217	1	*	1	*	-	-	2	*
香 川 県	10,079	4,272,124	5,298	2,875,536	4,214	965,280	417	368,181	150	63,127	4	1,206	-	-	-	-	-	-	4	1,206
愛 媛 県	12,969	5,162,618	7,044	3,429,230	5,018	1,050,525	645	572,234	262	110,628	4	766	-	-	2	*	-	-	2	*
高 知 県	8,584	3,566,219	4,987	2,474,259	3,038	673,652	426	365,640	133	52,668	4	1,002	-	-	1	*	-	-	3	940
福 岡 県	30,380	12,489,268	15,546	7,949,157	12,792	3,019,862	1,491	1,295,561	551	224,688	11	2,098	-	-	4	556	-	-	7	1,542
佐 賀 県	7,599	3,172,709	4,289	2,107,951	2,666	601,388	418	362,318	226	101,052	7	2,306	-	-	2	*	-	-	5	2,025
長 崎 県	13,024	5,374,167	7,747	3,654,817	4,278	978,164	684	606,599	315	134,588	5	2,344	-	-	-	-	-	-	5	2,344
熊 本 県	18,270	7,788,180	10,950	5,162,121	5,705	1,350,106	1,250	1,112,164	365	163,789	4	963	-	-	1	*	-	-	3	920
大 分 県	11,814	4,757,995	7,164	3,297,062	3,883	845,594	630	559,170	137	56,169	3	555	-	-	1	*	-	-	2	*
宮 崎 県	10,622	4,788,335	5,965	3,106,624	3,568	849,813	841	725,418	248	106,481	6	1,597	-	-	1	*	-	-	5	1,587
鹿 児 島 県	18,587	8,143,219	11,455	5,434,547	5,298	1,249,910	1,551	1,340,616	283	118,147	6	2,135	-	-	1	*	-	-	5	2,075
沖 縄 県	10,898	5,621,938	8,918	4,626,507	1,078	267,021	776	688,737	126	39,674	6	854	-	-	-	-	-	-	6	854
そ の 他	168	71,264	89	48,743	65	15,059	4	3,518	10	3,944	-	-	-	-	-	-	-	-	-	-

注. 7月末現在の老齢年金に含まれている5年年金の件数は 13,883 件である。

第9表(続) 国民年金 都道府県別年金受給権者状況 (旧法拠出制年金)
(失権)

都道府県別		合 計		老 齢 年 金		通 算 老 齢 年 金		障 害 年 金		遺 族 年 金	
		件 数	年 金 額	件 数	年 金 額	件 数	年 金 額	件 数	年 金 額	件 数	年 金 額
		千円		千円		千円		千円		千円	
令和 2 年	2 月	14,626	5,812,037	8,272	4,062,898	5,700	1,282,797	398	352,022	256	114,320
	3 月	13,588	5,348,657	7,581	3,729,848	5,456	1,228,980	338	295,452	213	94,377
	4 月	14,255	5,601,649	7,828	3,858,637	5,812	1,305,439	376	330,207	239	107,367
	5 月	8,602	3,411,463	4,763	2,358,048	3,421	776,059	208	183,650	210	93,706
	6 月	14,381	5,639,561	7,933	3,926,966	5,949	1,342,906	341	298,765	158	70,924
	7 月	18,929	7,616,252	11,595	5,581,696	6,590	1,466,968	532	471,020	212	96,567
北 海 道	森手城田	670	293,540	389	210,899	245	57,900	21	17,989	15	6,752
		214	85,241	157	64,525	40	7,289	12	11,180	5	2,247
		462	191,433	323	145,912	109	21,887	22	19,862	8	3,772
		504	194,755	329	145,006	152	32,123	17	14,924	6	2,702
		208	87,143	143	64,438	53	12,387	11	9,787	1	*
山 福 茨 栃 群	形島城木馬	226	86,320	147	63,725	69	14,780	7	6,456	3	1,359
		521	206,752	359	156,616	136	28,168	21	19,478	5	2,490
		581	229,495	396	176,027	160	34,567	19	16,267	6	2,634
		371	150,829	265	116,976	86	19,322	13	11,361	7	3,170
		265	103,720	151	69,362	96	21,431	10	8,976	8	3,951
埼 千 東 奈 新	玉葉京川潟	550	207,939	321	146,954	205	44,279	13	11,740	11	4,965
		645	256,948	407	192,045	218	50,344	13	11,360	7	3,199
		1,687	726,961	995	525,934	629	151,555	48	43,025	15	6,447
		702	261,366	319	159,645	358	85,531	12	10,340	13	5,850
		420	150,996	243	105,601	162	32,931	12	10,955	3	1,510
富 石 福 山 長	山川井梨野	183	64,228	87	39,783	87	17,689	6	5,285	3	1,471
		162	68,228	88	45,357	82	14,611	7	5,877	5	2,384
		248	91,097	156	68,397	65	17,062	6	5,116	1	*
		212	83,872	148	65,614	55	11,361	6	5,313	3	1,584
		484	186,774	296	138,952	174	36,154	12	10,777	2	*
岐 静 愛 三 滋	阜岡知重賀	269	106,636	152	73,729	102	22,890	8	6,866	7	3,151
		732	284,294	453	208,077	256	58,781	18	15,080	5	2,356
		937	364,304	569	270,087	341	73,545	20	17,679	7	2,993
		217	94,286	136	71,450	71	15,954	6	5,101	4	1,781
		257	100,291	162	76,656	90	19,520	5	4,115	-	-
京 大 兵 奈 和 歌	都阪庫良山	311	122,832	164	84,218	136	30,321	9	7,417	2	*
		759	300,590	406	203,671	321	73,498	21	18,427	11	4,994
		689	269,460	365	184,161	300	66,214	18	16,307	6	2,779
		291	111,286	195	87,006	94	20,134	4	3,720	1	*
		309	119,912	212	93,938	81	16,034	10	8,449	3	1,490
鳥 島 岡 瓜 山	取根山島口	94	34,579	50	25,215	43	8,386	1	*	-	-
		143	61,169	92	46,909	47	11,074	3	2,743	1	*
		386	162,817	236	124,580	145	34,521	4	3,344	1	*
		362	145,100	183	104,672	175	38,405	1	*	3	1,241
		209	84,301	100	55,439	99	22,410	5	4,306	5	2,146
徳 香 愛 高 福	島川嬢知岡	212	79,546	142	62,876	63	10,870	5	4,716	2	*
		226	101,720	125	70,951	89	20,450	10	9,400	2	*
		323	122,258	182	90,663	120	22,399	9	8,264	2	*
		249	104,580	177	83,977	65	14,873	6	5,298	1	*
		544	219,950	294	152,344	231	52,614	14	12,925	5	2,066
佐 長 熊 大 宮	賀崎本分崎	160	66,120	94	46,680	57	12,804	6	5,079	3	1,556
		266	108,212	184	85,738	74	16,706	5	4,299	3	1,468
		432	177,227	287	135,397	129	29,534	13	11,019	3	1,276
		282	107,547	184	82,200	92	20,967	4	3,536	2	*
		219	98,342	142	72,249	63	14,720	12	10,572	2	*
鹿 児 島 の 沖 縄 他		333	140,705	216	100,964	95	20,541	20	18,249	2	*
		403	200,549	364	186,081	30	7,434	7	6,280	2	*
		-	-	-	-	-	-	-	-	-	-

第9表(続) 国民年金 都道府県別年金受給権者状況 (基礎年金)
(月末現在)

都道府県別	合 計		老 齢 基 礎 年 金				障 害 基 礎 年 金				遺 族 基 礎 年 金			
			25 年 以 上		25 年 未 満		計		法第30条、第30条の2 第30条の3該当					
	件数	年金額	件数	年金額	件数	年金額	件数	年金額	件数	年金額	件数	年金額	件数	年金額
	千円	千円	千円	千円	千円	千円	千円	千円	千円	千円	千円	千円	千円	千円
令和 2 年 2月	35,390,577	23,986,914,462	32,493,957	21,894,167,930	608,943	139,779,969	2,075,673	1,787,596,766	948,574	802,295,087	1,127,099	985,301,679	212,004	165,369,797
3月	35,433,077	24,019,641,474	32,527,600	21,922,175,532	613,244	140,822,392	2,078,015	1,789,585,911	950,210	803,767,626	1,127,805	985,818,285	214,218	167,057,639
4月	35,461,440	24,085,555,313	32,576,588	22,005,179,135	619,072	142,518,835	2,079,294	1,791,533,520	950,952	803,865,172	1,128,342	987,668,348	186,486	146,323,823
5月	35,509,658	24,120,985,455	32,620,254	22,038,890,353	622,442	143,395,269	2,079,318	1,791,514,530	950,387	803,398,850	1,128,931	988,115,680	187,644	147,185,303
6月	35,526,233	24,135,446,554	32,630,247	22,050,059,215	625,886	144,278,836	2,080,250	1,792,245,378	950,049	803,150,744	1,130,201	989,094,634	189,850	148,863,125
7月	35,557,329	24,160,665,588	32,647,925	22,067,184,710	631,117	145,594,151	2,085,548	1,796,811,290	953,103	805,872,986	1,132,445	990,938,304	192,739	151,075,437
北 海 道	1,670,725	1,114,842,152	1,512,369	1,002,632,527	35,729	8,019,653	114,487	97,819,123	49,137	41,285,346	65,350	56,533,777	8,140	6,370,848
青 森 県	428,106	278,616,895	387,282	249,142,709	9,232	2,073,957	29,186	25,517,994	13,193	11,340,112	15,993	14,177,882	2,406	1,882,235
岩 手 県	417,639	290,573,466	383,605	263,100,400	3,321	769,161	28,038	24,636,282	12,704	10,893,820	15,334	13,742,462	2,675	2,067,625
宮 城 県	650,491	441,196,807	600,018	403,069,119	8,217	1,961,249	38,083	32,891,236	17,265	14,580,410	20,818	18,310,827	4,173	3,275,203
秋 田 県	366,369	246,886,456	340,040	226,659,639	3,861	882,820	20,706	17,957,986	9,215	7,882,997	11,491	10,074,989	1,762	1,386,011
山 形 県	367,694	255,628,740	342,809	235,485,160	1,955	468,836	21,024	18,183,125	9,715	8,256,081	11,309	9,927,043	1,906	1,491,620
福 島 県	588,956	401,822,785	543,452	367,817,636	7,691	1,799,240	34,276	29,441,249	15,035	12,640,039	19,241	16,801,210	3,537	2,764,660
茨 城 県	833,372	562,225,509	771,968	518,939,113	15,332	3,687,048	41,444	35,987,826	18,745	15,905,499	22,699	20,082,327	4,628	3,611,523
栃 木 県	564,005	382,569,612	519,269	350,315,920	10,002	2,365,246	31,489	27,331,262	13,806	11,692,713	17,683	15,638,549	3,245	2,557,183
群 馬 県	582,877	404,192,379	540,248	371,661,840	7,481	1,818,425	31,890	28,164,775	14,914	12,851,585	16,976	15,313,190	3,258	2,547,339
埼 玉 県	1,909,452	1,279,796,603	1,768,897	1,183,893,190	38,495	9,289,724	91,615	78,221,188	43,613	36,710,719	48,002	41,510,469	10,445	8,292,500
千 葉 県	1,691,837	1,143,589,610	1,565,645	1,054,748,008	31,264	7,532,050	86,386	74,502,099	41,906	35,426,960	44,480	39,075,140	8,542	6,807,453
東 京 都	3,013,616	1,998,662,435	2,748,195	1,821,846,519	80,880	19,217,214	168,502	144,794,393	76,264	64,243,723	92,238	80,550,669	16,039	12,804,309
神 奈 川 県	2,283,272	1,544,085,355	2,100,207	1,416,160,058	46,145	11,129,820	125,100	107,426,346	56,875	48,238,855	68,225	59,187,491	11,820	9,369,131
新 潟 県	727,623	515,825,428	676,848	475,442,571	4,410	1,041,984	42,445	36,256,118	18,707	15,710,616	23,738	20,545,502	3,920	3,084,756
富 山 県	337,570	244,682,616	316,032	227,570,326	2,086	508,411	17,704	15,225,942	7,846	6,596,031	9,858	8,629,911	1,748	1,377,937
石 川 県	337,691	240,319,693	311,605	220,344,111	3,611	878,341	20,628	17,654,721	9,670	8,116,193	10,958	9,538,529	1,847	1,442,519
福 井 県	234,834	168,368,249	217,959	155,369,599	2,139	505,019	13,416	11,464,864	5,484	4,610,508	7,932	6,854,356	1,320	1,028,767
山 梨 県	251,327	170,146,956	232,217	155,823,091	3,282	783,567	14,528	12,510,640	6,409	5,394,929	8,119	7,115,711	1,300	1,029,657
山 崎 野 郎	664,405	475,149,362	614,158	434,961,716	4,350	1,039,090	42,377	36,414,218	20,010	16,975,814	22,367	19,438,404	3,520	2,734,338
岐 阜 県	605,064	425,152,825	564,246	393,904,276	5,771	1,321,125	31,677	27,299,298	14,576	12,337,942	17,101	14,961,356	3,370	2,628,126
静 岡 県	1,106,214	775,814,633	1,029,614	717,534,552	10,934	2,606,242	59,935	51,192,325	27,519	23,135,338	32,416	28,056,987	5,731	4,481,514
愛 知 県	1,892,190	1,298,328,349	1,756,073	1,198,963,391	25,964	5,967,113	99,097	84,694,326	48,566	40,968,439	50,531	43,725,887	11,056	8,683,519
三 重 県	535,742	377,922,980	496,386	347,684,261	5,505	1,276,511	31,095	26,826,255	14,627	12,333,959	16,468	14,492,297	2,756	2,135,953
滋 賀 県	376,936	265,718,939	349,995	244,368,968	2,577	590,622	21,948	18,891,056	9,714	8,207,504	12,234	10,683,552	2,416	1,868,292
京 大 府	733,151	488,855,621	672,225	445,409,616	13,651	3,046,880	43,730	37,610,196	19,560	16,424,987	24,170	21,185,208	3,545	2,788,930
大 阪 府	2,322,956	1,512,070,267	2,097,942	1,364,099,480	70,942	15,650,129	141,791	122,656,322	63,884	53,943,622	77,907	68,712,701	12,281	9,664,336
兵 庫 県	1,556,542	1,051,961,315	1,435,876	966,959,577	28,533	6,246,136	83,938	72,338,309	38,142	32,277,645	45,796	40,060,664	8,195	6,417,294
和 歌 山 県	418,262	282,599,339	387,600	260,086,137	6,057	1,334,318	22,668	19,645,341	10,568	8,968,745	12,100	10,676,596	1,937	1,533,543
鳥 取 県	310,225	206,031,671	283,338	186,192,364	5,210	1,154,457	20,102	17,454,739	8,998	7,627,644	11,104	9,827,096	1,575	1,230,111
島 根 県	178,917	126,544,845	164,959	115,761,216	1,699	389,086	11,301	9,652,860	4,898	4,116,842	6,403	5,536,018	958	741,683
島 岡 県	231,537	166,085,158	213,853	151,821,446	1,532	361,801	14,936	12,978,621	6,126	5,233,813	8,810	7,744,807	1,216	923,290
山 梨 県	569,706	404,674,174	526,621	371,880,776	6,705	1,520,553	33,498	29,042,095	15,106	12,866,133	18,392	16,175,962	2,882	2,230,750
山 梨 県	820,337	573,873,661	758,312	528,175,436	11,062	2,522,509	46,749	39,885,947	22,244	18,686,851	24,505	21,199,096	4,214	3,289,769
山 梨 県	465,509	327,173,169	433,749	302,624,686	4,599	1,017,088	25,072	21,903,541	11,661	9,953,442	13,411	11,950,099	2,089	1,627,854
徳 島 県	241,775	163,238,312	219,944	147,389,490	4,889	1,127,685	15,813	13,928,534	6,364	5,434,154	9,449	8,494,380	1,029	792,602
香 川 県	302,447	215,339,486	281,442	199,271,963	3,072	698,277	16,426	14,197,051	7,521	6,366,518	8,905	7,830,533	1,507	1,172,196
愛 媛 県	449,558	309,138,915	410,711	279,749,610	5,951	1,313,193	30,581	26,272,389	14,449	12,125,460	16,132	14,146,929	2,315	1,803,724
高 知 県	244,652	162,534,205	221,762	146,573,949	5,538	1,229,540	16,208	13,841,067	7,112	5,991,330	9,096	7,849,737	1,144	889,649
福 岡 県	1,400,879	934,198,420	1,267,618	841,098,961	33,127	7,349,159	92,125	79,544,551	43,354	36,675,881	48,771	42,868,670	8,009	6,205,749
佐 賀 県	251,073	176,504,893	229,529	160,030,981	3,049	715,270	16,893	14,523,959	7,548	6,366,531	9,345	8,157,428	1,602	1,234,682
長 崎 県	437,708	293,932,799	396,801	264,195,961	8,512	1,917,280	30,048	26,023,929	12,660	10,687,092	17,388	15,336,837	2,347	1,795,629
熊 本 県	553,233	381,636,531	502,090	342,539,446	7,739	1,805,997	40,497	35,063,032	19,367	16,392,077	21,130	18,670,965	2,907	2,228,054
大 分 県	373,306	249,934,381	341,013	226,573,050	6,797	1,557,538	23,767	20,451,002	10,860	9,130,341	12,907	11,320,660	1,729	1,352,792
大 宮 崎 県	354,780	241,893,999	320,006	216,416,261	6,908	1,532,746	25,780	22,352,458	12,118	10,366,048	13,662	11,986,410	2,086	1,592,535
鹿 児 島 県	523,459	359,682,319	470,777	320,721,816	9,716	2,237,214	39,812	34,312,481	18,000	15,241,810	21,812	19,070,671	3,154	2,410,808
沖 縄 県	338,610	215,581,876	284,396	178,520,748	14,647	3,158,283	36,431	31,561,277	16,756	14,404,866	19,675	17,156,410	3,136	2,341,568
そ の 他	40,700	15,061,394	38,224	13,533,039	848	176,541	306	266,945	292	255,024	14	11,921	1,322	1,084,869

第9表(続) 国民年金 都道府県別年金受給権者状況 (基礎年金)
(新規裁定)

都道府県別	合計	老 齢 基 礎 年 金						障 害 基 礎 年 金						遺族基礎年金		合 計		老 齢 基 礎 年 金						障害基礎年金		遺族基礎年金	
		25 年 以 上		25 年 未 満		計		法第30条、第30条の2 第30条の3 該当		法第30条の4、 附則第25条該当		25 年 以 上						25 年 未 満									
														件数	年金額	件数	年金額			件数	年金額	件数	年金額	件数	年金額	件数	年金額
		千円	千円	千円	千円	千円	千円	千円	千円	千円	千円	千円	千円	千円	千円	千円	千円	千円	千円	千円	千円	千円	千円	千円	千円	千円	千円
令和 2 年	36,164	23,700,303	23,172	15,222,325	3,682	785,115	6,906	5,891,089	4,319	3,727,912	2,587	2,163,177	2,404	1,801,774	93,836	62,079,487	86,783	57,063,501	1,792	411,269	5,123	4,492,030	138	112,688			
3月	34,732	22,793,780	21,985	14,412,854	3,605	773,805	6,824	5,821,120	4,322	3,737,794	2,502	2,083,326	2,318	1,786,001	92,628	61,147,672	85,461	56,126,057	1,947	451,350	5,070	4,446,671	150	123,594			
4月	42,263	27,079,287	28,464	18,598,609	4,769	1,034,313	6,121	5,241,644	3,772	3,258,234	2,349	1,983,410	2,909	2,204,720	120,204	80,256,747	89,547	58,865,292	2,030	464,604	5,274	4,601,350	23,353	16,325,501			
5月	21,937	14,048,021	15,140	9,868,885	2,319	501,217	3,191	2,697,108	1,342	1,154,402	1,849	1,542,706	1,287	980,811	61,151	40,214,312	56,118	36,741,946	1,431	323,569	3,392	2,978,575	210	170,221			
6月	34,052	22,247,561	22,479	14,615,178	3,177	704,558	6,082	5,158,022	2,827	2,444,397	3,255	2,713,626	2,314	1,769,803	102,250	67,546,382	94,272	62,010,563	2,235	519,031	5,520	4,844,342	223	172,446			
7月	44,889	29,556,977	26,553	17,185,399	4,770	1,061,409	10,577	9,009,212	6,123	5,273,719	4,454	3,735,493	2,989	2,300,957	103,526	67,870,704	95,097	61,916,201	2,158	487,088	6,001	5,266,332	270	201,083			
北 海 道	2,246	1,480,972	1,406	921,115	227	48,538	486	417,705	277	242,299	209	175,407	127	93,614	4,492	2,889,874	4,062	2,594,162	118	23,087	303	265,813	9	6,813			
	601	380,766	365	227,121	77	17,068	133	115,256	74	64,855	59	50,401	26	21,171	1,275	784,182	1,161	705,915	34	8,008	77	67,692	3	2,568			
	458	320,487	321	212,833	13	2,833	93	79,217	48	41,832	45	37,385	31	25,604	1,868	1,210,321	1,743	1,114,492	23	4,286	102	91,543	-	-			
	868	561,971	588	375,089	80	19,238	151	128,355	84	72,150	67	56,205	49	39,289	2,205	1,404,598	2,046	1,281,736	26	5,931	127	112,692	6	4,240			
	380	255,041	263	169,521	21	5,221	88	73,370	52	43,518	36	29,852	8	6,928	1,150	742,922	1,061	674,292	14	2,905	72	63,209	3	2,516			
山 形 県	425	297,334	284	187,810	16	3,883	92	79,662	47	42,247	45	37,415	33	25,979	1,072	712,075	996	649,827	7	1,716	64	56,613	5	3,918			
	782	520,493	483	319,076	72	14,671	170	142,380	96	81,183	74	61,198	57	44,365	1,897	1,218,096	1,728	1,092,385	38	8,278	127	114,418	4	3,016			
	1,157	753,912	711	472,636	146	35,152	228	191,468	130	109,858	98	81,610	72	54,657	2,815	1,790,198	2,574	1,621,749	72	18,236	166	147,701	3	2,513			
	721	467,385	448	288,084	79	16,740	150	129,043	76	67,200	74	61,843	44	33,518	1,617	1,051,843	1,487	956,864	32	8,204	94	83,985	4	2,791			
	686	466,667	429	284,458	55	12,871	154	132,020	98	84,472	56	47,547	48	37,319	1,651	1,105,363	1,532	1,013,738	21	5,230	98	86,395	-	-			
埼 玉 県	2,548	1,680,970	1,531	1,014,784	309	74,386	550	471,576	349	299,792	201	171,784	158	120,225	5,209	3,389,262	4,810	3,128,801	137	34,767	248	214,159	14	11,535			
	2,411	1,601,800	1,573	1,048,761	242	52,209	480	411,567	291	250,574	189	160,993	116	89,363	4,914	3,212,079	4,571	2,973,838	98	23,765	237	208,561	8	5,915			
	4,447	2,805,757	2,626	1,689,795	675	157,089	885	750,882	534	455,662	351	295,221	261	207,991	9,516	6,166,477	8,746	5,673,867	278	63,315	469	412,454	23	16,841			
	2,936	1,957,123	1,673	1,099,936	328	79,269	699	593,281	394	339,611	305	253,670	236	184,636	6,008	3,931,240	5,597	3,660,726	134	31,886	259	225,296	18	13,331			
	802	559,828	488	321,810	39	9,700	200	168,564	117	100,859	83	67,705	75	59,753	2,197	1,502,593	2,057	1,391,519	17	3,972	117	102,286	6	4,816			
富 山 県	282	202,711	145	99,799	17	3,320	103	86,025	54	46,549	49	39,476	17	13,568	847	603,877	791	559,034	7	1,663	43	39,143	6	4,037			
	423	296,539	259	177,057	10	7,658	107	91,917	66	57,131	41	34,786	27	19,907	890	613,851	832	570,418	10	2,506	46	39,364	2	*			
	227	158,502	134	89,279	16	3,737	62	53,300	31	27,504	31	25,796	15	12,186	761	527,813	704	486,725	11	2,389	42	35,851	4	2,847			
	343	230,707	207	135,901	35	8,738	69	61,128	34	31,619	35	29,509	32	24,940	746	481,335	675	427,932	15	3,950	56	49,453	-	-			
	648	453,634	361	235,287	38	9,170	203	174,171	108	95,420	95	78,751	46	35,006	1,855	1,284,576	1,726	1,187,055	25	5,757	101	89,422	3	2,342			
岐 阜 県	652	445,591	394	260,219	44	9,937	171	142,623	99	83,018	72	59,605	43	32,811	1,690	1,156,347	1,585	1,081,038	23	5,466	75	65,728	7	4,115			
	1,229	830,610	741	483,144	99	23,349	304	259,619	174	151,822	130	107,797	85	64,498	3,388	2,263,939	3,166	2,101,093	44	10,504	166	143,330	12	9,012			
	2,427	1,671,168	1,364	896,808	181	39,740	662	567,974	401	347,507	261	220,466	220	166,647	5,823	3,848,403	5,401	3,550,809	97	21,287	307	264,411	18	11,896			
	562	392,747	331	217,667	27	6,055	163	137,746	94	81,073	69	56,673	41	31,280	1,412	955,738	1,323	888,553	17	4,143	65	56,733	7	6,309			
	426	290,443	261	169,382	22	3,534	123	102,502	64	53,616	59	48,886	20	15,024	1,015	676,528	939	617,130	11	2,539	64	56,555	1	*			
京 大 阪 府	1,034	676,144	626	399,805	107	23,902	225	191,467	126	109,000	99	82,467	76	60,970	1,981	1,295,737	1,826	1,181,489	32	7,081	118	103,465	5	3,702			
	3,092	1,899,461	1,563	976,958	578	119,541	783	672,950	453	391,409	330	281,901	168	130,012	6,840	4,314,614	6,199	3,907,781	236	53,221	387	340,067	18	13,544			
	1,888	1,252,271	1,102	715,144	189	40,588	462	392,710	263	225,492	199	167,217	135	103,829	4,585	3,027,059	4,213	2,770,449	97	19,404	266	230,969	9	6,237			
	518	346,463	298	196,163	56	11,630	135	114,629	74	63,760	61	50,869	29	24,041	1,251	804,605	1,160	734,567	17	3,727	74	66,311	-	-			
	386	255,490	249	163,452	32	5,930	86	71,534	47	39,321	39	32,213	19	14,574	1,022	652,187	943	592,315	16	3,799	60	53,731	3	2,342			
島 根 県	198	133,529	117	73,638	12	2,699	57	47,352	30	24,878	27	22,474	12	9,841	479	324,927	437	293,948	10	2,848	32	28,130	-	-			
	196	139,330	113	78,324	12	2,279	62	51,124	34	28,620	28	22,503	9	7,603	634	448,879	578	403,559	6	1,280	49	43,258	1	*			
	621	425,854	330	212,864	46	10,057	187	157,021	114	96,214	73	60,807	58	45,912	1,531	1,072,622	1,407	981,154	27	6,159	92	81,602	5	3,706			
	925	636,432	544	364,024	68	15,087	243	207,848	150	128,510	93	79,338	70	49,474	2,064	1,404,559	1,913	1,300,139	40	9,038	105	90,308	6	5,074			
	459	310,001	288	184,559	30	6,686	114	97,060	67	56,743	4																

第10表 国民年金 都道府県別年金支給状況（総計）
（月末現在）

都道府県別	合 計				老 齢 年 金 ・ 25 年 以 上				通 算 老 齢 年 金 ・ 25 年 未 満				障 害 年 金				遺 族 年 金			
	全部支給・一部支給		全 部 支 給 停 止		全部支給・一部支給		全 部 支 給 停 止		全部支給・一部支給		全 部 支 給 停 止		全 部 ・ 一 部 支 給		全 部 支 給 停 止		全 部 ・ 一 部 支 給		全 部 支 給 停 止	
	件 数	年 金 額	件 数	停 止 年 額	件 数	年 金 額	件 数	停 止 年 額	件 数	年 金 額	件 数	停 止 年 額	件 数	年 金 額	件 数	停 止 年 額	件 数	年 金 額	件 数	停 止 年 額
	千円		千円		千円		千円		千円		千円		千円		千円		千円		千円	
令和 2 年 2月	35,617,655	23,947,519,916	640,503	392,026,378	32,597,771	21,918,263,968	368,245	206,884,988	935,887	214,729,364	9,318	2,115,091	1,991,234	1,721,493,693	127,476	103,703,140	92,763	93,032,890	135,464	79,323,159
3月	35,645,453	23,974,230,249	641,926	392,789,267	32,623,411	21,942,253,996	368,701	207,189,040	934,850	214,560,681	9,329	2,117,095	1,993,629	1,723,504,037	127,095	103,396,318	93,563	93,911,534	136,801	80,086,815
4月	35,676,433	24,044,301,749	625,382	383,925,140	32,663,569	22,020,852,084	369,731	208,271,331	934,945	215,130,302	9,356	2,130,046	1,995,136	1,725,595,680	126,503	103,008,786	82,783	82,723,683	119,792	70,514,977
5月	35,714,699	24,075,539,668	626,911	384,754,209	32,701,506	22,051,646,024	370,715	208,835,756	934,955	215,235,978	9,368	2,135,375	1,995,126	1,725,532,903	126,332	102,872,107	83,112	83,124,763	120,496	70,910,971
6月	35,716,273	24,084,156,803	627,824	385,047,908	32,703,363	22,058,811,977	370,937	208,919,419	932,535	214,784,984	9,394	2,142,343	1,996,416	1,726,534,012	125,640	102,308,903	83,959	84,025,829	121,853	71,677,243
7月	35,727,359	24,101,230,647	629,342	385,744,935	32,709,087	22,070,138,962	371,359	209,186,286	931,283	214,647,363	9,422	2,148,878	2,001,943	1,731,246,244	124,895	101,707,634	85,046	85,198,078	123,666	72,702,137
北 海 道	1,672,181	1,110,530,707	33,851	20,054,318	1,509,090	1,000,885,452	21,665	11,687,110	48,734	11,174,195	652	154,076	110,664	94,855,343	6,266	5,091,431	3,693	3,615,717	5,268	3,121,701
青 森 県	429,174	277,669,956	8,488	4,855,569	387,520	248,692,698	5,461	2,871,202	11,635	2,578,785	135	29,909	28,789	25,267,046	1,242	1,013,106	1,230	1,131,427	1,650	941,352
岩 手 県	419,717	289,876,704	9,220	5,528,129	384,518	262,935,552	5,790	3,204,939	6,416	1,436,188	75	18,384	27,551	24,319,079	1,554	1,268,366	1,232	1,185,886	1,801	1,036,439
宮 城 県	651,845	439,101,014	12,187	7,537,198	600,746	402,601,678	6,965	3,944,666	12,675	2,931,844	118	25,364	36,570	31,717,841	2,444	1,991,835	1,854	1,469,651	2,660	1,575,332
秋 田 県	369,076	246,680,176	6,413	3,843,075	341,255	226,739,562	4,095	2,262,429	6,707	1,504,151	84	19,733	20,239	17,614,166	1,075	877,135	875	822,297	1,159	683,778
山 形 県	372,420	255,889,164	7,066	4,322,128	345,092	235,969,168	4,389	2,497,935	5,986	1,285,880	109	20,917	20,464	17,777,349	1,307	1,063,772	878	856,767	1,261	739,505
福 島 県	593,511	401,463,956	11,234	6,676,121	545,908	368,249,320	6,921	3,797,276	12,531	2,778,423	150	30,063	33,431	28,830,707	1,865	1,512,428	1,641	1,605,505	2,298	1,336,354
茨 城 県	838,550	561,742,020	11,884	7,348,288	776,249	520,027,637	6,430	3,702,029	20,162	4,767,049	167	37,591	40,009	34,871,514	2,262	1,844,329	2,130	2,075,821	3,025	1,764,339
栃 木 県	568,656	382,286,311	9,179	5,735,115	522,911	351,243,115	5,070	2,910,388	13,991	3,184,315	107	26,193	30,269	26,389,231	1,941	1,576,801	1,485	1,469,651	2,061	1,221,733
群 馬 県	585,950	403,325,458	10,044	6,150,012	541,590	371,635,048	6,121	3,510,049	11,986	2,790,140	108	27,745	30,938	27,454,894	1,681	1,373,935	1,436	1,445,377	2,134	1,238,283
埼 千 東 神 奈 新	1,909,259	1,273,113,456	26,794	16,915,442	1,769,059	1,182,279,608	14,235	8,338,986	48,573	11,558,481	394	91,949	87,116	74,654,360	5,649	4,564,502	4,511	4,621,007	6,516	3,920,004
玉 葉 京 川 湯	1,695,150	1,139,314,513	23,588	14,968,006	1,567,882	1,054,399,798	12,656	7,363,737	41,219	9,871,848	291	72,319	82,235	71,202,005	5,262	4,279,819	3,814	3,840,863	5,379	3,252,130
3,038,647	1,999,632,396	47,393	29,915,072	2,763,568	1,828,471,415	25,371	14,421,973	108,192	26,131,438	690	169,207	159,953	137,972,783	11,197	9,149,738	6,934	7,056,761	10,135	6,174,154	
2,284,424	1,536,662,224	31,995	20,328,677	2,097,646	1,413,659,317	17,068	9,440,731	62,624	15,220,978	419	105,750	119,191	102,657,423	7,080	5,799,790	4,963	5,124,505	7,428	4,482,406	
733,260	514,742,451	13,829	8,652,876	678,856	475,306,532	8,418	4,886,632	11,648	2,542,696	122	26,454	40,958	35,122,120	2,770	2,246,357	1,798	1,771,103	2,519	1,493,434	
富 山 県	340,931	244,527,903	5,945	3,752,601	316,898	227,587,375	3,652	2,160,726	6,221	1,443,580	43	10,093	17,062	14,738,674	1,107	898,442	750	758,274	1,143	683,340
石 川 県	339,488	239,718,567	6,652	4,169,050	311,831	220,175,714	4,003	2,332,105	6,996	1,671,758	57	13,313	19,819	17,040,585	1,383	1,122,437	842	830,510	1,209	701,196
福 井 県	238,388	168,593,633	4,267	2,665,514	219,540	155,760,375	2,545	1,486,932	5,349	1,186,612	54	12,998	12,908	11,061,094	820	670,330	591	585,552	848	495,253
山 梨 県	254,560	170,533,496	4,458	2,692,426	234,370	156,506,776	2,773	1,543,431	5,492	1,260,732	55	13,756	14,103	12,183,237	761	619,759	595	582,757	869	515,479
山 崎 野	673,421	475,878,919	12,941	7,971,008	617,311	435,819,750	8,209	4,708,182	13,404	3,019,778	119	28,396	41,202	35,515,154	2,353	1,919,046	1,504	1,524,238	2,260	1,315,384
岐 阜 県	607,042	423,582,546	10,969	6,837,182	564,422	393,474,288	6,398	3,730,630	10,903	2,462,614	144	31,994	30,224	26,159,567	2,182	1,773,690	1,493	1,486,077	2,245	1,300,869
伊 呂 知	1,114,053	774,398,118	18,531	11,619,251	1,032,703	717,877,706	10,745	6,262,015	21,529	4,872,521	163	36,221	57,312	49,122,153	3,847	3,117,875	2,509	2,525,738	3,776	2,203,140
愛 知 県	1,591,028	1,290,624,447	30,419	19,091,025	1,753,459	1,196,202,397	16,826	9,847,507	38,532	8,778,927	302	67,694	94,201	80,759,340	6,086	4,948,264	4,836	4,883,783	7,205	4,227,559
三 重 県	538,322	377,087,433	8,704	5,455,576	496,859	347,615,159	5,090	2,987,241	10,395	2,423,462	78	16,381	29,866	25,846,694	1,728	1,407,346	1,202	1,202,117	1,808	1,044,608
滋 賀 県	378,859	264,713,004	6,974	4,395,376	350,681	244,216,668	3,860	2,307,864	6,291	1,421,893	99	21,476	20,863	18,021,151	1,444	1,173,821	1,024	1,053,292	1,571	892,216
京 大 兵 大 兵 和 歌 山	735,148	487,119,930	13,703	8,288,034	671,339	444,692,238	8,554	4,737,425	20,303	4,652,572	247	57,145	41,955	36,207,711	2,676	2,176,563	1,551	1,567,409	2,226	1,316,900
阪 府 庫 山 和 歌 山	2,320,683	1,502,285,134	39,708	24,410,924	2,093,846	1,360,435,562	22,849	12,856,417	86,509	19,210,290	836	191,568	135,014	117,232,971	8,397	6,846,074	5,314	5,406,310	7,626	4,516,864
1,561,107	1,047,820,602	26,256	16,192,739	1,435,874	966,170,399	14,683	8,230,461	42,616	9,586,243	424	92,510	79,095	68,472,296	5,978	4,837,275	3,522	3,591,664	5,171	3,032,494	
421,445	282,403,047	6,556	4,079,762	389,353	260,468,660	3,915	2,262,955	9,421	2,089,543	97	20,161	21,822	18,982,841	1,292	1,058,431	849	862,003	1,252	738,216	
314,618	206,724,582	6,006	3,563,136	286,259	187,158,468	3,761	2,031,473	7,990	1,745,404	94	19,598	19,610	17,096,268	1,111	910,020	759	724,443	1,040	602,045	
鳥 取 県	180,887	126,575,332	3,577	2,153,428	165,284	115,832,870	2,346	1,318,569	4,238	942,462	35	8,147	10,943	9,378						

第10表(続) 国民年金 都道府県別年金支給状況(旧法拠出制年金)
(月末現在)

都道府県別	合 計				老 齢 年 金				通 算 老 齢 年 金				障 害 年 金				遺 族 年 金			
	全 部 支 給 ・ 一 部 支 給		全 部 支 給 停 止		全 部 支 給		全 部 支 給 停 止		全 部 支 給		全 部 支 給 停 止		全 部 ・ 一 部 支 給		全 部 支 給 停 止		全 部 ・ 一 部 支 給		全 部 支 給 停 止	
	件 数	年 金 額	件 数	停 止 年 額	件 数	年 金 額	件 数	停 止 年 額	件 数	年 金 額	件 数	停 止 年 額	件 数	年 金 額	件 数	停 止 年 額	件 数	年 金 額	件 数	停 止 年 額
千円																				
令和 2 年 2月	835,194	338,396,858	32,387	14,234,973	451,833	222,634,392	20,226	8,346,635	334,718	76,782,243	1,544	282,243	39,938	35,057,662	3,099	2,542,405	8,705	3,922,561	7,518	3,063,691
3月	822,023	333,206,418	32,279	14,171,624	444,327	218,939,112	20,185	8,328,392	329,400	75,575,029	1,535	280,355	39,638	34,795,247	3,071	2,519,197	8,658	3,897,030	7,488	3,043,680
4月	808,170	328,524,703	32,205	14,146,873	436,562	215,614,165	20,150	8,330,116	323,706	74,463,178	1,523	278,334	39,303	34,570,649	3,042	2,500,297	8,599	3,876,712	7,490	3,038,126
5月	799,816	325,205,058	32,136	14,103,363	431,836	213,270,639	20,131	8,320,788	320,363	73,698,559	1,518	277,526	39,113	34,403,081	3,027	2,487,399	8,504	3,832,780	7,460	3,017,651
6月	785,816	319,713,229	32,048	14,044,927	423,952	209,365,288	20,101	8,306,892	314,531	72,372,385	1,512	276,107	38,811	34,136,521	2,995	2,461,017	8,522	3,839,035	7,440	3,000,911
7月	767,447	312,347,429	31,925	13,962,564	412,515	203,877,826	20,006	8,262,711	308,088	70,929,102	1,500	272,987	38,330	33,711,081	2,960	2,431,507	8,514	3,829,420	7,459	2,995,358
北海道	33,440	14,877,055	1,867	865,819	17,150	9,400,217	1,236	539,817	13,585	3,294,884	72	13,734	2,255	1,973,236	188	154,415	450	208,718	371	157,852
	8,906	3,651,811	650	256,819	5,294	2,260,131	405	161,061	2,518	530,888	20	3,849	829	748,869	16	13,289	265	111,924	209	78,620
	10,641	4,547,292	657	284,075	6,264	2,860,741	439	179,351	3,159	682,998	11	2,413	1,021	914,618	46	36,544	197	88,934	161	65,766
	12,744	5,104,305	797	337,099	7,137	3,255,918	556	221,306	4,540	989,962	36	5,997	871	768,411	60	50,029	196	90,013	145	59,767
山形県	8,673	3,456,235	447	180,561	5,002	2,227,797	308	114,555	2,918	638,816	12	2,248	585	514,163	23	19,152	168	75,458	104	44,606
	11,165	4,327,716	627	254,836	6,260	2,813,861	412	168,082	4,066	825,681	74	12,281	711	628,878	36	29,118	128	59,297	105	45,355
	15,004	5,984,285	785	333,007	8,879	4,019,958	498	209,003	4,928	999,150	62	10,095	966	858,307	54	43,580	231	106,870	171	70,329
	16,202	6,516,101	860	348,697	10,141	4,573,175	570	217,378	4,979	1,113,741	18	3,851	787	695,186	40	32,831	295	133,999	232	94,637
栃木県	13,217	5,203,970	613	247,844	8,273	3,673,567	439	164,015	4,081	842,936	15	2,325	685	605,065	36	29,705	178	82,401	123	51,800
	12,440	4,998,458	677	284,633	6,999	3,298,178	464	185,079	4,589	994,020	24	5,439	693	633,568	36	30,486	159	72,692	153	63,629
	25,636	9,818,097	965	414,198	13,850	6,416,865	547	208,539	10,445	2,356,531	27	4,175	1,041	909,342	109	88,332	300	135,359	282	113,152
	26,021	10,324,810	880	368,100	14,419	6,834,258	474	181,269	10,212	2,406,291	34	5,826	1,045	924,810	66	54,914	345	159,451	306	126,090
東京都	70,609	30,046,354	1,815	838,679	39,769	20,617,170	975	429,699	27,911	7,064,576	91	18,855	2,424	2,142,083	224	186,045	505	222,526	525	204,080
	32,373	12,550,914	774	354,631	14,177	7,309,317	330	130,673	16,867	4,190,721	31	6,187	1,044	924,165	127	106,702	285	126,711	286	111,069
	18,865	7,298,925	601	270,973	10,131	4,636,484	295	114,109	7,318	1,520,524	42	6,641	1,189	1,035,557	94	76,802	227	106,361	170	73,421
	9,007	3,453,873	299	144,015	4,359	2,111,811	159	65,964	4,165	942,015	13	3,247	409	365,836	56	45,339	74	34,212	71	29,465
石川県	8,103	3,403,872	346	164,052	4,038	2,080,243	191	83,464	3,428	803,927	14	2,802	526	468,629	48	39,671	111	51,073	93	38,114
	7,564	2,777,553	257	113,345	3,967	1,813,757	159	63,950	3,248	691,317	16	3,276	284	243,304	28	23,256	65	29,176	54	22,863
	7,313	2,921,146	378	157,820	4,669	2,124,001	257	103,115	2,252	488,792	13	2,128	312	273,400	24	18,956	80	34,953	84	33,621
	21,009	8,282,635	948	417,930	10,669	5,278,985	693	287,231	9,125	1,999,637	48	9,447	1,085	945,330	93	74,652	130	58,684	114	46,599
岐阜県	12,358	4,984,200	589	282,704	6,282	3,171,725	292	128,918	5,249	1,167,969	27	5,514	639	560,283	90	73,675	188	84,223	180	74,597
	25,451	9,789,323	919	413,414	13,373	6,412,527	461	192,643	10,694	2,289,633	64	12,867	1,117	959,762	107	87,941	267	127,401	287	119,962
	28,113	10,880,418	1,144	506,705	13,721	6,857,210	491	209,303	12,816	2,870,445	54	9,063	1,083	926,705	107	86,573	493	226,057	492	201,765
	10,852	4,433,750	432	186,279	5,298	2,807,538	265	110,601	4,947	1,159,880	21	3,453	466	400,621	33	27,164	141	65,711	113	45,061
三重県	8,548	3,239,451	349	149,991	4,410	2,098,299	136	57,265	3,749	841,602	64	11,145	306	261,704	53	42,212	83	37,846	96	39,369
	15,151	6,294,229	549	258,113	7,346	3,883,961	322	136,086	6,878	1,657,935	21	4,902	813	702,944	88	71,135	114	49,390	118	45,990
	36,326	14,147,812	1,109	477,978	18,174	8,958,495	579	234,005	16,340	3,741,276	63	10,453	1,475	1,303,123	145	119,600	337	144,919	322	113,919
	29,771	11,596,435	1,050	455,591	14,005	7,161,738	676	279,545	14,452	3,422,542	55	10,074	1,037	891,138	98	80,124	277	121,017	221	85,848
奈良県	9,393	3,736,501	346	146,969	5,466	2,561,902	202	83,575	3,441	772,297	20	3,088	414	369,744	32	26,187	72	32,558	92	34,118
	9,988	4,074,904	411	181,143	6,428	2,895,763	254	101,814	2,864	609,309	10	1,235	576	515,395	43	36,154	120	54,438	104	41,939
	5,335	2,095,743	212	88,173	2,519	1,329,279	152	60,944	2,562	559,294	12	2,229	209	186,435	11	9,185	45	20,734	37	15,815
	7,516	3,172,695	374	168,566	3,950	2,070,204	279	118,982	3,119	730,373	14	2,521	377	339,062	31	25,601	70	33,056	50	21,463
岡山県	16,989	7,052,030	579	259,943	8,247	4,472,208	377	162,196	7,832	1,803,729	49	9,299	826	737,563	65	54,719	84	38,531	88	33,729
	19,069	7,814,279	538	259,104	8,420	4,803,605	293	131,768	9,786	2,339,477	34	7,581	720	608,251	88	71,330	143	62,946	123	48,425
	10,716	4,694,758	407	186,339	5,239	3,007,237	265	117,264	4,908	1,215,251	25	4,780	494	439,540	40	34,004	75	32,730	77	30,290
	7,300	2,767,044	319	124,834	4,044	1,827,889	249	95,396	2,795	552,812	13	1,466	396	358,605	12	9,380	65	27,739	45	18,591
徳島県	9,729	4,117,022	350	155,102	5,061	2,771,958	237	103,576	4,193	961,566	21	3,714	392	347,075	25	21,106	83	36,423	67	26,704
	12,483	4,956,836	486	205,781	6,740	3,308,036	304	121,195	5,000	1,048,295	18	2,230	603	538,230	42	34,004	140	62,276	122	48,353
	8,274	3,437,456	310	128,763	4,784	2,395,538	203	78,721	3,019	670,010	19	3,642	393	338,476	33	27,164	78	33,432		

第10表(続) 国民年金 都道府県別年金支給状況(基礎年金)
(月末現在)

都道府県別	合 計				老 齢 基 礎 年 金							
	全部・一部支給		全 部 支 給 停 止		25 年 以 上				25 年 未 満			
					全 部 支 給		全 部 支 給 停 止		全 部 支 給		全 部 支 給 停 止	
	件数	年金額	件数	年金額	件数	年金額	件数	年金額	件数	年金額	件数	年金額
	千円				千円				千円			
令和 2 年	34,782,461	23,609,123,057	608,116	377,791,405	32,145,938	21,695,629,577	348,019	198,538,353	601,169	137,947,121	7,774	1,832,848
2月	34,823,430	23,641,023,830	609,647	378,617,643	32,179,084	21,723,314,885	348,516	198,860,647	605,450	138,985,652	7,794	1,836,740
3月	34,868,263	23,715,777,046	593,177	369,778,267	32,227,007	21,805,237,920	349,581	199,941,215	611,239	140,667,124	7,833	1,851,711
4月	34,914,883	23,750,334,609	594,775	370,650,846	32,269,670	21,838,375,385	350,584	200,514,968	614,592	141,537,419	7,850	1,857,850
5月	34,930,457	23,764,443,573	595,776	371,002,981	32,279,411	21,849,446,689	350,836	200,612,526	618,004	142,412,600	7,882	1,866,236
6月	34,959,912	23,788,883,217	597,417	371,782,370	32,296,572	21,866,261,136	351,353	200,923,574	623,195	143,718,260	7,922	1,875,891
7月												
北海道	1,638,741	1,095,653,652	31,984	19,188,499	1,491,940	991,485,235	20,429	11,147,293	35,149	7,879,311	580	140,342
青森	420,268	274,018,145	7,838	4,598,750	382,226	246,432,568	5,056	2,710,141	9,117	2,047,897	115	26,060
岩手	409,076	285,329,412	8,563	5,244,054	378,254	260,074,812	5,351	3,025,588	3,257	753,190	64	15,971
宮城	639,101	433,996,709	11,390	7,200,098	593,609	399,345,759	6,409	3,723,360	8,135	1,941,882	82	19,367
秋田	360,403	243,223,941	5,966	3,662,515	336,253	224,511,765	3,787	2,147,874	3,789	865,335	72	17,485
山形	361,255	251,561,448	6,439	4,067,292	338,832	233,155,307	3,977	2,329,853	1,920	460,200	35	8,636
福島	578,507	395,479,670	10,449	6,343,114	537,029	364,229,363	6,423	3,588,274	7,603	1,779,272	88	19,968
茨城	822,348	555,225,919	11,024	6,999,590	766,108	515,454,462	5,860	3,484,651	15,183	3,653,308	149	33,740
栃木	555,439	377,082,341	8,566	5,487,271	514,638	347,569,547	4,631	2,746,373	9,910	2,341,378	92	23,868
群馬	573,510	398,327,000	9,367	5,865,379	534,591	368,336,870	5,657	3,324,970	7,397	1,796,119	84	22,306
埼玉県	1,883,623	1,263,295,359	25,829	16,501,244	1,755,209	1,175,862,743	13,688	8,130,447	38,128	9,201,950	367	87,774
千葉県	1,669,129	1,128,989,703	22,708	14,599,906	1,553,463	1,047,565,539	12,182	7,182,468	31,007	7,465,557	257	66,493
東京都	2,968,038	1,969,586,042	45,578	29,076,393	2,723,799	1,807,854,245	24,396	13,992,274	80,281	19,066,862	599	150,352
神奈川県	2,252,051	1,524,111,310	31,221	19,974,045	2,083,469	1,406,350,000	16,738	9,810,058	45,757	11,030,257	388	99,563
	714,395	507,443,526	13,228	8,381,903	668,725	470,670,048	8,123	4,772,522	4,330	1,022,172	80	19,812
富山県	331,924	241,074,030	5,646	3,608,586	312,539	225,475,564	3,493	2,094,762	2,056	501,565	30	6,846
石川県	331,385	236,314,695	6,306	4,004,998	307,793	218,095,471	3,812	2,248,640	3,568	867,831	43	10,510
福井県	230,824	165,816,079	4,010	2,552,169	215,573	153,946,618	2,386	1,422,982	2,101	495,295	38	9,723
山梨県	247,247	167,612,350	4,080	2,534,606	229,701	154,382,775	2,516	1,440,316	3,240	771,939	42	11,628
長野県	652,412	467,596,283	11,993	7,553,079	606,642	430,540,765	7,516	4,420,951	4,279	1,020,141	71	18,949
岐阜県	594,684	418,598,347	10,380	6,554,479	558,140	390,302,563	6,106	3,601,712	5,654	1,294,645	117	26,480
静岡県	1,088,602	764,608,795	17,612	11,205,838	1,019,330	711,465,179	10,284	6,069,372	10,835	2,582,888	99	23,354
愛知県	1,862,915	1,279,744,029	29,275	18,584,320	1,739,738	1,189,345,187	16,335	9,638,204	25,716	5,908,482	248	58,631
三重県	527,470	372,653,683	8,272	5,269,298	491,561	344,807,621	4,825	2,876,640	5,448	1,263,582	57	12,929
滋賀県	370,311	261,473,554	6,625	4,245,385	346,271	242,118,369	3,724	2,250,599	2,542	580,291	35	10,330
京都府	719,997	480,825,700	13,154	8,029,921	663,993	440,808,277	8,232	4,601,339	13,425	2,994,637	226	52,243
大阪府	2,284,357	1,488,137,321	38,599	23,932,946	2,075,672	1,351,477,068	22,270	12,622,412	70,169	15,469,014	773	181,115
兵庫県	1,531,336	1,036,224,166	25,206	15,737,149	1,421,869	959,008,661	14,007	7,950,916	28,164	6,163,700	369	82,436
大分県	412,052	278,666,546	6,210	3,932,793	383,887	257,906,758	3,713	2,179,379	5,980	1,317,246	77	17,072
和歌山県	304,630	202,649,678	5,595	3,381,993	279,831	184,262,705	3,507	1,929,658	5,126	1,136,094	84	18,363
鳥取県	175,552	124,479,589	3,365	2,065,256	162,765	114,503,591	2,194	1,257,624	1,676	383,167	23	5,919
島根県	226,855	163,224,980	4,682	2,860,178	210,734	150,035,604	3,119	1,785,842	1,500	353,368	32	8,433
岡山県	559,847	398,481,294	9,859	6,192,881	520,641	368,389,803	5,980	3,490,973	6,615	1,498,473	90	22,081
広島県	805,393	564,543,269	14,944	9,330,392	749,232	522,963,366	9,080	5,212,071	10,897	2,483,826	165	38,683
山口県	457,361	322,107,319	8,148	5,065,851	428,595	299,687,564	5,154	2,937,121	4,528	1,001,546	71	15,542
徳島県	237,401	160,594,604	4,374	2,643,708	217,012	145,737,120	2,932	1,652,371	4,914	1,110,653	75	17,032
香川県	297,223	212,034,662	5,224	3,304,825	278,294	197,433,224	3,148	1,838,739	3,025	687,956	47	10,321
愛媛県	440,814	303,866,830	8,744	5,272,085	405,014	276,576,899	5,697	3,172,710	5,823	1,284,889	128	28,303
高知県	240,005	159,800,356	4,647	2,733,849	218,749	144,958,556	3,013	1,615,394	5,428	1,203,443	110	26,098
福岡県	1,373,864	917,998,927	27,015	16,199,494	1,251,188	832,102,700	16,430	8,996,261	32,596	7,227,428	531	121,731
佐賀県	245,843	173,275,939	5,230	3,228,954	226,300	158,175,767	3,229	1,855,215	3,002	704,915	47	10,355
長崎県	429,139	288,819,059	8,569	5,113,740	391,450	261,275,723	5,351	2,920,238	8,383	1,889,206	129	28,074
熊本県	541,680	374,656,689	11,553	6,979,842	494,484	338,233,836	7,606	4,305,612	7,547	1,764,588	192	41,409
大宮	366,252	245,709,502	7,054	4,224,879	336,388	224,019,768	4,625	2,553,281	6,665	1,524,660	132	32,878
宮崎県	346,408	236,928,392	8,372	4,965,607	314,483	213,381,315	5,523	3,034,946	6,755	1,496,739	153	36,007
鹿児島県	510,644	351,923,783	12,815	7,758,536	462,756	316,277,510	8,021	4,444,306	9,478	2,181,269	238	55,945
沖縄県	329,773	210,591,323	8,837	4,990,553	279,665	176,153,252	4,731	2,367,496	14,251	3,073,871	396	84,412
その他	39,828	14,527,268	872	534,126	38,137	13,513,694	87	19,345	846	176,221	2	*

第10表(続) 国民年金 都道府県別年金支給状況(基礎年金)

都道府県別		障 害 基 礎 年 金												遺 族 基 礎 年 金			
		合 計				法第30条、第30条の2、第30条の3該当				法第30条の4、附則第25条該当							
		全部・一部支給		全 部 支 給 停 止		全部・一部支給		全 部 支 給 停 止		全部・一部支給		全 部 支 給 停 止		全部・一部支給		全 部 支 給 停 止	
		件数	年金額	件数	年金額	件数	年金額	件数	年金額	件数	年金額	件数	年金額	件数	年金額	件数	年金額
		千円		千円		千円		千円		千円		千円		千円		千円	
令和 2 年	1,951,296	1,686,436,031	124,377	101,160,735	865,306	735,479,951	83,268	66,815,136	1,085,990	950,956,080	41,109	34,345,599	84,058	89,110,329	127,946	76,259,468	
2月	1,953,991	1,688,708,790	124,024	100,877,121	867,171	737,128,865	83,039	66,638,761	1,086,820	951,579,925	40,985	34,238,360	84,905	90,014,504	129,313	77,043,135	
3月	1,955,833	1,691,025,031	123,461	100,508,489	868,300	737,490,491	82,652	66,374,681	1,087,533	953,534,540	40,809	34,133,808	74,184	78,846,972	112,302	67,476,851	
4月	1,956,013	1,691,129,822	123,305	100,384,708	867,862	737,122,735	82,525	66,276,115	1,088,151	954,007,087	40,780	34,108,593	74,608	79,291,983	113,036	67,893,320	
5月	1,957,605	1,692,397,491	122,645	99,847,887	867,995	737,252,136	82,054	65,898,608	1,089,610	955,145,355	40,591	33,949,279	75,437	80,186,793	114,413	68,676,332	
6月	1,963,613	1,697,535,163	121,935	99,276,127	871,589	740,408,285	81,514	65,464,701	1,092,024	957,126,877	40,421	33,811,427	76,532	81,368,659	116,207	69,706,778	
7月																	
北 海	108,409	92,882,107	6,078	4,937,016	44,956	37,926,153	4,181	3,359,193	63,453	54,955,954	1,897	1,577,823	3,243	3,407,000	4,897	2,963,848	
道	27,960	24,518,178	1,226	999,817	12,311	10,628,556	882	711,557	15,649	13,889,622	344	288,260	965	1,019,502	1,441	862,732	
青 森	26,530	23,404,460	1,508	1,231,822	11,668	10,058,727	1,036	835,092	14,862	13,345,733	472	396,730	1,035	1,096,951	1,640	970,674	
岩 手	35,699	30,949,430	2,384	1,941,806	15,624	13,263,902	1,641	1,316,507	20,075	17,685,527	743	625,299	1,658	1,759,638	2,515	1,515,565	
宮 城	19,654	17,100,003	1,052	857,983	8,458	7,271,418	757	611,579	11,196	9,828,585	295	246,404	707	746,839	1,055	639,172	
山 形	19,753	17,148,471	1,271	1,034,654	8,820	7,535,945	895	720,137	10,933	9,612,526	376	314,517	750	797,470	1,156	694,150	
福 島	32,465	27,972,401	1,811	1,468,848	13,753	11,616,808	1,282	1,023,230	18,712	16,355,592	529	445,618	1,410	1,498,635	2,127	1,266,025	
茨 城	39,222	34,176,328	2,222	1,811,498	17,244	14,697,811	1,501	1,207,688	21,978	19,478,517	721	603,810	1,835	1,941,822	2,793	1,669,701	
栃 木	29,584	25,784,166	1,905	1,547,096	12,515	10,658,967	1,291	1,033,746	17,069	15,125,199	614	513,350	1,307	1,387,250	1,938	1,169,934	
群 馬	30,245	26,821,326	1,645	1,343,449	13,788	11,944,255	1,126	907,330	16,457	14,877,070	519	436,119	1,277	1,372,685	1,981	1,174,654	
埼 玉	86,075	73,745,018	5,540	4,476,170	39,877	33,722,298	3,736	2,988,422	46,198	40,022,720	1,804	1,487,749	4,211	4,485,648	6,234	3,806,852	
千 葉	81,190	70,277,195	5,196	4,224,905	38,168	32,420,465	3,738	3,006,495	43,022	37,856,730	1,458	1,218,410	3,469	3,681,412	5,073	3,126,040	
東 京	157,529	135,830,700	10,973	8,963,693	70,028	59,247,446	6,236	4,996,278	87,501	76,583,254	4,737	3,967,415	6,429	6,834,236	9,610	5,970,074	
神 奈 川	118,147	101,733,258	6,953	5,693,088	52,279	44,533,640	4,596	3,705,216	65,868	57,199,619	2,357	1,987,872	4,678	4,997,794	7,142	4,371,337	
新 潟	39,769	34,086,563	2,676	2,169,555	16,835	14,211,768	1,872	1,498,847	22,934	19,874,795	804	670,708	1,571	1,664,742	2,349	1,420,014	
富 山	16,653	14,372,839	1,051	853,103	7,124	6,015,811	722	580,220	9,529	8,357,027	329	272,883	676	724,062	1,072	653,875	
石 川	19,293	16,571,955	1,335	1,082,766	8,732	7,366,662	938	749,531	10,561	9,205,294	397	333,235	731	779,438	1,116	663,082	
福 井	12,624	10,817,790	792	647,074	4,977	4,202,947	507	407,560	7,647	6,614,842	285	239,514	526	556,377	794	472,390	
山 梨	13,791	11,909,837	737	600,803	5,912	4,996,462	497	398,467	7,879	6,913,375	240	202,336	515	547,798	785	481,859	
長 野	40,117	34,569,824	2,260	1,844,394	18,438	15,706,610	1,572	1,269,204	21,679	18,863,214	688	575,190	1,374	1,465,553	2,146	1,268,785	
岐 阜	29,585	25,599,284	2,092	1,700,014	13,128	11,171,910	1,448	1,166,033	16,457	14,427,374	644	533,982	1,305	1,401,854	2,065	1,226,272	
静 岡	56,195	48,162,391	3,740	3,029,934	24,891	21,026,716	2,628	2,108,622	31,304	27,135,675	1,112	921,312	2,242	2,398,337	3,489	2,083,178	
愛 知	93,118	79,832,635	5,979	4,861,691	44,508	37,718,828	4,058	3,249,611	48,610	42,113,807	1,921	1,612,080	4,343	4,657,726	6,713	4,025,794	
三 重	29,400	25,446,073	1,695	1,380,182	13,400	11,348,402	1,227	985,557	16,000	14,097,671	468	394,625	1,061	1,136,406	1,695	999,547	
滋 賀	20,557	17,759,447	1,391	1,131,609	8,723	7,409,748	991	797,756	11,834	10,349,699	400	333,853	941	1,015,446	1,475	852,847	
京 都	41,142	35,504,767	2,588	2,105,428	17,902	15,104,092	1,658	1,320,895	23,240	20,400,675	930	784,533	1,437	1,518,019	2,108	1,270,910	
大 阪	133,539	115,929,848	8,252	6,726,474	58,599	49,698,071	5,285	4,245,550	74,940	66,231,777	2,967	2,480,924	4,977	5,261,391	7,304	4,402,945	
兵 庫	78,058	67,581,158	5,880	4,757,150	34,401	29,277,054	3,741	3,000,591	43,657	38,304,105	2,139	1,756,559	3,245	3,470,647	4,950	2,946,646	
和 歌 山	21,408	18,613,097	1,260	1,032,244	9,737	8,301,563	831	667,182	11,671	10,311,534	429	365,062	777	829,445	1,160	704,098	
鳥 取	19,034	16,580,873	1,068	873,866	8,276	7,045,812	722	581,832	10,758	9,535,061	346	292,035	639	670,005	936	560,106	
島 根	10,734	9,191,753	567	461,107	4,522	3,815,906	376	300,936	6,212	5,375,847	191	160,171	377	401,077	581	340,606	
岡 山	14,165	12,344,793	771	633,828	5,618	4,822,403	508	411,410	8,547	7,522,389	263	222,418	456	491,216	760	432,074	
広 島	31,485	27,400,023	2,013	1,642,072	13,733	11,766,210	1,373	1,099,922	17,752	15,633,813	640	542,149	1,106	1,192,995	1,776	1,037,756	
山 口	43,590	37,324,123	3,159	2,561,824	20,073	16,946,295	2,171	1,740,556	23,517	20,377,828	988	821,268	1,674	1,771,954	2,540	1,517,815	
山 口	23,405	20,537,157	1,667	1,366,384	10,496	9,011,016	1,165	942,426	12,909	11,526,141	502	423,958	833	881,051	1,256	746,803	
徳 島	15,069	13,315,349	744	613,186	5,896	5,057,549	468	376,606	9,173	8,257,800	276	236,580	406	431,482	623	361,120	
香 川	15,311	13,289,213	1,115	907,838	6,800	5,786,175	721	576,343	8,511	7,503,038	394	327,495	593	624,269	914	547,927	
愛 媛	29,062	25,034,937	1,519	1,237,451	13,340	11,237,333	1,109	888,127	15,722	13,797,605	410	349,324	915	970,104	1,400	833,620	
高 知	15,360	13,151,098	848	689,969	6,563	5,550,071	549	441,259	8,797	7,601,028	299	248,709	468	487,259	676	402,389	
福 岡	86,924	75,306,514	5,201	4,238,037	39,856	33,865,459	3,498	2,810,422	47,068	41,441,055	1,703	1,427,616	3,156	3,362,285	4,853	2,843,464	
佐 賀	15,916	13,730,187	977	793,772	6,877	5,828,552	671	537,979	9,039	7,901,635	306	255,793	625	665,070	977	569,612	
長 崎	28,406	24,686,155	1,642	1,337,774	11,594	9,829,826	1,066	857,266	16,812	14,856,329	576	480,508	900	967,975	1,447	827,654	
熊 本	38,517	33,447,362	1,980	1,615,670	18,028	15,315,781	1,339	1,076,296	20,489	18,131,580	641	539,374	1,132	1,210,904	1,775	1,017,150	
大 分	22,515	19,434,464	1,252	1,016,538	10,009	8,449,330	851	681,011	12,506								

第11表 国民年金 都道府県別年金受給権者状況及び支給状況（老齢福祉年金）

都道府県別			月 末 現 在		新 規 裁 定		失 権		月 末 現 在 支 給 状 況 内 訳					
									全部支給		一部支給停止			全部支給停止
			件 数	年金額	件 数	年金額	件 数	年金額	件 数	年金額	件 数	支給年額	停止年額	件 数
			千円		千円		千円		千円		千円		千円	
令和 2 年	2月	434	173, 470	-	-	2	*	23	9, 193	5	1, 201	798	406	162, 278
	3月	431	172, 271	-	-	3	1, 199	22	8, 793	5	1, 201	798	404	161, 479
	4月	428	171, 414	-	-	3	1, 202	21	8, 411	4	1, 078	524	403	161, 402
	5月	427	171, 014	-	-	1	*	21	8, 411	4	1, 078	524	402	161, 001
	6月	427	171, 014	-	-	-	-	20	8, 010	4	1, 078	524	403	161, 402
	7月	421	168, 611	-	-	6	2, 403	18	7, 209	4	1, 078	524	399	159, 800
北 海 道	道森手城田	35	14, 018	-	-	-	-	1	*	1	*	*	33	13, 217
		1	*	-	-	-	-	-	-	1	*	*	-	-
		-	-	-	-	-	-	-	-	-	-	-	-	-
		-	-	-	-	-	-	-	-	-	-	-	-	-
		1	*	-	-	-	-	-	-	1	*	*	-	-
山 福 茨 栃 群	形島城木馬	1	*	-	-	-	-	-	-	1	*	*	-	-
		2	*	-	-	-	-	1	*	-	-	-	1	*
		4	1, 602	-	-	-	-	-	-	-	-	-	4	1, 602
		2	*	-	-	-	-	-	-	-	-	-	2	*
		2	*	-	-	-	-	-	-	-	-	-	2	*
埼 千 東 奈 新	玉葉京川潟	2	*	-	-	-	-	1	*	-	-	-	1	*
		5	2, 003	-	-	1	*	-	-	-	-	-	5	2, 003
		211	84, 506	-	-	-	-	1	*	-	-	-	210	84, 105
		66	26, 433	-	-	1	*	1	*	-	-	-	65	26, 033
		5	2, 003	-	-	-	-	4	1, 602	-	-	-	1	*
富 石 福 山 長	山川井梨野	-	-	-	-	-	-	-	-	-	-	-	-	-
		-	-	-	-	-	-	-	-	-	-	-	-	-
		-	-	-	-	-	-	-	-	-	-	-	-	-
		-	-	-	-	-	-	-	-	-	-	-	-	-
		6	2, 403	-	-	-	-	-	-	-	-	-	6	2, 403
岐 静 愛 三 滋	阜岡知重賀	-	-	-	-	-	-	-	-	-	-	-	-	-
		1	*	-	-	-	-	-	-	-	-	-	1	*
		-	-	-	-	-	-	-	-	-	-	-	-	-
		-	-	-	-	-	-	-	-	-	-	-	-	-
		3	1, 202	-	-	-	-	1	*	-	-	-	2	*
京 大 兵 奈 和	都阪庫良山	3	1, 202	-	-	-	-	-	-	-	-	-	3	1, 202
		1	*	-	-	-	-	-	-	-	-	-	1	*
		5	2, 003	-	-	-	-	2	*	-	-	-	3	1, 202
		1	*	-	-	-	-	-	-	-	-	-	1	*
		-	-	-	-	-	-	-	-	-	-	-	-	-
鳥 島 岡 広 山	取根山島口	2	*	-	-	-	-	-	-	-	-	-	2	*
		-	-	-	-	-	-	-	-	-	-	-	-	-
		18	7, 209	-	-	-	-	-	-	-	-	-	18	7, 209
		9	3, 605	-	-	-	-	-	-	-	-	-	9	3, 605
		18	7, 209	-	-	-	-	-	-	-	-	-	18	7, 209
徳 香 愛 高 福	島川媛知岡	-	-	-	-									

第12表 国民年金 都道府県別一時金状況

都道府県別	死 亡 一 時 金		特 別 一 時 金	
	件 数	金 額	件 数	金 額
	千円		千円	
令和 2 年	1,513	219,552	6	768
2月	1,265	184,961	6	569
3月	1,927	279,886	6	498
4月	1,229	174,340	3	513
5月	1,779	253,702	5	951
6月	1,936	278,148	6	772
7月				
北海道	83	11,829	1	*
青森	30	4,909	-	-
岩手	35	5,451	-	-
宮城	39	5,529	-	-
秋田	25	3,384	-	-
山形	19	2,739	-	-
福島	36	5,054	-	-
茨城	44	7,165	-	-
栃木	27	3,490	-	-
群馬	43	6,436	-	-
埼玉県	145	20,080	-	-
千葉県	106	15,246	1	*
東京都	221	31,074	-	-
神奈川県	118	16,662	1	*
	41	6,371	-	-
富山県	20	2,600	-	-
石川県	17	2,424	-	-
福井県	9	1,380	-	-
山梨県	11	1,620	-	-
長野県	33	4,636	-	-
岐阜県	29	4,639	-	-
静岡県	64	9,214	-	-
愛知県	106	14,590	-	-
三重県	22	3,074	-	-
滋賀県	16	2,129	-	-
京都府	10	1,475	-	-
大阪府	96	13,647	1	*
兵庫県	62	8,891	-	-
奈良県	10	1,384	-	-
和歌山県	10	1,584	-	-
鳥取県	13	1,694	-	-
島根県	12	1,574	-	-
岡山県	34	4,837	-	-
広島県	51	7,355	-	-
	22	3,115	-	-
徳島県	12	1,782	-	-
香川県	16	2,379	-	-
愛媛県	28	4,711	-	-
高知県	11	1,521	-	-
福岡県	62	9,108	-	-
佐賀県	17	2,366	-	-
長崎県	29	4,181	-	-
熊本県	30	4,175	-	-
大宮	9	1,330	-	-
	20	3,109	1	*
鹿儿岛	28	3,919	1	*
沖縄	15	2,300	-	-
その他	-	-	-	-

注. 脱退一時金の件数は 64 件、金額は 8,545 千円である。

(参考) 年金生活者支援給付金の状況 (令和2年7月)

第1表 年金生活者支援給付金件数及び給付金総額

	件数	給付金総額 (月額)
	件	百万円
総数	7,567,956	31,396
老齢年金生活者支援給付金	4,632,375	18,430
補足的老齢年金生活者支援給付金	914,915	1,938
障害年金生活者支援給付金	1,948,583	10,672
遺族年金生活者支援給付金	72,083	356

注. 当該月において認定されている件数及び給付金総額 (月額) である。

(参考) 年金生活者支援給付金の状況 (令和2年7月)

第2表 年金生活者支援給付金平均給付金額 (月額)

	平均給付金額 (月額)
	円
老齢年金生活者支援給付金	3,979
補足的老齢年金生活者支援給付金	2,118
障害年金生活者支援給付金	5,477
遺族年金生活者支援給付金	4,945

注. 当該月における平均給付金額 (月額) である。