

# 厚生年金保険・国民年金事業の概況

## (令和 2 年 5 月現在)

この統計では基本的に、被用者年金一元化により新たに厚生年金保険の適用対象となった、国家公務員共済組合、地方公務員共済組合及び日本私立学校振興・共済事業団の情報を含まない。

### 1. 総括

#### (1) 適用状況

○ 令和2年5月末の国民年金と厚生年金保険（第1号）の被保険者数は、6,297万人であり、前年同月に比べて、6万人（0.1%）減少している。

表1 制度別適用状況

	事業所数	被保険者数(人)			標準報酬月額 の平均(円)
		総数	男子	女子	
厚生年金保険(第1号)	2,450,477	40,854,696	25,109,858	15,744,838	312,616
船員以外	2,446,302	40,802,473	25,057,635	15,744,838	312,499
一般男子	・	25,057,165	25,057,165	・	354,715
女子	・	15,744,838	・	15,744,838	245,312
坑内員	・	470	470	・	364,549
(再掲)短時間労働者	36,905	496,227	132,680	363,547	146,235
船員	4,175	52,223	52,223	・	404,195
国民年金	・	22,113,534	7,421,555	14,691,979	・
第1号	・	13,819,240	7,241,285	6,577,955	・
任意加入	・	185,073	65,576	119,497	・
第3号	・	8,109,221	114,694	7,994,527	・
合計	・	62,968,230	32,531,413	30,436,817	・

注. 厚生年金保険(第1号)の被保険者のうち、坑内員及び船員は全員男子とみなした。

#### (2) 給付状況

○ 令和2年5月末の国民年金、厚生年金保険(第1号)及び福祉年金の受給者数(同一の年金種別を除く延人数)は、4,469万人であり、前年同月に比べて、11万人(0.3%)減少している。

注. 厚生年金保険(第1号)の受給(権)者とは、厚生年金保険受給(権)者全体から、共済組合等の組合員等たる厚生年金保険の被保険者期間(平成27年9月以前の共済組合等の組合員等の期間を含む)のみの者を除き、さらに、障害厚生年金受給(権)者及び短期要件分の遺族厚生年金受給(権)者について、それぞれ初診日又は死亡日に共済組合等の組合員等であった者を除いた者をいう。

表2 制度別年金受給者数

(単位:人)

	総数	老齢給付		障害年金	遺族給付	
		老齢年金 ・25年以上	通算老齢年金 ・25年未満		遺族年金	通算遺族年金
厚生年金保険(第1号)計	35,481,809	15,401,704	14,001,571	452,650	5,606,435	19,449
旧共済組合を除く	35,125,951	15,190,776	13,935,413	449,970	5,530,835	18,957
旧法	877,173	307,276	234,035	31,404	285,904	18,554
新法	34,229,085	14,876,706	13,700,399	417,559	5,234,421	・
(再掲)基礎あり	26,309,366	13,807,180	12,155,392	284,588	62,206	・
基礎または定額あり	26,067,960	13,884,200	12,183,760	・	・	・
基礎繰上げあり	1,975,804	575,445	1,400,359	・	・	・
基礎繰上げなし	24,092,156	13,308,755	10,783,401	・	・	・
基礎及び定額なし	2,509,145	992,506	1,516,639	・	・	・
船員保険(旧法)	19,693	6,794	979	1,007	10,510	403
旧共済組合計	355,858	210,928	66,158	2,680	75,600	492
旧法	97,615	71,100	2,271	1,056	22,696	492
新法	258,243	139,828	63,887	1,624	52,904	・
(再掲)基礎あり	200,936	138,703	60,873	1,358	2	・
国民年金計	35,714,699	32,701,506	934,955	1,995,126	83,112	・
(再掲)基礎のみ共済なし・旧国年	7,729,007	5,635,564	433,331	1,630,617	29,495	・
旧法抛出处	799,816	431,836	320,363	39,113	8,504	・
新法基礎年金	34,914,883	32,269,670	614,592	1,956,013	74,608	・
(再掲)基礎のみ	8,025,476	6,248,434	114,047	1,636,141	26,854	・
(再掲)基礎のみ共済なし	6,929,191	5,203,728	112,968	1,591,504	20,991	・
福祉年金	25	25	・	・	・	・
合計	44,686,231	34,157,352	2,720,261	2,161,830	5,627,339	19,449

注1. 厚生年金保険(第1号)の受給者とは、厚生年金保険受給者全体から、共済組合等の組合員等たる厚生年金保険の被保険者期間(平成27年9月以前の共済組合等の組合員等の期間を含む)のみの者を除き、さらに、障害厚生年金受給者及び短期要件分の遺族厚生年金受給者について、それぞれ初診日又は死亡日に共済組合等の組合員等であった者を除いた者をいう。

2. 新法老齢厚生年金(第1号)のうち、旧法の老齢年金に相当するものは「老齢年金・25年以上」に、それ以外のものは「通算老齢年金・25年未満」に計上している。新法退職共済年金についても同様。

3. 人数の合計は、厚生年金保険(第1号)と同一の年金種別の基礎年金を併給している者の重複分を控除した数である。

4. 「旧共済組合」は、厚生年金保険に統合された時点で旧J R 共済、旧N T T 共済、旧J T 共済又は旧農林共済の受給権が発生していた者をいう。

5. 「基礎あり」は、同一の年金種別の基礎年金の受給権を有する者をいう。

6. 新法基礎年金のうち、老齢基礎年金の受給資格期間を25年以上有するものは「老齢年金・25年以上」に、それ以外のものは「通算老齢年金・25年未満」に計上している。

7. 「基礎のみ」は、同一の年金種別の厚生年金保険(第1号)(旧共済組合を除く)の受給権を有しない基礎年金受給者をいう。

8. 「基礎のみ共済なし」は「基礎のみ」の受給者のうち、共済組合等の組合員等たる厚生年金保険の被保険者期間(平成27年9月以前の共済組合等の組合員等の期間を含む)を有しない受給者をいう。

9. 寡婦年金については、新法においても存続しているが、国民年金第1号被保険者であった夫の妻のみに対して適用され、基礎年金一律の給付ではないため、新法分も便宜上旧法抛出处に計上している。

○ 令和2年5月末の国民年金、厚生年金保険（第1号）及び福祉年金の受給者の年金総額は、49兆6千億円であり、前年同月に比べて、2千億円（0.5%）増加している。

注. 厚生年金保険（第1号）受給（権）者の年金総額は、老齢給付及び遺族年金（長期要件）については、平成27年9月以前の厚生年金保険被保険者期間及び平成27年10月以降の第1号厚生年金被保険者期間に係る年金総額であり、平成27年10月以降に受給権が発生した障害厚生年金及び遺族厚生年金（短期要件）については、共済組合等の組合員等たる厚生年金保険の被保険者期間（平成27年9月以前の共済組合等の組合員等の期間を含む）を含めて算出した年金総額である。

表3 制度別受給者年金総額

	総 数	老齢給付		障害年金	遺族給付	
		老齢年金 ・25年以上	通算老齢年金 ・25年未満		遺族年金	通算遺族年金
厚生年金保険（第1号） 計	25,551,264	17,231,004	2,458,932	314,263	5,541,779	5,286
旧共済組合を除く	25,134,915	16,919,194	2,443,995	311,758	5,454,799	5,169
旧 法	915,453	489,345	88,178	36,859	296,008	5,063
新 法	24,179,783	16,410,137	2,355,482	272,767	5,141,398	・
（別掲）基礎年金	17,928,495	9,754,215	7,871,694	242,457	60,128	・
船員保険（旧法）	39,679	19,712	336	2,132	17,393	106
旧共済組合 計	416,348	311,810	14,936	2,505	86,980	118
旧 法	179,988	150,741	1,076	1,507	26,547	118
新 法	236,360	161,069	13,860	998	60,433	・
（別掲）基礎年金	149,240	103,405	44,707	1,126	2	・
国民年金 計	24,075,540	22,051,646	215,236	1,725,533	83,125	・
（再掲）基礎のみ共済なし・旧国年	4,992,090	3,450,693	99,131	1,416,589	25,678	・
旧法拠出制	325,205	213,271	73,699	34,403	3,833	・
新法基礎年金	23,750,335	21,838,375	141,537	1,691,130	79,292	・
（再掲）基礎のみ	5,477,363	4,003,317	25,705	1,420,085	28,257	・
（再掲）基礎のみ共済なし	4,666,885	3,237,422	25,432	1,382,186	21,845	・
福祉年金	10	10	・	・	・	・
合 計	49,626,813	39,282,660	2,674,168	2,039,796	5,624,903	5,286

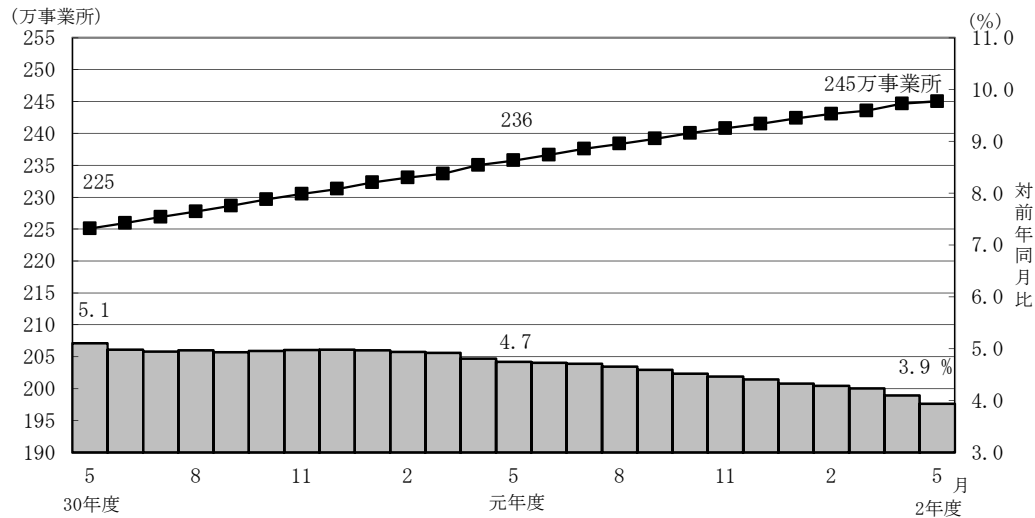
- 注1. 厚生年金保険（第1号）受給者の年金総額は、老齢給付及び遺族年金（長期要件）については、平成27年9月以前の厚生年金保険被保険者期間及び平成27年10月以降の第1号厚生年金被保険者期間に係る年金総額であり、平成27年10月以降に受給権が発生した障害厚生年金及び遺族厚生年金（短期要件）については、共済組合等の組合員等たる厚生年金保険の被保険者期間（平成27年9月以前の共済組合等の組合員等の期間を含む）を含めて算出した年金総額である。
2. 年金総額には一部停止額を含む。
3. 「旧共済組合」は、厚生年金保険に統合された時点で旧J R共済、旧N T T共済、旧J T共済又は旧農林共済の受給権が発生していた者の当該年金の年金総額である。
4. 「基礎のみ」は、同一の年金種別の厚生年金保険（第1号）（旧共済組合を除く）の受給権を有しない基礎年金受給者の年金総額である。
5. 「基礎のみ共済なし」は「基礎のみ」の受給者のうち、共済組合等の組合員等たる厚生年金保険の被保険者期間（平成27年9月以前の共済組合等の組合員等の期間を含む）を有しない受給者の年金総額である。
6. 寡婦年金については、新法においても存続しているが、国民年金第1号被保険者であった夫の妻のみに対して適用され、基礎年金一律の給付ではないため、新法分も便宜上旧法拠出制に計上している。

## 2. 厚生年金保険

### （1）適用状況

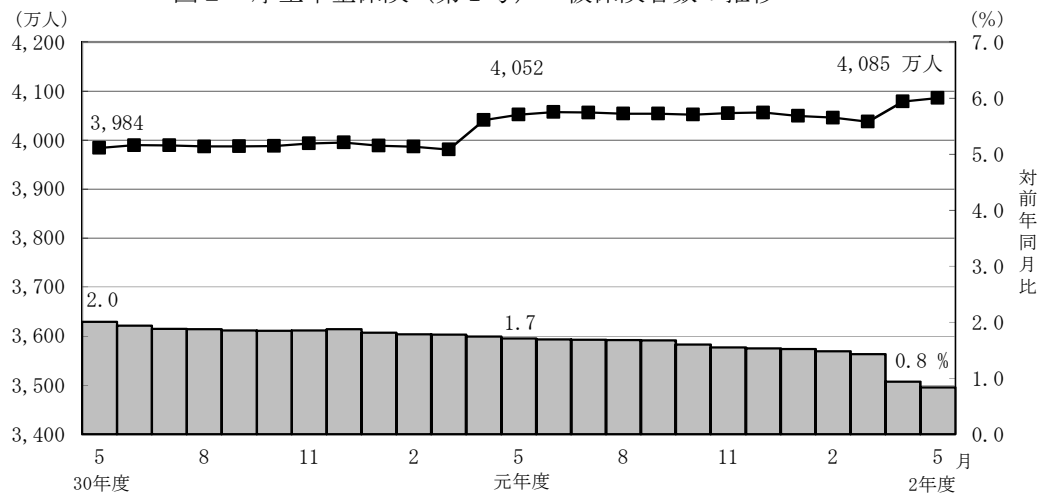
○ 令和2年5月末の厚生年金保険（第1号）の適用事業所数は245万事業所であり、前年同月に比べて9万事業所（3.9%）増加している。

図1 厚生年金保険（第1号） 適用事業所数の推移



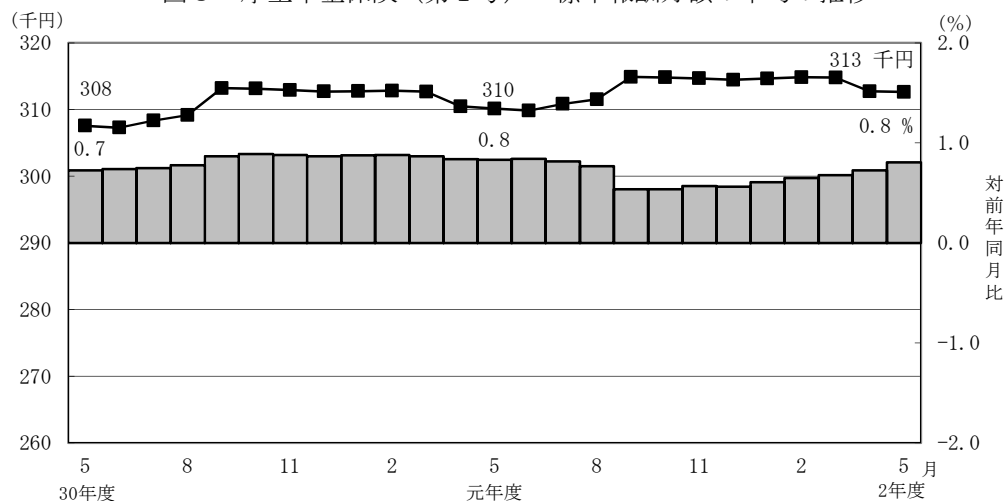
- 厚生年金保険（第1号）の被保険者数は4,085万人となっており、前年同月に比べて34万人（0.8%）増加している。内訳をみると、一般男子が2,506万人（対前年同月比6万人、0.3%増）、女子が1,574万人（対前年同月比27万人、1.8%増）、坑内員が5百人（対前年同月比55人、10.5%減）、船員が5万人（対前年同月比9百人、1.6%減）である。

図2 厚生年金保険（第1号） 被保険者数の推移



- 厚生年金保険（第1号）被保険者の標準報酬月額平均は、31万2,616円となっており前年同月に比べて0.8%増加している。内訳をみると、一般男子は35万4,715円（対前年同月比0.8%増）、女子は24万5,312円（対前年同月比1.2%増）、坑内員は36万4,549円（対前年同月比1.4%増）、船員が40万4,195円（対前年同月比0.7%増）である。

図3 厚生年金保険（第1号） 標準報酬月額の平均の推移

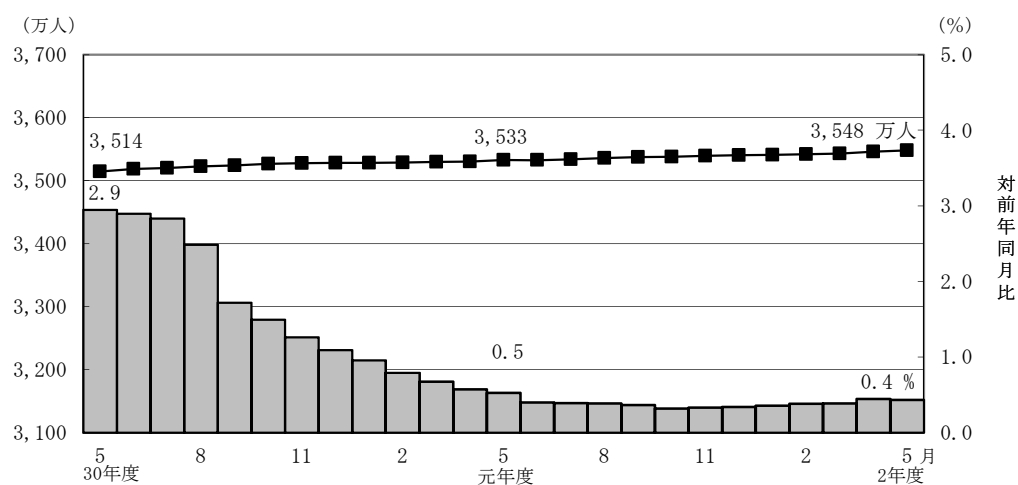


- 厚生年金保険（第1号）被保険者に係る賞与支給事業所数は5万事業所、賞与支給被保険者数は149万人、標準賞与額の平均は23万5,048円となっている。

## (2) 給付状況

- 令和2年5月末の厚生年金保険（第1号）受給者数は3,548万人（旧法厚年分88万人、新法厚年分3,423万人、旧法船保分2万人、旧共済分36万人）で、前年同月に比べて15万人（0.4%）増加している。
- 老齢給付の受給者数は2,940万人（旧法厚年分54万人、新法厚年分2,858万人、旧法船保分8千人、旧共済分28万人）で、前年同月に比べて8万人（0.3%）増加している。
- 障害給付の受給者数は45万人（旧法厚年分3万人、新法厚年分42万人、旧法船保分1千人、旧共済分3千人）で、前年同月に比べて1万人（2.9%）増加している。
- 遺族給付の受給者数は563万人（旧法厚年分30万人、新法厚年分523万人、旧法船保分1万人、旧共済分8万人）で、前年同月に比べて6万人（1.1%）増加している。

図4 厚生年金保険（第1号） 受給者数の推移



- 令和2年5月末の厚生年金保険（第1号）の受給者に係る老齢年金の平均年金月額は、14万6,567円となっている。

- 令和2年5月末における失業給付との調整に該当する厚生年金保険（第1号）の受給権者数は3万人、高年齢雇用継続給付との併給調整に該当する受給権者数は17万人となっている。

表4 雇用保険の給付と厚生年金保険（第1号）の受給権者に係る老齢厚生年金との調整

	失 業 給 付								
	件数（人）			総停止年金額（千円）			平均停止月額（円）		
	計	老齢相当	通老相当 ・25年未満	計	老齢相当	通老相当 ・25年未満	計	老齢相当	通老相当 ・25年未満
令和元年12月	34,687	21,131	13,556	21,081,830	18,501,062	2,580,768	50,648	72,962	15,865
令和2年1月	31,929	19,141	12,788	19,067,722	16,643,580	2,424,142	49,766	72,460	15,797
2月	30,693	18,274	12,419	18,217,908	15,863,429	2,354,479	49,463	72,341	15,799
3月	30,402	17,918	12,484	17,891,272	15,533,381	2,357,891	49,041	72,243	15,739
4月	29,208	17,033	12,175	17,015,013	14,711,927	2,303,086	48,546	71,978	15,764
5月	32,030	18,928	13,102	18,527,364	16,033,036	2,494,328	48,203	70,588	15,865

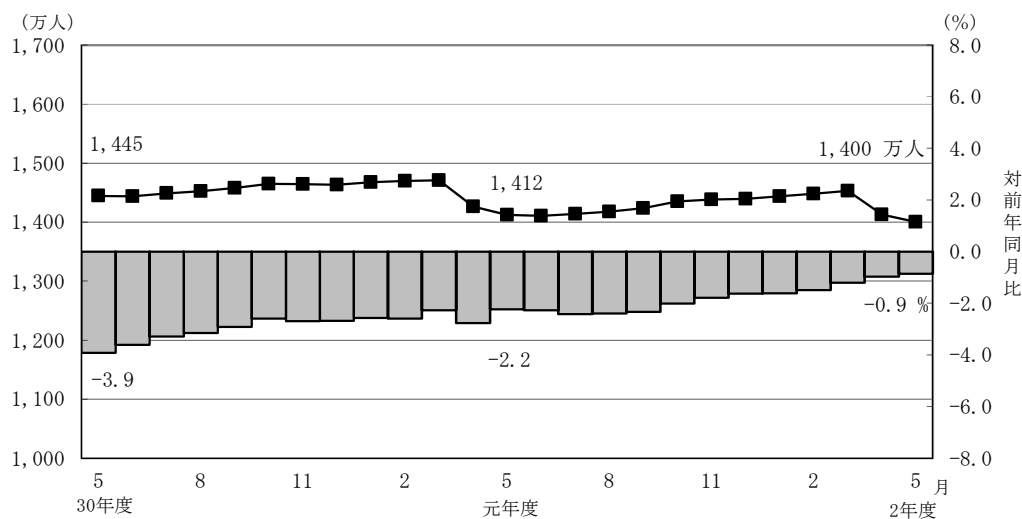
	高 年 齢 雇 用 継 続 給 付								
	件数（人）			高年齢雇用継続給付による停止総額（千円）			平均停止月額（円）		
	計	老齢相当	通老相当 ・25年未満	計	老齢相当	通老相当 ・25年未満	計	老齢相当	通老相当 ・25年未満
令和元年12月	209,623	201,716	7,907	27,774,332	27,066,645	707,686	11,041	11,182	7,458
令和2年1月	200,709	192,905	7,804	26,606,226	25,906,586	699,640	11,047	11,191	7,471
2月	192,692	184,989	7,703	25,534,485	24,843,305	691,180	11,043	11,191	7,477
3月	187,445	179,731	7,714	24,763,945	24,073,330	690,614	11,009	11,162	7,461
4月	180,407	172,757	7,650	23,778,410	23,091,992	686,418	10,984	11,139	7,477
5月	170,106	162,608	7,498	22,324,471	21,657,673	666,798	10,937	11,099	7,411

### 3. 国民年金

#### (1) 適用状況

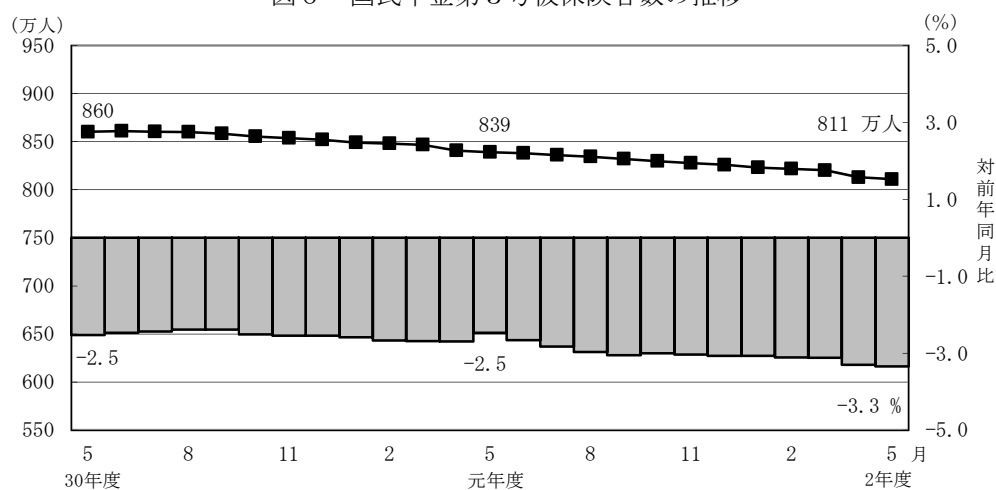
- 令和2年5月末の第1号被保険者数（任意加入被保険者を含む。）は、1,400万人となっており、前年同月に比べて12万人（0.9%）減少している。内訳をみると、男子は731万人（対前年同月比4万人、0.5%減）、女子は670万人（対前年同月比9万人、1.3%減）である。

図5 国民年金第1号被保険者数（任意加入を含む）の推移



- 第3号被保険者数は811万人となっており、前年同月に比べて28万人（3.3%）減少している。内訳をみると、男子は11万人（対前年同月比3千人、2.8%増）、女子は799万人（対前年同月比28万人、3.4%減）となっている。

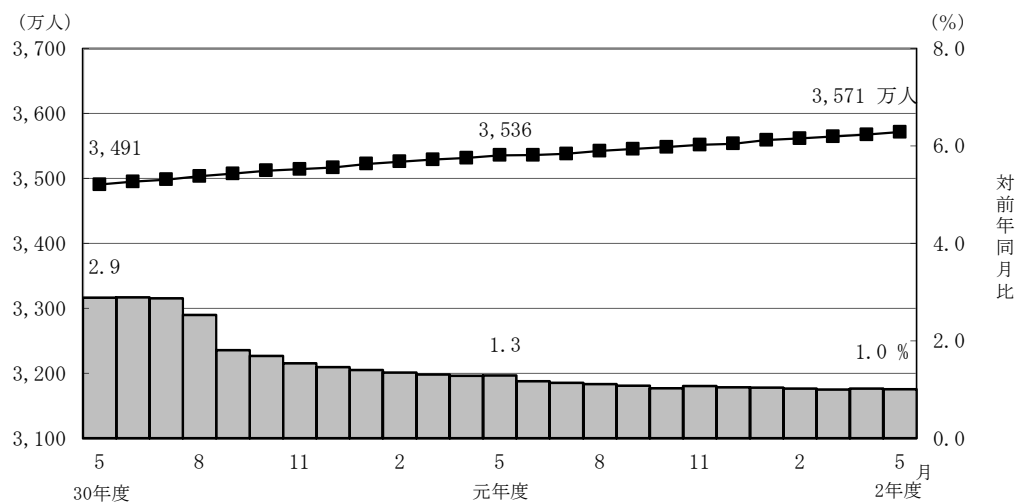
図6 国民年金第3号被保険者数の推移



## （２）給付状況

- 令和2年5月末の国民年金受給者数は3,571万人（旧法拠出制80万人、基礎年金3,491万人）で、前年同月に比べて36万人（1.0%）増加している。
- 老齢給付の受給者数は3,364万人（旧法拠出制75万人、基礎年金3,288万人）で、前年同月に比べて33万人（1.0%）増加している。
- 障害給付の受給者数は200万人（旧法拠出制4万人、基礎年金196万人）で、前年同月に比べて3万人（1.7%）増加している。
- 遺族給付の受給者数は8万人（旧法拠出制9千人、基礎年金7万人）で、前年同月に比べて2千人（2.7%）減少している。

図7 国民年金受給者数の推移



- 国民年金の老齢年金・25年以上の受給者の平均年金月額は、令和2年5月末で5万6,194円となっている。  
老齢年金・25年以上の新規裁定者（受給者）の平均年金月額は、5万4,311円となっている。
- 旧法老齢年金受給権者及び同一の年金種別の厚生年金保険（第1号）（旧共済組合を除く）の受給権を有しない基礎年金の老齢給付の受給権者について繰上げ受給の状況をみると、5月は新規裁定者8千人のうち繰上げ受給権者が1千人となっており、繰上げ受給率は6.5%である。なお、令和元年度新規裁定者の繰上げ受給率は6.1%となっている。

# 第 1 表 制度別適用状況

令和 2 年 5 月末現在

	事業所数	被保険者数(人)			標準報酬月額 の平均 (円)
		総数	男子	女子	
厚生年金保険 (第 1 号)	2,450,477	40,854,696	25,109,858	15,744,838	312,616
船員以外	2,446,302	40,802,473	25,057,635	15,744,838	312,499
一般男子	・	25,057,165	25,057,165	・	354,715
女子	・	15,744,838	・	15,744,838	245,312
坑内員	・	470	470	・	364,549
(再掲) 短時間労働者	36,905	496,227	132,680	363,547	146,235
船員	4,175	52,223	52,223	・	404,195
国民年金	・	22,113,534	7,421,555	14,691,979	・
第 1 号	・	13,819,240	7,241,285	6,577,955	・
任意加入	・	185,073	65,576	119,497	・
第 3 号	・	8,109,221	114,694	7,994,527	・
合計	・	62,968,230	32,531,413	30,436,817	・

注 1. 厚生年金保険 (第 1 号) の被保険者のうち、坑内員及び船員は全員男子とみなした。

2. 短時間労働者のうち、強制加入の事業所数は30,269、被保険者数は487,710人、任意加入の事業所数は6,636、被保険者数は8,517人である。

## 賞与支払状況

令和 2 年 5 月末現在

	事業所数	被保険者数(人)			標準賞与額 の平均 (円)
		総数	男子	女子	
厚生年金保険 (第 1 号)	49,944	1,492,840	897,030	595,810	235,048
船員以外	49,871	1,491,913	896,103	595,810	235,025
一般男子	・	896,098	896,098	・	284,451
女子	・	595,810	・	595,810	160,688
坑内員	・	5	5	・	320,000
(再掲) 短時間労働者	592	20,416	3,878	16,538	37,575
船員	73	927	927	・	271,978

注. 厚生年金保険 (第 1 号) の被保険者のうち、坑内員及び船員は全員男子とみなした。



## 第2表 制度別年金受給者数

ア. 令和2年5月末現在

(単位:人)

	総数	老齢給付		障害年金	遺族給付	
		老齢年金 ・25年以上	通算老齢年金 ・25年未満		遺族年金	通算遺族年金
厚生年金保険(第1号)計	35,481,809	15,401,704	14,001,571	452,650	5,606,435	19,449
旧共済組合を除く	35,125,951	15,190,776	13,935,413	449,970	5,530,835	18,957
旧法	877,173	307,276	234,035	31,404	285,904	18,554
新法	34,229,085	14,876,706	13,700,399	417,559	5,234,421	・
(再掲)基礎あり	26,309,366	13,807,180	12,155,392	284,588	62,206	・
基礎または定額あり	26,067,960	13,884,200	12,183,760	・	・	・
基礎繰上げあり	1,975,804	575,445	1,400,359	・	・	・
基礎繰上げなし	24,092,156	13,308,755	10,783,401	・	・	・
基礎及び定額なし	2,509,145	992,506	1,516,639	・	・	・
船員保険(旧法)	19,693	6,794	979	1,007	10,510	403
旧共済組合計	355,858	210,928	66,158	2,680	75,600	492
旧法	97,615	71,100	2,271	1,056	22,696	492
新法	258,243	139,828	63,887	1,624	52,904	・
(再掲)基礎あり	200,936	138,703	60,873	1,358	2	・
国民年金計	35,714,699	32,701,506	934,955	1,995,126	83,112	・
(再掲)基礎のみ共済なし・旧国年	7,729,007	5,635,564	433,331	1,630,617	29,495	・
旧法抛出处	799,816	431,836	320,363	39,113	8,504	・
新法基礎年金	34,914,883	32,269,670	614,592	1,956,013	74,608	・
(再掲)基礎のみ	8,025,476	6,248,434	114,047	1,636,141	26,854	・
(再掲)基礎のみ共済なし	6,929,191	5,203,728	112,968	1,591,504	20,991	・
福祉年金	25	25	・	・	・	・
合計	44,686,231	34,157,352	2,720,261	2,161,830	5,627,339	19,449

- 注1. 厚生年金保険(第1号)受給者とは、厚生年金保険受給者全体から、共済組合等の組合員等たる厚生年金保険の被保険者期間(平成27年9月以前の共済組合等の組合員等の期間を含む)のみの者を除き、さらに、障害厚生年金受給者及び短期要件分の遺族厚生年金受給者について、それぞれ初診日又は死亡日に共済組合等の組合員等であった者を除いた者をいう。
2. 新法老齢厚生年金(第1号)のうち、旧法の老齢年金に相当するものは「老齢年金・25年以上」に、それ以外のものは「通算老齢年金・25年未満」に計上している。新法退職共済年金についても同様。
3. 人数の合計は、厚生年金保険(第1号)と同一の年金種別の基礎年金を併給している者の重複分を控除した数である。
4. 「旧共済組合」は、厚生年金保険に統合された時点で旧J R共済、旧N T T共済、旧J T共済又は旧農林共済の受給権が発生していた者をいう。
5. 「基礎あり」は、同一の年金種別の基礎年金の受給権を有する者をいう。
6. 新法基礎年金のうち、老齢基礎年金の受給資格期間を25年以上有するものは「老齢年金・25年以上」に、それ以外のものは「通算老齢年金・25年未満」に計上している。
7. 「基礎のみ」は、同一の年金種別の厚生年金保険(第1号)(旧共済組合を除く)の受給権を有しない基礎年金受給者をいう。
8. 「基礎のみ共済なし」は「基礎のみ」の受給者のうち、共済組合等の組合員等たる厚生年金保険の被保険者期間(平成27年9月以前の共済組合等の組合員等の期間を含む)を有しない受給者をいう。
9. 寡婦年金については、新法においても存続しているが、第1号被保険者であった夫の妻のみに対して適用され、基礎年金一律の給付ではないため、新法分も便宜上旧法抛出处に計上している。

イ. 令和2年5月新規裁定

(単位:人)

	総数	老齢給付		障害年金	遺族給付	
		老齢年金 ・25年以上	通算老齢年金 ・25年未満		遺族年金	通算遺族年金
厚生年金保険(第1号)計	66,208	18,314	29,252	1,381	17,260	1
旧共済組合を除く	66,208	18,314	29,252	1,381	17,260	1
旧法	185	63	121	-	-	1
新法	66,022	18,251	29,130	1,381	17,260	・
(再掲)基礎あり	10,317	3,294	5,815	767	441	・
基礎または定額あり	9,382	3,562	5,820	・	・	・
基礎繰上げあり	2,669	1,284	1,385	・	・	・
基礎繰上げなし	6,713	2,278	4,435	・	・	・
基礎及び定額なし	37,999	14,689	23,310	・	・	・
船員保険(旧法)	1	-	1	-	-	-
旧共済組合計	-	-	-	-	-	-
旧法	-	-	-	-	-	-
新法	-	-	-	-	-	・
(再掲)基礎あり	-	-	-	-	-	・
国民年金計	21,189	15,092	2,370	3,187	540	・
(再掲)基礎のみ共済なし・旧国年	6,769	3,672	616	2,305	176	・
旧法抛出处	69	1	52	-	16	・
新法基礎年金	21,120	15,091	2,318	3,187	524	・
(再掲)基礎のみ	10,819	7,641	570	2,420	188	・
(再掲)基礎のみ共済なし	6,700	3,671	564	2,305	160	・
福祉年金	-	-	・	・	・	・
合計	77,080	30,112	25,807	3,801	17,359	1

- 注1. 厚生年金保険(第1号)受給者とは、厚生年金保険受給者全体から、共済組合等の組合員等たる厚生年金保険の被保険者期間(平成27年9月以前の共済組合等の組合員等の期間を含む)のみの者を除き、さらに、障害厚生年金受給者及び短期要件分の遺族厚生年金受給者について、それぞれ初診日又は死亡日に共済組合等の組合員等であった者を除いた者をいう。
2. 新法老齢厚生年金(第1号)のうち、旧法の老齢年金に相当するものは「老齢年金・25年以上」に、それ以外のものは「通算老齢年金・25年未満」に計上している。新法退職共済年金についても同様。
3. 人数の合計は、厚生年金保険(第1号)と同一の年金種別の基礎年金を併給している者の重複分を控除した数である。
4. 「旧共済組合」は、厚生年金保険に統合された時点で旧J R共済、旧N T T共済、旧J T共済又は旧農林共済の受給権が発生していた者をいう。
5. 「基礎あり」は、同一の年金種別の基礎年金の受給権を有する者をいう。
6. 新法基礎年金のうち、老齢基礎年金の受給資格期間を25年以上有するものは「老齢年金・25年以上」に、それ以外のものは「通算老齢年金・25年未満」に計上している。
7. 「基礎のみ」は、同一の年金種別の厚生年金保険(第1号)(旧共済組合を除く)の受給権を有しない基礎年金受給者をいう。
8. 「基礎のみ共済なし」は「基礎のみ」の受給者のうち、共済組合等の組合員等たる厚生年金保険の被保険者期間(平成27年9月以前の共済組合等の組合員等の期間を含む)を有しない受給者をいう。
9. 寡婦年金については、新法においても存続しているが、第1号被保険者であった夫の妻のみに対して適用され、基礎年金一律の給付ではないため、新法分も便宜上旧法抛出处に計上している。

第3表 制度別受給者年金総額

令和 2 年 5 月末現在							(単位：百万円)
	総 数	老齢給付		障害年金	遺族給付		
		老齢年金 ・ 25年以上	通算老齢年金 ・ 25年未満		遺族年金	通算遺族年金	
厚生年金保険（第1号） 計	25,551,264	17,231,004	2,458,932	314,263	5,541,779	5,286	
旧共済組合を除く	25,134,915	16,919,194	2,443,995	311,758	5,454,799	5,169	
旧 法	915,453	489,345	88,178	36,859	296,008	5,063	
新 法	24,179,783	16,410,137	2,355,482	272,767	5,141,398	・	
（別掲）基礎年金	17,928,495	9,754,215	7,871,694	242,457	60,128	・	
船員保険（旧法）	39,679	19,712	336	2,132	17,393	106	
旧共済組合 計	416,348	311,810	14,936	2,505	86,980	118	
旧 法	179,988	150,741	1,076	1,507	26,547	118	
新 法	236,360	161,069	13,860	998	60,433	・	
（別掲）基礎年金	149,240	103,405	44,707	1,126	2	・	
国民年金 計	24,075,540	22,051,646	215,236	1,725,533	83,125	・	
（再掲）基礎のみ共済なし・旧国年	4,992,090	3,450,693	99,131	1,416,589	25,678	・	
旧法抛出处	325,205	213,271	73,699	34,403	3,833	・	
新法基礎年金	23,750,335	21,838,375	141,537	1,691,130	79,292	・	
（再掲）基礎のみ	5,477,363	4,003,317	25,705	1,420,085	28,257	・	
（再掲）基礎のみ共済なし	4,666,885	3,237,422	25,432	1,382,186	21,845	・	
福祉年金	10	10	・	・	・	・	
合 計	49,626,813	39,282,660	2,674,168	2,039,796	5,624,903	5,286	

注1. 厚生年金保険（第1号）受給者の年金総額は、老齢給付及び遺族年金（長期要件）については、平成27年9月以前の厚生年金保険被保険者期間及び平成27年10月以降の第1号厚生年金被保険者期間に係る年金総額であり、平成27年10月以降に受給権が発生した障害厚生年金及び遺族厚生年金（短期要件）については、共済組合等の組合員等たる厚生年金保険の被保険者期間（平成27年9月以前の共済組合等の組合員等の期間を含む）を含めて算出した年金総額である。

2. 年金総額には一部停止額を含む。

3. 「旧共済組合」は、厚生年金保険に統合された時点で旧 J R 共済、旧 N T T 共済、旧 J T 共済又は旧農林共済の受給権が発生していた者の当該年金の年金総額である。

4. 「基礎のみ」は、同一の年金種別の厚生年金保険（第1号）（旧共済組合を除く）の受給権を有しない基礎年金受給者の年金総額である。

5. 「基礎のみ共済なし」は「基礎のみ」の受給者のうち、共済組合等の組合員等たる厚生年金保険の被保険者期間（平成27年9月以前の共済組合等の組合員等の期間を含む）を有しない受給者の年金総額である。

6. 寡婦年金については、新法においても存続しているが、第1号被保険者であった夫の妻のみに対して適用され、基礎年金一律の給付ではないため、新法分も便宜上旧法抛出处に計上している。

## 第 4 表 制度別受給者平均年金月額

ア. 令和 2 年 5 月末現在

(単位：円)

	総 数	老齢給付		障害年金	遺族給付	
		老齢年金 ・ 25年以上	通算老齢年金 ・ 25年未満		遺族年金	通算遺族年金
厚生年金保険（第 1 号） 計	102, 468	146, 567	61, 751	102, 700	83, 266	22, 651
旧共済組合を除く	102, 164	146, 325	61, 688	102, 639	83, 094	22, 721
旧 法	86, 970	132, 711	31, 398	97, 809	86, 278	22, 741
新 法	102, 516	146, 562	62, 207	102, 824	82, 810	・
基礎または定額あり	113, 016	152, 284	68, 268	・	・	・
基礎繰上げあり	74, 380	123, 399	54, 236	・	・	・
基礎繰上げなし	116, 185	153, 533	70, 090	・	・	・
基礎及び定額なし	34, 485	66, 521	13, 520	・	・	・
船員保険（旧法）	167, 906	241, 777	28, 626	176, 462	137, 909	21, 817
旧共済組合 計	132, 447	164, 043	75, 127	112, 896	95, 879	19, 935
旧 法	153, 655	176, 677	39, 482	118, 925	97, 473	19, 935
新 法	124, 431	157, 619	76, 394	108, 975	95, 196	・
国民年金 計	56, 176	56, 194	19, 184	72, 073	83, 346	・
（再掲）基礎のみ共済なし・旧国年	53, 824	51, 026	19, 064	72, 395	72, 548	・
旧法拋出制	33, 883	41, 156	19, 171	73, 298	37, 559	・
新法基礎年金	56, 686	56, 396	19, 191	72, 048	88, 565	・
（再掲）基礎のみ	56, 875	53, 391	18, 782	72, 329	87, 686	・
（再掲）基礎のみ共済なし	56, 126	51, 845	18, 761	72, 373	86, 723	・
福祉年金	33, 375	33, 375	・	・	・	・
合 計	92, 547	95, 837	81, 921	78, 629	83, 297	22, 651

注. 平均年金月額には、基礎年金月額を含む。

イ. 令和 2 年 5 月新規裁定

(単位：円)

	総 数	老齢給付		障害年金	遺族給付	
		老齢年金 ・ 25年以上	通算老齢年金 ・ 25年未満		遺族年金	通算遺族年金
厚生年金保険（第 1 号） 計	55, 615	83, 594	21, 339	97, 883	80, 638	*
旧共済組合を除く	55, 615	83, 594	21, 339	97, 883	80, 638	*
旧 法	41, 239	94, 508	13, 823	－	－	*
新 法	55, 656	83, 556	21, 370	97, 883	80, 638	・
基礎または定額あり	84, 274	136, 856	52, 092	・	・	・
基礎繰上げあり	79, 952	107, 874	54, 066	・	・	・
基礎繰上げなし	85, 993	153, 193	51, 476	・	・	・
基礎及び定額なし	35, 707	70, 631	13, 700	・	・	・
船員保険（旧法）	*	－	*	－	－	－
旧共済組合 計	－	－	－	－	－	－
旧 法	－	－	－	－	－	－
新 法	－	－	－	－	－	・
国民年金 計	53, 453	54, 311	17, 913	70, 442	85, 202	・
（再掲）基礎のみ共済なし・旧国年	57, 693	55, 446	18, 575	69, 961	80, 808	・
旧法拋出制	17, 407	*	13, 961	－	27, 608	・
新法基礎年金	53, 571	54, 312	18, 002	70, 442	86, 960	・
（再掲）基礎のみ	59, 490	58, 484	19, 051	70, 076	86, 691	・
（再掲）基礎のみ共済なし	58, 108	55, 452	19, 000	69, 961	86, 128	・
福祉年金	－	－	・	・	・	・
合 計	56, 114	72, 245	17, 117	80, 179	80, 842	*

注. 平均年金月額には、基礎年金月額を含む。

## 第5表 制度別年金受給権者数

ア. 令和2年5月末現在

(単位：人)

	総数	老齢給付		障害年金	遺族給付	
		老齢年金 ・25年以上	通算老齢年金 ・25年未満		遺族年金	通算遺族年金
厚生年金保険（第1号）計	37,368,060	15,980,314	14,775,359	643,379	5,943,627	25,381
旧共済組合を除く	36,996,244	15,766,845	14,703,804	638,747	5,862,004	24,844
旧法	940,020	307,716	235,217	54,992	317,756	24,339
新法	36,036,045	15,452,324	14,467,607	582,589	5,533,525	・
（再掲）基礎あり	27,305,021	14,108,151	12,723,177	346,130	127,563	・
基礎または定額あり	26,961,169	14,193,813	12,767,356	・	・	・
基礎繰上げあり	2,014,603	578,759	1,435,844	・	・	・
基礎繰上げなし	24,946,566	13,615,054	11,331,512	・	・	・
基礎及び定額なし	2,958,762	1,258,511	1,700,251	・	・	・
船員保険（旧法）	20,179	6,805	980	1,166	10,723	505
旧共済組合 計	371,816	213,469	71,555	4,632	81,623	537
旧法	99,959	71,215	2,275	1,475	24,457	537
新法	271,857	142,254	69,280	3,157	57,166	・
（再掲）基礎あり	209,148	141,058	66,129	1,959	2	・
国民年金 計	36,341,610	33,072,221	944,323	2,121,458	203,608	・
（再掲）基礎のみ共済なし・旧国年	7,916,099	5,693,584	436,588	1,724,906	61,021	・
旧法抛出处	831,952	451,967	321,881	42,140	15,964	・
新法基礎年金	35,509,658	32,620,254	622,442	2,079,318	187,644	・
（再掲）基礎のみ	8,204,637	6,295,570	115,798	1,733,188	60,081	・
（再掲）基礎のみ共済なし	7,084,147	5,241,617	114,707	1,682,766	45,057	・
福祉年金	427	427	・	・	・	・
合 計	46,195,928	34,803,753	2,930,376	2,416,748	6,019,670	25,381

- 注1. 厚生年金保険（第1号）受給権者とは、厚生年金保険受給権者全体から、共済組合等の組合員等たる厚生年金保険の被保険者期間（平成27年9月以前の共済組合等の組合員等の期間を含む）のみの者を除き、さらに、障害厚生年金受給権者及び短期要件分の遺族厚生年金受給権者について、それぞれ初診日又は死亡日に共済組合等の組合員等であった者を除いた者をいう。
2. 新法老齢厚生年金（第1号）のうち、旧法の老齢年金に相当するものは「老齢年金・25年以上」に、それ以外のものは「通算老齢年金・25年未満」に計上している。新法退職共済年金についても同様。
3. 人数の合計は、厚生年金保険（第1号）と同一の年金種別の基礎年金を併給している者の重複分を控除した数である。
4. 「旧共済組合」は、厚生年金保険に統合された時点で旧J・R共済、旧N・T・T共済、旧J・T共済又は旧農林共済の受給権が発生していた者をいう。
5. 「基礎あり」は、同一の年金種別の基礎年金の受給権を有する者をいう。
6. 新法基礎年金のうち、老齢基礎年金の受給資格期間を25年以上有するものは「老齢年金・25年以上」に、それ以外のものは「通算老齢年金・25年未満」に計上している。
7. 「基礎のみ」は、同一の年金種別の厚生年金保険（第1号）（旧共済組合を除く）の受給権を有しない基礎年金受給権者をいう。
8. 「基礎のみ共済なし」は「基礎のみ」の受給権者のうち、共済組合等の組合員等たる厚生年金保険の被保険者期間（平成27年9月以前の共済組合等の組合員等の期間を含む）を有しない受給権者をいう。
9. 寡婦年金については、新法においても存続しているが、第1号被保険者であった夫の妻のみに対して適用され、基礎年金一律の給付ではないため、新法分も便宜上旧法抛出处に計上している。

イ. 令和2年5月新規裁定

(単位：人)

	総数	老齢給付		障害年金	遺族給付	
		老齢年金 ・25年以上	通算老齢年金 ・25年未満		遺族年金	通算遺族年金
厚生年金保険（第1号）計	73,829	22,864	31,542	1,381	18,041	1
旧共済組合を除く	73,829	22,864	31,542	1,381	18,041	1
旧法	185	63	121	・	・	1
新法	73,643	22,801	31,420	1,381	18,041	・
（再掲）基礎あり	10,872	3,360	5,851	767	894	・
基礎または定額あり	9,533	3,675	5,858	・	・	・
基礎繰上げあり	2,767	1,350	1,417	・	・	・
基礎繰上げなし	6,766	2,325	4,441	・	・	・
基礎及び定額なし	44,688	19,126	25,562	・	・	・
船員保険（旧法）	1	・	1	・	・	・
旧共済組合 計	・	・	・	・	・	・
旧法	・	・	・	・	・	・
新法	・	・	・	・	・	・
（再掲）基礎あり	・	・	・	・	・	・
国民年金 計	22,073	15,141	2,371	3,191	1,370	・
（再掲）基礎のみ共済なし・旧国年	7,003	3,683	616	2,305	399	・
旧法抛出处	136	1	52	・	83	・
新法基礎年金	21,937	15,140	2,319	3,191	1,287	・
（再掲）基礎のみ	11,065	7,678	570	2,424	393	・
（再掲）基礎のみ共済なし	6,867	3,682	564	2,305	316	・
福祉年金	・	・	・	・	・	・
合 計	85,030	34,645	28,062	3,805	18,517	1

- 注1. 厚生年金保険（第1号）受給権者とは、厚生年金保険受給権者全体から、共済組合等の組合員等たる厚生年金保険の被保険者期間（平成27年9月以前の共済組合等の組合員等の期間を含む）のみの者を除き、さらに、障害厚生年金受給権者及び短期要件分の遺族厚生年金受給権者について、それぞれ初診日又は死亡日に共済組合等の組合員等であった者を除いた者をいう。
2. 新法老齢厚生年金（第1号）のうち、旧法の老齢年金に相当するものは「老齢年金・25年以上」に、それ以外のものは「通算老齢年金・25年未満」に計上している。新法退職共済年金についても同様。
3. 人数の合計は、厚生年金保険（第1号）と同一の年金種別の基礎年金を併給している者の重複分を控除した数である。
4. 「旧共済組合」は、厚生年金保険に統合された時点で旧J・R共済、旧N・T・T共済、旧J・T共済又は旧農林共済の受給権が発生していた者をいう。
5. 「基礎あり」は、同一の年金種別の基礎年金の受給権を有する者をいう。
6. 新法基礎年金のうち、老齢基礎年金の受給資格期間を25年以上有するものは「老齢年金・25年以上」に、それ以外のものは「通算老齢年金・25年未満」に計上している。
7. 「基礎のみ」は、同一の年金種別の厚生年金保険（第1号）（旧共済組合を除く）の受給権を有しない基礎年金受給権者をいう。
8. 「基礎のみ共済なし」は「基礎のみ」の受給権者のうち、共済組合等の組合員等たる厚生年金保険の被保険者期間（平成27年9月以前の共済組合等の組合員等の期間を含む）を有しない受給権者をいう。
9. 寡婦年金については、新法においても存続しているが、第1号被保険者であった夫の妻のみに対して適用され、基礎年金一律の給付ではないため、新法分も便宜上旧法抛出处に計上している。

第6表 制度別受給権者年金総額

令和2年5月末現在

(単位：百万円)

	総数	老齢給付		障害年金	遺族給付	
		老齢年金 ・25年以上	通算老齢年金 ・25年未満		遺族年金	通算遺族年金
厚生年金保険（第1号）計	26,468,354	17,708,231	2,593,923	467,487	5,691,865	6,847
旧共済組合を除く	26,043,474	17,394,628	2,577,976	463,437	5,600,715	6,719
旧法	973,772	490,066	88,477	62,287	326,354	6,588
新法	25,029,531	16,884,826	2,489,162	398,789	5,256,755	・
（別掲）基礎年金	18,510,807	9,940,155	8,189,576	281,439	99,637	・
船員保険（旧法）	40,171	19,736	336	2,361	17,606	131
旧共済組合計	424,880	313,603	15,947	4,051	91,150	128
旧法	182,370	150,919	1,078	2,004	28,241	128
新法	242,510	162,685	14,869	2,047	62,909	・
（別掲）基礎年金	154,659	104,986	48,098	1,573	2	・
国民年金計	24,460,294	22,260,482	217,371	1,828,405	154,036	・
（再掲）基礎のみ共済なし・旧国年	5,111,923	3,475,660	99,761	1,493,953	42,549	・
旧法抛出处	339,308	221,591	73,976	36,890	6,850	・
新法基礎年金	24,120,985	22,038,890	143,395	1,791,515	147,185	・
（再掲）基礎のみ	5,599,593	4,026,380	26,061	1,499,604	47,549	・
（再掲）基礎のみ共済なし	4,772,615	3,254,069	25,785	1,457,063	35,698	・
福祉年金	171	171	・	・	・	・
合計	50,928,819	39,968,884	2,811,294	2,295,892	5,845,900	6,847

注1. 厚生年金保険（第1号）受給権者の年金総額は、老齢給付及び遺族年金（長期要件）については、平成27年9月以前の厚生年金保険被保険者期間及び平成27年10月以降の第1号厚生年金被保険者期間に係る年金総額であり、平成27年10月以降に受給権が発生した障害厚生年金及び遺族厚生年金（短期要件）については、共済組合等の組合員等たる厚生年金保険の被保険者期間（平成27年9月以前の共済組合等の組合員等の期間を含む）を含めて算出した年金総額である。

2. 「旧共済組合」は、厚生年金保険に統合された時点で旧J R 共済、旧N T T 共済、旧J T 共済又は旧農林共済の受給権が発生していた者の当該年金の年金総額である。

3. 「基礎のみ」は、同一の年金種別の厚生年金保険（第1号）（旧共済組合を除く）の受給権を有しない基礎年金受給権者の年金総額である。

4. 「基礎のみ共済なし」は「基礎のみ」の受給権者のうち、共済組合等の組合員等たる厚生年金保険の被保険者期間（平成27年9月以前の共済組合等の組合員等の期間を含む）を有しない受給権者の年金総額である。

5. 寡婦年金については、新法においても存続しているが、第1号被保険者であった夫の妻のみに対して適用され、基礎年金一律の給付ではないため、新法分も便宜上旧法抛出处に計上している。

第 7 表 制度別受給権者平均年金月額

ア. 令和 2 年 5 月末現在 (単位：円)

	総 数	老齢給付		障害年金	遺族給付	
		老齢年金 ・ 25年以上	通算老齢年金 ・ 25年未満		遺族年金	通算遺族年金
厚生年金保険（第 1 号） 計	100,652	144,727	61,090	97,208	81,200	22,481
旧共済組合を除く	100,358	144,474	61,025	97,179	81,035	22,537
旧 法	86,325	132,716	31,346	94,387	85,588	22,555
新 法	100,687	144,665	61,509	97,300	80,666	・
基礎または定額あり	111,753	151,255	67,838	・	・	・
基礎繰上げあり	73,939	123,362	54,017	・	・	・
基礎繰上げなし	114,807	152,441	69,589	・	・	・
基礎及び定額なし	37,961	70,347	13,989	・	・	・
船員保険（旧法）	165,893	241,690	28,612	168,716	136,824	21,647
旧共済組合 計	129,889	163,408	74,588	101,173	93,062	19,920
旧 法	152,037	176,600	39,496	113,210	96,226	19,920
新 法	121,746	156,803	75,741	95,550	91,709	・
国民年金 計	56,089	56,091	19,182	71,822	63,044	・
（再掲）基礎のみ共済なし・旧国年	53,814	50,871	19,042	72,176	58,107	・
旧法拋出制	33,987	40,857	19,152	72,952	35,760	・
新法基礎年金	56,607	56,302	19,198	71,799	65,365	・
（再掲）基礎のみ	56,874	53,296	18,754	72,102	65,951	・
（再掲）基礎のみ共済なし	56,142	51,734	18,732	72,156	66,024	・
福祉年金	33,375	33,375	・	・	・	・
合 計	91,871	95,701	79,947	79,166	80,928	22,481

注. 平均年金月額には、基礎年金月額を含む。

イ. 令和 2 年 5 月新規裁定 (単位：円)

	総 数	老齢給付		障害年金	遺族給付	
		老齢年金 ・ 25年以上	通算老齢年金 ・ 25年未満		遺族年金	通算遺族年金
厚生年金保険（第 1 号） 計	56,745	85,199	21,390	97,883	79,353	*
旧共済組合を除く	56,745	85,199	21,390	97,883	79,353	*
旧 法	41,239	94,508	13,823	－	－	*
新 法	56,785	85,174	21,419	97,883	79,353	・
基礎または定額あり	84,976	137,364	52,110	・	・	・
基礎繰上げあり	80,702	108,524	54,196	・	・	・
基礎繰上げなし	86,723	154,109	51,445	・	・	・
基礎及び定額なし	40,390	75,146	14,386	・	・	・
船員保険（旧法）	*	－	*	－	－	－
旧共済組合 計	－	－	－	－	－	－
旧 法	－	－	－	－	－	－
新 法	－	－	－	－	－	・
国民年金 計	53,178	54,319	17,922	70,435	61,385	・
（再掲）基礎のみ共済なし・旧国年	57,099	55,451	18,575	69,961	57,479	・
旧法拋出制	22,961	*	13,961	－	28,474	・
新法基礎年金	53,365	54,320	18,011	70,435	63,508	・
（再掲）基礎のみ	59,210	58,482	19,051	70,068	64,714	・
（再掲）基礎のみ共済なし	57,775	55,457	19,000	69,961	65,097	・
福祉年金	－	－	・	・	・	・
合 計	57,013	74,823	17,501	80,163	78,814	*

注. 平均年金月額には、基礎年金月額を含む。

## 第 8 表 障害等級別障害年金受給（権）者状況

令和 2 年 5 月末現在

		受給権者				受給者			
		件数	年金総額	(別掲) 基礎年金	平均年金月額	件数	年金総額	(別掲) 基礎年金	平均年金月額
		人	百万円	百万円	円	人	百万円	百万円	円
厚生年金保険（第 1 号）	計	643,379	467,487	283,012	97,208	452,650	314,263	243,583	102,700
	職務／公務上を除く	計	642,519	465,703	282,942	451,877	312,544	243,524	102,548
	1 級	79,010	73,213	71,204	152,320	72,451	67,516	65,411	152,893
	2 級	284,313	188,695	211,737	117,368	235,697	148,530	178,112	115,488
	3 級	279,196	203,795	・	60,828	143,729	96,499	・	55,949
	職務／公務上	860	1,785	70	179,770	773	1,719	59	191,707
国民年金	計	2,121,458	1,828,405	・	71,822	1,995,126	1,725,533	・	72,073
	1 級	727,077	716,457	・	82,116	710,908	700,593	・	82,124
	2 級	1,394,381	1,111,948	・	66,454	1,284,218	1,024,940	・	66,509

注 1. 厚生年金保険（第 1 号）受給（権）者とは、厚生年金保険受給（権）者全体から、共済組合等の組合員等たる厚生年金保険の被保険者期間（平成27年 9 月以前の共済組合等の組合員等の期間を含む）のみの者を除き、さらに、障害厚生年金受給（権）者及び短期要件分の遺族厚生年金受給（権）者について、それぞれ初診日又は死亡日に共済組合等の組合員等であった者を除いた者をいう。  
 2. 厚生年金保険（第 1 号）受給（権）者の年金総額における、平成27年10月以降に受給権が発生した障害厚生年金については、共済組合等の組合員等たる厚生年金保険の被保険者期間（平成27年 9 月以前の共済組合等の組合員等の期間を含む）を含めて算出している。  
 3. 平均年金月額には、基礎年金月額を含む。

令和 2 年 5 月新規裁定

		受給権者				受給者			
		件数	年金総額	(別掲) 基礎年金	平均年金月額	件数	年金総額	(別掲) 基礎年金	平均年金月額
		人	百万円	百万円	円	人	百万円	百万円	円
厚生年金保険（第 1 号）	計	1,381	963	659	97,883	1,381	963	659	97,883
	職務／公務上を除く	計	1,381	659	97,883	1,381	963	659	97,883
	1 級	139	141	142	169,783	139	141	142	169,783
	2 級	628	390	517	120,314	628	390	517	120,314
	3 級	614	432	・	58,662	614	432	・	58,662
	職務／公務上	-	-	-	-	-	-	-	-
国民年金	計	3,191	2,697	・	70,435	3,187	2,694	・	70,442
	1 級	659	656	・	82,963	659	656	・	82,963
	2 級	2,532	2,041	・	67,175	2,528	2,038	・	67,178

注 1. 厚生年金保険（第 1 号）受給（権）者とは、厚生年金保険受給（権）者全体から、共済組合等の組合員等たる厚生年金保険の被保険者期間（平成27年 9 月以前の共済組合等の組合員等の期間を含む）のみの者を除き、さらに、障害厚生年金受給（権）者及び短期要件分の遺族厚生年金受給（権）者について、それぞれ初診日又は死亡日に共済組合等の組合員等であった者を除いた者をいう。  
 2. 厚生年金保険（第 1 号）受給（権）者の年金総額における、平成27年10月以降に受給権が発生した障害厚生年金については、共済組合等の組合員等たる厚生年金保険の被保険者期間（平成27年 9 月以前の共済組合等の組合員等の期間を含む）を含めて算出している。  
 3. 平均年金月額には、基礎年金月額を含む。

第1表 厚生年金保険（第1号） 都道府県別適用状況、標準報酬月額、賞与支払状況

都道府県別	事業所数					船舶所 有者数	被保険者数										標準報酬月額の平均																																																																																																																																																																																																																																																																																																																																																																																																																																																																																										
							合計		船員を除く合計						一般男子		女子	坑内員	船員	平均		船員を除く平均						一般男子	女子	坑内員	船員																																																																																																																																																																																																																																																																																																																																																																																																																																																																												
									(再掲) 高年齢任意	(再掲) 育児休業等	(再掲) 高年齢任意	(再掲) 短時間労働者 強制加入	(再掲) 任意加入	(再掲) 高年齢任意								(再掲) 短時間労働者 強制加入	(再掲) 任意加入	(再掲) 高年齢任意	(再掲) 短時間労働者 強制加入	(再掲) 任意加入	(再掲) 高年齢任意					(再掲) 短時間労働者 強制加入	(再掲) 任意加入																																																																																																																																																																																																																																																																																																																																																																																																																																																																										
	(再掲) 育児 休業等あり	(再掲) 短時間労働者 強制加入	(再掲) 任意加入	(再掲) 高年齢任意	(再掲) 短時間労働者 強制加入	(再掲) 任意加入	(再掲) 高年齢任意	(再掲) 短時間労働者 強制加入	(再掲) 任意加入	(再掲) 高年齢任意	(再掲) 短時間労働者 強制加入	(再掲) 任意加入	(再掲) 高年齢任意	(再掲) 短時間労働者 強制加入	(再掲) 任意加入	(再掲) 高年齢任意	(再掲) 短時間労働者 強制加入	(再掲) 任意加入	(再掲) 高年齢任意	(再掲) 短時間労働者 強制加入	(再掲) 任意加入	(再掲) 高年齢任意	(再掲) 短時間労働者 強制加入	(再掲) 任意加入	(再掲) 高年齢任意	(再掲) 短時間労働者 強制加入	(再掲) 任意加入	(再掲) 高年齢任意	(再掲) 短時間労働者 強制加入	(再掲) 任意加入	(再掲) 高年齢任意	(再掲) 短時間労働者 強制加入	(再掲) 任意加入	(再掲) 高年齢任意	(再掲) 短時間労働者 強制加入	(再掲) 任意加入	(再掲) 高年齢任意	(再掲) 短時間労働者 強制加入	(再掲) 任意加入	(再掲) 高年齢任意	(再掲) 短時間労働者 強制加入	(再掲) 任意加入	(再掲) 高年齢任意	(再掲) 短時間労働者 強制加入	(再掲) 任意加入	(再掲) 高年齢任意	(再掲) 短時間労働者 強制加入	(再掲) 任意加入	(再掲) 高年齢任意	(再掲) 短時間労働者 強制加入	(再掲) 任意加入	(再掲) 高年齢任意	(再掲) 短時間労働者 強制加入	(再掲) 任意加入	(再掲) 高年齢任意	(再掲) 短時間労働者 強制加入	(再掲) 任意加入	(再掲) 高年齢任意	(再掲) 短時間労働者 強制加入	(再掲) 任意加入	(再掲) 高年齢任意	(再掲) 短時間労働者 強制加入	(再掲) 任意加入	(再掲) 高年齢任意	(再掲) 短時間労働者 強制加入	(再掲) 任意加入	(再掲) 高年齢任意	(再掲) 短時間労働者 強制加入	(再掲) 任意加入	(再掲) 高年齢任意	(再掲) 短時間労働者 強制加入	(再掲) 任意加入	(再掲) 高年齢任意	(再掲) 短時間労働者 強制加入	(再掲) 任意加入	(再掲) 高年齢任意	(再掲) 短時間労働者 強制加入	(再掲) 任意加入	(再掲) 高年齢任意	(再掲) 短時間労働者 強制加入	(再掲) 任意加入	(再掲) 高年齢任意	(再掲) 短時間労働者 強制加入	(再掲) 任意加入	(再掲) 高年齢任意	(再掲) 短時間労働者 強制加入	(再掲) 任意加入	(再掲) 高年齢任意	(再掲) 短時間労働者 強制加入	(再掲) 任意加入	(再掲) 高年齢任意	(再掲) 短時間労働者 強制加入	(再掲) 任意加入	(再掲) 高年齢任意	(再掲) 短時間労働者 強制加入	(再掲) 任意加入	(再掲) 高年齢任意	(再掲) 短時間労働者 強制加入	(再掲) 任意加入	(再掲) 高年齢任意	(再掲) 短時間労働者 強制加入	(再掲) 任意加入	(再掲) 高年齢任意	(再掲) 短時間労働者 強制加入	(再掲) 任意加入	(再掲) 高年齢任意	(再掲) 短時間労働者 強制加入	(再掲) 任意加入	(再掲) 高年齢任意	(再掲) 短時間労働者 強制加入	(再掲) 任意加入	(再掲) 高年齢任意	(再掲) 短時間労働者 強制加入	(再掲) 任意加入	(再掲) 高年齢任意	(再掲) 短時間労働者 強制加入	(再掲) 任意加入	(再掲) 高年齢任意	(再掲) 短時間労働者 強制加入	(再掲) 任意加入	(再掲) 高年齢任意	(再掲) 短時間労働者 強制加入	(再掲) 任意加入	(再掲) 高年齢任意	(再掲) 短時間労働者 強制加入	(再掲) 任意加入	(再掲) 高年齢任意	(再掲) 短時間労働者 強制加入	(再掲) 任意加入	(再掲) 高年齢任意	(再掲) 短時間労働者 強制加入	(再掲) 任意加入	(再掲) 高年齢任意	(再掲) 短時間労働者 強制加入	(再掲) 任意加入	(再掲) 高年齢任意	(再掲) 短時間労働者 強制加入	(再掲) 任意加入	(再掲) 高年齢任意	(再掲) 短時間労働者 強制加入	(再掲) 任意加入	(再掲) 高年齢任意	(再掲) 短時間労働者 強制加入	(再掲) 任意加入	(再掲) 高年齢任意	(再掲) 短時間労働者 強制加入	(再掲) 任意加入	(再掲) 高年齢任意	(再掲) 短時間労働者 強制加入	(再掲) 任意加入	(再掲) 高年齢任意	(再掲) 短時間労働者 強制加入	(再掲) 任意加入	(再掲) 高年齢任意	(再掲) 短時間労働者 強制加入	(再掲) 任意加入	(再掲) 高年齢任意	(再掲) 短時間労働者 強制加入	(再掲) 任意加入	(再掲) 高年齢任意	(再掲) 短時間労働者 強制加入	(再掲) 任意加入	(再掲) 高年齢任意	(再掲) 短時間労働者 強制加入	(再掲) 任意加入	(再掲) 高年齢任意	(再掲) 短時間労働者 強制加入	(再掲) 任意加入	(再掲) 高年齢任意	(再掲) 短時間労働者 強制加入	(再掲) 任意加入	(再掲) 高年齢任意	(再掲) 短時間労働者 強制加入	(再掲) 任意加入	(再掲) 高年齢任意	(再掲) 短時間労働者 強制加入	(再掲) 任意加入	(再掲) 高年齢任意	(再掲) 短時間労働者 強制加入	(再掲) 任意加入	(再掲) 高年齢任意	(再掲) 短時間労働者 強制加入	(再掲) 任意加入	(再掲) 高年齢任意	(再掲) 短時間労働者 強制加入	(再掲) 任意加入	(再掲) 高年齢任意	(再掲) 短時間労働者 強制加入	(再掲) 任意加入	(再掲) 高年齢任意	(再掲) 短時間労働者 強制加入	(再掲) 任意加入	(再掲) 高年齢任意	(再掲) 短時間労働者 強制加入	(再掲) 任意加入	(再掲) 高年齢任意	(再掲) 短時間労働者 強制加入	(再掲) 任意加入	(再掲) 高年齢任意	(再掲) 短時間労働者 強制加入	(再掲) 任意加入	(再掲) 高年齢任意	(再掲) 短時間労働者 強制加入	(再掲) 任意加入	(再掲) 高年齢任意	(再掲) 短時間労働者 強制加入	(再掲) 任意加入	(再掲) 高年齢任意	(再掲) 短時間労働者 強制加入	(再掲) 任意加入	(再掲) 高年齢任意	(再掲) 短時間労働者 強制加入	(再掲) 任意加入	(再掲) 高年齢任意	(再掲) 短時間労働者 強制加入	(再掲) 任意加入	(再掲) 高年齢任意	(再掲) 短時間労働者 強制加入	(再掲) 任意加入	(再掲) 高年齢任意	(再掲) 短時間労働者 強制加入	(再掲) 任意加入	(再掲) 高年齢任意	(再掲) 短時間労働者 強制加入	(再掲) 任意加入	(再掲) 高年齢任意	(再掲) 短時間労働者 強制加入	(再掲) 任意加入	(再掲) 高年齢任意	(再掲) 短時間労働者 強制加入	(再掲) 任意加入	(再掲) 高年齢任意	(再掲) 短時間労働者 強制加入	(再掲) 任意加入	(再掲) 高年齢任意	(再掲) 短時間労働者 強制加入	(再掲) 任意加入	(再掲) 高年齢任意	(再掲) 短時間労働者 強制加入	(再掲) 任意加入	(再掲) 高年齢任意	(再掲) 短時間労働者 強制加入	(再掲) 任意加入	(再掲) 高年齢任意	(再掲) 短時間労働者 強制加入	(再掲) 任意加入	(再掲) 高年齢任意	(再掲) 短時間労働者 強制加入	(再掲) 任意加入	(再掲) 高年齢任意	(再掲) 短時間労働者 強制加入	(再掲) 任意加入	(再掲) 高年齢任意	(再掲) 短時間労働者 強制加入	(再掲) 任意加入	(再掲) 高年齢任意	(再掲) 短時間労働者 強制加入	(再掲) 任意加入	(再掲) 高年齢任意	(再掲) 短時間労働者 強制加入	(再掲) 任意加入	(再掲) 高年齢任意	(再掲) 短時間労働者 強制加入	(再掲) 任意加入	(再掲) 高年齢任意	(再掲) 短時間労働者 強制加入	(再掲) 任意加入	(再掲) 高年齢任意	(再掲) 短時間労働者 強制加入	(再掲) 任意加入	(再掲) 高年齢任意	(再掲) 短時間労働者 強制加入	(再掲) 任意加入	(再掲) 高年齢任意	(再掲) 短時間労働者 強制加入	(再掲) 任意加入	(再掲) 高年齢任意	(再掲) 短時間労働者 強制加入	(再掲) 任意加入	(再掲) 高年齢任意	(再掲) 短時間労働者 強制加入	(再掲) 任意加入	(再掲) 高年齢任意	(再掲) 短時間労働者 強制加入	(再掲) 任意加入	(再掲) 高年齢任意	(再掲) 短時間労働者 強制加入	(再掲) 任意加入	(再掲) 高年齢任意	(再掲) 短時間労働者 強制加入	(再掲) 任意加入	(再掲) 高年齢任意	(再掲) 短時間労働者 強制加入	(再掲) 任意加入	(再掲) 高年齢任意	(再掲) 短時間労働者 強制加入	(再掲) 任意加入	(再掲) 高年齢任意	(再掲) 短時間労働者 強制加入	(再掲) 任意加入	(再掲) 高年齢任意	(再掲) 短時間労働者 強制加入	(再掲) 任意加入	(再掲) 高年齢任意	(再掲) 短時間労働者 強制加入	(再掲) 任意加入	(再掲) 高年齢任意	(再掲) 短時間労働者 強制加入	(再掲) 任意加入	(再掲) 高年齢任意	(再掲) 短時間労働者 強制加入	(再掲) 任意加入	(再掲) 高年齢任意	(再掲) 短時間労働者 強制加入	(再掲) 任意加入	(再掲) 高年齢任意	(再掲) 短時間労働者 強制加入	(再掲) 任意加入	(再掲) 高年齢任意	(再掲) 短時間労働者 強制加入	(再掲) 任意加入	(再掲) 高年齢任意	(再掲) 短時間労働者 強制加入	(再掲) 任意加入	(再掲) 高年齢任意	(再掲) 短時間労働者 強制加入	(再掲) 任意加入	(再掲) 高年齢任意	(再掲) 短時間労働者 強制加入	(再掲) 任意加入	(再掲) 高年齢任意	(再掲) 短時間労働者 強制加入	(再掲) 任意加入	(再掲) 高年齢任意	(再掲) 短時間労働者 強制加入	(再掲) 任意加入	(再掲) 高年齢任意	(再掲) 短時間労働者 強制加入	(再掲) 任意加入	(再掲) 高年齢任意	(再掲) 短時間労働者 強制加入	(再掲) 任意加入	(再掲) 高年齢任意	(再掲) 短時間労働者 強制加入	(再掲) 任意加入	(再掲) 高年齢任意	(再掲) 短時間労働者 強制加入	(再掲) 任意加入	(再掲) 高年齢任意	(再掲) 短時間労働者 強制加入	(再掲) 任意加入	(再掲) 高年齢任意	(再掲) 短時間労働者 強制加入	(再掲) 任意加入	(再掲) 高年齢任意	(再掲) 短時間労働者 強制加入	(再掲) 任意加入	(再掲) 高年齢任意	(再掲) 短時間労働者 強制加入	(再掲) 任意加入	(再掲) 高年齢任意	(再掲) 短時間労働者 強制加入	(再掲) 任意加入	(再掲) 高年齢任意	(再掲) 短時間労働者 強制加入	(再掲) 任意加入	(再掲) 高年齢任意	(再掲) 短時間労働者 強制加入	(再掲) 任意加入	(再掲) 高年齢任意	(再掲) 短時間労働者 強制加入	(再掲) 任意加入	(再掲) 高年齢任意	(再掲) 短時間労働者 強制加入	(再掲) 任意加入	(再掲) 高年齢任意	(再掲) 短時間労働者 強制加入	(再掲) 任意加入	(再掲) 高年齢任意	(再掲) 短時間労働者 強制加入	(再掲) 任意加入	(再掲) 高年齢任意	(再掲) 短時間労働者 強制加入	(再掲) 任意加入	(再掲) 高年齢任意	(再掲) 短時間労働者 強制加入	(再掲) 任意加入	(再掲) 高年齢任意	(再掲) 短時間労働者 強制加入	(再掲) 任意加入	(再掲) 高年齢任意	(再掲) 短時間労働者 強制加入	(再掲) 任意加入	(再掲) 高年齢任意	(再掲) 短時間労働者 強制加入	(再掲) 任意加入	(再掲) 高年齢任意	(再掲) 短時間労働者 強制加入	(再掲) 任意加入	(再掲) 高年齢任意	(再掲) 短時間労働者 強制加入	(再掲) 任意加入	(再掲) 高年齢任意	(再掲) 短時間労働者 強制加入	(再掲) 任意加入	(再掲) 高年齢任意	(再掲) 短時間労働者 強制加入	(再掲) 任意加入	(再掲) 高年齢任意	(再掲) 短時間労働者 強制加入	(再掲) 任意加入	(再掲) 高年齢任意	(再掲) 短時間労働者 強制加入	(再掲) 任意加入	(再掲) 高年齢任意	(再掲) 短時間労働者 強制加入	(再掲) 任意加入	(再掲) 高年齢任意	(再掲) 短時間労働者 強制加入	(再掲) 任意加入	(再掲) 高年齢任意	(再掲) 短時間労働者 強制加入	(再掲) 任意加入	(再掲) 高年齢任意	(再掲) 短時間労働者 強制加入	(再掲) 任意加入	(再掲) 高年齢任意	(再掲) 短時間労働者 強制加入	(再掲) 任意加入	(再掲) 高年齢任意	(再掲) 短時間労働者 強制加入	(再掲) 任意加入	(再掲) 高年齢任意	(再掲) 短時間労働者 強制加入	(再掲) 任意加入	(再掲) 高年齢任意	(再掲) 短時間労働者 強制加入	(再掲) 任意加入	(再掲) 高年齢任意	(再掲) 短時間労働者 強制加入	(再掲) 任意加入	(再掲) 高年齢任意	(再掲) 短時間労働者 強制加入	(再掲) 任意加入	(再掲) 高年齢任意	(再掲) 短時間労働者 強制加入	(再掲) 任意加入	(再掲) 高年齢任意	(再掲) 短時間労働者 強制加入	(再掲) 任意加入	(再掲) 高年齢任意	(再掲) 短時間労働者 強制加入	(再掲) 任意加入	(再掲) 高年齢任意	(再掲) 短時間労働者 強制加入	(再掲) 任意加入	(再掲) 高年齢任意	(再掲) 短時間労働者 強制加入	(再掲) 任意加入	(再掲) 高年齢任意	(再掲) 短時間労働者 強制加入	(再掲) 任意加入	(再掲) 高年齢任意	(再掲) 短時間労働者 強制加入	(再掲) 任意加入	(再掲) 高年齢任意	(再掲) 短時間労働者 強制加入	(再掲) 任意加入	(再掲) 高年齢任意	(再掲) 短時間労働者 強制加入	(再掲) 任意加入	(再掲) 高年齢任意	(再掲) 短時間労働者 強制加入	(再掲) 任意加入	(再掲) 高年齢任意	(再掲) 短時間労働者 強制加入	(再掲) 任意加入	(再掲) 高年齢任意	(再掲) 短時間労働者 強制加入	(再掲) 任意加入	(再掲) 高年齢任意	(再掲) 短時間労働者 強制加入	(再掲) 任意加入	(再掲) 高年齢任意	(再掲) 短時間労働者 強制加入	(再掲) 任意加入	(再掲) 高年齢任意	(再掲) 短時間労働者 強制加入	(再掲) 任意加入	(再掲) 高年齢任意	(再掲) 短時間労働者 強制加入



第1表(続) 厚生年金保険(第1号) 都道府県別適用状況、標準報酬月額、平均、賞与支払状況

都道府県別	賞 与 支 払 状 況																						
	事業所数				船舶所 有者数	被 保 険 者 数								標 準 賞 与 額 の 平 均									
						合計	船員を除く合計				一般男子	女子	坑内員	船員	平均	船員を除く平均							
							(再掲) 短時間労働者		(再掲) 短時間労働者	一般男子	女子	坑内員	船員		平均	(再掲) 短時間労働者				一般男子	女子		
							(再掲) 短時間労働者									(再掲) 短時間労働者							
	(再掲) 短時間労働者		(再掲) 短時間労働者				(再掲) 短時間労働者	一般男子	女子	坑内員	船員	平均	平均	平均	平均	平均	平均	平均	平均	平均	平均		
	強要加入	任意加入	強要加入	任意加入																			
令和 元 年12月	541,015	8,020	6,735	1,285	1,733	21,293,447	21,266,115	122,402	119,863	2,539	13,781,267	7,484,592	256	27,332	521,850	521,827	84,232	82,780	152,785	605,831	367,151	524,598	
令和 2 年 1月	339,894	1,813	1,451	362	15	5,231,543	5,231,405	28,147	27,648	499	3,172,397	2,058,970	38	138	352,987	352,981	83,247	81,967	154,190	399,446	281,390	298,684	
2月	65,001	480	399	81	19	950,003	949,807	7,609	7,489	120	584,860	364,840	107	196	290,861	290,853	86,242	85,076	159,033	325,267	235,714	193,131	
3月	72,782	973	791	182	106	2,303,545	2,301,223	15,230	14,840	390	1,387,388	913,801	34	2,322	275,262	275,236	42,666	41,136	100,895	319,925	207,394	81,588	
4月	56,862	660	522	138	64	1,804,239	1,803,290	12,953	12,719	234	1,094,321	708,962	7	949	247,004	246,956	26,315	23,828	161,509	293,712	174,786	174,429	
5月	49,871	592	513	79	73	1,492,840	1,491,913	20,416	20,298	118	896,098	595,810	5	927	235,048	235,025	37,575	36,841	163,822	284,451	160,688	320,000	
北 海 道	2,620	22	19	3	5	58,810	58,783	602	599	3	35,151	23,632	-	27	167,868	167,869	7,869	7,290	123,333	220,588	89,454	-	
青 森 県	483	5	5	-	2	15,037	15,032	1,454	1,454	-	6,953	8,179	-	5	172,366	172,340	66,595	66,595	-	249,438	107,741	-	
岩 手 県	397	10	9	1	1	8,240	8,238	46	44	2	4,468	3,770	-	2	206,480	206,508	67,130	69,000	*	264,399	137,900	-	
宮 城 県	805	4	3	1	2	16,866	16,855	47	45	2	9,829	7,026	-	11	193,941	193,543	10,404	10,578	*	246,898	118,902	-	
秋 田 県	338	1	-	1	-	5,806	5,806	2	-	2	3,673	2,133	-	-	179,382	179,382	*	-	*	211,558	123,975	-	
山 形 県	446	-	-	-	2	7,928	7,924	-	-	-	4,692	3,232	-	4	220,422	220,408	-	-	-	275,565	140,335	-	
福 島 県	746	3	3	-	4	12,343	12,314	-	-	-	8,510	3,803	1	29	300,752	300,969	-	-	-	342,776	207,455	*	
茨 城 県	687	5	3	2	-	13,266	13,266	48	47	1	7,913	5,353	-	-	236,872	236,872	75,313	73,021	*	268,248	190,491	-	
栃 木 県	469	2	2	-	-	13,196	13,196	384	384	-	6,432	6,764	-	-	188,539	188,539	14,500	14,500	-	278,579	102,918	-	
群 馬 県	693	6	5	1	-	11,457	11,457	74	73	1	6,282	5,175	-	-	228,651	228,651	25,149	22,205	*	278,682	167,918	-	
埼 玉 県	1,651	18	16	2	-	54,184	54,184	2,414	2,412	2	30,314	23,870	-	-	136,292	136,292	27,873	27,760	*	171,272	91,869	-	
千 葉 県	1,394	14	12	2	-	50,876	50,876	122	120	2	32,228	18,648	-	-	191,486	191,486	80,197	78,033	*	226,505	130,966	-	
東 京 都	10,246	198	170	28	3	475,221	475,147	8,105	8,056	49	290,815	184,331	1	74	281,549	281,560	26,931	26,190	148,816	329,207	206,387	*	
神 奈 川 県	2,183	33	30	3	1	55,338	55,337	427	421	6	34,777	20,559	1	1	254,966	254,962	73,939	73,202	125,667	297,503	183,010	*	
新 潟 県	909	15	13	2	2	23,954	23,949	46	44	2	13,698	10,251	-	5	171,525	171,497	17,413	7,295	*	225,259	99,657	-	
富 山 県	386	4	2	2	-	7,854	7,854	6	4	2	4,514	3,340	-	-	251,450	251,450	77,333	39,250	*	318,461	160,885	-	
石 川 県	459	6	5	1	-	9,974	9,974	16	13	3	5,710	4,264	-	-	189,292	189,292	17,188	17,538	15,667	242,797	117,644	-	
福 井 県	392	3	3	-	1	6,197	6,194	4	4	-	3,332	2,862	-	3	202,882	202,932	16,500	16,500	-	256,935	140,060	-	
山 梨 県	345	3	3	-	-	7,922	7,922	80	80	-	4,348	3,574	-	-	284,981	284,981	11,738	11,738	-	377,052	172,970	-	
長 野 県	742	14	13	1	-	20,802	20,802	464	463	1	11,694	9,108	-	-	183,148	183,148	14,461	14,179	*	248,423	99,339	-	
岐 阜 県	764	6	6	-	-	11,847	11,847	13	13	-	7,915	3,932	-	-	260,772	260,772	129,462	129,462	-	308,308	165,083	-	
静 岡 県	1,394	9	8	1	1	28,766	28,687	375	374	1	17,471	11,216	-	79	203,182	202,614	69,835	69,888	*	247,642	132,474	-	
愛 知 県	2,829	38	32	6	-	97,013	97,013	2,109	2,102	7	58,459	38,554	-	-	210,991	210,991	22,411	22,307	53,571	271,428	119,350	-	
重 慶 県	602	2	1	1	1	9,968	9,966	2	1	1	5,794	4,172	-	2	209,402	209,424	*	*	*	239,802	167,235	-	
滋 賀 県	474	3	3	-	-	9,883	9,883	29	29	-	6,038	3,845	-	-	227,199	227,199	15,069	15,069	-	280,167	144,021	-	
京 都 府	883	6	3	3	1	23,234	23,227	592	589	3	15,165	8,062	-	7	198,248	198,199	34,073	32,922	260,000	229,242	139,806	-	
大 阪 府	3,858	42	37	5	7	131,815	131,451	561	553	8	82,644	48,805	2	364	223,432	223,560	41,250	36,892	342,500	259,890	162,031	*	
兵 庫 県	1,553	17	15	2	1	42,482	42,466	350	348	2	25,431	17,035	-	16	213,832	213,560	39,617	38,681	*	250,247	158,790	-	
奈 良 県	261	2	2	-	-	4,948	4,948	84	84	-	3,181	1,767	-	-	225,050	225,050	9,440	9,440	-	250,599	179,058	-	
和 歌 山 県	314	5	4	1	-	9,665	9,665	75	74	1	5,060	4,605	-	-	170,260	170,260	22,800	22,838	*	219,026	116,675	-	
鳥 取 県	191	3	3	-	-	4,013	4,013	16	16	-	2,024	1,989	-	-	194,939	194,939	86,938	86,938	-	273,709	114,783	-	
島 根 県	338	3	3	-	2	7,205	7,196	9	9	-	4,117	3,079	-	9	139,931	139,636	15,111	15,111	-	176,721	90,049	-	
岡 山 県	711	6	5	1	1	13,452	13,449	172	171	1	8,297	5,152	-	3	231,329	231,287	12,587	12,368	*	276,450	158,554	-	
広 島 県	1,345	11	11	-	6	27,738	27,707	86	86	-	18,565	9,142	-	31	294,275	294,235	35,849	35,849	-	353,565	173,751	-	
山 口 県	581	9	8	1	4	27,684	27,684	824	823	1	12,181	15,503	-	10	306,091	306,060	188,496	188,665	*	371,915	254,317	-	
徳 島 県	252	1	1	-	-	4,636	4,636	1	1	-	2,365	2,271	-	-	185,394	185,394	*	*	-	218,636	150,776	-	
香 川 県	350	4	3	1	1	5,340	5,338	9	8	1	2,979	2,359	-	2	240,098	240,066	234,222	76,000	*	295,347	170,255	-	
愛 媛 県	538	12	11	1	-	12,247	12,247	104	103	1	6,657	5,590	-	-	152,226	152,226	26,077	23,961	*	187,746	109,927	-	
高 知 県	335	2	2	-	1	9,012	9,011	48	48	-	4,602	4,409	-	1	146,541	146,391	△ 91,938	△ 91,938	-	208,769	81,282	-	
福 岡 県	2,102	18	16	2	2	63,983	63,974	450	447	3	41,304	22,670	-	9	287,998	288,019	22,242	21,899	73,333	363,199	151,044	-	
佐 賀 県	381	2	2	-	1	9,446	9,444	3	3	-	5,699	3,745	-	2	171,468	171,472	64,333	64,333	-	192,184	139,954	-	
長 崎 県	556	5	4	1	10	10,288	10,153	37	36	1	5,289	4,864	-	135	176,696	173,671	50,838	44,944	*	217,397	126,124	-	
熊 本 県	702	8	8	-	1	16,581	16,548	61	61	-	8,767	7,781	-	33	172,682	172,659	16,164	16,164	-	212,544	127,719	-	
大 分 県	399	1	-	1	-	5,918	5,918	2	-	2	3,481	2,437	-	-	241,173	241,173	*	-	*	292,649	167,645	-	
宮 崎 県	428	2	2	-	2	6,899	6,888	11	11	-	3,778	3,110	-	11	241,844	241,481	68,545	68,545	-	307,185	161,664	-	
鹿 児 島 県	661	3	3	-	7	12,752	12,704	5	5	-	7,540	5,164	-	48	184,011	18							

第2表 厚生年金保険（第1号） 標準報酬月額別被保険者数

標準報酬月額別被保険者数								
標準報酬月額	合 計		船員を除く合計		一般男子	女 子	坑内員	船 員
		割合 (%)		割合 (%)				
万円								
総 計	40,854,696	100.00	40,802,473	100.00	25,057,165	15,744,838	470	52,223
8.8	246,152	0.60	245,846	0.60	131,101	114,745	—	306
9.8	243,478	0.60	243,297	0.60	125,823	117,473	1	181
10.4	91,437	0.22	91,366	0.22	24,044	67,322	—	71
11.0	155,477	0.38	155,382	0.38	40,251	115,131	—	95
11.8	260,911	0.64	260,744	0.64	71,334	189,408	2	167
小 計	997,455	2.44	996,635	2.44	392,553	604,079	3	820
12.6	303,463	0.74	303,403	0.74	69,820	233,583	—	60
13.4	434,478	1.06	434,346	1.06	105,674	328,671	1	132
14.2	561,095	1.37	560,931	1.37	138,957	421,974	—	164
15.0	917,385	2.25	916,527	2.25	286,061	630,464	2	858
16.0	1,041,697	2.55	1,040,781	2.55	302,010	738,768	3	916
小 計	3,258,118	7.97	3,255,988	7.98	902,522	2,353,460	6	2,130
17.0	1,165,192	2.85	1,164,909	2.85	371,808	793,099	2	283
18.0	1,326,266	3.25	1,325,697	3.25	469,321	856,372	4	569
19.0	1,315,396	3.22	1,314,932	3.22	465,635	849,294	3	464
20.0	2,382,474	5.83	2,381,088	5.84	1,004,498	1,376,581	9	1,386
22.0	2,953,996	7.23	2,953,033	7.24	1,334,716	1,618,303	14	963
小 計	9,143,324	22.38	9,139,659	22.40	3,645,978	5,493,649	32	3,665
24.0	2,855,245	6.99	2,853,655	6.99	1,451,969	1,401,660	26	1,590
26.0	2,860,656	7.00	2,858,588	7.01	1,637,800	1,220,757	31	2,068
28.0	2,452,303	6.00	2,450,512	6.01	1,529,730	920,757	25	1,791
30.0	2,404,668	5.89	2,401,756	5.89	1,623,393	778,324	39	2,912
32.0	1,958,949	4.79	1,956,675	4.80	1,400,735	555,908	32	2,274
小 計	12,531,821	30.67	12,521,186	30.69	7,643,627	4,877,406	153	10,635
34.0	1,722,106	4.22	1,719,893	4.22	1,287,548	432,313	32	2,213
36.0	1,649,924	4.04	1,647,170	4.04	1,277,599	369,529	42	2,754
38.0	1,683,446	4.12	1,680,389	4.12	1,349,490	330,859	40	3,057
41.0	1,800,689	4.41	1,796,837	4.40	1,480,224	316,572	41	3,852
44.0	1,382,469	3.38	1,378,938	3.38	1,172,528	206,384	26	3,531
小 計	8,238,634	20.17	8,223,227	20.15	6,567,389	1,655,657	181	15,407
47.0	1,079,985	2.64	1,076,855	2.64	934,579	142,248	28	3,130
50.0	1,016,213	2.49	1,013,290	2.48	875,507	137,767	16	2,923
53.0	708,736	1.73	706,294	1.73	630,872	75,406	16	2,442
56.0	592,429	1.45	590,355	1.45	530,571	59,779	5	2,074
59.0	531,529	1.30	529,781	1.30	471,798	57,978	5	1,748
小 計	3,928,892	9.62	3,916,575	9.60	3,443,327	473,178	70	12,317
62.0	2,756,452	6.75	2,749,203	6.74	2,461,769	287,409	25	7,249

第2表(続) 厚生年金保険(第1号) 標準報酬月額別被保険者数(短時間労働者)

標準報酬月額別被保険者数				
標準報酬月額	合 計		男 子	女 子
		割合(%)		
万円				
総 計	496,227	100.00	132,680	363,547
8.8	21,704	4.37	4,943	16,761
9.8	35,815	7.22	7,523	28,292
10.4	35,035	7.06	7,344	27,691
11.0	47,181	9.51	9,769	37,412
11.8	52,825	10.65	11,538	41,287
小 計	192,560	38.80	41,117	151,443
12.6	47,849	9.64	11,087	36,762
13.4	39,803	8.02	9,503	30,300
14.2	33,910	6.83	8,502	25,408
15.0	32,437	6.54	8,774	23,663
16.0	28,326	5.71	8,509	19,817
小 計	182,325	36.74	46,375	135,950
17.0	22,354	4.50	7,338	15,016
18.0	18,264	3.68	6,195	12,069
19.0	14,568	2.94	5,073	9,495
20.0	18,865	3.80	6,802	12,063
22.0	15,853	3.19	6,159	9,694
小 計	89,904	18.12	31,567	58,337
24.0	9,931	2.00	3,953	5,978
26.0	6,758	1.36	2,791	3,967
28.0	4,220	0.85	1,730	2,490
30.0	2,870	0.58	1,253	1,617
32.0	1,923	0.39	867	1,056
小 計	25,702	5.18	10,594	15,108
34.0	1,163	0.23	553	610
36.0	823	0.17	404	419
38.0	573	0.12	310	263
41.0	577	0.12	316	261
44.0	373	0.08	206	167
小 計	3,509	0.71	1,789	1,720
47.0	295	0.06	168	127
50.0	228	0.05	133	95
53.0	199	0.04	115	84
56.0	139	0.03	75	64
59.0	148	0.03	75	73
小 計	1,009	0.20	566	443
62.0	1,218	0.25	672	546

注. 被保険者数の男子には、坑内員を含む。

第3表 厚生年金保険（第1号） 標準賞与額別被保険者数

標準賞与額別被保険者数								
標準賞与額	合 計		船員を除く合計		一般男子	女 子	坑内員	船 員
		割合 (%)		割合 (%)				
総 計	1,492,840	100.00	1,491,913	100.00	896,098	595,810	5	927
万円以上      万円未満								
0.1 ～ 5	492,206	32.97	492,105	32.98	236,192	255,913	-	101
5 ～ 10	226,421	15.17	226,265	15.17	135,345	90,919	1	156
10 ～ 15	162,177	10.86	162,064	10.86	103,656	58,408	-	113
15 ～ 20	94,881	6.36	94,799	6.35	55,580	39,218	1	82
20 ～ 25	90,146	6.04	90,062	6.04	55,728	34,334	-	84
小 計	1,065,831	71.40	1,065,295	71.40	586,501	478,792	2	536
25 ～ 30	62,447	4.18	62,401	4.18	38,754	23,647	-	46
30 ～ 35	55,226	3.70	55,152	3.70	35,880	19,271	1	74
35 ～ 40	37,572	2.52	37,518	2.51	25,159	12,359	-	54
40 ～ 45	36,097	2.42	36,048	2.42	25,404	10,644	-	49
45 ～ 50	25,912	1.74	25,866	1.73	18,449	7,417	-	46
小 計	217,254	14.55	216,985	14.54	143,646	73,338	1	269
50 ～ 55	27,674	1.85	27,646	1.85	20,162	7,483	1	28
55 ～ 60	19,202	1.29	19,184	1.29	14,385	4,799	-	18
60 ～ 65	18,978	1.27	18,971	1.27	14,276	4,694	1	7
65 ～ 70	13,027	0.87	13,020	0.87	10,123	2,897	-	7
70 ～ 75	13,461	0.90	13,440	0.90	10,757	2,683	-	21
小 計	92,342	6.19	92,261	6.18	69,703	22,556	2	81
75 ～ 80	9,736	0.65	9,734	0.65	7,725	2,009	-	2
80 ～ 85	10,149	0.68	10,148	0.68	8,238	1,910	-	1
85 ～ 90	6,472	0.43	6,471	0.43	5,242	1,229	-	1
90 ～ 95	6,862	0.46	6,862	0.46	5,684	1,178	-	-
95 ～ 100	5,046	0.34	5,030	0.34	4,204	826	-	16
小 計	38,265	2.56	38,245	2.56	31,093	7,152	-	20
100 ～ 105	8,215	0.55	8,214	0.55	6,726	1,488	-	1
105 ～ 110	3,456	0.23	3,449	0.23	2,849	600	-	7
110 ～ 115	4,181	0.28	4,180	0.28	3,441	739	-	1
115 ～ 120	2,951	0.20	2,951	0.20	2,412	539	-	-
120 ～ 125	4,151	0.28	4,149	0.28	3,405	744	-	2
小 計	22,954	1.54	22,943	1.54	18,833	4,110	-	11
125 ～ 130	2,552	0.17	2,552	0.17	2,052	500	-	-
130 ～ 135	2,625	0.18	2,625	0.18	2,148	477	-	-
135 ～ 140	2,074	0.14	2,074	0.14	1,684	390	-	-
140 ～ 145	2,294	0.15	2,294	0.15	1,860	434	-	-
145 ～ 150	1,628	0.11	1,628	0.11	1,299	329	-	-
小 計	11,173	0.75	11,173	0.75	9,043	2,130	-	-
150 ～	45,021	3.02	45,011	3.02	37,279	7,732	-	10

第3表(続) 厚生年金保険(第1号) 標準賞与額別被保険者数(短時間労働者)

標準賞与額別被保険者数						
標準賞与額			合 計		男 子	女 子
			割合(%)			
総 計			20,416	100.00	3,878	16,538
万円以上      万円未満						
0.1	～	5	15,864	77.70	3,054	12,810
5	～	10	2,758	13.51	530	2,228
10	～	15	818	4.01	177	641
15	～	20	438	2.15	45	393
20	～	25	340	1.67	14	326
小 計			20,218	99.03	3,820	16,398
25	～	30	86	0.42	10	76
30	～	35	41	0.20	7	34
35	～	40	13	0.06	5	8
40	～	45	13	0.06	5	8
45	～	50	4	0.02	1	3
小 計			157	0.77	28	129
50	～	55	5	0.02	4	1
55	～	60	4	0.02	1	3
60	～	65	2	0.01	2	－
65	～	70	4	0.02	3	1
70	～	75	2	0.01	2	－
小 計			17	0.08	12	5
75	～	80	2	0.01	2	－
80	～	85	2	0.01	1	1
85	～	90	1	0.00	1	－
90	～	95	2	0.01	2	－
95	～	100	3	0.01	2	1
小 計			10	0.05	8	2
100	～	105	3	0.01	3	－
105	～	110	1	0.00	1	－
110	～	115	1	0.00	－	1
115	～	120	－	－	－	－
120	～	125	－	－	－	－
小 計			5	0.02	4	1
125	～	130	1	0.00	1	－
130	～	135	1	0.00	1	－
135	～	140	－	－	－	－
140	～	145	－	－	－	－
145	～	150	2	0.01	2	－
小 計			4	0.02	4	－
150	～		5	0.02	2	3

注. 被保険者数の男子には、坑内員を含む。

第4表 厚生年金保険（第1号） 都道府県別年金受給権者状況（厚生年金保険計）  
（月末現在）

都道府県別	合 計			老 齢 年 金			通 算 老 齢 年 金 ・25 年 未 満			障 害 年 金			遺 族 年 金			通算遺族年金	
	件数	年金額	(別掲)基礎年金額	件数	年金額	(別掲)基礎年金額	件数	年金額	(別掲)基礎年金額	件数	年金額	(別掲)基礎年金額	件数	年金額	(別掲)基礎年金額	件数	年金額
	千円	千円	千円	千円	千円	千円	千円	千円	千円	千円	千円	千円	千円	千円	千円	千円	千円
令和元 年12月	37,370,300	26,539,864,596	18,439,795,722	16,043,747	17,812,381,936	9,910,172,685	14,732,754	2,582,907,445	8,138,378,524	640,288	466,469,618	280,495,335	5,926,781	5,670,925,335	110,749,178	26,730	7,180,262
令和2 年1月	37,357,265	26,499,879,812	18,492,295,277	16,020,781	17,769,770,818	9,939,156,967	14,735,301	2,583,039,578	8,159,829,115	641,519	466,876,569	281,283,969	5,933,203	5,673,085,010	112,025,226	26,461	7,107,836
2月	37,352,478	26,465,307,963	18,526,743,307	15,999,894	17,730,642,075	9,957,367,673	14,743,936	2,583,730,102	8,174,138,885	642,348	467,012,253	282,023,503	5,940,154	5,676,893,802	113,213,246	26,146	7,029,732
3月	37,354,623	26,436,113,900	18,562,208,748	15,986,959	17,699,319,642	9,977,511,667	14,754,180	2,584,661,430	8,187,495,902	643,170	467,214,360	282,788,861	5,944,472	5,677,966,611	114,412,318	25,842	6,951,856
4月	37,360,271	26,468,424,878	18,626,854,824	15,977,035	17,708,309,535	10,022,410,309	14,772,753	2,592,980,259	8,222,573,658	643,387	467,791,367	282,838,046	5,941,529	5,692,449,935	99,032,810	25,567	6,893,782
5月	37,368,060	26,468,353,707	18,665,465,995	15,980,314	17,708,231,467	10,045,140,754	14,775,359	2,593,922,972	8,237,674,543	643,379	467,487,392	283,011,979	5,943,627	5,691,864,719	99,638,720	25,381	6,847,157
北海道	1,728,225	1,046,189,955	827,185,128	649,922	656,888,459	395,186,118	762,116	123,016,490	415,737,505	31,046	21,611,386	12,301,192	283,797	244,366,966	3,960,313	1,344	306,654
青森	416,639	204,023,298	198,149,569	147,616	125,762,548	88,815,624	194,670	28,482,560	104,968,045	6,868	4,400,456	3,258,364	67,150	45,305,764	1,107,536	335	71,971
岩手	416,934	234,890,954	210,354,669	175,227	153,405,272	109,297,984	165,403	26,126,894	96,619,545	7,395	4,847,293	3,130,353	68,629	50,449,065	1,306,787	280	62,431
宮城	662,449	437,461,671	332,010,087	287,603	297,180,995	179,011,961	260,444	43,638,047	146,142,184	11,078	7,911,985	4,760,832	102,920	88,630,622	2,095,111	404	100,022
秋田	370,486	201,314,927	182,350,476	153,964	130,513,321	94,068,190	147,881	22,635,608	84,960,880	5,952	3,918,436	2,436,287	62,371	44,180,530	885,120	318	67,032
山形	373,900	218,308,047	193,061,337	175,495	150,114,558	109,199,988	134,495	21,641,854	80,084,235	6,660	4,327,518	2,837,627	56,979	42,159,263	939,488	271	64,853
福島	607,804	379,011,786	304,251,059	278,643	257,397,268	171,663,082	224,550	37,997,849	126,234,174	10,920	7,400,640	4,533,220	93,330	76,132,132	1,820,583	361	83,897
茨城	816,355	569,231,101	416,643,629	352,959	394,238,353	223,672,108	330,988	56,180,183	184,754,651	12,213	8,378,517	5,838,558	119,826	109,750,223	2,378,312	369	99,826
栃木	572,248	390,224,075	288,941,679	251,645	269,088,778	158,163,194	226,214	39,315,940	124,957,815	8,824	6,358,119	4,063,831	85,270	75,388,662	1,756,839	295	72,576
群馬	603,567	401,633,856	313,347,553	258,697	273,214,901	165,464,885	245,319	43,322,859	141,485,268	9,858	7,030,948	4,737,522	89,327	77,979,396	1,659,878	366	85,751
埼玉県	2,007,821	1,527,575,762	1,021,067,856	848,088	1,040,577,080	542,297,677	824,158	150,474,686	459,211,880	29,366	22,661,930	13,930,011	305,210	313,557,077	5,628,289	999	304,988
千葉県	1,723,508	1,353,867,001	880,746,472	730,210	927,349,165	469,544,307	700,192	124,543,016	394,077,764	26,890	20,658,601	12,460,630	265,351	281,063,782	4,663,773	865	252,437
東京都	3,156,934	2,491,201,095	1,540,578,215	1,286,977	1,637,309,014	800,191,183	1,302,338	260,604,850	707,634,811	51,914	40,096,213	23,882,925	511,898	552,399,469	8,869,296	2,484	791,548
神奈川県	2,428,755	2,048,982,908	1,219,798,986	1,036,916	1,384,341,383	665,187,642	955,038	175,656,232	530,250,521	39,367	30,923,874	17,837,065	396,155	457,646,645	6,523,758	1,279	414,774
新潟県	787,138	517,437,857	408,339,125	378,318	354,504,655	239,635,465	269,510	46,483,511	161,326,811	13,760	9,455,982	5,265,510	125,017	106,869,258	2,111,339	533	124,452
富山県	384,845	283,358,755	201,616,718	195,314	195,712,471	125,834,080	117,400	21,026,951	72,085,036	6,506	4,622,421	2,727,498	65,306	61,918,908	970,104	319	78,004
石川県	375,483	256,121,405	194,951,073	175,550	173,319,111	111,146,330	133,836	24,947,165	79,808,183	6,986	4,833,235	3,032,027	58,758	52,931,216	964,532	353	90,677
福井県	266,185	187,798,034	137,051	132,644,783	83,425	86,089,134	83,425	15,919,867	41,633,955	4,945	3,065,041	40,588	40,588	35,724,435	707,981	176	43,908
山梨県	250,713	156,848,004	127,666,067	103,206	105,390,296	64,810,660	106,800	19,438,252	60,284,281	3,856	2,706,528	1,865,119	36,697	29,276,633	706,007	154	36,295
長野県	726,391	495,475,706	384,066,120	340,149	341,286,572	217,794,118	264,848	50,148,800	158,383,558	13,240	9,079,588	6,084,385	107,693	94,856,147	1,804,029	461	104,599
岐阜県	646,265	446,174,403	332,023,712	277,994	298,452,774	179,161,354	251,492	44,975,902	167,717,529	10,720	7,851,105	4,400,186	105,596	94,769,609	1,744,643	463	125,052
静岡県	1,210,914	893,185,184	626,011,732	561,931	614,565,129	359,960,805	440,758	81,205,989	254,461,519	20,484	15,014,040	8,461,367	186,936	182,175,600	3,128,042	805	224,407
愛知県	2,039,211	1,580,762,472	1,033,341,989	897,180	1,075,825,734	579,292,824	772,855	137,653,554	431,918,466	36,127	27,260,496	16,239,489	331,804	339,667,684	5,891,210	1,245	355,003
三重県	409,426	280,428,026	293,744,888	255,861	280,251,437	164,510,693	212,287	36,908,602	94,759,924	9,966	7,212,923	4,369,209	90,553	84,959,851	1,405,062	359	93,213
滋賀県	416,210	310,977,964	215,427,051	189,737	214,798,663	121,855,881	154,026	27,647,220	89,247,794	7,225	5,411,443	3,043,307	64,924	63,047,567	1,280,068	298	73,072
京都府	757,274	542,055,358	373,719,007	316,446	359,229,350	197,144,923	307,310	55,958,182	169,616,958	13,000	9,665,510	5,229,942	119,884	117,024,484	1,727,183	634	177,832
大阪府	2,461,179	1,830,876,828	1,180,794,437	1,002,316	1,191,704,940	624,691,848	1,001,793	181,804,270	529,963,552	45,057	33,923,281	19,792,160	410,342	422,924,715	6,346,878	1,671	519,623
兵庫県	1,677,762	1,293,990,541	825,168,312	707,581	856,306,187	447,591,579	656,422	113,432,521	360,883,728	27,426	21,180,234	12,409,407	285,188	302,749,095	4,283,598	1,145	322,504
奈良県	412,090	311,125,652	206,596,098	168,331	210,671,440	107,969,414	170,304	28,135,471	94,759,680	6,348	4,867,020	2,926,467	66,818	67,369,103	940,537	289	82,618
和歌山県	300,278	194,801,684	142,666,770	116,341	124,943,891	71,475,643	126,419	20,355,802	68,335,912	5,124	3,775,665	2,089,798	52,100	45,650,629	765,417	294	75,696
鳥取県	199,233	124,345,135	101,050,962	94,674	84,582,417	58,573,162	69,376	11,974,397	40,527,605	3,376	2,228,608	1,476,866	31,664	25,525,085	473,284	143	34,628
島根県	255,568	159,524,561	132,233,743	121,635	107,770,494	76,761,958	87,475	15,199,023	52,957,782	4,696	3,144,202	1,911,388	41,522	33,357,581	602,615	240	53,262
岡山県	637,018	453,731,619	327,299,142	301,635	312,083,385	191,401,474	221,786	37,927,687	129,373,217	11,432	8,183,425	5,020,226	101,713	95,427,096	1,504,225	452	110,027
広島県	922,207	678,301,887	465,663,321	417,824	456,769,603	265,567,416	333,291	57,289,961	191,030,588	17,011	12,429,608	6,842,821	153,356	151,622,653	2,222,496	725	190,062
山口県	515,965	367,449,198	258,494,578	226,449	241,770,740	143,840,272	189,331	30,202,801	110,180,125	8,096	5,896,935	3,393,211	91,659	89,467,181	1,080,970	430	111,540
徳島県	249,787	151,937,722	122,895,955	113,363	103,933,446	68,041,019	94,898	15,505,273	52,350,474	4,479	3,009,474	2,007,333	36,858	29,446,198	496,982	189	43,331
香川県	335,189	230,224,090	172,979,362	156,209	158,509,545	90,616,780	120,657	20,702,596	71,088,673	5,687	4,070,934	2,533,931	52,390	46,884,401	739,978	246	58,551
愛媛県	473,915	294,635,021	234,614,365	196,122	192,826,171	121,339,741	193,221	30,713,998	107,981,720	9,141	6,229,289	4,172,303	75,079	64,779,307	1,120,601	352	86,256
高知県	248,416	145,174,070	105,041	105,041	120,126,626	62,655,315	101,966	16,836,934	55,613,920	4,384	2,931,042	1,746,469	36,818	29,233,757	528,460	207	51,710
福岡県	1,510,052	1,036,398,106	723,366,937	642,325	679,510,408	393,056,824	591,253	97,850,941	313,380,107	29,393	20,715,406	12,972,944	245,932	238,003,916	3,957,063	1,149	317,435
佐賀県	259,872	154,405,800	131,373,323	113,442	101,988,484	70,265,153	100,056	16,266,378	58,057,065	5,012	3,291,300	2,254,521	41,166	32,811,752	796,585	196	47,885
長崎県	440,595	267,188,81															

第4表(続) 厚生年金保険(第1号) 都道府県別年金受給権者状況(厚生年金保険計)  
(新規裁定)

都道府県別	合 計			老 齢 年 金			通 算 老 齢 年 金 ・25 年 未 満			障 害 年 金			遺 族 年 金			通算遺族年金	
	件数	年金額	(別掲)基礎年金額	件数	年金額	(別掲)基礎年金額	件数	年金額	(別掲)基礎年金額	件数	年金額	(別掲)基礎年金額	件数	年金額	(別掲)基礎年金額	件数	年金額
	千円	千円	千円	千円	千円	千円	千円	千円	千円	千円	千円	千円	千円	千円	千円	千円	千円
令和元 年12月	99,533	52,960,097	9,275,516	19,511	15,228,789	2,449,736	46,460	7,300,233	4,075,985	3,093	2,144,614	1,383,269	30,466	28,286,108	1,366,526	3	353
令和2 年1月	98,616	52,600,665	9,500,038	19,114	15,186,036	2,591,878	46,326	7,345,022	4,075,424	3,269	2,280,339	1,498,303	29,906	27,789,135	1,334,433	1	*
2月	104,835	55,809,164	9,256,989	20,490	15,747,653	2,616,960	49,311	7,719,510	4,009,822	3,047	2,122,113	1,395,387	31,985	30,219,763	1,234,819	2	*
3月	100,003	52,766,186	9,363,111	20,247	15,893,966	2,647,316	47,708	7,553,599	4,067,023	2,975	2,117,996	1,389,414	29,073	27,200,625	1,259,359	-	-
4月	126,441	67,873,402	12,036,349	26,852	21,820,453	3,900,078	59,358	9,536,311	5,445,526	2,545	1,778,385	1,195,662	37,685	34,738,115	1,495,082	1	*
5月	73,829	44,088,062	6,185,365	22,864	21,237,830	2,138,170	31,542	5,383,476	2,712,610	1,381	963,146	658,964	18,041	16,503,579	675,622	1	*
北海道	3,774	1,905,308	320,303	1,102	956,059	106,184	1,744	264,929	161,615	70	47,414	25,775	858	636,906	26,729	-	-
青森	976	422,575	79,380	296	209,771	16,587	439	63,701	42,145	11	6,506	6,449	230	142,598	14,199	-	-
岩手	1,098	540,158	81,883	402	310,573	20,667	432	63,483	37,759	16	9,265	5,863	248	156,837	17,594	-	-
宮城	1,522	840,205	124,024	498	442,096	43,859	643	101,107	63,679	20	14,662	6,644	361	282,340	9,841	-	-
秋田	779	395,462	56,066	306	232,604	21,647	297	46,283	25,702	13	7,771	5,472	163	108,804	3,245	-	-
山形	744	376,449	78,901	306	221,194	36,636	262	47,189	30,485	10	5,614	5,365	166	102,453	6,414	-	-
福島	1,282	695,675	125,108	500	410,801	48,063	512	83,894	58,350	11	7,231	8,521	259	193,748	10,173	-	-
茨城	1,682	980,073	161,328	492	466,440	56,218	732	114,062	76,516	26	17,288	9,994	432	382,283	18,601	-	-
栃木	1,196	724,958	103,593	368	355,595	29,587	495	86,898	45,677	28	18,970	13,348	304	263,465	14,981	1	*
群馬	1,271	761,904	108,303	401	387,753	35,499	513	83,996	46,884	25	16,250	13,466	332	273,906	12,454	-	-
埼玉県	3,598	2,390,837	336,334	1,009	1,070,992	129,972	1,529	279,504	132,961	88	69,434	42,432	972	970,906	30,969	-	-
千葉県	2,813	1,833,799	279,830	779	809,848	95,615	1,287	227,746	121,443	65	48,013	35,187	682	748,192	27,585	-	-
東京都	5,599	3,777,828	554,522	1,569	1,715,759	198,831	2,596	532,591	242,799	133	102,063	66,300	1,301	1,427,415	46,593	-	-
神奈川県	4,233	3,054,971	380,404	1,133	1,285,632	128,155	1,792	335,429	139,021	115	86,453	55,316	1,193	1,347,456	57,911	-	-
新潟県	1,757	1,014,270	129,651	732	583,976	55,305	596	100,843	48,155	20	12,712	8,403	409	316,739	17,787	-	-
富山県	751	502,774	46,988	318	273,248	16,997	226	40,200	15,896	11	6,720	3,322	196	182,606	10,773	-	-
石川県	671	430,968	49,577	261	225,949	17,917	228	44,239	17,608	9	5,902	5,667	173	154,877	8,385	-	-
福井県	607	369,000	32,906	245	206,269	14,014	210	38,189	12,462	6	4,736	2,404	146	119,807	4,026	-	-
山梨県	639	326,082	74,178	188	165,842	28,684	305	56,397	30,706	13	6,811	8,042	133	97,032	6,746	-	-
長野県	1,554	926,476	99,895	511	460,687	36,086	645	123,377	34,913	23	16,033	11,453	375	326,379	17,444	-	-
岐阜県	1,279	765,239	94,779	391	356,246	31,777	526	88,550	39,529	21	15,260	11,694	341	305,184	11,779	-	-
静岡県	2,435	1,583,603	160,841	841	803,749	58,859	952	168,859	64,642	32	23,237	14,970	610	586,759	22,370	-	-
愛知県	4,105	2,667,093	297,667	1,196	1,241,835	101,061	1,780	298,455	137,262	69	48,894	32,765	1,080	1,077,908	26,578	-	-
三重県	1,120	667,028	81,693	347	327,406	32,406	468	76,924	32,124	25	17,183	10,748	280	245,514	7,271	-	-
滋賀県	840	527,522	55,560	286	273,390	13,460	360	64,465	30,031	16	10,946	6,254	178	178,720	5,815	-	-
京都府	1,342	813,543	120,997	353	327,410	41,416	575	99,863	49,903	29	18,399	9,771	385	367,870	19,907	-	-
大阪府	4,083	2,514,796	364,664	1,089	1,059,531	119,877	1,806	334,616	147,569	109	79,348	60,767	1,079	1,041,301	36,452	-	-
兵庫県	2,974	1,929,205	245,549	848	877,478	81,181	1,330	225,561	113,661	61	44,926	27,898	735	781,240	22,809	-	-
奈良県	810	471,140	68,568	190	196,656	22,111	382	57,263	31,610	18	14,725	5,081	220	202,487	9,766	-	-
和歌山県	668	352,238	61,110	182	167,171	20,195	313	48,800	29,540	12	7,763	5,111	161	128,504	6,265	-	-
鳥取県	503	284,338	37,924	223	182,179	17,467	196	31,113	16,323	5	2,241	2,345	79	68,805	1,788	-	-
島根県	484	266,532	33,501	198	149,409	13,638	175	28,703	14,302	5	4,513	3,322	106	83,909	2,238	-	-
岡山県	1,369	866,067	93,613	500	445,147	42,000	528	92,440	38,822	22	14,053	8,208	319	314,427	4,583	-	-
広島県	1,817	1,124,316	131,050	562	516,606	45,909	727	115,657	55,338	31	21,294	17,843	497	470,759	11,961	-	-
山口県	978	608,909	62,762	302	264,680	25,786	382	60,434	28,817	9	6,752	3,352	285	277,043	4,808	-	-
徳島県	564	307,843	39,264	175	154,785	14,750	231	31,906	19,931	3	2,188	1,563	155	118,964	3,020	-	-
香川県	637	383,369	43,183	223	182,827	15,545	238	39,228	21,192	5	2,677	2,345	171	158,637	4,101	-	-
愛媛県	1,094	583,062	65,740	332	278,063	13,936	466	71,026	33,696	15	6,714	8,267	281	227,259	9,841	-	-
高知県	483	260,838	44,215	156	126,726	14,051	189	27,966	19,238	9	7,122	3,322	129	99,023	7,603	-	-
福岡県	2,933	1,665,191	255,013	916	851,220	88,699	1,300	205,927	115,485	72	44,350	35,624	645	563,694	15,206	-	-
佐賀県	607	306,527	69,218	206	159,257	14,632	254	40,455	33,236	11	6,675	7,290	136	100,141	14,060	-	-
長崎県	1,048	548,695	90,558	343	289,853	33,480	456	70,138	44,684	13	6,884	7,094	236	181,820	5,815	-	-
熊本県	1,167	543,782	96,686	358	267,870	26,677	541	89,566	47,738	17	10,666	7,846	251	175,679	14,424	-	-
大宮	942	475,148	76,708	319	257,513	26,853	399	55,784	30,307	17	11,092	7,319	207	150,759	12,229	-	-
宮崎県	841	358,762	61,235	251	178,017	18,853	410	62,585	27,448	12	7,703	6,987	168	110,457	7,946	-	-
鹿児島県	1,300	625,981	88,140	438	344,286	29,515	571	91,271	43,312	11	5,892	3,127	280	184,532	12,186	-	-
沖縄県	817	304,205	114,625	221	164,836	37,914	473	69,122	59,762	19	11,800	8,628	104	60,447	8,321	-	-
その他	43	13,317	7,325	2	*	*	31	3,741	2,846	-	-	-	10	6,978	4,026	-	-

注1．厚生年金保険(第1号)の受給権者とは、厚生年金保険受給権者全体から、共済組合等の組合員等たる厚生年金保険の被保険者期間(平成27年9月以前の共済組合等の組合員等の期間を含む)のみの者を除き、さらに、障害厚生年金受給権者及び短期要件分の遺族厚生年金受給権者について、それぞれ初診日又は死亡日に共済組合等の組合員等であった者を除いた者をいう。

2．厚生年金保険(第1号)受給権者の年金額は、老齢給付及び遺族年金(長期要件)については、平成27年9月以前の厚生年金保険被保険者期間及び平成27年10月以降の第1号厚生年金被保険者期間に係る年金額であり、平成27年10月以降に受給権が発生した障害年金及び遺族年金(短期要件)については、共済組合等の組合員等たる厚生年金保険の被保険者期間(平成27年9月以前の共済組合等の組合員等の期間を含む)を含めて算出した年金額である。

第4表(続) 厚生年金保険(第1号) 都道府県別年金受給権者状況(厚生年金保険計)  
(失 権)

都道府県別	合 計			老 齢 年 金			通 算 老 齢 年 金 ・25 年 未 満			障 害 年 金			遺 族 年 金			通算遺族年金	
	件数	年金額	(別掲)基礎年金額	件数	年金額	(別掲)基礎年金額	件数	年金額	(別掲)基礎年金額	件数	年金額	(別掲)基礎年金額	件数	年金額	(別掲)基礎年金額	件数	年金額
	千円	千円	千円	千円	千円	千円	千円	千円	千円	千円	千円	千円	千円	千円	千円	千円	千円
令和 元 年12月	96,130	84,300,321	40,365,746	39,459	52,879,082	22,678,386	32,048	7,426,723	16,562,739	2,020	1,757,656	930,988	22,376	22,178,573	193,633	227	58,288
令和 2 年1月	101,803	89,489,289	43,265,287	41,886	56,358,947	24,489,781	33,783	7,756,646	17,598,769	2,117	1,816,904	977,889	23,745	23,484,121	198,847	272	72,672
2月	108,170	95,151,836	46,088,488	44,818	59,990,499	26,293,997	35,493	8,224,121	18,508,937	2,337	1,985,687	1,089,312	25,203	24,872,675	196,243	319	78,853
3月	106,561	92,787,503	45,418,580	43,364	57,722,841	25,444,593	35,683	8,266,373	18,711,074	2,243	1,901,795	1,043,398	24,967	24,818,591	219,515	304	77,905
4月	126,683	102,531,861	57,965,843	45,261	60,351,718	26,643,092	37,667	8,695,596	19,781,427	2,433	2,110,096	1,111,146	41,045	31,302,443	10,430,179	277	72,009
5月	68,887	58,932,271	29,533,851	27,983	36,734,245	16,461,611	23,239	5,217,110	12,234,745	1,412	1,192,319	633,417	16,066	15,741,993	204,078	187	46,604
北 海 道	3,144	2,322,593	1,275,212	1,067	1,299,643	598,275	1,240	272,609	636,028	63	48,446	21,670	767	700,754	19,238	7	1,140
青 森 県	820	457,380	353,343	251	254,910	148,780	367	65,488	191,224	20	13,367	10,987	180	123,365	2,352	2	*
岩 手 県	892	611,800	377,400	312	367,066	177,875	353	65,111	191,026	14	14,272	3,902	212	164,862	4,597	1	*
宮 城 県	1,296	971,947	543,833	477	590,864	269,521	493	102,624	261,394	25	19,960	11,322	296	257,228	1,596	5	1,270
秋 田 県	626	388,189	272,205	212	235,556	121,757	253	46,483	140,446	17	12,888	8,421	139	92,643	1,581	5	619
山 形 県	651	429,486	287,966	234	253,360	135,633	249	50,634	141,290	16	10,782	9,457	151	114,389	1,586	1	*
福 島 県	1,147	813,293	491,477	447	492,276	259,811	399	78,151	217,165	33	27,605	10,539	264	214,776	3,962	4	485
茨 城 県	1,278	1,043,096	569,117	527	669,308	319,096	436	91,759	227,358	21	18,431	13,297	293	263,181	9,365	1	*
栃 木 県	957	733,291	409,086	364	433,281	226,089	336	74,945	168,816	21	17,883	11,569	233	206,781	2,613	3	402
群 馬 県	1,089	832,667	481,748	434	524,530	260,144	385	83,885	208,801	19	17,556	10,739	249	206,524	2,064	2	*
埼 玉 県	3,268	3,132,649	1,489,075	1,457	2,063,545	881,783	1,027	241,239	567,123	52	51,888	29,715	727	774,280	10,455	5	1,697
千 葉 県	2,737	2,650,016	1,249,294	1,223	1,770,602	758,610	857	204,372	456,139	55	45,771	25,160	597	627,182	9,386	5	2,090
東 京 都	5,917	5,890,424	2,517,558	2,436	3,649,176	1,448,361	1,936	504,173	1,004,453	114	100,128	44,740	1,424	1,634,457	20,005	7	2,491
新 潟 県	4,292	4,044,084	1,883,971	1,913	3,012,711	1,157,120	1,292	325,989	678,370	73	72,376	37,476	1,009	1,227,843	11,005	5	1,164
奈 良 県	1,631	1,251,475	669,900	630	727,728	365,666	533	110,893	285,271	36	28,804	17,400	429	383,415	1,563	3	634
富 山 県	720	633,838	316,985	318	400,753	189,888	221	50,191	120,264	12	10,197	5,273	167	172,266	1,560	2	*
石 川 県	722	572,472	302,636	286	357,891	159,071	254	58,265	134,192	16	14,330	7,025	165	141,760	2,348	1	*
福 山 県	581	470,343	228,191	243	292,586	126,194	192	45,303	99,460	15	11,213	2,537	128	120,256	1,000	3	985
山 梨 県	445	302,056	185,478	159	180,720	92,579	171	35,647	87,118	4	3,126	3,124	110	82,461	2,658	1	*
長 野 県	1,499	1,195,788	655,009	634	746,148	380,045	472	108,848	259,760	36	30,511	11,324	351	308,749	3,880	6	1,533
岐 阜 県	1,116	944,324	502,265	472	595,984	265,763	364	90,838	199,088	27	19,436	14,116	251	237,854	3,298	2	*
静 岡 県	2,208	1,965,213	978,054	966	1,249,472	576,669	704	170,978	373,275	52	47,095	22,829	481	486,588	5,281	5	1,080
愛 知 県	3,411	3,154,580	1,523,979	1,541	2,070,271	941,837	1,019	231,805	543,952	66	60,457	29,000	778	789,806	9,191	7	2,241
豊 田 県	1,238	1,001,326	543,635	517	612,528	308,844	395	87,150	221,118	27	21,606	10,153	295	279,697	3,520	4	347
滋 賀 県	717	599,778	326,662	305	392,483	192,343	243	51,473	130,610	7	8,770	3,709	161	147,006	-	1	*
京 都 府	1,340	1,215,776	571,369	565	772,607	340,191	436	111,506	215,382	28	23,819	13,735	307	306,382	2,061	4	1,461
大 阪 府	4,475	4,103,726	1,892,265	1,848	2,562,065	1,068,652	1,520	350,135	767,790	96	87,505	45,829	999	1,100,535	9,995	12	3,487
兵 庫 県	2,939	2,817,891	1,246,962	1,238	1,790,679	743,737	934	200,056	471,041	55	48,578	22,889	703	776,223	9,295	9	2,354
神 戸 市	609	538,012	269,687	244	353,253	157,288	204	43,883	107,022	7	4,926	4,096	149	135,133	1,282	5	818
和 歌 山 県	639	475,210	249,467	223	284,372	120,039	248	49,963	119,627	13	11,347	5,861	154	128,986	3,939	1	*
鳥 取 県	462	345,252	176,402	173	191,496	92,473	151	32,215	76,510	14	10,515	5,859	123	110,977	1,560	1	*
島 根 県	568	429,164	229,299	223	249,335	129,640	184	39,796	91,034	11	6,691	6,835	146	132,219	1,790	4	1,124
岡 山 県	1,440	1,172,305	624,727	628	752,291	357,418	451	103,856	249,699	29	23,310	13,919	323	290,681	3,692	9	2,167
広 島 県	1,949	1,742,425	803,512	835	1,096,411	480,253	572	129,301	301,507	47	34,907	17,369	490	480,479	4,383	5	1,327
山 口 県	1,281	1,090,668	529,577	499	643,538	295,428	408	83,897	223,981	24	18,669	8,597	337	340,399	1,572	13	4,164
徳 島 県	525	359,109	231,743	215	223,834	123,082	188	39,156	102,197	13	9,149	5,664	106	86,552	800	3	418
香 川 県	765	606,423	330,819	328	383,307	189,559	241	53,318	131,376	18	14,670	7,025	176	154,722	2,860	2	*
愛 媛 県	1,030	759,030	430,309	382	457,504	203,667	387	77,088	209,134	23	17,952	12,892	237	206,319	4,617	1	*
高 松 県	578	379,452	235,581	191	214,740	99,252	248	53,985	129,274	15	13,908	6,274	121	96,118	782	3	701
福 岡 県	2,959	2,561,545	1,167,587	1,211	1,532,039	677,506	942	203,200	460,624	56	45,466	22,481	741	778,126	6,976	9	2,714
佐 賀 県	504	367,003	212,126	187	216,788	105,204	183	39,251	98,232	13	8,746	7,027	121	102,217	1,662	-	-
長 崎 県	860	660,174	355,324	296	371,083	174,095	325	72,135	171,465	23	17,909	9,764	214	198,901	-	2	*
熊 本 県	813	557,127	348,902	304	332,114	168,050	304	60,988	167,226	22	22,736	11,311	177	139,780	2,314	6	1,509
大 宮 市	749	511,296	307,529	272	305,591	151,881	288	57,176	145,017	15	9,617	8,978	172	138,355	1,652	2	*
埼 玉 県	591	354,729	253,139	207	209,490	118,997	242	45,287	126,892	12	8,197	6,244	123	90,152	1,007	7	1,602
鹿 嶋 市	986	625,038	450,084	347	394,045	204,283	413	82,965	233,745	23	17,410	9,957	202	130,572	2,099	1	*
沖 縄 県	406	237,120	175,872	134	142,854	73,998	176	38,624	91,187	14	9,397	5,328	82	46,245	5,358	-	-
そ の 他	17	15,689	7,491	8	11,416	5,166	3	475	1,043	-	-	-	6	3,798	1,282	-	-

注1. 厚生年金保険(第1号)の受給権者とは、厚生年金保険受給権者全体から、共済組合等の組合員等たる厚生年金保険の被保険者期間(平成27年9月以前の共済組合等の組合員等の期間を含む)のみの者を除き、さらに、障害厚生年金受給権者及び短期要件分の遺族厚生年金受給権者について、それぞれ初診日又は死亡日に共済組合等の組合員等であった者を除いた者をいう。

2. 厚生年金保険(第1号)受給権者の年金額は、老齢給付及び遺族年金(長期要件)については、平成27年9月以前の厚生年金保険被保険者期間及び平成27年10月以降の第1号厚生年金被保険者期間に係る年金額であり、平成27年10月以降に受給権が発生した障害年金及び遺族年金(短期要件)については、共済組合等の組合員等たる厚生年金保険の被保険者期間(平成27年9月以前の共済組合等の組合員等の期間を含む)を含めて算出した年金額である。



第4表(続) 厚生年金保険(第1号) 都道府県別年金受給権者状況(厚生年金保険計(旧共済組合を除く))  
(月末現在)

都道府県別	合 計			老 齢 年 金			通 算 老 齢 年 金 ・ 25 年 未 満			障 害 年 金			遺 族 年 金			通算遺族年金	
	件数	年金額	(別掲)基礎年金額	件数	年金額	(別掲)基礎年金額	件数	年金額	(別掲)基礎年金額	件数	年金額	(別掲)基礎年金額	件数	年金額	(別掲)基礎年金額	件数	年金額
	千円	千円	千円	千円	千円	千円	千円	千円	千円	千円	千円	千円	千円	千円	千円	千円	千円
令和 元 年12月	36,986,331	26,097,570,433	18,282,142,041	15,822,742	17,485,180,116	9,803,133,524	14,659,488	2,566,475,593	8,089,386,607	635,514	462,280,060	278,876,750	5,842,423	5,576,588,889	110,745,159	26,164	7,045,773
令和 2 年 1月	36,975,794	26,061,442,482	18,335,311,712	15,801,384	17,445,626,878	9,832,593,222	14,662,360	2,566,713,646	8,111,024,292	636,774	462,722,132	279,672,991	5,849,378	5,579,405,937	112,021,207	25,898	6,973,890
2月	36,973,687	26,030,884,842	18,370,497,028	15,782,124	17,409,594,859	9,851,312,603	14,671,373	2,567,518,208	8,125,549,412	637,640	462,891,932	280,425,786	5,856,960	5,583,983,071	113,209,228	25,590	6,896,772
3月	36,978,441	26,005,689,493	18,406,650,430	15,770,840	17,381,418,231	9,871,939,633	14,681,964	2,568,563,139	8,139,100,627	638,492	463,124,463	281,201,707	5,861,849	5,585,761,937	114,408,300	25,296	6,821,724
4月	36,986,831	26,041,197,598	18,471,749,468	15,762,592	17,392,902,417	9,917,137,885	14,700,940	2,576,959,990	8,174,326,234	638,735	463,720,551	281,254,552	5,859,536	5,600,849,613	119,408,797	25,028	6,765,026
5月	36,996,244	26,043,473,662	18,510,806,649	15,766,845	17,394,628,005	9,940,154,788	14,703,804	2,577,975,516	8,189,576,118	638,747	463,436,714	281,439,037	5,862,004	5,600,714,633	99,636,706	24,844	6,718,794
北 海 道	1,700,734	1,013,673,637	816,209,670	635,208	634,291,148	387,787,649	756,908	121,921,002	412,276,403	30,661	21,250,342	12,185,305	276,652	235,911,618	3,960,313	1,305	299,527
青 森 県	411,297	198,727,610	196,034,809	145,250	122,366,894	87,640,623	193,291	28,205,485	104,059,554	6,784	4,341,707	3,227,096	65,645	43,743,716	1,107,536	327	69,808
岩 手 県	409,403	226,860,425	207,272,894	171,333	147,767,902	107,413,243	163,701	25,812,768	95,452,050	7,294	4,756,608	3,100,814	66,807	48,553,227	1,306,787	268	59,920
宮 城 県	653,361	426,462,642	328,447,480	282,320	288,946,799	176,565,012	258,841	43,276,779	145,062,483	10,985	7,831,693	4,724,874	100,823	86,310,573	2,095,111	392	96,797
秋 田 県	363,823	194,510,305	179,648,594	150,489	125,799,790	92,375,648	146,449	22,344,324	83,987,331	5,864	3,852,515	2,401,501	60,717	42,449,763	884,114	304	63,913
山 形 県	368,410	212,344,435	190,776,763	172,161	145,594,370	107,578,450	133,574	21,451,137	79,448,783	6,584	4,267,914	2,810,042	55,825	40,966,856	939,488	266	64,159
福 島 県	599,813	369,488,661	301,258,006	273,918	250,313,490	169,556,771	223,283	37,724,126	125,384,367	10,824	7,319,535	4,496,285	91,438	74,051,504	1,820,583	350	80,006
茨 城 県	808,965	560,759,477	413,544,985	348,495	387,945,483	221,369,876	329,810	55,882,535	183,985,237	12,123	8,878,204	5,811,560	118,180	107,956,703	2,378,312	357	96,553
栃 木 県	566,620	383,873,851	286,628,463	248,336	264,453,724	156,519,937	225,271	39,082,367	124,323,317	8,739	6,289,228	4,028,371	83,984	73,977,054	1,756,839	290	71,477
群 馬 県	597,497	395,009,162	310,778,614	255,300	268,307,526	163,831,642	243,984	43,028,594	140,576,150	9,784	6,969,114	4,710,944	88,072	76,620,977	1,659,878	357	82,950
埼 千 東 新 神 奈 川 湯	1,997,001	1,512,875,335	1,016,901,918	841,333	1,029,463,940	539,039,405	822,829	150,151,356	458,344,696	29,239	22,543,087	13,889,528	302,612	310,415,345	5,628,289	988	301,607
	1,712,156	1,339,177,740	876,156,383	723,209	916,297,530	466,006,063	698,674	124,186,313	393,072,654	26,749	20,523,077	12,413,894	262,675	277,922,157	4,663,773	849	248,663
	3,143,438	2,472,914,873	1,536,205,576	1,279,275	1,623,511,439	796,676,668	1,301,037	260,249,448	706,818,898	51,789	39,966,138	23,840,713	508,860	548,398,329	8,869,296	2,477	789,519
	2,416,668	2,031,670,723	1,215,322,601	1,029,321	1,371,153,400	661,692,565	953,570	175,294,536	529,304,975	39,253	30,818,143	17,801,303	393,263	453,994,505	6,523,758	1,261	410,138
	775,619	504,384,932	403,482,288	371,677	344,738,709	236,371,170	267,277	45,973,224	159,774,976	13,627	9,348,066	5,224,803	122,522	104,204,087	2,111,339	516	120,845
富 山 県	379,733	278,011,354	199,351,362	192,257	191,623,709	124,325,178	116,342	20,792,141	71,348,905	6,448	4,576,661	2,707,174	64,373	60,942,038	970,104	313	76,805
石 川 県	370,057	249,876,974	192,713,068	172,057	168,503,580	109,463,892	133,050	24,766,370	79,264,342	6,935	4,787,237	3,020,302	57,672	51,731,315	964,532	343	88,472
福 山 県	262,128	183,609,697	136,503,886	134,669	129,478,733	84,963,371	82,544	15,710,162	49,016,527	4,889	3,419,374	1,816,007	39,852	34,958,163	707,981	174	43,266
山 梨 県	247,705	153,673,982	126,347,157	101,437	103,048,191	63,882,246	106,241	19,298,199	59,916,904	3,808	2,670,577	1,842,000	36,071	28,621,761	706,007	148	35,255
	712,805	481,258,236	377,748,117	332,666	330,608,632	213,940,116	261,384	49,327,074	155,978,274	13,079	8,945,110	6,025,698	105,235	92,276,969	1,804,029	441	100,452
岐 阜 県	638,923	438,609,865	328,603,490	273,928	292,952,799	176,985,997	249,740	44,522,212	145,499,633	10,636	7,772,852	4,373,217	104,168	93,240,082	1,744,643	451	121,920
静 岡 県	1,197,965	878,474,834	620,546,116	554,382	603,589,581	356,236,346	438,211	80,599,274	252,769,052	20,348	14,896,761	8,412,677	184,240	179,170,287	3,128,042	784	218,932
愛 知 県	2,027,180	1,567,155,576	1,027,896,887	890,338	1,065,653,300	575,698,109	770,148	137,046,970	430,120,962	35,979	27,119,522	16,186,046	329,482	336,984,290	5,891,210	1,233	351,495
三 重 県	561,900	402,038,460	290,491,627	251,676	274,680,692	162,320,353	210,739	36,534,281	122,424,392	9,880	7,142,401	4,341,820	89,255	83,590,220	1,405,062	350	90,865
滋 賀 県	410,458	304,141,782	213,172,167	186,140	209,639,235	120,149,975	153,208	27,448,095	88,724,222	7,154	3,499,837	3,017,902	63,667	61,632,926	1,280,068	289	71,690
京 大 兵 奈 和 歌 都 阪 阪 庫 良 山	750,445	533,518,828	371,060,901	312,005	352,568,866	195,141,035	306,381	55,716,445	168,990,324	12,909	9,581,753	5,202,358	118,525	115,476,162	1,727,183	625	175,601
	2,452,082	1,818,905,770	1,177,160,949	996,330	1,182,554,374	621,703,215	1,000,816	181,579,670	529,346,837	44,944	33,815,763	19,764,019	408,331	420,439,270	6,346,878	1,661	516,692
	1,664,838	1,278,848,495	819,763,382	699,617	844,961,405	443,609,950	654,373	112,965,388	359,509,703	27,276	21,047,807	12,360,130	282,440	299,554,486	4,283,598	1,132	319,409
	408,546	306,756,055	205,124,398	166,038	207,335,050	106,813,368	169,852	28,017,241	94,465,131	6,296	4,820,974	2,905,361	66,077	66,501,494	940,537	283	81,296
	296,150	190,598,394	140,876,108	113,775	121,757,641	70,193,553	125,680	20,174,360	67,845,123	5,073	3,731,341	2,072,014	51,335	44,861,431	765,417	287	73,620
鳥 島 岡 山 岐 山 島 口	194,720	119,834,213	99,172,365	92,348	81,393,930	57,484,862	68,244	11,736,542	39,751,815	3,331	2,188,543	1,462,404	30,659	24,481,639	473,284	138	33,559
	250,017	154,386,912	129,749,135	118,618	104,056,899	75,258,545	86,090	14,892,891	52,009,028	4,619	3,086,088	1,878,947	40,456	32,298,974	602,615	234	52,060
	628,054	444,147,831	323,333,996	296,430	304,901,517	188,773,477	219,919	37,522,224	128,069,486	11,327	8,084,049	4,986,088	99,936	93,532,302	1,504,225	442	107,739
	909,545	664,089,673	460,309,378	410,672	446,281,088	262,083,224	330,608	56,700,767	189,201,545	16,880	12,310,551	6,802,113	150,686	148,613,433	2,222,496	699	183,834
	507,032	357,661,031	254,903,202	221,561	234,848,778	141,507,632	187,535	29,818,774	108,955,589	7,994	5,810,996	3,359,012	89,523	87,073,704	1,080,970	419	108,780
徳 香 愛 高 福 島 知 岡	246,030	148,096,931	121,271,470	111,167	100,987,464	66,969,118	94,064	15,306,894	51,814,843	4,411	2,945,975	1,990,527	36,209	28,814,789	496,982	179	41,810
	329,759	223,711,587	170,757,110	152,973	153,520,308	97,086,674	119,636	20,486,053	70,415,874	5,617	3,994,761	2,514,584	51,296	45,653,716	739,978	237	56,748
	466,176	287,514,054	230,869,795	192,242	187,581,102	119,210,596	190,824	30,229,312	106,394,045	9,053	6,157,892	4,144,552	73,715	63,461,122	1,120,601	342	84,626
	244,354	141,635,485	118,579,132	103,019	93,503,871	61,601,847	100,584	16,518,366	54,715,087	4,346	2,901,834	1,734,744	36,203	28,661,354	527,454	202	50,061
	1,496,481	1,018,706,992	718,574,861	634,042	666,533,230	389,373,815	589,681	97,521,764	312,333,831	29,240	20,579,377	12,910,153	242,387	233,760,549	3,957,063	1,131	312,072
佐 長 熊 大 宮 賀 崎 本 分 崎	255,617	149,763,562	129,668,475	111,191	98,744,054	69,177,222	99,199	16,092,313	57,462,260	4,942	3,228,529	2,23					

第 4 表(続) 厚生年金保険 (第 1 号) 都道府県別年金受給権者状況(厚生年金保険計(旧共済組合を除く))  
(新規裁定)

都道府県別	合 計			老 齢 年 金			通 算 老 齢 年 金 ・ 25 年 未 満			障 害 年 金			遺 族 年 金			通算遺族年金	
	件数	年金額	(別掲)基礎年金額	件数	年金額	(別掲)基礎年金額	件数	年金額	(別掲)基礎年金額	件数	年金額	(別掲)基礎年金額	件数	年金額	(別掲)基礎年金額	件数	年金額
	千円	千円	千円	千円	千円	千円	千円	千円	千円	千円	千円	千円	千円	千円	千円	千円	千円
令和 元 年12月	99,511	52,957,225	9,270,641	19,511	15,228,789	2,449,736	46,440	7,299,091	4,071,110	3,092	2,144,029	1,383,269	30,465	28,284,963	1,366,526	3	353
令和 2 年 1月	98,588	52,597,455	9,495,097	19,114	15,186,036	2,591,878	46,302	7,343,997	4,070,483	3,268	2,279,754	1,498,303	29,903	27,787,535	1,334,433	1	*
2月	104,793	55,801,356	9,247,017	20,489	15,746,766	2,616,960	49,277	7,716,711	3,999,850	3,047	2,122,113	1,395,387	31,978	30,215,641	1,234,819	2	*
3月	99,960	52,763,475	9,345,760	20,247	15,893,966	2,647,316	47,667	7,552,371	4,049,672	2,975	2,117,996	1,389,414	29,071	27,199,142	1,259,359	-	-
4月	126,417	67,867,168	12,028,129	26,852	21,820,453	3,900,078	59,342	9,535,703	5,437,307	2,545	1,778,385	1,195,662	37,677	34,732,489	1,495,082	1	*
5月	73,829	44,088,062	6,185,365	22,864	21,237,830	2,138,170	31,542	5,383,476	2,712,610	1,381	963,146	658,964	18,041	16,503,579	675,622	1	*
北 海 道	3,774	1,905,308	320,303	1,102	956,059	106,184	1,744	264,929	161,615	70	47,414	25,775	858	636,906	26,729	-	-
青 森 県	976	422,575	79,380	296	209,771	16,587	439	63,701	42,145	11	6,506	6,449	230	142,598	14,199	-	-
岩 手 県	1,098	540,158	81,883	402	310,573	20,667	432	63,483	37,759	16	9,265	5,863	248	156,837	17,594	-	-
宮 城 県	1,522	840,205	124,024	498	442,096	43,859	643	101,107	63,679	20	14,662	6,644	361	282,340	9,841	-	-
秋 田 県	779	395,462	56,066	306	232,604	21,647	297	46,283	25,702	13	7,771	5,472	163	108,804	3,245	-	-
山 形 県	744	376,449	78,901	306	221,194	36,636	262	47,189	30,485	10	5,614	5,365	166	102,453	6,414	-	-
福 島 県	1,282	695,675	125,108	500	410,801	48,063	512	83,894	58,350	11	7,231	8,521	259	193,748	10,173	-	-
茨 城 県	1,682	980,073	161,328	492	466,440	56,218	732	114,062	76,516	26	17,288	9,994	432	382,283	18,601	-	-
栃 木 県	1,196	724,958	103,593	368	355,595	29,587	495	86,898	45,677	28	18,970	13,348	304	263,465	14,981	1	*
群 馬 県	1,271	761,904	108,303	401	387,753	35,499	513	83,996	46,884	25	16,250	13,466	332	273,906	12,454	-	-
埼 玉 県	3,598	2,390,837	336,334	1,009	1,070,992	129,972	1,529	279,504	132,961	88	69,434	42,432	972	970,906	30,969	-	-
千 葉 県	2,813	1,833,799	279,830	779	809,848	95,615	1,287	227,746	121,443	65	48,013	35,187	682	748,192	27,585	-	-
東 京 都	5,599	3,777,828	554,522	1,569	1,715,759	198,831	2,596	532,591	242,799	133	102,063	66,300	1,301	1,427,415	46,593	-	-
神 奈 川 県	4,233	3,054,971	380,404	1,133	1,285,632	128,155	1,792	335,429	139,021	115	86,453	55,316	1,193	1,347,456	57,911	-	-
新 潟 県	1,757	1,014,270	129,651	732	583,976	55,305	596	100,843	48,155	20	12,712	8,403	409	316,739	17,787	-	-
富 山 県	751	502,774	46,988	318	273,248	16,997	226	40,200	15,896	11	6,720	3,322	196	182,606	10,773	-	-
石 川 県	671	430,968	49,577	261	225,949	17,917	228	44,239	17,608	9	5,902	5,667	173	154,877	8,385	-	-
福 井 県	607	369,000	32,906	245	206,269	14,014	210	38,189	12,462	6	4,736	2,404	146	119,807	4,026	-	-
山 梨 県	639	326,082	74,178	188	165,842	28,684	305	56,397	30,706	13	6,811	8,042	133	97,032	6,746	-	-
長 野 県	1,554	926,476	99,895	511	460,687	36,068	645	123,377	34,913	23	16,033	11,453	375	326,379	17,444	-	-
岐 阜 県	1,279	765,239	94,779	391	356,246	31,777	526	88,550	39,529	21	15,260	11,694	341	305,184	11,779	-	-
静 岡 県	2,435	1,583,603	160,841	841	803,749	58,859	952	169,859	64,642	32	23,237	14,970	610	586,759	22,370	-	-
愛 知 県	4,105	2,667,093	297,667	1,196	1,241,835	101,061	1,780	298,455	137,262	69	48,894	32,765	1,060	1,077,908	26,578	-	-
三 重 県	1,120	667,028	81,693	347	327,406	31,550	468	76,924	32,124	25	17,183	10,748	280	245,514	7,271	-	-
滋 賀 県	840	527,522	55,560	286	273,390	13,460	360	64,465	30,031	16	10,946	6,254	178	178,720	5,815	-	-
京 都 府	1,342	813,543	120,997	353	327,410	41,416	575	99,863	49,903	29	18,399	9,771	385	367,870	19,907	-	-
大 阪 府	4,083	2,514,796	364,664	1,089	1,059,531	119,877	1,806	334,616	147,569	109	79,348	60,767	1,079	1,041,301	36,452	-	-
兵 庫 県	2,974	1,929,205	245,549	848	877,478	113,661	1,330	225,561	113,661	61	44,926	27,898	735	781,240	22,809	-	-
和 歌 山 県	810	471,140	68,568	190	196,656	22,111	382	57,263	31,610	18	14,725	5,081	220	202,497	9,766	-	-
奈 良 県	668	352,238	61,110	182	167,171	20,195	313	48,800	29,540	12	7,763	5,111	161	128,504	6,265	-	-
鳥 取 県	503	284,338	37,924	223	182,179	17,467	196	31,113	16,323	5	2,241	2,345	79	68,805	1,788	-	-
島 根 県	484	266,532	33,501	198	149,409	13,638	175	28,703	14,302	5	4,513	3,322	106	83,909	2,238	-	-
岡 山 県	1,369	866,067	93,613	500	445,147	42,000	528	92,440	38,822	22	14,053	8,208	319	314,427	4,583	-	-
広 島 県	1,817	1,124,316	131,050	562	516,606	45,909	727	115,657	55,338	31	21,294	17,843	497	470,759	11,961	-	-
山 口 県	978	608,909	62,762	302	264,680	25,786	382	60,434	28,817	9	6,752	3,352	285	277,043	4,808	-	-
徳 島 県	564	307,843	39,264	175	154,785	14,750	231	31,906	19,931	3	2,188	1,563	155	118,964	3,020	-	-
香 川 県	637	383,369	43,183	223	182,827	15,545	238	39,228	21,192	5	2,677	2,345	171	158,637	4,101	-	-
愛 媛 県	1,094	583,062	65,740	332	278,063	13,936	466	71,026	33,696	15	6,714	8,267	281	227,259	9,841	-	-
高 知 県	483	260,838	44,215	156	126,726	14,051	189	27,966	19,238	9	7,122	3,322	129	99,023	7,603	-	-
福 岡 県	2,933	1,665,191	255,013	916	851,220	88,699	1,300	205,927	115,485	72	44,350	35,624	645	563,694	15,206	-	-
佐 賀 県	607	306,527	69,218	206	159,257	14,632	254	40,455	33,236	11	6,675	7,290	136	100,141	14,060	-	-
長 崎 県	1,048	548,695	90,558	343	289,853	33,480	456	70,138	44,169	13	6,884	7,094	236	181,820	5,815	-	-
熊 本 県	1,167	543,782	96,686	358	267,870	26,677	541	89,566	47,738	17	10,666	7,846	251	175,679	14,424	-	-
分 岐 県	942	475,148	76,708	319	257,513	26,853	399	55,784	30,307	17	11,092	7,319	207	150,759	12,229	-	-
宮 崎 県	841	358,762	61,235	251	178,017	18,853	410	62,585	27,448	12	7,703	6,987	168	110,457	7,946	-	-
鹿 児 島 県	1,300	625,981	88,140	438	344,286	29,515	571	91,271	43,312	11	5,892	3,127	280	184,532	12,186	-	-
沖 縄 県	817	304,205	114,625	221	164,836	37,914	473	67,122	59,762	19	11,800	8,628	104	60,447	8,321	-	-
そ の 他	43	13,317	7,325	2	*	*	31	3,741	2,846	-	-	-	10	6,978	4,026	-	-

注 1. 厚生年金保険 (第 1 号) の受給権者とは、厚生年金保険受給権者全体から、共済組合等の組合員等たる厚生年金保険の被保険者期間 (平成27年9月以前の共済組合等の組合員等の期間を含む) のみの者を除き、さらに、障害厚生年金受給権者及び短期要件分の遺族厚生年金受給権者について、それぞれ初診日又は死亡日に共済組合等の組合員等であった者を除いた者をいう。

2. 厚生年金保険 (第 1 号) 受給権者の年金額は、老齢給付及び遺族年金 (長期要件) については、平成27年9月以前の厚生年金保険被保険者期間及び平成27年10月以降の第 1 号厚生年金被保険者期間に係る年金額であり、平成27年10月以降に受給権が発生した障害年金及び遺族年金 (短期要件) については、共済組合等の組合員等たる厚生年金保険の被保険者期間 (平成27年9月以前の共済組合等の組合員等の期間を含む) を含めて算出した年金額である。

3. 「旧共済組合」は、厚生年金保険に統合された時点で旧 J R 共済、旧 N T T 共済、旧 J T 共済又は旧農林共済の受給権が発生していた者及びその者の当該年の年金額である。

第4表(続) 厚生年金保険(第1号) 都道府県別年金受給権者状況(厚生年金保険計(旧共済組合を除く))  
(失 権)

都道府県別	合 計			老 齢 年 金			通 算 老 齢 年 金 ・ 25 年 未 満			障 害 年 金			遺 族 年 金			通算遺族年金	
	件数	年金額	(別掲)基礎年金額	件数	年金額	(別掲)基礎年金額	件数	年金額	(別掲)基礎年金額	件数	年金額	(別掲)基礎年金額	件数	年金額	(別掲)基礎年金額	件数	年金額
	千円	千円	千円	千円	千円	千円	千円	千円	千円	千円	千円	千円	千円	千円	千円	千円	千円
令和元 12月	93,771	80,669,454	39,864,717	38,008	50,035,735	22,336,403	31,698	7,324,457	16,409,738	1,997	1,726,252	924,943	21,849	21,526,522	193,633	219	56,489
令和2 1月	99,268	85,639,852	42,672,531	40,271	53,293,639	24,063,294	33,432	7,652,231	17,440,106	2,087	1,781,872	970,283	23,209	22,839,980	198,847	269	72,129
2月	105,425	91,113,219	45,436,014	43,176	56,872,018	25,839,264	35,072	8,106,031	18,326,212	2,300	1,951,778	1,074,295	24,565	24,105,525	196,243	312	77,867
3月	103,897	88,784,570	44,823,743	41,707	54,570,859	25,025,036	35,292	8,151,586	18,547,879	2,213	1,871,665	1,031,313	24,391	24,115,383	219,515	294	75,077
4月	123,898	98,423,262	57,291,243	43,574	57,172,408	26,174,440	37,242	8,576,898	19,584,424	2,406	2,082,115	1,103,735	40,406	30,521,468	10,428,644	270	70,373
5月	67,262	56,594,528	29,159,314	27,008	34,930,450	16,207,503	22,981	5,144,668	12,125,793	1,392	1,172,218	623,462	15,696	15,300,982	202,555	185	46,211
北 海 道	3,033	2,150,537	1,249,448	994	1,159,431	578,387	1,222	267,376	630,877	62	47,423	21,670	748	675,168	18,513	7	1,140
青 岩 山	799	432,305	347,427	240	233,920	145,834	362	64,644	189,035	19	12,970	10,207	176	120,521	2,352	2	*
宮 城 県	851	552,630	370,674	292	325,299	173,395	346	63,997	188,780	13	13,313	3,902	199	149,531	4,597	1	*
秋 田 県	1,251	901,753	536,090	447	530,524	265,679	485	100,618	258,274	23	18,158	10,542	291	251,183	1,596	5	1,270
	607	360,287	266,370	198	212,699	117,313	251	46,047	139,055	16	10,544	8,421	137	90,378	1,581	5	619
山 形 県	628	401,662	279,697	223	234,603	132,607	243	48,690	136,827	15	10,302	8,677	146	107,746	1,586	1	*
福 島 県	1,110	762,441	480,904	424	453,691	251,499	395	76,865	214,904	33	27,605	10,539	254	203,795	3,962	4	485
茨 城 県	1,245	994,763	558,807	503	626,802	311,056	433	91,179	225,886	21	18,431	13,297	287	257,935	8,568	1	*
栃 木 県	932	696,245	403,286	350	407,318	222,248	333	74,350	166,856	21	17,883	11,569	225	196,293	2,613	3	402
群 馬 県	1,073	812,305	477,228	424	509,906	256,404	384	83,443	208,021	19	17,556	10,739	244	201,228	2,064	2	*
埼 玉 県	3,218	3,043,889	1,479,198	1,424	1,995,678	873,464	1,023	239,613	565,564	52	51,888	29,715	714	755,013	10,455	5	1,697
千 葉 県	2,696	2,584,190	1,239,223	1,196	1,721,519	749,139	852	202,362	455,539	54	42,375	25,160	589	615,844	9,386	5	2,090
東 京 都	5,850	5,768,595	2,507,559	2,387	3,548,382	1,438,608	1,932	501,421	1,004,207	113	99,366	44,740	1,411	1,616,936	20,005	7	2,491
神 奈 川 県	4,233	4,540,499	1,874,452	1,875	2,933,080	1,149,531	1,287	325,224	676,440	73	72,376	37,476	993	1,208,655	11,005	5	1,164
	1,579	1,174,889	659,097	597	667,221	357,695	526	109,129	282,439	36	28,804	17,400	417	369,100	1,563	3	634
富 山 県	706	616,421	313,134	309	387,609	187,600	219	49,862	118,701	12	10,197	5,273	164	168,322	1,560	2	*
石 川 県	702	540,692	296,607	273	333,125	154,590	252	57,416	132,644	16	14,330	7,025	160	135,595	2,348	1	*
福 井 県	560	441,684	223,920	228	265,673	123,124	188	44,552	98,258	15	11,213	2,537	126	119,261	-	3	985
山 梨 県	436	287,580	184,152	151	167,463	91,253	171	35,647	87,118	4	3,126	3,124	109	81,241	2,658	1	*
長 野 県	1,447	1,125,782	642,614	609	697,803	373,278	460	104,119	254,132	36	30,511	11,324	337	291,900	3,880	5	1,450
岐 阜 県	1,084	897,328	493,932	450	555,532	278,888	360	90,457	197,630	26	18,675	14,116	246	232,450	3,298	2	*
静 岡 県	2,143	1,881,070	959,693	932	1,186,017	567,704	686	166,662	365,637	50	45,507	21,072	470	481,804	5,281	5	1,080
愛 知 県	3,366	3,088,897	1,512,189	1,516	2,022,799	932,784	1,012	230,542	541,214	66	60,457	29,000	766	773,168	9,191	6	1,931
三 重 県	1,204	955,184	535,927	498	579,159	303,871	389	83,900	218,384	26	19,915	10,153	287	271,863	3,520	4	347
滋 賀 県	695	565,139	320,792	287	360,265	187,255	242	51,405	129,828	7	8,770	3,709	158	144,654	-	1	*
京 都 府	1,318	1,186,740	566,399	551	747,637	336,974	430	109,347	213,630	28	23,819	13,735	305	304,476	2,061	4	1,461
大 阪 府	4,441	4,042,971	1,888,028	1,826	2,513,004	1,065,702	1,517	349,924	766,501	96	87,505	45,829	990	1,089,051	9,995	12	3,487
兵 庫 県	2,888	2,742,737	1,231,625	1,204	1,732,875	731,258	929	198,481	468,184	55	48,578	22,889	691	760,449	9,295	9	2,354
奈 良 県	594	520,329	265,940	237	343,032	154,282	202	43,520	106,281	7	4,926	4,096	143	128,033	1,282	5	818
和 歌 山 県	619	441,774	245,256	210	257,611	118,015	245	47,984	117,440	13	11,347	5,861	150	124,291	3,939	1	*
鳥 取 県	434	309,288	167,353	159	166,454	88,738	144	30,407	71,195	14	10,515	5,859	116	101,863	1,560	1	*
島 根 県	541	395,337	226,532	210	224,065	128,232	176	37,516	89,675	11	6,691	6,835	140	125,942	1,790	4	1,124
岡 山 県	1,397	1,110,238	613,265	599	700,427	346,737	446	102,675	249,699	28	22,215	13,137	315	282,754	3,692	9	2,167
広 島 県	1,892	1,654,168	793,048	801	1,031,827	471,051	567	127,358	300,245	47	34,907	17,369	472	458,749	4,383	5	1,327
山 口 県	1,235	1,021,574	518,468	474	597,729	288,069	400	79,182	221,011	23	18,036	7,815	325	322,462	1,572	13	4,164
徳 島 県	512	343,338	229,666	209	214,536	122,656	185	38,503	100,546	13	9,149	5,664	102	80,733	800	3	418
香 川 県	740	568,261	325,346	314	355,294	185,013	236	51,172	130,448	18	14,670	7,025	170	146,720	2,860	2	*
愛 媛 県	987	719,356	418,133	362	427,624	200,618	372	73,709	200,786	22	16,722	12,112	230	201,136	4,617	1	*
高 知 県	564	365,692	231,152	185	205,798	97,072	243	52,972	127,024	15	13,908	6,274	118	92,313	782	3	701
福 岡 県	2,892	2,456,616	1,155,668	1,169	1,451,100	668,796	936	202,741	457,414	56	45,466	22,481	722	754,595	6,976	9	2,714
佐 賀 県	488	345,979	208,852	176	197,664	102,906	182	38,948	98,232	12	8,393	6,052	118	100,974	1,662	-	-
長 崎 県	823	619,712	344,771	279	344,568	168,618	314	69,520	166,388	23	17,909	9,764	205	187,570	-	2	*
熊 本 県	786	523,813	343,621	289	307,493	163,549	300	60,758	167,226	21	22,195	10,531	170	131,858	2,314	6	1,509
分 岐 県	720	485,786	300,598	259	288,077	150,408	280	55,123	140,341	14	9,252	8,196	165	132,776	1,652	2	*
宮 崎 県	575	335,861	250,688	201	198,219	118,997	239	45,092	124,441	12	8,197	6,244	116	82,751	1,007	7	1,602
鹿 児 島 県	948	578,399	440,639	327	358,586	198,956	406	81,117	230,604	22	16,727	8,980	192	121,923	2,099	1	*
沖 縄 県	403	234,102	174,356	132	139,898	72,483	176	38,624	91,187	14	9,397	5,328	81	46,183	5,358	-	-
その他	17	15,689	7,491	8	11,416	5,166	3	475	1,043	-	-	-	6	3,798	1,282	-	-

注1. 厚生年金保険(第1号)の受給権者とは、厚生年金保険受給権者全体から、共済組合等の組合員等たる厚生年金保険の被保険者期間(平成27年9月以前の共済組合等の組合員等の期間を含む)のみの者を除き、さらに、障害厚生年金受給権者及び短期要件分の遺族厚生年金受給権者について、それぞれ初診日又は死亡日に共済組合等の組合員等であった者を除いた者をいう。

2. 厚生年金保険(第1号)受給権者の年金額は、老齢給付及び遺族年金(長期要件)については、平成27年9月以前の厚生年金保険被保険者期間及び平成27年10月以降の第1号厚生年金被保険者期間に係る年金額であり、平成27年10月以降に受給権が発生した障害年金及び遺族年金(短期要件)については、共済組合等の組合員等たる厚生年金保険の被保険者期間(平成27年9月以前の共済組合等の組合員等の期間を含む)を含めて算出した年金額である。

3. 「旧共済組合」は、厚生年金保険に統合された時点で旧J共済、旧NT共済、旧JT共済又は旧農林共済の受給権が発生していた者及びその者の当該年度の年金額である。

第4表(続) 厚生年金保険(第1号) 都道府県別年金受給権者状況(旧法厚生年金保険)  
(月末現在)

都道府県別	合 計		老 齢 年 金						通 算 老 齢 年 金						障 害 年 金		遺 族 年 金		通算遺族年金	
			計		退 職		在 職		計		退 職		在 職							
	件数	年金額	件数	件数	年金額	件数	年金額	件数	件数	年金額	件数	年金額	件数	年金額	件数	年金額	件数	年金額		
	千円				千円		千円		千円		千円		千円		千円		千円			
令和 元 年12月	995,959	1,032,021,533	330,716	329,260	526,423,557	1,456	2,537,258	255,226	254,130	95,292,459	1,096	562,068	56,636	64,092,633	327,752	336,206,799	25,629	6,906,759		
令和 2 年 1月	984,191	1,019,219,591	325,838	324,390	517,879,849	1,448	2,516,338	251,044	249,955	93,720,219	1,089	560,981	56,294	63,695,594	325,644	334,008,910	25,371	6,837,699		
2月	971,874	1,006,018,186	320,753	319,315	509,106,655	1,438	2,498,608	246,631	245,552	92,062,919	1,079	556,387	55,954	63,296,397	323,467	331,735,490	25,069	6,761,730		
3月	959,935	993,237,538	315,864	314,441	500,696,447	1,423	2,468,535	242,359	241,287	90,455,830	1,072	554,621	55,611	62,901,912	321,320	329,471,980	24,781	6,688,212		
4月	947,385	981,788,048	310,795	309,391	492,958,936	1,404	2,435,457	237,763	236,695	88,893,794	1,068	556,268	55,211	62,540,526	319,100	327,771,155	24,516	6,631,913		
5月	940,020	973,771,531	307,716	306,323	487,652,636	1,393	2,413,365	235,217	234,151	87,921,911	1,066	555,334	54,992	62,286,570	317,756	326,354,102	24,339	6,587,613		
北 海 道	44,423	43,605,732	13,177	13,135	20,659,541	42	77,885	13,123	13,081	4,921,500	42	13,324	2,406	2,759,288	14,445	14,882,716	1,272	291,477		
北 青 森	7,326	6,312,747	1,827	1,823	2,491,865	4	6,173	2,123	2,116	704,826	7	3,016	457	493,461	2,616	2,549,130	303	64,276		
岩 手	8,405	7,639,172	2,341	2,340	3,355,572	1	*	2,452	2,444	828,229	8	3,218	497	553,996	2,867	2,841,547	248	54,711		
宮 城	13,111	12,758,717	3,966	3,958	6,077,150	8	13,292	3,711	3,704	1,460,840	7	4,157	742	821,283	4,313	4,288,132	379	93,864		
秋 田	8,216	7,625,791	2,529	2,525	3,570,208	4	7,759	2,132	2,130	693,312	2	*	436	476,302	2,821	2,815,209	298	62,652		
山 形	9,319	8,409,032	3,394	3,391	4,459,716	3	6,551	2,558	2,550	789,424	8	2,767	518	548,065	2,587	2,538,771	262	63,737		
福 島	14,267	13,516,918	4,707	4,698	6,578,292	9	16,847	3,705	3,694	1,296,723	11	3,636	969	1,044,957	4,542	4,497,974	344	78,489		
茨 城	15,390	15,564,836	4,712	4,698	7,380,425	14	22,840	4,028	4,024	1,558,053	4	2,027	1,007	1,166,153	5,298	5,341,952	345	93,385		
栃 木	12,157	11,817,086	3,620	3,602	5,451,098	18	31,683	3,301	3,290	1,234,883	11	4,407	766	855,784	4,182	4,168,078	288	71,153		
群 馬	13,264	12,794,642	4,113	4,100	6,168,796	13	29,037	3,712	3,704	1,333,671	8	2,875	868	951,954	4,216	4,226,012	355	82,298		
埼 玉	36,502	39,296,627	10,929	10,894	18,457,641	35	62,973	8,400	8,372	3,394,430	28	14,159	2,224	2,598,495	13,962	14,467,523	987	301,405		
千 葉	32,086	35,614,207	9,851	9,818	17,376,899	33	55,427	7,636	7,612	3,221,067	24	10,239	1,770	2,098,941	12,005	12,609,605	824	242,029		
東 京	83,037	96,102,723	26,381	25,965	49,587,016	416	716,627	20,084	19,818	8,149,077	266	161,994	3,844	4,550,566	30,260	32,150,199	2,468	787,244		
奈 良	53,414	64,179,308	17,425	17,344	33,347,075	81	149,777	11,448	11,390	4,752,599	58	31,175	2,606	3,111,256	20,691	22,382,348	1,244	405,078		
新 潟	21,008	20,478,104	7,793	7,781	10,937,362	12	27,348	5,221	5,207	1,793,216	14	4,862	1,349	1,432,625	6,139	6,163,992	506	118,699		
富 山	12,481	12,599,137	4,592	4,584	6,692,760	8	14,317	2,913	2,909	1,000,065	4	1,606	697	763,971	3,973	4,051,864	306	74,554		
石 川	11,064	10,682,799	3,905	3,900	5,723,582	5	9,151	3,161	3,154	1,132,892	7	2,302	589	647,036	3,083	3,083,146	326	84,689		
福 井	9,130	9,121,342	3,869	3,865	5,519,048	4	8,780	2,443	2,439	884,509	4	1,422	484	523,529	2,165	2,142,384	169	41,670		
山 梨	5,952	5,441,454	1,675	1,669	2,562,716	6	9,280	2,075	2,073	749,653	2	*	319	371,305	1,735	1,712,248	148	35,255		
長 野	21,457	19,780,403	7,745	7,731	10,754,498	14	22,058	6,914	6,900	2,470,806	14	4,488	1,122	1,236,750	5,238	5,191,975	438	99,827		
岐 阜	15,925	15,739,510	5,287	5,281	7,833,905	6	8,362	4,094	4,083	1,512,499	11	3,830	1,021	1,127,005	5,073	5,132,187	450	121,722		
静 岡	32,646	33,252,438	11,667	11,625	17,313,258	42	87,303	8,182	8,157	3,186,504	25	12,359	2,069	2,270,338	9,972	10,171,747	756	210,929		
愛 知	47,489	51,764,359	15,680	15,619	25,735,239	61	123,515	10,190	10,150	3,983,267	40	25,589	3,164	3,575,576	17,230	17,971,446	1,225	349,726		
三 重	13,803	13,715,514	4,808	4,801	7,027,103	7	12,450	3,542	3,538	1,312,249	4	1,261	779	861,353	4,350	4,416,435	324	84,662		
滋 賀	10,416	9,996,662	3,219	3,208	4,862,616	11	17,339	3,234	3,226	1,221,363	8	6,157	605	689,010	3,070	3,128,572	288	71,605		
京 大	21,864	22,910,461	7,191	7,131	11,659,238	60	108,344	5,735	5,685	2,274,781	50	30,503	1,243	1,411,634	7,074	7,251,703	621	174,257		
都 阪	65,093	72,170,705	20,247	20,088	34,018,272	159	234,974	12,522	12,389	5,037,986	133	77,254	4,426	5,132,815	26,245	27,155,387	1,653	514,015		
兵 庫	46,053	51,075,616	15,011	14,945	25,617,446	66	108,317	10,097	10,051	3,745,970	46	28,089	2,590	3,040,828	17,238	18,219,803	1,117	315,164		
和 歌	10,302	10,869,243	3,062	3,051	5,255,172	11	21,241	2,727	2,720	1,041,271	7	2,463	540	626,111	3,693	3,842,657	280	80,328		
山 奈	9,199	8,856,831	2,798	2,788	4,198,390	10	17,145	2,524	2,515	866,188	9	4,252	627	707,710	2,983	2,995,702	267	67,444		
鳥 島	6,171	5,627,868	2,397	2,392	3,103,076	5	8,632	1,766	1,763	636,797	3	1,543	307	320,317	1,563	1,523,944	138	33,559		
島 根	7,632	6,737,559	2,453	2,450	3,318,505	3	4,263	2,339	2,333	776,869	6	2,682	498	524,077	2,117	2,061,370	225	49,793		
岡 山	21,010	20,925,837	8,402	8,378	11,788,838	24	44,401	5,262	5,242	1,875,151	20	9,472	1,127	1,280,237	5,784	5,821,997	435	105,740		
広 島	29,239	30,016,956	10,472	10,438	15,532,060	34	63,865	6,803	6,769	2,576,057	34	12,996	1,824	2,027,678	9,455	9,624,139	685	180,162		
山 口	15,537	16,048,988	5,306	5,299	8,150,232	7	11,910	3,616	3,605	1,313,431	11	4,526	858	975,554	5,357	5,489,719	400	103,615		
徳 島	7,328	6,724,078	2,795	2,787	3,617,999	8	15,059	1,928	1,925	642,832	3	169	461	497,046	1,969	1,910,440	175	40,533		
香 川	11,077	10,506,253	4,252	4,234	5,883,001	18	26,547	3,179	3,162	1,100,914	17	9,530	556	617,192	2,858	2,813,314	232	55,753		
愛 媛	14,434	14,005,674	5,095	5,073	7,291,491	22	34,537	3,823	3,821	1,292,800	2	*	818	917,819	4,377	4,389,212	321	79,222		
高 松	8,006	7,311,573	2,897	2,885	3,971,019	12	17,908	2,467	2,459	806,767	8	4,339	399	440,281	2,062	2,027,064	181	44,195		
福 岡	44,485	46,757,962	14,441	14,393	23,002,093	48	72,468	9,846	9,808	3,541,350	38	18,429	2,713	3,042,385	16,363	16,771,262	1,122	309,975		
佐 賀	7,182	6,680,183	2,333	2,326	3,232,778	7	10,686	1,922	1,919	662,814	3	2,248	431	458,982	2,310					

第4表(続) 厚生年金保険(第1号) 都道府県別年金受給権者状況(旧法船員保険)  
(月末現在)

都道府県別	合 計		老 齢 年 金					通 算 老 齢 年 金					障 害 年 金		遺 族 年 金		通算遺族年金	
			計	退 職		在 職		計	退 職		在 職							
	件数	年金額	件数	件数	年金額	件数	年金額	件数	件数	年金額	件数	年金額	件数	年金額	件数	年金額	件数	年金額
	千円		千円		千円		千円		千円		千円		千円		千円		千円	
令和元 年12月	21,278	42,376,716	7,394	7,393	21,370,891	1	*	1,094	1,094	379,340	-	-	1,205	2,436,893	11,050	18,048,069	535	139,015
令和2 年1月	21,056	41,923,329	7,281	7,280	21,055,152	1	*	1,072	1,072	370,114	-	-	1,196	2,412,216	10,980	17,947,148	527	136,191
2月	20,832	41,451,773	7,169	7,168	20,725,916	1	*	1,046	1,046	361,677	-	-	1,187	2,395,654	10,909	17,830,975	521	135,042
3月	20,577	40,904,124	7,032	7,030	20,320,002	2	*	1,019	1,019	350,255	-	-	1,178	2,381,751	10,833	17,711,671	515	133,512
4月	20,335	40,475,363	6,888	6,887	19,962,752	1	*	997	997	343,454	-	-	1,169	2,367,491	10,769	17,666,039	512	133,114
5月	20,179	40,170,756	6,805	6,804	19,733,885	1	*	980	980	336,482	-	-	1,166	2,360,681	10,723	17,606,014	505	131,181
北海道	1,298	2,597,415	269	269	692,665	-	-	76	76	21,537	-	-	83	195,596	837	1,679,566	33	8,050
青森	641	1,079,599	107	107	245,804	-	-	30	30	8,068	-	-	34	65,485	446	754,710	24	5,532
岩手	638	1,113,550	155	155	366,075	-	-	33	33	11,611	-	-	34	75,679	396	654,975	20	5,209
宮城	1,180	2,386,954	355	355	914,051	-	-	32	32	11,260	-	-	97	205,199	683	1,253,511	13	2,933
秋田	187	358,190	47	47	106,403	-	-	8	8	4,028	-	-	16	37,842	110	208,655	6	1,261
山形	176	342,499	38	38	102,283	-	-	3	3	970	-	-	4	6,862	127	231,962	4	423
福島	297	577,922	94	94	248,794	-	-	6	6	2,600	-	-	15	32,085	176	292,926	6	1,518
茨城	329	592,861	112	111	296,717	1	*	12	12	4,273	-	-	12	23,348	181	262,841	12	3,168
栃木	44	117,253	25	25	86,965	-	-	3	3	970	-	-	2	*	12	25,461	2	*
群馬	39	101,828	18	18	66,417	-	-	3	3	785	-	-	1	*	15	31,977	2	*
埼玉県	128	319,769	61	61	201,482	-	-	6	6	2,237	-	-	7	13,657	53	102,192	1	*
千葉県	597	1,036,874	191	191	510,057	-	-	31	31	10,030	-	-	24	40,677	326	469,477	25	6,634
東京都	331	696,716	114	114	379,807	-	-	30	30	10,388	-	-	22	36,843	156	267,403	9	2,275
神奈川県	730	1,731,717	318	318	1,077,219	-	-	31	31	12,312	-	-	25	50,522	339	586,605	17	5,060
新潟	369	835,993	137	137	443,318	-	-	14	14	5,051	-	-	17	36,274	191	349,205	10	2,146
富山	186	388,492	62	62	177,919	-	-	5	5	2,513	-	-	6	11,398	106	194,410	7	2,251
石川	407	877,776	159	159	502,526	-	-	17	17	5,577	-	-	14	28,193	200	337,697	17	3,783
福井	133	294,841	62	62	195,920	-	-	8	8	2,685	-	-	4	7,895	54	86,745	5	1,596
山梨	15	30,885	4	4	15,171	-	-	4	4	1,269	-	-	1	*	6	10,860	-	-
長野	58	148,530	22	22	84,808	-	-	6	6	1,458	-	-	4	10,150	23	51,490	3	625
岐阜	48	125,343	24	24	88,546	-	-	6	6	1,803	-	-	2	*	15	32,302	1	*
静岡県	832	1,579,958	313	313	852,972	-	-	41	41	14,188	-	-	33	67,601	417	637,193	28	8,003
愛知県	245	467,830	77	77	247,732	-	-	22	22	7,898	-	-	15	31,922	123	178,508	8	1,769
三重	480	834,823	192	192	489,754	-	-	34	34	11,616	-	-	23	53,748	205	273,503	26	6,203
滋賀	40	100,216	21	21	70,503	-	-	3	3	1,620	-	-	1	*	14	24,973	1	*
京都市	119	257,956	49	49	169,556	-	-	16	16	5,937	-	-	4	7,211	46	73,908	4	1,344
大阪府	557	1,199,618	208	208	689,421	-	-	34	34	11,818	-	-	34	69,513	273	426,190	8	2,677
兵庫県	940	2,220,280	431	431	1,447,118	-	-	36	36	12,483	-	-	37	85,730	421	670,704	15	4,245
奈良	67	158,219	28	28	101,673	-	-	6	6	1,963	-	-	-	-	30	53,614	3	968
和歌山	340	598,563	129	129	329,971	-	-	16	16	5,113	-	-	19	31,127	156	226,176	20	6,176
鳥取	150	289,746	41	41	110,186	-	-	4	4	1,488	-	-	10	20,339	95	157,733	-	-
島根	397	790,925	127	127	360,586	-	-	16	16	6,990	-	-	28	56,012	217	365,069	9	2,267
岡山	236	495,750	101	101	332,305	-	-	14	14	4,640	-	-	8	10,744	106	146,062	7	1,999
広島	663	1,374,426	229	229	705,115	-	-	37	37	9,594	-	-	40	80,813	343	575,232	14	3,673
山口	941	1,947,228	335	335	1,013,446	-	-	27	27	9,535	-	-	59	130,854	501	788,227	19	5,165
徳島	388	721,854	137	137	348,777	-	-	15	15	6,076	-	-	17	35,885	215	329,839	4	1,277
香川	371	725,923	137	137	387,916	-	-	30	30	10,866	-	-	21	48,776	178	277,369	5	995
愛媛	708	1,341,064	229	229	653,109	-	-	39	39	12,432	-	-	34	70,732	385	599,388	21	5,404
高知	632	1,075,299	216	216	518,145	-	-	33	33	11,215	-	-	41	70,529	321	469,545	21	5,866
福岡	879	1,948,920	321	321	1,007,082	-	-	30	30	10,692	-	-	56	108,792	463	820,258	9	2,097
佐賀	184	364,058	57	57	170,293	-	-	8	8	2,731	-	-	16	33,622	102	157,156	1	*
長崎	1,554	2,973,246	509	509	1,448,005	-	-	50	50	21,019	-	-	112	217,547	849	1,278,378	34	8,297
熊本	310	557,449	93	93	261,503	-	-	23	23	6,818	-	-	22	38,539	165	248,180	7	2,410
大分	266	489,776	97	97	243,145	-	-	16	16	4,482	-	-	20	40,910	126	199,999	7	1,239
宮崎	244	412,527	86	86	209,839	-	-	12	12	4,765	-	-	18	27,569	121	168,432	7	1,923
鹿児島	719	1,357,642	238	238	695,442	-	-	41	41	15,182	-	-	63	113,463	367	530,550	10	3,006
沖縄	69	97,611	18	18	40,928	-	-	11	11	2,740	-	-	11	16,354	29	37,588	-	-
その他	17	34,839	12	12	26,414	-	-	2	2	*	-	-	-	-	3	7,270	-	-

注1. 厚生年金保険(第1号)の受給権者とは、厚生年金保険受給権者全体から、共済組合等の組合員等たる厚生年金保険の被保険者期間(平成27年9月以前の共済組合等の組合員等の期間を含む)のみの者を除き、さらに、障害厚生年金受給権者及び短期要件分の遺族厚生年金受給権者について、それぞれ初診日又は死亡日に共済組合等の組合員等であった者を除いた者をいう。

2. 厚生年金保険(第1号)受給権者の年金額は、老齢給付及び遺族年金(長期要件)については、平成27年9月以前の厚生年金保険被保険者期間及び平成27年10月以降の第1号厚生年金被保険者期間に係る年金額であり、平成27年10月以降に受給権が発生した障害年金及び遺族年金(短期要件)については、共済組合等の組合員等たる厚生年金保険の被保険者期間(平成27年9月以前の共済組合等の組合員等の期間を含む)を含めて算出した年金額である。

第4表(続) 厚生年金保険(第1号) 都道府県別年金受給権者状況(新法厚生年金保険)  
(月末現在)

都道府県別	合 計			老 齢 厚 生 年 金													
				計									基 礎 ま た は 定 額 あ り				
				退 職			在 職										
	件数	年金額	(別掲)基礎年金額	件数	年金額	(別掲)基礎年金額	件数	年金額	(別掲)基礎年金額	件数	年金額	(別掲)基礎年金額	件数	年金額	(別掲)基礎年金額		
千円			千円			千円			千円			千円			千円		
令和元 年12月	35,969,094	25,023,172,184	18,282,142,041	29,887,800	19,405,087,628	17,892,520,132	25,947,177	15,858,980,224	16,148,417,674	3,940,623	3,546,107,404	1,744,102,457	26,692,791	17,887,196,837	17,892,520,132		
令和2 年1月	35,970,547	25,000,299,562	18,335,311,712	29,878,509	19,376,235,361	17,943,617,514	25,944,126	15,835,342,318	16,179,763,937	3,934,383	3,540,893,043	1,763,853,577	26,759,443	17,907,953,682	17,943,617,514		
2月	35,980,981	24,983,414,884	18,370,497,028	29,877,898	19,351,798,398	17,976,862,014	25,956,533	15,827,094,709	16,203,979,876	3,921,365	3,524,703,689	1,772,882,138	26,802,792	17,918,551,539	17,976,862,014		
3月	35,997,929	24,971,547,831	18,406,650,430	29,886,530	19,335,128,747	18,011,040,260	25,960,826	15,809,207,370	16,222,599,256	3,925,704	3,525,921,378	1,788,441,004	26,847,019	17,931,454,440	18,011,040,260		
4月	36,019,111	25,018,934,187	18,471,749,468	29,907,089	19,364,709,233	18,091,464,119	25,975,596	15,831,946,130	16,283,727,743	3,931,493	3,532,763,104	1,807,736,376	26,906,029	17,990,905,737	18,091,464,119		
5月	36,036,045	25,029,531,375	18,510,806,649	29,919,931	19,373,987,395	18,129,730,906	26,075,218	15,905,445,048	16,353,725,185	3,844,713	3,468,542,347	1,776,005,721	26,961,169	18,026,175,915	18,129,730,906		
北海道	1,655,013	967,470,490	816,209,670	1,365,471	729,825,697	800,064,052	1,181,437	577,633,043	713,345,589	184,034	152,192,653	86,718,463	1,228,770	678,246,804	800,064,052		
	403,330	191,335,264	196,034,809	334,454	147,112,628	191,700,177	293,212	118,282,261	174,112,648	41,242	28,830,367	17,587,529	297,075	134,145,617	191,700,177		
	400,360	218,107,703	207,272,894	330,053	168,924,066	202,865,293	284,638	134,061,832	181,939,803	45,415	34,862,234	20,925,490	292,864	153,891,123	202,865,293		
	639,070	411,316,970	328,447,480	533,097	323,742,829	321,627,495	456,102	256,119,972	285,235,609	76,995	67,622,857	36,391,886	475,928	298,467,267	321,627,495		
	355,420	186,526,323	179,648,594	292,222	143,762,053	176,362,979	256,410	116,361,072	160,401,067	35,812	27,400,982	15,961,912	262,345	131,303,784	176,362,979		
青森県	358,915	203,592,904	190,776,763	299,742	161,683,795	187,027,233	261,391	130,784,857	169,593,130	38,351	30,898,938	17,434,103	269,368	147,896,449	187,027,233		
	585,249	355,393,821	301,258,006	488,689	279,890,724	294,941,138	421,064	223,496,302	264,032,894	67,625	56,394,423	30,908,244	434,621	255,372,799	294,941,138		
	793,246	544,601,780	413,544,985	669,441	434,561,168	405,355,113	587,594	363,609,463	368,974,203	81,847	70,951,705	36,380,910	598,804	402,228,995	405,355,113		
	554,419	371,939,512	286,628,463	466,658	296,726,085	280,843,254	405,368	242,867,817	253,316,153	61,290	53,858,268	27,527,101	416,473	272,964,689	280,843,254		
	584,194	382,112,691	310,778,614	491,438	303,734,540	304,407,792	428,279	247,971,688	274,503,908	63,159	55,762,852	29,903,884	442,568	281,936,266	304,407,792		
埼玉県	1,960,371	1,473,258,938	1,016,901,918	1,644,766	1,157,482,373	997,384,101	1,446,400	968,212,739	906,294,964	198,366	189,269,633	91,089,137	1,488,912	1,082,093,003	997,384,101		
	1,679,473	1,302,526,660	876,156,383	1,404,174	1,019,300,125	859,078,717	1,232,912	854,789,383	779,592,826	171,262	164,510,742	79,485,891	1,272,700	954,103,091	859,078,717		
	3,060,070	2,376,115,434	1,536,205,576	2,533,703	1,824,755,978	1,503,495,567	2,165,996	1,470,831,455	1,331,817,569	367,707	353,924,523	171,677,997	2,286,747	1,694,459,750	1,503,495,567		
	2,362,524	1,965,759,697	1,215,322,601	1,953,669	1,507,077,780	1,190,997,540	1,714,122	1,266,905,707	1,080,489,488	239,547	240,172,073	110,508,052	1,768,558	1,409,337,757	1,190,997,540		
	754,242	483,070,835	403,482,288	625,789	377,500,777	396,146,145	549,560	309,780,654	360,901,906	76,229	67,720,123	35,244,239	561,189	346,944,248	396,146,145		
富山県	367,066	265,023,725	199,351,362	301,027	204,526,668	195,674,083	259,554	166,025,627	175,422,103	41,473	38,501,041	20,251,980	273,125	190,048,038	195,674,083		
	358,586	238,316,399	192,713,068	297,865	185,893,919	188,728,234	255,894	168,413,238	177,592,826	41,971	37,043,357	20,314,997	269,016	172,476,869	188,728,234		
	252,865	174,193,515	136,503,886	210,831	138,576,531	133,979,898	178,990	109,768,983	118,669,978	31,841	28,807,548	15,309,920	189,122	127,870,362	133,979,898		
	241,738	148,201,643	126,347,157	203,920	119,007,303	123,799,150	175,542	95,076,451	110,538,684	28,378	23,930,852	13,260,466	182,936	109,829,231	123,799,150		
	691,290	461,329,303	377,748,117	579,363	366,597,589	369,918,390	506,993	301,704,861	336,232,848	72,370	64,892,728	33,685,541	522,237	339,605,707	369,918,390		
岐阜県	622,950	422,745,012	328,603,490	514,257	328,026,066	322,485,630	443,620	265,928,891	289,022,067	70,637	62,097,175	33,463,563	462,119	305,592,263	322,485,630		
	1,164,487	843,642,438	620,546,116	972,390	662,722,270	609,005,398	845,328	544,658,118	548,735,298	127,062	118,064,152	60,270,101	875,636	616,341,619	609,005,398		
	1,979,446	1,514,923,388	1,027,896,887	1,634,517	1,172,577,029	1,005,819,071	1,431,476	974,259,027	910,166,957	203,041	198,318,002	95,652,113	1,476,922	1,097,260,345	1,005,819,071		
	547,617	387,488,122	290,491,627	453,839	302,360,539	284,744,745	401,555	255,105,219	261,007,958	52,284	47,255,321	23,736,787	409,029	282,078,141	284,744,745		
	400,002	294,044,904	213,172,167	332,871	230,907,730	208,874,197	293,477	194,181,037	190,999,487	39,394	36,726,693	17,874,710	299,344	214,911,801	208,874,197		
東京都	728,462	510,350,411	371,060,901	605,395	394,036,952	364,131,360	530,229	325,179,488	328,827,018	75,166	68,857,464	35,304,342	553,982	371,263,357	364,131,360		
	2,386,432	1,745,535,447	1,177,160,949	1,964,135	1,324,064,319	1,151,050,052	1,730,061	1,100,065,553	1,042,792,256	234,074	223,998,768	108,257,797	1,794,312	1,246,456,439	1,151,050,052		
	1,617,845	1,225,552,599	819,763,382	1,328,415	926,967,370	803,119,653	1,173,748	777,645,802	733,141,604	154,667	149,321,568	69,978,050	1,200,769	867,413,494	803,119,653		
	398,177	295,728,593	205,124,398	330,067	228,928,507	201,278,499	292,230	192,414,175	183,558,865	37,837	36,514,332	17,719,634	298,205	214,945,961	201,278,499		
	286,611	181,143,000	140,876,108	233,988	136,510,942	138,038,677	208,563	114,685,013	126,641,539	25,425	21,825,929	11,397,137	211,163	127,492,373	138,038,677		
鳥取県	188,399	113,916,599	99,172,365	156,384	89,268,750	97,236,677	136,392	72,952,250	88,323,632	19,992	16,316,500	8,913,045	139,928	82,018,298	97,236,677		
	241,988	146,858,428	129,749,135	199,773	114,479,894	127,267,573	173,364	92,829,908	114,859,137	26,409	21,649,986	12,408,436	180,051	105,815,194	127,267,573		
	606,808	422,726,244	323,333,996	502,570	328,368,933	316,842,963	437,266	268,610,311	285,783,266	65,304	59,758,621	31,059,697	454,391	306,026,837	316,842,963		
	879,643	632,698,291	460,309,378	723,739	484,082,169	451,284,769	628,638	395,589,377	406,069,375	95,101	88,492,432	45,215,393	654,945	452,938,037	451,284,769		
	490,554	339,664,816	254,903,202	399,812	254,164,470	250,463,220	351,390	210,798,601	227,516,011	48,422	43,365,870	22,947,209	362,324	238,206,575	250,463,220		
徳島県	238,314	140,650,998	121,271,470	200,356	111,663,446	118,783,961	174,234	90,493,534	106,918,182	26,122	21,169,912	11,865,779	179,776	102,949,627	118,783,961		
	318,311	212,479,410	170,757,110	265,011	166,587,586	167,502,549	229,037	135,028,296	150,129,631	35,974	31,559,290	17,372,918	239,351	155,157,027	167,502,549		
	451,034	272,167,316	230,869,795	373,880	208,525,453	225,604,642	328,479	170,612,936	205,119,845	45,401	37,912,517	20,484,797	334,858	193,470,642	225,604,642		
	235,716	133,248,613															

第4表(続) 厚生年金保険(第1号) 都道府県別年金受給権者状況(新法厚生年金保険)  
(月末現在)

都道府県別	老 厚 生 年 金																
	基 礎 ま た は 定 額 あ り								特 別 支 給								
									計				退 職				在 職
	基礎繰上げあり				基礎繰上げなし				基礎及び定額なし								
	件数	年金額	(別掲)基礎年金額	件数	年金額	(別掲)基礎年金額	件数	年金額	件数	年金額	(別掲)基礎年金額	件数	年金額	(別掲)基礎年金額	件数	年金額	(別掲)基礎年金額
	千円	千円		千円	千円		千円		千円	千円		千円	千円		千円	千円	
令和元 12月	2,009,994	700,916,695	1,074,531,605	24,682,797	17,186,280,142	16,817,988,527	3,195,009	1,517,890,791	3,385,842	1,690,415,475	72,475,063	2,043,228	763,141,926	59,506,173	1,342,614	927,273,549	12,968,890
令和2 年 1月	2,009,483	701,266,696	1,074,388,188	24,749,960	17,206,586,987	16,869,229,326	3,119,066	1,468,281,679	3,295,125	1,625,303,285	69,261,853	1,988,743	730,614,752	58,812,185	1,306,382	894,688,532	12,449,668
2月	2,008,847	702,047,724	1,074,705,391	24,792,945	17,216,503,814	16,902,156,623	3,075,106	1,433,246,859	3,241,302	1,580,827,034	67,002,518	1,962,168	713,059,291	54,961,084	1,279,134	867,767,743	12,041,434
3月	2,010,751	703,012,685	1,075,349,663	24,836,268	17,228,441,756	16,935,690,597	3,039,511	1,403,674,307	3,196,671	1,541,743,007	65,149,819	1,936,651	694,199,667	53,435,583	1,260,020	847,543,341	11,714,237
4月	2,012,663	706,094,084	1,078,591,318	24,893,366	17,284,811,653	17,012,872,801	3,001,060	1,373,803,496	3,148,057	1,501,920,846	63,195,529	1,906,299	673,755,201	51,738,928	1,241,758	828,165,645	11,456,601
5月	2,014,603	707,716,190	1,079,769,043	24,946,566	17,318,459,726	17,049,961,863	2,958,762	1,347,811,479	3,103,768	1,478,350,344	62,148,010	1,904,466	679,240,924	51,006,705	1,199,302	799,109,420	11,141,305
北海道	67,539	26,543,968	34,860,971	1,161,231	651,702,836	765,203,082	136,701	51,578,893	143,513	57,439,927	2,793,145	90,520	25,967,012	2,208,285	52,993	31,472,915	584,860
	41,699	9,601,739	21,403,018	255,376	124,543,879	170,297,159	37,379	12,967,010	40,675	15,281,974	1,253,338	25,823	7,529,784	1,069,406	14,852	7,752,190	183,933
	23,773	6,032,495	12,937,580	269,091	147,858,627	189,927,713	37,189	15,032,943	39,012	16,955,999	734,527	23,438	8,023,651	622,092	15,574	8,932,348	112,434
	64,427	22,204,750	35,096,945	411,501	276,262,517	286,530,550	57,169	25,275,562	63,217	29,993,809	2,550,459	38,907	14,102,202	2,073,593	24,310	15,891,607	476,866
	47,264	14,772,116	26,089,598	215,081	116,531,668	150,273,381	29,877	12,458,270	33,578	14,541,676	1,743,076	20,709	7,199,409	1,439,452	12,869	7,342,267	303,624
山形県	55,070	17,797,575	31,317,328	214,298	130,098,874	155,709,905	30,374	13,787,345	34,447	16,252,525	1,891,597	20,467	8,037,563	1,581,641	13,980	8,214,962	309,956
	55,260	17,521,475	30,352,986	379,361	237,851,325	264,588,152	54,068	24,517,925	59,359	28,761,552	2,002,031	36,222	14,424,223	1,662,803	23,137	14,337,329	339,228
	60,213	17,227,612	32,593,406	538,591	385,001,383	372,761,706	70,637	32,332,173	74,786	36,183,954	1,713,751	46,788	17,414,126	1,483,140	27,998	18,769,828	230,610
	63,381	22,371,435	34,583,163	353,092	250,593,254	246,260,091	50,185	23,761,396	54,399	27,587,023	2,008,249	34,085	13,485,172	1,730,795	20,854	14,101,851	277,455
	50,533	16,408,000	27,859,350	392,035	265,528,267	276,548,442	48,870	21,798,274	51,798	24,209,483	1,291,303	31,808	11,335,564	1,102,535	19,990	12,873,920	188,768
埼玉県	122,909	42,479,862	65,354,770	1,366,003	1,039,613,141	932,029,331	155,854	75,389,370	161,393	79,837,883	2,956,240	101,240	36,122,423	2,467,330	60,153	43,715,460	488,910
	85,884	31,403,471	45,730,882	1,186,816	922,699,620	813,347,835	131,474	65,197,034	135,809	68,965,452	2,389,057	84,364	30,741,069	1,999,773	51,445	38,224,383	399,285
	152,471	60,252,477	79,090,409	2,134,276	1,634,207,273	1,424,405,158	246,956	130,296,228	250,720	130,601,037	3,906,668	149,416	56,091,920	3,051,475	101,304	74,509,118	855,193
	97,211	38,285,667	51,347,116	1,671,347	1,371,052,090	1,139,650,424	185,111	97,740,023	189,485	100,983,809	2,888,012	117,658	44,352,333	2,303,759	71,827	56,633,830	584,253
	51,483	15,571,748	28,722,895	509,706	331,372,500	367,423,251	64,600	30,556,529	69,144	35,328,413	1,544,449	42,077	17,666,633	1,313,117	27,067	17,661,780	231,331
富山県	13,662	4,637,121	7,695,028	259,463	185,410,917	187,979,056	27,902	14,478,630	28,985	15,760,051	405,952	15,950	6,834,759	315,389	13,035	8,925,292	90,665
	13,941	4,501,393	7,736,698	255,075	167,975,917	180,991,536	28,849	13,417,050	29,875	14,478,190	354,517	16,869	6,204,317	287,892	13,006	8,273,873	66,625
	10,889	3,119,656	6,031,617	178,233	124,750,706	127,948,280	21,709	10,706,169	22,798	12,042,182	252,530	12,568	5,467,063	217,854	10,160	6,575,119	34,677
	27,490	8,804,693	14,879,886	155,446	101,024,538	108,919,263	20,984	9,178,071	22,512	10,026,229	772,318	13,525	4,564,864	646,426	8,987	5,461,365	125,892
	34,615	12,136,542	19,282,577	487,622	327,469,165	350,635,813	57,126	26,991,882	59,523	28,963,259	1,194,767	34,755	13,139,469	990,851	24,768	15,823,790	203,916
岐阜県	35,083	10,413,445	19,380,313	427,036	295,178,818	303,105,317	52,138	22,433,804	54,103	24,855,371	702,141	31,551	10,745,253	573,561	22,552	14,110,118	128,579
	63,414	20,052,895	35,219,679	812,222	596,288,724	573,785,719	96,754	46,380,650	102,263	52,189,946	2,179,475	61,526	24,247,521	1,841,001	40,737	27,942,426	338,475
	88,882	30,018,008	47,566,991	1,388,040	1,067,242,338	958,252,079	157,595	75,316,684	163,891	83,746,663	2,279,161	101,268	37,418,171	1,914,733	62,623	46,328,492	364,428
	25,919	9,904,912	14,415,510	383,110	272,173,229	270,329,235	44,810	20,282,398	47,275	24,014,729	659,886	29,436	11,825,104	566,917	17,839	12,189,625	92,969
	32,926	14,775,879	18,820,969	266,418	200,135,922	190,053,228	33,527	15,995,929	36,068	18,388,240	944,809	22,434	8,980,393	792,459	13,634	9,407,847	152,349
京都府	54,356	23,650,572	28,458,906	499,626	347,612,785	335,672,454	51,413	22,773,594	54,687	24,578,063	1,566,913	33,623	11,123,651	1,198,271	21,064	13,454,412	368,643
	108,382	42,282,623	55,098,768	1,685,930	1,204,173,816	1,095,951,284	169,823	77,607,880	176,544	82,633,258	3,228,686	110,810	37,585,884	2,583,573	65,734	45,047,374	645,113
	76,474	30,708,518	40,345,938	1,124,295	836,704,976	762,773,715	127,646	59,553,876	132,787	65,118,904	2,061,143	83,246	29,616,583	1,705,962	49,541	35,502,321	355,181
	20,719	6,909,486	11,021,206	277,486	208,036,475	190,257,293	31,862	13,982,546	32,898	14,682,918	573,719	21,513	6,877,636	487,681	11,385	7,805,282	86,038
	25,224	9,699,240	13,580,274	185,939	117,793,133	124,458,403	22,825	9,018,569	24,283	10,407,138	562,528	16,091	5,309,099	495,407	8,192	5,098,039	67,121
鳥取県	10,792	3,825,063	6,041,111	129,136	78,193,235	91,195,566	16,456	7,250,452	17,503	8,134,967	433,874	10,323	3,927,544	347,960	7,180	4,207,423	85,914
	11,607	3,648,194	6,642,755	168,444	102,167,000	120,624,818	19,722	8,664,700	20,852	9,958,926	367,727	11,916	4,713,434	290,860	8,936	5,245,491	76,866
	19,887	8,096,425	10,966,770	434,504	297,930,412	305,876,194	48,179	22,342,096	50,333	25,041,889	730,082	29,896	11,572,504	583,055	20,437	13,469,385	147,027
	24,538	10,125,663	13,347,798	630,407	442,812,374	437,936,971	68,794	31,144,133	71,402	33,912,615	939,830	42,032	14,580,420	730,377	29,370	19,332,196	209,453
	14,117	5,414,751	7,771,687	348,207	232,791,824	242,691,533	37,488	15,957,895	39,646	19,085,144	588,208	24,416	8,968,245	475,033	15,230	10,116,899	113,174
徳島県	14,616	5,112,396	7,636,575	165,160	97,837,232	111,147,386	20,580	8,713,819	21,838	9,953,137	410,056	13,582	5,133,706	341,256	8,256	4,819,431	68,800
	8,330	3,074,146	4,530,846	231,													

第4表(続) 厚生年金保険(第1号) 都道府県別年金受給権者状況(新法厚生年金保険)  
(月末現在)

都道府県別	老 年 金 保 険																		
	繰 上 げ 支 給									6 5 歳 以 上 本 来									
	計			退 職			在 職			計			退 職			在 職			
	件数	年金額	(別掲)基礎年金額	件数	年金額	(別掲)基礎年金額	件数	年金額	(別掲)基礎年金額	件数	年金額	(別掲)基礎年金額	件数	年金額	(別掲)基礎年金額	件数	年金額	(別掲)基礎年金額	
	千円	千円	千円	千円	千円	千円	千円	千円	千円	千円	千円	千円	千円	千円	千円	千円	千円	千円	
令和元 年12月	96,249	57,268,526	45,186,027	70,903	39,972,027	32,883,824	25,346	17,296,500	12,302,204	26,191,827	17,443,706,293	17,598,849,193	23,666,738	14,903,405,524	15,917,744,529	2,525,089	2,540,300,769	1,681,104,664	
令和2 年1月	98,205	58,343,986	46,116,090	72,397	40,733,743	33,588,477	25,808	17,610,244	12,527,613	26,269,026	17,476,899,085	17,650,493,305	23,715,221	14,910,556,613	15,949,987,273	2,553,805	2,566,342,472	1,700,506,033	
2月	100,345	59,476,478	47,149,000	73,962	41,498,012	34,328,280	26,383	17,978,466	12,820,720	26,317,478	17,493,433,971	17,682,908,627	23,750,854	14,917,776,237	15,973,935,194	2,566,624	2,575,657,733	1,708,973,432	
3月	102,497	60,629,132	48,189,890	75,532	42,283,183	35,076,066	26,965	18,345,948	13,113,824	26,365,725	17,512,084,197	17,715,679,541	23,777,411	14,916,845,933	15,992,069,903	2,588,314	2,595,238,264	1,723,609,639	
4月	105,564	62,475,115	49,790,425	77,738	43,512,001	36,221,206	27,826	18,963,113	13,569,219	26,428,555	17,576,240,747	17,793,528,082	23,818,143	14,956,901,895	16,051,778,909	2,610,412	2,619,338,852	1,741,749,173	
5月	107,338	63,556,320	50,665,857	79,228	44,353,801	36,954,303	28,110	19,202,519	13,711,554	26,480,661	17,604,802,113	17,829,411,705	23,915,397	15,021,458,998	16,119,659,092	2,565,264	2,583,343,115	1,709,752,613	
北海道	道 道	4,485	2,473,947	2,089,515	3,065	1,578,178	1,405,596	1,420	895,770	683,919	1,207,504	662,037,805	787,125,055	1,080,348	545,081,684	703,604,682	127,156	116,956,122	83,520,373
	森 森	1,902	858,374	896,242	1,481	624,417	686,519	421	233,957	209,724	289,787	129,690,343	187,950,904	264,266	109,327,168	171,110,776	25,521	20,363,175	16,840,128
	手 手	1,316	708,538	642,627	980	493,364	472,562	336	215,174	170,065	287,416	149,676,162	199,629,339	258,490	124,617,705	179,464,232	28,926	25,058,457	20,165,107
	岩 岩	3,067	1,700,510	1,465,881	2,205	1,132,781	1,042,350	862	567,729	423,532	463,318	288,846,419	314,766,895	412,420	238,810,052	280,028,138	50,898	50,036,367	34,738,757
	城 城	1,746	889,943	855,030	1,260	587,011	606,482	486	302,931	248,548	255,380	127,289,790	172,539,835	233,238	107,914,152	157,394,028	22,142	19,375,638	15,145,807
山 形 県	形 形	1,939	992,702	964,736	1,443	681,928	711,073	496	310,774	253,663	261,881	143,408,992	182,970,709	238,329	121,415,517	166,373,167	23,552	21,993,475	16,597,542
	山 山	2,518	1,372,259	1,215,878	1,923	994,561	919,251	595	297,698	296,627	324,317	247,641,704	289,698,830	381,126	260,828,513	259,997,028	43,191	40,813,191	29,701,802
	城 城	2,772	1,626,129	1,305,910	2,162	1,221,693	1,007,167	610	404,436	298,743	587,618	392,891,721	398,939,214	535,364	342,310,016	363,863,005	52,254	50,581,705	35,076,209
	橋 橋	2,410	1,456,404	1,140,742	1,851	1,058,365	867,224	559	398,039	273,518	406,250	267,447,109	275,312,485	367,141	226,707,036	248,936,724	39,109	38,440,073	26,375,761
	群 群	2,037	1,140,842	968,367	1,602	846,035	755,610	435	294,807	212,757	434,562	275,732,071	299,651,234	392,601	234,105,225	270,789,405	41,961	41,626,846	28,861,829
埼 玉 県	埼 埼	4,918	3,202,500	2,316,310	3,697	2,292,238	1,724,184	1,221	910,261	592,126	1,465,024	1,060,249,953	981,244,305	1,330,970	919,467,747	893,526,457	134,054	140,782,206	87,717,848
	玉 玉	4,157	2,656,313	1,964,652	3,112	1,895,231	1,460,724	1,045	761,082	503,928	1,251,724	933,238,874	844,285,986	1,135,527	811,137,753	767,757,825	116,197	122,101,121	76,528,161
	東 東	7,718	4,834,929	3,561,587	5,664	3,330,077	2,591,663	2,054	1,504,852	969,924	2,240,286	1,648,656,953	1,466,527,015	1,983,610	1,380,999,608	1,302,733,122	256,676	267,657,345	163,793,893
	奈 奈	4,983	3,399,138	2,342,500	3,720	2,434,826	1,735,529	1,263	964,312	606,972	1,738,365	1,376,517,828	1,168,250,069	1,576,248	1,199,888,896	1,062,391,036	162,117	176,628,933	105,859,033
	川 川	2,226	1,265,471	1,130,244	1,708	920,867	858,928	518	344,604	271,316	550,500	337,520,527	390,154,254	502,807	289,039,791	356,212,800	47,693	48,480,736	33,941,454
富 山 県	富 富	756	481,781	372,415	557	340,964	273,034	199	140,817	99,382	269,035	186,000,898	192,990,130	241,375	157,341,249	173,404,887	27,660	28,659,649	19,585,242
	山 山	907	545,405	444,786	642	355,542	265,445	265	189,863	135,358	265,157	169,237,891	186,317,918	236,944	141,238,797	166,605,795	28,213	27,999,094	19,712,124
	石 石	674	399,416	329,844	484	273,703	234,220	190	125,713	95,624	186,293	125,040,061	132,449,469	165,127	103,361,335	117,531,469	21,166	21,678,726	14,918,000
	井 井	1,155	645,595	555,672	842	425,127	399,983	313	220,468	155,689	178,769	107,190,128	121,317,100	160,047	89,365,877	106,620,405	18,722	17,824,251	12,696,695
	梨 梨	2,099	1,273,111	1,035,268	1,565	900,553	761,859	534	372,558	273,409	514,123	332,950,401	364,640,612	467,928	285,420,449	332,161,061	46,195	47,529,952	32,479,551
岐 玉 県	岐 岐	1,457	882,054	707,884	1,082	609,827	519,596	375	272,226	188,288	455,703	299,616,189	318,603,040	408,796	252,902,865	286,108,050	46,907	46,713,324	32,494,989
	玉 玉	3,710	2,279,580	1,806,944	2,812	1,635,011	1,355,903	898	644,569	451,041	860,912	602,676,442	600,381,243	776,851	515,048,181	542,038,798	84,061	87,628,261	58,342,446
	静 静	4,750	3,029,750	2,257,628	3,646	2,240,231	1,722,934	1,104	789,519	534,694	1,453,253	1,072,418,305	990,684,095	1,316,812	925,236,992	898,274,596	136,441	147,181,312	92,409,498
	岡 岡	1,428	890,500	688,502	1,096	653,771	524,872	332	236,729	163,630	402,854	275,367,515	281,521,785	369,250	241,195,365	258,454,225	33,604	34,172,149	23,067,560
	三 三	1,330	876,343	649,728	985	615,516	478,465	345	260,827	171,263	293,686	209,821,444	205,792,971	268,665	183,282,177	188,562,835	25,021	26,539,267	17,230,136
京 都 府	京 京	2,235	1,421,669	1,041,456	1,541	910,911	710,444	694	510,758	331,012	543,254	363,344,937	357,357,590	490,933	309,826,300	323,579,156	52,321	53,518,638	33,778,434
	阪 阪	6,535	4,165,303	2,979,777	4,722	2,870,300	2,118,006	1,813	1,295,002	861,772	1,765,644	1,222,317,275	1,132,464,097	1,602,483	1,048,977,132	1,028,289,213	163,161	173,340,143	104,174,884
	大 大	4,135	2,687,107	1,924,142	3,054	1,891,418	1,402,794	1,081	795,690	521,348	1,180,854	847,931,160	790,375,796	1,079,012	737,847,191	722,999,914	101,842	110,083,970	67,375,882
	奈 奈	1,034	667,176	495,165	788	478,285	372,731	246	188,891	122,435	293,587	210,878,490	198,105,200	267,916	183,067,287	181,023,152	25,671	27,811,204	17,082,048
	和 和	989	528,755	462,367	781	396,398	360,617	208	132,357	101,750	207,450	124,653,270	136,030,018	190,694	108,366,492	125,001,024	16,756	16,286,778	11,028,994
鳥 取 県	鳥 鳥	702	370,916	343,153	517	259,746	248,149	185	111,170	95,004	137,361	80,080,155	95,791,673	124,944	68,334,767	87,227,240	12,417	11,745,388	8,564,433
	取 取	728	410,090	362,833	504	260,488	246,099	224	149,602	116,735	177,125	103,260,101	125,632,964	160,143	87,345,871	113,639,280	16,982	15,914,230	11,993,684
	岡 岡	1,551	945,982	737,838	1,162	685,260	545,682	389	260,722	192,156	447,391	299,295,666	312,632,294	403,766	254,408,062	282,605,003	43,625		



第4表(続) 厚生年金保険(第1号) 都道府県別年金受給権者状況(新法厚生年金保険)  
(月末現在)

都道府県別	老  齢  厚  生  年  金									老  齢  相  当									
	繰  下  げ  支  給																		
	計			退  職			在  職			計			退  職			在  職			
	件数	年金額	(別掲)基礎年金額	件数	年金額	(別掲)基礎年金額	件数	年金額	(別掲)基礎年金額	件数	年金額	(別掲)基礎年金額	件数	年金額	(別掲)基礎年金額	件数	年金額	(別掲)基礎年金額	
	千円	千円	千円	千円	千円	千円	千円	千円	千円	千円	千円	千円	千円	千円	千円	千円	千円	千円	
令和元 年12月	213,882	213,697,332	176,009,848	166,308	152,460,747	138,283,148	47,574	61,236,585	37,726,700	15,484,632	16,934,845,902	9,803,133,524	12,463,804	13,641,720,997	8,371,951,356	3,020,828	3,293,124,905	1,431,182,168	
令和2 年1月	216,153	215,689,005	177,746,265	167,765	153,437,210	139,376,002	48,388	62,251,795	38,370,263	15,468,265	16,904,173,029	9,832,593,222	12,455,015	13,617,203,179	8,384,188,359	3,013,250	3,286,969,850	1,448,404,863	
2月	218,773	218,060,915	179,801,869	169,549	154,761,168	140,755,317	49,224	63,299,747	39,046,552	15,454,202	16,877,261,171	9,851,312,603	12,456,214	13,607,364,018	8,395,453,604	2,997,888	3,269,897,153	1,455,858,999	
3月	221,637	220,672,411	182,021,010	171,232	155,878,587	142,017,705	50,405	64,793,824	40,003,305	15,447,944	16,857,926,315	9,871,939,633	12,450,132	13,588,492,413	8,402,416,513	2,997,812	3,269,433,902	1,469,523,120	
4月	224,913	224,072,525	184,950,083	173,416	157,777,032	143,988,700	51,497	66,295,493	40,961,383	15,444,909	16,877,542,758	9,917,137,885	12,447,719	13,603,708,516	8,430,720,320	2,997,190	3,273,834,243	1,486,417,565	
5月	228,164	227,278,617	187,505,334	176,127	160,391,325	146,105,085	52,037	66,887,292	41,400,249	15,452,324	16,884,825,605	9,940,154,788	12,529,313	13,672,369,289	8,482,820,495	2,923,011	3,212,456,317	1,457,334,293	
北海道	道  庁	9,969	7,874,017	8,056,337	7,504	5,006,170	6,127,027	2,465	2,867,847	1,929,310	621,762	612,861,057	387,787,649	483,048	472,762,541	317,278,188	138,714	140,098,516	70,509,461
	青  島	2,090	1,281,937	1,599,692	1,642	800,893	1,245,947	448	481,044	353,745	143,316	119,623,053	87,640,623	114,027	93,658,469	74,227,853	29,289	25,964,584	13,412,770
	岩  手	2,309	1,583,367	1,858,800	1,730	927,112	1,380,917	579	656,255	477,883	168,837	143,954,356	107,413,243	133,562	111,630,499	90,341,340	35,275	32,323,857	17,071,903
	宮  城	3,495	3,202,091	2,844,259	2,570	2,074,936	2,091,528	925	1,127,154	752,731	277,999	281,942,306	176,565,012	217,868	218,822,676	146,411,671	60,131	63,119,629	30,153,341
	秋  田	1,518	1,040,645	1,225,038	1,203	660,500	961,106	315	380,145	263,932	147,913	122,115,419	92,375,648	119,599	96,612,044	79,157,204	28,314	25,503,374	13,218,445
山形県	山  形	1,475	1,029,575	1,200,191	1,152	649,849	927,249	323	379,727	272,942	168,729	141,025,819	107,578,450	137,322	111,954,580	92,787,718	31,407	29,071,239	14,790,732
	福  島	2,495	2,115,209	2,024,400	1,793	1,249,004	1,453,812	702	866,205	570,587	269,117	243,469,558	169,556,771	215,039	190,638,177	143,417,075	54,078	52,831,381	26,139,695
	茨  城	4,265	3,859,364	3,396,238	3,280	2,663,628	2,620,890	985	1,195,736	775,347	343,671	380,242,987	221,369,876	283,640	315,103,985	192,634,954	60,031	65,139,002	28,734,922
	栃  木	3,059	2,535,549	2,381,777	2,291	1,617,244	1,781,410	768	918,304	600,367	244,691	258,883,979	156,519,937	198,623	209,056,014	134,186,668	46,068	49,827,964	22,333,249
	群  馬	3,041	2,652,143	2,496,888	2,268	1,684,864	1,856,357	773	967,279	640,530	251,169	262,043,277	163,831,642	203,436	210,421,508	139,403,602	47,733	51,621,769	24,428,040
埼玉県	埼  玉	13,431	14,192,037	10,867,246	10,493	10,330,331	8,576,992	2,938	3,861,707	2,290,254	830,343	1,010,741,843	539,039,405	684,014	836,347,133	465,746,429	146,329	174,394,710	73,292,976
	千  葉	12,484	14,439,486	10,439,021	9,909	11,015,330	8,976,527	2,575	3,424,156	2,064,517	713,167	898,355,147	466,006,063	587,660	746,749,232	402,992,811	125,507	151,605,915	63,013,251
	東  京	34,979	40,663,058	29,500,297	27,306	30,409,850	23,441,309	7,673	10,253,208	6,058,988	1,252,780	1,572,827,989	796,676,668	990,209	1,250,934,687	663,358,629	262,571	321,893,302	133,318,039
	新  潟	20,836	26,174,651	17,516,959	16,496	20,229,652	14,059,165	4,340	5,944,999	3,457,794	1,011,578	1,336,579,329	661,692,565	835,784	1,114,886,964	573,720,935	175,794	221,692,365	87,971,630
	富  山	3,919	3,386,366	3,317,198	2,968	2,153,362	2,517,060	951	1,233,004	800,138	363,747	333,330,681	236,371,170	300,082	269,049,361	205,671,727	63,665	64,281,321	30,699,442
富山県	山  川	2,251	2,283,938	1,905,586	1,672	1,508,655	1,428,793	579	775,283	476,793	187,603	184,738,713	124,325,178	152,730	148,098,190	106,646,197	34,873	36,640,523	17,678,981
	井  川	1,926	1,632,434	1,611,012	1,439	1,051,906	1,210,123	487	580,527	400,890	167,993	162,268,320	109,463,892	134,392	127,540,704	92,332,984	33,601	34,727,616	17,130,907
	福  井	1,136	1,094,872	948,054	811	666,882	686,435	325	427,990	261,619	130,738	123,754,985	84,963,371	104,122	96,368,348	71,566,635	26,616	27,386,637	13,396,736
	山  梨	1,484	1,145,351	1,154,060	1,128	720,583	871,870	356	424,768	282,190	99,758	100,461,024	63,882,246	78,770	78,512,103	53,273,066	20,988	21,948,921	10,609,180
	長  野	3,618	3,410,818	3,047,743	2,745	2,244,390	2,319,077	873	1,166,428	728,666	324,899	319,747,268	213,940,116	267,102	258,897,854	185,002,220	57,797	60,849,413	28,937,896
岐阜県	岐  阜	2,994	2,672,452	2,472,565	2,191	1,670,946	1,820,599	803	1,001,507	651,706	268,617	285,021,986	176,985,997	215,801	227,766,682	149,776,496	52,816	57,255,304	27,209,501
	静  岡	5,505	5,576,302	4,637,735	4,139	3,727,405	3,499,596	1,366	1,848,897	1,138,139	542,402	585,336,947	356,236,346	443,834	475,218,245	305,851,397	98,568	110,117,802	50,384,949
	愛  知	12,623	13,382,311	10,598,187	9,750	9,363,633	8,254,694	2,873	4,018,678	2,343,493	874,581	1,039,546,813	575,698,109	719,551	854,572,778	496,445,537	155,030	184,974,035	79,252,571
	三  重	2,282	2,087,796	1,874,571	1,773	1,430,979	1,461,944	509	656,817	412,627	246,676	267,151,385	162,320,353	206,807	223,308,351	142,756,905	39,869	43,843,034	19,563,448
	滋  賀	1,787	1,821,703	1,486,690	1,393	1,302,950	1,165,728	394	518,753	320,961	182,900	204,688,775	120,149,975	152,150	170,373,001	105,100,128	30,750	34,315,774	15,049,847
東京都	京  都	5,219	4,692,282	4,165,400	4,132	3,318,626	3,339,147	1,087	1,373,656	826,253	304,765	340,631,728	195,141,035	247,723	277,034,175	165,972,260	57,042	63,597,553	29,168,776
	大  阪	15,412	14,948,483	12,377,493	12,046	10,632,237	9,801,465	3,366	4,316,246	2,576,028	975,875	1,147,611,707	621,703,215	801,230	940,652,105	532,556,027	174,645	206,959,601	89,147,188
	兵  庫	10,639	11,230,199	8,758,573	8,436	8,290,611	7,032,934	2,203	2,939,589	1,725,639	684,175	817,788,524	443,609,590	565,608	678,684,806	385,264,780	118,567	139,103,718	58,345,170
	奈  良	2,548	2,699,923	2,104,415	2,013	1,990,968	1,675,301	535	708,955	429,114	162,948	201,956,963	106,813,368	134,265	167,991,672	92,199,572	28,683	33,965,291	14,613,796
	和  歌	1,266	921,779	983,764	997	613,024	784,491	269	308,755	199,273	110,848	117,212,134	70,193,553	91,989	97,196,214	60,987,544	18,859	20,015,921	9,206,010
鳥取県	鳥  取	818	682,712	667,976	608	430,193	500,283	210	252,519	167,693	89,910	78,172,036	57,484,862	73,539	62,817,057	49,742,668	16,371	15,354,979	7,742,195
	根  根	1,068	850,777	904,049	801	510,114	682,897	267	340,663	221,152	116,038	100,373,545	75,258,545	94,097	79,923,676	64,456,059	21,941	20,449,869	10,802,486
	岡  山	3,295	3,085,395	2,742,750	2,442	1,944,485	2,049,527	853	1,140,910	693,223									

第4表(続) 厚生年金保険(第1号) 都道府県別年金受給権者状況(新法厚生年金保険)  
(月末現在)

都道府県別	通 老 相 当 ・ 25 年 未 満									障 害 厚 生 年 金			遺 族 厚 生 年 金		
	計			退 職			在 職								
	件数	年金額	(別掲)基礎年金額	件数	年金額	(別掲)基礎年金額	件数	年金額	(別掲)基礎年金額	件数	年金額	(別掲)基礎年金額	件数	年金額	(別掲)基礎年金額
	千円	千円	千円	千円	千円	千円	千円	千円	千円	千円	千円	千円	千円	千円	千円
令和元 年12月	14,403,168	2,470,241,726	8,089,386,607	13,483,373	2,217,259,227	7,776,466,318	919,795	252,982,499	312,920,289	577,673	395,750,534	278,876,750	5,503,621	5,222,334,022	110,745,159
令和2 年1月	14,410,244	2,472,062,332	8,111,024,292	13,489,111	2,218,139,139	7,795,575,578	921,133	253,923,193	315,448,714	579,284	396,614,321	279,672,991	5,512,754	5,227,449,879	112,021,207
2月	14,423,696	2,474,537,227	8,125,549,412	13,500,319	2,219,730,691	7,808,526,272	923,377	254,806,536	317,023,139	580,499	397,199,881	280,425,786	5,522,584	5,234,416,606	113,209,228
3月	14,438,586	2,477,202,432	8,139,100,627	13,510,694	2,220,714,957	7,820,182,443	927,892	256,487,475	318,917,884	581,703	397,840,799	281,201,870	5,529,696	5,238,578,285	114,408,300
4月	14,462,180	2,487,166,475	8,174,326,234	13,527,877	2,228,237,614	7,853,007,423	934,303	258,928,861	321,318,811	582,355	398,812,534	281,254,552	5,529,667	5,255,412,420	99,030,797
5月	14,467,607	2,489,161,789	8,189,576,118	13,545,905	2,233,075,759	7,870,904,690	921,702	256,086,030	318,671,428	582,589	398,789,463	281,439,037	5,533,525	5,256,754,518	99,636,706
北海道	743,709	116,964,640	412,276,403	698,389	104,870,503	396,067,401	45,320	12,094,138	16,209,002	28,172	18,295,457	12,185,305	261,370	219,349,336	3,960,313
	191,138	27,489,575	104,059,554	179,185	24,623,792	99,884,795	11,953	2,865,783	4,174,759	6,293	3,782,761	3,227,096	62,583	40,439,876	1,107,536
	161,216	24,969,710	95,452,050	151,076	22,431,333	91,598,463	10,140	2,538,378	3,853,587	6,763	4,126,933	3,100,814	63,544	45,056,704	1,306,787
	255,098	41,800,523	145,062,483	238,234	37,297,295	138,823,938	16,864	4,503,228	6,238,545	10,146	6,805,211	4,724,874	95,827	80,768,930	2,095,111
青森県	144,309	21,646,635	83,987,331	136,811	19,749,027	81,243,864	7,498	1,897,608	2,743,467	5,412	3,338,371	2,401,501	57,786	39,425,899	884,114
	131,013	20,657,976	79,448,783	124,069	18,830,277	76,805,412	6,944	1,827,699	2,643,371	9,062	3,712,987	2,810,042	53,111	38,196,123	939,488
	219,572	36,421,167	125,384,367	206,025	32,858,125	120,615,818	13,547	3,563,042	4,768,549	6,840	6,242,493	4,496,285	86,720	69,260,604	1,820,583
	325,770	54,318,181	183,985,237	303,954	48,505,479	176,339,249	21,816	5,812,702	7,645,988	11,104	7,688,703	5,811,560	112,701	102,351,909	2,378,312
山形県	221,967	37,842,106	124,323,317	206,745	33,811,803	119,129,465	15,222	4,030,304	5,193,852	7,971	5,429,912	4,028,371	79,790	63,783,515	1,756,839
	240,269	41,691,263	140,576,150	224,843	37,550,180	135,100,306	15,426	4,141,083	5,475,844	8,915	6,015,162	4,710,944	83,841	72,362,989	1,659,878
	814,423	146,740,530	458,344,696	762,386	131,865,607	440,548,534	52,037	14,874,923	17,796,162	27,008	19,930,935	13,889,528	288,597	295,845,630	5,628,289
	691,007	120,944,978	393,072,654	645,252	108,040,151	376,600,015	45,755	12,904,827	16,472,640	24,955	18,383,460	12,413,894	250,344	264,843,075	4,663,773
千葉県	1,280,923	251,927,988	706,818,898	1,175,787	219,896,768	668,458,940	105,136	32,031,221	38,359,958	47,923	35,378,729	23,840,713	478,444	515,980,727	8,869,296
	942,091	170,498,451	529,304,975	878,338	152,018,743	506,768,554	63,753	18,479,708	22,536,421	36,622	27,656,365	17,801,303	372,233	431,025,552	6,523,758
	262,042	44,170,096	159,774,976	249,478	40,731,293	155,230,179	12,564	3,438,803	4,544,797	12,261	7,879,168	5,224,803	116,192	97,690,891	2,111,339
	113,424	19,787,955	71,348,905	106,824	17,927,437	68,775,906	6,600	1,860,518	2,572,999	5,745	3,801,292	2,707,174	60,294	56,695,764	970,104
富山県	129,872	23,625,599	79,264,342	121,502	21,309,859	76,080,253	8,370	2,315,741	3,184,089	6,332	3,020,302	54,389	48,310,471	964,532	
	80,093	14,821,545	49,016,527	74,868	13,400,635	47,103,343	5,225	1,420,911	1,913,184	4,401	2,887,949	1,816,007	37,633	32,729,035	707,981
	104,162	18,546,279	59,916,904	96,772	16,564,348	57,265,618	7,390	1,981,931	2,651,286	3,488	2,295,687	1,842,000	34,330	26,898,653	706,007
	254,464	46,850,321	155,978,274	239,891	42,807,007	151,230,628	14,573	4,043,315	4,747,645	11,953	7,698,210	6,025,698	99,974	87,033,504	1,804,029
岐阜県	245,640	43,004,080	145,499,633	227,819	38,162,209	139,245,571	17,821	4,841,871	6,254,062	9,613	6,643,353	4,373,217	99,080	88,075,593	1,744,643
	429,988	77,386,223	252,769,052	401,494	69,439,872	242,883,901	28,494	7,946,350	9,885,152	18,246	12,558,821	8,412,677	173,851	168,361,347	3,128,042
	759,936	133,030,216	430,120,962	711,925	119,686,249	413,721,420	48,011	13,343,967	16,399,542	32,800	23,512,023	16,186,606	312,129	318,834,335	5,891,210
	207,163	35,209,154	122,424,392	194,748	31,796,867	118,251,054	12,415	3,412,287	4,173,339	9,078	6,227,300	4,341,820	84,700	78,900,282	1,405,062
静岡県	149,971	26,218,955	88,724,222	141,327	23,808,035	85,899,359	8,644	2,410,919	2,824,863	6,548	4,657,792	3,017,902	60,583	58,479,382	1,280,068
	300,630	53,405,224	168,990,324	282,506	48,145,313	162,854,758	18,124	5,259,911	6,135,566	11,662	8,162,908	5,202,358	111,405	108,150,551	1,727,183
	988,260	176,452,612	529,346,837	928,831	159,413,447	510,236,228	59,429	17,039,165	19,110,609	40,484	28,613,435	19,764,019	381,813	392,857,693	6,346,878
	644,240	109,178,846	359,509,703	608,140	98,960,996	347,876,824	36,100	10,217,850	12,632,979	24,649	17,921,249	12,360,130	264,781	280,663,979	4,283,598
兵庫県	167,119	26,971,544	94,465,131	157,965	24,422,504	91,359,293	9,154	2,549,040	3,105,838	5,756	4,194,863	2,905,361	62,354	62,605,223	940,537
	123,140	19,298,808	67,845,123	116,574	17,488,799	65,653,995	6,566	1,810,009	2,191,128	4,427	2,992,504	2,072,014	48,196	41,639,554	765,417
	66,474	11,096,714	39,751,815	62,853	10,135,193	38,580,964	3,621	961,522	1,170,851	3,014	1,847,887	1,462,404	29,001	22,799,962	473,284
	83,735	14,106,350	52,009,028	79,267	12,906,232	50,403,078	4,468	1,200,117	1,605,951	4,093	2,505,998	1,878,947	38,122	29,872,536	602,615
岡山県	214,643	35,632,960	128,069,486	202,449	32,316,346	123,943,978	12,194	3,316,614	4,125,508	10,192	6,793,068	4,886,808	94,046	87,564,243	1,504,225
	323,768	54,102,120	189,201,545	304,013	48,616,865	182,558,145	19,755	5,485,255	6,643,400	15,016	10,202,060	6,802,113	140,888	138,414,061	2,222,496
	183,892	28,491,281	108,955,589	174,016	25,810,246	105,571,498	9,876	2,681,035	3,384,091	7,077	4,704,587	3,359,012	83,665	80,795,758	1,080,970
	92,121	14,657,816	51,814,843	86,787	13,279,061	50,008,685	5,334	1,378,756	1,806,158	3,933	2,413,043	1,990,527	34,025	26,574,509	496,982
徳島県	116,427	19,364,742	70,415,874	108,991	17,384,406	67,689,578	7,436	1,980,336	2,726,296	5,040	3,328,792	2,514,584	48,260	42,563,033	739,978
	186,962	28,923,488	106,394,045	176,207	26,108,852	102,909,716	10,755	2,814,636	3,484,329	8,201	5,169,342	4,144,552	68,953	58,472,521	1,120,601
	98,084	15,696,044	54,715,087	92,763	14,277,706	52,895,592	5,321	1,418,339	1,819,496	3,906	2,391,024	1,734,744	33,820	26,164,745	527,454
	579,805	93,951,294	312,333,831	543,980	84,156,439	300,986,508	35,825	9,794,855	11,347,323	26,471	17,428,021	12,910,153	225,561	216,169,029	3,957,063
佐賀県	97,269	15,424,521	57,462,260	90,991	13,803,770	55,251,447	6,278	1,620,751	2,210,813	4,495</					

第４表(続) 厚生年金保険（第１号） 都道府県別年金受給権者状況(旧共済組合計)  
(月末現在)

都道府県別	合 計			退 職 年 金			通 算 退 職 年 金 ・ 25 年 未 満			障 害 年 金			遺 族 年 金			通算遺族年金	
	件数	年金額	(別掲)基礎年金額	件数	年金額	(別掲)基礎年金額	件数	年金額	(別掲)基礎年金額	件数	年金額	(別掲)基礎年金額	件数	年金額	(別掲)基礎年金額	件数	年金額
		千円	千円		千円	千円		千円	千円		千円	千円		千円	千円		千円
令和 元 年12月	383,969	442,294,164	157,653,681	221,005	327,201,819	107,039,161	73,266	16,431,852	48,991,917	4,774	4,189,558	1,618,585	84,358	94,336,446	4,018	566	134,489
令和 2 年 1月	381,471	438,437,330	156,983,565	219,397	324,143,941	106,563,746	72,941	16,325,932	48,804,822	4,745	4,154,437	1,610,979	83,825	93,679,074	4,018	563	133,946
2月	378,791	434,423,121	156,246,279	217,770	321,047,216	106,055,070	72,563	16,211,893	48,589,474	4,708	4,120,321	1,597,717	83,194	92,910,731	4,018	556	132,960
3月	376,182	430,424,406	155,558,318	216,119	317,901,411	105,572,034	72,216	16,098,292	48,395,274	4,678	4,089,897	1,586,991	82,623	92,204,675	4,018	546	130,132
4月	373,440	427,227,280	155,105,356	214,443	315,407,117	105,272,424	71,813	16,020,269	48,247,424	4,652	4,070,816	1,583,495	81,993	91,600,322	2,013	539	128,756
5月	371,816	424,880,044	154,659,346	213,469	313,603,462	104,985,966	71,555	15,947,456	48,098,425	4,632	4,050,678	1,572,942	81,623	91,150,086	2,013	537	128,363
北 海	27,491	32,516,318	10,975,458	14,714	22,597,311	7,398,469	5,208	1,095,488	3,461,102	385	361,044	115,887	7,145	8,455,348	-	39	7,127
道 森	5,342	5,295,688	2,114,760	2,366	3,395,654	1,175,001	1,379	277,075	908,491	84	58,749	31,268	1,505	1,562,047	-	8	2,163
青 岩	7,531	8,030,529	3,081,775	3,894	5,727,370	1,884,741	1,702	314,125	1,167,495	101	90,685	29,539	1,822	1,895,839	-	12	2,511
宮 手	9,088	10,999,029	3,562,608	5,283	8,234,197	2,446,949	1,603	361,268	1,079,701	93	80,291	35,958	2,097	2,320,048	-	12	3,225
秋 城	6,663	6,804,622	2,701,882	3,475	4,713,531	1,692,541	1,432	291,284	973,549	88	65,921	34,786	1,654	1,730,767	1,007	14	3,119
山 形	5,490	5,963,611	2,284,574	3,334	4,520,188	1,621,538	921	190,717	635,451	76	59,604	27,584	1,154	1,192,408	-	5	694
福 島	7,991	9,523,125	2,993,054	4,725	7,083,778	2,106,311	1,267	273,723	849,807	96	81,105	36,935	1,892	2,080,628	-	11	3,891
茨 城	7,390	8,471,624	3,098,644	4,464	6,292,644	2,302,233	1,178	297,648	769,414	90	84,313	26,998	1,646	1,793,521	-	12	3,273
栃 木	5,628	6,350,224	2,313,216	3,309	4,635,054	1,643,257	943	233,573	634,498	85	68,891	35,460	1,286	1,411,608	-	5	1,098
群 馬	6,070	6,624,694	2,568,939	3,397	4,907,375	1,633,243	1,335	294,265	909,118	74	61,834	26,578	1,255	1,358,419	-	9	2,802
埼 玉	10,820	14,700,428	4,165,938	6,755	11,113,141	3,258,273	1,329	323,330	867,184	127	118,843	40,482	2,598	3,141,733	-	11	3,381
千 葉	11,352	14,689,261	4,590,089	7,001	11,051,635	3,538,244	1,518	356,703	1,005,109	141	135,524	46,736	2,676	3,141,625	-	16	3,774
東 京	12,173	18,286,222	4,372,639	7,702	13,797,574	3,514,515	1,301	355,402	815,014	125	130,076	42,212	3,038	4,001,140	-	7	2,030
新 潟	12,087	17,312,186	4,476,386	7,595	13,187,983	3,495,077	1,468	361,696	945,546	114	105,731	35,763	2,892	3,652,140	-	18	4,636
奈 淵	11,519	13,052,925	4,856,838	6,641	9,765,946	3,264,295	2,233	510,286	1,551,835	133	107,916	40,707	2,495	2,665,170	-	17	3,606
富 山	5,112	5,347,401	2,265,356	3,057	4,088,762	1,508,902	1,058	234,811	736,131	58	45,760	20,324	933	976,870	-	6	1,198
石 川	5,426	6,244,431	2,238,005	3,493	4,815,532	1,682,439	786	180,795	543,840	51	45,998	11,726	1,086	1,199,902	-	10	2,205
福 井	4,057	4,188,337	1,748,706	2,382	3,166,050	1,125,763	881	209,705	605,355	56	45,668	17,588	736	766,273	-	2	*
山 梨	3,008	3,174,022	1,318,910	1,769	2,342,105	928,414	559	140,053	367,377	48	35,951	23,119	626	654,872	-	6	1,040
長 野	13,586	14,217,470	6,318,003	7,483	10,677,941	3,854,002	3,464	821,726	2,405,315	161	134,478	58,686	2,458	2,579,178	-	20	4,147
岐 阜	7,342	7,564,578	3,420,222	4,066	5,499,975	2,175,357	1,752	453,690	1,217,896	84	78,254	26,969	1,428	1,529,527	-	12	3,132
静 岡	12,949	14,710,330	5,465,616	7,549	10,975,548	3,724,459	2,547	606,715	1,692,467	136	117,279	48,690	2,696	3,005,313	-	21	5,474
愛 知	12,031	13,606,896	5,445,102	6,842	10,172,435	3,594,716	2,707	606,584	1,797,504	148	140,974	52,883	2,322	2,683,394	-	12	3,508
三 重	7,126	7,387,567	3,253,261	4,185	5,570,744	2,190,340	1,548	374,322	1,035,531	86	70,521	27,389	1,298	1,369,631	-	9	2,348
滋 賀	5,752	6,836,182	2,254,884	3,597	5,159,428	1,705,907	818	199,125	523,572	71	61,606	25,405	1,257	1,414,641	-	9	1,382
京 都	6,829	8,536,530	2,658,106	4,441	6,660,484	2,003,888	929	241,737	626,634	91	83,757	27,584	1,359	1,548,322	-	9	2,231
大 阪	9,097	11,971,059	3,633,488	5,986	9,150,565	2,988,632	977	224,599	616,714	113	107,518	28,141	2,011	2,485,445	-	10	2,932
兵 庫	12,924	15,142,046	5,404,930	7,964	11,344,782	3,981,629	2,049	467,133	1,374,025	150	132,427	49,277	2,748	3,194,609	-	13	3,095
和 歌	3,544	4,369,597	1,471,700	2,293	3,336,390	1,156,046	452	118,229	294,548	52	46,046	21,106	741	867,609	-	6	1,322
歌 山	4,128	4,203,290	1,790,661	2,566	3,186,250	1,282,089	739	181,442	490,789	51	44,324	17,784	765	789,198	-	7	2,076
鳥 取	4,513	4,510,922	1,878,596	2,326	3,188,487	1,088,300	1,132	237,854	775,835	45	40,066	14,461	1,005	1,043,446	-	5	1,069
島 根	5,551	5,137,649	2,484,607	3,017	3,713,595	1,503,413	1,385	306,133	948,753	77	58,114	32,441	1,066	1,058,607	-	6	1,201
山 梨	8,964	9,583,788	3,965,146	5,205	7,181,868	2,627,997	1,867	405,463	1,303,731	105	99,376	33,418	1,771	1,894,794	-	16	2,288
広 島	12,662	14,212,213	5,353,944	7,152	10,488,515	3,484,193	2,683	589,194	1,829,043	131	119,058	40,707	2,670	3,009,220	-	26	6,227
山 口	8,933	9,788,166	3,591,376	4,888	6,921,962	2,332,640	1,796	384,027	1,224,536	102	85,940	34,199	2,136	2,393,477	-	11	2,761
徳 島	3,757	3,840,791	1,624,485	2,196	2,945,982	1,071,902	834	198,379	535,776	68	63,499	16,807	649	631,409	-	10	1,521
香 川	5,430	6,512,504	2,222,252	3,236	4,989,237	1,530,105	1,021	216,543	672,799	70	76,174	19,347	1,094	1,228,748	-	9	1,803
愛 媛	7,739	7,120,967	3,744,570	3,880	5,245,069	2,129,145	2,397	484,686	1,587,675	88	71,397	27,750	1,364	1,318,185	-	10	1,630
高 知	4,062	3,538,585	1,965,033	2,022	2,616,756	1,053,468	1,382	318,569	898,833	38	29,208	11,726	615	572,403	1,007	5	1,649
福 岡	13,571	17,691,114	4,792,076	8,283	12,977,178	3,683,009	1,572	329,177	1,046,276	153	136,029	62,790	3,545	4,243,366	-	18	5,363
佐 賀	4,255	4,642,238	1,704,848	2,251	3,244,430	1,087,931	857	174,065	594,805	70	62,771	22,113	1,068	1,159,372	-	9	1,600
長 崎	4,361	4,493,373	1,809,510	2,289	3,215,128	1,148,022	978	211,951	633,152	68	53,046	28,337	1,008	1,009,013	-	18	4,235
熊 本	7,943	8,189,894	3,546,171	4,378	6,038,998	2,254,419	1,795	359,452	1,239,574	128	102,618	52,178	1,632	1,686,628	-	10	2,199
大 分	5,732	5,869,937	2,393,438	3,078	4,215,489	1,500,821	1,300	258,388	865,424	81	62,915	27,194	1,260	1,329,919	-	13	3,226
宮 崎	4,985	4,316,982	2,302,645	2,237	2,965,624	1,153,906	1,664	304,974	1,124,897	83	60,662	23,842	992	983,058	-	9	2,664
鹿 児	7,964	7,582,866	3,448,093	3,672	5,203,274	1,809,160	2,313	407,887	1,590,936	122	99,290	47,997	1,840	1,868,479	-	17	3,935
沖 縄	1,781	1,663,461	971,106	992	1,235,281	637,902	483	161,327	319,134	35	29,428	14,071	268	236,498	-	3	927
そ の 他	67	64,371	17,701	39	45,993	12,367	13	2,136	5,335	-	-	-	15	16,241	-	-	-

注１．厚生年金保険（第１号）の受給権者とは、厚生年金保険受給権者全体から、共済組合等の組合員等たる厚生年金保険の被保険者期間（平成27年9月以前の共済組合等の組合員等の期間を含む）のみの者を除き、さらに、障害厚生年金受給権者及び短期要件分の遺族厚生年金受給権者について、それぞれ初診日又は死亡日に共済組合等の組合員等であった者を除いた者をいう。

注２．厚生年金保険（第1号）受給権者の年金額は、老齢給付及び遺族年金（長期要件）については、平成27年9月以前の厚生年金保険被保険者期間及び平成27年10月以降の第1号厚生年金被保険者期間に係る年金額であり、平成27年10月以降に受給権が発生した障害年金及び遺族年金（短期要件）については、共済組合等の組合員等たる厚生年金保険の被保険者期間（平成27年9月以前の共済組合等の組合員等の期間を含む）を含めて算出した年金額である。

注３．「旧共済組合」は、厚生年金保険に統合された時点で旧ＪＲ共済、旧ＮＴＴ共済、旧ＪＴ共済又は旧農林共済の受給権が発生していた者及びその者の当該年度の年金額である。

第 4 表(続) 厚生年金保険（第 1 号） 都道府県別年金受給権者状況(旧共済組合計 旧法分)  
(月末現在)

月 別	合 計		退 職 年 金					減 額 退 職 年 金					通 算 退 職 年 金		
			計	退 職		在 職		計	退 職		在 職		計	退 職	
	件数	年金額	件数	件数	年金額	件数	年金額	件数	件数	年金額	件数	年金額	件数	件数	年金額
	千円				千円		千円			千円		千円			千円
令和 元 年12月	105,582	193,444,291	45,509	45,288	102,138,203	221	316,315	30,150	30,084	58,232,490	66	82,742	2,439	2,438	1,154,406
令和 2 年 1月	104,381	190,991,575	44,837	44,616	100,552,395	221	316,261	29,865	29,799	57,642,194	66	82,742	2,406	2,405	1,139,654
2月	103,174	188,523,123	44,139	43,918	98,880,685	221	316,261	29,622	29,557	57,127,585	65	81,806	2,369	2,368	1,122,114
3月	101,941	186,000,199	43,422	43,203	97,191,199	219	313,650	29,345	29,280	56,551,276	65	81,806	2,333	2,332	1,105,136
4月	100,710	183,860,269	42,737	42,520	95,764,602	217	311,559	29,060	28,996	56,058,676	64	81,489	2,295	2,294	1,087,167
5月	99,959	182,369,730	42,326	42,109	94,811,768	217	311,585	28,889	28,825	55,713,672	64	81,493	2,275	2,274	1,077,244

注 1．厚生年金保険（第 1 号）の受給権者とは、厚生年金保険受給権者全体から、共済組合等の組合員等たる厚生年金保険の被保険者期間（平成27年 9 月以前の共済組合等の組合員等の期間を含む）のみの者を除き、さらに、障害厚生年金受給権者及び短期要件分の遺族厚生年金受給権者について、それぞれ初診日又は死亡日に共済組合等の組合員等であった者を除いた者をいう。

2．厚生年金保険（第 1 号）受給権者の年金額は、老齢給付及び遺族年金（長期要件）については、平成27年 9 月以前の厚生年金保険被保険者期間及び平成27年10月以降の第 1 号厚生年金被保険者期間に係る年金額であり、平成27年10月以降に受給権が発生した障害年金及び遺族年金（短期要件）については、共済組合等の組合員等たる厚生年金保険の被保険者期間（平成27年 9 月以前の共済組合等の組合員等の期間を含む）を含めて算出した年金額である。

3．「旧共済組合」は、厚生年金保険に統合された時点で旧 J R 共済、旧 N T T 共済、旧 J T 共済又は旧農林共済の受給権が発生していた者及びその者の当該年金の年金額である。

月 別	通算退職年金		障 害 年 金					遺 族 年 金					通算遺族年金	
	在 職		計	職 務 上		職 務 外		計	職 務 上		職 務 外			
	件数	年金額	件数	件数	年金額	件数	年金額	件数	件数	年金額	件数	年金額	件数	年金額
	千円				千円		千円			千円		千円		千円
令和 元 年12月	1	*	1, 525	57	60, 549	1, 468	2, 019, 751	25, 393	206	184, 270	25, 187	29, 120, 082	566	134, 489
令和 2 年 1月	1	*	1, 509	57	60, 549	1, 452	1, 995, 393	25, 201	206	184, 270	24, 995	28, 883, 176	563	133, 946
2月	1	*	1, 498	56	59, 734	1, 442	1, 980, 144	24, 990	205	183, 298	24, 785	28, 637, 540	556	132, 960
3月	1	*	1, 488	56	59, 734	1, 432	1, 964, 125	24, 807	205	183, 298	24, 602	28, 418, 846	546	130, 132
4月	1	*	1, 480	56	59, 858	1, 424	1, 953, 360	24, 599	204	182, 939	24, 395	28, 230, 664	539	128, 756
5月	1	*	1, 475	56	59, 858	1, 419	1, 943, 952	24, 457	203	182, 082	24, 254	28, 058, 715	537	128, 363

第4表(続) 厚生年金保険(第1号) 都道府県別年金受給権者状況(旧共済組合計 新法分)  
(月末現在)

月 別	合 計			退 職 共 済 年 金											
				計									特 別 支 給		
							在 職			計		退 職			
	件数	年金額	(別掲)基礎年金額	件数	年金額	(別掲)基礎年金額	件数	年金額	(別掲)基礎年金額	件数	年金額	件数	年金額		
		千円	千円		千円	千円		千円	千円		千円		千円		
令和 元 年12月	278,387	248,849,872	157,653,681	216,173	181,708,520	156,031,077	213,731	180,218,145	154,236,039	2,442	1,490,374	14	14,445	12	12,366
令和 2 年 1月	277,090	247,445,755	156,983,565	215,230	180,735,632	155,368,568	212,831	179,274,190	153,603,882	2,399	1,461,442	8	8,975	6	6,896
2月	275,617	245,899,998	156,246,279	214,203	179,729,662	154,644,544	211,821	178,275,863	152,889,990	2,382	1,453,799	3	3,484	2	*
3月	274,241	244,424,207	155,558,318	213,235	178,755,639	153,967,309	210,857	177,301,318	152,215,402	2,378	1,454,321	1	*	1	*
4月	272,730	243,367,011	155,105,356	212,164	178,122,694	153,519,848	209,812	176,688,172	151,785,037	2,352	1,434,521	1	*	1	*
5月	271,857	242,510,314	154,659,346	211,534	177,554,158	153,084,391	209,193	176,126,098	151,356,236	2,341	1,428,060	1	*	1	*

注1. 厚生年金保険(第1号)の受給権者とは、厚生年金保険受給権者全体から、共済組合等の組合員等たる厚生年金保険の被保険者期間(平成27年9月以前の共済組合等の組合員等の期間を含む)のみの者を除き、さらに、障害厚生年金受給権者及び短期要件分の遺族厚生年金受給権者について、それぞれ初診日又は死亡日に共済組合等の組合員等であった者を除いた者をいう。

2. 厚生年金保険(第1号)受給権者の年金額は、老齢給付及び遺族年金(長期要件)については、平成27年9月以前の厚生年金保険被保険者期間及び平成27年10月以降の第1号厚生年金被保険者期間に係る年金額であり、平成27年10月以降に受給権が発生した障害年金及び遺族年金(短期要件)については、共済組合等の組合員等たる厚生年金保険の被保険者期間(平成27年9月以前の共済組合等の組合員等の期間を含む)を含めて算出した年金額である。

3. 「旧共済組合」は、厚生年金保険に統合された時点で旧J R共済、旧N T T共済、旧J T共済又は旧農林共済の受給権が発生していた者及びその者の当該年金の年金額である。

月 別	退 職 共 済 年 金															
	特 別 支 給		(再 掲) 繰 上 げ 支 給						本 来 支 給				(再 掲) 減 額 あ り		退 年 相 当	
			計		退 職		在 職									
	件数	年金額	件数	年金額	件数	年金額	件数	年金額	件数	年金額	(別掲)基礎年金額	件数	年金額	件数	年金額	
		千円		千円		千円		千円		千円	千円		千円		千円	
令和 元 年12月	2	*	1	*	1	*	-	-	216,159	181,694,075	156,030,481	64,932	64,788,978	145,346	166,432,070	
令和 2 年 1月	2	*	-	-	-	-	-	-	215,222	180,726,656	155,367,971	64,688	64,491,704	144,695	165,550,350	
2月	1	*	-	-	-	-	-	-	214,200	179,726,179	154,643,947	64,418	64,164,184	144,009	164,640,880	
3月	-	-	-	-	-	-	-	-	213,234	178,754,362	153,967,309	64,156	63,855,210	143,352	163,763,480	
4月	-	-	-	-	-	-	-	-	212,163	178,121,414	153,519,848	63,902	63,697,794	142,646	163,190,591	
5月	-	-	-	-	-	-	-	-	211,533	177,552,878	153,084,391	63,747	63,521,016	142,254	162,684,944	

月 別	退 職 共 済 年 金															
	退 年 相 当						通 退 相 当 ・ 25 年 未 満									
	計		退 職		在 職		計				退 職			在 職		
	(別掲)基礎年金額	件 数	年 金 額	(別掲)基礎年金額	件 数	年 金 額	件 数	年 金 額	(別掲)基礎年金額	件 数	年 金 額	(別掲)基礎年金額	件 数	年 金 額		
	千円		千円	千円		千円		千円	千円		千円	千円		千円		
令和 元 年12月	107,039,161	143,819	165,149,898	105,899,431	1,527	1,282,173	70,827	15,276,449	48,991,917	69,912	15,068,247	48,336,608	915	208,202		
令和 2 年 1月	106,563,746	143,197	164,293,772	105,444,956	1,498	1,256,577	70,535	15,185,282	48,804,822	69,634	14,980,418	48,158,926	901	204,864		
2月	106,055,070	142,515	163,390,171	104,938,654	1,494	1,250,709	70,194	15,088,783	48,589,474	69,306	14,885,692	47,951,336	888	203,091		
3月	105,572,034	141,858	162,511,182	104,456,011	1,494	1,252,298	69,883	14,992,159	48,395,274	68,999	14,790,136	47,759,392	884	202,023		
4月	105,272,424	141,169	161,957,068	104,166,894	1,477	1,233,522	69,518	14,932,103	48,247,424	68,643	14,731,104	47,618,143	875	200,999		
5月	104,985,966	140,782	161,455,788	103,884,151	1,472	1,229,156	69,280	14,869,214	48,098,425	68,411	14,670,310	47,472,085	869	198,904		

月 別	障 害 共 済 年 金								遺 族 共 済 年 金							
	計				職 務 上				計				職 務 上			
	件 数		年 金 額		件 数		年 金 額		件 数		年 金 額		件 数		年 金 額	
	(別掲)基礎年金額	件 数	(別掲)基礎年金額	件 数	(別掲)基礎年金額	件 数	(別掲)基礎年金額	件 数	(別掲)基礎年金額	件 数	(別掲)基礎年金額	件 数	(別掲)基礎年金額	件 数	(別掲)基礎年金額	件 数
令和元 年12月	3,249	2,109,258	1,618,585	164	119,273	3,085	1,989,985	58,965	65,032,095	4,018	274	208,701	58,691	64,823,394		
令和 2 年 1月	3,236	2,098,495	1,610,979	164	119,273	3,072	1,979,222	58,624	64,611,629	4,018	272	206,046	58,352	64,405,583		
2月	3,210	2,080,443	1,597,717	164	119,273	3,046	1,961,170	58,204	64,089,892	4,018	272	206,547	57,932	63,883,345		
3月	3,190	2,066,038	1,586,991	164	119,273	3,026	1,946,765	57,816	63,602,530	4,018	270	204,867	57,546	63,397,664		
4月	3,172	2,057,598	1,583,495	162	118,335	3,010	1,939,263	57,394	63,186,719	2,013	269	204,056	57,125	62,982,663		
5月	3,157	2,046,868	1,572,942	162	118,340	2,995	1,928,528	57,166	62,909,288	2,013	269	201,866	56,897	62,707,422		

第5表 厚生年金保険（第1号） 月別年金種別別年金受給者状況（厚生年金保険計）  
（月末現在）

月 別	合 計			老 齢 年 金			通 算 老 齢 年 金 ・25 年 未 満			障 害 年 金			遺 族 年 金			通算遺族年金	
	件数	年金額	(別掲)基礎年金額	件数	年金額	(別掲)基礎年金額	件数	年金額	(別掲)基礎年金額	件数	年金額	(別掲)基礎年金額	件数	年金額	(別掲)基礎年金額	件数	年金額
	千円		千円	千円		千円	千円		千円	千円		千円	千円		千円	千円	
令和 元 年12月	35,404,167	25,564,106,762	17,840,364,114	15,414,356	17,281,970,973	9,720,568,183	13,937,239	2,444,046,885	7,811,922,502	448,768	312,398,931	241,059,153	5,583,302	5,520,139,972	66,814,276	20,502	5,550,001
令和 2 年 1月	35,409,981	25,539,186,627	17,894,034,048	15,404,728	17,253,458,606	9,750,017,552	13,946,116	2,445,387,669	7,834,502,230	450,218	313,097,204	241,909,356	5,588,627	5,521,749,917	67,604,910	20,292	5,493,231
2月	35,420,864	25,517,632,496	17,929,980,595	15,395,562	17,226,767,149	9,768,832,977	13,959,467	2,446,970,543	7,850,174,621	451,198	313,448,471	242,642,921	5,594,582	5,525,011,575	68,330,075	20,055	5,434,757
3月	35,432,128	25,496,492,561	17,966,960,211	15,389,876	17,203,422,407	9,789,583,320	13,972,491	2,448,326,311	7,864,885,171	452,164	313,882,873	243,422,568	5,597,788	5,525,490,545	69,069,151	19,809	5,370,424
4月	35,460,464	25,540,769,573	18,038,280,492	15,389,076	17,221,314,473	9,834,601,490	13,994,273	2,456,899,769	7,900,470,219	452,686	314,535,476	243,447,644	5,604,838	5,542,697,216	59,761,140	19,591	5,322,639
5月	35,481,809	25,551,263,787	18,077,734,982	15,401,704	17,231,004,242	9,857,620,353	14,001,571	2,458,931,532	7,916,401,614	452,650	314,262,966	243,582,890	5,606,435	5,541,778,583	60,130,126	19,449	5,286,464

注1. 厚生年金保険（第1号）の受給者とは、厚生年金保険受給者全体から、共済組合等の組合員等たる厚生年金保険の被保険者期間（平成27年9月以前の共済組合等の組合員等の期間を含む）のみの者を除き、さらに、障害厚生年金受給者及び短期要件分の遺族厚生年金受給者について、それぞれ初診日又は死亡日に共済組合等の組合員等であった者を除いた者をいう。  
2. 厚生年金保険（第1号）受給者の年金額は、老齢給付及び遺族年金（長期要件）については、平成27年9月以前の厚生年金保険被保険者期間及び平成27年10月以降の第1号厚生年金被保険者期間に係る年金額であり、平成27年10月以降に受給権が発生した障害年金及び遺族年金（短期要件）については、共済組合等の組合員等たる厚生年金保険の被保険者期間（平成27年9月以前の共済組合等の組合員等の期間を含む）を含めて算出した年金額である。

（新規裁定）

月 別	合 計			老 齢 年 金			通 算 老 齢 年 金 ・25 年 未 満			障 害 年 金			遺 族 年 金			通算遺族年金	
	件数	年金額	(別掲)基礎年金額	件数	年金額	(別掲)基礎年金額	件数	年金額	(別掲)基礎年金額	件数	年金額	(別掲)基礎年金額	件数	年金額	(別掲)基礎年金額	件数	年金額
	千円		千円	千円		千円	千円		千円	千円		千円	千円		千円	千円	
令和 元 年12月	90,361	47,490,239	8,696,809	15,333	11,031,336	2,416,121	42,958	6,488,375	4,057,856	3,091	2,143,021	1,383,269	28,978	27,827,295	839,563	1	*
令和 2 年 1月	89,953	47,500,402	8,940,744	15,248	11,312,335	2,562,021	42,976	6,553,206	4,053,468	3,267	2,278,875	1,498,303	28,461	27,355,853	826,952	1	*
2月	95,932	50,741,448	8,725,799	16,462	11,931,244	2,578,188	45,827	6,898,313	3,991,115	3,045	2,120,512	1,395,387	30,597	29,791,344	761,108	1	*
3月	91,019	47,440,042	8,815,799	16,063	11,837,327	2,610,553	44,297	6,719,532	4,046,329	2,972	2,114,346	1,389,414	27,687	26,768,836	769,504	-	-
4月	114,803	60,826,781	11,386,231	21,333	16,385,784	3,840,167	54,945	8,462,760	5,421,635	2,538	1,773,319	1,195,662	35,986	34,204,781	928,767	1	*
5月	66,208	38,311,916	5,873,656	18,314	16,269,514	2,101,785	29,252	4,791,302	2,699,127	1,381	963,146	658,964	17,260	16,287,924	413,780	1	*

注1. 厚生年金保険（第1号）の受給者とは、厚生年金保険受給者全体から、共済組合等の組合員等たる厚生年金保険の被保険者期間（平成27年9月以前の共済組合等の組合員等の期間を含む）のみの者を除き、さらに、障害厚生年金受給者及び短期要件分の遺族厚生年金受給者について、それぞれ初診日又は死亡日に共済組合等の組合員等であった者を除いた者をいう。  
2. 厚生年金保険（第1号）受給者の年金額は、老齢給付及び遺族年金（長期要件）については、平成27年9月以前の厚生年金保険被保険者期間及び平成27年10月以降の第1号厚生年金被保険者期間に係る年金額であり、平成27年10月以降に受給権が発生した障害年金及び遺族年金（短期要件）については、共済組合等の組合員等たる厚生年金保険の被保険者期間（平成27年9月以前の共済組合等の組合員等の期間を含む）を含めて算出した年金額である。

（失 権）

月 別	合 計			老 齢 年 金			通 算 老 齢 年 金 ・25 年 未 満			障 害 年 金			遺 族 年 金			通算遺族年金	
	件数	年金額	(別掲)基礎年金額	件数	年金額	(別掲)基礎年金額	件数	年金額	(別掲)基礎年金額	件数	年金額	(別掲)基礎年金額	件数	年金額	(別掲)基礎年金額	件数	年金額
	千円		千円	千円		千円	千円		千円	千円		千円	千円		千円	千円	
令和 元 年12月	90,285	81,768,768	38,033,159	38,246	52,002,828	22,017,433	29,294	6,971,651	15,167,657	1,130	995,251	690,293	21,435	21,751,665	157,776	180	47,374
令和 2 年 1月	95,551	86,816,388	40,785,594	40,576	55,431,001	23,766,052	30,900	7,276,756	16,135,246	1,175	1,013,227	732,315	22,688	23,038,441	151,981	212	56,963
2月	101,377	92,188,347	43,333,273	43,359	58,922,888	25,478,575	32,336	7,703,838	16,893,226	1,273	1,082,438	805,839	24,169	24,420,121	155,633	240	59,062
3月	100,018	89,966,065	42,787,064	41,967	56,751,630	24,668,819	32,663	7,772,795	17,172,775	1,238	1,033,121	763,232	23,906	24,344,252	182,239	244	64,266
4月	108,135	94,837,934	47,325,921	43,769	59,276,420	25,815,775	34,406	8,160,989	18,116,488	1,399	1,203,865	849,147	28,343	26,138,781	2,544,511	218	57,878
5月	64,534	57,111,303	27,780,746	27,108	36,121,054	15,961,106	21,233	4,889,194	11,200,517	792	680,067	471,581	15,257	15,384,420	147,542	144	36,569

注1. 厚生年金保険（第1号）の受給者とは、厚生年金保険受給者全体から、共済組合等の組合員等たる厚生年金保険の被保険者期間（平成27年9月以前の共済組合等の組合員等の期間を含む）のみの者を除き、さらに、障害厚生年金受給者及び短期要件分の遺族厚生年金受給者について、それぞれ初診日又は死亡日に共済組合等の組合員等であった者を除いた者をいう。  
2. 厚生年金保険（第1号）受給者の年金額は、老齢給付及び遺族年金（長期要件）については、平成27年9月以前の厚生年金保険被保険者期間及び平成27年10月以降の第1号厚生年金被保険者期間に係る年金額であり、平成27年10月以降に受給権が発生した障害年金及び遺族年金（短期要件）については、共済組合等の組合員等たる厚生年金保険の被保険者期間（平成27年9月以前の共済組合等の組合員等の期間を含む）を含めて算出した年金額である。

第5表(続) 厚生年金保険(第1号) 月別年金種別別年金受給者状況(厚生年金保険計 (旧共済組合を除く))  
(月末現在)

月 別	合 計			老 齢 年 金			通 算 老 齢 年 金 ・25 年 未 満			障 害 年 金			遺 族 年 金			通算遺族年金	
	件 数	年 金 額	(別掲)基礎年金額	件 数	年 金 額	(別掲)基礎年金額	件 数	年 金 額	(別掲)基礎年金額	件 数	年 金 額	(別掲)基礎年金額	件 数	年 金 額	(別掲)基礎年金額	件 数	年 金 額
		千円	千円		千円	千円		千円	千円		千円	千円		千円	千円		千円
令和 元 年12月	35,036,440	25,130,495,137	17,688,210,119	15,195,936	16,956,597,722	9,615,129,156	13,869,464	2,428,644,267	7,766,373,389	445,999	309,803,071	239,897,317	5,505,057	5,430,023,243	66,810,257	19,984	5,426,835
令和 2 年 1月	35,044,703	25,109,403,820	17,742,533,447	15,187,910	16,931,135,688	9,645,051,358	13,878,648	2,430,087,368	7,789,129,191	447,466	310,524,365	240,752,006	5,510,902	5,432,285,790	67,600,892	19,777	5,370,608
2月	35,058,189	25,091,821,965	17,779,189,659	15,180,362	16,907,532,002	9,664,370,559	13,892,350	2,431,779,240	7,804,999,868	448,466	310,894,660	241,493,176	5,517,465	5,436,303,091	68,326,057	19,546	5,312,971
3月	35,072,010	25,074,640,244	17,816,845,495	15,176,313	16,887,322,111	9,685,596,174	13,905,714	2,433,245,699	7,819,901,809	449,453	311,351,326	242,282,380	5,521,221	5,437,470,144	69,065,133	19,309	5,250,965
4月	35,103,018	25,122,089,200	17,888,607,778	15,177,182	16,907,707,080	9,730,914,021	13,927,876	2,441,894,413	7,855,625,890	449,989	312,014,766	242,308,741	5,528,874	5,455,268,394	59,759,127	19,097	5,204,547
5月	35,125,951	25,134,915,301	17,928,494,687	15,190,776	16,919,194,020	9,754,215,181	13,935,413	2,443,995,453	7,871,694,450	449,970	311,758,191	242,456,944	5,530,835	5,454,798,872	60,128,112	18,957	5,168,765

注1. 厚生年金保険(第1号)の受給者とは、厚生年金保険受給者全体から、共済組合等の組合員等たる厚生年金保険の被保険者期間(平成27年9月以前の共済組合等の組合員等の期間を含む)のみの者を除き、さらに、障害厚生年金受給者及び短期要件分の遺族厚生年金受給者について、それぞれ初診日又は死亡日に共済組合等の組合員等であった者を除いた者をいう。  
2. 厚生年金保険(第1号)受給者の年金額は、老齢給付及び遺族年金(長期要件)については、平成27年9月以前の厚生年金保険被保険者期間及び平成27年10月以降の第1号厚生年金被保険者期間に係る年金額であり、平成27年10月以降に受給権が発生した障害年金及び遺族年金(短期要件)については、共済組合等の組合員等たる厚生年金保険の被保険者期間(平成27年9月以前の共済組合等の組合員等の期間を含む)を含めて算出した年金額である。  
3. 「旧共済組合」は、厚生年金保険に統合された時点で旧J R共済、旧N T T共済、旧J T共済又は旧農林共済の受給権が発生していた者及びその者の当該年金の年金額である。

(新規裁定)

月 別	合 計			老 齢 年 金			通 算 老 齢 年 金 ・25 年 未 満			障 害 年 金			遺 族 年 金			通算遺族年金	
	件 数	年 金 額	(別掲)基礎年金額	件 数	年 金 額	(別掲)基礎年金額	件 数	年 金 額	(別掲)基礎年金額	件 数	年 金 額	(別掲)基礎年金額	件 数	年 金 額	(別掲)基礎年金額	件 数	年 金 額
		千円	千円		千円	千円		千円	千円		千円	千円		千円	千円		千円
令和 元 年12月	90,341	47,487,524	8,691,934	15,333	11,031,336	2,416,121	42,940	6,487,390	4,052,981	3,090	2,142,436	1,383,269	28,977	27,826,150	839,563	1	*
令和 2 年 1月	89,927	47,497,221	8,936,466	15,248	11,312,335	2,562,021	42,953	6,552,186	4,049,190	3,266	2,278,290	1,498,303	28,459	27,354,276	826,952	1	*
2月	95,893	50,733,896	8,716,279	16,461	11,930,357	2,578,188	45,795	6,895,520	3,981,596	3,045	2,120,512	1,395,387	30,591	29,787,472	761,108	1	*
3月	90,984	47,437,503	8,802,719	16,063	11,837,327	2,610,553	44,264	6,718,476	4,033,249	2,972	2,114,346	1,389,414	27,685	26,767,353	769,504	-	-
4月	114,784	60,821,724	11,379,447	21,333	16,385,784	3,840,167	54,931	8,462,177	5,414,852	2,538	1,773,319	1,195,662	35,981	34,200,307	928,767	1	*
5月	66,208	38,311,916	5,873,656	18,314	16,269,514	2,101,785	29,252	4,791,302	2,699,127	1,381	963,146	658,964	17,260	16,287,924	413,780	1	*

注1. 厚生年金保険(第1号)の受給者とは、厚生年金保険受給者全体から、共済組合等の組合員等たる厚生年金保険の被保険者期間(平成27年9月以前の共済組合等の組合員等の期間を含む)のみの者を除き、さらに、障害厚生年金受給者及び短期要件分の遺族厚生年金受給者について、それぞれ初診日又は死亡日に共済組合等の組合員等であった者を除いた者をいう。  
2. 厚生年金保険(第1号)受給者の年金額は、老齢給付及び遺族年金(長期要件)については、平成27年9月以前の厚生年金保険被保険者期間及び平成27年10月以降の第1号厚生年金被保険者期間に係る年金額であり、平成27年10月以降に受給権が発生した障害年金及び遺族年金(短期要件)については、共済組合等の組合員等たる厚生年金保険の被保険者期間(平成27年9月以前の共済組合等の組合員等の期間を含む)を含めて算出した年金額である。  
3. 「旧共済組合」は、厚生年金保険に統合された時点で旧J R共済、旧N T T共済、旧J T共済又は旧農林共済の受給権が発生していた者及びその者の当該年金の年金額である。

(失 権)

月 別	合 計			老 齢 年 金			通 算 老 齢 年 金 ・25 年 未 満			障 害 年 金			遺 族 年 金			通算遺族年金	
	件 数	年 金 額	(別掲)基礎年金額	件 数	年 金 額	(別掲)基礎年金額	件 数	年 金 額	(別掲)基礎年金額	件 数	年 金 額	(別掲)基礎年金額	件 数	年 金 額	(別掲)基礎年金額	件 数	年 金 額
		千円	千円		千円	千円		千円	千円		千円	千円		千円	千円		千円
令和 元 年12月	87,972	78,163,718	37,548,152	36,805	49,167,458	21,679,029	28,962	6,872,205	15,023,590	1,115	971,659	687,758	20,916	21,106,428	157,776	174	45,968
令和 2 年 1月	93,074	83,001,094	40,208,475	38,968	52,373,889	23,342,739	30,568	7,175,950	15,985,925	1,159	991,760	727,829	22,170	22,403,075	151,981	209	56,420
2月	98,720	88,199,764	42,707,344	41,726	55,813,361	25,028,743	31,944	7,590,796	16,724,930	1,257	1,066,006	798,038	23,559	23,671,378	155,633	234	58,224
3月	97,423	86,010,479	42,208,900	40,324	53,610,603	24,254,188	32,288	7,661,301	17,016,652	1,221	1,014,189	755,821	23,355	23,662,446	182,239	235	61,940
4月	105,433	90,776,162	46,671,938	42,089	56,102,777	25,350,300	34,006	8,047,669	17,933,025	1,387	1,188,753	845,637	27,739	25,380,691	2,542,977	212	56,273
5月	62,955	54,798,753	27,421,777	26,141	34,323,748	15,711,157	20,993	4,820,281	11,100,632	780	667,732	463,969	14,899	14,950,816	146,019	142	36,176

注1. 厚生年金保険(第1号)の受給者とは、厚生年金保険受給者全体から、共済組合等の組合員等たる厚生年金保険の被保険者期間(平成27年9月以前の共済組合等の組合員等の期間を含む)のみの者を除き、さらに、障害厚生年金受給者及び短期要件分の遺族厚生年金受給者について、それぞれ初診日又は死亡日に共済組合等の組合員等であった者を除いた者をいう。  
2. 厚生年金保険(第1号)受給者の年金額は、老齢給付及び遺族年金(長期要件)については、平成27年9月以前の厚生年金保険被保険者期間及び平成27年10月以降の第1号厚生年金被保険者期間に係る年金額であり、平成27年10月以降に受給権が発生した障害年金及び遺族年金(短期要件)については、共済組合等の組合員等たる厚生年金保険の被保険者期間(平成27年9月以前の共済組合等の組合員等の期間を含む)を含めて算出した年金額である。  
3. 「旧共済組合」は、厚生年金保険に統合された時点で旧J R共済、旧N T T共済、旧J T共済又は旧農林共済の受給権が発生していた者及びその者の当該年金の年金額である。

第5表(続) 厚生年金保険(第1号) 月別年金種別別年金受給者状況(旧法厚生年金保険)  
(月末現在)

月 別	合 計		老 齢 年 金						特 例 老 齢 年 金		通 算 老 齢 年 金			
			計		退 職		在 職				計		退 職	
	件数	年金額	件数	年金額	件数	年金額	件数	年金額	件数	年金額	件数	年金額	件数	年金額
	千円		千円		千円		千円		千円		千円		千円	
令和 元 年12月	931, 201	972, 096, 937	330, 258	528, 211, 776	328, 817	525, 701, 975	1, 441	2, 509, 801	7	6, 287	253, 970	95, 533, 941	252, 903	94, 984, 643
令和 2 年 1月	919, 848	959, 671, 006	325, 383	519, 652, 559	323, 950	517, 163, 678	1, 433	2, 488, 881	7	6, 287	249, 804	93, 965, 309	248, 743	93, 416, 570
2月	907, 954	946, 843, 395	320, 302	510, 867, 179	318, 878	508, 394, 952	1, 424	2, 472, 227	7	6, 287	245, 403	92, 305, 768	244, 353	91, 762, 176
3月	896, 427	934, 435, 854	315, 418	502, 436, 091	314, 010	499, 995, 829	1, 408	2, 440, 262	7	6, 287	241, 148	90, 699, 858	240, 106	90, 158, 684
4月	884, 289	923, 251, 168	310, 354	494, 670, 681	308, 964	492, 262, 133	1, 390	2, 408, 549	6	5, 115	236, 566	89, 141, 534	235, 529	88, 600, 271
5月	877, 173	915, 453, 448	307, 276	489, 345, 247	305, 897	486, 958, 790	1, 379	2, 386, 457	6	5, 115	234, 029	88, 172, 397	232, 992	87, 630, 136

注1. 厚生年金保険(第1号)の受給者とは、厚生年金保険受給者全体から、共済組合等の組合員等たる厚生年金保険の被保険者期間(平成27年9月以前の共済組合等の組合員等の期間を含む)のみの者を除き、さらに、障害厚生年金受給者及び短期要件分の遺族厚生年金受給者について、それぞれ初診日又は死亡日に共済組合等の組合員等であった者を除いた者をいう。  
2. 厚生年金保険(第1号)受給者の年金額は、老齢給付及び遺族年金(長期要件)については、平成27年9月以前の厚生年金保険被保険者期間及び平成27年10月以降の第1号厚生年金被保険者期間に係る年金額であり、平成27年10月以降に受給権が発生した障害年金及び遺族年金(短期要件)については、共済組合等の組合員等たる厚生年金保険の被保険者期間(平成27年9月以前の共済組合等の組合員等の期間を含む)を含めて算出した年金額である。

(新規裁定)														
月 別	通算老齢年金		障 害 年 金		遺 族 年 金		通 算 遺 族 年 金		合 計		老 齢 年 金			
	在 職										計		退 職	
			件数	年金額	件数	年金額	件数	年金額	件数	年金額	件数	年金額	件数	年金額
	千円		千円		千円		千円		千円		千円		千円	
令和 元 年12月	1,067	549,298	32,348	37,902,421	295,065	305,128,648	19,553	5,313,863	110	32,526	7	9,182	7	9,182
令和 2 年 1月	1,061	548,739	32,163	37,684,733	293,138	303,101,881	19,353	5,260,237	144	34,601	4	6,386	4	6,386
2月	1,050	543,592	31,964	37,453,591	291,151	301,006,986	19,127	5,203,583	140	34,836	9	10,389	9	10,389
3月	1,042	541,174	31,774	37,234,592	289,185	298,916,445	18,895	5,142,580	151	65,656	43	48,170	43	48,170
4月	1,037	541,263	31,550	37,027,102	287,126	297,309,627	18,687	5,097,109	145	82,768	57	64,247	57	64,247
5月	1,037	542,261	31,404	36,859,224	285,904	296,008,206	18,554	5,063,260	185	91,551	63	71,448	63	71,448

月 別	老齡年金		通 算 老 齡 年 金						障 害 年 金		遺 族 年 金		通 算 遺 族 年 金	
	在 職		計		退 職		在 職							
	件数	年金額	件数	年金額	件数	年金額	件数	年金額	件数	年金額	件数	年金額	件数	年金額
	千円		千円		千円		千円		千円		千円		千円	
令和 元 年12月	-	-	97	17,584	97	17,584	-	-	5	5,549	-	-	1	*
令和 2 年 1月	-	-	137	26,107	137	26,107	-	-	1	*	1	*	1	*
2月	-	-	127	21,275	127	21,275	-	-	3	3,136	-	-	1	*
3月	-	-	108	17,486	108	17,486	-	-	-	-	-	-	-	-
4月	-	-	84	15,523	84	15,523	-	-	2	*	1	*	1	*
5月	-	-	121	20,071	121	20,071	-	-	-	-	-	-	1	*





第5表(続) 厚生年金保険(第1号) 月別年金種別別年金受給者状況(新法厚生年金保険)  
(月末現在)

月 別	合 計			老 齢 厚 生 年 金											
				計									基礎または定額あり		
				計			退 職			在 職			計		
	件数	年金額	(別掲)基礎年金額	件数	年金額	(別掲)基礎年金額	件数	年金額	(別掲)基礎年金額	件数	年金額	(別掲)基礎年金額	件数	年金額	(別掲)基礎年金額
	千円			千円			千円			千円			千円		
令和 元 年12月	34,084,469	24,116,543,914	17,688,210,119	28,472,692	18,739,767,001	17,381,502,545	24,916,003	15,533,888,130	15,645,552,786	3,556,689	3,205,878,871	1,735,949,758	25,782,592	17,582,071,635	17,381,502,545
令和 2 年 1月	34,104,302	24,108,325,213	17,742,533,447	28,483,025	18,726,198,978	17,434,180,549	24,921,673	15,514,208,471	15,678,487,933	3,561,352	3,211,990,508	1,755,692,617	25,852,945	17,604,673,799	17,434,180,549
2月	34,129,901	24,104,032,723	17,779,189,659	28,498,798	18,715,067,008	17,469,370,426	24,940,176	15,508,402,621	15,704,608,099	3,558,622	3,206,664,387	1,764,762,327	25,900,122	17,616,884,070	17,469,370,426
3月	34,155,497	24,099,799,364	17,816,845,495	28,517,416	18,706,773,486	17,505,497,983	24,949,496	15,492,318,145	15,725,141,469	3,567,920	3,214,455,340	1,780,356,514	25,948,108	17,631,174,922	17,505,497,983
4月	34,198,883	24,158,857,762	17,888,607,778	28,550,260	18,745,500,595	17,586,539,910	24,970,300	15,516,859,537	15,786,934,240	3,579,960	3,228,641,058	1,799,605,670	26,010,631	17,691,348,379	17,586,539,910
5月	34,229,085	24,179,782,958	17,928,494,687	28,577,105	18,765,618,816	17,625,909,630	25,069,809	15,589,301,329	15,857,921,057	3,507,296	3,176,317,487	1,767,988,573	26,067,960	17,727,285,259	17,625,909,630

注1. 厚生年金保険(第1号)の受給者とは、厚生年金保険受給者全体から、共済組合等の組合員等たる厚生年金保険の被保険者期間(平成27年9月以前の共済組合等の組合員等の期間を含む)のみの者を除き、さらに、障害厚生年金受給者及び短期要件分の遺族厚生年金受給者について、それぞれ初診日又は死亡日に共済組合等の組合員等であった者を除いた者をいう。  
2. 厚生年金保険(第1号)受給者の年金額は、老齢給付及び遺族年金(長期要件)については、平成27年9月以前の厚生年金保険被保険者期間及び平成27年10月以降の第1号厚生年金被保険者期間に係る年金額であり、平成27年10月以降に受給権が発生した障害年金及び遺族年金(短期要件)については、共済組合等の組合員等たる厚生年金保険の被保険者期間(平成27年9月以前の共済組合等の組合員等の期間を含む)を含めて算出した年金額である。

月 別	老 齢 厚 生 年 金													
	基 礎 ま た は 定 額 あ り								特 別 支 給					
	基礎繰上げあり				基礎繰上げなし				計			退 職		
	件数	年金額	(別掲)基礎年金額	件数	年金額	(別掲)基礎年金額	件数	年金額	件数	年金額	(別掲)基礎年金額	件数	年金額	(別掲)基礎年金額
	千円			千円			千円			千円			千円	
令和 元 年12月	1,969,685	695,182,084	1,055,300,912	23,812,907	16,886,889,551	16,326,201,632	2,690,100	1,157,695,366	2,849,803	1,303,445,377	69,870,095	1,880,316	707,119,209	58,460,477
令和 2 年 1月	1,969,570	695,653,415	1,055,344,038	23,883,375	16,909,020,383	16,378,836,511	2,630,080	1,121,525,180	2,776,078	1,252,907,953	66,752,207	1,831,834	677,788,549	55,815,342
2月	1,970,364	696,544,146	1,055,873,612	23,929,758	16,920,339,924	16,413,496,814	2,598,676	1,098,182,938	2,735,390	1,220,834,762	64,587,082	1,808,090	661,729,343	54,004,416
3月	1,971,483	697,543,381	1,056,620,932	23,976,625	16,933,631,541	16,448,877,051	2,569,308	1,075,598,564	2,697,432	1,189,259,216	62,779,922	1,784,275	643,786,677	52,487,458
4月	1,973,680	700,656,962	1,059,962,178	24,036,951	16,990,691,417	16,526,577,732	2,539,629	1,054,152,216	2,658,222	1,158,454,105	60,868,093	1,756,985	624,909,645	50,806,104
5月	1,975,804	702,289,911	1,061,226,246	24,092,156	17,024,995,348	16,564,683,385	2,509,145	1,038,333,557	2,626,062	1,145,288,762	59,855,873	1,753,264	628,988,763	50,066,383

月 別	老 齢 厚 生 年 金														
	特 別 支 給			繰 上 げ 支 給									65歳以上本来		
	在 職			計			退 職			在 職			計		
	件数	年金額	(別掲)基礎年金額	件数	年金額	(別掲)基礎年金額	件数	年金額	(別掲)基礎年金額	件数	年金額	(別掲)基礎年金額	件数	年金額	(別掲)基礎年金額
	千円			千円			千円			千円			千円		
令和 元 年12月	969,487	596,326,168	11,409,618	94,736	56,323,872	44,474,695	70,397	39,687,341	32,653,346	24,339	16,636,531	11,821,349	25,315,244	17,166,475,498	17,091,894,834
令和 2 年 1月	944,244	575,119,403	10,936,865	96,684	57,397,296	45,399,532	71,896	40,451,078	33,358,683	24,788	16,946,218	12,040,849	25,395,080	17,200,380,450	17,145,028,173
2月	927,300	559,105,419	10,582,666	98,791	58,515,782	46,417,426	73,448	41,221,213	34,095,026	25,343	17,294,570	12,322,399	25,446,804	17,217,828,998	17,179,301,642
3月	913,157	545,472,539	10,292,464	100,877	59,624,771	47,425,683	74,992	41,996,861	34,832,390	25,885	17,627,910	12,593,292	25,498,422	17,237,390,017	17,214,003,365
4月	901,237	533,544,460	10,061,989	103,903	61,439,084	49,004,257	77,206	43,229,031	35,979,793	26,697	18,210,054	13,024,464	25,564,171	17,301,708,050	17,292,450,282
5月	872,798	516,299,998	9,789,489	105,624	62,490,765	49,855,740	78,640	44,038,132	36,686,657	26,984	18,452,633	13,169,083	25,618,202	17,330,734,564	17,329,425,220

第5表(続) 厚生年金保険(第1号) 月別年金種別別年金受給者状況(新法厚生年金保険)  
(月末現在)

月 別	老 齢 厚 生 年 金														
	65 歳 以 上 本 来						繰 下 げ 支 給								
	退 職			在 職			計			退 職			在 職		
	件数	年金額	(別掲)基礎年金額	件数	年金額	(別掲)基礎年金額	件数	年金額	(別掲)基礎年金額	件数	年金額	(別掲)基礎年金額	件数	年金額	(別掲)基礎年金額
	千円		千円	千円		千円	千円		千円	千円		千円	千円		千円
令和 元 年12月	22,799,947	14,634,784,539	15,416,895,638	2,515,297	2,531,690,959	1,674,999,196	212,909	213,522,253	175,262,920	165,343	152,297,041	137,543,325	47,566	61,225,213	37,719,595
令和 2 年 1月	22,851,140	14,642,695,216	15,450,676,492	2,543,940	2,557,685,234	1,694,351,681	215,183	215,513,280	177,000,637	166,803	153,273,627	138,637,415	48,380	62,239,653	38,363,222
2月	22,890,042	14,650,852,975	15,476,484,671	2,556,762	2,566,976,023	1,702,816,971	217,813	217,887,466	179,064,277	168,596	154,599,091	140,023,986	49,217	63,288,374	39,040,291
3月	22,919,942	14,650,817,578	15,496,529,651	2,578,480	2,586,572,439	1,717,473,715	220,685	220,499,482	181,289,013	170,287	155,717,030	141,291,970	50,398	64,782,452	39,997,044
4月	22,963,634	14,691,104,364	15,556,885,402	2,600,537	2,610,603,687	1,735,564,880	223,964	223,899,355	184,217,278	172,475	157,616,498	143,262,942	51,489	66,282,857	40,954,336
5月	23,062,717	14,756,045,138	15,625,788,338	2,555,485	2,574,689,426	1,703,636,882	227,217	227,104,726	186,772,797	175,188	160,229,296	145,379,678	52,029	66,875,430	41,393,120

月 別	老 齢 相 当									通 老 相 当 ・ 25 年 未 満					
	計			退 職			在 職			計			退 職		
	件数	年金額	(別掲)基礎年金額	件数	年金額	(別掲)基礎年金額	件数	年金額	(別掲)基礎年金額	件数	年金額	(別掲)基礎年金額	件数	年金額	(別掲)基礎年金額
	千円		千円	千円		千円	千円		千円	千円		千円	千円		千円
令和 元 年12月	14,858,297	16,407,041,947	9,615,129,156	12,128,240	13,425,688,324	8,190,140,179	2,730,057	2,981,353,623	1,424,988,977	13,614,395	2,332,725,054	7,766,373,389	12,787,763	2,108,199,806	7,455,412,608
令和 2 年 1月	14,855,258	16,390,452,964	9,645,051,358	12,123,025	13,404,248,921	8,202,851,830	2,732,233	2,986,204,043	1,442,199,528	13,627,767	2,335,746,015	7,789,129,191	12,798,648	2,109,959,550	7,475,636,102
2月	14,852,902	16,375,961,144	9,664,370,559	12,126,528	13,396,245,546	8,214,702,550	2,726,374	2,979,715,598	1,449,668,009	13,645,896	2,339,105,864	7,804,999,868	12,813,648	2,112,157,075	7,489,905,549
3月	14,853,874	16,364,583,832	9,685,596,174	12,122,216	13,378,657,567	8,222,243,385	2,731,658	2,985,926,265	1,463,352,789	13,663,542	2,342,189,654	7,819,901,809	12,827,280	2,113,660,578	7,502,898,084
4月	14,859,951	16,393,095,928	9,730,914,021	12,122,112	13,395,305,367	8,250,716,886	2,737,839	2,997,790,561	1,480,197,134	13,690,309	2,352,404,667	7,855,625,890	12,848,188	2,121,554,171	7,536,217,354
5月	14,876,706	16,410,137,170	9,754,215,181	12,202,102	13,462,758,832	8,303,008,324	2,674,604	2,947,378,338	1,451,206,856	13,700,399	2,355,481,647	7,871,694,450	12,867,707	2,126,542,497	7,554,912,733

月 別	通 老 相 当 ・ 25 年 未 満			障 害 厚 生 年 金			遺 族 厚 生 年 金		
	在 職								
	件数	年金額	(別掲)基礎年金額	件数	年金額	(別掲)基礎年金額	件数	年金額	(別掲)基礎年金額
	千円		千円	千円		千円	千円		千円
令和 元 年12月	826,632	224,525,248	310,960,781	412,616	269,711,088	239,897,317	5,199,161	5,107,065,824	66,810,257
令和 2 年 1月	829,119	225,786,465	313,493,089	414,276	270,672,078	240,752,006	5,207,001	5,111,454,156	67,600,892
2月	832,248	226,948,789	315,094,318	415,481	271,283,190	241,493,176	5,215,622	5,117,682,525	68,326,057
3月	836,262	228,529,075	317,003,725	416,663	271,968,315	242,282,380	5,221,418	5,121,057,563	69,065,133
4月	842,121	230,850,496	319,408,536	417,429	272,848,487	242,308,741	5,231,194	5,140,508,680	59,759,127
5月	832,692	228,939,149	316,781,717	417,559	272,766,600	242,456,944	5,234,421	5,141,397,542	60,128,112

第5表(続) 厚生年金保険(第1号) 月別年金種別別年金受給者状況(新法厚生年金保険)  
(新規裁定)

月 別	合 計			老 齢 厚 生 年 金											
				計									基礎または定額あり		
				計			退 職			在 職			計		
	件数	年金額	(別掲)基礎年金額				件数	年金額	(別掲)基礎年金額	件数	年金額	(別掲)基礎年金額	件数	年金額	(別掲)基礎年金額
	千円	千円	千円	千円	千円	千円	千円	千円	千円	千円	千円	千円	千円	千円	千円
令和 元 年12月	90,229	47,454,779	8,691,934	58,167	17,491,741	6,469,102	39,557	8,637,030	4,490,175	18,610	8,854,711	1,978,927	13,300	5,278,214	6,469,102
令和 2 年 1月	89,781	47,462,191	8,936,466	58,058	17,831,600	6,611,211	39,169	8,620,359	4,479,848	18,889	9,211,241	2,131,363	13,349	5,613,434	6,611,211
2月	95,751	50,695,900	8,716,279	62,118	18,791,052	6,559,784	42,125	9,262,777	4,492,629	19,993	9,528,274	2,067,155	12,917	5,412,551	6,559,784
3月	90,832	47,371,769	8,802,719	60,175	18,490,069	6,643,801	39,995	8,716,448	4,447,041	20,180	9,773,621	2,196,760	12,906	5,597,738	6,643,801
4月	114,636	60,738,592	11,379,447	76,120	24,767,826	9,255,019	50,322	11,533,809	6,053,265	25,798	13,234,017	3,201,753	17,777	8,085,308	9,255,019
5月	66,022	38,220,203	5,873,656	47,381	20,969,134	4,800,912	29,410	9,320,894	3,224,178	17,971	11,648,240	1,576,734	9,382	4,687,018	4,800,912

注1. 厚生年金保険(第1号)の受給者とは、厚生年金保険受給者全体から、共済組合等の組合員等たる厚生年金保険の被保険者期間(平成27年9月以前の共済組合等の組合員等の期間を含む)のみの者を除き、さらに、障害厚生年金受給者及び短期要件分の遺族厚生年金受給者について、それぞれ初診日又は死亡日に共済組合等の組合員等であった者を除いた者をいう。  
2. 厚生年金保険(第1号)受給者の年金額は、老齢給付及び遺族年金(長期要件)については、平成27年9月以前の厚生年金保険被保険者期間及び平成27年10月以降の第1号厚生年金被保険者期間に係る年金額であり、平成27年10月以降に受給権が発生した障害年金及び遺族年金(短期要件)については、共済組合等の組合員等たる厚生年金保険の被保険者期間(平成27年9月以前の共済組合等の組合員等の期間を含む)を含めて算出した年金額である。

月 別	老 齢 厚 生 年 金													
									特 別 支 給					
	基 礎 ま た は 定 額 あ り						基礎及び定額なし							
	基礎繰上げあり			基礎繰上げなし					計			退 職		
	件数	年金額	(別掲)基礎年金額	件数	年金額	(別掲)基礎年金額	件数	年金額	件数	年金額	(別掲)基礎年金額	件数	年金額	(別掲)基礎年金額
	千円	千円	千円	千円	千円	千円	千円	千円	千円	千円	千円	千円	千円	千円
令和 元 年12月	3, 128	1, 304, 680	1, 491, 120	10, 172	3, 973, 534	4, 977, 982	44, 867	12, 213, 527	45, 783	12, 744, 987	424, 110	30, 544	6, 371, 855	354, 876
令和 2 年 1月	2, 972	1, 250, 006	1, 410, 825	10, 377	4, 363, 428	5, 200, 386	44, 709	12, 218, 166	45, 582	12, 662, 774	412, 286	30, 308	6, 283, 074	340, 521
2月	3, 139	1, 356, 271	1, 513, 016	9, 778	4, 056, 281	5, 046, 768	49, 201	13, 378, 500	50, 117	13, 885, 170	419, 347	33, 569	7, 025, 310	341, 666
3月	3, 084	1, 342, 981	1, 485, 412	9, 822	4, 254, 757	5, 158, 389	47, 269	12, 892, 331	48, 099	13, 326, 871	389, 101	31, 539	6, 448, 026	309, 509
4月	4, 272	1, 903, 381	2, 079, 354	13, 505	6, 181, 927	7, 175, 664	58, 343	16, 682, 518	59, 400	17, 213, 799	528, 639	38, 952	8, 337, 761	440, 172
5月	2, 669	1, 241, 520	1, 319, 179	6, 713	3, 445, 497	3, 481, 734	37, 999	16, 282, 116	39, 000	17, 134, 449	418, 184	23, 642	7, 565, 263	332, 213

月 別	老 齢 厚 生 年 金														
	特 別 支 給			繰 上 げ 支 給								65歳以上本来			
	在 職			計			退 職			在 職			計		
	件数	年金額	(別掲)基礎年金額	件数	年金額	(別掲)基礎年金額	件数	年金額	(別掲)基礎年金額	件数	年金額	(別掲)基礎年金額	件数	年金額	(別掲)基礎年金額
	千円	千円	千円	千円	千円	千円	千円	千円	千円	千円	千円	千円	千円	千円	千円
令和 元 年12月	15,239	6,373,132	69,234	2,270	1,105,588	1,067,009	1,673	764,657	770,939	597	340,931	296,070	9,714	3,415,931	4,724,380
令和 2 年 1月	15,274	6,379,701	71,764	2,130	1,068,317	998,539	1,589	757,489	731,955	541	310,828	266,584	9,914	3,853,853	4,920,235
2月	16,548	6,859,860	77,681	2,292	1,166,267	1,093,669	1,672	793,805	780,989	620	372,461	312,680	9,309	3,524,955	4,781,573
3月	16,560	6,878,845	79,592	2,295	1,171,512	1,096,312	1,689	815,145	790,804	606	356,367	305,508	9,238	3,648,725	4,778,592
4月	20,448	8,876,038	88,467	3,209	1,654,257	1,550,114	2,320	1,138,860	1,108,243	889	515,397	441,871	12,587	5,239,632	6,505,763
5月	15,358	9,569,186	85,970	1,858	941,010	900,489	1,272	598,002	608,403	586	343,008	292,086	6,147	2,665,406	3,222,748

第5表(続) 厚生年金保険(第1号) 月別年金種別別年金受給者状況(新法厚生年金保険)  
(新規裁定)

月 別	老 齢 厚 生 年 金														
	65 歳 以 上 本 来						繰 下 げ 支 給								
	退 職			在 職			計			退 職			在 職		
	件数	年金額	(別掲)基礎年金額	件数	年金額	(別掲)基礎年金額	件数	年金額	(別掲)基礎年金額	件数	年金額	(別掲)基礎年金額	件数	年金額	(別掲)基礎年金額
	千円		千円	千円		千円	千円		千円	千円		千円	千円		千円
令和 元 年12月	7, 073	1, 410, 858	3, 200, 277	2, 641	2, 005, 073	1, 524, 102	400	225, 234	253, 603	267	89, 660	164, 083	133	135, 574	89, 520
令和 2 年 1月	6, 989	1, 492, 108	3, 226, 544	2, 925	2, 361, 745	1, 693, 691	432	246, 656	280, 151	283	87, 689	180, 827	149	158, 967	99, 324
2月	6, 603	1, 352, 300	3, 184, 003	2, 706	2, 172, 655	1, 597, 570	400	214, 660	265, 195	281	91, 362	185, 971	119	123, 297	79, 224
3月	6, 426	1, 333, 434	3, 116, 606	2, 812	2, 315, 291	1, 661, 986	543	342, 961	379, 797	341	119, 844	230, 122	202	223, 117	149, 675
4月	8, 482	1, 817, 670	4, 102, 667	4, 105	3, 421, 962	2, 403, 096	924	660, 138	670, 503	568	239, 519	402, 183	356	420, 619	268, 319
5月	4, 248	1, 061, 877	2, 115, 797	1, 899	1, 603, 529	1, 106, 952	376	228, 269	259, 491	248	95, 752	167, 765	128	132, 517	91, 726

月 別	老 齢 相 当									通 老 相 当 ・ 25 年 未 満					
	計			退 職			在 職			計			退 職		
	件数	年金額	(別掲)基礎年金額	件数	年金額	(別掲)基礎年金額	件数	年金額	(別掲)基礎年金額	件数	年金額	(別掲)基礎年金額	件数	年金額	(別掲)基礎年金額
	千円		千円	千円		千円	千円		千円	千円		千円	千円		千円
令和 元 年12月	15, 326	11, 022, 155	2, 416, 121	5, 532	4, 107, 127	988, 019	9, 794	6, 915, 028	1, 428, 102	42, 841	6, 469, 586	4, 052, 981	34, 025	4, 529, 903	3, 502, 157
令和 2 年 1月	15, 244	11, 305, 949	2, 562, 021	5, 391	4, 095, 558	994, 835	9, 853	7, 210, 390	1, 567, 185	42, 814	6, 525, 651	4, 049, 190	33, 778	4, 524, 801	3, 485, 012
2月	16, 451	11, 916, 892	2, 578, 188	6, 006	4, 478, 731	1, 045, 254	10, 445	7, 438, 161	1, 532, 934	45, 667	6, 874, 160	3, 981, 596	36, 119	4, 784, 046	3, 447, 375
3月	16, 020	11, 789, 157	2, 610, 553	5, 463	4, 139, 940	989, 922	10, 557	7, 649, 217	1, 620, 631	44, 155	6, 700, 912	4, 033, 249	34, 532	4, 576, 508	3, 457, 119
4月	21, 276	16, 321, 537	3, 840, 167	7, 380	5, 734, 665	1, 443, 270	13, 896	10, 586, 872	2, 396, 897	54, 844	8, 446, 289	5, 414, 852	42, 942	5, 799, 144	4, 609, 996
5月	18, 251	16, 198, 065	2, 101, 785	6, 648	6, 022, 251	939, 335	11, 603	10, 175, 814	1, 162, 450	29, 130	4, 771, 069	2, 699, 127	22, 762	3, 298, 643	2, 284, 844

月 別	通 老 相 当 ・ 25 年 未 満			障 害 厚 生 年 金			遺 族 厚 生 年 金		
	在 職								
	件数	年金額	(別掲)基礎年金額	件数	年金額	(別掲)基礎年金額	件数	年金額	(別掲)基礎年金額
	千円		千円	千円		千円	千円		千円
令和 元 年12月	8, 816	1, 939, 683	550, 825	3, 085	2, 136, 888	1, 383, 269	28, 977	27, 826, 150	839, 563
令和 2 年 1月	9, 036	2, 000, 850	564, 178	3, 265	2, 277, 245	1, 498, 303	28, 458	27, 353, 347	826, 952
2月	9, 548	2, 090, 113	534, 221	3, 042	2, 117, 376	1, 395, 387	30, 591	29, 787, 472	761, 108
3月	9, 623	2, 124, 403	576, 129	2, 972	2, 114, 346	1, 389, 414	27, 685	26, 767, 353	769, 504
4月	11, 902	2, 647, 145	804, 856	2, 536	1, 771, 410	1, 195, 662	35, 980	34, 199, 356	928, 767
5月	6, 368	1, 472, 425	414, 284	1, 381	963, 146	658, 964	17, 260	16, 287, 924	413, 780

第5表(続) 厚生年金保険(第1号) 月別年金種別別年金受給者状況(旧共済組合計)  
(月末現在)

月 別	合 計			退 職 年 金			通 算 退 職 年 金 ・25 年 未 満			障 害 年 金			遺 族 年 金			通算遺族年金	
	件数	年金額	(別掲)基礎年金額	件数	年金額	(別掲)基礎年金額	件数	年金額	(別掲)基礎年金額	件数	年金額	(別掲)基礎年金額	件数	年金額	(別掲)基礎年金額	件数	年金額
		千円	千円		千円	千円		千円	千円		千円	千円		千円	千円		千円
令和 元 年12月	367,727	433,611,625	152,153,995	218,420	325,373,251	105,439,028	67,775	15,402,618	45,549,113	2,769	2,595,860	1,161,836	78,245	90,116,730	4,018	518	123,167
令和 2 年 1月	365,278	429,782,808	151,500,602	216,818	322,322,918	104,966,194	67,468	15,300,300	45,373,039	2,752	2,572,839	1,157,351	77,725	89,464,127	4,018	515	122,624
2月	362,675	425,810,531	150,790,935	215,200	319,235,147	104,462,418	67,117	15,191,303	45,174,754	2,732	2,553,811	1,149,745	77,117	88,708,484	4,018	509	121,786
3月	360,118	421,852,317	150,114,716	213,563	316,100,296	103,987,146	66,777	15,080,613	44,983,363	2,711	2,531,547	1,140,189	76,567	88,020,401	4,018	500	119,459
4月	357,446	418,680,373	149,672,714	211,894	313,607,393	103,687,469	66,397	15,005,356	44,844,329	2,697	2,520,710	1,138,903	75,964	87,428,822	2,013	494	118,092
5月	355,858	416,348,486	149,240,296	210,928	311,810,222	103,405,172	66,158	14,936,079	44,707,164	2,680	2,504,774	1,125,946	75,600	86,979,711	2,013	492	117,699

注1. 厚生年金保険(第1号)の受給者とは、厚生年金保険受給者全体から、共済組合等の組合員等たる厚生年金保険の被保険者期間(平成27年9月以前の共済組合等の組合員等の期間を含む)のみの者を除き、さらに、障害厚生年金受給者及び短期要件分の遺族厚生年金受給者について、それぞれ初診日又は死亡日に共済組合等の組合員等であった者を除いた者をいう。  
2. 厚生年金保険(第1号)受給者の年金額は、老齢給付及び遺族年金(長期要件)については、平成27年9月以前の厚生年金保険被保険者期間及び平成27年10月以降の第1号厚生年金被保険者期間に係る年金額であり、平成27年10月以降に受給権が発生した障害年金及び遺族年金(短期要件)については、共済組合等の組合員等たる厚生年金保険の被保険者期間(平成27年9月以前の共済組合等の組合員等の期間を含む)を含めて算出した年金額である。  
3. 「旧共済組合」は、厚生年金保険に統合された時点で旧J R共済、旧N T T共済、旧J T 共済又は旧農林共済の受給権が発生していた者及びその者の当該年金の年金額である。

第5表(続) 厚生年金保険(第1号) 月別年金種別別年金受給者状況(旧共済組合計 旧法分)  
(月末現在)

月 別	合 計		退 職 年 金				減 額 退 職 年 金						通 算 退 職 年 金				
			計	退 職		在 職	計	退 職		在 職	計	退 職		在 職	計	退 職	
	件数	年金額	件数	件数	年金額	件数	年金額	件数	件 数	年金額	件数	年金額	件数	件数	年金額	件数	年金額
		千円			千円		千円			千円		千円			千円		千円
令和 元 年12月	103,190	191,011,547	45,428	45,207	101,993,408	221	316,315	30,110	30,044	58,188,722	66	82,742	2,435	2,435	1,153,130	-	-
令和 2 年 1月	101,998	188,571,871	44,757	44,536	100,410,451	221	316,261	29,825	29,759	57,598,426	66	82,742	2,402	2,402	1,138,377	-	-
2月	100,804	186,118,473	44,061	43,840	98,742,682	221	316,261	29,582	29,517	57,083,817	65	81,806	2,365	2,365	1,120,838	-	-
3月	99,579	183,604,879	43,345	43,126	97,055,238	219	313,650	29,305	29,240	56,507,508	65	81,806	2,329	2,329	1,103,860	-	-
4月	98,361	181,472,815	42,660	42,443	95,628,372	217	311,559	29,021	28,957	56,015,853	64	81,489	2,291	2,291	1,085,888	-	-
5月	97,615	179,988,494	42,249	42,032	94,675,538	217	311,585	28,851	28,787	55,672,239	64	81,493	2,271	2,271	1,075,965	-	-

注1. 厚生年金保険(第1号)の受給者とは、厚生年金保険受給者全体から、共済組合等の組合員等たる厚生年金保険の被保険者期間(平成27年9月以前の共済組合等の組合員等の期間を含む)のみの者を除き、さらに、障害厚生年金受給者及び短期要件分の遺族厚生年金受給者について、それぞれ初診日又は死亡日に共済組合等の組合員等であった者を除いた者をいう。  
2. 厚生年金保険(第1号)受給者の年金額は、老齢給付及び遺族年金(長期要件)については、平成27年9月以前の厚生年金保険被保険者期間及び平成27年10月以降の第1号厚生年金被保険者期間に係る年金額であり、平成27年10月以降に受給権が発生した障害年金及び遺族年金(短期要件)については、共済組合等の組合員等たる厚生年金保険の被保険者期間(平成27年9月以前の共済組合等の組合員等の期間を含む)を含めて算出した年金額である。  
3. 「旧共済組合」は、厚生年金保険に統合された時点で旧J R共済、旧N T T共済、旧J T 共済又は旧農林共済の受給権が発生していた者及びその者の当該年金の年金額である。

月 別	障 害 年 金					遺 族 年 金					通算遺族年金	
	計	職務上		職務外		計	職務上		職務外			
	件数	件数	年金額	件数	年金額	件数	件 数	年金額	件数	年金額	件数	年金額
			千円		千円			千円		千円		千円
令和 元 年12月	1,090	35	36,953	1,055	1,524,944	23,609	186	166,822	23,423	27,425,345	518	123,167
令和 2 年 1月	1,079	34	35,848	1,045	1,509,067	23,420	186	166,822	23,234	27,191,253	515	122,624
2月	1,071	33	35,033	1,038	1,498,392	23,216	186	166,822	23,030	26,951,036	509	121,786
3月	1,063	33	35,033	1,030	1,485,577	23,037	186	166,822	22,851	26,735,926	500	119,459
4月	1,059	33	35,106	1,026	1,478,598	22,836	185	166,431	22,651	26,551,427	494	118,092
5月	1,056	33	35,106	1,023	1,471,909	22,696	184	165,574	22,512	26,381,387	492	117,699

第5表(続) 厚生年金保険(第1号) 月別年金種別別年金受給者状況(旧共済組合計 新法分)  
(月末現在)

月 別	合 計			退 職 共 済 年 金										
				計								特 別 支 給		
	件数	年金額	(別掲)基礎年金額	件数	年金額	(別掲)基礎年金額	件数	年金額	件数	年金額	件数	年金額	件数	年金額
令和 元 年12月	264,537	242,600,079	152,153,995	208,222	179,041,552	150,988,141	205,806	177,562,298	2,416	1,479,254	14	14,445	12	12,366
令和 2 年1月	263,280	241,210,937	151,500,602	207,302	178,076,962	150,339,233	204,929	176,626,640	2,373	1,450,321	8	8,975	6	6,896
2月	261,871	239,692,059	150,790,935	206,309	177,081,047	149,637,172	203,952	175,638,258	2,357	1,442,789	3	3,484	2	*
3月	260,539	238,247,437	150,114,716	205,361	176,118,847	148,970,509	203,008	174,675,536	2,353	1,443,311	1	*	1	*
4月	259,085	237,207,558	149,672,714	204,319	175,489,588	148,531,798	201,991	174,065,370	2,328	1,424,217	1	*	1	*
5月	258,243	236,359,992	149,240,296	203,715	174,929,482	148,112,336	201,398	173,511,726	2,317	1,417,756	1	*	1	*

注1. 厚生年金保険(第1号)の受給者とは、厚生年金保険受給者全体から、共済組合等の組合員等たる厚生年金保険の被保険者期間(平成27年9月以前の共済組合等の組合員等の期間を含む)のみの者を除き、さらに、障害厚生年金受給者及び短期要件分の遺族厚生年金受給者について、それぞれ初診日又は死亡日に共済組合等の組合員等であった者を除いた者をいう。

2. 厚生年金保険(第1号)受給者の年金額は、老齢給付及び遺族年金(長期要件)については、平成27年9月以前の厚生年金保険被保険者期間及び平成27年10月以降の第1号厚生年金被保険者期間に係る年金額であり、平成27年10月以降に受給権が発生した障害年金及び遺族年金(短期要件)については、共済組合等の組合員等たる厚生年金保険の被保険者期間(平成27年9月以前の共済組合等の組合員等の期間を含む)を含めて算出した年金額である。

3. 「旧共済組合」は、厚生年金保険に統合された時点で旧J R共済、旧N T T共済、旧J T共済又は旧農林共済の受給権が発生していた者及びその者の当該年金の年金額である。

月 別	退 職 共 済 年 金													
	特 別 支 給		(再 掲) 繰 上 げ 支 給						本 来 支 給					
			計		退 職		在 職							
	在 職		計		退 職		在 職		在 職		(再掲)減額あり			
	件数	年金額	件数	年金額	件数	年金額	件数	年金額	件数	年金額	件数	年金額	(別掲)基礎年金額	件数
		千円		千円		千円		千円		千円		千円		千円
令和 元 年12月	2	*	1	*	1	*	-	-	208,208	179,027,107	150,987,544		64,304	64,346,532
令和 2 年1月	2	*	-	-	-	-	-	-	207,294	178,067,986	150,338,636		64,060	64,049,258
2月	1	*	-	-	-	-	-	-	206,306	177,077,563	149,636,575		63,792	63,723,035
3月	-	-	-	-	-	-	-	-	205,360	176,117,570	148,970,509		63,531	63,415,344
4月	-	-	-	-	-	-	-	-	204,318	175,488,308	148,531,798		63,278	63,257,806
5月	-	-	-	-	-	-	-	-	203,714	174,928,202	148,112,336		63,124	63,081,978

月 別	退 職 共 済 年 金													
	退 年 相 当							通 退 相 当 ・ 25 年 未 満						
	計			退 職		在 職		計			退 職		在 職	
	件数	年金額	(別掲)基礎年金額	件数	年金額	件数	年金額	件数	年金額	(別掲)基礎年金額	件数	年金額	件数	年金額
		千円	千円		千円		千円		千円	千円		千円		千円
令和 元 年12月	142,882	164,792,064	105,439,028	141,368	163,518,935	1,514	1,273,129	65,340	14,249,488	45,549,113	64,438	14,043,363	902	206,125
令和 2 年1月	142,236	163,915,039	104,966,194	140,751	162,667,505	1,485	1,247,534	65,066	14,161,923	45,373,039	64,178	13,959,136	888	202,788
2月	141,557	163,010,582	104,462,418	140,076	161,768,916	1,481	1,241,665	64,752	14,070,465	45,174,754	63,876	13,869,341	876	201,124
3月	140,913	162,142,094	103,987,146	139,432	160,898,839	1,481	1,243,255	64,448	13,976,753	44,983,363	63,576	13,776,697	872	200,057
4月	140,213	161,570,120	103,687,469	138,748	160,344,930	1,465	1,225,190	64,106	13,919,468	44,844,329	63,243	13,720,440	863	199,028
5月	139,828	161,069,367	103,405,172	138,368	159,848,544	1,460	1,220,823	63,887	13,860,115	44,707,164	63,030	13,663,182	857	196,933

月 別	障 害 共 済 年 金							遺 族 共 済 年 金						
	計			職務上		職務外		計			職務上		職務外	
	件数	年金額	(別掲)基礎年金額	件数	年金額	件数	年金額	件数	年金額	(別掲)基礎年金額	件数	年金額	件数	年金額
		千円	千円		千円		千円		千円	千円		千円		千円
令和 元 年12月	1,679	1,033,964	1,161,836	103	81,385	1,576	952,578	54,636	62,524,563	4,018	238	187,641	54,398	62,336,922
令和 2 年1月	1,673	1,027,923	1,157,351	103	81,385	1,570	946,538	54,305	62,106,052	4,018	236	185,532	54,069	61,920,519
2月	1,661	1,020,386	1,149,745	102	80,800	1,559	939,586	53,901	61,590,625	4,018	236	185,350	53,665	61,405,275
3月	1,648	1,010,937	1,140,189	102	80,800	1,546	930,136	53,530	61,117,653	4,018	234	183,670	53,296	60,933,984
4月	1,638	1,007,006	1,138,903	99	79,419	1,539	927,588	53,128	60,710,964	2,013	233	182,818	52,895	60,528,146
5月	1,624	997,759	1,125,946	99	79,423	1,525	918,336	52,904	60,432,750	2,013	233	180,625	52,671	60,252,126

第6表 厚生年金保険（第1号） 都道府県別保険料徴収状況

都道府県別	保 険 料 徴 収 状 況 （年 度 累 計）			
	徴収決定済額	収納済額	不納欠損額	収納未済額
	千円	千円	千円	千円
令和 元 年12月	21,877,441,643	21,252,081,327	15,663,087	609,697,229
令和 2 年 1月	27,925,003,024	27,574,362,915	17,910,967	332,729,142
2月	28,662,575,058	27,980,277,933	20,331,278	661,965,847
3月	32,921,181,347	32,574,911,391	23,396,871	322,873,085
4月	2,601,211,431	2,337,185,403	666,698	263,359,331
5月	3,361,704,159	2,684,910,687	1,447,459	675,346,014
北海道	92,555,892	76,581,784	76,676	15,897,432
青森	18,362,044	15,117,326	6,368	3,238,351
岩手	18,582,976	15,422,698	1,030	3,159,247
宮城	46,918,808	34,551,680	4,266	12,362,862
秋田	13,723,775	11,656,066	758	2,066,950
山形	18,320,300	14,405,250	2,388	3,912,662
福島	46,864,615	32,030,698	8,237	14,825,680
茨城	45,385,214	36,117,350	21,888	9,245,975
栃木	31,908,404	26,398,005	4,437	5,505,962
群馬	35,329,029	29,938,639	6,912	5,383,478
埼玉県	98,901,049	81,381,488	39,960	17,479,601
千葉県	82,958,782	63,462,276	32,225	19,464,281
東京都	1,164,469,522	918,823,442	248,366	245,397,714
神奈川県	178,721,394	138,181,816	56,843	40,482,735
新潟	48,607,472	38,483,916	12,495	10,111,061
富山	23,036,354	20,629,482	13,920	2,392,953
石川	19,901,834	18,201,103	8,392	1,692,339
福井	14,349,168	12,485,011	3,154	1,861,002
山梨	13,137,426	10,705,816	-	2,431,609
長野	39,401,820	32,184,527	2,328	7,214,965
岐阜	35,917,322	31,564,242	21,459	4,331,621
静岡県	70,807,099	60,209,471	17,433	10,580,194
愛知	206,922,973	170,283,072	89,538	36,550,363
三重	28,250,727	23,204,450	15,984	5,030,293
滋賀	20,309,739	16,688,387	3,207	3,618,145
京都府	54,287,327	44,921,019	2,400	9,363,908
大阪府	324,860,542	245,923,039	182,071	78,755,432
兵庫県	90,430,045	75,587,586	41,009	14,801,450
奈良	14,734,500	12,030,796	1,044	2,702,661
和歌山	12,125,219	10,500,029	14,012	1,611,178
鳥取	8,117,843	6,999,379	1,818	1,116,646
島根	10,352,524	9,228,505	4,379	1,119,640
岡山	35,301,347	28,266,672	3,952	7,030,723
広島	62,486,082	49,938,407	104,988	12,442,687
山口	22,619,089	19,247,057	14,683	3,357,349
徳島	12,347,336	9,995,765	6,028	2,345,543
香川	18,683,461	16,113,554	10,258	2,559,648
愛媛	24,398,931	20,421,837	32,187	3,944,907
高知	11,003,661	8,995,101	3,782	2,004,777
福岡	103,724,845	84,286,238	170,491	19,268,116
佐賀	12,129,209	9,943,088	-	2,186,121
長崎	20,065,301	15,820,431	23,180	4,221,690
熊本	27,612,076	22,196,271	23,710	5,392,095
大分	18,536,375	13,972,578	61,670	4,502,127
宮崎	17,335,428	14,146,141	19,339	3,169,948
鹿児島	24,037,120	18,854,674	27,209	5,155,238
沖縄	22,872,165	18,814,527	985	4,056,654

注. 徴収決定済額は、前年度からの繰越額（4月分 185,603,804千円・5月分 92,225,627千円）を含む。



## 第7表 厚生年金保険（第1号） 月別一時金状況

（厚生年金保険）

月 別	合 計		障 害 手 当 金		脱 退 手 当 金		脱 退 一 時 金	
	件 数	金 額	件 数	金 額	件 数	金 額	件 数	金 額
		千円		千円		千円		千円
令和 元 年12月	9,043	3,883,866	18	27,729	122	4,228	8,903	3,851,909
令和 2 年 1月	11,496	4,942,998	10	15,169	96	3,705	11,390	4,924,124
2月	10,855	4,685,760	28	38,497	83	2,743	10,744	4,644,519
3月	12,751	5,371,826	27	38,865	54	1,804	12,670	5,331,157
4月	12,384	5,386,116	18	24,300	83	3,973	12,283	5,357,842
5月	9,263	4,002,585	10	15,711	61	2,022	9,192	3,984,851

注1．障害手当金の件数は、初診日に平成27年9月以前の厚生年金保険被保険者であった者及び平成27年10月以降の第1号厚生年金被保険者であった者の件数である。

2．平成27年10月以降に受給権が発生した障害手当金の金額は、共済組合等の組合員等たる厚生年金保険の被保険者期間（平成27年9月以前の共済組合等の組合員等の期間を含む）を含めて算出した金額である。

3．脱退一時金の対象は、以下のとおりである。

ア．国民年金の脱退一時金を同時に請求していない場合は、最後に被用者年金制度に加入していた時の資格が、平成27年9月以前の厚生年金保険被保険者又は平成27年10月以降の第1号厚生年金被保険者であった者について計上している。

イ．国民年金の脱退一時金を同時に請求した場合は、最後に被用者年金制度に加入していた時の資格に関わらず計上しており、平成27年9月以前の共済組合等の期間のみの者を含む。

4．脱退一時金の金額は、共済組合等の組合員等たる厚生年金保険の被保険者期間（平成27年9月以前の共済組合等の組合員等の期間を含む）を含めて算出した金額である。

第 8 表 国民年金 都道府県別適用状況等

都道府県別		被 保 険 者 数															付加年金 被保険者数
		総 数			第 1 号 被 保 険 者			任 意 加 入 被 保 険 者			(再掲) 60～64歳 任意加入	(再掲) 65歳以上 任意加入	第 3 号 被 保 険 者				
合 計	男 子	女 子	合 計	男 子	女 子	合 計	男 子	女 子			合 計	男 子	女 子				
令和 元 年12月		22,655,362	7,605,530	15,049,832	14,206,577	7,425,302	6,781,275	190,118	67,040	123,078	145,260	2,502	8,258,667	113,188	8,145,479	714,364	
令和 2 年 1月		22,669,913	7,631,405	15,038,508	14,249,851	7,451,147	6,798,704	189,681	66,888	122,793	144,883	2,445	8,230,381	113,370	8,117,011	711,825	
2月		22,699,206	7,654,311	15,044,895	14,292,021	7,473,798	6,818,223	190,239	66,882	123,357	145,685	2,389	8,216,946	113,631	8,103,315	711,617	
3月		22,736,502	7,682,693	15,053,809	14,342,966	7,501,521	6,841,445	190,436	66,952	123,484	146,209	2,309	8,203,100	114,220	8,088,880	712,187	
4月		22,258,593	7,486,352	14,772,241	13,939,895	7,305,890	6,634,005	189,118	66,737	122,381	146,065	2,238	8,129,580	113,725	8,015,855	708,461	
5月		22,113,534	7,421,555	14,691,979	13,819,240	7,241,285	6,577,955	185,073	65,576	119,497	143,301	2,167	8,109,221	114,694	7,994,527	704,204	
北海道	道	914,099	288,140	625,959	555,756	280,479	275,277	10,205	3,158	7,047	9,120	127	348,138	4,503	343,635	43,570	
	森	195,984	73,041	122,943	134,805	71,338	63,467	1,299	468	831	1,139	26	59,880	1,235	58,645	6,009	
	手	167,378	59,848	107,530	109,707	58,471	51,236	1,172	459	713	977	4	56,499	918	55,581	6,245	
	城	375,375	123,446	251,929	230,551	121,076	109,475	2,328	773	1,555	1,860	13	142,496	1,597	140,899	10,704	
	秋	126,703	46,710	79,993	84,315	45,586	38,729	829	320	509	724	7	41,559	804	40,755	3,402	
山形県	形	133,477	51,498	81,979	92,019	50,319	41,700	771	319	452	618	-	40,687	860	39,827	5,354	
	島	270,469	93,679	176,790	174,653	91,795	82,858	1,521	677	844	1,286	12	94,295	1,207	93,088	6,618	
	城	501,587	174,948	326,639	317,433	171,733	145,700	3,611	1,362	2,249	2,799	74	180,543	1,853	178,690	13,606	
	木	329,841	110,380	219,461	203,982	108,444	95,538	1,840	665	1,175	1,434	37	124,019	1,271	122,748	9,153	
	群	331,508	113,483	218,025	208,743	111,255	97,488	2,049	768	1,281	1,670	13	120,716	1,460	119,256	10,809	
東京都	玉	1,363,312	447,190	916,122	817,952	437,503	380,449	11,579	4,103	7,476	8,996	150	533,781	5,584	528,197	40,839	
	葉	1,130,674	367,379	763,295	672,916	359,293	313,623	10,400	3,421	6,979	7,746	95	447,358	4,665	442,693	40,434	
	京	2,670,721	964,516	1,706,205	1,791,209	938,360	852,849	31,062	11,718	19,344	20,478	328	848,450	14,438	834,012	107,213	
	神	1,730,335	547,040	1,183,295	1,019,658	533,804	485,854	17,776	6,082	11,694	12,938	161	692,901	7,154	685,747	55,601	
	新	299,326	105,608	193,718	194,008	103,306	90,702	2,056	731	1,325	1,654	20	103,262	1,571	101,691	10,975	
富山県	山	135,753	47,109	88,644	85,365	46,143	39,222	981	348	633	788	3	49,407	618	48,789	4,945	
	川	165,373	58,877	106,496	107,074	57,665	49,409	1,016	367	649	808	5	57,283	845	56,438	4,346	
	井	102,130	35,937	66,193	65,636	35,218	30,418	592	235	357	470	4	35,902	484	35,418	2,583	
	梨	137,437	49,809	87,628	91,442	48,795	42,647	933	354	579	720	6	45,062	660	44,402	3,675	
	野	317,829	110,470	207,359	202,073	107,868	94,205	2,379	923	1,456	1,809	14	113,377	1,679	111,698	10,822	
岐阜県	阜	334,111	103,712	230,399	197,575	101,547	96,028	2,654	902	1,752	2,134	17	133,882	1,263	132,619	9,810	
	岡	592,340	192,486	399,854	359,507	188,977	170,530	3,370	1,293	2,077	2,427	22	229,463	2,216	227,247	18,272	
	知	1,385,881	407,130	978,751	775,427	398,635	376,792	9,326	3,137	6,189	7,322	57	601,128	5,358	595,770	34,594	
	重	298,791	92,169	206,622	173,955	90,120	83,835	2,184	722	1,462	1,799	13	122,652	1,327	121,325	8,593	
	滋	243,561	74,665	168,896	138,762	72,975	65,787	1,532	523	1,009	1,211	3	103,267	1,167	102,100	7,226	
京都市	都	480,459	168,320	312,139	314,966	163,434	151,532	4,564	1,617	2,947	3,614	72	160,929	3,269	157,660	15,205	
	阪	1,777,255	616,068	1,161,187	1,158,458	600,800	557,658	13,156	4,590	8,566	10,559	277	605,641	10,678	594,963	45,541	
	庫	1,022,851	321,369	701,482	613,324	313,012	300,312	9,275	2,981	6,294	7,493	126	400,252	5,376	394,876	32,162	
	良	252,343	80,083	172,260	153,063	77,856	75,207	2,401	777	1,624	1,888	25	96,879	1,450	95,429	7,563	
	山	175,661	60,514	115,147	114,347	58,997	55,350	1,360	535	825	1,160	27	59,954	982	58,972	5,485	
鳥取県	取	75,480	28,489	46,991	51,029	27,597	23,432	651	218	433	552	2	23,800	674	23,126	2,127	
	根	79,573	28,729	50,844	52,133	27,903	24,230	564	218	346	464	10	26,876	608	26,268	1,844	
	山	297,680	97,570	200,110	181,526	94,995	86,531	2,275	741	1,534	1,879	16	113,879	1,834	112,045	10,221	
	広	464,422	143,892	320,530	272,575	140,202	132,373	4,085	1,293	2,792	3,417	21	187,762	2,397	185,365	14,562	
	口	205,795	63,533	142,262	120,283	62,041	58,242	1,676	574	1,102	1,387	10	83,836	918	82,918	6,679	
徳島県	島	113,085	41,280	71,805	75,763	39,999	35,764	968	390	578	846	21	36,354	891	35,463	3,038	
	川	146,908	49,396	97,512	90,676	48,156	42,520	1,015	353	662	847	10	55,217	887	54,330	4,166	
	媛	223,055	74,477	148,578	138,552	72,639	65,913	1,631	561	1,070	1,390	28	82,872	1,277	81,595	6,965	
	知	106,168	44,375	61,793	78,498	42,714	35,784	944	385	559	820	18	26,726	1,276	25,450	3,678	
	福	925,264	312,963	612,301	587,154	304,802	282,352	6,556	2,316	4,240	5,398	83	331,554	5,845	325,709	25,373	
佐賀県	賀	125,173	45,181	79,992	82,135	44,053	38,082	682	289	393	526	10	42,356	839	41,517	3,958	
	崎	217,187	76,665	140,522	142,905	74,790	68,115	1,519	610	909	1,269	25	72,763	1,265	71,498	6,923	
	本	282,583	103,450	179,133	190,973	100,808	90,165	1,845	733	1,112	1,498	18	89,765	1,909	87,856	9,853	
	分	174,155	56,765	117,390	106,628	55,241	51,387	1,253	475	778	1,068	37	66,274	1,049	65,225	4,514	
	崎	167,187	60,343	106,844	111,772	58,722	53,050	1,139	484	655	964	20	54,276	1,137	53,139	5,907	
鹿児島県	島	256,347	84,891	171,456	158,396	82,495	75,901	1,726	678	1,048	1,398	39	96,225	1,718	94,507	7,699	
	縄	290,908	123,932	166,976	219,561	119,324	100,237	2,323	930	1,393	1,937	61	69,024	3,678	65,346	5,343	

第8表(続) 国民年金 都道府県別適用状況等

都道府県別			資 格 取 得 者 数													
			総 数			第 1 号 被 保 険 者			(再掲) 資格取得届書の 提出者のうち、 学生と申告した者	(再掲) 20歳到達に よる新規加入	任 意 加 入 被 保 険 者			第 3 号 被 保 険 者		
											合 計	男 子	女 子	合 計	男 子	女 子
令和 元 年	12月	418,592	171,874	246,718	351,837	166,949	184,888	118	78,014	4,884	1,614	3,270	61,871	3,311	58,560	
令和 2 年	1月	475,202	196,463	278,739	401,156	190,937	210,219	128	96,986	5,220	1,784	3,436	68,826	3,742	65,084	
	2月	443,727	180,310	263,417	370,086	174,932	195,154	144	77,044	5,597	1,840	3,757	68,044	3,538	64,506	
	3月	485,839	198,517	287,322	406,609	192,460	214,149	309	86,023	5,749	1,968	3,781	73,481	4,089	69,392	
	4月	501,903	192,077	309,826	417,426	185,685	231,741	118	85,047	5,326	2,182	3,144	79,151	4,210	74,941	
	5月	471,914	178,719	293,195	383,005	172,185	210,820	93	81,618	3,965	1,654	2,311	84,944	4,880	80,064	
北海道	道	21,214	8,386	12,828	16,986	8,122	8,864	3	2,802	264	101	163	3,964	163	3,801	
	青森	5,132	2,071	3,061	4,154	1,976	2,178	1	674	41	22	19	937	73	864	
	手	4,653	1,827	2,826	3,690	1,748	1,942	-	685	51	22	29	912	57	855	
	宮	9,454	3,621	5,833	7,641	3,521	4,120	1	1,459	68	28	40	1,745	72	1,673	
	秋	3,444	1,368	2,076	2,723	1,310	1,413	1	480	25	11	14	696	47	649	
山形県	形	4,180	1,544	2,636	3,322	1,474	1,848	-	590	17	7	10	841	63	778	
	福	7,647	3,072	4,575	6,277	2,979	3,298	-	1,089	43	19	24	1,327	74	1,253	
	茨	9,363	3,421	5,942	7,425	3,306	4,119	3	1,825	84	31	53	1,854	84	1,770	
	城	7,616	2,955	4,661	6,243	2,872	3,371	2	1,094	61	30	31	1,312	53	1,259	
	群	7,763	3,158	4,605	6,534	3,077	3,457	-	1,355	26	13	13	1,203	68	1,135	
埼玉県	玉	29,163	11,645	17,518	24,738	11,385	13,353	6	4,981	220	94	126	4,205	166	4,039	
	千葉	18,636	6,846	11,790	15,241	6,605	8,636	2	4,059	206	82	124	3,189	159	3,030	
	京	45,726	16,939	28,787	38,714	16,340	22,374	14	9,262	531	238	293	6,481	361	6,120	
	神	36,066	14,390	21,676	30,980	14,035	16,945	16	6,682	351	162	189	4,735	193	4,542	
	新	7,924	2,941	4,983	6,211	2,816	3,395	3	1,381	64	22	42	1,649	103	1,546	
富山県	山	3,611	1,327	2,284	2,739	1,281	1,458	-	643	28	10	18	844	36	808	
	石	4,268	1,623	2,645	3,331	1,553	1,778	-	813	31	12	19	906	58	849	
	福	2,966	1,092	1,874	2,396	1,058	1,338	-	535	19	7	12	551	27	524	
	山	2,767	1,028	1,739	2,242	995	1,247	2	557	21	8	13	504	25	479	
	長	7,253	2,521	4,732	5,549	2,378	3,171	-	1,260	60	28	32	1,644	115	1,529	
岐阜県	卓	6,814	2,625	4,189	5,387	2,541	2,846	-	1,259	60	24	36	1,367	60	1,307	
	岡	14,014	5,614	8,400	11,576	5,430	6,146	2	2,137	80	37	43	2,358	147	2,211	
	静	29,830	11,583	18,247	24,664	11,291	13,373	3	4,776	189	80	109	4,977	212	4,765	
	愛	6,255	2,433	3,822	5,010	2,347	2,663	1	1,017	40	15	25	1,205	71	1,134	
	三	5,646	2,165	3,481	4,580	2,083	2,497	-	1,000	35	16	19	1,031	66	965	
東京都	都	9,480	3,307	6,173	7,937	3,162	4,775	-	1,939	117	50	67	1,426	95	1,331	
	阪	36,332	14,146	22,186	30,602	13,704	16,898	7	6,383	251	95	156	5,479	347	5,132	
	庫	19,500	7,351	12,149	15,935	7,098	8,837	2	3,723	188	69	119	3,377	184	3,193	
	良	4,914	1,796	3,118	3,903	1,711	2,192	1	1,006	47	21	26	964	64	900	
	和	3,025	1,143	1,882	2,430	1,087	1,343	-	575	23	10	13	572	46	526	
鳥取県	取	2,055	748	1,307	1,490	686	804	-	329	19	11	8	546	51	495	
	島	2,172	802	1,370	1,589	745	844	-	371	21	7	14	562	50	512	
	岡	6,801	2,565	4,236	5,346	2,464	2,882	5	1,248	52	22	30	1,403	79	1,324	
	広	10,823	3,838	6,985	8,348	3,654	4,694	2	1,811	91	33	58	2,384	151	2,233	
	山	4,784	1,713	3,071	3,743	1,649	2,094	1	773	45	13	32	996	51	945	
徳島県	島	2,420	866	1,554	1,801	813	988	-	469	21	7	14	598	46	552	
	香	3,455	1,246	2,209	2,587	1,182	1,405	-	624	19	7	12	849	57	792	
	媛	4,611	1,655	2,956	3,403	1,578	1,825	-	817	35	10	25	1,173	67	1,106	
	知	2,313	927	1,386	1,741	853	888	1	392	24	10	14	548	64	484	
	福	21,662	7,948	13,714	17,032	7,579	9,453	7	3,392	162	65	97	4,468	304	4,164	
佐賀県	賀	3,223	1,141	2,082	2,453	1,082	1,371	1	470	15	9	6	755	50	705	
	崎	5,309	1,771	3,538	3,972	1,678	2,294	1	722	47	18	29	1,290	75	1,215	
	本	6,878	2,457	4,421	5,145	2,306	2,839	-	1,086	37	17	20	1,696	134	1,562	
	分	4,389	1,602	2,787	3,199	1,504	1,695	2	687	29	13	16	1,161	85	1,076	
	崎	3,576	1,083	2,493	2,435	999	1,436	-	584	24	14	10	1,117	70	1,047	
鹿児島県	鹿	5,383	1,573	3,810	3,510	1,451	2,059	3	799	42	19	23	1,831	103	1,728	
	沖	7,404	2,846	4,558	6,051	2,677	3,374	-	1,003	41	15	26	1,312	154	1,158	

注．「資格取得届書の提出者のうち、学生と申告した者」とは、当該月に国民年金第1号被保険者資格を取得した者の中で、資格取得届を自ら提出し、その際に学生であると申告した者をいう。

第 8 表 (続) 国民年金 都道府県別適用状況等

都道府県別		資 格 喪 失 者 数											
		総 数			第 1 号 被 保 険 者			任 意 加 入 被 保 険 者			第 3 号 被 保 険 者		
		合 計	男 子	女 子	合 計	男 子	女 子	合 計	男 子	女 子	合 計	男 子	女 子
令和 元 年12月	422,691	160,646	262,045	337,293	155,671	181,622	4,749	1,651	3,098	80,649	3,324	77,325	
令和 2 年 1月	460,673	170,591	290,082	357,902	165,095	192,807	5,660	1,936	3,724	97,111	3,560	93,551	
2月	414,444	157,405	257,039	327,926	152,282	175,644	5,040	1,846	3,194	81,478	3,277	78,201	
3月	448,562	170,140	278,422	355,681	164,742	190,939	5,554	1,898	3,656	87,327	3,500	83,827	
4月	979,828	388,425	591,403	820,515	381,323	439,192	6,644	2,397	4,247	152,669	4,705	147,964	
5月	616,995	243,521	373,474	503,680	236,795	266,885	8,010	2,815	5,195	105,305	3,911	101,394	
北海道	27,253	11,557	15,696	21,621	11,193	10,428	462	166	296	5,170	198	4,972	
	5,782	2,249	3,533	4,507	2,170	2,337	53	20	33	1,222	59	1,163	
	6,045	2,337	3,708	4,850	2,265	2,585	70	29	41	1,125	43	1,082	
	11,128	4,475	6,653	8,994	4,382	4,612	116	29	87	2,018	64	1,954	
青森県	3,544	1,300	2,244	2,645	1,257	1,388	30	10	20	869	33	836	
	5,185	1,853	3,332	4,152	1,804	2,348	49	14	35	984	35	949	
	8,042	3,164	4,878	6,251	3,077	3,174	97	33	64	1,694	54	1,640	
	11,857	4,522	7,335	9,302	4,402	4,900	150	58	92	2,405	62	2,343	
岩手県	8,977	3,620	5,357	7,376	3,524	3,852	108	45	63	1,493	51	1,442	
	8,017	3,232	4,785	6,538	3,164	3,374	97	33	64	1,382	35	1,347	
	36,869	14,957	21,912	30,506	14,637	15,869	540	169	371	5,823	151	5,672	
	30,301	12,175	18,126	25,076	11,925	13,151	507	148	359	4,718	102	4,616	
宮城県	70,425	29,376	41,049	60,905	28,659	32,246	1,128	439	689	8,392	278	8,114	
	46,755	19,690	27,065	39,412	19,262	20,150	702	243	459	6,641	185	6,456	
	8,550	3,248	5,302	6,540	3,116	3,424	142	42	100	1,868	90	1,778	
	4,224	1,620	2,604	3,310	1,569	1,741	67	25	42	847	26	821	
山形県	4,877	1,965	2,912	3,974	1,913	2,061	51	18	33	852	34	818	
	3,544	1,337	2,207	2,826	1,293	1,533	22	7	15	696	37	659	
	3,619	1,402	2,217	2,917	1,357	1,560	43	14	29	659	31	628	
	7,700	2,657	5,043	5,719	2,541	3,178	140	43	97	1,841	73	1,768	
福島県	10,434	3,949	6,485	8,599	3,866	4,733	95	36	59	1,740	47	1,693	
	17,119	6,801	10,318	13,789	6,619	7,170	207	79	128	3,123	103	3,020	
	39,635	16,181	23,454	32,850	15,871	16,979	427	146	281	6,358	164	6,194	
	9,108	3,662	5,446	7,346	3,579	3,767	76	28	48	1,686	55	1,631	
新潟県	7,605	3,043	4,562	6,272	2,972	3,300	49	19	30	1,284	52	1,232	
	11,383	4,408	6,975	9,165	4,229	4,936	230	85	145	1,988	94	1,894	
	45,297	18,051	27,246	38,317	17,588	20,729	471	154	317	6,509	309	6,200	
	27,375	10,514	16,861	22,550	10,234	12,316	279	102	177	4,546	178	4,368	
東京都	6,503	2,397	4,106	5,231	2,329	2,902	61	16	45	1,211	52	1,159	
	4,315	1,609	2,706	3,497	1,556	1,941	56	27	29	762	26	736	
	2,495	940	1,555	1,973	879	1,094	48	20	28	474	41	433	
	2,776	1,014	1,762	2,093	981	1,112	24	10	14	659	23	636	
神奈川県	9,510	3,657	5,853	7,807	3,538	4,269	119	38	81	1,584	81	1,503	
	15,010	5,440	9,570	11,496	5,274	6,222	223	76	147	3,291	90	3,201	
	6,009	2,211	3,798	4,662	2,135	2,527	98	28	70	1,249	48	1,201	
	3,190	1,240	1,950	2,530	1,181	1,349	42	15	27	618	44	574	
静岡県	4,594	1,651	2,943	3,663	1,596	2,067	59	19	40	872	36	836	
	5,821	2,130	3,691	4,544	2,051	2,493	74	25	49	1,203	54	1,149	
	3,195	1,275	1,920	2,551	1,202	1,349	40	18	22	604	55	549	
	25,970	9,572	16,398	20,934	9,244	11,690	263	84	179	4,773	244	4,529	
愛知県	4,390	1,594	2,796	3,464	1,532	1,932	47	16	31	879	46	833	
	6,424	2,244	4,180	4,811	2,161	2,650	75	35	40	1,538	48	1,490	
	8,836	3,274	5,562	6,867	3,163	3,704	98	33	65	1,871	78	1,793	
	5,856	2,126	3,730	4,406	2,053	2,353	61	25	36	1,389	48	1,341	
岐阜県	4,793	1,733	3,060	3,611	1,646	1,965	53	28	25	1,129	59	1,070	
	7,893	2,610	5,283	5,999	2,507	3,492	76	34	42	1,818	69	1,749	
	8,765	3,459	5,306	7,232	3,299	3,933	85	34	51	1,448	126	1,322	

注. 任意加入被保険者の資格喪失には、第 3 号被保険者への切替の者も含まれている。

第 8 表(続) 国民年金 都道府県別適用状況等

都道府県別		保険料免除・猶予被保険者数											
		全 額 免 除 ・ 猶 予 者						一 部 免 除 者				産前産後 免除者	
		(免除率)	法定免除者	申請全額 免除者	学生納付 特例者	納付猶予者	(免除率)	申請3/4 免除者	申請半額 免除者	申請1/4 免除者			
		%					%						
令和 元 年12月		5,343,514	37.6	1,358,938	1,891,844	1,610,421	482,311	324,306	2.3	169,101	102,771	52,434	14,354
令和 2 年 1月		5,498,077	38.6	1,359,299	1,964,375	1,668,528	505,875	353,361	2.5	182,293	112,459	58,609	13,387
	2月	5,684,837	39.8	1,359,420	2,061,181	1,730,622	533,614	383,437	2.7	194,930	122,915	65,592	12,610
	3月	5,828,156	40.6	1,361,053	2,120,141	1,795,515	551,447	405,655	2.8	203,863	130,736	71,056	11,912
	4月	4,307,845	30.9	1,359,372	2,124,065	273,636	550,772	412,011	3.0	206,524	132,739	72,748	11,072
	5月	4,677,328	33.8	1,358,902	2,127,453	637,694	553,279	414,278	3.0	207,646	133,338	73,294	10,952
北海道	道	233,006	41.9	86,131	104,379	22,270	20,226	18,217	3.3	9,323	6,025	2,869	474
	青森	60,027	44.5	19,015	28,662	6,366	5,984	5,858	4.3	3,224	1,788	846	116
	手	40,927	37.3	15,071	16,283	4,977	4,596	3,900	3.6	1,987	1,270	643	86
	城	83,050	36.0	23,440	36,422	12,181	11,007	6,708	2.9	3,425	2,127	1,156	170
東北	宮	34,352	40.7	11,847	13,876	4,647	3,982	3,014	3.6	1,569	985	460	49
	田												
	山	31,285	34.0	10,595	11,501	5,378	3,811	2,831	3.1	1,431	893	507	66
	形	67,795	38.8	18,764	31,282	9,262	8,487	4,500	2.6	2,202	1,455	843	132
関東	島	98,705	31.1	24,974	46,499	14,133	13,099	9,080	2.9	4,575	2,979	1,526	264
	城	66,294	32.5	19,220	27,888	10,101	9,085	5,210	2.6	2,550	1,753	907	127
	木	65,061	31.2	17,226	28,393	10,509	8,933	5,804	2.8	2,954	1,801	1,049	200
	群												
中部	馬												
	玉	230,782	28.2	63,800	95,394	35,621	35,967	20,349	2.5	9,542	6,816	3,991	522
	葉	196,122	29.1	57,906	82,109	27,749	28,358	18,184	2.7	8,404	6,006	3,774	425
	京	451,421	25.2	130,466	207,966	57,903	55,086	38,233	2.1	17,421	12,856	7,956	1,275
近畿	川	281,533	27.6	90,674	112,200	39,575	39,084	24,431	2.4	11,365	8,192	4,874	736
	新	66,193	34.1	23,632	23,249	10,567	8,745	4,795	2.5	2,348	1,594	853	126
	潟												
	山												
北陸	富	27,068	31.7	8,713	9,075	5,730	3,550	1,878	2.2	913	585	380	64
	山	36,325	33.9	10,559	13,319	8,128	4,319	2,978	2.8	1,463	972	543	61
	川	21,398	32.6	6,602	7,647	4,252	2,897	1,764	2.7	858	582	324	44
	井	28,147	30.8	7,760	12,194	4,516	3,677	2,879	3.1	1,450	933	496	59
岐阜	梨	62,573	31.0	21,020	24,652	9,292	7,609	5,083	2.5	2,645	1,528	910	192
	野												
	山	59,413	30.1	16,132	25,464	10,391	7,426	5,357	2.7	2,691	1,684	982	150
	静	107,434	29.9	32,804	42,239	18,182	14,209	8,679	2.4	4,209	2,820	1,650	300
静岡県	岡	222,881	28.7	61,179	98,047	34,452	29,203	18,919	2.4	9,248	6,183	3,488	712
	知												
	重	53,083	30.5	16,825	22,170	7,940	6,148	4,397	2.5	2,235	1,394	768	167
	賀	45,427	32.7	12,284	18,678	8,252	6,213	3,750	2.7	1,939	1,202	609	121
京都府	滋												
	都	117,059	37.2	31,746	56,802	17,571	10,940	9,741	3.1	5,118	3,073	1,550	265
	阪	451,175	38.9	121,393	229,892	52,227	47,663	38,284	3.3	20,028	11,885	6,371	916
	大	239,316	39.0	61,399	113,753	37,588	26,576	23,254	3.8	12,453	7,131	3,670	491
大阪府	兵	58,514	38.2	14,692	27,410	9,591	6,821	4,485	2.9	2,492	1,389	604	132
	和	44,926	39.3	11,795	22,858	5,585	4,688	4,222	3.7	2,296	1,306	620	100
	歌												
	山												
中国	鳥	20,918	41.0	6,698	8,834	3,008	2,378	1,695	3.3	847	555	293	50
	島	19,604	37.6	7,517	6,782	3,320	1,985	1,541	3.0	775	506	260	53
	岡	68,680	37.8	20,100	30,720	9,818	8,042	5,678	3.1	2,807	1,852	1,019	207
	山	97,876	35.9	29,573	41,548	15,730	11,025	8,195	3.0	4,136	2,582	1,477	196
九州	口	45,214	37.6	13,669	20,190	6,450	4,905	4,428	3.7	2,236	1,382	810	91
	徳	32,700	43.2	9,324	15,608	4,655	3,113	2,635	3.5	1,423	825	387	48
	香	33,741	37.2	9,104	15,410	5,662	3,565	2,698	3.0	1,362	890	446	58
福岡県	媛	59,185	42.7	17,635	28,433	7,627	5,490	5,162	3.7	2,654	1,639	869	135
	知	34,500	44.0	10,598	16,559	3,938	3,405	3,325	4.2	1,724	1,081	520	68
	高	242,848	41.4	65,743	123,242	28,154	25,709	25,707	4.4	13,093	8,009	4,605	531
	福												
佐賀県	賀	30,931	37.7	8,450	14,357	4,187	3,937	3,622	4.4	1,858	1,140	624	79
	崎	56,002	39.2	18,825	25,790	6,064	5,323	5,817	4.1	3,062	1,805	950	135
	本	74,225	38.9	21,326	36,064	8,764	8,071	7,978	4.2	4,140	2,485	1,353	210
	分	45,455	42.6	13,281	21,065	5,918	5,191	4,264	4.0	2,304	1,353	607	86
鹿児島県	大	47,740	42.7	14,035	23,906	5,356	4,443	5,802	5.2	2,938	1,895	969	96
	崎												
沖縄県	島	72,135	45.5	22,220	36,052	7,157	6,706	7,089	4.5	3,815	2,241	1,033	137
	縄	114,282	52.1	23,140	72,590	6,950	11,602	11,858	5.4	6,114	3,891	1,853	230

注．保険料免除・猶予被保険者数は、集計時点における月末時点の集計値である。

(令和2年5月収納分)

国民年金保険料収納済歳入額		
保険料収納済歳入額		
	現年度保険料	過年度保険料
千円	千円	千円
67,987,780	64,251,339	3,736,441

第9表 国民年金 都道府県別年金受給権者状況 (総計)  
(月末現在)

都道府県別	合 計		老 齢 年 金 ・ 25 年 以 上							通 算 老 齢 年 金 ・ 25 年 未 満							障 害 年 金		遺 族 年 金	
			件 数					年金額	件 数				年金額							
	件数	年金額	合 計	5 年 年 金 以 外			5 年 年 金		合計	(再掲)基礎のみ・旧国年				件数	年金額					
				(再掲)基礎のみ・旧国年																
				繰上げ	本 来	繰下げ				繰上げ	本 来	繰下げ								
千円			千円														千円		千円	
令和 元 年12月	36,172,618	24,266,274,639	32,888,619	32,874,538	2,067,314	4,639,057	109,024	14,081	22,059,203,616	946,222	130,681	328,977	515	216,951,393	2,113,953	1,821,129,689	223,824	168,989,941		
令和 2 年1月	36,229,658	24,312,404,164	32,940,453	32,926,385	2,055,328	4,634,489	109,142	14,068	22,101,170,323	946,447	128,615	326,431	545	217,062,178	2,116,723	1,823,472,011	226,035	170,699,651		
2月	36,258,158	24,339,546,294	32,966,016	32,951,960	2,041,119	4,630,758	109,304	14,056	22,125,148,957	945,205	126,356	323,614	536	216,844,455	2,118,710	1,825,196,833	228,227	172,356,048		
3月	36,287,379	24,367,019,516	32,992,112	32,978,067	2,027,567	4,625,572	109,701	14,045	22,149,443,036	944,179	124,255	320,866	593	216,677,776	2,120,724	1,826,900,355	230,364	173,998,350		
4月	36,301,815	24,428,226,889	33,033,300	33,019,268	2,013,637	4,621,900	110,254	14,032	22,229,123,416	944,301	122,108	318,036	628	217,260,347	2,121,639	1,828,604,466	202,575	153,238,661		
5月	36,341,610	24,460,293,877	33,072,221	33,058,192	2,004,765	4,618,303	110,440	14,029	22,260,481,781	944,323	120,794	316,246	639	217,371,353	2,121,458	1,828,405,010	203,608	154,035,733		
北 海 道	1,703,519	1,128,253,803	1,528,525	1,528,115	47,940	279,865	5,733	410	1,010,507,906	49,433	3,714	16,810	32	11,327,878	116,795	99,828,575	8,766	6,589,444		
	436,960	281,802,368	392,443	392,308	48,372	54,363	1,083	135	250,929,444	11,691	1,489	3,369	15	2,588,107	29,985	26,244,452	2,841	2,040,364		
	429,704	295,553,301	390,910	390,785	38,973	61,746	1,469	125	266,237,638	6,640	1,561	2,549	8	1,481,195	29,175	25,654,504	2,979	2,179,964		
	663,625	445,854,695	607,326	607,214	62,887	76,098	1,773	112	405,845,913	12,893	2,365	4,173	8	2,969,919	38,991	33,691,993	4,415	3,346,871		
	375,783	250,458,355	345,574	345,523	40,160	46,280	887	51	228,926,175	6,881	1,596	2,407	5	1,542,420	21,330	18,512,521	1,998	1,477,239		
山 形 県	379,663	260,026,034	349,627	349,512	43,730	38,478	943	115	238,330,983	6,220	2,253	2,482	7	1,331,205	21,752	18,823,896	2,064	1,539,951		
	604,684	407,652,154	552,745	552,551	61,931	63,799	1,179	194	371,601,847	12,802	2,695	4,017	14	2,827,252	35,286	30,348,258	3,851	2,874,797		
	849,857	568,118,938	782,267	782,055	95,635	99,669	2,570	212	522,907,961	20,348	2,710	5,986	35	4,800,197	42,202	36,658,496	5,040	3,752,284		
	577,313	387,326,287	527,625	527,484	60,603	59,240	1,501	141	353,586,685	14,085	2,341	3,922	22	3,205,411	32,125	27,894,818	3,478	2,639,372		
	595,547	408,875,074	547,340	547,118	47,114	63,994	1,692	222	374,645,748	12,157	2,448	3,643	1	2,824,231	32,569	28,789,569	3,481	2,615,527		
埼 玉 県	1,933,485	1,287,496,962	1,781,523	1,780,949	118,596	205,291	5,066	574	1,188,694,034	48,842	4,756	12,873	42	11,598,973	92,378	78,877,135	10,742	8,326,820		
	1,717,315	1,152,530,135	1,579,710	1,579,088	111,291	219,498	5,469	622	1,060,488,421	41,480	4,195	12,575	30	9,927,236	87,147	75,181,307	8,778	6,933,171		
	3,086,749	2,028,824,545	2,790,581	2,787,454	134,747	421,716	16,819	3,127	1,843,011,528	108,977	7,470	36,376	96	26,296,816	170,559	146,632,046	16,632	12,884,155		
	2,313,823	1,554,341,154	2,113,025	2,112,467	89,532	290,943	7,982	558	1,421,752,036	63,125	5,825	19,604	40	15,328,821	125,654	107,936,207	12,019	9,324,091		
	747,010	522,841,720	687,111	686,980	55,268	76,180	1,813	131	479,723,134	12,010	3,951	4,491	3	2,611,268	43,672	37,323,932	4,217	3,183,386		
富 山 県	346,776	248,020,752	320,387	320,319	13,723	35,897	863	68	229,520,271	6,408	1,809	2,789	1	1,485,182	18,117	15,598,296	1,864	1,417,003		
	345,844	243,527,874	315,619	315,514	12,636	37,425	813	105	222,246,231	7,099	1,191	2,926	3	1,692,705	21,122	18,094,079	2,004	1,494,860		
	242,636	171,075,762	222,002	221,853	12,643	22,690	428	149	157,086,196	5,518	1,661	2,048	2	1,220,377	13,700	11,706,451	1,416	1,062,737		
	259,047	173,062,754	237,183	237,088	29,309	27,439	691	95	157,921,018	5,585	1,264	1,748	12	1,279,662	14,858	12,797,730	1,421	1,064,344		
	686,206	483,325,229	625,282	625,062	35,361	71,708	1,565	220	440,105,235	13,806	3,827	6,444	2	3,107,356	43,437	37,332,994	3,681	2,779,643		
岐 阜 県	617,843	430,036,203	570,695	570,626	36,950	77,110	1,597	69	396,931,331	11,169	2,042	4,389	6	2,520,025	32,311	27,852,845	3,668	2,732,002		
	1,132,421	785,271,094	1,043,279	1,042,910	65,521	112,253	2,798	369	723,575,657	21,984	4,888	8,262	15	4,973,501	60,999	52,096,425	6,149	4,625,511		
	1,920,531	1,308,114,952	1,769,971	1,769,613	85,636	229,657	6,472	358	1,205,114,410	39,080	4,991	12,756	20	8,888,161	99,800	85,272,046	11,680	8,840,335		
	546,805	382,143,018	501,794	501,737	24,322	74,090	1,170	57	350,336,319	10,603	1,661	4,591	1	2,466,863	31,474	27,152,169	2,934	2,187,667		
	385,338	268,535,784	354,081	353,972	20,405	37,568	692	109	246,045,857	6,506	1,750	2,625	3	1,469,057	22,206	19,111,987	2,545	1,908,882		
京 大 兵 奈 和 山	748,777	495,131,655	680,002	679,730	31,391	104,581	2,781	272	449,329,627	20,597	2,216	7,511	26	4,717,898	44,523	38,292,757	3,655	2,791,372		
	2,360,521	1,526,168,699	2,118,104	2,117,231	84,802	294,964	7,347	873	1,373,616,883	86,981	6,405	23,013	45	19,315,789	142,810	123,547,878	12,626	9,688,149		
	1,587,232	1,063,302,399	1,450,635	1,450,152	60,621	212,776	5,235	483	974,026,983	43,316	5,310	14,651	22	9,737,424	84,800	73,076,089	8,481	6,461,902		
	428,187	286,369,909	393,525	393,264	29,549	69,633	1,604	261	262,710,839	9,586	1,653	3,402	14	2,121,787	23,039	19,982,489	2,037	1,554,794		
	321,109	210,398,956	290,470	290,139	30,343	52,612	973	331	189,323,905	8,178	1,551	2,683	4	1,778,962	20,702	17,997,785	1,759	1,298,304		
鳥 島 岡 広 山	184,283	128,511,198	167,429	167,389	8,785	20,592	314	40	116,959,100	4,342	950	1,941	-	963,779	11,497	9,829,155	1,015	759,165		
	239,579	169,405,245	218,188	218,124	11,675	28,283	462	64	153,995,622	4,749	1,112	2,397	2	1,115,343	15,339	13,343,519	1,303	950,761		
	587,339	411,861,028	535,347	535,050	15,473	71,800	1,243	297	376,514,222	14,755	2,072	7,054	7	3,372,854	34,280	29,744,692	2,957	2,229,261		
	839,075	581,070,725	766,218	766,016	17,172	104,346	1,772	202	532,403,178	21,088	2,311	9,673	3	4,914,118	47,403	40,430,787	4,366	3,322,642		
	476,423	331,734,783	439,034	438,932	12,034	69,528	829	102	305,489,267	9,646	1,162	4,761	2	2,260,713	25,576	22,351,813	2,167	1,632,990		
徳 香 愛 高 福	249,364	165,977,614	224,196	223,999	16,691	32,011	581	197	149,167,254	7,829	1,364	2,457	3	1,682,325	16,227	14,308,333	1,112	819,702		
	312,675	219,610,749	286,848	286,635	7,781	42,459	715	213	202,173,177	7,399	1,032	3,815	2	1,690,321	16,825	14,550,494	1,603	1,196,757		
	462,782	314,214,134	418,011	417,814	24,768	63,793	1,108	197	283,154,899	11,068	2,179	3,981	1	2,380,210	31,188	26,815,106	2,515	1,863,918		
	253,539	166,182,887	227,004	226,866	12,532	38,681	725	138	149,106,255	8,614	1,083	3,069	6	1,911,773	16,659	14,231,804	1,262	933,055		
	1,429,712	945,200,610	1,282,000	1,281,518	48,044	187,742	3,628	482	847,925,192	45,985	4,044									
佐 長 熊 本 大 宮	258,637	179,509,899	233,807	233,687	18,491	34,401	788	120	162,041,127	5,786	1,									

第9表(続) 国民年金 都道府県別年金受給権者状況 (総計)  
(新規裁定)

都道府県別	合 計		老 齢 年 金 ・ 25 年 以 上						通 算 老 齢 年 金 ・ 25 年 未 満						障 害 年 金		遺 族 年 金	
			件 数				5 年年金	年金額	件 数				年金額					
	件数	年金額	合 計	5 年 年 金 以 外					合計	( 再 掲 ) 基 礎 の み ・ 旧 国 年								
				繰上げ	本 来	繰下げ				( 再 掲 ) 基 礎 の み ・ 旧 国 年								
											繰上げ	本 来		繰下げ				
	千円							千円					千円		千円	千円		
令和元 年12月	34,940	22,370,639	20,464	20,464	655	9,387	513	-	13,173,718	4,443	75	1,030	32	925,925	7,417	6,321,575	2,616	1,949,422
令和2 年1月	35,369	22,810,648	21,059	21,059	587	9,860	452	-	13,633,815	4,227	60	1,012	30	878,518	7,434	6,336,234	2,649	1,962,080
2月	36,364	23,763,142	23,174	23,174	616	11,869	516	-	15,223,494	3,749	63	994	26	794,957	6,906	5,891,089	2,535	1,853,601
3月	34,950	22,854,698	21,866	21,866	614	10,435	732	-	14,413,254	3,686	71	956	30	785,138	6,825	5,821,900	2,453	1,834,406
4月	42,499	27,153,158	28,466	28,466	892	12,472	913	-	18,599,600	4,824	93	1,161	39	1,041,098	6,121	5,241,644	3,088	2,270,816
5月	22,073	14,085,494	15,141	15,141	504	6,736	439	-	9,869,285	2,371	36	573	13	509,929	3,191	2,697,108	1,370	1,009,172
北 海 道	1,195	760,207	873	873	22	404	22	-	571,696	119	1	34	-	24,926	146	124,502	57	39,083
青 森 県	299	183,076	201	201	12	91	3	-	128,999	39	-	12	1	8,359	33	27,164	26	18,554
岩 手 県	262	177,643	191	191	5	86	8	-	128,891	13	1	5	-	2,254	30	24,878	28	21,620
宮 城 県	424	273,144	324	324	10	134	9	-	214,053	35	-	14	-	6,173	41	34,424	24	18,494
秋 田 県	205	132,309	155	155	9	66	5	-	100,791	11	-	1	1	2,010	28	22,278	11	7,230
山 形 県	224	150,329	169	169	8	54	1	-	112,195	10	-	4	1	1,858	30	25,866	15	10,410
福 島 県	391	255,240	284	284	12	98	6	-	183,682	28	1	7	-	7,591	53	45,515	26	18,452
茨 城 県	586	376,460	408	408	22	182	14	-	276,799	79	1	24	-	18,418	64	54,610	35	26,634
栃 木 県	359	229,453	252	252	9	121	5	-	165,432	38	1	7	2	7,917	45	37,503	24	18,601
群 馬 県	364	237,845	268	268	11	126	4	-	180,670	27	-	9	-	5,366	31	27,204	38	24,604
埼 千 玉 県	1,058	690,114	738	738	26	307	22	-	494,555	119	1	29	-	28,703	135	114,886	66	51,969
東 京 都	1,043	675,072	700	700	11	337	23	-	461,866	114	1	32	1	26,508	169	141,137	60	45,561
神 奈 川 県	1,875	1,145,464	1,232	1,232	51	493	56	-	807,633	311	8	63	1	67,494	237	200,279	95	70,058
新 潟 県	1,338	878,499	813	813	21	371	27	-	535,450	151	3	26	2	33,366	283	236,708	91	72,974
	419	288,336	317	317	10	131	14	-	215,467	16	1	5	-	4,850	54	45,398	32	22,622
富 山 県	164	109,465	120	120	5	64	2	-	81,652	9	-	1	-	2,106	15	11,921	20	13,786
石 川 県	194	128,102	123	123	4	69	1	-	82,930	23	1	4	-	6,064	33	26,969	15	12,140
福 井 県	127	86,887	78	78	6	32	2	-	53,417	11	-	9	-	2,401	30	26,275	8	4,793
山 梨 県	223	143,533	161	161	8	60	3	-	104,657	20	-	3	-	5,216	28	23,119	14	10,540
長 野 県	382	266,191	252	252	11	120	7	-	168,830	15	1	4	-	3,619	76	63,688	39	30,054
岐 阜 県	353	229,412	250	250	11	122	5	-	164,103	26	-	3	-	5,913	49	41,096	28	18,300
静 岡 県	623	416,977	405	405	13	193	7	-	267,474	48	1	12	1	9,812	123	105,118	47	34,574
愛 知 県	1,211	793,329	834	834	24	423	21	-	552,577	114	-	22	-	23,405	211	178,456	52	38,892
三 重 県	288	192,950	210	210	5	99	5	-	137,119	15	-	3	-	3,631	51	43,141	12	9,059
滋 賀 県	218	141,864	152	152	3	73	5	-	99,370	18	-	3	1	3,640	32	26,500	16	12,354
京 都 府	441	274,771	315	315	11	142	19	-	200,690	42	1	8	1	7,016	44	37,249	40	29,817
大 阪 府	1,345	806,646	794	794	19	355	16	-	495,890	228	1	59	-	45,435	242	207,641	81	57,680
兵 庫 県	916	574,313	625	625	16	302	19	-	409,272	121	2	23	-	26,458	116	97,930	54	40,654
奈 良 県	289	189,102	217	217	7	119	8	-	144,194	21	-	5	-	4,071	28	23,901	23	16,937
和 歌 山 県	246	158,459	173	173	4	84	4	-	109,659	20	-	6	-	4,299	39	33,653	14	10,848
鳥 取 県	112	69,729	85	85	2	25	1	-	52,038	8	-	4	-	1,636	17	14,266	2	*
島 根 県	105	69,789	80	80	3	31	2	-	51,953	4	-	1	-	1,433	17	13,709	4	2,694
岡 山 県	294	190,400	220	220	11	83	6	-	146,125	25	-	6	-	4,823	40	34,033	9	5,418
広 島 県	458	304,439	332	332	6	160	11	-	222,148	39	-	9	-	7,762	66	57,222	21	17,306
山 口 県	228	150,380	172	172	5	82	2	-	115,775	19	1	2	-	3,918	24	21,253	13	9,434
徳 島 県	161	100,069	113	113	4	50	3	-	72,828	20	1	6	-	3,416	22	19,406	6	4,419
香 川 県	169	111,432	123	123	7	59	-	-	81,227	10	-	1	-	1,619	23	19,152	13	9,434
愛 媛 県	291	191,289	197	197	7	103	9	-	128,662	22	2	6	-	4,575	53	43,532	19	14,521
高 知 県	183	115,780	126	126	4	65	5	-	82,587	22	-	6	-	3,780	24	20,579	11	8,835
福 岡 県	909	557,844	616	616	18	247	20	-	379,678	105	-	22	-	22,072	162	135,074	26	21,021
佐 賀 県	207	132,776	142	142	5	58	3	-	93,498	19	1	6	-	3,777	20	17,061	26	18,441
長 崎 県	352	216,995	258	258	6	119	5	-	161,778	37	-	13	-	8,156	44	37,640	13	9,422
熊 本 県	335	214,913	242	242	7	116	9	-	159,274	34	-	5	-	7,455	34	28,591	25	19,593
大 分 県	246	156,605	173	173	8	67	5	-	109,512	20	1	8	-	5,224	35	29,207	18	12,663
宮 崎 県	212	128,082	135	135	7	48	3	-	82,604	25	-	7	-	4,797	34	30,165	18	10,516
鹿 児 島 県	327	201,011	220	220	9	89	5	-	138,125	35	-	10	-	7,700	40	33,115	32	22,071
沖 縄 県	391	196,265	256	256	9	73	4	-	136,029	78	4	22	-	16,847	39	33,115	18	10,274
そ の 他	31	12,499	17	17	-	3	3	-	5,433	8	-	2	1	2,062	1	*	5	4,026

第9表(続) 国民年金 都道府県別年金受給権者状況 (総計)  
(失 権)

都道府県別	合 計		老 齢 年 金 ・ 25 年 以 上							通 算 老 齢 年 金 ・ 25 年 未 満						障 害 年 金		遺 族 年 金								
			件 数					年金額	件 数				年金額													
	件数	年金額	合 計	5 年 年 金 以 外			5 年年金		合計	( 再 掲 ) 基 礎 の み ・ 旧 国 年				件数	年金額											
				( 再 掲 ) 基 礎 の み ・ 旧 国 年																						
				繰上げ	本 来	繰下げ				繰上げ	本 来	繰下げ														
千円																			千円				千円			
令和 元 年12月	95,606	59,457,845	83,258	83,251	12,035	13,712	303	7	53,352,711	7,150	2,164	3,669	-	1,616,066	4,909	4,320,419	289	168,649								
令和 2 年 1月	101,459	63,414,986	88,725	88,712	12,771	14,493	304	13	57,037,484	7,135	2,207	3,646	-	1,611,435	5,089	4,472,695	510	293,372								
2月	108,462	67,891,524	95,055	95,043	14,233	15,582	319	12	61,126,398	7,492	2,334	3,854	1	1,694,066	5,521	4,844,052	394	227,006								
3月	106,216	66,496,328	93,042	93,031	13,138	15,415	317	11	59,855,905	7,403	2,194	3,744	2	1,680,330	5,408	4,742,123	363	217,971								
4月	134,459	85,858,396	97,375	97,362	13,732	15,956	324	13	62,723,929	7,842	2,250	4,071	-	1,770,043	5,650	4,931,557	23,592	16,432,868								
5月	69,753	43,625,774	60,881	60,878	8,664	10,128	244	3	39,099,994	4,852	1,360	2,416	2	1,099,629	3,600	3,162,225	420	263,927								
北 海 道	3,212	2,010,983	2,762	2,762	237	665	13	-	1,764,141	224	44	125	-	54,282	201	174,125	25	18,435								
	1,039	601,852	925	925	257	133	3	-	534,696	45	18	19	-	10,066	60	53,216	9	3,873								
	1,021	627,999	916	916	222	156	2	-	567,979	44	19	20	-	9,222	50	44,312	11	6,486								
	1,447	872,116	1,286	1,286	303	193	2	-	787,215	84	24	39	-	18,896	71	62,911	6	3,094								
	757	457,336	665	665	184	98	2	-	408,203	46	20	15	-	10,934	40	35,172	6	3,028								
山 形 県	740	461,612	649	649	166	91	1	-	412,532	47	26	18	1	10,195	40	37,090	4	1,794								
	1,273	780,686	1,122	1,122	274	158	2	-	702,021	75	28	30	-	15,405	67	58,566	9	4,693								
	1,515	918,346	1,343	1,343	372	171	2	-	822,147	79	25	29	-	17,246	77	67,931	16	11,023								
	1,085	663,351	947	947	239	134	6	-	591,292	73	28	23	-	16,940	57	50,796	8	4,323								
	1,206	744,949	1,049	1,049	215	150	7	-	668,586	91	31	41	-	18,773	59	53,540	7	4,050								
埼 玉 県	3,218	2,028,618	2,828	2,828	343	358	12	-	1,817,752	195	48	99	1	44,764	163	144,527	32	21,575								
	2,911	1,812,800	2,595	2,595	415	406	13	-	1,654,495	179	35	91	-	40,967	123	109,438	14	7,899								
	5,715	3,535,780	4,978	4,978	409	889	28	-	3,193,581	467	74	259	-	115,177	237	205,352	33	21,670								
	4,065	2,549,791	3,587	3,587	334	561	22	-	2,328,747	301	69	149	-	67,375	157	141,081	20	12,588								
	1,629	1,015,783	1,416	1,416	312	181	4	-	908,074	113	61	45	-	21,864	91	80,057	9	5,788								
富 山 県	664	434,333	588	588	90	68	4	-	402,256	51	18	26	-	10,530	23	20,308	2	*								
	672	429,287	574	574	81	88	-	-	382,802	57	15	31	-	13,125	33	28,884	8	4,476								
	514	327,456	430	430	64	54	1	-	290,289	55	27	19	-	12,182	27	24,027	2	*								
	528	321,585	462	462	125	65	6	-	286,507	34	15	13	-	7,845	27	23,220	5	4,013								
	1,541	996,896	1,338	1,338	204	233	5	-	895,432	107	40	62	-	22,571	84	72,209	12	6,684								
岐 阜 県	1,115	717,606	988	988	151	149	2	-	653,415	67	17	42	-	14,700	54	45,733	6	3,758								
	2,150	1,381,984	1,880	1,880	263	247	10	-	1,240,868	139	48	76	-	32,046	116	99,982	15	9,087								
	3,206	2,041,950	2,851	2,851	273	411	13	-	1,866,480	203	58	94	-	46,951	131	113,541	21	14,978								
	1,237	795,991	1,084	1,084	141	188	2	-	718,049	79	25	44	-	16,815	64	54,261	10	6,866								
	699	455,388	627	627	88	86	-	-	413,664	34	18	12	-	9,851	35	30,639	3	1,234								
京 都 府	1,328	827,221	1,149	1,149	110	206	6	-	737,417	99	23	53	-	22,236	72	62,563	8	5,005								
	4,253	2,582,422	3,696	3,696	301	588	14	-	2,311,113	328	65	148	-	73,735	213	187,568	16	10,008								
	2,769	1,728,038	2,416	2,416	217	402	14	-	1,565,829	215	63	96	-	45,288	127	110,484	11	6,436								
	696	434,520	604	604	107	116	-	-	382,875	43	18	14	-	9,658	43	38,300	6	3,687								
	708	427,475	610	610	134	110	4	-	375,625	49	21	17	-	10,545	44	38,451	5	2,854								
鳥 取 県	444	283,623	371	371	59	77	-	-	242,038	36	13	21	-	9,110	33	29,084	4	3,391								
	537	351,100	466	466	70	84	1	-	310,526	32	10	20	-	7,118	35	31,079	4	2,376								
	1,320	870,725	1,150	1,150	106	197	1	-	788,281	108	22	73	-	25,982	60	53,927	2	*								
	1,769	1,149,648	1,521	1,520	103	298	6	1	1,032,318	149	30	97	-	33,080	97	83,209	2	*								
	1,187	780,080	1,047	1,046	79	220	6	1	701,546	72	12	51	-	18,864	65	58,029	3	1,641								
徳 島 県	606	376,540	527	527	104	88	2	-	335,860	38	12	20	-	7,575	36	31,235	5	1,871								
	725	476,569	623	623	50	123	3	-	425,393	60	17	35	-	14,942	38	33,374	4	2,860								
	1,071	660,924	919	919	139	172	5	-	585,992	83	27	42	-	15,417	66	57,869	3	1,645								
	623	382,349	528	527	79	105	-	1	331,787	52	16	24	-	13,507	38	33,804	5	3,251								
	2,819	1,739,268	2,425	2,425	284	442	5	-	1,543,924	224	53	110	-	50,056	159	137,843	11	7,446								
佐 賀 県	583	371,007	502	502	103	105	-	-	324,584	34	15	14	-	6,664	43	38,053	4	1,705								
	934	573,009	808	808	163	145	4	-	507,258	68	28	27	-	15,143	51	45,703	7	4,905								
	992	613,314	845	845	205	149	2	-	529,006	69	21	37	-	15,227	72	65,377	6	3,704								
	811	489,639	706	706	143	117	2	-	437,183	57	26	18	-	12,687	44	38,445	4	1,323								
	696	436,082	581	581	78	129	1	-	373,155	59	16	34	-	14,370	53	46,753	3	1,805								
鹿 児 島 県	1,120	715,808	984	984	169	174	3	-	634,943	59	19	30	-	13,291	71	63,049	6	4,524								
	587	363,650	499	499	98	146	3	-	304,401	28	2	13	-	6,342	53	47,107	7	5,800								
沖 縄 県	16	8,285	14	14	1	2	-	-	7,718	1	-	1	-	*	-	-	1	*								



第9表(続) 国民年金 都道府県別年金受給権者状況 (旧法拠出制年金)  
(月末現在)

(新規裁定)

都道府県別	合 計		老 齢 年 金		通 算 老 齢 年 金		障 害 年 金		遺 族 年 金		合 計		老 齢 年 金		通 算 老 齢 年 金		障 害 年 金		遺 族 年 金	
	件 数	年 金 額	件 数	年 金 額	件 数	年 金 額	件 数	年 金 額	件 数	年 金 額	件 数	年 金 額	件 数	年 金 額	件 数	年 金 額	件 数	年 金 額	件 数	年 金 額
	千円		千円		千円		千円		千円		千円		千円		千円		千円		千円	
令和 元 年12月	895,290	363,673,461	487,923	238,801,207	347,116	79,531,767	43,723	38,201,719	16,528	7,138,768	233	73,201	2	*	62	7,568	1	*	168	63,625
令和 2 年 1月	881,937	358,350,045	480,307	235,031,567	341,866	78,332,813	43,421	37,939,410	16,343	7,046,254	219	61,192	3	1,407	78	9,932	1	*	137	49,073
2月	867,581	352,631,831	472,059	230,981,026	336,262	77,064,486	43,037	37,600,067	16,223	6,986,252	200	62,839	2	*	67	9,842	-	-	131	51,827
3月	854,302	347,378,042	464,512	227,267,504	330,935	75,855,384	42,709	37,314,444	16,146	6,940,711	218	60,919	1	*	81	11,334	1	*	135	48,405
4月	840,375	342,941,576	456,712	223,944,281	325,229	74,741,512	42,345	37,070,946	16,089	6,914,838	236	73,870	2	*	55	6,784	-	-	179	66,096
5月	831,952	339,308,421	451,967	221,591,427	321,881	73,976,084	42,140	36,890,480	15,964	6,850,430	136	37,472	1	*	52	8,712	-	-	83	28,360
北 海 道	36,608	16,300,163	19,126	10,338,899	14,174	3,432,940	2,477	2,157,356	831	370,968	5	1,429	-	-	2	*	-	-	3	907
青 森 県	9,940	4,058,917	5,978	2,537,254	2,623	551,994	863	778,182	476	191,486	2	*	-	-	-	-	-	-	2	*
岩 手 県	11,954	5,095,691	7,150	3,239,324	3,342	719,151	1,100	979,890	362	157,325	2	*	-	-	2	*	-	-	-	-
宮 城 県	14,308	5,741,410	8,203	3,703,463	4,800	1,042,971	957	841,891	348	153,086	1	*	-	-	1	*	-	-	-	-
秋 田 県	9,528	3,800,050	5,584	2,465,559	3,049	668,339	622	545,627	273	120,526	2	*	-	-	-	-	-	-	2	*
山 形 県	12,248	4,755,354	6,964	3,108,983	4,288	868,728	764	673,435	232	104,208	3	988	-	-	1	*	-	-	2	*
福 岡 県	16,593	6,630,589	9,922	4,466,641	5,217	1,056,124	1,048	927,878	406	179,947	2	*	-	-	-	-	-	-	2	*
茨 城 県	17,941	7,208,296	11,316	5,057,050	5,248	1,174,858	849	746,778	528	229,610	4	1,079	-	-	2	*	-	-	2	*
栃 木 県	14,406	5,680,766	9,113	4,014,459	4,250	879,495	739	650,599	304	136,213	-	-	-	-	-	-	-	-	-	-
群 馬 県	13,650	5,490,048	7,777	3,630,603	4,809	1,040,015	746	679,688	318	139,743	2	*	-	-	1	*	-	-	1	*
埼 千 玉 県	27,597	10,609,164	14,984	6,899,297	10,862	2,445,169	1,171	1,016,044	580	248,654	2	*	-	-	-	-	-	-	2	*
東 京 都	28,065	11,145,443	15,598	7,345,763	10,682	2,512,872	1,136	1,002,003	649	284,805	3	526	-	-	2	*	-	-	1	*
神 奈 川 県	75,164	32,052,136	42,267	21,864,946	29,142	7,361,437	2,725	2,396,917	1,030	428,836	16	5,673	-	-	4	1,263	-	-	12	4,410
新 潟 県	34,463	13,390,925	15,097	7,737,695	17,596	4,362,863	1,192	1,048,846	578	241,521	8	1,820	-	-	5	925	-	-	3	895
	20,267	7,857,422	10,889	4,952,749	7,671	1,590,122	1,306	1,132,683	401	181,867	2	*	-	-	1	*	-	-	1	*
富 山 県	9,660	3,727,054	4,696	2,260,429	4,340	980,747	476	420,555	148	65,323	2	*	-	-	-	-	-	-	2	*
石 川 県	8,779	3,708,648	4,432	2,268,417	3,553	832,050	583	515,727	211	92,455	3	778	-	-	2	*	-	-	1	*
福 井 県	8,192	3,025,669	4,342	1,974,306	3,406	723,336	321	274,181	123	53,845	5	1,133	-	-	3	366	-	-	2	*
山 梨 県	8,053	3,219,843	5,188	2,343,029	2,361	511,170	342	297,437	162	68,208	2	*	-	-	1	*	-	-	1	*
長 野 県	22,792	9,017,142	11,841	5,793,168	9,516	2,083,283	1,199	1,038,352	236	102,338	3	1,305	-	-	2	*	-	-	1	*
岐 阜 県	13,450	5,469,415	6,868	3,446,587	5,465	1,215,489	741	644,512	376	162,827	5	1,780	-	-	1	*	-	-	4	1,745
静 岡 県	27,553	10,649,840	14,517	6,926,745	11,234	2,409,701	1,245	1,065,096	557	248,298	4	1,913	-	-	-	-	-	-	4	1,913
愛 知 県	30,733	11,956,154	15,095	7,491,072	13,446	3,003,302	1,218	1,037,707	974	424,072	4	1,271	-	-	1	*	-	-	3	1,241
三 重 県	11,738	4,808,424	5,822	3,053,366	5,147	1,204,199	511	437,752	258	113,107	-	-	-	-	-	-	-	-	-	-
滋 賀 県	9,276	3,531,503	4,763	2,258,121	3,971	886,866	368	311,146	174	75,371	2	*	-	-	-	-	-	-	2	*
京 大 阪 府	16,274	6,784,846	7,979	4,182,640	7,153	1,722,958	914	785,022	228	94,226	3	777	1	*	1	*	-	-	1	*
兵 庫 県	38,838	15,176,082	19,485	9,563,241	17,041	3,897,956	1,657	1,455,164	655	259,721	9	1,750	-	-	5	636	-	-	4	1,114
和 歌 山 県	32,027	12,514,448	15,276	7,744,174	15,091	3,566,219	1,164	996,472	496	207,582	9	2,297	-	-	4	483	-	-	5	1,814
鳥 取 県	10,185	4,054,247	5,955	2,775,481	3,620	810,743	455	404,334	155	63,689	2	*	-	-	-	-	-	-	2	*
島 根 県	10,862	4,432,329	6,989	3,134,769	3,020	638,675	633	563,665	220	95,221	2	*	-	-	2	*	-	-	-	-
山 口 県	5,729	2,249,929	2,764	1,437,566	2,665	580,315	222	197,379	78	34,669	2	*	-	-	2	*	-	-	-	-
島 根 県	8,187	3,467,721	4,412	2,281,561	3,239	758,817	417	373,262	119	54,082	1	*	-	-	-	-	-	-	1	*
山 口 県	18,190	7,574,467	8,989	4,829,018	8,131	1,872,592	902	802,054	168	70,804	4	877	-	-	1	*	-	-	3	835
広 島 県	20,279	8,348,694	9,043	5,126,066	10,155	2,424,323	816	686,616	265	111,689	2	*	-	-	-	-	-	-	2	*
山 口 県	11,508	5,042,426	5,710	3,240,295	5,107	1,259,427	540	478,821	151	63,883	-	-	-	-	-	-	-	-	-	-
徳 島 県	7,935	3,010,073	4,497	2,014,775	2,913	574,459	415	374,239	110	46,600	2	*	-	-	1	*	-	-	1	*
香 川 県	10,451	4,441,155	5,501	2,993,845	4,370	1,002,908	431	380,883	149	63,519	1	*	-	-	1	*	-	-	-	-
愛 媛 県	13,498	5,370,214	7,364	3,582,965	5,211	1,089,647	660	585,718	263	111,850	4	750	-	-	2	*	-	-	2	*
高 知 県	8,960	3,723,305	5,248	2,600,794	3,148	697,927	434	372,675	130	51,909	-	-	-	-	-	-	-	-	-	-
福 岡 県	31,471	12,938,724	16,161	8,272,594	13,248	3,124,807	1,513	1,315,690	549	225,633	-	-	-	-	-	-	-	-	-	-
佐 賀 県	7,916	3,298,738	4,485	2,203,241	2,779	624,224	427	370,330	225	100,942	1	*	-	-	-	-	-	-	1	*
長 崎 県	13,504	5,562,546	8,059	3,797,746	4,441	1,016,337	694	615,198	310	133,265	3	660	-	-	1	*	-	-	2	*
熊 本 県	19,010	8,096,550	11,449	5,399,532	5,926	1,402,098	1,273	1,131,902	362	163,018	-	-	-	-	-	-	-	-	-	-
大 分 県	12,318	4,952,196	7,487	3,444,748	4,055	884,363	639	566,596	137	56,489	2	*	-	-	-	-	-	-	2	*
宮 崎 県	10,985	4,949,554	6,198	3,226,109	3,684	876,622	860	741,833	243	104,989	-	-	-	-	-	-	-	-	-	-
鹿 児 島 県	19,249	8,421,806	11,877	5,632,343	5,504	1,299,633	1,586	1,372,274	282	117,556	4	942	-	-	1	*	-	-	3	932
沖 縄 県	11,449	5,896,527	9,418	4,881,256	1,123	278,754	785	696,554	123	39,963	1	*	-	-	-	-	-	-	1	*
そ の 他	169	71,777	89	48,743	65	15,059	4	3,518	11	4,457	-	-	-	-	-	-	-	-	-	-

注. 5月末現在の老齢年金に含まれている5年年金の件数は 14,029 件である。

第9表(続) 国民年金 都道府県別年金受給権者状況 (旧法拠出制年金)  
(失権)

都道府県別	合 計		老 齢 年 金		通 算 老 齢 年 金		障 害 年 金		遺 族 年 金	
	件 数	年 金 額	件 数	年 金 額	件 数	年 金 額	件 数	年 金 額	件 数	年 金 額
		千円		千円		千円		千円		千円
令和 元 年12月	13,145	5,180,654	7,293	3,609,291	5,353	1,200,435	337	298,578	162	72,350
令和 2 年 1月	13,665	5,421,081	7,651	3,785,462	5,371	1,214,722	320	278,882	323	142,015
2月	14,626	5,812,037	8,272	4,062,898	5,700	1,282,797	398	352,022	256	114,320
3月	13,588	5,348,657	7,581	3,729,848	5,456	1,228,980	338	295,452	213	94,377
4月	14,255	5,601,649	7,828	3,858,637	5,812	1,305,439	376	330,207	239	107,367
5月	8,602	3,411,463	4,763	2,358,048	3,421	776,059	208	183,650	210	93,706
北 海 道	381	164,357	210	112,871	152	38,959	8	7,222	11	5,305
青 森 県	125	49,480	81	34,742	30	6,371	5	4,493	9	3,873
岩 手 県	145	58,472	95	43,607	38	7,879	4	3,514	8	3,472
宮 城 県	177	72,098	109	50,105	53	10,906	10	8,785	5	2,302
秋 田 県	125	47,266	87	36,765	33	8,254	-	-	5	2,247
山 形 県	119	42,592	69	29,586	44	9,456	2	*	4	1,794
福 島 県	180	69,792	117	53,243	54	10,963	3	2,535	6	3,050
茨 城 県	181	71,596	124	53,979	46	9,890	6	5,078	5	2,649
栃 木 県	138	54,602	78	34,509	45	9,944	8	6,831	7	3,318
群 馬 県	169	63,145	91	43,168	70	14,002	5	4,491	3	1,484
埼 千 葉 県	264	94,609	120	54,819	123	27,369	8	6,825	13	5,596
東 京 都	294	112,861	174	81,632	109	23,946	5	4,097	6	3,186
神 奈 川 県	592	241,338	282	154,243	289	73,792	10	8,973	11	4,330
新 潟 県	392	146,492	187	93,840	190	42,424	7	6,633	8	3,596
	267	95,956	154	69,328	102	19,409	5	4,298	6	2,921
富 山 県	114	44,854	67	32,879	43	8,786	3	2,730	1	*
石 川 県	118	49,454	66	34,531	44	10,252	2	*	6	2,914
福 井 県	90	31,229	42	19,613	45	9,682	1	*	2	*
山 梨 県	90	35,137	59	25,865	26	5,769	2	*	3	1,552
長 野 県	250	96,329	137	66,927	100	20,965	6	5,266	7	3,171
岐 阜 県	138	55,131	77	38,405	54	12,163	4	3,317	3	1,246
静 岡 県	262	100,008	131	66,448	120	27,155	4	3,321	7	3,084
愛 知 県	293	113,143	148	74,599	132	30,771	4	3,317	9	4,456
三 重 県	162	62,628	88	44,594	67	14,357	2	*	5	2,117
滋 賀 県	87	36,815	53	24,922	29	8,482	3	2,537	2	*
京 都 府	153	60,996	80	42,799	67	14,923	2	*	4	1,714
大 阪 府	367	138,727	176	86,429	173	39,542	11	9,754	7	3,002
兵 庫 県	298	113,654	143	75,912	145	31,883	4	3,512	6	2,347
奈 良 県	72	27,912	35	17,078	31	6,674	4	3,317	2	*
和 歌 山 県	103	40,222	62	28,277	34	7,140	4	3,512	3	1,293
鳥 取 県	78	32,887	44	23,474	32	8,256	1	*	1	*
島 根 県	96	41,654	61	31,439	30	6,889	2	*	3	1,372
山 岡 県	196	82,826	100	57,054	92	22,067	4	3,705	-	-
広 島 県	248	101,003	123	69,834	120	27,047	4	3,709	1	*
山 口 県	138	57,763	72	38,428	61	15,935	3	2,539	2	*
徳 島 県	82	30,662	50	22,614	26	5,199	1	*	5	1,871
香 川 県	110	45,856	57	31,250	51	12,855	2	*	-	-
愛 媛 県	172	68,935	103	52,217	62	11,782	5	4,296	2	*
高 知 県	98	40,368	61	30,364	36	9,598	-	-	1	*
福 岡 県	351	140,030	189	97,086	149	33,854	8	7,227	5	1,863
佐 賀 県	91	36,420	57	27,550	29	5,490	3	2,537	2	*
長 崎 県	144	58,020	86	41,223	50	11,198	4	3,707	4	1,891
熊 本 県	171	74,197	105	51,364	54	12,576	10	9,370	2	*
大 分 県	132	54,058	87	42,086	39	8,205	3	2,732	3	1,035
宮 崎 県	110	48,181	57	31,372	46	11,524	5	4,488	2	*
鹿 児 島 県	157	65,951	101	48,374	46	9,889	8	6,833	2	*
沖 縄 県	81	41,693	68	36,604	9	1,720	3	2,927	1	*
そ の 他	1	*	-	-	1	*	-	-	-	-

第9表(続) 国民年金 都道府県別年金受給権者状況 (基礎年金)  
(月末現在)

都道府県別	合 計		老 齢 基 礎 年 金				障 害 基 礎 年 金						遺 族 基 礎 年 金	
			25 年 以 上		25 年 未 満		計		法第30条、第30条の2 第30条の3該当		法第30条の4、 附則第25条該当			
	件数	年金額	件数	年金額	件数	年金額	件数	年金額	件数	年金額	件数	年金額	件数	年金額
	千円	千円	千円	千円	千円	千円	千円	千円	千円	千円	千円	千円	千円	千円
令和 元 年12月	35,277,328	23,902,601,178	32,400,696	21,820,402,409	599,106	137,419,627	2,070,230	1,782,927,969	945,303	799,338,538	1,124,927	983,589,432	207,296	161,851,173
令和 2 年 1月	35,347,721	23,954,054,119	32,460,146	21,866,138,756	604,581	138,729,365	2,073,302	1,785,532,601	947,018	800,884,066	1,126,284	984,648,536	209,692	163,653,397
2月	35,390,577	23,986,914,462	32,493,957	21,894,167,930	608,943	139,779,969	2,075,673	1,787,596,766	948,574	802,295,087	1,127,099	985,301,679	212,004	165,369,797
3月	35,433,077	24,019,641,474	32,527,600	21,922,175,532	613,244	140,822,392	2,078,015	1,789,585,911	950,210	803,767,626	1,127,805	985,818,285	214,218	167,057,639
4月	35,461,440	24,085,555,313	32,576,588	22,005,179,135	619,072	142,518,835	2,079,294	1,791,533,520	950,952	803,865,172	1,128,342	987,668,348	186,486	146,323,823
5月	35,509,658	24,120,985,455	32,620,254	22,038,890,353	622,442	143,395,269	2,079,318	1,791,514,530	950,387	803,398,850	1,128,931	988,115,680	187,644	147,185,303
北 海 道	1,666,911	1,111,953,640	1,509,399	1,000,169,007	35,259	7,894,938	114,318	97,671,220	49,105	41,249,436	65,213	56,421,783	7,935	6,218,476
青 島 森	427,020	277,743,450	386,465	248,392,190	9,068	2,036,113	29,122	25,466,270	13,182	11,331,119	15,940	14,135,151	2,365	1,848,878
岩 手 県	417,750	290,457,610	383,760	262,998,314	3,298	762,044	28,075	24,674,614	12,742	10,927,724	15,333	13,746,890	2,617	2,022,638
宮 城 県	649,317	440,113,285	599,123	402,142,450	8,093	1,926,948	38,034	32,850,102	17,257	14,570,263	20,777	18,279,839	4,067	3,193,786
秋 田 県	366,255	246,658,304	339,990	226,460,616	3,832	874,081	20,708	17,966,895	9,234	7,902,062	11,474	10,064,832	1,725	1,356,713
山 形 県	367,415	255,270,680	342,663	235,221,999	1,932	462,477	20,988	18,150,461	9,716	8,251,813	11,272	9,898,648	1,832	1,435,743
福 島 県	588,091	401,021,565	542,823	367,135,206	7,585	1,771,128	34,238	29,420,380	15,009	12,620,204	19,229	16,800,176	3,445	2,694,850
茨 城 県	831,916	560,910,642	770,951	517,850,911	15,100	3,625,339	41,353	35,911,718	18,715	15,877,017	22,638	20,034,701	4,512	3,522,674
栃 木 県	562,907	381,645,520	518,512	349,572,227	9,835	2,325,916	31,386	27,244,219	13,758	11,647,560	17,628	15,596,659	3,174	2,503,159
群 馬 県	581,897	403,385,026	539,563	371,015,145	7,348	1,784,216	31,823	28,109,881	14,872	12,814,649	16,951	15,295,232	3,163	2,475,784
埼 玉 県	1,905,888	1,276,887,798	1,766,539	1,181,794,737	37,980	9,153,803	91,207	77,861,091	43,425	36,542,309	47,782	41,318,782	10,162	8,078,166
千 葉 県	1,689,250	1,141,384,692	1,564,112	1,053,142,658	30,798	7,414,364	86,011	74,179,304	41,714	35,252,517	44,297	38,926,787	8,329	6,648,366
東 京 都	3,011,585	1,996,772,409	2,748,314	1,821,146,582	79,835	18,935,379	167,834	144,235,128	75,884	63,913,260	91,950	80,321,869	15,602	12,455,319
神 奈 川 県	2,279,360	1,540,950,229	2,097,928	1,414,014,341	45,529	10,965,957	124,462	106,887,361	56,610	48,004,389	67,852	58,882,972	11,441	9,082,570
新 潟 県	726,743	514,984,299	676,222	474,770,385	4,339	1,021,146	42,366	36,191,249	18,681	15,684,928	23,685	20,506,321	3,816	3,001,519
富 山 県	337,116	244,293,698	315,691	227,259,841	2,068	504,435	17,641	15,177,741	7,825	6,579,383	9,816	8,598,359	1,716	1,351,680
石 川 県	337,065	239,819,226	311,187	219,977,814	3,546	860,655	20,539	17,578,352	9,627	8,077,297	10,912	9,501,055	1,793	1,402,405
福 井 県	234,444	168,050,092	217,660	155,111,890	2,112	497,041	13,379	11,432,270	5,465	4,590,587	7,914	6,841,683	1,293	1,008,892
山 梨 県	250,994	169,842,911	231,995	155,577,990	3,224	768,493	14,516	12,500,293	6,419	5,400,665	8,097	7,099,628	1,259	996,136
山 崎 野 郎	663,414	474,308,087	613,441	434,312,067	4,290	1,024,073	42,238	36,294,642	19,956	16,925,256	22,282	19,369,386	3,445	2,677,304
岐 阜 県	604,393	424,566,788	563,827	393,484,744	5,704	1,304,536	31,570	27,208,333	14,525	12,290,986	17,045	14,917,347	3,292	2,569,176
静 岡 県	1,104,868	774,621,255	1,028,762	716,648,912	10,760	2,563,800	59,754	51,031,329	27,422	23,042,506	32,332	27,988,824	5,592	4,377,213
愛 知 県	1,889,798	1,296,158,798	1,754,876	1,197,623,337	25,634	5,884,859	98,582	84,234,340	48,298	40,722,134	50,284	43,512,206	10,706	8,416,262
三 重 県	535,067	377,334,595	495,972	347,282,953	5,456	1,262,664	30,963	26,714,417	14,552	12,267,650	16,411	14,446,767	2,676	2,074,561
滋 賀 県	376,062	265,004,281	349,318	243,787,736	2,535	582,192	21,838	18,800,841	9,685	8,185,233	12,153	10,615,608	2,371	1,833,511
京 大 阪 府	732,503	488,346,809	672,023	445,146,987	13,444	2,994,940	43,609	37,507,735	19,510	16,380,927	24,099	21,126,808	3,427	2,697,147
兵 庫 県	2,321,683	1,510,992,617	2,098,619	1,364,053,642	69,940	15,417,834	141,153	122,092,714	63,609	53,689,093	77,544	68,403,621	11,971	9,428,428
和 歌 山 県	1,555,205	1,050,787,951	1,435,359	966,282,809	28,225	6,171,205	83,636	72,079,617	38,059	32,204,112	45,577	39,875,504	7,985	6,254,320
山 崎 野 郎	418,002	282,315,662	387,570	259,935,358	5,966	1,311,044	22,584	19,578,154	10,542	8,946,629	12,042	10,631,525	1,882	1,491,105
山 崎 野 郎	310,247	205,966,627	283,481	186,189,136	5,158	1,140,287	20,069	17,434,120	8,968	7,604,768	11,101	9,829,352	1,539	1,203,083
鳥 取 県	178,554	126,261,269	164,665	115,521,534	1,677	383,464	11,275	9,631,775	4,890	4,110,471	6,385	5,521,304	937	724,496
島 根 県	231,392	165,937,524	213,776	151,714,061	1,510	356,526	14,922	12,970,257	6,120	5,229,067	8,802	7,741,190	1,184	896,680
島 岡 県	569,149	404,286,561	526,358	371,685,204	6,624	1,500,262	33,378	28,942,638	15,043	12,811,003	18,335	16,131,635	2,789	2,158,457
広 島 県	818,796	572,722,030	757,175	527,277,112	10,933	2,489,795	46,587	39,744,171	22,152	18,604,305	24,435	21,139,865	4,101	3,210,953
山 口 県	464,915	326,692,358	433,324	302,248,972	4,539	1,001,285	25,036	21,872,992	11,644	9,938,734	13,392	11,934,259	2,016	1,569,108
徳 島 県	241,429	162,967,541	219,699	147,152,478	4,916	1,107,867	15,812	13,934,094	6,363	5,435,477	9,449	8,498,617	1,002	773,102
香 川 県	302,224	215,169,595	281,347	199,179,332	3,029	687,414	16,394	14,169,611	7,495	6,341,618	8,899	7,827,993	1,454	1,133,238
愛 媛 県	449,284	308,843,919	410,647	279,971,935	5,857	1,290,562	30,528	26,229,388	14,416	12,096,582	16,112	14,132,806	2,252	1,752,034
高 知 県	244,579	162,459,581	221,756	146,505,461	5,466	1,213,846	16,225	13,859,129	7,111	5,990,345	9,114	7,868,784	1,132	881,146
福 岡 県	1,398,241	932,261,886	1,265,839	839,652,598	32,737	7,250,958	91,839	79,289,982	43,245	36,567,403	48,594	42,722,579	7,826	6,068,348
佐 賀 県	250,721	176,211,161	229,322	159,837,886	3,007	704,553	16,828	14,463,863	7,515	6,333,892	9,313	8,129,971	1,564	1,204,859
長 崎 県	437,116	293,431,796	396,396	263,791,312	8,424	1,897,659	30,000	25,984,187	12,655	10,680,024	17,345	15,304,163	2,296	1,758,639
大 分 県	552,261	380,869,398	501,387	341,928,785	7,635	1,780,381	40,411	34,992,827	19,347	16,370,507	21,064	18,622,320	2,828	2,167,404
山 崎 野 郎	372,913	249,601,541	340,799	226,338,308	6,716	1,539,084	23,711	20,404,640	10,824	9,099,608	12,887	11,305,031	1,687	1,319,510
大 崎 山 崎 野 郎	354,394	241,626,804	319,727	216,178,768	6,821	1,510,755	25,812	22,384,357	12,139	10,385,105	13,673	11,999,252	2,034	1,552,924
鹿 鹿														

第9表(続) 国民年金 都道府県別年金受給権者状況 (基礎年金)  
(新規裁定)

都道府県別	合計	老 齢 基 礎 年 金				障 害 基 礎 年 金						遺族基礎年金		合 計	老 齢 基 礎 年 金				障害基礎年金		遺族基礎年金			
		25 年 以 上		25 年 未 満		計		法第30条、第30条の2 第30条の3 該当		法第30条の4、 附則第25条該当					25 年 以 上		25 年 未 満							
		件数	年金額	件数	年金額	件数	年金額	件数	年金額	件数	年金額	件数	年金額	件数	年金額	件数	年金額	件数	年金額	件数	年金額	件数	年金額	
		千円	千円	千円	千円	千円	千円	千円	千円	千円	千円	千円	千円	千円	千円	千円	千円	千円	千円	千円	千円	千円	千円	
令和 元 年12月	34,707	22,297,438	20,462	13,172,490	4,381	918,356	7,416	6,320,795	4,216	3,635,881	3,200	2,684,914	2,448	1,885,797	82,461	54,277,191	75,965	49,743,421	1,797	415,631	4,572	4,021,840	127	96,299
令和 2 年 1月	35,150	22,749,456	21,056	13,632,408	4,149	868,587	7,433	6,335,454	4,333	3,752,957	3,100	2,582,497	2,512	1,913,007	87,794	57,993,906	81,074	53,252,022	1,764	396,713	4,769	4,193,813	187	151,357
2月	36,164	23,700,303	23,172	15,222,325	3,682	785,115	6,906	5,891,089	4,319	3,727,912	2,587	2,163,177	2,404	1,801,774	93,836	62,079,487	86,783	57,063,501	1,792	411,269	5,123	4,492,030	138	112,688
3月	34,732	22,793,780	21,985	14,412,854	3,605	773,805	6,824	5,821,120	4,322	3,737,794	2,502	2,083,326	2,318	1,786,001	92,628	61,147,672	85,461	56,126,057	1,947	451,350	5,070	4,446,671	150	123,594
4月	42,263	27,079,287	28,464	18,598,609	4,769	1,034,313	6,121	5,241,644	3,772	3,258,234	2,349	1,983,410	2,909	2,204,720	120,204	80,256,747	89,547	58,865,292	2,030	464,604	5,274	4,601,350	23,353	16,325,501
5月	21,937	14,048,021	15,140	9,868,885	2,319	501,217	3,191	2,697,108	1,342	1,154,402	1,849	1,542,706	1,287	980,811	61,151	40,214,312	56,118	36,741,946	1,431	323,569	3,392	2,978,575	210	170,221
北 海 道	1,190	758,778	873	571,696	117	24,403	146	124,502	53	46,520	93	77,983	54	38,176	2,831	1,846,627	2,552	1,651,270	72	15,323	193	166,903	14	13,131
青 島 森	297	182,748	201	128,999	39	8,359	33	27,164	20	16,416	13	10,748	24	18,226	914	552,372	844	499,954	15	3,695	55	48,723	-	-
岩 手 城	260	177,426	191	128,891	11	2,037	30	24,878	13	10,778	17	14,100	28	21,620	876	569,527	821	524,371	6	1,343	46	40,798	3	3,014
宮 城 田	423	273,079	324	214,053	34	6,108	41	34,424	18	15,077	23	19,347	24	18,494	1,270	800,018	1,177	737,110	31	7,989	61	54,126	1	*
秋 田	203	131,793	155	100,791	11	2,010	28	22,278	10	7,817	18	14,461	9	6,714	632	410,071	578	371,438	13	2,679	40	35,172	1	*
山 形	221	149,341	169	112,195	9	1,846	30	25,866	7	6,147	23	19,719	13	9,434	621	419,020	580	382,946	3	740	38	35,335	-	-
福 島 城	389	254,532	284	183,682	28	7,591	53	45,515	18	16,397	35	29,118	24	17,744	1,093	710,894	1,005	648,778	21	4,442	64	56,031	3	1,643
茨 城 木	582	375,381	408	276,799	77	17,876	64	54,610	17	15,329	47	39,280	33	26,097	1,334	846,751	1,219	768,168	33	7,356	71	62,853	11	8,374
栃 木 木	359	229,453	252	165,432	38	7,917	45	37,503	28	23,373	17	14,130	24	18,601	947	608,748	869	556,783	28	6,996	49	43,965	1	*
群 馬 木	362	236,913	268	180,670	26	4,966	31	27,204	19	17,042	12	10,162	37	24,072	1,037	681,805	958	625,418	21	4,771	54	49,049	4	2,566
埼 玉	1,056	689,646	738	494,555	119	28,703	135	114,886	68	58,995	67	55,892	64	51,502	2,954	1,934,009	2,708	1,762,933	72	17,395	155	137,703	19	15,979
千 葉 京	1,040	674,546	700	461,866	112	26,193	169	141,137	66	55,150	103	85,987	59	45,351	2,617	1,699,939	2,421	1,572,864	70	17,022	118	105,340	8	4,714
東 京 京	1,859	1,139,792	1,232	807,633	307	66,231	237	200,279	117	100,224	120	100,055	83	65,648	5,123	3,294,442	4,696	3,039,338	178	41,385	227	196,379	22	17,341
神 奈 川	1,330	876,679	813	535,450	146	32,442	283	236,708	100	84,882	183	151,827	88	72,079	3,673	2,403,299	3,400	2,234,907	111	24,952	150	134,448	12	8,992
新 潟 潟	417	287,639	317	215,467	15	4,404	54	45,398	17	14,911	37	30,486	31	22,370	1,362	919,827	1,262	838,746	11	2,455	86	75,759	3	2,867
富 山 山	162	108,968	120	81,652	9	2,106	15	11,921	5	4,104	10	7,817	18	13,289	550	389,479	521	369,376	8	1,744	20	17,578	1	*
石 川 川	191	127,324	123	82,930	21	5,796	33	26,969	12	9,967	21	17,002	14	11,629	554	379,833	508	348,271	13	2,873	31	27,127	2	*
井 沢 山	122	85,754	78	52,417	8	2,035	30	26,275	5	5,365	25	20,910	6	4,026	424	296,227	389	270,675	10	2,500	26	23,052	-	-
山 梨 野	221	142,841	161	104,657	19	4,741	28	23,119	15	12,146	13	10,973	13	10,323	438	286,448	403	260,642	8	2,076	25	21,270	2	*
山 梨 野	379	264,886	252	168,830	13	2,695	76	63,688	26	23,039	50	40,648	38	29,673	1,291	900,567	1,201	828,505	7	1,606	78	66,944	5	3,512
岐 阜	348	227,632	250	164,103	25	5,878	49	41,096	18	15,661	31	25,435	24	16,556	977	662,475	911	615,010	13	2,537	50	42,416	3	2,513
静 岡 知	619	415,064	405	267,474	48	9,812	123	105,118	42	36,330	81	68,787	43	32,661	1,888	1,281,976	1,749	1,174,420	19	4,892	112	96,662	8	6,003
愛 知 同	1,207	792,058	834	552,577	113	23,375	211	178,456	73	62,842	138	115,614	49	37,651	2,913	1,928,807	2,703	1,791,881	71	16,179	127	110,224	12	10,523
三 重 知	288	192,950	210	137,119	15	3,631	51	43,141	19	16,504	32	26,637	12	9,059	1,075	733,363	996	673,455	12	2,459	62	52,701	5	4,749
滋 賀 貢	216	141,140	152	99,370	18	3,640	32	26,500	14	11,843	18	14,657	14	11,629	612	418,574	574	388,742	5	1,369	32	28,102	1	*
京 大	438	273,995	314	200,289	41	6,966	44	37,249	25	21,419	19	15,829	39	29,491	1,175	766,225	1,069	694,618	32	7,314	70	61,003	4	3,290
大 阪 府	1,336	804,897	794	495,890	223	44,799	242	207,641	123	108,502	119	99,139	77	56,566	3,886	2,443,695	3,520	2,224,683	155	34,193	202	177,814	9	7,006
兵 庫 府	907	572,016	625	409,272	117	25,974	116	97,930	59	50,578	57	47,352	49	38,840	2,471	1,614,383	2,273	1,489,917	70	13,405	123	106,971	5	4,089
和 歌 山 歌	287	188,528	217	144,194	21	4,071	28	23,901	11	9,185	17	14,716	21	16,363	624	406,608	569	365,797	12	2,984	39	34,983	4	2,843
	244	158,299	173	109,659	18	4,139	39	33,653	11	10,534	28	23,119	14	10,848	605	387,253	548	347,349	15	3,405	40	34,939	2	*
鳥 取	110	69,537	85	52,038	6	1,445	17	14,266	7	6,058	10	8,208	2	*	366	250,736	327	218,564	4	854	32	28,304	3	3,014
島 根 根	104	69,333	80	51,953	4	1,433	17	13,709	8	6,674	9	7,035	3	2,238	441	309,446	405	279,087	2	*	33	29,125	1	*
山 梨 島	290	189,523	220	146,125	24	4,781	40	34,033	16	13,289	24	20,745	6	4,583	1,124	787,899	1,050	731,227	16	3,915	56	50,221	2	*
広 島 口	456	303,452	332	222,148	39	7,762	66	57,222	35	30,361	31	26,862	19	16,320	1,521	1,048,645	1,398	962,484	29	6,033	93	79,500	1	*
山 口 口	228	150,380	172	115,775	19	3,918	24	21,253	9	7,710	15	13,543	13	9,434	1,049	722,317	975	663,118	11	2,92,				

第10表 国民年金 都道府県別年金支給状況（総計）  
（月末現在）

都道府県別	合 計				老 齢 年 金 ・ 25 年 以 上				通 算 老 齢 年 金 ・ 25 年 未 満				障 害 年 金				遺 族 年 金			
	全部支給・一部支給		全 部 支 給 停 止		全部支給・一部支給		全 部 支 給 停 止		全部支給・一部支給		全部支給停止		全部・一部支給		全部支給停止		全部・一部支給		全部支給停止	
	件 数	年 金 額	件 数	停 止 年 額	件 数	年 金 額	件 数	停 止 年 額	件 数	年 金 額	件 数	停 止 年 額	件 数	年 金 額	件 数	停 止 年 額	件 数	年 金 額	件 数	停 止 年 額
	千円		千円		千円		千円		千円		千円		千円		千円		千円		千円	
令和 元 年12月 令和 2 年 1月 2月 3月 4月 5月	35,535,785 35,590,923 35,617,655 35,645,453 35,676,433 35,714,699	23,876,108,087 23,921,240,292 23,947,519,916 23,974,230,249 24,044,301,749 24,075,539,668	636,833 638,735 640,503 641,926 625,382 626,911	390,166,552 391,163,872 392,026,378 392,789,267 383,925,140 384,754,209	32,522,255 32,573,176 32,597,771 32,623,411 32,663,569 32,701,506	21,853,474,044 21,894,878,179 21,918,263,968 21,942,253,996 22,020,852,084 22,051,646,024	366,364 367,277 368,245 368,701 369,731 370,715	205,729,572 206,292,143 206,884,988 207,189,040 208,271,331 208,835,756	936,940 937,152 935,887 934,850 934,945 934,955	214,847,886 214,954,765 214,729,364 214,560,681 215,130,302 215,235,978	9,282 9,295 9,318 9,329 9,356 9,368	2,103,507 2,107,414 2,115,091 2,117,095 2,130,046 2,135,375	1,985,389 1,988,634 1,991,234 1,993,629 1,995,136 1,995,126	1,716,535,488 1,719,267,712 1,721,493,693 1,723,504,037 1,725,595,680 1,725,532,903	128,564 128,089 127,476 127,095 126,503 126,332	104,594,200 104,204,300 103,703,140 103,396,318 103,008,786 102,872,107	91,201 91,961 92,763 93,563 82,783 83,112	91,250,668 92,139,636 93,032,890 93,911,534 82,723,683 83,124,763	132,623 134,074 135,464 136,801 119,792 120,496	77,739,273 78,560,015 79,323,159 80,086,815 70,514,977 70,910,971
北 海 道 青 森 県 岩 手 県 宮 城 県 秋 田 県	1,669,806 428,499 420,492 651,465 369,385	1,108,256,157 276,962,082 290,020,925 438,327,501 246,618,811	33,713 8,461 9,212 12,160 6,398	19,997,647 4,840,286 5,532,376 7,527,195 3,839,543	1,506,917 387,002 385,106 600,367 341,482	998,844,608 248,070,871 263,019,739 401,907,664 226,663,470	21,608 5,441 5,804 6,959 4,092	11,663,298 2,858,573 3,217,900 3,938,248 2,262,705	48,782 11,555 6,567 12,773 6,800	11,174,641 2,557,849 2,297,321 2,943,832 1,523,437	651 136 73 120 81	153,237 30,258 17,756 26,086 18,983	110,483 28,729 27,605 36,512 20,244	94,699,261 25,220,266 24,373,045 31,670,980 17,625,615	6,312 1,256 1,570 2,479 1,086	5,129,314 1,024,186 1,281,460 2,021,012 886,906	3,624 1,213 1,214 1,813 859	3,537,647 1,113,095 1,164,703 1,805,023 806,289	5,142 1,628 1,765 2,602 1,139	3,051,797 927,269 1,015,261 1,541,848 670,950
山 形 県 福 島 県 茨 城 県 栃 木 県 群 馬 県	372,626 593,465 838,023 568,172 585,554	255,714,339 400,974,593 560,791,080 170,371,315 402,745,928	7,037 11,219 11,834 9,141 9,993	4,311,695 6,677,561 7,327,858 5,713,283 6,129,146	345,236 545,828 775,822 522,558 541,243	235,829,895 367,808,177 519,195,393 158,681,020 371,149,224	4,391 6,917 6,445 5,067 6,097	2,501,088 3,793,670 3,712,567 2,905,665 3,496,523	6,111 12,653 20,184 13,980 12,049	1,310,288 2,797,231 4,763,436 3,179,652 2,796,559	109 149 164 105 108	20,917 30,021 36,761 25,759 27,672	20,428 33,378 39,924 30,175 30,858	17,745,994 28,800,068 34,801,073 26,310,171 27,392,183	1,324 1,908 2,278 1,950 1,711	1,077,902 1,548,190 1,857,423 1,584,647 1,397,386	851 1,606 2,093 1,459 1,404	828,162 1,569,117 2,031,178 1,442,160 1,407,962	1,213 2,245 2,947 2,019 2,077	711,789 1,305,680 1,721,107 1,197,212 1,207,565
埼 玉 県 千 葉 県 東 京 都 神 奈 川 県 新 潟 県	1,906,855 1,693,817 3,039,515 2,282,036 733,238	1,270,665,720 400,974,746 1,998,991,755 1,534,110,215 514,220,719	26,630 23,498 47,234 31,787 13,772	16,831,241 4,935,389 29,832,791 20,230,939 8,621,001	1,767,343 1,567,067 2,765,213 2,095,996 678,719	1,180,392,986 1,053,130,723 1,828,599,205 1,411,841,919 474,853,619	14,180 12,643 25,368 17,029 8,392	8,301,047 7,357,698 14,412,324 9,910,117 4,869,514	48,456 41,192 108,288 26,128,087 62,722	11,509,376 9,855,892 26,128,087 101,881 2,584,652	386 288 689 403 123	89,596 89,596 168,730 101,881 26,616	86,647 81,825 159,246 102,063,778 40,876	5,731 5,322 11,313 7,172 2,796	4,629,833 4,328,510 9,242,613 5,872,429 2,268,170	4,409 3,733 6,768 4,836 1,756	4,516,055 3,755,334 6,875,031 4,977,578 1,726,685	6,333 5,245 9,864 7,183 2,461	3,810,765 3,177,838 6,009,124 4,346,513 1,456,701	
富 山 県 石 川 県 福 井 県 山 梨 県	340,845 339,225 238,381 254,600 673,304	244,273,839 239,372,551 168,416,494 170,371,315 475,368,955	5,931 6,619 4,255 4,447 12,902	3,746,913 4,155,323 2,659,267 2,691,439 7,956,274	316,742 311,631 219,462 234,416 617,094	227,361,590 129,918,271 155,602,291 156,078,380 435,409,314	3,645 3,988 2,540 2,767 8,188	2,158,681 2,327,959 1,483,906 1,542,638 4,695,921	6,364 7,041 5,464 5,530 13,686	1,474,808 1,679,074 1,207,596 1,265,906 3,078,574	44 58 54 55 120	10,374 13,631 12,782 13,756 28,783	16,999 19,729 12,876 14,081 41,053	14,691,060 16,964,995 11,032,438 12,165,013 35,388,738	1,118 1,393 824 777 2,384	907,236 824,810,211 674,013 632,716 1,944,256	740 824 579 573 1,471	746,381 810,211 574,170 562,015 1,492,329	1,124 1,180 837 848 2,210	670,623 684,649 488,567 502,329 1,287,314
岐 阜 県 静 岡 県 愛 知 県 三 重 県 滋 賀 県	606,895 1,113,976 1,890,266 538,159 378,390	423,203,335 773,692,297 1,289,094,484 376,716,305 264,155,451	10,948 18,445 30,265 8,646 6,948	6,832,868 11,578,797 19,020,468 5,426,713 4,380,333	564,295 1,032,571 1,753,158 496,723 350,228	393,198,841 717,334,882 1,195,278,435 347,357,216 243,745,484	6,400 10,708 16,813 5,071 3,853	3,732,490 6,240,775 9,835,975 2,979,103 2,300,373	11,027 21,829 38,778 10,524 6,407	2,488,736 4,936,458 8,820,804 2,450,176 1,447,697	142 165 302 79 99	31,289 37,044 67,358 16,687 21,361	30,105 57,110 93,634 25,738,297 17,928,034	2,206 3,889 6,166 1,737 1,456	1,792,844 3,150,754 5,013,039 1,413,873 1,183,953	1,468 2,466 4,696 1,175 1,005	1,455,757 2,475,287 4,736,237 1,170,617 1,034,236	2,200 3,683 6,984 1,759 1,540	1,276,245 2,150,225 4,104,097 1,017,050 874,646	
京 大 大 兵 奈 和 歌 山	735,153 2,320,872 1,561,096 421,680 315,125	486,881,981 1,501,765,630 1,047,159,727 282,311,254 206,846,013	13,624 39,649 26,136 6,507 5,984	8,249,674 20,995,225 16,142,671 4,058,655 3,552,943	671,481 2,095,225 1,435,998 389,639 286,714	444,612,112 1,360,742,504 965,818,171 260,465,895 187,295,060	8,521 22,879 14,637 3,886 3,756	4,717,515 12,874,379 8,208,812 2,244,944 2,028,845	20,352 86,147 42,896 9,492 8,083	4,660,901 19,125,013 9,645,612 2,102,236 1,758,960	245 834 420 94 35	56,997 190,777 91,812 19,551 20,002	41,817 134,312 78,771 21,725 19,589	36,092,832 116,618,601 68,197,609 18,905,493 17,086,036	2,706 8,498 6,029 1,314 1,113	2,199,926 6,929,277 4,878,480 1,076,996 911,749	1,503 5,188 3,431 824 739	1,516,137 5,279,512 3,498,335 637,632 705,957	2,152 7,438 5,050 1,213 1,020	1,275,236 4,408,637 2,963,567 717,163 592,347
鳥 島 岡 根 山 島 広 島 口 県	180,723 234,516 576,950 823,660 467,898	126,369,735 166,366,363 405,427,805 571,500,861 326,495,816	3,560 5,063 10,389 15,415 8,525	2,141,464 3,038,883 6,433,223 9,569,864 5,238,947	165,085 214,783 528,998 756,869 433,624	115,644,274 152,084,113 372,865,294 527,070,628 302,441,707	2,344 3,405 6,349 9,349 5,410	1,314,826 1,101,509 3,468,928 5,332,549 3,047,560	4,307 4,705 14,615 20,890 9,550	955,632 1,104,882 3,341,043 4,867,890 2,240,478	35 44 140 198 96	8,147 10,461 31,810 46,228 20,234	10,916 14,519 28,030,117 44,122 23,843	9,356,908 12,669,433 21,714,574 37,769,403 20,929,929	581 820 2,099 3,281 1,733	472,246 674,086 1,714,574 2,661,384 1,421,884	415 509 1,156 1,779 881	412,920 507,934 1,191,351 1,792,939 883,722	600 794 1,801 2,587 1,286	346,244 442,828 1,037,910 1,529,703 749,268
徳 島 県 香 川 県 愛 媛 県 高 知 県 福 岡 県	244,686 307,113 453,567 248,562 1,401,637	163,215,402 216,151,620 308,740,980 163,303,423 928,520,333	4,678 5,562 9,215 4,977 28,075	2,762,212 3,459,130 5,473,154 2,879,463 16,680,277	221,018 283,464 412,009 223,773 1,264,904	147,420,742 200,231,674 279,861,743 147,402,254 838,654,210														

第10表(続) 国民年金 都道府県別年金支給状況 (旧法拠出制年金)  
(月末現在)

都道府県別	合 計				老 齢 年 金				通 算 老 齢 年 金				障 害 年 金				遺 族 年 金			
	全部支給・一部支給		全部支給停止		全部支給		全部支給停止		全部支給		全部支給停止		全部・一部支給		全部支給停止		全部・一部支給		全部支給停止	
	件 数	年 金 額	件 数	停止年額	件 数	年 金 額	件 数	停止年額	件 数	年 金 額	件 数	停止年額	件 数	年 金 額	件 数	停止年額	件 数	年 金 額	件 数	停止年額
	千円		千円		千円		千円		千円		千円		千円		千円		千円		千円	
令和元 年12月	862,708	349,316,470	32,582	14,356,991	467,639	230,426,197	20,284	8,375,010	345,556	79,245,820	1,560	285,946	40,571	35,614,653	3,152	2,587,066	8,942	4,029,799	7,586	3,108,969
令和2 年1月	849,446	344,051,278	32,491	14,298,767	460,052	226,670,327	20,255	8,361,240	340,316	78,049,108	1,550	283,705	40,297	35,375,163	3,124	2,564,248	8,781	3,956,680	7,562	3,089,575
2月	835,194	338,396,858	32,387	14,234,973	451,833	222,634,392	20,226	8,346,635	334,718	76,782,243	1,544	282,243	39,938	35,057,662	3,099	2,542,405	8,705	3,922,561	7,518	3,063,691
3月	822,023	333,206,418	32,279	14,171,624	444,327	218,939,112	20,185	8,328,392	329,400	75,575,029	1,535	280,355	39,638	34,795,247	3,071	2,519,197	8,658	3,897,030	7,488	3,043,680
4月	808,170	328,524,703	32,205	14,146,873	436,562	215,614,165	20,150	8,330,116	323,706	74,463,178	1,523	278,334	39,303	34,570,649	3,042	2,500,297	8,599	3,876,712	7,490	3,038,126
5月	799,816	325,205,058	32,136	14,103,363	431,836	213,270,639	20,131	8,320,788	320,363	73,698,559	1,518	277,526	39,113	34,403,081	3,027	2,487,399	8,504	3,832,780	7,460	3,017,651
北海道	34,724	15,424,712	1,884	875,451	17,885	9,796,815	1,241	542,085	14,100	3,418,439	74	14,501	2,284	1,999,032	193	158,324	455	210,427	376	160,541
青森	9,284	3,799,068	656	259,849	5,570	2,375,132	408	162,122	2,603	548,145	20	3,849	846	764,112	17	14,071	265	111,679	211	79,807
岩手	11,292	4,809,166	662	286,525	6,705	3,057,129	445	182,195	3,331	716,738	11	2,413	1,055	944,128	45	35,763	201	91,172	161	66,154
宮城	13,498	5,397,886	810	343,524	7,645	3,481,187	558	222,275	4,763	1,036,566	37	6,405	896	790,885	61	51,006	194	89,248	154	63,838
秋田	9,076	3,617,861	452	182,189	5,273	2,349,846	311	115,713	3,037	666,091	12	2,248	599	526,475	23	19,152	167	75,449	106	45,077
山形	11,619	4,499,256	629	256,098	6,550	2,939,958	414	169,025	4,214	856,447	74	12,281	727	643,535	37	29,900	128	59,316	104	44,892
福島	15,796	6,290,361	797	340,229	9,420	4,255,742	502	210,899	5,155	1,046,029	62	10,095	990	880,780	58	47,097	231	107,809	175	72,137
茨城	17,084	6,860,906	857	347,390	10,745	4,839,280	571	217,769	5,229	1,170,884	19	3,975	809	713,946	40	32,831	301	136,795	227	92,815
栃木	13,785	5,428,885	621	251,882	8,672	3,849,609	441	164,850	4,235	877,171	15	2,325	702	620,113	37	30,486	176	81,992	128	54,221
群馬	12,969	5,202,507	681	287,542	7,313	3,445,524	464	185,079	4,785	1,034,576	24	5,439	709	648,225	37	31,463	162	74,182	156	65,561
埼玉県	26,631	10,193,364	966	415,800	14,435	6,689,691	549	209,605	10,835	2,440,995	27	4,175	1,060	926,149	111	89,896	301	136,530	279	112,124
千葉県	27,174	10,771,074	891	374,369	15,121	7,163,238	477	182,525	10,648	2,507,046	34	5,826	1,066	943,962	70	58,041	339	156,828	310	127,977
東京都	73,336	31,203,486	1,828	848,650	41,283	21,430,783	984	434,163	29,049	7,342,305	93	19,132	2,493	2,204,033	232	192,884	511	226,365	519	202,471
神奈川県	33,685	13,032,461	778	358,464	14,766	7,606,369	331	131,326	17,565	4,356,677	31	6,187	1,062	939,603	130	109,243	292	129,812	286	111,709
新潟県	19,658	7,583,416	609	274,006	10,589	4,836,528	300	116,221	7,628	1,583,338	43	6,784	1,212	1,055,881	94	76,802	229	107,669	172	74,199
富山県	9,357	3,581,000	303	146,054	4,536	2,193,975	160	66,455	4,326	977,219	14	3,528	418	373,653	58	46,902	77	36,154	71	29,170
石川県	8,426	3,540,532	353	168,116	4,239	2,183,788	193	84,628	3,539	829,247	14	2,802	534	475,274	49	40,453	114	52,223	97	40,232
福井県	7,928	2,908,913	264	116,756	4,183	1,910,356	159	63,950	3,390	720,061	16	3,276	292	250,144	29	24,037	63	28,352	60	25,493
山梨県	7,673	3,061,011	380	158,832	4,928	2,238,465	260	104,563	2,348	509,042	13	2,128	319	279,262	23	18,175	78	34,241	84	33,966
長野県	21,839	8,594,852	953	422,290	11,145	5,504,639	696	288,529	9,467	2,073,450	49	9,834	1,103	961,159	96	77,193	124	55,603	112	46,735
岐阜県	12,853	5,182,284	597	287,131	6,575	3,317,124	293	129,463	5,438	1,209,975	27	5,514	650	570,055	91	74,457	190	85,129	186	77,698
静岡県	26,620	10,229,365	933	420,474	14,048	6,730,427	469	169,317	11,169	2,396,345	65	13,356	1,135	974,809	110	90,286	268	127,784	289	120,514
愛知県	29,585	11,446,218	1,148	509,936	14,600	7,279,966	495	211,107	13,392	2,994,239	54	9,063	1,109	949,570	109	88,137	484	222,443	490	201,629
三重県	11,303	4,619,673	435	188,750	5,557	2,942,765	265	110,601	5,126	1,200,746	21	3,453	477	409,611	34	28,141	143	66,551	115	46,555
滋賀県	8,926	3,380,977	350	150,526	4,625	2,199,720	138	58,401	3,906	875,553	65	11,313	314	268,153	54	42,994	81	37,552	93	37,819
京都府	15,726	6,525,844	548	259,002	7,656	4,045,913	323	136,727	7,132	1,718,056	21	4,902	824	712,324	90	72,698	114	49,551	114	44,675
大阪府	37,725	14,694,126	1,113	481,956	18,905	9,328,844	580	234,397	16,974	3,886,641	67	11,315	1,509	1,333,023	148	122,141	337	145,618	318	114,104
兵庫県	30,965	12,051,678	1,062	462,770	14,593	7,461,370	683	282,805	15,035	3,555,977	56	10,242	1,063	914,003	101	82,469	274	120,329	222	87,253
奈良県	9,843	3,907,388	342	146,859	5,752	2,691,394	203	84,087	3,600	807,654	20	3,088	421	376,584	34	27,750	70	31,756	85	31,933
和歌山県	10,449	4,249,905	413	182,424	6,732	3,031,516	257	103,253	3,010	637,439	10	1,235	590	527,511	43	36,154	117	53,439	103	41,782
鳥取県	5,522	2,163,998	207	85,931	2,612	1,376,621	152	60,944	2,653	578,087	12	2,229	211	188,194	11	9,185	46	21,095	32	13,573
島根県	7,811	3,297,508	376	170,213	4,132	2,162,036	280	119,524	3,225	756,296	14	2,521	385	346,684	32	26,578	69	32,492	50	21,590
岡山県	17,608	7,312,397	582	262,070	8,607	4,664,662	382	164,356	8,082	1,863,293	49	9,299	836	746,358	66	55,696	83	38,086	85	32,718
広島県	19,741	8,088,529	538	260,165	8,750	4,994,298	293	131,768	10,121	2,416,742	34	7,581	727	614,505	89	72,112	143	62,984	122	48,705
山口県	11,102	4,855,364	406	187,062	5,444	3,122,495	266	117,799	5,082	1,254,647	25	4,780	500	444,817	40	34,004	76	33,405	75	30,478
徳島県	7,613	2,883,592	322	126,480	4,244	1,917,809	253	96,966	2,901	573,002	12	1,456	403	364,858	12	9,380	65	27,922	45	18,678
香川県	10,094	4,282,215	357	158,940	5,259	2,887,794	242	106,051	4,348	998,998	22	3,909	406	359,777	25	21,106	81	35,645	68	27,874
愛媛県	13,012	5,163,776	486	206,438	7,059	3,461,369	305	121,595	5,193	1,087,417	18	2,230	618	551,714	42	34,004	142	63,275	121	48,609

第10表(続) 国民年金 都道府県別年金支給状況(基礎年金)  
(月末現在)

都道府県別	合 計				老 齢 基 礎 年 金							
	全部・一部支給		全 部 支 給 停 止		25 年 以 上				25 年 未 満			
					全 部 支 給		全 部 支 給 停 止		全 部 支 給		全 部 支 給 停 止	
	件数	年金額	件数	年金額	件数	年金額	件数	年金額	件数	年金額	件数	年金額
	千円				千円				千円			
令和 元 年12月	34,673,077	23,526,791,617	604,251	375,809,561	32,054,616	21,623,047,847	346,080	197,354,562	591,384	135,602,066	7,722	1,817,561
令和 2 年 1月	34,741,477	23,577,189,014	606,244	376,865,105	32,113,124	21,668,207,853	347,022	197,930,904	596,836	136,905,656	7,745	1,823,709
2月	34,782,461	23,609,123,057	608,116	377,791,405	32,145,938	21,695,629,577	348,019	198,538,353	601,169	137,947,121	7,774	1,832,848
3月	34,823,430	23,641,023,830	609,647	378,617,643	32,179,084	21,723,314,885	348,516	198,860,647	605,450	138,985,652	7,794	1,836,740
4月	34,868,263	23,715,777,046	593,177	369,778,267	32,227,007	21,805,237,920	349,581	199,941,215	611,239	140,667,124	7,833	1,851,711
5月	34,914,883	23,750,334,609	594,775	370,650,846	32,269,670	21,838,375,385	350,584	200,514,968	614,592	141,537,419	7,850	1,857,850
北 海 道	1,635,082	1,092,831,444	31,829	19,122,196	1,489,032	989,047,793	20,367	11,121,214	34,682	7,756,202	577	138,736
青 岩 手	419,215	273,163,013	7,805	4,580,437	381,432	245,695,739	5,033	2,696,451	8,952	2,009,704	116	26,409
宮 城 県	409,200	285,211,759	8,550	5,245,851	378,401	259,962,610	5,359	3,035,705	3,236	746,701	62	15,343
秋 田 県	637,967	432,929,614	11,350	7,183,671	592,722	398,426,477	6,401	3,715,973	8,010	1,907,266	83	19,681
	360,309	243,000,950	5,946	3,657,354	336,209	224,313,624	3,781	2,146,992	3,763	857,346	69	16,735
山 形 県	361,007	251,215,083	6,408	4,055,597	338,686	232,889,936	3,977	2,332,063	1,897	453,842	35	8,636
福 島 県	577,669	394,684,232	10,422	6,337,333	536,408	363,552,436	6,415	3,582,770	7,498	1,751,202	87	19,927
茨 城 県	820,939	553,930,174	10,977	6,980,468	765,077	514,356,113	5,874	3,494,798	14,955	3,592,552	145	32,787
栃 木 県	554,387	376,184,118	8,520	5,461,402	513,886	346,831,411	4,626	2,740,815	9,745	2,302,482	90	23,434
群 馬 県	572,585	397,543,422	9,312	5,841,604	533,930	367,703,701	5,633	3,311,444	7,264	1,761,983	84	22,233
埼 千 東	1,880,224	1,260,472,356	25,664	16,415,442	1,752,908	1,173,703,295	13,631	8,091,442	37,621	9,068,382	359	85,422
奈 良 県	1,666,643	1,126,823,672	22,607	14,561,020	1,551,946	1,045,967,484	12,166	7,175,174	30,544	7,348,846	254	65,517
京 都 府	2,966,179	1,967,788,269	45,406	28,984,140	2,723,930	1,807,168,421	24,384	13,978,161	79,239	18,785,781	596	149,598
神 奈 川 県	2,248,351	1,521,077,754	31,009	19,872,475	2,081,230	1,404,235,550	16,698	9,778,791	45,157	10,870,263	372	95,694
新 潟 県	713,580	506,637,303	13,163	8,346,995	668,130	470,017,091	8,092	4,753,293	4,259	1,001,314	80	19,832
富 山 県	331,488	240,692,839	5,628	3,600,859	312,206	225,167,615	3,485	2,092,226	2,038	497,589	30	6,846
石 川 県	330,799	235,832,019	6,266	3,987,207	307,392	217,734,483	3,795	2,243,331	3,502	849,827	44	10,828
福 井 県	230,453	165,507,582	3,991	2,542,511	215,279	153,691,935	2,381	1,419,955	2,074	487,535	38	9,506
山 梨 県	246,927	167,310,304	4,067	2,532,607	229,488	154,139,915	2,507	1,438,075	3,182	756,865	42	11,628
長 野 県	651,465	466,774,103	11,949	7,533,984	605,949	429,904,674	7,492	4,407,392	4,219	1,005,124	71	18,949
岐 阜 県	594,042	418,021,051	10,351	6,545,737	557,720	389,881,716	6,107	3,603,027	5,589	1,278,761	115	25,775
静 岡 県	1,087,356	763,462,932	17,512	11,158,323	1,018,523	710,604,455	10,239	6,044,457	10,660	2,540,113	100	23,687
愛 知 県	1,860,681	1,277,648,266	29,117	18,510,532	1,738,558	1,187,998,470	16,318	9,624,868	25,386	5,826,565	248	58,294
三 重 県	526,856	372,096,632	8,211	5,237,963	491,166	344,414,451	4,806	2,868,502	5,398	1,249,430	58	13,234
滋 賀 県	369,464	260,774,474	6,598	4,229,807	345,603	241,545,764	3,715	2,241,972	2,501	572,144	34	10,048
京 大 阪	719,427	480,356,137	13,076	7,990,672	663,825	440,566,199	8,198	4,580,788	13,220	2,942,844	224	52,096
兵 庫 県	2,283,147	1,487,071,504	38,536	23,921,113	2,076,320	1,351,413,659	22,299	12,639,982	69,173	15,238,372	767	179,462
和 歌 山 県	1,530,131	1,035,108,050	25,074	15,679,901	1,421,405	958,356,801	13,954	7,926,007	27,861	6,089,635	364	81,570
	411,837	278,403,866	6,165	3,911,796	383,887	257,774,501	3,683	2,160,857	5,892	1,294,581	74	16,463
	304,676	202,596,107	5,571	3,370,519	279,982	184,263,544	3,499	1,925,592	5,073	1,121,520	85	18,767
鳥 取 県	175,201	124,205,737	3,353	2,055,532	162,473	114,267,653	2,192	1,253,881	1,654	377,545	23	5,919
島 根 県	226,705	163,068,854	4,687	2,868,670	210,651	149,922,077	3,125	1,791,984	1,480	348,586	30	7,940
岡 山 県	559,342	398,115,408	9,807	6,171,153	520,391	368,200,632	5,967	3,484,572	6,533	1,477,750	91	22,511
広 島 県	803,919	563,412,332	14,877	9,309,699	748,119	522,076,330	9,056	5,200,782	10,769	2,451,148	164	38,646
山 口 県	456,796	321,640,472	8,119	5,051,886	428,180	299,319,212	5,144	2,929,761	4,468	985,831	71	15,454
徳 島 県	237,073	160,331,809	4,356	2,635,732	216,774	145,502,933	2,925	1,649,545	4,840	1,090,698	76	17,169
香 川 県	297,019	211,869,405	5,205	3,300,190	278,205	197,343,881	3,142	1,835,452	2,982	677,123	47	10,290
愛 媛 県	440,555	303,577,204	8,729	5,266,715	404,950	276,400,373	5,697	3,171,561	5,732	1,262,978	125	27,585
高 知 県	239,913	159,709,635	4,666	2,749,947	218,730	144,880,805	3,026	1,624,656	5,356	1,187,890	110	25,956
福 岡 県	1,371,300	916,084,144	26,941	16,177,743	1,249,443	830,675,386	16,396	8,977,212	32,206	7,129,039	531	121,919
佐 賀 県	245,508	172,987,887	5,213	3,223,274	226,094	157,980,371	3,228	1,857,514	2,959	693,792	48	10,761
長 崎 県	428,585	288,335,299	8,531	5,096,497	391,079	260,890,271	5,317	2,901,040	8,292	1,868,928	132	28,731
熊 本 県	540,790	373,926,875	11,471	6,942,523	493,824	337,640,884	7,563	4,287,901	7,444	1,739,442	191	40,939
大 宮 市	365,862	245,380,422	7,051	4,221,119	336,175	223,788,839	4,624	2,549,469	6,580	1,505,075	136	34,009
	346,064	236,680,510	8,330	4,946,294	314,223	213,153,738	5,504	3,025,030	6,670	1,475,127	151	35,628
鹿 児 島 県	509,803	351,337,793	12,767	7,751,546	462,075	315,748,896	8,003	4,442,515	9,333	2,143,486	233	55,244
沖 縄 県	328,625	210,006,705	8,736	4,956,233	278,974	175,736,239	4,675	2,341,430	13,882	2,986,583	386	81,690
セ ン ト ー	39,737	14,515,088	856	526,579	38,080	13,517,000	85	18,544	822	171,626	2	*

第10表(続) 国民年金 都道府県別年金支給状況(基礎年金)

都道府県別		障 害 基 礎 年 金												遺 族 基 礎 年 金			
		合 計				法第30条、第30条の2、第30条の3該当				法第30条の4、附則第25条該当							
		全部・一部支給		全 部 支 給 停 止		全部・一部支給		全 部 支 給 停 止		全部・一部支給		全 部 支 給 停 止		全部・一部支給		全 部 支 給 停 止	
		件数	年金額	件数	年金額	件数	年金額	件数	年金額	件数	年金額	件数	年金額	件数	年金額	件数	年金額
		千円		千円		千円		千円		千円		千円		千円		千円	
令和元	12月	1,944,818	1,680,920,835	125,412	102,007,135	861,322	731,953,806	83,981	67,384,732	1,083,496	948,967,029	41,431	34,622,403	82,259	87,220,869	125,037	74,630,304
令和2	1月	1,948,337	1,683,892,549	124,965	101,640,052	863,358	733,753,505	83,660	67,130,560	1,084,979	950,139,043	41,305	34,509,492	83,180	88,182,957	126,512	75,470,440
	2月	1,951,296	1,686,436,031	124,377	101,160,735	865,306	735,479,951	83,268	66,815,136	1,085,990	950,956,080	41,109	34,345,599	84,058	89,110,329	127,946	76,259,468
	3月	1,953,991	1,688,708,790	124,024	100,877,121	867,171	737,128,865	83,039	66,638,761	1,086,820	951,579,925	40,985	34,238,360	84,905	90,014,504	129,313	77,043,135
	4月	1,955,833	1,691,025,031	123,461	100,508,489	868,300	737,490,491	82,652	66,374,681	1,087,533	953,534,540	40,809	34,133,808	74,184	78,846,972	112,302	67,476,851
	5月	1,956,013	1,691,129,822	123,305	100,384,708	867,862	737,122,735	82,525	66,276,115	1,088,151	954,007,087	40,780	34,108,593	74,608	79,291,983	113,036	67,893,320
北海道		108,199	92,700,229	6,119	4,970,991	44,898	37,868,385	4,207	3,381,051	63,301	54,831,844	1,912	1,589,939	3,169	3,327,220	4,766	2,891,256
青森県		27,883	24,456,155	1,239	1,010,115	12,290	10,611,159	892	719,960	15,593	13,844,995	347	290,156	948	1,001,416	1,417	847,462
岩手県		26,550	23,428,917	1,525	1,245,697	11,695	10,083,838	1,047	843,886	14,855	13,345,079	478	401,811	1,013	1,073,531	1,604	949,107
宮城県		35,616	30,880,095	2,418	1,970,007	15,588	13,230,696	1,669	1,339,567	20,028	17,649,400	749	630,439	1,619	1,715,775	2,448	1,478,010
秋田県		19,645	17,099,140	1,063	867,754	8,466	7,280,908	768	621,155	11,179	9,818,233	295	246,600	692	730,840	1,033	625,873
山形県		19,701	17,102,459	1,287	1,048,002	8,809	7,521,456	907	730,358	10,892	9,581,004	380	317,644	723	768,846	1,109	666,897
福島県		32,388	27,919,287	1,850	1,501,093	13,700	11,574,891	1,309	1,045,313	18,688	16,344,397	541	455,780	1,375	1,461,308	2,070	1,233,543
茨城県		39,115	34,087,127	2,238	1,824,591	17,198	14,656,431	1,517	1,220,586	21,917	19,430,696	721	604,005	1,792	1,894,382	2,720	1,628,292
栃木県		29,473	25,690,058	1,913	1,554,161	12,460	10,607,756	1,298	1,039,804	17,013	15,082,302	615	514,357	1,283	1,360,167	1,891	1,142,991
群馬県		30,149	26,743,958	1,674	1,365,923	13,724	11,890,513	1,148	924,136	16,425	14,853,445	526	441,787	1,242	1,333,780	1,921	1,142,004
埼玉県		85,587	73,321,153	5,620	4,539,938	39,632	33,509,360	3,793	3,032,949	45,955	39,811,793	1,827	1,506,989	4,108	4,379,526	6,054	3,698,640
千葉県		80,759	69,908,836	5,252	4,270,468	37,930	32,209,537	3,784	3,042,980	42,829	37,699,299	1,468	1,227,488	3,394	3,598,506	4,935	3,049,860
東京都		156,753	135,185,400	11,081	9,049,728	69,572	58,856,430	6,312	5,056,830	87,181	76,328,971	4,769	3,992,898	6,257	6,648,666	9,345	5,806,653
神奈川県		117,420	101,124,175	7,042	5,763,187	51,935	44,236,697	4,675	3,767,693	65,485	56,887,478	2,367	1,995,494	4,544	4,847,766	6,897	4,234,804
		39,664	33,999,881	2,702	2,191,368	16,792	14,172,701	1,889	1,512,227	22,872	19,827,180	813	679,140	1,527	1,619,017	2,289	1,382,502
富山県		16,581	14,317,407	1,060	860,334	7,093	5,991,541	732	587,842	9,488	8,325,866	328	272,492	663	710,227	1,053	641,453
石川県		19,195	16,489,721	1,344	1,088,631	8,685	7,325,555	942	751,742	10,510	9,164,166	402	336,889	710	757,988	1,083	644,417
福井県		12,584	10,782,294	795	649,976	4,965	4,189,144	500	401,443	7,619	6,593,150	295	248,533	516	545,818	777	463,074
山梨県		13,762	11,885,751	754	614,542	5,909	4,991,841	510	408,824	7,853	6,893,910	244	205,718	495	527,773	764	468,363
長野県		39,950	34,427,579	2,288	1,867,063	18,369	15,644,326	1,587	1,280,930	21,581	18,783,253	701	586,134	1,347	1,436,726	2,098	1,240,579
岐阜県		29,455	25,489,946	2,115	1,718,387	13,059	11,111,076	1,466	1,179,910	16,396	14,378,871	649	538,477	1,278	1,370,628	2,014	1,198,548
静岡県		55,975	47,970,861	3,779	3,060,468	24,763	20,910,385	2,659	2,132,121	31,212	27,060,476	1,120	928,347	2,198	2,347,503	3,394	2,029,710
愛知県		92,525	79,309,438	6,057	4,924,902	44,181	37,424,780	4,117	3,297,354	48,344	41,884,658	1,940	1,627,548	4,212	4,513,794	6,494	3,902,468
三重県		29,260	25,328,686	1,703	1,385,731	13,316	11,275,087	1,236	992,562	15,944	14,053,599	467	393,169	1,032	1,104,066	1,644	970,495
滋賀県		20,436	17,659,881	1,402	1,140,960	8,687	7,381,644	998	803,589	11,749	10,278,237	404	337,371	924	996,684	1,447	836,827
京都府		40,993	35,380,507	2,616	2,127,228	17,837	15,048,112	1,673	1,332,816	23,156	20,332,396	943	794,412	1,389	1,466,586	2,038	1,230,561
大阪府		132,803	115,285,577	8,350	6,807,136	58,255	49,387,427	5,354	4,301,666	74,548	65,898,151	2,996	2,505,470	4,851	5,133,895	7,120	4,294,533
兵庫県		77,708	67,283,606	5,928	4,796,010	34,289	29,179,875	3,770	3,024,238	43,419	38,103,732	2,158	1,771,773	3,157	3,378,007	4,828	2,876,314
和歌山県		21,304	18,528,909	1,280	1,049,246	9,694	8,265,182	848	681,448	11,610	10,263,727	432	367,798	754	805,876	1,128	685,229
奈良県		18,999	16,558,525	1,070	875,596	8,245	7,021,764	723	583,004	10,754	9,536,761	347	292,592	622	652,518	917	550,565
鳥取県		10,705	9,168,714	570	463,061	4,512	3,808,558	378	301,913	6,193	5,360,156	192	161,148	369	391,825	568	332,671
岡山県		14,134	12,322,749	788	647,508	5,605	4,812,185	515	412,882	8,529	7,510,564	273	230,626	440	475,442	744	421,238
広島県		31,345	27,283,760	2,033	1,658,878	13,653	11,697,010	1,390	1,113,993	17,692	15,586,750	643	544,885	1,073	1,153,266	1,716	1,005,191
山口県		43,395	37,154,899	3,192	2,589,272	19,953	16,841,441	2,199	1,762,864	23,442	20,313,458	993	826,408	1,636	1,729,955	2,465	1,480,999
徳島県		23,343	20,485,112	1,693	1,387,880	10,457	8,978,524	1,187	960,210	12,886	11,506,588	506	427,671	805	850,317	1,211	718,790
香川県		15,064	13,318,037	748	616,058	5,893	5,057,757	470	377,719	9,171	8,260,279	278	238,338	395	420,142	607	352,960
愛媛県		15,261	13,246,138	1,133	923,472	6,759	5,748,572	736	593,046	8,502	7,497,566	397	330,427	571	602,263	883	530,975
高知県		28,986	24,973,508	1,542	1,255,880	13,290	11,194,745	1,126	901,837	15,696	13,778,763	416	354,043	887	940,345	1,365	811,690
高岡県		15,365	13,159,164	860	699,965	6,553	5,541,239	558	449,106	8,812	7,617,925	302	250,859	462	481,777	670	399,369
福岡県		86,565	74,992,340	5,274	4,297,642	39,689	33,709,688	3,556	2,857,714	46,876	41,282,652	1,718	1,439,928	3,086	3,287,378	4,740	2,780,970
佐賀県		15,845	13,665,402	983	798,462	6,841	5,793,763	674	540,128	9,004	7,871,638	309	258,333	610	648,322	954	556,537
長崎県		28,334	24,627,036	1,666	1,357,151	11,575	9,811,198	1,080	868,826	16,759	14,815,838	586	488,325	880	949,064	1,416	809,575
熊本県		38,419	33,367,910	1,992	1,624,916	18,000	15,288,483	1,347	1,082,024	20,419	18,079,428	645	542,892	1,103	1,178,638,		



第11表 国民年金 都道府県別年金受給権者状況及び支給状況（老齢福祉年金）

都道府県別	月 末 現 在		新 規 裁 定		失 権		月 末 現 在 支 給 状 況 内 訳						
							全部支給		一部支給停止			全部支給停止	
	件 数	年金額	件 数	年金額	件 数	年金額	件 数	年金額	件 数	支給年額	停止年額	件 数	停止年額
	千円		千円		千円		千円		千円		千円	千円	
令和 元 年12月	437	174,669	-	-	5	1,999	24	9,593	6	1,433	965	407	162,678
令和 2 年 1月	436	174,269	-	-	1	*	24	9,593	6	1,433	965	406	162,278
2月	434	173,470	-	-	2	*	23	9,193	5	1,201	798	406	162,278
3月	431	172,271	-	-	3	1,199	22	8,793	5	1,201	798	404	161,479
4月	428	171,414	-	-	3	1,202	21	8,411	4	1,078	524	403	161,402
5月	427	171,014	-	-	1	*	21	8,411	4	1,078	524	402	161,001
北 海 道	35	14,018	-	-	-	-	1	*	1	*	*	33	13,217
青 森 県	1	*	-	-	-	-	-	-	1	*	*	-	-
岩 手 県	-	-	-	-	-	-	-	-	-	-	-	-	-
宮 城 県	-	-	-	-	-	-	-	-	-	-	-	-	-
秋 田 県	1	*	-	-	-	-	-	-	1	*	*	-	-
山 形 県	1	*	-	-	-	-	-	-	1	*	*	-	-
福 岡 県	2	*	-	-	-	-	1	*	-	-	-	1	*
茨 城 県	4	1,602	-	-	-	-	-	-	-	-	-	4	1,602
栃 木 県	2	*	-	-	-	-	-	-	-	-	-	2	*
群 馬 県	2	*	-	-	-	-	-	-	-	-	-	2	*
埼 玉 県	2	*	-	-	-	-	1	*	-	-	-	1	*
千 葉 県	6	2,403	-	-	-	-	-	-	-	-	-	6	2,403
東 京 都	211	84,506	-	-	-	-	1	*	-	-	-	210	84,105
神 奈 川 県	67	26,834	-	-	-	-	1	*	-	-	-	66	26,433
新 潟 県	5	2,003	-	-	-	-	4	1,602	-	-	-	1	*
富 山 県	-	-	-	-	-	-	-	-	-	-	-	-	-
石 川 県	-	-	-	-	-	-	-	-	-	-	-	-	-
福 山 県	-	-	-	-	-	-	-	-	-	-	-	-	-
山 梨 県	6	2,403	-	-	-	-	-	-	-	-	-	6	2,403
岐 玉 県	-	-	-	-	-	-	-	-	-	-	-	-	-
静 岡 県	1	*	-	-	-	-	-	-	-	-	-	1	*
愛 知 県	-	-	-	-	-	-	-	-	-	-	-	-	-
三 重 県	-	-	-	-	1	*	-	-	-	-	-	-	-
滋 賀 県	3	1,202	-	-	-	-	1	*	-	-	-	2	*
京 都 府	3	1,202	-	-	-	-	-	-	-	-	-	3	1,202
大 阪 府	1	*	-	-	-	-	-	-	-	-	-	1	*
兵 庫 県	5	2,003	-	-	-	-	2	*	-	-	-	3	1,202
和 歌 山 県	1	*	-	-	-	-	-	-	-	-	-	1	*
鳥 取 県	-	-	-	-	-	-	-	-	-	-	-	-	-
島 根 県	2	*	-	-	-	-	-	-	-	-	-	2	*
岡 山 県	-	-	-	-	-	-	-	-	-	-	-	-	-
広 島 県	18	7,209	-	-	-	-	-	-	-	-	-	18	7,209
山 口 県	9	3,605	-	-	-	-	-	-	-	-	-	9	3,605
徳 島 県	18	7,209	-	-	-	-	-	-	-	-	-	18	7,209
香 川 県	-	-	-	-	-	-	-	-	-	-	-	-	-
愛 媛 県	1	*	-	-	-	-	-	-	-	-	-	1	*
高 知 県	4	1,602	-	-	-	-	-	-	-	-	-	4	1,602
高 岡 県	3	1,202	-	-	-	-	-	-	-	-	-	3	1,202
福 井 県	3	1,202	-	-	-	-	1	*	-	-	-	2	*
佐 賀 県	1	*	-	-	-	-	1	*	-	-	-	-	-
長 崎 県	2	*	-	-	-	-	1	*	-	-	-	1	*
熊 本 県	2	*	-	-	-	-	-	-	-	-	-	-	-
大 宮 市	1	*	-	-	-	-	2	*	-	-	-	-	-
鹿 児 島 県	-	-	-	-	-	-	1	*	-	-	-	-	-
沖 縄 県	-	-	-	-	-	-	-	-	-	-	-	-	-
鹿 嶋 市	-	-	-	-	-	-	-	-	-	-	-	-	-
沖 縄 県	4	1,602	-	-	-	-	3	1,202	-	-	-	1	*

第12表 国民年金 都道府県別一時金状況

都道府県別			死 亡 一 時 金		特 別 一 時 金	
			件 数	金 額	件 数	金 額
			千円		千円	
令和 元 年12月			1,598	231,834	6	531
令和 2 年 1月			1,445	208,335	8	973
2月			1,513	219,552	6	768
3月			1,265	184,961	6	569
4月			1,927	279,886	6	498
5月			1,229	174,340	3	513
北 海 道			57	7,757	1	*
青 森 県			27	3,749	-	-
岩 手 県			26	4,171	-	-
宮 城 県			39	4,090	-	-
秋 田 県			5	600	-	-
山 形 県			12	1,540	-	-
福 島 県			31	4,195	-	-
茨 城 県			35	4,951	-	-
栃 木 県			27	3,857	1	*
群 馬 県			34	4,781	-	-
埼 玉 県			68	10,027	-	-
千 葉 県			50	6,867	-	-
東 京 都			114	15,814	-	-
神 奈 川 県			93	13,250	-	-
新 潟 県			30	4,525	-	-
富 山 県			11	1,445	-	-
石 川 県			5	600	-	-
福 井 県			5	725	-	-
山 梨 県			8	1,110	-	-
山 梨 県			33	4,585	-	-
岐 戸 県			21	3,262	-	-
静 岡 県			54	8,306	-	-
愛 知 県			87	13,432	-	-
三 重 県			17	2,666	-	-
滋 賀 県			7	1,015	-	-
京 都 府			6	920	-	-
大 阪 府			23	3,261	1	*
兵 庫 県			40	5,268	-	-
奈 良 県			3	410	-	-
和 歌 山 県			7	1,015	-	-
鳥 取 県			6	770	-	-
島 根 県			9	1,205	-	-
岡 山 県			17	2,565	-	-
広 島 県			17	2,482	-	-
山 口 県			8	1,044	-	-
徳 島 県			10	1,559	-	-
香 川 県			18	2,819	-	-
愛 媛 県			18	2,261	-	-
高 知 県			11	1,404	-	-
福 岡 県			45	6,525	-	-
佐 賀 県			8	985	-	-
長 崎 県			12	1,574	-	-
熊 本 県			24	3,847	-	-
大 宮 市			10	1,325	-	-
大 宮 市			11	1,579	-	-
鹿 児 島 県			20	2,801	-	-
沖 縄 県			10	1,409	-	-
そ の 他			-	-	-	-

注. 脱退一時金の件数は 43 件、金額は 5,162 千円である。

(参考) 年金生活者支援給付金の状況 (令和2年5月)

第1表 年金生活者支援給付金件数及び給付金総額

	件数	給付金総額 (月額)
	件	百万円
総数	7,568,263	31,395
老齢年金生活者支援給付金	4,637,201	18,452
補足的老齢年金生活者支援給付金	916,262	1,942
障害年金生活者支援給付金	1,944,464	10,653
遺族年金生活者支援給付金	70,336	348

注. 当該月において認定されている件数及び給付金総額 (月額) である。

(参考) 年金生活者支援給付金の状況 (令和 2 年 5 月)

第 2 表 年金生活者支援給付金平均給付金額 (月額)

	平均給付金額 (月額)
	円
老齢年金生活者支援給付金	3, 979
補足的な老齢年金生活者支援給付金	2, 120
障害年金生活者支援給付金	5, 479
遺族年金生活者支援給付金	4, 946

注. 当該月における平均給付金額 (月額) である。