

厚生年金保険・国民年金事業の概況

(令和 2 年 4 月現在)

この統計では基本的に、被用者年金一元化により新たに厚生年金保険の適用対象となった、国家公務員共済組合、地方公務員共済組合及び日本私立学校振興・共済事業団の情報を含まない。

1. 総括

(1) 適用状況

- 令和2年4月末の国民年金と厚生年金保険（第1号）の被保険者数は、6,304万人であり、前年同月に比べて、4万人（0.1%）減少している。

表1 制度別適用状況

	事業所数	被保険者数(人)			標準報酬月額 の平均（円）
		総数	男子	女子	
厚生年金保険（第1号）	2,446,821	40,781,675	25,065,187	15,716,488	312,737
船員以外	2,442,633	40,729,080	25,012,592	15,716,488	312,619
一般男子	・	25,012,120	25,012,120	・	354,833
女子	・	15,716,488	・	15,716,488	245,437
坑内員	・	472	472	・	365,992
（再掲）短時間労働者	37,066	489,977	130,723	359,254	146,017
船員	4,188	52,595	52,595	・	403,640
国民年金	・	22,258,593	7,486,352	14,772,241	・
第1号	・	13,939,895	7,305,890	6,634,005	・
任意加入	・	189,118	66,737	122,381	・
第3号	・	8,129,580	113,725	8,015,855	・
合計	・	63,040,268	32,551,539	30,488,729	・

注. 厚生年金保険（第1号）の被保険者のうち、坑内員及び船員は全員男子とみなした。

(2) 給付状況

- 令和2年4月末の国民年金、厚生年金保険（第1号）及び福祉年金の受給者数（同一の年金種別を除く延人数）は、4,468万人であり、前年同月に比べて、11万人（0.2%）減少している。

注. 厚生年金保険（第1号）の受給（権）者とは、厚生年金保険受給（権）者全体から、共済組合等の組合員等たる厚生年金保険の被保険者期間（平成27年9月以前の共済組合等の組合員等の期間を含む）のみの者を除き、さらに、障害厚生年金受給（権）者及び短期要件分の遺族厚生年金受給（権）者について、それぞれ初診日又は死亡日に共済組合等の組合員等であった者を除いた者をいう。

表2 制度別年金受給者数

(単位：人)

	総数	老齢給付		障害年金	遺族給付	
		老齢年金 ・25年以上	通算老齢年金 ・25年未満		遺族年金	通算遺族年金
厚生年金保険（第1号）計	35,460,464	15,389,076	13,994,273	452,686	5,604,838	19,591
旧共済組合を除く	35,103,018	15,177,182	13,927,876	449,989	5,528,874	19,097
旧法	884,289	310,354	236,572	31,550	287,126	18,687
新法	34,198,883	14,859,951	13,690,309	417,429	5,231,194	・
（再掲）基礎あり	26,252,536	13,775,141	12,131,165	284,430	61,800	・
基礎または定額あり	26,010,631	13,850,433	12,160,198	・	・	・
基礎繰上げあり	1,973,680	573,737	1,399,943	・	・	・
基礎繰上げなし	24,036,951	13,276,696	10,760,255	・	・	・
基礎及び定額なし	2,539,629	1,009,518	1,530,111	・	・	・
船員保険（旧法）	19,846	6,877	995	1,010	10,554	410
旧共済組合計	357,446	211,894	66,397	2,697	75,964	494
旧法	98,361	71,681	2,291	1,059	22,836	494
新法	259,085	140,213	64,106	1,638	53,128	・
（再掲）基礎あり	201,519	139,081	61,065	1,371	2	・
国民年金計	35,676,433	32,663,569	934,945	1,995,136	82,783	・
（再掲）基礎のみ共済なし・旧国	7,746,839	5,650,008	436,420	1,630,939	29,472	・
旧法拠出制	808,170	436,562	323,706	39,303	8,599	・
新法基礎年金	34,868,263	32,227,007	611,239	1,955,833	74,184	・
（再掲）基礎のみ	8,032,797	6,256,056	113,792	1,636,235	26,714	・
（再掲）基礎のみ共済なし	6,938,669	5,213,446	112,714	1,591,636	20,873	・
福祉年金	25	25	・	・	・	・
合計	44,682,867	34,138,448	2,736,988	2,162,021	5,625,819	19,591

- 注1. 厚生年金保険（第1号）の受給者とは、厚生年金保険受給者全体から、共済組合等の組合員等たる厚生年金保険の被保険者期間（平成27年9月以前の共済組合等の組合員等の期間を含む）のみの者を除き、さらに、障害厚生年金受給者及び短期要件分の遺族厚生年金受給者について、それぞれ初診日又は死亡日に共済組合等の組合員等であった者を除いた者をいう。
2. 新法老齢厚生年金（第1号）のうち、旧法の老齢年金に相当するものは「老齢年金・25年以上」に、それ以外のものは「通算老齢年金・25年未満」に計上している。新法退職共済年金についても同様。
3. 人数の合計は、厚生年金保険（第1号）と同一の年金種別の基礎年金を併給している者の重複分を控除した数である。
4. 「旧共済組合」は、厚生年金保険に統合された時点で旧J R共済、旧N T T共済、旧J T共済又は旧農林共済の受給権が発生していた者をいう。
5. 「基礎あり」は、同一の年金種別の基礎年金の受給権を有する者をいう。
6. 新法基礎年金のうち、老齢基礎年金の受給資格期間を25年以上有するものは「老齢年金・25年以上」に、それ以外のものは「通算老齢年金・25年未満」に計上している。
7. 「基礎のみ」は、同一の年金種別の厚生年金保険（第1号）（旧共済組合を除く）の受給権を有しない基礎年金受給者をいう。
8. 「基礎のみ共済なし」は「基礎のみ」の受給者のうち、共済組合等の組合員等たる厚生年金保険の被保険者期間（平成27年9月以前の共済組合等の組合員等の期間を含む）を有しない受給者をいう。
9. 寡婦年金については、新法においても存続しているが、国民年金第1号被保険者であった夫の妻のみに対して適用され、基礎年金一律の給付ではないため、新法分も便宜上旧法拠出制に計上している。

○ 令和2年4月末の国民年金、厚生年金保険（第1号）及び福祉年金の受給者の年金総額は、49兆6千億円であり、前年同月に比べて、2千億円（0.5%）増加している。

注．厚生年金保険（第1号）受給（権）者の年金総額は、老齢給付及び遺族年金（長期要件）については、平成27年9月以前の厚生年金保険被保険者期間及び平成27年10月以降の第1号厚生年金被保険者期間に係る年金総額であり、平成27年10月以降に受給権が発生した障害厚生年金及び遺族厚生年金（短期要件）については、共済組合等の組合員等たる厚生年金保険の被保険者期間（平成27年9月以前の共済組合等の組合員等の期間を含む）を含めて算出した年金総額である。

		老齢給付		障害年金	遺族給付	
		老齢年金 ・25年以上	通算老齢年金 ・25年未満		遺族年金	通算遺族年金
厚生年金保険（第1号）計		25,540,770	17,221,314	2,456,900	314,535	5,542,697
旧共済組合を除く		25,122,089	16,907,707	2,441,894	312,015	5,455,268
旧法		923,251	494,671	89,147	37,027	297,310
新法		24,158,858	16,393,096	2,352,405	272,848	5,140,509
（別掲）基礎年金		17,888,608	9,730,914	7,855,626	242,309	59,759
船員保険（旧法）		39,980	19,940	343	2,139	17,450
旧共済組合計		418,680	313,607	15,005	2,521	87,429
旧法		181,473	152,037	1,086	1,514	26,718
新法		237,208	161,570	13,919	1,007	60,711
（別掲）基礎年金		149,673	103,687	44,844	1,139	2
国民年金計		24,044,302	22,020,852	215,130	1,725,596	82,724
（再掲）基礎のみ共済なし・旧国		5,000,710	3,458,359	99,826	1,416,927	25,599
旧法抛出制		328,525	215,614	74,463	34,571	3,877
新法基礎年金		23,715,777	21,805,238	140,667	1,691,025	78,847
（再掲）基礎のみ		5,481,055	4,007,091	25,635	1,420,220	28,109
（再掲）基礎のみ共済なし		4,672,186	3,242,745	25,363	1,382,356	21,722
福祉年金		10	10	-	-	-
合 計		49,585,081	39,242,177	2,672,030	2,040,131	5,625,421

注1．厚生年金保険（第1号）受給者の年金総額は、老齢給付及び遺族年金（長期要件）については、平成27年9月以前の厚生年金保険被保険者期間及び平成27年10月以降の第1号厚生年金被保険者期間に係る年金総額であり、平成27年10月以降に受給権が発生した障害厚生年金及び遺族厚生年金（短期要件）については、共済組合等の組合員等たる厚生年金保険の被保険者期間（平成27年9月以前の共済組合等の組合員等の期間を含む）を含めて算出した年金総額である。

2．年金総額には一部停止額を含む。

3．「旧共済組合」は、厚生年金保険に統合された時点で旧J R 共済、旧N T T 共済、旧J T 共済又は旧農林共済の受給権が発生していた者の当該年金の年金総額である。

4．「基礎のみ」は、同一の年金種別の厚生年金保険（第1号）（旧共済組合を除く）の受給権を有しない基礎年金受給者の年金総額である。

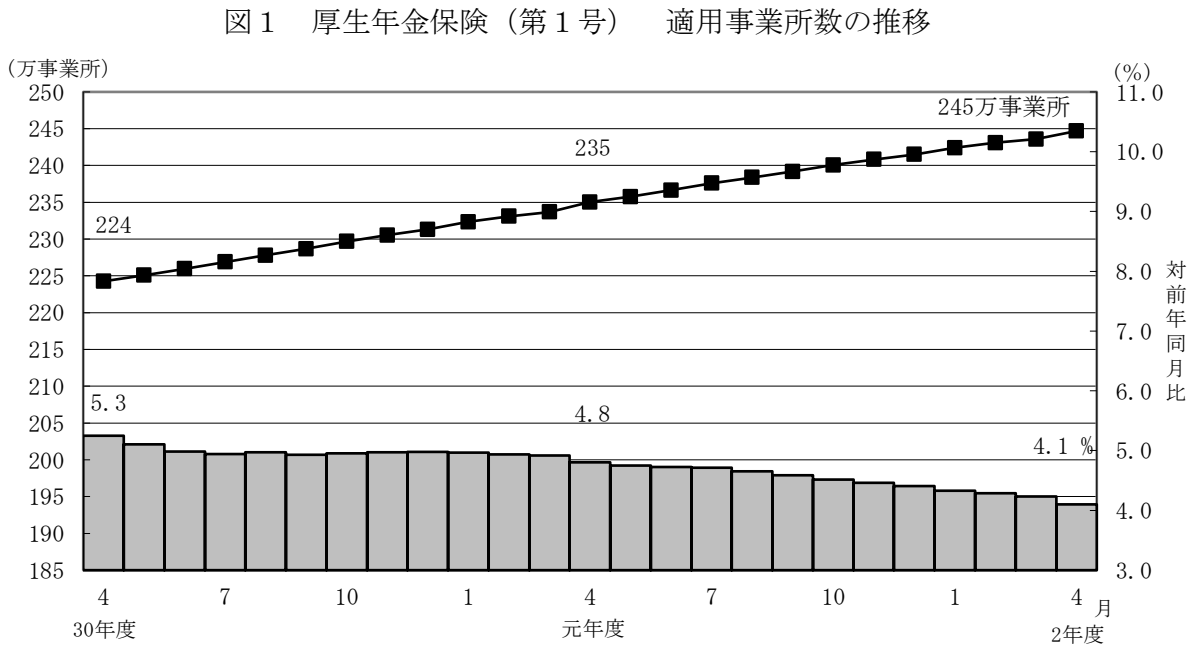
5．「基礎のみ共済なし」は「基礎のみ」の受給者のうち、共済組合等の組合員等たる厚生年金保険の被保険者期間（平成27年9月以前の共済組合等の組合員等の期間を含む）を有しない受給者の年金総額である。

6．寡婦年金については、新法においても存続しているが、国民年金第1号被保険者であった夫の妻のみに対して適用され、基礎年金一律の給付ではないため、新法分も便宜上旧法抛出制に計上している。

2．厚生年金保険

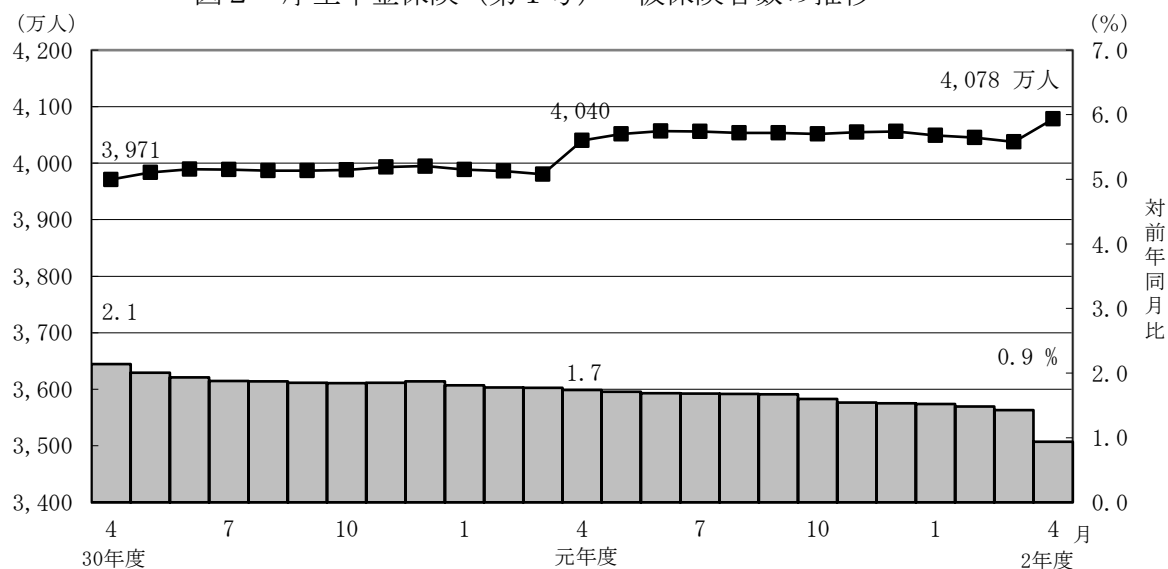
（1）適用状況

○ 令和2年4月末の厚生年金保険（第1号）の適用事業所数は245万事業所であり、前年同月に比べて10万事業所（4.1%）増加している。



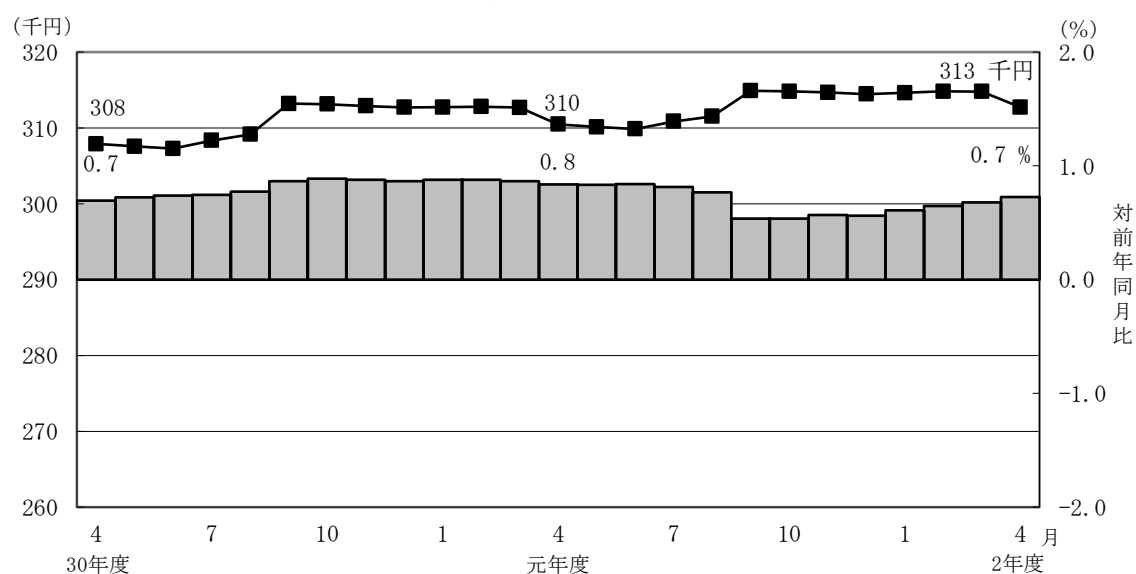
- 厚生年金保険（第1号）の被保険者数は4,078万人となっており、前年同月に比べて38万人（0.9%）増加している。内訳をみると、一般男子が2,501万人（対前年同月比8万人、0.3%増）、女子が1,572万人（対前年同月比30万人、2.0%増）、坑内員が5百人（対前年同月比55人、10.4%減）、船員が5万人（対前年同月比6百人、1.2%減）である。

図2 厚生年金保険（第1号） 被保険者数の推移



- 厚生年金保険（第1号）被保険者の標準報酬月額の前平均は、31万2,737円となっており前年同月に比べて0.7%増加している。内訳をみると、一般男子は35万4,833円（対前年同月比0.7%増）、女子は24万5,437円（対前年同月比1.2%増）、坑内員は36万5,992円（対前年同月比3.2%増）、船員が40万3,640円（対前年同月比0.7%増）である。

図3 厚生年金保険（第1号） 標準報酬月額の前平均の推移

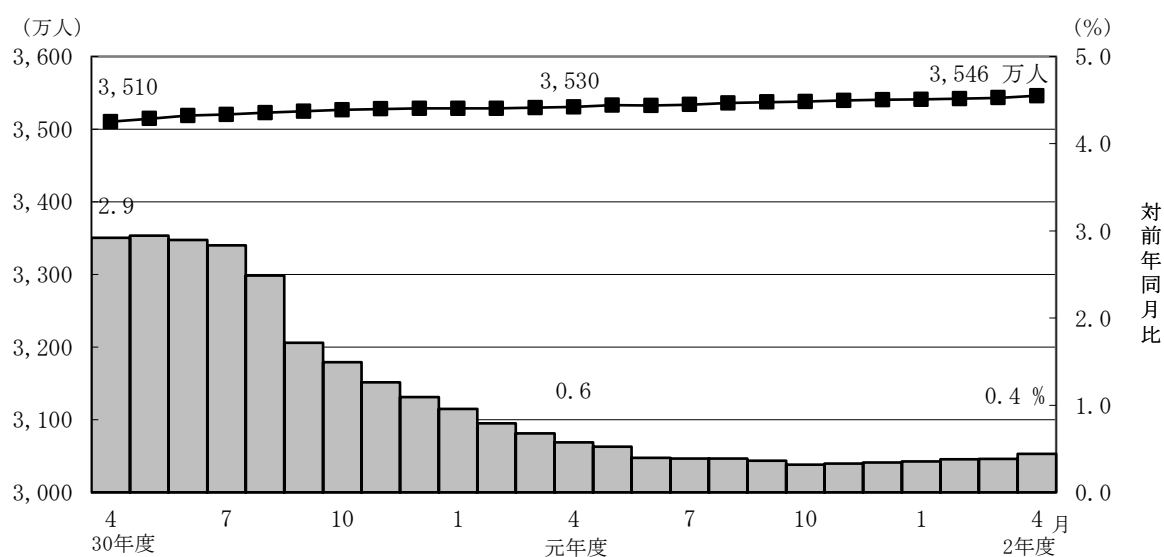


- 厚生年金保険（第1号）被保険者に係る賞与支給事業所数は6万事業所、賞与支給被保険者数は180万人、標準賞与額の平均は24万7,004円となっている。

(2) 給付状況

- 令和2年4月末の厚生年金保険（第1号）受給者数は3,546万人（旧法厚年分88万人、新法厚年分3,420万人、旧法船保分2万人、旧共済分36万人）で、前年同月に比べて16万人（0.4%）増加している。
- 老齢給付の受給者数は2,938万人（旧法厚年分55万人、新法厚年分2,855万人、旧法船保分8千人、旧共済分28万人）で、前年同月に比べて7万人（0.3%）増加している。
- 障害給付の受給者数は45万人（旧法厚年分3万人、新法厚年分42万人、旧法船保分1千人、旧共済分3千人）で、前年同月に比べて1万人（3.1%）増加している。
- 遺族給付の受給者数は562万人（旧法厚年分31万人、新法厚年分523万人、旧法船保分1万人、旧共済分8万人）で、前年同月に比べて7万人（1.2%）増加している。

図4 厚生年金保険（第1号） 受給者数の推移



○ 令和2年4月末における失業給付との調整に該当する厚生年金保険（第1号）の受給権者数は3万人、高年齢雇用継続給付との併給調整に該当する受給権者数は18万人となっている。

表4 雇用保険の給付と厚生年金保険（第1号）の受給権者に係る老齢厚生年金との調整

	失 業 給 付								
	件数（人）			総停止年金額（千円）			平均停止月額（円）		
	計	老齢相当	通老相当 ・25年未満	計	老齢相当	通老相当 ・25年未満	計	老齢相当	通老相当 ・25年未満
令和 元 年 11 月	36,195	22,160	14,035	21,992,142	19,312,750	2,679,392	50,633	72,626	15,909
12 月	34,687	21,131	13,556	21,081,830	18,501,062	2,580,768	50,648	72,962	15,865
令和 2 年 1 月	31,929	19,141	12,788	19,067,722	16,643,580	2,424,142	49,766	72,460	15,797
2 月	30,693	18,274	12,419	18,217,908	15,863,429	2,354,479	49,463	72,341	15,799
3 月	30,402	17,918	12,484	17,891,272	15,533,381	2,357,891	49,041	72,243	15,739
4 月	29,208	17,033	12,175	17,015,013	14,711,927	2,303,086	48,546	71,978	15,764

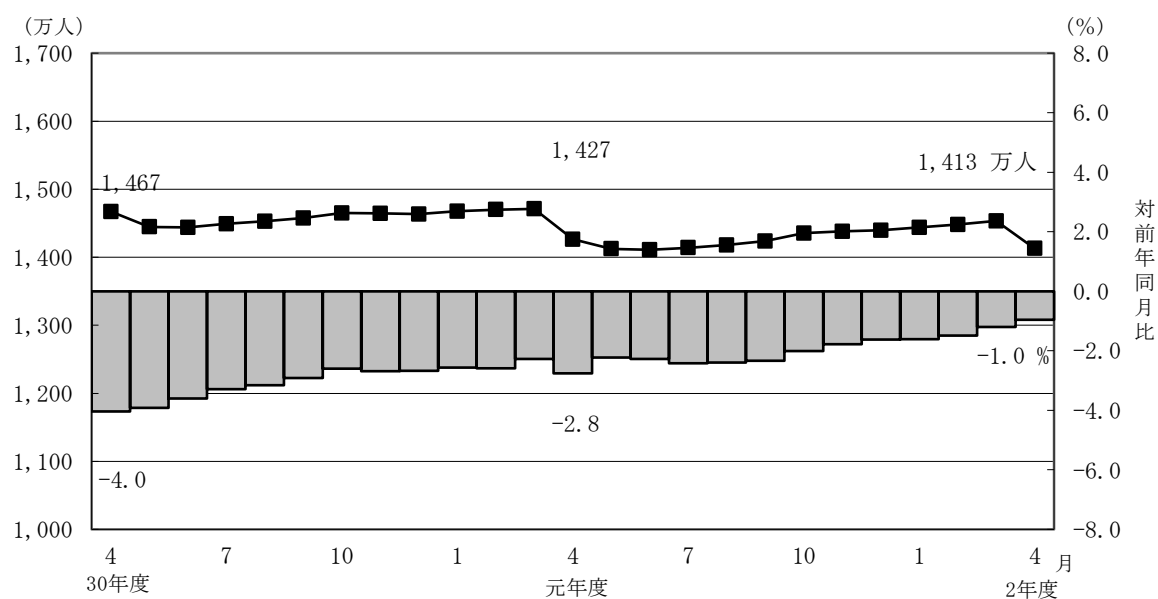
	高 年 齢 雇 用 継 続 給 付								
	件数（人）			高年齢雇用継続給付による停止総額（千円）			平均停止月額（円）		
	計	老齢相当	通老相当 ・25年未満	計	老齢相当	通老相当 ・25年未満	計	老齢相当	通老相当 ・25年未満
令和 元 年 11 月	212,364	204,740	7,624	28,261,961	27,575,370	686,591	11,090	11,224	7,505
12 月	209,623	201,716	7,907	27,774,332	27,066,645	707,686	11,041	11,182	7,458
令和 2 年 1 月	200,709	192,905	7,804	26,606,226	25,906,586	699,640	11,047	11,191	7,471
2 月	192,692	184,989	7,703	25,534,485	24,843,305	691,180	11,043	11,191	7,477
3 月	187,445	179,731	7,714	24,763,945	24,073,330	690,614	11,009	11,162	7,461
4 月	180,407	172,757	7,650	23,778,410	23,091,992	686,418	10,984	11,139	7,477

3. 国民年金

(1) 適用状況

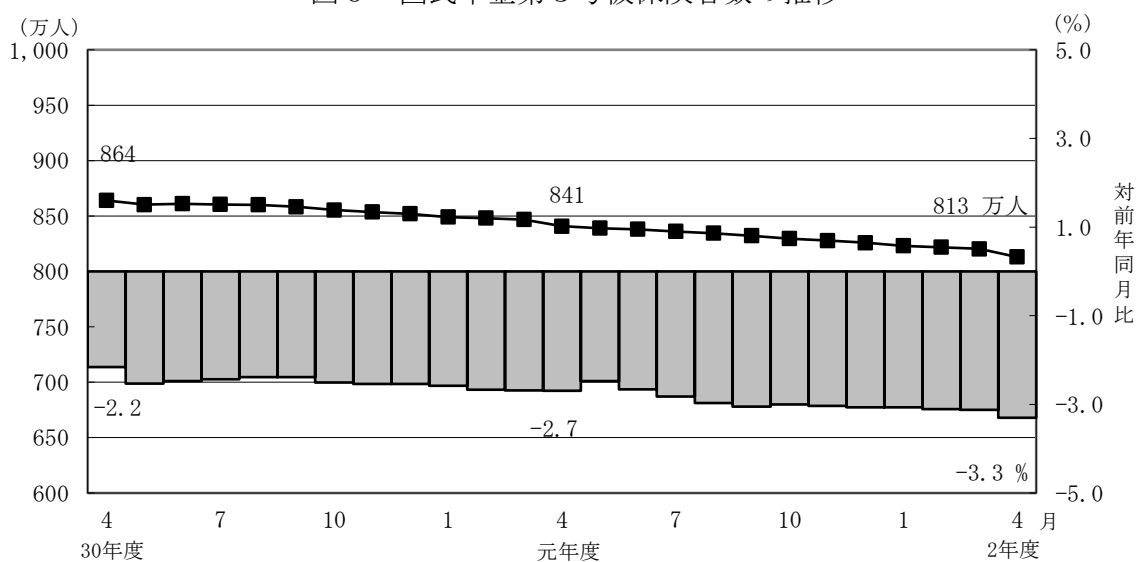
- 令和2年4月末の第1号被保険者数（任意加入被保険者を含む。）は、1,413万人となっており、前年同月に比べて14万人（1.0%）減少している。内訳をみると、男子は737万人（対前年同月比5万人、0.7%減）、女子は676万人（対前年同月比9万人、1.3%減）である。

図5 国民年金第1号被保険者数（任意加入を含む）の推移



- 第3号被保険者数は813万人となっており、前年同月に比べて28万人（3.3%）減少している。内訳をみると、男子は11万人（対前年同月比3千人、2.3%増）、女子は802万人（対前年同月比28万人、3.4%減）となっている。

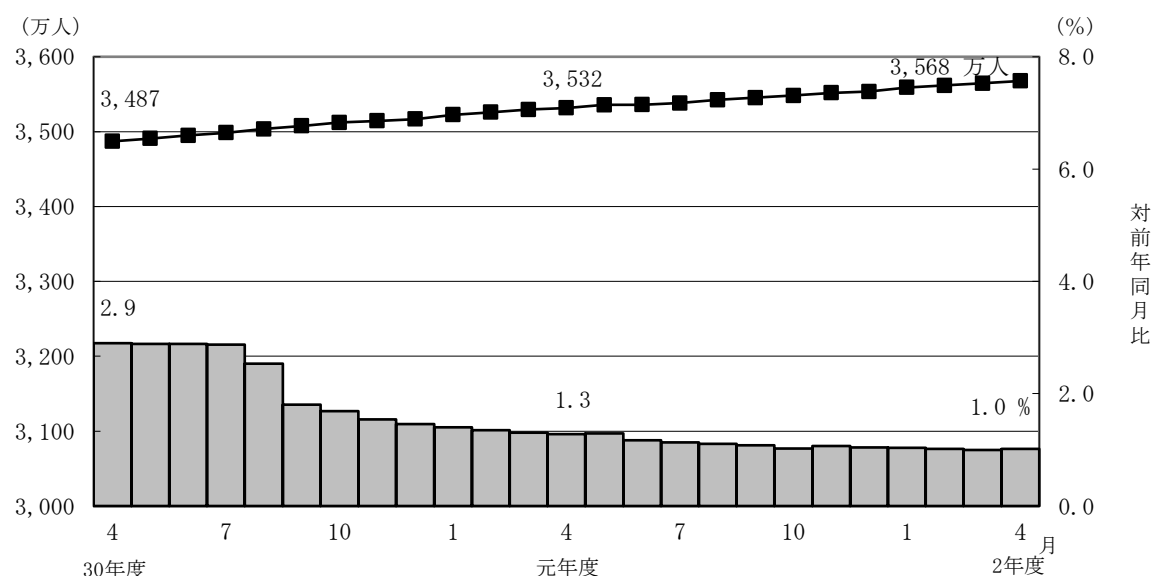
図6 国民年金第3号被保険者数の推移



（２）給付状況

- 令和2年4月末の国民年金受給者数は3,568万人（旧法拠出制81万人、基礎年金3,487万人）で、前年同月に比べて36万人（1.0％）増加している。
- 老齢給付の受給者数は3,360万人（旧法拠出制76万人、基礎年金3,284万人）で、前年同月に比べて33万人（1.0％）増加している。
- 障害給付の受給者数は200万人（旧法拠出制4万人、基礎年金196万人）で、前年同月に比べて4万人（1.8％）増加している。
- 遺族給付の受給者数は8万人（旧法拠出制9千人、基礎年金7万人）で、前年同月に比べて2千人（2.3％）減少している。

図7 国民年金受給者数の推移



- 国民年金の老齢年金・25年以上の受給者の平均年金月額は、令和2年4月末で5万6,181円となっている。

老齢年金・25年以上の新規裁定者（受給者）の平均年金月額は、5万4,433円となっている。

- 旧法老齢年金受給権者及び同一の年金種別の厚生年金保険（第1号）（旧共済組合を除く）の受給権を有しない基礎年金の老齢給付の受給権者について繰上げ受給の状況をみると、4月は新規裁定者1万6千人のうち繰上げ受給権者が1千人となっており、繰上げ受給率は6.3％である。なお、令和元年度新規裁定者の繰上げ受給率は6.1％となっている。

第 1 表 制度別適用状況

令和 2 年 4 月末現在

	事業所数	被保険者数(人)			標準報酬月額 の平均 (円)
		総数	男子	女子	
厚生年金保険 (第 1 号)	2,446,821	40,781,675	25,065,187	15,716,488	312,737
船員以外	2,442,633	40,729,080	25,012,592	15,716,488	312,619
一般男子	・	25,012,120	25,012,120	・	354,833
女子	・	15,716,488	・	15,716,488	245,437
坑内員	・	472	472	・	365,992
(再掲) 短時間労働者	37,066	489,977	130,723	359,254	146,017
船員	4,188	52,595	52,595	・	403,640
国民年金	・	22,258,593	7,486,352	14,772,241	・
第 1 号	・	13,939,895	7,305,890	6,634,005	・
任意加入	・	189,118	66,737	122,381	・
第 3 号	・	8,129,580	113,725	8,015,855	・
合計	・	63,040,268	32,551,539	30,488,729	・

注 1. 厚生年金保険 (第 1 号) の被保険者のうち、坑内員及び船員は全員男子とみなした。

2. 短時間労働者のうち、強制加入の事業所数は30,531、被保険者数は481,467人、
任意加入の事業所数は6,535、被保険者数は8,510人である。

賞与支払状況

令和 2 年 4 月末現在

	事業所数	被保険者数(人)			標準賞与額 の平均 (円)
		総数	男子	女子	
厚生年金保険 (第 1 号)	56,926	1,804,239	1,095,277	708,962	247,004
船員以外	56,862	1,803,290	1,094,328	708,962	246,956
一般男子	・	1,094,321	1,094,321	・	293,712
女子	・	708,962	・	708,962	174,786
坑内員	・	7	7	・	174,429
(再掲) 短時間労働者	660	12,953	2,240	10,713	26,315
船員	64	949	949	・	339,138

注. 厚生年金保険 (第 1 号) の被保険者のうち、坑内員及び船員は全員男子とみなした。

第2表 制度別年金受給者数

ア. 令和2年4月末現在

(単位：人)

	総数	老齢給付		障害年金	遺族給付	
		老齢年金 ・25年以上	通算老齢年金 ・25年未満		遺族年金	通算遺族年金
厚生年金保険（第1号）計	35,460,464	15,389,076	13,994,273	452,686	5,604,838	19,591
旧共済組合を除く	35,103,018	15,177,182	13,927,876	449,989	5,528,874	19,097
旧法	884,289	310,354	236,572	31,550	287,126	18,687
新法	34,198,883	14,859,951	13,690,309	417,429	5,231,194	・
（再掲）基礎あり	26,252,536	13,775,141	12,131,165	284,430	61,800	・
基礎または定額あり	26,010,631	13,850,433	12,160,198	・	・	・
基礎繰上げあり	1,973,680	573,737	1,399,943	・	・	・
基礎繰上げなし	24,036,951	13,276,696	10,760,255	・	・	・
基礎及び定額なし	2,539,629	1,009,518	1,530,111	・	・	・
船員保険（旧法）	19,846	6,877	995	1,010	10,554	410
旧共済組合 計	357,446	211,894	66,397	2,697	75,964	494
旧法	98,361	71,681	2,291	1,059	22,836	494
新法	259,085	140,213	64,106	1,638	53,128	・
（再掲）基礎あり	201,519	139,081	61,065	1,371	2	・
国民年金 計	35,676,433	32,663,569	934,945	1,995,136	82,783	・
（再掲）基礎のみ共済なし・旧国年	7,746,839	5,650,008	436,420	1,630,939	29,472	・
旧法拠出制	808,170	436,562	323,706	39,303	8,599	・
新法基礎年金	34,868,263	32,227,007	611,239	1,955,833	74,184	・
（再掲）基礎のみ	8,032,797	6,256,056	113,792	1,636,235	26,714	・
（再掲）基礎のみ共済なし	6,938,669	5,213,446	112,714	1,591,636	20,873	・
福祉年金	25	25	・	・	・	・
合 計	44,682,867	34,138,448	2,736,988	2,162,021	5,625,819	19,591

- 注1. 厚生年金保険（第1号）受給者とは、厚生年金保険受給者全体から、共済組合等の組合員等たる厚生年金保険の被保険者期間（平成27年9月以前の共済組合等の組合員等の期間を含む）のみの者を除き、さらに、障害厚生年金受給者及び短期要件分の遺族厚生年金受給者について、それぞれ初診日又は死亡日に共済組合等の組合員等であった者を除いた者をいう。
2. 新法老齢厚生年金（第1号）のうち、旧法の老齢年金に相当するものは「老齢年金・25年以上」に、それ以外のものは「通算老齢年金・25年未満」に計上している。新法退職共済年金についても同様。
3. 人数の合計は、厚生年金保険（第1号）と同一の年金種別の基礎年金を併給している者の重複分を控除した数である。
4. 「旧共済組合」は、厚生年金保険に統合された時点で旧J R 共済、旧N T T 共済、旧J T 共済又は旧農林共済の受給権が発生していた者をいう。
5. 「基礎あり」は、同一の年金種別の基礎年金の受給権を有する者をいう。
6. 新法基礎年金のうち、老齢基礎年金の受給資格期間を25年以上有するものは「老齢年金・25年以上」に、それ以外のものは「通算老齢年金・25年未満」に計上している。
7. 「基礎のみ」は、同一の年金種別の厚生年金保険（第1号）（旧共済組合を除く）の受給権を有しない基礎年金受給者をいう。
8. 「基礎のみ共済なし」は「基礎のみ」の受給者のうち、共済組合等の組合員等たる厚生年金保険の被保険者期間（平成27年9月以前の共済組合等の組合員等の期間を含む）を有しない受給者をいう。
9. 寡婦年金については、新法においても存続しているが、第1号被保険者であった夫の妻のみに対して適用され、基礎年金一律の給付ではないため、新法分も便宜上旧法拠出制に計上している。

イ. 令和2年4月新規裁定

(単位：人)

	総数	老齢給付		障害年金	遺族給付	
		老齢年金 ・25年以上	通算老齢年金 ・25年未満		遺族年金	通算遺族年金
厚生年金保険（第1号）計	114,803	21,333	54,945	2,538	35,986	1
旧共済組合を除く	114,784	21,333	54,931	2,538	35,981	1
旧法	145	57	84	2	1	1
新法	114,636	21,276	54,844	2,536	35,980	・
（再掲）基礎あり	19,934	5,961	11,589	1,374	1,010	・
基礎または定額あり	17,777	6,175	11,602	・	・	・
基礎繰上げあり	4,272	1,973	2,299	・	・	・
基礎繰上げなし	13,505	4,202	9,303	・	・	・
基礎及び定額なし	58,343	15,101	43,242	・	・	・
船員保険（旧法）	3	-	3	-	-	-
旧共済組合 計	19	-	14	-	5	-
旧法	5	-	-	-	5	-
新法	14	-	14	-	-	・
（再掲）基礎あり	11	-	11	-	-	・
国民年金 計	40,477	28,355	4,823	6,102	1,197	・
（再掲）基礎のみ共済なし・旧国年	13,625	7,550	1,257	4,406	412	・
旧法拠出制	102	2	55	-	45	・
新法基礎年金	40,375	28,353	4,768	6,102	1,152	・
（再掲）基礎のみ	20,594	14,182	1,237	4,728	447	・
（再掲）基礎のみ共済なし	13,523	7,548	1,202	4,406	367	・
福祉年金	-	-	・	・	・	・
合 計	135,335	43,727	48,168	7,266	36,173	1

- 注1. 厚生年金保険（第1号）受給者とは、厚生年金保険受給者全体から、共済組合等の組合員等たる厚生年金保険の被保険者期間（平成27年9月以前の共済組合等の組合員等の期間を含む）のみの者を除き、さらに、障害厚生年金受給者及び短期要件分の遺族厚生年金受給者について、それぞれ初診日又は死亡日に共済組合等の組合員等であった者を除いた者をいう。
2. 新法老齢厚生年金（第1号）のうち、旧法の老齢年金に相当するものは「老齢年金・25年以上」に、それ以外のものは「通算老齢年金・25年未満」に計上している。新法退職共済年金についても同様。
3. 人数の合計は、厚生年金保険（第1号）と同一の年金種別の基礎年金を併給している者の重複分を控除した数である。
4. 「旧共済組合」は、厚生年金保険に統合された時点で旧J R 共済、旧N T T 共済、旧J T 共済又は旧農林共済の受給権が発生していた者をいう。
5. 「基礎あり」は、同一の年金種別の基礎年金の受給権を有する者をいう。
6. 新法基礎年金のうち、老齢基礎年金の受給資格期間を25年以上有するものは「老齢年金・25年以上」に、それ以外のものは「通算老齢年金・25年未満」に計上している。
7. 「基礎のみ」は、同一の年金種別の厚生年金保険（第1号）（旧共済組合を除く）の受給権を有しない基礎年金受給者をいう。
8. 「基礎のみ共済なし」は「基礎のみ」の受給者のうち、共済組合等の組合員等たる厚生年金保険の被保険者期間（平成27年9月以前の共済組合等の組合員等の期間を含む）を有しない受給者をいう。
9. 寡婦年金については、新法においても存続しているが、第1号被保険者であった夫の妻のみに対して適用され、基礎年金一律の給付ではないため、新法分も便宜上旧法拠出制に計上している。

第3表 制度別受給者年金総額

令和2年4月末現在

(単位：百万円)

	総数	老齢給付		障害年金	遺族給付	
		老齢年金 ・25年以上	通算老齢年金 ・25年未満		遺族年金	通算遺族年金
厚生年金保険（第1号）計	25,540,770	17,221,314	2,456,900	314,535	5,542,697	5,323
旧共済組合を除く	25,122,089	16,907,707	2,441,894	312,015	5,455,268	5,205
旧法	923,251	494,671	89,147	37,027	297,310	5,097
新法	24,158,858	16,393,096	2,352,405	272,848	5,140,509	・
（別掲）基礎年金	17,888,608	9,730,914	7,855,626	242,309	59,759	・
船員保険（旧法）	39,980	19,940	343	2,139	17,450	107
旧共済組合計	418,680	313,607	15,005	2,521	87,429	118
旧法	181,473	152,037	1,086	1,514	26,718	118
新法	237,208	161,570	13,919	1,007	60,711	・
（別掲）基礎年金	149,673	103,687	44,844	1,139	2	・
国民年金計	24,044,302	22,020,852	215,130	1,725,596	82,724	・
（再掲）基礎のみ共済なし・旧国年	5,000,710	3,458,359	99,826	1,416,927	25,599	・
旧法拋出制	328,525	215,614	74,463	34,571	3,877	・
新法基礎年金	23,715,777	21,805,238	140,667	1,691,025	78,847	・
（再掲）基礎のみ	5,481,055	4,007,091	25,635	1,420,220	28,109	・
（再掲）基礎のみ共済なし	4,672,186	3,242,745	25,363	1,382,356	21,722	・
福祉年金	10	10	・	・	・	・
合計	49,585,081	39,242,177	2,672,030	2,040,131	5,625,421	5,323

注1. 厚生年金保険（第1号）受給者の年金総額は、老齢給付及び遺族年金（長期要件）については、平成27年9月以前の厚生年金保険被保険者期間及び平成27年10月以降の第1号厚生年金被保険者期間に係る年金総額であり、平成27年10月以降に受給権が発生した障害厚生年金及び遺族厚生年金（短期要件）については、共済組合等の組合員等たる厚生年金保険の被保険者期間（平成27年9月以前の共済組合等の組合員等の期間を含む）を含めて算出した年金総額である。

2. 年金総額には一部停止額を含む。

3. 「旧共済組合」は、厚生年金保険に統合された時点で旧J R共済、旧N T T共済、旧J T共済又は旧農林共済の受給権が発生していた者の当該年金の年金総額である。

4. 「基礎のみ」は、同一の年金種別の厚生年金保険（第1号）（旧共済組合を除く）の受給権を有しない基礎年金受給者の年金総額である。

5. 「基礎のみ共済なし」は「基礎のみ」の受給者のうち、共済組合等の組合員等たる厚生年金保険の被保険者期間（平成27年9月以前の共済組合等の組合員等の期間を含む）を有しない受給者の年金総額である。

6. 寡婦年金については、新法においても存続しているが、第1号被保険者であった夫の妻のみに対して適用され、基礎年金一律の給付ではないため、新法分も便宜上旧法拋出制に計上している。

第 4 表 制度別受給者平均年金月額

ア. 令和 2 年 4 月末現在

(単位：円)

	総 数	老齢給付		障害年金	遺族給付	
		老齢年金 ・ 25年以上	通算老齢年金 ・ 25年未満		遺族年金	通算遺族年金
厚生年金保険（第 1 号） 計	102, 412	146, 510	61, 676	102, 717	83, 298	22, 641
旧共済組合を除く	102, 106	146, 265	61, 612	102, 655	83, 125	22, 711
旧 法	87, 005	132, 824	31, 402	97, 800	86, 289	22, 730
新 法	102, 458	146, 501	62, 137	102, 843	82, 841	・
基礎または定額あり	113, 024	152, 329	68, 256	・	・	・
基礎繰上げあり	74, 337	123, 439	54, 214	・	・	・
基礎繰上げなし	116, 201	153, 577	70, 082	・	・	・
基礎及び定額なし	34, 590	66, 545	13, 507	・	・	・
船員保険（旧法）	167, 877	241, 632	28, 735	176, 500	137, 784	21, 837
旧共済組合 計	132, 503	164, 113	75, 116	113, 077	95, 913	19, 921
旧 法	153, 747	176, 752	39, 498	119, 114	97, 499	19, 921
新 法	124, 438	157, 652	76, 389	109, 173	95, 231	・
国民年金 計	56, 163	56, 181	19, 175	72, 075	83, 274	・
（再掲）基礎のみ共済なし・旧国年	53, 793	51, 008	19, 061	72, 398	72, 381	・
旧法拠出制	33, 875	41, 158	19, 169	73, 299	37, 569	・
新法基礎年金	56, 679	56, 384	19, 178	72, 051	88, 571	・
（再掲）基礎のみ	56, 861	53, 376	18, 773	72, 332	87, 686	・
（再掲）基礎のみ共済なし	56, 113	51, 833	18, 751	72, 376	86, 722	・
福祉年金	33, 375	33, 375	・	・	・	・
合 計	92, 476	95, 792	81, 356	78, 635	83, 327	22, 641

注. 平均年金月額には、基礎年金月額を含む。

イ. 令和 2 年 4 月新規裁定

(単位：円)

	総 数	老齢給付		障害年金	遺族給付	
		老齢年金 ・ 25年以上	通算老齢年金 ・ 25年未満		遺族年金	通算遺族年金
厚生年金保険（第 1 号） 計	52, 418	79, 009	21, 058	97, 484	81, 359	*
旧共済組合を除く	52, 418	79, 009	21, 052	97, 484	81, 360	*
旧 法	47, 568	93, 928	15, 400	*	*	*
新 法	52, 425	78, 969	21, 061	97, 498	81, 360	・
基礎または定額あり	81, 286	136, 358	51, 975	・	・	・
基礎繰上げあり	77, 691	105, 007	54, 248	・	・	・
基礎繰上げなし	82, 424	151, 079	51, 414	・	・	・
基礎及び定額なし	23, 828	55, 502	12, 767	・	・	・
船員保険（旧法）	10, 115	－	10, 115	－	－	－
旧共済組合 計	51, 932	－	43, 845	－	74, 576	－
旧 法	74, 576	－	－	－	74, 576	－
新 法	43, 845	－	43, 845	－	－	・
国民年金 計	53, 577	54, 433	17, 985	71, 373	86, 002	・
（再掲）基礎のみ共済なし・旧国年	57, 726	55, 365	18, 201	70, 995	79, 694	・
旧法拠出制	21, 600	*	10, 279	－	34, 562	・
新法基礎年金	53, 658	54, 433	18, 074	71, 373	88, 012	・
（再掲）基礎のみ	59, 576	58, 465	18, 736	71, 040	86, 588	・
（再掲）基礎のみ共済なし	57, 999	55, 368	18, 563	70, 995	85, 227	・
福祉年金	－	－	・	・	・	・
合 計	53, 479	66, 525	16, 442	80, 277	81, 645	*

注. 平均年金月額には、基礎年金月額を含む。

第5表 制度別年金受給権者数

ア. 令和 2 年 4 月末現在

(単位：人)

	総 数	老齢給付		障害年金	遺族給付	
		老齢年金 ・25年以上	通算老齢年金 ・25年未満		遺族年金	通算遺族年金
厚生年金保険（第1号） 計	37,360,271	15,977,035	14,772,753	643,387	5,941,529	25,567
旧共済組合を除く	36,986,831	15,762,592	14,700,940	638,735	5,859,536	25,028
旧 法	947,385	310,795	237,763	55,211	319,100	24,516
新 法	36,019,111	15,444,909	14,462,180	582,355	5,529,667	・
（再掲）基礎あり	27,249,660	14,076,603	12,700,403	345,911	126,743	・
基礎または定額あり	26,906,029	14,160,580	12,745,449	・	・	・
基礎繰上げあり	2,012,663	577,029	1,435,634	・	・	・
基礎繰上げなし	24,893,366	13,583,551	11,309,815	・	・	・
基礎及び定額なし	3,001,060	1,284,329	1,716,731	・	・	・
船員保険（旧法）	20,335	6,888	997	1,169	10,769	512
旧共済組合 計	373,440	214,443	71,813	4,652	81,993	539
旧 法	100,710	71,797	2,295	1,480	24,599	539
新 法	272,730	142,646	69,518	3,172	57,394	・
（再掲）基礎あり	209,756	141,442	66,340	1,972	2	・
国民年金 計	36,301,815	33,033,300	944,301	2,121,639	202,575	・
（再掲）基礎のみ共済なし・旧国年	7,933,875	5,707,993	439,683	1,725,324	60,875	・
旧法抛出し	840,375	456,712	325,229	42,345	16,089	・
新法基礎年金	35,461,440	32,576,588	619,072	2,079,294	186,486	・
（再掲）基礎のみ	8,211,780	6,303,111	115,543	1,733,383	59,743	・
（再掲）基礎のみ共済なし	7,093,500	5,251,281	114,454	1,682,979	44,786	・
福祉年金	428	428	・	・	・	・
合 計	46,203,098	34,792,718	2,950,311	2,417,143	6,017,359	25,567

- 注1. 厚生年金保険（第1号）受給権者とは、厚生年金保険受給権者全体から、共済組合等の組合員等たる厚生年金保険の被保険者期間（平成27年9月以前の共済組合等の組合員等の期間を含む）のみの者を除き、さらに、障害厚生年金受給権者及び短期要件分の遺族厚生年金受給権者について、それぞれ初診日又は死亡日に共済組合等の組合員等であった者を除いた者をいう。
2. 新法老齢厚生年金（第1号）のうち、旧法の老齢年金に相当するものは「老齢年金・25年以上」に、それ以外のものは「通算老齢年金・25年未満」に計上している。新法退職共済年金についても同様。
3. 人数の合計は、厚生年金保険（第1号）と同一の年金種別の基礎年金を併給している者の重複分を控除した数である。
4. 「旧共済組合」は、厚生年金保険に統合された時点で旧 J R 共済、旧 N T T 共済、旧 J T 共済又は旧農林共済の受給権が発生していた者をいう。
5. 「基礎あり」は、同一の年金種別の基礎年金の受給権を有する者をいう。
6. 新法基礎年金のうち、老齢基礎年金の受給資格期間を25年以上有するものは「老齢年金・25年以上」に、それ以外のものは「通算老齢年金・25年未満」に計上している。
7. 「基礎のみ」は、同一の年金種別の厚生年金保険（第1号）（旧共済組合を除く）の受給権を有しない基礎年金受給権者をいう。
8. 「基礎のみ共済なし」は「基礎のみ」の受給権者のうち、共済組合等の組合員等たる厚生年金保険の被保険者期間（平成27年9月以前の共済組合等の組合員等の期間を含む）を有しない受給権者をいう。
9. 寡婦年金については、新法においても存続しているが、第1号被保険者であった夫の妻のみに対して適用され、基礎年金一律の給付ではないため、新法分も便宜上旧法抛出しに計上している。

イ. 令和 2 年 4 月新規裁定

(単位：人)

	総 数	老齢給付		障害年金	遺族給付	
		老齢年金 ・25年以上	通算老齢年金 ・25年未満		遺族年金	通算遺族年金
厚生年金保険（第1号） 計	126,441	26,852	59,358	2,545	37,685	1
旧共済組合を除く	126,417	26,852	59,342	2,545	37,677	1
旧 法	145	57	84	2	1	1
新 法	126,269	26,795	59,255	2,543	37,676	・
（再掲）基礎あり	21,100	6,068	11,652	1,375	2,005	・
基礎または定額あり	18,033	6,366	11,667	・	・	・
基礎繰上げあり	4,427	2,079	2,348	・	・	・
基礎繰上げなし	13,606	4,287	9,319	・	・	・
基礎及び定額なし	68,017	20,429	47,588	・	・	・
船員保険（旧法）	3	-	3	-	-	-
旧共済組合 計	24	-	16	-	8	-
旧 法	5	-	-	-	5	-
新 法	19	-	16	-	3	・
（再掲）基礎あり	13	-	13	-	-	・
国民年金 計	42,499	28,466	4,824	6,121	3,088	・
（再掲）基礎のみ共済なし・旧国年	14,140	7,598	1,258	4,412	872	・
旧法抛出し	236	2	55	-	179	・
新法基礎年金	42,263	28,464	4,769	6,121	2,909	・
（再掲）基礎のみ	21,163	14,275	1,238	4,746	904	・
（再掲）基礎のみ共済なし	13,904	7,596	1,203	4,412	693	・
福祉年金	-	-	・	・	・	・
合 計	147,827	49,250	52,517	7,291	38,768	1

- 注1. 厚生年金保険（第1号）受給権者とは、厚生年金保険受給権者全体から、共済組合等の組合員等たる厚生年金保険の被保険者期間（平成27年9月以前の共済組合等の組合員等の期間を含む）のみの者を除き、さらに、障害厚生年金受給権者及び短期要件分の遺族厚生年金受給権者について、それぞれ初診日又は死亡日に共済組合等の組合員等であった者を除いた者をいう。
2. 新法老齢厚生年金（第1号）のうち、旧法の老齢年金に相当するものは「老齢年金・25年以上」に、それ以外のものは「通算老齢年金・25年未満」に計上している。新法退職共済年金についても同様。
3. 人数の合計は、厚生年金保険（第1号）と同一の年金種別の基礎年金を併給している者の重複分を控除した数である。
4. 「旧共済組合」は、厚生年金保険に統合された時点で旧 J R 共済、旧 N T T 共済、旧 J T 共済又は旧農林共済の受給権が発生していた者をいう。
5. 「基礎あり」は、同一の年金種別の基礎年金の受給権を有する者をいう。
6. 新法基礎年金のうち、老齢基礎年金の受給資格期間を25年以上有するものは「老齢年金・25年以上」に、それ以外のものは「通算老齢年金・25年未満」に計上している。
7. 「基礎のみ」は、同一の年金種別の厚生年金保険（第1号）（旧共済組合を除く）の受給権を有しない基礎年金受給権者をいう。
8. 「基礎のみ共済なし」は「基礎のみ」の受給権者のうち、共済組合等の組合員等たる厚生年金保険の被保険者期間（平成27年9月以前の共済組合等の組合員等の期間を含む）を有しない受給権者をいう。
9. 寡婦年金については、新法においても存続しているが、第1号被保険者であった夫の妻のみに対して適用され、基礎年金一律の給付ではないため、新法分も便宜上旧法抛出しに計上している。

第6表 制度別受給権者年金総額

令和2年4月末現在

(単位：百万円)

	総数	老齢給付		障害年金	遺族給付	
		老齢年金 ・25年以上	通算老齢年金 ・25年未満		遺族年金	通算遺族年金
厚生年金保険（第1号）計	26,468,425	17,708,310	2,592,980	467,791	5,692,450	6,894
旧共済組合を除く	26,041,198	17,392,902	2,576,960	463,721	5,600,850	6,765
旧法	981,788	495,394	89,450	62,541	327,771	6,632
新法	25,018,934	16,877,543	2,487,166	398,813	5,255,412	・
（別掲）基礎年金	18,471,749	9,917,138	8,174,326	281,255	99,031	・
船員保険（旧法）	40,475	19,965	343	2,367	17,666	133
旧共済組合 計	427,227	315,407	16,020	4,071	91,600	129
旧法	183,860	152,217	1,088	2,013	28,414	129
新法	243,367	163,191	14,932	2,058	63,187	・
（別掲）基礎年金	155,105	105,272	48,247	1,583	2	・
国民年金 計	24,428,227	22,229,123	217,260	1,828,604	153,239	・
（再掲）基礎のみ共済なし・旧国年	5,120,564	3,483,328	100,457	1,494,371	42,408	・
旧法拋出制	342,672	223,944	74,742	37,071	6,915	・
新法基礎年金	24,085,555	22,005,179	142,519	1,791,534	146,324	・
（再掲）基礎のみ	5,603,231	4,030,127	25,990	1,499,820	47,293	・
（再掲）基礎のみ共済なし	4,777,892	3,259,384	25,715	1,457,300	35,493	・
福祉年金	171	171	・	・	・	・
合 計	50,896,823	39,937,604	2,810,241	2,296,396	5,845,689	6,894

- 注1. 厚生年金保険（第1号）受給権者の年金総額は、老齢給付及び遺族年金（長期要件）については、平成27年9月以前の厚生年金保険被保険者期間及び平成27年10月以降の第1号厚生年金被保険者期間に係る年金総額であり、平成27年10月以降に受給権が発生した障害厚生年金及び遺族厚生年金（短期要件）については、共済組合等の組合員等たる厚生年金保険の被保険者期間（平成27年9月以前の共済組合等の組合員等の期間を含む）を含めて算出した年金総額である。
2. 「旧共済組合」は、厚生年金保険に統合された時点で旧J R共済、旧N T T共済、旧J T共済又は旧農林共済の受給権が発生していた者の当該年金の年金総額である。
3. 「基礎のみ」は、同一の年金種別の厚生年金保険（第1号）（旧共済組合を除く）の受給権を有しない基礎年金受給権者の年金総額である。
4. 「基礎のみ共済なし」は「基礎のみ」の受給権者のうち、共済組合等の組合員等たる厚生年金保険の被保険者期間（平成27年9月以前の共済組合等の組合員等の期間を含む）を有しない受給権者の年金総額である。
5. 寡婦年金については、新法においても存続しているが、第1号被保険者であった夫の妻のみに対して適用され、基礎年金一律の給付ではないため、新法分も便宜上旧法拋出制に計上している。

第 7 表 制度別受給権者平均年金月額

ア. 令和 2 年 4 月末現在 (単位：円)

	総 数	老齢給付		障害年金	遺族給付	
		老齢年金 ・ 25年以上	通算老齢年金 ・ 25年未満		遺族年金	通算遺族年金
厚生年金保険（第 1 号） 計	100, 587	144, 638	61, 011	97, 224	81, 229	22, 470
旧共済組合を除く	100, 290	144, 382	60, 944	97, 194	81, 063	22, 525
旧 法	86, 359	132, 830	31, 351	94, 396	85, 598	22, 543
新 法	100, 619	144, 571	61, 433	97, 316	80, 693	・
基礎または定額あり	111, 754	151, 295	67, 824	・	・	・
基礎繰上げあり	73, 894	123, 403	53, 995	・	・	・
基礎繰上げなし	114, 815	152, 479	69, 579	・	・	・
基礎及び定額なし	38, 148	70, 442	13, 988	・	・	・
船員保険（旧法）	165, 869	241, 546	28, 707	168, 769	136, 704	21, 666
旧共済組合 計	129, 948	163, 478	74, 578	101, 288	93, 100	19, 907
旧 法	152, 137	176, 675	39, 512	113, 357	96, 256	19, 907
新 法	121, 754	156, 835	75, 735	95, 657	91, 747	・
国民年金 計	56, 077	56, 078	19, 173	71, 824	63, 038	・
（再掲）基礎のみ共済なし・旧国年	53, 784	50, 855	19, 040	72, 178	58, 053	・
旧法拋出制	33, 980	40, 862	19, 151	72, 954	35, 816	・
新法基礎年金	56, 600	56, 291	19, 184	71, 801	65, 386	・
（再掲）基礎のみ	56, 862	53, 282	18, 745	72, 105	65, 967	・
（再掲）基礎のみ共済なし	56, 130	51, 724	18, 723	72, 159	66, 042	・
福祉年金	33, 375	33, 375	・	・	・	・
合 計	91, 799	95, 656	79, 377	79, 170	80, 956	22, 470

注. 平均年金月額には、基礎年金月額を含む。

イ. 令和 2 年 4 月新規裁定 (単位：円)

	総 数	老齢給付		障害年金	遺族給付	
		老齢年金 ・ 25年以上	通算老齢年金 ・ 25年未満		遺族年金	通算遺族年金
厚生年金保険（第 1 号） 計	52, 666	79, 822	21, 033	97, 382	80, 123	*
旧共済組合を除く	52, 667	79, 822	21, 026	97, 382	80, 128	*
旧 法	47, 568	93, 928	15, 400	*	*	*
新 法	52, 673	79, 792	21, 035	97, 396	80, 128	・
基礎または定額あり	81, 894	136, 749	51, 963	・	・	・
基礎繰上げあり	78, 421	105, 659	54, 303	・	・	・
基礎繰上げなし	83, 024	151, 826	51, 374	・	・	・
基礎及び定額なし	28, 047	62, 043	13, 452	・	・	・
船員保険（旧法）	10, 115	－	10, 115	－	－	－
旧共済組合 計	50, 186	－	45, 977	－	58, 602	－
旧 法	74, 576	－	－	－	74, 576	－
新 法	43, 767	－	45, 977	－	31, 979	・
国民年金 計	53, 243	54, 450	17, 985	71, 361	61, 281	・
（再掲）基礎のみ共済なし・旧国年	57, 157	55, 385	18, 201	70, 995	58, 794	・
旧法拋出制	26, 084	*	10, 279	－	30, 771	・
新法基礎年金	53, 394	54, 451	18, 074	71, 361	63, 158	・
（再掲）基礎のみ	59, 259	58, 471	18, 736	71, 028	65, 417	・
（再掲）基礎のみ共済なし	57, 685	55, 388	18, 563	70, 995	66, 033	・
福祉年金	－	－	・	・	・	・
合 計	53, 569	68, 393	16, 784	80, 236	79, 552	*

注. 平均年金月額には、基礎年金月額を含む。

第8表 障害等級別障害年金受給（権）者状況

令和2年4月末現在

		受給権者				受給者			
		件数	年金総額	(別掲)	平均年金月額	件数	年金総額	(別掲)	平均年金月額
				基礎年金				基礎年金	
		人	百万円	百万円	円	人	百万円	百万円	円
厚生年金保険（第1号）	計	643,387	467,791	282,838	97,224	452,686	314,535	243,448	102,717
	職務／公務上を除く	計	642,524	466,000	282,768	451,910	312,810	243,388	102,564
	1級	79,079	73,323	71,233	152,333	72,511	67,614	65,435	152,907
	2級	284,148	188,769	211,535	117,399	235,572	148,605	177,953	115,519
	3級	279,297	203,908	・	60,840	143,827	96,591	・	55,965
	職務／公務上	863	1,791	70	179,781	776	1,726	59	191,673
国民年金	計	2,121,639	1,828,604	・	71,824	1,995,136	1,725,596	・	72,075
	1級	727,796	717,139	・	82,113	711,574	701,223	・	82,121
	2級	1,393,843	1,111,465	・	66,451	1,283,562	1,024,372	・	66,506

注1. 厚生年金保険（第1号）受給（権）者とは、厚生年金保険受給（権）者全体から、共済組合等の組合員等たる厚生年金保険の被保険者期間（平成27年9月以前の共済組合等の組合員等の期間を含む）のみの者を除き、さらに、障害厚生年金受給（権）者及び短期要件分の遺族厚生年金受給（権）者について、それぞれ初診日又は死亡日に共済組合等の組合員等であった者を除いた者をいう。
2. 厚生年金保険（第1号）受給（権）者の年金総額における、平成27年10月以降に受給権が発生した障害厚生年金については、共済組合等の組合員等たる厚生年金保険の被保険者期間（平成27年9月以前の共済組合等の組合員等の期間を含む）を含めて算出している。
3. 平均年金月額には、基礎年金月額を含む。

令和2年4月新規裁定

		受給権者				受給者			
		件数	年金総額	(別掲)	平均年金月額	件数	年金総額	(別掲)	平均年金月額
				基礎年金				基礎年金	
		人	百万円	百万円	円	人	百万円	百万円	円
厚生年金保険（第1号）	計	2,545	1,778	1,196	97,382	2,538	1,773	1,196	97,484
	職務／公務上を除く	計	2,545	1,778	1,196	2,538	1,773	1,196	97,484
	1級	283	282	286	167,171	283	282	286	167,171
	2級	1,093	693	910	122,145	1,093	693	910	122,145
	3級	1,169	804	・	57,334	1,162	799	・	57,316
	職務／公務上	-	-	-	-	-	-	-	-
国民年金	計	6,121	5,242	・	71,361	6,102	5,226	・	71,373
	1級	1,238	1,235	・	83,117	1,235	1,232	・	83,121
	2級	4,883	4,007	・	68,381	4,867	3,994	・	68,392

注1. 厚生年金保険（第1号）受給（権）者とは、厚生年金保険受給（権）者全体から、共済組合等の組合員等たる厚生年金保険の被保険者期間（平成27年9月以前の共済組合等の組合員等の期間を含む）のみの者を除き、さらに、障害厚生年金受給（権）者及び短期要件分の遺族厚生年金受給（権）者について、それぞれ初診日又は死亡日に共済組合等の組合員等であった者を除いた者をいう。
2. 厚生年金保険（第1号）受給（権）者の年金総額における、平成27年10月以降に受給権が発生した障害厚生年金については、共済組合等の組合員等たる厚生年金保険の被保険者期間（平成27年9月以前の共済組合等の組合員等の期間を含む）を含めて算出している。
3. 平均年金月額には、基礎年金月額を含む。

第1表 厚生年金保険（第1号） 都道府県別適用状況、標準報酬月額、賞与支払状況

都道府県別	事業所数					船舶所有者数	被保険者数										標準報酬月額 の 平均																																																																																																																																																																																																																																																																																																																																																																																																																																																																																																																																																		
							合計		船員を除く合計									一般男子		女子	坑内員	船員	平均		船員を除く平均									一般男子	女子	坑内員	船員																																																																																																																																																																																																																																																																																																																																																																																																																																																																																																																														
									(再掲) 高齢任意	(再掲) 育児休業等	(再掲) 高齢任意	(再掲) 臨時部分労働者	(再掲) 任意加入	(再掲) 任意加入	(再掲) 任意加入	(再掲) 任意加入	(再掲) 任意加入								(再掲) 任意加入	(再掲) 任意加入	(再掲) 任意加入	(再掲) 任意加入	(再掲) 任意加入	(再掲) 任意加入	(再掲) 任意加入	(再掲) 任意加入	(再掲) 任意加入					(再掲) 任意加入	(再掲) 任意加入	(再掲) 任意加入	(再掲) 任意加入	(再掲) 任意加入	(再掲) 任意加入	(再掲) 任意加入	(再掲) 任意加入	(再掲) 任意加入	(再掲) 任意加入	(再掲) 任意加入	(再掲) 任意加入	(再掲) 任意加入	(再掲) 任意加入	(再掲) 任意加入	(再掲) 任意加入	(再掲) 任意加入	(再掲) 任意加入	(再掲) 任意加入	(再掲) 任意加入	(再掲) 任意加入	(再掲) 任意加入	(再掲) 任意加入	(再掲) 任意加入	(再掲) 任意加入	(再掲) 任意加入	(再掲) 任意加入	(再掲) 任意加入	(再掲) 任意加入	(再掲) 任意加入	(再掲) 任意加入	(再掲) 任意加入	(再掲) 任意加入	(再掲) 任意加入	(再掲) 任意加入	(再掲) 任意加入	(再掲) 任意加入	(再掲) 任意加入	(再掲) 任意加入	(再掲) 任意加入	(再掲) 任意加入	(再掲) 任意加入	(再掲) 任意加入	(再掲) 任意加入	(再掲) 任意加入	(再掲) 任意加入	(再掲) 任意加入	(再掲) 任意加入	(再掲) 任意加入	(再掲) 任意加入	(再掲) 任意加入	(再掲) 任意加入	(再掲) 任意加入	(再掲) 任意加入	(再掲) 任意加入	(再掲) 任意加入	(再掲) 任意加入	(再掲) 任意加入	(再掲) 任意加入	(再掲) 任意加入	(再掲) 任意加入	(再掲) 任意加入	(再掲) 任意加入	(再掲) 任意加入	(再掲) 任意加入	(再掲) 任意加入	(再掲) 任意加入	(再掲) 任意加入	(再掲) 任意加入	(再掲) 任意加入	(再掲) 任意加入	(再掲) 任意加入	(再掲) 任意加入	(再掲) 任意加入	(再掲) 任意加入	(再掲) 任意加入	(再掲) 任意加入	(再掲) 任意加入	(再掲) 任意加入	(再掲) 任意加入	(再掲) 任意加入	(再掲) 任意加入	(再掲) 任意加入	(再掲) 任意加入	(再掲) 任意加入	(再掲) 任意加入	(再掲) 任意加入	(再掲) 任意加入	(再掲) 任意加入	(再掲) 任意加入	(再掲) 任意加入	(再掲) 任意加入	(再掲) 任意加入	(再掲) 任意加入	(再掲) 任意加入	(再掲) 任意加入	(再掲) 任意加入	(再掲) 任意加入	(再掲) 任意加入	(再掲) 任意加入	(再掲) 任意加入	(再掲) 任意加入	(再掲) 任意加入	(再掲) 任意加入	(再掲) 任意加入	(再掲) 任意加入	(再掲) 任意加入	(再掲) 任意加入	(再掲) 任意加入	(再掲) 任意加入	(再掲) 任意加入	(再掲) 任意加入	(再掲) 任意加入	(再掲) 任意加入	(再掲) 任意加入	(再掲) 任意加入	(再掲) 任意加入	(再掲) 任意加入	(再掲) 任意加入	(再掲) 任意加入	(再掲) 任意加入	(再掲) 任意加入	(再掲) 任意加入	(再掲) 任意加入	(再掲) 任意加入	(再掲) 任意加入	(再掲) 任意加入	(再掲) 任意加入	(再掲) 任意加入	(再掲) 任意加入	(再掲) 任意加入	(再掲) 任意加入	(再掲) 任意加入	(再掲) 任意加入	(再掲) 任意加入	(再掲) 任意加入	(再掲) 任意加入	(再掲) 任意加入	(再掲) 任意加入	(再掲) 任意加入	(再掲) 任意加入	(再掲) 任意加入	(再掲) 任意加入	(再掲) 任意加入	(再掲) 任意加入	(再掲) 任意加入	(再掲) 任意加入	(再掲) 任意加入	(再掲) 任意加入	(再掲) 任意加入	(再掲) 任意加入	(再掲) 任意加入	(再掲) 任意加入	(再掲) 任意加入	(再掲) 任意加入	(再掲) 任意加入	(再掲) 任意加入	(再掲) 任意加入	(再掲) 任意加入	(再掲) 任意加入	(再掲) 任意加入	(再掲) 任意加入	(再掲) 任意加入	(再掲) 任意加入	(再掲) 任意加入	(再掲) 任意加入	(再掲) 任意加入	(再掲) 任意加入	(再掲) 任意加入	(再掲) 任意加入	(再掲) 任意加入	(再掲) 任意加入	(再掲) 任意加入	(再掲) 任意加入	(再掲) 任意加入	(再掲) 任意加入	(再掲) 任意加入	(再掲) 任意加入	(再掲) 任意加入	(再掲) 任意加入	(再掲) 任意加入	(再掲) 任意加入	(再掲) 任意加入	(再掲) 任意加入	(再掲) 任意加入	(再掲) 任意加入	(再掲) 任意加入	(再掲) 任意加入	(再掲) 任意加入	(再掲) 任意加入	(再掲) 任意加入	(再掲) 任意加入	(再掲) 任意加入	(再掲) 任意加入	(再掲) 任意加入	(再掲) 任意加入	(再掲) 任意加入	(再掲) 任意加入	(再掲) 任意加入	(再掲) 任意加入	(再掲) 任意加入	(再掲) 任意加入	(再掲) 任意加入	(再掲) 任意加入	(再掲) 任意加入	(再掲) 任意加入	(再掲) 任意加入	(再掲) 任意加入	(再掲) 任意加入	(再掲) 任意加入	(再掲) 任意加入	(再掲) 任意加入	(再掲) 任意加入	(再掲) 任意加入	(再掲) 任意加入	(再掲) 任意加入	(再掲) 任意加入	(再掲) 任意加入	(再掲) 任意加入	(再掲) 任意加入	(再掲) 任意加入	(再掲) 任意加入	(再掲) 任意加入	(再掲) 任意加入	(再掲) 任意加入	(再掲) 任意加入	(再掲) 任意加入	(再掲) 任意加入	(再掲) 任意加入	(再掲) 任意加入	(再掲) 任意加入	(再掲) 任意加入	(再掲) 任意加入	(再掲) 任意加入	(再掲) 任意加入	(再掲) 任意加入	(再掲) 任意加入	(再掲) 任意加入	(再掲) 任意加入	(再掲) 任意加入	(再掲) 任意加入	(再掲) 任意加入	(再掲) 任意加入	(再掲) 任意加入	(再掲) 任意加入	(再掲) 任意加入	(再掲) 任意加入	(再掲) 任意加入	(再掲) 任意加入	(再掲) 任意加入	(再掲) 任意加入	(再掲) 任意加入	(再掲) 任意加入	(再掲) 任意加入	(再掲) 任意加入	(再掲) 任意加入	(再掲) 任意加入	(再掲) 任意加入	(再掲) 任意加入	(再掲) 任意加入	(再掲) 任意加入	(再掲) 任意加入	(再掲) 任意加入	(再掲) 任意加入	(再掲) 任意加入	(再掲) 任意加入	(再掲) 任意加入	(再掲) 任意加入	(再掲) 任意加入	(再掲) 任意加入	(再掲) 任意加入	(再掲) 任意加入	(再掲) 任意加入	(再掲) 任意加入	(再掲) 任意加入	(再掲) 任意加入	(再掲) 任意加入	(再掲) 任意加入	(再掲) 任意加入	(再掲) 任意加入	(再掲) 任意加入	(再掲) 任意加入	(再掲) 任意加入	(再掲) 任意加入	(再掲) 任意加入	(再掲) 任意加入	(再掲) 任意加入	(再掲) 任意加入	(再掲) 任意加入	(再掲) 任意加入	(再掲) 任意加入	(再掲) 任意加入	(再掲) 任意加入	(再掲) 任意加入	(再掲) 任意加入	(再掲) 任意加入	(再掲) 任意加入	(再掲) 任意加入	(再掲) 任意加入	(再掲) 任意加入	(再掲) 任意加入	(再掲) 任意加入	(再掲) 任意加入	(再掲) 任意加入	(再掲) 任意加入	(再掲) 任意加入	(再掲) 任意加入	(再掲) 任意加入	(再掲) 任意加入	(再掲) 任意加入	(再掲) 任意加入	(再掲) 任意加入	(再掲) 任意加入	(再掲) 任意加入	(再掲) 任意加入	(再掲) 任意加入	(再掲) 任意加入	(再掲) 任意加入	(再掲) 任意加入	(再掲) 任意加入	(再掲) 任意加入	(再掲) 任意加入	(再掲) 任意加入	(再掲) 任意加入	(再掲) 任意加入	(再掲) 任意加入	(再掲) 任意加入	(再掲) 任意加入	(再掲) 任意加入	(再掲) 任意加入	(再掲) 任意加入	(再掲) 任意加入	(再掲) 任意加入	(再掲) 任意加入	(再掲) 任意加入	(再掲) 任意加入	(再掲) 任意加入	(再掲) 任意加入	(再掲) 任意加入	(再掲) 任意加入	(再掲) 任意加入	(再掲) 任意加入	(再掲) 任意加入	(再掲) 任意加入	(再掲) 任意加入	(再掲) 任意加入	(再掲) 任意加入	(再掲) 任意加入	(再掲) 任意加入	(再掲) 任意加入	(再掲) 任意加入	(再掲) 任意加入	(再掲) 任意加入	(再掲) 任意加入	(再掲) 任意加入	(再掲) 任意加入	(再掲) 任意加入	(再掲) 任意加入	(再掲) 任意加入	(再掲) 任意加入	(再掲) 任意加入	(再掲) 任意加入	(再掲) 任意加入	(再掲) 任意加入	(再掲) 任意加入	(再掲) 任意加入	(再掲) 任意加入	(再掲) 任意加入	(再掲) 任意加入	(再掲) 任意加入	(再掲) 任意加入	(再掲) 任意加入	(再掲) 任意加入	(再掲) 任意加入	(再掲) 任意加入	(再掲) 任意加入	(再掲) 任意加入	(再掲) 任意加入	(再掲) 任意加入	(再掲) 任意加入	(再掲) 任意加入	(再掲) 任意加入	(再掲) 任意加入	(再掲) 任意加入	(再掲) 任意加入	(再掲) 任意加入	(再掲) 任意加入	(再掲) 任意加入	(再掲) 任意加入	(再掲) 任意加入	(再掲) 任意加入	(再掲) 任意加入	(再掲) 任意加入	(再掲) 任意加入	(再掲) 任意加入	(再掲) 任意加入	(再掲) 任意加入	(再掲) 任意加入	(再掲) 任意加入	(再掲) 任意加入	(再掲) 任意加入	(再掲) 任意加入	(再掲) 任意加入	(再掲) 任意加入	(再掲) 任意加入	(再掲) 任意加入	(再掲) 任意加入	(再掲) 任意加入	(再掲) 任意加入	(再掲) 任意加入	(再掲) 任意加入	(再掲) 任意加入	(再掲) 任意加入	(再掲) 任意加入	(再掲) 任意加入	(再掲) 任意加入	(再掲) 任意加入	(再掲) 任意加入	(再掲) 任意加入	(再掲) 任意加入	(再掲) 任意加入	(再掲) 任意加入	(再掲) 任意加入	(再掲) 任意加入	(再掲) 任意加入	(再掲) 任意加入	(再掲) 任意加入	(再掲) 任意加入	(再掲) 任意加入	(再掲) 任意加入	(再掲) 任意加入	(再掲) 任意加入	(再掲) 任意加入	(再掲) 任意加入	(再掲) 任意加入	(再掲) 任意加入	(再掲) 任意加入	(再掲) 任意加入	(再掲) 任意加入	(再掲) 任意加入	(再掲) 任意加入	(再掲) 任意加入	(再掲) 任意加入	(再掲) 任意加入	(再掲) 任意加入	(再掲) 任意加入	(再掲) 任意加入	(再掲) 任意加入	(再掲) 任意加入	(再掲) 任意加入	(再掲) 任意加入	(再掲) 任意加入	(再掲) 任意加入	(再掲) 任意加入	(再掲) 任意加入	(再掲) 任意加入	(再掲) 任意加入	(再掲) 任意加入	(再掲) 任意加入	(再掲) 任意加入	(再掲) 任意加入	(再掲) 任意加入	(再掲) 任意加入	(再掲) 任意加入	(再掲) 任意加入	(再掲) 任意加入	(再掲) 任意加入	(再掲) 任意加入	(再掲) 任意加入	(再掲) 任意加入	(再掲) 任意加入	(再掲) 任意加入	(再掲) 任意加入	(再掲) 任意加入	(再掲) 任意加入	(再掲) 任意加入	(再掲) 任意加入	(再掲) 任意加入	(再掲) 任意加入	(再掲) 任意加入	(再掲) 任意加入	(再掲) 任意加入	(再掲) 任意加入	(再掲) 任意加入	(再掲) 任意加入	(再掲) 任意加入	(再掲) 任意加入	(再掲) 任意加入	(再掲) 任意加入	(再掲) 任意加入	(再掲) 任意加入	(再掲) 任意加入	(再掲) 任意加入	(再掲) 任意加入	(再掲) 任意加入	(再掲) 任意加入	(再掲) 任意加入	(再掲) 任意加入	(再掲) 任意加入	(再掲) 任意加入	(再掲) 任意加入	(再掲) 任意加入	(再掲) 任意加入	(再掲) 任意加入	(再掲) 任意加入	(再掲) 任意加入	(再掲) 任意加入	(再掲) 任意加入	(再掲) 任意加入	(再掲) 任意加入

第1表(続) 厚生年金保険(第1号) 都道府県別適用状況、標準報酬月額、賞与支払状況

都道府県別	賞 与 支 払 状 況																								
	事業所数					船舶所 有者数	被 保 険 者 数									標 準 賞 与 額 の 平 均									
							合計	船員を除く合計					一般男子	女子	坑内員	船員	平均	船員を除く平均					一般男子	女子	坑内員
	(再掲) 短時間労働者		(再掲) 短時間労働者	一般男子	女子			坑内員	船員	(再掲) 短時間労働者		(再掲) 短時間労働者						一般男子	女子	坑内員	船員				
	強制加入	任意加入								強制加入	任意加入											強制加入			
令和元	年11月	39,321	331	279	52	31	688,942	688,437	2,479	2,409	70	464,658	223,773	6	505	336,884	336,566	75,889	71,931	212,100	379,546	247,316	368,833	771,608	
	12月	541,015	8,020	6,735	1,285	1,733	21,293,447	21,266,115	122,402	119,863	2,539	13,781,267	7,484,592	256	27,332	521,850	521,827	84,232	82,780	152,785	605,831	367,151	524,598	539,760	
令和2	年1月	339,894	1,813	1,451	362	15	5,231,543	5,231,405	28,147	27,648	499	3,172,397	2,058,970	38	138	352,987	352,981	83,247	81,967	154,190	399,446	281,390	298,684	608,051	
	2月	65,001	480	399	81	19	950,003	949,807	7,609	7,489	120	584,860	364,840	107	196	290,861	290,853	86,242	85,076	159,033	325,267	235,714	193,131	326,745	
	3月	72,782	973	791	182	106	2,303,545	2,301,223	15,230	14,840	390	1,387,388	913,801	34	2,322	275,262	275,236	42,666	41,136	100,895	319,925	207,394	81,588	300,794	
	4月	56,862	660	522	138	64	1,804,239	1,803,290	12,953	12,719	234	1,094,321	708,962	7	949	247,004	246,956	26,315	23,828	161,509	293,712	174,786	174,429	339,138	
北海道		3,537	15	11	4	2	78,352	78,340	322	318	4	53,764	24,574	2	12	221,717	221,733	28,398	28,289	37,000	258,462	141,392	*	116,333	
	青森	597	9	8	1	-	15,576	15,576	24	16	8	8,682	6,894	-	-	163,838	163,838	35,333	26,250	53,500	194,340	125,424	-	-	
	岩手	648	6	2	4	1	16,678	16,666	49	35	14	8,824	7,842	-	12	154,486	154,499	23,592	11,143	54,714	195,376	108,502	-	137,083	
	宮城	987	16	13	3	1	28,400	28,010	55	49	6	17,429	10,581	-	30	176,447	176,359	46,600	33,531	153,333	201,729	134,569	-	258,267	
	秋田	544	7	2	5	1	12,244	12,241	140	127	13	7,484	4,757	-	3	177,130	177,143	14,893	6,630	95,615	209,166	126,764	-	123,000	
山形県		661	3	3	-	1	14,600	14,589	18	18	-	8,210	6,379	-	11	194,050	194,118	32,944	32,944	-	230,748	146,975	-	103,636	
	福島	786	11	7	4	-	21,692	21,692	63	52	11	12,494	9,198	-	-	161,132	161,132	46,175	32,712	109,818	193,860	116,678	-	-	
	茨城	797	9	7	2	-	18,232	18,232	104	96	8	10,502	7,730	-	-	194,284	194,284	30,769	22,708	127,500	230,940	144,483	-	-	
	栃木	565	4	3	1	-	15,966	15,966	18	17	1	9,138	6,828	-	-	177,536	177,536	76,056	76,412	*	191,716	158,558	-	-	
	群馬	785	2	2	-	-	18,791	18,791	8	8	-	9,992	8,799	-	-	205,725	205,725	58,500	58,500	-	255,603	149,085	-	-	
埼玉県		1,980	16	14	2	-	46,244	46,244	366	363	3	27,146	19,098	-	-	202,451	202,451	14,306	13,763	80,000	231,959	160,508	-	-	
	千葉県	1,550	26	22	4	-	41,328	41,328	222	215	7	25,974	15,354	-	-	214,567	214,567	35,842	32,963	124,286	247,108	159,519	-	-	
	東京都	10,534	182	146	36	4	545,854	545,785	5,889	5,839	50	337,738	208,045	2	69	304,516	304,520	24,904	22,949	253,160	354,214	223,846	*	272,377	
	神奈川県	2,762	23	14	9	2	60,867	60,847	99	85	14	41,023	19,823	1	20	268,300	268,288	114,273	110,365	138,000	301,688	199,172	*	306,300	
	新潟	1,256	17	14	3	1	34,119	34,103	1,516	1,513	3	18,405	15,698	-	16	166,582	166,520	10,255	9,872	203,000	224,440	98,612	-	298,125	
富山県		431	4	3	1	-	9,881	9,881	11	6	5	6,142	3,739	-	-	241,617	241,617	150,636	259,000	20,600	285,706	169,191	-	-	
	石川	522	3	1	2	-	13,419	13,419	3	1	2	7,829	5,590	-	-	164,542	164,542	92,333	*	*	186,999	133,090	-	-	
	福井	358	7	6	1	3	9,292	9,277	46	45	1	4,774	4,503	-	15	238,245	238,410	28,283	24,356	*	290,636	183,042	-	136,133	
	山梨	322	2	-	2	-	7,713	7,713	2	-	2	4,631	3,081	1	-	219,764	219,764	*	-	*	245,758	180,691	*	-	
	長野	919	11	8	3	-	24,481	24,481	67	61	6	15,448	9,033	-	-	236,153	236,153	61,119	45,000	225,000	284,474	153,514	-	-	
岐阜県		781	6	2	4	-	19,524	19,524	58	53	5	11,714	7,810	-	-	228,381	228,381	31,345	20,943	141,600	266,571	171,101	-	-	
	静岡県	1,582	18	16	2	-	56,679	56,679	259	257	2	31,243	25,436	-	-	175,413	175,413	25,344	24,883	*	219,618	121,115	-	-	
	愛知県	2,932	39	37	2	2	87,798	87,632	164	162	2	58,928	28,704	-	166	256,228	256,533	82,445	82,660	*	288,832	190,225	-	94,849	
	三重	753	4	3	1	-	18,522	18,522	30	29	1	11,559	6,962	1	-	172,590	172,590	21,833	22,310	*	196,811	132,394	*	-	
	滋賀	493	3	1	2	-	8,780	8,780	4	1	3	5,185	3,595	-	-	223,775	223,775	121,500	*	120,000	268,587	159,145	-	-	
京都府		1,126	12	10	2	-	29,898	29,898	377	373	4	16,975	12,923	-	-	213,195	213,195	18,939	17,810	124,250	277,305	128,983	-	-	
	大阪府	3,805	56	44	12	5	171,932	171,788	1,351	1,326	25	102,329	69,459	-	144	328,097	327,750	18,693	14,698	230,560	428,762	178,935	-	742,000	
	兵庫県	1,834	34	27	7	3	53,695	53,686	229	219	10	29,688	23,998	-	9	226,439	226,432	49,489	39,164	275,600	268,176	174,791	-	267,444	
	和歌山	339	5	5	-	-	8,909	8,909	87	87	-	5,618	3,291	-	-	195,122	195,122	55,598	55,598	-	216,456	158,703	-	-	
	奈良	345	4	3	1	1	7,731	7,730	14	13	1	4,610	3,120	-	1	198,898	198,917	39,643	31,308	*	226,532	158,114	-	*	
鳥取県		267	3	3	-	-	5,703	5,703	41	41	-	2,914	2,789	-	-	133,052	133,052	59,634	59,634	-	162,959	101,805	-	-	
	島根	360	7	5	2	-	7,038	7,038	62	59	3	3,539	3,499	-	-	156,839	156,839	22,758	12,898	216,667	186,361	126,979	-	-	
	岡山	753	10	9	1	1	20,857	20,856	41	39	2	12,593	8,263	-	1	181,055	181,060	22,024	21,487	*	202,914	147,754	-	*	
	広島	1,189	12	10	2	5	40,838	40,763	139	136	3	27,584	13,179	-	75	181,107	180,949	22,583	22,199	40,000	203,879	132,958	-	266,680	
	山口	579	9	7	2	6	16,293	16,258	121	119	2	8,447	7,811	-	35	273,921	273,750	94,521	91,672	*	331,160	211,665	-	353,200	
徳島県		335	1	1	-	-	7,928	7,928	12	12	-	4,467	3,461	-	-	187,783	187,783	33,583	33,583	-	218,049	148,719	-	-	
	香川県	432	4	2	2	1	11,527	11,508	25	22	3	7,058	4,450	-	19	235,601	235,236	32,360	13,091	173,667	277,560	168,107	-	457,000	
	愛媛	609	1	1	-	8	12,747	12,590	8	8	-	7,851	4,739	-	157	193,924	192,167	97,625	97,625	-	222,821	141,383	-	334,815	
	高松	309	2	1	1	2	4,891	4,886	3	2	1	3,325	1,561	-	5	298,731	298,682	76,000	*	*	346,465	196,902	-	346,000	
	福岡	2,484	24	22	2	1	66,009	66,006	513	511	2	41,400	24,606	-	3	190,795	190,740	20,156	19,896	*	219,707	142,003	-	1,400,000	
佐賀県		433	4	4	-	3	11,990	11,945	11	11	-	7,083	4,862	-	45	170,897	170,535	126,091	126,091	-	187,409	145,953	-	266,956	
	長崎	686	3	3	-	4	13,305	13,331	229	229	-	6,827	6,404	-	74	194,486	192,966	40,755	40,755	-	236,133	146,948	-	466,216	
	熊本	975	6	3	3	1	21,332	21,325	6	3	3	10,309	11,016	-	7	177,683	177,659								

第2表 厚生年金保険（第1号） 標準報酬月額別被保険者数

標準報酬月額別被保険者数								
標準報酬月額	合 計		船員を除く合計		一般男子	女 子	坑内員	船 員
	割合(%)	割合(%)						
万円								
総 計	40,781,675	100.00	40,729,080	100.00	25,012,120	15,716,488	472	52,595
8.8	244,946	0.60	244,647	0.60	130,165	114,482	-	299
9.8	242,831	0.60	242,619	0.60	125,549	117,069	1	212
10.4	91,067	0.22	90,995	0.22	23,875	67,120	-	72
11.0	154,075	0.38	153,964	0.38	39,894	114,070	-	111
11.8	259,101	0.64	258,929	0.64	70,731	188,196	2	172
小 計	992,020	2.43	991,154	2.43	390,214	600,937	3	866
12.6	302,108	0.74	302,043	0.74	69,393	232,650	-	65
13.4	432,488	1.06	432,352	1.06	105,167	327,184	1	136
14.2	558,767	1.37	558,554	1.37	138,216	420,338	-	213
15.0	914,071	2.24	913,216	2.24	284,690	628,524	2	855
16.0	1,038,191	2.55	1,037,270	2.55	300,370	736,897	3	921
小 計	3,245,625	7.96	3,243,435	7.96	897,836	2,345,593	6	2,190
17.0	1,158,568	2.84	1,158,277	2.84	367,302	790,973	2	291
18.0	1,319,458	3.24	1,318,905	3.24	465,015	853,886	4	553
19.0	1,309,104	3.21	1,308,638	3.21	462,358	846,277	3	466
20.0	2,369,876	5.81	2,368,448	5.82	997,197	1,371,243	8	1,428
22.0	2,937,843	7.20	2,936,852	7.21	1,323,835	1,613,004	13	991
小 計	9,094,849	22.30	9,091,120	22.32	3,615,707	5,475,383	30	3,729
24.0	2,846,851	6.98	2,845,248	6.99	1,445,822	1,399,400	26	1,603
26.0	2,858,649	7.01	2,856,557	7.01	1,635,847	1,220,681	29	2,092
28.0	2,456,477	6.02	2,454,644	6.03	1,532,127	922,491	26	1,833
30.0	2,408,258	5.91	2,405,308	5.91	1,625,488	779,780	40	2,950
32.0	1,964,029	4.82	1,961,753	4.82	1,404,758	556,962	33	2,276
小 計	12,534,264	30.74	12,523,510	30.75	7,644,042	4,879,314	154	10,754
34.0	1,725,936	4.23	1,723,686	4.23	1,290,663	432,991	32	2,250
36.0	1,650,382	4.05	1,647,647	4.05	1,278,517	369,087	43	2,735
38.0	1,684,388	4.13	1,681,369	4.13	1,350,610	330,719	40	3,019
41.0	1,802,384	4.42	1,798,497	4.42	1,481,905	316,551	41	3,887
44.0	1,383,788	3.39	1,380,307	3.39	1,173,822	206,459	26	3,481
小 計	8,246,878	20.22	8,231,506	20.21	6,575,517	1,655,807	182	15,372
47.0	1,080,005	2.65	1,076,881	2.64	934,725	142,128	28	3,124
50.0	1,015,171	2.49	1,012,257	2.49	874,662	137,579	16	2,914
53.0	707,434	1.73	704,986	1.73	629,649	75,320	17	2,448
56.0	590,593	1.45	588,565	1.45	529,028	59,531	6	2,028
59.0	529,693	1.30	527,953	1.30	470,024	57,924	5	1,740
小 計	3,922,896	9.62	3,910,642	9.60	3,438,088	472,482	72	12,254
62.0	2,745,143	6.73	2,737,713	6.72	2,450,716	286,972	25	7,430

第2表(続) 厚生年金保険(第1号) 標準報酬月額別被保険者数(短時間労働者)

標準報酬月額別被保険者数				
標準報酬月額	合 計		男 子	女 子
		割合(%)		
万円				
総 計	489,977	100.00	130,723	359,254
8.8	21,512	4.39	4,837	16,675
9.8	35,377	7.22	7,406	27,971
10.4	34,766	7.10	7,225	27,541
11.0	46,681	9.53	9,667	37,014
11.8	52,243	10.66	11,401	40,842
小 計	190,579	38.90	40,536	150,043
12.6	47,310	9.66	10,929	36,381
13.4	39,461	8.05	9,388	30,073
14.2	33,615	6.86	8,393	25,222
15.0	32,133	6.56	8,693	23,440
16.0	27,905	5.70	8,340	19,565
小 計	180,424	36.82	45,743	134,681
17.0	22,104	4.51	7,266	14,838
18.0	17,960	3.67	6,113	11,847
19.0	14,346	2.93	5,015	9,331
20.0	18,590	3.79	6,713	11,877
22.0	15,241	3.11	5,939	9,302
小 計	88,241	18.01	31,046	57,195
24.0	9,658	1.97	3,870	5,788
26.0	6,594	1.35	2,766	3,828
28.0	4,168	0.85	1,731	2,437
30.0	2,841	0.58	1,233	1,608
32.0	1,881	0.38	846	1,035
小 計	25,142	5.13	10,446	14,696
34.0	1,138	0.23	542	596
36.0	812	0.17	394	418
38.0	551	0.11	305	246
41.0	556	0.11	302	254
44.0	363	0.07	204	159
小 計	3,420	0.70	1,747	1,673
47.0	290	0.06	160	130
50.0	216	0.04	129	87
53.0	201	0.04	112	89
56.0	141	0.03	78	63
59.0	144	0.03	74	70
小 計	992	0.20	553	439
62.0	1,179	0.24	652	527

注. 被保険者数の男子には、坑内員を含む。

第3表 厚生年金保険（第1号） 標準賞与額別被保険者数

標準賞与額別被保険者数								
標準賞与額	合 計		船員を除く合計		一般男子	女 子	坑内員	船 員
		割合(%)		割合(%)				
総 計	1, 804, 239	100. 00	1, 803, 290	100. 00	1, 094, 321	708, 962	7	949
万円以上 万円未満								
0. 1 ～ 5	388, 731	21. 55	388, 685	21. 55	176, 317	212, 366	2	46
5 ～ 10	328, 429	18. 20	328, 344	18. 21	186, 633	141, 710	1	85
10 ～ 15	243, 111	13. 47	242, 811	13. 46	149, 125	93, 686	—	300
15 ～ 20	156, 884	8. 70	156, 843	8. 70	96, 406	60, 436	1	41
20 ～ 25	133, 766	7. 41	133, 698	7. 41	83, 638	50, 058	2	68
小 計	1, 250, 921	69. 33	1, 250, 381	69. 34	692, 119	558, 256	6	540
25 ～ 30	88, 773	4. 92	88, 733	4. 92	56, 910	31, 823	—	40
30 ～ 35	82, 261	4. 56	82, 217	4. 56	56, 207	26, 010	—	44
35 ～ 40	55, 237	3. 06	55, 200	3. 06	38, 109	17, 091	—	37
40 ～ 45	48, 236	2. 67	48, 201	2. 67	34, 522	13, 679	—	35
45 ～ 50	33, 661	1. 87	33, 630	1. 86	23, 811	9, 819	—	31
小 計	308, 168	17. 08	307, 981	17. 08	209, 559	98, 422	—	187
50 ～ 55	35, 241	1. 95	35, 219	1. 95	25, 936	9, 283	—	22
55 ～ 60	23, 032	1. 28	23, 014	1. 28	16, 598	6, 415	1	18
60 ～ 65	22, 199	1. 23	22, 185	1. 23	16, 518	5, 667	—	14
65 ～ 70	15, 048	0. 83	15, 039	0. 83	11, 177	3, 862	—	9
70 ～ 75	14, 469	0. 80	14, 451	0. 80	11, 145	3, 306	—	18
小 計	109, 989	6. 10	109, 908	6. 09	81, 374	28, 533	1	81
75 ～ 80	11, 117	0. 62	11, 108	0. 62	8, 700	2, 408	—	9
80 ～ 85	11, 369	0. 63	11, 345	0. 63	8, 937	2, 408	—	24
85 ～ 90	8, 591	0. 48	8, 561	0. 47	6, 844	1, 717	—	30
90 ～ 95	8, 265	0. 46	8, 254	0. 46	6, 650	1, 604	—	11
95 ～ 100	6, 374	0. 35	6, 365	0. 35	5, 135	1, 230	—	9
小 計	45, 716	2. 53	45, 633	2. 53	36, 266	9, 367	—	83
100 ～ 105	10, 074	0. 56	10, 061	0. 56	8, 212	1, 849	—	13
105 ～ 110	5, 037	0. 28	5, 029	0. 28	4, 138	891	—	8
110 ～ 115	4, 969	0. 28	4, 964	0. 28	4, 169	795	—	5
115 ～ 120	3, 886	0. 22	3, 881	0. 22	3, 210	671	—	5
120 ～ 125	4, 477	0. 25	4, 473	0. 25	3, 760	713	—	4
小 計	28, 443	1. 58	28, 408	1. 58	23, 489	4, 919	—	35
125 ～ 130	3, 479	0. 19	3, 477	0. 19	2, 869	608	—	2
130 ～ 135	3, 524	0. 20	3, 513	0. 19	2, 937	576	—	11
135 ～ 140	2, 817	0. 16	2, 814	0. 16	2, 366	448	—	3
140 ～ 145	3, 018	0. 17	3, 018	0. 17	2, 547	471	—	—
145 ～ 150	2, 254	0. 12	2, 254	0. 12	1, 916	338	—	—
小 計	15, 092	0. 84	15, 076	0. 84	12, 635	2, 441	—	16
150 ～	45, 910	2. 54	45, 903	2. 55	38, 879	7, 024	—	7

第3表(続) 厚生年金保険(第1号) 標準賞与額別被保険者数(短時間労働者)

標準賞与額別被保険者数					
標準賞与額		合 計		男 子	女 子
		割合(%)			
総 計		12,953	100.00	2,240	10,713
万円以上	万円未満				
0.1	～ 5	11,452	88.41	1,848	9,604
5	～ 10	894	6.90	203	691
10	～ 15	293	2.26	87	206
15	～ 20	125	0.97	39	86
20	～ 25	82	0.63	24	58
小 計		12,846	99.17	2,201	10,645
25	～ 30	24	0.19	3	21
30	～ 35	13	0.10	△ 1	14
35	～ 40	10	0.08	5	5
40	～ 45	9	0.07	2	7
45	～ 50	11	0.08	5	6
小 計		67	0.52	14	53
50	～ 55	4	0.03	3	1
55	～ 60	6	0.05	2	4
60	～ 65	3	0.02	1	2
65	～ 70	6	0.05	5	1
70	～ 75	1	0.01	1	－
小 計		20	0.15	12	8
75	～ 80	1	0.01	1	－
80	～ 85	2	0.02	2	－
85	～ 90	1	0.01	1	－
90	～ 95	1	0.01	1	－
95	～ 100	1	0.01	－	1
小 計		6	0.05	5	1
100	～ 105	1	0.01	－	1
105	～ 110	－	－	－	－
110	～ 115	－	－	－	－
115	～ 120	1	0.01	－	1
120	～ 125	－	－	－	－
小 計		2	0.02	－	2
125	～ 130	1	0.01	1	－
130	～ 135	－	－	－	－
135	～ 140	1	0.01	1	－
140	～ 145	1	0.01	－	1
145	～ 150	1	0.01	－	1
小 計		4	0.03	2	2
150	～	8	0.06	6	2

注. 被保険者数の男子には、坑内員を含む。

第4表 厚生年金保険（第1号） 都道府県別年金受給権者状況（厚生年金保険計）
（月末現在）

都道府県別	合 計			老 齢 年 金			通 算 老 齢 年 金 ・ 25 年 未 満			障 害 年 金			遺 族 年 金			通算遺族年金	
	件数	年金額	（別掲）基礎年金額	件数	年金額	（別掲）基礎年金額	件数	年金額	（別掲）基礎年金額	件数	年金額	（別掲）基礎年金額	件数	年金額	（別掲）基礎年金額	件数	年金額
	千円	千円	千円	千円	千円	千円	千円	千円	千円	千円	千円	千円	千円	千円	千円	千円	千円
令和 元 年11月	37,370,091	26,568,584,017	18,414,892,232	16,060,592	17,846,701,507	9,896,435,730	14,724,920	2,582,513,165	8,129,293,019	639,153	466,112,019	279,766,330	5,918,473	5,666,019,420	109,397,154	26,953	7,237,905
12月	37,370,300	26,539,864,596	18,439,795,722	16,043,747	17,812,381,936	9,910,172,685	14,732,754	2,582,907,445	8,138,378,524	640,288	466,469,618	280,495,335	5,926,781	5,670,925,335	110,749,178	26,730	7,180,262
令和 2 年 1月	37,357,265	26,499,879,812	18,492,295,277	16,020,781	17,769,770,818	9,939,156,967	14,735,301	2,583,039,578	8,159,829,115	641,519	466,876,569	281,283,969	5,933,203	5,673,085,010	112,025,226	26,461	7,107,836
2月	37,352,478	26,465,307,963	18,526,743,307	15,999,894	17,730,642,075	9,957,367,673	14,743,936	2,583,730,102	8,174,138,885	642,348	467,012,253	282,023,503	5,940,154	5,676,893,802	113,213,246	26,146	7,029,732
3月	37,354,623	26,436,113,900	18,562,208,748	15,986,959	17,699,319,642	9,977,511,667	14,754,180	2,584,661,430	8,187,495,902	643,170	467,214,360	282,788,861	5,944,472	5,677,966,611	114,412,318	25,842	6,951,856
4月	37,360,271	26,468,424,878	18,626,854,824	15,977,035	17,708,309,535	10,022,410,309	14,772,753	2,592,980,259	8,222,573,658	643,387	467,791,367	282,838,046	5,941,529	5,692,449,935	99,032,810	25,567	6,893,782
北 青 海	1,727,676	1,045,975,225	825,108,759	649,509	656,516,971	393,947,688	762,065	123,019,195	414,930,894	31,041	21,619,277	12,289,097	283,709	244,511,883	3,941,080	1,352	307,898
道 森	416,458	203,919,793	197,631,518	147,465	125,664,347	88,479,213	194,673	28,459,397	104,795,255	6,876	4,479,252	3,261,325	67,107	45,316,577	1,095,724	337	72,221
岩 手	416,655	234,741,305	209,748,074	174,994	153,236,340	108,870,901	165,398	26,115,932	96,465,650	7,391	4,852,565	3,122,929	68,591	50,473,549	1,288,593	281	62,920
城 手	662,149	437,317,161	331,131,879	287,453	297,075,122	178,434,716	260,364	43,606,435	145,846,620	11,083	7,918,516	4,764,770	102,840	88,615,795	2,085,773	409	101,292
秋 田	370,241	201,148,649	181,880,945	153,770	130,360,529	93,719,793	147,847	22,616,220	84,840,727	5,954	3,924,270	2,437,264	62,347	44,179,979	883,161	323	67,651
山 形	373,796	218,182,261	192,616,819	175,320	149,954,078	108,820,499	134,567	21,643,382	80,023,124	6,667	4,333,823	2,840,122	56,970	42,185,802	933,073	272	65,175
福 島	607,726	378,947,268	303,473,844	278,523	257,264,236	171,110,982	224,547	37,982,742	126,021,171	10,945	7,422,077	4,530,607	93,346	76,191,100	1,811,085	365	84,383
茨 城	815,974	569,044,916	415,512,654	352,848	394,181,998	223,000,848	330,883	56,135,366	184,311,356	12,212	8,970,071	5,841,853	119,661	109,657,238	2,358,597	370	100,243
栃 木	571,980	390,034,985	288,123,080	251,548	368,949,730	157,673,514	226,120	39,287,501	124,649,936	8,819	6,361,199	4,055,203	85,196	75,363,608	1,744,427	297	72,948
群 馬	603,304	401,416,896	312,636,717	258,600	273,084,361	165,061,201	245,267	43,301,451	141,198,398	9,846	7,031,240	4,730,700	89,223	77,913,920	1,646,417	368	85,924
埼 玉	2,007,269	1,527,567,075	1,018,815,921	848,100	1,040,841,662	541,116,758	823,964	150,403,642	458,184,622	29,325	22,643,526	13,911,108	304,876	313,371,557	5,603,434	1,004	306,688
千 葉	1,723,349	1,354,168,617	878,752,195	730,296	927,772,017	468,543,175	700,061	124,466,769	26,872	20,653,554	12,442,597	265,251	281,021,850	4,629,773	869	254,428	
東 京	3,156,486	2,492,606,809	1,538,023,274	1,287,517	1,638,367,862	798,864,770	1,302,480	260,580,360	706,453,534	51,906	40,113,737	23,854,446	512,093	552,751,002	8,850,524	2,490	793,848
神 奈 川	2,428,665	2,049,731,180	1,217,507,472	1,037,288	1,385,248,984	664,078,414	954,874	175,602,849	529,150,566	39,317	30,904,647	17,804,346	395,900	457,558,424	6,474,146	1,286	416,277
新 潟	787,022	517,445,108	407,375,500	378,139	354,383,826	238,918,603	269,517	46,482,034	161,090,125	13,778	9,476,371	5,269,869	125,052	106,977,791	2,096,904	536	125,087
富 山	384,862	283,358,545	201,286,496	195,292	195,686,271	125,580,930	117,457	21,034,632	72,015,762	6,508	4,627,184	2,728,671	65,284	61,932,023	961,120	321	78,435
石 川	376,125	256,125,518	194,565,786	175,504	173,306,167	110,871,276	133,927	24,953,096	79,051,776	6,992	4,841,728	3,030,630	58,749	52,933,623	958,718	354	90,904
福 井	266,182	187,780,956	137,951,259	136,998	132,604,307	85,841,509	83,482	15,931,527	49,574,409	4,952	3,471,267	1,833,175	40,571	35,728,962	702,166	179	44,894
山 梨	250,402	156,644,936	127,259,430	103,047	105,223,712	64,555,247	106,680	19,408,892	60,147,034	3,847	2,703,626	1,858,641	36,673	29,272,308	698,508	155	36,398
長 野	726,105	495,347,611	383,265,837	340,014	341,190,848	217,325,207	264,718	50,108,446	158,073,218	13,249	9,091,838	6,079,820	107,657	94,850,346	1,787,591	467	106,133
岐 阜	645,989	445,999,014	331,294,166	277,881	298,345,268	178,733,084	251,406	44,944,252	146,428,859	10,727	7,856,194	4,399,466	105,510	94,728,036	1,732,757	465	125,265
静 岡	1,210,538	892,987,584	624,685,316	561,728	614,410,405	359,192,058	440,678	81,178,154	253,916,075	20,503	15,039,533	8,465,246	186,817	182,134,005	3,111,990	810	225,488
愛 知	2,038,188	1,580,277,720	1,031,147,680	897,011	1,075,651,901	578,125,839	772,273	137,514,402	430,917,423	36,135	27,286,073	16,237,523	331,517	339,468,098	5,866,936	1,252	357,246
重 慶	569,062	409,483,384	293,276,262	255,843	280,226,537	164,200,371	212,301	36,914,079	123,300,329	9,975	7,222,824	4,371,506	90,580	85,026,384	1,404,056	363	93,561
滋 賀	415,988	310,800,929	214,946,125	189,640	214,697,934	121,549,162	153,960	27,630,275	89,088,090	7,214	5,409,798	3,037,865	64,875	62,989,805	1,271,009	299	73,117
京 大 阪	757,138	542,128,694	373,108,252	316,464	359,348,239	196,819,194	307,221	55,947,279	169,348,850	13,005	9,674,932	5,234,421	119,809	116,978,819	1,705,788	639	179,425
都 府	2,461,397	1,831,542,767	1,179,084,111	1,002,585	1,192,246,873	623,805,561	1,001,849	181,764,552	529,202,984	45,029	33,921,247	19,763,577	410,249	423,085,827	6,311,990	1,685	524,267
兵 庫	1,677,770	1,294,305,305	823,800,710	707,708	856,569,495	446,865,328	656,318	113,387,400	360,276,443	27,414	21,187,811	12,396,586	285,179	302,836,977	4,262,352	1,151	323,622
和 歌 山	411,851	311,036,804	206,194,838	168,291	210,677,259	107,764,874	170,189	28,109,700	94,573,732	6,338	4,857,765	2,925,461	66,740	67,308,825	930,771	293	83,255
奈 良	300,251	194,828,573	142,427,078	116,333	124,973,200	71,334,378	126,407	20,343,972	68,242,997	5,126	3,780,717	2,090,550	52,090	45,654,444	759,153	295	76,240
鳥 取	199,121	124,265,487	100,803,881	94,538	84,449,250	58,385,694	69,350	11,969,391	40,464,774	3,384	2,237,541	1,481,135	31,705	25,574,629	472,277	144	34,677
島 根	255,682	159,630,307	132,025,711	121,650	107,811,592	76,606,677	87,533	15,213,192	52,905,510	4,702	3,146,352	1,913,929	41,553	33,404,785	599,595	244	54,385
岡 山	637,006	453,697,052	326,865,023	301,581	312,041,454	191,067,038	221,808	37,937,116	129,271,407	11,441	8,194,622	5,028,779	101,715	95,411,664	1,497,800	461	112,195
広 島	924,245	678,600,749	464,917,594	417,871	456,994,757	265,138,533	333,257	57,285,102	190,732,005	17,025	12,445,441	6,834,134	153,362	151,684,059	2,212,922	730	191,390
山 口	516,214	367,816,008	258,143,138	226,584	242,015,486	143,648,082	189,350	30,207,707	110,018,939	8,112	5,911,403	3,398,024	91,725	89,565,704	1,018,093	443	115,708
徳 島	249,715	151,868,491	122,639,153	113,310	103,868,635	67,855,648	94,910	15,508,784	52,276,873	4,490	3,017,992	2,012,669	36,813	29,429,331	493,963	192	43,749
香 川	335,265	230,307,567	172,724,453	156,231	158,559,955	98,447,150	120,693	20,708,868	71,007,555	5,701	4,084,101	2,536,667	52,392	46,895,686	733,081	248	58,957
愛 媛	473,755	294,642,715	234,177,781	196,016	192,812,820	121,060,040	193,195	30,716,116	107,830,828	9,148	6,339,689	4,174,589	75,043	64,787,669	1,112,324	353	86,422
高 知	248,483	145,199,040	120,379,346	105,018	96,108,415	62,508,089	102,047	16,854,991	55,599,685	4,391	2,939,283	1,750,212	36,817	29,243,945	521,361	210	52,406
福 岡	1,509,702	1,036,487,177	721,671,088	642,065	679,366,402	392,082,198	591,087	97,816,264	312,700,452	29,382	20,728,369	12,949,798	246,010	238,255,990	3,938,640	1,158	320,152
佐 賀	259,650	154,291,690	130,997,834	113,319	101,879,372	70,039,521	99,975	16,254,135	57,922,529	5,012	3,293,172	2,251,472	41,148	32,817,126	784,313		

第4表(続) 厚生年金保険(第1号) 都道府県別年金受給権者状況(厚生年金保険計)
(新規裁定)

都道府県別	合 計			老 齢 年 金			通 算 老 齢 年 金 ・25 年 未 満			障 害 年 金			遺 族 年 金			通算遺族年金	
	件数	年金額	(別掲)基礎年金額	件数	年金額	(別掲)基礎年金額	件数	年金額	(別掲)基礎年金額	件数	年金額	(別掲)基礎年金額	件数	年金額	(別掲)基礎年金額	件数	年金額
	千円	千円	千円	千円	千円	千円	千円	千円	千円	千円	千円	千円	千円	千円	千円	千円	千円
令和 元 年11月	106,437	55,772,617	10,195,483	21,088	16,764,274	2,727,427	51,211	8,040,844	4,598,265	3,399	2,403,861	1,556,625	30,739	28,563,638	1,313,166	-	-
12月	99,533	52,960,097	9,275,516	19,511	15,228,789	2,449,736	46,460	7,300,233	4,075,985	3,093	2,144,614	1,383,269	30,466	28,286,108	1,366,526	3	353
令和 2 年 1月	98,616	52,600,665	9,500,038	19,114	15,186,036	2,591,878	46,326	7,345,022	4,075,424	3,269	2,280,339	1,498,303	29,906	27,789,135	1,334,433	1	*
2月	104,835	55,809,164	9,256,989	20,490	15,747,653	2,616,960	49,311	7,719,510	4,009,822	3,047	2,122,113	1,395,387	31,985	30,219,763	1,234,819	2	*
3月	100,003	52,766,186	9,363,111	20,247	15,893,966	2,647,316	47,708	7,553,599	4,067,023	2,975	2,117,996	1,389,414	29,073	27,200,625	1,259,359	-	-
4月	126,441	67,873,402	12,036,349	26,852	21,820,453	3,900,078	59,358	9,536,311	5,445,526	2,545	1,778,385	1,195,662	37,685	34,738,115	1,495,082	1	*
北 海 道	5,938	2,715,002	564,945	1,163	886,868	167,790	2,971	417,682	314,005	107	67,306	44,279	1,697	1,343,147	38,872	-	-
青 島 道	1,650	622,972	168,112	376	244,496	48,997	857	110,730	122,624	32	24,421	14,427	385	245,121	2,345	-	-
岩 手 県	1,534	686,705	144,135	420	282,077	39,125	653	92,282	78,112	27	16,503	12,762	434	295,843	14,135	-	-
宮 城 県	2,444	1,234,042	258,105	626	498,423	89,377	1,098	176,346	126,788	40	27,881	15,918	680	531,393	26,022	-	-
秋 田 県	1,366	623,716	126,736	426	270,184	40,735	543	80,327	63,398	30	19,705	10,748	367	253,500	11,854	-	-
山 形 県	1,362	630,099	135,964	443	272,828	40,567	513	76,891	65,690	28	17,415	13,827	378	262,964	15,881	-	-
福 島 県	2,118	1,073,299	212,144	653	464,582	74,445	847	131,978	97,607	36	20,973	14,520	582	455,766	25,572	-	-
茨 城 県	3,119	1,596,101	301,813	647	528,876	92,804	1,518	239,182	153,255	44	29,849	18,038	910	798,194	37,715	-	-
栃 木 県	2,135	1,021,003	205,399	434	348,230	54,046	1,116	172,850	106,180	36	26,140	18,488	549	473,784	26,686	-	-
群 馬 県	1,966	977,823	195,411	382	296,794	47,387	946	153,214	98,446	44	30,955	23,930	594	496,860	25,647	-	-
埼 玉 県	6,746	3,897,277	665,623	1,189	1,073,718	212,594	3,206	545,165	270,017	151	109,658	70,477	2,200	2,168,735	112,536	-	-
千 葉 県	5,832	3,467,208	656,292	1,086	996,675	212,397	2,821	476,478	287,575	138	102,152	77,798	1,787	1,891,904	78,522	-	-
東 京 都	10,390	6,389,935	1,131,944	2,143	2,151,757	412,837	5,067	953,683	480,938	284	210,771	138,705	2,896	3,073,724	99,464	-	-
神 奈 川 県	7,728	5,011,305	809,109	1,369	1,400,456	267,081	3,688	653,126	317,274	204	162,903	116,951	2,466	2,794,682	107,803	1	*
新 潟 県	2,810	1,462,034	240,403	882	601,897	100,769	1,081	173,574	103,100	50	35,764	15,439	797	650,799	21,096	-	-
富 山 県	1,160	669,921	80,103	347	250,764	25,664	418	66,217	39,308	18	10,077	7,260	377	342,863	7,871	-	-
石 川 県	1,193	612,812	92,088	333	233,257	35,193	486	75,152	34,057	16	10,096	8,371	358	294,307	14,468	-	-
福 井 県	919	513,912	60,702	304	211,948	17,153	318	53,812	25,457	13	10,185	7,876	284	237,967	10,216	-	-
山 梨 県	925	426,203	100,695	187	141,582	30,562	472	78,063	55,120	16	10,833	7,260	250	195,726	7,753	-	-
山 梨 県	2,349	1,259,050	220,691	579	419,941	85,652	975	174,881	77,672	40	26,418	21,776	755	637,810	35,592	-	-
岐 阜 県	2,189	1,130,126	151,505	412	329,802	50,920	1,011	147,994	65,362	37	30,597	12,703	729	621,733	22,520	-	-
静 岡 県	3,906	2,209,814	344,553	832	682,189	104,740	1,760	300,049	154,539	72	50,111	33,456	1,242	1,177,465	51,819	-	-
愛 知 県	6,985	3,988,246	602,352	1,298	1,183,879	185,993	3,355	528,567	258,262	116	84,442	53,539	2,216	2,191,357	104,558	-	-
重 慶 県	1,944	1,008,847	166,131	407	313,475	55,040	913	143,141	77,942	25	16,175	9,889	599	536,055	23,259	-	-
滋 賀 県	1,453	798,912	117,719	341	256,418	43,361	652	107,938	45,054	26	17,588	13,873	434	416,968	15,431	-	-
京 都 府	2,471	1,320,331	242,418	476	397,590	85,507	1,168	183,657	93,190	58	34,586	31,552	769	704,499	32,168	-	-
大 阪 府	8,144	4,613,568	768,149	1,427	1,250,888	254,690	3,997	665,749	344,844	175	122,245	80,055	2,545	2,574,685	88,559	-	-
兵 庫 県	5,651	3,255,836	461,193	1,026	887,974	151,925	2,728	432,485	208,872	110	77,981	41,500	1,787	1,857,395	58,897	-	-
奈 良 県	1,497	814,354	163,547	262	233,652	67,903	760	115,110	66,234	24	18,335	14,461	451	447,257	14,949	-	-
和 歌 山 県	983	473,874	92,148	180	152,803	27,791	485	72,168	42,268	20	14,185	6,058	298	234,717	16,031	-	-
鳥 取 県	678	340,328	57,863	200	141,291	18,633	281	45,511	26,848	12	6,325	4,554	185	147,201	7,828	-	-
島 根 県	766	401,378	42,077	262	169,099	13,414	256	40,921	20,610	11	6,633	2,013	237	184,725	6,040	-	-
岡 山 県	1,937	982,136	156,799	430	313,694	51,407	898	137,761	71,091	30	21,901	11,482	579	508,780	22,820	-	-
広 島 県	2,701	1,541,067	246,630	605	485,659	93,331	1,225	197,658	101,459	50	32,725	20,678	821	825,025	31,162	-	-
山 口 県	1,577	869,795	136,999	318	250,238	41,857	695	95,120	53,971	28	17,456	11,755	536	506,981	29,416	-	-
徳 島 県	816	376,477	77,479	202	144,613	24,939	373	54,931	37,032	15	8,647	4,886	226	168,286	10,623	-	-
香 川 県	1,153	587,756	93,684	260	184,788	29,454	508	72,725	53,304	15	9,586	4,886	370	320,657	6,040	-	-
愛 媛 県	1,433	663,832	109,528	281	210,227	31,056	689	97,398	53,647	30	18,920	15,690	433	337,287	9,134	-	-
高 知 県	770	344,220	71,468	202	143,598	19,736	355	52,524	40,614	15	9,282	7,574	198	138,815	3,545	-	-
福 岡 県	5,263	2,768,361	505,862	1,079	846,708	169,575	2,536	398,361	199,281	118	85,321	56,832	1,530	1,437,969	80,174	-	-
佐 賀 県	981	445,536	121,241	245	170,054	37,883	424	61,446	49,396	27	16,690	15,361	285	197,345	18,601	-	-
長 崎 県	1,561	750,787	149,197	376	274,255	46,865	704	101,591	67,621	27	15,751	13,348	454	359,190	21,364	-	-
熊 本 県	2,002	874,040	184,307	511	346,186	47,588	987	152,361	104,950	31	22,767	14,443	473	352,726	17,326	-	-
大 分 県	1,308	612,150	115,611	293	215,218	31,608	616	88,096	60,019	27	16,513	12,762	372	292,323	11,223	-	-
宮 崎 県	1,251	515,019	104,515	270	176,963	25,872	600	87,625	49,671	15	11,633	7,426	366	238,799	21,546	-	-
鹿 児 島 県	1,853	761,522	170,513	402	280,965	49,063	914	134,806	82,787	33	19,424	18,231	504	326,326	20,432	-	-
沖 縄 県	1,315	474,683	189,870	248	190,230	41,462	758	99,274	110,286	44	24,354	17,808	265	160,826	20,314	-	-
その他	169	59,989	22,577	18	12,647	3,290	116	19,709	10,032	-	-	-	35	27,633	9,256	-	-

注1. 厚生年金保険(第1号)の受給権者とは、厚生年金保険受給権者全体から、共済組合等の組合員等たる厚生年金保険の被保険者期間(平成27年9月以前の共済組合等の組合員等の期間を含む)のみの者を除き、さらに、障害厚生年金受給権者及び短期要件分の遺族厚生年金受給権者について、それぞれ初診日又は死亡日に共済組合等の組合員等であった者を除いた者をいう。

2. 厚生年金保険(第1号)受給権者の年金額は、老齢給付及び遺族年金(長期要件)については、平成27年9月以前の厚生年金保険被保険者期間及び平成27年10月以降の第1号厚生年金被保険者期間に係る年金額であり、平成27年10月以降に受給権が発生した障害年金及び遺族年金(短期要件)については、共済組合等の組合員等たる厚生年金保険の被保険者期間(平成27年9月以前の共済組合等の組合員等の期間を含む)を含めて算出した年金額である。

第4表(続) 厚生年金保険(第1号) 都道府県別年金受給権者状況(厚生年金保険計)
(失 権)

都道府県別	合 計			老 齢 年 金			通 算 老 齢 年 金 ・25 年 未 満			障 害 年 金			遺 族 年 金			通算遺族年金	
	件数	年金額	(別掲)基礎年金額	件数	年金額	(別掲)基礎年金額	件数	年金額	(別掲)基礎年金額	件数	年金額	(別掲)基礎年金額	件数	年金額	(別掲)基礎年金額	件数	年金額
	千円	千円	千円	千円	千円	千円	千円	千円	千円	千円	千円	千円	千円	千円	千円	千円	千円
令和 元 年11月	106,544	93,501,774	45,526,376	44,074	58,973,737	25,854,271	35,401	8,178,136	18,401,019	2,238	1,867,734	1,056,675	24,518	24,403,000	214,411	313	79,167
12月	96,130	84,300,321	40,365,746	39,459	52,879,082	22,678,386	32,048	7,426,723	16,562,739	2,020	1,757,656	930,988	22,376	22,178,573	193,633	227	58,288
令和 2 年 1月	101,803	89,489,289	43,265,287	41,886	56,358,947	24,489,781	33,783	7,756,646	17,598,769	2,117	1,816,904	977,889	23,745	23,484,121	198,847	272	72,672
2月	108,170	95,151,836	46,088,488	44,818	59,990,499	26,293,997	35,493	8,224,121	18,508,937	2,337	1,985,687	1,089,312	25,203	24,872,675	196,243	319	78,853
3月	106,561	92,787,503	45,418,580	43,364	57,722,841	25,444,593	35,683	8,266,373	18,711,074	2,243	1,901,795	1,043,398	24,967	24,818,591	219,515	304	77,905
4月	126,683	102,531,861	57,965,843	45,261	60,351,718	26,643,092	37,667	8,695,596	19,781,427	2,433	2,110,096	1,111,146	41,045	31,302,443	10,430,179	277	72,009
北 海 道	5,386	4,000,120	2,398,509	1,751	2,274,958	990,521	1,857	421,483	939,788	111	94,295	54,166	1,652	1,205,190	414,034	15	4,194
青 島	1,418	773,077	650,366	364	399,290	216,412	543	100,976	279,029	31	19,728	15,996	474	251,286	138,929	6	1,797
岩 手 県	1,524	907,995	728,665	429	468,671	263,990	523	99,597	290,570	30	25,005	10,608	540	314,422	163,496	2	*
宮 城 県	2,177	1,577,191	1,006,349	726	901,435	415,323	624	138,055	342,304	42	36,441	22,818	780	500,163	225,905	5	1,097
秋 田 県	1,288	737,478	584,829	351	384,641	199,944	468	89,300	268,396	26	18,612	10,921	439	244,407	105,568	4	518
山 形 県	1,401	858,723	640,691	443	483,249	254,845	503	95,664	271,635	28	18,472	15,803	424	260,745	98,409	3	594
福 島 県	2,275	1,544,812	1,032,115	768	861,311	454,933	687	144,969	358,228	55	42,679	28,064	760	495,172	190,890	5	682
茨 城 県	2,658	2,108,595	1,271,797	964	1,250,215	596,586	774	184,159	408,150	51	42,043	27,694	865	631,318	239,368	4	860
栃 木 県	1,984	1,474,824	912,277	688	858,080	403,554	582	129,780	306,168	37	32,870	19,311	671	452,828	183,245	6	1,266
群 馬 県	2,167	1,621,869	1,023,290	758	944,508	456,290	662	151,233	361,628	46	40,767	19,144	695	483,478	186,228	6	1,884
埼 玉 県	6,377	5,506,745	3,015,334	2,382	3,387,453	1,443,285	1,843	423,340	967,998	94	85,446	44,771	2,047	1,608,060	559,280	11	2,446
千 葉 県	5,394	4,839,699	2,606,371	2,015	2,933,105	1,248,204	1,488	348,930	806,481	108	104,522	56,266	1,777	1,451,985	495,421	6	1,156
東 京 都	10,472	9,634,581	4,692,243	3,685	5,540,485	2,162,751	3,091	818,651	1,605,615	173	165,414	75,474	3,505	3,105,314	848,403	18	4,718
神 奈 川 県	7,840	7,782,777	3,677,451	3,020	4,742,224	1,839,445	2,089	511,981	1,104,645	105	107,232	51,858	2,612	2,418,080	681,503	14	3,260
新 潟 県	2,821	1,979,675	1,319,260	966	1,142,278	574,810	857	178,670	488,775	59	45,828	27,199	927	609,263	228,478	12	3,636
富 山 県	1,292	1,018,456	608,886	501	612,130	302,288	349	74,978	194,517	15	11,942	9,166	423	317,518	102,915	4	1,888
石 川 県	1,239	906,164	564,593	448	540,653	260,492	388	91,464	211,186	23	17,889	8,221	378	255,895	84,694	2	*
福 井 県	1,013	741,299	447,598	386	453,852	206,874	304	72,088	162,530	21	18,110	7,996	299	196,688	70,198	3	561
山 梨 県	861	575,066	387,236	262	325,442	154,579	295	67,745	146,956	12	10,682	6,633	289	169,888	79,068	3	1,309
山 梨 県	2,665	1,932,290	1,161,100	917	1,097,175	523,412	817	190,730	432,433	61	48,699	20,945	862	593,814	184,310	8	1,871
岐 阜 県	2,262	1,743,285	1,060,509	802	1,004,668	481,137	677	167,007	373,060	47	47,740	20,321	730	522,614	185,992	6	1,256
静 岡 県	4,356	3,616,958	2,004,245	1,667	2,161,413	992,139	1,204	285,432	646,074	77	67,697	31,458	1,402	1,100,699	334,574	6	1,716
愛 知 県	7,387	6,529,316	3,571,268	2,844	3,994,136	1,770,634	2,055	497,587	1,123,327	124	109,377	60,131	2,353	1,924,413	617,176	11	3,803
重 慶 県	2,004	1,560,229	928,848	736	928,443	439,410	583	130,502	316,962	37	32,329	20,312	643	467,759	152,164	5	1,196
滋 賀 県	1,362	1,164,581	633,237	536	725,377	312,055	386	92,068	205,258	37	33,248	15,661	400	313,424	100,262	3	463
京 都 府	2,686	2,298,864	1,218,655	997	1,372,437	587,505	777	189,275	402,644	56	46,092	22,788	853	690,094	205,718	3	967
大 阪 府	8,592	7,530,576	3,889,666	3,200	4,494,927	1,870,806	2,535	606,894	1,283,435	182	168,222	80,248	2,663	2,256,487	655,177	12	4,046
兵 庫 県	5,703	5,152,182	2,555,809	2,136	3,044,034	1,260,236	1,571	375,619	803,368	106	97,911	48,350	1,878	1,631,536	443,856	12	3,080
奈 良 県	1,354	1,191,164	612,307	476	726,548	287,239	410	92,982	208,110	24	27,164	8,445	442	343,534	108,514	2	*
和 歌 山 県	1,123	808,349	502,837	377	468,469	218,532	370	77,060	190,305	30	22,978	13,848	343	239,078	80,152	3	765
鳥 取 県	741	513,744	311,621	256	284,028	138,488	225	51,016	121,150	10	8,655	2,535	248	169,755	49,448	2	*
島 根 県	971	658,245	422,791	332	375,920	196,079	319	72,889	159,003	19	15,970	9,810	298	193,014	57,899	3	451
岡 山 県	2,260	1,824,142	997,422	868	1,079,645	485,658	624	145,334	313,701	59	46,842	30,542	703	550,968	167,521	6	1,354
広 島 県	3,100	2,635,668	1,384,430	1,207	1,594,966	701,402	831	206,866	415,343	84	70,412	35,700	970	760,684	231,985	8	2,739
山 口 県	1,869	1,560,664	815,663	693	905,766	396,118	537	116,024	289,737	33	26,512	13,744	601	510,582	116,064	5	1,779
徳 島 県	808	553,359	340,058	295	338,125	148,214	247	51,981	132,280	20	15,347	4,291	243	147,164	55,274	3	742
香 川 県	1,144	866,363	529,820	436	538,527	253,654	345	80,574	181,385	17	15,124	10,141	344	231,667	84,640	2	*
愛 媛 県	1,660	1,182,865	730,975	559	677,169	314,492	537	111,755	277,620	31	22,182	12,872	526	370,118	125,991	7	1,641
高 知 県	761	510,640	327,314	250	290,214	131,473	251	50,469	128,090	13	11,724	5,354	247	158,233	62,396	-	-
福 岡 県	4,769	3,919,832	2,086,577	1,770	2,316,482	994,812	1,326	294,665	646,540	83	74,293	31,789	1,572	1,229,393	413,437	18	4,998
佐 賀 県	939	667,351	406,936	339	381,588	194,595	258	52,420	132,491	18	15,138	4,681	320	217,607	75,169	4	598
長 崎 県	1,508	1,119,520	664,763	503	622,183	291,732	456	92,942	229,054	25	17,834	10,338	522	386,041	133,639	2	*
熊 本 県	1,815	1,183,051	824,004	587	666,110	318,018	611	133,690	334,533	44	31,571	22,823	571	351,284	148,630	2	*
大 分 県	1,239	875,307	543,867	424	503,999	250,330	388	85,837	187,391	43	36,979	19,894	382	247,710	86,252	2	*
宮 崎 県	1,207	722,174	534,954	358	399,949	197,571	457	98,243	236,479	22	13,413	9,166	364	209,320	91,737	6	1,249
鹿 児 島 県	1,856	1,115,214	866,468	560	603,944	314,771	643	134,452	350,655	40	32,415	20,927	607	343,187	180,116	6	1,217
沖 縄 県	833	438,573	405,000	211	227,795	119,758	278	62,732	142,058	24	16,253	11,926	319	131,541	131,258	1	*
その他	122	68,210	66,837	18	23,700	7,698	22	5,487	4,343	-	-	-	82	39,023	54,797	-	-

注1．厚生年金保険(第1号)の受給権者とは、厚生年金保険受給権者全体から、共済組合等の組合員等たる厚生年金保険の被保険者期間(平成27年9月以前の共済組合等の組合員等の期間を含む)のみの者を除き、さらに、障害厚生年金受給権者及び短期要件分の遺族厚生年金受給権者について、それぞれ初診日又は死亡日に共済組合等の組合員等であった者を除いた者をいう。

2．厚生年金保険(第1号)受給権者の年金額は、老齢給付及び遺族年金(長期要件)については、平成27年9月以前の厚生年金保険被保険者期間及び平成27年10月以降の第1号厚生年金被保険者期間に係る年金額であり、平成27年10月以降に受給権が発生した障害年金及び遺族年金(短期要件)については、共済組合等の組合員等たる厚生年金保険の被保険者期間(平成27年9月以前の共済組合等の組合員等の期間を含む)を含めて算出した年金額である。

第4表(続) 厚生年金保険(第1号) 都道府県別年金受給権者状況(厚生年金保険計(旧共済組合を除く))
(月末現在)

都道府県別	合 計			老 齢 年 金			通 算 老 齢 年 金 ・25 年 未 満			障 害 年 金			遺 族 年 金			通算遺族年金		
	件数	年金額	(別掲)基礎年金額	件数	年金額	(別掲)基礎年金額	件数	年金額	(別掲)基礎年金額	件数	年金額	(別掲)基礎年金額	件数	年金額	(別掲)基礎年金額	件数	年金額	
千円			千円			千円			千円			千円			千円			
令和 元 年11月	36,983,798	26,122,659,840	18,256,658,446	15,838,143	17,516,663,612	9,789,009,116	14,651,330	2,565,980,089	8,080,113,910	634,357	461,890,888	278,142,284	5,833,589	5,571,023,633	109,393,136	26,379	7,101,617	
12月	36,986,331	26,097,570,433	18,282,142,041	15,822,742	17,485,180,116	9,803,133,524	14,659,488	2,566,475,593	8,089,386,607	635,514	462,280,060	278,876,750	5,842,423	5,576,588,889	110,745,159	26,164	7,045,773	
令和 2 年 1月	36,975,794	26,061,442,482	18,335,311,712	15,801,384	17,445,626,878	9,832,593,222	14,662,360	2,566,713,646	8,111,024,292	636,774	462,722,132	279,672,991	5,849,378	5,579,405,937	112,021,207	25,898	6,973,890	
2月	36,973,687	26,030,884,842	18,370,497,028	15,782,124	17,409,594,859	9,851,312,603	14,671,373	2,567,518,208	8,125,549,412	637,640	462,891,932	280,425,786	5,856,960	5,583,983,071	113,209,228	25,590	6,896,772	
3月	36,978,441	26,005,689,493	18,406,650,430	15,770,840	17,381,418,231	9,871,939,633	14,681,964	2,568,563,139	8,139,100,627	638,492	463,124,463	281,201,870	5,861,849	5,585,761,937	114,408,300	25,296	6,821,724	
4月	36,986,831	26,041,197,598	18,471,749,468	15,762,592	17,392,902,417	9,917,137,885	14,700,940	2,576,959,990	8,174,326,234	638,735	463,720,551	281,254,552	5,859,536	5,600,849,613	99,030,797	25,028	6,765,026	
北 海 道	1,700,071	1,013,280,995	814,101,167	634,722	633,778,382	386,527,057	756,839	121,918,474	411,460,601	30,655	21,257,218	12,172,428	276,542	236,026,151	3,941,080	1,313	300,771	
	411,093	198,594,081	159,509,389	145,087	122,245,913	87,301,263	193,289	28,181,478	103,883,126	6,791	4,348,106	3,229,275	65,597	43,748,525	1,095,724	329	70,058	
	409,084	226,651,965	206,656,863	171,080	147,466,655	106,981,631	163,689	25,800,692	95,293,248	7,289	4,760,923	3,093,390	66,757	48,563,285	1,288,593	269	60,410	
	宮 城 道 志	653,016	426,247,528	327,560,132	282,140	288,780,629	175,983,843	258,753	43,243,161	144,762,486	10,988	7,836,424	4,728,030	100,738	86,289,248	2,085,773	397	98,067
	秋 田 大 森	363,559	194,315,078	179,172,769	150,281	125,624,139	92,022,349	146,413	22,324,500	83,865,787	5,865	3,856,005	2,402,478	60,691	42,445,903	882,154	309	64,532
山 福 山 県	368,283	212,190,380	190,324,074	171,975	145,414,528	107,196,037	133,640	21,450,721	79,383,207	6,590	4,273,739	2,811,756	55,811	40,986,911	933,073	267	64,481	
	599,699	369,373,924	300,469,466	273,775	250,141,628	168,996,348	223,276	37,707,733	125,168,362	10,849	7,343,700	4,493,627	91,445	74,100,371	1,811,085	354	80,492	
	808,551	560,525,456	412,403,039	348,359	387,845,567	220,689,900	329,702	55,837,138	183,539,687	12,122	8,885,758	5,814,855	118,010	107,860,023	2,358,597	358	96,971	
	566,330	383,651,775	285,805,517	248,228	264,292,745	156,027,868	225,174	39,053,332	124,013,479	8,734	6,292,307	4,019,743	83,902	73,941,542	1,744,427	292	71,850	
	597,218	394,772,051	310,063,070	255,193	268,162,558	163,424,032	243,931	43,006,744	140,288,498	9,772	6,969,417	4,704,123	87,963	76,550,208	1,646,417	359	83,123	
埼 玉 県	1,996,397	1,512,775,060	1,014,637,135	841,311	1,029,658,603	537,848,825	822,631	150,078,787	457,315,033	29,197	22,524,186	13,869,843	302,265	310,210,178	5,603,434	993	303,307	
	1,711,957	1,339,413,976	874,151,315	723,268	916,671,165	464,995,523	698,538	124,108,058	392,130,158	26,730	20,514,635	12,395,861	262,568	277,869,465	4,629,773	853	250,654	
	3,144,254	2,474,207,485	1,533,638,475	1,279,773	1,624,477,944	795,338,617	1,301,176	260,222,273	705,637,100	51,780	39,982,900	23,812,234	509,042	548,732,549	8,850,524	2,483	791,819	
	2,416,517	2,032,315,768	1,213,019,108	1,029,654	1,371,978,544	660,574,215	953,400	175,240,369	528,201,185	39,204	30,799,667	17,769,560	392,991	453,885,547	6,474,146	1,268	411,640	
	775,449	504,312,609	402,504,748	371,463	344,554,847	235,644,792	267,277	45,969,983	159,533,891	13,645	9,368,455	5,229,161	122,545	104,297,844	2,096,904	519	121,481	
富 山 石 福 山 山 長	379,736	277,993,866	199,016,506	192,226	191,584,502	124,068,958	116,397	20,799,493	71,278,082	6,450	4,581,426	2,708,347	64,348	60,951,208	961,120	315	77,237	
	370,080	249,848,361	192,321,036	171,997	168,464,358	103,139,644	133,139	24,771,452	79,159,770	6,941	4,795,730	3,018,904	57,659	51,728,122	958,718	344	88,699	
	262,104	183,564,114	136,196,305	134,601	129,411,705	84,712,066	82,597	15,721,071	48,966,486	4,896	3,425,374	1,815,587	39,833	34,961,711	702,166	177	44,252	
	247,385	153,456,268	125,938,544	101,270	102,868,177	63,624,858	106,121	19,268,838	59,779,657	3,799	2,667,675	1,835,522	36,046	28,616,221	698,508	149	35,358	
	712,469	481,065,709	376,933,981	332,508	330,469,809	213,464,481	261,242	49,281,990	155,660,775	13,088	8,957,365	6,021,134	105,185	92,254,641	1,787,591	446	101,903	
岐 静 愛 岡 知 同 重 三 滋	638,615	438,386,951	327,865,058	273,793	292,804,915	176,550,067	249,650	44,490,181	145,209,737	10,642	7,777,179	4,372,497	104,077	93,192,543	1,732,757	453	122,133	
	1,197,520	878,191,152	619,195,518	554,145	603,371,501	355,457,840	438,113	80,567,123	252,211,923	20,364	14,919,916	8,413,820	184,109	179,112,599	3,111,936	789	220,014	
	2,026,113	1,566,605,797	1,025,689,996	890,144	1,065,431,821	574,520,503	769,559	136,906,557	429,117,176	35,988	27,145,597	16,185,422	329,183	336,768,394	5,866,895	1,239	353,428	
	561,902	402,049,267	290,014,580	251,639	274,622,506	162,004,348	210,747	36,536,116	122,262,059	9,888	7,150,611	4,344,117	89,274	83,648,821	1,404,056	354	91,212	
	410,215	303,932,174	212,684,589	186,026	209,508,351	119,837,386	153,141	27,431,081	88,563,736	7,143	5,348,192	3,012,459	63,615	61,572,815	1,271,009	290	71,735	
京 大 都 府																		

第４表(続) 厚生年金保険（第１号） 都道府県別年金受給権者状況(厚生年金保険計(旧共済組合を除く))
(新規裁定)

都道府県別	合 計			老 齢 年 金			通 算 老 齢 年 金 ・ 25 年 未 満			障 害 年 金			遺 族 年 金			通算遺族年金	
	件数	年金額	(別掲)基礎年金額	件数	年金額	(別掲)基礎年金額	件数	年金額	(別掲)基礎年金額	件数	年金額	(別掲)基礎年金額	件数	年金額	(別掲)基礎年金額	件数	年金額
		千円	千円		千円	千円		千円	千円		千円	千円		千円	千円		千円
令和元 年11月	106,407	55,768,599	10,191,496	21,088	16,764,274	2,727,427	51,186	8,039,375	4,594,278	3,399	2,403,861	1,556,625	30,734	28,561,088	1,313,166	-	-
12月	99,511	52,957,225	9,270,641	19,511	15,228,789	2,449,736	46,440	7,299,091	4,071,110	3,092	2,144,029	1,383,269	30,465	28,284,963	1,366,526	3	353
令和 2 年 1月	98,588	52,597,455	9,495,097	19,114	15,186,036	2,591,878	46,302	7,343,997	4,070,483	3,268	2,279,754	1,498,303	29,903	27,787,535	1,334,433	1	*
2月	104,793	55,801,356	9,247,017	20,489	15,746,766	2,616,960	49,277	7,716,711	3,999,850	3,047	2,122,113	1,395,387	31,978	30,215,641	1,234,819	2	*
3月	99,960	52,763,475	9,345,760	20,247	15,893,966	2,647,316	47,667	7,552,371	4,049,672	2,975	2,117,996	1,389,414	29,071	27,199,142	1,259,359	-	-
4月	126,417	67,867,168	12,028,129	26,852	21,820,453	3,900,078	59,342	9,535,703	5,437,307	2,545	1,778,385	1,195,662	37,677	34,732,489	1,495,082	1	*
北海道	5,935	2,714,847	563,076	1,163	886,868	167,790	2,968	417,527	312,136	107	67,306	44,279	1,697	1,343,147	38,872	-	-
青森	1,649	622,954	167,129	376	244,496	48,997	856	110,712	101,360	32	22,624	14,427	385	245,121	2,345	-	-
岩手	1,532	686,359	144,135	420	282,077	39,125	652	92,268	78,112	27	16,503	12,762	433	295,510	14,135	-	-
宮城	2,444	1,234,042	258,105	626	498,423	89,377	1,098	176,346	126,784	40	27,881	15,918	680	531,393	26,022	-	-
秋田	1,366	623,716	126,736	426	270,184	40,735	543	80,327	63,398	30	19,705	10,748	367	253,500	11,854	-	-
山形	1,362	630,099	135,964	443	272,828	40,567	513	76,891	65,690	28	17,415	13,827	378	262,964	15,881	-	-
福島	2,117	1,073,297	211,573	653	464,582	74,445	846	131,976	97,035	36	20,973	14,520	582	455,766	25,572	-	-
茨城	3,117	1,595,771	301,335	647	528,876	92,804	1,516	238,852	152,777	44	29,849	18,038	910	798,194	37,715	-	-
栃木	2,135	1,021,003	205,399	434	348,230	54,046	1,116	172,850	106,180	36	26,140	18,488	549	473,784	26,686	-	-
群馬	1,965	977,817	195,411	382	296,794	47,387	945	153,208	98,446	44	30,955	23,930	594	496,860	25,647	-	-
埼玉県	6,745	3,897,274	664,842	1,189	1,073,718	212,594	3,205	545,162	269,235	151	109,658	70,477	2,200	2,168,735	112,536	-	-
千葉県	5,831	3,467,205	655,840	1,086	996,675	212,397	2,820	476,474	287,123	138	102,152	77,798	1,787	1,891,904	78,522	-	-
東京都	10,389	6,389,896	1,131,562	2,143	2,151,757	412,837	5,066	953,644	480,556	284	210,771	138,705	2,896	3,073,724	99,464	-	-
神奈川県	7,728	5,011,305	809,109	1,369	1,400,456	267,081	3,688	653,126	317,274	204	162,903	116,951	2,466	2,794,682	107,803	1	*
	2,809	1,461,323	240,403	882	601,897	100,769	1,081	173,574	103,100	50	35,764	15,439	796	650,088	21,096	-	-
富山県	1,160	669,921	80,103	347	250,764	25,664	418	66,217	39,308	18	10,077	7,260	377	342,863	7,871	-	-
石川県	1,193	612,812	92,088	333	233,257	35,193	486	75,152	34,057	16	10,096	8,371	358	294,307	14,468	-	-
福井県	918	512,712	60,702	304	211,948	17,153	318	53,812	25,457	13	10,185	7,876	283	236,766	10,216	-	-
山梨県	925	426,203	100,695	187	141,582	17,532	472	78,063	55,120	16	10,833	7,260	250	195,726	7,753	-	-
長野県	2,349	1,259,050	220,691	579	419,941	85,652	975	174,881	77,672	40	26,418	21,776	755	637,810	35,592	-	-
岐阜県	2,188	1,130,118	151,051	412	329,802	50,920	1,010	147,986	64,908	37	30,597	12,703	729	621,733	22,520	-	-
静岡県	3,906	2,209,814	344,553	832	682,189	104,740	1,760	300,049	154,539	72	50,111	33,456	1,242	1,177,465	51,819	-	-
愛知県	6,984	3,987,535	602,352	1,298	1,183,879	185,993	3,355	528,567	258,262	116	84,442	53,539	2,215	2,190,646	104,558	-	-
三重県	1,944	1,008,847	166,131	407	313,475	55,040	913	143,141	77,942	25	16,175	9,889	599	536,055	23,259	-	-
滋賀県	1,453	798,912	117,719	341	256,418	43,361	652	107,938	45,054	26	17,588	13,873	434	416,968	15,431	-	-
京都府	2,471	1,320,331	242,418	476	397,590	85,507	1,168	183,657	93,190	58	34,586	31,552	769	704,499	32,168	-	-
大阪府	8,141	4,611,719	767,398	1,427	1,250,888	254,690	3,996	665,747	344,093	175	122,245	80,055	2,543	2,572,838	88,559	-	-
兵庫県	5,651	3,255,836	461,193	1,026	887,974	151,925	2,728	432,485	208,872	110	77,981	41,500	1,787	1,857,395	58,897	-	-
奈良県	1,497	814,354	163,547	262	233,652	67,903	760	115,110	66,234	24	18,335	14,461	451	447,257	14,949	-	-
和歌山県	983	473,874	92,148	180	152,803	27,791	485	72,168	42,268	20	14,185	6,058	298	234,717	16,031	-	-
鳥取県	678	340,328	57,863	200	141,291	18,633	281	45,511	26,848	12	6,325	4,554	185	147,201	7,828	-	-
島根県	766	401,378	42,077	262	169,099	13,414	256	40,921	20,610	11	6,633	2,013	237	184,725	6,040	-	-
岡山県	1,937	982,136	156,799	430	313,694	51,407	898	137,761	71,091	30	21,901	11,482	579	508,780	22,820	-	-
広島県	2,701	1,541,067	246,630	605	485,659	93,331	1,225	197,658	101,459	50	32,725	20,678	821	825,025	31,162	-	-
山口県	1,577	869,795	136,999	318	250,238	41,857	695	95,120	53,971	28	17,456	11,755	536	506,981	29,416	-	-
徳島県	815	376,470	76,718	202	144,613	24,939	372	54,924	36,270	15	8,647	4,886	226	168,286	10,623	-	-
香川県	1,153	587,756	93,684	260	184,788	29,454	508	72,725	53,304	15	9,586	4,886	370	320,657	6,040	-	-
愛媛県	1,432	663,121	109,528	281	210,227	31,056	689	97,398	53,647	30	18,920	15,690	432	336,576	9,134	-	-
高知県	770	344,220	71,468	202	143,598	19,736	355	52,524	40,614	15	9,282	7,574	198	138,815	3,545	-	-
福岡県	5,263	2,768,361	505,862	1,079	846,708	169,575	2,536	398,361	199,281	118	85,321	56,832	1,530	1,437,969	80,174	-	-
佐賀県	980	445,422	121,241	245	170,054	37,883	424	61,446	49,396	27	16,690	15,361	284	197,231	18,601	-	-
長崎県	1,561	750,787	149,197	376	274,255	46,865	704	101,591	67,621	27	15,751	13,348	454	359,190	21,364	-	-
熊本県	2,002	874,040	184,307	511	346,186	47,588	987	152,361	104,950	31	22,767	14,443	473	352,726	17,326	-	-
大分県	1,307	612,129	114,875	293	215,218	31,608	615	88,075	59,283	27	16,513	12,762	372	292,323	11,223	-	-
宮崎県	1,251	515,019	104,515	270	176,963	25,872	600	87,625	49,671	15	11,633	7,426	366	238,799	21,546	-	-
鹿児島県	1,853	761,522	170,513	402	280,965	49,063	914	134,806	82,787	33	19,424	18,231	504	326,326	20,432	-	-
沖縄県	1,315	474,683	189,870	248	190,230	41,462	758	99,274	110,286	44	24,354	17,808	265	160,826	20,314	-	-
その他	169	59,989	22,577	18	12,647	3,290	116	19,709	10,032	-	-	-	35	27,633	9,256	-	-

注１．厚生年金保険（第１号）の受給権者とは、厚生年金保険受給権者全体から、共済組合等の組合員等たる厚生年金保険の被保険者期間（平成27年9月以前の共済組合等の組合員等の期間を含む）のみの者を除き、さらに、障害厚生年金受給権者及び短期要件分の遺族厚生年金受給権者について、それぞれ初診日又は死亡日に共済組合等の組合員等であった者を除いた者をいう。

２．厚生年金保険（第１号）受給権者の年金額は、老齢給付及び遺族年金（長期要件）については、平成27年9月以前の厚生年金保険被保険者期間及び平成27年10月以降の第１号厚生年金被保険者期間に係る年金額であり、平成27年10月以降に受給権が発生した障害年金及び遺族年金（短期要件）については、共済組合等の組合員等たる厚生年金保険の被保険者期間（平成27年9月以前の共済組合等の組合員等の期間を含む）を含めて算出した年金額である。

３．「旧共済組合」は、厚生年金保険に統合された時点で旧ＪＲ共済、旧ＮＴＴ共済、旧ＪＴ共済又は旧農林共済の受給権が発生していた者及びその者の当該年金の年金額である。

第４表(続) 厚生年金保険（第１号） 都道府県別年金受給権者状況(厚生年金保険計(旧共済組合を除く))
(失 権)

都道府県別	合 計			老 齢 年 金			通 算 老 齢 年 金 ・25 年 未 満			障 害 年 金			遺 族 年 金			通算遺族年金	
	件数	年金額	(別掲)基礎年金額	件数	年金額	(別掲)基礎年金額	件数	年金額	(別掲)基礎年金額	件数	年金額	(別掲)基礎年金額	件数	年金額	(別掲)基礎年金額	件数	年金額
		千円	千円		千円	千円		千円	千円		千円	千円		千円	千円		千円
令和 元 年11月	103,768	89,421,555	44,863,719	42,391	55,798,267	25,402,744	34,945	8,044,012	18,194,765	2,220	1,848,976	1,051,799	23,908	23,654,152	214,411	304	76,148
12月	93,771	80,669,454	39,864,717	38,008	50,035,735	22,336,403	31,698	7,324,457	16,409,738	1,997	1,726,252	924,943	21,849	21,526,522	193,633	219	56,489
令和 2 年1月	99,268	85,639,852	42,672,531	40,271	53,293,639	24,063,294	33,432	7,652,231	17,440,106	2,087	1,781,872	970,283	23,209	22,839,980	198,847	269	72,129
2月	105,425	91,113,219	45,436,014	43,176	56,872,018	25,839,264	35,072	8,106,031	18,326,212	2,300	1,951,778	1,074,295	24,565	24,105,525	196,243	312	77,867
3月	103,897	88,784,570	44,823,743	41,707	54,570,859	25,025,036	35,292	8,151,586	18,547,879	2,213	1,871,665	1,031,313	24,391	24,115,383	219,515	294	75,077
4月	123,898	98,423,262	57,291,243	43,574	57,172,408	26,174,440	37,242	8,576,898	19,584,424	2,406	2,082,115	1,103,735	40,406	30,521,468	10,428,644	270	70,373
北 海	5,203	3,708,825	2,358,952	1,637	2,051,048	960,425	1,837	414,162	931,887	109	93,619	52,606	1,605	1,145,802	414,034	15	4,194
道 森	1,377	720,248	639,951	343	360,479	209,910	535	98,822	275,116	30	19,141	15,996	463	240,009	138,929	6	1,797
青 手	1,465	827,780	717,979	401	413,195	258,191	512	96,958	285,683	29	24,253	10,608	521	293,075	163,496	2	*
岩 城	2,103	1,459,932	989,083	676	802,006	405,618	613	136,559	336,454	41	35,607	21,843	768	484,662	225,168	5	1,097
宮 田	1,233	672,173	569,247	321	335,813	189,446	457	86,612	263,311	26	18,612	10,921	425	230,619	105,568	4	518
山 形	1,348	782,736	626,857	411	424,671	245,166	494	92,706	268,259	26	17,158	15,023	414	247,607	98,409	3	594
福 島	2,201	1,433,674	1,017,559	727	780,914	446,862	677	142,648	351,743	55	42,679	28,064	737	466,752	190,890	5	682
茨 城	2,596	2,026,721	1,256,141	928	1,191,929	584,681	765	180,318	404,399	51	42,043	27,694	848	611,571	239,368	4	860
栃 木	1,943	1,411,927	906,977	666	812,277	399,814	577	128,212	304,607	37	32,870	19,311	657	437,302	183,245	6	1,266
群 馬	2,124	1,562,846	1,012,868	731	897,081	449,969	655	149,669	358,308	45	40,020	18,364	687	474,192	186,228	6	1,884
埼 玉	6,282	5,345,856	2,998,644	2,318	3,259,741	1,429,489	1,833	420,787	965,104	93	82,288	44,771	2,027	1,580,594	559,280	11	2,446
千 葉	5,312	4,713,587	2,587,196	1,963	2,836,896	1,234,318	1,477	345,846	801,191	108	104,522	56,266	1,759	1,425,193	495,421	5	1,131
東 京	10,368	9,444,975	4,668,792	3,619	5,397,395	2,141,563	3,086	815,971	1,603,352	172	164,829	75,474	3,474	3,062,145	848,403	17	4,636
神 奈 川	7,715	7,586,640	3,650,867	2,940	4,582,103	1,819,580	2,069	506,190	1,097,926	105	107,232	51,858	2,587	2,387,855	681,503	14	3,260
新 潟	2,734	1,856,611	1,294,816	916	1,049,107	558,288	843	174,964	480,851	59	45,828	27,199	904	583,076	228,478	12	3,636
富 山	1,263	974,315	602,887	481	574,803	298,629	345	74,528	192,177	15	11,942	9,166	418	311,153	102,915	4	1,888
石 川	1,202	855,029	553,985	425	500,453	252,179	385	90,864	208,891	21	16,338	8,221	369	247,112	84,694	2	*
福 井	973	685,766	438,525	364	411,527	203,138	294	69,759	157,194	21	18,110	7,996	291	185,809	70,198	3	561
山 梨	833	538,206	379,766	245	297,382	147,888	290	66,784	146,176	12	10,682	6,633	283	162,049	79,068	3	1,309
長 野	2,564	1,793,921	1,132,872	866	999,857	508,256	793	181,804	419,361	60	46,601	20,945	837	563,787	184,310	8	1,871
岐 阜	2,210	1,661,092	1,046,071	766	933,067	472,655	667	163,825	367,104	47	47,740	20,321	724	515,203	185,992	6	1,256
静 岡	4,262	3,476,038	1,980,947	1,608	2,052,202	976,909	1,190	279,790	638,802	77	67,697	31,458	1,381	1,074,653	333,777	6	1,716
愛 知	7,319	6,423,294	3,550,806	2,792	3,896,766	1,752,862	2,046	494,503	1,120,637	124	109,377	60,131	2,347	1,919,169	617,176	10	3,479
三 重	1,959	1,503,175	919,797	717	893,650	434,197	575	128,425	313,124	35	29,983	20,312	627	449,920	152,164	5	1,196
滋 賀	1,315	1,091,849	624,803	508	668,057	307,622	381	91,221	202,038	36	32,423	14,881	387	299,685	100,262	3	463
京 都	2,640	2,224,618	1,207,394	964	1,308,801	579,281	771	187,640	399,607	56	46,092	22,788	846	681,118	205,718	3	967
大 阪	8,506	7,390,016	3,866,525	3,142	4,383,899	1,849,897	2,529	604,616	1,281,204	181	167,438	80,248	2,642	2,230,016	655,177	12	4,046
兵 庫	5,610	5,014,891	2,529,394	2,081	2,943,109	1,239,719	1,560	372,660	797,469	106	97,911	48,350	1,851	1,598,130	443,856	12	3,080
奈 良	1,324	1,142,696	606,392	458	691,953	282,832	407	92,597	206,601	23	23,540	8,445	435	334,102	108,514	1	*
和 歌 山	1,095	777,537	491,372	359	443,781	210,595	363	75,413	186,777	30	22,978	13,848	340	234,601	80,152	3	765
鳥 取	701	470,634	298,774	235	254,133	130,312	215	47,810	116,479	10	8,655	2,535	239	159,746	49,448	2	*
島 根	922	607,845	407,214	309	335,104	190,815	300	69,535	148,690	19	15,970	9,810	291	186,785	57,899	3	451
岡 山	2,195	1,716,514	985,817	822	989,120	477,190	617	142,603	311,539	58	46,325	29,567	692	537,112	167,521	6	1,354
広 島	3,013	2,497,830	1,367,999	1,153	1,481,423	689,564	814	203,264	410,750	84	70,412	35,700	954	739,993	231,985	8	2,739
山 口	1,810	1,477,150	800,082	656	839,055	385,071	527	113,281	285,203	33	26,512	13,744	590	496,931	116,064	4	1,371
徳 島	783	526,026	334,056	284	320,373	145,221	240	49,699	129,271	19	14,760	4,291	238	140,785	55,274	2	*
香 川	1,111	809,608	523,515	414	495,085	248,225	342	79,317	180,510	17	15,124	10,141	336	219,610	84,640	2	*
愛 媛	1,607	1,118,447	714,310	531	625,750	305,759	523	109,290	269,689	30	21,596	12,872	516	360,170	125,991	7	1,641
高 知	732	478,425	319,444	237	271,064	126,773	244	47,624	124,921	13	11,724	5,354	238	148,014	62,396	-	-
福 岡	4,661	3,731,256	2,066,699	1,694	2,165,900	978,138	1,323	293,864	644,115	81	71,172	31,009	1,545	1,195,322	413,437	18	4,998
佐 賀	910	625,153	401,211	323	352,393	189,526	256	52,332	131,835	17	14,079	4,681	310	205,751	75,169	4	598
長 崎	1,476	1,084,038	652,300	484	595,008	282,126	448	90,411	226,197	25	17,834	10,338	517	380,264	133,639	2	*
熊 本	1,756	1,098,351	806,110	549	600,844	303,935	603	130,758	331,502	43	30,710	22,043	559	335,643	148,630	2	*
大 分	1,216	839,817	539,409	408	475,067	245,872	387	85,795	187,391	42	36,198	19,894	377	241,975	86,252	2	*
宮 崎	1,175	680,393	528,481	343	371,556	194,621	450	96,651	232,956	22	13,413	9,166	354	197,525	91,737	6	1,249
鹿 児 島	1,811	1,059,447	854,967	539	565,321	308,789	632	132,442	345,136	39	31,826	20,927	596	328,672	180,116	5	1,186
沖 縄	818	427,142	396,554	202	217,549	114,825	273	61,903	138,545	24	16,253	11,926	318	131,185	131,258	1	*
そ の 他	122	68,210	66,837	18	23,700	7,698	22	5,487	4,343	-	-	-	82	39,023	54,797	-	-

注１．厚生年金保険（第１号）の受給権者とは、厚生年金保険受給権者全体から、共済組合等の組合員等たる厚生年金保険の被保険者期間（平成27年9月以前の共済組合等の組合員等の期間を含む）のみの者を除き、さらに、障害厚生年金受給権者及び短期要件分の遺族厚生年金受給権者について、それぞれ初診日又は死亡日に共済組合等の組合員等であった者を除いた者をいう。

２．厚生年金保険（第１号）受給権者の年金額は、老齢給付及び遺族年金（長期要件）については、平成27年9月以前の厚生年金保険被保険者期間及び平成27年10月以降の第1号厚生年金被保険者期間に係る年金額であり、平成27年10月以降に受給権が発生した障害年金及び遺族年金（短期要件）については、共済組合等の組合員等たる厚生年金保険の被保険者期間（平成27年9月以前の共済組合等の組合員等の期間を含む）を含めて算出した年金額である。

３．「旧共済組合」は、厚生年金保険に統合された時点で旧ＪＲ共済、旧ＮＴＴ共済、旧ＪＴ共済又は旧農林共済の受給権が発生していた者及びその者の当該年金の年金額である。

第4表(続) 厚生年金保険(第1号) 都道府県別年金受給権者状況(旧法厚生年金保険)
(月末現在)

都道府県別	合 計		老 齢 年 金					通 算 老 齢 年 金					障 害 年 金		遺 族 年 金		通算遺族年金	
			計	退 職		在 職		計	退 職		在 職							
	件数	年金額	件数	件数	年金額	件数	年金額	件数	件数	年金額	件数	年金額	件数	年金額	件数	年金額	件数	年金額
	千円		千円					千円					千円		千円		千円	
令和 元 年11月	1,007,412	1,044,433,082	335,553	334,074	534,704,720	1,479	2,576,730	259,313	258,208	96,832,875	1,105	566,510	56,978	64,517,851	329,728	338,272,397	25,840	6,962,000
12月	995,959	1,032,021,533	330,716	329,260	526,423,557	1,456	2,537,258	255,226	254,130	95,292,459	1,096	562,068	56,636	64,092,633	327,752	336,206,799	25,629	6,906,759
令和 2 年 1月	984,191	1,019,219,591	325,838	324,390	517,879,849	1,448	2,516,338	251,044	249,955	93,720,219	1,089	560,981	56,294	63,695,594	325,644	334,008,910	25,371	6,837,699
2月	971,874	1,006,018,186	320,753	319,315	509,106,655	1,438	2,498,608	246,631	245,552	92,062,919	1,079	556,387	55,954	63,296,397	323,467	331,735,490	25,069	6,761,730
3月	959,935	993,237,538	315,864	314,441	500,696,447	1,423	2,468,535	242,359	241,287	90,455,830	1,072	554,621	55,611	62,901,912	321,320	329,471,980	24,781	6,688,212
4月	947,385	981,788,048	310,795	309,391	492,958,936	1,404	2,435,457	237,763	236,695	88,893,794	1,068	556,268	55,211	62,540,526	319,100	327,771,155	24,516	6,631,913
北 海 道	44,747	43,901,429	13,276	13,234	20,814,737	42	77,885	13,261	13,218	4,975,951	43	13,548	2,415	2,770,403	14,515	14,956,185	1,280	292,721
青 島	7,394	6,364,047	1,848	1,844	2,520,940	4	6,173	2,153	2,146	711,964	7	3,016	459	496,189	2,629	2,561,240	305	64,526
岩 手 県	8,499	7,732,262	2,375	2,374	3,413,065	1	*	2,491	2,483	841,210	8	3,218	502	561,073	2,882	2,856,597	249	55,201
宮 城 県	13,230	12,867,343	4,005	3,997	6,141,291	8	13,292	3,763	3,756	1,480,534	7	4,157	744	823,172	4,335	4,310,233	383	94,664
秋 田 県	8,282	7,684,526	2,547	2,543	3,600,575	4	7,759	2,159	2,157	703,080	2	*	437	477,489	2,836	2,832,002	303	63,272
山 形 県	9,385	8,466,206	3,424	3,421	4,500,955	3	6,551	2,588	2,580	800,493	8	2,767	519	548,847	2,591	2,542,534	263	64,059
福 島 県	14,384	13,637,127	4,758	4,749	6,656,523	9	16,847	3,740	3,729	1,307,978	11	3,636	978	1,055,054	4,561	4,518,256	347	78,833
茨 城 県	15,498	15,690,853	4,759	4,745	7,469,169	14	22,840	4,072	4,068	1,577,196	4	2,027	1,007	1,166,581	5,314	5,359,237	346	93,803
栃 木 県	12,246	11,891,608	3,645	3,627	5,489,359	18	31,683	3,344	3,333	1,251,840	11	4,407	769	859,350	4,198	4,183,444	290	71,525
群 馬 県	13,375	12,908,068	4,165	4,152	6,253,536	13	29,037	3,755	3,747	1,348,260	8	2,875	871	955,052	4,227	4,236,839	357	82,470
埼 玉 県	36,786	39,670,015	11,072	11,037	18,724,371	35	62,973	8,473	8,445	3,430,748	28	14,159	2,233	2,609,133	14,016	14,525,526	992	303,105
千 葉 県	32,299	35,868,102	9,940	9,907	17,549,455	33	55,427	7,707	7,683	3,249,929	24	10,239	1,777	2,106,754	12,047	12,652,779	828	244,020
東 京 都	83,641	96,920,117	26,645	26,226	50,160,710	419	723,952	20,281	20,015	8,226,577	266	161,994	3,863	4,572,742	30,378	32,284,598	2,474	789,544
神 奈 川 県	53,842	64,767,435	17,624	17,542	33,765,428	82	151,181	11,571	11,513	4,806,738	58	31,175	2,615	3,125,145	20,781	22,481,188	1,251	406,581
新 潟 県	21,221	20,689,623	7,884	7,872	11,076,751	12	27,348	5,298	5,284	1,821,065	14	4,862	1,354	1,437,691	6,176	6,202,570	509	119,335
富 山 県	12,590	12,711,807	4,637	4,629	6,768,381	8	14,317	2,954	2,950	1,013,681	4	1,606	700	766,897	3,991	4,071,938	308	74,986
石 川 県	11,167	10,789,991	3,955	3,950	5,806,082	5	9,151	3,203	3,196	1,146,098	7	2,302	590	648,195	3,092	3,093,247	327	84,916
福 井 県	9,229	9,219,982	3,912	3,908	5,587,531	4	8,780	2,480	2,476	897,596	4	1,422	488	527,376	2,177	2,154,621	172	42,656
山 梨 県	5,991	5,473,999	1,690	1,684	2,585,703	6	9,280	2,095	2,093	756,651	2	*	319	371,305	1,738	1,714,704	149	35,358
長 野 県	21,647	19,964,278	7,826	7,812	10,872,421	14	22,058	6,980	6,966	2,495,105	14	4,488	1,132	1,248,391	5,266	5,220,536	443	101,278
岐 阜 県	16,053	15,870,740	5,335	5,329	7,913,328	6	8,362	4,139	4,128	1,530,601	11	3,830	1,024	1,130,712	5,103	5,161,972	452	121,936
静 岡 県	32,897	33,526,221	11,777	11,735	17,494,283	42	87,303	8,266	8,241	3,222,959	25	12,359	2,079	2,281,124	10,014	10,216,183	761	212,010
愛 知 県	47,823	52,150,320	15,830	15,768	25,989,250	62	125,428	10,280	10,240	4,019,315	40	25,589	3,179	3,591,815	17,303	18,047,264	1,231	351,659
滋 賀 県	13,926	13,843,175	4,868	4,861	7,117,850	7	12,450	3,578	3,574	1,325,863	4	1,261	783	865,238	4,369	4,435,503	328	85,009
三 重 県	10,484	10,056,706	3,241	3,230	4,897,001	11	17,339	3,265	3,257	1,232,634	8	6,157	605	689,010	3,084	3,142,914	289	71,650
京 都 府	22,022	23,086,670	7,246	7,185	11,756,497	61	109,931	5,791	5,741	2,305,026	50	30,503	1,248	1,416,947	7,111	7,291,915	626	175,850
大 阪 府	65,548	72,728,647	20,455	20,294	34,405,011	161	239,341	12,659	12,525	5,092,538	134	77,835	4,438	5,146,181	26,332	27,250,688	1,664	517,052
兵 庫 県	46,389	51,473,562	15,144	15,077	25,869,380	67	111,379	10,197	10,151	3,780,217	46	28,089	2,604	3,056,856	17,320	18,310,658	1,124	316,984
奈 良 県	10,349	10,915,103	3,079	3,068	5,283,854	11	21,241	2,746	2,739	1,049,676	7	2,463	540	626,109	3,700	3,850,795	284	80,965
和 歌 山 県	9,280	8,926,712	2,823	2,813	4,238,238	10	17,145	2,562	2,553	878,453	9	4,252	628	708,788	2,999	3,011,849	268	67,987
鳥 取 県	6,240	5,686,963	2,425	2,420	3,142,376	5	8,632	1,795	1,792	644,798	3	1,543	310	323,594	1,571	1,532,412	139	33,607
島 根 県	7,704	6,796,288	2,479	2,475	3,352,831	4	5,598	2,370	2,364	787,592	6	2,682	498	523,988	2,128	2,072,680	229	50,917
岡 山 県	21,208	21,116,818	8,498	8,473	11,922,583	25	45,501	5,327	5,308	1,900,429	19	9,122	1,129	1,282,619	5,810	5,848,657	444	107,908
広 島 県	29,482	30,281,929	10,582	10,548	15,712,515	34	63,865	6,879	6,845	2,605,671	34	12,220	1,830	2,035,631	9,502	9,670,804	689	181,223
山 口 県	15,694	16,204,914	5,365	5,358	8,246,096	7	11,910	3,660	3,649	1,326,688	11	4,526	863	980,647	5,393	5,527,265	413	107,783
徳 島 県	7,386	6,768,975	2,816	2,808	3,645,879	8	15,059	1,952	1,949	649,440	3	169	463	499,540	1,977	1,917,938	178	40,951
香 川 県	11,165	10,596,670	4,294	4,276	5,943,968	18	26,547	3,209	3,192	1,116,005	17	9,530	560	621,328	2,868	2,823,133	234	56,159
愛 媛 県	14,554	14,130,364	5,150	5,128	7,379,907	22	34,537	3,866	3,864	1,308,330	2	*	819	919,013	4,397	4,408,596	322	79,387
高 知 県	8,075	7,374,488	2,927	2,915	4,012,469	12	17,908	2,492	2,484	815,920	8	4,339	402	443,861	2,070	2,035,101	184	44,891
福 岡 県	44,849	47,134,675	14,593	14,545	23,251,875	48	72,468	9,974	9,935	3,587,349	39	19,685	2,722	3,051,337	16,429	16,839,269	1,131	312,693
佐 賀 岐																		

第4表(続) 厚生年金保険(第1号) 都道府県別年金受給権者状況(旧法船員保険)
(月末現在)

都道府県別	合 計		老 齢 年 金					通 算 老 齢 年 金					障 害 年 金		遺 族 年 金		通算遺族年金	
			計	退 職		在 職		計	退 職		在 職							
	件数	年金額	件数	件数	年金額	件数	年金額	件数	件数	年金額	件数	年金額	件数	年金額	件数	年金額	件数	年金額
	千円		千円		千円		千円		千円		千円		千円		千円		千円	
令和 元 年11月	21,512	42,866,841	7,521	7,520	21,733,369	1	*	1,112	1,112	382,963	-	-	1,214	2,457,433	11,126	18,150,949	539	139,618
12月	21,278	42,376,716	7,394	7,393	21,370,891	1	*	1,094	1,094	379,340	-	-	1,205	2,436,893	11,050	18,048,069	535	139,015
令和 2 年 1月	21,056	41,923,329	7,281	7,280	21,055,152	1	*	1,072	1,072	370,114	-	-	1,196	2,412,216	10,980	17,947,148	527	136,191
2月	20,832	41,451,773	7,169	7,168	20,725,916	1	*	1,046	1,046	361,677	-	-	1,187	2,395,654	10,909	17,830,975	521	135,042
3月	20,577	40,904,124	7,032	7,030	20,320,002	2	*	1,019	1,019	350,255	-	-	1,178	2,381,751	10,833	17,711,671	515	133,512
4月	20,335	40,475,363	6,888	6,887	19,962,752	1	*	997	997	343,454	-	-	1,169	2,367,491	10,769	17,666,039	512	133,114
北 海 道	1,303	2,605,421	272	272	699,026	-	-	77	77	22,304	-	-	83	195,596	838	1,680,444	33	8,050
青 森 県	644	1,083,990	107	107	246,029	-	-	31	31	8,761	-	-	34	65,485	448	758,183	24	5,532
岩 手 県	645	1,122,298	157	157	371,179	-	-	36	36	12,695	-	-	34	75,679	398	657,535	20	5,209
宮 城 県	1,188	2,398,085	360	360	923,655	-	-	33	33	11,411	-	-	97	205,184	684	1,254,433	14	3,403
秋 田 県	189	361,748	49	49	109,961	-	-	8	8	4,028	-	-	16	37,842	110	208,655	6	1,261
山 形 県	178	348,764	40	40	108,548	-	-	3	3	970	-	-	4	6,862	127	231,962	4	423
福 島 県	300	582,628	96	96	253,359	-	-	6	6	2,600	-	-	15	32,085	176	292,926	7	1,659
茨 城 県	332	600,739	115	114	304,595	1	*	12	12	4,273	-	-	12	23,348	181	262,841	12	3,168
栃 木 県	44	117,253	25	25	86,965	-	-	3	3	970	-	-	2	*	12	25,461	2	*
群 馬 県	39	101,828	18	18	66,417	-	-	3	3	785	-	-	1	*	15	31,977	2	*
埼 千 玉 葉	129	321,744	61	61	201,482	-	-	6	6	2,237	-	-	7	13,657	54	104,166	1	*
東 奈 京	600	1,042,324	193	193	513,699	-	-	31	31	10,030	-	-	24	40,677	327	471,285	25	6,634
新 潟 県	334	699,634	114	114	379,807	-	-	31	31	10,507	-	-	22	36,843	158	270,202	9	2,275
川 潟	736	1,743,737	320	320	1,083,407	-	-	32	32	12,563	-	-	26	53,175	341	589,531	17	5,060
湯 沢	369	835,993	137	137	443,318	-	-	14	14	5,051	-	-	17	36,274	191	349,205	10	2,146
富 山 県	186	388,492	62	62	177,919	-	-	5	5	2,513	-	-	6	11,398	106	194,410	7	2,251
石 川 県	411	886,417	161	161	509,526	-	-	18	18	6,287	-	-	14	28,193	201	338,629	17	3,783
福 井 県	135	296,704	62	62	195,920	-	-	8	8	2,685	-	-	4	7,895	56	88,608	5	1,596
山 梨 県	16	34,253	5	5	18,540	-	-	4	4	1,269	-	-	1	*	6	10,860	-	-
長 野 県	60	153,945	24	24	90,223	-	-	6	6	1,458	-	-	4	10,150	23	51,490	3	625
岐 阜 県	48	125,343	24	24	88,546	-	-	6	6	1,803	-	-	2	*	15	32,302	1	*
静 岡 県	838	1,588,392	316	316	856,961	-	-	41	41	14,188	-	-	33	67,567	420	641,672	28	8,003
愛 知 県	247	473,521	79	79	253,424	-	-	22	22	7,898	-	-	15	31,922	123	178,508	8	1,769
三 重 県	484	839,766	194	194	494,049	-	-	36	36	12,294	-	-	23	53,717	205	273,503	26	6,203
滋 賀 県	41	103,243	21	21	70,728	-	-	3	3	1,620	-	-	2	*	14	24,973	1	*
京 都 府	120	261,858	50	50	173,458	-	-	16	16	5,937	-	-	4	7,211	46	73,908	4	1,344
大 阪 府	561	1,203,947	208	208	689,795	-	-	35	35	12,528	-	-	34	69,454	274	428,589	10	3,582
兵 庫 県	947	2,241,673	436	436	1,464,823	-	-	36	36	12,483	-	-	37	85,730	423	674,392	15	4,245
奈 良 県	67	158,219	28	28	101,673	-	-	6	6	1,963	-	-	-	-	30	53,614	3	968
和 歌 山 県	345	612,885	134	134	344,293	-	-	16	16	5,113	-	-	19	31,127	156	226,176	20	6,176
鳥 取 県	151	290,985	42	42	111,425	-	-	4	4	1,488	-	-	10	20,339	95	157,733	-	-
島 根 県	402	799,732	128	128	363,055	-	-	16	16	6,990	-	-	28	55,994	221	371,425	9	2,267
岡 山 県	239	505,524	103	103	340,741	-	-	14	14	4,640	-	-	8	10,744	107	147,399	7	1,999
広 島 県	671	1,389,986	233	233	718,502	-	-	38	38	9,695	-	-	40	80,813	345	577,036	15	3,940
山 口 県	949	1,964,185	338	338	1,024,580	-	-	27	27	9,535	-	-	59	130,854	506	794,049	19	5,165
徳 島 県	390	723,052	137	137	348,777	-	-	16	16	6,246	-	-	18	36,948	215	329,805	4	1,277
香 川 県	371	727,014	137	137	389,007	-	-	30	30	10,866	-	-	21	48,776	178	277,369	5	995
愛 媛 県	717	1,359,045	234	234	665,987	-	-	39	39	12,432	-	-	34	70,732	389	604,491	21	5,404
高 松 県	641	1,091,848	221	221	531,578	-	-	34	34	11,429	-	-	41	70,529	324	472,447	21	5,866
福 岡 県	885	1,969,510	327	327	1,028,144	-	-	30	30	10,692	-	-	56	109,017	463	819,561	9	2,097
佐 賀 県	184	364,058	57	57	170,293	-	-	8	8	2,731	-	-	16	33,622	102	157,156	1	*
長 崎 県	1,566	2,994,913	515	515	1,464,451	-	-	50	50	21,019	-	-	112	217,547	854	1,283,514	35	8,382
熊 本 県	313	558,836	93	93	261,503	-	-	25	25	8,142	-	-	22	38,539	165	248,180	8	2,473
大 分 県	267	490,693	98	98	244,063	-	-	16	16	4,482	-	-	20	40,910	126	199,999	7	1,239
宮 崎 県	245	414,144	86	86	209,839	-	-	12	12	4,765	-	-	18	27,569	122	170,049	7	1,923
鹿 児 島 県	722	1,364,543	241	241	702,140	-	-	41	41	15,182	-	-	63	113,688	367	530,527	10	3,006
沖 縄 県	69	97,611	18	18	40,928	-	-	11	11	2,740	-	-	11	16,354	29	37,588	-	-
そ の 他	17	34,839	12	12	26,414	-	-	2	2	*	-	-	-	-	3	7,270	-	-

注1. 厚生年金保険(第1号)の受給権者とは、厚生年金保険受給権者全体から、共済組合等の組合員等たる厚生年金保険の被保険者期間(平成27年9月以前の共済組合等の組合員等の期間を含む)のみの者を除き、さらに、障害厚生年金受給権者及び短期要件分の遺族厚生年金受給権者について、それぞれ初診日又は死亡日に共済組合等の組合員等であった者を除いた者をいう。

2. 厚生年金保険(第1号)受給権者の年金額は、老齢給付及び遺族年金(長期要件)については、平成27年9月以前の厚生年金保険被保険者期間及び平成27年10月以降の第1号厚生年金被保険者期間に係る年金額であり、平成27年10月以降に受給権が発生した障害年金及び遺族年金(短期要件)については、共済組合等の組合員等たる厚生年金保険の被保険者期間(平成27年9月以前の共済組合等の組合員等の期間を含む)を含めて算出した年金額である。

第4表(続) 厚生年金保険(第1号) 都道府県別年金受給権者状況(新法厚生年金保険)
(月末現在)

都道府県別	合 計			老 齢 厚 生 年 金												基 礎 ま た は 定 額 あ り		
				計														
				退 職			在 職			計								
	件数	年金額	(別掲)基礎年金額	件数	年金額	(別掲)基礎年金額	件数	年金額	(別掲)基礎年金額	件数	年金額	(別掲)基礎年金額	件数	年金額	(別掲)基礎年金額			
	千円	千円	千円	千円	千円	千円	千円	千円	千円	千円	千円	千円	千円	千円	千円			
令和元 年11月	35,954,874	25,035,359,917	18,256,658,446	29,885,974	19,425,844,026	17,869,123,026	25,947,173	15,878,367,932	16,136,743,681	3,938,801	3,547,476,094	1,732,379,345	26,661,849	17,882,140,233	17,869,123,026			
12月	35,969,094	25,023,172,184	18,282,142,041	29,887,800	19,405,087,628	17,892,520,132	25,947,177	15,858,980,224	16,148,417,674	3,940,623	3,546,107,404	1,744,102,457	26,692,791	17,887,196,837	17,892,520,132			
令和2 年1月	35,970,547	25,000,299,562	18,335,311,712	29,878,509	19,376,235,361	17,943,617,514	25,944,126	15,835,342,318	16,179,763,937	3,934,383	3,540,893,043	1,763,853,577	26,759,443	17,907,953,682	17,943,617,514			
2月	35,980,981	24,983,414,884	18,370,497,028	29,877,898	19,351,798,398	17,976,862,014	25,956,533	15,827,094,709	16,203,979,876	3,921,365	3,524,703,689	1,772,882,138	26,802,792	17,918,551,539	17,976,862,014			
3月	35,997,929	24,971,547,831	18,406,650,430	29,886,530	19,335,128,747	18,011,040,260	25,960,826	15,809,207,370	16,222,599,256	3,925,704	3,525,921,378	1,788,441,004	26,847,019	17,931,454,440	18,011,040,260			
4月	36,019,111	25,018,934,187	18,471,749,468	29,907,089	19,364,709,233	18,091,464,119	25,975,596	15,831,946,130	16,283,727,743	3,931,493	3,532,763,104	1,807,736,376	26,906,029	17,990,905,737	18,091,464,119			
北海道	1,654,021	966,774,145	814,101,167	1,364,675	729,093,404	797,987,658	1,177,750	574,778,254	710,416,383	186,925	154,315,150	87,571,275	1,225,727	676,363,412	797,987,658			
青森	403,055	191,146,043	195,509,389	334,237	146,930,509	191,184,389	292,134	117,603,913	173,305,310	42,103	29,326,596	17,879,079	296,318	133,764,102	191,184,389			
岩手	399,940	217,797,405	206,656,863	329,710	168,624,081	202,274,879	283,413	133,263,640	181,035,206	46,297	35,360,442	21,239,673	292,049	153,351,983	202,274,879			
宮城	638,598	410,982,100	327,560,132	532,732	323,449,451	320,746,329	453,779	254,429,087	283,642,952	78,953	69,020,364	37,103,377	474,726	297,627,686	320,746,329			
秋田	355,088	186,268,804	179,172,769	291,931	143,522,886	175,888,136	255,396	115,724,036	159,710,116	36,535	27,798,849	16,178,021	261,687	130,880,220	175,888,136			
山形	358,720	203,375,410	190,324,074	299,560	161,444,964	186,579,245	260,086	129,863,233	168,753,698	39,474	31,581,731	17,825,547	268,728	147,393,353	186,579,245			
福島	585,015	355,154,168	300,469,466	488,451	279,608,418	294,164,709	419,336	222,188,456	262,760,230	69,115	57,419,962	31,404,479	433,532	254,576,234	294,164,709			
茨城	792,721	544,233,865	412,403,039	669,103	434,300,091	404,229,587	585,291	361,760,194	367,214,287	83,812	72,539,897	37,015,300	597,195	401,147,248	404,229,587			
栃木	554,040	371,642,914	285,805,517	466,385	296,480,853	280,041,347	403,750	241,580,073	252,694,741	62,635	54,900,780	27,946,606	415,344	272,163,153	280,041,347			
群馬	583,804	381,762,154	310,063,070	491,183	303,468,393	303,712,530	426,530	246,694,771	273,285,569	64,653	56,773,622	30,426,961	441,586	281,274,430	303,712,530			
埼玉県	1,959,482	1,472,783,301	1,014,637,135	1,644,330	1,157,301,419	995,163,858	1,441,307	964,032,742	902,328,851	203,023	193,268,677	92,835,006	1,485,800	1,080,201,938	995,163,858			
千葉県	1,679,058	1,302,503,549	874,151,315	1,403,935	1,019,390,445	857,125,681	1,228,478	851,472,052	776,114,231	175,457	167,918,393	81,011,450	1,269,948	952,563,561	857,125,681			
東京都	3,060,279	2,376,587,734	1,533,638,475	2,533,788	1,825,036,670	1,500,975,716	2,158,937	1,464,905,425	1,326,694,521	374,941	360,131,245	174,281,196	2,283,202	1,692,315,671	1,500,975,716			
神奈川県	2,361,939	1,965,804,596	1,213,019,108	1,953,507	1,507,368,421	1,188,775,401	1,708,460	1,262,181,556	1,076,187,658	245,407	245,186,865	112,587,743	1,765,453	1,407,660,482	1,188,775,401			
新潟	753,859	482,786,994	402,504,748	625,407	377,146,435	395,178,683	547,232	308,180,003	359,269,257	78,175	68,966,432	35,909,426	559,873	345,974,062	395,178,683			
富山	366,960	264,893,566	199,016,506	300,965	204,405,575	195,347,040	258,571	165,283,267	174,751,452	42,394	39,122,309	20,595,588	272,663	189,677,990	195,347,040			
石川	358,502	238,171,953	192,321,036	297,799	185,756,366	188,343,414	254,905	148,105,272	167,674,449	42,894	37,651,092	20,668,965	268,467	172,095,918	188,343,414			
福井	252,740	174,047,428	136,196,305	210,736	138,438,843	133,678,552	178,239	109,191,395	118,174,566	32,497	29,247,447	15,503,966	188,699	127,525,324	133,678,552			
山梨	241,378	147,948,016	125,938,544	203,597	118,764,574	123,404,515	174,618	94,484,381	109,946,854	28,979	24,280,193	13,457,661	182,377	109,422,798	123,404,515			
長野	690,762	460,947,486	376,933,981	578,914	366,266,046	369,125,256	505,136	300,452,160	334,969,625	73,778	65,813,886	34,155,631	521,126	338,873,617	369,125,256			
岐阜	622,514	422,390,867	327,865,058	513,939	327,748,625	321,759,804	441,713	264,611,060	287,784,571	72,226	63,137,565	33,975,288	461,045	304,860,133	321,759,804			
静岡	1,163,785	843,076,538	619,195,518	971,858	662,208,694	607,669,762	842,075	542,208,694	546,423,352	129,783	120,041,776	61,246,410	873,787	615,051,245	607,669,762			
愛知	1,978,043	1,513,981,955	1,025,689,996	1,633,492	1,171,917,475	1,003,637,679	1,425,952	969,794,846	906,388,096	207,540	202,122,629	97,249,583	1,473,719	1,094,948,104	1,003,637,679			
三重	547,492	387,366,326	290,014,580	453,710	302,194,854	284,266,408	400,221	254,032,947	260,067,372	53,489	48,161,907	24,199,036	408,334	281,496,083	284,266,408			
滋賀	399,690	293,772,225	212,684,589	332,637	230,713,952	208,401,121	292,095	193,022,797	190,100,049	40,542	37,691,156	18,301,073	298,628	214,366,957	208,401,121			
京都	728,141	510,208,241	370,440,770	605,188	393,978,455	363,528,145	528,077	323,845,574	327,416,673	77,111	70,132,881	36,111,472	553,117	370,813,317	363,528,145			
大阪	2,386,161	1,745,580,682	1,175,446,853	1,964,092	1,324,072,401	1,149,399,428	1,724,662	1,096,317,632	1,039,119,632	239,430	227,754,769	110,279,796	1,791,775	1,244,989,261	1,149,399,428			
兵庫	1,617,462	1,225,374,249	818,380,767	1,328,163	926,819,676	801,771,105	1,169,308	774,147,501	730,165,696	158,855	152,672,176	71,605,409	1,198,738	866,082,324	801,771,105			
奈良	397,876	295,575,667	204,719,364	329,867	228,860,349	200,884,238	290,945	191,562,492	182,718,148	38,922	37,297,857	18,166,090	297,641	214,655,134	200,884,238			
和歌山	286,477	181,051,446	140,632,205	233,884	136,433,303	137,800,285	207,816	114,205,888	126,141,934	26,068	22,227,415	11,658,351	210,812	127,257,912	137,800,285			
鳥取	188,188	113,739,280	98,916,228	156,142	89,053,785	96,977,277	135,699	72,489,358	87,878,749	20,443	16,564,427	9,098,528	139,550	81,733,384	96,977,277			
島根	241,999	146,863,106	129,537,655	199,768	114,459,051	127,056,571	172,630	92,372,497	114,394,485	27,138	22,086,554	12,662,086	179,778	105,633,954	127,056,571			
岡山	606,550	422,428,055	322,883,251	502,339	328,114,375	316,390,871	435,758	267,433,995	284,828,864	66,581	60,680,380	31,562,008	453,720	305,469,468	316,390,871			
広島	879,374	632,631,873	459,551,139	723,523	484,016,068	450,544,790	626,274	393,896,980	404,414,616	97,249	90,119,088	46,130,174	653,915	452,377,051	450,544,790			
山口	490,591	339,788,781	254,539,085	399,827	254,243,369	250,097,949	350,302	210,014,675	226,708,679	49,525	44,228,694	23,389,269	361,815	237,954,408	250,097,949			
徳島	238,169	140,519,844	121,011,978	200,260	111,557,477	118,522,153	173,480	90,004,142	106,441,409	26,780	21,553,335	12,080,744	179,386	108,691,856	118,522,153			
香川	318,274	212,433,634	170,495,944	264,978	166,537,148	167,245,543	228,207	134,460,798	149,561,317	36,771	32,076,350	17,684,226	239,001	154,933,656	167			

第4表(続) 厚生年金保険(第1号) 都道府県別年金受給権者状況(新法厚生年金保険)
(月末現在)

都道府県別	老 齢 厚 生 年 金																
	基 礎 ま た は 定 額 あ り								特 別 支 給								
									基礎及び定額なし		計			退 職			在 職
	基礎線上げあり				基礎線上げなし												
件数	年金額	(別掲)基礎年金額	件数	年金額	(別掲)基礎年金額	件数	年金額	件数	年金額	(別掲)基礎年金額	件数	年金額	(別掲)基礎年金額	件数	年金額	(別掲)基礎年金額	
	千円	千円	千円	千円	千円	千円	千円	千円	千円	千円	千円	千円	千円	千円	千円	千円	
令和 元 年11月	2,009,360	700,186,511	1,074,091,685	24,652,489	17,181,953,723	16,795,031,341	3,224,125	1,543,703,793	3,422,624	1,723,768,546	74,177,489	2,063,902	778,929,440	60,963,768	1,358,722	944,839,106	13,213,721
12月	2,009,994	700,916,695	1,074,531,605	24,682,797	17,186,280,142	16,817,988,527	3,195,009	1,517,890,791	3,385,842	1,690,415,475	72,475,063	2,043,228	763,141,926	59,506,173	1,342,614	927,273,549	12,968,890
令和 2 年 1月	2,009,483	701,266,696	1,074,388,188	24,749,960	17,206,686,987	16,869,229,326	3,119,066	1,468,281,679	3,295,125	1,625,303,285	69,261,853	1,988,743	730,614,752	56,812,185	1,306,382	894,688,532	12,449,668
2月	2,009,847	702,047,724	1,074,705,391	24,792,945	17,216,503,814	16,902,156,623	3,075,106	1,433,246,859	3,241,302	1,580,827,034	67,002,518	1,962,168	713,059,291	54,961,084	1,279,134	867,767,743	12,041,434
3月	2,010,751	703,012,685	1,075,349,663	24,836,268	17,228,441,756	16,935,690,597	3,039,511	1,403,674,307	3,196,671	1,541,743,007	65,149,819	1,936,651	694,199,667	53,435,583	1,260,020	847,543,341	11,714,237
4月	2,012,663	706,094,084	1,078,591,318	24,893,366	17,284,811,653	17,012,872,801	3,001,060	1,373,803,496	3,148,057	1,501,920,846	63,195,529	1,906,299	673,755,201	51,738,928	1,241,758	828,165,645	11,456,601
北 海 道	67,358	26,444,691	34,753,838	1,158,369	649,918,721	763,233,820	138,948	52,729,992	145,846	58,453,000	2,833,864	91,053	25,813,348	2,231,559	54,793	32,639,653	602,304
青 森 県	41,694	9,585,687	21,396,498	254,624	124,178,415	169,787,891	37,919	13,166,406	41,274	15,496,528	1,272,898	25,959	7,509,101	1,085,950	15,315	7,987,427	186,948
岩 手 県	23,766	6,010,040	12,929,822	268,283	147,341,944	189,345,058	37,661	15,272,098	39,534	17,173,517	751,520	23,496	7,980,536	636,818	16,038	9,192,981	114,702
宮 城 県	64,394	22,165,395	35,075,303	410,332	275,462,292	285,671,027	58,006	25,821,764	64,176	30,521,275	2,614,133	38,915	14,013,346	2,132,118	25,261	16,507,929	482,015
秋 田 県	47,244	14,757,430	26,070,833	214,443	116,122,790	149,817,303	30,244	12,642,666	34,018	14,719,545	1,788,214	20,693	7,125,179	1,461,371	13,325	7,594,366	326,843
山 形 県	55,041	17,771,832	31,294,833	213,687	129,621,521	155,284,412	30,832	14,051,611	34,932	16,440,297	1,923,052	20,371	7,902,229	1,604,581	14,561	8,538,068	318,471
福 島 県	55,235	17,480,294	30,335,856	378,297	237,095,940	263,828,853	54,919	25,032,184	60,294	29,229,190	2,050,769	36,337	14,377,501	1,698,382	23,957	14,851,689	352,388
茨 城 県	60,204	17,198,458	32,582,096	536,991	383,948,791	371,647,491	71,908	33,152,843	76,144	36,955,423	1,765,466	47,051	17,346,288	1,528,555	29,093	19,609,134	236,911
栃 木 県	63,345	22,526,554	34,557,792	351,999	249,836,599	245,483,555	51,041	24,317,700	55,902	28,154,873	2,053,615	34,272	13,513,032	1,765,302	21,630	14,641,841	288,314
群 馬 県	50,517	16,382,658	27,845,313	391,069	264,891,772	275,867,217	49,597	22,193,963	52,577	24,543,972	1,324,259	31,821	11,210,822	1,133,905	20,756	13,333,150	190,353
埼 玉 県	122,819	42,407,180	65,294,907	1,362,981	1,037,794,758	929,868,951	158,530	77,099,481	164,247	81,527,127	3,026,750	101,926	36,042,860	2,525,548	62,321	45,484,267	501,202
千 葉 県	85,786	31,329,456	45,676,098	1,184,162	921,234,106	811,449,583	133,987	66,826,884	138,476	70,614,949	2,441,726	84,971	30,766,512	2,028,745	53,505	39,848,437	412,981
東 京 都	152,405	60,180,982	79,049,067	2,130,797	1,632,134,689	1,421,926,649	250,676	132,720,999	254,699	133,074,044	3,991,721	149,912	55,773,107	3,107,985	104,787	77,300,937	883,736
新 潟 県	97,084	38,201,412	51,272,386	1,568,369	1,369,459,069	1,137,503,015	188,054	99,707,939	192,678	103,125,390	2,934,115	118,319	44,306,365	2,338,001	74,359	58,819,025	596,114
新潟 県	51,433	15,527,941	28,689,228	508,440	330,446,121	366,489,455	65,534	31,172,373	70,113	35,849,481	1,578,076	42,022	17,578,107	1,335,855	28,091	18,271,373	242,221
富 山 県	13,659	4,624,524	7,690,159	259,004	185,053,466	187,656,881	28,302	14,727,585	29,386	15,954,250	414,616	15,881	6,751,492	319,460	13,505	9,202,758	95,156
石 川 県	13,918	4,483,475	7,724,318	254,549	167,612,443	180,619,096	29,332	13,660,446	30,356	14,689,198	588,577	16,926	6,177,062	288,633	13,430	8,512,137	69,943
福 井 県	10,888	3,108,980	6,027,543	177,811	124,416,344	127,651,009	22,037	10,913,518	23,039	12,194,325	254,958	12,487	5,376,073	216,070	10,552	6,818,251	38,888
山 梨 県	27,449	8,786,987	14,856,642	154,928	100,635,810	108,547,873	21,220	9,341,776	22,764	10,177,778	776,386	13,445	4,523,915	648,854	9,319	5,653,862	127,532
山 梨 県	34,558	12,099,278	19,249,924	486,568	326,774,338	349,875,332	57,788	27,392,429	60,208	29,306,230	1,207,997	34,671	13,034,741	1,003,108	25,537	16,271,490	204,889
岐 阜 県	35,053	10,376,705	19,362,326	425,992	294,483,428	302,397,478	52,894	22,888,493	54,845	25,200,856	712,371	31,434	10,569,640	582,432	23,411	14,631,216	129,939
静 岡 県	63,348	19,989,451	35,178,645	810,439	595,061,794	572,491,117	98,071	47,199,325	103,638	52,939,127	2,208,367	61,513	24,064,835	1,857,603	42,125	28,874,293	350,765
愛 知 県	88,757	29,922,891	47,492,744	1,384,962	1,065,025,213	956,144,935	159,773	76,969,371	166,026	85,027,327	2,299,086	101,115	36,789,314	1,928,139	64,911	48,238,013	370,948
三 重 県	25,911	9,884,762	14,411,224	382,423	271,611,322	269,855,183	45,376	20,698,771	47,828	24,331,852	662,175	29,397	11,713,128	568,956	18,431	12,618,723	93,220
滋 賀 県	32,895	14,763,547	18,801,886	265,733	199,603,411	189,599,236	34,009	16,346,995	36,545	18,634,590	963,836	22,348	8,792,953	805,364	14,197	9,841,636	158,472
京 都 府	54,314	23,609,207	28,434,950	498,803	347,204,110	335,093,195	52,071	23,165,138	55,419	24,978,444	1,594,869	33,548	11,036,488	1,219,149	21,871	13,941,955	375,720
阪 神 府	108,324	42,207,739	55,062,076	1,683,451	1,202,781,522	1,094,337,352	172,317	79,083,140	179,140	83,936,525	3,288,696	110,915	37,225,765	2,621,972	68,225	46,710,760	666,724
大 阪 府	76,445	30,671,754	40,328,636	1,122,293	835,410,570	761,442,468	129,425	60,737,353	134,608	66,071,701	2,111,702	83,150	29,113,015	1,740,882	51,458	36,958,686	370,819
兵 庫 県	20,724	6,903,661	11,022,659	276,917	207,751,473	189,861,580	32,226	14,205,214	33,306	14,896,824	590,111	21,452	6,778,239	496,734	11,854	8,118,585	93,378
和 歌 山 県	25,231	9,698,844	13,584,498	185,581	117,559,067	124,215,787	23,072	9,175,391	24,533	10,527,712	568,079	16,055	5,277,074	495,209	8,478	5,250,638	72,870
鳥 取 県	10,770	3,810,676	6,029,864	128,780	77,922,708	90,947,413	16,592	7,320,401	17,623	8,157,504	430,603	10,247	3,870,668	341,295	7,376	4,286,836	89,309
島 根 県	11,591	3,638,182	6,634,684	168,187	101,995,772	120,421,888	19,990	8,825,097	21,120	10,093,663	370,590	11,803	4,636,537	290,886	9,317	5,457,126	79,704
岡 山 県	19,858	8,066,519	10,948,107	433,862	297,402,949	305,442,764	48,619	22,644,908	50,765	25,261,399	736,259	29,736	11,411,850	584,284	21,029	13,849,549	151,975
広 島 県	24,476	10,085,581	13,314,011	629,439	442,291,470	437,230,779	69,608	31,639,017	72,249	34,380,729	946,599	41,980	14,477,474	734,023	30,269	19,903,255	2121

第4表(続) 厚生年金保険(第1号) 都道府県別年金受給権者状況(新法厚生年金保険)
(月末現在)

都道府県別	老 年 金																	
	繰 上 げ 支 給									6 5 歳 以 上 本 来								
	計			退 職			在 職			計			退 職			在 職		
	件数	年金額	(別掲)基礎年金額	件数	年金額	(別掲)基礎年金額	件数	年金額	(別掲)基礎年金額	件数	年金額	(別掲)基礎年金額	件数	年金額	(別掲)基礎年金額	件数	年金額	(別掲)基礎年金額
	千円	千円	千円	千円	千円	千円	千円	千円	千円	千円	千円	千円	千円	千円	千円	千円	千円	千円
令和 元 年11月	94,122	56,191,951	44,174,215	69,338	39,238,372	32,152,698	24,784	16,953,579	12,021,517	26,157,545	17,434,065,861	17,576,437,218	23,649,017	14,908,659,556	15,906,377,185	2,508,528	2,525,406,305	1,670,060,033
12月	96,249	57,268,526	45,186,027	70,903	39,972,027	32,883,824	25,346	17,296,500	12,302,204	26,191,827	17,443,706,293	17,598,849,193	23,666,738	14,903,405,524	15,917,744,529	2,525,089	2,540,300,769	1,681,104,664
令和 2 年 1月	98,205	58,343,986	46,116,090	72,397	40,733,743	33,588,477	25,808	17,610,244	12,527,613	26,269,026	17,476,899,085	17,650,493,305	23,715,221	14,910,556,613	15,949,987,273	2,553,805	2,566,342,472	1,700,506,033
2月	100,345	59,476,478	47,149,000	73,962	41,498,012	34,328,280	26,383	17,978,466	12,820,720	26,317,478	17,493,433,971	17,682,908,627	23,750,854	14,917,776,237	15,973,935,194	2,566,624	2,575,657,733	1,708,973,432
3月	102,497	60,629,132	48,189,890	75,532	42,283,183	35,076,066	26,965	18,345,948	13,113,824	26,365,725	17,512,084,197	17,715,679,541	23,777,411	14,916,845,933	15,992,069,903	2,588,314	2,595,238,264	1,723,609,639
4月	105,564	62,475,115	49,790,425	77,738	43,512,001	36,221,206	27,826	18,963,113	13,569,219	26,428,555	17,576,240,747	17,793,528,082	23,818,143	14,956,901,895	16,051,778,909	2,610,412	2,619,338,852	1,741,749,173
北 海 道	4,408	2,436,195	2,050,672	3,005	1,556,355	1,375,472	1,403	879,840	675,200	1,204,640	660,459,630	785,186,453	1,076,330	542,490,282	700,785,365	128,310	117,969,348	84,401,088
青 森 県	1,876	845,303	883,919	1,458	617,611	675,332	418	227,692	208,586	289,044	129,345,653	187,463,935	263,103	108,695,645	170,318,883	25,941	20,650,009	17,145,052
岩 手 県	1,298	695,062	632,639	960	481,160	461,891	338	213,902	170,748	286,620	149,213,163	199,071,009	257,262	123,892,769	178,581,409	29,358	25,320,395	20,489,600
宮 城 県	3,030	1,677,822	1,447,366	2,162	1,101,865	1,019,427	868	575,957	427,939	462,073	288,083,330	313,876,127	410,165	237,265,817	278,427,413	51,908	50,817,513	35,448,714
秋 田 県	1,727	879,722	844,344	1,256	586,428	604,387	471	293,294	239,957	254,690	126,002,632	172,049,402	232,265	107,373,592	156,700,140	22,425	19,529,040	15,349,262
山 形 県	1,909	977,868	948,781	1,423	674,382	700,181	486	303,485	248,600	261,268	143,016,914	182,526,701	237,160	120,652,370	165,537,058	24,108	22,364,544	16,989,642
福 島 県	2,469	1,349,853	1,190,563	1,886	979,258	899,143	583	370,595	291,420	423,227	246,945,860	288,828,495	379,351	205,610,584	258,735,515	43,676	41,335,277	30,192,980
茨 城 県	2,733	1,600,035	1,287,033	2,147	1,210,446	999,782	586	389,589	287,251	586,024	391,952,073	397,827,989	532,872	340,607,712	362,109,823	53,152	51,344,360	35,718,166
栃 木 県	2,373	1,428,408	1,123,205	1,820	1,036,653	852,016	553	391,755	271,190	405,092	264,400,482	274,513,067	365,406	225,447,845	247,725,648	39,686	38,952,637	26,787,419
群 馬 県	2,005	1,123,788	951,753	1,570	832,372	739,115	435	291,417	212,638	433,608	275,190,536	298,978,358	390,905	232,991,031	269,580,560	42,703	42,199,505	29,397,798
埼 玉 県	4,845	3,160,026	2,279,944	3,624	2,244,501	1,687,817	1,221	915,524	592,127	1,461,972	1,058,608,995	979,121,621	1,325,415	915,591,112	889,654,036	136,557	143,017,882	89,467,586
千 葉 県	4,072	2,605,150	1,924,680	3,037	1,848,457	1,423,893	1,035	756,693	500,788	1,249,064	931,914,983	842,448,645	1,130,719	808,028,510	764,411,398	118,345	123,886,473	78,037,247
東 京 都	7,592	4,756,205	3,498,559	5,555	3,275,447	2,539,457	2,037	1,480,757	959,101	2,237,020	1,646,978,375	1,464,303,490	1,976,479	1,375,778,139	1,297,849,515	260,541	271,200,236	166,453,975
神 奈 川 県	4,896	3,339,041	2,301,970	3,642	2,382,622	1,697,549	1,254	956,419	604,422	1,735,349	1,375,035,870	1,166,226,253	1,570,234	1,195,543,138	1,058,278,159	165,115	179,492,733	107,948,094
新 潟 県	2,172	1,233,968	1,101,273	1,664	894,424	835,918	508	339,544	265,355	549,272	336,733,666	389,241,144	500,639	287,602,861	354,631,613	48,633	49,130,805	34,609,531
富 山 県	745	473,591	365,065	549	334,999	267,118	196	138,592	97,947	268,621	185,738,432	192,692,209	240,495	156,709,062	172,755,827	28,126	29,029,370	19,936,381
石 川 県	891	536,933	437,078	617	342,708	267,255	274	194,225	139,824	264,661	168,932,185	185,960,455	235,956	140,562,852	165,901,589	28,705	28,369,333	20,058,866
福 井 県	670	396,188	326,471	480	269,259	231,221	190	126,928	95,250	185,914	124,777,006	132,168,857	164,477	102,891,951	117,054,340	21,437	21,885,055	15,114,571
山 梨 県	1,127	627,416	541,694	820	414,872	388,843	307	212,545	152,851	178,251	106,839,416	120,955,545	159,244	88,841,178	108,053,738	19,007	17,998,237	12,901,807
長 野 県	2,066	1,247,813	1,018,289	1,541	880,466	748,853	525	367,347	269,436	513,085	332,369,431	363,904,052	466,228	284,349,771	330,942,106	46,857	48,019,660	32,961,946
岐 阜 県	1,415	859,979	687,311	1,044	589,905	501,882	371	270,074	185,429	454,722	299,050,989	317,911,202	407,084	251,814,436	284,907,096	47,638	47,236,554	33,004,105
静 岡 県	3,654	2,243,076	1,780,970	2,766	1,608,843	1,336,383	888	634,233	444,588	599,145	601,569,152	599,113,531	773,726	512,866,239	539,786,915	85,419	88,702,913	59,326,617
愛 知 県	4,659	2,971,960	2,213,090	3,574	2,199,216	1,687,887	1,085	772,744	525,203	1,450,368	1,070,735,503	988,676,403	1,311,651	921,594,376	894,629,870	138,717	149,141,127	94,046,532
三 重 県	1,406	874,898	678,270	1,079	643,479	517,350	327	231,418	160,920	402,227	274,934,878	281,078,670	368,001	240,271,073	257,543,635	34,226	34,663,805	23,535,035
滋 賀 県	1,309	866,243	638,613	972	611,576	470,933	337	254,666	167,680	293,027	209,424,474	205,335,543	267,407	182,341,423	187,676,492	25,620	27,083,051	17,659,051
京 大 都 府 道	2,195	1,393,304	1,021,918	1,517	898,587	699,793	678	494,716	322,125	542,420	362,981,544	356,797,635	488,953	308,663,936	322,215,239	53,467	54,317,608	34,582,396
兵 庫 県	6,439	4,106,415	2,933,983	4,634	2,813,530	2,075,762	1,805	1,292,885	858,221	1,763,278	1,221,255,317	1,130,932,165	1,597,216	1,045,793,495	1,024,730,986	166,062	175,461,822	106,201,179
神 戸 市	4,064	2,641,155	1,890,622	3,002	1,861,267	1,379,048	1,062	779,889	511,574	1,178,959	846,975,962	789,094,274	1,074,824	734,982,538	720,092,937	104,135	111,993,423	69,001,337
和 歌 山 県	1,015	655,749	485,607	769	469,341	363,630	246	186,408	121,977	293,034	210,643,731	197,734,339	266,744	182,355,616	180,209,974	26,290	28,288,115	17,524,365
和 歌 山 県	971	519,833	453,926	763	388,074	351,405	208	131,759	102,521	207,124	124,473,184	135,802,199	190,008	107,932,890	124,517,114	17,116	16,540,294	11,285,086
鳥 取 県	682	358,099	333,662	498	247,438	238,979	184	110,661	94,683	137,043	79,877,616	95,562,025	124,361	67,953,411	86,809,379	12,682	11,924,205	8,752,645
島 根 県	715	402,606	356,671	490	252,473	239,180	225	150,133	117,491	176,884	103,132,180	125,442,154	159,554	86,987,084	113,197,392	17,330	15,445,097	12,244,762
岡 山 県	1,532	931,998	728,218	1,149	675,885	538,756	383	256,113	189,462	446,819	298,903,657	312,240,858	402,484					

第4表(続) 厚生年金保険(第1号) 都道府県別年金受給権者状況(新法厚生年金保険)
(月末現在)

都道府県別	老 年 金									老 年 相 当								
	繰 下 げ 支 給																	
	計			退 職			在 職			計			退 職			在 職		
	件数	年金額	(別掲)基礎年金額	件数	年金額	(別掲)基礎年金額	件数	年金額	(別掲)基礎年金額	件数	年金額	(別掲)基礎年金額	件数	年金額	(別掲)基礎年金額	件数	年金額	(別掲)基礎年金額
令和 元 年11月	211,683	211,817,668	174,334,104	164,916	151,540,564	137,250,029	46,767	60,277,103	37,084,075	15,495,069	16,957,646,284	9,789,009,116	12,472,147	13,661,766,741	8,368,178,378	3,022,922	3,295,879,543	1,420,830,737
12月	213,882	213,697,332	176,009,848	166,308	152,460,747	138,283,148	47,574	61,236,585	37,726,700	15,484,632	16,934,845,902	9,803,133,524	12,463,804	13,641,720,997	8,371,951,356	3,020,828	3,293,124,905	1,431,182,168
令和 2 年 1月	216,153	215,689,005	177,746,265	167,765	153,437,210	139,376,002	48,388	62,251,795	38,370,263	15,468,265	16,904,173,029	9,832,593,222	12,455,015	13,617,203,179	8,384,188,359	3,013,250	3,286,969,850	1,448,404,863
2月	218,773	218,060,915	179,801,869	169,549	154,761,168	140,755,317	49,224	63,299,747	39,046,552	15,454,202	16,877,261,171	9,851,312,603	12,456,214	13,607,364,018	8,395,453,604	2,997,988	3,269,897,153	1,455,858,999
3月	221,637	220,672,411	182,021,010	171,232	155,878,587	142,017,705	50,405	64,793,824	40,003,305	15,447,944	16,857,926,315	9,871,939,633	12,450,132	13,588,492,413	8,402,416,513	2,997,812	3,269,433,902	1,469,523,120
4月	224,913	224,072,525	184,950,083	173,416	157,777,032	143,988,700	51,497	66,295,493	40,961,383	15,444,909	16,877,542,758	9,917,137,885	12,447,719	13,603,708,516	8,430,720,320	2,997,190	3,273,834,243	1,486,417,565
北 海 道	9,781	7,744,579	7,916,670	7,362	4,918,269	6,023,987	2,419	2,826,310	1,892,683	621,174	612,186,734	386,527,057	479,731	469,971,208	315,081,268	141,443	142,215,526	71,445,789
青 森 県	2,043	1,243,025	1,563,637	1,614	781,557	1,225,145	429	461,469	338,493	143,132	119,472,772	87,301,263	113,089	93,025,523	73,613,287	30,043	26,447,249	13,687,976
岩 手 県	2,258	1,542,339	1,819,712	1,695	909,175	1,355,089	563	633,163	464,623	168,548	143,680,511	106,981,631	132,505	110,888,796	89,632,412	36,043	32,791,715	17,349,219
宮 城 県	3,453	3,167,023	2,808,703	2,537	2,048,059	2,063,994	916	1,118,964	744,709	277,775	281,702,391	175,983,843	215,970	217,240,068	145,201,570	61,805	64,462,323	30,782,273
秋 田 県	1,496	1,020,987	1,206,176	1,182	638,838	944,218	314	382,150	261,958	147,685	121,905,843	92,022,349	118,744	96,024,604	78,618,709	28,941	25,881,239	13,403,640
山 形 県	1,451	1,009,885	1,180,711	1,132	634,252	911,877	319	375,633	268,834	168,511	140,798,473	107,196,037	136,189	111,086,350	92,085,577	32,322	29,712,123	15,110,460
福 島 県	2,461	2,083,515	1,994,882	1,762	1,221,113	1,427,191	699	862,402	567,691	268,921	243,214,899	168,996,348	213,533	189,384,728	142,406,794	55,388	53,830,172	26,589,554
茨 城 県	4,202	3,792,561	3,349,098	3,221	2,595,747	2,576,127	981	1,196,813	772,971	343,485	380,046,449	220,689,904	281,721	313,378,665	191,368,012	61,764	66,667,784	29,321,888
栃 木 県	3,018	2,497,090	2,351,459	2,252	1,582,542	1,751,776	766	914,548	599,663	244,558	258,684,738	156,027,868	197,315	207,853,005	133,290,577	47,243	50,831,734	22,737,291
群 馬 県	2,993	2,610,097	2,458,160	2,234	1,660,546	1,831,989	759	949,551	626,171	251,010	261,813,569	163,424,032	202,034	209,238,435	138,530,874	48,976	52,575,134	24,893,158
埼 玉 県	13,266	14,005,272	10,735,542	10,342	10,154,269	8,461,450	2,924	3,851,003	2,274,092	830,178	1,010,669,777	537,848,825	679,798	832,426,148	462,938,130	150,380	178,243,629	74,910,695
茨 木 県	12,323	14,255,363	10,310,630	9,751	10,828,573	8,250,195	2,572	3,426,790	2,060,435	713,135	898,552,584	464,995,523	584,145	743,698,011	400,584,396	128,990	154,854,573	64,411,127
東 京 都	34,567	40,228,046	29,181,947	26,991	30,078,731	23,197,563	7,576	10,149,314	5,984,384	1,253,014	1,573,213,475	795,398,617	984,359	1,245,397,066	659,626,315	268,655	327,816,410	135,712,301
神 奈 川 県	20,584	25,868,119	17,313,062	16,265	19,949,431	13,873,949	4,319	5,918,689	3,439,113	1,011,710	1,336,978,527	660,574,215	831,205	1,110,461,459	570,677,486	180,505	226,517,068	89,896,729
新 潟 県	3,850	3,329,320	3,258,189	2,907	2,104,611	2,465,871	943	1,224,709	792,319	363,442	333,007,430	235,644,792	298,090	267,537,662	204,359,455	65,352	65,469,768	31,285,337
富 山 県	2,213	2,239,303	1,875,151	1,646	1,487,715	1,409,047	567	751,589	466,103	187,527	184,623,884	124,068,958	151,824	147,376,946	106,066,973	35,703	37,246,938	18,001,985
石 川 県	1,891	1,598,048	1,587,304	1,406	1,022,650	1,186,973	485	575,397	400,331	167,881	162,139,599	109,183,644	133,507	126,832,151	91,736,838	34,374	35,307,448	17,446,806
福 井 県	1,113	1,071,324	928,265	795	654,112	672,934	318	417,213	255,331	130,627	123,619,475	84,712,066	103,428	95,808,740	71,134,202	27,199	27,810,735	13,577,864
山 梨 県	1,455	1,119,964	1,130,890	1,109	704,416	855,418	346	415,548	275,472	99,575	100,254,654	62,824,858	78,073	77,973,605	52,829,963	21,502	22,281,049	10,794,895
長 野 県	3,555	3,342,572	2,994,917	2,696	2,187,182	2,275,557	859	1,155,390	719,360	324,658	319,485,107	213,464,481	265,619	257,738,210	184,071,499	59,039	61,746,898	29,392,982
岐 阜 県	2,957	2,636,801	2,448,921	2,151	1,637,079	1,793,106	806	999,721	655,815	268,434	284,794,679	176,550,067	214,317	226,560,846	148,887,180	54,117	58,233,833	27,662,887
静 岡 県	5,421	5,499,215	4,566,892	4,070	3,668,778	3,442,451	1,351	1,420,437	1,124,441	542,052	584,932,954	355,457,840	441,207	472,937,068	304,174,419	100,845	111,995,886	51,283,421
愛 知 県	12,439	13,182,685	10,449,100	9,612	9,211,940	8,142,200	2,827	3,970,745	2,306,901	874,235	1,039,063,720	574,520,503	715,212	850,417,397	493,756,250	159,023	188,646,323	80,764,252
三 重 県	2,249	2,053,227	1,847,292	1,744	1,405,266	1,437,431	505	647,961	409,861	246,577	266,998,156	162,004,348	205,680	222,287,358	142,026,619	40,897	44,710,798	19,977,729
滋 賀 県	1,756	1,788,646	1,463,130	1,368	1,276,844	1,147,261	388	511,802	315,869	182,764	204,523,282	119,837,386	151,012	169,276,332	104,400,732	31,752	35,246,949	15,436,654
京 大 府	5,154	4,625,164	4,113,724	4,059	3,246,563	3,282,493	1,095	1,378,601	831,231	304,710	340,616,793	194,809,852	246,053	275,812,825	164,924,896	58,657	64,803,968	29,884,955
大 阪 府	15,235	14,774,143	12,244,584	11,897	10,484,841	9,690,912	3,338	4,289,302	2,553,672	975,914	1,147,714,859	620,812,450	796,917	937,237,085	529,806,499	178,997	210,477,774	91,005,951
兵 庫 県	10,532	11,130,858	8,674,507	8,332	8,190,681	6,952,828	2,200	2,940,178	1,721,678	684,131	817,721,611	442,869,669	561,983	675,418,189	383,409,233	122,148	142,303,422	59,820,436
奈 良 県	2,512	2,664,045	2,074,181	1,980	1,959,297	1,647,810	532	704,749	426,371	162,884	201,923,343	106,606,577	133,271	167,212,953	91,584,442	29,613	34,710,390	15,022,135
和 歌 山 県	1,256	912,574	976,081	990	607,850	778,207	266	304,723	197,875	110,797	117,160,569	70,050,264	91,396	96,757,849	60,612,742	19,401	20,402,719	9,437,521
鳥 取 県	794	660,567	650,987	593	417,841	489,096	201	242,726	161,892	89,730	77,971,885	57,293,657	72,968	62,381,788	49,371,989	16,762	15,590,097	7,921,668
島 根 県	1,049	830,602	887,156	783	496,403	667,026	266	334,199	220,130	116,014	100,351,534	75,101,947	93,444	79,488,937	64,074,301	22,570	20,862,597	11,027,647
山 形 県	3,223	3,017,321	2,685,536	2,389	1,904,873	2,010,021	834	1,112,448	675,515	287,746	292,498,657	188,427,569	233,542	235,2				

第4表(続) 厚生年金保険(第1号) 都道府県別年金受給権者状況(新法厚生年金保険)
(月末現在)

都道府県別	通 老 相 当 ・ 25 年 未 満									障 害 厚 生 年 金			遺 族 厚 生 年 金		
	計			退 職			在 職								
	件数	年金額	(別掲)基礎年金額	件数	年金額	(別掲)基礎年金額	件数	年金額	(別掲)基礎年金額	件数	年金額	(別掲)基礎年金額	件数	年金額	(別掲)基礎年金額
千円															
令和 元 年11月	14,390,905	2,468,197,742	8,080,113,910	13,475,026	2,216,601,191	7,768,565,303	915,879	251,596,551	311,548,608	576,165	394,915,603	278,142,284	5,492,735	5,214,600,287	109,393,136
12月	14,403,168	2,470,241,726	8,089,386,607	13,483,373	2,217,259,227	7,776,466,318	919,795	252,982,499	312,920,289	577,673	395,750,534	278,876,750	5,503,621	5,222,334,022	110,745,159
令和 2 年 1月	14,410,244	2,472,062,332	8,111,024,292	13,489,111	2,218,139,139	7,795,575,578	921,133	253,923,193	315,448,714	579,284	396,614,321	279,672,991	5,512,754	5,227,449,879	112,021,226
2月	14,423,696	2,474,537,227	8,125,549,412	13,500,319	2,219,730,691	7,808,526,272	923,377	254,806,536	317,023,139	580,499	397,199,881	280,425,786	5,522,584	5,234,416,606	113,209,228
3月	14,438,586	2,477,202,432	8,139,100,627	13,510,694	2,220,714,957	7,820,182,743	927,892	256,487,475	318,917,884	581,703	397,840,799	281,201,870	5,529,696	5,238,578,285	114,408,300
4月	14,462,180	2,487,166,475	8,174,326,234	13,527,877	2,228,237,614	7,853,007,423	934,303	258,928,861	321,318,811	582,355	398,812,534	281,254,552	5,529,667	5,255,412,420	99,030,797
北 海 道	743,501	116,906,671	411,460,601	698,019	104,807,046	395,335,115	45,482	12,099,625	16,125,486	28,157	18,291,219	12,172,428	261,189	219,389,522	3,941,080
青 森 県	191,105	27,457,736	103,883,126	179,045	24,578,389	99,692,023	12,060	2,879,347	4,191,103	6,298	3,786,432	3,229,275	62,520	40,429,103	1,095,724
岩 手 県	161,162	24,943,570	95,293,248	150,908	22,374,844	91,402,794	10,254	2,568,726	3,890,454	6,753	4,124,171	3,093,390	63,477	45,049,153	1,288,593
宮 城 県	254,957	41,747,060	144,762,486	237,809	37,189,019	138,441,381	17,148	4,558,041	6,321,104	10,147	6,808,067	4,728,030	95,719	80,724,581	2,085,773
秋 田 県	144,246	21,617,043	83,865,787	136,652	19,699,432	81,091,407	7,594	1,917,610	2,774,380	5,412	3,340,673	2,402,478	57,745	39,405,245	882,154
山 形 県	131,049	20,646,491	79,383,207	123,897	18,776,883	76,668,121	7,152	1,869,608	2,715,086	6,067	3,718,031	2,811,756	53,093	38,212,415	933,073
福 島 県	219,530	36,393,519	125,168,362	205,803	32,803,729	120,353,436	13,727	3,589,790	4,814,926	9,856	6,256,561	4,493,672	86,708	69,289,189	1,811,085
茨 城 県	325,618	54,253,642	183,539,687	303,570	48,381,529	175,846,275	22,048	5,872,113	7,693,412	11,103	7,695,829	5,814,855	112,515	102,237,945	2,358,597
栃 木 県	221,827	37,796,115	124,013,479	206,435	33,727,068	118,804,164	15,392	4,069,047	5,209,315	7,963	5,429,424	4,019,743	79,692	69,732,637	1,744,427
群 馬 県	240,173	41,654,824	140,288,498	224,496	37,456,336	134,754,694	15,677	4,198,488	5,533,803	8,900	6,012,368	4,704,123	83,721	72,281,393	1,646,417
埼 玉 県	814,152	146,631,643	457,315,033	761,509	131,606,595	439,390,721	52,643	15,025,048	17,924,311	26,957	19,901,396	13,869,843	288,195	295,580,486	5,603,434
千 葉 県	690,800	120,837,861	392,130,158	644,333	107,774,041	375,529,835	46,467	13,063,820	16,600,323	24,929	18,367,204	12,395,861	250,194	264,745,901	4,629,773
東 京 都	1,280,864	251,823,195	705,637,100	1,174,578	219,508,359	667,068,205	106,286	32,314,836	38,568,894	47,895	35,373,316	23,812,234	478,506	516,177,749	8,850,524
神 奈 川 県	941,797	170,389,894	528,201,185	877,255	151,720,097	505,510,172	64,542	18,669,797	22,691,014	36,563	27,621,347	17,769,560	371,869	430,814,828	6,474,146
新 潟 県	261,965	44,139,005	159,533,891	249,142	40,642,342	154,909,802	12,823	3,496,664	4,624,089	12,274	7,894,490	5,229,161	116,178	97,746,069	2,096,904
富 石 県	113,438	19,781,692	71,278,082	106,747	17,906,320	68,684,479	6,691	1,875,371	2,593,604	5,744	3,803,131	2,708,347	60,251	56,684,860	961,120
山 川 内 県	129,918	23,616,766	79,159,770	121,398	21,273,121	75,937,612	8,520	2,343,644	3,222,158	6,337	4,119,343	3,018,904	54,366	48,296,246	958,718
福 山 県	80,109	18,819,368	48,966,486	74,811	13,382,655	47,040,364	5,298	1,436,713	1,926,122	4,404	2,890,103	1,815,587	37,600	32,718,482	702,166
山 梨 県	104,022	18,509,920	59,779,657	96,545	16,510,776	57,116,891	7,477	1,999,144	2,662,766	3,479	2,292,785	1,835,522	34,302	26,890,657	698,508
長 野 県	254,256	46,780,939	155,660,775	239,517	42,713,950	150,898,126	14,739	4,066,989	4,762,649	11,952	7,698,824	6,021,134	99,896	86,982,615	1,787,591
岐 阜 県	245,505	42,953,946	145,209,737	227,396	38,050,214	138,897,337	18,109	4,903,732	6,312,400	9,616	6,643,973	4,372,497	98,959	87,998,269	1,732,757
静 岡 県	429,806	77,317,616	252,211,923	400,868	69,271,626	242,248,933	28,938	8,045,990	9,962,990	18,252	12,571,225	8,413,820	173,675	168,254,743	3,111,936
愛 知 県	759,257	132,853,755	429,117,176	710,740	119,377,449	412,631,845	48,517	13,476,306	16,485,331	32,794	23,521,859	16,185,422	311,757	318,542,621	5,866,895
三 重 県	207,133	35,196,698	122,262,059	194,541	31,745,589	118,040,753	12,592	3,451,109	4,221,306	9,082	6,231,656	4,344,117	84,700	78,939,815	1,404,056
滋 賀 県	149,873	26,190,671	88,563,736	141,083	23,746,464	85,699,317	8,790	2,444,206	2,864,419	6,536	4,653,345	3,012,459	60,517	58,404,928	1,271,009
京 大 都 府	300,478	53,361,663	168,718,293	282,024	48,032,749	162,491,777	18,454	5,328,913	6,226,517	11,662	8,167,017	5,206,836	111,291	108,062,769	1,705,788
兵 庫 県	988,178	176,357,542	528,586,978	927,745	159,080,546	509,313,133	60,433	17,276,995	19,273,844	40,444	28,598,095	19,735,436	381,625	392,910,186	6,311,990
和 歌 山 県	644,032	109,098,065	358,901,435	607,325	98,729,312	347,116,463	36,707	10,368,753	11,784,973	24,623	17,912,799	12,347,310	264,676	280,641,773	4,262,352
鳥 取 県	166,983	26,937,006	94,277,662	157,674	24,349,539	91,133,707	9,309	2,587,467	3,143,955	5,746	4,185,610	2,904,355	62,263	62,529,709	930,771
島 根 県	123,087	19,272,734	67,750,021	116,420	17,448,038	65,529,192	6,667	1,824,695	2,220,830	4,428	2,996,477	2,072,767	48,165	41,621,666	759,153
山 口 県	66,412	11,081,899	39,683,620	62,731	10,107,570	38,506,760	3,681	974,330	1,176,860	3,019	1,853,543	1,466,674	29,027	22,831,953	472,277
徳 島 県	83,754	14,107,517	51,954,624	79,186	12,883,560	50,320,184	4,568	1,223,957	1,634,440	4,099	2,508,257	1,881,488	38,132	29,895,798	599,595
岡 山 県	214,593	35,615,719	127,963,302	202,216	32,264,097	123,793,156	12,377	3,351,621	4,170,145	10,198	6,800,789	4,994,580	94,013	87,512,891	1,497,800
広 島 県	323,652	54,066,381	188,900,469	303,632	48,525,825	182,191,500	20,020	5,540,555	6,708,969	15,024	10,209,939	6,793,426	140,827	138,405,866	2,212,922
山 口 県	183,859	28,478,215	108,790,650	173,817	25,760,101	105,356,623	10,042	2,718,115	3,434,027	7,087	4,713,329	3,363,043	83,677	80,832,083	1,078,093
徳 島 県	92,106	14,654,353	51,740,226	86,686	13,253,984	49,914,076	5,420	1,400,368	1,826,150	3,941	2,418,004	1,995,862	33,968	26,544,363	493,963
香 川 県	116,428	19,353,777	70,333,049	108,891	17,352,022	67,581,890	7,537	2,001,755	2,751,159	5,050	3,337,824	2,517,320	48,246	42,558,663	733,081
高 松 県	186,878	28,906,269	106,233,106	175,962	26,060,185	102,736,332	10,916	2,846,084	3,496,774	8,206	5,177,817	4,146,057	68,886	58,451,218	1,112,324
高 知 県	98,134	15,703,722	54,698,601	92,775	14,272,067	52,880,224	5,359	1,431,655	1,818,377	3,910	2,395,686	1,738,486	33,805	26,159,625	520,354
福 岡 県	579,507	9													

第4表(続) 厚生年金保険(第1号) 都道府県別年金受給権者状況(旧共済組合計)
(月末現在)

都道府県別	合 計			退 職 年 金			通 算 退 職 年 金 ・25 年 未 満			障 害 年 金			遺 族 年 金			通算遺族年金	
	件数	年金額	(別掲)基礎年金額	件数	年金額	(別掲)基礎年金額	件数	年金額	(別掲)基礎年金額	件数	年金額	(別掲)基礎年金額	件数	年金額	(別掲)基礎年金額	件数	年金額
		千円	千円		千円	千円		千円	千円		千円	千円		千円	千円		千円
令和元 年11月	386,293	445,924,177	158,233,786	222,449	330,037,895	107,426,614	73,590	16,533,075	49,179,108	4,796	4,221,132	1,624,046	84,884	94,995,787	4,018	574	136,288
12月	383,969	442,294,164	157,653,681	221,005	327,201,819	107,039,161	73,266	16,431,852	48,991,917	4,774	4,189,558	1,618,585	84,358	94,336,446	4,018	566	134,489
令和2 年1月	381,471	438,437,330	156,983,565	219,397	324,143,941	106,563,746	72,941	16,325,932	48,804,822	4,745	4,154,437	1,610,979	83,825	93,679,074	4,018	563	133,946
2月	378,791	434,423,121	156,246,279	217,770	321,047,216	106,055,070	72,563	16,211,893	48,589,474	4,708	4,120,321	1,597,717	83,194	92,910,731	4,018	556	132,960
3月	376,182	430,424,406	155,558,318	216,119	317,901,411	105,572,034	72,216	16,098,292	48,395,274	4,678	4,089,897	1,586,991	82,623	92,204,675	4,018	546	130,132
4月	373,440	427,227,280	155,105,356	214,443	315,407,117	105,272,424	71,813	16,020,269	48,247,424	4,652	4,070,816	1,583,495	81,993	91,600,322	2,013	539	128,756
北海道	27,605	32,694,230	11,007,592	14,787	22,738,590	7,420,631	5,226	1,100,722	3,470,292	386	362,059	116,669	7,167	8,485,732	-	39	7,127
青森	5,365	5,325,713	2,122,129	2,378	3,418,433	1,177,950	1,384	277,919	912,130	85	59,146	32,050	1,510	1,568,051	-	8	2,163
岩手	7,571	8,089,341	3,091,211	3,914	5,769,685	1,889,269	1,709	315,239	1,172,403	102	91,642	29,539	1,834	1,910,264	-	12	2,511
宮城	9,133	11,069,632	3,571,746	5,313	8,294,493	2,450,873	1,611	363,274	1,084,134	95	82,093	36,740	2,102	2,326,548	-	12	3,225
秋田	6,682	6,833,571	2,708,176	3,489	4,736,390	1,697,443	1,434	291,720	974,941	89	68,265	34,786	1,656	1,734,077	1,007	14	3,119
山形	5,513	5,991,881	2,292,745	3,345	4,539,550	1,624,462	927	192,662	639,917	77	60,084	28,366	1,159	1,198,891	-	5	694
福島	8,027	9,573,344	3,004,378	4,748	7,122,608	2,114,634	1,271	275,009	852,809	96	81,107	36,935	1,901	2,090,729	-	11	3,891
茨城	7,423	8,519,459	3,109,615	4,489	6,336,431	2,310,948	1,181	298,228	771,669	90	84,313	26,998	1,651	1,797,215	-	12	3,273
栃木	5,650	6,383,210	2,317,564	3,320	4,656,985	1,645,646	946	234,168	636,457	85	68,892	35,460	1,294	1,422,066	-	5	1,098
群馬	6,086	6,644,845	2,573,647	3,407	4,921,803	1,637,169	1,336	294,707	909,900	74	61,822	26,578	1,260	1,363,711	-	9	2,802
埼玉県	10,872	14,792,015	4,178,786	6,789	11,183,059	3,267,933	1,333	324,855	869,589	128	119,341	41,264	2,611	3,161,379	-	11	3,381
千葉県	11,392	14,754,642	4,600,880	7,028	11,100,852	3,547,652	1,523	358,711	1,006,492	142	138,919	46,736	2,683	3,152,385	-	16	3,774
東京都	12,232	18,399,324	4,384,799	7,744	13,889,918	3,526,153	1,304	358,087	816,434	126	130,837	42,212	3,051	4,018,453	-	7	2,030
神奈川県	12,148	17,415,412	4,488,364	7,634	13,270,440	3,504,198	1,474	362,479	949,380	113	104,980	34,786	2,909	3,672,877	-	18	4,636
	11,573	13,132,499	4,870,752	6,676	9,828,979	3,273,811	2,240	512,051	1,556,233	133	107,916	40,707	2,507	2,679,947	-	17	3,606
富山県	5,126	5,364,679	2,269,989	3,066	4,101,770	1,511,972	1,060	235,139	737,693	58	45,758	20,324	936	980,814	-	6	1,198
石川県	5,446	6,277,157	2,244,750	3,507	4,841,809	1,687,632	788	181,644	545,392	51	45,998	11,726	1,090	1,205,501	-	10	2,205
福井県	4,078	4,216,842	1,754,954	2,397	3,192,602	1,129,443	885	210,455	607,923	56	45,893	17,588	738	767,250	-	2	*
山梨県	3,017	3,188,668	1,320,885	1,777	2,355,536	930,390	559	140,053	367,377	48	35,951	23,119	627	656,088	-	6	1,040
長野県	13,636	14,281,902	6,331,856	7,506	10,721,039	3,860,726	3,476	826,455	2,412,443	161	134,473	58,686	2,472	2,595,705	-	21	4,230
岐阜県	7,374	7,612,064	3,429,108	4,088	5,540,352	2,183,017	1,756	454,071	1,219,122	85	79,015	26,969	1,433	1,535,493	-	12	3,132
静岡県	13,016	14,796,433	5,489,798	7,583	11,038,904	3,734,219	2,565	611,031	1,704,153	139	119,617	51,426	2,708	3,021,406	-	21	5,474
愛知県	12,075	13,671,924	5,457,684	6,867	10,220,079	3,605,336	2,714	607,846	1,800,246	147	140,477	52,101	2,334	2,699,704	-	13	3,818
三重県	7,160	7,434,117	3,261,682	4,204	5,604,031	2,196,023	1,554	377,962	1,038,270	87	72,212	27,389	1,306	1,377,562	-	9	2,348
滋賀県	5,773	6,868,755	2,261,536	3,614	5,189,583	1,711,776	819	199,194	524,354	71	61,606	25,405	1,260	1,416,990	-	9	1,382
京都府	6,855	8,571,926	2,667,483	4,458	6,691,560	2,009,342	936	244,150	630,557	91	83,757	27,584	1,361	1,550,227	-	9	2,231
大阪府	9,127	12,029,492	3,637,258	6,008	9,197,867	2,993,111	977	224,110	616,006	113	107,518	28,141	2,018	2,496,364	-	11	3,633
兵庫県	12,972	15,215,821	5,419,944	7,997	11,402,301	3,995,659	2,053	468,547	1,375,008	150	132,426	49,277	2,760	3,210,154	-	12	2,393
奈良県	3,559	4,387,815	1,475,474	2,300	3,047,147	1,158,297	454	118,592	296,071	52	46,046	21,106	747	874,708	-	6	1,322
和歌山県	4,149	4,237,530	1,794,873	2,579	3,212,955	1,284,115	742	183,421	492,975	51	44,324	17,784	770	794,753	-	7	2,076
鳥取県	4,542	4,548,259	1,887,653	2,341	3,214,931	1,092,037	1,139	239,662	781,154	45	40,066	14,461	1,012	1,052,531	-	5	1,069
島根県	5,577	5,171,181	2,488,056	3,029	3,738,574	1,504,729	1,393	308,410	950,886	77	58,114	32,441	1,072	1,064,881	-	6	1,201
岡山県	9,009	9,646,654	3,981,773	5,234	7,233,972	2,639,468	1,874	407,207	1,308,105	106	100,471	34,199	1,785	1,902,716	-	10	2,288
広島県	12,718	14,296,961	5,366,456	7,185	10,550,188	3,494,212	2,688	591,136	1,831,536	131	119,058	40,707	2,688	3,030,353	-	26	6,227
山口県	8,980	9,858,128	3,604,053	4,913	6,967,747	2,340,783	1,804	388,742	1,228,289	103	86,573	34,981	2,149	2,412,307	-	11	2,761
徳島県	3,770	3,856,619	1,627,175	2,203	2,955,796	1,073,721	836	198,577	536,647	68	63,499	16,807	653	637,226	-	10	1,521
香川県	5,455	6,550,248	2,228,510	3,250	5,017,061	1,534,689	1,026	174,689	674,507	70	76,174	19,347	1,100	1,236,521	-	9	1,803
愛媛県	7,783	7,162,421	3,759,184	3,901	5,276,308	2,132,930	2,412	488,493	1,597,722	89	72,627	28,532	1,371	1,323,363	-	10	1,630
高知県	4,075	3,550,650	1,969,466	2,027	2,623,438	1,055,650	1,387	319,582	901,084	38	29,208	11,726	618	576,772	1,007	5	1,649
福岡県	13,635	17,794,712	4,806,031	8,325	13,057,941	3,694,015	1,576	329,611	1,049,226	153	136,026	62,790	3,563	4,265,771	-	18	5,363
佐賀県	4,271	4,663,255	1,709,691	2,262	3,263,548	1,091,015	858	174,368	595,586	71	63,124	23,090	1,071	1,160,615	-	9	1,600
長崎県	4,399	4,533,767	1,824,480	2,306	3,241,562	1,155,580	990	154,583	640,294	68	53,044	28,337	1,017	1,020,343	-	18	4,235
熊本県	7,973	8,228,444	3,554,635	4,396	6,070,305	2,258,922	1,800	359,688	1,242,753	129	103,159	52,960	1,638	1,693,094	-	10	2,199
大宮	5,761	5,895,139	2,401,811	3,091	4,232,132	1,502,962	1,308	260,440	870,873	82	63,276	27,975	1,267	1,336,065	-	13	3,226
宮崎県	5,002	4,335,913	2,305,407	2,243	2,976,828	1,153,906	1,668	305,338	1,127,658	83	60,662	23,842	999	990,420	-	9	2,664
鹿児島県	8,004	7,631,117	3,460,315	3,692	5,238,647	1,815,273	2,321	409,778	1,596,264	123	99,825	48,779	1,851	1,878,932	-	17	3,935
沖縄県	1,783	1,664,168	972,621	993	1,235,361	639,420	483	161,327	319,134	35	29,427	14,071	269	237,126	-	3	927
その他	68	65,404	18,378	40	47,026	13,043	13	2,136	5,335	-	-	-	15	16,241	-	-	-

注1. 厚生年金保険(第1号)の受給権者とは、厚生年金保険受給権者全体から、共済組合等の組合員等たる厚生年金保険の被保険者期間(平成27年9月以前の共済組合等の組合員等の期間を含む)のみの者を除き、さらに、障害厚生年金受給権者及び短期要件分の遺族厚生年金受給権者について、それぞれ初診日又は死亡日に共済組合等の組合員等であった者を除いた者をいう。

2. 厚生年金保険(第1号)受給権者の年金額は、老齢給付及び遺族年金(長期要件)については、平成27年9月以前の厚生年金保険被保険者期間及び平成27年10月以降の第1号厚生年金被保険者期間に係る年金額であり、平成27年10月以降に受給権が発生した障害年金及び遺族年金(短期要件)については、共済組合等の組合員等たる厚生年金保険の被保険者期間(平成27年9月以前の共済組合等の組合員等の期間を含む)を含めて算出した年金額である。

3. 「旧共済組合」は、厚生年金保険に統合された時点で旧J R共済、旧N T T共済、旧J T共済又は旧農林共済の受給権が発生していた者及びその者の当該年金の年金額である。

第4表(続) 厚生年金保険（第1号） 都道府県別年金受給権者状況(旧共済組合計 旧法分)
(月末現在)

月 別	合 計		退 職 年 金					減 額 退 職 年 金					通 算 退 職 年 金		
			計	退 職		在 職		計	退 職		在 職		計	退 職	
	件数	年金額	件数	件数	年金額	件数	年金額	件数	件数	年金額	件数	年金額	件数	件数	年金額
	千円			千円		千円		千円		千円		千円		千円	
令和 元 年11月	106,740	195,844,043	46,175	45,954	103,743,181	221	315,178	30,403	30,336	58,766,873	67	83,346	2,474	2,473	1,173,196
12月	105,582	193,444,291	45,509	45,288	102,138,203	221	316,315	30,150	30,084	58,232,490	66	82,742	2,439	2,438	1,154,406
令和 2 年 1月	104,381	190,991,575	44,837	44,616	100,552,395	221	316,261	29,865	29,799	57,642,194	66	82,742	2,406	2,405	1,139,654
2月	103,174	188,523,123	44,139	43,918	98,880,685	221	316,261	29,622	29,557	57,127,585	65	81,806	2,369	2,368	1,122,114
3月	101,941	186,000,199	43,422	43,203	97,191,199	219	313,650	29,345	29,280	56,551,276	65	81,806	2,333	2,332	1,105,136
4月	100,710	183,860,269	42,737	42,520	95,764,602	217	311,559	29,060	28,996	56,058,876	64	81,489	2,295	2,294	1,087,167

注1．厚生年金保険（第1号）の受給権者とは、厚生年金保険受給権者全体から、共済組合等の組合員等たる厚生年金保険の被保険者期間（平成27年9月以前の共済組合等の組合員等の期間を含む）のみの者を除き、さらに、障害厚生年金受給権者及び短期要件分の遺族厚生年金受給権者について、それぞれ初診日又は死亡日に共済組合等の組合員等であった者を除いた者をいう。

2．厚生年金保険（第1号）受給権者の年金額は、老齢給付及び遺族年金（長期要件）については、平成27年9月以前の厚生年金保険被保険者期間及び平成27年10月以降の第1号厚生年金被保険者期間に係る年金額であり、平成27年10月以降に受給権が発生した障害年金及び遺族年金（短期要件）については、共済組合等の組合員等たる厚生年金保険の被保険者期間（平成27年9月以前の共済組合等の組合員等の期間を含む）を含めて算出した年金額である。

3．「旧共済組合」は、厚生年金保険に統合された時点で旧J R 共済、旧N T T 共済、旧J T 共済又は旧農林共済の受給権が発生していた者及びその者の当該年金の年金額である。

月 別	通算退職年金		障 害 年 金					遺 族 年 金					通算遺族年金	
	在 職		計	職 務 上		職 務 外		計	職 務 上		職 務 外			
	件数	年金額	件数	件数	年金額	件数	年金額	件数	件数	年金額	件数	年金額	件数	年金額
	千円			千円		千円		千円		千円		千円		
令和 元 年11月	1	*	1,539	58	61,505	1,481	2,042,494	25,575	206	184,270	25,369	29,336,717	574	136,288
12月	1	*	1,525	57	60,549	1,468	2,019,751	25,393	206	184,270	25,187	29,120,082	566	134,489
令和 2 年 1月	1	*	1,509	57	60,549	1,452	1,995,393	25,201	206	184,270	24,995	28,883,176	563	133,946
2月	1	*	1,498	56	59,734	1,442	1,980,144	24,990	205	183,298	24,785	28,637,540	556	132,960
3月	1	*	1,488	56	59,734	1,432	1,964,125	24,807	205	183,298	24,602	28,418,846	546	130,132
4月	1	*	1,480	56	59,858	1,424	1,953,360	24,599	204	182,939	24,395	28,230,664	539	128,756

第4表(続) 厚生年金保険(第1号) 都道府県別年金受給権者状況(旧共済組合計 新法分)
(月末現在)

月 別	合 計			退 職 共 済 年 金												
				計								特 別 支 給				
	件数	年金額	(別掲)基礎年金額	件数	年金額	(別掲)基礎年金額	件数	年金額	(別掲)基礎年金額	件数	年金額	件数	年金額	件数	年金額	
令和 元 年	11月	279,553	250,080,133	158,233,786	216,987	182,488,200	156,605,722	214,530	180,988,397	154,798,736	2,457	1,499,803	17	16,645	15	14,566
	12月	278,387	248,849,872	157,653,681	216,173	181,708,520	156,031,077	213,731	180,218,145	154,236,039	2,442	1,490,374	14	14,445	12	12,366
令和 2 年	1月	277,090	247,445,755	156,983,565	215,230	180,735,632	155,368,568	212,831	179,274,190	153,603,882	2,399	1,461,442	8	8,975	6	6,896
	2月	275,617	245,899,998	156,246,279	214,203	179,729,662	154,644,544	211,821	178,275,863	152,889,990	2,382	1,453,799	3	3,484	2	*
	3月	274,424	244,424,207	155,558,318	213,235	178,755,639	153,967,309	210,857	177,301,318	152,215,402	2,378	1,454,321	1	*	1	*
	4月	272,730	243,367,011	155,105,356	212,164	178,122,694	153,519,848	209,812	176,688,172	151,785,037	2,352	1,434,521	1	*	1	*

注1. 厚生年金保険(第1号)の受給権者とは、厚生年金保険受給権者全体から、共済組合等の組合員等たる厚生年金保険の被保険者期間(平成27年9月以前の共済組合等の組合員等の期間を含む)のみの者を除き、さらに、障害厚生年金受給権者及び短期要件分の遺族厚生年金受給権者について、それぞれ初診日又は死亡日に共済組合等の組合員等であった者を除いた者をいう。

2. 厚生年金保険(第1号)受給権者の年金額は、老齢給付及び遺族年金(長期要件)については、平成27年9月以前の厚生年金保険被保険者期間及び平成27年10月以降の第1号厚生年金被保険者期間に係る年金額であり、平成27年10月以降に受給権が発生した障害年金及び遺族年金(短期要件)については、共済組合等の組合員等たる厚生年金保険の被保険者期間(平成27年9月以前の共済組合等の組合員等の期間を含む)を含めて算出した年金額である。

3. 「旧共済組合」は、厚生年金保険に統合された時点で旧J R共済、旧N T T共済、旧J T共済又は旧農林共済の受給権が発生していた者及びその者の当該年金の年金額である。

月 別	退 職 共 済 年 金															
	特 別 支 給						本 来 支 給						退 年 相 当			
	(再 掲) 繰 上 げ 支 給						(再 掲) 減 額 あ り			計						
	在 職		計		退 職		在 職		件数	年金額	(別掲)基礎年金額	件数	年金額	件数	年金額	
件数	年金額	件数	年金額	件数	年金額	件数	年金額									
		千円		千円		千円		千円		千円		千円		千円		千円
令和 元 年11月	2	*	3	1,778	3	1,778	-	-	216,970	182,471,555	156,605,125	65,150	65,044,441	145,871	167,129,317	
12月	2	*	1	*	1	*	-	-	216,159	181,694,075	156,030,481	64,932	64,788,978	145,346	166,432,070	
令和 2 年 1月	2	*	-	-	-	-	-	-	215,222	180,726,656	155,367,971	64,688	64,491,704	144,695	165,550,350	
2月	1	*	-	-	-	-	-	-	214,200	179,726,179	154,643,947	64,418	64,164,184	144,009	164,640,880	
3月	-	-	-	-	-	-	-	-	213,234	178,754,362	153,967,309	64,156	63,855,210	143,352	163,763,480	
4月	-	-	-	-	-	-	-	-	212,163	178,121,414	153,519,848	63,902	63,697,794	142,646	163,190,591	

月 別	退 職 共 済 年 金															
	退 年 相 当						通 退 相 当 ・ 25 年 未 満									
	計		退 職		在 職		計		退 職		在 職					
	(別掲)基礎年金額	件 数	年 金 額	(別掲)基礎年金額	件 数	年 金 額	件 数	年 金 額	(別掲)基礎年金額	件 数	年 金 額	(別掲)基礎年金額	件 数	年 金 額		
	千円		千円	千円	千円	千円	千円	千円	千円	千円	千円	千円	千円	千円		
令和 元 年11月	107,426,614	144,335	165,838,210	106,280,020	1,536	1,291,107	71,116	15,358,883	49,179,108	70,195	15,150,187	48,518,716	921	208,696		
12月	107,039,161	143,819	165,149,898	105,899,431	1,527	1,282,173	70,827	15,276,449	48,991,917	69,912	15,068,247	48,336,608	915	208,202		
令和 2 年 1月	106,563,746	143,197	164,293,772	105,444,956	1,498	1,256,577	70,535	15,185,282	48,804,822	69,634	14,980,418	48,158,926	901	204,864		
2月	106,055,070	142,515	163,390,171	104,938,654	1,494	1,250,709	70,194	15,088,783	48,589,474	69,306	14,885,692	47,951,336	888	203,091		
3月	105,572,034	141,858	162,511,182	104,456,011	1,494	1,252,298	69,883	14,992,159	48,395,274	68,999	14,790,136	47,759,392	884	202,023		
4月	105,272,424	141,169	161,957,068	104,166,894	1,477	1,233,522	69,518	14,932,103	48,247,424	68,643	14,731,104	47,618,143	875	200,999		

月 別	障 害 共 済 年 金								遺 族 共 済 年 金							
	計			職 務 上		職 務 外			計			職 務 上		職 務 外		
	件 数	年 金 額	(別掲)基礎年金額	件 数	年 金 額	件 数	年 金 額	件 数	年 金 額	(別掲)基礎年金額	件 数	年 金 額	件 数	年 金 額	件 数	年 金 額
	千円	千円		千円	千円	千円	千円	千円	千円	千円	千円	千円	千円	千円	千円	千円
令和 元 年11月	3,257	2,117,132	1,624,046	164	119,273	3,093	1,997,859	59,309	65,474,801	4,018	275	209,153	59,034	65,265,648		
12月	3,249	2,109,258	1,618,585	164	119,273	3,085	1,989,985	58,965	65,032,095	4,018	274	208,701	58,691	64,823,394		
令和 2 年 1月	3,236	2,098,495	1,610,979	164	119,273	3,072	1,979,222	58,624	64,611,629	4,018	272	206,046	58,352	64,405,583		
2月	3,210	2,080,443	1,597,717	164	119,273	3,046	1,961,170	58,204	64,089,892	4,018	272	206,547	57,932	63,883,345		
3月	3,190	2,066,038	1,586,991	164	119,273	3,026	1,946,765	57,816	63,602,530	4,018	270	204,867	57,546	63,397,664		
4月	3,172	2,057,598	1,583,495	162	118,335	3,010	1,939,263	57,394	63,186,719	2,013	269	204,056	57,125	62,982,663		

第5表 厚生年金保険（第1号） 月別年金種別別年金受給者状況（厚生年金保険計）
（月末現在）

月 別	合 計			老 齢 年 金			通 算 老 齢 年 金 ・25 年 未 満			障 害 年 金			遺 族 年 金			通算遺族年金	
	件数	年金額	(別掲)基礎年金額	件数	年金額	(別掲)基礎年金額	件数	年金額	(別掲)基礎年金額	件数	年金額	(別掲)基礎年金額	件数	年金額	(別掲)基礎年金額	件数	年金額
		千円	千円		千円	千円		千円	千円		千円	千円		千円	千円		千円
令和 元 年11月	35,394,971	25,585,168,753	17,814,294,703	15,424,153	17,308,937,897	9,706,351,021	13,926,563	2,443,136,078	7,801,652,971	447,431	311,778,162	240,312,364	5,576,144	5,515,719,744	65,978,348	20,680	5,596,872
12月	35,404,167	25,564,106,762	17,840,364,114	15,414,356	17,281,970,973	9,720,568,183	13,937,239	2,444,046,885	7,811,922,502	448,768	312,398,931	241,059,153	5,583,302	5,520,139,972	66,814,276	20,502	5,550,001
令和 2 年 1月	35,409,981	25,539,186,627	17,894,034,048	15,404,728	17,253,458,606	9,750,017,552	13,946,116	2,445,387,669	7,834,502,230	450,218	313,097,204	241,909,356	5,588,627	5,521,749,917	67,604,910	20,292	5,493,231
2月	35,420,864	25,517,632,496	17,929,980,595	15,395,562	17,226,767,149	9,768,832,977	13,959,467	2,446,970,543	7,850,174,621	451,198	313,448,471	242,642,921	5,594,582	5,525,011,575	68,330,075	20,055	5,434,757
3月	35,432,128	25,496,492,561	17,966,960,211	15,389,876	17,203,422,407	9,789,583,320	13,972,491	2,448,326,311	7,864,885,171	452,164	313,882,873	243,422,568	5,597,788	5,525,490,545	69,069,151	19,809	5,370,424
4月	35,460,464	25,540,769,573	18,038,280,492	15,389,076	17,221,314,473	9,834,601,490	13,994,273	2,456,899,769	7,900,470,219	452,686	314,535,476	243,447,644	5,604,838	5,542,697,216	59,761,140	19,591	5,322,629

注1．厚生年金保険（第1号）の受給者とは、厚生年金保険受給者全体から、共済組合等の組合員等たる厚生年金保険の被保険者期間（平成27年9月以前の共済組合等の組合員等の期間を含む）のみの者を除き、さらに、障害厚生年金受給者及び短期要件分の遺族厚生年金受給者について、それぞれ初診日又は死亡日に共済組合等の組合員等であった者を除いた者をいう。

2．厚生年金保険（第1号）受給者の年金額は、老齢給付及び遺族年金（長期要件）については、平成27年9月以前の厚生年金保険被保険者期間及び平成27年10月以降の第1号厚生年金被保険者期間に係る年金額であり、平成27年10月以降に受給権が発生した障害年金及び遺族年金（短期要件）については、共済組合等の組合員等たる厚生年金保険の被保険者期間（平成27年9月以前の共済組合等の組合員等の期間を含む）を含めて算出した年金額である。

（新規裁定）

月 別	合 計			老 齢 年 金			通 算 老 齢 年 金 ・25 年 未 満			障 害 年 金			遺 族 年 金			通算遺族年金	
	件数	年金額	(別掲)基礎年金額	件数	年金額	(別掲)基礎年金額	件数	年金額	(別掲)基礎年金額	件数	年金額	(別掲)基礎年金額	件数	年金額	(別掲)基礎年金額	件数	年金額
		千円	千円		千円	千円		千円	千円		千円	千円		千円	千円		千円
令和 元 年11月	96,179	49,713,703	9,633,856	16,326	12,086,797	2,688,622	47,199	7,128,707	4,575,090	3,379	2,387,922	1,554,285	29,275	28,110,278	815,859	－	－
12月	90,361	47,490,239	8,696,809	15,333	11,031,336	2,416,121	42,958	6,488,375	4,057,856	3,091	2,143,021	1,383,269	28,978	27,827,295	839,563	1	*
令和 2 年 1月	89,953	47,500,402	8,940,744	15,248	11,312,335	2,562,021	42,976	6,553,206	4,053,468	3,267	2,278,875	1,498,303	28,461	27,355,853	826,952	1	*
2月	95,932	50,741,448	8,725,799	16,462	11,931,244	2,578,188	45,827	6,898,313	3,991,115	3,045	2,120,512	1,395,387	30,597	29,791,344	761,108	1	*
3月	91,019	47,440,042	8,815,799	16,063	11,837,327	2,610,553	44,297	6,719,532	4,046,329	2,972	2,114,346	1,389,414	27,687	26,768,836	769,504	－	－
4月	114,803	60,826,781	11,386,231	21,333	16,385,784	3,840,167	54,945	8,462,760	5,421,635	2,538	1,773,319	1,195,662	35,986	34,204,781	928,767	1	*

注1．厚生年金保険（第1号）の受給者とは、厚生年金保険受給者全体から、共済組合等の組合員等たる厚生年金保険の被保険者期間（平成27年9月以前の共済組合等の組合員等の期間を含む）のみの者を除き、さらに、障害厚生年金受給者及び短期要件分の遺族厚生年金受給者について、それぞれ初診日又は死亡日に共済組合等の組合員等であった者を除いた者をいう。

2．厚生年金保険（第1号）受給者の年金額は、老齢給付及び遺族年金（長期要件）については、平成27年9月以前の厚生年金保険被保険者期間及び平成27年10月以降の第1号厚生年金被保険者期間に係る年金額であり、平成27年10月以降に受給権が発生した障害年金及び遺族年金（短期要件）については、共済組合等の組合員等たる厚生年金保険の被保険者期間（平成27年9月以前の共済組合等の組合員等の期間を含む）を含めて算出した年金額である。

（失 権）

月 別	合 計			老 齢 年 金			通 算 老 齢 年 金 ・25 年 未 満			障 害 年 金			遺 族 年 金			通算遺族年金	
	件数	年金額	(別掲)基礎年金額	件数	年金額	(別掲)基礎年金額	件数	年金額	(別掲)基礎年金額	件数	年金額	(別掲)基礎年金額	件数	年金額	(別掲)基礎年金額	件数	年金額
		千円	千円		千円	千円		千円	千円		千円	千円		千円	千円		千円
令和 元 年11月	99,986	90,692,101	42,931,978	42,711	58,030,202	25,095,176	32,371	7,673,940	16,860,878	1,266	1,039,675	800,980	23,397	23,885,417	174,944	241	62,867
12月	90,285	81,768,768	38,033,159	38,246	52,002,828	22,017,433	29,294	6,971,651	15,167,657	1,130	995,251	690,293	21,435	21,751,665	157,776	180	47,374
令和 2 年 1月	95,551	86,816,388	40,785,594	40,576	55,431,001	23,766,052	30,900	7,276,756	16,135,246	1,175	1,013,227	732,315	22,688	23,038,441	151,981	212	56,963
2月	101,377	92,188,347	43,333,273	43,359	58,922,888	25,478,575	32,336	7,703,838	16,893,226	1,273	1,082,438	805,839	24,169	24,420,121	155,633	240	59,062
3月	100,018	89,966,065	42,787,064	41,967	56,751,630	24,668,819	32,663	7,772,795	17,172,775	1,238	1,033,121	763,232	23,906	24,344,252	182,239	244	64,266
4月	108,135	94,837,934	47,325,921	43,769	59,276,420	25,815,775	34,406	8,160,989	18,116,488	1,399	1,203,865	849,147	28,343	26,138,781	2,544,511	218	57,878

注1．厚生年金保険（第1号）の受給者とは、厚生年金保険受給者全体から、共済組合等の組合員等たる厚生年金保険の被保険者期間（平成27年9月以前の共済組合等の組合員等の期間を含む）のみの者を除き、さらに、障害厚生年金受給者及び短期要件分の遺族厚生年金受給者について、それぞれ初診日又は死亡日に共済組合等の組合員等であった者を除いた者をいう。

2．厚生年金保険（第1号）受給者の年金額は、老齢給付及び遺族年金（長期要件）については、平成27年9月以前の厚生年金保険被保険者期間及び平成27年10月以降の第1号厚生年金被保険者期間に係る年金額であり、平成27年10月以降に受給権が発生した障害年金及び遺族年金（短期要件）については、共済組合等の組合員等たる厚生年金保険の被保険者期間（平成27年9月以前の共済組合等の組合員等の期間を含む）を含めて算出した年金額である。

第5表(続) 厚生年金保険(第1号) 月別年金種別別年金受給者状況(厚生年金保険計 (旧共済組合を除く))
(月末現在)

月 別	合 計			老 齢 年 金			通 算 老 齢 年 金 ・25 年 未 満			障 害 年 金			遺 族 年 金			通算遺族年金	
	件 数	年 金 額	(別掲)基礎年金額	件 数	年 金 額	(別掲)基礎年金額	件 数	年 金 額	(別掲)基礎年金額	件 数	年 金 額	(別掲)基礎年金額	件 数	年 金 額	(別掲)基礎年金額	件 数	年 金 額
		千円	千円		千円	千円		千円	千円		千円	千円		千円	千円		千円
令和 元 年11月	35,024,953	25,147,944,571	17,661,578,073	15,204,299	16,980,736,547	9,600,528,864	13,858,480	2,427,634,901	7,755,928,253	444,647	309,158,048	239,146,627	5,497,371	5,424,942,776	65,974,329	20,156	5,472,299
12月	35,036,440	25,130,495,137	17,688,210,119	15,195,936	16,956,597,722	9,615,129,156	13,869,464	2,428,644,267	7,766,373,389	445,999	309,803,071	239,897,317	5,505,057	5,430,023,243	66,810,257	19,984	5,426,835
令和 2 年 1月	35,044,703	25,109,403,820	17,742,533,447	15,187,910	16,931,135,688	9,645,051,358	13,878,648	2,430,087,368	7,789,129,191	447,466	310,524,365	240,752,006	5,510,902	5,432,285,790	67,600,892	19,777	5,370,608
2月	35,058,189	25,091,821,965	17,779,189,659	15,180,362	16,907,532,002	9,664,370,559	13,892,350	2,431,779,240	7,804,999,868	448,466	310,894,660	241,493,176	5,517,465	5,436,303,091	68,326,057	19,546	5,312,971
3月	35,072,010	25,074,640,244	17,816,845,495	15,176,313	16,887,322,111	9,685,596,174	13,905,714	2,433,245,699	7,819,901,809	449,453	311,351,326	242,282,380	5,521,221	5,437,470,144	69,065,133	19,309	5,250,965
4月	35,103,018	25,122,089,200	17,888,607,778	15,177,182	16,907,707,080	9,730,914,021	13,927,876	2,441,894,413	7,855,625,890	449,989	312,014,766	242,308,741	5,528,874	5,455,268,394	59,759,127	19,097	5,204,547

注1. 厚生年金保険(第1号)の受給者とは、厚生年金保険受給者全体から、共済組合等の組合員等たる厚生年金保険の被保険者期間(平成27年9月以前の共済組合等の組合員等の期間を含む)のみの者を除き、さらに、障害厚生年金受給者及び短期要件分の遺族厚生年金受給者について、それぞれ初診日又は死亡日に共済組合等の組合員等であった者を除いた者をいう。
2. 厚生年金保険(第1号)受給者の年金額は、老齢給付及び遺族年金(長期要件)については、平成27年9月以前の厚生年金保険被保険者期間及び平成27年10月以降の第1号厚生年金被保険者期間に係る年金額であり、平成27年10月以降に受給権が発生した障害年金及び遺族年金(短期要件)については、共済組合等の組合員等たる厚生年金保険の被保険者期間(平成27年9月以前の共済組合等の組合員等の期間を含む)を含めて算出した年金額である。
3. 「旧共済組合」は、厚生年金保険に統合された時点で旧J R共済、旧N T T共済、旧J T共済又は旧農林共済の受給権が発生していた者及びその者の当該年金の年金額である。

(新規裁定)

月 別	合 計			老 齢 年 金			通 算 老 齢 年 金 ・25 年 未 満			障 害 年 金			遺 族 年 金			通算遺族年金	
	件 数	年 金 額	(別掲)基礎年金額	件 数	年 金 額	(別掲)基礎年金額	件 数	年 金 額	(別掲)基礎年金額	件 数	年 金 額	(別掲)基礎年金額	件 数	年 金 額	(別掲)基礎年金額	件 数	年 金 額
		千円	千円		千円	千円		千円	千円		千円	千円		千円	千円		千円
令和 元 年11月	96,154	49,710,330	9,630,368	16,326	12,086,797	2,688,622	47,178	7,127,531	4,571,603	3,379	2,387,922	1,554,285	29,271	28,108,081	815,859	-	-
12月	90,341	47,487,524	8,691,934	15,333	11,031,336	2,416,121	42,940	6,487,390	4,052,981	3,090	2,142,436	1,383,269	28,977	27,826,150	839,563	1	*
令和 2 年 1月	89,927	47,497,221	8,936,466	15,248	11,312,335	2,562,021	42,953	6,552,186	4,049,190	3,266	2,278,290	1,498,303	28,459	27,354,276	826,952	1	*
2月	95,893	50,733,896	8,716,279	16,461	11,930,357	2,578,188	45,795	6,895,520	3,981,596	3,045	2,120,512	1,395,387	30,591	29,787,472	761,108	1	*
3月	90,984	47,437,503	8,802,719	16,063	11,837,327	2,610,553	44,264	6,718,476	4,033,249	2,972	2,114,346	1,389,414	27,685	26,767,353	769,504	-	-
4月	114,784	60,821,724	11,379,447	21,333	16,385,784	3,840,167	54,931	8,462,177	5,414,852	2,538	1,773,319	1,195,662	35,981	34,200,307	928,767	1	*

注1. 厚生年金保険(第1号)の受給者とは、厚生年金保険受給者全体から、共済組合等の組合員等たる厚生年金保険の被保険者期間(平成27年9月以前の共済組合等の組合員等の期間を含む)のみの者を除き、さらに、障害厚生年金受給者及び短期要件分の遺族厚生年金受給者について、それぞれ初診日又は死亡日に共済組合等の組合員等であった者を除いた者をいう。
2. 厚生年金保険(第1号)受給者の年金額は、老齢給付及び遺族年金(長期要件)については、平成27年9月以前の厚生年金保険被保険者期間及び平成27年10月以降の第1号厚生年金被保険者期間に係る年金額であり、平成27年10月以降に受給権が発生した障害年金及び遺族年金(短期要件)については、共済組合等の組合員等たる厚生年金保険の被保険者期間(平成27年9月以前の共済組合等の組合員等の期間を含む)を含めて算出した年金額である。
3. 「旧共済組合」は、厚生年金保険に統合された時点で旧J R共済、旧N T T共済、旧J T共済又は旧農林共済の受給権が発生していた者及びその者の当該年金の年金額である。

(失 権)

月 別	合 計			老 齢 年 金			通 算 老 齢 年 金 ・25 年 未 満			障 害 年 金			遺 族 年 金			通算遺族年金	
	件 数	年 金 額	(別掲)基礎年金額	件 数	年 金 額	(別掲)基礎年金額	件 数	年 金 額	(別掲)基礎年金額	件 数	年 金 額	(別掲)基礎年金額	件 数	年 金 額	(別掲)基礎年金額	件 数	年 金 額
		千円	千円		千円	千円		千円	千円		千円	千円		千円	千円		千円
令和 元 年11月	97,277	86,641,861	42,292,153	41,038	54,861,398	24,648,412	31,945	7,545,827	16,670,353	1,256	1,027,300	798,445	22,806	23,147,489	174,944	232	59,848
12月	87,972	78,163,718	37,548,152	36,805	49,167,458	21,679,029	28,962	6,872,205	15,023,590	1,115	971,659	687,758	20,916	21,106,428	157,776	174	45,968
令和 2 年 1月	93,074	83,001,094	40,208,475	38,968	52,373,889	23,342,739	30,568	7,175,950	15,985,925	1,159	991,760	727,829	22,170	22,403,075	151,981	209	56,420
2月	98,720	88,199,764	42,707,344	41,726	55,813,361	25,028,743	31,944	7,590,796	16,724,930	1,257	1,066,006	798,038	23,559	23,671,378	155,633	234	58,224
3月	97,423	86,010,479	42,208,900	40,324	53,610,603	24,254,188	32,288	7,661,301	17,016,652	1,221	1,014,189	755,821	23,355	23,662,446	182,239	235	61,940
4月	105,433	90,776,162	46,671,938	42,089	56,102,777	25,350,300	34,006	8,047,669	17,933,025	1,387	1,188,753	845,637	27,739	25,380,691	2,542,977	212	56,273

注1. 厚生年金保険(第1号)の受給者とは、厚生年金保険受給者全体から、共済組合等の組合員等たる厚生年金保険の被保険者期間(平成27年9月以前の共済組合等の組合員等の期間を含む)のみの者を除き、さらに、障害厚生年金受給者及び短期要件分の遺族厚生年金受給者について、それぞれ初診日又は死亡日に共済組合等の組合員等であった者を除いた者をいう。
2. 厚生年金保険(第1号)受給者の年金額は、老齢給付及び遺族年金(長期要件)については、平成27年9月以前の厚生年金保険被保険者期間及び平成27年10月以降の第1号厚生年金被保険者期間に係る年金額であり、平成27年10月以降に受給権が発生した障害年金及び遺族年金(短期要件)については、共済組合等の組合員等たる厚生年金保険の被保険者期間(平成27年9月以前の共済組合等の組合員等の期間を含む)を含めて算出した年金額である。
3. 「旧共済組合」は、厚生年金保険に統合された時点で旧J R共済、旧N T T共済、旧J T共済又は旧農林共済の受給権が発生していた者及びその者の当該年金の年金額である。

第5表(続) 厚生年金保険(第1号) 月別年金種別別年金受給者状況(旧法厚生年金保険)
(月末現在)

月 別	合 計		老 齢 年 金						特 例 老 齢 年 金		通 算 老 齢 年 金			
			計		退 職		在 職				計		退 職	
	件数	年金額	件数	年金額	件数	年金額	件数	年金額	件数	年金額	件数	年金額	件数	年金額
	千円		千円		千円		千円		千円		千円		千円	
令和 元 年11月	942,251	984,123,898	335,088	536,516,894	333,624	533,967,622	1,464	2,549,273	7	6,287	258,037	97,074,737	256,962	96,521,152
12月	931,201	972,096,937	330,258	528,211,776	328,817	525,701,975	1,441	2,509,801	7	6,287	253,970	95,533,941	252,903	94,984,643
令和 2 年 1月	919,848	959,671,006	325,383	519,652,559	323,950	517,163,678	1,433	2,488,881	7	6,287	249,804	93,965,309	248,743	93,416,570
2月	907,954	946,843,395	320,302	510,867,179	318,878	508,394,952	1,424	2,472,227	7	6,287	245,403	92,305,768	244,353	91,762,176
3月	896,427	934,435,854	315,418	502,436,091	314,010	499,995,829	1,408	2,440,262	7	6,287	241,148	90,699,858	240,106	90,158,684
4月	884,289	923,251,168	310,354	494,670,681	308,964	492,262,133	1,390	2,408,549	6	5,115	236,566	89,141,534	235,529	88,600,271

注1．厚生年金保険(第1号)の受給者とは、厚生年金保険受給者全体から、共済組合等の組合員等たる厚生年金保険の被保険者期間(平成27年9月以前の共済組合等の組合員等の期間を含む)のみの者を除き、さらに、障害厚生年金受給者及び短期要件分の遺族厚生年金受給者について、それぞれ初診日又は死亡日に共済組合等の組合員等であった者を除いた者をいう。
2．厚生年金保険(第1号)受給者の年金額は、老齢給付及び遺族年金(長期要件)については、平成27年9月以前の厚生年金保険被保険者期間及び平成27年10月以降の第1号厚生年金被保険者期間に係る年金額であり、平成27年10月以降に受給権が発生した障害年金及び遺族年金(短期要件)については、共済組合等の組合員等たる厚生年金保険の被保険者期間(平成27年9月以前の共済組合等の組合員等の期間を含む)を含めて算出した年金額である。

(新規裁定)														
月 別	通算老齢年金		障 害 年 金		遺 族 年 金		通 算 遺 族 年 金		合 計		老 齢 年 金			
	在 職										計		退 職	
			件数	年金額	件数	年金額	件数	年金額	件数	年金額	件数	年金額		
	千円		千円		千円		千円		千円		千円		千円	
令和 元 年11月	1, 075	553, 586	32, 534	38, 142, 289	296, 864	307, 024, 966	19, 721	5, 358, 725	134	31, 470	7	7, 712	7	7, 712
12月	1, 067	549, 298	32, 348	37, 902, 421	295, 065	305, 128, 648	19, 553	5, 313, 863	110	32, 526	7	9, 182	7	9, 182
令和 2 年 1月	1, 061	548, 739	32, 163	37, 684, 733	293, 138	303, 101, 881	19, 353	5, 260, 237	144	34, 601	4	6, 386	4	6, 386
2月	1, 050	543, 592	31, 964	37, 453, 591	291, 151	301, 006, 986	19, 127	5, 203, 583	140	34, 836	9	10, 389	9	10, 389
3月	1, 042	541, 174	31, 774	37, 234, 592	289, 185	298, 916, 445	18, 895	5, 142, 580	151	65, 656	43	48, 170	43	48, 170
4月	1, 037	541, 263	31, 550	37, 027, 102	287, 126	297, 309, 627	18, 687	5, 097, 109	145	82, 768	57	64, 247	57	64, 247

月 別	老 齢 年 金		通 算 老 齢 年 金						障 害 年 金		遺 族 年 金		通 算 遺 族 年 金	
	在 職		計		退 職		在 職							
	件数	年金額	件数	年金額	件数	年金額	件数	年金額	件数	年金額	件数	年金額	件数	年金額
	千円		千円		千円		千円		千円		千円		千円	
令和 元 年11月	-	-	125	21,275	125	21,275	-	-	1	*	1	*	-	-
12月	-	-	97	17,584	97	17,584	-	-	5	5,549	-	-	1	*
令和 2 年 1月	-	-	137	26,107	137	26,107	-	-	1	*	1	*	1	*
2月	-	-	127	21,275	127	21,275	-	-	3	3,136	-	-	1	*
3月	-	-	108	17,486	108	17,486	-	-	-	-	-	-	-	-
4月	-	-	84	15,523	84	15,523	-	-	2	*	1	*	1	*

第5表(続) 厚生年金保険(第1号) 月別年金種別別年金受給者状況(旧法船員保険)
(月末現在)

月 別	合 計		老 齡 年 金						通 算 老 齡 年 金						障 害 年 金					
			計		退 職		在 職		計		退 職		在 職		計		職務上		職務外	
	件数	年金額	件数	年金額	件数	年金額	件数	年金額	件数	年金額	件数	年金額	件数	年金額	件数	年金額	件数	年金額	件数	年金額
令和 元 年11月	21,000	42,337,126	7,508	21,706,476	7,507	21,703,968	1	*	1,110	382,607	1,110	382,607	-	-	1,040	2,202,818	665	1,661,293	375	541,525
12月	20,770	41,854,286	7,381	21,343,998	7,380	21,341,489	1	*	1,092	378,984	1,092	378,984	-	-	1,035	2,189,562	660	1,648,037	375	541,525
令和 2 年 1月	20,553	41,407,600	7,269	21,030,165	7,268	21,027,656	1	*	1,070	369,758	1,070	369,758	-	-	1,027	2,167,554	654	1,628,779	373	538,774
2月	20,334	40,945,847	7,158	20,703,679	7,157	20,701,170	1	*	1,044	361,321	1,044	361,321	-	-	1,021	2,157,879	653	1,626,981	368	530,898
3月	20,086	40,405,026	7,021	20,302,188	7,019	20,295,256	2	*	1,017	349,899	1,017	349,899	-	-	1,016	2,148,418	649	1,619,416	367	529,003
4月	19,846	39,980,270	6,877	19,940,470	6,876	19,937,956	1	*	995	343,097	995	343,097	-	-	1,010	2,139,177	644	1,611,088	366	528,090

注1. 厚生年金保険（第1号）の受給者とは、厚生年金保険受給者全体から、共済組合等の組合員等たる厚生年金保険の被保険者期間（平成27年9月以前の共済組合等の組合員等の期間を含む）のみの者を除き、さらに、障害厚生年金受給者及び短期要件分の遺族厚生年金受給者について、それぞれ初診日又は死亡日に共済組合等の組合員等であった者を除いた者をいう。

注2. 厚生年金保険（第1号）受給者の年金額は、老齢給付及び遺族年金（長期要件）については、平成27年9月以前の厚生年金保険被保険者期間及び平成27年10月以降の第1号厚生年金被保険者期間に係る年金額であり、平成27年10月以降に受給権が発生した障害年金及び遺族年金（短期要件）については、共済組合等の組合員等たる厚生年金保険の被保険者期間（平成27年9月以前の共済組合等の組合員等の期間を含む）を含めて算出した年金額である。

注3. 遺族年金の「計」は、寡婦年金、かん夫年金及び遺児年金を含ため、「職務上」と「職務外」の合計には一致しない。

(新規裁定)

月 別	遺 族 年 金						通算遺族年金		合 計		老 齢 年 金					
	計		職務上		職務外						計		退 職		在 職	
	件数	年金額	件数	年金額	件数	年金額	件数	年金額	件数	年金額	件数	年金額	件数	年金額	件数	年金額
令和 元 年11月	10,907	17,931,651	4,153	10,067,216	6,592	7,717,195	435	113,574	3	2,005	1	*	1	*	-	-
12月	10,831	17,828,770	4,136	10,031,293	6,535	7,651,947	431	112,971	2	*	-	-	-	-	-	-
令和 2 年 1月	10,763	17,729,753	4,118	9,991,209	6,485	7,593,014	424	110,371	2	*	-	-	-	-	-	-
2月	10,692	17,613,581	4,091	9,928,839	6,441	7,539,212	419	109,388	2	*	1	*	1	*	-	-
3月	10,618	17,496,136	4,063	9,864,973	6,398	7,488,422	414	108,384	1	*	-	-	-	-	-	-
4月	10,554	17,450,087	4,040	9,853,287	6,362	7,458,336	410	107,438	3	364	-	-	-	-	-	-

[illegible]

第5表(続) 厚生年金保険(第1号) 月別年金種別別年金受給者状況(新法厚生年金保険)
(月末現在)

月 別	合 計			老 齢 厚 生 年 金											
				計			退 職			在 職			基礎または定額あり		
													計		
	件数	年金額	(別掲)基礎年金額	件数	年金額	(別掲)基礎年金額	件数	年金額	(別掲)基礎年金額	件数	年金額	(別掲)基礎年金額	件数	年金額	(別掲)基礎年金額
	千円	千円	千円	千円	千円	千円	千円	千円	千円	千円	千円	千円	千円	千円	千円
令和 元 年11月	34,061,702	24,121,483,548	17,661,578,073	28,461,029	18,752,684,446	17,356,457,117	24,910,780	15,551,121,088	15,632,237,472	3,550,249	3,201,563,358	1,724,219,645	25,748,416	17,575,808,065	17,356,457,117
12月	34,084,469	24,116,543,914	17,688,210,119	28,472,692	18,739,767,001	17,381,502,545	24,916,003	15,533,888,130	15,645,552,786	3,556,689	3,205,878,871	1,735,949,758	25,782,592	17,582,071,635	17,381,502,545
令和 2 年 1月	34,104,302	24,108,325,213	17,742,533,447	28,483,025	18,726,198,978	17,434,180,549	24,921,673	15,514,208,471	15,678,487,933	3,561,352	3,211,990,508	1,755,692,617	25,852,945	17,604,673,799	17,434,180,549
2月	34,129,901	24,104,032,723	17,779,189,659	28,498,798	18,715,067,008	17,469,370,426	24,940,176	15,508,402,621	15,704,608,099	3,558,622	3,206,664,387	1,764,762,327	25,900,122	17,616,884,070	17,469,370,426
3月	34,155,497	24,099,799,364	17,816,845,495	28,517,416	18,706,773,486	17,505,497,983	24,949,496	15,492,318,145	15,725,141,469	3,567,920	3,214,455,340	1,780,356,514	25,948,108	17,631,174,922	17,505,497,983
4月	34,198,883	24,158,857,762	17,888,607,778	28,550,260	18,745,500,595	17,586,539,910	24,970,300	15,516,859,537	15,786,934,240	3,579,960	3,228,641,058	1,799,605,670	26,010,631	17,691,348,379	17,586,539,910

注1. 厚生年金保険(第1号)の受給者とは、厚生年金保険受給者全体から、共済組合等の組合員等たる厚生年金保険の被保険者期間(平成27年9月以前の共済組合等の組合員等の期間を含む)のみの者を除き、さらに、障害厚生年金受給者及び短期要件分の遺族厚生年金受給者について、それぞれ初診日又は死亡日に共済組合等の組合員等であった者を除いた者をいう。

2. 厚生年金保険(第1号)受給者の年金額は、老齢給付及び遺族年金(長期要件)については、平成27年9月以前の厚生年金保険被保険者期間及び平成27年10月以降の第1号厚生年金被保険者期間に係る年金額であり、平成27年10月以降に受給権が発生した障害年金及び遺族年金(短期要件)については、共済組合等の組合員等たる厚生年金保険の被保険者期間(平成27年9月以前の共済組合等の組合員等の期間を含む)を含めて算出した年金額である。

月 別	老 齢 厚 生 年 金														
	基礎または定額あり									特 別 支 給					
	基礎繰上げあり			基礎繰上げなし			基礎及び定額なし			計			退 職		
	件数	年金額	(別掲)基礎年金額	件数	年金額	(別掲)基礎年金額	件数	年金額		件数	年金額	(別掲)基礎年金額	件数	年金額	(別掲)基礎年金額
	千円	千円	千円	千円	千円	千円	千円	千円		千円	千円	千円	千円	千円	千円
令和 元 年11月	1,968,768	694,389,751	1,054,731,024	23,779,648	16,881,418,313	16,301,726,093	2,712,613	1,176,876,382		2,879,558	1,329,731,620	71,519,566	1,898,602	721,539,986	59,886,000
12月	1,969,685	695,182,084	1,055,300,912	23,812,907	16,886,889,551	16,326,201,632	2,690,100	1,157,695,366		2,849,803	1,303,445,377	69,870,095	1,880,316	707,119,209	58,460,477
令和 2 年 1月	1,969,570	695,653,415	1,055,344,038	23,883,375	16,909,020,383	16,378,836,511	2,630,080	1,121,525,180		2,776,078	1,252,907,953	66,752,207	1,831,834	677,788,549	55,815,342
2月	1,970,364	696,544,146	1,055,873,612	23,929,758	16,920,339,924	16,413,496,814	2,598,676	1,098,182,938		2,735,390	1,220,834,762	64,587,082	1,808,090	661,729,343	54,004,416
3月	1,971,483	697,543,381	1,056,620,932	23,976,625	16,933,631,541	16,448,877,051	2,569,308	1,075,598,564		2,697,432	1,189,259,216	62,779,922	1,784,275	643,786,677	52,487,458
4月	1,973,680	700,656,962	1,059,962,178	24,036,951	16,990,691,417	16,526,577,732	2,539,629	1,054,152,216		2,658,222	1,158,454,105	60,868,093	1,756,985	624,909,645	50,806,104

月 別	老 齢 厚 生 年 金														
	特 別 支 給			繰 上 げ 支 給									65歳以上本来		
	在 職			計			退 職			在 職			計		
	件数	年金額	(別掲)基礎年金額	件数	年金額	(別掲)基礎年金額	件数	年金額	(別掲)基礎年金額	件数	年金額	(別掲)基礎年金額	件数	年金額	(別掲)基礎年金額
	千円	千円	千円	千円	千円	千円	千円	千円	千円	千円	千円	千円	千円	千円	千円
令和 元 年11月	980,956	608,191,634	11,633,566	92,627	55,255,454	43,472,360	68,834	38,955,901	31,924,394	23,793	16,299,553	11,547,966	25,278,136	17,156,054,392	17,067,879,437
12月	969,487	596,326,168	11,409,618	94,736	56,323,872	44,474,695	70,397	39,687,341	32,653,346	24,339	16,636,531	11,821,349	25,315,244	17,166,475,498	17,091,894,834
令和 2 年 1月	944,244	575,119,403	10,936,865	96,684	57,397,296	45,399,532	71,896	40,451,078	33,358,683	24,788	16,946,218	12,040,849	25,395,080	17,200,380,450	17,145,028,173
2月	927,300	559,105,419	10,582,666	98,791	58,515,782	46,417,426	73,448	41,221,213	34,095,026	25,343	17,294,570	12,322,399	25,446,804	17,217,828,998	17,179,301,642
3月	913,157	545,472,539	10,292,464	100,877	59,624,771	47,425,683	74,992	41,996,861	34,832,390	25,885	17,627,910	12,593,292	25,498,422	17,237,390,017	17,214,003,365
4月	901,237	533,544,460	10,061,989	103,903	61,439,084	49,004,257	77,206	43,229,031	35,979,793	26,697	18,210,054	13,024,464	25,564,171	17,301,708,050	17,292,450,282

第5表(続) 厚生年金保険(第1号) 月別年金種別別年金受給者状況(新法厚生年金保険)
(月末現在)

月 別	老 齢 厚 生 年 金														
	65 歳 以 上 本 来						繰 下 げ 支 給								
	退 職			在 職			計			退 職			在 職		
	件数	年金額	(別掲)基礎年金額	件数	年金額	(別掲)基礎年金額	件数	年金額	(別掲)基礎年金額	件数	年金額	(別掲)基礎年金額	件数	年金額	(別掲)基礎年金額
	千円	千円		千円	千円		千円	千円		千円	千円		千円	千円	
令和 元 年11月	22,779,394	14,639,247,952	15,403,917,726	2,498,742	2,516,806,440	1,663,961,711	210,708	211,642,980	173,585,753	163,950	151,377,249	136,509,352	46,758	60,265,731	37,076,402
12月	22,799,947	14,634,784,539	15,416,895,638	2,515,297	2,531,690,959	1,674,999,196	212,909	213,522,253	175,262,920	165,343	152,297,041	137,543,325	47,566	61,225,213	37,719,595
令和 2 年 1月	22,851,140	14,642,695,216	15,450,676,492	2,543,940	2,557,685,234	1,694,351,681	215,183	215,513,280	177,000,637	166,803	153,273,627	138,637,415	48,380	62,239,653	38,363,222
2月	22,890,042	14,650,852,975	15,476,484,671	2,556,762	2,566,976,023	1,702,816,971	217,813	217,887,466	179,064,277	168,596	154,599,091	140,023,986	49,217	63,288,374	39,040,291
3月	22,919,942	14,650,817,578	15,496,529,651	2,578,480	2,586,572,439	1,717,473,715	220,685	220,499,482	181,289,013	170,287	155,717,030	141,291,970	50,398	64,782,452	39,997,044
4月	22,963,634	14,691,104,364	15,556,885,402	2,600,537	2,610,603,687	1,735,564,880	223,964	223,899,355	184,217,278	172,475	157,616,498	143,262,942	51,489	66,282,857	40,954,336

月 別	老 齢 相 当									通 老 相 当 ・ 25 年 未 満					
	計			退 職			在 職			計			退 職		
	件数	年金額	(別掲)基礎年金額	件数	年金額	(別掲)基礎年金額	件数	年金額	(別掲)基礎年金額	件数	年金額	(別掲)基礎年金額	件数	年金額	(別掲)基礎年金額
	千円	千円		千円	千円		千円	千円		千円	千円		千円	千円	
令和 元 年11月	14,861,703	16,422,513,177	9,600,528,864	12,134,435	13,444,090,163	8,185,888,410	2,727,268	2,978,423,013	1,414,640,454	13,599,326	2,330,171,270	7,755,928,253	12,776,345	2,107,030,925	7,446,349,063
12月	14,858,297	16,407,041,947	9,615,129,156	12,128,240	13,425,688,324	8,190,140,179	2,730,057	2,981,353,623	1,424,988,977	13,614,395	2,332,725,054	7,766,373,389	12,787,763	2,108,199,806	7,455,412,608
令和 2 年 1月	14,855,258	16,390,452,964	9,645,051,358	12,123,025	13,404,248,921	8,202,851,830	2,732,233	2,986,204,043	1,442,199,528	13,627,767	2,335,746,015	7,789,129,191	12,798,648	2,109,959,550	7,475,636,102
2月	14,852,902	16,375,961,144	9,664,370,559	12,126,528	13,396,245,546	8,214,702,550	2,726,374	2,979,715,598	1,449,668,009	13,645,896	2,339,105,864	7,804,999,868	12,813,648	2,112,157,075	7,489,905,549
3月	14,853,874	16,364,583,832	9,685,596,174	12,122,216	13,378,657,567	8,222,243,385	2,731,658	2,985,926,265	1,463,352,789	13,663,542	2,342,189,654	7,819,901,809	12,827,280	2,113,660,578	7,502,898,084
4月	14,859,951	16,393,095,928	9,730,914,021	12,122,112	13,395,305,367	8,250,716,886	2,737,839	2,997,790,561	1,480,197,134	13,690,309	2,352,404,667	7,855,625,890	12,848,188	2,121,554,171	7,536,217,354

月 別	通 老 相 当 ・ 25 年 未 満			障 害 厚 生 年 金			遺 族 厚 生 年 金		
	在 職								
	件数	年金額	(別掲)基礎年金額	件数	年金額	(別掲)基礎年金額	件数	年金額	(別掲)基礎年金額
	千円	千円		千円	千円		千円	千円	
令和 元 年11月	822,981	223,140,344	309,579,191	411,073	268,812,941	239,146,627	5,189,600	5,099,986,160	65,974,329
12月	826,632	224,525,248	310,960,781	412,616	269,711,088	239,897,317	5,199,161	5,107,065,824	66,810,257
令和 2 年 1月	829,119	225,786,465	313,493,089	414,276	270,672,078	240,752,006	5,207,001	5,111,454,156	67,600,892
2月	832,248	226,948,789	315,094,318	415,481	271,283,190	241,493,176	5,215,622	5,117,682,525	68,326,057
3月	836,262	228,529,075	317,003,725	416,663	271,968,315	242,282,380	5,221,418	5,121,057,563	69,065,133
4月	842,121	230,850,496	319,408,536	417,429	272,848,487	242,308,741	5,231,194	5,140,508,680	59,759,127

第5表(続) 厚生年金保険(第1号) 月別年金種別別年金受給者状況(新法厚生年金保険)
(新規裁定)

月 別	合 計			老 齢 厚 生 年 金											
				計			退 職			在 職			基礎または定額あり		
													計		
	件数	年金額	(別掲)基礎年金額	件数	年金額	(別掲)基礎年金額	件数	年金額	(別掲)基礎年金額	件数	年金額	(別掲)基礎年金額	件数	年金額	(別掲)基礎年金額
	千円	千円	千円	千円	千円	千円	千円	千円	千円	千円	千円	千円	千円	千円	千円
令和 元 年11月	96,017	49,676,856	9,630,368	63,369	19,183,337	7,260,225	43,543	9,523,266	4,991,302	19,826	9,660,071	2,268,923	14,997	5,975,240	7,260,225
12月	90,229	47,454,779	8,691,934	58,167	17,491,741	6,469,102	39,557	8,637,030	4,490,175	18,610	8,854,711	1,978,927	13,300	5,278,214	6,469,102
令和 2 年 1月	89,781	47,462,191	8,936,466	58,058	17,831,600	6,611,211	39,169	8,620,359	4,479,848	18,889	9,211,241	2,131,363	13,349	5,613,434	6,611,211
2月	95,751	50,695,900	8,716,279	62,118	18,791,052	6,559,784	42,125	9,262,777	4,492,629	19,993	9,528,274	2,067,155	12,917	5,412,551	6,559,784
3月	90,832	47,371,769	8,802,719	60,175	18,490,069	6,643,801	39,995	8,716,448	4,447,041	20,180	9,773,621	2,196,760	12,906	5,597,738	6,643,801
4月	114,636	60,738,592	11,379,447	76,120	24,767,826	9,255,019	50,322	11,533,809	6,053,265	25,798	13,234,017	3,201,753	17,777	8,085,308	9,255,019

注1. 厚生年金保険(第1号)の受給者とは、厚生年金保険受給者全体から、共済組合等の組合員等たる厚生年金保険の被保険者期間(平成27年9月以前の共済組合等の組合員等の期間を含む)のみの者を除き、さらに、障害厚生年金受給者及び短期要件分の遺族厚生年金受給者について、それぞれ初診日又は死亡日に共済組合等の組合員等であった者を除いた者をいう。
2. 厚生年金保険(第1号)受給者の年金額は、老齢給付及び遺族年金(長期要件)については、平成27年9月以前の厚生年金保険被保険者期間及び平成27年10月以降の第1号厚生年金被保険者期間に係る年金額であり、平成27年10月以降に受給権が発生した障害年金及び遺族年金(短期要件)については、共済組合等の組合員等たる厚生年金保険の被保険者期間(平成27年9月以前の共済組合等の組合員等の期間を含む)を含めて算出した年金額である。

月 別	老 齢 厚 生 年 金														
	基 礎 ま た は 定 額 あ り									特 別 支 給					
	基礎繰上げあり			基礎繰上げなし			基礎及び定額なし			計			退 職		
	件数	年金額	(別掲)基礎年金額	件数	年金額	(別掲)基礎年金額	件数	年金額	件数	年金額	(別掲)基礎年金額	件数	年金額	(別掲)基礎年金額	
	千円	千円	千円	千円	千円	千円	千円	千円	千円	千円	千円	千円	千円	千円	千円
令和 元 年11月	3,329	1,383,351	1,579,876	11,668	4,591,889	5,680,349	48,372	13,208,097	49,337	13,718,224	447,926	33,371	6,917,420	370,885	
12月	3,128	1,304,680	1,491,120	10,172	3,973,534	4,977,982	44,867	12,213,527	45,783	12,744,987	424,110	30,544	6,371,855	354,876	
令和 2 年 1月	2,972	1,250,006	1,410,825	10,377	4,363,428	5,200,386	44,709	12,218,166	45,582	12,662,774	412,286	30,308	6,283,074	340,521	
2月	3,139	1,356,271	1,513,016	9,778	4,056,281	5,046,768	49,201	13,378,500	50,117	13,885,170	419,347	33,569	7,025,310	341,666	
3月	3,084	1,342,981	1,485,412	9,822	4,254,757	5,158,389	47,269	12,892,331	48,099	13,326,871	389,101	31,539	6,448,026	309,509	
4月	4,272	1,903,381	2,079,354	13,505	6,181,927	7,175,664	58,343	16,682,518	59,400	17,213,799	528,639	38,952	8,337,761	440,172	

月 別	老 齢 厚 生 年 金														
	特 別 支 給			繰 上 げ 支 給									65歳以上本来		
	在 職			計			退 職			在 職			計		
	件数	年金額	(別掲)基礎年金額	件数	年金額	(別掲)基礎年金額	件数	年金額	(別掲)基礎年金額	件数	年金額	(別掲)基礎年金額	件数	年金額	(別掲)基礎年金額
	千円	千円	千円	千円	千円	千円	千円	千円	千円	千円	千円	千円	千円	千円	千円
令和 元 年11月	15,966	6,800,804	77,041	2,410	1,173,230	1,131,949	1,791	817,443	826,673	619	355,787	305,276	11,119	4,017,048	5,364,341
12月	15,239	6,373,132	69,234	2,270	1,105,588	1,067,009	1,673	764,657	770,939	597	340,931	296,070	9,714	3,415,931	4,724,380
令和 2 年 1月	15,274	6,379,701	71,764	2,130	1,068,317	998,539	1,589	757,489	731,955	541	310,828	266,584	9,914	3,853,853	4,920,235
2月	16,548	6,859,860	77,681	2,292	1,166,267	1,093,669	1,672	793,805	780,989	620	372,461	312,680	9,309	3,524,955	4,781,573
3月	16,560	6,878,845	79,592	2,295	1,171,512	1,096,312	1,689	815,145	790,804	606	356,367	305,508	9,238	3,648,725	4,778,592
4月	20,448	8,876,038	88,467	3,209	1,654,257	1,550,114	2,320	1,138,860	1,108,243	889	515,397	441,871	12,587	5,239,632	6,505,763

第 5 表(続) 厚生年金保険（第 1 号） 月別年金種別別年金受給者状況（新法厚生年金保険）
(新規裁定)

月 別	老 齢 厚 生 年 金														
	65 歳 以 上 本 来						繰 下 げ 支 給								
	退 職			在 職			計			退 職			在 職		
	件数	年金額	(別掲)基礎年金額	件数	年金額	(別掲)基礎年金額	件数	年金額	(別掲)基礎年金額	件数	年金額	(別掲)基礎年金額	件数	年金額	(別掲)基礎年金額
	千円		千円	千円		千円	千円		千円	千円		千円	千円		千円
令和 元 年11月	8, 049	1, 686, 699	3, 597, 353	3, 070	2, 330, 349	1, 766, 988	503	274, 834	316, 008	332	101, 704	196, 391	171	173, 130	119, 617
12月	7, 073	1, 410, 858	3, 200, 277	2, 641	2, 005, 073	1, 524, 102	400	225, 234	253, 603	267	89, 660	164, 083	133	135, 574	89, 520
令和 2 年 1月	6, 989	1, 492, 108	3, 226, 544	2, 925	2, 361, 745	1, 693, 691	432	246, 656	280, 151	283	87, 689	180, 827	149	158, 967	99, 324
2月	6, 603	1, 352, 300	3, 184, 003	2, 706	2, 172, 655	1, 597, 570	400	214, 660	265, 195	281	91, 362	185, 971	119	123, 297	79, 224
3月	6, 426	1, 333, 434	3, 116, 606	2, 812	2, 315, 291	1, 661, 986	543	342, 961	379, 797	341	119, 844	230, 122	202	223, 117	149, 675
4月	8, 482	1, 817, 670	4, 102, 667	4, 105	3, 421, 962	2, 403, 096	924	660, 138	670, 503	568	239, 519	402, 183	356	420, 619	268, 319

月 別	老 齢 相 当									通 老 相 当 ・ 25 年 未 満					
	計			退 職			在 職			計			退 職		
	件数	年金額	(別掲)基礎年金額	件数	年金額	(別掲)基礎年金額	件数	年金額	(別掲)基礎年金額	件数	年金額	(別掲)基礎年金額	件数	年金額	(別掲)基礎年金額
	千円		千円	千円		千円	千円		千円	千円		千円	千円		千円
令和 元 年11月	16, 318	12, 077, 726	2, 688, 622	5, 903	4, 517, 739	1, 092, 369	10, 415	7, 559, 987	1, 596, 253	47, 051	7, 105, 610	4, 571, 603	37, 640	5, 005, 527	3, 898, 933
12月	15, 326	11, 022, 155	2, 416, 121	5, 532	4, 107, 127	988, 019	9, 794	6, 915, 028	1, 428, 102	42, 841	6, 469, 586	4, 052, 981	34, 025	4, 529, 903	3, 502, 157
令和 2 年 1月	15, 244	11, 305, 949	2, 562, 021	5, 391	4, 095, 558	994, 835	9, 853	7, 210, 390	1, 567, 185	42, 814	6, 525, 651	4, 049, 190	33, 778	4, 524, 801	3, 485, 012
2月	16, 451	11, 916, 892	2, 578, 188	6, 006	4, 478, 731	1, 045, 254	10, 445	7, 438, 161	1, 532, 934	45, 667	6, 874, 160	3, 981, 596	36, 119	4, 784, 046	3, 447, 375
3月	16, 020	11, 789, 157	2, 610, 553	5, 463	4, 139, 940	989, 922	10, 557	7, 649, 217	1, 620, 631	44, 155	6, 700, 912	4, 033, 249	34, 532	4, 576, 508	3, 457, 119
4月	21, 276	16, 321, 537	3, 840, 167	7, 380	5, 734, 665	1, 443, 270	13, 896	10, 586, 872	2, 396, 897	54, 844	8, 446, 289	5, 414, 852	42, 942	5, 799, 144	4, 609, 996

月 別	通 老 相 当 ・ 25 年 未 満			障 害 厚 生 年 金			遺 族 厚 生 年 金		
	在 職								
	件数	年金額	(別掲)基礎年金額	件数	年金額	(別掲)基礎年金額	件数	年金額	(別掲)基礎年金額
	千円		千円	千円		千円	千円		千円
令和 元 年11月	9, 411	2, 100, 084	672, 669	3, 378	2, 386, 368	1, 554, 285	29, 270	28, 107, 151	815, 859
12月	8, 816	1, 939, 683	550, 825	3, 085	2, 136, 888	1, 383, 269	28, 977	27, 826, 150	839, 563
令和 2 年 1月	9, 036	2, 000, 850	564, 178	3, 265	2, 277, 245	1, 498, 303	28, 458	27, 353, 347	826, 952
2月	9, 548	2, 090, 113	534, 221	3, 042	2, 117, 376	1, 395, 387	30, 591	29, 787, 472	761, 108
3月	9, 623	2, 124, 403	576, 129	2, 972	2, 114, 346	1, 389, 414	27, 685	26, 767, 353	769, 504
4月	11, 902	2, 647, 145	804, 856	2, 536	1, 771, 410	1, 195, 662	35, 980	34, 199, 356	928, 767

第 5 表(続) 厚生年金保険（第 1 号） 月別年金種別別年金受給者状況（旧共済組合計）
（月末現在）

月 別	合 計			退 職 年 金			通 算 退 職 年 金 ・25 年 未 満			障 害 年 金			遺 族 年 金			通算遺族年金	
	件数	年金額	(別掲)基礎年金額	件数	年金額	(別掲)基礎年金額	件数	年金額	(別掲)基礎年金額	件数	年金額	(別掲)基礎年金額	件数	年金額	(別掲)基礎年金額	件数	年金額
		千円	千円		千円	千円		千円	千円		千円	千円		千円	千円		千円
令和 元 年11月	370, 018	437, 224, 182	152, 716, 630	219, 854	328, 201, 349	105, 822, 157	68, 083	15, 501, 177	45, 724, 718	2, 784	2, 620, 115	1, 165, 737	78, 773	90, 776, 967	4, 018	524	124, 573
12月	367, 727	433, 611, 625	152, 153, 995	218, 420	325, 373, 251	105, 439, 028	67, 775	15, 402, 618	45, 549, 113	2, 769	2, 595, 860	1, 161, 836	78, 245	90, 116, 730	4, 018	518	123, 167
令和 2 年 1月	365, 278	429, 782, 808	151, 500, 602	216, 818	322, 322, 918	104, 966, 194	67, 468	15, 300, 300	45, 373, 039	2, 752	2, 572, 839	1, 157, 351	77, 725	89, 464, 127	4, 018	515	122, 624
2月	362, 675	425, 810, 531	150, 790, 935	215, 200	319, 235, 147	104, 462, 418	67, 117	15, 191, 303	45, 174, 754	2, 732	2, 553, 811	1, 149, 745	77, 117	88, 708, 484	4, 018	509	121, 786
3月	360, 118	421, 852, 317	150, 114, 716	213, 563	316, 100, 296	103, 987, 146	66, 777	15, 080, 613	44, 983, 363	2, 711	2, 531, 547	1, 140, 189	76, 567	88, 020, 401	4, 018	500	119, 459
4月	357, 446	418, 680, 373	149, 672, 714	211, 894	313, 607, 393	103, 687, 469	66, 397	15, 005, 356	44, 844, 329	2, 697	2, 520, 710	1, 138, 903	75, 964	87, 428, 822	2, 013	494	118, 092

注 1．厚生年金保険（第 1 号）の受給者とは、厚生年金保険受給者全体から、共済組合等の組合員等たる厚生年金保険の被保険者期間（平成27年 9 月以前の共済組合等の組合員等の期間を含む）のみの者を除き、さらに、障害厚生年金受給者及び短期要件分の遺族厚生年金受給者について、それぞれ初診日又は死亡日に共済組合等の組合員等であった者を除いた者をいう。
2．厚生年金保険（第 1 号）受給者の年金額は、老齢給付及び遺族年金（長期要件）については、平成27年 9 月以前の厚生年金保険被保険者期間及び平成27年10月以降の第 1 号厚生年金被保険者期間に係る年金額であり、平成27年10月以降に受給権が発生した障害年金及び遺族年金（短期要件）については、共済組合等の組合員等たる厚生年金保険の被保険者期間（平成27年 9 月以前の共済組合等の組合員等の期間を含む）を含めて算出した年金額である。
3．「旧共済組合」は、厚生年金保険に統合された時点で旧 J R 共済、旧 N T T 共済、旧 J T 共済又は旧農林共済の受給権が発生していた者及びその者の当該年金の年金額である。

第 5 表(続) 厚生年金保険（第 1 号） 月別年金種別別年金受給者状況（旧共済組合計 旧法分）
（月末現在）

月 別	合 計		退 職 年 金					減 額 退 職 年 金					通 算 退 職 年 金				
			計	退 職		在 職		計	退 職		在 職		計	退 職		在 職	
	件数	年金額	件数	件数	年金額	件数	年金額	件数	件 数	年金額	件数	年金額	件数	件数	年金額	件数	年金額
		千円			千円		千円			千円		千円			千円		千円
令和 元 年11月	104, 341	193, 404, 510	46, 093	45, 872	103, 596, 643	221	315, 178	30, 362	30, 295	58, 722, 471	67	83, 346	2, 470	2, 470	1, 171, 919	-	-
12月	103, 190	191, 011, 547	45, 428	45, 207	101, 993, 408	221	316, 315	30, 110	30, 044	58, 188, 722	66	82, 742	2, 435	2, 435	1, 153, 130	-	-
令和 2 年 1月	101, 998	188, 571, 871	44, 757	44, 536	100, 410, 451	221	316, 261	29, 825	29, 759	57, 598, 426	66	82, 742	2, 402	2, 402	1, 138, 377	-	-
2月	100, 804	186, 118, 473	44, 061	43, 840	98, 742, 682	221	316, 261	29, 582	29, 517	57, 083, 817	65	81, 806	2, 365	2, 365	1, 120, 838	-	-
3月	99, 579	183, 604, 879	43, 345	43, 126	97, 055, 238	219	313, 650	29, 305	29, 240	56, 507, 508	65	81, 806	2, 329	2, 329	1, 103, 860	-	-
4月	98, 361	181, 472, 815	42, 660	42, 443	95, 628, 372	217	311, 559	29, 021	28, 957	56, 015, 853	64	81, 489	2, 291	2, 291	1, 085, 888	-	-

注 1．厚生年金保険（第 1 号）の受給者とは、厚生年金保険受給者全体から、共済組合等の組合員等たる厚生年金保険の被保険者期間（平成27年 9 月以前の共済組合等の組合員等の期間を含む）のみの者を除き、さらに、障害厚生年金受給者及び短期要件分の遺族厚生年金受給者について、それぞれ初診日又は死亡日に共済組合等の組合員等であった者を除いた者をいう。
2．厚生年金保険（第 1 号）受給者の年金額は、老齢給付及び遺族年金（長期要件）については、平成27年 9 月以前の厚生年金保険被保険者期間及び平成27年10月以降の第 1 号厚生年金被保険者期間に係る年金額であり、平成27年10月以降に受給権が発生した障害年金及び遺族年金（短期要件）については、共済組合等の組合員等たる厚生年金保険の被保険者期間（平成27年 9 月以前の共済組合等の組合員等の期間を含む）を含めて算出した年金額である。
3．「旧共済組合」は、厚生年金保険に統合された時点で旧 J R 共済、旧 N T T 共済、旧 J T 共済又は旧農林共済の受給権が発生していた者及びその者の当該年金の年金額である。

月 別	障 害 年 金					遺 族 年 金					通算遺族年金	
	計	職務上		職務外		計	職務上		職務外			
	件数	件数	年金額	件数	年金額	件数	件 数	年金額	件数	年金額	件数	年金額
			千円		千円			千円		千円		千円
令和 元 年11月	1, 102	36	37, 910	1, 066	1, 544, 620	23, 790	186	166, 822	23, 604	27, 641, 027	524	124, 573
12月	1, 090	35	36, 953	1, 055	1, 524, 944	23, 609	186	166, 822	23, 423	27, 425, 345	518	123, 167
令和 2 年 1月	1, 079	34	35, 848	1, 045	1, 509, 067	23, 420	186	166, 822	23, 234	27, 191, 253	515	122, 624
2月	1, 071	33	35, 033	1, 038	1, 498, 392	23, 216	186	166, 822	23, 030	26, 951, 036	509	121, 786
3月	1, 063	33	35, 033	1, 030	1, 485, 577	23, 037	186	166, 822	22, 851	26, 735, 926	500	119, 459
4月	1, 059	33	35, 106	1, 026	1, 478, 598	22, 836	185	166, 431	22, 651	26, 551, 427	494	118, 092

第5表(続) 厚生年金保険(第1号) 月別年金種別別年金受給者状況(旧共済組合計 新法分)
(月末現在)

月 別	合 計			退 職 共 済 年 金										
				計						特 別 支 給				
	件数	年金額	(別掲)基礎年金額	件数	年金額	(別掲)基礎年金額	件数	年金額	件数	年金額	件数	年金額	件数	年金額
令和 元 年11月	265,677	243,819,672	152,716,630	209,012	179,812,969	151,546,875	206,581	178,324,286	2,431	1,488,683	17	16,645	15	14,566
12月	264,537	242,600,079	152,153,995	208,222	179,041,552	150,988,141	205,806	177,562,298	2,416	1,479,254	14	14,445	12	12,366
令和 2 年 1月	263,280	241,210,937	151,500,602	207,302	178,076,962	150,339,233	204,929	176,626,640	2,373	1,450,321	8	8,975	6	6,896
2月	261,871	239,692,059	150,790,935	206,309	177,081,047	149,637,172	203,952	175,638,258	2,357	1,442,789	3	3,484	2	*
3月	260,539	238,247,437	150,114,716	205,361	176,118,847	148,970,509	203,008	174,675,536	2,353	1,443,311	1	*	1	*
4月	259,085	237,207,558	149,672,714	204,319	175,489,588	148,531,798	201,991	174,065,370	2,328	1,424,217	1	*	1	*

注1. 厚生年金保険(第1号)の受給者とは、厚生年金保険受給者全体から、共済組合等の組合員等たる厚生年金保険の被保険者期間(平成27年9月以前の共済組合等の組合員等の期間を含む)のみの者を除き、さらに、障害厚生年金受給者及び短期要件分の遺族厚生年金受給者について、それぞれ初診日又は死亡日に共済組合等の組合員等であった者を除いた者をいう。

2. 厚生年金保険(第1号)受給者の年金額は、老齢給付及び遺族年金(長期要件)については、平成27年9月以前の厚生年金保険被保険者期間及び平成27年10月以降の第1号厚生年金被保険者期間に係る年金額であり、平成27年10月以降に受給権が発生した障害年金及び遺族年金(短期要件)については、共済組合等の組合員等たる厚生年金保険の被保険者期間(平成27年9月以前の共済組合等の組合員等の期間を含む)を含めて算出した年金額である。

3. 「旧共済組合」は、厚生年金保険に統合された時点で旧 J R 共済、旧 N T T 共済、旧 J T 共済又は旧農林共済の受給権が発生していた者及びその者の当該年金の年金額である。

月 別	退 職 共 済 年 金													
	特 別 支 給		(再 掲) 繰 上 げ 支 給						本 来 支 給					
			計		退 職		在 職							
	在 職		計		退 職		在 職				(再掲)減額あり			
	件数	年金額	件数	年金額	件数	年金額	件数	年金額	件数	年金額	件数	年金額	(別掲)基礎年金額	件数
		千円		千円		千円		千円		千円		千円		千円
令和 元 年11月	2	*	3	1,778	3	1,778	-	-	208,995	179,796,324	151,546,278	64,519	64,599,593	
12月	2	*	1	*	1	*	-	-	208,208	179,027,107	150,987,544	64,304	64,346,532	
令和 2 年 1月	2	*	-	-	-	-	-	-	207,294	178,067,986	150,338,636	64,060	64,049,258	
2月	1	*	-	-	-	-	-	-	206,306	177,077,563	149,636,575	63,792	63,723,035	
3月	-	-	-	-	-	-	-	-	205,360	176,117,570	148,970,509	63,531	63,415,344	
4月	-	-	-	-	-	-	-	-	204,318	175,488,308	148,531,798	63,278	63,257,806	

月 別	退 職 共 済 年 金														
	退 年 相 当							通 退 相 当 ・ 25 年 未 満							
	計			退 職		在 職		計			退 職		在 職		
	件数	年金額	(別掲)基礎年金額	件数	年金額	件数	年金額	件数	年金額	(別掲)基礎年金額	件数	年金額	件数	年金額	
		千円	千円		千円		千円		千円		千円		千円		千円
令和 元 年11月	143,399	165,483,711	105,822,157	141,876	164,201,647	1,523	1,282,064	65,613	14,329,258	45,724,718	64,705	14,122,639	908	206,619	
12月	142,882	164,792,064	105,439,028	141,368	163,518,935	1,514	1,273,129	65,340	14,249,488	45,549,113	64,438	14,043,363	902	206,125	
令和 2 年 1月	142,236	163,915,039	104,966,194	140,751	162,667,505	1,485	1,247,534	65,066	14,161,923	45,373,039	64,178	13,959,136	888	202,788	
2月	141,557	163,010,582	104,462,418	140,076	161,768,916	1,481	1,241,665	64,752	14,070,465	45,174,754	63,876	13,869,341	876	201,124	
3月	140,913	162,142,094	103,987,146	139,432	160,898,839	1,481	1,243,255	64,448	13,976,753	44,983,363	63,576	13,776,697	872	200,057	
4月	140,213	161,570,120	103,687,469	138,748	160,344,930	1,465	1,225,190	64,106	13,919,468	44,844,329	63,243	13,720,440	863	199,028	

月 別	障 害 共 済 年 金							遺 族 共 済 年 金						
	計			職務上		職務外		計			職務上		職務外	
	件数	年金額	(別掲)基礎年金額	件数	年金額	件数	年金額	件数	年金額	(別掲)基礎年金額	件数	年金額	件数	年金額
		千円	千円		千円		千円		千円	千円		千円		千円
令和 元 年11月	1,682	1,037,586	1,165,737	104	81,971	1,578	955,615	54,983	62,969,118	4,018	239	188,589	54,744	62,780,529
12月	1,679	1,033,964	1,161,836	103	81,385	1,576	952,578	54,636	62,524,563	4,018	238	187,641	54,398	62,336,922
令和 2 年 1月	1,673	1,027,923	1,157,351	103	81,385	1,570	946,538	54,305	62,106,052	4,018	236	185,532	54,069	61,920,519
2月	1,661	1,020,386	1,149,745	102	80,800	1,559	939,586	53,901	61,590,625	4,018	236	185,350	53,665	61,405,275
3月	1,648	1,010,937	1,140,189	102	80,800	1,546	930,136	53,530	61,117,653	4,018	234	183,670	53,296	60,933,984
4月	1,638	1,007,006	1,138,903	99	79,419	1,539	927,588	53,128	60,710,964	2,013	233	182,818	52,895	60,528,146

第6表 厚生年金保険（第1号） 都道府県別保険料徴収状況

都道府県別	保 険 料 徴 収 状 況 （年 度 累 計）			
	徴収決定済額	収納済額	不納欠損額	収納未済額
	千円	千円	千円	千円
令和元 年11月	19,527,633,972	18,899,429,389	13,850,102	614,354,481
12月	21,877,441,643	21,252,081,327	15,663,087	609,697,229
令和2 年1月	27,925,003,024	27,574,362,915	17,910,967	332,729,142
2月	28,662,575,058	27,980,277,933	20,331,278	661,965,847
3月	32,921,181,347	32,574,911,391	23,396,871	322,873,085
4月	2,601,211,431	2,337,185,403	666,698	263,359,331
北海道	73,237,542	66,200,660	14,756	7,022,126
青森	15,104,425	13,174,177	3,634	1,926,614
岩手	14,779,708	13,383,460	-	1,396,248
宮城	35,848,356	29,215,829	2,753	6,629,774
秋田	11,350,533	10,703,493	-	647,040
山形	14,912,336	12,982,149	129	1,930,059
福島	28,815,593	21,643,923	6,162	7,165,508
茨城	35,854,727	31,231,243	330	4,623,154
栃木	24,820,926	21,994,053	-	2,826,874
群馬	29,040,430	26,362,697	-	2,677,733
埼玉県	81,682,843	72,427,641	7,793	9,247,409
千葉県	66,048,785	56,028,156	5,717	10,014,912
東京都	861,318,787	783,710,963	58,167	77,549,657
神奈川県	136,285,665	122,319,100	28,930	13,937,635
	37,778,675	35,505,415	4,710	2,268,550
富山県	19,955,452	19,025,561	13,556	916,334
石川県	17,465,267	16,782,756	3,727	678,784
福井県	12,242,221	11,461,713	3,154	777,353
山梨県	11,096,327	9,686,089	-	1,410,238
長野県	30,706,638	28,300,509	762	2,405,367
岐阜県	29,826,092	27,907,171	2,528	1,916,393
静岡県	59,165,567	55,056,022	7,894	4,101,651
愛知県	161,468,489	152,613,123	48,297	8,807,069
三重県	23,555,480	21,100,865	1,753	2,452,862
滋賀県	16,556,568	15,377,303	1,982	1,177,283
京都府	43,035,291	38,594,715	2,400	4,438,176
大阪府	242,092,618	210,481,886	65,532	31,545,200
兵庫県	73,693,454	67,165,002	19,005	6,509,448
奈良県	12,001,889	10,350,171	-	1,651,718
和歌山県	10,252,674	9,570,269	2,116	680,288
鳥取県	6,917,983	6,262,061	-	655,922
島根県	8,813,593	8,223,845	4,379	585,368
岡山県	29,222,291	25,371,727	-	3,850,564
広島県	51,297,167	45,213,561	72,737	6,010,869
山口県	19,204,853	17,582,917	4,366	1,617,570
徳島県	10,355,378	8,963,163	1,086	1,391,128
香川県	15,863,632	14,729,749	9,270	1,124,613
愛媛県	20,658,371	18,719,905	27,293	1,911,172
高知県	9,075,447	7,964,119	142	1,111,185
福岡県	83,239,267	73,018,137	121,437	10,099,692
佐賀県	10,131,711	8,885,793	-	1,245,918
長崎県	16,092,125	13,467,607	17,350	2,607,168
熊本県	22,802,041	19,880,911	15,061	2,906,069
大宮	15,582,698	12,567,737	59,103	2,955,859
宮崎県	14,344,553	12,668,113	2,651	1,673,789
鹿児島県	19,829,451	17,019,073	26,035	2,784,342
鹿儿岛	17,787,515	16,290,868	-	1,496,647

注．徴収決定済額は、前年度からの繰越額（4月分 185,602,436千円）を含む。

第7表 厚生年金保険（第1号） 月別一時金状況

（厚生年金保険）

月 別	合 計		障 害 手 当 金		脱 退 手 当 金		脱 退 一 時 金	
	件 数	金 額	件 数	金 額	件 数	金 額	件 数	金 額
	千円		千円		千円		千円	
令和 元 年11月	10,966	4,761,637	28	41,138	84	2,768	10,854	4,717,731
12月	9,043	3,883,866	18	27,729	122	4,228	8,903	3,851,909
令和 2 年 1月	11,496	4,942,998	10	15,169	96	3,705	11,390	4,924,124
2月	10,855	4,685,760	28	38,497	83	2,743	10,744	4,644,519
3月	12,751	5,371,826	27	38,865	54	1,804	12,670	5,331,157
4月	12,384	5,386,116	18	24,300	83	3,973	12,283	5,357,842

注1．障害手当金の件数は、初診日に平成27年9月以前の厚生年金保険被保険者であった者及び平成27年10月以降の第1号厚生年金被保険者であった者の件数である。

2．平成27年10月以降に受給権が発生した障害手当金の金額は、共済組合等の組合員等たる厚生年金保険の被保険者期間（平成27年9月以前の共済組合等の組合員等の期間を含む）を含めて算出した金額である。

3．脱退一時金の対象は、以下のとおりである。

ア．国民年金の脱退一時金を同時に請求していない場合は、最後に被用者年金制度に加入していた時の資格が、平成27年9月以前の厚生年金保険被保険者又は平成27年10月以降の第1号厚生年金被保険者であった者について計上している。

イ．国民年金の脱退一時金を同時に請求した場合は、最後に被用者年金制度に加入していた時の資格に関わらず計上しており、平成27年9月以前の共済組合等の期間のみの者を含む。

4．脱退一時金の金額は、共済組合等の組合員等たる厚生年金保険の被保険者期間（平成27年9月以前の共済組合等の組合員等の期間を含む）を含めて算出した金額である。

第 8 表 国民年金 都道府県別適用状況等

都道府県別	被 保 険 者 数															付加年金 被保険者数
	総 数			第 1 号 被 保 険 者			任 意 加 入 被 保 険 者			(再掲) 60～64歳 任意加入	(再掲) 65歳以上 任意加入	第 3 号 被 保 険 者				
	合 計	男 子	女 子	合 計	男 子	女 子	合 計	男 子	女 子			合 計	男 子	女 子		
令和 元 年	11月	22,659,435	7,594,290	15,065,145	14,192,006	7,414,012	6,777,994	189,983	67,077	122,906	145,132	2,535	8,277,446	113,201	8,164,245	716,247
12月	22,655,362	7,605,530	15,049,832	14,206,577	7,425,302	6,781,275	190,118	67,040	123,078	145,260	2,502	8,258,667	113,188	8,145,479	714,364	
令和 2 年	1月	22,669,913	7,631,405	15,038,508	14,249,851	7,451,147	6,798,704	189,681	66,888	122,793	144,883	2,445	8,230,381	113,370	8,117,011	711,825
2月	22,699,206	7,654,311	15,044,895	14,292,021	7,473,798	6,818,223	190,239	66,882	123,357	145,685	2,389	8,216,946	113,631	8,103,315	711,617	
3月	22,736,502	7,682,693	15,053,809	14,342,966	7,501,521	6,841,445	190,436	66,952	123,484	146,209	2,309	8,203,100	114,220	8,088,880	712,187	
4月	22,258,593	7,486,352	14,772,241	13,939,895	7,305,890	6,634,005	189,118	66,737	122,381	146,065	2,238	8,129,580	113,725	8,015,855	708,461	
北 海 道	道 森	920,181	291,210	628,971	560,332	283,444	276,888	10,405	3,225	7,180	9,287	129	349,444	4,541	344,903	43,826
	手 城	196,804	73,314	123,490	135,314	71,624	63,690	1,312	467	845	1,147	23	60,178	1,223	58,955	6,026
	岩 手	168,927	60,427	108,500	111,012	59,058	51,954	1,191	467	724	990	4	56,724	902	55,822	6,344
	宮 城	376,900	124,261	252,639	231,853	121,899	109,954	2,373	773	1,600	1,895	15	142,674	1,589	141,085	10,764
	秋 田	126,964	46,724	80,240	84,375	45,617	38,758	833	319	514	725	7	41,756	788	40,968	3,379
山 形 県	形 島	134,623	51,864	82,759	92,974	50,706	42,268	802	326	476	636	-	40,847	832	40,015	5,379
	福 城	271,107	93,891	177,216	174,882	92,017	82,865	1,569	689	880	1,321	14	94,656	1,185	93,471	6,626
	茨 木	504,293	176,154	328,139	319,554	172,939	146,615	3,671	1,386	2,285	2,824	76	181,068	1,829	179,239	13,654
	栃 群	331,218	110,977	220,241	205,088	109,034	96,054	1,887	678	1,209	1,463	37	124,243	1,265	122,978	9,168
	馬	331,673	113,461	218,212	208,678	111,249	97,429	2,117	787	1,330	1,721	15	120,878	1,425	119,453	10,862
埼 玉 県	玉 葉	1,370,324	450,171	920,153	823,234	440,435	382,799	11,897	4,182	7,715	9,224	157	535,193	5,554	529,639	40,960
	千 葉	1,141,755	372,555	769,200	682,301	364,449	317,852	10,710	3,495	7,215	7,961	102	448,744	4,611	444,133	40,676
	東 京	2,694,414	976,578	1,717,836	1,812,039	950,277	861,762	31,695	11,932	19,763	20,885	339	850,680	14,369	836,311	107,767
	新 潟	1,739,562	551,552	1,188,010	1,026,887	538,239	488,648	18,140	6,168	11,972	13,156	167	694,535	7,145	687,390	55,952
	湯	300,144	105,935	194,209	194,515	103,628	90,887	2,128	748	1,380	1,708	20	103,501	1,559	101,942	11,074
富 山 県	山 川	136,500	47,445	89,055	86,059	46,480	39,579	1,018	361	657	818	4	49,423	604	48,819	5,041
	福 井	165,991	59,201	106,790	107,722	58,007	49,715	1,037	372	665	824	6	57,232	822	56,410	4,372
	山 梨	102,791	36,240	66,551	66,143	35,511	30,632	593	233	360	469	3	36,055	496	35,559	2,603
	長 野	138,309	50,224	88,085	92,175	49,201	42,974	952	359	593	728	6	45,182	664	44,518	3,690
	野	318,244	110,622	207,622	202,276	108,052	94,224	2,454	935	1,519	1,869	16	113,514	1,635	111,879	10,820
岐 阜 県	阜 静	338,120	105,244	232,876	201,158	103,077	98,081	2,689	915	1,774	2,152	16	134,273	1,252	133,021	9,864
	岡 知	595,752	193,852	401,900	361,939	190,346	171,593	3,491	1,333	2,158	2,508	23	230,322	2,173	228,149	18,391
	愛 知	1,396,397	411,974	984,423	784,164	403,464	380,700	9,550	3,197	6,353	7,472	56	602,683	5,313	597,370	34,955
	三 重	301,738	93,415	208,323	176,359	91,373	84,986	2,217	734	1,483	1,812	12	123,162	1,308	121,854	8,656
	滋 賀	245,434	75,521	169,913	140,379	73,841	66,538	1,549	527	1,022	1,212	3	103,506	1,153	102,353	7,216
京 都 府	都 阪	482,050	169,173	312,877	315,864	164,247	151,617	4,681	1,653	3,028	3,704	73	161,505	3,273	158,232	15,316
	大 兵	1,785,783	619,735	1,166,048	1,165,631	604,452	561,179	13,386	4,651	8,735	10,718	287	606,766	10,632	596,134	45,718
	奈 良	1,031,292	324,899	706,393	620,607	316,514	304,093	9,366	3,015	6,351	7,523	138	401,319	5,370	395,949	32,339
	和 歌	254,104	80,825	173,279	154,592	78,616	75,976	2,416	772	1,644	1,897	23	97,096	1,437	95,659	7,586
	山	177,062	61,034	116,028	115,527	59,520	56,007	1,392	551	841	1,189	27	60,143	963	59,180	5,533
鳥 取 県	取 根	75,982	28,721	47,261	51,571	27,830	23,741	679	227	452	576	2	23,732	664	23,068	2,157
	山 岡	80,221	28,949	51,272	52,673	28,149	24,524	565	220	345	461	11	26,983	580	26,403	1,847
	広 島	300,506	98,713	201,793	184,137	96,123	88,014	2,339	753	1,586	1,936	16	114,030	1,837	112,193	10,327
	山 口	468,794	145,598	323,196	275,884	141,918	133,966	4,218	1,337	2,881	3,518	22	188,692	2,343	186,349	14,780
	口	206,787	63,832	142,955	120,948	62,331	58,617	1,728	586	1,142	1,432	9	84,111	915	83,196	6,765
徳 島 県	島 川	113,924	41,692	72,232	76,570	40,402	36,168	989	399	590	866	21	36,365	891	35,474	3,051
	香 愛	148,091	49,794	98,297	91,780	48,563	43,217	1,053	364	689	877	10	55,258	867	54,391	4,184
	媛 愛	224,296	74,966	149,330	139,711	73,130	66,581	1,669	575	1,094	1,418	27	82,916	1,261	81,655	7,015
	高 知	107,163	44,765	62,398	59,374	34,107	36,267	959	392	567	831	19	26,830	1,266	25,564	3,704
	福 岡	929,308	314,591	614,717	590,911	306,470	284,441	6,652	2,335	4,317	5,470	85	331,745	5,786	325,959	25,539
佐 賀 県	賀 崎	126,489	45,756	80,733	83,331	44,625	38,706	714	296	418	543	11	42,444	835	41,609	4,002
	本 分	218,521	77,214	141,307	143,913	75,346	68,567	1,550	629	921	1,291	26	73,058	1,239	71,819	6,971
	熊 大	284,649	104,327	180,322	192,811	101,724	91,087	1,907	749	1,158	1,546	18	89,931	1,854	88,077	9,982
	宮 崎	175,736	57,344	118,392	107,901	55,841	52,060	1,289	489	800	1,097	40	66,546	1,014	65,532	4,580
	崎	168,489	61,024	107,465	113,024	59,399	53,625	1,169	498	671	983	22	54,296	1,127	53,169	5,940
鹿 児 島 県	島	258,931	85,980	172,951	160,969	83,605	77,364	1,754	692	1,062	1,419	37	96,208	1,683	94,525	7,736
	沖 縄	292,250	124,608	167,642	220,754	120,011	100,743	2,363	946	1,417	1,963	64	69,133	3,651	65,482	5,324

第8表(続) 国民年金 都道府県別適用状況等

都道府県別		資 格 取 得 者 数													
		総 数			第 1 号 被 保 険 者			(再掲) 資格取得届書の 提出者のうち、 学生と申告した者	(再掲) 20歳到達に よる新規加入	任 意 加 入 被 保 険 者			第 3 号 被 保 険 者		
		合 計	男 子	女 子	合 計	男 子	女 子			合 計	男 子	女 子	合 計	男 子	女 子
令和 元 年11月		454,382	186,895	267,487	384,963	181,669	203,294	143	78,345	5,058	1,679	3,379	64,361	3,547	60,814
12月		418,592	171,874	246,718	351,837	166,949	184,888	118	78,014	4,884	1,614	3,270	61,871	3,311	58,560
令和 2 年 1月		475,202	196,463	278,739	401,156	190,937	210,219	128	96,986	5,220	1,784	3,436	68,826	3,742	65,084
2月		443,727	180,310	263,417	370,086	174,932	195,154	144	77,044	5,597	1,840	3,757	68,044	3,538	64,506
3月		485,839	198,517	287,322	406,609	192,460	214,149	309	86,023	5,749	1,968	3,781	73,481	4,089	69,392
4月		501,903	192,077	309,826	417,426	185,685	231,741	118	85,047	5,326	2,182	3,144	79,151	4,210	74,941
北 海 道		26,258	10,361	15,897	21,346	10,045	11,301	1	2,975	370	122	248	4,542	194	4,348
青 岩 手		4,752	1,879	2,873	3,788	1,805	1,983	－	651	42	19	23	922	55	867
宮 城 県		5,723	2,219	3,504	4,789	2,149	2,640	－	693	51	20	31	883	50	833
秋 田 県		9,719	3,811	5,908	8,195	3,727	4,468	1	1,462	67	25	42	1,457	59	1,398
山 形 県		3,335	1,306	2,029	2,678	1,247	1,431	－	485	42	20	22	615	39	576
山 福 島		4,464	1,777	2,687	3,797	1,711	2,086	－	628	34	19	15	633	47	586
茨 城 県		7,801	3,156	4,645	6,580	3,091	3,489	－	1,124	49	29	20	1,172	36	1,136
栃 木 県		11,822	4,713	7,109	9,940	4,602	5,338	－	1,932	94	43	51	1,788	68	1,720
群 馬 県		7,846	2,978	4,868	6,525	2,896	3,629	1	1,199	78	24	54	1,243	58	1,185
埼 千 葉		9,275	3,558	5,717	7,872	3,479	4,393	3	1,456	61	23	38	1,342	56	1,286
埼 千 葉		28,638	11,294	17,344	24,035	10,991	13,044	6	5,196	320	131	189	4,283	172	4,111
東 京 都		21,295	8,095	13,200	17,743	7,844	9,899	8	4,339	261	116	145	3,291	135	3,156
新 潟 県		45,596	16,987	28,609	38,096	16,289	21,807	30	9,683	622	279	343	6,878	419	6,459
奈 良 県		35,639	14,093	21,546	30,232	13,687	16,545	19	6,755	445	186	259	4,962	220	4,742
川 崎 県		9,024	3,402	5,622	7,350	3,281	4,069	4	1,409	90	28	62	1,584	93	1,491
富 山 県		3,438	1,339	2,099	2,846	1,300	1,546	－	639	31	9	22	561	30	531
石 川 県		4,571	1,788	2,783	3,793	1,737	2,056	－	814	30	11	19	748	40	708
福 山 県		2,714	1,065	1,649	2,230	1,022	1,208	1	525	21	8	8	463	30	433
山 梨 県		2,846	1,073	1,773	2,307	1,021	1,286	1	624	37	17	20	502	35	467
岐 静 岡		7,457	2,796	4,661	5,859	2,679	3,180	1	1,304	87	40	47	1,511	77	1,434
岐 静 岡		8,693	3,393	5,300	7,476	3,313	4,163	－	1,304	92	33	59	1,125	47	1,078
愛 知 県		15,259	5,968	9,291	13,030	5,829	7,201	4	2,168	104	55	49	2,125	84	2,041
三 重 県		29,776	11,897	17,879	25,113	11,593	13,520	5	4,983	313	127	186	4,350	177	4,173
滋 賀 県		6,500	2,531	3,969	5,521	2,449	3,072	1	1,087	63	29	34	916	53	863
滋 賀 県		5,793	2,199	3,594	4,760	2,142	2,618	1	1,018	35	15	20	998	42	956
京 大 兵 奈 和		8,555	3,030	5,525	6,579	2,867	3,712	1	2,058	150	55	95	1,826	108	1,718
都 阪 庫 良 山		38,135	14,724	23,411	32,219	14,262	17,957	7	6,666	342	137	205	5,574	325	5,249
歌 山 県		22,849	8,431	14,418	18,992	8,150	10,842	1	4,071	259	90	169	3,598	191	3,407
山 梨 県		4,819	1,876	2,943	3,958	1,814	2,144	1	1,030	49	15	34	812	47	765
山 梨 県		3,383	1,252	2,131	2,700	1,193	1,507	－	617	63	22	41	620	37	583
鳥 島 岡 広 山		2,346	873	1,473	1,921	831	1,090	1	364	24	8	16	401	34	367
山 島 口 県		2,851	1,036	1,815	2,261	996	1,265	2	435	24	7	17	566	33	533
山 島 口 県		8,575	3,097	5,478	7,123	2,989	4,134	3	1,257	94	28	66	1,358	80	1,278
山 島 口 県		11,617	4,223	7,394	9,461	4,078	5,383	3	1,862	126	46	80	2,030	99	1,931
山 島 口 県		5,044	1,681	3,363	4,019	1,618	2,401	－	692	64	23	41	961	40	921
徳 香 愛 高 福		2,813	1,047	1,766	2,270	986	1,284	－	477	34	19	15	509	42	467
島 川 媛 知 岡		4,034	1,414	2,620	3,238	1,359	1,879	1	589	53	17	36	743	38	705
媛 知 岡		5,316	1,890	3,426	4,229	1,808	2,421	2	848	53	24	29	1,034	58	976
高 知 県		2,909	1,094	1,815	2,334	1,016	1,318	－	421	34	15	15	541	59	482
福 岡 県		22,495	8,558	13,937	18,889	8,230	10,659	2	3,623	184	91	93	3,422	237	3,185
佐 長 熊 大 宮		3,395	1,249	2,146	2,841	1,205	1,636	－	509	28	13	15	526	31	495
賀 崎 本 分 崎		4,638	1,702	2,936	3,760	1,617	2,143	1	739	54	23	31	824	62	762
本 分 崎		7,347	2,754	4,593	6,227	2,647	3,580	－	1,091	65	35	30	1,055	72	983
大 宮 県		4,416	1,722	2,694	3,637	1,659	1,978	1	699	39	23	16	740	47	693
宮 崎 県		4,434	1,623	2,811	3,587	1,564	2,023	2	591	44	19	25	803	40	763
鹿 児 島 沖 縄		6,739	2,343	4,396	5,509	2,237	3,272	3	862	49	23	26	1,181	83	1,098
沖 縄 県		6,959	2,780	4,179	5,771	2,630	3,141	－	1,093	55	19	36	1,133	131	1,002

注．「資格取得届書の提出者のうち、学生と申告した者」とは、当該月に国民年金第1号被保険者資格を取得した者の中で、資格取得届を自ら提出し、その際に学生であると申告した者をいう。

第8表(続) 国民年金 都道府県別適用状況等

都道府県別		資 格 喪 失 者 数											
		総 数			第 1 号 被 保 険 者			任 意 加 入 被 保 険 者			第 3 号 被 保 険 者		
		合 計	男 子	女 子	合 計	男 子	女 子	合 計	男 子	女 子	合 計	男 子	女 子
令和 元 年11月		445,568	169,897	275,671	357,373	164,779	192,594	4,906	1,751	3,155	83,289	3,367	79,922
12月		422,691	160,646	262,045	337,293	155,671	181,622	4,749	1,651	3,098	80,649	3,324	77,325
令和 2 年 1月		460,673	170,591	290,082	357,902	165,095	192,807	5,660	1,936	3,724	97,111	3,560	93,551
2月		414,444	157,405	257,039	327,926	152,282	175,644	5,040	1,846	3,194	81,478	3,277	78,201
3月		448,562	170,140	278,422	355,681	164,742	190,939	5,554	1,898	3,656	87,327	3,500	83,827
4月		979,828	388,425	591,403	820,515	381,323	439,192	6,644	2,397	4,247	152,669	4,705	147,964
北 海 道		45,779	17,466	28,313	36,458	17,091	19,367	411	131	280	8,910	244	8,666
青 森		9,288	3,689	5,599	7,501	3,616	3,885	61	24	37	1,726	49	1,677
岩 手		9,282	3,599	5,683	7,405	3,511	3,894	58	23	35	1,819	65	1,754
宮 城		18,340	7,167	11,173	14,860	7,043	7,817	98	46	52	3,382	78	3,304
秋 田		6,420	2,460	3,960	5,125	2,391	2,734	47	18	29	1,248	51	1,197
山 形		6,990	2,768	4,222	5,632	2,689	2,943	43	17	26	1,315	62	1,253
福 島		13,514	5,378	8,136	11,121	5,285	5,836	69	32	37	2,324	61	2,263
茨 城		22,141	8,542	13,599	17,948	8,433	9,515	131	41	90	4,062	68	3,994
栃 木		14,860	5,780	9,080	12,358	5,688	6,670	95	35	60	2,407	57	2,350
群 衆		15,867	6,422	9,445	13,301	6,309	6,992	96	34	62	2,470	79	2,391
埼 千		57,028	22,855	34,173	48,344	22,535	25,809	352	141	211	8,332	179	8,153
東 京		47,881	19,271	28,610	40,774	19,009	21,765	328	102	226	6,779	160	6,619
奈 川		109,161	44,936	64,225	96,062	44,147	51,915	953	383	570	12,146	406	11,740
新 潟		75,117	30,655	44,462	64,687	30,215	34,472	540	200	340	9,890	240	9,650
		17,203	6,811	10,392	14,060	6,684	7,376	104	31	73	3,039	96	2,943
富 山		7,935	3,104	4,831	6,632	3,059	3,573	68	15	53	1,235	30	1,205
石 川		9,067	3,670	5,397	7,469	3,608	3,861	52	21	31	1,546	41	1,505
福 井		5,702	2,370	3,332	4,792	2,345	2,447	24	9	15	886	16	870
山 梨		6,294	2,549	3,745	5,231	2,503	2,728	28	10	18	1,035	36	999
長 野		16,645	6,489	10,156	13,639	6,395	7,244	79	26	53	2,927	68	2,859
岐 阜		14,982	5,989	8,993	12,338	5,885	6,453	101	32	69	2,543	72	2,471
静 岡		26,277	10,923	15,354	22,102	10,771	11,331	124	54	70	4,051	98	3,953
愛 知		60,844	24,568	36,276	51,406	24,270	27,136	333	106	227	9,105	192	8,913
三 重		12,232	4,845	7,387	10,154	4,778	5,376	70	22	48	2,008	45	1,963
滋 賀		11,374	4,367	7,007	9,216	4,291	4,925	66	20	46	2,092	56	2,036
京 都		20,359	8,129	12,230	17,308	7,925	9,383	154	70	84	2,897	134	2,763
大 阪		71,173	29,090	42,083	61,942	28,601	33,341	458	150	308	8,773	339	8,434
兵 庫		42,608	16,440	26,168	35,551	16,122	19,429	355	105	250	6,702	213	6,489
奈 良		10,508	4,224	6,284	8,980	4,142	4,838	73	25	48	1,455	57	1,398
和 歌		6,430	2,496	3,934	5,314	2,444	2,870	47	17	30	1,069	35	1,034
鳥 取		4,105	1,573	2,532	3,280	1,524	1,756	18	8	10	807	41	766
島 根		4,791	1,775	3,016	3,635	1,707	1,928	24	10	14	1,132	58	1,074
岡 山		14,277	5,363	8,914	11,815	5,255	6,560	100	30	70	2,362	78	2,284
広 島		22,037	8,363	13,674	17,840	8,207	9,633	148	52	96	4,049	104	3,945
山 口		9,160	3,244	5,916	7,220	3,177	4,043	60	18	42	1,880	49	1,831
徳 島		5,409	2,030	3,379	4,346	1,948	2,398	56	23	33	1,007	59	948
香 川		7,406	2,828	4,578	5,927	2,760	3,167	29	10	19	1,450	58	1,392
愛 媛		10,248	3,847	6,401	8,287	3,751	4,536	75	29	46	1,886	67	1,819
高 知		5,193	1,975	3,218	4,241	1,893	2,348	41	19	22	911	63	848
福 岡		40,809	15,733	25,076	33,839	15,398	18,441	254	98	156	6,716	237	6,479
佐 賀		5,670	2,044	3,626	4,516	1,996	2,520	31	11	20	1,123	37	1,086
長 崎		8,809	3,328	5,481	7,029	3,213	3,816	63	26	37	1,717	89	1,628
熊 本		12,329	4,667	7,662	9,953	4,549	5,404	65	28	37	2,311	90	2,221
大 分		7,757	3,099	4,658	6,334	3,014	3,320	53	19	34	1,370	66	1,304
宮 崎		7,541	2,820	4,721	6,007	2,756	3,251	41	9	32	1,493	55	1,438
鹿 児		11,442	3,969	7,473	8,823	3,841	4,982	74	31	43	2,545	97	2,448
沖 縄		11,544	4,715	6,829	9,713	4,549	5,164	94	36	58	1,737	130	1,607

注．任意加入被保険者の資格喪失には、第3号被保険者への切替の者も含まれている。

第8表(続) 国民年金 都道府県別適用状況等

都道府県別		保険料免除・猶予被保険者数												
		全 額 免 除 ・ 猶 予 者					一 部 免 除 者				産前産後 免除者			
		(免除率)	法定免除者	申請全額 免除者	学生納付 特例者	納付猶予者	(免除率)	申請3/4 免除者	申請半額 免除者	申請1/4 免除者				
		%					%							
令和 元 年	11月	5,173,975	36.5	1,357,596	1,811,741	1,549,140	455,498	293,633	2.1	154,162	93,087	46,384	14,975	
	12月	5,343,514	37.6	1,358,938	1,891,844	1,610,421	482,311	324,306	2.3	169,101	102,771	52,434	14,354	
令和 2 年	1月	5,498,077	38.6	1,359,299	1,964,375	1,668,528	505,875	353,361	2.5	182,293	112,459	58,609	13,387	
	2月	5,684,837	39.8	1,359,420	2,061,181	1,730,622	533,614	383,437	2.7	194,930	122,915	65,592	12,610	
	3月	5,828,156	40.6	1,361,053	2,120,141	1,795,515	551,447	405,655	2.8	203,863	130,736	71,056	11,912	
	4月	4,307,845	30.9	1,359,372	2,124,065	273,636	550,772	412,011	3.0	206,524	132,739	72,748	11,072	
北海道	道	228,393	40.8	86,309	105,358	16,605	20,121	18,263	3.3	9,344	6,049	2,870	482	
	青森	58,440	43.2	19,057	28,610	4,835	5,938	5,829	4.3	3,214	1,772	843	110	
	岩手	39,520	35.6	15,087	16,219	3,644	4,570	3,875	3.5	1,972	1,263	640	94	
	宮城	79,213	34.2	23,429	35,963	8,941	10,880	6,625	2.9	3,377	2,119	1,129	167	
山形県	秋田	33,115	39.2	11,857	13,857	3,443	3,958	3,011	3.6	1,557	985	469	48	
	山形	29,681	31.9	10,601	11,423	3,860	3,797	2,810	3.0	1,411	889	510	75	
	福島	64,676	37.0	18,758	31,116	6,348	8,454	4,433	2.5	2,178	1,447	808	125	
	茨城	89,137	27.9	24,933	46,909	4,086	13,209	9,150	2.9	4,584	3,015	1,551	268	
栃木県	群馬	63,689	31.1	19,198	27,638	7,865	8,988	5,139	2.5	2,530	1,719	890	117	
	山梨	62,550	30.0	17,172	28,198	8,291	8,889	5,713	2.7	2,921	1,779	1,013	207	
	埼玉	208,823	25.4	63,672	96,213	12,704	36,234	20,445	2.5	9,587	6,858	4,000	536	
	千葉	179,465	26.3	57,959	82,729	10,200	28,575	18,181	2.7	8,399	6,017	3,765	465	
東京都	京	418,872	23.1	130,643	208,553	24,718	54,958	37,998	2.1	17,286	12,791	7,921	1,277	
	神	242,680	23.6	90,644	111,157	2,015	38,864	24,190	2.4	11,249	8,144	4,797	741	
	新	59,773	30.7	23,640	23,565	3,701	8,867	4,846	2.5	2,373	1,613	860	130	
	富山	25,529	29.7	8,711	8,943	4,391	3,484	1,863	2.2	906	581	376	53	
石川県	山	33,715	31.3	10,543	12,972	5,986	4,214	2,930	2.7	1,445	956	529	62	
	福	18,912	28.6	6,612	7,502	1,952	2,846	1,759	2.7	865	573	321	44	
	山	26,314	28.5	7,770	12,281	2,540	3,723	2,876	3.1	1,450	927	499	61	
	長野	56,989	28.2	20,964	24,907	3,417	7,701	5,118	2.5	2,654	1,540	924	186	
岐阜県	岐阜	53,634	26.7	16,150	25,360	4,776	7,348	5,311	2.6	2,677	1,658	976	152	
	静岡	96,360	26.6	32,790	41,743	7,847	13,980	8,500	2.3	4,108	2,779	1,613	297	
	愛	202,471	25.8	61,088	97,278	15,307	28,798	18,652	2.4	9,117	6,110	3,425	677	
	三重	48,514	27.5	16,841	21,994	3,612	6,067	4,334	2.5	2,208	1,368	758	156	
京都府	滋	40,754	29.0	12,279	18,762	3,503	6,210	3,738	2.7	1,929	1,201	608	131	
	都	104,147	33.0	31,743	55,303	6,605	10,496	9,538	3.0	5,021	3,009	1,508	269	
	大阪	423,104	36.3	121,494	230,468	23,487	47,655	38,129	3.3	19,964	11,836	6,329	952	
	兵	215,436	34.7	61,367	112,790	14,952	26,327	23,038	3.7	12,316	7,078	3,644	485	
奈良県	和	53,458	34.6	14,718	27,588	4,281	6,871	4,486	2.9	2,492	1,388	606	136	
	歌	42,058	36.4	11,793	22,898	2,647	4,720	4,231	3.7	2,300	1,308	623	97	
	鳥	18,748	36.4	6,704	8,754	925	2,365	1,656	3.2	837	539	280	49	
	島	17,166	32.6	7,522	6,716	955	1,973	1,547	2.9	778	516	253	43	
岡山県	岡	61,196	33.2	20,125	30,469	2,718	7,884	5,638	3.1	2,805	1,822	1,011	194	
	広	86,935	31.5	29,576	40,912	5,566	10,881	8,098	2.9	4,081	2,565	1,452	187	
	山	41,171	34.0	13,682	19,961	2,702	4,826	4,404	3.6	2,219	1,374	811	90	
	徳	29,577	38.6	9,337	15,483	1,687	3,070	2,623	3.4	1,420	812	391	49	
香川県	香	30,224	32.9	9,099	15,302	2,289	3,534	2,679	2.9	1,355	883	441	69	
	媛	53,889	38.6	17,641	28,228	2,577	5,443	5,137	3.7	2,645	1,632	860	128	
	高	32,107	40.5	10,615	16,441	1,674	3,377	3,336	4.2	1,715	1,097	524	71	
	福	225,592	38.2	65,710	123,019	11,379	25,484	25,608	4.3	13,079	7,964	4,565	552	
佐賀県	佐	27,491	33.0	8,433	14,453	665	3,940	3,614	4.3	1,849	1,150	615	89	
	長	52,184	36.3	18,882	25,780	2,203	5,319	5,755	4.0	3,047	1,786	922	160	
	熊	68,927	35.7	21,415	36,049	3,394	8,069	7,949	4.1	4,115	2,482	1,352	208	
	本	41,999	38.9	13,314	21,092	2,437	5,156	4,244	3.9	2,289	1,341	614	91	
大分県	大	44,029	39.0	14,067	24,020	1,501	4,441	5,771	5.1	2,935	1,874	962	99	
	鹿	67,981	42.2	22,265	36,328	2,672	6,716	7,062	4.4	3,805	2,232	1,025	158	
児	沖	109,209	49.5	23,163	72,761	1,733	11,552	11,879	5.4	6,116	3,898	1,865	235	

注. 保険料免除・猶予被保険者数は、集計時点における月末時点の集計値である。

(令和2年4月収納分)

国民年金保険料収納済歳入額		
保険料収納済歳入額		
	現年度保険料	過年度保険料
千円	千円	千円
407,338,137	405,048,123	2,290,013

第9表 国民年金 都道府県別年金受給権者状況 (総計)
(月末現在)

都道府県別	合 計		老 齢 年 金 ・ 25 年 以 上							通 算 老 齢 年 金 ・ 25 年 未 満							障 害 年 金		遺 族 年 金								
			件 数					年金額	件 数				年金額														
	件数	年金額	合 計	5 年 年 金 以 外			5 年年金		合計	(再掲)基礎のみ・旧国年				件数	年金額												
				(再掲)基礎のみ・旧国年																							
				繰上げ	本 来	繰下げ				繰上げ	本 来	繰下げ															
千円																			千円			千円			千円		
令和 元 年11月	36,154,167	24,247,621,599	32,874,975	32,860,887	2,079,138	4,643,804	108,861	14,088	22,044,759,413	946,793	132,756	331,578	484	217,068,273	2,111,016	1,818,653,780	221,383	167,140,133									
12月	36,172,618	24,266,274,639	32,888,619	32,874,538	2,067,314	4,639,057	109,024	14,081	22,059,203,616	946,222	130,681	328,977	515	216,951,393	2,113,953	1,821,129,689	223,824	168,989,941									
令和 2 年 1月	36,229,658	24,312,404,164	32,940,453	32,926,385	2,055,328	4,634,489	109,142	14,068	22,101,170,323	946,447	128,615	326,431	545	217,062,178	2,116,723	1,823,472,011	226,035	170,699,651									
2月	36,258,158	24,339,546,294	32,966,016	32,951,960	2,041,119	4,630,758	109,304	14,056	22,125,148,957	945,205	126,356	323,614	566	216,844,455	2,118,710	1,825,196,833	228,227	172,356,049									
3月	36,287,379	24,367,019,516	32,992,112	32,978,067	2,027,567	4,625,572	109,701	14,045	22,149,443,036	944,179	124,259	320,866	593	216,677,776	2,120,724	1,826,900,355	230,364	173,998,350									
4月	36,301,815	24,428,226,889	33,033,300	33,019,268	2,013,637	4,621,900	110,254	14,032	22,229,123,416	944,301	122,108	318,036	628	217,260,347	2,121,639	1,828,604,466	202,575	153,238,661									
北 海 道	1,701,194	1,126,526,152	1,526,250	1,525,840	48,222	280,153	5,725	410	1,008,779,979	49,371	3,745	16,898	32	11,308,705	116,844	99,873,022	8,729	6,564,447									
	436,582	281,467,467	392,069	391,934	48,638	54,433	1,080	135	250,576,984	11,660	1,506	3,375	14	2,581,074	30,020	26,277,311	2,833	2,032,098									
	429,223	295,110,486	390,415	390,290	39,202	61,807	1,467	125	265,790,459	6,655	1,580	2,565	8	1,483,427	29,196	25,675,385	2,957	2,161,215									
	662,821	445,129,331	606,505	606,393	63,186	76,146	1,767	112	405,118,679	12,911	2,384	4,196	8	2,974,027	39,010	33,707,287	4,395	3,329,339									
	375,406	250,111,424	345,168	345,117	40,353	46,315	883	51	228,565,146	6,903	1,616	2,420	4	1,547,575	21,342	18,525,162	1,993	1,473,540									
山 形 県	379,304	259,688,606	349,244	349,129	43,910	38,509	941	115	237,988,381	6,251	2,280	2,496	7	1,337,477	21,759	18,833,651	2,050	1,529,098									
	604,010	407,056,761	552,062	551,868	62,207	63,873	1,175	194	371,008,756	12,812	2,723	4,039	14	2,825,139	35,304	30,362,784	3,832	2,860,083									
	848,626	567,127,920	781,100	780,888	95,977	99,656	2,560	212	521,935,430	20,279	2,731	5,990	35	4,780,124	42,229	36,681,711	5,013	3,730,655									
	576,470	386,649,558	526,801	526,660	60,850	59,258	1,503	141	352,918,911	14,079	2,361	3,939	20	3,204,043	32,126	27,899,945	3,464	2,626,659									
	594,889	408,305,822	546,668	546,446	47,342	64,019	1,698	222	374,081,313	12,190	2,479	3,676	1	2,828,627	32,586	28,805,478	3,445	2,590,404									
埼 玉 県	1,930,742	1,285,370,692	1,778,895	1,778,321	118,936	205,283	5,046	574	1,186,627,422	48,768	4,798	12,936	43	11,573,074	92,383	78,882,183	10,696	8,288,012									
	1,715,013	1,150,718,361	1,577,602	1,576,980	111,738	219,572	5,460	622	1,058,802,529	41,413	4,228	12,628	29	9,902,793	87,085	75,129,709	8,913	6,883,331									
	3,084,282	2,026,802,183	2,788,295	2,785,168	135,190	422,205	16,800	3,127	1,841,069,312	108,857	7,538	36,575	95	26,262,894	170,541	146,618,726	16,589	12,851,250									
	2,311,117	1,552,208,473	2,110,573	2,110,015	89,876	291,111	7,971	558	1,419,809,204	63,077	5,888	19,716	38	15,306,561	125,516	107,826,627	11,951	9,266,080									
	746,229	522,083,872	686,240	686,109	55,609	76,234	1,806	131	478,941,643	12,091	4,013	4,531	3	2,623,141	43,699	37,349,080	4,199	3,170,007									
富 山 県	346,469	247,746,364	320,059	319,991	13,813	35,907	865	68	229,248,045	6,444	1,826	2,814	1	1,491,870	18,120	15,601,993	1,846	1,404,457									
	345,443	243,199,961	315,210	315,105	12,730	37,450	810	105	221,924,125	7,116	1,026	2,953	3	1,694,898	21,119	18,092,877	1,998	1,488,061									
	242,344	170,822,017	221,686	221,537	12,705	22,713	426	149	156,832,129	5,552	1,688	2,056	2	1,227,495	13,696	11,703,490	1,410	1,058,902									
	258,637	172,730,537	236,786	236,691	29,443	27,443	696	95	157,599,300	5,586	1,280	1,756	12	1,279,580	14,855	12,795,823	1,410	1,065,834									
	685,523	482,718,334	624,542	624,322	35,571	71,829	1,562	220	439,502,950	13,884	3,867	6,503	2	3,122,722	43,443	37,335,952	3,654	2,756,711									
岐 阜 県	617,031	429,393,733	569,894	569,825	37,100	77,136	1,593	69	396,299,853	11,173	2,059	4,427	5	2,519,233	32,319	27,859,085	3,645	2,715,562									
	1,131,007	784,103,124	1,041,866	1,041,497	65,807	112,309	2,804	369	722,438,605	22,043	4,936	8,321	14	4,984,816	60,980	52,078,711	6,118	4,600,993									
	1,917,753	1,305,960,298	1,767,326	1,766,968	85,924	229,646	6,469	358	1,203,065,640	39,071	5,053	12,827	20	8,885,297	99,707	85,191,541	11,649	8,817,820									
	546,485	381,829,590	501,415	501,358	24,470	74,187	1,167	57	350,000,400	10,643	1,685	4,634	1	2,471,976	31,491	27,168,703	2,936	2,188,510									
	384,777	268,092,150	353,534	353,425	20,500	37,574	685	109	245,612,942	6,510	1,766	2,635	2	1,473,292	22,207	19,112,563	2,526	1,893,354									
京 都 府	748,162	494,642,649	679,372	679,100	31,503	104,664	2,771	272	448,833,202	20,612	2,238	7,555	25	4,722,096	44,558	38,324,339	3,620	2,763,012									
	2,358,576	1,524,694,974	2,116,470	2,115,597	85,089	295,197	7,351	873	1,372,291,635	86,803	6,469	23,094	45	19,269,419	142,749	123,496,649	12,554	9,637,270									
	1,585,659	1,062,071,792	1,449,153	1,448,670	60,808	212,877	5,230	483	972,856,608	43,282	5,373	14,726	22	9,720,897	84,797	73,072,032	8,427	6,422,256									
	427,710	285,996,712	393,057	392,796	29,638	69,622	1,595	261	262,343,355	9,585	1,673	3,410	14	2,120,897	23,052	19,992,835	2,016	1,539,625									
	320,966	210,245,806	290,310	289,979	30,488	52,625	972	331	189,167,697	8,195	1,573	2,694	4	1,781,951	20,710	18,005,171	1,751	1,290,988									
鳥 取 県	184,087	128,346,203	167,194	167,154	8,842	20,655	311	40	116,773,072	4,362	964	1,959	-	969,617	11,515	9,844,025	1,016	759,489									
	239,472	169,287,525	218,044	217,980	11,747	28,338	460	64	153,859,413	4,771	1,123	2,416	2	1,119,158	15,356	13,360,296	1,301	948,657									
	587,021	411,580,291	534,954	534,657	15,576	71,922	1,238	297	376,205,934	14,820	2,093	7,123	7	3,387,884	34,300	29,763,662	2,947	2,222,811									
	838,397	580,494,810	765,473	765,270	17,281	104,482	1,770	203	531,819,985	21,160	2,343	9,759	3	4,929,230	47,415	40,438,239	4,349	3,307,356									
	476,256	331,554,451	438,788	438,685	12,118	69,673	832	103	305,265,627	9,690	1,173	4,812	2	2,272,379	25,619	22,388,812	2,159	1,627,633									
徳 島 県	249,151	165,803,143	223,979	223,782	16,794	32,052	580	197	148,988,887	7,825	1,375	2,470	3	1,680,915	16,237	14,316,453	1,110	816,887									
	312,491	219,439,735	286,621	286,408	7,827	42,520	719	213	201,984,477	7,434	1,047	3,848	2	1,699,596	16,849	14,571,134	1,587	1,184,528									
	462,434	313,898,731	417,633	417,436	24,902	63,883	1,105	197	282,836,954	11,106	2,204	4,018	1	2,385,160	31,197	26,825,737	2,498	1,850,880									
	253,459	166,092,887	226,904	226,765	12,606	38,722	720	139	149,003,765	8,627	1,098	3,087	6	1,916,825	16,675	14,246,386	1,253	925,911									
	1,427,792	943,763,395	1,280,137	1,279,655	48,325	187,937	3,610	482	846,538,425	45,976	4,100	15,057	23	10,366,199													
佐 賀 県	258,287	179,232,376	233,462	233,342	18,591	34,459	786	120	161,766,607	5,785</																	

第9表(続) 国民年金 都道府県別年金受給権者状況 (総計)
(新規裁定)

都道府県別	合 計		老 齢 年 金 ・ 25 年 以 上						通 算 老 齢 年 金 ・ 25 年 未 満						障 害 年 金		遺 族 年 金	
			件 数				5 年 年 金	年金額	件 数				年金額					
	件数	年金額	合 計	5 年 年 金 以 外					合計	(再掲)基礎のみ・旧国年								
				繰上げ	本 来	繰下げ				繰上げ	本 来	繰下げ						
	千円	千円	千円	千円	千円	千円	千円	千円	千円	千円	千円	千円	千円	千円	千円	千円	千円	
令和 元 年11月	38,690	24,617,704	23,244	23,244	683	10,991	533	-	15,037,308	5,119	62	1,161	27	1,061,873	7,593	6,488,069	2,734	2,030,454
12月	34,940	22,370,639	20,464	20,464	655	9,387	513	-	13,173,718	4,443	75	1,030	32	925,925	7,417	6,321,575	2,616	1,949,422
令和 2 年 1月	35,369	22,810,648	21,059	21,059	587	9,860	452	-	13,633,815	4,227	60	1,012	30	878,518	7,434	6,336,234	2,649	1,962,080
2月	36,364	23,763,142	23,174	23,174	616	11,869	516	-	15,223,494	3,749	63	994	22	794,957	6,906	5,891,089	2,535	1,853,601
3月	34,950	22,854,698	21,986	21,986	614	10,435	732	-	14,413,254	3,686	71	956	30	785,138	6,825	5,821,900	2,453	1,834,406
4月	42,499	27,153,158	28,466	28,466	892	12,472	913	-	18,599,600	4,824	93	1,161	39	1,041,098	6,121	5,241,644	3,088	2,270,816
北 海 道	2,052	1,314,625	1,444	1,444	38	641	43	-	958,607	239	1	62	-	52,788	262	225,672	107	77,558
青 島 道	631	376,625	448	448	16	183	8	-	278,872	86	3	28	2	18,810	74	63,567	23	15,376
岩 手 県	498	325,992	358	358	16	145	13	-	231,880	35	-	14	-	8,526	72	60,652	33	24,935
宮 城 県	843	539,734	631	631	30	234	18	-	404,848	61	3	9	-	12,809	107	91,390	44	30,688
秋 田 県	381	244,716	298	298	14	103	9	-	186,891	20	2	6	-	5,209	43	36,408	20	16,208
山 形 県	419	280,885	324	324	23	126	7	-	214,538	15	-	5	-	2,950	47	39,516	33	23,881
福 島 県	701	455,250	509	509	19	200	16	-	333,273	52	2	12	-	10,708	81	69,446	59	41,824
茨 城 県	1,205	774,868	848	848	52	407	28	-	564,537	133	-	41	2	31,060	133	112,844	91	66,427
栃 木 県	742	466,393	496	496	17	219	17	-	324,941	98	5	20	-	22,404	92	79,707	56	39,340
群 馬 県	688	461,681	457	457	21	207	8	-	305,730	58	2	13	-	13,779	117	100,830	56	41,343
埼 玉 県	2,311	1,497,496	1,516	1,516	39	733	42	-	1,015,449	278	9	64	2	61,665	315	269,000	202	151,382
千 葉 県	2,231	1,447,963	1,498	1,498	48	682	47	-	1,000,163	260	3	64	-	59,191	319	272,933	154	115,676
東 京 都	3,766	2,351,145	2,414	2,414	53	963	114	-	1,584,472	566	9	133	3	127,252	547	464,412	239	175,009
神 奈 川 県	2,634	1,710,430	1,663	1,663	41	711	63	-	1,098,046	316	6	58	4	71,110	436	375,828	219	165,445
新 潟 県	768	525,414	581	581	11	244	18	-	395,922	37	-	5	-	8,949	107	87,998	43	32,545
富 山 県	281	187,996	200	200	3	90	6	-	135,426	18	-	4	1	4,115	42	34,754	21	13,702
石 川 県	368	257,288	264	264	5	149	12	-	187,663	22	-	5	-	4,701	52	45,002	30	19,922
福 井 県	254	174,008	178	178	4	102	6	-	123,057	14	2	2	-	2,705	31	26,080	31	22,166
山 梨 県	330	217,512	256	256	11	104	7	-	171,714	23	1	5	1	4,780	34	28,230	17	12,789
長 野 県	714	491,781	470	470	9	206	5	-	315,640	41	2	9	1	9,692	130	112,469	73	53,979
岐 阜 県	614	418,474	439	439	10	239	13	-	301,494	38	1	6	-	7,871	87	72,259	50	36,850
静 岡 県	1,131	738,263	775	775	27	312	30	-	507,645	92	1	19	3	20,365	156	133,832	108	76,421
愛 知 県	2,159	1,422,258	1,406	1,406	46	645	47	-	937,225	224	3	51	1	46,745	344	294,679	185	143,610
三 重 県	595	399,652	448	448	13	210	13	-	301,170	41	-	15	-	8,457	66	58,949	40	31,075
滋 賀 県	419	287,933	276	276	7	115	13	-	185,138	24	-	7	-	4,486	86	73,799	33	24,510
京 都 府	884	565,410	587	587	13	284	17	-	379,151	87	1	23	-	17,897	137	116,562	73	51,801
大 阪 府	2,799	1,629,167	1,638	1,638	49	680	50	-	1,032,830	594	8	138	4	125,274	403	346,212	164	124,850
兵 庫 県	1,721	1,092,312	1,198	1,198	35	581	33	-	779,992	190	5	46	2	40,784	233	198,748	100	72,788
奈 良 県	625	415,306	468	468	11	238	15	-	314,079	44	-	11	1	9,218	84	70,514	29	21,494
和 歌 山 県	417	268,752	301	301	10	168	9	-	194,897	34	1	12	-	7,541	51	43,109	31	23,205
鳥 取 県	205	132,926	146	146	9	60	4	-	93,286	15	1	5	-	2,924	32	27,100	12	9,616
島 根 県	191	127,927	123	123	6	59	3	-	81,539	14	-	5	1	2,426	42	36,555	12	7,407
山 梨 県	585	387,988	391	391	18	175	9	-	259,966	51	3	10	2	10,030	103	88,295	40	29,697
広 島 県	862	576,976	584	584	8	273	18	-	396,133	80	1	14	-	16,391	141	121,553	57	42,900
山 口 県	474	310,934	318	318	13	144	10	-	208,211	40	-	10	-	7,914	62	53,749	54	41,060
徳 島 県	314	190,980	209	209	7	92	10	-	133,222	45	2	19	-	8,320	40	34,317	20	15,121
香 川 県	343	219,297	253	253	2	113	7	-	165,590	33	2	10	-	6,548	40	35,442	17	11,718
愛 媛 県	439	283,075	287	287	9	136	8	-	186,180	44	1	8	-	8,578	85	72,404	23	15,913
高 知 県	304	180,774	212	212	9	95	6	-	128,834	37	1	11	1	7,428	39	34,344	16	10,168
福 岡 県	1,779	1,104,734	1,095	1,095	30	456	35	-	684,246	234	1	58	1	47,243	298	258,884	152	114,361
佐 賀 県	379	247,686	267	267	14	104	6	-	173,755	27	1	11	-	5,958	52	44,177	33	23,796
長 崎 県	530	333,484	358	358	15	153	12	-	235,278	68	1	18	-	11,297	68	56,684	43	30,225
熊 本 県	696	444,169	501	501	27	214	15	-	319,478	63	1	16	-	14,218	93	80,398	39	30,075
大 分 県	390	238,101	245	245	7	94	9	-	154,157	59	3	12	1	12,281	71	60,440	15	11,223
宮 崎 県	381	227,828	237	237	5	102	4	-	143,431	50	-	14	-	10,221	54	44,779	40	29,396
鹿 児 島 県	628	397,385	360	360	10	136	15	-	228,963	75	-	14	1	16,118	115	100,251	78	52,052
沖 縄 県	702	373,194	416	416	11	130	13	-	222,538	133	5	31	4	27,103	97	86,090	56	37,463
そ の 他	116	36,370	75	75	1	15	2	-	19,502	23	1	8	1	4,260	1	*	17	11,826

第9表(続) 国民年金 都道府県別年金受給権者状況 (総計)
(失 権)

都道府県別	合 計		老 齢 年 金 ・ 25 年 以 上							通 算 老 齢 年 金 ・ 25 年 未 満							障 害 年 金		遺 族 年 金	
			件 数				5 年 年 金	年金額	件 数				年金額							
	件数	年金額	合 計	5 年 年 金 以 外					合 計	(再 掲) 基 礎 の み ・ 旧 国 年										
				繰上げ	本 来	繰下げ				(再 掲) 基 礎 の み ・ 旧 国 年	繰上げ	本 来		繰下げ						
		千円						千円					千円		千円		千円			
令和 元 年11月	106,600	66,576,136	93,197	93,184	13,519	15,199	333	13	59,932,680	7,632	2,376	3,952	-	1,717,668	5,355	4,677,063	416	248,725		
12月	95,606	59,457,845	83,258	83,251	12,035	13,712	303	7	53,352,711	7,150	2,164	3,669	-	1,616,066	4,909	4,320,419	289	168,645		
令和 2 年 1月	101,459	63,414,986	88,725	88,712	12,771	14,493	304	13	57,037,484	7,135	2,207	3,646	-	1,611,435	5,089	4,472,695	510	293,372		
2月	108,462	67,891,524	95,055	95,043	14,233	15,582	319	12	61,126,398	7,492	2,334	3,854	1	1,694,066	5,521	4,844,052	394	227,008		
3月	106,216	66,496,328	93,042	93,031	13,138	15,415	317	11	59,855,905	7,403	2,194	3,744	2	1,680,330	5,408	4,742,123	363	217,971		
4月	134,459	85,858,396	97,375	97,362	13,732	15,956	324	13	62,723,929	7,842	2,250	4,071	-	1,770,043	5,650	4,931,557	23,592	16,432,868		
北 海 道	5,851	3,736,263	4,174	4,172	345	959	11	2	2,666,993	332	59	186	-	77,567	308	269,173	1,037	722,530		
青 島 手	1,836	1,110,618	1,300	1,300	343	196	3	-	761,356	90	29	37	-	19,116	101	89,358	345	240,789		
岩 手 県	1,894	1,211,746	1,368	1,368	305	256	6	-	856,488	62	28	25	-	13,747	85	74,581	379	266,930		
宮 城 県	2,488	1,563,571	1,778	1,778	423	247	6	-	1,105,681	123	53	54	-	26,446	103	90,716	484	340,728		
秋 田 県	1,543	968,734	1,162	1,162	314	183	2	-	719,217	64	29	24	-	14,419	68	60,067	249	175,031		
山 形 県	1,655	1,035,565	1,251	1,251	330	160	5	-	785,263	92	43	39	-	20,186	81	70,250	231	159,866		
福 島 県	2,642	1,642,355	1,958	1,958	500	252	6	-	1,202,892	114	47	44	-	25,722	138	123,085	432	290,656		
茨 城 県	3,291	2,066,401	2,425	2,425	612	359	5	-	1,513,220	156	46	74	-	37,312	122	105,928	588	409,941		
栃 木 県	2,308	1,441,888	1,674	1,674	429	200	7	-	1,040,273	125	51	46	-	26,481	98	86,202	411	288,931		
群 馬 県	2,437	1,575,111	1,761	1,761	320	256	6	-	1,137,303	113	41	54	-	27,547	101	87,046	462	323,215		
埼 玉 県	6,606	4,200,536	4,820	4,820	660	602	9	-	3,068,130	343	86	154	-	78,097	218	190,635	1,225	863,674		
千 葉 県	5,985	3,855,557	4,339	4,339	655	687	15	-	2,790,103	279	62	161	-	62,786	226	197,826	1,141	804,842		
東 京 都	10,618	6,707,731	7,755	7,755	773	1,390	46	-	4,976,137	738	135	409	-	177,343	355	312,893	1,770	1,241,359		
神 奈 川 県	7,788	5,020,419	5,647	5,645	500	866	26	2	3,684,936	478	106	260	-	113,378	263	230,933	1,400	991,172		
新 潟 県	3,024	1,954,751	2,236	2,236	440	305	10	-	1,464,822	168	87	67	-	34,670	150	130,657	470	324,602		
富 山 県	1,290	856,862	980	980	143	141	3	-	661,165	52	18	32	-	10,768	39	33,772	219	151,157		
石 川 県	1,239	808,940	892	892	105	128	3	-	601,253	85	27	47	-	20,353	54	45,949	208	141,384		
福 井 県	973	631,040	709	709	115	89	-	-	477,348	70	35	26	-	14,842	43	38,227	151	100,624		
山 梨 県	1,035	641,554	737	737	209	98	1	-	457,732	72	28	31	-	14,034	48	42,741	178	127,047		
山 梨 県	2,741	1,757,714	2,002	2,002	342	326	5	-	1,320,362	187	73	103	-	38,600	115	100,409	437	298,344		
岐 阜 県	2,333	1,529,214	1,711	1,711	236	267	6	-	1,135,759	127	47	68	-	30,561	103	89,619	392	273,275		
静 岡 県	4,285	2,778,176	3,199	3,198	456	417	11	1	2,127,118	262	97	129	-	58,816	156	134,102	668	458,139		
愛 知 県	7,329	4,788,669	5,455	5,453	519	754	19	2	3,610,244	339	96	174	-	74,844	241	206,578	1,294	897,004		
三 重 県	2,127	1,396,542	1,551	1,550	193	269	4	1	1,027,862	112	44	56	-	25,993	94	81,473	370	261,214		
滋 賀 県	1,394	903,283	1,013	1,013	155	128	-	-	671,115	80	29	47	-	17,811	59	51,545	242	162,812		
京 都 府	2,833	1,819,143	2,053	2,052	204	393	9	1	1,341,073	187	39	117	-	43,041	126	110,834	467	324,195		
大 阪 府	8,626	5,429,263	6,164	6,164	492	907	19	-	3,905,899	550	107	263	-	121,818	364	318,564	1,548	1,082,981		
兵 庫 県	5,654	3,598,219	4,085	4,085	382	668	17	-	2,650,509	363	111	190	-	78,821	210	181,400	996	687,490		
和 歌 山 県	1,499	942,796	1,100	1,100	182	193	2	-	700,617	89	38	39	-	18,083	53	46,285	257	177,811		
和 歌 山 県	1,318	816,175	956	956	185	163	-	-	587,211	76	30	34	-	14,824	84	74,727	202	139,413		
鳥 取 県	742	477,008	522	522	69	94	-	-	348,796	61	19	37	-	13,302	32	28,084	127	86,826		
島 根 県	996	643,723	731	731	110	135	-	-	489,062	82	32	44	-	18,190	48	43,159	135	93,312		
岡 山 県	2,208	1,460,768	1,557	1,557	113	313	2	-	1,061,610	165	45	104	-	38,330	102	90,053	384	270,774		
広 島 県	2,936	1,925,907	2,117	2,116	120	391	8	1	1,427,119	186	31	133	-	43,674	124	105,353	509	349,761		
山 口 県	1,793	1,186,530	1,337	1,337	92	270	5	-	901,659	102	20	70	-	25,324	83	73,040	271	186,506		
徳 島 県	894	557,779	658	658	137	107	3	-	412,332	57	16	31	-	11,584	40	35,105	139	98,759		
香 川 県	1,147	763,507	832	831	71	155	3	1	572,877	81	18	52	-	17,633	58	50,904	176	122,093		
媛 媛 県	1,761	1,111,223	1,272	1,272	168	233	3	-	814,237	110	33	63	-	23,312	91	79,179	288	194,494		
高 知 県	843	525,954	613	613	87	143	1	-	387,519	57	20	28	-	11,650	42	36,786	131	89,999		
高 知 県	4,857	3,055,450	3,390	3,390	313	599	13	-	2,143,759	322	71	180	-	72,793	197	170,962	948	667,936		
佐 賀 県	1,066	684,047	750	749	138	142	3	1	492,618	66	24	38	-	13,178	43	37,301	207	140,950		
長 崎 県	1,803	1,126,210	1,284	1,284	263	254	5	-	797,339	104	32	49	-	23,876	78	69,460	337	235,536		
熊 本 県	2,251	1,418,712	1,609	1,608	379	286	6	1	1,013,762	146	50	76	-	33,991	139	120,339	357	250,621		
大 分 県	1,412	874,661	1,054	1,054	200	204	3	-	664,817	94	40	37	-	19,752	81	68,650	183	121,441		
宮 崎 県	1,409	901,958	1,004	1,004	138	235	1	-	655,733	100	31	53	-	24,927	73	62,797	232	158,502		
鹿 児 島 県	2,215	1,416,768	1,554	1,554	299	295	2	-	994,760	124	43	61	-	27,756	118	101,867	419	292,385		
沖 縄 県	1,347	855,694	794	794	166	237	2	-	482,508	57	4	25	-	12,746	94	81,969	402	278,471		
そ の 他	137	83,665	42	42	2	4	2	-	15,344	-	-	-	-	-	1	*	94	67,346		

第9表(続) 国民年金 都道府県別年金受給権者状況 (旧法拠出制年金)
(月末現在)

(新規裁定)

都道府県別	合 計		老 齢 年 金		通 算 老 齢 年 金		障 害 年 金		遺 族 年 金		合 計		老 齢 年 金		通 算 老 齢 年 金		障 害 年 金		遺 族 年 金	
	件 数	年 金 額	件 数	年 金 額	件 数	年 金 額	件 数	年 金 額	件 数	年 金 額	件 数	年 金 額	件 数	年 金 額	件 数	年 金 額	件 数	年 金 額	件 数	年 金 額
		千円		千円		千円		千円		千円		千円		千円		千円		千円		千円
令和 元 年11月	908,110	368,744,895	495,182	242,394,454	352,364	80,718,601	44,044	38,485,285	16,520	7,146,555	207	58,881	1	*	82	14,276	-	-	124	44,205
12月	895,290	363,673,461	487,923	238,801,207	347,116	79,531,767	43,723	38,201,719	16,528	7,138,768	233	73,201	2	*	62	7,568	1	*	168	63,625
令和 2 年 1月	881,937	358,350,045	480,307	235,031,567	341,866	78,332,813	43,421	37,939,410	16,343	7,046,254	219	61,192	3	1,407	78	9,932	1	*	137	49,073
2月	867,581	352,631,831	472,059	230,981,026	336,262	77,064,486	43,037	37,600,067	16,223	6,986,252	200	62,839	2	*	67	9,842	-	-	131	51,827
3月	854,302	347,378,042	464,512	227,267,504	330,935	75,855,384	42,709	37,314,444	16,146	6,940,711	218	60,919	1	*	81	11,334	1	*	135	48,405
4月	840,375	342,671,576	456,712	223,944,281	325,229	74,741,512	42,345	37,070,946	16,089	6,914,838	236	73,870	2	*	55	6,784	-	-	179	66,096
北 海 道	36,985	16,464,095	19,337	10,452,716	14,324	3,471,426	2,485	2,164,586	839	375,366	10	3,014	-	-	4	194	-	-	6	2,820
青 森 県	10,063	4,107,917	6,059	2,572,035	2,653	558,369	868	782,482	483	195,032	3	314	-	-	2	*	-	-	1	*
岩 手 県	12,097	5,154,007	7,245	3,282,982	3,378	726,820	1,104	983,408	370	160,797	1	*	-	-	-	-	-	-	1	*
宮 城 県	14,485	5,814,299	8,313	3,754,022	4,851	1,053,810	967	850,685	354	155,782	4	1,422	-	-	-	-	-	-	4	1,422
秋 田 県	9,650	3,846,527	5,670	2,502,039	3,082	676,605	622	545,627	276	122,256	1	*	-	-	-	-	-	-	1	*
山 形 県	12,364	4,797,010	7,033	3,138,606	4,331	878,183	766	675,193	234	105,027	2	*	-	-	-	-	-	-	2	*
福 島 県	16,767	6,698,421	10,039	4,519,962	5,269	1,066,670	1,051	930,418	408	181,371	3	884	-	-	1	*	-	-	2	*
茨 城 県	18,115	7,277,618	11,437	5,109,716	5,292	1,184,322	855	751,859	531	231,721	8	2,808	-	-	-	-	-	-	8	2,808
栃 木 県	14,544	5,736,259	9,193	4,050,009	4,293	889,280	747	657,439	311	139,531	5	1,282	-	-	1	*	-	-	4	1,089
群 馬 県	13,817	5,552,559	7,867	3,673,865	4,879	1,053,815	751	684,183	320	140,696	6	2,181	-	-	1	*	-	-	5	2,145
埼 玉 県	27,845	10,697,493	15,097	6,951,465	10,980	2,471,120	1,177	1,021,125	591	253,783	10	3,120	-	-	1	*	-	-	9	3,085
千 葉 県	28,345	11,253,949	15,769	7,425,942	10,783	2,535,127	1,139	1,004,993	654	287,886	7	2,759	-	-	-	-	-	-	7	2,759
東 京 都	75,751	32,293,377	42,555	22,022,461	29,433	7,436,429	2,736	2,406,688	1,027	427,799	20	5,638	-	-	4	466	-	-	16	5,173
神 奈 川 県	34,835	13,530,622	15,277	7,827,880	17,776	4,403,135	1,199	1,055,490	583	244,116	12	3,443	-	-	4	828	-	-	8	2,615
新 潟 県	20,535	7,953,516	11,043	5,022,158	7,773	1,609,273	1,311	1,136,592	408	185,494	5	1,988	-	-	1	*	-	-	4	1,835
富 山 県	9,772	3,770,861	4,763	2,292,941	4,383	989,541	479	423,095	147	65,284	1	*	-	-	-	-	-	-	1	*
石 川 県	8,893	3,757,342	4,498	2,302,992	3,594	842,006	585	517,485	216	94,859	4	916	-	-	1	*	-	-	3	871
福 井 県	8,275	3,054,945	4,383	1,993,174	3,447	732,575	322	275,158	123	54,037	-	-	-	-	-	-	-	-	-	-
山 梨 県	8,143	3,255,106	5,249	2,369,699	2,386	516,473	344	299,391	164	69,543	1	*	-	-	-	-	-	-	1	*
長 野 県	23,042	9,113,729	11,978	5,860,343	9,616	2,103,847	1,206	1,044,410	242	105,128	4	1,271	-	-	1	*	-	-	3	1,236
岐 阜 県	13,583	5,523,604	6,945	3,485,047	5,517	1,227,418	746	648,811	375	162,328	5	1,613	-	-	1	*	-	-	4	1,576
静 岡 県	27,810	10,748,256	14,648	6,993,293	11,353	2,437,076	1,249	1,068,418	560	249,470	9	3,121	-	-	1	*	-	-	8	2,953
愛 知 県	31,022	12,065,860	15,240	7,564,069	13,582	3,035,234	1,220	1,039,270	980	427,287	9	3,281	-	-	2	*	-	-	7	2,976
三 重 県	11,901	4,871,869	5,911	3,098,758	5,214	1,218,571	513	439,315	263	115,224	5	2,057	-	-	1	*	-	-	4	2,002
滋 賀 県	9,355	3,565,589	4,813	2,281,576	3,997	894,807	371	313,687	174	75,520	2	*	-	-	-	-	-	-	2	*
京 都 府	16,419	6,843,509	8,056	4,223,643	7,216	1,737,667	916	786,586	231	95,614	7	2,547	-	-	1	*	-	-	6	2,327
大 阪 府	39,186	15,308,770	19,657	9,647,961	17,204	3,934,823	1,667	1,464,378	658	261,607	20	5,646	1	*	9	1,446	-	-	10	3,609
兵 庫 県	32,316	12,627,363	15,420	7,821,274	15,230	3,597,718	1,168	999,990	498	208,382	12	4,363	-	-	1	*	-	-	11	4,275
和 歌 山 県	10,257	4,081,175	5,989	2,791,908	3,654	817,849	459	407,461	155	63,958	1	*	-	-	-	-	-	-	1	*
鳥 取 県	10,964	4,472,943	7,051	3,163,079	3,053	646,167	637	567,182	223	96,515	3	1,359	-	-	-	-	-	-	3	1,359
島 根 県	5,803	2,281,329	2,805	1,459,420	2,696	588,701	223	198,161	79	35,046	2	*	-	-	2	*	-	-	-	-
島 根 県	8,288	3,512,136	4,479	2,316,214	3,269	765,708	419	375,216	121	54,997	2	*	-	-	1	*	-	-	1	*
同 県	18,383	7,655,765	9,087	4,884,992	8,225	1,895,037	906	805,767	165	69,969	2	*	-	-	1	*	-	-	1	*
広 島 県	20,523	8,448,541	9,167	5,196,526	10,272	2,450,569	820	690,330	264	111,116	5	1,008	-	-	2	*	-	-	3	893
山 口 県	11,647	5,100,506	5,782	3,278,629	5,169	1,275,772	543	481,361	153	64,744	3	730	-	-	1	*	-	-	2	*
徳 島 県	8,013	3,039,097	4,545	2,036,384	2,939	579,685	416	375,216	113	47,812	4	966	-	-	1	*	-	-	3	921
香 川 県	10,557	4,486,149	5,558	3,024,966	4,417	1,014,827	433	382,838	149	63,519	1	*	-	-	-	-	-	-	1	*
媛 島 県	13,666	5,438,523	7,467	3,635,246	5,271	1,101,388	665	590,018	263	111,871	2	*	-	-	1	*	-	-	1	*
愛 媛 県	9,056	3,763,415	5,309	2,631,266	3,182	707,355	434	372,480	131	52,314	1	*	-	-	-	-	-	-	1	*
高 知 県	31,821	13,077,475	16,349	8,368,995	13,398	3,158,650	1,521	1,322,920	553	226,910	8	2,274	1	*	2	*	-	-	5	1,452
佐 賀 県	8,009	3,336,201	4,543	2,231,250	2,809	630,064	430	372,871	227	102,017	6	2,082	-	-	1	*	-	-	5	1,619
長 崎 県	13,650	5,622,299	8,150	3,841,344	4,490	1,027,479	698	618,911	312	134,565	3	356	-	-	2	*	-	-	1	*
熊 本 県	19,179	8,170,814	11,553	5,450,856	5,980	1,415,184	1,283	1,141,282	363	163,492	5	1,399	-	-	2	*	-	-	3	1,226
大 分 県	12,447	5,005,241	7,574	3,486,923	4,093	892,092	642	569,137	138	57,090	-	-	-	-	-	-	-	-	-	-
宮 崎 県	11,095	4,997,780	6,255	3,257,506	3,730	888,158	865	746,328	245	105,788	3	1,315	-	-	1	*	-	-	2	*
鹿 児 島 県	19,404	8,488,379	11,979	5,681,481	5,549	1,309,523	1,595	1,379,896	281	117,479	6	2,069	-	-	1	*	-	-	5	1,937
沖 縄 県	11,528	5,937,496	9,486	4,917,927	1,131	280,040	788	699,290	123	40,240	3	369	-	-	-	-	-	-	3	369
そ の 他	170	71,841	89	48,743	66	15,124	4	3,518	11	4,457	-	-	-	-	-	-	-	-	-	-

注. 4月末現在の老齢年金に含まれている5年年金の件数は 14,032 件である。

第9表(続) 国民年金 都道府県別年金受給権者状況 (旧法拠出制年金)
(失権)

都道府県別		合 計		老 齢 年 金		通 算 老 齢 年 金		障 害 年 金		遺 族 年 金	
		件 数	年 金 額	件 数	年 金 額	件 数	年 金 額	件 数	年 金 額	件 数	年 金 額
		千円		千円		千円		千円		千円	
令和 元 年	11月	14, 839	5, 877, 255	8, 413	4, 140, 730	5, 817	1, 299, 206	372	328, 998	237	108, 321
	12月	13, 145	5, 180, 654	7, 293	3, 609, 291	5, 353	1, 200, 435	337	298, 578	162	72, 350
令和 2 年	1月	13, 665	5, 421, 081	7, 651	3, 785, 462	5, 371	1, 214, 722	320	278, 882	323	142, 015
	2月	14, 626	5, 812, 037	8, 272	4, 062, 898	5, 700	1, 282, 797	398	352, 022	256	114, 320
	3月	13, 588	5, 348, 657	7, 581	3, 729, 848	5, 456	1, 228, 980	338	295, 452	213	94, 377
	4月	14, 255	5, 601, 649	7, 828	3, 858, 637	5, 812	1, 305, 439	376	330, 207	239	107, 367
北 海 道		584	248, 625	328	172, 751	222	53, 007	16	14, 237	18	8, 630
青 岩		178	67, 091	111	46, 996	55	11, 865	6	5, 461	6	2, 769
森 手		219	94, 869	155	72, 214	49	11, 264	10	8, 776	5	2, 616
宮 城 田		277	104, 065	158	69, 000	100	21, 123	11	10, 141	8	3, 801
秋 田		182	71, 131	125	53, 908	49	10, 811	7	6, 045	1	*
山 形		243	94, 404	154	69, 689	80	17, 620	7	6, 241	2	*
福 島		317	130, 432	215	94, 858	81	18, 188	17	15, 614	4	1, 772
茨 城		350	136, 900	230	102, 006	100	23, 260	6	5, 461	14	6, 174
栃 木		261	99, 722	161	73, 433	87	17, 187	7	6, 046	6	3, 057
群 馬		281	111, 966	174	79, 373	93	22, 277	8	7, 413	6	2, 902
埼 千		474	169, 876	246	111, 473	210	46, 825	7	6, 631	11	4, 948
玉 葉		497	189, 479	277	133, 749	200	43, 687	8	6, 826	12	5, 217
京 東		1, 003	399, 583	471	253, 917	498	122, 207	20	17, 747	14	5, 711
神 奈 川		621	226, 466	273	137, 702	331	77, 762	9	7, 413	8	3, 590
新 潟		398	151, 002	225	103, 801	150	30, 763	15	12, 680	8	3, 758
富 山		160	62, 205	109	50, 545	48	10, 098	1	*	2	*
石 川		165	65, 675	87	43, 855	70	16, 425	4	3, 510	4	1, 884
福 井		124	41, 944	64	29, 380	59	11, 588	1	*	-	-
山 梨		150	52, 830	88	38, 723	57	10, 463	3	2, 730	2	*
長 野		424	161, 090	241	117, 685	172	35, 468	7	5, 851	4	2, 087
岐 静		266	110, 667	136	68, 148	110	26, 259	16	14, 435	4	1, 825
岡 知		511	193, 172	271	132, 649	222	48, 255	10	8, 387	8	3, 882
愛 重		560	212, 045	289	142, 258	248	52, 582	16	14, 042	7	3, 164

第9表(続) 国民年金 都道府県別年金受給権者状況 (基礎年金)
(月末現在)

都道府県別	合 計		老 齢 基 礎 年 金				障 害 基 礎 年 金				遺 族 基 礎 年 金			
			25 年 以 上		25 年 未 満		計		法第30条、第30条の2 第30条の3該当					
	件数	年金額	件数	年金額	件数	年金額	件数	年金額	件数	年金額	件数	年金額	件数	年金額
	千円		千円		千円		千円		千円		千円		千円	
令和 元 年11月	35,246,057	23,878,876,704	32,379,793	21,802,364,960	594,429	136,349,672	2,066,972	1,780,168,494	943,650	797,874,812	1,123,322	982,293,682	204,863	159,993,578
12月	35,277,328	23,902,601,178	32,400,696	21,820,402,409	599,106	137,419,627	2,070,230	1,782,927,969	945,303	799,338,538	1,124,927	983,589,432	207,296	161,851,173
令和 2 年 1月	35,347,721	23,954,054,119	32,460,146	21,866,138,756	604,581	138,729,365	2,073,302	1,785,532,601	947,018	800,884,066	1,126,284	984,648,536	209,692	163,653,397
2月	35,390,577	23,986,914,462	32,493,957	21,894,167,930	608,943	139,779,969	2,075,673	1,787,596,766	948,574	802,295,087	1,127,099	985,301,679	212,004	165,369,797
3月	35,433,077	24,019,641,474	32,527,600	21,922,175,532	613,244	140,822,392	2,078,015	1,789,585,911	950,210	803,767,626	1,127,805	985,818,285	214,218	167,057,639
4月	35,461,440	24,085,555,313	32,576,588	22,005,179,135	619,072	142,518,835	2,079,294	1,791,533,520	950,952	803,865,172	1,128,342	987,668,348	186,486	146,323,823
北 海 道	1,664,209	1,110,062,058	1,506,913	998,327,263	35,047	7,837,278	114,359	97,708,436	49,160	41,296,536	65,199	56,411,899	7,890	6,189,081
青 島	426,519	277,359,549	386,010	248,004,949	9,007	2,022,705	29,152	25,494,829	13,202	11,348,405	15,950	14,146,424	2,350	1,837,066
岩 手 県	417,126	289,956,479	383,170	262,507,478	3,277	756,606	28,092	24,691,977	12,758	10,942,156	15,334	13,749,821	2,587	2,000,418
宮 城 県	648,336	439,315,032	598,192	401,364,657	8,060	1,920,217	38,043	32,856,602	17,273	14,582,909	20,770	18,273,693	4,041	3,173,557
秋 田 県	365,756	246,264,897	339,498	226,063,108	3,821	870,970	20,720	17,979,536	9,244	7,910,857	11,476	10,068,679	1,717	1,351,284
山 形 県	366,940	254,891,596	342,211	234,849,774	1,920	459,293	20,993	18,158,458	9,732	8,267,774	11,261	9,890,683	1,816	1,424,071
福 島 県	587,243	400,358,340	542,023	366,488,794	7,543	1,758,469	34,253	29,432,365	15,024	12,631,271	19,229	16,801,095	3,424	2,678,713
茨 城 県	830,511	559,850,302	769,663	516,825,714	14,992	3,595,802	41,374	35,929,852	18,746	15,901,809	22,628	20,028,043	4,482	3,498,933
栃 木 県	561,926	380,913,299	517,608	348,868,902	9,786	2,314,763	31,379	27,242,506	13,748	11,640,300	17,631	15,602,206	3,153	2,487,128
群 馬 県	581,072	402,753,264	538,801	370,407,448	7,311	1,774,811	31,835	28,121,295	14,874	12,816,849	16,961	15,304,446	3,125	2,449,708
埼 玉 県	1,902,897	1,274,673,198	1,763,798	1,179,675,957	37,788	9,101,954	91,206	77,861,058	43,454	36,566,236	47,752	41,294,822	10,105	8,034,229
千 葉 県	1,686,668	1,139,464,413	1,561,833	1,051,376,587	30,630	7,367,666	85,946	74,124,716	41,716	35,253,245	44,230	38,871,471	8,259	6,595,444
東 京 都	3,008,531	1,994,508,805	2,745,740	1,819,046,851	79,424	18,826,465	167,805	144,212,038	75,891	63,918,908	91,914	80,293,130	15,562	12,423,451
神 奈 川 県	2,276,282	1,538,677,851	2,095,296	1,411,981,324	45,301	10,903,427	124,317	106,771,137	56,594	47,991,365	67,723	58,779,772	11,368	9,021,964
新 潟 県	725,694	514,130,356	675,197	362,419,485	4,318	1,013,868	42,388	36,212,489	18,709	15,709,145	23,679	20,503,344	3,791	2,984,513
富 山 県	336,697	243,975,503	315,296	226,955,104	2,061	502,329	17,641	15,178,898	7,833	6,586,868	9,808	8,592,030	1,699	1,339,173
石 川 県	336,550	239,442,619	310,712	219,621,133	3,522	852,892	20,534	17,575,391	9,629	8,078,831	10,905	9,496,560	1,782	1,393,203
福 井 県	234,069	167,767,073	217,303	154,838,955	2,105	494,921	13,374	11,428,332	5,471	4,594,857	7,903	6,833,475	1,287	1,004,865
山 梨 県	250,494	169,475,431	231,537	155,229,600	3,200	763,107	14,511	12,496,432	6,412	5,395,105	8,099	7,101,328	1,246	986,291
長 野 県	662,481	473,604,606	612,564	433,642,607	4,268	1,018,875	42,237	36,291,542	19,967	16,930,272	22,270	19,361,270	3,412	2,651,583
岐 阜 県	603,448	423,870,129	562,949	392,814,806	5,656	1,291,815	31,573	27,210,274	14,534	12,296,985	17,039	14,913,289	3,270	2,553,234
静 岡 県	1,103,197	773,354,868	1,027,218	715,445,312	10,690	2,547,740	59,731	51,010,293	27,442	23,058,549	32,289	27,951,743	5,558	4,351,523
愛 知 県	1,886,731	1,293,894,438	1,752,086	1,195,501,572	25,489	5,850,062	98,487	84,152,271	48,308	40,729,295	50,179	43,422,976	10,669	8,390,533
三 重 県	534,584	376,957,721	495,504	346,901,642	5,429	1,253,405	30,978	26,729,368	14,573	12,286,108	16,405	14,443,279	2,673	2,073,287
滋 賀 県	375,422	264,526,561	348,721	243,331,366	2,513	578,485	21,836	18,798,876	9,689	8,189,669	12,147	10,609,207	2,352	1,817,834
京 都 府	731,743	487,799,140	671,316	444,609,559	13,396	2,984,430	43,642	37,537,753	19,538	16,403,658	24,104	21,134,095	3,389	2,667,399
大 阪 府	2,319,390	1,509,386,205	2,096,813	1,362,643,674	69,599	15,334,596	141,082	122,032,271	63,589	53,669,277	77,493	68,362,994	11,896	9,375,663
兵 庫 県	1,553,343	1,049,444,429	1,433,733	965,035,333	28,052	6,123,179	83,629	72,072,042	38,070	32,212,057	45,559	39,859,985	7,929	6,213,874
和 歌 山 県	417,453	281,915,537	387,068	259,551,447	5,931	1,303,048	22,593	19,585,374	10,557	8,960,114	12,036	10,625,261	1,861	1,475,667
歌 山 県	310,002	205,772,863	283,259	186,004,618	5,142	1,135,784	20,073	17,437,988	8,980	7,613,131	11,093	9,824,858	1,528	1,194,473
鳥 取 県	178,284	126,064,874	164,389	115,313,651	1,666	380,916	11,292	9,645,864	4,903	4,120,769	6,389	5,525,095	937	724,442
島 根 県	231,184	165,775,389	213,565	151,543,199	1,502	353,450	14,837	12,985,080	6,128	5,236,688	8,809	7,748,392	1,180	893,660
岡 山 県	568,638	403,924,527	525,867	371,320,942	6,595	1,492,847	33,394	28,957,895	15,063	12,828,484	18,331	16,129,411	2,782	2,152,842
広 島 県	817,874	572,046,269	756,306	526,623,458	10,888	2,478,660	46,595	39,747,910	22,157	18,606,883	24,438	21,141,027	4,085	3,196,240
山 口 県	464,609	326,453,945	433,006	301,986,997	4,521	996,607	25,076	21,907,451	11,670	9,960,549	13,406	11,946,902	2,006	1,562,889
徳 島 県	241,138	162,764,046	219,434	146,952,504	4,886	1,101,230	15,821	13,941,237	6,377	5,446,978	9,444	8,494,259	997	769,075
香 川 県	301,934	214,953,586	281,063	198,959,511	3,017	684,769	16,416	14,188,296	7,516	6,359,656	8,900	7,828,641	1,438	1,121,009
愛 媛 県	448,768	308,460,208	410,166	279,201,708	5,835	1,283,772	30,532	26,235,719	14,431	12,109,646	16,101	14,126,073	2,235	1,739,009
高 知 県	244,403	162,329,472	221,595	146,372,500	5,445	1,209,470	16,241	13,873,906	7,126	6,003,409	9,115	7,870,497	1,122	873,597
富 山 県	1,395,971	930,685,920	1,263,788	838,169,430	32,578	7,207,549	91,811	79,265,901	43,249	36,568,992	48,562	42,696,909	7,794	6,043,040
佐 賀 県	250,278	175,896,175	228,919	159,535,358	2,976	696,992	16,843	14,476,271	7,519	6,336,510	9,324	8,139,761	1,540	1,187,554
長 崎 県	436,468	292,981,298	395,791	263,344,770	8,374	1,885,511	30,012	25,996,587	12,666	10,690,770	17,346	15,305,817	2,291	1,754,430
熊 本 県	551,426	380,266,986	500,615	341,345,881	7,585	1,766,721	40,426	35,008,180	19,355	16,378,043	21,071	18,630,137	2,800	2,146,205
大 分 県	372,429	249,244,089	340,348	225,993,513	6,693	1,533,074	23,715	20,407,651	10,831	9,105,246	12,884	11,302,405	1,673	1,309,851
宮 崎 県	353,813	241,225,283	319,180	215,781,226	6,786	1,502,725	25,825	22,395,619	12,162	10,404,018	13,663	11,991,601	2,022	1,545,713
鹿 児 島 県	521,636	358,454,423	469,231	319,582,020	9,498	2,181,631	39,867	34,363,338	18,046	15,280,254	21,821	19,083,084	3,040	2,327,435
沖 縄 県	336,706	214,624,359	283,134	177,776,790	14,137	3,034,718	36,405	31,537,794	16,747	14,393,254	19,658	17,144,540	3,030	2,275,056
そ の 他	40,567	15,037,904	38,159	13,540,655	812	169,232	303	264,404	289	252,484	14	11,921	1,293	1,063,612

第9表(続) 国民年金 都道府県別年金受給権者状況 (基礎年金)
(新規裁定)

都道府県別	合計		老 齢 基 礎 年 金				障 害 基 礎 年 金				遺族基礎年金				合 計		老 齢 基 礎 年 金				障害基礎年金		遺族基礎年金	
			25 年 以 上		25 年 未 満		計		法第30条、第30条の2 第30条の3 該当								法第30条の4、 附則第25条該当		25 年 以 上					
	件数	年金額	件数	年金額	件数	年金額	件数	年金額	件数	年金額	件数	年金額	件数	年金額	件数	年金額	件数	年金額	件数	年金額	件数	年金額		
	千円	千円	千円	千円	千円	千円	千円	千円	千円	千円	千円	千円	千円	千円	千円	千円	千円	千円	千円	千円	千円	千円	千円	
令和 元 年11月	38,483	24,558,824	23,243	15,036,909	5,037	1,047,597	7,593	6,488,069	4,387	3,793,460	3,206	2,694,609	2,610	1,986,249	91,761	60,698,881	84,784	55,791,950	1,815	418,462	4,983	4,348,065	179	140,404
12月	34,707	22,297,438	20,462	13,172,490	4,381	918,356	7,416	6,320,795	4,216	3,635,881	3,200	2,684,914	2,448	1,885,797	82,461	54,277,191	75,965	49,743,421	1,797	415,631	4,572	4,021,840	127	96,299
令和 2 年 1月	35,150	22,749,456	21,056	13,632,408	4,149	868,587	7,433	6,335,454	4,333	3,752,957	3,100	2,582,497	2,512	1,913,007	87,794	57,993,906	81,074	53,252,022	1,764	396,713	4,769	4,193,813	187	151,357
2月	36,164	23,700,303	23,175	15,222,325	3,682	785,115	6,906	5,891,089	4,319	3,727,912	2,587	2,163,177	2,404	1,801,774	93,836	62,079,487	86,783	57,063,501	1,792	411,269	5,123	4,492,030	138	112,688
3月	34,732	22,793,780	21,985	14,412,854	3,605	773,805	6,824	5,821,120	4,322	3,737,794	2,502	2,083,326	2,318	1,786,001	92,628	61,147,672	85,461	56,126,057	1,947	451,350	5,070	4,446,671	150	123,594
4月	42,263	27,079,287	28,464	18,598,609	4,769	1,034,313	6,121	5,241,644	3,772	3,258,234	2,349	1,983,410	2,909	2,204,720	120,204	80,256,747	89,547	58,865,292	2,030	464,604	5,274	4,601,350	23,353	16,325,501
北海道	2,042	1,311,611	1,444	958,607	235	52,593	262	225,672	149	129,860	113	95,812	101	74,738	5,267	3,487,637	3,846	2,494,243	110	24,559	292	254,936	1,019	713,899
青 海	628	376,311	448	278,872	84	18,563	74	63,567	42	36,960	32	26,607	22	15,309	1,658	1,043,527	1,189	714,360	35	7,251	95	83,897	339	238,019
岩 手	497	325,816	358	231,880	35	8,526	72	60,652	38	32,061	34	28,591	32	24,758	1,675	1,116,876	1,213	784,274	13	2,482	75	65,805	374	264,314
宮 城	839	538,313	631	404,848	61	12,809	107	91,390	62	53,060	45	38,330	40	29,267	2,211	1,459,506	1,620	1,036,680	23	5,323	92	80,575	476	336,927
秋 田	380	244,164	298	186,891	20	5,209	43	36,408	28	23,901	15	12,507	19	15,656	1,361	897,603	1,037	665,310	15	3,608	61	54,022	248	174,663
山 形	417	280,006	324	214,538	15	2,950	47	39,516	30	25,641	17	13,875	31	23,002	1,412	941,161	1,097	715,574	12	2,566	74	64,010	229	159,011
福 島	698	454,366	509	333,273	51	10,633	81	69,446	46	39,232	35	30,213	57	41,014	2,325	1,511,923	1,743	1,108,034	33	7,534	121	107,471	428	288,885
茨 城	1,197	772,060	848	564,537	133	31,060	133	112,844	73	61,222	60	51,622	83	63,619	2,941	1,929,501	2,195	1,411,214	56	14,052	116	100,467	574	403,768
栃 木	737	465,111	496	324,941	97	22,211	92	79,707	54	47,930	38	31,777	52	38,251	2,047	1,342,165	1,513	966,840	38	9,294	91	80,157	405	285,875
群 馬	682	459,500	457	305,730	57	13,743	117	100,830	70	60,348	47	40,482	51	39,197	2,156	1,463,145	1,587	1,057,930	20	5,269	93	79,633	456	320,313
埼 玉	2,301	1,494,376	1,516	1,015,449	277	61,630	315	269,000	201	172,449	114	96,551	193	148,297	6,132	4,030,660	4,574	2,956,657	133	31,273	211	184,004	1,214	858,726
千 葉	2,224	1,445,204	1,498	1,000,163	260	59,191	319	272,933	195	167,424	124	105,508	147	112,917	5,488	3,666,078	4,062	2,656,354	79	19,099	218	191,000	1,129	799,625
京 都	3,746	2,345,507	2,414	1,584,472	562	126,786	547	464,412	334	285,753	213	178,659	223	169,837	9,615	6,308,148	7,284	4,722,219	240	55,135	335	295,145	1,756	1,235,648
神 奈 川	2,622	1,706,987	1,663	1,098,046	312	70,282	436	375,828	245	213,194	191	162,634	211	162,830	7,167	4,793,953	5,374	3,547,234	147	35,616	254	223,520	1,392	987,583
新 潟	763	523,426	581	395,922	36	8,796	107	87,998	63	52,039	44	35,958	39	30,710	2,626	1,803,749	2,011	1,361,021	18	3,907	135	117,977	462	320,844
富 山	280	187,424	200	135,426	18	4,115	42	34,754	25	21,074	17	13,680	20	13,129	1,130	794,657	871	610,620	4	670	38	32,990	217	150,377
石 川	364	256,372	264	187,663	21	4,656	52	45,002	32	28,781	20	16,220	27	19,051	1,074	743,265	805	557,398	15	3,928	50	42,438	204	139,501
福 井	254	174,008	178	123,057	14	2,705	31	26,080	19	16,084	12	9,996	31	22,166	849	589,096	645	447,967	11	3,253	42	37,251	151	100,624
山 梨	329	216,953	256	171,714	23	4,780	34	28,230	21	17,227	13	11,003	16	12,229	885	588,724	649	419,009	15	3,571	45	40,011	176	126,133
長 野	710	490,510	470	315,640	40	9,657	130	112,469	74	65,479	56	46,990	70	52,743	2,317	1,596,624	1,761	1,202,676	15	3,132	108	94,558	433	296,258
岐 柿	609	416,861	439	301,494	37	7,833	87	72,259	43	35,401	44	36,858	46	35,274	2,067	1,418,547	1,575	1,067,611	17	4,302	87	75,184	388	271,451
静 岡	1,122	735,142	775	507,645	91	20,197	156	133,832	102	88,392	54	45,441	100	73,467	3,774	2,585,003	2,928	1,994,469	40	10,562	146	125,716	660	454,257
愛 知	2,150	1,418,977	1,406	937,225	222	46,440	344	294,679	216	187,663	128	107,015	178	140,634	6,769	4,576,624	5,166	3,467,987	91	22,262	225	192,536	1,287	893,840
三 重	590	397,595	448	301,170	40	8,402	66	58,949	36	32,958	30	25,992	36	29,074	1,872	1,289,518	1,408	954,366	18	4,551	83	72,502	363	258,097
滋 賀	417	287,135	276	185,138	24	4,486	86	73,799	50	43,869	36	29,930	31	23,712	1,229	843,360	926	629,887	6	1,780	57	49,790	240	161,903
京 都	877	562,863	587	379,151	86	17,676	137	116,562	86	73,871	51	42,691	67	49,474	2,528	1,694,400	1,904	1,259,558	44	9,146	117	103,226	463	322,470
大 阪	2,779	1,623,521	1,637	1,032,240	585	123,828	403	346,212	245	211,045	158	135,167	154	121,241	7,993	5,189,548	5,863	3,754,954	245	53,335	344	301,207	1,541	1,080,052
兵 庫	1,709	1,087,949	1,198	779,992	189	40,696	233	198,748	134	115,574	99	83,174	89	68,513	5,103	3,398,477	3,830	2,519,342	84	19,696	204	176,329	985	683,109
奈 良	624	414,853	468	314,079	44	9,218	84	70,514	57	48,431	27	22,083	28	21,041	1,330	882,521	1,004	656,824	18	3,160	51	44,725	257	177,811
和 歌 山	414	267,392	301	194,897	34	7,541	51	43,109	33	28,032	18	15,077	28	21,845	1,165	756,605	873	548,221	18	3,698	75	66,341	199	138,345
鳥 取	203	132,817	146	93,286	13	2,815	32	27,100	22	18,563	10	8,537	12	9,616	633	436,382	471	322,484	6	1,420	30	26,133	126	86,344
根 振	189	127,529	123	81,539	13	2,389	42	36,555	21	18,576	21	17,979	11	7,046	829	576,524	643	442,503	9	1,876	44	39,844	133	92,300
岡 山	583	387,363	391	259,966	50	9,943	103	88,295	67	57,584	36	30,711	39	29,159	1,925	1,346,934	1,421	983,885	<					

第10表 国民年金 都道府県別年金支給状況（総計）
（月末現在）

都道府県別	合 計				老 齢 年 金 ・ 25 年 以 上				通 算 老 齢 年 金 ・ 25 年 未 満				障 害 年 金				遺 族 年 金			
	全部支給・一部支給		全 部 支 給 停 止		全部支給・一部支給		全 部 支 給 停 止		全部支給・一部支給		全部支給停止		全 部 ・ 一 部 支 給		全部支給停止		全 部 ・ 一 部 支 給		全部支給停止	
	件 数	年 金 額	件 数	停 止 年 額	件 数	年 金 額	件 数	停 止 年 額	件 数	年 金 額	件 数	停 止 年 額	件 数	年 金 額	件 数	停 止 年 額	件 数	年 金 額	件 数	停 止 年 額
	千円		千円		千円		千円		千円		千円		千円		千円		千円		千円	
令和 元 年11月	35,518,920	23,858,237,036	635,247	389,384,563	32,509,143	21,839,354,343	365,832	205,405,070	937,520	214,966,997	9,273	2,101,276	1,981,942	1,713,645,967	129,074	105,007,812	90,315	90,269,728	131,068	76,870,405
12月	35,535,785	23,876,108,087	636,833	390,166,552	32,522,255	21,853,474,044	366,364	205,729,572	936,940	214,847,886	9,282	2,103,507	1,985,389	1,716,535,488	128,564	104,594,200	91,201	91,250,668	132,623	77,739,273
令和 2 年 1月	35,590,923	23,921,240,292	638,735	391,163,872	32,573,176	21,894,878,179	367,277	206,292,143	937,152	214,954,765	9,295	2,107,414	1,988,634	1,719,267,712	128,089	104,204,300	91,961	92,139,636	134,074	78,560,015
2月	35,617,655	23,947,519,916	640,503	392,026,378	32,597,771	21,918,263,968	368,245	206,884,988	935,887	214,729,364	9,318	2,115,091	1,991,234	1,721,493,693	127,476	103,703,140	92,763	93,032,890	135,464	79,323,159
3月	35,645,453	23,974,230,249	641,926	392,789,267	32,623,411	21,942,253,996	368,701	207,189,040	934,850	214,560,681	9,329	2,117,095	1,993,629	1,723,504,037	127,095	103,396,318	93,563	93,911,534	136,801	80,086,815
4月	35,676,433	24,044,301,749	625,382	383,925,140	32,663,569	22,020,852,084	369,731	208,271,331	934,945	215,130,302	9,356	2,130,046	1,995,136	1,725,595,680	126,503	103,008,786	82,783	82,723,683	119,792	70,514,977
北 海	1,667,571	1,106,575,674	33,623	19,950,479	1,504,712	997,156,020	21,538	11,623,959	48,723	11,156,992	648	151,713	110,522	94,735,109	6,322	5,137,913	3,614	3,527,553	5,115	3,036,894
道 森	428,138	276,639,233	8,444	4,828,234	386,637	247,724,144	5,432	2,852,840	11,525	2,550,830	135	30,244	28,769	25,257,229	1,251	1,020,082	1,207	1,107,031	1,626	925,067
青 岩	420,056	289,606,314	9,167	5,504,172	384,634	262,586,428	5,781	3,204,032	6,582	1,465,671	73	17,756	27,631	24,398,900	1,565	1,276,486	1,209	1,155,316	1,748	1,005,899
宮 城	660,686	437,616,329	12,135	7,513,002	599,562	401,191,610	6,943	3,927,069	12,793	2,948,596	118	25,431	36,526	31,682,111	2,484	2,025,175	1,805	1,794,012	2,590	1,535,327
山 形	369,024	246,279,150	6,382	3,832,273	341,096	226,313,850	4,072	2,251,296	6,822	1,528,592	81	18,983	20,250	17,633,371	1,092	891,792	856	803,337	1,137	670,202
山 福	372,281	255,385,753	7,023	4,302,853	344,853	235,487,655	4,391	2,500,725	6,142	1,316,560	109	20,917	20,440	17,759,658	1,319	1,073,993	846	821,881	1,204	707,217
島 福	592,801	400,383,856	11,209	6,672,905	545,150	367,216,871	6,912	3,791,885	12,661	2,794,669	151	30,469	33,391	28,810,489	1,913	1,552,294	1,599	1,561,827	2,233	1,298,256
茨 城	836,826	559,818,344	11,800	7,309,576	774,677	518,235,267	6,423	3,700,163	20,118	4,742,949	166	37,175	39,943	34,817,644	2,286	1,864,067	2,088	2,022,484	2,925	1,708,171
栃 木	567,366	380,956,525	9,104	5,693,033	521,766	350,032,789	5,035	2,886,122	13,975	3,178,469	104	25,574	30,169	26,309,406	1,957	1,590,539	1,456	1,435,862	2,008	1,190,797
城 馬	584,952	402,204,500	9,937	6,101,322	540,605	370,603,275	6,063	3,478,038	12,083	2,801,315	107	27,312	30,873	27,406,529	1,713	1,398,950	1,391	1,393,382	2,054	1,197,022
埼 玉	1,904,183	1,268,576,832	26,559	16,793,859	1,764,764	1,178,354,269	14,131	8,273,153	48,384	11,483,804	384	89,270	86,638	74,239,813	5,745	4,642,370	4,397	4,498,946	6,299	3,789,066
千 葉	1,691,602	1,135,834,325	23,411	14,884,036	1,565,003	1,051,470,183	12,599	7,332,346	41,124	9,831,181	289	71,612	81,763	70,802,760	5,322	4,326,949	3,712	3,730,201	5,201	3,153,129
東 京	3,037,084	1,996,990,060	47,198	29,812,122	2,762,949	1,826,672,720	25,346	14,396,592	108,166	26,093,854	691	169,040	159,219	137,367,935	11,322	9,250,791	6,750	6,855,550	9,839	5,995,700
神 奈	2,279,409	1,532,027,400	31,708	20,181,073	2,093,583	1,409,921,940	16,990	9,887,265	62,674	15,204,566	403	101,995	118,344	101,954,452	7,172	5,872,175	4,808	4,946,442	7,143	4,319,638
川 新	732,475	513,467,666	13,754	8,616,206	677,868	474,084,957	8,372	4,856,686	11,968	2,596,633	123	26,508	40,887	35,067,368	2,812	2,281,713	1,752	1,718,708	2,447	1,451,299
富 山	340,571	244,015,997	5,898	3,730,367	316,435	227,100,447	3,624	2,147,598	6,400	1,481,496	44	10,374	17,001	14,693,780	1,119	908,213	735	740,274	1,111	664,182
石 川	338,836	239,051,984	6,607	4,147,977	311,230	219,601,936	3,980	2,322,189	7,059	1,681,428	57	13,470	19,723	16,961,057	1,396	1,131,820	824	807,564	1,174	680,498
福 井	238,100	168,168,067	4,244	2,653,950	219,158	155,355,895	2,528	1,476,235	5,498	1,214,827	54	12,668	12,866	11,024,592	830	678,899	578	572,754	832	486,148
山 梨	254,197	170,042,979	4,440	2,687,558	234,022	156,058,823	2,764	1,540,477	5,531	1,265,824	55	13,756	14,072	12,158,417	783	637,406	572	559,916	838	495,919
長 野	672,655	474,778,589	12,868	7,939,745	616,379	434,820,543	8,163	4,682,407	13,764	3,093,939	120	28,783	41,045	35,379,775	2,398	1,956,177	1,467	1,484,332	2,187	1,272,379
岐 阜	606,121	422,585,559	10,910	6,808,173	563,512	392,580,880	6,382	3,718,973	11,032	2,488,404	141	30,829	30,113	26,066,436	2,206	1,792,648	1,464	1,449,839	2,181	1,265,723
静 岡	1,112,586	772,539,123	18,421	11,564,001	1,031,162	716,199,346	10,704	6,239,259	21,877	4,947,503	166	37,313	57,089	48,928,117	3,891	3,150,593	2,458	2,464,157	3,660	2,136,836
同 知	1,887,567	1,286,988,152	30,186	18,972,146	1,750,569	1,193,263,994	16,757	9,801,646	38,767	8,817,407	304	67,890	93,538	80,177,853	6,169	5,013,689	4,693	4,728,899	6,956	4,088,921
愛 知	537,860	376,416,525	8,625	5,413,065	496,369	347,036,222	5,046	2,964,179	10,563	2,455,273	80	16,704	29,752	25,753,596	1,739	1,415,107	1,176	1,171,435	1,760	1,017,075
三 重	377,846	263,723,024	6,931	4,369,126	349,687	243,316,364	3,847	2,296,578	6,411	1,451,931	99	21,361	20,751	17,929,779	1,456	1,182,783	997	1,024,949	1,529	868,404
京 大	734,549	486,395,098	13,613	8,247,552	670,844	444,109,438	8,528	4,723,764	20,366	4,664,789	246	57,308	41,846	36,118,462	2,712	2,205,877	1,493	1,502,409	2,127	1,260,603
都 阪	2,319,007	1,500,330,321	39,569	24,364,653	2,093,637	1,359,443,969	22,833	12,847,666	85,972	19,079,494	831	189,926	134,235	116,553,917	8,514	6,942,732	5,163	5,252,941	7,391	4,384,329
兵 庫	1,559,586	1,045,962,302	26,073	16,109,490	1,434,547	964,667,653	14,606	8,188,954	42,867	9,630,865	415	90,032	78,763	68,188,667	6,034	4,883,365	3,409	3,475,117	5,018	2,947,139
和 歌	421,233	281,956,979	6,477	4,039,733	389,181	260,105,664	3,876	2,237,691	9,490	2,101,153	95	19,744	21,742	18,918,966	1,310	1,073,869	820	831,196	1,196	708,429
山 桑	314,997	206,700,254	5,969	3,545,552	286,563	187,143,507	3,747	2,024,189	8,100	1,761,949	95	20,002	19,596	17,091,799	1,114	913,372	738	702,999	1,013	587,988
鳥 取	180,526	126,204,332	3,561	2,141,871	164,852	115,458,531	2,342	1,314,541	4,326	961,406	36	8,212	10,934	9,371,779	581	472,246	414	412,616	602	346,872
山 口	234,413	166,249,331	5,059	3,038,194	214,647	151,951,902	3,397	1,907,511	4,726	1,108,38,										

第10表(続) 国民年金 都道府県別年金支給状況(旧法拠出制年金)
(月末現在)

都道府県別	合 計				老 齢 年 金				通 算 老 齢 年 金				障 害 年 金				遺 族 年 金			
	全部支給・一部支給		全 部 支 給 停 止		全 部 支 給		全部支給停止		全 部 支 給		全部支給停止		全部・一部支給		全部支給停止		全部・一部支給		全部支給停止	
	件 数	年 金 額	件 数	停止年額	件 数	年 金 額	件数	停止年額	件 数	年 金 額	件数	停止年額	件数	年 金 額	件 数	停止年額	件 数	年 金 額	件 数	停止年額
	千円		千円		千円		千円		千円		千円		千円		千円		千円		千円	
令和 元 年11月	875,492	354,350,224	32,618	14,394,671	474,856	233,998,655	20,326	8,395,799	350,798	80,431,255	1,566	287,346	40,865	35,875,987	3,179	2,609,298	8,973	4,044,328	7,547	3,102,228
12月	862,708	349,316,470	32,582	14,356,991	467,639	230,426,197	20,284	8,375,010	345,556	79,245,820	1,560	285,946	40,571	35,614,653	3,152	2,587,066	8,942	4,029,799	7,586	3,108,969
令和 2 年1月	849,446	344,051,278	32,491	14,298,767	460,052	226,670,327	20,255	8,361,240	340,316	78,049,108	1,550	283,705	40,297	35,375,163	3,124	2,564,248	8,781	3,956,680	7,562	3,089,575
2月	835,194	338,396,858	32,387	14,234,973	451,833	222,634,392	20,226	8,346,635	334,718	76,782,243	1,544	282,243	39,938	35,057,662	3,099	2,542,405	8,705	3,922,561	7,518	3,063,691
3月	822,023	333,206,418	32,279	14,171,624	444,327	218,939,112	20,185	8,328,392	329,400	75,575,029	1,535	280,355	39,638	34,795,247	3,071	2,519,197	8,658	3,897,030	7,488	3,043,680
4月	808,170	328,524,703	32,205	14,146,873	436,562	215,614,165	20,150	8,330,116	323,706	74,463,178	1,523	278,334	39,303	34,570,649	3,042	2,500,297	8,599	3,876,712	7,490	3,038,126
北 海 道	35,097	15,586,061	1,888	878,034	18,094	9,909,561	1,243	543,155	14,249	3,456,746	75	14,680	2,291	2,005,285	194	159,301	463	214,469	376	160,898
青 森 県	9,404	3,846,593	659	261,324	5,650	2,409,512	409	162,523	2,633	554,520	20	3,849	851	768,411	17	14,071	270	114,150	213	80,882
岩 手 県	11,433	4,866,592	664	287,415	6,799	3,100,408	446	182,573	3,367	724,407	11	2,413	1,059	947,645	45	35,763	208	94,132	162	66,665
宮 城 県	13,672	5,469,340	813	344,959	7,755	3,531,747	558	222,275	4,814	1,047,405	37	6,405	906	799,679	61	51,006	197	90,508	157	65,273
秋 田 県	9,194	3,662,343	456	184,184	5,359	2,386,326	311	115,713	3,070	674,357	12	2,248	599	526,475	23	19,152	166	75,185	110	47,071
山 形 県	11,734	4,540,601	630	256,409	6,619	2,969,581	414	169,025	4,257	865,902	74	12,281	729	645,293	37	29,900	129	59,824	105	45,203
福 島 県	15,969	6,357,756	798	340,665	9,537	4,309,063	502	120,899	5,207	1,056,575	62	10,095	993	883,321	58	47,097	232	108,797	176	72,574
茨 城 県	17,259	6,930,043	856	347,575	10,865	4,891,526	572	218,190	5,273	1,180,347	19	3,975	815	719,028	40	32,831	306	139,142	225	92,579
栃 木 県	13,917	5,480,347	627	255,912	8,751	3,884,482	442	165,526	4,278	886,956	15	2,325	707	624,412	40	33,027	181	84,497	130	55,034
群 馬 県	13,133	5,263,737	684	288,822	7,403	3,488,786	464	185,079	4,855	1,048,377	24	5,439	714	652,720	37	31,463	161	73,855	159	66,841
埼 千 東 京 新 潟	26,872	10,277,349	973	420,144	14,547	6,741,442	550	210,023	10,953	2,466,946	27	4,175	1,064	929,666	113	91,459	308	139,295	283	114,488
玉 葉 京 川 潟	27,451	10,877,442	894	376,507	15,292	7,243,418	477	182,525	10,749	2,529,301	34	5,826	1,068	946,170	71	58,823	342	158,553	312	129,333
奈 川 潟	73,927	31,445,729	1,824	847,648	41,571	21,588,298	984	434,163	29,340	7,417,297	93	19,132	2,503	2,213,022	233	193,666	513	227,113	514	200,687
潟 潟	34,056	13,171,569	779	359,053	14,946	7,696,554	331	131,326	17,745	4,396,948	34	6,187	1,069	946,248	130	109,243	296	131,819	287	112,298
新潟 潟	19,925	7,678,737	610	274,779	10,743	4,905,937	300	116,221	7,730	1,602,489	43	6,784	1,217	1,059,790	94	76,802	235	110,522	173	74,972
富 山 県	9,470	3,624,522	302	146,338	4,603	2,226,486	160	66,455	4,369	986,013	14	3,528	420	375,411	59	47,684	78	36,612	69	28,672
石 川 県	8,538	3,587,899	355	169,443	4,305	2,218,363	193	84,628	3,580	839,204	14	2,802	535	476,055	50	41,430	118	54,277	98	40,582
福 井 県	8,011	2,938,037	264	116,908	4,224	1,929,224	159	63,950	3,431	729,299	16	3,276	293	251,121	29	24,037	63	28,393	60	25,644
山 梨 県	7,764	3,096,491	379	158,615	4,989	2,265,136	260	104,563	2,373	514,345	13	2,128	321	281,217	23	18,175	81	35,794	83	33,749
山 崎 野 郎	22,087	8,690,114	955	423,614	11,282	5,571,814	696	288,529	9,567	2,094,013	49	9,834	1,109	966,436	97	77,975	129	57,851	113	47,277
岐 阜 県	12,985	5,235,531	598	288,072	6,650	3,354,197	295	130,850	5,489	1,221,836	28	5,581	654	573,572	92	75,239	192	85,926	183	76,402
静 岡 県	26,880	10,329,060	930	419,197	14,179	6,796,976	469	196,317	11,288	2,423,719	65	13,356	1,139	978,132	110	90,286	274	130,233	286	119,237
愛 知 県	29,875	11,556,587	1,147	509,273	14,745	7,352,962	495	211,107	13,527	3,025,851	55	9,384	1,112	951,915	108	87,355	491	225,859	489	201,427
三 重 県	11,463	4,681,594	438	190,275	5,646	2,988,158	265	110,601	5,193	1,215,118	21	3,453	479	411,174	34	28,141	145	67,144	118	48,080
滋 賀 県	9,005	3,414,309	350	151,280	4,675	2,223,175	138	58,401	3,932	883,494	65	11,313	316	269,716	55	43,971	82	37,924	92	37,595
京 大 阪 兵 庫 奈 良 和 歌 山	15,871	6,584,530	548	258,979	7,732	4,086,612	324	137,031	7,195	1,732,765	21	4,902	826	713,888	90	72,698	118	51,265	113	44,349
阪 府	38,071	14,825,546	1,115	483,224	19,077	9,413,564	580	234,397	17,137	3,923,508	67	11,315	1,519	1,342,238	148	122,141	338	146,236	320	115,371
庫 県	31,254	12,164,770	1,062	462,593	14,738	7,538,870	682	282,404	15,174	3,587,475	56	10,242	1,067	917,520	101	82,469	275	120,905	223	87,477
奈 良 県	9,917	3,934,468	340	146,707	5,785	2,707,331	204	84,577	3,634	814,760	20	3,088	425	379,711	34	27,750	73	32,666	82	31,292
和 歌 山 県	10,549	4,289,529	415	183,413	6,792	3,058,837	259	104,242	3,043	644,931	10	1,235	594	531,029	43	36,154	120	54,733	103	41,782
鳥 島 根 岡 山 広 島 山 口	5,594	2,194,491	209	86,838	2,653	1,398,476	152	60,944	2,684	586,473	12	2,229	212	188,976	11	9,185	45	20,567	34	14,480
取 根 山 山 島 山 口	7,911	3,341,440	377	170,696	4,199	2,196,689	280	119,524	3,255	763,188	14	2,521	387	348,638	32	26,578	70	32,925	51	22,073
山 山 島 山 口	17,804	7,394,530	579	261,235	8,705	4,720,635	382	164,356	8,176	1,885,738	49	9,299	840	750,071	66	55,696	83	38,086	82	31,883
山 山 島 山 口	19,984	8,187,870	539	260,671	8,874	5,064,758	293	131,768	10,237	2,442,890	35	7,680	730	617,241	90	73,089	143	62,981	121	48,135
山 山 島 山 口	11,239	4,912,554	408	187,952	5,516	3,160,830	266	117,799	5,144	1,270,992	25	4,780	503	447,357	40	34,004	76	33,376	77	31,368
徳 香 愛 高 福 佐 長 熊 大 宮 鹿																				

第10表(続) 国民年金 都道府県別年金支給状況(基礎年金)
(月末現在)

都道府県別		合 計				老 齢 基 礎 年 金							
		全部・一部支給		全 部 支 給 停 止		25 年 以 上				25 年 未 満			
						全 部 支 給		全 部 支 給 停 止		全 部 支 給		全 部 支 給 停 止	
						件数	年金額	件数	年金額	件数	年金額	件数	年金額
		千円	千円	千円	千円	千円	千円	千円	千円	千円	千円	千円	千円
令和 元 年	11月	34,643,428	23,503,886,812	602,629	374,989,892	32,034,287	21,605,355,689	345,506	197,009,271	586,722	134,535,742	7,707	1,813,930
	12月	34,673,077	23,526,791,617	604,251	375,809,561	32,054,616	21,623,047,847	346,080	197,354,562	591,384	135,602,066	7,722	1,817,561
令和 2 年	1月	34,741,477	23,577,189,014	606,244	376,865,105	32,113,124	21,668,207,853	347,022	197,930,904	596,836	136,905,656	7,745	1,823,709
	2月	34,782,461	23,609,123,057	608,116	377,791,405	32,145,938	21,695,629,577	348,019	198,538,353	601,169	137,947,121	7,774	1,832,848
	3月	34,823,430	23,641,023,830	609,647	378,617,643	32,179,084	21,723,314,885	348,516	198,860,647	605,450	138,985,652	7,794	1,836,740
	4月	34,868,263	23,715,777,046	593,177	369,778,267	32,227,007	21,805,237,920	349,581	199,941,215	611,239	140,667,124	7,833	1,851,711
北 海 道	道 森	1,632,474	1,090,989,613	31,735	19,072,445	1,486,618	987,246,459	20,295	11,080,804	34,474	7,700,246	573	137,033
青 島	手 森	418,734	272,792,640	7,785	4,566,909	380,987	245,314,632	5,023	2,690,317	8,892	1,996,310	115	26,395
岩 手 県	手 城	408,623	284,739,722	8,503	5,216,757	377,835	259,486,019	5,335	3,021,458	3,215	741,264	62	15,343
宮 城 県	城 田	637,014	432,146,990	11,322	7,168,042	591,807	397,659,863	6,385	3,704,793	7,979	1,901,191	81	19,026
秋 田 県	秋 田	359,830	242,616,807	5,926	3,648,090	335,737	223,927,524	3,761	2,135,583	3,752	854,235	69	16,735
山 形 県	形 島	360,547	250,845,153	6,393	4,046,443	338,234	232,518,074	3,977	2,331,700	1,885	450,658	35	8,636
福 島 県	島 城	576,832	394,026,100	10,411	6,332,240	535,613	362,907,807	6,410	3,580,986	7,454	1,738,094	89	20,375
茨 城 県	城 馬	819,567	552,888,301	10,944	6,962,001	763,812	513,343,741	5,851	3,481,974	14,845	3,562,602	147	33,200
栃 木 県	群 馬	553,449	375,476,178	8,477	5,437,121	513,015	346,148,307	4,593	2,720,595	9,697	2,291,513	89	23,250
		571,819	396,940,763	9,253	5,812,501	533,202	367,114,489	5,599	3,292,959	7,228	1,752,938	83	21,873
埼 千 島	玉 手	1,877,311	1,258,299,483	25,586	16,373,715	1,750,217	1,171,612,827	13,581	8,063,130	37,431	9,016,858	357	85,096
東 京 都	京 都	1,664,151	1,124,956,883	22,517	14,507,529	1,549,711	1,044,226,765	12,122	7,149,821	30,375	7,301,880	255	65,786
神 奈 川 県	奈 川	2,963,157	1,965,544,331	45,374	28,964,474	2,721,378	1,805,084,423	24,362	13,962,429	78,826	18,676,557	598	149,908
新 潟 県	潟 湯	2,245,353	1,518,855,831	30,929	19,822,020	2,078,637	1,402,225,385	16,659	9,755,939	44,929	10,807,618	372	95,809
		712,550	505,788,929	13,144	8,341,427	667,125	469,179,020	8,072	4,740,465	4,238	994,144	80	19,724
富 山 県	山 川	331,101	240,391,475	5,596	3,584,029	311,832	224,873,960	3,464	2,081,143	2,031	495,484	30	6,846
石 川 県	川 井	330,298	235,464,085	6,252	3,978,534	306,925	217,383,572	3,787	2,237,561	3,479	842,224	43	10,668
福 井 県	井 梨	230,089	165,230,030	3,980	2,537,042	214,934	153,426,671	2,369	1,412,284	2,067	485,528	38	9,392
山 梨 県	梨 野	246,433	166,946,488	4,061	2,528,943	229,033	153,793,687	2,504	1,435,914	3,158	751,479	42	11,628
		650,568	466,088,475	11,913	7,516,131	605,097	429,248,729	7,467	4,393,878	4,197	999,926	71	18,949
岐 阜 県	阜 岡	593,136	417,350,028	10,312	6,520,101	556,862	389,226,683	6,087	3,588,123	5,543	1,266,567	113	25,248
静 岡 県	岡 知	1,085,706	762,210,063	17,491	11,144,805	1,016,983	709,402,370	10,235	6,042,942	10,589	2,523,784	101	23,956
愛 知 県	知 重	1,857,692	1,275,431,565	29,039	18,462,873	1,735,824	1,185,911,032	16,262	9,590,540	25,240	5,791,556	249	58,506
三 重 県	重 滋	526,397	371,734,931	8,187	5,222,790	490,723	344,048,064	4,781	2,853,578	5,370	1,240,154	59	13,251
滋 賀 県	滋 賀	368,841	260,308,715	6,581	4,217,847	345,012	241,093,189	3,709	2,238,177	2,479	568,437	34	10,048
京 都 府	都 阪	718,678	479,810,567	13,065	7,988,572	663,112	440,022,826	8,204	4,586,733	13,171	2,932,024	225	52,406
大 阪 府	阪 府	2,280,936	1,485,504,775	38,454	23,881,429	2,074,560	1,350,030,405	22,253	12,613,270	68,835	15,155,985	764	178,611
兵 庫 県	府 庫	1,528,332	1,033,797,532	25,011	15,646,897	1,419,809	957,128,784	13,924	7,906,550	27,693	6,043,390	359	79,789
神 戸 市	良 山	411,316	278,022,511	6,137	3,893,026	383,396	257,398,333	3,672	2,153,114	5,856	1,286,392	75	16,656
和 歌 山 県	歌 山	304,448	202,410,725	5,554	3,362,138	279,771	184,084,671	3,488	1,919,947	5,057	1,117,017	85	18,767
鳥 取 県	取 根	174,932	124,009,841	3,352	2,055,033	162,199	114,060,055	2,190	1,253,596	1,642	374,933	24	5,983
島 根 県	根 山	226,502	162,907,891	4,682	2,867,498	210,448	149,755,213	3,117	1,787,987	1,471	345,195	31	8,255
岡 山 県	山 島	558,849	397,762,933	9,789	6,161,594	519,910	367,840,344	5,957	3,480,598	6,505	1,470,665	90	22,182
広 島 県	島 口	803,030	562,759,198	14,844	9,287,071	747,274	521,437,938	9,032	5,185,521	10,725	2,440,468	163	38,192
山 口 県		456,508	321,412,251	8,101	5,041,694	427,875	299,065,349	5,131	2,921,649	4,448	980,755	73	15,852
徳 島 県	島 川	236,800	160,138,264	4,338	2,625,782	216,527	145,313,270	2,907	1,639,234	4,810	1,084,061	76	17,169
香 川 県	川 媛	296,744	211,662,170	5,190	3,291,416	277,931	197,131,337	3,132	1,828,174	2,970	674,473	47	10,297
愛 媛 県	媛 知	440,070	303,209,345	8,698	5,250,863	404,490	276,041,086	5,676	3,160,622	5,710	1,256,187	125	27,585
高 知 県	知 高	239,746	159,582,837	4,657	2,746,635	218,571	144,748,153	3,024	1,624,347	5,336	1,183,609	109	25,860
福 岡 県	岡 福	1,369,101	914,538,672	26,870	16,147,248	1,247,454	829,219,615	16,334	8,949,815	32,047	7,085,583	531	121,965
佐 賀 県	島 賀	245,077	172,677,424	5,201	3,218,751	225,690	157,677,772	3,229	1,857,586	2,929	686,396	47	10,596
長 崎 県	崎 本	427,949	287,890,719	8,519	5,090,579	390,483	260,447,076	5,308	2,897,694	8,242	1,856,886	132	28,625
熊 本 県	本 分	540,013	373,356,573	11,413	6,910,413	493,094	337,083,712	7,521	4,262,168	7,397	1,726,269	188	40,451
大 分 県	分 崎	365,405	245,035,669	7,024	4,208,420	335,744	223,454,400	4,604	2,539,113	6,557	1,499,065	136	34,009
		345,516	236,295,893	8,297	4,929,390	313,699	212,768,731	5,481	3,012,495	6,635	1,467,274	151	35,451
鹿 児 島 県	島 鹿	508,923	350,730,272	12,713	7,724,152	461,268	315,161,521	7,963	4,420,499	9,269	2,127,268	229	54,362
沖 縄 県	縄 他	327,999	209,683,001	8,707	4,941,357	278,475	175,442,271	4,659	2,334,519	13,751	2,953,068	386	81,650
セ ン ト ー ー		39,717	14,514,406	850	523,498	38,074	13,521,766	85	18,890	810	168,912	2	*

第10表(続) 国民年金 都道府県別年金支給状況(基礎年金)

都道府県別		障 害 基 礎 年 金												遺 族 基 礎 年 金			
		合 計				法第30条、第30条の2、第30条の3該当				法第30条の4、附則第25条該当							
		全部・一部支給		全 部 支 給 停 止		全部・一部支給		全 部 支 給 停 止		全部・一部支給		全 部 支 給 停 止		全部・一部支給		全 部 支 給 停 止	
		件数	年金額	件数	年金額	件数	年金額	件数	年金額	件数	年金額	件数	年金額	件数	年金額	件数	年金額
		千円		千円		千円		千円		千円		千円		千円		千円	
令和 元 年	1,941,077	1,677,769,980	125,895	102,398,514	859,369	730,252,054	84,281	67,622,758	1,081,708	947,517,926	41,614	34,775,756	81,342	86,225,400	123,521	73,768,177	
12月	1,944,818	1,680,920,835	125,412	102,007,135	861,322	731,953,806	83,981	67,384,732	1,083,496	948,967,029	41,431	34,622,403	82,259	87,220,869	125,037	74,630,304	
令和 2 年	1,948,337	1,683,892,549	124,965	101,640,052	863,358	733,753,505	83,660	67,130,560	1,084,979	950,139,043	41,305	34,509,492	83,180	88,182,957	126,512	75,470,440	
1月	1,951,296	1,686,436,031	124,377	101,160,735	865,306	735,479,951	83,268	66,815,136	1,085,990	950,956,080	41,109	34,345,599	84,058	89,110,329	127,946	76,259,468	
2月	1,953,991	1,688,708,790	124,024	100,877,121	867,171	737,128,865	83,039	66,638,761	1,086,820	951,579,925	40,985	34,238,360	84,905	90,014,504	129,313	77,043,135	
3月	1,955,833	1,691,025,031	123,461	100,508,489	868,300	737,490,491	82,652	66,374,681	1,087,533	953,534,540	40,809	34,133,808	74,184	78,846,972	112,302	67,476,851	
4月																	
北 海 道	108,231	92,729,823	6,128	4,978,612	44,941	37,905,684	4,219	3,390,852	63,290	54,824,139	1,909	1,587,760	3,151	3,313,085	4,739	2,875,996	
青 島 道	27,918	24,488,817	1,234	1,006,012	12,312	10,630,009	890	718,397	15,606	13,858,809	344	287,615	937	992,881	1,413	844,185	
岩 手 県	26,572	23,451,254	1,520	1,240,723	11,712	10,099,697	1,046	842,459	14,860	13,351,558	474	398,263	1,001	1,061,184	1,586	939,234	
宮 城 県	35,620	30,882,432	2,423	1,974,169	15,602	13,241,524	1,671	1,341,385	20,018	17,640,908	752	632,784	1,608	1,703,503	2,433	1,470,054	
秋 田 県	19,651	17,106,896	1,069	872,640	8,470	7,284,816	774	626,041	11,181	9,822,080	295	246,600	690	728,152	1,027	623,131	
山 形 県	19,711	17,114,364	1,282	1,044,093	8,830	7,541,520	902	726,254	10,881	9,572,844	380	317,839	717	762,057	1,099	662,014	
福 島 県	32,398	27,927,168	1,855	1,505,197	13,709	11,580,847	1,315	1,050,424	18,689	16,346,321	540	454,773	1,367	1,453,030	2,057	1,225,683	
茨 城 県	39,128	34,098,616	2,246	1,831,236	17,223	14,676,142	1,523	1,225,667	21,905	19,422,475	723	605,569	1,782	1,883,342	2,700	1,615,592	
栃 木 県	29,462	25,684,993	1,917	1,557,512	12,449	10,599,910	1,299	1,040,390	17,013	15,085,083	618	517,122	1,275	1,351,365	1,878	1,135,763	
群 馬 県	30,159	26,753,809	1,676	1,367,486	13,722	11,889,391	1,152	927,458	16,437	14,864,418	524	440,028	1,230	1,319,527	1,895	1,130,182	
埼 千 玉 県	85,574	73,310,147	5,632	4,550,911	39,652	33,525,050	3,802	3,041,186	45,922	39,785,098	1,830	1,509,725	4,089	4,359,651	6,016	3,674,579	
東 京 都	80,695	69,856,590	5,251	4,268,126	37,936	32,215,014	3,780	3,038,231	42,759	37,641,576	1,471	1,229,895	3,370	3,571,648	4,889	3,023,796	
神 奈 川 県	156,716	135,154,913	11,089	9,057,125	69,570	58,854,065	6,321	5,064,842	87,146	76,300,848	4,768	3,992,282	6,237	6,628,438	9,325	5,795,013	
新 潟 県	117,275	101,008,204	7,042	5,762,932	51,916	44,221,807	4,678	3,769,558	65,359	56,786,398	2,364	1,993,374	4,512	4,814,623	6,856	4,207,341	
	39,670	34,007,578	2,718	2,204,911	16,808	14,186,697	1,901	1,522,448	22,862	19,820,881	817	682,463	1,517	1,608,186	2,274	1,376,327	
富 山 県	16,581	14,318,368	1,060	860,529	7,100	5,998,244	733	588,623	9,481	8,320,124	327	271,906	657	703,663	1,042	635,510	
石 川 県	19,188	16,485,002	1,346	1,090,390	8,689	7,328,457	940	750,374	10,499	9,156,544	406	340,016	706	753,287	1,076	639,916	
福 山 県	12,573	10,773,470	801	654,862	4,965	4,188,528	506	406,329	7,608	6,584,942	295	248,533	515	544,361	772	460,504	
山 梨 県	13,751	11,877,201	760	619,232	5,896	4,981,591	516	413,514	7,855	6,895,610	244	205,718	491	524,122	755	462,170	
長 野 県	39,936	34,413,339	2,301	1,878,202	18,371	15,641,916	1,596	1,288,356	21,565	18,771,423	705	589,847	1,338	1,426,481	2,074	1,225,102	
岐 阜 県	29,459	25,492,864	2,114	1,717,410	13,070	11,118,834	1,464	1,178,151	16,389	14,374,030	650	539,258	1,272	1,363,913	1,998	1,189,320	
静 岡 県	55,950	47,949,986	3,781	3,060,307	24,777	20,922,413	2,665	2,136,136	31,173	27,027,573	1,116	924,171	2,184	2,333,924	3,374	2,017,599	
愛 知 県	92,426	79,225,937	6,061	4,926,334	44,188	37,430,870	4,120	3,298,425	48,238	41,795,067	1,941	1,627,909	4,202	4,503,039	6,467	3,887,494	
重 慶 市	29,273	25,342,422	1,705	1,386,965	13,330	11,288,208	1,243	997,900	15,943	14,054,214	462	389,065	1,031	1,104,291	1,642	968,996	
滋 賀 県	20,435	17,660,063	1,401	1,138,813	8,691	7,387,025	998	802,644	11,744	10,273,038	403	336,169	915	987,025	1,437	830,809	
京 都 府	41,020	35,404,574	2,622	2,133,179	17,859	15,065,732	1,679	1,337,926	23,161	20,338,842	943	795,252	1,375	1,451,144	2,014	1,216,255	
大 阪 府	132,716	115,211,679	8,366	6,820,591	58,226	49,360,184	5,363	4,309,093	74,490	65,851,495	3,003	2,511,499	4,825	5,106,705	7,071	4,268,958	
兵 庫 県	77,696	67,271,146	5,933	4,800,896	34,300	29,187,234	3,770	3,024,824	43,396	38,083,913	2,163	1,776,072	3,134	3,354,212	4,795	2,859,662	
和 歌 山 県	21,317	18,539,255	1,276	1,046,119	9,711	8,280,229	846	679,884	11,606	10,259,026	430	366,235	747	798,530	1,114	677,137	
歌 山 県	19,002	16,560,770	1,071	877,218	8,258	7,030,713	722	582,418	10,744	9,530,057	349	294,800	618	648,267	910	546,206	
鳥 取 県	10,722	9,182,803	570	463,061	4,524	3,818,075	379	302,695	6,198	5,364,729	191	160,366	369	392,050	568	332,393	
島 根 県	14,144	12,333,273	793	651,807	5,611	4,818,243	517	418,445	8,533	7,515,030	276	233,362	439	474,210	741	419,449	
岡 山 県	31,363	27,300,778	2,031	1,657,118	13,673	11,714,491	1,390	1,113,993	17,690	15,586,287	641	543,124	1,071	1,151,145	1,711	1,001,697	
広 島 県	43,402	37,158,365	3,193	2,589,545	19,959	16,844,830	2,198	1,762,053	23,443	20,313,535	995	827,492	1,629	1,722,427	2,456	1,473,813	
山 口 県	23,382	20,518,594	1,694	1,388,857	10,483	9,000,144	1,187	960,405	12,899	11,518,450	507	428,452	803	847,554	1,203	715,335	
徳 島 県	15,070	13,323,029	751	618,208	5,903	5,066,131	474	380,846	9,167	8,256,898	277	237,361	393	417,904	604	351,172	
香 川 県	15,278	13,260,886	1,138	927,410	6,778	5,765,213	738	594,443	8,500	7,495,673	400	332,967	565	595,474	873	525,535	
愛 媛 県	28,988	24,977,885	1,544	1,257,834	13,303	11,206,275	1,128	903,370	15,685	13,771,610	416	354,464	882	934,187	1,353	804,822	
高 松 市	15,380	13,172,768	861	701,138	6,569	5,555,084	557	448,324	8,811	7,617,684	304	252,813	459	478,307	663	395,290	
福 岡 県	86,524	74,957,061	5,287	4,308,840	39,689	33,707,897	3,560	2,861,096	46,835	41,249,164	1,727	1,447,745	3,076	3,276,413	4,718	2,766,627	
佐 賀 県	15,856	13,674,487	987	801,784	6,844	5,795,600	675	540,910	9,012	7,878,887	312	260,874	602	638,769	938	548,784	
長 崎 県	28,346	24,639,407	1,666	1,357,180	11,587	9,822,696	1,079	868,074	16,759	14,816,711	587	489,107	878	947,350	1,413	807,080	
熊 本 県	38,431	33,380,557	1,995	1,627,623	18,007	15,295,041	1,348	1,083,002	20,424	18,085,516	647	544,621	1,091	1,166,034	1,709	980,171	
大 宮 市	22,																

第11表 国民年金 都道府県別年金受給権者状況及び支給状況（老齢福祉年金）

都道府県別	月 末 現 在		新 規 裁 定		失 権		月 末 現 在 支 給 状 況 内 訳						
							全部支給		一部支給停止			全部支給停止	
	件 数	年金額	件 数	年金額	件 数	年金額	件 数	年金額	件 数	支給年額	停止年額	件 数	停止年額
	千円		千円		千円		千円		千円		千円	千円	
令和 元 年11月	442	176,667	-	-	3	1,199	27	10,792	6	1,433	965	409	163,477
12月	437	174,669	-	-	5	1,999	24	9,593	6	1,433	965	407	162,678
令和 2 年 1月	436	174,269	-	-	1	*	24	9,593	6	1,433	965	406	162,278
2月	434	173,470	-	-	2	*	23	9,193	5	1,201	798	406	162,278
3月	431	172,271	-	-	3	1,199	22	8,793	5	1,201	798	404	161,479
4月	428	171,414	-	-	3	1,202	21	8,411	4	1,078	524	403	161,402
北海道	35	14,018	-	-	-	-	1	*	1	*	*	33	13,217
青森	1	*	-	-	-	-	-	-	1	*	*	-	-
岩手	-	-	-	-	-	-	-	-	-	-	-	-	-
宮城	-	-	-	-	-	-	-	-	-	-	-	-	-
秋田	1	*	-	-	-	-	-	-	1	*	*	-	-
山形	1	*	-	-	-	-	-	-	1	*	*	-	-
福島	2	*	-	-	-	-	1	*	-	-	-	1	*
茨城	4	1,602	-	-	-	-	-	-	-	-	-	4	1,602
栃木	2	*	-	-	-	-	-	-	-	-	-	2	*
群馬	2	*	-	-	-	-	-	-	-	-	-	2	*
埼玉県	2	*	-	-	-	-	1	*	-	-	-	1	*
千葉県	6	2,403	-	-	-	-	-	-	-	-	-	6	2,403
東京都	211	84,506	-	-	-	-	1	*	-	-	-	210	84,105
神奈川県	67	26,834	-	-	-	-	1	*	-	-	-	66	26,433
新潟県	5	2,003	-	-	-	-	4	1,602	-	-	-	1	*
富山県	-	-	-	-	-	-	-	-	-	-	-	-	-
石川県	-	-	-	-	-	-	-	-	-	-	-	-	-
福井県	-	-	-	-	-	-	-	-	-	-	-	-	-
山梨県	6	2,403	-	-	-	-	-	-	-	-	-	6	2,403
岐阜県	-	-	-	-	-	-	-	-	-	-	-	-	-
静岡県	1	*	-	-	-	-	-	-	-	-	-	1	*
愛知県	-	-	-	-	-	-	-	-	-	-	-	-	-
三重県	1	*	-	-	1	*	1	*	-	-	-	-	-
滋賀県	3	1,202	-	-	-	-	1	*	-	-	-	2	*
京都市	3	1,202	-	-	-	-	-	-	-	-	-	3	1,202
大阪府	1	*	-	-	-	-	-	-	-	-	-	1	*
兵庫県	5	2,003	-	-	1	*	2	*	-	-	-	3	1,202
奈良県	1	*	-	-	-	-	-	-	-	-	-	1	*
和歌山県	-	-	-	-	-	-	-	-	-	-	-	-	-
鳥取県	2	*	-	-	-	-	-	-	-	-	-	2	*
島根県	-	-	-	-	-	-	-	-	-	-	-	-	-
岡山県	18	7,209	-	-	-	-	-	-	-	-	-	18	7,209
広島県	9	3,605	-	-	-	-	-	-	-	-	-	9	3,605
山口県	18	7,209	-	-	-	-	-	-	-	-	-	18	7,209
徳島県	-	-	-	-	-	-	-	-	-	-	-	-	-
香川県	1	*	-	-	-	-	-	-	-	-	-	1	*
愛媛県	4	1,602	-	-	1	*	-	-	-	-	-	4	1,602
高知県	3	1,202	-	-	-	-	-	-	-	-	-	3	1,202
福岡県	3	1,202	-	-	-	-	1	*	-	-	-	2	*
佐賀県	1	*	-	-	-	-	-	-	-	-	-	1	*
長崎県	2	*	-	-	-	-	1	*	-	-	-	1	*
熊本県	2	*	-	-	-	-	2	*	-	-	-	-	-
大宮市	1	*	-	-	-	-	1	*	-	-	-	-	-
宮崎県	-	-	-	-	-	-	-	-	-	-	-	-	-
鹿児島県	-	-	-	-	-	-	-	-	-	-	-	-	-
鹿儿岛市	-	-	-	-	-	-	-	-	-	-	-	-	-
沖縄県	4	1,602	-	-	-	-	3	1,202	-	-	-	1	*

第12表 国民年金 都道府県別一時金状況

都道府県別			死 亡 一 時 金		特 別 一 時 金	
			件 数	金 額	件 数	金 額
			千円		千円	
令和 元 年	11月		1,356	195,268	6	683
	12月		1,598	231,834	6	531
令和 2 年	1月		1,445	208,335	8	973
	2月		1,513	219,552	6	768
	3月		1,265	184,961	6	569
	4月		1,927	279,886	6	498
北 海 道			68	9,653	-	-
青 森 県			29	3,764	-	-
岩 手 県			30	4,176	-	-
宮 城 県			51	7,154	-	-
秋 田 県			16	2,521	-	-
山 形 県			17	2,457	-	-
福 島 県			41	6,304	1	*
茨 城 県			74	11,114	-	-
栃 木 県			18	2,535	-	-
群 馬 県			15	2,384	-	-
埼 玉 県			125	18,042	-	-
千 葉 県			118	17,087	-	-
東 京 都			177	26,251	1	*
神 奈 川 県			126	18,164	-	-
新 潟 県			42	5,782	-	-
富 山 県			21	3,012	1	*
石 川 県			26	3,795	-	-
福 井 県			6	1,029	-	-
山 梨 県			20	2,601	-	-
長 野 県			40	6,559	1	*
岐 阜 県			57	8,682	-	-
静 岡 県			63	8,860	-	-
愛 知 県			113	16,119	1	*
三 重 県			25	3,476	-	-
滋 賀 県			11	1,420	-	-
京 都 府			18	2,410	-	-
大 阪 府			82	11,641	-	-
兵 庫 県			59	8,906	-	-
奈 良 県			14	2,347	-	-
和 歌 山 県			11	1,587	-	-
鳥 取 県			8	1,194	-	-
島 根 県			15	2,209	-	-
岡 山 県			25	3,326	1	*
広 島 県			37	5,532	-	-
山 口 県			15	1,959	-	-
徳 島 県			12	1,790	-	-
香 川 県			27	3,474	-	-
愛 媛 県			32	4,982	-	-
高 知 県			10	1,450	-	-
福 岡 県			78	10,928	-	-
佐 賀 県			13	2,561	-	-
長 崎 県			28	3,835	-	-
熊 本 県			45	7,076	-	-
大 宮 市			15	2,017	-	-
			16	2,421	-	-
鹿 児 島 県			24	3,406	-	-
沖 縄 県			14	1,905	-	-
そ の 他			-	-	-	-

注. 脱退一時金の件数は 73 件、金額は 8,061 千円である。

(参考) 年金生活者支援給付金の状況 (令和2年4月)

第1表 年金生活者支援給付金件数及び給付金総額

	件数	給付金総額 (月額)
	件	百万円
総数	7,571,714	31,409
老齢年金生活者支援給付金	4,640,574	18,468
補足的老齢年金生活者支援給付金	917,200	1,944
障害年金生活者支援給付金	1,944,111	10,652
遺族年金生活者支援給付金	69,829	345

注. 当該月において認定されている件数及び給付金総額 (月額) である。

(参考) 年金生活者支援給付金の状況 (令和2年4月)

第2表 年金生活者支援給付金平均給付金額 (月額)

	平均給付金額 (月額)
	円
老齢年金生活者支援給付金	3,980
補足的老齢年金生活者支援給付金	2,120
障害年金生活者支援給付金	5,479
遺族年金生活者支援給付金	4,947

注. 当該月における平均給付金額 (月額) である。