

厚生年金保険・国民年金事業の概況
(平成 31 年 3 月現在)

この統計では基本的に、被用者年金一元化により新たに厚生年金保険の適用対象となつた、国家公務員共済組合、地方公務員共済組合及び日本私立学校振興・共済事業団の情報を含まない。

1. 総括
(1) 適用状況

○ 平成31年3月末の国民年金と厚生年金保険（第1号）の被保険者数は、6,298万人であり、前年同月に比べて、12万人（0.2%）増加している。

表 1 制度別適用状況

	事業所数	被保険者数(人)			標準報酬月額 の平均 (円)
		総数	男子	女子	
厚生年金保険（第1号）	2,336,872	39,806,245	24,689,241	15,117,004	312,678
船員以外	2,332,567	39,754,062	24,637,058	15,117,004	312,562
一般男子	・	24,636,524	24,636,524	・	354,863
女子	・	15,117,004	・	15,117,004	243,623
坑内員	・	534	534	・	354,816
（再掲）短時間労働者	35,043	434,992	123,956	311,036	144,795
船員	4,305	52,183	52,183	・	400,766
国民年金	・	23,178,042	7,749,532	15,428,510	・
第1号	・	14,517,108	7,568,911	6,948,197	・
任意加入	・	193,517	69,035	124,482	・
第3号	・	8,467,417	111,586	8,355,831	・
合計	・	62,984,287	32,438,773	30,545,514	・

注．厚生年金保険（第1号）の被保険者のうち、坑内員及び船員は全員男子とみなした。

表 2 制度別適用状況の推移

	事業所数			被保険者数			標準報酬月額平均		
	平成30年3月末 (千か所)	平成31年3月末 (千か所)	対前年同月比 (%)	平成30年3月末 (千人)	平成31年3月末 (千人)	対前年同月比 (%)	平成30年3月末 (円)	平成31年3月末 (円)	対前年同月比 (%)
厚生年金保険（第1号）	2,227	2,337	4.9	39,112	39,806	1.8	309,994	312,678	0.9
船員以外	2,223	2,333	4.9	39,060	39,754	1.8	309,873	312,562	0.9
一般男子	・	・	・	24,364	24,637	1.1	351,857	354,863	0.9
女子	・	・	・	14,695	15,117	2.9	240,264	243,623	1.4
坑内員	・	・	・	1	1	△ 7.0	347,976	354,816	2.0
（再掲）短時間労働者	33	35	6.9	383	435	13.6	139,312	144,795	3.9
船員	4	4	△ 1.1	52	52	△ 0.1	400,312	400,766	0.1
国民年金	・	・	・	23,753	23,178	△ 2.4	・	・	・
第1号	・	・	・	14,857	14,517	△ 2.3	・	・	・
任意加入	・	・	・	195	194	△ 0.8	・	・	・
第3号	・	・	・	8,701	8,467	△ 2.7	・	・	・
合計	・	・	・	62,866	62,984	0.2	・	・	・

(2) 給付状況

○ 平成31年3月末の国民年金、厚生年金保険（第1号）及び福祉年金の受給者数（同一の年金種別を除く延人数）は、4,481万人であり、前年同月に比べて、4万人（0.1％）減少している。

注．厚生年金保険（第1号）の受給（権）者とは、厚生年金保険受給（権）者全体から、共済組合等の組合員等たる厚生年金保険の被保険者期間（平成27年9月以前の共済組合等の組合員等の期間を含む）のみの者を除き、さらに、障害厚生年金受給（権）者及び短期要件分の遺族厚生年金受給（権）者について、それぞれ初診日又は死亡日に共済組合等の組合員等であった者を除いた者をいう。

表3 制度別年金受給者数

	総数	老齢給付		障害年金	遺族給付	
		老齢年金 ・25年以上	通算老齢年金 ・25年未満		遺族年金	通算遺族年金
厚生年金保険（第1号）計	35,296,366	15,408,646	13,895,929	437,884	5,531,541	22,366
旧共済組合を除く	34,907,413	15,176,880	13,825,241	434,978	5,448,508	21,806
旧法	1,033,263	374,411	291,651	34,059	311,798	21,344
新法	33,851,495	14,794,059	13,532,302	399,827	5,125,307	・
（再掲）基礎あり	25,569,133	13,412,819	11,811,523	271,991	72,800	・
基礎または定額あり	25,375,160	13,514,641	11,860,519	・	・	・
基礎繰上げあり	1,956,688	555,259	1,401,429	・	・	・
基礎繰上げなし	23,418,472	12,959,382	10,459,090	・	・	・
基礎及び定額なし	2,951,201	1,279,418	1,671,783	・	・	・
船員保険（旧法）	22,655	8,410	1,288	1,092	11,403	462
旧共済組合計	388,953	231,766	70,688	2,906	83,033	560
旧法	113,430	83,692	2,759	1,170	25,249	560
新法	275,523	148,074	67,929	1,736	57,784	・
（再掲）基礎あり	212,673	146,794	64,413	1,454	12	・
国民年金計	35,293,713	32,304,409	935,933	1,957,439	95,932	・
（再掲）基礎のみ共済なし・旧国年	8,040,587	5,903,461	496,665	1,608,049	32,412	・
旧法抛出处	981,660	535,585	393,332	43,306	9,437	・
新法基礎年金	34,312,053	31,768,824	542,601	1,914,133	86,495	・
（再掲）基礎のみ	8,114,836	6,372,946	104,128	1,608,017	29,745	・
（再掲）基礎のみ共済なし	7,058,927	5,367,876	103,333	1,564,743	22,975	・
福祉年金	56	56	・	・	・	・
合計	44,808,329	34,153,498	2,955,926	2,121,878	5,554,661	22,366

注1．厚生年金保険（第1号）の受給者とは、厚生年金保険受給者全体から、共済組合等の組合員等たる厚生年金保険の被保険者期間（平成27年9月以前の共済組合等の組合員等の期間を含む）のみの者を除き、さらに、障害厚生年金受給者及び短期要件分の遺族厚生年金受給者について、それぞれ初診日又は死亡日に共済組合等の組合員等であった者を除いた者をいう。

2．新法老齢厚生年金（第1号）のうち、旧法の老齢年金に相当するものは「老齢年金・25年以上」に、それ以外のものは「通算老齢年金・25年未満」に計上している。新法退職共済年金についても同様。

3．人数の合計は、厚生年金保険（第1号）と同一の年金種別の基礎年金を併給している者の重複分を控除した数である。

4．「旧共済組合」は、厚生年金保険に統合された時点で旧J R共済、旧N T T共済、旧J T共済又は旧農林共済の受給権が発生していた者をいう。

5．「基礎あり」は、同一の年金種別の基礎年金の受給権を有する者をいう。

6．新法基礎年金のうち、老齢基礎年金の受給資格期間を25年以上有するものは「老齢年金・25年以上」に、それ以外のものは「通算老齢年金・25年未満」に計上している。

7．「基礎のみ」は、同一の年金種別の厚生年金保険（第1号）（旧共済組合を除く）の受給権を有しない基礎年金受給者をいう。

8．「基礎のみ共済なし」は「基礎のみ」の受給者のうち、共済組合等の組合員等たる厚生年金保険の被保険者期間（平成27年9月以前の共済組合等の組合員等の期間を含む）を有しない受給者をいう。

9．寡婦年金については、新法においても存続しているが、国民年金第1号被保険者であった夫の妻のみに対して適用され、基礎年金一律の給付ではないため、新法分も便宜上旧法抛出处に計上している。

○ 平成31年3月末の国民年金、厚生年金保険（第1号）及び福祉年金の受給者の年金総額は、49兆3千億円であり、前年同月に比べて、2千億円（0.5％）増加している。

注．厚生年金保険（第1号）受給（権）者の年金総額は、老齢給付及び遺族年金（長期要件）については、平成27年9月以前の厚生年金保険被保険者期間及び平成27年10月以降の第1号厚生年金被保険者期間に係る年金総額であり、平成27年10月以降に受給権が発生した障害厚生年金及び遺族厚生年金（短期要件）については、共済組合等の組合員等たる厚生年金保険の被保険者期間（平成27年9月以前の共済組合等の組合員等の期間を含む）を含めて算出した年金総額である。

表4 制度別受給者年金総額

	総数	老齢給付		障害年金	遺族給付	
		老齢年金 ・25年以上	通算老齢年金 ・25年未満		遺族年金	通算遺族年金
厚生年金保険（第1号）計	25,664,298	17,424,426	2,441,012	307,202	5,485,636	6,022
旧共済組合を除く	25,198,212	17,073,603	2,424,698	304,435	5,389,588	5,888
旧法	1,082,777	604,988	109,666	39,938	322,416	5,768
新法	24,069,555	16,444,281	2,314,588	262,179	5,048,508	・
（別掲）基礎年金	17,371,332	9,437,353	7,631,421	232,057	70,501	・
船員保険（旧法）	45,880	24,334	444	2,318	18,665	120
旧共済組合計	466,086	350,823	16,315	2,767	96,047	134
旧法	211,817	179,142	1,306	1,690	29,545	134
新法	254,269	171,681	15,009	1,077	66,502	・
（別掲）基礎年金	157,517	109,132	47,167	1,206	12	・
国民年金計	23,638,008	21,634,334	214,108	1,693,779	95,787	・
（再掲）基礎のみ共済なし・旧国年	5,117,292	3,578,923	113,084	1,397,363	27,922	・
旧法抛出处	395,739	263,576	89,894	37,991	4,278	・
新法基礎年金	23,242,269	21,370,758	124,214	1,655,788	91,509	・
（再掲）基礎のみ	5,500,257	4,049,701	23,384	1,396,146	31,026	・
（再掲）基礎のみ共済なし	4,721,552	3,315,347	23,190	1,359,372	23,644	・
福祉年金	22	22	・	・	・	・
合計	49,302,329	39,058,782	2,655,120	2,000,981	5,581,423	6,022

注1．厚生年金保険（第1号）受給者の年金総額は、老齢給付及び遺族年金（長期要件）については、平成27年9月以前の厚生年金保険被保険者期間及び平成27年10月以降の第1号厚生年金被保険者期間に係る年金総額であり、平成27年10月以降に受給権が発生した障害厚生年金及び遺族厚生年金（短期要件）については、共済組合等の組合員等たる厚生年金保険の被保険者期間（平成27年9月以前の共済組合等の組合員等の期間を含む）を含めて算出した年金総額である。

2．年金総額には一部停止額を含む。

3．「旧共済組合」は、厚生年金保険に統合された時点で旧J R共済、旧N T T共済、旧J T共済又は旧農林共済の受給権が発生していた者の当該年金の年金総額である。

4．「基礎のみ」は、同一の年金種別の厚生年金保険（第1号）（旧共済組合を除く）の受給権を有しない基礎年金受給者の年金総額である。

5．「基礎のみ共済なし」は「基礎のみ」の受給者のうち、共済組合等の組合員等たる厚生年金保険の被保険者期間（平成27年9月以前の共済組合等の組合員等の期間を含む）を有しない受給者の年金総額である。

6．寡婦年金については、新法においても存続しているが、国民年金第1号被保険者であった夫の妻のみに対して適用され、基礎年金一律の給付ではないため、新法分も便宜上旧法抛出处に計上している。

表 5 制度別受給者状況の推移

	受 給 者 数			年 金 総 額		
	平成30年3月末 (千人)	平成31年3月末 (千人)	対前年同月比 (%)	平成30年3月末 (億円)	平成31年3月末 (億円)	対前年同月比 (%)
厚生年金保険（第1号） 計	35,060	35,296	0.7	258,091	256,643	△ 0.6
旧共済組合除く	34,641	34,907	0.8	252,957	251,982	△ 0.4
旧法	1,188	1,033	△ 13.1	12,545	10,828	△ 13.7
新法	33,427	33,851	1.3	239,890	240,696	0.3
船員保険（旧法）	26	23	△ 11.7	522	459	△ 12.1
旧共済組合 計	419	389	△ 7.2	5,134	4,661	△ 9.2
旧法	128	113	△ 11.6	2,426	2,118	△ 12.7
新法	291	276	△ 5.2	2,709	2,543	△ 6.1
国民年金 計	34,839	35,294	1.3	232,642	236,380	1.6
（再掲）基礎のみ共済なし・旧国年	8,315	8,041	△ 3.3	52,346	51,173	△ 2.2
旧法拠出制	1,167	982	△ 15.9	4,685	3,957	△ 15.5
新法基礎年金	33,672	34,312	1.9	227,958	232,423	2.0
（再掲）基礎のみ	8,170	8,115	△ 0.7	55,195	55,003	△ 0.3
（再掲）基礎のみ共済なし	7,148	7,059	△ 1.2	47,662	47,216	△ 0.9
福祉年金	0	0	△ 52.9	0	0	△ 54.2
合 計	44,843	44,808	△ 0.1	490,733	493,023	0.5

注1．厚生年金保険（第1号）の受給者とは、厚生年金保険受給者全体から、共済組合等の組合員等たる厚生年金保険の被保険者期間（平成27年9月以前の共済組合等の組合員等の期間を含む）のみの者を除き、さらに、障害厚生年金受給者及び短期要件分の遺族厚生年金受給者について、それぞれ初診日又は死亡日に共済組合等の組合員等であった者を除いた者をいう。

2．厚生年金保険（第1号）受給者の年金総額は、老齢給付及び遺族年金（長期要件）については、平成27年9月以前の厚生年金保険被保険者期間及び平成27年10月以降の第1号厚生年金被保険者期間に係る年金総額であり、平成27年10月以降に受給権が発生した障害厚生年金及び遺族厚生年金（短期要件）については、共済組合等の組合員等たる厚生年金保険の被保険者期間（平成27年9月以前の共済組合等の組合員等の期間を含む）を含めて算出した年金総額である。

3．人数の合計は、厚生年金保険（第1号）と同一の年金種別の基礎年金を併給している者の重複分を控除した数である。

4．年金総額には一部停止額を含む。

5．「旧共済組合」は、厚生年金保険に統合された時点で旧J R共済、旧N T T共済、旧J T共済又は旧農林共済の受給権が発生していた者及びその者の当該年金の年金総額である。

6．「基礎のみ」は、同一の年金種別の厚生年金保険（第1号）（旧共済組合を除く）の受給権を有しない基礎年金受給者及びその者の当該年金の年金総額である。

7．「基礎のみ共済なし」は「基礎のみ」の受給者のうち、共済組合等の組合員等たる厚生年金保険の被保険者期間（平成27年9月以前の共済組合等の組合員等の期間を含む）を有しない受給者及びその者の当該年金の年金総額である。

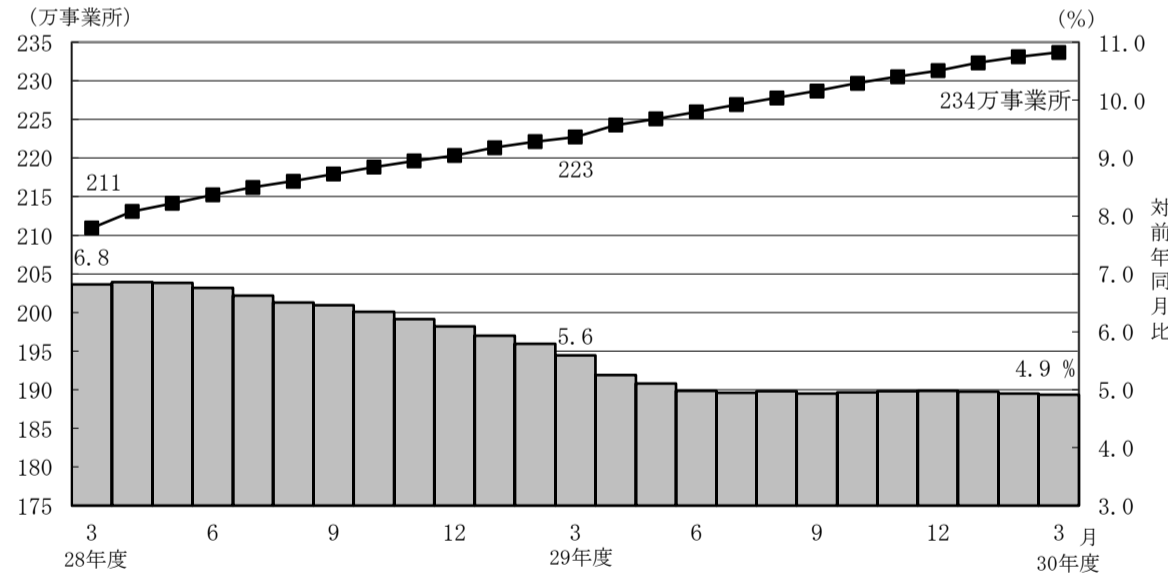
8．寡婦年金については、新法においても存続しているが、国民年金第1号被保険者であった夫の妻のみに対して適用され、基礎年金一律の給付ではないため、新法分も便宜上旧法拠出制に計上している。

2．厚生年金保険

（1）適用状況

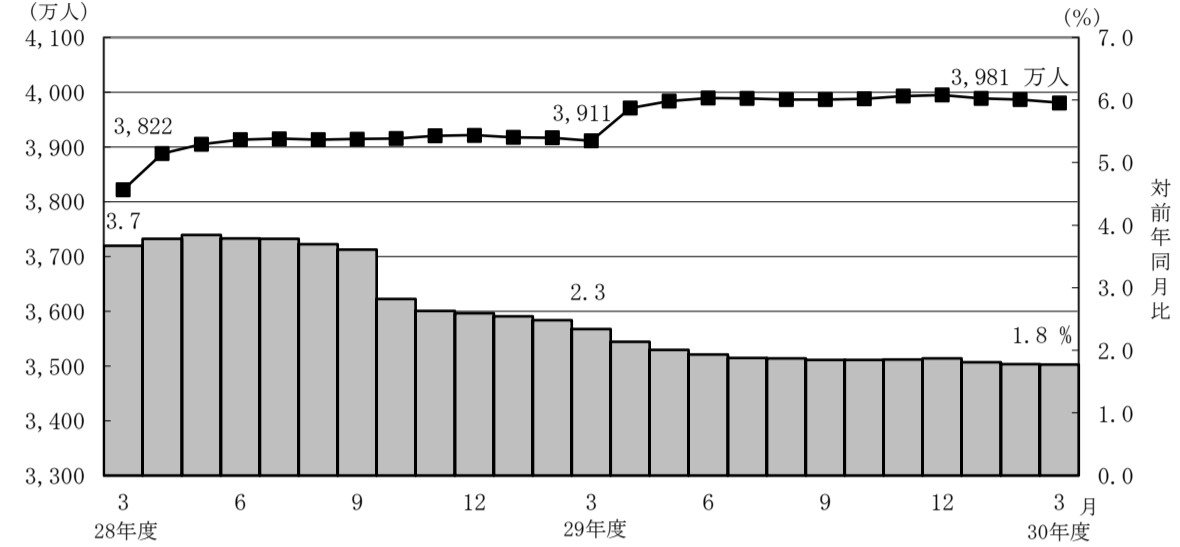
○ 平成31年3月末の厚生年金保険（第1号）の適用事業所数は234万事業所であり、前年同月に比べて11万事業所（4.9%）増加している。

図 1 厚生年金保険（第1号） 適用事業所数の推移



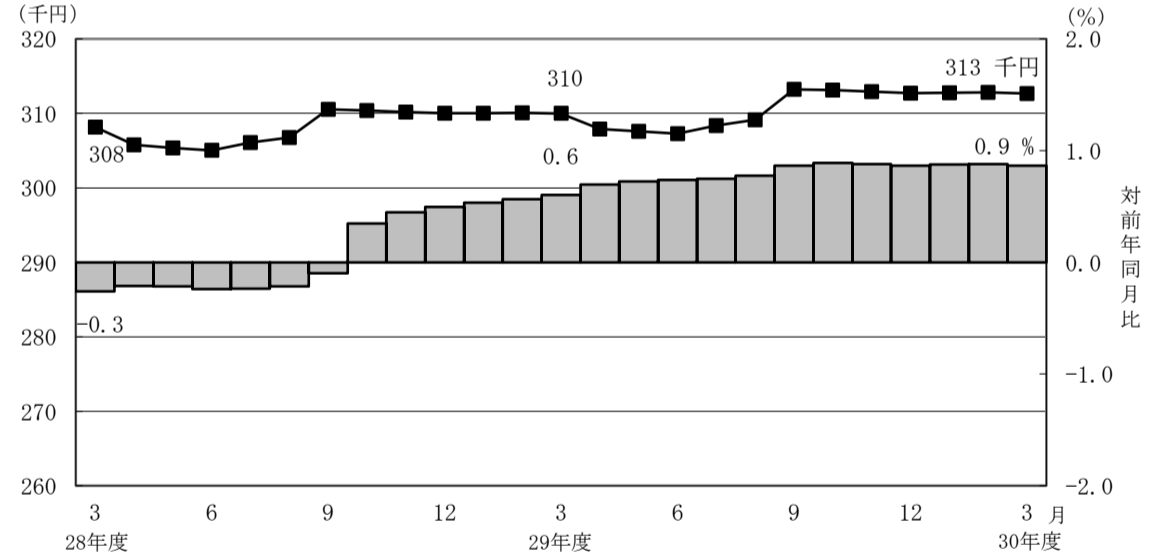
- 厚生年金保険（第1号）の被保険者数は3,981万人となっており、前年同月に比べて69万人（1.8%）増加している。内訳をみると、一般男子が2,464万人（対前年同月比27万人、1.1%増）、女子が1,512万人（対前年同月比42万人、2.9%増）、坑内員が5百人（対前年同月比40人、7.0%減）、船員が5万人（対前年同月比48人、0.1%減）である。

図2 厚生年金保険（第1号） 被保険者数の推移



- 厚生年金保険（第1号）被保険者の標準報酬月額平均は、31万2,678円となっており前年同月に比べて0.9%増加している。内訳をみると、一般男子は35万4,863円（対前年同月比0.9%増）、女子は24万3,623円（対前年同月比1.4%増）、坑内員は35万4,816円（対前年同月比2.0%増）、船員が40万766円（対前年同月比0.1%増）である。

図3 厚生年金保険（第1号） 標準報酬月額の平均の推移

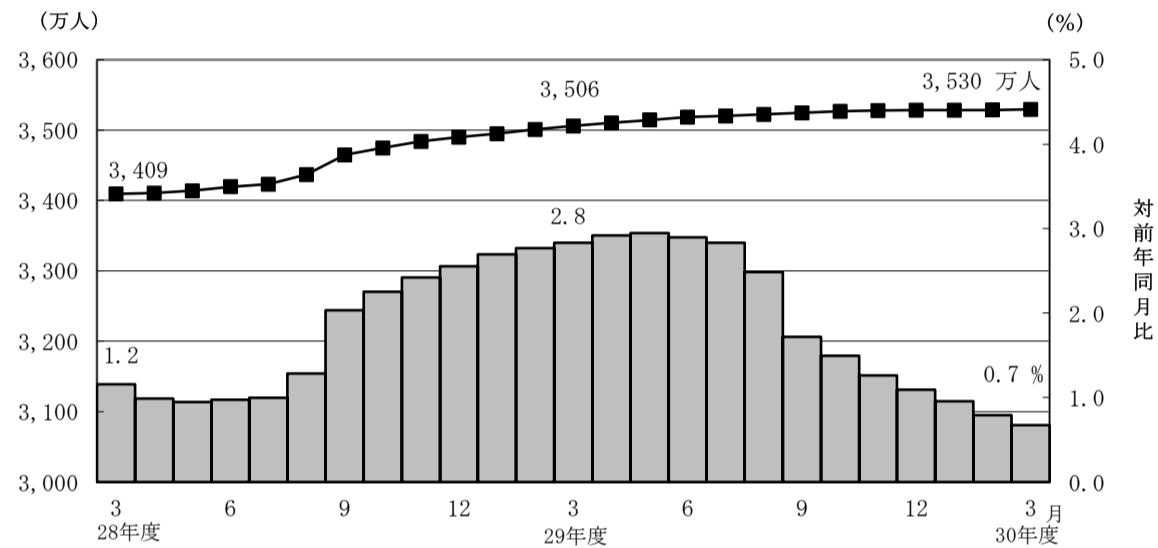


- 厚生年金保険（第1号）被保険者に係る賞与支給事業所数は7万事業所、賞与支給被保険者数は235万人、標準賞与額の平均は27万590円となっている。

（２）給付状況

- 平成31年3月末の厚生年金保険（第1号）受給者数は3,530万人（旧法厚年分103万人、新法厚年分3,385万人、旧法船保分2万人、旧共済分39万人）で、前年同月に比べて24万人（0.7%）増加している。
- 老齢給付の受給者数は2,930万人（旧法厚年分67万人、新法厚年分2,833万人、旧法船保分1万人、旧共済分30万人）で、前年同月に比べて15万人（0.5%）増加している。
- 障害給付の受給者数は44万人（旧法厚年分3万人、新法厚年分40万人、旧法船保分1千人、旧共済分3千人）で、前年同月に比べて1万人（2.6%）増加している。
- 遺族給付の受給者数は555万人（旧法厚年分33万人、新法厚年分513万人、旧法船保分1万人、旧共済分8万人）で、前年同月に比べて8万人（1.4%）増加している。

図4 厚生年金保険（第1号） 受給者数の推移



○ 平成31年3月末における失業給付との調整に該当する厚生年金保険（第1号）の受給権者数は4万人、高年齢雇用継続給付との併給調整に該当する受給権者数は24万人となっている。

表6 雇用保険の給付と厚生年金保険（第1号）の受給権者に係る老齢厚生年金との調整

	失 業 給 付								
	件数（人）			総停止年金額（千円）			平均停止月額（円）		
	計	老齢相当	通老相当 ・25年未満	計	老齢相当	通老相当 ・25年未満	計	老齢相当	通老相当 ・25年未満
平成 30年 10月	45,198	27,860	17,338	28,222,947	24,713,244	3,509,702	52,036	73,921	16,869
	11月	42,642	26,223	16,419	26,457,125	23,168,869	3,288,255	51,704	73,628
	12月	40,467	25,066	15,401	25,337,064	22,298,927	3,038,137	52,176	74,134
平成 31年 1月	37,223	22,859	14,364	22,985,051	20,203,705	2,781,346	51,458	73,653	16,136
	2月	35,665	22,046	13,619	22,155,326	19,526,804	2,628,522	51,767	73,811
	3月	35,189	21,797	13,392	21,756,620	19,195,142	2,561,477	51,523	73,386

	高 年 齢 雇 用 継 続 給 付								
	件数（人）			高年齢雇用継続給付による停止総額（千円）			平均停止月額（円）		
	計	老齢相当	通老相当 ・25年未満	計	老齢相当	通老相当 ・25年未満	計	老齢相当	通老相当 ・25年未満
平成 30年 10月	247,816	237,654	10,162	32,643,624	31,681,452	962,172	10,977	11,109	7,890
	11月	249,396	239,276	10,120	32,833,390	31,881,749	951,640	10,971	11,104
	12月	251,306	241,108	10,198	33,052,648	32,102,751	949,897	10,960	11,096
平成 31年 1月	248,192	238,385	9,807	32,761,923	31,844,093	917,830	11,000	11,132	7,799
	2月	244,042	234,749	9,293	32,357,710	31,483,980	873,730	11,049	11,176
	3月	244,415	235,266	9,149	32,375,392	31,530,780	844,612	11,038	11,168

表7 厚生年金保険（第1号） 受給者状況の推移

		受 給 者 数			年 金 総 額		
		平成30年3月末 (千人)	平成31年3月末 (千人)	対前年同月比 (%)	平成30年3月末 (億円)	平成31年3月末 (億円)	対前年同月比 (%)
厚生年金保険（第1号） 計		35,060	35,296	0.7	258,091	256,643	△ 0.6
老 齢 年 金	計	15,207	15,409	1.3	175,534	174,244	△ 0.7
	旧共済組合除く 計	14,957	15,177	1.5	171,654	170,736	△ 0.5
	旧法	442	374	△ 15.3	7,256	6,050	△ 16.6
	新法	14,504	14,794	2.0	164,106	164,443	0.2
	船員保険（旧法）	10	8	△ 16.9	292	243	△ 16.8
	旧共済組合 計	251	232	△ 7.6	3,880	3,508	△ 9.6
	旧法	96	84	△ 12.4	2,066	1,791	△ 13.3
	新法	155	148	△ 4.5	1,814	1,717	△ 5.3
通算老齢年金 ・25年未満	計	13,948	13,896	△ 0.4	25,089	24,410	△ 2.7
	旧共済組合除く 計	13,873	13,825	△ 0.3	24,913	24,247	△ 2.7
	旧法	350	292	△ 16.6	1,317	1,097	△ 16.7
	新法	13,521	13,532	0.1	23,591	23,146	△ 1.9
	船員保険（旧法）	2	1	△ 20.4	6	4	△ 20.7
	旧共済組合 計	75	71	△ 5.4	176	163	△ 7.4
	旧法	3	3	△ 15.5	16	13	△ 15.9
	新法	71	68	△ 5.0	161	150	△ 6.6
障 害 年 金	計	427	438	2.6	3,035	3,072	1.2
	旧共済組合除く 計	424	435	2.6	3,004	3,044	1.3
	旧法	37	34	△ 7.0	429	399	△ 7.0
	新法	386	400	3.6	2,550	2,622	2.8
	船員保険（旧法）	1	1	△ 6.8	25	23	△ 6.1
	旧共済組合 計	3	3	△ 6.3	30	28	△ 8.1
	旧法	1	1	△ 8.4	19	17	△ 9.3
	新法	2	2	△ 4.9	11	11	△ 6.0
遺 族 年 金	計	5,453	5,532	1.4	54,365	54,856	0.9
	旧共済組合除く 計	5,363	5,449	1.6	53,319	53,896	1.1
	旧法	336	312	△ 7.2	3,478	3,224	△ 7.3
	新法	5,015	5,125	2.2	49,643	50,485	1.7
	船員保険（旧法）	12	11	△ 6.8	198	187	△ 5.6
	旧共済組合 計	90	83	△ 7.6	1,046	960	△ 8.2
	旧法	28	25	△ 8.5	324	295	△ 8.7
	新法	62	58	△ 7.2	723	665	△ 8.0
通算遺族年金	計	25	22	△ 11.1	67	60	△ 10.5
	旧共済組合除く 計	25	22	△ 11.1	66	59	△ 10.5
	旧法	24	21	△ 11.1	64	58	△ 10.5
	船員保険（旧法）	1	0	△ 11.2	1	1	△ 10.4
	旧共済組合 計	1	1	△ 10.0	1	1	△ 8.8
	旧法	1	1	△ 10.0	1	1	△ 8.8

注1. 厚生年金保険（第1号）の受給者とは、厚生年金保険受給者全体から、共済組合等の組合員等たる厚生年金保険の被保険者期間（平成27年9月以前の共済組合等の組合員等の期間を含む）のみの者を除き、さらに、障害厚生年金受給者及び短期要件分の遺族厚生年金受給者について、それぞれ初診日又は死亡日に共済組合等の組合員等であった者を除いた者をいう。

2. 厚生年金保険（第1号）受給者の年金総額は、老齢給付及び遺族年金（長期要件）については、平成27年9月以前の厚生年金保険被保険者期間及び平成27年10月以降の第1号厚生年金被保険者期間に係る年金総額であり、平成27年10月以降に受給権が発生した障害厚生年金及び遺族厚生年金（短期要件）については、共済組合等の組合員等たる厚生年金保険の被保険者期間（平成27年9月以前の共済組合等の組合員等の期間を含む）を含めて算出した年金総額である。

3. 新法老齢厚生年金（第1号）のうち、旧法の老齢年金に相当するものは「老齢年金」に、それ以外のものは「通算老齢年金・25年未満」に計上している。新法退職共済年金についても同様。

4. 年金総額には一部停止額を含む。

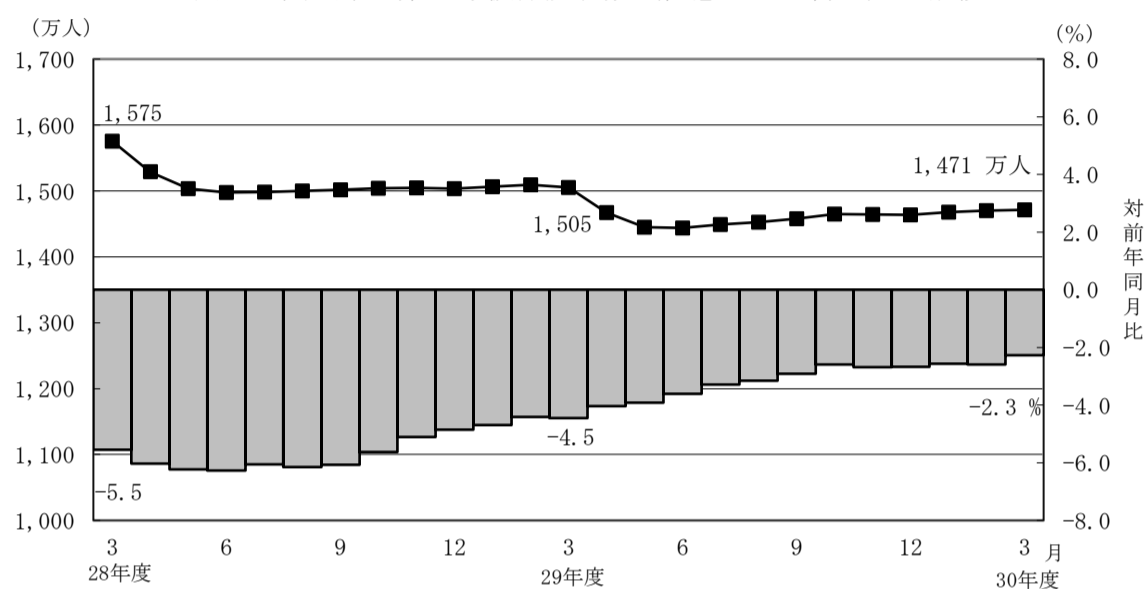
5. 「旧共済組合」は、厚生年金保険に統合された時点で旧J R共済、旧N T T共済、旧J T共済又は旧農林共済の受給権が発生していた者及びその者の当該年金の年金総額である。

3. 国民年金

(1) 適用状況

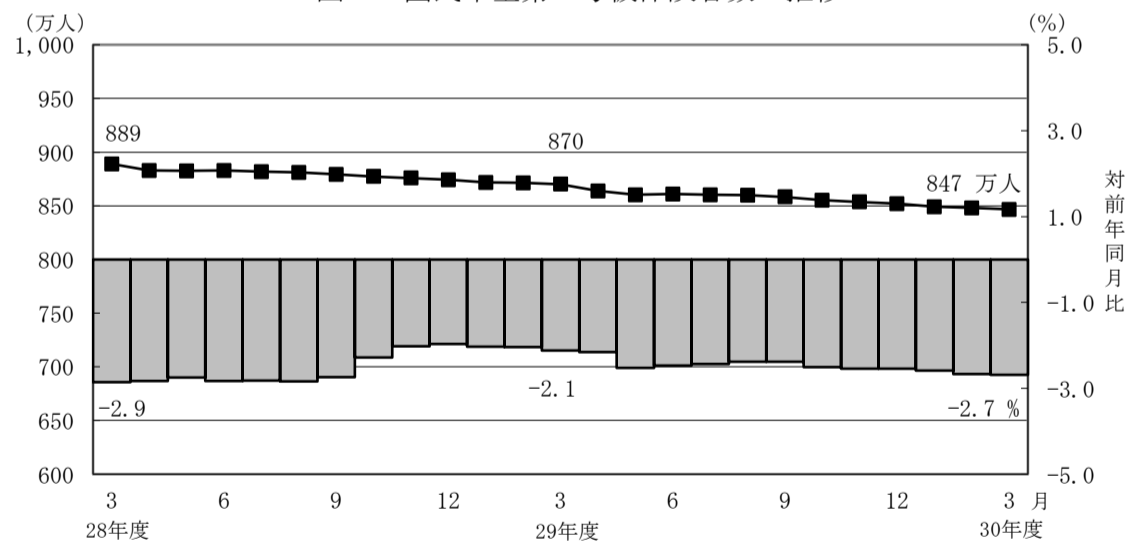
- 平成31年3月末の第1号被保険者数（任意加入被保険者を含む。）は、1,471万人となっており、前年同月に比べて34万人（2.3%）減少している。内訳をみると、男子は764万人（対前年同月比15万人、2.0%減）、女子は707万人（対前年同月比19万人、2.6%減）である。

図5 国民年金第1号被保険者数（任意加入を含む）の推移



- 第3号被保険者数は847万人となっており、前年同月に比べて23万人（2.7%）減少している。内訳をみると、男子は11万人（対前年同月比2千人、1.7%増）、女子は836万人（対前年同月比24万人、2.7%減）となっている。

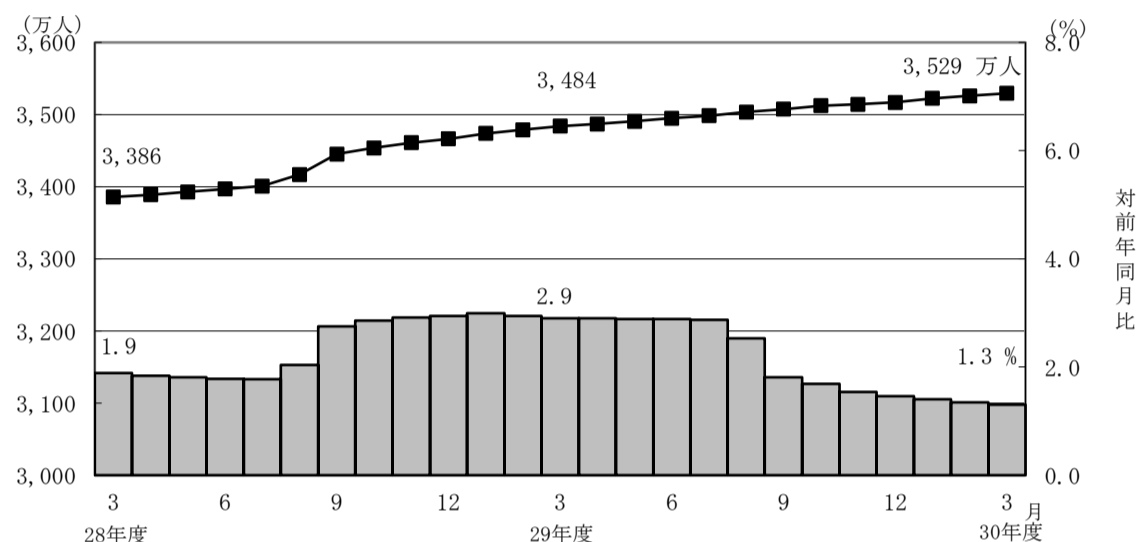
図6 国民年金第3号被保険者数の推移



（２）給付状況

- 平成31年3月末の国民年金受給者数は3,529万人（旧法拠出制98万人、基礎年金3,431万人）で、前年同月に比べて46万人（1.3%）増加している。
- 老齢給付の受給者数は3,324万人（旧法拠出制93万人、基礎年金3,231万人）で、前年同月に比べて42万人（1.3%）増加している。
- 障害給付の受給者数は196万人（旧法拠出制4万人、基礎年金191万人）で、前年同月に比べて3万人（1.7%）増加している。
- 遺族給付の受給者数は10万人（旧法拠出制1万人、基礎年金9万人）で、前年同月に比べて2千人（1.8%）減少している。

図7 国民年金受給者数の推移



- 国民年金の老齢年金・25年以上の受給者の平均年金月額は、平成31年3月末で5万5,809円となっている。
老齢年金・25年以上の新規裁定者（受給者）の平均年金月額は、5万4,595円となっている。
- 旧法老齢年金受給権者及び同一の年金種別の厚生年金保険（第1号）（旧共済組合を除く）の受給権を有しない基礎年金の老齢給付の受給権者について繰上げ受給の状況をみると、3月は新規裁定者1万4千人のうち繰上げ受給権者が1千人となっており、繰上げ受給率は6.0%である。なお、平成29年度新規裁定者の繰上げ受給率は5.1%となっている。

表 8 国民年金受給者状況の推移

		受 給 者 数			年 金 総 額		
		平成30年3月末 (千人)	平成31年3月末 (千人)	対前年同月比 (%)	平成30年3月末 (億円)	平成31年3月末 (億円)	対前年同月比 (%)
国民年金 計		34,839	35,294	1.3	232,642	236,380	1.6
(再掲) 基礎のみ共済なし・旧国年		8,315	8,041	△ 3.3	52,346	51,173	△ 2.2
老齢年金 ・25年以上	計	31,898	32,304	1.3	212,882	216,343	1.6
	(再掲) 基礎のみ共済なし・旧国年	6,139	5,903	△ 3.8	36,973	35,789	△ 3.2
	旧法拠出制	644	536	△ 16.9	3,165	2,636	△ 16.7
	新法基礎年金	31,254	31,769	1.6	209,717	213,708	1.9
	(再掲) 基礎のみ	6,467	6,373	△ 1.4	40,907	40,497	△ 1.0
	(再掲) 基礎のみ共済なし	5,495	5,368	△ 2.3	33,808	33,153	△ 1.9
通算老齢年金 ・25年未満	計	918	936	1.9	2,104	2,141	1.8
	(再掲) 基礎のみ共済なし・旧国年	554	497	△ 10.3	1,260	1,131	△ 10.2
	旧法拠出制	465	393	△ 15.4	1,058	899	△ 15.0
	新法基礎年金	453	543	・	1,046	1,242	・
	(再掲) 基礎のみ	89	104	・	203	234	・
	(再掲) 基礎のみ共済なし	89	103	16.3	201	232	15.1
障害年金	計	1,924	1,957	1.7	16,684	16,938	1.5
	(再掲) 基礎のみ共済なし・旧国年	1,589	1,608	1.2	13,838	13,974	1.0
	旧法拠出制	47	43	△ 8.5	415	380	△ 8.5
	新法基礎年金	1,877	1,914	2.0	16,269	16,558	1.8
	(再掲) 基礎のみ	1,584	1,608	1.5	13,781	13,961	1.3
	(再掲) 基礎のみ共済なし	1,542	1,565	1.5	13,423	13,594	1.3
遺族年金	計	98	96	△ 1.8	972	958	△ 1.5
	(再掲) 基礎のみ共済なし・旧国年	33	32	△ 0.4	276	279	1.2
	旧法拠出制	10	9	△ 6.9	46	43	△ 7.4
	新法基礎年金	88	86	△ 1.2	926	915	△ 1.2
	(再掲) 基礎のみ	29	30	1.7	304	310	2.0
	(再掲) 基礎のみ共済なし	22	23	2.6	230	236	3.0

注 1. 「基礎のみ」は、同一の年金種別の厚生年金保険（第 1 号）（旧共済組合を除く）の受給権を有しない基礎年金受給者及びその者の当該年金の年金総額である。

2. 「基礎のみ共済なし」は「基礎のみ」の受給者のうち、共済組合等の組合員等たる厚生年金保険の被保険者期間（平成27年 9 月以前の共済組合等の組合員等の期間を含む）を有しない受給者及びその者の当該年金の年金総額である。

3. 年金総額には一部停止額を含む。

4. 新法基礎年金について老齢基礎年金の受給資格期間を25年以上有するものは「老齢年金・25年以上」に、それ以外のものは「通算老齢年金・25年未満」に計上している。

5. 寡婦年金については、新法においても存続しているが、国民年金第 1 号被保険者であった夫の妻のみに対して適用され、基礎年金一律の給付ではないため、新法分も便宜上旧法拠出制に計上している。

第 1 表 制度別適用状況

平成 31 年 3 月末現在

	事業所数	被保険者数(人)			標準報酬月額 の平均 (円)
		総数	男子	女子	
厚生年金保険 (第 1 号)	2,336,872	39,806,245	24,689,241	15,117,004	312,678
船員以外	2,332,567	39,754,062	24,637,058	15,117,004	312,562
一般男子	・	24,636,524	24,636,524	・	354,863
女子	・	15,117,004	・	15,117,004	243,623
坑内員	・	534	534	・	354,816
(再掲) 短時間労働者	35,043	434,992	123,956	311,036	144,795
船員	4,305	52,183	52,183	・	400,766
国民年金	・	23,178,042	7,749,532	15,428,510	・
第 1 号	・	14,517,108	7,568,911	6,948,197	・
任意加入	・	193,517	69,035	124,482	・
第 3 号	・	8,467,417	111,586	8,355,831	・
合計	・	62,984,287	32,438,773	30,545,514	・

注 1. 厚生年金保険 (第 1 号) の被保険者のうち、坑内員及び船員は全員男子とみなした。

2. 短時間労働者のうち、強制加入の事業所数は30,476、被保険者数は428,612人、
任意加入の事業所数は4,567、被保険者数は6,380人である。

賞与支払状況

平成 31 年 3 月末現在

	事業所数	被保険者数(人)			標準賞与額 の平均 (円)
		総数	男子	女子	
厚生年金保険 (第 1 号)	73,775	2,347,659	1,414,245	933,414	270,590
船員以外	73,677	2,345,672	1,412,258	933,414	270,586
一般男子	・	1,412,220	1,412,220	・	317,220
女子	・	933,414	・	933,414	200,039
坑内員	・	38	38	・	74,553
(再掲) 短時間労働者	949	13,636	3,164	10,472	43,302
船員	98	1,987	1,987	・	274,410

注. 厚生年金保険 (第 1 号) の被保険者のうち、坑内員及び船員は全員男子とみなした。

第2表 制度別年金受給者数

ア. 平成 31 年 3 月末現在

(単位：人)

	総 数	老齢給付		障害年金	遺族給付	
		老齢年金 ・25年以上	通算老齢年金 ・25年未満		遺族年金	通算遺族年金
厚生年金保険（第1号） 計	35,296,366	15,408,646	13,895,929	437,884	5,531,541	22,366
旧共済組合を除く	34,907,413	15,176,880	13,825,241	434,978	5,448,508	21,806
旧 法	1,033,263	374,411	291,651	34,059	311,798	21,344
新 法	33,851,495	14,794,059	13,532,302	399,827	5,125,307	・
（再掲）基礎あり	25,569,133	13,412,819	11,811,523	271,991	72,800	・
基礎または定額あり	25,375,160	13,514,641	11,860,519	・	・	・
基礎繰上げあり	1,956,688	555,259	1,401,429	・	・	・
基礎繰上げなし	23,418,472	12,959,382	10,459,090	・	・	・
基礎及び定額なし	2,951,201	1,279,418	1,671,783	・	・	・
船員保険（旧法）	22,655	8,410	1,288	1,092	11,403	462
旧共済組合 計	388,953	231,766	70,688	2,906	83,033	560
旧 法	113,430	83,692	2,759	1,170	25,249	560
新 法	275,523	148,074	67,929	1,736	57,784	・
（再掲）基礎あり	212,673	146,794	64,413	1,454	12	・
国民年金 計	35,293,713	32,304,409	935,933	1,957,439	95,932	・
（再掲）基礎のみ共済なし・旧国年	8,040,587	5,903,461	496,665	1,608,049	32,412	・
旧法抛出处	981,660	535,585	393,332	43,306	9,437	・
新法基礎年金	34,312,053	31,768,824	542,601	1,914,133	86,495	・
（再掲）基礎のみ	8,114,836	6,372,946	104,128	1,608,017	29,745	・
（再掲）基礎のみ共済なし	7,058,927	5,367,876	103,333	1,564,743	22,975	・
福祉年金	56	56	・	・	・	・
合 計	44,808,329	34,153,498	2,955,926	2,121,878	5,554,661	22,366

- 注1. 厚生年金保険（第1号）受給者とは、厚生年金保険受給者全体から、共済組合等の組合員等たる厚生年金保険の被保険者期間（平成27年9月以前の共済組合等の組合員等の期間を含む）のみの者を除き、さらに、障害厚生年金受給者及び短期要件分の遺族厚生年金受給者について、それぞれ初診日又は死亡日に共済組合等の組合員等であった者を除いた者をいう。
2. 新法老齢厚生年金（第1号）のうち、旧法の老齢年金に相当するものは「老齢年金・25年以上」に、それ以外のものは「通算老齢年金・25年未満」に計上している。新法退職共済年金についても同様。
3. 人数の合計は、厚生年金保険（第1号）と同一の年金種別の基礎年金を併給している者の重複分を控除した数である。
4. 「旧共済組合」は、厚生年金保険に統合された時点で旧 J R 共済、旧 N T T 共済、旧 J T 共済又は旧農林共済の受給権が発生していた者をいう。
5. 「基礎あり」は、同一の年金種別の基礎年金の受給権を有する者をいう。
6. 新法基礎年金のうち、老齢基礎年金の受給資格期間を25年以上有するものは「老齢年金・25年以上」に、それ以外のものは「通算老齢年金・25年未満」に計上している。
7. 「基礎のみ」は、同一の年金種別の厚生年金保険（第1号）（旧共済組合を除く）の受給権を有しない基礎年金受給者をいう。
8. 「基礎のみ共済なし」は「基礎のみ」の受給者のうち、共済組合等の組合員等たる厚生年金保険の被保険者期間（平成27年9月以前の共済組合等の組合員等の期間を含む）を有しない受給者をいう。
9. 寡婦年金については、新法においても存続しているが、第1号被保険者であった夫の妻のみに対して適用され、基礎年金一律の給付ではないため、新法分も便宜上旧法抛出处に計上している。

イ. 平成 31 年 3 月新規裁定

(単位：人)

	総 数	老齢給付		障害年金	遺族給付	
		老齢年金 ・25年以上	通算老齢年金 ・25年未満		遺族年金	通算遺族年金
厚生年金保険（第1号） 計	86,824	30,736	22,605	3,496	29,986	1
旧共済組合を除く	86,799	30,734	22,585	3,495	29,984	1
旧 法	147	4	141	1	・	1
新 法	86,650	30,729	22,443	3,494	29,984	・
（再掲）基礎あり	16,199	3,932	9,501	1,834	932	・
基礎または定額あり	13,880	4,240	9,640	・	・	・
基礎繰上げあり	2,690	1,255	1,435	・	・	・
基礎繰上げなし	11,190	2,985	8,205	・	・	・
基礎及び定額なし	39,292	26,489	12,803	・	・	・
船員保険（旧法）	2	1	1	・	・	・
旧共済組合 計	25	2	20	1	2	・
旧 法	3	1	1	・	1	・
新 法	22	1	19	1	1	・
（再掲）基礎あり	12	1	11	・	・	・
国民年金 計	35,511	22,957	4,290	7,119	1,145	・
（再掲）基礎のみ共済なし・旧国年	13,602	6,973	1,191	5,048	390	・
旧法抛出处	135	2	93	1	39	・
新法基礎年金	35,376	22,955	4,197	7,118	1,106	・
（再掲）基礎のみ	19,323	12,484	1,117	5,284	438	・
（再掲）基礎のみ共済なし	13,467	6,971	1,098	5,047	351	・
福祉年金	・	・	・	・	・	・
合 計	106,124	49,760	17,383	8,781	30,199	1

- 注1. 厚生年金保険（第1号）受給者とは、厚生年金保険受給者全体から、共済組合等の組合員等たる厚生年金保険の被保険者期間（平成27年9月以前の共済組合等の組合員等の期間を含む）のみの者を除き、さらに、障害厚生年金受給者及び短期要件分の遺族厚生年金受給者について、それぞれ初診日又は死亡日に共済組合等の組合員等であった者を除いた者をいう。
2. 新法老齢厚生年金（第1号）のうち、旧法の老齢年金に相当するものは「老齢年金・25年以上」に、それ以外のものは「通算老齢年金・25年未満」に計上している。新法退職共済年金についても同様。
3. 人数の合計は、厚生年金保険（第1号）と同一の年金種別の基礎年金を併給している者の重複分を控除した数である。
4. 「旧共済組合」は、厚生年金保険に統合された時点で旧 J R 共済、旧 N T T 共済、旧 J T 共済又は旧農林共済の受給権が発生していた者をいう。
5. 「基礎あり」は、同一の年金種別の基礎年金の受給権を有する者をいう。
6. 新法基礎年金のうち、老齢基礎年金の受給資格期間を25年以上有するものは「老齢年金・25年以上」に、それ以外のものは「通算老齢年金・25年未満」に計上している。
7. 「基礎のみ」は、同一の年金種別の厚生年金保険（第1号）（旧共済組合を除く）の受給権を有しない基礎年金受給者をいう。
8. 「基礎のみ共済なし」は「基礎のみ」の受給者のうち、共済組合等の組合員等たる厚生年金保険の被保険者期間（平成27年9月以前の共済組合等の組合員等の期間を含む）を有しない受給者をいう。
9. 寡婦年金については、新法においても存続しているが、第1号被保険者であった夫の妻のみに対して適用され、基礎年金一律の給付ではないため、新法分も便宜上旧法抛出处に計上している。

第3表 制度別受給者年金総額

平成 31 年 3 月末現在

(単位：百万円)

	総 数	老齢給付		障害年金	遺族給付	
		老齢年金 ・ 25年以上	通算老齢年金 ・ 25年未満		遺族年金	通算遺族年金
厚生年金保険（第1号） 計	25,664,298	17,424,426	2,441,012	307,202	5,485,636	6,022
旧共済組合を除く	25,198,212	17,073,603	2,424,698	304,435	5,389,588	5,888
旧 法	1,082,777	604,988	109,666	39,938	322,416	5,768
新 法	24,069,555	16,444,281	2,314,588	262,179	5,048,508	・
(別掲) 基礎年金	17,371,332	9,437,353	7,631,421	232,057	70,501	・
船員保険 (旧法)	45,880	24,334	444	2,318	18,665	120
旧共済組合 計	466,086	350,823	16,315	2,767	96,047	134
旧 法	211,817	179,142	1,306	1,690	29,545	134
新 法	254,269	171,681	15,009	1,077	66,502	・
(別掲) 基礎年金	157,517	109,132	47,167	1,206	12	・
国民年金 計	23,638,008	21,634,334	214,108	1,693,779	95,787	・
(再掲) 基礎のみ共済なし・旧国年	5,117,292	3,578,923	113,084	1,397,363	27,922	・
旧法拋出制	395,739	263,576	89,894	37,991	4,278	・
新法基礎年金	23,242,269	21,370,758	124,214	1,655,788	91,509	・
(再掲) 基礎のみ	5,500,257	4,049,701	23,384	1,396,146	31,026	・
(再掲) 基礎のみ共済なし	4,721,552	3,315,347	23,190	1,359,372	23,644	・
福祉年金	22	22	・	・	・	・
合 計	49,302,329	39,058,782	2,655,120	2,000,981	5,581,423	6,022

- 注 1. 厚生年金保険（第1号）受給者の年金総額は、老齢給付及び遺族年金（長期要件）については、平成27年9月以前の厚生年金保険被保険者期間及び平成27年10月以降の第1号厚生年金被保険者期間に係る年金総額であり、平成27年10月以降に受給権が発生した障害厚生年金及び遺族厚生年金（短期要件）については、共済組合等の組合員等たる厚生年金保険の被保険者期間（平成27年9月以前の共済組合等の組合員等の期間を含む）を含めて算出した年金総額である。
2. 年金総額には一部停止額を含む。
3. 「旧共済組合」は、厚生年金保険に統合された時点で旧 J R 共済、旧 N T T 共済、旧 J T 共済又は旧農林共済の受給権が発生していた者の当該年金の年金総額である。
4. 「基礎のみ」は、同一の年金種別の厚生年金保険（第1号）（旧共済組合を除く）の受給権を有しない基礎年金受給者の年金総額である。
5. 「基礎のみ共済なし」は「基礎のみ」の受給者のうち、共済組合等の組合員等たる厚生年金保険の被保険者期間（平成27年9月以前の共済組合等の組合員等の期間を含む）を有しない受給者の年金総額である。
6. 寡婦年金については、新法においても存続しているが、第1号被保険者であった夫の妻のみに対して適用され、基礎年金一律の給付ではないため、新法分も便宜上旧法拋出制に計上している。

第 4 表 制度別受給者平均年金月額

ア. 平成 31 年 3 月末現在

(単位：円)

	総 数	老齢給付		障害年金	遺族給付	
		老齢年金 ・ 25年以上	通算老齢年金 ・ 25年未満		遺族年金	通算遺族年金
厚生年金保険（第 1 号） 計	101,977	145,865	60,687	102,855	83,704	22,438
旧共済組合を除く	101,625	145,567	60,614	102,781	83,510	22,502
旧 法	87,327	134,653	31,335	97,718	86,171	22,521
新 法	102,016	145,788	61,249	103,010	83,231	・
基礎または定額あり	113,292	153,049	67,990	・	・	・
基礎繰上げあり	73,745	124,228	53,743	・	・	・
基礎繰上げなし	116,596	154,284	69,899	・	・	・
基礎及び定額なし	37,558	69,095	13,422	・	・	・
船員保険（旧法）	168,764	241,118	28,700	176,903	136,402	21,650
旧共済組合 計	133,607	165,381	74,838	113,933	96,406	19,955
旧 法	155,615	178,374	39,442	120,358	97,513	19,955
新 法	124,547	158,036	76,275	109,603	95,923	・
国民年金 計	55,813	55,809	19,064	72,109	83,208	・
（再掲）基礎のみ共済なし・旧国年	53,036	50,520	18,974	72,415	71,789	・
旧法拋出制	33,594	41,011	19,045	73,106	37,777	・
新法基礎年金	56,448	56,058	19,077	72,086	88,164	・
（再掲）基礎のみ	56,484	52,954	18,714	72,353	86,923	・
（再掲）基礎のみ共済なし	55,740	51,469	18,702	72,396	85,759	・
福祉年金	33,275	33,275	・	・	・	・
合 計	91,691	95,302	74,853	78,585	83,735	22,438

注. 平均年金月額には、基礎年金月額を含む。

イ. 平成 31 年 3 月新規裁定

(単位：円)

	総 数	老齢給付		障害年金	遺族給付	
		老齢年金 ・ 25年以上	通算老齢年金 ・ 25年未満		遺族年金	通算遺族年金
厚生年金保険（第 1 号） 計	70,799	84,703	31,751	96,949	82,937	*
旧共済組合を除く	70,807	84,701	31,752	96,963	82,936	*
旧 法	18,416	126,966	14,903	*	－	*
新 法	70,894	84,689	31,859	96,963	82,936	・
基礎または定額あり	76,389	136,029	50,158	・	・	・
基礎繰上げあり	78,756	107,018	54,038	・	・	・
基礎繰上げなし	75,821	148,226	49,479	・	・	・
基礎及び定額なし	57,445	76,471	18,080	・	・	・
船員保険（旧法）	*	*	*	－	－	－
旧共済組合 計	42,956	*	30,985	*	*	－
旧 法	67,958	*	*	－	*	－
新 法	39,547	*	32,419	*	*	・
国民年金 計	54,462	54,595	17,605	71,206	85,788	・
（再掲）基礎のみ共済なし・旧国年	58,579	55,610	17,565	70,607	81,244	・
旧法拋出制	18,350	*	12,194	*	31,468	・
新法基礎年金	54,600	54,598	17,725	71,207	87,704	・
（再掲）基礎のみ	60,008	58,254	18,049	70,693	88,080	・
（再掲）基礎のみ共済なし	58,983	55,619	18,020	70,608	86,775	・
福祉年金	－	－	・	・	・	・
合 計	68,797	73,340	24,436	81,146	83,257	*

注. 平均年金月額には、基礎年金月額を含む。

第5表 制度別年金受給権者数

ア. 平成 31 年 3 月末現在

(単位：人)

	総 数	老齢給付		障害年金	遺族給付	
		老齢年金 ・25年以上	通算老齢年金 ・25年未満		遺族年金	通算遺族年金
厚生年金保険（第1号） 計	37,346,705	16,087,287	14,723,426	629,002	5,877,875	29,115
旧共済組合を除く	36,941,080	15,852,858	14,647,065	624,016	5,788,639	28,502
旧 法	1,101,576	374,914	293,053	59,565	346,114	27,930
新 法	35,816,307	15,469,521	14,352,722	563,168	5,430,896	・
（再掲）基礎あり	26,616,866	13,725,388	12,408,051	332,781	150,646	・
基礎または定額あり	26,314,842	13,838,422	12,476,420	・	・	・
基礎繰上げあり	1,999,084	558,962	1,440,122	・	・	・
基礎繰上げなし	24,315,758	13,279,460	11,036,298	・	・	・
基礎及び定額なし	3,507,401	1,631,099	1,876,302	・	・	・
船員保険（旧法）	23,197	8,423	1,290	1,283	11,629	572
旧共済組合 計	405,625	234,429	76,361	4,986	89,236	613
旧 法	115,904	83,823	2,764	1,628	27,076	613
新 法	289,721	150,606	73,597	3,358	62,160	・
（再掲）基礎あり	221,287	149,243	69,936	2,096	12	・
国民年金 計	35,932,774	32,664,448	945,099	2,088,245	234,982	・
（再掲）基礎のみ共済なし・旧国年	8,234,516	5,961,500	500,072	1,706,111	66,833	・
旧法抛出处	1,015,134	556,327	394,954	46,708	17,145	・
新法基礎年金	34,917,640	32,108,121	550,145	2,041,537	217,837	・
（再掲）基礎のみ	8,300,774	6,418,903	105,924	1,708,756	67,191	・
（再掲）基礎のみ共済なし	7,219,382	5,405,173	105,118	1,659,403	49,688	・
福祉年金	473	473	・	・	・	・
合 計	46,441,799	34,877,577	3,190,538	2,382,370	5,962,199	29,115

- 注1. 厚生年金保険（第1号）受給権者とは、厚生年金保険受給権者全体から、共済組合等の組合員等たる厚生年金保険の被保険者期間（平成27年9月以前の共済組合等の組合員等の期間を含む）のみの者を除き、さらに、障害厚生年金受給権者及び短期要件分の遺族厚生年金受給権者について、それぞれ初診日又は死亡日に共済組合等の組合員等であった者を除いた者をいう。
2. 新法老齢厚生年金（第1号）のうち、旧法の老齢年金に相当するものは「老齢年金・25年以上」に、それ以外のものは「通算老齢年金・25年未満」に計上している。新法退職共済年金についても同様。
3. 人数の合計は、厚生年金保険（第1号）と同一の年金種別の基礎年金を併給している者の重複分を控除した数である。
4. 「旧共済組合」は、厚生年金保険に統合された時点で旧 J R 共済、旧 N T T 共済、旧 J T 共済又は旧農林共済の受給権が発生していた者をいう。
5. 「基礎あり」は、同一の年金種別の基礎年金の受給権を有する者をいう。
6. 新法基礎年金のうち、老齢基礎年金の受給資格期間を25年以上有するものは「老齢年金・25年以上」に、それ以外のものは「通算老齢年金・25年未満」に計上している。
7. 「基礎のみ」は、同一の年金種別の厚生年金保険（第1号）（旧共済組合を除く）の受給権を有しない基礎年金受給権者をいう。
8. 「基礎のみ共済なし」は「基礎のみ」の受給権者のうち、共済組合等の組合員等たる厚生年金保険の被保険者期間（平成27年9月以前の共済組合等の組合員等の期間を含む）を有しない受給権者をいう。
9. 寡婦年金については、新法においても存続しているが、第1号被保険者であった夫の妻のみに対して適用され、基礎年金一律の給付ではないため、新法分も便宜上旧法抛出处に計上している。

イ. 平成 31 年 3 月新規裁定

(単位：人)

	総 数	老齢給付		障害年金	遺族給付	
		老齢年金 ・25年以上	通算老齢年金 ・25年未満		遺族年金	通算遺族年金
厚生年金保険（第1号） 計	100,813	41,531	24,374	3,497	31,410	1
旧共済組合を除く	100,788	41,529	24,354	3,496	31,408	1
旧 法	147	4	141	1	・	1
新 法	100,639	41,524	24,212	3,495	31,408	・
（再掲）基礎あり	17,231	4,025	9,545	1,834	1,827	・
基礎または定額あり	14,094	4,378	9,716	・	・	・
基礎繰上げあり	2,816	1,348	1,468	・	・	・
基礎繰上げなし	11,278	3,030	8,248	・	・	・
基礎及び定額なし	51,642	37,146	14,496	・	・	・
船員保険（旧法）	2	1	1	・	・	・
旧共済組合 計	25	2	20	1	2	・
旧 法	3	1	1	・	1	・
新 法	22	1	19	1	1	・
（再掲）基礎あり	12	1	11	・	・	・
国民年金 計	37,393	23,051	4,293	7,141	2,908	・
（再掲）基礎のみ共済なし・旧国年	14,109	7,011	1,191	5,051	856	・
旧法抛出处	261	2	93	1	165	・
新法基礎年金	37,132	23,049	4,200	7,140	2,743	・
（再掲）基礎のみ	19,901	12,561	1,118	5,306	916	・
（再掲）基礎のみ共済なし	13,848	7,009	1,098	5,050	691	・
福祉年金	・	・	・	・	・	・
合 計	120,963	60,556	19,111	8,804	32,491	1

- 注1. 厚生年金保険（第1号）受給権者とは、厚生年金保険受給権者全体から、共済組合等の組合員等たる厚生年金保険の被保険者期間（平成27年9月以前の共済組合等の組合員等の期間を含む）のみの者を除き、さらに、障害厚生年金受給権者及び短期要件分の遺族厚生年金受給権者について、それぞれ初診日又は死亡日に共済組合等の組合員等であった者を除いた者をいう。
2. 新法老齢厚生年金（第1号）のうち、旧法の老齢年金に相当するものは「老齢年金・25年以上」に、それ以外のものは「通算老齢年金・25年未満」に計上している。新法退職共済年金についても同様。
3. 人数の合計は、厚生年金保険（第1号）と同一の年金種別の基礎年金を併給している者の重複分を控除した数である。
4. 「旧共済組合」は、厚生年金保険に統合された時点で旧 J R 共済、旧 N T T 共済、旧 J T 共済又は旧農林共済の受給権が発生していた者をいう。
5. 「基礎あり」は、同一の年金種別の基礎年金の受給権を有する者をいう。
6. 新法基礎年金のうち、老齢基礎年金の受給資格期間を25年以上有するものは「老齢年金・25年以上」に、それ以外のものは「通算老齢年金・25年未満」に計上している。
7. 「基礎のみ」は、同一の年金種別の厚生年金保険（第1号）（旧共済組合を除く）の受給権を有しない基礎年金受給権者をいう。
8. 「基礎のみ共済なし」は「基礎のみ」の受給権者のうち、共済組合等の組合員等たる厚生年金保険の被保険者期間（平成27年9月以前の共済組合等の組合員等の期間を含む）を有しない受給権者をいう。
9. 寡婦年金については、新法においても存続しているが、第1号被保険者であった夫の妻のみに対して適用され、基礎年金一律の給付ではないため、新法分も便宜上旧法抛出处に計上している。

第6表 制度別受給権者年金総額

平成 31 年 3 月末現在

(単位：百万円)

	総 数	老齢給付		障害年金	遺族給付	
		老齢年金 ・ 25年以上	通算老齢年金 ・ 25年未満		遺族年金	通算遺族年金
厚生年金保険（第1号） 計	26,703,464	18,012,470	2,585,438	461,684	5,636,090	7,782
旧共済組合を除く	26,228,461	17,659,755	2,568,058	457,254	5,535,759	7,635
旧 法	1,145,897	605,825	110,018	67,562	355,003	7,488
新 法	25,036,121	17,029,567	2,457,596	387,093	5,161,865	・
（別掲）基礎年金	17,981,699	9,629,541	7,964,377	270,650	117,131	・
船員保険（旧法）	46,443	24,363	444	2,598	18,891	147
旧共済組合 計	475,003	352,715	17,380	4,430	100,331	146
旧 法	214,337	179,345	1,309	2,237	31,300	146
新 法	260,666	173,370	16,071	2,193	69,032	・
（別掲）基礎年金	163,181	110,771	50,720	1,679	12	・
国民年金 計	24,029,724	21,836,138	216,174	1,800,167	177,244	・
（再掲）基礎のみ共済なし・旧国年	5,241,807	3,603,917	113,745	1,477,743	46,402	・
旧法拋出制	410,642	272,155	90,195	40,780	7,511	・
新法基礎年金	23,619,082	21,563,982	125,979	1,759,388	169,733	・
（再掲）基礎のみ	5,627,070	4,072,113	23,747	1,478,608	52,602	・
（再掲）基礎のみ共済なし	4,831,165	3,331,761	23,550	1,436,963	38,891	・
福祉年金	189	189	・	・	・	・
合 計	50,733,377	39,848,797	2,801,612	2,261,851	5,813,335	7,782

- 注1. 厚生年金保険（第1号）受給権者の年金総額は、老齢給付及び遺族年金（長期要件）については、平成27年9月以前の厚生年金保険被保険者期間及び平成27年10月以降の第1号厚生年金被保険者期間に係る年金総額であり、平成27年10月以降に受給権が発生した障害厚生年金及び遺族厚生年金（短期要件）については、共済組合等の組合員等たる厚生年金保険の被保険者期間（平成27年9月以前の共済組合等の組合員等の期間を含む）を含めて算出した年金総額である。
2. 「旧共済組合」は、厚生年金保険に統合された時点で旧J R 共済、旧N T T 共済、旧J T 共済又は旧農林共済の受給権が発生していた者の当該年金の年金総額である。
3. 「基礎のみ」は、同一の年金種別の厚生年金保険（第1号）（旧共済組合を除く）の受給権を有しない基礎年金受給権者の年金総額である。
4. 「基礎のみ共済なし」は「基礎のみ」の受給権者のうち、共済組合等の組合員等たる厚生年金保険の被保険者期間（平成27年9月以前の共済組合等の組合員等の期間を含む）を有しない受給権者の年金総額である。
5. 寡婦年金については、新法においても存続しているが、第1号被保険者であった夫の妻のみに対して適用され、基礎年金一律の給付ではないため、新法分も便宜上旧法拋出制に計上している。

第 7 表 制度別受給権者平均年金月額

ア. 平成 31 年 3 月末現在

(単位：円)

	総 数	老齢給付		障害年金	遺族給付	
		老齢年金 ・ 25年以上	通算老齢年金 ・ 25年未満		遺族年金	通算遺族年金
厚生年金保険（第 1 号） 計	100,072	143,761	59,998	97,246	81,566	22,273
旧共済組合を除く	99,731	143,451	59,923	97,207	81,379	22,324
旧 法	86,686	134,659	31,285	94,522	85,474	22,342
新 法	100,089	143,611	60,511	97,328	81,003	・
基礎または定額あり	111,907	151,923	67,523	・	・	・
基礎繰上げあり	73,277	124,194	53,514	・	・	・
基礎繰上げなし	115,083	153,090	69,351	・	・	・
基礎及び定額なし	41,418	73,091	13,884	・	・	・
船員保険（旧法）	166,843	241,036	28,679	168,767	135,370	21,450
旧共済組合 計	131,111	164,757	74,318	102,104	93,706	19,896
旧 法	154,105	178,297	39,452	114,530	96,332	19,896
新 法	121,913	157,221	75,627	96,080	92,562	・
国民年金 計	55,728	55,708	19,061	71,837	62,857	・
（再掲）基礎のみ共済なし・旧国年	53,047	50,378	18,955	72,179	57,858	・
旧法拋出制	33,710	40,767	19,031	72,757	36,508	・
新法基礎年金	56,369	55,967	19,083	71,816	64,931	・
（再掲）基礎のみ	56,491	52,866	18,682	72,109	65,239	・
（再掲）基礎のみ共済なし	55,766	51,367	18,670	72,163	65,225	・
福祉年金	33,275	33,275	・	・	・	・
合 計	91,034	95,211	73,175	79,118	81,253	22,273

注. 平均年金月額には、基礎年金月額を含む。

イ. 平成 31 年 3 月新規裁定

(単位：円)

	総 数	老齢給付		障害年金	遺族給付	
		老齢年金 ・ 25年以上	通算老齢年金 ・ 25年未満		遺族年金	通算遺族年金
厚生年金保険（第 1 号） 計	72,746	88,147	31,343	96,944	81,818	*
旧共済組合を除く	72,753	88,146	31,343	96,957	81,818	*
旧 法	18,416	126,966	14,903	*	－	*
新 法	72,831	88,137	31,440	96,958	81,818	・
基礎または定額あり	76,835	136,170	50,099	・	・	・
基礎繰上げあり	80,100	108,339	54,169	・	・	・
基礎繰上げなし	76,020	148,552	49,375	・	・	・
基礎及び定額なし	64,639	82,476	18,933	・	・	・
船員保険（旧法）	*	*	*	－	－	－
旧共済組合 計	42,956	*	30,985	*	*	－
旧 法	67,958	*	*	－	*	－
新 法	39,547	*	32,419	*	*	・
国民年金 計	54,083	54,611	17,610	71,202	61,704	・
（再掲）基礎のみ共済なし・旧国年	57,949	55,628	17,565	70,607	58,455	・
旧法拋出制	24,434	*	12,194	*	31,075	・
新法基礎年金	54,291	54,613	17,730	71,203	63,546	・
（再掲）基礎のみ	59,622	58,261	18,058	70,690	64,893	・
（再掲）基礎のみ共済なし	58,580	55,636	18,020	70,608	64,993	・
福祉年金	－	－	・	・	・	・
合 計	70,485	77,743	24,576	81,117	81,084	*

注. 平均年金月額には、基礎年金月額を含む。

第 8 表 障害等級別障害年金受給（権）者状況

平成 31 年 3 月末現在

		受給権者				受給者			
		件数	年金総額	(別掲) 基礎年金	平均年金月額	件数	年金総額	(別掲) 基礎年金	平均年金月額
		人	百万円	百万円	円	人	百万円	百万円	円
厚生年金保険（第 1 号） 計		629,002	461,684	272,328	97,246	437,884	307,202	233,262	102,855
職務／公務上を除く	計	628,079	459,751	272,256	97,122	437,048	305,339	233,201	102,685
	1 級	78,042	73,024	69,657	152,355	71,447	67,242	63,883	152,941
	2 級	274,636	185,213	202,599	117,674	225,912	144,440	169,317	115,737
	3 級	275,401	201,514	・	60,976	139,689	93,656	・	55,872
職務／公務上		923	1,933	73	181,095	836	1,863	62	191,851
国民年金 計		2,088,245	1,800,167	・	71,837	1,957,439	1,693,779	・	72,109
	1 級	733,799	721,513	・	81,938	716,433	704,523	・	81,948
	2 級	1,354,446	1,078,654	・	66,365	1,241,006	989,256	・	66,428

注 1. 厚生年金保険（第 1 号）受給（権）者とは、厚生年金保険受給（権）者全体から、共済組合等の組合員等たる厚生年金保険の被保険者期間（平成27年9月以前の共済組合等の組合員等の期間を含む）のみの者を除き、さらに、障害厚生年金受給（権）者及び短期要件分の遺族厚生年金受給（権）者について、それぞれ初診日又は死亡日に共済組合等の組合員等であった者を除いた者をいう。
 2. 厚生年金保険（第 1 号）受給（権）者の年金総額における、平成27年10月以降に受給権が発生した障害厚生年金については、共済組合等の組合員等たる厚生年金保険の被保険者期間（平成27年9月以前の共済組合等の組合員等の期間を含む）を含めて算出している。
 3. 平均年金月額には、基礎年金月額を含む。

平成 31 年 3 月新規裁定

		受給権者				受給者			
		件数	年金総額	(別掲) 基礎年金	平均年金月額	件数	年金総額	(別掲) 基礎年金	平均年金月額
		人	百万円	百万円	円	人	百万円	百万円	円
厚生年金保険（第 1 号） 計		3,497	2,468	1,600	96,944	3,496	2,467	1,600	96,949
職務／公務上を除く	計	3,496	2,468	1,600	96,957	3,495	2,467	1,600	96,963
	1 級	351	344	363	167,700	351	344	363	167,700
	2 級	1,484	970	1,237	123,912	1,484	970	1,237	123,912
	3 級	1,661	1,155	・	57,926	1,660	1,154	・	57,914
職務／公務上		1	*	*	*	1	*	*	*
国民年金 計		7,141	6,101	・	71,202	7,119	6,083	・	71,206
	1 級	1,419	1,424	・	83,623	1,418	1,423	・	83,625
	2 級	5,722	4,678	・	68,122	5,701	4,660	・	68,118

注 1. 厚生年金保険（第 1 号）受給（権）者とは、厚生年金保険受給（権）者全体から、共済組合等の組合員等たる厚生年金保険の被保険者期間（平成27年9月以前の共済組合等の組合員等の期間を含む）のみの者を除き、さらに、障害厚生年金受給（権）者及び短期要件分の遺族厚生年金受給（権）者について、それぞれ初診日又は死亡日に共済組合等の組合員等であった者を除いた者をいう。
 2. 厚生年金保険（第 1 号）受給（権）者の年金総額における、平成27年10月以降に受給権が発生した障害厚生年金については、共済組合等の組合員等たる厚生年金保険の被保険者期間（平成27年9月以前の共済組合等の組合員等の期間を含む）を含めて算出している。
 3. 平均年金月額には、基礎年金月額を含む。

第1表 厚生年金保険（第1号） 都道府県別適用状況、標準報酬月額、賞与支払状況

都道府県別	事業所数					船舶所 有者数	被保険者数										標準報酬月額の平均																									
							合計		船員を除く合計					一般男子	女子	坑内員	船員	平均		船員を除く平均					一般男子	女子	坑内員	船員														
	(再掲) 育児休業等あり	(再掲) 短時間労働者					(再掲) 高齢任意	(再掲) 育児休業等	(再掲) 高齢任意	(再掲) 短時間労働者								(再掲) 高齢任意	(再掲) 高齢任意	(再掲) 短時間労働者																						
		強制加入	任意加入							強制加入	任意加入									強制加入	任意加入																					
			四	四	四						四	四	四								四	四	四																			
平成 30 年10月	2,292,485	104,924	34,442	30,410	4,032	4,374	39,878,150	424	346,965	39,824,199	424	423,279	417,386	5,893	24,712,002	15,111,651	546	53,951	313,131	216,080	313,007	144,229	143,985	161,537	355,232	243,956	353,773	404,031														
11月	2,301,047	107,313	34,576	30,477	4,099	4,336	39,929,221	434	360,327	39,876,282	434	427,830	421,820	6,010	24,729,663	15,146,075	544	52,939	312,900	214,359	312,780	144,094	143,845	161,573	355,036	243,786	354,257	403,401														
12月	2,308,800	107,967	34,677	30,479	4,198	4,304	39,947,763	434	365,492	39,895,921	434	431,126	425,009	6,117	24,730,170	15,165,208	543	51,842	312,706	215,673	312,589	144,022	143,777	161,018	354,866	243,646	353,812	402,454														
平成 31 年1月	2,319,084	111,356	34,825	30,498	4,327	4,289	39,884,904	447	382,415	39,833,291	447	433,006	426,798	6,208	24,688,239	15,144,509	543	51,613	312,741	215,432	312,624	144,049	143,808	160,585	354,955	243,617	353,941	402,572														
2月	2,326,734	114,516	34,885	30,464	4,421	4,281	39,863,490	454	399,447	39,811,607	454	434,027	427,747	6,280	24,674,334	15,136,731	542	51,883	312,805	216,370	312,688	144,657	144,415	161,156	354,994	243,725	354,506	402,429														
3月	2,332,567	116,387	35,043	30,476	4,567	4,305	39,806,245	460	409,580	39,754,062	460	434,992	428,612	6,380	24,636,524	15,117,004	534	52,183	312,678	216,248	312,562	144,795	144,550	161,227	354,863	243,623	354,816	400,766														
北海道	99,712	3,052	1,546	1,374	172	293	1,255,089	17	7,723	1,252,673	17	8,286	8,112	174	763,105	489,413	155	2,416	275,487	184,000	275,224	142,802	142,800	142,862	308,765	222,895	370,129	411,782														
青森	19,122	1,055	281	257	24	105	296,365	4	2,257	295,498	4	3,122	3,005	117	167,689	127,808	1	867	242,304	197,000	242,038	121,156	120,544	136,855	275,583	198,026	-	333,213														
岩手	19,204	1,109	401	339	62	43	292,647	-	2,255	292,295	-	2,161	2,068	93	170,159	122,136	-	352	249,084	-	248,880	129,939	128,783	155,634	281,414	203,554	-	418,313														
宮城	40,101	1,869	835	746	89	119	567,440	3	4,444	566,286	3	4,235	4,118	117	358,808	207,473	5	1,154	281,393	176,000	281,124	136,562	135,390	177,846	317,041	219,010	296,000	413,448														
秋田	16,071	800	459	414	45	32	231,577	3	1,704	231,434	3	1,054	1,012	42	131,651	99,781	2	143	244,313	373,333	244,370	123,118	122,506	137,857	275,859	202,822	-	313,355														
山形	19,161	1,159	352	318	34	39	279,194	1	2,515	279,065	1	1,277	1,248	29	161,607	117,430	28	129	255,442	-	255,444	131,745	131,590	138,414	290,972	206,520	386,429	249,829														
福島	35,684	1,668	584	520	64	60	483,388	6	4,285	482,923	6	2,569	2,442	127	284,048	198,872	3	465	267,836	304,667	267,756	130,795	129,122	162,961	304,819	214,819	326,667	350,667														
茨城	38,790	1,885	925	840	85	41	563,643	8	4,764	562,845	8	6,972	6,853	119	350,408	212,436	1	798	294,478	472,500	294,309	140,147	139,891	154,891	332,452	231,392	-	414,003														
栃木	30,230	1,374	366	313	53	-	414,507	8	3,358	414,507	8	2,273	2,223	50	257,783	156,714	10	-	294,132	146,000	294,132	135,473	135,194	147,880	332,541	230,946	369,000	-														
群馬	34,094	1,650	591	553	38	-	492,415	-	4,016	492,415	-	2,516	2,434	82	308,692	183,723	-	-	289,784	-	289,784	130,827	130,563	138,659	327,302	226,745	-	-														
埼玉県	97,556	3,616	1,174	1,052	122	1	1,261,678	43	9,867	1,261,677	43	17,434	17,276	158	800,153	461,501	23	1	308,373	204,977	308,373	136,916	136,706	159,797	347,799	240,015	300,000	-														
千葉県	79,291	2,904	1,146	1,024	122	92	1,006,986	25	8,916	1,005,867	25	29,953	29,787	166	594,522	411,343	2	1,119	300,743	218,480	300,780	138,175	138,071	156,831	342,635	240,286	-	267,782														
東京都	412,593	26,299	6,403	5,123	1,280	173	11,670,617	130	151,618	11,665,054	130	169,503	167,703	1,800	7,240,271	4,424,638	145	5,563	350,734	208,785	350,674	151,909	151,595	181,124	398,465	272,471	357,655	476,779														
神奈川県	132,959	5,247	1,499	1,262	237	116	1,908,615	43	16,901	1,906,162	43	26,219	25,808	411	1,270,131	636,017	14	2,453	338,012	273,070	337,864	153,579	153,381	165,990	375,789	262,125	400,714	453,033														
新潟	39,601	2,239	598	508	90	39	679,804	2	7,113	679,358	2	5,472	5,321	151	421,314	258,043	1	446	279,784	-	279,704	127,007	126,239	154,079	318,631	216,149	-	401,767														
富山県	19,406	1,238	313	259	54	33	339,913	2	3,194	339,794	2	1,725	1,646	79	213,248	126,546	-	119	296,067	-	296,079	129,969	127,990	171,190	337,075	226,994	-	263,244														
石川県	22,591	1,354	359	315	44	127	316,718	1	3,200	316,298	1	1,961	1,903	58	189,346	126,951	1	420	282,680	-	282,651	131,171	130,957	138,172	323,155	222,236	-	305,210														
福井県	16,454	999	321	298	23	89	220,973	1	2,288	220,569	1	1,316	1,259	57	127,326	93,243	-	404	278,206	-	278,271	125,167	125,460	118,702	322,312	218,132	-	242,475														
山梨県	15,488	698	531	492	39	-	182,903	4	1,616	182,903	4	1,523	1,463	60	110,754	72,148	1	-	288,791	222,500	288,791	147,234	147,054	151,633	330,477	224,801	-	-														
長野県	37,426	1,783	729	671	58	-	540,685	-	4,705	540,685	-	4,315	4,245	70	328,463	212,222	-	-	288,325	-	288,325	128,039	127,701	148,571	330,303	223,355	-	-														
岐阜県	35,661	1,559	623	571	52	-	514,423	6	4,350	514,423	6	5,598	5,533	65	320,328	194,043	52	-	291,367	293,333	291,367	125,292	125,138	138,400	334,500	220,144	359,269	-														
静岡県	64,527	3,051	859	749	110	85	973,257	5	8,551	971,983	5	5,156	5,044	112	616,142	355,841	-	1,274	302,960	162,400	302,784	144,402	144,424	143,411	343,853	231,672	-	437,218														
愛知県	133,382	6,374	1,584	1,390	194	69	2,476,225	7	23,001	2,475,296	7	20,521	20,246	275	1,690,899	784,396	1	929	329,502	254,286	329,473	139,694	139,694	139,716	369,383	243,442	-	404,478														
三重県	28,014	1,276	349	299	50	68	380,394	3	3,518	379,524	3	2,586	2,535	51	228,567	150,956	1	870	294,748	190,667	294,444	143,667	143,373	158,314	336,507	230,756	-	427,285														
滋賀県	20,131	1,132	330	298	32	-	278,783	1	2,959	278,783	1	1,658	1,634	24	169,795	108,988	-	-	297,563	-	297,563	143,031	142,935	149,583	341,048	229,816	-	-														
京都府	50,244	2,160	587	475	112	18	686,694	12	6,977	686,621	12	6,211	6,066	145	422,180	264,441	-	73	310,803	197,667	310,805	152,818	153,169	138,138	351,899	245,198	-	290,137														
大阪府	193,590	8,937	1,901	1,530	371	117	3,489,014	43	35,326	3,486,365	43	38,175	37,632	543	2,216,740	1,269,613	12	2,649	326,400	205,767	326,325	144,448	144,119	167,278	367,411	254,588	401,833	424,991														
兵庫県	84,753	3,806	1,078	961	117	256	1,173,020	9	10,879	1,170,051	9	9,912	9,754	158	725,341	444,705	5	2,969	307,366	240,444	307,069	145,962	145,772	157,684	346,729	242,383	306,000	424,215														
大分県	17,209	670	305	276	29	-	191,933	3	1,660	191,933	3	1,565	1,535	30	112,880	79,052	1	-	286,582	118,667	286,582	153,468	153,586	147,467	320,628	237,963	-	-														
和歌山県	15,796	626	228	206	22	41	186,473	5	1,475	186,082	5	2,019	1,999	20	109,864	76,218	-	391	273,021	219,600	272,848	131,007	130,727	159,000	308,878	220,912	-	355,616														
鳥																																										

第1表(続) 厚生年金保険(第1号) 都道府県別適用状況、標準報酬月額、賞与支払状況

都道府県別	賞 与 支 払 状 況																																			
	事業所数				船舶所 有者数	被 保 険 者 数								標 準 賞 与 額 の 平 均																						
						合計	船員を除く合計				一般男子	女子	坑内員	船員	平均	船員を除く平均						船員														
							(四角) 短時間労働者		(四角) 短時間労働者	一般男子	女子	坑内員	船員			(四角) 短時間労働者		一般男子	女子	坑内員																
							強加入	任意加入									強加入	任意加入																		
平成 30 年10月	45,568	347	311	36	30	827,129	826,793	2,757	2,702	55	536,771	290,021	1	336	254,228	254,245	114,880	114,226	146,982	286,877	193,852	*	210,699													
11月	36,309	289	248	41	31	621,392	620,936	1,837	1,779	58	416,022	204,923	△	456	335,719	335,431	95,598	92,246	198,414	380,921	243,080	352,889	727,390													
12月	571,130	7,349	6,283	1,066	1,720	21,088,446	21,061,460	112,201	110,102	2,099	13,728,097	7,333,103	260	26,986	516,494	516,471	81,616	80,529	138,641	598,835	362,279	497,327	534,925													
平成 31 年 1月	297,655	2,075	1,829	246	17	5,040,876	5,040,783	24,728	24,367	361	3,088,163	1,952,436	184	93	374,394	374,396	86,880	86,053	142,740	429,083	287,923	105,277	242,065													
2月	65,000	689	626	63	17	998,003	997,783	11,758	11,678	80	612,993	384,641	149	220	288,049	288,025	73,032	72,529	146,438	324,996	229,147	181,510	395,295													
3月	73,677	949	810	139	98	2,347,659	2,345,672	13,636	13,356	280	1,412,220	933,414	38	1,987	270,590	270,586	43,302	41,572	125,829	317,220	200,039	74,553	274,410													
北 海 道	4,522	24	19	5	16	107,951	107,639	109	103	6	67,078	40,560	1	312	215,882	215,801	53,963	48,796	142,667	257,571	146,727	*	243,888													
青 森 県	757	13	13	-	1	18,450	18,438	53	53	-	8,011	10,427	-	12	161,198	161,042	17,887	17,887	-	186,769	141,276	-	400,833													
岩 手 県	731	13	5	8	1	24,255	24,247	109	90	19	12,814	11,433	-	8	137,835	137,806	18,147	8,211	65,211	162,223	110,440	-	225,000													
宮 城 県	1,030	41	38	3	-	34,814	34,814	152	149	3	21,371	13,443	-	-	185,940	185,940	22,382	21,396	71,333	224,560	124,545	-	-													
秋 田 県	676	6	2	4	1	22,336	22,333	58	54	4	9,373	12,360	-	3	148,236	148,231	44,362	35,037	170,250	126,575	-	-	183,333													
山 形 県	681	8	8	-	1	16,937	16,931	37	37	-	9,326	7,605	-	6	197,614	197,649	66,865	66,865	-	230,641	157,191	-	100,000													
福 島 県	923	11	8	3	-	25,511	25,511	50	46	4	15,951	9,560	-	-	185,467	185,467	47,140	47,500	43,000	210,485	143,723	-	-													
茨 城 県	1,188	19	17	2	-	34,784	34,784	108	105	3	21,639	13,145	-	-	303,834	303,834	25,824	24,029	88,667	365,826	201,782	-	-													
栃 木 県	759	7	5	2	-	18,720	18,720	20	18	2	10,183	8,537	-	-	188,021	188,021	33,050	27,278	*	209,760	162,091	-	-													
群 馬 県	1,121	10	9	1	-	24,827	24,827	65	64	1	13,889	10,938	-	-	213,405	213,405	63,769	58,406	*	236,285	184,352	-	-													
埼 玉 県	2,713	40	37	3	-	80,594	80,594	3,047	3,038	9	46,011	34,583	-	-	184,874	184,874	25,897	25,638	113,444	222,055	135,406	-	-													
千 葉 県	1,976	27	23	4	3	38,995	38,941	88	69	19	22,345	16,596	-	54	223,972	224,067	52,261	46,145	74,474	262,722	172,021	-	155,315													
東 京 都	13,818	217	181	36	8	658,144	657,739	5,224	5,173	51	423,415	234,315	9	405	391,387	391,422	48,994	46,740	277,686	435,599	311,608	44,778	333,600													
神 奈 川 県	3,581	52	46	6	4	108,802	108,728	533	523	10	70,464	38,264	-	74	262,746	262,814	57,281	55,231	164,500	302,748	189,275	-	162,176													
新 潟 県	1,745	15	14	1	2	53,224	53,218	639	638	1	30,857	22,361	-	6	191,272	191,264	27,944	27,674	*	225,637	143,830	-	268,500													
富 山 県	777	9	7	2	-	22,450	22,450	128	126	2	12,782	9,668	-	-	189,614	189,614	20,188	18,921	*	229,626	136,714	-	-													
石 川 県	801	7	5	2	-	19,171	19,171	13	7	6	11,136	8,035	-	-	199,912	199,912	36,692	12,000	65,500	230,124	158,040	-	-													
福 井 県	560	5	4	1	1	13,526	13,522	8	7	1	6,958	6,564	-	4	226,125	225,994	20,500	17,000	*	267,639	181,849	-	668,500													
山 梨 県	451	2	-	2	-	10,000	10,000	10	-	10	5,365	4,635	-	-	201,908	201,908	13,100	-	13,100	235,792	162,687	-	-													
長 野 県	1,299	19	18	1	-	36,887	36,887	163	162	1	20,810	16,077	-	-	186,001	186,001	33,761	33,475	*	223,196	137,857	-	-													
岐 阜 県	960	8	5	3	-	16,889	16,889	28	22	6	9,643	7,246	-	-	220,360	220,360	41,143	22,818	108,333	260,899	166,410	-	-													
静 岡 県	1,844	22	15	7	1	48,631	48,628	84	76	8	26,541	22,087	-	3	200,690	200,699	52,631	41,987	153,750	240,958	152,320	-	67,667													
愛 知 県	3,407	40	38	2	1	101,750	101,743	197	195	2	69,592	32,151	-	7	256,247	256,254	55,330	55,436	*	281,721	201,129	-	160,000													
三 重 県	723	6	5	1	2	17,498	17,483	84	82	2	10,206	7,277	-	15	241,814	241,770	23,619	22,451	*	290,131	173,944	-	292,600													
滋 賀 県	694	7	6	1	-	16,870	16,870	21	20	1	10,064	6,806	-	-	232,026	232,026	70,524	65,300	*	273,815	170,232	-	-													
京 都 府	1,228	22	19	3	-	32,024	32,024	130	124	6	18,472	13,552	-	-	252,029	252,029	32,038	30,565	62,500	291,600	198,092	-	-													
大 阪 府	5,203	76	70	6	3	208,435	208,409	608	599	9	129,273	79,136	-	26	301,645	301,651	54,378	54,456	49,222	374,046	183,391	-	254,192													
兵 庫 県	2,221	24	22	2	5	68,909	68,754	132	107	25	38,955	29,799	-	155	281,905	281,725	62,144	65,112	49,440	337,894	208,297	-	361,755													
和 歌 山 県	387	9	8	1	-	14,183	14,183	122	121	1	7,893	6,290	-	-	220,166	220,166	4,098	4,050	*	260,241	169,878	-	-													
鳥 取 県	488	3	3	-	1	13,465	13,463	8	8	-	7,603	5,860	-	2	193,099	193,093	29,500	29,500	-	214,725	165,028	-	*													
島 根 県	419	7	7	-	2	12,324	12,312	132	132	-	6,089	6,223	-	12	141,083	140,230	13,848	13,848	-	173,751	107,431	-	1,016,667													
山 梨 県	610	4	3	1	1	12,959	12,863	73	72	1	5,588	7,275	-	96	175,621	176,560	56,904	50,222	*	196,414	161,311	-	49,740													
岡 山 県	1,059	9	9	-	2	30,640	30,625	66	66	-	15,876	14,749	-	15	193,425	193,386	141,182	141,182	-	218,917	165,904	-	273,000													
広 島 県	1,966	37	29	8	10	61,377	61,337	511	496	15	37,303	24,034	-	40	203,092	203,020	66,440	64,325	136,400	237,963	148,785	-	313,525													
山 口 県	999	7	7	-	4	25,558	25,359	23	23	-	14,418	10,941	-	199	217,631	218,229	32,783	32,783	-	263,525	158,539	-	141,387													
徳 島 県	373	6	4	2	-	10,769	10,769	21	14	7	5,492	5,277	-	-	178,225	178,225	45,571	39,786	57,143	209,613	145,557	-	-													
香 川 県	586	4	4	-	-	15,756	15,756	16	16	-	10,256	5,500	-	-	210,008	210,008	14,938	14,938	-	233,117	166,915	-	-													
愛 媛 県	782	7	7	-	4	23,119	23,013	24	24	-	14,586	8,427	-	106	237,344	236,305	157,542	157,542	-	284,766	152,425	-	462,783													
高 知 県	412	1	-	1	3	9,667	9,657	9	-	9	5,467	4,190	-	10	212,243	211,925	15,667	-	15,667	255,234	155,416	-	520,100													
福 岡 県	3,084	43	38	5	8	96,821	96,522	441	435	6	58,322	38,173	27	299	196,949	197,174	64,737	61,874	272,333	217,098	166,810	88,519	124,237													
佐 賀 県	572	10	7	3	-	14,984	14,984	28	18	10	7,579	7,404	1	-	165,938	165,938	65,607	76,500	46,000	194,339	136,887	*	-													
長 崎 県	801	10	8	2	4	16,561	16,514	35	33	2	7,849	8,665	-	47	172,651	171,031	57,486	54,303	*	220,829	125,923	-	741,766													
熊 本 県	1,107	12	9	3	-	22,252	22,252	52	38	14	11,116	11,136	-	-	203,098	203,098	83,519	89,789	66,500	235,934	170,321	-	-													
大 分 県	753	2	2	-	2	18,187	18,1																													

第2表 厚生年金保険（第1号） 標準報酬月額別被保険者数

標準報酬月額別被保険者数								
標準報酬月額	合 計		船員を除く合計		一般男子	女 子	坑内員	船 員
		割合(%)		割合(%)				
万円								
総 計	39,806,245	100.00	39,754,062	100.00	24,636,524	15,117,004	534	52,183
8.8	234,057	0.59	233,783	0.59	122,809	110,974	—	274
9.8	246,183	0.62	245,932	0.62	129,764	116,167	1	251
10.4	91,593	0.23	91,506	0.23	24,383	67,123	—	87
11.0	155,587	0.39	155,479	0.39	40,515	114,964	—	108
11.8	266,353	0.67	266,148	0.67	72,958	193,186	4	205
小 計	993,773	2.50	992,848	2.50	390,429	602,414	5	925
12.6	321,766	0.81	321,694	0.81	74,812	246,882	—	72
13.4	460,865	1.16	460,579	1.16	113,812	346,764	3	286
14.2	588,377	1.48	588,091	1.48	146,753	441,338	—	286
15.0	937,112	2.35	936,176	2.35	294,532	641,641	3	936
16.0	1,030,973	2.59	1,030,284	2.59	297,468	732,810	6	689
小 計	3,339,093	8.39	3,336,824	8.39	927,377	2,409,435	12	2,269
17.0	1,125,804	2.83	1,125,485	2.83	351,077	774,404	4	319
18.0	1,266,993	3.18	1,266,412	3.19	443,541	822,868	3	581
19.0	1,249,682	3.14	1,249,247	3.14	446,328	802,910	9	435
20.0	2,254,166	5.66	2,252,762	5.67	958,857	1,293,896	9	1,404
22.0	2,774,585	6.97	2,773,606	6.98	1,266,375	1,507,217	14	979
小 計	8,671,230	21.78	8,667,512	21.80	3,466,178	5,201,295	39	3,718
24.0	2,727,142	6.85	2,725,591	6.86	1,407,986	1,317,579	26	1,551
26.0	2,768,490	6.95	2,766,242	6.96	1,614,412	1,151,800	30	2,248
28.0	2,403,121	6.04	2,401,335	6.04	1,525,275	876,008	52	1,786
30.0	2,354,686	5.92	2,351,538	5.92	1,609,944	741,545	49	3,148
32.0	1,929,178	4.85	1,927,022	4.85	1,395,423	531,557	42	2,156
小 計	12,182,617	30.60	12,171,728	30.62	7,553,040	4,618,489	199	10,889
34.0	1,697,904	4.27	1,695,721	4.27	1,281,655	414,033	33	2,183
36.0	1,616,303	4.06	1,613,595	4.06	1,263,487	350,064	44	2,708
38.0	1,652,243	4.15	1,649,131	4.15	1,335,741	313,351	39	3,112
41.0	1,768,027	4.44	1,764,235	4.44	1,463,062	301,138	35	3,792
44.0	1,361,780	3.42	1,358,309	3.42	1,162,217	196,066	26	3,471
小 計	8,096,257	20.34	8,080,991	20.33	6,506,162	1,574,652	177	15,266
47.0	1,063,206	2.67	1,060,176	2.67	926,663	133,488	25	3,030
50.0	996,911	2.50	993,997	2.50	863,329	130,649	19	2,914
53.0	696,236	1.75	693,877	1.75	624,056	69,803	18	2,359
56.0	580,833	1.46	578,903	1.46	523,538	55,355	10	1,930
59.0	519,533	1.31	517,889	1.30	463,649	54,236	4	1,644
小 計	3,856,719	9.69	3,844,842	9.67	3,401,235	443,531	76	11,877
62.0	2,666,556	6.70	2,659,317	6.69	2,392,103	267,188	26	7,239

第2表(続) 厚生年金保険(第1号) 標準報酬月額別被保険者数(短時間労働者)

標準報酬月額別被保険者数				
標準報酬月額	合 計		男子	女 子
		割合(%)		
万円				
総 計	434,992	100.00	123,956	311,036
8.8	18,789	4.32	4,378	14,411
9.8	32,201	7.40	7,096	25,105
10.4	32,794	7.54	7,042	25,752
11.0	43,738	10.05	9,411	34,327
11.8	47,974	11.03	10,884	37,090
小 計	175,496	40.34	38,811	136,685
12.6	42,029	9.66	10,323	31,706
13.4	34,674	7.97	9,127	25,547
14.2	29,108	6.69	7,910	21,198
15.0	27,980	6.43	8,661	19,319
16.0	24,248	5.57	8,064	16,184
小 計	158,039	36.33	44,085	113,954
17.0	19,563	4.50	7,191	12,372
18.0	15,540	3.57	5,691	9,849
19.0	12,013	2.76	4,693	7,320
20.0	15,733	3.62	6,325	9,408
22.0	12,737	2.93	5,436	7,301
小 計	75,586	17.38	29,336	46,250
24.0	8,153	1.87	3,410	4,743
26.0	5,481	1.26	2,365	3,116
28.0	3,369	0.77	1,455	1,914
30.0	2,282	0.52	1,033	1,249
32.0	1,603	0.37	782	821
小 計	20,888	4.80	9,045	11,843
34.0	983	0.23	489	494
36.0	681	0.16	338	343
38.0	538	0.12	300	238
41.0	440	0.10	235	205
44.0	300	0.07	168	132
小 計	2,942	0.68	1,530	1,412
47.0	234	0.05	133	101
50.0	238	0.05	138	100
53.0	212	0.05	111	101
56.0	185	0.04	111	74
59.0	131	0.03	73	58
小 計	1,000	0.23	566	434
62.0	1,041	0.24	583	458

注. 被保険者数の男子には、坑内員を含む。

第3表 厚生年金保険（第1号） 標準賞与額別被保険者数

標準賞与額別被保険者数								
標準賞与額	合 計		船員を除く合計		一般男子	女 子	坑内員	船 員
		割合 (%)		割合 (%)				
総 計	2, 347, 659	100. 00	2, 345, 672	100. 00	1, 412, 220	933, 414	38	1, 987
万円以上 万円未満								
0. 1 ～ 5	419, 365	17. 86	419, 195	17. 87	194, 245	224, 939	11	170
5 ～ 10	404, 432	17. 23	404, 170	17. 23	224, 023	180, 138	9	262
10 ～ 15	321, 373	13. 69	321, 104	13. 69	190, 693	130, 393	18	269
15 ～ 20	226, 464	9. 65	226, 247	9. 65	132, 469	93, 778	-	217
20 ～ 25	189, 004	8. 05	188, 767	8. 05	114, 144	74, 623	-	237
小 計	1, 560, 638	66. 48	1, 559, 483	66. 48	855, 574	703, 871	38	1, 155
25 ～ 30	126, 853	5. 40	126, 715	5. 40	79, 345	47, 370	-	138
30 ～ 35	111, 501	4. 75	111, 345	4. 75	74, 653	36, 692	-	156
35 ～ 40	75, 616	3. 22	75, 511	3. 22	50, 179	25, 332	-	105
40 ～ 45	68, 190	2. 90	68, 114	2. 90	47, 767	20, 347	-	76
45 ～ 50	48, 666	2. 07	48, 598	2. 07	33, 613	14, 985	-	68
小 計	430, 826	18. 35	430, 283	18. 34	285, 557	144, 726	-	543
50 ～ 55	47, 532	2. 02	47, 463	2. 02	33, 609	13, 854	-	69
55 ～ 60	33, 290	1. 42	33, 232	1. 42	22, 336	10, 896	-	58
60 ～ 65	31, 428	1. 34	31, 397	1. 34	22, 049	9, 348	-	31
65 ～ 70	21, 636	0. 92	21, 620	0. 92	15, 885	5, 735	-	16
70 ～ 75	21, 216	0. 90	21, 180	0. 90	15, 688	5, 492	-	36
小 計	155, 102	6. 61	154, 892	6. 60	109, 567	45, 325	-	210
75 ～ 80	16, 534	0. 70	16, 525	0. 70	12, 345	4, 180	-	9
80 ～ 85	17, 822	0. 76	17, 811	0. 76	13, 578	4, 233	-	11
85 ～ 90	11, 714	0. 50	11, 708	0. 50	8, 791	2, 917	-	6
90 ～ 95	11, 550	0. 49	11, 547	0. 49	8, 831	2, 716	-	3
95 ～ 100	9, 744	0. 42	9, 744	0. 42	7, 150	2, 594	-	-
小 計	67, 364	2. 87	67, 335	2. 87	50, 695	16, 640	-	29
100 ～ 105	14, 610	0. 62	14, 607	0. 62	11, 506	3, 101	-	3
105 ～ 110	8, 804	0. 38	8, 803	0. 38	7, 023	1, 780	-	1
110 ～ 115	7, 247	0. 31	7, 245	0. 31	5, 695	1, 550	-	2
115 ～ 120	6, 688	0. 28	6, 687	0. 29	5, 225	1, 462	-	1
120 ～ 125	6, 515	0. 28	6, 514	0. 28	5, 267	1, 247	-	1
小 計	43, 864	1. 87	43, 856	1. 87	34, 716	9, 140	-	8
125 ～ 130	5, 060	0. 22	5, 060	0. 22	4, 019	1, 041	-	-
130 ～ 135	5, 185	0. 22	5, 185	0. 22	4, 197	988	-	-
135 ～ 140	4, 352	0. 19	4, 351	0. 19	3, 572	779	-	1
140 ～ 145	3, 795	0. 16	3, 789	0. 16	3, 142	647	-	6
145 ～ 150	2, 940	0. 13	2, 940	0. 13	2, 454	486	-	-
小 計	21, 332	0. 91	21, 325	0. 91	17, 384	3, 941	-	7
150 ～	68, 533	2. 92	68, 498	2. 92	58, 727	9, 771	-	35

第3表(続) 厚生年金保険(第1号) 標準賞与額別被保険者数(短時間労働者)

標準賞与額別被保険者数						
標準賞与額			合 計		男子	女 子
			割合(%)			
総 計			13,636	100.00	3,164	10,472
万円以上		万円未満				
0.1	～	5	10,855	79.61	2,334	8,521
5	～	10	1,470	10.78	349	1,121
10	～	15	638	4.68	159	479
15	～	20	261	1.91	75	186
20	～	25	212	1.55	132	80
小 計			13,436	98.53	3,049	10,387
25	～	30	52	0.38	27	25
30	～	35	46	0.34	22	24
35	～	40	16	0.12	8	8
40	～	45	14	0.10	7	7
45	～	50	18	0.13	11	7
小 計			146	1.07	75	71
50	～	55	11	0.08	9	2
55	～	60	2	0.01	2	—
60	～	65	2	0.01	△ 1	3
65	～	70	5	0.04	2	3
70	～	75	1	0.01	2	△ 1
小 計			21	0.15	14	7
75	～	80	3	0.02	2	1
80	～	85	2	0.01	1	1
85	～	90	1	0.01	1	—
90	～	95	2	0.01	1	1
95	～	100	2	0.01	1	1
小 計			10	0.07	6	4
100	～	105	2	0.01	2	—
105	～	110	1	0.01	1	—
110	～	115	2	0.01	1	1
115	～	120	1	0.01	1	—
120	～	125	2	0.01	2	—
小 計			8	0.06	7	1
125	～	130	1	0.01	1	—
130	～	135	1	0.01	1	—
135	～	140	4	0.03	4	—
140	～	145	—	—	—	—
145	～	150	1	0.01	1	—
小 計			7	0.05	7	—
150	～		8	0.06	6	2

注. 被保険者数の男子には、坑内員を含む。

第4表 厚生年金保険（第1号） 都道府県別年金受給権者状況（厚生年金保険計）
（月末現在）

都道府県別	合 計			老 齢 年 金			通 算 老 齢 年 金 ・25 年 未 満			障 害 年 金			遺 族 年 金			通算遺族年金	
	件数	年金額	（別掲）基礎年金額	件数	年金額	（別掲）基礎年金額	件数	年金額	（別掲）基礎年金額	件数	年金額	（別掲）基礎年金額	件数	年金額	（別掲）基礎年金額	件数	年金額
	千円	千円	千円	千円	千円	千円	千円	千円	千円	千円	千円	千円	千円	千円	千円	千円	千円
平成 30 年10月	37,352,296	26,824,194,710	17,951,189,684	16,034,715	18,110,583,223	9,633,874,485	14,822,201	2,630,355,879	7,938,246,283	623,612	459,877,381	268,191,061	5,841,176	5,615,217,764	110,877,855	30,592	8,160,464
11月	37,361,259	26,811,527,646	17,978,953,805	16,048,158	18,098,702,323	9,648,788,721	14,808,510	2,623,685,143	7,948,988,755	624,670	460,282,555	269,051,252	5,849,582	5,620,758,974	112,125,076	30,339	8,098,651
12月	37,361,007	26,788,901,193	18,010,062,163	16,056,642	18,079,677,470	9,665,469,969	14,791,996	2,615,921,367	7,961,225,969	625,887	460,785,128	270,032,035	5,856,413	5,624,488,369	113,334,190	30,069	8,028,859
平成 31 年1月	37,350,448	26,752,633,544	18,063,439,162	16,060,287	18,050,683,975	9,692,875,039	14,769,917	2,604,985,678	7,985,115,340	626,782	460,978,709	270,857,238	5,863,712	5,628,042,517	114,591,545	29,750	7,942,665
2月	37,339,344	26,720,054,734	18,105,653,202	16,066,407	18,025,446,951	9,715,453,965	14,745,994	2,594,508,721	8,002,901,251	627,675	461,140,501	271,496,630	5,869,863	5,631,103,294	115,801,356	29,405	7,855,267
3月	37,346,705	26,703,464,325	18,144,880,283	16,087,287	18,012,470,016	9,740,311,289	14,723,426	2,585,438,012	8,015,097,333	629,002	461,683,969	272,328,452	5,877,875	5,636,090,487	117,143,208	29,115	7,781,840
北 海 道	1,726,255	1,056,130,682	801,216,066	652,136	667,335,648	380,120,474	761,235	123,135,439	404,307,290	30,654	21,557,681	12,071,084	280,657	243,743,621	4,717,218	1,573	358,293
青 森 県	414,326	204,544,071	191,305,335	146,763	126,757,305	84,444,562	194,164	28,323,584	102,324,166	6,730	4,366,460	3,160,022	66,263	45,009,568	1,376,586	406	87,154
岩 手 県	416,406	235,993,429	203,071,879	174,572	154,551,805	104,051,294	166,121	26,152,016	94,424,222	7,302	4,832,706	3,024,481	68,079	50,382,176	1,571,882	332	74,726
宮 城 県	657,815	438,259,556	319,257,909	286,571	299,444,279	170,930,656	258,430	43,256,374	141,220,816	10,803	7,810,155	4,608,855	101,533	87,630,745	2,497,582	478	118,003
秋 田 県	370,450	202,245,878	176,599,510	153,333	131,457,280	89,647,669	148,798	22,681,937	83,523,570	5,856	3,899,149	2,364,241	62,076	44,127,695	1,064,030	387	79,817
山 形 県	374,328	219,407,799	187,436,767	174,608	151,108,611	104,181,417	136,185	21,889,481	79,330,572	6,610	4,342,930	2,795,024	56,621	41,995,572	1,129,754	304	71,206
福 島 県	606,686	380,829,672	293,246,214	278,051	259,475,233	163,724,513	224,526	37,816,295	122,913,942	10,751	7,348,437	4,411,687	92,949	76,095,245	2,196,071	409	94,462
茨 城 県	810,954	570,976,694	401,140,748	353,448	398,860,952	214,797,409	327,538	55,398,086	172,910,596	11,892	8,826,517	5,627,770	117,661	107,777,834	2,814,974	415	113,305
栃 木 県	569,438	391,451,765	278,506,805	252,223	271,907,176	151,814,492	224,256	38,901,032	120,794,899	8,541	6,223,118	3,855,324	84,071	74,334,760	2,042,090	347	85,679
群 馬 県	603,457	404,080,089	304,152,614	260,087	276,857,941	159,784,965	245,062	43,236,365	137,793,258	9,639	6,932,392	4,577,596	88,240	76,955,053	1,996,795	429	98,339
埼 玉 県	1,998,157	1,534,650,085	990,369,279	854,837	1,057,569,162	527,102,774	816,232	148,711,358	443,503,833	28,257	22,074,973	13,246,412	297,718	305,957,458	6,516,260	1,113	337,133
千 葉 県	1,715,919	1,360,858,691	854,734,858	735,451	942,688,822	456,735,405	694,082	123,236,095	380,550,996	25,955	20,179,253	11,899,115	259,441	274,468,236	5,549,342	990	286,285
東 京 都	3,416,406	2,517,928,272	1,503,838,354	1,300,618	1,669,467,594	781,164,905	1,298,317	260,176,572	689,997,267	49,889	38,897,408	22,569,976	507,837	548,511,346	10,106,206	2,772	875,351
神 奈 川 県	2,424,411	2,068,893,805	1,187,420,089	1,049,333	1,413,524,203	650,468,021	945,837	173,875,237	512,548,175	37,848	30,008,559	16,814,843	389,947	451,030,294	7,589,050	1,446	455,511
新 潟 県	789,026	522,045,030	395,924,468	378,750	359,095,645	229,787,361	271,624	46,773,001	158,406,057	13,556	9,386,281	5,156,205	124,471	106,635,161	2,574,844	625	144,942
富 山 県	386,904	286,308,259	196,965,094	196,617	199,034,090	122,016,180	118,716	21,555,775	71,163,340	6,403	4,599,374	2,636,225	64,792	61,338,341	1,149,349	376	90,679
石 川 県	376,235	258,296,411	189,805,922	175,868	175,703,698	107,121,983	134,937	25,234,136	78,637,190	6,832	4,781,132	2,924,313	58,205	52,477,960	1,122,437	393	99,484
福 井 県	267,266	189,827,662	134,705,145	137,589	134,676,354	84,226	83,012,536	16,138,085	49,067,266	4,891	3,411,558	1,785,572	40,354	35,521,179	839,771	206	50,486
山 梨 県	249,998	157,157,971	123,480,027	102,999	106,204,844	62,064,832	106,786	19,414,732	58,776,123	3,758	2,666,863	1,791,210	36,281	28,828,983	847,862	174	42,549
長 野 県	729,068	500,234,518	374,562,462	342,536	346,526,585	211,281,450	266,025	50,426,483	155,318,101	13,005	9,011,913	5,820,257	106,954	94,145,613	2,142,654	548	123,925
岐 阜 県	647,863	450,731,036	323,686,133	280,473	304,057,510	174,080,329	251,905	45,155,647	140,265,018	10,581	7,798,279	4,287,083	104,391	93,578,888	2,053,703	533	140,712
同 じ 年 間	1,213,585	902,776,084	609,936,529	567,670	626,134,540	350,232,081	439,786	81,163,831	247,846,035	20,154	14,906,341	8,157,989	185,075	180,323,472	3,700,423	900	247,901
愛 知 県	2,400,329	1,597,468,363	1,008,555,710	909,009	1,098,376,062	566,604,745	767,821	137,022,756	419,589,586	35,098	26,762,926	15,472,147	326,954	334,900,199	6,889,233	1,447	406,420
静 岡 県	569,971	413,674,301	286,325,419	258,316	285,499,181	159,955,608	211,821	36,861,839	120,482,088	9,802	7,151,509	4,212,952	89,621	84,057,464	1,684,771	411	104,310
滋 賀 県	415,651	313,314,990	209,158,103	190,826	218,390,617	117,904,062	153,434	27,584,258	86,931,814	7,047	5,323,298	2,908,688	63,996	61,931,059	1,413,538	348	85,757
京 都 府	758,470	548,189,229	365,695,392	319,182	366,260,885	192,616,228	307,213	56,113,665	166,010,955	12,816	9,637,423	5,028,316	118,547	115,979,362	2,039,893	712	197,893
大阪 府	2,463,945	1,853,638,510	1,157,178,208	1,016,298	1,217,907,008	613,723,951	996,514	180,994,655	517,225,661	43,924	33,483,530	18,898,473	405,323	418,663,195	7,330,123	1,886	590,122
兵 庫 県	1,678,855	1,309,555,868	804,355,549	715,411	874,886,985	436,830,813	652,514	112,940,170	350,471,991	26,850	20,967,228	11,999,741	282,766	300,393,730	5,053,004	1,314	367,755
大 神 戸 市	410,556	313,846,739	200,673,159	169,515	214,748,633	105,012,706	168,849	27,934,704	91,731,946	6,155	4,776,932	2,770,405	65,704	66,293,243	1,158,102	333	93,227
和 歌 山 県	300,709	197,391,250	139,281,614	117,429	127,835,330	69,600,018	126,075	20,328,816	66,720,906	5,077	3,804,082	2,041,250	51,802	45,340,164	919,441	326	82,858
鳥 取 県	199,990	125,537,637	98,168,722	94,860	85,674,743	56,299,318	70,024	12,136,435	39,878,888	3,345	2,229,025	1,426,830	31,579	25,453,233	563,686	182	44,200
島 根 県	257,156	161,239,262	129,115,077	121,888	109,229,001	74,152,198	88,853	15,463,630	52,402,988	4,646	3,135,901	1,854,839	41,485	33,346,154	705,053	284	64,575
岡 山 県	639,191	458,779,550	320,174,828	304,471	317,824,386	186,515,290	221,987	38,086,915	126,951,489	11,289	8,154,179	4,884,801	100,930	94,590,746	1,823,248	514	123,324
山 口 県	926,475	687,725,293	454,854,591	422,711	466,570,285	258,993,611	333,364	57,509,683	186,549,128	16,887	12,465,269	6,657,299	152,671	150,959,376	2,654,553	842	220,680
徳 島 県	519,987	374,536,676	253,182,012	229,736	248,070,327	140,671,155	189,972	30,481,991	107,892,776	8,080	5,956,728	3,341,601	91,675	89,891,014	1,276,481	524	136,615
香 川 県	230,257	153,333,426	119,296,956	113,628	105,258,558	65,378,500	95,240	15,606,539	51,335,291	4,498	3,050,822	1,986,317	36,672	29,368,128	596,848	219	49,379
愛 媛 県	356,567	232,945,139	169,238,849	157,430	161,369,235	95,855,419	121,099	20,855,371	69,964,003	5,625	4,074,370	2,476,287	52,128	46,578,541	943,139	285	67,622
高 知 県	475,355	298,449,285	228,794,049	197,978	196,748,052	117,989,303	193,397	30,789,495	105,476,660	8,998	6,226,297	4,036,415	74,583	64,588,117	1,291,671	399	97,324
富 山 県	249,450	146,800,820	117,706,589	105,285	97,523,870	60,526,048	102,906	17,023,041	54,838,963	4,381	2,771,596	1,728,285	36,650	29,225,510	613,292	228	56,803
福 岡 県	1,507,237	1,046,533,921	699,821,395	646,044	690,702,764	380,201,089	586,319	96,987,162	302,428,260	28,795	20,528,047	12,558,400	244,766	237,955,287	4,633,646	1,313	360,661
佐 賀 県	259,139	155,416,307	126,905,669	113,127	102,987,701	67,271,366	99,881	16									

第4表(続) 厚生年金保険(第1号) 都道府県別年金受給権者状況(厚生年金保険計)
(新規裁定)

都道府県別	合 計			老 齢 年 金			通 算 老 齢 年 金 ・25 年 未 満			障 害 年 金			遺 族 年 金			通算遺族年金	
	件数	年金額	(別掲)基礎年金額	件数	年金額	(別掲)基礎年金額	件数	年金額	(別掲)基礎年金額	件数	年金額	(別掲)基礎年金額	件数	年金額	(別掲)基礎年金額	件数	年金額
	千円	千円	千円	千円	千円	千円	千円	千円	千円	千円	千円	千円	千円	千円	千円	千円	千円
平成 30 年10月	103,420	76,648,876	9,850,451	42,071	41,595,543	2,503,611	29,284	5,668,596	4,703,649	2,920	2,124,153	1,331,486	29,145	27,260,583	1,311,705	-	-
11月	99,285	73,780,482	9,176,623	39,907	39,365,694	2,276,736	27,481	5,315,457	4,316,167	2,922	2,070,840	1,305,816	28,975	27,028,490	1,277,905	-	-
12月	91,821	68,073,506	8,830,631	35,898	35,569,250	2,222,320	25,358	4,874,605	3,959,562	3,071	2,178,403	1,394,983	27,491	25,450,974	1,253,766	3	274
平成 31 年1月	95,205	72,476,432	9,102,468	38,209	38,303,331	2,284,205	24,926	4,733,622	4,164,354	2,860	2,063,405	1,341,487	29,209	27,375,863	1,312,421	1	*
2月	100,199	78,811,706	9,350,624	40,959	41,377,225	2,382,057	23,827	4,667,210	4,274,070	3,169	2,239,563	1,422,325	32,243	30,527,649	1,272,173	1	*
3月	100,813	78,045,459	9,959,055	41,531	41,387,633	2,542,343	24,374	4,728,803	4,438,572	3,497	2,468,388	1,599,752	31,410	29,460,606	1,378,387	1	*
北 海 道	4,831	3,081,479	517,215	1,823	1,567,940	123,339	1,401	244,304	266,868	159	106,777	65,650	1,448	1,162,458	61,358	-	-
青 森 県	1,148	596,341	116,710	387	299,725	26,112	371	54,642	68,886	29	16,816	15,060	361	225,158	6,651	-	-
岩 手 県	1,107	692,356	132,870	451	366,351	32,314	255	45,108	52,313	44	28,729	27,871	357	252,168	20,371	-	-
宮 城 県	1,993	1,369,560	236,165	847	743,968	79,675	522	101,380	100,378	64	47,371	25,386	560	476,841	30,726	-	-
秋 田 県	937	587,243	99,397	417	340,248	25,411	219	36,054	45,910	30	20,435	14,293	271	190,506	13,783	-	-
山 形 県	1,028	656,119	100,755	479	406,607	31,891	254	44,763	51,991	29	19,059	9,186	266	185,690	7,687	-	-
福 島 県	1,805	1,221,511	174,182	794	697,951	55,470	469	79,998	83,953	39	28,487	19,075	503	415,076	15,684	-	-
茨 城 県	2,412	1,837,158	268,561	1,026	1,049,768	60,016	610	120,691	133,618	83	58,760	40,954	693	607,939	33,973	-	-
栃 木 県	1,619	1,173,077	155,916	702	673,698	30,810	395	76,115	79,217	45	31,634	19,795	477	391,629	26,094	-	-
群 馬 県	1,641	1,177,859	165,727	681	626,282	42,985	395	80,962	73,570	48	32,347	25,683	517	438,268	23,488	-	-
埼 玉 県	5,522	4,740,598	533,044	2,306	2,528,209	133,864	1,255	267,809	223,880	198	145,517	101,280	1,763	1,799,063	74,019	-	-
千 葉 県	4,626	4,005,737	527,373	1,896	2,120,645	125,126	1,076	196,299	217,426	195	139,955	102,687	1,459	1,548,838	82,134	-	-
東 京 都	8,626	7,369,528	918,417	3,348	3,793,312	248,026	2,270	560,679	383,514	322	244,949	139,265	2,686	2,770,588	147,613	-	-
神 奈 川 県	6,494	6,158,034	650,153	2,750	3,239,249	170,154	1,401	300,257	280,429	253	191,138	120,339	2,090	2,427,390	79,230	-	-
新 潟 県	2,166	1,545,755	184,323	914	811,499	47,589	456	81,198	75,891	87	55,995	28,259	709	597,063	32,584	-	-
富 山 県	902	755,256	62,225	427	413,332	21,577	130	21,837	19,223	25	16,626	9,050	320	303,462	12,374	-	-
石 川 県	917	676,914	85,623	367	341,194	18,756	211	39,345	40,587	35	25,735	12,303	304	270,640	13,976	-	-
福 井 県	670	525,595	50,610	296	282,784	18,341	128	18,723	18,723	23	16,495	8,377	223	197,130	5,168	-	-
山 梨 県	717	492,607	65,923	287	268,267	23,990	193	39,481	31,879	16	10,240	7,043	221	174,618	3,011	-	-
長 野 県	1,867	1,463,703	148,010	855	813,897	29,102	344	72,734	60,239	67	45,162	28,934	601	531,911	29,734	-	-
岐 阜 県	1,681	1,327,196	134,945	715	719,823	34,085	331	60,275	58,780	45	30,531	17,215	590	516,568	24,866	-	-
静 岡 県	3,043	2,599,072	253,522	1,347	1,438,865	60,884	584	117,414	108,466	108	76,368	44,744	1,004	966,425	39,428	-	-
愛 知 県	5,533	4,946,726	494,874	2,385	2,695,480	130,606	1,093	218,684	191,556	183	132,753	86,267	1,872	1,899,809	86,405	-	-
重 慶 県	1,459	1,175,773	129,279	626	647,306	27,556	283	50,249	54,196	51	34,035	28,202	499	444,182	19,324	-	-
滋 賀 県	1,126	950,227	112,259	508	537,514	33,265	213	43,018	40,533	45	31,259	19,211	360	338,437	19,250	-	-
京 都 府	1,937	1,497,069	193,392	773	746,936	70,393	414	81,520	71,684	61	50,061	29,460	689	618,552	21,855	-	-
大 阪 府	6,489	5,182,693	687,801	2,382	2,503,761	168,571	1,776	366,738	309,851	271	195,149	125,206	2,060	2,117,045	84,173	-	-
兵 庫 県	4,400	3,820,750	410,107	1,818	1,955,971	107,149	966	184,113	168,105	152	119,546	75,715	1,464	1,561,119	59,138	-	-
奈 良 県	1,083	887,135	106,562	454	471,477	23,852	242	40,573	42,019	46	32,369	22,851	341	342,716	17,841	-	-
和 歌 山 県	787	573,560	68,698	294	279,508	15,894	182	35,913	33,026	29	22,958	10,638	282	235,182	9,139	-	-
鳥 取 県	541	356,937	49,744	239	189,323	16,383	108	20,781	13,738	16	9,033	9,363	178	137,800	10,260	-	-
島 根 県	660	439,004	48,426	295	227,330	17,200	137	22,682	26,131	13	8,822	3,312	215	180,170	1,783	-	-
岡 山 県	1,541	1,202,545	153,522	673	656,611	42,323	316	58,055	60,951	50	32,530	20,513	502	455,348	29,734	-	-
広 島 県	2,330	1,850,103	211,043	1,055	1,019,793	51,195	479	88,225	80,802	88	62,650	34,194	708	679,436	44,852	-	-
山 口 県	1,352	1,050,367	119,483	599	557,467	25,030	294	51,183	60,385	25	17,904	10,580	434	423,812	23,488	-	-
徳 島 県	690	439,068	70,653	285	239,653	22,343	168	24,581	37,058	15	10,041	5,455	222	164,792	5,797	-	-
香 川 県	849	620,694	57,517	369	336,640	13,306	187	33,436	29,500	25	16,291	7,132	268	234,327	7,580	-	-
愛 媛 県	1,175	835,588	96,420	473	417,786	18,674	276	49,049	47,314	43	25,875	21,741	383	342,878	8,690	-	-
高 知 県	646	379,709	64,187	260	195,768	14,826	172	30,837	29,405	17	9,275	8,991	196	143,799	10,965	1	*
富 山 県	4,168	3,034,918	396,715	1,727	1,604,446	93,120	1,127	220,280	185,508	146	96,188	72,242	1,168	1,114,004	45,845	-	-
佐 賀 県	765	440,468	79,468	325	252,353	24,557	222	34,285	40,317	17	12,721	9,021	201	141,108	5,573	-	-
長 崎 県	1,201	754,558	119,642	436	372,474	26,839	349	56,236	64,575	37	23,564	17,487	379	302,284	10,741	-	-
熊 本 県	1,481	839,141	160,205	578	451,741	31,600	475	77,085	93,905	52	32,510	23,329	376	277,805	11,370	-	-
大 宮 市	1,094	702,897	119,096	481	419,044	25,809	303	51,721	60,611	36	22,268	18,851	274	209,863	13,826	-	-
分 崎 市	1,024	586,594	113,029	399	313,500	27,236	304	53,575	51,444	53	32,497	24,666	268	187,022	9,684	-	-
鹿 児 島 県	1,512	867,750	153,676	623	471,646	42,366	444	75,512	78,620	44	27,177	19,313	401	293,415	13,378	-	-
沖 縄 県	1,043	462,617	137,159	313	222,940	28,215	483	73,515	84,658	37	21,240	12,360	210	145,122	11,925	-	-
そ の 他	175	95,872	24,431	46	57,553	4,521	91	16,623	6,893	1	*	*	37	21,153	11,819	-	-

注1. 厚生年金保険(第1号)の受給権者とは、厚生年金保険受給権者全体から、共済組合等の組合員等たる厚生年金保険の被保険者期間(平成27年9月以前の共済組合等の組合員等の期間を含む)のみの者を除き、さらに、障害厚生年金受給権者及び短期要件分の遺族厚生年金受給権者について、それぞれ初診日又は死亡日に共済組合等の組合員等であった者を除いた者をいう。

2. 厚生年金保険(第1号)受給権者の年金額は、老齢給付及び遺族年金(長期要件)については、平成27年9月以前の厚生年金保険被保険者期間及び平成27年10月以降の第1号厚生年金被保険者期間に係る年金額であり、平成27年10月以降に受給権が発生した障害年金及び遺族年金(短期要件)については、共済組合等の組合員等たる厚生年金保険の被保険者期間(平成27年9月以前の共済組合等の組合員等の期間を含む)を含めて算出した年金額である。

第4表(続) 厚生年金保険(第1号) 都道府県別年金受給権者状況(厚生年金保険計)
(失 権)

都道府県別	合 計			老 齢 年 金			通 算 老 齢 年 金 ・25 年 未 満			障 害 年 金			遺 族 年 金			通算遺族年金	
	件数	年金額	(別掲)基礎年金額	件数	年金額	(別掲)基礎年金額	件数	年金額	(別掲)基礎年金額	件数	年金額	(別掲)基礎年金額	件数	年金額	(別掲)基礎年金額	件数	年金額
		千円	千円		千円	千円		千円	千円		千円	千円		千円	千円		千円
平成 30 年10月	97,653	87,248,406	40,069,429	40,203	55,078,521	22,720,059	32,235	7,629,896	16,173,901	2,028	1,741,888	937,319	22,895	22,720,190	238,149	292	77,911
11月	90,368	80,156,384	37,434,335	37,126	50,923,480	21,076,268	30,236	7,108,834	15,279,347	1,931	1,632,040	881,424	20,822	20,430,194	197,296	253	61,836
12月	90,051	79,697,464	37,148,467	36,683	50,355,621	20,773,593	30,263	7,098,725	15,307,044	1,914	1,635,125	874,230	20,916	20,537,401	193,601	275	70,594
平成 31 年1月	94,691	84,121,450	38,917,310	38,785	53,120,653	21,966,173	31,377	7,360,776	15,800,130	2,038	1,774,067	937,575	22,170	21,779,527	213,432	321	86,427
2月	112,153	99,304,043	46,322,502	45,980	62,691,445	26,123,791	37,185	8,699,101	18,941,788	2,342	2,015,404	1,058,251	26,300	25,810,636	198,672	346	87,457
3月	101,405	89,218,718	42,244,733	41,164	55,966,103	23,521,376	34,112	8,015,979	17,462,235	2,242	1,899,721	1,062,733	23,594	23,262,969	198,389	293	73,946
北 海	4,712	3,699,683	1,839,131	1,706	2,191,683	909,080	1,805	396,319	869,733	122	100,173	52,437	1,069	1,009,173	7,881	10	2,336
道	1,243	748,296	508,074	410	456,031	227,033	531	96,408	270,703	19	12,506	9,546	280	182,754	792	3	597
青 森	1,127	760,198	500,618	402	471,190	234,804	436	90,606	242,625	29	22,319	20,185	256	175,311	3,005	4	772
岩 手	1,784	1,399,148	741,598	690	848,010	393,784	597	134,906	319,432	54	42,738	26,419	439	372,662	1,963	4	833
宮 城	1,022	666,759	425,588	340	392,350	189,046	415	81,932	221,863	27	23,277	11,884	234	168,109	2,794	6	1,091
秋 田	1,013	650,003	422,988	353	368,905	203,329	379	79,200	206,789	25	18,438	8,572	253	182,963	4,297	3	497
山 形	1,704	1,308,497	704,073	657	790,951	377,041	606	128,999	308,345	45	34,904	15,002	394	353,450	3,685	2	*
福 島	2,093	1,803,681	924,591	890	1,175,991	533,258	678	156,002	361,275	50	43,224	20,126	472	427,801	9,932	3	664
茨 城	1,498	1,218,329	616,295	608	762,767	345,098	501	117,278	258,746	25	26,261	9,157	358	310,272	3,295	6	1,750
栃 木	1,681	1,259,185	699,965	611	765,835	352,728	629	138,537	324,289	36	24,727	20,074	399	329,055	2,874	6	1,030
東 京	4,973	4,883,697	2,270,380	2,269	3,335,603	1,381,071	1,574	393,944	824,893	89	77,283	51,336	1,026	1,071,948	13,079	15	4,919
千 葉	4,280	4,211,594	1,864,975	1,857	2,780,665	1,115,988	1,363	338,558	700,406	77	72,414	38,752	977	1,020,005	9,829	6	1,952
東 京	8,744	8,826,238	3,587,698	3,580	5,523,687	2,010,659	2,867	746,590	1,469,468	181	167,691	92,889	2,095	2,378,940	14,683	21	7,329
神 奈 川	6,386	6,940,957	2,723,991	2,835	4,516,179	1,698,461	1,894	484,719	959,199	113	104,625	51,325	1,532	1,832,617	15,006	12	2,818
新 潟	2,380	1,880,437	970,554	933	1,144,081	515,641	795	172,088	426,259	54	43,276	26,301	592	519,558	2,353	6	1,433
富 山	1,145	931,255	494,473	465	575,793	264,105	374	86,551	213,419	28	24,664	16,950	276	243,793	-	2	*
石 川	1,030	835,932	418,225	396	496,034	223,069	360	92,024	182,284	24	23,949	11,300	243	221,958	1,571	7	1,967
福 山	801	670,326	320,266	346	427,199	185,101	248	63,015	127,064	18	13,036	7,598	186	166,726	502	3	351
山 梨	647	460,473	279,914	226	279,649	138,503	257	57,447	134,125	8	7,684	4,481	153	115,024	2,805	3	670
長 野	2,026	1,639,623	853,333	849	1,051,173	485,381	674	158,119	340,402	42	31,285	23,273	454	397,386	4,278	7	1,660
岐 阜	1,778	1,493,456	753,665	704	902,196	414,359	597	144,580	318,403	34	29,427	16,560	437	415,606	4,343	6	1,648
静 岡	3,495	3,042,086	1,490,192	1,484	1,913,653	865,867	1,122	268,783	579,163	80	69,247	38,634	799	787,753	6,527	10	2,649
愛 知	5,507	5,271,282	2,418,571	2,413	3,374,095	1,460,619	1,681	420,257	884,667	141	133,597	66,932	1,254	1,338,702	6,354	18	4,631
重 慶	1,601	1,328,195	698,808	666	850,600	377,940	546	133,708	304,002	34	26,071	14,807	349	317,166	2,060	6	651
滋 賀	1,154	995,603	483,007	451	592,753	274,759	376	92,933	190,912	28	23,880	16,048	297	285,903	1,287	2	*
京 都	2,120	1,950,803	831,971	844	1,174,540	460,380	710	171,994	343,897	47	40,108	24,097	518	563,955	3,596	1	*
大 阪	7,053	6,784,843	2,984,260	3,025	4,391,257	1,741,278	2,297	571,334	1,157,652	142	121,922	67,138	1,558	1,690,689	18,192	31	9,641
兵 庫	4,550	4,469,026	1,832,627	1,879	2,793,245	1,054,254	1,472	343,226	731,757	89	81,683	37,660	1,101	1,248,716	8,956	9	2,156
和 歌 山	996	926,762	430,575	409	598,932	243,296	335	79,180	175,366	24	20,997	11,914	224	226,374	-	4	1,278
	938	759,418	375,703	373	481,318	204,336	332	75,133	157,510	19	15,369	10,160	208	186,209	3,696	6	1,388
鳥 取	628	423,592	237,526	223	246,164	115,150	238	51,419	116,075	10	6,570	4,871	156	119,230	1,431	1	*
島 根	727	516,966	296,040	280	309,891	157,495	242	48,365	126,238	17	12,187	10,715	184	145,962	1,592	4	562
岡 山	1,834	1,529,964	734,082	761	933,566	414,206	575	136,048	296,590	33	27,206	16,782	462	432,467	6,504	3	678
広 島	2,500	2,262,833	1,004,036	1,070	1,411,890	596,475	745	179,374	375,831	70	58,881	27,890	607	610,779	3,840	8	1,910
山 口	1,559	1,375,250	627,940	649	848,117	366,300	475	108,934	245,366	39	31,347	14,027	394	386,513	2,246	2	*
徳 島	683	503,993	276,181	278	296,003	142,710	249	58,901	128,600	14	12,048	4,871	141	136,834	-	1	*
香 川	994	814,021	418,371	411	517,528	231,149	331	71,300	178,065	17	7,598	231	211,141	1,559	4	375	
愛 媛	1,337	1,036,915	539,395	490	607,658	263,084	505	108,172	257,777	39	29,746	15,810	297	290,499	2,723	6	841
高 知	614	418,311	243,809	228	262,460	116,600	247	56,651	120,771	13	8,069	6,429	124	90,844	-	2	*
福 岡	4,027	3,588,837	1,538,211	1,610	2,168,560	871,868	1,310	291,430	615,310	92	75,881	45,093	997	1,047,006	5,941	18	5,961
佐 賀	735	523,574	309,595	271	312,318	151,152	282	57,370	148,074	23	19,503	9,741	158	134,004	627	1	*
長 崎	1,159	916,322	453,083	409	539,896	214,475	447	97,109	221,541	36	34,489	14,222	263	243,981	2,845	4	847
熊 本	1,318	934,333	556,902	467	547,908	261,881	517	119,672	272,981	38	23,501	21,236	294	242,647	804	2	*
大 分	924	707,739	363,745	367	437,800	201,001	316	70,169	157,136	18	15,197	4,871	220	183,973	737	3	599
宮 崎	895	571,369	354,754	313	345,570	160,154	362	71,585	178,203	28	18,698	13,248	192	135,516	3,149	-	-
鹿 児 島	1,445	947,586	613,325	503	569,680	286,094	574	123,151	310,614	34	25,078	14,222	323	227,338	2,395	11	2,340
那 覇	497	298,795	195,205	148	164,774	81,944	219	44,547	102,911	16	9,963	8,767	113	79,402	1,584	1	*
そ の 他	48	32,531	16,423	15	19,952	9,359	27	7,412	5,505	1	*	*	5	4,259	779	-	-

注1. 厚生年金保険(第1号)の受給権者とは、厚生年金保険受給権者全体から、共済組合等の組合員等たる厚生年金保険の被保険者期間(平成27年9月以前の共済組合等の組合員等の期間を含む)のみの者を除き、さらに、障害厚生年金受給権者及び短期要件分の遺族厚生年金受給権者について、それぞれ初診日又は死亡日に共済組合等の組合員等であった者を除いた者をいう。

2. 厚生年金保険(第1号)受給権者の年金額は、老齢給付及び遺族年金(長期要件)については、平成27年9月以前の厚生年金保険被保険者期間及び平成27年10月以降の第1号厚生年金被保険者期間に係る年金額であり、平成27年10月以降に受給権が発生した障害年金及び遺族年金(短期要件)については、共済組合等の組合員等たる厚生年金保険の被保険者期間(平成27年9月以前の共済組合等の組合員等の期間を含む)を含めて算出した年金額である。

第4表(続) 厚生年金保険(第1号) 都道府県別年金受給権者状況(厚生年金保険計(旧共済組合を除く))
(月末現在)

都道府県別		合 計			老 齢 年 金			通 算 老 齢 年 金 ・25 年 未 満			障 害 年 金			遺 族 年 金			通算遺族年金	
		件数	年金額	(別掲)基礎年金額	件数	年金額	(別掲)基礎年金額	件数	年金額	(別掲)基礎年金額	件数	年金額	(別掲)基礎年金額	件数	年金額	(別掲)基礎年金額	件数	年金額
		千円	千円	千円	千円	千円	千円	千円	千円	千円	千円	千円	千円	千円	千円	千円	千円	千円
平成 30 年	10月	36,933,837	26,329,289,249	17,784,772,383	15,792,315	17,742,314,780	9,520,919,166	14,744,042	2,612,420,343	7,886,506,033	618,506	455,314,004	266,481,147	5,749,026	5,511,232,988	110,866,036	29,948	8,007,134
	11月	36,945,172	26,320,256,576	17,813,129,597	15,807,243	17,733,298,155	9,536,244,432	14,730,681	2,605,843,320	7,897,428,231	619,583	455,741,462	267,343,676	5,757,968	5,517,427,618	112,113,258	29,697	7,946,020
	12月	36,947,276	26,301,298,899	17,844,832,245	15,817,172	17,717,108,129	9,553,322,443	14,714,495	2,598,186,204	7,909,856,738	620,823	456,263,742	268,330,693	5,765,354	5,521,863,832	113,322,371	29,432	7,876,991
	1月	36,939,183	26,268,928,355	17,898,827,953	15,822,361	17,691,176,026	9,581,136,685	14,692,766	2,587,355,375	7,933,946,879	621,745	456,487,601	269,164,663	5,773,191	5,526,116,950	114,579,726	29,120	7,792,403
	2月	36,931,026	26,240,921,648	17,941,768,500	15,830,312	17,669,522,114	9,604,202,920	14,669,251	2,577,013,258	7,951,966,533	622,655	456,666,344	269,809,510	5,780,020	5,530,012,083	115,789,537	28,788	7,707,849
3月		36,941,080	26,228,461,448	17,981,698,824	15,852,858	17,659,754,761	9,629,540,552	14,647,065	2,568,058,324	7,964,377,173	624,016	457,253,616	270,649,710	5,788,639	5,535,759,263	117,131,389	28,502	7,635,484
北 海 道	青 森 手 城 田	1,696,104	1,019,495,237	789,601,101	635,811	641,622,078	372,270,557	755,690	121,940,624	400,670,076	30,240	21,165,160	11,944,253	272,835	234,417,938	4,716,215	1,528	349,437
	宮 城 手 城 田	408,443	198,530,523	189,055,288	144,125	122,860,717	83,188,841	192,689	28,022,544	101,362,765	6,639	4,303,011	3,127,097	64,594	43,259,593	1,376,586	396	84,658
	岩 手 手 城 田	408,166	226,962,492	199,816,476	170,279	148,075,982	102,064,923	164,299	25,807,780	93,185,612	7,193	4,733,828	2,994,058	66,075	48,272,679	1,571,882	320	72,223
	宮 城 手 城 田	647,898	425,920,918	315,509,683	280,731	290,106,640	168,356,610	256,736	42,871,782	140,088,359	10,700	7,721,925	4,567,133	99,266	85,106,070	2,497,582	465	114,502
	秋 田 手 城 田	363,157	194,601,490	173,731,676	149,506	126,122,269	87,854,654	147,254	22,363,471	82,485,212	5,759	3,821,136	2,328,783	60,266	42,217,950	1,063,027	372	76,665
山 形 形 島 城 木 馬	山 形 形 島 城 木 馬	368,313	212,691,800	185,023,128	170,953	146,007,084	102,482,566	135,183	21,677,001	78,646,402	6,525	4,271,372	2,764,407	55,354	40,665,973	1,129,754	298	70,370
	福 島 形 島 城 木 馬	597,838	369,943,194	290,089,407	272,758	251,292,278	161,497,917	223,174	37,514,889	122,020,553	10,651	7,262,434	4,374,865	90,858	73,783,095	2,196,071	397	90,499
	茨 城 形 島 城 木 馬	802,920	561,521,722	397,879,367	348,560	391,778,304	212,374,824	326,279	55,071,364	177,091,471	11,797	8,739,028	5,599,101	115,882	105,823,470	2,813,971	402	109,556
	栃 木 形 島 城 木 馬	563,301	384,356,402	276,060,284	248,603	266,690,031	150,086,020	223,239	38,644,090	120,114,180	8,448	6,145,970	3,817,994	82,669	72,791,729	2,042,090	342	84,583
	群 馬 形 島 城 木 馬	596,822	396,650,998	301,416,053	256,331	271,307,467	158,040,928	243,641	42,914,924	136,831,545	9,558	6,862,354	4,547,788	86,875	75,471,104	1,995,791	417	95,149
埼 玉 玉 葉 京 奈 川 湯 群	埼 玉 玉 葉 京 奈 川 湯 群	1,986,287	1,518,152,551	985,951,172	847,355	1,045,014,712	523,639,846	814,814	148,357,203	442,593,494	28,121	21,943,675	13,201,572	294,896	302,503,371	6,516,260	1,101	333,590
	埼 玉 玉 葉 京 奈 川 湯 群	1,703,594	1,344,625,375	849,894,715	727,808	930,412,875	453,001,515	692,463	122,846,009	379,496,985	25,803	20,031,847	11,846,872	256,548	271,052,528	5,549,342	972	282,116
	埼 玉 玉 葉 京 奈 川 湯 群	3,146,088	2,497,521,786	1,499,234,196	1,292,118	1,653,985,629	777,447,579	1,296,949	259,792,093	689,152,517	49,755	38,759,696	22,527,894	504,506	544,112,583	10,106,260	2,760	871,786
	埼 玉 玉 葉 京 奈 川 湯 群	2,411,110	2,049,462,728	1,182,673,697	1,040,915	1,398,648,705	646,755,667	944,271	173,479,409	511,551,739	37,728	28,992,265	16,778,021	386,770	446,992,013	7,588,270	1,426	450,696
	埼 玉 玉 葉 京 奈 川 湯 群	776,389	507,334,666	390,788,629	371,424	466,222,289	226,337,869	269,237	46,222,458	156,763,829	13,418	9,284,368	5,313,090	121,702	103,654,204	2,573,841	608	141,346
富 山 山 川 井 梨 野 山 長	富 山 山 川 井 梨 野 山 長	381,403	280,430,887	194,602,387	193,321	194,535,895	120,445,764	117,598	21,004,087	70,393,065	6,341	4,539,422	2,614,210	63,774	60,262,408	1,149,349	369	89,075
	石 川 山 川 井 梨 野 山 長	370,380	251,403,483	187,458,000	172,086	170,356,778	105,358,291	134,107	25,040,717	78,063,870	6,774	4,725,569	2,913,403	57,033	51,183,937	1,122,437	380	96,482
	福 山 山 川 井 梨 野 山 長	262,884	185,189,718	132,868,630	135,014	131,160,028	81,838,217	83,285	15,909,942	48,425,166	4,831	3,391,244	1,766,479	39,550	34,678,659	838,767	204	49,846
	山 梨 山 川 井 梨 野 山 長	246,741	153,620,480	122,096,859	101,071	103,579,311	61,087,578	106,191	19,261,362	58,392,163	3,706	2,623,897	1,769,256	35,605	28,114,398	847,862	168	41,511
	山 梨 山 川 井 梨 野 山 長	714,304	484,325,235	367,951,302	334,348	334,032,598	207,246,706	262,350	49,536,066	152,802,019	12,837	8,870,031	5,759,922	104,246	91,277,578	2,142,654	523	118,961
岐 阜 泉 岡 知 重 賀 静 愛 三 港	岐 阜 泉 岡 知 重 賀 静 愛 三 港	639,932	442,328,555	320,080,392	276,031	297,882,575	171,786,104	250,033	44,664,255	141,980,387	10,490	7,713,523	4,260,197	102,858	91,930,854	2,053,703	520	137,347
	岐 阜 泉 岡 知 重 賀 静 愛 三 港	1,199,413	886,283,168	604,154,050	559,365	613,764,334	346,301,177	437,043	80,491,739	246,048,516	20,003	14,773,308	8,103,934	182,125	177,011,486	3,700,423	877	242,301
	岐 阜 泉 岡 知 重 賀 静 愛 三 港	2,027,217	1,582,265,165	1,002,793,281	901,469	1,086,941,462	562,772,667	764,966	136,370,903	417,713,708	34,942	26,612,344	15,417,673	324,409	331,938,534	6,889,233	1,431	401,921
	岐 阜 泉 岡 知 重 賀 静 愛 三 港	562,274	405,544,203	282,907,548	253,802	279,376,704	157,657,260	210,172	36,457,087	119,401,068	9,709	7,070,753	4,184,449	88,191	82,538,405	1,664,771	400	101,253
	岐 阜 泉 岡 知 重 賀 静 愛 三 港	409,362	305,629,736	206,788,483	186,863	212,377,334	116,112,770	152,566	27,371,277	86,381,347	6,971	5,255,678	2,880,828	62,624	60,381,117	1,413,538	338	84,330
京 大 兵 奈 和 都 阪 庫 良 山 歌	京 大 兵 奈 和 都 阪 庫 良 山 歌	751,026	538,711,278	362,878,292	314,313	358,827,085	190,491,192	306,211	55,840,087	165,347,366	12,721	9,549,082	4,999,842	117,078	114,299,356	2,039,893	703	195,668
	京 大 兵 奈 和 都 阪 庫 良 山 歌	2,454,028	1,840,284,888	1,153,343,559	1,009,734	1,209,635,977	610,564,484	995,474	180,752,101	516,579,313	43,805	33,369,275	18,869,639	403,140	415,941,275	7,330,123	1,875	586,260
	京 大 兵 奈 和 都 阪 庫 良 山 歌	1,664,780	1,292,718,597	798,650,340	706,733	862,226,136	432,635,990	650,304	112,422,925	349,013,458	26,694	20,825,768	11,947,888	279,748	296,878,635	5,053,004	1,301	365,133
	京 大 兵 奈 和 都 阪 庫 良 山 歌	406,692	308,969,353	199,127,362	167,010	211,015,126	103,796,487	168,369	27,806,203	91,423,409	6,101	4,726,054	2,749,364	64,885	65,330,031	1,158,102	327	91,939
	京 大 兵 奈 和 都 阪 庫 良 山 歌	296,210	192,676,798	137,391,909	114,625	124,235,640	68,256,626	125,272	20,131,514	66,193,296	5,020	3,750,975	2,022,546	50,974	44,477,881	919,441	319	80,788
鳥 島 岡 広 山 取 根 山 島 口	鳥 島 岡 広 山 取 根 山 島 口	195,034	120,442,854	96,170,931	92,295	82,061,922	55,144,717	68,806	11,874,083	39,052,843	3,294	2,183,743	1,409,686	30,463	24,280,274	563,686	176	42,832
	鳥 島 岡 広 山 取 根 山 島 口	251,136	155,530,372	126,508,512	118,630	105,087,003	72,594,081	87,346	15,124,045	51,388,663	4,566	3,075,505	1,821,719	40,318	32,180,797	704,049	276	63,022
	鳥 島 岡 広 山 取 根 山 島 口	629,497	448,148,884	316,022,553	298,794	309,790,150	183,771,466	220,003	37,646,291	125,582,198	11,173	8,043,905	4,845,641	99,025	92,547,678	1,823,248	502	120,861
	鳥 島 岡 広 山 取 根 山 島 口	912,627	671,758,458	449,221,079	414,837	454,729,303	255,326,609	330,513	56,873,805	184,628,491	16,741	12,332,145	6,611,426	149,722	147,609,337	2,654,553	814	213,868
	鳥 島 岡 広 山 取 根 山 島 口	510,183	363,539,827	249,384,223	224,335	240,232,406	138,203,861	188,047	30,059,852	106,598,907	7,968	5,862,005	3,304,973	89,326	87,253,501	1,276,481	507	132,063
徳 香 愛 高 福 島 媛 知 岡 高 福	徳 香 愛 高 福 島 媛 知 岡 高 福	246,157	149,065,383	117,562,059	111,239	101,987,619	64,237,599	94,335	15,387,571	50,759,607	4,424	2,983,001	1,968,003	35,951	28,659,663	596,848	208	47,530
	徳 香 愛 高 福 島 媛 知 岡 高 福	330,662	225,707,867	166,908,471	153,892	155,8												

第４表(続) 厚生年金保険（第１号） 都道府県別年金受給権者状況(厚生年金保険計(旧共済組合を除く))
(新規裁定)

都道府県別	合 計			老 齢 年 金			通 算 老 齢 年 金 ・ 25 年 未 満			障 害 年 金			遺 族 年 金			通算遺族年金	
	件数	年金額	(別掲)基礎年金額	件数	年金額	(別掲)基礎年金額	件数	年金額	(別掲)基礎年金額	件数	年金額	(別掲)基礎年金額	件数	年金額	(別掲)基礎年金額	件数	年金額
	千円	千円	千円	千円	千円	千円	千円	千円	千円	千円	千円	千円	千円	千円	千円	千円	千円
平成 30 年10月	103,397	76,646,112	9,843,477	42,071	41,595,543	2,503,611	29,265	5,668,050	4,697,454	2,919	2,123,821	1,330,707	29,142	27,258,698	1,311,705	-	-
11月	99,264	73,777,298	9,169,982	39,907	39,365,694	2,276,736	27,463	5,314,909	4,309,526	2,921	2,070,047	1,305,816	28,973	27,026,648	1,277,905	-	-
12月	91,799	68,071,560	8,824,460	35,898	35,569,250	2,222,320	25,336	4,872,658	3,953,390	3,071	2,178,403	1,394,983	27,491	25,450,974	1,253,766	3	274
平成 31 年1月	95,175	72,467,731	9,099,898	38,206	38,299,220	2,284,205	24,907	4,732,755	4,161,785	2,860	2,063,405	1,341,487	29,201	27,372,140	1,312,421	1	*
2月	100,165	78,805,643	9,342,421	40,959	41,377,225	2,382,057	23,799	4,666,621	4,265,867	3,169	2,239,563	1,422,325	32,238	30,522,234	1,272,173	-	-
3月	100,788	78,040,175	9,951,452	41,529	41,385,517	2,541,700	24,354	4,728,326	4,431,613	3,496	2,467,804	1,599,752	31,408	29,458,498	1,378,387	1	*
北 海 道	4,828	3,081,370	515,454	1,823	1,567,940	123,339	1,398	244,195	265,108	159	106,777	65,650	1,448	1,162,458	61,358	-	-
青 森 県	1,148	596,341	116,710	387	299,725	26,112	371	54,642	68,886	29	16,816	15,060	361	225,158	6,651	-	-
岩 手 県	1,107	692,356	132,870	451	366,351	32,314	255	45,108	52,313	44	28,729	27,871	357	252,168	20,371	-	-
宮 城 県	1,993	1,369,560	236,165	847	743,968	79,675	522	101,380	100,378	64	47,371	25,386	560	476,841	30,726	-	-
秋 田 県	936	587,219	99,397	417	340,248	25,411	218	36,029	45,910	30	20,435	14,293	271	190,506	13,783	-	-
山 形 県	1,028	656,119	100,755	479	406,607	31,891	254	44,763	51,991	29	19,059	9,186	266	185,690	7,687	-	-
福 島 県	1,804	1,221,492	174,182	794	697,951	55,470	468	79,979	83,953	39	28,487	19,075	503	415,076	15,684	-	-
茨 城 県	2,411	1,836,477	267,918	1,025	1,049,087	59,373	610	120,691	133,618	83	58,760	40,954	693	607,939	33,973	-	-
栃 木 県	1,619	1,173,077	155,916	702	673,698	30,810	395	76,115	79,217	45	31,634	19,795	477	391,629	26,094	-	-
群 馬 県	1,641	1,177,859	165,727	681	626,282	42,985	395	80,962	73,570	48	32,347	25,683	517	438,268	23,488	-	-
埼 玉 県	5,521	4,740,589	533,044	2,306	2,528,209	133,864	1,254	267,800	223,880	198	145,517	101,280	1,763	1,799,063	74,019	-	-
千 葉 県	4,625	4,005,153	527,373	1,896	2,120,645	125,126	1,076	196,299	217,426	194	139,370	102,687	1,459	1,548,838	82,134	-	-
東 京 県	8,626	7,369,528	918,417	3,348	3,793,312	248,026	2,270	560,679	383,514	322	244,949	139,265	2,686	2,770,588	147,613	-	-
神 奈 川 県	6,491	6,156,874	649,088	2,750	3,239,249	170,154	1,399	300,237	279,364	253	191,138	120,339	2,089	2,426,250	79,230	-	-
新 潟 県	2,161	1,545,549	183,057	914	811,499	47,589	451	80,992	74,624	87	55,995	28,259	709	597,063	32,584	-	-
富 山 県	902	755,256	62,225	427	413,332	21,577	130	21,837	19,223	25	16,626	9,050	320	303,462	12,374	-	-
石 川 県	916	676,903	84,637	367	341,194	18,756	210	39,334	39,601	35	25,735	12,303	304	270,640	13,976	-	-
福 井 県	670	525,595	50,610	296	282,784	18,341	128	29,186	28,723	23	16,495	8,377	223	197,130	5,168	-	-
山 梨 県	717	492,607	65,923	287	268,267	23,990	193	39,481	31,879	16	10,240	7,043	221	174,618	3,011	-	-
長 野 県	1,865	1,462,256	148,010	854	812,462	29,102	343	72,721	60,239	67	45,162	28,934	601	531,911	29,734	-	-
岐 阜 県	1,681	1,327,196	134,945	715	719,823	34,085	331	60,275	58,780	45	30,531	17,215	590	516,568	24,866	-	-
静 岡 県	3,043	2,599,072	253,522	1,347	1,438,865	60,884	584	117,414	108,466	108	76,368	44,744	1,004	966,425	39,428	-	-
愛 知 県	5,532	4,946,711	494,874	2,385	2,695,480	130,606	1,092	218,670	191,596	183	132,753	86,267	1,872	1,899,809	86,405	-	-
三 重 県	1,459	1,175,773	129,279	626	647,306	27,556	283	50,249	54,196	51	34,035	28,202	499	444,182	19,324	-	-
滋 賀 県	1,126	950,227	112,259	508	537,514	33,265	213	43,018	40,533	45	31,259	19,211	360	338,437	19,250	-	-
京 都 府	1,937	1,497,069	193,392	773	746,936	70,393	414	81,520	71,684	61	50,061	29,460	689	618,552	21,855	-	-
大 阪 府	6,489	5,182,693	687,801	2,382	2,503,761	168,571	1,776	366,738	309,851	271	195,149	125,206	2,060	2,117,045	84,173	-	-
兵 庫 県	4,399	3,820,731	410,107	1,818	1,955,971	107,149	965	184,094	168,105	152	119,546	75,715	1,464	1,561,119	59,138	-	-
奈 良 県	1,083	887,135	106,562	454	471,477	23,852	242	40,573	42,019	46	32,369	22,851	341	342,716	17,841	-	-
和 歌 山 県	787	573,560	68,698	294	279,508	15,894	182	35,913	33,026	29	22,958	10,638	282	235,182	9,139	-	-
鳥 取 県	541	356,937	49,744	239	189,323	16,383	108	20,781	13,738	16	9,033	9,363	178	137,800	10,260	-	-
島 根 県	660	439,004	48,426	295	227,330	17,200	137	22,682	26,131	13	8,822	3,312	215	180,170	1,783	-	-
岡 山 県	1,541	1,202,545	153,522	673	656,611	42,323	316	58,055	60,951	50	32,530	20,513	502	455,348	29,734	-	-
広 島 県	2,329	1,850,101	210,462	1,055	1,019,793	51,195	478	88,223	80,221	88	62,650	34,194	708	679,436	44,852	-	-
山 口 県	1,352	1,050,367	119,483	599	557,467	25,030	294	51,183	60,385	25	17,904	10,580	434	423,812	23,488	-	-
徳 島 県	690	439,068	70,653	285	239,653	22,343	168	24,581	37,058	15	10,041	5,455	222	164,792	5,797	-	-
香 川 県	849	620,694	57,517	369	336,640	13,306	187	33,436	29,500	25	16,291	7,132	268	234,327	7,580	-	-
愛 媛 県	1,175	835,588	96,420	473	417,786	18,674	276	49,049	47,314	43	25,875	21,741	383	342,878	8,690	-	-
高 知 県	646	379,709	64,187	260	195,768	14,826	172	30,837	29,405	17	9,275	8,991	196	143,799	10,965	1	*
福 岡 県	4,168	3,034,918	396,715	1,727	1,604,446	93,120	1,127	220,280	185,508	146	96,188	72,242	1,168	1,114,004	45,845	-	-
佐 賀 県	765	440,468	79,468	325	252,353	24,557	222	34,285	40,317	17	12,721	9,021	201	141,108	5,573	-	-
長 崎 県	1,201	754,558	119,642	436	372,474	26,839	349	56,236	64,575	37	23,564	17,487	379	302,284	10,741	-	-
熊 本 県	1,481	839,141	160,205	578	451,741	31,600	475	77,085	93,905	52	32,510	23,329	376	277,805	11,370	-	-
分 岐 県	1,094	702,897	119,096	481	419,044	25,809	303	51,721	60,611	36	22,268	18,851	274	209,863	13,826	-	-
宮 崎 県	1,023	586,573	112,400	399	313,500	27,236	303	53,554	50,815	53	32,497	24,666	268	187,022	9,684	-	-
鹿 児 島 県	1,510	866,774	153,004	623	471,646	42,366	443	75,503	77,948	44	27,177	19,313	400	292,448	13,378	-	-
沖 縄 県	1,043	462,617	137,159	313	222,940	28,215	483	73,315	84,658	37	21,240	12,360	210	145,122	11,925	-	-
その他	175	95,872	24,431	46	57,553	4,521	91	16,623	6,893	1	*	*	37	21,153	11,619	-	-

注１．厚生年金保険（第１号）の受給権者とは、厚生年金保険受給権者全体から、共済組合等の組合員等たる厚生年金保険の被保険者期間（平成27年９月以前の共済組合等の組合員等の期間を含む）のみの者を除き、さらに、障害厚生年金受給権者及び短期要件分の遺族厚生年金受給権者について、それぞれ初診日又は死亡日に共済組合等の組合員等であった者を除いた者をいう。

２．厚生年金保険（第１号）受給権者の年金額は、老齢給付及び遺族年金（長期要件）については、平成27年９月以前の厚生年金保険被保険者期間及び平成27年10月以降の第１号厚生年金被保険者期間に係る年金額であり、平成27年10月以降に受給権が発生した障害年金及び遺族年金（短期要件）については、共済組合等の組合員等たる厚生年金保険の被保険者期間（平成27年９月以前の共済組合等の組合員等の期間を含む）を含めて算出した年金額である。

３．「旧共済組合」は、厚生年金保険に統合された時点で旧ＪＲ共済、旧ＮＴＴ共済、旧ＪＴ共済又は旧農林共済の受給権が発生していた者及びその者の当該年の年金額である。

第4表(続) 厚生年金保険(第1号) 都道府県別年金受給権者状況(厚生年金保険計(旧共済組合を除く))
(失 権)

都道府県別	合 計			老 齢 年 金			通 算 老 齢 年 金 ・ 25 年 未 満			障 害 年 金			遺 族 年 金			通算遺族年金	
	件数	年金額	(別掲)基礎年金額	件数	年金額	(別掲)基礎年金額	件数	年金額	(別掲)基礎年金額	件数	年金額	(別掲)基礎年金額	件数	年金額	(別掲)基礎年金額	件数	年金額
	千円	千円	千円	千円	千円	千円	千円	千円	千円	千円	千円	千円	千円	千円	千円	千円	千円
平成 30 年10月	95,057	83,286,187	39,517,012	38,630	52,019,780	22,338,737	31,876	7,526,074	16,008,876	2,005	1,711,555	932,254	22,262	21,952,712	237,146	284	76,066
11月	87,969	76,527,880	36,926,447	35,640	48,063,893	20,714,752	29,886	7,015,295	15,135,313	1,911	1,610,532	879,086	20,281	19,777,023	197,296	251	61,137
12月	87,658	76,029,772	36,626,844	35,228	47,510,502	20,411,147	29,909	6,991,992	15,155,465	1,891	1,615,330	866,631	20,360	19,842,117	193,601	270	69,831
平成 31 年1月	92,184	80,227,641	38,368,985	37,231	50,045,923	21,588,911	31,005	7,258,377	15,637,833	2,011	1,745,136	928,808	21,623	21,093,383	213,432	314	84,822
2月	109,155	94,715,591	45,673,955	44,138	59,094,537	25,673,823	36,746	8,563,842	18,748,859	2,325	1,998,661	1,052,601	25,614	24,973,998	198,672	332	84,553
3月	98,658	85,066,389	41,617,996	39,474	52,732,962	23,085,221	33,705	7,898,564	17,282,766	2,207	1,855,951	1,053,966	22,983	22,506,029	196,043	289	72,883
北 海 道	4,546	3,428,557	1,799,442	1,600	1,981,141	877,855	1,789	391,371	862,073	120	98,138	52,437	1,027	955,572	7,077	10	2,336
青 森 県	1,202	692,126	500,269	391	415,115	224,826	521	93,899	265,104	18	11,337	9,546	269	171,178	792	3	597
岩 手 県	1,070	676,156	482,146	366	402,683	222,838	425	86,574	236,118	29	22,319	20,185	246	163,808	3,005	4	772
宮 城 県	1,699	1,266,636	717,641	636	747,547	375,020	588	130,665	315,018	52	39,620	25,640	419	347,972	1,963	4	833
秋 田 県	977	594,561	417,385	310	332,850	181,537	410	81,181	221,170	27	23,277	11,884	224	156,163	2,794	6	1,091
山 形 県	976	600,033	410,167	331	335,091	194,404	374	76,408	202,893	25	18,438	8,572	243	169,599	4,297	3	497
福 島 県	1,639	1,208,349	690,627	614	706,638	366,952	595	124,987	304,988	45	34,904	15,002	383	341,626	3,685	2	*
茨 城 県	2,045	1,726,177	910,903	857	1,115,980	539,363	674	154,791	359,363	49	40,849	20,126	462	413,893	9,932	3	664
栃 木 県	1,460	1,150,719	607,918	581	709,325	338,279	499	116,737	257,187	24	23,010	9,157	350	299,897	3,295	6	1,750
群 馬 県	1,644	1,206,665	693,785	590	726,865	349,051	624	137,473	321,786	36	24,727	20,074	388	316,543	2,874	6	1,030
埼 玉 県	4,874	4,714,295	2,252,099	2,205	3,203,090	1,366,746	1,564	390,447	820,937	89	77,283	51,336	1,002	1,038,669	13,079	14	4,807
千 葉 県	4,185	4,055,105	1,847,461	1,793	2,654,460	1,102,915	1,354	333,399	695,965	76	69,443	38,752	956	995,850	9,829	6	1,952
東 京 都	8,607	8,568,751	3,564,080	3,482	5,310,614	1,990,102	2,859	747,086	1,466,407	180	166,616	92,889	2,065	2,337,106	14,683	21	7,329
神 奈 川 県	6,288	6,777,189	2,707,832	2,774	4,384,824	1,686,325	1,879	480,057	955,955	112	103,607	50,546	1,511	1,805,883	15,006	12	2,818
新 潟 県	2,276	1,703,952	952,460	864	1,000,274	501,060	783	169,805	422,745	51	39,590	26,301	572	492,850	2,353	6	1,433
富 山 県	1,102	876,566	482,094	442	533,298	259,732	363	84,140	206,971	26	23,749	15,391	269	234,925	-	2	*
石 川 県	993	783,864	413,852	378	463,468	218,697	357	91,151	182,284	24	23,949	11,300	228	203,808	1,571	6	1,487
福 井 県	770	628,742	313,209	328	395,009	180,793	241	59,822	124,316	18	13,036	7,598	180	160,524	502	3	351
山 梨 県	631	440,773	274,750	218	268,273	135,093	256	57,200	133,345	7	6,648	3,507	147	107,981	2,805	3	670
長 野 県	1,944	1,533,668	833,746	805	973,542	474,421	654	153,158	332,579	41	29,420	23,273	437	375,888	3,474	7	1,660
岐 阜 県	1,741	1,443,000	742,447	681	860,796	408,143	588	141,885	313,401	34	29,427	16,560	432	409,245	4,343	6	1,648
静 岡 県	3,408	2,911,371	1,468,925	1,433	1,810,174	852,992	1,104	264,304	570,771	79	67,871	38,634	782	766,374	6,527	10	2,649
愛 知 県	5,415	5,149,527	2,390,347	2,366	3,286,361	1,444,160	1,657	413,296	872,902	141	133,597	66,932	1,233	1,311,642	6,354	18	4,631
三 重 県	1,553	1,259,270	689,730	636	794,052	373,571	537	131,150	300,972	33	25,620	14,027	341	307,797	2,060	6	651
滋 賀 県	1,121	944,852	475,456	429	555,892	267,209	374	91,654	190,912	28	23,880	16,048	288	273,292	1,287	2	*
京 都 府	2,064	1,865,646	820,810	809	1,108,680	452,061	706	170,633	341,835	45	38,557	23,318	503	547,570	3,596	1	*
大 阪 府	6,979	6,665,665	2,966,964	2,968	4,290,286	1,724,761	2,292	570,372	1,156,873	141	119,559	67,138	1,547	1,675,806	18,192	31	9,641
兵 庫 県	4,440	4,270,871	1,814,406	1,796	2,626,257	1,038,371	1,465	341,232	729,419	88	80,048	37,660	1,082	1,221,177	8,956	9	2,156
和 歌 山 県	973	891,298	425,419	396	573,972	239,607	331	77,164	173,899	24	20,997	11,914	218	217,886	-	4	1,278
鳥 取 県	918	731,231	371,902	362	459,630	202,816	330	74,718	155,967	19	15,369	10,160	201	180,126	2,959	6	1,388
島 根 県	592	383,779	230,235	205	215,561	110,717	229	50,176	113,217	10	6,570	4,871	147	111,263	1,431	1	*
岡 山 県	700	491,721	286,948	266	289,586	154,894	234	46,925	120,526	16	11,869	9,936	181	143,015	1,592	3	325
広 島 県	1,767	1,429,485	714,916	715	852,523	398,967	568	134,821	292,663	33	27,206	16,782	448	414,257	6,504	3	678
山 口 県	2,415	2,134,689	986,819	1,019	1,312,415	586,258	730	175,645	368,831	69	58,296	27,890	589	586,422	3,840	8	1,910
徳 島 県	1,486	1,286,603	606,127	607	782,093	351,928	459	104,142	237,926	39	31,347	14,027	379	368,681	2,246	2	*
香 川 県	645	457,915	265,636	259	264,781	136,054	241	57,257	124,711	14	12,048	4,871	130	123,621	-	1	*
愛 媛 県	959	767,870	408,911	393	483,116	225,289	322	68,901	174,466	17	13,678	7,598	223	201,801	1,559	4	375
高 知 県	1,290	982,438	522,634	468	569,328	255,648	491	105,448	248,452	37	26,838	15,810	288	279,982	2,723	6	841
富 山 県	595	399,595	239,418	223	254,320	115,903	240	55,143	117,865	12	7,708	5,650	118	82,137	-	2	*
福 井 県	3,913	3,394,835	1,522,094	1,539	2,020,972	859,303	1,302	289,173	611,757	91	73,544	45,093	963	1,005,185	5,941	18	5,961
佐 賀 県	703	479,275	303,035	253	282,789	145,986	280	56,893	146,681	21	16,114	9,741	148	123,101	627	1	*
長 崎 県	1,134	877,134	446,987	390	503,188	209,917	443	96,177	220,002	35	33,904	14,222	262	243,018	2,845	4	847
熊 本 県	1,260	858,471	537,052	434	490,850	249,256	505	114,588	267,314	36	22,683	10,971	283	229,745	804	2	*
分 岐 県	888	649,942	358,651	345	393,017	196,521	313	68,980	156,521	18	15,197	4,871	209	172,149	737	3	599
宮 崎 県	857	523,723	347,664	292	308,705	155,060	353	68,991	176,207	28	18,698	13,248	184	127,329	3,149	-	-
鹿 児 島 県	1,379	862,368	596,300	467	506,467	273,467	559	117,805	306,216	33	24,493	14,222	310	211,497	2,395	10	2,106
沖 縄 県	488	289,098	190,656	144	157,781	79,655	216	43,328	100,650	16	9,963	8,767	111	77,917	1,584	1	*
セ ン ト ー ー	47	31,837	15,643	14	19,258	8,580	27	7,412	5,505	1	*	*	5	4,259	779	-	-

注1. 厚生年金保険(第1号)の受給権者とは、厚生年金保険受給権者全体から、共済組合等の組合員等たる厚生年金保険の被保険者期間(平成27年9月以前の共済組合等の組合員等の期間を含む)のみの者を除き、さらに、障害厚生年金受給権者及び短期要件分の遺族厚生年金受給権者について、それぞれ初診日又は死亡日に共済組合等の組合員等であった者を除いた者をいう。

2. 厚生年金保険(第1号)受給権者の年金額は、老齢給付及び遺族年金(長期要件)については、平成27年9月以前の厚生年金保険被保険者期間及び平成27年10月以降の第1号厚生年金被保険者期間に係る年金額であり、平成27年10月以降に受給権が発生した障害年金及び遺族年金(短期要件)については、共済組合等の組合員等たる厚生年金保険の被保険者期間(平成27年9月以前の共済組合等の組合員等の期間を含む)を含めて算出した年金額である。

3. 「旧共済組合」は、厚生年金保険に統合された時点で旧J共済、旧NT共済、旧JT共済又は旧農林共済の受給権が発生していた者及びその者の当該年度の年金額である。

第4表(続) 厚生年金保険(第1号) 都道府県別年金受給権者状況(旧法厚生年金保険)
(月末現在)

都道府県別	合 計		老 齢 年 金					通 算 老 齢 年 金					障 害 年 金		遺 族 年 金		通算遺族年金	
			計	退 職		在 職		計	退 職		在 職							
	件数	年金額	件数	件数	年金額	件数	年金額	件数	件数	年金額	件数	年金額	件数	年金額	件数	年金額	件数	年金額
	千円				千円		千円			千円		千円		千円		千円		千円
平成 30 年10月	1,167,203	1,217,771,632	402,651	400,995	652,088,124	1,656	2,950,741	316,909	315,682	118,356,921	1,227	627,272	61,289	69,584,670	357,002	366,310,422	29,352	7,853,481
11月	1,154,961	1,204,349,217	397,524	395,877	642,971,490	1,647	2,928,586	312,463	311,242	116,692,291	1,221	624,359	60,963	69,206,609	354,908	364,133,008	29,103	7,792,875
12月	1,142,765	1,190,908,057	392,334	390,685	633,772,087	1,649	2,932,146	308,087	306,879	115,035,904	1,208	616,509	60,667	68,851,224	352,836	361,975,847	28,841	7,724,341
平成 31 年1月	1,130,024	1,176,890,413	386,904	385,263	624,100,343	1,641	2,917,655	303,469	302,270	113,317,624	1,199	611,011	60,337	68,459,713	350,776	359,841,398	28,538	7,642,669
2月	1,114,819	1,160,245,804	380,481	378,852	612,707,186	1,629	2,882,295	297,896	296,700	111,237,778	1,196	611,077	59,911	67,954,763	348,320	357,293,205	28,211	7,559,500
3月	1,101,576	1,145,896,952	374,914	373,292	602,957,771	1,622	2,866,814	293,053	291,868	109,411,927	1,185	606,557	59,565	67,562,400	346,114	355,003,227	27,930	7,488,255
北 海 道	52,391	51,410,605	16,010	15,960	25,520,745	50	92,796	16,478	16,426	6,146,889	52	17,124	2,614	3,013,969	15,799	16,279,018	1,490	340,064
青 島	8,651	7,375,257	2,261	2,255	3,114,136	6	8,904	2,712	2,706	895,505	6	1,974	486	527,094	2,827	2,750,535	365	77,109
岩 手	9,917	8,937,660	2,841	2,838	4,124,543	3	4,888	3,109	3,100	1,042,954	9	3,626	540	597,064	3,130	3,098,202	297	66,382
宮 城	15,452	14,983,235	4,835	4,822	7,479,469	13	23,533	4,703	4,695	1,850,457	8	4,931	803	892,369	4,660	4,621,368	451	111,109
秋 田	9,666	8,895,635	3,039	3,034	4,348,235	5	9,838	2,720	2,717	877,285	3	989	473	520,987	3,071	3,063,485	363	74,816
山 形	11,084	9,945,216	4,114	4,110	5,460,048	4	7,031	3,289	3,281	1,033,397	8	2,759	562	600,038	2,826	2,772,183	293	69,761
福 島	16,829	15,918,270	5,741	5,731	8,140,061	10	18,962	4,684	4,668	1,628,132	16	4,958	1,059	1,141,511	4,955	4,895,800	390	88,845
茨 城	18,006	18,245,538	5,743	5,722	9,107,920	21	36,186	5,024	5,018	1,930,828	6	3,767	1,080	1,247,712	5,770	5,812,971	389	106,153
栃 木	14,252	13,779,883	4,404	4,386	6,671,859	18	30,544	4,157	4,142	1,553,780	15	6,776	835	935,929	4,516	4,496,735	340	84,260
群 馬	15,728	15,166,990	5,080	5,064	7,715,145	16	34,424	4,665	4,652	1,663,846	13	4,053	958	1,047,032	4,610	4,607,992	415	94,498
埼 玉	42,642	46,396,992	13,527	13,486	23,271,038	41	76,176	10,512	10,477	4,249,856	35	17,640	2,406	2,819,882	15,097	15,629,011	1,100	333,389
千 葉	37,392	41,852,799	12,130	12,093	21,660,964	37	65,673	9,426	9,398	3,953,934	28	11,463	1,898	2,262,229	12,992	13,623,324	946	275,212
東 京	96,655	113,602,782	32,334	31,880	61,888,160	454	794,357	24,427	24,158	9,934,811	269	162,123	4,140	4,906,413	33,003	35,047,400	2,751	869,518
神 奈 川	62,717	76,592,870	21,662	21,569	42,260,499	93	179,667	14,228	14,167	5,889,901	61	31,500	2,826	3,378,721	22,596	24,408,279	1,405	444,304
新 潟	24,970	24,301,626	9,478	9,460	13,509,203	18	38,282	6,696	6,681	2,299,469	15	5,631	1,457	1,549,031	6,743	6,761,197	596	138,813
富 山	14,578	14,725,553	5,516	5,506	8,152,392	10	19,069	3,627	3,621	1,231,580	6	3,138	746	821,733	4,327	4,410,811	362	86,830
石 川	13,031	12,569,242	4,745	4,732	6,999,132	13	26,461	3,953	3,946	1,420,640	7	2,306	628	689,918	3,343	3,338,131	362	92,654
福 山	10,773	10,703,870	4,637	4,632	6,628,634	5	11,000	3,025	3,021	1,089,241	4	1,418	527	568,008	2,386	2,357,708	198	47,862
山 梨	7,043	6,381,937	2,047	2,041	3,151,292	6	9,253	2,608	2,604	934,124	4	2,355	347	400,497	1,873	1,842,904	168	41,511
長 野	25,537	23,458,538	9,368	9,350	13,177,674	18	29,587	8,690	8,673	3,102,620	17	5,365	1,249	1,378,079	5,710	5,646,875	520	118,338
岐 阜	18,940	18,713,136	6,519	6,508	9,770,181	11	18,776	5,220	5,205	1,934,627	15	5,730	1,099	1,210,151	5,583	5,636,521	519	137,151
静 岡	38,335	39,191,451	14,178	14,129	21,312,540	49	102,269	10,165	10,131	3,941,554	34	17,043	2,257	2,481,988	10,892	11,102,946	843	233,110
愛 知	55,967	61,524,234	19,438	19,366	32,409,557	72	142,684	12,813	12,770	5,012,922	43	26,160	3,439	3,892,363	18,856	19,640,898	1,421	399,650
三 重	16,293	16,219,329	5,899	5,892	8,748,783	7	12,413	4,451	4,447	1,639,179	4	1,258	851	942,067	4,723	4,781,337	369	94,292
滋 賀	12,294	11,816,466	3,922	3,910	6,005,899	12	17,642	4,010	3,999	1,527,216	11	7,732	656	747,026	3,369	3,426,706	337	84,246
京 都	25,244	26,598,393	8,616	8,552	14,145,201	64	119,977	6,968	6,917	2,777,044	51	30,714	1,334	1,517,020	7,627	7,814,109	699	194,328
大 阪	75,332	84,261,236	24,702	24,531	42,181,127	171	257,245	15,564	15,426	6,235,146	138	79,851	4,747	5,516,824	28,454	29,408,413	1,865	582,629
兵 庫	53,795	59,964,587	18,298	18,217	31,621,593	81	145,699	12,643	12,590	4,701,529	53	31,984	2,804	3,289,582	18,766	19,813,697	1,284	360,503
和 歌 山	11,857	12,543,463	3,651	3,640	6,344,080	11	23,151	3,318	3,310	1,273,481	8	2,843	580	673,279	3,985	4,135,818	323	90,811
	10,629	10,257,617	3,334	3,324	5,085,627	10	17,094	3,077	3,065	1,057,628	12	5,232	683	775,038	3,236	3,242,367	299	74,630
鳥 取	7,309	6,590,331	2,867	2,860	3,733,744	7	10,652	2,242	2,239	812,122	3	1,539	331	344,707	1,693	1,644,735	176	42,832
島 根	9,034	7,898,714	2,957	2,953	4,042,789	4	5,581	2,979	2,973	989,929	6	2,188	536	566,137	2,295	2,231,329	267	60,761
岡 山	24,521	24,421,961	10,030	9,998	14,236,949	32	57,094	6,505	6,485	2,318,414	20	10,215	1,219	1,382,843	6,272	6,297,580	495	118,867
広 島	34,391	35,404,484	12,733	12,694	19,181,772	39	76,540	8,557	8,520	3,240,257	37	12,876	1,986	2,213,010	10,318	10,470,658	797	209,371
山 口	18,384	18,952,680	6,462	6,450	10,011,819	12	19,068	4,578	4,564	1,665,055	14	5,287	943	1,078,138	5,915	6,047,113	486	126,199
徳 島	8,594	7,830,572	3,351	3,340	4,350,539	11	20,468	2,396	2,393	799,311	3	1,168	507	544,985	2,136	2,068,845	204	46,257
香 川	13,050	12,344,696	5,117	5,096	7,141,165	21	31,739	3,933	3,917	1,360,124	16	8,448	609	674,954	3,121	3,063,728	270	64,537
愛 媛	16,794	16,333,077	6,135	6,112	8,874,813	23	35,903	4,640	4,634	1,562,301	6	2,029	891	998,724	4,764	4,770,118	364	89,189
高 知	9,412	8,561,580	3,471	3,456	4,796,731	15	22,244	3,053	3,044	999,332	9	5,358	437	482,331	2,249	2,206,274	202	49,310
福 岡	51,882	54,820,419	17,511	17,453	28,329,931	58	92,947	12,265	12,218	4,403,433	47	23,771	2,928	3,292,094	17,894	18,325,593	1,284	352,650
佐 賀	8,452	7,898,124	2,847	2,839	4,023,425	8	12,669	2,404	2,401	833,114	3	2,241	467	502,727	2,523	2,473,544	211	50,404
長 門	13,934	14,214,193	4,442	4,422	7,197,865	20	35,790	3,679	3,670	1,275,781	9	5,804	751	851,332	4,664	4,748,248	398	99,372
熊 本	16,512	15,754,197	5,519	5,507	8,227,982	12	20,555	4,924	4,905	1,688,408	19	7,118	1,091	1,204,489	4,542	4,510,356	436	95,289
大 分	11,651	10,701,862	3,628	3,622	5,162,636	6	11,947	3,465	3,458	1,198,708	7	3,319	673	762,700	3,562	3,484,762	323	77,790
宮 崎	10,822	9,714,756	3,565	3,554	4,900,228	11	20,595	3,341	3,329	1,090,366	12	5,682	703	761,634	2,921	2,869,210	292	67,042
鹿 児 島	14,967	12,827,871	4,261	4,250	6,011,518	11	15,868	5,233	5,219	1,712,455	14	5,148	1,004	1,105,809	4,007	3,871,886	462	105,189
沖 縄	5,058	4,340,671	1,588	1,588	2,149,692	-	-	1,730	1,722	539,380	8	1,920	368	412,807	1,288	1,223,880	84	12,992
そ の 他	809	952,354	361	358	578,437	3	3,574	167	166	93,863	1	*	37	39,430	225	228,626	19	7,422

注1. 厚生年金保険

第4表(続) 厚生年金保険(第1号) 都道府県別年金受給権者状況(旧法船員保険)
(月末現在)

都道府県別	合 計		老 齢 年 金				通 算 老 齢 年 金						障 害 年 金		遺 族 年 金		通算遺族年金			
			計	退 職		在 職		計	退 職		在 職									
	件数	年金額	件数	件数	年金額	件数	年金額	件数	件数	年金額	件数	年金額	件数	年金額	件数	年金額	件数	年金額		
	千円			千円			千円			千円			千円			千円			千円	
平成 30 年10月	24,408	48,911,600	9,093	9,092	26,289,488	1	*	1,416	1,415	485,518	1	*	1,324	2,668,659	11,979	19,311,670	596	153,653		
11月	24,204	48,495,593	8,985	8,983	25,979,340	2	*	1,392	1,391	478,317	1	*	1,317	2,655,871	11,916	19,224,691	594	153,145		
12月	24,000	48,050,122	8,867	8,865	25,632,526	2	*	1,369	1,368	471,418	1	*	1,313	2,649,233	11,860	19,140,065	591	152,650		
平成 31 年 1月	23,768	47,551,809	8,741	8,740	25,269,354	1	*	1,351	1,350	466,483	1	*	1,304	2,626,979	11,790	19,036,646	582	149,734		
2月	23,453	46,885,161	8,565	8,564	24,769,420	1	*	1,318	1,317	454,986	1	*	1,293	2,606,696	11,700	18,903,096	577	148,349		
3月	23,197	46,443,040	8,423	8,422	24,360,461	1	*	1,290	1,289	443,839	1	*	1,283	2,598,342	11,629	18,890,556	572	147,229		
北海道	1,464	2,877,208	334	334	864,298	-	-	108	108	30,981	-	-	88	204,554	896	1,768,002	38	9,372		
	707	1,180,502	134	134	303,734	-	-	38	38	11,142	-	-	36	72,589	468	785,488	31	7,549		
	717	1,245,983	181	181	428,802	-	-	42	42	14,142	-	-	35	77,185	436	720,013	23	5,841		
	1,346	2,719,272	440	440	1,129,305	-	-	40	40	15,240	-	-	104	221,881	748	1,349,454	14	3,393		
青森県	207	387,906	56	56	125,638	-	-	11	11	5,481	-	-	15	35,619	116	219,319	9	1,848		
	198	391,337	50	50	136,187	-	-	4	4	1,124	-	-	5	9,159	134	244,258	5	609		
	342	664,211	123	123	313,626	-	-	8	8	3,150	-	-	16	34,342	188	311,440	7	1,654		
	382	705,435	146	145	389,862	1	*	13	13	3,946	-	-	16	28,123	194	277,594	13	3,403		
茨城県	47	120,589	25	25	88,785	-	-	5	5	1,613	-	-	2	*	13	26,351	2	*		
	42	105,167	19	19	69,408	-	-	5	5	1,278	-	-	1	*	15	31,843	2	*		
	148	359,298	68	68	224,176	-	-	11	11	3,819	-	-	9	20,336	59	110,765	1	*		
	697	1,237,912	242	242	651,375	-	-	47	47	15,485	-	-	26	47,765	356	516,383	26	6,904		
千葉県	378	810,941	141	141	472,404	-	-	38	38	12,773	-	-	24	38,703	166	284,793	9	2,268		
	860	2,048,938	397	397	1,331,312	-	-	38	38	15,249	-	-	28	57,705	376	638,281	21	6,392		
	422	948,183	166	166	528,782	-	-	22	22	7,367	-	-	18	39,041	204	370,460	12	2,533		
	208	438,592	77	77	221,467	-	-	9	9	4,233	-	-	6	11,349	109	199,299	7	2,244		
富山県	473	1,029,037	196	196	612,125	-	-	25	25	8,739	-	-	17	36,230	217	368,115	18	3,828		
	158	350,016	77	77	240,323	-	-	9	9	2,896	-	-	5	12,192	61	92,621	6	1,984		
	18	42,159	8	8	29,333	-	-	4	4	1,266	-	-	1	*	5	7,995	-	-		
	66	161,702	26	26	97,381	-	-	10	10	2,299	-	-	4	10,116	23	51,282	3	623		
岐阜県	53	136,354	28	28	99,547	-	-	7	7	1,967	-	-	2	*	15	32,157	1	*		
	961	1,841,492	383	383	1,047,326	-	-	51	50	18,635	1	*	37	75,619	456	690,615	34	9,191		
	288	561,582	100	100	318,706	-	-	29	29	10,105	-	-	15	33,801	134	196,699	10	2,271		
	560	971,358	243	243	601,984	-	-	46	46	15,643	-	-	26	61,388	214	285,381	31	6,961		
滋賀県	44	111,403	24	24	81,520	-	-	5	5	2,004	-	-	2	*	12	21,970	1	*		
	134	293,201	58	58	198,326	-	-	17	17	6,001	-	-	4	7,183	51	80,352	4	1,340		
	639	1,368,376	248	248	821,212	-	-	43	43	14,873	-	-	34	69,226	304	459,434	10	3,631		
	1,099	2,638,343	535	535	1,804,953	-	-	46	46	16,388	-	-	40	89,308	461	723,064	17	4,630		
東京都	83	199,747	39	39	139,368	-	-	7	7	2,271	-	-	1	*	32	56,099	4	1,128		
	400	724,689	166	166	428,248	-	-	19	19	6,574	-	-	22	38,574	173	245,135	20	6,158		
	175	335,534	54	54	142,767	-	-	6	6	2,051	-	-	11	21,381	104	169,336	-	-		
	455	897,658	153	153	429,893	-	-	23	23	10,005	-	-	30	58,204	240	397,295	9	2,261		
岡山県	271	579,776	125	125	406,468	-	-	18	18	5,748	-	-	8	10,715	113	154,851	7	1,993		
	781	1,617,414	287	287	880,872	-	-	53	53	15,097	-	-	43	86,482	381	630,467	17	4,497		
	1,096	2,309,012	417	417	1,274,882	-	-	37	37	14,186	-	-	69	147,063	552	867,017	21	5,864		
	439	837,876	165	165	434,034	-	-	19	19	7,104	-	-	22	45,761	229	349,704	4	1,273		
徳島県	440	879,323	172	172	502,383	-	-	44	44	15,636	-	-	27	63,991	192	296,320	5	992		
	824	1,557,325	291	291	811,522	-	-	51	51	15,956	-	-	37	78,784	422	645,508	23	5,555		
	728	1,249,346	267	267	637,077	-	-	38	38	13,043	-	-	43	72,945	359	520,433	21	5,849		
	1,008	2,272,021	390	390	1,238,150	-	-	36	36	12,640	-	-	63	125,491	509	893,404	10	2,335		
佐賀県	207	422,560	71	71	217,648	-	-	8	8	2,722	-	-	17	34,836	109	167,014	2	*		
	1,777	3,438,118	639	639	1,807,387	-	-	68	68	29,013	-	-	127	241,854	904	1,350,548	39	9,317		
	363	649,962	115	115	319,019	-	-	29	29	9,019	-	-	28	48,161	181	270,318	10	3,446		
	294	534,850	112	112	276,310	-	-	20	20	5,965	-	-	21	42,111	134	209,229	7	1,235		
大宮市	283	477,614	103	103	255,725	-	-	18	18	6,276	-	-	19	29,222	135	184,324	8	2,067		
	815	1,558,368	293	293	842,137	-	-	48	48	17,032	-	-	68	124,795	396	571,407	10	2,997		
	83	120,624	27	27	58,339	-	-	15	15	4,512	-	-	11	16,293	30	41,480	-	-		
	17	34,726	12	12	26,335	-	-	2	2	*	-	-	-	-	3	7,240	-	-		

注1. 厚生年金保険(第1号)の受給権者とは、厚生年金保険受給権者全体から、共済組合等の組合員等たる厚生年金保険の被保険者期間(平成27年9月以前の共済組合等の組合員等の期間を含む)のみの者を除き、さらに、障害厚生年金受給権者及び短期要件分の遺族厚生年金受給権者について、それぞれ初診日又は死亡日に共済組合等の組合員等であった者を除いた者をいう。

注2. 厚生年金保険(第1号)受給権者の年金額は、老齢給付及び遺族年金(長期要件)については、平成27年9月以前の厚生年金保険被保険者期間及び平成27年10月以降の第1号厚生年金被保険者期間に係る年金額であり、平成27年10月以降に受給権が発生した障害年金及び遺族年金(短期要件)については、共済組合等の組合員等たる厚生年金保険の被保険者期間(平成27年9月以前の共済組合等の組合員等の期間を含む)を含めて算出した年金額である。

第4表(続) 厚生年金保険(第1号) 都道府県別年金受給権者状況(新法厚生年金保険)
(月末現在)

都道府県別	合 計			老 年 金 受 給 権 者									基 礎 養 老 金 受 給 権 者			
				計												
				(別掲)基礎年金額			退 職 金 受 給 権 者			在 職 金 受 給 権 者			計			
	件数	年金額	(別掲)基礎年金額				件数	年金額	(別掲)基礎年金額	件数	年金額	(別掲)基礎年金額	件数	年金額	(別掲)基礎年金額	
	千円	千円	千円	千円	千円	千円	千円	千円	千円	千円	千円	千円	千円	千円	千円	千円
平成 30 年10月	35,742,226	25,062,606,016	17,784,772,383	29,806,288	19,553,934,445	17,407,425,200	25,861,036	15,981,396,205	15,802,820,840	3,945,252	3,572,538,240	1,604,604,360	26,302,080	17,805,145,569	17,407,425,200	
11月	35,766,007	25,067,411,765	17,813,129,597	29,817,560	19,549,462,863	17,433,672,663	25,864,367	15,975,299,855	15,822,264,762	3,953,193	3,574,163,009	1,611,407,901	26,303,007	17,795,301,276	17,433,672,663	
12月	35,780,511	25,062,340,720	17,844,832,245	29,821,010	19,536,829,515	17,463,179,180	25,853,209	15,951,404,246	15,838,963,715	3,967,801	3,585,425,269	1,624,215,466	26,302,730	17,782,026,332	17,463,179,180	
平成 31 年 1 月	35,785,391	25,044,486,132	17,898,827,953	29,814,662	19,511,846,317	17,515,083,564	25,839,246	15,919,417,180	15,872,021,755	3,975,416	3,592,429,137	1,643,061,809	26,309,321	17,769,016,693	17,515,083,564	
2 月	35,792,754	25,033,790,684	17,941,768,500	29,811,303	19,493,870,017	17,556,169,453	25,833,435	15,900,615,194	15,899,825,286	3,977,868	3,593,254,824	1,656,244,167	26,310,135	17,754,893,890	17,556,169,453	
3 月	35,816,307	25,036,121,456	17,981,698,824	29,822,243	19,487,163,102	17,593,917,725	25,825,370	15,876,663,788	15,921,611,873	3,996,873	3,610,499,315	1,672,305,852	26,314,842	17,743,944,253	17,593,917,725	
北海道	1,642,249	965,207,424	789,601,101	1,358,571	730,889,868	772,940,633	1,168,474	574,498,749	692,197,965	190,097	156,391,119	80,742,668	1,194,651	663,484,626	772,940,633	
青森	399,085	189,974,764	189,055,288	331,669	146,547,866	184,551,606	289,538	117,110,984	168,435,297	42,131	29,436,883	16,116,309	287,923	130,252,448	184,551,606	
岩手	397,532	216,778,849	199,816,476	328,405	168,264,806	195,250,535	281,287	132,320,962	175,877,738	47,118	35,943,844	19,372,797	283,942	149,131,637	195,250,535	
宮城	631,100	408,218,411	315,509,683	527,449	322,475,488	308,444,969	447,931	252,699,096	274,446,408	79,518	69,776,392	33,998,561	460,192	290,159,705	308,444,969	
秋田	353,284	185,317,949	173,731,676	290,934	143,118,274	170,339,866	254,246	115,322,150	155,872,192	36,688	27,796,124	14,467,674	255,320	127,335,163	170,339,866	
山形	357,031	202,355,246	185,023,128	298,679	161,043,540	181,128,967	259,044	129,423,485	165,033,206	39,635	31,620,055	16,095,761	262,943	143,791,501	181,128,967	
福島	580,667	353,360,714	290,089,407	485,376	278,698,278	283,518,471	415,879	221,062,224	255,050,145	69,497	57,636,054	28,468,325	421,138	247,457,156	283,518,471	
茨城	784,532	542,570,749	397,879,367	663,913	435,374,651	389,466,295	579,140	360,930,337	356,117,570	84,773	74,444,314	33,348,725	579,323	392,611,731	389,466,295	
栃木	549,002	370,455,930	276,060,284	463,251	296,980,764	270,200,199	399,827	240,858,081	244,823,688	63,424	56,122,683	25,376,241	403,681	265,841,026	270,200,199	
群馬	581,052	381,378,840	301,416,053	490,203	304,734,238	294,872,473	424,410	246,719,760	267,013,615	65,793	58,014,478	27,858,859	431,516	276,068,820	294,872,473	
埼玉県	1,943,497	1,471,396,260	985,951,172	1,638,051	1,165,529,209	966,233,340	1,430,264	966,201,938	880,523,812	207,787	199,327,271	85,709,527	1,450,947	1,065,273,915	966,233,340	
千葉県	1,665,505	1,301,534,664	849,894,715	1,398,426	1,026,899,990	832,498,501	1,218,737	852,214,983	757,210,023	179,689	173,985,907	75,288,478	1,240,328	940,886,159	1,301,534,664	
東京都	3,049,055	2,383,108,063	1,499,234,196	2,532,127	1,840,513,094	1,466,600,096	2,152,731	1,473,443,717	1,303,692,348	379,396	367,069,377	162,907,748	2,241,581	1,675,436,585	1,466,600,096	
神奈川県	2,347,533	1,970,820,920	1,182,673,697	1,948,861	1,520,419,628	1,158,307,406	1,700,178	1,270,779,278	1,054,258,279	248,683	251,640,349	104,049,127	1,729,270	1,395,028,453	1,158,307,406	
	750,997	482,084,857	390,788,629	624,299	377,866,014	383,101,699	544,754	307,781,179	350,314,774	79,545	70,084,835	32,786,925	546,995	339,057,521	383,101,699	
富山県	366,617	265,266,742	194,602,387	301,690	205,908,103	190,838,828	257,924	165,531,577	171,567,908	43,766	40,376,526	19,270,921	268,016	187,159,845	190,838,828	
石川県	356,876	237,805,204	187,458,000	297,274	186,328,092	183,422,160	253,936	148,274,351	164,293,468	43,328	38,053,742	19,128,692	263,021	169,263,660	187,458,000	
福井県	251,953	174,135,832	132,868,630	210,551	139,096,457	130,263,383	177,774	109,509,955	115,941,299	32,777	29,586,503	14,322,085	185,079	125,459,108	130,263,383	
山梨県	239,680	147,196,384	122,096,859	202,595	118,713,052	119,479,741	173,044	93,786,654	106,864,009	29,551	24,926,397	12,615,732	177,785	106,768,847	119,479,741	
長野県	688,701	460,704,996	367,951,302	578,604	367,643,738	360,048,726	503,447	300,390,668	328,519,710	75,157	67,253,070	31,529,015	511,216	333,117,067	360,048,726	
岐阜県	620,939	423,479,065	320,080,392	514,290	330,716,002	313,766,491	440,511	265,915,776	282,294,368	73,779	64,800,226	31,472,124	452,246	301,244,960	313,766,491	
静岡県	1,160,117	845,250,226	604,154,050	971,631	667,816,600	592,349,693	838,504	543,644,648	535,117,157	133,127	124,171,952	57,232,536	857,104	592,349,693	604,154,050	
愛知県	1,970,962	1,520,179,349	1,002,793,281	1,634,055	1,185,392,322	980,486,376	1,419,636	974,965,073	889,128,233	214,419	210,427,159	91,358,142	1,448,450	1,086,254,680	980,486,376	
三重県	545,421	388,353,516	282,907,548	453,335	304,814,531	277,058,328	398,242	254,557,865	254,394,441	55,093	50,256,666	22,663,887	400,379	277,058,328	304,814,531	
滋賀県	397,024	293,701,867	206,788,483	331,468	232,266,600	202,494,116	290,031	193,500,768	185,579,635	41,437	38,765,832	16,914,481	292,104	211,429,170	202,494,116	
京都府	725,648	511,819,684	362,878,292	604,865	397,389,910	355,838,558	526,124	325,691,354	321,636,437	78,741	71,698,536	34,202,121	544,350	368,198,776	355,838,558	
大阪府	2,378,057	1,754,655,276	1,153,343,559	1,964,651	1,340,798,623	1,127,143,797	1,721,049	1,107,962,703	1,023,776,265	243,602	232,835,919	103,367,532	1,763,992	1,240,276,473	1,127,143,797	
兵庫県	1,609,886	1,230,115,667	798,650,340	1,325,515	936,326,915	781,649,448	1,163,748	779,864,885	715,597,372	161,767	156,462,030	66,052,076	1,175,402	859,278,874	781,649,448	
奈良県	394,752	296,226,143	199,127,362	328,364	231,036,135	195,219,897	288,643	192,626,782	178,345,734	39,721	38,409,353	16,874,162	290,960	212,716,722	195,219,897	
和歌山県	285,181	181,694,492	137,391,909	233,301	137,766,750	134,449,922	206,985	115,183,813	123,650,094	26,316	22,582,937	10,799,828	206,976	126,301,677	134,449,922	
鳥取県	187,550	113,516,989	96,170,931	155,932	89,233,130	94,197,560	135,218	72,488,178	85,895,317	20,714	16,744,952	8,302,242	136,380	80,114,777	94,197,560	
徳島県	241,647	146,734,000	126,508,512	199,864	114,730,663	123,982,745	172,206	92,319,976	112,227,218	27,658	22,410,687	11,755,527	176,476	103,881,395	123,982,745	
岡山县	604,705	423,147,148	316,022,553	502,119	330,401,555	309,353,664	434,239	268,516,675	279,868,753	67,880	61,884,879	29,484,911	445,838	301,855,799	309,353,664	
広島県	877,455	634,736,560	449,221,079	723,720	488,195,694	439,955,100	624,242	395,715,944	396,911,098	99,478	92,479,750	43,044,002	642,005	447,468,738	439,955,100	
山口県	490,703	342,278,135	249,384,223	400,888	257,301,660	244,802,768	349,610	211,407,882	222,760,075	51,278	45,894,078	22,042,693	356,060	236,191,354	244,802,768	
徳島県	237,124	140,396,935	117,562,059	199,643	111,763,566	114,997,207	172,637	90,007,078	103,876,189	27,006	21,756,487	11,121,018	175,163	100,711,463	114,997,207	
香川県	317,172	212,483,847	166,908,471	264,642	167,372,825	163,508,333	227,263	134,593,021	146,805,560	37,379	32,779,804	16,702,773	234,840	152,839,456	163,508,333	
愛媛県	449,361	272,730,459	224,824,434	373,450	209,905,765	199,527,714	326,099	170,508,144	200,112,503	47,351	39,397,621	19,415,211	327,697	190,785,927	219,527,714	
高知県	234,934	133,095,229	115,646,026	197,708	104,848,572	113,318,117	173,032	85,425,514	102,991,569	24,676	19,423,057	10,326,548	176,698	96,053,809	113,318,117	
福岡県	1,439,445	969,524,110	694,779,377	1,191,330	738,503,214	677,657,916	1,021,504	589,745,825	607,800,866	169,826	148,757,388	70,057,110	1,042,885	669,713,981	677,657,916	
佐賀県	245,841	141,885,358	125,103,576	204,280	110,250,003	122,010,954	173,970	86,858,533	109,476,592	30,310	23,391,470	12,534,362	177,911	98,848,592	122,010,954	
熊本県	41															

第4表(続) 厚生年金保険(第1号) 都道府県別年金受給権者状況(新法厚生年金保険)
(月末現在)

都道府県別	老 年 金																
	基 礎 ま た は 定 額 あ り								特 別 支 給								
	基礎線上げあり						基礎及び定額なし		計			退 職			在 職		
	基礎線上げあり			基礎線上げなし			基礎及び定額なし		計			退 職			在 職		
	件数	年金額	(別掲)基礎年金額	件数	年金額	(別掲)基礎年金額	件数	年金額	件数	年金額	(別掲)基礎年金額	件数	年金額	(別掲)基礎年金額	件数	年金額	(別掲)基礎年金額
	千円	千円	千円	千円	千円	千円	千円	千円	千円	千円	千円	千円	千円	千円	千円	千円	千円
平成 30 年10月	1,994,972	687,563,874	1,062,207,670	24,307,108	17,117,581,695	16,345,217,530	3,504,208	1,748,788,876	4,058,826	2,146,858,160	96,318,846	2,493,222	1,006,899,082	80,331,714	1,565,604	1,139,959,078	15,987,133
11月	1,996,370	688,624,535	1,063,251,131	24,306,637	17,106,676,741	16,370,421,532	3,514,553	1,754,161,587	4,026,939	2,128,542,315	95,340,063	2,464,425	993,199,878	79,437,412	1,562,514	1,135,342,437	15,902,651
12月	1,997,180	689,320,264	1,064,012,237	24,305,550	17,092,706,068	16,399,166,944	3,518,280	1,754,803,183	3,982,263	2,099,474,450	93,990,195	2,424,725	969,952,727	78,197,448	1,557,538	1,129,521,723	15,792,746
平成 31 年 1月	1,997,331	689,743,976	1,064,625,385	24,311,990	17,079,272,717	16,450,458,179	3,505,341	1,742,829,625	3,892,755	2,038,801,502	91,342,473	2,356,234	928,617,481	75,854,422	1,536,521	1,110,184,021	15,488,051
2月	1,997,727	690,467,014	1,065,320,344	24,312,408	17,064,426,876	16,490,849,109	3,501,168	1,738,976,127	3,823,660	1,995,358,460	89,350,799	2,305,117	901,099,364	74,157,285	1,518,543	1,094,259,095	15,193,514
3月	1,999,084	691,431,615	1,066,411,309	24,315,758	17,052,512,638	16,527,506,416	3,507,401	1,743,218,849	3,774,615	1,964,521,405	87,840,244	2,261,429	875,039,945	72,787,034	1,513,186	1,089,481,460	15,053,210
北 海 道	65,837	25,660,177	33,801,219	1,128,814	637,824,449	739,139,414	163,920	67,405,242	175,952	76,682,830	3,715,113	107,683	33,308,543	2,974,437	68,269	43,374,286	740,676
青 島 手	41,639	9,365,098	21,237,089	246,284	120,887,350	163,314,516	43,746	16,295,418	48,921	19,611,065	1,761,853	30,738	9,435,284	1,489,372	18,183	10,175,781	272,480
岩 手 手	23,742	5,805,340	12,832,491	260,200	143,326,297	182,418,044	44,463	19,133,169	47,641	21,958,098	1,025,921	28,094	10,065,616	867,496	19,547	11,892,481	158,425
宮 城 田	63,785	21,718,708	34,542,123	396,407	268,440,998	273,902,846	67,257	32,315,782	77,019	39,320,741	3,681,151	46,451	17,904,913	3,029,150	30,568	21,415,828	652,001
秋 田 田	47,148	14,506,369	25,863,229	208,172	112,828,794	144,476,637	35,614	15,783,111	41,707	19,003,232	2,612,536	25,593	9,295,044	2,181,261	16,114	9,708,188	431,274
山 形 田	55,189	17,558,248	31,180,299	207,754	126,233,253	149,948,669	35,736	17,252,039	42,158	20,987,684	2,732,750	24,857	10,200,949	2,287,085	17,301	10,786,735	445,665
福 島 田	55,034	17,108,134	30,045,605	366,104	230,349,023	253,472,866	64,238	31,241,121	72,680	37,564,280	2,930,740	43,920	18,586,102	2,447,534	28,760	18,978,178	482,936
茨 城 木	59,815	16,807,826	32,206,891	519,508	375,803,905	357,259,405	84,590	42,762,921	92,103	49,389,305	2,507,478	56,490	23,245,397	2,177,960	35,613	26,143,908	329,518
栃 木 馬	63,249	22,143,621	34,318,320	340,432	243,697,406	235,881,880	59,570	31,139,738	67,685	37,336,791	2,976,170	41,306	17,994,065	2,577,421	26,379	24,342,726	398,749
群 馬 馬	50,691	16,261,879	27,804,030	380,825	259,806,941	267,068,443	58,687	28,665,418	64,054	32,686,438	1,943,056	38,427	14,876,786	1,681,459	25,627	17,809,652	261,597
埼 玉 業	122,663	41,886,598	64,889,109	1,328,284	1,023,387,316	901,344,230	187,104	100,255,294	199,193	109,772,562	4,334,385	121,198	47,816,056	3,696,676	77,995	61,956,506	637,709
千 葉 業	85,164	30,760,253	45,136,136	1,155,164	1,058,098	910,125,905	158,098	86,013,831	167,889	93,718,473	3,546,984	101,309	39,992,720	2,962,076	66,580	53,725,752	584,908
東 京 業	151,642	59,265,568	78,355,194	2,089,939	1,616,171,017	1,388,244,903	290,546	165,076,509	303,143	172,126,818	5,557,737	176,006	71,431,149	4,437,321	127,137	100,695,670	1,120,417
神 奈 川	95,908	37,276,977	50,438,702	1,633,362	1,357,751,476	1,107,868,703	219,591	127,391,175	230,803	136,709,979	3,974,509	139,644	58,469,068	3,231,332	91,159	78,240,911	743,177
新 潟 潟	51,624	15,195,213	28,593,926	495,371	323,862,308	354,507,773	77,304	38,808,494	85,179	46,032,763	2,322,647	51,229	22,620,762	1,989,051	33,950	23,412,001	333,596
富 山 山	13,671	4,498,547	7,654,612	254,345	182,661,298	183,184,217	33,674	18,748,258	35,827	20,972,129	537,151	19,075	8,767,433	426,331	16,752	12,204,695	110,819
石 川 川	13,879	4,351,418	7,668,221	249,142	164,912,242	175,753,939	34,253	16,074,432	36,389	19,101,375	512,934	20,273	8,073,612	419,420	16,116	11,027,763	93,514
福 山 井	10,905	3,037,288	6,010,203	174,174	122,421,821	124,253,180	25,472	13,637,349	27,402	15,817,796	373,501	14,846	7,054,364	309,089	12,556	8,763,433	64,412
山 梨 梨	27,544	8,701,405	14,833,856	150,241	98,067,802	104,645,886	24,810	11,944,204	27,554	13,459,165	1,159,037	16,340	6,047,275	975,916	11,214	7,411,890	183,121
長 野 野	34,337	11,818,442	19,034,106	476,879	321,298,625	341,014,620	67,388	34,526,671	71,929	37,907,279	1,657,384	41,167	16,711,184	1,373,608	30,762	21,196,095	283,777
岐 阜 卓	35,131	10,186,084	19,315,393	417,115	291,058,876	294,451,098	62,044	29,471,042	65,681	33,172,498	953,726	37,098	13,654,133	793,087	28,583	19,518,366	160,639
静 岡 卓	62,963	19,407,805	34,802,812	794,141	587,769,835	557,546,881	114,527	60,639,161	123,953	69,467,456	3,079,410	72,669	31,246,186	2,615,601	51,284	38,221,270	463,809
愛 知 知	88,452	29,344,412	47,101,915	1,359,998	1,056,910,248	933,384,461	185,605	99,137,572	197,589	112,798,840	3,228,138	116,941	47,773,405	2,723,964	80,648	65,025,436	504,174
三 重 重	25,817	9,738,968	14,293,175	374,562	268,217,926	262,765,153	52,956	26,857,636	56,912	31,975,687	905,010	34,599	15,196,799	783,746	22,313	16,778,888	121,263
滋 賀 賀	32,858	14,678,604	18,700,732	259,246	196,750,567	183,793,384	39,364	20,837,429	43,705	24,629,051	1,380,864	26,470	11,573,126	1,147,864	17,235	13,055,925	232,999
京 都 都	54,025	23,340,935	28,164,296	490,325	344,857,841	327,674,261	60,515	29,191,134	66,427	32,741,732	2,195,986	39,919	14,491,492	1,718,003	26,508	18,250,240	477,983
大 阪 阪	107,350	41,381,455	54,342,200	1,656,642	1,198,895,019	1,072,801,597	200,659	100,522,149	213,997	110,587,441	4,490,823	130,642	48,757,349	3,640,811	83,355	61,830,092	850,012
兵 庫 庫	75,905	30,189,671	39,868,302	1,099,497	829,089,203	741,781,146	150,113	77,048,041	160,223	86,797,606	2,844,736	97,374	37,909,879	2,385,937	62,849	48,887,728	458,798
和 歌 山	20,683	6,753,481	10,941,653	270,277	205,963,241	184,278,244	37,404	18,319,414	39,729	20,140,770	769,501	25,113	9,101,036	654,240	14,616	11,039,733	115,262
和 歌 山	25,381	9,714,164	13,603,174	181,595	116,587,512	120,846,748	26,325	11,465,073	28,939	31,635,044	788,902	18,880	6,848,329	771,779	10,059	6,786,716	107,124
鳥 取 取	10,636	3,708,037	5,936,274	125,744	76,406,740	88,261,285	19,552	9,118,353	21,297	10,455,803	590,362	12,459	4,978,916	475,180	8,838	5,476,887	115,181
島 根 根	11,514	3,497,640	6,562,932	164,962	100,383,755	117,419,812	23,388	10,849,268	25,285	12,704,181	513,070	14,137	5,802,826	416,583	11,148	6,901,355	96,488
岡 山 山	19,560	7,845,808	10,762,318	426,278	294,009,991	298,591,347	56,281	28,545,756	60,023	32,679,198	970,057	34,682	14,704,928	777,916	25,341	17,974,271	192,142
広 島 島	24,044	9,787,352	13,025,542	617,961	437,681,026	426,929,558	81,715	40,727,316	86,472	45,297,055	1,226,967	49,517	18,883,599	960,232	36,955	26,413,456	266,736
山 口 口	13,711	5,169,451	7,523,202	342,349	231,021,963	237,279,566	44,828	21,110,605	48,089	25,171,467	738,722	28,628	11,229,916	603,149	19,461	13,941,550	135,573
徳 島 島	14,636	5,053,448	7,611,724	160,527	95,658,015	107,385,483	24,480	11,052,103	26,760	13,153,111	621,504	16,468	6,786,473	527,439	10,292	6,366,638	94,066
香 川 川	8,126	2,829,835	4,408,253	226,714	149,909,621	159,100,080	29,802	14,533,369	31,530	16,477,845	405,357	18,156	7,365,472	330,867	13,374	9,112,373	74,490
愛 媛 媛	22,265	6,531,123	11,784,510	305,432	184,254,804	207,743,204	45,753	19,119,838	48,723	22,152,963	729,258	29,961	10,153,200	622,238	18,762	11,999,763	107,020
高 知 知	15,298	5,209,387	7,841,505	161,400	90,844,422	105,476,611	21,010	8,794,763	23,146	10,555,840	628,880	14,231	5,225,973	510,439	8,915	5,329,688	118,442

第4表(続) 厚生年金保険(第1号) 都道府県別年金受給権者状況(新法厚生年金保険)
(月末現在)

都道府県別	老 年 金																	
	繰 上 げ 支 給									6 5 歳 以 上 本 来								
	計			退 職			在 職			計			退 職			在 職		
	件数	年金額	(別掲)基礎年金額	件数	年金額	(別掲)基礎年金額	件数	年金額	(別掲)基礎年金額	件数	年金額	(別掲)基礎年金額	件数	年金額	(別掲)基礎年金額	件数	年金額	(別掲)基礎年金額
	千円	千円	千円	千円	千円	千円	千円	千円	千円	千円	千円	千円	千円	千円	千円	千円	千円	千円
平成 30 年10月	69,933	43,386,635	32,638,307	51,728	30,686,920	23,826,217	18,205	12,699,714	8,812,090	25,496,594	17,180,547,476	17,128,133,011	23,172,074	14,808,760,488	15,577,472,784	2,324,520	2,371,786,988	1,550,660,227
11月	71,406	44,194,463	33,329,290	52,837	31,228,608	24,342,156	18,569	12,965,855	8,987,134	25,536,408	17,191,880,504	17,153,237,066	23,201,843	14,814,927,858	15,596,369,300	2,334,565	2,376,952,646	1,556,867,766
12月	72,879	45,000,495	34,009,779	53,878	31,727,270	24,815,799	19,001	13,273,225	9,193,979	25,581,348	17,205,932,157	17,182,078,048	23,228,260	14,813,045,572	15,613,021,872	2,353,088	2,392,886,585	1,569,056,176
平成 31 年 1月	74,988	45,842,136	34,733,515	55,019	32,303,451	25,359,756	19,379	13,538,685	9,373,760	25,661,179	17,239,269,813	17,234,529,571	23,280,499	14,821,116,510	15,647,021,059	2,380,680	2,418,153,302	1,587,508,511
2月	75,919	46,689,865	35,464,276	56,164	32,887,488	25,906,257	19,755	13,802,377	9,558,018	25,723,568	17,262,201,413	17,275,427,816	23,323,442	14,828,339,318	15,675,145,569	2,400,126	2,433,862,095	1,600,282,247
3月	77,560	47,538,004	36,235,461	57,323	33,427,262	26,440,212	20,237	14,110,743	9,795,249	25,779,911	17,283,632,024	17,312,336,932	23,356,691	14,829,106,621	15,696,739,311	2,423,220	2,454,525,203	1,615,597,622
北 海 道	3,138	1,811,688	1,452,833	2,081	1,134,231	947,283	1,057	677,457	505,549	1,171,363	646,044,299	761,145,672	1,052,454	535,883,376	683,105,513	118,909	110,160,923	78,040,159
青 島 市	1,393	632,481	649,365	1,082	463,734	498,254	311	168,747	151,111	279,722	125,357,311	180,886,867	256,414	106,611,186	165,450,046	23,308	18,746,125	15,436,820
岩 手 県	970	519,567	467,181	714	354,743	338,616	256	164,824	128,566	277,917	144,544,744	192,247,165	251,023	121,147,328	173,505,045	26,894	23,397,415	18,742,120
宮 城 県	2,254	1,282,986	1,062,183	1,619	857,228	750,839	635	425,758	311,344	445,330	279,251,332	301,392,112	397,727	232,191,750	268,933,958	47,603	47,059,582	32,458,154
秋 田 県	1,297	678,704	630,973	965	463,767	462,562	332	214,937	168,411	246,713	122,636,167	166,106,718	226,693	105,025,266	152,426,340	20,020	17,610,901	13,680,377
山 形 県	1,516	785,378	747,984	1,131	549,407	552,464	385	236,331	195,520	253,856	138,494,035	176,707,954	232,143	118,167,826	161,448,707	21,713	20,326,209	15,259,247
福 岡 県	1,793	1,011,611	849,515	1,372	733,665	642,989	421	277,946	206,526	408,968	238,486,843	278,171,360	369,155	200,737,936	250,797,945	39,813	37,748,907	27,373,415
茨 城 県	2,022	1,226,201	947,068	1,608	933,360	744,348	414	292,841	202,720	566,326	381,683,315	383,239,743	518,324	334,597,462	351,013,914	48,002	47,085,853	32,225,829
栃 木 県	1,836	1,144,700	862,551	1,414	837,448	657,724	422	307,251	204,826	391,243	256,444,043	264,419,652	355,210	220,689,931	240,105,301	38,033	35,754,112	24,314,350
群 馬 県	1,560	898,043	732,551	1,222	669,836	569,811	338	228,206	162,739	422,123	269,018,945	290,167,641	382,868	229,774,330	263,199,718	39,255	39,244,615	26,967,923
埼 玉 県	3,597	2,435,518	1,666,807	2,690	1,742,129	1,231,262	907	693,389	435,545	1,424,106	1,041,473,327	951,165,851	1,297,537	907,857,448	868,325,289	126,569	133,615,880	82,840,562
千 葉 県	3,001	1,993,200	1,407,682	2,217	1,406,260	1,029,324	784	586,940	378,358	1,216,977	918,773,265	801,886,767	1,106,637	801,813,041	745,914,221	110,340	116,960,223	72,741,546
東 京 都	5,387	3,513,203	2,457,665	3,975	2,445,475	1,794,213	1,412	1,067,727	663,452	2,193,426	1,628,896,067	1,432,817,502	1,948,638	1,371,849,627	1,276,475,415	244,788	257,046,440	156,342,087
神 奈 川 県	3,478	2,476,834	1,620,140	2,616	1,811,825	1,206,518	862	665,101	412,622	1,696,914	1,360,380,889	1,137,736,005	1,543,669	1,192,406,738	1,037,555,690	153,245	167,974,151	100,180,315
新 潟 県	1,578	917,311	786,559	1,202	659,536	592,435	376	257,775	194,125	534,418	328,283,791	377,338,073	489,898	282,786,406	345,671,238	44,520	45,497,386	31,666,836
富 山 県	562	361,363	269,388	419	255,558	198,847	143	105,805	70,541	263,443	182,702,277	188,449,730	237,022	155,228,388	169,733,326	26,421	27,473,890	18,716,404
石 川 県	646	412,229	313,180	454	266,650	216,022	192	145,579	97,158	258,683	165,527,056	172,022	139,066,222	162,636,740	26,671	26,640,834	18,645,235	
福 井 県	494	310,343	238,097	366	218,250	173,679	128	92,093	64,417	181,715	122,086,887	128,867,768	161,865	101,675,556	114,868,922	19,850	20,411,330	13,998,846
山 梨 県	853	486,098	405,360	625	321,603	292,931	228	164,495	112,429	172,973	106,866,707	116,974,344	155,142	86,838,483	104,874,988	17,831	17,028,224	12,099,356
長 野 県	1,538	964,464	751,041	1,154	690,152	554,781	384	274,312	196,260	502,255	326,093,589	355,192,840	458,877	281,172,001	324,668,839	43,378	44,921,588	30,524,001
岐 阜 県	1,024	628,665	491,292	762	434,425	361,149	262	194,241	130,143	445,082	294,697,777	310,248,646	400,780	250,412,314	279,577,414	44,302	44,285,463	30,671,232
静 岡 県	2,714	1,725,756	1,307,688	2,078	1,252,778	991,684	636	472,978	316,003	840,406	591,998,841	584,087,993	760,230	507,937,565	528,484,459	80,176	84,061,276	55,603,534
愛 知 県	3,402	2,266,668	1,598,957	2,632	1,697,700	1,227,875	770	568,968	371,082	1,422,376	1,058,919,727	966,632,904	1,291,668	917,328,345	878,003,908	130,708	141,591,381	88,628,996
三 重 県	993	652,020	472,537	772	486,598	364,616	221	165,421	107,921	393,545	270,464,769	274,129,586	361,383	237,677,641	252,013,623	32,162	32,787,128	22,115,963
滋 賀 県	1,003	683,891	483,719	721	475,456	344,984	282	208,435	138,735	285,279	205,447,130	199,397,262	261,687	180,376,974	183,117,241	23,592	25,070,156	16,280,021
京 都 府	1,640	1,081,266	754,863	1,121	698,063	509,442	519	383,203	245,421	532,383	359,599,062	349,326,717	481,538	307,640,258	316,509,287	50,845	51,958,803	32,817,430
大 阪 府	4,665	3,105,179	2,112,384	3,382	2,176,767	1,509,676	1,283	928,411	602,708	1,732,912	1,214,332,794	1,109,924,870	1,576,571	1,047,652,797	1,010,018,385	156,341	166,679,997	99,906,486
兵 庫 県	2,979	2,038,146	1,367,578	2,221	1,463,735	1,003,263	758	574,411	364,315	1,153,304	837,895,247	769,959,765	1,056,911	733,268,487	706,100,909	96,393	104,626,760	63,858,857
和 歌 山 県	738	487,839	349,050	565	356,356	264,853	173	131,483	84,198	285,760	208,060,457	192,317,198	261,250	181,386,913	175,975,695	24,510	26,673,544	16,341,503
奈良 県	723	403,687	335,924	579	308,449	265,535	144	95,238	70,389	202,583	122,970,086	132,400,511	186,669	107,504,207	121,930,384	15,914	15,465,879	10,470,127
鳥 取 県	504	277,364	245,632	366	194,549	176,133	138	82,815	69,499	133,486	77,959,217	92,829,132	121,898	66,955,183	84,830,706	11,588	11,004,033	7,998,425
島 根 県	525	295,752	256,222	363	190,729	172,717	162	105,023	83,505	173,182	101,044,565	122,471,404	157,030	85,896,270	111,057,615	16,152	15,148,295	11,413,789
岡 山 県	1,140	703,616	539,354	866	523,061	406,280	274	180,554	133,074	438,234	294,502,160	305,573,753	396,656	251,686,268	276,964,804	41,578	42,815,891	28,608,949
広 島 県	1,320	833,365	626,499	959	575,872	446,207	361	257,493	180,292	632,324	438,494,326	435,069,154	571,037	373,876,107	393,175,869	61,287	64,618,218	41,893,285
山 口 県	883	535,850	418,704	656	387,470	306,414	227	148,380	112,290	350,394	230,194,754	242,358,261	319,133	198,804,171	220,831,704	31,261	31,390,583	21,526,558
徳 島 県	578	323,466	265,075	464	250,323	209,621	114	73,143	55,454	171,411	97,609,005	113,409,539	155,046	82,569,660	102,614,586	16,365	15,039,345	10,794,953
香 川 県	557	328,649	263,651	410	231,427	191,093	147	97,223	72,559	231,174	149,267,395	161,672,668	207,610	126,074,064	145,354,371	23,564	23,193,331	16,318,297
愛 媛 県	923	517,913	430,516	700	366,578	323,509	223	151,335	107,006	321,920	185,720,952	216,835,936	293,966	158,992,412	197,958,940	28,954	26,728,539	18,676,996
高 知 県	719	368,031	328,968	537	259,093	242,350	182	108,939	86,618	172,773	93,196,283	111,524,314	157,405	79,446,021	101,564,699	15,368	13,750,262	9,959,614
福 岡 県	3,398	2,129,485	1,562,478	2,345	1,382,229	1,062,501	1,053	747,256	499,977									

第4表(続) 厚生年金保険(第1号) 都道府県別年金受給権者状況(新法厚生年金保険)
(月末現在)

都道府県別	老 齢 厚 生 年 金									老 齢 相 当								
	繰 下 げ 支 給																	
	計			退 職			在 職			計			退 職			在 職		
	件数	年金額	(別掲)基礎年金額	件数	年金額	(別掲)基礎年金額	件数	年金額	(別掲)基礎年金額	件数	年金額	(別掲)基礎年金額	件数	年金額	(別掲)基礎年金額	件数	年金額	(別掲)基礎年金額
	千円	千円	千円	千円	千円	千円	千円	千円	千円	千円	千円	千円	千円	千円	千円	千円	千円	千円
平成 30 年10月	180,935	183,142,175	150,335,036	144,012	135,049,715	121,190,125	36,923	48,092,460	29,144,911	15,380,571	17,060,983,920	9,520,919,166	12,374,724	13,741,992,060	8,206,138,474	3,005,847	3,318,991,861	1,314,780,693
11月	182,807	184,845,581	151,766,244	145,262	135,943,511	122,115,895	37,545	48,902,070	29,650,349	15,400,734	17,061,414,616	9,536,244,432	12,385,537	13,740,127,171	8,216,376,721	3,015,197	3,321,287,445	1,319,867,710
12月	184,520	186,422,414	153,101,159	146,346	136,678,677	122,928,595	38,174	49,743,737	30,172,564	15,415,971	17,054,767,247	9,553,322,443	12,384,581	13,721,408,810	8,222,432,037	3,031,390	3,333,358,438	1,330,890,406
平成 31 年1月	186,330	187,932,867	154,478,006	147,494	137,379,738	123,786,518	38,836	50,553,128	30,691,487	15,426,716	17,038,886,167	9,581,136,685	12,382,770	13,696,546,832	8,234,825,829	3,043,946	3,342,339,335	1,346,310,857
2月	188,156	189,620,280	155,926,562	148,712	138,289,023	124,716,174	39,444	51,331,256	31,210,388	15,441,266	17,029,160,707	9,604,202,920	12,389,156	13,684,088,910	8,247,063,185	3,052,110	3,345,071,797	1,357,139,735
3月	190,157	191,471,669	157,505,088	149,927	139,089,760	125,645,316	40,230	52,381,909	31,859,772	15,469,521	17,029,567,208	9,629,540,552	12,393,065	13,665,895,831	8,257,119,065	3,076,456	3,363,671,377	1,372,421,488
北 海 道	8,118	6,351,052	6,627,015	6,256	4,172,598	5,170,732	1,862	2,178,453	1,456,283	619,467	615,144,239	372,270,557	474,949	470,415,574	306,694,505	144,518	144,728,665	65,576,052
青 島 手	1,633	947,009	1,253,522	1,304	600,780	997,624	329	346,229	255,898	141,730	119,433,943	83,188,841	111,464	92,734,475	70,974,376	30,266	26,699,469	12,214,464
岩 手 城	1,877	1,242,398	1,510,268	1,456	753,274	1,166,581	421	489,123	343,687	167,257	143,517,748	102,064,923	130,440	110,059,664	86,323,972	36,817	33,458,084	15,740,951
宮 城 田	2,846	2,620,429	2,309,263	2,134	1,745,206	1,732,462	712	875,223	577,061	275,456	281,474,334	168,356,610	212,810	216,022,421	140,245,836	62,646	65,451,912	28,110,774
秋 田	1,217	800,172	989,639	995	538,073	802,028	222	262,098	187,611	146,411	121,638,559	87,854,654	117,323	95,688,564	75,970,767	29,088	25,949,995	11,883,887
山 形	1,149	776,443	940,729	913	505,663	744,951	236	270,780	195,328	166,789	140,403,818	102,482,566	134,290	110,590,215	88,962,977	32,499	29,813,604	13,519,589
福 島	1,935	1,635,543	1,567,176	1,432	1,004,521	1,161,678	503	631,022	405,448	266,894	242,819,629	161,497,917	210,843	188,574,077	137,484,779	56,051	54,245,552	24,013,138
茨 城 木	3,462	3,075,830	2,772,005	2,718	2,154,118	2,181,348	744	921,712	590,657	342,671	382,241,830	212,374,824	279,034	313,249,670	185,869,494	63,637	68,992,159	26,505,320
栃 木 馬	2,487	2,055,230	1,941,827	1,897	1,336,637	1,483,511	590	458,316	244,174	259,898,843	156,533	207,568,217	129,398,660	88,641	150,086,020	129,398,660	62,607	56,887,550
群 馬	2,466	2,130,812	2,029,225	1,893	1,398,808	1,562,626	573	732,004	466,599	251,232	263,488,490	158,040,928	200,760	209,446,134	135,249,505	50,472	54,042,356	22,791,423
埼 玉	11,155	11,847,801	9,066,297	8,839	8,786,304	7,270,585	2,316	3,061,497	1,795,712	833,760	1,021,443,321	523,639,846	677,660	836,314,500	454,448,484	156,100	185,128,821	69,191,362
千 葉	10,559	12,415,053	8,888,069	8,574	9,702,061	7,304,403	2,985	2,712,992	1,583,666	715,436	908,034,862	453,001,515	581,454	746,462,582	393,071,625	133,982	161,572,280	59,929,891
東 京	30,171	35,977,006	25,767,191	24,112	27,717,466	20,985,399	6,059	8,259,540	4,781,792	1,259,643	1,590,830,707	777,447,579	984,461	1,254,770,119	650,455,253	275,182	336,060,589	126,992,326
新 潟	17,666	22,851,925	14,976,752	14,249	18,091,648	12,264,740	3,417	4,760,277	2,712,012	1,018,856	1,354,877,228	646,755,667	832,503	1,120,701,640	563,556,670	186,353	234,175,588	83,198,997
	3,124	2,632,149	2,654,419	2,425	1,714,476	2,062,050	699	917,673	592,369	361,780	333,956,023	226,337,869	294,848	267,227,614	197,802,507	66,932	66,728,409	28,535,362
富 山	1,858	1,872,334	1,582,559	1,408	1,280,198	1,209,403	450	592,136	373,156	187,728	186,142,966	120,445,764	150,831	147,623,075	103,712,953	36,897	38,519,891	16,732,811
石 川	1,556	1,287,432	1,314,071	1,197	867,867	1,021,287	359	419,565	292,784	167,145	162,719,061	89,345,291	132,325	126,922,044	89,345,291	34,820	35,797,017	16,014,768
福 井	940	881,431	784,018	697	561,784	589,609	243	319,646	194,410	130,300	124,280,071	81,838,217	102,817	96,073,453	69,385,599	27,483	28,206,617	12,452,618
山 梨	1,215	901,082	941,001	937	579,294	720,174	278	321,788	220,826	99,016	100,389,434	61,087,578	76,852	77,405,842	50,989,539	22,164	22,983,592	10,098,039
長 野	2,882	2,678,406	2,447,461	2,249	1,817,331	1,922,483	633	861,075	524,978	324,954	321,217,956	207,246,706	264,283	257,827,988	180,205,597	60,671	63,389,968	27,041,109
岐 阜	2,503	2,217,061	2,072,827	1,871	1,414,905	1,562,718	632	802,157	510,109	269,484	287,994,071	171,786,104	213,675	227,933,418	146,235,306	55,809	60,060,854	25,550,799
静 岡	4,558	4,624,546	3,874,602	3,527	3,208,118	3,025,413	1,031	1,416,428	849,189	544,804	591,302,199	346,301,177	440,088	474,808,324	298,357,870	104,716	116,493,875	47,943,307
愛 知	10,688	11,406,997	9,026,377	8,395	8,165,623	7,172,486	2,293	3,241,374	1,853,891	881,931	1,054,070,515	562,772,667	715,268	856,484,339	486,763,716	166,663	197,586,175	76,008,952
重 金	1,885	1,722,055	1,551,195	1,488	1,196,827	1,232,456	397	525,228	318,739	247,660	270,013,524	157,657,260	204,930	223,028,469	139,010,640	42,730	46,985,055	18,646,620
滋 賀	1,481	1,506,528	1,232,271	1,153	1,075,211	969,546	328	431,316	262,726	182,917	206,432,274	116,112,770	150,200	169,997,791	101,973,351	32,717	36,434,483	14,139,419
京 都	4,415	3,967,850	3,560,991	3,546	2,861,561	2,899,705	869	1,106,289	661,286	305,639	344,363,582	190,491,192	245,477	277,846,091	162,310,867	60,162	66,517,491	28,180,325
阪 神	13,077	12,773,209	10,615,720	10,454	9,375,790	8,607,394	2,623	3,397,418	2,008,326	984,784	1,166,376,392	610,564,484	800,610	949,967,785	525,223,306	184,174	216,408,608	85,341,178
大 阪	9,009	9,595,916	7,477,369	7,242	7,222,785	6,107,263	1,767	2,373,131	1,370,106	687,900	828,653,891	432,635,990	562,260	682,020,671	377,678,208	125,640	146,633,220	54,957,782
和 歌 山	2,137	2,347,070	1,784,147	1,715	1,782,477	1,450,947	422	564,593	333,200	163,320	204,508,528	103,796,487	132,881	168,587,645	89,945,084	30,439	35,920,882	13,851,404
	1,056	757,932	834,584	857	522,829	682,396	199	235,104	152,188	111,125	118,704,671	68,256,626	91,427	97,873,844	59,617,895	19,698	20,830,827	8,638,731
鳥 取	645	540,746	532,434	495	359,529	413,298	150	181,217	119,137	89,374	78,174,759	55,144,717	72,340	62,364,450	47,964,674	17,034	15,810,309	7,180,043
島 根	872	686,165	742,049	676	430,151	580,303	196	256,014	161,746	115,520	100,608,740	72,594,081	92,629	79,429,445	62,471,589	22,891	21,179,294	10,122,492
岡 山	2,722	2,516,581	2,270,499	2,035	1,602,418	1,719,752	687	914,163	550,747	288,639	295,089,639	183,771,466	233,124	236,448,560	158,272,012	55,515	58,641,079	25,499,454
広 島	3,604	3,570,948	3,032,479	2,729	2,380,365	2,328,790	875	1,190,583	703,688	401,817	434,590,120	255,326,609	322,150	347,411,712	218,611,908	79,667	87,178,408	36,714,701
山 口	1,522	1,399,889	1,287,080	1,193	986,324	1,018,808	329	413,565	268,272	217,456	228,926,636	138,203,861	176,332	185,661,046	119,459,547	41,124	43,265,590	18,744,314
徳 島	894	677,985	701,089	659	400,623	524,544	235	277,361	176,545	107,723	97,182,578	64,237,599	86,093	76,771,673	54,841,701	21,630	20,410,906	9,395,899
香 川	1,381	1,298,936	1,166,657	1,087	922,058	929,230	294	376,878	237,427	148,603	148,136,080	94,248,039	118,657	117,292,165	80,199,070	29,946	30,843,915	14,048,970
愛 媛	1,884	1,513,937	1,532,005	1,472	1,195,953	1,207,816	419	517,984	324,189	181,229,109	156,737	144,544,278	150,737	144,544,278	99,577,420	36,593	36,684,831	16,168,809
高 知	1,070	728,417	835,955	859	494,428	674,081	211	2										

第4表(続) 厚生年金保険(第1号) 都道府県別年金受給権者状況(新法厚生年金保険)
(月末現在)

都道府県別	通 老 相 当 ・ 25 年 未 満									障 害 厚 生 年 金			遺 族 厚 生 年 金		
	計			退 職			在 職								
	件数	年金額	(別掲)基礎年金額	件数	年金額	(別掲)基礎年金額	件数	年金額	(別掲)基礎年金額	件数	年金額	(別掲)基礎年金額	件数	年金額	(別掲)基礎年金額
	千円	千円	千円	千円	千円	千円	千円	千円	千円	千円	千円	千円	千円	千円	千円
平成 30 年10月	14,425,717	2,492,950,525	7,886,506,033	13,486,312	2,239,404,146	7,596,682,366	939,405	253,546,380	289,823,667	555,893	383,060,675	266,481,147	5,380,045	5,125,610,896	110,866,036
11月	14,416,826	2,488,048,247	7,897,428,231	13,478,830	2,235,172,683	7,605,888,041	937,996	252,875,564	291,540,191	557,303	383,878,982	267,343,676	5,391,144	5,134,069,920	112,113,258
12月	14,405,039	2,482,062,268	7,909,856,738	13,468,628	2,229,995,436	7,616,531,678	936,411	252,066,831	293,325,060	558,843	384,763,285	268,330,693	5,400,658	5,140,747,920	113,322,371
平成 31 年1月	14,387,946	2,472,960,151	7,933,946,879	13,456,476	2,222,870,348	7,637,195,927	931,470	250,089,803	296,750,952	560,104	385,400,909	269,164,663	5,410,625	5,147,238,906	114,579,726
2月	14,370,037	2,464,709,310	7,951,966,533	13,444,279	2,216,526,283	7,652,862,100	925,758	248,183,027	299,104,432	561,451	386,104,885	269,809,510	5,420,000	5,153,815,781	115,789,537
3月	14,352,722	2,457,595,894	7,964,377,173	13,432,305	2,210,767,957	7,664,492,808	920,417	246,827,938	299,884,365	563,168	387,092,874	270,649,710	5,430,896	5,161,865,480	117,131,389
北海道	739,104	115,745,630	400,670,076	693,525	104,083,175	385,503,460	45,579	11,662,454	15,166,616	27,538	17,946,638	11,944,253	256,140	216,370,918	4,716,215
青森	189,939	27,113,923	101,362,765	178,074	24,376,509	97,460,921	11,865	2,737,414	3,901,845	6,117	3,703,329	3,127,097	61,299	39,723,569	1,376,586
岩手	161,148	24,747,058	93,185,612	150,847	22,261,298	89,553,766	10,301	2,485,760	3,631,847	6,618	4,059,578	2,994,058	62,509	44,454,465	1,571,882
宮城	251,993	41,001,154	140,088,359	235,121	36,676,675	134,200,572	16,872	4,324,479	5,887,786	9,793	6,607,675	4,567,133	93,858	79,135,248	2,497,582
秋田	144,523	21,479,715	82,485,212	136,923	19,633,587	79,901,425	7,600	1,846,129	2,583,787	5,271	3,264,529	2,328,783	57,079	38,935,145	1,063,027
山形	131,890	20,639,721	78,646,402	124,754	18,833,270	76,070,230	7,136	1,806,452	2,576,172	5,958	3,662,175	2,764,407	52,394	37,649,532	1,129,754
福島	128,482	35,878,649	122,020,553	205,036	32,488,147	117,565,366	13,446	3,390,502	4,455,187	9,576	6,086,581	4,374,865	85,715	68,575,855	2,196,071
茨城	321,242	53,132,822	177,091,471	300,106	47,680,667	170,248,076	21,136	5,452,155	6,843,395	10,701	7,463,193	5,599,101	109,918	99,732,905	2,813,971
栃群	219,077	37,081,921	120,114,180	204,294	33,289,865	115,425,489	14,783	3,792,057	4,688,691	7,611	5,206,523	3,817,994	78,140	68,268,642	2,042,090
群馬	238,971	41,245,748	136,831,545	223,650	37,273,626	131,764,110	15,321	3,972,122	5,067,436	8,599	5,813,334	4,547,788	82,250	70,831,269	1,995,791
埼玉県	804,291	144,085,888	442,593,494	752,604	129,887,437	426,075,328	51,687	14,198,450	16,518,166	25,706	19,103,457	13,201,572	279,740	286,763,595	6,516,260
茨城	682,990	118,865,127	379,496,985	637,283	106,451,500	364,138,398	45,707	12,413,627	15,358,587	23,879	17,721,853	11,846,872	243,200	256,912,821	5,549,342
東京	1,272,484	249,682,387	689,152,517	1,168,270	218,673,598	653,237,095	104,214	31,008,789	35,915,422	45,591	33,814,579	22,527,894	471,337	508,780,389	10,106,206
神奈川	930,005	167,542,400	511,551,739	867,675	150,077,639	490,701,610	62,330	17,464,761	20,850,130	34,874	26,455,839	16,778,021	363,798	421,945,453	7,588,270
新潟	262,519	43,909,991	156,763,829	249,906	40,553,566	152,512,267	12,613	3,356,426	4,251,563	11,943	7,696,295	5,113,090	114,755	96,522,547	2,573,841
富山	113,962	19,765,137	70,393,065	107,093	17,908,501	67,854,955	6,869	1,856,635	2,538,110	5,589	3,706,340	2,614,210	59,338	55,652,298	1,149,349
石川	130,129	23,609,032	78,063,870	121,611	21,352,307	74,949,946	8,518	2,256,725	3,113,924	6,129	3,999,421	2,913,403	53,479	47,477,691	1,122,437
福井	80,251	14,816,386	48,425,166	74,957	13,436,501	46,555,700	5,294	1,379,885	1,869,467	4,299	2,811,045	1,766,479	37,103	32,228,330	838,767
山梨	103,579	18,323,618	58,392,163	96,192	16,380,813	55,874,470	7,387	1,942,805	2,517,693	3,358	2,219,833	1,769,256	33,727	26,263,499	847,862
長野	253,650	46,425,782	152,802,019	239,164	42,562,680	148,314,113	14,486	3,863,102	4,487,906	11,584	7,481,836	5,759,922	98,513	85,579,422	2,142,654
岐阜	244,806	42,721,931	141,980,387	226,836	37,982,358	136,059,062	17,970	4,739,573	5,921,325	9,389	6,500,886	4,260,197	97,260	86,262,176	2,053,703
静岡県	426,827	76,514,400	246,048,516	398,416	68,836,324	236,759,287	28,411	7,678,077	9,289,229	17,709	12,510,777	8,103,934	170,777	165,217,925	3,700,423
愛知	752,124	131,321,717	417,713,708	704,368	118,480,733	402,364,518	47,756	12,840,963	15,349,191	31,488	22,686,180	15,417,673	305,419	312,100,937	6,889,233
三重	205,675	34,801,007	119,401,068	193,312	31,529,396	115,383,800	12,363	3,271,611	4,017,267	8,832	6,067,298	4,184,449	83,254	77,471,687	1,664,771
滋賀	148,551	25,834,326	86,381,347	139,831	23,502,977	83,606,284	8,720	2,331,349	2,775,062	6,313	4,502,826	2,880,828	59,243	56,932,441	1,413,538
京都府	299,226	53,026,328	165,347,366	280,647	47,845,283	159,325,571	18,579	5,181,045	6,021,795	11,383	8,024,879	4,999,842	109,400	106,404,895	2,039,893
大阪府	979,867	174,422,230	516,579,313	920,439	157,994,919	498,552,959	59,428	16,427,311	18,026,353	39,024	27,783,225	18,869,639	374,382	386,073,428	7,330,123
兵庫県	637,615	107,673,024	349,013,458	601,488	97,844,214	337,919,163	36,127	9,828,810	11,094,295	23,850	17,446,878	11,947,888	260,521	276,341,874	5,053,004
奈良	165,044	26,527,608	91,423,409	155,762	24,039,137	88,400,651	9,282	2,488,471	3,022,759	5,520	4,051,893	2,749,364	60,868	61,138,114	1,158,102
和歌山	122,176	19,062,079	66,193,296	115,558	17,309,969	64,032,199	6,618	1,752,110	2,161,097	4,315	2,937,363	2,022,546	47,565	40,990,380	919,441
鳥取県	66,558	11,058,371	39,052,843	62,878	10,123,728	37,930,644	3,680	934,643	1,122,199	2,952	1,817,656	1,409,686	28,666	22,466,203	563,686
島根	84,344	14,121,923	51,388,663	79,577	12,890,531	49,755,629	4,767	1,231,392	1,633,035	4,000	2,451,164	1,821,719	37,783	29,552,173	704,049
岡山	213,480	35,311,915	125,582,198	201,115	32,068,115	121,596,740	12,365	3,243,800	3,985,458	9,946	6,650,346	4,845,641	92,640	86,095,247	1,823,243
広島	321,903	53,605,574	184,628,491	302,092	48,304,232	178,299,190	19,811	5,301,343	6,329,301	14,712	10,032,654	6,611,426	139,023	136,508,212	2,654,553
山口	183,432	28,375,323	106,598,907	173,278	25,746,836	103,300,528	10,154	2,628,487	3,298,379	6,956	4,636,804	3,304,973	82,859	80,339,371	1,276,481
徳島	91,920	14,580,987	50,759,607	86,544	13,235,406	49,034,489	5,376	1,345,582	1,725,119	3,895	2,392,255	1,968,003	33,586	26,241,114	596,848
香愛	116,039	19,236,745	69,260,294	108,606	17,300,856	66,606,491	7,433	1,935,889	2,653,803	4,918	3,256,948	2,457,000	47,612	41,854,074	943,139
高知	186,120	28,676,656	103,781,485	175,362	25,963,865	100,535,083	10,758	2,712,790	3,246,402	7,971	5,066,841	4,005,048	67,940	57,757,854	1,291,671
福岡	98,336	15,656,779	53,889,918	92,925	14,258,444	52,129,833	5,411	1,398,334	1,760,085	3,859	2,383,545	1,715,622	33,367	25,863,112	612,288
	572,371	92,195,783	301,341,595	536,093	82,625,017	290,542,225	36,278	9,570,766	10,799,369	25,633	16,956,221	12,487,814	222,482	214,064,675	4,633,646
佐賀	96,566	15,207,462	55,893,868	90,173	13,615,186	53,769,824	6,393	1,592,277	2,124,044	4,373	2,671,098	2,159,307	37,188	28,964,257	933,314
長崎	178,731	27,594,564	96,460,728	168,050	24,886,547	93,011,560	10,681	2,708,017	3,449,169	6,676	4,129,709	3,363,604	65,068	55,105,612	1,271,193
熊本	126,755	33,963,088	121,756,821	203,501	30,679,157	117,482,940	13,254	3,283,931	4,273,881	9,848	5,963,648	4,872,265	69,594	52,630,554	1,539,465
大分	151,630	23,292,424	82,737,774	142,461	20,979,394	79,849,083	9,169	2,313,030	2,888,692	6,322	3,899,074	3,258,166	52,222	41,760,929	993,332
宮崎	152,950	24,222,516	83,776,001	143,378	21,880,232	80,800,676	9,572	2,342,283	2,975,325	6,632	4,005,685	2,976,659	37,631	36,061,871	1,121,130
鹿児島	232,441	37,228,575	128,842,768	218,382	33,696,613	124,636,785	14,059	3,531,961	4,205,983	9,470	5,876,696	4,374,727	72,880	51,651,968	1,727,462
沖縄	133,186	21,761,554	63,365,350	120,377	18,772,199	59,862,964	12,809	2,989,356	3,502,386	6,163	3,667,215	3,094,542	32,425	21,879,425	1,405

第４表(続) 厚生年金保険（第１号） 都道府県別年金受給権者状況(旧共済組合計)
(月末現在)

都道府県別	合 計			退 職 年 金			通 算 退 職 年 金 ・ 25 年 未 満			障 害 年 金			遺 族 年 金			通算遺族年金	
	件数	年金額	(別掲)基礎年金額	件数	年金額	(別掲)基礎年金額	件数	年金額	(別掲)基礎年金額	件数	年金額	(別掲)基礎年金額	件数	年金額	(別掲)基礎年金額	件数	年金額
		千円	千円		千円	千円		千円	千円		千円	千円		千円	千円		千円
平成 30 年10月	418,459	494,905,462	166,417,302	242,400	368,268,442	112,955,318	78,159	17,935,536	51,740,250	5,106	4,563,377	1,709,914	92,150	103,984,776	11,819	644	153,330
11月	416,087	491,271,070	165,824,208	240,915	365,404,168	112,544,289	77,829	17,841,823	51,560,523	5,087	4,541,093	1,707,576	91,614	103,331,355	11,819	642	152,630
12月	413,731	487,602,294	165,229,918	239,470	362,569,341	112,147,526	77,501	17,735,163	51,369,231	5,064	4,521,385	1,701,342	91,059	102,624,538	11,819	637	151,867
平成 31 年 1月	411,265	483,705,189	164,611,209	237,926	359,507,949	111,738,354	77,151	17,630,303	51,168,461	5,037	4,491,108	1,692,575	90,521	101,925,567	11,819	630	150,262
2月	408,318	479,133,086	163,884,702	236,095	355,924,836	111,251,045	76,743	17,495,463	50,934,718	5,020	4,474,157	1,687,120	89,843	101,091,211	11,819	617	147,418
3月	405,625	475,002,877	163,181,459	234,429	352,715,255	110,770,737	76,361	17,379,689	50,720,160	4,986	4,430,354	1,678,742	89,236	100,331,225	11,819	613	146,355
北 海	30,151	36,635,445	11,614,966	16,325	25,713,570	7,849,917	5,545	1,194,815	3,637,214	414	392,521	126,831	7,822	9,325,684	1,004	45	8,856
道	5,883	6,013,547	2,250,047	2,638	3,896,587	1,255,721	1,475	301,040	961,401	91	63,449	32,925	1,669	1,749,975	-	10	2,496
青 森	8,240	9,030,937	3,255,403	4,293	6,475,823	1,986,371	1,822	344,236	1,238,610	109	98,878	30,422	2,004	2,109,497	-	12	2,503
岩 手	9,917	12,338,637	3,748,225	5,840	9,337,639	2,574,046	1,694	384,592	1,132,457	103	88,230	41,722	2,267	2,524,674	-	13	3,502
宮 城	7,293	7,644,389	2,867,834	3,827	5,335,011	1,793,014	1,544	318,466	1,038,358	97	78,013	35,458	1,810	1,909,745	1,004	15	3,153
山 形	6,015	6,716,000	2,413,639	3,655	5,101,527	1,698,852	1,002	212,480	684,170	85	71,558	30,617	1,267	1,329,598	-	6	836
福 島	8,848	10,886,478	3,156,807	5,293	8,182,955	2,226,596	1,352	301,406	893,389	100	86,003	36,822	2,091	2,312,150	-	12	3,963
茨 城	8,034	9,454,972	3,261,382	4,888	7,082,648	2,422,585	1,259	809,124	87,489	95	87,489	28,669	1,779	1,954,363	1,004	13	3,749
栃 木	6,137	7,095,362	2,446,521	3,620	5,217,146	1,728,472	1,017	256,942	680,719	93	77,148	37,329	1,402	1,543,031	-	5	1,095
群 馬	6,635	7,429,091	2,736,561	3,756	5,550,474	1,744,037	1,421	321,440	961,713	81	70,038	29,808	1,365	1,483,949	1,004	12	3,190
埼 玉	11,870	16,497,534	4,418,107	7,482	12,554,451	3,462,928	1,418	354,156	910,339	136	131,298	44,839	2,822	3,454,087	-	12	3,543
千 葉	12,325	16,233,316	4,840,143	7,643	12,275,947	3,733,890	1,619	390,086	1,054,011	152	147,406	52,243	2,893	3,415,708	-	18	4,169
東 京	13,345	20,406,485	4,604,158	8,500	15,481,965	3,717,326	1,368	384,479	844,750	134	137,712	42,082	3,331	4,398,764	-	12	3,566
新 潟	13,301	19,431,077	4,746,392	8,418	14,875,498	3,712,354	1,566	396,188	996,436	120	116,294	36,822	3,177	4,038,281	779	20	4,815
奈 豆	12,637	14,710,365	5,135,839	7,326	11,063,356	3,449,542	2,387	550,543	1,642,228	138	111,914	43,115	2,769	2,980,957	1,004	17	3,596
富 山	5,501	5,877,372	2,362,706	3,296	4,498,195	1,570,416	1,118	251,687	770,275	62	49,952	22,015	1,018	1,075,933	-	7	1,604
石 川	5,855	6,892,927	2,347,922	3,782	5,346,920	1,763,692	830	193,419	573,320	58	55,563	10,910	1,172	1,294,023	-	13	3,002
福 井	4,382	4,637,943	1,836,515	2,575	3,516,326	1,174,319	941	228,143	642,100	60	50,313	19,093	804	842,521	1,004	2	*
山 梨	3,257	3,537,491	1,383,169	1,928	2,625,532	977,254	595	153,370	383,960	52	42,966	21,954	676	714,585	-	6	1,037
長 野	14,764	15,909,283	6,611,160	8,188	12,003,987	4,034,744	3,675	890,416	2,516,082	168	141,882	60,335	2,708	2,868,034	-	25	4,964
岐 阜	7,951	8,402,481	3,605,742	4,442	6,174,935	2,294,225	1,872	491,392	1,284,631	91	84,756	26,886	1,533	1,648,034	-	23	3,365
静 岡	14,172	16,492,916	5,782,479	8,305	12,370,205	3,930,905	2,743	672,092	1,797,519	151	133,034	54,055	2,950	3,311,985	-	23	5,600
愛 知	13,112	15,203,198	5,762,429	7,540	11,434,599	3,832,078	2,855	651,853	1,875,877	156	150,582	54,474	2,545	2,961,665	-	16	4,498
重 慶	7,697	8,130,099	3,417,872	4,514	6,122,476	2,298,348	1,649	404,752	1,091,020	93	80,756	28,503	1,430	1,519,058	-	11	3,057
滋 賀	6,289	7,685,253	2,369,620	3,963	5,853,283	1,791,293	868	212,981	550,468	76	67,620	27,860	1,372	1,549,943	-	10	1,427
京 都	7,444	9,477,951	2,817,100	4,869	7,433,801	2,125,037	1,002	273,578	663,589	95	88,341	28,474	1,469	1,680,006	-	9	2,225
大 阪	9,917	13,353,622	3,834,649	6,564	10,271,031	3,159,467	1,040	242,555	646,348	119	114,255	28,834	2,183	2,721,920	-	11	3,862
兵 庫	14,075	16,837,271	5,705,209	8,678	12,660,849	4,194,823	2,210	517,245	1,458,533	156	141,460	51,853	3,018	3,515,095	-	13	2,623
和 歌	3,864	4,877,387	1,545,796	2,505	3,733,508	1,216,218	480	128,501	308,537	54	50,878	21,041	819	963,212	-	6	1,289
歌 山	4,499	4,714,452	1,889,705	2,804	3,599,690	1,343,392	803	197,302	527,610	57	53,107	18,703	828	862,283	-	7	2,070
鳥 取	4,956	5,094,782	1,997,791	2,565	3,612,821	1,154,601	1,218	262,353	826,045	51	45,281	17,145	1,116	1,172,958	-	6	1,368
島 根	6,020	5,708,890	2,606,585	3,258	4,141,998	1,558,117	1,507	339,585	1,014,324	80	60,396	33,120	1,167	1,165,358	1,004	8	1,553
山 梨	9,694	10,630,666	4,152,275	5,677	8,034,236	2,743,824	1,984	440,624	1,369,291	116	110,275	39,160	1,905	2,043,068	-	12	2,464
広 島	13,848	15,966,835	5,633,512	7,874	11,840,982	3,667,002	2,851	635,878	1,920,638	146	133,124	45,872	2,949	3,350,039	-	28	6,812
山 口	9,804	10,996,849	3,797,789	5,401	7,837,922	2,467,293	1,925	422,140	1,293,869	112	94,722	36,627	2,349	2,637,513	-	17	4,552
徳 島	4,100	4,268,043	1,734,898	2,389	3,270,939	1,140,900	905	218,968	575,684	74	67,821	18,314	721	708,465	-	11	1,849
香 川	5,905	7,237,272	2,330,377	3,538	5,557,868	1,607,380	1,083	234,418	703,710	71	78,476	19,288	1,203	1,364,418	-	10	2,093
愛 媛	8,376	7,828,423	3,969,616	4,222	5,796,705	2,243,074	2,586	532,554	1,695,175	99	81,948	31,367	1,457	1,414,636	-	12	2,580
高 知	4,376	3,894,664	2,060,562	2,175	2,876,025	1,097,849	1,479	348,530	949,046	42	32,774	12,664	675	635,691	1,004	5	1,644
富 岡	14,902	19,917,372	5,042,018	9,184	14,734,305	3,884,767	1,647	351,535	1,086,665	171	154,240	70,586	3,881	4,671,616	-	19	5,675
佐 賀	4,639	5,210,266	1,802,093	2,495	3,691,418	1,154,280	903	186,078	620,478	79	72,144	26,331	1,153	1,259,030	1,004	9	1,596
長 崎	4,754	4,980,923	1,921,828	2,485	3,543,830	1,220,021	1,057	237,719	673,333	71	57,289	28,474	1,121	1,137,043	-	20	5,042
熊 本	8,588	9,102,672	3,730,880	4,775	6,751,607	2,380,675	1,884	381,063	1,294,846	134	107,079	54,356	1,784	1,860,673	1,004	11	2,249
大 分	6,230	6,522,057	2,516,996	3,366	4,715,614	1,577,600	1,390	284,168	910,532	86	66,731	28,864	1,373	1,451,620	-	15	3,925
宮 崎	5,391	4,796,701	2,434,846	2,444	3,318,207	1,220,276	1,770	332,782	1,189,243	89	64,082	25,327	1,079	1,078,975	-	9	2,657
鹿 児 島	8,676	8,462,322	3,635,226	4,034	5,839,111	1,906,709	2,466	446,223	1,676,965	132	109,172	51,552	2,021	2,062,793	-	23	5,023
沖 縄	1,891	1,766,836	1,030,321	1,053	1,316,501	673,265	523	175,700	341,051	37	31,382	15,002	274	242,271	1,004	4	982
そ の 他	65	64,022	15,768	37	45,233	11,291	13	2,493	4,477	-	-	-	15	16,296	-	-	-

注１．厚生年金保険（第１号）の受給権者とは、厚生年金保険受給権者全体から、共済組合等の組合員等たる厚生年金保険の被保険者期間（平成27年9月以前の共済組合等の組合員等の期間を含む）のみの者を除き、さらに、障害厚生年金受給権者及び短期要件分の遺族厚生年金受給権者について、それぞれ初診日又は死亡日に共済組合等の組合員等であった者を除いた者をいう。

２．厚生年金保険（第1号）受給権者の年金額は、老齢給付及び遺族年金（長期要件）については、平成27年9月以前の厚生年金保険被保険者期間及び平成27年10月以降の第1号厚生年金被保険者期間に係る年金額であり、平成27年10月以降に受給権が発生した障害年金及び遺族年金（短期要件）については、共済組合等の組合員等たる厚生年金保険の被保険者期間（平成27年9月以前の共済組合等の組合員等の期間を含む）を含めて算出した年金額である。

３．「旧共済組合」は、厚生年金保険に統合された時点で旧ＪＲ共済、旧ＮＴＴ共済、旧ＪＴ共済又は旧農林共済の受給権が発生していた者及びその者の当該年度の年金額である。

第 4 表(続) 厚生年金保険（第 1 号） 都道府県別年金受給権者状況(旧共済組合計 旧法分)
(月末現在)

月 別	合 計		退 職 年 金					減 額 退 職 年 金					通 算 退 職 年 金		
			計	退 職		在 職		計	退 職		在 職		計	退 職	
	件数	年金額	件数	件数	年金額	件数	年金額	件数	件数	年金額	件数	年金額	件数	件数	年金額
	千円			千円			千円		千円			千円			千円
平成 30 年10月	122, 151	227, 187, 633	54, 963	54, 730	124, 572, 197	233	331, 070	33, 825	33, 753	65, 830, 899	72	87, 379	2, 967	2, 966	1, 408, 997
11月	121, 021	224, 850, 534	54, 282	54, 050	122, 945, 554	232	329, 803	33, 585	33, 513	65, 332, 741	72	87, 415	2, 930	2, 929	1, 394, 210
12月	119, 896	222, 526, 003	53, 635	53, 404	121, 387, 960	231	329, 552	33, 335	33, 264	64, 810, 190	71	86, 525	2, 889	2, 888	1, 371, 083
平成 31 年1月	118, 667	219, 972, 668	52, 913	52, 682	119, 652, 475	231	330, 643	33, 075	33, 005	64, 258, 100	70	85, 595	2, 853	2, 852	1, 352, 167
2月	117, 199	216, 984, 590	52, 079	51, 848	117, 665, 276	231	330, 643	32, 755	32, 685	63, 585, 669	70	87, 308	2, 800	2, 799	1, 322, 015
3月	115, 904	214, 336, 737	51, 335	51, 104	115, 901, 429	231	331, 726	32, 488	32, 419	63, 025, 501	69	86, 183	2, 764	2, 763	1, 307, 551

注 1．厚生年金保険（第 1 号）の受給権者とは、厚生年金保険受給権者全体から、共済組合等の組合員等たる厚生年金保険の被保険者期間（平成27年 9 月以前の共済組合等の組合員等の期間を含む）のみの者を除き、さらに、障害厚生年金受給権者及び短期要件分の遺族厚生年金受給権者について、それぞれ初診日又は死亡日に共済組合等の組合員等であった者を除いた者をいう。

2．厚生年金保険（第 1 号）受給権者の年金額は、老齢給付及び遺族年金（長期要件）については、平成27年 9 月以前の厚生年金保険被保険者期間及び平成27年10月以降の第 1 号厚生年金被保険者期間に係る年金額であり、平成27年10月以降に受給権が発生した障害年金及び遺族年金（短期要件）については、共済組合等の組合員等たる厚生年金保険の被保険者期間（平成27年 9 月以前の共済組合等の組合員等の期間を含む）を含めて算出した年金額である。

3．「旧共済組合」は、厚生年金保険に統合された時点で旧 J R 共済、旧 N T T 共済、旧 J T 共済又は旧農林共済の受給権が発生していた者及びその者の当該年金の年金額である。

月 別	通算退職年金		障 害 年 金					遺 族 年 金					通算遺族年金	
	在 職		計	職 務 上		職 務 外		計	職 務 上		職 務 外			
	件数	年金額	件数	件数	年金額	件数	年金額	件数	件数	年金額	件数	年金額	件数	年金額
		千円			千円		千円			千円		千円		千円
平成 30 年10月	1	*	1,680	60	63,870	1,620	2,257,810	28,072	219	195,439	27,853	32,285,647	644	153,330
11月	1	*	1,671	60	63,870	1,611	2,243,739	27,911	219	195,439	27,692	32,104,136	642	152,630
12月	1	*	1,662	60	63,870	1,602	2,234,025	27,738	218	194,581	27,520	31,895,354	637	151,867
平成 31 年1月	1	*	1,649	60	63,870	1,589	2,213,179	27,547	216	193,015	27,331	31,672,366	630	150,262
2月	1	*	1,645	60	63,870	1,585	2,206,262	27,303	215	192,157	27,088	31,382,977	617	147,418
3月	1	*	1,628	60	63,870	1,568	2,173,598	27,076	215	192,157	26,861	31,107,371	613	146,355

第 4 表(続) 厚生年金保険 (第 1 号) 都道府県別年金受給権者状況(旧共済組合計 新法分)
(月末現在)

月 別	合 計			退 職 共 済 年 金												
				計								特 別 支 給				
				退 職			在 職		計		退 職					
	件数	年金額	(別掲)基礎年金額	件数	年金額	(別掲)基礎年金額	件数	年金額	(別掲)基礎年金額	件数	年金額	件数	年金額	件数	年金額	
		千円	千円		千円	千円		千円	千円		千円		千円		千円	
平成 30 年	10月	296,308	267,717,829	166,417,302	228,804	193,972,441	164,695,568	226,133	192,323,552	162,738,781	2,671	1,648,889	100	94,730	87	79,969
	11月	295,066	266,420,536	165,824,208	227,947	193,155,272	164,104,813	225,275	191,502,725	162,146,321	2,672	1,652,546	94	90,290	81	75,529
	12月	293,835	265,076,292	165,229,918	227,112	192,318,198	163,516,757	224,468	190,679,108	161,579,274	2,644	1,639,091	85	82,844	73	69,285
平成 31 年	1 月	292,598	263,732,521	164,611,209	226,236	191,458,275	162,906,815	223,622	189,835,239	160,988,771	2,614	1,623,036	67	64,233	58	54,845
	2月	291,119	262,148,495	163,884,702	225,204	190,428,393	162,185,764	222,618	188,826,188	160,288,455	2,586	1,602,205	58	57,764	49	48,376
	3月	289,721	260,666,141	163,181,459	224,203	189,441,558	161,490,898	221,621	187,839,476	159,595,366	2,582	1,602,082	52	52,164	45	44,578

注 1. 厚生年金保険 (第 1 号) の受給権者とは、厚生年金保険受給権者全体から、共済組合等の組合員等たる厚生年金保険の被保険者期間 (平成27年9月以前の共済組合等の組合員等の期間を含む) のみの者を除き、さらに、障害厚生年金受給権者及び短期要件分の遺族厚生年金受給権者について、それぞれ初診日又は死亡日に共済組合等の組合員等であった者を除いた者をいう。
2. 厚生年金保険 (第 1 号) 受給権者の年金額は、老齢給付及び遺族年金 (長期要件) については、平成27年9月以前の厚生年金保険被保険者期間及び平成27年10月以降の第 1 号厚生年金被保険者期間に係る年金額であり、平成27年10月以降に受給権が発生した障害年金及び遺族年金 (短期要件) については、共済組合等の組合員等たる厚生年金保険の被保険者期間 (平成27年9月以前の共済組合等の組合員等の期間を含む) を含めて算出した年金額である。
3. 「旧共済組合」は、厚生年金保険に統合された時点で旧 J R 共済、旧 N T T 共済、旧 J T 共済又は旧農林共済の受給権が発生していた者及びその者の当該年金の年金額である。

月 別	退 職 共 済 年 金															
	特 別 支 給				本 来 支 給								退 年 相 当			
	在 職		計		退 職		在 職		(再 掲) 繰 上 げ 支 給		(再 掲) 減 額 あり		計			
	件数	年金額	件数	年金額	件数	年金額	件数	年金額	件数	年金額	件数	年金額	件数	年金額	件数	年金額
平成 30 年	10月	13	14,761	37	26,348	36	25,663	1	*	228,704	193,877,711	164,694,498	68,042	68,477,396	153,612	177,446,897
	11月	13	14,761	32	22,910	31	22,225	1	*	227,853	193,064,981	164,103,742	67,818	68,212,578	153,048	176,708,655
	12月	12	13,559	27	19,702	26	19,018	1	*	227,027	192,235,354	163,515,732	67,628	67,983,027	152,500	175,955,114
	1 月	9	9,388	17	11,918	16	11,233	1	*	226,169	191,394,042	162,905,790	67,431	67,742,280	151,938	175,181,135
平成 31 年	2 月	9	9,388	11	8,161	10	7,476	1	*	225,146	190,370,629	162,185,167	67,195	67,458,877	151,261	174,255,941
	3 月	7	7,586	9	6,854	9	6,854	-	-	224,151	189,389,395	161,490,301	66,932	67,143,940	150,606	173,370,416

月 別	退 職 共 済 年 金														
	退 年 相 当						通 退 相 当 ・ 25 年 未 満								
	計		退 職		在 職		計			退 職			在 職		
	(別掲)基礎年金額	件 数	年 金 額	(別掲)基礎年金額	件 数	年 金 額	件 数	年 金 額	(別掲)基礎年金額	件 数	年 金 額	(別掲)基礎年金額	件 数	年 金 額	
	千円		千円	千円		千円		千円	千円		千円	千円		千円	
平成 30 年 10月	112,955,318	151,936	176,029,292	111,706,442	1,676	1,417,604	75,192	16,525,544	51,740,250	74,197	16,294,259	51,032,339	995	231,285	
11月	112,544,289	151,371	175,287,458	111,294,827	1,677	1,421,196	74,899	16,446,617	51,560,523	73,904	16,215,267	50,851,495	995	231,350	
12月	112,147,526	150,838	174,544,375	110,910,225	1,662	1,410,739	74,612	16,363,085	51,369,231	73,630	16,134,733	50,669,048	982	228,352	
平成 31 年 1月	111,738,354	150,291	173,782,941	110,511,360	1,647	1,398,194	74,298	16,277,140	51,168,461	73,331	16,052,298	50,477,410	967	224,842	
2月	111,251,045	149,633	172,875,507	110,038,768	1,628	1,380,433	73,943	16,172,452	50,934,718	72,985	15,950,681	50,249,687	958	221,771	
3月	110,770,737	148,979	171,988,926	109,558,068	1,627	1,381,490	73,597	16,071,143	50,720,160	72,642	15,850,550	50,037,298	955	220,592	

月 別	障 害 共 済 年 金								遺 族 共 済 年 金								
	計			職 務 上		職 務 外			計			職 務 上		職 務 外			
	件 数	年 金 額	(別掲)基礎年金額	件 数	年 金 額	件 数	年 金 額	件 数	年 金 額	(別掲)基礎年金額	件 数	年 金 額	件 数	年 金 額	件 数	年 金 額	
		千円	千円		千円		千円		千円		千円		千円		千円		千円
平成 30 年10月	3,426	2,241,698	1,709,914	167	123,232	3,259	2,118,466	64,078	71,503,690	11,819	278	213,084	63,800	71,290,606			
11月	3,416	2,233,484	1,707,576	167	123,232	3,249	2,110,252	63,703	71,031,780	11,819	278	213,084	63,425	70,818,697			
12月	3,402	2,223,491	1,701,342	167	123,232	3,235	2,100,258	63,321	70,534,602	11,819	278	213,084	63,043	70,321,519			
平成 31 年1月	3,388	2,214,060	1,692,575	167	123,008	3,221	2,091,052	62,974	70,060,186	11,819	278	213,084	62,696	69,847,102			
2月	3,375	2,204,026	1,687,120	166	121,336	3,209	2,082,690	62,540	69,516,077	11,819	277	212,269	62,263	69,303,808			
3月	3,358	2,192,886	1,678,742	167	121,920	3,191	2,070,966	62,160	69,031,696	11,819	277	211,743	61,883	68,819,954			

第5表 厚生年金保険（第1号） 月別年金種別別年金受給者状況（厚生年金保険計）
（月末現在）

月 別	合 計			老 齢 年 金			通 算 老 齢 年 金 ・25 年 未 満			障 害 年 金			遺 族 年 金			通算遺族年金	
	件数	年金額	(別掲)基礎年金額	件数	年金額	(別掲)基礎年金額	件数	年金額	(別掲)基礎年金額	件数	年金額	(別掲)基礎年金額	件数	年金額	(別掲)基礎年金額	件数	年金額
		千円	千円		千円	千円		千円	千円		千円	千円		千円	千円		千円
平成 30 年10月	35,266,035	25,766,080,150	17,329,526,716	15,347,698	17,510,389,219	9,437,424,865	13,962,300	2,477,258,697	7,595,952,384	432,891	305,290,625	229,511,314	5,499,625	5,466,823,756	66,638,153	23,521	6,317,855
11月	35,278,793	25,754,982,682	17,358,563,783	15,361,363	17,499,336,318	9,452,994,448	13,953,335	2,471,813,983	7,607,904,312	433,788	305,624,252	230,257,627	5,506,996	5,471,942,143	67,407,395	23,311	6,265,986
12月	35,284,025	25,734,912,664	17,390,568,027	15,370,880	17,481,788,331	9,470,111,480	13,942,280	2,465,485,819	7,621,141,377	434,922	306,128,199	231,154,142	5,512,843	5,475,298,185	68,161,028	23,100	6,212,130
平成 31 年 1月	35,284,691	25,705,575,367	17,444,829,087	15,378,461	17,457,772,049	9,497,950,121	13,928,463	2,456,827,561	7,646,019,183	435,737	306,380,089	231,918,636	5,519,171	5,478,449,472	68,941,147	22,859	6,146,196
2月	35,286,215	25,680,880,046	17,488,356,710	15,389,550	17,438,448,503	9,521,095,575	13,912,940	2,448,613,374	7,665,092,740	436,596	306,614,756	232,480,854	5,524,534	5,481,124,110	69,687,540	22,595	6,079,303
3月	35,296,366	25,664,298,424	17,528,848,509	15,408,646	17,424,425,967	9,546,485,289	13,895,929	2,441,012,449	7,678,587,897	437,884	307,202,233	233,262,447	5,531,541	5,485,635,503	70,512,876	22,366	6,022,272

注1．厚生年金保険（第1号）の受給者とは、厚生年金保険受給者全体から、共済組合等の組合員等たる厚生年金保険の被保険者期間（平成27年9月以前の共済組合等の組合員等の期間を含む）のみの者を除き、さらに、障害厚生年金受給者及び短期要件分の遺族厚生年金受給者について、それぞれ初診日又は死亡日に共済組合等の組合員等であった者を除いた者をいう。

2．厚生年金保険（第1号）受給者の年金額は、老齢給付及び遺族年金（長期要件）については、平成27年9月以前の厚生年金保険被保険者期間及び平成27年10月以降の第1号厚生年金被保険者期間に係る年金額であり、平成27年10月以降に受給権が発生した障害年金及び遺族年金（短期要件）については、共済組合等の組合員等たる厚生年金保険の被保険者期間（平成27年9月以前の共済組合等の組合員等の期間を含む）を含めて算出した年金額である。

（新規裁定）

月 別	合 計			老 齢 年 金			通 算 老 齢 年 金 ・25 年 未 満			障 害 年 金			遺 族 年 金			通算遺族年金	
	件数	年金額	(別掲)基礎年金額	件数	年金額	(別掲)基礎年金額	件数	年金額	(別掲)基礎年金額	件数	年金額	(別掲)基礎年金額	件数	年金額	(別掲)基礎年金額	件数	年金額
		千円	千円		千円	千円		千円	千円		千円	千円		千円	千円		千円
平成 30 年10月	89,279	63,352,031	9,276,228	31,522	29,405,101	2,454,160	27,164	5,010,652	4,681,711	2,895	2,102,837	1,326,616	27,698	26,833,442	813,741	-	-
11月	85,547	60,769,837	8,629,868	29,612	27,407,992	2,232,315	25,420	4,682,073	4,299,540	2,921	2,070,212	1,305,816	27,594	26,609,559	792,197	-	-
12月	79,366	56,544,481	8,286,394	26,808	25,052,772	2,176,755	23,392	4,272,957	3,946,416	3,071	2,178,403	1,394,983	26,092	25,040,075	768,240	3	274
平成 31 年 1月	82,183	59,991,481	8,540,540	28,346	26,771,997	2,241,064	23,194	4,204,581	4,147,633	2,859	2,062,388	1,341,487	27,783	26,952,304	810,357	1	*
2月	87,095	66,089,015	8,804,174	30,847	29,590,315	2,341,563	22,213	4,152,264	4,255,778	3,160	2,232,358	1,421,351	30,874	30,114,018	785,482	1	*
3月	86,824	64,403,495	9,361,203	30,736	28,752,512	2,488,803	22,605	4,190,992	4,421,825	3,496	2,467,463	1,599,752	29,986	28,992,500	850,822	1	*

注1．厚生年金保険（第1号）の受給者とは、厚生年金保険受給者全体から、共済組合等の組合員等たる厚生年金保険の被保険者期間（平成27年9月以前の共済組合等の組合員等の期間を含む）のみの者を除き、さらに、障害厚生年金受給者及び短期要件分の遺族厚生年金受給者について、それぞれ初診日又は死亡日に共済組合等の組合員等であった者を除いた者をいう。

2．厚生年金保険（第1号）受給者の年金額は、老齢給付及び遺族年金（長期要件）については、平成27年9月以前の厚生年金保険被保険者期間及び平成27年10月以降の第1号厚生年金被保険者期間に係る年金額であり、平成27年10月以降に受給権が発生した障害年金及び遺族年金（短期要件）については、共済組合等の組合員等たる厚生年金保険の被保険者期間（平成27年9月以前の共済組合等の組合員等の期間を含む）を含めて算出した年金額である。

（失 権）

月 別	合 計			老 齢 年 金			通 算 老 齢 年 金 ・25 年 未 満			障 害 年 金			遺 族 年 金			通算遺族年金	
	件数	年金額	(別掲)基礎年金額	件数	年金額	(別掲)基礎年金額	件数	年金額	(別掲)基礎年金額	件数	年金額	(別掲)基礎年金額	件数	年金額	(別掲)基礎年金額	件数	年金額
		千円	千円		千円	千円		千円	千円		千円	千円		千円	千円		千円
平成 30 年10月	91,701	84,672,709	37,737,229	38,994	54,194,470	22,063,786	29,486	7,188,987	14,796,305	1,122	955,870	702,473	21,878	22,275,936	174,665	221	57,447
11月	84,939	77,774,797	35,306,375	36,008	50,106,428	20,469,081	27,743	6,699,596	14,031,260	1,075	895,601	660,535	19,905	20,022,060	145,500	208	51,111
12月	84,601	77,363,728	35,032,221	35,558	49,534,943	20,161,117	27,740	6,708,510	14,058,352	1,088	925,018	672,178	20,001	20,141,127	140,573	214	54,129
平成 31 年 1月	88,855	81,577,087	36,644,947	37,561	52,234,395	21,294,589	28,726	6,923,997	14,475,885	1,138	985,100	706,589	21,188	21,367,631	167,884	242	65,963
2月	105,355	96,347,818	43,605,778	44,520	61,631,100	25,337,900	34,017	8,179,119	17,318,291	1,333	1,138,866	792,674	25,221	25,331,972	156,912	264	66,760
3月	95,154	86,535,120	39,777,707	39,838	54,999,380	22,803,431	31,193	7,532,208	15,990,950	1,291	1,102,599	823,451	22,602	22,844,314	159,875	230	56,619

注1．厚生年金保険（第1号）の受給者とは、厚生年金保険受給者全体から、共済組合等の組合員等たる厚生年金保険の被保険者期間（平成27年9月以前の共済組合等の組合員等の期間を含む）のみの者を除き、さらに、障害厚生年金受給者及び短期要件分の遺族厚生年金受給者について、それぞれ初診日又は死亡日に共済組合等の組合員等であった者を除いた者をいう。

2．厚生年金保険（第1号）受給者の年金額は、老齢給付及び遺族年金（長期要件）については、平成27年9月以前の厚生年金保険被保険者期間及び平成27年10月以降の第1号厚生年金被保険者期間に係る年金額であり、平成27年10月以降に受給権が発生した障害年金及び遺族年金（短期要件）については、共済組合等の組合員等たる厚生年金保険の被保険者期間（平成27年9月以前の共済組合等の組合員等の期間を含む）を含めて算出した年金額である。

第5表(続) 厚生年金保険(第1号) 月別年金種別別年金受給者状況(厚生年金保険計 (旧共済組合を除く))
(月末現在)

月 別	合 計			老 齢 年 金			通 算 老 齢 年 金 ・25 年 未 満			障 害 年 金			遺 族 年 金			通算遺族年金	
	件 数	年 金 額	(別掲)基礎年金額	件 数	年 金 額	(別掲)基礎年金額	件 数	年 金 額	(別掲)基礎年金額	件 数	年 金 額	(別掲)基礎年金額	件 数	年 金 額	(別掲)基礎年金額	件 数	年 金 額
		千円	千円		千円	千円		千円	千円		千円	千円		千円	千円		千円
平成 30 年10月	34,864,472	25,280,211,125	17,168,858,150	15,107,993	17,144,035,268	9,326,126,670	13,889,901	2,460,404,063	7,547,819,801	429,907	302,433,267	228,285,345	5,413,738	5,367,160,818	66,626,334	22,933	6,177,709
11月	34,879,552	25,272,722,141	17,198,473,217	15,123,140	17,135,844,722	9,342,105,072	13,881,248	2,455,049,695	7,559,940,131	430,813	302,781,266	229,032,438	5,421,627	5,372,920,323	67,395,576	22,724	6,126,135
12月	34,887,100	25,256,291,689	17,231,058,114	15,134,096	17,121,127,393	9,359,615,441	13,870,507	2,448,825,549	7,573,358,863	431,966	303,298,070	229,934,602	5,428,013	5,376,967,635	68,149,209	22,518	6,073,042
平成 31 年 1月	34,890,195	25,230,828,228	17,285,924,254	15,143,217	17,100,169,976	9,387,860,994	13,857,026	2,440,270,115	7,598,429,381	432,797	303,569,214	230,704,552	5,434,871	5,380,810,210	68,929,328	22,284	6,008,713
2月	34,894,627	25,210,693,906	17,330,156,537	15,156,129	17,084,425,111	9,411,488,801	13,841,891	2,432,187,291	7,617,723,882	433,668	303,814,935	231,268,133	5,440,907	5,384,322,192	69,675,721	22,032	5,944,377
3月	34,907,413	25,198,212,401	17,371,331,917	15,176,880	17,073,603,086	9,437,353,175	13,825,241	2,424,697,685	7,631,421,140	434,978	304,435,058	232,056,545	5,448,508	5,389,588,396	70,501,057	21,806	5,888,175

注1．厚生年金保険(第1号)の受給者とは、厚生年金保険受給者全体から、共済組合等の組合員等たる厚生年金保険の被保険者期間(平成27年9月以前の共済組合等の組合員等の期間を含む)のみの者を除き、さらに、障害厚生年金受給者及び短期要件分の遺族厚生年金受給者について、それぞれ初診日又は死亡日に共済組合等の組合員等であった者を除いた者をいう。
2．厚生年金保険(第1号)受給者の年金額は、老齢給付及び遺族年金(長期要件)については、平成27年9月以前の厚生年金保険被保険者期間及び平成27年10月以降の第1号厚生年金被保険者期間に係る年金額であり、平成27年10月以降に受給権が発生した障害年金及び遺族年金(短期要件)については、共済組合等の組合員等たる厚生年金保険の被保険者期間(平成27年9月以前の共済組合等の組合員等の期間を含む)を含めて算出した年金額である。
3．「旧共済組合」は、厚生年金保険に統合された時点で旧J R共済、旧N T T共済、旧J T共済又は旧農林共済の受給権が発生していた者及びその者の当該年金の年金額である。

(新規裁定)

月 別	合 計			老 齢 年 金			通 算 老 齢 年 金 ・25 年 未 満			障 害 年 金			遺 族 年 金			通算遺族年金	
	件 数	年 金 額	(別掲)基礎年金額	件 数	年 金 額	(別掲)基礎年金額	件 数	年 金 額	(別掲)基礎年金額	件 数	年 金 額	(別掲)基礎年金額	件 数	年 金 額	(別掲)基礎年金額	件 数	年 金 額
		千円	千円		千円	千円		千円	千円		千円	千円		千円	千円		千円
平成 30 年10月	89,256	63,349,268	9,269,255	31,522	29,405,101	2,454,160	27,145	5,010,106	4,675,516	2,894	2,102,505	1,325,836	27,695	26,831,556	813,741	-	-
11月	85,527	60,766,894	8,623,227	29,612	27,407,992	2,232,315	25,402	4,681,526	4,292,900	2,920	2,069,419	1,305,816	27,593	26,607,957	792,197	-	-
12月	79,344	56,542,534	8,280,223	26,808	25,052,772	2,176,755	23,370	4,271,010	3,940,245	3,071	2,178,403	1,394,983	26,092	25,040,075	768,240	3	274
平成 31 年 1月	82,156	59,983,713	8,537,971	28,343	26,767,885	2,241,064	23,175	4,203,714	4,145,063	2,859	2,062,388	1,341,487	27,778	26,949,514	810,357	1	*
2月	87,063	66,083,003	8,796,552	30,847	29,590,315	2,341,563	22,187	4,151,726	4,248,156	3,160	2,232,358	1,421,351	30,869	30,108,604	785,482	-	-
3月	86,799	64,398,211	9,353,601	30,734	28,750,396	2,488,160	22,585	4,190,515	4,414,866	3,495	2,466,878	1,599,752	29,984	28,990,393	850,822	1	*

注1．厚生年金保険(第1号)の受給者とは、厚生年金保険受給者全体から、共済組合等の組合員等たる厚生年金保険の被保険者期間(平成27年9月以前の共済組合等の組合員等の期間を含む)のみの者を除き、さらに、障害厚生年金受給者及び短期要件分の遺族厚生年金受給者について、それぞれ初診日又は死亡日に共済組合等の組合員等であった者を除いた者をいう。
2．厚生年金保険(第1号)受給者の年金額は、老齢給付及び遺族年金(長期要件)については、平成27年9月以前の厚生年金保険被保険者期間及び平成27年10月以降の第1号厚生年金被保険者期間に係る年金額であり、平成27年10月以降に受給権が発生した障害年金及び遺族年金(短期要件)については、共済組合等の組合員等たる厚生年金保険の被保険者期間(平成27年9月以前の共済組合等の組合員等の期間を含む)を含めて算出した年金額である。
3．「旧共済組合」は、厚生年金保険に統合された時点で旧J R共済、旧N T T共済、旧J T共済又は旧農林共済の受給権が発生していた者及びその者の当該年金の年金額である。

(失 権)

月 別	合 計			老 齢 年 金			通 算 老 齢 年 金 ・25 年 未 満			障 害 年 金			遺 族 年 金			通算遺族年金	
	件 数	年 金 額	(別掲)基礎年金額	件 数	年 金 額	(別掲)基礎年金額	件 数	年 金 額	(別掲)基礎年金額	件 数	年 金 額	(別掲)基礎年金額	件 数	年 金 額	(別掲)基礎年金額	件 数	年 金 額
		千円	千円		千円	千円		千円	千円		千円	千円		千円	千円		千円
平成 30 年10月	89,162	80,743,980	37,205,285	37,429	51,146,995	21,685,594	29,150	7,089,751	14,646,090	1,106	931,710	699,940	21,264	21,519,922	173,661	213	55,602
11月	82,595	74,175,707	34,813,664	34,525	47,248,760	20,109,775	27,411	6,609,427	13,897,854	1,067	882,765	660,535	19,385	19,383,941	145,500	207	50,816
12月	82,258	73,729,042	34,523,631	34,109	46,693,995	19,801,492	27,400	6,604,419	13,914,648	1,076	916,121	666,918	19,464	19,461,141	140,573	209	53,366
平成 31 年 1月	86,397	77,710,462	36,109,223	36,011	49,162,192	20,919,587	28,369	6,823,708	14,319,839	1,126	969,898	701,913	20,656	20,690,306	167,884	235	64,358
2月	102,416	91,788,021	42,975,832	42,686	58,038,624	24,892,716	33,600	8,047,387	17,135,088	1,329	1,133,375	791,116	24,550	24,504,490	156,912	251	64,144
3月	92,473	82,417,721	39,171,839	38,160	51,775,602	22,372,328	30,807	7,419,248	15,823,444	1,270	1,070,515	817,801	22,009	22,096,565	158,266	227	55,790

注1．厚生年金保険(第1号)の受給者とは、厚生年金保険受給者全体から、共済組合等の組合員等たる厚生年金保険の被保険者期間(平成27年9月以前の共済組合等の組合員等の期間を含む)のみの者を除き、さらに、障害厚生年金受給者及び短期要件分の遺族厚生年金受給者について、それぞれ初診日又は死亡日に共済組合等の組合員等であった者を除いた者をいう。
2．厚生年金保険(第1号)受給者の年金額は、老齢給付及び遺族年金(長期要件)については、平成27年9月以前の厚生年金保険被保険者期間及び平成27年10月以降の第1号厚生年金被保険者期間に係る年金額であり、平成27年10月以降に受給権が発生した障害年金及び遺族年金(短期要件)については、共済組合等の組合員等たる厚生年金保険の被保険者期間(平成27年9月以前の共済組合等の組合員等の期間を含む)を含めて算出した年金額である。
3．「旧共済組合」は、厚生年金保険に統合された時点で旧J R共済、旧N T T共済、旧J T共済又は旧農林共済の受給権が発生していた者及びその者の当該年金の年金額である。

第5表(続) 厚生年金保険(第1号) 月別年金種別別年金受給者状況(旧法厚生年金保険)
(月末現在)

月 別	合 計		老 齢 年 金						特 例 老 齢 年 金		通 算 老 齢 年 金			
			計		退 職		在 職				計		退 職	
	件数	年金額	件数	年金額	件数	年金額	件数	年金額	件数	年金額	件数	年金額	件数	年金額
	千円		千円		千円		千円		千円		千円		千円	
平成 30 年10月	1,096,897	1,152,891,442	402,131	654,171,045	400,492	651,251,387	1,639	2,919,659	8	7,632	315,403	118,601,404	314,208	117,988,507
11月	1,085,009	1,139,789,942	397,007	645,038,012	395,377	642,140,509	1,630	2,897,503	8	7,632	310,972	116,937,507	309,784	116,328,688
12月	1,073,176	1,126,672,559	391,820	635,846,388	390,190	632,950,246	1,630	2,896,142	7	6,281	306,616	115,279,531	305,441	114,678,563
平成 31 年 1月	1,060,830	1,112,995,019	386,391	626,161,911	384,770	623,281,788	1,621	2,880,123	7	6,281	302,023	113,561,877	300,857	112,966,407
2月	1,046,115	1,096,781,891	379,975	614,747,547	378,366	611,902,785	1,609	2,844,763	7	6,281	296,475	111,487,520	295,312	110,891,983
3月	1,033,263	1,082,776,859	374,411	604,988,463	372,809	602,159,181	1,602	2,829,282	7	6,281	291,644	109,660,131	290,492	109,069,113

注1. 厚生年金保険(第1号)の受給者とは、厚生年金保険受給者全体から、共済組合等の組合員等たる厚生年金保険の被保険者期間(平成27年9月以前の共済組合等の組合員等の期間を含む)のみの者を除き、さらに、障害厚生年金受給者及び短期要件分の遺族厚生年金受給者について、それぞれ初診日又は死亡日に共済組合等の組合員等であった者を除いた者をいう。
2. 厚生年金保険(第1号)受給者の年金額は、老齢給付及び遺族年金(長期要件)については、平成27年9月以前の厚生年金保険被保険者期間及び平成27年10月以降の第1号厚生年金被保険者期間に係る年金額であり、平成27年10月以降に受給権が発生した障害年金及び遺族年金(短期要件)については、共済組合等の組合員等たる厚生年金保険の被保険者期間(平成27年9月以前の共済組合等の組合員等の期間を含む)を含めて算出した年金額である。

(新規裁定)															
月 別	通算老齡年金		障 害 年 金		遺 族 年 金		通 算 遺 族 年 金		合 計		老 齡 年 金				
	在 職										計		退 職		
			件数	年金額	件数	年金額	件数	年金額	件数	年金額	件数	年金額			
平成 30 年10月		千円		千円		千円		千円		千円		千円		千円	
	1, 195	612, 897	35, 095	41, 155, 790	321, 809	332, 903, 089	22, 451	6, 052, 482	198	51, 653	11	17, 779	11	17, 779	
	11月	1, 188	608, 819	34, 905	40, 932, 279	319, 873	330, 873, 097	22, 244	6, 001, 416	125	24, 183	4	4, 751	4	4, 751
平成 31 年	12月	1, 175	600, 969	34, 731	40, 725, 924	317, 962	328, 865, 763	22, 040	5, 948, 671	147	34, 101	6	9, 107	6	9, 107
	1 月	1, 166	595, 471	34, 526	40, 487, 053	316, 071	326, 891, 716	21, 812	5, 886, 181	153	31, 421	6	7, 119	6	7, 119
	2月	1, 163	595, 537	34, 260	40, 170, 997	313, 833	324, 546, 315	21, 565	5, 823, 230	161	50, 011	14	21, 976	14	21, 976
	3月	1, 152	591, 017	34, 059	39, 938, 161	311, 798	322, 415, 677	21, 344	5, 768, 148	147	32, 486	4	6, 094	4	6, 094

月 別	老 齢 年 金		通 算 老 齢 年 金						障 害 年 金		遺 族 年 金		通 算 遺 族 年 金	
	在 職		計		退 職		在 職							
	件数	年金額	件数	年金額	件数	年金額	件数	年金額	件数	年金額	件数	年金額	件数	年金額
	千円		千円		千円		千円		千円		千円		千円	
平成 30 年10月	-	-	183	30,370	183	30,370	-	-	3	2,575	1	*	-	-
11月	-	-	121	19,432	121	19,432	-	-	-	-	-	-	-	-
12月	-	-	136	22,625	136	22,625	-	-	2	*	-	-	3	274
平成 31 年 1月	-	-	145	22,734	145	22,734	-	-	1	*	-	-	1	*
2月	-	-	144	24,984	144	24,984	-	-	2	*	1	*	-	-
3月	-	-	141	25,216	141	25,216	-	-	1	*	-	-	1	*

第5表(続) 厚生年金保険(第1号) 月別年金種別別年金受給者状況(旧法船員保険)
(月末現在)

月 別	合 計		老 齡 年 金						通 算 老 齡 年 金						障 害 年 金					
			計		退 職		在 職		計		退 職		在 職		計		職務上		職務外	
	件数	年金額	件数	年金額	件数	年金額	件数	年金額	件数	年金額	件数	年金額	件数	年金額	件数	年金額	件数	年金額	件数	年金額
平成 30 年10月	23,839	48,313,862	9,078	26,256,753	9,077	26,254,247	1	*	1,414	485,269	1,413	485,162	1	*	1,121	2,370,069	711	1,772,685	410	597,384
11月	23,640	47,903,191	8,970	25,948,221	8,968	25,944,098	2	*	1,390	478,068	1,389	477,962	1	*	1,117	2,360,736	710	1,770,652	407	590,083
12月	23,439	47,461,224	8,852	25,601,632	8,850	25,597,509	2	*	1,367	471,169	1,366	471,062	1	*	1,114	2,355,830	708	1,765,647	406	590,184
平成 31 年 1月	23,217	46,974,340	8,726	25,236,844	8,725	25,234,337	1	*	1,349	466,234	1,348	466,128	1	*	1,108	2,340,035	703	1,751,346	405	588,689
2月	22,906	46,313,435	8,550	24,736,910	8,549	24,734,403	1	*	1,316	454,737	1,315	454,631	1	*	1,101	2,325,497	699	1,741,021	402	584,476
3月	22,655	45,880,067	8,410	24,333,596	8,409	24,331,089	1	*	1,288	443,590	1,287	443,483	1	*	1,092	2,318,142	693	1,740,786	399	577,356

注1. 厚生年金保険（第1号）の受給者とは、厚生年金保険受給者全体から、共済組合等の組合員等たる厚生年金保険の被保険者期間（平成27年9月以前の共済組合等の組合員等の期間を含む）のみの者を除き、さらに、障害厚生年金受給者及び短期要件分の遺族厚生年金受給者について、それぞれ初診日又は死亡日に共済組合等の組合員等であった者を除くをいう。

注2. 厚生年金保険（第1号）の受給者の年金額は、老齢給付及び遺族年金（長期要件）については、平成27年9月以前の厚生年金保険被保険者期間及び平成27年10月以降の第1号厚生年金被保険者期間に係る年金額であり、平成27年10月以降に受給権が発生した障害年金及び遺族年金（短期要件）については、共済組合等の組合員等たる厚生年金保険の被保険者期間（平成27年9月以前の共済組合等の組合員等の期間を含む）を含めて算出した年金額である。

注3. 遺族年金の「計」は、寡婦年金、かん夫年金及び遺孀年金を含めた、「職務上」と「職務外」の合計には一致しない。

(新規裁定)

月 別	遺 族 年 金						通算遺族年金		合 計		老 齡 年 金					
	計		職務上		職務外						計		退 職		在 職	
	件数	年金額	件数	年金額	件数	年金額	件数	年金額	件数	年金額	件数	年金額	件数	年金額	件数	年金額
平成 30 年10月	11,744	19,076,544	4,433	10,565,728	7,129	8,345,859	482	125,227	2	*	1	*	1	*	-	-
11月	11,683	18,991,447	4,418	10,533,663	7,087	8,296,541	480	124,719	1	*	-	-	-	-	-	-
12月	11,628	18,908,222	4,400	10,494,158	7,050	8,252,821	478	124,371	2	*	2	*	2	*	-	-
平成 31 年 1月	11,562	18,808,695	4,378	10,444,613	7,007	8,203,767	472	122,532	1	*	-	-	-	-	-	-
2月	11,472	18,675,145	4,349	10,381,337	6,948	8,135,201	467	121,147	1	*	1	*	1	*	-	-
3月	11,403	18,664,713	4,324	10,425,526	6,905	8,081,509	462	120,027	2	*	1	*	1	*	-	-

[illegible]

第5表(続) 厚生年金保険(第1号) 月別年金種別別年金受給者状況(新法厚生年金保険)
(月末現在)

月 別	合 計			老 齢 厚 生 年 金											
	計			計			退 職			在 職			基礎または定額あり		
													計		
	件数	年金額	(別掲)基礎年金額	件数	年金額	(別掲)基礎年金額	件数	年金額	(別掲)基礎年金額	件数	年金額	(別掲)基礎年金額	件数	年金額	(別掲)基礎年金額
	千円			千円			千円			千円			千円		
平成 30 年10月	33,743,736	24,079,005,822	17,168,858,150	28,269,860	18,804,917,228	16,873,946,471	24,755,832	15,628,345,348	15,277,780,804	3,514,028	3,176,571,880	1,596,165,667	25,318,723	17,466,973,621	16,873,946,471
11月	33,770,903	24,085,029,008	17,198,473,217	28,286,041	18,802,484,977	16,902,045,203	24,766,250	15,625,721,960	15,298,983,405	3,519,791	3,176,763,017	1,603,061,797	25,327,162	17,461,012,272	16,902,045,203
12月	33,790,485	24,082,157,906	17,231,058,114	28,295,941	18,792,747,940	16,932,974,303	24,761,665	15,604,639,506	15,317,125,466	3,534,276	3,188,108,434	1,615,848,837	25,334,209	17,451,423,037	16,932,974,303
平成 31 年 1月	33,806,148	24,070,858,870	17,285,924,254	28,301,747	18,775,006,944	16,986,290,374	24,757,083	15,577,473,633	15,351,615,096	3,544,664	3,197,533,311	1,634,675,278	25,351,147	17,444,324,955	16,986,290,374
2月	33,825,606	24,067,598,580	17,330,156,537	28,311,697	18,765,179,407	17,029,212,683	24,758,930	15,561,841,630	15,381,338,561	3,552,767	3,203,337,776	1,647,874,122	25,361,856	17,435,397,252	17,029,212,683
3月	33,851,495	24,069,555,474	17,371,331,917	28,326,361	18,758,868,712	17,068,774,315	24,756,779	15,540,299,410	15,404,824,891	3,569,582	3,218,569,301	1,663,949,424	25,375,160	17,428,789,754	17,068,774,315

注1. 厚生年金保険(第1号)の受給者とは、厚生年金保険受給者全体から、共済組合等の組合員等たる厚生年金保険の被保険者期間(平成27年9月以前の共済組合等の組合員等の期間を含む)のみの者を除き、さらに、障害厚生年金受給者及び短期要件分の遺族厚生年金受給者について、それぞれ初診日又は死亡日に共済組合等の組合員等であった者を除いた者をいう。
2. 厚生年金保険(第1号)受給者の年金額は、老齢給付及び遺族年金(長期要件)については、平成27年9月以前の厚生年金保険被保険者期間及び平成27年10月以降の第1号厚生年金被保険者期間に係る年金額であり、平成27年10月以降に受給権が発生した障害年金及び遺族年金(短期要件)については、共済組合等の組合員等たる厚生年金保険の被保険者期間(平成27年9月以前の共済組合等の組合員等の期間を含む)を含めて算出した年金額である。

月 別	老 齢 厚 生 年 金													
									特 別 支 給					
	基 礎 ま た は 定 額 あ り						基礎及び定額なし							
	基礎繰上げあり			基礎繰上げなし					計			退 職		
	件数	年金額	(別掲)基礎年金額	件数	年金額	(別掲)基礎年金額	件数	年金額	件数	年金額	(別掲)基礎年金額	件数	年金額	(別掲)基礎年金額
	千円	千円	千円	千円	千円	千円	千円	千円	千円	千円	千円	千円	千円	千円
平成 30 年10月	1,951,207	681,204,644	1,041,410,800	23,367,516	16,785,768,977	15,832,535,671	2,951,137	1,337,943,607	3,440,859	1,687,293,806	93,202,014	2,295,631	933,917,221	79,022,482
11月	1,952,805	682,292,467	1,042,540,853	23,374,357	16,778,719,806	15,859,504,349	2,958,879	1,341,472,704	3,410,750	1,669,924,368	92,231,654	2,270,946	922,716,912	78,151,074
12月	1,953,828	683,004,413	1,043,392,475	23,380,381	16,768,418,623	15,889,581,828	2,961,732	1,341,324,904	3,369,997	1,643,038,207	90,890,230	2,235,274	901,541,616	76,919,738
平成 31 年 1月	1,954,292	683,493,552	1,044,141,931	23,396,855	16,760,831,403	15,942,148,444	2,950,600	1,330,681,989	3,290,274	1,588,939,909	88,296,388	2,173,751	864,307,711	74,619,798
2月	1,955,127	684,367,018	1,045,047,627	23,406,729	16,751,030,234	15,984,165,056	2,949,841	1,329,782,155	3,231,422	1,552,805,620	86,397,706	2,127,175	839,096,833	72,962,074
3月	1,956,688	685,328,591	1,046,220,425	23,418,472	16,743,461,163	16,022,553,890	2,951,201	1,330,078,958	3,182,960	1,521,434,202	84,888,319	2,086,291	814,551,829	71,604,155

月 別	老 齢 厚 生 年 金														
	特 別 支 給			繰 上 げ 支 給									65歳以上本来		
	在 職			計			退 職			在 職			計		
	件数	年金額	(別掲)基礎年金額	件数	年金額	(別掲)基礎年金額	件数	年金額	(別掲)基礎年金額	件数	年金額	(別掲)基礎年金額	件数	年金額	(別掲)基礎年金額
	千円			千円			千円			千円			千円		
平成 30 年10月	1,145,228	753,376,585	14,179,532	68,854	42,670,209	32,132,626	51,391	30,481,561	23,674,262	17,463	12,188,648	8,458,364	24,580,242	16,891,997,258	16,599,064,758
11月	1,139,804	747,207,456	14,080,580	70,288	43,466,110	32,806,068	52,472	31,014,265	24,178,063	17,816	12,451,845	8,628,005	24,623,224	16,904,435,087	16,626,027,362
12月	1,134,723	741,496,590	13,970,492	71,753	44,259,962	33,483,279	53,502	31,501,964	24,647,334	18,251	12,757,998	8,835,945	24,670,698	16,919,212,967	16,656,286,134
平成 31 年 1月	1,116,523	724,632,197	13,676,590	73,248	45,089,263	34,197,779	54,632	32,074,821	25,187,618	18,616	13,014,442	9,010,161	24,752,918	16,953,230,293	16,710,100,314
2月	1,104,247	713,708,788	13,435,631	74,794	45,958,722	34,937,448	55,790	32,667,546	25,738,362	19,004	13,291,176	9,199,085	24,818,342	16,976,976,608	16,752,727,490
3月	1,096,669	706,882,373	13,284,164	76,403	46,792,678	35,692,881	56,939	33,207,613	26,268,310	19,464	13,585,064	9,424,571	24,877,854	16,999,350,564	16,791,460,852

第5表(続) 厚生年金保険(第1号) 月別年金種別別年金受給者状況(新法厚生年金保険)
(月末現在)

月 別	老 齢 厚 生 年 金														
	65 歳 以 上 本 来						繰 下 げ 支 給								
	退 職			在 職			計			退 職			在 職		
	件数	年金額	(別掲)基礎年金額	件数	年金額	(別掲)基礎年金額	件数	年金額	(別掲)基礎年金額	件数	年金額	(別掲)基礎年金額	件数	年金額	(別掲)基礎年金額
	千円	千円	千円	千円	千円	千円	千円	千円	千円	千円	千円	千円	千円	千円	千円
平成 30 年10月	22,265,821	14,529,070,025	15,054,676,171	2,314,421	2,362,927,233	1,544,388,588	179,905	182,955,954	149,547,073	142,989	134,876,541	120,407,890	36,916	48,079,414	29,139,184
11月	22,298,591	14,536,220,395	15,075,318,772	2,324,633	2,368,214,692	1,550,708,590	181,779	184,659,412	150,980,118	144,241	135,770,388	121,335,496	37,538	48,889,024	29,644,622
12月	22,327,563	14,535,089,811	15,093,410,572	2,343,135	2,384,123,156	1,562,875,562	183,493	186,236,805	152,314,660	145,326	136,506,114	122,147,823	38,167	49,730,691	30,166,837
平成 31 年 1月	22,382,222	14,543,883,702	15,128,797,547	2,370,696	2,409,346,590	1,581,302,766	185,307	187,747,480	153,695,893	146,478	137,207,398	123,010,133	38,829	50,540,082	30,685,760
2月	22,428,263	14,551,957,599	15,158,692,928	2,390,079	2,425,019,009	1,594,034,561	187,139	189,438,457	155,150,040	147,702	138,119,653	123,945,196	39,437	51,318,804	31,204,844
3月	22,464,627	14,553,618,357	15,182,074,000	2,413,227	2,445,732,206	1,609,386,853	189,144	191,291,269	156,732,262	148,922	138,921,610	124,878,426	40,222	52,369,658	31,853,836

月 別	老 齢 相 当									通 老 相 当 ・ 25 年 未 満					
	計			退 職			在 職			計			退 職		
	件数	年金額	(別掲)基礎年金額	件数	年金額	(別掲)基礎年金額	件数	年金額	(別掲)基礎年金額	件数	年金額	(別掲)基礎年金額	件数	年金額	(別掲)基礎年金額
	千円	千円	千円	千円	千円	千円	千円	千円	千円	千円	千円	千円	千円	千円	千円
平成 30 年10月	14,696,784	16,463,607,469	9,326,126,670	12,017,371	13,508,068,191	8,017,757,917	2,679,413	2,955,539,278	1,308,368,754	13,573,076	2,341,309,759	7,547,819,801	12,738,461	2,120,277,156	7,260,022,887
11月	14,717,163	16,464,858,489	9,342,105,072	12,030,825	13,508,640,103	8,028,579,309	2,686,338	2,956,218,386	1,313,525,763	13,568,878	2,337,626,488	7,559,940,131	12,735,425	2,117,081,856	7,270,404,096
12月	14,733,424	16,459,679,372	9,359,615,441	12,031,984	13,491,703,560	8,035,089,537	2,701,440	2,967,975,812	1,324,525,904	13,562,517	2,333,068,568	7,573,358,863	12,729,681	2,112,935,946	7,282,035,929
平成 31 年 1月	14,748,100	16,448,771,222	9,387,860,994	12,033,651	13,470,205,318	8,047,933,986	2,714,449	2,978,565,904	1,339,927,008	13,553,647	2,326,235,722	7,598,429,381	12,723,432	2,107,268,315	7,303,681,111
2月	14,767,604	16,444,940,654	9,411,488,801	12,042,114	13,459,582,287	8,060,704,945	2,725,490	2,985,358,367	1,350,783,857	13,544,093	2,320,238,753	7,617,723,882	12,716,816	2,102,259,344	7,320,633,616
3月	14,794,059	16,444,281,028	9,437,353,175	12,047,411	13,442,731,807	8,071,289,309	2,746,648	3,001,549,221	1,366,063,866	13,532,302	2,314,587,684	7,631,421,140	12,709,368	2,097,567,603	7,333,535,582

月 別	通 老 相 当 ・ 25 年 未 満			障 害 厚 生 年 金			遺 族 厚 生 年 金		
	在 職								
	件数	年金額	(別掲)基礎年金額	件数	年金額	(別掲)基礎年金額	件数	年金額	(別掲)基礎年金額
	千円	千円	千円	千円	千円	千円	千円	千円	千円
平成 30 年10月	834,615	221,032,602	287,796,914	393,691	258,907,409	228,285,345	5,080,185	5,015,181,185	66,626,334
11月	833,453	220,544,631	289,536,034	394,791	259,488,252	229,032,438	5,090,071	5,023,055,780	67,395,576
12月	832,836	220,132,622	291,322,933	396,121	260,216,316	229,934,602	5,098,423	5,029,193,650	68,149,209
平成 31 年 1月	830,215	218,967,407	294,748,270	397,163	260,742,127	230,704,552	5,107,238	5,035,109,799	68,929,328
2月	827,277	217,979,409	297,090,265	398,307	261,318,441	231,268,133	5,115,602	5,041,100,732	69,675,721
3月	822,934	217,020,080	297,885,557	399,827	262,178,756	232,056,545	5,125,307	5,048,508,007	70,501,057

第5表(続) 厚生年金保険(第1号) 月別年金種別別年金受給者状況(新法厚生年金保険)
(新規裁定)

月 別	合 計			老 齢 厚 生 年 金											
				計									基礎または定額あり		
				計			退 職			在 職			計		
	件数	年金額	(別掲)基礎年金額				件数	年金額	(別掲)基礎年金額	件数	年金額	(別掲)基礎年金額	件数	年金額	(別掲)基礎年金額
	千円	千円	千円	千円	千円	千円	千円	千円	千円	千円	千円	千円	千円	千円	千円
平成 30 年10月	89,056	63,295,920	9,269,255	58,471	34,365,362	7,129,677	31,116	13,403,863	4,892,829	27,355	20,961,500	2,236,847	16,230	6,278,325	7,129,677
11月	85,401	60,742,510	8,623,227	54,888	32,065,134	6,525,214	29,098	12,516,444	4,509,237	25,790	19,548,690	2,015,977	15,161	5,783,940	6,525,214
12月	79,195	56,503,991	8,280,223	50,034	29,287,609	6,117,000	26,213	11,105,491	4,178,220	23,821	18,182,117	1,938,780	14,182	5,475,996	6,117,000
平成 31 年 1月	82,002	59,951,548	8,537,971	51,366	30,941,001	6,386,127	26,581	11,518,119	4,280,627	24,785	19,422,883	2,105,500	14,300	5,617,040	6,386,127
2月	86,901	66,031,762	8,796,552	52,875	33,693,853	6,589,719	26,962	12,616,777	4,535,588	25,913	21,077,076	2,054,131	13,805	5,718,154	6,589,719
3月	86,650	64,362,160	9,353,601	53,172	32,906,036	6,903,026	26,606	11,899,654	4,608,994	26,566	21,006,382	2,294,032	13,880	5,820,401	6,903,026

注1. 厚生年金保険(第1号)の受給者とは、厚生年金保険受給者全体から、共済組合等の組合員等たる厚生年金保険の被保険者期間(平成27年9月以前の共済組合等の組合員等の期間を含む)のみの者を除き、さらに、障害厚生年金受給者及び短期要件分の遺族厚生年金受給者について、それぞれ初診日又は死亡日に共済組合等の組合員等であった者を除いた者をいう。
2. 厚生年金保険(第1号)受給者の年金額は、老齢給付及び遺族年金(長期要件)については、平成27年9月以前の厚生年金保険被保険者期間及び平成27年10月以降の第1号厚生年金被保険者期間に係る年金額であり、平成27年10月以降に受給権が発生した障害年金及び遺族年金(短期要件)については、共済組合等の組合員等たる厚生年金保険の被保険者期間(平成27年9月以前の共済組合等の組合員等の期間を含む)を含めて算出した年金額である。

月 別	老 齢 厚 生 年 金													
	基 礎 ま た は 定 額 あ り								特 別 支 給					
	基礎繰上げあり				基礎繰上げなし				計			退 職		
	基礎及び定額なし			計			退 職			退 職			計	
	件数	年金額	(別掲)基礎年金額	件数	年金額	(別掲)基礎年金額	件数	年金額	件数	年金額	(別掲)基礎年金額	件数	年金額	(別掲)基礎年金額
	千円	千円	千円	千円	千円	千円	千円	千円	千円	千円	千円	千円	千円	千円
平成 30 年10月	2,762	1,333,382	1,314,040	13,468	4,944,943	5,815,637	42,241	28,087,037	44,735	29,666,335	560,356	21,053	11,190,779	407,829
11月	2,560	1,230,038	1,218,533	12,601	4,553,902	5,306,682	39,727	26,281,194	42,156	27,684,870	490,293	19,744	10,440,350	369,514
12月	2,494	1,180,862	1,181,396	11,688	4,295,134	4,935,604	35,852	23,811,613	38,127	25,068,378	460,823	17,474	9,119,183	324,202
平成 31 年 1月	2,543	1,234,514	1,218,140	11,757	4,382,526	5,167,987	37,066	25,323,961	38,988	26,491,233	464,744	17,680	9,547,348	336,976
2月	2,696	1,335,679	1,312,008	11,109	4,382,475	5,277,711	39,070	27,975,698	40,808	29,312,665	533,317	18,213	10,640,591	395,788
3月	2,690	1,254,827	1,287,406	11,190	4,565,574	5,615,620	39,292	27,085,634	40,528	28,128,784	482,905	17,668	9,899,109	356,047

月 別	老 齢 厚 生 年 金														
	特 別 支 給			繰 上 げ 支 給									65歳以上本来		
	在 職			計			退 職			在 職			計		
	件数	年金額	(別掲)基礎年金額	件数	年金額	(別掲)基礎年金額	件数	年金額	(別掲)基礎年金額	件数	年金額	(別掲)基礎年金額	件数	年金額	(別掲)基礎年金額
	千円	千円	千円	千円	千円	千円	千円	千円	千円	千円	千円	千円	千円	千円	千円
平成 30 年10月	23,682	18,475,556	152,527	1,633	788,259	753,684	1,228	565,103	557,082	405	223,156	196,602	11,589	3,708,327	5,569,939
11月	22,412	17,244,520	120,779	1,576	756,124	728,240	1,175	524,660	535,086	401	231,464	193,154	10,744	3,411,996	5,065,276
12月	20,653	15,949,196	136,622	1,583	754,454	720,572	1,182	527,536	527,924	401	226,918	192,648	9,959	3,268,890	4,701,318
平成 31 年 1月	21,308	16,943,885	127,768	1,633	758,325	753,396	1,227	535,720	557,939	406	222,605	195,457	10,366	3,504,748	4,942,818
2月	22,595	18,672,074	137,529	1,663	797,867	778,691	1,240	560,385	574,485	423	237,481	204,206	10,098	3,413,837	5,075,928
3月	22,860	18,229,674	126,858	1,745	803,435	804,501	1,277	550,563	575,514	468	252,872	228,987	10,549	3,777,800	5,383,700

第5表(続) 厚生年金保険(第1号) 月別年金種別別年金受給者状況(新法厚生年金保険)
(新規裁定)

月 別	老 齢 厚 生 年 金														
	65 歳 以 上 本 来						繰 下 げ 支 給								
	退 職			在 職			計			退 職			在 職		
	件数	年金額	(別掲)基礎年金額	件数	年金額	(別掲)基礎年金額	件数	年金額	(別掲)基礎年金額	件数	年金額	(別掲)基礎年金額	件数	年金額	(別掲)基礎年金額
	千円	千円		千円	千円		千円	千円		千円	千円		千円	千円	
平成 30 年10月	8,453	1,534,695	3,745,244	3,136	2,173,632	1,824,696	514	202,441	245,697	382	113,286	182,674	132	89,156	63,023
11月	7,905	1,470,668	3,455,496	2,839	1,941,328	1,609,780	412	212,145	241,406	274	80,767	149,142	138	131,378	92,264
12月	7,307	1,379,062	3,171,445	2,652	1,889,828	1,529,873	365	195,887	234,287	250	79,711	154,649	115	116,176	79,637
平成 31 年 1月	7,425	1,357,577	3,239,334	2,941	2,147,171	1,703,485	379	186,695	225,169	249	77,474	146,378	130	109,221	78,791
2月	7,300	1,342,136	3,432,735	2,798	2,071,702	1,643,193	306	169,484	201,782	209	73,664	132,580	97	95,819	69,202
3月	7,436	1,371,686	3,528,662	3,113	2,406,114	1,855,038	350	196,017	231,920	225	78,296	148,771	125	117,722	83,149

月 別	老 齢 相 当									通 老 相 当 ・ 25 年 未 満					
	計			退 職			在 職			計			退 職		
	件数	年金額	(別掲)基礎年金額	件数	年金額	(別掲)基礎年金額	件数	年金額	(別掲)基礎年金額	件数	年金額	(別掲)基礎年金額	件数	年金額	(別掲)基礎年金額
	千円	千円		千円	千円		千円	千円		千円	千円		千円	千円	
平成 30 年10月	31,510	29,385,705	2,454,160	9,783	9,724,839	972,855	21,727	19,660,866	1,481,305	26,961	4,979,657	4,675,516	21,333	3,679,023	3,919,975
11月	29,608	27,403,241	2,232,315	9,077	9,045,924	885,347	20,531	18,357,317	1,346,967	25,280	4,661,894	4,292,900	20,021	3,470,520	3,623,890
12月	26,800	25,039,224	2,176,755	7,986	7,953,359	843,484	18,814	17,085,864	1,333,271	23,234	4,248,385	3,940,245	18,227	3,152,132	3,334,736
平成 31 年 1月	28,337	26,760,766	2,241,064	8,426	8,419,906	840,774	19,911	18,340,861	1,400,290	23,029	4,180,235	4,145,063	18,155	3,098,213	3,439,852
2月	30,832	29,567,110	2,341,563	9,420	9,539,131	943,033	21,412	20,027,979	1,398,531	22,043	4,126,743	4,248,156	17,542	3,077,646	3,592,556
3月	30,729	28,740,830	2,488,160	8,808	8,814,457	901,074	21,921	19,926,374	1,587,086	22,443	4,165,205	4,414,866	17,798	3,085,197	3,707,919

月 別	通 老 相 当 ・ 25 年 未 満			障 害 厚 生 年 金			遺 族 厚 生 年 金		
	在 職								
	件数	年金額	(別掲)基礎年金額	件数	年金額	(別掲)基礎年金額	件数	年金額	(別掲)基礎年金額
	千円	千円		千円	千円		千円	千円	
平成 30 年10月	5,628	1,300,634	755,542	2,891	2,099,930	1,325,836	27,694	26,830,628	813,741
11月	5,259	1,191,373	669,010	2,920	2,069,419	1,305,816	27,593	26,607,957	792,197
12月	5,007	1,096,253	605,509	3,069	2,176,308	1,394,983	26,092	25,040,075	768,240
平成 31 年 1月	4,874	1,082,022	705,211	2,858	2,061,032	1,341,487	27,778	26,949,514	810,357
2月	4,501	1,049,097	655,600	3,158	2,230,235	1,421,351	30,868	30,107,675	785,482
3月	4,645	1,080,008	706,947	3,494	2,465,732	1,599,752	29,984	28,990,393	850,822

第5表(続) 厚生年金保険(第1号) 月別年金種別別年金受給者状況(旧共済組合計)
(月末現在)

月 別	合 計			退 職 年 金			通 算 退 職 年 金 ・25 年 未 満			障 害 年 金			遺 族 年 金			通算遺族年金	
	件数	年金額	(別掲)基礎年金額	件数	年金額	(別掲)基礎年金額	件数	年金額	(別掲)基礎年金額	件数	年金額	(別掲)基礎年金額	件数	年金額	(別掲)基礎年金額	件数	年金額
		千円	千円		千円	千円		千円	千円		千円	千円		千円	千円		千円
平成 30 年10月	401,563	485,869,025	160,668,566	239,705	366,353,951	111,298,195	72,399	16,854,633	48,132,583	2,984	2,857,357	1,225,969	85,887	99,662,937	11,819	588	140,146
11月	399,241	482,260,541	160,090,566	238,223	363,491,596	110,889,375	72,087	16,764,288	47,964,182	2,975	2,842,986	1,225,190	85,369	99,021,820	11,819	587	139,851
12月	396,925	478,620,975	159,509,913	236,784	360,660,938	110,496,039	71,773	16,660,270	47,782,515	2,956	2,830,129	1,219,540	84,830	98,330,550	11,819	582	139,088
平成 31 年 1月	394,496	474,747,139	158,904,833	235,244	357,602,073	110,089,127	71,437	16,557,446	47,589,802	2,940	2,810,875	1,214,085	84,300	97,639,262	11,819	575	137,483
2月	391,588	470,186,140	158,200,172	233,421	354,023,392	109,606,774	71,049	16,426,083	47,368,859	2,928	2,799,821	1,212,721	83,627	96,801,918	11,819	563	134,926
3月	388,953	466,086,023	157,516,592	231,766	350,822,881	109,132,114	70,688	16,314,764	47,166,757	2,906	2,767,174	1,205,902	83,033	96,047,107	11,819	560	134,097

注1. 厚生年金保険(第1号)の受給者とは、厚生年金保険受給者全体から、共済組合等の組合員等たる厚生年金保険の被保険者期間(平成27年9月以前の共済組合等の組合員等の期間を含む)のみの者を除き、さらに、障害厚生年金受給者及び短期要件分の遺族厚生年金受給者について、それぞれ初診日又は死亡日に共済組合等の組合員等であった者を除いた者をいう。
2. 厚生年金保険(第1号)受給者の年金額は、老齢給付及び遺族年金(長期要件)については、平成27年9月以前の厚生年金保険被保険者期間及び平成27年10月以降の第1号厚生年金被保険者期間に係る年金額であり、平成27年10月以降に受給権が発生した障害年金及び遺族年金(短期要件)については、共済組合等の組合員等たる厚生年金保険の被保険者期間(平成27年9月以前の共済組合等の組合員等の期間を含む)を含めて算出した年金額である。
3. 「旧共済組合」は、厚生年金保険に統合された時点で旧J R共済、旧N T T共済、旧J T共済又は旧農林共済の受給権が発生していた者及びその者の当該年金の年金額である。

第5表(続) 厚生年金保険(第1号) 月別年金種別別年金受給者状況(旧共済組合計 旧法分)
(月末現在)

月 別	合 計		退 職 年 金					減 額 退 職 年 金					通 算 退 職 年 金				
			計	退 職		在 職		計	退 職		在 職		計	退 職		在 職	
	件数	年金額	件数	件数	年金額	件数	年金額	件数	件 数	年金額	件数	年金額	件数	件数	年金額	件数	年金額
		千円			千円		千円			千円		千円			千円		千円
平成 30 年10月	119,634	224,621,317	54,873	54,640	124,412,650	233	331,070	33,780	33,708	65,782,913	72	87,379	2,962	2,962	1,407,286	-	-
11月	118,515	222,294,361	54,192	53,960	122,786,007	232	329,803	33,540	33,468	65,284,756	72	87,415	2,925	2,925	1,392,499	-	-
12月	117,402	219,983,953	53,546	53,315	121,229,606	231	329,552	33,290	33,219	64,762,204	71	86,525	2,884	2,884	1,369,372	-	-
平成 31 年 1月	116,184	217,443,665	52,825	52,594	119,495,077	231	330,643	33,030	32,960	64,210,115	70	85,595	2,848	2,848	1,350,456	-	-
2月	114,718	214,457,378	51,991	51,760	117,507,877	231	330,643	32,710	32,640	63,537,683	70	87,308	2,795	2,795	1,320,305	-	-
3月	113,430	211,817,192	51,249	51,018	115,746,667	231	331,726	32,443	32,374	62,977,515	69	86,183	2,759	2,759	1,305,840	-	-

注1. 厚生年金保険(第1号)の受給者とは、厚生年金保険受給者全体から、共済組合等の組合員等たる厚生年金保険の被保険者期間(平成27年9月以前の共済組合等の組合員等の期間を含む)のみの者を除き、さらに、障害厚生年金受給者及び短期要件分の遺族厚生年金受給者について、それぞれ初診日又は死亡日に共済組合等の組合員等であった者を除いた者をいう。
2. 厚生年金保険(第1号)受給者の年金額は、老齢給付及び遺族年金(長期要件)については、平成27年9月以前の厚生年金保険被保険者期間及び平成27年10月以降の第1号厚生年金被保険者期間に係る年金額であり、平成27年10月以降に受給権が発生した障害年金及び遺族年金(短期要件)については、共済組合等の組合員等たる厚生年金保険の被保険者期間(平成27年9月以前の共済組合等の組合員等の期間を含む)を含めて算出した年金額である。
3. 「旧共済組合」は、厚生年金保険に統合された時点で旧J R共済、旧N T T共済、旧J T共済又は旧農林共済の受給権が発生していた者及びその者の当該年金の年金額である。

月 別	障 害 年 金					遺 族 年 金					通算遺族年金	
	計	職務上		職務外		計	職務上		職務外			
	件数	件数	年金額	件数	年金額	件数	件 数	年金額	件数	年金額	件数	年金額
			千円		千円			千円		千円		千円
平成 30 年10月	1,208	37	38,632	1,171	1,716,172	26,223	199	178,123	26,024	30,526,946	588	140,146
11月	1,201	37	38,632	1,164	1,704,129	26,070	200	178,981	25,870	30,352,288	587	139,851
12月	1,197	37	38,632	1,160	1,701,188	25,903	199	178,123	25,704	30,149,663	582	139,088
平成 31 年 1月	1,188	37	38,632	1,151	1,686,694	25,718	197	176,557	25,521	29,932,413	575	137,483
2月	1,184	37	38,632	1,147	1,680,254	25,475	195	174,729	25,280	29,645,021	563	134,926
3月	1,170	37	38,632	1,133	1,651,194	25,249	195	174,729	25,054	29,370,609	560	134,097

第5表(続) 厚生年金保険(第1号) 月別年金種別別年金受給者状況(旧共済組合計 新法分)
(月末現在)

月 別	合 計			退 職 共 済 年 金											
				計						特 別 支 給					
	件数	年金額	(別掲)基礎年金額	件数	年金額	(別掲)基礎年金額	件数	年金額	件数	年金額	件数	年金額	件数	年金額	
平成 30 年	10月	千円	千円		千円	千円		千円	千円	千円		千円		千円	
	11月	281,929	261,247,708	160,668,566	220,489	191,187,286	159,430,778	217,844	189,548,903	2,645	1,638,384	99	93,648	86	78,887
	12月	280,726	259,966,179	160,090,566	219,653	190,375,404	158,853,557	217,008	188,734,089	2,645	1,641,315	93	89,209	80	74,448
平成 31 年	1月	279,523	258,637,021	159,509,913	218,837	189,543,948	158,278,554	216,218	187,915,862	2,619	1,628,087	84	81,763	72	68,204
	2月	278,312	257,303,474	158,904,833	217,978	188,687,633	157,678,930	215,389	187,075,601	2,589	1,612,032	66	63,152	57	53,763
	3月	276,870	255,728,762	158,200,172	216,974	187,665,659	156,975,633	214,413	186,074,458	2,561	1,591,201	57	56,683	48	47,294
		275,523	254,268,831	157,516,592	216,003	186,689,713	156,298,871	213,446	185,098,635	2,557	1,591,078	52	52,164	45	44,578

注1. 厚生年金保険(第1号)の受給者とは、厚生年金保険受給者全体から、共済組合等の組合員等たる厚生年金保険の被保険者期間(平成27年9月以前の共済組合等の組合員等の期間を含む)のみの者を除き、さらに、障害厚生年金受給者及び短期要件分の遺族厚生年金受給者について、それぞれ初診日又は死亡日に共済組合等の組合員等であった者を除いた者をいう。

2. 厚生年金保険(第1号)受給者の年金額は、老齢給付及び遺族年金(長期要件)については、平成27年9月以前の厚生年金保険被保険者期間及び平成27年10月以降の第1号厚生年金被保険者期間に係る年金額であり、平成27年10月以降に受給権が発生した障害年金及び遺族年金(短期要件)については、共済組合等の組合員等たる厚生年金保険の被保険者期間(平成27年9月以前の共済組合等の組合員等の期間を含む)を含めて算出した年金額である。

3. 「旧共済組合」は、厚生年金保険に統合された時点で旧J R 共済、旧N T T 共済、旧J T 共済又は旧農林共済の受給権が発生していた者及びその者の当該年金の年金額である。

月 別	退 職 共 済 年 金													
	特 別 支 給		(再 掲) 繰 上 げ 支 給						本 来 支 給					
			計		退 職		在 職							
	在 職		計		退 職		在 職				(再掲)減額あり			
	件数	年金額	件数	年金額	件数	年金額	件数	年金額	件数	年金額	件数	年金額	(別掲)基礎年金額	件数
平成 30 年	10月	13	14,761	37	26,348	36	25,663	1	*	220,390	191,093,638	159,429,707	67,390	68,018,750
	11月	13	14,761	32	22,910	31	22,225	1	*	219,560	190,286,195	158,852,486	67,167	67,754,558
	12月	12	13,559	27	19,702	26	19,018	1	*	218,753	189,462,185	158,277,530	66,978	67,525,820
平成 31 年	1月	9	9,388	17	11,918	16	11,233	1	*	217,912	188,624,481	157,677,905	66,784	67,286,643
	2月	9	9,388	11	8,161	10	7,476	1	*	216,917	187,608,976	156,975,036	66,548	67,003,241
	3月	7	7,586	9	6,854	9	6,854	-	-	215,951	186,637,550	156,298,275	66,286	66,688,663

月 別	退 職 共 済 年 金														
	退 年 相 当						通 退 相 当 ・ 25 年 未 満								
	計			退 職		在 職		計			退 職		在 職		
	件数	年金額	(別掲)基礎年金額	件数	年金額	件数	年金額	件数	年金額	(別掲)基礎年金額	件数	年金額	件数	年金額	
平成 30 年	10月	151,052	千円 175,739,939	千円 111,298,195	149,388	千円 174,330,647	千円 1,664	1,409,292	69,437	千円 15,447,347	千円 48,132,583	68,456	千円 15,218,255	981	千円 229,092
	11月	150,491	175,003,615	110,889,375	148,827	173,591,458	1,664	1,412,158	69,162	15,371,789	47,964,182	68,181	15,142,631	981	229,157
	12月	149,948	174,253,051	110,496,039	148,299	172,851,350	1,649	1,401,701	68,889	15,290,898	47,782,515	67,919	15,064,512	970	226,386
平成 31 年	1月	149,389	173,480,644	110,089,127	147,755	172,091,488	1,634	1,389,156	68,589	15,206,990	47,589,802	67,634	14,984,113	955	222,876
	2月	148,720	172,559,881	109,606,774	147,105	171,188,486	1,615	1,371,395	68,254	15,105,778	47,368,859	67,308	14,885,972	946	219,806
	3月	148,074	171,680,789	109,132,114	146,460	170,308,338	1,614	1,372,452	67,929	15,008,924	47,166,757	66,986	14,790,297	943	218,627

月 別	障 害 共 済 年 金								遺 族 共 済 年 金							
	計			職務上		職務外			計			職務上		職務外		
	件数	年金額	(別掲)基礎年金額	件数	年金額	件数	年金額		件数	年金額	(別掲)基礎年金額	件数	年金額	件数	年金額	
		千円	千円		千円		千円			千円	千円		千円		千円	
平成 30 年10月	1,776	1,102,553	1,225,969	107	84,667	1,669	1,017,887		59,664	68,957,868	11,819	242	192,537	59,422	68,765,331	
11月	1,774	1,100,225	1,225,190	107	84,667	1,667	1,015,558		59,299	68,490,551	11,819	242	192,537	59,057	68,298,014	
12月	1,759	1,090,309	1,219,540	107	84,667	1,652	1,005,642		58,927	68,002,764	11,819	242	192,537	58,685	67,810,227	
平成 31 年 1月	1,752	1,085,548	1,214,085	107	84,442	1,645	1,001,106		58,582	67,530,292	11,819	242	192,537	58,340	67,337,755	
2月	1,744	1,080,935	1,212,721	105	83,049	1,639	997,886		58,152	66,982,168	11,819	241	191,722	57,911	66,790,446	
3月	1,736	1,077,348	1,205,902	106	83,633	1,630	993,714		57,784	66,501,770	11,819	241	191,196	57,543	66,310,574	

第6表 厚生年金保険（第1号） 都道府県別保険料徴収状況

都道府県別	保 険 料 徴 収 状 況 （年 度 累 計）			
	徴収決定済額	収納済額	不納欠損額	収納未済額
	千円	千円	千円	千円
平成 30 年10月	18,464,501,388	18,102,836,237	13,314,620	348,350,531
11月	20,766,293,353	20,413,747,751	15,981,771	336,563,831
12月	21,414,175,453	20,786,693,239	18,321,237	609,160,977
平成 31 年 1月	27,317,534,671	26,950,571,177	20,724,123	346,239,370
2月	29,917,940,083	29,557,078,395	23,465,040	337,396,647
3月	30,563,357,318	29,934,603,497	26,682,499	602,071,322
北海道	838,996,398	821,975,136	1,261,006	15,760,255
青森	171,611,807	168,179,475	235,333	3,196,998
岩手	174,424,245	171,514,208	182,365	2,727,672
宮城	391,196,851	378,808,308	581,041	11,807,503
秋田	134,836,099	133,015,271	78,593	1,742,235
山形	171,431,997	168,074,292	112,031	3,245,674
福島	313,148,595	304,560,877	355,558	8,232,160
茨城	400,407,278	391,924,610	480,448	8,002,220
栃木	295,722,810	290,939,066	191,603	4,592,141
群馬	339,984,134	335,232,777	182,595	4,568,762
埼玉県	919,110,487	901,865,987	1,508,930	15,735,570
千葉県	712,420,735	696,177,512	740,082	15,503,141
東京都	10,205,570,509	9,990,279,567	6,330,557	208,960,385
神奈川県	1,584,420,270	1,546,187,143	1,604,024	36,629,103
新潟	475,266,840	465,205,045	316,150	9,745,645
富山	247,401,830	244,935,900	223,896	2,242,034
石川	215,329,371	213,660,187	219,530	1,449,654
福井	147,792,288	146,111,548	77,209	1,603,531
山梨	127,027,713	124,563,873	205,826	2,258,014
長野	379,639,728	374,050,140	258,905	5,330,683
岐阜	361,631,653	357,017,674	409,547	4,204,432
静岡県	720,469,441	710,003,760	721,999	9,743,683
愛知	2,047,482,352	2,007,145,273	1,575,885	38,761,195
三重	270,914,761	265,294,668	398,176	5,221,917
滋賀	201,737,902	198,073,513	147,602	3,516,788
京都市	521,154,433	512,792,826	397,611	7,963,997
大阪府	2,842,236,067	2,766,130,454	3,066,116	73,039,496
兵庫県	868,603,817	855,226,450	682,386	12,694,981
奈良	129,871,246	127,112,032	57,184	2,702,030
和歌山	120,870,757	119,120,166	186,603	1,563,989
鳥取	80,008,884	79,009,642	41,463	957,779
島根	105,415,568	104,210,004	48,839	1,156,725
岡山	325,233,214	317,924,268	480,394	6,828,552
広島	585,654,826	573,745,000	479,442	11,430,384
山口	230,269,330	227,069,571	86,043	3,113,716
徳島	115,049,970	112,343,198	106,474	2,600,298
香川	188,425,547	185,929,075	101,289	2,395,183
愛媛	238,431,988	234,319,253	164,326	3,948,409
高知	103,700,887	101,689,266	129,699	1,881,922
福岡	944,596,840	924,677,213	1,110,560	18,809,067
佐賀	116,204,936	113,664,554	157,441	2,382,941
長崎	179,146,609	175,109,192	240,764	3,796,653
熊本	258,893,904	253,666,531	71,887	5,155,486
大分	169,718,676	164,986,274	222,776	4,509,625
宮崎	166,065,695	162,946,704	92,214	3,026,777
鹿児島	223,775,435	218,748,750	267,051	4,759,634
沖縄	202,052,593	199,387,264	93,044	2,572,285

注. 徴収決定済額は、前年度からの繰越額（4月分 204,365,654千円・5月分 79,952,265千円）を含む。

第 7 表 厚生年金保険（第 1 号） 月別一時金状況

（ 厚生年金保険 ）

月 別	合 計		障 害 手 当 金		脱 退 手 当 金		脱 退 一 時 金	
	件 数	金 額	件 数	金 額	件 数	金 額	件 数	金 額
	千円		千円		千円		千円	
平成 30 年10月	5,475	2,232,298	21	29,584	88	3,858	5,366	2,198,856
11月	6,649	2,795,432	19	29,807	98	4,201	6,532	2,761,424
12月	6,627	2,789,934	14	21,391	82	3,159	6,531	2,765,385
平成 31 年 1月	8,631	3,711,250	25	34,439	75	3,687	8,531	3,673,124
2月	8,536	3,587,466	20	26,760	82	3,254	8,434	3,557,452
3月	8,686	3,688,572	17	25,031	50	2,108	8,619	3,661,433

注 1. 障害手当金の件数は、初診日に平成27年 9 月以前の厚生年金保険被保険者であった者及び平成27年10月以降の第 1 号厚生年金被保険者であった者の件数である。

2. 平成27年10月以降に受給権が発生した障害手当金の金額は、共済組合等の組合員等たる厚生年金保険の被保険者期間（平成27年 9 月以前の共済組合等の組合員等の期間を含む）を含めて算出した金額である。

3. 脱退一時金の対象は、以下のとおりである。

ア. 国民年金の脱退一時金を同時に請求していない場合は、最後に被用者年金制度に加入していた時の資格が、平成27年 9 月以前の厚生年金保険被保険者又は平成27年10月以降の第 1 号厚生年金被保険者であった者について計上している。

イ. 国民年金の脱退一時金を同時に請求した場合は、最後に被用者年金制度に加入していた時の資格に関わらず計上しており、平成27年 9 月以前の共済組合等の期間のみの者を含む。

4. 脱退一時金金額は、共済組合等の組合員等たる厚生年金保険の被保険者期間（平成27年 9 月以前の共済組合等の組合員等の期間を含む）を含めて算出した金額である。

第8表 国民年金 都道府県別適用状況等

都道府県別		被 保 険 者 数														付加年金 被保険者数
		総 数			第 1 号 被 保 険 者			任 意 加 入 被 保 険 者			(再掲) 60～64歳 任意加入	(再掲) 65歳以上 任意加入	第 3 号 被 保 険 者			
		合 計	男 子	女 子	合 計	男 子	女 子	合 計	男 子	女 子			合 計	男 子	女 子	
平成 30 年10月		23, 202, 005	7, 699, 180	15, 502, 825	14, 456, 539	7, 519, 505	6, 937, 034	192, 290	68, 700	123, 590	146, 149	3, 179	8, 553, 176	110, 975	8, 442, 201	720, 141
11月		23, 179, 174	7, 700, 328	15, 478, 846	14, 450, 074	7, 520, 487	6, 929, 587	192, 607	68, 836	123, 771	146, 501	3, 147	8, 536, 493	111, 005	8, 425, 488	719, 131
12月		23, 154, 566	7, 701, 978	15, 452, 588	14, 442, 141	7, 522, 155	6, 919, 986	192, 239	68, 702	123, 537	146, 193	3, 085	8, 520, 186	111, 121	8, 409, 065	716, 794
平成 31 年 1月		23, 167, 348	7, 726, 978	15, 440, 560	14, 484, 554	7, 547, 093	6, 937, 461	191, 702	68, 537	123, 165	145, 691	3, 043	8, 491, 092	111, 158	8, 379, 934	715, 600
2月		23, 181, 030	7, 740, 720	15, 440, 310	14, 508, 101	7, 560, 581	6, 947, 520	192, 536	68, 754	123, 782	146, 649	2, 958	8, 480, 393	111, 385	8, 369, 008	717, 175
3月		23, 178, 042	7, 749, 532	15, 428, 510	14, 517, 108	7, 568, 911	6, 948, 197	193, 517	69, 035	124, 482	147, 766	2, 917	8, 467, 417	111, 586	8, 355, 831	719, 626
北 海 道	森 道	970, 895	305, 694	665, 201	592, 131	297, 655	294, 476	10, 810	3, 412	7, 398	9, 607	173	367, 954	4, 627	363, 327	44, 695
	青 森 道	211, 537	78, 226	133, 311	145, 733	76, 459	69, 274	1, 419	538	881	1, 239	25	64, 385	1, 229	63, 156	6, 317
	岩 手 道	179, 843	63, 614	116, 229	117, 864	62, 157	55, 707	1, 344	515	829	1, 133	4	60, 635	942	59, 693	6, 766
	宮 城 道	396, 411	129, 771	266, 640	243, 589	127, 416	116, 173	2, 562	875	1, 687	2, 032	32	150, 260	1, 480	148, 780	11, 237
	秋 田 道	136, 360	49, 614	86, 746	90, 624	48, 394	42, 230	860	350	510	740	13	44, 876	870	44, 006	3, 553
山 福 交 栃 群	形 島 道	142, 720	54, 280	88, 440	97, 875	53, 135	44, 740	801	330	471	620	6	44, 044	815	43, 229	5, 545
	茨 城 道	288, 058	99, 134	188, 924	186, 051	97, 142	88, 909	1, 751	781	970	1, 485	16	100, 256	1, 211	99, 045	7, 054
	栃 木 道	532, 475	185, 227	347, 248	339, 067	182, 049	157, 018	3, 831	1, 425	2, 406	2, 937	97	189, 577	1, 753	187, 824	14, 304
	群 馬 道	349, 339	116, 450	232, 889	217, 187	114, 261	102, 721	1, 869	713	1, 156	1, 420	41	130, 283	1, 271	129, 012	9, 532
		347, 833	118, 413	229, 420	218, 997	116, 426	102, 776	2, 272	825	1, 447	1, 833	23	126, 564	1, 367	125, 197	11, 148
埼 千 東 神 奈	玉 葉 道	1, 417, 133	463, 229	953, 904	852, 220	453, 710	398, 510	12, 133	4, 321	7, 812	9, 323	224	552, 780	5, 198	547, 582	41, 384
	京 都 道	1, 178, 725	381, 876	796, 849	703, 805	373, 934	329, 871	11, 063	3, 542	7, 521	8, 153	128	463, 857	4, 400	459, 457	41, 574
	奈 良 道	2, 755, 958	992, 237	1, 763, 721	1, 848, 273	966, 454	881, 819	32,								

第 8 表(続) 国民年金 都道府県別適用状況等

都道府県別			資 格 取 得 者 数													
			総 数			第 1 号 被 保 険 者			(再掲) 資格取得届書の 提出者のうち、 学生と申告した者	(再掲) 20歳到達に よる新規加入	任 意 加 入 被 保 険 者			第 3 号 被 保 険 者		
											合 計	男 子	女 子	合 計	男 子	女 子
平成 30 年	10月	527,684	213,663	314,021	452,638	208,042	244,596	34,878	62,598	6,311	2,276	4,035	68,735	3,345	65,390	
	11月	471,805	190,554	281,251	391,737	184,980	206,757	28,107	55,056	5,376	1,968	3,408	74,692	3,606	71,086	
	12月	415,615	169,335	246,280	345,202	164,210	180,992	25,107	53,714	4,557	1,657	2,900	65,856	3,468	62,388	
平成 31 年	1月	475,916	194,985	280,931	399,929	189,471	210,458	29,770	60,465	5,138	1,865	3,273	70,849	3,649	67,200	
	2月	475,044	191,691	283,353	391,960	185,821	206,139	25,459	57,809	6,047	2,123	3,924	77,037	3,747	73,290	
	3月	447,605	181,810	265,795	370,343	175,937	194,406	26,419	50,850	6,238	2,234	4,004	71,024	3,639	67,385	
北海道	道	20,837	8,513	12,324	17,018	8,225	8,793	1,121	1,597	371	113	258	3,448	175	3,273	
		3,822	1,646	2,176	3,235	1,598	1,637	227	368	53	18	35	534	30	504	
		3,571	1,504	2,067	2,957	1,459	1,498	219	402	49	14	35	565	31	534	
		7,937	3,314	4,623	6,697	3,242	3,455	542	767	97	30	67	1,143	42	1,101	
		2,381	948	1,433	1,946	903	1,043	218	231	29	13	16	406	32	374	
山形県	形	2,724	1,076	1,648	2,218	1,034	1,184	206	355	43	14	29	463	28	435	
		6,257	2,764	3,493	5,258	2,692	2,566	313	722	65	28	37	934	44	890	
		10,039	4,391	5,648	8,415	4,288	4,127	597	1,068	127	46	81	1,497	57	1,440	
		6,883	2,969	3,914	5,745	2,894	2,851	448	680	77	31	46	1,061	44	1,017	
		6,968	3,038	3,930	5,893	2,961	2,932	464	822	111	46	65	964	31	933	
埼玉県	玉	25,925	10,486	15,439	21,483	10,169	11,314	1,815	2,732	385	132	253	4,057	185	3,872	
		23,797	9,996	13,801	19,992	9,738	10,254	1,121	2,701	325	113	212	3,480	145	3,335	
		56,685	23,032	33,653	48,484	22,360	26,124	2,951	6,147	730	277	453	7,471	395	7,076	
		32,646	13,038	19,608	27,141	12,683	14,458	216	5,889	517	167	350	4,988	188	4,800	
		6,441	2,689	3,752	5,329	2,590	2,739	829	420	90	36	54	1,022	63	959	
富山県	山	3,206	1,385	1,821	2,697	1,348	1,349	315	264	36	13	23	473	24	449	
		3,520	1,470	2,050	2,894	1,429	1,465	373	323	47	19	28	579	22	557	
		2,323	906	1,417	1,906	879	1,027	203	249	23	8	15	394	19	375	
		2,783	1,178	1,605	2,263	1,140	1,123	137	388	45	15	30	475	23	452	
		6,230	2,533	3,697	5,053	2,430	2,623	529	632	81	36	45	1,096	67	1,029	
岐阜県	卓	6,837	2,803	4,034	5,651	2,725	2,926	467	779	111	38	73	1,075	40	1,035	
		12,010	4,903	7,107	9,781	4,770	5,011	989	951	143	53	90	2,086	80	2,006	
		28,226	11,726	16,500	23,022	11,444	11,578	2,099	2,545	380	131	249	4,824	151	4,673	
		6,091	2,517	3,574	4,968	2,422	2,546	393	620	90	31	59	1,033	64	969	
		4,732	1,929	2,803	3,810	1,868	1,942	368	569	49	19	30	873	42	831	
東京都	都	9,416	3,634	5,782	7,850	3,502	4,348	399	1,439	138	46	92	1,428	86	1,342	
		34,592	13,808	20,784	28,787	13,359	15,428	1,985	4,309	444	159	285	5,361	290	5,071	
		18,967	7,262	11,705	15,451	6,991	8,460	1,551	2,124	311	109	202	3,205	162	3,043	
		4,141	1,614	2,527	3,362	1,540	1,822	329	574	80	29	51	699	45	654	
		2,824	1,041	1,783	2,243	977	1,266	226	398	61	23	38	520	41	479	
東京都	取	1,509	633	876	1,199	593	606	114	165	33	13	20	277	27	250	
		1,742	697	1,045	1,377	664	713	216	146	25	8	17	340	25	315	
		6,324	2,534	3,790	5,191	2,430	2,761	441	773	93	34	59	1,040	70	970	
		9,917	3,980	5,937	8,061	3,834	4,227	610	1,087	189	59	130	1,667	87	1,580	
		3,904	1,506	2,398	3,102	1,445	1,657	257	401	53	23	30	749	38	711	
徳島県	島	2,325	984	1,341	1,903	934	969	170	312	48	18	30	374	32	342	
		3,153	1,254	1,899	2,549	1,210	1,339	252	359	34	13	21	570	31	539	
		4,233	1,678	2,555	3,395	1,599	1,796	287	419	72	24	48	766	55	711	
		2,230	897	1,333	1,813	845	968	121	264	23	11	12	394	41	353	
		19,425	7,612	11,813	15,901	7,338	8,563	957	2,227	224	76	148	3,300	198	3,102	
佐賀県	賀	2,561	1,014	1,547	2,058	962	1,096	135	331	32	11	21	471	41	430	
		3,843	1,560	2,283	3,087	1,505	1,582	181	461	47	21	26	709	34	675	
		5,726	2,237	3,489	4,652	2,152	2,500	236	733	56	21	35	1,018	64	954	
		3,651	1,433	2,218	2,953	1,384	1,569	182	465	35	15	20	663	34	629	
		3,368	1,322	2,046	2,706	1,264	1,442	177	388	36	16	20	626	42	584	
鹿児島県	島	4,989	1,788	3,201	3,939	1,696	2,243	252	492	59	27	32	991	65	926	
		5,894	2,568	3,326	4,908	2,422	2,486	181	762	71	37	34	915	109	806	

注. 「資格取得届書の提出者のうち、学生と申告した者」とは、当該月に国民年金第 1 号被保険者資格を取得した者の中で、資格取得届を自ら提出し、その際に学生であると申告した者をいう。

第8表(続) 国民年金 都道府県別適用状況等

都道府県別			資 格 喪 失 者 数											
			総 数			第 1 号 被 保 険 者			任 意 加 入 被 保 険 者			第 3 号 被 保 険 者		
			合 計	男 子	女 子	合 計	男 子	女 子	合 計	男 子	女 子	合 計	男 子	女 子
平成 30 年			486,193	182,585	303,608	382,145	176,999	205,146	5,434	1,920	3,514	98,614	3,666	94,948
11月			494,666	189,411	305,255	398,233	184,003	214,230	5,061	1,832	3,229	91,372	3,576	87,796
12月			440,239	167,689	272,550	353,151	162,546	190,605	4,925	1,791	3,134	82,163	3,352	78,811
平成 31 年			463,171	170,189	292,982	357,551	164,547	193,004	5,677	2,030	3,647	99,943	3,612	96,331
1月			461,394	177,768	283,626	368,445	172,342	196,103	5,213	1,906	3,307	87,736	3,520	84,216
2月			460,616	173,001	277,615	361,357	167,610	193,747	5,260	1,953	3,307	83,999	3,438	80,561
3月														
北海道	青森	道	20,591	7,303	13,288	15,720	7,045	8,675	336	118	218	4,535	140	4,395
			4,043	1,589	2,454	3,151	1,526	1,625	53	19	34	839	44	795
			3,769	1,440	2,329	2,952	1,394	1,558	40	19	21	777	27	750
宮城	秋田	手	7,910	3,016	4,894	6,274	2,948	3,326	79	29	50	1,557	39	1,518
			2,687	1,030	1,657	2,109	992	1,117	23	11	12	555	27	528
山形	福島	形	2,928	1,160	1,768	2,312	1,115	1,197	24	10	14	592	35	557
			6,641	2,855	3,786	5,407	2,782	2,625	64	31	33	1,170	42	1,128
			10,492	4,400	6,092	8,492	4,319	4,173	110	43	67	1,890	38	1,852
茨城	栃木	城	7,068	2,857	4,211	5,673	2,798	2,875	58	21	37	1,337	38	1,299
			6,974	2,852	4,122	5,677	2,787	2,890	76	34	42	1,221	31	1,190
群馬	新潟	玉	26,233	10,146	16,087	21,087	9,879	11,208	310	121	189	4,836	146	4,690
			23,389	9,333	14,056	18,898	9,126	9,772	278	94	184	4,213	113	4,100
			54,232	21,132	33,100	45,763	20,494	25,269	809	314	495	7,660	324	7,336
東京	奈	京	31,985	12,147	19,838	25,696	11,794	13,902	475	169	306	5,814	184	5,630
			6,816	2,591	4,225	5,282	2,485	2,797	81	29	52	1,453	77	1,376
富山	石川	山	3,207	1,290	1,917	2,513	1,242	1,271	31	13	18	663	35	628
			3,606	1,429	2,177	2,909	1,396	1,513	32	9	23	665	24	641
			2,315	893	1,422	1,825	858	967	20	9	11	470	26	444
福山	長野	井	2,742	1,048	1,694	2,182	1,012	1,170	22	11	11	538	25	513
			6,210	2,368	3,842	4,845	2,293	2,552	86	36	50	1,279	39	1,240
岐阜	静岡	卓	7,070	2,674	4,396	5,636	2,613	3,023	76	24	52	1,358	37	1,321
			12,763	4,976	7,787	10,377	4,870	5,507	99	41	58	2,287	65	2,222
			28,732	11,309	17,423	23,316	11,099	12,217	218	67	151	5,198	143	5,055
愛知	三重	重	6,226	2,402	3,824	4,907	2,339	2,568	47	17	30	1,272	46	1,226
			4,664	1,774	2,890	3,618	1,722	1,896	33	12	21	1,013	40	973
京都	大阪	都	8,898	3,250	5,648	6,967	3,106	3,861	133	51	82	1,798	93	1,705
			34,171	13,023	21,148	27,779	12,614	15,165	366	149	217	6,026	260	5,766
			19,111	6,700	12,411	14,889	6,450	8,439	249	79	170	3,973	171	3,802
奈良	和歌	良	4,493	1,549	2,944	3,445	1,496	1,949	55	21	34	993	32	961
			2,976	1,084	1,892	2,335	1,035	1,300	40	14	26	601	35	566
鳥取	島根	取	1,627	662	965	1,283	628	655	13	6	7	331	28	303
			1,840	710	1,130	1,388	673	715	17	7	10	435	30	405
			6,104	2,286	3,818	4,797	2,193	2,604	70	22	48	1,237	71	1,166
岡山	広島	山	9,886	3,816	6,070	7,847	3,661	4,186	131	40	91	1,908	115	1,793
			4,203	1,592	2,611	3,279	1,538	1,741	45	17	28	879	37	842
徳島	香川	島	2,186	862	1,324	1,697	807	890	24	14	10	465	41	424
			3,222	1,212	2,010	2,522	1,171	1,351	26	7	19	674	34	640
			4,415	1,699	2,716	3,408	1,624	1,784	52	22	30	955	53	902
愛媛	高知	媛	2,339	961	1,378	1,865	901	964	36	12	24	438	48	390
			19,893	7,409	12,484	15,946	7,149	8,797	207	68	139	3,740	192	3,548
佐賀	長崎	賀	2,643	985	1,658	2,082	943	1,139	19	5	14	542	37	505
			4,281	1,585	2,696	3,364	1,521	1,843	41	16	25	876	48	828
			5,999	2,265	3,734	4,776	2,170	2,606	43	18	25	1,180	77	1,103
熊本	大分	本	3,838	1,399	2,439	2,977	1,353	1,624	30	8	22	831	38	793
			3,800	1,465	2,335	2,940	1,396	1,544	45	19	26	815	50	765
鹿児島	沖縄	島	5,371	1,927	3,444	4,099	1,841	2,258	75	21	54	1,197	65	1,132
			6,027	2,546	3,481	5,051	2,412	2,639	63	36	27	913	98	815

注．任意加入被保険者の資格喪失には、第3号被保険者への切替の者も含まれている。

第8表(続) 国民年金 都道府県別適用状況等

都道府県別		保険料免除・学生納付特例・納付猶予被保険者数										
		免 除 者 数						学生納付特例者数		納付猶予者数		
(免除率)	法定免除	申請免除 (全額)	申請免除 (3/4)	申請免除 (半額)	申請免除 (1/4)	(特例率)	(猶予率)					
平成 30 年	10月	3,286,508	22.7	1,350,721	1,689,445	130,346	78,377	37,619	1,450,427	10.0	436,744	3.0
	11月	3,429,958	23.7	1,351,735	1,792,631	149,560	90,853	45,179	1,526,005	10.6	467,096	3.2
	12月	3,562,124	24.7	1,351,348	1,888,256	166,898	102,839	52,783	1,599,473	11.1	498,591	3.5
平成 31 年	1月	3,643,099	25.2	1,351,447	1,943,916	178,639	111,189	57,908	1,662,099	11.5	517,718	3.6
	2月	3,726,961	25.7	1,351,072	2,001,639	190,278	120,207	63,765	1,727,512	11.9	536,900	3.7
	3月	3,798,213	26.2	1,350,792	2,050,274	200,233	127,876	69,038	1,788,321	12.3	552,064	3.8
海 道	道	210,542	35.6	87,161	105,093	9,264	6,101	2,923	62,559	10.6	20,881	3.5
	森	54,893	37.7	19,192	29,602	3,368	1,842	889	14,525	10.0	6,312	4.3
	手	35,325	30.0	15,058	16,204	2,115	1,291	657	11,989	10.2	4,717	4.0
	城	64,591	26.5	23,045	34,523	3,501	2,292	1,230	31,180	12.8	10,772	4.4
青 森 県	田	29,108	32.1	11,997	13,969	1,708	987	447	10,178	11.2	4,070	4.5
	形	24,702	25.2	10,638	11,226	1,452	905	481	11,835	12.1	3,796	3.9
	島	53,196	28.6	18,701	29,832	2,363	1,501	799	21,182	11.4	8,642	4.6
	城	80,413	23.7	24,723	47,042	4,269	2,882	1,497	38,290	11.3	13,338	3.9
岩 手 県	木	50,859	23.4	19,081	26,606	2,485	1,737	950	24,785	11.4	8,960	4.1
	馬	49,171	22.5	17,003	26,926	2,696	1,677	869	26,592	12.1	8,647	3.9
	玉	170,516	20.0	62,680	89,053	8,872	6,275	3,636	110,573	13.0	35,488	4.2
	葉	147,872	21.0	56,628	75,592	7,503	5,190	2,959	91,451	13.0	27,919	4.0
宮 城 県	京	355,866	19.3	128,726	191,620	16,031	11,978	7,511	211,406	11.4	55,192	3.0
	川	213,120	20.2	89,324	102,330	10,083	7,230	4,153	137,948	13.1	37,412	3.5
	澁	52,080	25.1	23,571	23,398	2,636	1,644	831	27,798	13.4	9,084	4.4
	山	18,745	20.6	8,630	8,408	823	549	335	12,832	14.1	3,202	3.5
石 川 県	川	25,473	22.5	10,490	12,413	1,337	820	413	17,992	15.9	4,175	3.7
	井	15,953	22.6	6,567	7,720	790	574	302	9,830	13.9	2,997	4.2
	梨	22,444	23.0	7,719	12,147	1,305	822	451	13,192	13.5	3,701	3.8
	野	49,314	23.0	20,812	23,365	2,615	1,592	930	23,592	11.0	7,377	3.4
岐 玉 県	卓	45,695	21.7	15,912	24,905	2,396	1,602	880	26,674	12.7	7,459	3.5
	岡	81,378	21.5	32,416	40,818	3,950	2,664	1,530	45,014	11.9	14,365	3.8
	知	171,155	21.0	59,690	93,932	8,729	5,526	3,278	98,330	12.1	28,773	3.5
	重	42,671	23.1	16,821	21,618	2,183	1,355	694	20,821	11.3	6,097	3.3
静 岡 県	賀	34,161	23.4	12,003	18,509	1,992	1,068	589	21,893	15.0	6,203	4.2
	都	95,195	28.9	31,624	54,441	4,834	2,860	1,436	47,544	14.5	10,783	3.3
	阪	380,371	31.7	120,108	222,846	19,477	11,767	6,173	142,413	11.9	47,641	4.0
	庫	191,736	29.7	60,971	109,024	11,741	6,781	3,219	93,912	14.5	25,463	3.9
神 奈 川 県	良	46,198	28.4	14,685	27,292	2,334	1,259	628	24,395	15.0	7,137	4.4
	山	39,388	32.4	11,793	23,152	2,488	1,344	611	12,926	10.6	5,020	4.1
	取	17,129	31.5	6,690	8,720	866	573	280	7,276	13.4	2,455	4.5
	根	15,853	28.6	7,485	6,760	797	544	267	8,012	14.4	2,014	3.6
山 梨 県	山	54,616	28.5	19,988	29,336	2,708	1,647	937	25,622	13.4	7,905	4.1
	島	76,889	26.5	29,695	39,595	3,936	2,304	1,359	41,823	14.4	11,206	3.9
	口	38,063	29.9	13,800	19,930	2,171	1,414	748	15,862	12.5	4,909	3.9
	島	27,438	33.9	9,475	15,239	1,532	797	395	10,450	12.9	3,235	4.0
德 島 県	川	26,432	27.5	9,054	14,849	1,212	849	468	12,973	13.5	3,594	3.7
	媛	51,222	34.6	17,623	28,436	2,687	1,689	787	17,878	12.1	5,910	4.0
	知	30,239	36.2	10,697	16,450	1,605	1,015	472	9,269	11.1	3,461	4.1
	岡	214,316	35.0	65,780	121,481	13,581	8,637	4,837	78,711	12.9	26,121	4.3
香 川 県	賀	26,217	29.9	8,444	14,298	1,757	1,102	616	10,929	12.5	4,011	4.6
	崎	51,135	33.3	19,359	25,961	3,104	1,804	907	16,666	10.9	5,677	3.7
	本	65,238	32.0	21,668	35,704	4,167	2,349	1,350	23,088	11.3	8,175	4.0
	分	38,810	34.3	13,266	21,042	2,280	1,464	758	14,607	12.9	5,350	4.7
大 分 県	崎	43,964	36.7	14,204	24,166	2,924	1,784	886	13,163	11.0	4,527	3.8
	島	65,806	38.5	22,569	36,259	3,803	2,120	1,055	17,422	10.2	7,157	4.2
	縄	102,715	44.7	23,226	68,442	5,763	3,669	1,615	20,919	9.1	10,734	4.7

(平成31年3月収納分)

国民年金保険料収納済歳入額		
保険料収納済歳入額		
	現年度保険料	過年度保険料
千円	千円	千円
52,071,632	44,763,109	7,308,523

第9表 国民年金 都道府県別年金受給権者状況 (総計)
(月末現在)

都道府県別	合 計		老 齢 年 金 ・ 25 年 以 上							通 算 老 齢 年 金 ・ 25 年 未 満						障 害 年 金		遺 族 年 金											
			件 数					年金額		件 数			年金額																
	件数	年金額	合 計	5 年 年 金 以 外			5 年年金			合計	(再掲)基礎のみ・旧国年					件数	年金額	件数	年金額										
				(再掲)基礎のみ・旧国年							(再掲)基礎のみ・旧国年																		
				繰上げ	本 来	繰下げ					繰上げ	本 来	繰下げ																
	千円								千円						千円		千円		千円										
平成 30 年10月	35,749,768	23,871,500,103	32,502,917	32,488,634	2,244,756	4,696,111	106,761	14,283	21,696,041,096	946,379	161,840	364,574	137	216,371,415	2,076,944	1,790,604,145	223,528	168,483,447											
11月	35,773,275	23,892,551,225	32,521,368	32,507,105	2,232,164	4,692,465	106,890	14,263	21,713,507,930	946,959	159,543	362,335	163	216,501,957	2,079,063	1,792,265,031	225,885	170,276,307											
12月	35,800,412	23,916,816,116	32,543,629	32,529,384	2,219,878	4,688,052	106,961	14,245	21,733,820,881	947,084	157,314	359,865	187	216,545,320	2,081,674	1,794,533,127	228,025	171,916,788											
平成 31 年1月	35,859,942	23,964,194,459	32,587,782	32,583,554	2,207,753	4,684,348	107,040	14,228	21,777,107,446	947,555	155,056	357,166	217	216,658,188	2,084,320	1,796,762,090	230,285	173,666,737											
2月	35,896,621	23,997,739,156	32,632,352	32,618,145	2,191,581	4,680,504	107,088	14,207	21,807,827,161	945,860	152,275	353,674	232	216,328,645	2,086,011	1,798,304,212	232,398	175,279,138											
3月	35,932,774	24,029,723,526	32,664,448	32,650,254	2,176,850	4,676,992	107,194	14,194	21,836,137,846	945,099	149,841	350,782	255	216,173,867	2,088,245	1,800,167,476	234,982	177,244,336											
北 海 道	1,681,076	1,107,079,492	1,505,614	1,505,197	52,535	285,603	5,593	417	988,767,300	48,835	4,660	18,737	11	11,166,703	116,324	99,426,986	10,303	7,718,503											
青 島 道	433,261	277,249,447	388,707	388,571	52,763	55,149	3,459	136	246,134,246	11,271	1,840	3,459	4	2,471,615	29,910	26,208,376	3,373	2,435,209											
岩 手 県	426,854	290,922,167	387,114	386,984	43,144	62,992	1,441	130	261,123,468	7,081	1,964	2,870	2	1,556,335	29,140	25,672,316	3,519	2,570,048											
宮 城 県	653,757	435,282,774	596,985	596,867	68,153	76,713	1,702	118	395,151,787	13,161	2,965	4,571	5	2,991,397	38,482	33,262,488	5,129	3,877,102											
秋 田 県	374,178	247,008,790	343,340	343,287	44,044	47,317	871	53	225,221,913	7,214	2,046	2,622	1	1,601,738	21,277	18,459,838	2,347	1,725,301											
山 形 県	378,753	256,755,534	347,479	347,362	47,776	39,096	926	117	234,568,278	7,046	2,833	2,878	2	1,489,296	21,840	18,917,569	2,388	1,780,392											
福 島 県	598,608	399,803,302	545,807	545,611	67,738	64,904	1,129	196	363,420,180	13,189	3,375	4,458	10	2,864,552	35,068	30,170,075	4,544	3,388,494											
茨 城 県	837,057	555,005,351	769,984	769,772	103,178	99,303	2,454	212	509,975,734	19,652	3,351	6,255	18	4,581,318	41,542	36,077,130	5,879	4,371,170											
栃 木 県	569,250	378,774,877	519,623	519,481	65,536	59,253	1,443	142	345,080,093	13,932	2,879	4,200	10	3,133,592	31,658	27,518,875	4,037	3,042,316											
群 馬 県	589,671	401,780,414	540,847	540,621	51,260	64,517	1,711	226	367,296,429	12,479	3,025	4,110	-	2,849,309	32,237	28,545,070	4,108	3,089,605											
埼 玉 県	1,900,743	1,257,310,570	1,752,043	1,751,466	126,770	204,405	4,853	577	1,160,269,239	46,669	5,816	13,784	20	10,971,732	89,809	76,615,126	12,222	9,454,473											
千 葉 県	1,691,416	1,127,764,110	1,555,969	1,555,344	119,074	219,551	5,299	625	1,037,007,436	60,183	5,096	13,533	11	9,516,093	84,687	73,111,846	10,577	8,128,735											
東 京 都	3,056,597	1,997,609,847	2,765,879	2,762,743	143,929	428,968	16,502	3,136	1,814,959,460	106,046	9,042	39,854	37	25,542,325	165,966	142,656,682	18,706	14,451,379											
神 奈 川 県	2,280,501	1,522,793,546	2,083,357	2,082,788	95,834	293,127	7,650	569	1,392,767,896	61,853	7,203	21,626	15	14,941,604	121,578	104,481,572	13,713	10,602,475											
新 潟 県	741,036	513,728,222	679,102	678,967	61,220	77,455	1,756	135	469,956,115	13,486	5,086	5,229	1	2,872,704	43,474	37,158,495	4,974	3,740,908											
富 山 県	344,402	244,528,653	317,097	317,028	15,431	36,412	849	69	225,760,046	7,114	2,212	3,280	-	1,625,543	18,011	15,500,345	2,180	1,642,718											
石 川 県	341,786	239,125,251	311,040	310,934	10,271	37,783	774	106	217,748,645	2,570	1,523	3,377	2	1,792,169	20,861	17,866,863	2,315	1,717,573											
福 井 県	240,573	168,341,851	219,289	219,138	14,079	22,905	419	151	154,171,173	6,041	2,085	2,344	2	1,319,697	13,607	11,627,697	1,636	1,223,611											
山 梨 県	256,756	170,033,630	234,561	234,465	31,789	27,564	673	96	154,751,493	5,759	1,581	1,901	6	1,304,471	14,746	12,717,280	1,690	1,260,385											
長 野 県	681,561	476,237,367	619,160	618,935	39,180	73,239	1,511	225	432,845,355	15,382	4,732	7,529	1	3,417,523	42,756	36,766,853	4,263	3,207,637											
岐 阜 県	612,205	423,171,605	564,177	564,107	40,071	77,696	1,531	70	389,854,921	11,910	2,602	5,117	3	2,668,362	31,956	27,556,300	4,162	3,092,022											
静 岡 県	1,121,467	772,093,690	1,030,845	1,030,470	71,170	113,431	2,780	375	710,191,799	23,409	6,082	9,436	4	5,220,239	60,108	51,341,256	7,105	5,340,595											
愛 知 県	1,897,538	1,284,079,004	1,748,128	1,747,762	91,898	230,555	6,252	366	1,182,542,130	39,425	6,218	14,390	7	8,907,234	96,701	82,578,060	13,284	10,051,581											
三 重 県	541,995	376,311,267	496,235	496,173	26,703	75,135	1,119	62	344,332,201	11,256	2,129	5,259	1	2,603,131	31,092	26,829,699	3,412	2,546,236											
滋 賀 県	379,674	262,612,800	348,169	348,059	22,166	37,555	642	110	240,342,630	7,099	2,169	3,088	2	1,595,565	21,622	18,607,893	2,784	2,066,712											
京 都 府	743,203	488,632,234	674,250	673,975	33,830	105,827	2,700	275	442,854,763	20,770	2,746	8,412	14	4,750,912	43,933	37,801,791	4,250	3,224,769											
大 阪 府	2,337,647	1,504,576,484	2,101,930	2,101,054	91,051	298,397	7,153	876	1,354,956,052	82,206	7,881	24,283	18	18,276,463	138,983	120,260,897	14,528	11,083,072											
兵 庫 県	1,568,946	1,044,641,779	1,432,416	1,431,932	65,498	214,877	5,114	484	955,812,717	43,630	6,545	16,495	7	9,787,909	83,082	71,600,383	9,818	7,440,770											
奈 良 県	422,652	280,754,985	388,202	387,935	31,653	69,551	1,534	267	257,314,763	9,565	2,025	3,642	4	2,104,383	22,494	19,514,543	2,391	1,821,296											
和 歌 山 県	320,031	208,196,788	289,121	288,789	32,783	52,935	960	332	186,964,136	8,242	1,913	2,909	-	1,776,685	20,589	17,923,972	2,079	1,531,995											
鳥 取 県	182,693	126,458,398	165,282	165,237	9,823	21,106	290	45	114,735,760	4,798	1,185	2,288	-	1,058,325	11,393	9,751,362	1,220	912,951											
島 根 県	238,931	167,673,179	216,706	216,641	13,039	29,245	457	65	151,973,177	5,395	1,412	2,864	1	1,261,211	15,344	13,349,410	1,486	1,089,381											
岡 山 県	582,811	406,467,642	529,884	529,583	17,161	73,488	1,190	301	370,950,983	15,689	2,556	8,127	2	3,575,641	33,723	29,280,449	3,515	2,660,570											
広 島 県	831,121	572,166,117	756,874	756,669	18,954	106,456	1,714	205	523,198,212	22,299	2,887	11,242	-	5,175,030	46,822	39,913,351	5,126	3,879,524											
山 口 県	474,511	328,485,861	436,025	435,919	13,380	71,657	801	106	301,795,552	10,377	1,444	5,622	1	2,438,173	25,591	22,364,548	2,518	1,887,588											
徳 島 県	247,218	163,419,151	221,761	221,563	18,440	32,460	553	198	146,469,369	7,920	1,695	2,685	-	1,671,220	16,221	14,309,030	1,316	969,532											
香 川 県	310,757	216,999,673	284,137	283,921	8,689	43,531	706	216	199,306,082	8,019	1,292	4,451	2	1,830,811	16,710	14,444,477	1,891	1,418,304											
愛 媛 県	459,866	310,158,248	414,488	414,287	27,343	65,004	1,112	201	279,021,552	11,624	2,712	4,533	-	2,464,863	30,864	26,537,458	2,890	2,134,375											
高 知 県	252,541	164,580,531	225,657	225,516	13,813	39,663	678	141	147,329,488	8,764	1,349	3,420	3	1,940,075	16,715	14,276,458	1,405	1,034,509											
福 岡 県	1,406,696	925,090,290	1,259,911	1,259,425	52,475	191,529	3,509	486	828,371,588	45,329	5,025	16,631	10	10,202,624	91,858	79,306,874	9,598	7,209,204											
佐 賀 県	255,717	176,313,460	230,422	230,298	20,260	35,025	777	124	158,646,019	6,019	1,346	2,501	-	1,370,516	17,168	14,762,361	2,108	1,534,564											
長 崎 県	445,444	293,611,823	398,713	398,466	36,299	67,752	1,127	247	261,796,																				

第9表(続) 国民年金 都道府県別年金受給権者状況 (総計)
(新規裁定)

都道府県別	合 計		老 齢 年 金 ・ 25 年 以 上						通 算 老 齢 年 金 ・ 25 年 未 満						障 害 年 金		遺 族 年 金	
			件 数				年金額	件 数				年金額						
	件数	年金額	合 計	5 年 年 金 以 外				合計	(再掲)基礎のみ・旧国年									
				(再掲)基礎のみ・旧国年	5年年金	繰上げ			本 来	繰下げ	繰上げ		本 来	繰下げ				
	千円	千円	千円	千円	千円	千円	千円	千円	千円	千円	千円	千円	千円	千円	千円	千円	千円	
平成 30 年10月	38,381	23,988,063	22,933	22,933	807	11,039	487	-	14,831,439	5,807	72	1,384	55	1,232,005	6,984	5,961,859	2,657	1,962,760
11月	34,519	21,451,655	20,446	20,446	702	9,618	409	-	13,144,963	5,312	58	1,247	26	1,111,198	6,132	5,236,734	2,629	1,958,760
12月	33,062	20,795,350	19,035	19,035	671	8,850	378	-	12,241,303	4,891	52	1,135	23	1,027,921	6,669	5,701,521	2,467	1,824,606
平成 31 年1月	35,071	22,213,204	20,578	20,578	733	9,799	378	-	13,256,565	4,811	54	1,133	31	983,814	7,024	6,001,863	2,658	1,970,962
2月	36,816	23,892,550	23,144	23,144	688	12,027	404	-	15,206,429	4,204	56	1,083	14	890,355	6,977	5,962,231	2,491	1,833,534
3月	37,393	24,267,854	23,051	23,051	778	11,330	455	-	15,105,935	4,293	49	1,139	23	907,218	7,141	6,101,480	2,908	2,153,221
北 海 道	1,998	1,281,708	1,297	1,297	30	653	23	-	856,038	243	4	66	2	51,021	322	273,934	136	100,715
青 島 森	538	323,238	348	348	25	169	2	-	214,212	72	1	27	1	15,283	89	73,837	29	19,907
岩 手 城	429	305,057	286	286	11	138	10	-	200,807	16	-	6	1	3,281	84	69,936	43	31,033
宮 城 田	795	522,809	536	536	22	223	6	-	351,824	63	1	22	1	13,325	131	110,235	65	47,426
秋 田	358	244,048	248	248	17	119	3	-	166,767	23	-	8	1	4,903	64	54,934	23	17,444
山 形	369	255,246	280	280	13	130	3	-	188,952	12	-	5	1	2,943	63	52,585	14	10,767
福 島	627	407,561	428	428	19	185	5	-	282,725	62	1	18	2	12,768	100	86,403	37	25,666
茨 城 木	1,002	656,372	656	656	32	327	12	-	444,543	121	3	39	1	27,314	152	131,884	73	52,632
栃 木 馬	615	413,796	380	380	21	184	10	-	255,365	64	2	16	1	15,402	123	106,765	48	36,264
群 馬	627	421,612	402	402	19	196	6	-	268,804	53	3	11	-	12,260	112	95,363	60	45,185
埼 玉	1,960	1,276,373	1,169	1,169	40	603	16	-	776,477	262	1	51	2	56,320	395	337,871	134	105,705
千 葉	1,870	1,236,506	1,113	1,113	46	563	26	-	751,545	231	3	60	1	51,164	382	323,037	144	110,759
東 京	3,255	2,043,707	1,856	1,856	63	840	47	-	1,199,983	505	6	121	-	110,511	615	525,876	279	207,337
神 奈 川	2,286	1,488,772	1,340	1,340	28	642	24	-	883,138	292	2	74	1	64,171	498	423,006	156	118,457
新 潟	637	444,925	428	428	17	217	8	-	293,078	31	-	5	-	6,677	115	97,374	63	47,795
富 山	229	161,216	146	146	5	78	3	-	101,646	13	-	3	-	2,892	46	39,142	24	17,536
石 川	305	201,644	204	204	6	107	5	-	139,150	31	-	5	-	5,450	50	42,064	20	14,979
福 井	199	129,267	134	134	7	67	-	-	87,128	14	-	6	-	2,550	34	29,358	17	10,232
山 梨	248	165,787	182	182	11	80	4	-	120,503	16	1	5	1	4,145	39	32,264	11	8,875
長 野	592	411,184	350	350	13	179	12	-	235,555	33	1	12	-	7,268	142	120,749	67	47,612
岐 阜	555	386,467	356	356	4	202	10	-	242,841	33	-	15	-	7,261	114	98,614	52	37,751
静 岡	968	660,103	602	602	23	312	10	-	407,130	79	-	23	-	15,696	209	177,622	78	59,655
愛 知	1,929	1,313,404	1,171	1,171	38	620	30	-	785,988	156	3	35	1	34,021	420	358,385	182	135,000
三 重	513	339,437	321	321	11	178	5	-	210,752	46	1	15	-	10,342	108	90,558	38	27,786
滋 賀	398	276,576	240	240	11	114	5	-	163,142	21	-	6	1	5,269	90	75,391	47	32,775
京 都	789	503,215	533	533	16	275	15	-	338,681	76	2	21	1	16,120	122	105,689	58	42,726
大 阪	2,662	1,589,845	1,419	1,419	37	660	40	-	889,939	531	4	127	2	107,387	515	444,648	197	147,872
兵 庫	1,551	991,326	924	924	22	475	21	-	604,150	205	1	55	-	42,330	293	251,586	129	93,260
奈 良	461	310,314	307	307	5	193	9	-	208,324	40	1	12	1	6,973	83	71,209	31	23,808
和 歌 山	349	231,978	252	252	15	156	4	-	166,156	20	-	7	-	4,345	50	42,991	27	18,486
鳥 取	172	123,562	108	108	3	55	2	-	73,485	6	-	1	-	1,320	41	35,617	17	13,140
島 根	191	134,282	130	130	3	60	3	-	90,734	11	-	3	-	2,250	44	36,999	6	4,299
岡 山	520	354,588	311	311	4	144	5	-	207,203	38	-	8	-	8,487	109	94,928	62	43,970
広 島	791	524,742	457	457	7	247	8	-	302,364	87	3	24	-	19,282	163	139,314	84	63,781
山 口	409	270,316	278	278	10	128	7	-	181,877	33	-	7	-	7,002	61	52,601	37	28,837
徳 島	271	171,492	183	183	5	84	1	-	116,784	29	1	7	-	5,349	50	42,782	9	6,577
香 川	238	155,516	157	157	4	81	1	-	102,394	20	-	7	-	3,793	41	35,977	20	13,351
愛 媛	400	266,029	240	240	6	135	1	-	158,153	39	1	9	-	8,148	98	83,134	23	16,594
高 知	261	162,937	168	168	5	94	1	-	108,913	34	-	13	-	6,720	38	32,429	21	14,874
福 岡	1,562	966,170	882	882	25	423	12	-	550,027	235	1	60	-	44,999	334	288,350	111	82,794
佐 賀	283	192,481	212	212	14	94	4	-	141,951	15	1	3	-	3,632	46	39,606	10	7,292
長 崎	490	314,818	323	323	10	170	3	-	210,077	46	-	15	-	7,707	89	75,826	32	21,208
熊 本	632	412,643	422	422	23	196	6	-	274,193	63	-	14	-	13,430	114	99,692	33	25,327
大 分	405	257,077	255	255	8	111	3	-	162,557	45	-	18	-	8,185	77	65,500	28	20,835
宮 崎	410	265,983	259	259	3	121	7	-	167,172	36	-	12	-	7,157	81	68,438	34	23,215
鹿 児 島	544	341,866	348	348	5	141	6	-	212,369	54	-	20	-	12,064	106	90,778	36	26,656
沖 縄	601	322,651	351	351	15	145	5	-	191,552	119	1	33	1	25,121	88	75,001	43	30,976
そ の 他	99	37,207	59	59	1	16	6	-	18,778	19	-	9	-	3,179	1	*	20	14,051

第9表(続) 国民年金 都道府県別年金受給権者状況 (総計)
(失 権)

都道府県別	合 計		老 齢 年 金 ・ 25 年 以 上							通 算 老 齢 年 金 ・ 25 年 未 満						障 害 年 金		遺 族 年 金								
			件 数					年金額		件 数				年金額												
	件数	年金額	合 計	5 年 年 金 以 外			5 年年金			合計	(再掲)基礎のみ・旧国年					件数	年金額	件数	年金額							
				(再掲)基礎のみ・旧国年	繰上げ	本 来	繰下げ				(再掲)基礎のみ・旧国年	繰上げ	本 来	繰下げ												
	千円							千円						千円		千円		千円								
平成 30 年10月	97,919	60,333,830	84,607	84,593	13,449	14,294	282	14	53,896,561	7,812	2,576	4,159	-	1,745,872	5,025	4,412,984	475	278,413								
11月	90,646	55,978,996	78,614	78,594	12,568	12,905	263	20	50,101,747	6,993	2,370	3,555	-	1,565,309	4,635	4,064,524	404	247,416								
12月	90,391	55,818,055	78,286	78,268	12,417	13,085	270	18	49,929,829	7,024	2,306	3,670	-	1,563,215	4,677	4,095,724	404	229,277								
平成 31 年1月	94,742	58,441,544	81,931	81,914	12,994	13,669	267	17	52,160,519	7,388	2,353	3,897	-	1,657,974	4,951	4,352,602	472	270,449								
2月	112,664	69,695,973	97,733	97,712	15,967	16,144	333	21	62,445,912	8,744	2,854	4,641	-	1,957,557	5,774	5,053,671	413	238,833								
3月	102,424	63,443,709	88,917	88,904	14,312	14,846	326	13	56,746,319	7,731	2,460	4,087	-	1,746,757	5,395	4,729,977	381	220,655								
北 海 道	4,779	2,922,859	4,086	4,086	410	993	16	-	2,575,036	401	81	259	-	94,862	282	246,855	10	6,106								
青 島 森	1,509	885,911	1,317	1,317	364	188	5	-	772,301	85	31	31	-	18,797	99	90,653	8	4,160								
岩 手 手	1,355	831,438	1,172	1,171	290	197	4	1	721,843	75	31	36	-	16,799	97	86,484	11	6,311								
宮 城 城	2,060	1,235,648	1,796	1,796	538	243	6	-	1,095,578	131	58	57	-	28,199	125	108,259	8	3,612								
秋 田 田	1,196	722,204	1,043	1,043	286	160	3	-	642,786	79	40	30	-	19,262	63	53,772	11	6,384								
山 形 形	1,205	727,474	1,031	1,031	322	125	6	-	636,096	90	54	32	-	19,515	75	66,284	9	5,580								
福 島 島	1,960	1,175,783	1,704	1,704	475	236	5	-	1,044,522	140	63	62	-	30,036	109	96,497	7	4,727								
茨 城 城	2,601	1,562,143	2,297	2,297	709	297	12	-	1,404,091	165	59	79	-	39,122	126	110,914	13	8,016								
栃 木 木	1,700	1,027,587	1,490	1,490	407	206	6	-	922,011	112	52	47	-	23,549	87	76,625	11	5,403								
群 馬 馬	1,771	1,091,081	1,545	1,545	347	206	3	-	969,531	117	54	42	-	25,577	106	93,912	3	2,060								
埼 玉 玉	4,952	3,097,241	4,431	4,430	662	539	17	1	2,821,259	270	79	135	-	61,943	232	201,021	19	13,018								
千 葉 葉	4,494	2,766,532	4,011	4,011	754	598	16	-	2,531,342	284	77	150	-	65,358	182	159,242	17	10,590								
東 京 京	8,471	5,246,647	7,356	7,356	706	1,480	42	-	4,726,290	709	132	427	-	171,030	386	339,656	20	9,671								
神 奈 奈	5,825	3,656,257	5,129	5,127	460	774	17	2	3,335,019	442	118	245	-	105,363	233	203,543	21	12,332								
新 潟 潟	2,428	1,503,258	2,109	2,109	476	295	9	-	1,352,384	181	105	69	-	34,139	125	108,937	13	7,798								
富 山 山	1,091	707,823	933	932	143	134	1	1	627,668	86	36	42	-	18,680	70	60,425	2	*								
石 川 川	963	605,717	836	836	133	120	-	-	542,536	74	23	47	-	18,005	51	43,836	2	*								
福 井 井	732	459,424	627	627	116	79	1	-	416,108	70	36	31	-	14,277	32	27,665	3	1,374								
山 梨 梨	790	471,377	696	696	214	87	3	-	427,992	57	33	17	-	11,231	33	29,507	4	2,646								
長 野 野	2,058	1,307,801	1,754	1,754	306	298	6	-	1,159,873	174	66	94	-	37,148	124	107,136	6	3,644								
岐 阜 阜	1,760	1,128,155	1,533	1,533	252	240	9	-	1,010,883	122	53	53	-	27,325	94	82,860	11	7,088								
静 岡 岡	3,339	2,112,519	2,900	2,900	478	359	11	-	1,901,259	263	108	127	-	62,108	162	141,831	14	7,320								
愛 知 知	5,110	3,265,784	4,563	4,563	519	673	17	1	2,991,343	311	95	156	-	69,967	223	197,458	12	7,017								
三 重 重	1,614	1,034,459	1,436	1,436	194	266	3	-	949,434	105	20	75	-	24,752	66	56,304	7	3,969								
滋 賀 賀	1,057	663,604	925	925	169	100	2	-	603,392	86	44	37	-	19,279	45	40,431	1	*								
京 都 都	2,098	1,273,854	1,799	1,799	229	362	7	-	1,135,156	187	41	127	-	41,557	105	91,896	7	5,244								
大 阪 阪	6,572	4,034,457	5,709	5,709	524	822	22	-	3,615,171	501	127	241	-	107,788	343	299,966	19	11,533								
兵 庫 庫	4,187	2,575,593	3,594	3,593	382	590	11	1	2,316,169	393	112	216	-	88,337	184	162,330	16	8,757								
奈 良 良	1,086	675,096	951	951	162	178	5	-	604,175	74	29	38	-	17,378	56	51,688	5	1,855								
和 歌 山 山	1,041	621,724	899	899	203	142	4	-	546,709	73	31	29	-	15,295	65	58,010	4	1,710								
鳥 取 取	596	370,183	502	501	82	93	-	1	332,537	64	26	34	-	12,904	30	24,743	-	-								
島 根 根	715	451,327	596	596	105	100	-	-	392,681	66	23	41	-	15,213	47	40,524	6	2,909								
岡 山 山	1,690	1,085,941	1,422	1,422	161	263	3	-	955,081	159	45	104	-	35,802	100	88,941	9	6,117								
広 島 島	2,254	1,452,240	1,925	1,924	146	397	4	1	1,292,944	198	43	141	-	48,770	128	108,188	3	2,338								
山 口 口	1,424	920,113	1,263	1,263	123	280	2	-	837,361	94	25	61	-	23,843	63	56,694	4	2,215								
徳 島 島	700	416,489	601	599	123	82	3	2	372,990	64	20	34	-	12,985	34	30,003	1	*								
香 川 川	982	632,301	831	831	82	177	3	-	560,721	88	14	64	-	19,090	55	48,795	8	3,696								
愛 媛 媛	1,373	851,247	1,158	1,158	178	228	3	-	743,912	117	50	59	-	22,899	93	81,691	5	2,745								
高 知 知	681	417,839	584	584	85	139	2	-	368,813	52	18	26	-	10,179	44	38,439	1	*								
福 岡 岡	3,762	2,290,746	3,186	3,186	370	597	9	-	2,015,789	347	79	192	-	75,969	220	193,443	9	5,545								
佐 賀 賀	820	523,201	723	723	154	130	6	-	466,348	42	16	24	-	10,758	51	44,284	4	1,811								
長 崎 崎	1,254	753,748	1,051	1,051	206	198	6	-	654,340	116	48	50	-	25,070	82	71,141	5	3,198								
熊 本 本	1,709	1,047,478	1,472	1,472	413	300	5	-	916,163	119	50	54	-	30,457	111	97,696	7	3,162								
大 分 分	1,056	631,805	904	902	203	170	3	2	558,547	88	39	36	-	19,187	59	50,967	5	3,104								
宮 崎 崎	1,061	654,428	877	877	152	222	4	-	555,556	93	19	61	-	20,615	85	74,482	6	3,774								
鹿 児 島	1,705	1,061,793	1,438	1,438	324	273	2	-	917,377	131	51	60	-	28,893	127	110,749	9	4,775								
沖 縄 縄	791	474,904	667	667	173	204	2	-	390,366	35	5	15	-	7,363	85	74,422	4	2,753								
そ の 他	47	18,475	44	44	2	6	-	-	16,835	1	1	-	-	*	1	*	1	*								

第9表(続) 国民年金 都道府県別年金受給権者状況 (旧法拠出制年金)
(月末現在)

(新規裁定)

都道府県別	合 計		老 齢 年 金		通 算 老 齢 年 金		障 害 年 金		遺 族 年 金		合 計		老 齢 年 金		通 算 老 齢 年 金		障 害 年 金		遺 族 年 金	
	件 数	年 金 額	件 数	年 金 額	件 数	年 金 額	件 数	年 金 額	件 数	年 金 額	件 数	年 金 額	件 数	年 金 額	件 数	年 金 額	件 数	年 金 額	件 数	年 金 額
		千円		千円		千円		千円		千円		千円		千円		千円		千円		千円
平成 30 年10月	1,091,670	440,908,887	600,979	293,941,227	424,480	96,793,177	48,524	42,369,081	17,687	7,805,402	266	74,902	4	1,847	120	17,593	1	*	141	54,683
11月	1,077,353	435,250,797	592,527	289,827,497	419,017	95,577,120	48,191	42,078,012	17,618	7,768,168	205	63,521	-	-	70	8,781	-	-	135	54,741
12月	1,063,252	429,698,452	584,322	285,808,739	413,538	94,365,378	47,885	41,814,219	17,507	7,710,116	188	60,255	3	1,643	55	8,132	-	-	130	50,481
平成 31 年1月	1,048,340	423,766,432	575,667	281,572,207	407,822	93,084,308	47,510	41,482,627	17,341	7,627,290	205	63,657	2	*	69	9,900	-	-	134	52,575
2月	1,030,668	416,803,132	565,444	276,594,694	400,920	91,541,625	47,085	41,108,173	17,219	7,558,640	247	71,488	-	-	90	13,199	1	*	156	57,510
3月	1,015,134	410,641,779	556,327	272,155,464	394,954	90,195,215	46,708	40,779,893	17,145	7,511,206	261	76,528	2	*	93	13,609	1	*	165	61,528
北 海 道	45,136	19,913,853	23,954	12,897,236	17,513	4,214,958	2,741	2,383,383	928	418,276	13	3,207	1	*	8	935	-	-	4	1,850
青 森 県	12,270	4,958,333	7,525	3,187,098	3,249	677,227	973	874,794	523	219,213	4	647	-	-	1	*	-	-	3	540
岩 手 県	14,915	6,280,429	9,171	4,141,503	4,124	880,195	1,219	1,081,698	401	177,033	5	1,555	-	-	-	-	-	-	5	1,555
宮 城 県	17,868	7,082,218	10,417	4,675,297	5,973	1,285,673	1,064	934,381	414	186,867	3	748	-	-	-	-	-	-	3	748
秋 田 県	12,102	4,780,652	7,302	3,206,991	3,789	827,089	691	604,737	320	141,836	5	1,084	-	-	3	210	-	-	2	*
山 形 県	15,219	5,854,946	8,835	3,932,793	5,298	1,070,851	842	740,784	244	110,519	4	1,633	-	-	1	*	-	-	3	1,073
福 島 県	20,572	8,148,536	12,530	5,620,683	6,443	1,303,389	1,159	1,024,585	440	199,880	3	683	-	-	2	*	-	-	1	*
茨 城 県	22,203	8,862,985	14,215	6,335,729	6,456	1,434,613	947	830,208	585	262,435	3	1,224	-	-	-	-	-	-	3	1,224
栃 木 県	17,577	6,881,049	11,174	4,910,907	5,226	1,083,277	830	728,510	347	158,355	2	*	-	-	1	*	-	-	1	*
群 馬 県	17,077	6,799,360	9,912	4,600,829	5,966	1,275,686	842	675,273	357	157,572	4	1,410	-	-	1	*	-	-	3	1,251
埼 玉 県	33,713	12,819,860	18,400	8,446,069	13,417	2,994,597	1,287	1,112,899	609	266,295	6	1,908	-	-	-	-	-	-	6	1,908
千 葉 県	34,193	13,451,906	19,114	8,981,404	13,114	3,039,478	1,273	1,121,861	692	309,163	5	1,823	-	-	2	*	-	-	3	1,260
東 京 都	88,272	37,306,059	48,887	25,379,291	35,382	8,893,361	2,951	2,584,218	1,052	449,189	18	5,653	-	-	5	1,064	-	-	13	4,589
神 奈 川 県	42,341	16,301,645	18,827	9,592,022	21,612	5,302,300	1,315	1,153,754	587	253,570	17	4,719	-	-	8	1,323	-	-	9	3,396
新 潟 県	25,532	9,772,487	14,067	6,358,178	9,581	1,827,342	1,434	1,241,094	450	205,872	2	*	-	-	1	*	-	-	1	*
富 山 県	11,896	4,552,795	5,941	2,832,911	5,255	1,178,332	527	464,268	173	77,284	2	*	-	-	-	-	-	-	2	*
石 川 県	10,846	4,548,262	5,587	2,850,962	4,375	1,019,078	648	571,676	236	106,546	1	*	-	-	1	*	-	-	-	-
福 井 県	9,860	3,613,355	5,231	2,376,107	4,142	875,618	359	305,680	128	55,949	4	1,431	-	-	2	*	1	*	1	*
山 梨 県	9,897	3,931,937	6,437	2,895,617	2,911	629,831	383	333,735	166	72,754	1	*	-	-	-	-	-	-	1	*
長 野 県	27,994	11,027,643	14,816	7,239,567	11,576	2,519,180	1,328	1,147,218	274	121,679	2	*	-	-	-	-	-	-	2	*
岐 阜 県	16,770	6,765,330	8,737	4,362,353	6,803	1,502,041	839	728,840	391	172,096	5	2,102	-	-	-	-	-	-	5	2,102
静 岡 県	33,537	12,887,658	17,812	8,502,375	13,736	2,924,571	1,399	1,193,722	590	266,990	5	1,059	-	-	3	243	-	-	2	*
愛 知 県	37,720	14,546,611	18,751	9,269,392	16,614	3,683,788	1,356	1,150,831	999	442,600	18	5,881	-	-	6	901	-	-	12	4,980
三 重 県	14,656	5,974,045	7,465	3,888,502	6,346	1,479,060	569	484,919	276	121,563	7	2,186	-	-	2	*	-	-	5	1,991
滋 賀 県	11,296	4,267,190	5,812	2,747,159	4,895	1,092,334	413	349,156	176	78,541	6	1,693	-	-	1	*	-	-	5	1,663
京 都 府	19,870	8,213,250	9,850	5,161,387	8,780	2,098,632	989	848,073	251	105,158	4	680	-	-	3	479	-	-	1	*
大 阪 府	47,005	18,214,435	23,561	11,565,973	20,952	4,776,285	1,828	1,599,738	664	272,439	17	4,150	-	-	9	1,310	-	-	8	2,841
兵 庫 県	39,012	15,127,374	18,690	9,458,396	18,490	4,333,492	1,295	1,103,878	537	231,607	20	5,900	1	*	8	1,183	-	-	11	4,526
和 歌 山 県	12,120	4,799,848	7,087	3,310,060	4,368	970,834	512	452,578	153	66,376	1	*	-	-	-	-	-	-	1	*
鳥 取 県	12,877	5,225,603	8,241	3,712,743	3,692	778,564	712	631,876	232	102,419	3	1,019	-	-	-	-	-	-	3	1,019
島 根 県	7,167	2,815,272	3,574	1,850,884	3,262	708,511	247	218,399	84	37,479	2	*	-	-	1	*	-	-	1	*
山 口 県	10,203	4,293,709	5,571	2,871,892	4,022	938,573	470	418,903	140	64,340	1	*	-	-	-	-	-	-	1	*
広 島 県	21,762	9,018,627	10,842	5,835,449	9,765	2,237,704	980	867,975	175	77,499	6	1,248	-	-	3	102	-	-	3	1,146
徳 島 県	25,004	10,283,742	11,431	6,479,295	12,411	2,944,108	878	737,891	284	122,448	8	2,923	-	-	2	*	-	-	6	2,317
香 川 県	14,197	6,189,164	7,160	4,049,357	6,276	1,540,515	602	530,928	159	68,365	1	*	-	-	1	*	-	-	-	-
愛 媛 県	9,571	3,599,743	5,436	2,435,176	3,555	697,026	465	418,484	115	49,058	-	-	-	-	-	-	-	-	-	-
高 知 県	12,579	5,321,457	6,620	3,607,125	5,320	1,220,182	485	427,056	154	67,094	5	1,642	-	-	1	*	-	-	4	1,606
富 山 県	16,411	6,473,055	9,061	4,394,448	6,335	1,313,416	727	641,588	288	123,603	5	2,040	-	-	1	*	-	-	4	1,658
石 川 県	10,803	4,468,739	6,361	3,154,107	3,824	850,892	472	404,067	146	59,673	5	1,480	-	-	3	582	-	-	2	*
福 井 県	38,378	15,669,407	19,871	10,161,032	16,265	3,825,514	1,658	1,438,287	584	244,575	11	2,315	-	-	6	492	-	-	5	1,823
佐 賀 県	9,752	4,042,697	5,651	2,769,663	3,387	757,026	467	403,288	247	112,721	2	*	-	-	-	-	-	-	2	*
長 崎 県	16,468	6,723,387	9,873	4,648,522	5,460	1,228,933	791	698,448	344	147,483	7	2,077	-	-	2	*	-	-	5	1,691
熊 本 県	23,108	9,755,440	14,001	6,591,570	7,299	1,727,654	1,421	1,260,907	387	175,309	3	1,134	-	-	-	-	-	-	3	1,134
大 分 県	14,813	5,911,684	9,008	4,148,927	4,940	1,073,949	702	620,577	163	68,233	3	237	-	-	2	*	-	-	1	*
宮 崎 県	13,439	5,991,496	7,658	3,981,291	4,582	1,084,908	944	814,174	255	111,125	5	2,299	-	-	-	-	-	-	5	2,299
鹿 児 島 県	23,520	10,209,779	14,649	6,932,126	6,763	1,587,117	1,808	1,564,250	300	126,286	5	1,026	-	-	3	314	-	-	2	*
沖 縄 県	13,430	6,887,341	11,114	5,751,480	1,340	331,668	862	762,799	114	41,394	3	*	-	-	-	-	-	-	2	*
そ の 他	183	77,384	98	53,588	70	15,843	4	3,507	11	4,446	-	-	-	-	-	-	-	-	-	-

注. 3月末現在の老齢年金に含まれている5年年金の件数は 14,194 件である。

第9表(続) 国民年金 都道府県別年金受給権者状況 (旧法拠出制年金)
(失権)

都道府県別	合 計		老 齢 年 金		通 算 老 齢 年 金		障 害 年 金		遺 族 年 金	
	件 数	年 金 額	件 数	年 金 額	件 数	年 金 額	件 数	年 金 額	件 数	年 金 額
		千円		千円		千円		千円		千円
平成 30 年10月	16,046	6,271,150	9,135	4,450,451	6,300	1,395,192	351	308,807	260	116,700
11月	14,618	5,758,167	8,489	4,131,640	5,579	1,234,814	340	297,445	210	94,268
12月	14,387	5,646,970	8,244	4,036,372	5,581	1,227,153	316	272,755	246	110,691
平成 31 年 1月	15,199	6,025,134	8,689	4,251,680	5,824	1,298,280	382	337,827	304	137,347
2月	18,010	7,067,713	10,260	4,994,070	7,036	1,562,787	435	384,196	279	126,661
3月	15,884	6,274,525	9,153	4,456,181	6,100	1,367,957	391	340,944	240	109,443
北 海 道	775	323,851	443	232,593	311	75,859	14	12,079	7	3,319
青 森 県	214	84,074	142	56,941	51	11,508	14	12,469	7	3,157
岩 手 県	231	90,117	155	68,000	63	13,857	6	5,065	7	3,194
宮 城 県	346	129,626	219	95,021	111	23,365	9	7,988	7	3,252
秋 田 県	215	84,787	131	58,353	67	15,687	9	7,598	8	3,149
山 形 県	242	90,399	145	63,896	85	17,782	7	6,429	5	2,292
福 島 県	358	139,524	228	102,588	115	24,669	11	10,326	4	1,941
茨 城 県	430	169,399	294	132,410	121	27,993	6	4,871	9	4,125
栃 木 県	290	109,027	187	80,041	88	18,517	9	7,793	6	2,676
群 馬 県	293	114,678	191	86,577	94	20,698	8	7,403	-	-
埼 千 葉 県	526	199,862	323	146,547	184	39,989	11	9,741	8	3,585
東 京 都	573	221,537	359	166,973	198	44,053	7	6,040	9	4,471
神 奈 川 県	1,155	479,712	601	329,490	513	121,175	25	22,210	16	6,836
新 潟 県	641	238,453	299	149,653	322	76,054	9	7,793	11	4,953
	473	174,901	275	124,003	173	32,443	16	14,222	9	4,233
富 山 県	196	75,929	113	54,664	76	15,930	5	4,286	2	*
石 川 県	178	72,997	107	52,841	66	16,284	4	3,312	1	*
福 井 県	146	52,079	77	36,685	66	13,743	1	*	2	*
山 梨 県	167	63,075	112	49,171	48	9,174	4	3,312	3	1,419
長 野 県	435	175,721	252	123,302	158	33,488	21	16,950	4	1,982
岐 阜 県	291	120,770	176	89,220	102	22,932	7	5,650	6	2,968
静 岡 県	565	215,087	311	145,447	232	53,761	13	11,495	9	4,384
愛 知 県	591	234,225	328	164,538	239	51,960	16	14,222	8	3,504
三 重 県	243	99,307	144	73,526	92	20,867	4	3,507	3	1,408
滋 賀 県	192	69,079	110	49,432	80	18,089	2	*	-	-
京 都 府	339	134,164	171	88,264	154	34,930	10	8,962	4	2,009
大 阪 府	692	262,096	334	169,678	327	70,051	20	17,145	11	5,222
兵 庫 県	615	222,798	281	140,351	316	71,687	6	5,455	12	5,304
奈 良 県	150	56,209	81	36,939	61	14,882	3	2,533	5	1,855
和 歌 山 県	185	71,438	121	55,607	58	12,368	2	*	4	1,710
鳥 取 県	126	48,282	65	33,760	58	11,989	3	2,533	-	-
島 根 県	151	60,384	78	39,145	62	14,238	5	4,091	6	2,909
岡 山 県	333	136,211	178	95,154	144	32,949	7	6,234	4	1,874
広 島 県	395	168,649	211	118,029	176	44,191	8	6,429	-	-
山 口 県	223	100,796	136	75,408	81	21,030	3	2,922	3	1,436
徳 島 県	133	48,733	80	36,392	50	10,076	2	*	1	*
香 川 県	186	79,134	103	57,359	73	15,839	4	3,312	6	2,624
愛 媛 県	232	83,082	126	59,946	100	18,613	4	3,702	2	*
高 知 県	129	53,125	62	40,683	41	7,748	5	4,286	1	*
福 岡 県	587	232,119	317	162,237	250	54,729	14	12,274	6	2,879
佐 賀 県	138	62,753	92	48,108	39	10,302	3	2,533	4	1,811
長 崎 県	214	80,171	115	54,537	91	19,047	7	6,040	1	*
熊 本 県	357	152,770	237	110,732	99	25,433	14	13,443	7	3,162
大 分 県	206	76,781	125	55,677	73	15,886	5	3,897	3	1,322
宮 崎 県	219	94,488	135	70,381	74	16,437	7	6,234	3	1,436
鹿 児 島 県	349	141,656	225	103,977	105	23,195	15	12,858	4	1,626
沖 縄 県	158	80,389	138	71,904	12	2,380	6	5,455	2	*
そ の 他	1	*	-	-	1	*	-	-	-	-

第9表(続) 国民年金 都道府県別年金受給権者状況 (基礎年金)
(月末現在)

都道府県別	合 計		老 齢 基 礎 年 金				障 害 基 礎 年 金						遺 族 基 礎 年 金	
			25 年 以 上		25 年 未 満		計		法第30条、第30条の2 第30条の3該当		法第30条の4、 附則第25条該当			
	件数	年金額	件数	年金額	件数	年金額	件数	年金額	件数	年金額	件数	年金額	件数	年金額
	千円	千円	千円	千円	千円	千円	千円	千円	千円	千円	千円	千円	千円	千円
平成 30 年 10月	34,658,098	23,430,591,215	31,901,938	21,402,099,869	521,899	119,578,238	2,028,420	1,748,235,064	921,726	779,558,130	1,106,694	968,676,934	205,841	160,678,045
11月	34,695,922	23,457,300,428	31,928,841	21,423,680,433	527,942	120,924,837	2,030,872	1,750,187,018	923,101	780,786,797	1,107,771	969,400,221	208,267	162,508,139
12月	34,737,160	23,487,117,664	31,959,307	21,448,012,142	533,546	122,179,942	2,033,789	1,752,718,908	924,668	782,201,961	1,109,121	970,516,947	210,518	164,206,672
平成 31 年 1月	34,811,602	23,540,428,028	32,022,115	21,495,535,239	539,733	123,573,880	2,036,810	1,755,279,463	926,277	783,647,843	1,110,533	971,631,619	212,944	166,039,447
2月	34,865,953	23,580,936,024	32,066,908	21,531,232,467	544,940	124,787,021	2,038,926	1,757,196,039	927,503	784,839,353	1,111,423	972,356,685	215,179	167,720,498
3月	34,917,640	23,619,081,747	32,108,121	21,563,982,381	550,145	125,978,652	2,041,537	1,759,387,583	928,897	786,081,115	1,112,640	973,306,468	217,837	169,733,130
北 海 道	1,635,940	1,087,165,639	1,481,660	975,870,063	31,322	6,951,745	113,583	97,043,603	48,822	41,069,595	64,761	55,974,008	9,375	7,300,227
青 島	420,991	272,291,114	381,182	242,947,148	8,022	1,794,387	28,937	25,333,583	13,070	11,257,990	15,867	14,075,592	2,850	2,215,996
岩 手 県	411,939	284,641,738	377,943	256,981,965	2,957	676,140	27,921	24,590,618	12,612	10,859,002	15,309	13,731,616	3,118	2,393,015
宮 城 県	635,889	428,200,557	586,568	390,476,490	7,188	1,705,724	37,418	32,328,107	16,912	14,293,856	20,506	18,034,252	4,715	3,690,235
秋 田 県	362,076	242,228,137	336,038	222,014,922	3,425	774,649	20,586	17,855,101	9,164	7,846,737	11,422	10,008,365	2,027	1,583,465
山 形 県	363,534	250,900,588	338,644	230,635,485	1,748	418,446	20,998	18,176,785	9,722	8,277,905	11,276	9,898,880	2,144	1,669,872
福 島 県	578,036	391,654,765	533,277	357,799,498	6,746	1,561,163	33,909	29,145,490	14,824	12,476,012	19,085	16,669,478	4,104	3,148,614
茨 城 県	814,854	546,142,367	755,769	503,640,005	13,196	3,146,705	40,595	35,246,921	18,358	15,584,409	22,237	19,662,513	5,294	4,108,736
栃 木 県	551,673	371,893,828	508,449	340,169,187	8,706	2,050,315	30,828	26,790,366	13,358	11,332,446	17,470	15,457,919	3,690	2,883,961
群 馬 県	572,594	394,981,054	530,935	362,695,601	6,513	1,573,623	31,395	27,779,798	14,584	12,601,121	16,811	15,178,677	3,751	2,932,033
埼 玉 県	1,867,030	1,244,490,711	1,733,643	1,151,823,170	33,252	7,977,135	88,522	75,502,227	41,960	35,294,801	46,562	40,207,426	11,613	9,188,179
千 葉 県	1,657,223	1,114,312,203	1,536,855	1,028,026,032	27,069	6,476,615	83,414	71,989,985	40,291	34,096,121	43,123	37,893,864	9,885	7,819,572
東 京 都	2,968,325	1,960,303,788	2,716,992	1,789,580,169	70,664	16,648,964	163,015	140,072,465	73,064	61,580,506	89,951	78,491,959	17,654	14,002,190
神 奈 川 県	2,238,160	1,506,491,901	2,064,530	1,383,175,874	40,241	9,639,304	120,263	103,327,818	54,384	46,190,073	65,879	57,137,745	13,126	10,348,906
新 潟 県	715,504	503,955,735	665,035	463,597,937	3,905	905,362	42,040	35,917,401	18,557	15,596,816	23,483	20,320,585	4,524	3,535,036
富 山 県	332,506	239,975,859	311,156	222,927,136	1,859	447,211	17,484	15,036,077	7,718	6,485,319	9,766	8,550,758	2,007	1,565,434
石 川 県	330,940	234,576,989	305,453	214,897,683	3,195	773,091	20,213	17,295,188	9,419	7,903,514	10,784	9,391,674	2,079	1,611,027
福 井 県	230,713	164,728,496	214,058	151,795,066	1,899	443,751	13,248	11,322,016	5,396	4,539,391	7,852	6,782,625	1,508	1,167,662
山 梨 県	246,859	166,101,693	228,124	151,855,876	2,848	674,641	14,363	12,383,545	6,322	5,334,199	8,041	7,049,346	1,524	1,187,632
長 野 県	653,567	465,209,724	604,344	425,605,788	3,806	898,343	41,428	35,619,634	19,492	16,552,740	21,936	19,066,894	3,989	3,085,958
岐 阜 県	595,435	416,406,274	555,440	385,492,568	5,107	1,166,321	31,117	26,827,459	14,320	12,134,214	16,797	14,693,246	3,771	2,919,926
静 岡 県	1,087,930	759,206,032	1,013,033	701,689,425	9,673	2,295,668	58,709	50,147,534	26,916	22,652,241	31,793	27,495,293	6,515	5,073,405
愛 知 県	1,859,818	1,269,532,393	1,729,377	1,173,272,738	22,811	5,223,446	95,345	81,427,229	46,434	39,150,992	48,911	42,276,237	12,285	9,608,981
三 重 県	527,339	370,337,222	488,770	340,443,698	4,910	1,124,070	30,523	26,344,780	14,271	12,051,005	16,252	14,293,775	3,136	2,424,674
滋 賀 県	368,378	258,345,610	342,357	237,595,471	2,204	503,231	21,209	18,258,737	9,406	7,954,672	11,803	10,304,066	2,608	1,988,171
京 都 府	723,333	480,418,984	664,400	437,693,376	11,990	2,652,280	42,944	36,953,717	19,113	16,056,164	23,831	20,897,553	3,999	3,119,610
大 阪 府	2,290,642	1,486,362,049	2,078,369	1,343,390,079	61,254	13,500,178	137,155	118,661,159	61,391	51,855,997	75,764	66,805,162	13,864	10,810,633
兵 庫 県	1,529,934	1,029,514,406	1,413,726	946,354,320	25,140	5,454,417	81,787	70,496,505	37,076	31,403,535	44,711	39,092,970	9,281	7,209,163
和 歌 山 県	410,532	275,955,137	381,115	254,004,703	5,197	1,133,549	21,982	19,061,964	10,191	8,658,139	11,791	10,403,825	2,238	1,754,921
山 崎 県	307,154	202,971,185	280,880	183,251,393	4,550	998,120	19,877	17,282,096	8,865	7,536,002	11,012	9,756,094	1,847	1,429,576
鳥 取 県	175,526	123,643,126	161,708	112,884,876	1,536	349,815	11,146	9,532,963	4,797	4,043,526	6,349	5,489,437	1,136	875,472
島 根 県	228,728	163,379,470	211,135	149,101,285	1,373	322,638	14,874	12,930,507	6,055	5,175,709	8,819	7,754,798	1,346	1,025,041
島 根 県	561,049	397,449,015	519,042	365,115,534	5,924	1,337,936	32,743	28,412,474	14,689	12,525,797	18,054	15,886,677	3,340	2,583,071
広 島 県	806,117	561,882,375	745,443	516,718,917	9,888	2,230,922	45,944	39,175,460	21,731	18,258,900	24,213	20,916,560	4,842	3,757,076
山 口 県	460,314	322,296,698	428,865	297,746,195	4,101	897,659	24,989	21,833,620	11,629	9,935,209	13,360	11,898,412	2,359	1,819,223
徳 島 県	237,647	159,819,408	216,325	144,004,193	4,365	974,195	15,756	13,890,546	6,340	5,419,803	9,416	8,470,742	1,201	920,474
香 川 県	298,178	211,678,216	277,517	195,698,957	2,699	610,630	16,225	14,017,420	7,392	6,252,547	8,833	7,764,873	1,737	1,351,209
愛 媛 県	443,455	303,685,193	405,427	274,627,105	5,289	1,151,447	30,137	25,895,870	14,161	11,883,316	15,976	14,012,554	2,602	2,010,772
高 知 県	241,738	160,111,791	219,296	144,175,381	4,940	1,089,183	16,243	13,872,391	7,117	5,999,544	9,126	7,872,847	1,259	974,836
福 岡 県	1,368,318	909,420,883	1,240,040	818,210,556	29,064	6,377,110	90,200	77,868,588	42,208	35,717,924	47,992	42,150,664	9,014	6,964,629
佐 賀 県	245,965	172,270,763	224,771	155,876,356	2,632	613,490	16,701	14,359,073	7,450	6,282,139	9,251	8,076,934	1,861	1,421,844
長 崎 県	428,976	286,888,437	388,840	257,147,694	7,429	1,659,029	29,940	25,956,194	12,601	10,657,203	17,339	15,298,991	2,767	2,125,520
熊本 県	541,858	372,236,554	491,620	333,323,546	6,745	1,561,472	40,212	34,842,982	19,162	16,240,914	21,050	18,602,068	3,281	2,508,552
大 分 県	366,633	244,488,624	335,305	221,430,077	5,894	1,342,955	23,553	20,259,883	10,701	8,992,737	12,852	11,267,146	1,881	1,455,710
宮 崎 県	347,689	236,551,830	313,456	211,046,148	6,076	1,331,213	25,802	22,396,755	12,136	10,405,232	13,666	11,991,523	2,355	1,777,714
鹿 児 島 県	511,398	350,534,545	459,685	311,645,622	8,395	1,906,968	39,832	34,319,671	17,899	15,157,267	21,933	19,162,404	3,486	2,662,284
沖 縄 県	326,782	209,143,674	275,281	172,684,803	11,890	2,526,316	36,137	31,334,877	16,539	14,261,661	19,598	17,073,217	3,474	2,597,678
そ の 他	38,421	14,304,968	36,243	12,812,272	508	107,081	295	260,400	278	246,178	17	14,222	1,375	1,125,214

第9表(続) 国民年金 都道府県別年金受給権者状況 (基礎年金)
(新規裁定)

都道府県別	合 計		老 齢 基 礎 年 金				障 害 基 礎 年 金						遺族基礎年金		合 計		老 齢 基 礎 年 金				障害基礎年金		遺族基礎年金	
			25 年 以 上		25 年 未 満		計		法第30条、第30条の2 第30条の3該当		法第30条の4、 附則第25条該当						25 年 以 上		25 年 未 満					
	件数	年金額	件数	年金額	件数	年金額	件数	年金額	件数	年金額	件数	年金額	件数	年金額	件数	年金額	件数	年金額	件数	年金額	件数	年金額	件数	年金額
	千円	千円	千円	千円	千円	千円	千円	千円	千円	千円	千円	千円	千円	千円	千円	千円	千円	千円	千円	千円	千円	千円	千円	千円
平成 30 年10月	38,115	23,913,161	22,929	14,829,592	5,687	1,214,412	6,983	5,961,080	4,139	3,583,980	2,844	2,377,100	2,516	1,908,077	81,873	54,062,680	75,472	49,446,110	1,512	350,680	4,674	4,104,177	215	161,713
11月	34,314	21,388,134	20,446	13,144,963	5,242	1,102,418	6,132	5,236,734	3,559	3,079,923	2,573	2,156,812	2,494	1,904,019	76,028	50,220,829	70,125	45,970,107	1,414	330,495	4,295	3,767,079	194	153,149
12月	32,874	20,735,095	19,032	12,239,660	4,836	1,019,790	6,669	5,701,521	3,785	3,285,216	2,884	2,416,305	2,337	1,774,124	76,004	50,171,084	70,042	45,893,457	1,443	336,062	4,361	3,822,979	158	118,586
平成 31 年 1月	34,866	22,149,547	20,576	13,255,382	4,742	973,915	7,024	6,001,863	4,003	3,476,947	3,021	2,524,916	2,524	1,918,387	79,543	52,416,410	73,242	47,908,839	1,564	359,694	4,569	4,014,775	168	133,102
2月	36,569	23,821,062	23,144	15,206,429	4,114	877,157	6,976	5,961,452	4,127	3,572,651	2,849	2,388,801	2,335	1,776,024	94,654	62,628,260	87,473	57,451,842	1,708	394,770	5,339	4,669,475	134	112,173
3月	37,132	24,191,326	23,049	15,105,323	4,200	893,610	7,140	6,100,700	4,183	3,629,305	2,957	2,471,396	2,743	2,091,693	86,540	57,169,184	79,764	52,290,138	1,631	378,801	5,004	4,389,034	141	111,212
北 海 道	1,985	1,278,501	1,296	855,616	235	50,086	322	273,934	181	156,638	141	117,296	132	98,865	4,004	2,599,008	3,643	2,342,443	90	19,003	268	234,776	3	2,787
青 島 森	534	322,591	348	214,212	71	15,175	89	73,837	44	36,820	45	37,017	26	19,368	1,295	801,837	1,175	715,361	34	7,289	85	78,184	1	*
岩 手 城	424	303,502	286	200,807	16	3,281	84	69,936	58	49,479	26	20,457	38	29,478	1,124	741,321	1,017	653,843	12	2,942	91	81,419	4	3,117
宮 城 田	792	522,061	536	351,824	63	13,325	131	110,235	74	62,320	57	48,015	62	46,678	1,714	1,106,022	1,577	1,000,558	20	4,834	116	100,271	1	*
秋 田	353	242,964	248	166,767	20	4,694	64	54,934	31	27,629	33	27,305	21	16,570	981	637,417	912	584,433	12	3,576	54	46,174	3	3,235
山 形	365	253,614	280	188,952	11	2,383	63	52,035	33	28,037	30	24,548	11	9,694	963	637,076	886	572,200	5	1,133	68	59,854	4	3,288
福 島 城	624	406,878	428	282,725	60	12,554	100	86,403	53	46,736	47	39,667	36	25,197	1,602	1,036,259	1,476	941,934	25	5,367	98	86,172	3	2,787
茨 城 木	999	655,148	656	444,543	121	27,314	152	131,884	95	82,011	57	49,873	70	51,408	1,202	1,392,744	2,003	1,271,681	44	11,129	120	106,044	4	3,891
栃 木 馬	613	412,930	380	255,365	63	14,820	123	106,765	71	63,142	52	43,623	47	35,980	1,410	918,560	1,303	841,970	24	5,032	78	68,832	5	2,726
群 馬	623	420,202	402	268,804	52	12,101	112	95,363	65	55,861	47	39,502	57	43,934	1,478	976,403	1,354	882,954	23	4,879	98	86,509	3	2,060
埼 玉	1,954	1,274,464	1,169	776,477	262	56,320	395	337,871	249	215,734	146	122,137	128	103,797	4,426	2,897,380	4,108	2,674,712	86	21,955	221	191,280	11	9,434
千 葉	1,865	1,234,683	1,113	751,545	229	50,601	382	323,037	220	188,226	162	134,801	141	109,499	3,921	2,544,996	3,652	2,364,369	86	21,305	175	153,203	8	6,119
東 京	3,237	2,038,054	1,856	1,199,983	500	109,447	615	525,876	362	313,462	253	212,414	266	202,748	7,316	4,766,835	6,755	4,396,800	196	49,855	361	317,446	4	2,835
神 奈 川	2,269	1,484,054	1,340	883,138	284	62,848	498	423,006	284	245,402	214	177,603	147	115,062	5,184	3,417,804	4,830	3,185,366	120	29,310	224	195,750	10	7,379
新 潟	635	444,501	428	293,078	30	6,560	115	97,374	69	59,384	46	37,991	62	47,489	1,955	1,328,357	1,834	1,228,381	8	1,697	109	94,714	4	3,566
富 山	227	160,699	146	101,646	13	2,892	46	39,142	27	23,107	19	16,035	22	17,018	895	631,894	820	573,004	10	2,750	65	56,139	-	-
石 川	304	201,620	204	139,150	30	5,426	50	42,064	29	24,442	21	17,623	20	14,979	785	532,719	729	489,696	8	1,721	47	40,524	1	*
福 井 野	195	127,837	134	87,128	12	2,350	33	28,578	19	16,094	14	11,884	16	9,780	586	407,345	550	378,423	4	534	31	26,886	1	*
山 梨	247	165,272	182	120,503	16	4,145	39	32,264	24	20,126	15	12,138	10	8,360	623	408,301	584	378,821	9	2,057	29	26,195	1	*
長 野	590	410,560	350	235,555	33	7,268	142	120,749	91	78,218	51	42,531	65	46,988	1,623	1,132,080	1,502	1,036,572	16	3,660	103	90,186	2	*
岐 阜	550	384,365	356	242,841	33	7,261	114	98,614	57	50,601	57	48,013	47	35,649	1,469	1,007,385	1,357	921,663	20	4,393	87	77,210	5	4,120
静 岡 知	963	659,044	602	407,130	76	15,453	209	177,622	107	93,204	102	84,418	76	58,839	2,774	1,897,432	2,589	1,755,812	31	8,347	149	130,337	5	2,936
愛 三 重	1,911	1,307,523	1,171	785,998	150	33,120	420	358,385	253	218,355	167	140,030	170	130,020	4,519	3,031,558	4,236	2,826,804	72	18,006	207	183,236	4	3,512
滋 賀	506	337,251	321	210,752	44	10,147	108	90,558	61	52,567	47	37,991	33	25,795	1,371	935,153	1,292	875,909	13	3,885	62	52,798	4	2,561
	392	274,883	240	163,142	20	5,239	90	75,391	50	42,826	40	32,565	42	31,112	865	594,525	815	553,960	6	1,190	43	38,872	1	*
京 都	785	502,535	533	338,681	73	15,640	122	105,689	75	66,606	47	39,083	57	42,525	1,759	1,139,690	1,628	1,046,892	33	6,628	95	82,934	3	3,235
大 阪	2,645	1,585,695	1,419	889,939	522	106,077	515	444,648	297	259,738	218	184,910	189	145,031	5,880	3,772,361	5,375	3,445,493	174	37,737	323	282,821	8	6,311
兵 庫	1,531	985,427	923	603,960	197	41,147	293	251,586	178	155,526	115	96,060	118	88,734	3,572	2,352,795	3,313	2,175,818	77	16,650	178	156,875	4	3,453
和 歌 山	460	309,813	307	208,324	40	6,973	83	71,209	54	46,856	29	24,353	30	23,307	936	618,887	870	567,236	13	2,497	53	49,155	-	-
	346	230,959	252	166,156	20	4,345	50	42,991	32	27,765	18	15,226	24	17,467	856	550,286	778	491,102	15	2,927	63	56,257	-	-
鳥 取	170	123,107	108	73,485	5	1,182	41	35,617	26	23,479	15	12,138	16	12,823	470	321,902	437	298,777	6	915	27	22,210	-	-
島 根	190	133,997	130	90,734	11	2,250	44	36,999	24	21,023	20	15,976	5	4,014	564	390,943	518	353,536	4	975	42	36,432	-	-
島 岡	514	353,340	311	207,203	35	8,385	109	94,928	63	56,459	46	38,469	59	42,824	1,357	949,730	1,244	859,927	15	2,853	93	82,707	5	4,243
広 島	783	521,819	457	302,364	85	18,676	163	139,314	102	87,957	61	51,357	78	61,464	1,859	1,283,591	1,714	1,174,916	22	4,579	120	101,759	3	2,338
山 口	408	270,217	278	181,877	32	6,902	61	52,601	36	31,560	25	21,041	37	28,837	1,201	819,318	1,127	761,953	13	2,814	60	53,772	1	*
徳 島	271	171,492	183	116,784	29	5,349	50	42,782	25	21,653	25	21,130	9	6,577	567	367,756	521	336,598	14	2,908	32	28,250	-	-
香 川	233	153,873	157	102,394	19	3,758	41	35,977	25	22,924	16	13,053	16	11,744	796	553,168	728	503,362	15	3,250	51	45,483	2	*
愛 媛	395	263,990	240	158,153	38	7,766	98	83,134	54	46,824	44	36,310	19	14,936	1,141	768,165	1,032	683,966	17	4,285	89	77,989	3	1,925
高 松	256	161,457	168	108,913	31	6,139	38	32,429	22	18,986	16	13,443	19	13,976	552	364,714	502	328,129	11	2,431	39	34,153	-	-
福 岡	1,551	963,856	8																					

第10表 国民年金 都道府県別年金支給状況（総計）
（月末現在）

都道府県別	合 計				老 齢 年 金 ・ 25 年 以 上				通 算 老 齢 年 金 ・ 25 年 未 満				障 害 年 金				遺 族 年 金				
	全部支給・一部支給		全 部 支 給 停 止		全部支給・一部支給		全 部 支 給 停 止		全部支給・一部支給		全部支給停止		全 部 ・ 一 部 支 給		全 部 支 給 停 止		全 部 ・ 一 部 支 給		全 部 支 給 停 止		
	件 数	年 金 額	件 数	停 止 年 額	件 数	年 金 額	件 数	停 止 年 額	件 数	年 金 額	件 数	停 止 年 額	件 数	年 金 額	件 数	停 止 年 額	件 数	年 金 額	件 数	停 止 年 額	
	千円		千円		千円		千円		千円		千円		千円		千円		千円		千円		
平成 30 年10月	35,122,164	23,486,369,014	627,604		385,131,088	32,146,696	21,496,452,547		356,221	199,588,550	937,287		214,316,189	9,092	2,055,226	1,946,564	1,684,554,340	130,380	106,049,805	91,617	91,045,939
11月	35,142,837	23,505,593,839	630,438		386,957,386	32,164,852	21,513,778,949		356,516	199,728,982	937,852		214,444,235	9,107	2,057,722	1,947,640	1,685,370,724	131,423	106,894,307	92,493	91,999,931
12月	35,168,212	23,528,924,188	632,200		387,891,929	32,186,391	21,533,662,431		357,238	200,158,450	937,966		214,486,057	9,118	2,059,264	1,950,544	1,687,879,030	131,130	106,654,097	93,311	92,896,670
平成 31 年1月	35,225,261	23,574,916,012	634,681		389,278,447	32,239,415	21,576,291,091		358,367	200,816,355	938,422		214,596,798	9,133	2,061,390	1,953,253	1,690,169,069	131,067	106,593,020	94,171	93,859,054
2月	35,259,684	23,607,178,956	636,937		390,560,200	32,273,016	21,606,425,995		359,336	201,401,166	936,716		214,266,035	9,144	2,062,610	1,955,011	1,691,763,359	131,000	106,540,853	94,941	94,723,567
3月	35,293,713	23,638,008,469	639,961		391,715,056	32,304,409	21,634,334,102		360,039	201,803,743	935,933		214,107,982	9,166	2,065,886	1,957,439	1,693,778,975	130,806	106,388,502	95,932	95,787,411
北 海 道	1,646,916	1,086,829,451	34,160		20,250,041	1,484,615	977,478,889		20,999	11,288,411	48,189		11,017,816	646	148,887	109,837	94,159,219	6,487	5,267,767	4,275	4,173,527
青 森 県	424,619	272,294,129	8,642		4,955,317	383,445	243,380,588		5,262	2,353,658	11,139		2,441,871	132	29,744	28,596	25,141,022	1,314	1,067,354	1,439	1,330,648
岩 手 県	417,522	285,323,079	9,332		5,599,088	381,536	258,043,662		5,578	3,079,806	7,004		1,537,572	77	18,763	27,536	24,363,677	1,604	1,308,639	1,446	1,378,168
宮 城 県	641,468	427,686,427	12,289		7,596,347	590,340	322,296,189		4,888	3,722,985	13,046		2,966,438	115	24,959	35,927	31,180,006	2,555	2,082,482	2,155	2,111,181
秋 田 県	367,666	243,110,136	6,512		3,898,654	339,405	223,066,126		3,935	2,155,787	7,130		1,582,023	84	19,714	20,132	17,525,387	1,145	934,451	999	936,599
山 形 県	371,602	252,372,901	7,151		4,382,633	343,264	232,188,633		4,215	2,379,645	6,939		1,468,624	107	20,672	20,429	17,769,304	1,411	1,148,264	970	946,340
福 馬 県	587,080	392,982,382	11,528		6,820,920	539,129	359,791,394		6,278	3,628,786	13,042		2,835,002	147	29,551	33,053	28,537,614	2,015	1,632,460	1,856	1,818,372
茨 城 県	824,829	547,454,706	12,228		7,550,645	763,724	506,386,226		6,260	3,589,508	19,495		4,546,385	157	34,932	39,173	34,150,914	2,369	1,926,215	2,437	2,371,180
栃 木 県	559,868	372,920,848	9,382		5,854,029	514,735	342,296,189		4,888	2,783,904	13,830		3,108,624	102	24,968	29,609	25,853,167	2,049	1,665,709	1,694	1,662,868
群 馬 県	579,424	395,494,431	10,247		6,285,983	534,950	363,931,953		5,897	3,364,477	12,372		2,822,177	107	27,132	30,426	27,065,965	1,811	1,479,106	1,676	1,674,337
埼 玉 県	1,873,478	1,240,105,655	27,265		17,204,915	1,738,326	1,152,299,812		13,717	7,969,427	46,306		10,888,124	363	83,608	83,816	71,778,512	5,993	4,836,614	5,030	5,139,207
千 葉 県	1,667,271	1,112,479,375	24,145		15,284,734	1,543,758	1,029,943,543		12,211	7,063,893	39,895		9,446,749	288	69,344	79,234	68,682,091	5,453	4,429,755	4,384	4,406,993
東 京 都	3,008,543	1,967,355,814	48,054		30,254,033	2,741,126	1,801,006,749		24,753	13,952,711	105,368		25,375,967	678	166,359	154,450	133,263,588	11,516	9,393,094	7,599	7,709,510
神 奈 川 県	2,248,278	1,502,347,165	32,223		20,446,381	2,066,874	1,383,224,743		16,484	9,543,153	61,484		14,805,903	369	90,701	114,383	98,596,259	7,195	5,885,312	5,537	5,675,261
新 潟 県	726,924	504,905,407	14,112		8,822,815	670,931	465,228,979		8,171	4,727,135	13,363		2,846,762	123	25,941	40,571	34,808,489	2,903	2,350,007	2,059	2,021,177
富 山 県	338,263	240,665,060	6,139		3,863,593	313,513	223,653,467		3,584	2,106,579	7,072		1,616,015	42	9,528	16,815	14,533,036	1,196	967,309	863	862,541
石 川 県	233,780	164,566,005	5,151		4,254,555	307,147	215,490,538		3,893	2,258,108	7,517		1,779,969	53	12,201	19,379	16,667,166	1,482	1,199,697	954	933,023
福 井 県	236,205	165,622,642	4,368		2,719,209	216,810	152,730,128		2,479	1,441,405	5,989		1,307,557	52	11,812	12,750	10,926,156	857	701,540	656	658,800
山 梨 県	252,196	167,282,405	4,560		2,751,224	231,901	153,274,267		2,660	1,477,226	5,703		1,291,117	56	13,355	13,916	12,044,314	830	672,967	676	672,708
山 梨 県	668,349	468,104,072	13,212		8,133,296	611,131	428,265,567		8,029	4,579,788	15,257		3,388,032	125	29,491	40,243	34,717,313	2,513	2,049,539	1,718	1,733,160
岐 阜 県	600,975	416,192,450	11,230		6,979,155	557,878	386,204,263		6,299	3,650,659	11,764		2,636,814	146	31,548	29,661	25,692,679	2,295	1,863,620	1,672	1,658,694
静 岡 県	1,102,576	760,262,422	18,891		11,831,268	1,020,419	704,146,420		10,426	6,045,380	23,225		5,177,340	184	42,899	56,054	68,662,370	4,054	3,278,887	2,878	2,876,292
愛 知 県	1,866,420	1,264,585,160	31,118		19,493,844	1,731,661	1,172,960,862		16,467	9,581,268	39,128		8,841,765	297	65,469	90,313	77,394,098	6,388	5,183,962	5,318	5,388,435
三 重 県	533,154	362,412,225	8,841		5,524,995	491,345	341,479,160		4,890	2,853,040	11,176		2,586,999	100	16,132	29,275	25,356,211	1,817	1,473,488	1,358	1,363,902
滋 賀 県	372,635	258,188,676	7,039		4,424,124	344,453	238,135,236		3,716	2,207,393	6,999		1,574,008	100	21,557	20,084	17,358,456	1,538	1,249,437	1,099	1,120,976
京 都 府	729,285	480,220,203	13,918		8,412,030	665,844	438,213,976		8,406	4,640,786	20,520		4,693,523	250	57,389	41,174	35,560,102	2,759	2,241,688	1,747	1,752,601
大 阪 府	2,297,113	1,479,686,685	40,534		24,889,799	2,079,488	1,342,380,847		22,442	12,575,205	81,410		18,095,935	796	180,528	130,276	113,163,958	8,707	7,096,939	5,939	6,045,945
兵 庫 県	1,542,141	1,028,097,349	26,805		16,544,430	1,418,190	947,874,704		14,226	7,938,013	43,237		9,705,584	393	82,325	76,761	66,491,629	6,321	5,108,754	3,953	4,025,432
和 歌 山 県	416,058	276,644,640	6,594		4,110,345	384,489	255,183,673		3,713	2,131,089	9,475		2,086,263	90	18,120	21,120	18,387,882	1,374	1,126,661	974	986,822
和 歌 山 県	313,888	204,547,477	6,143		3,649,311	285,453	184,988,402		3,668	1,975,734	8,142		1,755,464	100	21,221	19,416	16,965,329	1,173	958,644	877	838,283
鳥 取 県	179,029	124,256,630	3,664		2,201,769	163,008	113,465,603		2,274	1,270,157	4,759		1,049,854	39	8,471	10,770	9,245,408	623	505,954	492	495,765
島 根 県	233,780	164,566,005	5,151		3,107,174	213,383	150,116,123		3,323	1,857,055	5,350		1,250,763	45	10,448	14,455	12,617,551	889	731,858	592	581,568
岡 山 県	572,163	399,881,025	10,648		6,586,617	523,610	367,351,755		6,274	3,599,228	15,557		3,546,019	132	29,621	31,607	27,553,973	2,116	1,726,476	1,389	1,429,279
山 陽 道	815,334	562,412,225	15,787		9,753,891	747,680	517,990,871		9,194	5,207,340	22,104		5,126,915	195	45,115	43,476	37,203,978	3,346	2,709,372	2,074	2,087,461
山 陽 道	465,853	323,163,137	8,658		5,322,724	430,790	298,858,282		5,235	2,937,270	10,276		2,417,136	101	21,037	23,765	20,867,568	1,826	1,496,980	1,022	1,020,151
徳 島 県	242,075	160,599,798	4,743		2,819,353	218,683	144,781,680		3,078	1,687,689	7,837		1,653,562								

第10表(続) 国民年金 都道府県別年金支給状況 (旧法拠出制年金)
(月末現在)

都道府県別	合 計				老 齢 年 金				通 算 老 齢 年 金				障 害 年 金				遺 族 年 金			
	全部支給・一部支給		全部支給停止		全部支給		全部支給停止		全部支給		全部支給停止		全部・一部支給		全部支給停止		全部・一部支給		全部支給停止	
	件数	年金額	件数	停止年額	件数	年金額	件数	停止年額	件数	年金額	件数	停止年額	件数	年金額	件数	停止年額	件数	年金額	件数	停止年額
	千円		千円		千円		千円		千円		千円		千円		千円		千円		千円	
平成 30 年10月	1,057,555	425,633,884	34,115	15,275,004	580,008	285,255,802	20,971	8,685,425	422,815	96,482,087	1,665	311,090	44,988	39,469,500	3,536	2,899,580	9,744	4,426,494	7,943	3,378,908
11月	1,043,332	420,030,388	34,021	15,220,409	571,598	281,161,374	20,929	8,666,123	417,360	95,268,086	1,657	309,034	44,676	39,195,382	3,515	2,882,631	9,698	4,405,546	7,920	3,362,621
12月	1,029,360	414,553,346	33,892	15,145,106	563,436	277,164,088	20,886	8,644,651	411,889	94,057,730	1,649	307,648	44,401	38,957,500	3,484	2,856,719	9,634	4,374,028	7,873	3,336,088
平成 31 年 1月	1,014,611	408,708,340	33,729	15,058,091	554,833	272,950,274	20,834	8,621,932	406,180	92,778,456	1,642	305,852	44,047	38,643,608	3,463	2,839,019	9,551	4,336,002	7,790	3,291,288
2月	997,082	401,832,824	33,586	14,970,308	544,659	267,995,818	20,785	8,598,876	399,290	91,238,756	1,630	302,868	43,658	38,298,962	3,427	2,809,211	9,475	4,299,288	7,744	3,259,352
3月	981,660	395,739,401	33,474	14,902,378	535,585	263,576,038	20,742	8,579,427	393,332	89,894,239	1,622	300,976	43,306	37,991,139	3,402	2,788,755	9,437	4,277,986	7,708	3,233,221
北 海 道	43,159	18,989,100	1,977	924,753	22,659	12,330,212	1,295	567,024	17,433	4,199,270	80	15,688	2,533	2,213,271	208	170,112	534	246,347	394	171,929
青 森 県	11,575	4,677,855	695	280,477	7,096	3,016,297	429	170,801	3,228	673,298	21	3,929	953	858,039	20	16,755	298	130,221	225	88,992
岩 手 県	14,210	5,971,051	705	309,379	8,706	3,950,895	465	190,608	4,111	877,123	13	3,072	1,168	1,041,174	51	40,524	225	101,858	176	75,175
宮 城 県	17,028	6,722,069	840	360,149	9,847	4,448,107	570	227,190	5,936	1,279,288	37	6,385	998	879,050	66	55,330	247	115,623	167	71,244
秋 田 県	11,612	4,582,650	490	198,002	6,978	3,086,209	324	120,782	3,775	824,342	14	2,747	668	586,034	23	18,703	191	86,066	129	55,770
山 形 県	14,558	5,583,062	661	271,884	8,405	3,756,997	430	175,795	5,224	1,058,680	74	12,242	802	708,443	40	32,341	127	59,014	117	51,506
福 島 県	19,738	7,788,809	834	359,728	12,012	5,403,627	518	217,055	6,380	1,293,108	63	10,210	1,096	973,541	63	51,044	250	118,461	190	81,418
茨 城 県	21,321	8,498,989	882	363,996	13,636	6,115,515	579	220,214	6,438	1,430,878	18	3,735	904	794,945	43	35,263	343	157,651	242	104,784
栃 木 県	16,934	6,614,209	643	266,840	10,729	4,744,483	445	166,424	5,209	1,080,518	17	2,759	782	689,155	48	39,355	214	100,053	133	58,302
群 馬 県	16,374	6,499,815	703	299,545	9,437	4,411,912	475	188,916	5,941	1,269,783	25	5,904	798	728,061	44	37,212	198	90,058	159	67,514
埼 玉 県	32,749	12,398,011	964	421,848	17,838	8,231,321	562	214,748	13,391	2,990,824	26	3,773	1,168	1,016,851	119	96,049	352	159,016	257	107,279
千 葉 県	33,271	13,056,014	922	395,893	18,628	8,795,920	486	185,448	13,080	3,033,670	34	5,807	1,191	1,054,062	82	67,799	372	172,361	320	136,803
東 京 都	86,413	36,427,647	1,859	878,412	47,880	24,935,245	1,007	444,406	35,281	8,871,866	101	21,495	2,696	2,373,612	255	210,606	556	246,924	496	202,265
神 奈 川 県	41,558	15,929,714	783	371,931	18,489	9,457,353	338	134,669	21,581	5,296,132	31	6,167	1,170	1,032,573	145	121,181	318	143,656	269	109,914
新 潟 県	24,867	9,467,609	665	304,877	13,754	6,236,655	313	121,523	9,534	1,959,950	47	7,392	1,324	1,151,475	110	89,620	255	119,530	195	86,343
富 山 県	11,570	4,392,250	326	160,545	5,773	2,762,750	168	70,160	5,240	1,174,471	15	3,861	460	410,107	67	54,161	97	44,922	76	32,362
石 川 県	10,472	4,365,001	374	183,261	5,386	2,762,491	201	88,471	4,361	1,016,284	14	2,794	590	523,749	58	47,927	135	62,477	101	44,069
福 山 県	9,580	3,488,510	280	124,845	5,066	2,309,838	165	66,269	4,126	872,353	16	3,266	327	278,989	32	26,691	61	27,330	67	28,619
山 梨 県	9,514	3,770,468	383	161,469	6,173	2,789,733	264	105,884	2,898	627,710	13	2,121	359	314,837	24	18,898	84	38,188	82	34,566
山 崎 野 郎	27,001	10,582,081	993	445,562	14,098	6,942,295	718	297,271	11,524	2,508,546	52	10,634	1,217	1,057,209	111	90,009	162	74,031	112	47,647
岐 阜 県	16,148	6,464,256	622	301,074	8,429	4,225,493	308	136,860	6,772	1,495,864	31	6,177	739	647,598	100	81,242	208	95,300	183	76,796
静 岡 県	32,573	12,446,254	964	441,404	17,326	8,297,928	486	204,447	13,662	2,908,750	74	15,821	1,278	1,094,751	121	98,971	307	144,826	283	122,164
愛 知 県	36,512	13,999,277	1,208	547,334	18,244	9,053,277	507	216,115	16,554	3,673,357	60	10,431	1,232	1,050,302	124	100,530	482	222,342	517	220,257
三 重 県	14,191	5,767,966	465	206,079	7,190	3,773,906	275	114,596	6,324	1,475,524	22	3,537	526	449,266	43	35,653	151	69,270	125	52,292
滋 賀 県	10,946	4,112,441	350	154,749	5,671	2,687,819	141	59,340	4,828	1,080,566	67	11,768	352	300,255	61	48,901	95	43,801	81	34,740
京 大 阪 府	19,295	7,938,921	575	274,330	9,516	5,020,232	334	141,155	8,758	2,093,568	22	5,064	890	768,195	99	79,878	131	56,926	120	48,232
兵 庫 県	45,871	17,710,732	1,134	503,703	22,972	11,328,068	589	237,906	20,882	4,764,245	70	12,040	1,666	1,465,893	162	133,845	351	152,526	313	119,913
和 歌 山 県	37,910	14,637,807	1,102	489,567	17,999	9,172,710	691	285,686	18,430	4,322,519	60	10,973	1,177	1,008,025	118	95,854	304	134,553	233	97,054
和 歌 山 県	11,772	4,644,952	348	154,895	6,877	3,222,785	210	87,275	4,346	967,206	22	3,628	471	419,069	41	33,510	78	35,893	75	30,483
和 歌 山 県	12,443	5,029,195	434	196,409	7,975	3,605,290	266	107,454	3,679	776,786	13	1,778	661	589,405	51	42,472	128	57,714	104	44,705
鳥 取 県	6,943	2,720,765	224	94,507	3,417	1,787,682	157	63,202	3,248	706,182	14	2,329	232	205,930	15	12,469	46	20,971	38	16,508
島 根 県	9,811	4,115,105	392	178,603	5,284	2,749,607	287	122,285	4,008	936,061	14	2,513	436	390,848	34	28,055	83	38,590	57	25,751
岡 山 県	21,160	8,743,855	602	274,772	10,449	5,666,695	393	168,754	9,713	2,227,758	52	9,947	907	806,995	73	60,980	91	42,408	84	35,091
広 島 県	24,441	10,008,034	563	275,707	11,127	6,342,503	304	136,792	12,372	2,935,200	39	8,908	782	659,766	96	78,125	160	70,565	124	51,883
山 口 県	13,773	5,990,252	424	198,911	6,884	3,927,310	276	122,047	6,251	1,535,750	25	4,765	552	489,040	50	41,887	86	38,153	73	30,212
徳 島 県	9,238	3,466,187	333	133,556	5,175	2,335,079	261	100,097	3,542	695,277	13	1,749	448	404,846	17	13,638	73	30,984	42	18,073
香 川 県	12,196	5,148,795	383	172,662	6,363	3,494,571	257	122,553	5,298	1,216,285	22	3,897	455	402,119	30	24,938	80	35,821	74	31,274
愛 媛 県	15,888	6,248,594	523	224,461	8,742	4,266,248	319	128,200	6,314	1,310,713	21	2,703	680	603,403	47	38,186	152	68,231	136	55,372
高 知 県	10,482	4,335,261	321	133,479	6,150	3,072,601	211	81,505	3,805	847,262	19	3,630	441	378,350	31	25,717	86	63,041	60	22,626
福 岡 県	37,193	15,141,001	1,185	528,406	19,150	9,858,020	721	303,012	16,202	3,815,137	63	10,377	1,532	1,334,250	126	104,037	309	133,594	275	110,980
佐 賀 県	9,289	3,840,915	463	201,783	5,351	2,645,340	300	124,323	3,363	752,902	24	4,124	434	376,012	33	27,276	141	66,661	106	46,060
長 崎 県	15,743	6,409,326	725	314,061	9,365	4,434,589	508	213,933	5,434	1,223,706	26	5,227	749	664,938	42	33,510	195	86,093	149	61,391
熊 本 県	22,114	9,329,203	994	426,238	13,277	6,300,252	724	291,319	7,266	1,720,642	33	7,012	1,360	1,209,863	61	51,044	211	98,446	176	76,863
大 宮 市	14,193	5,658,870																		

第10表(続) 国民年金 都道府県別年金支給状況(基礎年金)
(月末現在)

都道府県別	合 計				老 齢 基 礎 年 金							
	全部・一部支給		全 部 支 給 停 止		25 年 以 上				25 年 未 満			
					全 部 支 給		全 部 支 給 停 止		全 部 支 給		全 部 支 給 停 止	
	件数	年金額	件数	年金額	件数	年金額	件数	年金額	件数	年金額	件数	年金額
	千円				千円				千円			
平成 30 年10月	34,064,609	23,060,735,131	593,489	369,856,085	31,566,688	21,211,196,744	335,250	190,903,125	514,472	117,834,102	7,427	1,744,135
11月	34,099,505	23,085,563,451	596,417	371,736,977	31,593,254	21,232,617,575	335,587	191,062,859	520,492	119,176,150	7,450	1,748,688
12月	34,138,852	23,114,370,842	598,308	372,746,822	31,622,955	21,256,498,343	336,352	191,513,798	526,077	120,428,327	7,469	1,751,615
平成 31 年 1月	34,210,650	23,166,207,672	600,952	374,220,356	31,684,582	21,303,340,816	337,533	192,194,423	532,242	121,818,342	7,491	1,755,538
2月	34,262,602	23,205,346,132	603,351	375,589,893	31,728,357	21,338,430,177	338,551	192,802,290	537,426	123,027,279	7,514	1,759,742
3月	34,312,053	23,242,269,068	605,587	376,812,679	31,768,824	21,370,758,065	339,297	193,224,317	542,601	124,213,743	7,544	1,764,910
北 海 道	1,603,757	1,067,840,351	32,183	19,325,288	1,461,956	965,148,677	19,704	10,721,386	30,756	6,818,546	566	133,199
青 森 県	413,044	267,616,274	7,947	4,674,840	376,349	240,364,291	4,833	2,582,857	7,911	1,768,572	111	25,815
岩 手 県	403,312	279,352,029	8,627	5,289,709	372,830	254,092,767	5,113	2,889,197	2,893	1,660,449	64	15,691
宮 城 県	624,440	420,964,358	11,449	7,236,198	580,493	386,980,695	6,075	3,495,796	7,110	1,687,150	78	18,574
秋 田 県	356,054	238,527,485	6,022	3,700,652	332,427	219,979,917	3,611	2,035,005	3,355	757,682	70	16,967
山 形 県	357,044	246,789,839	6,490	4,110,749	334,859	228,431,636	3,785	2,203,850	1,715	410,016	33	8,430
福 島 県	567,342	385,193,573	10,694	6,461,192	527,117	354,387,767	6,160	3,411,731	6,662	1,541,822	84	19,341
茨 城 県	803,508	538,955,718	11,346	7,186,649	750,088	500,270,711	5,681	3,369,294	13,057	3,115,508	139	31,197
栃 木 県	542,934	366,306,639	8,739	5,587,189	504,006	337,551,706	4,443	2,617,480	8,621	2,028,106	85	22,209
群 馬 県	563,050	388,994,617	9,544	5,986,437	525,513	359,520,040	5,422	3,175,560	6,431	1,552,394	82	21,229
埼 千 島	1,840,729	1,227,707,644	26,301	16,783,066	1,720,488	1,144,068,491	13,155	7,754,679	32,915	7,897,300	337	79,835
東 武 蔵	1,634,000	1,099,423,362	23,223	14,888,842	1,525,130	1,021,147,623	11,725	6,878,409	26,815	6,413,078	254	63,537
神 奈 川	2,922,130	1,930,928,167	46,195	29,375,621	2,693,246	1,776,071,504	23,746	13,508,665	70,087	16,504,100	577	144,864
新 潟 県	2,206,720	1,486,417,451	31,440	20,074,450	2,048,385	1,373,767,389	16,145	9,408,484	39,903	9,554,770	338	84,534
	702,057	495,437,798	13,447	8,517,937	657,177	458,992,325	7,858	4,605,612	3,829	886,812	76	18,549
富 山 県	326,693	236,272,810	5,813	3,703,048	307,740	220,890,717	3,416	2,036,418	1,832	441,544	27	5,667
石 川 県	324,525	230,505,695	6,415	4,071,294	301,761	212,728,047	3,692	2,169,636	3,156	763,684	39	9,407
福 井 県	226,625	162,134,131	4,088	2,594,364	211,744	150,420,290	2,314	1,374,776	1,863	435,204	36	8,547
山 梨 県	242,682	163,511,938	4,177	2,589,755	225,728	150,484,535	2,396	1,371,341	2,805	663,407	43	11,233
長 野 県	641,348	457,521,990	12,219	7,687,734	597,033	421,323,272	7,311	4,282,517	3,733	879,486	73	18,857
岐 阜 県	584,827	409,728,194	10,608	6,678,080	549,449	381,978,769	5,991	3,513,799	4,992	1,140,949	115	25,372
静 岡 県	1,070,003	747,816,168	17,927	11,389,864	1,003,093	695,848,492	9,940	5,840,932	9,563	2,268,590	110	27,078
愛 知 県	1,829,908	1,250,585,883	29,910	18,946,510	1,713,417	1,163,907,585	15,960	9,365,152	22,574	5,168,408	237	55,038
三 重 県	518,963	365,018,306	8,376	5,318,916	484,155	337,705,254	4,615	2,738,444	4,852	1,111,476	58	12,595
滋 賀 県	361,689	254,076,236	6,689	4,269,374	338,782	235,447,418	3,575	2,148,053	2,171	493,442	33	9,788
京 都 府	709,990	472,281,283	13,343	8,137,701	656,328	433,193,744	8,072	4,499,631	11,762	2,599,955	228	52,325
大 阪 府	2,251,242	1,461,975,954	39,400	24,386,096	2,056,516	1,331,052,779	21,853	12,337,299	60,528	13,331,690	726	168,487
兵 庫 県	1,504,231	1,013,459,543	25,703	16,054,863	1,400,191	938,701,994	13,535	7,652,327	24,807	5,383,065	333	71,352
和 歌 山 県	404,286	271,999,687	6,246	3,955,450	377,612	251,960,888	3,503	2,043,815	5,129	1,119,057	68	14,493
	301,445	199,518,283	5,709	3,452,902	277,478	181,383,113	3,402	1,868,280	4,463	978,677	87	19,443
鳥 取 県	172,086	121,535,865	3,440	2,107,261	159,591	111,677,921	2,117	1,206,955	1,511	343,672	25	6,142
島 根 県	223,969	160,450,900	4,759	2,928,571	208,099	147,366,516	3,036	1,734,769	1,342	314,702	31	7,936
岡 山 県	551,003	391,137,170	10,046	6,311,845	513,161	361,685,060	5,881	3,430,474	5,844	1,318,262	80	19,675
広 島 県	790,893	552,404,191	15,224	9,478,184	736,553	511,648,368	8,890	5,070,548	9,732	2,194,715	156	36,207
山 口 県	452,080	317,172,884	8,234	5,123,813	423,906	294,930,972	4,959	2,815,224	4,025	881,387	76	16,272
徳 島 県	233,237	157,133,611	4,410	2,685,797	213,508	142,446,600	2,817	1,587,593	4,295	958,285	70	15,910
香 川 県	292,821	208,285,600	5,357	3,392,616	274,446	193,916,283	3,071	1,782,674	2,653	600,571	46	10,059
愛 媛 県	434,643	298,361,876	8,812	5,323,318	399,922	271,566,402	5,505	3,060,702	5,163	1,123,322	126	28,125
高 知 県	237,046	157,330,092	4,692	2,781,699	216,345	142,593,691	2,951	1,581,690	4,842	1,067,197	98	21,986
福 岡 県	1,341,214	893,102,689	27,104	16,318,194	1,224,306	809,604,836	15,734	8,605,720	28,560	6,262,862	504	114,249
佐 賀 県	240,636	168,977,627	5,329	3,293,136	221,691	154,111,221	3,080	1,765,135	2,587	603,344	45	10,146
長 崎 県	420,352	281,725,939	8,624	5,162,498	383,727	254,366,063	5,113	2,781,631	7,302	1,632,109	127	26,920
熊 本 県	530,315	365,226,120	11,543	7,010,433	484,364	329,227,440	7,256	4,096,106	6,568	1,523,212	177	38,260
大 分 県	359,623	240,293,612	7,010	4,195,013	330,880	219,000,823	4,425	2,429,254	5,758	1,309,709	136	33,245
宮 崎 県	339,377	231,625,891	8,312	4,925,939	308,180	208,152,040	5,276	2,894,107	5,927	1,296,533	149	34,680
鹿 児 島 県	498,601	342,737,917	12,797	7,796,628	452,011	307,391,645	7,674	4,253,977	8,170	1,854,007	225	52,961
沖 縄 県	318,043	204,148,025	8,739	4,995,650	270,875	170,474,973	4,406	2,209,830	11,525	2,447,978	365	78,338
セ ン ト ー ー	37,536	13,757,656	885	547,311	36,168	12,794,771	75	17,501	507	106,933	1	*

第10表(続) 国民年金 都道府県別年金支給状況(基礎年金)

都道府県別	障 害 基 礎 年 金												遺 族 基 礎 年 金			
	合 計				法第30条、第30条の2、第30条の3該当				法第30条の4、附則第25条該当				全部・一部支給		全 部 支 給 停 止	
	全部・一部支給		全 部 支 給 停 止		全部・一部支給		全 部 支 給 停 止		全部・一部支給		全 部 支 給 停 止					
	件数	年金額	件数	年金額	件数	年金額	件数	年金額	件数	年金額	件数	年金額	件数	年金額	件数	年金額
	千円	千円	千円	千円	千円	千円	千円	千円	千円	千円	千円	千円	千円	千円	千円	千円
平成 30 年10月	1,901,576	1,645,084,839	126,844	103,150,225	836,925	711,556,597	84,801	68,001,533	1,064,651	933,528,243	42,043	35,148,692	81,873	86,619,445	123,968	74,058,600
11月	1,902,964	1,646,175,342	127,908	104,011,676	838,333	712,806,100	84,768	67,980,697	1,064,631	933,369,242	43,140	36,030,979	82,795	87,594,384	125,472	74,913,755
12月	1,906,143	1,648,921,530	127,646	103,797,378	839,990	714,289,398	84,678	67,912,563	1,066,153	934,632,132	42,968	35,884,815	83,677	88,522,641	126,841	75,684,031
平成 31 年1月	1,909,206	1,651,525,462	127,604	103,754,001	841,523	715,670,527	84,754	67,977,316	1,067,683	935,854,934	42,850	35,776,685	84,620	89,523,052	128,324	76,516,395
2月	1,911,353	1,653,464,397	127,573	103,731,642	842,729	716,839,392	84,774	67,999,962	1,068,624	936,625,005	42,799	35,731,680	85,466	90,424,279	129,713	77,296,219
3月	1,914,133	1,655,787,836	127,404	103,599,747	844,154	718,096,647	84,743	67,984,468	1,069,979	937,691,189	42,661	35,615,279	86,495	91,509,425	131,342	78,223,705
北 海 道	107,304	91,945,948	6,279	5,097,655	44,530	37,619,379	4,292	3,450,217	62,774	54,326,570	1,987	1,647,438	3,741	3,927,180	5,634	3,373,048
青 森 県	27,643	24,282,983	1,294	1,050,599	12,131	10,502,991	939	755,099	15,512	13,780,092	355	295,500	1,141	1,200,427	1,709	1,015,569
岩 手 県	26,368	23,322,503	1,553	1,268,115	11,553	10,005,568	1,059	853,434	14,815	13,316,935	494	414,681	1,221	1,276,310	1,897	1,116,706
宮 城 県	34,929	30,300,955	2,489	2,027,152	15,197	12,916,534	1,715	1,377,322	19,732	17,384,421	774	649,831	1,908	1,995,558	2,807	1,694,677
秋 田 県	19,464	16,939,354	1,122	915,748	8,355	7,192,226	809	654,511	11,109	9,747,127	313	261,237	808	850,533	1,219	732,932
山 形 県	19,627	17,060,862	1,371	1,115,923	8,772	7,514,452	950	763,452	10,855	9,546,409	421	352,471	843	887,326	1,301	782,547
福 島 県	31,957	27,564,074	1,952	1,581,416	13,455	11,384,257	1,369	1,091,755	18,502	16,179,817	583	489,661	1,606	1,699,911	2,498	1,448,704
茨 城 県	38,269	33,355,969	2,326	1,890,952	16,782	14,317,627	1,576	1,266,582	21,487	19,038,143	750	624,370	2,094	2,213,529	3,200	1,895,206
栃 木 県	28,827	25,164,012	2,001	1,626,354	12,000	10,243,958	1,358	1,088,489	16,827	14,920,054	643	537,865	1,480	1,562,815	2,210	1,321,146
群 馬 県	29,628	26,337,904	1,767	1,441,894	13,371	11,624,401	1,213	976,720	16,257	14,713,503	554	465,175	1,478	1,584,279	2,273	1,347,754
埼 玉 県	82,648	70,761,662	5,874	4,740,565	38,027	32,154,564	3,933	3,140,236	44,621	38,607,097	1,941	1,600,329	4,678	4,980,191	6,935	4,207,988
千 葉 県	78,043	67,628,029	5,371	4,361,956	36,423	30,988,914	3,868	3,107,207	41,620	36,639,115	1,503	1,234,639	4,012	4,234,632	5,873	3,584,940
東 京 都	151,754	130,889,976	11,261	9,182,488	66,707	56,495,648	6,357	5,084,857	85,047	74,394,328	4,904	4,097,631	7,043	7,462,586	10,611	6,539,604
神 奈 川 県	113,213	97,563,687	7,050	5,764,131	49,754	42,458,575	4,630	3,731,498	63,459	55,105,112	2,420	2,032,633	5,219	5,531,605	7,907	4,817,301
新 潟 県	39,247	33,657,014	2,793	2,260,387	16,609	14,040,194	1,948	1,556,622	22,638	19,616,820	845	703,766	1,804	1,901,647	2,720	1,633,389
富 山 県	16,355	14,122,930	1,129	913,148	6,937	5,861,917	781	623,402	9,418	8,261,012	348	289,746	766	817,619	1,241	747,815
石 川 県	18,789	16,143,417	1,424	1,151,770	8,432	7,117,752	987	785,762	10,357	9,025,665	437	366,009	819	870,547	1,260	740,480
福 井 県	12,423	10,647,167	825	674,849	4,886	4,130,353	510	409,038	7,537	6,516,813	315	265,812	595	631,470	913	536,192
山 梨 県	13,557	11,729,476	806	654,069	5,768	4,891,622	554	442,577	7,789	6,837,854	252	211,492	592	634,520	912	553,112
山 崎 野 郎	39,026	33,660,105	2,402	1,959,530	17,839	15,220,947	1,653	1,331,794	21,187	18,439,158	749	627,736	1,556	1,659,128	2,433	1,426,830
岐 阜 県	28,922	25,045,081	2,195	1,782,378	12,805	10,915,634	1,515	1,218,579	16,117	14,129,447	680	563,799	1,464	1,563,395	2,307	1,356,532
静 岡 県	54,776	46,967,618	3,933	3,179,916	24,162	20,444,527	2,754	2,207,714	26,523	26,523,091	1,179	972,202	2,571	2,731,467	3,944	2,341,938
愛 知 県	89,081	76,343,797	6,264	5,083,432	42,212	35,774,075	4,222	3,376,917	46,869	40,569,722	2,042	1,706,515	4,836	5,166,093	7,449	4,442,888
三 重 県	28,749	24,906,944	1,774	1,437,835	12,997	11,031,824	1,274	1,019,181	15,752	13,875,120	500	418,654	1,207	1,294,632	1,929	1,130,042
滋 賀 県	19,732	17,058,201	1,477	1,200,536	8,353	7,107,256	1,053	847,416	11,379	9,950,945	424	353,121	1,004	1,077,174	1,604	910,996
京 都 府	40,284	34,791,907	2,660	2,161,810	17,420	14,708,211	1,693	1,347,953	22,864	20,083,696	967	813,857	1,616	1,695,675	2,383	1,423,935
大 阪 府	128,610	111,698,065	8,545	6,963,094	55,958	47,497,026	5,433	4,358,971	72,652	64,201,039	3,112	2,604,123	5,588	5,893,419	8,276	4,917,215
兵 庫 県	75,584	65,483,605	6,203	5,012,900	33,140	28,245,814	3,936	3,157,721	42,444	37,237,791	2,267	1,855,179	3,649	3,890,879	5,632	3,318,284
神 戸 市	20,649	17,968,813	1,333	1,093,151	9,312	7,949,805	879	708,335	11,337	10,019,009	454	384,816	896	950,929	1,342	803,992
和 歌 山 県	18,755	16,375,924	1,122	916,172	8,102	6,922,776	763	613,226	10,653	9,453,148	359	302,946	749	780,569	1,098	649,007
鳥 取 県	10,538	9,039,477	608	493,485	4,401	3,727,313	396	316,212	6,137	5,312,164	212	177,273	446	474,794	690	400,678
島 根 県	14,019	12,226,703	855	703,804	5,495	4,721,111	560	454,597	8,524	7,505,592	295	249,206	509	542,978	837	482,062
岡 山 県	30,700	26,746,978	2,043	1,665,496	13,309	11,422,222	1,380	1,103,576	17,391	15,324,756	663	561,920	1,298	1,386,871	2,042	1,196,200
広 島 県	42,694	36,544,213	3,250	2,631,247	19,535	16,502,611	2,196	1,756,289	23,159	20,041,602	1,054	740,959	1,914	2,016,895	2,452	1,740,181
山 口 県	23,213	20,378,528	1,776	1,455,093	10,405	8,946,217	1,224	988,991	12,808	11,432,310	552	466,101	936	981,998	1,423	837,225
徳 島 県	14,951	13,227,519	805	663,026	5,825	5,005,129	515	414,674	9,126	8,222,390	290	248,352	483	501,207	718	419,268
香 川 県	15,039	13,051,631	1,186	965,789	6,620	5,630,558	772	742,191	8,419	7,421,073	414	343,801	683	717,115	1,054	634,904
愛 媛 県	28,544	24,600,561	1,593	1,295,309	13,003	10,958,333	1,158	924,982	15,541	13,642,227	435	370,326	1,014	1,071,590	1,588	939,182
高 知 県	15,342	13,137,829	901	734,561	6,541	5,536,530	576	463,014	8,801	7,601,299	325	271,548	517	531,374	742	443,462
高 橋 岡 谷	84,765	73,445,249	5,435	4,423,338	38,593	32,815,716	3,615	2,902,208	46,172	40,629,533	1,820	1,521,131	3,583	3,789,742	5,431	3,174,887
佐 賀 県	15,643	13,500,961	1,058	858,112	6,734	5,709,545	716	572,594	8,909	7,791,416	342	285,519	715	762,100	1,146	659,743
長 崎 県	28,236	24,572,060	1,704	1,384,133	11,498	9,772,486	1,103	884,717	16,738	14,799,574	601	499,416	1,087	1,155,706	1,680	969,814
熊 本 県	38,094	33,112,508	2,118	1,730,474	17,752	15,107,642	1,410	1,133,271	20,342	18,004,865	708	597,203	1,289	1,362,960	1,992	1,145,593
大 宮 市	22,241	19,194,253	1,312	1,065,630	9,808	8,278,701	893	714,037	12,433	10,915,552	419	351,594	744	788,826	1,137	666,883
崎 玉 市	24,357	21,215,108	1,445	1,181,648	11,137	9,596,707	999	808,525	13,220	11,618,401	446	373,123	913	962,210	1,442	815,503
鹿 嶋 市	37,030	32,051,929	2,802	2,267,743	15,935	13,589,038	1,964	1,568,229	21,095	18,462,891	838	699,513	1,390	1,440,337	2,096	1,221,947
沖 縄 県	34,253	29,792,060	1,884	1,542,817	15,315	13,267,130	1,224	994,530	18,938	16,524,930	660	548,287	1,390	1,433,013	2,084	1,164,665
そ の 他	261	232,287	34	28,114	259	230,728	19	15,450	2	*	15	12,664	600	623,665	775	501,549

第11表 国民年金 都道府県別年金受給権者状況及び支給状況（老齢福祉年金）

都道府県別			月 末 現 在		新 規 裁 定		失 権		月 末 現 在 支 給 状 況 内 訳						
									全部支給		一部支給停止			全部支給停止	
			件 数	年金額	件 数	年金額	件 数	年金額	件 数	年金額	件 数	支給年額	停止年額	件 数	停止年額
			千円	千円	千円	千円	千円	千円	千円	千円	千円	千円	千円		
平成 30 年10月			582	232,792	-	-	7	2,795	73	29,149	14	3,166	2,425	496	197,783
11月			570	227,601	-	-	12	4,792	69	27,552	14	3,166	2,425	487	194,459
12月			566	226,004	-	-	4	1,597	67	26,753	13	3,046	2,145	486	194,060
平成 31 年 1月			520	207,636	-	-	46	18,368	59	23,559	13	3,046	2,145	448	178,886
2月			518	206,837	-	-	2	*	58	23,159	13	3,046	2,145	447	178,487
3月			473	188,869	-	-	45	17,969	46	18,368	10	2,182	1,811	417	166,508
北 海 道	道森手城田	35	13,976	-	-	-	-	1	*	1	*	*	33	13,177	
		1	*	-	-	1	*	-	-	1	*	*	-	-	
		-	-	-	-	-	-	-	-	-	-	-	-	-	
		3	1,198	-	-	-	-	2	*	-	-	-	1	*	
山 形 県	形島城木馬	1	*	-	-	-	-	-	-	1	*	*	-	-	
		3	1,198	-	-	-	-	1	*	1	*	*	1	*	
		2	*	-	-	-	-	1	*	-	-	-	1	*	
		6	2,396	-	-	-	-	2	*	-	-	-	4	1,597	
山 形 県	形島城木馬	2	*	-	-	-	-	-	-	-	-	-	2	*	
		2	*	-	-	-	-	-	-	-	-	-	2	*	
		2	*	-	-	-	-	-	-	-	-	-	2	*	
		2	*	-	-	-	-	-	-	-	-	-	2	*	
埼 玉 県	玉葉京川渴	2	*	-	-	-	-	1	*	-	-	-	1	*	
		8	3,194	-	-	-	-	1	*	-	-	-	7	2,795	
		213	85,051	-	-	-	-	2	*	1	*	*	210	83,853	
		67	26,753	-	-	-	-	1	*	-	-	-	66	26,354	
神 奈 川 県	川渴	5	1,997	-	-	-	-	4	1,597	-	-	-	1	*	
		-	-	-	-	-	-	-	-	-	-	-	-	-	
		-	-	-	-	-	-	-	-	-	-	-	-	-	
		-	-	-	-	-	-	-	-	-	-	-	-	-	
富 山 県	山川井梨野	-	-	-	-	-	-	-	-	-	-	-	-	-	
		-	-	-	-	-	-	-	-	-	-	-	-	-	
		-	-	-	-	-	-	-	-	-	-	-	-	-	
		-	-	-	-	-	-	-	-	-	-	-	-	-	
山 梨 県	野	7	2,795	-	-	-	-	-	-	-	-	-	7	2,795	
		-	-	-	-	-	-	-	-	-	-	-	-	-	
		-	-	-	-	-	-	-	-	-	-	-	-	-	
		-	-	-	-	-	-	-	-	-	-	-	-	-	
岐 阜 県	阜岡知重賀	-	-	-	-	-	-	-	-	-	-	-	-	-	
		2	*	-	-	-	-	-	-	1	*	*	1	*	
		4	1,597	-	-	-	-	3	1,198	1	*	*	-	-	
		3	1,198	-	-	-	-	3	1,198	-	-	-	-	-	
滋 賀 県	賀	5	1,997	-	-	1	*	3	1,198	-	-	-	2	*	
		-	-	-	-	-	-	-	-	-	-	-	-	-	
		-	-	-	-	-	-	-	-	-	-	-	-	-	
		-	-	-	-	-	-	-	-	-	-	-	-	-	
京 都 府	都阪庫良山	6	2,396	-	-	-	-	-	-	1	*	*	5	1,997	
		2	*	-	-	-	-	1	*	-	-	-	1	*	
		10	3,993	-	-	-	-	3	1,198	1	*	*	6	2,396	
		2	*	-	-	-	-	1	*	-	-	-	1	*	
和 歌 山 県	山	1	*	-	-	-	-	1	*	-	-	-	-	-	
		2	*	-	-	-	-	-	-	-	-	-	2	*	
		-	-	-	-	-	-	-	-	-	-	-	-	-	
		-	-	-	-	-	-	-	-	-	-	-	-	-	
鳥 取 県	取根山島口	2	*	-	-	-	-	-	-	-	-	-	2	*	
		-	-	-	-	-	-	-	-	-	-	-	-	-	
		18	7,187	-	-	-	-	1	*	-	-	-	17	6,788	
		9	3,594	-	-	-	-	-	-	-	-	-	9	3,594	
山 口 県	口	18	7,187	-	-	-	-	-	-	-	-	-	18	7,187	
		-	-	-	-	-	-	-	-	-	-	-	-	-	
		-	-	-	-	-	-	-	-	-	-	-	-	-	
		-	-	-	-	-	-	-	-	-	-	-	-	-	
徳 島 県	島川媛知岡	2	*	-	-	-	-	-	-	1	*	*	1	*	
		2	*	-	-	-	-	-	-	-	-	-	2	*	
		8	3,194	-	-	-	-	1	*	-	-	-	7	2,795	
		4	1,597	-	-	-	-	1	*	-	-	-	3	1,198	
高 知 県	岡	4	1,597	-	-	11	4,392	2	*	-	-	-	2	*	
		-	-	-	-	-	-	-	-	-	-	-	-	-	
		-	-	-	-	-	-	-	-	-	-	-	-	-	
		-	-	-	-	-	-	-	-	-	-	-	-	-	
佐 賀 県	賀崎本分崎	2	*	-	-	1	*	-	-	-	-	-	2	*	
		3	1,198	-	-	6	2,396	2	*	-	-	-	1	*	
		2	*	-	-	2	*	2	*	-	-	-	-	-	
		2	*	-	-	4	1,597	2	*	-	-	-	-	-	
大 宮 市	崎	-	-	-	-	-	-	-	-	-	-	-	-	-	
		-	-	-	-	-	-	-	-	-	-	-	-	-	
		-	-	-	-	-	-	-	-	-	-	-	-	-	
		-	-	-	-	-	-	-	-	-	-	-	-	-	
鹿 児 島 県	島縄	-	-	-	-	7	2,795	-	-	-	-	-	-	-	
		5	1,997	-	-	12	4,792	4	1,597	-	-	-	1	*	

第12表 国民年金 都道府県別一時金状況

都道府県別			死 亡 一 時 金		特 別 一 時 金	
			件 数	金 額	件 数	金 額
			千円		千円	
平成 30 年10月			1,365	197,486	10	1,099
11月			1,991	284,742	14	1,451
12月			1,563	224,866	19	2,423
平成 31 年 1月			1,580	228,493	9	1,015
2月			1,625	235,173	4	145
3月			1,395	201,642	5	648
北 海 道	青 森 県	岩 手 県	39	5,615	—	—
			28	4,469	—	—
			26	3,404	—	—
			30	4,526	—	—
			14	2,114	—	—
山 形 県	福 島 県	茨 城 県	8	1,069	—	—
			24	3,214	—	—
			42	6,624	—	—
			34	5,339	—	—
			33	4,894	—	—
埼 千 東 神 奈 新	玉 葉 京 川 潟	81	11,337	—	—	
			67	9,908	—	—
			96	13,272	1	*
			72	9,883	—	—
			41	5,596	1	*
富 石 福 山 長	山 川 井 梨 野	12	1,557	—	—	
			12	1,949	—	—
			11	1,420	—	—
			18	2,635	—	—
			24	3,589	—	—
岐 静 愛 三 滋	阜 岡 知 重 賀	35	4,984	—	—	
			29	3,922	—	—
			78	11,269	—	—
			16	2,629	—	—
			18	2,394	—	—
京 大 兵 奈 和	都 阪 庫 良 山	31	4,179	—	—	
			85	11,868	—	—
			70	10,217	2	*
			17	2,490	—	—
			10	1,559	—	—
鳥 島 岡 広 山	取 根 山 島 口	3	360	—	—	
			8	1,144	—	—
			18	3,002	1	*
			35	5,392	—	—
			20	2,725	—	—
徳 香 愛 高 福	島 川 媛 知 岡	9	1,380	—	—	
			16	2,346	—	—
			13	1,894	—	—
			10	1,350	—	—
			46	7,438	—	—
佐 長 熊 大 宮	賀 崎 本 分 崎	10	1,325	—	—	
			20	2,825	—	—
			18	2,652	—	—
			10	1,625	—	—
			16	2,470	—	—
鹿 児 島	沖 縄 県	27	3,791	—	—	
			15	2,009	—	—
			—	—	—	—

注. 脱退一時金の件数は 44 件、金額は 6,384 千円である。

(参考) 厚生年金保険（被用者年金一元化後）の状況

この統計は、平成27年10月の被用者年金一元化により新たに厚生年金保険の適用対象となった、国家公務員共済組合、地方公務員共済組合及び日本私立学校振興・共済事業団（以下「共済組合等」という。）の情報を含めた統計である。

ただし、給付状況については、共済組合等で共済年金として受給権の発生した分の情報を含まない。

1. 適用状況

(1) 適用状況

[平成 31 年 3 月末現在]

	事業所数	被保険者数(人)	標準報酬月額 の平均 (円)
厚生年金保険 計	2,352,432	44,285,153	322,404
男子	・	27,414,952	363,209
女子	・	16,870,201	256,094
国民年金	・	23,178,042	・
合計	・	67,463,195	・

- 注1. 事業所数について、第1号厚生年金被保険者の属する事業所は、一定の目的のもとに継続的に事業を行う場所であって、必ずしも同一区画の場所を指しているわけではなく、例えば本店と支店といった複数区画の事業所でも、一括して厚生年金保険が適用されている場合は、1事業所としている。また、第2号厚生年金被保険者の属する事業所は各共済組合支部数、第3号厚生年金被保険者の属する事業所は支部数等、第4号厚生年金被保険者の属する事業所は学校数を計上している。
2. 第1号厚生年金被保険者のうち、坑内員及び船員は全員男子とみなした。
3. 国民年金に計上している被保険者種別は、国民年金第1号被保険者（任意加入被保険者を含む）、国民年金第3号被保険者である。

(2) 賞与支払状況

[平成 31 年 3 月末現在]

	事業所数	被保険者数(人)	標準賞与額 の平均 (円)
厚生年金保険 計	78,206	2,678,010	253,721
男子	・	1,563,810	301,300
女子	・	1,114,200	186,943

- 注1. 事業所数について、第1号厚生年金被保険者の属する事業所は、一定の目的のもとに継続的に事業を行う場所であって、必ずしも同一区画の場所を指しているわけではなく、例えば本店と支店といった複数区画の事業所でも、一括して厚生年金保険が適用されている場合は、1事業所としている。また、第2号厚生年金被保険者の属する事業所は各共済組合支部数、第3号厚生年金被保険者の属する事業所は支部数等、第4号厚生年金被保険者の属する事業所は学校数を計上している。
2. 第1号厚生年金被保険者のうち、坑内員及び船員は全員男子とみなした。

2. 受給者状況

(1) 受給者数

平成 31 年 3 月末現在

(単位：人)

	総 数	老齢給付		障害年金	遺族給付	
		老齢年金	通算老齢年金 ・25年未満		遺族年金	通算遺族年金
厚生年金保険 計	35,775,411	15,747,545	13,995,892	445,412	5,564,196	22,366
旧共済組合を除く	35,386,458	15,515,779	13,925,204	442,506	5,481,163	21,806
旧 法	1,033,263	374,411	291,651	34,059	311,798	21,344
新 法	34,330,540	15,132,958	13,632,265	407,355	5,157,962	・
船員保険 (旧法)	22,655	8,410	1,288	1,092	11,403	462
旧共済組合 計	388,953	231,766	70,688	2,906	83,033	560
旧 法	113,430	83,692	2,759	1,170	25,249	560
新 法	275,523	148,074	67,929	1,736	57,784	・

- 注 1. 新法老齢厚生年金のうち、旧法の老齢年金に相当するものは「老齢年金」に、それ以外のものは「通算老齢年金・25年未満」に計上している。旧共済組合の新法退職共済年金についても同様。
2. 新法老齢厚生年金の「老齢年金」、「通算老齢年金・25年未満」において、平成27年10月以降に受給権の発生した者については、年金分割によるみなし期間を含んだ被保険者期間にて判定している。
3. 「旧共済組合」は、厚生年金保険に統合された時点で旧 J R 共済、旧 N T T 共済、旧 J T 共済又は旧農林共済の受給権が発生していた受給者を計上している。

(2) 年金総額

平成 31 年 3 月末現在

(単位：百万円)

	総 数	老齢給付		障害年金	遺族給付	
		老齢年金	通算老齢年金 ・25年未満		遺族年金	通算遺族年金
厚生年金保険 計	26,792,323	18,442,799	2,460,613	314,090	5,568,798	6,022
旧共済組合を除く	26,326,237	18,091,976	2,444,299	311,323	5,472,751	5,888
旧 法	1,082,777	604,988	109,666	39,938	322,416	5,768
新 法	25,197,580	17,462,654	2,334,189	269,067	5,131,670	・
(別掲) 基礎年金	17,514,586	9,561,338	7,644,625	236,309	72,315	・
船員保険 (旧法)	45,880	24,334	444	2,318	18,665	120
旧共済組合 計	466,086	350,823	16,315	2,767	96,047	134
旧 法	211,817	179,142	1,306	1,690	29,545	134
新 法	254,269	171,681	15,009	1,077	66,502	・
(別掲) 基礎年金	157,517	109,132	47,167	1,206	12	・

- 注 1. 新法老齢厚生年金のうち、旧法の老齢年金に相当するものは「老齢年金」に、それ以外のものは「通算老齢年金・25年未満」に計上している。旧共済組合の新法退職共済年金についても同様。
2. 新法老齢厚生年金の「老齢年金」、「通算老齢年金・25年未満」において、平成27年10月以降に受給権の発生した者については、年金分割によるみなし期間を含んだ被保険者期間にて判定している。
3. 平成27年9月以前に受給権の発生した、昭和16年4月2日以降生まれの特別支給の老齢厚生年金受給者のうち、老齢基礎年金を全額繰り上げた者については、その者の当該年金の年金総額に定額部分の停止額を含まない。
4. 「旧共済組合」は、厚生年金保険に統合された時点で旧 J R 共済、旧 N T T 共済、旧 J T 共済又は旧農林共済の受給権が発生していた受給者の当該年金の年金総額を計上している。

(3) 平均年金月額

平成 31 年 3 月末現在

(単位：円)

	総 数	老齢給付		障害年金	遺族給付	
		老齢年金	通算老齢年金 ・25年未満		遺族年金	通算遺族年金
厚生年金保険 計	103,573	148,771	60,449	103,201	84,485	22,438
旧共済組合を除く	103,243	148,523	60,376	103,131	84,305	22,502
旧 法	87,327	134,653	31,335	97,718	86,171	22,521
新 法	103,679	148,814	61,000	103,386	84,077	・
船員保険 (旧法)	168,764	241,118	28,700	176,903	136,402	21,650
旧共済組合 計	133,607	165,381	74,838	113,933	96,406	19,955
旧 法	155,615	178,374	39,442	120,358	97,513	19,955
新 法	124,547	158,036	76,275	109,603	95,923	・

- 注 1. 新法老齢厚生年金のうち、旧法の老齢年金に相当するものは「老齢年金」に、それ以外のものは「通算老齢年金・25年未満」に計上している。旧共済組合の新法退職共済年金についても同様。
2. 新法老齢厚生年金の「老齢年金」、「通算老齢年金・25年未満」において、平成27年10月以降に受給権の発生した者については、年金分割によるみなし期間を含んだ被保険者期間にて判定している。
3. 平均年金月額には基礎年金月額を含む。

3. 受給権者状況

(1) 受給権者数

平成 31 年 3 月末現在

(単位：人)

	総 数	老齢給付		障害年金	遺族給付	
		老齢年金	通算老齢年金 ・25年未満		遺族年金	通算遺族年金
厚生年金保険 計	37,864,975	16,448,451	14,831,869	637,385	5,918,155	29,115
旧共済組合を除く	37,459,350	16,214,022	14,755,508	632,399	5,828,919	28,502
旧 法	1,101,576	374,914	293,053	59,565	346,114	27,930
新 法	36,334,577	15,830,685	14,461,165	571,551	5,471,176	・
船員保険 (旧法)	23,197	8,423	1,290	1,283	11,629	572
旧共済組合 計	405,625	234,429	76,361	4,986	89,236	613
旧 法	115,904	83,823	2,764	1,628	27,076	613
新 法	289,721	150,606	73,597	3,358	62,160	・

- 注 1. 新法老齢厚生年金のうち、旧法の老齢年金に相当するものは「老齢年金」に、それ以外のものは「通算老齢年金・25年未満」に計上している。旧共済組合の新法退職共済年金についても同様。
2. 新法老齢厚生年金の「老齢年金」、「通算老齢年金・25年未満」において、平成27年10月以降に受給権の発生した者については、年金分割によるみなし期間を含んだ被保険者期間にて判定している。
3. 「旧共済組合」は、厚生年金保険に統合された時点で旧 J R 共済、旧 N T T 共済、旧 J T 共済又は旧農林共済の受給権が発生していた受給権者を計上している。

(2) 年金総額

平成 31 年 3 月末現在

(単位：百万円)

	総 数	老齢給付		障害年金	遺族給付	
		老齢年金	通算老齢年金 ・25年未満		遺族年金	通算遺族年金
厚生年金保険 計	27,907,951	19,096,293	2,607,514	469,460	5,726,903	7,782
旧共済組合を除く	27,432,948	18,743,577	2,590,134	465,029	5,626,572	7,635
旧 法	1,145,897	605,825	110,018	67,562	355,003	7,488
新 法	26,240,608	18,113,390	2,479,672	394,868	5,252,678	・
(別掲) 基礎年金	18,126,828	9,753,928	7,977,545	275,235	120,120	・
船員保険 (旧法)	46,443	24,363	444	2,598	18,891	147
旧共済組合 計	475,003	352,715	17,380	4,430	100,331	146
旧 法	214,337	179,345	1,309	2,237	31,300	146
新 法	260,666	173,370	16,071	2,193	69,032	・
(別掲) 基礎年金	163,181	110,771	50,720	1,679	12	・

- 注 1. 新法老齢厚生年金のうち、旧法の老齢年金に相当するものは「老齢年金」に、それ以外のものは「通算老齢年金・25年未満」に計上している。旧共済組合の新法退職共済年金についても同様。
2. 新法老齢厚生年金の「老齢年金」、「通算老齢年金・25年未満」において、平成27年10月以降に受給権の発生した者については、年金分割によるみなし期間を含んだ被保険者期間にて判定している。
3. 平成27年9月以前に受給権の発生した、昭和16年4月2日以降生まれの特別支給の老齢厚生年金受給権者のうち、老齢基礎年金を全額繰り上げた者については、その者の当該年金の年金総額に定額部分の停止額を含まない。
4. 「旧共済組合」は、厚生年金保険に統合された時点で旧 J R 共済、旧 N T T 共済、旧 J T 共済又は旧農林共済の受給権が発生していた受給権者の当該年金の年金総額を計上している。

(3) 平均年金月額

平成 31 年 3 月末現在

(単位：円)

	総 数	老齢給付		障害年金	遺族給付	
		老齢年金	通算老齢年金 ・25年未満		遺族年金	通算遺族年金
厚生年金保険 計	101,673	146,726	59,757	97,583	82,332	22,273
旧共済組合を除く	101,354	146,465	59,682	97,547	82,158	22,324
旧 法	86,686	134,659	31,285	94,522	85,474	22,342
新 法	101,757	146,695	60,260	97,702	81,835	・
船員保険 (旧法)	166,843	241,036	28,679	168,767	135,370	21,450
旧共済組合 計	131,111	164,757	74,318	102,104	93,706	19,896
旧 法	154,105	178,297	39,452	114,530	96,332	19,896
新 法	121,913	157,221	75,627	96,080	92,562	・

- 注 1. 新法老齢厚生年金のうち、旧法の老齢年金に相当するものは「老齢年金」に、それ以外のものは「通算老齢年金・25年未満」に計上している。旧共済組合の新法退職共済年金についても同様。
2. 新法老齢厚生年金の「老齢年金」、「通算老齢年金・25年未満」において、平成27年10月以降に受給権の発生した者については、年金分割によるみなし期間を含んだ被保険者期間にて判定している。
3. 平均年金月額には基礎年金月額を含む。

4. 障害等級別障害年金受給（権）者状況

平成 31 年 3 月末現在

		受給権者				受給者			
		件数	年金総額	(別掲) 基礎年金	平均年金月額	件数	年金総額	(別掲) 基礎年金	平均年金月額
		人	百万円	百万円	円	人	百万円	百万円	円
厚生年金保険 計		637,385	469,460	276,914	97,583	445,412	314,090	237,515	103,201
職務／公務上を除く計		636,462	467,527	276,841	97,462	444,576	312,227	237,453	103,035
職務／公務上	1 級	78,969	74,224	70,513	152,737	72,352	68,421	64,724	153,353
	2 級	278,904	189,025	205,887	117,995	229,802	147,869	172,329	116,114
	3 級	278,589	204,277	・	61,105	142,422	95,937	・	56,134
職務／公務上		923	1,933	73	181,095	836	1,863	62	191,851

注. 平均年金月額には、基礎年金月額を含む。