

厚生年金保険・国民年金事業の概況 (平成 30 年 10 月現在)

この統計では基本的に、被用者年金一元化により新たに厚生年金保険の適用対象となった、国家公務員共済組合、地方公務員共済組合及び日本私立学校振興・共済事業団の情報を含まない。

1. 総括

(1) 適用状況

- 平成30年10月末の国民年金と厚生年金保険（第1号）の被保険者数は、6,308万人であり、前年同月に比べて、11万人（0.2%）増加している。

表1 制度別適用状況

	事業所数	被保険者数(人)			標準報酬月額 の平均 (円)
		総数	男子	女子	
厚生年金保険（第1号）	2,296,859	39,878,150	24,766,499	15,111,651	313,131
船員以外	2,292,485	39,824,199	24,712,548	15,111,651	313,007
一般男子	・	24,712,002	24,712,002	・	355,232
女子	・	15,111,651	・	15,111,651	243,956
坑内員	・	546	546	・	353,773
（再掲）短時間労働者	34,442	423,279	122,199	301,080	144,229
船員	4,374	53,951	53,951	・	404,031
国民年金	・	23,202,005	7,699,180	15,502,825	・
第1号	・	14,456,539	7,519,505	6,937,034	・
任意加入	・	192,290	68,700	123,590	・
第3号	・	8,553,176	110,975	8,442,201	・
合計	・	63,080,155	32,465,679	30,614,476	・

注. 厚生年金保険（第1号）の被保険者のうち、坑内員及び船員は全員男子とみなした。

(2) 給付状況

- 平成30年10月末の国民年金、厚生年金保険（第1号）及び福祉年金の受給者数（同一の年金種別を除く延人数）は、4,490万人であり、前年同月に比べて、26万人（0.6%）増加している。

注. 厚生年金保険（第1号）の受給（権）者とは、厚生年金保険受給（権）者全体から、共済組合等の組合員等たる厚生年金保険の被保険者期間（平成27年9月以前の共済組合等の組合員等の期間を含む）のみの者を除き、さらに、障害厚生年金受給（権）者及び短期要件分の遺族厚生年金受給（権）者について、それぞれ初診日又は死亡日に共済組合等の組合員等であった者を除いた者をいう。

表2 制度別年金受給者数

(単位：人)

	総数	老齢給付		障害年金	遺族給付	
		老齢年金 ・25年以上	通算老齢年金 ・25年未満		遺族年金	通算遺族年金
厚生年金保険（第1号）計	35,266,035	15,347,698	13,962,300	432,891	5,499,625	23,521
旧共済組合を除く	34,864,472	15,107,993	13,889,901	429,907	5,413,738	22,933
旧法	1,096,897	402,131	315,411	35,095	321,809	22,451
新法	33,743,736	14,696,784	13,573,076	393,691	5,080,185	・
（再掲）基礎あり	25,273,589	13,259,526	11,677,585	267,891	68,587	・
基礎または定額あり	25,318,723	13,429,651	11,889,072	・	・	・
基礎繰上げあり	1,951,207	547,779	1,403,428	・	・	・
基礎繰上げなし	23,367,516	12,881,872	10,485,644	・	・	・
基礎及び定額なし	2,951,137	1,267,133	1,684,004	・	・	・
船員保険（旧法）	23,839	9,078	1,414	1,121	11,744	482
旧共済組合 計	401,563	239,705	72,399	2,984	85,887	588
旧法	119,634	88,653	2,962	1,208	26,223	588
新法	281,929	151,052	69,437	1,776	59,664	・
（再掲）基礎あり	216,919	149,693	65,732	1,482	12	・
国民年金 計	35,122,164	32,146,696	937,287	1,946,564	91,617	・
（再掲）基礎のみ共済なし・旧国年	8,159,511	6,003,512	522,373	1,602,215	31,411	・
旧法拠出制	1,057,555	580,008	422,815	44,988	9,744	・
新法基礎年金	34,064,609	31,566,688	514,472	1,901,576	81,873	・
（再掲）基礎のみ	8,143,744	6,415,380	100,267	1,600,022	28,075	・
（再掲）基礎のみ共済なし	7,101,956	5,423,504	99,558	1,557,227	21,667	・
福祉年金	87	87	・	・	・	・
合計	44,897,778	34,085,262	3,156,270	2,110,082	5,522,643	23,521

- 注1. 厚生年金保険（第1号）の受給者とは、厚生年金保険受給者全体から、共済組合等の組合員等たる厚生年金保険の被保険者期間（平成27年9月以前の共済組合等の組合員等の期間を含む）のみの者を除き、さらに、障害厚生年金受給者及び短期要件分の遺族厚生年金受給者について、それぞれ初診日又は死亡日に共済組合等の組合員等であった者を除いた者をいう。
2. 新法老齢厚生年金（第1号）のうち、旧法の老齢年金に相当するものは「老齢年金・25年以上」に、それ以外のものは「通算老齢年金・25年未満」に計上している。新法退職共済年金についても同様。
3. 人数の合計は、厚生年金保険（第1号）と同一の年金種別の基礎年金を併給している者の重複分を控除した数である。
4. 「旧共済組合」は、厚生年金保険に統合された時点で旧J・R共済、旧N・T・T共済、旧J・T共済又は旧農林共済の受給権が発生していた者をいう。
5. 「基礎あり」は、同一の年金種別の基礎年金の受給権を有する者をいう。
6. 新法基礎年金のうち、老齢基礎年金の受給資格期間を25年以上有するものは「老齢年金・25年以上」に、それ以外のものは「通算老齢年金・25年未満」に計上している。
7. 「基礎のみ」は、同一の年金種別の厚生年金保険（第1号）（旧共済組合を除く）の受給権を有しない基礎年金受給者をいう。
8. 「基礎のみ共済なし」は「基礎のみ」の受給者のうち、共済組合等の組合員等たる厚生年金保険の被保険者期間（平成27年9月以前の共済組合等の組合員等の期間を含む）を有しない受給者をいう。
9. 寡婦年金については、新法においても存続しているが、国民年金第1号被保険者であった夫の妻のみに対して適用され、基礎年金一律の給付ではないため、新法分も便宜上旧法拠出制に計上している。

○ 平成30年10月末の国民年金、厚生年金保険（第1号）及び福祉年金の受給者の年金総額は、49兆3千億円であり、前年同月に比べて、4千億円（0.9%）増加している。

注．厚生年金保険（第1号）受給（権）者の年金総額は、老齢給付及び遺族年金（長期要件）については、平成27年9月以前の厚生年金保険被保険者期間及び平成27年10月以降の第1号厚生年金被保険者期間に係る年金総額であり、平成27年10月以降に受給権が発生した障害厚生年金及び遺族厚生年金（短期要件）については、共済組合等の組合員等たる厚生年金保険の被保険者期間（平成27年9月以前の共済組合等の組合員等の期間を含む）を含めて算出した年金総額である。

表3 制度別受給者年金総額

(単位：百万円)						
	総 数	老齢給付		障害年金	遺族給付	
		老齢年金 ・25年以上	通算老齢年金 ・25年未満		遺族年金	通算遺族年金
厚生年金保険（第1号） 計	25,766,080	17,510,389	2,477,259	305,291	5,466,824	6,318
旧共済組合を除く	25,280,211	17,144,035	2,460,404	302,433	5,367,161	6,178
旧 法	1,152,891	654,171	118,609	41,156	332,903	6,052
新 法	24,079,006	16,463,607	2,341,310	258,907	5,015,181	・
（別掲）基礎年金	17,168,858	9,326,127	7,547,820	228,285	66,626	・
船員保険（旧法）	48,314	26,257	485	2,370	19,077	125
旧共済組合 計	485,869	366,354	16,855	2,857	99,663	140
旧 法	224,621	190,614	1,407	1,755	30,705	140
新 法	261,248	175,740	15,447	1,103	68,958	・
（別掲）基礎年金	160,669	111,298	48,133	1,226	12	・
国民年金 計	23,486,369	21,496,453	214,316	1,684,554	91,046	・
（再掲）基礎のみ共済なし・旧国年	5,167,842	3,629,563	118,847	1,392,715	26,717	・
旧法拠出制	425,634	285,256	96,482	39,470	4,426	・
新法基礎年金	23,060,735	21,211,197	117,834	1,645,085	86,619	・
（再掲）基礎のみ	5,510,312	4,068,928	22,538	1,389,576	29,270	・
（再掲）基礎のみ共済なし	4,742,208	3,344,308	22,365	1,353,246	22,290	・
福祉年金	35	35	・	・	・	・
合 計	49,252,484	39,006,877	2,691,575	1,989,845	5,557,870	6,318

注1．厚生年金保険（第1号）受給者の年金総額は、老齢給付及び遺族年金（長期要件）については、平成27年9月以前の厚生年金保険被保険者期間及び平成27年10月以降の第1号厚生年金被保険者期間に係る年金総額であり、平成27年10月以降に受給権が発生した障害厚生年金及び遺族厚生年金（短期要件）については、共済組合等の組合員等たる厚生年金保険の被保険者期間（平成27年9月以前の共済組合等の組合員等の期間を含む）を含めて算出した年金総額である。

2．年金総額には一部停止額を含む。

3．「旧共済組合」は、厚生年金保険に統合された時点で旧J R共済、旧N T T共済、旧J T共済又は旧農林共済の受給権が発生していた者の当該年金の年金総額である。

4．「基礎のみ」は、同一の年金種別の厚生年金保険（第1号）（旧共済組合を除く）の受給権を有しない基礎年金受給者の年金総額である。

5．「基礎のみ共済なし」は「基礎のみ」の受給者のうち、共済組合等の組合員等たる厚生年金保険の被保険者期間（平成27年9月以前の共済組合等の組合員等の期間を含む）を有しない受給者の年金総額である。

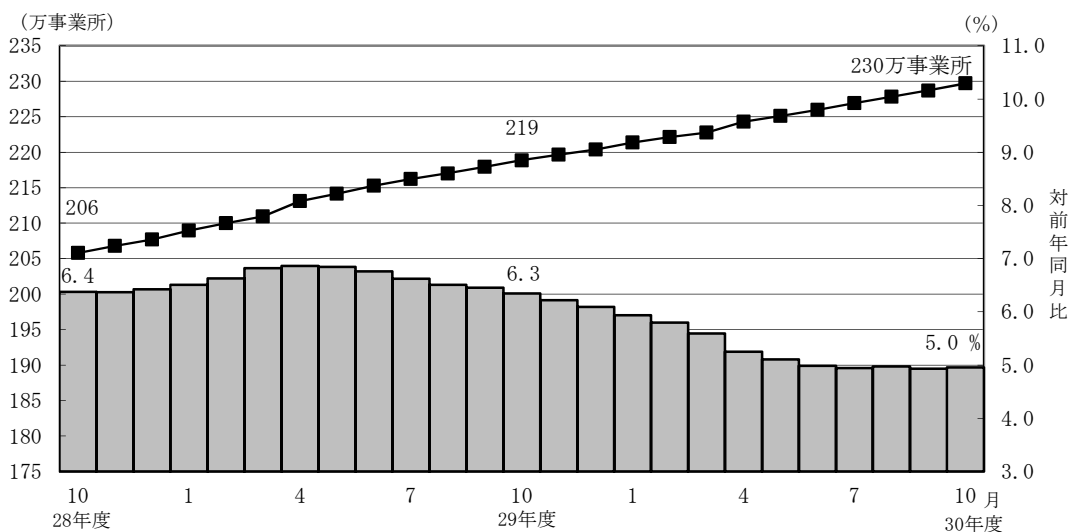
6．寡婦年金については、新法においても存続しているが、国民年金第1号被保険者であった夫の妻のみに対して適用され、基礎年金一律の給付ではないため、新法分も便宜上旧法拠出制に計上している。

2. 厚生年金保険

(1) 適用状況

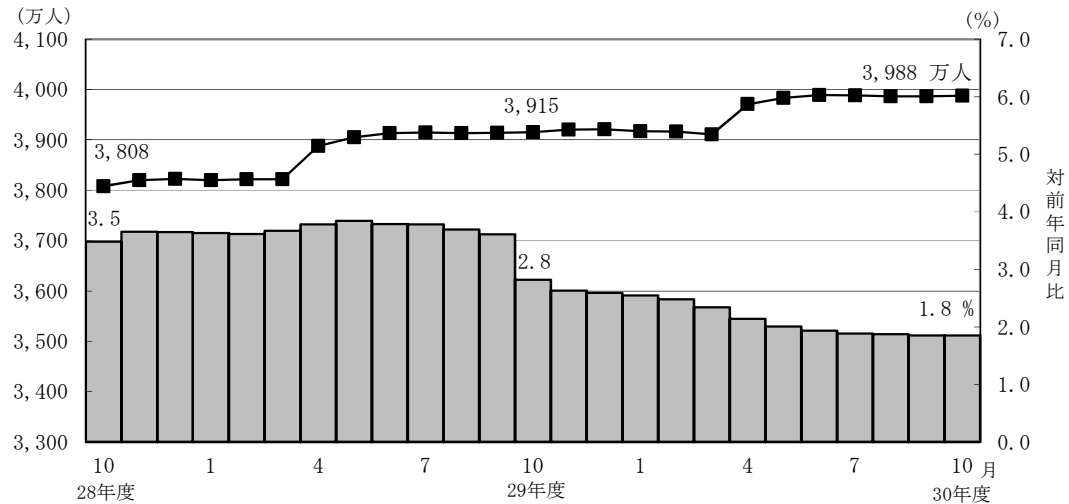
○ 平成30年10月末の厚生年金保険（第1号）の適用事業所数は230万事業所であり、前年同月に比べて11万事業所（5.0%）増加している。

図1 厚生年金保険（第1号） 適用事業所数の推移



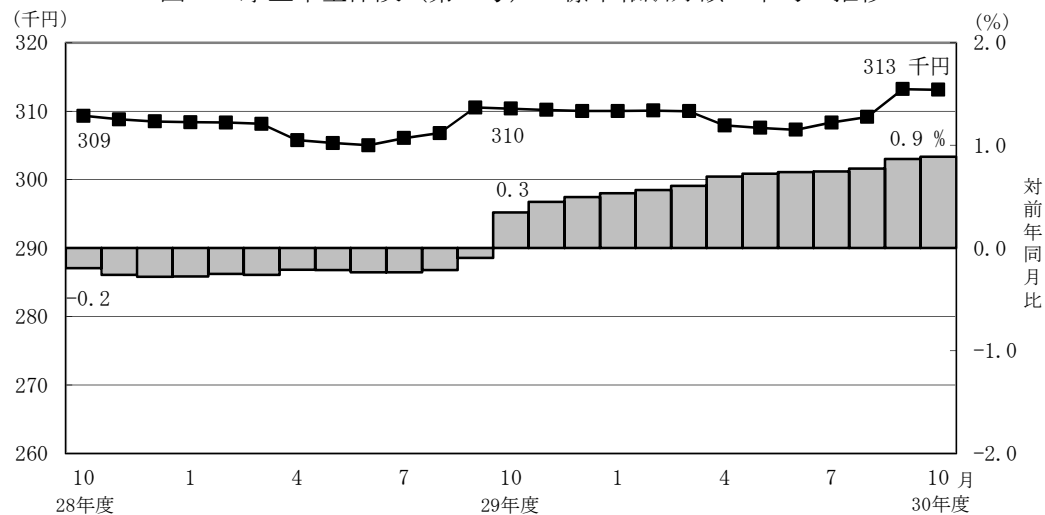
- 厚生年金保険（第1号）の被保険者数は3,988万人となっており、前年同月に比べて72万人（1.8%）増加している。内訳をみると、一般男子が2,471万人（対前年同月比30万人、1.2%増）、女子が1,511万人（対前年同月比42万人、2.9%増）、坑内員が5百人（対前年同月比31人、5.4%減）、船員が5万人（対前年同月比5人、0.0%増）である。

図2 厚生年金保険（第1号） 被保険者数の推移



- 厚生年金保険（第1号）被保険者の標準報酬月額額の平均は、31万3,131円となっており前年同月に比べて0.9%増加している。内訳をみると、一般男子は35万5,232円（対前年同月比0.9%増）、女子は24万3,956円（対前年同月比1.4%増）、坑内員は35万3,773円（対前年同月比1.8%増）、船員が40万4,031円（対前年同月比0.2%増）である。

図3 厚生年金保険（第1号） 標準報酬月額額の平均の推移

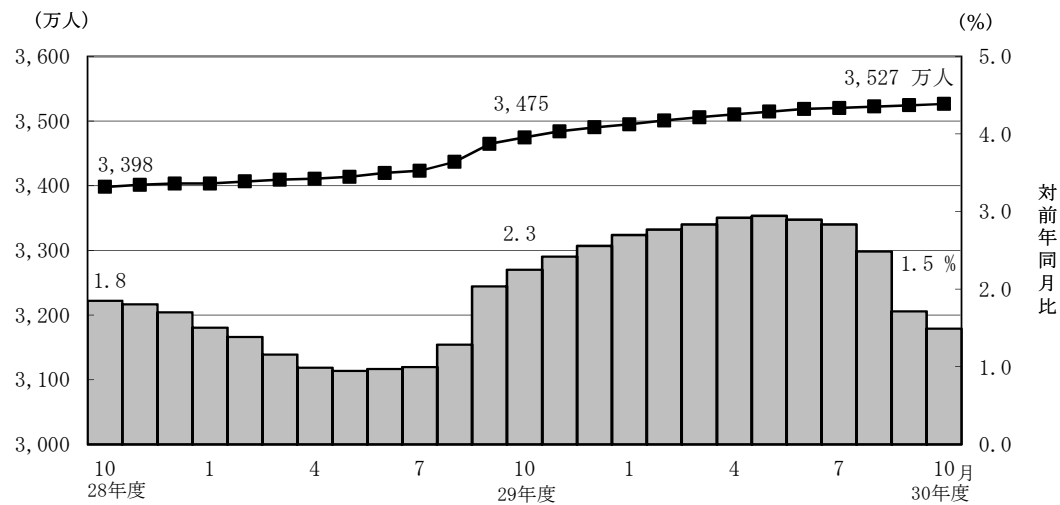


- 厚生年金保険（第1号）被保険者に係る賞与支給事業所数は5万事業所、賞与支給被保険者数は83万人、標準賞与額の平均は25万4,228円となっている。

(2) 給付状況

- 平成30年10月末の厚生年金保険（第1号）受給者数は3,527万人（旧法厚年分110万人、新法厚年分3,374万人、旧法船保分2万人、旧共済分40万人）で、前年同月に比べて52万人（1.5%）増加している。
- 老齢給付の受給者数は2,931万人（旧法厚年分72万人、新法厚年分2,827万人、旧法船保分1万人、旧共済分31万人）で、前年同月に比べて43万人（1.5%）増加している。
- 障害給付の受給者数は43万人（旧法厚年分4万人、新法厚年分39万人、旧法船保分1千人、旧共済分3千人）で、前年同月に比べて9千人（2.1%）増加している。
- 遺族給付の受給者数は552万人（旧法厚年分34万人、新法厚年分508万人、旧法船保分1万人、旧共済分9万人）で、前年同月に比べて8万人（1.4%）増加している。

図4 厚生年金保険（第1号） 受給者数の推移



- 平成30年10月末の厚生年金保険（第1号）の受給者に係る老齢年金の平均年金月額
は、14万6,318円となっている。

- 平成30年10月末における失業給付との調整に該当する厚生年金保険（第1号）の受給権者数は5万人、高年齢雇用継続給付との併給調整に該当する受給権者数は25万人となっている。

表4 雇用保険の給付と厚生年金保険（第1号）の受給権者に係る老齢厚生年金との調整

	失 業 給 付								
	件数（人）			総停止年金額（千円）			平均停止月額（円）		
	計	老齢相当	通老相当 ・25年未満	計	老齢相当	通老相当 ・25年未満	計	老齢相当	通老相当 ・25年未満
平成 30年 5月	48,050	29,524	18,526	29,791,344	25,839,979	3,951,365	51,667	72,935	17,774
6月	52,210	32,090	20,120	32,224,797	27,994,044	4,230,753	51,435	72,697	17,523
7月	52,402	32,219	20,183	32,181,651	27,961,098	4,220,553	51,178	72,320	17,426
8月	51,197	31,554	19,643	31,886,758	27,818,493	4,068,265	51,902	73,468	17,259
9月	49,143	30,634	18,509	31,043,230	27,229,020	3,814,211	52,641	74,071	17,173
10月	45,198	27,860	17,338	28,222,947	24,713,244	3,509,702	52,036	73,921	16,869

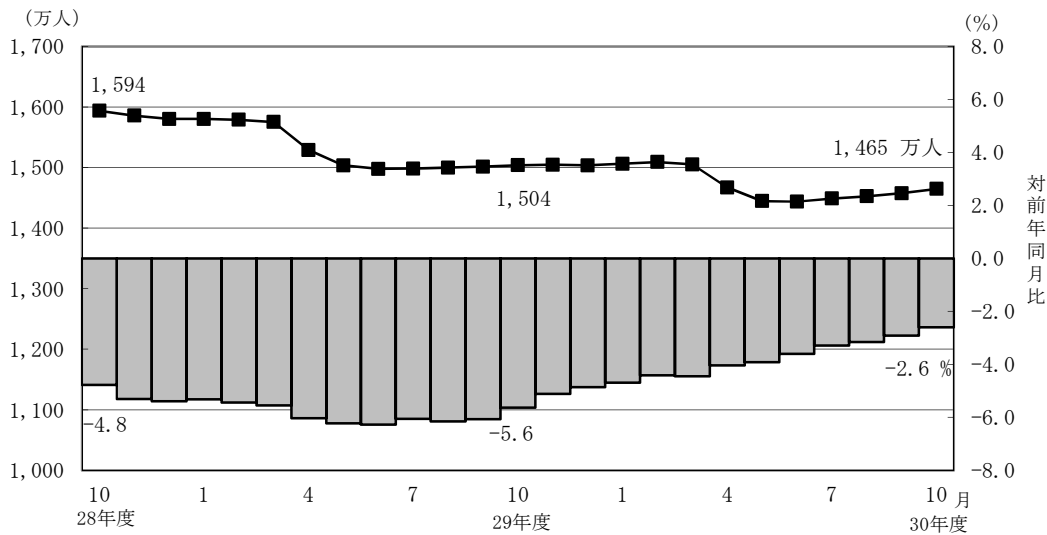
	高 年 齢 雇 用 継 続 給 付								
	件数（人）			高年齢雇用継続給付による停止総額（千円）			平均停止月額（円）		
	計	老齢相当	通老相当 ・25年未満	計	老齢相当	通老相当 ・25年未満	計	老齢相当	通老相当 ・25年未満
平成 30年 5月	244,359	233,904	10,455	31,782,067	30,798,918	983,148	10,839	10,973	7,836
6月	244,306	233,985	10,321	31,885,954	30,911,019	974,935	10,876	11,009	7,872
7月	248,487	237,955	10,532	32,490,262	31,489,044	1,001,218	10,896	11,028	7,922
8月	250,637	239,967	10,670	32,765,144	31,747,607	1,017,537	10,894	11,025	7,947
9月	247,687	237,470	10,217	32,644,353	31,662,466	981,887	10,983	11,111	8,009
10月	247,816	237,654	10,162	32,643,624	31,681,452	962,172	10,977	11,109	7,890

3. 国民年金

(1) 適用状況

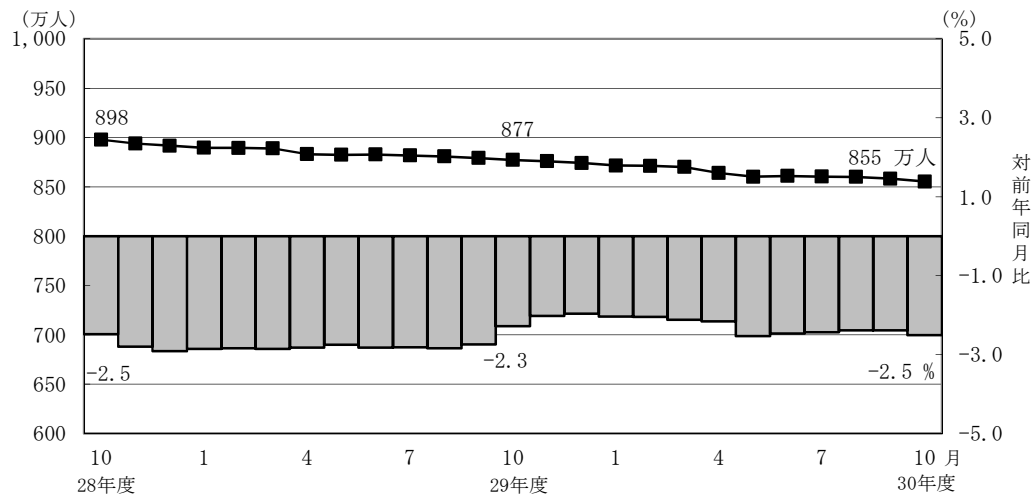
- 平成30年10月末の第1号被保険者数（任意加入被保険者を含む。）は、1,465万人となっており、前年同月に比べて39万人（2.6％）減少している。内訳をみると、男子は759万人（対前年同月比18万人、2.3％減）、女子は706万人（対前年同月比21万人、2.9％減）である。

図5 国民年金第1号被保険者数（任意加入を含む）の推移



- 第3号被保険者数は855万人となっており、前年同月に比べて22万人（2.5％）減少している。内訳をみると、男子は11万人（対前年同月比1千人、1.2％増）、女子は844万人（対前年同月比22万人、2.6％減）となっている。

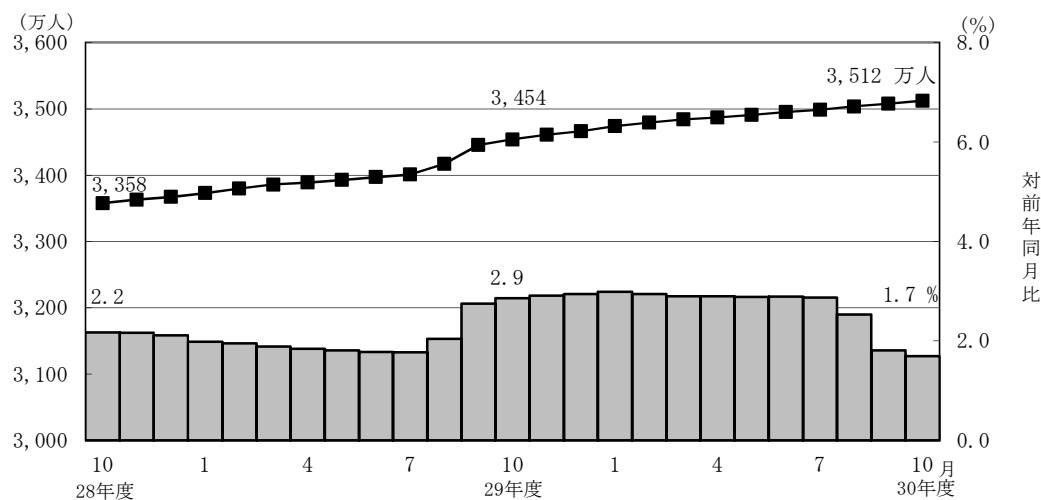
図6 国民年金第3号被保険者数の推移



(2) 給付状況

- 平成30年10月末の国民年金受給者数は3,512万人（旧法拠出制106万人、基礎年金3,406万人）で、前年同月に比べて58万人（1.7%）増加している。
- 老齢給付の受給者数は3,308万人（旧法拠出制100万人、基礎年金3,208万人）で、前年同月に比べて55万人（1.7%）増加している。
- 障害給付の受給者数は195万人（旧法拠出制4万人、基礎年金190万人）で、前年同月に比べて4万人（1.9%）増加している。
- 遺族給付の受給者数は9万人（旧法拠出制1万人、基礎年金8万人）で、前年同月に比べて2千人（2.2%）減少している。

図7 国民年金受給者数の推移



- 国民年金の老齢年金・25年以上の受給者の平均年金月額は、平成30年10月末で5万5,725円となっている。

老齢年金・25年以上の新規裁定者（受給者）の平均年金月額は、5万3,915円となっている。

- 旧法老齢年金受給権者及び同一の年金種別の厚生年金保険（第1号）（旧共済組合を除く）の受給権を有しない基礎年金の老齢給付の受給権者について繰上げ受給の状況をみると、10月は新規裁定者1万4千人のうち繰上げ受給権者が1千人となっており、繰上げ受給率は6.4%である。なお、平成29年度新規裁定者の繰上げ受給率は5.1%となっている。

第 1 表 制度別適用状況

平成 30 年 10 月末現在

	事業所数	被保険者数(人)			標準報酬月額 の平均 (円)
		総数	男子	女子	
厚生年金保険 (第 1 号)	2, 296, 859	39, 878, 150	24, 766, 499	15, 111, 651	313, 131
船員以外	2, 292, 485	39, 824, 199	24, 712, 548	15, 111, 651	313, 007
一般男子	・	24, 712, 002	24, 712, 002	・	355, 232
女子	・	15, 111, 651	・	15, 111, 651	243, 956
坑内員	・	546	546	・	353, 773
(再掲) 短時間労働者	34, 442	423, 279	122, 199	301, 080	144, 229
船員	4, 374	53, 951	53, 951	・	404, 031
国民年金	・	23, 202, 005	7, 699, 180	15, 502, 825	・
第 1 号	・	14, 456, 539	7, 519, 505	6, 937, 034	・
任意加入	・	192, 290	68, 700	123, 590	・
第 3 号	・	8, 553, 176	110, 975	8, 442, 201	・
合計	・	63, 080, 155	32, 465, 679	30, 614, 476	・

注 1. 厚生年金保険 (第 1 号) の被保険者のうち、坑内員及び船員は全員男子とみなした。

2. 短時間労働者のうち、強制加入の事業所数は30, 410、被保険者数は417, 386人、
任意加入の事業所数は4, 032、被保険者数は5, 893人である。

賞与支払状況

平成 30 年 10 月末現在

	事業所数	被保険者数(人)			標準賞与額 の平均 (円)
		総数	男子	女子	
厚生年金保険 (第 1 号)	45, 598	827, 129	537, 108	290, 021	254, 228
船員以外	45, 568	826, 793	536, 772	290, 021	254, 245
一般男子	・	536, 771	536, 771	・	286, 877
女子	・	290, 021	・	290, 021	193, 852
坑内員	・	1	1	・	*
(再掲) 短時間労働者	347	2, 757	910	1, 847	114, 880
船員	30	336	336	・	210, 699

注. 厚生年金保険 (第 1 号) の被保険者のうち、坑内員及び船員は全員男子とみなした。

第2表 制度別年金受給者数

ア. 平成 30 年 10 月末現在

(単位：人)

	総 数	老齢給付		障害年金	遺族給付	
		老齢年金 ・25年以上	通算老齢年金 ・25年未満		遺族年金	通算遺族年金
厚生年金保険（第1号） 計	35,266,035	15,347,698	13,962,300	432,891	5,499,625	23,521
旧共済組合を除く	34,864,472	15,107,993	13,889,901	429,907	5,413,738	22,933
旧 法	1,096,897	402,131	315,411	35,095	321,809	22,451
新 法	33,743,736	14,696,784	13,573,076	393,691	5,080,185	・
（再掲）基礎あり	25,273,589	13,259,526	11,677,585	267,891	68,587	・
基礎または定額あり	25,318,723	13,429,651	11,889,072	・	・	・
基礎繰上げあり	1,951,207	547,779	1,403,428	・	・	・
基礎繰上げなし	23,367,516	12,881,872	10,485,644	・	・	・
基礎及び定額なし	2,951,137	1,267,133	1,684,004	・	・	・
船員保険（旧法）	23,839	9,078	1,414	1,121	11,744	482
旧共済組合 計	401,563	239,705	72,399	2,984	85,887	588
旧 法	119,634	88,653	2,962	1,208	26,223	588
新 法	281,929	151,052	69,437	1,776	59,664	・
（再掲）基礎あり	216,919	149,693	65,732	1,482	12	・
国民年金 計	35,122,164	32,146,696	937,287	1,946,564	91,617	・
（再掲）基礎のみ共済なし・旧国年	8,159,511	6,003,512	522,373	1,602,215	31,411	・
旧法拠出制	1,057,555	580,008	422,815	44,988	9,744	・
新法基礎年金	34,064,609	31,566,688	514,472	1,901,576	81,873	・
（再掲）基礎のみ	8,143,744	6,415,380	100,267	1,600,022	28,075	・
（再掲）基礎のみ共済なし	7,101,956	5,423,504	99,558	1,557,227	21,667	・
福祉年金	87	87	・	・	・	・
合 計	44,897,778	34,085,262	3,156,270	2,110,082	5,522,643	23,521

- 注1. 厚生年金保険（第1号）受給者とは、厚生年金保険受給者全体から、共済組合等の組合員等たる厚生年金保険の被保険者期間（平成27年9月以前の共済組合等の組合員等の期間を含む）のみの者を除き、さらに、障害厚生年金受給者及び短期要件分の遺族厚生年金受給者について、それぞれ初診日又は死亡日に共済組合等の組合員等であった者を除いた者をいう。
2. 新法老齢厚生年金（第1号）のうち、旧法の老齢年金に相当するものは「老齢年金・25年以上」に、それ以外のものは「通算老齢年金・25年未満」に計上している。新法退職共済年金についても同様。
3. 人数の合計は、厚生年金保険（第1号）と同一の年金種別の基礎年金を併給している者の重複分を控除した数である。
4. 「旧共済組合」は、厚生年金保険に統合された時点で旧 J R 共済、旧 N T T 共済、旧 J T 共済又は旧農林共済の受給権が発生していた者をいう。
5. 「基礎あり」は、同一の年金種別の基礎年金の受給権を有する者をいう。
6. 新法基礎年金のうち、老齢基礎年金の受給資格期間を25年以上有するものは「老齢年金・25年以上」に、それ以外のものは「通算老齢年金・25年未満」に計上している。
7. 「基礎のみ」は、同一の年金種別の厚生年金保険（第1号）（旧共済組合を除く）の受給権を有しない基礎年金受給者をいう。
8. 「基礎のみ共済なし」は「基礎のみ」の受給者のうち、共済組合等の組合員等たる厚生年金保険の被保険者期間（平成27年9月以前の共済組合等の組合員等の期間を含む）を有しない受給者をいう。
9. 寡婦年金については、新法においても存続しているが、第1号被保険者であった夫の妻のみに対して適用され、基礎年金一律の給付ではないため、新法分も便宜上旧法拠出制に計上している。

イ. 平成 30 年 10 月新規裁定

(単位：人)

	総 数	老齢給付		障害年金	遺族給付	
		老齢年金 ・25年以上	通算老齢年金 ・25年未満		遺族年金	通算遺族年金
厚生年金保険（第1号） 計	89,279	31,522	27,164	2,895	27,698	-
旧共済組合を除く	89,256	31,522	27,145	2,894	27,695	-
旧 法	198	11	183	3	1	-
新 法	89,056	31,510	26,961	2,891	27,694	・
（再掲）基礎あり	17,149	3,928	10,819	1,523	879	・
基礎または定額あり	16,230	4,389	11,841	・	・	・
基礎繰上げあり	2,762	1,317	1,445	・	・	・
基礎繰上げなし	13,468	3,072	10,396	・	・	・
基礎及び定額なし	42,241	27,121	15,120	・	・	・
船員保険（旧法）	2	1	1	-	-	-
旧共済組合 計	23	-	19	1	3	-
旧 法	1	-	-	-	1	-
新 法	22	-	19	1	2	・
（再掲）基礎あり	10	-	9	1	-	・
国民年金 計	36,589	22,803	5,805	6,953	1,028	・
（再掲）基礎のみ共済なし・旧国年	13,828	6,796	1,496	5,207	329	・
旧法拠出制	152	4	120	1	27	・
新法基礎年金	36,437	22,799	5,685	6,952	1,001	・
（再掲）基礎のみ	19,427	12,247	1,391	5,426	363	・
（再掲）基礎のみ共済なし	13,676	6,792	1,376	5,206	302	・
福祉年金	-	-	・	・	・	・
合 計	108,709	50,397	22,141	8,324	27,847	-

- 注1. 厚生年金保険（第1号）受給者とは、厚生年金保険受給者全体から、共済組合等の組合員等たる厚生年金保険の被保険者期間（平成27年9月以前の共済組合等の組合員等の期間を含む）のみの者を除き、さらに、障害厚生年金受給者及び短期要件分の遺族厚生年金受給者について、それぞれ初診日又は死亡日に共済組合等の組合員等であった者を除いた者をいう。
2. 新法老齢厚生年金（第1号）のうち、旧法の老齢年金に相当するものは「老齢年金・25年以上」に、それ以外のものは「通算老齢年金・25年未満」に計上している。新法退職共済年金についても同様。
3. 人数の合計は、厚生年金保険（第1号）と同一の年金種別の基礎年金を併給している者の重複分を控除した数である。
4. 「旧共済組合」は、厚生年金保険に統合された時点で旧 J R 共済、旧 N T T 共済、旧 J T 共済又は旧農林共済の受給権が発生していた者をいう。
5. 「基礎あり」は、同一の年金種別の基礎年金の受給権を有する者をいう。
6. 新法基礎年金のうち、老齢基礎年金の受給資格期間を25年以上有するものは「老齢年金・25年以上」に、それ以外のものは「通算老齢年金・25年未満」に計上している。
7. 「基礎のみ」は、同一の年金種別の厚生年金保険（第1号）（旧共済組合を除く）の受給権を有しない基礎年金受給者をいう。
8. 「基礎のみ共済なし」は「基礎のみ」の受給者のうち、共済組合等の組合員等たる厚生年金保険の被保険者期間（平成27年9月以前の共済組合等の組合員等の期間を含む）を有しない受給者をいう。
9. 寡婦年金については、新法においても存続しているが、第1号被保険者であった夫の妻のみに対して適用され、基礎年金一律の給付ではないため、新法分も便宜上旧法拠出制に計上している。

第3表 制度別受給者年金総額

平成 30 年 10 月末現在							(単位：百万円)
	総 数	老齢給付		障害年金	遺族給付		
		老齢年金 ・ 25年以上	通算老齢年金 ・ 25年未満		遺族年金	通算遺族年金	
厚生年金保険（第1号） 計	25,766,080	17,510,389	2,477,259	305,291	5,466,824	6,318	
旧共済組合を除く	25,280,211	17,144,035	2,460,404	302,433	5,367,161	6,178	
旧 法	1,152,891	654,171	118,609	41,156	332,903	6,052	
新 法	24,079,006	16,463,607	2,341,310	258,907	5,015,181	・	
（別掲）基礎年金	17,168,858	9,326,127	7,547,820	228,285	66,626	・	
船員保険（旧法）	48,314	26,257	485	2,370	19,077	125	
旧共済組合 計	485,869	366,354	16,855	2,857	99,663	140	
旧 法	224,621	190,614	1,407	1,755	30,705	140	
新 法	261,248	175,740	15,447	1,103	68,958	・	
（別掲）基礎年金	160,669	111,298	48,133	1,226	12	・	
国民年金 計	23,486,369	21,496,453	214,316	1,684,554	91,046	・	
（再掲）基礎のみ共済なし・旧国年	5,167,842	3,629,563	118,847	1,392,715	26,717	・	
旧法抛出处	425,634	285,256	96,482	39,470	4,426	・	
新法基礎年金	23,060,735	21,211,197	117,834	1,645,085	86,619	・	
（再掲）基礎のみ	5,510,312	4,068,928	22,538	1,389,576	29,270	・	
（再掲）基礎のみ共済なし	4,742,208	3,344,308	22,365	1,353,246	22,290	・	
福祉年金	35	35	・	・	・	・	
合 計	49,252,484	39,006,877	2,691,575	1,989,845	5,557,870	6,318	

注1. 厚生年金保険（第1号）受給者の年金総額は、老齢給付及び遺族年金（長期要件）については、平成27年9月以前の厚生年金保険被保険者期間及び平成27年10月以降の第1号厚生年金被保険者期間に係る年金総額であり、平成27年10月以降に受給権が発生した障害厚生年金及び遺族厚生年金（短期要件）については、共済組合等の組合員等たる厚生年金保険の被保険者期間（平成27年9月以前の共済組合等の組合員等の期間を含む）を含めて算出した年金総額である。

2. 年金総額には一部停止額を含む。

3. 「旧共済組合」は、厚生年金保険に統合された時点で旧 J R 共済、旧 N T T 共済、旧 J T 共済又は旧農林共済の受給権が発生していた者の当該年金の年金総額である。

4. 「基礎のみ」は、同一の年金種別の厚生年金保険（第1号）（旧共済組合を除く）の受給権を有しない基礎年金受給者の年金総額である。

5. 「基礎のみ共済なし」は「基礎のみ」の受給者のうち、共済組合等の組合員等たる厚生年金保険の被保険者期間（平成27年9月以前の共済組合等の組合員等の期間を含む）を有しない受給者の年金総額である。

6. 寡婦年金については、新法においても存続しているが、第1号被保険者であった夫の妻のみに対して適用され、基礎年金一律の給付ではないため、新法分も便宜上旧法抛出处に計上している。

第 4 表 制度別受給者平均年金月額

ア. 平成 30 年 10 月末現在

(単位：円)

	総 数	老齢給付		障害年金	遺族給付	
		老齢年金 ・ 25年以上	通算老齢年金 ・ 25年未満		遺族年金	通算遺族年金
厚生年金保険（第 1 号） 計	101, 835	146, 318	60, 121	102, 952	83, 846	22, 384
旧共済組合を除く	101, 462	146, 005	60, 045	102, 875	83, 642	22, 448
旧 法	87, 587	135, 563	31, 337	97, 725	86, 206	22, 466
新 法	101, 865	146, 232	60, 715	103, 125	83, 360	・
基礎または定額あり	113, 029	153, 397	67, 429	・	・	・
基礎繰上げあり	73, 571	124, 682	53, 621	・	・	・
基礎繰上げなし	116, 324	154, 618	69, 277	・	・	・
基礎及び定額なし	37, 780	70, 293	13, 316	・	・	・
船員保険（旧法）	168, 889	241, 029	28, 599	176, 187	135, 364	21, 651
旧共済組合 計	134, 171	166, 056	74, 802	114, 034	96, 711	19, 862
旧 法	156, 464	179, 176	39, 593	121, 054	97, 577	19, 862
新 法	124, 711	158, 355	76, 304	109, 259	96, 331	・
国民年金 計	55, 725	55, 725	19, 055	72, 117	82, 814	・
（再掲）基礎のみ共済なし・旧国年	52, 779	50, 381	18, 959	72, 437	70, 879	・
旧法拋出制	33, 539	40, 984	19, 016	73, 111	37, 857	・
新法基礎年金	56, 414	55, 996	19, 087	72, 093	88, 164	・
（再掲）基礎のみ	56, 386	52, 854	18, 731	72, 373	86, 881	・
（再掲）基礎のみ共済なし	55, 644	51, 386	18, 720	72, 418	85, 730	・
福祉年金	33, 275	33, 275	・	・	・	・
合 計	91, 416	95, 366	71, 064	78, 585	83, 865	22, 384

注. 平均年金月額には、基礎年金月額を含む。

イ. 平成 30 年 10 月新規裁定

(単位：円)

	総 数	老齢給付		障害年金	遺族給付	
		老齢年金 ・ 25年以上	通算老齢年金 ・ 25年未満		遺族年金	通算遺族年金
厚生年金保険（第 1 号） 計	67, 791	84, 225	29, 734	98, 718	83, 180	－
旧共済組合を除く	67, 800	84, 225	29, 734	98, 720	83, 184	－
旧 法	21, 739	134, 687	13, 830	71, 519	*	－
新 法	67, 902	84, 206	29, 843	98, 748	83, 184	・
基礎または定額あり	68, 844	131, 636	45, 569	・	・	・
基礎繰上げあり	79, 876	109, 230	53, 123	・	・	・
基礎繰上げなし	66, 581	141, 242	44, 519	・	・	・
基礎及び定額なし	55, 410	76, 530	17, 528	・	・	・
船員保険（旧法）	*	*	*	－	－	－
旧共済組合 計	35, 280	－	29, 561	*	52, 381	－
旧 法	*	－	－	－	*	－
新 法	30, 963	－	29, 561	*	*	・
国民年金 計	52, 344	53, 915	17, 676	71, 145	86, 125	・
（再掲）基礎のみ共済なし・旧国年	57, 563	54, 987	17, 960	70, 690	83, 120	・
旧法拋出制	17, 789	38, 480	12, 217	*	37, 744	・
新法基礎年金	52, 489	53, 917	17, 791	71, 146	87, 430	・
（再掲）基礎のみ	59, 112	57, 711	18, 503	70, 754	87, 977	・
（再掲）基礎のみ共済なし	58, 006	54, 996	18, 461	70, 691	87, 177	・
福祉年金	－	－	・	・	・	・
合 計	66, 182	73, 017	23, 493	80, 479	83, 480	－

注. 平均年金月額には、基礎年金月額を含む。

第5表 制度別年金受給権者数

ア. 平成 30 年 10 月末現在

(単位：人)

	総 数	老齢給付		障害年金	遺族給付	
		老齢年金 ・25年以上	通算老齢年金 ・25年未満		遺族年金	通算遺族年金
厚生年金保険（第1号） 計	37,352,296	16,034,715	14,822,201	623,612	5,841,176	30,592
旧共済組合を除く	36,933,837	15,792,315	14,744,042	618,506	5,749,026	29,948
旧 法	1,167,203	402,651	316,909	61,289	357,002	29,352
新 法	35,742,226	15,380,571	14,425,717	555,893	5,380,045	・
（再掲）基礎あり	26,331,080	13,576,483	12,284,351	328,019	142,227	・
基礎または定額あり	26,302,080	13,766,931	12,535,149	・	・	・
基礎繰上げあり	1,994,972	551,612	1,443,360	・	・	・
基礎繰上げなし	24,307,108	13,215,319	11,091,789	・	・	・
基礎及び定額なし	3,504,208	1,613,640	1,890,568	・	・	・
船員保険（旧法）	24,408	9,093	1,416	1,324	11,979	596
旧共済組合 計	418,459	242,400	78,159	5,106	92,150	644
旧 法	122,151	88,788	2,967	1,680	28,072	644
新 法	296,308	153,612	75,192	3,426	64,078	・
（再掲）基礎あり	225,661	152,169	71,341	2,139	12	・
国民年金 計	35,749,768	32,502,917	946,379	2,076,944	223,528	・
（再掲）基礎のみ共済なし・旧国年	8,352,209	6,061,595	525,830	1,700,034	64,750	・
旧法拠出制	1,091,670	600,979	424,480	48,524	17,687	・
新法基礎年金	34,658,098	31,901,938	521,899	2,028,420	205,841	・
（再掲）基礎のみ	8,327,018	6,460,932	102,071	1,700,401	63,614	・
（再掲）基礎のみ共済なし	7,260,539	5,460,616	101,350	1,651,510	47,063	・
福祉年金	582	582	・	・	・	・
合 計	46,545,905	34,809,562	3,412,888	2,370,398	5,922,465	30,592

- 注1. 厚生年金保険（第1号）受給権者とは、厚生年金保険受給権者全体から、共済組合等の組合員等たる厚生年金保険の被保険者期間（平成27年9月以前の共済組合等の組合員等の期間を含む）のみの者を除き、さらに、障害厚生年金受給権者及び短期要件分の遺族厚生年金受給権者について、それぞれ初診日又は死亡日に共済組合等の組合員等であった者を除いた者をいう。
2. 新法老齢厚生年金（第1号）のうち、旧法の老齢年金に相当するものは「老齢年金・25年以上」に、それ以外のものは「通算老齢年金・25年未満」に計上している。新法退職共済年金についても同様。
3. 人数の合計は、厚生年金保険（第1号）と同一の年金種別の基礎年金を併給している者の重複分を控除した数である。
4. 「旧共済組合」は、厚生年金保険に統合された時点で旧 J R 共済、旧 N T T 共済、旧 J T 共済又は旧農林共済の受給権が発生していた者をいう。
5. 「基礎あり」は、同一の年金種別の基礎年金の受給権を有する者をいう。
6. 新法基礎年金のうち、老齢基礎年金の受給資格期間を25年以上有するものは「老齢年金・25年以上」に、それ以外のものは「通算老齢年金・25年未満」に計上している。
7. 「基礎のみ」は、同一の年金種別の厚生年金保険（第1号）（旧共済組合を除く）の受給権を有しない基礎年金受給権者をいう。
8. 「基礎のみ共済なし」は「基礎のみ」の受給権者のうち、共済組合等の組合員等たる厚生年金保険の被保険者期間（平成27年9月以前の共済組合等の組合員等の期間を含む）を有しない受給権者をいう。
9. 寡婦年金については、新法においても存続しているが、第1号被保険者であった夫の妻のみに対して適用され、基礎年金一律の給付ではないため、新法分も便宜上旧法拠出制に計上している。

イ. 平成 30 年 10 月新規裁定

(単位：人)

	総 数	老齢給付		障害年金	遺族給付	
		老齢年金 ・25年以上	通算老齢年金 ・25年未満		遺族年金	通算遺族年金
厚生年金保険（第1号） 計	103,420	42,071	29,284	2,920	29,145	-
旧共済組合を除く	103,397	42,071	29,265	2,919	29,142	-
旧 法	198	11	183	3	1	-
新 法	103,197	42,059	29,081	2,916	29,141	・
（再掲）基礎あり	18,180	4,016	10,880	1,530	1,754	・
基礎または定額あり	16,730	4,610	12,120	・	・	・
基礎繰上げあり	2,884	1,404	1,480	・	・	・
基礎繰上げなし	13,846	3,206	10,640	・	・	・
基礎及び定額なし	54,410	37,449	16,961	・	・	・
船員保険（旧法）	2	1	1	-	-	-
旧共済組合 計	23	-	19	1	3	-
旧 法	1	-	-	-	1	-
新 法	22	-	19	1	2	・
（再掲）基礎あり	10	-	9	1	-	・
国民年金 計	38,381	22,933	5,807	6,984	2,657	・
（再掲）基礎のみ共済なし・旧国年	14,304	6,842	1,496	5,221	745	・
旧法拠出制	266	4	120	1	141	・
新法基礎年金	38,115	22,929	5,687	6,983	2,516	・
（再掲）基礎のみ	19,935	12,329	1,391	5,453	762	・
（再掲）基礎のみ共済なし	14,038	6,838	1,376	5,220	604	・
福祉年金	-	-	・	・	・	・
合 計	123,611	60,988	24,202	8,373	30,048	-

- 注1. 厚生年金保険（第1号）受給権者とは、厚生年金保険受給権者全体から、共済組合等の組合員等たる厚生年金保険の被保険者期間（平成27年9月以前の共済組合等の組合員等の期間を含む）のみの者を除き、さらに、障害厚生年金受給権者及び短期要件分の遺族厚生年金受給権者について、それぞれ初診日又は死亡日に共済組合等の組合員等であった者を除いた者をいう。
2. 新法老齢厚生年金（第1号）のうち、旧法の老齢年金に相当するものは「老齢年金・25年以上」に、それ以外のものは「通算老齢年金・25年未満」に計上している。新法退職共済年金についても同様。
3. 人数の合計は、厚生年金保険（第1号）と同一の年金種別の基礎年金を併給している者の重複分を控除した数である。
4. 「旧共済組合」は、厚生年金保険に統合された時点で旧 J R 共済、旧 N T T 共済、旧 J T 共済又は旧農林共済の受給権が発生していた者をいう。
5. 「基礎あり」は、同一の年金種別の基礎年金の受給権を有する者をいう。
6. 新法基礎年金のうち、老齢基礎年金の受給資格期間を25年以上有するものは「老齢年金・25年以上」に、それ以外のものは「通算老齢年金・25年未満」に計上している。
7. 「基礎のみ」は、同一の年金種別の厚生年金保険（第1号）（旧共済組合を除く）の受給権を有しない基礎年金受給権者をいう。
8. 「基礎のみ共済なし」は「基礎のみ」の受給権者のうち、共済組合等の組合員等たる厚生年金保険の被保険者期間（平成27年9月以前の共済組合等の組合員等の期間を含む）を有しない受給権者をいう。
9. 寡婦年金については、新法においても存続しているが、第1号被保険者であった夫の妻のみに対して適用され、基礎年金一律の給付ではないため、新法分も便宜上旧法拠出制に計上している。

第6表 制度別受給権者年金総額

平成30年10月末現在

(単位：百万円)

	総数	老齢給付		障害年金	遺族給付	
		老齢年金 ・25年以上	通算老齢年金 ・25年未満		遺族年金	通算遺族年金
厚生年金保険（第1号）計	26,824,195	18,110,583	2,630,356	459,877	5,615,218	8,160
旧共済組合を除く	26,329,289	17,742,315	2,612,420	455,314	5,511,233	8,007
旧法	1,217,772	655,039	118,984	69,585	366,310	7,853
新法	25,062,606	17,060,984	2,492,951	383,061	5,125,611	・
（別掲）基礎年金	17,784,772	9,520,919	7,886,506	266,481	110,866	・
船員保険（旧法）	48,912	26,292	486	2,669	19,312	154
旧共済組合計	494,905	368,268	17,936	4,563	103,985	153
旧法	227,188	190,822	1,410	2,322	32,481	153
新法	267,718	177,447	16,526	2,242	71,504	・
（別掲）基礎年金	166,417	112,955	51,740	1,710	12	・
国民年金計	23,871,500	21,696,041	216,371	1,790,604	168,483	・
（再掲）基礎のみ共済なし・旧国年	5,291,687	3,654,614	119,520	1,472,915	44,637	・
旧法抛出处	440,909	293,941	96,793	42,369	7,805	・
新法基礎年金	23,430,591	21,402,100	119,578	1,748,235	160,678	・
（再掲）基礎のみ	5,635,611	4,091,141	22,903	1,471,755	49,812	・
（再掲）基礎のみ共済なし	4,850,778	3,360,673	22,727	1,430,546	36,832	・
福祉年金	232	232	・	・	・	・
合計	50,695,927	39,806,857	2,846,727	2,250,482	5,783,701	8,160

- 注1. 厚生年金保険（第1号）受給権者の年金総額は、老齢給付及び遺族年金（長期要件）については、平成27年9月以前の厚生年金保険被保険者期間及び平成27年10月以降の第1号厚生年金被保険者期間に係る年金総額であり、平成27年10月以降に受給権が発生した障害厚生年金及び遺族厚生年金（短期要件）については、共済組合等の組合員等たる厚生年金保険の被保険者期間（平成27年9月以前の共済組合等の組合員等の期間を含む）を含めて算出した年金総額である。
2. 「旧共済組合」は、厚生年金保険に統合された時点で旧J R共済、旧N T T共済、旧J T共済又は旧農林共済の受給権が発生していた者の当該年金の年金総額である。
3. 「基礎のみ」は、同一の年金種別の厚生年金保険（第1号）（旧共済組合を除く）の受給権を有しない基礎年金受給権者の年金総額である。
4. 「基礎のみ共済なし」は「基礎のみ」の受給権者のうち、共済組合等の組合員等たる厚生年金保険の被保険者期間（平成27年9月以前の共済組合等の組合員等の期間を含む）を有しない受給権者の年金総額である。
5. 寡婦年金については、新法においても存続しているが、第1号被保険者であった夫の妻のみに対して適用され、基礎年金一律の給付ではないため、新法分も便宜上旧法抛出处に計上している。

第 7 表 制度別受給権者平均年金月額

ア. 平成 30 年 10 月末現在 (単位：円)

	総 数	老齢給付		障害年金	遺族給付	
		老齢年金 ・ 25年以上	通算老齢年金 ・ 25年未満		遺族年金	通算遺族年金
厚生年金保険（第 1 号） 計	99,894	144,190	59,419	97,292	81,692	22,229
旧共済組合を除く	99,534	143,863	59,340	97,250	81,494	22,281
旧 法	86,944	135,568	31,288	94,613	85,506	22,297
新 法	99,899	144,023	59,959	97,372	81,110	・
基礎または定額あり	111,565	152,213	66,922	・	・	・
基礎繰上げあり	73,091	124,646	53,388	・	・	・
基礎繰上げなし	114,722	153,363	68,683	・	・	・
基礎及び定額なし	41,588	74,153	13,793	・	・	・
船員保険（旧法）	166,993	240,955	28,580	167,967	134,344	21,484
旧共済組合 計	131,698	165,437	74,289	102,384	94,046	19,841
旧 法	154,991	179,098	39,602	115,163	96,422	19,841
新 法	122,096	157,541	75,657	96,118	93,006	・
国民年金 計	55,645	55,626	19,053	71,845	62,812	・
（再掲）基礎のみ共済なし・旧国年	52,797	50,243	18,942	72,200	57,448	・
旧法拋出制	33,657	40,759	19,002	72,763	36,776	・
新法基礎年金	56,337	55,906	19,093	71,823	65,049	・
（再掲）基礎のみ	56,399	52,768	18,699	72,128	65,253	・
（再掲）基礎のみ共済なし	55,675	51,287	18,687	72,184	65,218	・
福祉年金	33,275	33,275	・	・	・	・
合 計	90,763	95,297	69,509	79,118	81,381	22,229

注. 平均年金月額には、基礎年金月額を含む。

イ. 平成 30 年 10月新規裁定 (単位：円)

	総 数	老齢給付		障害年金	遺族給付	
		老齢年金 ・ 25年以上	通算老齢年金 ・ 25年未満		遺族年金	通算遺族年金
厚生年金保険（第 1 号） 計	69,699	87,351	29,516	98,620	81,696	－
旧共済組合を除く	69,707	87,351	29,516	98,622	81,699	－
旧 法	21,739	134,687	13,830	71,519	*	－
新 法	69,799	87,337	29,616	98,650	81,699	・
基礎または定額あり	69,141	131,803	45,306	・	・	・
基礎繰上げあり	81,135	110,423	53,351	・	・	・
基礎繰上げなし	66,643	141,167	44,187	・	・	・
基礎及び定額なし	62,081	81,863	18,404	・	・	・
船員保険（旧法）	*	*	*	－	－	－
旧共済組合 計	35,280	－	29,561	*	52,381	－
旧 法	*	－	－	－	*	－
新 法	30,963	－	29,561	*	*	・
国民年金 計	52,083	53,894	17,680	71,137	61,559	・
（再掲）基礎のみ共済なし・旧国年	57,047	54,938	17,960	70,690	59,295	・
旧法拋出制	23,465	38,480	12,217	*	32,318	・
新法基礎年金	52,283	53,897	17,795	71,138	63,198	・
（再掲）基礎のみ	58,807	57,676	18,503	70,750	65,220	・
（再掲）基礎のみ共済なし	57,684	54,948	18,461	70,691	65,593	・
福祉年金	－	－	・	・	・	・
合 計	67,845	77,101	23,760	80,477	81,046	－

注. 平均年金月額には、基礎年金月額を含む。

第 8 表 障害等級別障害年金受給（権）者状況

平成 30 年 10 月末現在

		受給権者				受給者			
		件数	年金総額	(別掲) 基礎年金	平均年金月額	件数	年金総額	(別掲) 基礎年金	平均年金月額
		人	百万円	百万円	円	人	百万円	百万円	円
厚生年金保険（第 1 号）	計	623,612	459,877	268,191	97,292	432,891	305,291	229,511	102,952
	職務／公務上を除く	計	622,671	457,911	268,117	432,036	303,395	229,450	102,778
	1 級	77,779	73,146	69,140	152,447	71,185	67,340	63,372	153,019
	2 級	271,132	184,018	198,977	117,715	222,737	143,333	166,078	115,761
	3 級	273,760	200,748	・	61,108	138,114	92,722	・	55,945
	職務／公務上	941	1,966	74	180,659	855	1,896	62	190,797
国民年金	計	2,076,944	1,790,604	・	71,845	1,946,564	1,684,554	・	72,117
	1 級	737,001	724,427	・	81,912	719,288	707,102	・	81,921
	2 級	1,339,943	1,066,177	・	66,307	1,227,276	977,453	・	66,370

注 1. 厚生年金保険（第 1 号）受給（権）者とは、厚生年金保険受給（権）者全体から、共済組合等の組合員等たる厚生年金保険の被保険者期間（平成 27 年 9 月以前の共済組合等の組合員等の期間を含む）のみの者を除き、さらに、障害厚生年金受給（権）者及び短期要件分の遺族厚生年金受給（権）者について、それぞれ初診日又は死亡日に共済組合等の組合員等であった者を除いた者をいう。
 2. 厚生年金保険（第 1 号）受給（権）者の年金総額における、平成 27 年 10 月以降に受給権が発生した障害厚生年金については、共済組合等の組合員等たる厚生年金保険の被保険者期間（平成 27 年 9 月以前の共済組合等の組合員等の期間を含む）を含めて算出している。
 3. 平均年金月額には、基礎年金月額を含む。

平成 30 年 10 月新規裁定

		受給権者				受給者			
		件数	年金総額	(別掲) 基礎年金	平均年金月額	件数	年金総額	(別掲) 基礎年金	平均年金月額
		人	百万円	百万円	円	人	百万円	百万円	円
厚生年金保険（第 1 号）	計	2,920	2,124	1,331	98,620	2,895	2,103	1,327	98,718
	職務／公務上を除く	計	2,920	2,124	1,331	2,895	2,103	1,327	98,718
	1 級	314	317	321	169,344	313	316	320	169,318
	2 級	1,216	828	1,010	125,978	1,211	823	1,007	125,879
	3 級	1,390	979	・	58,710	1,371	964	・	58,608
	職務／公務上	-	-	-	-	-	-	-	-
国民年金	計	6,984	5,962	・	71,137	6,953	5,936	・	71,145
	1 級	1,457	1,449	・	82,849	1,452	1,444	・	82,855
	2 級	5,527	4,513	・	68,050	5,501	4,492	・	68,054

注 1. 厚生年金保険（第 1 号）受給（権）者とは、厚生年金保険受給（権）者全体から、共済組合等の組合員等たる厚生年金保険の被保険者期間（平成 27 年 9 月以前の共済組合等の組合員等の期間を含む）のみの者を除き、さらに、障害厚生年金受給（権）者及び短期要件分の遺族厚生年金受給（権）者について、それぞれ初診日又は死亡日に共済組合等の組合員等であった者を除いた者をいう。
 2. 厚生年金保険（第 1 号）受給（権）者の年金総額における、平成 27 年 10 月以降に受給権が発生した障害厚生年金については、共済組合等の組合員等たる厚生年金保険の被保険者期間（平成 27 年 9 月以前の共済組合等の組合員等の期間を含む）を含めて算出している。
 3. 平均年金月額には、基礎年金月額を含む。

第1表 厚生年金保険（第1号） 都道府県別適用状況、標準報酬月額、賞与支払状況

都道府県別	事業所数					船舶所有者数	被保険者数										標準報酬月額の平均																																
							合計					船員を除く合計					平均	船員を除く平均					一般男子	女子	坑内員	船員																							
	(再掲) 育児休業等あり	(再掲) 短時間労働者					(再掲) 高齢任意	(再掲) 育児休業等	(再掲) 高齢任意	(再掲) 短時間労働者	(再掲) 高齢任意	(再掲) 短時間労働者	一般男子	女子	坑内員	船員		(再掲) 高齢任意	(再掲) 短時間労働者	(再掲) 高齢任意	(再掲) 短時間労働者	一般男子					女子	坑内員	船員																				
		強制加入 任意加入																																															
		円	円	円	円	円																																											
平成 30 年	2,246,463	93,961	33,497	30,238	3,259	4,345	39,835,272	399	291,675	39,782,200	399	397,381	392,863	4,518	24,731,187	15,050,442	571	53,072	307,564	197,594	307,439	140,395	140,221	155,556	349,103	238,975	344,560	400,930																					
5月	2,255,347	95,379	33,671	30,230	3,441	4,292	39,892,839	400	298,927	39,840,300	400	403,308	398,460	4,848	24,748,036	15,091,694	570	52,539	307,275	198,235	307,152	141,037	140,856	155,931	348,821	238,819	344,007	400,507																					
6月	2,264,702	97,789	33,907	30,282	3,625	4,290	39,887,059	414	310,153	39,834,526	414	409,162	403,956	5,206	24,737,611	15,096,348	567	52,533	308,349	203,879	308,231	141,520	141,295	158,988	350,081	239,651	345,591	398,397																					
7月	2,273,484	100,576	34,050	30,299	3,751	4,333	39,866,895	412	324,417	39,813,418	412	412,893	407,417	5,476	24,723,772	15,089,086	560	53,477	309,158	207,510	309,036	141,953	141,730	158,592	351,036	240,215	347,536	400,467																					
8月	2,282,452	102,677	34,203	30,324	3,879	4,380	39,867,278	421	334,759	39,813,306	421	417,501	411,846	5,655	24,714,859	15,097,891	556	53,972	313,214	215,207	313,091	144,582	144,344	161,906	355,288	244,013	353,471	404,312																					
9月	2,292,485	104,924	34,442	30,410	4,032	4,374	39,878,150	424	346,965	39,824,199	424	423,279	417,386	5,893	24,712,002	15,111,651	546	53,951	313,131	216,080	313,007	144,229	143,985	161,537	355,232	243,956	353,773	404,031																					
北海道	98,512	2,731	1,522	1,373	149	319	1,283,327	19	6,668	1,280,398	19	8,053	7,894	159	785,569	494,663	166	2,929	275,018	195,684	274,639	142,685	142,630	145,434	307,363	222,641	364,036	440,494																					
青森	18,943	1,001	278	255	23	123	299,339	3	2,072	298,320	3	3,216	3,099	117	169,722	128,597	1	1,019	242,352	150,667	241,881	121,190	120,626	136,120	275,220	197,880	*	380,259																					
岩手	19,107	1,065	388	334	54	45	295,049	-	2,040	294,559	-	2,136	2,051	85	171,722	122,837	-	490	249,442	-	249,061	129,499	128,330	157,718	281,483	203,736	-	478,249																					
宮城	39,586	1,707	829	745	84	125	568,926	2	3,814	567,573	2	4,094	3,977	117	360,019	207,549	5	1,353	281,273	*	280,947	136,029	134,753	179,419	316,622	219,065	304,000	417,933																					
秋田	16,032	699	449	413	36	33	233,659	3	1,495	233,513	3	1,054	1,017	37	132,982	100,529	2	146	244,317	380,000	244,277	124,302	123,709	140,595	275,670	202,748	*	307,904																					
山形	19,036	1,062	350	318	32	40	281,567	-	2,234	281,424	-	1,237	1,211	26	162,978	118,417	29	143	255,605	-	255,583	132,569	132,274	146,308	291,142	206,610	384,828	299,622																					
福島	35,269	1,514	579	518	61	65	487,352	5	3,751	486,810	5	2,412	2,297	115	286,442	200,363	5	542	268,432	291,600	268,295	131,561	129,611	170,504	305,331	215,346	277,600	391,620																					
茨城	37,720	1,721	910	842	68	42	564,220	7	4,186	563,401	7	6,668	6,557	111	350,380	213,020	1	819	295,682	399,714	295,500	141,600	141,416	152,523	333,863	232,400	*	420,918																					
栃木	29,625	1,278	360	314	46	-	415,934	5	2,995	415,934	5	2,263	2,222	41	258,766	157,158	10	-	294,746	176,400	294,746	135,975	135,570	157,951	333,166	231,482	369,000	-																					
群馬	33,644	1,541	586	551	35	-	493,720	-	3,712	493,720	-	2,521	2,442	79	310,288	183,432	-	-	290,950	-	290,950	131,213	130,701	147,038	328,356	227,674	-	-																					
埼玉県	93,686	3,196	1,160	1,052	108	1	1,259,148	39	8,285	1,259,147	39	16,669	16,528	141	799,070	460,053	24	1	309,190	228,103	309,189	137,987	137,733	167,773	348,422	241,047	292,250	*																					
千葉県	76,761	2,575	1,133	1,021	112	91	1,005,693	31	7,467	1,004,572	31	29,372	29,222	150	592,905	411,665	2	1,121	301,339	200,903	301,372	138,206	138,112	156,653	343,427	240,802	*	271,707																					
東京都	401,532	23,237	6,175	5,069	1,106	179	11,627,275	111	123,909	11,624,674	111	162,420	160,725	1,695	7,236,302	4,385,237	145	5,591	351,468	224,829	351,407	150,608	150,291	180,632	398,941	272,969	360,621	477,906																					
神奈川県	128,874	4,659	1,460	1,254	206	116	1,906,560	41	14,132	1,904,097	41	25,998	25,614	384	1,269,231	634,852	14	2,463	338,832	250,146	338,684	153,359	153,175	165,646	376,654	262,771	397,857	453,446																					
新潟	39,498	2,038	595	507	88	40	686,516	2	6,098	686,066	2	5,262	5,106	156	426,920	259,145	1	450	280,376	*	280,297	126,233	125,417	152,949	319,150	216,292	*	400,307																					
富山県	19,322	1,124	308	259	49	35	342,073	-	2,832	341,856	-	1,724	1,640	84	214,843	127,013	-	217	296,243	-	296,157	129,647	127,845	164,833	336,896	227,247	-	432,028																					
石川県	22,406	1,239	356	314	42	120	319,075	-	2,748	318,472	-	1,894	1,847	47	190,759	127,712	1	603	282,544	-	282,521	130,344	129,998	143,957	322,862	222,262	*	294,710																					
福井県	16,362	967	317	297	20	89	222,049	1	2,140	221,642	1	1,355	1,302	53	128,070	93,572	-	407	178,266	*	278,332	123,662	124,094	113,057	322,288	218,170	-	242,998																					
山梨県	15,313	632	519	488	31	-	183,615	2	1,369	183,615	2	1,524	1,482	42	111,244	72,370	1	-	289,239	*	289,239	147,085	147,011	149,714	330,836	225,300	*	-																					
長野県	37,167	1,630	724	673	51	-	544,887	-	4,216	544,887	-	4,111	4,041	70	330,865	214,021	1	-	288,296	-	288,296	127,721	127,276	153,400	330,188	223,534	*	-																					
岐阜県	35,475	1,424	617	571	46	-	515,770	7	3,819	515,770	7	5,657	5,593	64	321,230	194,488	52	-	292,233	255,429	292,233	124,788	124,609	140,469	335,466	220,807	357,923	-																					
静岡県	63,829	2,755	847	743	104	86	974,487	2	7,272	973,175	2	5,055	4,944	111	617,369	355,806	-	1,312	303,564	*	303,383	144,577	144,556	145,495	344,496	232,046	-	438,331																					
愛知県	131,476	5,827	1,568	1,386	182	72	2,476,387	10	19,960	2,475,464	10	19,944	19,698	246	1,692,093	783,370	1	923	330,635	229,200	330,607	138,865	138,830	141,610	370,589	244,244	*	405,348																					
三重県	27,834	1,162	348	298	50	67	381,227	5	3,042	380,351	5	2,510	2,463	47	229,464	150,886	1	876	295,610	178,800	295,312	143,273	143,203	146,979	337,309	231,444	*	425,288																					
滋賀県	19,951	1,032	324	296	28	-	279,564	1	2,571	279,564	1	1,605	1,584	21	170,260	109,304	-	-	297,949	*	297,949	142,253	142,215	145,143	341,541	230,046	-	-																					
京都府	49,558	1,935	614	516	98	18	689,551	11	5,803	689,477	11	6,203	6,088	115	424,248	265,229	-	74	311,274	193,091	311,276	154,123	154,290	145,304	352,366	245,550	-	290,811																					
大阪府	190,496	8,028	1,828	1,518	310	117	3,496,840	44	29,984	3,494,124	44	37,503	37,005	498	2,223,324	1,270,788	12	2,716	327,219	197,136	327,146	143,963	143,749	159,863	368,205	255,310	401,833	421,653																					
兵庫県	83,557	3,444	1,067	962	105	259	1,184,261	12	9,526	1,181,262	12	10,090	9,978	112	729,757	451,500	5	2,999	307,595	213,000	307,309	146,077	145,989	153,893	347,328	242,626	306,000	420,275																					
奈良県	17,023	611	300	274	26	-	191,850	3	1,440	191,850	3	1,521	1,496	25	112,937	78,912	1	-	287,704	91,333	287,704	152,661	152,733	148,400	321,758	238,963	*	-																					
和歌山県	15,716	580	225	206	19	41	186,890	5	1,348	186,504	5	1,947	1,929	18																																			

第1表(続) 厚生年金保険(第1号) 都道府県別適用状況、標準報酬月額、賞与支払状況

都道府県別	賞 与 支 払 状 況																						
	事業所数				船舶所 有者数	被 保 険 者 数								標 準 賞 与 額 の 平 均									
						合計	船員を除く合計				一般男子	女子	坑内員	船員	平均	船員を除く平均							
							(内局) 短時間労働者		(内局) 短時間労働者	一般男子						女子	坑内員	船員					
							強制加入	任意加入										強制加入	任意加入	強制加入	任意加入	強制加入	任意加入
平成 30 年	46,027	451	421	30	73	1,235,315	1,234,184	8,621	8,579	42	789,949	444,233	2	1,131	282,239	282,146	25,803	25,367	114,881	331,706	194,017	*	384,318
5月	166,351	3,654	3,281	373	304	9,028,753	9,024,531	48,084	47,278	806	5,847,649	3,176,766	116	4,222	582,825	582,818	104,139	103,629	134,046	689,900	385,705	619,138	596,648
6月	400,748	4,515	3,973	542	1,018	13,596,868	13,577,289	61,386	60,477	909	8,677,908	4,899,240	141	19,579	450,272	450,150	73,645	72,776	131,454	532,031	305,117	466,794	534,859
7月	276,071	1,174	985	189	483	3,879,500	3,875,449	31,585	31,291	294	2,544,135	1,331,122	192	4,051	281,657	281,559	49,050	48,397	118,551	318,151	211,631	221,396	375,249
8月	71,913	459	397	62	23	1,079,897	1,079,612	3,051	2,855	196	719,607	360,004	1	285	277,302	277,321	39,647	35,711	96,974	313,785	204,432	*	206,463
9月	45,568	347	311	36	30	827,129	826,793	2,757	2,702	55	536,771	290,021	1	336	254,228	254,245	114,880	114,226	146,982	286,877	193,852	*	210,699
北 海 道	6,665	19	17	2	16	182,863	182,649	199	197	2	121,911	60,738	-	214	108,558	108,546	46,683	45,716	*	124,170	77,188	-	118,421
	514	4	3	1	-	8,467	8,467	45	39	6	3,870	4,597	-	-	109,381	109,381	55,689	51,462	83,167	135,152	87,686	-	-
	405	-	-	-	-	4,510	4,510	-	-	-	2,926	1,584	-	-	152,180	152,180	-	-	-	177,948	104,580	-	-
	706	8	8	-	-	9,699	9,699	25	25	-	6,500	3,199	-	-	202,014	202,014	72,440	72,440	-	223,754	157,840	-	-
	260	1	1	-	1	2,503	2,496	1	1	-	1,460	1,036	-	7	146,461	146,763	*	*	-	177,178	103,900	-	38,714
山 形 県	389	4	2	2	2	6,107	6,104	19	17	2	2,992	3,112	-	3	188,864	188,875	63,474	57,941	*	203,804	174,522	-	166,667
	650	5	3	2	1	6,362	6,361	10	8	2	4,418	1,943	-	1	243,562	243,522	64,800	42,875	*	271,246	180,481	-	*
	612	3	3	-	-	7,045	7,045	5	5	-	4,490	2,555	-	-	258,495	258,495	155,400	155,400	-	297,853	189,328	-	-
	532	-	-	-	-	6,326	6,326	△ 3	△ 3	-	4,198	2,128	-	-	250,982	250,982	408,333	408,333	-	273,268	207,017	-	-
	532	-	-	-	-	7,289	7,289	-	-	-	5,385	1,904	-	-	209,241	209,241	-	-	-	226,074	161,631	-	-
埼 玉 県	1,501	18	16	2	-	18,125	18,125	△ 16	△ 24	8	12,822	5,303	-	-	281,050	281,050	121,750	109,125	83,875	305,524	221,874	-	-
	1,075	15	14	1	-	13,578	13,578	21	20	1	9,565	4,014	△ 1	-	235,642	235,642	144,810	144,550	*	258,193	181,912	*	-
	7,609	108	104	4	3	211,311	211,264	1,105	1,098	7	128,054	83,209	1	47	333,195	333,196	49,892	49,733	74,857	392,938	241,260	*	326,234
	1,759	24	19	5	-	25,230	25,230	66	60	6	17,876	7,354	-	-	304,784	304,784	128,591	133,283	81,667	340,722	217,426	-	-
	631	5	5	-	1	26,030	26,027	4	5	△ 1	21,098	4,929	-	3	121,941	121,927	60,250	108,200	*	124,058	112,809	-	240,333
富 山 県	399	3	1	2	-	4,363	4,363	4	2	2	2,722	1,641	-	-	281,520	281,520	559,500	*	*	316,831	222,948	-	-
	403	2	1	1	-	5,274	5,274	4	1	3	3,134	2,140	-	-	264,851	264,851	52,500	*	68,333	334,086	163,458	-	-
	333	-	-	-	-	3,822	3,822	-	-	-	2,550	1,272	-	-	237,532	237,532	-	-	-	273,044	166,340	-	-
	233	1	-	1	-	3,159	3,159	2	-	2	2,121	1,037	1	-	237,519	237,519	*	-	*	276,096	158,707	*	-
	682	1	1	-	-	9,912	9,912	10	10	-	6,584	3,328	-	-	317,787	317,787	118,900	118,900	-	361,863	230,588	-	-
岐 阜 県	663	2	2	-	-	7,960	7,960	-	-	-	5,650	2,310	-	-	253,068	253,068	-	-	-	272,544	205,433	-	-
	1,263	10	8	2	-	18,654	18,654	41	39	2	12,185	6,469	-	-	256,097	256,097	102,537	101,231	*	288,669	194,746	-	-
	2,726	20	19	1	-	38,159	38,159	97	94	3	27,746	10,413	-	-	354,322	354,322	149,505	136,787	548,000	393,571	249,742	-	-
	540	3	2	1	-	4,930	4,930	7	7	-	3,347	1,583	-	-	250,032	250,032	123,429	102,857	-	278,561	189,713	-	-
	394	1	1	-	-	4,786	4,786	-	-	-	3,130	1,656	-	-	318,078	318,078	-	-	-	372,068	216,033	-	-
京 都 府	761	7	7	-	-	8,316	8,316	2	2	-	5,587	2,729	-	-	320,911	320,911	*	*	-	359,956	240,975	-	-
	2,862	18	14	4	1	43,112	43,078	52	48	4	29,898	13,180	-	34	380,082	380,108	108,115	108,375	105,000	434,212	257,377	-	346,529
	1,297	7	7	-	-	14,527	14,527	24	24	-	9,679	4,848	-	-	289,030	289,030	167,708	167,708	-	336,601	194,054	-	-
	268	3	2	1	-	3,679	3,679	8	7	1	2,615	1,064	-	-	187,593	187,593	97,125	83,857	*	197,053	164,345	-	-
	297	1	1	-	1	2,623	2,617	-	-	-	1,739	878	-	6	232,385	232,020	-	-	-	251,163	194,106	-	391,667
鳥 取 県	188	1	1	-	-	1,502	1,502	△ 3	△ 3	-	1,054	448	-	-	202,714	202,714	27,000	27,000	-	227,610	144,143	-	-
	212	-	-	-	-	2,039	2,039	-	-	-	1,335	704	-	-	271,889	271,889	-	-	-	299,333	219,848	-	-
	586	2	2	-	-	6,102	6,102	2	2	-	4,048	2,054	-	-	295,633	295,633	*	*	-	333,027	221,937	-	-
	893	13	13	-	1	13,521	13,512	45	45	-	9,102	4,410	-	9	222,448	222,550	78,778	78,778	-	261,308	142,554	-	69,222
	382	6	5	1	2	23,111	23,108	860	859	1	8,396	14,712	-	3	458,584	458,604	227,430	227,577	*	565,167	397,790	-	307,667
徳 島 県	239	-	-	-	-	2,694	2,694	-	-	-	1,901	793	-	-	314,023	314,023	-	-	-	352,374	222,087	-	-
	316	4	3	1	-	4,823	4,823	3	2	1	3,397	1,426	-	-	175,559	175,559	114,000	*	*	193,008	133,992	-	-
	436	2	2	-	-	3,782	3,782	8	8	-	2,598	1,184	-	-	280,270	280,270	89,875	89,875	-	320,641	191,687	-	-
	190	1	1	-	-	2,048	2,048	6	6	-	1,430	618	-	-	241,349	241,349	28,333	28,333	-	270,697	173,439	-	-
	1,739	7	6	1	-	18,155	18,155	68	67	1	11,878	6,277	-	-	243,731	243,731	16,529	16,030	*	279,974	175,147	-	-
佐 賀 県	297	-	-	-	-	3,003	3,003	-	-	-	2,018	985	-	-	191,585	191,585	-	-	-	230,443	111,975	-	-
	441	1	1	-	-	3,600	3,600	-	-	-	2,348	1,252	-	-	209,138	209,138	-	-	-	236,911	157,051	-	-
	616	7	7	-	1	9,839	9,830	12	12	-	6,160	3,670	-	9	379,043	378,123	△ 40,500	△ 40,500	-	421,472	305,364	-	1,383,333
	462	3	3	-	-	5,268	5,268	10	10	-	3,341	1,927	-	-	245,954	245,954	49,200	49,200	-	288,395	172,372	-	-
	412	-	-	-	-	3,628	3,628	-	-	-	2,291	1,337	-	-	219,204	219,204	-	-	-	251,242	164,305	-	-
鹿 児 島 県	622	3	3	-	-	7,590	7,590	7	7	-	4,490	3,100	-	-	226,688	226,688	34,429	34,429	-	263,538	173,315	-	-
	576	4	3	1	-	7,703	7,703	7	5	2	4,732	2,971	-	-	184,863	184,863	39,857	23,800	*	210,616	143,844	-	-

第2表 厚生年金保険（第1号） 標準報酬月額別被保険者数

標準報酬月額別被保険者数								
標準報酬月額	合 計		船員を除く合計		一般男子	女 子	坑内員	船 員
		割合 (%)		割合 (%)				
万円								
総 計	39,878,150	100.00	39,824,199	100.00	24,712,002	15,111,651	546	53,951
8.8	234,564	0.59	234,309	0.59	122,480	111,828	1	255
9.8	247,821	0.62	247,602	0.62	131,201	116,400	1	219
10.4	93,690	0.23	93,611	0.24	25,355	68,256	－	79
11.0	155,734	0.39	155,669	0.39	41,070	114,599	－	65
11.8	266,703	0.67	266,499	0.67	73,246	193,249	4	204
小 計	998,512	2.50	997,690	2.51	393,352	604,332	6	822
12.6	326,184	0.82	326,088	0.82	76,434	249,654	－	96
13.4	459,556	1.15	459,355	1.15	112,999	346,353	3	201
14.2	578,855	1.45	578,292	1.45	142,120	436,172	－	563
15.0	919,424	2.31	918,240	2.31	286,982	631,255	3	1,184
16.0	1,014,590	2.54	1,014,361	2.55	289,360	724,995	6	229
小 計	3,298,609	8.27	3,296,336	8.28	907,895	2,388,429	12	2,273
17.0	1,117,928	2.80	1,117,608	2.81	347,823	769,781	4	320
18.0	1,250,459	3.14	1,249,844	3.14	435,318	814,523	3	615
19.0	1,241,106	3.11	1,240,650	3.12	443,907	796,733	10	456
20.0	2,218,138	5.56	2,216,644	5.57	938,325	1,278,313	6	1,494
22.0	2,776,004	6.96	2,774,945	6.97	1,265,210	1,509,722	13	1,059
小 計	8,603,635	21.57	8,599,691	21.59	3,430,583	5,169,072	36	3,944
24.0	2,744,859	6.88	2,743,287	6.89	1,416,025	1,327,226	36	1,572
26.0	2,779,789	6.97	2,777,492	6.97	1,619,634	1,157,826	32	2,297
28.0	2,430,512	6.09	2,428,676	6.10	1,543,433	885,195	48	1,836
30.0	2,374,325	5.95	2,371,092	5.95	1,622,309	748,736	47	3,233
32.0	1,955,407	4.90	1,953,184	4.90	1,414,912	538,231	41	2,223
小 計	12,284,892	30.81	12,273,731	30.82	7,616,313	4,657,214	204	11,161
34.0	1,718,155	4.31	1,715,901	4.31	1,297,289	418,576	36	2,254
36.0	1,622,733	4.07	1,620,058	4.07	1,268,894	351,118	46	2,675
38.0	1,659,948	4.16	1,656,807	4.16	1,341,862	314,905	40	3,141
41.0	1,775,667	4.45	1,771,783	4.45	1,469,807	301,937	39	3,884
44.0	1,373,833	3.45	1,370,287	3.44	1,172,858	197,406	23	3,546
小 計	8,150,336	20.44	8,134,836	20.43	6,550,710	1,583,942	184	15,500
47.0	1,071,618	2.69	1,068,537	2.68	934,233	134,277	27	3,081
50.0	999,663	2.51	996,695	2.50	866,416	130,260	19	2,968
53.0	701,478	1.76	699,074	1.76	629,023	70,033	18	2,404
56.0	583,525	1.46	581,581	1.46	526,454	55,117	10	1,944
59.0	521,407	1.31	519,675	1.30	465,638	54,032	5	1,732
小 計	3,877,691	9.72	3,865,562	9.71	3,421,764	443,719	79	12,129
62.0	2,664,475	6.68	2,656,353	6.67	2,391,385	264,943	25	8,122

第2表(続) 厚生年金保険(第1号) 標準報酬月額別被保険者数(短時間労働者)

標準報酬月額別被保険者数					
標準報酬月額	合 計		一般男子	女 子	坑内員
		割合(%)			
万円					
総 計	423,279	100.00	122,198	301,080	1
8.8	18,784	4.44	4,372	14,412	-
9.8	31,810	7.52	7,096	24,714	-
10.4	32,841	7.76	7,166	25,675	-
11.0	42,778	10.11	9,346	33,432	-
11.8	47,216	11.15	10,823	36,393	-
小 計	173,429	40.97	38,803	134,626	-
12.6	41,284	9.75	10,353	30,931	-
13.4	33,665	7.95	9,028	24,637	-
14.2	28,077	6.63	7,770	20,307	-
15.0	26,717	6.31	8,351	18,366	-
16.0	23,212	5.48	7,933	15,279	-
小 計	152,955	36.14	43,435	109,520	-
17.0	18,660	4.41	7,025	11,635	-
18.0	14,818	3.50	5,546	9,272	-
19.0	11,544	2.73	4,614	6,930	-
20.0	15,053	3.56	6,186	8,867	-
22.0	12,140	2.87	5,263	6,877	-
小 計	72,215	17.06	28,634	43,581	-
24.0	7,786	1.84	3,309	4,477	-
26.0	5,131	1.21	2,250	2,880	1
28.0	3,139	0.74	1,374	1,765	-
30.0	2,198	0.52	1,020	1,178	-
32.0	1,547	0.37	750	797	-
小 計	19,801	4.68	8,703	11,097	1
34.0	980	0.23	482	498	-
36.0	656	0.15	329	327	-
38.0	533	0.13	294	239	-
41.0	439	0.10	230	209	-
44.0	272	0.06	151	121	-
小 計	2,880	0.68	1,486	1,394	-
47.0	231	0.05	133	98	-
50.0	229	0.05	134	95	-
53.0	211	0.05	111	100	-
56.0	191	0.05	114	77	-
59.0	119	0.03	66	53	-
小 計	981	0.23	558	423	-
62.0	1,018	0.24	579	439	-

第3表 厚生年金保険（第1号） 標準賞与額別被保険者数

標準賞与額別被保険者数								
標準賞与額	合 計		船員を除く合計		一般男子	女 子	坑内員	船 員
		割合 (%)		割合 (%)				
総 計	827, 129	100. 00	826, 793	100. 00	536, 771	290, 021	1	336
万円以上 万円未満								
0. 1 ~ 5	153, 076	18. 51	153, 031	18. 51	81, 838	71, 192	1	45
5 ~ 10	158, 164	19. 12	158, 095	19. 12	95, 204	62, 891	-	69
10 ~ 15	123, 508	14. 93	123, 472	14. 93	86, 538	36, 933	1	36
15 ~ 20	77, 444	9. 36	77, 334	9. 35	52, 786	24, 548	-	110
20 ~ 25	58, 620	7. 09	58, 600	7. 09	37, 698	20, 902	-	20
小 計	570, 812	69. 01	570, 532	69. 01	354, 064	216, 466	2	280
25 ~ 30	38, 691	4. 68	38, 670	4. 68	24, 066	14, 605	△ 1	21
30 ~ 35	36, 122	4. 37	36, 116	4. 37	23, 277	12, 839	-	6
35 ~ 40	24, 983	3. 02	24, 981	3. 02	15, 859	9, 122	-	2
40 ~ 45	22, 841	2. 76	22, 841	2. 76	15, 141	7, 700	-	-
45 ~ 50	15, 060	1. 82	15, 060	1. 82	10, 395	4, 665	-	-
小 計	137, 697	16. 65	137, 668	16. 65	88, 738	48, 931	△ 1	29
50 ~ 55	17, 404	2. 10	17, 399	2. 10	12, 522	4, 877	-	5
55 ~ 60	10, 367	1. 25	10, 367	1. 25	7, 659	2, 708	-	-
60 ~ 65	10, 833	1. 31	10, 832	1. 31	8, 300	2, 532	-	1
65 ~ 70	7, 362	0. 89	7, 362	0. 89	5, 606	1, 756	-	-
70 ~ 75	7, 622	0. 92	7, 619	0. 92	5, 897	1, 722	-	3
小 計	53, 588	6. 48	53, 579	6. 48	39, 984	13, 595	-	9
75 ~ 80	5, 634	0. 68	5, 633	0. 68	4, 354	1, 279	-	1
80 ~ 85	5, 746	0. 69	5, 743	0. 69	4, 564	1, 179	-	3
85 ~ 90	3, 967	0. 48	3, 967	0. 48	3, 066	901	-	-
90 ~ 95	4, 040	0. 49	4, 040	0. 49	3, 237	803	-	-
95 ~ 100	3, 206	0. 39	3, 206	0. 39	2, 575	631	-	-
小 計	22, 593	2. 73	22, 589	2. 73	17, 796	4, 793	-	4
100 ~ 105	5, 573	0. 67	5, 573	0. 67	4, 569	1, 004	-	-
105 ~ 110	2, 494	0. 30	2, 494	0. 30	2, 041	453	-	-
110 ~ 115	2, 395	0. 29	2, 394	0. 29	1, 970	424	-	1
115 ~ 120	2, 009	0. 24	2, 009	0. 24	1, 621	388	-	-
120 ~ 125	2, 463	0. 30	2, 461	0. 30	2, 064	397	-	2
小 計	14, 934	1. 81	14, 931	1. 81	12, 265	2, 666	-	3
125 ~ 130	1, 687	0. 20	1, 687	0. 20	1, 442	245	-	-
130 ~ 135	1, 690	0. 20	1, 688	0. 20	1, 400	288	-	2
135 ~ 140	1, 382	0. 17	1, 382	0. 17	1, 177	205	-	-
140 ~ 145	1, 635	0. 20	1, 635	0. 20	1, 382	253	-	-
145 ~ 150	1, 144	0. 14	1, 144	0. 14	985	159	-	-
小 計	7, 538	0. 91	7, 536	0. 91	6, 386	1, 150	-	2
150 ~	19, 967	2. 41	19, 958	2. 41	17, 538	2, 420	-	9

第3表(続) 厚生年金保険(第1号) 標準賞与額別被保険者数(短時間労働者)

標準賞与額別被保険者数						
標準賞与額	合 計		一般男子	女 子	坑内員	
		割合(%)				
総 計		2,757	100.00	910	1,847	-
万円以上 万円未満						
0.1 ～ 5		1,173	42.55	436	737	-
5 ～ 10		504	18.28	266	238	-
10 ～ 15		177	6.42	84	93	-
15 ～ 20		183	6.64	48	135	-
20 ～ 25		318	11.53	17	301	-
小 計		2,355	85.42	851	1,504	-
25 ～ 30		224	8.12	-	224	-
30 ～ 35		79	2.87	9	70	-
35 ～ 40		37	1.34	10	27	-
40 ～ 45		18	0.65	6	12	-
45 ～ 50		10	0.36	5	5	-
小 計		368	13.35	30	338	-
50 ～ 55		13	0.47	11	2	-
55 ～ 60		1	0.04	△ 1	2	-
60 ～ 65		3	0.11	2	1	-
65 ～ 70		1	0.04	-	1	-
70 ～ 75		2	0.07	3	△ 1	-
小 計		20	0.73	15	5	-
75 ～ 80		-	-	-	-	-
80 ～ 85		1	0.04	1	-	-
85 ～ 90		2	0.07	2	-	-
90 ～ 95		1	0.04	1	-	-
95 ～ 100		-	-	-	-	-
小 計		4	0.15	4	-	-
100 ～ 105		-	-	-	-	-
105 ～ 110		1	0.04	1	-	-
110 ～ 115		1	0.04	1	-	-
115 ～ 120		-	-	-	-	-
120 ～ 125		-	-	-	-	-
小 計		2	0.07	2	-	-
125 ～ 130		-	-	-	-	-
130 ～ 135		2	0.07	2	-	-
135 ～ 140		-	-	-	-	-
140 ～ 145		2	0.07	2	-	-
145 ～ 150		1	0.04	1	-	-
小 計		5	0.18	5	-	-
150 ～		3	0.11	3	-	-

第4表 厚生年金保険（第1号） 都道府県別年金受給権者状況（厚生年金保険計）
（月末現在）

都道府県別	合 計			老 齢 年 金			通 算 老 齢 年 金 ・25 年 未 満			障 害 年 金			遺 族 年 金			通算遺族年金	
	件数	年金額	（別掲）基礎年金額	件数	年金額	（別掲）基礎年金額	件数	年金額	（別掲）基礎年金額	件数	年金額	（別掲）基礎年金額	件数	年金額	（別掲）基礎年金額	件数	年金額
	千円	千円	千円	千円	千円	千円	千円	千円	千円	千円	千円	千円	千円	千円	千円	千円	千円
平成 30 年 5月	37,242,151	26,875,561,571	17,746,937,344	15,949,002	18,162,654,776	9,529,171,637	14,851,437	2,662,799,074	7,851,356,094	616,625	457,016,240	262,361,735	5,793,026	5,584,556,973	104,047,878	32,061	8,534,508
6月	37,290,273	26,877,463,967	17,786,653,563	15,973,558	18,159,095,477	9,548,125,324	14,860,572	2,658,348,940	7,869,435,112	617,590	457,161,939	263,404,953	5,806,851	5,594,414,158	105,688,174	31,702	8,443,454
7月	37,303,115	26,862,036,924	17,820,727,139	15,986,890	18,145,875,520	9,566,532,203	14,851,443	2,651,651,381	7,882,573,221	618,969	457,728,353	264,652,195	5,814,390	5,598,411,619	106,969,521	31,423	8,370,051
8月	37,319,379	26,846,551,388	17,867,306,180	15,998,605	18,128,523,754	9,588,760,127	14,842,345	2,643,879,761	7,903,894,654	621,084	458,757,242	266,194,812	5,826,218	5,607,094,018	108,456,587	31,127	8,296,612
9月	37,335,982	26,837,774,642	17,905,230,743	16,016,151	18,120,482,688	9,609,753,657	14,831,696	2,637,489,497	7,918,660,784	622,625	459,534,661	267,200,272	5,834,628	5,612,029,700	109,616,031	30,882	8,238,095
10月	37,352,296	26,824,194,710	17,951,189,684	16,034,715	18,110,583,223	9,633,874,485	14,822,201	2,630,355,879	7,938,246,283	623,612	459,877,381	268,191,061	5,841,176	5,615,217,764	110,877,855	30,592	8,160,464
北 海 道	1,727,734	1,062,718,778	792,343,312	649,359	671,613,781	375,240,535	767,003	125,568,032	400,644,247	30,543	21,582,350	11,991,655	279,174	243,577,201	4,466,875	1,655	377,414
青 岩 手	414,456	205,828,362	189,102,160	145,870	127,587,989	83,125,354	195,662	28,839,774	101,560,689	6,694	4,353,395	3,118,742	65,803	44,955,584	1,297,375	427	91,619
宮 城 道	416,726	237,551,028	200,468,521	173,860	155,739,165	167,623	26,671,787	7,253	4,817,597	7,253	4,817,597	3,002,515	67,641	50,244,875	1,485,082	349	77,604
秋 田 市	656,201	439,316,552	314,574,129	284,484	300,280,581	168,125,056	259,805	43,995,768	139,530,104	10,689	7,764,553	4,534,236	100,716	87,149,547	2,384,732	507	126,103
山 形 県	370,887	203,454,988	174,585,763	152,519	132,214,908	88,105,424	150,278	23,139,189	83,139,109	5,811	3,885,521	2,327,208	61,869	44,130,135	1,014,023	410	85,237
福 島 県	374,830	220,698,447	185,541,782	173,783	151,954,829	102,525,576	137,697	22,311,570	79,180,538	6,565	4,327,608	2,760,141	56,461	42,029,133	1,075,527	324	75,308
茨 城 県	606,706	383,083,166	289,156,702	276,778	261,085,217	160,869,024	226,272	38,497,297	121,812,600	10,740	7,375,221	4,384,946	92,488	76,026,627	2,090,132	428	98,904
栃 木 県	809,492	572,293,821	395,726,307	351,353	400,090,764	211,829,928	329,243	56,255,216	175,672,449	11,768	7,375,382	5,542,617	116,692	107,054,480	2,681,314	436	117,979
群 馬 県	568,643	392,443,324	274,538,507	250,687	272,541,360	149,530,074	225,674	39,610,705	119,292,264	8,454	6,192,027	3,787,066	83,457	74,008,287	1,929,102	371	90,946
山 梨 県	603,413	405,517,913	300,537,985	258,965	277,978,870	157,741,502	246,837	44,016,922	136,425,578	9,556	6,888,653	4,508,112	87,595	76,528,461	1,862,794	460	105,007
埼 玉 県	1,995,237	1,537,680,316	979,317,565	851,595	1,061,297,905	521,869,150	820,127	150,851,727	438,344,503	27,846	21,887,101	12,949,710	294,491	303,286,593	6,154,203	1,178	356,990
千 葉 県	1,712,541	1,363,211,448	844,721,393	732,118	945,568,937	452,151,341	696,952	125,023,246	375,644,278	25,577	19,991,457	11,656,495	256,848	272,325,618	5,269,815	1,046	302,190
東 京 都	3,160,179	2,528,544,395	1,490,792,026	1,297,890	1,678,702,234	775,054,626	1,305,229	263,735,935	684,241,084	49,048	38,417,514	22,011,482	505,133	546,781,709	9,484,833	2,879	907,003
神 奈 川 県	2,423,006	2,075,350,718	1,175,724,790	1,046,826	1,420,002,062	645,580,614	950,395	176,505,934	506,579,044	37,294	29,693,902	16,413,632	386,970	448,672,799	7,151,499	1,521	476,021
新 潟 県	790,635	526,045,244	391,543,023	377,969	362,206,504	226,485,881	274,493	47,804,365	157,501,870	13,466	9,375,062	5,106,664	124,056	106,507,914	2,448,609	651	151,398
富 山 県	388,211	288,334,281	195,538,803	196,545	200,680,992	120,827,168	240,357	21,777,487	71,007,224	6,373	4,600,433	2,614,008	64,537	61,179,775	1,090,404	399	95,594
石 川 県	377,339	260,315,944	188,146,870	175,725	177,277,213	105,922,805	136,500	25,803,082	78,271,323	6,790	4,782,521	2,881,460	57,909	52,347,538	1,071,282	415	105,591
福 井 県	268,055	191,283,516	133,554,497	137,547	135,878,636	82,077,576	85,255	16,501,667	48,908,631	4,854	3,432,285	1,756,128	40,185	35,419,356	1,012,162	214	51,672
山 梨 県	249,787	157,452,645	122,077,557	102,231	106,331,161	61,183,814	107,636	19,749,438	58,294,622	3,746	2,674,634	1,789,592	35,984	28,651,420	809,529	190	45,992
長 野 県	730,727	503,111,753	371,310,396	341,861	348,676,492	209,142,328	269,036	51,547,613	154,410,281	12,885	8,966,101	5,730,826	106,370	93,791,527	2,026,962	575	130,019
岐 阜 県	649,327	453,310,961	320,614,399	279,808	305,899,926	172,281,427	254,589	46,161,782	142,145,349	10,535	7,798,333	4,237,599	103,823	93,298,763	1,950,025	572	151,357
静 岡 県	1,214,850	906,964,421	603,896,534	566,537	629,422,250	346,871,344	443,385	82,840,881	245,474,342	20,015	14,864,259	8,037,755	183,975	179,580,427	3,513,093	938	256,605
愛 知 県	2,041,315	1,603,367,523	999,370,411	907,450	1,103,892,123	562,239,985	773,119	139,396,997	415,441,398	34,785	26,660,885	15,218,743	324,440	332,990,470	6,470,285	1,521	427,048
重 慶 県	570,798	415,750,262	283,750,615	257,713	287,094,626	158,482,188	213,766	37,619,555	119,533,135	9,748	7,145,932	4,150,179	89,139	83,781,775	1,585,113	432	108,373
滋 賀 県	415,632	314,326,822	206,907,417	189,878	219,257,724	116,568,247	154,881	28,179,440	86,170,332	6,957	5,294,604	2,844,495	63,551	61,504,661	1,324,342	365	90,394
京 都 府	758,915	551,005,551	362,827,065	318,482	368,706,722	191,034,890	309,454	57,050,360	164,901,785	12,758	9,632,631	4,977,495	117,483	115,411,894	1,912,895	738	203,945
阪 神 府	2,465,466	1,863,914,496	1,148,280,076	1,016,251	1,229,362,207	610,415,414	1,001,007	183,567,889	512,569,155	43,607	33,414,405	18,618,500	402,615	416,949,534	6,947,007	1,986	620,461
大 阪 府	1,679,650	1,315,967,984	796,492,062	713,630	880,120,306	432,933,903	656,644	114,864,330	346,915,553	26,638	20,900,311	11,836,679	281,358	299,696,820	4,805,928	1,380	386,217
和 歌 山 県	409,996	314,725,378	198,403,810	168,535	215,654,618	103,961,771	169,897	28,428,495	90,619,466	6,079	4,745,697	2,725,456	65,133	65,796,958	1,097,118	352	99,610
鳥 取 県	301,098	198,683,527	137,886,613	117,062	128,793,279	68,863,806	127,055	20,698,598	66,115,127	5,085	3,832,390	2,028,848	51,556	45,273,444	878,831	340	85,816
島 根 県	200,469	126,483,585	97,006,533	94,494	86,294,697	55,384,985	70,977	12,459,009	39,670,593	3,322	2,223,211	1,409,753	31,483	25,460,132	541,201	193	46,536
山 口 県	257,875	162,506,310	127,865,685	121,487	110,113,880	73,167,390	90,026	15,802,403	52,194,775	4,618	3,130,065	1,836,636	41,444	33,392,821	666,884	300	67,141
岡 山 県	640,715	461,467,030	317,680,265	304,181	319,908,824	184,831,925	224,259	38,900,718	126,276,831	11,203	8,130,155	4,834,619	100,539	94,399,955	1,736,889	533	127,378
山 陽 道	928,383	692,276,020	450,761,877	422,283	470,128,436	256,749,221	336,283	58,723,344	184,902,002	16,826	12,492,371	6,598,632	152,111	150,700,922	2,512,021	880	230,946
徳 島 県	521,566	377,577,611	250,841,541	229,599	250,221,902	139,367,671	191,718	31,143,633	106,940,611	8,118	6,032,734	3,327,885	91,587	90,037,951	1,205,374	544	141,392
香 川 県	250,483	154,290,751	117,993,992	113,135	105,923,768	64,451,911	96,181	15,944,422	51,011,996	4,470	3,041,284	1,963,900	36,468	29,329,724	566,185	229	51,552
愛 媛 県	337,330	234,560,048	167,700,708	157,202	162,634,505	94,796,829	122,353	21,301,710	69,556,137	5,587	4,066,151	2,451,750	51,889	46,486,189	955,993	299	71,493
高 松 県	476,246	300,359,430	226,543,721	197,501	198,044,684	116,728,625	195,114	31,436,011	104,600,241	8,961	6,233,433	3,987,470	74,243	64,542,586	1,227,385	427	102,716
福 岡 県	249,814	147,835,507	116,616,275	104,905	98,240,504	59,772,168	103,809	17,341,832	54,566,659	4,378	2,984,388	1,707,758	36,486	29,210,520	569,680	236	58,263
佐 賀 県	1,506,365	1,051,923,706	689,985,057	643,472	694,538,109	375,181,151	589,256	98,767,307	298,047,350	28,545	20,435,301	12,362,729	243,704	237,800,201	4,393,827	1,388	382,789
長 崎 県	258,741	156,164,821	124,973,213	112,311	103,440,759	66,036,613	100,549	16,547,474</									

第4表(続) 厚生年金保険(第1号) 都道府県別年金受給権者状況(厚生年金保険計)
(新規裁定)

都道府県別	合 計			老 齢 年 金			通 算 老 齢 年 金 ・25 年 未 満			障 害 年 金			遺 族 年 金			通算遺族年金	
	件数	年金額	(別掲)基礎年金額	件数	年金額	(別掲)基礎年金額	件数	年金額	(別掲)基礎年金額	件数	年金額	(別掲)基礎年金額	件数	年金額	(別掲)基礎年金額	件数	年金額
	千円	千円	千円	千円	千円	千円	千円	千円	千円	千円	千円	千円	千円	千円	千円	千円	千円
平成 30 年 5月	116,083	74,044,723	9,087,896	42,282	41,179,112	2,242,921	46,932	8,071,867	4,881,200	2,395	1,706,890	1,062,494	24,472	23,086,583	901,282	2	*
6月	156,151	107,346,089	14,428,566	59,172	58,385,206	3,833,714	54,126	9,834,275	7,402,384	3,378	2,344,238	1,509,166	39,475	36,782,369	1,683,301	-	-
7月	104,336	72,008,878	10,603,092	39,039	37,835,731	2,589,566	34,235	6,287,586	5,117,897	3,292	2,307,139	1,545,793	27,769	25,578,326	1,349,836	1	*
8月	116,625	84,799,925	11,641,167	43,929	42,672,296	2,756,898	34,108	6,423,014	5,392,443	4,301	3,076,281	1,952,637	34,286	32,628,257	1,539,189	1	*
9月	93,828	68,463,066	9,088,017	37,471	36,694,751	2,140,484	26,844	5,228,030	4,288,649	3,188	2,314,363	1,473,741	26,324	24,225,695	1,185,144	1	*
10月	103,420	76,648,876	9,850,451	42,071	41,595,543	2,503,611	29,284	5,668,596	4,703,649	2,920	2,124,153	1,331,486	29,145	27,260,583	1,311,705	-	-
北 海 道	4,653	3,036,125	475,817	1,754	1,539,029	119,202	1,403	236,317	245,231	147	97,294	67,580	1,349	1,163,485	43,805	-	-
青 森 県	1,316	655,250	141,259	446	341,441	27,401	476	66,782	89,167	38	24,867	12,242	356	222,160	12,449	-	-
岩 手 県	1,164	686,992	111,807	473	381,419	27,871	318	52,979	56,379	40	29,915	21,891	333	222,679	10,666	-	-
宮 城 県	1,956	1,361,181	202,087	830	778,932	57,339	553	101,985	101,490	54	38,337	26,059	519	441,928	17,199	-	-
秋 田 県	968	565,706	83,722	395	308,991	26,800	247	40,782	45,687	22	14,348	5,768	304	201,585	5,467	-	-
山 形 県	1,004	631,826	94,944	468	381,665	25,855	243	37,967	51,154	20	15,296	7,014	273	196,898	10,922	-	-
福 島 県	1,953	1,280,041	183,818	894	779,765	60,928	529	101,476	79,187	47	29,512	15,645	483	369,288	28,058	-	-
茨 城 県	2,473	1,833,147	243,816	1,020	1,018,509	55,076	661	118,275	114,312	67	49,005	38,299	725	647,357	36,130	-	-
栃 木 県	1,789	1,375,719	148,983	803	815,896	38,280	482	90,085	73,622	43	32,225	16,454	461	437,513	20,627	-	-
群 馬 県	1,744	1,253,475	172,372	769	738,992	33,235	489	94,008	85,923	55	41,971	27,045	431	378,504	26,169	-	-
埼 玉 県	5,695	4,634,114	564,461	2,307	2,498,680	150,845	1,564	326,937	265,651	161	121,809	77,031	1,663	1,686,688	70,934	-	-
千 葉 県	4,979	3,979,185	523,503	1,934	2,076,140	121,715	1,485	296,609	259,864	142	114,222	73,348	1,418	1,492,215	68,576	-	-
東 京 都	9,134	7,340,643	950,058	3,467	3,849,653	251,782	2,958	702,681	444,851	259	198,554	138,868	2,450	2,589,755	114,557	-	-
新 潟 県	6,684	5,904,132	607,108	2,778	3,219,192	164,038	1,788	383,787	272,314	195	152,047	96,414	1,923	2,149,105	74,342	-	-
新潟 県	2,133	1,546,505	185,534	933	850,348	48,835	477	89,024	89,476	53	35,551	25,593	670	571,582	21,631	-	-
富 山 県	883	722,561	62,256	362	355,024	16,934	161	28,546	22,427	32	22,325	11,973	328	316,666	10,922	-	-
石 川 県	916	682,138	91,630	371	350,703	24,795	210	41,522	37,305	34	21,574	17,786	301	268,339	11,744	-	-
福 山 県	545	407,866	38,281	243	228,478	8,829	121	22,323	12,881	16	12,304	5,874	165	144,760	10,697	-	-
山 梨 県	665	441,438	60,300	269	249,777	18,540	190	42,228	25,625	17	11,657	6,878	189	137,776	9,257	-	-
山 梨 県	1,775	1,366,360	136,033	776	752,698	31,215	371	74,130	59,772	52	34,222	16,048	576	505,310	28,998	-	-
岐 阜 県	1,516	1,155,277	139,736	651	616,504	32,084	320	61,282	56,040	40	31,985	22,593	505	445,506	29,018	-	-
静 岡 県	3,114	2,513,434	262,759	1,375	1,429,105	71,633	717	145,397	116,844	103	68,462	48,818	919	870,470	25,464	-	-
愛 知 県	5,620	4,838,360	492,991	2,417	2,678,148	126,904	1,266	250,481	210,041	178	135,831	68,019	1,759	1,773,900	88,027	-	-
滋 賀 県	1,467	1,198,461	124,912	604	641,122	30,721	327	59,586	57,603	43	30,839	17,038	493	466,914	19,549	-	-
滋 賀 県	947	777,939	88,794	405	438,116	19,165	188	32,790	35,740	32	24,897	11,300	322	282,136	22,588	-	-
京 都 府	1,603	1,106,491	167,770	720	679,831	47,074	552	109,675	87,046	43	30,741	16,513	288	286,244	17,136	-	-
大 阪 府	6,842	5,119,369	712,928	2,489	2,578,978	193,796	2,257	463,695	353,873	194	142,871	88,111	1,902	1,933,826	77,148	-	-
兵 庫 県	4,620	3,785,717	410,235	1,949	2,040,658	106,735	1,147	219,352	171,524	121	96,616	65,063	1,403	1,429,090	66,914	-	-
奈 良 県	1,105	853,963	101,536	460	451,790	29,337	308	59,794	53,065	26	20,096	11,778	311	322,283	7,356	-	-
和 歌 山 県	869	552,040	97,120	333	306,111	22,322	273	44,290	48,208	16	10,095	8,856	247	191,544	17,734	-	-
鳥 取 県	544	342,763	58,916	247	198,705	12,457	139	25,849	20,721	18	12,751	11,388	140	105,458	14,350	-	-
島 根 県	660	408,793	49,956	286	221,908	9,736	163	31,000	24,042	15	9,213	3,835	196	146,671	12,342	-	-
岡 山 県	1,662	1,228,638	136,198	719	678,295	38,646	415	81,728	64,653	40	31,269	11,044	488	437,345	21,855	-	-
広 島 県	2,528	1,892,381	206,353	1,030	997,403	54,291	655	125,547	89,354	48	36,605	13,756	795	732,826	48,952	-	-
山 口 県	1,348	996,949	100,747	564	532,650	24,521	345	63,906	54,294	29	18,284	10,444	410	382,108	11,488	-	-
徳 島 県	610	363,472	66,581	233	192,717	14,650	198	31,512	36,451	25	16,754	14,476	154	122,488	1,004	-	-
香 川 県	843	632,142	85,348	385	362,869	23,712	199	30,553	38,499	31	25,564	17,788	228	132,156	5,349	-	-
愛 媛 県	1,212	806,977	100,022	478	421,519	14,918	344	59,381	55,975	37	24,540	17,983	353	301,538	11,146	-	-
高 知 県	571	327,107	59,904	186	144,556	15,924	196	34,787	29,567	19	13,748	7,462	170	134,016	6,951	-	-
福 岡 県	4,364	3,041,998	424,880	1,745	1,649,325	105,865	1,340	244,907	193,398	140	96,620	66,202	1,139	1,051,146	59,414	-	-
佐 賀 県	786	475,650	83,363	327	266,012	23,518	231	33,502	39,771	18	10,648	6,654	210	165,489	13,421	-	-
長 崎 県	1,225	729,912	112,370	505	417,607	27,916	425	67,869	67,869	26	15,719	8,076	269	223,165	8,509	-	-
熊 本 県	1,668	983,921	156,792	687	547,157	39,606	514	89,494	85,889	39	24,134	15,090	428	323,137	16,207	-	-
大 宮 市	1,051	649,923	98,333	435	358,635	24,164	310	52,864	46,064	33	25,284	13,830	273	213,140	14,275	-	-
大 宮 市	1,074	600,755	97,543	456	357,949	25,006	373	63,567	52,174	24	18,100	9,440	221	161,138	10,922	-	-
鹿 児 島 県	1,727	953,555	156,423	703	566,382	29,369	603	109,617	82,124	47	29,317	16,200	374	248,239	28,731	-	-
沖 縄 県	1,228	517,014	155,970	343	257,430	28,100	647	103,209	92,347	40	25,328	21,920	198	131,046	13,602	-	-
そ の 他	187	91,470	24,183	47	48,730	6,922	106	18,964	8,155	1	*	*	33	22,971	9,107	-	-

注1. 厚生年金保険(第1号)の受給権者とは、厚生年金保険受給権者全体から、共済組合等の組合員等たる厚生年金保険の被保険者期間(平成27年9月以前の共済組合等の組合員等の期間を含む)のみの者を除き、さらに、障害厚生年金受給権者及び短期要件分の遺族厚生年金受給権者について、それぞれ初診日又は死亡日に共済組合等の組合員等であった者を除いた者をいう。

注2. 厚生年金保険(第1号)受給権者の年金額は、老齢給付及び遺族年金(長期要件)については、平成27年9月以前の厚生年金保険被保険者期間及び平成27年10月以降の第1号厚生年金被保険者期間に係る年金額であり、平成27年10月以降に受給権が発生した障害年金及び遺族年金(短期要件)については、共済組合等の組合員等たる厚生年金保険の被保険者期間(平成27年9月以前の共済組合等の組合員等の期間を含む)を含めて算出した年金額である。

第4表(続) 厚生年金保険(第1号) 都道府県別年金受給権者状況(厚生年金保険計)
(失 権)

都道府県別	合 計			老 齢 年 金			通 算 老 齢 年 金 ・25 年 未 満			障 害 年 金			遺 族 年 金			通算遺族年金	
	件数	年金額	(別掲)基礎年金額	件数	年金額	(別掲)基礎年金額	件数	年金額	(別掲)基礎年金額	件数	年金額	(別掲)基礎年金額	件数	年金額	(別掲)基礎年金額	件数	年金額
		千円	千円		千円	千円		千円	千円		千円	千円		千円	千円		千円
平成 30 年 5月	89,881	80,037,436	36,142,096	36,487	50,174,498	20,315,349	29,758	7,215,549	14,714,740	1,951	1,680,565	851,694	21,365	20,891,236	260,314	320	75,588
6月	111,914	99,754,562	45,467,586	45,728	62,982,103	25,453,809	37,318	8,893,827	18,601,729	2,498	2,162,940	1,127,023	26,007	25,623,932	285,026	363	91,760
7月	88,727	78,864,250	36,042,001	36,132	49,678,857	20,139,609	29,849	7,054,650	14,716,696	2,000	1,717,270	930,530	20,465	20,339,786	255,165	281	73,688
8月	100,323	90,426,527	41,692,058	41,866	58,141,072	23,841,467	33,128	7,873,769	16,560,839	2,287	1,992,099	1,045,409	22,744	22,345,640	244,343	298	73,947
9月	78,614	69,886,043	32,321,710	32,118	44,133,229	18,044,332	26,322	6,165,659	13,255,304	1,739	1,531,878	784,898	18,189	17,996,535	237,176	246	58,742
10月	97,653	87,248,406	40,069,429	40,203	55,078,521	22,720,059	32,235	7,629,896	16,173,901	2,028	1,741,888	937,319	22,895	22,720,190	238,149	292	77,911
北 海 道	4,664	3,719,244	1,815,572	1,664	2,214,881	877,914	1,843	414,509	886,944	93	78,728	40,028	1,049	1,007,815	10,686	15	3,311
青 森 県	1,202	739,486	499,650	372	431,888	213,288	558	107,712	275,807	15	13,670	7,567	251	184,965	2,988	6	1,251
岩 手 県	1,128	771,210	475,397	409	475,335	240,958	417	81,922	224,043	20	16,249	6,624	278	196,976	3,771	4	728
宮 城 県	1,623	1,328,931	668,624	651	845,541	359,037	554	123,974	286,637	36	33,709	19,122	377	324,277	3,827	5	1,429
秋 田 県	1,024	649,433	405,744	312	355,379	173,482	426	85,297	222,247	20	13,422	7,657	262	194,069	2,358	4	1,266
山 形 県	994	654,829	404,541	336	380,153	189,031	384	75,217	196,026	26	18,866	15,196	245	180,237	4,288	3	357
福 島 県	1,787	1,417,786	719,890	736	891,101	401,668	581	121,109	296,480	35	27,091	16,365	432	377,334	5,377	3	1,152
茨 城 県	1,999	1,733,499	865,718	862	1,118,506	512,933	635	155,978	325,924	45	33,151	22,824	454	425,081	4,036	3	782
栃 木 県	1,325	1,129,154	569,075	585	736,585	343,228	416	95,128	209,848	25	19,915	13,638	293	275,993	2,361	6	1,534
群 馬 県	1,598	1,274,469	687,874	633	812,047	359,135	580	140,142	306,500	30	25,505	17,145	351	295,913	5,094	4	862
埼 玉 県	4,904	4,746,799	2,160,893	2,145	3,093,685	1,298,668	1,529	382,759	800,146	100	88,060	51,917	1,122	1,179,692	10,161	8	2,603
千 葉 県	4,037	4,097,268	1,740,292	1,839	2,748,931	1,079,080	1,236	321,914	630,142	62	63,429	23,574	888	960,317	7,497	12	2,678
東 京 都	8,510	8,612,145	3,486,272	3,506	5,457,398	1,969,346	2,806	744,488	1,416,193	151	134,545	77,036	2,020	2,266,816	23,697	27	8,898
神 奈 川 県	6,602	7,216,990	2,634,055	2,829	4,505,933	1,630,593	1,866	456,274	915,361	123	122,167	63,164	1,755	2,122,078	24,936	29	10,538
新 潟 県	2,059	1,697,796	853,799	853	1,075,457	483,386	657	142,973	344,810	46	38,760	20,457	497	439,084	5,147	6	1,523
富 山 県	1,102	964,967	476,504	473	608,559	279,708	342	82,540	178,418	29	22,790	17,593	254	250,716	786	4	361
石 川 県	946	854,468	385,480	415	562,685	221,905	299	82,641	149,231	18	12,874	10,715	212	195,334	3,629	2	*
福 井 県	547	450,081	230,951	234	279,283	130,463	177	46,534	94,599	8	6,177	5,095	124	117,210	795	4	877
山 梨 県	625	458,061	271,563	234	278,777	137,273	249	56,691	126,856	10	10,077	6,655	130	112,340	779	2	*
長 野 県	1,989	1,622,093	815,315	814	1,019,573	450,241	669	161,834	341,923	46	38,128	18,733	456	401,603	4,418	4	955
岐 阜 県	1,671	1,401,192	716,233	690	884,942	409,054	551	139,660	298,067	29	25,989	12,274	390	348,061	3,498	11	2,540
静 岡 県	3,241	2,947,156	1,376,977	1,389	1,878,141	798,099	1,035	249,764	545,910	73	65,579	30,782	737	752,118	2,185	7	1,554
愛 知 県	5,391	5,300,398	2,361,646	2,444	3,500,635	1,461,081	1,585	396,233	831,826	113	96,879	55,060	1,236	1,302,925	13,679	13	3,726
滋 賀 県	1,572	1,373,186	686,794	641	867,695	375,634	535	129,152	290,715	39	32,182	16,784	353	342,960	3,661	4	1,197
滋 賀 県	872	784,571	390,812	377	513,266	231,389	288	68,380	146,446	22	16,753	10,131	185	186,172	2,847	-	-
京 都 府	2,059	1,853,752	809,897	820	1,151,717	443,928	695	168,822	344,928	47	44,017	19,872	483	485,912	1,168	14	3,283
大 阪 府	6,326	6,049,075	2,587,192	2,733	3,885,500	1,547,279	2,008	502,129	960,830	149	131,776	67,899	1,419	1,523,876	11,183	17	5,794
兵 庫 県	4,463	4,462,164	1,769,024	1,927	2,880,192	1,078,093	1,382	332,976	653,683	84	74,272	30,218	1,065	1,173,685	7,030	5	1,039
和 歌 山 県	941	909,371	375,986	391	570,548	229,018	286	60,823	140,165	13	12,419	3,312	246	264,396	3,492	5	1,184
和 歌 山 県	701	583,443	285,931	282	367,089	154,288	242	55,184	121,103	16	12,710	6,624	159	148,124	3,916	2	*
鳥 取 県	520	381,262	214,319	220	244,828	118,195	175	35,823	90,042	11	9,352	5,290	112	90,718	792	2	*
島 根 県	717	535,917	276,660	278	324,743	146,517	245	55,384	122,374	14	12,463	6,040	176	142,656	1,730	4	672
岡 山 県	1,830	1,569,173	753,989	817	1,032,060	456,900	571	130,823	278,963	38	33,155	12,664	399	371,844	5,463	5	1,292
広 島 県	2,746	2,491,686	1,076,080	1,189	1,562,435	638,434	809	196,492	398,725	61	50,229	31,274	676	679,551	7,647	11	2,979
山 口 県	1,545	1,362,169	606,881	648	842,947	364,393	485	119,142	229,972	26	21,919	10,130	382	377,739	2,387	4	423
徳 島 県	662	491,905	256,856	250	290,317	127,112	239	51,643	124,094	19	16,441	5,650	152	132,888	-	2	*
香 川 県	812	649,905	341,001	335	411,255	181,940	287	69,337	150,999	17	13,359	5,066	171	155,649	2,996	2	*
愛 媛 県	1,285	1,035,164	517,639	516	646,357	288,287	428	90,227	210,182	36	29,874	14,925	302	268,018	4,246	3	688
高 知 県	589	422,158	225,830	229	259,112	116,207	223	48,416	106,866	11	10,752	2,757	125	103,651	-	1	*
福 岡 県	3,933	3,539,056	1,502,977	1,658	2,177,484	891,165	1,194	274,839	557,882	87	74,148	42,035	984	1,009,731	11,896	10	2,853
佐 賀 県	779	585,340	319,984	324	373,396	173,680	253	56,600	133,815	22	15,886	8,991	177	138,860	3,498	3	599
長 崎 県	1,209	959,113	412,576	406	526,176	209,897	411	89,377	188,868	28	25,838	8,767	360	316,454	5,044	4	1,269
熊 本 県	1,338	945,347	547,539	497	581,259	277,215	503	104,219	250,621	32	24,206	15,002	303	235,104	4,702	3	559
大 宮 市	897	650,065	324,200	315	372,204	154,953	334	70,522	157,744	20	14,888	9,157	225	191,922	2,346	3	529
大 宮 市	907	598,973	370,828	316	348,954	170,248	364	69,951	182,850	26	16,582	16,950	199	162,896	780	2	*
鹿 児 島 県	1,369	866,218	536,419	425	483,935	221,838	588	120,977	296,098	33	25,412	16,035	319	234,995	2,449	4	898
沖 縄 県	560	327,360	247,301	168	188,627	99,565	269	57,646	133,391	24	17,497	12,528	99	63,590	1,818	-	-
そ の 他	53	34,578	10,648	16	21,012	4,313	26	5,721	5,267	-	-	-	11	7,845	1,068	-	-

注1. 厚生年金保険(第1号)の受給権者とは、厚生年金保険受給権者全体から、共済組合等の組合員等たる厚生年金保険の被保険者期間(平成27年9月以前の共済組合等の組合員等の期間を含む)のみの者を除き、さらに、障害厚生年金受給権者及び短期要件分の遺族厚生年金受給権者について、それぞれ初診日又は死亡日に共済組合等の組合員等であった者を除いた者をいう。

2. 厚生年金保険(第1号)受給権者の年金額は、老齢給付及び遺族年金(長期要件)については、平成27年9月以前の厚生年金保険被保険者期間及び平成27年10月以降の第1号厚生年金被保険者期間に係る年金額であり、平成27年10月以降に受給権が発生した障害年金及び遺族年金(短期要件)については、共済組合等の組合員等たる厚生年金保険の被保険者期間(平成27年9月以前の共済組合等の組合員等の期間を含む)を含めて算出した年金額である。

第4表(続) 厚生年金保険(第1号) 都道府県別年金受給権者状況(厚生年金保険計(旧共済組合を除く))
(月末現在)

都道府県別	合 計			老 齢 年 金			通 算 老 齢 年 金 ・25 年 未 満			障 害 年 金			遺 族 年 金			通算遺族年金	
	件数	年金額	(別掲)基礎年金額	件数	年金額	(別掲)基礎年金額	件数	年金額	(別掲)基礎年金額	件数	年金額	(別掲)基礎年金額	件数	年金額	(別掲)基礎年金額	件数	年金額
	千円	千円	千円	千円	千円	千円	千円	千円	千円	千円	千円	千円	千円	千円	千円	千円	千円
平成 30 年 5月	36,811,125	26,361,104,118	17,577,444,958	15,698,824	17,779,115,457	9,414,158,606	14,771,517	2,644,300,087	7,798,633,151	611,397	452,301,344	260,617,366	5,697,996	5,477,011,539	104,035,835	31,391	8,375,691
6月	36,862,289	26,367,709,505	17,617,888,808	15,725,247	17,779,221,129	9,433,592,464	14,781,090	2,639,987,892	7,816,948,719	612,391	452,480,934	261,671,494	5,712,524	5,487,733,966	105,676,131	31,037	8,285,584
7月	36,877,384	26,355,802,669	17,652,483,355	15,739,975	17,768,751,764	9,452,352,754	14,772,258	2,633,385,758	7,830,251,046	613,793	453,068,204	262,921,074	5,720,593	5,492,383,168	106,958,482	30,765	8,213,774
8月	36,896,282	26,344,443,853	17,699,738,227	15,753,354	17,754,671,697	9,475,035,219	14,763,543	2,625,741,671	7,851,779,937	615,942	454,138,289	264,478,303	5,732,974	5,501,751,861	108,444,768	30,469	8,140,335
9月	36,914,959	26,338,903,838	17,738,185,396	15,772,186	17,749,160,525	9,496,373,252	14,753,198	2,619,450,405	7,866,721,862	617,497	454,940,610	265,486,071	5,741,848	5,507,269,378	109,604,212	30,230	8,082,920
10月	36,933,837	26,329,289,249	17,784,772,383	15,792,315	17,742,314,780	9,520,919,166	14,744,042	2,612,420,343	7,886,506,033	618,506	455,314,004	266,481,147	5,749,026	5,511,232,988	110,866,036	29,948	8,007,134
北 海 道	1,696,585	1,024,427,629	780,507,863	632,411	644,644,334	367,226,625	761,361	124,338,484	396,951,322	30,119	21,176,641	11,864,045	271,084	233,899,612	4,465,871	1,610	368,558
	408,391	199,587,428	186,808,989	143,155	123,535,669	81,852,083	194,141	28,528,297	100,574,299	6,594	4,283,161	3,085,232	64,087	43,151,655	1,297,375	414	88,646
	408,216	228,121,383	197,136,091	169,400	148,941,947	100,275,657	165,760	26,316,546	92,404,818	7,140	4,716,205	2,970,534	65,579	48,071,585	1,485,082	337	75,101
	645,946	426,429,727	310,745,183	278,432	290,511,240	165,493,728	258,063	43,595,175	138,374,988	10,583	7,672,250	4,491,735	98,374	84,528,460	2,384,732	494	122,601
	363,367	195,481,369	171,661,611	148,565	126,632,541	86,279,344	148,696	22,810,772	82,077,499	5,714	3,807,283	2,291,750	59,998	42,149,207	1,013,019	394	81,566
山 形 県	368,637	213,726,865	183,078,970	170,020	146,664,387	100,790,079	136,675	22,092,797	78,483,839	6,479	4,255,189	2,729,524	55,146	40,640,135	1,075,527	317	74,357
	597,532	371,664,205	285,927,679	271,269	252,485,039	158,584,713	224,896	38,187,155	120,905,489	10,639	7,288,628	4,347,345	90,313	73,608,951	2,090,132	415	94,432
	801,212	562,461,939	392,393,959	346,304	392,708,056	209,353,976	327,954	55,918,501	174,845,725	11,672	8,685,519	5,513,948	114,859	105,034,933	2,680,310	423	114,230
	562,305	385,051,976	272,038,609	246,947	267,102,937	147,767,104	224,622	39,339,623	118,591,886	8,359	6,110,444	3,750,516	82,011	72,409,121	1,929,102	366	89,851
	596,571	397,788,945	297,744,806	255,087	272,206,201	155,959,420	245,386	43,689,252	135,445,292	9,475	6,818,615	4,478,303	86,175	74,973,059	1,861,790	448	101,817
埼 玉 県	1,982,943	1,520,442,996	974,812,202	843,834	1,048,166,166	518,335,813	818,679	150,485,335	437,417,316	27,708	21,753,220	12,904,871	291,558	299,685,137	6,154,203	1,164	353,138
	1,699,824	1,346,312,775	839,786,888	724,218	932,768,656	448,347,430	695,293	124,618,642	374,569,482	25,420	19,838,032	11,600,161	253,866	268,789,698	5,269,815	1,027	297,747
	3,146,335	2,507,191,518	1,486,080,760	1,289,037	1,662,440,405	771,245,245	1,303,829	263,338,213	683,381,282	48,913	38,279,078	21,969,400	501,689	542,230,385	9,484,833	2,867	903,437
	2,409,280	2,055,145,705	1,170,893,294	1,038,118	1,404,505,135	641,800,229	948,793	176,093,989	505,567,093	37,170	29,574,293	16,375,252	383,698	444,500,905	7,150,720	1,501	471,383
	777,569	510,663,803	386,302,377	370,370	350,604,445	222,966,768	272,046	47,235,137	155,826,403	13,322	9,256,818	5,061,600	121,197	103,419,601	2,447,605	634	147,803
富 山 県	382,541	282,216,039	193,131,272	193,150	195,992,879	119,233,319	119,207	21,517,961	70,217,116	6,307	4,546,526	2,590,434	63,485	60,064,684	1,090,404	392	93,990
	371,309	253,140,116	185,763,903	171,830	171,713,958	104,129,125	135,659	25,606,180	77,693,921	6,729	4,720,489	2,869,576	56,690	50,997,381	1,071,282	401	102,108
	263,562	186,500,296	131,689,715	134,914	132,251,904	80,891,938	84,282	16,261,178	48,249,388	4,794	3,381,822	1,737,230	39,360	34,554,361	811,158	212	51,032
	246,430	153,772,185	120,669,719	100,245	103,599,418	60,192,022	107,029	19,593,013	57,903,258	3,688	2,625,311	1,764,910	35,284	27,909,488	809,529	184	44,955
	715,524	486,557,441	364,583,209	333,414	336,172,003	205,400,381	265,277	50,628,770	151,846,155	12,714	8,280,609	5,669,712	103,570	90,811,071	2,026,962	549	124,987
岐 阜 県	641,135	444,563,720	316,935,720	275,219	299,450,659	169,947,451	252,666	45,653,334	140,828,311	10,441	7,711,588	4,209,933	102,251	91,600,419	1,950,025	558	147,719
	1,200,223	889,763,579	598,005,454	557,943	616,489,632	342,870,989	440,577	82,151,431	243,638,451	19,860	14,723,816	7,982,921	180,928	176,147,695	3,513,093	915	251,005
	2,027,813	1,587,571,314	993,490,311	899,677	1,091,994,261	558,335,683	770,194	138,723,483	432,520,854	34,626	26,505,757	15,163,489	321,812	329,925,695	6,470,285	1,504	422,118
	562,855	407,270,810	280,258,996	253,051	280,699,392	156,135,156	212,070	37,200,411	118,417,830	9,653	7,061,972	4,120,896	87,660	82,203,719	1,585,113	421	105,317
	409,147	306,287,912	204,510,757	185,773	213,108,512	114,754,368	154,002	27,961,865	85,615,412	6,880	5,226,148	2,816,635	62,137	59,902,420	1,324,342	355	88,967
京 都 府	751,224	541,131,203	359,946,518	313,444	360,949,910	188,862,391	308,428	56,769,423	164,222,989	12,661	9,542,513	4,948,242	115,963	113,667,667	1,912,895	728	201,690
	2,455,219	1,849,996,282	1,144,366,018	1,009,460	1,218,633,478	606,915,890	999,941	183,315,233	511,914,235	43,485	33,295,859	18,588,886	400,360	414,135,507	6,947,007	1,973	616,204
	1,665,179	1,298,468,053	790,697,686	704,686	866,937,887	428,666,917	654,403	114,337,010	345,440,795	26,478	20,754,249	11,784,046	278,246	296,055,386	4,805,928	1,366	383,521
	406,005	309,638,079	196,828,409	165,948	211,755,861	102,727,057	169,399	28,294,069	90,299,820	6,024	4,693,763	2,704,415	64,289	64,796,360	1,097,118	345	98,026
	296,472	193,796,884	135,957,855	114,186	125,600,960	67,500,308	126,226	20,494,916	65,569,351	5,026	3,778,023	2,009,366	50,701	44,379,239	878,831	333	83,746
鳥 取 県	195,355	121,179,443	94,961,500	91,837	82,519,109	54,202,613	69,727	12,189,554	38,825,078	3,271	2,177,930	1,392,609	30,334	24,247,737	541,201	186	45,112
	251,694	156,614,484	125,206,387	118,152	105,843,889	71,583,679	88,477	15,451,778	51,154,870	4,536	3,068,781	1,801,957	40,239	32,184,933	665,881	290	65,102
	630,723	450,404,711	313,441,508	298,317	311,528,584	182,031,768	222,225	38,446,581	124,879,145	11,083	8,015,972	4,793,706	98,577	92,288,660	1,736,889	521	124,914
	914,106	675,604,964	445,020,284	414,135	457,756,001	253,007,456	333,372	58,069,589	182,947,267	16,679	12,358,539	6,553,539	149,069	147,233,104	2,512,021	851	223,730
	511,435	366,105,170	246,959,898	223,995	242,014,269	136,841,695	189,749	30,706,738	105,622,350	8,005	5,937,883	3,290,479	89,161	87,309,735	1,205,374	525	136,545
徳 島 県	246,236	149,825,385	116,218,905	110,664	102,510,027	63,283,468	95,252	15,719,772	50,422,886	4,396	2,973,486	1,946,366	35,706	28,572,398	566,185	218	49,703
	331,233	227,015,304	165,3														

第４表(続) 厚生年金保険（第１号） 都道府県別年金受給権者状況(厚生年金保険計(旧共済組合を除く))
(新規裁定)

都道府県別	合 計			老 齢 年 金			通 算 老 齢 年 金 ・ 25 年 未 満			障 害 年 金			遺 族 年 金			通算遺族年金	
	件数	年金額	(別掲)基礎年金額	件数	年金額	(別掲)基礎年金額	件数	年金額	(別掲)基礎年金額	件数	年金額	(別掲)基礎年金額	件数	年金額	(別掲)基礎年金額	件数	年金額
	千円	千円	千円	千円	千円	千円	千円	千円	千円	千円	千円	千円	千円	千円	千円	千円	千円
平成 30 年 5月	116,077	74,044,434	9,084,999	42,282	41,179,112	2,242,921	46,926	8,071,579	4,878,302	2,395	1,706,890	1,062,494	24,472	23,086,583	901,282	2	*
6月	156,119	107,342,369	14,418,032	59,172	58,385,206	3,833,714	54,096	9,833,222	7,391,850	3,378	2,344,238	1,509,166	39,473	36,779,702	1,683,301	-	-
7月	104,310	72,003,932	10,593,283	39,038	37,834,045	2,588,101	34,213	6,286,343	5,110,332	3,291	2,306,799	1,545,014	27,767	25,576,649	1,349,836	1	*
8月	116,582	84,794,305	11,631,699	43,927	42,670,059	2,756,898	34,073	6,421,415	5,383,754	4,301	3,076,281	1,952,637	34,280	32,626,473	1,538,410	1	*
9月	93,790	68,459,668	9,080,108	37,471	36,694,751	2,140,484	26,812	5,226,982	4,280,740	3,187	2,313,774	1,473,741	26,319	24,223,935	1,185,144	1	*
10月	103,397	76,646,112	9,843,477	42,071	41,595,543	2,503,611	29,265	5,668,050	4,697,454	2,919	2,123,821	1,330,707	29,142	27,258,698	1,311,705	-	-
北 海 道	4,652	3,035,992	475,817	1,754	1,539,029	119,202	1,402	236,184	245,231	147	97,294	67,580	1,349	1,163,485	43,805	-	-
青 森 県	1,313	655,216	140,061	446	341,441	27,401	473	66,748	87,969	38	24,867	12,242	356	222,160	12,449	-	-
岩 手 県	1,161	686,553	111,807	473	381,419	22,871	316	52,848	56,379	40	29,915	21,891	332	222,370	10,666	-	-
宮 城 県	1,956	1,361,181	202,087	830	778,932	57,339	553	101,985	101,490	54	38,337	26,059	519	441,928	17,199	-	-
秋 田 県	968	565,706	83,722	395	308,991	26,800	247	40,782	45,687	22	14,348	5,768	304	201,585	5,467	-	-
山 形 県	1,004	631,826	94,944	468	381,665	25,855	243	37,967	51,154	20	15,296	7,014	273	196,898	10,922	-	-
福 島 県	1,952	1,280,033	183,818	894	779,765	60,928	528	101,468	79,187	47	29,512	15,645	483	369,288	28,058	-	-
茨 城 県	2,472	1,833,124	243,134	1,020	1,018,509	55,076	660	118,252	113,629	67	49,005	38,299	725	647,357	36,130	-	-
栃 木 県	1,789	1,375,719	148,983	803	815,896	38,280	482	90,085	73,622	43	32,225	16,454	461	437,513	20,627	-	-
群 馬 県	1,744	1,253,475	172,372	769	738,992	33,235	489	94,008	85,923	55	41,971	27,045	431	378,504	26,169	-	-
埼 玉 県	5,695	4,634,114	564,461	2,307	2,498,680	150,845	1,564	326,937	265,651	161	121,809	77,031	1,663	1,686,688	70,934	-	-
千 葉 県	4,979	3,979,185	523,503	1,934	2,076,140	121,715	1,485	296,609	259,864	142	114,222	73,348	1,418	1,492,215	68,576	-	-
東 京 都	9,134	7,340,643	950,058	3,467	3,849,653	251,782	2,958	702,681	444,851	259	198,554	138,868	2,450	2,589,755	114,557	-	-
神 奈 川 県	6,683	5,902,569	607,108	2,778	3,219,192	164,038	1,788	383,787	272,314	195	152,047	96,414	1,922	2,147,542	74,342	-	-
新 潟 県	2,131	1,546,474	184,614	933	850,348	48,835	475	88,994	88,555	53	35,551	25,593	670	571,582	21,631	-	-
富 山 県	883	722,561	62,256	362	355,024	16,934	161	28,546	22,427	32	22,325	11,973	328	316,666	10,922	-	-
石 川 県	916	682,138	91,630	371	350,703	24,795	210	41,522	37,305	34	21,574	17,786	301	268,339	11,744	-	-
福 井 県	545	407,866	38,281	243	228,478	8,829	121	22,323	12,881	16	12,304	5,874	165	144,760	10,697	-	-
山 梨 県	665	441,438	60,300	269	249,777	18,540	190	42,228	25,625	17	11,657	6,878	189	137,776	9,257	-	-
山 崎 野	1,775	1,366,360	136,033	776	752,698	31,215	371	74,130	59,772	52	34,222	16,048	576	505,310	28,998	-	-
岐 阜 県	1,516	1,155,277	139,736	651	616,504	32,084	320	61,282	56,040	40	31,985	22,593	505	445,506	29,018	-	-
静 岡 県	3,114	2,513,434	262,759	1,375	1,429,105	71,633	717	145,397	116,844	103	68,462	48,818	919	870,470	25,464	-	-
愛 知 県	5,620	4,838,360	492,991	2,417	2,678,148	126,904	1,266	250,481	210,041	178	135,831	68,019	1,759	1,773,900	88,027	-	-
三 重 県	1,466	1,198,459	124,351	604	641,122	30,721	326	59,584	57,042	43	30,839	17,038	493	466,914	19,549	-	-
滋 賀 県	947	777,939	88,794	405	438,116	19,165	188	32,790	35,740	32	24,897	11,300	322	282,136	22,588	-	-
京 都 府	1,602	1,106,485	166,990	720	679,831	47,074	551	109,669	86,267	43	30,741	16,513	288	286,244	17,136	-	-
大 阪 府	6,842	5,119,369	712,928	2,489	2,578,978	193,796	2,257	463,695	353,873	194	142,871	88,111	1,902	1,933,826	77,148	-	-
兵 庫 県	4,618	3,785,640	409,655	1,949	2,040,658	106,735	1,145	219,276	170,944	121	96,616	65,063	1,403	1,429,090	66,914	-	-
和 歌 山 県	1,105	853,963	101,536	460	451,790	29,337	308	59,794	53,065	26	20,096	11,778	311	322,283	7,356	-	-
奈良 県	869	552,040	97,120	333	306,111	22,322	273	44,290	48,208	16	10,095	8,856	247	191,544	17,734	-	-
鳥 取 県	543	342,752	58,916	247	198,705	12,457	138	25,838	20,721	18	12,751	11,388	140	105,458	14,350	-	-
島 根 県	660	408,793	49,956	286	221,908	9,736	163	31,000	24,042	15	9,213	3,835	196	146,671	12,342	-	-
岡 山 県	1,659	1,228,542	135,450	719	678,295	38,646	413	81,646	63,905	40	31,269	11,044	487	437,331	21,855	-	-
広 島 県	2,528	1,892,381	206,353	1,030	997,403	54,291	655	125,547	89,354	48	36,605	13,756	795	732,826	48,952	-	-
山 口 県	1,348	996,949	100,747	564	532,650	24,521	345	63,906	54,294	29	18,284	10,444	410	382,108	11,488	-	-
徳 島 県	610	363,472	66,581	233	192,717	14,650	198	31,512	36,451	25	16,754	14,476	154	122,488	1,004	-	-
香 川 県	842	632,139	84,622	385	362,869	23,712	198	30,551	37,773	31	25,564	17,788	228	213,156	5,349	-	-
愛 媛 県	1,212	806,977	100,022	478	421,519	14,918	344	59,381	55,975	37	24,540	17,983	353	301,538	11,146	-	-
高 知 県	571	327,107	59,904	186	144,556	15,924	196	34,787	29,567	19	13,748	7,462	170	134,016	6,951	-	-
福 岡 県	4,363	3,041,666	424,100	1,745	1,649,325	105,865	1,340	244,907	193,398	139	96,287	65,423	1,139	1,051,146	59,414	-	-
佐 賀 県	786	475,650	83,363	327	266,012	23,518	231	33,502	39,771	18	10,648	6,654	210	165,489	13,421	-	-
長 崎 県	1,225	729,912	112,730	505	417,607	27,916	425	73,421	67,869	26	15,719	8,076	269	223,165	8,509	-	-
熊 本 県	1,668	963,921	156,792	687	547,157	39,606	514	89,494	85,889	39	24,134	15,090	428	323,137	16,207	-	-
分 岐 県	1,051	649,923	98,333	435	358,635	24,164	310	52,864	46,064	33	25,284	13,830	273	213,140	14,275	-	-
宮 崎 県	1,074	600,755	97,543	456	357,949	25,006	373	63,567	52,174	24	18,100	9,440	221	161,138	10,922	-	-
鹿 児 島 県	1,726	953,548	156,423	703	566,382	29,369	602	109,611	82,124	47	29,317	16,200	374	248,239	28,731	-	-
沖 縄 県	1,228	517,014	155,970	343	257,430	28,100	647	103,209	92,347	40	25,328	21,920	198	131,046	13,602	-	-
そ の 他	187	91,470	24,183	47	48,730	6,922	106	18,964	8,155	1	*	*	33	22,971	9,107	-	-

注１．厚生年金保険（第１号）の受給権者とは、厚生年金保険受給権者全体から、共済組合等の組合員等たる厚生年金保険の被保険者期間（平成27年9月以前の共済組合等の組合員等の期間を含む）のみの者を除き、さらに、障害厚生年金受給権者及び短期要件分の遺族厚生年金受給権者について、それぞれ初診日又は死亡日に共済組合等の組合員等であった者を除いた者をいう。

２．厚生年金保険（第１号）受給権者の年金額は、老齢給付及び遺族年金（長期要件）については、平成27年9月以前の厚生年金保険被保険者期間及び平成27年10月以降の第１号厚生年金被保険者期間に係る年金額であり、平成27年10月以降に受給権が発生した障害年金及び遺族年金（短期要件）については、共済組合等の組合員等たる厚生年金保険の被保険者期間（平成27年9月以前の共済組合等の組合員等の期間を含む）を含めて算出した年金額である。

３．「旧共済組合」は、厚生年金保険に統合された時点で旧ＪＲ共済、旧ＮＴＴ共済、旧ＪＴ共済又は旧農林共済の受給権が発生していた者及びその者の当該年の年金額である。

第4表(続) 厚生年金保険(第1号) 都道府県別年金受給権者状況(厚生年金保険計(旧共済組合を除く))
(失 権)

都道府県別	合 計			老 齢 年 金			通 算 老 齢 年 金 ・ 25 年 未 満			障 害 年 金			遺 族 年 金			通算遺族年金	
	件数	年金額	(別掲)基礎年金額	件数	年金額	(別掲)基礎年金額	件数	年金額	(別掲)基礎年金額	件数	年金額	(別掲)基礎年金額	件数	年金額	(別掲)基礎年金額	件数	年金額
	千円	千円	千円	千円	千円	千円	千円	千円	千円	千円	千円	千円	千円	千円	千円	千円	千円
平成 30 年 5月	87,406	76,237,204	35,611,657	34,953	47,179,604	19,946,409	29,420	7,119,703	14,561,565	1,929	1,654,513	844,875	20,790	20,208,897	258,808	314	74,487
6月	108,823	95,032,841	44,809,822	43,848	59,294,723	25,001,642	36,848	8,756,164	18,407,961	2,469	2,129,783	1,115,918	25,300	24,761,359	284,301	358	90,813
7月	86,434	75,359,318	35,553,998	34,729	46,937,946	19,803,774	29,524	6,958,958	14,571,122	1,976	1,696,879	926,633	19,931	19,693,441	252,468	274	72,095
8月	97,626	86,288,876	41,083,000	40,187	54,851,502	23,418,737	32,706	7,745,453	16,389,857	2,253	1,952,024	1,030,788	22,182	21,665,950	243,618	298	73,947
9月	76,493	66,654,884	31,863,412	30,826	41,601,376	17,735,646	25,984	6,069,226	13,111,413	1,723	1,506,075	782,365	17,720	17,420,566	233,988	240	57,641
10月	95,057	83,286,187	39,517,012	38,630	52,019,780	22,338,737	31,876	7,526,074	16,008,876	2,005	1,711,555	932,254	22,262	21,952,712	237,146	284	76,066
北 海 道	4,459	3,392,417	1,770,180	1,531	1,958,210	841,047	1,819	407,152	879,394	91	75,545	39,053	1,003	948,200	10,686	15	3,311
青 森 県	1,139	653,039	487,469	342	372,036	208,047	545	105,346	268,867	14	11,697	7,567	232	162,708	2,988	6	1,251
岩 手 県	1,080	703,431	468,547	386	427,026	237,360	407	80,312	220,792	20	16,249	6,624	263	179,115	3,771	4	728
宮 城 県	1,543	1,196,005	653,923	598	739,168	349,942	546	123,026	281,481	36	33,709	19,122	359	298,777	3,827	4	1,324
秋 田 県	985	595,130	394,327	287	309,443	165,942	418	81,333	218,369	20	13,422	7,657	256	189,667	2,358	4	1,266
山 形 県	947	581,638	396,100	311	328,714	185,331	376	72,765	191,286	26	18,866	15,196	231	160,936	4,288	3	357
福 島 県	1,709	1,285,773	703,088	683	783,396	388,868	573	119,001	292,478	35	27,091	16,365	415	355,134	5,377	3	1,152
茨 城 県	1,952	1,665,686	852,299	831	1,060,811	503,939	628	153,665	321,501	45	33,151	22,824	445	417,277	4,036	3	782
栃 木 県	1,284	1,060,628	562,488	559	682,525	338,681	412	94,200	207,808	25	19,915	13,638	282	262,454	2,361	6	1,534
群 馬 県	1,552	1,208,110	680,050	604	762,747	436,469	574	138,404	303,342	30	25,505	17,145	340	280,551	5,094	4	862
埼 玉 県	4,816	4,596,974	2,144,275	2,090	2,977,842	1,286,596	1,520	378,963	795,600	100	88,060	51,917	1,098	1,149,506	10,161	8	2,603
千 葉 県	3,965	3,971,820	1,730,146	1,796	2,655,948	1,069,919	1,230	317,932	629,157	61	62,680	23,574	866	932,582	7,497	12	2,678
東 京 都	8,403	8,426,377	3,469,674	3,438	5,319,768	1,954,879	2,798	740,517	1,414,062	150	133,282	77,036	1,990	2,223,912	23,697	27	8,898
神 奈 川 県	6,506	7,052,067	2,620,289	2,773	4,385,219	1,620,905	1,855	452,514	911,283	122	120,928	63,164	1,727	2,082,868	24,936	29	10,538
新 潟 県	1,971	1,559,568	829,863	794	964,268	463,958	649	140,217	340,302	46	38,760	20,457	476	414,801	5,147	6	1,523
富 山 県	1,070	928,511	467,507	455	578,881	273,821	335	80,199	176,866	27	21,244	16,035	250	247,852	786	3	334
石 川 県	910	794,242	378,374	388	510,804	215,748	298	82,069	148,281	18	12,874	10,715	204	187,562	3,629	2	*
福 井 県	534	433,200	225,986	228	268,656	127,537	174	45,789	92,560	8	6,177	5,095	120	111,701	795	4	877
山 梨 県	609	438,070	269,477	228	266,937	135,966	245	56,102	126,077	10	10,077	6,655	124	104,779	779	2	*
長 野 県	1,896	1,474,437	795,177	752	899,044	436,674	658	159,625	335,353	46	38,128	18,733	436	376,684	4,418	4	955
岐 阜 県	1,628	1,343,932	698,626	661	836,199	397,021	542	137,675	285,832	29	25,989	12,274	385	341,528	3,498	11	2,540
静 岡 県	3,153	2,812,995	1,357,067	1,337	1,772,521	786,290	1,018	243,711	537,810	73	65,579	30,782	718	729,630	2,185	7	1,554
愛 知 県	5,320	5,190,396	2,347,323	2,402	3,418,084	1,450,416	1,575	393,823	828,168	112	95,736	55,060	1,218	1,279,027	13,679	13	3,726
三 重 県	1,528	1,315,187	678,966	616	821,062	371,277	526	126,233	287,244	39	32,182	16,784	343	334,513	3,661	4	1,197
滋 賀 県	843	734,737	386,185	356	472,401	226,762	288	68,380	146,446	22	16,753	10,131	177	177,204	2,847	-	-
京 都 府	2,004	1,763,587	800,285	783	1,081,085	435,751	692	167,516	343,493	45	41,588	19,872	470	470,115	1,168	14	3,283
大 阪 府	6,259	5,924,914	2,572,229	2,685	3,785,346	1,533,096	2,006	500,631	960,051	149	131,776	67,899	1,402	1,501,367	11,183	17	5,794
兵 庫 県	4,364	4,319,427	1,749,101	1,866	2,766,245	1,064,711	1,369	330,621	647,142	82	71,899	30,218	1,042	1,149,622	7,030	5	1,039
和 歌 山 県	919	870,955	372,235	379	544,912	225,266	285	60,351	140,165	13	12,419	3,312	237	252,089	3,492	5	1,184
奈良 県	689	564,704	282,323	273	351,195	151,332	241	55,032	120,452	16	12,710	6,624	157	145,430	3,916	2	*
鳥 取 県	487	339,498	207,242	203	213,830	114,505	168	34,580	86,655	11	9,352	5,290	103	81,194	792	2	*
島 根 県	682	481,025	274,146	259	286,554	145,737	240	54,021	120,639	14	12,463	6,040	165	127,315	1,730	4	672
岡 山 県	1,768	1,480,082	741,381	782	963,786	448,140	561	128,793	275,114	35	28,189	12,664	387	358,786	5,463	3	527
広 島 県	2,666	2,384,016	1,050,888	1,144	1,478,113	621,212	793	192,939	390,756	61	50,229	31,274	658	660,016	7,647	10	2,719
山 口 県	1,478	1,259,852	590,617	600	753,113	350,987	479	118,092	227,114	26	21,919	10,130	370	366,436	2,387	3	291
徳 島 県	635	458,234	250,940	236	262,804	125,107	232	49,603	120,183	18	15,856	5,650	147	129,354	-	2	*
香 川 県	781	594,844	333,479	312	366,431	175,197	285	67,677	150,220	17	13,359	5,066	165	147,071	2,996	2	*
愛 媛 県	1,247	996,120	505,944	497	618,708	282,179	417	88,035	204,595	36	29,874	14,925	294	258,814	4,246	3	688
高 知 県	564	385,666	220,499	215	232,933	113,993	217	45,847	103,748	10	7,571	2,757	121	99,088	-	1	*
福 岡 県	3,844	3,393,251	1,489,771	1,603	2,068,134	882,403	1,184	271,844	553,437	86	72,117	42,035	961	978,303	11,896	10	2,853
佐 賀 県	751	548,115	314,389	309	343,506	171,415	246	55,609	130,485	22	15,886	8,991	171	132,516	3,498	3	599
長 崎 県	1,176	915,686	406,372	390	495,464	206,166	405	86,562	187,398	28	25,838	8,767	349	306,553	4,040	4	1,269
熊 本 県	1,294	889,260	535,742	477	544,257	270,541	493	101,329	246,276	30	21,977	14,222	291	221,138	4,702	3	559
大 分 県	863	594,116	319,628	294	329,124	151,896	332	70,408	156,229	20	14,888	9,157	215	179,248	2,346	2	*
宮 崎 県	883	575,433	361,102	305	335,653	163,724	359	69,535	180,428	25	15,919	16,170	192	153,736	780	2	*
鹿 児 島 県	1,302	784,912	518,319	395	427,669	212,886	572	116,499	286,949	33	25,412	16,035	299	214,911	2,449	3	421
沖 縄 県	547	315,087	242,328	162	179,703	97,233	265	55,874	131,724	23	16,716	11,554	97	62,795	1,818	-	-
その他	52	33,030	10,648	15	19,464	4,313	26	5,721	5,267	-	-	-	11	7,845	1,068	-	-

注1. 厚生年金保険(第1号)の受給権者とは、厚生年金保険受給権者全体から、共済組合等の組合員等たる厚生年金保険の被保険者期間(平成27年9月以前の共済組合等の組合員等の期間を含む)のみの者を除き、さらに、障害厚生年金受給権者及び短期要件分の遺族厚生年金受給権者について、それぞれ初診日又は死亡日に共済組合等の組合員等であった者を除いた者をいう。

2. 厚生年金保険(第1号)受給権者の年金額は、老齢給付及び遺族年金(長期要件)については、平成27年9月以前の厚生年金保険被保険者期間及び平成27年10月以降の第1号厚生年金被保険者期間に係る年金額であり、平成27年10月以降に受給権が発生した障害年金及び遺族年金(短期要件)については、共済組合等の組合員等たる厚生年金保険の被保険者期間(平成27年9月以前の共済組合等の組合員等の期間を含む)を含めて算出した年金額である。

3. 「旧共済組合」は、厚生年金保険に統合された時点で旧J共済、旧NT共済、旧JT共済又は旧農林共済の受給権が発生していた者及びその者の当該年度の年金額である。

第4表(続) 厚生年金保険(第1号) 都道府県別年金受給権者状況(旧法厚生年金保険)
(月末現在)

都道府県別	合 計		老 齢 年 金					通 算 老 齢 年 金					障 害 年 金		遺 族 年 金		通算遺族年金	
			計	退 職		在 職		計	退 職		在 職							
	件数	年金額	件数	件数	年金額	件数	年金額	件数	件数	年金額	件数	年金額	件数	年金額	件数	年金額	件数	年金額
	千円		千円		千円		千円		千円		千円		千円		千円		千円	
平成 30 年 5月	1,233,409	1,290,859,640	430,715	428,984	702,174,207	1,731	3,114,839	341,013	339,766	127,436,052	1,247	633,941	63,053	71,669,237	367,864	377,616,258	30,764	8,215,105
6月	1,217,330	1,273,076,903	423,866	422,151	689,927,695	1,715	3,078,955	335,162	333,929	125,228,681	1,233	627,914	62,591	71,134,216	365,292	374,952,691	30,419	8,126,752
7月	1,204,745	1,259,238,486	418,558	416,862	680,426,865	1,696	3,040,500	330,498	329,267	123,500,555	1,231	627,649	62,590	70,726,378	363,287	372,859,793	30,152	8,056,746
8月	1,191,290	1,244,311,747	412,857	411,176	670,234,752	1,681	3,004,890	325,617	324,390	121,615,976	1,227	629,067	61,877	70,286,003	361,076	370,556,184	29,863	7,984,874
9月	1,180,641	1,232,555,306	408,334	406,661	662,164,184	1,673	2,985,952	321,762	320,540	120,172,518	1,222	626,685	61,608	69,964,630	359,307	368,713,016	29,630	7,928,321
10月	1,167,203	1,217,771,632	402,651	400,995	652,088,124	1,656	2,950,741	316,909	315,682	118,356,921	1,227	627,272	61,289	69,584,670	357,002	366,310,422	29,352	7,853,481
北 海 道	55,649	54,634,545	17,179	17,130	27,568,892	49	91,355	17,881	17,822	6,652,579	59	18,832	2,691	3,102,961	16,327	16,840,791	1,571	359,135
青 島 森	9,240	7,883,235	2,464	2,458	3,418,328	6	8,904	2,968	2,961	983,187	7	2,048	500	541,633	2,927	2,848,385	381	80,749
岩 手 手	10,519	9,485,453	3,054	3,050	4,457,630	4	5,922	3,361	3,353	1,133,873	8	3,248	555	611,606	3,237	3,204,502	312	68,672
宮 城 田	16,360	15,853,823	5,181	5,165	8,029,867	16	30,230	5,085	5,076	2,003,296	9	5,200	822	911,796	4,795	4,755,513	477	117,920
秋 田	10,305	9,464,627	3,246	3,240	4,682,558	6	11,565	3,006	3,002	976,001	4	1,162	494	547,941	3,174	3,165,681	385	79,718
山 形 形	11,700	10,478,974	4,370	4,366	5,821,732	4	7,031	3,551	3,543	1,119,917	8	2,759	575	617,875	2,892	2,835,912	312	73,748
福 島 島	17,878	16,915,119	6,159	6,149	8,787,427	10	20,372	5,101	5,085	1,773,499	16	4,958	1,106	1,191,081	5,104	5,045,005	408	92,778
茨 城 城	19,135	19,458,906	6,210	6,188	9,933,281	22	38,186	5,466	5,461	2,104,724	5	2,621	1,111	1,286,137	5,938	5,983,130	410	110,827
栃 木 木	15,133	14,638,635	4,749	4,732	7,233,907	17	29,162	4,514	4,499	1,686,462	15	6,776	853	958,965	4,654	4,634,173	363	89,189
群 馬 馬	16,769	16,174,475	5,479	5,463	8,371,885	16	34,424	5,082	5,067	1,813,525	15	5,176	987	1,078,062	4,775	4,770,235	446	101,167
埼 玉 玉	45,056	49,265,673	14,584	14,543	25,287,976	41	76,265	11,351	11,316	4,599,090	35	17,640	2,465	2,895,314	15,493	16,036,453	1,163	352,936
千 葉 葉	39,622	44,539,245	13,101	13,063	23,519,206	38	67,998	10,163	10,131	4,259,127	32	12,820	1,943	2,320,076	13,414	14,069,218	1,001	290,800
東 京 京	102,256	120,989,531	34,839	34,380	67,189,449	459	807,579	26,214	25,943	10,657,375	271	164,459	4,247	5,032,512	34,099	36,237,419	2,857	900,738
奈 良 川	66,485	81,687,302	23,384	23,290	45,950,897	94	182,263	15,386	15,321	6,377,551	65	33,090	2,906	3,472,529	23,329	25,205,981	1,480	464,991
新 潟 潟	26,519	25,866,686	10,140	10,119	14,561,102	21	43,379	7,272	7,255	2,502,505	17	6,444	1,507	1,605,174	6,978	7,002,812	622	145,269
富 山 山	15,368	15,537,008	5,862	5,853	8,717,478	9	16,766	3,900	3,894	1,321,257	6	3,138	772	850,947	4,450	4,536,033	384	91,390
石 川 川	13,923	13,445,770	5,110	5,098	7,587,975	12	24,174	4,315	4,305	1,553,184	10	4,188	651	718,273	3,465	3,480,077	382	97,898
福 井 井	11,395	11,321,740	4,937	4,932	7,078,477	5	11,000	3,253	3,248	1,171,963	5	2,018	540	582,078	2,459	2,427,155	206	49,048
福 山 梨	7,526	6,803,794	2,197	2,191	3,402,521	6	9,253	2,845	2,841	1,018,591	4	1,598	357	414,729	1,943	1,912,147	184	44,955
山 梨 野	27,111	24,949,825	10,039	10,022	14,216,610	17	29,291	9,366	9,349	3,343,036	17	6,204	1,279	1,411,876	5,881	5,818,443	546	124,364
岐 阜 阜	20,256	20,015,827	7,068	7,055	10,628,206	13	21,839	5,711	5,696	2,121,746	15	5,730	1,139	1,251,098	5,781	5,839,684	557	147,523
静 岡 岡	40,649	41,670,846	15,187	15,135	22,993,407	52	113,564	11,008	10,969	4,275,440	39	19,650	2,326	2,563,751	11,247	11,463,219	881	241,815
愛 知 知	59,347	65,517,749	20,962	20,887	35,165,443	75	150,585	13,868	13,823	5,439,512	45	27,799	3,548	4,015,806	19,476	20,298,980	1,493	419,624
三 重 重	17,391	17,327,712	6,344	6,337	9,470,144	7	12,409	4,857	4,853	1,787,767	4	1,258	890	984,943	4,913	4,973,535	387	97,657
滋 賀 賀	13,040	12,578,865	4,190	4,178	6,496,285	12	17,642	4,352	4,342	1,671,058	10	6,340	672	765,647	3,472	3,533,010	354	88,882
京 大 都	26,683	28,179,824	9,211	9,145	15,211,613	66	124,697	7,504	7,451	2,979,628	53	31,458	1,371	1,560,838	7,873	8,071,241	724	200,349
大 阪 阪	79,415	89,342,388	26,570	26,400	45,765,329	170	257,581	16,776	16,637	6,712,626	139	80,825	4,851	5,651,164	29,256	30,262,355	1,962	612,509
兵 庫 庫	56,995	63,779,478	19,710	19,628	34,276,598	82	148,993	13,672	13,616	5,082,618	56	33,401	2,892	3,397,540	19,375	20,461,895	1,346	378,434
和 歌 山 山	12,526	13,333,508	3,934	3,923	6,900,917	11	23,151	3,565	3,557	1,367,403	8	2,843	599	697,729	4,087	4,244,566	341	96,899
和 歌 山 山	11,269	10,915,872	3,590	3,577	5,518,000	13	22,667	3,324	3,310	1,144,613	14	7,107	714	811,574	3,328	3,334,324	313	77,588
鳥 取 取	7,774	6,994,176	3,058	3,051	4,002,587	7	10,652	2,441	2,439	882,817	2	*	336	350,823	1,753	1,701,233	186	45,112
島 根 根	9,596	8,390,654	3,181	3,176	4,380,048	5	8,053	3,219	3,213	1,059,847	6	2,188	545	575,082	2,370	2,302,594	281	62,841
岡 山 山	25,969	25,873,122	10,680	10,646	15,240,813	34	60,558	7,060	7,040	2,525,796	20	10,215	1,241	1,408,883	6,474	6,503,938	514	122,921
広 島 島	36,450	37,617,982	13,672	13,630	20,703,941	42	82,835	9,265	9,230	3,517,805	35	12,551	2,055	2,293,666	10,625	10,788,044	833	219,140
山 口 口	19,515	20,199,891	6,942	6,930	10,850,458	12	19,068	4,959	4,944	1,801,357	15	5,943	985	1,129,445	6,125	6,262,940	504	130,681
徳 島 島	9,086	8,279,446	3,579	3,569	4,661,173	10	19,108	2,575	2,572	863,252	3	168	519	558,297	2,199	2,129,019	214	48,430
香 川 川	13,778	13,043,353	5,453	5,431	7,626,711	22	33,018	4,196	4,181	1,453,487	15	8,231	624	690,687	3,221	3,162,811	284	68,408
愛 媛 媛	17,779	17,281,595	6,547	6,522	9,506,641	25	38,964	5,013	5,006	1,687,166	7	2,723	918	1,030,525	4,910	4,921,086	391	94,490
高 松 松	9,953	9,057,373	3,697	3,682	5,128,527	15	22,244	3,276	3,266	1,078,028	10	5,601	450	496,339	2,320	2,275,864	210	50,770
高 松 松	54,938	58,261,657																

第4表(続) 厚生年金保険(第1号) 都道府県別年金受給権者状況(旧法船員保険)
(月末現在)

都道府県別		合 計		老 齢 年 金				通 算 老 齢 年 金				障 害 年 金		遺 族 年 金		通算遺族年金			
				計	退 職		在 職		計	退 職								在 職	
		件数	年金額	件数	件数	年金額	件数	年金額	件数	件数	年金額	件数	年金額	件数	年金額	件数	年金額	件数	年金額
		千円		千円		千円		千円		千円		千円		千円		千円		千円	
平成 30 年 5 月		25,708	51,703,925	9,846	9,844	28,439,274	2	*	1,547	1,546	535,049	1	*	1,370	2,751,640	12,318	19,812,929	627	160,585
6 月		25,384	51,011,204	9,657	9,656	27,903,659	1	*	1,526	1,525	526,307	1	*	1,362	2,743,307	12,221	19,676,485	618	158,833
7 月		25,142	50,485,123	9,521	9,520	27,514,173	1	*	1,500	1,499	516,939	1	*	1,352	2,722,494	12,156	19,571,877	613	157,029
8 月		24,865	49,877,468	9,353	9,352	27,036,924	1	*	1,467	1,466	506,038	1	*	1,340	2,699,584	12,099	19,476,848	606	155,461
9 月		24,675	49,472,902	9,243	9,242	26,721,386	1	*	1,446	1,445	498,281	1	*	1,333	2,679,939	12,053	19,416,082	600	154,600
10 月		24,408	48,911,600	9,093	9,092	26,289,488	1	*	1,416	1,415	485,518	1	*	1,324	2,668,659	11,979	19,311,670	596	153,653
北 海 道	道 森	1,541	3,007,860	366	366	943,830	—	—	123	123	36,902	—	—	92	211,975	921	1,805,729	39	9,423
	手 城	733	1,212,986	145	145	328,652	—	—	42	42	12,209	—	—	36	72,140	477	792,088	33	7,897
	宮 田	748	1,293,976	195	195	462,288	—	—	47	47	15,564	—	—	37	80,285	444	729,411	25	6,428
	秋 田	1,401	2,806,764	467	467	1,192,975	—	—	43	43	16,573	—	—	107	225,478	767	1,367,056	17	4,681
山 形 県	形 島	220	407,546	64	64	143,757	—	—	13	13	6,057	—	—	15	34,241	119	221,641	9	1,848
	城 木	206	406,890	51	51	139,549	—	—	5	5	1,492	—	—	5	9,100	140	256,140	5	609
	馬 場	357	697,754	134	134	343,568	—	—	8	8	3,150	—	—	16	34,147	192	315,235	7	1,654
	群 馬	401	740,823	155	154	415,268	1	*	15	15	4,573	—	—	17	31,099	201	283,973	13	3,403
埼 玉 県	玉 川	51	128,471	28	28	96,438	—	—	5	5	1,613	—	—	2	*	13	26,254	3	661
	新 潟	43	105,862	19	19	69,408	—	—	5	5	1,278	—	—	1	*	16	32,557	2	*
	京 都	158	382,595	74	74	244,318	—	—	13	13	4,182	—	—	10	22,811	60	111,081	1	*
	神 奈 川	725	1,287,991	261	261	697,038	—	—	51	51	17,204	—	—	27	49,473	360	517,327	26	6,947
富 山 県	山 川	403	881,121	157	157	533,332	—	—	40	40	13,117	—	—	24	39,242	172	292,731	10	2,699
	井 野	917	2,202,078	438	438	1,465,850	—	—	41	41	16,642	—	—	27	55,765	390	657,429	21	6,392
	梨 野	439	990,765	176	176	563,392	—	—	22	22	7,367	—	—	18	38,762	211	378,710	12	2,533
	山 井	223	465,859	84	84	239,854	—	—	10	10	4,352	—	—	7	13,706	114	205,348	8	2,600
石 川 県	井 野	493	1,076,163	207	207	644,535	—	—	25	25	8,739	—	—	17	36,066	225	382,613	19	4,210
	山 梨	167	365,178	81	81	249,603	—	—	10	10	3,228	—	—	5	12,116	65	98,247	6	1,984
	長 野	17	40,849	8	8	29,333	—	—	4	4	1,266	—	—	1	*	4	6,713	—	—
	岐 静	69	171,106	28	28	105,905	—	—	10	10	2,299	—	—	4	10,017	24	52,261	3	623
岐 静 愛 三 滋	岡 知	56	142,049	31	31	106,591	—	—	8	8	2,199	—	—	2	*	14	30,585	1	*
	重 賀	1,023	1,967,140	420	420	1,150,728	—	—	55	54	20,911	1	*	38	75,993	476	710,210	34	9,191
	滋 賀	302	575,989	105	105	327,325	—	—	33	33	10,869	—	—	15	33,541	138	201,760	11	2,494
	京 大	591	1,027,995	262	262	647,392	—	—	47	47	15,406	—	—	27	64,136	221	293,400	34	7,660
京 大 兵 奈 和	都 阪	46	116,661	26	26	86,896	—	—	5	5	2,004	—	—	2	*	12	21,878	1	*
	庫 良	140	311,449	62	62	213,506	—	—	17	17	6,001	—	—	4	7,142	53	83,459	4	1,340
	山 梨	687	1,482,552	277	277	914,568	—	—	47	47	16,877	—	—	34	68,836	318	478,575	11	3,695
	歌 山	1,172	2,819,065	574	574	1,945,968	—	—	52	52	18,647	—	—	43	93,202	483	756,162	20	5,087
鳥 島 岡 広 山	取 根	81	199,078	39	39	141,466	—	—	7	7	2,271	—	—	1	*	30	53,331	4	1,128
	山 島	422	767,343	178	178	460,108	—	—	21	21	7,199	—	—	24	41,260	179	252,618	20	6,158
	口 山	183	344,313	57	57	148,915	—	—	8	8	3,000	—	—	11	21,294	107	171,105	—	—
	山 口	490	959,076	167	167	468,870	—	—	25	25	10,769	—	—	33	63,869	256	413,307	9	2,261
徳 香 愛 高 福	岡 知	289	617,408	136	136	440,264	—	—	22	22	6,669	—	—	8	10,701	116	157,781	7	1,993
	福 岡	828	1,712,524	307	307	943,491	—	—	58	58	16,140	—	—	45	89,542	400	658,761	18	4,591
	香 愛	1,158	2,448,454	456	456	1,390,234	—	—	40	40	15,238	—	—	73	154,007	568	883,112	21	5,864
	高 福	462	877,201	179	179	466,611	—	—	22	22	8,035	—	—	23	47,103	234	354,179	4	1,273
佐 長 熊 大 宮	川 媛	462	925,658	184	184	543,275	—	—	50	50	17,011	—	—	27	63,674	196	300,706	5	992
	本 分	863	1,626,511	314	314	868,097	—	—	55	55	16,620	—	—	38	79,709	433	656,530	23	5,555
	崎 本	765	1,322,953	291	291	699,162	—	—	41	41	13,860	—	—	44	73,528	368	530,554	21	5,849
	大 宮	1,052	2,382,675	414	414	1,317,711	—	—	40	40	13,781	—	—	65	129,959	523	918,890	10	2,335
鹿 児 島 縄 他	賀 崎	218	442,747	75	75	229,641	—	—	10	10	3,856	—	—	18	38,464	113	170,446	2	*
	本 分	1,870	3,641,404	696	696	1,969,174	—	—	74	74	30,619	—	—	133	257,103	926	1,374,526	41	9,981
	崎 本	375	669,784	123	123	336,727	—	—	31	31	9,879	—	—	28	48,052	183	271,680	10	3,446
	大 宮	310	568,335	120	120	304,618	—	—	22	22	6,984	—	—	21	41,878	140	213,619	7	1,235
鹿 沖 鹿 沖	島 縄	297	504,173	110	110	274,797	—	—	22	22	8,104	—	—	20	30,671	137	188,534	8	2,067
	他 鹿	850	1,626,831	310	310	895,273	—	—	54	54	18,966	—	—	68	124,186	407	585,013	11	3,393
	鹿 沖	86	123,030	29	29	60,953	—	—	16	16	4,643	—	—	11	16,216	30	41,219	—	—
	鹿 沖	18	36,566	13	13	28,235	—	—	2	2	*	—	—	—	—	3	7,180	—	—

注1. 厚生年金保険(第1号)の受給権者とは、厚生年金保険受給権者全体から、共済組合等の組合員等たる厚生年金保険の被保険者期間(平成27年9月以前の共済組合等の組合員等の期間を含む)のみの者を除き、さらに、障害厚生年金受給権者及び短期要件たる遺族厚生年金受給権者について、それぞれ初診日又は死亡日に共済組合等の組合員等であった者を除いた者をいう。

注2. 厚生年金保険(第1号)受給権者の年金額は、老齢給付及び遺族年金(長期要件)については、平成27年9月以前の厚生年金保険被保険者期間及び平成27年10月以降の第1号厚生年金被保険者期間に係る年金額であり、平成27年10月以降に受給権が発生した障害年金及び遺族年金(短期要件)については、共済組合等の組合員等たる厚生年金保険の被保険者期間(平成27年9月以前の共済組合等の組合員等の期間を含む)を含めて算出した年金額である。

第4表(続) 厚生年金保険(第1号) 都道府県別年金受給権者状況(新法厚生年金保険)
(月末現在)

都道府県別	合 計			老 齢 厚 生 年 金											
				計									基 礎 ま た は 定 額 あ り		
				退 職			在 職								
	件数	年金額	(別掲)基礎年金額	件数	年金額	(別掲)基礎年金額	件数	年金額	(別掲)基礎年金額	件数	年金額	(別掲)基礎年金額	件数	年金額	(別掲)基礎年金額
千円															
平成 30 年 5月	35,552,008	25,018,540,553	17,577,444,958	29,687,220	19,561,077,734	17,212,791,758	25,846,874	16,057,277,246	15,680,532,784	3,840,346	3,503,800,488	1,532,258,974	26,240,792	17,830,669,858	17,212,791,758
6月	35,619,575	25,043,621,398	17,617,888,808	29,736,126	19,571,913,196	17,250,541,183	25,851,649	16,034,794,716	15,699,812,409	3,884,477	3,537,118,480	1,550,728,774	26,254,537	17,823,932,902	17,250,541,183
7月	35,647,497	25,046,079,059	17,652,483,355	29,752,156	19,566,508,229	17,282,603,799	25,852,675	16,020,155,246	15,720,669,141	3,899,481	3,546,352,982	1,561,934,658	26,261,706	17,817,053,056	17,282,603,799
8月	35,680,127	25,050,254,638	17,699,738,227	29,767,603	19,557,383,107	17,326,815,156	25,859,808	16,013,160,919	15,753,271,921	3,907,795	3,544,222,188	1,573,543,235	26,274,870	17,811,342,235	17,326,815,156
9月	35,709,643	25,056,875,630	17,738,185,396	29,784,599	19,555,439,310	17,363,995,113	25,863,998	16,001,585,372	15,777,405,008	3,920,601	3,553,853,938	1,585,690,105	26,286,072	17,808,078,011	17,363,995,113
10月	35,742,226	25,062,606,016	17,784,772,383	29,806,288	19,553,934,445	17,407,425,200	25,861,036	15,981,396,205	15,802,820,840	3,945,252	3,572,538,240	1,604,604,360	26,302,080	17,805,145,569	17,407,425,200
北海道	1,639,395	966,785,224	780,507,863	1,358,223	733,670,428	764,177,947	1,162,595	574,241,264	682,821,338	195,628	159,429,164	81,356,610	1,193,891	665,640,767	764,177,947
	398,418	190,491,208	186,808,989	331,677	147,310,637	182,426,382	289,568	117,775,799	166,844,366	42,109	29,534,838	15,582,016	287,829	182,426,382	182,426,382
	396,949	217,341,954	197,136,091	328,503	169,179,968	192,680,474	281,660	133,161,235	174,111,157	46,843	36,018,733	18,569,317	283,774	149,877,043	192,680,474
	628,185	407,769,139	310,745,183	525,719	322,828,274	303,868,716	447,476	253,608,653	271,313,565	78,243	69,219,620	32,555,151	458,653	290,463,262	303,868,716
秋田	352,842	185,609,197	171,661,611	290,932	143,622,212	168,356,842	254,532	115,972,633	154,558,006	36,400	27,649,579	13,798,836	255,105	127,743,650	168,356,842
山形	356,731	202,841,001	183,078,970	298,718	161,664,705	179,273,919	259,539	130,211,306	163,881,082	39,179	31,453,399	15,392,836	262,891	144,351,299	179,273,919
	579,297	354,051,332	285,927,679	484,763	279,739,221	279,490,203	416,043	222,424,775	252,198,461	68,720	57,314,446	27,291,742	420,552	248,471,386	279,490,203
	781,676	542,262,210	392,393,959	662,412	436,126,097	384,199,701	579,554	362,995,340	352,729,132	82,858	73,130,758	31,470,569	578,083	393,340,247	384,199,701
	547,121	370,284,871	297,388,609	462,273	297,388,200	266,358,991	400,164	242,192,798	242,270,119	62,109	55,195,402	24,088,872	402,711	266,206,582	266,358,991
栃木	579,759	381,508,608	297,744,806	489,888	305,599,757	291,404,712	424,864	248,021,507	264,701,329	65,024	57,578,250	26,703,383	431,103	276,667,237	291,404,712
埼玉県	1,937,729	1,470,794,728	974,812,202	1,636,491	1,168,422,030	955,753,129	1,432,467	971,812,765	873,978,856	204,024	196,609,265	81,774,273	1,449,385	1,067,290,481	955,753,129
	1,659,477	1,300,485,539	839,786,888	1,395,935	1,028,813,904	822,916,912	1,220,033	857,975,259	751,269,523	175,902	170,838,645	71,647,388	1,238,266	942,534,353	822,916,912
	3,043,676	2,385,320,866	1,486,080,760	2,531,616	1,846,413,306	1,454,626,527	2,159,338	1,484,838,693	1,298,601,140	372,278	361,574,613	156,025,387	2,242,508	1,681,500,870	1,454,626,527
	2,341,878	1,971,256,325	1,170,893,294	1,947,662	1,526,572,832	1,147,367,322	1,703,283	1,278,806,087	1,047,860,225	244,379	247,766,744	99,507,097	1,728,535	1,398,798,744	1,147,367,322
新潟	750,611	483,806,352	386,302,377	624,806	380,155,393	378,793,172	545,235	309,788,077	347,068,505	79,571	70,367,316	31,724,667	547,187	341,052,712	378,793,172
富山	366,950	266,213,171	193,131,272	302,501	207,207,995	189,450,434	258,604	166,628,836	170,626,957	43,897	40,579,159	18,823,477	268,636	188,319,023	189,450,434
	356,893	238,618,183	185,763,903	297,832	187,497,342	181,823,046	254,667	149,473,507	163,366,120	43,165	38,023,835	17,456,925	263,341	170,209,754	181,823,046
	252,000	174,813,378	131,689,715	210,915	139,996,793	129,141,326	178,440	110,569,072	115,365,394	32,475	29,427,721	13,775,932	185,371	126,233,780	129,141,326
	238,887	146,927,542	120,669,719	202,220	118,729,870	118,095,280	173,179	94,229,593	106,023,686	29,041	24,500,277	12,071,594	177,567	106,842,434	118,095,280
長野	688,344	461,436,510	364,583,209	579,248	369,097,428	356,886,536	504,455	302,144,212	326,442,323	74,793	66,953,216	30,444,213	511,788	334,499,985	356,886,536
岐阜	620,823	424,405,845	316,935,720	515,067	332,217,681	310,775,762	442,062	268,019,867	280,612,491	73,005	64,197,814	30,163,271	452,843	302,532,555	310,775,762
	1,158,551	846,125,593	598,005,454	971,850	670,067,255	586,509,440	840,667	547,550,013	631,667,711	131,183	122,517,242	54,841,729	857,537	586,509,440	586,509,440
	1,968,164	1,521,477,575	993,490,311	1,634,903	1,189,596,211	971,856,537	1,423,678	982,280,277	884,042,660	211,225	207,315,934	87,813,878	1,449,735	1,090,636,894	971,856,537
	544,873	388,915,103	280,258,996	453,611	305,965,427	274,552,987	399,545	256,640,312	252,898,665	54,066	49,325,114	22,654,322	400,949	279,226,768	274,552,987
滋賀	396,061	293,592,386	204,510,757	331,202	232,790,152	200,369,780	290,572	194,765,110	184,231,950	40,630	38,025,042	16,137,830	292,083	212,084,964	200,369,780
京都府	724,401	512,639,930	359,946,518	605,078	399,152,430	353,085,380	527,442	328,212,589	320,090,575	77,636	70,939,841	32,994,805	544,767	369,901,364	353,085,380
	2,375,117	1,759,171,341	1,144,366,018	1,965,731	1,348,200,906	1,118,830,125	1,725,841	1,118,056,594	1,019,357,240	239,890	230,144,312	99,472,885	1,765,368	1,247,174,511	1,118,830,125
	1,607,012	1,231,869,510	790,697,686	1,325,081	939,768,674	774,107,712	1,166,034	785,599,769	710,946,512	159,047	154,168,905	63,161,199	1,175,403	862,694,156	774,107,712
	393,398	296,105,493	196,828,409	327,802	231,611,879	193,026,876	288,849	193,780,365	176,828,452	38,953	37,831,514	16,198,424	290,567	213,247,768	193,026,876
和歌山	284,781	182,113,669	135,957,855	233,299	138,396,182	133,069,659	207,524	116,170,919	122,766,961	25,775	22,225,263	10,302,698	207,060	126,918,815	133,069,659
鳥取	187,398	113,840,954	94,961,500	156,000	89,659,742	93,027,691	135,388	72,911,486	85,123,474	20,612	16,748,256	7,904,217	136,320	80,447,298	93,027,691
	241,608	147,264,754	125,206,387	200,037	115,365,892	122,738,549	172,642	93,074,091	111,463,913	27,395	22,291,801	11,274,636	176,585	104,453,308	122,738,549
	604,465	423,914,181	313,441,508	502,644	331,690,852	306,910,913	435,638	270,477,748	278,547,207	67,006	61,213,104	28,363,706	446,473	303,126,491	306,910,913
	876,828	636,310,457	445,020,284	724,205	490,548,827	435,954,723	626,082	398,939,636	394,691,512	98,123	91,609,191	41,263,211	642,411	449,501,616	435,954,723
山口	490,762	343,456,824	246,959,898	401,347	258,638,710	242,464,045	350,635	213,208,480	221,328,948	50,712	45,430,231	21,135,097	356,334	237,341,370	242,464,045
徳島	236,688	140,668,738	116,218,905	199,561	112,211,453	113,706,354	172,820	90,564,962	103,020,347	26,741	21,646,491	10,686,007	175,062	101,103,024	113,706,354
	316,993	213,046,294	165,321,608	264,899	168,206,978	161,993,932	227,881	135,606,221	145,950,354	37,018	32,600,756	16,043,578	234,996	153,462,264	161,993,932
	449,004	273,354,119	222,490,314	373,691	210,800,662	179,739,164	326,858	171,763,028	198,739,747	46,833	39,037,634	18,569,437	327,882	191,649,358	179,739,164
	234,608	133,443,711	114,513,031	197,666	105,317,811	112,250,030	173,383	86,031,387	102,341,453	24					

第4表(続) 厚生年金保険(第1号) 都道府県別年金受給権者状況(新法厚生年金保険)
(月末現在)

都道府県別	老 年 金 保 険																
	基 礎 又 は 定 額 有 限 型								特 別 支 給 型								
	基 礎 上 げ 有 限 型				基 礎 上 げ 有 限 型				計			退 職			在 職		
	基礎額あり				基礎額なし				基礎及び定額なし			基礎及び定額なし			基礎及び定額なし		
	件数	年金額	(別掲)基礎年金額	件数	年金額	(別掲)基礎年金額	件数	年金額	件数	年金額	(別掲)基礎年金額	件数	年金額	(別掲)基礎年金額	件数	年金額	(別掲)基礎年金額
	千円	千円	千円	千円	千円	千円	千円	千円	千円	千円	千円	千円	千円	千円	千円	千円	千円
平成 30 年 5月	1,984,896	681,406,937	1,054,998,275	24,255,896	17,149,262,921	16,157,793,482	3,446,428	1,730,407,877	4,259,469	2,276,702,997	103,009,572	2,686,533	1,114,915,723	86,776,190	1,572,936	1,161,787,274	16,233,383
6月	1,988,350	683,330,931	1,057,173,483	24,266,187	17,140,601,971	16,193,367,700	3,481,589	1,747,980,294	4,244,601	2,265,908,362	102,142,536	2,656,204	1,095,066,274	85,801,834	1,588,397	1,170,842,088	16,340,702
7月	1,989,970	684,354,045	1,058,372,526	24,271,736	17,132,699,011	16,224,231,273	3,490,450	1,749,455,172	4,207,005	2,241,527,868	100,959,034	2,621,345	1,075,834,468	84,697,561	1,585,660	1,165,693,400	16,261,473
8月	1,991,711	685,500,201	1,059,745,264	24,283,159	17,125,842,034	16,267,069,892	3,492,733	1,746,040,872	4,150,265	2,204,793,443	99,263,089	2,574,629	1,052,357,132	83,064,925	1,575,636	1,152,436,311	16,198,164
9月	1,993,082	686,408,351	1,060,809,067	24,292,990	17,121,669,661	16,302,286,046	3,498,527	1,747,361,299	4,107,973	2,177,971,768	97,832,563	2,538,407	1,032,193,422	81,804,889	1,569,566	1,145,778,346	16,027,674
10月	1,994,972	687,563,874	1,062,207,670	24,307,108	17,117,581,695	16,345,217,530	3,504,208	1,748,788,876	4,058,826	2,146,858,160	96,318,846	2,493,222	1,006,899,082	80,331,714	1,565,604	1,139,959,078	15,987,133
北海道	65,477	25,462,367	33,533,495	1,128,414	640,178,400	730,644,453	164,332	68,029,661	189,653	84,399,193	4,036,140	116,952	37,805,326	3,214,490	72,701	46,593,867	821,649
	41,681	9,340,848	21,205,509	246,148	121,605,250	161,220,873	43,848	16,364,538	52,555	21,579,241	1,937,198	33,561	10,737,960	1,637,388	18,994	10,841,281	299,810
	23,738	5,757,201	12,793,063	260,036	144,119,842	179,887,411	44,729	19,302,925	51,477	24,558,669	1,117,542	31,013	11,751,143	939,788	20,464	12,807,526	177,754
	63,488	21,568,887	34,283,749	395,165	268,894,375	269,584,967	67,066	32,365,011	82,589	43,093,266	3,972,788	51,100	20,536,601	3,292,478	31,489	22,556,666	680,309
	47,153	14,470,577	25,780,607	207,952	113,273,073	142,576,235	35,827	15,878,562	45,138	21,090,526	2,916,522	28,259	10,728,208	2,441,646	16,879	10,362,318	474,875
青森県	55,248	17,568,360	31,093,020	207,643	126,782,939	148,180,898	35,827	17,313,406	45,420	23,274,631	3,085,091	27,492	11,813,124	2,611,352	17,928	11,461,507	473,739
	54,975	17,013,971	29,925,058	365,577	231,457,145	249,565,145	64,211	31,267,835	78,456	41,791,526	3,268,885	48,673	21,821,907	2,762,529	29,783	19,969,619	506,356
	59,737	16,706,678	32,109,378	518,346	376,633,569	352,090,233	84,329	42,785,851	98,873	53,853,679	2,763,643	62,336	26,727,850	2,421,539	36,537	27,125,829	342,104
	63,188	22,122,726	34,208,631	399,523	244,083,932	232,150,360	59,562	31,181,543	73,049	40,833,722	3,337,030	46,018	20,850,641	2,917,420	27,031	19,983,081	419,610
	50,800	16,263,454	27,807,937	380,303	260,403,784	263,596,775	58,785	28,932,519	69,206	36,017,042	2,184,809	42,612	17,243,662	1,905,180	26,594	18,773,380	279,629
岩手県	122,696	41,820,005	64,808,752	1,326,689	1,025,470,476	890,944,377	187,106	101,131,549	214,281	119,327,208	4,804,202	133,964	54,965,931	4,125,210	80,317	64,361,277	678,992
	84,874	30,530,479	44,911,719	1,153,392	912,003,874	778,005,393	157,669	86,279,552	180,460	101,395,223	3,903,149	112,037	45,896,917	3,271,248	68,423	55,498,306	631,901
	151,406	59,004,362	78,137,077	2,091,102	1,622,496,509	1,376,489,450	289,108	164,912,436	322,996	184,599,328	6,065,689	192,124	80,196,630	4,894,553	130,872	104,402,698	1,171,135
	95,603	37,066,200	50,202,398	1,632,932	1,361,732,544	1,097,164,925	219,127	127,774,088	247,149	146,499,505	4,320,229	153,152	65,657,452	3,532,381	93,997	80,842,053	787,847
	51,738	15,162,216	28,559,838	495,449	325,890,497	350,233,334	77,619	39,102,680	92,044	51,456,507	2,540,371	56,487	26,402,932	2,181,710	35,557	25,053,575	358,661
宮城県	13,716	4,483,325	7,667,192	254,920	183,835,698	181,783,242	33,865	18,888,972	38,716	23,258,106	578,373	21,170	10,281,119	467,431	17,546	12,976,988	110,942
	13,879	4,322,733	7,657,512	249,462	174,165,534	174,267,534	34,491	17,267,588	39,356	21,311,457	567,053	22,449	9,496,025	16,907	11,815,432	102,648	102,648
	10,945	3,017,186	6,022,899	174,426	123,216,594	123,118,428	25,544	13,763,013	29,443	17,593,362	402,956	16,394	8,241,688	331,897	13,049	9,351,674	71,058
	27,550	8,688,648	14,801,542	150,017	98,153,786	103,293,738	24,653	11,887,436	29,446	14,587,133	1,284,864	17,885	6,873,234	1,081,011	11,561	7,713,899	203,853
	34,341	11,762,854	18,986,890	477,447	322,737,131	337,899,646	67,460	34,597,443	77,400	41,656,507	1,840,416	45,415	19,343,423	1,536,520	31,985	22,313,084	303,896
山形県	35,239	10,174,033	19,345,555	417,604	292,358,522	291,430,207	62,224	29,685,126	70,960	36,469,282	1,049,627	41,235	15,986,615	890,283	29,725	20,482,666	159,344
	62,853	19,232,460	34,672,674	794,684	590,264,668	551,836,766	114,313	60,570,127	133,047	75,433,603	3,380,939	80,130	35,756,612	2,891,433	52,917	39,676,991	489,506
	88,370	29,191,281	46,994,900	1,361,365	1,061,445,613	924,861,637	185,168	98,959,317	211,808	121,545,716	3,541,104	128,957	54,726,876	3,013,691	82,851	66,818,840	527,412
	25,887	9,726,067	14,310,485	375,062	269,500,699	260,242,502	52,662	26,738,660	60,992	34,779,400	1,016,561	38,195	17,526,557	880,514	22,797	17,252,843	136,047
	32,879	14,687,973	18,672,416	259,204	197,396,991	181,697,364	39,119	20,705,188	46,707	26,720,329	1,520,505	29,114	13,299,918	1,271,306	17,593	13,420,411	249,199
福島県	53,971	23,314,755	28,088,411	490,796	346,586,609	324,996,970	60,311	29,251,066	71,449	35,977,618	2,426,922	44,088	16,800,063	1,910,662	27,361	19,177,555	516,260
	106,929	41,061,549	54,043,834	1,658,439	1,206,112,963	1,064,786,292	200,363	101,026,394	230,433	120,479,713	4,891,077	144,480	56,054,561	3,991,167	85,953	64,425,152	899,910
	75,684	30,025,240	39,698,706	1,099,719	832,668,916	734,409,006	149,678	77,074,518	171,946	94,040,153	3,082,596	107,390	43,494,317	2,596,549	64,556	50,545,836	486,047
	20,651	6,688,565	10,910,514	269,916	206,559,203	182,116,363	37,235	18,364,111	42,634	21,744,689	853,028	27,733	10,369,885	730,010	14,901	11,374,804	123,019
	25,436	9,721,426	13,608,255	181,624	117,197,389	119,461,404	26,239	11,477,368	31,773	15,030,905	880,553	20,890	8,010,254	863,144	10,283	7,020,652	117,409
山梨県	10,604	3,671,016	5,904,770	125,716	76,776,282	87,122,921	19,680	9,212,444	23,155	11,800,239	633,332	13,832	5,874,834	515,730	9,323	5,925,405	117,603
	11,475	3,461,244	6,525,454	165,110	100,992,064	116,213,095	23,452	10,912,584	27,308	14,218,018	558,344	15,724	6,872,567	454,854	11,584	7,345,451	103,490
	19,478	7,761,645	10,700,611	426,995	295,364,847	296,210,302	56,171	28,564,361	64,291	35,764,172	1,028,759	38,171	16,943,431	839,753	26,120	18,820,741	189,006
	23,865	9,686,300	12,908,348	618,546	439,815,316	423,046,375	81,794	41,047,212	93,205	49,929,291	1,359,314	54,951	22,111,326	1,075,068	38,254	27,817,965	284,246
	13,564	5,090,937	7,432,739	342,770	232,250,432	235,031,306	45,013	21,297,341	52,024	27,698,007	770,490	31,784	13,029,192	627,998	20,240	14,668,815	142,496
静岡県	14,625	5,026,559	7,595,928	160,437	96,076,465	106,110,426	24,499,										

第4表(続) 厚生年金保険(第1号) 都道府県別年金受給権者状況(新法厚生年金保険)
(月末現在)

都道府県別	老 年 金 厚 生 年 金																	
	繰 上 げ 支 給									6 5 歳 以 上 本 来								
	計			退 職			在 職			計			退 職			在 職		
	件数	年金額	(別掲)基礎年金額	件数	年金額	(別掲)基礎年金額	件数	年金額	(別掲)基礎年金額	件数	年金額	(別掲)基礎年金額	件数	年金額	(別掲)基礎年金額	件数	年金額	(別掲)基礎年金額
	千円	千円	千円	千円	千円	千円	千円	千円	千円	千円	千円	千円	千円	千円	千円	千円	千円	千円
平成 30 年 5月	62,114	38,917,688	28,959,832	46,086	27,754,955	21,184,932	16,028	11,162,733	7,774,900	25,195,114	17,071,694,401	16,938,324,131	22,977,395	14,785,119,540	15,456,649,886	2,217,719	2,286,574,861	1,481,674,244
6月	64,205	40,128,950	29,945,054	47,554	28,517,855	21,878,281	16,651	11,611,095	8,066,773	25,254,665	17,090,033,879	16,974,275,832	23,009,641	14,780,571,958	15,475,138,740	2,245,024	2,309,461,921	1,499,137,092
7月	65,591	40,919,733	30,592,742	48,536	29,042,741	22,332,193	17,055	11,876,992	8,260,549	25,305,138	17,106,563,932	17,005,484,126	23,043,331	14,783,679,815	15,495,694,566	2,261,807	2,322,884,117	1,509,789,560
8月	67,165	41,815,294	31,327,056	49,708	29,627,480	22,872,117	17,457	12,187,814	8,454,939	25,373,585	17,131,169,218	17,048,946,544	23,094,305	14,797,955,722	15,528,062,130	2,279,280	2,333,213,496	1,520,884,414
9月	68,380	42,494,091	31,901,531	50,576	30,067,877	23,280,995	17,804	12,426,213	8,620,535	25,429,463	17,153,684,057	17,084,592,684	23,132,403	14,805,261,407	15,552,111,919	2,297,060	2,348,422,650	1,532,480,765
10月	69,933	43,386,635	32,638,307	51,728	30,686,920	23,826,217	18,205	12,699,714	8,812,090	25,496,594	17,180,547,476	17,128,133,011	23,172,074	14,808,760,488	15,577,472,784	2,324,520	2,371,786,988	1,550,660,227
北 海 道	2,817	1,656,734	1,302,343	1,813	1,018,626	823,023	1,004	638,109	479,320	1,158,057	641,618,329	752,547,124	1,037,882	531,430,453	673,847,688	120,175	110,187,876	78,699,436
	1,257	579,322	585,048	979	426,753	449,460	278	152,570	135,588	276,306	124,259,419	178,699,891	253,773	106,032,124	163,789,147	22,533	18,227,295	14,910,744
	863	465,416	414,833	634	322,573	300,448	229	142,843	114,385	274,373	142,973,420	189,708,547	248,613	120,358,734	171,748,865	25,760	22,614,687	17,959,682
	2,038	1,168,801	962,945	1,464	783,639	682,088	574	385,162	280,857	438,413	276,110,715	296,762,029	382,888	230,636,982	265,692,152	45,525	45,473,733	31,069,877
	1,186	626,527	578,680	871	424,528	418,885	315	202,000	159,795	243,461	121,148,972	163,923,133	224,459	104,310,268	150,931,084	19,002	16,838,704	12,992,049
山 形 県	1,409	728,420	693,168	1,060	508,586	515,605	349	219,833	177,563	250,792	136,931,629	174,594,158	230,107	117,408,874	160,032,685	20,685	19,522,755	14,561,473
	1,610	922,037	759,105	1,241	678,515	576,683	369	243,522	182,422	402,898	235,520,300	274,005,273	364,779	198,983,830	247,764,788	38,119	36,536,469	26,240,485
	1,833	1,127,091	857,575	1,470	870,705	680,531	363	256,387	177,044	558,425	378,235,699	377,947,276	513,159	333,332,148	347,541,311	45,266	44,903,551	30,405,965
	1,680	1,055,606	787,207	1,309	787,529	606,599	371	268,077	180,608	385,204	253,560,972	260,401,117	351,037	219,280,295	237,335,632	34,167	34,280,676	23,065,484
	1,421	829,386	667,122	1,116	619,226	518,688	305	210,159	148,434	416,945	266,751,463	286,642,598	379,346	228,827,131	260,793,952	37,599	37,924,331	25,848,646
埼 玉 県	3,273	2,244,413	1,513,004	2,473	1,629,195	1,128,736	800	615,219	384,267	1,408,356	1,035,561,461	940,809,678	1,287,558	906,717,570	861,731,101	120,798	128,843,891	79,078,577
	2,676	1,817,866	1,258,402	1,993	1,302,060	929,715	683	515,805	328,687	1,202,714	913,661,852	809,256,861	1,097,730	801,307,171	740,008,522	104,984	112,354,682	69,248,339
	4,819	3,191,784	2,194,637	3,549	2,225,592	1,598,751	1,270	966,193	595,886	2,174,837	1,623,786,134	1,421,501,435	1,940,234	1,375,158,120	1,271,598,103	234,603	248,628,014	149,903,332
	3,107	2,261,448	1,444,096	2,357	1,672,288	1,084,299	750	589,160	359,796	1,680,484	1,355,744,383	1,127,226,266	1,534,026	1,193,855,172	1,031,374,638	146,458	161,889,211	95,851,628
	1,419	832,084	701,794	1,074	593,114	523,363	345	238,970	178,431	528,395	325,392,895	373,037,031	485,363	281,152,335	342,387,988	43,032	44,240,559	30,649,043
富 山 県	509	329,212	242,553	373	228,130	175,695	136	101,082	66,858	261,522	181,844,783	187,129,720	235,729	154,899,877	168,833,058	25,793	26,944,906	18,296,662
	566	367,973	272,417	394	237,659	186,129	172	130,314	86,288	256,444	164,611,939	179,742,158	230,682	138,902,372	161,735,017	25,762	25,709,567	18,007,141
	439	274,786	211,475	332	198,237	157,876	107	76,549	53,599	180,144	121,289,926	127,782,370	161,052	101,590,622	114,311,577	19,092	19,699,305	13,470,793
	764	437,596	361,483	563	293,359	262,772	201	144,237	98,712	170,850	102,827,594	115,547,954	153,831	86,486,771	103,987,455	17,019	16,340,823	11,560,499
	1,409	888,271	681,956	1,051	630,442	500,376	358	257,829	181,581	497,699	324,019,993	352,035,693	455,825	280,428,013	322,551,705	41,874	43,591,980	29,483,988
岐 阜 県	942	580,889	452,352	702	405,587	333,372	240	175,302	118,980	440,791	293,081,090	307,306,222	398,334	250,280,050	277,889,378	42,457	42,801,040	29,416,844
	2,484	1,594,026	1,193,533	1,914	1,171,989	811,650	570	422,037	281,883	831,992	588,649,118	578,240,920	755,243	507,538,837	524,952,522	76,749	81,110,281	53,288,398
	3,080	2,100,396	1,448,960	2,396	1,591,674	1,117,352	684	508,722	331,608	1,409,815	1,055,041,626	958,236,189	1,284,214	918,006,353	872,965,027	125,601	137,035,273	85,271,162
	906	600,152	429,801	699	449,764	330,119	207	150,388	99,682	389,919	268,963,094	271,628,284	359,222	237,524,714	250,501,751	30,697	31,438,381	21,126,533
	911	626,813	437,528	660	439,771	314,271	251	187,043	123,257	282,191	204,036,794	197,251,775	259,696	180,001,579	181,719,974	22,495	24,035,215	15,531,801
京 都 府	1,503	999,850	691,863	1,029	648,490	466,060	474	351,360	225,803	527,934	358,372,399	346,578,988	478,938	307,982,043	314,932,693	48,996	50,390,356	31,646,295
	4,171	2,819,075	1,891,953	3,029	1,990,023	1,353,114	1,142	829,052	538,839	1,718,586	1,212,552,915	1,101,817,404	1,568,211	1,050,810,313	1,005,633,128	150,375	161,742,602	96,184,276
	2,667	1,855,726	1,219,391	1,985	1,336,057	891,359	682	519,669	328,032	1,141,906	834,694,414	762,679,676	1,049,687	733,718,800	701,562,676	92,219	100,975,614	61,117,000
	663	437,428	311,706	505	319,833	234,974	158	117,595	76,732	282,469	207,166,858	190,154,533	258,961	181,342,581	174,460,727	23,508	25,824,276	15,693,806
	640	362,785	298,093	510	279,474	234,816	130	83,311	63,277	200,480	122,272,306	130,991,939	185,308	107,374,093	121,015,500	15,172	14,898,213	9,976,439
鳥 取 県	460	251,411	223,671	334	172,661	160,354	126	78,750	63,317	131,788	77,105,805	91,677,360	120,765	66,532,048	84,064,513	11,023	10,573,757	7,612,847
	476	273,085	231,238	329	177,538	155,366	147	95,548	75,872	171,422	100,222,216	121,239,997	155,945	85,611,803	110,297,253	15,477	14,610,413	10,942,744
	1,041	643,083	492,462	782	474,563	365,996	259	168,520	126,466	434,720	292,868,694	303,221,952	394,733	251,497,990	275,686,158	39,887	41,370,703	27,535,794
	1,173	750,419	557,493	854	524,799	398,282	319	225,621	159,211	626,406	436,480,290	431,152,926	567,667	374,026,116	390,983,684	58,739	62,454,175	40,169,241
	779	470,602	368,506	580	340,781	269,830	199	129,821	98,676									

第4表(続) 厚生年金保険 (第1号) 都道府県別年金受給権者状況(新法厚生年金保険)
(月末現在)

都道府県別	老 年 金									老 年 相 当								
	繰 下 げ 支 給																	
	計			退 職			在 職			計			退 職			在 職		
	件数	年金額	(別掲)基礎年金額	件数	年金額	(別掲)基礎年金額	件数	年金額	(別掲)基礎年金額	件数	年金額	(別掲)基礎年金額	件数	年金額	(別掲)基礎年金額	件数	年金額	(別掲)基礎年金額
	千円	千円	千円	千円	千円	千円	千円	千円	千円	千円	千円	千円	千円	千円	千円	千円	千円	千円
平成 30 年 5月	170,523	173,762,649	142,498,223	136,860	129,487,029	115,921,776	33,663	44,275,621	26,576,446	15,258,263	17,045,382,796	9,414,158,606	12,350,284	13,795,872,376	8,157,019,460	2,907,979	3,249,510,420	1,257,139,147
6月	172,655	175,842,005	144,177,761	138,250	130,638,629	116,993,554	34,405	45,203,376	27,184,207	15,291,724	17,058,308,314	9,433,592,464	12,348,534	13,777,202,789	8,162,168,388	2,943,190	3,281,105,525	1,271,424,076
7月	174,422	177,496,695	145,567,897	139,463	131,598,222	117,944,821	34,959	45,898,473	27,623,076	15,311,896	17,057,767,720	9,452,352,754	12,353,228	13,766,916,412	8,171,440,065	2,958,668	3,290,851,308	1,280,912,689
8月	176,588	179,605,152	147,278,467	141,166	133,220,585	119,272,749	35,422	46,384,567	28,005,718	15,331,144	17,054,392,625	9,475,035,219	12,364,110	13,764,995,232	8,185,872,011	2,967,034	3,289,397,393	1,289,163,208
9月	178,783	181,289,394	148,768,336	142,612	134,062,666	120,207,205	36,171	47,226,728	28,561,131	15,354,609	17,057,286,495	9,496,373,252	12,372,281	13,757,241,632	8,196,863,863	2,982,328	3,300,044,864	1,299,509,389
10月	180,935	183,142,175	150,335,036	144,012	135,049,715	121,190,125	36,923	48,092,460	29,144,911	15,380,571	17,060,983,920	9,520,919,166	12,374,724	13,741,992,060	8,206,138,474	3,005,847	3,318,991,861	1,314,780,693
北海道	7,696	5,996,172	6,292,341	5,948	3,986,859	4,936,137	1,748	2,009,313	1,356,204	614,866	616,040,256	367,226,625	469,572	469,572,574	302,199,835	145,294	146,467,682	65,026,790
	1,559	892,655	1,204,245	1,255	578,963	968,371	304	313,692	235,874	140,546	119,779,785	81,852,083	110,741	93,095,833	70,125,972	29,805	26,683,951	11,726,112
	1,790	1,182,462	1,439,552	1,400	728,785	1,122,057	390	453,677	317,495	166,151	144,016,107	100,275,657	129,866	110,553,196	85,253,391	36,285	33,462,911	15,022,265
	2,679	2,455,491	2,170,954	2,024	1,651,432	1,646,847	655	804,060	524,107	272,784	281,258,168	165,493,728	211,681	216,444,430	138,619,421	61,103	64,813,738	26,874,307
	1,147	756,186	938,507	943	509,629	766,390	204	246,557	172,117	145,255	121,794,661	86,279,344	116,662	96,045,280	74,993,420	28,593	25,749,381	11,285,924
山形県	1,097	730,025	901,502	880	480,721	721,441	217	249,304	180,061	165,599	140,696,076	100,790,079	133,694	111,088,043	87,910,086	31,905	29,608,033	12,879,993
	1,799	1,505,358	1,456,939	1,350	940,523	1,094,461	449	564,835	362,478	264,976	243,333,672	158,584,713	209,846	189,469,476	135,543,356	55,130	53,864,196	23,041,359
	3,281	2,909,627	2,631,207	2,589	2,064,637	2,085,751	692	844,990	545,456	339,939	382,319,515	209,353,976	278,353	314,694,149	184,337,589	61,586	67,625,366	25,016,387
	2,340	1,937,901	1,833,638	1,800	1,274,332	1,410,468	540	663,569	423,169	242,170	259,743,428	147,767,104	194,970	208,417,246	128,114,795	47,200	51,326,182	19,652,310
	2,316	2,001,866	1,910,183	1,790	1,331,487	1,483,508	526	670,379	426,674	249,589	263,730,484	155,959,420	200,150	210,233,075	134,118,410	49,439	53,497,408	21,841,009
埼玉県	10,581	11,288,948	8,626,245	8,472	8,500,070	6,993,809	2,109	2,788,878	1,632,436	829,176	1,022,557,607	518,335,813	677,077	840,296,627	452,194,745	152,099	182,260,980	66,141,068
	10,085	11,938,963	8,498,500	8,273	9,469,111	7,060,038	1,812	2,469,852	1,438,462	710,856	908,484,413	448,347,430	581,043	750,248,711	391,304,981	129,813	158,235,702	57,042,449
	28,964	34,836,060	24,864,766	23,431	27,258,351	20,509,733	5,533	7,577,708	4,355,033	1,254,041	1,593,910,045	771,245,245	986,070	1,263,607,335	649,514,180	267,971	330,302,710	121,731,065
	16,922	22,067,494	14,376,732	13,748	17,621,176	11,868,907	3,174	4,446,319	2,507,825	1,014,296	1,356,906,125	641,800,229	832,737	1,126,850,291	562,128,411	181,559	230,055,834	79,671,818
	2,948	2,473,907	2,513,975	2,311	1,639,696	1,975,443	637	834,211	538,532	360,054	335,436,571	222,966,768	293,569	268,585,473	195,417,986	66,485	66,851,097	27,548,782
富山県	1,754	1,775,894	1,499,788	1,332	1,219,710	1,150,773	422	556,184	349,015	187,204	187,018,781	119,233,319	150,535	148,398,995	102,930,870	36,669	38,619,787	16,302,448
	1,466	1,205,973	1,241,418	1,142	837,451	960,569	324	368,522	260,849	166,513	170,427,274	104,129,125	132,138	127,776,568	88,708,429	34,375	35,680,706	15,420,696
	889	838,718	744,526	662	538,525	564,044	227	300,193	180,482	129,896	124,912,825	80,891,938	102,844	96,906,384	68,940,532	27,052	28,006,440	11,951,406
	1,160	877,547	900,978	900	576,229	692,448	260	301,318	208,530	98,040	100,158,312	76,545	102,022	77,635,792	50,543,114	21,495	22,522,520	9,648,908
	2,740	2,532,657	2,328,470	2,164	1,742,334	1,853,721	576	790,323	474,749	323,347	321,820,197	205,040,381	263,668	258,939,129	178,959,445	59,679	62,881,068	26,080,936
岐阜県	2,374	2,086,421	1,967,560	1,791	1,347,616	1,499,458	583	738,805	468,102	268,120	288,694,023	169,947,451	213,590	229,399,906	145,501,384	54,530	59,294,117	24,446,067
	4,327	4,390,509	3,694,049	3,380	3,082,576	2,912,107	947	1,307,933	781,942	542,336	592,231,933	347,890,989	440,013	477,625,662	296,890,047	102,323	114,606,272	45,980,942
	10,200	10,908,473	8,630,285	8,111	7,955,374	6,946,590	2,089	2,953,099	1,683,695	878,610	1,056,350,909	558,335,683	715,954	862,163,415	485,308,796	162,656	194,167,494	73,026,887
	1,794	1,622,780	1,478,340	1,429	1,139,277	1,186,280	365	483,502	292,060	246,445	270,569,446	156,135,156	205,072	224,611,334	138,382,971	41,373	45,958,112	17,752,186
	1,393	1,406,215	1,159,971	1,102	1,023,842	926,399	291	382,373	233,573	181,557	206,507,689	114,754,368	149,956	170,897,378	101,326,109	31,601	35,610,311	13,428,258
京都府	4,192	3,802,564	3,387,607	3,387	2,781,993	2,781,160	805	1,020,571	606,448	304,171	345,400,094	188,862,391	245,527	279,780,948	161,753,539	58,644	65,619,145	27,108,852
	12,541	12,349,203	10,229,691	10,121	9,201,698	8,379,831	2,420	3,147,505	1,849,861	982,613	1,171,696,001	606,915,890	802,832	958,301,457	524,812,973	179,781	213,394,544	82,102,918
	8,562	9,178,380	7,126,050	6,972	7,050,594	5,895,930	1,590	2,127,785	1,230,120	684,402	830,566,328	428,666,917	562,350	686,547,292	376,209,246	122,052	144,019,037	52,457,671
	2,036	2,262,904	1,707,608	1,650	1,748,065	1,402,741	386	514,839	304,867	161,975	204,690,327	102,727,057	132,574	169,415,869	89,480,060	29,401	35,274,459	13,246,997
	1,006	730,186	799,074	816	507,099	653,501	190	223,088	145,573	110,418	119,060,185	67,500,308	91,391	98,633,715	59,270,710	19,027	20,426,469	8,229,597
鳥取県	597	502,286	493,328	457	331,943	382,877	140	170,344	110,450	88,722	78,356,956	54,202,613	71,983	62,598,231	47,398,787	16,739	15,758,725	6,803,826
	831	652,573	708,971	644	412,183	556,441	187	240,390	152,530	114,804	100,986,918	71,583,679	92,375	79,966,504	61,899,170	22,429	21,020,414	9,684,510
	2,592	2,414,904	2,167,740	1,952	1,561,764	1,655,300	640	853,140	512,440	287,501	295,786,950	182,031,768	233,200	237,937,965	157,537,408	54,301	57,848,984	24,494,360
	3,421	3,388,827	2,884,991	2,610	2,277,396	2,234,478	811	1,111,431	650,513	400,10								

第4表(続) 厚生年金保険(第1号) 都道府県別年金受給権者状況(新法厚生年金保険)
(月末現在)

都道府県別	通 老 相 当 ・ 25 年 未 満									障 害 厚 生 年 金			遺 族 厚 生 年 金		
	計			退 職			在 職								
	件数	年金額	(別掲)基礎年金額	件数	年金額	(別掲)基礎年金額	件数	年金額	(別掲)基礎年金額	件数	年金額	(別掲)基礎年金額	件数	年金額	(別掲)基礎年金額
千円															
平成 30 年 5 月	14,428,957	2,515,694,938	7,798,633,151	13,496,590	2,261,404,870	7,523,513,324	932,367	254,290,068	275,119,827	546,974	377,880,467	260,617,366	5,317,814	5,079,582,352	104,035,835
6 月	14,444,402	2,513,604,882	7,816,948,719	13,503,115	2,257,591,928	7,537,644,021	941,287	256,012,954	279,304,698	548,438	378,603,411	261,671,494	5,335,011	5,093,104,790	105,676,131
7 月	14,440,260	2,508,740,508	7,830,251,046	13,499,447	2,253,238,834	7,549,229,076	940,813	255,501,674	281,021,970	550,191	379,619,332	262,921,074	5,345,150	5,099,951,499	106,958,482
8 月	14,436,459	2,502,990,483	7,851,779,937	13,495,698	2,248,165,687	7,567,399,910	940,761	254,824,796	284,380,027	552,725	381,152,702	264,478,303	5,359,799	5,111,718,829	108,444,768
9 月	14,429,990	2,498,152,814	7,866,721,862	13,491,717	2,244,343,740	7,580,541,145	938,273	253,809,074	286,180,717	554,556	382,296,041	265,486,071	5,370,488	5,119,140,280	109,604,212
10 月	14,425,717	2,492,950,525	7,886,506,033	13,486,312	2,239,404,146	7,596,682,366	939,405	253,546,380	289,823,667	555,893	383,060,675	266,481,147	5,380,045	5,125,610,896	110,866,036
北 海 道	743,357	117,630,172	396,951,322	693,023	104,668,690	380,621,502	50,334	12,961,482	16,329,820	27,336	17,861,704	11,864,045	253,836	215,253,092	4,465,871
青 森 県	191,131	27,530,852	100,574,299	178,827	24,679,966	96,718,395	12,304	2,850,886	3,855,904	6,058	3,669,389	3,085,232	60,683	39,511,182	1,297,375
岩 手 県	162,352	25,163,861	92,404,818	151,794	22,608,039	88,857,766	10,558	2,555,822	3,547,052	6,548	4,024,314	2,970,534	61,898	44,137,672	1,485,082
宮 城 県	252,935	41,570,106	138,374,988	235,795	37,164,223	132,694,144	17,140	4,405,883	5,680,843	9,654	6,534,975	4,491,735	92,812	78,405,891	2,384,732
秋 田 県	145,677	21,827,551	82,077,499	137,870	19,927,353	79,564,586	7,807	1,900,198	2,512,912	5,205	3,225,101	2,291,750	56,705	38,761,885	1,013,019
山 形 県	133,119	20,968,629	78,483,839	125,845	19,123,263	75,970,996	7,274	1,845,366	2,512,843	5,899	3,628,213	2,729,524	52,114	37,548,084	1,075,527
福 島 県	219,787	36,405,548	120,905,489	206,197	32,955,298	116,655,107	13,590	3,450,250	4,250,383	9,517	6,063,400	4,347,345	85,017	68,248,710	2,090,132
茨 城 県	322,473	53,806,583	174,845,725	301,201	48,301,191	168,391,543	21,272	5,505,392	6,454,182	10,544	7,368,283	5,513,948	108,720	98,767,830	2,680,310
栃 木 県	220,103	37,644,772	118,591,886	205,194	33,775,552	114,155,324	14,909	3,869,220	4,436,562	7,504	5,147,975	3,750,516	77,344	67,748,695	1,929,102
群 馬 県	240,299	41,869,273	135,445,292	224,714	37,788,432	130,582,919	15,585	4,080,842	4,862,374	8,487	5,738,584	4,478,303	81,384	70,170,267	1,861,790
埼 玉 県	807,315	145,864,423	437,417,316	755,390	131,516,138	421,784,111	51,925	14,348,285	15,633,206	25,233	18,835,095	12,904,871	276,005	283,537,603	6,154,203
千 葉 県	685,079	120,329,491	374,569,482	638,990	107,726,548	359,964,542	46,089	12,602,943	14,604,940	23,450	17,468,483	11,600,161	240,092	254,203,152	5,269,815
東 京 県	1,277,575	252,503,261	683,381,282	1,173,268	221,231,358	649,086,960	104,307	31,271,903	34,294,322	44,642	33,207,324	21,969,400	467,418	505,700,235	9,484,833
神 奈 川 県	933,366	169,666,706	505,567,093	870,546	151,955,796	485,731,814	62,820	17,710,910	19,835,279	34,237	26,045,999	16,375,252	359,979	418,637,494	7,150,720
新 潟 県	264,752	44,718,822	155,826,403	251,666	41,202,603	151,650,518	13,086	3,516,218	4,175,885	11,797	7,612,881	5,061,600	114,008	96,038,079	2,447,605
富 山 県	115,297	20,189,214	70,217,116	108,069	18,229,841	67,696,087	7,228	1,959,373	2,521,029	5,528	3,681,873	2,590,434	58,921	55,323,303	1,090,404
石 川 県	131,319	24,040,069	77,693,921	122,529	21,696,939	74,657,692	8,790	2,343,130	3,036,229	6,061	3,968,150	2,869,576	53,000	47,154,691	1,071,282
福 井 県	81,019	15,083,968	48,249,388	75,596	13,662,688	46,424,862	5,423	1,421,280	1,824,527	4,249	2,787,627	1,737,230	36,836	32,028,958	811,158
山 梨 県	104,180	18,571,558	57,903,258	96,634	16,593,801	55,480,572	7,546	1,977,758	2,422,686	3,330	2,207,044	1,764,910	33,337	25,990,628	809,529
長 野 県	255,901	47,277,231	151,846,155	240,787	43,205,083	147,482,878	15,114	4,072,148	4,363,277	11,431	7,398,716	5,669,712	97,665	84,940,367	2,026,962
岐 阜 県	246,947	43,523,659	140,828,311	228,472	38,619,961	135,111,107	18,475	4,903,697	5,717,203	9,300	6,458,014	4,209,933	96,456	85,730,149	1,950,025
静 岡 県	429,514	77,835,322	243,638,451	400,654	69,924,352	234,777,664	28,860	7,910,970	8,860,787	17,496	12,084,072	7,982,921	169,205	163,974,266	3,513,093
愛 知 県	756,293	133,245,303	413,520,854	707,724	120,096,862	398,733,864	48,569	13,148,441	14,786,990	31,063	22,456,409	15,163,489	302,198	309,424,955	6,470,285
重 慶 県	207,166	35,395,980	118,417,830	194,473	32,028,979	114,515,694	12,693	3,367,002	3,902,136	8,736	6,012,893	4,120,896	82,526	76,936,784	1,585,113
滋 賀 県	149,645	26,282,463	85,615,412	140,616	23,867,731	82,905,841	9,029	2,414,731	2,709,572	6,206	4,454,702	2,816,635	58,653	56,347,532	1,324,342
京 都 府	300,907	53,752,336	164,222,989	281,915	48,431,641	158,337,036	18,992	5,320,696	5,885,953	11,286	7,974,533	4,948,242	108,037	105,512,966	1,912,895
大 阪 府	983,118	176,504,905	511,914,235	923,009	159,755,138	494,544,267	60,109	16,749,768	17,369,967	38,600	27,575,858	18,588,886	370,786	383,394,577	6,947,007
兵 庫 県	640,679	109,202,345	345,440,795	603,684	99,052,477	334,737,266	36,995	10,149,868	10,703,529	23,543	17,263,507	11,784,046	258,388	274,837,329	4,805,928
和 歌 山 県	165,827	26,921,551	90,299,820	156,275	24,364,496	87,348,392	9,552	2,557,055	2,951,427	5,424	3,995,151	2,704,415	60,172	60,498,463	1,097,118
山 陰 県	122,881	19,335,998	65,569,351	116,133	17,537,203	63,496,251	6,748	1,798,794	2,073,100	4,288	2,925,189	2,009,366	47,194	40,792,297	878,831
鳥 取 県	67,278	11,302,786	38,825,078	63,405	10,313,255	37,724,687	3,873	989,531	1,100,391	2,924	1,805,813	1,392,609	28,474	22,375,400	541,201
島 根 県	85,233	14,378,974	51,154,870	80,267	13,107,587	49,564,744	4,966	1,271,387	1,590,126	3,958	2,429,830	1,801,957	37,613	29,469,032	665,881
岡 山 県	215,143	35,903,903	124,879,145	202,438	32,539,783	121,009,800	12,705	3,364,120	3,869,346	9,834	6,596,388	4,793,706	91,987	62,626,941	1,736,889
広 島 県	324,049	54,523,093	182,947,267	303,838	49,062,208	176,937,941	20,211	5,460,885	6,009,326	14,579	9,975,331	6,553,539	138,044	135,786,299	2,512,021
山 口 県	184,750	28,884,200	105,622,350	174,254	26,151,221	102,398,792	10,496	2,732,979	3,223,558	6,947	4,654,431	3,290,479	82,468	80,163,683	1,205,374
徳 島 県	92,655	14,848,317	50,422,886	87,120	13,448,644	48,751,205	5,535	1,399,673	1,671,682	3,854	2,368,086	1,946,366	33,273	26,089,200	566,185
香 川 県	116,999	19,581,756	68,841,816	109,407	17,592,820	66,275,916	7,592	1,988,936	2,565,900	4,864	3,232,814	2,431,683	47,230	41,606,501	895,993
愛 媛 県	187,393	29,177,495	102,868,161	176,373	26,382,403	99,759,902	11,020	2,795,092	3,108,258	7,901	5,036,390	3,953,766	67,412	57,517,068	1,227,385
高 知 県	98,972	15,885,649	53,591,068	93,456	14,448,134	51,870,196	5,516	1,437,515	1,720,872	3,840	2,380,802	1,694,315	33,102	25,745,098	568,686
富 山 県	574,217	93,577,050	296,942,407	537,133	83,705,6										

第４表(続) 厚生年金保険（第１号） 都道府県別年金受給権者状況(旧共済組合計)
(月末現在)

都道府県別	合 計			退 職 年 金			通 算 退 職 年 金 ・ 25 年 未 満			障 害 年 金			遺 族 年 金			通算遺族年金	
	件数	年金額	(別掲)基礎年金額	件数	年金額	(別掲)基礎年金額	件数	年金額	(別掲)基礎年金額	件数	年金額	(別掲)基礎年金額	件数	年金額	(別掲)基礎年金額	件数	年金額
		千円	千円		千円	千円		千円	千円		千円	千円		千円	千円		千円
平成 30 年 5月	431,026	514,457,453	169,492,386	250,178	383,539,319	115,013,031	79,920	18,498,987	52,722,943	5,228	4,714,896	1,744,369	95,030	107,545,434	12,043	670	158,817
6月	427,984	509,754,462	168,764,755	248,311	379,874,347	114,532,860	79,482	18,361,049	52,486,393	5,199	4,681,005	1,733,459	94,327	106,680,192	12,043	665	157,869
7月	425,731	506,234,255	168,243,785	246,915	377,123,756	114,179,449	79,185	18,265,623	52,322,175	5,176	4,660,150	1,731,121	93,797	106,028,450	11,040	658	156,277
8月	423,097	502,107,535	167,567,952	245,251	373,852,057	113,724,908	78,802	18,138,090	52,114,716	5,142	4,618,953	1,716,509	93,244	105,342,157	11,819	658	156,277
9月	421,023	498,870,803	167,045,347	243,965	371,322,163	113,380,405	78,498	18,039,092	51,938,922	5,128	4,594,051	1,714,201	92,780	104,760,323	11,819	652	155,175
10月	418,459	494,905,462	166,417,302	242,400	368,268,442	112,955,318	78,159	17,935,536	51,740,250	5,106	4,563,377	1,709,914	92,150	103,984,776	11,819	644	153,330
北 海	31,149	38,291,149	11,835,449	16,948	26,969,447	8,013,910	5,642	1,229,548	3,692,925	424	405,709	127,610	8,090	9,677,589	1,004	45	8,856
道 森	6,065	6,240,933	2,293,170	2,715	4,052,320	1,273,270	1,521	311,477	986,390	100	70,234	33,510	1,716	1,803,929	-	13	2,973
青 岩	8,510	9,429,645	3,332,430	4,460	6,797,218	2,033,009	1,863	355,242	1,267,441	113	101,392	31,981	2,062	2,173,290	-	12	2,503
宮 手	10,255	12,886,826	3,828,946	6,052	9,769,340	2,631,328	1,742	400,592	1,155,116	106	92,304	42,501	2,342	2,621,087	-	13	3,502
秋 城	7,520	7,973,619	2,924,153	3,954	5,582,366	1,826,080	1,582	328,417	1,061,610	97	78,238	35,458	1,871	1,980,927	1,004	16	3,671
山 形	6,193	6,971,582	2,462,812	3,763	5,290,441	1,735,497	1,022	218,773	696,699	86	72,419	30,617	1,315	1,388,998	-	7	951
福 島	9,174	11,418,961	3,229,023	5,509	8,600,178	2,284,311	1,376	310,142	907,111	101	86,593	37,601	2,175	2,417,676	-	13	4,372
茨 城	8,280	9,831,882	3,332,349	5,049	7,382,008	2,475,952	1,289	336,715	826,725	96	89,864	28,669	1,833	2,019,546	1,004	13	3,749
栃 木	6,338	7,391,349	2,499,898	3,740	5,438,424	1,762,790	1,052	271,082	700,377	95	81,583	36,550	1,446	1,599,165	-	5	1,095
群 馬	6,842	7,728,968	2,793,180	3,878	5,772,669	1,826,080	1,451	327,670	980,285	81	70,038	29,808	1,420	1,555,401	1,004	12	3,190
埼 玉	12,294	17,237,320	4,505,363	7,761	13,131,739	3,533,337	1,448	366,392	927,187	138	133,881	44,839	2,933	3,601,456	-	14	3,852
千 葉	12,717	16,898,673	4,935,402	7,900	12,800,281	3,803,912	1,659	404,604	1,074,796	157	153,424	56,334	2,982	3,535,920	-	19	4,443
東 京	13,844	21,352,877	4,711,266	8,853	16,261,829	3,809,381	1,400	397,721	859,803	135	138,437	42,082	3,444	4,551,324	-	12	3,566
新 潟	13,726	20,205,013	4,831,496	8,708	15,496,928	3,780,385	1,602	411,945	1,011,951	124	119,609	38,381	3,272	4,171,894	779	20	4,638
奈 淵	13,066	15,381,440	5,240,646	7,599	11,602,060	3,519,113	2,447	569,228	1,675,466	144	118,244	45,064	2,859	3,088,313	1,004	17	3,596
富 山	5,670	6,118,242	2,407,531	3,395	4,688,113	1,593,849	1,150	259,526	790,108	66	53,907	23,574	1,052	1,115,092	-	7	1,604
石 川	6,030	7,175,828	2,382,967	3,895	5,563,255	1,793,680	841	196,902	577,403	61	62,032	11,884	1,219	1,350,157	-	14	3,482
福 井	4,493	4,783,221	1,864,782	2,633	3,626,732	1,185,638	973	240,389	659,243	60	50,464	18,898	825	864,996	1,004	2	*
山 梨	3,357	3,680,461	1,407,838	1,986	2,731,743	991,792	607	156,425	391,364	58	49,324	24,682	700	741,931	-	6	1,037
長 野	15,203	16,554,312	6,727,187	8,447	12,504,489	4,101,947	3,759	918,843	2,564,126	171	145,492	61,114	2,800	2,980,456	-	26	5,032
岐 阜	8,192	8,746,441	3,678,679	4,589	6,449,267	2,333,976	1,923	508,448	1,317,038	94	86,744	27,665	1,572	1,698,344	-	14	3,638
静 岡	14,627	17,200,842	5,891,080	8,594	12,932,618	4,000,355	2,808	689,450	1,835,891	155	140,443	54,834	3,047	3,432,731	-	23	5,600
愛 知	13,502	15,796,209	5,880,099	7,773	11,897,862	3,904,302	2,925	673,514	1,920,544	159	155,128	55,253	2,628	3,064,775	-	17	4,931
三 重	7,943	8,479,452	3,491,619	4,662	6,395,234	2,347,031	1,696	419,145	1,115,305	95	83,960	29,283	1,479	1,578,056	-	11	3,057
滋 賀	6,485	8,038,910	2,396,660	4,105	6,149,212	1,813,880	879	217,575	554,920	77	68,456	27,860	1,414	1,602,241	-	10	1,427
京 都	7,691	9,874,348	2,880,547	5,038	7,756,811	2,172,498	1,026	280,937	678,796	97	90,117	29,253	1,520	1,744,227	-	10	2,255
大 阪	10,247	13,918,214	3,914,057	6,791	10,728,729	3,229,524	1,066	252,656	654,920	122	118,546	29,613	2,255	2,814,026	-	13	4,257
兵 庫	14,471	17,499,931	5,794,376	8,944	13,182,419	4,266,985	2,241	527,320	1,474,758	160	146,062	52,632	3,112	3,641,434	-	14	2,696
和 歌	3,991	5,087,300	1,575,401	2,587	3,898,757	1,234,714	498	134,426	319,646	55	51,934	21,041	844	1,000,599	-	7	1,584
山 梨	4,626	4,886,643	1,928,757	2,876	3,732,319	1,363,498	829	203,682	545,776	59	54,367	19,483	855	894,205	-	7	2,070
鳥 取	5,114	5,304,142	2,045,033	2,657	3,775,588	1,182,372	1,250	269,455	845,516	51	45,281	17,145	1,149	1,212,395	-	7	1,423
島 根	6,181	5,891,827	2,659,298	3,335	4,269,991	1,583,711	1,549	350,625	1,039,905	82	61,284	34,679	1,205	1,207,888	1,004	10	2,039
山 梨	9,992	11,062,318	4,238,757	5,864	8,380,239	2,800,157	2,034	454,137	1,397,686	120	114,183	40,813	1,962	2,111,296	-	12	2,464
広 島	14,277	16,635,056	5,741,953	8,148	12,372,435	3,741,765	2,911	653,755	1,954,735	147	133,832	45,093	3,042	3,467,818	-	29	7,216
山 口	10,131	11,472,442	3,881,644	5,604	8,207,633	2,525,976	1,969	436,895	1,318,261	113	94,851	37,406	2,426	2,728,216	-	19	4,847
徳 島	4,247	4,465,366	1,775,087	2,471	3,413,741	1,168,444	929	224,651	589,109	74	67,799	17,534	762	757,326	-	11	1,849
香 川	6,097	7,544,744	2,379,101	3,665	5,806,279	1,644,713	1,108	241,225	714,320	72	78,976	20,067	1,242	1,416,171	-	10	2,093
愛 媛	8,600	8,097,204	4,053,407	4,342	6,007,814	2,287,622	2,653	552,008	1,732,080	104	86,809	33,705	1,488	1,447,902	-	13	2,671
高 知	4,488	4,011,470	2,103,244	2,223	2,958,408	1,113,206	1,520	358,694	975,592	44	33,719	13,443	696	659,004	1,004	5	1,644
富 岡	15,439	20,830,676	5,152,455	9,549	15,456,139	3,976,926	1,680	363,096	1,104,943	175	161,264	70,586	4,013	4,843,812	-	22	6,364
佐 賀	4,798	5,451,571	1,844,237	2,588	3,873,315	1,182,005	925	192,213	634,898	82	76,516	26,331	1,193	1,307,649	1,004	10	1,879
長 崎	4,892	5,171,535	1,954,622	2,555	3,683,593	1,237,156	1,088	246,362	688,992	72	57,874	28,474	1,157	1,178,665	-	20	5,042
熊 本	8,826	9,427,776	3,803,920	4,919	7,004,498	2,426,411	1,931	396,517	1,320,785	138	109,061	55,720	1,827	1,915,452	1,004	11	2,249
大 分	6,413	6,794,834	2,556,423	3,471	4,926,259	1,598,747	1,421	293,354	928,812	87	67,540	28,864	1,418	1,503,291	-	16	4,391
宮 崎	5,525	4,971,417	2,475,624	2,512	3,448,523	1,238,380	1,806	341,538	1,211,917	89	64,306	25,327	1,109	1,114,394	-	9	2,657
鹿 児	8,947	8,820,336	3,714,066	4,179	6,103,741	1,953,012	2,526	461,068	1,709,502	133	109,756	51,552	2,085	2,140,514	-	24	5,256
沖 縄	1,924	1,806,277	1,044,750	1,075	1,348,349	683,746	529	178,667	345,000	37	31,382	15,002	279	246,897	1,004	4	982
そ の 他	67	65,879	17,240	39	47,090	12,763	13	2,493	4,477	-	-	-	15	16,296	-	-	-

注１．厚生年金保険（第１号）の受給権者とは、厚生年金保険受給権者全体から、共済組合等の組合員等たる厚生年金保険の被保険者期間（平成27年9月以前の共済組合等の組合員等の期間を含む）のみの者を除き、さらに、障害厚生年金受給権者及び短期要件分の遺族厚生年金受給権者について、それぞれ初診日又は死亡日に共済組合等の組合員等であった者を除いた者をいう。

注２．厚生年金保険（第１号）受給権者の年金額は、老齢給付及び遺族年金（長期要件）については、平成27年9月以前の厚生年金保険被保険者期間及び平成27年10月以降の第１号厚生年金被保険者期間に係る年金額であり、平成27年10月以降に受給権が発生した障害年金及び遺族年金（短期要件）については、共済組合等の組合員等たる厚生年金保険の被保険者期間（平成27年9月以前の共済組合等の組合員等の期間を含む）を含めて算出した年金額である。

注３．「旧共済組合」は、厚生年金保険に統合された時点で旧ＪＲ共済、旧ＮＴＴ共済、旧ＪＴ共済又は旧農林共済の受給権が発生していた者及びその者の当該年度の年金額である。

第 4 表(続) 厚生年金保険（第 1 号） 都道府県別年金受給権者状況(旧共済組合計 旧法分)
(月末現在)

月 別	合 計		退 職 年 金					減 額 退 職 年 金					通 算 退 職 年 金			
			計	退 職		在 職		計	退 職		在 職		計	退 職		
	件数	年金額	件数	件数	年金額	件数	年金額	件数	件数	年金額	件数	年金額	件数	件数	年金額	
	千円				千円		千円		千円		千円				千円	
平成 30 年 5月	128,318	239,861,226	58,552	58,312	133,114,112	240	345,563	35,122	35,045	68,555,316	77	93,975	3,183	3,183	1,512,229	
6月	126,820	236,791,586	57,684	57,444	131,062,769	240	343,546	34,797	34,721	67,865,880	76	92,022	3,126	3,126	1,488,983	
7月	125,686	234,491,168	57,041	56,801	129,536,597	240	343,546	34,546	34,472	67,348,805	74	90,016	3,090	3,089	1,471,945	
8月	124,415	231,825,594	56,280	56,044	127,718,707	236	336,657	34,280	34,207	66,772,655	73	89,009	3,035	3,034	1,444,986	
9月	123,400	229,740,389	55,683	55,445	126,282,931	238	339,770	34,083	34,010	66,358,909	73	89,009	3,000	2,999	1,428,896	
10月	122,151	227,187,633	54,963	54,730	124,572,197	233	331,070	33,825	33,753	65,830,899	72	87,379	2,967	2,966	1,408,997	

注 1．厚生年金保険（第 1 号）の受給権者とは、厚生年金保険受給権者全体から、共済組合等の組合員等たる厚生年金保険の被保険者期間（平成27年 9 月以前の共済組合等の組合員等の期間を含む）のみの者を除き、さらに、障害厚生年金受給権者及び短期要件分の遺族厚生年金受給権者について、それぞれ初診日又は死亡日に共済組合等の組合員等であった者を除いた者をいう。

2．厚生年金保険（第 1 号）受給権者の年金額は、老齢給付及び遺族年金（長期要件）については、平成27年 9 月以前の厚生年金保険被保険者期間及び平成27年10月以降の第 1 号厚生年金被保険者期間に係る年金額であり、平成27年10月以降に受給権が発生した障害年金及び遺族年金（短期要件）については、共済組合等の組合員等たる厚生年金保険の被保険者期間（平成27年 9 月以前の共済組合等の組合員等の期間を含む）を含めて算出した年金額である。

3．「旧共済組合」は、厚生年金保険に統合された時点で旧 J R 共済、旧 N T T 共済、旧 J T 共済又は旧農林共済の受給権が発生していた者及びその者の当該年金の年金額である。

月 別	通算退職年金		障 害 年 金					遺 族 年 金					通算遺族年金	
	在 職		計	職 務 上		職 務 外		計	職 務 上		職 務 外			
	件数	年金額	件数	件数	年金額	件数	年金額	件数	件数	年金額	件数	年金額	件数	年金額
	千円			千円		千円			千円		千円			千円
平成 30 年 5月	-	-	1,739	61	65,843	1,678	2,350,392	29,052	221	196,707	28,831	33,468,274	670	158,817
6月	-	-	1,726	61	65,843	1,665	2,330,006	28,822	220	195,998	28,602	33,188,669	665	157,869
7月	1	*	1,720	61	65,843	1,659	2,322,378	28,631	219	195,439	28,412	32,959,328	658	156,277
8月	1	*	1,705	61	65,843	1,644	2,296,186	28,457	219	195,439	28,238	32,748,841	658	156,277
9月	1	*	1,694	61	65,843	1,633	2,278,264	28,288	219	195,439	28,069	32,545,158	652	155,175
10月	1	*	1,680	60	63,870	1,620	2,257,810	28,072	219	195,439	27,853	32,285,647	644	153,330

第4表(続) 厚生年金保険(第1号) 都道府県別年金受給権者状況(旧共済組合計 新法分)
(月末現在)

月 別	合 計			退 職 共 済 年 金											
				計								特 別 支 給			
							退 職		在 職		計		退 職		
	件数	年金額	(別掲)基礎年金額	件数	年金額	(別掲)基礎年金額	件数	年金額	(別掲)基礎年金額	件数	年金額	件数	年金額	件数	年金額
		千円	千円		千円	千円		千円	千円		千円		千円		千円
平成 30 年 5 月	302,708	274,596,227	169,492,386	233,241	198,417,111	167,735,974	230,480	196,704,045	165,717,093	2,761	1,713,066	159	150,554	137	124,909
6 月	301,164	272,962,876	168,764,755	232,186	197,382,196	167,019,253	229,436	195,681,171	165,007,883	2,750	1,701,025	146	139,162	124	112,982
7 月	300,045	271,743,087	168,243,785	231,423	196,597,475	166,501,624	228,686	194,908,140	164,496,384	2,737	1,689,335	134	126,954	115	105,067
8 月	298,682	270,281,941	167,567,952	230,458	195,627,139	165,839,624	227,754	193,952,450	163,858,463	2,704	1,674,688	120	115,087	103	95,618
9 月	297,623	269,130,414	167,045,347	229,697	194,860,745	165,319,327	227,018	193,201,965	163,357,919	2,679	1,658,780	112	105,492	95	86,022
10 月	296,308	267,717,829	166,417,302	228,804	193,972,441	164,695,568	226,133	192,323,552	162,738,781	2,671	1,648,889	100	94,730	87	79,969

注1. 厚生年金保険(第1号)の受給権者とは、厚生年金保険受給権者全体から、共済組合等の組合員等たる厚生年金保険の被保険者期間(平成27年9月以前の共済組合等の組合員等の期間を含む)のみの者を除き、さらに、障害厚生年金受給権者及び短期要件分の遺族厚生年金受給権者について、それぞれ初診日又は死亡日に共済組合等の組合員等であった者を除いた者をいう。

2. 厚生年金保険(第1号)受給権者の年金額は、老齢給付及び遺族年金(長期要件)については、平成27年9月以前の厚生年金保険被保険者期間及び平成27年10月以降の第1号厚生年金被保険者期間に係る年金額であり、平成27年10月以降に受給権が発生した障害年金及び遺族年金(短期要件)については、共済組合等の組合員等たる厚生年金保険の被保険者期間(平成27年9月以前の共済組合等の組合員等の期間を含む)を含めて算出した年金額である。

3. 「旧共済組合」は、厚生年金保険に統合された時点で旧J R共済、旧N T T共済、旧J T共済又は旧農林共済の受給権が発生していた者及びその者の当該年金の年金額である。

月 別	退 職 共 済 年 金																
	特 別 支 給		(再 掲) 繰 上 げ 支 給						本 来 支 給					(再 掲) 減 額 あり		退 年 相 当	
	在 職		計		退 職		在 職		件数	年金額	(別掲)基礎年金額	件数	年金額	計			
件数	年金額	件数	年金額	件数	年金額	件数	年金額	件数						年金額	件数	年金額	
平成 30 年		千円		千円		千円		千円		千円		千円		千円		千円	
5 月	22	25,645	73	53,874	69	50,004	4	3,871	233,082	198,266,557	167,734,399	69,120	69,794,482	156,504	181,430,353		
6 月	22	26,180	64	46,959	61	43,728	3	3,231	232,040	197,243,033	167,018,183	68,863	69,482,702	155,830	180,510,130		
7 月	19	21,887	56	39,892	54	37,902	2	*	231,289	196,470,521	166,500,554	68,679	69,248,930	155,328	179,804,792		
8 月	17	19,469	48	34,807	46	32,818	2	*	230,338	195,512,052	165,838,554	68,432	68,941,358	154,691	178,935,030		
9 月	17	19,469	45	32,358	43	30,368	2	*	229,585	194,755,253	165,318,257	68,237	68,713,842	154,199	178,251,544		
10 月	13	14,761	37	26,348	36	25,663	1	*	228,704	193,877,711	164,694,498	68,042	68,477,396	153,612	177,446,897		

月 別	退 職 共 済 年 金															
	退 年 相 当								通 退 相 当 ・ 25 年 未 満							
	計		退 職				在 職		計				退 職		在 職	
	(別掲)基礎年金額	件 数	年 金 額	(別掲)基礎年金額	件 数	年 金 額	件 数	年 金 額	件 数	年 金 額	(別掲)基礎年金額	件 数	年 金 額	(別掲)基礎年金額	件 数	年 金 額
平成 30 年	千円		千円		千円		千円		千円		千円		千円		千円	
	115,013,031	154,771	179,954,030	113,725,369	1,733	1,476,324	76,737	16,986,758	52,722,943	75,709	16,750,016	51,991,723	1,028	236,742		
	114,532,860	154,109	179,049,183	113,251,908	1,721	1,460,947	76,356	16,872,066	52,486,393	75,327	16,631,988	51,755,975	1,029	240,078		
	114,179,449	153,620	178,354,878	112,905,260	1,708	1,449,914	76,095	16,792,683	52,322,175	75,066	16,553,262	51,591,124	1,029	239,420		
	113,724,908	152,992	177,493,023	112,458,326	1,699	1,442,007	75,767	16,692,109	52,114,716	74,762	16,459,427	51,400,137	1,005	232,682		
	113,380,405	152,514	176,823,444	112,125,821	1,685	1,428,100	75,498	16,609,201	51,938,922	74,504	16,378,520	51,232,098	994	230,680		
	112,955,318	151,936	176,029,292	111,706,442	1,676	1,417,604	75,192	16,525,544	51,740,250	74,197	16,294,259	51,032,339	995	231,285		

月 別	障 害 共 済 年 金								遺 族 共 済 年 金							
	計				職 務 上				計				職 務 上			
	件 数	年 金 額	(別掲)基礎年金額	件 数	年 金 額	件 数	年 金 額	件 数	年 金 額	(別掲)基礎年金額	件 数	年 金 額	件 数	年 金 額	件 数	年 金 額
平成 30 年	千円	千円		千円	千円	千円		千円	千円	千円	千円		千円	千円	千円	
	3,489	2,298,662	1,744,369	168	127,377	3,321	2,171,285	65,978	73,880,454	12,043	278	214,121	65,700	73,666,333		
	3,473	2,285,156	1,733,459	168	127,377	3,305	2,157,779	65,505	73,295,525	12,043	278	214,136	65,227	73,081,389		
	3,456	2,271,929	1,731,121	168	127,377	3,288	2,144,553	65,166	72,873,683	11,040	278	214,136	64,888	72,659,548		
	3,437	2,256,925	1,716,509	168	127,377	3,269	2,129,548	64,787	72,397,877	11,819	278	214,136	64,509	72,183,742		
	3,434	2,249,944	1,714,201	167	123,232	3,267	2,126,712	64,492	72,019,726	11,819	278	213,084	64,214	71,806,642		
	3,426	2,241,698	1,709,914	167	123,232	3,259	2,118,466	64,078	71,503,690	11,819	278	213,084	63,800	71,290,606		

第5表 厚生年金保険（第1号） 月別年金種別別年金受給者状況（厚生年金保険計）
（月末現在）

月 別	合 計			老 齢 年 金			通 算 老 齢 年 金 ・25 年 未 満			障 害 年 金			遺 族 年 金			通算遺族年金	
	件数	年金額	(別掲)基礎年金額	件数	年金額	(別掲)基礎年金額	件数	年金額	(別掲)基礎年金額	件数	年金額	(別掲)基礎年金額	件数	年金額	(別掲)基礎年金額	件数	年金額
	千円		千円	千円		千円	千円		千円	千円		千円	千円		千円	千円	
平成 30 年 5 月	35,144,862	25,812,473,643	17,120,992,696	15,262,782	17,559,754,585	9,330,323,577	13,972,622	2,504,235,485	7,503,970,431	427,412	303,176,475	224,266,752	5,457,382	5,438,696,481	62,431,936	24,664	6,610,617
6 月	35,186,894	25,808,674,633	17,161,901,184	15,281,848	17,550,744,199	9,349,937,758	13,982,786	2,500,200,357	7,523,323,675	428,093	303,227,172	225,205,222	5,469,786	5,447,965,092	63,434,529	24,381	6,537,812
7 月	35,201,000	25,793,461,210	17,196,876,852	15,294,365	17,537,462,536	9,368,879,794	13,977,117	2,494,438,237	7,537,446,722	429,118	303,573,452	226,325,807	5,476,245	5,451,511,161	64,224,529	24,155	6,475,825
8 月	35,225,102	25,784,378,247	17,244,149,487	15,310,222	17,525,735,990	9,391,536,882	13,973,275	2,488,154,000	7,559,749,031	430,900	304,450,882	227,722,043	5,486,784	5,459,619,116	65,141,532	23,921	6,418,259
9 月	35,244,733	25,777,275,409	17,282,784,729	15,328,284	17,518,821,014	9,412,932,763	13,966,422	2,482,913,944	7,575,365,181	432,209	305,110,752	228,647,243	5,494,079	5,464,054,979	65,839,543	23,739	6,374,720
10 月	35,266,035	25,766,080,150	17,329,526,716	15,347,698	17,510,389,219	9,437,424,865	13,962,300	2,477,258,697	7,595,952,384	432,891	305,290,625	229,511,314	5,499,625	5,466,823,756	66,638,153	23,521	6,317,855

注1．厚生年金保険（第1号）の受給者とは、厚生年金保険受給者全体から、共済組合等の組合員等たる厚生年金保険の被保険者期間（平成27年9月以前の共済組合等の組合員等の期間を含む）のみの者を除き、さらに、障害厚生年金受給者及び短期要件分の遺族厚生年金受給者について、それぞれ初診日又は死亡日に共済組合等の組合員等であった者を除いた者をいう。

2．厚生年金保険（第1号）受給者の年金額は、老齢給付及び遺族年金（長期要件）については、平成27年9月以前の厚生年金保険被保険者期間及び平成27年10月以降の第1号厚生年金被保険者期間に係る年金額であり、平成27年10月以降に受給権が発生した障害年金及び遺族年金（短期要件）については、共済組合等の組合員等たる厚生年金保険の被保険者期間（平成27年9月以前の共済組合等の組合員等の期間を含む）を含めて算出した年金額である。

（新規裁定）

月 別	合 計			老 齢 年 金			通 算 老 齢 年 金 ・25 年 未 満			障 害 年 金			遺 族 年 金			通算遺族年金	
	件数	年金額	(別掲)基礎年金額	件数	年金額	(別掲)基礎年金額	件数	年金額	(別掲)基礎年金額	件数	年金額	(別掲)基礎年金額	件数	年金額	(別掲)基礎年金額	件数	年金額
	千円		千円	千円		千円	千円		千円	千円		千円	千円		千円	千円	
平成 30 年 5 月	101,102	60,985,501	8,666,669	31,883	29,406,222	2,201,805	43,428	7,124,200	4,857,807	2,393	1,703,726	1,060,936	23,396	22,751,083	546,121	2	*
6 月	135,102	88,414,823	13,650,853	44,349	41,300,678	3,753,748	49,782	8,604,345	7,361,673	3,361	2,329,343	1,505,270	37,610	36,180,457	1,030,162	-	-
7 月	90,461	59,430,784	10,011,634	29,077	26,464,743	2,551,516	31,801	5,543,274	5,091,707	3,291	2,307,139	1,545,014	26,291	25,115,532	823,398	1	*
8 月	101,410	70,794,808	10,962,826	32,912	29,979,784	2,705,428	31,592	5,656,642	5,367,369	4,265	3,045,449	1,942,506	32,640	32,112,857	947,523	1	*
9 月	80,554	55,882,065	8,567,604	27,548	25,132,724	2,098,979	24,856	4,625,079	4,272,914	3,186	2,313,190	1,473,741	24,963	23,810,846	721,971	1	*
10 月	89,279	63,352,031	9,276,228	31,522	29,405,101	2,454,160	27,164	5,010,652	4,681,711	2,895	2,102,837	1,326,616	27,698	26,833,442	813,741	-	-

注1．厚生年金保険（第1号）の受給者とは、厚生年金保険受給者全体から、共済組合等の組合員等たる厚生年金保険の被保険者期間（平成27年9月以前の共済組合等の組合員等の期間を含む）のみの者を除き、さらに、障害厚生年金受給者及び短期要件分の遺族厚生年金受給者について、それぞれ初診日又は死亡日に共済組合等の組合員等であった者を除いた者をいう。

2．厚生年金保険（第1号）受給者の年金額は、老齢給付及び遺族年金（長期要件）については、平成27年9月以前の厚生年金保険被保険者期間及び平成27年10月以降の第1号厚生年金被保険者期間に係る年金額であり、平成27年10月以降に受給権が発生した障害年金及び遺族年金（短期要件）については、共済組合等の組合員等たる厚生年金保険の被保険者期間（平成27年9月以前の共済組合等の組合員等の期間を含む）を含めて算出した年金額である。

（失 権）

月 別	合 計			老 齢 年 金			通 算 老 齢 年 金 ・25 年 未 満			障 害 年 金			遺 族 年 金			通算遺族年金	
	件数	年金額	(別掲)基礎年金額	件数	年金額	(別掲)基礎年金額	件数	年金額	(別掲)基礎年金額	件数	年金額	(別掲)基礎年金額	件数	年金額	(別掲)基礎年金額	件数	年金額
	千円		千円	千円		千円	千円		千円	千円		千円	千円		千円	千円	
平成 30 年 5 月	84,312	77,603,821	34,001,479	35,300	49,321,508	19,668,843	27,295	6,804,756	13,496,101	1,112	951,280	651,743	20,356	20,469,815	184,793	249	56,462
6 月	104,901	96,652,377	42,717,218	44,269	61,911,312	24,672,509	34,120	8,355,228	17,007,061	1,404	1,205,348	826,199	24,827	25,107,953	211,450	281	72,535
7 月	83,322	76,460,986	33,941,376	34,991	48,827,614	19,529,547	27,406	6,656,014	13,510,667	1,161	985,755	709,331	19,539	19,930,547	191,831	225	61,057
8 月	94,170	87,733,269	39,375,170	40,638	57,214,615	23,185,790	30,310	7,417,510	15,192,775	1,295	1,143,063	799,287	21,693	21,900,349	197,319	234	57,733
9 月	73,722	67,704,415	30,418,006	31,080	43,362,244	17,489,405	24,119	5,802,152	12,161,794	969	859,104	583,814	17,372	17,637,135	182,994	182	43,779
10 月	91,701	84,672,709	37,737,229	38,994	54,194,470	22,063,786	29,486	7,188,987	14,796,305	1,122	955,870	702,473	21,878	22,275,936	174,665	221	57,447

注1．厚生年金保険（第1号）の受給者とは、厚生年金保険受給者全体から、共済組合等の組合員等たる厚生年金保険の被保険者期間（平成27年9月以前の共済組合等の組合員等の期間を含む）のみの者を除き、さらに、障害厚生年金受給者及び短期要件分の遺族厚生年金受給者について、それぞれ初診日又は死亡日に共済組合等の組合員等であった者を除いた者をいう。

2．厚生年金保険（第1号）受給者の年金額は、老齢給付及び遺族年金（長期要件）については、平成27年9月以前の厚生年金保険被保険者期間及び平成27年10月以降の第1号厚生年金被保険者期間に係る年金額であり、平成27年10月以降に受給権が発生した障害年金及び遺族年金（短期要件）については、共済組合等の組合員等たる厚生年金保険の被保険者期間（平成27年9月以前の共済組合等の組合員等の期間を含む）を含めて算出した年金額である。

第5表(続) 厚生年金保険(第1号) 月別年金種別別年金受給者状況(厚生年金保険計 (旧共済組合を除く))
(月末現在)

月 別	合 計			老 齢 年 金			通 算 老 齢 年 金 ・25 年 未 満			障 害 年 金			遺 族 年 金			通算遺族年金	
	件 数	年 金 額	(別掲)基礎年金額	件 数	年 金 額	(別掲)基礎年金額	件 数	年 金 額	(別掲)基礎年金額	件 数	年 金 額	(別掲)基礎年金額	件 数	年 金 額	(別掲)基礎年金額	件 数	年 金 額
	千円	千円	千円	千円	千円	千円	千円	千円	千円	千円	千円	千円	千円	千円	千円	千円	千円
平成 30 年 5月	34,730,972	25,307,199,614	16,957,328,045	15,015,331	17,178,162,197	9,216,981,013	13,898,551	2,486,836,644	7,454,910,290	424,333	300,201,066	223,016,849	5,368,705	5,335,534,261	62,419,893	24,052	6,465,446
6月	34,775,985	25,308,069,617	16,998,940,025	15,036,255	17,172,810,790	9,237,070,905	13,909,125	2,482,932,758	7,474,483,522	425,038	300,277,847	223,963,112	5,381,793	5,345,654,632	63,422,486	23,774	6,393,589
7月	34,792,307	25,296,348,896	17,034,429,418	15,050,162	17,162,274,304	9,256,364,309	13,903,749	2,477,265,606	7,488,766,363	426,076	300,636,634	225,085,255	5,388,765	5,349,839,159	64,213,490	23,555	6,333,194
8月	34,818,991	25,291,358,010	17,082,365,365	15,067,678	17,153,813,754	9,279,473,681	13,900,273	2,471,105,141	7,511,267,427	427,887	301,547,771	226,494,544	5,399,832	5,358,615,716	65,129,713	23,321	6,275,628
9月	34,840,657	25,287,470,731	17,121,508,591	15,087,022	17,149,424,607	9,301,212,611	13,893,707	2,465,960,342	7,527,048,735	429,208	302,228,268	227,419,520	5,407,577	5,363,624,786	65,827,724	23,143	6,232,728
10月	34,864,472	25,280,211,125	17,168,858,150	15,107,993	17,144,035,268	9,326,126,670	13,889,901	2,460,404,063	7,547,819,801	429,907	302,433,267	228,285,345	5,413,738	5,367,160,818	66,626,334	22,933	6,177,709

注1．厚生年金保険(第1号)の受給者とは、厚生年金保険受給者全体から、共済組合等の組合員等たる厚生年金保険の被保険者期間(平成27年9月以前の共済組合等の組合員等の期間を含む)のみの者を除き、さらに、障害厚生年金受給者及び短期要件分の遺族厚生年金受給者について、それぞれ初診日又は死亡日に共済組合等の組合員等であった者を除いた者をいう。
2．厚生年金保険(第1号)受給者の年金額は、老齢給付及び遺族年金(長期要件)については、平成27年9月以前の厚生年金保険被保険者期間及び平成27年10月以降の第1号厚生年金被保険者期間に係る年金額であり、平成27年10月以降に受給権が発生した障害年金及び遺族年金(短期要件)については、共済組合等の組合員等たる厚生年金保険の被保険者期間(平成27年9月以前の共済組合等の組合員等の期間を含む)を含めて算出した年金額である。
3．「旧共済組合」は、厚生年金保険に統合された時点で旧ＪＲ共済、旧ＮＴＴ共済、旧ＪＴ共済又は旧農林共済の受給権が発生していた者及びその者の当該年金の年金額である。

(新規裁定)

月 別	合 計			老 齢 年 金			通 算 老 齢 年 金 ・25 年 未 満			障 害 年 金			遺 族 年 金			通算遺族年金	
	件 数	年 金 額	(別掲)基礎年金額	件 数	年 金 額	(別掲)基礎年金額	件 数	年 金 額	(別掲)基礎年金額	件 数	年 金 額	(別掲)基礎年金額	件 数	年 金 額	(別掲)基礎年金額	件 数	年 金 額
	千円	千円	千円	千円	千円	千円	千円	千円	千円	千円	千円	千円	千円	千円	千円	千円	千円
平成 30 年 5月	101,096	60,985,213	8,663,771	31,883	29,406,222	2,201,805	43,422	7,123,911	4,854,910	2,393	1,703,726	1,060,936	23,396	22,751,083	546,121	2	*
6月	135,070	88,411,103	13,640,319	44,349	41,300,678	3,753,748	49,752	8,603,292	7,351,138	3,361	2,329,343	1,505,270	37,608	36,177,789	1,030,162	-	-
7月	90,438	59,426,311	10,002,052	29,076	26,463,057	2,550,050	31,781	5,542,121	5,084,370	3,290	2,306,799	1,544,234	26,290	25,114,238	823,398	1	*
8月	101,373	70,790,615	10,953,358	32,910	29,977,547	2,705,428	31,558	5,655,058	5,358,680	4,265	3,045,449	1,942,506	32,639	32,112,486	946,743	1	*
9月	80,521	55,879,763	8,559,696	27,548	25,132,724	2,098,979	24,826	4,624,063	4,265,005	3,186	2,313,190	1,473,741	24,960	23,809,561	721,971	1	*
10月	89,256	63,349,268	9,269,255	31,522	29,405,101	2,454,160	27,145	5,010,106	4,675,516	2,894	2,102,505	1,325,836	27,695	26,831,556	813,741	-	-

注1．厚生年金保険(第1号)の受給者とは、厚生年金保険受給者全体から、共済組合等の組合員等たる厚生年金保険の被保険者期間(平成27年9月以前の共済組合等の組合員等の期間を含む)のみの者を除き、さらに、障害厚生年金受給者及び短期要件分の遺族厚生年金受給者について、それぞれ初診日又は死亡日に共済組合等の組合員等であった者を除いた者をいう。
2．厚生年金保険(第1号)受給者の年金額は、老齢給付及び遺族年金(長期要件)については、平成27年9月以前の厚生年金保険被保険者期間及び平成27年10月以降の第1号厚生年金被保険者期間に係る年金額であり、平成27年10月以降に受給権が発生した障害年金及び遺族年金(短期要件)については、共済組合等の組合員等たる厚生年金保険の被保険者期間(平成27年9月以前の共済組合等の組合員等の期間を含む)を含めて算出した年金額である。
3．「旧共済組合」は、厚生年金保険に統合された時点で旧ＪＲ共済、旧ＮＴＴ共済、旧ＪＴ共済又は旧農林共済の受給権が発生していた者及びその者の当該年金の年金額である。

(失 権)

月 別	合 計			老 齢 年 金			通 算 老 齢 年 金 ・25 年 未 満			障 害 年 金			遺 族 年 金			通算遺族年金	
	件 数	年 金 額	(別掲)基礎年金額	件 数	年 金 額	(別掲)基礎年金額	件 数	年 金 額	(別掲)基礎年金額	件 数	年 金 額	(別掲)基礎年金額	件 数	年 金 額	(別掲)基礎年金額	件 数	年 金 額
	千円	千円	千円	千円	千円	千円	千円	千円	千円	千円	千円	千円	千円	千円	千円	千円	千円
平成 30 年 5月	81,904	73,837,353	33,488,552	33,775	46,333,001	19,303,839	26,980	6,712,969	13,353,384	1,101	934,431	648,041	19,805	19,801,591	183,287	243	55,361
6月	101,884	91,973,605	42,084,142	42,398	58,229,925	24,224,022	33,677	8,224,229	16,828,846	1,388	1,184,304	820,549	24,145	24,263,559	210,725	276	71,587
7月	81,073	72,987,436	33,462,823	33,594	46,092,117	19,195,812	27,089	6,561,958	13,370,885	1,152	976,348	706,993	19,020	19,297,548	189,134	218	59,464
8月	91,525	83,626,677	38,778,660	38,964	53,930,748	22,765,318	29,904	7,292,772	15,029,746	1,269	1,111,273	787,003	21,154	21,234,152	196,594	234	57,733
9月	71,650	64,503,226	29,972,434	29,793	40,835,326	17,182,766	23,800	5,709,494	12,027,803	961	842,278	582,060	16,918	17,072,988	179,805	178	43,140
10月	89,162	80,743,980	37,205,285	37,429	51,146,995	21,685,594	29,150	7,089,751	14,646,090	1,106	931,710	699,940	21,264	21,519,922	173,661	213	55,602

注1．厚生年金保険(第1号)の受給者とは、厚生年金保険受給者全体から、共済組合等の組合員等たる厚生年金保険の被保険者期間(平成27年9月以前の共済組合等の組合員等の期間を含む)のみの者を除き、さらに、障害厚生年金受給者及び短期要件分の遺族厚生年金受給者について、それぞれ初診日又は死亡日に共済組合等の組合員等であった者を除いた者をいう。
2．厚生年金保険(第1号)受給者の年金額は、老齢給付及び遺族年金(長期要件)については、平成27年9月以前の厚生年金保険被保険者期間及び平成27年10月以降の第1号厚生年金被保険者期間に係る年金額であり、平成27年10月以降に受給権が発生した障害年金及び遺族年金(短期要件)については、共済組合等の組合員等たる厚生年金保険の被保険者期間(平成27年9月以前の共済組合等の組合員等の期間を含む)を含めて算出した年金額である。
3．「旧共済組合」は、厚生年金保険に統合された時点で旧ＪＲ共済、旧ＮＴＴ共済、旧ＪＴ共済又は旧農林共済の受給権が発生していた者及びその者の当該年金の年金額である。

第5表(続) 厚生年金保険(第1号) 月別年金種別別年金受給者状況(旧法厚生年金保険)
(月末現在)

月 別	合 計		老 齢 年 金						特 例 老 齢 年 金		通 算 老 齢 年 金				
			計		退 職		在 職				計		退 職		
	件数	年金額	件数	年金額	件数	年金額	件数	年金額	件数	年金額	件数	年金額	件数	年金額	
	千円		千円		千円		千円		千円		千円		千円		千円
平成 30 年 5月	1,161,128	1,224,205,478	430,164	704,365,833	428,450	701,282,618	1,714	3,083,215	8	7,632	339,388	127,659,899	338,178	127,042,326	
6月	1,145,522	1,206,853,773	423,323	692,097,138	421,625	689,049,808	1,698	3,047,331	8	7,632	333,564	125,451,587	332,368	124,840,040	
7月	1,133,313	1,193,354,314	418,022	682,570,221	416,342	679,558,607	1,680	3,011,614	8	7,632	328,929	123,729,165	327,735	123,117,883	
8月	1,120,249	1,178,785,517	412,330	672,360,835	410,666	669,385,686	1,664	2,975,149	8	7,632	324,067	121,851,883	322,874	121,238,225	
9月	1,109,924	1,167,310,242	407,810	664,274,510	406,154	661,319,641	1,656	2,954,869	8	7,632	320,230	120,410,578	319,042	119,799,303	
10月	1,096,897	1,152,891,442	402,131	654,171,045	400,492	651,251,387	1,639	2,919,659	8	7,632	315,403	118,601,404	314,208	117,988,507	

注1. 厚生年金保険(第1号)の受給者とは、厚生年金保険受給者全体から、共済組合等の組合員等たる厚生年金保険の被保険者期間(平成27年9月以前の共済組合等の組合員等の期間を含む)のみの者を除き、さらに、障害厚生年金受給者及び短期要件分の遺族厚生年金受給者について、それぞれ初診日又は死亡日に共済組合等の組合員等であった者を除いた者をいう。
2. 厚生年金保険(第1号)受給者の年金額は、老齢給付及び遺族年金(長期要件)については、平成27年9月以前の厚生年金保険被保険者期間及び平成27年10月以降の第1号厚生年金被保険者期間に係る年金額であり、平成27年10月以降に受給権が発生した障害年金及び遺族年金(短期要件)については、共済組合等の組合員等たる厚生年金保険の被保険者期間(平成27年9月以前の共済組合等の組合員等の期間を含む)を含めて算出した年金額である。

(新規裁定)															
月 別	通算老齡年金		障 害 年 金		遺 族 年 金		通 算 遺 族 年 金		合 計		老 齡 年 金				
	在 職										計		退 職		
			件数	年金額	件数	年金額	件数	年金額	件数	年金額	件数	年金額			
平成 30 年		千円		千円		千円		千円		千円		千円		千円	
	5月	1, 210	617, 573	36, 174	42, 406, 700	331, 851	343, 431, 523	23, 543	6, 333, 891	121	22, 281	2	*	2	*
	6月	1, 196	611, 547	35, 878	42, 078, 687	329, 476	340, 955, 102	23, 273	6, 263, 627	217	50, 856	8	11, 243	8	11, 243
	7月	1, 194	611, 282	35, 665	41, 828, 134	327, 630	339, 014, 126	23, 059	6, 205, 036	77	20, 902	8	8, 202	8	8, 202
	8月	1, 193	613, 657	35, 438	41, 559, 554	325, 574	336, 856, 576	22, 832	6, 149, 038	232	64, 145	16	26, 109	16	26, 109
	9月	1, 188	611, 275	35, 276	41, 366, 784	323, 942	335, 144, 002	22, 658	6, 106, 736	159	37, 444	8	9, 385	8	9, 385
10月	1, 195	612, 897	35, 095	41, 155, 790	321, 809	332, 903, 089	22, 451	6, 052, 482	198	51, 653	11	17, 779	11	17, 779	

月 別	老齡年金		通 算 老 齡 年 金						障 害 年 金		遺 族 年 金		通 算 遺 族 年 金	
	在 職		計		退 職		在 職							
	件数	年金額	件数	年金額	件数	年金額	件数	年金額	件数	年金額	件数	年金額	件数	年金額
平成 30 年 5月	-	-	116	18,227	116	18,227	-	-	-	-	1	*	2	*
6月	-	-	207	37,653	207	37,653	-	-	2	*	-	-	-	-
7月	-	-	65	9,663	65	9,663	-	-	1	*	2	*	1	*
8月	-	-	212	34,637	211	34,065	1	*	3	3,324	-	-	1	*
9月	-	-	147	25,149	146	24,454	1	*	1	*	2	*	1	*
10月	-	-	183	30,370	183	30,370	-	-	3	2,575	1	*	-	-

第5表(続) 厚生年金保険(第1号) 月別年金種別別年金受給者状況(旧法船員保険)
(月末現在)

月 別	合 計		老 齡 年 金						通 算 老 齡 年 金						障 害 年 金					
			計		退 職		在 職		計		退 職		在 職		計		職務上		職務外	
	件数	年金額	件数	年金額	件数	年金額	件数	年金額	件数	年金額	件数	年金額	件数	年金額	件数	年金額	件数	年金額	件数	年金額
平成 30 年 5 月	25,125	51,090,769	9,831	28,408,374	9,829	28,404,032	2	*	1,545	534,800	1,544	534,694	1	*	1,160	2,441,970	732	1,823,902	428	618,068
6 月	24,802	50,398,146	9,642	27,870,924	9,641	27,868,418	1	*	1,524	526,058	1,523	525,952	1	*	1,152	2,433,576	731	1,823,026	421	610,550
7 月	24,563	49,876,681	9,506	27,481,438	9,505	27,478,931	1	*	1,498	516,690	1,497	516,583	1	*	1,144	2,416,449	728	1,813,111	416	603,338
8 月	24,288	49,272,948	9,338	27,004,189	9,337	27,001,682	1	*	1,465	505,789	1,464	505,682	1	*	1,133	2,395,687	720	1,795,763	413	599,924
9 月	24,102	48,870,770	9,228	26,688,651	9,227	26,686,145	1	*	1,444	498,032	1,443	497,926	1	*	1,127	2,377,138	715	1,777,993	412	599,145
10 月	23,839	48,313,862	9,078	26,256,753	9,077	26,254,247	1	*	1,414	485,269	1,413	485,162	1	*	1,121	2,370,069	711	1,772,685	410	597,384

注1. 厚生年金保険（第1号）の受給者とは、厚生年金保険受給者全体から、共済組合等の組合員等たる厚生年金保険の被保険者期間（平成27年9月以前の共済組合等の組合員等の期間を含む）のみの者を除き、さらに、障害厚生年金受給者及び短期要件分の遺族厚生年金受給者について、それぞれ初診日又は死亡日に共済組合等の組合員等であった者を除く。

注2. 厚生年金保険（第1号）の受給者の年金額は、老齢給付及び遺族年金（長期要件）については、平成27年9月以前の厚生年金保険被保険者期間及び平成27年10月以降の第1号厚生年金被保険者期間に係る年金額であり、平成27年10月以降に受給権が発生した障害年金及び遺族年金（短期要件）については、共済組合等の組合員等たる厚生年金保険の被保険者期間（平成27年9月以前の共済組合等の組合員等の期間を含む）を含めて算出した年金額である。

注3. 遺族年金の「計」は、寡婦年金、かん夫年金及び遺孀年金を含めた、「職務上」と「職務外」の合計には一致しない。

(新規裁定)

月 別	遺 族 年 金						通算遺族年金		合 計		老 齡 年 金					
	計		職務上		職務外						計		退 職		在 職	
	件数	年金額	件数	年金額	件数	年金額	件数	年金額	件数	年金額	件数	年金額	件数	年金額	件数	年金額
平成 30 年 5 月	12,080	19,574,070	4,536	10,792,365	7,350	8,605,752	509	131,555	1	*	1	*	1	*	-	-
6 月	11,983	19,437,626	4,510	10,737,553	7,279	8,524,120	501	129,962	2	*	1	*	1	*	-	-
7 月	11,919	19,333,946	4,483	10,676,202	7,245	8,484,577	496	128,158	2	*	1	*	1	*	-	-
8 月	11,863	19,240,693	4,462	10,624,236	7,214	8,447,006	489	126,590	-	-	-	-	-	-	-	-
9 月	11,818	19,180,956	4,452	10,604,572	7,180	8,407,861	485	125,992	1	*	1	*	1	*	-	-
10 月	11,744	19,076,544	4,433	10,565,728	7,129	8,345,859	482	125,227	2	*	1	*	1	*	-	-

[illegible]

第5表(続) 厚生年金保険(第1号) 月別年金種別別年金受給者状況(新法厚生年金保険)
(月末現在)

月 別	合 計			老 齢 厚 生 年 金											
				計									基礎または定額あり		
				計			退 職			在 職			計		
	件数	年金額	(別掲)基礎年金額				件数	年金額	(別掲)基礎年金額	件数	年金額	(別掲)基礎年金額	件数	年金額	(別掲)基礎年金額
	千円	千円	千円	千円	千円	千円	千円	千円	千円	千円	千円	千円	千円	千円	千円
平成 30 年 5月	33,544,719	24,031,903,368	16,957,328,045	28,132,946	18,804,022,303	16,671,891,303	24,716,979	15,693,370,621	15,148,086,406	3,415,967	3,110,651,682	1,523,804,897	25,219,625	17,472,927,517	16,671,891,303
6月	33,605,661	24,050,817,698	16,998,940,025	28,177,319	18,809,790,209	16,711,554,427	24,722,256	15,670,472,135	15,169,259,435	3,455,063	3,139,318,074	1,542,294,992	25,241,003	17,469,754,028	16,711,554,427
7月	33,634,431	24,053,117,902	17,034,429,418	28,195,948	18,805,234,765	16,745,130,672	24,727,056	15,657,521,777	15,191,585,520	3,468,892	3,147,712,988	1,553,545,152	25,255,197	17,466,703,037	16,745,130,672
8月	33,674,454	24,063,299,545	17,082,365,365	28,220,743	18,803,188,568	16,790,741,108	24,739,986	15,652,945,712	15,225,589,135	3,480,757	3,150,242,855	1,565,151,973	25,276,599	17,465,355,131	16,790,741,108
9月	33,706,631	24,071,289,719	17,121,508,591	28,242,009	18,803,505,545	16,828,261,347	24,750,115	15,643,837,296	15,250,941,600	3,491,894	3,159,668,249	1,577,319,746	25,294,778	17,465,781,901	16,828,261,347
10月	33,743,736	24,079,005,822	17,168,858,150	28,269,860	18,804,917,228	16,873,946,471	24,755,832	15,628,345,348	15,277,780,804	3,514,028	3,176,571,880	1,596,165,667	25,318,723	17,466,973,621	16,873,946,471

注1. 厚生年金保険(第1号)の受給者とは、厚生年金保険受給者全体から、共済組合等の組合員等たる厚生年金保険の被保険者期間(平成27年9月以前の共済組合等の組合員等の期間を含む)のみの者を除き、さらに、障害厚生年金受給者及び短期要件分の遺族厚生年金受給者について、それぞれ初診日又は死亡日に共済組合等の組合員等であった者を除いた者をいう。
2. 厚生年金保険(第1号)受給者の年金額は、老齢給付及び遺族年金(長期要件)については、平成27年9月以前の厚生年金保険被保険者期間及び平成27年10月以降の第1号厚生年金被保険者期間に係る年金額であり、平成27年10月以降に受給権が発生した障害年金及び遺族年金(短期要件)については、共済組合等の組合員等たる厚生年金保険の被保険者期間(平成27年9月以前の共済組合等の組合員等の期間を含む)を含めて算出した年金額である。

月 別	老 齢 厚 生 年 金													
									特 別 支 給					
	基 礎 ま た は 定 額 あ り						基礎及び定額なし							
	基礎繰上げあり			基礎繰上げなし					計			退 職		
	件数	年金額	(別掲)基礎年金額	件数	年金額	(別掲)基礎年金額	件数	年金額	件数	年金額	(別掲)基礎年金額	件数	年金額	(別掲)基礎年金額
	千円		千円		千円		千円		千円		千円		千円	
平成 30 年 5月	1,940,125	674,994,547	1,033,761,284	23,279,500	16,797,932,970	15,638,130,019	2,913,321	1,331,094,786	3,636,384	1,813,026,677	99,871,502	2,476,970	1,034,930,352	85,440,847
6月	1,943,716	676,847,457	1,035,987,420	23,297,287	16,792,906,571	15,675,567,007	2,936,316	1,340,036,180	3,613,701	1,796,061,282	98,957,989	2,443,906	1,013,623,970	84,439,867
7月	1,945,541	677,908,279	1,037,280,664	23,309,656	16,788,794,759	15,707,850,008	2,940,751	1,338,531,727	3,576,178	1,771,654,442	97,785,948	2,410,347	995,250,566	83,336,901
8月	1,947,557	679,105,082	1,038,779,709	23,329,042	16,786,250,049	15,751,961,399	2,944,144	1,337,833,437	3,526,345	1,741,295,719	96,110,960	2,366,986	973,492,545	81,724,036
9月	1,949,152	680,063,051	1,039,952,795	23,345,626	16,785,718,850	15,788,308,552	2,947,231	1,337,723,644	3,486,256	1,716,120,009	94,717,928	2,334,634	955,179,228	80,480,188
10月	1,951,207	681,204,644	1,041,410,800	23,367,516	16,785,768,977	15,832,535,671	2,951,137	1,337,943,607	3,440,859	1,687,293,806	93,202,014	2,295,631	933,917,221	79,022,482

月 別	老 齢 厚 生 年 金															
	特 別 支 給				繰 上 げ 支 給								65歳以上本来			
	在 職				計			退 職			在 職			計		
	件数	年金額	(別掲)基礎年金額	件数	年金額	(別掲)基礎年金額	件数	年金額	(別掲)基礎年金額	件数	年金額	(別掲)基礎年金額	件数	年金額	(別掲)基礎年金額	
	千円	千円	千円	千円	千円	千円	千円	千円	千円	千円	千円	千円	千円	千円	千円	千円
平成 30 年 5月	1,159,414	778,096,324	14,430,655	61,139	38,253,840	28,499,598	45,772	27,562,638	21,042,522	15,367	10,691,202	7,457,076	24,265,952	16,779,169,356	16,401,822,600	
6月	1,169,795	782,437,311	14,518,122	63,182	39,441,250	29,464,262	47,217	28,312,194	21,724,335	15,965	11,129,056	7,739,927	24,328,828	16,798,632,766	16,439,751,299	
7月	1,165,831	776,403,876	14,449,046	64,557	40,223,136	30,107,530	48,196	28,834,177	22,178,535	16,361	11,388,959	7,928,995	24,381,835	16,816,047,976	16,472,464,336	
8月	1,159,359	767,803,174	14,386,923	66,136	41,126,917	30,844,105	49,371	29,424,637	22,719,807	16,765	11,702,280	8,124,299	24,452,715	16,841,349,337	16,517,301,862	
9月	1,151,622	760,940,781	14,237,741	67,341	41,802,461	31,414,601	50,247	29,869,750	23,133,116	17,094	11,932,710	8,281,485	24,510,664	16,864,480,679	16,554,151,541	
10月	1,145,228	753,376,585	14,179,532	68,854	42,670,209	32,132,626	51,391	30,481,561	23,674,262	17,463	12,188,648	8,458,364	24,580,242	16,891,997,258	16,599,064,758	

第5表(続) 厚生年金保険(第1号) 月別年金種別別年金受給者状況(新法厚生年金保険)
(月末現在)

月 別	老 齢 厚 生 年 金														
	65 歳 以 上 本 来						繰 下 げ 支 給								
	退 職			在 職			計			退 職			在 職		
	件数	年金額	(別掲)基礎年金額	件数	年金額	(別掲)基礎年金額	件数	年金額	(別掲)基礎年金額	件数	年金額	(別掲)基礎年金額	件数	年金額	(別掲)基礎年金額
	千円		千円	千円		千円	千円		千円	千円		千円	千円		千円
平成 30 年 5月	22,058,422	14,501,565,954	14,926,476,133	2,207,530	2,277,603,402	1,475,346,467	169,471	173,572,430	141,697,604	135,815	129,311,676	115,126,904	33,656	44,260,753	26,570,700
6月	22,093,924	14,498,071,984	14,946,893,586	2,234,904	2,300,560,783	1,492,857,713	171,608	175,654,911	143,380,877	137,209	130,463,987	116,201,647	34,399	45,190,924	27,179,230
7月	22,130,088	14,502,013,844	14,968,915,325	2,251,747	2,314,034,132	1,503,549,011	173,378	177,309,210	144,772,858	138,425	131,423,190	117,154,759	34,953	45,886,021	27,618,099
8月	22,183,498	14,516,984,050	15,002,661,852	2,269,217	2,324,365,287	1,514,640,010	175,547	179,416,595	146,484,181	140,131	133,044,480	118,483,440	35,416	46,372,115	28,000,741
9月	22,223,651	14,524,900,197	15,027,907,175	2,287,013	2,339,580,481	1,526,244,366	177,748	181,102,397	147,977,277	141,583	133,888,121	119,421,122	36,165	47,214,276	28,556,154
10月	22,265,821	14,529,070,025	15,054,676,171	2,314,421	2,362,927,233	1,544,388,588	179,905	182,955,954	149,547,073	142,989	134,876,541	120,407,890	36,916	48,079,414	29,139,184

月 別	老 齢 相 当									通 老 相 当 ・ 25 年 未 満					
	計			退 職			在 職			計			退 職		
	件数	年金額	(別掲)基礎年金額	件数	年金額	(別掲)基礎年金額	件数	年金額	(別掲)基礎年金額	件数	年金額	(別掲)基礎年金額	件数	年金額	(別掲)基礎年金額
	千円		千円	千円		千円	千円		千円	千円		千円	千円		千円
平成 30 年 5月	14,575,336	16,445,387,991	9,216,981,013	11,985,570	13,555,426,682	7,966,284,997	2,589,766	2,889,961,309	1,250,696,016	13,557,610	2,358,634,312	7,454,910,290	12,731,409	2,137,943,939	7,181,801,409
6月	14,603,290	16,452,842,728	9,237,070,905	11,982,804	13,535,854,417	7,972,067,084	2,620,486	2,916,988,310	1,265,003,821	13,574,029	2,356,947,481	7,474,483,522	12,739,452	2,134,617,717	7,197,192,351
7月	14,622,634	16,452,222,645	9,256,364,309	11,988,458	13,526,583,861	7,981,846,759	2,634,176	2,925,638,784	1,274,517,551	13,573,314	2,353,012,119	7,488,766,363	12,738,598	2,130,937,916	7,209,738,762
8月	14,646,010	16,454,448,730	9,279,473,681	12,001,143	13,526,083,248	7,996,707,178	2,644,867	2,928,365,483	1,282,766,503	13,574,733	2,348,739,837	7,511,267,427	12,738,843	2,126,862,465	7,228,881,957
9月	14,669,984	16,458,461,446	9,301,212,611	12,011,130	13,519,798,344	8,008,064,209	2,658,854	2,938,663,102	1,293,148,402	13,572,025	2,345,044,099	7,527,048,735	12,738,985	2,124,038,952	7,242,877,391
10月	14,696,784	16,463,607,469	9,326,126,670	12,017,371	13,508,068,191	8,017,757,917	2,679,413	2,955,539,278	1,308,368,754	13,573,076	2,341,309,759	7,547,819,801	12,738,461	2,120,277,156	7,260,022,887

月 別	通 老 相 当 ・ 25 年 未 満			障 害 厚 生 年 金			遺 族 厚 生 年 金		
	在 職								
	件数	年金額	(別掲)基礎年金額	件数	年金額	(別掲)基礎年金額	件数	年金額	(別掲)基礎年金額
	千円		千円	千円		千円	千円		千円
平成 30 年 5月	826,201	220,690,373	273,108,881	386,999	255,352,397	223,016,849	5,024,774	4,972,528,668	62,419,893
6月	834,577	222,329,763	277,291,170	388,008	255,765,584	223,963,112	5,040,334	4,985,261,905	63,422,486
7月	834,716	222,074,204	279,027,602	389,267	256,392,051	225,085,255	5,049,216	4,991,491,086	64,213,490
8月	835,890	221,877,373	282,385,470	391,316	257,592,531	226,494,544	5,062,395	5,002,518,446	65,129,713
9月	833,040	221,005,147	284,171,344	392,805	258,484,347	227,419,520	5,071,817	5,009,299,828	65,827,724
10月	834,615	221,032,602	287,796,914	393,691	258,907,409	228,285,345	5,080,185	5,015,181,185	66,626,334

第5表(続) 厚生年金保険(第1号) 月別年金種別別年金受給者状況(新法厚生年金保険)
(新規裁定)

月 別	合 計			老 齢 厚 生 年 金											
				計									基礎または定額あり		
				計			退 職			在 職			計		
	件数	年金額	(別掲)基礎年金額				件数	年金額	(別掲)基礎年金額	件数	年金額	(別掲)基礎年金額	件数	年金額	(別掲)基礎年金額
	千円	千円	千円	千円	千円	千円	千円	千円	千円	千円	千円	千円	千円	千円	千円
平成 30 年 5月	100,974	60,960,721	8,663,771	75,186	36,506,905	7,056,715	46,597	16,505,523	5,272,016	28,589	20,001,382	1,784,700	17,488	7,222,085	7,056,715
6月	134,851	88,358,615	13,640,319	93,884	49,853,444	11,104,887	54,337	20,522,049	7,903,118	39,547	29,331,394	3,201,768	27,158	10,331,716	11,104,887
7月	90,359	59,402,336	10,002,052	60,782	31,984,240	7,634,420	34,685	12,843,385	5,410,232	26,097	19,140,855	2,224,188	18,980	6,617,635	7,634,420
8月	101,141	70,726,470	10,953,358	64,240	35,571,859	8,064,109	35,380	14,264,807	5,680,297	28,860	21,307,052	2,383,812	19,540	7,141,979	8,064,109
9月	80,361	55,839,761	8,559,696	52,218	29,719,695	6,363,984	27,449	11,312,578	4,339,041	24,769	18,407,117	2,024,943	15,025	5,635,395	6,363,984
10月	89,056	63,295,920	9,269,255	58,471	34,365,362	7,129,677	31,116	13,403,863	4,892,829	27,355	20,961,500	2,236,847	16,230	6,278,325	7,129,677

注1. 厚生年金保険(第1号)の受給者とは、厚生年金保険受給者全体から、共済組合等の組合員等たる厚生年金保険の被保険者期間(平成27年9月以前の共済組合等の組合員等の期間を含む)のみの者を除き、さらに、障害厚生年金受給者及び短期要件分の遺族厚生年金受給者について、それぞれ初診日又は死亡日に共済組合等の組合員等であった者を除いた者をいう。
2. 厚生年金保険(第1号)受給者の年金額は、老齢給付及び遺族年金(長期要件)については、平成27年9月以前の厚生年金保険被保険者期間及び平成27年10月以降の第1号厚生年金被保険者期間に係る年金額であり、平成27年10月以降に受給権が発生した障害年金及び遺族年金(短期要件)については、共済組合等の組合員等たる厚生年金保険の被保険者期間(平成27年9月以前の共済組合等の組合員等の期間を含む)を含めて算出した年金額である。

月 別	老 齢 厚 生 年 金														
									特 別 支 給						
	基 礎 ま た は 定 額 あ り						基礎及び定額なし								
	基礎繰上げあり			基礎繰上げなし					計			退 職			
	件数	年金額	(別掲)基礎年金額	件数	年金額	(別掲)基礎年金額	件数	年金額	件数	年金額	(別掲)基礎年金額	件数	年金額	(別掲)基礎年金額	
	千円		千円		千円		千円		千円		千円		千円		千円
平成 30 年 5月	2,998	1,268,235	1,415,950	14,490	5,953,850	5,640,766	57,698	29,284,821	61,375	32,213,561	880,499	35,687	14,195,940	699,882	
6月	4,219	1,965,905	2,011,531	22,939	8,365,811	9,093,355	66,726	39,521,728	71,128	42,573,522	1,003,557	36,922	16,817,332	767,835	
7月	2,696	1,272,444	1,284,134	16,284	5,345,190	6,350,286	41,802	25,366,605	44,578	26,945,365	610,643	22,250	10,290,239	453,926	
8月	2,951	1,420,412	1,413,733	16,589	5,721,567	6,650,376	44,700	28,429,880	47,556	30,228,008	631,647	22,736	11,580,049	469,517	
9月	2,291	1,080,221	1,080,659	12,734	4,555,174	5,283,324	37,193	24,084,300	39,364	25,432,100	471,107	18,048	9,352,390	350,168	
10月	2,762	1,333,382	1,314,040	13,468	4,944,943	5,815,637	42,241	28,087,037	44,735	29,666,335	560,356	21,053	11,190,779	407,829	

月 別	老 齢 厚 生 年 金														
	特 別 支 給			繰 上 げ 支 給								65歳以上本来			
	在 職			計			退 職			在 職			計		
	件数	年金額	(別掲)基礎年金額	件数	年金額	(別掲)基礎年金額	件数	年金額	(別掲)基礎年金額	件数	年金額	(別掲)基礎年金額	件数	年金額	(別掲)基礎年金額
	千円	千円	千円	千円	千円	千円	千円	千円	千円	千円	千円	千円	千円	千円	千円
平成 30 年 5月	25,688	18,017,622	180,617	1,161	627,895	535,241	872	452,590	393,200	289	175,305	142,041	12,435	3,529,466	5,481,377
6月	34,206	25,756,190	235,722	2,178	1,107,645	1,007,975	1,614	771,730	736,150	564	335,915	271,825	20,214	5,938,947	8,832,522
7月	22,328	16,655,127	156,717	1,467	711,926	672,720	1,094	507,266	495,313	373	204,660	177,407	14,472	4,176,024	6,155,858
8月	24,820	18,647,959	162,131	1,709	792,101	782,086	1,282	559,573	577,733	427	232,529	204,353	14,618	4,326,300	6,403,091
9月	21,316	16,079,710	120,939	1,328	628,236	609,552	943	415,183	425,392	385	213,053	184,160	10,793	3,386,138	4,975,719
10月	23,682	18,475,556	152,527	1,633	788,259	753,684	1,228	565,103	557,082	405	223,156	196,602	11,589	3,708,327	5,569,939

第5表(続) 厚生年金保険(第1号) 月別年金種別別年金受給者状況(新法厚生年金保険)
(新規裁定)

月 別	老 齢 厚 生 年 金														
	65 歳 以 上 本 来						繰 下 げ 支 給								
	退 職			在 職			計			退 職			在 職		
	件数	年金額	(別掲)基礎年金額	件数	年金額	(別掲)基礎年金額	件数	年金額	(別掲)基礎年金額	件数	年金額	(別掲)基礎年金額	件数	年金額	(別掲)基礎年金額
	千円		千円	千円		千円	千円		千円	千円		千円	千円		千円
平成 30 年 5月	9,894	1,793,379	4,075,419	2,541	1,736,087	1,405,957	215	135,983	159,598	144	63,614	103,514	71	72,369	56,083
6月	15,569	2,830,003	6,232,442	4,645	3,108,944	2,600,080	364	233,329	260,833	232	102,984	166,691	132	130,345	94,142
7月	11,154	1,983,219	4,322,977	3,318	2,192,805	1,832,881	265	150,924	195,200	187	62,662	138,015	78	88,263	57,184
8月	11,123	2,029,235	4,476,044	3,495	2,297,065	1,927,047	357	225,450	247,285	239	95,951	157,004	118	129,499	90,281
9月	7,924	1,405,138	3,350,330	2,869	1,981,000	1,625,389	733	273,221	307,605	534	139,866	213,151	199	133,355	94,454
10月	8,453	1,534,695	3,745,244	3,136	2,173,632	1,824,696	514	202,441	245,697	382	113,286	182,674	132	89,156	63,023

月 別	老 齢 相 当									通 老 相 当 ・ 25 年 未 満					
	計			退 職			在 職			計			退 職		
	件数	年金額	(別掲)基礎年金額	件数	年金額	(別掲)基礎年金額	件数	年金額	(別掲)基礎年金額	件数	年金額	(別掲)基礎年金額	件数	年金額	(別掲)基礎年金額
	千円		千円	千円		千円	千円		千円	千円		千円	千円		千円
平成 30 年 5月	31,880	29,401,221	2,201,805	11,408	11,227,366	1,049,834	20,472	18,173,854	1,151,971	43,306	7,105,684	4,854,910	35,189	5,278,157	4,222,181
6月	44,340	41,288,017	3,753,748	14,576	14,214,168	1,665,852	29,764	27,073,849	2,087,896	49,544	8,565,427	7,351,138	39,761	6,307,881	6,237,266
7月	29,067	26,452,088	2,550,050	9,069	8,696,099	1,067,123	19,998	17,755,989	1,482,927	31,715	5,532,152	5,084,370	25,616	4,147,286	4,343,109
8月	32,894	29,951,438	2,705,428	10,173	10,058,635	1,128,040	22,721	19,892,803	1,577,388	31,346	5,620,421	5,358,680	25,207	4,206,173	4,552,257
9月	27,539	25,120,781	2,098,979	7,991	7,942,920	777,145	19,548	17,177,862	1,321,834	24,679	4,598,914	4,265,005	19,458	3,369,658	3,561,896
10月	31,510	29,385,705	2,454,160	9,783	9,724,839	972,855	21,727	19,660,866	1,481,305	26,961	4,979,657	4,675,516	21,333	3,679,023	3,919,975

月 別	通 老 相 当 ・ 25 年 未 満			障 害 厚 生 年 金			遺 族 厚 生 年 金		
	在 職								
	件数	年金額	(別掲)基礎年金額	件数	年金額	(別掲)基礎年金額	件数	年金額	(別掲)基礎年金額
	千円		千円	千円		千円	千円		千円
平成 30 年 5月	8, 117	1, 827, 528	632, 729	2, 393	1, 703, 726	1, 060, 936	23, 395	22, 750, 090	546, 121
6月	9, 783	2, 257, 545	1, 113, 873	3, 359	2, 327, 382	1, 505, 270	37, 608	36, 177, 789	1, 030, 162
7月	6, 099	1, 384, 865	741, 261	3, 289	2, 305, 715	1, 544, 234	26, 288	25, 112, 381	823, 398
8月	6, 139	1, 414, 249	806, 424	4, 262	3, 042, 125	1, 942, 506	32, 639	32, 112, 486	946, 743
9月	5, 221	1, 229, 255	703, 109	3, 185	2, 312, 362	1, 473, 741	24, 958	23, 807, 703	721, 971
10月	5, 628	1, 300, 634	755, 542	2, 891	2, 099, 930	1, 325, 836	27, 694	26, 830, 628	813, 741

第5表(続) 厚生年金保険(第1号) 月別年金種別別年金受給者状況(旧共済組合計)
(月末現在)

月 別	合 計			退 職 年 金			通 算 退 職 年 金 ・25 年 未 満			障 害 年 金			遺 族 年 金			通算遺族年金	
	件数	年金額	(別掲)基礎年金額	件数	年金額	(別掲)基礎年金額	件数	年金額	(別掲)基礎年金額	件数	年金額	(別掲)基礎年金額	件数	年金額	(別掲)基礎年金額	件数	年金額
		千円	千円		千円	千円		千円	千円		千円	千円		千円	千円		千円
平成 30 年 5月	413,890	505,274,029	163,664,651	247,451	381,592,388	113,342,564	74,071	17,398,842	49,060,141	3,079	2,975,409	1,249,903	88,677	103,162,219	12,043	612	145,171
6月	410,909	500,605,016	162,961,159	245,593	377,933,409	112,866,853	73,661	17,267,599	48,840,153	3,055	2,949,325	1,242,110	87,993	102,310,460	12,043	607	144,223
7月	408,693	497,112,314	162,447,435	244,203	375,188,232	112,515,485	73,368	17,172,631	48,680,359	3,042	2,936,818	1,240,551	87,480	101,672,002	11,040	600	142,631
8月	406,111	493,020,237	161,784,122	242,544	371,922,236	112,063,201	73,002	17,048,859	48,481,604	3,013	2,903,111	1,227,498	86,952	101,003,400	11,819	600	142,631
9月	404,076	489,804,679	161,276,138	241,262	369,396,406	111,720,151	72,715	16,953,603	48,316,446	3,001	2,882,484	1,227,723	86,502	100,430,194	11,819	596	141,992
10月	401,563	485,869,025	160,668,566	239,705	366,353,951	111,298,195	72,399	16,854,633	48,132,583	2,984	2,857,357	1,225,969	85,887	99,662,937	11,819	588	140,146

注1. 厚生年金保険(第1号)の受給者とは、厚生年金保険受給者全体から、共済組合等の組合員等たる厚生年金保険の被保険者期間(平成27年9月以前の共済組合等の組合員等の期間を含む)のみの者を除き、さらに、障害厚生年金受給者及び短期要件分の遺族厚生年金受給者について、それぞれ初診日又は死亡日に共済組合等の組合員等であった者を除いた者をいう。
2. 厚生年金保険(第1号)受給者の年金額は、老齢給付及び遺族年金(長期要件)については、平成27年9月以前の厚生年金保険被保険者期間及び平成27年10月以降の第1号厚生年金被保険者期間に係る年金額であり、平成27年10月以降に受給権が発生した障害年金及び遺族年金(短期要件)については、共済組合等の組合員等たる厚生年金保険の被保険者期間(平成27年9月以前の共済組合等の組合員等の期間を含む)を含めて算出した年金額である。
3. 「旧共済組合」は、厚生年金保険に統合された時点で旧J R共済、旧N T T共済、旧J T共済又は旧農林共済の受給権が発生していた者及びその者の当該年金の年金額である。

第5表(続) 厚生年金保険(第1号) 月別年金種別別年金受給者状況(旧共済組合計 旧法分)
(月末現在)

月 別	合 計		退 職 年 金					減 額 退 職 年 金					通 算 退 職 年 金				
			計	退 職		在 職		計	退 職		在 職		計	退 職		在 職	
	件数	年金額	件数	件数	年金額	件数	年金額	件数	件 数	年金額	件数	年金額	件数	件数	年金額	件数	年金額
		千円			千円		千円			千円		千円			千円		千円
平成 30 年 5月	125,765	237,247,155	58,453	58,213	132,939,156	240	345,563	35,077	35,000	68,507,330	77	93,975	3,179	3,179	1,510,518	-	-
6月	124,274	234,186,604	57,586	57,346	130,889,307	240	343,546	34,752	34,676	67,817,895	76	92,022	3,122	3,122	1,487,272	-	-
7月	123,146	231,892,687	56,945	56,705	129,365,399	240	343,546	34,501	34,427	67,300,819	74	90,016	3,085	3,085	1,470,234	-	-
8月	121,884	229,238,741	56,186	55,950	127,550,364	236	336,657	34,235	34,162	66,724,669	73	89,009	3,030	3,030	1,443,275	-	-
9月	120,876	227,161,724	55,590	55,352	126,116,373	238	339,770	34,038	33,965	66,310,923	73	89,009	2,995	2,995	1,427,185	-	-
10月	119,634	224,621,317	54,873	54,640	124,412,650	233	331,070	33,780	33,708	65,782,913	72	87,379	2,962	2,962	1,407,286	-	-

注1. 厚生年金保険(第1号)の受給者とは、厚生年金保険受給者全体から、共済組合等の組合員等たる厚生年金保険の被保険者期間(平成27年9月以前の共済組合等の組合員等の期間を含む)のみの者を除き、さらに、障害厚生年金受給者及び短期要件分の遺族厚生年金受給者について、それぞれ初診日又は死亡日に共済組合等の組合員等であった者を除いた者をいう。
2. 厚生年金保険(第1号)受給者の年金額は、老齢給付及び遺族年金(長期要件)については、平成27年9月以前の厚生年金保険被保険者期間及び平成27年10月以降の第1号厚生年金被保険者期間に係る年金額であり、平成27年10月以降に受給権が発生した障害年金及び遺族年金(短期要件)については、共済組合等の組合員等たる厚生年金保険の被保険者期間(平成27年9月以前の共済組合等の組合員等の期間を含む)を含めて算出した年金額である。
3. 「旧共済組合」は、厚生年金保険に統合された時点で旧J R共済、旧N T T共済、旧J T共済又は旧農林共済の受給権が発生していた者及びその者の当該年金の年金額である。

月 別	障 害 年 金					遺 族 年 金					通算遺族年金	
	計	職務上		職務外		計	職務上		職務外			
	件数	件数	年金額	件数	年金額	件数	件 数	年金額	件数	年金額	件数	年金額
			千円		千円			千円		千円		千円
平成 30 年 5月	1,262	38	40,605	1,224	1,797,168	27,182	201	179,391	26,981	31,688,277	612	145,171
6月	1,250	38	40,605	1,212	1,779,828	26,957	200	178,682	26,757	31,413,224	607	144,223
7月	1,243	38	40,605	1,205	1,771,420	26,772	199	178,123	26,573	31,189,894	600	142,631
8月	1,232	38	40,605	1,194	1,751,364	26,601	199	178,123	26,402	30,982,043	600	142,631
9月	1,222	38	40,605	1,184	1,735,721	26,435	199	178,123	26,236	30,782,023	596	141,992
10月	1,208	37	38,632	1,171	1,716,172	26,223	199	178,123	26,024	30,526,946	588	140,146

第5表(続) 厚生年金保険(第1号) 月別年金種別別年金受給者状況(旧共済組合計 新法分)
(月末現在)

月 別	合 計			退 職 共 済 年 金										
				計						特 別 支 給				
	件数	年金額	(別掲)基礎年金額	件数	年金額	(別掲)基礎年金額	件数	年金額	件数	年金額	件数	年金額	件数	年金額
平成 30 年	288,125	268,026,874	163,664,651	224,813	195,594,687	162,402,705	222,078	193,892,037	2,735	1,702,650	158	149,473	136	123,828
6月	286,635	266,418,412	162,961,159	223,794	194,570,966	161,707,006	221,070	192,880,356	2,724	1,690,609	145	138,081	123	111,901
7月	285,547	265,219,627	162,447,435	223,040	193,790,849	161,195,844	220,331	192,112,055	2,709	1,678,794	133	125,872	114	103,985
8月	284,227	263,781,496	161,784,122	222,095	192,827,121	160,544,805	219,417	191,162,938	2,678	1,664,183	119	114,006	102	94,536
9月	283,200	262,642,955	161,276,138	221,354	192,066,749	160,036,597	218,701	190,418,474	2,653	1,648,275	111	104,410	94	84,941
10月	281,929	261,247,708	160,668,566	220,489	191,187,286	159,430,778	217,844	189,548,903	2,645	1,638,384	99	93,648	86	78,887

注1. 厚生年金保険(第1号)の受給者とは、厚生年金保険受給者全体から、共済組合等の組合員であった者(平成27年9月以前の共済組合等の組合員等の期間を含む)のみの者を除き、さらに、障害厚生年金受給者及び短期要件分の遺族厚生年金受給者について、それぞれ初診日又は死亡日に共済組合等の組合員であった者を除く者とする。

2. 厚生年金保険（第1号）受給者の年金額、老齢給付及び遺族年金（長期要件）については、平成27年9月以降の厚生年金保険被保険者期間に係る年金額であり、平成27年10月以降に受給権が発生した障害年金及び遺族年金（短期要件）については、共済組合等の組合員等たる厚生年金保険の被保険者の年金額（平成27年9月以前及び共済組合等の組合員等期間を含む）を含めて算出した年金額である。

3. 「旧共済組合」は、厚生年金保険に統合された時点で旧ＪＲ共済、旧ＮＴＴ共済、旧ＪＴ共済又は旧農林共済の受給権が発生していた者及びその者の当該年金の年金額である。

月 別	退 職 共 済 年 金													
	特 別 支 給		(再 掲) 繰 上 げ 支 給						本 来 支 給				(再掲)減額あり	
	在 職		計		退 職		在 職							
件数	年金額	件数	年金額	件数	年金額	件数	年金額	件数	年金額	件数	年金額	(別掲)基礎年金額	件数	年金額
平成 30 年	5月	22	25,645	73	53,874	69	50,004	4	3,871	224,655	195,445,214	162,401,130	68,463	69,332,139
	6月	22	26,180	64	46,959	61	43,728	3	3,231	223,649	194,432,885	161,705,936	68,208	69,021,418
	7月	19	21,887	56	39,892	54	37,902	2	*	222,907	193,664,977	161,194,713	68,024	68,787,646
	8月	17	19,469	48	34,807	46	32,818	2	*	221,976	192,713,115	160,543,734	67,777	68,480,074
	9月	17	19,469	45	32,358	43	30,368	2	*	221,243	191,962,339	160,035,526	67,584	68,254,596
	10月	13	14,761	37	26,348	36	25,663	1	*	220,390	191,093,638	159,429,707	67,390	68,018,750

月 別	退 職 共 済 年 金													
	退 年 相 当						通 退 相 当 ・ 25 年 未 満							
	計			退 職		在 職		計			退 職		在 職	
	件数	年金額	(別掲)基礎年金額	件数	年金額	件数	年金額	件数	年金額	(別掲)基礎年金額	件数	年金額	件数	年金額
平成 30 年 5月	153,921	179,706,364	113,342,564	152,200	178,238,353	1,721	1,468,011	70,892	15,888,323	49,060,141	69,878	15,653,685	1,014	234,639
6月	153,255	178,790,639	112,866,853	151,546	177,338,004	1,709	1,452,635	70,539	15,780,327	48,840,153	69,524	15,542,352	1,015	237,975
7月	152,757	178,088,452	112,515,485	151,061	176,646,850	1,696	1,441,602	70,283	15,702,397	48,680,359	69,270	15,465,205	1,013	237,193
8月	152,123	177,221,537	112,063,201	150,436	175,787,843	1,687	1,433,694	69,972	15,605,584	48,481,604	68,981	15,375,095	991	230,489
9月	151,634	176,540,331	111,720,151	149,961	175,120,544	1,673	1,419,787	69,720	15,526,418	48,316,446	68,740	15,297,931	980	228,487
10月	151,052	175,739,939	111,298,195	149,388	174,330,647	1,664	1,409,292	69,437	15,447,347	48,132,583	68,456	15,218,255	981	228,092

月 別	障 害 共 済 年 金								遺 族 共 済 年 金							
	計			職務上		職務外			計			職務上		職務外		
	件数	年金額	(別掲)基礎年金額	件数	年金額	件数	年金額		件数	年金額	(別掲)基礎年金額	件数	年金額		件数	年金額
平成 30 年 5月	1,817	1,137,635	1,249,903	112	91,152	1,705	1,046,484		61,495	71,294,551	12,043	243	193,889		61,252	71,100,662
6月	1,805	1,128,892	1,242,110	109	89,395	1,696	1,039,497		61,036	70,718,554	12,043	242	193,589		60,794	70,524,965
7月	1,799	1,124,793	1,240,551	109	89,395	1,690	1,035,397		60,708	70,303,985	11,040	242	193,589		60,466	70,110,396
8月	1,781	1,111,141	1,227,498	109	89,395	1,672	1,021,746		60,351	69,843,234	11,819	242	193,589		60,109	69,649,644
9月	1,779	1,106,158	1,227,723	108	85,251	1,671	1,020,907		60,067	69,470,048	11,819	242	192,537		59,825	69,277,511
10月	1,776	1,102,553	1,225,969	107	84,667	1,669	1,017,887		59,664	68,957,868	11,819	242	192,537		59,422	68,765,331

第6表 厚生年金保険（第1号） 都道府県別保険料徴収状況

都道府県別	保 険 料 徴 収 状 況 （年 度 累 計）			
	徴収決定済額	収納済額	不納欠損額	収納未済額
	千円	千円	千円	千円
平成 30 年				
5月	4,889,568,192	4,549,829,974	1,626,853	338,111,365
6月	5,553,264,799	4,913,899,704	3,903,634	635,461,461
7月	10,363,064,773	9,993,916,733	5,932,418	363,215,623
8月	13,710,311,488	13,346,555,726	8,825,137	354,930,625
9月	14,414,622,021	13,732,203,934	10,151,451	672,266,636
10月	18,464,501,388	18,102,836,237	13,314,620	348,350,531
北海道	505,193,193	494,205,589	710,799	10,276,805
青森	104,764,070	101,792,737	78,144	2,893,189
岩手	106,103,756	103,793,836	78,171	2,231,749
宮城	239,181,815	228,916,239	244,460	10,021,116
秋田	82,091,183	81,048,158	43,357	999,667
山形	104,607,823	101,911,066	63,864	2,632,893
福島	192,323,698	185,004,379	136,451	7,182,869
茨城	243,975,636	237,832,470	249,705	5,893,462
栃木	180,754,441	177,031,541	126,287	3,596,613
群馬	207,270,478	203,602,668	70,781	3,597,029
埼玉県	559,859,339	546,752,651	903,505	12,203,183
千葉県	435,420,920	422,528,210	276,605	12,616,105
東京都	6,125,758,287	6,035,925,545	3,150,803	86,681,939
神奈川県	956,833,598	936,695,366	794,265	19,343,966
新潟	284,752,377	281,594,677	97,729	3,059,971
富山	149,724,309	148,338,233	127,250	1,258,826
石川	130,869,897	129,872,243	129,155	868,499
福井	89,881,103	88,609,997	42,599	1,228,506
山梨	77,697,568	75,640,366	71,413	1,985,789
長野	230,591,453	227,339,044	141,041	3,111,368
岐阜	219,545,282	216,187,615	233,047	3,124,620
静岡県	437,517,265	430,901,263	379,824	6,236,178
愛知	1,224,745,721	1,211,555,873	673,206	12,516,642
三重	165,084,835	161,058,887	199,358	3,826,591
滋賀	122,100,784	120,358,581	81,783	1,660,419
京都市	314,868,493	308,770,061	144,435	5,953,996
大阪府	1,710,326,959	1,668,585,941	1,568,163	40,172,855
兵庫県	528,767,015	519,507,855	349,898	8,909,261
奈良	79,505,104	77,285,237	13,317	2,206,550
和歌山	73,759,302	72,471,529	115,207	1,172,567
鳥取	48,796,152	47,864,665	23,965	907,521
島根	63,724,827	62,893,545	36,150	795,133
岡山	198,783,277	188,063,327	230,083	10,489,868
広島	357,273,724	344,950,553	286,589	12,036,583
山口	139,438,525	137,138,882	38,260	2,261,383
徳島	69,925,458	67,658,172	47,801	2,219,486
香川	114,969,698	113,240,374	89,161	1,640,163
愛媛	145,637,667	141,994,719	58,449	3,584,499
高松	63,042,329	61,417,135	98,088	1,527,107
福岡	574,791,797	560,342,880	611,400	13,837,516
佐賀	71,000,455	68,891,927	14,187	2,094,341
長崎	109,506,329	106,022,907	131,357	3,352,065
熊本	158,226,297	154,058,921	24,113	4,143,263
大分	104,550,428	100,290,157	135,829	4,124,442
宮崎	101,906,663	99,342,016	32,902	2,531,744
鹿児島	136,633,823	132,764,686	112,688	3,756,450
沖縄	122,418,236	120,783,512	48,975	1,585,749

注. 徴収決定済額は、前年度からの繰越額（4月分 204,365,654千円・5月分 79,952,265千円）を含む。

第 7 表 厚生年金保険（第 1 号） 月別一時金状況

（ 厚生年金保険 ）

月 別	合 計		障 害 手 当 金		脱 退 手 当 金		脱 退 一 時 金	
	件 数	金 額	件 数	金 額	件 数	金 額	件 数	金 額
		千円		千円		千円		千円
平成 30 年 5月	6,479	2,674,826	11	14,864	115	5,175	6,353	2,654,787
6月	6,164	2,511,959	13	18,455	142	5,287	6,009	2,488,218
7月	6,105	2,539,582	24	34,505	122	5,537	5,959	2,499,540
8月	6,252	2,607,181	26	42,669	120	4,604	6,106	2,559,908
9月	5,279	2,161,255	17	28,281	99	3,139	5,163	2,129,835
10月	5,475	2,232,298	21	29,584	88	3,858	5,366	2,198,856

注 1. 障害手当金の件数は、初診日に平成27年 9 月以前の厚生年金保険被保険者であった者及び平成27年10月以降の第 1 号厚生年金被保険者であった者の件数である。

2. 平成27年10月以降に受給権が発生した障害手当金の金額は、共済組合等の組合員等たる厚生年金保険の被保険者期間（平成27年 9 月以前の共済組合等の組合員等の期間を含む）を含めて算出した金額である。

3. 脱退一時金の対象は、以下のとおりである。

ア. 国民年金の脱退一時金を同時に請求していない場合は、最後に被用者年金制度に加入していた時の資格が、平成27年 9 月以前の厚生年金保険被保険者又は平成27年10月以降の第 1 号厚生年金被保険者であった者について計上している。

イ. 国民年金の脱退一時金を同時に請求した場合は、最後に被用者年金制度に加入していた時の資格に関わらず計上しており、平成27年 9 月以前の共済組合等の期間のみの者を含む。

4. 脱退一時金の金額は、共済組合等の組合員等たる厚生年金保険の被保険者期間（平成27年 9 月以前の共済組合等の組合員等の期間を含む）を含めて算出した金額である。

第 8 表 国民年金 都道府県別適用状況等

都道府県別	被 保 険 者 数															付加年金 被保険者数
	総 数			第 1 号 被 保 険 者			任 意 加 入 被 保 険 者			(再掲) 60～64歳 任意加入	(再掲) 65歳以上 任意加入	第 3 号 被 保 険 者				
	合 計	男 子	女 子	合 計	男 子	女 子	合 計	男 子	女 子			合 計	男 子	女 子		
平成 30 年	23,049,226	7,592,011	15,457,215	14,252,375	7,414,345	6,838,030	194,530	69,240	125,290	148,212	3,244	8,602,321	108,426	8,493,895	719,231	
5月	23,047,283	7,592,186	15,455,097	14,244,663	7,413,380	6,831,283	193,016	68,814	124,202	146,864	3,278	8,609,604	109,992	8,499,612	718,466	
6月	23,093,378	7,619,891	15,473,487	14,298,523	7,440,866	6,857,657	191,610	68,512	123,098	145,891	3,237	8,603,245	110,513	8,492,732	719,638	
7月	23,126,157	7,640,576	15,485,581	14,334,980	7,460,813	6,874,167	191,413	68,465	122,948	145,690	3,218	8,599,764	111,298	8,488,466	719,886	
8月	23,160,488	7,668,095	15,492,393	14,386,022	7,488,455	6,897,567	191,413	68,344	123,069	145,391	3,195	8,583,053	111,296	8,471,757	718,885	
9月	23,202,005	7,699,180	15,502,825	14,456,539	7,519,505	6,937,034	192,290	68,700	123,590	146,149	3,179	8,553,176	110,975	8,442,201	720,141	
10月																
北海道	道 971,496	301,481	670,015	588,497	293,607	294,890	10,762	3,395	7,367	9,562	179	372,237	4,479	367,758	45,185	
	森 213,369	78,297	135,072	146,475	76,475	70,000	1,417	546	871	1,236	30	65,477	1,276	64,201	6,273	
	手 181,169	63,710	117,459	118,108	62,250	55,858	1,365	530	835	1,161	6	61,696	930	60,766	6,865	
	城 397,188	128,816	268,372	242,541	126,487	116,054	2,549	873	1,676	2,021	30	152,098	1,456	150,642	11,284	
	秋 138,068	50,017	88,051	91,629	48,801	42,828	868	345	523	737	16	45,571	871	44,700	3,653	
山形県	形 144,119	54,598	89,521	98,594	53,417	45,177	766	325	441	584	5	44,759	856	43,903	5,747	
	福 290,615	99,794	190,821	187,332	97,777	89,555	1,737	769	968	1,466	20	101,546	1,248	100,298	7,205	
	城 535,600	185,335	350,265	339,960	182,184	157,776	3,786	1,402	2,384	2,883	95	191,854	1,749	190,105	14,458	
	木 352,102	116,851	235,251	218,215	114,887	103,328	1,859	712	1,147	1,410	51	132,028	1,252	130,776	9,579	
	群 349,196	118,106	231,090	218,952	115,990	102,962	2,181	787	1,394	1,743	26	128,063	1,329	126,734	11,172	
千葉県	玉 1,415,961	458,989	956,972	846,355	449,653	396,702	12,065	4,302	7,763	9,222	251	557,541	5,034	552,507	41,193	
	葉 1,179,206	379,189	800,017	700,241	371,401	328,840	11,070	3,531	7,539	8,123	163	467,895	4,257	463,638	41,930	
	京 2,744,348	981,238	1,763,110	1,830,365	955,641	874,724	32,456	12,334	20,122	20,762	489	881,527	13,263	868,264	106,643	
	神 1,791,372	557,535	1,233,837	1,046,010	544,658	501,352	18,131	6,188	11,943	12,868	236	727,231	6,689	720,542	54,987	
	新 321,288	111,552	209,736	206,930	109,224	97,706	2,184	776	1,408	1,706	20	112,174	1,552	110,622	11,534	
富山県	山 143,946	48,961	94,985	89,840	47,960	41,880	1,062	381	681	852	5	53,044	620	52,424	5,309	
	川 174,754	61,264	113,490	112,538	60,025	52,513	1,122	419	703	890	10	61,094	820	60,274	4,447	
	福 109,237	38,065	71,172	69,946	37,329	32,617	626	240	386	487	10	38,665	496	38,169	2,857	
	井 147,142	52,766	94,376	97,860	51,747	46,113	927	358	569	688	15	48,355	661	47,694	3,712	
	梨 337,060	115,787	221,273	213,572	113,260	100,312	2,417	970	1,447	1,826	19	121,071	1,557	119,514	11,068	
岐阜県	阜 354,153	109,101	245,052	209,825	107,019	102,806	2,459	851	1,608	1,879	33	141,869	1,231	140,638	9,894	
	岡 628,037	202,624	425,413	380,825	199,205	181,620	3,349	1,323	2,026	2,346	27	243,863	2,096	241,767	18,887	
	愛 1,446,816	421,964	1,024,852	811,067	413,959	397,108	9,096	3,052	6,044	6,865	83	626,653	4,953	621,700	35,023	
	知 317,550	97,011	220,539	185,132	95,009	90,123	2,119	720	1,399	1,671	18	130,299	1,282	129,017	8,804	
	三 254,856	77,066	177,790	144,886	75,397	69,489	1,571	536	1,035	1,204	6	108,399	1,133	107,266	7,247	
東京都	都 500,515	173,563	326,952	326,654	168,588	158,066	4,620	1,731	2,889	3,597	93	169,241	3,244	165,997	15,445	
	阪 1,833,113	628,292	1,204,821	1,190,627	613,449	577,178	13,646	4,704	8,942	10,806	377	628,840	10,139	618,701	45,468	
	庫 1,072,571	332,819	739,752	641,752	324,501	317,251	9,134	3,028	6,106	7,197	169	421,685	5,290	416,395	32,080	
	良 267,062	83,943	183,119	162,396	81,690	80,706	2,490	809	1,681	1,944	43	102,176	1,444	100,732	7,676	
	山 186,991	63,925	123,066	122,110	62,331	59,779	1,377	559	818	1,152	46	63,504	1,035	62,469	5,559	
鳥取県	取 81,121	30,192	50,929	54,688	29,222	25,466	682	235	447	581	1	25,751	735	25,016	2,256	
	根 85,750	30,387	55,363	55,604	29,541	26,063	553	227	326	461	5	29,593	619	28,974	1,931	
	山 312,915	100,879	212,036	190,123	98,206	91,917	2,287	783	1,504	1,867	23	120,505	1,890	118,615	10,418	
	広 492,608	151,167	341,441	289,244	147,388	141,856	4,205	1,347	2,858	3,443	44	199,159	2,432	196,727	15,339	
	口 219,669	67,095	152,574	128,528	65,554	62,974	1,702	561	1,141	1,381	15	89,439	980	88,459	6,939	
徳島県	島 121,235	43,785	77,450	80,945	42,356	38,589	1,055	457	598	893	39	39,235	972	38,263	3,142	
	川 155,454	51,544	103,910	95,579	50,282	45,297	985	352	633	802	12	58,890	910	57,980	4,326	
	媛 238,362	79,035	159,327	148,338	77,096	71,242	1,718	622	1,096	1,442	31	88,306	1,317	86,989	7,204	
	知 113,987	46,971	67,016	83,927	45,214	38,713	1,092	434	658	938	27	28,968	1,323	27,645	3,671	
	福 963,667	321,298	642,369	608,756	313,045	295,711	6,873	2,429	4,444	5,604	129	348,038	5,824	342,214	26,431	
佐賀県	賀 133,822	47,837	85,985	87,662	46,619	41,043	767	309	458	594	12	45,393	909	44,484	4,411	
	崎 234,271	82,252	152,019	154,052	80,274	73,778	1,658	664	994	1,362	38	78,561	1,314	77,247	7,320	
	熊 302,717	109,877	192,840	204,576	107,217	97,359	2,003	787	1,216	1,596	28	96,138	1,873	94,265	10,600	
	本 185,284	59,579	125,705	113,160	58,028	55,132	1,417	517	900	1,206	36	70,707	1,034	69,673	4,860	
	宮 180,211	64,654	115,557	120,512	62,937	57,575	1,267	543	724	1,054	40	58,432	1,174	57,258	6,195	
鹿児島県	島 276,897	91,183	185,714	171,675	88,676	82,999	1,994	776	1,218	1,651	40	103,228	1,731	101,497	8,395	
	沖 305,135	128,786	176,349	229,936	123,929	106,007	2,821	1,161	1,660	2,386	88	72,378	3,696	68,682	5,519	

第8表(続) 国民年金 都道府県別適用状況等

都道府県別			資 格 取 得 者 数													
			総 数			第 1 号 被 保 険 者			(再掲) 資格取得届書の 提出者のうち、 学生と申告した者	(再掲) 20歳到達に よる新規加入	任 意 加 入 被 保 険 者			第 3 号 被 保 険 者		
											合 計	男 子	女 子	合 計	男 子	女 子
平成 30 年			612,493	226,960	385,533	499,790	219,604	280,186	26,406	67,178	6,366	2,520	3,846	106,337	4,836	101,501
5月			536,645	197,695	338,950	415,627	190,173	225,454	24,438	62,714	5,429	2,022	3,407	115,589	5,500	110,089
6月			536,545	206,133	330,412	437,320	199,960	237,360	29,038	61,132	5,128	1,918	3,210	94,097	4,255	89,842
7月			545,036	215,365	329,671	448,828	208,859	239,969	30,711	63,062	5,746	2,028	3,718	90,462	4,478	85,984
8月			478,706	195,030	283,676	405,901	189,986	215,915	25,177	59,379	5,001	1,679	3,322	67,804	3,365	64,439
9月			527,684	213,663	314,021	452,638	208,042	244,596	34,878	62,598	6,311	2,276	4,035	68,735	3,345	65,390
10月																
北海道	道	22,565	8,405	14,160	18,770	8,171	10,599	1,685	2,045	339	101	238	3,456	133	3,323	
	青森	4,548	1,878	2,670	3,867	1,814	2,053	239	505	42	23	19	639	41	598	
	岩手	4,619	1,862	2,757	3,973	1,812	2,161	215	551	56	22	34	590	28	562	
	宮城	9,306	3,725	5,581	7,918	3,653	4,265	566	1,008	86	23	63	1,302	49	1,253	
	秋田	3,082	1,219	1,863	2,578	1,180	1,398	201	306	44	11	33	460	28	432	
山形県	形	3,742	1,549	2,193	3,165	1,503	1,662	187	465	27	12	15	550	34	516	
	福島	7,223	3,047	4,176	6,144	2,967	3,177	324	828	69	30	39	1,010	50	960	
	茨城	11,110	4,739	6,371	9,400	4,641	4,759	600	1,318	122	48	74	1,588	50	1,538	
	栃木	8,767	3,825	4,942	7,629	3,759	3,870	652	932	66	23	43	1,072	43	1,029	
	群馬	8,198	3,556	4,642	7,166	3,491	3,675	726	1,025	78	21	57	954	44	910	
埼玉県	玉	30,108	12,113	17,995	25,392	11,792	13,600	1,646	4,017	456	168	288	4,260	153	4,107	
	千	28,259	11,952	16,307	24,741	11,725	13,016	1,585	3,117	336	126	210	3,182	101	3,081	
	東	63,483	25,615	37,868	55,560	24,841	30,719	4,484	6,517	927	375	552	6,996	399	6,597	
	京	39,396	15,910	23,486	33,662	15,478	18,184	78	8,029	620	221	399	5,114	211	4,903	
	新	7,643	3,074	4,569	6,453	2,985	3,468	1,101	462	80	28	52	1,110	61	1,049	
富山県	山	4,048	1,671	2,377	3,448	1,620	1,828	568	249	43	17	26	557	34	523	
	川	4,804	2,024	2,780	4,148	1,972	2,176	666	424	47	13	34	609	39	570	
	福	2,681	1,065	1,616	2,275	1,035	1,240	235	366	22	10	12	384	20	364	
	山	3,203	1,331	1,872	2,802	1,303	1,499	281	415	38	16	22	363	12	351	
	長野	7,408	2,926	4,482	6,130	2,850	3,280	588	942	76	27	49	1,202	49	1,153	
岐阜県	阜	7,996	3,323	4,673	7,013	3,263	3,750	596	954	81	25	56	902	35	867	
	静	14,562	6,142	8,420	12,593	6,030	6,563	1,291	1,329	100	39	61	1,869	73	1,796	
	岡	33,838	14,207	19,631	29,355	13,949	15,406	2,732	3,323	283	109	174	4,200	149	4,051	
	愛	7,061	2,940	4,121	6,118	2,881	3,237	492	837	69	24	45	874	35	839	
	三	5,763	2,383	3,380	4,875	2,332	2,543	419	753	59	21	38	829	30	799	
京都府	都	10,936	4,289	6,647	9,448	4,142	5,306	645	1,646	161	60	101	1,327	87	1,240	
	阪	40,216	16,130	24,086	34,376	15,691	18,685	2,692	5,010	432	132	300	5,408	307	5,101	
	大	21,917	8,388	13,529	18,464	8,131	10,333	1,630	2,598	284	104	180	3,169	153	3,016	
	奈	4,949	1,890	3,059	4,103	1,825	2,278	477	655	72	24	48	774	41	733	
	和	3,340	1,270	2,070	2,780	1,210	1,570	265	403	63	22	41	497	38	459	
奈良県	山															
	鳥	2,092	850	1,242	1,780	820	960	135	279	18	5	13	294	25	269	
	島	2,543	1,063	1,480	2,181	1,034	1,147	333	158	22	10	12	340	19	321	
	岡	8,483	3,351	5,132	7,319	3,259	4,060	557	951	89	26	63	1,075	66	1,009	
	広	13,219	5,284	7,935	11,490	5,183	6,307	749	1,406	148	42	106	1,581	59	1,522	
山梨県	山	5,328	2,077	3,251	4,593	2,032	2,561	383	533	65	20	45	670	25	645	
	口															
徳島県	島	2,590	1,061	1,529	2,218	1,017	1,201	233	315	39	19	20	333	25	308	
	川	3,928	1,566	2,362	3,320	1,517	1,803	388	370	37	11	26	571	38	533	
	媛	5,096	2,034	3,062	4,283	1,969	2,314	518	453	57	19	38	756	46	710	
	知	2,487	987	1,500	2,084	927	1,157	180	306	34	16	18	369	44	325	
	高	22,166	9,003	13,163	19,041	8,747	10,294	1,420	2,574	234	82	152	2,891	174	2,717	
福岡県	岡															
佐賀県	賀	2,988	1,173	1,815	2,562	1,137	1,425	185	346	33	10	23	393	26	367	
	長	4,661	1,787	2,874	3,988	1,733	2,255	305	526	44	20	24	629	34	595	
	熊	6,741	2,606	4,135	5,784	2,527	3,257	349	823	61	21	40	896	58	838	
	本	4,099	1,583	2,516	3,476	1,537	1,939	320	459	45	16	29	578	30	548	
	分	3,811	1,552	2,259	3,221	1,502	1,719	231	407	40	18	22	550	32	518	
大分県	崎															
鹿児島県	鹿	5,872	2,302	3,570	4,976	2,228	2,748	439	648	78	31	47	818	43	775	
	沖	6,809	2,936	3,873	5,976	2,827	3,149	287	1,015	89	35	54	744	74	670	

注. 「資格取得届書の提出者のうち、学生と申告した者」とは、当該月に国民年金第1号被保険者資格を取得した者の中で、資格取得届を自ら提出し、その際に学生であると申告した者をいう。

第8表(続) 国民年金 都道府県別適用状況等

都道府県別			資 格 喪 失 者 数											
			総 数			第 1 号 被 保 険 者			任 意 加 入 被 保 険 者			第 3 号 被 保 険 者		
			合 計	男 子	女 子	合 計	男 子	女 子	合 計	男 子	女 子	合 計	男 子	女 子
平成 30 年			873,746	352,818	520,928	721,932	344,956	376,976	8,015	2,872	5,143	143,799	4,990	138,809
5月			538,617	197,530	341,087	423,366	191,148	232,218	6,945	2,448	4,497	108,306	3,934	104,372
6月			490,475	178,436	312,039	383,485	172,482	211,003	6,534	2,220	4,314	100,456	3,734	96,722
7月			512,282	194,688	317,594	412,393	188,919	223,474	5,945	2,076	3,869	93,944	3,693	90,251
8月			444,406	167,521	276,885	354,889	162,354	192,535	5,002	1,800	3,202	84,515	3,367	81,148
9月			486,193	182,585	303,608	382,145	176,999	205,146	5,434	1,920	3,514	98,614	3,666	94,948
10月														
北海道	青森	岩手	21,960	7,539	14,421	16,954	7,285	9,669	313	101	212	4,693	153	4,540
			4,925	1,858	3,067	3,827	1,791	2,036	45	25	20	1,053	42	1,011
			4,628	1,709	2,919	3,521	1,645	1,876	70	26	44	1,037	38	999
			8,799	3,281	5,518	6,844	3,201	3,643	97	29	68	1,858	51	1,807
			3,088	1,126	1,962	2,270	1,075	1,195	37	8	29	781	43	738
山形県	福島	茨城	3,673	1,422	2,251	2,828	1,364	1,464	28	12	16	817	46	771
			7,379	3,035	4,344	5,809	2,974	2,835	47	29	18	1,523	43	1,480
			11,240	4,458	6,782	8,997	4,384	4,613	126	44	82	2,117	30	2,087
			7,827	3,116	4,711	6,137	3,056	3,081	46	20	26	1,644	40	1,604
			7,566	3,068	4,498	6,011	3,005	3,006	57	19	38	1,498	44	1,454
埼玉県	千葉県	東京都	28,542	10,674	17,868	22,512	10,384	12,128	393	141	252	5,637	149	5,488
			24,376	9,385	14,991	19,469	9,180	10,289	311	96	215	4,596	109	4,487
			55,128	21,321	33,807	45,645	20,719	24,926	707	256	451	8,776	346	8,430
			34,656	12,801	21,855	27,319	12,490	14,829	413	141	272	6,924	170	6,754
			7,434	2,780	4,654	5,609	2,663	2,946	81	30	51	1,744	87	1,657
富山県	石川県	福井県	3,679	1,358	2,321	2,807	1,319	1,488	37	15	22	835	24	811
			4,171	1,623	2,548	3,274	1,566	1,708	52	15	37	845	42	803
			2,480	949	1,531	1,958	918	1,040	16	9	7	506	22	484
			2,862	1,048	1,814	2,216	1,011	1,205	28	13	15	618	24	594
			6,862	2,551	4,311	5,304	2,464	2,840	75	30	45	1,483	57	1,426
岐阜県	静岡県	愛知県	7,278	2,727	4,551	5,583	2,668	2,915	67	17	50	1,628	42	1,586
			13,885	5,319	8,566	10,938	5,191	5,747	105	39	66	2,842	89	2,753
			29,481	11,557	17,924	23,140	11,287	11,853	266	91	175	6,075	179	5,896
			6,741	2,768	3,973	5,282	2,701	2,581	57	17	40	1,402	50	1,352
			5,204	1,862	3,342	3,947	1,804	2,143	42	11	31	1,215	47	1,168
京都市	大阪府	兵庫県	9,562	3,588	5,974	7,465	3,428	4,037	155	65	90	1,942	95	1,847
			36,882	13,870	23,012	29,556	13,417	16,139	379	140	239	6,947	313	6,634
			20,447	7,074	13,373	15,617	6,820	8,797	282	94	188	4,548	160	4,388
			4,756	1,662	3,094	3,645	1,604	2,041	67	23	44	1,044	35	1,009
			3,337	1,173	2,164	2,560	1,132	1,428	37	9	28	740	32	708
鳥取県	島根県	岡山県	1,928	734	1,194	1,427	689	738	41	12	29	460	33	427
			2,320	833	1,487	1,709	790	919	22	3	19	589	40	549
			7,618	2,838	4,780	5,934	2,757	3,177	60	10	50	1,624	71	1,553
			10,957	3,895	7,062	8,375	3,775	4,600	109	33	76	2,473	87	2,386
			4,387	1,505	2,882	3,225	1,444	1,781	49	20	29	1,113	41	1,072
徳島県	香川県	愛媛県	2,459	896	1,563	1,931	852	1,079	35	16	19	493	28	465
			3,594	1,331	2,263	2,758	1,273	1,485	27	11	16	809	47	762
			4,913	1,774	3,139	3,775	1,732	2,043	42	15	27	1,096	27	1,069
			2,537	997	1,540	1,994	925	1,069	34	12	22	509	60	449
			21,314	7,766	13,548	16,738	7,489	9,249	209	72	137	4,367	205	4,162
佐賀県	長崎県	熊本県	2,955	1,079	1,876	2,272	1,024	1,248	26	13	13	657	42	615
			4,669	1,683	2,986	3,512	1,605	1,907	65	26	39	1,092	52	1,040
			6,710	2,469	4,241	5,164	2,377	2,787	68	25	43	1,478	67	1,411
			4,100	1,474	2,626	3,066	1,415	1,651	46	16	30	988	43	945
			4,089	1,519	2,570	3,131	1,453	1,678	25	18	7	933	48	885
鹿児島県	沖縄県	糸島	5,869	2,157	3,712	4,403	2,079	2,324	58	23	35	1,408	55	1,353
			6,926	2,933	3,993	5,687	2,774	2,913	82	41	41	1,157	118	1,039

注．任意加入被保険者の資格喪失には、第3号被保険者への切替の者も含まれている。

第 8 表(続) 国民年金 都道府県別適用状況等

都道府県別		保険料免除・学生納付特例・納付猶予被保険者数										
		免 除 者 数						学生納付特例者数		納付猶予者数		
		(免除率)	法定免除	申請免除 (全額)	申請免除 (3/4)	申請免除 (半額)	申請免除 (1/4)	(特例率)	(猶予率)			
平成 30 年		3,910,477	27.4	1,340,115	2,138,968	217,013	139,383	74,998	475,315	3.3	541,523	3.8
5月		3,939,713	27.7	1,340,720	2,159,661	220,421	141,845	77,066	633,238	4.4	548,665	3.9
6月		2,385,365	16.7	1,343,921	1,026,956	8,087	4,456	1,945	1,053,732	7.4	263,126	1.8
7月		2,762,727	19.3	1,347,129	1,307,762	58,686	34,060	15,090	1,230,902	8.6	330,856	2.3
8月		3,039,341	21.1	1,347,918	1,508,571	98,134	57,973	26,745	1,345,622	9.4	386,693	2.7
9月		3,286,508	22.7	1,350,721	1,689,445	130,346	78,377	37,619	1,450,427	10.0	436,744	3.0
10月												
海 道	道	187,124	31.8	87,741	86,922	6,535	4,147	1,779	51,115	8.7	16,915	2.9
	森	48,699	33.2	19,292	25,338	2,311	1,240	518	12,215	8.3	5,002	3.4
	手	30,899	26.2	15,015	13,601	1,263	711	309	9,858	8.3	3,733	3.2
	城	54,877	22.6	23,003	27,770	2,192	1,311	601	25,117	10.4	8,281	3.4
山 根	田	26,017	28.4	12,013	12,161	1,046	558	239	8,567	9.3	3,279	3.6
	形	21,507	21.8	10,696	9,244	854	485	228	9,781	9.9	2,870	2.9
	島	44,833	23.9	18,732	23,483	1,392	836	390	17,503	9.3	6,549	3.5
	城	71,577	21.1	24,744	40,641	3,145	2,039	1,008	32,015	9.4	10,983	3.2
福 井	木	45,929	21.0	19,150	23,147	1,768	1,226	638	20,560	9.4	7,453	3.4
	馬	44,780	20.5	16,901	24,128	2,020	1,176	555	21,850	10.0	7,259	3.3
	玉	147,813	17.5	62,153	73,598	6,021	3,991	2,050	87,433	10.3	28,741	3.4
	葉	123,162	17.6	56,110	57,821	4,601	3,059	1,571	74,441	10.6	20,732	3.0
東 京	京	297,505	16.3	127,932	147,751	10,540	7,261	4,021	164,931	9.0	43,433	2.4
	神	186,630	17.8	88,883	83,705	6,932	4,673	2,437	108,072	10.3	30,712	2.9
	川	48,010	23.2	23,638	20,808	1,919	1,134	511	23,679	11.4	7,859	3.8
	湯											
富 山	山	17,039	19.0	8,579	7,323	562	379	196	10,845	12.1	2,577	2.9
	川	22,923	20.4	10,514	10,680	939	539	251	15,250	13.6	3,518	3.1
	井	14,233	20.3	6,551	6,622	539	356	165	7,967	11.4	2,430	3.5
	梨	19,647	20.1	7,770	10,468	750	443	216	11,097	11.3	3,135	3.2
石 川	野	44,800	21.0	20,771	21,083	1,560	909	477	19,464	9.1	6,117	2.9
	卓	40,066	19.1	15,968	21,127	1,524	993	454	22,283	10.6	6,114	2.9
	同	71,971	18.9	32,354	34,551	2,583	1,661	822	37,957	10.0	12,040	3.2
	知	146,968	18.1	59,499	76,400	5,793	3,426	1,850	80,437	9.9	22,861	2.8
滋 賀	重	37,865	20.5	16,934	18,187	1,450	876	418	17,385	9.4	4,806	2.6
	賀	30,041	20.7	11,931	15,736	1,361	691	322	18,226	12.6	5,156	3.6
	都	81,212	24.9	31,663	43,746	3,159	1,801	843	39,205	12.0	8,124	2.5
	阪	322,636	27.1	119,863	179,730	12,664	7,155	3,224	112,156	9.4	35,203	3.0
大 阪	庫	171,242	26.7	60,914	94,553	8,750	4,874	2,151	77,946	12.1	20,757	3.2
	良	41,737	25.7	14,638	24,245	1,611	858	385	20,011	12.3	6,012	3.7
	山	34,937	28.6	11,867	20,203	1,669	834	364	10,656	8.7	4,247	3.5
	歌											
鳥 取	取	15,368	28.1	6,774	7,523	557	348	166	6,066	11.1	1,970	3.6
	根	14,343	25.8	7,511	5,850	541	313	128	6,712	12.1	1,644	3.0
	山	47,247	24.9	19,882	24,083	1,750	1,026	506	20,529	10.8	6,149	3.2
	岡	67,169	23.2	29,827	32,876	2,501	1,311	654	34,566	12.0	9,206	3.2
広 島	島	35,099	27.3	13,943	17,986	1,674	1,016	480	13,385	10.4	4,208	3.3
	口	24,808	30.6	9,557	13,426	1,086	491	248	8,873	11.0	2,612	3.2
	川	23,385	24.5	9,101	12,636	849	537	262	10,782	11.3	2,832	3.0
	媛	46,645	31.4	17,779	25,422	1,878	1,101	465	15,178	10.2	5,091	3.4
高 知	知	27,138	32.3	10,800	14,303	1,067	703	265	7,934	9.5	2,828	3.4
	岡	175,536	28.8	66,267	95,021	7,698	4,460	2,090	63,665	10.5	18,981	3.1
	徳	22,573	25.8	8,502	12,219	1,014	575	263	9,128	10.4	3,148	3.6
	香	42,043	27.3	19,479	19,625	1,701	846	392	13,546	8.8	3,906	2.5
愛 知	本	55,285	27.0	21,860	29,315	2,325	1,182	603	18,651	9.1	6,356	3.1
	分	32,699	28.9	13,248	17,161	1,220	734	336	11,714	10.4	4,037	3.6
	崎	38,220	31.7	14,315	20,184	2,004	1,180	537	10,902	9.0	3,563	3.0
	児											
鹿 児	島	57,832	33.7	22,819	30,877	2,328	1,241	567	14,118	8.2	5,809	3.4
	沖	84,439	36.7	23,238	56,166	2,700	1,671	664	16,656	7.2	7,506	3.3

(平成30年10月収納分)

国民年金保険料収納済歳入額		
保険料収納済歳入額		
	現年度保険料	過年度保険料
千円	千円	千円
131,179,012	125,128,573	6,050,438

第9表 国民年金 都道府県別年金受給権者状況 (総計)
(月末現在)

都道府県別	合 計		老 齢 年 金 ・ 25 年 以 上							通 算 老 齢 年 金 ・ 25 年 未 満							障 害 年 金		遺 族 年 金																		
			件 数					年金額	件 数				年金額																								
	件数	年金額	合 計	5 年 年 金 以 外			5 年年金		合計	(再掲)基礎のみ・旧国年				件数	年金額																						
				(再掲)基礎のみ・旧国年																																	
				繰上げ	本 来	繰下げ				繰上げ	本 来	繰下げ																									
千円																			千円																		
平成 30 年 5 月	35,523,159	23,693,198,473	32,322,361	32,307,986	2,311,606	4,709,323	105,984	14,375	21,545,762,119	930,490	174,043	374,154	-	213,010,158	2,059,569	1,775,664,149	210,739	158,762,047																			
6 月	35,567,942	23,727,424,790	32,355,051	32,340,699	2,295,794	4,707,351	106,247	14,352	21,573,665,140	936,127	171,089	372,600	-	214,128,024	2,062,998	1,778,547,792	213,766	161,063,834																			
7 月	35,603,990	23,756,017,367	32,381,230	32,366,897	2,283,250	4,703,876	106,342	14,333	21,596,573,040	939,914	168,767	371,072	-	214,910,975	2,066,653	1,781,625,087	216,183	162,908,298																			
8 月	35,657,869	23,798,018,066	32,424,303	32,409,993	2,269,823	4,701,113	106,489	14,310	21,631,739,277	943,234	166,288	369,114	6	215,609,428	2,071,267	1,785,588,087	219,065	165,081,274																			
9 月	35,700,847	23,831,766,977	32,459,842	32,445,545	2,258,562	4,699,265	106,588	14,297	21,660,762,722	945,608	164,324	367,281	82	216,175,888	2,074,175	1,788,110,484	221,222	166,717,883																			
10 月	35,749,768	23,871,500,103	32,502,917	32,488,634	2,244,756	4,696,111	106,761	14,283	21,696,041,096	946,379	161,840	364,574	137	216,371,415	2,076,944	1,790,604,145	223,528	168,483,447																			
北 海 道	1,672,304	1,099,996,731	1,497,704	1,497,281	54,336	287,633	5,583	423	982,231,277	48,695	5,032	19,494	4	11,160,695	116,135	99,286,661	9,770	7,318,098																			
	432,038	275,881,107	387,710	387,574	54,428	55,334	1,052	136	244,880,303	11,205	1,998	3,521	3	2,451,099	29,889	26,222,006	3,234	2,327,699																			
	425,493	289,286,193	385,676	385,544	44,629	63,419	1,444	132	259,485,864	7,266	2,116	2,995	-	1,589,394	29,175	25,756,366	3,376	2,454,569																			
	649,715	431,520,346	593,189	593,070	70,236	76,901	1,695	119	391,645,489	13,265	3,241	4,749	2	3,000,442	38,326	33,150,930	4,935	3,723,485																			
	373,541	245,881,880	342,615	342,562	45,520	47,647	868	53	224,118,804	7,408	2,240	2,749	-	1,643,286	21,242	18,453,637	2,276	1,666,153																			
山 形 県	378,423	255,749,926	346,941	346,822	49,281	39,310	933	119	233,550,075	7,329	3,065	2,995	1	1,543,897	21,851	18,940,362	2,302	1,715,591																			
	596,047	396,933,064	543,211	543,013	70,023	65,266	1,117	198	360,680,082	13,450	3,697	4,660	4	2,906,332	35,008	30,131,434	4,378	3,215,216																			
	832,478	550,701,523	765,988	765,776	106,304	99,174	2,433	212	506,051,810	19,487	3,629	6,367	12	4,537,481	41,348	35,914,926	5,655	4,197,306																			
	565,593	375,446,879	516,334	516,191	67,419	59,141	1,430	143	342,046,635	13,913	3,116	4,315	4	3,119,216	31,507	27,390,985	3,839	2,890,044																			
	586,631	398,912,810	538,005	537,778	52,820	64,614	1,707	227	364,639,971	12,612	3,293	4,277	-	2,861,777	32,138	28,499,942	3,876	2,911,122																			
埼 玉 県	1,887,304	1,246,464,129	1,740,848	1,740,267	129,829	203,944	4,825	581	1,150,948,558	46,013	6,275	14,140	11	10,794,756	88,874	75,770,672	11,569	8,950,142																			
	1,680,084	1,118,411,157	1,546,548	1,545,922	122,292	219,549	5,248	626	1,028,933,829	39,644	5,474	13,923	4	9,371,772	83,796	72,352,235	10,096	7,753,321																			
	3,043,792	1,987,047,915	2,756,644	2,753,503	147,388	431,675	16,480	3,141	1,806,791,036	105,109	9,695	41,300	21	25,332,916	164,355	141,271,541	17,684	13,652,421																			
	2,266,408	1,511,494,529	2,071,837	2,071,263	98,146	293,685	7,639	574	1,383,361,219	61,477	7,789	22,426	10	14,853,153	120,152	103,284,506	12,942	9,995,651																			
	738,570	510,637,808	676,332	676,190	63,565	77,854	1,745	142	466,965,141	14,060	5,518	5,514	1	2,980,824	43,419	37,120,928	4,759	3,570,916																			
富 山 県	343,591	243,547,508	316,176	316,106	16,106	36,627	840	70	224,833,387	7,377	2,368	3,456	-	1,683,593	17,963	15,464,412	2,075	1,566,117																			
	340,361	237,761,979	309,584	309,478	14,592	37,858	765	106	216,468,091	7,768	1,647	3,588	2	1,840,569	20,785	17,804,706	2,224	1,648,613																			
	239,816	167,493,909	218,456	218,303	14,631	23,005	414	153	153,390,209	6,247	2,252	2,458	1	1,360,994	13,523	11,552,352	1,590	1,190,353																			
	255,969	169,069,080	233,743	233,647	32,791	27,563	665	96	153,819,302	5,864	1,721	1,977	4	1,318,356	14,740	12,719,146	1,622	1,212,285																			
	679,821	474,026,908	617,153	616,926	40,722	73,838	1,500	227	430,803,261	16,049	5,081	7,955	1	3,553,702	42,586	36,631,019	4,033	3,038,926																			
岐 阜 県	609,839	420,779,929	561,843	561,773	41,414	77,934	1,522	70	387,667,456	12,209	2,860	5,391	1	2,727,274	31,815	27,438,765	3,972	2,946,434																			
	1,116,433	767,164,709	1,025,764	1,025,386	73,472	113,668	2,772	378	705,610,088	24,035	6,568	9,943	3	5,348,902	59,832	51,102,498	6,802	5,103,221																			
	1,887,350	1,275,243,979	1,739,540	1,739,168	94,398	230,811	6,211	372	1,175,210,266	39,670	6,754	15,015	3	8,966,656	95,612	81,590,564	12,528	9,476,492																			
	540,117	374,418,382	494,369	494,306	27,662	75,590	1,115	63	342,613,381	11,526	2,280	5,559	1	2,671,433	30,924	26,678,836	3,298	2,454,733																			
	377,497	260,590,015	346,149	346,039	22,895	37,596	642	110	238,588,703	7,324	2,354	3,227	-	1,641,495	21,405	18,415,431	2,619	1,944,387																			
京 都 府	740,605	486,304,677	672,071	671,796	34,817	106,235	2,678	275	440,880,369	20,794	2,960	8,775	8	4,765,544	43,744	37,625,971	3,996	3,032,792																			
	2,326,162	1,496,397,593	2,094,498	2,093,619	93,508	299,250	7,136	879	1,348,755,139	80,014	8,470	24,702	9	17,831,489	137,909	119,312,174	13,741	10,498,791																			
	1,560,479	1,037,627,935	1,424,876	1,424,388	67,400	215,536	5,104	488	949,644,476	43,792	7,068	17,260	5	9,839,594	82,498	71,080,813	9,313	7,063,051																			
	420,239	278,628,726	386,014	385,746	32,511	69,483	1,515	268	255,429,199	9,634	2,174	3,783	2	2,118,206	22,297	19,341,744	2,294	1,739,577																			
	319,213	207,246,887	288,305	287,973	33,767	52,951	950	332	186,050,527	8,328	2,062	3,001	-	1,793,335	20,591	17,938,452	1,989	1,464,573																			
鳥 取 県	181,872	125,633,926	164,340	164,292	10,230	21,324	284	48	113,921,981	4,980	1,283	2,427	-	1,097,268	11,378	9,737,322	1,174	877,354																			
	238,346	166,908,321	216,024	215,959	13,654	29,603	447	65	151,259,275	5,642	1,538	3,033	1	1,316,205	15,266	13,301,593	1,414	1,031,248																			
	581,043	404,728,885	527,975	527,674	17,913	74,108	1,194	301	369,348,695	16,147	2,768	8,583	2	3,676,497	33,569	29,161,402	3,352	2,542,291																			
	827,336	568,885,668	753,090	752,883	19,724	107,262	1,706	207	520,170,440	22,742	3,129	11,862	-	5,291,403	46,644	39,742,547	4,860	3,681,277																			
	473,002	327,033,017	434,323	434,214	13,942	72,524	799	109	300,332,483	10,669	1,571	5,949	-	2,516,245	25,610	22,386,819	2,400	1,797,469																			
徳 島 県	246,163	162,473,243	220,757	220,557	19,095	32,584	554	200	145,590,539	7,974	1,809	2,792	-	1,676,363	16,171	14,277,977	1,261	928,365																			
	309,624	215,391,805	282,869	282,653	9,046	43,942	701	216	198,258,077	8,253	1,378	4,726	2	1,884,515	16,703	14,439,013	1,799	1,350,200																			
	458,486	308,691,627	412,995	412,793	28,353	65,497	1,112	202	277,639,349	11,890	2,936	4,771	-	2,508,197	30,841	26,512,762	2,760	2,031,319																			
	251,859	163,926,466	224,999	224,857	14,320	39,941	667	142	146,711,089	8,797	1,444	3,543	1	1,945,756	16,738	14,294,562	1,325	975,059																			
	1,395,105	916,444,275	1,249,565	1,249,077	54,258	192,685	3,485	488	820,597,854	45,084	5,456	17,249	6	10,163,339	91,331	78,832,142	9,125	6,850,940																			
佐 賀 県	254,007	174,835,376	228,771	228,646	20,9,																																

第9表(続) 国民年金 都道府県別年金受給権者状況 (総計)
(新規裁定)

都道府県別	合 計		老 齢 年 金 ・ 25 年 以 上						通 算 老 齢 年 金 ・ 25 年 未 満						障 害 年 金		遺 族 年 金			
			件 数				年金額	件 数				年金額								
	件数	年金額	合 計	5 年 年 金 以 外				5 年年金	合計	(再 掲) 基 礎 の み ・ 旧 国 年			件数	年金額	件数	年金額				
				(再 掲) 基 礎 の み ・ 旧 国 年	5 年 年 金	年 金 額				(再 掲) 基 礎 の み ・ 旧 国 年	5 年 年 金						年 金 額			
						繰上げ											本 来	繰下げ	繰上げ	本 来
	千円								千円						千円				千円	
平成 30 年 5 月	36,123	21,269,042	21,642	21,642	964	9,915	425	-	13,770,288	7,096	90	1,663	-	1,435,354	5,443	4,637,351	1,942	1,426,050		
6 月	56,319	32,825,204	32,540	32,540	1,360	14,512	625	-	20,678,687	11,899	98	2,995	-	2,403,892	8,481	7,201,559	3,399	2,541,066		
7 月	40,996	24,176,634	21,609	21,609	867	9,619	403	-	13,720,054	8,909	68	2,142	-	1,642,806	7,713	6,577,072	2,765	2,036,702		
8 月	45,022	27,351,277	24,274	24,274	872	11,346	454	-	15,493,979	8,440	65	2,067	6	1,749,230	9,043	7,705,461	3,265	2,402,608		
9 月	34,604	21,267,720	19,519	19,519	602	9,442	377	-	12,598,728	6,141	50	1,297	76	1,318,615	6,509	5,556,799	2,435	1,793,578		
10 月	38,381	23,988,063	22,933	22,933	807	11,039	487	-	14,831,439	5,807	72	1,384	55	1,232,005	6,984	5,961,859	2,657	1,962,760		
北 海 道	1,822	1,128,550	1,137	1,137	35	552	18	-	741,435	290	3	74	-	59,131	309	260,879	86	67,105		
	566	331,859	355	355	17	162	2	-	222,761	100	3	25	-	20,532	79	67,584	32	20,981		
	407	273,902	259	259	11	122	6	-	171,369	30	-	9	-	5,654	92	78,701	26	18,178		
	732	467,886	476	476	23	195	7	-	307,185	80	3	23	-	17,317	131	112,240	45	31,144		
宮 城 県	327	213,737	217	217	9	91	3	-	140,482	30	-	10	-	6,738	68	58,205	12	8,313		
山 形 県	359	245,198	247	247	25	100	3	-	164,468	20	1	6	-	4,775	66	56,481	26	19,473		
	673	428,976	420	420	20	177	9	-	276,010	80	-	16	2	16,233	106	89,359	67	47,374		
	956	612,769	597	597	35	302	14	-	393,401	126	1	32	4	27,676	169	144,849	64	46,842		
	603	375,730	362	362	21	166	7	-	239,599	97	2	30	1	19,597	98	83,109	46	33,425		
福 島 県	649	419,250	392	392	19	195	5	-	257,736	84	1	20	-	16,453	122	106,332	51	38,729		
埼 玉 県	2,181	1,362,608	1,274	1,274	45	640	24	-	845,631	397	3	77	8	88,295	366	321,558	144	107,123		
	1,999	1,236,813	1,142	1,142	45	539	20	-	743,402	359	3	88	2	82,441	368	312,039	130	98,931		
	3,514	2,110,738	1,901	1,901	53	830	76	-	1,224,977	743	5	152	7	167,231	669	561,587	201	156,942		
	2,365	1,455,402	1,299	1,299	37	628	32	-	847,217	449	3	114	6	98,162	458	392,377	159	117,646		
新 潟 県	627	432,926	417	417	16	191	4	-	281,074	32	-	8	1	7,085	134	113,080	44	31,688		
富 山 県	242	172,602	153	153	5	91	1	-	106,549	14	-	2	-	3,027	59	50,097	16	12,929		
	319	214,212	191	191	9	86	5	-	127,043	34	-	11	-	6,898	75	65,423	19	14,848		
	170	114,142	96	96	-	62	1	-	62,848	16	-	3	-	2,941	40	34,047	18	14,306		
	244	153,892	155	155	16	70	3	-	100,648	29	1	4	2	6,337	40	33,882	20	13,025		
山 梨 県	587	401,912	362	362	16	187	12	-	240,747	32	2	9	1	6,685	137	115,371	56	39,109		
岐 阜 県	558	386,981	353	353	10	204	8	-	237,574	38	-	4	-	8,983	114	99,484	53	40,939		
	963	634,880	584	584	20	272	7	-	383,653	107	-	24	1	23,007	215	187,638	57	40,582		
	1,963	1,298,089	1,201	1,201	32	664	22	-	805,027	221	3	44	-	47,436	371	314,748	170	130,878		
	511	352,362	327	327	16	176	4	-	220,997	31	1	6	-	6,745	118	98,410	35	26,211		
三 重 県	320	216,584	175	175	10	81	1	-	115,577	26	2	4	-	5,862	76	64,614	43	30,531		
京 都 府	783	458,047	485	485	12	254	17	-	304,488	138	1	34	3	25,464	115	96,910	45	31,185		
	2,849	1,631,219	1,578	1,578	44	717	38	-	984,171	661	6	165	4	136,524	459	394,378	151	116,147		
	1,687	1,070,517	1,022	1,022	26	548	24	-	656,329	217	3	69	2	45,651	314	269,467	134	99,070		
	476	304,257	336	336	8	195	7	-	221,195	51	2	17	1	9,072	70	59,970	19	14,020		
和 歌 山 県	448	293,179	310	310	13	185	6	-	206,819	38	2	12	-	7,361	63	53,511	37	25,488		
鳥 取 県	182	119,556	113	113	6	51	1	-	70,971	13	-	3	-	2,886	35	30,345	21	15,353		
	187	120,284	118	118	6	59	2	-	77,593	22	-	6	1	4,500	29	25,264	18	12,927		
	561	353,130	344	344	5	178	6	-	223,593	77	1	15	1	15,395	103	88,351	37	25,791		
	789	504,500	479	479	9	250	7	-	315,728	102	-	21	-	18,744	130	110,575	78	59,454		
山 口 県	408	258,013	265	265	8	131	5	-	171,141	47	-	14	-	9,505	67	57,034	29	20,334		
徳 島 県	259	157,259	143	143	2	66	2	-	90,394	47	1	6	-	10,538	56	47,146	13	9,182		
	307	201,689	189	189	5	86	3	-	124,184	34	-	9	1	6,967	63	55,566	21	14,973		
	410	274,642	253	253	12	124	6	-	165,995	34	-	8	-	6,351	95	80,425	28	21,871		
	270	165,702	174	174	9	94	-	-	110,524	39	-	12	1	8,315	42	35,948	15	10,915		
福 岡 県	1,652	992,302	944	944	23	427	31	-	583,076	272	2	63	1	53,791	318	270,260	118	85,176		
佐 賀 県	308	201,330	202	202	8	99	2	-	133,503	32	3	2	-	8,296	42	36,158	32	23,373		
	509	311,350	319	319	7	161	5	-	204,417	77	-	27	-	14,844	90	76,666	23	15,424		
	607	389,236	386	386	23	164	12	-	256,990	74	1	17	-	15,132	104	88,653	43	28,462		
	365	215,435	212	212	8	100	1	-	129,854	65	1	11	-	14,455	58	48,491	30	22,634		
宮 崎 県	382	223,365	241	241	12	98	9	-	148,348	66	2	18	-	13,801	45	37,853	30	23,363		
鹿 児 島 県	556	337,287	320	320	5	134	2	-	191,707	79	-	16	1	17,767	103	87,348	54	40,464		
	631	327,162	338	338	11	121	4	-	180,903	146	7	42	4	29,252	103	89,446	44	27,561		
沖 縄 県	98	36,602	70	70	-	14	3	-	22,108	11	3	2	-	2,151	-	-	17	12,342		

第9表(続) 国民年金 都道府県別年金受給権者状況 (総計)

(失 権)

都道府県別	合 計		老 齢 年 金 ・ 25 年 以 上							通 算 老 齢 年 金 ・ 25 年 未 満							障 害 年 金		遺 族 年 金	
			件 数					年金額	件 数			年金額								
	件数	年金額	合 計	5 年 年 金 以 外			5 年年金		合計	(再掲)基礎のみ・旧国年										
				(再掲)基礎のみ・旧国年						繰上げ	本 来		繰下げ							
				繰上げ	本 来	繰下げ														
	千円								千円					千円		千円		千円		
平成 30 年 5 月	90,288	55,308,662	77,785	77,761	13,152	13,310	268	24	49,239,398	7,288	2,450	3,916	-	1,622,292	4,711	4,128,966	504	318,007		
6 月	112,129	69,010,275	96,795	96,772	16,014	16,387	331	23	61,512,594	8,865	3,084	4,623	-	1,971,655	5,912	5,182,907	557	343,119		
7 月	89,412	54,804,512	76,845	76,845	12,797	12,867	279	19	48,638,090	7,217	2,401	3,717	-	1,600,941	4,861	4,257,939	470	307,541		
8 月	100,192	61,917,445	86,633	86,610	13,567	14,100	275	23	55,246,436	7,795	2,572	4,113	-	1,743,518	5,253	4,617,994	511	309,497		
9 月	78,667	48,502,708	68,084	68,071	11,027	11,268	229	13	43,316,726	6,059	2,027	3,185	-	1,337,582	4,084	3,579,834	440	268,565		
10 月	97,919	60,333,830	84,607	84,593	13,449	14,294	282	14	53,896,561	7,812	2,576	4,159	-	1,745,872	5,025	4,412,984	475	278,413		
北 海 道	4,636	2,842,077	4,006	4,005	371	972	10	1	2,509,953	335	67	200	-	77,867	271	239,071	24	15,187		
青 森 県	1,459	855,570	1,256	1,256	334	177	6	-	738,098	91	46	26	-	20,081	100	90,002	12	7,388		
岩 手 県	1,338	813,995	1,177	1,176	298	205	1	1	727,991	81	32	44	-	17,681	72	64,291	8	4,032		
宮 城 県	1,798	1,085,598	1,581	1,580	421	219	6	1	966,852	105	57	37	-	23,403	101	88,675	11	6,669		
秋 田 県	1,215	721,751	1,069	1,069	306	184	2	-	646,035	80	42	30	-	17,690	60	54,025	6	4,001		
山 形 県	1,143	681,146	972	972	302	112	5	-	597,039	93	55	34	-	18,684	70	60,006	8	5,416		
福 島 県	1,913	1,151,071	1,681	1,681	442	222	2	-	1,031,922	127	58	52	-	27,571	98	87,330	7	4,248		
茨 城 県	2,388	1,443,450	2,123	2,123	596	300	9	-	1,304,064	138	46	74	-	30,476	116	101,728	11	7,181		
栃 木 県	1,487	906,394	1,287	1,287	320	174	3	-	806,995	106	46	39	-	20,408	84	73,644	10	5,348		
群 馬 県	1,641	1,019,836	1,455	1,455	297	189	5	-	923,103	100	45	42	-	20,739	78	70,916	8	5,077		
埼 玉 県	4,864	2,993,350	4,308	4,307	710	528	5	1	2,721,049	325	100	154	-	75,723	213	185,821	18	10,756		
千 葉 県	4,200	2,578,559	3,726	3,726	650	567	15	-	2,361,531	304	89	172	-	70,013	153	135,709	17	11,306		
東 京 都	8,204	5,059,471	7,075	7,074	717	1,328	48	1	4,545,567	740	150	445	-	179,980	359	315,153	30	18,771		
神 奈 川 県	6,035	3,693,757	5,208	5,205	577	878	22	3	3,325,395	535	168	289	-	120,224	255	225,602	37	22,536		
新 潟 県	2,082	1,289,711	1,792	1,791	427	219	8	1	1,154,062	169	99	57	-	32,099	111	97,607	10	5,944		
富 山 県	1,016	654,658	885	885	140	115	-	-	593,291	78	41	35	-	16,943	48	42,172	5	2,251		
石 川 県	849	549,936	723	723	108	95	2	-	484,998	70	29	38	-	16,183	52	46,038	4	2,717		
福 井 県	535	335,854	460	459	85	59	1	1	301,982	45	21	19	-	8,877	27	23,273	3	1,723		
山 梨 県	744	446,739	665	665	190	89	1	-	408,793	46	23	15	-	10,181	31	26,916	2	*		
長 野 県	1,960	1,239,121	1,692	1,692	301	295	2	-	1,117,347	168	71	90	-	37,091	91	80,701	9	3,983		
岐 阜 県	1,671	1,069,694	1,472	1,472	246	241	5	-	969,008	111	44	58	-	26,799	81	70,586	7	3,302		
静 岡 県	3,076	1,938,538	2,683	2,683	441	336	9	-	1,757,537	236	84	120	-	48,392	141	123,637	16	8,973		
愛 知 県	4,995	3,167,842	4,404	4,404	480	593	22	-	2,895,871	356	116	189	-	76,465	215	184,376	20	11,131		
三 重 県	1,626	1,052,207	1,422	1,422	202	272	3	-	951,220	114	35	71	-	26,296	83	70,556	7	4,135		
滋 賀 県	891	559,857	755	755	124	95	2	-	496,037	80	33	42	-	17,062	47	40,524	9	6,235		
京 都 府	1,964	1,198,731	1,698	1,698	188	323	5	-	1,075,375	161	43	99	-	33,776	102	88,344	3	1,237		
大 阪 府	5,877	3,548,500	5,034	5,034	471	749	25	-	3,162,021	530	149	281	-	119,360	288	252,983	25	14,136		
兵 庫 県	4,049	2,509,200	3,461	3,460	345	586	14	1	2,242,214	368	117	190	-	81,220	205	177,954	15	7,811		
奈 良 県	1,020	621,650	881	881	169	175	7	-	549,625	77	25	43	-	19,136	53	47,372	9	5,517		
和 歌 山 県	778	462,254	674	674	140	112	3	-	411,961	57	31	18	-	11,592	39	34,484	8	4,216		
鳥 取 県	530	331,477	451	451	76	79	-	-	293,796	48	16	29	-	10,469	30	26,721	1	*		
島 根 県	733	457,859	615	615	124	111	-	-	401,053	73	30	41	-	16,950	42	37,991	3	1,866		
岡 山 県	1,715	1,100,224	1,459	1,459	148	274	2	-	986,573	167	40	110	-	34,811	85	75,562	4	3,279		
広 島 県	2,397	1,526,356	2,021	2,021	160	388	4	-	1,349,207	231	59	153	-	53,935	133	115,664	12	7,550		
山 口 県	1,468	925,116	1,234	1,234	116	279	1	-	816,120	149	35	103	-	34,626	84	73,867	1	*		
徳 島 県	704	422,341	593	593	136	90	1	-	366,228	60	30	26	-	12,457	48	42,472	3	1,184		
香 川 県	774	500,914	663	663	53	143	1	-	448,812	69	13	52	-	16,028	38	33,794	4	2,280		
愛 媛 県	1,349	830,240	1,142	1,142	188	221	3	-	727,203	114	41	58	-	22,931	86	74,960	7	5,145		
高 知 県	657	388,718	565	565	108	126	-	-	347,374	60	21	32	-	13,032	31	27,919	1	*		
福 岡 県	3,752	2,281,705	3,162	3,162	391	590	12	-	1,993,237	339	92	202	-	74,607	229	201,998	22	11,863		
佐 賀 県	834	521,033	716	716	147	134	-	-	462,508	65	22	35	-	14,132	45	39,908	8	4,486		
長 崎 県	1,317	766,305	1,104	1,104	254	240	1	-	667,519	128	52	63	-	28,789	73	63,708	12	6,289		
熊 本 県	1,634	1,000,265	1,367	1,366	342	247	4	1	852,617	137	54	77	-	33,821	123	108,907	7	4,920		
大 分 県	1,034	603,814	863	861	199	191	-	2	529,033	105	44	49	-	20,496	59	50,460	7	3,825		
宮 崎 県	1,035	647,268	874	874	129	221	2	-	557,780	73	19	41	-	16,939	79	68,578	9	3,971		
鹿 児 島 県	1,591	972,525	1,348	1,348	323	289	3	-	844,147	128	43	60	-	30,403	106	93,185	9	4,790		
沖 縄 県	896	552,400	763	763	152	256	-	-	462,805	39	3	24	-	9,366	90	77,794	4	2,435		
そ の 他	45	14,753	42	42	5	6	-	-	13,613	1	-	1	-	*	-	-	2	*		

第9表(続) 都道府県別年金受給権者状況 (旧法拠出制年金)
(月末現在)

(新規裁定)

都道府県別	合 計		老 齢 年 金		通 算 老 齢 年 金		障 害 年 金		遺 族 年 金		合 計		老 齢 年 金		通 算 老 齢 年 金		障 害 年 金		遺 族 年 金	
	件 数	年 金 額	件 数	年 金 額	件 数	年 金 額	件 数	年 金 額	件 数	年 金 額	件 数	年 金 額	件 数	年 金 額	件 数	年 金 額	件 数	年 金 額	件 数	年 金 額
	千円		千円		千円		千円		千円		千円		千円		千円		千円		千円	
平成 30 年 5月	1,168,564	471,186,472	646,155	315,868,130	454,032	103,362,004	50,288	43,915,466	18,089	8,040,872	171	55,440	2	*	48	8,026	1	*	120	45,836
6月	1,149,994	463,868,093	635,225	310,572,094	446,925	101,784,030	49,829	43,514,321	18,015	7,997,648	334	99,362	2	*	142	22,709	2	*	188	74,296
7月	1,135,377	458,109,406	626,540	306,359,660	441,376	100,557,046	49,505	43,230,207	17,956	7,962,494	206	65,032	-	-	56	7,253	-	-	150	57,779
8月	1,119,667	451,907,611	617,266	301,849,970	435,352	99,211,184	49,164	42,930,986	17,885	7,915,471	344	103,789	4	2,070	128	20,292	3	2,338	209	79,089
9月	1,107,324	447,058,835	610,060	298,366,264	430,604	98,161,842	48,864	42,667,972	17,796	7,862,757	228	66,681	5	2,973	85	12,598	-	-	138	51,110
10月	1,091,670	440,908,887	600,979	293,941,227	424,480	96,793,177	48,524	42,369,081	17,687	7,805,402	266	74,902	4	1,847	120	17,593	1	*	141	54,683
北 海 道	48,719	21,448,893	26,044	14,007,060	18,893	4,548,053	2,836	2,465,988	946	427,791	11	2,137	-	-	7	667	-	-	4	1,470
青 森 県	13,326	5,366,775	8,230	3,481,462	3,528	735,784	1,023	919,603	545	229,926	6	2,686	1	*	-	-	-	-	5	2,286
岩 手 県	16,100	6,765,504	9,990	4,512,074	4,427	943,269	1,271	1,127,482	412	182,679	5	1,381	-	-	2	*	-	-	3	936
宮 城 県	19,386	7,650,421	11,357	5,086,581	6,483	1,391,396	1,111	974,904	435	197,541	1	*	-	-	1	*	-	-	-	-
秋 田 県	13,166	5,183,894	7,997	3,509,662	4,119	899,144	719	629,090	331	145,998	3	1,133	-	-	1	*	-	-	2	*
山 形 県	16,352	6,292,040	9,546	4,248,571	5,659	1,145,295	885	777,995	262	120,179	3	839	-	-	1	*	-	-	2	*
福 島 県	22,297	8,799,991	13,630	6,112,000	7,002	1,413,483	1,202	1,063,745	463	210,763	6	1,658	-	-	3	525	-	-	3	1,133
茨 城 県	24,075	9,598,884	15,506	6,912,768	6,971	1,549,995	977	855,925	621	280,196	7	2,657	-	-	2	*	1	*	4	1,680
栃 木 県	18,959	7,407,586	12,091	5,310,777	5,636	1,170,652	861	755,006	371	171,151	7	2,472	-	-	3	639	-	-	4	1,833
群 馬 県	18,471	7,328,502	10,788	4,999,060	6,446	1,374,118	872	792,353	365	162,971	2	*	-	-	1	*	-	-	1	*
埼 千 東 京 奈 新	36,247	13,749,578	19,873	9,109,412	14,407	3,205,388	1,336	1,156,930	631	277,847	10	2,958	-	-	2	*	-	-	8	2,820
玉 葉 京 奈 新	36,862	14,478,501	20,739	9,740,756	14,089	3,258,492	1,311	1,153,423	723	325,830	10	2,765	-	-	4	617	-	-	6	2,148
京 都 府	93,764	39,568,255	51,739	26,925,888	37,895	9,504,626	3,052	2,674,811	1,078	462,929	16	5,442	-	-	6	969	-	-	10	4,472
神 奈 川 県	45,557	17,499,977	20,371	10,365,459	23,223	5,678,430	1,360	1,194,277	603	261,811	21	5,248	1	*	12	2,168	-	-	8	2,680
新 潟 県	27,688	10,580,201	15,405	6,952,939	10,309	2,111,440	1,496	1,296,230	478	219,592	8	2,857	-	-	4	1,427	-	-	4	1,430
富 山 県	12,802	4,907,094	6,467	3,085,106	5,601	1,253,909	549	484,140	185	83,938	1	*	-	-	1	*	-	-	-	-
石 川 県	11,715	4,902,676	6,083	3,100,504	4,713	1,097,646	671	592,327	248	112,199	2	*	-	-	1	*	-	-	1	*
福 井 県	10,529	3,853,458	5,599	2,548,390	4,434	937,416	365	310,551	131	57,101	2	*	-	-	1	*	-	-	1	*
山 梨 県	10,664	4,215,372	6,963	3,124,658	3,142	674,917	393	342,113	166	73,684	2	*	-	-	-	-	-	-	2	*
長 野 県	30,151	11,878,470	16,107	7,867,928	12,380	2,688,966	1,388	1,198,067	276	123,508	-	-	-	-	-	-	-	-	-	-
岐 阜 県	18,243	7,334,967	9,585	4,774,664	7,387	1,623,103	879	763,324	392	173,876	2	*	-	-	1	*	-	-	1	*
静 岡 県	36,114	13,861,869	19,247	9,179,750	14,784	3,152,713	1,456	1,242,039	627	287,367	10	2,546	-	-	7	806	-	-	3	1,740
愛 知 県	40,615	15,647,307	20,297	10,038,798	17,903	3,964,577	1,410	1,197,394	1,005	446,537	14	3,121	-	-	7	575	-	-	7	2,546
三 重 県	15,889	6,473,473	8,179	4,249,950	6,830	1,591,790	588	501,869	292	129,864	8	2,629	1	*	3	111	-	-	4	1,868
滋 賀 県	12,160	4,594,599	6,322	2,987,587	5,239	1,166,678	432	364,547	167	75,787	3	783	-	-	1	*	-	-	2	*
京 都 府	21,364	8,817,474	10,639	5,573,062	9,437	2,251,422	1,031	884,311	257	108,681	9	2,460	1	*	3	354	-	-	5	1,707
大 阪 府	50,399	19,513,703	25,287	12,432,947	22,524	5,126,839	1,908	1,669,095	680	284,822	21	4,429	-	-	15	2,414	-	-	6	2,015
兵 庫 県	41,941	16,224,890	20,128	10,185,426	19,933	4,663,593	1,339	1,142,259	541	233,612	12	3,138	-	-	7	1,332	-	-	5	1,806
和 歌 山 県	12,934	5,110,390	7,545	3,526,127	4,689	1,043,264	530	468,164	170	72,834	1	*	-	-	-	-	-	-	1	*
歌 山 県	13,744	5,570,130	8,790	3,967,901	3,969	835,115	744	660,126	241	106,987	2	*	-	-	1	*	-	-	1	*
鳥 取 県	7,754	3,046,675	3,903	2,019,491	3,507	761,279	256	226,387	88	39,518	-	-	-	-	-	-	-	-	-	-
島 根 県	11,059	4,644,093	6,101	3,138,721	4,325	1,006,294	484	430,593	149	68,484	1	*	-	-	-	-	-	-	1	*
山 口 県	23,386	9,689,114	11,721	6,307,226	10,463	2,396,923	1,019	903,628	183	81,337	8	2,227	-	-	4	523	-	-	4	1,704
広 島 県	26,921	11,067,614	12,396	7,018,782	13,340	3,166,504	910	763,023	275	119,305	5	1,099	-	-	2	*	-	-	3	915
山 口 県	15,372	6,709,490	7,820	4,423,389	6,749	1,656,761	627	552,943	176	76,397	1	*	-	-	-	-	-	-	1	*
徳 島 県	10,253	3,854,673	5,858	2,626,533	3,795	744,837	480	431,927	120	51,376	-	-	-	-	-	-	-	-	-	-
香 川 県	13,435	5,684,117	7,084	3,868,708	5,698	1,306,978	502	442,253	151	66,177	4	1,446	-	-	-	-	-	-	4	1,446
愛 媛 県	17,654	6,944,193	9,781	4,742,128	6,819	1,406,264	754	666,136	300	129,665	3	1,228	-	-	1	*	-	-	2	*
高 知 県	11,511	4,761,973	6,810	3,377,230	4,068	906,436	488	418,094	145	60,213	1	*	-	-	-	-	-	-	1	*
高 知 県	41,239	16,824,181	21,447	10,970,323	17,463	4,102,496	1,723	1,494,786	606	256,576	11	2,939	-	-	5	887	-	-	6	2,052
佐 賀 県	10,497	4,350,491	6,128	3,009,889	3,635	810,061	481	414,588	253	115,953	4	1,593	-	-	-	-	-	-	4	1,593
長 崎 県	17,628	7,186,591	10,611	4,992,066	5,837	1,310,256	829	732,152	351	152,116	8	1,831	-	-	4	309	-	-	4	1,523
熊 本 県	24,818	10,484,430	15,156	7,140,883	7,779	1,841,967	1,486	1,321,108	397	180,472	4	1,593	-	-	1	*	-	-	3	1,577
大 分 県	15,784	6,294,077	9,628	4,435,265	5,259	1,141,543	732	646,878	165	70,392	-	-	-	-	-	-	-	-	-	-
宮 崎 県	14,465	6,429,435	8,278	4,301,409	4,946	1,166,669	983	847,878	258	113,478	3	786	-	-	2	*	-	-	1	*
鹿 児 島 県	25,246	10,933,845	15,809	7,481,128	7,257	1,700,018	1,877	1,623,477	303	129,223	3	1,019	-	-	2	*	-	-	1	*
沖 縄 県	14,229	7,301,334	11,806	6,117,518	1,416	350,276	894	791,633	113	41,908	5	1,021	-	-	2	*	-	-	3	719
そ の 他	186	77,690	98	53,268	72	16,103	4	3,507	12	4,813	-	-	-	-	-	-	-	-	-	-

注. 10月末現在の老齢年金に含まれている5年年金の件数は 14,283 件である。

第9表(続) 都道府県別年金受給権者状況 (旧法拠出制年金)
(失権)

都道府県別	合 計		老 齢 年 金		通 算 老 齢 年 金		障 害 年 金		遺 族 年 金	
	件 数	年 金 額	件 数	年 金 額	件 数	年 金 額	件 数	年 金 額	件 数	年 金 額
		千円		千円		千円		千円		千円
平成 30 年 5月	15,916	6,242,343	9,278	4,491,662	6,036	1,329,690	357	309,007	245	111,985
6月	19,028	7,459,616	10,982	5,320,391	7,312	1,611,190	468	408,548	266	119,487
7月	14,932	5,859,490	8,731	4,233,195	5,656	1,242,478	331	288,956	214	94,861
8月	16,183	6,344,556	9,317	4,528,914	6,230	1,378,799	354	309,766	282	127,077
9月	12,667	4,943,298	7,241	3,501,458	4,886	1,068,615	305	266,497	235	106,730
10月	16,046	6,271,150	9,135	4,450,451	6,300	1,395,192	351	308,807	260	116,700
北海道	731	332,154	455	246,075	237	55,858	26	23,778	13	6,444
青森	247	97,205	157	65,438	67	15,205	14	12,664	9	3,898
岩手	230	90,574	148	66,095	69	15,772	6	5,455	7	3,253
宮城	301	117,916	197	88,358	89	19,582	9	7,403	6	2,573
秋田	229	89,398	147	63,081	68	14,724	11	9,936	3	1,657
山形	248	88,769	152	66,069	89	17,837	4	3,312	3	1,551
福島	331	125,383	212	93,764	106	21,916	9	7,793	4	1,910
茨城	389	154,255	266	119,626	106	22,315	12	10,131	5	2,182
栃木	241	88,483	148	65,331	80	14,419	6	5,455	7	3,278
群馬	261	101,799	171	80,527	82	16,672	2	*	6	2,846
埼玉県	597	225,416	349	159,694	225	49,876	13	11,495	10	4,351
千葉県	581	214,706	330	152,086	235	51,942	7	6,234	9	4,443
東京都	1,200	501,887	625	342,515	539	132,832	23	21,041	13	5,499
神奈川県	833	295,602	377	185,428	432	95,068	10	8,767	14	6,339
新潟	415	148,254	246	107,035	151	28,013	12	10,326	6	2,880
富山県	214	83,302	128	59,019	75	16,187	6	5,845	5	2,251
石川	156	60,689	87	43,300	65	15,153	1	*	3	1,457
福井	100	34,423	58	25,395	39	7,321	1	*	2	*
山梨	147	57,651	108	48,092	35	6,957	2	*	2	*
長野	442	171,552	270	128,004	159	34,694	7	6,234	6	2,620
岐阜県	279	115,315	168	83,052	98	23,228	7	6,234	6	2,800
静岡県	498	179,234	285	130,538	196	38,555	5	4,286	12	5,856
愛知	610	223,046	313	154,259	284	60,842	5	4,286	8	3,659
三重	243	98,212	141	72,118	95	21,708	4	3,117	3	1,268
滋賀	176	63,645	96	43,602	74	15,944	3	2,728	3	1,372
京都府	309	121,370	166	87,377	135	27,609	6	5,650	2	*
大阪府	735	259,879	327	160,071	390	87,108	12	10,326	6	2,374
兵庫県	608	229,341	303	157,253	292	64,255	6	4,871	7	2,962
奈良	166	65,364	95	45,389	65	16,076	2	*	4	1,951
和歌山	140	55,304	82	37,937	46	9,201	7	6,234	5	1,931
鳥取県	106	42,257	59	29,789	43	9,445	3	2,533	1	*
島根	185	75,452	112	55,910	69	16,484	3	2,922	1	*
岡山	339	138,997	187	103,324	146	30,691	5	4,481	1	*
広島	434	181,320	212	121,926	206	48,147	9	7,988	7	3,258
山口	271	109,229	131	70,378	130	30,474	10	8,377	-	-
徳島県	157	61,283	90	40,002	54	11,330	10	8,767	3	1,184
香川	136	56,938	65	37,211	64	14,720	4	3,507	3	1,501
愛媛	208	71,807	107	49,667	95	18,085	3	2,726	3	1,327
高知	155	61,421	99	46,623	51	10,897	4	3,507	1	*
福岡	631	244,703	336	169,727	270	60,542	11	8,962	14	5,472
佐賀県	165	67,531	99	48,495	55	11,566	6	5,065	5	2,405
長崎	281	110,608	161	79,933	109	24,508	4	3,312	7	2,855
熊本	362	148,419	216	101,853	128	31,759	15	13,248	3	1,559
大分	218	79,695	122	55,650	86	17,299	5	4,481	5	2,266
宮崎	192	84,757	122	62,899	56	13,181	6	5,065	8	3,612
鹿児島	354	146,548	240	110,548	96	23,641	11	9,352	7	3,007
沖縄	192	99,019	168	89,020	18	5,485	4	3,897	2	*
その他	3	1,041	2	*	1	*	-	-	-	-

第9表(続) 国民年金 都道府県別年金受給権者状況 (基礎年金)
(月末現在)

都道府県別	合 計		老 齢 基 礎 年 金				障 害 基 礎 年 金				遺 族 基 礎 年 金			
			25 年 以 上		25 年 未 満		計		法第30条、第30条の2 第30条の3該当					
	件数	年金額	件数	年金額	件数	年金額	件数	年金額	件数	年金額	件数	年金額	件数	年金額
	千円	千円	千円	千円	千円	千円	千円	千円	千円	千円	千円	千円	千円	千円
平成 30 年	34,354,595	23,222,012,001	31,676,206	21,229,893,989	476,458	109,648,153	2,009,281	1,731,748,683	910,207	769,444,294	1,099,074	962,304,389	192,650	150,721,175
5月	34,417,948	23,263,556,697	31,719,826	21,263,093,046	489,202	112,343,994	2,013,169	1,735,033,471	912,256	771,244,627	1,100,913	963,788,844	195,751	153,086,186
6月	34,468,613	23,297,907,960	31,754,690	21,290,213,381	498,538	114,353,929	2,017,148	1,738,394,876	914,587	773,280,738	1,102,561	965,114,138	198,237	154,945,774
7月	34,538,202	23,346,110,455	31,807,037	21,329,889,306	507,882	116,398,244	2,022,103	1,742,657,102	917,729	776,042,739	1,104,374	966,614,363	201,180	157,165,803
8月	34,593,523	23,384,708,142	31,849,782	21,362,396,458	515,004	118,014,046	2,025,311	1,745,442,512	919,773	777,820,531	1,105,538	967,621,982	203,426	158,855,126
9月	34,658,098	23,430,591,215	31,901,938	21,402,099,869	521,899	119,578,238	2,028,420	1,748,235,064	921,726	779,558,130	1,106,694	968,676,934	205,841	160,678,045
北 海 道	1,623,585	1,078,547,838	1,471,660	968,224,217	29,802	6,612,643	113,299	96,820,673	48,729	40,983,919	64,570	55,836,754	8,824	6,890,306
青 島 岩 手 県	418,712	270,514,332	379,480	241,398,840	7,677	1,715,316	28,866	25,302,402	13,040	11,234,270	15,826	14,068,132	2,689	2,097,773
宮 城 県	409,393	282,520,689	375,686	254,973,790	2,839	646,125	27,904	24,628,884	12,623	10,884,641	15,281	13,744,243	2,964	2,271,890
秋 田 県	630,329	423,869,924	581,832	386,558,908	6,782	1,609,046	37,215	32,176,026	16,839	14,231,498	20,376	17,944,527	4,500	3,525,944
山 形 県	360,375	240,697,986	334,618	220,609,143	3,289	744,142	20,523	17,824,547	9,127	7,820,618	11,396	10,003,929	1,945	1,520,155
山 形 県	362,071	249,457,886	337,395	229,301,504	1,670	398,602	20,966	18,162,367	9,694	8,256,650	11,272	9,905,717	2,040	1,595,413
福 島 県	573,750	388,133,073	529,581	354,568,082	6,448	1,492,849	33,806	29,067,689	14,784	12,439,644	19,022	16,628,045	3,915	3,004,453
茨 城 県	808,403	541,102,639	750,482	499,139,042	12,516	2,987,486	40,371	35,059,000	18,243	15,478,646	22,128	19,580,355	5,034	3,917,110
栃 木 県	546,634	368,039,293	504,243	336,735,857	8,277	1,948,564	30,646	26,635,979	13,256	11,236,665	17,390	15,399,314	3,468	2,718,892
群 馬 県	568,160	391,584,308	527,217	359,640,911	6,166	1,487,659	31,266	27,707,588	14,481	12,518,561	16,785	15,189,027	3,511	2,748,150
埼 玉 県	1,851,057	1,232,714,551	1,720,975	1,141,839,146	31,606	7,589,368	87,538	74,613,743	41,380	34,766,822	46,158	39,846,921	10,938	8,672,295
千 葉 県	1,643,222	1,103,932,657	1,525,809	1,019,193,073	25,555	6,113,280	82,485	71,198,811	39,852	33,705,085	42,633	37,493,727	9,373	7,427,491
東 京 都	2,950,028	1,947,479,660	2,704,905	1,779,865,148	67,214	15,828,290	161,303	138,596,730	72,006	60,661,018	89,297	77,935,712	16,606	13,189,492
神 奈 川 県	2,220,851	1,493,994,553	2,051,466	1,372,995,760	38,254	9,174,723	118,792	102,090,229	53,645	45,541,070	65,147	56,549,158	12,339	9,733,841
新 潟 県	710,882	500,057,607	660,927	460,012,202	3,751	869,383	41,923	35,824,698	18,506	15,546,920	23,417	20,277,778	4,281	3,351,324
富 山 県	330,789	238,640,415	309,709	221,748,280	1,776	429,684	17,414	14,980,272	7,685	6,453,308	9,729	8,526,964	1,890	1,482,178
石 川 県	328,646	232,859,303	303,501	213,367,587	3,055	742,923	20,114	17,212,379	9,369	7,858,300	10,745	9,354,079	1,976	1,536,415
福 井 県	229,287	163,640,451	212,857	150,941,820	1,813	423,579	13,158	11,241,801	5,342	4,490,430	7,816	6,751,371	1,459	1,133,252
山 梨 県	245,305	164,853,717	226,780	150,694,644	2,722	643,438	14,347	12,377,034	6,321	5,335,447	8,026	7,041,587	1,456	1,138,602
山 梨 県	649,670	462,148,438	601,046	422,935,332	3,669	864,736	41,198	35,432,951	19,368	16,435,105	21,830	18,997,846	3,757	2,915,419
岐 阜 県	591,596	413,444,961	552,258	382,892,792	4,822	1,104,171	30,936	26,675,441	14,209	12,032,970	16,727	14,642,470	3,580	2,772,558
静 岡 県	1,080,319	753,302,840	1,006,517	696,430,338	9,251	2,196,189	58,376	49,860,459	26,757	22,499,520	31,619	27,360,940	6,175	4,815,854
愛 知 県	1,846,735	1,259,596,672	1,719,243	1,165,171,468	21,767	5,002,079	94,202	80,393,169	45,798	38,567,038	48,404	41,826,132	11,523	9,029,956
三 重 県	524,228	367,944,909	486,190	338,363,431	4,696	1,079,643	30,336	26,176,966	14,149	11,935,201	16,187	14,241,765	3,006	2,324,869
滋 賀 県	365,337	255,995,416	339,827	235,601,116	2,085	474,816	20,973	18,050,884	9,290	7,850,078	11,683	10,200,805	2,452	1,868,600
京 大 阪 府	719,241	477,487,202	661,432	435,307,307	11,357	2,514,123	42,713	36,741,660	19,000	15,945,052	23,713	20,796,608	3,739	2,924,112
都 府	2,275,763	1,476,883,890	2,069,211	1,336,322,192	57,490	12,704,650	136,001	117,643,078	60,814	51,319,811	75,187	66,323,268	13,061	10,213,970
兵 庫 県	1,518,538	1,021,403,045	1,404,748	939,459,050	23,859	5,176,001	81,159	69,938,554	36,748	31,102,849	44,411	38,835,705	8,772	6,829,440
和 歌 山 県	407,305	273,518,336	378,469	251,903,072	4,945	1,074,941	21,767	18,873,580	10,086	8,565,109	11,681	10,308,471	2,124	1,666,743
歌 山 県	305,469	201,676,757	279,515	182,082,625	4,359	958,219	19,847	17,278,326	8,850	7,519,203	10,997	9,759,123	1,748	1,357,587
鳥 取 県	174,118	122,587,251	160,437	111,902,490	1,473	335,989	11,122	9,510,935	4,781	4,026,587	6,341	5,484,349	1,086	837,837
島 根 県	227,287	162,264,228	209,923	148,120,553	1,317	309,911	14,782	12,871,000	6,005	5,133,417	8,777	7,737,583	1,265	962,764
島 根 県	557,657	395,039,771	516,254	363,041,469	5,684	1,279,574	32,550	28,257,774	14,597	12,444,985	17,953	15,812,790	3,169	2,460,954
広 島 県	800,415	557,818,054	740,694	513,151,658	9,402	2,124,900	45,734	38,979,524	21,603	18,135,473	24,131	20,844,051	4,585	3,561,972
山 口 県	457,630	320,323,527	426,503	295,909,094	3,920	859,484	24,983	21,833,876	11,623	9,926,676	13,360	11,907,201	2,224	1,721,072
徳 島 県	235,910	158,618,571	214,899	142,964,006	4,179	931,526	15,691	13,846,050	6,307	5,389,854	9,384	8,456,196	1,141	876,899
香 川 県	296,189	210,247,689	275,785	194,389,369	2,555	577,537	16,201	13,996,761	7,378	6,236,828	8,823	7,759,832	1,648	1,284,022
愛 媛 県	440,832	301,747,435	403,214	272,897,221	5,071	1,101,933	30,087	25,846,626	14,122	11,837,566	15,965	14,009,060	2,460	1,901,654
高 知 県	240,348	159,164,493	218,189	143,333,859	4,729	1,039,320	16,250	13,876,468	7,101	5,982,652	9,149	7,893,816	1,180	914,846
福 岡 県	1,353,866	899,620,094	1,228,118	809,627,530	27,621	6,060,843	89,608	77,337,356	41,843	35,373,444	47,765	41,963,912	8,519	6,594,364
佐 賀 県	243,510	170,484,885	222,643	154,270,227	2,489	579,189	16,614	14,283,548	7,413	6,246,279	9,201	8,037,269	1,764	1,351,922
長 崎 県	425,034	284,125,239	385,462	254,599,204	7,039	1,573,647	29,875	25,908,258	12,558	10,613,588	17,317	15,294,670	2,658	2,044,131
熊 本 県	536,808	368,648,264	487,224	330,028,043	6,357	1,472,594	40,078	34,744,355	19,058	16,151,356	21,020	18,592,989	3,139	2,403,272
大 分 県	363,617	242,374,891	332,833	219,575,325	5,571	1,271,742	23,446	20,156,834	10,626	8,919,617	12,820	11,237,217	1,767	1,370,990
大 宮 崎 県	344,512	234,447,807	310,755	209,126,303	5,760	1,260,458	25,763	22,373,261	12,090	10,363,868	13,673	12,009,393	2,234	1,687,785
鹿 児 島 県	506,347	347,142,408	455,235	308,478,518	7,945	1,804,648	39,849	34,325,951	17,861	15,109,588	21,988	19,216,363	3,318	2,533,291
沖 縄 県	321,052	206,045,239	270,856	170,046,172	10,871	2,302,170	36,058	31,248,781	16,499	14,211,783	19,559	17,036,998	3,267	2,448,116
そ の 他	37,286	13,848,020	35,335	12,462,149	394	86,104	285	251,783	270	239,120	15	12,664	1,272	1,047,983

第9表(続) 国民年金 都道府県別年金受給権者状況 (基礎年金)
(新規裁定)

都道府県別	合計	老 齢 基 礎 年 金				障 害 基 礎 年 金						遺族基礎年金		合 計		老 齢 基 礎 年 金				障害基礎年金		遺族基礎年金		
		25 年 以 上		25 年 未 満		計		法第30条、第30条の2 第30条の3 該当		法第30条の4、 附則第25条該当						25 年 以 上		25 年 未 満						
		件数	年金額	件数	年金額	件数	年金額	件数	年金額	件数	年金額	件数	年金額	件数	年金額	件数	年金額	件数	年金額	件数	年金額	件数	年金額	
		千円	千円	千円	千円	千円	千円	千円	千円	千円	千円	千円	千円	千円	千円	千円	千円	千円	千円	千円	千円	千円	千円	
平成 30 年	35,952	21,213,603	21,640	13,769,489	7,048	1,427,328	5,442	4,636,571	3,223	2,777,666	2,219	1,858,906	1,822	1,380,213	74,372	49,066,319	68,507	44,747,736	1,252	292,602	4,354	3,819,959	259	206,022
5月	55,985	32,725,842	32,538	20,677,888	11,757	2,381,183	8,479	7,200,000	4,719	4,056,324	3,760	3,143,676	3,211	2,466,771	93,101	61,550,660	85,813	56,192,203	1,553	360,465	5,444	4,774,359	291	223,633
6月	40,790	24,111,602	21,609	13,720,054	8,853	1,835,553	7,713	6,577,072	4,457	3,854,903	3,256	2,722,169	2,615	1,978,923	74,480	48,945,021	68,133	44,404,895	1,561	358,463	4,530	3,968,983	256	212,680
7月	44,678	27,247,489	24,270	15,491,909	8,312	1,728,938	9,040	7,703,123	5,534	4,779,732	3,506	2,923,390	3,056	2,323,519	84,009	55,572,889	77,316	50,717,522	1,565	364,720	4,899	4,308,228	229	182,420
8月	34,376	21,201,040	19,514	12,595,755	6,056	1,306,017	6,509	5,556,799	4,043	3,499,865	2,466	2,056,934	2,297	1,742,468	66,000	43,559,409	60,843	39,815,269	1,173	268,968	3,779	3,313,337	205	161,835
9月	38,115	23,913,161	22,929	14,829,592	5,687	1,214,412	6,983	5,961,080	4,139	3,583,980	2,844	2,377,100	2,516	1,908,077	81,873	54,062,680	75,472	49,446,110	1,512	350,680	4,674	4,104,177	215	161,713
10月																								
北 海 道	1,811	1,126,413	1,137	741,435	283	58,464	309	260,879	192	164,877	117	96,001	82	65,636	3,905	2,509,923	3,551	2,263,878	98	22,009	245	215,293	11	8,743
	560	329,173	354	222,362	100	20,532	79	67,584	43	36,743	36	30,841	27	18,695	1,212	758,365	1,099	672,660	24	4,876	86	77,339	3	3,490
	402	272,520	259	171,369	28	5,208	92	78,701	58	50,587	34	28,114	23	17,242	1,108	723,421	1,029	661,897	12	1,909	66	58,836	1	*
	731	467,856	476	307,185	79	17,287	131	112,240	75	65,783	56	46,457	45	31,144	1,497	967,682	1,384	878,493	16	3,821	92	81,272	5	4,096
宮 城 県	324	212,604	217	140,482	29	6,668	68	58,205	29	24,890	39	33,315	10	7,250	986	632,353	922	582,954	12	2,966	49	44,089	3	2,344
山 形 県	356	244,359	247	164,468	19	4,641	66	56,481	36	31,095	30	25,386	24	18,769	895	592,376	820	530,970	4	848	66	56,694	5	3,865
	667	427,318	420	276,010	77	15,708	106	89,359	56	47,218	50	42,141	64	46,241	1,582	1,025,688	1,469	938,158	21	5,655	89	79,537	3	2,339
	949	610,112	597	393,401	124	27,479	168	144,069	109	93,865	59	50,204	60	45,162	1,999	1,289,195	1,857	1,184,438	32	8,161	104	91,597	6	4,999
	596	373,259	362	239,599	94	18,959	98	83,109	55	46,903	43	36,206	42	31,592	1,246	817,911	1,139	741,664	26	5,988	78	68,189	3	2,070
群 馬 県	647	418,688	392	257,736	83	16,408	122	106,332	84	73,064	38	33,268	50	38,212	1,380	918,037	1,284	842,576	18	4,067	76	69,163	2	*
埼 玉 県	2,171	1,359,650	1,274	845,631	395	88,157	366	321,558	227	202,898	139	118,660	136	104,303	4,267	2,767,934	3,959	2,561,355	100	25,848	200	174,327	8	6,405
	1,989	1,234,048	1,142	743,402	355	81,825	368	312,039	224	192,645	144	119,394	124	96,783	3,619	2,363,853	3,396	2,209,445	69	18,071	146	129,475	8	6,862
	3,498	2,105,296	1,901	1,224,977	737	166,262	669	561,587	406	342,592	263	218,995	191	152,470	7,004	4,557,584	6,450	4,203,052	201	47,148	336	294,112	17	13,272
	2,344	1,450,154	1,298	846,818	437	95,994	458	392,377	253	221,173	205	171,204	151	114,966	5,202	3,398,155	4,831	3,139,968	103	25,156	245	216,835	23	16,197
新 潟 県	619	430,070	417	281,074	28	5,658	134	113,080	77	66,594	57	46,486	40	30,258	1,667	1,141,458	1,546	1,047,026	18	4,086	99	87,282	4	3,064
富 山 県	241	172,572	153	106,549	13	2,997	59	50,097	39	33,732	20	16,365	16	12,929	802	571,356	757	534,272	3	756	42	36,328	-	-
	317	213,608	191	127,043	33	6,836	75	65,423	44	39,482	31	25,941	18	14,306	693	489,246	636	441,698	5	1,030	51	45,258	1	*
	168	113,738	96	62,848	15	2,911	40	34,047	20	17,457	20	16,590	17	12,933	435	301,431	402	276,587	6	1,556	26	22,493	1	*
	242	153,209	155	100,648	29	6,337	40	33,882	26	22,192	14	11,690	18	12,342	597	389,087	557	360,701	11	3,224	29	25,163	-	-
山 梨 県	587	401,912	362	240,747	32	6,685	137	115,371	72	62,261	65	53,110	56	39,109	1,518	1,067,569	1,422	989,343	9	2,397	84	74,466	3	1,363

第10表 都道府県別年金支給状況（総計）
（月末現在）

都道府県別	合 計				老 齢 年 金 ・ 25 年 以 上				通 算 老 齢 年 金 ・ 25 年 未 満				障 害 年 金				遺 族 年 金			
	全部支給・一部支給		全 部 支 給 停 止		全部支給・一部支給		全 部 支 給 停 止		全部支給・一部支給		全部支給停止		全 部 ・ 一 部 支 給		全 部 支 給 停 止		全 部 ・ 一 部 支 給		全 部 支 給 停 止	
	件 数	年 金 額	件 数	停 止 年 額	件 数	年 金 額	件 数	停 止 年 額	件 数	年 金 額	件 数	停 止 年 額	件 数	年 金 額	件 数	停 止 年 額	件 数	年 金 額	件 数	停 止 年 額
	千円		千円		千円		千円		千円		千円		千円		千円		千円		千円	
平成 30 年 5月	34,907,974	23,314,868,537	615,185	378,329,936	31,971,107	21,349,003,147	351,254	196,758,972	921,563	210,993,940	8,927	2,016,218	1,928,384	1,669,017,775	131,185	106,646,374	86,920	85,853,675	123,819	72,908,372
6月	34,950,546	23,347,924,750	617,396	379,500,041	32,003,238	21,376,599,389	351,813	197,065,751	927,168	212,105,410	8,959	2,022,614	1,932,073	1,672,114,374	130,925	106,433,417	88,067	87,105,576	125,699	73,978,258
7月	34,984,378	23,375,322,886	619,612	380,694,481	32,028,690	21,399,114,968	352,540	197,458,072	930,924	212,881,981	8,990	2,028,994	1,935,809	1,675,248,216	130,844	106,376,868	88,955	88,077,721	127,238	74,830,547
8月	35,035,368	23,415,838,065	622,501	382,180,001	32,070,324	21,433,470,418	353,979	198,268,859	934,191	213,566,413	9,043	2,043,015	1,940,868	1,679,568,576	130,399	106,019,511	89,985	89,232,658	129,080	75,848,616
9月	35,075,910	23,448,088,649	624,937	383,678,328	32,105,170	21,462,086,955	354,672	198,675,767	936,553	214,129,529	9,055	2,046,359	1,943,433	1,681,776,020	130,742	106,334,464	90,754	90,096,145	130,468	76,621,739
10月	35,122,164	23,486,369,014	627,604	385,131,088	32,146,696	21,496,452,547	356,221	199,588,550	937,287	214,316,189	9,092	2,055,226	1,946,564	1,684,554,340	130,380	106,049,805	91,617	91,045,939	131,911	77,437,508
北 海	1,638,654	1,080,025,396	33,650	19,971,335	1,476,848	971,019,562	20,856	11,211,716	48,058	11,012,151	637	148,545	109,671	94,037,077	6,464	5,249,584	4,077	3,956,607	5,693	3,361,491
	423,553	270,998,791	8,485	4,882,316	382,553	242,180,162	5,157	2,700,141	11,074	2,421,477	131	29,622	28,542	25,127,960	1,347	1,094,045	1,384	1,269,192	1,850	1,058,507
	416,251	283,746,438	9,242	5,539,755	380,107	256,415,560	5,569	3,070,305	7,187	1,570,393	79	19,001	27,571	24,447,079	1,604	1,309,287	1,386	1,313,406	1,990	1,141,163
	637,636	424,050,674	12,079	7,469,672	586,644	387,988,838	6,545	3,656,651	13,151	2,975,941	114	24,501	35,763	31,060,879	2,563	2,090,051	2,078	2,025,016	2,857	1,698,469
	367,111	242,036,010	6,430	3,845,870	338,726	221,989,888	3,889	2,128,916	7,326	1,623,346	82	19,940	20,095	17,519,197	1,147	934,439	964	903,578	1,312	762,575
山 形	371,362	251,424,099	7,061	4,325,827	342,752	231,188,742	4,189	2,361,333	7,221	1,523,100	108	20,798	20,456	17,805,417	1,395	1,134,946	933	906,840	1,369	808,751
	584,690	390,220,612	11,357	6,712,452	536,593	357,092,842	6,618	3,587,240	13,300	2,876,227	150	30,106	33,008	28,508,130	2,000	1,623,304	1,789	1,743,413	2,589	1,471,803
	820,474	543,284,355	12,004	7,417,168	759,778	502,497,189	6,210	3,554,621	19,335	4,504,086	152	33,395	38,983	33,992,994	2,365	1,921,931	2,378	2,290,086	3,277	1,907,220
	556,391	369,684,902	9,202	5,761,977	511,504	339,297,555	4,830	2,749,079	13,817	3,095,669	96	23,547	29,441	25,710,198	2,066	1,680,787	1,629	1,581,480	2,210	1,308,564
	576,616	392,763,085	10,015	6,149,725	532,202	361,334,591	5,803	3,305,380	12,505	2,834,771	107	27,006	30,321	27,015,440	1,817	1,484,502	1,588	1,578,284	2,288	1,332,838
埼 玉	1,860,620	1,229,595,696	26,684	16,868,433	1,727,298	1,143,086,370	13,550	7,862,188	45,662	10,714,673	351	80,084	82,868	70,922,741	6,006	4,847,931	4,792	4,871,912	6,777	4,078,230
	1,656,388	1,103,390,553	23,696	15,020,604	1,534,478	1,021,951,442	12,070	6,982,388	39,360	9,303,764	284	68,007	78,362	67,939,888	5,434	4,412,347	4,188	4,195,459	5,908	3,557,862
	2,996,662	1,957,361,897	47,130	29,686,018	2,732,049	1,792,941,280	24,595	13,849,755	104,445	25,168,999	664	163,917	152,957	131,966,579	11,398	9,304,963	7,211	7,285,038	10,473	6,367,383
	2,235,036	1,491,580,674	31,372	19,914,059	2,055,550	1,373,923,077	16,287	9,438,142	61,118	14,764,518	359	88,634	113,130	97,543,162	7,022	5,741,344	5,238	5,349,713	7,704	4,645,939
	724,733	501,989,101	13,837	8,648,707	668,252	462,290,931	8,080	4,674,210	13,935	2,954,325	125	26,498	40,570	34,816,381	2,849	2,304,546	1,976	1,927,463	2,783	1,643,453
富 山	337,525	239,719,063	6,066	3,828,445	312,588	222,722,962	3,588	2,110,424	7,335	1,673,795	42	9,798	16,767	14,496,354	1,196	968,059	835	825,952	1,240	740,165
	333,670	233,564,259	6,691	4,197,721	305,730	214,233,825	3,854	2,234,266	7,714	1,828,174	54	12,395	19,300	16,603,672	1,485	1,201,034	926	898,588	1,298	750,025
	235,505	164,809,187	4,311	2,684,723	216,002	151,963,504	2,454	1,426,705	6,194	1,349,215	53	11,779	12,672	10,855,157	851	697,195	637	641,310	953	549,043
	251,461	166,342,367	4,508	2,726,723	231,109	152,357,803	2,634	1,461,499	5,807	1,304,611	57	13,745	13,892	12,031,149	848	687,998	653	648,805	969	563,480
	666,846	466,029,394	12,975	7,997,514	609,215	426,278,097	7,938	4,525,164	15,920	3,522,787	129	30,916	40,088	34,592,372	2,498	2,038,647	1,623	1,636,138	2,410	1,402,788
岐 阜	598,800	413,913,976	11,039	6,865,952	555,625	384,070,750	6,218	3,596,706	12,065	2,695,944	144	32,079	29,510	25,566,885	2,305	1,871,880	1,600	1,581,147	2,372	1,365,287
	1,097,834	755,509,068	18,599	11,655,641	1,015,400	699,605,818	10,364	6,004,270	23,849	5,305,906	186	42,996	55,809	47,848,706	4,023	3,253,792	2,776	2,748,638	4,026	2,354,583
	1,856,844	1,256,113,764	30,506	19,130,215	1,723,206	1,165,716,243	16,334	9,944,023	39,370	8,899,555	300	67,101	89,241	76,417,535	6,371	5,173,029	5,027	5,080,430	7,501	4,396,062
	531,436	368,995,551	8,681	5,422,831	489,530	339,795,287	4,839	2,818,094	11,447	2,654,906	79	16,526	29,136	25,227,675	1,788	1,451,160	1,323	1,317,683	1,975	1,137,050
	370,613	256,256,725	6,884	4,333,291	342,490	236,417,743	3,659	2,170,960	7,223	1,619,751	101	21,743	19,869	17,167,611	1,536	1,247,820	1,031	1,051,619	1,588	892,768
京 都	726,925	478,017,285	13,680	8,287,392	663,754	436,287,486	8,317	4,592,883	20,552	4,710,212	242	55,332	40,965	35,369,486	2,779	2,256,485	1,654	1,650,101	2,342	1,382,691
	2,286,280	1,471,861,091	39,882	24,536,502	2,072,185	1,336,252,116	22,313	12,503,023	79,219	17,649,774	795	181,715	129,218	112,224,589	8,691	7,087,585	5,658	5,734,612	8,083	4,764,179
	1,534,109	1,021,312,454	26,370	16,315,481	1,410,784	941,779,245	14,092	7,865,232	43,400	9,758,061	392	81,533	76,152	65,951,360	6,346	5,129,453	3,773	3,823,788	5,540	3,239,263
	413,734	274,575,043	6,505	4,053,683	382,317	253,304,945	3,697	2,124,254	9,543	2,099,957	91	18,249	20,941	18,229,754	1,356	1,111,990	933	940,387	1,361	799,190
	313,151	203,642,828	6,062	3,604,059	284,677	184,100,640	3,628	1,949,886	8,228	1,771,877	100	21,458	19,410	16,973,945	1,181	964,507	836	796,366	1,153	668,208
鳥 取	178,267	123,463,042	3,605	2,170,884	162,091	112,663,829	2,249	1,258,152	4,941	1,088,797	39	8,471	10,760	9,234,816	618	502,506	475	475,600	699	401,754
	233,292	163,861,180	5,054	3,047,142	212,738	149,423,113	3,286	1,836,1												

第10表 都道府県別年金支給状況（旧法拠出制年金）
（月末現在）

都道府県別		合 計				老 齢 年 金				通 算 老 齢 年 金				障 害 年 金				遺 族 年 金			
		全 部 支 給 ・ 一 部 支 給		全 部 支 給 停 止		全 部 支 給		全 部 支 給 停 止		全 部 支 給		全 部 支 給 停 止		全 部 ・ 一 部 支 給		全 部 支 給 停 止		全 部 ・ 一 部 支 給		全 部 支 給 停 止	
		件 数	年 金 額	件 数	停 止 年 額	件 数	年 金 額	件 数	停 止 年 額	件 数	年 金 額	件 数	停 止 年 額	件 数	年 金 額	件 数	停 止 年 額	件 数	年 金 額	件 数	停 止 年 額
		千円	千円	千円	千円	千円	千円	千円	千円	千円	千円	千円	千円	千円	千円	千円	千円	千円	千円	千円	千円
平成 30 年 5月		1,133,965	455,607,832	34,599	15,578,641	624,957	307,076,247	21,198	8,791,883	452,325	103,040,150	1,707	321,854	46,628	40,914,966	3,660	3,000,500	10,055	4,576,469	8,034	3,464,403
6月		1,115,510	448,359,637	34,484	15,508,457	614,075	301,802,071	21,150	8,770,023	445,229	101,465,318	1,696	318,712	46,200	40,539,928	3,629	2,974,393	10,006	4,552,320	8,009	3,445,328
7月		1,100,977	442,648,493	34,400	15,460,913	605,435	297,610,525	21,105	8,749,135	439,688	100,240,323	1,688	316,722	45,894	40,269,842	3,611	2,960,366	9,960	4,527,803	7,996	3,434,691
8月		1,085,360	436,513,477	34,307	15,394,134	596,217	293,127,106	21,049	8,722,864	433,672	98,896,351	1,680	314,833	45,583	39,994,778	3,581	2,936,208	9,888	4,495,242	7,997	3,420,229
9月		1,073,110	431,725,120	34,214	15,333,715	589,048	289,660,750	21,012	8,705,513	428,930	97,848,637	1,674	313,205	45,313	39,755,533	3,551	2,912,439	9,819	4,460,200	7,977	3,402,558
10月		1,057,555	425,633,884	34,115	15,275,004	580,008	285,255,802	20,971	8,685,425	422,815	96,482,087	1,665	311,090	44,988	39,469,500	3,536	2,899,580	9,744	4,426,494	7,943	3,378,908
北 海 道	道 森 手 城 田	46,714	20,508,339	2,005	940,554	24,732	13,431,283	1,312	575,778	18,810	4,531,487	83	16,565	2,623	2,292,010	213	173,979	549	253,559	397	174,233
		12,605	5,071,966	721	294,809	7,797	3,308,558	433	172,904	3,506	731,568	22	4,216	999	899,537	24	20,067	303	132,304	242	97,622
		15,375	6,445,022	725	320,482	9,521	4,319,494	469	192,580	4,414	940,197	13	3,072	1,217	1,084,620	54	42,862	223	100,710	189	81,969
		18,525	7,279,500	861	370,921	10,782	4,856,981	575	229,600	6,445	1,384,868	38	6,528	1,042	917,236	69	57,668	256	120,415	179	77,126
		12,659	4,977,680	507	206,214	7,669	3,387,364	328	122,298	4,104	896,173	15	2,972	694	608,438	25	20,651	192	85,705	139	60,293
山 形 県	形 島 城 木 馬	15,668	6,007,756	684	284,284	9,112	4,070,912	434	177,658	5,584	1,132,927	75	12,368	843	744,096	42	33,900	129	59,821	133	60,358
		21,441	8,429,485	856	370,506	13,103	5,890,649	527	221,351	6,938	1,403,178	64	10,305	1,140	1,013,285	62	50,460	260	122,373	203	88,390
		23,185	9,230,835	890	368,049	14,925	6,691,764	581	221,004	6,953	1,546,260	18	3,735	934	820,662	43	35,263	373	172,149	248	108,047
		18,305	7,133,695	654	273,891	11,643	5,142,826	448	167,952	5,619	1,167,893	17	2,759	811	713,898	50	41,108	232	109,079	139	62,073
		17,757	7,021,907	714	306,595	10,307	4,807,445	481	191,615	6,420	1,368,107	26	6,010	825	752,414	47	39,939	205	93,941	160	69,030
埼 千 東 神 奈	玉 葉 京 川 潟	35,272	13,320,817	975	428,761	19,309	8,893,518	564	215,894	14,380	3,201,291	27	4,097	1,215	1,059,322	121	97,607	368	166,685	263	111,162
		35,916	14,070,971	946	407,530	20,250	9,553,874	489	186,882	14,055	3,252,684	34	5,807	1,227	1,084,650	84	68,773	384	179,763	339	146,067
		91,870	38,667,529	1,894	900,726	50,714	26,473,578	1,025	452,309	37,793	9,482,589	102	22,037	2,787	2,455,244	265	219,568	576	256,118	502	206,812
		44,767	17,123,352	790	376,625	20,031	10,229,889	340	135,571	23,192	5,672,262	31	6,167	1,214	1,072,706	146	121,571	330	148,494	273	113,316
		26,993	10,260,423	695	319,777	15,085	6,827,843	320	125,096	10,260	2,103,672	49	7,769	1,384	1,205,441	112	90,788	264	123,468	214	96,124
富 石 福 山 長	山 川 井 梨 野	12,475	4,744,574	327	162,520	6,299	3,014,946	168	70,160	5,585	1,249,666	16	4,243	481	429,199	68	54,941	110	50,763	75	33,175
		11,334	4,715,411	381	187,265	5,882	3,012,033	201	88,471	4,698	1,094,680	15	2,966	611	542,647	60	49,680	143	66,052	105	46,147
		10,244	3,726,694	285	126,764	5,433	2,481,889	166	66,501	4,418	934,150	16	3,266	333	283,860	32	26,691	60	26,795	71	30,307
		10,277	4,050,837	387	164,536	6,698	3,018,375	265	106,284	3,129	672,796	13	2,121	367	321,656	26	20,457	83	38,009	83	35,674
		29,130	11,417,126	1,021	461,344	15,381	7,567,104	726	300,824	12,326	2,677,765	54	11,202	1,270	1,102,408	118	95,659	153	69,848	123	53,660
岐 静 愛 三 滋	阜 岡 同 知 重 賀	17,605	7,025,221	638	309,746	9,265	4,632,273	320	142,390	7,354	1,616,312	33	6,791	774	678,186	105	85,139	212	98,449	180	75,427
		35,127	13,406,532	987	455,336	18,753	8,971,869	494	207,881	14,707	3,136,373	77	16,340	1,331	1,139,756	125	102,283	336	158,534	291	128,833
		39,390	15,088,944	1,225	558,363	19,785	9,820,627	512	218,171	17,842	3,953,634	61	10,943	1,281	1,092,773	129	104,621	482	221,909	523	224,628
		15,415	6,261,965	474	211,508	7,904	4,135,353	275	114,596	6,807	1,587,983	23	3,806	543	464,658	45	37,212	161	73,971	131	55,894
		11,805	4,435,146	355	159,454	6,178	2,926,699	144	60,888	5,171	1,154,724	68	11,955	367	312,334	65	52,213	89	41,390	78	34,398
京 大 兵 京 和 歌	都 府 庫 山 良	20,781	8,536,519	583	280,956	10,303	5,430,874	336	142,187	9,414	2,246,099	23	5,323	926	799,172	105	85,139	138	60,374	119	48,307
		49,247	18,994,824	1,152	518,879	24,687	12,190,324	600	242,623	22,453	5,114,676	71	12,163	1,737	1,527,263	171	141,833	370	162,562	310	122,260
		40,823	15,725,147	1,118	499,742	19,427	9,894,582	701	290,844	19,871	4,652,075	62	11,518	1,217	1,042,898	122	99,361	308	135,592	233	98,019
		12,572	4,950,024	362	160,366	7,334	3,438,453	211	87,674	4,666	1,039,532	23	3,732	488	433,680	42	34,484	84	38,358	86	34,476
		13,303	5,368,934	441	201,196	8,523	3,860,046	267	107,856	3,956	833,337	13	1,778	690	615,316	54	44,810	134	60,235	107	46,752
鳥 島 岡 広 山	取 根 山 島 口	7,528	2,950,976	226	95,698	3,746	1,956,289	157	63,202	3,493	758,950	14	2,329	240	213,139	16	13,248	49	22,598	39	16,919
		10,665	4,465,549	394	178,544	5,814	3,016,436	287	122,285	4,311	1,003,782	14	2,513	452	404,097	32	26,496	88	41,235	61	27,249
		22,764	9,403,001	622	286,113	11,318	6,133,862	403	173,364	10,409	2,386,922	54	10,001	940	837,387	79	66,241	97	44,829	86	36,508
		26,350	10,785,146	571	282,468	12,088	6,879,802	308	138,980	13,299	3,157,075	41	9,429	807	679,443	103	83,580	156	68,826	119	50,479
		14,931	6,501,500	441	207,991	7,541	4,299,887	279	123,502	6,723	1,651,699	26	5,062	574	508,328	53	44,615	93	41,586	83	34,811
徳 香 受 高 福	島 川 媛 知 岡	9,913	3,718,281	340	136,392	5,596	2,526,114	262	100,419	3,782	743,088	13	1,749	463	418,289	17	13,638	72	30,790	48	20,586
		13,055	5,512,186	380	171,931	6,826	3,755,7,														

第10表(続) 国民年金 都道府県別年金支給状況(基礎年金)
(月末現在)

都道府県別	合 計				老 齢 基 礎 年 金							
	全部・一部支給		全 部 支 給 停 止		25 年 以 上				25 年 未 満			
					全 部 支 給		全 部 支 給 停 止		全 部 支 給		全 部 支 給 停 止	
	件数	年金額	件数	年金額	件数	年金額	件数	年金額	件数	年金額	件数	年金額
	千円		千円		千円		千円		千円		千円	
平成 30 年 5月	33,774,009	22,859,260,705	580,586	362,751,296	31,346,150	21,041,926,900	330,056	187,967,089	469,238	107,953,790	7,220	1,694,364
6月	33,835,036	22,899,565,113	582,912	363,991,584	31,389,163	21,074,797,318	330,663	188,295,728	481,939	110,640,092	7,263	1,703,902
7月	33,883,401	22,932,674,392	585,212	365,233,568	31,423,255	21,101,504,444	331,435	188,708,937	491,236	112,641,657	7,302	1,712,272
8月	33,950,008	22,979,324,588	588,194	366,785,867	31,474,107	21,140,343,312	332,930	189,545,995	500,519	114,670,062	7,363	1,728,182
9月	34,002,800	23,016,363,529	590,723	368,344,613	31,516,122	21,172,426,205	333,660	189,970,253	507,623	116,280,892	7,381	1,733,154
10月	34,064,609	23,060,735,131	593,489	369,856,085	31,566,688	21,211,196,744	335,250	190,903,125	514,472	117,834,102	7,427	1,744,135
北 海 道	1,591,940	1,059,517,057	31,645	19,030,781	1,452,116	957,588,279	19,544	10,635,938	29,248	6,480,663	554	131,979
青 森 県	410,948	265,926,825	7,764	4,587,506	374,756	238,871,604	4,724	2,527,237	7,568	1,689,909	109	25,406
岩 手 県	400,876	277,301,416	8,517	5,219,273	370,586	252,096,065	5,100	2,877,725	2,773	630,196	66	15,929
宮 城 県	619,111	416,771,174	11,218	7,098,751	575,862	383,131,857	5,970	3,427,052	6,706	1,591,073	76	17,973
秋 田 県	354,452	237,058,330	5,923	3,639,656	331,057	218,602,524	3,561	2,006,618	3,222	727,174	67	16,968
山 形 県	355,694	245,416,343	6,377	4,041,543	333,640	227,117,830	3,755	2,183,674	1,637	390,173	33	8,430
福 島 県	563,249	381,791,128	10,501	6,341,946	523,490	351,202,193	6,091	3,365,889	6,362	1,473,049	86	19,800
茨 城 県	797,289	534,053,520	11,114	7,049,119	744,853	495,805,424	5,629	3,333,618	12,382	2,957,827	134	29,660
栃 木 県	538,086	362,551,207	8,548	5,488,086	499,861	334,154,730	4,382	2,581,128	8,198	1,927,776	79	20,788
群 馬 県	558,859	385,741,178	9,301	5,843,130	521,895	356,527,146	5,322	3,113,765	6,085	1,466,664	81	20,995
埼 千 東 奈 新	1,825,348	1,216,274,879	25,709	16,439,672	1,707,989	1,134,192,852	12,986	7,646,294	31,282	7,513,382	324	75,986
玉 川 県	1,620,472	1,089,319,582	22,750	14,613,074	1,514,228	1,012,397,568	11,581	6,795,505	25,305	6,051,080	250	62,200
京 都 府	2,904,792	1,918,694,368	45,236	28,785,292	2,681,335	1,766,467,702	23,570	13,397,446	66,652	15,686,410	562	141,880
神 奈 川 県	2,190,269	1,474,457,118	30,582	19,537,434	2,035,519	1,363,693,189	15,947	9,302,571	37,926	9,092,256	328	82,467
新 潟 県	697,740	491,728,678	13,142	8,328,930	653,167	455,463,088	7,760	4,549,113	3,675	850,654	76	18,730
富 山 県	325,050	234,974,489	5,739	3,665,926	306,289	219,708,016	3,420	2,040,264	1,750	424,129	26	5,555
石 川 県	322,336	228,848,847	6,310	4,010,456	299,848	211,221,792	3,653	2,145,795	3,016	733,494	39	9,429
福 井 県	225,261	161,082,493	4,026	2,557,959	210,569	149,481,615	2,288	1,360,204	1,776	415,065	37	8,514
山 梨 県	241,184	162,291,530	4,121	2,562,187	224,411	149,339,428	2,369	1,355,216	2,678	631,814	44	11,624
山 梨 県	637,716	454,612,268	11,954	7,536,170	593,834	418,710,993	7,212	4,224,340	3,594	845,022	75	19,714
岐 阜 県	581,195	406,888,756	10,401	6,556,206	546,360	379,438,476	5,898	3,454,316	4,711	1,078,882	111	25,289
静 岡 県	1,062,707	742,102,536	17,612	11,200,305	996,647	690,633,949	9,870	5,796,389	9,142	2,169,533	109	26,656
愛 知 県	1,817,454	1,241,024,820	29,281	18,571,852	1,703,421	1,155,895,616	15,822	9,275,852	21,528	4,945,921	239	56,158
三 重 県	516,021	362,733,586	8,207	5,211,323	481,626	335,659,933	4,564	2,703,498	4,640	1,066,923	56	12,720
滋 賀 県	358,808	251,821,579	6,529	4,173,837	336,312	233,491,045	3,515	2,110,072	2,052	465,028	33	9,788
京 都 府	706,144	469,480,766	13,097	8,006,436	653,451	430,856,612	7,981	4,450,695	11,138	2,464,113	219	50,009
大 阪 府	2,237,033	1,452,866,267	38,730	24,017,623	2,047,498	1,324,061,792	21,713	12,260,400	56,766	12,535,097	724	169,553
兵 庫 県	1,493,286	1,005,587,306	25,252	15,815,739	1,391,357	931,884,663	13,391	7,574,387	23,529	5,105,986	330	70,015
神 戸 市	401,162	269,625,019	6,143	3,893,317	374,983	249,866,492	3,486	2,036,580	4,877	1,060,424	68	14,517
和 歌 山 県	299,848	198,273,894	5,621	3,402,863	276,154	180,240,594	3,361	1,842,031	4,272	938,539	87	19,680
鳥 取 県	170,739	120,512,066	3,379	2,075,186	158,345	110,707,540	2,092	1,194,950	1,448	329,847	25	6,142
島 根 県	222,627	159,395,630	4,660	2,868,598	206,924	146,406,677	2,999	1,713,877	1,288	302,430	29	7,481
岡 山 県	547,767	388,802,225	9,890	6,237,547	510,428	359,638,283	5,826	3,403,187	5,607	1,260,598	77	18,976
広 島 県	785,426	548,463,231	14,989	9,354,823	731,884	508,120,137	8,810	5,031,521	9,251	2,090,098	151	34,801
山 口 県	449,522	315,273,968	8,108	5,049,559	421,589	293,120,258	4,914	2,788,836	3,838	840,769	82	18,714
徳 島 県	231,567	155,966,515	4,343	2,652,056	212,139	141,409,194	2,760	1,554,811	4,106	914,752	73	16,774
香 川 県	290,883	206,887,966	5,306	3,359,722	272,711	192,607,144	3,074	1,782,225	2,511	568,132	44	9,405
愛 媛 県	432,178	296,516,170	8,654	5,231,264	397,784	269,878,651	5,430	3,018,570	4,946	1,074,630	125	27,303
高 知 県	235,748	156,435,211	4,600	2,729,282	215,282	141,776,408	2,907	1,557,451	4,631	1,016,872	98	22,448
福 岡 県	1,327,351	883,634,935	26,515	15,985,159	1,212,642	801,166,697	15,476	8,460,834	27,118	5,946,321	503	114,522
佐 賀 県	238,293	167,249,242	5,217	3,235,643	219,612	152,531,114	3,031	1,739,114	2,447	569,609	42	9,580
長 崎 県	416,596	279,065,116	8,438	5,060,124	380,449	251,870,421	5,013	2,728,783	6,914	1,547,041	125	26,606
熊 本 県	525,560	361,815,417	11,248	6,832,847	480,138	326,028,967	7,086	3,999,076	6,186	1,432,998	181	39,596
大 分 県	356,767	238,269,044	6,850	4,105,847	328,478	217,181,692	4,355	2,393,633	5,438	1,239,272	133	32,470
宮 崎 県	336,398	229,631,605	8,114	4,816,202	305,591	206,292,807	5,164	2,833,496	5,614	1,226,488	146	33,971
鹿 児 島 県	493,754	339,451,761	12,593	7,690,647	447,702	304,301,973	7,533	4,176,544	7,724	1,752,539	221	52,108
沖 縄 県	312,634	201,212,257	8,418	4,832,982	266,613	167,911,758	4,243	2,134,414	10,522	2,227,491	349	74,678
セ ン ト ー ー	36,469	13,335,814	817	512,206	35,263	12,443,957	72	18,192	393	85,957	1	*

第10表(続) 国民年金 都道府県別年金支給状況(基礎年金)

都道府県別		障 害 基 礎 年 金												遺 族 基 礎 年 金			
		合 計				法第30条、第30条の2、第30条の3該当				法第30条の4、附則第25条該当							
		全部・一部支給		全 部 支 給 停 止		全部・一部支給		全 部 支 給 停 止		全部・一部支給		全 部 支 給 停 止		全部・一部支給		全 部 支 給 停 止	
		件数	年金額	件数	年金額	件数	年金額	件数	年金額	件数	年金額	件数	年金額	件数	年金額	件数	年金額
		千円		千円		千円		千円		千円		千円		千円		千円	
平成 30 年	5月	1,881,756	1,628,102,809	127,525	103,645,874	824,947	701,107,105	85,260	68,337,189	1,056,809	926,995,704	42,265	35,308,685	76,865	81,277,206	115,785	69,443,969
	6月	1,885,873	1,631,574,447	127,296	103,459,024	827,087	702,977,169	85,169	68,267,458	1,058,786	928,597,278	42,127	35,191,566	78,061	82,553,256	117,690	70,532,930
	7月	1,889,915	1,634,978,374	127,233	103,416,502	829,341	704,939,598	85,246	68,341,140	1,060,574	930,038,776	41,987	35,075,362	78,995	83,549,918	119,242	71,395,856
	8月	1,895,285	1,639,573,798	126,818	103,083,304	832,825	707,976,927	84,904	68,065,812	1,062,460	931,596,871	41,914	35,017,492	80,097	84,737,416	121,083	72,428,387
	9月	1,898,120	1,642,020,487	127,191	103,422,025	834,764	709,662,146	85,009	68,158,384	1,063,356	932,358,341	42,182	35,263,641	80,935	85,635,945	122,491	73,219,181
	10月	1,901,576	1,645,084,839	126,844	103,150,225	836,925	711,556,597	84,801	68,001,533	1,064,651	933,528,243	42,043	35,148,692	81,873	86,619,445	123,968	74,058,600
北 海 道		107,048	91,745,067	6,251	5,075,605	44,410	37,512,672	4,319	3,471,246	62,638	54,232,395	1,932	1,604,359	3,528	3,703,048	5,296	3,187,258
		27,543	24,228,424	1,323	1,073,978	12,080	10,463,195	960	771,075	15,463	13,765,229	363	302,903	1,081	1,136,888	1,608	960,885
		26,354	23,362,459	1,550	1,266,425	11,544	10,013,927	1,079	870,715	14,810	13,348,532	471	395,710	1,163	1,212,696	1,801	1,059,194
		34,721	30,143,643	2,494	2,032,383	15,113	12,846,248	1,726	1,385,250	19,608	17,297,395	768	647,133	1,822	1,904,601	2,678	1,621,343
		19,401	16,910,759	1,122	913,788	8,318	7,167,979	809	652,639	11,083	9,742,780	313	261,149	772	817,873	1,173	702,282
山 形 県		19,613	17,061,321	1,353	1,101,046	8,744	7,493,091	950	763,559	10,869	9,568,230	403	337,487	804	847,020	1,236	748,393
		31,868	27,494,845	1,938	1,572,844	13,415	11,346,827	1,369	1,092,817	18,453	16,148,019	569	480,027	1,529	1,621,040	2,386	1,383,413
		38,049	33,172,333	2,322	1,886,668	14,209,561	1,580	1,269,085	21,386	18,962,772	742	617,583	2,005	2,117,937	3,029	1,799,174	
		28,630	24,996,300	2,016	1,639,679	11,873	10,128,198	1,383	1,108,467	16,757	14,868,103	633	531,212	1,397	1,472,401	2,071	1,246,491
		29,496	26,263,026	1,770	1,444,563	13,268	11,543,069	1,213	975,492	16,228	14,719,956	557	469,071	1,383	1,484,343	2,128	1,263,808
埼 玉 県		81,653	69,863,418	5,885	4,750,324	37,420	31,606,592	3,960	3,160,231	44,233	38,256,827	1,925	1,590,094	4,424	4,705,227	6,514	3,967,068
		77,135	66,855,238	5,350	4,343,574	35,978	30,593,651	3,874	3,111,435	41,157	36,261,587	1,476	1,232,140	3,804	4,015,696	5,569	3,411,795
		150,170	129,511,335	11,133	9,085,395	65,716	55,628,685	6,290	5,032,333	84,454	73,882,650	4,843	4,053,062	6,635	7,028,921	9,971	6,160,571
		111,916	96,470,455	6,876	5,619,773	49,086	41,871,319	4,559	3,669,751	62,830	54,599,136	2,317	1,950,022	4,908	5,201,218	7,431	4,532,623
		39,186	33,610,940	2,737	2,213,758	16,583	14,011,965	1,923	1,534,955	22,603	19,598,975	814	678,803	1,712	1,803,996	2,569	1,547,329
富 山 県		16,286	14,067,154	1,128	913,118	6,901	5,828,182	784	625,126	9,385	8,238,972	344	287,992	725	775,189	1,165	706,989
		18,689	16,061,026	1,425	1,151,353	8,381	7,072,896	988	785,404	10,308	8,988,129	437	362,950	783	832,536	1,193	703,879
		12,339	10,571,297	819	670,504	4,825	4,075,577	517	414,853	7,514	6,495,720	302	255,651	577	614,515	882	518,737
		13,525	11,709,493	822	667,541	5,751	4,879,368	570	456,079	7,774	6,830,125	252	211,462	570	610,795	886	527,806
		38,818	33,489,964	2,380	1,942,988	17,730	15,114,895	1,638	1,320,210	21,088	18,375,069	742	622,777	1,470	1,566,290	2,287	1,349,128
岐 阜 県		28,736	24,888,699	2,200	1,786,742	12,687	10,810,087	1,522	1,222,883	16,049	14,078,612	678	563,858	1,388	1,482,698	2,192	1,289,860
		54,478	46,708,950	3,898	3,151,509	24,039	20,323,796	2,718	2,175,724	30,439	26,385,154	1,180	975,786	2,440	2,590,104	3,735	2,225,750
		87,960	75,324,762	6,242	5,068,408	41,586	35,197,819	4,212	3,369,219	46,374	40,126,943	2,030	1,699,189	4,545	4,858,521	6,978	4,171,435
		28,593	24,763,018	1,743	1,413,949	12,874	10,914,326	1,275	1,020,875	15,719	13,848,692	468	393,073	1,162	1,243,712	1,844	1,081,156
		19,502	16,855,277	1,471	1,195,607	8,246	7,010,739	1,044	839,339	11,256	9,844,538	427	356,267	942	1,010,229	1,510	858,370
京 大 阪 府		40,039	34,570,313	2,674	2,171,347	17,279	14,575,144	1,721	1,369,909	22,760	19,995,170	953	801,438	1,516	1,589,728	2,223	1,334,384
		127,481	110,697,326	8,520	6,945,752	55,375	46,957,175	5,439	4,362,636	72,106	63,740,152	3,081	2,583,116	5,288	5,572,051	7,773	4,641,919
		74,935	64,908,462	6,224	5,030,092	32,792	27,930,829	3,956	3,172,020	42,143	36,977,633	2,268	1,858,072	3,465	3,688,196	5,307	3,141,244
		20,453	17,796,074	1,314	1,077,506	9,217	7,864,177	869	700,931	11,236	9,931,897	445	376,575	849	902,029	1,275	764,715
		18,720	16,358,629	1,127	919,697	8,081	6,901,526	769	617,677	10,639	9,457,103	358	302,020	702	736,131	1,046	621,456
鳥 取 県		10,520	9,021,677	602	489,258	4,382	3,707,977	399	318,609	6,138	5,313,700	203	170,649	426	453,002	660	384,835
		13,939	12,178,299	843	692,701	5,445	4,679,989	560	453,428	8,494	7,498,311	283	239,272	476	508,225	789	454,540
		30,494	26,580,843	2,056	1,676,932	13,212	11,337,123	1,385	1,107,862	17,282	15,243,720	671	569,070	1,238	1,322,502	1,931	1,138,452
		42,473	36,339,208	3,261	2,640,316	19,390	16,364,738	2,213	1,770,735	23,083	19,974,470	1,048	869,581	1,818	1,913,787	2,767	1,648,185
		23,213	20,384,851	1,770	1,449,026	10,394	8,934,041	1,229	992,634	12,819	11,450,809	541	456,392	882	928,090	1,342	792,983
徳 島 県		14,872	13,170,435	819	675,615	5,782	4,966,938	525	422,916	9,090	8,203,496	294	252,700	450	472,134	691	404,855
		15,010	13,027,553	1,191	969,208	6,596	5,607,076	782	629,752	8,414	7,420,477	409	339,456	651	685,138	997	598,885
		28,486	24,547,267	1,601	1,299,359	12,942	10,896,336	1,180	941,230	15,544	13,650,931	421	358,129	962	1,015,621	1,498	886,033
		15,354	13,144,274	896	732,194	6,523	5,517,106	578	7,627,168	8,831	7,627,168	318	266,648	481	497,657	699	417,188
		84,191	72,931,824	5,417	4,405,532	38,225	32,472,802	3,618	2,900,642	45,966	40,459,022	1,799	1,504,890	3,400	3,590,093	5,119	3,004,271
佐 賀 県		15,557	13,426,138	1,057	857,410	6,697	5,673,520	716	572,759	8,860	7,752,618	341	284,651	677	722,382	1,087	629,540
		28,191	24,540,112	1,684	1,368,146	11,459	9,732,466	1,099	881,122	16,732	14,807,646	585	487,024	1,042	1,107,542	1,616	936,589
		38,005	33,049,593	2,073	1,694,763	17,671	15,037,579	1,387	1,113,777	20,334	18,012,014	686	580,985	1,231	1,303,860	1,908	1,099,412
		22,152															

第11表 国民年金 都道府県別年金受給権者状況及び支給状況（老齢福祉年金）

都道府県別			月 末 現 在		新 規 裁 定		失 権		月 末 現 在 支 給 状 況 内 訳						
									全部支給		一部支給停止			全部支給停止	
			件 数	年金額	件 数	年金額	件 数	年金額	件 数	年金額	件 数	支給年額	停止年額	件 数	停止年額
			千円		千円		千円		千円		千円		千円		
平成 30 年 5月			638	254,753	-	-	6	2,396	87	34,739	19	3,983	3,604	532	212,428
6月			627	250,361	-	-	11	4,392	85	33,941	17	3,601	3,187	525	209,633
7月			599	239,181	-	-	28	11,180	83	33,142	15	3,536	2,453	501	200,049
8月			595	237,584	-	-	4	1,597	79	31,545	15	3,536	2,453	501	200,049
9月			590	235,587	-	-	5	1,997	75	29,948	15	3,536	2,453	500	199,650
10月			582	232,393	-	-	7	2,795	73	29,149	14	3,166	2,425	495	197,654
北 海 道	道	72	28,750	-	-	-	-	2	*	1	*	*	69	27,552	
	森	2	*	-	-	-	-	-	-	2	*	*	-	-	
	手	-	-	-	-	-	-	-	-	-	-	-	-	-	
	宮	3	1,198	-	-	-	-	2	*	-	-	-	1	*	
山 形 県	城	1	*	-	-	-	-	-	-	1	*	*	-	-	
	田														
	形	4	1,597	-	-	-	-	1	*	1	*	*	2	*	
	島	2	*	-	-	-	-	1	*	-	-	-	1	*	
福 島 県	城	6	2,396	-	-	-	-	2	*	-	-	-	4	1,597	
	木	2	*	-	-	-	-	-	-	-	-	-	2	*	
	馬	2	*	-	-	-	-	-	-	-	-	-	2	*	
	群														
埼 千 東 奈 新	玉	2	*	-	-	-	-	1	*	-	-	-	1	*	
	葉	8	3,194	-	-	-	-	1	*	-	-	-	7	2,795	
	京	215	85,850	-	-	1	*	4	1,597	1	*	*	210	83,583	
	川	71	28,350	-	-	4	1,597	2	*	-	-	-	69	27,552	
富 石 福 山 長	潟	6	2,396	-	-	1	*	4	1,597	-	-	-	2	*	
	山	-	-	-	-	-	-	-	-	-	-	-	-	-	
	川	-	-	-	-	-	-	-	-	-	-	-	-	-	
	井	-	-	-	-	-	-	-	-	-	-	-	-	-	
岐 静 愛 三 滋	梨	1	*	-	-	-	-	-	-	1	*	*	-	-	
	野	7	2,795	-	-	-	-	-	-	-	-	-	7	2,795	
	山	-	-	-	-	-	-	-	-	-	-	-	-	-	
	岡	2	*	-	-	-	-	-	-	1	*	*	1	*	
京 大 兵 奈 和	知	7	2,795	-	-	-	-	4	1,597	1	*	*	2	*	
	重	3	1,198	-	-	-	-	3	1,198	-	-	-	-	-	
	賀	12	4,792	-	-	-	-	7	2,795	-	-	-	5	1,997	
	都	7	2,795	-	-	-	-	-	-	1	*	*	6	2,396	
鳥 島 岡 広 山	阪	2	*	-	-	-	-	1	*	-	-	-	1	*	
	庫	12	4,792	-	-	-	-	5	1,997	1	*	*	6	2,396	
	良	2	*	-	-	-	-	1	*	-	-	-	1	*	
	山	1	*	-	-	-	-	1	*	-	-	-	-	-	
徳 香 愛 高 福	歌														
	取	2	*	-	-	-	-	-	-	-	-	-	2	*	
	根	-	-	-	-	-	-	-	-	-	-	-	-	-	
	山	18	7,187	-	-	-	-	1	*	-	-	-	17	6,788	
佐 長 熊 大 宮	島	11	4,392	-	-	-	-	2	*	-	-	-	9	3,594	
	口	18	7,187	-	-	-	-	-	-	-	-	-	18	7,187	
	島	3	1,198	-	-	-	-	1	*	1	*	*	1	*	
	川	2	*	-	-	-	-	-	-	-	-	-	2	*	
鹿 児 沖	媛	9	3,594	-	-	-	-	1	*	-	-	-	8	3,194	
	知	4	1,597	-	-	-	-	1	*	-	-	-	3	1,198	
	岡	15	5,990	-	-	1	*	8	3,194	1	*	*	6	2,396	
	賀	3	1,198	-	-	-	-	1	*	-	-	-	2	*	
鹿 児 沖	崎	9	3,594	-	-	-	-	6	2,396	1	*	*	2	*	
	本	5	1,997	-	-	-	-	3	1,198	-	-	-	2	*	
	分	6	2,396	-	-	-	-	2	*	-	-	-	4	1,597	
	崎	1	*	-	-	-	-	1	*	-	-	-	-	-	
鹿 児 沖	島	7	2,795	-	-	-	-	-	-	-	-	-	7	2,795	
	縄	17	6,788	-	-	-	-	4	1,597	-	-	-	13	5,191	

第12表 国民年金 都道府県別一時金状況

都道府県別			死 亡 一 時 金		特 別 一 時 金	
			件 数	金 額	件 数	金 額
			千円		千円	
平成 30 年						
		5月	1,943	280,878	13	996
		6月	1,621	233,890	9	916
		7月	1,887	273,674	15	2,061
		8月	1,849	262,955	18	2,075
		9月	1,532	222,317	11	986
		10月	1,365	197,486	10	1,099
北 海 道	青 森 県	森 手 城 田	55	8,085	1	*
		25	25	3,809	1	*
		30	30	4,542	1	*
		26	26	3,571	-	-
		12	12	1,732	-	-
山 福 茨 栃 群 山	福 島 県	形 島 城 木 馬	12	1,632	-	-
		30	30	4,234	-	-
		35	35	4,775	-	-
		34	34	5,347	-	-
		43	43	6,385	-	-
埼 千 東 神 奈 新	玉 葉 京 川 潟	75	75	10,852	-	-
		75	75	10,710	-	-
		128	128	18,871	-	-
		35	35	4,484	-	-
		25	25	3,601	-	-
富 石 福 山 長	山 川 井 梨 野	9	9	1,206	-	-
		17	17	2,465	-	-
		9	9	1,364	-	-
		9	9	1,230	-	-
		17	17	2,499	-	-
岐 静 愛 三 滋	卓 岡 知 重 賀	20	20	2,842	1	*
		40	40	6,101	-	-
		57	57	8,424	-	-
		18	18	2,594	-	-
		12	12	1,774	-	-
京 大 兵 奈 和 歌	都 阪 庫 良 山	29	29	4,222	-	-
		59	59	8,139	1	*
		87	87	12,250	-	-
		8	8	1,352	-	-
		12	12	1,840	-	-
鳥 島 岡 広 山	取 根 山 島 口	7	7	849	-	-
		6	6	795	1	*
		24	24	3,522	-	-
		25	25	3,767	1	*
		15	15	2,301	-	-
徳 香 愛 高 福	島 川 媛 知 岡	2	2	*	-	-
		12	12	1,490	-	-
		20	20	2,742	-	-
		11	11	1,695	-	-
		66	66	9,446	-	-
佐 長 熊 大 宮	賀 崎 本 分 崎	11	11	1,412	-	-
		18	18	2,711	-	-
		25	25	3,692	-	-
		12	12	2,057	-	-
		15	15	2,059	1	*
鹿 児 島 沖 縄 他	島 縄 他	35	35	5,426	2	*
		18	18	2,360	-	-
		-	-	-	-	-

注. 脱退一時金の件数は 31 件、金額は 3,779 千円である。

(参考) 厚生年金保険（被用者年金一元化後）の状況

この統計は、平成27年10月の被用者年金一元化により新たに厚生年金保険の適用対象となった、国家公務員共済組合、地方公務員共済組合及び日本私立学校振興・共済事業団（以下「共済組合等」という。）の情報を含めた統計である。

ただし、給付状況については、共済組合等で共済年金として受給権の発生した分の情報を含まない。

1. 適用状況

(1) 適用状況

[平成 30 年 10 月末現在]

	事業所数	被保険者数(人)	標準報酬月額平均 (円)
厚生年金保険 計	2,312,393	44,363,192	322,678
男子	・	27,494,962	363,391
女子	・	16,868,230	256,317
国民年金	・	23,202,005	・
合計	・	67,565,197	・

- 注1. 事業所数について、第1号厚生年金被保険者の属する事業所は、一定の目的のもとに継続的に事業を行う場所であって、必ずしも同一区画の場所を指しているわけではなく、例えば本店と支店といった複数区画の事業所でも、一括して厚生年金保険が適用されている場合は、1事業所としている。また、第2号厚生年金被保険者の属する事業所は各共済組合支部数、第3号厚生年金被保険者の属する事業所は支部数等、第4号厚生年金被保険者の属する事業所は学校数を計上している。
2. 第1号厚生年金被保険者のうち、坑内員及び船員は全員男子とみなした。
3. 国民年金に計上している被保険者種別は、国民年金第1号被保険者（任意加入被保険者を含む）、国民年金第3号被保険者である。

(2) 賞与支払状況

[平成 30 年 10 月末現在]

	事業所数	被保険者数(人)	標準賞与額平均 (円)
厚生年金保険 計	46,019	834,123	252,928
男子	・	540,064	285,921
女子	・	294,059	192,334

- 注1. 事業所数について、第1号厚生年金被保険者の属する事業所は、一定の目的のもとに継続的に事業を行う場所であって、必ずしも同一区画の場所を指しているわけではなく、例えば本店と支店といった複数区画の事業所でも、一括して厚生年金保険が適用されている場合は、1事業所としている。また、第2号厚生年金被保険者の属する事業所は各共済組合支部数、第3号厚生年金被保険者の属する事業所は支部数等、第4号厚生年金被保険者の属する事業所は学校数を計上している。
2. 第1号厚生年金被保険者のうち、坑内員及び船員は全員男子とみなした。

2. 受給者状況

(1) 受給者数

平成 30 年 10 月末現在

(単位：人)

	総 数	老齢給付		障害年金	遺族給付	
		老齢年金	通算老齢年金 ・25年未満		遺族年金	通算遺族年金
厚生年金保険 計	35,690,410	15,646,982	14,052,868	439,173	5,527,866	23,521
旧共済組合を除く	35,288,847	15,407,277	13,980,469	436,189	5,441,979	22,933
旧 法	1,096,897	402,131	315,411	35,095	321,809	22,451
新 法	34,168,111	14,996,068	13,663,644	399,973	5,108,426	・
船員保険 (旧法)	23,839	9,078	1,414	1,121	11,744	482
旧共済組合 計	401,563	239,705	72,399	2,984	85,887	588
旧 法	119,634	88,653	2,962	1,208	26,223	588
新 法	281,929	151,052	69,437	1,776	59,664	・

- 注 1. 新法老齢厚生年金のうち、旧法の老齢年金に相当するものは「老齢年金」に、それ以外のものは「通算老齢年金・25年未満」に計上している。旧共済組合の新法退職共済年金についても同様。
2. 新法老齢厚生年金の「老齢年金」、「通算老齢年金・25年未満」において、平成27年10月以降に受給権の発生した者については、年金分割によるみなし期間を含んだ被保険者期間にて判定している。
3. 「旧共済組合」は、厚生年金保険に統合された時点で旧 J R 共済、旧 N T T 共済、旧 J T 共済又は旧農林共済の受給権が発生していた受給者を計上している。

(2) 年金総額

平成 30 年 10 月末現在

(単位：百万円)

	総 数	老齢給付		障害年金	遺族給付	
		老齢年金	通算老齢年金 ・25年未満		遺族年金	通算遺族年金
厚生年金保険 計	26,745,940	18,395,892	2,493,688	311,056	5,538,985	6,318
旧共済組合を除く	26,260,071	18,029,538	2,476,834	308,199	5,439,322	6,178
旧 法	1,152,891	654,171	118,609	41,156	332,903	6,052
新 法	25,058,866	17,349,111	2,357,740	264,673	5,087,343	・
(別掲) 基礎年金	17,293,279	9,435,752	7,557,621	231,771	68,135	・
船員保険 (旧法)	48,314	26,257	485	2,370	19,077	125
旧共済組合 計	485,869	366,354	16,855	2,857	99,663	140
旧 法	224,621	190,614	1,407	1,755	30,705	140
新 法	261,248	175,740	15,447	1,103	68,958	・
(別掲) 基礎年金	160,669	111,298	48,133	1,226	12	・

- 注 1. 新法老齢厚生年金のうち、旧法の老齢年金に相当するものは「老齢年金」に、それ以外のものは「通算老齢年金・25年未満」に計上している。旧共済組合の新法退職共済年金についても同様。
2. 新法老齢厚生年金の「老齢年金」、「通算老齢年金・25年未満」において、平成27年10月以降に受給権の発生した者については、年金分割によるみなし期間を含んだ被保険者期間にて判定している。
3. 平成27年9月以前に受給権の発生した、昭和16年4月2日以降生まれの特別支給の老齢厚生年金受給者のうち、老齢基礎年金を全額繰り上げた者については、その者の当該年金の年金総額に定額部分の停止額を含まない。
4. 「旧共済組合」は、厚生年金保険に統合された時点で旧 J R 共済、旧 N T T 共済、旧 J T 共済又は旧農林共済の受給権が発生していた受給者の当該年金の年金総額を計上している。

(3) 平均年金月額

平成 30 年 10 月末現在

(単位：円)

	総 数	老齢給付		障害年金	遺族給付	
		老齢年金	通算老齢年金 ・25年未満		遺族年金	通算遺族年金
厚生年金保険 計	103,202	148,820	59,890	103,234	84,528	22,384
旧共済組合を除く	102,850	148,552	59,812	103,160	84,336	22,448
旧 法	87,587	135,563	31,337	97,725	86,206	22,466
新 法	103,294	148,844	60,473	103,433	84,101	・
船員保険 (旧法)	168,889	241,029	28,599	176,187	135,364	21,651
旧共済組合 計	134,171	166,056	74,802	114,034	96,711	19,862
旧 法	156,464	179,176	39,593	121,054	97,577	19,862
新 法	124,711	158,355	76,304	109,259	96,331	・

- 注 1. 新法老齢厚生年金のうち、旧法の老齢年金に相当するものは「老齢年金」に、それ以外のものは「通算老齢年金・25年未満」に計上している。旧共済組合の新法退職共済年金についても同様。
2. 新法老齢厚生年金の「老齢年金」、「通算老齢年金・25年未満」において、平成27年10月以降に受給権の発生した者については、年金分割によるみなし期間を含んだ被保険者期間にて判定している。
3. 平均年金月額には基礎年金月額を含む。

3. 受給権者状況

(1) 受給権者数

平成 30 年 10 月末現在

(単位：人)

	総 数	老齢給付		障害年金	遺族給付	
		老齢年金	通算老齢年金 ・25年未満		遺族年金	通算遺族年金
厚生年金保険 計	37,807,713	16,349,621	14,920,857	630,597	5,876,046	30,592
旧共済組合を除く	37,389,254	16,107,221	14,842,698	625,491	5,783,896	29,948
旧 法	1,167,203	402,651	316,909	61,289	357,002	29,352
新 法	36,197,643	15,695,477	14,524,373	562,878	5,414,915	・
船員保険 (旧法)	24,408	9,093	1,416	1,324	11,979	596
旧共済組合 計	418,459	242,400	78,159	5,106	92,150	644
旧 法	122,151	88,788	2,967	1,680	28,072	644
新 法	296,308	153,612	75,192	3,426	64,078	・

- 注 1. 新法老齢厚生年金のうち、旧法の老齢年金に相当するものは「老齢年金」に、それ以外のものは「通算老齢年金・25年未満」に計上している。旧共済組合の新法退職共済年金についても同様。
2. 新法老齢厚生年金の「老齢年金」、「通算老齢年金・25年未満」において、平成27年10月以降に受給権の発生した者については、年金分割によるみなし期間を含んだ被保険者期間にて判定している。
3. 「旧共済組合」は、厚生年金保険に統合された時点で旧 J R 共済、旧 N T T 共済、旧 J T 共済又は旧農林共済の受給権が発生していた受給権者を計上している。

(2) 年金総額

平成 30 年 10 月末現在

(単位：百万円)

	総 数	老齢給付		障害年金	遺族給付	
		老齢年金	通算老齢年金 ・25年未満		遺族年金	通算遺族年金
厚生年金保険 計	27,861,719	19,044,394	2,648,811	466,368	5,693,986	8,160
旧共済組合を除く	27,366,814	18,676,125	2,630,876	461,805	5,590,001	8,007
旧 法	1,217,772	655,039	118,984	69,585	366,310	7,853
新 法	26,100,131	17,994,795	2,511,406	389,551	5,204,379	・
(別掲) 基礎年金	17,910,719	9,630,880	7,896,241	270,241	113,357	・
船員保険 (旧法)	48,912	26,292	486	2,669	19,312	154
旧共済組合 計	494,905	368,268	17,936	4,563	103,985	153
旧 法	227,188	190,822	1,410	2,322	32,481	153
新 法	267,718	177,447	16,526	2,242	71,504	・
(別掲) 基礎年金	166,417	112,955	51,740	1,710	12	・

- 注 1. 新法老齢厚生年金のうち、旧法の老齢年金に相当するものは「老齢年金」に、それ以外のものは「通算老齢年金・25年未満」に計上している。旧共済組合の新法退職共済年金についても同様。
2. 新法老齢厚生年金の「老齢年金」、「通算老齢年金・25年未満」において、平成27年10月以降に受給権の発生した者については、年金分割によるみなし期間を含んだ被保険者期間にて判定している。
3. 平成27年9月以前に受給権の発生した、昭和16年4月2日以降生まれの特別支給の老齢厚生年金受給権者のうち、老齢基礎年金を全額繰り上げた者については、その者の当該年金の年金総額に定額部分の停止額を含まない。
4. 「旧共済組合」は、厚生年金保険に統合された時点で旧 J R 共済、旧 N T T 共済、旧 J T 共済又は旧農林共済の受給権が発生していた受給権者の当該年金の年金総額を計上している。

(3) 平均年金月額

平成 30 年 10 月末現在

(単位：円)

	総 数	老齢給付		障害年金	遺族給付	
		老齢年金	通算老齢年金 ・25年未満		遺族年金	通算遺族年金
厚生年金保険 計	101,255	146,732	59,183	97,569	82,359	22,229
旧共済組合を除く	100,915	146,451	59,104	97,529	82,173	22,281
旧 法	86,944	135,568	31,288	94,613	85,506	22,297
新 法	101,321	146,675	59,714	97,681	81,838	・
船員保険 (旧法)	166,993	240,955	28,580	167,967	134,344	21,484
旧共済組合 計	131,698	165,437	74,289	102,384	94,046	19,841
旧 法	154,991	179,098	39,602	115,163	96,422	19,841
新 法	122,096	157,541	75,657	96,118	93,006	・

- 注 1. 新法老齢厚生年金のうち、旧法の老齢年金に相当するものは「老齢年金」に、それ以外のものは「通算老齢年金・25年未満」に計上している。旧共済組合の新法退職共済年金についても同様。
2. 新法老齢厚生年金の「老齢年金」、「通算老齢年金・25年未満」において、平成27年10月以降に受給権の発生した者については、年金分割によるみなし期間を含んだ被保険者期間にて判定している。
3. 平均年金月額には基礎年金月額を含む。

4. 障害等級別障害年金受給（権）者状況

平成 30 年 10 月末現在

	受給権者				受給者			
	件数	年金総額	(別掲) 基礎年金	平均年金月額	件数	年金総額	(別掲) 基礎年金	平均年金月額
	人	百万円	百万円	円	人	百万円	百万円	円
厚生年金保険 計	630,597	466,368	271,951	97,569	439,173	311,056	232,997	103,234
職務／公務上を除く計	629,656	464,402	271,877	97,445	438,318	309,160	232,935	103,064
1 級	78,533	74,121	69,844	152,764	71,921	68,298	64,061	153,362
2 級	274,715	187,238	201,753	117,998	226,012	146,239	168,626	116,094
3 級	276,400	203,039	・	61,215	140,385	94,623	・	56,169
職務／公務上	941	1,966	74	180,659	855	1,896	62	190,797

注 1. 平均年金月額には、基礎年金月額を含む。

2. 計には、障害等級が不詳の者を含む。