

厚生年金保険・国民年金事業の概況 (平成 30 年 9 月現在)

この統計では基本的に、被用者年金一元化により新たに厚生年金保険の適用対象となった、国家公務員共済組合、地方公務員共済組合及び日本私立学校振興・共済事業団の情報を含まない。

1. 総括

(1) 適用状況

- 平成30年9月末の国民年金と厚生年金保険（第1号）の被保険者数は、6,303万人であり、前年同月に比べて、8万人（0.1%）増加している。

表1 制度別適用状況

	事業所数	被保険者数(人)			標準報酬月額 の平均 (円)
		総数	男子	女子	
厚生年金保険（第1号）	2,286,832	39,867,278	24,769,387	15,097,891	313,214
船員以外	2,282,452	39,813,306	24,715,415	15,097,891	313,091
一般男子	・	24,714,859	24,714,859	・	355,288
女子	・	15,097,891	・	15,097,891	244,013
坑内員	・	556	556	・	353,471
（再掲）短時間労働者	34,203	417,501	120,901	296,600	144,582
船員	4,380	53,972	53,972	・	404,312
国民年金	・	23,160,488	7,668,095	15,492,393	・
第1号	・	14,386,022	7,488,455	6,897,567	・
任意加入	・	191,413	68,344	123,069	・
第3号	・	8,583,053	111,296	8,471,757	・
合計	・	63,027,766	32,437,482	30,590,284	・

注. 厚生年金保険（第1号）の被保険者のうち、坑内員及び船員は全員男子とみなした。

(2) 給付状況

- 平成30年9月末の国民年金、厚生年金保険（第1号）及び福祉年金の受給者数（同一の年金種別を除く延人数）は、4,490万人であり、前年同月に比べて、35万人（0.8%）増加している。

注. 厚生年金保険（第1号）の受給（権）者とは、厚生年金保険受給（権）者全体から、共済組合等の組合員等たる厚生年金保険の被保険者期間（平成27年9月以前の共済組合等の組合員等の期間を含む）のみの者を除き、さらに、障害厚生年金受給（権）者及び短期要件分の遺族厚生年金受給（権）者について、それぞれ初診日又は死亡日に共済組合等の組合員等であった者を除いた者をいう。

表2 制度別年金受給者数

(単位:人)

	総数	老齢給付		障害年金	遺族給付	
		老齢年金 ・25年以上	通算老齢年金 ・25年未満		遺族年金	通算遺族年金
厚生年金保険（第1号） 計	35,244,733	15,328,284	13,966,422	432,209	5,494,079	23,739
旧共済組合を除く	34,840,657	15,087,022	13,893,707	429,208	5,407,577	23,143
旧法	1,109,924	407,810	320,238	35,276	323,942	22,658
新法	33,706,631	14,669,984	13,572,025	392,805	5,071,817	・
（再掲）基礎あり	25,203,550	13,224,958	11,643,936	266,947	67,709	・
基礎または定額あり	25,294,778	13,407,595	11,887,183	・	・	・
基礎繰上げあり	1,949,152	546,060	1,403,092	・	・	・
基礎繰上げなし	23,345,626	12,861,535	10,484,091	・	・	・
基礎及び定額なし	2,947,231	1,262,389	1,684,842	・	・	・
船員保険（旧法）	24,102	9,228	1,444	1,127	11,818	485
旧共済組合 計	404,076	241,262	72,715	3,001	86,502	596
旧法	120,876	89,628	2,995	1,222	26,435	596
新法	283,200	151,634	69,720	1,779	60,067	・
（再掲）基礎あり	217,738	150,256	65,986	1,484	12	・
国民年金 計	35,075,910	32,105,170	936,553	1,943,433	90,754	・
（再掲）基礎のみ共済なし・旧国年	8,182,417	6,023,431	527,504	1,600,267	31,215	・
旧法抛出处	1,073,110	589,048	428,930	45,313	9,819	・
新法基礎年金	34,002,800	31,516,122	507,623	1,898,120	80,935	・
（再掲）基礎のみ	8,147,933	6,423,268	99,270	1,597,647	27,748	・
（再掲）基礎のみ共済なし	7,109,307	5,434,383	98,574	1,554,954	21,396	・
福祉年金	90	90	・	・	・	・
合計	44,899,445	34,058,330	3,193,053	2,107,211	5,517,112	23,739

- 注1. 厚生年金保険（第1号）の受給者とは、厚生年金保険受給者全体から、共済組合等の組合員等たる厚生年金保険の被保険者期間（平成27年9月以前の共済組合等の組合員等の期間を含む）のみの者を除き、さらに、障害厚生年金受給者及び短期要件分の遺族厚生年金受給者について、それぞれ初診日又は死亡日に共済組合等の組合員等であった者を除いた者をいう。
2. 新法老齢厚生年金（第1号）のうち、旧法の老齢年金に相当するものは「老齢年金・25年以上」に、それ以外のものは「通算老齢年金・25年未満」に計上している。新法退職共済年金についても同様。
3. 人数の合計は、厚生年金保険（第1号）と同一の年金種別の基礎年金を併給している者の重複分を控除した数である。
4. 「旧共済組合」は、厚生年金保険に統合された時点で旧J R 共済、旧N T T 共済、旧J T 共済又は旧農林共済の受給権が発生していた者をいう。
5. 「基礎あり」は、同一の年金種別の基礎年金の受給権を有する者をいう。
6. 新法基礎年金のうち、老齢基礎年金の受給資格期間を25年以上有するものは「老齢年金・25年以上」に、それ以外のものは「通算老齢年金・25年未満」に計上している。
7. 「基礎のみ」は、同一の年金種別の厚生年金保険（第1号）（旧共済組合を除く）の受給権を有しない基礎年金受給者をいう。
8. 「基礎のみ共済なし」は「基礎のみ」の受給者のうち、共済組合等の組合員等たる厚生年金保険の被保険者期間（平成27年9月以前の共済組合等の組合員等の期間を含む）を有しない受給者をいう。
9. 寡婦年金については、新法においても存続しているが、国民年金第1号被保険者であった夫の妻のみに対して適用され、基礎年金一律の給付ではないため、新法分も便宜上旧法抛出处に計上している。

○ 平成30年9月末の国民年金、厚生年金保険（第1号）及び福祉年金の受給者の年金総額は、49兆2千億円であり、前年同月に比べて、5千億円（1.0%）増加している。

注．厚生年金保険（第1号）受給（権）者の年金総額は、老齢給付及び遺族年金（長期要件）については、平成27年9月以前の厚生年金保険被保険者期間及び平成27年10月以降の第1号厚生年金被保険者期間に係る年金総額であり、平成27年10月以降に受給権が発生した障害厚生年金及び遺族厚生年金（短期要件）については、共済組合等の組合員等たる厚生年金保険の被保険者期間（平成27年9月以前の共済組合等の組合員等の期間を含む）を含めて算出した年金総額である。

表3 制度別受給者年金総額

	総 数	老齢給付		障害年金	遺族給付	
		老齢年金 ・25年以上	通算老齢年金 ・25年未満		遺族年金	通算遺族年金
厚生年金保険（第1号） 計	25,777,275	17,518,821	2,482,914	305,111	5,464,055	6,375
旧共済組合を除く	25,287,471	17,149,425	2,465,960	302,228	5,363,625	6,233
旧 法	1,167,310	664,275	120,418	41,367	335,144	6,107
新 法	24,071,290	16,458,461	2,345,044	258,484	5,009,300	・
（別掲）基礎年金	17,121,509	9,301,213	7,527,049	227,420	65,828	・
船員保険（旧法）	48,871	26,689	498	2,377	19,181	126
旧共済組合 計	489,805	369,396	16,954	2,882	100,430	142
旧 法	227,162	192,856	1,427	1,776	30,960	142
新 法	262,643	176,540	15,526	1,106	69,470	・
（別掲）基礎年金	161,276	111,720	48,316	1,228	12	・
国民年金 計	23,448,089	21,462,087	214,130	1,681,776	90,096	・
（再掲）基礎のみ共済なし・旧国年	5,176,979	3,639,517	119,993	1,391,004	26,465	・
旧法抛出处	431,725	289,661	97,849	39,756	4,460	・
新法基礎年金	23,016,364	21,172,426	116,281	1,642,020	85,636	・
（再掲）基礎のみ	5,511,008	4,072,287	22,314	1,387,485	28,922	・
（再掲）基礎のみ共済なし	4,745,254	3,349,856	22,145	1,351,248	22,005	・
福祉年金	36	36	・	・	・	・
合 計	49,225,400	38,980,944	2,697,043	1,986,887	5,554,151	6,375

注1．厚生年金保険（第1号）受給者の年金総額は、老齢給付及び遺族年金（長期要件）については、平成27年9月以前の厚生年金保険被保険者期間及び平成27年10月以降の第1号厚生年金被保険者期間に係る年金総額であり、平成27年10月以降に受給権が発生した障害厚生年金及び遺族厚生年金（短期要件）については、共済組合等の組合員等たる厚生年金保険の被保険者期間（平成27年9月以前の共済組合等の組合員等の期間を含む）を含めて算出した年金総額である。

2．年金総額には一部停止額を含む。

3．「旧共済組合」は、厚生年金保険に統合された時点で旧J R共済、旧N T T共済、旧J T共済又は旧農林共済の受給権が発生していた者の当該年金の年金総額である。

4．「基礎のみ」は、同一の年金種別の厚生年金保険（第1号）（旧共済組合を除く）の受給権を有しない基礎年金受給者の年金総額である。

5．「基礎のみ共済なし」は「基礎のみ」の受給者のうち、共済組合等の組合員等たる厚生年金保険の被保険者期間（平成27年9月以前の共済組合等の組合員等の期間を含む）を有しない受給者の年金総額である。

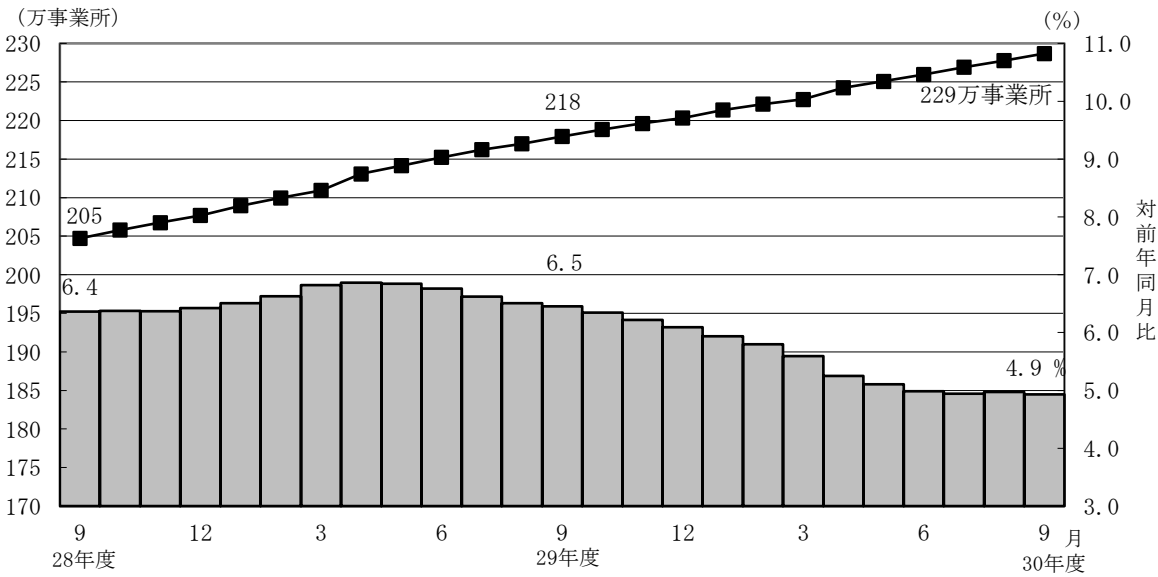
6．寡婦年金については、新法においても存続しているが、国民年金第1号被保険者であった夫の妻のみに対して適用され、基礎年金一律の給付ではないため、新法分も便宜上旧法抛出处に計上している。

2．厚生年金保険

（1）適用状況

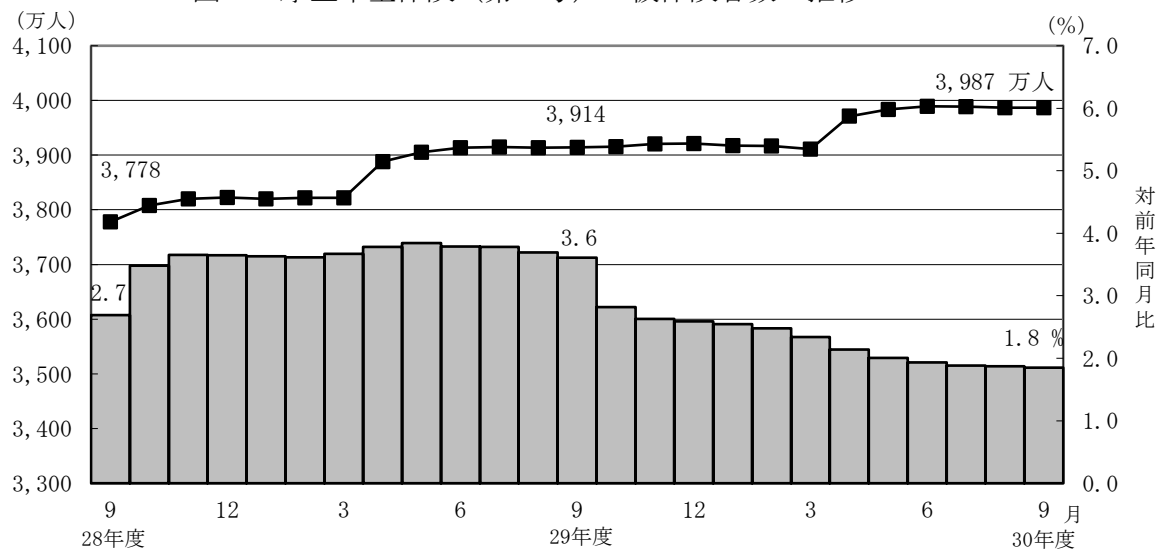
○ 平成30年9月末の厚生年金保険（第1号）の適用事業所数は229万事業所であり、前年同月に比べて11万事業所（4.9%）増加している。

図1 厚生年金保険（第1号） 適用事業所数の推移



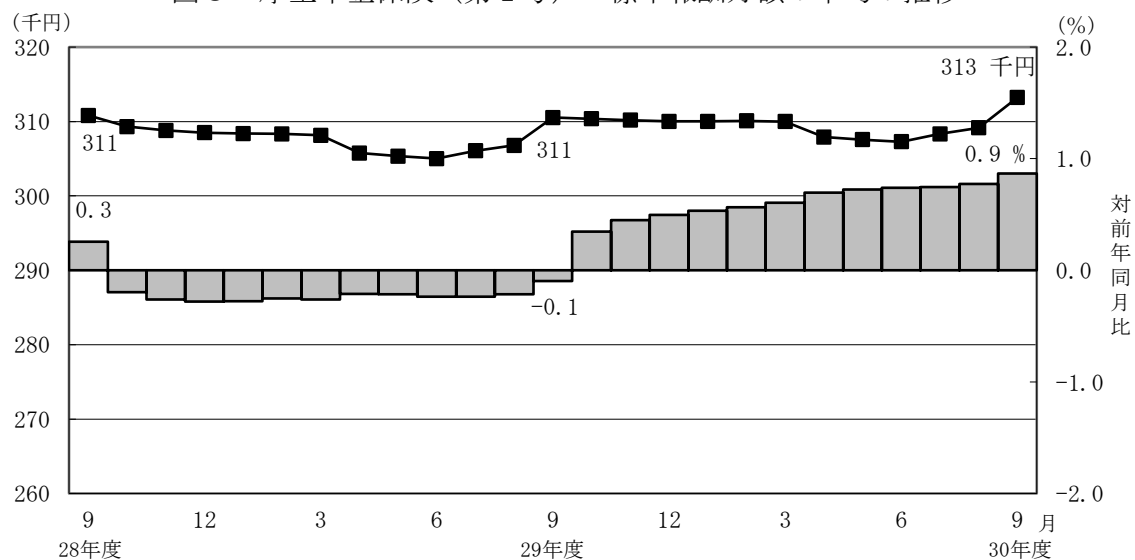
- 厚生年金保険（第1号）の被保険者数は3,987万人となっており、前年同月に比べて72万人（1.8%）増加している。内訳をみると、一般男子が2,471万人（対前年同月比30万人、1.2%増）、女子が1,510万人（対前年同月比43万人、2.9%増）、坑内員が6百人（対前年同月比29人、5.0%減）、船員が5万人（対前年同月比2百人、0.3%減）である。

図2 厚生年金保険（第1号） 被保険者数の推移



- 厚生年金保険（第1号）被保険者の標準報酬月額額の平均は、31万3,214円となっており前年同月に比べて0.9%増加している。内訳をみると、一般男子は35万5,288円（対前年同月比0.8%増）、女子は24万4,013円（対前年同月比1.4%増）、坑内員は35万3,471円（対前年同月比1.6%増）、船員が40万4,312円（対前年同月比0.3%増）である。

図3 厚生年金保険（第1号） 標準報酬月額額の平均の推移

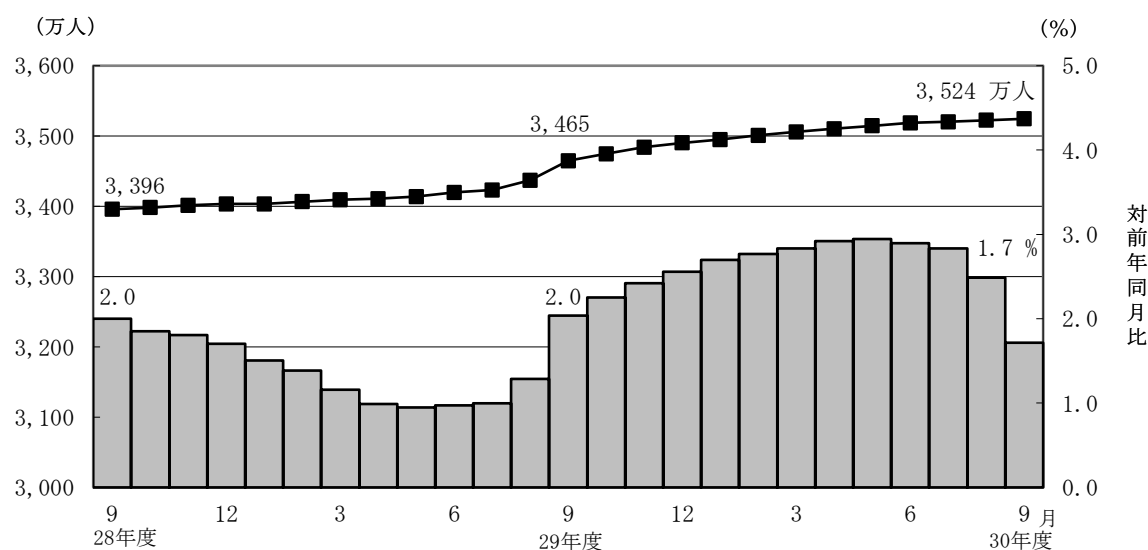


- 厚生年金保険（第1号）被保険者に係る賞与支給事業所数は7万事業所、賞与支給被保険者数は108万人、標準賞与額の平均は27万7,302円となっている。

(2) 給付状況

- 平成30年9月末の厚生年金保険（第1号）受給者数は3,524万人（旧法厚年分111万人、新法厚年分3,371万人、旧法船保分2万人、旧共済分40万人）で、前年同月に比べて60万人（1.7%）増加している。
- 老齢給付の受給者数は2,929万人（旧法厚年分73万人、新法厚年分2,824万人、旧法船保分1万人、旧共済分31万人）で、前年同月に比べて51万人（1.8%）増加している。
- 障害給付の受給者数は43万人（旧法厚年分4万人、新法厚年分39万人、旧法船保分1千人、旧共済分3千人）で、前年同月に比べて9千人（2.1%）増加している。
- 遺族給付の受給者数は552万人（旧法厚年分35万人、新法厚年分507万人、旧法船保分1万人、旧共済分9万人）で、前年同月に比べて8万人（1.4%）増加している。

図4 厚生年金保険（第1号） 受給者数の推移



- 平成30年9月末の厚生年金保険（第1号）の受給者に係る老齢年金の平均年金月額
は、14万6,416円となっている。

- 平成30年9月末における失業給付との調整に該当する厚生年金保険（第1号）の受給権者数は5万人、高年齢雇用継続給付との併給調整に該当する受給権者数は25万人となっている。

表4 雇用保険の給付と厚生年金保険（第1号）の受給権者に係る老齢厚生年金との調整

		失 業 給 付								
		件数（人）			総停止年金額（千円）			平均停止月額（円）		
		計	老齢相当	通老相当 ・25年未満	計	老齢相当	通老相当 ・25年未満	計	老齢相当	通老相当 ・25年未満
平成 30 年	4 月	41,201	24,755	16,446	25,348,375	21,849,807	3,498,567	51,270	73,554	17,728
	5 月	48,050	29,524	18,526	29,791,344	25,839,979	3,951,365	51,667	72,935	17,774
	6 月	52,210	32,090	20,120	32,224,797	27,994,044	4,230,753	51,435	72,697	17,523
	7 月	52,402	32,219	20,183	32,181,651	27,961,098	4,220,553	51,178	72,320	17,426
	8 月	51,197	31,554	19,643	31,886,758	27,818,493	4,068,265	51,902	73,468	17,259
	9 月	49,143	30,634	18,509	31,043,230	27,229,020	3,814,211	52,641	74,071	17,173

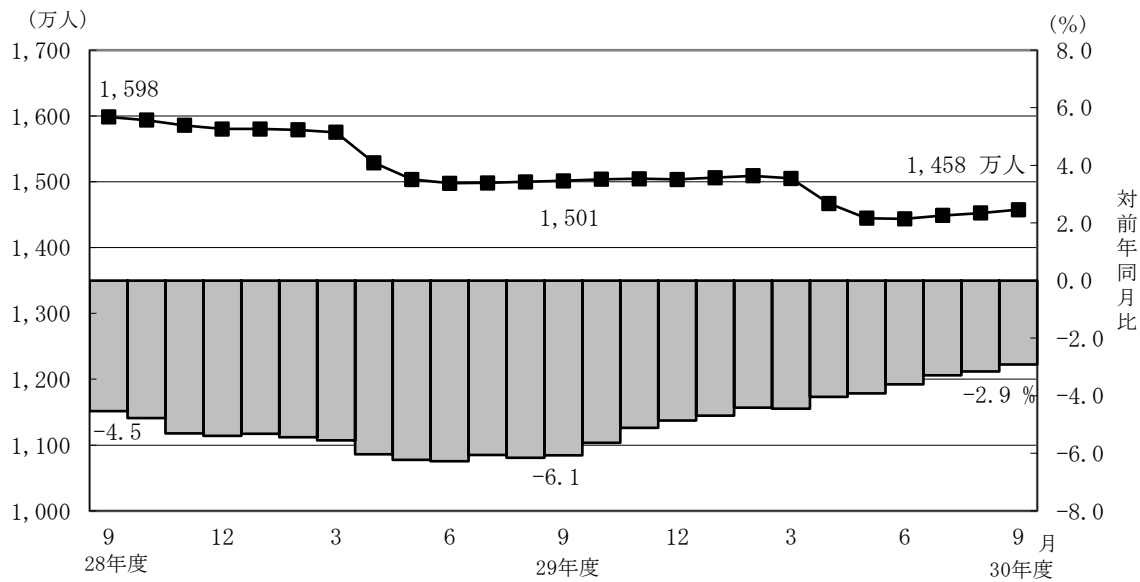
		高 年 齢 雇 用 継 続 給 付								
		件数（人）			高年齢雇用継続給付による停止総額（千円）			平均停止月額（円）		
		計	老齢相当	通老相当 ・25年未満	計	老齢相当	通老相当 ・25年未満	計	老齢相当	通老相当 ・25年未満
平成 30 年	4 月	252,039	241,195	10,844	32,851,070	31,813,870	1,037,200	10,862	10,992	7,971
	5 月	244,359	233,904	10,455	31,782,067	30,798,918	983,148	10,839	10,973	7,836
	6 月	244,306	233,985	10,321	31,885,954	30,911,019	974,935	10,876	11,009	7,872
	7 月	248,487	237,955	10,532	32,490,262	31,489,044	1,001,218	10,896	11,028	7,922
	8 月	250,637	239,967	10,670	32,765,144	31,747,607	1,017,537	10,894	11,025	7,947
	9 月	247,687	237,470	10,217	32,644,353	31,662,466	981,887	10,983	11,111	8,009

3. 国民年金

(1) 適用状況

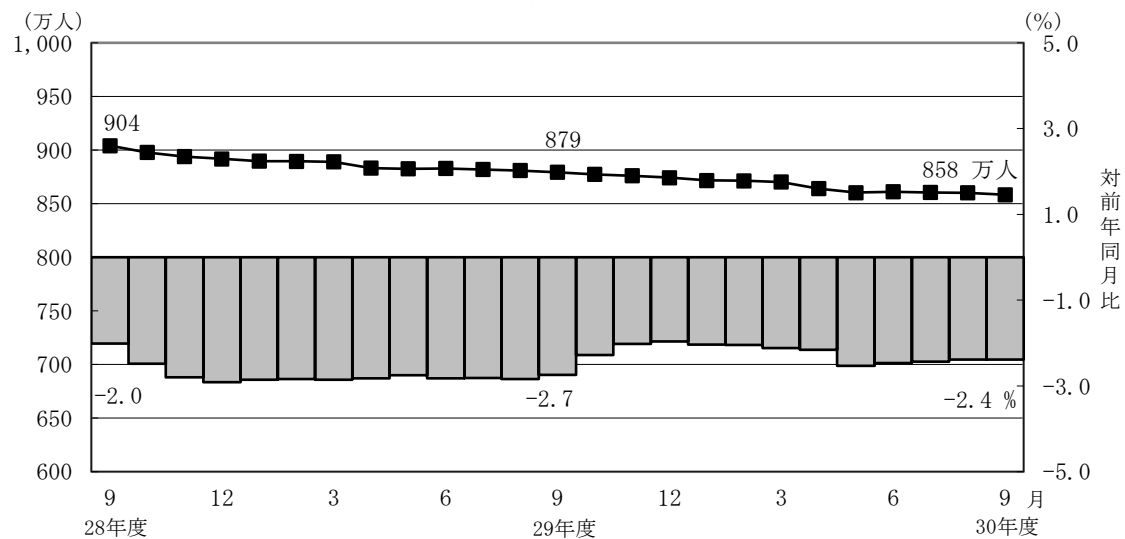
- 平成30年9月末の第1号被保険者数（任意加入被保険者を含む。）は、1,458万人となっており、前年同月に比べて44万人（2.9%）減少している。内訳をみると、男子は756万人（対前年同月比20万人、2.6%減）、女子は702万人（対前年同月比23万人、3.2%減）である。

図5 国民年金第1号被保険者数（任意加入を含む）の推移



- 第3号被保険者数は858万人となっており、前年同月に比べて21万人（2.4%）減少している。内訳をみると、男子は11万人（対前年同月比2千人、1.5%増）、女子は847万人（対前年同月比21万人、2.4%減）となっている。

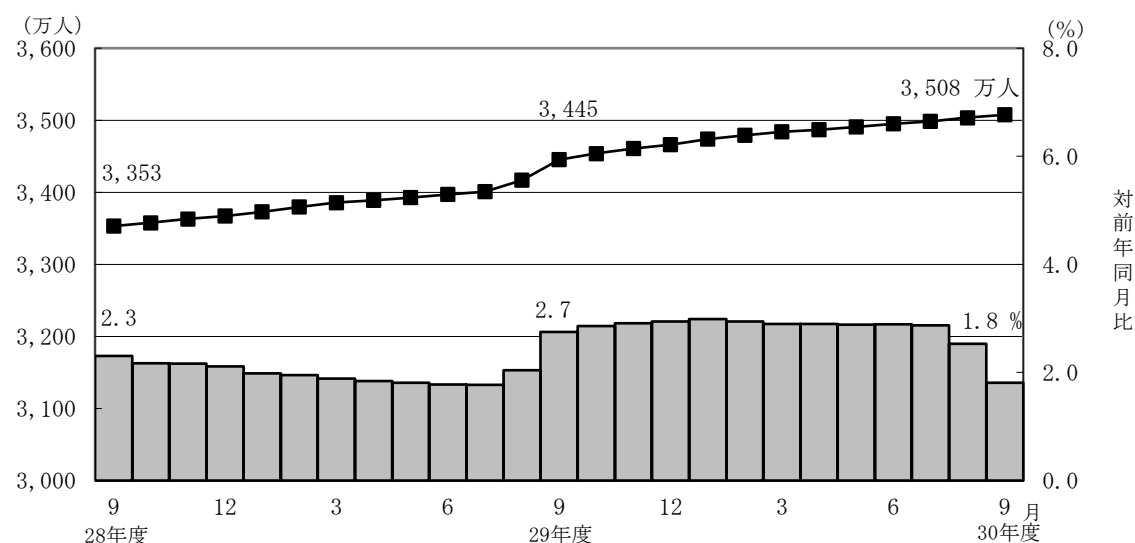
図6 国民年金第3号被保険者数の推移



（２）給付状況

- 平成30年9月末の国民年金受給者数は3,508万人（旧法拠出制107万人、基礎年金3,400万人）で、前年同月に比べて62万人（1.8％）増加している。
- 老齢給付の受給者数は3,304万人（旧法拠出制102万人、基礎年金3,202万人）で、前年同月に比べて59万人（1.8％）増加している。
- 障害給付の受給者数は194万人（旧法拠出制5万人、基礎年金190万人）で、前年同月に比べて4万人（1.8％）増加している。
- 遺族給付の受給者数は9万人（旧法拠出制1万人、基礎年金8万人）で、前年同月に比べて2千人（2.3％）減少している。

図7 国民年金受給者数の推移



- 国民年金の老齢年金・25年以上の受給者の平均年金月額は、平成30年9月末で5万5,708円となっている。
老齢年金・25年以上の新規裁定者（受給者）の平均年金月額は、5万3,765円となっている。
- 旧法老齢年金受給権者及び同一の年金種別の厚生年金保険（第1号）（旧共済組合を除く）の受給権を有しない基礎年金の老齢給付の受給権者について繰上げ受給の状況を見ると、9月は新規裁定者1万2千人のうち繰上げ受給権者が1千人となっており、繰上げ受給率は5.5％である。なお、平成29年度新規裁定者の繰上げ受給率は5.1％となっている。

第 1 表 制度別適用状況

平成 30 年 9 月末現在

	事業所数	被保険者数(人)			標準報酬月額 の平均 (円)
		総数	男子	女子	
厚生年金保険 (第 1 号)	2, 286, 832	39, 867, 278	24, 769, 387	15, 097, 891	313, 214
船員以外	2, 282, 452	39, 813, 306	24, 715, 415	15, 097, 891	313, 091
一般男子	・	24, 714, 859	24, 714, 859	・	355, 288
女子	・	15, 097, 891	・	15, 097, 891	244, 013
坑内員	・	556	556	・	353, 471
(再掲) 短時間労働者	34, 203	417, 501	120, 901	296, 600	144, 582
船員	4, 380	53, 972	53, 972	・	404, 312
国民年金	・	23, 160, 488	7, 668, 095	15, 492, 393	・
第 1 号	・	14, 386, 022	7, 488, 455	6, 897, 567	・
任意加入	・	191, 413	68, 344	123, 069	・
第 3 号	・	8, 583, 053	111, 296	8, 471, 757	・
合計	・	63, 027, 766	32, 437, 482	30, 590, 284	・

注 1. 厚生年金保険 (第 1 号) の被保険者のうち、坑内員及び船員は全員男子とみなした。

2. 短時間労働者のうち、強制加入の事業所数は30,324、被保険者数は411,846人、任意加入の事業所数は3,879、被保険者数は5,655人である。

賞与支払状況

平成 30 年 9 月末現在

	事業所数	被保険者数(人)			標準賞与額 の平均 (円)
		総数	男子	女子	
厚生年金保険 (第 1 号)	71, 936	1, 079, 897	719, 893	360, 004	277, 302
船員以外	71, 913	1, 079, 612	719, 608	360, 004	277, 321
一般男子	・	719, 607	719, 607	・	313, 785
女子	・	360, 004	・	360, 004	204, 432
坑内員	・	1	1	・	*
(再掲) 短時間労働者	459	3, 051	767	2, 284	39, 647
船員	23	285	285	・	206, 463

注. 厚生年金保険 (第 1 号) の被保険者のうち、坑内員及び船員は全員男子とみなした。

第2表 制度別年金受給者数

ア. 平成 30 年 9 月末現在

(単位：人)

	総 数	老齢給付		障害年金	遺族給付	
		老齢年金 ・25年以上	通算老齢年金 ・25年未満		遺族年金	通算遺族年金
厚生年金保険（第1号） 計	35,244,733	15,328,284	13,966,422	432,209	5,494,079	23,739
旧共済組合を除く	34,840,657	15,087,022	13,893,707	429,208	5,407,577	23,143
旧 法	1,109,924	407,810	320,238	35,276	323,942	22,658
新 法	33,706,631	14,669,984	13,572,025	392,805	5,071,817	・
（再掲）基礎あり	25,203,550	13,224,958	11,643,936	266,947	67,709	・
基礎または定額あり	25,294,778	13,407,595	11,887,183	・	・	・
基礎繰上げあり	1,949,152	546,060	1,403,092	・	・	・
基礎繰上げなし	23,345,626	12,861,535	10,484,091	・	・	・
基礎及び定額なし	2,947,231	1,262,389	1,684,842	・	・	・
船員保険（旧法）	24,102	9,228	1,444	1,127	11,818	485
旧共済組合 計	404,076	241,262	72,715	3,001	86,502	596
旧 法	120,876	89,628	2,995	1,222	26,435	596
新 法	283,200	151,634	69,720	1,779	60,067	・
（再掲）基礎あり	217,738	150,256	65,986	1,484	12	・
国民年金 計	35,075,910	32,105,170	936,553	1,943,433	90,754	・
（再掲）基礎のみ共済なし・旧国年	8,182,417	6,023,431	527,504	1,600,267	31,215	・
旧法抛出处	1,073,110	589,048	428,930	45,313	9,819	・
新法基礎年金	34,002,800	31,516,122	507,623	1,898,120	80,935	・
（再掲）基礎のみ	8,147,933	6,423,268	99,270	1,597,647	27,748	・
（再掲）基礎のみ共済なし	7,109,307	5,434,383	98,574	1,554,954	21,396	・
福祉年金	90	90	・	・	・	・
合 計	44,899,445	34,058,330	3,193,053	2,107,211	5,517,112	23,739

- 注1. 厚生年金保険（第1号）受給者とは、厚生年金保険受給者全体から、共済組合等の組合員等たる厚生年金保険の被保険者期間（平成27年9月以前の共済組合等の組合員等の期間を含む）のみの者を除き、さらに、障害厚生年金受給者及び短期要件分の遺族厚生年金受給者について、それぞれ初診日又は死亡日に共済組合等の組合員等であった者を除いた者をいう。
2. 新法老齢厚生年金（第1号）のうち、旧法の老齢年金に相当するものは「老齢年金・25年以上」に、それ以外のものは「通算老齢年金・25年未満」に計上している。新法退職共済年金についても同様。
3. 人数の合計は、厚生年金保険（第1号）と同一の年金種別の基礎年金を併給している者の重複分を控除した数である。
4. 「旧共済組合」は、厚生年金保険に統合された時点で旧 J R 共済、旧 N T T 共済、旧 J T 共済又は旧農林共済の受給権が発生していた者をいう。
5. 「基礎あり」は、同一の年金種別の基礎年金の受給権を有する者をいう。
6. 新法基礎年金のうち、老齢基礎年金の受給資格期間を25年以上有するものは「老齢年金・25年以上」に、それ以外のものは「通算老齢年金・25年未満」に計上している。
7. 「基礎のみ」は、同一の年金種別の厚生年金保険（第1号）（旧共済組合を除く）の受給権を有しない基礎年金受給者をいう。
8. 「基礎のみ共済なし」は「基礎のみ」の受給者のうち、共済組合等の組合員等たる厚生年金保険の被保険者期間（平成27年9月以前の共済組合等の組合員等の期間を含む）を有しない受給者をいう。
9. 寡婦年金については、新法においても存続しているが、第1号被保険者であった夫の妻のみに対して適用され、基礎年金一律の給付ではないため、新法分も便宜上旧法抛出处に計上している。

イ. 平成 30 年 9 月新規裁定

(単位：人)

	総 数	老齢給付		障害年金	遺族給付	
		老齢年金 ・25年以上	通算老齢年金 ・25年未満		遺族年金	通算遺族年金
厚生年金保険（第1号） 計	80,554	27,548	24,856	3,186	24,963	1
旧共済組合を除く	80,521	27,548	24,826	3,186	24,960	1
旧 法	159	8	147	1	2	1
新 法	80,361	27,539	24,679	3,185	24,958	・
（再掲）基礎あり	16,160	3,356	10,334	1,704	766	・
基礎または定額あり	15,025	3,757	11,268	・	・	・
基礎繰上げあり	2,291	1,107	1,184	・	・	・
基礎繰上げなし	12,734	2,650	10,084	・	・	・
基礎及び定額なし	37,193	23,782	13,411	・	・	・
船員保険（旧法）	1	1	-	-	-	-
旧共済組合 計	33	-	30	-	3	-
旧 法	1	-	-	-	1	-
新 法	32	-	30	-	2	・
（再掲）基礎あり	11	-	11	-	-	・
国民年金 計	33,002	19,436	6,138	6,495	933	・
（再掲）基礎のみ共済なし・旧国年	11,802	5,514	1,399	4,584	305	・
旧法抛出处	119	5	85	-	29	・
新法基礎年金	32,883	19,431	6,053	6,495	904	・
（再掲）基礎のみ	16,815	10,347	1,337	4,791	340	・
（再掲）基礎のみ共済なし	11,683	5,509	1,314	4,584	276	・
福祉年金	-	-	・	・	・	・
合 計	97,385	43,628	20,649	7,977	25,130	1

- 注1. 厚生年金保険（第1号）受給者とは、厚生年金保険受給者全体から、共済組合等の組合員等たる厚生年金保険の被保険者期間（平成27年9月以前の共済組合等の組合員等の期間を含む）のみの者を除き、さらに、障害厚生年金受給者及び短期要件分の遺族厚生年金受給者について、それぞれ初診日又は死亡日に共済組合等の組合員等であった者を除いた者をいう。
2. 新法老齢厚生年金（第1号）のうち、旧法の老齢年金に相当するものは「老齢年金・25年以上」に、それ以外のものは「通算老齢年金・25年未満」に計上している。新法退職共済年金についても同様。
3. 人数の合計は、厚生年金保険（第1号）と同一の年金種別の基礎年金を併給している者の重複分を控除した数である。
4. 「旧共済組合」は、厚生年金保険に統合された時点で旧 J R 共済、旧 N T T 共済、旧 J T 共済又は旧農林共済の受給権が発生していた者をいう。
5. 「基礎あり」は、同一の年金種別の基礎年金の受給権を有する者をいう。
6. 新法基礎年金のうち、老齢基礎年金の受給資格期間を25年以上有するものは「老齢年金・25年以上」に、それ以外のものは「通算老齢年金・25年未満」に計上している。
7. 「基礎のみ」は、同一の年金種別の厚生年金保険（第1号）（旧共済組合を除く）の受給権を有しない基礎年金受給者をいう。
8. 「基礎のみ共済なし」は「基礎のみ」の受給者のうち、共済組合等の組合員等たる厚生年金保険の被保険者期間（平成27年9月以前の共済組合等の組合員等の期間を含む）を有しない受給者をいう。
9. 寡婦年金については、新法においても存続しているが、第1号被保険者であった夫の妻のみに対して適用され、基礎年金一律の給付ではないため、新法分も便宜上旧法抛出处に計上している。

第3表 制度別受給者年金総額

平成 30 年 9 月末現在							(単位：百万円)
	総 数	老齢給付		障害年金	遺族給付		
		老齢年金 ・ 25年以上	通算老齢年金 ・ 25年未満		遺族年金	通算遺族年金	
厚生年金保険（第1号） 計	25,777,275	17,518,821	2,482,914	305,111	5,464,055	6,375	
旧共済組合を除く	25,287,471	17,149,425	2,465,960	302,228	5,363,625	6,233	
旧 法	1,167,310	664,275	120,418	41,367	335,144	6,107	
新 法	24,071,290	16,458,461	2,345,044	258,484	5,009,300	・	
（別掲）基礎年金	17,121,509	9,301,213	7,527,049	227,420	65,828	・	
船員保険（旧法）	48,871	26,689	498	2,377	19,181	126	
旧共済組合 計	489,805	369,396	16,954	2,882	100,430	142	
旧 法	227,162	192,856	1,427	1,776	30,960	142	
新 法	262,643	176,540	15,526	1,106	69,470	・	
（別掲）基礎年金	161,276	111,720	48,316	1,228	12	・	
国民年金 計	23,448,089	21,462,087	214,130	1,681,776	90,096	・	
（再掲）基礎のみ共済なし・旧国年	5,176,979	3,639,517	119,993	1,391,004	26,465	・	
旧法拋出制	431,725	289,661	97,849	39,756	4,460	・	
新法基礎年金	23,016,364	21,172,426	116,281	1,642,020	85,636	・	
（再掲）基礎のみ	5,511,008	4,072,287	22,314	1,387,485	28,922	・	
（再掲）基礎のみ共済なし	4,745,254	3,349,856	22,145	1,351,248	22,005	・	
福祉年金	36	36	・	・	・	・	
合 計	49,225,400	38,980,944	2,697,043	1,986,887	5,554,151	6,375	

注1. 厚生年金保険（第1号）受給者の年金総額は、老齢給付及び遺族年金（長期要件）については、平成27年9月以前の厚生年金保険被保険者期間及び平成27年10月以降の第1号厚生年金被保険者期間に係る年金総額であり、平成27年10月以降に受給権が発生した障害厚生年金及び遺族厚生年金（短期要件）については、共済組合等の組合員等たる厚生年金保険の被保険者期間（平成27年9月以前の共済組合等の組合員等の期間を含む）を含めて算出した年金総額である。

2. 年金総額には一部停止額を含む。

3. 「旧共済組合」は、厚生年金保険に統合された時点で旧 J R 共済、旧 N T T 共済、旧 J T 共済又は旧農林共済の受給権が発生していた者の当該年金の年金総額である。

4. 「基礎のみ」は、同一の年金種別の厚生年金保険（第1号）（旧共済組合を除く）の受給権を有しない基礎年金受給者の年金総額である。

5. 「基礎のみ共済なし」は「基礎のみ」の受給者のうち、共済組合等の組合員等たる厚生年金保険の被保険者期間（平成27年9月以前の共済組合等の組合員等の期間を含む）を有しない受給者の年金総額である。

6. 寡婦年金については、新法においても存続しているが、第1号被保険者であった夫の妻のみに対して適用され、基礎年金一律の給付ではないため、新法分も便宜上旧法拋出制に計上している。

第 4 表 制度別受給者平均年金月額

ア. 平成 30 年 9 月末現在

(単位：円)

	総 数	老齢給付		障害年金	遺族給付	
		老齢年金 ・ 25年以上	通算老齢年金 ・ 25年未満		遺族年金	通算遺族年金
厚生年金保険（第 1 号） 計	101, 812	146, 416	60, 015	102, 913	83, 877	22, 378
旧共済組合を除く	101, 436	146, 100	59, 937	102, 834	83, 670	22, 443
旧 法	87, 642	135, 740	31, 336	97, 722	86, 215	22, 460
新 法	101, 841	146, 329	60, 615	103, 084	83, 388	・
基礎または定額あり	112, 981	153, 462	67, 323	・	・	・
基礎繰上げあり	73, 537	124, 770	53, 598	・	・	・
基礎繰上げなし	116, 275	154, 680	69, 160	・	・	・
基礎及び定額なし	37, 824	70, 569	13, 290	・	・	・
船員保険（旧法）	168, 972	241, 012	28, 741	175, 772	135, 252	21, 648
旧共済組合 計	134, 274	166, 181	74, 801	114, 134	96, 763	19, 853
旧 法	156, 608	179, 312	39, 710	121, 135	97, 598	19, 853
新 法	124, 741	158, 419	76, 309	109, 325	96, 395	・
国民年金 計	55, 708	55, 708	19, 053	72, 114	82, 729	・
（再掲）基礎のみ共済なし・旧国年	52, 725	50, 352	18, 956	72, 436	70, 652	・
旧法拋出制	33, 526	40, 979	19, 010	73, 113	37, 853	・
新法基礎年金	56, 408	55, 983	19, 089	72, 090	88, 174	・
（再掲）基礎のみ	56, 364	52, 832	18, 732	72, 371	86, 859	・
（再掲）基礎のみ共済なし	55, 623	51, 368	18, 721	72, 416	85, 704	・
福祉年金	33, 275	33, 275	・	・	・	・
合 計	91, 362	95, 378	70, 388	78, 575	83, 893	22, 378

注. 平均年金月額には、基礎年金月額を含む。

イ. 平成 30 年 9 月新規裁定

(単位：円)

	総 数	老齢給付		障害年金	遺族給付	
		老齢年金 ・ 25年以上	通算老齢年金 ・ 25年未満		遺族年金	通算遺族年金
厚生年金保険（第 1 号） 計	66, 673	82, 377	29, 832	99, 051	81, 897	*
旧共済組合を除く	66, 690	82, 377	29, 838	99, 051	81, 903	*
旧 法	19, 625	97, 755	14, 257	*	*	*
新 法	66, 781	82, 367	29, 931	99, 061	81, 903	・
基礎または定額あり	66, 552	131, 915	44, 759	・	・	・
基礎繰上げあり	78, 600	105, 852	53, 121	・	・	・
基礎繰上げなし	64, 385	142, 803	43, 777	・	・	・
基礎及び定額なし	53, 962	74, 540	17, 472	・	・	・
船員保険（旧法）	*	*	－	－	－	－
旧共済組合 計	25, 785	－	24, 793	－	35, 703	－
旧 法	*	－	－	－	*	－
新 法	24, 111	－	24, 793	－	*	・
国民年金 計	51, 463	53, 765	17, 884	71, 142	87, 428	・
（再掲）基礎のみ共済なし・旧国年	57, 111	54, 390	17, 554	70, 773	82, 385	・
旧法拋出制	18, 686	49, 556	12, 351	－	31, 933	・
新法基礎年金	51, 582	53, 766	17, 962	71, 142	89, 208	・
（再掲）基礎のみ	58, 784	57, 517	17, 968	70, 811	88, 374	・
（再掲）基礎のみ共済なし	57, 502	54, 395	17, 891	70, 773	87, 686	・
福祉年金	－	－	・	・	・	・
合 計	65, 259	71, 958	23, 982	82, 090	82, 205	*

注. 平均年金月額には、基礎年金月額を含む。

第5表 制度別年金受給権者数

ア. 平成 30 年 9 月末現在

(単位：人)

	総 数	老齢給付		障害年金	遺族給付	
		老齢年金 ・25年以上	通算老齢年金 ・25年未満		遺族年金	通算遺族年金
厚生年金保険（第1号） 計	37,335,982	16,016,151	14,831,696	622,625	5,834,628	30,882
旧共済組合を除く	36,914,959	15,772,186	14,753,198	617,497	5,741,848	30,230
旧 法	1,180,641	408,334	321,762	61,608	359,307	29,630
新 法	35,709,643	15,354,609	14,429,990	554,556	5,370,488	・
（再掲）基礎あり	26,262,488	13,542,551	12,252,500	326,905	140,532	・
基礎または定額あり	26,286,072	13,747,289	12,538,783	・	・	・
基礎繰上げあり	1,993,082	549,855	1,443,227	・	・	・
基礎繰上げなし	24,292,990	13,197,434	11,095,556	・	・	・
基礎及び定額なし	3,498,527	1,607,320	1,891,207	・	・	・
船員保険（旧法）	24,675	9,243	1,446	1,333	12,053	600
旧共済組合 計	421,023	243,965	78,498	5,128	92,780	652
旧 法	123,400	89,766	3,000	1,694	28,288	652
新 法	297,623	154,199	75,498	3,434	64,492	・
（再掲）基礎あり	226,511	152,737	71,618	2,144	12	・
国民年金 計	35,700,847	32,459,842	945,608	2,074,175	221,222	・
（再掲）基礎のみ共済なし・旧国年	8,375,159	6,081,420	530,978	1,698,467	64,294	・
旧法抛出处	1,107,324	610,060	430,604	48,864	17,796	・
新法基礎年金	34,593,523	31,849,782	515,004	2,025,311	203,426	・
（再掲）基礎のみ	8,331,035	6,468,652	101,083	1,698,406	62,894	・
（再掲）基礎のみ共済なし	7,267,835	5,471,360	100,374	1,649,603	46,498	・
福祉年金	590	590	・	・	・	・
合 計	46,548,420	34,781,295	3,453,186	2,367,751	5,915,306	30,882

- 注1. 厚生年金保険（第1号）受給権者とは、厚生年金保険受給権者全体から、共済組合等の組合員等たる厚生年金保険の被保険者期間（平成27年9月以前の共済組合等の組合員等の期間を含む）のみの者を除き、さらに、障害厚生年金受給権者及び短期要件分の遺族厚生年金受給権者について、それぞれ初診日又は死亡日に共済組合等の組合員等であった者を除いた者をいう。
2. 新法老齢厚生年金（第1号）のうち、旧法の老齢年金に相当するものは「老齢年金・25年以上」に、それ以外のものは「通算老齢年金・25年未満」に計上している。新法退職共済年金についても同様。
3. 人数の合計は、厚生年金保険（第1号）と同一の年金種別の基礎年金を併給している者の重複分を控除した数である。
4. 「旧共済組合」は、厚生年金保険に統合された時点で旧 J R 共済、旧 N T T 共済、旧 J T 共済又は旧農林共済の受給権が発生していた者をいう。
5. 「基礎あり」は、同一の年金種別の基礎年金の受給権を有する者をいう。
6. 新法基礎年金のうち、老齢基礎年金の受給資格期間を25年以上有するものは「老齢年金・25年以上」に、それ以外のものは「通算老齢年金・25年未満」に計上している。
7. 「基礎のみ」は、同一の年金種別の厚生年金保険（第1号）（旧共済組合を除く）の受給権を有しない基礎年金受給権者をいう。
8. 「基礎のみ共済なし」は「基礎のみ」の受給権者のうち、共済組合等の組合員等たる厚生年金保険の被保険者期間（平成27年9月以前の共済組合等の組合員等の期間を含む）を有しない受給権者をいう。
9. 寡婦年金については、新法においても存続しているが、第1号被保険者であった夫の妻のみに対して適用され、基礎年金一律の給付ではないため、新法分も便宜上旧法抛出处に計上している。

イ. 平成 30 年 9 月新規裁定

(単位：人)

	総 数	老齢給付		障害年金	遺族給付	
		老齢年金 ・25年以上	通算老齢年金 ・25年未満		遺族年金	通算遺族年金
厚生年金保険（第1号） 計	93,828	37,471	26,844	3,188	26,324	1
旧共済組合を除く	93,790	37,471	26,812	3,187	26,319	1
旧 法	159	8	147	1	2	1
新 法	93,630	37,462	26,665	3,186	26,317	・
（再掲）基礎あり	17,092	3,431	10,385	1,704	1,572	・
基礎または定額あり	15,425	3,945	11,480	・	・	・
基礎繰上げあり	2,393	1,181	1,212	・	・	・
基礎繰上げなし	13,032	2,764	10,268	・	・	・
基礎及び定額なし	48,702	33,517	15,185	・	・	・
船員保険（旧法）	1	1	-	-	-	-
旧共済組合 計	38	-	32	1	5	-
旧 法	1	-	-	-	1	-
新 法	37	-	32	1	4	・
（再掲）基礎あり	11	-	11	-	-	・
国民年金 計	34,604	19,519	6,141	6,509	2,435	・
（再掲）基礎のみ共済なし・旧国年	12,234	5,545	1,400	4,586	703	・
旧法抛出处	228	5	85	-	138	・
新法基礎年金	34,376	19,514	6,056	6,509	2,297	・
（再掲）基礎のみ	17,284	10,416	1,338	4,805	725	・
（再掲）基礎のみ共済なし	12,006	5,540	1,315	4,586	565	・
福祉年金	-	-	・	・	・	・
合 計	111,329	53,559	22,589	7,993	27,187	1

- 注1. 厚生年金保険（第1号）受給権者とは、厚生年金保険受給権者全体から、共済組合等の組合員等たる厚生年金保険の被保険者期間（平成27年9月以前の共済組合等の組合員等の期間を含む）のみの者を除き、さらに、障害厚生年金受給権者及び短期要件分の遺族厚生年金受給権者について、それぞれ初診日又は死亡日に共済組合等の組合員等であった者を除いた者をいう。
2. 新法老齢厚生年金（第1号）のうち、旧法の老齢年金に相当するものは「老齢年金・25年以上」に、それ以外のものは「通算老齢年金・25年未満」に計上している。新法退職共済年金についても同様。
3. 人数の合計は、厚生年金保険（第1号）と同一の年金種別の基礎年金を併給している者の重複分を控除した数である。
4. 「旧共済組合」は、厚生年金保険に統合された時点で旧 J R 共済、旧 N T T 共済、旧 J T 共済又は旧農林共済の受給権が発生していた者をいう。
5. 「基礎あり」は、同一の年金種別の基礎年金の受給権を有する者をいう。
6. 新法基礎年金のうち、老齢基礎年金の受給資格期間を25年以上有するものは「老齢年金・25年以上」に、それ以外のものは「通算老齢年金・25年未満」に計上している。
7. 「基礎のみ」は、同一の年金種別の厚生年金保険（第1号）（旧共済組合を除く）の受給権を有しない基礎年金受給権者をいう。
8. 「基礎のみ共済なし」は「基礎のみ」の受給権者のうち、共済組合等の組合員等たる厚生年金保険の被保険者期間（平成27年9月以前の共済組合等の組合員等の期間を含む）を有しない受給権者をいう。
9. 寡婦年金については、新法においても存続しているが、第1号被保険者であった夫の妻のみに対して適用され、基礎年金一律の給付ではないため、新法分も便宜上旧法抛出处に計上している。

第6表 制度別受給権者年金総額

平成 30 年 9 月末現在

(単位：百万円)

	総 数	老齢給付		障害年金	遺族給付	
		老齢年金 ・ 25年以上	通算老齢年金 ・ 25年未満		遺族年金	通算遺族年金
厚生年金保険（第1号） 計	26,837,775	18,120,483	2,637,489	459,535	5,612,030	8,238
旧共済組合を除く	26,338,904	17,749,161	2,619,450	454,941	5,507,269	8,083
旧 法	1,232,555	665,150	120,799	69,965	368,713	7,928
新 法	25,056,876	17,057,286	2,498,153	382,296	5,119,140	・
（別掲）基礎年金	17,738,185	9,496,373	7,866,722	265,486	109,604	・
船員保険（旧法）	49,473	26,724	498	2,680	19,416	155
旧共済組合 計	498,871	371,322	18,039	4,594	104,760	155
旧 法	229,740	193,071	1,430	2,344	32,741	155
新 法	269,130	178,252	16,609	2,250	72,020	・
（別掲）基礎年金	167,045	113,380	51,939	1,714	12	・
国民年金 計	23,831,767	21,660,763	216,176	1,788,110	166,718	・
（再掲）基礎のみ共済なし・旧国年	5,300,960	3,664,529	120,670	1,471,508	44,253	・
旧法抛出处	447,059	298,366	98,162	42,668	7,863	・
新法基礎年金	23,384,708	21,362,396	118,014	1,745,443	158,855	・
（再掲）基礎のみ	5,636,319	4,094,421	22,681	1,469,965	49,251	・
（再掲）基礎のみ共済なし	4,853,901	3,366,163	22,508	1,428,840	36,390	・
福祉年金	236	236	・	・	・	・
合 計	50,669,777	39,781,481	2,853,665	2,247,645	5,778,748	8,238

- 注1. 厚生年金保険（第1号）受給権者の年金総額は、老齢給付及び遺族年金（長期要件）については、平成27年9月以前の厚生年金保険被保険者期間及び平成27年10月以降の第1号厚生年金被保険者期間に係る年金総額であり、平成27年10月以降に受給権が発生した障害厚生年金及び遺族厚生年金（短期要件）については、共済組合等の組合員等たる厚生年金保険の被保険者期間（平成27年9月以前の共済組合等の組合員等の期間を含む）を含めて算出した年金総額である。
2. 「旧共済組合」は、厚生年金保険に統合された時点で旧 J R 共済、旧 N T T 共済、旧 J T 共済又は旧農林共済の受給権が発生していた者の当該年金の年金総額である。
3. 「基礎のみ」は、同一の年金種別の厚生年金保険（第1号）（旧共済組合を除く）の受給権を有しない基礎年金受給権者の年金総額である。
4. 「基礎のみ共済なし」は「基礎のみ」の受給権者のうち、共済組合等の組合員等たる厚生年金保険の被保険者期間（平成27年9月以前の共済組合等の組合員等の期間を含む）を有しない受給権者の年金総額である。
5. 寡婦年金については、新法においても存続しているが、第1号被保険者であつた夫の妻のみに対して適用され、基礎年金一律の給付ではないため、新法分も便宜上旧法抛出处に計上している。

第 7 表 制度別受給権者平均年金月額

ア. 平成 30 年 9 月末現在

(単位：円)

	総 数	老齢給付		障害年金	遺族給付	
		老齢年金 ・ 25年以上	通算老齢年金 ・ 25年未満		遺族年金	通算遺族年金
厚生年金保険（第 1 号） 計	99,866	144,283	59,311	97,268	81,720	22,230
旧共済組合を除く	99,501	143,953	59,231	97,224	81,520	22,282
旧 法	86,998	135,745	31,286	94,637	85,515	22,298
新 法	99,868	144,113	59,857	97,342	81,134	・
基礎または定額あり	111,501	152,265	66,808	・	・	・
基礎繰上げあり	73,053	124,733	53,364	・	・	・
基礎繰上げなし	114,656	153,412	68,557	・	・	・
基礎及び定額なし	41,621	74,390	13,771	・	・	・
船員保険（旧法）	167,082	240,938	28,722	167,538	134,241	21,472
旧共済組合 計	131,805	165,564	74,289	102,513	94,104	19,833
旧 法	155,146	179,235	39,719	115,314	96,450	19,833
新 法	122,128	157,606	75,662	96,198	93,076	・
国民年金 計	55,628	55,609	19,051	71,840	62,802	・
（再掲）基礎のみ共済なし・旧国年	52,745	50,215	18,938	72,198	57,357	・
旧法拠出制	33,644	40,756	18,997	72,767	36,819	・
新法基礎年金	56,332	55,894	19,096	71,818	65,075	・
（再掲）基礎のみ	56,379	52,747	18,699	72,125	65,257	・
（再掲）基礎のみ共済なし	55,655	51,269	18,687	72,181	65,218	・
福祉年金	33,275	33,275	・	・	・	・
合 計	90,712	95,313	68,866	79,106	81,410	22,230

注. 平均年金月額には、基礎年金月額を含む。

イ. 平成 30 年 9 月新規裁定

(単位：円)

	総 数	老齢給付		障害年金	遺族給付	
		老齢年金 ・ 25年以上	通算老齢年金 ・ 25年未満		遺族年金	通算遺族年金
厚生年金保険（第 1 号） 計	68,877	86,367	29,543	99,020	80,443	*
旧共済組合を除く	68,895	86,367	29,551	99,036	80,452	*
旧 法	19,625	97,755	14,257	*	*	*
新 法	68,977	86,361	29,635	99,045	80,453	・
基礎または定額あり	66,918	132,143	44,504	・	・	・
基礎繰上げあり	79,825	107,113	53,234	・	・	・
基礎繰上げなし	64,548	142,838	43,473	・	・	・
基礎及び定額なし	61,461	80,973	18,394	・	・	・
船員保険（旧法）	*	*	-	-	-	-
旧共済組合 計	24,796	-	23,327	*	29,338	-
旧 法	*	-	-	-	*	-
新 法	23,321	-	23,327	*	16,834	・
国民年金 計	51,217	53,788	17,894	71,143	61,382	・
（再掲）基礎のみ共済なし・旧国年	56,514	54,408	17,554	70,771	57,713	・
旧法拠出制	24,372	49,556	12,351	-	30,863	・
新法基礎年金	51,395	53,789	17,971	71,143	63,215	・
（再掲）基礎のみ	58,434	57,530	17,967	70,813	64,060	・
（再掲）基礎のみ共済なし	57,125	54,412	17,890	70,771	64,271	・
福祉年金	-	-	・	・	・	・
合 計	67,166	76,697	24,151	82,063	79,754	*

注. 平均年金月額には、基礎年金月額を含む。

第 8 表 障害等級別障害年金受給（権）者状況

平成 30 年 9 月末現在

		受給権者				受給者			
		件数	年金総額	(別掲) 基礎年金	平均年金月額	件数	年金総額	(別掲) 基礎年金	平均年金月額
		人	百万円	百万円	円	人	百万円	百万円	円
厚生年金保険（第 1 号） 計		622,625	459,535	267,200	97,268	432,209	305,111	228,647	102,913
職務／公務上を除く	計	621,679	457,561	267,126	97,141	431,348	303,207	228,586	102,738
	1 級	77,606	73,050	68,930	152,457	71,012	67,244	63,165	153,037
	2 級	270,335	183,723	198,197	117,730	222,072	143,110	165,420	115,777
	3 級	273,738	200,789	・	61,126	138,264	92,852	・	55,963
職務／公務上		946	1,973	74	180,345	861	1,904	62	190,229
国民年金 計		2,074,175	1,788,110	・	71,840	1,943,433	1,681,776	・	72,114
	1 級	736,836	724,214	・	81,906	719,065	706,834	・	81,916
	2 級	1,337,339	1,063,897	・	66,294	1,224,368	974,942	・	66,357

注 1. 厚生年金保険（第 1 号）受給（権）者とは、厚生年金保険受給（権）者全体から、共済組合等の組合員等たる厚生年金保険の被保険者期間（平成 27 年 9 月以前の共済組合等の組合員等の期間を含む）のみの者を除き、さらに、障害厚生年金受給（権）者及び短期要件分の遺族厚生年金受給（権）者について、それぞれ初診日又は死亡日に共済組合等の組合員等であった者を除いた者をいう。
 2. 厚生年金保険（第 1 号）受給（権）者の年金総額における、平成 27 年 10 月以降に受給権が発生した障害厚生年金については、共済組合等の組合員等たる厚生年金保険の被保険者期間（平成 27 年 9 月以前の共済組合等の組合員等の期間を含む）を含めて算出している。
 3. 平均年金月額には、基礎年金月額を含む。

平成 30 年 9 月新規裁定

		受給権者				受給者			
		件数	年金総額	(別掲) 基礎年金	平均年金月額	件数	年金総額	(別掲) 基礎年金	平均年金月額
		人	百万円	百万円	円	人	百万円	百万円	円
厚生年金保険（第 1 号） 計		3,188	2,314	1,474	99,020	3,186	2,313	1,474	99,051
職務／公務上を除く	計	3,188	2,314	1,474	99,020	3,186	2,313	1,474	99,051
	1 級	352	339	360	165,372	352	339	360	165,372
	2 級	1,353	932	1,114	126,024	1,353	932	1,114	126,024
	3 級	1,483	1,043	・	58,634	1,481	1,042	・	58,647
職務／公務上		-	-	-	-	-	-	-	-
国民年金 計		6,509	5,557	・	71,143	6,495	5,545	・	71,142
	1 級	1,337	1,335	・	83,237	1,335	1,333	・	83,226
	2 級	5,172	4,221	・	68,016	5,160	4,212	・	68,016

注 1. 厚生年金保険（第 1 号）受給（権）者とは、厚生年金保険受給（権）者全体から、共済組合等の組合員等たる厚生年金保険の被保険者期間（平成 27 年 9 月以前の共済組合等の組合員等の期間を含む）のみの者を除き、さらに、障害厚生年金受給（権）者及び短期要件分の遺族厚生年金受給（権）者について、それぞれ初診日又は死亡日に共済組合等の組合員等であった者を除いた者をいう。
 2. 厚生年金保険（第 1 号）受給（権）者の年金総額における、平成 27 年 10 月以降に受給権が発生した障害厚生年金については、共済組合等の組合員等たる厚生年金保険の被保険者期間（平成 27 年 9 月以前の共済組合等の組合員等の期間を含む）を含めて算出している。
 3. 平均年金月額には、基礎年金月額を含む。

第1表 厚生年金保険（第1号） 都道府県別適用状況、標準報酬月額、平均、賞与支払状況

都道府県別	事業所数						船舶所 有者数	被保険者数											標準報酬月額の平均										
								合計			船員を除く合計									平均		船員を除く平均							船員
強制加入	任意加入	強制加入	任意加入	強制加入	任意加入	強制加入	任意加入	強制加入	任意加入	強制加入	任意加入	強制加入	任意加入	強制加入	任意加入	強制加入	任意加入	強制加入	任意加入	強制加入	任意加入	強制加入	任意加入						
平成 30 年	4月	2,238,279	97,534	33,309	30,231	3,078	4,352	39,711,668	371	312,444	39,658,403	371	390,279	386,039	4,240	24,666,787	14,991,028	588	53,265	307,904	202,199	307,780	139,945	139,788	154,264	349,456	239,202	352,633	400,230
5月	2,246,463	93,961	33,497	30,238	3,259	4,345	39,835,272	399	291,675	39,782,200	399	397,381	392,863	4,518	24,731,187	15,050,442	571	53,072	307,564	197,594	307,439	140,395	140,221	155,556	349,103	238,975	344,560	400,930	
6月	2,255,347	95,379	33,671	30,230	3,441	4,292	39,892,839	400	298,927	39,840,300	400	403,308	398,460	4,848	24,748,036	15,091,694	570	52,539	307,275	198,235	307,152	141,037	140,856	155,931	348,821	238,819	344,007	400,507	
7月	2,264,702	97,789	33,907	30,282	3,625	4,290	39,887,059	414	310,153	39,834,526	414	409,162	403,956	5,206	24,737,611	15,096,348	567	52,533	308,349	203,879	308,231	141,520	141,520	155,988	350,081	239,651	345,591	398,397	
8月	2,273,484	100,576	34,050	30,299	3,751	4,333	39,866,895	412	324,417	39,813,418	412	412,893	407,417	5,476	24,723,772	15,089,086	560	53,477	309,158	207,510	309,036	141,953	141,730	158,592	351,036	240,215	347,536	400,467	
9月	2,282,452	102,677	34,203	30,324	3,879	4,380	39,867,278	421	334,759	39,813,306	421	417,501	411,846	5,655	24,714,859	15,097,891	556	53,972	313,214	215,207	313,091	144,582	144,344	161,906	355,288	244,013	353,471	404,312	
北海道	98,296	2,643	1,507	1,371	136	324	1,283,739	19	6,473	1,280,774	19	7,950	7,798	152	786,034	494,571	169	2,965	275,053	191,368	274,669	142,527	142,436	147,184	307,340	222,714	364,734	440,894	
	18,889	1,003	277	254	23	125	299,287	4	2,065	298,254	4	3,184	3,069	115	169,730	128,523	1	1,033	242,321	158,000	241,869	120,782	120,186	136,678	275,146	197,923	*	372,720	
	19,060	1,024	384	333	51	44	295,329	-	1,957	294,838	-	2,109	2,030	79	171,940	122,898	-	491	249,531	-	249,149	129,883	128,651	161,544	281,525	203,854	-	478,701	
	39,447	1,663	828	745	83	124	569,202	2	3,652	567,842	2	3,986	3,867	119	360,248	207,589	5	1,360	281,395	*	281,070	136,627	135,318	179,160	316,700	219,237	304,000	417,129	
	16,022	710	445	413	32	33	233,608	2	1,484	233,463	2	980	942	38	133,040	100,421	2	145	244,428	*	244,388	124,941	124,711	130,632	275,704	202,897	*	309,448	
山形県	18,976	1,042	349	318	31	40	281,318	-	2,216	281,174	-	1,219	1,193	26	162,923	118,221	30	144	255,772	-	255,750	133,295	133,011	146,308	291,253	206,791	382,000	298,722	
	35,151	1,505	571	515	56	66	487,400	4	3,667	486,843	4	2,353	2,237	116	286,538	200,300	5	557	268,577	304,500	268,433	131,340	129,534	166,172	305,529	215,365	277,600	394,467	
	37,447	1,678	913	845	68	42	565,566	7	4,089	564,744	7	6,695	6,584	111	351,874	212,869	1	822	296,290	399,714	296,071	141,640	141,459	152,342	334,469	232,598	*	446,852	
	29,464	1,261	357	313	44	-	416,901	5	2,972	416,901	5	2,226	2,186	40	259,634	157,257	10	-	294,929	176,400	294,929	136,506	136,089	159,300	333,252	231,652	369,000	-	
	33,535	1,526	585	551	34	-	493,724	1	3,713	493,724	1	2,494	2,417	77	310,263	183,461	-	-	291,035	*	291,035	131,230	130,698	147,948	328,420	227,810	-	-	
埼玉県	92,917	3,130	1,150	1,049	101	1	1,254,703	41	7,952	1,254,702	41	16,047	15,914	133	797,413	457,266	23	1	309,592	236,585	309,592	139,257	138,988	171,429	348,634	241,507	298,435	*	
	76,214	2,497	1,130	1,021	109	92	1,003,755	30	7,081	1,002,638	30	29,186	29,036	150	592,096	410,539	3	1,117	301,603	193,067	301,635	138,181	138,098	154,347	343,689	240,983	293,333	272,620	
	398,977	22,491	6,114	5,051	1,063	179	11,627,722	108	118,305	11,622,241	108	160,100	158,526	1,574	7,239,064	4,383,030	147	5,481	351,432	225,315	351,372	150,913	150,599	182,475	398,865	272,931	358,027	478,705	
	127,842	4,549	1,449	1,247	202	115	1,905,025	37	13,568	1,902,593	37	25,761	25,407	354	1,268,768	633,811	14	2,432	339,021	252,649	338,872	153,829	153,618	169,000	376,798	262,950	397,857	455,674	
	39,419	2,018	594	506	88	41	686,634	2	5,994	686,180	2	5,194	5,039	155	427,235	258,944	1	454	280,518	*	280,437	126,094	125,287	152,310	319,245	216,408	*	403,599	
富山県	19,300	1,127	309	260	49	35	343,085	-	2,837	342,867	-	1,726	1,646	80	215,688	127,179	-	218	296,245	-	296,186	130,309	128,652	164,400	336,840	227,240	-	388,697	
	22,368	1,217	355	313	42	120	318,720	-	2,719	318,119	-	1,848	1,803	45	190,682	127,436	1	601	282,757	-	282,732	131,330	131,047	142,667	323,007	222,468	*	295,527	
	16,325	948	317	297	20	87	221,863	1	2,105	221,478	1	1,244	1,192	52	128,093	93,385	-	385	278,517	*	278,575	123,460	123,924	112,808	322,475	218,360	-	244,971	
	15,279	623	519	488	31	-	183,485	1	1,333	183,485	1	1,505	1,468	37	111,263	72,221	1	-	289,304	*	289,304	146,999	146,939	149,405	330,837	225,322	*	-	
	37,051	1,630	723	672	51	-	544,887	1	4,172	544,887	1	4,090	4,022	68	331,058	213,828	1	-	288,356	*	288,356	127,789	127,390	151,353	330,177	223,609	*	-	
岐阜県	35,319	1,391	614	570	44	-	515,661	7	3,727	515,661	7	5,628	5,570	58	321,153	194,454	54	-	292,366	255,429	292,366	125,038	124,934	135,069	335,621	220,908	358,926	-	
	63,598	2,696	842	741	101	85	973,667	2	7,063	972,357	2	5,040	4,936	104	617,083	355,274	-	1,310	303,776	*	303,594	144,784	144,724	147,596	344,697	232,022	-	438,641	
	130,939	5,690	1,552	1,381	171	71	2,473,151	9	19,365	2,472,228	9	19,563	19,324	239	1,690,303	781,924	1	923	330,960	244,889	330,931	139,594	139,593	139,665	370,924	244,478	*	406,501	
	27,765	1,137	345	296	49	67	381,409	5	2,943	380,530	5	2,499	2,453	46	229,747	150,782	1	879	295,798	178,800	295,505	143,867	143,794	147,783	337,462	231,575	*	422,769	
	19,908	1,020	325	297	28	-	279,700	1	2,484	279,700	1	1,601	1,580	21	170,549	109,151	-	-	298,226	*	298,226	141,869	141,825	145,143	341,789	230,160	-	-	
京都府	49,416	1,904	602	516	86	18	689,151	13	5,607	689,076	13	6,113	6,002	111	424,128	264,948	-	75	311,302	180,615	311,305	154,599	154,767	145,495	352,292	245,694	-	286,933	
	189,687	7,841	1,803	1,504	299	116	3,488,950	45	28,715	3,486,234	45	37,113	36,625	488	2,219,693	1,266,529	12	2,716	327,114	189,733	327,400	144,284	144,068	160,484	368,159	254,973	401,833	422,353	
	83,293	3,337	1,054	956	98	260	1,184,531	16	9,091	1,181,554	16	9,837	9,735	102	730,693	450,856	5	2,977	308,014	197,500	307,731	146,873	146,802	153,647	347,690	242,969	306,000	420,523	
	16,981	606	301	275	26	-	193,650	3	1,495	193,650	3	1,565	1,539	26	113,011	80,638	1	-	287,978	88,000	287,978	153,521	153,587	149,615	321,965	240,342	*	-	
	15,687	562	225	206	19	41	186,971	5	1,316	186,590	5	1,875	1,857	18	110,411	76,179	-	381	273,765	177,200	273,590	131,837	131,720	143,889	309,523	221,509	-	359,423	
鳥取県	9,955	626	133	109	24	47	136,352	-	1,478	135,737	-	766	741	25	75,424	60,312	1	615	250,826	-	249,713	128,360	127,379	157,440	281,917	209,434	*	496,605	
	12,568	768	236	201	35	82	172,074	-	1,700	171,172	-																		

第1表(続) 厚生年金保険(第1号) 都道府県別適用状況、標準報酬月額、賞与支払状況

都道府県別	賞 与 支 払 状 況																									
	事業所数					船舶所 有者数	被 保 険 者 数								標 準 賞 与 額 の 平 均											
							合計	船員を除く合計				一般男子	女子	坑内員	船員	平均	船員を除く平均								一般男子	女子
	(内掲) 短時間労働者							(内掲) 短時間労働者																		
	強制加入	任意加入						強制加入	任意加入												強制加入	任意加入				
	円	円	円	円	円	円	円	円	円	円	円	円	円	円	円	円	円	円	円	円	円	円	円	円	円	円
平成 30 年	54,509	600	534	66	64	1,727,993	1,727,048	11,153	11,036	117	1,084,547	642,492	9	945	240,236	240,166	40,942	39,669	161,068	278,928	174,735	136,222			368,320	
4月	46,027	451	421	30	73	1,235,315	1,234,184	8,621	8,579	42	789,949	444,233	2	1,131	282,239	282,146	25,803	25,367	114,881	331,706	194,017	*		384,318		
5月	166,351	3,654	3,281	373	304	9,028,753	9,024,531	48,084	47,278	806	5,847,649	3,176,766	116	4,222	582,825	582,818	104,139	103,629	134,046	689,900	385,705	619,138		596,648		
6月	400,748	4,515	3,973	542	1,018	13,596,868	13,577,289	61,386	60,477	909	8,677,908	4,899,240	141	19,579	450,272	450,150	73,645	72,776	131,454	532,031	305,117	466,794		534,859		
7月	276,071	1,174	985	189	483	3,879,500	3,875,449	31,585	31,291	294	2,544,135	1,331,122	192	4,051	281,657	281,559	49,050	48,397	118,551	318,151	211,631	221,396		375,249		
8月	71,913	459	397	62	23	1,079,897	1,079,612	3,051	2,855	196	719,607	360,004	1	285	277,302	277,321	39,647	35,711	96,974	313,785	204,432	*		206,463		
9月																										
北 海 道	3,473	14	13	1	4	59,163	59,146	69	68	1	39,297	19,849	-	17	162,623	162,647	24,420	24,706	*	181,885	124,558	-		81,529		
	571	2	1	1	-	9,964	9,964	3	2	1	6,204	3,760	-	-	143,116	143,116	△ 7,667	*	*	155,426	122,806	-		-		
	797	4	2	2	-	10,940	10,940	189	180	9	6,741	4,199	-	-	205,250	205,250	28,190	25,567	80,667	257,472	121,412	-		-		
	1,231	7	5	2	1	24,450	24,437	38	32	6	19,005	5,432	-	13	229,326	229,330	35,342	21,938	106,833	246,793	168,234	-		222,154		
	555	5	3	2	-	5,767	5,767	7	4	3	3,940	1,827	-	-	229,441	229,441	94,857	57,500	144,667	260,543	162,369	-		-		
山 形 県	789	2	2	-	-	8,041	8,041	9	9	-	5,221	2,820	-	-	211,800	211,800	81,111	81,111	-	244,153	151,903	-		-		
	1,597	5	4	1	-	17,356	17,356	13	8	5	11,155	6,201	-	-	248,905	248,905	89,077	125,500	30,800	272,512	206,437	-		-		
	1,162	5	5	-	-	19,370	19,370	28	28	-	13,533	5,837	-	-	276,854	276,854	59,071	59,071	-	311,901	195,600	-		-		
	1,124	2	2	-	-	10,562	10,562	-	-	-	7,440	3,122	-	-	262,351	262,351	-	-	-	279,213	222,167	-		-		
	1,338	-	-	-	-	15,875	15,875	-	-	-	11,462	4,413	-	-	280,642	280,642	-	-	-	305,102	217,111	-		-		
埼 玉 県	2,603	15	15	-	-	28,667	28,667	68	68	-	19,807	8,860	-	-	274,822	274,822	23,265	23,265	-	299,095	220,559	-		-		
	1,736	17	13	4	-	19,536	19,536	89	86	3	11,941	7,595	-	-	264,100	264,100	26,753	22,047	161,667	305,308	199,312	-		-		
	10,338	156	134	22	2	268,069	268,056	1,261	1,128	133	185,070	82,986	-	13	353,694	353,696	53,277	47,721	100,398	389,712	273,366	-		329,231		
	3,197	30	29	1	3	46,243	46,236	757	756	1	30,174	16,061	1	7	283,579	283,563	14,707	14,634	*	335,501	185,990	*		394,429		
	1,369	5	4	1	-	17,136	17,136	13	9	4	11,644	5,492	-	-	239,144	239,144	58,077	48,444	79,750	266,899	180,297	-		-		
富 山 県	720	5	-	5	-	8,199	8,199	6	△ 1	7	5,768	2,431	-	-	341,531	341,531	72,333	*	70,429	400,536	201,531	-		-		
	716	3	3	-	1	11,094	11,093	3	3	-	7,398	3,695	-	1	298,099	298,072	6,667	6,667	-	339,556	215,016	-		*		
	549	4	4	-	-	6,627	6,627	△ 23	△ 23	-	4,186	2,441	-	-	257,785	257,785	50,652	50,652	-	298,834	187,390	-		-		
	513	3	1	2	-	6,297	6,297	2	△ 2	4	4,191	2,106	-	-	221,107	221,107	*	*	57,500	249,642	164,322	-		-		
	1,432	9	9	-	-	14,062	14,062	100	100	-	9,109	4,953	-	-	258,232	258,232	57,110	57,110	-	292,331	195,520	-		-		
岐 阜 県	1,324	2	2	-	-	12,913	12,913	2	3	△ 1	8,876	4,037	-	-	284,303	284,303	*	△ 54,667	*	319,450	207,026	-		-		
	2,040	5	5	-	1	22,130	22,124	13	13	-	15,105	7,019	-	6	302,904	302,769	8,846	8,846	-	352,090	196,631	-		800,000		
	4,518	28	25	3	-	69,896	69,896	89	86	3	48,871	21,025	-	-	315,603	315,603	61,393	60,477	87,667	343,211	251,429	-		-		
	903	5	4	1	-	8,252	8,252	10	9	1	5,742	2,510	-	-	230,116	230,116	89,800	88,667	*	258,097	166,106	-		-		
	621	1	1	-	-	7,223	7,223	1	1	-	4,575	2,648	-	-	315,608	315,608	*	*	-	323,092	302,677	-		-		
京 都 府	1,413	10	9	1	-	17,013	17,013	19	16	3	10,556	6,457	-	-	211,605	211,605	85,842	81,250	110,333	251,410	146,530	-		-		
	5,174	34	30	4	1	96,729	96,677	105	100	5	53,484	43,193	-	52	268,095	268,122	45,771	40,560	150,000	358,232	156,543	-		217,423		
	2,615	11	11	-	1	29,253	29,227	19	19	-	18,414	10,813	-	26	252,959	252,957	64,842	64,842	-	283,370	201,163	-		256,269		
	465	3	3	-	-	3,708	3,708	11	11	-	2,220	1,488	-	-	260,710	260,710	42,909	42,909	-	275,201	239,089	-		-		
	487	1	1	-	-	4,088	4,088	1	1	-	2,924	1,164	-	-	215,311	215,311	*	*	-	236,734	161,495	-		-		
鳥 取 県	282	2	2	-	-	3,180	3,180	6	6	-	1,882	1,298	-	-	181,562	181,562	45,333	45,333	-	207,658	143,724	-		-		
	390	2	1	1	-	3,434	3,434	2	1	1	2,218	1,216	-	-	232,365	232,365	*	*	*	268,486	166,480	-		-		
	1,056	7	6	1	2	13,206	13,198	14	15	△ 1	8,509	4,689	-	8	308,168	308,096	83,286	86,733	*	350,415	231,301	-		427,125		
	1,630	9	7	2	1	17,875	17,874	13	10	3	13,012	4,862	-	1	250,105	250,116	34,308	17,600	90,000	266,676	205,795	-		*		
	680	4	2	2	-	6,881	6,881	7	5	2	4,650	2,231	-	-	288,836	288,836	38,286	23,600	*	328,063	207,078	-		-		
徳 島 県	443	1	1	-	-	4,048	4,048	1	1	-	2,570	1,478	-	-	200,036	200,036	*	*	-	214,070	175,631	-		-		
	602	5	5	-	-	7,614	7,614	8	8	-	5,373	2,241	-	-	244,634	244,634	18,000	18,000	-	268,345	187,788	-		-		
	866	2	2	-	3	10,621	10,599	1	1	-	7,162	3,437	-	22	274,885	275,182	*	*	-	320,465	180,822	-		131,955		
	374	-	-	-	-	3,820	3,820	△ 1	△ 1	-	2,267	1,553	-	-	225,973	225,973	*	*	-	271,607	159,358	-		-		
	3,276	17	17	-	-	53,166	53,166	37	37	-	38,460	14,706	-	-	230,947	230,947	53,324	53,324	-	246,849	189,359	-		-		
佐 賀 県	518	1	1	-	-	5,701	5,701	△ 5	△ 5	-	3,581	2,120	-	-	210,550	210,550	62,400	62,400	-	234,214	170,579	-		-		
	817	2	2	-	3	7,781	7,662	2	2	-	4,858	2,804	-	119	179,464	179,932	*	*	-	183,838	173,164	-		149,353		
	1,328	3	3	-	-	14,047	14,047	56	56	-	8,854	5,193	-	-	223,414	223,414	17,911	17,911	-	251,542	175,457	-		-		
	856	2	2	-	-	11,474	11,474	△ 3	△ 3	-																

第2表 厚生年金保険（第1号） 標準報酬月額別被保険者数

標準報酬月額別被保険者数								
標準報酬月額	合 計		船員を除く合計		一般男子	女 子	坑内員	船 員
		割合 (%)		割合 (%)				
万円								
総 計	39,867,278	100.00	39,813,306	100.00	24,714,859	15,097,891	556	53,972
8.8	233,412	0.59	233,148	0.59	121,828	111,319	1	264
9.8	246,293	0.62	246,076	0.62	130,768	115,307	1	217
10.4	93,172	0.23	93,083	0.23	25,277	67,806	—	89
11.0	155,030	0.39	154,965	0.39	40,940	114,025	—	65
11.8	265,260	0.67	265,046	0.67	72,961	192,081	4	214
小 計	993,167	2.49	992,318	2.49	391,774	600,538	6	849
12.6	325,195	0.82	325,100	0.82	76,076	249,024	—	95
13.4	456,732	1.15	456,531	1.15	112,147	344,381	3	201
14.2	573,842	1.44	573,303	1.44	140,346	432,957	—	539
15.0	912,051	2.29	910,862	2.29	283,563	627,296	3	1,189
16.0	1,009,949	2.53	1,009,728	2.54	287,359	722,363	6	221
小 計	3,277,769	8.22	3,275,524	8.23	899,491	2,376,021	12	2,245
17.0	1,116,998	2.80	1,116,668	2.80	347,191	769,473	4	330
18.0	1,248,080	3.13	1,247,462	3.13	433,620	813,839	3	618
19.0	1,241,108	3.11	1,240,648	3.12	444,065	796,573	10	460
20.0	2,212,130	5.55	2,210,650	5.55	934,458	1,276,186	6	1,480
22.0	2,776,818	6.97	2,775,742	6.97	1,264,366	1,511,363	13	1,076
小 計	8,595,134	21.56	8,591,170	21.58	3,423,700	5,167,434	36	3,964
24.0	2,748,376	6.89	2,746,773	6.90	1,417,098	1,329,637	38	1,603
26.0	2,781,869	6.98	2,779,581	6.98	1,620,250	1,159,299	32	2,288
28.0	2,436,492	6.11	2,434,668	6.12	1,547,258	887,360	50	1,824
30.0	2,378,995	5.97	2,375,819	5.97	1,625,851	749,921	47	3,176
32.0	1,962,069	4.92	1,959,835	4.92	1,420,448	539,345	42	2,234
小 計	12,307,801	30.87	12,296,676	30.89	7,630,905	4,665,562	209	11,125
34.0	1,723,501	4.32	1,721,252	4.32	1,302,076	419,139	37	2,249
36.0	1,622,442	4.07	1,619,810	4.07	1,269,225	350,539	46	2,632
38.0	1,659,095	4.16	1,655,952	4.16	1,341,562	314,347	43	3,143
41.0	1,776,190	4.46	1,772,284	4.45	1,470,765	301,480	39	3,906
44.0	1,376,190	3.45	1,372,662	3.45	1,175,376	197,263	23	3,528
小 計	8,157,418	20.46	8,141,960	20.45	6,559,004	1,582,768	188	15,458
47.0	1,073,059	2.69	1,069,960	2.69	935,862	134,071	27	3,099
50.0	999,441	2.51	996,480	2.50	866,523	129,938	19	2,961
53.0	702,457	1.76	700,066	1.76	630,033	70,014	19	2,391
56.0	583,622	1.46	581,677	1.46	526,781	54,886	10	1,945
59.0	520,606	1.31	518,850	1.30	465,127	53,718	5	1,756
小 計	3,879,185	9.73	3,867,033	9.71	3,424,326	442,627	80	12,152
62.0	2,656,804	6.66	2,648,625	6.65	2,385,659	262,941	25	8,179

第2表(続) 厚生年金保険(第1号) 標準報酬月額別被保険者数(短時間労働者)

標準報酬月額別被保険者数					
標準報酬月額	合 計		一般男子	女 子	坑内員
		割合(%)			
万円					
総 計	417,501	100.00	120,900	296,600	1
8.8	17,791	4.26	4,172	13,619	-
9.8	30,383	7.28	6,719	23,664	-
10.4	32,058	7.68	7,005	25,053	-
11.0	42,057	10.07	9,192	32,865	-
11.8	46,792	11.21	10,770	36,022	-
小 計	169,081	40.50	37,858	131,223	-
12.6	40,833	9.78	10,125	30,708	-
13.4	33,504	8.02	9,031	24,473	-
14.2	27,964	6.70	7,783	20,181	-
15.0	26,628	6.38	8,339	18,289	-
16.0	23,163	5.55	7,980	15,183	-
小 計	152,092	36.43	43,258	108,834	-
17.0	18,661	4.47	7,033	11,628	-
18.0	14,770	3.54	5,554	9,216	-
19.0	11,426	2.74	4,572	6,854	-
20.0	14,948	3.58	6,172	8,776	-
22.0	12,044	2.88	5,212	6,832	-
小 計	71,849	17.21	28,543	43,306	-
24.0	7,726	1.85	3,308	4,418	-
26.0	5,049	1.21	2,184	2,864	1
28.0	3,136	0.75	1,388	1,748	-
30.0	2,187	0.52	1,014	1,173	-
32.0	1,543	0.37	749	794	-
小 計	19,641	4.70	8,643	10,997	1
34.0	970	0.23	480	490	-
36.0	652	0.16	326	326	-
38.0	539	0.13	292	247	-
41.0	426	0.10	222	204	-
44.0	264	0.06	149	115	-
小 計	2,851	0.68	1,469	1,382	-
47.0	231	0.06	134	97	-
50.0	228	0.05	131	97	-
53.0	203	0.05	103	100	-
56.0	191	0.05	116	75	-
59.0	128	0.03	72	56	-
小 計	981	0.23	556	425	-
62.0	1,006	0.24	573	433	-

第3表 厚生年金保険（第1号） 標準賞与額別被保険者数

標準賞与額別被保険者数								
標準賞与額	合 計		船員を除く合計		一般男子	女 子	坑内員	船 員
		割合 (%)		割合 (%)				
総 計	1,079,897	100.00	1,079,612	100.00	719,607	360,004	1	285
万円以上 万円未満								
0.1 ～ 5	152,761	14.15	152,746	14.15	77,608	75,138	-	15
5 ～ 10	168,277	15.58	168,244	15.58	102,883	65,361	-	33
10 ～ 15	139,717	12.94	139,642	12.93	93,623	46,020	△ 1	75
15 ～ 20	107,578	9.96	107,510	9.96	68,845	38,665	-	68
20 ～ 25	106,613	9.87	106,582	9.87	73,101	33,480	1	31
小 計	674,946	62.50	674,724	62.50	416,060	258,664	-	222
25 ～ 30	69,039	6.39	69,019	6.39	45,892	23,127	-	20
30 ～ 35	62,438	5.78	62,428	5.78	43,322	19,106	-	10
35 ～ 40	42,658	3.95	42,653	3.95	30,286	12,367	-	5
40 ～ 45	39,879	3.69	39,877	3.69	29,428	10,449	-	2
45 ～ 50	27,583	2.55	27,574	2.55	20,871	6,703	-	9
小 計	241,597	22.37	241,551	22.37	169,799	71,752	-	46
50 ～ 55	26,625	2.47	26,622	2.47	20,223	6,399	-	3
55 ～ 60	16,395	1.52	16,394	1.52	12,401	3,993	-	1
60 ～ 65	15,375	1.42	15,369	1.42	12,050	3,319	-	6
65 ～ 70	11,622	1.08	11,621	1.08	9,313	2,308	-	1
70 ～ 75	10,044	0.93	10,044	0.93	8,297	1,747	-	-
小 計	80,061	7.41	80,050	7.41	62,284	17,766	-	11
75 ～ 80	7,263	0.67	7,263	0.67	5,990	1,273	-	-
80 ～ 85	10,122	0.94	10,122	0.94	8,659	1,462	1	-
85 ～ 90	4,851	0.45	4,850	0.45	4,048	802	-	1
90 ～ 95	5,339	0.49	5,338	0.49	4,626	712	-	1
95 ～ 100	3,620	0.34	3,620	0.34	3,090	530	-	-
小 計	31,195	2.89	31,193	2.89	26,413	4,779	1	2
100 ～ 105	6,772	0.63	6,769	0.63	5,648	1,121	-	3
105 ～ 110	3,533	0.33	3,533	0.33	3,149	384	-	-
110 ～ 115	2,827	0.26	2,827	0.26	2,371	456	-	-
115 ～ 120	2,930	0.27	2,930	0.27	2,589	341	-	-
120 ～ 125	2,900	0.27	2,900	0.27	2,420	480	-	-
小 計	18,962	1.76	18,959	1.76	16,177	2,782	-	3
125 ～ 130	1,722	0.16	1,722	0.16	1,464	258	-	-
130 ～ 135	2,256	0.21	2,256	0.21	1,964	292	-	-
135 ～ 140	1,359	0.13	1,359	0.13	1,193	166	-	-
140 ～ 145	1,582	0.15	1,582	0.15	1,360	222	-	-
145 ～ 150	932	0.09	932	0.09	796	136	-	-
小 計	7,851	0.73	7,851	0.73	6,777	1,074	-	-
150 ～	25,285	2.34	25,284	2.34	22,097	3,187	-	1

第3表(続) 厚生年金保険(第1号) 標準賞与額別被保険者数(短時間労働者)

標準賞与額別被保険者数						
標準賞与額	合 計		一般男子	女 子	坑内員	
		割合(%)				
総 計	3,051	100.00	767	2,284		-
万円以上 万円未満						
0.1 ~ 5	2,546	83.45	502	2,044		-
5 ~ 10	292	9.57	154	138		-
10 ~ 15	76	2.49	33	43		-
15 ~ 20	50	1.64	23	27		-
20 ~ 25	28	0.92	10	18		-
小 計	2,992	98.07	722	2,270		-
25 ~ 30	11	0.36	7	4		-
30 ~ 35	10	0.33	7	3		-
35 ~ 40	5	0.16	4	1		-
40 ~ 45	9	0.29	8	1		-
45 ~ 50	1	0.03	1	-		-
小 計	36	1.18	27	9		-
50 ~ 55	3	0.10	1	2		-
55 ~ 60	3	0.10	1	2		-
60 ~ 65	△ 2	△ 0.07	△ 1	△ 1		-
65 ~ 70	3	0.10	1	2		-
70 ~ 75	△ 2	△ 0.07	△ 1	△ 1		-
小 計	5	0.16	1	4		-
75 ~ 80	2	0.07	3	△ 1		-
80 ~ 85	4	0.13	4	-		-
85 ~ 90	1	0.03	-	1		-
90 ~ 95	2	0.07	1	1		-
95 ~ 100	-	-	-	-		-
小 計	9	0.29	8	1		-
100 ~ 105	△ 1	△ 0.03	-	△ 1		-
105 ~ 110	-	-	-	-		-
110 ~ 115	1	0.03	-	1		-
115 ~ 120	-	-	-	-		-
120 ~ 125	△ 1	△ 0.03	△ 1	-		-
小 計	△ 1	△ 0.03	△ 1	-		-
125 ~ 130	1	0.03	1	-		-
130 ~ 135	-	-	-	-		-
135 ~ 140	-	-	-	-		-
140 ~ 145	-	-	-	-		-
145 ~ 150	1	0.03	1	-		-
小 計	2	0.07	2	-		-
150 ~	8	0.26	8	-		-

第4表 厚生年金保険（第1号） 都道府県別年金受給権者状況（厚生年金保険計）
（月末現在）

都道府県別	合 計			老 齢 年 金			通 算 老 齢 年 金 ・25 年 未 満			障 害 年 金			遺 族 年 金			通算遺族年金	
	件数	年金額	(別掲)基礎年金額	件数	年金額	(別掲)基礎年金額	件数	年金額	(別掲)基礎年金額	件数	年金額	(別掲)基礎年金額	件数	年金額	(別掲)基礎年金額	件数	年金額
	千円	千円	千円	千円	千円	千円	千円	千円	千円	千円	千円	千円	千円	千円	千円	千円	千円
平成 30 年	37,210,959	26,876,243,963	17,707,883,682	15,925,547	18,159,277,910	9,506,441,381	14,847,166	2,667,620,185	7,836,684,664	616,117	457,063,749	261,538,193	5,789,750	5,583,672,293	103,219,443	32,379	8,609,826
4月	37,242,151	26,875,561,571	17,746,937,344	15,949,002	18,162,654,776	9,529,171,637	14,851,437	2,662,799,074	7,851,356,094	616,625	457,016,240	262,361,735	5,793,026	5,584,556,973	104,047,878	32,061	8,534,508
5月	37,290,273	26,877,463,967	17,786,653,563	15,973,558	18,159,095,477	9,548,125,324	14,860,572	2,658,348,940	7,869,435,112	617,590	457,161,939	263,404,953	5,806,851	5,594,414,158	105,688,174	31,702	8,443,454
6月	37,303,115	26,862,036,924	17,820,727,139	15,986,890	18,145,875,520	9,566,532,203	14,851,443	2,651,651,381	7,882,573,221	618,969	457,728,353	264,652,195	5,814,390	5,598,411,619	106,969,521	31,423	8,370,051
7月	37,319,379	26,846,551,388	17,867,306,180	15,998,605	18,128,523,754	9,588,760,127	14,842,345	2,643,879,761	7,903,894,654	621,084	458,757,242	266,194,812	5,826,218	5,607,094,018	108,456,587	31,127	8,296,612
8月	37,335,982	26,837,774,642	17,905,230,743	16,016,151	18,120,482,688	9,609,753,657	14,831,696	2,637,489,497	7,918,660,784	622,625	459,534,661	267,200,272	5,834,628	5,612,029,700	109,616,031	30,882	8,238,095
9月																	
北 海	1,726,997	1,063,395,471	789,987,681	648,279	671,915,103	374,013,489	767,660	125,985,100	399,606,921	30,483	21,565,779	11,943,197	278,905	243,548,764	4,424,074	1,670	380,725
道	414,156	205,969,822	188,571,891	145,566	127,662,863	82,837,674	195,782	28,930,503	101,333,412	6,670	4,341,893	3,114,426	65,705	44,941,692	1,286,379	433	92,870
青 森	416,552	237,717,079	199,916,485	173,560	155,834,208	101,960,787	167,807	26,749,017	93,943,709	7,232	4,804,286	2,983,966	67,601	50,251,299	1,476,199	352	78,269
岩 手	655,631	439,312,285	313,610,473	283,994	300,272,392	167,568,356	259,898	44,101,022	139,155,121	10,668	7,762,677	4,517,724	100,558	87,048,286	2,369,273	513	127,908
宮 城	370,787	203,590,228	174,098,591	152,233	132,264,442	87,722,874	150,512	23,226,230	83,044,552	5,804	3,881,557	2,323,613	61,824	44,131,496	1,007,552	414	86,503
山 形	374,687	220,783,153	185,104,348	173,458	151,958,290	102,202,329	137,896	22,866,391	79,073,675	6,570	4,332,222	2,763,034	56,436	42,300,585	1,065,310	327	75,665
福 島	606,344	383,354,878	288,260,744	276,339	261,186,587	160,296,963	226,396	38,607,653	121,526,126	10,728	7,374,867	4,372,794	92,451	76,086,191	2,064,860	430	99,580
茨 城	808,594	572,170,289	394,530,318	350,735	400,043,670	211,234,195	329,265	56,380,834	175,132,488	11,744	8,761,591	5,520,234	116,411	106,865,432	2,643,401	439	118,761
栃 木	567,929	392,211,443	273,730,448	250,179	272,393,288	149,093,745	225,664	39,685,239	118,950,258	8,435	6,182,509	3,779,753	83,274	73,857,916	1,906,692	377	92,480
群 馬	603,014	405,543,956	299,793,014	258,549	277,978,374	157,356,445	246,964	44,124,347	136,115,718	9,528	6,869,299	4,483,500	87,509	76,466,066	1,837,352	464	105,869
埼 玉	1,993,743	1,537,638,930	976,853,898	850,566	1,061,467,154	520,756,602	820,309	151,180,319	437,116,896	27,790	21,862,707	12,897,408	293,892	302,769,157	6,082,991	1,186	359,593
千 葉	1,710,910	1,363,279,850	842,475,602	731,252	945,965,411	451,217,288	696,830	125,240,688	374,466,262	25,498	19,946,318	11,582,175	256,273	271,823,165	5,209,876	1,057	304,687
東 京	3,159,552	2,530,305,397	1,487,882,555	1,297,002	1,680,082,900	773,703,899	1,306,055	264,378,777	682,898,613	48,940	38,364,219	21,900,703	504,658	546,563,753	9,379,400	2,907	915,748
神 奈 川	2,422,386	2,076,726,965	1,173,083,957	1,046,135	1,421,051,640	644,473,470	950,783	176,894,449	505,189,621	37,211	29,649,947	16,347,316	386,708	448,644,574	7,073,550	1,549	486,356
新 潟	790,382	526,462,269	390,542,316	377,537	362,559,305	225,767,996	274,839	47,951,361	157,252,841	13,461	9,383,116	5,093,977	123,888	106,415,564	2,427,501	657	152,922
富 山	388,313	288,692,993	195,196,388	196,503	201,000,083	120,575,965	120,569	21,863,238	70,922,647	6,373	4,604,197	2,618,518	64,465	61,129,519	1,079,258	403	95,955
石 川	377,277	260,571,204	187,727,342	175,623	177,525,062	105,661,795	136,648	25,885,111	78,145,647	6,737	4,774,410	2,860,362	57,816	52,280,098	1,059,537	417	106,524
福 井	267,979	191,357,502	133,220,181	137,372	135,918,474	85,403	101,811,382	16,557,776	48,858,863	4,844	3,427,797	1,748,471	40,142	35,400,908	801,464	218	52,548
山 梨	249,681	157,485,416	121,753,074	102,061	106,336,396	60,981,519	107,766	19,799,055	58,185,286	3,738	2,672,705	1,787,780	35,924	28,631,091	798,489	192	46,168
長 野	730,793	503,468,083	370,570,712	341,643	348,907,747	208,710,392	269,433	51,731,009	154,141,824	12,874	8,968,331	5,722,541	106,264	93,730,021	1,995,956	579	130,974
岐 阜	649,306	453,617,055	319,788,717	279,549	306,103,548	171,849,483	254,939	46,340,812	141,799,580	10,524	7,793,718	4,218,424	103,711	93,225,079	1,921,231	583	153,897
静 岡	1,214,603	907,570,855	602,375,809	566,059	629,826,709	346,021,759	443,837	83,127,294	244,867,869	19,981	14,863,438	7,995,488	183,781	179,495,255	3,490,693	945	258,159
愛 知	2,040,369	1,603,742,092	997,006,039	906,560	1,104,314,744	561,150,553	773,667	139,793,313	414,296,641	34,716	26,622,154	15,170,716	323,890	332,580,360	6,388,130	1,536	431,521
滋 賀	570,780	416,057,061	283,065,246	257,479	287,321,037	158,081,061	214,115	37,774,918	119,276,105	9,742	7,148,239	4,143,573	89,009	83,703,365	1,564,507	435	109,502
京 都	415,384	314,324,946	206,332,072	189,646	219,258,773	116,253,717	155,018	28,262,255	85,942,178	6,949	5,288,677	2,831,861	63,407	61,425,217	1,304,316	364	90,024
大 阪	759,177	551,762,655	362,158,607	318,229	369,074,907	190,666,330	309,794	57,216,185	164,633,614	12,753	9,641,524	4,966,544	117,648	115,622,441	1,892,118	753	207,598
兵 庫	2,464,415	1,864,971,989	1,145,720,333	1,015,621	1,230,410,186	609,019,748	1,001,114	183,890,850	511,267,789	43,558	33,408,496	18,563,343	402,116	416,635,239	6,869,453	2,006	627,218
神 戸	1,678,910	1,316,614,629	794,498,111	712,887	880,676,945	431,994,723	657,048	115,177,569	345,978,476	26,587	20,866,704	11,781,658	281,004	299,506,735	4,743,253	1,384	386,676
和 歌 山	409,744	314,780,445	197,829,238	168,267	215,699,955	103,702,556	169,992	28,492,147	90,331,318	6,065	4,738,915	2,705,602	65,063	65,748,634	1,089,762	357	100,794
鳥 取	300,884	198,724,942	137,510,105	116,851	128,799,915	68,665,014	127,142	20,754,715	65,960,392	5,084	3,835,659	2,021,896	51,465	45,248,500	862,805	342	86,153
島 根	200,399	126,585,557	96,719,522	94,384	86,375,730	55,194,786	71,045	12,489,782	39,598,321	3,317	2,221,833	1,399,563	31,458	25,451,135	526,852	195	47,077
山 梨	257,894	162,738,122	127,578,556	121,391	110,282,224	72,979,960	90,152	15,849,953	52,110,658	4,615	3,133,095	1,831,720	41,432	33,405,039	656,218	304	67,813
広 島	640,614	461,774,798	317,018,502	303,929	320,144,418	184,428,464	224,499	39,018,993	126,046,587	11,199	8,130,742	4,825,630	100,449	94,351,977	1,717,821	538	128,670
山 口	928,616	692,932,891	449,735,270	421,971	470,178,867	256,181,766	336,629	58,918,616	184,493,330	16,840	12,509,368	6,596,657	151,987	150,692,716	2,463,517	889	233,324
徳 島	521,596	378,043,669	250,245,799	229,447	250,529,076	139,069,622	191,917	31,259,857	106,665,357	8,111	6,035,138	3,316,934	91,573	90,077,783	1,193,886	548	141,815
香 川	250,419	154,428,934	117,640,351	112,982	105,994,278	64,223,766	96,275	15,993,222	50,901,589	4,463	3,040,931	1,949,814	36,468	29,348,339	565,182	231	52,163
愛 媛	337,163	234,560,573	167,280,520	156,929	162,616,733	94,519,847	122,533	21,384,865	69,435,634	5,572	4,054,579	2,436,495	51,828	46,632,597	890,644	301	71,799
高 知	476,300	300,728,506	226,019,329	197,332	198,277,597	116,474,989	195,368	31,563,588	104,348,843	8,958	6,237,465	3,977,475	74,212	64,546,471	1,218,021	430	103,405
福 岡	249,778	148,005,751	116,302,668	104,836	98,385,771	59,586,429	103,891	17,385,885	42,456,935	4,371	2,985,931	1,696,565	36,443	29,189,674	562,739	237	58,489
	1,505,570	1,052,589,109	687,892,350	642,697	694,905,540	374,145,099	589,466	99,069,099	297,089,484	28,497	20,420,302	12,319,339	243,513	237,808,586	4,338,428	1,397	385,582
佐 長	258,695	156,332,785	124,592,881	112,192	103,546,252	65,816,590	100,649	16,615,831	55,73								

第4表(続) 厚生年金保険(第1号) 都道府県別年金受給権者状況(厚生年金保険計)
(新規裁定)

都道府県別	合 計			老 齢 年 金			通 算 老 齢 年 金 ・25 年 未 満			障 害 年 金			遺 族 年 金			通算遺族年金	
	件数	年金額	(別掲)基礎年金額	件数	年金額	(別掲)基礎年金額	件数	年金額	(別掲)基礎年金額	件数	年金額	(別掲)基礎年金額	件数	年金額	(別掲)基礎年金額	件数	年金額
	千円	千円	千円	千円	千円	千円	千円	千円	千円	千円	千円	千円	千円	千円	千円	千円	千円
平成 30 年 4月	138,064	84,267,369	9,292,395	49,310	45,652,625	2,323,652	57,120	9,635,346	4,791,640	2,436	1,719,684	1,113,306	29,197	27,259,677	1,063,797	1	*
5月	116,083	74,044,723	9,087,896	42,282	41,179,112	2,242,921	46,932	8,071,867	4,881,200	2,395	1,706,890	1,062,494	24,472	23,086,583	901,282	2	*
6月	156,151	107,346,089	14,428,566	59,172	58,385,206	3,833,714	54,126	9,834,275	7,402,384	3,378	2,344,238	1,509,166	39,475	36,782,369	1,683,301	-	-
7月	104,336	72,008,878	10,603,092	39,039	37,835,731	2,589,566	34,235	6,287,586	5,117,897	3,292	2,307,139	1,545,793	27,769	25,578,326	1,349,836	1	*
8月	116,625	84,799,925	11,641,167	43,929	42,672,296	2,756,898	34,108	6,423,014	5,392,443	4,301	3,076,281	1,952,637	34,286	32,628,257	1,539,189	1	*
9月	93,828	68,463,066	9,088,017	37,471	36,694,751	2,140,484	26,844	5,228,030	4,288,649	3,188	2,314,363	1,473,741	26,324	24,225,695	1,185,144	1	*
北 海 道	4,448	2,719,012	433,352	1,740	1,457,326	101,760	1,398	241,173	249,703	128	87,332	54,066	1,182	933,182	27,822	-	-
青 森 県	1,077	539,137	130,035	402	293,049	30,086	366	55,787	69,084	42	27,236	19,825	267	163,066	11,040	-	-
岩 手 県	1,061	631,548	101,405	436	348,141	23,238	291	48,443	43,185	45	29,212	18,851	289	205,752	16,133	-	-
宮 城 県	1,801	1,182,271	189,340	759	660,477	54,639	515	94,257	89,437	49	32,938	20,291	478	394,599	24,972	-	-
秋 田 県	872	480,958	99,129	326	250,714	18,330	249	44,856	53,082	42	27,019	19,988	255	158,369	7,730	-	-
山 形 県	970	629,682	97,190	430	364,065	29,636	196	33,068	35,747	34	22,885	14,116	310	209,665	17,691	-	-
福 島 県	1,496	991,811	119,797	683	603,078	33,331	405	77,293	57,484	54	34,879	19,512	354	276,561	9,470	-	-
茨 城 県	2,194	1,628,311	205,053	904	931,663	48,257	664	121,553	106,938	54	41,214	25,728	572	533,881	24,130	-	-
栃 木 県	1,432	985,826	136,664	578	575,982	21,881	445	92,298	74,225	43	31,361	19,707	366	286,185	20,851	-	-
群 馬 県	1,453	1,009,892	149,636	571	531,153	35,178	404	72,616	69,299	52	39,096	26,390	426	367,027	18,769	-	-
埼 玉 県	5,105	4,067,121	501,528	2,042	2,238,045	114,913	1,482	314,454	225,195	173	136,414	86,566	1,408	1,378,208	74,853	-	-
千 葉 県	4,702	3,785,170	479,613	1,901	2,068,287	121,090	1,357	286,758	221,729	159	112,733	81,458	1,285	1,317,393	55,336	-	-
東 京 都	8,708	6,881,396	945,334	3,225	3,597,506	243,279	2,925	705,350	466,540	322	248,211	141,321	2,236	2,330,330	94,194	-	-
新 潟 県	6,755	5,817,186	673,253	2,661	3,057,035	135,971	1,765	373,300	305,734	203	158,352	93,084	2,126	2,228,500	138,464	-	-
神 奈 川 県	1,711	1,237,182	146,197	761	699,038	34,607	340	61,483	52,324	64	45,999	20,905	546	430,663	38,361	-	-
富 山 県	816	650,818	58,422	370	340,440	18,452	136	25,858	18,935	37	24,425	10,326	273	260,094	10,709	-	-
石 川 県	815	579,993	82,432	345	315,010	16,773	189	31,736	31,677	46	31,167	24,170	235	202,080	9,812	-	-
福 井 県	609	435,255	42,634	279	240,233	12,060	112	22,258	18,094	22	14,815	8,017	196	157,948	4,463	-	-
山 梨 県	611	368,255	57,914	240	215,518	16,048	207	40,884	30,867	16	10,255	7,433	148	101,597	3,566	-	-
長 野 県	1,438	1,074,053	120,796	603	575,116	29,418	305	65,019	45,233	49	32,985	26,478	481	400,933	19,667	-	-
岐 阜 県	1,497	1,129,492	121,745	663	643,772	21,296	336	67,873	51,306	69	50,941	30,404	429	366,906	18,738	-	-
静 岡 県	2,736	2,218,035	240,724	1,247	1,285,379	75,411	601	124,615	92,882	100	73,567	48,911	788	734,473	23,520	-	-
愛 知 県	5,020	4,301,654	429,297	2,142	2,399,767	83,389	1,194	228,821	184,333	196	156,149	95,605	1,488	1,516,916	65,970	-	-
滋 賀 県	1,316	1,058,773	109,566	615	615,944	27,775	271	54,408	37,440	47	37,178	26,030	383	351,243	18,321	-	-
京 都 府	879	745,279	68,713	419	444,062	21,107	179	33,656	22,896	38	27,561	18,762	243	240,000	5,947	-	-
大 阪 府	1,686	1,215,586	160,453	597	543,829	43,515	452	85,626	70,870	55	35,681	21,950	582	550,451	24,118	-	-
兵 庫 県	6,133	4,372,627	673,503	2,021	2,055,343	132,733	2,180	443,998	345,359	205	160,771	96,491	1,727	1,712,515	98,920	-	-
和 歌 山 県	4,042	3,223,415	364,626	1,683	1,709,345	79,868	1,075	206,443	167,917	114	86,244	53,315	1,170	1,221,383	63,526	-	-
歌 山 県	999	762,167	88,955	383	381,340	21,480	273	53,420	33,675	33	22,023	19,376	310	305,383	14,424	-	-
和 歌 山 県	658	446,827	65,051	235	219,706	12,137	204	34,848	34,365	23	16,181	11,418	196	176,092	7,132	-	-
鳥 取 県	433	272,563	33,118	192	145,556	8,269	93	14,491	14,854	11	8,053	4,316	137	104,463	5,679	-	-
島 根 県	548	361,810	43,915	221	182,404	10,316	114	20,235	15,396	20	13,705	7,238	193	145,467	10,965	-	-
岡 山 県	1,513	1,157,777	127,345	666	623,198	27,126	339	63,366	56,933	41	31,014	28,125	467	404,198	15,160	-	-
広 島 県	2,113	1,613,603	193,727	898	857,426	50,610	509	93,107	87,998	66	43,991	27,434	639	618,853	27,684	1	*
山 口 県	1,088	830,737	97,182	475	456,060	28,381	265	44,390	38,387	38	26,276	19,630	310	304,010	10,784	-	-
徳 島 県	606	349,484	57,501	252	200,982	14,056	193	28,351	28,266	22	14,428	11,837	139	105,722	3,342	-	-
香 川 県	726	526,956	63,157	316	289,779	14,457	180	32,218	32,448	17	15,142	10,025	213	189,818	6,427	-	-
愛 媛 県	1,028	678,637	83,234	412	350,631	16,262	267	42,874	35,344	30	21,325	14,759	319	263,807	16,869	-	-
高 松 県	526	301,468	54,596	187	151,882	10,116	176	28,351	32,552	23	14,219	7,988	140	107,015	3,940	-	-
高 松 県	3,991	2,725,561	390,430	1,546	1,407,651	107,368	1,276	239,940	183,709	139	97,077	58,398	1,030	980,893	40,955	-	-
佐 賀 県	621	360,903	65,123	259	201,176	13,609	181	24,631	36,170	20	13,636	7,433	161	121,460	7,911	-	-
長 崎 県	1,206	717,892	120,693	456	351,371	30,044	363	62,047	61,101	41	27,332	23,135	346	278,088	5,467	-	-
熊 本 県	1,559	864,927	146,940	618	499,175	30,998	526	92,170	91,158	46	30,909	18,207	369	242,674	6,577	-	-
大 宮 市	991	575,711	102,657	426	319,944	30,560	306	51,555	49,261	31	20,001	16,483	228	184,211	6,352	-	-
大 宮 市	958	517,098	100,117	335	250,055	24,781	324	56,078	47,499	43	27,358	18,656	256	183,608	9,182	-	-
鹿 児 島 県	1,556	858,081	150,458	570	456,547	30,418	529	84,968	79,426	56	35,491	23,298	401	281,076	17,317	-	-
沖 縄 県	1,144	497,682	134,686	347	253,154	30,912	571	87,818	80,401	29	18,794	15,088	197	137,916	8,285	-	-
そ の 他	181	83,442	30,781	34	37,394	4,538	116	20,236	11,443	1	*	*	30	25,020	13,602	-	-

注1. 厚生年金保険(第1号)の受給権者とは、厚生年金保険受給権者全体から、共済組合等の組合員等たる厚生年金保険の被保険者期間(平成27年9月以前の共済組合等の組合員等の期間を含む)のみの者を除き、さらに、障害厚生年金受給権者及び短期要件分の遺族厚生年金受給権者について、それぞれ初診日又は死亡日に共済組合等の組合員等であった者を除いた者をいう。

注2. 厚生年金保険(第1号)受給権者の年金額は、老齢給付及び遺族年金(長期要件)については、平成27年9月以前の厚生年金保険被保険者期間及び平成27年10月以降の第1号厚生年金被保険者期間に係る年金額であり、平成27年10月以降に受給権が発生した障害年金及び遺族年金(短期要件)については、共済組合等の組合員等たる厚生年金保険の被保険者期間(平成27年9月以前の共済組合等の組合員等の期間を含む)を含めて算出した年金額である。

第4表(続) 厚生年金保険(第1号) 都道府県別年金受給権者状況(厚生年金保険計)
(失 権)

都道府県別	合 計			老 齢 年 金			通 算 老 齢 年 金 ・25 年 未 満			障 害 年 金			遺 族 年 金			通算遺族年金	
	件数	年金額	(別掲)基礎年金額	件数	年金額	(別掲)基礎年金額	件数	年金額	(別掲)基礎年金額	件数	年金額	(別掲)基礎年金額	件数	年金額	(別掲)基礎年金額	件数	年金額
		千円	千円		千円	千円		千円	千円		千円	千円		千円	千円		千円
平成 30 年 4月	113,576	94,354,737	49,505,074	40,084	55,911,100	22,104,454	32,322	7,793,991	15,774,647	2,067	1,795,109	920,196	38,774	28,775,239	10,705,776	329	79,299
5月	89,881	80,037,436	36,142,096	36,487	50,174,498	20,315,349	29,758	7,215,549	14,714,740	1,951	1,680,565	851,694	21,365	20,891,236	260,314	320	75,588
6月	111,914	99,754,562	45,467,586	45,728	62,982,103	25,453,809	37,318	8,893,827	18,601,729	2,498	2,162,940	1,127,023	26,007	25,623,932	285,026	363	91,760
7月	88,727	78,864,250	36,042,001	36,132	49,678,857	20,139,609	29,849	7,054,650	14,716,696	2,000	1,717,270	930,530	20,465	20,339,786	255,165	281	73,688
8月	100,323	90,426,527	41,692,058	41,866	58,141,072	23,841,467	33,128	7,873,769	16,560,839	2,287	1,992,099	1,045,409	22,744	22,345,640	244,343	298	73,947
9月	78,614	69,886,043	32,321,710	32,118	44,133,229	18,044,332	26,322	6,165,659	13,255,304	1,739	1,531,878	784,898	18,189	17,996,535	237,176	246	58,742
北 海 道	3,543	2,869,336	1,347,088	1,284	1,736,955	656,768	1,344	296,152	645,368	80	64,379	36,882	821	769,372	8,071	14	2,477
青 森 県	885	518,024	359,101	266	285,083	143,945	384	67,740	207,391	12	9,282	5,485	219	155,055	2,281	4	864
岩 手 県	853	548,890	346,980	285	315,979	156,247	354	73,416	184,888	14	11,165	5,845	198	147,863	-	2	*
宮 城 県	1,307	1,065,636	539,394	516	668,750	291,125	446	101,939	224,155	39	34,802	18,898	299	259,088	5,216	7	1,057
秋 田 県	799	527,784	331,955	282	304,922	159,839	296	62,666	166,108	15	14,478	5,650	200	145,072	359	6	645
山 形 県	798	537,777	338,461	291	327,627	166,736	302	60,879	162,786	16	12,683	6,069	189	136,589	2,870	-	-
福 島 県	1,408	1,023,124	575,282	535	618,149	295,073	523	110,107	262,398	23	17,710	12,138	322	276,037	5,673	5	1,121
茨 城 県	1,603	1,376,435	687,049	672	882,686	403,575	519	111,847	263,038	33	27,220	13,443	378	354,485	6,993	1	*
栃 木 県	1,138	895,750	462,690	439	527,182	252,825	392	87,378	193,426	21	17,714	12,858	284	262,821	3,581	2	*
群 馬 県	1,199	969,877	502,155	485	618,611	287,595	396	90,424	201,003	26	21,380	8,017	287	238,406	5,541	5	1,057
埼 玉 県	3,890	3,742,500	1,702,346	1,699	2,475,034	997,708	1,268	313,164	643,190	89	82,506	45,648	829	870,439	15,800	5	1,357
千 葉 県	3,340	3,419,137	1,483,868	1,532	2,316,192	905,507	1,032	251,285	542,353	71	74,484	30,257	701	776,082	5,752	4	1,095
東 京 都	6,808	6,915,487	2,810,730	2,778	4,390,914	1,568,738	2,280	584,184	1,152,750	135	129,474	67,079	1,597	1,806,282	22,164	18	4,633
神 奈 川 県	5,401	5,958,402	2,204,923	2,343	3,757,483	1,341,565	1,561	384,462	785,010	111	104,437	55,523	1,379	1,710,558	22,825	7	1,463
新 潟 県	1,721	1,316,800	694,491	649	810,284	351,066	599	116,193	314,112	41	31,085	23,828	427	358,180	5,486	5	1,058
富 山 県	805	684,652	340,437	345	429,967	201,426	247	56,870	130,214	15	14,260	8,017	194	182,515	779	4	1,041
石 川 県	871	690,347	330,415	323	410,614	160,261	314	80,801	158,257	19	18,148	11,105	213	180,454	792	2	*
福 井 県	554	436,822	230,478	220	273,506	126,423	202	48,703	98,308	14	13,504	5,065	117	99,942	681	1	*
山 梨 県	501	354,247	197,670	177	215,811	96,766	197	44,739	96,211	6	4,317	3,117	121	89,380	1,576	-	-
長 野 県	1,708	1,323,508	715,790	697	847,051	389,178	598	140,293	311,862	29	21,480	10,910	381	314,266	3,840	3	417
岐 阜 県	1,317	1,108,753	560,070	558	716,837	314,738	435	105,470	227,400	22	19,156	14,057	293	265,585	3,876	9	1,704
静 岡 県	2,653	2,396,089	1,091,539	1,118	1,508,636	621,279	849	214,618	438,521	53	43,421	20,201	623	626,762	11,539	10	2,652
愛 知 県	4,459	4,244,794	1,933,852	1,919	2,718,774	1,142,657	1,394	342,337	728,803	113	103,076	48,718	1,016	1,076,457	13,675	17	4,149
中 京 圏	1,218	1,030,185	502,862	495	651,569	280,430	398	101,302	208,754	26	20,484	10,715	293	252,014	2,963	6	1,818
滋 賀 県	665	614,554	289,807	299	408,473	179,161	194	44,561	101,070	21	19,747	8,572	149	141,047	1,004	2	*
京 都 府	1,577	1,466,400	626,545	653	933,724	360,528	526	135,624	246,159	32	28,079	13,638	360	367,422	6,220	6	1,552
大 阪 府	4,976	4,783,078	2,091,381	2,188	3,118,602	1,254,745	1,589	406,134	773,208	120	110,294	48,210	1,061	1,142,751	15,218	18	5,297
兵 庫 県	3,517	3,513,465	1,377,910	1,455	2,159,460	812,945	1,103	254,136	520,759	88	89,790	32,878	864	1,007,830	11,328	7	2,250
和 歌 山 県	752	709,714	329,126	315	473,508	186,589	261	65,176	128,810	25	20,301	11,943	149	149,902	1,783	2	*
和 歌 山 県	657	538,273	264,998	253	325,765	143,516	236	57,262	115,959	7	7,351	2,922	159	147,619	2,600	2	*
鳥 取 県	458	339,117	168,448	178	204,355	89,178	155	32,013	74,370	10	5,442	4,121	111	96,535	779	4	772
島 根 県	598	441,898	246,773	240	267,350	137,049	191	44,990	103,836	14	9,799	4,481	150	119,390	1,407	3	369
岡 山 県	1,485	1,285,868	592,472	630	819,057	345,622	462	112,603	225,797	42	36,052	18,697	346	316,841	2,356	5	1,315
広 島 県	2,155	1,931,494	856,325	902	1,200,606	483,065	674	169,664	341,885	46	40,789	22,104	527	518,728	9,271	6	1,707
山 口 県	1,160	1,023,896	437,335	466	634,374	246,020	368	86,478	179,019	22	17,644	10,715	296	282,995	1,581	8	2,405
徳 島 県	519	369,320	208,391	212	233,112	112,437	187	39,368	90,428	6	5,733	2,728	113	90,965	2,799	1	*
香 川 県	717	579,751	277,918	290	363,531	154,661	233	47,787	116,889	14	11,019	3,117	180	157,414	3,250	-	-
愛 媛 県	985	737,290	407,163	385	469,178	208,881	382	79,919	185,987	21	17,818	10,715	193	169,490	1,580	4	885
高 知 県	541	394,455	217,980	199	243,980	104,643	218	45,998	106,712	14	10,354	6,624	107	93,497	-	3	626
富 山 県	3,242	2,991,387	1,238,702	1,376	1,872,927	734,663	991	234,334	463,323	86	70,084	37,130	776	810,014	3,586	13	4,028
佐 賀 県	480	344,053	192,438	169	202,891	93,565	179	38,997	94,732	6	5,597	2,533	122	95,888	1,608	4	679
長 崎 県	890	767,952	367,777	365	501,644	225,366	316	63,632	163,324	21	15,780	6,848	185	186,387	3,081	3	508
熊 本 県	1,075	771,888	445,923	410	457,089	225,366	398	90,883	202,943	31	21,186	15,226	230	201,478	2,389	6	1,252
大 宮 圏	778	581,828	315,228	306	368,094	171,846	265	49,294	131,278	20	16,521	11,300	184	147,190	804	3	728
大 宮 圏	818	548,218	343,840	293	336,041	161,076	338	70,537	172,579	19	17,883	6,040	165	123,319	4,146	3	438
鹿 児 島 県	1,264	850,090	516,811	430	510,502	223,330	512	101,682	272,135	35	27,740	18,597	281	208,631	2,749	6	1,535
沖 縄 県	479	311,269	205,092	180	195,917	101,506	190	61,234	92,045	16	13,230	6,234	93	60,994	5,306	-	-
そ の 他	47	36,425	13,702	16	24,434	7,947	24	5,490	5,755	-	-	-	7	6,501	-	-	-

注1. 厚生年金保険(第1号)の受給権者とは、厚生年金保険受給権者全体から、共済組合等の組合員等たる厚生年金保険の被保険者期間(平成27年9月以前の共済組合等の組合員等の期間を含む)のみの者を除き、さらに、障害厚生年金受給権者及び短期要件分の遺族厚生年金受給権者について、それぞれ初診日又は死亡日に共済組合等の組合員等であった者を除いた者をいう。

注2. 厚生年金保険(第1号)受給権者の年金額は、老齢給付及び遺族年金(長期要件)については、平成27年9月以前の厚生年金保険被保険者期間及び平成27年10月以降の第1号厚生年金被保険者期間に係る年金額であり、平成27年10月以降に受給権が発生した障害年金及び遺族年金(短期要件)については、共済組合等の組合員等たる厚生年金保険の被保険者期間(平成27年9月以前の共済組合等の組合員等の期間を含む)を含めて算出した年金額である。

第4表(続) 厚生年金保険(第1号) 都道府県別年金受給権者状況(厚生年金保険計(旧共済組合を除く))
(月末現在)

都道府県別	合 計			老 齢 年 金			通 算 老 齢 年 金 ・25 年 未 満			障 害 年 金			遺 族 年 金			通算遺族年金		
	件数	年金額	(別掲)基礎年金額	件数	年金額	(別掲)基礎年金額	件数	年金額	(別掲)基礎年金額	件数	年金額	(別掲)基礎年金額	件数	年金額	(別掲)基礎年金額	件数	年金額	
		千円	千円	千円	千円	千円	千円	千円	千円	千円	千円	千円	千円	千円	千円	千円	千円	
平成 30 年	4月	36,777,464	26,357,964,651	17,537,784,595	15,673,835	17,772,729,508	9,391,015,843	14,766,914	2,649,023,708	7,783,772,593	610,867	452,320,610	259,788,759	5,694,145	5,475,440,916	103,207,400	31,703	8,449,908
	5月	36,811,125	26,361,104,118	17,577,444,958	15,698,824	17,779,115,457	9,414,158,606	14,771,517	2,644,300,087	7,798,633,151	611,397	452,301,344	260,617,366	5,697,996	5,477,011,539	104,035,835	31,391	8,375,691
	6月	36,862,289	26,367,709,505	17,617,888,808	15,725,247	17,779,221,129	9,433,592,464	14,781,090	2,639,987,892	7,816,948,719	612,391	452,480,934	261,671,494	5,712,524	5,487,733,966	105,676,131	31,037	8,285,584
	7月	36,877,384	26,355,802,669	17,652,483,355	15,739,975	17,768,751,764	9,452,352,754	14,772,258	2,633,385,758	7,830,251,046	613,793	453,068,204	262,921,074	5,720,593	5,492,383,168	106,958,482	30,765	8,213,774
	8月	36,896,282	26,344,443,853	17,699,738,227	15,753,354	17,754,671,697	9,475,035,219	14,763,543	2,625,741,671	7,851,779,937	615,942	454,138,289	264,478,303	5,732,974	5,501,751,861	108,444,768	30,469	8,140,335
	9月	36,914,959	26,338,903,838	17,738,185,396	15,772,186	17,749,160,525	9,496,373,252	14,753,198	2,619,450,405	7,866,721,862	617,497	454,940,610	265,486,071	5,741,848	5,507,269,378	109,604,212	30,230	8,082,920
北海道	道 森手城宮秋	1,695,640	1,024,768,270	778,091,451	631,195	644,681,634	365,952,459	761,994	124,747,070	395,901,310	30,057	21,156,663	11,814,613	270,769	233,811,034	4,423,070	1,625	371,869
		408,028	199,638,974	186,265,636	142,819	123,548,645	81,557,062	194,251	28,616,695	100,341,280	6,569	4,269,686	3,080,916	63,969	43,114,051	1,286,379	420	89,897
		407,999	228,221,196	196,575,863	169,078	148,990,291	99,923,401	165,936	26,392,297	92,224,279	7,119	4,702,894	2,951,985	65,526	48,059,947	1,476,199	340	75,766
		645,299	426,298,151	309,768,248	277,894	290,402,748	164,930,163	258,146	43,699,103	137,993,590	10,562	7,670,373	4,475,222	98,198	84,401,626	2,369,273	499	124,301
		363,228	195,562,307	171,162,246	148,254	126,636,140	85,889,254	148,922	22,893,849	81,978,289	5,707	3,803,319	2,288,155	59,947	42,146,167	1,006,549	398	82,832
山形県	形 島城木馬	368,447	213,737,860	182,631,414	169,670	146,616,410	100,463,132	136,866	22,165,166	78,370,555	6,484	4,259,803	2,732,417	55,107	40,621,766	1,065,310	320	74,714
		597,093	371,801,532	285,016,369	270,777	252,478,744	158,000,656	225,014	38,295,498	120,615,660	10,627	7,288,274	4,335,193	90,258	73,643,809	2,064,860	417	95,208
		800,270	562,268,087	391,186,578	345,655	292,601,875	208,749,249	327,972	56,042,141	174,303,366	11,648	8,671,503	5,491,565	114,569	104,837,556	2,642,398	426	115,012
		561,551	384,752,724	271,223,965	246,413	266,900,726	147,326,228	224,608	39,413,230	118,247,841	8,340	6,100,927	3,743,203	81,818	72,246,457	1,906,692	372	91,385
		596,126	397,749,379	296,992,156	254,642	272,157,098	155,569,707	245,507	43,794,940	135,132,410	9,447	6,799,261	4,453,691	86,078	74,895,401	1,836,348	452	102,680
千葉県	玉 葉 新 奈 川 湯	1,981,365	1,520,259,954	972,328,723	842,755	1,048,228,144	517,210,456	818,850	150,808,848	436,182,707	27,652	21,728,826	12,852,569	290,936	299,138,395	6,082,991	1,172	355,741
		1,698,123	1,346,256,603	837,526,635	723,309	933,072,844	447,400,364	695,167	124,832,279	373,390,554	25,340	19,792,145	11,525,842	253,269	268,259,091	5,209,876	1,038	300,244
		3,145,611	2,508,765,519	1,483,150,935	1,288,079	1,663,680,612	769,923,631	1,304,648	263,972,518	682,034,344	48,804	38,224,518	21,858,621	501,185	541,971,295	9,379,340	2,895	912,182
		2,408,570	2,056,365,471	1,168,236,198	1,037,375	1,405,440,496	640,681,679	949,171	176,479,487	504,712,812	37,086	29,529,099	16,308,936	383,409	444,434,671	7,072,771	1,529	481,719
		777,229	510,939,025	385,277,121	369,878	422,227,921	272,386	47,379,407	155,573,788	13,317	9,264,872	5,048,914	121,008	103,302,003	2,426,498	640	149,326	
富山県	山 川 井 梨 野	382,609	282,537,222	192,776,091	193,090	196,282,656	118,974,697	119,412	21,601,371	70,128,751	6,305	4,548,745	2,593,386	63,407	60,010,127	1,079,258	395	94,323
		371,213	253,339,088	185,336,490	171,702	171,912,290	103,861,180	135,806	25,687,636	77,567,295	6,712	4,712,378	2,848,478	56,590	50,923,742	1,059,537	403	103,042
		263,472	186,556,446	131,350,438	134,732	132,980,159	80,622,819	84,427	16,316,642	48,197,585	4,784	3,377,333	1,729,573	39,313	34,530,403	800,461	216	51,908
		246,307	153,784,573	120,342,498	100,069	103,592,423	59,988,420	107,154	19,641,853	57,792,491	3,680	2,623,381	1,763,098	35,218	27,881,784	798,489	186	45,131
		715,498	486,766,479	363,819,642	333,134	336,282,770	204,591,811	265,664	50,810,282	151,570,448	12,703	8,822,839	5,661,427	103,444	90,724,646	1,995,956	553	125,942
岐阜県	阜 岡 知 重 賀	641,071	444,812,304	316,091,652	274,931	299,604,489	169,503,475	253,007	45,830,379	140,476,188	10,430	7,706,974	4,190,759	102,134	91,520,202	1,921,231	569	150,260
		1,199,885	890,235,277	596,461,654	557,412	616,788,113	342,008,060	441,010	82,431,574	243,022,247	19,826	14,722,996	7,940,654	180,715	176,040,035	3,490,693	922	252,590
		2,026,800	1,587,840,697	991,108,853	898,747	1,092,337,940	557,234,821	770,733	139,117,683	412,370,438	34,556	26,465,883	15,115,462	321,245	329,492,600	6,388,130	1,519	426,590
		562,792	407,515,957	279,564,823	252,791	280,876,241	155,728,915	212,410	37,352,656	118,157,110	9,647	7,064,279	4,114,290	87,520	82,116,336	1,564,507	424	106,445
		408,871	306,235,448	203,930,134	185,519	213,065,891	114,434,558	154,139	28,044,680	85,387,258	6,872	5,220,222	2,804,001	61,987	59,816,059	1,304,316	354	88,597
東京都	都 阪 庫 良 山 歌	751,433	541,800,424	359,267,950	313,156	361,252,343	188,484,378	308,766	56,933,364	163,954,163	12,654	9,548,977	4,937,291	116,114	113,860,397	1,892,118	743	205,343
		2,454,101	1,850,924,104	1,141,790,460	1,008,782	1,219,575,794	605,775,188	1,000,046	183,636,696	510,612,089	43,436	33,289,949	18,533,730	399,844	413,798,702	6,869,453	1,993	622,962
		1,664,347	1,298,978,846	788,682,478	703,886	867,388,259	427,713,104	654,797	114,648,152	344,977,095	26,425	20,718,268	11,729,026	277,869	295,840,186	4,743,253	1,370	383,980
		405,730	309,653,821	196,248,712	165,667	221,774,653	102,463,494	169,493	28,357,249	90,010,895	6,010	4,686,981	2,684,561	64,210	64,735,728	1,089,762	350	99,210
		296,246	193,819,560	135,577,741	113,966	125,051,703	67,298,559	126,312	20,550,881	65,413,964	5,025	3,781,292	2,002,413	50,608	44,351,600	862,805	335	84,083
鳥島岡広山	取 根 山 島 口	195,251	121,237,529	94,666,778	91,710	82,569,145	54,008,723	69,789	12,219,095	38,748,784	3,266	2,176,552	1,382,419	30,298	24,227,083	526,852	188	45,654
		251,678	156,791,403	124,915,187	118,037	105,974,044	71,395,470	88,598	15,497,966	51,067,461	4,533	3,071,810	1,797,041	40,216	32,181,810	655,215	294	65,774
		630,561	450,622,124	312,763,541	298,028	311,693,958	181,618,210	222,457	38,563,493	124,642,794	11,076	8,011,593	4,784,717	98,476	92,227,638	1,717,821	524	125,442
		913,958	676,187,291	443,965,543	413,777	458,119,654	252,422,895	333,702	58,261,308	182,527,567	16,693	12,735,536	6,551,564	148,927	147,204,945	2,463,517	859	225,848
		511,400	366,473,681	246,346,169	223,797	242,236,265	136,529,461	189,942	30,821,942	105,343,295	7,998	5,940,288	3,279,527	89,135	87,338,349	1,193,886	528	136,837
徳香愛高福	島 川 媛 岡 高 福																	

第４表(続) 厚生年金保険（第１号） 都道府県別年金受給権者状況(厚生年金保険計(旧共済組合を除く))
(新規裁定)

都道府県別	合 計			老 齢 年 金			通 算 老 齢 年 金 ・ 25 年 未 満			障 害 年 金			遺 族 年 金			通算遺族年金	
	件数	年金額	(別掲)基礎年金額	件数	年金額	(別掲)基礎年金額	件数	年金額	(別掲)基礎年金額	件数	年金額	(別掲)基礎年金額	件数	年金額	(別掲)基礎年金額	件数	年金額
		千円	千円		千円	千円		千円	千円		千円	千円		千円	千円		千円
平成 30 年	138,042	84,263,359	9,287,500	49,310	45,652,625	2,323,652	57,102	9,634,069	4,787,523	2,435	1,719,362	1,112,527	29,194	27,257,265	1,063,797	1	*
4月	116,077	74,044,434	9,084,999	42,282	41,179,112	2,242,921	46,926	8,071,579	4,878,302	2,395	1,706,890	1,062,494	24,472	23,086,583	901,282	2	*
5月	156,119	107,342,369	14,418,032	59,172	58,385,206	3,833,714	54,096	9,833,222	7,391,850	3,378	2,344,238	1,509,166	39,473	36,779,702	1,683,301	-	-
6月	104,310	72,003,932	10,593,283	39,038	37,834,045	2,588,101	34,213	6,286,343	5,110,332	3,291	2,306,799	1,545,014	27,767	25,576,649	1,349,836	1	*
7月	116,582	84,794,305	11,631,699	43,927	42,670,059	2,756,898	34,073	6,421,415	5,383,754	4,301	3,076,281	1,952,637	34,280	32,626,473	1,538,410	1	*
8月	93,790	68,459,668	9,080,108	37,471	36,694,751	2,140,484	26,812	5,226,982	4,280,740	3,187	2,313,774	1,473,741	26,319	24,223,935	1,185,144	1	*
9月																	
北 海 道	4,439	2,717,583	429,421	1,740	1,457,326	101,760	1,390	240,696	245,772	128	87,332	54,066	1,181	932,229	27,822	-	-
青 森 県	1,076	539,130	130,035	402	293,049	30,086	365	55,779	69,084	42	27,236	19,825	267	163,066	11,040	-	-
岩 手 県	1,060	631,507	101,405	436	348,141	23,238	290	48,402	43,185	45	29,212	18,851	289	205,752	16,133	-	-
宮 城 県	1,800	1,182,206	189,340	759	660,477	54,639	514	94,192	89,437	49	32,938	20,291	478	394,599	24,972	-	-
秋 田 県	872	480,958	99,129	326	250,714	18,330	249	44,856	50,712	42	27,019	19,988	255	158,369	7,730	-	-
山 形 県	969	629,644	97,190	430	364,065	29,636	196	33,068	35,747	34	22,885	14,116	309	209,626	17,691	-	-
福 島 県	1,495	991,634	119,797	683	603,078	33,331	404	77,115	57,484	54	34,879	19,512	354	276,561	9,470	-	-
茨 城 県	2,193	1,628,294	204,574	904	931,663	48,257	663	121,536	106,459	54	41,214	25,728	572	533,881	24,130	-	-
栃 木 県	1,432	985,826	136,664	578	575,982	21,881	445	92,298	74,225	43	31,361	19,707	366	286,185	20,851	-	-
群 馬 県	1,453	1,009,892	149,636	571	531,153	35,178	404	72,616	69,299	52	39,096	26,390	426	367,027	18,769	-	-
埼 玉 県	5,105	4,067,121	501,528	2,042	2,238,045	114,913	1,482	314,454	225,195	173	136,414	86,566	1,408	1,378,208	74,853	-	-
千 葉 県	4,702	3,785,170	479,613	1,901	2,068,287	121,090	1,357	286,758	221,729	159	112,733	81,458	1,285	1,317,393	55,336	-	-
東 京 都	8,708	6,881,396	945,334	3,225	3,597,506	232,279	2,925	705,350	466,540	322	248,211	141,321	2,236	2,330,330	94,194	-	-
神 奈 川 県	6,754	5,817,173	673,253	2,661	3,057,035	135,971	1,764	373,287	305,734	203	158,352	93,084	2,126	2,228,500	138,464	-	-
新 潟 県	1,711	1,237,182	146,197	761	699,038	34,607	340	61,483	52,324	64	45,999	20,905	546	430,663	38,361	-	-
富 山 県	815	650,815	58,422	370	340,440	18,452	135	25,856	18,935	37	24,425	10,326	273	260,094	10,709	-	-
石 川 県	815	579,993	82,432	345	315,010	16,773	189	31,736	31,677	46	31,167	24,170	235	202,080	9,812	-	-
福 井 県	608	435,231	42,634	279	240,233	12,060	111	22,234	18,094	22	14,815	8,017	196	157,948	4,463	-	-
山 梨 県	611	368,255	57,914	240	215,518	16,048	207	40,884	30,867	16	10,255	7,433	148	101,597	3,566	-	-
山 崎 野 郎	1,437	1,074,039	120,796	603	575,116	29,418	304	65,006	45,233	49	32,985	26,478	481	400,933	19,667	-	-
岐 阜 県	1,497	1,129,492	121,745	663	643,772	21,296	336	67,873	51,306	69	50,941	30,404	429	366,906	18,738	-	-
静 岡 県	2,735	2,218,025	240,724	1,247	1,285,379	75,411	600	124,605	92,882	100	73,567	48,911	788	734,473	23,520	-	-
愛 知 県	5,019	4,301,618	429,297	2,142	2,399,767	183,389	1,193	228,786	184,333	196	156,149	95,605	1,488	1,516,916	65,970	-	-
三 重 県	1,316	1,058,773	109,566	615	615,944	27,775	271	54,408	37,440	47	37,178	26,030	383	351,243	18,321	-	-
滋 賀 県	879	745,279	68,713	419	444,062	21,107	179	33,656	22,896	38	27,561	18,762	243	240,000	5,947	-	-
京 都 府	1,685	1,215,564	160,453	597	543,829	43,515	451	85,603	70,870	55	35,681	21,950	582	550,451	24,118	-	-
大 阪 府	6,132	4,372,038	673,503	2,021	2,055,343	132,733	2,180	443,998	345,359	204	160,182	96,491	1,727	1,712,515	98,920	-	-
兵 庫 県	4,041	3,223,235	364,626	1,683	1,709,345	79,868	1,075	206,443	167,917	114	86,244	53,315	1,169	1,221,203	63,526	-	-
奈 良 県	999	762,167	88,955	383	381,340	21,480	273	53,420	33,675	33	22,023	19,376	310	305,383	14,424	-	-
和 歌 山 県	658	446,827	65,051	235	219,706	12,137	204	34,848	34,365	23	16,181	11,418	196	176,092	7,132	-	-
鳥 取 県	430	271,972	33,118	192	145,556	8,269	92	14,489	14,854	11	8,053	4,316	135	103,873	5,679	-	-
島 根 県	548	361,810	43,915	221	182,404	10,316	114	20,235	15,396	20	13,705	7,238	193	145,467	10,965	-	-
岡 山 県	1,511	1,157,763	126,566	666	623,198	27,126	337	63,353	56,154	41	31,014	28,125	467	440,198	15,160	-	-
広 島 県	2,112	1,613,584	193,727	898	857,426	50,610	508	93,088	87,998	66	43,991	27,434	639	618,853	27,684	1	*
山 口 県	1,087	830,732	96,253	475	456,060	28,381	264	44,386	37,458	38	26,276	19,630	310	304,010	10,784	-	-
徳 島 県	606	349,484	57,501	252	200,982	14,056	193	28,351	28,266	22	14,428	11,837	139	105,722	3,342	-	-
香 川 県	725	526,950	63,157	316	289,779	14,457	179	32,211	32,448	17	15,142	10,025	213	189,818	6,427	-	-
愛 媛 県	1,026	678,627	82,550	412	350,631	16,262	265	42,865	34,660	30	21,325	14,759	319	263,807	16,869	-	-
高 知 県	526	301,468	54,596	187	151,882	10,116	176	28,351	32,552	23	14,219	7,988	140	107,015	3,940	-	-
福 岡 県	3,990	2,725,496	390,002	1,546	1,407,651	107,368	1,275	239,875	183,280	139	97,077	58,398	1,030	980,893	40,955	-	-
佐 賀 県	621	360,903	65,123	259	201,176	13,609	181	24,631	36,170	20	13,636	7,433	161	121,460	7,911	-	-
長 崎 県	1,206	717,892	120,693	456	351,371	30,044	363	61,101	62,047	41	27,332	23,135	346	278,088	5,467	-	-
熊 本 県	1,559	864,927	146,940	618	499,175	30,998	526	92,170	91,158	46	30,909	18,207	369	242,674	6,577	-	-
分 岐 県	991	575,711	102,657	426	319,944	30,560	306	51,555	49,261	31	20,001	16,483	228	184,211	6,352	-	-
宮 崎 県	956	517,079	100,117	335	250,055	24,781	322	56,059	47,499	43	27,358	18,656	256	183,608	9,182	-	-
鹿 児 島 県	1,555	858,075	149,779	570	456,547	30,418	528	84,962	78,747	56	35,491	23,298	401	281,076	17,317	-	-
沖 縄 県	1,144	497,682	134,686	347	253,154	30,912	571	87,818	80,401	29	18,794	15,088	197	137,916	8,285	-	-
の 他	181	83,442	30,781	34	37,394	4,538	116	20,236	11,443	1	*	*	30	25,020	13,602	-	-

注１．厚生年金保険（第１号）の受給権者とは、厚生年金保険受給権者全体から、共済組合等の組合員等たる厚生年金保険の被保険者期間（平成27年9月以前の共済組合等の組合員等の期間を含む）のみの者を除き、さらに、障害厚生年金受給権者及び短期要件分の遺族厚生年金受給権者について、それぞれ初診日又は死亡日に共済組合等の組合員等であった者を除いた者をいう。

２．厚生年金保険（第１号）受給権者の年金額は、老齢給付及び遺族年金（長期要件）については、平成27年9月以前の厚生年金保険被保険者期間及び平成27年10月以降の第１号厚生年金被保険者期間に係る年金額であり、平成27年10月以降に受給権が発生した障害年金及び遺族年金（短期要件）については、共済組合等の組合員等たる厚生年金保険の被保険者期間（平成27年9月以前の共済組合等の組合員等の期間を含む）を含めて算出した年金額である。

３．「旧共済組合」は、厚生年金保険に統合された時点で旧ＪＲ共済、旧ＮＴＴ共済、旧ＪＴ共済又は旧農林共済の受給権が発生していた者及びその者の当該年度の年金額である。

第4表(続) 厚生年金保険(第1号) 都道府県別年金受給権者状況(厚生年金保険計(旧共済組合を除く))
(失 権)

都道府県別	合 計			老 齢 年 金			通 算 老 齢 年 金 ・ 25 年 未 満			障 害 年 金			遺 族 年 金			通算遺族年金	
	件数	年金額	(別掲)基礎年金額	件数	年金額	(別掲)基礎年金額	件数	年金額	(別掲)基礎年金額	件数	年金額	(別掲)基礎年金額	件数	年金額	(別掲)基礎年金額	件数	年金額
	千円	千円	千円	千円	千円	千円	千円	千円	千円	千円	千円	千円	千円	千円	千円	千円	千円
平成 30 年 4月	110,752	90,014,233	48,888,476	38,335	52,507,282	21,671,893	31,910	7,662,514	15,602,636	2,041	1,768,475	912,014	38,141	27,997,021	10,701,933	325	78,941
5月	87,406	76,237,204	35,611,657	34,953	47,179,604	19,946,409	29,420	7,119,703	14,561,565	1,929	1,654,513	844,875	20,790	20,208,897	258,808	314	74,487
6月	108,823	95,032,841	44,809,822	43,848	59,294,723	25,001,642	36,848	8,756,164	18,407,961	2,469	2,129,783	1,115,918	25,300	24,761,359	284,301	358	90,813
7月	86,434	75,359,318	35,553,998	34,729	46,937,946	19,803,774	29,524	6,958,958	14,571,122	1,976	1,696,879	926,633	19,931	19,693,441	252,468	274	72,095
8月	97,626	86,288,876	41,083,000	40,187	54,851,502	23,418,737	32,706	7,745,453	16,389,857	2,253	1,952,024	1,030,788	22,182	21,665,950	243,618	298	73,947
9月	76,493	66,654,884	31,863,412	30,826	41,601,376	17,735,646	25,984	6,069,226	13,111,413	1,723	1,506,075	782,365	17,720	17,420,566	233,988	240	57,641
北 海 道	3,372	2,584,646	1,314,996	1,177	1,509,878	637,748	1,319	289,933	632,295	79	61,729	36,882	783	720,630	8,071	14	2,477
青 岩 山	854	476,678	354,130	250	251,659	141,901	375	65,705	204,464	11	7,323	5,485	214	151,128	2,281	4	864
宮 城 県	818	497,866	336,261	263	273,484	148,720	348	72,438	181,696	14	11,165	5,845	192	140,714	-	1	*
秋 田 県	1,256	987,647	526,604	486	607,206	283,529	435	98,957	218,961	39	34,802	18,898	289	245,625	5,216	7	1,057
	760	472,126	322,568	259	263,940	153,956	290	61,220	162,603	15	14,478	5,650	190	131,842	359	6	645
山 形 県	774	503,818	333,799	277	301,118	163,633	299	59,954	161,227	16	12,683	6,069	182	130,064	2,870	-	-
福 島 県	1,350	934,606	563,267	499	547,675	286,969	513	107,877	258,487	23	17,710	12,138	310	260,223	5,673	5	1,121
茨 城 県	1,565	1,317,001	677,869	645	835,185	394,395	517	110,951	263,038	33	27,220	13,443	369	343,448	6,993	1	*
栃 木 県	1,106	857,414	454,219	422	500,754	248,583	386	85,238	189,197	21	17,714	12,858	275	253,054	3,581	2	*
群 馬 県	1,163	911,625	492,045	462	571,400	280,767	392	89,624	198,514	25	20,211	8,017	279	229,244	4,746	5	1,057
埼 玉 県	3,819	3,612,800	1,695,905	1,652	2,374,755	991,645	1,266	312,686	642,812	89	82,506	45,648	807	841,495	15,800	5	1,357
千 葉 県	3,274	3,306,806	1,471,860	1,485	2,229,688	894,279	1,030	250,175	541,573	71	74,484	30,257	684	751,365	5,752	4	1,095
東 京 都	6,722	6,749,682	2,799,659	2,725	4,264,666	1,559,968	2,276	582,887	1,151,422	134	125,330	66,105	1,570	1,772,604	22,164	17	4,496
神 奈 川 県	5,320	5,827,923	2,186,248	2,292	3,658,341	1,326,001	1,551	380,817	781,899	111	104,437	55,523	1,359	1,682,865	22,825	7	1,463
新 潟 県	1,660	1,222,045	681,739	609	732,375	340,459	589	112,127	311,967	41	31,085	23,828	416	345,400	5,486	5	1,058
富 山 県	780	649,213	333,762	331	405,342	197,012	242	53,943	127,954	14	13,085	8,017	189	175,802	779	4	1,041
石 川 県	834	624,693	326,046	296	355,637	156,582	313	80,412	157,566	18	16,052	11,105	205	172,262	792	2	*
福 井 県	534	410,579	226,162	209	251,662	124,133	196	48,832	96,283	14	13,504	5,065	114	96,415	681	1	*
山 梨 県	487	330,735	194,465	169	197,876	94,340	195	43,694	96,211	5	3,470	2,338	118	85,696	1,576	-	-
長 野 県	1,636	1,230,795	698,226	661	773,709	381,331	676	134,316	302,145	29	21,480	10,910	368	300,949	3,840	2	*
岐 阜 県	1,286	1,055,955	553,950	537	672,983	310,946	432	105,020	225,072	22	19,156	14,057	286	257,091	3,876	9	1,704
静 岡 県	2,554	2,251,200	1,068,717	1,055	1,390,602	605,185	835	211,008	431,792	53	43,421	20,201	602	603,755	11,539	9	2,415
愛 知 県	4,393	4,142,698	1,914,413	1,873	2,636,247	1,125,065	1,386	338,757	726,961	113	103,076	48,718	1,004	1,060,468	13,675	17	4,149
三 重 県	1,187	983,460	494,723	473	613,624	274,377	395	100,397	206,668	26	23,484	10,715	287	244,137	2,963	6	1,818
滋 賀 県	645	584,022	285,131	287	384,155	176,044	190	42,918	99,511	21	19,747	8,572	145	136,476	1,004	2	*
京 都 府	1,532	1,408,703	616,036	628	892,105	352,543	518	133,083	244,420	31	27,242	13,638	349	354,722	5,435	6	1,552
大 阪 府	4,924	4,691,866	2,081,913	2,153	3,047,463	1,246,057	1,586	405,340	773,208	119	108,880	47,431	1,048	1,124,886	15,218	18	5,297
兵 庫 県	3,456	3,428,538	1,365,373	1,420	2,099,121	802,564	1,095	251,620	518,603	88	89,790	32,878	846	985,757	11,328	7	2,250
奈 良 県	730	672,111	323,477	298	440,180	182,828	258	64,123	126,922	25	20,301	11,943	147	146,680	1,783	2	*
和 歌 山 県	639	515,715	258,969	243	308,352	139,021	230	54,781	114,426	7	7,351	2,922	157	144,954	2,600	2	*
鳥 取 県	433	304,836	164,304	166	178,475	87,732	148	31,225	71,671	10	5,442	4,121	105	88,922	779	4	772
島 根 県	580	423,063	241,701	233	253,443	136,350	184	43,799	99,463	14	9,799	4,481	146	115,653	1,407	3	369
岡 山 県	1,430	1,201,548	584,280	594	751,486	340,001	453	109,948	223,226	41	33,554	18,697	337	305,245	2,356	5	1,315
広 島 県	2,085	1,835,616	840,218	862	1,123,413	474,771	656	165,125	334,073	45	39,786	22,104	516	505,586	9,271	6	1,707
山 口 県	1,100	938,028	426,868	433	571,147	239,268	357	83,393	175,304	22	17,644	10,715	281	263,664	1,581	7	2,180
徳 島 県	504	348,943	204,180	204	217,021	111,123	182	37,222	87,530	6	5,733	2,728	111	88,825	2,799	1	*
香 川 県	689	544,144	271,811	276	339,120	150,947	227	46,053	114,496	14	11,019	3,117	172	147,953	3,250	-	-
愛 媛 県	949	697,463	395,238	365	434,547	202,760	370	77,812	180,183	21	17,818	10,715	189	166,401	1,580	4	885
高 知 県	516	357,255	211,864	182	214,158	99,307	216	44,860	105,933	14	10,354	6,624	102	87,280	-	2	*
福 岡 県	3,138	2,807,995	1,223,390	1,307	1,730,147	721,817	985	233,465	460,857	85	69,108	37,130	748	771,246	3,586	13	4,028
佐 賀 県	464	315,926	189,458	158	180,758	91,389	179	38,997	94,732	6	5,597	2,533	117	89,895	804	4	679
長 崎 県	859	723,283	359,268	346	464,270	188,759	309	62,204	160,580	19	14,305	6,848	182	181,996	3,081	3	508
熊 本 県	1,034	714,133	434,095	388	413,730	218,496	390	87,433	198,789	31	21,186	15,226	219	190,531	1,584	6	1,252
大 分 県	760	557,749	311,024	298	352,843	169,637	261	48,347	129,283	20	16,521	11,300	178	139,310	804	3	728
宮 崎 県	785	514,488	330,230	279	310,332	155,857	323	67,213	164,188	17	14,324	6,040	163	122,181	4,146	3	438
鹿 児 島 県	1,219	788,872	506,494	407	462,589	218,962	499	98,143	266,186	35	27,740	18,597	272	198,865	2,749	6	1,535
沖 縄 県	471	302,150	202,754	176	188,495	99,948	188	39,663	91,266	16	13,230	6,234	91	60,762	5,306	-	-
セ ン ト ー ー	47	36,425	13,702	16	24,434	7,947	24	5,490	5,755	-	-	-	7	6,501	-	-	-

注1. 厚生年金保険(第1号)の受給権者とは、厚生年金保険受給権者全体から、共済組合等の組合員等たる厚生年金保険の被保険者期間(平成27年9月以前の共済組合等の組合員等の期間を含む)のみの者を除き、さらに、障害厚生年金受給権者及び短期要件分の遺族厚生年金受給権者について、それぞれ初診日又は死亡日に共済組合等の組合員等であった者を除いた者をいう。

2. 厚生年金保険(第1号)受給権者の年金額は、老齢給付及び遺族年金(長期要件)については、平成27年9月以前の厚生年金保険被保険者期間及び平成27年10月以降の第1号厚生年金被保険者期間に係る年金額であり、平成27年10月以降に受給権が発生した障害年金及び遺族年金(短期要件)については、共済組合等の組合員等たる厚生年金保険の被保険者期間(平成27年9月以前の共済組合等の組合員等の期間を含む)を含めて算出した年金額である。

3. 「旧共済組合」は、厚生年金保険に統合された時点で旧J共済、旧NT共済、旧J共済又は旧農林共済の受給権が発生していた者及びその者の当該年度の年金額である。

第4表(続) 厚生年金保険(第1号) 都道府県別年金受給権者状況(旧法厚生年金保険)
(月末現在)

都道府県別	合 計		老 齢 年 金					通 算 老 齢 年 金					障 害 年 金		遺 族 年 金		通算遺族年金					
			計	退 職		在 職		計	退 職		在 職											
	件数	年金額	件数	件数	年金額	件数	年金額	件数	件数	年金額	件数	年金額	件数	年金額	件数	年金額	件数	年金額				
千円			千円					千円					千円					千円				
平成 30 年	4月	1,246,677	1,305,456,561	436,283	434,538	712,130,949	1,745	3,141,904	345,923	344,667	129,314,761	1,256	638,025	63,421	72,114,093	369,976	379,827,759	31,074	8,289,069			
	5月	1,233,409	1,290,859,640	430,715	428,984	702,174,207	1,731	3,114,839	341,013	339,766	127,436,052	1,247	633,941	63,053	71,669,237	367,864	377,616,258	30,764	8,215,105			
	6月	1,217,330	1,273,076,903	423,866	422,151	689,927,695	1,715	3,078,955	335,162	333,929	125,228,681	1,233	627,914	62,591	71,134,216	365,292	374,952,691	30,419	8,126,752			
	7月	1,204,745	1,259,238,486	418,558	416,862	680,426,865	1,696	3,040,500	330,498	329,267	123,500,555	1,231	627,649	62,250	70,726,378	363,287	372,859,793	30,152	8,056,746			
	8月	1,191,290	1,244,311,747	412,857	411,176	670,234,752	1,681	3,004,890	325,617	324,390	121,615,976	1,227	629,067	61,877	70,286,003	361,076	370,556,184	29,863	7,984,874			
	9月	1,180,641	1,232,555,306	408,334	406,661	662,164,184	1,673	2,985,952	321,762	320,540	120,172,518	1,222	626,685	61,608	69,964,630	359,307	368,713,016	29,630	7,928,321			
北 海 道		56,311	55,310,540	17,420	17,372	28,019,553	48	88,140	18,176	18,118	6,755,588	58	18,629	2,705	3,118,571	16,425	16,947,839	1,585	362,220			
		9,373	7,991,681	2,495	2,489	3,470,144	6	8,904	3,034	3,027	1,007,946	7	2,048	501	543,350	2,956	2,877,288	387	82,000			
		10,639	9,592,516	3,091	3,086	4,516,505	5	7,877	3,412	3,404	1,150,324	8	3,248	557	613,574	3,264	3,231,650	315	69,338			
		16,566	16,065,487	5,254	5,238	8,166,974	16	30,230	5,171	5,162	2,034,181	9	5,200	831	921,677	4,828	4,787,606	482	119,620			
		10,436	9,577,410	3,284	3,277	4,742,474	7	12,921	3,067	3,063	997,785	4	1,162	498	551,747	3,198	3,190,336	389	80,984			
山 形 県		11,833	10,585,697	4,411	4,407	5,887,657	4	7,031	3,620	3,611	1,139,331	9	3,797	578	621,773	2,909	2,852,003	315	74,105			
		18,087	17,119,565	6,258	6,248	8,931,180	10	20,372	5,178	5,162	1,801,500	16	4,958	1,111	1,196,298	5,130	5,071,703	410	93,554			
		19,349	19,687,407	6,295	6,273	10,079,823	22	38,186	5,555	5,548	2,143,382	7	4,316	1,115	1,291,647	5,971	6,018,443	413	111,609			
		15,301	14,802,588	4,812	4,794	7,339,261	18	30,738	4,581	4,566	1,710,244	15	6,776	854	959,567	4,685	4,665,278	369	90,723			
		16,969	16,382,965	5,562	5,545	8,512,421	17	36,194	5,161	5,147	1,847,429	14	4,343	990	1,080,153	4,806	4,800,395	450	102,029			
埼 千 東 新 奈		45,543	49,826,348	14,779	14,736	25,649,649	43	81,200	11,522	11,487	4,671,428	35	17,640	2,476	2,908,067	15,595	16,142,825	1,171	355,540			
		40,115	45,154,829	13,329	13,291	23,954,696	38	67,998	10,317	10,285	4,323,377	32	12,820	1,956	2,341,333	13,501	14,161,307	1,012	293,297			
		103,486	122,613,142	35,401	34,936	68,349,384	465	822,763	26,598	26,330	10,812,738	268	163,594	4,272	5,066,712	34,331	36,488,910	2,884	909,041			
		67,369	82,884,705	23,787	23,693	46,807,310	94	183,175	15,645	15,580	6,481,733	65	33,090	2,922	3,496,810	23,507	25,407,260	1,508	475,326			
		26,818	26,177,661	10,271	10,251	14,785,274	20	41,681	7,386	7,369	2,541,324	17	6,444	1,516	1,615,712	7,017	7,040,433	628	146,793			
富 石 福 山 長		15,539	15,707,909	5,932	5,923	8,832,185	9	16,766	3,964	3,958	1,343,243	6	3,138	776	855,233	4,480	4,565,621	387	91,723			
		14,082	13,615,050	5,186	5,174	7,715,217	12	24,174	4,382	4,372	1,579,734	10	4,188	651	719,042	3,479	3,473,863	384	98,832			
		11,489	11,412,391	4,980	4,975	7,139,476	5	11,000	3,283	3,278	1,183,933	5	2,018	541	583,113	2,475	2,442,926	210	49,925			
		7,609	6,873,617	2,226	2,220	3,443,990	6	9,253	2,884	2,880	1,033,480	4	1,598	358	416,626	1,955	1,923,540	186	45,131			
		27,435	25,243,281	10,161	10,145	14,405,760	16	28,070	9,512	9,495	3,394,060	17	6,459	1,291	1,424,915	5,921	5,858,698	550	125,319			
岐 静 愛 岡 知 重 三 滋		20,480	20,245,892	7,160	7,148	10,786,627	12	19,747	5,798	5,783	2,157,288	15	5,730	1,146	1,259,820	5,808	5,866,616	568	150,063			
		41,107	42,163,886	15,395	15,344	23,341,661	51	108,657	11,167	11,128	4,330,531	39	19,900	2,340	2,579,624	11,317	11,540,146	888	243,368			
		59,985	66,288,063	21,263	21,187	35,715,962	76	152,660	14,057	14,013	5,510,116	44	27,706	3,561	4,029,811	19,596	20,427,711	1,508	424,097			
		17,610	17,578,767	6,445	6,437	9,642,775	8	15,540	4,931	4,927	1,817,999	4	1,258	897	992,886	4,947	5,009,524	390	98,785			
		13,155	12,685,888	4,227	4,215	6,562,229	12	17,642	4,407	4,397	1,689,652	10	6,340	675	768,088	3,493	3,553,425	353	88,512			
京 大 阪 兵 庫 和 歌 山		26,971	28,487,306	9,339	9,271	15,431,057	68	128,066	7,604	7,551	3,013,593	53	31,458	1,376	1,566,421	7,913	8,112,709	739	204,003			
		80,283	90,378,321	26,951	26,781	46,456,222	170	257,437	17,028	16,889	6,820,061	139	80,825	4,879	5,682,018	29,443	30,462,493	1,982	619,266			
		57,650	64,555,416	20,003	19,920	34,817,585	83	150,201	13,887	13,832	5,160,798	55	32,769	2,903	3,410,994	19,508	20,604,357	1,349	378,712			
		12,649	13,468,924	3,983	3,972	6,990,146	11	23,151	3,610	3,601	1,385,444	9	3,256	601	700,717	4,110	4,268,225	345	97,985			
		11,367	11,022,656	3,634	3,621	5,591,839	13	22,667	3,353	3,339	1,155,634	14	7,107	717	814,203	3,348	3,353,281	315	77,925			
鳥 島 岡 広 山 口		7,845	7,066,358	3,096	3,089	4,056,188	7	10,652	2,465	2,463	892,204	2	*	338	353,806	1,758	1,706,903	188	45,654			
		9,727	8,493,268	3,226	3,221	4,439,713	5	8,053	3,278	3,272	1,079,893	6	2,188	549	578,797	2,389	2,321,111	285	63,513			
		26,277	26,169,667	10,810	10,774	15,438,693	36	63,225	7,181	7,161	2,567,674	20	10,215	1,251	1,419,509	6,518	6,546,903	517	123,448			
		36,910	38,129,788	13,891	13,847	21,072,272	44	86,115	9,418	9,384	3,572,927	34	12,409	2,063	2,302,713	10,697	10,862,095	841	221,257			
		19,761	20,439,759	7,026	7,014	10,990,191	12	19,068	5,064	5,050	1,847,664	14	5,287	993	1,137,828	6,171	6,308,748	507	130,973			
徳 香 愛 高 福		9,198	8,378,729	3,626	3,616	4,725,412	10	19,108	2,616	2,613	876,632	3	168	524	563,086	2,216	2,145,281	216	49,041			
		13,900	13,152,880	5,504	5,485	7,708,938	19	28,532	4,253	4,238	1,473,455	15	8,231	627	693,743	3,230	3,171,269	286	68,714			
		17,960	17,477,087	6,628	6,602	9,638,386	26	41,940	5,074	5,067	1,709,720	7	2,723	924	1,039,068	4,940	4,950,072	394	95,179			
		10,047	9,136,764	3,734	3,718	5,175,127	16	24,763	3,315	3,305	1,091,853	10	5,601	451	497,118	2,336	2,291,305	211	50,996			
		55,552	58,947,533	19,069	19,008	31,142,900	61	97,256	13,519	13,472	4,863,70											

第4表(続) 厚生年金保険(第1号) 都道府県別年金受給権者状況(旧法船員保険)
(月末現在)

都道府県別		合 計		老 齢 年 金				通 算 老 齢 年 金				障 害 年 金		遺 族 年 金		通算遺族年金			
				計	退 職		在 職		計	退 職								在 職	
		件数	年金額	件数	件数	年金額	件数	年金額	件数	件数	年金額	件数	年金額	件数	年金額	件数	年金額	件数	年金額
		千円		千円		千円		千円		千円		千円		千円		千円		千円	
平成 30 年 4月		25,966	52,216,515	9,985	9,983	28,820,355	2	*	1,584	1,583	548,199	1	*	1,377	2,771,622	12,391	19,911,052	629	160,839
5月		25,708	51,703,925	9,846	9,844	28,439,274	2	*	1,547	1,546	535,049	1	*	1,370	2,751,640	12,318	19,812,929	627	160,585
6月		25,384	51,011,204	9,657	9,656	27,903,659	1	*	1,526	1,525	526,307	1	*	1,362	2,743,307	12,221	19,676,485	618	158,833
7月		25,142	50,485,123	9,521	9,520	27,514,173	1	*	1,500	1,499	516,939	1	*	1,352	2,722,494	12,156	19,571,877	613	157,029
8月		24,865	49,877,468	9,353	9,352	27,036,924	1	*	1,467	1,466	506,038	1	*	1,340	2,699,584	12,099	19,476,848	606	155,461
9月		24,675	49,472,902	9,243	9,242	26,721,386	1	*	1,446	1,445	498,281	1	*	1,333	2,679,939	12,053	19,416,082	600	154,600
北 海 道	道 森	1,559	3,046,954	376	376	972,867	—	—	124	124	37,995	—	—	92	211,968	927	1,814,476	40	9,648
	手 城	737	1,221,534	148	148	337,070	—	—	43	43	12,366	—	—	36	72,140	477	792,062	33	7,897
	宮 田	760	1,314,240	202	202	478,267	—	—	49	49	16,487	—	—	39	82,883	445	730,175	25	6,428
	秋 田	1,409	2,823,904	472	472	1,205,308	—	—	43	43	16,573	—	—	107	225,478	770	1,371,863	17	4,681
山 形 県	形 島	222	413,789	66	66	150,008	—	—	13	13	6,057	—	—	15	34,241	119	221,634	9	1,848
	城 木	206	406,890	51	51	139,549	—	—	5	5	1,492	—	—	5	9,100	140	256,140	5	609
	馬 場	369	724,646	142	142	363,965	—	—	8	8	3,150	—	—	16	34,147	196	321,730	7	1,654
	郡 群	404	747,679	157	156	420,694	1	*	15	15	4,573	—	—	17	31,099	202	285,403	13	3,403
山 西 県	木 馬	50	126,213	27	27	94,181	—	—	5	5	1,613	—	—	2	*	13	26,254	3	661
	馬 場	45	110,714	20	20	73,132	—	—	5	5	1,278	—	—	2	*	16	32,557	2	*
	玉 手	159	386,151	74	74	245,502	—	—	13	13	4,182	—	—	10	22,811	61	113,454	1	*
	東 京	737	1,309,964	265	265	709,882	—	—	53	53	18,622	—	—	27	49,473	366	525,039	26	6,947
奈 何 県	川 崎	407	888,134	158	158	537,336	—	—	40	40	13,117	—	—	24	39,242	174	295,298	11	3,141
	神 奈	930	2,239,156	445	445	1,492,822	—	—	42	42	16,742	—	—	28	56,702	394	666,498	21	6,392
	川 崎	444	1,000,923	179	179	572,213	—	—	23	23	7,775	—	—	18	38,762	212	379,639	12	2,533
	山 梨	227	473,298	86	86	244,362	—	—	10	10	4,352	—	—	7	13,706	116	208,279	8	2,600
富 山 県	山 川	498	1,088,169	210	210	655,224	—	—	26	26	9,128	—	—	17	36,066	226	383,542	19	4,210
	井 野	169	370,320	82	82	253,816	—	—	10	10	3,228	—	—	5	12,116	66	99,176	6	1,984
	山 梨	19	43,281	8	8	29,333	—	—	5	5	1,629	—	—	1	*	5	8,782	—	—
	山 梨	70	172,034	28	28	105,905	—	—	10	10	2,299	—	—	4	10,017	25	53,190	3	623
岐 玉 県	阜 康	56	142,049	31	31	106,591	—	—	8	8	2,199	—	—	2	*	14	30,585	1	*
	静 岡	1,031	1,983,768	424	424	1,164,093	—	—	56	55	21,676	1	*	38	75,987	479	712,715	34	9,191
	愛 知	305	580,911	107	107	331,276	—	—	34	34	11,857	—	—	15	33,541	138	201,743	11	2,494
	三 重	596	1,039,715	266	266	656,702	—	—	47	47	15,406	—	—	27	64,136	222	295,811	34	7,660
滋 賀 県	重 賀	47	120,039	27	27	90,274	—	—	5	5	2,004	—	—	2	*	12	21,878	1	*
	都 府	140	311,449	62	62	213,506	—	—	17	17	6,001	—	—	4	7,142	53	83,459	4	1,340
	阪 府	699	1,510,067	284	284	936,903	—	—	49	49	17,238	—	—	35	71,267	320	480,963	11	3,695
	大 阪	1,183	2,841,358	581	581	1,967,133	—	—	55	55	19,593	—	—	43	93,202	483	756,162	21	5,269
奈 何 県	和 歌	85	202,013	39	39	141,690	—	—	8	8	2,716	—	—	1	*	32	55,500	5	1,225
	山 和	427	774,651	180	180	464,434	—	—	21	21	7,199	—	—	25	42,085	181	254,776	20	6,158
	鳥 取	183	344,313	57	57	148,915	—	—	8	8	3,000	—	—	11	21,294	107	171,105	—	—
	島 岡	492	960,869	168	168	470,402	—	—	26	26	11,038	—	—	33	63,869	256	413,299	9	2,261
山 西 県	山 島	295	631,276	140	140	452,057	—	—	23	23	6,970	—	—	8	10,701	117	159,555	7	1,993
	広 島	838	1,729,816	311	311	955,813	—	—	59	59	16,391	—	—	46	90,321	404	662,701	18	4,591
	山 口	1,171	2,481,527	468	468	1,422,605	—	—	41	41	15,940	—	—	73	154,007	568	883,112	21	5,864
	徳 島	465	887,034	182	182	476,443	—	—	22	22	8,035	—	—	23	47,103	234	354,179	4	1,273
香 川 県	川 崎	469	938,890	187	187	552,027	—	—	50	50	17,011	—	—	27	63,674	200	305,187	5	992
	媛 高	872	1,646,598	319	319	881,090	—	—	56	56	16,770	—	—	38	79,709	436	663,474	23	5,555
	福 岡	770	1,332,028	295	295	707,327	—	—	41	41	13,860	—	—	44	73,524	369	531,468	21	5,849
	高 岡	1,069	2,424,323	426	426	1,353,877	—	—	43	43	14,242	—	—	65	129,959	525	923,910	10	2,335
佐 賀 県	賀 崎	219	446,014	76	76	232,908	—	—	10	10	3,856	—	—	18	38,464	113	170,446	2	*
	本 分	1,889	3,680,257	704	704	1,994,380	—	—	76	76	31,734	—	—	135	261,479	933	1,382,683	41	9,981
	大 宮	378	676,206	126	126	343,148	—	—	31	31	9,879	—	—	28	48,052	183	271,680	10	3,446
	崎 玉	313	569,612	120	120	304,618	—	—	23	23	7,180	—	—	21	40,104	142	216,476	7	1,235
鹿 嶋 県	島 本	303	514,725	113	113	281,570	—	—	22	22	8,104	—	—	20	30,671	140	192,314	8	2,067
	児 島	855	1,635,581	312	312	900,759	—	—	55	55	19,931	—	—	68	124,186	409	587,312	11	3,393
	縄 他	86	123,030	29	29	60,953	—	—	16	16	4,643	—	—	11	16,216	30	41,219	—	—
	那 何	18	36,790	13	13	28,460	—	—	2	2	*	—	—	—	—	3	7,180	—	—

注1. 厚生年金保険(第1号)の受給権者とは、厚生年金保険受給権者全体から、共済組合等の組合員等たる厚生年金保険の被保険者期間(平成27年9月以前の共済組合等の組合員等の期間を含む)のみの者を除き、さらに、障害厚生年金受給権者及び短期要件分の遺族厚生年金受給権者について、それぞれ初診日又は死亡日に共済組合等の組合員等であった者を除いた者をいう。

注2. 厚生年金保険(第1号)受給権者の年金額は、老齢給付及び遺族年金(長期要件)については、平成27年9月以前の厚生年金保険被保険者期間及び平成27年10月以降の第1号厚生年金被保険者期間に係る年金額であり、平成27年10月以降に受給権が発生した障害年金及び遺族年金(短期要件)については、共済組合等の組合員等たる厚生年金保険の被保険者期間(平成27年9月以前の共済組合等の組合員等の期間を含む)を含めて算出した年金額である。

第4表(続) 厚生年金保険(第1号) 都道府県別年金受給権者状況(新法厚生年金保険)
(月末現在)

都道府県別	合 計			老 年 金 受 給 権 者											
				退 職 金 受 給 権 者									在 職 金 受 給 権 者		
	基 礎 又 は 定 額 あり														
	計														
件数	年金額	(別掲)基礎年金額	件数	年金額	(別掲)基礎年金額	件数	年金額	(別掲)基礎年金額	件数	年金額	(別掲)基礎年金額	件数	年金額	(別掲)基礎年金額	
	千円	千円		千円	千円		千円	千円		千円	千円		千円	千円	
平成 30 年 4月	35,504,821	25,000,291,575	17,537,784,595	29,646,974	19,547,154,576	17,174,788,436	25,726,799	15,978,580,846	15,610,373,377	3,920,175	3,568,573,730	1,564,415,059	26,219,206	17,813,655,018	17,174,788,436
5月	35,552,008	25,018,540,553	17,577,444,958	29,687,220	19,561,077,734	17,212,791,758	25,846,874	16,057,277,246	15,680,532,784	3,840,346	3,503,800,488	1,532,258,974	26,240,792	17,830,669,858	17,212,791,758
6月	35,619,575	25,043,621,398	17,617,888,808	29,736,126	19,571,913,196	17,250,541,183	25,851,649	16,034,794,716	15,699,812,409	3,884,477	3,537,118,480	1,550,728,774	26,254,537	17,823,932,902	17,250,541,183
7月	35,647,497	25,046,079,059	17,652,483,355	29,752,156	19,566,508,229	17,282,603,799	25,852,675	16,020,155,246	15,720,669,141	3,899,481	3,546,352,982	1,561,934,658	26,261,706	17,823,932,056	17,282,603,799
8月	35,680,127	25,050,254,638	17,699,738,227	29,767,603	19,557,383,107	17,326,815,156	25,859,808	16,013,160,919	15,753,271,921	3,907,795	3,544,222,188	1,573,543,235	26,274,870	17,811,342,235	17,326,815,156
9月	35,709,643	25,056,875,630	17,738,185,396	29,784,599	19,555,439,310	17,363,095,113	25,863,998	16,001,585,372	15,777,405,008	3,920,601	3,553,853,938	1,585,690,105	26,286,072	17,808,078,011	17,363,095,113
北海道	1,637,770	966,410,777	778,091,451	1,357,093	733,535,933	761,853,768	1,162,968	575,069,790	681,667,794	194,125	158,466,144	80,185,974	1,192,840	665,474,727	761,853,768
青森	397,918	190,425,759	186,265,636	331,350	147,326,861	181,898,342	289,720	118,031,397	166,589,722	41,630	29,295,464	15,308,619	287,645	131,023,704	181,898,342
岩手	396,600	217,314,439	196,575,863	328,260	169,209,880	192,147,679	281,764	133,367,063	173,831,838	46,496	35,842,817	18,315,842	283,635	149,966,263	192,147,679
宮城	627,324	407,408,760	309,768,248	525,100	322,643,384	302,923,753	447,427	253,824,829	270,751,344	77,673	68,818,555	32,172,408	458,175	290,355,263	302,923,753
秋田	352,570	185,571,108	171,162,246	290,746	143,619,581	167,867,543	254,560	116,095,082	154,259,708	36,186	27,524,498	13,607,835	254,911	127,740,360	167,867,543
山形	356,408	202,745,273	182,631,414	298,449	161,602,720	178,833,687	259,590	130,372,000	163,640,500	38,859	31,230,721	15,193,187	262,733	144,392,829	178,833,687
福島	578,637	353,957,322	285,016,369	484,205	279,649,117	278,616,316	415,989	222,685,153	251,683,123	68,216	56,963,964	26,933,193	420,176	248,481,884	278,616,316
茨城	780,517	541,833,001	391,186,578	661,605	435,950,534	383,052,615	579,293	363,228,349	351,975,491	82,312	72,722,185	31,077,124	577,518	393,251,945	383,052,615
栃木	546,200	369,823,923	271,223,965	461,596	297,131,144	265,574,069	400,030	242,334,477	241,807,717	61,566	54,796,666	23,766,353	402,291	266,090,866	265,574,069
群馬	579,112	381,255,700	296,992,156	489,401	305,477,240	290,702,116	424,902	248,276,456	264,286,153	64,499	57,200,784	26,415,963	430,848	276,676,937	290,702,116
埼玉県	1,935,663	1,470,047,455	972,328,723	1,635,217	1,168,367,391	953,393,163	1,432,518	972,825,685	872,642,412	202,699	195,541,707	80,750,751	1,448,398	1,067,214,229	953,393,163
千葉県	1,657,271	1,299,791,810	837,526,635	1,394,512	1,028,817,727	820,790,917	1,219,920	859,003,948	750,038,090	174,592	169,813,779	70,752,827	1,237,183	942,559,095	820,790,917
東京都	3,041,718	2,385,264,243	1,483,150,935	2,530,530	1,846,958,592	1,451,912,975	2,160,465	1,487,114,325	1,297,541,116	370,065	359,844,266	154,371,859	2,242,070	1,682,214,684	1,451,912,975
新潟	2,340,271	1,971,241,610	1,168,236,198	1,946,627	1,526,905,110	1,144,854,491	1,704,147	1,280,820,142	1,046,649,258	242,480	246,084,968	98,205,233	1,727,778	1,399,044,739	1,144,854,491
富山	749,967	483,760,441	385,277,121	624,405	380,268,112	377,801,709	545,362	310,295,863	346,491,921	79,043	69,972,249	31,309,788	546,922	341,273,476	377,801,709
石川	366,843	266,356,015	192,776,091	302,510	207,439,982	189,103,448	258,725	166,936,464	170,435,087	43,785	40,503,518	18,668,361	268,642	188,539,719	189,103,448
福井	356,633	238,635,869	185,336,490	297,704	187,612,961	181,428,474	254,707	149,691,196	163,144,023	42,997	37,921,065	18,284,451	263,244	170,342,161	181,428,474
山梨	251,814	174,773,735	131,350,438	210,804	140,003,330	128,820,404	178,395	110,619,726	115,147,287	32,409	29,383,604	13,673,116	185,242	126,223,314	128,820,404
長野	238,679	146,867,674	120,342,498	202,100	118,714,994	117,780,910	173,246	94,339,370	105,865,588	28,854	24,375,624	11,915,323	177,432	106,809,382	117,780,910
岐阜	687,993	461,351,164	363,819,642	579,087	369,150,499	356,162,259	504,651	302,500,056	326,040,795	74,436	66,650,443	30,121,463	511,660	334,560,656	356,162,259
静岡県	620,535	424,424,363	316,091,652	514,941	332,356,686	309,979,663	442,239	268,406,265	280,155,412	72,702	63,950,421	29,824,251	452,642	302,595,899	309,979,663
愛知	1,157,747	846,087,623	596,461,654	971,380	670,233,065	585,030,307	840,760	548,134,621	530,776,891	130,620	122,098,442	54,253,415	857,167	609,665,501	585,030,307
三重	1,966,510	1,520,971,723	991,108,853	1,634,019	1,189,706,407	969,605,260	1,423,888	983,447,281	882,742,778	210,131	206,258,765	86,862,982	1,449,115	1,090,922,183	969,605,260
滋賀	544,586	388,897,476	279,564,823	453,512	306,079,218	273,886,025	399,695	256,991,340	252,505,300	53,817	49,087,878	21,380,726	400,879	279,351,213	273,886,025
京都府	395,669	293,429,521	203,930,134	330,992	232,742,430	199,821,817	290,482	194,856,281	183,841,655	40,510	37,886,149	15,980,162	291,806	211,973,092	199,821,817
大阪府	724,322	513,001,669	359,267,950	604,900	399,362,026	352,438,541	527,525	328,571,731	319,648,836	77,375	70,790,296	32,789,704	544,702	370,134,741	352,438,541
兵庫県	2,373,119	1,759,035,716	1,141,790,460	1,964,516	1,348,643,804	1,116,387,277	1,725,957	1,119,662,486	1,017,955,939	238,559	228,981,318	98,431,338	1,764,398	1,247,478,241	1,116,387,277
奈良	1,605,514	1,231,582,072	788,682,478	1,324,157	939,888,334	772,210,200	1,166,407	786,916,156	709,910,526	157,750	152,972,177	62,299,674	1,174,781	862,929,897	772,210,200
和歌山	392,996	295,982,884	196,248,712	327,520	231,585,499	192,474,389	288,814	193,930,699	176,467,861	38,706	37,654,800	16,006,528	290,311	213,222,052	192,474,389
鳥取	284,452	182,022,253	135,577,741	233,090	138,353,705	132,712,523	207,465	116,244,344	122,523,768	25,625	22,109,361	10,188,755	206,908	126,903,573	132,712,523
徳島	187,223	113,826,858	94,666,778	155,873	89,676,330	92,757,508	135,363	72,991,949	84,940,302	20,510	16,684,382	7,817,206	136,239	80,485,828	92,757,508
香川	241,459	147,337,266	124,915,187	199,937	115,460,722	122,462,931	172,751	93,304,955	111,307,425	27,186	22,155,767	11,155,507	176,558	104,586,986	122,462,931
岡山	603,989	423,821,181	312,763,541	502,331	331,718,619	306,261,004	435,673	270,772,511	278,166,549	66,658	60,946,108	28,094,455	446,301	303,218,880	306,261,004
広島	876,210	636,327,687	443,965,543	723,800	490,665,036	434,950,462	626,204	399,445,634	394,099,912	97,596	91,219,402	40,850,550	642,181	449,653,874	434,950,462
山口	490,468	343,552,395	246,346,169	401,140	258,757,453	241,872,755	350,702	213,515,317	220,974,032	50,438	45,242,136	20,898,723	356,210	237,480,590	241,872,755
徳島	236,482	140,664,134	115,857,807	199,390	112,213,758	113,360,345	172,794	90,655,926	102,801,739	26,596	21,557,832	10,558,606	174,894	101,083,229	113,360,345
香川	316,667	212,868,776	164,894,624	264,671	168,119,420	161,587,552	227,814	135,630,018	145,697,729	36,857	32,489,402	15,889,823	234,808	153,392,205	161,587,552
愛媛	448,828	273,468,033	221,949,678	373,596	210,960,335	216,788,186	326,969	212,013,520	198,399,210	46,627	38				

(月末現在)

都道府県別	老 年 金																		
	基 礎 ま た は 定 額 あ り										特 別 支 給								
	基礎繰上げあり					基礎及び定額なし					計			退 職			在 職		
	件数	年金額	(別掲)基礎年金額	件数	年金額	(別掲)基礎年金額	件数	年金額	(別掲)基礎年金額	件数	年金額	(別掲)基礎年金額	件数	年金額	(別掲)基礎年金額	件数	年金額	(別掲)基礎年金額	
	千円	千円	千円	千円	千円	千円	千円	千円	千円	千円	千円	千円	千円	千円	千円	千円	千円		
平成 30 年 4月	1,982,301	679,952,006	1,053,276,952	24,236,905	17,133,703,013	16,121,511,484	3,427,768	1,733,499,557	4,280,062	2,290,007,018	103,845,448	2,671,208	1,099,607,181	87,370,894	1,608,854	1,190,399,837	16,474,554		
5月	1,984,896	681,406,937	1,054,998,275	24,255,896	17,149,262,921	16,157,793,482	3,446,428	1,730,407,877	4,259,469	2,276,702,997	103,009,572	2,686,533	1,114,915,723	86,776,190	1,572,936	1,161,787,274	16,233,383		
6月	1,988,350	683,320,931	1,057,173,483	24,266,187	17,140,601,971	16,193,367,700	3,481,589	1,747,980,294	4,244,601	2,265,908,362	102,142,536	2,656,204	1,095,066,274	85,801,834	1,588,397	1,170,842,088	16,340,702		
7月	1,989,970	684,354,045	1,058,372,526	24,271,736	17,132,699,011	16,224,231,273	3,490,450	1,749,455,172	4,207,005	2,241,527,868	100,959,034	2,621,345	1,075,834,468	84,697,561	1,585,660	1,165,693,400	16,261,473		
8月	1,991,711	685,500,201	1,059,745,264	24,283,159	17,125,842,034	16,267,069,892	3,492,733	1,746,040,872	4,150,265	2,204,793,443	99,263,089	2,574,629	1,052,357,132	83,064,925	1,575,636	1,162,438,311	16,198,164		
9月	1,993,082	686,408,351	1,060,809,067	24,292,990	17,121,669,661	16,302,286,046	3,498,527	1,747,361,299	4,107,973	2,177,971,768	97,832,563	2,538,407	1,032,193,422	81,804,889	1,569,566	1,145,778,346	16,027,674		
北 海 道	65,315	25,384,452	33,431,854	1,127,525	640,090,275	728,421,914	164,253	68,061,206	192,204	85,761,818	4,091,840	119,232	38,823,053	3,266,556	72,972	46,938,764	825,278		
	41,681	9,328,481	21,198,253	245,964	121,695,223	160,700,089	43,705	16,303,157	53,160	21,935,353	1,989,233	34,211	11,048,218	1,684,772	18,949	10,887,135	304,461		
	23,724	5,748,242	12,780,566	259,911	144,218,021	179,367,113	44,625	19,243,617	52,010	24,935,386	1,124,159	31,541	12,061,298	948,202	20,469	12,874,088	175,958		
	63,367	21,532,420	34,201,430	394,808	268,822,843	268,722,323	66,925	32,288,121	83,455	43,683,533	4,021,164	51,960	21,047,302	3,336,474	31,495	22,636,231	684,689		
	47,150	14,474,418	25,765,689	207,761	113,265,941	142,101,854	35,835	15,879,221	45,776	21,528,242	2,980,970	28,818	11,078,649	2,499,250	16,958	10,449,593	481,721		
山 形 県	55,209	17,538,436	31,047,151	207,524	126,854,393	147,786,536	35,716	17,209,891	45,905	23,365,372	3,151,774	28,000	12,091,532	2,673,544	17,905	11,473,840	478,203		
	54,916	16,986,775	29,873,671	365,260	231,495,108	248,742,645	64,029	31,167,233	79,239	42,383,747	3,308,704	49,422	22,311,121	2,798,621	29,817	20,072,626	510,083		
	59,689	16,686,465	32,073,924	517,129	376,565,480	350,978,691	84,087	42,698,590	99,876	54,515,061	2,820,171	63,287	27,292,814	2,475,396	36,589	27,222,247	344,775		
	63,136	22,096,963	34,166,167	539,155	243,993,903	247,407,902	59,305	31,404,278	73,682	41,194,723	3,401,140	46,687	21,227,401	2,976,499	26,995	19,967,322	424,732		
	50,775	16,256,075	27,785,080	380,073	260,420,862	262,917,037	58,553	28,800,303	69,817	36,354,830	2,214,025	43,328	17,624,829	1,938,297	26,489	18,730,002	275,728		
埼 千 東 神 奈 川 新 潟	122,644	41,796,189	64,770,491	1,325,754	1,025,418,040	888,622,672	186,819	101,153,162	216,777	120,865,693	4,885,678	136,233	56,161,069	4,202,332	80,544	64,704,623	683,347		
	84,736	30,477,895	44,827,827	1,152,447	912,081,200	775,963,090	157,329	86,258,632	182,442	102,624,242	3,959,565	136,362	46,950,014	3,239,377	68,480	55,574,228	629,859		
	151,401	58,950,262	78,111,121	2,090,669	1,623,264,422	1,373,801,853	288,460	164,743,908	326,558	186,845,895	6,161,001	195,252	81,912,924	4,992,699	131,306	104,932,970	1,168,302		
	95,506	36,997,787	50,136,457	1,632,272	1,362,046,952	1,094,718,034	218,849	127,860,371	250,100	148,348,872	4,379,708	155,995	67,294,394	3,595,363	94,105	81,054,478	784,345		
	51,721	15,140,147	28,532,336	495,201	326,133,329	349,269,373	77,483	38,994,635	93,095	52,269,739	2,574,663	57,489	27,115,810	2,226,662	35,606	25,153,929	348,001		
富 山 石 川 福 山 山 梨 岐 長 静 武 三 重 滋 賀	13,716	4,486,799	7,664,879	254,926	184,052,920	181,438,569	33,868	18,900,263	39,228	23,684,007	585,973	21,579	10,586,301	477,755	17,649	13,097,706	108,217		
	13,861	4,307,278	7,646,368	249,383	166,034,882	173,782,106	34,460	19,270,101	39,834	21,676,392	575,571	22,833	9,762,287	468,462	17,001	11,914,104	107,109		
	10,935	3,013,150	6,017,338	174,307	123,210,163	122,803,066	25,562	13,780,016	29,792	17,897,897	405,219	16,669	8,442,718	337,180	13,123	9,455,184	68,039		
	27,528	8,674,694	14,784,223	149,904	98,134,687	102,996,687	24,668	11,905,612	29,825	14,822,396	1,307,510	18,220	7,780,609	1,039,745	11,605	7,780,609	207,766		
	34,311	11,739,030	18,957,088	477,449	322,821,626	337,205,171	67,427	34,589,843	78,284	42,254,793	1,853,412	46,187	19,825,465	1,550,403	32,097	22,429,327	303,009		
山 梨 静 武 三 重 滋 賀	35,238	10,162,171	19,338,176	471,404	292,433,728	290,641,488	62,299	29,760,786	72,012	37,131,339	1,069,605	42,097	16,464,125	907,221	29,915	20,667,213	162,384		
	62,809	19,122,638	34,628,065	794,358	590,472,863	592,602,242	114,213	60,567,562	134,860	76,656,032	3,452,996	81,636	36,944,673	53,224	40,011,559	487,908			
	88,333	28,152,860	48,966,617	1,360,782	1,061,764,233	922,438,643	184,904	48,783,864	214,419	122,947,716	3,807,142	131,251	55,618,601	83,168	97,029,113	531,664			
	25,880	9,706,477	14,299,327	374,999	269,644,736	259,586,788	52,633	26,728,005	61,877	35,341,775	1,027,417	38,946	17,969,293	898,397	22,931	17,372,482	129,019		
	32,849	14,676,800	18,651,211	258,957	197,296,625	181,170,605	39,186	20,769,338	47,325	27,123,009	1,535,927	29,620	13,602,624	1,287,620	17,705	13,220,385	248,306		
京 都 阪 神 大 兵 和 歌 山	53,940	23,299,606	28,061,045	490,762	346,835,135	324,377,495	60,198	29,227,285	72,403	36,553,020	2,468,786	44,988	17,270,654	1,946,445	27,415	19,282,365	522,341		
	106,808	40,974,019	53,963,834	1,051,576	1,206,504,222	1,062,423,442	200,118	101,165,563	233,463	122,340,240	4,961,313	147,235	57,537,129	4,060,506	86,228	64,803,110	900,807		
	75,605	29,977,215	39,644,106	1,099,176	832,952,682	732,566,094	149,376	76,958,437	174,013	95,294,556	3,129,775	109,481	44,699,805	2,644,461	64,532	50,594,751	485,315		
	20,622	6,671,375	10,893,460	269,689	206,550,678	181,580,929	37,209	18,363,447	43,225	22,057,608	866,956	28,278	10,623,471	745,492	14,947	11,431,137	121,464		
	25,433	9,710,989	13,598,784	181,475	117,192,584	119,113,739	26,182	11,450,132	31,578	15,246,014	1,012,396	21,266	8,194,269	889,576	10,312	7,051,745	122,821		
鳥 取 根 本 岡 広 山 口	10,607	3,669,124	5,902,666	125,632	76,816,704	86,854,841	19,634	9,190,502	23,429	12,036,393	642,522	14,075	6,061,821	521,630	9,354	5,974,571	120,892		
	11,479	3,462,835	6,527,771	165,079	101,124,151	115,935,160	23,379	10,873,736	27,619	14,496,556	566,363	16,061	7,140,951	11,558	7,355,605	105,150			
	19,414	7,732,712	10,665,071	426,887	295,486,168	295,595,933	56,030	28,499,739	64,968	36,278,601	1,029,598	38,796	17,387,223	845,022	26,172	18,891,379	184,575		
	23,845	9,674,372	12,895,975	618,336	439,979,502	422,054,486	81,619	41,011,162	94,388	50,707,334	1,387,237	56,033	22,719,648	1,098,635	38,355	27,987,686	288,602		
	13,520	5,058,999	7,403,864	242,690	232,421,591	234,468,891	44,930	21,276,663	52,695	28,110,873	776,566	32,394	13,356,951	638,236	20,301	14,753,922	138,331		
徳 香 愛 高 福 岡	14,624	5,020,860	7,592,906	160,270	96,062,368	105,767,439	24,496	11,130,530	29,238	14,959,887	695,395	18,481	8,040,582	590,613	10,757	6,919,305	104,781		
	8,028	2,872,678	4,350,809	226,780	150,519,527	157,236,742	29,863	14,727,215	34,473	18,620,888	438,362	20,419	8,790,767	363,108	14,054	9,880,187	75,253		
	22,260	6,506,072	11,753,733	305,611	185,343,897	205,034,453	45,725	19,110,366	53,128	24,703,037	816,754	33,531	11,896,947	688,501	19,597	12,806,090	128,223		
	15,222	5,174,580	7,781,422	161,393	91,444,471	104,167,197	20,964	8,788,275	25,330	12,048,537	696,791	16,058	6,238,873	578,276	9,272	5,809,559	118,515		
	50,611	19,223,592	26,549,218	988,958	652,100,881	639,585,254	148,246	69,224,495	173,460	86,458,596	3,008,811	107,587	40,564,830	2,461,832	65,873	45,893,766	546,980		
佐 長 熊 大 分 崎	17,405	5,527,119	9,609,451	159,802	93,536,075	110,123,001	26,266	11,429,912	32,190	15,308,575	1,197,506	19,329	7,410,698	949,896	12,861	7,897,877	247,611		
	19,261	4,699,960	10,164,699	282,105	166,781,243	184,159,299	45,502	17,876,212	54,593	25,790,179	895,765	35,040	13,146,740	758,713	19,553	12,643,440	137,052		
	29,254	8,083,337	15,834,838	342,991	190,571,139	230,839,581	58,298	24,880,542	69,165	31,720,154	1,722,340	43,685	16,318,289	1,456,920	25,480	14,401,865	265,421		
	19,993	6,507,170	10,557,689	247,935	145,682,689	162,455,502	37,455	16,033,											

第4表(続) 厚生年金保険(第1号) 都道府県別年金受給権者状況(新法厚生年金保険)
(月末現在)

都道府県別	老 年 金 厚 生																	
	繰 上 げ 支 給									6 5 歳 以 上 本 来								
	計			退 職			在 職			計			退 職			在 職		
	件数	年金額	(別掲)基礎年金額	件数	年金額	(別掲)基礎年金額	件数	年金額	(別掲)基礎年金額	件数	年金額	(別掲)基礎年金額	件数	年金額	(別掲)基礎年金額	件数	年金額	(別掲)基礎年金額
	千円	千円	千円	千円	千円	千円	千円	千円	千円	千円	千円	千円	千円	千円	千円	千円	千円	千円
平成 30 年	61,041	38,187,289	28,452,101	45,248	27,228,035	20,790,179	15,793	10,959,254	7,661,922	25,137,183	17,047,194,347	16,901,445,551	22,875,212	14,724,036,208	15,387,625,938	2,261,971	2,323,158,139	1,513,819,613
4月	62,114	38,917,688	28,959,832	46,086	27,754,955	21,184,932	16,028	11,162,733	7,774,900	25,195,114	17,071,694,401	16,938,324,131	22,977,395	14,785,119,540	15,456,649,886	2,217,719	2,286,574,861	1,481,674,244
5月	64,205	40,128,950	29,945,054	47,554	28,517,855	21,878,281	16,651	11,611,095	8,066,773	25,254,665	17,090,033,879	16,974,275,832	23,009,641	14,780,571,958	15,475,138,740	2,245,024	2,309,461,921	1,499,137,092
6月	65,591	40,919,733	30,592,742	48,536	29,042,741	22,332,193	17,055	11,876,992	8,260,549	25,305,138	17,106,563,932	17,005,484,126	23,043,331	14,783,679,815	15,495,694,566	2,261,807	2,322,884,117	1,509,789,560
7月	67,165	41,815,294	31,327,056	49,708	29,627,480	22,872,117	17,457	12,187,814	8,454,939	25,373,585	17,131,169,218	17,048,946,544	23,094,305	14,797,955,722	15,528,062,130	2,279,280	2,333,213,496	1,520,884,414
8月	68,380	42,494,091	31,901,531	50,576	30,067,877	23,280,995	17,804	12,426,213	8,620,535	25,429,463	17,153,684,057	17,084,592,684	23,132,403	14,805,261,407	15,552,111,919	2,297,060	2,348,422,650	1,532,480,765
9月																		
北 海 道	2,746	1,609,762	1,270,037	1,774	992,339	805,364	972	617,423	464,673	1,154,542	640,245,344	750,274,902	1,036,068	531,306,698	672,701,041	118,474	108,938,646	77,573,861
青 島 手	1,224	565,454	569,973	952	416,154	437,228	272	149,300	132,745	275,424	123,943,538	178,147,656	253,315	105,993,813	163,509,808	22,109	17,949,725	14,637,848
岩 手 県	845	454,920	406,074	620	315,069	293,604	225	139,851	112,470	273,640	142,663,683	189,197,628	248,216	120,272,090	171,476,612	25,424	22,391,593	17,721,016
宮 城 市	1,977	1,140,357	933,555	1,416	761,818	658,375	561	378,539	275,180	437,033	275,404,277	295,833,226	392,050	230,379,357	265,126,080	44,983	45,024,920	30,707,147
宮 城 町	1,165	617,106	567,677	859	420,771	412,742	306	196,335	154,935	242,675	120,728,511	163,393,169	223,950	104,088,947	150,588,915	18,725	16,639,564	12,804,254
山 形 市	1,386	712,339	681,749	1,047	499,104	509,744	339	213,235	172,005	250,072	136,608,876	174,108,057	229,670	117,310,249	159,741,497	20,402	19,298,627	14,366,560
山 形 町	1,570	899,768	739,906	1,214	664,873	564,144	356	234,894	175,762	401,639	234,903,850	273,144,534	364,034	198,793,202	247,247,680	37,605	36,110,648	25,896,854
茨 城 市	1,790	1,104,987	837,028	1,434	856,662	663,119	356	248,326	173,909	556,716	377,467,959	376,804,521	512,030	333,046,821	346,782,031	44,686	44,421,138	30,022,490
茨 城 町	1,651	1,043,372	773,202	1,288	778,478	595,901	363	264,894	177,301	383,957	252,981,109	259,586,824	350,275	219,069,722	236,835,685	33,682	33,911,387	22,751,139
栃 木 市	1,388	813,411	652,975	1,097	611,086	511,398	291	202,325	141,578	415,920	266,343,639	285,960,498	378,717	228,733,048	260,378,272	37,203	37,610,591	25,582,227
埼 玉 県	3,189	2,192,792	1,473,512	2,412	1,595,772	1,100,398	777	597,020	373,114	1,404,804	1,034,134,973	938,498,321	1,285,479	906,626,929	860,395,084	119,325	127,508,044	78,103,237
埼 玉 市	2,604	1,775,965	1,224,735	1,927	1,262,250	898,457	677	513,715	322,745	1,199,493	912,594,802	807,198,252	1,095,836	801,386,510	738,813,574	103,657	111,208,291	68,384,678
東 京 市	4,722	3,134,144	2,150,520	3,480	2,184,558	1,567,741	1,242	949,587	582,779	2,170,556	1,622,392,039	1,418,920,076	1,938,453	1,375,861,999	1,270,569,112	232,103	246,530,040	148,350,964
神 奈 川 市	3,047	2,224,808	1,415,641	2,316	1,651,303	1,066,082	731	573,505	349,559	1,676,731	1,354,420,278	1,124,809,429	1,532,202	1,194,351,235	1,030,203,752	144,529	160,069,043	94,605,677
神 奈 川 町	1,395	817,209	688,534	1,062	587,803	515,910	333	229,407	172,624	527,016	324,757,774	372,063,252	484,527	280,977,483	341,794,592	42,489	43,780,291	30,268,660
富 山 市	506	327,190	241,111	371	228,425	174,226	135	98,765	66,885	261,041	181,666,938	186,790,910	235,449	154,903,755	168,635,705	25,592	26,763,183	18,155,205
富 山 町	545	353,863	261,688	384	232,631	180,734	161	121,232	80,955	255,874	164,389,028	179,360,728	230,356	138,865,718	161,520,301	25,518	25,523,310	17,840,427
石 川 市	428	269,810	206,260	327	196,237	155,819	101	73,572	50,441	179,706	121,006,518	127,471,982	160,746	101,448,240	114,096,090	18,960	19,558,278	13,375,893
石 川 町	747	426,886	352,974	550	283,726	256,174	197	143,160	96,801	170,393	102,603,572	115,235,231	153,593	86,445,177	103,827,929	16,800	16,158,395	11,407,302
長 野 市	1,387	874,220	670,330	1,039	624,229	493,751	348	249,990	176,579	496,712	323,525,444	351,339,852	455,285	280,326,642	322,161,331	41,427	43,198,802	29,178,521
岐 阜 市	914	563,295	439,743	680	390,619	323,530	234	172,676	116,213	439,677	292,603,750	306,530,355	397,699	250,226,943	277,447,964	41,978	42,376,806	29,082,392
岐 阜 町	2,424	1,559,610	1,163,541	1,866	1,147,080	887,540	558	412,530	276,001	829,822	587,669,751	576,760,816	753,923	507,297,618	524,046,516	75,989	80,372,133	52,714,299
静 岡 市	3,003	2,047,266	1,411,952	2,335	1,547,264	1,087,499	668	500,002	324,453	1,406,493	1,053,891,590	956,025,792	1,282,244	918,055,704	871,667,035	124,249	135,835,886	84,358,758
愛 知 市	894	591,667	423,651	687	440,028	323,777	207	151,639	99,874	388,964	268,543,128	270,967,287	358,645	237,459,559	250,103,203	30,319	31,083,569	20,864,084
滋 賀 市	892	617,153	428,621	642	431,039	305,427	250	186,115	123,193	281,398	203,606,210	196,707,364	259,132	179,805,194	181,331,165	22,266	23,801,016	15,376,199
京 都 市	1,476	981,607	679,653	1,007	632,274	455,736	469	349,333	223,917	526,860	358,049,471	345,923,173	478,161	307,901,525	314,475,986	48,699	50,147,945	31,447,187
京 都 府	4,094	2,772,147	1,854,610	2,972	1,958,167	1,325,123	1,122	813,980	529,487	1,714,571	1,211,304,731	1,099,444,142	1,565,737	1,051,022,053	1,004,259,302	148,834	160,282,677	95,184,841
大 阪 市	2,597	1,817,886	1,187,630	1,938	1,318,235	871,231	659	499,651	316,399	1,139,059	833,642,206	760,816,322	1,048,064	733,875,626	700,528,321	90,995	99,766,580	60,288,001
和 歌 山 市	645	425,604	303,419	488	308,032	227,191	157	117,572	76,228	281,641	206,865,045	189,618,457	258,420	181,271,715	174,108,956	23,221	25,593,329	15,509,502
和 歌 山 町	633	358,771	294,857	510	280,816	235,034	123	77,955	59,823	199,885	122,025,689	130,615,656	184,883	107,267,985	120,753,900	15,002	14,757,704	9,861,756
鳥 取 市	450	245,433	218,380	326	169,249	156,294	124	76,184	62,086	131,410	76,904,411	91,414,307	120,511	66,434,762	83,886,196	10,899	10,469,649	7,528,111
鳥 取 町	468	268,823	227,671	321	175,267	151,970	147	93,557	75,701	171,029	100,407,576	120,967,479	155,732	85,579,078	110,143,656	15,297	14,468,498	10,823,823
岡 山 市	1,014	627,691	479,443	758	461,764	354,990	256	165,927	124,453	433,779	292,422,338	302,602,060	394,183	251,375,589	275,322,140	39,596	41,046,749	27,279,921
広 島市																		

第4表(続) 厚生年金保険(第1号) 都道府県別年金受給権者状況(新法厚生年金保険)
(月末現在)

都道府県別	老 年 金									老 年 金 受 給 権 者 状 況								
	給 付 金									受 給 権 者 状 況								
	繰 下 げ 支 給									計								
	計			退 職			在 職			計			退 職			在 職		
	件数	年金額	(別掲)基礎年金額	件数	年金額	(別掲)基礎年金額	件数	年金額	(別掲)基礎年金額	件数	年金額	(別掲)基礎年金額	件数	年金額	(別掲)基礎年金額	件数	年金額	(別掲)基礎年金額
	千円	千円	千円	千円	千円	千円	千円	千円	千円	千円	千円	千円	千円	千円	千円	千円	千円	千円
平成 30 年 4 月	168,688	171,765,922	141,045,336	135,131	127,709,422	114,586,366	33,557	44,056,500	26,458,969	15,227,567	17,028,631,959	9,391,015,843	12,258,425	13,719,000,851	8,106,738,717	2,969,142	3,309,631,108	1,284,277,126
5 月	170,523	173,762,649	142,498,223	136,860	129,487,029	115,921,776	33,663	44,275,621	26,576,446	15,258,263	17,045,382,796	9,414,158,606	12,350,284	13,795,872,376	8,157,019,460	2,907,979	3,249,510,420	1,257,139,147
6 月	172,655	175,842,005	144,177,761	138,250	130,638,629	116,993,554	34,405	45,203,376	27,184,207	15,291,724	17,058,308,314	9,433,592,464	12,348,534	13,777,202,789	8,162,168,388	2,943,190	3,281,105,525	1,271,424,076
7 月	174,422	177,496,695	145,567,897	139,463	131,598,222	117,944,821	34,959	45,898,473	27,623,076	15,311,896	17,057,767,720	9,452,352,754	12,353,228	13,766,916,412	8,171,440,065	2,958,668	3,290,851,308	1,280,912,689
8 月	176,588	179,605,152	147,278,467	141,166	133,220,585	119,272,749	35,422	46,384,567	28,005,718	15,331,144	17,054,392,625	9,475,035,219	12,364,110	13,764,995,232	8,185,872,011	2,967,034	3,289,397,393	1,289,163,208
9 月	178,783	181,289,394	148,768,336	142,612	134,062,666	120,207,205	36,171	47,226,728	28,561,131	15,354,609	17,057,286,495	9,496,373,252	12,372,281	13,757,241,632	8,196,863,863	2,982,328	3,300,044,864	1,299,509,389
北 海 道	7,601	5,919,010	6,216,989	5,894	3,947,700	4,894,826	1,707	1,971,310	1,322,162	613,399	615,601,074	365,952,459	469,448	470,079,280	301,831,543	143,951	145,521,794	64,120,916
青 島 手	1,542	882,516	1,191,480	1,242	573,213	957,915	300	309,304	233,565	140,176	119,732,527	81,557,062	110,727	93,273,996	70,023,004	29,449	26,458,531	11,534,058
岩 手 城	1,765	1,155,892	1,419,817	1,387	718,606	1,113,420	378	437,286	306,398	165,785	143,987,643	99,923,401	129,789	110,693,056	85,082,639	35,996	33,294,587	14,840,762
宮 城 田	2,635	2,415,217	2,135,808	2,001	1,636,351	1,630,415	634	778,866	505,392	272,168	281,000,236	164,930,163	211,555	216,580,336	138,358,979	60,613	64,419,900	26,571,184
秋 田	1,130	745,722	925,727	933	506,715	758,802	197	239,007	166,925	144,904	121,730,736	85,889,254	116,541	96,108,169	74,771,284	28,363	25,622,567	11,117,970
山 形	1,086	716,134	892,107	873	471,115	715,715	213	245,019	176,392	165,208	140,582,174	100,463,132	133,607	111,192,037	87,753,097	31,601	29,390,137	12,710,035
福 島	1,757	1,461,753	1,423,172	1,319	915,957	1,072,678	438	545,796	350,494	264,377	243,163,226	158,000,656	209,725	189,650,608	135,251,993	54,652	53,512,618	22,748,663
茨 城 木	3,223	2,862,527	2,590,896	2,542	2,032,053	2,054,945	681	830,474	535,951	339,203	382,060,665	208,749,249	278,140	314,856,724	184,049,597	61,063	67,203,940	24,699,652
栃 木 馬	2,306	1,911,939	1,812,903	1,780	1,258,875	1,399,721	526	653,064	413,181	241,574	259,436,564	147,326,228	194,871	208,515,857	127,942,301	46,703	50,920,689	19,383,927
群 馬	2,276	1,965,360	1,874,617	1,760	1,307,494	1,458,186	516	657,866	416,431	249,060	263,535,351	155,569,707	200,073	210,401,388	133,939,431	48,987	53,133,963	21,630,276
埼 玉	10,447	11,173,934	8,535,652	8,394	8,441,915	6,944,599	2,053	2,732,019	1,591,053	827,902	1,022,251,793	517,210,456	677,044	841,063,379	451,871,728	150,858	181,188,415	65,338,728
千 葉	9,973	11,822,718	8,195,934	8,195	9,405,174	6,996,352	1,778	2,417,544	1,412,013	709,715	908,340,268	447,400,364	581,048	751,111,861	391,042,753	128,667	157,228,406	56,357,611
東 京	28,694	34,586,514	24,681,377	23,280	27,154,845	20,411,564	5,414	7,431,669	4,269,813	1,252,520	1,593,971,129	769,878,631	986,446	1,265,372,182	649,381,177	266,074	328,598,947	120,497,454
神 奈 川	16,749	21,911,152	14,249,713	13,634	17,523,211	11,784,060	3,115	4,387,942	2,465,653	1,013,143	1,356,957,188	640,681,679	833,198	1,128,542,761	561,994,144	179,945	228,414,427	78,687,535
新 潟	2,899	2,423,389	2,475,260	2,284	1,614,767	1,954,757	615	808,622	520,503	359,428	335,444,247	222,227,921	293,458	268,992,356	195,036,134	65,970	66,451,891	27,191,788
富 山	1,735	1,761,847	1,485,454	1,326	1,217,983	1,147,401	409	543,864	335,054	187,072	187,189,343	118,974,697	150,550	148,650,348	102,821,204	36,522	38,538,995	16,153,492
石 川	1,451	1,192,979	1,230,488	1,134	830,559	974,526	317	362,419	258,961	166,306	163,517,675	103,861,180	132,088	127,939,094	88,581,046	34,218	35,578,581	15,280,134
福 井	878	829,105	736,942	653	532,536	558,199	225	296,570	178,744	129,670	124,875,867	80,622,819	102,713	96,932,063	68,769,410	26,957	27,952,804	11,853,408
山 梨	1,135	862,139	885,195	883	568,680	681,740	252	293,459	203,455	97,835	100,109,848	59,988,420	76,504	77,706,010	50,466,562	21,331	22,403,837	9,521,858
長 野	2,704	2,496,043	2,298,665	2,140	1,723,720	1,835,310	564	772,323	463,354	322,945	321,743,035	204,591,811	263,662	259,191,075	178,774,419	59,283	62,551,960	25,817,392
岐 阜	2,338	2,058,302	1,939,960	1,763	1,324,577	1,476,697	575	733,725	463,263	267,740	288,691,524	169,503,475	213,560	229,662,716	145,335,814	54,180	59,028,808	24,167,661
静 岡	4,274	4,347,670	3,652,954	3,335	3,045,450	2,877,747	939	1,302,220	775,207	541,593	592,173,702	342,008,060	439,848	478,029,394	296,503,686	101,745	114,144,308	45,504,374
愛 知	10,104	10,819,477	8,560,373	8,058	7,925,713	6,912,266	2,046	2,893,764	1,648,107	877,377	1,056,138,042	557,234,821	715,872	863,068,019	484,950,961	161,505	193,070,023	72,283,860
三 重	1,777	1,602,649	1,467,670	1,417	1,122,460	1,179,922	360	480,189	287,749	246,080	270,561,225	155,728,915	205,005	224,854,144	138,200,916	41,075	45,707,081	17,527,999
滋 賀	1,377	1,396,057	1,149,906	1,088	1,017,425	917,442	289	378,632	232,464	181,265	206,395,746	114,434,558	149,821	170,944,342	101,148,549	31,444	35,451,404	13,286,010
京 都	4,161	3,777,929	3,366,929	3,369	2,767,277	2,770,670	792	1,010,652	596,259	303,755	345,479,713	188,484,378	245,425	280,024,856	161,561,122	58,330	65,454,857	26,923,256
大 阪	12,388	12,226,687	10,127,211	10,013	9,145,137	8,311,008	2,375	3,081,550	1,816,203	981,547	1,171,925,233	605,775,188	803,067	959,707,518	524,567,875	178,480	212,217,715	81,207,312
兵 庫	8,488	9,133,686	7,076,472	6,924	7,022,491	5,866,512	1,564	2,111,196	1,209,960	683,302	830,453,341	427,713,104	562,498	687,639,675	375,969,076	120,804	142,813,666	51,744,029
奈 良	2,009	2,237,242	1,685,557	1,628	1,727,480	1,386,223	381	509,762	299,334	161,645	204,619,666	102,463,494	132,498	169,526,407	89,368,263	29,147	35,093,259	13,095,231
和 歌 山	994	723,231	789,614	806	501,275	645,259	188	221,956	144,355	110,152	118,972,763	67,298,559	91,282	98,665,286	59,158,144	18,870	20,307,477	8,140,415
鳥 取	584	490,094	482,298	451	326,117	376,181	133	163,977	106,117	88,557	78,353,390	54,008,723	71,934	62,667,491	47,284,807	16,623	15,685,899	6,723,917
島 根	821	647,766	701,418	637	409,659	550,584	184	238,108	150,834	114,643	101,055,876	71,395,470	92,416	80,167,266	61,809,457	22,227	20,888,609	9,586,013
岡 山	2,570	2,389,989	2,149,903	1,936	1,547,936	1,644,398	634	842,053	505,505	287,078	295,739,983	181,618,210	233,125	238,162,212	157,347,593	53,953	57,577,771	2

第4表(続) 厚生年金保険(第1号) 都道府県別年金受給権者状況(新法厚生年金保険)
(月末現在)

都道府県別	通 老 相 当 ・ 25 年 未 満									障 害 厚 生 年 金			遺 族 厚 生 年 金		
	計			退 職			在 職								
	件数	年金額	(別掲)基礎年金額	件数	年金額	(別掲)基礎年金額	件数	年金額	(別掲)基礎年金額	件数	年金額	(別掲)基礎年金額	件数	年金額	(別掲)基礎年金額
	千円	千円	千円	千円	千円	千円	千円	千円	千円	千円	千円	千円	千円	千円	千円
平成 30 年 4月	14,419,407	2,518,522,617	7,783,772,593	13,468,374	2,259,579,995	7,503,634,660	951,033	258,942,622	280,137,933	546,069	377,434,895	259,788,759	5,311,778	5,075,702,105	103,207,400
5月	14,428,957	2,515,694,938	7,798,633,151	13,496,590	2,261,404,870	7,523,513,324	932,367	254,360,068	275,119,827	546,974	377,880,467	260,617,366	5,317,814	5,079,582,352	104,035,835
6月	14,444,402	2,513,604,882	7,816,948,719	13,503,115	2,257,591,928	7,537,644,021	941,287	256,012,954	281,021,970	548,438	378,603,411	261,671,494	5,335,011	5,093,104,790	105,676,131
7月	14,440,260	2,508,740,508	7,830,251,046	13,499,447	2,253,238,834	7,549,229,076	940,613	255,501,674	281,021,970	550,191	379,619,332	262,921,074	5,345,150	5,099,951,499	106,958,482
8月	14,436,459	2,502,990,483	7,851,779,937	13,495,698	2,248,165,687	7,567,399,910	940,761	254,824,796	284,380,027	552,725	381,152,702	264,478,303	5,359,799	5,111,718,829	108,444,768
9月	14,429,990	2,498,152,814	7,866,721,862	13,491,717	2,244,343,740	7,580,541,145	938,273	253,809,074	286,180,717	554,556	382,296,041	265,486,071	5,370,488	5,119,140,280	109,604,212
北 海 道	743,694	117,934,859	395,901,310	693,520	104,990,510	379,836,251	50,174	12,944,350	16,065,058	27,260	17,826,124	11,814,613	253,417	215,048,719	4,423,070
青 島 森	191,174	27,594,335	100,341,280	178,993	24,757,401	96,566,719	12,181	2,836,933	3,774,561	6,032	3,654,196	3,080,916	60,536	39,444,701	1,286,379
岩 手 手	162,475	25,222,237	92,224,279	151,975	22,674,008	88,749,199	10,500	2,548,230	3,475,080	6,523	4,006,437	2,951,985	61,817	44,098,123	1,476,199
宮 城 城	252,932	41,643,148	137,993,590	235,872	37,244,493	132,392,365	17,060	4,398,655	5,601,225	9,624	6,523,218	4,475,222	92,600	78,242,158	2,369,273
秋 田 田	145,842	21,888,844	81,978,289	138,019	19,986,913	79,488,425	7,823	1,901,931	2,489,865	5,194	3,217,331	2,288,155	56,630	38,734,197	1,006,549
山 形 形	133,241	21,020,546	78,370,555	125,983	19,179,963	75,887,403	7,258	1,840,583	2,483,152	5,901	3,628,930	2,732,417	52,058	37,513,623	1,065,310
福 島 城	219,828	36,485,891	120,615,660	206,264	33,034,545	116,431,130	13,564	3,451,346	4,184,530	9,500	6,057,829	4,335,193	84,932	68,250,376	2,064,860
茨 城 木	322,402	53,889,870	174,303,366	301,153	48,371,625	167,925,894	21,249	5,518,245	6,377,472	10,516	7,348,757	5,491,565	108,396	98,533,711	2,642,398
栃 木 群	220,022	37,694,598	118,247,841	205,159	33,818,621	113,865,416	14,863	3,875,977	4,382,425	7,484	5,137,855	3,743,203	77,120	67,554,924	1,906,692
群 馬 馬	240,341	41,941,890	135,132,410	224,829	37,875,069	130,346,723	15,512	4,066,821	4,785,687	8,455	5,716,011	4,453,691	81,256	70,062,449	1,836,348
埼 玉 玉	807,315	146,115,598	436,182,707	755,474	131,762,306	420,770,683	51,841	14,353,292	15,412,024	25,166	18,797,948	12,852,569	275,280	282,882,116	6,082,991
千 葉 葉	684,797	120,477,459	373,390,554	638,872	107,892,087	358,995,337	45,925	12,585,372	14,395,217	23,357	17,401,338	11,525,842	239,402	253,572,745	5,209,876
東 京 京	1,278,010	252,987,462	682,034,344	1,174,019	221,742,143	648,159,939	103,991	31,245,320	33,874,405	44,508	33,118,565	21,858,621	466,680	505,187,087	9,379,340
神 奈 川	933,484	169,947,922	504,172,812	870,949	152,277,381	484,655,114	62,535	17,670,541	19,517,698	34,136	25,975,587	16,308,936	359,508	418,360,913	7,072,771
新 潟 潟	264,977	44,823,864	155,573,788	251,904	41,303,507	151,455,788	13,073	3,520,358	4,118,000	11,783	7,610,398	5,048,914	113,779	95,881,931	2,426,498
富 石 山	115,438	20,250,639	70,128,751	108,175	18,286,116	67,613,882	7,263	1,964,522	2,514,869	5,522	3,679,806	2,593,386	58,811	55,236,227	1,079,258
石 川 川	131,398	24,094,586	77,567,295	122,619	21,752,102	74,562,978	8,779	2,342,484	3,004,317	6,044	3,957,270	2,848,478	52,885	47,066,337	1,059,537
福 井 井	81,134	15,127,462	48,197,585	75,682	13,696,662	46,377,877	5,452	1,430,800	1,819,708	4,238	2,782,104	1,729,573	36,772	31,988,301	800,461
山 梨 梨	104,265	18,605,146	57,792,491	96,742	16,633,359	55,399,026	7,523	1,971,787	2,393,465	3,321	2,203,218	1,763,098	33,258	25,949,462	798,489
長 野 野	256,142	47,407,464	151,570,448	240,989	43,308,982	147,266,376	15,153	4,098,482	4,304,071	11,408	7,387,907	5,661,427	97,498	84,812,758	1,995,956
岐 阜 阜	247,201	43,665,162	140,476,188	228,679	38,743,548	134,819,597	18,522	4,921,613	5,656,590	9,282	6,444,677	4,190,759	96,312	85,623,001	1,921,231
静 岡 岡	429,787	78,059,361	243,022,247	400,912	70,105,227	234,273,205	28,875	7,954,134	8,749,042	17,448	12,067,385	7,940,654	168,919	163,787,174	3,490,693
愛 知 知	756,642	133,568,005	412,370,438	708,016	120,379,263	397,791,317	48,626	13,188,742	14,579,122	30,980	22,402,531	15,115,462	301,511	308,863,146	6,388,130
三 重 重	207,432	35,517,994	118,157,110	194,690	32,137,196	114,304,384	12,742	3,380,798	3,852,726	8,723	6,007,257	4,114,290	82,351	76,811,000	1,564,507
滋 賀 賀	149,727	26,346,684	85,387,258	140,661	23,911,939	82,693,106	9,066	2,434,745	2,694,152	6,195	4,446,335	2,804,001	58,482	56,240,756	1,304,316
京 都 都	301,145	53,882,313	163,954,163	282,100	48,546,874	158,087,715	19,045	5,335,439	5,866,448	11,274	7,975,414	4,937,291	108,148	105,664,228	1,892,118
大 阪 阪	982,969	176,718,571	510,612,089	922,890	159,954,969	493,388,064	60,079	16,763,603	17,224,026	38,522	27,536,664	18,533,730	370,081	382,855,247	6,869,453
兵 庫 庫	640,855	109,434,993	344,497,095	603,909	99,276,482	333,941,450	36,946	10,158,512	10,555,646	23,479	17,214,073	11,729,026	257,878	274,479,666	4,743,253
和 良 良	165,875	26,965,833	90,010,895	156,316	24,404,292	87,099,597	9,559	2,561,541	2,911,297	5,408	3,985,382	2,684,561	60,068	60,412,002	1,089,762
奈 歌 山	122,938	19,380,942	65,413,964	116,183	17,579,058	63,365,624	6,755	1,801,884	2,048,340	4,283	2,925,005	2,002,413	47,079	40,743,543	862,805
鳥 取 取	67,316	11,322,940	38,748,784	63,429	10,324,457	37,655,495	3,887	998,483	1,093,289	2,917	1,801,452	1,382,419	28,433	22,349,076	526,852
島 根 根	85,294	14,404,846	51,067,461	80,335	13,137,688	49,497,967	4,959	1,267,158	1,569,494	3,951	2,429,144	1,797,041	37,571	29,447,400	655,215
岡 山 山	215,253	35,978,636	124,642,794	202,548	32,610,299	120,818,956	12,705	3,368,337	3,823,838	9,817	6,581,382	4,784,717	91,841	57,475,819	1,717,821
広 山 島	324,225	54,659,582	182,527,567	303,995	49,172,411	176,569,093	20,230	5,487,171	5,958,474	14,584	9,982,502	6,551,564	137,826	135,680,149	2,463,517
口 島	184,837	28,953,051	105,343,295	174,355	26,217,048	102,164,400	10,482	2,736,003	3,178,894	6,932	4,648,453	3,279,527	82,396	80,146,490	1,193,886
徳 島 島	92,701	14,881,697	50,307,649	87,170	13,480,130	48,650,955	5,531	1,401,566	1,656,694	3,841	2,362,358	1,932,280	33,251	26,088,018	565,182
香 川 川	117,121	19,643,286	68,719,161	109,494	17,634,849	66,172,083	7,627	2,008,437	2,547,078	4,846	3,217,963	2,416,428	47,150	41,531,393	890,644
愛 媛 媛	187,572	29,279,616	102,607,454	176,532	26,464,601	99,513,016	11,040	2,815,014	3,094,438	7,892	5,031,880	3,943,771	67,340	57,475,819	1,218,021
高 知 知	99,009	15,913,359	53,478,244	93,494	14,472,042	51,771,904	5,515	1,441,317	1,706,340	3,831	2,378,389	1,683,122	33,038	25,703,334	561,735
岡 岡	574,214	93,800,670	295,979,325												

第4表(続) 厚生年金保険(第1号) 都道府県別年金受給権者状況(旧共済組合計)
(月末現在)

都道府県別	合 計			退 職 年 金			通 算 退 職 年 金 ・ 25 年 未 満			障 害 年 金			遺 族 年 金			通算遺族年金	
	件数	年金額	(別掲)基礎年金額	件数	年金額	(別掲)基礎年金額	件数	年金額	(別掲)基礎年金額	件数	年金額	(別掲)基礎年金額	件数	年金額	(別掲)基礎年金額	件数	年金額
		千円	千円		千円	千円		千円	千円		千円	千円		千円	千円		千円
平成 30 年 4月	433,495	518,279,312	170,099,087	251,712	386,548,401	115,425,539	80,252	18,596,477	52,912,071	5,250	4,743,139	1,749,434	95,605	108,231,377	12,043	676	159,918
5月	431,026	514,457,453	169,492,386	250,178	383,539,319	115,013,031	79,920	18,498,987	52,722,943	5,228	4,714,896	1,744,369	95,030	107,545,434	12,043	670	158,817
6月	427,984	509,754,462	168,764,755	248,311	379,874,347	114,532,860	79,482	18,361,049	52,486,393	5,199	4,681,005	1,733,459	94,327	106,680,192	12,043	665	157,869
7月	425,731	506,234,255	168,243,785	246,915	377,123,756	114,179,449	79,185	18,265,623	52,322,175	5,176	4,660,150	1,731,121	93,797	106,028,450	11,040	658	156,277
8月	423,097	502,107,535	167,567,952	245,251	373,852,057	113,724,908	78,802	18,138,090	52,114,716	5,142	4,618,953	1,716,509	93,244	105,342,157	11,819	658	156,277
9月	421,023	498,870,803	167,045,347	243,965	371,322,163	113,380,405	78,498	18,039,092	51,938,922	5,128	4,594,051	1,714,201	92,780	104,760,323	11,819	652	155,175
北 海	31,357	38,627,201	11,896,229	17,084	27,233,469	8,061,030	5,666	1,238,029	3,705,611	426	409,116	128,585	8,136	9,737,730	1,004	45	8,856
道	6,128	6,330,847	2,306,254	2,747	4,114,218	1,280,612	1,531	313,808	992,132	101	72,207	33,510	1,736	1,827,641	-	13	2,973
青 森	8,553	9,495,883	3,340,622	4,482	6,843,916	2,037,386	1,871	356,720	1,271,255	113	101,392	31,981	2,075	2,191,352	-	12	2,503
岩 手	10,332	13,014,134	3,842,225	6,100	9,869,644	2,638,193	1,752	401,919	1,161,531	106	92,304	42,501	2,360	2,646,660	-	14	3,607
宮 城	7,559	8,027,921	2,936,345	3,979	5,628,303	1,833,620	1,590	332,381	1,066,263	97	78,238	35,458	1,877	1,985,329	1,004	16	3,671
山 形	6,240	7,045,293	2,472,934	3,788	5,341,880	1,739,197	1,030	221,225	703,120	86	72,419	30,617	1,329	1,408,818	-	7	951
福 島	9,251	11,553,346	3,244,374	5,562	8,707,843	2,296,307	1,382	312,155	910,466	101	86,593	37,601	2,193	2,442,382	-	13	4,372
茨 城	8,324	9,902,202	3,343,740	5,080	7,441,795	2,484,946	1,293	338,694	829,121	96	90,088	28,669	1,842	2,027,876	1,004	13	3,749
栃 木	6,378	7,458,709	2,506,484	3,766	5,492,562	1,767,517	1,056	272,009	702,417	95	81,583	36,550	1,456	1,611,460	-	5	1,095
群 馬	6,888	7,794,577	2,800,858	3,907	5,821,276	1,786,738	1,457	329,407	983,308	81	70,038	29,808	1,431	1,570,666	1,004	12	3,190
埼 玉	12,378	17,378,977	4,525,175	7,811	13,239,010	3,546,147	1,459	371,471	934,189	138	133,881	44,839	2,956	3,630,763	-	14	3,852
千 葉	12,787	17,023,247	4,948,967	7,943	12,892,567	3,816,925	1,663	407,989	1,075,708	158	154,173	56,334	3,004	3,564,074	-	19	4,443
東 京	13,951	21,539,877	4,731,620	8,923	16,402,287	3,825,268	1,407	401,865	864,270	136	139,700	42,082	3,473	4,592,458	-	12	3,566
新 潟	13,816	20,361,494	4,847,759	8,760	15,611,144	3,791,791	1,612	414,962	1,016,808	125	120,848	38,381	3,299	4,209,903	779	20	4,638
秋 田	13,153	15,523,244	5,265,195	7,659	11,715,889	3,540,794	2,453	571,954	1,679,053	144	118,244	45,064	2,880	3,113,561	1,004	17	3,596
富 山	5,704	6,155,771	2,420,297	3,413	4,717,427	1,601,269	1,157	261,867	793,896	68	55,453	25,132	1,058	1,119,392	-	8	1,632
石 川	6,064	7,232,117	2,390,852	3,921	5,612,772	1,800,615	842	197,475	578,352	61	62,032	11,884	1,226	1,356,355	-	14	3,482
福 井	4,507	4,801,057	1,869,743	2,640	3,638,315	1,188,564	976	241,134	661,278	60	50,464	18,898	829	870,505	1,004	2	*
山 梨	3,374	3,700,843	1,410,577	1,992	2,743,973	993,099	612	157,202	392,796	58	49,324	24,682	706	749,307	-	6	1,037
長 野	15,295	16,701,604	6,751,071	8,509	12,624,977	4,118,580	3,769	920,727	2,571,376	171	145,492	61,114	2,820	3,005,375	-	26	5,032
岐 阜	8,235	8,804,751	3,697,065	4,618	6,499,059	2,346,008	1,932	510,433	1,323,392	94	86,744	27,665	1,577	1,704,877	-	14	3,638
静 岡	14,718	17,335,578	5,914,155	8,647	13,038,597	4,013,699	2,827	695,720	1,845,622	155	140,443	54,834	3,066	3,455,219	-	23	5,600
愛 知	13,569	15,901,395	5,897,187	7,813	11,976,804	3,915,731	2,934	675,630	1,926,202	160	156,271	55,253	2,645	3,087,760	-	17	4,931
三 重	7,988	8,541,104	3,500,423	4,688	6,444,796	2,352,146	1,705	422,262	1,118,994	95	83,960	29,283	1,489	1,587,029	-	11	3,057
滋 賀	6,513	8,089,498	2,401,938	4,127	6,192,882	1,819,158	879	217,575	554,920	77	68,456	27,860	1,420	1,609,158	-	10	1,427
京 都	7,744	9,962,231	2,890,657	5,073	7,822,564	2,181,952	1,028	282,821	679,452	99	92,546	29,253	1,534	1,762,044	-	10	2,255
大 阪	10,314	14,047,885	3,929,873	6,839	10,834,391	3,244,561	1,068	254,154	655,699	122	118,546	29,613	2,272	2,836,537	-	13	4,257
兵 庫	14,563	17,635,783	5,815,632	9,001	13,288,686	4,281,619	2,251	529,417	1,481,381	162	148,436	52,632	3,135	3,666,549	-	14	2,696
和 歌	4,014	5,126,624	1,580,526	2,600	3,925,302	1,239,061	499	134,898	320,424	55	51,934	21,041	853	1,012,906	-	7	1,584
山 梨	4,638	4,905,382	1,932,365	2,885	3,748,212	1,366,454	830	203,834	546,428	59	54,367	19,483	857	896,899	-	7	2,070
鳥 取	5,148	5,348,028	2,052,744	2,674	3,806,585	1,186,062	1,256	270,686	849,537	51	45,281	17,145	1,160	1,224,052	-	7	1,423
島 根	6,216	5,946,719	2,663,369	3,354	4,308,180	1,584,490	1,554	351,987	1,043,197	82	61,284	34,679	1,216	1,223,229	1,004	10	2,039
山 梨	10,053	11,152,674	4,254,961	5,901	8,450,459	2,810,254	2,042	455,499	1,403,793	123	119,149	40,813	1,973	2,124,339	-	14	3,228
広 島	14,358	16,745,600	5,769,727	8,194	12,459,213	3,758,871	2,927	657,308	1,965,763	147	133,832	45,093	3,060	3,487,771	-	30	7,476
山 口	10,196	11,569,988	3,899,631	5,650	8,292,811	2,540,162	1,975	437,915	1,322,063	113	94,851	37,406	2,438	2,739,434	-	20	4,978
徳 島	4,274	4,499,037	1,782,544	2,485	3,441,253	1,171,070	936	226,690	593,940	75	68,383	17,534	767	760,861	-	11	1,849
香 川	6,127	7,600,027	2,385,897	3,688	5,851,103	1,651,456	1,109	242,882	714,374	72	79,200	20,067	1,248	1,424,748	-	10	2,093
愛 媛	8,640	8,136,789	4,069,351	4,361	6,035,463	2,294,257	2,666	554,740	1,741,389	104	86,809	33,705	1,496	1,457,106	-	13	2,671
高 知	4,513	4,047,911	2,109,192	2,237	2,984,587	1,116,054	1,526	361,213	978,691	45	36,900	13,443	700	663,567	1,004	5	1,644
福 岡	15,524	20,975,274	5,169,917	9,601	15,563,208	3,989,952	1,690	366,091	1,110,158	175	162,963	69,806	4,036	4,876,647	-	22	6,364
佐 賀	4,825	5,486,147	1,851,369	2,602	3,900,555	1,185,049	932	193,204	638,985	82	76,516	26,331	1,199	1,313,993	1,004	10	1,879
長 崎	4,928	5,220,855	1,961,292	2,574	3,720,372	1,241,666	1,094	249,177	691,152	72	57,874	28,474	1,168	1,188,390	-	20	5,042
熊 本	8,872	9,490,296	3,816,416	4,942	7,047,972	2,433,003	1,941	399,407	1,325,910	140	111,290	56,499	1,838	1,929,379	1,004	11	2,249
大 分	6,445	6,849,835	2,560,954	3,492	4,969,728	1,603,247	1,421	292,131	928,844	87	67,540	28,864	1,428	1,515,966	-	17	4,470
宮 崎	5,549	4,994,957	2,486,128	2,523	3,461,824	1,244,904	1,811	341,955	1,215,118	90	64,969	26,107	1,116	1,123,554	-	9	2,657
鹿 児 島	9,016	8,904,554	3,732,970	4,210	6,160,813	1,962,797	2,541	465,540	1,718,621	133	109,756	51,552	2,107	2,162,712	-	25	5,734
沖 縄	1,936	1,816,110	1,050,502	1,080	1,354,834	686,078	533	180,439	347,446	38	32,163	15,976	281	247,692	1,004	4	982
そ の 他	68	67,426	17,240	40	48,637	12,763	13	2,493	4,477	-	-	-	15	16,296	-	-	-

注1. 厚生年金保険(第1号)の受給権者とは、厚生年金保険受給権者全体から、共済組合等の組合員等たる厚生年金保険の被保険者期間(平成27年9月以前の共済組合等の組合員等の期間を含む)のみの者を除き、さらに、障害厚生年金受給権者及び短期要件分の遺族厚生年金受給権者について、それぞれ初診日又は死亡日に共済組合等の組合員等であった者を除いた者をいう。

2. 厚生年金保険(第1号)受給権者の年金額は、老齢給付及び遺族年金(長期要件)については、平成27年9月以前の厚生年金保険被保険者期間及び平成27年10月以降の第1号厚生年金被保険者期間に係る年金額であり、平成27年10月以降に受給権が発生した障害年金及び遺族年金(短期要件)については、共済組合等の組合員等たる厚生年金保険の被保険者期間(平成27年9月以前の共済組合等の組合員等の期間を含む)を含めて算出した年金額である。

3. 「旧共済組合」は、厚生年金保険に統合された時点で旧 J 共済、旧 N T T 共済、旧 J T 共済又は旧農林共済の受給権が発生していた者及びその者の当該年度の年金額である。

第 4 表(続) 厚生年金保険（第 1 号） 都道府県別年金受給権者状況(旧共済組合計 旧法分)
(月末現在)

月 別	合 計		退 職 年 金					減 額 退 職 年 金					通 算 退 職 年 金			
			計	退 職		在 職		計	退 職		在 職		計	退 職		
	件数	年金額	件数	件数	年金額	件数	年金額	件数	件数	年金額	件数	年金額	件数	件数	年金額	
平成 30 年	千円				千円		千円		千円		千円				千円	
	4月	129,538	242,375,169	59,275	59,033	134,856,745	242	347,761	35,365	35,286	69,047,642	79	96,292	3,217	3,217	1,525,791
	5月	128,318	239,861,226	58,552	58,312	133,114,112	240	345,563	35,122	35,045	68,555,316	77	93,975	3,183	3,183	1,512,229
	6月	126,820	236,791,586	57,684	57,444	131,062,769	240	343,546	34,797	34,721	67,865,880	76	92,022	3,126	3,126	1,488,983
	7月	125,686	234,491,168	57,041	56,801	129,536,597	240	343,546	34,546	34,472	67,348,805	74	90,016	3,090	3,089	1,471,945
	8月	124,415	231,825,594	56,280	56,044	127,718,707	236	336,657	34,280	34,207	66,772,655	73	89,009	3,035	3,034	1,444,986
	9月	123,400	229,740,389	55,683	55,445	126,282,931	238	339,770	34,083	34,010	66,358,909	73	89,009	3,000	2,999	1,428,896

注 1．厚生年金保険（第 1 号）の受給権者とは、厚生年金保険受給権者全体から、共済組合等の組合員等たる厚生年金保険の被保険者期間（平成27年 9 月以前の共済組合等の組合員等の期間を含む）のみの者を除き、さらに、障害厚生年金受給権者及び短期要件分の遺族厚生年金受給権者について、それぞれ初診日又は死亡日に共済組合等の組合員等であった者を除いた者をいう。

2．厚生年金保険（第 1 号）受給権者の年金額は、老齢給付及び遺族年金（長期要件）については、平成27年 9 月以前の厚生年金保険被保険者期間及び平成27年10月以降の第 1 号厚生年金被保険者期間に係る年金額であり、平成27年10月以降に受給権が発生した障害年金及び遺族年金（短期要件）については、共済組合等の組合員等たる厚生年金保険の被保険者期間（平成27年 9 月以前の共済組合等の組合員等の期間を含む）を含めて算出した年金額である。

3．「旧共済組合」は、厚生年金保険に統合された時点で旧 J R 共済、旧 N T T 共済、旧 J T 共済又は旧農林共済の受給権が発生していた者及びその者の当該年金の年金額である。

月 別	通算退職年金		障 害 年 金					遺 族 年 金					通算遺族年金	
	在 職		計	職 務 上		職 務 外		計	職 務 上		職 務 外			
	件数	年金額	件数	件数	年金額	件数	年金額	件数	件数	年金額	件数	年金額	件数	年金額
	千円			千円		千円		千円		千円		千円		
平成 30 年 4月	-	-	1,751	61	65,843	1,690	2,370,364	29,254	221	196,707	29,033	33,708,107	676	159,918
5月	-	-	1,739	61	65,843	1,678	2,350,392	29,052	221	196,707	28,831	33,468,274	670	158,817
6月	-	-	1,726	61	65,843	1,665	2,330,006	28,822	220	195,998	28,602	33,188,669	665	157,869
7月	1	*	1,720	61	65,843	1,659	2,322,378	28,631	219	195,439	28,412	32,959,328	658	156,277
8月	1	*	1,705	61	65,843	1,644	2,296,186	28,457	219	195,439	28,238	32,748,841	658	156,277
9月	1	*	1,694	61	65,843	1,633	2,278,264	28,288	219	195,439	28,069	32,545,158	652	155,175

第4表(続) 厚生年金保険(第1号) 都道府県別年金受給権者状況(旧共済組合計 新法分)
(月末現在)

月 別	合 計			退 職 共 済 年 金												
				計						特 別 支 給						
							退 職			在 職			計		退 職	
	件数	年金額	(別掲)基礎年金額	件数	年金額	(別掲)基礎年金額	件数	年金額	(別掲)基礎年金額	件数	年金額	(別掲)基礎年金額	件数	年金額	件数	年金額
		千円	千円		千円	千円		千円	千円		千円			千円		千円
平成 30 年 4月	303,957	275,904,142	170,099,087	234,107	199,270,647	168,337,609	231,322	197,538,035	166,304,919	2,785	1,732,612		167	157,476	142	128,696
5月	302,708	274,596,227	169,492,386	233,241	198,417,111	167,735,974	230,480	196,704,045	165,717,093	2,761	1,713,066		159	150,554	137	124,909
6月	301,164	272,962,876	168,764,755	232,186	197,382,196	167,019,253	229,436	195,681,171	165,007,883	2,750	1,701,025		146	139,162	124	112,982
7月	300,045	271,743,087	168,243,785	231,423	196,597,475	166,501,624	228,686	194,908,140	164,496,384	2,737	1,689,335		134	126,954	115	105,067
8月	298,682	270,281,941	167,567,952	230,458	195,627,139	165,839,624	227,754	193,952,450	163,858,463	2,704	1,674,688		120	115,087	103	95,618
9月	297,623	269,130,414	167,045,347	229,697	194,860,745	165,319,327	227,018	193,201,965	163,357,919	2,679	1,658,780		112	105,492	95	86,022

注1. 厚生年金保険（第1号）の受給権者とは、厚生年金保険受給権者全体から、共済組合等の組合員等たる厚生年金保険の被保険者期間（平成27年9月以前の共済組合等の組合員等の期間を含む）のみの者を除き、さらに、障害厚生年金受給権者及び短期要件付の遺族厚生年金受給権者について、それぞれ初診日又は死亡日に共済組合等の組合員等であった者を除いた者をいう。

注2. 厚生年金保険（第1号）受給権者の年金額は、老齢給付及び遺族年金（長期要件）については、平成27年9月以前の厚生年金保険被保険者期間及び平成27年10月以降の第1号厚生年金被保険者期間に係る年金額であり、平成27年10月以降に受給権が発生した障害年金及び遺族年金（短期要件）については、共済組合等の組合員等たる厚生年金保険の被保険者期間（平成27年9月以前の共済組合等の組合員等の期間を含む）を含めて算出した年金額である。

注3. 「旧共済組合」は、厚生年金保険に統合された時点で旧 J R 共済、旧 N T 共済、旧 J T 共済又は旧農林共済の受給権が発生していた者及びその者の当該年金の年金額である。

月 別	退 職 共 済 年 金															
	特 別 支 給								本 来 支 給					退 年 相 当		
																(再 掲) 繰 上 げ 支 給
	在 職		計		退 職		在 職		(再 掲) 減 額 あ り					計		
	件数	年金額	件数	年金額	件数	年金額	件数	年金額	件数	年金額	(別掲)基礎年金額	件数	年金額	件数	年金額	
	千円		千円		千円		千円		千円		千円		千円		千円	
平成 30 年 4月	25	28,780	77	56,341	73	52,470	4	3,871	233,940	199,113,171	168,336,035	69,333	70,060,085	157,072	182,199,961	
5月	22	25,645	73	53,874	69	50,004	4	3,871	233,082	198,266,557	167,734,399	69,120	69,794,482	156,504	181,430,353	
6月	22	26,180	64	46,959	61	43,728	3	3,231	232,040	197,243,033	167,018,183	68,863	69,482,702	155,830	180,510,130	
7月	19	21,887	56	39,892	54	37,902	2	*	231,289	196,470,521	166,500,554	68,679	69,248,930	155,328	179,804,792	
8月	17	19,469	48	34,807	46	32,818	2	*	230,338	195,512,052	165,838,554	68,432	68,941,358	154,691	178,935,030	
9月	17	19,469	45	32,358	43	30,368	2	*	229,585	194,755,253	165,318,257	68,237	68,713,842	154,199	178,251,544	

月 別	退 職 共 済 年 金														
	退 年 相 当						通 退 相 当 ・ 25 年 未 満								
	計		退 職		在 職		計			退 職			在 職		
	(別掲)基礎年金額	件 数	年 金 額	(別掲)基礎年金額	件 数	年 金 額	件 数	年 金 額	(別掲)基礎年金額	件 数	年 金 額	(別掲)基礎年金額	件 数	年 金 額	
	千円		千円		千円		千円		千円		千円		千円		
平成 30 年 4月	115,425,539	155,322	180,705,671	114,126,296	1,750	1,494,291	77,035	17,070,686	52,912,071	76,000	16,832,364	52,178,622	1,035	238,321	
5月	115,013,031	154,771	179,954,030	113,725,369	1,733	1,476,324	76,737	16,986,758	52,722,943	75,709	16,750,073	51,991,723	1,028	236,742	
6月	114,532,860	154,109	179,049,83	113,251,908	1,721	1,460,347	76,356	16,872,066	52,486,393	75,327	16,631,988	51,755,975	1,029	240,078	
7月	114,179,449	153,620	178,354,878	112,905,260	1,708	1,449,914	76,095	16,792,683	52,322,175	75,066	16,553,262	51,591,124	1,029	239,420	
8月	113,724,908	152,992	177,493,023	112,458,326	1,699	1,442,007	75,767	16,692,109	52,114,716	74,762	16,459,427	51,400,137	1,005	232,682	
9月	113,380,405	152,514	176,823,444	112,125,821	1,685	1,428,100	75,498	16,609,201	51,938,922	74,504	16,378,520	51,232,098	994	230,680	

月 別	障 害 共 済 年 金							遺 族 共 済 年 金						
	計			職 務 上		職 務 外		計			職 務 上		職 務 外	
	件 数	年 金 額	(別掲)基礎年金額	件 数	年 金 額	件 数	年 金 額	件 数	年 金 額	(別掲)基礎年金額	件 数	年 金 額	件 数	年 金 額
平成 30 年 4 月	3,499	2,306,932	1,749,434	168	127,377	3,331	2,179,556	66,351	74,326,563	12,043	278	214,368	66,073	74,112,195
5 月	3,489	2,298,662	1,744,369	168	127,377	3,321	2,171,285	65,978	73,880,454	12,043	278	214,121	65,700	73,666,333
6 月	3,473	2,285,156	1,733,459	168	127,377	3,305	2,157,779	65,505	73,295,525	12,043	278	214,136	65,227	73,081,389
7 月	3,456	2,271,929	1,731,121	168	127,377	3,288	2,144,553	65,166	72,873,683	11,040	278	214,136	64,888	72,659,548
8 月	3,437	2,256,925	1,716,509	168	127,377	3,269	2,129,548	64,787	72,397,877	11,819	278	214,136	64,509	72,183,742
9 月	3,434	2,249,944	1,714,201	167	123,232	3,267	2,126,712	64,492	72,019,726	11,819	278	213,084	64,214	71,806,642

第5表 厚生年金保険（第1号） 月別年金種別別年金受給者状況（厚生年金保険計）
（月末現在）

月 別	合 計			老 齢 年 金			通 算 老 齢 年 金 ・25 年 未 満			障 害 年 金			遺 族 年 金			通算遺族年金	
	件数	年金額	(別掲)基礎年金額	件数	年金額	(別掲)基礎年金額	件数	年金額	(別掲)基礎年金額	件数	年金額	(別掲)基礎年金額	件数	年金額	(別掲)基礎年金額	件数	年金額
		千円	千円		千円	千円		千円	千円		千円	千円		千円	千円		千円
平成 30 年 4 月	35,103,093	25,802,026,794	17,080,986,004	15,231,411	17,545,909,197	9,307,090,500	13,964,808	2,507,911,481	7,488,412,782	427,154	303,329,181	223,558,149	5,454,806	5,438,208,863	61,924,573	24,914	6,668,072
5 月	35,144,862	25,812,473,643	17,120,992,696	15,262,782	17,559,754,585	9,330,323,577	13,972,622	2,504,235,485	7,503,970,431	427,412	303,176,475	224,266,752	5,457,382	5,438,696,481	62,431,936	24,664	6,610,617
6 月	35,186,894	25,808,674,633	17,161,901,184	15,281,848	17,550,744,199	9,349,937,758	13,982,786	2,500,200,357	7,523,323,675	428,093	303,227,172	225,205,222	5,469,786	5,447,965,092	63,434,529	24,381	6,537,812
7 月	35,201,000	25,793,461,210	17,196,876,852	15,294,365	17,537,462,536	9,368,879,794	13,977,117	2,494,438,237	7,537,446,722	429,118	303,573,452	226,325,807	5,476,245	5,451,511,161	64,224,529	24,155	6,475,825
8 月	35,225,102	25,784,378,247	17,244,149,487	15,310,222	17,525,735,990	9,391,536,882	13,973,275	2,488,154,000	7,559,749,031	430,900	304,450,882	227,722,043	5,486,784	5,459,619,116	65,141,532	23,921	6,418,259
9 月	35,244,733	25,777,275,409	17,282,784,729	15,328,284	17,518,821,014	9,412,932,763	13,966,422	2,482,913,944	7,575,365,181	432,209	305,110,752	228,647,243	5,494,079	5,464,054,979	65,839,543	23,739	6,374,720

注1．厚生年金保険（第1号）の受給者とは、厚生年金保険受給者全体から、共済組合等の組合員等たる厚生年金保険の被保険者期間（平成27年9月以前の共済組合等の組合員等の期間を含む）のみの者を除き、さらに、障害厚生年金受給者及び短期要件分の遺族厚生年金受給者について、それぞれ初診日又は死亡日に共済組合等の組合員等であった者を除いた者をいう。

2．厚生年金保険（第1号）受給者の年金額は、老齢給付及び遺族年金（長期要件）については、平成27年9月以前の厚生年金保険被保険者期間及び平成27年10月以降の第1号厚生年金被保険者期間に係る年金額であり、平成27年10月以降に受給権が発生した障害年金及び遺族年金（短期要件）については、共済組合等の組合員等たる厚生年金保険の被保険者期間（平成27年9月以前の共済組合等の組合員等の期間を含む）を含めて算出した年金額である。

（新規裁定）

月 別	合 計			老 齢 年 金			通 算 老 齢 年 金 ・25 年 未 満			障 害 年 金			遺 族 年 金			通算遺族年金	
	件数	年金額	(別掲)基礎年金額	件数	年金額	(別掲)基礎年金額	件数	年金額	(別掲)基礎年金額	件数	年金額	(別掲)基礎年金額	件数	年金額	(別掲)基礎年金額	件数	年金額
		千円	千円		千円	千円		千円	千円		千円	千円		千円	千円		千円
平成 30 年 4 月	119,374	68,482,550	8,791,670	36,423	31,485,740	2,265,218	52,545	8,404,811	4,764,220	2,435	1,719,607	1,113,306	27,971	26,872,391	648,926	－	－
5 月	101,102	60,985,501	8,666,669	31,883	29,406,222	2,201,805	43,428	7,124,200	4,857,807	2,393	1,703,726	1,060,936	23,396	22,751,083	546,121	2	*
6 月	135,102	88,414,823	13,650,853	44,349	41,300,678	3,753,748	49,782	8,604,345	7,361,673	3,361	2,329,343	1,505,270	37,610	36,180,457	1,030,162	－	－
7 月	90,461	59,430,784	10,011,634	29,077	26,464,743	2,551,516	31,801	5,543,274	5,091,707	3,291	2,307,139	1,545,014	26,291	25,115,532	823,398	1	*
8 月	101,410	70,794,808	10,962,826	32,912	29,979,784	2,705,428	31,592	5,656,642	5,367,369	4,265	3,045,449	1,942,506	32,640	32,112,857	947,523	1	*
9 月	80,554	55,882,065	8,567,604	27,548	25,132,724	2,098,979	24,856	4,625,079	4,272,914	3,186	2,313,190	1,473,741	24,963	23,810,846	721,971	1	*

注1．厚生年金保険（第1号）の受給者とは、厚生年金保険受給者全体から、共済組合等の組合員等たる厚生年金保険の被保険者期間（平成27年9月以前の共済組合等の組合員等の期間を含む）のみの者を除き、さらに、障害厚生年金受給者及び短期要件分の遺族厚生年金受給者について、それぞれ初診日又は死亡日に共済組合等の組合員等であった者を除いた者をいう。

2．厚生年金保険（第1号）受給者の年金額は、老齢給付及び遺族年金（長期要件）については、平成27年9月以前の厚生年金保険被保険者期間及び平成27年10月以降の第1号厚生年金被保険者期間に係る年金額であり、平成27年10月以降に受給権が発生した障害年金及び遺族年金（短期要件）については、共済組合等の組合員等たる厚生年金保険の被保険者期間（平成27年9月以前の共済組合等の組合員等の期間を含む）を含めて算出した年金額である。

（失 権）

月 別	合 計			老 齢 年 金			通 算 老 齢 年 金 ・25 年 未 満			障 害 年 金			遺 族 年 金			通算遺族年金	
	件数	年金額	(別掲)基礎年金額	件数	年金額	(別掲)基礎年金額	件数	年金額	(別掲)基礎年金額	件数	年金額	(別掲)基礎年金額	件数	年金額	(別掲)基礎年金額	件数	年金額
		千円	千円		千円	千円		千円	千円		千円	千円		千円	千円		千円
平成 30 年 4 月	95,476	86,786,936	39,110,019	38,872	55,031,204	21,442,088	29,697	7,367,286	14,487,512	1,157	995,631	705,230	25,516	23,336,107	2,475,189	234	56,708
5 月	84,312	77,603,821	34,001,479	35,300	49,321,508	19,668,843	27,295	6,804,756	13,496,101	1,112	951,280	651,743	20,356	20,469,815	184,793	249	56,462
6 月	104,901	96,652,377	42,717,218	44,269	61,911,312	24,672,509	34,120	8,355,228	17,007,061	1,404	1,205,348	826,199	24,827	25,107,953	211,450	281	72,535
7 月	83,322	76,460,986	33,941,376	34,991	48,827,614	19,529,547	27,406	6,656,014	13,510,667	1,161	985,755	709,331	19,539	19,930,547	191,831	225	61,057
8 月	94,170	87,733,269	39,375,170	40,638	57,214,615	23,185,790	30,310	7,417,510	15,192,775	1,295	1,143,063	799,287	21,693	21,900,349	197,319	234	57,733
9 月	73,722	67,704,415	30,418,006	31,080	43,362,244	17,489,405	24,119	5,802,152	12,161,794	969	859,104	583,814	17,372	17,637,135	182,994	182	43,779

注1．厚生年金保険（第1号）の受給者とは、厚生年金保険受給者全体から、共済組合等の組合員等たる厚生年金保険の被保険者期間（平成27年9月以前の共済組合等の組合員等の期間を含む）のみの者を除き、さらに、障害厚生年金受給者及び短期要件分の遺族厚生年金受給者について、それぞれ初診日又は死亡日に共済組合等の組合員等であった者を除いた者をいう。

2．厚生年金保険（第1号）受給者の年金額は、老齢給付及び遺族年金（長期要件）については、平成27年9月以前の厚生年金保険被保険者期間及び平成27年10月以降の第1号厚生年金被保険者期間に係る年金額であり、平成27年10月以降に受給権が発生した障害年金及び遺族年金（短期要件）については、共済組合等の組合員等たる厚生年金保険の被保険者期間（平成27年9月以前の共済組合等の組合員等の期間を含む）を含めて算出した年金額である。

第5表(続) 厚生年金保険(第1号) 月別年金種別別年金受給者状況(厚生年金保険計 (旧共済組合を除く))
(月末現在)

月 別	合 計			老 齢 年 金			通 算 老 齢 年 金 ・25 年 未 満			障 害 年 金			遺 族 年 金			通算遺族年金	
	件 数	年 金 額	(別掲)基礎年金額	件 数	年 金 額	(別掲)基礎年金額	件 数	年 金 額	(別掲)基礎年金額	件 数	年 金 額	(別掲)基礎年金額	件 数	年 金 額	(別掲)基礎年金額	件 数	年 金 額
	千円		千円	千円		千円	千円		千円	千円		千円	千円		千円	千円	
平成 30 年 4月	34,686,795	25,292,959,073	16,916,735,744	14,982,436	17,161,314,994	9,193,339,853	13,890,428	2,490,419,211	7,439,177,259	424,063	300,334,372	222,306,103	5,365,572	5,334,368,697	61,912,530	24,296	6,521,800
5月	34,730,972	25,307,199,614	16,957,328,045	15,015,331	17,178,162,197	9,216,981,013	13,898,551	2,486,836,644	7,454,910,290	424,333	300,201,066	223,016,849	5,368,705	5,335,534,261	62,419,893	24,052	6,465,446
6月	34,775,985	25,308,069,617	16,998,940,025	15,036,255	17,172,810,790	9,237,070,905	13,909,125	2,482,932,758	7,474,483,522	425,038	300,277,847	223,963,112	5,381,793	5,345,654,632	63,422,486	23,774	6,393,589
7月	34,792,307	25,296,348,896	17,034,429,418	15,050,162	17,162,274,304	9,256,364,309	13,903,749	2,477,265,606	7,488,766,363	426,076	300,636,634	225,085,255	5,388,765	5,349,839,159	64,213,490	23,555	6,333,194
8月	34,818,991	25,291,358,010	17,082,365,365	15,067,678	17,153,813,754	9,279,473,681	13,900,273	2,471,105,141	7,511,267,427	427,887	301,547,771	226,494,544	5,399,832	5,358,615,716	65,129,713	23,321	6,275,628
9月	34,840,657	25,287,470,731	17,121,508,591	15,087,022	17,149,424,607	9,301,212,611	13,893,707	2,465,960,342	7,527,048,735	429,208	302,228,268	227,419,520	5,407,577	5,363,624,786	65,827,724	23,143	6,232,728

注1．厚生年金保険(第1号)の受給者とは、厚生年金保険受給者全体から、共済組合等の組合員等たる厚生年金保険の被保険者期間(平成27年9月以前の共済組合等の組合員等の期間を含む)のみの者を除き、さらに、障害厚生年金受給者及び短期要件分の遺族厚生年金受給者について、それぞれ初診日又は死亡日に共済組合等の組合員等であった者を除いた者をいう。
2．厚生年金保険(第1号)受給者の年金額は、老齢給付及び遺族年金(長期要件)については、平成27年9月以前の厚生年金保険被保険者期間及び平成27年10月以降の第1号厚生年金被保険者期間に係る年金額であり、平成27年10月以降に受給権が発生した障害年金及び遺族年金(短期要件)については、共済組合等の組合員等たる厚生年金保険の被保険者期間(平成27年9月以前の共済組合等の組合員等の期間を含む)を含めて算出した年金額である。
3．「旧共済組合」は、厚生年金保険に統合された時点で旧ＪＲ共済、旧ＮＴＴ共済、旧ＪＴ共済又は旧農林共済の受給権が発生していた者及びその者の当該年金の年金額である。

(新規裁定)

月 別	合 計			老 齢 年 金			通 算 老 齢 年 金 ・25 年 未 満			障 害 年 金			遺 族 年 金			通算遺族年金	
	件 数	年 金 額	(別掲)基礎年金額	件 数	年 金 額	(別掲)基礎年金額	件 数	年 金 額	(別掲)基礎年金額	件 数	年 金 額	(別掲)基礎年金額	件 数	年 金 額	(別掲)基礎年金額	件 数	年 金 額
	千円		千円	千円		千円	千円		千円	千円		千円	千円		千円	千円	
平成 30 年 4月	119,353	68,478,905	8,786,774	36,423	31,485,740	2,265,218	52,527	8,403,535	4,760,104	2,434	1,719,285	1,112,527	27,969	26,870,345	648,926	-	-
5月	101,096	60,985,213	8,663,771	31,883	29,406,222	2,201,805	43,422	7,123,911	4,854,910	2,393	1,703,726	1,060,936	23,396	22,751,083	546,121	2	*
6月	135,070	88,411,103	13,640,319	44,349	41,300,678	3,753,748	49,752	8,603,292	7,351,138	3,361	2,329,343	1,505,270	37,608	36,177,789	1,030,162	-	-
7月	90,438	59,426,311	10,002,052	29,076	26,463,057	2,550,050	31,781	5,542,121	5,084,370	3,290	2,306,799	1,544,234	26,290	25,114,238	823,398	1	*
8月	101,373	70,790,615	10,953,358	32,910	29,977,547	2,705,428	31,558	5,655,058	5,358,680	4,265	3,045,449	1,942,506	32,639	32,112,486	946,743	1	*
9月	80,521	55,879,763	8,559,696	27,548	25,132,724	2,098,979	24,826	4,624,063	4,265,005	3,186	2,313,190	1,473,741	24,960	23,809,561	721,971	1	*

注1．厚生年金保険(第1号)の受給者とは、厚生年金保険受給者全体から、共済組合等の組合員等たる厚生年金保険の被保険者期間(平成27年9月以前の共済組合等の組合員等の期間を含む)のみの者を除き、さらに、障害厚生年金受給者及び短期要件分の遺族厚生年金受給者について、それぞれ初診日又は死亡日に共済組合等の組合員等であった者を除いた者をいう。
2．厚生年金保険(第1号)受給者の年金額は、老齢給付及び遺族年金(長期要件)については、平成27年9月以前の厚生年金保険被保険者期間及び平成27年10月以降の第1号厚生年金被保険者期間に係る年金額であり、平成27年10月以降に受給権が発生した障害年金及び遺族年金(短期要件)については、共済組合等の組合員等たる厚生年金保険の被保険者期間(平成27年9月以前の共済組合等の組合員等の期間を含む)を含めて算出した年金額である。
3．「旧共済組合」は、厚生年金保険に統合された時点で旧ＪＲ共済、旧ＮＴＴ共済、旧ＪＴ共済又は旧農林共済の受給権が発生していた者及びその者の当該年金の年金額である。

(失 権)

月 別	合 計			老 齢 年 金			通 算 老 齢 年 金 ・25 年 未 満			障 害 年 金			遺 族 年 金			通算遺族年金	
	件 数	年 金 額	(別掲)基礎年金額	件 数	年 金 額	(別掲)基礎年金額	件 数	年 金 額	(別掲)基礎年金額	件 数	年 金 額	(別掲)基礎年金額	件 数	年 金 額	(別掲)基礎年金額	件 数	年 金 額
	千円		千円	千円		千円	千円		千円	千円		千円	千円		千円	千円	
平成 30 年 4月	92,707	82,475,157	38,507,826	37,127	51,630,348	21,011,642	29,303	7,238,414	14,322,141	1,146	981,129	702,697	24,901	22,568,916	2,471,347	230	56,350
5月	81,904	73,837,353	33,488,552	33,775	46,333,001	19,303,839	26,980	6,712,969	13,353,384	1,101	934,431	648,041	19,805	19,801,591	183,287	243	55,361
6月	101,884	91,973,605	42,084,142	42,398	58,229,925	24,224,022	33,677	8,224,229	16,828,846	1,388	1,184,304	820,549	24,145	24,263,559	210,725	276	71,587
7月	81,073	72,987,436	33,462,823	33,594	46,092,117	19,195,812	27,089	6,561,958	13,370,885	1,152	976,348	706,993	19,020	19,297,548	189,134	218	59,464
8月	91,525	83,626,677	38,778,660	38,964	53,930,748	22,765,318	29,904	7,292,772	15,029,746	1,269	1,111,273	787,003	21,154	21,234,152	196,594	234	57,733
9月	71,650	64,503,226	29,972,434	29,793	40,835,326	17,182,766	23,800	5,709,494	12,027,803	961	842,278	582,060	16,918	17,072,988	179,805	178	43,140

注1．厚生年金保険(第1号)の受給者とは、厚生年金保険受給者全体から、共済組合等の組合員等たる厚生年金保険の被保険者期間(平成27年9月以前の共済組合等の組合員等の期間を含む)のみの者を除き、さらに、障害厚生年金受給者及び短期要件分の遺族厚生年金受給者について、それぞれ初診日又は死亡日に共済組合等の組合員等であった者を除いた者をいう。
2．厚生年金保険(第1号)受給者の年金額は、老齢給付及び遺族年金(長期要件)については、平成27年9月以前の厚生年金保険被保険者期間及び平成27年10月以降の第1号厚生年金被保険者期間に係る年金額であり、平成27年10月以降に受給権が発生した障害年金及び遺族年金(短期要件)については、共済組合等の組合員等たる厚生年金保険の被保険者期間(平成27年9月以前の共済組合等の組合員等の期間を含む)を含めて算出した年金額である。
3．「旧共済組合」は、厚生年金保険に統合された時点で旧ＪＲ共済、旧ＮＴＴ共済、旧ＪＴ共済又は旧農林共済の受給権が発生していた者及びその者の当該年金の年金額である。

第5表(続) 厚生年金保険(第1号) 月別年金種別別年金受給者状況(旧法厚生年金保険)
(月末現在)

月 別	合 計		老 齢 年 金						特 例 老 齢 年 金		通 算 老 齢 年 金			
			計		退 職		在 職				計		退 職	
	件数	年金額	件数	年金額	件数	年金額	件数	年金額	件数	年金額	件数	年金額	件数	年金額
	千円	千円	千円	千円	千円	千円	千円	千円	千円	千円	千円	千円	千円	千円
平成 30 年 4月	1,174,011	1,238,451,310	435,723	714,329,415	433,995	711,219,135	1,728	3,110,280	9	8,496	344,278	129,537,733	343,059	128,916,076
5月	1,161,128	1,224,205,478	430,164	704,365,833	428,450	701,282,618	1,714	3,083,215	8	7,632	339,388	127,659,899	338,178	127,042,326
6月	1,145,522	1,206,853,773	423,323	692,097,138	421,625	689,049,808	1,698	3,047,331	8	7,632	333,564	125,451,587	332,368	124,840,040
7月	1,133,313	1,193,354,314	418,022	682,570,221	416,342	679,558,607	1,680	3,011,614	8	7,632	328,929	123,729,165	327,735	123,117,883
8月	1,120,249	1,178,785,517	412,330	672,360,835	410,666	669,385,686	1,664	2,975,149	8	7,632	324,067	121,851,883	322,874	121,238,225
9月	1,109,924	1,167,310,242	407,810	664,274,510	406,154	661,319,641	1,656	2,954,869	8	7,632	320,230	120,410,578	319,042	119,799,303

注1. 厚生年金保険(第1号)の受給者とは、厚生年金保険受給者全体から、共済組合等の組合員等たる厚生年金保険の被保険者期間(平成27年9月以前の共済組合等の組合員等の期間を含む)のみの者を除き、さらに、障害厚生年金受給者及び短期要件分の遺族厚生年金受給者について、それぞれ初診日又は死亡日に共済組合等の組合員等であった者を除いた者をいう。
2. 厚生年金保険(第1号)受給者の年金額は、老齢給付及び遺族年金(長期要件)については、平成27年9月以前の厚生年金保険被保険者期間及び平成27年10月以降の第1号厚生年金被保険者期間に係る年金額であり、平成27年10月以降に受給権が発生した障害年金及び遺族年金(短期要件)については、共済組合等の組合員等たる厚生年金保険の被保険者期間(平成27年9月以前の共済組合等の組合員等の期間を含む)を含めて算出した年金額である。

(新規裁定)															
月 別	通算老齡年金		障 害 年 金		遺 族 年 金		通 算 遺 族 年 金		合 計		老 齡 年 金				
	在 職										計		退 職		
			件数	年金額	件数	年金額	件数	年金額	件数	年金額	件数	年金額	件数	年金額	
平成 30 年	4月	1,219	621,657	36,404	42,684,419	333,812	345,501,255	23,785	6,389,991	160	36,896	8	11,391	8	11,391
	5月	1,210	617,573	36,174	42,406,700	331,851	343,431,523	23,543	6,333,891	121	22,281	2	*	2	*
	6月	1,196	611,547	35,878	42,078,687	329,476	340,955,102	23,273	6,263,627	217	50,856	8	11,243	8	11,243
	7月	1,194	611,282	35,665	41,828,134	327,630	339,014,126	23,059	6,205,036	77	20,902	8	8,202	8	8,202
	8月	1,193	613,657	35,438	41,559,554	325,574	336,856,576	22,832	6,149,038	232	64,145	16	26,109	16	26,109
	9月	1,188	611,275	35,276	41,366,784	323,942	335,144,002	22,658	6,106,736	159	37,444	8	9,385	8	9,385

月 別	老齡年金		通 算 老 齡 年 金						障 害 年 金		遺 族 年 金		通 算 遺 族 年 金	
	在 職		計		退 職		在 職							
	件数	年金額	件数	年金額	件数	年金額	件数	年金額	件数	年金額	件数	年金額	件数	年金額
平成 30 年 4月	-	-	150	23,598	150	23,598	-	-	2	*	-	-	-	-
5月	-	-	116	18,227	116	18,227	-	-	-	-	1	*	2	*
6月	-	-	207	37,653	207	37,653	-	-	2	*	-	-	-	-
7月	-	-	65	9,663	65	9,663	-	-	1	*	2	*	1	*
8月	-	-	212	34,637	211	34,065	1	*	3	3,324	-	-	1	*
9月	-	-	147	25,149	146	24,454	1	*	1	*	2	*	1	*

第5表(続) 厚生年金保険(第1号) 月別年金種別別年金受給者状況(旧法船員保険)
(月末現在)

月 別	合 計		老 齡 年 金						通 算 老 齡 年 金						障 害 年 金					
			計		退 職		在 職		計		退 職		在 職		計		職務上		職務外	
	件数	年金額	件数	年金額	件数	年金額	件数	年金額	件数	年金額	件数	年金額	件数	年金額	件数	年金額	件数	年金額	件数	年金額
平成 30 年 4 月	25,381	51,600,913	9,970	28,789,455	9,968	28,785,114	2	*	1,582	547,950	1,581	547,843	1	*	1,165	2,459,506	735	1,836,849	430	622,657
5 月	25,125	51,090,769	9,831	28,408,374	9,829	28,404,032	2	*	1,545	534,800	1,544	534,694	1	*	1,160	2,441,970	732	1,823,902	428	618,068
6 月	24,802	50,398,146	9,642	27,870,924	9,641	27,868,418	1	*	1,524	526,058	1,523	525,952	1	*	1,152	2,433,576	731	1,823,026	421	610,550
7 月	24,563	49,876,681	9,506	27,481,438	9,505	27,478,931	1	*	1,498	516,690	1,497	516,583	1	*	1,144	2,416,449	728	1,813,111	416	603,338
8 月	24,288	49,272,948	9,338	27,004,189	9,337	27,001,682	1	*	1,465	505,789	1,464	505,682	1	*	1,133	2,395,687	720	1,795,763	413	599,924
9 月	24,102	48,870,770	9,228	26,688,651	9,227	26,686,145	1	*	1,444	498,032	1,443	497,926	1	*	1,127	2,377,138	715	1,777,993	412	599,145

注1. 厚生年金保険（第1号）の受給者とは、厚生年金保険受給者全体から、共済組合等の組合員等たる厚生年金保険の被保険者期間（平成27年9月以前の共済組合等の組合員等の期間を含む）のみの者を除き、さらに、障害厚生年金受給者及び短期要件分の遺族厚生年金受給者について、それぞれ初診日又は死亡日に共済組合等の組合員等であった者を除くことをいう。

2. 厚生年金保険(第1号)受給者の年金額は、老齢給付及び遺族年金(長期要件)については、平成27年9月以前の厚生年金保険被保険者期間及び平成27年10月以降の第1号厚生年金被保険者期間に係る年金額であり、平成27年10月以降に受給権が発生した障害年金及び遺族年金(短期要件)については、共済組合等の組合員等たる厚生年金保険の被保険期間(平成27年9月以前の共済組合等の組合員等の期間を含む)を含めて算出した年金額である。

3. 遺族年金の「計」は、寡婦年金、かん夫年金及び遺児年金を含むため、「職務上」と「職務外」の合計には一致しない。

[illegible]

(新規裁定)

月 別	遺 族 年 金						通算遺族年金		合 計		老 齢 年 金					
	計		職務上		職務外						計		退 職		在 職	
	件数	年金額	件数	年金額	件数	年金額	件数	年金額	件数	年金額	件数	年金額	件数	年金額	件数	年金額
平成 30 年 4月	12, 153	19, 672, 193	4, 558	10, 833, 109	7, 396	8, 658, 488	511	131, 809	3	3, 062	1	*	1	*	-	-
5月	12, 080	19, 574, 070	4, 536	10, 792, 365	7, 350	8, 605, 752	509	131, 555	1	*	1	*	1	*	-	-
6月	11, 983	19, 437, 626	4, 510	10, 737, 553	7, 279	8, 524, 120	501	129, 962	2	*	1	*	1	*	-	-
7月	11, 919	19, 333, 946	4, 483	10, 676, 202	7, 245	8, 484, 577	496	128, 158	2	*	1	*	1	*	-	-
8月	11, 863	19, 240, 693	4, 462	10, 624, 236	7, 214	8, 447, 006	489	126, 590	-	-	-	-	-	-	-	-
9月	11, 818	19, 180, 956	4, 452	10, 604, 572	7, 180	8, 407, 861	485	125, 992	1	*	1	*	1	*	-	-

[illegible]

第5表(続) 厚生年金保険(第1号) 月別年金種別別年金受給者状況(新法厚生年金保険)
(月末現在)

月 別	合 計			老 齢 厚 生 年 金											
	計			退 職			在 職			基礎または定額あり			計		
	件数	年金額	(別掲)基礎年金額	件数	年金額	(別掲)基礎年金額	件数	年金額	(別掲)基礎年金額	件数	年金額	(別掲)基礎年金額	件数	年金額	(別掲)基礎年金額
	千円			千円			千円			千円			千円		
平成 30 年 4月	33,487,403	24,002,906,850	16,916,735,744	28,081,302	18,778,521,155	16,632,517,112	24,601,547	15,618,298,285	15,076,673,008	3,479,755	3,160,222,871	1,555,844,103	25,191,526	17,452,965,946	16,632,517,112
5月	33,544,719	24,031,903,368	16,957,328,045	28,132,946	18,804,022,303	16,671,891,303	24,716,979	15,693,370,621	15,148,086,406	3,415,967	3,110,651,682	1,523,804,897	25,219,625	17,472,927,517	16,671,891,303
6月	33,605,661	24,050,817,698	16,998,940,025	28,177,319	18,809,790,209	16,711,554,427	24,722,256	15,670,472,135	15,169,259,435	3,455,063	3,139,318,074	1,542,294,992	25,241,003	17,469,754,028	16,711,554,427
7月	33,634,431	24,053,117,902	17,034,429,418	28,195,948	18,805,234,765	16,745,130,672	24,727,056	15,657,521,777	15,191,585,520	3,468,892	3,147,712,988	1,553,545,152	25,255,197	17,466,703,037	16,745,130,672
8月	33,674,454	24,063,299,545	17,082,365,365	28,220,743	18,803,188,568	16,790,741,108	24,739,986	15,652,945,712	15,225,589,135	3,480,757	3,150,242,855	1,565,151,973	25,276,599	17,465,355,131	16,790,741,108
9月	33,706,631	24,071,289,719	17,121,508,591	28,242,009	18,803,505,545	16,828,261,347	24,750,115	15,643,837,296	15,250,941,600	3,491,894	3,159,668,249	1,577,319,746	25,294,778	17,465,781,901	16,828,261,347

注1. 厚生年金保険(第1号)の受給者とは、厚生年金保険受給者全体から、共済組合等の組合員等たる厚生年金保険の被保険者期間(平成27年9月以前の共済組合等の組合員等の期間を含む)のみの者を除き、さらに、障害厚生年金受給者及び短期要件分の遺族厚生年金受給者について、それぞれ初診日又は死亡日に共済組合等の組合員等であった者を除いた者をいう。
2. 厚生年金保険(第1号)受給者の年金額は、老齢給付及び遺族年金(長期要件)については、平成27年9月以前の厚生年金保険被保険者期間及び平成27年10月以降の第1号厚生年金被保険者期間に係る年金額であり、平成27年10月以降に受給権が発生した障害年金及び遺族年金(短期要件)については、共済組合等の組合員等たる厚生年金保険の被保険者期間(平成27年9月以前の共済組合等の組合員等の期間を含む)を含めて算出した年金額である。

月 別	老 齢 厚 生 年 金														
									特 別 支 給						
	基 礎 ま た は 定 額 あ り						基礎及び定額なし		計				退 職		
	基礎繰上げあり			基礎繰上げなし											
	件数	年金額	(別掲)基礎年金額	件数	年金額	(別掲)基礎年金額	件数	年金額	件数	年金額	(別掲)基礎年金額	件数	年金額	(別掲)基礎年金額	
	千円		千円		千円		千円		千円		千円		千円		千円
平成 30 年 4月	1,937,296	673,433,090	1,031,925,948	23,254,230	16,779,532,856	15,600,591,163	2,889,776	1,325,555,209	3,647,910	1,815,485,841	100,683,996	2,468,505	1,023,893,357	86,057,427	
5月	1,940,125	674,994,547	1,033,761,284	23,279,500	16,797,932,970	15,638,130,019	2,913,321	1,331,094,786	3,636,384	1,813,026,677	99,871,502	2,476,970	1,034,930,352	85,440,847	
6月	1,943,716	676,847,457	1,035,987,420	23,297,287	16,792,906,571	15,675,567,007	2,936,316	1,340,036,180	3,613,701	1,796,061,282	98,957,989	2,443,906	1,013,623,970	84,439,867	
7月	1,945,541	677,908,279	1,037,280,664	23,309,656	16,788,794,759	15,707,850,008	2,940,751	1,338,531,727	3,576,178	1,771,654,442	97,785,948	2,410,347	995,250,566	83,336,901	
8月	1,947,557	679,105,082	1,038,779,709	23,329,042	16,786,250,049	15,751,961,399	2,944,144	1,337,833,437	3,526,345	1,741,295,719	96,110,960	2,366,986	973,492,545	81,724,036	
9月	1,949,152	680,063,051	1,039,952,795	23,345,626	16,785,718,850	15,788,308,552	2,947,231	1,337,723,644	3,486,256	1,716,120,009	94,717,928	2,334,634	955,179,228	80,480,188	

月 別	老 齢 厚 生 年 金														
	特 別 支 給			繰 上 げ 支 給									65歳以上本来		
	在 職			計			退 職			在 職			計		
	件数	年金額	(別掲)基礎年金額	件数	年金額	(別掲)基礎年金額	件数	年金額	(別掲)基礎年金額	件数	年金額	(別掲)基礎年金額	件数	年金額	(別掲)基礎年金額
	千円			千円			千円			千円			千円		
平成 30 年 4月	1,179,405	791,592,484	14,626,569	60,057	37,510,079	27,984,464	44,949	27,043,454	20,652,975	15,108	10,466,625	7,331,489	24,205,708	16,753,950,249	16,363,611,088
5月	1,159,414	778,096,324	14,430,655	61,139	38,253,840	28,499,598	45,772	27,562,638	21,042,522	15,367	10,691,202	7,457,076	24,265,952	16,779,169,356	16,401,822,600
6月	1,169,795	782,437,311	14,518,122	63,182	39,441,250	29,464,262	47,217	28,312,194	21,724,335	15,965	11,129,056	7,739,927	24,328,828	16,798,632,766	16,439,751,299
7月	1,165,831	776,403,876	14,449,046	64,557	40,223,136	30,107,530	48,196	28,834,177	22,178,535	16,361	11,388,959	7,928,995	24,381,835	16,816,047,976	16,472,464,336
8月	1,159,359	767,803,174	14,386,923	66,136	41,126,917	30,844,105	49,371	29,424,637	22,719,807	16,765	11,702,280	8,124,299	24,452,715	16,841,349,337	16,517,301,862
9月	1,151,622	760,940,781	14,237,741	67,341	41,802,461	31,414,601	50,247	29,869,750	23,133,116	17,094	11,932,710	8,281,485	24,510,664	16,864,480,679	16,554,151,541

第5表(続) 厚生年金保険(第1号) 月別年金種別別年金受給者状況(新法厚生年金保険)
(月末現在)

月 別	老 齢 厚 生 年 金														
	65 歳 以 上 本 来						繰 下 げ 支 給								
	退 職			在 職			計			退 職			在 職		
	件数	年金額	(別掲)基礎年金額	件数	年金額	(別掲)基礎年金額	件数	年金額	(別掲)基礎年金額	件数	年金額	(別掲)基礎年金額	件数	年金額	(別掲)基礎年金額
	千円		千円	千円		千円	千円		千円	千円		千円	千円		千円
平成 30 年 4月	21,954,016	14,439,828,120	14,856,178,266	2,251,692	2,314,122,129	1,507,432,822	167,627	171,574,987	140,237,564	134,077	127,533,354	113,784,341	33,550	44,041,633	26,453,223
5月	22,058,422	14,501,565,954	14,926,476,133	2,207,530	2,277,603,402	1,475,346,467	169,471	173,572,430	141,697,604	135,815	129,311,676	115,126,904	33,656	44,260,753	26,570,700
6月	22,093,924	14,498,071,984	14,946,893,586	2,234,904	2,300,560,783	1,492,857,713	171,608	175,654,911	143,380,877	137,209	130,463,987	116,201,647	34,399	45,190,924	27,179,230
7月	22,130,088	14,502,013,844	14,968,915,325	2,251,747	2,314,034,132	1,503,549,011	173,378	177,309,210	144,772,858	138,425	131,423,190	117,154,759	34,953	45,886,021	27,618,099
8月	22,183,498	14,516,984,050	15,002,661,852	2,269,217	2,324,365,287	1,514,640,010	175,547	179,416,595	146,484,181	140,131	133,044,480	118,483,440	35,416	46,372,115	28,000,741
9月	22,223,651	14,524,900,197	15,027,907,175	2,287,013	2,339,580,481	1,526,244,366	177,748	181,102,397	147,977,277	141,583	133,888,121	119,421,122	36,165	47,214,276	28,556,154

月 別	老 齢 相 当									通 老 相 当 ・ 25 年 未 満					
	計			退 職			在 職			計			退 職		
	件数	年金額	(別掲)基礎年金額	件数	年金額	(別掲)基礎年金額	件数	年金額	(別掲)基礎年金額	件数	年金額	(別掲)基礎年金額	件数	年金額	(別掲)基礎年金額
	千円		千円	千円		千円	千円		千円	千円		千円	千円		千円
平成 30 年 4月	14,536,743	16,418,196,123	9,193,339,853	11,898,061	13,482,233,396	7,915,594,016	2,638,682	2,935,962,727	1,277,745,837	13,544,559	2,360,325,032	7,439,177,259	12,703,486	2,136,064,888	7,161,078,993
5月	14,575,336	16,445,387,991	9,216,981,013	11,985,570	13,555,426,682	7,966,284,997	2,589,766	2,889,961,309	1,250,696,016	13,557,610	2,358,634,312	7,454,910,290	12,731,409	2,137,943,939	7,181,801,409
6月	14,603,290	16,452,842,728	9,237,070,905	11,982,804	13,535,854,417	7,972,067,084	2,620,486	2,916,988,310	1,265,003,821	13,574,029	2,356,947,481	7,474,483,522	12,739,452	2,134,617,717	7,197,192,351
7月	14,622,634	16,452,222,645	9,256,364,309	11,988,458	13,526,583,861	7,981,846,759	2,634,176	2,925,638,784	1,274,517,551	13,573,314	2,353,012,119	7,488,766,363	12,738,598	2,130,937,916	7,209,738,762
8月	14,646,010	16,454,448,730	9,279,473,681	12,001,143	13,526,083,248	7,996,707,178	2,644,867	2,928,365,483	1,282,766,503	13,574,733	2,348,739,837	7,511,267,427	12,738,843	2,126,862,465	7,228,881,957
9月	14,669,984	16,458,461,446	9,301,212,611	12,011,130	13,519,798,344	8,008,064,209	2,658,854	2,938,663,102	1,293,148,402	13,572,025	2,345,044,099	7,527,048,735	12,738,985	2,124,038,952	7,242,877,391

月 別	通 老 相 当 ・ 25 年 未 満			障 害 厚 生 年 金			遺 族 厚 生 年 金		
	在 職								
	件数	年金額	(別掲)基礎年金額	件数	年金額	(別掲)基礎年金額	件数	年金額	(別掲)基礎年金額
	千円		千円	千円		千円	千円		千円
平成 30 年 4月	841,073	224,260,144	278,098,266	386,494	255,190,446	222,306,103	5,019,607	4,969,195,248	61,912,530
5月	826,201	220,690,373	273,108,881	386,999	255,352,397	223,016,849	5,024,774	4,972,528,668	62,419,893
6月	834,577	222,329,763	277,291,170	388,008	255,765,584	223,963,112	5,040,334	4,985,261,905	63,422,486
7月	834,716	222,074,204	279,027,602	389,267	256,392,051	225,085,255	5,049,216	4,991,491,086	64,213,490
8月	835,890	221,877,373	282,385,470	391,316	257,592,531	226,494,544	5,062,395	5,002,518,446	65,129,713
9月	833,040	221,005,147	284,171,344	392,805	258,484,347	227,419,520	5,071,817	5,009,299,828	65,827,724

第5表(続) 厚生年金保険(第1号) 月別年金種別別年金受給者状況(新法厚生年金保険)
(新規裁定)

月 別	合 計			老 齢 厚 生 年 金											
				計									基礎または定額あり		
				計			退 職			在 職			計		
	件数	年金額	(別掲)基礎年金額	件数	年金額	(別掲)基礎年金額	件数	年金額	(別掲)基礎年金額	件数	年金額	(別掲)基礎年金額	件数	年金額	(別掲)基礎年金額
	千円		千円	千円		千円	千円		千円	千円		千円	千円		千円
平成 30 年 4月	119,190	68,438,947	8,786,774	88,790	39,852,339	7,025,321	53,117	16,592,226	4,902,018	35,673	23,260,113	2,123,303	17,086	6,153,699	7,025,321
5月	100,974	60,960,721	8,663,771	75,186	36,506,905	7,056,715	46,597	16,505,523	5,272,016	28,589	20,001,382	1,784,700	17,488	7,222,085	7,056,715
6月	134,851	88,358,615	13,640,319	93,884	49,853,444	11,104,887	54,337	20,522,049	7,903,118	39,547	29,331,394	3,201,768	27,158	10,331,716	11,104,887
7月	90,359	59,402,336	10,002,052	60,782	31,984,240	7,634,420	34,685	12,843,385	5,410,232	26,097	19,140,855	2,224,188	18,980	6,617,635	7,634,420
8月	101,141	70,726,470	10,953,358	64,240	35,571,859	8,064,109	35,380	14,264,807	5,680,297	28,860	21,307,052	2,383,812	19,540	7,141,979	8,064,109
9月	80,361	55,839,761	8,559,696	52,218	29,719,695	6,363,984	27,449	11,312,578	4,339,041	24,769	18,407,117	2,024,943	15,025	5,635,395	6,363,984

注1. 厚生年金保険(第1号)の受給者とは、厚生年金保険受給者全体から、共済組合等の組合員等たる厚生年金保険の被保険者期間(平成27年9月以前の共済組合等の組合員等の期間を含む)のみの者を除き、さらに、障害厚生年金受給者及び短期要件分の遺族厚生年金受給者について、それぞれ初診日又は死亡日に共済組合等の組合員等であった者を除いた者をいう。
2. 厚生年金保険(第1号)受給者の年金額は、老齢給付及び遺族年金(長期要件)については、平成27年9月以前の厚生年金保険被保険者期間及び平成27年10月以降の第1号厚生年金被保険者期間に係る年金額であり、平成27年10月以降に受給権が発生した障害年金及び遺族年金(短期要件)については、共済組合等の組合員等たる厚生年金保険の被保険者期間(平成27年9月以前の共済組合等の組合員等の期間を含む)を含めて算出した年金額である。

月 別	老 齢 厚 生 年 金													
	基 礎 ま た は 定 額 あ り								特 別 支 給					
	基礎繰上げあり				基礎繰上げなし				計			退 職		
	件数	年金額	(別掲)基礎年金額	件数	年金額	(別掲)基礎年金額	件数	年金額	件数	年金額	(別掲)基礎年金額	件数	年金額	(別掲)基礎年金額
	千円		千円	千円		千円	千円		千円	千円		千円		千円
平成 30 年 4月	3,027	1,331,453	1,440,267	14,059	4,822,246	5,585,054	71,704	33,698,640	75,139	35,796,762	884,522	42,787	14,575,619	683,313
5月	2,998	1,268,235	1,415,950	14,490	5,953,850	5,640,766	57,698	29,284,821	61,375	32,213,561	880,499	35,687	14,195,940	699,882
6月	4,219	1,965,905	2,011,531	22,939	8,365,811	9,093,355	66,726	39,521,728	71,128	42,573,522	1,003,557	36,922	16,817,332	767,835
7月	2,696	1,272,444	1,284,134	16,284	5,345,190	6,350,286	41,802	25,366,605	44,578	26,945,365	610,643	22,250	10,290,239	453,926
8月	2,951	1,420,412	1,413,733	16,589	5,721,567	6,650,376	44,700	28,429,880	47,556	30,228,008	631,647	22,736	11,580,049	469,517
9月	2,291	1,080,221	1,080,659	12,734	4,555,174	5,283,324	37,193	24,084,300	39,364	25,432,100	471,107	18,048	9,352,390	350,168

月 別	老 齢 厚 生 年 金														
	特 別 支 給			繰 上 げ 支 給									65歳以上本来		
	在 職			計			退 職			在 職			計		
	件数	年金額	(別掲)基礎年金額	件数	年金額	(別掲)基礎年金額	件数	年金額	(別掲)基礎年金額	件数	年金額	(別掲)基礎年金額	件数	年金額	(別掲)基礎年金額
	千円		千円	千円		千円	千円		千円	千円		千円	千円		千円
平成 30 年 4月	32,352	21,221,143	201,209	1,199	658,897	555,745	879	461,790	397,100	320	197,107	158,645	12,239	3,269,514	5,435,836
5月	25,688	18,017,622	180,617	1,161	627,895	535,241	872	452,590	393,200	289	175,305	142,041	12,435	3,529,466	5,481,377
6月	34,206	25,756,190	235,722	2,178	1,107,645	1,007,975	1,614	771,730	736,150	564	335,915	271,825	20,214	5,938,947	8,832,522
7月	22,328	16,655,127	156,717	1,467	711,926	672,720	1,094	507,266	495,313	373	204,660	177,407	14,472	4,176,024	6,155,858
8月	24,820	18,647,959	162,131	1,709	792,101	782,086	1,282	559,573	577,733	427	232,529	204,353	14,618	4,326,300	6,403,091
9月	21,316	16,079,710	120,939	1,328	628,236	609,552	943	415,183	425,392	385	213,053	184,160	10,793	3,386,138	4,975,719

第5表(続) 厚生年金保険(第1号) 月別年金種別別年金受給者状況(新法厚生年金保険)
(新規裁定)

月 別	老 齢 厚 生 年 金														
	65 歳 以 上 本 来						繰 下 げ 支 給								
	退 職			在 職			計			退 職			在 職		
	件数	年金額	(別掲)基礎年金額	件数	年金額	(別掲)基礎年金額	件数	年金額	(別掲)基礎年金額	件数	年金額	(別掲)基礎年金額	件数	年金額	(別掲)基礎年金額
	千円		千円	千円		千円	千円		千円	千円		千円	千円		千円
平成 30 年 4月	9,312	1,504,294	3,725,369	2,927	1,765,220	1,710,467	213	127,165	149,218	139	50,522	96,236	74	76,643	52,982
5月	9,894	1,793,379	4,075,419	2,541	1,736,087	1,405,957	215	135,983	159,598	144	63,614	103,514	71	72,369	56,083
6月	15,569	2,830,003	6,232,442	4,645	3,108,944	2,600,080	364	233,329	260,833	232	102,984	166,691	132	130,345	94,142
7月	11,154	1,983,219	4,322,977	3,318	2,192,805	1,832,881	265	150,924	195,200	187	62,662	138,015	78	88,263	57,184
8月	11,123	2,029,235	4,476,044	3,495	2,297,065	1,927,047	357	225,450	247,285	239	95,951	157,004	118	129,499	90,281
9月	7,924	1,405,138	3,350,330	2,869	1,981,000	1,625,389	733	273,221	307,605	534	139,866	213,151	199	133,355	94,454

月 別	老 齢 相 当									通 老 相 当 ・ 25 年 未 満					
	計			退 職			在 職			計			退 職		
	件数	年金額	(別掲)基礎年金額	件数	年金額	(別掲)基礎年金額	件数	年金額	(別掲)基礎年金額	件数	年金額	(別掲)基礎年金額	件数	年金額	(別掲)基礎年金額
	千円		千円	千円		千円	千円		千円	千円		千円	千円		千円
平成 30 年 4月	36,414	31,472,647	2,265,218	11,172	10,480,872	854,016	25,242	20,991,775	1,411,201	52,376	8,379,692	4,760,104	41,945	6,111,353	4,048,002
5月	31,880	29,401,221	2,201,805	11,408	11,227,366	1,049,834	20,472	18,173,854	1,151,971	43,306	7,105,684	4,854,910	35,189	5,278,157	4,222,181
6月	44,340	41,288,017	3,753,748	14,576	14,214,168	1,665,852	29,764	27,073,849	2,087,896	49,544	8,565,427	7,351,138	39,761	6,307,881	6,237,266
7月	29,067	26,452,088	2,550,050	9,069	8,696,099	1,067,123	19,998	17,755,989	1,482,927	31,715	5,532,152	5,084,370	25,616	4,147,286	4,343,109
8月	32,894	29,951,438	2,705,428	10,173	10,058,635	1,128,040	22,721	19,892,803	1,577,388	31,346	5,620,421	5,358,680	25,207	4,206,173	4,552,257
9月	27,539	25,120,781	2,098,979	7,991	7,942,920	777,145	19,548	17,177,862	1,321,834	24,679	4,598,914	4,265,005	19,458	3,369,658	3,561,896

月 別	通 老 相 当 ・ 25 年 未 満			障 害 厚 生 年 金			遺 族 厚 生 年 金		
	在 職								
	件数	年金額	(別掲)基礎年金額	件数	年金額	(別掲)基礎年金額	件数	年金額	(別掲)基礎年金額
	千円		千円	千円		千円	千円		千円
平成 30 年 4月	10,431	2,268,339	712,102	2,432	1,717,379	1,112,527	27,968	26,869,229	648,926
5月	8,117	1,827,528	632,729	2,393	1,703,726	1,060,936	23,395	22,750,090	546,121
6月	9,783	2,257,545	1,113,873	3,359	2,327,382	1,505,270	37,608	36,177,789	1,030,162
7月	6,099	1,384,865	741,261	3,289	2,305,715	1,544,234	26,288	25,112,381	823,398
8月	6,139	1,414,249	806,424	4,262	3,042,125	1,942,506	32,639	32,112,486	946,743
9月	5,221	1,229,255	703,109	3,185	2,312,362	1,473,741	24,958	23,807,703	721,971

第5表(続) 厚生年金保険(第1号) 月別年金種別別年金受給者状況(旧共済組合計)
(月末現在)

月 別	合 計			退 職 年 金			通 算 退 職 年 金 ・ 25 年 未 満			障 害 年 金			遺 族 年 金			通算遺族年金	
	件数	年金額	(別掲)基礎年金額	件数	年金額	(別掲)基礎年金額	件数	年金額	(別掲)基礎年金額	件数	年金額	(別掲)基礎年金額	件数	年金額	(別掲)基礎年金額	件数	年金額
平成 30 年 4 月	416,298	509,067,721	164,250,259	248,975	384,594,203	113,750,647	74,380	17,492,271	49,235,523	3,091	2,994,809	1,252,046	89,234	103,840,166	12,043	618	146,272
5 月	413,890	505,274,029	163,664,651	247,451	381,592,388	113,342,564	74,071	17,398,842	49,060,141	3,079	2,975,409	1,249,903	88,677	103,162,219	12,043	612	145,171
6 月	410,909	500,605,016	162,961,159	245,593	377,933,409	112,866,853	73,661	17,267,599	48,840,153	3,055	2,949,325	1,242,110	87,993	102,310,460	12,043	607	144,223
7 月	408,693	497,112,314	162,447,435	244,203	375,188,232	112,515,485	73,368	17,172,631	48,680,359	3,042	2,936,818	1,240,551	87,480	101,672,002	11,040	600	142,631
8 月	406,111	493,020,237	161,784,122	242,544	371,922,236	112,063,201	73,002	17,048,859	48,481,604	3,013	2,903,111	1,227,498	86,952	101,003,400	11,819	600	142,631
9 月	404,076	489,804,679	161,276,138	241,262	369,396,406	111,720,151	72,715	16,953,603	48,316,446	3,001	2,882,484	1,227,723	86,502	100,430,194	11,819	596	141,992

注1. 厚生年金保険（第1号）の受給者とは、厚生年金保険受給者全体から、共済組合等の組合員等たる厚生年金保険の被保険者期間（平成27年9月以前の共済組合等の組合員等の期間を含む）のみの者を除き、さらに、障害厚生年金受給者及び短期要件分の遺族厚生年金受給者について、それぞれ初診日又は死亡日に共済組合等の組合員等であった者を除いた者の年金額である。

注2. 厚生年金保険（第1号）受給者の年金額は、老齢給付及び遺族年金（長期要件）については、平成27年9月以前の厚生年金保険被保険者期間及び平成27年10月以降の第1号厚生年金被保険者期間に係る年金額であり、平成27年10月以降に受給権が発生した障害厚生年金及び遺族年金（短期要件）については、共済組合等の組合員等たる厚生年金保険の被保険者期間（平成27年9月以前の共済組合等の組合員等の期間を含む）を含めて算出した年金額である。

注3. 「旧共済組合」は、厚生年金保険に統合された時点で旧J共済、旧NT共済、旧J共済又は旧農林共済の受給権が発生していた者及びその者の当該年金の年金額である。

第5表(続) 厚生年金保険(第1号) 月別年金種別別年金受給者状況(旧共済組合計 旧法分)
(月末現在)

月 別	合 計		退 職 年 金					減 額 退 職 年 金					通 算 退 職 年 金					
			計		退 職		在 職		計		退 職		在 職		計		退 職	
	件数	年金額	件数	件数	年金額	件数	年金額	件数	件 数	年金額	件数	年金額	件数	件数	年金額	件数	年金額	
平成 30 年 4 月	126,978	239,752,592	59,175	58,933	134,680,834	242	347,761	35,319	35,240	68,998,133	79	96,292	3,213	3,213	1,524,081	-	-	
5 月	125,765	237,247,155	58,453	58,213	132,939,156	240	345,563	35,077	35,000	68,507,330	77	93,975	3,179	3,179	1,510,518	-	-	
6 月	124,274	234,186,604	57,586	57,346	130,889,307	240	343,546	34,752	34,676	67,817,895	76	92,022	3,122	3,122	1,487,272	-	-	
7 月	123,146	231,892,687	56,945	56,705	129,365,399	240	343,546	34,501	34,427	67,300,819	74	90,016	3,085	3,085	1,470,234	-	-	
8 月	121,884	229,238,741	56,186	55,950	127,550,364	236	336,657	34,235	34,162	66,724,669	73	89,009	3,030	3,030	1,443,275	-	-	
9 月	120,876	227,161,724	55,590	55,352	126,116,373	238	339,770	34,038	33,965	66,310,923	73	89,009	2,995	2,995	1,427,185	-	-	

注1. 厚生年金保険（第1号）の受給者とは、厚生年金保険受給者全体から、共済組合等の組合員等たる厚生年金保険の被保険者期間（平成27年9月以前の共済組合等の組合員等の期間を含む）のみの者を除き、さらに、障害厚生年金受給者及び短期要件分の遺族厚生年金受給者について、それぞれ初診日又は死亡日に共済組合等の組合員等であった者を除いた者の年金額。

注2. 厚生年金保険（第1号）受給者の年金額は、老齢給付及び遺族年金（長期要件）については、平成27年9月以前の厚生年金保険被保険者期間及び平成27年10月以降の第1号厚生年金被保険者期間に係る年金額であり、平成27年10月以降に受給権が発生した障害年金及び遺族年金（短期要件）については、共済組合等の組合員等たる厚生年金保険の被保険者期間（平成27年9月以前の共済組合等の組合員等の期間を含む）を含めて算出した年金額である。

注3. 「旧共済組合」は、厚生年金保険に統合された時点で旧J共済、旧NT共済、旧J共済又は旧農林共済の受給権が発生していた者及びその者の当該年金の年金額である。

月 別	障 害 年 金					遺 族 年 金					通算遺族年金	
	計	職務上		職務外		計	職務上		職務外			
	件数	件数	年金額	件数	年金額	件数	件 数	年金額	件数	年金額	件数	年金額
平成 30 年 4月	1,270	39	千円 41,698	1,231	千円 1,811,027	27,383	201	千円 179,391	27,182	千円 31,927,104	618	千円 146,272
5月	1,262	38	40,605	1,224	1,797,168	27,182	201	179,391	26,981	31,688,277	612	145,171
6月	1,250	38	40,605	1,212	1,779,828	26,957	200	178,682	26,757	31,413,224	607	144,223
7月	1,243	38	40,605	1,205	1,771,420	26,772	199	178,123	26,573	31,189,894	600	142,631
8月	1,232	38	40,605	1,194	1,751,364	26,601	199	178,123	26,402	30,982,043	600	142,631
9月	1,222	38	40,605	1,184	1,735,721	26,435	199	178,123	26,236	30,782,023	596	141,992

第5表(続) 厚生年金保険(第1号) 月別年金種別別年金受給者状況(旧共済組合計 新法分)
(月末現在)

月 別	合 計			退 職 共 済 年 金										
				計						特 別 支 給				
	件数	年金額	(別掲)基礎年金額	件数	年金額	(別掲)基礎年金額	件数	年金額	件数	年金額	件数	年金額	件数	年金額
平成 30 年 4月	289,320	269,315,129	164,250,259	225,648	196,439,373	162,986,170	222,890	194,718,058	2,758	1,721,315	165	155,513	141	127,615
5月	288,125	268,026,874	163,664,651	224,813	195,594,687	162,402,705	222,078	193,892,037	2,735	1,702,650	158	149,473	136	123,828
6月	286,635	266,418,412	162,961,159	223,794	194,570,966	161,707,006	221,070	192,880,356	2,724	1,690,609	145	138,081	123	111,901
7月	285,547	265,219,627	162,447,435	223,040	193,790,849	161,195,844	220,331	192,112,055	2,709	1,678,794	133	125,872	114	103,985
8月	284,227	263,781,496	161,784,122	222,095	192,827,121	160,544,805	219,417	191,162,938	2,678	1,664,183	119	114,006	102	94,536
9月	283,200	262,642,955	161,276,138	221,354	192,066,749	160,036,597	218,701	190,418,474	2,653	1,648,275	111	104,410	94	84,941

注1. 厚生年金保険(第1号)の受給者とは、厚生年金保険受給者全体から、共済組合等の組合員等たる厚生年金保険の被保険者期間(平成27年9月以前の共済組合等の組合員等の期間を含む)のみの者を除き、さらに、障害厚生年金受給者及び短期要件分の遺族厚生年金受給者について、それぞれ初診日又は死亡日に共済組合等の組合員等であった者を除いた者をいう。

2. 厚生年金保険(第1号)受給者の年金額は、老齢給付及び遺族年金(長期要件)については、平成27年9月以前の厚生年金保険被保険者期間及び平成27年10月以降の第1号厚生年金被保険者期間に係る年金額であり、平成27年10月以降に受給権が発生した障害年金及び遺族年金(短期要件)については、共済組合等の組合員等たる厚生年金保険の被保険者期間(平成27年9月以前の共済組合等の組合員等の期間を含む)を含めて算出した年金額である。

3. 「旧共済組合」は、厚生年金保険に統合された時点で旧J R共済、旧N T T共済、旧J T共済又は旧農林共済の受給権が発生していた者及びその者の当該年金の年金額である。

月 別	退 職 共 済 年 金															
	特 別 支 給		(再 掲) 繰 上 げ 支 給						本 来 支 給						(再掲)減額あり	
			計		退 職		在 職									
	件数	年金額	件数	年金額	件数	年金額	件数	年金額	件数	年金額	件数	年金額	(別掲)基礎年金額	件数	年金額	
平成 30 年 4月	24	千円 27,898	77	千円 56,341	73	千円 52,470	4	千円 3,871	225,483	千円 196,283,860	千円 162,984,596		68,676	千円 69,597,742		
5月	22	25,645	73	53,874	69	50,004	4	3,871	224,655	195,445,214	162,401,130		68,463	69,332,139		
6月	22	26,180	64	46,959	61	43,728	3	3,231	223,649	194,432,885	161,705,936		68,208	69,021,418		
7月	19	21,887	56	39,892	54	37,902	2	*	222,907	193,664,977	161,194,773		68,024	68,787,646		
8月	17	19,469	48	34,807	46	32,818	2	*	221,976	192,713,115	160,543,734		67,777	68,480,074		
9月	17	19,469	45	32,358	43	30,368	2	*	221,243	191,962,339	160,035,526		67,584	68,254,596		

月 別	退 職 共 済 年 金													
	退 年 相 当							通 退 相 当 ・ 25 年 未 満						
	計			退 職		在 職		計			退 職		在 職	
	件数	年金額	(別掲)基礎年金額	件数	年金額	件数	年金額	件数	年金額	(別掲)基礎年金額	件数	年金額	件数	年金額
平成 30 年 4月	154,481	千円 180,471,183	千円 113,750,647	152,744	千円 178,986,086	1,737	千円 1,485,097	71,167	千円 15,968,190	千円 49,235,523	70,146	千円 15,731,972	1,021	千円 236,218
5月	153,921	179,706,364	113,342,564	152,200	178,238,353	1,721	1,468,011	70,892	15,888,323	49,060,141	69,878	15,653,685	1,014	234,639
6月	153,255	178,790,639	112,866,853	151,546	177,338,004	1,709	1,452,635	70,539	15,780,327	48,840,153	69,524	15,542,352	1,015	237,975
7月	152,757	178,088,452	112,515,485	151,061	176,646,850	1,696	1,441,602	70,283	15,702,397	48,680,359	69,270	15,465,205	1,013	237,193
8月	152,123	177,221,537	112,063,201	150,436	175,787,843	1,687	1,433,694	69,972	15,605,584	48,481,604	68,981	15,375,095	991	230,489
9月	151,634	176,540,331	111,720,151	149,961	175,120,544	1,673	1,419,787	69,720	15,526,418	48,316,446	68,740	15,297,931	980	228,487

月 別	障 害 共 済 年 金							遺 族 共 済 年 金						
	計			職務上		職務外		計			職務上		職務外	
	件数	年金額	(別掲)基礎年金額	件数	年金額	件数	年金額	件数	年金額	(別掲)基礎年金額	件数	年金額	件数	年金額
		千円	千円		千円		千円		千円	千円		千円		千円
平成 30 年 4月	1,821	1,142,084	1,252,046	112	91,152	1,709	1,050,932	61,851	71,733,672	12,043	243	193,889	61,608	71,539,783
5月	1,817	1,137,635	1,249,903	112	91,152	1,705	1,046,484	61,495	71,294,551	12,043	243	193,889	61,252	71,100,662
6月	1,805	1,128,892	1,242,110	109	89,395	1,696	1,039,497	61,036	70,718,554	12,043	242	193,589	60,794	70,524,965
7月	1,799	1,124,793	1,240,551	109	89,395	1,690	1,035,397	60,708	70,303,985	11,040	242	193,589	60,466	70,110,396
8月	1,781	1,111,141	1,227,498	109	89,395	1,672	1,021,746	60,351	69,843,234	11,819	242	193,589	60,109	69,649,644
9月	1,779	1,106,158	1,227,723	108	85,251	1,671	1,020,907	60,067	69,470,048	11,819	242	192,537	59,825	69,277,511

第6表 厚生年金保険（第1号） 都道府県別保険料徴収状況

都道府県別	保 険 料 徴 収 状 況 （年 度 累 計）			
	徴収決定済額	収納済額	不納欠損額	収納未済額
	千円	千円	千円	千円
平成 30 年				
4月	876,837,569	309,903,553	620,264	566,313,752
5月	4,889,568,192	4,549,829,974	1,626,853	338,111,365
6月	5,553,264,799	4,913,899,704	3,903,634	635,461,461
7月	10,363,064,773	9,993,916,733	5,932,418	363,215,623
8月	13,710,311,488	13,346,555,726	8,825,137	354,930,625
9月	14,414,622,021	13,732,203,934	10,151,451	672,266,636
北海道	387,393,332	370,012,770	608,175	16,772,388
青森	79,107,392	75,514,437	56,053	3,536,902
岩手	79,906,927	76,461,143	75,276	3,370,509
宮城	186,252,584	171,775,288	234,723	14,242,573
秋田	61,852,168	59,727,771	32,928	2,091,469
山形	79,207,802	75,330,235	59,414	3,818,153
福島	146,727,063	137,793,158	109,420	8,824,485
茨城	188,026,060	178,858,042	220,664	8,947,354
栃木	138,184,190	133,199,399	106,218	4,878,573
群馬	156,745,592	151,852,318	63,582	4,829,693
埼玉県	426,246,151	408,563,308	411,147	17,271,696
千葉県	332,927,854	316,026,140	164,163	16,737,551
東京都	4,876,690,018	4,648,406,919	2,510,153	225,772,945
神奈川県	751,118,020	711,825,151	594,751	38,698,119
新潟	221,555,548	211,150,372	50,328	10,354,848
富山	114,436,052	111,355,045	104,182	2,976,825
石川	98,645,645	96,556,438	110,181	1,979,026
福井	67,892,650	66,002,882	41,470	1,848,297
山梨	58,828,666	56,239,571	47,968	2,541,127
長野	174,790,617	168,374,336	91,253	6,325,027
岐阜	166,404,083	161,186,066	115,677	5,102,341
静岡県	334,342,528	323,097,817	303,166	10,941,545
愛知	957,400,228	915,684,287	505,139	41,210,802
三重	126,423,894	120,517,320	154,862	5,751,713
滋賀	93,859,966	90,164,469	52,634	3,642,863
京都府	244,399,076	235,338,784	119,973	8,940,319
大阪府	1,353,958,575	1,272,553,074	1,260,921	80,144,581
兵庫県	405,371,653	391,678,903	243,078	13,449,673
奈良	60,645,511	57,847,886	8,775	2,788,849
和歌山	55,700,240	53,771,414	91,724	1,837,102
鳥取県	37,015,253	35,749,351	22,998	1,242,904
島根	48,442,130	47,126,775	36,150	1,279,205
岡山	159,943,200	146,863,441	192,074	12,887,686
広島	285,622,073	265,462,486	209,442	19,950,146
山口	106,918,702	103,445,373	32,933	3,440,396
徳島	53,365,817	50,457,634	44,245	2,863,938
香川	87,443,634	84,577,324	74,467	2,791,843
愛媛	112,309,154	106,971,228	53,073	5,284,852
高知	48,522,306	46,282,258	89,242	2,150,806
福岡	441,119,426	419,849,494	471,779	20,798,153
佐賀	53,738,292	50,926,525	10,033	2,801,734
長崎	83,873,530	79,494,639	94,382	4,284,509
熊本	120,019,283	114,184,463	24,113	5,810,707
大分	78,775,266	73,645,107	84,756	5,045,404
宮崎	78,131,034	74,661,103	28,302	3,441,629
鹿児島	102,738,506	97,068,328	100,328	5,569,850
沖縄	91,604,331	88,573,663	35,138	2,995,529

注. 徴収決定済額は、前年度からの繰越額（4月分 204,365,654千円・5月分 79,952,265千円）を含む。

第 7 表 厚生年金保険（第 1 号） 月別一時金状況

（ 厚生年金保険 ）

月 別	合 計		障 害 手 当 金		脱 退 手 当 金		脱 退 一 時 金	
	件 数	金 額	件 数	金 額	件 数	金 額	件 数	金 額
	千円		千円		千円		千円	
平成 30 年 4月	6,215	2,555,715	15	21,438	174	7,537	6,026	2,526,740
5月	6,479	2,674,826	11	14,864	115	5,175	6,353	2,654,787
6月	6,164	2,511,959	13	18,455	142	5,287	6,009	2,488,218
7月	6,105	2,539,582	24	34,505	122	5,537	5,959	2,499,540
8月	6,252	2,607,181	26	42,669	120	4,604	6,106	2,559,908
9月	5,279	2,161,255	17	28,281	99	3,139	5,163	2,129,835

注 1. 障害手当金の件数は、初診日に平成27年 9 月以前の厚生年金保険被保険者であった者及び平成27年10月以降の第 1 号厚生年金被保険者であった者の件数である。

2. 平成27年10月以降に受給権が発生した障害手当金の金額は、共済組合等の組合員等たる厚生年金保険の被保険者期間（平成27年 9 月以前の共済組合等の組合員等の期間を含む）を含めて算出した金額である。

3. 脱退一時金の対象は、以下のとおりである。

ア. 国民年金の脱退一時金を同時に請求していない場合は、最後に被用者年金制度に加入していた時の資格が、平成27年 9 月以前の厚生年金保険被保険者又は平成27年10月以降の第 1 号厚生年金被保険者であった者について計上している。

イ. 国民年金の脱退一時金を同時に請求した場合は、最後に被用者年金制度に加入していた時の資格に関わらず計上しており、平成27年 9 月以前の共済組合等の期間のみの者を含む。

4. 脱退一時金の金額は、共済組合等の組合員等たる厚生年金保険の被保険者期間（平成27年 9 月以前の共済組合等の組合員等の期間を含む）を含めて算出した金額である。

第8表 国民年金 都道府県別適用状況等

都道府県別		被 保 険 者 数														付加年金 被保険者数
		総 数			第 1 号 被 保 険 者			任 意 加 入 被 保 険 者			(再掲) 60～64歳 任意加入	(再掲) 65歳以上 任意加入	第 3 号 被 保 険 者			
		合 計	男 子	女 子	合 計	男 子	女 子	合 計	男 子	女 子			合 計	男 子	女 子	
平成 30 年 4月 5月 6月 7月 8月 9月		23,310,454 23,049,226 23,047,283 23,093,378 23,126,157 23,160,488	7,717,857 7,592,011 7,592,186 7,619,891 7,640,576 7,668,095	15,592,597 15,457,215 15,455,097 15,473,487 15,485,581 15,492,393	14,474,492 14,252,375 14,244,663 14,298,523 14,334,980 14,386,022	7,539,686 7,414,345 7,413,380 7,440,866 7,460,813 7,488,455	6,934,806 6,838,030 6,831,283 6,857,657 6,874,167 6,897,567	196,178 194,530 193,016 191,610 191,413 191,413	69,591 69,240 68,814 68,512 68,465 68,344	126,587 125,290 124,202 123,098 122,948 123,069	149,836 148,212 146,864 145,891 145,690 145,391	2,986 3,244 3,278 3,237 3,218 3,195	8,639,784 8,602,321 8,609,604 8,603,245 8,599,764 8,583,053	108,580 108,426 109,992 110,513 111,298 111,296	8,531,204 8,493,895 8,499,612 8,492,732 8,488,466 8,471,757	720,991 719,231 718,466 719,638 719,886 718,885
北 海 道	道 森	970,990	300,647	670,343	586,731	292,752	293,979	10,737	3,397	7,340	9,550	173	373,522	4,498	369,024	45,246
	青 森	213,805	78,300	135,505	146,482	76,475	70,007	1,420	548	872	1,234	32	65,903	1,277	64,626	6,297
	岩 手	181,215	63,559	117,656	117,698	62,084	55,614	1,381	535	846	1,174	6	62,136	940	61,196	6,904
	宮 城	396,739	128,414	268,325	241,533	126,078	115,455	2,559	877	1,682	2,031	33	152,647	1,459	151,188	11,322
	秋 田	138,096	49,928	88,168	91,346	48,701	42,645	860	342	518	730	16	45,890	885	45,005	3,678
山 福 茨 栃 群 島	形 島	144,136	54,522	89,614	98,332	53,328	45,004	768	325	443	587	5	45,036	869	44,167	5,810
	福 島	290,922	99,871	191,051	187,145	97,876	89,269	1,714	755	959	1,443	21	102,063	1,240	100,823	7,185
	茨 城	535,738	185,057	350,681	339,600	181,932	157,668	3,786	1,396	2,390	2,900	90	192,352	1,720	190,623	14,500
	栃 木	351,084	116,097	234,987	216,069	114,138	102,531	1,838	709	1,129	1,391	50	132,577	1,250	131,327	9,534
	群 島	348,584	117,607	230,977	217,822	115,492	102,330	2,158	784	1,374	1,726	29	128,604	1,331	127,273	11,132
埼 千 東 神 奈 川	玉 葉	1,414,027	457,436	956,591	843,240	448,125	395,115	12,007	4,278	7,729	9,183	250	558,780	5,033	553,747	41,066
	京 都	1,175,134	376,510	798,624	694,877	368,749	326,128	11,040	3,497	7,543	8,088	154	469,217	4,264	464,953	41,775
	東 京	2,734,596	976,246	1,758,350	1,818,926	950,815	868,111	32,267	12,222	20,445	20,592	489	883,403	13,209	870,194	106,201
	神 奈 川	1,786,484	554,415	1,232,069	1,039,563	541,660	497,903	17,926	6,111	11,815	12,706	231	728,995	6,644	722,351	54,643
	伊 豆	321,122	111,295	209,827	206,117	108,936	97,181	2,181	778	1,403	1,711	21	112,824	1,581	111,243	11,564
富 石 福 山 山 岐 静 愛 三 滋	山 川	143,616	48,657	94,959	89,229	47,668	41,561	1,055	378	677	843	6	53,332	611	52,721	5,316
	石 川	174,171	60,895	113,276	111,719	59,651	52,068	1,127	421	706	895	9	61,325	823	60,502	4,458
	福 山	109,082	37,964	71,118	69,656	37,227	32,429	239	382	483	560	9	38,805	498	38,307	2,867
	山 岐	146,856	52,505	94,351	97,341	51,477	45,864	915	355	560	673	15	48,600	673	47,927	3,700
	長 野	336,607	115,447	221,160	212,821	112,912	99,909	2,410	971	1,439	1,814	22	121,376	1,564	119,812	11,072
岐 静 愛 三 滋	阜 岡	353,439	108,522	244,917	208,441	106,443	101,998	2,447	843	1,604	1,864	30	142,551	1,236	141,315	9,880
	静 岡	627,589	201,909	425,680	379,346	198,471	180,875	3,358	1,326	2,032	2,345	31	244,885	2,112	242,773	18,894
	愛 知	1,442,682	419,487	1,023,195	805,006	411,474	393,532	9,075	3,035	6,040	6,849	90	628,601	4,978	623,623	34,918
	三 重	317,297	96,862	220,435	184,347	94,850	89,497	2,105	713	1,392	1,663	22	130,845	1,299	129,546	8,812
	滋 賀	254,361	76,584	177,777	144,023	74,908	69,115	1,554	526	1,028	1,180	6	108,784	1,150	107,634	7,176
京 大 兵 奈 和	都 府	499,105	172,830	326,275	324,625	167,846	156,779	4,615	1,732	2,883	3,589	96	169,865	3,252	166,613	15,419
	阪 神	1,829,747	625,986	1,203,761	1,185,766	611,130	574,636	13,590	4,713	8,877	10,759	382	630,391	10,143	620,248	45,401
	大 阪	1,071,152	331,588	739,564	639,030	323,277	315,733	9,124	3,016	6,108	7,182	178	422,998	5,295	417,703	32,015
	奈 良	266,945	83,751	183,194	162,025	81,503	80,522	2,484	808	1,676	1,936	43	102,436	1,440	100,996	7,675
	和 歌 山	187,056	63,851	123,205	121,950	62,275	59,675	1,351	546	805	1,127	45	63,755	1,030	62,725	5,535
鳥 島 岡 広 山	取 根	80,988	30,078	50,910	54,347	29,091	25,256	705	242	463	603	1	25,936	745	25,191	2,275
	島 根	85,528	30,149	55,379	55,136	29,290	25,846	553	220	333	457	5	29,839	639	29,200	1,921
	岡 山	312,041	100,394	211,647	188,746	97,727	91,019	2,259	769	1,490	1,837	24	121,036	1,898	119,138	10,353
	広 島	490,581	149,873	340,708	286,283	146,073	140,210	4,167	1,339	2,828	3,411	43	200,131	2,461	197,670	15,285
	山 口	218,708	66,487	152,221	127,117	64,932	62,185	1,684	560	1,124	1,362	15	89,907	995	88,912	6,907
徳 香 愛 高 福	鳥 川	121,105	43,621	77,484	80,655	42,191	38,464	1,050	454	596	894	37	39,400	976	38,424	3,129
	香 川	155,130	51,315	103,815	95,017	50,043	44,974	973	352	621	788	13	59,140	920	58,220	4,312
	愛 媛	238,222	78,778	159,444	147,885	76,864	71,021	1,703	618	1,085	1,436	30	88,634	1,296	87,338	7,235
	高 知	114,086	47,005	67,081	83,884	45,236	38,648	1,092	430	662	942	26	29,110	1,339	27,771	3,666
	福 岡	962,847	320,093	642,754	606,539	311,823	294,716	6,846	2,419	4,427	5,564	135	349,462	5,851	343,611	26,414
佐 長 熊 大 宮	賀 本	133,838	47,764	86,074	87,407	46,529	40,878	758	310	448	589	12	45,673	925	44,748	4,404
	長 本	234,357	82,178	152,179	153,656	73,481	70,175	1,680	671	1,009	1,378	42	79,021	1,332	77,689	7,343
	熊 本	302,729	109,747	192,982	203,986	107,075	96,911	2,009	789	1,220	1,603	27	96,734	1,883	94,851	10,638
	大 崎	185,304	59,474	125,830	112,776	57,909	54,867	1,419	517	902	1,212	35	71,109	1,048	70,061	4,888
	宮 崎	180,501	64,609	115,892	120,428	62,876	57,552	1,251	543	708	1,042	40	58,822	1,190	57,632	6,201
鹿 児 島	沖 縄	276,897	91,036	185,861	171,126	88,523	82,603	1,974	767	1,207	1,639	36	103,797	1,746	102,051	8,397
	島 縄	305,249	128,752	176,497	229,628	123,845	105,783	2,817	1,168	1,649	2,386	90	72,804	3,739	69,065	5,522

第8表(続) 国民年金 都道府県別適用状況等

都道府県別			資 格 取 得 者 数													
			総 数			第 1 号 被 保 険 者			(再掲) 資格取得届書の 提出者のうち、 学生と申告した者	(再掲) 20歳到達に よる新規加入	任 意 加 入 被 保 険 者			第 3 号 被 保 険 者		
											合 計	男 子	女 子	合 計	男 子	女 子
平成 30 年			452,634	176,856	275,778	373,311	170,607	202,704	19,303	58,762	7,678	2,926	4,752	71,645	3,323	68,322
4月			612,493	226,960	385,533	499,790	219,604	280,186	26,406	67,178	6,366	2,520	3,846	106,337	4,836	101,501
5月			536,645	197,695	338,950	415,627	190,173	225,454	24,438	62,714	5,429	2,022	3,407	115,589	5,500	110,089
6月			536,545	206,133	330,412	437,320	199,960	237,360	29,038	61,132	5,128	1,918	3,210	94,097	4,255	89,842
7月			545,036	215,365	329,671	448,828	208,859	239,969	30,711	63,062	5,746	2,028	3,718	90,462	4,478	85,984
8月			478,706	195,030	283,676	405,901	189,986	215,915	25,177	59,379	5,001	1,679	3,322	67,804	3,365	64,439
9月																
北海道	道	20,538	8,603	11,935	17,280	8,405	8,875	1,067	1,960	238	67	171	3,020	131	2,889	
	青	3,757	1,615	2,142	3,245	1,579	1,666	194	464	27	9	18	485	27	458	
	森	3,704	1,546	2,158	3,149	1,515	1,634	167	421	45	13	32	510	18	492	
	手	7,917	3,308	4,609	6,867	3,243	3,624	505	890	73	24	49	977	41	936	
岩手県	城	2,320	955	1,365	1,984	918	1,066	150	309	20	12	8	316	25	291	
	田															
山形県	形	2,691	1,190	1,501	2,333	1,149	1,184	147	413	22	12	10	336	29	307	
	福	6,379	2,854	3,525	5,498	2,792	2,706	285	787	55	21	34	826	41	785	
	島	11,238	4,761	6,477	9,578	4,666	4,912	629	1,324	119	43	76	1,541	52	1,489	
	城	5,961	2,498	3,463	4,972	2,461	2,511	320	712	44	10	34	945	27	918	
茨城県	木	6,352	2,713	3,639	5,322	2,654	2,668	347	851	56	14	42	974	45	929	
	馬															
埼玉県	玉	29,119	11,981	17,138	24,921	11,723	13,198	1,590	3,799	303	108	195	3,895	150	3,745	
	葉	25,306	10,518	14,788	21,344	10,277	11,067	1,121	2,848	261	71	190	3,701	170	3,531	
	京	62,650	25,669	36,981	54,118	24,985	29,133	2,762	7,118	750	270	480	7,782	414	7,368	
	神	34,889	14,335	20,554	29,850	14,024	15,826	83	6,750	424	131	293	4,615	180	4,435	
新潟県	川	6,987	2,824	4,163	5,849	2,747	3,102	904	437	74	20	54	1,064	57	1,007	
	潟															
富山県	山	3,222	1,343	1,879	2,749	1,317	1,432	341	255	29	5	24	444	21	423	
	川	3,824	1,589	2,235	3,277	1,544	1,733	360	324	22	12	10	525	33	492	
	福	2,212	946	1,266	1,844	916	928	166	259	14	7	7	354	23	331	
	山	2,997	1,226	1,771	2,511	1,188	1,323	151	434	29	13	16	457	25	432	
石川県	長	6,760	2,667	4,093	5,638	2,594	3,044	531	841	83	32	51	1,039	41	998	
	野															
岐阜県	卓	6,581	2,702	3,879	5,517	2,636	2,881	438	768	82	30	52	982	36	946	
	岡	12,266	5,142	7,124	10,360	5,056	5,304	944	1,078	97	29	68	1,809	57	1,752	
	静	26,696	10,997	15,699	22,106	10,750	11,356	1,783	2,894	265	83	182	4,325	164	4,161	
	愛	6,769	2,850	3,919	5,721	2,779	2,942	414	711	67	27	40	981	44	937	
三重県	重	4,763	1,926	2,837	3,961	1,877	2,084	307	736	56	13	43	746	36	710	
	賀															
京都府	都	9,588	3,843	5,745	8,145	3,721	4,424	463	1,616	114	44	70	1,329	78	1,251	
	阪	38,374	15,161	23,213	32,769	14,760	18,009	2,018	4,847	338	106	232	5,267	295	4,972	
	庫	20,742	7,968	12,774	17,469	7,742	9,727	1,396	2,598	245	81	164	3,028	145	2,883	
	良	4,783	1,751	3,032	3,960	1,690	2,270	401	635	63	20	43	760	41	719	
大阪府	山	2,986	1,125	1,861	2,483	1,076	1,407	198	418	42	19	23	461	30	431	
鳥取県	取	1,868	774	1,094	1,573	739	834	103	231	24	10	14	271	25	246	
	根	2,093	821	1,272	1,694	794	900	274	127	19	8	11	380	19	361	
	山	6,842	2,656	4,186	5,754	2,560	3,194	390	915	69	25	44	1,019	71	948	
	島	10,330	4,143	6,187	8,649	4,024	4,625	495	1,391	122	34	88	1,559	85	1,474	
徳島県	口	3,985	1,549	2,436	3,254	1,494	1,760	256	485	47	18	29	684	37	647	
香川県	島	2,335	924	1,411	2,002	895	1,107	176	305	22	7	15	311	22	289	
	川	3,182	1,312	1,870	2,735	1,279	1,456	234	405	17	5	12	430	28	402	
	媛	4,478	1,700	2,778	3,743	1,642	2,101	320	515	54	19	35	681	39	642	
	愛	2,405	983	1,422	2,038	937	1,101	115	316	30	16	14	337	30	307	
高知県	高	23,730	9,562	14,168	20,300	9,315	10,985	1,100	2,768	206	61	145	3,224	186	3,038	
	岡															
佐賀県	賀	2,954	1,167	1,787	2,435	1,112	1,323	151	369	27	18	9	492	37	455	
	崎	4,771	1,845	2,926	3,977	1,776	2,201	246	542	40	13	27	754	56	698	
	本	6,212	2,481	3,731	5,212	2,410	2,802	257	910	65	19	46	935	52	883	
	分	4,259	1,679	2,580	3,563	1,639	1,924	200	529	35	18	17	661	22	639	
熊本県	大	4,218	1,648	2,570	3,493	1,610	1,883	168	483	33	8	25	692	30	662	
	崎															
鹿児島県	島	5,845	2,163	3,682	4,750	2,090	2,660	284	636	61	23	38	1,034	50	984	
	縄	6,828	3,017	3,811	5,909	2,886	3,023	226	955	73	31	42	846	100	746	

注. 「資格取得届書の提出者のうち、学生と申告した者」とは、当該月に国民年金第1号被保険者資格を取得した者の中で、資格取得届を自ら提出し、その際に学生であると申告した者をいう。

第8表(続) 国民年金 都道府県別適用状況等

都道府県別			資 格 喪 失 者 数											
			総 数			第 1 号 被 保 険 者			任 意 加 入 被 保 険 者			第 3 号 被 保 険 者		
			合 計	男 子	女 子	合 計	男 子	女 子	合 計	男 子	女 子	合 計	男 子	女 子
平成 30 年			895,592	361,508	534,084	755,817	354,631	401,186	6,661	2,449	4,212	133,114	4,428	128,686
5月			873,746	352,818	520,928	721,932	344,956	376,976	8,015	2,872	5,143	143,799	4,990	138,809
6月			538,617	197,530	341,087	423,366	191,148	232,218	6,945	2,448	4,497	108,306	3,934	104,372
7月			490,475	178,436	312,039	383,485	172,482	211,003	6,534	2,220	4,314	100,456	3,734	96,722
8月			512,282	194,688	317,594	412,393	188,919	223,474	5,945	2,076	3,869	93,944	3,693	90,251
9月			444,406	167,521	276,885	354,889	162,354	192,535	5,002	1,800	3,202	84,515	3,367	81,148
北海道	道	森手城田	19,688	7,591	12,097	15,502	7,345	8,157	301	99	202	3,885	147	3,738
			4,248	1,629	2,619	3,384	1,569	1,815	32	18	14	832	42	790
			3,901	1,480	2,421	3,062	1,430	1,632	51	16	35	788	34	754
青森県	宮	城田	7,914	3,050	4,864	6,301	2,981	3,320	71	28	43	1,542	41	1,501
			2,617	981	1,636	1,989	936	1,053	22	10	12	606	35	571
山形県	形	島城木馬	2,845	1,129	1,716	2,266	1,091	1,175	26	8	18	553	30	523
			6,762	2,828	3,934	5,466	2,763	2,703	43	19	24	1,253	46	1,207
			10,198	4,092	6,106	8,152	4,007	4,145	103	34	69	1,943	51	1,892
茨城県	栃	馬	6,534	2,653	3,881	5,341	2,608	2,733	45	18	27	1,148	27	1,121
			6,398	2,481	3,917	5,121	2,430	2,691	56	17	39	1,221	34	1,187
埼玉県	玉	葉京川	25,657	9,850	15,807	20,472	9,619	10,853	292	110	182	4,893	121	4,772
			23,249	8,935	14,314	18,975	8,747	10,228	283	87	196	3,991	101	3,890
			53,675	20,821	32,854	45,209	20,243	24,966	687	254	433	7,779	324	7,455
東京都	奈	川	31,378	11,736	19,642	25,187	11,456	13,731	386	136	250	5,805	144	5,661
			7,167	2,489	4,678	5,416	2,395	3,021	85	30	55	1,666	64	1,602
富山県	山	井梨	2,951	1,220	1,731	2,357	1,187	1,170	33	12	21	561	21	540
			3,603	1,394	2,209	2,870	1,342	1,528	32	14	18	701	38	663
			2,159	800	1,359	1,699	772	927	9	3	6	451	25	426
石川県	長	梨	2,722	1,085	1,637	2,181	1,050	1,131	18	11	7	523	24	499
			6,112	2,178	3,934	4,720	2,117	2,603	77	15	62	1,315	46	1,269
岐阜県	卓	岡知重賀	6,485	2,529	3,956	5,108	2,436	2,672	85	40	45	1,292	53	1,239
			12,379	4,707	7,672	9,865	4,585	5,280	100	48	52	2,414	74	2,340
			26,096	10,278	15,818	21,062	10,065	10,997	213	77	136	4,821	136	4,685
静岡県	三	重賀	6,225	2,303	3,922	4,917	2,229	2,688	63	26	37	1,245	48	1,197
			4,201	1,514	2,687	3,242	1,460	1,782	38	16	22	921	38	883
京都市	都	阪庫良山	8,613	3,161	5,452	6,787	3,007	3,780	196	67	129	1,630	87	1,543
			33,541	12,290	21,251	27,195	11,892	15,303	381	134	247	5,965	264	5,701
			18,868	6,481	12,387	14,548	6,238	8,310	211	69	142	4,109	174	3,935
大阪府	奈	良山	4,353	1,443	2,910	3,315	1,380	1,935	73	27	46	965	36	929
			2,931	1,031	1,900	2,205	975	1,230	32	14	18	694	42	652
兵庫県	取	根山島口	1,799	688	1,111	1,430	648	782	22	6	16	347	34	313
			2,128	782	1,346	1,553	743	810	15	5	10	560	34	526
			6,342	2,338	4,004	4,996	2,261	2,735	61	18	43	1,285	59	1,226
岡山県	山	島口	9,565	3,531	6,034	7,472	3,400	4,072	131	39	92	1,962	92	1,870
			3,963	1,328	2,635	2,995	1,267	1,728	67	26	41	901	35	866
徳島県	島	川媛知岡	2,165	837	1,328	1,716	793	923	25	11	14	424	33	391
			2,926	1,096	1,830	2,258	1,045	1,213	33	14	19	635	37	598
			4,360	1,589	2,771	3,359	1,531	1,828	57	14	43	944	44	900
愛媛県	媛	知岡	2,472	861	1,611	1,879	796	1,083	44	19	25	549	46	503
			21,151	7,882	13,269	16,926	7,617	9,309	198	63	135	4,027	202	3,825
高知県	賀	崎本分崎	2,844	1,012	1,832	2,175	959	1,216	18	8	10	651	45	606
			4,664	1,619	3,045	3,512	1,551	1,961	36	18	18	1,116	50	1,066
			6,088	2,195	3,893	4,748	2,123	2,625	44	16	28	1,296	56	1,240
長崎県	大	宮	4,002	1,360	2,642	3,094	1,321	1,773	41	10	31	867	29	838
			4,072	1,456	2,616	3,100	1,392	1,708	34	14	20	938	50	888
鹿児島県	児	島縄	5,971	2,115	3,856	4,532	2,035	2,497	56	26	30	1,383	54	1,329
			6,424	2,673	3,751	5,230	2,517	2,713	76	36	40	1,118	120	998

注．任意加入被保険者の資格喪失には、第3号被保険者への切替の者も含まれている。

第8表(続) 国民年金 都道府県別適用状況等

都道府県別		保険料免除・学生納付特例・納付猶予被保険者数										
		免 除 者 数						学生納付特例者数		納付猶予者数		
		(免除率)	法定免除	申請免除 (全額)	申請免除 (3/4)	申請免除 (半額)	申請免除 (1/4)					
平成 30 年	4月	3,910,693	27.0	1,341,185	2,143,209	214,767	137,763	73,769	173,166	1.2	542,438	3.7
	5月	3,910,477	27.4	1,340,115	2,138,968	217,013	139,383	74,998	475,315	3.3	541,523	3.8
	6月	3,939,713	27.7	1,340,720	2,159,661	220,421	141,845	77,066	633,238	4.4	548,665	3.9
	7月	2,385,365	16.7	1,343,921	1,026,956	8,087	4,456	1,945	1,053,732	7.4	263,126	1.8
	8月	2,762,727	19.3	1,347,129	1,307,762	58,686	34,060	15,090	1,230,902	8.6	330,856	2.3
	9月	3,039,341	21.1	1,347,918	1,508,571	98,134	57,973	26,745	1,345,622	9.4	386,693	2.7
海 道	道	173,107	29.5	87,617	75,410	5,358	3,339	1,383	46,753	8.0	14,688	2.5
	森	44,553	30.4	19,274	22,321	1,685	899	374	11,407	7.8	4,420	3.0
	手	28,639	24.3	14,977	12,184	839	446	193	9,190	7.8	3,295	2.8
	城	49,307	20.4	22,989	23,437	1,544	941	396	23,417	9.7	6,034	2.5
	田	23,515	25.7	12,003	10,112	794	422	184	8,068	8.8	2,536	2.8
山 形	形	19,818	20.2	10,697	8,102	566	312	141	9,139	9.3	2,480	2.5
	島	40,564	21.7	18,719	20,286	833	513	213	16,337	8.7	5,796	3.1
	城	67,545	19.9	24,711	37,616	2,718	1,676	824	29,793	8.8	10,163	3.0
	木	43,606	20.1	19,104	21,439	1,534	1,026	503	19,229	8.9	6,863	3.2
	馬	42,102	19.3	16,814	22,127	1,716	1,000	445	20,000	9.2	6,603	3.0
埼 千	玉	137,991	16.4	62,003	66,529	4,827	3,081	1,551	80,587	9.6	26,026	3.1
	葉	112,961	16.3	55,838	50,757	3,252	2,120	994	68,432	9.8	17,760	2.6
	京	272,743	15.0	127,525	129,852	7,529	5,148	2,689	151,528	8.3	38,703	2.1
	川	175,326	16.9	88,672	75,467	5,655	3,736	1,796	98,913	9.5	27,805	2.7
	潟	46,016	22.3	23,613	19,475	1,598	926	404	22,296	10.8	7,259	3.5
富 石	山	16,058	18.0	8,549	6,502	493	338	176	10,230	11.5	2,216	2.5
	川	22,059	19.7	10,483	10,067	820	471	218	14,501	13.0	3,308	3.0
	井	13,933	20.0	6,517	6,435	514	327	140	7,742	11.1	2,388	3.4
	梨	18,435	18.9	7,756	9,544	610	353	172	10,402	10.7	2,787	2.9
	野	42,932	20.2	20,739	19,898	1,241	701	353	18,004	8.5	5,646	2.7
岐 静	卓	37,554	18.0	15,871	19,200	1,296	813	374	20,720	9.9	5,589	2.7
	岡	67,778	17.9	32,178	31,499	2,128	1,325	648	35,614	9.4	11,197	3.0
	知	137,428	17.1	59,273	68,892	4,875	2,850	1,538	75,174	9.3	20,883	2.6
	重	35,630	19.3	16,899	16,473	1,186	743	329	16,311	8.8	4,248	2.3
	賀	29,059	20.2	11,917	15,072	1,194	595	281	17,370	12.1	4,928	3.4
京 大	都	67,239	20.7	31,579	32,138	1,969	1,074	479	36,518	11.2	5,778	1.8
	阪	296,282	25.0	119,599	159,986	9,333	5,127	2,237	104,451	8.8	30,120	2.5
	庫	161,211	25.2	60,814	87,231	7,351	4,051	1,764	73,321	11.5	18,644	2.9
	良	39,056	24.1	14,645	22,226	1,250	650	285	18,682	11.5	5,462	3.4
	山	32,293	26.5	11,845	18,047	1,405	707	289	10,028	8.2	3,980	3.3
鳥 島	取	14,981	27.6	6,762	7,242	523	309	145	5,760	10.6	1,865	3.4
	根	13,762	25.0	7,501	5,448	435	272	106	6,349	11.5	1,527	2.8
	岡	43,097	22.8	19,858	20,561	1,451	819	408	19,707	10.4	5,221	2.8
	島	64,552	22.5	29,787	31,012	2,151	1,081	521	32,716	11.4	8,624	3.0
	口	33,658	26.5	13,936	17,087	1,427	827	381	12,592	9.9	3,913	3.1
徳 香	島	23,825	29.5	9,529	12,689	969	425	213	8,389	10.4	2,326	2.9
	川	22,546	23.7	9,105	12,029	743	455	214	10,178	10.7	2,613	2.8
	媛	44,780	30.3	17,774	24,095	1,587	942	382	14,440	9.8	4,748	3.2
	知	25,575	30.5	10,793	13,028	924	617	213	7,534	9.0	2,680	3.2
	高	155,075	25.6	66,257	81,059	4,301	2,386	1,072	57,901	9.5	15,679	2.6
佐 長	賀	20,682	23.7	8,503	11,025	662	349	143	8,281	9.5	2,676	3.1
	崎	38,233	24.9	19,506	17,391	782	385	169	12,380	8.1	3,147	2.0
	本	50,995	25.0	21,834	26,760	1,364	725	312	17,031	8.3	5,777	2.8
	分	29,424	26.1	13,179	15,127	599	358	161	10,601	9.4	3,598	3.2
	崎	34,611	28.7	14,301	18,077	1,229	718	286	9,901	8.2	3,013	2.5
鹿 児	島	52,810	30.9	22,829	27,614	1,327	734	306	13,079	7.6	5,056	3.0
	縄	75,995	33.1	23,244	50,003	1,547	861	340	14,626	6.4	6,625	2.9

(平成30年9月収納分)

国民年金保険料収納済歳入額		
保険料収納済歳入額		
	現年度保険料	過年度保険料
千円	千円	千円
47,622,044	39,312,812	8,309,232

第9表 国民年金 都道府県別年金受給権者状況 (総計)
(月末現在)

都道府県別	合 計		老 齢 年 金 ・ 25 年 以 上							通 算 老 齢 年 金 ・ 25 年 未 満							障 害 年 金		遺 族 年 金																		
			件 数					年金額	件 数				年金額																								
	件数	年金額	合 計	5 年 年 金 以 外			5 年年金		合計	(再掲)基礎のみ・旧国年				件数	年金額																						
				(再掲)基礎のみ・旧国年																																	
				繰上げ	本 来	繰下げ				繰上げ	本 来	繰下げ																									
千円																			千円																		
平成 30 年 4 月	35,483,429	23,661,339,127	32,287,773	32,273,374	2,324,830	4,712,675	105,824	14,399	21,516,766,392	928,429	176,385	376,339	-	212,604,567	2,058,047	1,774,404,544	209,180	157,563,623																			
5 月	35,523,159	23,693,198,473	32,322,361	32,307,986	2,311,606	4,709,323	105,994	14,375	21,545,762,119	930,490	174,043	374,154	-	213,010,158	2,059,569	1,775,664,149	210,739	158,762,047																			
6 月	35,567,942	23,727,424,790	32,355,051	32,340,699	2,295,794	4,707,351	106,247	14,352	21,573,665,140	936,127	171,089	372,600	-	214,128,024	2,062,998	1,778,547,792	213,766	161,063,634																			
7 月	35,603,990	23,756,017,367	32,381,230	32,366,897	2,283,250	4,703,876	106,342	14,333	21,596,573,040	939,914	168,767	371,072	-	214,910,975	2,066,653	1,781,625,084	216,183	162,908,268																			
8 月	35,657,869	23,798,018,066	32,424,303	32,409,993	2,269,823	4,701,113	106,489	14,310	21,631,739,277	943,234	166,288	369,114	6	215,609,428	2,071,267	1,785,588,087	219,065	165,081,274																			
9 月	35,700,847	23,831,766,977	32,459,842	32,445,545	2,258,562	4,699,265	106,588	14,297	21,660,762,722	945,608	164,324	367,281	82	216,175,888	2,074,175	1,788,110,484	221,222	166,717,883																			
北 海 道	1,669,687	1,098,013,360	1,495,355	1,494,931	54,730	288,062	5,576	424	980,393,678	48,578	5,095	19,626	4	11,137,495	116,056	99,222,499	9,698	7,259,688																			
	431,658	275,535,833	387,392	387,256	54,795	55,354	1,056	136	244,542,038	11,146	2,041	3,523	3	2,438,602	29,907	26,241,898	3,213	2,313,296																			
	425,184	288,936,699	385,374	385,241	44,952	63,506	1,439	133	259,155,852	7,302	2,150	3,027	-	1,597,821	29,149	25,741,599	3,359	2,441,427																			
	648,820	430,714,128	592,389	592,269	70,687	76,914	1,694	120	390,913,278	13,261	3,294	4,758	2	2,999,668	38,273	33,104,153	4,897	3,697,028																			
	373,323	245,587,575	342,383	342,330	45,844	47,733	868	53	223,834,437	7,445	2,281	2,769	-	1,650,535	21,229	18,444,108	2,266	1,658,494																			
山 形 県	378,264	255,476,835	346,735	346,616	49,610	39,330	936	119	233,278,130	7,395	3,120	3,023	1	1,555,830	21,854	18,943,498	2,280	1,699,378																			
	595,346	396,253,618	542,589	542,391	70,499	65,320	1,111	198	360,065,016	13,458	3,753	4,697	2	2,907,429	34,981	30,108,634	4,318	3,172,538																			
	831,358	549,715,167	765,055	764,843	106,906	99,171	2,426	212	505,190,408	19,430	3,673	6,409	8	4,521,650	41,278	35,849,810	5,595	4,153,299																			
	564,788	374,774,166	515,624	515,481	67,754	59,160	1,428	143	341,431,400	13,874	3,155	4,320	3	3,106,554	31,490	27,376,724	3,800	2,859,488																			
	585,897	398,272,179	537,392	537,165	53,137	64,608	1,705	227	364,090,124	12,597	3,339	4,298	-	2,858,034	32,077	28,447,630	3,831	2,876,392																			
埼 玉 県	1,884,192	1,244,001,025	1,738,311	1,737,729	130,555	203,821	4,808	582	1,148,850,947	45,788	6,369	14,205	3	10,742,122	88,657	75,559,679	11,436	8,848,277																			
	1,677,340	1,116,280,843	1,544,344	1,543,718	122,963	219,541	5,244	626	1,027,151,528	39,465	5,559	14,005	2	9,325,162	83,543	72,133,447	9,988	7,670,705																			
	3,040,655	1,984,588,756	2,754,369	2,751,227	148,149	432,188	16,457	3,142	1,804,863,818	104,791	9,839	41,594	14	25,259,597	163,983	140,950,893	17,512	13,514,448																			
	2,263,394	1,509,056,451	2,069,320	2,068,743	98,731	293,916	7,625	577	1,381,281,316	61,360	7,950	22,586	4	14,822,328	119,914	103,068,280	12,800	9,884,527																			
	737,771	509,820,727	675,480	675,337	63,983	77,881	1,750	143	466,184,391	14,182	5,617	5,562	-	3,001,747	43,385	37,092,181	4,724	3,542,407																			
富 山 県	343,347	243,279,454	315,897	315,827	16,256	36,656	839	70	224,574,895	7,435	2,410	3,489	-	1,695,972	17,952	15,453,534	2,063	1,555,054																			
	339,902	237,383,014	309,158	309,052	14,698	37,859	763	106	216,133,038	7,790	1,675	3,616	2	1,845,216	20,747	17,770,020	2,207	1,634,742																			
	239,454	167,183,661	218,113	217,959	14,718	23,001	414	154	153,112,311	6,264	2,274	2,473	1	1,363,824	13,503	11,530,550	1,574	1,176,976																			
	255,736	168,831,996	233,536	233,440	32,993	27,573	664	96	153,605,536	5,868	1,744	1,988	2	1,319,053	14,730	12,709,081	1,602	1,198,326																			
	679,288	473,454,389	616,603	616,376	41,030	73,936	1,493	227	430,284,251	16,168	5,150	8,035	-	3,579,205	42,536	36,590,342	3,981	3,000,591																			
岐 阜 県	609,018	420,057,705	561,070	561,000	41,669	77,959	1,521	70	387,016,977	12,251	2,903	5,447	1	2,737,895	31,770	27,393,730	3,927	2,909,103																			
	1,114,887	765,817,696	1,024,289	1,023,911	13,908	113,720	2,780	378	704,382,040	24,118	6,654	10,036	2	5,362,726	59,721	51,001,904	6,759	5,071,027																			
	1,884,343	1,272,838,804	1,736,878	1,736,506	94,870	230,714	6,212	372	1,173,120,174	39,691	6,863	15,156	3	8,968,433	95,401	81,395,592	12,373	9,354,605																			
	539,507	373,875,998	493,775	493,712	27,856	75,695	1,115	63	342,124,417	11,589	2,316	5,627	1	2,685,574	30,876	26,635,896	3,267	2,430,111																			
	376,849	260,048,589	345,545	345,435	23,027	37,600	642	110	238,106,024	7,358	2,384	3,262	-	1,648,095	21,360	18,374,214	2,586	1,920,257																			
京 都 府	739,890	485,735,795	671,468	671,193	35,020	106,297	2,670	275	440,382,109	20,761	3,000	8,838	5	4,759,761	43,716	37,597,299	3,945	2,996,626																			
	2,322,562	1,493,868,295	2,091,677	2,090,798	93,946	299,307	7,126	879	1,346,623,840	79,595	8,606	24,812	5	17,745,205	137,690	119,111,014	13,600	10,388,235																			
	1,558,000	1,035,690,244	1,422,640	1,422,151	67,742	215,576	5,093	489	947,937,611	43,816	7,181	17,381	3	9,842,996	82,351	70,938,120	9,193	6,971,456																			
	419,573	278,101,769	385,394	385,126	32,690	69,464	1,516	268	254,935,502	9,630	2,196	3,806	1	2,120,818	22,269	19,317,162	2,280	1,728,287																			
	318,755	206,874,577	287,910	287,578	33,910	52,888	951	332	185,721,224	8,324	2,093	3,008	-	1,792,017	20,563	17,918,163	1,958	1,443,173																			
鳥 取 県	181,599	125,395,288	164,075	164,027	10,293	21,346	284	48	113,702,841	5,002	1,299	2,452	-	1,101,772	11,368	9,728,183	1,154	862,492																			
	238,192	166,734,679	215,833	215,768	13,783	29,650	446	65	151,078,727	5,687	1,570	3,067	-	1,327,117	15,273	13,308,701	1,399	1,020,134																			
	580,407	404,205,665	527,346	527,045	18,079	74,206	1,190	301	368,862,012	16,203	2,805	8,676	1	3,687,558	33,536	29,133,521	3,322	2,522,574																			
	826,253	567,999,631	752,028	751,821	19,887	107,398	1,703	207	519,346,312	22,815	3,189	11,996	-	5,312,785	46,619	39,713,397	4,791	3,627,138																			
	472,524	326,601,722	433,796	433,687	14,067	72,675	796	109	299,902,216	10,749	1,607	6,037	-	2,536,429	25,609	22,386,946	2,370	1,776,132																			
徳 島 県	245,820	162,197,202	220,458	220,258	19,245	32,607	553	200	145,341,841	7,958	1,838	2,810	-	1,670,742	16,153	14,264,253	1,251	920,366																			
	309,144	215,556,509	282,413	282,197	9,109	43,989	699	216	197,917,430	8,275	1,391	4,768	1	1,890,206	16,675	14,412,146	1,781	1,336,728																			
	458,079	308,312,280	412,565	412,363	28,533	65,599	1,109	202	277,276,022	11,941	2,978	4,822	-	2,518,542	30,835	26,504,377	2,738	2,013,337																			
	251,533	163,665,455	224,715	224,573	14,427	39,972	666	142	146,483,462	8,791	1,465	3,563	-	1,943,642	16,717	14,274,592	1,310	963,758																			
	1,392,461	914,535,368	1,247,227	1,246,739	54,654	192,825	3,466	488	818,885,286	44,996	5,549	17,382	5	10,146,521	91,214	78,730,093	9,024	6,773,468																			
佐 賀 県	253,664	174,529,625	228,442	228,317	21,111	35,270	784	125	156,998,996	6,1																											

第9表(続) 国民年金 都道府県別年金受給権者状況 (総計)
(新規裁定)

都道府県別	合 計		老 齢 年 金 ・ 25 年 以 上							通 算 老 齢 年 金 ・ 25 年 未 満						障 害 年 金		遺 族 年 金	
			件 数					年金額	件 数				年金額						
	件数	年金額	合 計	5 年 年 金 以 外			5 年年金		合計	(再 掲) 基 礎 の み ・ 旧 国 年				件数	年金額				
				(再 掲) 基 礎 の み ・ 旧 国 年	繰上げ	本 来				繰下げ	(再 掲) 基 礎 の み ・ 旧 国 年	繰上げ				本 来	繰下げ		
	千円							千円					千円		千円		千円		
平成 30 年 4 月	37,876	22,693,969	22,175	22,175	930	10,345	418	-	14,132,276	6,990	73	1,837	-	1,400,982	6,510	5,533,836	2,201	1,626,874	
5 月	36,123	21,269,042	21,642	21,642	964	9,915	425	-	13,770,288	7,096	90	1,663	-	1,435,354	5,443	4,637,351	1,942	1,426,050	
6 月	56,319	32,825,204	32,540	32,540	1,360	14,512	625	-	20,678,687	11,899	98	2,995	-	2,403,892	8,481	7,201,559	3,389	2,541,066	
7 月	40,996	24,176,634	21,609	21,609	867	9,619	403	-	13,720,054	8,909	68	2,142	-	1,842,806	7,713	6,577,072	2,765	2,036,702	
8 月	45,022	27,351,277	24,274	24,274	872	11,346	454	-	15,493,979	8,440	65	2,067	6	1,749,230	9,043	7,705,461	3,265	2,402,608	
9 月	34,604	21,267,720	19,519	19,519	602	9,442	377	-	12,598,728	6,141	50	1,297	76	1,318,615	6,509	5,556,799	2,435	1,793,578	
北 海 道	1,784	1,049,716	1,043	1,043	26	527	10	-	676,346	374	-	91	2	77,734	278	232,264	89	63,373	
青 森 県	493	290,964	298	298	13	126	4	-	184,548	84	1	30	3	17,163	83	70,149	28	19,105	
岩 手 県	338	222,680	206	206	7	101	5	-	138,321	32	-	5	-	7,697	58	49,030	42	27,632	
宮 城 県	641	409,638	425	425	18	178	8	-	275,855	73	1	14	2	15,873	104	87,352	39	30,559	
秋 田 県	329	213,916	214	214	12	90	2	-	134,216	29	-	9	-	6,322	71	61,633	15	11,744	
山 形 県	293	200,080	194	194	11	80	3	-	128,983	15	1	1	1	3,817	52	44,266	32	23,014	
福 島 県	489	305,873	286	286	11	128	8	-	182,133	68	1	14	2	14,168	107	88,131	28	21,441	
茨 城 県	896	549,611	527	527	24	284	12	-	350,719	180	2	37	8	41,469	144	124,079	45	33,345	
栃 木 県	535	320,552	292	292	13	141	6	-	191,994	116	3	26	2	26,364	85	71,587	42	30,606	
群 馬 県	536	349,708	310	310	10	145	5	-	202,117	74	1	13	-	16,982	112	99,647	40	30,962	
埼 玉 県	1,888	1,162,305	1,017	1,017	37	513	23	-	672,189	393	5	73	3	92,013	340	291,655	138	106,449	
千 葉 県	1,898	1,146,872	1,052	1,052	35	538	17	-	688,082	393	4	96	2	87,709	337	285,064	116	86,017	
東 京 都	3,328	1,935,980	1,740	1,740	40	714	50	-	1,106,824	802	8	130	13	184,195	585	495,805	201	149,156	
神 奈 川 県	2,411	1,483,893	1,221	1,221	33	570	26	-	793,134	466	3	102	4	101,026	474	404,511	250	185,221	
新 潟 県	531	370,211	312	312	14	166	4	-	212,883	32	-	10	-	5,848	112	95,098	75	56,382	
富 山 県	214	147,661	139	139	3	78	1	-	95,998	13	-	1	-	2,331	44	36,190	18	13,142	
石 川 県	301	196,026	173	173	2	97	3	-	115,264	41	-	13	2	9,265	66	55,879	21	15,618	
福 井 県	164	107,167	102	102	4	53	-	-	67,565	18	-	3	-	3,684	36	29,672	8	6,246	
山 梨 県	220	133,499	141	141	8	57	4	-	88,967	35	-	12	1	7,699	40	33,268	4	3,566	
山 梨 県	415	282,709	235	235	7	108	4	-	152,246	29	-	5	-	6,967	116	98,213	35	25,283	
岐 阜 県	464	314,210	274	274	9	159	4	-	188,127	50	-	12	1	11,265	101	86,566	39	28,251	
静 岡 県	914	611,121	579	579	25	297	5	-	387,768	84	-	26	2	18,395	196	165,348	55	39,609	
愛 知 県	1,715	1,130,709	981	981	31	548	26	-	654,134	224	1	45	3	47,967	367	319,719	143	108,890	
三 重 県	445	306,089	276	276	7	166	6	-	185,385	31	-	4	1	6,625	106	90,166	32	23,914	
滋 賀 県	252	179,423	149	149	8	70	3	-	100,539	13	1	2	-	2,280	80	68,873	10	7,730	
京 都 府	644	385,000	360	360	7	177	12	-	226,605	122	-	22	5	26,655	97	83,766	65	47,974	
大 阪 府	2,687	1,447,184	1,249	1,249	25	571	33	-	764,534	801	3	145	5	159,287	460	395,118	177	128,244	
兵 庫 県	1,397	884,050	801	801	14	411	17	-	519,423	203	2	37	3	41,511	267	228,087	126	95,029	
奈 良 県	425	275,060	253	253	5	162	4	-	169,054	53	1	19	1	10,423	90	74,240	29	21,343	
和 歌 山 県	328	207,642	206	206	11	128	1	-	134,334	47	1	16	-	10,594	61	52,703	14	10,011	
鳥 取 県	135	94,840	85	85	1	47	3	-	57,977	9	-	2	-	2,368	28	23,243	13	11,252	
島 根 県	146	99,168	81	81	2	38	2	-	54,327	11	-	2	-	2,432	34	28,279	20	14,130	
岡 山 県	472	296,906	261	261	5	133	6	-	170,546	79	-	16	1	15,758	102	86,661	30	23,941	
広 島 県	685	451,026	429	429	5	217	5	-	284,211	77	-	12	-	15,901	134	116,386	45	34,528	
山 口 県	358	229,682	227	227	5	116	4	-	146,603	43	-	15	-	8,770	65	58,348	23	15,961	
徳 島 県	226	138,094	130	130	2	65	2	-	84,826	41	-	8	-	7,583	40	34,496	15	11,189	
香 川 県	238	156,710	158	158	5	78	2	-	104,205	21	-	4	1	5,076	43	35,995	16	11,433	
媛 媛 県	366	243,458	214	214	9	122	2	-	139,810	36	-	9	-	5,944	89	77,335	27	20,369	
高 知 県	254	142,317	149	149	4	80	2	-	93,814	56	3	13	-	11,077	33	27,618	16	9,809	
福 岡 県	1,577	903,083	859	859	19	398	10	-	523,432	334	4	82	5	68,306	287	241,747	97	69,598	
佐 賀 県	243	157,988	161	161	8	74	2	-	104,790	24	-	6	-	4,868	47	39,414	11	8,917	
長 崎 県	443	280,269	278	278	8	126	4	-	177,137	57	-	15	-	12,078	87	76,510	21	14,544	
熊 本 県	586	378,269	393	393	22	187	7	-	258,169	66	-	11	-	14,415	108	91,965	19	13,719	
大 分 県	347	207,545	192	192	6	65	7	-	117,569	64	-	8	-	14,217	75	64,660	16	11,099	
宮 崎 県	370	215,482	194	194	9	78	2	-	121,635	76	1	15	1	15,031	71	60,301	29	18,514	
鹿 児 島 県	500	308,971	296	296	5	121	5	-	184,705	79	1	12	-	17,820	99	88,390	26	18,056	
沖 縄 県	581	300,860	290	290	15	100	3	-	162,016	158	2	49	2	30,388	97	86,175	36	22,282	
そ の 他	102	43,501	67	67	2	14	3	-	24,670	15	-	5	-	3,251	1	*	19	14,381	

第9表(続) 国民年金 都道府県別年金受給権者状況 (総計)
(失 権)

都道府県別	合 計		老 齢 年 金 ・ 25 年 以 上							通 算 老 齢 年 金 ・ 25 年 未 満						障 害 年 金		遺 族 年 金	
			件 数					年金額	件 数				年金額						
	件数	年金額	合 計	5 年 年 金 以 外			5 年年金		合計	(再掲)基礎のみ・旧国年				件数	年金額				
				(再掲)基礎のみ・旧国年	繰上げ	本 来				繰下げ	(再掲)基礎のみ・旧国年	繰上げ				本 来	繰下げ		
		千円							千円					千円		千円		千円	
平成 30 年 4月	121,910	76,562,827	84,376	84,349	14,459	14,568	286	27	53,442,660	8,146	2,864	4,281	-	1,788,749	5,102	4,481,700	24,286	16,849,718	
5月	90,288	55,308,662	77,785	77,761	13,152	13,310	268	24	49,239,398	7,288	2,450	3,916	-	1,622,292	4,711	4,128,966	504	318,007	
6月	112,129	69,010,275	96,795	96,772	16,014	16,387	331	23	61,512,594	8,865	3,084	4,623	-	1,971,655	5,912	5,182,907	557	343,119	
7月	89,412	54,804,512	76,864	76,845	12,797	12,867	279	19	48,638,090	7,217	2,401	3,717	-	1,600,941	4,861	4,257,939	470	307,541	
8月	100,192	61,917,445	86,633	86,610	13,567	14,100	275	23	55,246,436	7,795	2,572	4,113	-	1,743,518	5,253	4,617,994	511	309,497	
9月	78,667	48,502,708	68,084	68,071	11,027	11,268	229	13	43,316,726	6,059	2,027	3,185	-	1,337,582	4,084	3,579,834	440	268,565	
北 海 道	3,484	2,129,159	2,965	2,965	291	718	2	-	1,859,802	273	56	161	-	63,327	228	195,776	18	10,254	
青 森 県	1,105	639,938	965	965	293	129	2	-	558,704	58	28	24	-	11,998	73	65,296	9	3,940	
岩 手 県	1,063	643,987	949	949	264	185	3	-	573,886	40	18	18	-	8,690	63	55,720	11	5,691	
宮 城 県	1,463	877,385	1,276	1,276	330	193	4	-	782,482	99	42	48	-	19,072	79	69,613	9	6,218	
秋 田 県	942	560,213	838	838	238	129	2	-	508,391	58	31	26	-	12,466	43	38,020	3	1,336	
山 形 県	953	570,330	823	823	245	99	3	-	507,070	72	33	34	-	14,888	50	44,284	8	4,087	
福 島 県	1,577	950,864	1,371	1,371	347	203	2	-	840,141	101	42	45	-	21,017	94	83,503	11	6,203	
茨 城 県	1,940	1,163,828	1,733	1,733	541	221	8	-	1,054,055	102	45	38	-	23,181	91	78,332	14	8,260	
栃 木 県	1,252	752,682	1,116	1,116	299	152	5	-	679,261	68	31	25	-	15,291	66	57,093	2	*	
群 馬 県	1,304	799,595	1,141	1,141	287	159	3	-	722,383	96	46	39	-	20,760	55	50,188	12	6,264	
埼 玉 県	3,816	2,348,382	3,390	3,390	533	417	9	-	2,137,700	240	68	127	-	52,921	161	140,633	25	17,128	
千 葉 県	3,451	2,155,713	3,069	3,068	513	451	16	1	1,969,668	223	57	123	-	51,252	146	127,264	13	7,529	
東 京 都	6,561	4,080,968	5,675	5,673	594	1,016	41	2	3,647,398	535	113	323	-	129,681	323	284,689	28	19,201	
神 奈 川 県	4,989	3,099,577	4,314	4,313	469	745	18	1	2,774,535	410	118	229	-	93,622	238	211,189	27	20,230	
新 潟 県	1,766	1,072,518	1,517	1,516	368	198	3	1	950,699	137	79	45	-	24,746	104	92,601	8	4,472	
富 山 県	769	485,800	660	660	118	81	1	-	437,910	70	36	28	-	13,780	35	31,007	4	3,103	
石 川 県	798	503,090	670	669	108	106	1	1	439,688	72	22	45	-	16,968	51	43,856	5	2,578	
福 井 県	527	332,835	446	446	89	53	-	-	297,837	54	29	17	-	11,229	27	23,769	-	-	
山 梨 県	613	358,390	533	533	182	65	1	-	317,247	41	22	13	-	9,056	34	29,419	5	2,668	
長 野 県	1,724	1,082,929	1,469	1,469	265	232	5	-	971,891	164	77	81	-	34,917	84	71,696	7	4,423	
岐 阜 県	1,315	822,075	1,136	1,136	196	165	2	-	738,079	105	39	59	-	22,593	63	55,749	11	5,653	
静 岡 県	2,453	1,535,446	2,125	2,125	363	264	8	-	1,381,066	201	91	94	-	45,761	109	96,377	18	12,243	
愛 知 県	4,099	2,599,346	3,612	3,612	394	496	19	-	2,361,408	267	88	144	-	54,344	196	166,789	24	16,804	
三 重 県	1,220	764,673	1,047	1,047	154	197	2	-	692,721	113	27	79	-	24,952	50	42,667	10	4,334	
滋 賀 県	643	414,366	556	556	83	83	1	-	368,402	44	17	23	-	10,059	38	32,984	5	2,921	
京 都 府	1,518	931,416	1,302	1,302	162	246	4	-	828,976	130	41	66	-	28,556	78	68,773	8	5,111	
大 阪 府	4,589	2,784,108	3,967	3,967	353	547	12	-	2,494,141	371	104	182	-	77,865	224	194,388	27	17,714	
兵 庫 県	3,164	1,932,579	2,732	2,731	283	466	9	1	1,751,053	294	88	163	-	67,037	123	105,848	15	8,642	
奈 良 県	798	497,596	695	695	120	119	1	-	442,932	53	28	21	-	11,684	45	39,803	5	3,176	
和 歌 山 県	723	431,658	614	614	129	100	1	-	375,940	60	28	24	-	12,485	45	40,989	4	2,243	
鳥 取 県	439	271,006	369	369	64	69	2	-	238,876	42	16	24	-	8,586	26	22,269	2	*	
島 根 県	610	394,404	530	530	110	94	1	-	357,326	54	23	27	-	12,442	24	22,629	2	*	
岡 山 県	1,342	864,005	1,153	1,152	123	223	-	1	780,809	125	37	78	-	27,789	59	52,631	5	2,777	
広 島 県	1,895	1,216,847	1,613	1,613	137	306	3	-	1,081,767	172	33	128	-	41,715	97	84,896	13	8,469	
山 口 県	1,065	674,651	905	905	89	210	1	-	600,273	104	20	73	-	24,822	55	49,155	1	*	
徳 島 県	576	335,611	487	487	105	76	1	-	295,799	59	23	30	-	12,282	28	25,522	2	*	
香 川 県	670	431,363	580	580	51	148	1	-	390,333	61	14	44	-	14,761	28	25,266	1	*	
愛 媛 県	1,042	632,618	883	881	144	148	7	2	556,673	93	41	40	-	20,162	62	54,356	4	1,426	
高 知 県	544	331,410	471	471	57	100	-	-	297,192	46	16	27	-	9,942	27	24,276	-	-	
福 岡 県	3,020	1,845,869	2,572	2,571	292	487	6	1	1,622,559	245	63	140	-	53,373	186	160,933	17	9,004	
佐 賀 県	529	335,270	463	463	98	98	1	-	304,158	38	13	19	-	7,543	27	23,184	1	*	
長 崎 県	978	588,965	837	837	171	144	1	-	516,990	75	34	33	-	15,093	59	53,081	7	3,801	
熊 本 県	1,276	783,170	1,076	1,076	252	195	5	-	675,978	101	45	47	-	20,365	92	82,588	7	4,240	
大 分 県	887	519,225	762	761	173	131	2	1	463,465	77	35	31	-	15,245	44	38,575	4	1,941	
宮 崎 県	883	556,416	746	746	105	165	3	-	482,015	68	21	34	-	16,415	60	52,213	9	5,774	
鹿 児 島 県	1,471	908,851	1,232	1,231	284	230	5	1	775,487	111	46	45	-	24,556	117	103,269	11	5,539	
沖 縄 県	781	476,409	660	660	161	204	2	-	396,459	36	3	20	-	8,222	77	66,675	8	5,053	
そ の 他	40	15,173	39	-	-	5	-	-	15,103	1	-	1	-	*	-	-	-	-	

第9表(続) 都道府県別年金受給権者状況 (旧法拠出制年金)
(月末現在)

(新規裁定)

都道府県別	合 計		老 齢 年 金		通 算 老 齢 年 金		障 害 年 金		遺 族 年 金		合 計		老 齢 年 金		通 算 老 齢 年 金		障 害 年 金		遺 族 年 金	
	件 数	年 金 額	件 数	年 金 額	件 数	年 金 額	件 数	年 金 額	件 数	年 金 額	件 数	年 金 額	件 数	年 金 額	件 数	年 金 額	件 数	年 金 額	件 数	年 金 額
	千円		千円		千円		千円		千円		千円		千円		千円		千円		千円	
平成 30 年 4月	1,184,248	477,349,584	655,408	320,349,140	459,995	104,678,813	50,637	44,217,250	18,208	8,104,381	278	79,571	3	1,508	121	18,584	1	*	153	58,700
5月	1,168,564	471,186,472	646,155	315,868,130	454,032	103,362,004	50,288	43,915,466	18,089	8,040,872	171	55,440	2	*	48	8,026	1	*	120	45,836
6月	1,149,994	463,868,093	635,225	310,572,094	446,925	101,784,030	49,829	43,514,321	18,015	7,997,648	334	99,362	2	*	142	22,709	2	*	188	74,296
7月	1,135,377	458,109,406	626,540	306,359,660	441,376	100,557,046	49,505	43,230,207	17,956	7,962,494	206	65,032	-	-	56	7,253	-	-	150	57,779
8月	1,119,667	451,907,611	617,266	301,849,970	435,352	99,211,184	49,164	42,930,986	17,885	7,915,471	344	103,789	4	2,070	128	20,292	3	2,338	209	79,089
9月	1,107,324	447,058,835	610,060	298,366,264	430,604	98,161,842	48,864	42,667,972	17,796	7,862,757	228	66,681	5	2,973	85	12,598	-	-	138	51,110
北 海 道	49,429	21,773,180	26,492	14,249,658	19,125	4,604,010	2,861	2,488,783	951	430,729	13	4,118	-	-	3	320	-	-	10	3,798
	13,568	5,461,050	8,386	3,546,179	3,596	751,066	1,037	932,267	549	231,537	7	1,023	-	-	2	*	-	-	5	762
	16,327	6,855,244	10,139	4,578,592	4,495	958,719	1,277	1,132,937	416	184,996	2	*	-	-	1	*	-	-	1	*
	19,685	7,769,120	11,556	5,176,099	6,567	1,410,226	1,120	982,308	442	200,488	3	859	-	-	1	*	-	-	2	*
	13,391	5,271,446	8,142	3,571,926	4,187	913,902	730	639,026	332	146,593	-	-	-	-	-	-	-	-	-	-
山 形 県	16,599	6,381,060	9,700	4,315,659	5,747	1,162,873	889	781,502	263	121,026	1	*	-	-	-	-	-	-	1	*
	22,625	8,925,329	13,844	6,206,887	7,106	1,435,364	1,211	1,071,538	464	211,540	7	1,756	-	-	4	269	-	-	3	1,487
	24,454	9,748,735	15,768	7,030,628	7,076	1,572,070	988	865,277	622	280,760	4	1,226	-	-	1	*	-	-	3	1,186
	19,187	7,492,122	12,237	5,375,309	5,709	1,183,520	867	760,461	374	172,832	6	2,031	-	-	2	*	-	-	4	1,726
	18,729	7,428,641	10,958	5,079,002	6,528	1,390,809	874	794,107	369	164,724	2	*	-	-	2	*	-	-	-	-
埼 玉 県	36,821	13,967,349	20,218	9,266,335	14,621	3,253,407	1,349	1,168,230	633	279,378	5	2,058	-	-	1	*	-	-	4	1,786
	37,418	14,683,430	21,061	9,889,039	14,315	3,308,333	1,317	1,158,488	725	327,570	11	3,213	-	-	3	409	-	-	8	2,804
	94,942	40,064,288	52,369	27,270,834	38,421	9,635,635	3,074	2,695,073	1,078	462,746	19	5,126	-	-	7	686	-	-	12	4,440
	46,356	17,787,743	20,746	10,550,891	23,632	5,769,312	1,369	1,202,070	609	265,469	20	5,433	-	-	9	1,650	-	-	11	3,783
	28,094	10,725,317	15,651	7,059,999	10,455	2,137,721	1,508	1,306,555	480	221,041	7	2,129	1	*	5	1,161	-	-	1	*
富 山 県	13,013	4,989,227	6,594	3,143,307	5,675	1,269,906	555	489,985	189	86,029	1	*	-	-	-	-	-	-	1	*
	11,868	4,962,248	6,170	3,143,805	4,777	1,112,704	672	593,106	249	112,633	4	1,390	-	-	1	*	-	-	3	1,343
	10,627	3,887,881	5,657	2,574,099	4,472	944,796	366	311,330	132	57,656	-	-	-	-	-	-	-	-	-	-
	10,809	4,272,278	7,070	3,172,394	3,178	682,167	395	343,866	166	73,850	-	-	-	-	-	-	-	-	-	-
	30,600	12,052,433	16,382	7,998,087	12,540	2,723,755	1,395	1,204,302	283	126,289	-	-	-	-	-	-	-	-	-	-
岐 阜 県	18,521	7,449,152	9,752	4,857,068	7,487	1,646,987	885	768,779	397	176,318	4	1,559	-	-	-	-	-	-	4	1,559
	36,596	14,035,438	19,529	9,308,655	14,971	3,189,703	1,461	1,246,130	635	290,950	9	3,425	-	-	3	1,056	-	-	6	2,370
	41,208	15,868,784	20,614	10,195,218	18,172	4,023,712	1,415	1,201,681	1,007	448,173	10	3,632	-	-	3	376	-	-	7	3,256
	16,125	6,569,625	8,318	4,321,301	6,923	1,613,700	592	504,986	292	129,638	1	*	-	-	-	-	-	-	1	*
	12,330	4,657,346	6,416	3,030,751	5,309	1,182,095	435	367,275	170	77,225	-	-	-	-	-	-	-	-	-	-
京 大 兵 卒 和 歌 山 県	21,658	8,933,762	10,804	5,659,820	9,565	2,277,540	1,036	888,986	253	107,416	7	2,551	-	-	1	*	-	-	6	2,482
	51,089	19,761,153	25,603	12,587,159	22,888	5,210,340	1,919	1,678,866	679	284,789	11	3,469	1	*	3	611	-	-	7	2,334
	42,530	16,447,232	20,426	10,339,474	20,216	4,725,861	1,345	1,147,130	543	234,768	10	3,039	2	*	3	255	-	-	5	1,470
	13,102	5,177,123	7,641	3,572,183	4,755	1,059,636	533	471,087	173	74,217	-	-	-	-	-	-	-	-	-	-
	13,884	5,625,153	8,873	4,006,500	4,016	844,703	750	665,386	245	108,563	1	*	-	-	-	-	-	-	1	*
鳥 取 県	7,860	3,089,643	3,963	2,050,021	3,549	770,694	259	228,919	89	40,008	-	-	-	-	-	-	-	-	-	-
	11,244	4,718,982	6,213	3,194,705	4,395	1,022,726	487	433,515	149	68,036	2	*	-	-	-	-	-	-	2	*
	23,716	9,825,413	11,909	6,410,628	10,604	2,427,322	1,023	907,330	180	80,133	3	699	-	-	2	*	-	-	1	*
	27,346	11,245,516	12,607	7,140,754	13,544	3,214,255	917	769,258	278	121,249	5	1,587	-	-	2	*	-	-	3	1,047
	15,642	6,818,355	7,951	4,493,990	6,880	1,687,795	636	560,541	175	76,029	7	1,134	-	-	6	645	-	-	1	*
徳 香 愛 高 福 島 県	10,408	3,915,157	5,948	2,666,721	3,848	756,157	489	439,720	123	52,560	3	201	-	-	3	201	-	-	-	-
	13,565	5,739,212	7,148	3,905,562	5,761	1,321,658	506	445,760	150	66,232	3	1,472	-	-	-	-	-	-	3	1,472
	17,857	7,014,210	9,886	4,791,009	6,913	1,424,365	757	668,864	301	129,972	4	937	-	-	3	671	-	-	1	*
	11,663	4,822,833	6,907	3,422,831	4,118	917,189	493	422,381	145	60,432	2	*	-	-	-	-	-	-	2	*
	41,847	17,059,906	21,774	11,134,874	17,726	4,162,068	1,733	1,502,968	614	259,996	12	2,802	1	*	7	943	-	-	4	1,459
佐 長 熊 本 大 宮 崎 県	10,658	4,416,848	6,227	3,058,715	3,690	821,714	487	419,653	254	116,765	2	*	-	-	-	-	-	-	2	*
	17,898	7,294,608	10,772	5,071,974	5,939	1,333,721	833	735,464	354	153,449	1	*	-	-	-	-	-	-	1	*
	25,178	10,632,629	15,373	7,243,479	7,906	1,873,560	1,502	1,335,136	397	180,454	2	*	-	-	-	-	-	-	2	*
	16,007	6,375,303	9,752	4,492,085	5,348	1,459,202	737	651,359	170	72,657	1	*	-	-	-	-	-	-	1	*
	14,652	6,512,441	8,398	4,363,324	5,001	1,179,894	989	852,944	264	116,279	7	1,357	-	-	4	396	-	-	3	961
鹿 沖 縄 県	25,595	11,078,801	16,046	7,590,290	7,351	1,722,962	1,889	1,633,608	309	131,942	5	935	-	-	2	*	-	-	3	738
	14,413	7,397,221	11,970	6,204,207	1,433	355,679	898	795,529	112	41,806	4	465	-	-	1	*	-	-	3	330
	190	78,865	100	54,236	74	16,310	4	3,507	12	4,813	-	-	-	-	-	-	-	-	-	-

注. 9月末現在の老齢年金に含まれている5年年金の件数は 14,297 件である。

第9表(続) 都道府県別年金受給権者状況 (旧法拠出制年金)
(失権)

都道府県別	合 計		老 齢 年 金		通 算 老 齢 年 金		障 害 年 金		遺 族 年 金	
	件 数	年 金 額	件 数	年 金 額	件 数	年 金 額	件 数	年 金 額	件 数	年 金 額
		千円		千円		千円		千円		千円
平成 30 年 4月	17,795	6,932,390	10,319	5,002,711	6,842	1,481,869	380	334,740	254	113,070
5月	15,916	6,242,343	9,278	4,491,662	6,036	1,329,690	357	309,007	245	111,985
6月	19,028	7,459,616	10,982	5,320,391	7,312	1,611,190	468	408,548	266	119,487
7月	14,932	5,859,490	8,731	4,233,195	5,656	1,242,478	331	288,956	214	94,861
8月	16,183	6,344,556	9,317	4,528,914	6,230	1,378,799	354	309,766	282	127,077
9月	12,667	4,943,298	7,241	3,501,458	4,886	1,068,615	305	266,497	235	106,730
北海道	549	236,719	321	170,176	196	45,211	18	15,391	14	5,941
青森	180	68,773	119	49,106	46	9,799	7	6,429	8	3,438
岩手	199	85,484	150	67,027	33	7,647	8	7,403	8	3,406
宮城	271	102,379	174	78,934	87	16,258	6	5,260	4	1,926
秋田	170	61,390	116	47,960	50	10,700	2	*	2	*
山形	184	67,210	110	48,012	65	13,859	3	2,533	6	2,806
福島	281	110,355	182	81,016	81	16,930	9	7,988	9	4,420
茨城	299	116,050	209	88,227	71	15,016	10	8,377	9	4,430
栃木	212	82,370	152	65,932	54	11,701	4	3,702	2	*
群馬	240	90,340	157	69,857	75	15,249	3	2,922	5	2,312
埼玉県	463	170,360	262	120,150	181	37,777	7	6,234	13	6,199
千葉県	428	168,020	253	120,223	156	35,058	10	8,820	9	3,918
東京都	902	374,729	467	253,956	406	98,317	19	17,729	10	4,727
神奈川県	627	231,064	283	141,661	321	73,757	12	10,910	11	4,736
	365	132,309	232	99,056	117	21,047	11	9,741	5	2,465
富山県	157	57,918	91	42,404	62	12,007	4	3,507	-	-
石川	171	71,631	95	47,774	64	15,434	7	5,845	5	2,578
福井	109	38,279	60	26,411	46	9,140	3	2,728	-	-
山梨	135	51,298	96	41,925	35	7,484	1	*	3	1,110
長野	386	149,641	214	104,973	157	33,031	11	9,546	4	2,091
岐阜県	236	89,234	131	64,900	98	20,966	1	*	6	2,589
静岡県	407	147,002	213	98,278	181	40,045	6	5,455	7	3,224
愛知県	505	189,246	272	134,819	215	42,726	10	8,183	8	3,518
三重	233	89,697	124	61,448	98	22,030	3	2,533	8	3,686
滋賀	101	38,691	57	26,599	39	8,841	3	2,338	2	*
京都府	243	94,368	131	66,595	105	23,200	4	3,312	3	1,261
大阪府	525	188,025	251	125,562	258	52,426	8	6,429	8	3,609
兵庫県	494	187,877	241	123,688	237	54,438	8	6,234	8	3,516
奈良	121	47,673	72	33,892	43	9,660	3	2,728	3	1,393
和歌山	127	48,575	74	34,274	45	8,580	5	4,481	3	1,240
鳥取県	95	37,315	53	26,974	39	8,092	2	*	1	*
島根	138	57,109	89	44,103	47	11,058	2	*	-	-
岡山	252	101,788	129	69,651	114	25,192	6	5,455	3	1,490
広島	325	130,591	165	90,271	155	37,480	2	*	3	1,282
山口	190	75,976	94	50,989	92	21,858	3	2,728	1	*
徳島	120	44,717	63	28,506	51	10,560	6	5,650	-	-
香川	130	54,926	72	40,726	58	14,200	-	-	-	-
愛媛	189	70,068	101	47,765	80	17,370	4	3,507	4	1,426
高知	99	39,321	58	29,346	39	8,416	2	*	-	-
福岡	451	179,702	239	121,852	186	40,583	14	11,884	12	5,383
佐賀	100	40,491	67	32,887	31	6,439	1	*	1	*
長崎	178	69,704	107	49,980	61	12,729	6	5,260	4	1,735
熊本	241	92,130	135	62,598	91	18,143	9	8,377	6	3,012
大分	185	69,171	112	50,130	64	13,009	5	4,091	4	1,941
宮崎	168	73,259	103	52,711	54	12,333	8	6,819	3	1,397
鹿児島	331	142,555	217	101,578	84	18,820	22	18,626	8	3,532
沖縄	154	77,701	128	66,554	17	3,931	7	6,429	2	*
その他	1	*	-	-	1	*	-	-	-	-

第9表(続) 国民年金 都道府県別年金受給権者状況 (基礎年金)
(月末現在)

都道府県別	合 計		老 齢 基 礎 年 金				障 害 基 礎 年 金								遺 族 基 礎 年 金	
			25 年 以 上		25 年 未 満		計		法第30条、第30条の2 第30条の3該当		法第30条の4、 附則第25条該当					
	件数	年金額	件数	年金額	件数	年金額			件数	年金額	件数	年金額	件数	年金額	件数	年金額
	千円	千円	千円	千円	千円	千円	千円	千円	千円	千円	千円	千円	千円	千円		
平成 30 年	34,299,181	23,183,989,543	31,632,365	21,196,417,252	468,434	107,925,754	2,007,410	1,730,187,294	908,991	768,377,321	1,098,419	961,809,973	190,972	149,459,242		
4月	34,354,595	23,222,012,001	31,676,206	21,229,893,989	476,458	109,648,153	2,009,281	1,731,748,683	910,207	769,444,294	1,099,074	962,304,389	192,650	150,721,175		
5月	34,417,948	23,263,556,697	31,719,826	21,263,093,046	489,202	112,343,994	2,013,169	1,735,033,471	912,256	771,244,627	1,100,913	963,788,844	195,751	153,086,186		
6月	34,468,613	23,297,907,960	31,754,690	21,290,213,381	498,538	114,353,929	2,017,148	1,738,394,876	914,587	773,280,738	1,102,561	965,114,138	198,237	154,945,774		
7月	34,538,202	23,346,110,455	31,807,037	21,329,889,306	507,882	116,398,244	2,022,103	1,742,657,102	917,729	776,042,739	1,104,374	966,614,363	201,180	157,165,803		
8月	34,593,523	23,384,708,142	31,849,782	21,362,396,458	515,004	118,014,046	2,025,311	1,745,442,512	919,773	777,820,531	1,105,538	967,621,982	203,426	158,855,126		
北 海 道	1,620,258	1,076,240,180	1,468,863	966,144,020	29,453	6,533,485	113,195	96,733,716	48,641	40,909,948	64,554	55,823,768	8,747	6,828,960		
青 島 県	418,090	270,074,784	379,006	240,995,859	7,550	1,687,535	28,870	25,309,631	13,043	11,238,993	15,827	14,070,638	2,664	2,081,759		
岩 手 県	408,857	282,081,454	375,235	254,577,260	2,807	639,102	27,872	24,608,663	12,598	10,865,256	15,274	13,743,407	2,943	2,256,430		
宮 城 県	629,135	422,945,008	580,833	385,737,179	6,694	1,589,443	37,153	32,121,846	16,815	14,211,035	20,338	17,910,811	4,455	3,496,540		
秋 田 県	359,932	240,316,129	334,241	220,262,511	3,258	736,634	20,499	17,805,082	9,120	7,816,019	11,379	9,989,063	1,934	1,511,902		
山 形 県	361,665	249,095,774	337,035	228,962,471	1,648	392,956	20,965	18,161,996	9,696	8,257,312	11,269	9,904,684	2,017	1,578,352		
福 島 県	572,721	387,328,289	528,745	353,858,129	6,352	1,472,065	33,770	29,037,097	14,762	12,421,051	19,008	16,616,045	3,854	2,960,998		
茨 城 県	806,904	539,966,432	749,287	498,159,780	12,354	2,949,579	40,290	34,984,533	18,183	15,425,141	22,107	19,559,393	4,973	3,872,539		
栃 木 県	545,601	367,282,044	503,387	336,056,091	8,165	1,923,034	30,623	26,616,263	13,244	11,227,016	17,379	15,389,247	3,426	2,686,656		
群 馬 県	567,168	390,843,538	526,434	359,011,122	6,069	1,467,225	31,203	27,653,523	14,436	12,480,062	16,767	15,173,461	3,462	2,711,668		
埼 玉 県	1,847,371	1,230,033,676	1,718,093	1,139,584,612	31,167	7,488,715	87,308	74,391,449	41,251	34,644,644	46,057	39,746,805	10,803	8,568,899		
千 葉 県	1,639,922	1,101,597,412	1,523,283	1,017,262,490	25,150	6,016,829	82,226	70,974,959	39,698	33,571,262	42,528	37,403,697	9,263	7,343,136		
東 京 都	2,945,713	1,944,524,468	2,702,000	1,777,592,984	66,370	15,623,963	160,909	138,255,820	71,754	60,444,346	89,155	77,811,474	16,434	13,051,702		
神 奈 川 県	2,217,038	1,491,268,708	2,048,574	1,370,730,425	37,728	9,053,016	118,545	101,866,209	53,528	45,432,331	65,017	56,433,878	12,191	9,619,058		
新 潟 県	709,677	499,095,410	659,829	459,124,392	3,727	864,026	41,877	35,785,626	18,476	15,519,909	23,401	20,265,716	4,244	3,321,366		
富 山 県	330,334	238,290,227	309,303	221,431,588	1,760	426,065	17,397	14,963,549	7,678	6,447,749	9,719	8,515,800	1,874	1,469,025		
石 川 県	328,034	232,420,766	302,988	212,989,233	3,013	732,511	20,075	17,176,914	9,340	7,831,660	10,735	9,345,253	1,958	1,522,108		
福 井 県	238,827	163,295,779	212,456	150,538,212	1,792	419,028	13,137	11,219,219	5,332	4,490,152	7,905	6,739,068	1,442	1,119,319		
山 梨 県	244,927	164,559,718	226,466	150,433,141	2,690	636,886	14,335	12,365,215	6,311	5,326,279	8,024	7,038,936	1,436	1,124,476		
長 野 県	648,688	461,401,957	600,221	422,286,164	3,628	855,450	41,141	35,386,041	19,328	16,401,064	21,813	18,984,976	3,698	2,874,302		
岐 阜 県	590,497	412,608,553	551,318	382,159,909	4,764	1,090,908	30,885	26,624,951	14,179	12,003,834	16,706	14,621,116	3,530	2,732,785		
静 岡 県	1,078,291	751,782,258	1,004,760	695,073,385	9,147	2,173,023	58,260	49,755,773	26,692	22,438,633	31,568	27,317,140	6,124	4,780,076		
愛 知 県	1,843,135	1,256,970,020	1,716,264	1,162,924,955	21,519	4,944,721	93,986	80,193,911	45,668	38,454,332	48,318	41,739,579	11,366	8,906,432		
三 重 県	523,382	367,306,373	485,457	337,803,116	4,666	1,071,874	30,284	26,130,910	14,115	11,905,236	16,169	14,225,674	2,975	2,300,473		
滋 賀 県	364,519	255,391,243	339,129	235,075,272	2,049	466,000	20,925	18,006,939	9,269	7,831,679	11,656	10,175,260	2,416	1,843,032		
京 大 阪 府	718,232	476,802,033	660,664	434,722,290	11,196	2,482,221	42,680	36,708,313	18,993	15,937,130	23,687	20,771,183	3,692	2,889,210		
都 府 府	2,271,473	1,474,107,142	2,066,074	1,334,036,682	56,707	12,534,865	135,771	117,432,148	60,691	51,205,005	75,080	66,227,143	12,921	10,103,447		
兵 庫 県	1,515,470	1,019,243,012	1,402,214	937,598,198	23,600	5,117,135	81,006	69,790,991	36,632	30,996,227	44,374	38,794,764	8,650	6,736,688		
和 歌 山 県	406,471	272,924,646	377,753	251,363,319	4,875	1,061,182	21,736	18,846,075	10,062	8,542,875	11,674	10,303,200	2,107	1,654,070		
山 陰 県	304,871	201,249,425	279,037	181,714,725	4,308	947,313	19,813	17,252,776	8,833	7,505,060	10,980	9,747,716	1,713	1,334,610		
鳥 取 県	173,739	122,305,644	160,112	111,652,820	1,453	9,499,264	11,109	9,499,264	4,767	4,014,614	6,342	5,484,650	1,065	822,484		
島 根 県	226,948	162,015,696	209,620	147,884,021	1,292	304,391	14,786	12,875,186	5,997	5,126,195	8,789	7,748,991	1,250	952,098		
岡 山 県	556,691	394,380,253	515,437	362,451,385	5,599	1,260,236	32,513	28,226,192	14,573	12,422,754	17,940	15,803,438	3,142	2,442,440		
広 島 県	798,907	556,754,115	739,421	512,205,557	9,271	2,098,530	45,702	38,944,140	21,578	18,112,300	24,124	20,831,840	4,513	3,505,888		
山 口 県	456,882	319,783,367	425,845	295,408,225	3,869	848,634	24,973	21,826,405	11,621	9,924,072	13,352	11,902,332	2,195	1,700,103		
徳 島 県	235,412	158,282,044	214,510	142,675,120	4,110	914,585	15,664	13,824,533	6,291	5,376,742	9,373	8,447,791	1,128	867,807		
香 川 県	295,579	209,817,297	275,265	194,011,868	2,514	568,548	16,169	13,966,386	7,354	6,215,026	8,815	7,751,360	1,631	1,270,495		
愛 媛 県	440,222	301,298,070	402,679	272,485,014	5,028	1,094,177	30,078	25,835,514	14,098	11,815,138	15,980	14,020,375	2,437	1,883,365		
高 知 県	239,870	158,842,623	217,808	143,060,631	4,673	1,026,454	16,224	13,852,212	7,083	5,967,775	9,141	7,884,437	1,165	903,326		
福 岡 県	1,350,614	897,475,462	1,225,453	807,750,412	27,270	5,984,454	89,481	77,227,125	41,756	35,299,443	47,725	41,927,681	8,410	6,513,471		
佐 賀 県	243,006	170,112,777	222,215	153,940,180	2,455	570,984	16,597	14,269,314	7,403	6,238,998	9,194	8,030,316	1,739	1,332,298		
長 崎 県	423,994	283,396,711	384,579	253,935,881	6,932	1,550,600	29,845	25,881,005	12,544	10,599,954	17,301	15,281,050	2,638	2,029,226		
大 分 県	535,605	367,804,020	486,171	329,238,989	6,255	1,449,045	40,067	34,736,258	19,946	16,142,011	21,021	18,594,247	3,102	2,379,728		
山 崎 崎 県	362,940	241,905,964	332,269	219,153,100	5,489	1,251,578	23,441	20,149,589	10,617	8,910,093	12,824	11,239,496	1,741	1,351,697		
大 宮 崎 県	343,764	233,959,688	310,101	208,659,475	5,670	1,240,423	25,787	22,394,639	12,100	10,372,821	13,687	12,021,818	2,206	1,665,151		
鹿 児 島 県	505,025	346,253,771	454,079	307,671,637	7,852	1,781,054	39,826	34,305,179	17,840	15,091,611	21,986	19,213,567	3,268	2,495,901		
沖 縄 県	320,053	205,512,399	270,126	169,613,718	10,671	2,258,147	36,028	31,217,327	16,467	14,180,295	19,561	17,037,032	3,228	2,423,207		
そ の 他	37,069	13,761,784	35,143	12,388,914	385	84,338	285	252,112	270	239,448	15	12,664	1,256	1,036,420		

第9表(続) 国民年金 都道府県別年金受給権者状況 (基礎年金)
(新規裁定)

都道府県別	合計	老 齢 基 礎 年 金						障 害 基 礎 年 金						遺族基礎年金		合 計		老 齢 基 礎 年 金						障害基礎年金		遺族基礎年金	
		25 年 以 上		25 年 未 満		計		法第30条、第30条の2 第30条の3 該当		法第30条の4、 附則第25条該当		25 年 以 上						25 年 未 満									
		件数	年金額	件数	年金額	件数	年金額	件数	年金額	件数	年金額	件数	年金額	件数	年金額	件数	年金額	件数	年金額	件数	年金額	件数	年金額				
		千円	千円	千円	千円	千円	千円	千円	千円	千円	千円	千円	千円	千円	千円	千円	千円	千円	千円	千円	千円	千円	千円				
平成 30 年	37,598	22,614,398	22,172	14,130,769	6,869	1,382,398	6,509	5,533,057	3,577	3,072,958	2,932	2,460,098	2,048	1,568,174	104,115	69,630,437	74,057	48,439,949	1,304	306,880	4,722	4,146,960	24,032	16,736,648			
4月	35,952	21,213,603	21,640	13,769,489	7,048	1,427,328	5,442	4,636,571	3,223	2,777,666	2,219	1,858,906	1,822	1,380,213	74,372	49,066,319	68,507	44,747,736	1,252	292,602	4,354	3,819,959	259	206,022			
5月	55,985	32,725,842	32,538	20,677,888	11,757	2,381,183	8,479	7,200,000	4,719	4,056,324	3,760	3,143,676	3,211	2,466,771	93,101	61,550,660	85,813	56,192,203	1,553	360,465	5,444	4,774,359	291	223,633			
6月	40,790	24,111,602	21,609	13,720,054	8,853	1,835,553	7,713	6,577,072	4,457	3,854,903	3,256	2,722,169	2,615	1,978,923	74,480	48,945,021	68,133	44,404,895	1,561	358,463	4,530	3,968,983	256	212,680			
7月	44,678	27,247,489	24,270	15,491,909	8,312	1,728,938	9,040	7,703,123	5,534	4,779,732	3,506	2,923,390	3,056	2,323,519	84,009	55,572,889	77,316	50,717,522	1,565	364,720	4,899	4,308,228	229	182,420			
8月	34,376	21,201,040	19,514	12,595,755	6,056	1,306,017	6,509	5,556,799	4,043	3,499,865	2,466	2,056,934	2,297	1,742,468	66,000	43,559,409	60,843	39,815,269	1,173	268,968	3,779	3,313,337	205	161,835			
北 海 道	1,771	1,045,598	1,043	676,346	371	77,414	278	232,264	145	122,897	133	109,367	79	59,575	2,935	1,892,440	2,644	1,689,626	77	18,117	210	180,384	4	4,314			
青 森 県	486	289,941	298	184,548	82	16,903	83	70,149	61	52,614	22	17,534	23	18,342	925	571,165	846	509,598	12	2,199	66	58,867	1	*			
岩 手 県	336	221,747	206	138,321	31	7,105	58	49,030	44	37,282	14	11,748	41	27,290	864	558,503	799	506,859	7	1,043	55	48,317	3	2,285			
宮 城 県	638	408,779	425	275,855	72	15,806	104	87,352	74	63,389	30	23,963	37	29,766	1,192	775,006	1,102	703,548	12	2,814	73	64,352	5	4,292			
秋 田 県	329	213,916	214	134,216	29	6,322	71	61,633	41	37,026	30	24,607	15	11,744	772	498,823	722	460,431	8	1,766	41	36,267	1	*			
山 形 県	292	199,701	194	128,983	15	3,817	52	44,266	36	31,603	16	12,664	31	22,634	769	503,120	713	459,058	7	1,028	47	41,752	2	*			
福 島 県	482	304,117	286	182,133	64	13,899	107	88,131	55	45,766	52	42,365	25	19,954	1,296	840,509	1,189	759,124	20	4,087	85	75,515	2	*			
茨 城 県	892	548,385	527	350,719	179	41,429	144	124,079	85	73,696	59	50,383	42	32,158	1,641	1,047,778	1,524	965,828	31	8,165	81	69,955	5	3,830			
栃 木 県	529	318,521	292	191,994	114	26,060	85	71,587	47	39,382	38	32,205	38	28,880	1,040	670,312	964	613,330	14	3,591	62	53,391	-	-			
群 馬 県	534	349,438	310	202,117	72	16,712	112	99,647	73	66,019	39	33,628	40	30,962	1,064	709,255	984	652,526	21	5,511	52	47,266	7	3,952			
埼 玉 県	1,883	1,160,247	1,017	672,189	392	91,741	340	291,655	222	191,562	118	100,093	134	104,662	3,353	2,178,923	3,128	2,017,550	59	15,145	154	134,399	12	10,929			
千 葉 県	1,887	1,143,658	1,052	688,082	390	87,299	337	285,064	212	180,656	125	104,408	108	83,213	3,023	1,987,693	2,816	1,849,444	67	16,194	136	118,444	4	3,611			
東 京 都	3,309	1,930,854	1,740	1,106,824	795	183,509	585	495,805	366	312,404	219	183,401	189	144,716	5,659	3,706,240	5,208	3,393,442	129	31,364	304	266,960	18	14,474			
神 奈 川 県	2,391	1,478,460	1,221	793,134	457	99,377	474	404,511	281	245,280	193	159,231	239	181,438	4,362	2,868,513	4,031	2,632,874	89	19,865	226	200,279	16	15,495			
新 潟 県	524	368,083	311	212,149	27	4,687	112	95,098	66	57,496	46	37,601	74	56,149	1,401	940,209	1,285	851,643	20	3,699	93	82,860	3	2,007			
富 山 県	213	147,459	139	95,998	13	2,331	44	36,190	28	23,137	16	13,053	17	12,940	612	427,882	569	395,506	8	1,774	31	27,500	4	3,103			
石 川 県	297	194,635	173	115,264	40	9,217	66	55,879	40	34,165	26	21,714	18	14,275	627	431,459	575	391,914	8	1,534	44	38,011	-	-			
福 井 県	164	107,167	102	67,565	18	3,684	36	29,672	19	15,045	17	14,027	8	6,246	418	294,556	386	271,426	8	2,089	24	21,041	-	-			
山 梨 県	220	133,499	141	88,967	35	7,699	40	33,268	22	18,851	18	14,417	4	3,566	478	307,992	437	275,322	6	1,572	33	28,639	2	*			
長 野 県	415	282,709	235	152,246	29	6,967	116	98,213	74	63,312	42	34,901	35	25,283	1,338	933,288	1,255	866,918	7	1,887	73	62,150	3	2,333			
岐 阜 県	460	312,651	274	188,127	50	11,265	101	86,566	68	58,409	33	28,157	35	26,692	1,079	732,840	1,005	673,180	7	1,627	62	54,970	5	3,064			
静 岡 県	905	607,696	579	387,768	81	17,340	196	165,348	122	104,504	74	60,844	49	37,240	2,046	1,388,445	1,912	1,282,788	20	5,715	103	90,922	11	9,019			
愛 知 県	1,705	1,127,078	981	654,134	221	47,591	367	319,719	239	211,503	128	108,216	136	105,634	3,594	2,410,101	3,340	2,226,589	52	11,619	186	158,606	16	13,287			
三 重 県	444	305,515	276	185,385	31	6,625	106	90,166	68	58,681	38	31,485	31	23,339	987	674,976	923	631,272	15	2,922	47	40,134	2	*			
滋 賀 県	252	179,423	149	100,539	13	2,280	80	68,873	46	40,399	34	28,474	10	7,730	542	375,675	499	341,803	5	1,218	35	30,646	3	2,008			
京 大 阪 府	637	382,450	360	226,605	121	26,586	97	83,766	63	55,517	34	28,250	59	45,493	1,275	837,048	1,171	762,381	25	5,356	74	65,461	5	3,850			
兵 庫 県	2,676	1,443,715	1,248	764,009	798	158,677	460	395,118	285	245,784	175	149,334	170	125,911	4,064	2,596,083	3,716	2,368,579	113	25,439	216	187,959	19	14,105			
和 歌 山 県	1,387	881,011	799	518,108	200	41,257	267	228,087	171	148,929	96	79,158	121	93,559	2,670	1,744,702	2,491	1,627,364	57	12,599	115	99,613	7	5,125			
山 陰 県	425	275,060	253	169,054	53	10,423	90	74,240	53	44,626	37	29,613	29	21,343	677	449,923	623	409,041	10	2,024	42	37,076	2	*			
山 陰 県	327	207,294	206	134,334	47	10,594	61	52,703	45	39,844	16	12,858	13	9,662	596	383,083	540	341,666	15	3,905	40	36,508	1	*			
鳥 取 県	135	94,840	85	57,977	9	2,368	28	23,243	18	15,255	10	7,988	13	11,252	344	233,691	316	221,902	3	495	24	20,516	1	*			
島 根 県	144	98,234	81	54,327	11	2,432	34	28,279	18	15,421	16	12,858	18	13,196	472	337,295	441	313,222	7	1,385	22	20,681	2	*			
島 根 県	469	296,208	261	170,546	77	15,602	102	86,661	68	58,606	34	28,055	29	23,398	1,090	762,217	1,024	711,158	11	2,596	53	47,176	2	*			
広 島 県	680	449,439	429	284,211	75	15,361	134	116,386	85	75,249	49	41,138	42	33,481	1,570	1,086,255	1,448	991,496	17	2,435	95	83,338	10	7,187			
山 口 県	351	228,548	227	147																							

第10表 都道府県別年金支給状況（総計）
（月末現在）

都道府県別	合 計				老 齢 年 金 ・ 25 年 以 上				通 算 老 齢 年 金 ・ 25 年 未 満				障 害 年 金				遺 族 年 金			
	全部支給・一部支給		全 部 支 給 停 止		全部支給・一部支給		全 部 支 給 停 止		全部支給・一部支給		全部支給停止		全 部 ・ 一 部 支 給		全 部 支 給 停 止		全 部 ・ 一 部 支 給		全 部 支 給 停 止	
	件 数	年 金 額	件 数	停 止 年 額	件 数	年 金 額	件 数	停 止 年 額	件 数	年 金 額	件 数	停 止 年 額	件 数	年 金 額	件 数	停 止 年 額	件 数	年 金 額	件 数	停 止 年 額
	千円		千円		千円		千円		千円		千円		千円		千円		千円		千円	
平成 30 年 4 月	34,870,268	23,284,171,416	613,161	377,167,712	31,937,434	21,320,533,183	350,339	196,233,209	919,538	210,597,074	8,891	2,007,493	1,926,957	1,667,834,301	131,090	106,570,243	86,339	85,206,858	122,841	72,356,766
5 月	34,907,974	23,314,868,537	615,185	378,329,936	31,971,107	21,349,003,147	351,254	196,758,972	921,563	210,993,940	8,927	2,016,218	1,928,384	1,669,017,775	131,185	106,646,374	86,920	85,853,675	123,819	72,908,372
6 月	34,950,546	23,347,924,750	617,396	379,500,041	32,003,238	21,376,599,389	351,813	197,065,751	927,168	212,105,410	8,959	2,022,614	1,932,073	1,672,114,374	130,925	106,433,417	88,067	87,105,576	125,699	73,978,258
7 月	34,984,378	23,375,322,886	619,612	380,694,481	32,028,690	21,399,114,968	352,540	197,458,072	930,924	212,881,981	8,990	2,028,994	1,935,809	1,675,248,216	130,844	106,376,868	88,955	88,077,721	127,238	74,830,547
8 月	35,035,368	23,415,838,065	622,501	382,180,001	32,070,324	21,433,470,418	353,979	198,268,859	934,191	213,566,413	9,043	2,043,015	1,940,868	1,679,568,576	130,399	106,019,511	89,985	89,232,658	129,080	75,848,616
9 月	35,075,910	23,448,088,649	624,937	383,678,328	32,105,170	21,462,086,955	354,672	198,675,767	936,553	214,129,529	9,055	2,046,359	1,943,433	1,681,776,020	130,742	106,334,464	90,754	90,096,145	130,468	76,621,739
北 海 道	1,636,156	1,078,107,770	33,531	19,905,590	1,474,600	969,241,101	20,755	11,152,577	47,949	10,991,136	629	146,358	109,561	93,949,565	6,495	5,272,933	4,046	3,925,967	5,652	3,333,722
	423,200	270,668,556	8,458	4,867,277	382,253	241,853,580	5,139	2,688,457	11,015	2,409,153	131	29,448	28,555	25,143,342	1,352	1,098,556	1,377	1,262,480	1,836	1,050,816
	415,963	283,408,665	9,221	5,528,033	379,826	256,097,704	5,548	3,058,148	7,223	1,578,820	79	19,001	27,540	24,428,534	1,609	1,313,065	1,374	1,303,607	1,985	1,137,820
	636,770	423,257,819	12,050	7,456,309	585,854	387,260,433	6,535	3,652,844	13,147	2,975,141	114	24,527	35,706	31,011,658	2,567	2,092,495	2,063	2,010,586	2,834	1,686,442
青 森 県	366,913	241,755,954	6,410	3,831,621	338,506	221,715,058	3,877	2,119,379	7,368	1,632,273	77	18,262	20,084	17,511,422	1,145	932,686	955	897,201	1,311	761,294
	371,232	251,168,340	7,032	4,308,494	342,576	230,937,612	4,159	2,340,518	7,286	1,534,800	109	21,030	20,444	17,797,671	1,410	1,145,826	926	898,258	1,354	801,120
	584,066	389,578,860	11,280	6,674,758	536,027	356,510,707	6,562	3,554,309	13,309	2,877,517	149	29,912	32,961	28,470,134	2,020	1,638,500	1,769	1,720,501	2,549	1,452,037
	819,414	542,335,553	11,944	7,379,614	758,879	501,659,842	6,176	3,530,566	19,278	4,487,869	152	33,780	38,906	33,922,288	2,372	1,927,522	2,351	2,265,553	3,244	1,887,746
山 形 県	555,612	369,026,742	9,176	5,747,424	510,809	338,692,566	4,815	2,738,834	13,776	3,082,673	98	23,880	29,417	25,689,433	2,073	1,687,291	1,610	1,562,070	2,190	1,297,419
	575,940	392,157,939	9,957	6,114,241	531,609	360,797,633	5,783	3,292,490	12,491	2,831,293	106	26,741	30,264	26,966,859	1,813	1,480,771	1,576	1,562,153	2,255	1,314,239
	1,857,664	1,227,222,236	26,528	16,778,789	1,724,836	1,141,036,123	13,475	7,814,823	45,442	10,663,303	346	78,820	82,645	70,707,101	6,012	4,852,578	4,741	4,815,709	6,695	4,032,568
	1,653,790	1,101,342,622	23,550	14,938,221	1,532,337	1,020,204,119	12,007	6,947,409	39,185	9,258,320	280	66,932	78,115	67,726,448	5,428	4,406,999	4,153	4,153,825	5,835	3,516,880
玉 川 県	2,993,687	1,954,987,760	46,968	29,600,996	2,729,860	1,791,058,255	24,509	13,805,563	104,130	25,096,159	661	163,439	152,558	131,624,051	11,425	9,326,842	7,139	7,209,296	10,373	6,305,152
	2,232,209	1,489,250,731	31,185	19,805,720	2,053,121	1,371,892,815	16,199	9,388,501	61,003	14,734,184	357	88,144	112,899	97,332,479	7,015	5,735,801	5,186	5,291,252	7,614	4,593,275
	723,992	501,204,126	13,779	8,616,601	667,447	461,538,804	8,033	4,645,587	14,056	2,975,001	126	26,746	40,524	34,777,114	2,861	2,315,067	1,965	1,913,206	2,759	1,629,201
	337,294	239,456,626	6,053	3,822,828	312,320	222,469,815	3,577	2,105,080	7,393	1,686,174	42	9,798	16,749	14,479,728	1,203	973,709	832	820,812	1,231	734,241
富 山 県	333,238	233,197,744	6,664	4,185,271	305,328	213,911,662	3,830	2,221,376	7,737	1,832,979	53	12,236	19,253	16,561,878	1,494	1,208,242	920	891,325	1,287	743,417
	235,153	164,504,364	4,301	2,679,297	215,675	151,695,898	2,438	1,416,414	6,211	1,351,869	53	11,955	12,641	10,824,587	862	705,962	626	632,010	948	544,966
	251,263	166,122,579	4,473	2,709,417	230,925	152,156,343	2,611	1,449,193	5,811	1,305,295	57	13,758	13,881	12,019,914	849	689,166	646	641,027	956	557,300
	666,378	465,490,048	12,910	7,964,341	608,701	425,780,534	7,902	4,503,717	16,041	3,548,897	127	30,308	40,029	34,543,619	2,507	2,046,723	1,607	1,616,998	2,374	1,383,593
岐 阜 県	598,030	413,224,745	10,988	6,832,961	554,867	383,430,683	6,203	3,586,294	12,110	2,706,663	141	31,232	29,466	25,523,094	2,304	1,870,636	1,587	1,564,304	2,340	1,344,799
	1,096,371	754,210,877	18,516	11,606,819	1,013,989	698,419,639	10,300	5,962,401	23,931	5,739,481	187	43,245	55,689	47,739,630	4,032	3,262,274	2,762	2,732,127	3,997	2,338,900
	1,853,968	1,253,786,323	30,375	19,052,481	1,720,586	1,163,650,172	16,292	9,470,002	39,389	8,900,946	302	67,488	89,029	76,221,394	6,372	5,174,198	4,964	5,013,812	7,409	4,340,793
	530,861	368,478,360	8,646	5,403,638	488,959	339,319,926	4,816	2,804,491	11,510	2,669,444	79	16,130	29,081	25,178,112	1,795	1,457,784	1,311	1,304,878	1,956	1,125,233
三 重 県	369,985	255,723,925	6,864	4,324,664	341,889	235,936,509	3,656	2,169,515	7,256	1,625,962	102	22,132	19,818	17,122,527	1,542	1,251,687	1,022	1,038,927	1,564	881,330
	726,247	477,458,398	13,643	8,277,398	663,183	435,806,220	8,285	4,575,889	20,522	4,705,260	239	54,501	40,904	35,315,262	2,812	2,282,037	1,638	1,631,655	2,307	1,364,970
	2,282,826	1,469,417,229	39,736	24,451,065	2,069,420	1,334,152,144	22,257	12,471,697	78,805	17,564,160	790	181,045	128,997	112,025,120	8,693	7,085,894	5,604	5,675,806	7,996	4,712,429
	1,531,779	1,019,458,296	26,221	16,231,948	1,408,627	940,119,926	14,013	7,817,745	43,426	9,762,505	390	80,491	75,991	65,798,235	6,360	5,139,885	3,735	3,777,629	5,458	3,193,827
和 歌 山 県	413,083	274,056,200	6,490	4,045,569	381,714	252,821,792	3,680	2,113,710	9,539	2,102,479	91	18,339	20,905	18,198,743	1,364	1,118,419	925	933,186	1,355	795,102
	312,741	203,294,360	6,014	3,580,217	284,306	183,783,604	3,604	1,937,620	8,225	1,770,908	99	21,109	19,383	16,954,435	1,180	963,727	827	785,413	1,131	657,761
	178,019	123,240,335	3,580	2,154,953	161,837	112,451,574	2,238	1,251,267	4,961	1,092,828	41	8,944	10,754	9,229,184	614	498,999	467	466,749	687	395,743
	233,153	163,695,479	5,039	3,039,200	212,551	149,243,975	3,282	1,834,752	5,644	1,317,123	43	9,994	14,399	12,590,313	874	718,388	559	544,068	840	476,066
岡 山 県	569,927	397,696,009	10,480	6,509,656	521,144	365,300,345	6,202	3,561,667	16,069	3,657,686	134	29,872	31,389	27,380,712	2,147	1,752,809	1,325	1,357,266	1,997	1,165,307
	980,760	558,398,566	15,493	9,601,065	742,949	514,201,156	9,079	5,145,156	22,626	5,268,837	189	43,947	43,239	36,977,420	3,380	2,735,977	1,946	1,951,152	2,845	1,675,986

第10表 都道府県別年金支給状況（旧法拠出制年金）
（月末現在）

都道府県別	合 計				老 齢 年 金				通 算 老 齢 年 金				障 害 年 金				遺 族 年 金			
	全部支給・一部支給		全部支給停止		全部支給		全部支給停止		全部支給		全部支給停止		全部・一部支給		全部支給停止		全部・一部支給		全部支給停止	
	件数	年金額	件数	停止年額	件数	年金額	件数	停止年額	件数	年金額	件数	停止年額	件数	年金額	件数	停止年額	件数	年金額	件数	停止年額
	千円		千円		千円		千円		千円		千円		千円		千円		千円		千円	
平成 30 年 4月	1,149,507	461,697,858	34,741	15,651,726	634,157	311,532,718	21,251	8,816,422	458,281	104,355,404	1,714	323,410	46,963	41,205,645	3,674	3,011,605	10,106	4,604,092	8,102	3,500,289
5月	1,133,965	455,607,832	34,599	15,578,641	624,957	307,076,247	21,198	8,791,883	452,325	103,040,150	1,707	321,854	46,628	40,914,966	3,660	3,000,500	10,055	4,576,469	8,034	3,464,403
6月	1,115,510	448,359,637	34,484	15,508,457	614,075	301,802,071	21,150	8,770,023	445,229	101,465,318	1,696	318,712	46,200	40,539,928	3,629	2,974,393	10,006	4,552,320	8,009	3,445,328
7月	1,100,977	442,648,493	34,400	15,460,913	605,435	297,610,525	21,105	8,749,135	439,688	100,240,323	1,688	316,722	45,894	40,269,642	3,611	2,960,366	9,960	4,527,803	7,996	3,434,691
8月	1,085,360	436,513,477	34,307	15,394,134	596,217	293,127,106	21,049	8,722,864	433,672	98,896,351	1,680	314,833	45,583	39,994,778	3,581	2,936,208	9,888	4,495,242	7,997	3,420,229
9月	1,073,110	431,725,120	34,214	15,333,715	589,048	289,660,750	21,012	8,705,513	428,930	97,848,637	1,674	313,205	45,313	39,755,533	3,551	2,912,439	9,819	4,460,200	7,977	3,402,558
北 海 道	47,417	20,829,750	2,012	943,430	25,177	13,672,605	1,315	577,054	19,042	4,587,444	83	16,565	2,647	2,314,025	214	174,758	551	255,676	400	175,053
青 森 県	12,847	5,166,393	721	294,657	7,952	3,372,877	434	173,301	3,573	746,691	23	4,376	1,013	912,200	24	20,067	309	134,625	240	96,913
岩 手 県	15,596	6,531,162	731	324,082	9,668	4,384,972	471	193,619	4,482	955,647	13	3,072	1,223	1,090,075	54	42,862	223	100,467	193	84,530
宮 城 県	18,820	7,396,140	865	372,980	10,980	4,946,123	576	229,976	6,529	1,403,698	38	6,528	1,050	923,860	70	58,448	261	122,460	181	78,028
秋 田 県	12,879	5,062,947	512	208,498	7,814	3,449,628	328	122,298	4,172	910,930	15	2,972	705	618,375	25	20,651	188	84,015	144	62,577
山 形 県	15,914	6,095,561	685	285,499	9,264	4,136,649	436	179,010	5,672	1,150,505	75	12,368	847	747,602	42	33,900	131	60,804	132	60,222
福 島 県	21,766	8,552,976	859	372,353	13,314	5,984,059	530	222,828	7,042	1,425,059	64	10,365	1,148	1,020,299	63	51,239	262	123,559	202	87,980
茨 城 県	23,561	9,378,908	893	369,827	15,187	6,809,624	581	221,004	7,058	1,568,335	18	3,735	944	829,234	44	36,043	372	171,714	250	109,045
栃 木 県	18,530	7,216,625	657	275,497	11,789	5,207,357	448	167,952	5,692	1,180,761	17	2,759	817	719,353	50	41,108	232	109,154	142	63,678
群 馬 県	18,015	7,122,165	714	306,476	10,477	4,887,387	481	191,615	6,502	1,384,798	26	6,010	827	754,168	47	39,939	209	95,812	160	68,911
山 梨 県	35,844	13,537,073	977	430,276	19,653	9,050,039	565	216,295	14,594	3,249,310	27	4,097	1,228	1,070,622	121	97,607	369	167,102	264	112,276
埼 千 東 奈 新	36,471	14,273,425	947	410,005	20,572	9,702,156	489	186,882	14,281	3,302,526	34	5,807	1,230	1,086,988	87	71,501	388	181,755	337	145,814
京 都 府	93,043	39,160,875	1,899	903,413	51,341	26,816,784	1,028	454,050	38,319	9,613,598	102	22,037	2,809	2,475,700	265	219,373	574	254,793	504	207,953
神 奈 川 県	45,566	17,409,513	790	378,230	20,406	10,415,320	340	135,571	23,601	5,763,145	31	6,167	1,221	1,078,746	148	123,324	338	152,302	271	113,167
新 潟 県	27,398	10,404,400	696	320,918	15,331	6,935,109	320	124,890	10,406	2,129,952	49	7,769	1,395	1,214,988	113	91,568	266	124,351	214	96,691
富 山 県	12,685	4,825,753	328	163,474	6,426	3,073,146	168	70,160	5,659	1,265,663	16	4,243	487	434,849	68	55,135	113	52,093	76	33,935
石 川 県	11,487	4,774,835	381	187,414	5,969	3,055,333	201	88,471	4,762	1,109,738	15	2,966	612	543,426	60	49,680	144	66,037	105	46,296
福 山 県	10,340	3,760,295	287	127,586	5,491	2,507,599	166	66,501	4,456	941,530	16	3,266	335	285,419	31	25,912	58	25,748	74	31,908
山 梨 県	10,423	4,107,907	386	164,370	6,804	3,065,594	266	106,800	3,165	680,046	13	2,121	369	323,410	26	20,457	85	38,858	81	34,992
山 梨 県	29,575	11,589,728	1,025	462,705	15,653	7,696,064	729	302,023	12,486	2,712,553	54	11,202	1,277	1,108,643	118	95,659	159	72,468	124	53,821
岐 阜 県	17,880	7,138,127	641	311,026	9,431	4,714,277	321	142,792	7,454	1,640,196	33	6,791	780	683,641	105	85,139	215	100,013	182	76,305
静 岡 県	35,602	13,577,065	994	458,373	19,034	9,100,129	495	208,526	14,894	3,173,363	77	16,340	1,336	1,143,847	125	102,283	338	159,726	297	131,224
愛 知 県	39,982	15,309,459	1,226	559,325	20,103	9,977,446	511	217,772	18,110	4,012,675	62	11,037	1,286	1,097,060	129	104,621	483	222,278	524	225,895
三 重 県	15,650	6,357,550	475	212,075	8,043	4,206,705	275	114,596	6,900	1,609,894	23	3,806	546	466,996	46	37,991	161	73,956	131	55,682
滋 賀 県	11,975	4,497,880	355	159,466	6,271	2,969,528	145	61,223	5,240	1,169,751	69	12,344	370	315,062	65	52,213	94	43,539	76	33,686
京 大 兵 奈 和	21,079	8,653,777	579	279,985	10,467	5,517,199	337	142,621	9,542	2,272,217	23	5,323	931	803,653	105	85,333	139	60,708	114	46,707
都 府 県	49,938	19,242,511	1,151	518,642	25,002	12,343,808	601	243,351	22,817	5,198,177	71	12,163	1,749	1,537,813	170	141,053	370	162,713	309	122,075
庫 良 山	41,412	15,947,546	1,118	499,687	19,723	10,047,914	703	291,559	20,153	4,714,331	63	11,530	1,223	1,047,574	122	99,556	313	137,726	230	97,042
和 歌 山 県	12,738	5,016,257	364	160,867	7,430	3,484,509	211	87,674	4,731	1,055,660	24	3,976	491	436,603	42	34,484	86	39,485	87	34,732
山 口 県	13,440	5,422,179	444	202,974	8,606	3,898,644	267	107,856	4,003	842,925	13	1,778	695	619,797	55	45,589	136	60,813	109	47,751
鳥 取 県	7,630	2,992,591	230	97,053	3,805	1,986,428	158	63,593	3,533	767,893	16	2,801	243	215,671	16	13,248	49	22,598	40	17,410
島 根 県	10,849	4,540,241	395	178,741	5,925	3,071,774	288	122,931	4,381	1,020,213	14	2,513	455	407,019	32	26,496	88	41,235	61	26,801
岡 山 県	23,091	9,537,418	625	287,995	11,505	6,236,913	404	173,714	10,549	2,417,059	55	10,263	943	840,310	80	67,020	94	43,136	86	36,997
広 島 県	26,772	10,960,636	574	284,880	12,297	7,000,640	310	140,114	13,503	3,204,826	41	9,429	813	684,898	104	84,359	159	70,271	119	50,978
山 口 県	15,202	6,610,691	440	207,664	7,671	4,369,974	280	124,016	6,854	1,682,733	26	5,062	583	515,926	53	44,615	94	42,058	81	33,971
徳 島 県	10,063	3,775,671	345	139,487	5,686	2,566,302	262	100,419	3,835	754,408	13	1,749	470	424,329	19	15,391	72	30,632	51	21,928
香 川 県	13,185	5,566,646	380	172,567	6,890	3,792,610	258	112,953	5,738	1,317,501	23	2,474	474	419,263	32	26,496	83	37,271	67	28,961
愛 媛 県	17,321	6,783,556	536	230,654	9,566	4,662,484	320	128,525	6,891	1,421,393	22	2,970	711	631,457	46	37,406	153	68,220	148	61,753
高 知 県	11,339	4,687,525	324	135,308	6,693	3,339,985	214	82,846	4,098	913,395	20	3,795	462	396,664	31	25,717	86	37,483	59	22,950
福 岡 県	40,629	16,513,372	1,218	546,534	21,044	10,827,865	730	307,009	17,661	4,151,123	65	10,945	1,602	1,394,841	131	108,128	322	139,544	292	120,453
佐 長 熊 大 宮	10,191	4,211,870	467	204,978	5,920	2,931,027	307	127,688	3,665	817,110	25	4,604	452	390,819	35	28,834	154	72,914	100	43,851
崎 本 分 崎	17,145	6,966,135	753	328,473	10,254	4,853,847	518	218,127	5,912	1,328,427	27	5,294	786	697,863	47	37,601	193	85,997	161	67,451
熊 本 県	24,167	10,197,135	1,011	435,494	14,640	6,947,993	733	295,486	7,871	1,865,989	35	7,571	1,437	1,280,780	65	54,356	219	102,373	178	78,081

第10表(続) 国民年金 都道府県別年金支給状況(基礎年金)
(月末現在)

都道府県別	合 計				老 齢 基 礎 年 金							
	全部・一部支給		全 部 支 給 停 止		25 年 以 上				25 年 未 満			
					全 部 支 給		全 部 支 給 停 止		全 部 支 給		全 部 支 給 停 止	
	件数	年金額	件数	年金額	件数	年金額	件数	年金額	件数	年金額	件数	年金額
	千円		千円		千円		千円		千円		千円	
平成 30 年 4月	33,720,761	22,822,473,558	578,420	361,515,986	31,303,277	21,009,000,466	329,088	187,416,787	461,257	106,241,670	7,177	1,684,084
5月	33,774,009	22,859,260,705	580,586	362,751,296	31,346,150	21,041,926,900	330,056	187,967,089	469,238	107,953,790	7,220	1,694,364
6月	33,835,036	22,899,565,113	582,912	363,991,584	31,389,163	21,074,797,318	330,663	188,295,728	481,939	110,640,092	7,263	1,703,902
7月	33,883,401	22,932,674,392	585,212	365,233,568	31,423,255	21,101,504,444	331,435	188,708,937	491,236	112,641,657	7,302	1,712,272
8月	33,950,008	22,979,324,588	588,194	366,785,867	31,474,107	21,140,343,312	332,930	189,545,995	500,519	114,670,062	7,363	1,728,182
9月	34,002,800	23,016,363,529	590,723	368,344,613	31,516,122	21,172,426,205	333,660	189,970,253	507,623	116,280,892	7,381	1,733,154
北 海 道	1,588,739	1,057,278,020	31,519	18,962,160	1,449,423	955,568,496	19,440	10,575,523	28,907	6,403,692	546	129,793
青 森 県	410,353	265,502,163	7,737	4,572,620	374,301	238,480,703	4,705	2,515,156	7,442	1,662,463	108	25,072
岩 手 県	400,367	276,877,503	8,490	5,203,951	370,158	251,712,732	5,077	2,864,528	2,741	623,173	66	15,929
宮 城 県	617,950	415,861,678	11,185	7,083,329	574,874	382,314,311	5,959	3,422,868	6,618	1,571,443	76	17,999
秋 田 県	354,034	236,693,007	5,898	3,623,122	330,692	218,265,430	3,549	1,997,081	3,196	721,343	62	15,290
山 形 県	355,318	245,072,779	6,347	4,022,995	333,312	226,800,963	3,723	2,161,508	1,614	384,294	34	8,662
福 島 県	562,300	381,025,883	10,421	6,302,406	522,713	350,526,648	6,032	3,331,481	6,267	1,452,458	85	19,607
茨 城 県	795,853	532,956,645	11,051	7,009,787	743,692	494,850,218	5,595	3,309,562	12,220	2,919,534	134	30,045
栃 木 県	537,082	361,810,117	8,519	5,471,927	499,020	333,485,209	4,367	2,570,882	8,084	1,901,912	81	21,121
群 馬 県	557,925	385,035,773	9,243	5,807,765	521,132	355,910,246	5,302	3,100,875	5,989	1,446,495	80	20,731
埼 千 島 根 県	1,821,820	1,213,685,162	25,551	16,348,513	1,705,183	1,131,986,084	12,910	7,598,528	30,848	7,413,993	319	74,722
東 武 蔵 野 県	1,617,319	1,087,069,197	22,603	14,528,216	1,511,765	1,010,501,963	11,518	6,760,527	24,904	5,955,704	246	61,125
神 奈 川 県	2,900,644	1,915,826,885	45,069	28,697,583	2,678,519	1,764,241,470	23,481	13,351,513	65,811	15,482,561	559	141,402
新 潟 県	2,186,643	1,471,841,217	30,395	19,427,490	2,032,715	1,361,477,495	15,859	9,252,930	37,402	8,971,039	326	81,977
	696,594	490,799,726	13,083	8,295,684	652,116	454,603,695	7,713	4,520,697	3,650	845,049	77	18,977
富 山 県	324,609	234,630,874	5,725	3,659,354	305,894	219,396,668	3,409	2,034,920	1,734	420,511	26	5,555
石 川 県	321,751	228,422,909	6,283	3,997,857	299,359	210,856,328	3,629	2,132,904	2,975	723,241	38	9,270
福 井 県	224,813	160,744,069	4,014	2,551,711	210,184	149,188,299	2,272	1,349,913	1,755	410,339	37	8,690
山 梨 県	240,840	162,014,671	4,087	2,545,047	224,121	149,090,749	2,345	1,342,392	2,646	625,249	44	11,637
山 梨 県	636,803	453,900,321	11,885	7,501,636	593,048	418,084,470	7,173	4,201,694	3,555	836,344	73	19,106
岐 阜 県	580,150	406,086,618	10,347	6,521,935	545,436	378,716,407	5,882	3,443,502	4,656	1,066,467	108	24,441
静 岡 県	1,060,769	740,633,812	17,522	11,148,446	994,955	689,319,511	9,805	5,753,875	9,037	2,146,118	110	26,906
愛 知 県	1,813,986	1,238,476,864	29,149	18,493,156	1,700,483	1,153,672,725	15,781	9,252,230	21,279	4,888,270	240	56,451
三 重 県	515,211	362,114,810	8,171	5,191,563	480,916	335,113,221	4,541	2,689,894	4,610	1,059,550	56	12,324
滋 賀 県	358,010	251,226,045	6,509	4,165,198	335,618	232,966,981	3,511	2,108,292	2,016	456,211	33	9,788
京 都 府	705,168	468,804,620	13,064	7,997,413	652,716	430,289,022	7,948	4,433,268	10,980	2,433,043	216	49,178
大 阪 府	2,232,888	1,450,174,719	38,585	23,932,423	2,044,418	1,321,808,336	21,656	12,228,346	55,988	12,365,983	719	168,882
兵 庫 県	1,490,367	1,003,510,750	25,103	15,732,261	1,388,904	930,072,012	13,310	7,526,186	23,273	5,048,174	327	68,961
和 歌 山 県	400,345	269,039,943	6,126	3,884,702	374,284	249,337,283	3,469	2,026,036	4,808	1,046,819	67	14,362
	299,301	197,872,181	5,570	3,377,244	275,700	179,884,960	3,337	1,829,765	4,222	927,983	86	19,331
鳥 取 県	170,389	120,247,744	3,350	2,057,900	158,032	110,465,146	2,080	1,187,674	1,428	324,935	25	6,142
島 根 県	222,304	159,155,237	4,644	2,860,459	206,626	146,172,201	2,994	1,711,820	1,263	296,910	29	7,481
岡 山 県	546,836	388,158,591	9,855	6,221,661	509,639	359,063,432	5,798	3,387,953	5,520	1,240,627	79	19,609
広 島 県	783,988	547,437,930	14,919	9,316,185	730,652	507,200,516	8,769	5,005,042	9,123	2,064,012	148	34,518
山 口 県	448,799	314,745,585	8,083	5,037,783	420,945	292,626,694	4,900	2,781,532	3,784	829,509	85	19,125
徳 島 県	231,092	155,642,761	4,320	2,639,283	211,769	141,131,359	2,741	1,543,761	4,036	897,421	74	17,163
香 川 県	290,298	206,474,188	5,281	3,343,108	272,203	192,237,356	3,062	1,774,512	2,470	559,143	44	9,405
愛 媛 県	431,588	296,078,370	8,634	5,219,699	397,269	269,479,108	5,410	3,005,905	4,902	1,066,740	126	27,437
高 知 県	235,288	156,123,572	4,582	2,719,051	214,915	141,512,809	2,893	1,547,822	4,576	1,004,250	97	22,204
福 岡 県	1,324,219	881,546,771	26,395	15,928,691	1,210,061	799,334,852	15,392	8,415,560	26,768	5,869,581	502	114,872
佐 賀 県	237,818	166,891,514	5,188	3,221,263	219,206	152,213,783	3,009	1,726,397	2,414	561,677	41	9,307
長 崎 県	415,590	278,353,436	8,404	5,043,276	379,598	251,225,597	4,981	2,710,284	6,808	1,524,294	124	26,306
熊 本 県	524,400	360,990,249	11,205	6,813,772	479,106	325,253,155	7,065	3,985,835	6,084	1,409,473	181	39,571
大 分 県	356,125	237,821,804	6,815	4,084,161	327,941	216,778,295	4,328	2,374,805	5,354	1,218,897	135	32,681
宮 崎 県	335,683	229,161,321	8,081	4,798,367	304,946	205,828,816	5,155	2,830,659	5,526	1,206,857	144	33,566
鹿 児 島 県	492,490	338,595,246	12,535	7,658,525	446,589	303,521,690	7,490	4,149,947	7,629	1,728,616	223	52,438
沖 縄 県	311,678	200,695,171	8,375	4,817,227	265,903	167,488,042	4,223	2,125,676	10,327	2,184,302	344	73,845
そ の 他	36,263	13,255,076	806	506,708	35,071	12,370,722	72	18,192	384	84,191	1	*

第10表(続) 国民年金 都道府県別年金支給状況(基礎年金)

都道府県別	障 害 基 礎 年 金												遺 族 基 礎 年 金			
	合 計				法第30条、第30条の2、第30条の3該当				法第30条の4、附則第25条該当				全部・一部支給		全 部 支 給 停 止	
	全部・一部支給		全 部 支 給 停 止		全部・一部支給		全 部 支 給 停 止		全部・一部支給		全 部 支 給 停 止		全部・一部支給		全 部 支 給 停 止	
	件数	年金額	件数	年金額	件数	年金額	件数	年金額	件数	年金額	件数	年金額	件数	年金額	件数	年金額
	千円		千円		千円		千円		千円		千円		千円		千円	
平成 30 年	1,879,994	1,626,628,656	127,416	103,558,638	823,939	700,214,108	85,052	68,163,213	1,056,055	926,414,548	42,364	35,395,426	76,233	80,602,766	114,739	68,856,476
4月	1,881,756	1,628,102,809	127,525	103,645,874	824,947	701,107,105	85,260	68,337,189	1,056,809	926,995,704	42,265	35,308,685	76,865	81,277,206	115,785	69,443,969
5月	1,885,873	1,631,574,447	127,296	103,459,024	827,087	702,977,169	85,169	68,267,458	1,058,786	928,597,278	42,127	35,191,566	78,061	82,553,256	117,690	70,532,930
6月	1,889,915	1,634,978,374	127,233	103,416,502	829,341	704,939,598	85,246	68,341,140	1,060,574	930,038,776	41,987	35,075,362	78,995	83,549,918	119,242	71,395,856
7月	1,895,285	1,639,573,798	126,818	103,083,304	832,825	707,976,927	84,904	68,065,812	1,062,460	931,596,871	41,914	35,017,492	80,097	84,737,416	121,083	72,428,387
8月	1,898,120	1,642,020,487	127,191	103,422,025	834,764	709,662,146	85,009	68,158,384	1,063,356	932,358,341	42,182	35,263,641	80,935	85,635,945	122,491	73,219,181
9月																
北 海	106,914	91,635,540	6,281	5,098,175	44,293	37,416,716	4,348	3,493,232	62,621	54,218,825	1,933	1,604,943	3,495	3,670,291	5,252	3,158,668
道	27,542	24,231,142	1,328	1,078,489	12,080	10,465,191	963	773,803	15,462	13,765,951	365	304,686	1,068	1,127,856	1,596	953,903
青 森	26,317	23,338,459	1,555	1,270,204	11,519	9,995,078	1,079	870,178	14,798	13,343,381	476	400,026	1,151	1,203,140	1,792	1,053,290
岩 手	34,656	30,087,798	2,497	2,034,048	15,085	12,823,057	1,730	1,387,978	19,571	17,264,741	767	646,070	1,802	1,888,126	2,653	1,608,414
宮 城	19,379	16,893,048	1,120	912,035	8,314	7,165,913	806	650,107	11,065	9,727,135	314	261,928	767	813,185	1,167	698,716
山 形	19,597	17,050,069	1,368	1,111,927	8,736	7,486,769	960	770,543	10,861	9,563,300	408	341,384	795	837,453	1,222	740,898
福 島	31,813	27,449,836	1,957	1,587,261	13,373	11,312,648	1,389	1,108,403	18,440	16,137,188	568	478,858	1,507	1,596,942	2,347	1,364,056
茨 城	37,962	33,093,054	2,328	1,891,479	16,600	14,153,582	1,583	1,271,559	21,362	18,939,472	745	619,921	1,979	2,093,839	2,994	1,778,700
栃 木	28,600	24,970,080	2,023	1,646,183	11,858	10,116,016	1,386	1,111,000	16,742	14,854,064	637	535,183	1,378	1,452,916	2,048	1,233,740
群 馬	29,437	26,212,691	1,766	1,440,832	13,228	11,509,080	1,208	970,981	16,209	14,703,611	558	469,850	1,367	1,466,341	2,095	1,245,327
埼 玉	81,417	69,636,479	5,891	4,754,970	37,282	31,477,235	3,969	3,167,410	44,135	38,159,244	1,922	1,587,561	4,372	4,648,607	6,431	3,920,292
千 葉	76,885	66,639,461	5,341	4,335,498	35,836	30,470,212	3,862	3,101,050	41,049	36,169,249	1,479	1,234,448	3,765	3,972,070	5,498	3,371,066
東 京	149,749	129,148,351	11,160	9,107,469	65,446	55,397,177	6,308	5,047,169	84,303	73,751,174	4,852	4,060,300	6,565	6,954,503	9,869	6,097,199
神 奈 川	111,678	96,253,733	6,867	5,612,476	48,985	41,775,439	4,543	3,656,893	62,693	54,478,294	2,324	1,955,584	4,848	5,138,950	7,343	4,480,107
新 潟	39,129	33,562,127	2,748	2,223,499	16,543	13,976,577	1,933	1,543,333	22,586	19,585,550	815	680,166	1,699	1,788,855	2,545	1,532,511
富 山	16,262	14,044,976	1,135	918,573	6,889	5,818,727	789	629,022	9,373	8,226,249	346	289,551	719	768,719	1,155	700,306
石 川	18,641	16,018,352	1,434	1,158,562	8,349	7,044,114	991	787,547	10,292	8,974,238	443	371,015	776	824,988	1,182	697,121
福 井	12,306	10,539,169	831	680,051	4,807	4,059,259	525	420,892	7,499	6,479,909	306	259,158	568	606,262	874	513,057
山 梨	13,512	11,696,505	823	668,710	5,741	4,870,005	570	456,274	7,771	6,826,500	253	212,436	561	602,168	875	522,308
長 野	38,752	33,434,977	2,389	1,951,064	17,680	15,072,418	1,648	1,328,647	21,072	18,362,559	741	622,417	1,448	1,544,530	2,250	1,329,772
岐 阜	28,686	24,839,453	2,199	1,785,498	12,657	10,781,221	1,522	1,222,614	16,029	14,058,232	677	562,884	1,372	1,464,291	2,158	1,268,494
静 岡	54,353	46,595,782	3,907	3,159,991	23,974	20,262,744	2,718	2,175,889	30,379	26,333,038	1,189	2,572,401	2,424	2,572,401	3,700	2,207,675
愛 知	87,743	75,124,335	6,243	5,069,577	41,464	35,092,021	4,204	3,362,312	46,279	40,032,314	2,039	1,707,265	4,481	4,791,534	6,885	4,114,898
三 重	28,535	24,711,117	1,749	1,419,793	12,839	10,882,997	1,276	1,022,239	15,696	13,828,119	473	397,554	1,150	1,230,921	1,825	1,069,551
滋 賀	19,448	16,807,465	1,477	1,199,474	8,225	6,993,148	1,044	838,530	11,223	9,814,317	433	360,943	928	995,388	1,488	847,644
京 都	39,973	34,511,609	2,707	2,196,704	17,241	14,543,033	1,752	1,394,097	22,732	19,968,576	955	802,607	1,499	1,570,947	2,193	1,318,263
大 阪	127,248	110,487,307	8,523	6,944,841	55,250	46,842,486	5,441	4,362,518	71,998	63,644,821	3,082	2,582,323	5,234	5,513,093	7,687	4,590,354
兵 庫	74,768	64,750,661	6,238	5,040,329	32,675	27,823,905	3,957	3,172,321	42,093	36,926,756	2,281	1,868,008	3,422	3,639,903	5,228	3,096,785
神 戸	20,414	17,762,140	1,322	1,083,935	9,190	7,839,606	872	703,269	11,224	9,922,534	450	380,666	839	893,701	1,268	760,369
和 歌 山	18,688	16,334,638	1,125	918,138	8,064	6,887,607	769	617,453	10,624	9,447,031	356	300,685	691	724,600	1,022	610,010
鳥 取	10,511	9,013,512	598	485,751	4,371	3,698,732	396	315,882	6,140	5,314,780	202	169,869	418	444,151	647	378,333
島 根	13,944	12,183,294	842	691,892	5,442	4,677,053	555	449,142	8,502	7,506,241	287	242,750	471	502,833	779	449,266
岡 山	30,446	26,540,402	2,067	1,685,789	13,181	11,309,242	1,392	1,113,512	17,265	15,231,160	675	572,278	1,231	1,314,131	1,911	1,128,310
広 島	42,426	36,292,522	3,276	2,651,618	19,356	16,334,939	2,222	1,777,361	23,070	19,957,584	1,054	874,256	1,787	1,880,881	2,726	1,625,007
山 口	23,197	20,372,119	1,776	1,454,286	10,385	8,925,399	1,236	998,674	12,812	11,446,720	540	455,612	873	917,263	1,322	782,840
徳 島	14,843	13,147,389	821	677,144	5,764	4,952,492	527	424,250	9,079	8,194,897	294	252,894	444	466,592	684	401,215
香 川	14,981	13,000,101	1,188	966,285	6,571	5,584,884	783	630,142	8,410	7,415,216	405	336,144	644	677,589	987	592,906
愛 媛	28,463	24,525,303	1,615	1,310,210	12,905	10,863,388	1,193	951,750	15,558	13,661,915	422	358,460	954	1,007,219	1,483	876,146
高 松	15,323	13,115,956	901	736,256	6,501	5,498,722	582	469,053	8,822	7,617,234	319	267,203	474	490,557	691	412,768
福 岡	84,035	72,797,942	5,446	4,429,182	38,113	32,379,242	3,643	2,920,201	45,922	40,418,700	1,803	1,508,981	3,355	3,544,396	5,055	2,969,076
佐 賀	15,533	13,406,089	1,064	863,225	6,686	5,665,489	717	573,509	8,847	7,740,600	347	289,716	665	709,965	1,074	622,334
長 崎	28,149	24,503,702	1,696	1,377,303	11,434	9,710,260	1,110	889,694	16,715	14,793,441	586	487,609	1,035	1,099,844	1,603	929,383
熊 本	37,987	33,034,257	2,080	1,702,001	17,655	15,024,502	1,391	1,117,509	20,332	18,009,755	689	584,492	1,223	1,293,363	1,879	1,086,365
大 分	22,141	19,093,729	1,300	1,055,860	9,740	8,209,724	877	700,369	12,401	10,884,006	423	355,490	689	730,882	1,052	620,815
宮 崎	24,356	21,224,200	1,431	1,170,439	11,100	9,563,815	1,000	809,006	13,256	11,660,385	431	361,433	855	901,448	1,351	763,703
鹿 児 島	36,969	31,993,884	2,857	2,311,295	15,838	13,494,725	2,002	1,596,887	21,131	18,499,159	855	714,408	1,303	1,351,056	1,965	1,144,845
沖 縄	34,158	29,689,398	1,870	1,527,928	15,246	13,190,003	1,221	1,090,292	18,912	16,499,395	649	537,637	1,290	1,333,429	1,938	1,089,778
そ の 他	254	226,336	31	25,776	253	225,557	17	13,892	1	*	14	11,884	554	573,827	702	462,593

第11表 国民年金 都道府県別年金受給権者状況及び支給状況（老齢福祉年金）

都道府県別	月 末 現 在		新 規 裁 定		失 権		月 末 現 在 支 給 状 況 内 訳						
							全部支給		一部支給停止			全部支給停止	
	件 数	年金額	件 数	年金額	件 数	年金額	件 数	年金額	件 数	支給年額	停止年額	件 数	停止年額
		千円		千円		千円		千円		千円	千円		千円
平成 30 年	644	257,149	-	-	19	7,587	92	36,736	20	4,296	3,690	532	212,428
4月	638	254,753	-	-	6	2,396	87	34,739	19	3,983	3,604	532	212,428
5月	627	250,361	-	-	11	4,392	85	33,941	17	3,601	3,187	525	209,633
6月	599	239,181	-	-	28	11,180	83	33,142	15	3,536	2,453	501	200,049
7月	595	237,584	-	-	4	1,597	79	31,545	15	3,536	2,453	501	200,049
8月	590	235,587	-	-	5	1,997	75	29,948	15	3,536	2,453	500	199,650
9月													
北 海 道	72	28,750	-	-	-	-	2	*	1	*	*	69	27,552
青 森 県	2	*	-	-	-	-	-	-	2	*	*	-	-
岩 手 県	-	-	-	-	-	-	-	-	-	-	-	-	-
宮 城 県	3	1,198	-	-	-	-	2	*	-	-	-	1	*
秋 田 県	1	*	-	-	-	-	-	-	1	*	*	-	-
山 形 県	4	1,597	-	-	-	-	1	*	1	*	*	2	*
福 島 県	2	*	-	-	-	-	1	*	-	-	-	1	*
茨 城 県	6	2,396	-	-	-	-	2	*	-	-	-	4	1,597
栃 木 県	3	1,198	-	-	-	-	-	-	-	-	-	3	1,198
群 馬 県	2	*	-	-	-	-	-	-	-	-	-	2	*
埼 玉 県	2	*	-	-	1	*	1	*	-	-	-	1	*
千 葉 県	8	3,194	-	-	-	-	1	*	-	-	-	7	2,795
東 京 都	216	86,249	-	-	1	*	4	1,597	1	*	*	211	84,252
神 奈 川 県	75	29,948	-	-	1	*	2	*	-	-	-	73	29,149
新 潟 県	7	2,795	-	-	-	-	4	1,597	1	*	*	2	*
富 山 県	-	-	-	-	1	*	-	-	-	-	-	-	-
石 川 県	-	-	-	-	-	-	-	-	-	-	-	-	-
福 井 県	-	-	-	-	-	-	-	-	-	-	-	-	-
山 梨 県	1	*	-	-	-	-	-	-	1	*	*	-	-
長 野 県	7	2,795	-	-	-	-	1	*	-	-	-	6	2,396
岐 阜 県	-	-	-	-	-	-	-	-	-	-	-	-	-
静 岡 県	2	*	-	-	-	-	-	-	1	*	*	1	*
愛 知 県	7	2,795	-	-	-	-	4	1,597	1	*	*	2	*
三 重 県	3	1,198	-	-	-	-	3	1,198	-	-	-	-	-
滋 賀 県	12	4,792	-	-	-	-	7	2,795	-	-	-	5	1,997
京 都 府	7	2,795	-	-	-	-	1	*	1	*	*	5	1,997
大 阪 府	2	*	-	-	-	-	1	*	-	-	-	1	*
兵 庫 県	12	4,792	-	-	-	-	5	1,997	1	*	*	6	2,396
和 歌 山 県	2	*	-	-	-	-	1	*	-	-	-	1	*
鳥 取 県	1	*	-	-	-	-	1	*	-	-	-	-	-
島 根 県	2	*	-	-	-	-	-	-	-	-	-	2	*
岡 山 県	-	-	-	-	-	-	-	-	-	-	-	-	-
広 島 県	18	7,187	-	-	1	*	1	*	-	-	-	17	6,788
山 口 県	11	4,392	-	-	-	-	2	*	-	-	-	9	3,594
徳 島 県	18	7,187	-	-	-	-	-	-	-	-	-	18	7,187
香 川 県	3	1,198	-	-	-	-	1	*	1	*	*	1	*
愛 媛 県	2	*	-	-	-	-	-	-	-	-	-	2	*
高 知 県	9	3,594	-	-	-	-	1	*	-	-	-	8	3,194
福 岡 県	4	1,597	-	-	-	-	1	*	-	-	-	3	1,198
佐 賀 県	16	6,389	-	-	-	-	8	3,194	1	*	*	7	2,795
長 崎 県	3	1,198	-	-	-	-	1	*	-	-	-	2	*
熊 本 県	9	3,594	-	-	-	-	6	2,396	1	*	*	2	*
大 分 県	5	1,997	-	-	-	-	3	1,198	-	-	-	2	*
宮 崎 県	6	2,396	-	-	-	-	2	*	-	-	-	4	1,597
鹿 児 島 県	1	*	-	-	-	-	1	*	-	-	-	-	-
沖 縄 県	7	2,795	-	-	-	-	-	-	-	-	-	7	2,795
	17	6,788	-	-	-	-	4	1,597	-	-	-	13	5,191

第12表 国民年金 都道府県別一時金状況

都道府県別			死 亡 一 時 金		特 別 一 時 金	
			件 数	金 額	件 数	金 額
			千円		千円	
平成 30 年						
	4月		1,793	281,707	11	1,347
	5月		1,943	280,878	13	996
	6月		1,621	233,890	9	916
	7月		1,887	273,674	15	2,061
	8月		1,849	262,955	18	2,075
	9月		1,532	222,317	11	986
北 海 道	青森	森田	65	8,801	-	-
			21	3,379	-	-
			23	3,444	-	-
			41	5,863	-	-
			15	2,676	-	-
山 福 茨 栃 群 衆	山形	島城木馬	13	1,794	-	-
			30	4,101	-	-
			64	9,297	-	-
			30	4,284	1	*
			35	5,359	-	-
埼 千 東 神 奈 新	埼玉	葉京川潟	89	12,864	2	*
			82	12,566	-	-
			137	19,367	1	*
			33	4,410	-	-
			33	4,969	-	-
富 石 福 山 長	富山	山川井梨野	7	1,182	1	*
			20	2,942	-	-
			14	2,331	-	-
			7	1,099	-	-
			29	4,564	-	-
岐 静 愛 三 滋	岐阜	卓岡知重賀	29	3,947	-	-
			56	8,546	1	*
			118	16,844	-	-
			24	3,864	1	*
			9	1,280	-	-
京 大 兵 奈 和 歌	京都	阪庫良山	52	7,109	-	-
			71	9,538	1	*
			47	6,649	2	*
			9	1,080	-	-
			11	1,470	-	-
鳥 島 岡 広 山	鳥取	根山島口	6	779	1	*
			6	1,120	-	-
			18	2,494	-	-
			53	8,211	-	-
			17	2,632	-	-
徳 香 愛 高 福	徳島	川媛知岡	7	1,065	-	-
			14	1,839	-	-
			24	3,789	-	-
			14	2,205	-	-
			48	6,910	-	-
佐 長 熊 大 宮	佐賀	崎本分崎	10	1,459	-	-
			17	2,399	-	-
			18	2,694	-	-
			11	1,429	-	-
			16	2,004	-	-
鹿 児 島 沖 縄 其 他	鹿児島	縄他	26	3,937	-	-
			13	1,744	-	-
			-	-	-	-

注. 脱退一時金の件数は 30 件、金額は 4,391 千円である。

(参考) 厚生年金保険（被用者年金一元化後）の状況

この統計は、平成27年10月の被用者年金一元化により新たに厚生年金保険の適用対象となった、国家公務員共済組合、地方公務員共済組合及び日本私立学校振興・共済事業団（以下「共済組合等」という。）の情報を含めた統計である。

ただし、給付状況については、共済組合等で共済年金として受給権の発生した分の情報を含まない。

1. 適用状況

(1) 適用状況

[平成 30 年 9 月末現在]

	事業所数	被保険者数(人)	標準報酬月額平均 (円)
厚生年金保険 計	2,302,370	44,352,423	322,755
男子	・	27,498,114	363,439
女子	・	16,854,309	256,378
国民年金	・	23,160,488	・
合計	・	67,512,911	・

- 注1. 事業所数について、第1号厚生年金被保険者の属する事業所は、一定の目的のもとに継続的に事業を行う場所であって、必ずしも同一区画の場所を指しているわけではなく、例えば本店と支店といった複数区画の事業所でも、一括して厚生年金保険が適用されている場合は、1事業所としている。また、第2号厚生年金被保険者の属する事業所は各共済組合支部数、第3号厚生年金被保険者の属する事業所は支部数等、第4号厚生年金被保険者の属する事業所は学校数を計上している。
2. 第1号厚生年金被保険者のうち、坑内員及び船員は全員男子とみなした。
3. 国民年金に計上している被保険者種別は、国民年金第1号被保険者（任意加入被保険者を含む）、国民年金第3号被保険者である。

(2) 賞与支払状況

[平成 30 年 9 月末現在]

	事業所数	被保険者数(人)	標準賞与額平均 (円)
厚生年金保険 計	72,142	1,091,356	275,707
男子	・	726,011	312,291
女子	・	365,345	203,007

- 注1. 事業所数について、第1号厚生年金被保険者の属する事業所は、一定の目的のもとに継続的に事業を行う場所であって、必ずしも同一区画の場所を指しているわけではなく、例えば本店と支店といった複数区画の事業所でも、一括して厚生年金保険が適用されている場合は、1事業所としている。また、第2号厚生年金被保険者の属する事業所は各共済組合支部数、第3号厚生年金被保険者の属する事業所は支部数等、第4号厚生年金被保険者の属する事業所は学校数を計上している。
2. 第1号厚生年金被保険者のうち、坑内員及び船員は全員男子とみなした。

2. 受給者状況

(1) 受給者数

平成 30 年 9 月末現在

(単位：人)

	総 数	老齢給付		障害年金	遺族給付	
		老齢年金	通算老齢年金 ・25年未満		遺族年金	通算遺族年金
厚生年金保険 計	35,659,139	15,620,303	14,055,092	438,378	5,521,627	23,739
旧共済組合を除く	35,255,063	15,379,041	13,982,377	435,377	5,435,125	23,143
旧 法	1,109,924	407,810	320,238	35,276	323,942	22,658
新 法	34,121,037	14,962,003	13,660,695	398,974	5,099,365	・
船員保険 (旧法)	24,102	9,228	1,444	1,127	11,818	485
旧共済組合 計	404,076	241,262	72,715	3,001	86,502	596
旧 法	120,876	89,628	2,995	1,222	26,435	596
新 法	283,200	151,634	69,720	1,779	60,067	・

- 注 1. 新法老齢厚生年金のうち、旧法の老齢年金に相当するものは「老齢年金」に、それ以外のものは「通算老齢年金・25年未満」に計上している。旧共済組合の新法退職共済年金についても同様。
2. 新法老齢厚生年金の「老齢年金」、「通算老齢年金・25年未満」において、平成27年10月以降に受給権の発生した者については、年金分割によるみなし期間を含んだ被保険者期間にて判定している。
3. 「旧共済組合」は、厚生年金保険に統合された時点で旧 J R 共済、旧 N T T 共済、旧 J T 共済又は旧農林共済の受給権が発生していた受給者を計上している。

(2) 年金総額

平成 30 年 9 月末現在

(単位：百万円)

	総 数	老齢給付		障害年金	遺族給付	
		老齢年金	通算老齢年金 ・25年未満		遺族年金	通算遺族年金
厚生年金保険 計	26,729,021	18,378,752	2,498,754	310,775	5,534,364	6,375
旧共済組合を除く	26,239,216	18,009,356	2,481,801	307,893	5,433,934	6,233
旧 法	1,167,310	664,275	120,418	41,367	335,144	6,107
新 法	25,023,035	17,318,393	2,360,885	264,149	5,079,609	・
(別掲) 基礎年金	17,241,980	9,407,347	7,536,581	230,759	67,292	・
船員保険 (旧法)	48,871	26,689	498	2,377	19,181	126
旧共済組合 計	489,805	369,396	16,954	2,882	100,430	142
旧 法	227,162	192,856	1,427	1,776	30,960	142
新 法	262,643	176,540	15,526	1,106	69,470	・
(別掲) 基礎年金	161,276	111,720	48,316	1,228	12	・

- 注 1. 新法老齢厚生年金のうち、旧法の老齢年金に相当するものは「老齢年金」に、それ以外のものは「通算老齢年金・25年未満」に計上している。旧共済組合の新法退職共済年金についても同様。
2. 新法老齢厚生年金の「老齢年金」、「通算老齢年金・25年未満」において、平成27年10月以降に受給権の発生した者については、年金分割によるみなし期間を含んだ被保険者期間にて判定している。
3. 平成27年9月以前に受給権の発生した、昭和16年4月2日以降生まれの特別支給の老齢厚生年金受給者のうち、老齢基礎年金を全額繰り上げた者については、その者の当該年金の年金総額に定額部分の停止額を含まない。
4. 「旧共済組合」は、厚生年金保険に統合された時点で旧 J R 共済、旧 N T T 共済、旧 J T 共済又は旧農林共済の受給権が発生していた受給者の当該年金の年金総額を計上している。

(3) 平均年金月額

平成 30 年 9 月末現在

(単位：円)

	総 数	老齢給付		障害年金	遺族給付	
		老齢年金	通算老齢年金 ・25年未満		遺族年金	通算遺族年金
厚生年金保険 計	103,135	148,833	59,786	103,176	84,541	22,378
旧共済組合を除く	102,778	148,561	59,708	103,101	84,347	22,443
旧 法	87,642	135,740	31,336	97,722	86,215	22,460
新 法	103,223	148,853	60,377	103,371	84,110	・
船員保険 (旧法)	168,972	241,012	28,741	175,772	135,252	21,648
旧共済組合 計	134,274	166,181	74,801	114,134	96,763	19,853
旧 法	156,608	179,312	39,710	121,135	97,598	19,853
新 法	124,741	158,419	76,309	109,325	96,395	・

- 注 1. 新法老齢厚生年金のうち、旧法の老齢年金に相当するものは「老齢年金」に、それ以外のものは「通算老齢年金・25年未満」に計上している。旧共済組合の新法退職共済年金についても同様。
2. 新法老齢厚生年金の「老齢年金」、「通算老齢年金・25年未満」において、平成27年10月以降に受給権の発生した者については、年金分割によるみなし期間を含んだ被保険者期間にて判定している。
3. 平均年金月額には基礎年金月額を含む。

3. 受給権者状況

(1) 受給権者数

平成 30 年 9 月末現在

(単位：人)

	総 数	老齢給付		障害年金	遺族給付	
		老齢年金	通算老齢年金 ・25年未満		遺族年金	通算遺族年金
厚生年金保険 計	37,780,445	16,323,008	14,928,391	629,467	5,868,697	30,882
旧共済組合を除く	37,359,422	16,079,043	14,849,893	624,339	5,775,917	30,230
旧 法	1,180,641	408,334	321,762	61,608	359,307	29,630
新 法	36,154,106	15,661,466	14,526,685	561,398	5,404,557	・
船員保険（旧法）	24,675	9,243	1,446	1,333	12,053	600
旧共済組合 計	421,023	243,965	78,498	5,128	92,780	652
旧 法	123,400	89,766	3,000	1,694	28,288	652
新 法	297,623	154,199	75,498	3,434	64,492	・

- 注 1. 新法老齢厚生年金のうち、旧法の老齢年金に相当するものは「老齢年金」に、それ以外のものは「通算老齢年金・25年未満」に計上している。旧共済組合の新法退職共済年金についても同様。
2. 新法老齢厚生年金の「老齢年金」、「通算老齢年金・25年未満」において、平成27年10月以降に受給権の発生した者については、年金分割によるみなし期間を含んだ被保険者期間にて判定している。
3. 「旧共済組合」は、厚生年金保険に統合された時点で旧 J R 共済、旧 N T T 共済、旧 J T 共済又は旧農林共済の受給権が発生していた受給権者を計上している。

(2) 年金総額

平成 30 年 9 月末現在

(単位：百万円)

	総 数	老齢給付		障害年金	遺族給付	
		老齢年金	通算老齢年金 ・25年未満		遺族年金	通算遺族年金
厚生年金保険 計	27,844,178	19,026,006	2,655,255	465,896	5,688,783	8,238
旧共済組合を除く	27,345,308	18,654,684	2,637,216	461,302	5,584,023	8,083
旧 法	1,232,555	665,150	120,799	69,965	368,713	7,928
新 法	26,063,279	17,962,810	2,515,918	388,657	5,195,893	・
(別掲) 基礎年金	17,860,146	9,602,833	7,876,202	269,087	112,024	・
船員保険（旧法）	49,473	26,724	498	2,680	19,416	155
旧共済組合 計	498,871	371,322	18,039	4,594	104,760	155
旧 法	229,740	193,071	1,430	2,344	32,741	155
新 法	269,130	178,252	16,609	2,250	72,020	・
(別掲) 基礎年金	167,045	113,380	51,939	1,714	12	・

- 注 1. 新法老齢厚生年金のうち、旧法の老齢年金に相当するものは「老齢年金」に、それ以外のものは「通算老齢年金・25年未満」に計上している。旧共済組合の新法退職共済年金についても同様。
2. 新法老齢厚生年金の「老齢年金」、「通算老齢年金・25年未満」において、平成27年10月以降に受給権の発生した者については、年金分割によるみなし期間を含んだ被保険者期間にて判定している。
3. 平成27年9月以前に受給権の発生した、昭和16年4月2日以降生まれの特別支給の老齢厚生年金受給権者のうち、老齢基礎年金を全額繰り上げた者については、その者の当該年金の年金総額に定額部分の停止額を含まない。
4. 「旧共済組合」は、厚生年金保険に統合された時点で旧 J R 共済、旧 N T T 共済、旧 J T 共済又は旧農林共済の受給権が発生していた受給権者の当該年金の年金総額を計上している。

(3) 平均年金月額

平成 30 年 9 月末現在

(単位：円)

	総 数	老齢給付		障害年金	遺族給付	
		老齢年金	通算老齢年金 ・25年未満		遺族年金	通算遺族年金
厚生年金保険 計	101,180	146,737	59,079	97,529	82,369	22,230
旧共済組合を除く	100,835	146,451	58,998	97,488	82,181	22,282
旧 法	86,998	135,745	31,286	94,637	85,515	22,298
新 法	101,241	146,674	59,615	97,635	81,843	・
船員保険（旧法）	167,082	240,938	28,722	167,538	134,241	21,472
旧共済組合 計	131,805	165,564	74,289	102,513	94,104	19,833
旧 法	155,146	179,235	39,719	115,314	96,450	19,833
新 法	122,128	157,606	75,662	96,198	93,076	・

- 注 1. 新法老齢厚生年金のうち、旧法の老齢年金に相当するものは「老齢年金」に、それ以外のものは「通算老齢年金・25年未満」に計上している。旧共済組合の新法退職共済年金についても同様。
2. 新法老齢厚生年金の「老齢年金」、「通算老齢年金・25年未満」において、平成27年10月以降に受給権の発生した者については、年金分割によるみなし期間を含んだ被保険者期間にて判定している。
3. 平均年金月額には基礎年金月額を含む。

4. 障害等級別障害年金受給（権）者状況

平成 30 年 9 月末現在

	受給権者				受給者			
	件数	年金総額	(別掲) 基礎年金	平均年金月額	件数	年金総額	(別掲) 基礎年金	平均年金月額
	人	百万円	百万円	円	人	百万円	百万円	円
厚生年金保険 計	629,467	465,896	270,801	97,529	438,378	310,775	231,987	103,176
職務／公務上を除く計	628,521	463,922	270,727	97,404	437,517	308,872	231,925	103,005
1 級	78,352	74,014	69,596	152,741	71,741	68,193	63,817	153,341
2 級	273,830	186,865	200,882	118,001	225,270	145,947	167,888	116,096
3 級	276,331	203,038	・	61,230	140,506	94,731	・	56,185
職務／公務上	946	1,973	74	180,345	861	1,904	62	190,229

注 1. 平均年金月額には、基礎年金月額を含む。

2. 計には、障害等級が不詳の者を含む。