

# 厚生年金保険・国民年金事業の概況 (平成 30 年 6 月現在)

この統計では基本的に、被用者年金一元化により新たに厚生年金保険の適用対象となった、国家公務員共済組合、地方公務員共済組合及び日本私立学校振興・共済事業団の情報を含まない。

## 1. 総括

### (1) 適用状況

- 平成30年6月末の国民年金と厚生年金保険（第1号）の被保険者数は、6,294万人であり、前年同月に比べて、1千人（0.0%）減少している。

表 1 制度別適用状況

	事業所数	被保険者数(人)			標準報酬月額 の平均 (円)
		総数	男子	女子	
厚生年金保険（第1号）	2,259,639	39,892,839	24,801,145	15,091,694	307,275
船員以外	2,255,347	39,840,300	24,748,606	15,091,694	307,152
一般男子	・	24,748,036	24,748,036	・	348,821
女子	・	15,091,694	・	15,091,694	238,819
坑内員	・	570	570	・	344,007
（再掲）短時間労働者	33,671	403,308	116,859	286,449	141,037
船員	4,292	52,539	52,539	・	400,507
国民年金	・	23,047,283	7,592,186	15,455,097	・
第1号	・	14,244,663	7,413,380	6,831,283	・
任意加入	・	193,016	68,814	124,202	・
第3号	・	8,609,604	109,992	8,499,612	・
合計	・	62,940,122	32,393,331	30,546,791	・

注. 厚生年金保険（第1号）の被保険者のうち、坑内員及び船員は全員男子とみなした。

### (2) 給付状況

- 平成30年6月末の国民年金、厚生年金保険（第1号）及び福祉年金の受給者数（同一の年金種別を除く延人数）は、4,490万人であり、前年同月に比べて、80万人（1.8%）増加している。

注. 厚生年金保険（第1号）の受給（権）者とは、厚生年金保険受給（権）者全体から、共済組合等の組合員等たる厚生年金保険の被保険者期間（平成27年9月以前の共済組合等の組合員等の期間を含む）のみの者を除き、さらに、障害厚生年金受給（権）者及び短期要件分の遺族厚生年金受給（権）者について、それぞれ初診日又は死亡日に共済組合等の組合員等であった者を除いた者をいう。

表 2 制度別年金受給者数

(単位：人)

	総数	老齢給付		障害年金	遺族給付	
		老齢年金 ・25年以上	通算老齢年金 ・25年未満		遺族年金	通算遺族年金
厚生年金保険（第1号） 計	35,186,894	15,281,848	13,982,786	428,093	5,469,786	24,381
旧共済組合を除く	34,775,985	15,036,255	13,909,125	425,038	5,381,793	23,774
旧法	1,145,522	423,323	333,572	35,878	329,476	23,273
新法	33,605,661	14,603,290	13,574,029	388,008	5,040,334	・
（再掲）基礎あり	25,018,628	13,135,501	11,554,932	263,079	65,116	・
基礎または定額あり	25,241,003	13,351,848	11,889,155	・	・	・
基礎繰上げあり	1,943,716	540,813	1,402,903	・	・	・
基礎繰上げなし	23,297,287	12,811,035	10,486,252	・	・	・
基礎及び定額なし	2,936,316	1,251,442	1,684,874	・	・	・
船員保険（旧法）	24,802	9,642	1,524	1,152	11,983	501
旧共済組合 計	410,909	245,593	73,661	3,055	87,993	607
旧法	124,274	92,338	3,122	1,250	26,957	607
新法	286,635	153,255	70,539	1,805	61,036	・
（再掲）基礎あり	220,018	151,800	66,704	1,502	12	・
国民年金 計	34,950,546	32,003,238	927,168	1,932,073	88,067	・
（再掲）基礎のみ共済なし・旧国年	8,240,703	6,077,078	539,557	1,593,541	30,527	・
旧法抛出し制	1,115,510	614,075	445,229	46,200	10,006	・
新法基礎年金	33,835,036	31,389,163	481,939	1,885,873	78,061	・
（再掲）基礎のみ	8,154,850	6,443,546	94,943	1,589,686	26,675	・
（再掲）基礎のみ共済なし	7,125,193	5,463,003	94,328	1,547,341	20,521	・
福祉年金	102	102	・	・	・	・
合 計	44,898,896	33,997,887	3,288,318	2,095,585	5,492,725	24,381

- 注 1. 厚生年金保険（第1号）の受給者とは、厚生年金保険受給者全体から、共済組合等の組合員等たる厚生年金保険の被保険者期間（平成27年9月以前の共済組合等の組合員等の期間を含む）のみの者を除き、さらに、障害厚生年金受給者及び短期要件分の遺族厚生年金受給者について、それぞれ初診日又は死亡日に共済組合等の組合員等であった者を除いた者をいう。
2. 新法老齢厚生年金（第1号）のうち、旧法の老齢年金に相当するものは「老齢年金・25年以上」に、それ以外のものは「通算老齢年金・25年未満」に計上している。新法退職共済年金についても同様。
3. 人数の合計は、厚生年金保険（第1号）と同一の年金種別の基礎年金を併給している者の重複分を控除した数である。
4. 「旧共済組合」は、厚生年金保険に統合された時点で旧 J R 共済、旧 N T T 共済、旧 J T 共済又は旧農林共済の受給権が発生していた者をいう。
5. 「基礎あり」は、同一の年金種別の基礎年金の受給権を有する者をいう。
6. 新法基礎年金のうち、老齢基礎年金の受給資格期間を25年以上有するものは「老齢年金・25年以上」に、それ以外のものは「通算老齢年金・25年未満」に計上している。
7. 「基礎のみ」は、同一の年金種別の厚生年金保険（第1号）（旧共済組合を除く）の受給権を有しない基礎年金受給者をいう。
8. 「基礎のみ共済なし」は「基礎のみ」の受給者のうち、共済組合等の組合員等たる厚生年金保険の被保険者期間（平成27年9月以前の共済組合等の組合員等の期間を含む）を有しない受給者をいう。
9. 寡婦年金については、新法においても存続しているが、国民年金第1号被保険者であった夫の妻のみに対して適用され、基礎年金一律の給付ではないため、新法分も便宜上旧法抛出しに計上している。



○ 平成30年6月末の国民年金、厚生年金保険（第1号）及び福祉年金の受給者の年金総額は、49兆2千億円であり、前年同月に比べて、7千億円（1.4%）増加している。

注．厚生年金保険（第1号）受給（権）者の年金総額は、老齢給付及び遺族年金（長期要件）については、平成27年9月以前の厚生年金保険被保険者期間及び平成27年10月以降の第1号厚生年金被保険者期間に係る年金総額であり、平成27年10月以降に受給権が発生した障害厚生年金及び遺族厚生年金（短期要件）については、共済組合等の組合員等たる厚生年金保険の被保険者期間（平成27年9月以前の共済組合等の組合員等の期間を含む）を含めて算出した年金総額である。

表3 制度別受給者年金総額

	総数	老齢給付		障害年金	遺族給付	
		老齢年金 ・25年以上	通算老齢年金 ・25年未満		遺族年金	通算遺族年金
厚生年金保険（第1号）計	25,808,675	17,550,744	2,500,200	303,227	5,447,965	6,538
旧共済組合を除く	25,308,070	17,172,811	2,482,933	300,278	5,345,655	6,394
旧法	1,206,854	692,097	125,459	42,079	340,955	6,264
新法	24,050,818	16,452,843	2,356,947	255,766	4,985,262	・
（別掲）基礎年金	16,998,940	9,237,071	7,474,484	223,963	63,422	・
船員保険（旧法）	50,398	27,871	526	2,434	19,438	130
旧共済組合 計	500,605	377,933	17,268	2,949	102,310	144
旧法	234,187	199,143	1,487	1,820	31,592	144
新法	266,418	178,791	15,780	1,129	70,719	・
（別掲）基礎年金	162,961	112,867	48,840	1,242	12	・
国民年金 計	23,347,925	21,376,599	212,105	1,672,114	87,106	・
（再掲）基礎のみ共済なし・旧国年	5,200,212	3,666,419	122,713	1,385,443	25,637	・
旧法抛出处	448,360	301,802	101,465	40,540	4,552	・
新法基礎年金	22,899,565	21,074,797	110,640	1,631,574	82,553	・
（再掲）基礎のみ	5,510,971	4,080,965	21,398	1,380,826	27,781	・
（再掲）基礎のみ共済なし	4,751,852	3,364,617	21,248	1,344,903	21,085	・
福祉年金	41	41	・	・	・	・
合 計	49,156,640	38,927,384	2,712,306	1,975,342	5,535,071	6,538

注1．厚生年金保険（第1号）受給者の年金総額は、老齢給付及び遺族年金（長期要件）については、平成27年9月以前の厚生年金保険被保険者期間及び平成27年10月以降の第1号厚生年金被保険者期間に係る年金総額であり、平成27年10月以降に受給権が発生した障害厚生年金及び遺族厚生年金（短期要件）については、共済組合等の組合員等たる厚生年金保険の被保険者期間（平成27年9月以前の共済組合等の組合員等の期間を含む）を含めて算出した年金総額である。

2．年金総額には一部停止額を含む。

3．「旧共済組合」は、厚生年金保険に統合された時点で旧J R共済、旧N T T共済、旧J T共済又は旧農林共済の受給権が発生していた者の当該年金の年金総額である。

4．「基礎のみ」は、同一の年金種別の厚生年金保険（第1号）（旧共済組合を除く）の受給権を有しない基礎年金受給者の年金総額である。

5．「基礎のみ共済なし」は「基礎のみ」の受給者のうち、共済組合等の組合員等たる厚生年金保険の被保険者期間（平成27年9月以前の共済組合等の組合員等の期間を含む）を有しない受給者の年金総額である。

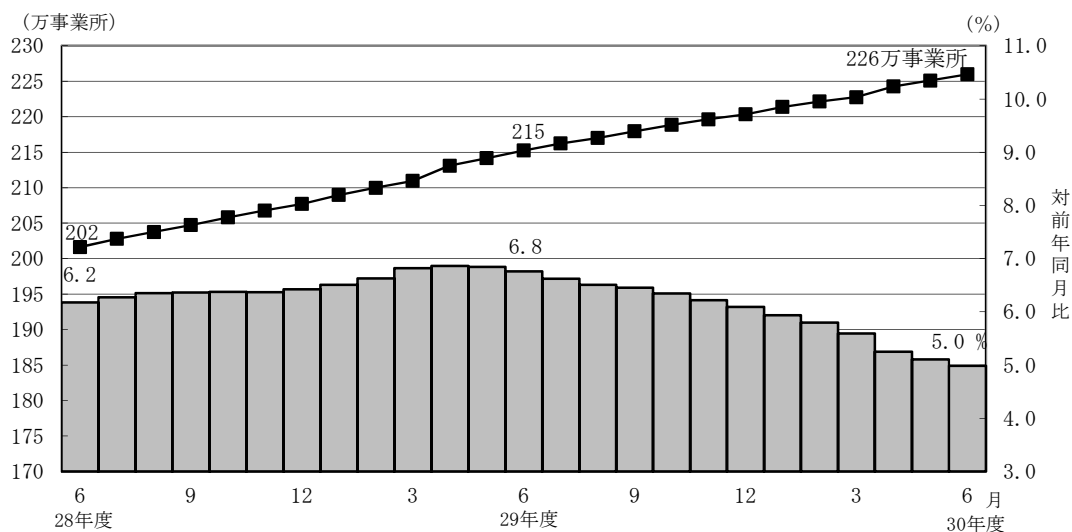
6．寡婦年金については、新法においても存続しているが、国民年金第1号被保険者であった夫の妻のみに対して適用され、基礎年金一律の給付ではないため、新法分も便宜上旧法抛出处に計上している。

## 2．厚生年金保険

### （1）適用状況

○ 平成30年6月末の厚生年金保険（第1号）の適用事業所数は226万事業所であり、前年同月に比べて11万事業所（5.0%）増加している。

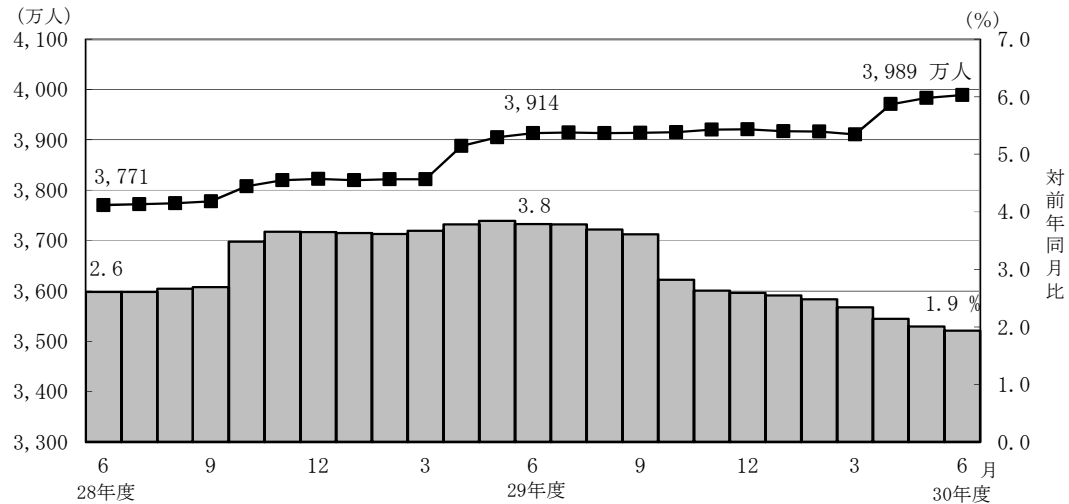
図1 厚生年金保険（第1号）適用事業所数の推移





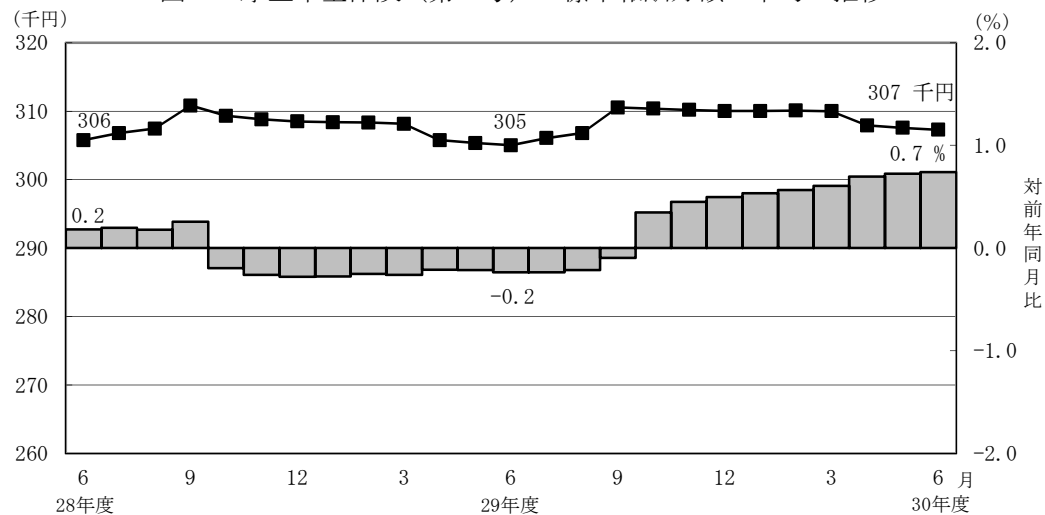
- 厚生年金保険（第1号）の被保険者数は3,989万人となっており、前年同月に比べて76万人（1.9%）増加している。内訳をみると、一般男子が2,475万人（対前年同月比32万人、1.3%増）、女子が1,509万人（対前年同月比43万人、3.0%増）、坑内員が6百人（対前年同月比22人、3.7%減）、船員が5万人（対前年同月比2百人、0.3%減）である。

図2 厚生年金保険（第1号） 被保険者数の推移



- 厚生年金保険（第1号）被保険者の標準報酬月額の前平均は、30万7,275円となっており前年同月に比べて0.7%増加している。内訳をみると、一般男子は34万8,821円（対前年同月比0.7%増）、女子は23万8,819円（対前年同月比1.3%増）、坑内員は34万4,007円（対前年同月比2.1%増）、船員が40万507円（対前年同月比1.0%増）である。

図3 厚生年金保険（第1号） 標準報酬月額の前平均の推移



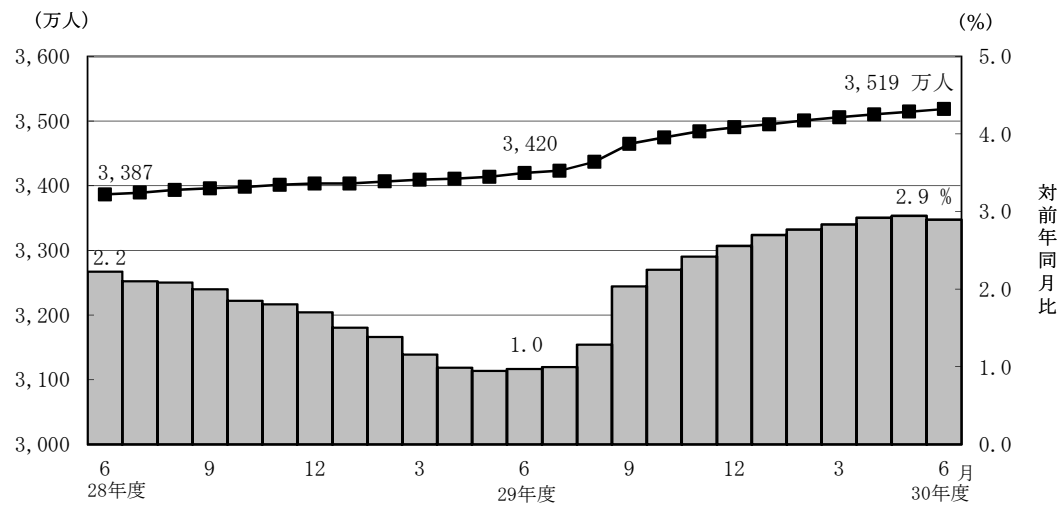
- 厚生年金保険（第1号）被保険者に係る賞与支給事業所数は17万事業所、賞与支給被保険者数は903万人、標準賞与額の前平均は58万2,825円となっている。



## （２）給付状況

- 平成30年6月末の厚生年金保険（第１号）受給者数は3,519万人（旧法厚年分115万人、新法厚年分3,361万人、旧法船保分2万人、旧共済分41万人）で、前年同月に比べて99万人（2.9%）増加している。
- 老齢給付の受給者数は2,926万人（旧法厚年分76万人、新法厚年分2,818万人、旧法船保分1万人、旧共済分32万人）で、前年同月に比べて91万人（3.2%）増加している。
- 障害給付の受給者数は43万人（旧法厚年分4万人、新法厚年分39万人、旧法船保分1千人、旧共済分3千人）で、前年同月に比べて9千人（2.1%）増加している。
- 遺族給付の受給者数は549万人（旧法厚年分35万人、新法厚年分504万人、旧法船保分1万人、旧共済分9万人）で、前年同月に比べて7万人（1.3%）増加している。

図４ 厚生年金保険（第１号） 受給者数の推移



- 平成30年6月末の厚生年金保険（第１号）の受給者に係る老齢年金の平均年金月額  
は、14万6,692円となっている。



- 平成30年6月末における失業給付との調整に該当する厚生年金保険（第1号）の受給権者数は5万人、高年齢雇用継続給付との併給調整に該当する受給権者数は24万人となっている。

表4 雇用保険の給付と厚生年金保険（第1号）の受給権者に係る老齢厚生年金との調整

		失 業 給 付								
		件数（人）			総停止年金額（千円）			平均停止月額（円）		
		計	老齢相当	通老相当 ・25年未満	計	老齢相当	通老相当 ・25年未満	計	老齢相当	通老相当 ・25年未満
平成 30 年	1 月	43,313	26,149	17,164	26,793,374	23,139,786	3,653,589	51,550	73,743	17,739
	2 月	42,424	25,690	16,734	26,300,595	22,720,837	3,579,757	51,662	73,702	17,827
	3 月	42,203	25,601	16,602	26,266,500	22,712,315	3,554,185	51,865	73,930	17,840
	4 月	41,201	24,755	16,446	25,348,375	21,849,807	3,498,567	51,270	73,554	17,728
	5 月	48,050	29,524	18,526	29,791,344	25,839,979	3,951,365	51,667	72,935	17,774
	6 月	52,210	32,090	20,120	32,224,797	27,994,044	4,230,753	51,435	72,697	17,523

		高 年 齢 雇 用 継 続 給 付								
		件数（人）			高年齢雇用継続給付による停止総額（千円）			平均停止月額（円）		
		計	老齢相当	通老相当 ・25年未満	計	老齢相当	通老相当 ・25年未満	計	老齢相当	通老相当 ・25年未満
平成 30 年	1 月	252,752	241,279	11,473	32,809,392	31,703,779	1,105,613	10,817	10,950	8,031
	2 月	250,672	239,517	11,155	32,636,840	31,560,997	1,075,843	10,850	10,981	8,037
	3 月	251,163	240,134	11,029	32,708,074	31,650,604	1,057,470	10,852	10,984	7,990
	4 月	252,039	241,195	10,844	32,851,070	31,813,870	1,037,200	10,862	10,992	7,971
	5 月	244,359	233,904	10,455	31,782,067	30,798,918	983,148	10,839	10,973	7,836
	6 月	244,306	233,985	10,321	31,885,954	30,911,019	974,935	10,876	11,009	7,872

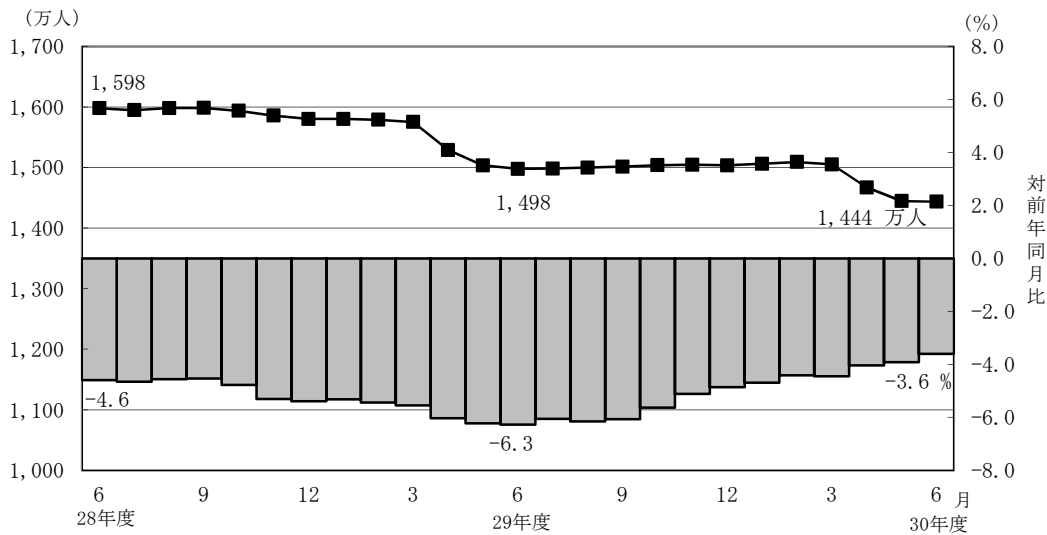


### 3. 国民年金

#### (1) 適用状況

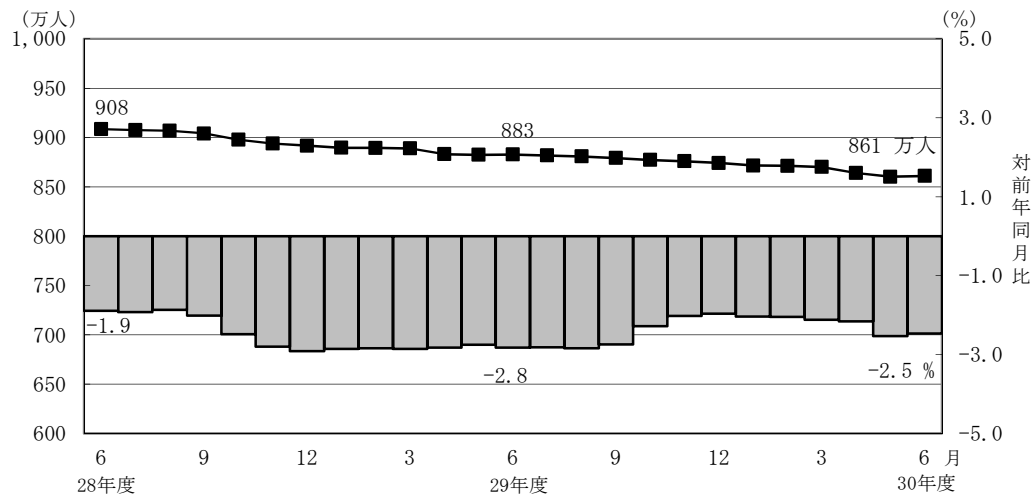
- 平成30年6月末の第1号被保険者数（任意加入被保険者を含む。）は、1,444万人となっており、前年同月に比べて54万人（3.6％）減少している。内訳をみると、男子は748万人（対前年同月比27万人、3.4％減）、女子は696万人（対前年同月比27万人、3.8％減）である。

図5 国民年金第1号被保険者数（任意加入を含む）の推移



- 第3号被保険者数は861万人となっており、前年同月に比べて22万人（2.5％）減少している。内訳をみると、男子は11万人（対前年同月比1千人、0.7％増）、女子は850万人（対前年同月比22万人、2.5％減）となっている。

図6 国民年金第3号被保険者数の推移

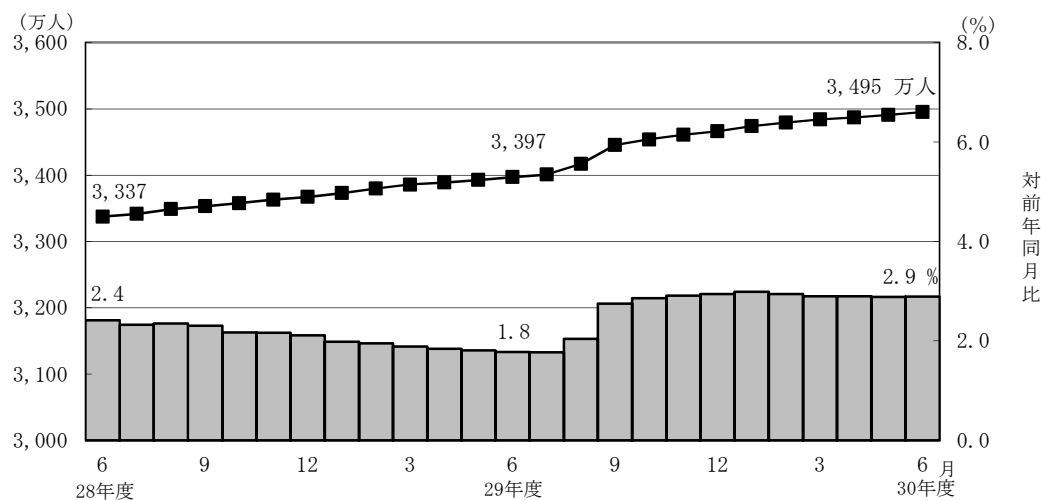




## (2) 給付状況

- 平成30年6月末の国民年金受給者数は3,495万人（旧法拠出制112万人、基礎年金3,384万人）で、前年同月に比べて98万人（2.9%）増加している。
- 老齢給付の受給者数は3,293万人（旧法拠出制106万人、基礎年金3,187万人）で、前年同月に比べて95万人（3.0%）増加している。
- 障害給付の受給者数は193万人（旧法拠出制5万人、基礎年金189万人）で、前年同月に比べて4万人（1.9%）増加している。
- 遺族給付の受給者数は9万人（旧法拠出制1万人、基礎年金8万人）で、前年同月に比べて3千人（2.8%）減少している。

図7 国民年金受給者数の推移



- 国民年金の老齢年金・25年以上の受給者の平均年金月額は、平成30年6月末で5万5,663円となっている。

老齢年金・25年以上の新規裁定者（受給者）の平均年金月額は、5万2,988円となっている。

- 旧法老齢年金受給権者及び同一の年金種別の厚生年金保険（第1号）（旧共済組合を除く）の受給権を有しない基礎年金の老齢給付の受給権者について繰上げ受給の状況をみると、6月は新規裁定者1万9千人のうち繰上げ受給権者が1千人となっており、繰上げ受給率は7.5%である。なお、平成29年度新規裁定者の繰上げ受給率は5.1%となっている。



## 第 1 表 制度別適用状況

平成 30 年 6 月末現在

	事業所数	被保険者数(人)			標準報酬月額 の平均 (円)
		総数	男子	女子	
厚生年金保険 (第 1 号)	2, 259, 639	39, 892, 839	24, 801, 145	15, 091, 694	307, 275
船員以外	2, 255, 347	39, 840, 300	24, 748, 606	15, 091, 694	307, 152
一般男子	・	24, 748, 036	24, 748, 036	・	348, 821
女子	・	15, 091, 694	・	15, 091, 694	238, 819
坑内員	・	570	570	・	344, 007
(再掲) 短時間労働者	33, 671	403, 308	116, 859	286, 449	141, 037
船員	4, 292	52, 539	52, 539	・	400, 507
国民年金	・	23, 047, 283	7, 592, 186	15, 455, 097	・
第 1 号	・	14, 244, 663	7, 413, 380	6, 831, 283	・
任意加入	・	193, 016	68, 814	124, 202	・
第 3 号	・	8, 609, 604	109, 992	8, 499, 612	・
合計	・	62, 940, 122	32, 393, 331	30, 546, 791	・

注 1. 厚生年金保険 (第 1 号) の被保険者のうち、坑内員及び船員は全員男子とみなした。

2. 短時間労働者のうち、強制加入の事業所数は30, 230、被保険者数は398, 460人、任意加入の事業所数は3, 441、被保険者数は4, 848人である。

## 賞与支払状況

平成 30 年 6 月末現在

	事業所数	被保険者数(人)			標準賞与額 の平均 (円)
		総数	男子	女子	
厚生年金保険 (第 1 号)	166, 655	9, 028, 753	5, 851, 987	3, 176, 766	582, 825
船員以外	166, 351	9, 024, 531	5, 847, 765	3, 176, 766	582, 818
一般男子	・	5, 847, 649	5, 847, 649	・	689, 900
女子	・	3, 176, 766	・	3, 176, 766	385, 705
坑内員	・	116	116	・	619, 138
(再掲) 短時間労働者	3, 654	48, 084	17, 565	30, 519	104, 139
船員	304	4, 222	4, 222	・	596, 648

注. 厚生年金保険 (第 1 号) の被保険者のうち、坑内員及び船員は全員男子とみなした。



## 第2表 制度別年金受給者数

ア. 平成 30 年 6 月末現在

(単位：人)

	総 数	老齢給付		障害年金	遺族給付	
		老齢年金 ・25年以上	通算老齢年金 ・25年未満		遺族年金	通算遺族年金
厚生年金保険（第1号） 計	35,186,894	15,281,848	13,982,786	428,093	5,469,786	24,381
旧共済組合を除く	34,775,985	15,036,255	13,909,125	425,038	5,381,793	23,774
旧 法	1,145,522	423,323	333,572	35,878	329,476	23,273
新 法	33,605,661	14,603,290	13,574,029	388,008	5,040,334	・
（再掲）基礎あり	25,018,628	13,135,501	11,554,932	263,079	65,116	・
基礎または定額あり	25,241,003	13,351,848	11,889,155	・	・	・
基礎繰上げあり	1,943,716	540,813	1,402,903	・	・	・
基礎繰上げなし	23,297,287	12,811,035	10,486,252	・	・	・
基礎及び定額なし	2,936,316	1,251,442	1,684,874	・	・	・
船員保険（旧法）	24,802	9,642	1,524	1,152	11,983	501
旧共済組合 計	410,909	245,593	73,661	3,055	87,993	607
旧 法	124,274	92,338	3,122	1,250	26,957	607
新 法	286,635	153,255	70,539	1,805	61,036	・
（再掲）基礎あり	220,018	151,800	66,704	1,502	12	・
国民年金 計	34,950,546	32,003,238	927,168	1,932,073	88,067	・
（再掲）基礎のみ共済なし・旧国年	8,240,703	6,077,078	539,557	1,593,541	30,527	・
旧法抛出处	1,115,510	614,075	445,229	46,200	10,006	・
新法基礎年金	33,835,036	31,389,163	481,939	1,885,873	78,061	・
（再掲）基礎のみ	8,154,850	6,443,546	94,943	1,589,686	26,675	・
（再掲）基礎のみ共済なし	7,125,193	5,463,003	94,328	1,547,341	20,521	・
福祉年金	102	102	・	・	・	・
合 計	44,898,896	33,997,887	3,288,318	2,095,585	5,492,725	24,381

- 注1. 厚生年金保険（第1号）受給者とは、厚生年金保険受給者全体から、共済組合等の組合員等たる厚生年金保険の被保険者期間（平成27年9月以前の共済組合等の組合員等の期間を含む）のみの者を除き、さらに、障害厚生年金受給者及び短期要件分の遺族厚生年金受給者について、それぞれ初診日又は死亡日に共済組合等の組合員等であった者を除いた者をいう。
2. 新法老齢厚生年金（第1号）のうち、旧法の老齢年金に相当するものは「老齢年金・25年以上」に、それ以外のものは「通算老齢年金・25年未満」に計上している。新法退職共済年金についても同様。
3. 人数の合計は、厚生年金保険（第1号）と同一の年金種別の基礎年金を併給している者の重複分を控除した数である。
4. 「旧共済組合」は、厚生年金保険に統合された時点で旧 J R 共済、旧 N T T 共済、旧 J T 共済又は旧農林共済の受給権が発生していた者をいう。
5. 「基礎あり」は、同一の年金種別の基礎年金の受給権を有する者をいう。
6. 新法基礎年金のうち、老齢基礎年金の受給資格期間を25年以上有するものは「老齢年金・25年以上」に、それ以外のものは「通算老齢年金・25年未満」に計上している。
7. 「基礎のみ」は、同一の年金種別の厚生年金保険（第1号）（旧共済組合を除く）の受給権を有しない基礎年金受給者をいう。
8. 「基礎のみ共済なし」は「基礎のみ」の受給者のうち、共済組合等の組合員等たる厚生年金保険の被保険者期間（平成27年9月以前の共済組合等の組合員等の期間を含む）を有しない受給者をいう。
9. 寡婦年金については、新法においても存続しているが、第1号被保険者であった夫の妻のみに対して適用され、基礎年金一律の給付ではないため、新法分も便宜上旧法抛出处に計上している。

イ. 平成 30 年 6 月新規裁定

(単位：人)

	総 数	老齢給付		障害年金	遺族給付	
		老齢年金 ・25年以上	通算老齢年金 ・25年未満		遺族年金	通算遺族年金
厚生年金保険（第1号） 計	135,102	44,349	49,782	3,361	37,610	-
旧共済組合を除く	135,070	44,349	49,752	3,361	37,608	-
旧 法	217	8	207	2	-	-
新 法	134,851	44,340	49,544	3,359	37,608	・
（再掲）基礎あり	27,426	6,025	18,547	1,761	1,093	・
基礎または定額あり	27,158	6,967	20,191	・	・	・
基礎繰上げあり	4,219	1,915	2,304	・	・	・
基礎繰上げなし	22,939	5,052	17,887	・	・	・
基礎及び定額なし	66,726	37,373	29,353	・	・	・
船員保険（旧法）	2	1	1	-	-	-
旧共済組合 計	32	-	30	-	2	-
旧 法	3	-	1	-	2	-
新 法	29	-	29	-	-	・
（再掲）基礎あり	15	-	15	-	-	・
国民年金 計	53,970	32,313	11,893	8,437	1,327	・
（再掲）基礎のみ共済なし・旧国年	19,296	9,438	3,062	6,395	401	・
旧法抛出处	184	2	142	2	38	・
新法基礎年金	53,786	32,311	11,751	8,435	1,289	・
（再掲）基礎のみ	26,459	16,370	2,949	6,672	468	・
（再掲）基礎のみ共済なし	19,112	9,436	2,920	6,393	363	・
福祉年金	-	-	・	・	・	・
合 計	161,631	70,637	43,113	10,037	37,844	-

- 注1. 厚生年金保険（第1号）受給者とは、厚生年金保険受給者全体から、共済組合等の組合員等たる厚生年金保険の被保険者期間（平成27年9月以前の共済組合等の組合員等の期間を含む）のみの者を除き、さらに、障害厚生年金受給者及び短期要件分の遺族厚生年金受給者について、それぞれ初診日又は死亡日に共済組合等の組合員等であった者を除いた者をいう。
2. 新法老齢厚生年金（第1号）のうち、旧法の老齢年金に相当するものは「老齢年金・25年以上」に、それ以外のものは「通算老齢年金・25年未満」に計上している。新法退職共済年金についても同様。
3. 人数の合計は、厚生年金保険（第1号）と同一の年金種別の基礎年金を併給している者の重複分を控除した数である。
4. 「旧共済組合」は、厚生年金保険に統合された時点で旧 J R 共済、旧 N T T 共済、旧 J T 共済又は旧農林共済の受給権が発生していた者をいう。
5. 「基礎あり」は、同一の年金種別の基礎年金の受給権を有する者をいう。
6. 新法基礎年金のうち、老齢基礎年金の受給資格期間を25年以上有するものは「老齢年金・25年以上」に、それ以外のものは「通算老齢年金・25年未満」に計上している。
7. 「基礎のみ」は、同一の年金種別の厚生年金保険（第1号）（旧共済組合を除く）の受給権を有しない基礎年金受給者をいう。
8. 「基礎のみ共済なし」は「基礎のみ」の受給者のうち、共済組合等の組合員等たる厚生年金保険の被保険者期間（平成27年9月以前の共済組合等の組合員等の期間を含む）を有しない受給者をいう。
9. 寡婦年金については、新法においても存続しているが、第1号被保険者であった夫の妻のみに対して適用され、基礎年金一律の給付ではないため、新法分も便宜上旧法抛出处に計上している。



第3表 制度別受給者年金総額

平成 30 年 6 月末現在		(単位：百万円)				
	総 数	老齢給付		障害年金	遺族給付	
		老齢年金 ・ 25年以上	通算老齢年金 ・ 25年未満		遺族年金	通算遺族年金
厚生年金保険（第1号） 計	25,808,675	17,550,744	2,500,200	303,227	5,447,965	6,538
旧共済組合を除く	25,308,070	17,172,811	2,482,933	300,278	5,345,655	6,394
旧 法	1,206,854	692,097	125,459	42,079	340,955	6,264
新 法	24,050,818	16,452,843	2,356,947	255,766	4,985,262	・
（別掲）基礎年金	16,998,940	9,237,071	7,474,484	223,963	63,422	・
船員保険（旧法）	50,398	27,871	526	2,434	19,438	130
旧共済組合 計	500,605	377,933	17,268	2,949	102,310	144
旧 法	234,187	199,143	1,487	1,820	31,592	144
新 法	266,418	178,791	15,780	1,129	70,719	・
（別掲）基礎年金	162,961	112,867	48,840	1,242	12	・
国民年金 計	23,347,925	21,376,599	212,105	1,672,114	87,106	・
（再掲）基礎のみ共済なし・旧国年	5,200,212	3,666,419	122,713	1,385,443	25,637	・
旧法抛出处	448,360	301,802	101,465	40,540	4,552	・
新法基礎年金	22,899,565	21,074,797	110,640	1,631,574	82,553	・
（再掲）基礎のみ	5,510,971	4,080,965	21,398	1,380,826	27,781	・
（再掲）基礎のみ共済なし	4,751,852	3,364,617	21,248	1,344,903	21,085	・
福祉年金	41	41	・	・	・	・
合 計	49,156,640	38,927,384	2,712,306	1,975,342	5,535,071	6,538

注1. 厚生年金保険（第1号）受給者の年金総額は、老齢給付及び遺族年金（長期要件）については、平成27年9月以前の厚生年金保険被保険者期間及び平成27年10月以降の第1号厚生年金被保険者期間に係る年金総額であり、平成27年10月以降に受給権が発生した障害厚生年金及び遺族厚生年金（短期要件）については、共済組合等の組合員等たる厚生年金保険の被保険者期間（平成27年9月以前の共済組合等の組合員等の期間を含む）を含めて算出した年金総額である。

2. 年金総額には一部停止額を含む。

3. 「旧共済組合」は、厚生年金保険に統合された時点で旧 J R 共済、旧 N T T 共済、旧 J T 共済又は旧農林共済の受給権が発生していた者の当該年金の年金総額である。

4. 「基礎のみ」は、同一の年金種別の厚生年金保険（第1号）（旧共済組合を除く）の受給権を有しない基礎年金受給者の年金総額である。

5. 「基礎のみ共済なし」は「基礎のみ」の受給者のうち、共済組合等の組合員等たる厚生年金保険の被保険者期間（平成27年9月以前の共済組合等の組合員等の期間を含む）を有しない受給者の年金総額である。

6. 寡婦年金については、新法においても存続しているが、第1号被保険者であった夫の妻のみに対して適用され、基礎年金一律の給付ではないため、新法分も便宜上旧法抛出处に計上している。



## 第 4 表 制度別受給者平均年金月額

ア. 平成 30 年 6 月末現在

(単位：円)

	総 数	老齢給付		障害年金	遺族給付	
		老齢年金 ・ 25年以上	通算老齢年金 ・ 25年未満		遺族年金	通算遺族年金
厚生年金保険（第 1 号） 計	101,767	146,692	59,737	102,866	83,967	22,346
旧共済組合を除く	101,380	146,368	59,658	102,783	83,756	22,411
旧 法	87,795	136,243	31,342	97,736	86,237	22,428
新 法	101,793	146,599	60,357	103,032	83,471	・
基礎または定額あり	112,850	153,645	67,035	・	・	・
基礎繰上げあり	73,435	125,066	53,531	・	・	・
基礎繰上げなし	116,138	154,852	68,842	・	・	・
基礎及び定額なし	38,031	71,419	13,231	・	・	・
船員保険（旧法）	169,335	240,881	28,765	176,040	135,175	21,617
旧共済組合 計	134,573	166,536	74,788	114,333	96,904	19,800
旧 法	157,036	179,723	39,699	121,362	97,661	19,800
新 法	124,833	158,591	76,341	109,465	96,570	・
国民年金 計	55,669	55,663	19,064	72,121	82,424	・
（再掲）基礎のみ共済なし・旧国年	52,587	50,277	18,953	72,451	69,985	・
旧法拋出制	33,494	40,956	18,991	73,124	37,913	・
新法基礎年金	56,400	55,950	19,131	72,096	88,129	・
（再掲）基礎のみ	56,316	52,778	18,782	72,385	86,790	・
（再掲）基礎のみ共済なし	55,576	51,324	18,771	72,431	85,624	・
福祉年金	33,275	33,275	・	・	・	・
合 計	91,236	95,416	68,736	78,552	83,976	22,346

注. 平均年金月額には、基礎年金月額を含む。

イ. 平成 30 年 6 月新規裁定

(単位：円)

	総 数	老齢給付		障害年金	遺族給付	
		老齢年金 ・ 25年以上	通算老齢年金 ・ 25年未満		遺族年金	通算遺族年金
厚生年金保険（第 1 号） 計	62,956	84,659	26,727	95,076	82,448	－
旧共済組合を除く	62,962	84,659	26,723	95,076	82,447	－
旧 法	19,530	117,112	15,158	*	－	－
新 法	63,032	84,652	26,772	95,084	82,447	・
基礎または定額あり	65,777	132,438	42,776	・	・	・
基礎繰上げあり	78,562	108,972	53,286	・	・	・
基礎繰上げなし	63,426	141,333	41,422	・	・	・
基礎及び定額なし	49,358	75,744	15,763	・	・	・
船員保険（旧法）	*	*	*	－	－	－
旧共済組合 計	37,121	－	32,186	－	*	－
旧 法	74,703	－	*	－	*	－
新 法	33,233	－	33,233	－	－	・
国民年金 計	48,640	52,988	16,836	70,758	87,153	・
（再掲）基礎のみ共済なし・旧国年	54,302	54,167	16,808	70,598	83,882	・
旧法拋出制	18,924	*	13,327	*	36,659	・
新法基礎年金	48,741	52,990	16,878	70,760	88,641	・
（再掲）基礎のみ	56,411	56,768	17,022	70,637	89,293	・
（再掲）基礎のみ共済なし	54,642	54,172	16,977	70,600	88,826	・
福祉年金	－	－	・	・	・	・
合 計	61,826	72,964	21,276	78,818	82,726	－

注. 平均年金月額には、基礎年金月額を含む。



## 第5表 制度別年金受給権者数

ア. 平成 30 年 6 月末現在

(単位：人)

	総 数	老齢給付		障害年金	遺族給付	
		老齢年金 ・25年以上	通算老齢年金 ・25年未満		遺族年金	通算遺族年金
厚生年金保険（第1号） 計	37,290,273	15,973,558	14,860,572	617,590	5,806,851	31,702
旧共済組合を除く	36,862,289	15,725,247	14,781,090	612,391	5,712,524	31,037
旧 法	1,217,330	423,866	335,162	62,591	365,292	30,419
新 法	35,619,575	15,291,724	14,444,402	548,438	5,335,011	・
（再掲）基礎あり	26,081,568	13,455,402	12,168,343	322,548	135,275	・
基礎または定額あり	26,254,537	13,698,802	12,555,735	・	・	・
基礎繰上げあり	1,988,350	544,741	1,443,609	・	・	・
基礎繰上げなし	24,266,187	13,154,061	11,112,126	・	・	・
基礎及び定額なし	3,481,589	1,592,922	1,888,667	・	・	・
船員保険（旧法）	25,384	9,657	1,526	1,362	12,221	618
旧共済組合 計	427,984	248,311	79,482	5,199	94,327	665
旧 法	126,820	92,481	3,126	1,726	28,822	665
新 法	301,164	155,830	76,356	3,473	65,505	・
（再掲）基礎あり	228,841	154,289	72,372	2,168	12	・
国民年金 計	35,567,942	32,355,051	936,127	2,062,998	213,766	・
（再掲）基礎のみ共済なし・旧国年	8,432,611	6,134,960	543,061	1,691,967	62,623	・
旧法拠出制	1,149,994	635,225	446,925	49,829	18,015	・
新法基礎年金	34,417,948	31,719,826	489,202	2,013,169	195,751	・
（再掲）基礎のみ	8,336,380	6,488,519	96,764	1,690,621	60,476	・
（再掲）基礎のみ共済なし	7,282,617	5,499,735	96,136	1,642,138	44,608	・
福祉年金	627	627	・	・	・	・
合 計	46,548,433	34,719,545	3,555,984	2,355,872	5,885,330	31,702

- 注1. 厚生年金保険（第1号）受給権者とは、厚生年金保険受給権者全体から、共済組合等の組合員等たる厚生年金保険の被保険者期間（平成27年9月以前の共済組合等の組合員等の期間を含む）のみの者を除き、さらに、障害厚生年金受給権者及び短期要件分の遺族厚生年金受給権者について、それぞれ初診日又は死亡日に共済組合等の組合員等であった者を除いた者をいう。
2. 新法老齢厚生年金（第1号）のうち、旧法の老齢年金に相当するものは「老齢年金・25年以上」に、それ以外のものは「通算老齢年金・25年未満」に計上している。新法退職共済年金についても同様。
3. 人数の合計は、厚生年金保険（第1号）と同一の年金種別の基礎年金を併給している者の重複分を控除した数である。
4. 「旧共済組合」は、厚生年金保険に統合された時点で旧 J R 共済、旧 N T T 共済、旧 J T 共済又は旧農林共済の受給権が発生していた者をいう。
5. 「基礎あり」は、同一の年金種別の基礎年金の受給権を有する者をいう。
6. 新法基礎年金のうち、老齢基礎年金の受給資格期間を25年以上有するものは「老齢年金・25年以上」に、それ以外のものは「通算老齢年金・25年未満」に計上している。
7. 「基礎のみ」は、同一の年金種別の厚生年金保険（第1号）（旧共済組合を除く）の受給権を有しない基礎年金受給権者をいう。
8. 「基礎のみ共済なし」は「基礎のみ」の受給権者のうち、共済組合等の組合員等たる厚生年金保険の被保険者期間（平成27年9月以前の共済組合等の組合員等の期間を含む）を有しない受給権者をいう。
9. 寡婦年金については、新法においても存続しているが、第1号被保険者であった夫の妻のみに対して適用され、基礎年金一律の給付ではないため、新法分も便宜上旧法拠出制に計上している。

イ. 平成 30 年 6 月新規裁定

(単位：人)

	総 数	老齢給付		障害年金	遺族給付	
		老齢年金 ・25年以上	通算老齢年金 ・25年未満		遺族年金	通算遺族年金
厚生年金保険（第1号） 計	156,151	59,172	54,126	3,378	39,475	-
旧共済組合を除く	156,119	59,172	54,096	3,378	39,473	-
旧 法	217	8	207	2	-	-
新 法	155,900	59,163	53,888	3,376	39,473	・
（再掲）基礎あり	28,840	6,166	18,683	1,768	2,223	・
基礎または定額あり	28,074	7,387	20,687	・	・	・
基礎繰上げあり	4,411	2,049	2,362	・	・	・
基礎繰上げなし	23,663	5,338	18,325	・	・	・
基礎及び定額なし	84,977	51,776	33,201	・	・	・
船員保険（旧法）	2	1	1	-	-	-
旧共済組合 計	32	-	30	-	2	-
旧 法	3	-	1	-	2	-
新 法	29	-	29	-	-	・
（再掲）基礎あり	15	-	15	-	-	・
国民年金 計	56,319	32,540	11,899	8,481	3,399	・
（再掲）基礎のみ共済なし・旧国年	19,917	9,513	3,064	6,422	918	・
旧法拠出制	334	2	142	2	188	・
新法基礎年金	55,985	32,538	11,757	8,479	3,211	・
（再掲）基礎のみ	27,145	16,495	2,951	6,711	988	・
（再掲）基礎のみ共済なし	19,583	9,511	2,922	6,420	730	・
福祉年金	-	-	・	・	・	・
合 計	183,615	85,546	47,327	10,091	40,651	-

- 注1. 厚生年金保険（第1号）受給権者とは、厚生年金保険受給権者全体から、共済組合等の組合員等たる厚生年金保険の被保険者期間（平成27年9月以前の共済組合等の組合員等の期間を含む）のみの者を除き、さらに、障害厚生年金受給権者及び短期要件分の遺族厚生年金受給権者について、それぞれ初診日又は死亡日に共済組合等の組合員等であった者を除いた者をいう。
2. 新法老齢厚生年金（第1号）のうち、旧法の老齢年金に相当するものは「老齢年金・25年以上」に、それ以外のものは「通算老齢年金・25年未満」に計上している。新法退職共済年金についても同様。
3. 人数の合計は、厚生年金保険（第1号）と同一の年金種別の基礎年金を併給している者の重複分を控除した数である。
4. 「旧共済組合」は、厚生年金保険に統合された時点で旧 J R 共済、旧 N T T 共済、旧 J T 共済又は旧農林共済の受給権が発生していた者をいう。
5. 「基礎あり」は、同一の年金種別の基礎年金の受給権を有する者をいう。
6. 新法基礎年金のうち、老齢基礎年金の受給資格期間を25年以上有するものは「老齢年金・25年以上」に、それ以外のものは「通算老齢年金・25年未満」に計上している。
7. 「基礎のみ」は、同一の年金種別の厚生年金保険（第1号）（旧共済組合を除く）の受給権を有しない基礎年金受給権者をいう。
8. 「基礎のみ共済なし」は「基礎のみ」の受給権者のうち、共済組合等の組合員等たる厚生年金保険の被保険者期間（平成27年9月以前の共済組合等の組合員等の期間を含む）を有しない受給権者をいう。
9. 寡婦年金については、新法においても存続しているが、第1号被保険者であった夫の妻のみに対して適用され、基礎年金一律の給付ではないため、新法分も便宜上旧法拠出制に計上している。



## 第6表 制度別受給権者年金総額

平成 30 年 6 月末現在

(単位：百万円)

	総 数	老齢給付		障害年金	遺族給付	
		老齢年金 ・ 25年以上	通算老齢年金 ・ 25年未満		遺族年金	通算遺族年金
厚生年金保険（第1号） 計	26,877,464	18,159,095	2,658,349	457,162	5,594,414	8,443
旧共済組合を除く	26,367,710	17,779,221	2,639,988	452,481	5,487,734	8,286
旧 法	1,273,077	693,007	125,857	71,134	374,953	8,127
新 法	25,043,621	17,058,308	2,513,605	378,603	5,093,105	・
(別掲) 基礎年金	17,617,889	9,433,592	7,816,949	261,671	105,676	・
船員保険 (旧法)	51,011	27,906	526	2,743	19,676	159
旧共済組合 計	509,754	379,874	18,361	4,681	106,680	158
旧 法	236,792	199,364	1,489	2,396	33,385	158
新 法	272,963	180,510	16,872	2,285	73,296	・
(別掲) 基礎年金	168,765	114,533	52,486	1,733	12	・
国民年金 計	23,727,425	21,573,665	214,128	1,778,548	161,084	・
(再掲) 基礎のみ共済なし・旧国年	5,323,850	3,691,415	123,397	1,466,091	42,947	・
旧法抛出し	463,868	310,572	101,784	43,514	7,998	・
新法基礎年金	23,263,557	21,263,093	112,344	1,735,033	153,086	・
(再掲) 基礎のみ	5,635,488	4,102,903	21,767	1,463,408	47,410	・
(再掲) 基礎のみ共済なし	4,859,982	3,380,843	21,613	1,422,577	34,949	・
福祉年金	250	250	・	・	・	・
合 計	50,605,139	39,733,011	2,872,477	2,235,710	5,755,498	8,443

- 注1. 厚生年金保険（第1号）受給権者の年金総額は、老齢給付及び遺族年金（長期要件）については、平成27年9月以前の厚生年金保険被保険者期間及び平成27年10月以降の第1号厚生年金被保険者期間に係る年金総額であり、平成27年10月以降に受給権が発生した障害厚生年金及び遺族厚生年金（短期要件）については、共済組合等の組合員等たる厚生年金保険の被保険者期間（平成27年9月以前の共済組合等の組合員等の期間を含む）を含めて算出した年金総額である。
2. 「旧共済組合」は、厚生年金保険に統合された時点で旧 J R 共済、旧 N T T 共済、旧 J T 共済又は旧農林共済の受給権が発生していた者の当該年金の年金総額である。
3. 「基礎のみ」は、同一の年金種別の厚生年金保険（第1号）（旧共済組合を除く）の受給権を有しない基礎年金受給権者の年金総額である。
4. 「基礎のみ共済なし」は「基礎のみ」の受給権者のうち、共済組合等の組合員等たる厚生年金保険の被保険者期間（平成27年9月以前の共済組合等の組合員等の期間を含む）を有しない受給権者の年金総額である。
5. 寡婦年金については、新法においても存続しているが、第1号被保険者であった夫の妻のみに対して適用され、基礎年金一律の給付ではないため、新法分も便宜上旧法抛出しに計上している。



第 7 表 制度別受給権者平均年金月額

ア. 平成 30 年 6 月末現在 (単位：円)

	総 数	老齢給付		障害年金	遺族給付	
		老齢年金 ・ 25年以上	通算老齢年金 ・ 25年未満		遺族年金	通算遺族年金
厚生年金保険（第 1 号） 計	99,812	144,547	59,036	97,228	81,801	22,195
旧共済組合を除く	99,437	144,210	58,954	97,181	81,596	22,247
旧 法	87,150	136,247	31,292	94,708	85,537	22,263
新 法	99,808	144,369	59,600	97,288	81,205	・
基礎または定額あり	111,328	152,415	66,501	・	・	・
基礎繰上げあり	72,946	125,022	53,295	・	・	・
基礎繰上げなし	114,473	153,549	68,217	・	・	・
基礎及び定額なし	41,839	75,181	13,717	・	・	・
船員保険（旧法）	167,465	240,811	28,747	167,848	134,171	21,418
旧共済組合 計	132,115	165,923	74,280	102,816	94,257	19,783
旧 法	155,596	179,644	39,694	115,674	96,525	19,783
新 法	122,228	157,780	75,696	96,425	93,260	・
国民年金 計	55,592	55,565	19,062	71,843	62,796	・
（再掲）基礎のみ共済なし・旧国年	52,612	50,142	18,935	72,208	57,150	・
旧法拋出制	33,614	40,743	18,979	72,773	36,995	・
新法基礎年金	56,326	55,862	19,137	71,820	65,170	・
（再掲）基礎のみ	56,334	52,694	18,746	72,134	65,329	・
（再掲）基礎のみ共済なし	55,612	51,227	18,735	72,191	65,290	・
福祉年金	33,275	33,275	・	・	・	・
合 計	90,596	95,367	67,316	79,083	81,495	22,195

注. 平均年金月額には、基礎年金月額を含む。

イ. 平成 30 年 6月新規裁定 (単位：円)

	総 数	老齢給付		障害年金	遺族給付	
		老齢年金 ・ 25年以上	通算老齢年金 ・ 25年未満		遺族年金	通算遺族年金
厚生年金保険（第 1 号） 計	64,988	87,624	26,538	95,061	81,203	－
旧共済組合を除く	64,993	87,624	26,535	95,061	81,201	－
旧 法	19,530	117,112	15,158	*	－	－
新 法	65,057	87,620	26,579	95,069	81,201	・
基礎または定額あり	66,290	132,905	42,503	・	・	・
基礎繰上げあり	79,702	109,963	53,451	・	・	・
基礎繰上げなし	63,790	141,712	41,091	・	・	・
基礎及び定額なし	55,957	81,159	16,657	・	・	・
船員保険（旧法）	*	*	*	－	－	－
旧共済組合 計	37,121	－	32,186	－	*	－
旧 法	74,703	－	*	－	*	－
新 法	33,233	－	33,233	－	－	・
国民年金 計	48,570	52,957	16,835	70,762	62,299	・
（再掲）基礎のみ共済なし・旧国年	53,928	54,107	16,807	70,604	59,308	・
旧法拋出制	24,791	*	13,327	*	32,932	・
新法基礎年金	48,712	52,958	16,878	70,763	64,019	・
（再掲）基礎のみ	56,192	56,727	17,021	70,646	66,082	・
（再掲）基礎のみ共済なし	54,425	54,111	16,976	70,606	66,101	・
福祉年金	－	－	・	・	・	・
合 計	63,616	77,019	21,549	78,831	80,612	－

注. 平均年金月額には、基礎年金月額を含む。



## 第 8 表 障害等級別障害年金受給（権）者状況

平成 30 年 6 月末現在

		受給権者				受給者			
		件数	年金総額	(別掲) 基礎年金	平均年金月額	件数	年金総額	(別掲) 基礎年金	平均年金月額
		人	百万円	百万円	円	人	百万円	百万円	円
厚生年金保険（第 1 号）	計	617,590	457,162	263,405	97,228	428,093	303,227	225,205	102,866
	職務／公務上を除く	616,627	455,139	263,330	97,097	427,215	301,274	225,143	102,684
	1 級	77,102	72,818	68,278	152,499	70,508	66,998	62,524	153,082
	2 級	266,986	182,212	195,052	117,754	219,073	141,773	162,619	115,788
	3 級	272,539	200,110	・	61,187	137,634	92,503	・	56,008
	職務／公務上	963	2,023	75	181,501	878	1,953	63	191,306
国民年金	計	2,062,998	1,778,548	・	71,843	1,932,073	1,672,114	・	72,121
	1 級	737,731	724,925	・	81,887	719,969	707,560	・	81,897
	2 級	1,325,267	1,053,623	・	66,252	1,212,104	964,554	・	66,314

注 1. 厚生年金保険（第 1 号）受給（権）者とは、厚生年金保険受給（権）者全体から、共済組合等の組合員等たる厚生年金保険の被保険者期間（平成 27 年 9 月以前の共済組合等の組合員等の期間を含む）のみの者を除き、さらに、障害厚生年金受給（権）者及び短期要件分の遺族厚生年金受給（権）者について、それぞれ初診日又は死亡日に共済組合等の組合員等であった者を除いた者をいう。  
 2. 厚生年金保険（第 1 号）受給（権）者の年金総額における、平成 27 年 10 月以降に受給権が発生した障害厚生年金については、共済組合等の組合員等たる厚生年金保険の被保険者期間（平成 27 年 9 月以前の共済組合等の組合員等の期間を含む）を含めて算出している。  
 3. 平均年金月額には、基礎年金月額を含む。

平成 30 年 6 月新規裁定

		受給権者				受給者			
		件数	年金総額	(別掲) 基礎年金	平均年金月額	件数	年金総額	(別掲) 基礎年金	平均年金月額
		人	百万円	百万円	円	人	百万円	百万円	円
厚生年金保険（第 1 号）	計	3,378	2,344	1,509	95,061	3,361	2,329	1,505	95,076
	職務／公務上を除く	3,378	2,344	1,509	95,061	3,361	2,329	1,505	95,076
	1 級	211	204	216	165,938	211	204	216	165,938
	2 級	1,556	1,023	1,293	124,036	1,551	1,017	1,289	123,904
	3 級	1,611	1,117	・	57,793	1,599	1,108	・	57,763
	職務／公務上	-	-	-	-	-	-	-	-
国民年金	計	8,481	7,202	・	70,762	8,437	7,164	・	70,758
	1 級	1,618	1,605	・	82,656	1,609	1,596	・	82,652
	2 級	6,863	5,597	・	67,958	6,828	5,568	・	67,956

注 1. 厚生年金保険（第 1 号）受給（権）者とは、厚生年金保険受給（権）者全体から、共済組合等の組合員等たる厚生年金保険の被保険者期間（平成 27 年 9 月以前の共済組合等の組合員等の期間を含む）のみの者を除き、さらに、障害厚生年金受給（権）者及び短期要件分の遺族厚生年金受給（権）者について、それぞれ初診日又は死亡日に共済組合等の組合員等であった者を除いた者をいう。  
 2. 厚生年金保険（第 1 号）受給（権）者の年金総額における、平成 27 年 10 月以降に受給権が発生した障害厚生年金については、共済組合等の組合員等たる厚生年金保険の被保険者期間（平成 27 年 9 月以前の共済組合等の組合員等の期間を含む）を含めて算出している。  
 3. 平均年金月額には、基礎年金月額を含む。



第1表 厚生年金保険（第1号） 都道府県別適用状況、標準報酬月額、賞与支払状況

都道府県別	事業所数					船舶所有者数	被保険者数											標準報酬月額の平均											
							合計		船員を除く合計						平均			船員を除く平均								船員			
	(再掲) 育児休業等あり		(再掲) 短時間労働者		高齢任意		(再掲) 育児休業等	高齢任意	(再掲) 短時間労働者		一般男子	女子	坑内員	船員	(再掲) 高齢任意	(再掲) 短時間労働者		一般男子	女子	坑内員	船員								
	短期加入		任意加入						短期加入							任意加入													
平成 30 年	2,209,086	105,702	32,343	30,069	2,274	4,331	39,174,668	251	357,472	39,122,877	251	376,075	372,735	3,340	24,410,049	14,712,253	575	51,791	310,023	209,793	309,901	138,731	138,584	155,126	351,893	240,229	344,303	402,054	
1月	2,217,017	108,931	32,529	30,091	2,438	4,327	39,166,460	305	374,563	39,114,621	305	379,087	375,647	3,440	24,401,476	14,712,570	575	51,839	310,082	205,862	309,960	139,250	139,103	155,281	351,929	240,351	344,939	401,853	
2月	2,222,999	110,695	32,785	30,122	2,663	4,354	39,112,169	342	384,833	39,059,938	342	382,841	379,284	3,557	24,364,128	14,695,236	574	52,231	309,994	202,567	309,873	139,312	139,162	155,300	351,857	240,264	347,976	400,312	
3月	2,238,279	97,534	33,309	30,231	3,078	4,352	39,711,668	371	312,444	39,658,403	371	390,279	386,039	4,240	24,666,787	14,991,028	588	53,265	307,904	202,199	307,780	139,945	139,788	154,264	349,456	239,202	352,633	400,230	
4月	2,246,463	93,961	33,497	30,238	3,259	4,345	39,835,272	399	291,675	39,782,200	399	397,381	392,863	4,518	24,731,187	15,050,442	571	53,072	307,564	197,594	307,439	140,395	140,221	155,556	349,103	238,975	344,560	400,930	
5月	2,255,347	95,379	33,671	30,230	3,441	4,292	39,892,839	400	298,927	39,840,300	400	403,308	398,460	4,848	24,748,036	15,091,694	570	52,539	307,275	198,235	307,152	141,037	140,856	155,931	348,821	238,819	344,007	400,507	
北海道	97,526	2,493	1,487	1,368	119	296	1,284,146	18	5,840	1,281,558	18	7,376	7,241	135	786,620	494,763	175	2,588	269,522	191,333	269,228	138,563	138,540	139,837	301,453	217,965	354,629	414,818	
	18,775	934	274	254	20	126	299,345	1	1,866	298,347	1	3,019	2,967	52	169,858	128,488	1	998	237,664	*	237,234	117,422	117,316	123,462	270,367	193,433	*	366,198	
	18,965	961	377	333	44	40	295,179	-	1,792	294,834	-	1,994	1,950	44	172,320	122,514	-	345	244,508	-	244,279	127,884	127,987	123,318	276,146	199,459	-	439,623	
	39,040	1,511	813	741	72	123	570,169	2	3,152	568,942	2	3,840	3,727	113	361,273	207,664	5	1,227	276,644	*	276,350	133,976	133,133	161,788	311,742	214,779	274,000	412,848	
	15,950	698	444	413	31	28	234,272	3	1,428	234,151	3	951	915	36	133,518	100,631	2	121	239,947	336,000	239,902	123,268	122,975	130,722	270,769	198,945	*	326,116	
	山形県	18,884	981	347	317	30	40	282,273	-	2,014	282,132	-	1,159	1,132	27	163,491	118,614	27	141	250,759	-	250,733	130,485	129,742	161,630	285,721	202,484	358,148	301,716
福島県	34,908	1,446	566	514	52	63	488,287	3	3,389	487,804	3	2,161	2,065	96	286,944	200,855	5	483	263,679	292,667	263,600	126,952	125,564	156,813	300,180	211,342	273,600	343,068	
	36,801	1,611	908	844	64	41	565,932	7	3,794	565,120	7	6,483	6,371	112	352,064	213,055	1	812	290,460	367,714	290,226	139,624	139,437	150,232	328,163	227,536	*	453,672	
	28,956	1,214	349	310	39	-	416,411	5	2,847	416,411	5	2,172	2,136	36	259,233	157,168	10	-	288,931	175,200	288,931	132,329	131,949	154,833	326,828	226,421	364,000	-	
	33,154	1,455	582	550	32	-	493,763	-	3,490	493,763	-	2,380	2,314	66	310,819	182,944	-	-	285,767	-	285,767	128,667	128,154	146,667	322,682	223,050	-	-	
	埼玉県	91,404	2,778	1,146	1,050	96	1	1,252,963	36	6,946	1,252,962	36	15,081	14,967	114	796,319	456,620	23	1	303,392	229,278	303,392	134,679	134,431	167,263	342,113	235,866	287,826	*
	千葉県	74,550	2,299	1,121	1,020	101	95	1,000,725	31	6,329	999,634	31	29,392	29,250	142	590,420	409,211	3	1,091	295,284	177,290	295,310	136,445	136,383	149,113	336,937	235,249	250,000	271,525
東京都	392,497	20,314	5,929	5,017	912	176	11,617,015	101	102,549	11,611,435	101	153,924	152,608	1,316	7,237,905	4,373,382	148	5,580	345,331	200,733	345,268	146,920	146,651	178,093	392,392	267,278	345,135	476,265	
	125,346	4,164	1,430	1,246	184	111	1,909,229	30	11,695	1,906,848	30	24,722	24,411	311	1,274,102	632,733	13	2,381	332,938	230,133	332,784	150,028	149,850	164,032	370,280	257,279	410,000	456,465	
	39,173	1,885	578	505	73	40	688,435	2	5,493	687,979	2	5,072	4,956	116	428,817	259,161	1	456	275,276	*	275,189	122,181	121,977	130,914	313,205	212,287	*	405,820	
	富山県	19,242	1,096	301	258	43	33	342,152	-	2,767	342,000	-	1,682	1,611	71	215,097	126,903	-	152	291,270	-	291,265	130,737	128,860	173,324	331,582	222,928	-	302,737
	石川県	22,189	1,161	348	312	36	111	319,081	1	2,581	318,566	1	1,756	1,715	41	191,159	127,406	1	515	277,420	*	277,414	129,429	129,150	141,122	316,967	218,067	*	281,654
	福井県	16,243	909	314	296	18	86	222,397	-	2,005	222,404	-	1,237	1,191	46	128,450	93,594	-	353	272,821	-	272,864	124,522	125,028	111,435	315,733	214,031	-	245,796
山梨県	15,183	585	513	487	26	-	183,466	1	1,246	183,466	1	1,441	1,407	34	111,309	72,156	1	-	284,226	*	284,226	145,839	145,581	156,529	325,227	220,979	*	-	
	36,821	1,566	715	672	43	-	545,481	1	3,971	545,481	1	3,861	3,803	58	331,715	213,765	1	-	283,018	*	283,018	124,440	124,093	147,207	324,362	218,863	*	-	
	岐阜県	34,772	1,335	608	570	38	-	515,719	6	3,456	515,719	6	5,552	5,499	53	321,309	194,355	55	-	286,158	192,667	286,158	122,259	122,288	119,208	328,547	216,065	344,291	-
	63,013	2,584	829	740	89	87	975,743	2	6,451	974,406	2	4,867	4,782	85	618,706	355,700	-	1,337	298,407	*	298,220	142,943	142,920	144,235	338,717	227,779	-	434,892	
	129,133	5,286	1,528	1,378	150	70	2,475,826	8	17,320	2,474,902	8	19,238	19,019	219	1,693,014	781,885	3	924	323,946	290,000	323,914	135,925	135,912	137,105	363,389	238,440	253,333	408,136	
	三重県	27,473	1,071	331	287	44	68	381,657	5	2,700	380,781	5	2,405	2,365	40	229,767	151,013	1	876	289,682	174,800	289,389	140,537	140,613	136,050	330,766	226,434	*	417,317
滋賀県	19,793	980	326	298	28	-	281,189	2	2,313	281,189	2	1,547	1,525	22	171,489	109,700	-	-	291,981	*	291,981	139,722	139,748	137,909	334,823	225,007	-	-	
	京都府	48,936	1,738	591	514	77	11	690,434	13	4,950	690,383	13	5,888	5,790	98	424,837	265,544	2	51	304,651	181,231	304,659	148,933	149,191	133,694	344,962	240,180	*	189,765
	大阪府	187,410	7,098	1,764	1,493	271	116	3,493,791	48	25,132	3,491,067	48	36,086	35,679	407	2,224,832	1,266,223	12	2,724	320,820	171,333	320,740	140,322	140,314	141,022	361,052	249,909	396,167	422,330
	82,517	3,081	1,037	953	84	254	1,187,023	21	8,180	1,184,300	21	9,407	9,331	76	731,891	452,404	5	2,723	301,202	169,048	300,944	143,355	143,268	154,026	340,189	237,454	292,000	413,462	
	16,817	575	298	274	24	-	193,590	3	1,345	193,590	3	1,511	1,489	22	112,912	80,677	1	-	281,642	88,000	281,642	151,163	151,363	137,636	315,190	234,684	*	-	
	15,634	537	225	206	19	41	187,460	5	1,221	187,078	5	1,891	1,873	18	110,707	76,371	-	382	268,563	177,200	268,377	127,648	127,437	149,556	303,895	216,891	-	359,639	
鳥取県	9,918	590	139	120	19	45	136,430	-	1,377	135,968	-	711	693	18	75,725	60,242													



第1表(続) 厚生年金保険(第1号) 都道府県別適用状況、標準報酬月額、賞与支払状況

都道府県別	賞 与 支 払 状 況																																	
	事業所数				船舶所 有者数	被 保 険 者 数								標 準 賞 与 額 の 平 均																				
						合計	船員を除く合計				一般男子	女子	坑内員	船員	平均	船員を除く平均						一般男子	女子	坑内員	船員									
							(四角) 短時間労働者		(四角) 短時間労働者	(四角) 短時間労働者						(四角) 短時間労働者		(四角) 短時間労働者	(四角) 短時間労働者	(四角) 短時間労働者														
							強制加入	任意加入								強制加入	任意加入									強制加入	任意加入	強制加入	任意加入	強制加入	任意加入	強制加入	任意加入	強制加入
平成 30 年	1月	240,018	1,490	1,392	98	10	3,987,566	3,987,500	25,293	25,131	162	2,434,608	1,552,855	37	66	353,599	353,599	87,505	87,404	103,056	403,772	274,937	309,459	364,939										
	2月	60,195	445	423	22	13	920,673	920,498	4,575	4,541	34	572,495	347,834	169	175	293,236	293,249	58,453	57,994	119,676	327,904	236,272	164,817	223,560										
	3月	72,909	876	792	84	88	2,415,456	2,413,624	9,347	9,201	146	1,471,776	941,800	48	142	265,377	265,395	48,105	47,049	114,623	307,658	199,354	157,375	242,658										
	4月	54,509	600	534	66	64	1,727,993	1,727,048	11,153	11,036	117	1,084,547	642,492	9	945	240,236	240,166	40,942	39,669	161,068	278,928	174,735	136,222	368,320										
	5月	46,027	451	421	30	73	1,235,315	1,234,184	8,621	8,579	42	789,949	444,233	2	1,131	282,239	282,146	25,803	25,367	114,881	331,706	194,017	*	384,318										
	6月	166,351	3,654	3,281	373	304	9,028,753	9,024,531	48,084	47,278	806	5,847,649	3,176,766	116	4,222	582,825	582,818	104,139	103,629	134,046	689,900	385,705	619,138	596,648										
北海道		13,085	186	168	18	8	366,161	366,117	1,999	1,954	45	202,045	164,072	-	44	370,873	370,846	110,907	110,965	108,400	435,166	291,641	-	593,091										
		1,953	15	13	2	1	63,708	63,706	1,107	1,105	2	31,624	32,082	-	2	358,959	358,966	75,089	74,761	*	455,897	263,419	-	*										
		1,699	31	24	7	2	52,920	52,916	292	282	10	26,750	26,166	-	4	366,369	366,373	83,829	84,135	75,200	443,721	287,299	-	311,750										
		2,928	73	69	4	4	112,044	111,974	875	870	5	75,112	36,861	1	70	512,241	511,962	146,048	146,480	70,800	605,151	322,077	*	958,543										
		1,271	14	14	-	1	40,601	40,585	165	165	-	20,431	20,154	-	16	397,387	397,252	61,661	61,661	-	487,462	305,801	-	739,063										
山形県		1,375	26	25	1	3	42,188	42,178	71	69	2	20,750	21,428	-	10	364,488	364,517	74,521	71,812	*	463,378	268,785	-	242,200										
		2,316	48	41	7	2	86,144	86,126	203	194	9	47,262	38,864	-	18	414,842	414,826	89,488	88,376	113,444	506,589	303,234	-	492,889										
		3,195	85	71	14	3	143,774	143,699	500	470	30	92,350	51,349	-	75	501,757	501,742	129,108	130,481	107,600	595,263	333,546	-	531,653										
		1,994	39	34	5	-	76,833	76,833	254	248	6	47,491	29,342	-	-	536,380	536,380	99,295	98,109	148,333	649,241	353,710	-	-										
		2,241	53	48	5	-	79,998	79,998	339	327	12	44,683	35,315	-	-	426,008	426,008	92,466	90,465	147,000	521,200	305,564	-	-										
埼玉県		5,034	169	158	11	-	224,308	224,308	1,898	1,878	20	151,838	72,456	14	-	531,123	531,123	93,997	93,872	105,750	632,634	318,441	301,429	-										
		4,841	127	115	12	7	168,078	168,010	2,013	1,980	33	100,341	67,669	-	68	484,088	484,022	146,413	146,743	126,636	583,996	335,779	-	646,397										
		31,001	839	730	109	40	3,462,087	3,461,106	15,834	15,604	230	2,389,104	1,071,944	58	981	692,786	692,787	103,777	103,243	139,978	788,206	480,120	731,414	687,699										
		7,741	215	198	17	16	454,782	454,246	4,050	4,029	21	316,914	137,332	-	536	627,881	627,636	93,108	92,567	196,905	728,304	395,331	-	835,771										
		3,315	76	67	9	4	174,824	174,806	496	478	18	117,053	57,753	-	18	591,141	591,161	155,710	157,098	118,833	706,733	356,921	-	398,222										
富山県		1,393	33	30	3	3	59,636	59,630	250	242	8	37,215	22,415	-	6	455,482	455,508	135,664	133,707	194,875	525,241	339,733	-	192,500										
		1,667	34	31	3	1	52,077	52,076	685	680	5	28,976	23,100	-	1	432,739	432,744	83,578	83,681	69,600	525,694	316,149	-	*										
		1,158	26	22	4	5	43,360	43,335	286	282	4	21,380	21,955	-	25	425,037	424,959	101,343	100,121	187,500	517,795	334,554	-	560,680										
		986	20	18	2	-	34,288	34,288	217	215	2	20,757	13,531	-	-	582,809	582,809	67,189	67,349	*	746,857	331,154	-	-										
		2,425	58	55	3	-	95,699	95,699	470	462	8	56,220	39,479	-	-	538,213	538,213	87,570	87,517	90,625	682,518	332,716	-	-										
岐阜県		2,274	34	29	5	-	84,102	84,102	729	716	13	49,902	34,169	31	-	460,032	460,032	26,217	25,303	76,538	555,638	320,242	638,290	-										
		4,065	75	65	10	1	156,033	156,026	354	337	17	97,788	58,238	-	7	542,772	542,768	109,571	105,920	181,941	657,578	349,990	-	615,143										
		8,809	156	143	13	11	444,836	444,605	1,634	1,615	19	305,791	138,813	1	231	564,580	564,608	168,488	169,198	108,105	654,932	365,632	*	512,268										
		2,213	23	22	1	8	82,827	82,739	201	200	1	47,598	35,141	-	88	506,049	506,106	121,323	121,290	*	614,944	358,686	-	452,477										
		1,820	28	27	1	-	59,918	59,918	292	291	1	36,559	23,359	-	-	498,167	498,167	101,288	101,464	*	594,378	347,589	-	-										
京都府		3,474	75	67	8	2	171,756	171,751	683	673	10	108,006	63,745	-	5	614,555	614,563	146,757	146,577	158,900	746,366	391,243	-	336,600										
		12,291	287	263	24	8	727,003	726,860	3,611	3,543	68	506,685	220,174	1	143	621,099	621,136	107,228	107,226	107,368	718,600	396,846	*	433,329										
		5,074	99	90	9	21	239,235	238,954	1,890	1,879	11	144,617	94,337	-	281	521,133	520,955	58,441	58,258	89,818	643,682	332,818	-	672,178										
		986	26	24	2	-	31,173	31,173	272	270	2	15,838	15,335	-	-	378,916	378,916	131,445	131,641	*	447,118	308,476	-	-										
		1,279	35	28	7	5	35,855	35,819	189	180	9	18,090	17,729	-	36	381,792	381,755	111,767	110,872	129,667	460,287	301,624	-	418,806										
鳥取県		948	22	21	1	3	26,242	26,228	111	109	2	12,490	13,738	-	14	340,048	339,754	87,144	84,248	*	421,640	265,307	-	891,500										
		1,479	17	13	4	2	44,094	44,086	111	106	5	21,958	22,128	-	8	395,085	395,066	59,919	59,094	77,400	482,645	308,160	-	500,000										
		3,491	74	71	3	11	124,552	124,411	381	378	3	63,359	61,042	10	141	407,868	407,822	112,604	112,815	86,000	483,999	328,750	433,000	448,064										
		3,648	103	89	14	15	140,608	140,400	1,281	1,170	111	84,760	55,640	-	208	478,428	478,444	121,979	117,350	170,766	576,209	329,513	-	467,688										
		2,115	34	29	5	19	67,753	67,644	177	171	6	39,004	28,640	-	109	511,841	511,855	119,915	117,532	187,833	638,018	340,038	-	503,101										
徳島県		1,207	16	13	3	8	32,534	32,480	55	46	9	16,522	15,958	-	54	439,151	439,297	83,509	78,826	107,444	559,931	314,399	-	351,611										
		1,696	44	40	4	11	78,026	77,922	349	339	10	47,354	30,568	-	104	496,140	496,001	65,464	63,560	130,000	607,689	322,982	-	600,144										
		2,062	64	62	2	10	83,770	83,653	941	938	3	47,029	36,624	-	117	454,798	454,841	101,520	101,240	189,000	568,801	308,506	-	424,009										
		1,937	22	21	1	5	57,030	57,012	832	831	1	26,082	30,930	-	18	326,510	326,386	40,031	40,061	*	394,667	268,806	-	721,111										
		4,528	91	87	4	10	207,907	207,706	668	663	5	139,658	68,048	-	201	544,204	544,280	115,924	115,465	176,800	635,798	356,453	-	465,378										
佐賀県		782	8	7	1	3	21,007	20,977	75	72	3	11,016	9,961	-	30	358,347	358,128	107,347	10															



第2表 厚生年金保険（第1号） 標準報酬月額別被保険者数

標準報酬月額別被保険者数								
標準報酬月額	合 計		船員を除く合計		一般男子	女 子	坑内員	船 員
		割合 (%)		割合 (%)				
万円								
総 計	39,892,839	100.00	39,840,300	100.00	24,748,036	15,091,694	570	52,539
8.8	234,289	0.59	233,887	0.59	120,200	113,686	1	402
9.8	265,848	0.67	265,592	0.67	137,095	128,497	-	256
10.4	105,599	0.26	105,540	0.26	27,774	77,766	-	59
11.0	174,086	0.44	174,007	0.44	44,141	129,866	-	79
11.8	298,465	0.75	298,125	0.75	80,731	217,389	5	340
小 計	1,078,287	2.70	1,077,151	2.70	409,941	667,204	6	1,136
12.6	365,910	0.92	365,750	0.92	85,866	279,883	1	160
13.4	517,303	1.30	517,117	1.30	129,692	387,423	2	186
14.2	643,602	1.61	643,213	1.61	162,993	480,219	1	389
15.0	1,004,586	2.52	1,003,543	2.52	323,079	680,458	6	1,043
16.0	1,110,565	2.78	1,110,353	2.79	337,247	773,100	6	212
小 計	3,641,966	9.13	3,639,976	9.14	1,038,877	2,601,083	16	1,990
17.0	1,207,817	3.03	1,207,471	3.03	401,805	805,661	5	346
18.0	1,354,965	3.40	1,354,258	3.40	501,534	852,716	8	707
19.0	1,318,658	3.31	1,318,188	3.31	496,117	822,058	13	470
20.0	2,378,888	5.96	2,377,514	5.97	1,057,270	1,320,235	9	1,374
22.0	2,892,477	7.25	2,891,428	7.26	1,378,578	1,512,829	21	1,049
小 計	9,152,805	22.94	9,148,859	22.96	3,835,304	5,313,499	56	3,946
24.0	2,763,535	6.93	2,761,944	6.93	1,478,542	1,283,352	50	1,591
26.0	2,742,022	6.87	2,739,857	6.88	1,643,770	1,096,055	32	2,165
28.0	2,334,761	5.85	2,332,965	5.86	1,514,495	818,425	45	1,796
30.0	2,283,531	5.72	2,280,396	5.72	1,588,813	691,541	42	3,135
32.0	1,858,691	4.66	1,856,491	4.66	1,363,020	493,432	39	2,200
小 計	11,982,540	30.04	11,971,653	30.05	7,588,640	4,382,805	208	10,887
34.0	1,634,440	4.10	1,632,200	4.10	1,249,265	382,885	50	2,240
36.0	1,562,823	3.92	1,560,244	3.92	1,233,880	326,325	39	2,579
38.0	1,591,960	3.99	1,588,917	3.99	1,296,888	291,993	36	3,043
41.0	1,704,421	4.27	1,700,455	4.27	1,418,919	281,501	35	3,966
44.0	1,302,845	3.27	1,299,375	3.26	1,117,908	181,449	18	3,470
小 計	7,796,489	19.54	7,781,191	19.53	6,316,860	1,464,153	178	15,298
47.0	1,016,756	2.55	1,013,686	2.54	890,476	123,180	30	3,070
50.0	956,688	2.40	953,730	2.39	831,797	121,913	20	2,958
53.0	664,351	1.67	662,009	1.66	597,872	64,121	16	2,342
56.0	554,851	1.39	552,967	1.39	501,730	51,230	7	1,884
59.0	499,816	1.25	498,092	1.25	447,055	51,033	4	1,724
小 計	3,692,462	9.26	3,680,484	9.24	3,268,930	411,477	77	11,978
62.0	2,548,290	6.39	2,540,986	6.38	2,289,484	251,473	29	7,304



第2表(続) 厚生年金保険(第1号) 標準報酬月額別被保険者数(短時間労働者)

標準報酬月額別被保険者数					
標準報酬月額	合 計		一般男子	女 子	坑内員
		割合(%)			
万円					
総 計	403,308	100.00	116,858	286,449	1
8.8	19,742	4.90	4,398	15,344	-
9.8	36,744	9.11	8,058	28,686	-
10.4	35,351	8.77	7,582	27,769	-
11.0	44,687	11.08	9,981	34,706	-
11.8	46,008	11.41	10,841	35,167	-
小 計	182,532	45.26	40,860	141,672	-
12.6	37,677	9.34	9,586	28,091	-
13.4	30,556	7.58	8,404	22,152	-
14.2	24,840	6.16	7,321	17,519	-
15.0	23,422	5.81	7,571	15,851	-
16.0	20,205	5.01	7,329	12,876	-
小 計	136,700	33.89	40,211	96,489	-
17.0	16,111	3.99	6,259	9,852	-
18.0	12,625	3.13	4,984	7,641	-
19.0	10,063	2.50	4,188	5,875	-
20.0	13,238	3.28	5,627	7,611	-
22.0	10,719	2.66	4,734	5,985	-
小 計	62,756	15.56	25,792	36,964	-
24.0	6,574	1.63	2,923	3,651	-
26.0	4,436	1.10	1,982	2,453	1
28.0	2,711	0.67	1,189	1,522	-
30.0	1,865	0.46	820	1,045	-
32.0	1,271	0.32	615	656	-
小 計	16,857	4.18	7,529	9,327	1
34.0	845	0.21	423	422	-
36.0	586	0.15	303	283	-
38.0	522	0.13	276	246	-
41.0	419	0.10	251	168	-
44.0	256	0.06	146	110	-
小 計	2,628	0.65	1,399	1,229	-
47.0	239	0.06	147	92	-
50.0	238	0.06	145	93	-
53.0	188	0.05	110	78	-
56.0	188	0.05	106	82	-
59.0	152	0.04	91	61	-
小 計	1,005	0.25	599	406	-
62.0	830	0.21	468	362	-



第3表 厚生年金保険（第1号） 標準賞与額別被保険者数

標準賞与額別被保険者数								
標準賞与額	合 計		船員を除く合計		一般男子	女 子	坑内員	船 員
		割合 (%)		割合 (%)				
総 計	9,028,753	100.00	9,024,531	100.00	5,847,649	3,176,766	116	4,222
万円以上      万円未満								
0.1 ～ 5	499,401	5.53	499,341	5.53	194,503	304,838	-	60
5 ～ 10	463,998	5.14	463,929	5.14	206,008	257,920	1	69
10 ～ 15	459,827	5.09	459,694	5.09	216,011	243,671	12	133
15 ～ 20	459,181	5.09	459,063	5.09	217,582	241,479	2	118
20 ～ 25	444,850	4.93	444,692	4.93	224,969	219,719	4	158
小 計	2,327,257	25.78	2,326,719	25.78	1,059,073	1,267,627	19	538
25 ～ 30	422,764	4.68	422,554	4.68	221,706	200,844	4	210
30 ～ 35	458,790	5.08	458,527	5.08	251,777	206,744	6	263
35 ～ 40	458,727	5.08	458,542	5.08	255,544	202,995	3	185
40 ～ 45	478,605	5.30	478,261	5.30	274,685	203,562	14	344
45 ～ 50	450,711	4.99	450,440	4.99	272,916	177,515	9	271
小 計	2,269,597	25.14	2,268,324	25.14	1,276,628	991,660	36	1,273
50 ～ 55	429,594	4.76	429,305	4.76	275,305	153,996	4	289
55 ～ 60	373,975	4.14	373,699	4.14	249,503	124,194	2	276
60 ～ 65	350,323	3.88	350,077	3.88	244,519	105,554	4	246
65 ～ 70	314,992	3.49	314,726	3.49	227,279	87,445	2	266
70 ～ 75	291,294	3.23	291,096	3.23	214,641	76,453	2	198
小 計	1,760,178	19.50	1,758,903	19.49	1,211,247	547,642	14	1,275
75 ～ 80	256,670	2.84	256,527	2.84	195,469	61,051	7	143
80 ～ 85	233,388	2.58	233,217	2.58	183,288	49,921	8	171
85 ～ 90	212,747	2.36	212,594	2.36	171,050	41,540	4	153
90 ～ 95	189,812	2.10	189,706	2.10	155,785	33,919	2	106
95 ～ 100	164,798	1.83	164,716	1.83	137,878	26,832	6	82
小 計	1,057,415	11.71	1,056,760	11.71	843,470	213,263	27	655
100 ～ 105	152,965	1.69	152,898	1.69	129,988	22,905	5	67
105 ～ 110	129,633	1.44	129,578	1.44	111,003	18,570	5	55
110 ～ 115	117,683	1.30	117,618	1.30	102,332	15,285	1	65
115 ～ 120	105,165	1.16	105,142	1.17	91,920	13,221	1	23
120 ～ 125	95,067	1.05	95,035	1.05	83,683	11,348	4	32
小 計	600,513	6.65	600,271	6.65	518,926	81,329	16	242
125 ～ 130	83,330	0.92	83,300	0.92	74,769	8,530	1	30
130 ～ 135	72,112	0.80	72,088	0.80	64,812	7,276	-	24
135 ～ 140	70,127	0.78	70,114	0.78	63,543	6,571	-	13
140 ～ 145	59,167	0.66	59,136	0.66	53,682	5,453	1	31
145 ～ 150	54,940	0.61	54,929	0.61	49,900	5,028	1	11
小 計	339,676	3.76	339,567	3.76	306,706	32,858	3	109
150 ～	674,117	7.47	673,987	7.47	631,599	42,387	1	130



第3表(続) 厚生年金保険(第1号) 標準賞与額別被保険者数(短時間労働者)

標準賞与額別被保険者数						
標準賞与額	合 計		一般男子	女 子	坑内員	
		割合(%)				
総 計		48,084	100.00	17,565	30,519	-
万円以上      万円未満						
0.1    ～    5		20,628	42.90	4,979	15,649	-
5        ～    10		10,250	21.32	2,732	7,518	-
10       ～    15		5,210	10.84	1,874	3,336	-
15       ～    20		6,103	12.69	4,027	2,076	-
20       ～    25		2,460	5.12	1,479	981	-
小 計		44,651	92.86	15,091	29,560	-
25       ～    30		1,022	2.13	650	372	-
30       ～    35		670	1.39	373	297	-
35       ～    40		421	0.88	324	97	-
40       ～    45		252	0.52	207	45	-
45       ～    50		310	0.64	282	28	-
小 計		2,675	5.56	1,836	839	-
50       ～    55		161	0.33	130	31	-
55       ～    60		73	0.15	57	16	-
60       ～    65		70	0.15	58	12	-
65       ～    70		57	0.12	47	10	-
70       ～    75		40	0.08	36	4	-
小 計		401	0.83	328	73	-
75       ～    80		25	0.05	23	2	-
80       ～    85		23	0.05	18	5	-
85       ～    90		16	0.03	13	3	-
90       ～    95		24	0.05	20	4	-
95       ～    100		17	0.04	14	3	-
小 計		105	0.22	88	17	-
100       ～    105		23	0.05	13	10	-
105       ～    110		18	0.04	13	5	-
110       ～    115		16	0.03	14	2	-
115       ～    120		4	0.01	3	1	-
120       ～    125		7	0.01	7	-	-
小 計		68	0.14	50	18	-
125       ～    130		6	0.01	2	4	-
130       ～    135		14	0.03	14	-	-
135       ～    140		3	0.01	3	-	-
140       ～    145		37	0.08	35	2	-
145       ～    150		6	0.01	5	1	-
小 計		66	0.14	59	7	-
150       ～		118	0.25	113	5	-



第4表 厚生年金保険（第1号） 都道府県別年金受給権者状況（厚生年金保険計）  
（月末現在）

都道府県別	合 計			老 齢 年 金			通 算 老 齢 年 金 ・25 年 未 満			障 害 年 金			遺 族 年 金			通算遺族年金		
	件数	年金額	(別掲)基礎年金額	件数	年金額	(別掲)基礎年金額	件数	年金額	(別掲)基礎年金額	件数	年金額	(別掲)基礎年金額	件数	年金額	(別掲)基礎年金額	件数	年金額	
	千円	千円	千円	千円	千円	千円	千円	千円	千円	千円	千円	千円	千円	千円	千円	千円	千円	
平成 30 年	1月	37,071,246	26,874,941,690	17,584,591,588	15,854,296	18,172,192,755	9,430,883,648	14,786,443	2,661,480,976	7,777,121,386	613,662	456,693,291	259,381,591	5,783,403	5,575,699,872	117,204,963	33,442	8,874,795
	2月	37,126,895	26,883,937,320	17,633,351,695	15,877,207	18,169,858,495	9,456,287,515	14,808,305	2,665,299,664	7,798,282,107	614,514	456,858,991	260,338,052	5,793,823	5,583,146,252	118,444,021	33,046	8,773,920
	3月	37,178,888	26,886,278,691	17,681,672,573	15,899,722	18,165,817,706	9,481,257,771	14,831,762	2,669,117,113	7,819,102,457	615,669	457,194,123	261,518,369	5,799,031	5,585,461,509	119,793,976	32,704	8,688,241
	4月	37,210,959	26,876,243,963	17,707,883,682	15,925,547	18,159,277,910	9,506,441,381	14,847,166	2,667,620,185	7,836,684,664	616,117	457,063,749	261,538,193	5,789,750	5,583,672,293	103,219,443	32,379	8,609,826
	5月	37,242,151	26,875,561,571	17,746,937,344	15,949,002	18,162,654,776	9,529,171,637	14,851,437	2,662,799,074	7,851,356,094	616,625	457,016,240	262,361,735	5,793,026	5,584,556,973	104,047,878	32,061	8,534,508
	6月	37,290,273	26,877,463,967	17,786,653,563	15,973,558	18,159,095,477	9,548,125,324	14,860,572	2,658,348,940	7,869,435,112	617,590	457,161,939	263,404,953	5,806,851	5,594,414,158	105,688,174	31,702	8,443,454
北 海	道	1,724,916	1,065,548,311	784,237,912	645,511	673,103,983	370,929,120	769,502	127,151,135	397,207,572	30,246	21,443,506	11,823,626	277,936	243,459,365	4,277,594	1,721	390,322
	青 森	413,101	206,211,722	186,931,097	144,526	127,767,643	81,909,236	196,115	29,151,279	100,735,185	6,593	4,302,922	3,058,581	65,426	44,894,608	1,228,095	441	95,270
	岩 手	415,883	237,953,610	198,244,235	172,714	155,953,095	100,830,947	168,342	27,006,128	93,046,951	7,165	4,773,053	2,935,343	67,301	50,141,192	1,430,994	361	80,142
	宮 城	653,491	439,217,442	310,874,304	282,316	300,306,244	165,964,535	260,103	44,389,659	138,129,351	10,611	7,759,924	4,478,033	99,933	86,630,781	2,302,385	528	130,834
	秋 田	370,530	204,047,215	172,980,846	151,656	132,534,999	86,939,706	151,002	23,426,661	82,764,103	5,777	3,874,007	2,307,569	61,670	44,122,891	969,468	425	88,657
山 形	形	374,298	221,135,141	184,021,049	172,783	152,252,479	101,348,735	138,537	22,603,710	78,929,367	6,537	4,326,626	2,728,629	56,108	41,875,476	1,014,319	333	76,851
	福 島	805,183	383,627,844	286,021,228	275,153	261,316,504	158,878,774	226,874	38,895,793	120,839,379	10,621	7,323,029	4,307,776	92,097	75,991,339	1,995,299	438	101,180
	茨 城	606,527	572,115,452	391,264,567	349,181	400,061,357	209,572,438	329,485	56,728,663	173,711,388	11,632	8,708,909	5,435,480	115,781	106,495,728	2,545,261	448	120,795
	栃 木	566,682	392,153,193	271,550,332	249,050	272,231,625	147,870,364	225,978	39,985,238	118,111,243	8,328	6,114,732	3,723,448	82,935	73,726,226	1,845,277	391	95,372
	群 馬	602,104	405,685,774	297,754,643	257,721	278,148,177	156,310,906	247,427	44,451,046	135,267,521	9,441	6,813,605	4,422,215	87,045	76,164,900	1,754,000	470	108,047
埼 玉	玉	1,989,439	1,537,638,378	969,792,488	847,968	1,062,300,456	517,489,468	820,811	152,093,072	433,775,896	27,475	21,675,394	12,665,892	291,972	301,200,958	5,861,231	1,213	368,500
	茨 木	1,705,798	1,362,641,313	836,424,072	728,544	946,610,478	448,585,924	696,813	125,900,633	371,440,918	25,251	19,838,043	11,375,858	254,105	269,980,906	5,021,371	1,085	311,253
	千 葉	3,155,681	2,533,707,379	1,479,716,228	1,294,280	1,683,577,587	769,995,487	1,307,422	265,863,139	679,199,020	48,365	38,024,712	21,520,196	502,642	545,305,849	9,001,594	2,972	936,093
新 奈 川	川	2,418,358	2,079,577,649	1,167,760,256	1,046,072	1,427,626,319	643,151,250	951,958	178,251,058	501,805,860	36,879	29,494,049	16,099,829	381,857	443,707,337	6,703,318	1,592	498,887
	潟 山	790,513	527,833,425	388,209,023	376,654	363,570,838	224,060,610	276,271	48,475,142	156,757,062	13,388	9,353,000	5,057,130	123,527	106,278,747	2,334,221	673	155,698
富 山	山	388,470	289,414,072	194,101,834	196,163	201,597,833	119,776,606	121,291	22,127,376	70,678,239	6,335	4,589,131	2,595,832	64,264	61,000,347	1,051,157	417	99,385
	石 川	377,352	261,245,437	186,642,090	175,153	178,019,351	104,834,162	137,394	26,172,657	77,957,171	6,721	4,754,620	2,817,301	57,660	52,190,342	1,033,455	424	108,466
	福 井	267,949	191,850,511	132,344,832	137,055	136,337,179	85,880	16,750,796	85,880	48,702,066	4,803	3,410,379	1,715,595	39,985	35,297,785	773,962	226	54,372
	山 梨	249,277	157,517,088	120,885,012	101,594	106,352,200	60,476,738	108,033	19,943,693	57,861,223	3,699	2,645,521	1,769,242	35,756	28,528,229	777,809	195	47,445
	長 野	731,115	504,491,772	368,586,042	340,978	349,606,859	207,406,663	270,806	52,282,629	153,634,361	12,778	8,933,006	5,618,759	105,960	93,535,189	1,926,259	593	134,089
岐 阜	阜	649,277	454,433,055	317,745,460	278,825	306,708,504	170,730,099	256,146	46,853,458	140,996,803	10,401	7,713,226	4,161,396	103,297	92,998,507	1,857,161	608	159,360
	静 岡	1,214,181	908,984,281	598,341,458	565,000	630,905,359	343,854,322	445,253	83,921,241	243,230,555	19,849	14,794,085	7,875,076	183,108	179,099,627	3,381,504	971	263,970
	愛 知	2,038,651	1,605,462,398	990,886,889	904,880	1,106,144,335	558,236,716	775,572	141,015,996	411,541,709	34,367	26,413,119	14,911,594	322,252	331,447,905	6,196,871	1,580	441,042
	重 慶	570,620	416,776,128	281,284,154	256,850	267,851,412	157,088,657	214,919	38,158,526	118,610,963	9,671	7,107,538	4,065,776	88,728	83,544,853	1,518,759	452	113,799
	滋 賀	414,977	314,606,247	204,929,196	188,960	219,411,586	115,467,115	155,560	28,527,691	85,420,795	6,871	5,244,603	2,785,517	63,215	61,330,654	1,255,769	371	91,713
京 都	都	758,771	553,134,637	360,173,877	317,553	370,211,528	189,681,113	310,516	57,663,319	163,764,401	12,676	9,623,747	4,901,381	117,250	115,423,104	1,826,982	776	212,939
	阪 神	2,462,183	1,869,219,834	1,139,384,648	1,014,862	1,234,687,339	606,397,667	1,001,658	185,049,080	508,082,716	43,209	33,229,296	18,285,349	400,400	415,612,483	6,618,916	2,054	641,636
	大 阪	1,676,985	1,319,252,476	789,038,561	711,292	882,940,831	429,505,344	657,723	115,995,115	343,322,434	26,436	20,822,286	11,649,194	280,118	299,098,660	4,561,590	1,416	395,583
	和 歌 山	409,037	315,036,682	196,441,128	167,652	216,044,395	103,050,203	170,323	28,716,041	89,681,242	6,017	4,720,183	2,660,695	64,678	65,452,326	1,048,988	367	103,737
	山 梨	300,842	199,213,960	136,678,962	116,632	129,211,104	68,275,688	127,490	20,932,492	65,581,094	5,049	3,826,857	1,980,110	51,320	45,155,134	842,071	351	88,374
鳥 取	取	200,347	126,926,417	96,108,212	94,127	86,643,274	54,762,517	71,395	12,642,865	39,447,238	3,302	2,215,116	1,387,203	31,323	25,377,010	511,254	200	48,152
	島 根	258,007	163,298,999	126,830,303	121,115	110,693,549	72,428,074	90,651	16,036,455	51,942,752	4,597	3,130,141	1,824,484	41,333	33,369,654	634,993	311	69,200
	山 梨	640,714	462,947,525	315,280,540	303,559	321,147,355	183,411,987	225,309	39,428,333	125,420,572	11,189	8,157,137	4,775,118	100,103	94,081,914	1,672,863	554	132,785
	岡 山	928,965	695,371,454	447,115,734	421,538	472,390,569	254,806,488	337,993	59,597,038	183,411,056	16,769	12,493,165	6,534,081	151,753	150,651,113	2,364,109	912	239,569
	山 口	522,404	379,745,718	248,784,466	229,241	251,584,057	138,242,891	192,817	31,647,260	106,099,202	8,096	6,039,691	3,291,493	91,679	90,327,311	1,150,880	571	147,399
徳 島	島	250,197	154,794,937	116,799,479	112,598	106,268,580	63,680,652	96,583	16,140,465	50,641,762	4,430	3,025,917	1,921,620	36,348	29,306,505	555,445	238	53,471
	香 川	337,166	235,186,079	166,196,785	156,599	163,066,877	93,851,402	123,009	21,617,869	69,059,251	5,556	4,050,832	2,415,293	51,691	49,376,130	1,070,839	311	74,371
	愛 媛	476,235	301,480,563	224,592,859	196,859	198,856,984	115,699,851	196,105	31,894,411	103,793,341	8,888	6,199,448	3,921,479	73,939	64,423,403	1,178,188	444	106,318
	高 知	249,791	148,491,820	115,619,709	104,616	98,722,700	59,131,489	104,218	17,533,974	54,258,460	4,354	2,978,497	1,685,460	36,361	29,197,044	544,300	242	59,604
	福 岡	1,502,705	1,054,262,890	682,080,314	640,767	696,356,719	371,233,984	589,731	99,810,423	294,516,846	28,252	20,322,749	12,156,608	242,520	237,377,003	4,172,876	1,435	395,996
佐																		



第4表(続) 厚生年金保険(第1号) 都道府県別年金受給権者状況(厚生年金保険計)  
(新規裁定)

都道府県別		合 計			老 齢 年 金			通 算 老 齢 年 金 ・25 年 未 満			障 害 年 金			遺 族 年 金			通算遺族年金	
		件数	年金額	(別掲)基礎年金額	件数	年金額	(別掲)基礎年金額	件数	年金額	(別掲)基礎年金額	件数	年金額	(別掲)基礎年金額	件数	年金額	(別掲)基礎年金額	件数	年金額
		千円	千円	千円	千円	千円	千円	千円	千円	千円	千円	千円	千円	千円	千円	千円	千円	千円
平成 30 年 1月		142,902	84,182,211	10,996,684	47,072	44,720,330	2,335,189	65,853	11,241,069	6,363,932	2,557	1,816,931	1,153,634	27,420	26,403,880	1,143,928	-	-
2月		155,548	94,796,930	10,804,731	53,390	49,640,655	2,342,173	65,741	11,083,368	5,869,162	2,865	2,027,512	1,307,992	33,551	32,045,355	1,285,405	1	*
3月		147,356	87,876,453	10,735,570	50,785	47,404,915	2,303,063	64,377	10,768,021	5,551,015	3,308	2,333,789	1,495,844	28,883	27,368,977	1,385,648	3	752
4月		138,064	84,267,369	9,292,395	49,310	45,652,625	2,323,652	57,120	9,635,346	4,791,640	2,436	1,719,684	1,113,306	29,197	27,259,677	1,063,797	1	*
5月		116,083	74,044,723	9,087,896	42,282	41,179,112	2,242,921	46,932	8,071,867	4,881,200	2,395	1,706,890	1,062,494	24,472	23,086,583	901,282	2	*
6月		156,151	107,346,089	14,428,566	59,172	58,385,206	3,833,714	54,126	9,834,275	7,402,384	3,378	2,344,238	1,509,166	39,475	36,782,369	1,683,301	-	-
北 海 道	森 手 城 田	7,268	4,183,050	742,590	2,455	2,151,354	170,199	2,794	450,473	445,151	128	82,152	47,474	1,891	1,499,072	79,765	-	-
		1,990	1,003,102	225,863	655	527,245	44,511	792	120,510	140,021	45	27,287	19,433	498	328,061	21,898	-	-
		1,720	977,389	154,316	657	523,027	35,333	557	83,047	85,407	30	21,660	15,629	476	349,655	17,947	-	-
		2,973	1,942,409	323,971	1,208	1,150,336	108,579	994	166,158	166,054	49	33,817	22,853	722	592,097	26,485	-	-
		1,503	859,333	139,422	570	446,797	35,112	439	70,565	74,074	35	20,409	16,619	459	321,562	13,616	-	-
山 形 県	島 城 木 馬	1,451	878,707	142,400	603	478,674	47,603	386	67,341	57,449	34	22,043	12,557	428	310,649	24,791	-	-
		3,024	1,877,299	270,921	1,314	1,146,076	83,806	1,004	178,147	143,859	39	27,707	19,854	667	525,368	23,402	-	-
		3,731	2,607,548	339,816	1,545	1,535,771	93,393	1,210	217,596	179,543	49	37,263	19,872	927	816,918	47,008	-	-
		2,278	1,590,959	229,882	956	980,698	56,265	766	137,732	124,475	54	35,277	28,483	502	437,252	20,659	-	-
		2,431	1,619,323	254,773	987	930,851	61,363	777	140,983	124,166	56	37,353	29,505	611	510,136	39,739	-	-
埼 玉 県	菜 葉 川 湯	7,848	5,928,098	785,359	2,961	3,172,708	233,833	2,606	509,251	373,809	188	138,529	96,126	2,093	2,107,610	81,591	-	-
		9,107	6,898,514	845,899	3,414	3,766,044	242,053	3,245	620,358	441,514	152	104,613	72,704	2,296	2,407,498	89,628	-	-
		14,624	10,996,563	1,488,972	4,930	5,473,862	401,240	5,562	1,205,902	753,118	330	251,997	156,756	3,802	4,064,802	177,859	-	-
		8,457	6,532,371	867,122	3,555	4,161,516	227,111	3,151	627,725	416,652	248	185,056	107,318	1,503	1,558,074	116,041	-	-
		3,019	2,122,506	212,839	1,300	1,183,401	61,110	771	134,112	103,759	65	40,927	15,899	883	764,066	32,072	-	-
富 山 県	山 井 梨 野	1,226	923,745	87,444	550	518,988	24,366	284	48,565	36,021	27	16,832	9,440	365	339,360	17,616	-	-
		1,367	911,458	113,360	551	481,367	22,664	408	71,421	60,506	46	32,880	19,598	362	325,791	10,591	-	-
		978	716,585	71,566	448	411,289	20,063	236	44,323	29,718	23	15,672	11,311	271	245,301	10,473	-	-
		1,038	651,164	86,124	413	383,618	24,842	363	70,266	45,642	14	7,728	8,466	248	189,551	7,175	-	-
		2,510	1,793,614	194,518	1,030	937,141	59,572	631	125,209	72,533	60	39,803	23,048	789	691,461	39,365	-	-
岐 静 愛 三 滋 県	阜 岡 知 重 賀	2,559	1,797,975	209,463	1,018	964,125	35,113	731	139,163	100,011	56	40,795	21,184	754	653,893	43,155	-	-
		4,765	3,583,380	422,867	1,902	1,928,658	118,144	1,412	286,219	204,538	102	68,664	37,300	1,349	1,299,839	62,885	-	-
		8,153	6,442,120	679,367	3,200	3,520,237	163,217	2,515	467,738	335,308	180	130,061	91,714	2,258	2,324,084	89,128	-	-
		2,214	1,643,922	167,450	868	895,396	36,228	688	129,204	84,210	53	35,865	21,655	605	583,457	20,179	-	-
		1,643	1,221,400	137,340	675	669,317	38,974	461	79,325	60,105	41	28,883	13,171	466	443,876	25,090	-	-
京 大 兵 奈 和 県	都 阪 庫 良 山	3,415	2,250,709	291,522	1,122	1,043,085	77,449	1,280	219,622	156,477	66	44,766	35,753	947	943,237	21,843	-	-
		10,172	6,973,894	1,012,254	3,296	3,411,996	249,609	3,956	737,763	515,627	263	192,490	123,051	2,657	2,631,645	123,967	-	-
		7,216	5,287,622	624,158	2,672	2,789,659	180,213	2,494	445,686	307,006	155	105,956	69,709	1,895	1,946,341	67,230	-	-
		1,675	1,206,899	160,469	620	624,707	40,705	574	101,088	84,210	42	27,021	18,760	439	454,084	16,794	-	-
		1,177	743,625	94,614	390	377,388	22,753	434	68,618	57,627	19	14,096	7,657	334	283,523	6,577	-	-
鳥 島 岡 広 山 県	取 根 山 島 口	734	419,333	62,107	297	233,523	15,636	231	38,410	32,869	11	7,300	1,559	195	140,099	12,043	-	-
		926	572,670	68,662	404	318,244	20,387	239	36,171	33,189	18	10,917	4,900	265	207,338	10,186	-	-
		2,378	1,747,599	198,213	1,059	981,881	70,425	614	106,502	74,627	67	53,169	29,759	638	606,048	23,402	-	-
		3,553	2,596,479	290,214	1,387	1,363,478	78,506	1,101	185,605	142,912	94	63,944	35,422	971	983,453	33,375	-	-
		1,859	1,351,508	148,851	724	707,787	36,834	560	84,825	89,712	25	17,013	7,732	550	541,883	14,574	-	-
徳 香 愛 高 福 県	島 川 媛 知 岡	963	560,728	90,575	390	330,184	22,509	347	51,653	56,259	12	8,159	6,459	214	170,731	5,349	-	-
		1,129	797,757	98,684	463	425,974	33,385	340	59,618	42,317	34	27,015	13,171	292	285,151	9,812	-	-
		1,665	1,046,821	117,206	641	545,770	25,716	534	91,626	64,056	32	17,452	18,402	458	391,974	9,032	-	-
		898	482,218	94,587	294	238,791	21,158	365	56,489	56,379	25	17,640	11,925	214	169,297	5,124	-	-
		8,029	5,138,496	708,135	3,221	3,098,365	212,706	3,190	527,207	361,658	147	90,571	58,138	1,471	1,422,353	75,633	-	-
佐 長 熊 大 宮 県	賀 崎 本 分 崎	1,225	707,597	118,171	513	421,685	35,879	436	68,924	62,530	29	19,712	14,744	247	197,276	5,018	-	-
		1,965	1,107,667	190,674	702	629,222	44,453	813	127,383	109,141	31	20,220	18,237	419	330,843	18,844	-	-
		2,123	1,126,337	192,692	787	626,032	40,204	789	125,370	113,352	47	29,761	21,071	500	345,174	18,065	-	-
		1,502	860,891	119,782	589	453,244	32,949	491	83,696	65,616	35	20,560	11,329	387	303,392	9,887	-	-
		1,452	721,342	138,137	482	370,594	26,824	590	97,761	76,828	43	26,554	16,975	337	226,434	17,510	-	-
鹿 児 島 沖 之 他	島 縄 他	2,334	1,186,172	185,039	874	678,215	54,939	886	153,080	92,929	53	32,205	22,747	521	322,673	14,424	-	-
		1,586	620,986	197,630	418	307,603	38,124	885	138,120	127,040	26	14,445	13,697	257	160,818	18,769	-	-
		298	136,202	32,546	62	69,284	7,657	194	37,747	17,202	-	-	-	42	29,171	7,687	-	-

注1. 厚生年金保険(第1号)の受給権者とは、厚生年金保険受給権者全体から、共済組合等の組合員等たる厚生年金保険の被保険者期間(平成27年9月以前の共済組合等の組合員等の期間を含む)のみの者を除き、さらに、障害厚生年金受給権者及び短期要件分の遺族厚生年金受給権者について、それぞれ初診日又は死亡日に共済組合等の組合員等であった者を除いた者をいう。

2. 厚生年金保険(第1号)受給権者の年金額は、老齢給付及び遺族年金(長期要件)については、平成27年9月以前の厚生年金保険被保険者期間及び平成27年10月以降の第1号厚生年金被保険者期間に係る年金額であり、平成27年10月以降に受給権が発生した障害年金及び遺族年金(短期要件)については、共済組合等の組合員等たる厚生年金保険の被保険者期間(平成27年9月以前の共済組合等の組合員等の期間を含む)を含めて算出した年金額である。



第4表(続) 厚生年金保険(第1号) 都道府県別年金受給権者状況(厚生年金保険計)  
(失 権)

都道府県別	合 計			老 齢 年 金			通 算 老 齢 年 金 ・25 年 未 満			障 害 年 金			遺 族 年 金			通算遺族年金	
	件数	年金額	(別掲)基礎年金額	件数	年金額	(別掲)基礎年金額	件数	年金額	(別掲)基礎年金額	件数	年金額	(別掲)基礎年金額	件数	年金額	(別掲)基礎年金額	件数	年金額
	千円	千円	千円	千円	千円	千円	千円	千円	千円	千円	千円	千円	千円	千円	千円	千円	千円
平成 30 年 1月	92,684	83,806,920	37,061,351	37,951	53,146,889	20,801,976	30,657	7,397,054	15,147,243	2,021	1,766,499	925,555	21,760	21,420,148	186,577	295	76,330
2月	99,088	88,662,271	39,654,169	40,436	55,972,849	22,335,850	32,817	7,874,350	16,198,201	2,106	1,822,602	941,649	23,330	22,891,002	178,469	399	101,467
3月	101,685	91,839,299	40,800,613	41,981	58,412,514	23,093,482	33,315	7,987,624	16,510,063	2,227	1,928,173	996,789	23,816	23,424,206	200,279	346	86,782
4月	113,576	94,354,737	49,505,074	40,084	55,911,100	22,104,454	32,322	7,793,991	15,774,647	2,067	1,795,109	920,196	38,774	28,775,239	10,705,776	329	79,299
5月	89,881	80,037,436	36,142,096	36,487	50,174,498	20,315,349	29,758	7,215,549	14,714,740	1,951	1,680,565	851,694	21,365	20,891,236	260,314	320	75,588
6月	111,914	99,754,562	45,467,586	45,728	62,982,103	25,453,809	37,318	8,893,827	18,601,729	2,498	2,162,940	1,127,023	26,007	25,623,932	285,026	363	91,760
北 海 道	5,320	4,254,185	2,026,784	1,916	2,555,525	988,623	2,035	459,337	969,723	125	107,608	48,256	1,223	1,127,297	20,183	21	4,417
青 森 県	1,314	825,092	517,120	430	492,266	229,604	545	103,049	270,728	34	23,965	15,197	300	204,321	1,591	5	1,491
岩 手 県	1,313	899,221	553,499	468	531,500	267,747	502	98,998	271,084	33	26,378	12,858	305	240,816	1,809	5	1,528
宮 城 県	2,078	1,670,358	826,129	795	1,056,305	430,905	764	168,747	370,057	40	33,001	17,983	473	410,747	7,184	6	1,558
秋 田 県	1,186	776,795	505,848	429	481,456	245,573	463	91,081	244,662	23	18,810	12,469	264	183,448	3,145	7	2,000
山 形 県	1,279	900,854	527,807	485	553,015	261,931	464	96,316	252,150	18	13,286	9,381	304	237,036	4,345	8	1,201
福 島 県	2,154	1,635,311	872,512	880	1,035,706	469,679	740	150,955	374,013	41	27,503	23,123	489	420,412	5,697	4	736
茨 城 県	2,278	1,951,267	975,390	963	1,251,871	560,325	760	180,800	376,875	53	48,994	30,676	497	467,289	7,514	5	2,312
栃 木 県	1,572	1,299,613	665,920	657	819,980	387,538	515	118,035	262,426	33	31,118	13,833	365	329,988	2,123	2	*
群 馬 県	1,693	1,353,670	710,965	685	834,839	386,972	568	137,514	293,361	46	38,767	25,520	389	341,875	5,112	5	675
埼 玉 県	5,521	5,340,217	2,385,715	2,401	3,486,098	1,420,820	1,784	447,970	899,818	114	106,622	58,845	1,212	1,296,060	6,232	10	3,467
千 葉 県	4,561	4,567,125	1,965,811	2,010	3,021,972	1,189,001	1,431	356,445	725,923	85	85,137	37,660	1,023	1,100,798	13,227	12	2,773
東 京 都	9,634	10,128,543	3,925,422	4,103	6,585,795	2,270,226	3,039	810,663	1,529,933	176	164,148	97,589	2,284	2,558,849	27,673	32	9,088
神 奈 川 県	5,593	5,986,809	2,251,954	2,356	3,730,882	1,339,222	1,682	441,127	847,438	117	118,421	50,744	1,425	1,693,601	14,551	13	2,778
新 潟 県	2,653	2,125,662	1,087,701	1,115	1,340,734	616,073	876	195,826	448,509	49	40,100	17,145	605	547,275	5,975	8	1,727
富 山 県	1,195	984,050	503,739	480	619,640	280,391	389	89,853	204,357	29	23,692	12,498	295	250,482	6,493	2	*
石 川 県	1,064	876,286	406,732	414	541,333	218,417	360	91,773	175,608	25	22,114	9,352	261	220,026	3,355	4	1,039
福 井 県	811	659,588	339,292	347	427,731	196,103	268	72,243	137,538	14	11,287	5,650	179	147,460	—	3	867
山 梨 県	726	537,887	318,743	283	336,971	164,662	277	66,716	140,407	25	21,004	12,888	138	112,275	786	3	921
長 野 県	2,171	1,782,615	888,814	882	1,107,997	489,874	744	192,346	373,285	51	41,745	21,265	490	439,396	4,390	4	1,133
岐 阜 県	1,916	1,591,816	789,878	775	996,662	445,725	633	151,810	313,026	48	41,505	24,186	452	400,720	6,942	8	1,119
静 岡 県	3,878	3,594,577	1,583,559	1,681	2,277,920	943,729	1,200	311,594	591,195	91	80,648	39,579	893	920,976	9,057	13	3,438
愛 知 県	6,289	6,100,714	2,680,714	2,759	3,986,977	1,624,167	1,937	490,801	978,999	143	126,148	63,212	1,429	1,481,249	14,336	21	5,538
中 京 圏	1,782	1,503,091	740,047	719	942,137	414,416	595	139,518	306,138	47	40,290	16,395	416	308,060	3,099	5	1,086
滋 賀 県	1,385	1,228,525	519,890	522	718,689	284,368	474	122,250	228,214	16	15,914	3,702	368	369,524	3,607	5	2,148
京 都 府	2,276	2,135,455	943,019	922	1,345,322	522,203	762	191,237	394,938	53	50,413	19,347	533	546,446	6,532	6	2,038
大 阪 府	7,874	7,453,545	3,227,120	3,289	4,663,879	1,838,040	2,586	668,981	1,278,613	200	176,745	90,936	1,782	1,938,117	19,532	17	5,823
兵 庫 県	5,121	5,140,070	2,043,838	2,131	3,205,349	1,194,221	1,567	369,992	771,876	120	111,479	58,849	1,287	1,449,661	18,893	16	3,589
和 歌 山 県	1,163	1,156,820	490,949	504	750,795	294,974	356	83,621	178,246	35	31,581	16,950	265	289,584	779	3	1,239
鳥 取 県	1,051	834,127	385,511	356	479,610	185,790	381	78,513	183,231	30	24,021	12,468	280	250,956	4,023	4	1,027
島 根 県	695	504,194	266,706	268	303,127	143,245	243	55,812	115,266	15	11,093	7,403	168	133,829	792	1	*
山 梨 県	795	556,334	305,422	275	325,004	148,752	297	62,716	148,852	18	14,367	6,234	200	152,891	1,584	5	1,355
岡 山 県	2,051	1,783,587	810,488	898	1,160,479	478,922	633	311,887	411,156	39	33,222	17,084	468	445,913	2,595	13	2,816
広 島 県	2,960	2,762,106	1,147,514	1,304	1,778,834	693,557	878	220,203	424,390	67	54,759	26,526	699	706,462	3,042	12	1,848
山 口 県	1,670	1,528,031	633,731	693	938,049	367,557	508	112,753	245,210	36	31,616	14,417	428	444,761	6,547	5	852
徳 島 県	722	543,754	275,913	299	346,755	150,668	258	53,775	118,396	13	10,605	6,069	149	131,853	779	3	766
香 川 県	1,039	883,598	411,021	428	570,210	224,870	344	81,346	178,041	19	16,835	6,040	242	213,755	2,070	6	1,452
愛 媛 県	1,415	1,089,150	563,644	551	677,427	295,413	514	110,865	253,474	30	22,164	12,664	309	275,816	2,093	11	2,878
高 知 県	702	513,436	257,740	268	322,278	128,079	268	61,809	120,813	17	12,113	4,286	147	117,041	4,561	2	*
富 山 県	4,855	4,553,833	1,849,050	2,081	2,873,944	1,105,038	1,458	340,350	689,840	112	97,642	42,171	1,188	1,236,581	12,001	16	5,317
佐 賀 県	808	599,580	321,148	313	380,589	162,461	295	60,219	147,444	17	12,078	9,021	177	145,869	2,223	6	825
長 崎 県	1,281	1,026,496	491,905	484	634,763	257,837	462	104,395	224,628	18	14,229	7,209	310	271,532	2,231	7	1,577
熊 本 県	1,479	1,071,315	629,897	554	667,015	297,396	587	121,143	301,589	47	32,294	24,967	288	250,205	5,944	3	658
大 宮 圏	1,183	883,583	477,306	452	549,707	249,666	423	87,163	207,904	38	30,511	19,736	266	215,921	—	4	281
鹿 嶋 市	1,130	718,719	463,356	376	419,186	207,827	467	89,741	234,765	32	19,528	15,196	252	189,386	5,567	3	877
那 覇 市	1,571	987,586	622,938	500	584,881	262,561	668	135,050	340,006	46	34,700	18,119	350	231,426	2,253	7	1,529
沖 縄 県	632	390,400	254,817	191	225,069	103,523	292	69,725	139,935	18	11,437	9,576	129	83,598	1,783	2	*
そ の 他	75	64,974	24,567	36	45,829	15,117	26	7,495	6,917	2	*	*	11	10,349	780	—	—

注1. 厚生年金保険(第1号)の受給権者とは、厚生年金保険受給権者全体から、共済組合等の組合員等たる厚生年金保険の被保険者期間(平成27年9月以前の共済組合等の組合員等の期間を含む)のみの者を除き、さらに、障害厚生年金受給権者及び短期要件分の遺族厚生年金受給権者について、それぞれ初診日又は死亡日に共済組合等の組合員等であった者を除いた者をいう。

2. 厚生年金保険(第1号)受給権者の年金額は、老齢給付及び遺族年金(長期要件)については、平成27年9月以前の厚生年金保険被保険者期間及び平成27年10月以降の第1号厚生年金被保険者期間に係る年金額であり、平成27年10月以降に受給権が発生した障害年金及び遺族年金(短期要件)については、共済組合等の組合員等たる厚生年金保険の被保険者期間(平成27年9月以前の共済組合等の組合員等の期間を含む)を含めて算出した年金額である。



第4表(続) 厚生年金保険(第1号) 都道府県別年金受給権者状況(厚生年金保険計(旧共済組合を除く))  
(月末現在)

都道府県別		合 計			老 齢 年 金			通 算 老 齢 年 金 ・ 25 年 未 満			障 害 年 金			遺 族 年 金			通算遺族年金	
		件数	年金額	(別掲)基礎年金額	件数	年金額	(別掲)基礎年金額	件数	年金額	(別掲)基礎年金額	件数	年金額	(別掲)基礎年金額	件数	年金額	(別掲)基礎年金額	件数	年金額
		千円	千円	千円	千円	千円	千円	千円	千円	千円	千円	千円	千円	千円	千円	千円	千円	千円
平成 30 年	1月	36,629,391	26,343,534,694	17,412,520,153	15,597,352	17,775,349,425	9,314,109,849	14,705,055	2,642,510,214	7,723,619,909	608,349	451,877,055	257,613,084	5,685,887	5,465,086,231	117,177,311	32,748	8,711,768
	2月	36,687,763	26,356,821,046	17,461,895,876	15,621,957	17,776,380,622	9,339,939,125	14,727,278	2,646,443,783	7,744,963,239	609,224	452,062,975	258,577,143	5,696,942	5,473,320,702	118,416,369	32,362	8,612,965
	3月	36,742,598	26,363,642,246	17,510,863,346	15,646,269	17,775,861,227	9,365,362,859	14,751,115	2,650,386,556	7,765,974,170	610,394	452,423,091	259,759,993	5,702,796	5,476,443,407	119,766,324	32,024	8,527,965
	4月	36,777,464	26,357,964,651	17,537,784,595	15,673,835	17,772,729,508	9,391,015,843	14,766,914	2,649,023,708	7,783,772,593	610,867	452,320,610	259,788,759	5,694,145	5,475,440,916	103,207,400	31,703	8,449,908
	5月	36,811,125	26,361,104,118	17,577,444,958	15,698,824	17,779,115,457	9,414,158,606	14,771,517	2,644,300,087	7,798,633,151	611,397	452,301,344	260,617,366	5,697,996	5,477,011,539	104,035,835	31,391	8,375,691
	6月	36,862,289	26,367,709,505	17,617,888,808	15,725,247	17,779,221,129	9,433,592,464	14,781,090	2,639,987,892	7,816,948,719	612,391	452,480,934	261,671,494	5,712,524	5,487,733,966	105,676,131	31,037	8,285,584
北 海 道	道 森 手 城 田	1,693,006	1,026,022,318	772,211,325	628,087	645,178,564	362,780,243	763,762	125,892,338	393,460,230	29,817	21,030,419	11,694,262	269,664	233,539,533	4,276,590	1,676	381,465
	青 森 手 城 田	406,858	199,730,521	184,595,932	141,723	123,547,963	80,613,663	194,558	28,828,609	99,729,882	6,490	4,228,101	3,024,292	63,659	43,033,552	1,228,095	428	92,297
	宮 城 田	407,208	228,268,542	194,868,005	168,156	148,960,913	98,769,714	166,453	26,644,358	91,763,935	7,052	4,671,212	2,903,362	65,199	47,914,821	1,430,994	348	77,236
	宮 城 田	643,011	425,947,676	306,998,948	276,120	290,229,908	163,306,732	258,332	43,981,885	136,954,299	10,504	7,666,459	4,435,532	97,541	83,942,197	2,302,385	514	127,227
	宮 城 田	362,844	195,834,578	170,009,545	147,601	126,766,939	85,082,961	149,392	23,087,726	81,686,787	5,679	3,795,124	2,271,331	59,763	42,099,802	968,465	409	84,987
山 形 県	形 島 城 木 馬	367,956	213,938,735	181,519,318	168,930	146,786,811	99,589,831	137,493	22,379,194	78,217,936	6,448	4,251,555	2,697,232	54,759	40,445,274	1,014,319	326	75,900
	山 形 県	595,766	371,815,172	282,746,044	269,491	252,411,510	156,562,000	225,472	38,578,297	119,918,569	10,519	7,234,768	4,270,175	89,859	73,493,790	1,995,299	425	96,808
	山 形 県	798,079	562,018,943	387,892,755	344,026	392,472,247	207,068,870	328,172	56,380,846	172,871,817	11,535	8,617,201	5,406,811	113,912	104,431,951	2,544,257	434	116,699
	山 形 県	560,200	384,559,102	269,016,147	245,228	266,642,291	146,088,072	224,901	39,706,607	117,395,900	8,233	6,033,149	3,686,898	81,452	72,082,778	1,845,277	386	94,277
	山 形 県	595,113	397,738,135	294,927,488	253,752	272,205,401	154,507,944	245,951	44,116,999	134,274,140	9,359	6,742,398	4,392,407	85,593	74,568,480	1,752,997	458	104,857
埼 玉 県	玉 葉 京 川 蕨	1,976,854	1,519,859,628	965,227,176	840,007	1,048,736,660	513,909,016	819,342	151,716,841	432,836,655	27,333	21,533,972	12,620,274	288,973	297,507,507	5,861,231	1,199	364,647
	埼 玉 県	1,692,783	1,345,237,299	831,424,171	720,452	933,425,556	444,728,496	695,127	125,483,607	370,353,221	25,094	19,684,304	11,321,083	251,044	266,337,023	5,021,371	1,066	306,810
	埼 玉 県	3,141,498	2,511,731,423	1,474,927,362	1,285,204	1,666,826,742	766,127,872	1,305,992	265,452,647	678,320,826	48,227	37,879,451	21,477,140	499,116	540,640,420	9,001,524	2,959	932,390
	埼 玉 県	2,404,228	2,058,642,051	1,162,833,260	1,037,083	1,411,531,955	639,295,703	950,318	177,824,850	500,774,769	36,751	29,368,790	16,060,474	378,504	439,422,205	6,702,314	1,572	494,249
	埼 玉 県	777,117	511,944,976	382,885,132	368,844	351,562,948	220,483,372	273,786	47,891,781	155,059,009	13,239	9,231,380	5,009,534	120,592	103,106,764	2,333,217	656	152,103
富 山 県	山 井 井 架 野	382,702	283,167,941	191,667,057	192,712	196,812,023	118,167,143	120,124	21,860,939	69,878,836	6,264	4,530,655	2,569,920	63,193	59,866,570	1,051,157	409	97,754
	富 山 県	371,189	253,841,737	184,225,441	171,158	172,261,970	103,011,448	136,546	25,972,233	77,375,121	6,658	4,689,442	2,805,417	56,417	50,813,108	1,033,455	410	104,983
	富 山 県	263,382	186,962,746	130,459,333	134,381	132,629,672	79,956,460	84,891	16,506,281	48,033,218	4,743	3,359,691	1,696,697	39,143	34,413,369	772,958	224	53,732
	富 山 県	245,853	153,743,537	119,456,142	99,570	103,549,571	59,470,617	107,414	19,785,115	57,463,934	3,640	2,595,351	1,743,781	35,040	27,767,092	777,809	189	46,408
	富 山 県	715,588	487,457,159	361,780,683	332,342	336,727,001	203,258,971	266,990	51,346,586	151,037,808	12,605	8,785,688	5,557,645	103,086	90,469,279	1,926,259	565	128,604
岐 阜 県	阜 静 愛 同 知 重 賀	640,911	445,432,592	314,007,822	274,123	300,050,518	168,357,422	254,192	46,336,753	139,659,508	10,307	7,626,257	4,133,731	101,695	91,263,342	1,857,161	594	155,722
	岐 阜 県	1,199,178	891,190,671	592,362,321	556,160	617,485,258	339,797,998	442,389	83,210,555	241,364,915	19,692	14,652,557	7,817,904	179,992	175,584,710	3,381,504	945	257,591
	岐 阜 県	2,024,872	1,589,232,479	984,923,781	896,932	1,093,914,730	554,270,970	772,609	140,329,676	409,599,606	34,207	26,256,624	14,856,340	319,561	328,295,337	6,196,871	1,563	436,111
	岐 阜 県	562,525	408,068,062	277,756,456	252,092	281,272,448	154,717,114	213,200	37,732,806	117,484,089	9,575	7,022,126	4,036,493	87,217	81,929,940	1,518,759	441	110,742
	岐 阜 県	408,370	306,369,249	202,507,993	184,773	213,098,986	113,634,163	154,669	28,306,383	84,860,403	6,793	5,175,357	2,757,657	61,774	59,698,236	1,255,769	361	90,286
京 都 府	都 阪 庫 良 山 歌	750,895	542,965,170	357,249,856	312,393	362,227,233	187,473,955	309,471	57,373,996	163,076,791	12,575	9,526,565	4,872,127	115,690	113,626,692	1,826,982	766	210,684
	京 都 府	2,451,706	1,854,885,084	1,135,411,016	1,007,905	1,223,619,130	603,115,983	1,000,579	184,791,129	507,422,720	43,083	33,106,772	18,253,398	398,098	412,730,675	6,618,916	2,041	637,379
	京 都 府	1,662,190	1,301,271,094	783,170,019	702,158	869,401,975	425,186,342	655,446	115,456,859	341,827,474	26,272	20,673,224	11,594,613	276,912	295,346,148	4,561,590	1,402	392,888
	京 都 府	404,955	309,795,985	194,843,578	165,003	212,020,915	101,798,517	169,816	28,578,712	98,356,419	5,961	4,667,087	2,639,654	63,815	64,427,028	1,048,988	360	102,153
	京 都 府	296,131	194,207,234	134,729,912	113,707	125,387,210	66,898,768	126,646	20,724,036	65,028,445	4,990	3,772,490	1,960,627	50,444	44,237,195	842,071	344	86,304
鳥 取 県	取 根 山 岡 広 山 島 口	195,123	121,467,937	94,040,436	91,410	82,752,445	53,569,216	70,121	12,366,926	38,589,907	3,251	2,169,835	1,370,058	30,148	24,132,003	511,254	193	46,728
	鳥 取 県	251,709	157,243,207	124,146,342	117,715	106,294,236	70,832,747	89,080	15,680,682	50,889,800	4,515	3,068,632	1,789,805	40,098	32,132,497	633,990	301	67,161
	鳥 取 県	630,494	451,537,624	310,985,614	297,550	312,495,294	180,576,623	223,242	38,963,357	124,001,924	11,061	8,029,319	4,734,204	98,101	91,920,096	1,672,863	540	129,557
	鳥 取 県																	



第４表(続) 厚生年金保険（第１号） 都道府県別年金受給権者状況(厚生年金保険計(旧共済組合を除く))  
(新規裁定)

都道府県別	合 計			老 齢 年 金			通 算 老 齢 年 金 ・ 25 年 未 満			障 害 年 金			遺 族 年 金			通算遺族年金	
	件数	年金額	(別掲)基礎年金額	件数	年金額	(別掲)基礎年金額	件数	年金額	(別掲)基礎年金額	件数	年金額	(別掲)基礎年金額	件数	年金額	(別掲)基礎年金額	件数	年金額
		千円	千円		千円	千円		千円	千円		千円	千円		千円	千円		千円
平成 30 年	1月	142,882	84,181,059	10,991,452	47,072	44,720,330	2,335,189	65,833	11,239,917	6,358,701	2,557	1,816,931	1,153,634	27,420	26,403,880	1,143,928	-
	2月	155,527	94,793,781	10,795,382	53,390	49,640,655	2,342,173	65,722	11,082,617	5,859,814	2,865	2,027,512	1,307,992	33,549	32,042,958	1,285,405	1
	3月	147,322	87,870,361	10,725,596	50,783	47,403,832	2,301,861	64,351	10,766,994	5,543,023	3,307	2,333,346	1,495,064	28,878	27,365,438	1,385,648	3
	4月	138,042	84,263,359	9,287,500	49,310	45,652,625	2,323,652	57,102	9,634,069	4,787,523	2,435	1,719,362	1,112,527	29,194	27,257,265	1,063,797	1
	5月	116,077	74,044,434	9,084,999	42,282	41,179,112	2,242,921	46,926	8,071,579	4,878,302	2,395	1,706,890	1,062,494	24,472	23,086,583	901,282	2
	6月	156,119	107,342,369	14,418,032	59,172	58,385,206	3,833,714	54,096	9,833,222	7,391,850	3,378	2,344,238	1,509,166	39,473	36,779,702	1,683,301	-
北 海 道		7,266	4,183,039	740,985	2,455	2,151,354	170,199	2,792	450,462	443,547	128	82,152	47,474	1,891	1,499,072	79,765	-
青 森 県		1,990	1,003,102	225,863	655	527,245	44,511	792	120,510	140,021	45	27,287	19,433	498	328,061	21,898	-
岩 手 県		1,720	977,389	154,316	657	523,027	35,333	557	83,047	85,407	30	21,660	15,629	476	349,655	17,947	-
宮 城 県		2,973	1,942,409	323,971	1,208	1,150,336	108,579	994	166,158	166,054	49	33,817	22,853	722	592,097	26,485	-
秋 田 県		1,503	859,333	139,422	570	446,797	35,112	439	70,565	74,074	35	20,409	16,619	459	321,562	13,616	-
山 形 県		1,451	878,707	142,400	603	478,674	47,603	386	67,341	57,449	34	22,043	12,557	428	310,649	24,791	-
福 島 県		3,021	1,877,048	270,921	1,314	1,146,076	83,806	1,001	177,895	143,859	39	27,707	19,854	667	525,368	23,402	-
茨 城 県		3,730	2,607,530	339,816	1,545	1,535,771	93,363	1,209	217,579	179,543	49	37,263	19,872	927	816,918	47,008	-
栃 木 県		2,278	1,590,959	229,882	956	980,698	56,265	766	137,732	124,475	54	35,277	28,483	502	437,252	20,659	-
群 馬 県		2,431	1,619,323	254,773	987	930,851	61,363	777	140,983	124,166	56	37,353	29,505	611	510,136	39,739	-
埼 玉 県		7,847	5,928,045	785,359	2,961	3,172,708	233,833	2,605	509,198	373,809	188	138,529	96,126	2,093	2,107,610	81,591	-
千 葉 県		9,107	6,898,514	845,899	3,414	3,766,044	242,053	3,245	620,358	441,514	152	104,613	72,704	2,296	2,407,498	89,628	-
東 京 都		14,623	10,995,309	1,488,972	4,930	5,473,862	401,240	5,562	1,205,902	753,118	330	251,997	156,756	3,801	4,063,548	177,859	-
神 奈 川 県		8,456	6,532,361	866,393	3,555	4,161,516	227,111	3,150	627,715	415,924	248	185,056	107,318	1,503	1,558,074	116,041	-
新 潟 県		3,018	2,122,503	212,456	1,300	1,183,401	61,110	770	134,109	103,376	65	40,927	15,899	883	764,066	32,072	-
富 山 県		1,225	923,740	86,665	550	518,988	24,366	283	48,561	35,242	27	16,832	9,440	365	339,360	17,616	-
石 川 県		1,367	911,458	113,360	551	481,367	22,664	408	71,421	60,506	46	32,880	19,598	362	325,791	10,591	-
福 井 県		977	716,577	70,786	448	411,289	20,063	235	44,315	28,939	23	15,672	11,311	271	245,301	10,473	-
山 梨 県		1,037	651,159	85,637	413	383,618	24,842	362	70,261	45,155	14	7,728	8,466	248	189,551	7,175	-
山 梨 県		2,506	1,793,461	194,518	1,030	937,141	59,572	627	125,057	72,533	60	39,803	23,048	789	691,461	39,365	-
岐 阜 県		2,559	1,797,975	209,463	1,018	964,125	35,113	731	139,163	100,011	56	40,795	31,184	754	653,893	43,155	-
静 岡 県		4,764	3,583,369	422,270	1,902	1,928,658	118,144	1,411	286,208	203,942	102	68,664	37,300	1,349	1,299,839	62,885	-
愛 知 県		8,152	6,442,099	678,609	3,200	3,520,237	163,217	2,514	467,717	334,550	180	130,061	91,714	2,258	2,324,084	89,128	-
三 重 県		2,212	1,643,882	166,638	868	895,396	36,228	686	129,164	88,576	53	35,865	21,655	605	583,457	20,179	-
滋 賀 県		1,643	1,221,400	137,340	675	669,317	38,974	461	79,325	60,105	41	28,883	13,171	466	443,876	25,090	-
京 都 府		3,415	2,250,709	291,522	1,122	1,043,085	77,449	1,280	219,622	156,477	66	44,766	35,753	947	943,237	21,843	-
大 阪 府		10,171	6,973,892	1,011,506	3,296	3,411,996	249,609	3,955	737,760	514,880	263	192,490	123,051	2,657	2,631,645	123,967	-
兵 庫 県		7,216	5,287,622	624,158	2,672	2,789,659	180,213	2,494	445,666	307,006	155	105,956	69,709	1,895	1,946,341	67,230	-
和 歌 山 県		1,675	1,206,899	160,469	620	624,707	40,705	574	101,088	84,210	42	27,021	18,760	439	454,084	16,794	-
和 歌 山 県		1,177	743,625	94,614	390	377,388	22,753	434	68,618	57,627	19	14,096	7,657	334	283,523	6,577	-
鳥 取 県		734	419,333	62,107	297	233,523	15,636	231	38,410	32,869	11	7,300	1,559	195	140,099	12,043	-
島 根 県		924	572,641	67,930	404	318,244	20,387	237	36,142	32,458	18	10,917	4,900	265	207,338	10,186	-
岡 山 県		2,378	1,747,599	198,213	1,059	981,881	70,425	614	106,502	74,627	67	53,169	29,759	638	606,048	23,402	-
広 島 県		3,552	2,596,359	290,214	1,387	1,363,478	78,506	1,100	185,484	142,912	94	63,944	35,422	971	983,453	33,375	-
山 口 県		1,857	1,351,480	148,448	724	707,787	36,834	558	84,796	89,308	25	17,013	7,732	550	541,883	14,574	-
徳 島 県		963	560,728	90,575	390	330,184	22,509	347	51,653	56,259	12	8,159	6,459	214	170,731	5,349	-
香 川 県		1,129	797,757	98,684	463	425,974	33,385	340	59,618	42,317	34	27,015	13,171	292	285,151	9,812	-
愛 媛 県		1,665	1,046,821	117,206	641	545,770	25,716	534	61,626	64,056	32	17,452	18,402	458	391,974	9,032	-
高 知 県		897	482,051	93,808	294	238,791	21,158	364	56,323	55,600	25	17,640	11,925	214	169,297	5,124	-
福 岡 県		8,029	5,138,496	708,135	3,221	3,098,365	212,706	3,190	527,207	321,658	147	90,571	58,138	1,471	1,422,353	75,633	-
佐 賀 県		1,225	707,597	118,171	513	421,685	35,879	436	68,924	62,530	29	19,712	14,744	247	197,276	5,018	-
長 崎 県		1,965	1,107,667	190,674	702	629,222	44,453	813	127,383	109,141	31	20,220	18,237	419	330,843	18,844	-
熊 本 県		2,123	1,126,337	192,692	787	626,032	40,204	789	125,370	113,352	47	29,761	21,071	500	345,174	18,065	-
分 岐 県		1,502	860,891	119,782	589	453,244	32,949	491	83,696	65,616	35	20,560	11,329	387	303,392	9,887	-
宮 崎 県		1,451	721,336	137,193	482	370,594	26,824	589	97,755	75,884	43	26,554	16,975	337	226,434	17,510	-
鹿 児 島 県		2,331	1,184,647	185,039	874	678,215	54,939	884	152,968	92,929	53	32,205	22,747	520	321,259	14,424	-
沖 縄 県		1,586	620,986	197,630	418	307,603	38,124	885	138,120	127,040	26	14,445	13,697	257	160,818	18,769	-
の 他		298	136,202	32,546	62	69,284	7,657	194	37,747	17,202	-	-	-	42	29,171	7,687	-

注１．厚生年金保険（第１号）の受給権者とは、厚生年金保険受給権者全体から、共済組合等の組合員等たる厚生年金保険の被保険者期間（平成27年９月以前の共済組合等の組合員等の期間を含む）のみの者を除き、さらに、障害厚生年金受給権者及び短期要件分の遺族厚生年金受給権者について、それぞれ初診日又は死亡日に共済組合等の組合員等であった者を除いた者をいう。

２．厚生年金保険（第１号）受給権者の年金額は、老齢給付及び遺族年金（長期要件）については、平成27年９月以前の厚生年金保険被保険者期間及び平成27年10月以降の第１号厚生年金被保険者期間に係る年金額であり、平成27年10月以降に受給権が発生した障害年金及び遺族年金（短期要件）については、共済組合等の組合員等たる厚生年金保険の被保険者期間（平成27年９月以前の共済組合等の組合員等の期間を含む）を含めて算出した年金額である。

３．「旧共済組合」は、厚生年金保険に統合された時点で旧ＪＲ共済、旧ＮＴＴ共済、旧ＪＴ共済又は旧農林共済の受給権が発生していた者及びその者の当該年の年金額である。



第4表(続) 厚生年金保険(第1号) 都道府県別年金受給権者状況(厚生年金保険計(旧共済組合を除く))  
(失 権)

都道府県別	合 計			老 齢 年 金			通 算 老 齢 年 金 ・25 年 未 満			障 害 年 金			遺 族 年 金			通算遺族年金	
	件数	年金額	(別掲)基礎年金額	件数	年金額	(別掲)基礎年金額	件数	年金額	(別掲)基礎年金額	件数	年金額	(別掲)基礎年金額	件数	年金額	(別掲)基礎年金額	件数	年金額
	千円	千円	千円	千円	千円	千円	千円	千円	千円	千円	千円	千円	千円	千円	千円	千円	千円
平成30年	90,062	79,753,919	36,538,997	36,310	49,919,888	20,434,957	30,289	7,283,565	15,004,151	1,990	1,730,741	915,424	21,185	20,744,797	184,464	288	74,929
1月	96,317	84,363,817	39,085,788	38,722	52,587,167	21,938,550	32,434	7,758,931	16,035,303	2,083	1,802,433	933,466	22,689	22,115,891	178,469	389	99,395
2月	98,797	87,368,813	40,211,118	40,177	54,896,066	22,677,147	32,905	7,860,195	16,341,196	2,211	1,903,207	993,282	23,162	22,623,242	199,493	342	86,103
3月	110,752	90,014,233	48,888,476	38,335	52,507,282	21,671,893	31,910	7,662,514	15,602,636	2,041	1,768,475	912,014	38,141	27,997,021	10,701,933	325	78,941
4月	87,406	76,237,204	35,611,657	34,953	47,179,604	19,946,409	29,420	7,119,703	14,561,565	1,929	1,654,513	844,875	20,790	20,208,897	258,808	314	74,487
5月	108,823	95,032,841	44,809,822	43,848	59,294,723	25,001,642	36,848	8,756,164	18,407,961	2,469	2,129,783	1,115,918	25,300	24,761,359	284,301	358	90,813
6月																	
北 海 道	5,057	3,824,871	1,977,139	1,745	2,216,854	946,528	2,008	449,958	962,172	123	105,729	48,256	1,160	1,047,913	20,183	21	4,417
青 森 県	1,263	747,153	506,812	401	432,657	223,713	538	101,103	267,285	33	23,407	14,223	286	188,495	1,591	5	1,491
岩 手 県	1,254	818,498	540,655	437	473,444	260,611	492	97,725	266,156	31	24,344	12,079	289	221,456	1,809	5	1,528
宮 城 県	1,972	1,498,887	809,292	734	927,202	420,389	749	163,795	363,736	40	33,001	17,983	443	373,332	7,184	6	1,558
秋 田 県	1,132	692,992	494,053	392	410,062	237,289	458	89,497	241,150	22	17,756	12,469	253	173,677	3,145	7	2,000
山 形 県	1,232	828,883	518,802	457	497,874	255,966	457	94,788	249,110	18	13,286	9,381	293	221,834	4,345	7	1,102
福 島 県	2,069	1,495,219	855,233	817	911,913	454,904	731	149,794	371,799	41	27,503	23,123	476	405,273	5,697	4	736
茨 城 県	2,211	1,868,134	955,278	935	1,193,672	552,953	739	175,876	365,109	52	48,040	29,702	480	448,233	7,514	5	2,312
栃 木 県	1,540	1,258,294	656,616	638	787,345	381,496	509	115,836	259,164	33	31,118	13,833	358	323,504	2,123	2	*
群 馬 県	1,649	1,283,104	699,211	660	784,458	379,611	563	135,858	290,721	44	36,957	23,767	377	325,156	5,112	5	675
埼 玉 県	5,391	5,108,211	2,363,861	2,319	3,304,580	1,404,916	1,770	445,223	894,648	113	105,818	58,066	1,179	1,249,123	6,232	10	3,467
千 葉 県	4,478	4,428,270	1,942,324	1,952	2,907,969	1,170,076	1,424	353,878	722,141	84	83,944	36,881	1,006	1,079,706	13,227	12	2,773
東 京 都	9,512	9,901,500	3,902,691	4,016	6,396,373	2,253,617	3,029	805,759	1,525,565	174	162,229	95,836	2,262	2,528,109	27,673	31	9,029
神 奈 川 県	5,508	5,839,487	2,235,470	2,301	3,621,130	1,325,040	1,676	438,680	845,135	117	118,421	50,744	1,401	1,658,478	14,551	13	2,778
新 潟 県	2,551	1,964,249	1,063,120	1,047	1,209,082	598,711	862	192,030	441,289	47	35,150	17,145	587	526,259	5,975	8	1,727
富 山 県	1,175	959,901	499,204	468	602,380	277,358	387	89,002	203,580	29	23,692	12,498	289	244,444	5,767	2	*
石 川 県	1,033	827,592	402,523	397	503,578	216,109	354	90,088	173,707	25	22,114	9,352	253	210,773	3,355	4	1,039
福 井 県	770	607,226	326,214	320	383,265	187,054	260	70,718	133,510	14	11,287	5,650	173	141,090	-	3	867
山 梨 県	706	507,682	314,931	266	308,347	160,851	276	66,515	140,407	25	21,004	12,888	136	110,895	786	3	921
長 野 県	2,075	1,652,633	864,583	827	1,004,105	474,156	723	186,128	364,771	50	40,721	21,265	471	420,545	4,390	4	1,133
岐 阜 県	1,846	1,494,863	771,984	735	929,272	432,369	622	148,223	308,487	47	38,868	24,186	434	377,381	6,942	8	1,119
静 岡 県	3,784	3,451,770	1,561,190	1,625	2,169,172	931,258	1,181	303,276	581,296	90	79,067	39,579	875	896,817	9,057	13	3,438
愛 知 県	6,208	5,979,865	2,659,614	2,711	3,893,545	1,607,760	1,921	485,977	974,306	143	126,148	63,212	1,412	1,468,657	14,336	21	5,538
三 重 県	1,731	1,428,746	730,657	692	887,697	408,026	583	133,675	303,137	46	39,239	16,395	405	367,049	3,099	5	1,086
滋 賀 県	1,326	1,133,218	511,603	488	647,886	276,081	472	121,304	228,214	16	15,914	3,702	345	345,966	3,607	5	2,148
京 都 府	2,221	2,043,488	929,103	880	1,266,551	510,512	758	189,912	392,713	53	50,413	19,347	524	534,574	6,532	6	2,038
大 阪 府	7,801	7,345,619	3,211,652	3,240	4,573,382	1,827,870	2,574	666,145	1,273,315	200	176,745	90,936	1,770	1,923,523	19,532	17	5,823
兵 庫 県	5,018	4,969,359	2,029,162	2,071	3,083,102	1,183,134	1,556	367,269	769,065	118	109,501	58,069	1,257	1,405,899	18,893	16	3,589
和 歌 山 県	1,128	1,101,314	484,781	483	709,822	289,585	353	83,481	177,466	34	29,300	16,950	255	277,471	779	3	1,239
奈良 県	1,016	784,855	377,453	334	439,596	181,163	376	77,293	179,799	29	23,065	12,468	273	243,873	4,023	4	1,027
鳥 取 県	661	467,026	259,369	254	281,485	138,811	237	54,296	112,362	15	11,093	7,403	154	119,818	792	1	*
島 根 県	749	501,092	293,818	253	281,621	144,154	282	59,914	141,846	18	14,367	6,234	191	143,835	1,584	5	1,355
岡 山 県	1,964	1,649,670	787,510	838	1,045,286	461,729	620	138,834	306,102	38	32,572	17,084	455	430,161	2,595	13	2,816
広 島 県	2,869	2,632,779	1,126,591	1,254	1,680,095	681,377	860	215,463	416,426	65	52,890	25,746	679	682,617	3,042	11	1,714
山 口 県	1,598	1,429,545	623,884	656	866,375	362,535	492	107,665	240,386	36	31,616	14,417	410	423,362	6,547	4	537
徳 島 県	695	497,458	269,347	281	309,082	146,355	253	51,124	116,143	13	10,605	6,069	145	125,882	779	3	766
香 川 県	989	796,102	401,968	393	493,141	216,560	336	78,408	177,298	19	16,835	6,040	236	206,608	2,070	5	1,111
愛 媛 県	1,367	1,031,311	551,112	521	627,977	287,807	501	107,165	248,547	30	22,164	12,664	304	271,127	2,093	11	2,878
高 知 県	675	480,098	251,525	253	295,856	125,133	259	58,651	117,544	17	12,113	4,286	144	113,283	4,561	2	*
福 岡 県	4,719	4,321,153	1,825,812	1,991	2,688,157	1,087,457	1,446	337,136	684,184	112	97,642	42,171	1,154	1,192,901	12,001	16	5,317
佐 賀 県	773	543,328	315,975	292	334,853	159,443	289	58,495	145,288	17	12,078	9,021	169	137,077	2,223	6	825
長 崎 県	1,237	980,188	479,536	463	599,662	250,466	448	100,756	219,631	18	14,229	7,209	301	263,963	2,231	7	1,577
熊 本 県	1,430	999,009	612,937	522	607,091	286,319	578	118,456	295,707	47	32,294	24,967	280	240,510	5,944	3	658
大 分 県	1,132	809,389	468,307	427	503,356	242,894	417	85,098	206,456	37	29,916	18,957	247	190,738	-	4	281
宮 崎 県	1,092	677,225	455,974	363	396,440	205,666	457	86,906	229,545	31	18,573	15,196	238	174,429	5,567	3	877
鹿 児 島 県	1,518	929,818	614,388	478	548,062	258,748	656	133,200	336,242	45	34,275	17,145	332	212,753	2,253	7	1,529
沖 縄 県	623	376,795	251,705	185	214,037	101,965	290	68,307	138,381	18	11,437	9,576	128	82,442	1,783	2	*
セ ー ン	75	64,974	24,567	36	45,829	15,117	26	7,495	6,917	2	*	*	11	10,349	780	-	-

注1. 厚生年金保険(第1号)の受給権者とは、厚生年金保険受給権者全体から、共済組合等の組合員等たる厚生年金保険の被保険者期間(平成27年9月以前の共済組合等の組合員等の期間を含む)のみの者を除き、さらに、障害厚生年金受給権者及び短期要件分の遺族厚生年金受給権者について、それぞれ初診日又は死亡日に共済組合等の組合員等であった者を除いた者をいう。

2. 厚生年金保険(第1号)受給権者の年金額は、老齢給付及び遺族年金(長期要件)については、平成27年9月以前の厚生年金保険被保険者期間及び平成27年10月以降の第1号厚生年金被保険者期間に係る年金額であり、平成27年10月以降に受給権が発生した障害年金及び遺族年金(短期要件)については、共済組合等の組合員等たる厚生年金保険の被保険者期間(平成27年9月以前の共済組合等の組合員等の期間を含む)を含めて算出した年金額である。

3. 「旧共済組合」は、厚生年金保険に統合された時点で旧J共済、旧NT共済、旧JT共済又は旧農林共済の受給権が発生していた者及びその者の当該年度の年金額である。



第4表(続) 厚生年金保険(第1号) 都道府県別年金受給権者状況(旧法厚生年金保険)  
(月末現在)

都道府県別	合 計		老 齢 年 金					通 算 老 齢 年 金					障 害 年 金		遺 族 年 金		通算遺族年金		
			計	退 職		在 職		計	退 職		在 職								
	件数	年金額	件数	件数	年金額	件数	年金額	件数	件数	年金額	件数	年金額	件数	年金額	件数	年金額	件数	年金額	
千円			千円			千円			千円			千円			千円			千円	
平成 30 年	1 月	1,291,961	1,355,546,157	455,641	453,867	746,728,978	1,774	3,188,377	362,433	361,162	135,604,177	1,271	643,467	64,543	73,464,311	377,244	387,370,778	32,100	8,546,069
	2 月	1,276,941	1,339,102,440	449,316	447,554	735,515,542	1,762	3,166,367	356,942	355,678	133,495,994	1,264	640,704	64,171	73,014,256	374,793	384,821,005	31,719	8,448,572
	3 月	1,261,606	1,321,875,264	442,623	440,868	723,419,327	1,755	3,155,892	351,429	350,166	131,423,024	1,263	644,716	63,788	72,551,501	372,380	382,316,126	31,386	8,364,679
	4 月	1,246,677	1,305,456,561	436,283	434,538	712,130,949	1,745	3,141,904	345,923	344,667	129,314,761	1,256	638,025	63,421	72,114,093	369,976	379,827,759	31,074	8,289,069
	5 月	1,233,409	1,290,859,640	430,715	428,984	702,174,207	1,731	3,114,839	341,013	339,766	127,436,052	1,247	633,941	63,053	71,669,237	367,864	377,616,258	30,764	8,215,105
	6 月	1,217,330	1,273,076,903	423,866	422,151	689,927,695	1,715	3,078,955	335,162	333,929	125,228,681	1,233	627,914	62,591	71,134,216	365,292	374,952,691	30,419	8,126,752
北 海 道		58,086	57,099,135	18,109	18,058	29,206,677	51	95,020	18,896	18,838	7,010,399	58	18,629	2,740	3,153,649	16,706	17,243,106	1,635	371,654
青 島 森		9,668	8,255,045	2,593	2,586	3,618,982	7	11,597	3,152	3,145	1,047,398	7	2,048	506	547,729	3,023	2,943,103	394	84,187
岩 手 城		10,941	9,878,672	3,205	3,200	4,700,214	5	7,877	3,534	3,526	1,193,493	8	3,248	566	623,388	3,314	3,279,709	322	70,743
宮 城 田		17,086	16,574,093	5,445	5,429	8,495,493	16	30,230	5,400	5,390	2,121,915	10	5,502	848	940,657	4,897	4,857,842	496	122,455
秋 田		10,747	9,853,922	3,395	3,388	4,915,140	7	12,921	3,205	3,201	1,048,165	4	1,162	505	559,171	3,242	3,234,224	400	83,138
山 形 形		12,181	10,900,294	4,548	4,542	6,089,752	6	12,034	3,767	3,759	1,186,218	8	3,690	594	639,975	2,951	2,893,334	321	75,291
福 島 島		18,638	17,640,753	6,469	6,459	9,260,570	10	20,372	5,402	5,386	1,881,231	16	4,958	1,123	1,209,353	5,226	5,169,116	418	95,154
茨 城 木		19,990	20,309,370	6,526	6,504	10,469,773	22	38,186	5,828	5,821	2,239,164	7	4,316	1,129	1,309,863	6,086	6,134,773	421	113,295
栃 木 馬		15,782	15,247,573	4,980	4,962	7,612,044	18	30,738	4,784	4,769	1,779,959	15	6,776	861	968,207	4,774	4,756,233	383	93,616
群 馬		17,468	16,846,228	5,747	5,730	8,814,453	17	36,194	5,388	5,373	1,923,786	15	4,751	1,000	1,090,794	4,877	4,872,044	456	104,207
埼 玉 玉		46,995	51,552,158	15,387	15,341	26,829,369	46	87,901	12,047	12,012	4,887,396	35	17,640	2,520	2,964,670	15,843	16,400,736	1,198	364,446
千 葉 手		41,328	46,655,036	13,852	13,815	24,997,582	37	65,808	10,716	10,685	4,489,613	31	12,367	1,999	2,396,272	13,721	14,393,533	1,040	299,863
東 京 京		106,737	126,911,193	36,875	36,402	71,445,860	473	841,818	27,648	27,379	11,233,464	269	164,469	4,344	5,162,120	34,922	37,134,213	2,948	929,249
神 奈 川		69,751	86,414,560	24,963	24,867	49,490,889	96	188,122	16,344	16,275	6,791,488	69	34,246	2,971	3,561,818	23,922	25,860,138	1,551	487,857
新 潟 潟		27,702	27,062,742	10,656	10,636	15,409,204	20	39,785	7,724	7,705	2,653,435	19	6,797	1,540	1,641,362	7,138	7,162,590	644	149,569
富 山 山		16,000	16,186,865	6,135	6,126	9,154,969	9	16,766	4,113	4,107	1,396,943	6	3,138	790	871,047	4,561	4,648,847	401	95,154
石 川 川		14,524	14,027,206	5,366	5,354	7,993,943	12	24,174	4,577	4,567	1,650,163	10	4,188	660	728,859	3,529	3,524,724	392	101,155
福 井 井		11,841	11,729,659	5,128	5,123	7,355,962	5	11,000	3,435	3,429	1,239,420	6	2,142	548	589,927	2,513	2,479,842	217	51,366
山 梨 山		7,813	7,054,605	2,297	2,290	3,553,727	7	12,478	2,985	2,981	1,071,602	4	1,598	361	419,874	1,981	1,948,918	189	46,408
長 野 野		28,316	26,052,003	10,530	10,513	14,949,645	17	31,296	9,893	9,876	3,528,940	17	6,459	1,307	1,441,553	6,024	5,966,127	562	127,981
岐 阜 阜		21,140	20,894,882	7,424	7,411	11,205,844	13	22,377	6,048	6,032	2,253,090	16	6,252	1,162	1,278,771	5,913	5,973,022	593	155,526
静 岡 岡		42,397	43,531,028	15,956	15,900	24,278,146	56	116,295	11,654	11,617	4,515,825	37	18,842	2,376	2,622,729	11,501	11,730,909	910	248,281
愛 知 知		61,844	68,491,052	22,083	22,004	37,237,432	79	157,301	14,655	14,613	5,749,903	42	26,025	3,617	4,095,241	19,937	20,791,532	1,552	433,618
三 重 重		18,202	18,187,663	6,699	6,690	10,065,114	9	17,612	5,159	5,155	1,902,505	4	1,258	912	1,010,295	5,025	5,087,796	407	103,083
滋 賀 賀		13,573	13,101,464	4,398	4,386	6,835,806	12	17,642	4,579	4,568	1,755,635	11	6,497	689	784,976	3,547	3,610,706	360	90,202
京 大 都		27,780	29,369,570	9,657	9,586	16,018,693	71	133,969	7,915	7,862	3,131,396	53	30,761	1,400	1,592,999	8,046	8,252,407	762	209,344
大 阪 阪		82,620	93,227,977	28,025	27,852	48,455,493	173	265,046	17,737	17,598	7,106,026	139	80,825	4,951	5,767,415	29,880	30,919,849	2,027	633,323
兵 庫 庫		59,389	66,640,639	20,760	20,676	36,272,427	84	152,252	14,468	14,411	5,369,829	57	33,442	2,952	3,470,175	19,827	20,954,760	1,382	387,754
和 歌 山		13,000	13,873,897	4,122	4,111	7,262,130	11	23,151	3,740	3,730	1,436,479	10	3,324	610	714,171	4,173	4,333,714	355	100,928
鳥 取 取		11,674	11,340,542	3,759	3,746	5,803,705	13	22,667	3,467	3,453	1,197,917	14	7,107	728	825,001	3,398	3,404,703	322	79,442
島 根 根		8,092	7,276,901	3,193	3,186	4,193,003	7	10,652	2,581	2,579	936,959	2	*	344	359,405	1,781	1,729,203	193	46,728
岡 山 山		10,036	8,785,123	3,353	3,348	4,625,296	5	8,053	3,396	3,390	1,126,070	6	2,188	563	594,726	2,432	2,363,890	292	64,900
広 島 島		27,101	27,007,267	11,181	11,145	16,015,635	36	63,225	7,478	7,459	2,679,247	19	9,931	1,274	1,448,204	6,635	6,663,460	533	127,564
山 口 口		38,150	39,435,818	14,427	14,380	21,931,778	47	94,135	9,866	9,831	3,756,626	35	12,762	2,107	2,356,073	10,888	11,057,471	862	226,974
		20,453	21,186,932	7,328	7,315	11,497,834	13	20,466	5,288	5,275	1,929,753	13	4,858	1,010	1,158,740	6,299	6,439,347	528	135,935
徳 島 島		9,478	8,628,849	3,749	3,739	4,898,476	10	19,108	2,729	2,725	914,764	4	528	530	569,559	2,248	2,176,172	222	50,242
香 川 川		14,297	13,521,274	5,681	5,662	7,955,543	19	28,532	4,403	4,388	1,529,340	15	8,231	639	707,811	3,278	3,220,530	296	71,287
愛 媛 媛		18,496	18,006,747	6,860	6,835	10,006,328	25	39,830	5,276	5,269	1,781,988	7	2,723	936	1,051,473	5,017	5,026,688	407	97,718
高 松 松		10,313	9,371,214	3,839	3,823	5,329,166	16	24,763	3,432	3,422	1,132,393	10	5,601	456	501,854	2,371	2,		

注1. 厚生年金保険(第1号)の受給権者とは、厚生年金保険受給権者全体から、共済組合等の組合員等たる厚生年金保険の被保険者期間(平成27年9月以前の共済組合等の組合員等の期間を含む)のみの者を除き、さらに、障害厚生年金受給権者及び短期要件分の遺族厚生年金受給権者



第4表(続) 厚生年金保険(第1号) 都道府県別年金受給権者状況(旧法船員保険)  
(月末現在)

都道府県別		合 計		老 齢 年 金				通 算 老 齢 年 金				障 害 年 金		遺 族 年 金		通算遺族年金				
				計	退 職		在 職		計	退 職								在 職		
		件数	年金額	件数	件数	年金額	件数	年金額	件数	件数	年金額	件数	年金額	件数	年金額	件数	年金額			
		千円		千円		千円		千円		千円		千円		千円		千円				
平成 30 年		1月	26,815	53,967,087	10,469	10,467	30,211,679	2	*	1,697	1,696	584,366	1	*	1,407	2,824,453	12,594	20,176,442	648	165,700
		2月	26,517	53,340,167	10,291	10,289	29,708,098	2	*	1,655	1,654	572,394	1	*	1,395	2,800,127	12,533	20,090,708	643	164,392
		3月	26,254	52,789,720	10,139	10,137	29,273,364	2	*	1,620	1,619	559,906	1	*	1,386	2,785,630	12,471	20,003,086	638	163,286
		4月	25,966	52,216,515	9,985	9,983	28,820,355	2	*	1,584	1,583	548,199	1	*	1,377	2,771,622	12,391	19,911,052	629	160,839
		5月	25,708	51,703,925	9,846	9,844	28,439,274	2	*	1,547	1,546	535,049	1	*	1,370	2,751,640	12,318	19,812,929	627	160,585
		6月	25,384	51,011,204	9,657	9,656	27,903,659	1	*	1,526	1,525	526,307	1	*	1,362	2,743,307	12,221	19,676,485	618	158,833
北 海 道	道 森 手 城 田	1,599	3,114,043	392	392	1,011,458	-	-	131	131	39,458	-	-	96	218,953	939	1,834,363	41	9,811	
		756	1,252,332	157	157	357,207	-	-	45	45	12,629	-	-	37	73,518	483	800,869	34	8,110	
		777	1,340,781	213	213	500,508	-	-	50	50	17,193	-	-	39	82,883	449	733,704	26	6,493	
		1,450	2,916,633	497	497	1,271,141	-	-	45	45	16,972	-	-	110	233,532	780	1,390,216	18	4,772	
山 形 県	形 島 城 木 馬	229	425,877	71	71	159,952	-	-	13	13	6,057	-	-	17	36,386	119	221,634	9	1,848	
		211	414,200	53	53	144,203	-	-	7	7	1,999	-	-	6	11,248	140	256,140	5	609	
		374	738,236	147	147	377,611	-	-	8	8	3,150	-	-	16	34,132	196	321,690	7	1,654	
		412	762,176	160	159	428,061	1	*	15	15	4,573	-	-	18	33,014	206	290,618	13	3,403	
山 梨 県	山 梨 県	53	133,263	29	29	99,378	-	-	5	5	1,613	-	-	2	*	14	28,107	3	661	
		46	112,277	21	21	74,695	-	-	5	5	1,278	-	-	2	*	16	32,557	2	*	
		172	412,397	79	79	263,652	-	-	17	17	5,803	-	-	10	23,017	65	119,724	1	*	
		759	1,358,669	281	281	752,968	-	-	56	56	19,387	-	-	27	49,473	369	529,894	26	6,947	
千 葉 県	京 川 潟	423	927,695	167	167	565,040	-	-	42	42	14,012	-	-	24	39,242	179	306,260	11	3,141	
		971	2,369,470	480	480	1,615,243	-	-	44	44	17,187	-	-	29	58,560	397	672,087	21	6,392	
		462	1,045,377	188	188	600,352	-	-	25	25	8,270	-	-	20	42,025	217	392,196	12	2,533	
		232	486,006	89	89	255,253	-	-	11	11	5,098	-	-	7	13,706	117	209,350	8	2,600	
富 山 県	山 川 井 梨 野	515	1,129,403	222	222	688,515	-	-	28	28	9,711	-	-	17	36,066	230	391,283	18	3,828	
		174	384,521	85	85	264,360	-	-	10	10	3,228	-	-	6	15,391	66	99,176	7	2,366	
		19	43,281	8	8	29,333	-	-	5	5	1,629	-	-	1	*	5	8,782	-	-	
		71	173,290	28	28	105,905	-	-	10	10	2,299	-	-	5	11,273	25	53,190	3	623	
岐 阜 県	岐 阜 県	57	142,977	31	31	106,591	-	-	8	8	2,199	-	-	2	*	15	31,514	1	*	
		1,052	2,025,713	437	437	1,196,520	-	-	56	55	21,676	1	*	38	75,946	486	722,155	35	9,310	
		306	585,221	108	108	335,584	-	-	34	34	11,857	-	-	14	30,577	139	204,710	11	2,494	
		617	1,082,232	279	279	690,750	-	-	49	49	15,863	-	-	28	66,381	227	301,578	34	7,660	
滋 賀 県	都 府																			

注1. 厚生年金保険(第1号)の受給権者とは、厚生年金保険受給権者全体から、共済組合等の組合員等たる厚生年金保険の被保険者期間(平成27年9月以前の共済組合等の組合員等の期間を含む)のみの者を除き、さらに、障害厚生年金受給権者及び短期要件たる遺族厚生年金受給権者について、それぞれ初診日又は死亡日に共済組合等の組合員等であった者を除いた者をいう。

2. 厚生年金保険(第1号)受給権者の年金額は、老齢給付及び遺族年金(長期要件)については、平成27年9月以前の厚生年金保険被保険者期間及び平成27年10月以降の第1号厚生年金被保険者期間に係る年金額であり、平成27年10月以降に受給権が発生した障害年金及び遺族年金(短期要件)については、共済組合等の組合員等たる厚生年金保険の被保険者期間(平成27年9月以前の共済組合等の組合員等の期間を含む)を含めて算出した年金額である。



第４表(続) 厚生年金保険（第１号） 都道府県別年金受給権者状況（新法厚生年金保険）  
（月末現在）

都道府県別	合 計			老 齢 厚 生 年 金											
				計									基 礎 ま た は 定 額 あ り		
				件数	年金額	(別掲)基礎年金額	件数	年金額	(別掲)基礎年金額	件数	年金額	(別掲)基礎年金額	件数	年金額	(別掲)基礎年金額
	件数	年金額	(別掲)基礎年金額	件数	年金額	(別掲)基礎年金額	件数	年金額	(別掲)基礎年金額	件数	年金額	(別掲)基礎年金額	件数	年金額	(別掲)基礎年金額
	千円	千円	千円	千円	千円	千円	千円	千円	千円	千円	千円	千円	千円	千円	千円
平成 30 年															
1 月	35,310,615	24,934,021,449	17,412,520,153	29,472,167	19,500,894,147	17,037,729,758	25,638,274	15,998,332,518	15,518,355,017	3,833,893	3,502,561,629	1,519,374,741	26,053,321	17,768,452,233	17,037,729,758
2 月	35,384,305	24,964,378,439	17,461,895,876	29,531,031	19,519,720,858	17,084,902,364	25,678,476	16,004,156,994	15,554,507,525	3,852,555	3,515,563,864	1,530,394,838	26,121,447	17,790,803,194	17,084,902,364
3 月	35,454,738	24,988,977,261	17,510,863,346	29,591,573	19,537,767,106	17,131,337,030	25,704,184	15,993,339,748	15,583,465,197	3,887,389	3,544,427,358	1,547,871,832	26,185,663	17,809,537,597	17,131,337,030
4 月	35,504,821	25,000,291,575	17,537,784,595	29,646,974	19,547,154,576	17,174,788,436	25,726,799	15,978,580,846	15,610,373,377	3,920,175	3,568,573,730	1,564,415,059	26,219,206	17,813,655,018	17,174,788,436
5 月	35,552,008	25,018,540,553	17,577,444,958	29,687,220	19,567,777,334	17,212,791,758	25,846,874	16,057,277,246	15,680,532,784	3,840,346	3,503,800,488	1,532,258,974	26,240,792	17,830,669,858	17,212,791,758
6 月	35,619,575	25,043,621,398	17,617,888,808	29,736,126	19,571,913,196	17,250,541,183	25,851,649	16,034,794,716	15,699,812,409	3,884,477	3,537,118,480	1,550,728,774	26,254,537	17,823,932,902	17,250,541,183
北海道	1,633,321	965,809,140	772,211,325	1,354,321	733,689,259	756,240,473	1,163,515	576,746,114	678,357,656	190,806	156,943,145	77,882,817	1,190,788	665,566,562	756,240,473
青森	396,434	190,223,144	184,595,932	330,334	147,326,710	180,343,545	289,127	118,171,987	165,506,993	41,207	29,154,723	14,836,552	286,908	131,132,369	180,343,545
岩手	395,490	217,049,088	194,868,005	327,607	169,182,739	190,533,649	281,622	133,625,698	172,737,632	45,985	35,557,041	17,796,017	283,131	149,956,864	190,533,649
宮城	624,475	406,456,949	306,998,948	523,065	322,270,540	300,261,031	446,607	254,206,353	268,900,859	76,458	68,064,187	31,360,172	456,829	290,199,653	300,261,031
秋田	351,868	185,554,779	170,009,545	290,309	143,711,267	166,769,749	254,591	116,385,719	153,560,447	35,718	27,325,549	13,209,302	254,643	127,896,421	166,769,749
山形	355,564	202,624,241	181,519,318	298,048	161,728,109	177,807,767	259,703	130,769,016	163,033,003	38,345	30,959,093	14,774,764	262,586	144,633,310	177,807,767
福島	576,754	353,436,183	282,746,044	482,937	279,441,914	276,480,570	415,553	222,947,918	250,165,724	67,344	56,493,997	26,314,846	419,463	248,532,671	276,480,570
茨城	777,677	540,947,397	387,892,755	659,669	435,666,514	379,941,686	578,473	363,545,903	349,629,209	81,196	72,120,610	30,312,477	576,156	393,067,381	379,941,686
栃木	544,365	369,178,265	269,016,147	460,331	296,818,390	263,483,272	399,478	242,380,277	240,293,543	60,853	54,438,112	23,190,329	401,387	265,875,682	263,483,972
群馬	577,599	380,779,629	294,927,488	488,542	305,467,243	288,782,085	424,555	248,530,763	262,897,831	63,987	56,936,480	25,884,253	430,150	276,601,635	288,782,085
埼玉県	1,929,687	1,467,895,072	965,227,176	1,631,819	1,168,361,739	946,745,671	1,431,127	973,833,360	867,913,195	200,692	194,528,379	78,832,476	1,445,669	1,066,794,700	946,745,671
千葉県	1,650,696	1,297,223,593	831,424,171	1,390,674	1,028,571,438	859,898,231	1,218,283	859,898,231	755,988,231	172,391	168,673,208	14,836,552	286,908	131,132,369	859,898,231
東京都	3,034,338	2,383,892,535	1,474,927,362	2,526,464	1,848,014,499	1,444,448,698	2,160,084	1,489,986,914	1,293,040,754	366,380	358,027,585	151,407,944	2,240,533	1,684,130,804	1,444,448,698
神奈川県	2,333,506	1,969,858,021	1,162,833,260	1,945,570	1,531,219,629	1,140,070,472	1,705,899	1,286,900,681	1,043,958,584	239,671	244,318,949	96,111,888	1,728,494	1,403,933,513	1,140,070,472
	748,953	483,836,857	382,885,132	624,037	380,736,885	375,542,381	545,417	310,863,878	344,863,276	78,620	69,873,006	30,679,105	546,700	341,757,603	375,542,381
富山県	366,470	266,495,070	191,667,057	302,488	207,840,794	188,045,980	258,793	167,241,140	169,679,591	43,695	40,599,654	18,366,388	268,617	188,882,013	188,045,980
石川県	356,150	238,685,127	184,225,441	297,511	187,863,510	180,386,569	254,778	150,054,270	162,474,911	42,733	37,809,240	17,911,659	263,146	170,882,277	180,386,569
福井県	251,367	174,848,566	130,459,333	210,614	140,259,842	127,989,678	178,347	110,793,823	114,590,236	32,267	29,466,019	13,999,442	185,097	126,409,623	127,989,678
山梨県	238,021	146,645,651	119,456,142	201,689	118,664,320	116,934,552	173,102	94,411,153	105,315,572	28,587	24,253,168	11,618,979	177,098	106,709,218	118,664,320
長野県	687,201	461,231,866	361,780,683	578,871	369,449,043	354,296,779	504,827	302,948,856	324,736,319	74,044	66,500,187	29,560,461	511,490	334,759,340	354,296,779
岐阜県	619,714	424,394,733	314,007,822	514,804	332,790,917	308,016,930	442,675	269,077,823	278,962,181	72,129	63,713,094	29,054,749	452,528	302,905,196	308,016,930
静岡県	1,155,729	845,633,930	592,362,321	970,446	670,548,402	581,162,913	940,541	548,863,546	528,001,239	129,905	121,684,856	53,161,673	856,315	609,746,609	581,162,913
愛知県	1,922,722	1,520,156,207	984,923,781	1,632,661	1,190,726,305	963,870,570	1,424,034	985,286,778	878,644,643	208,627	205,439,527	85,225,927	1,448,453	1,091,901,002	963,870,570
三重県	543,706	388,798,167	277,756,456	453,106	306,312,152	277,201,204	399,683	257,425,710	251,585,011	53,423	48,886,442	20,916,193	400,685	279,563,881	277,201,204
滋賀県	394,749	293,143,079	202,507,993	330,432	232,692,845	198,494,567	290,374	195,134,991	182,887,574	40,058	37,557,854	15,606,993	291,457	211,979,672	198,494,567
京都府	722,973	513,281,100	357,249,856	604,211	400,063,843	350,550,746	527,347	329,401,220	318,319,957	76,864	70,662,623	32,230,790	544,311	370,721,795	350,550,746
大阪府	2,368,362	1,760,096,532	1,135,411,016	1,962,377	1,351,515,108	1,110,538,703	1,725,429	1,123,026,760	1,014,013,765	236,948	228,488,349	96,524,938	1,762,830	1,249,603,694	1,110,538,703
兵庫県	1,601,578	1,231,679,032	783,170,019	1,321,708	940,949,657	767,013,816	1,165,348	788,649,482	706,058,953	156,360	152,300,175	60,954,863	1,173,099	863,782,780	767,013,816
奈良県	391,868	295,712,943	194,843,578	326,908	231,723,094	191,154,936	288,592	194,247,392	175,440,441	38,316	37,475,702	15,714,496	289,877	213,243,223	191,154,936
和歌山県	284,014	182,060,690	134,729,912	232,917	138,584,677	131,927,213	207,438	116,546,570	121,953,516	25,479	22,038,107	9,973,697	206,752	127,027,203	131,927,213
鳥取県	186,840	113,834,714	94,040,436	155,688	89,817,428	92,159,123	135,320	73,128,366	84,533,123	20,368	16,689,062	7,626,000	136,112	80,592,472	92,159,123
島根県	241,162	147,457,722	124,146,342	199,835	115,695,220	121,722,547	172,730	93,509,357	110,795,877	27,105	22,185,863	10,926,670	176,489	104,755,667	121,722,547
岡山県	603,093	423,886,534	310,985,614	501,965	332,219,040	304,578,547	435,776	271,511,490	277,025,990	66,189	60,707,550	27,552,556	446,134	303,673,734	304,578,547
広島県	875,335	637,044,769	441,273,044	723,532	491,767,119	432,421,058	626,544	400,765,673	392,439,393	96,988	91,001,446	39,981,665	642,051	450,510,656	432,421,058
山口県	490,357	344,154,116	244,844,105	401,144	259,332,932	240,439,138	350,907	214,110,029	219,947,389	50,237	45,222,903	20,491,749	356,132	237,839,671	240,439,138
徳島県	235,898	140,659,845	114,998,650	199,016	112,328,862	112,539,120	172,653	90,807,811	102,195,933	26,363	21,521,051	10,343,187	174,619	101,141,772	112,539,120
香川県	316,167	212,955,460	163,787,753	264,411	168,364,679	160,521,688	227,692	135,895,269	144,960,041	36,719	32,469,411	15,561,647	234,598	153,561,160	160,521,688
愛媛県	448,800	273,478,892	220,480,659	373,308	211,253,800	215,414,698	326,994	172,406,863	197,417,832	46,314	38,846,937	17,996,866	327,724	192,111,740	215,414,698
高知県	234,118	133,621,872	113,491,687	197,404	105,603,369	111,276,373	173,121	86,224,127	101,620,091	24,283	19,379,242	9,656,283	176,414	96,773,331	111,276,373
福岡県	1,428,612	969,452,493	676,857,078	1,184,674	740,778,476	660,598,179	1,019,970	595,364,834	596,162,861	164,704	145,413,642	64,435,318	1,036,903	671,269,594	660,598,179
佐賀県	243,770	141,804,260	121,629,753	202,957	110,532,434	118,690,291	173,663	87,622,525	107,291,032	29,294	22,909,909	11,399,259	176,773	99,040,868	118,



第4表(続) 厚生年金保険(第1号) 都道府県別年金受給権者状況(新法厚生年金保険)  
(月末現在)

都道府県別	老 厚 生 年 金																			
	基 礎 ま た は 定 額 あ り								特 別 支 給											
									基 礎 繰 上 げ な し				計				退 職			
	基礎繰上げあり				基礎及び定額なし															
	件数	年金額	(別掲)基礎年金額	件数	年金額	(別掲)基礎年金額	件数	年金額	件数	年金額	(別掲)基礎年金額	件数	年金額	(別掲)基礎年金額	件数	年金額	(別掲)基礎年金額			
	千円	千円		千円	千円		千円		千円	千円		千円	千円		千円	千円				
平成 30 年	1,973,956	675,269,041	1,047,586,490	24,079,365	17,093,183,191	15,990,143,269	3,418,846	1,732,441,914	4,329,603	2,334,102,552	109,546,283	2,738,545	1,149,502,224	92,577,056	1,591,058	1,184,600,328	16,969,226			
1月	1,976,044	676,624,568	1,049,223,861	24,145,403	17,114,178,626	16,035,678,503	3,408,584	1,728,017,665	4,311,247	2,321,830,339	107,158,577	2,718,733	1,137,646,412	90,520,553	1,592,614	1,184,183,927	16,638,024			
2月	1,978,979	678,225,451	1,051,227,032	24,206,684	17,131,312,146	16,080,109,998	3,405,910	1,728,229,509	4,295,378	2,308,744,674	105,181,907	2,694,462	1,119,932,023	88,644,899	1,600,916	1,188,812,652	16,537,009			
3月	1,982,301	679,952,006	1,053,276,952	24,236,905	17,133,703,013	16,121,511,484	3,427,768	1,733,499,557	4,280,062	2,290,007,018	103,845,448	2,671,208	1,099,607,181	87,370,894	1,608,854	1,190,399,837	16,474,554			
4月	1,984,896	681,406,937	1,054,998,275	24,255,896	17,149,262,921	16,157,793,482	3,446,428	1,730,407,877	4,259,469	2,276,702,997	103,009,572	2,686,533	1,114,915,723	86,776,190	1,572,936	1,161,787,274	16,233,383			
5月	1,988,350	683,330,931	1,057,173,483	24,266,187	17,140,601,971	16,193,367,700	3,481,589	1,747,980,294	4,244,601	2,265,908,362	102,142,536	2,656,204	1,095,066,274	85,801,834	1,588,397	1,170,842,088	16,340,702			
6月																				
北 海 道	64,911	25,207,538	33,173,142	1,125,877	640,359,024	723,067,331	163,533	68,122,697	198,696	89,437,551	4,241,793	125,214	41,569,955	3,389,047	73,482	47,867,596	852,746			
青 島 道	41,576	9,260,799	21,121,925	245,332	121,871,571	159,221,620	43,426	16,194,341	54,778	22,863,757	2,063,808	35,512	11,643,902	1,757,869	19,266	11,219,855	305,938			
岩 手 県	23,707	5,699,995	12,752,291	259,424	144,256,869	177,781,358	44,476	19,225,875	53,720	26,123,785	1,165,555	33,003	12,951,768	988,204	20,717	13,172,017	177,351			
宮 城 県	63,031	21,397,138	33,974,110	393,798	268,802,515	266,286,921	66,236	32,070,887	85,655	45,291,800	4,157,113	54,115	22,341,322	3,457,981	31,540	22,950,478	699,132			
秋 田 県	47,097	14,439,014	25,692,574	207,546	113,457,407	141,077,174	35,666	15,814,846	47,220	22,493,063	3,121,180	30,113	11,837,455	2,625,734	17,107	10,655,608	495,446			
山 形 県	55,211	17,540,049	30,981,482	207,375	127,093,261	146,826,285	35,462	17,094,799	47,285	24,546,105	3,341,078	29,276	12,868,101	2,860,057	18,009	11,678,004	481,021			
福 島 県	54,871	16,916,572	29,803,549	364,592	231,616,099	246,677,021	63,474	30,909,243	81,348	43,819,140	3,347,696	51,443	23,466,405	2,926,222	29,905	20,352,735	511,474			
茨 城 県	59,594	16,621,457	31,990,277	516,562	376,445,924	347,951,409	83,513	42,599,133	102,877	56,487,491	2,951,266	66,210	28,915,466	2,599,747	36,667	27,572,025	351,519			
栃 木 県	63,083	22,086,340	34,098,717	338,304	243,789,342	229,385,255	58,944	30,942,708	75,948	42,670,633	3,588,677	48,729	22,335,304	3,147,603	27,219	20,335,329	441,073			
群 馬 県	50,757	16,241,169	27,745,513	379,393	260,360,466	261,036,571	58,392	28,865,609	72,108	37,697,508	2,344,706	45,271	18,572,326	2,054,067	26,837	19,125,182	290,639			
埼 玉 県	122,461	41,660,855	64,615,364	1,323,208	1,025,133,845	882,130,307	186,150	101,567,040	224,270	125,599,868	5,129,579	142,691	59,427,187	4,436,733	81,579	66,172,681	692,845			
大 阪 府	48,430	30,321,118	44,621,795	1,150,456	912,387,293	770,459,921	155,788	85,863,027	187,866	105,786,646	6,833,509	119,033	49,396,473	68,833	56,390,173	634,394	497,918			
東 京 都	151,159	58,768,602	77,931,559	2,089,374	1,625,362,202	1,366,517,139	285,931	163,883,694	335,680	192,496,229	6,451,335	203,204	85,908,933	5,248,320	132,476	106,587,296	1,203,015			
神 奈 川 県	95,306	36,854,560	50,004,954	1,633,188	1,367,078,954	1,090,065,518	217,076	127,286,116	257,467	152,500,681	4,547,984	162,864	70,682,123	3,757,022	94,603	81,818,557	790,962			
新 潟 県	51,719	15,075,831	28,479,392	494,981	326,681,772	347,062,989	77,337	38,979,282	96,047	54,419,558	2,678,929	59,948	28,700,359	2,327,556	36,099	25,719,199	351,373			
富 山 県	13,707	4,447,759	7,649,923	254,910	184,434,254	180,396,057	33,871	18,958,782	40,733	24,842,198	600,609	22,723	11,299,517	493,081	18,010	13,542,862	107,528			
石 川 県	13,842	4,274,077	7,631,168	249,304	166,313,271	172,755,401	34,365	17,276,233	41,269	22,758,696	601,515	23,959	10,482,596	492,236	17,310	12,276,100	109,279			
福 山 県	10,922	2,988,914	6,002,248	174,175	123,420,709	121,987,430	25,517	13,850,218	30,827	18,774,905	416,848	17,448	8,952,487	349,487	13,379	9,822,418	67,361			
山 梨 県	27,514	8,651,384	14,761,906	149,584	98,057,834	102,172,646	24,591	11,955,103	30,825	15,462,683	1,387,931	19,016	7,431,043	1,167,450	11,809	8,031,640	220,481			
長 野 県	34,234	11,667,168	18,890,341	477,256	323,092,173	335,406,438	67,381	34,689,703	80,855	44,020,522	1,927,277	48,339	21,080,099	1,614,719	32,516	22,940,423	312,558			
岐 阜 県	35,316	10,183,816	19,362,326	417,212	292,721,380	288,654,604	62,276	29,885,720	74,813	38,833,584	1,121,127	44,322	17,579,358	953,324	30,491	21,254,225	167,803			
愛 知 県	62,633	19,061,691	34,502,088	793,682	590,684,918	546,660,825	114,131	60,801,793	139,784	79,855,573	3,597,015	85,610	38,859,589	54,174	40,995,984	497,918	497,918			
三 重 県	88,225	29,032,784	46,864,015	1,360,228	1,062,868,217	917,006,555	184,208	98,825,303	222,043	127,711,283	3,793,608	137,862	59,495,637	3,258,922	84,181	68,215,645	534,686			
滋 賀 県	25,845	9,687,455	14,263,981	374,840	269,876,425	257,937,222	52,421	26,748,272	64,042	36,790,098	1,085,241	40,788	19,004,282	947,444	23,254	17,785,816	137,798			
京 都 府	32,755	14,636,001	18,578,295	258,702	197,343,671	179,916,272	38,975	20,713,173	48,847	28,113,170	1,601,213	31,022	14,386,360	1,342,552	17,825	13,726,810	258,661			
大 阪 府	53,838	23,273,048	27,978,849	490,473	347,448,747	322,571,897	59,900	29,342,048	75,018	38,225,111	2,596,453	47,187	18,435,802	2,055,074	27,831	19,789,310	541,379			
兵 庫 県	106,421	40,709,948	53,711,875	1,656,409	1,208,893,747	1,056,826,827	199,547	101,911,414	242,318	128,130,407	5,191,364	154,553	61,409,480	4,275,929	87,765	66,720,927	915,434			
和 歌 山 県	75,420	29,858,547	39,517,130	1,097,679	833,924,233	727,496,686	148,609	77,166,877	180,242	99,344,631	3,258,760	114,938	47,599,801	2,753,162	65,304	51,744,830	505,598			
奈良 県	20,587	6,644,132	10,865,467	269,290	206,590,091	180,289,470	37,031	18,479,871	44,723	22,926,705	904,883	29,698	11,314,376	776,861	15,025	11,612,328	128,022			
和 歌 山 県	25,466	9,738,538	13,601,310	181,286	117,288,666	118,325,903	26,165	11,557,474	32,737	15,901,505	1,074,637	22,243	8,621,452	947,919	10,494	7,280,054	126,718			
鳥 取 県	10,591	3,654,643	5,885,130	125,521	76,937,830	86,273,993	19,576	9,224,955	24,168	12,577,343	660,155	14,688	6,405,512	545,307	9,480	6,171,830	114,848			
島 根 県	11,458	3,440,008	6,505,906	165,031	101,315,660	115,216,640	23,346	10,939,553	28,617	15,269,567	587,817	16,802	7,614,790	482,635	11,815	7,654,777	105,183			
岡 山 県	19,359	7,700,133	10,625,196	426,775	295,973,600	293,953,350	55,831	28,545,306	67,282	37,902,158	1,079,198	40,797	18,623,132	891,480	26,485	19,279,026	187,718			
広 島 県	23,742	9,609,394	12,825,241	618,309	440,901,262	419,595,817	81,481	41,256,464	98,071	53,195,446	1,442,508	59,036	24,415,396	1,156,973	39,035	28,780,050	285,534			
山 口 県	13,436	5,019,082																		



第4表(続) 厚生年金保険（第1号） 都道府県別年金受給権者状況(新法厚生年金保険)  
(月末現在)

都道府県別	老 年 金																	
	繰 上 げ 支 給									6 5 歳 以 上 本 来								
	計			退 職			在 職			計			退 職			在 職		
	件数	年金額	(別掲)基礎年金額	件数	年金額	(別掲)基礎年金額	件数	年金額	(別掲)基礎年金額	件数	年金額	(別掲)基礎年金額	件数	年金額	(別掲)基礎年金額	件数	年金額	(別掲)基礎年金額
	千円	千円	千円	千円	千円	千円	千円	千円	千円	千円	千円	千円	千円	千円	千円	千円	千円	千円
平成 30 年	57,673	36,152,788	26,883,334	42,830	25,870,488	19,687,735	14,843	10,282,300	7,195,600	24,790,527	16,846,533,022	16,634,582,073	22,605,378	14,596,506,853	15,176,091,732	2,185,149	2,250,026,170	1,458,490,341
1月	58,785	36,820,761	27,401,762	43,644	26,344,493	20,059,176	15,141	10,476,268	7,342,587	24,865,049	16,875,706,048	16,682,462,521	22,663,596	14,613,081,295	15,213,203,593	2,201,453	2,262,624,753	1,469,258,928
2月	59,898	37,460,862	27,913,560	44,400	26,751,518	20,398,503	15,498	10,709,344	7,515,057	25,069,286	17,021,370,109	16,858,543,201	22,831,198	14,719,577,768	15,360,610,383	2,238,088	2,301,792,341	1,497,932,818
3月	61,041	38,187,289	28,452,101	45,248	27,228,035	20,790,179	15,793	10,959,254	7,661,922	25,137,183	17,047,194,347	16,901,445,551	22,875,212	14,724,036,208	15,387,625,938	2,261,971	2,323,158,139	1,513,819,613
4月	62,114	38,917,688	28,959,832	46,086	27,754,955	21,184,932	16,028	11,162,733	7,774,900	25,195,114	17,071,694,401	16,938,324,131	22,977,395	14,785,119,540	15,456,649,886	2,217,719	2,286,574,861	1,481,674,244
5月	64,205	40,128,950	29,945,054	47,554	28,517,855	21,878,281	16,651	11,611,095	8,066,773	25,254,665	17,090,033,879	16,974,275,832	23,009,641	14,780,571,958	15,475,138,740	2,245,024	2,309,461,921	1,499,137,092
6月																		
北海道	2,562	1,509,402	1,185,887	1,682	951,709	765,145	880	557,692	420,742	1,145,771	637,067,560	744,819,995	1,030,911	530,385,701	669,436,597	114,860	106,681,859	75,383,398
青森	1,118	518,433	518,820	876	386,955	402,422	242	131,478	116,398	272,943	123,092,209	176,604,665	251,535	105,591,538	162,418,135	21,408	17,500,671	14,186,530
岩手	803	430,145	383,146	589	299,942	276,326	214	130,203	106,820	271,385	141,520,382	187,616,411	246,694	119,694,450	170,397,466	24,691	21,825,931	17,218,945
宮城	1,839	1,070,588	869,598	1,320	718,327	614,598	519	352,261	255,000	433,065	273,609,621	293,198,744	389,559	229,579,047	263,265,329	43,806	44,030,574	29,933,415
秋田	1,076	572,562	524,996	799	397,651	384,632	277	174,911	140,364	240,917	119,928,946	162,222,860	222,782	103,671,582	149,817,636	18,135	16,257,364	12,405,224
山形	1,323	673,545	647,934	999	472,932	483,529	324	200,613	164,405	248,384	135,808,482	172,948,985	228,585	116,971,679	158,996,829	19,799	18,836,803	13,952,156
福島	1,475	845,663	695,011	1,150	633,021	534,876	325	212,641	160,135	398,437	233,380,545	270,983,629	361,688	197,958,221	245,664,249	36,749	35,422,323	25,319,381
茨城	1,697	1,053,940	792,677	1,360	817,745	628,176	337	236,195	164,501	552,001	375,377,094	373,703,599	508,459	331,858,892	344,420,357	43,542	43,518,202	29,283,242
栃木	1,581	1,000,596	741,519	1,230	748,770	571,058	351	251,827	170,460	380,615	251,325,133	257,420,147	347,818	218,087,024	235,223,062	32,797	33,238,109	22,197,085
群馬	1,322	779,781	621,511	1,048	589,434	488,286	274	190,347	133,225	412,910	265,088,175	283,998,610	376,529	228,103,938	258,940,483	36,381	36,984,237	25,058,127
埼玉県	2,997	2,077,048	1,386,879	2,267	1,517,317	1,036,547	730	559,731	350,332	1,394,483	1,029,853,556	931,969,399	1,278,068	904,682,023	855,706,061	116,415	125,171,533	76,263,338
千葉県	2,426	1,670,967	1,140,400	1,811	1,206,133	843,271	615	464,833	297,130	1,190,763	909,665,609	801,675,827	1,089,521	800,178,564	734,818,445	101,242	106,487,044	66,857,382
東京都	4,400	2,943,324	2,007,161	3,250	2,063,687	1,465,391	1,150	879,637	541,770	2,158,555	1,618,780,473	1,411,924,705	1,930,918	1,375,302,837	1,266,305,124	227,637	243,477,636	145,619,581
新潟	2,840	2,095,776	1,320,377	2,136	1,542,215	984,567	704	553,561	335,810	1,669,000	1,355,203,106	1,120,328,993	1,527,613	1,197,463,371	1,027,690,624	141,387	157,739,735	92,638,369
富山	1,327	782,441	653,532	1,009	560,781	488,960	318	221,660	164,572	523,879	323,221,240	369,830,588	482,257	280,057,800	340,157,138	41,622	43,163,440	29,673,450
石川県	482	315,465	228,656	354	222,993	165,074	128	92,971	63,581	259,586	180,974,332	185,768,977	234,424	154,533,900	167,900,424	25,162	26,440,432	17,868,553
福井	519	336,643	249,146	361	221,948	169,914	158	114,694	79,232	254,326	163,615,788	178,346,377	229,367	138,557,066	160,869,674	24,959	25,058,722	17,476,703
山梨	401	253,557	192,119	304	179,745	143,682	97	73,812	48,436	178,536	120,419,078	126,665,685	159,960	101,140,139	113,551,754	18,576	19,278,940	13,113,931
長野	700	405,354	332,623	515	270,000	240,669	185	135,355	91,954	169,079	101,969,153	114,361,539	152,728	86,166,890	103,250,859	16,351	15,802,263	11,110,681
岐阜	1,313	830,503	635,714	986	592,044	469,421	327	238,459	166,292	494,108	322,207,892	349,523,540	453,442	279,627,194	320,881,178	40,666	42,580,699	28,642,362
静岡県	873	539,393	419,018	652	379,819	309,537	221	159,574	109,481	436,874	291,455,705	304,612,639	395,993	249,844,239	276,262,582	40,881	41,611,466	28,350,057
愛知県	2,257	1,461,385	1,084,138	1,739	1,075,832	827,094	518	385,552	257,044	824,304	585,073,451	572,976,128	749,955	505,972,759	521,281,162	74,389	79,100,692	51,694,966
三重	2,824	1,935,500	1,326,544	2,200	1,469,791	1,022,540	624	465,709	304,003	1,397,971	1,050,540,213	950,394,121	1,276,136	916,613,899	867,613,125	121,835	133,926,314	82,780,997
滋賀	845	562,770	400,042	645	415,129	304,124	200	147,641	95,919	386,523	267,428,597	269,312,549	356,897	236,926,161	248,905,649	29,626	30,502,436	20,406,900
京都府	840	587,627	402,941	603	411,471	287,149	237	176,157	115,792	279,412	202,632,435	195,372,077	257,695	179,346,135	180,365,562	21,717	23,286,300	15,006,515
大阪府	1,402	936,568	644,485	949	601,528	427,778	453	335,040	216,707	523,778	357,244,349	344,044,637	475,955	307,679,383	313,146,738	47,823	49,564,965	30,897,898
兵庫県	3,846	2,627,593	1,740,932	2,789	1,854,490	1,240,348	1,057	773,103	500,585	1,704,240	1,208,855,302	1,093,775,321	1,558,365	1,050,801,515	1,000,388,346	145,875	158,053,786	93,386,975
奈良	2,441	1,719,862	1,113,183	1,814	1,248,667	812,613	627	471,195	300,569	1,130,802	831,014,769	755,768,888	1,041,860	732,950,058	696,775,893	88,942	98,064,711	58,992,995
和歌山	608	402,915	285,490	457	290,206	212,378	151	112,709	73,112	279,634	206,224,405	188,330,958	256,863	180,966,654	173,106,502	22,771	25,257,751	15,224,456
歌	597	342,860	277,662	480	268,245	220,569	117	74,615	57,093	198,620	121,635,519	129,809,629	183,930	107,164,913	120,156,419	14,690	14,470,606	9,653,210
鳥取	433	237,089	209,644	314	162,754	149,708	119	74,335	59,936	130,529	76,534,982	90,830,025	119,888	66,247,030	83,478,741	10,641	10,287,952	7,351,284
島根	446	258,775	216,324	305	169,109	143,631	141	89,666	72,693	169,978	99,539,397	120,238,019	155,012	85,334,182	109,639,087	14,966	14,205,215	10,598,932
岡山	960	594,388	452,903	713	433,027	332,603	247	161,361	120,299	431,239	291,412,138	300,969,144	392,393	250,945,997	274,206,678	38,846	40,466,141	26,762,465
広島	1,080	698,589	508,276	789	492,403	363,156	291	206,186	145,120	621,099	434,624,144	427,692,589						



第4表(続) 厚生年金保険(第1号) 都道府県別年金受給権者状況(新法厚生年金保険)  
(月末現在)

都道府県別	老 齢 厚 生 年 金									老 齢 相 当								
	繰 下 げ 支 給																	
	計			退 職			在 職			計			退 職			在 職		
	件数	年金額	(別掲)基礎年金額	件数	年金額	(別掲)基礎年金額	件数	年金額	(別掲)基礎年金額	件数	年金額	(別掲)基礎年金額	件数	年金額	(別掲)基礎年金額	件数	年金額	(別掲)基礎年金額
	千円	千円		千円	千円		千円	千円		千円	千円		千円	千円		千円	千円	
平成 30 年	294,364	284,105,784	266,718,068	251,521	226,452,953	229,998,494	42,843	57,652,831	36,719,574	15,311,242	16,995,216,049	9,314,109,849	12,233,687	13,746,333,246	8,068,617,616	2,897,555	3,248,882,803	1,245,492,233
1月	295,850	285,363,710	267,879,504	252,503	227,084,794	230,724,204	43,347	58,278,916	37,155,300	15,162,350	17,007,986,274	9,339,939,125	12,249,714	13,747,714,326	8,085,390,780	2,912,636	3,260,271,948	1,254,548,345
2月	167,011	170,191,461	139,698,361	134,124	127,078,440	113,811,412	32,887	43,113,022	25,886,949	15,193,507	17,020,008,303	9,365,362,859	12,253,104	13,733,540,624	8,096,068,650	2,940,403	3,286,467,679	1,269,294,209
3月	168,688	171,765,922	141,045,336	135,131	127,709,422	114,586,366	33,557	44,056,500	26,458,969	15,227,567	17,028,631,959	9,391,015,843	12,258,425	13,719,000,851	8,106,738,717	2,969,142	3,309,631,108	1,284,277,126
4月	170,523	173,762,649	142,498,223	136,860	129,487,029	115,921,776	33,663	44,275,621	26,576,446	15,258,263	17,045,382,796	9,414,158,606	12,350,284	13,795,872,376	8,157,019,460	2,907,979	3,249,510,420	1,257,139,147
5月	172,655	175,842,005	144,177,761	138,250	130,638,629	116,993,554	34,405	45,203,376	27,184,207	15,291,724	17,058,308,314	9,433,592,464	12,348,534	13,777,202,789	8,162,168,388	2,943,190	3,281,105,525	1,271,424,076
6月																		
北 海 道	7,292	5,674,747	5,992,798	5,708	3,838,750	4,766,866	1,584	1,835,997	1,225,932	609,586	614,865,407	362,780,243	468,551	470,824,512	300,394,316	141,035	144,040,895	62,385,926
青 島 市	1,495	852,311	1,156,252	1,204	549,592	928,567	291	302,719	272,685	138,973	119,560,176	80,613,663	110,052	93,271,270	69,461,073	28,921	26,288,906	11,152,590
岩 手 県	1,699	1,108,427	1,368,537	1,336	679,538	1,075,636	363	428,888	292,900	164,738	143,752,314	98,769,714	129,328	110,769,324	84,383,438	35,410	32,982,990	14,386,277
宮 城 県	2,506	2,298,531	2,035,576	1,913	1,567,657	1,562,951	593	730,874	472,624	270,178	280,433,044	163,306,732	210,791	216,777,551	137,439,231	59,387	63,655,493	25,867,500
秋 田 県	1,096	716,696	900,713	897	479,031	732,445	199	237,665	168,268	144,135	121,678,926	85,082,961	116,189	96,243,486	74,273,457	27,946	25,435,439	10,809,505
山 形 県	1,056	699,978	869,770	843	456,305	692,588	213	243,673	177,182	164,329	140,540,822	99,589,831	133,255	111,437,595	87,236,487	31,074	29,103,228	12,353,344
福 島 県	1,677	1,396,567	1,364,234	1,272	890,269	1,040,378	405	506,298	323,856	262,875	242,752,957	156,562,000	209,022	189,713,193	134,353,066	53,853	53,039,764	22,208,935
茨 城 県	3,094	2,747,988	2,494,144	2,444	1,953,799	1,980,930	650	794,189	513,214	337,340	381,533,720	207,069,870	277,319	314,933,717	182,978,965	60,021	66,600,033	24,090,904
栃 木 県	2,187	1,822,027	1,733,630	1,701	1,209,179	1,351,919	486	612,848	381,711	240,219	258,900,131	146,088,072	194,198	208,369,800	127,125,666	46,021	50,530,331	18,962,406
群 馬 県	2,202	1,901,780	1,817,257	1,707	1,265,066	1,414,994	495	636,714	402,263	247,984	263,280,059	154,507,944	199,547	210,433,114	133,292,826	48,437	52,846,946	21,215,119
埼 玉 県	10,069	10,831,268	8,259,815	8,101	8,206,833	6,733,855	1,968	2,624,435	1,525,960	824,541	1,021,555,738	513,909,016	675,662	841,455,438	450,085,450	148,879	180,100,300	63,823,565
千 葉 県	9,619	11,448,217	9,121,595	7,918	9,117,060	6,772,233	1,701	2,331,157	1,349,362	706,319	907,609,198	444,728,496	579,723	751,565,758	389,587,889	126,596	156,043,440	55,140,607
東 京 都	27,829	33,794,473	24,065,497	22,712	26,711,457	20,021,919	5,117	7,083,015	4,043,578	1,248,162	1,593,973,796	766,127,872	985,584	1,267,313,224	647,871,208	262,578	326,660,572	118,256,664
新 潟 県	16,263	21,420,067	13,873,118	13,286	17,212,971	11,526,371	2,977	4,207,095	2,346,747	1,011,640	1,360,237,700	639,295,703	834,378	1,133,665,063	562,151,879	177,262	226,572,638	77,143,825
富 山 県	2,784	2,313,647	2,379,332	2,203	1,544,939	1,889,622	581	768,708	489,710	358,000	335,513,606	220,483,372	292,620	269,214,557	193,831,053	65,380	66,299,049	26,652,319
石 川 県	1,687	1,708,800	1,447,738	1,292	1,185,231	1,121,012	395	523,569	326,726	186,488	187,385,034	118,167,143	150,197	148,794,306	102,281,970	36,291	38,590,728	15,885,173
福 井 県	1,397	1,152,384	1,189,531	1,091	792,660	943,087	306	359,724	246,444	165,570	163,555,339	103,011,448	131,724	128,126,130	88,059,696	33,846	35,429,209	14,951,752
山 梨 県	850	812,301	715,026	635	521,453	545,313	215	290,849	169,714	129,168	124,998,351	79,956,460	102,422	96,992,201	68,347,210	26,746	28,006,149	11,609,250
山 梨 県	1,085	827,130	852,459	843	543,220	656,595	242	283,910	95,864	97,265	99,954,034	59,470,617	76,247	77,700,201	50,192,487	21,018	22,253,833	9,278,131
山 梨 県	2,595	2,390,126	2,210,248	2,060	1,649,519	1,771,001	535	740,606	439,248	321,784	321,640,156	203,258,971	263,111	259,334,300	177,936,509	58,673	62,305,856	25,322,463
岐 阜 県	2,244	1,962,236	1,864,147	1,708	1,274,408	1,436,738	536	687,828	427,408	266,668	288,715,705	168,357,422	213,193	229,988,953	144,759,222	53,475	58,726,752	23,598,201
静 岡 県	4,101	4,157,994	3,505,632	3,237	2,955,366	2,793,887	864	1,202,628	711,746	539,767	591,894,297	339,797,998	438,884	478,260,180	295,114,902	100,883	113,634,117	44,683,097
愛 知 県	9,823	10,539,309	8,356,297	7,836	7,707,451	6,750,056	1,987	2,831,858	1,606,241	874,741	1,056,184,413	554,270,970	714,985	864,098,437	483,279,208	159,756	192,085,976	70,991,762
三 重 県	1,696	1,530,687	1,403,371	1,353	1,080,138	1,127,794	343	450,549	275,577	245,114	270,498,973	154,717,114	204,567	225,056,131	137,587,314	40,547	45,442,842	17,129,801
滋 賀 県	1,333	1,359,613	1,118,335	1,054	991,026	892,311	279	368,587	226,024	180,347	206,150,597	113,634,163	149,429	171,058,448	100,667,661	30,918	35,092,150	12,966,503
京 都 府	4,013	3,657,814	3,265,172	3,256	2,684,507	2,690,366	757	973,307	574,806	302,673	345,858,117	187,473,955	245,050	280,607,383	161,012,139	57,623	65,250,734	26,461,816
大 阪 府	11,973	11,901,806	9,831,086	9,722	8,961,274	8,109,142	2,251	2,940,532	1,721,944	979,585	1,173,928,244	603,115,983	802,826	962,317,206	523,402,351	176,759	211,611,038	79,713,632
兵 庫 県	8,223	8,870,395	6,872,985	6,736	6,850,956	5,717,284	1,487	2,019,439	1,155,701	680,790	830,917,273	425,186,342	561,623	688,868,045	374,577,493	119,167	142,049,228	50,608,848
奈 良 県	1,943	2,169,070	1,633,605	1,574	1,676,155	1,344,699	369	492,915	288,906	160,840	204,586,901	101,798,517	132,181	169,699,820	88,961,839	28,659	34,887,081	12,836,678
和 歌 山 県	963	704,792	765,285	785	491,960	628,610	178	212,832	136,675	109,759	119,072,864	66,898,768	91,136	98,861,758	58,949,918	18,623	20,211,106	7,948,851
鳥 取 県	558	468,014	459,298	430	313,069	359,366	128	154,945	99,932	88,157	78,391,992	53,569,216	71,743	62,725,445	47,011,340	16,414	15,666,547	6,557,876
島 根 県	794	627,480	680,386	611	391,275	530,523	183	236,205	149,862	114,180	101,155,297	70,832,747	92,133	80,263,237	61,444,091	22,047	20,892,060	9,388,656
岡 山 県	2,484	2,310,355	2,0,0															



第4表(続) 厚生年金保険(第1号) 都道府県別年金受給権者状況(新法厚生年金保険)  
(月末現在)

都道府県別	通 老 相 当 ・ 25 年 未 満									障 害 厚 生 年 金			遺 族 厚 生 年 金		
	計			退 職			在 職								
	件数	年金額	(別掲)基礎年金額	件数	年金額	(別掲)基礎年金額	件数	年金額	(別掲)基礎年金額	件数	年金額	(別掲)基礎年金額	件数	年金額	(別掲)基礎年金額
	千円	千円	千円	千円	千円	千円	千円	千円	千円	千円	千円	千円	千円	千円	千円
平成 30 年 1月	14,340,925	2,505,678,098	7,723,619,909	13,404,587	2,251,999,272	7,449,737,402	936,338	253,678,826	273,882,508	542,399	375,588,290	257,613,084	5,296,049	5,057,539,012	117,177,311
2月	14,368,681	2,511,734,484	7,744,963,239	13,428,762	2,256,442,668	7,469,116,746	939,917	255,291,917	275,846,493	543,658	376,248,592	258,577,143	5,309,616	5,068,408,989	118,416,369
3月	14,398,066	2,517,758,804	7,765,974,170	13,451,080	2,259,799,124	7,487,396,547	946,986	257,959,679	278,577,624	545,220	377,085,960	259,759,993	5,317,945	5,074,124,195	119,766,324
4月	14,419,407	2,518,522,617	7,783,772,593	13,468,374	2,259,579,995	7,503,634,660	951,033	258,942,622	280,137,933	546,069	377,434,895	259,788,759	5,311,778	5,075,702,105	103,207,400
5月	14,428,957	2,515,694,938	7,798,633,151	13,496,590	2,261,404,870	7,523,513,324	932,367	254,290,068	275,119,827	546,974	377,880,467	260,617,366	5,317,814	5,079,582,352	104,035,835
6月	14,444,402	2,513,604,882	7,816,948,719	13,503,115	2,257,591,928	7,537,644,021	941,287	256,012,954	279,304,698	548,438	378,603,411	261,671,494	5,335,011	5,093,104,790	105,676,131
北 海 道	744,735	118,823,852	393,460,230	694,964	105,921,602	377,963,339	49,771	12,902,250	15,496,891	26,981	17,657,817	11,694,262	252,019	214,462,064	4,276,590
	191,361	27,766,534	99,729,882	179,075	24,900,717	96,045,920	12,286	2,865,817	3,683,962	5,947	3,606,854	3,024,292	60,153	39,289,580	1,228,095
	162,869	25,430,425	91,763,935	152,294	22,856,374	88,354,195	10,575	2,574,051	3,409,740	6,447	3,964,941	2,903,362	61,436	43,901,408	1,430,994
	252,887	41,837,496	136,954,299	235,816	37,428,802	131,461,628	17,071	4,408,694	5,492,671	9,546	6,492,270	4,435,532	91,864	77,694,139	2,302,385
岩 手 県	146,174	22,032,341	81,686,787	138,402	20,142,232	79,286,991	7,772	1,890,109	2,399,797	5,157	3,199,567	2,271,331	56,402	38,643,944	968,465
山 形 県	133,719	21,187,287	78,217,936	126,448	19,331,422	75,796,516	7,271	1,855,865	2,421,420	5,848	3,600,332	2,697,232	51,668	37,295,800	1,014,319
	220,062	36,688,958	119,918,569	206,531	33,234,725	115,812,658	13,531	3,454,233	4,105,911	9,380	5,991,284	4,270,175	84,437	68,002,985	1,995,299
	322,329	54,132,794	172,871,817	301,154	48,612,186	166,650,244	21,175	5,520,607	6,221,573	10,388	7,274,323	5,406,811	107,620	98,006,560	2,544,257
	220,112	37,918,259	117,395,900	205,280	34,010,478	113,167,977	14,832	3,907,781	4,227,923	7,370	5,061,438	3,686,898	76,664	62,889,438	1,845,277
福 井 県	240,558	42,187,184	134,274,140	225,008	38,097,650	129,605,006	15,550	4,089,534	4,669,135	8,357	5,648,507	4,392,407	80,700	69,663,879	1,752,997
埼 玉 県	807,278	146,806,002	432,836,655	755,465	132,377,922	417,827,745	51,813	14,428,080	15,008,910	24,803	18,546,285	12,620,274	273,065	280,987,048	5,861,231
	684,355	120,962,241	370,353,221	638,560	108,332,473	356,355,560	45,795	12,629,767	13,997,660	23,068	17,238,559	11,321,083	236,954	251,413,596	5,021,371
	1,278,302	254,040,703	678,320,826	1,174,500	222,673,689	645,169,546	103,802	31,367,013	33,151,279	43,859	32,678,089	21,477,140	464,015	503,199,947	9,001,524
	933,930	170,981,929	500,774,769	871,521	153,235,618	481,806,705	62,409	17,746,311	18,968,064	33,751	25,748,412	16,060,474	354,185	412,889,980	6,702,314
新 潟 県	266,037	45,223,279	155,059,009	252,797	41,649,321	151,032,223	13,240	3,573,957	4,026,787	11,679	7,547,994	5,009,534	113,237	95,551,978	2,333,217
富 山 県	116,000	20,455,760	69,878,836	108,596	18,446,834	67,397,621	7,404	2,008,926	2,481,216	5,467	3,645,903	2,569,920	58,515	55,008,373	1,051,157
	131,941	24,308,171	77,375,121	123,054	21,928,141	74,415,214	8,887	2,380,031	2,959,906	5,981	3,924,517	52,658	68,897,101	1,033,455	
	81,446	15,261,491	48,033,218	75,925	13,801,622	46,243,026	5,521	1,459,869	1,790,192	4,189	2,754,373	1,696,697	36,564	31,834,351	772,958
	104,424	18,710,286	57,463,934	96,855	16,710,952	55,123,086	7,569	1,999,335	2,340,849	3,278	2,171,939	1,743,781	33,054	25,809,392	777,809
山 梨 県	257,087	47,808,887	151,037,808	241,716	43,614,556	146,799,810	15,371	4,194,331	4,237,998	11,293	7,332,862	5,557,645	97,037	84,449,962	1,926,259
岐 阜 県	248,136	44,075,212	139,659,508	229,482	39,088,870	134,202,960	18,654	4,986,341	5,456,548	9,143	6,345,010	4,133,731	95,767	85,258,806	1,857,161
	430,679	78,654,105	241,364,915	401,657	70,603,366	232,886,338	29,022	8,050,739	8,478,577	17,278	11,953,882	7,817,904	168,005	163,131,646	3,381,504
	757,920	134,541,892	409,599,600	709,049	121,188,341	395,365,435	48,871	13,353,551	14,234,165	30,576	22,130,806	14,856,340	299,485	307,299,996	6,196,871
	207,992	35,813,179	117,484,089	195,116	32,369,579	113,697,697	12,876	3,443,600	3,786,392	8,635	5,945,450	4,036,493	81,965	76,540,565	1,518,759
静 岡 県	150,085	26,542,247	84,860,403	140,945	24,076,543	82,219,913	9,140	2,465,704	2,640,490	6,102	4,384,583	2,757,657	58,215	56,065,652	1,255,769
京 都 府	301,538	54,205,726	163,076,791	282,297	48,793,838	157,307,818	19,241	5,411,888	5,768,973	11,171	7,926,423	4,872,127	107,591	105,290,834	1,826,982
	982,792	177,586,864	507,422,720	922,603	160,709,554	490,611,414	60,189	16,877,310	16,811,306	38,096	27,264,387	18,253,398	367,889	381,317,037	6,618,916
	640,918	110,032,384	341,827,474	603,725	99,781,437	331,481,460	37,193	10,250,947	10,346,015	23,274	17,100,421	11,594,613	256,596	273,628,953	4,561,590
	166,068	27,136,193	89,356,419	156,411	24,547,572	86,478,602	9,657	2,588,621	2,877,817	5,350	3,952,034	2,639,654	59,610	60,037,814	1,048,988
和 歌 山 県	123,158	19,511,813	65,028,445	116,302	17,684,812	63,003,599	6,856	1,827,001	2,024,846	4,237	2,905,405	1,960,627	46,860	40,570,608	842,071
鳥 取 県	67,531	11,425,435	38,589,907	63,577	10,402,920	37,521,783	3,954	1,022,515	1,068,124	2,896	1,789,137	1,370,058	28,256	22,228,150	511,254
	85,655	14,539,923	50,889,800	80,597	13,246,120	49,351,786	5,058	1,293,803	1,538,014	3,919	2,410,038	1,789,805	37,408	29,352,465	633,990
	215,739	36,266,220	124,001,924	202,890	32,823,531	120,273,824	12,849	3,442,690	3,728,100	9,779	6,570,413	4,734,204	91,349	85,097,081	1,672,863
	325,090	55,137,645	181,418,128	304,619	49,561,969	175,616,466	20,471	5,575,676	5,801,662	14,464	9,907,511	6,488,238	137,339	135,370,132	2,364,109
山 口 県	185,484	29,248,394	104,765,681	174,845	26,460,606	101,641,523	10,639	2,787,787	3,124,159	6,898	4,628,772	3,254,086	82,315	80,192,411	1,150,880
徳 島 県	92,881	14,986,722	50,041,359	87,353	13,571,993	48,409,340	5,528	1,414,729	1,632,019	3,802	2,340,871	1,904,086	33,080	25,990,112	555,445
	117,433	19,815,163	68,338,134	109,675	17,765,425	65,859,685	7,758	2,049,739	2,478,450	4,818	3,200,147	2,395,226	46,938	41,390,634	870,839
	188,070	29,527,483	102,033,562	176,904	26,654,278	99,004,076	11,166	2,873,206	3,029,486	7,809	4,977,675	3,887,774	66,963	57,247,417	1,178,188
	99,204	16,015,078	53,272,258	93,542	14,528,857	51,572,455	5,662	1,486,222	1,699,803	3,809	2,366,219	1,672,017	32,905	25,652,284	543,297
高 松 県	573,935	94,337,772	293,394,278	536,641	84,303,430	283,401,262	37,294	10,034,342	9,993,016	24,940	16,567,070	12,086,023	218,998	212,106,947	4,172,876
佐 賀 県	97,216	15,638,522	54,736,63,												



第４表（続） 厚生年金保険（第１号） 都道府県別年金受給権者状況(旧共済組合計)  
(月末現在)

都道府県別	合 計			退 職 年 金			通 算 退 職 年 金 ・ 25 年 未 満			障 害 年 金			遺 族 年 金			通算遺族年金	
	件数	年金額	(別掲)基礎年金額	件数	年金額	(別掲)基礎年金額	件数	年金額	(別掲)基礎年金額	件数	年金額	(別掲)基礎年金額	件数	年金額	(別掲)基礎年金額	件数	年金額
	千円	千円	千円	千円	千円	千円	千円	千円	千円	千円	千円	千円	千円	千円	千円	千円	千円
平成 30 年 1月	441,855	531,406,996	172,071,435	256,944	396,843,330	116,773,799	81,388	18,970,762	53,501,477	5,313	4,816,236	1,768,507	97,516	110,613,641	27,652	694	163,027
2月	439,132	527,116,274	171,455,819	255,250	393,477,873	116,348,390	81,027	18,855,880	53,318,868	5,290	4,796,016	1,760,909	96,881	109,825,550	27,652	684	160,955
3月	436,290	522,636,445	170,809,227	253,453	389,956,479	115,894,912	80,647	18,730,557	53,128,287	5,275	4,771,032	1,758,376	96,235	109,018,102	27,652	680	160,276
4月	433,495	518,279,312	170,099,087	251,712	386,548,401	115,425,539	80,252	18,596,477	52,912,071	5,250	4,743,139	1,749,434	95,605	108,231,377	12,043	676	159,918
5月	431,026	514,457,453	169,492,386	250,178	383,539,319	115,013,031	79,920	18,498,987	52,722,943	5,228	4,714,896	1,744,369	95,030	107,545,434	12,043	670	158,817
6月	427,984	509,754,462	168,764,755	248,311	379,874,347	114,532,860	79,482	18,361,049	52,486,393	5,199	4,681,005	1,733,459	94,327	106,680,192	12,043	665	157,869
北 海	31,910	39,525,992	12,026,587	17,424	27,925,420	8,148,877	5,740	1,258,797	3,747,342	429	413,087	129,364	8,272	9,919,832	1,004	45	8,856
道 森	6,243	6,481,201	2,335,166	2,803	4,219,680	1,295,574	1,557	322,671	1,005,303	103	74,821	34,289	1,767	1,861,056	-	13	2,973
岩 手	8,675	9,685,069	3,376,230	4,558	6,992,182	2,061,233	1,889	361,770	1,283,017	113	101,841	31,981	2,102	2,226,371	-	13	2,906
宮 城	10,480	13,269,767	3,875,357	6,196	10,076,336	2,657,804	1,771	407,774	1,175,052	107	93,465	42,501	2,392	2,688,584	-	14	3,607
秋 田	7,686	8,212,637	2,971,302	4,055	5,768,060	1,856,745	1,610	338,935	1,077,316	98	78,883	36,237	1,907	2,023,089	1,004	16	3,671
山 形	6,342	7,196,406	2,501,731	3,853	5,465,668	1,758,904	1,044	224,516	711,431	89	75,071	31,396	1,349	1,430,201	-	7	951
福 島	9,417	11,812,672	3,275,184	5,662	8,904,995	2,316,774	1,402	317,496	920,809	102	88,260	37,601	2,238	2,497,549	-	13	4,372
茨 城	8,448	10,096,509	3,371,812	5,155	7,589,110	2,502,568	1,313	347,817	839,571	97	91,708	28,669	1,869	2,063,778	1,004	14	4,097
栃 木	6,482	7,594,092	2,534,185	3,822	5,589,334	1,782,292	1,077	278,631	715,343	95	81,583	36,550	1,483	1,643,448	-	5	1,095
群 馬	6,991	7,947,639	2,827,155	3,969	5,942,775	1,802,962	1,476	334,047	993,381	82	71,207	29,808	1,452	1,596,419	1,004	12	3,190
埼 玉	12,585	17,778,751	4,565,312	7,961	13,563,796	3,580,453	1,469	376,231	939,241	142	141,422	45,619	2,999	3,693,451	-	14	3,852
千 葉	13,015	17,404,015	4,999,901	8,092	13,184,922	3,857,428	1,686	417,026	1,087,698	157	153,740	54,775	3,061	3,643,884	-	19	4,443
東 京	14,183	21,975,957	4,788,865	9,076	16,751,073	3,867,615	1,430	410,492	878,194	138	145,262	43,056	3,526	4,665,428	-	13	3,703
新 潟	14,130	20,935,598	4,926,996	8,989	16,094,363	3,855,547	1,640	426,207	1,031,091	128	125,259	39,355	3,353	4,285,132	1,004	20	4,638
京 越	13,396	15,888,449	5,323,891	7,810	12,007,890	3,577,238	2,485	583,361	1,698,052	149	121,620	47,596	2,935	3,171,982	1,004	17	3,596
富 山	5,768	6,246,131	2,434,777	3,451	4,785,811	1,609,463	1,167	266,436	799,403	71	58,476	25,912	1,071	1,133,776	-	8	1,632
石 川	6,163	7,403,700	2,416,648	3,995	5,757,381	1,822,714	848	200,424	582,050	63	65,178	11,884	1,243	1,377,234	-	14	3,482
福 井	4,567	4,887,765	1,885,499	2,674	3,707,506	1,196,749	989	244,514	668,848	60	50,688	18,898	842	884,416	1,004	2	*
山 梨	3,424	3,773,551	1,428,870	2,024	2,802,629	1,006,121	619	158,577	397,288	59	50,171	25,461	716	761,137	-	6	1,037
長 野	15,527	17,034,612	6,805,359	8,636	12,879,858	4,147,692	3,816	936,043	2,596,553	173	147,318	61,114	2,874	3,065,909	-	28	5,484
岐 阜	8,366	9,000,463	3,737,638	4,702	6,657,987	2,372,677	1,954	516,705	1,337,295	94	86,969	27,665	1,602	1,735,165	-	14	3,638
静 岡	15,003	17,793,611	5,979,136	8,840	13,420,101	4,056,324	2,864	710,686	1,865,640	157	141,528	57,172	3,116	3,514,917	-	26	6,379
愛 知	13,779	16,229,918	5,963,108	7,948	12,229,605	3,965,746	2,963	686,320	1,942,108	160	156,495	55,253	2,691	3,152,568	-	17	4,931
三 重	8,095	8,708,066	3,527,699	4,758	6,578,964	2,371,543	1,719	425,720	1,126,873	96	85,412	29,283	1,511	1,614,913	-	11	3,057
滋 賀	6,607	8,236,998	2,421,203	4,187	6,312,600	1,832,952	891	221,308	560,391	78	69,245	27,860	1,441	1,632,418	-	10	1,427
京 都	7,876	10,169,466	2,924,021	5,160	7,984,294	2,207,158	1,045	289,322	687,610	101	97,182	29,253	1,560	1,796,412	-	10	2,255
大 阪	10,477	14,334,750	3,973,631	6,957	11,068,209	3,281,684	1,079	257,951	659,996	126	122,524	31,951	2,302	2,881,808	-	13	4,257
兵 庫	14,795	17,981,382	5,868,542	9,134	13,538,856	4,319,002	2,277	538,256	1,494,960	164	149,063	54,580	3,206	3,752,511	-	14	2,696
和 歌	4,082	5,240,786	1,597,550	2,649	4,023,479	1,251,685	507	137,329	324,824	56	53,096	21,041	863	1,025,298	-	7	1,584
山 歌	4,711	5,006,726	1,949,051	2,925	3,823,894	1,376,920	844	208,456	552,649	59	54,367	19,483	876	917,939	-	7	2,070
鳥 取	5,224	5,458,480	2,067,777	2,717	3,890,829	1,193,301	1,274	275,939	857,331	51	45,281	17,145	1,175	1,245,007	-	7	1,423
島 根	6,298	6,055,792	2,683,962	3,400	4,399,313	1,595,328	1,571	355,773	1,052,952	82	61,509	34,679	1,235	1,237,158	1,004	10	2,039
山 梨	10,220	11,409,901	4,294,926	6,009	8,652,061	2,835,364	2,067	464,976	1,418,648	128	127,818	40,813	2,002	2,161,818	-	14	3,228
広 島	14,613	17,106,127	5,842,330	8,343	12,739,334	3,803,558	2,972	670,765	1,992,928	152	139,261	45,843	3,115	3,549,209	-	31	7,559
山 口	10,396	11,869,838	3,940,361	5,772	8,522,426	2,569,434	2,001	447,050	1,333,521	114	96,141	37,406	2,488	2,799,020	-	21	5,202
徳 島	4,341	4,594,956	1,800,828	2,526	3,517,349	1,182,891	948	229,958	600,403	75	68,383	17,534	781	777,416	-	11	1,849
香 川	6,219	7,738,972	2,409,032	3,744	5,956,962	1,667,849	1,123	248,124	721,117	72	79,200	20,067	1,270	1,452,593	-	10	2,093
愛 媛	8,763	8,295,694	4,112,199	4,431	6,167,929	2,318,715	2,700	564,583	1,759,779	104	86,809	33,705	1,515	1,473,701	-	13	2,671
高 知	4,578	4,140,026	2,128,022	2,275	3,052,791	1,027,373	1,539	365,880	986,202	45	36,900	13,443	713	682,787	1,004	6	1,668
富 岡	15,827	21,502,782	5,223,236	9,807	15,979,109	4,030,083	1,709	369,599	1,122,568	177	164,402	70,586	4,112	4,983,309	-	22	6,364
佐 賀	4,903	5,612,985	1,871,943	2,656	4,001,174	1,203,422	937	195,296	641,186	82	76,516	26,331	1,218	1,338,120	1,004	10	1,879
長 崎	5,028	5,371,591	1,985,806	2,634	3,840,711	1,257,097	1,109	253,504	700,235	73	58,589	28,474	1,191	1,213,548	-	21	5,238
熊 本	9,011	9,693,329	3,851,380	5,025	7,205,883	2,456,409	1,959	405,270	1,336,689	144	114,450	57,279	1,872	1,965,477	1,004	11	2,249
大 分	6,526	6,964,608	2,578,728	3,535	5,051,826	1,611,901	1,441	337,963	937,963	87	67,540	28,864	1,446	1,539,329	-	17	4,470
宮 崎	5,629	5,088,378	2,514,994	2,562	3,532,339	1,258,113	1,834	347,214	1,229,801	93	69,370	27,081	1,130	1,136,751	-	10	2,704
鹿 児	9,155	9,088,531	3,768,249	4,278	6,294,907	1,978,330	2,572	474,633	1,738,367	135	110,925	51,552	2,145	2,202,332	-	25	5,734
沖 縄	1,960	1,840,063	1,060,083	1,090	1,371,688	689,233	542	184,728	352,896	39	32,972	16,950	285	249,694	1,004	4	982
そ の 他	70	69,727	18,494	42	50,939	14,016	13	2,493	4,477	-	-	-	15	16,296	-	-	-

注１．厚生年金保険（第１号）の受給権者とは、厚生年金保険受給権者全体から、共済組合等の組合員等たる厚生年金保険の被保険者期間（平成27年9月以前の共済組合等の組合員等の期間を含む）のみの者を除き、さらに、障害厚生年金受給権者及び短期要件分の遺族厚生年金受給権者について、それぞれ初診日又は死亡日に共済組合等の組合員等であった者を除いた者をいう。

２．厚生年金保険（第1号）受給権者の年金額は、老齢給付及び遺族年金（長期要件）については、平成27年9月以前の厚生年金保険被保険者期間及び平成27年10月以降の第1号厚生年金被保険者期間に係る年金額であり、平成27年10月以降に受給権が発生した障害年金及び遺族年金（短期要件）については、共済組合等の組合員等たる厚生年金保険の被保険者期間（平成27年9月以前の共済組合等の組合員等の期間を含む）を含めて算出した年金額である。

３．「旧共済組合」は、厚生年金保険に統合された時点で旧ＪＲ共済、旧ＮＴＴ共済、旧ＪＴ共済又は旧農林共済の受給権が発生していた者及びその者の当該年度の年金額である。



第 4 表(続) 厚生年金保険（第 1 号） 都道府県別年金受給権者状況(旧共済組合計 旧法分)  
(月末現在)

月 別	合 計		退 職 年 金					減 額 退 職 年 金					通 算 退 職 年 金			
			計	退 職		在 職		計	退 職		在 職		計	退 職		
	件数	年金額	件数	件数	年金額	件数	年金額	件数	件数	年金額	件数	年金額	件数	件数	年金額	
平成 30 年	千円		千円					千円					千円			
	1月	133,752	251,000,501	61,791	61,551	140,834,873	240	342,059	36,198	36,120	70,797,360	78	93,798	3,370	3,370	1,598,398
	2月	132,362	248,159,621	60,971	60,731	138,875,241	240	343,223	35,919	35,840	70,210,633	79	96,282	3,320	3,320	1,574,830
	3月	130,919	245,187,969	60,105	59,863	136,811,259	242	347,761	35,629	35,550	69,607,985	79	96,282	3,272	3,272	1,554,218
	4月	129,538	242,375,169	59,275	59,033	134,856,745	242	347,761	35,365	35,286	69,047,642	79	96,292	3,217	3,217	1,525,791
	5月	128,318	239,861,226	58,552	58,312	133,114,112	240	345,563	35,122	35,045	68,555,316	77	93,975	3,183	3,183	1,512,229
	6月	126,820	236,791,586	57,684	57,444	131,062,769	240	343,546	34,797	34,721	67,865,880	76	92,022	3,126	3,126	1,488,983

注 1．厚生年金保険（第 1 号）の受給権者とは、厚生年金保険受給権者全体から、共済組合等の組合員等たる厚生年金保険の被保険者期間（平成27年 9 月以前の共済組合等の組合員等の期間を含む）のみの者を除き、さらに、障害厚生年金受給権者及び短期要件分の遺族厚生年金受給権者について、それぞれ初診日又は死亡日に共済組合等の組合員等であった者を除いた者をいう。

2．厚生年金保険（第 1 号）受給権者の年金額は、老齢給付及び遺族年金（長期要件）については、平成27年 9 月以前の厚生年金保険被保険者期間及び平成27年10月以降の第 1 号厚生年金被保険者期間に係る年金額であり、平成27年10月以降に受給権が発生した障害年金及び遺族年金（短期要件）については、共済組合等の組合員等たる厚生年金保険の被保険者期間（平成27年 9 月以前の共済組合等の組合員等の期間を含む）を含めて算出した年金額である。

3．「旧共済組合」は、厚生年金保険に統合された時点で旧 J R 共済、旧 N T T 共済、旧 J T 共済又は旧農林共済の受給権が発生していた者及びその者の当該年金の年金額である。

月 別	通算退職年金		障 害 年 金					遺 族 年 金					通算遺族年金	
	在 職		計	職 務 上		職 務 外		計	職 務 上		職 務 外			
	件数	年金額	件数	件数	年金額	件数	年金額	件数	件数	年金額	件数	年金額	件数	年金額
	千円			千円		千円			千円		千円			千円
平成 30 年 1月	-	-	1,784	62	66,827	1,722	2,420,702	29,915	226	202,788	29,689	34,480,668	694	163,027
2月	-	-	1,776	62	66,827	1,714	2,410,507	29,692	223	199,069	29,469	34,222,055	684	160,955
3月	-	-	1,765	62	66,827	1,703	2,388,194	29,468	222	197,565	29,246	33,957,604	680	160,276
4月	-	-	1,751	61	65,843	1,690	2,370,364	29,254	221	196,707	29,033	33,708,107	676	159,918
5月	-	-	1,739	61	65,843	1,678	2,350,392	29,052	221	196,707	28,831	33,468,274	670	158,817
6月	-	-	1,726	61	65,843	1,665	2,330,006	28,822	220	195,998	28,602	33,188,669	665	157,869



第4表(続) 厚生年金保険(第1号) 都道府県別年金受給権者状況(旧共済組合計 新法分)  
(月末現在)

月 別	合 計			退 職 共 済 年 金											
				計								特 別 支 給			
				退 職			在 職		計		退 職				
	件数	年金額	(別掲)基礎年金額	件数	年金額	(別掲)基礎年金額	件数	年金額	(別掲)基礎年金額	件数	年金額	件数	年金額	件数	年金額
		千円	千円		千円	千円		千円	千円		千円		千円		千円
平成 30 年 1月	308,103	280,406,496	172,071,435	236,973	202,147,603	170,275,276	234,168	200,387,111	168,235,759	2,805	1,760,492	201	185,647	171	151,643
2月	306,770	278,956,653	171,455,819	236,067	201,233,545	169,667,258	233,267	199,479,603	167,628,593	2,800	1,753,942	188	174,508	161	143,278
3月	305,371	277,448,476	170,809,227	235,094	200,269,531	169,023,199	232,300	198,523,044	166,987,017	2,794	1,746,487	176	165,184	150	134,880
4月	303,957	275,904,142	170,099,087	234,107	199,270,647	168,337,609	231,322	197,538,035	166,304,919	2,785	1,732,612	167	157,476	142	128,696
5月	302,708	274,596,227	169,492,386	233,241	198,417,111	167,735,974	230,480	196,704,045	165,717,093	2,761	1,713,066	159	150,554	137	124,909
6月	301,164	272,962,876	168,764,755	232,186	197,382,196	167,019,253	229,436	195,681,171	165,007,883	2,750	1,701,025	146	139,162	124	112,982

注1. 厚生年金保険(第1号)の受給権者とは、厚生年金保険受給権者全体から、共済組合等の組合員等たる厚生年金保険の被保険者期間(平成27年9月以前の共済組合等の組合員等の期間を含む)のみの者を除き、さらに、障害厚生年金受給権者及び短期要件分の遺族厚生年金受給権者について、それぞれ初診日又は死亡日に共済組合等の組合員等であった者を除いた者をいう。

2. 厚生年金保険(第1号)受給権者の年金額は、老齢給付及び遺族年金(長期要件)については、平成27年9月以前の厚生年金保険被保険者期間及び平成27年10月以降の第1号厚生年金被保険者期間に係る年金額であり、平成27年10月以降に受給権が発生した障害年金及び遺族年金(短期要件)については、共済組合等の組合員等たる厚生年金保険の被保険者期間(平成27年9月以前の共済組合等の組合員等の期間を含む)を含めて算出した年金額である。

3. 「旧共済組合」は、厚生年金保険に統合された時点で旧J R共済、旧N T T共済、旧J T共済又は旧農林共済の受給権が発生していた者及びその者の当該年金の年金額である。

月 別	退 職 共 済 年 金																
	特 別 支 給		( 再 掲 ) 繰 上 げ 支 給						本 来 支 給					(再 掲) 減 額 あ り		退 年 相 当	
	在 職		計		退 職		在 職		件数	年金額	(別掲)基礎年金額	件数	年金額	計			
件数	年金額	件数	年金額	件数	年金額	件数	年金額	件数						年金額	件数	年金額	
平成 30 年 1月	30	34,004	103	74,456	97	69,017	6	5,439	236,772	201,961,956	170,272,991	70,004	70,895,375	158,955	184,775,239		
2月	27	31,230	92	66,137	88	62,266	4	3,871	235,879	201,059,037	169,664,974	69,789	70,618,293	158,360	183,952,495		
3月	26	30,303	83	60,252	79	56,382	4	3,871	234,918	200,104,347	169,021,624	69,574	70,363,471	157,719	183,093,192		
4月	25	28,780	77	56,341	73	52,470	4	3,871	233,940	199,113,171	168,336,035	69,333	70,060,085	157,072	182,199,961		
5月	22	25,645	73	53,874	69	50,004	4	3,871	233,082	198,266,557	167,734,399	69,120	69,794,482	156,504	181,430,353		
6月	22	26,180	64	46,959	61	43,728	3	3,231	232,040	197,243,033	167,018,183	68,863	69,482,702	155,830	180,510,130		

月 別	退 職 共 済 年 金															
	退 年 相 当						通 退 相 当 ・ 25 年 未 満									
	計		退 職		在 職		計				退 職			在 職		
	(別掲)基礎年金額	件 数	年 金 額	(別掲)基礎年金額	件 数	年 金 額	件 数	年 金 額	(別掲)基礎年金額	件 数	年 金 額	(別掲)基礎年金額	件 数	年 金 額		
	千円		千円	千円		千円		千円	千円		千円	千円		千円		
平成 30 年 1 月	116,773,799	157,185	183,253,672	115,466,485	1,770	1,521,567	78,018	17,372,364	53,501,477	76,983	17,133,438	52,769,274	1,035	238,926		
2 月	116,348,390	156,594	182,436,917	115,041,625	1,766	1,515,578	77,707	17,281,050	53,318,868	76,673	17,042,687	52,586,967	1,034	238,363		
3 月	115,894,912	155,960	181,585,006	114,591,263	1,759	1,508,186	77,375	17,176,339	53,128,287	76,340	16,938,038	52,395,754	1,035	238,301		
4 月	115,425,539	155,322	180,705,671	114,126,296	1,750	1,494,291	77,035	17,070,686	52,912,071	76,000	16,832,364	52,178,622	1,035	238,321		
5 月	115,013,031	154,771	179,954,030	113,725,369	1,733	1,476,324	76,737	16,986,758	52,722,943	75,709	16,750,016	51,991,723	1,028	236,742		
6 月	114,532,860	154,109	179,049,183	113,251,908	1,721	1,460,947	76,356	16,872,066	52,486,393	75,327	16,631,988	51,755,975	1,029	240,078		

月 別	障 害 共 済 年 金								遺 族 共 済 年 金							
	計			職 務 上		職 務 外			計			職 務 上		職 務 外		
	件 数	年 金 額	(別掲)基礎年金額	件 数	年 金 額	件 数	年 金 額	件 数	年 金 額	(別掲)基礎年金額	件 数	年 金 額	件 数	年 金 額	件 数	年 金 額
	千円	千円	千円	千円	千円	千円	千円	千円	千円	千円	千円	千円	千円	千円	千円	千円
平成 30 年 1月	3,529	2,328,707	1,768,507	168	127,377	3,361	2,201,331	67,601	75,930,185	27,652	279	215,860	67,322	75,714,325		
2月	3,514	2,318,682	1,760,909	168	127,377	3,346	2,191,305	67,189	75,404,426	27,652	279	215,353	66,910	75,189,072		
3月	3,510	2,316,012	1,758,376	168	127,377	3,342	2,188,635	66,767	74,862,933	27,652	278	214,368	66,489	74,648,565		
4月	3,499	2,306,932	1,749,434	168	127,377	3,331	2,179,556	66,351	74,326,563	12,043	278	214,368	66,073	74,112,195		
5月	3,489	2,298,662	1,744,369	168	127,377	3,321	2,171,285	65,978	73,880,454	12,043	278	214,121	65,700	73,666,333		
6月	3,473	2,285,156	1,733,459	168	127,377	3,305	2,157,779	65,505	73,295,525	12,043	278	214,136	65,227	73,081,389		



第5表 厚生年金保険（第1号） 月別年金種別別年金受給者状況（厚生年金保険計）  
（月末現在）

月 別	合 計			老 齢 年 金			通 算 老 齢 年 金 ・25 年 未 満			障 害 年 金			遺 族 年 金			通算遺族年金	
	件数	年金額	(別掲)基礎年金額	件数	年金額	(別掲)基礎年金額	件数	年金額	(別掲)基礎年金額	件数	年金額	(別掲)基礎年金額	件数	年金額	(別掲)基礎年金額	件数	年金額
	千円		千円	千円		千円	千円		千円	千円		千円	千円		千円	千円	
平成 30 年 1 月	34,949,987	25,798,875,928	16,947,672,578	15,162,702	17,560,500,866	9,230,244,526	13,896,832	2,500,844,472	7,425,498,856	425,036	302,888,553	221,580,657	5,439,697	5,427,771,529	70,348,538	25,720	6,870,507
2 月	35,009,501	25,809,883,630	16,997,321,968	15,187,439	17,560,249,207	9,256,062,389	13,921,872	2,505,040,978	7,447,694,558	425,810	303,089,357	222,457,696	5,448,971	5,434,712,370	71,107,325	25,409	6,791,718
3 月	35,059,901	25,809,061,741	17,046,861,532	15,207,237	17,553,415,334	9,281,491,548	13,947,571	2,508,933,068	7,469,850,000	426,861	303,451,642	223,583,681	5,453,083	5,436,536,620	71,936,303	25,149	6,725,077
4 月	35,103,093	25,802,026,794	17,080,986,004	15,231,411	17,545,909,197	9,307,090,500	13,964,808	2,507,911,481	7,488,412,782	427,154	303,329,181	223,558,149	5,454,806	5,438,208,863	61,924,573	24,914	6,668,072
5 月	35,144,862	25,812,473,643	17,120,992,696	15,262,782	17,559,754,585	9,330,323,577	13,972,622	2,504,235,485	7,503,970,431	427,412	303,176,475	224,266,752	5,457,382	5,438,696,481	62,431,936	24,664	6,610,617
6 月	35,186,894	25,808,674,633	17,161,901,184	15,281,848	17,550,744,199	9,349,937,758	13,982,786	2,500,200,357	7,523,323,675	428,093	303,227,172	225,205,222	5,469,786	5,447,965,092	63,434,529	24,381	6,537,812

注1. 厚生年金保険（第1号）の受給者とは、厚生年金保険受給者全体から、共済組合等の組合員等たる厚生年金保険の被保険者期間（平成27年9月以前の共済組合等の組合員等の期間を含む）のみの者を除き、さらに、障害厚生年金受給者及び短期要件分の遺族厚生年金受給者について、それぞれ初診日又は死亡日に共済組合等の組合員等であった者を除いた者をいう。

2. 厚生年金保険（第1号）受給者の年金額は、老齢給付及び遺族年金（長期要件）については、平成27年9月以前の厚生年金保険被保険者期間及び平成27年10月以降の第1号厚生年金被保険者期間に係る年金額であり、平成27年10月以降に受給権が発生した障害年金及び遺族年金（短期要件）については、共済組合等の組合員等たる厚生年金保険の被保険者期間（平成27年9月以前の共済組合等の組合員等の期間を含む）を含めて算出した年金額である。

（新規裁定）

月 別	合 計			老 齢 年 金			通 算 老 齢 年 金 ・25 年 未 満			障 害 年 金			遺 族 年 金			通算遺族年金	
	件数	年金額	(別掲)基礎年金額	件数	年金額	(別掲)基礎年金額	件数	年金額	(別掲)基礎年金額	件数	年金額	(別掲)基礎年金額	件数	年金額	(別掲)基礎年金額	件数	年金額
	千円		千円	千円		千円	千円		千円	千円		千円	千円		千円	千円	
平成 30 年 1 月	124,797	69,035,279	10,470,003	34,969	31,204,484	2,280,534	61,062	9,987,326	6,336,395	2,555	1,815,318	1,152,854	26,211	26,028,152	700,220	-	-
2 月	136,301	78,957,263	10,231,453	40,474	35,530,953	2,296,660	60,804	9,812,672	5,845,421	2,864	2,026,116	1,307,992	32,158	31,587,481	781,380	1	*
3 月	128,208	71,956,513	10,101,686	37,865	33,185,493	2,238,086	59,532	9,530,074	5,519,537	3,307	2,332,995	1,494,616	27,501	26,907,198	849,447	3	752
4 月	119,374	68,482,550	8,791,670	36,423	31,485,740	2,265,218	52,545	8,404,811	4,764,220	2,435	1,719,607	1,113,306	27,971	26,872,391	648,926	-	-
5 月	101,102	60,985,501	8,666,669	31,883	29,406,222	2,201,805	43,428	7,124,200	4,857,807	2,393	1,703,726	1,060,936	23,396	22,751,083	546,121	2	*
6 月	135,102	88,414,823	13,650,853	44,349	41,300,678	3,753,748	49,782	8,604,345	7,361,673	3,361	2,329,343	1,505,270	37,610	36,180,457	1,030,162	-	-

注1. 厚生年金保険（第1号）の受給者とは、厚生年金保険受給者全体から、共済組合等の組合員等たる厚生年金保険の被保険者期間（平成27年9月以前の共済組合等の組合員等の期間を含む）のみの者を除き、さらに、障害厚生年金受給者及び短期要件分の遺族厚生年金受給者について、それぞれ初診日又は死亡日に共済組合等の組合員等であった者を除いた者をいう。

2. 厚生年金保険（第1号）受給者の年金額は、老齢給付及び遺族年金（長期要件）については、平成27年9月以前の厚生年金保険被保険者期間及び平成27年10月以降の第1号厚生年金被保険者期間に係る年金額であり、平成27年10月以降に受給権が発生した障害年金及び遺族年金（短期要件）については、共済組合等の組合員等たる厚生年金保険の被保険者期間（平成27年9月以前の共済組合等の組合員等の期間を含む）を含めて算出した年金額である。

（失 権）

月 別	合 計			老 齢 年 金			通 算 老 齢 年 金 ・25 年 未 満			障 害 年 金			遺 族 年 金			通算遺族年金	
	件数	年金額	(別掲)基礎年金額	件数	年金額	(別掲)基礎年金額	件数	年金額	(別掲)基礎年金額	件数	年金額	(別掲)基礎年金額	件数	年金額	(別掲)基礎年金額	件数	年金額
	千円		千円	千円		千円	千円		千円	千円		千円	千円		千円	千円	
平成 30 年 1 月	86,973	81,287,077	34,869,564	36,796	52,275,444	20,180,108	28,033	6,948,442	13,861,016	1,143	997,291	686,082	20,769	21,004,483	142,356	232	61,417
2 月	93,002	86,046,693	37,310,254	39,183	55,058,415	21,657,989	29,983	7,413,188	14,785,907	1,187	1,032,352	725,977	22,334	22,463,215	140,380	315	79,523
3 月	95,619	89,170,072	38,496,795	40,804	57,937,463	22,462,428	30,530	7,535,758	15,121,959	1,223	1,059,786	738,378	22,802	22,970,341	174,031	260	66,724
4 月	95,476	86,786,936	39,110,019	38,872	55,031,204	21,442,088	29,697	7,367,286	14,487,512	1,157	995,631	705,230	25,516	23,336,107	2,475,189	234	56,708
5 月	84,312	77,603,821	34,001,479	35,300	49,321,508	19,668,843	27,295	6,804,756	13,496,101	1,112	951,280	651,743	20,356	20,469,815	184,793	249	56,462
6 月	104,901	96,652,377	42,717,218	44,269	61,911,312	24,672,509	34,120	8,355,228	17,007,061	1,404	1,205,348	826,199	24,827	25,107,953	211,450	281	72,535

注1. 厚生年金保険（第1号）の受給者とは、厚生年金保険受給者全体から、共済組合等の組合員等たる厚生年金保険の被保険者期間（平成27年9月以前の共済組合等の組合員等の期間を含む）のみの者を除き、さらに、障害厚生年金受給者及び短期要件分の遺族厚生年金受給者について、それぞれ初診日又は死亡日に共済組合等の組合員等であった者を除いた者をいう。

2. 厚生年金保険（第1号）受給者の年金額は、老齢給付及び遺族年金（長期要件）については、平成27年9月以前の厚生年金保険被保険者期間及び平成27年10月以降の第1号厚生年金被保険者期間に係る年金額であり、平成27年10月以降に受給権が発生した障害年金及び遺族年金（短期要件）については、共済組合等の組合員等たる厚生年金保険の被保険者期間（平成27年9月以前の共済組合等の組合員等の期間を含む）を含めて算出した年金額である。



第5表(続) 厚生年金保険(第1号) 月別年金種別別年金受給者状況(厚生年金保険計 (旧共済組合を除く))  
(月末現在)

月 別	合 計			老 齢 年 金			通 算 老 齢 年 金 ・25 年 未 満			障 害 年 金			遺 族 年 金			通算遺族年金	
	件 数	年 金 額	(別掲)基礎年金額	件 数	年 金 額	(別掲)基礎年金額	件 数	年 金 額	(別掲)基礎年金額	件 数	年 金 額	(別掲)基礎年金額	件 数	年 金 額	(別掲)基礎年金額	件 数	年 金 額
	千円	千円	千円	千円	千円	千円	千円	千円	千円	千円	千円	千円	千円	千円	千円	千円	千円
平成 30 年 1月	34,525,461	25,276,750,844	16,781,496,663	14,908,515	17,165,626,619	9,115,157,545	13,821,373	2,482,988,695	7,375,707,329	421,894	299,836,996	220,310,902	5,348,594	5,321,577,356	70,320,886	25,085	6,721,177
2月	34,587,652	25,292,026,594	16,831,745,824	14,934,936	17,168,734,219	9,141,394,406	13,846,752	2,487,295,125	7,398,072,700	422,690	300,055,075	221,199,046	5,358,491	5,329,297,767	71,079,673	24,783	6,644,409
3月	34,640,850	25,295,657,262	16,881,918,238	14,956,525	17,165,416,105	9,167,273,862	13,872,813	2,491,308,941	7,420,408,161	423,758	300,440,934	222,327,564	5,363,227	5,331,912,836	71,908,651	24,527	6,578,447
4月	34,686,795	25,292,959,073	16,916,735,744	14,982,436	17,161,314,994	9,193,339,853	13,890,428	2,490,419,211	7,439,177,259	424,063	300,334,372	222,306,103	5,365,572	5,334,368,697	61,912,530	24,296	6,521,800
5月	34,730,972	25,307,199,614	16,957,328,045	15,015,331	17,178,162,197	9,216,981,013	13,898,551	2,486,836,644	7,454,910,290	424,333	300,201,066	223,016,849	5,368,705	5,335,534,261	62,419,893	24,052	6,465,446
6月	34,775,985	25,308,069,617	16,998,940,025	15,036,255	17,172,810,790	9,237,070,905	13,909,125	2,482,932,758	7,474,483,522	425,038	300,277,847	223,963,112	5,381,793	5,345,654,632	63,422,486	23,774	6,393,589

注1．厚生年金保険(第1号)の受給者とは、厚生年金保険受給者全体から、共済組合等の組合員等たる厚生年金保険の被保険者期間(平成27年9月以前の共済組合等の組合員等の期間を含む)のみの者を除き、さらに、障害厚生年金受給者及び短期要件分の遺族厚生年金受給者について、それぞれ初診日又は死亡日に共済組合等の組合員等であった者を除いた者をいう。  
2．厚生年金保険(第1号)受給者の年金額は、老齢給付及び遺族年金(長期要件)については、平成27年9月以前の厚生年金保険被保険者期間及び平成27年10月以降の第1号厚生年金被保険者期間に係る年金額であり、平成27年10月以降に受給権が発生した障害年金及び遺族年金(短期要件)については、共済組合等の組合員等たる厚生年金保険の被保険者期間(平成27年9月以前の共済組合等の組合員等の期間を含む)を含めて算出した年金額である。  
3．「旧共済組合」は、厚生年金保険に統合された時点で旧ＪＲ共済、旧ＮＴＴ共済、旧ＪＴ共済又は旧農林共済の受給権が発生していた者及びその者の当該年金の年金額である。

(新規裁定)

月 別	合 計			老 齢 年 金			通 算 老 齢 年 金 ・25 年 未 満			障 害 年 金			遺 族 年 金			通算遺族年金	
	件 数	年 金 額	(別掲)基礎年金額	件 数	年 金 額	(別掲)基礎年金額	件 数	年 金 額	(別掲)基礎年金額	件 数	年 金 額	(別掲)基礎年金額	件 数	年 金 額	(別掲)基礎年金額	件 数	年 金 額
	千円	千円	千円	千円	千円	千円	千円	千円	千円	千円	千円	千円	千円	千円	千円	千円	千円
平成 30 年 1月	124,778	69,034,142	10,464,936	34,969	31,204,484	2,280,534	61,043	9,986,188	6,331,328	2,555	1,815,318	1,152,854	26,211	26,028,152	700,220	-	-
2月	136,280	78,954,114	10,222,104	40,474	35,530,953	2,296,660	60,785	9,811,922	5,836,072	2,864	2,026,116	1,307,992	32,156	31,585,083	781,380	1	*
3月	128,174	71,950,420	10,091,712	37,863	33,184,410	2,236,884	59,506	9,529,047	5,511,545	3,306	2,332,552	1,493,836	27,496	26,903,659	849,447	3	752
4月	119,353	68,478,905	8,786,774	36,423	31,485,740	2,265,218	52,527	8,403,535	4,760,104	2,434	1,719,285	1,112,527	27,969	26,870,345	648,926	-	-
5月	101,096	60,985,213	8,663,771	31,883	29,406,222	2,201,805	43,422	7,123,911	4,854,910	2,393	1,703,726	1,060,936	23,396	22,751,083	546,121	2	*
6月	135,070	88,411,103	13,640,319	44,349	41,300,678	3,753,748	49,752	8,603,292	7,351,138	3,361	2,329,343	1,505,270	37,608	36,177,789	1,030,162	-	-

注1．厚生年金保険(第1号)の受給者とは、厚生年金保険受給者全体から、共済組合等の組合員等たる厚生年金保険の被保険者期間(平成27年9月以前の共済組合等の組合員等の期間を含む)のみの者を除き、さらに、障害厚生年金受給者及び短期要件分の遺族厚生年金受給者について、それぞれ初診日又は死亡日に共済組合等の組合員等であった者を除いた者をいう。  
2．厚生年金保険(第1号)受給者の年金額は、老齢給付及び遺族年金(長期要件)については、平成27年9月以前の厚生年金保険被保険者期間及び平成27年10月以降の第1号厚生年金被保険者期間に係る年金額であり、平成27年10月以降に受給権が発生した障害年金及び遺族年金(短期要件)については、共済組合等の組合員等たる厚生年金保険の被保険者期間(平成27年9月以前の共済組合等の組合員等の期間を含む)を含めて算出した年金額である。  
3．「旧共済組合」は、厚生年金保険に統合された時点で旧ＪＲ共済、旧ＮＴＴ共済、旧ＪＴ共済又は旧農林共済の受給権が発生していた者及びその者の当該年金の年金額である。

(失 権)

月 別	合 計			老 齢 年 金			通 算 老 齢 年 金 ・25 年 未 満			障 害 年 金			遺 族 年 金			通算遺族年金	
	件 数	年 金 額	(別掲)基礎年金額	件 数	年 金 額	(別掲)基礎年金額	件 数	年 金 額	(別掲)基礎年金額	件 数	年 金 額	(別掲)基礎年金額	件 数	年 金 額	(別掲)基礎年金額	件 数	年 金 額
	千円	千円	千円	千円	千円	千円	千円	千円	千円	千円	千円	千円	千円	千円	千円	千円	千円
平成 30 年 1月	84,421	77,278,207	34,364,322	35,165	49,058,993	19,816,196	27,686	6,839,295	13,728,814	1,124	972,577	679,069	20,221	20,347,326	140,244	225	60,016
2月	90,287	81,772,396	36,759,840	37,478	51,678,006	21,265,987	29,622	7,301,531	14,634,898	1,170	1,017,731	718,574	21,711	21,697,627	140,380	306	77,502
3月	92,786	84,736,937	37,918,808	39,006	54,026,649	22,048,563	30,138	7,411,926	14,962,129	1,209	1,038,855	734,871	22,177	22,193,462	173,245	256	66,044
4月	92,707	82,475,157	38,507,826	37,127	51,630,348	21,011,642	29,303	7,238,414	14,322,141	1,146	981,129	702,697	24,901	22,568,916	2,471,347	230	56,350
5月	81,904	73,837,353	33,488,552	33,775	46,333,001	19,303,839	26,980	6,712,969	13,353,384	1,101	934,431	648,041	19,805	19,801,591	183,287	243	55,361
6月	101,884	91,973,605	42,084,142	42,398	58,229,925	24,224,022	33,677	8,224,229	16,828,846	1,388	1,184,304	820,549	24,145	24,263,559	210,725	276	71,587

注1．厚生年金保険(第1号)の受給者とは、厚生年金保険受給者全体から、共済組合等の組合員等たる厚生年金保険の被保険者期間(平成27年9月以前の共済組合等の組合員等の期間を含む)のみの者を除き、さらに、障害厚生年金受給者及び短期要件分の遺族厚生年金受給者について、それぞれ初診日又は死亡日に共済組合等の組合員等であった者を除いた者をいう。  
2．厚生年金保険(第1号)受給者の年金額は、老齢給付及び遺族年金(長期要件)については、平成27年9月以前の厚生年金保険被保険者期間及び平成27年10月以降の第1号厚生年金被保険者期間に係る年金額であり、平成27年10月以降に受給権が発生した障害年金及び遺族年金(短期要件)については、共済組合等の組合員等たる厚生年金保険の被保険者期間(平成27年9月以前の共済組合等の組合員等の期間を含む)を含めて算出した年金額である。  
3．「旧共済組合」は、厚生年金保険に統合された時点で旧ＪＲ共済、旧ＮＴＴ共済、旧ＪＴ共済又は旧農林共済の受給権が発生していた者及びその者の当該年金の年金額である。



第5表(続) 厚生年金保険(第1号) 月別年金種別別年金受給者状況(旧法厚生年金保険)  
(月末現在)

月 別	合 計		老 齢 年 金						特 例 老 齢 年 金		通 算 老 齢 年 金			
			計		退 職		在 職				計		退 職	
	件数	年金額	件数	年金額	件数	年金額	件数	年金額	件数	年金額	件数	年金額	件数	年金額
	千円	千円	千円	千円	千円	千円	千円	千円	千円	千円	千円	千円	千円	千円
平成 30 年 1月	1, 217, 983	1, 287, 410, 571	455, 068	748, 944, 482	453, 310	745, 784, 991	1, 758	3, 159, 491	9	8, 496	360, 708	135, 812, 461	359, 479	135, 189, 474
2月	1, 203, 400	1, 271, 336, 901	448, 749	737, 719, 357	447, 003	734, 583, 539	1, 746	3, 135, 818	9	8, 496	355, 248	133, 709, 335	354, 023	133, 086, 994
3月	1, 188, 498	1, 254, 490, 620	442, 059	725, 623, 333	440, 321	722, 499, 065	1, 738	3, 124, 268	9	8, 496	349, 756	131, 643, 770	348, 533	131, 018, 288
4月	1, 174, 011	1, 238, 451, 310	435, 723	714, 329, 415	433, 995	711, 219, 135	1, 728	3, 110, 280	9	8, 496	344, 278	129, 537, 733	343, 059	128, 916, 076
5月	1, 161, 128	1, 224, 205, 478	430, 164	704, 365, 833	428, 450	701, 282, 618	1, 714	3, 083, 215	8	7, 632	339, 388	127, 659, 899	338, 178	127, 042, 326
6月	1, 145, 522	1, 206, 853, 773	423, 323	692, 097, 138	421, 625	689, 049, 808	1, 698	3, 047, 331	8	7, 632	333, 564	125, 451, 587	332, 368	124, 840, 040

注1. 厚生年金保険(第1号)の受給者とは、厚生年金保険受給者全体から、共済組合等の組合員等たる厚生年金保険の被保険者期間(平成27年9月以前の共済組合等の組合員等の期間を含む)のみの者を除き、さらに、障害厚生年金受給者及び短期要件分の遺族厚生年金受給者について、それぞれ初診日又は死亡日に共済組合等の組合員等であった者を除いた者をいう。  
2. 厚生年金保険(第1号)受給者の年金額は、老齢給付及び遺族年金(長期要件)については、平成27年9月以前の厚生年金保険被保険者期間及び平成27年10月以降の第1号厚生年金被保険者期間に係る年金額であり、平成27年10月以降に受給権が発生した障害年金及び遺族年金(短期要件)については、共済組合等の組合員等たる厚生年金保険の被保険者期間(平成27年9月以前の共済組合等の組合員等の期間を含む)を含めて算出した年金額である。

(新規裁定)															
月 別	通算老齡年金		障 害 年 金		遺 族 年 金		通 算 遺 族 年 金		合 計		老 齡 年 金				
	在 職										計		退 職		
			件数	年金額	件数	年金額	件数	年金額	件数	年金額	件数	年金額			
平成 30 年	1月	1,229	622,987	37,085	43,507,210	340,558	352,553,414	24,555	6,584,508	216	56,594	10	17,099	10	17,099
	2月	1,225	622,341	36,846	43,214,599	338,290	350,176,068	24,258	6,509,047	213	42,803	3	3,916	3	3,916
	3月	1,223	625,482	36,617	42,938,449	336,050	347,832,383	24,007	6,444,191	214	58,247	7	12,195	7	12,195
	4月	1,219	621,657	36,404	42,684,419	333,812	345,501,255	23,785	6,389,991	160	36,896	8	11,391	8	11,391
	5月	1,210	617,573	36,174	42,406,700	331,851	343,431,523	23,543	6,333,891	121	22,281	2	*	2	*
	6月	1,196	611,547	35,878	42,078,687	329,476	340,955,102	23,273	6,263,627	217	50,856	8	11,243	8	11,243

月 別	老齡年金		通 算 老 齡 年 金						障 害 年 金		遺 族 年 金		通 算 遺 族 年 金	
	在 職		計		退 職		在 職							
	件数	年金額	件数	年金額	件数	年金額	件数	年金額	件数	年金額	件数	年金額	件数	年金額
平成 30 年 1月	-	-	206	39,495	206	39,495	-	-	-	-	-	-	-	-
2月	-	-	206	35,995	206	35,995	-	-	3	2,852	-	-	1	*
3月	-	-	203	44,126	203	44,126	-	-	1	*	-	-	3	752
4月	-	-	150	23,598	150	23,598	-	-	2	*	-	-	-	-
5月	-	-	116	18,227	116	18,227	-	-	-	-	1	*	2	*
6月	-	-	207	37,653	207	37,653	-	-	2	*	-	-	-	-



第5表(続) 厚生年金保険(第1号) 月別年金種別別年金受給者状況(旧法船員保険)  
(月末現在)

月 別	合 計		老 齢 年 金						通 算 老 齢 年 金						障 害 年 金					
			計		退 職		在 職		計		退 職		在 職		計		職務上		職務外	
	件数	年金額	件数	年金額	件数	年金額	件数	年金額	件数	年金額	件数	年金額	件数	年金額	件数	年金額	件数	年金額	件数	年金額
平成 30 年 1月	26,220	53,334,859	10,452	30,175,581	10,450	30,171,239	2	*	1,695	584,117	1,694	584,010	1	*	1,189	2,502,899	748	1,863,319	441	639,580
2月	25,927	52,716,064	10,275	29,674,713	10,273	29,670,371	2	*	1,653	572,145	1,652	572,039	1	*	1,180	2,482,937	743	1,849,980	437	632,957
3月	25,667	52,169,738	10,124	29,242,464	10,122	29,238,122	2	*	1,618	559,657	1,617	559,551	1	*	1,172	2,469,148	740	1,844,145	432	625,003
4月	25,381	51,600,913	9,970	28,789,455	9,968	28,785,114	2	*	1,582	547,950	1,581	547,843	1	*	1,165	2,459,506	735	1,836,849	430	622,657
5月	25,125	51,090,769	9,831	28,408,374	9,829	28,404,032	2	*	1,545	534,800	1,544	534,694	1	*	1,160	2,441,970	732	1,823,902	428	618,068
6月	24,802	50,398,146	9,642	27,870,924	9,641	27,868,418	1	*	1,524	526,058	1,523	525,952	1	*	1,152	2,433,576	731	1,823,026	421	610,550

注1. 厚生年金保険（第1号）の受給者とは、厚生年金保険受給者全体から、共済組合等の組合員等たる厚生年金保険の被保険者期間（平成27年9月以前の共済組合等の組合員等の期間を含む）のみの者を除き、さらに、障害厚生年金受給者及び短期要件分の遺族厚生年金受給者について、それぞれ初診日又は死亡日に共済組合等の組合員等であった者を除いた者をいう。

注2. 厚生年金保険（第1号）受給者の年金額は、老齢給付及び遺族年金（長期要件）については、平成27年9月以前の厚生年金保険被保険者期間及び平成27年10月以降の第1号厚生年金被保険者期間に係る年金額であり、平成27年10月以降に受給権が発生した障害年金及び遺族年金（短期要件）については、共済組合等の組合員等たる厚生年金保険の被保険者期間（平成27年9月以前の共済組合等の組合員等の期間を含む）を含めて算出した年金額である。

注3. 遺族年金の「計」は、寡婦年金、かん夫年金及び遺児年金を含むため、「職務上」と「職務外」の合計には一致しない。

(新規裁定)

月 別	遺 族 年 金						通算遺族年金		合 計		老 齢 年 金					
	計		職務上		職務外						計		退 職		在 職	
	件数	年金額	件数	年金額	件数	年金額	件数	年金額	件数	年金額	件数	年金額	件数	年金額	件数	年金額
平成 30 年 1月	12,354	19,935,593	4,608	10,924,292	7,539	8,823,425	530	136,669	2	*	-	-	-	-	-	-
2月	12,294	19,850,907	4,596	10,894,331	7,493	8,770,557	525	135,362	-	-	-	-	-	-	-	-
3月	12,233	19,764,213	4,577	10,856,900	7,452	8,722,223	520	134,256	5	3,278	2	*	2	*	-	-
4月	12,153	19,672,193	4,558	10,833,109	7,396	8,658,488	511	131,809	3	3,062	1	*	1	*	-	-
5月	12,080	19,574,070	4,536	10,792,365	7,350	8,605,752	509	131,555	1	*	1	*	1	*	-	-
6月	11,983	19,437,626	4,510	10,737,553	7,279	8,524,120	501	129,962	2	*	1	*	1	*	-	-

[illegible]



第5表(続) 厚生年金保険(第1号) 月別年金種別別年金受給者状況(新法厚生年金保険)  
(月末現在)

月 別	合 計			老 齢 厚 生 年 金											
				計									基礎または定額あり		
				計			退 職			在 職			計		
	件数	年金額	(別掲)基礎年金額	件数	年金額	(別掲)基礎年金額	件数	年金額	(別掲)基礎年金額	件数	年金額	(別掲)基礎年金額	件数	年金額	(別掲)基礎年金額
	千円	千円	千円	千円	千円	千円	千円	千円	千円	千円	千円	千円	千円	千円	千円
平成 30 年 1月	33,281,258	23,936,005,414	16,781,496,663	27,901,956	18,733,090,178	16,490,864,874	24,499,347	15,632,690,402	14,980,009,019	3,402,609	3,100,399,776	1,510,855,855	25,013,497	17,402,422,443	16,490,864,874
2月	33,358,325	23,967,973,629	16,831,745,824	27,965,754	18,754,345,298	16,539,467,106	24,544,007	15,640,009,621	15,017,560,047	3,421,747	3,114,335,677	1,521,907,059	25,084,410	17,425,924,432	16,539,467,106
3月	33,426,685	23,988,996,904	16,881,918,238	28,025,772	18,769,647,327	16,587,682,024	24,574,479	15,630,584,501	15,048,322,927	3,451,293	3,139,062,825	1,539,359,096	25,152,178	17,445,808,513	16,587,682,024
4月	33,487,403	24,002,906,850	16,916,735,744	28,081,302	18,778,521,155	16,632,517,112	24,601,547	15,618,298,285	15,076,673,008	3,479,755	3,160,222,871	1,555,844,103	25,191,526	17,452,965,946	16,632,517,112
5月	33,544,719	24,031,903,368	16,957,328,045	28,132,946	18,804,022,303	16,671,891,303	24,716,979	15,693,370,621	15,148,086,406	3,415,967	3,110,651,682	1,523,804,897	25,219,625	17,472,927,517	16,671,891,303
6月	33,605,661	24,050,817,698	16,998,940,025	28,177,319	18,809,790,209	16,711,554,427	24,722,256	15,670,472,135	15,169,259,435	3,455,063	3,139,318,074	1,542,294,992	25,241,003	17,469,754,028	16,711,554,427

注1. 厚生年金保険(第1号)の受給者とは、厚生年金保険受給者全体から、共済組合等の組合員等たる厚生年金保険の被保険者期間(平成27年9月以前の共済組合等の組合員等の期間を含む)のみの者を除き、さらに、障害厚生年金受給者及び短期要件分の遺族厚生年金受給者について、それぞれ初診日又は死亡日に共済組合等の組合員等であった者を除いた者をいう。  
2. 厚生年金保険(第1号)受給者の年金額は、老齢給付及び遺族年金(長期要件)については、平成27年9月以前の厚生年金保険被保険者期間及び平成27年10月以降の第1号厚生年金被保険者期間に係る年金額であり、平成27年10月以降に受給権が発生した障害年金及び遺族年金(短期要件)については、共済組合等の組合員等たる厚生年金保険の被保険者期間(平成27年9月以前の共済組合等の組合員等の期間を含む)を含めて算出した年金額である。  
3. 平成30年2月までの本来と繰下げの分類は、平成19年3月以前に本来・繰下げ支給の受給権が発生した受給者については基礎年金の状況で判定している。

月 別	老 齢 厚 生 年 金														
	基 礎 ま た は 定 額 あ り									特 別 支 給					
	基礎繰上げあり			基礎繰上げなし			基礎及び定額なし			計			退 職		
	件数	年金額	(別掲)基礎年金額	件数	年金額	(別掲)基礎年金額	件数	年金額	件数	年金額	(別掲)基礎年金額	件数	年金額	(別掲)基礎年金額	
	千円	千円	千円	千円	千円	千円	千円	千円	千円	千円	千円	千円	千円	千円	千円
平成 30 年 1月	1,928,188	668,684,758	1,025,916,682	23,085,309	16,733,737,685	15,464,948,192	2,888,459	1,330,667,735	3,700,640	1,862,592,272	106,335,839	2,530,004	1,070,672,547	91,221,451	
2月	1,930,607	670,121,972	1,027,692,898	23,153,803	16,755,802,460	15,511,774,209	2,881,344	1,328,420,866	3,684,971	1,852,062,056	103,997,026	2,512,298	1,059,640,587	89,183,866	
3月	1,933,762	671,712,531	1,029,789,461	23,218,416	16,774,095,981	15,557,892,562	2,873,594	1,323,838,814	3,665,383	1,835,423,565	102,020,526	2,489,672	1,042,480,160	87,319,664	
4月	1,937,296	673,433,090	1,031,925,948	23,254,230	16,779,532,856	15,600,591,163	2,889,776	1,325,555,209	3,647,910	1,815,485,841	100,683,996	2,468,505	1,023,893,357	86,057,427	
5月	1,940,125	674,994,547	1,033,761,284	23,279,500	16,797,932,970	15,638,130,019	2,913,321	1,331,094,786	3,636,384	1,813,026,677	99,871,502	2,476,970	1,034,930,352	85,440,847	
6月	1,943,716	676,847,457	1,035,987,420	23,297,287	16,792,906,571	15,675,567,007	2,936,316	1,340,036,180	3,613,701	1,796,061,282	98,957,989	2,443,906	1,013,623,970	84,439,867	

月 別	老 齢 厚 生 年 金														
	特 別 支 給			繰 上 げ 支 給									65歳以上本来		
	在 職			計			退 職			在 職			計		
	件数	年金額	(別掲)基礎年金額	件数	年金額	(別掲)基礎年金額	件数	年金額	(別掲)基礎年金額	件数	年金額	(別掲)基礎年金額	件数	年金額	(別掲)基礎年金額
	千円	千円	千円	千円	千円	千円	千円	千円	千円	千円	千円	千円	千円	千円	千円
平成 30 年 1月	1,170,636	791,919,726	15,114,388	56,744	35,515,547	26,444,210	42,532	25,687,928	19,552,155	14,212	9,827,619	6,892,055	23,851,693	16,551,192,993	16,092,496,098
2月	1,172,673	792,421,469	14,813,159	57,846	36,180,282	26,956,669	43,340	26,157,617	19,919,436	14,506	10,022,665	7,037,233	23,928,569	16,581,057,152	16,141,761,393
3月	1,175,711	792,943,405	14,700,863	58,934	36,802,222	27,456,535	44,093	26,564,694	20,258,114	14,841	10,237,527	7,198,421	24,135,509	16,727,421,611	16,319,315,737
4月	1,179,405	791,592,484	14,626,569	60,057	37,510,079	27,984,464	44,949	27,043,454	20,652,975	15,108	10,466,625	7,331,489	24,205,708	16,753,950,249	16,363,611,088
5月	1,159,414	778,096,324	14,430,655	61,139	38,253,840	28,499,598	45,772	27,562,638	21,042,522	15,367	10,691,202	7,457,076	24,265,952	16,779,169,356	16,401,822,600
6月	1,169,795	782,437,311	14,518,122	63,182	39,441,250	29,464,262	47,217	28,312,194	21,724,335	15,965	11,129,056	7,739,927	24,328,828	16,798,632,766	16,439,751,299



第5表(続) 厚生年金保険(第1号) 月別年金種別別年金受給者状況(新法厚生年金保険)  
(月末現在)

月 別	老 齢 厚 生 年 金														
	65 歳 以 上 本 来						繰 下 げ 支 給								
	退 職			在 職			計			退 職			在 職		
	件数	年金額	(別掲)基礎年金額	件数	年金額	(別掲)基礎年金額	件数	年金額	(別掲)基礎年金額	件数	年金額	(別掲)基礎年金額	件数	年金額	(別掲)基礎年金額
	千円		千円	千円		千円	千円		千円	千円		千円	千円		千円
平成 30 年 1月	21,676,756	14,310,169,847	14,640,350,146	2,174,937	2,241,023,147	1,452,145,952	292,879	283,789,366	265,588,728	250,055	226,160,081	228,885,267	42,824	57,629,285	36,703,460
2月	21,737,329	14,327,420,979	14,678,843,913	2,191,240	2,253,636,173	1,462,917,481	294,368	285,045,808	266,752,018	251,040	226,790,438	229,612,832	43,328	58,255,370	37,139,186
3月	21,907,648	14,434,637,873	14,827,737,127	2,227,861	2,292,783,738	1,491,578,610	165,946	169,999,929	138,889,225	133,066	126,901,774	113,008,022	32,880	43,098,154	25,881,203
4月	21,954,016	14,439,828,120	14,856,178,266	2,251,692	2,314,122,129	1,507,432,822	167,627	171,574,987	140,237,564	134,077	127,533,354	113,784,341	33,550	44,041,633	26,453,223
5月	22,058,422	14,501,565,954	14,926,476,133	2,207,530	2,277,603,402	1,475,346,467	169,471	173,572,430	141,697,604	135,815	129,311,676	115,126,904	33,656	44,260,753	26,570,700
6月	22,093,924	14,498,071,984	14,946,893,586	2,234,904	2,300,560,783	1,492,857,713	171,608	175,654,911	143,380,877	137,209	130,463,987	116,201,647	34,399	45,190,924	27,179,230

月 別	老 齢 相 当									通 老 相 当 ・ 25 年 未 満					
	計			退 職			在 職			計			退 職		
	件数	年金額	(別掲)基礎年金額	件数	年金額	(別掲)基礎年金額	件数	年金額	(別掲)基礎年金額	件数	年金額	(別掲)基礎年金額	件数	年金額	(別掲)基礎年金額
	千円		千円	千円		千円	千円		千円	千円		千円	千円		千円
平成 30 年 1月	14,442,995	16,386,506,556	9,115,157,545	11,868,573	13,505,700,421	7,876,159,258	2,574,422	2,880,806,136	1,238,998,287	13,458,961	2,346,583,622	7,375,707,329	12,630,774	2,126,989,981	7,103,849,761
2月	14,475,912	16,401,340,149	9,141,394,406	11,886,121	13,508,226,497	7,893,321,226	2,589,791	2,893,113,652	1,248,073,181	13,489,842	2,353,005,149	7,398,072,700	12,657,886	2,131,783,124	7,124,238,821
3月	14,504,342	16,410,550,308	9,167,273,862	11,890,850	13,494,942,861	7,904,474,004	2,613,492	2,915,607,447	1,262,799,858	13,521,430	2,359,097,018	7,420,408,161	12,683,629	2,135,641,640	7,143,848,923
4月	14,536,743	16,418,196,123	9,193,339,853	11,898,061	13,482,233,396	7,915,594,016	2,638,682	2,935,962,727	1,277,745,837	13,544,559	2,360,325,032	7,439,177,259	12,703,486	2,136,064,888	7,161,078,993
5月	14,575,336	16,445,387,991	9,216,981,013	11,985,570	13,555,426,682	7,966,284,997	2,589,766	2,889,961,309	1,250,696,016	13,557,610	2,358,634,312	7,454,910,290	12,731,409	2,137,943,939	7,181,801,409
6月	14,603,290	16,452,842,728	9,237,070,905	11,982,804	13,535,854,417	7,972,067,084	2,620,486	2,916,988,310	1,265,003,821	13,574,029	2,356,947,481	7,474,483,522	12,739,452	2,134,617,717	7,197,192,351

月 別	通 老 相 当 ・ 25 年 未 満			障 害 厚 生 年 金			遺 族 厚 生 年 金		
	在 職								
	件数	年金額	(別掲)基礎年金額	件数	年金額	(別掲)基礎年金額	件数	年金額	(別掲)基礎年金額
	千円		千円	千円		千円	千円		千円
平成 30 年 1月	828,187	219,593,641	271,857,568	383,620	253,826,887	220,310,902	4,995,682	4,949,088,349	70,320,886
2月	831,956	221,222,024	273,833,878	384,664	254,357,540	221,199,046	5,007,907	4,959,270,792	71,079,673
3月	837,801	223,455,378	276,559,239	385,969	255,033,337	222,327,564	5,014,944	4,964,316,240	71,908,651
4月	841,073	224,260,144	278,098,266	386,494	255,190,446	222,306,103	5,019,607	4,969,195,248	61,912,530
5月	826,201	220,690,373	273,108,881	386,999	255,352,397	223,016,849	5,024,774	4,972,528,668	62,419,893
6月	834,577	222,329,763	277,291,170	388,008	255,765,584	223,963,112	5,040,334	4,985,261,905	63,422,486



第5表(続) 厚生年金保険(第1号) 月別年金種別別年金受給者状況(新法厚生年金保険)  
(新規裁定)

月 別	合 計			老 齢 厚 生 年 金											
				計									基礎または定額あり		
				計			退 職			在 職			計		
	件数	年金額	(別掲)基礎年金額				件数	年金額	(別掲)基礎年金額	件数	年金額	(別掲)基礎年金額	件数	年金額	(別掲)基礎年金額
	千円	千円	千円	千円	千円	千円	千円	千円	千円	千円	千円	千円	千円	千円	千円
平成 30 年 1月	124,560	68,976,848	10,464,936	95,794	41,133,377	8,611,862	60,487	17,944,883	6,372,755	35,307	23,188,494	2,239,106	23,489	7,431,676	8,611,862
2月	136,067	78,911,311	10,222,104	101,050	45,302,964	8,132,733	62,061	19,581,807	5,958,652	38,989	25,721,157	2,174,080	20,734	6,914,027	8,132,733
3月	127,955	71,888,896	10,091,712	97,154	42,653,859	7,748,429	59,499	18,204,899	5,597,504	37,655	24,448,960	2,150,925	20,224	6,679,236	7,748,429
4月	119,190	68,438,947	8,786,774	88,790	39,852,339	7,025,321	53,117	16,592,226	4,902,018	35,673	23,260,113	2,123,303	17,086	6,153,699	7,025,321
5月	100,974	60,960,721	8,663,771	75,186	36,506,905	7,056,715	46,597	16,505,523	5,272,016	28,589	20,001,382	1,784,700	17,488	7,222,085	7,056,715
6月	134,851	88,358,615	13,640,319	93,884	49,853,444	11,104,887	54,337	20,522,049	7,903,118	39,547	29,331,394	3,201,768	27,158	10,331,716	11,104,887

注1. 厚生年金保険(第1号)の受給者とは、厚生年金保険受給者全体から、共済組合等の組合員等たる厚生年金保険の被保険者期間(平成27年9月以前の共済組合等の組合員等の期間を含む)のみの者を除き、さらに、障害厚生年金受給者及び短期要件分の遺族厚生年金受給者について、それぞれ初診日又は死亡日に共済組合等の組合員等であった者を除いた者をいう。  
2. 厚生年金保険(第1号)受給者の年金額は、老齢給付及び遺族年金(長期要件)については、平成27年9月以前の厚生年金保険被保険者期間及び平成27年10月以降の第1号厚生年金被保険者期間に係る年金額であり、平成27年10月以降に受給権が発生した障害年金及び遺族年金(短期要件)については、共済組合等の組合員等たる厚生年金保険の被保険者期間(平成27年9月以前の共済組合等の組合員等の期間を含む)を含めて算出した年金額である。

月 別	老 齢 厚 生 年 金													
	基 礎 ま た は 定 額 あ り								特 別 支 給					
	基礎繰上げあり				基礎繰上げなし				計			退 職		
	件数	年金額	(別掲)基礎年金額	件数	年金額	(別掲)基礎年金額	件数	年金額	件数	年金額	(別掲)基礎年金額	件数	年金額	(別掲)基礎年金額
	千円	千円	千円	千円	千円	千円	千円	千円	千円	千円	千円	千円	千円	千円
平成 30 年 1月	3,101	1,339,203	1,449,550	20,388	6,092,473	7,162,312	72,305	33,701,701	76,277	35,833,474	934,797	44,838	14,928,135	743,356
2月	3,368	1,496,491	1,598,486	17,366	5,417,536	6,534,247	80,316	38,388,937	84,284	40,815,712	1,037,327	48,822	17,114,399	824,673
3月	3,321	1,406,703	1,572,573	16,903	5,272,533	6,175,856	76,930	35,974,623	80,819	38,264,715	1,020,945	46,633	15,832,601	818,974
4月	3,027	1,331,453	1,440,267	14,059	4,822,246	5,585,054	71,704	33,698,640	75,139	35,796,762	884,522	42,787	14,575,619	683,313
5月	2,998	1,268,235	1,415,950	14,490	5,953,850	5,640,766	57,698	29,284,821	61,375	32,213,561	880,499	35,687	14,195,940	699,882
6月	4,219	1,965,905	2,011,531	22,939	8,365,811	9,093,355	66,726	39,521,728	71,128	42,573,522	1,003,557	36,922	16,817,332	767,835

月 別	老 齢 厚 生 年 金														
	特 別 支 給			繰 上 げ 支 給									65歳以上本来		
	在 職			計			退 職			在 職			計		
	件数	年金額	(別掲)基礎年金額	件数	年金額	(別掲)基礎年金額	件数	年金額	(別掲)基礎年金額	件数	年金額	(別掲)基礎年金額	件数	年金額	(別掲)基礎年金額
	千円	千円	千円	千円	千円	千円	千円	千円	千円	千円	千円	千円	千円	千円	千円
平成 30 年 1月	31,439	20,905,339	191,440	1,112	650,946	513,859	826	472,811	374,650	286	178,135	139,208	18,134	4,508,401	6,965,241
2月	35,462	23,701,313	212,655	1,209	707,616	561,158	901	514,235	412,866	308	193,381	148,292	15,302	3,652,650	6,350,194
3月	34,186	22,432,114	201,971	1,204	668,643	551,432	873	467,738	391,327	331	200,904	160,105	14,892	3,582,228	5,997,680
4月	32,352	21,221,143	201,209	1,199	658,897	555,745	879	461,790	397,100	320	197,107	158,645	12,239	3,269,514	5,435,836
5月	25,688	18,017,622	180,617	1,161	627,895	535,241	872	452,590	393,200	289	175,305	142,041	12,435	3,529,466	5,481,377
6月	34,206	25,756,190	235,722	2,178	1,107,645	1,007,975	1,614	771,730	736,150	564	335,915	271,825	20,214	5,938,947	8,832,522



第5表(続) 厚生年金保険(第1号) 月別年金種別別年金受給者状況(新法厚生年金保険)  
(新規裁定)

月 別	老 齢 厚 生 年 金														
	65 歳 以 上 本 来						繰 下 げ 支 給								
	退 職			在 職			計			退 職			在 職		
	件数	年金額	(別掲)基礎年金額	件数	年金額	(別掲)基礎年金額	件数	年金額	(別掲)基礎年金額	件数	年金額	(別掲)基礎年金額	件数	年金額	(別掲)基礎年金額
	千円		千円	千円		千円	千円		千円	千円		千円	千円		千円
平成 30 年 1月	14,632	2,497,697	5,118,761	3,502	2,010,705	1,846,479	271	140,556	197,966	191	46,241	135,987	80	94,316	61,979
2月	12,158	1,903,623	4,592,026	3,144	1,749,027	1,758,168	255	126,986	184,052	180	49,550	129,088	75	77,436	54,965
3月	11,839	1,855,258	4,273,656	3,053	1,726,970	1,724,023	239	138,273	178,373	154	49,302	113,546	85	88,972	64,826
4月	9,312	1,504,294	3,725,369	2,927	1,765,220	1,710,467	213	127,165	149,218	139	50,522	96,236	74	76,643	52,982
5月	9,894	1,793,379	4,075,419	2,541	1,736,087	1,405,957	215	135,983	159,598	144	63,614	103,514	71	72,369	56,083
6月	15,569	2,830,003	6,232,442	4,645	3,108,944	2,600,080	364	233,329	260,833	232	102,984	166,691	132	130,345	94,142

月 別	老 齢 相 当									通 老 相 当 ・ 25 年 未 満					
	計			退 職			在 職			計			退 職		
	件数	年金額	(別掲)基礎年金額	件数	年金額	(別掲)基礎年金額	件数	年金額	(別掲)基礎年金額	件数	年金額	(別掲)基礎年金額	件数	年金額	(別掲)基礎年金額
	千円		千円	千円		千円	千円		千円	千円		千円	千円		千円
平成 30 年 1月	34,959	31,187,384	2,280,534	11,202	10,551,564	898,890	23,757	20,635,820	1,381,644	60,835	9,945,993	6,331,328	49,285	7,393,319	5,473,866
2月	40,471	35,527,037	2,296,660	13,126	12,355,629	932,192	27,345	23,171,408	1,364,468	60,579	9,775,927	5,836,072	48,935	7,226,178	5,026,460
3月	37,854	33,169,583	2,236,884	11,912	11,263,214	857,344	25,942	21,906,369	1,379,540	59,300	9,484,276	5,511,545	47,587	6,941,685	4,740,159
4月	36,414	31,472,647	2,265,218	11,172	10,480,872	854,016	25,242	20,991,775	1,411,201	52,376	8,379,692	4,760,104	41,945	6,111,353	4,048,002
5月	31,880	29,401,221	2,201,805	11,408	11,227,366	1,049,834	20,472	18,173,854	1,151,971	43,306	7,105,684	4,854,910	35,189	5,278,157	4,222,181
6月	44,340	41,288,017	3,753,748	14,576	14,214,168	1,665,852	29,764	27,073,849	2,087,896	49,544	8,565,427	7,351,138	39,761	6,307,881	6,237,266

月 別	通 老 相 当 ・ 25 年 未 満			障 害 厚 生 年 金			遺 族 厚 生 年 金		
	在 職								
	件数	年金額	(別掲)基礎年金額	件数	年金額	(別掲)基礎年金額	件数	年金額	(別掲)基礎年金額
		千円	千円		千円	千円		千円	千円
平成 30 年 1月	11,550	2,552,674	857,462	2,555	1,815,318	1,152,854	26,211	26,028,152	700,220
2月	11,644	2,549,749	809,612	2,861	2,023,264	1,307,992	32,156	31,585,083	781,380
3月	11,713	2,542,590	771,386	3,305	2,331,378	1,493,836	27,496	26,903,659	849,447
4月	10,431	2,268,339	712,102	2,432	1,717,379	1,112,527	27,968	26,869,229	648,926
5月	8,117	1,827,528	632,729	2,393	1,703,726	1,060,936	23,395	22,750,090	546,121
6月	9,783	2,257,545	1,113,873	3,359	2,327,382	1,505,270	37,608	36,177,789	1,030,162



第5表(続) 厚生年金保険(第1号) 月別年金種別別年金受給者状況(旧共済組合計)  
(月末現在)

月 別	合 計			退 職 年 金			通 算 退 職 年 金 ・25 年 未 満			障 害 年 金			遺 族 年 金			通算遺族年金	
	件数	年金額	(別掲)基礎年金額	件数	年金額	(別掲)基礎年金額	件数	年金額	(別掲)基礎年金額	件数	年金額	(別掲)基礎年金額	件数	年金額	(別掲)基礎年金額	件数	年金額
平成 30 年 1月 2月 3月 4月 5月 6月		千円	千円		千円	千円		千円	千円		千円	千円		千円	千円		千円
	424,526	522,125,084	166,175,915	254,187	394,874,247	115,086,981	75,459	17,855,776	49,791,527	3,142	3,051,557	1,269,755	91,103	106,194,174	27,652	635	149,330
	421,849	517,857,035	165,576,143	252,503	391,514,988	114,667,983	75,120	17,745,853	49,621,858	3,120	3,034,282	1,258,650	90,480	105,414,603	27,652	626	147,309
	419,051	513,404,478	164,943,294	250,712	387,999,229	114,217,686	74,758	17,624,126	49,441,838	3,103	3,010,708	1,256,117	89,856	104,623,785	27,652	622	146,630
	416,298	509,067,721	164,250,259	248,975	384,594,203	113,750,647	74,380	17,492,271	49,235,523	3,091	2,994,809	1,252,046	89,234	103,840,166	12,043	618	146,272
	413,890	505,274,029	163,664,651	247,451	381,592,388	113,342,564	74,071	17,398,842	49,060,141	3,079	2,975,409	1,249,903	88,677	103,162,219	12,043	612	145,171
	410,909	500,605,016	162,961,159	245,593	377,933,409	112,866,853	73,661	17,267,599	48,840,153	3,055	2,949,325	1,242,110	87,993	102,310,460	12,043	607	144,223

注1. 厚生年金保険(第1号)の受給者とは、厚生年金保険受給者全体から、共済組合等の組合員等たる厚生年金保険の被保険者期間(平成27年9月以前の共済組合等の組合員等の期間を含む)のみの者を除き、さらに、障害厚生年金受給者及び短期要件分の遺族厚生年金受給者について、それぞれ初診日又は死亡日に共済組合等の組合員等であった者を除いた者をいう。  
2. 厚生年金保険(第1号)受給者の年金額は、老齢給付及び遺族年金(長期要件)については、平成27年9月以前の厚生年金保険被保険者期間及び平成27年10月以降の第1号厚生年金被保険者期間に係る年金額であり、平成27年10月以降に受給権が発生した障害年金及び遺族年金(短期要件)については、共済組合等の組合員等たる厚生年金保険の被保険者期間(平成27年9月以前の共済組合等の組合員等の期間を含む)を含めて算出した年金額である。  
3. 「旧共済組合」は、厚生年金保険に統合された時点で旧J R共済、旧N T T共済、旧J T共済又は旧農林共済の受給権が発生していた者及びその者の当該年金の年金額である。

第5表(続) 厚生年金保険(第1号) 月別年金種別別年金受給者状況(旧共済組合計 旧法分)  
(月末現在)

月 別	合 計		退 職 年 金					減 額 退 職 年 金					通 算 退 職 年 金							
			計	退 職		在 職		計	退 職		在 職		計	退 職		在 職				
	件数	年金額	件数	件数	年金額	件数	年金額	件数	件 数	年金額	件数	年金額	件数	件数	年金額	件数	年金額			
平成 30 年	1月	131,168 千円	248,351,773	61,691	61,451	140,658,961 千円	240	342,059	千円	36,150	36,072	70,744,096 千円	78	93,798	千円	3,365	3,365	1,596,619 千円	-	-
	2月	129,781	245,513,773	60,871	60,631	138,699,329	240	343,223		35,871	35,792	70,157,368	79	96,282		3,315	3,315	1,573,051	-	-
	3月	128,346	242,553,451	60,005	59,763	136,635,347	242	347,761		35,582	35,503	69,557,043	79	96,282		3,267	3,267	1,552,439	-	-
	4月	126,978	239,752,592	59,175	58,933	134,680,834	242	347,761		35,319	35,240	68,998,133	79	96,292		3,213	3,213	1,524,081	-	-
	5月	125,765	237,247,155	58,453	58,213	132,939,156	240	345,563		35,077	35,000	68,507,330	77	93,975		3,179	3,179	1,510,518	-	-
	6月	124,274	234,186,604	57,586	57,346	130,889,307	240	343,546		34,752	34,676	67,817,895	76	92,022		3,122	3,122	1,487,272	-	-

注1. 厚生年金保険(第1号)の受給者とは、厚生年金保険受給者全体から、共済組合等の組合員等たる厚生年金保険の被保険者期間(平成27年9月以前の共済組合等の組合員等の期間を含む)のみの者を除き、さらに、障害厚生年金受給者及び短期要件分の遺族厚生年金受給者について、それぞれ初診日又は死亡日に共済組合等の組合員等であった者を除いた者をいう。  
2. 厚生年金保険(第1号)受給者の年金額は、老齢給付及び遺族年金(長期要件)については、平成27年9月以前の厚生年金保険被保険者期間及び平成27年10月以降の第1号厚生年金被保険者期間に係る年金額であり、平成27年10月以降に受給権が発生した障害年金及び遺族年金(短期要件)については、共済組合等の組合員等たる厚生年金保険の被保険者期間(平成27年9月以前の共済組合等の組合員等の期間を含む)を含めて算出した年金額である。  
3. 「旧共済組合」は、厚生年金保険に統合された時点で旧J R共済、旧N T T共済、旧J T共済又は旧農林共済の受給権が発生していた者及びその者の当該年金の年金額である。

月 別	障 害 年 金					遺 族 年 金					通算遺族年金	
	計	職務上		職務外		計	職務上		職務外			
	件数	件数	年金額	件数	年金額	件数	件 数	年金額	件数	年金額	件数	年金額
平成 30 年 1月 2月 3月 4月 5月 6月			千円		千円			千円		千円		千円
	1,293	40	42,682	1,253	1,848,660	28,034	206	185,472	27,828	32,690,096	635	149,330
	1,287	40	42,682	1,247	1,841,070	27,811	203	181,753	27,608	32,431,706	626	147,309
	1,277	40	42,682	1,237	1,821,701	27,593	202	180,248	27,391	32,173,318	622	146,630
	1,270	39	41,698	1,231	1,811,027	27,383	201	179,391	27,182	31,927,104	618	146,272
	1,262	38	40,605	1,224	1,797,168	27,182	201	179,391	26,981	31,688,277	612	145,171
	1,250	38	40,605	1,212	1,779,828	26,957	200	178,682	26,757	31,413,224	607	144,223



第5表(続) 厚生年金保険(第1号) 月別年金種別別年金受給者状況(旧共済組合計 新法分)  
(月末現在)

月 別	合 計			退 職 共 済 年 金											
				計							特 別 支 給				
							退 職		在 職		計		退 職		
	件数	年金額	(別掲)基礎年金額	件数	年金額	(別掲)基礎年金額	件数	年金額	件数	年金額	件数	年金額	件数	年金額	
平成 30 年	1月	293,358	千円 273,773,311	千円 166,175,915	228,440	千円 199,294,490	千円 164,878,508	225,664	千円 197,546,567	2,776	千円 1,747,923	198	千円 182,478	170	千円 150,562
	2月	292,068	272,343,262	165,576,143	227,566	198,391,588	164,289,841	224,793	196,648,944	2,773	1,742,645	186	172,545	160	142,197
	3月	290,705	270,851,027	164,943,294	226,616	197,434,484	163,659,524	223,849	195,699,294	2,767	1,735,190	174	163,221	149	133,799
	4月	289,320	269,315,129	164,250,259	225,648	196,439,373	162,986,170	222,890	194,718,058	2,758	1,721,315	165	155,513	141	127,615
	5月	288,125	268,026,874	163,664,651	224,813	195,594,687	162,402,705	222,078	193,892,037	2,735	1,702,650	158	149,473	136	123,828
	6月	286,635	266,418,412	162,961,159	223,794	194,570,966	161,707,006	221,070	192,880,356	2,724	1,690,609	145	138,081	123	111,901

注1. 厚生年金保険(第1号)の受給者とは、厚生年金保険受給者全体から、共済組合等の組合員等たる厚生年金保険の被保険者期間(平成27年9月以前の共済組合等の組合員等の期間を含む)のみの者を除き、さらに、障害厚生年金受給者及び短期要件分の遺族厚生年金受給者について、それぞれ初診日又は死亡日に共済組合等の組合員等であった者を除いた者をいう。

2. 厚生年金保険(第1号)受給者の年金額は、老齢給付及び遺族年金(長期要件)については、平成27年9月以前の厚生年金保険被保険者期間及び平成27年10月以降の第1号厚生年金被保険者期間に係る年金額であり、平成27年10月以降に受給権が発生した障害年金及び遺族年金(短期要件)については、共済組合等の組合員等たる厚生年金保険の被保険者期間(平成27年9月以前の共済組合等の組合員等の期間を含む)を含めて算出した年金額である。

3. 「旧共済組合」は、厚生年金保険に統合された時点で旧J R共済、旧N T T共済、旧J T共済又は旧農林共済の受給権が発生していた者及びその者の当該年金の年金額である。

月 別	退 職 共 済 年 金													
	特 別 支 給		(再 掲)繰 上 げ 支 給						本 来 支 給					
			計		退 職		在 職							
	在 職		計		退 職		在 職		在 職		(再掲)減額あり			
件数	年金額	件数	年金額	件数	年金額	件数	年金額	件数	年金額	件数	年金額	(別掲)基礎年金額	件数	年金額
平成 30 年	1月	28	31,916	103	74,456	97	69,017	6	5,439	228,242	199,112,012	164,876,224	69,344	70,431,428
	2月	26	30,348	92	66,137	88	62,266	4	3,871	227,380	198,219,043	164,287,557	69,130	70,155,316
	3月	25	29,422	83	60,252	79	56,382	4	3,871	226,442	197,271,263	163,657,950	68,916	69,900,804
	4月	24	27,898	77	56,341	73	52,470	4	3,871	225,483	196,283,860	162,984,596	68,676	69,597,742
	5月	22	25,645	73	53,874	69	50,004	4	3,871	224,655	195,445,214	162,401,130	68,463	69,332,139
	6月	22	26,180	64	46,959	61	43,728	3	3,231	223,649	194,432,885	161,705,936	68,208	69,021,418

月 別	退 職 共 済 年 金														
	退 年 相 当						通 退 相 当 ・ 25 年 未 満								
	計			退 職		在 職		計			退 職		在 職		
	件数	年金額	(別掲)基礎年金額	件数	年金額	件数	年金額	件数	年金額	(別掲)基礎年金額	件数	年金額	件数	年金額	
平成 30 年	1月	156,346	183,035,332	115,086,981	154,589	181,522,960	1,757	1,512,373	72,094	16,259,158	49,791,527	71,075	16,023,607	1,019	235,550
	2月	155,761	182,218,786	114,667,983	154,008	180,712,402	1,753	1,506,384	71,805	16,172,802	49,621,858	70,785	15,936,542	1,020	236,260
	3月	155,125	181,362,796	114,217,686	153,379	179,863,804	1,746	1,498,992	71,491	16,071,687	49,441,838	70,470	15,835,490	1,021	236,198
	4月	154,481	180,471,183	113,750,647	152,744	178,986,086	1,737	1,485,097	71,167	15,969,190	49,235,523	70,146	15,731,972	1,021	236,218
	5月	153,921	179,706,364	113,342,564	152,200	178,238,353	1,721	1,468,011	70,892	15,888,323	49,060,141	69,878	15,653,685	1,014	234,639
	6月	153,255	178,790,639	112,866,853	151,546	177,338,004	1,709	1,452,635	70,539	15,780,327	48,840,153	69,524	15,542,352	1,015	237,975

月 別	障 害 共 済 年 金							遺 族 共 済 年 金							
	計			職務上		職務外		計			職務上		職務外		
	件数	年金額	(別掲)基礎年金額	件数	年金額	件数	年金額	件数	年金額	(別掲)基礎年金額	件数	年金額	件数	年金額	
平成 30 年	1月	1,849	1,160,215	1,269,755	112	91,152	1,737	1,069,063	63,069	73,318,606	27,652	245	196,452	62,824	73,122,154
	2月	1,833	1,150,530	1,258,650	112	91,152	1,721	1,059,378	62,669	72,801,145	27,652	244	194,874	62,425	72,606,270
	3月	1,826	1,146,325	1,256,117	112	91,152	1,714	1,055,174	62,263	72,270,218	27,652	243	193,889	62,020	72,076,329
	4月	1,821	1,142,084	1,252,046	112	91,152	1,709	1,050,932	61,851	71,733,672	12,043	243	193,889	61,608	71,539,783
	5月	1,817	1,137,635	1,249,903	112	91,152	1,705	1,046,484	61,495	71,294,551	12,043	243	193,889	61,252	71,100,662
	6月	1,805	1,128,892	1,242,110	109	89,395	1,696	1,039,497	61,036	70,718,554	12,043	242	193,589	60,794	70,524,965



第6表 厚生年金保険（第1号） 都道府県別保険料徴収状況

都道府県別	保 険 料 徴 収 状 況 （年 度 累 計）			
	徴収決定済額	収納済額	不納欠損額	収納未済額
	千円	千円	千円	千円
平成 30 年				
1月	26,549,332,006	26,165,425,125	18,027,167	365,879,714
2月	29,005,185,607	28,631,268,423	20,570,186	353,346,998
3月	29,661,846,569	29,014,901,410	24,042,579	622,902,580
4月	876,837,569	309,903,553	620,264	566,313,752
5月	4,889,568,192	4,549,829,974	1,626,853	338,111,365
6月	5,553,264,799	4,913,899,704	3,903,634	635,461,461
北海道	155,833,323	138,989,296	245,339	16,598,687
青森	31,825,326	28,296,753	34,120	3,494,454
岩手	31,790,180	28,656,452	16,082	3,117,646
宮城	76,782,415	64,351,882	36,046	12,394,488
秋田	24,105,012	22,099,573	15,895	1,989,544
山形	31,510,390	27,864,720	905	3,644,765
福島	59,669,710	51,362,759	56,155	8,250,796
茨城	74,423,492	65,716,491	38,470	8,668,531
栃木	53,828,125	49,121,588	45,217	4,661,320
群馬	59,980,469	55,526,484	28,091	4,425,895
埼玉県	165,359,121	148,842,536	112,250	16,404,335
千葉県	132,499,408	116,014,914	56,819	16,427,675
東京都	1,868,004,279	1,651,852,392	1,142,544	215,009,342
神奈川県	288,048,513	250,135,901	255,645	37,656,966
新潟	84,399,342	74,149,907	19,129	10,230,306
富山	42,181,174	39,181,115	82,680	2,917,378
石川	36,355,727	34,256,146	22,310	2,077,270
福井	25,404,432	23,612,847	26,214	1,765,371
山梨	22,635,666	20,185,150	16,175	2,434,342
長野	66,306,275	60,624,442	34,706	5,647,127
岐阜	63,925,459	58,902,214	60,101	4,963,144
静岡県	124,466,185	113,826,593	161,778	10,477,814
愛知	355,891,795	314,201,557	212,994	41,477,244
三重	49,061,758	43,437,386	30,540	5,593,832
滋賀	35,006,070	31,819,915	24,461	3,161,695
京都市	92,008,783	83,189,280	39,919	8,779,585
大阪府	528,215,963	446,657,244	363,985	81,194,734
兵庫県	154,950,701	141,797,996	91,206	13,061,499
奈良	24,443,186	21,791,036	6,556	2,645,594
和歌山	21,732,595	19,852,267	18,573	1,861,755
鳥取	14,331,019	13,141,234	4,507	1,185,278
島根	18,579,673	17,278,415	896	1,300,362
岡山	59,002,168	52,327,730	35,962	6,638,476
広島	105,638,600	94,179,558	92,018	11,367,024
山口	41,137,618	38,169,614	14,993	2,953,012
徳島	21,290,135	18,403,260	11,394	2,875,480
香川	33,245,589	30,418,322	13,006	2,814,261
愛媛	42,459,268	38,189,727	6,416	4,263,125
高知	19,337,562	17,158,788	75,066	2,103,709
福岡	174,315,867	153,869,812	209,154	20,236,901
佐賀	21,423,803	18,856,229	7,479	2,560,095
長崎	34,144,340	29,880,011	34,773	4,229,556
熊本	47,378,779	41,736,820	17,299	5,624,660
大分	31,822,629	26,957,295	37,527	4,827,807
宮崎	30,394,445	27,017,299	9,283	3,367,863
鹿児島	41,445,801	35,977,902	27,082	5,440,817
沖縄	36,672,629	34,020,853	11,876	2,639,900

注. 徴収決定済額は、前年度からの繰越額（4月分 204,365,654千円・5月分 79,952,265千円）を含む。



## 第 7 表 厚生年金保険（第 1 号） 月別一時金状況

（ 厚生年金保険 ）

月 別	合 計		障 害 手 当 金		脱 退 手 当 金		脱 退 一 時 金	
	件 数	金 額	件 数	金 額	件 数	金 額	件 数	金 額
		千円		千円		千円		千円
平成 30 年 1月	7,083	2,869,613	68	10,864	81	4,453	6,934	2,854,296
2月	6,057	2,491,471	18	29,749	85	3,903	5,954	2,457,819
3月	4,387	1,788,608	18	27,857	94	4,592	4,275	1,756,159
4月	6,215	2,555,715	15	21,438	174	7,537	6,026	2,526,740
5月	6,479	2,674,826	11	14,864	115	5,175	6,353	2,654,787
6月	6,164	2,511,959	13	18,455	142	5,287	6,009	2,488,218

注 1. 障害手当金の件数は、初診日に平成27年 9 月以前の厚生年金保険被保険者であった者及び平成27年10月以降の第 1 号厚生年金被保険者であった者の件数である。

2. 平成27年10月以降に受給権が発生した障害手当金の金額は、共済組合等の組合員等たる厚生年金保険の被保険者期間（平成27年 9 月以前の共済組合等の組合員等の期間を含む）を含めて算出した金額である。

3. 脱退一時金の対象は、以下のとおりである。

ア. 国民年金の脱退一時金を同時に請求していない場合は、最後に被用者年金制度に加入していた時の資格が、平成27年 9 月以前の厚生年金保険被保険者又は平成27年10月以降の第 1 号厚生年金被保険者であった者について計上している。

イ. 国民年金の脱退一時金を同時に請求した場合は、最後に被用者年金制度に加入していた時の資格に関わらず計上しており、平成27年 9 月以前の共済組合等の期間のみの者を含む。

4. 脱退一時金金額は、共済組合等の組合員等たる厚生年金保険の被保険者期間（平成27年 9 月以前の共済組合等の組合員等の期間を含む）を含めて算出した金額である。



第8表 国民年金 都道府県別適用状況等

都道府県別	被 保 険 者 数															付加年金 被保険者数
	総 数			第 1 号 被 保 険 者			任 意 加 入 被 保 険 者			(再掲) 60～64歳 任意加入	(再掲) 65歳以上 任意加入	第 3 号 被 保 険 者				
	合 計	男 子	女 子	合 計	男 子	女 子	合 計	男 子	女 子			合 計	男 子	女 子		
平成 30 年	23,779,102	7,899,921	15,879,181	14,868,805	7,722,071	7,146,734	194,043	68,522	125,521	147,878	2,230	8,716,254	109,328	8,606,926	724,084	
1月	23,804,913	7,917,115	15,887,798	14,897,420	7,738,584	7,158,836	194,583	68,815	125,768	148,470	2,261	8,712,910	109,716	8,603,194	724,781	
2月	23,753,405	7,902,509	15,850,896	14,856,986	7,723,710	7,133,276	195,160	69,114	126,046	148,887	2,562	8,701,259	109,685	8,591,574	723,395	
3月	23,310,454	7,717,857	15,592,597	14,474,492	7,539,686	6,934,806	196,178	69,591	126,587	149,836	2,986	8,639,784	108,580	8,531,204	720,991	
4月	23,049,226	7,592,011	15,457,215	14,252,375	7,414,345	6,838,030	194,530	69,240	125,290	148,212	3,244	8,602,321	108,426	8,493,895	719,231	
5月	23,047,283	7,592,186	15,455,097	14,244,663	7,413,380	6,831,283	193,016	68,814	124,202	146,864	3,278	8,609,604	109,992	8,499,612	718,466	
6月																
北 海 道	965,168	297,204	667,964	581,603	289,328	292,275	10,981	3,460	7,521	9,779	182	372,584	4,416	368,168	45,427	
青 岩 宮 秋	214,359	78,265	136,094	146,248	76,387	69,861	1,444	570	874	1,251	38	66,667	1,308	65,359	6,322	
森 手 城 田	181,298	63,222	118,076	117,054	61,706	55,348	1,414	550	864	1,212	5	62,830	966	61,864	6,977	
	395,589	127,515	268,074	239,422	125,195	114,227	2,576	879	1,697	2,042	29	153,591	1,441	152,150	11,328	
	138,416	49,736	88,680	90,928	48,504	42,424	871	346	525	745	19	46,617	886	45,731	3,693	
山 福 茨 栃 群	144,055	54,141	89,914	97,574	52,931	44,643	787	328	459	602	7	45,694	882	44,812	5,866	
形 島 城 木 馬	290,765	99,632	191,133	186,143	97,608	88,535	1,733	773	960	1,457	25	102,889	1,251	101,638	7,243	
	534,113	183,745	350,368	337,181	180,634	156,547	3,840	1,399	2,441	2,933	90	193,092	1,712	191,380	14,595	
	351,073	115,791	235,282	215,984	113,832	102,152	1,853	720	1,133	1,390	55	133,236	1,239	131,997	9,539	
	347,542	116,596	230,946	215,999	114,482	101,517	2,177	799	1,378	1,748	33	129,366	1,315	128,051	11,150	
埼 千 東 京 奈 新	1,405,789	452,358	953,431	833,450	443,154	390,296	12,109	4,307	7,802	9,276	255	560,230	4,897	555,333	41,055	
玉 葉 京 川 潟	1,163,269	369,871	793,398	682,593	362,229	320,364	11,105	3,511	7,594	8,124	146	469,571	4,131	465,440	41,438	
	2,703,633	960,500	1,743,133	1,788,419	935,411	853,008	32,329	12,200	20,129	20,662	512	882,885	12,889	869,996	104,929	
	1,776,659	548,048	1,228,611	1,028,350	535,483	492,867	17,954	6,104	11,850	12,713	229	730,355	6,461	723,894	54,471	
	320,324	110,437	209,887	204,254	108,027	96,227	2,235	798	1,437	1,755	19	113,835	1,612	112,223	11,676	
富 石 福 山 長	143,102	48,087	95,015	88,282	47,102	41,180	1,066	379	687	850	8	53,754	606	53,148	5,311	
山 川 井 梨 野	173,631	60,319	113,312	110,792	59,067	51,725	1,137	425	712	902	12	61,702	827	60,875	4,493	
	108,789	37,672	71,117	69,110	36,933	32,177	627	242	385	490	7	39,052	497	38,555	2,895	
	145,531	51,824	93,707	95,969	50,822	45,147	892	352	540	659	16	48,670	650	48,020	3,646	
	335,134	114,341	220,793	210,477	111,812	98,665	2,441	958	1,483	1,848	20	122,216	1,571	120,645	11,090	
岐 静 愛 三 滋	353,002	107,819	245,183	207,308	105,727	101,581	2,474	851	1,623	1,902	28	143,220	1,241	141,979	9,911	
卓 岡 知 重 賀	626,623	200,471	426,152	376,877	197,015	179,862	3,398	1,356	2,042	2,356	33	246,348	2,100	244,248	19,002	
	1,438,562	416,370	1,022,192	799,710	408,458	391,252	9,061	3,045	6,016	6,849	98	629,791	4,867	624,924	34,908	
	316,506	95,976	220,530	182,953	93,962	88,991	2,127	723	1,404	1,695	21	131,426	1,291	130,135	8,823	
	253,010	75,743	177,267	142,316	74,043	68,273	1,566	530	1,036	1,188	6	109,128	1,170	107,958	7,154	
京 大 兵 奈 和	496,027	170,892	325,135	321,069	165,901	155,168	4,683	1,754	2,929	3,676	93	170,275	3,237	167,038	15,494	
都 阪 庫 良 山	1,818,298	619,386	1,198,912	1,174,481	604,746	569,735	13,703	4,724	8,979	10,884	385	630,114	9,916	620,198	45,421	
	1,066,051	327,816	738,235	631,986	319,512	312,474	9,178	3,034	6,144	7,217	177	424,887	5,270	419,617	31,941	
	265,974	83,128	182,846	160,806	80,868	79,938	2,508	819	1,689	1,965	44	102,660	1,441	101,219	7,706	
	186,856	63,579	123,277	121,587	62,010	59,577	1,331	538	793	1,116	39	63,938	1,031	62,907	5,524	
鳥 島 岡 広 山	81,022	30,032	50,990	54,142	29,031	25,111	722	246	476	621	1	26,158	755	25,403	2,300	
取 根 山 岡 広 山	85,151	29,912	55,239	54,450	29,040	25,410	572	212	360	478	5	30,129	660	29,469	1,950	
	310,856	99,512	211,344	186,909	96,829	90,080	2,302	783	1,519	1,871	26	121,645	1,900	119,745	10,333	
	489,322	148,464	340,858	283,667	144,627	139,040	4,200	1,358	2,842	3,438	47	201,455	2,479	198,976	15,334	
	219,112	66,250	152,862	126,689	64,681	62,008	1,721	570	1,151	1,409	14	90,702	999	89,703	6,895	
德 香 愛 高 福	120,714	43,315	77,399	79,860	41,853	38,007	1,059	462	597	903	41	39,795	1,000	38,795	3,134	
島 川 媛 知 岡	154,589	50,780	103,809	93,998	49,502	44,496	1,017	366	651	825	13	59,574	912	58,662	4,360	
	238,138	78,596	159,542	147,153	76,663	70,490	1,743	624	1,119	1,455	35	89,242	1,309	87,933	7,286	
	113,685	46,709	66,976	83,125	44,913	38,212	1,125	448	677	969	29	29,435	1,348	28,087	3,635	
	957,147	316,230	640,917	599,614	307,988	291,626	6,964	2,454	4,510	5,674	157	350,569	5,788	344,781	26,458	
佐 長 熊 大 宮	133,523	47,474	86,049	86,925	46,254	40,671	770	306	464	602	11	45,828	914	44,914	4,440	
	234,544	82,080	152,464	153,352	80,093	73,259	1,691	686	1,005	1,387	40	79,501	1,301	78,200	7,406	
	302,774	109,442	193,332	203,598	106,792	96,806	2,010	790	1,220	1,602	26	97,166	1,860	95,306	10,771	
	184,815	58,914	125,901	111,869	57,358	54,511	1,445	518	927	1,232	39	71,501	1,038	70,463	4,911	
	180,497	64,471	116,026	120,078	62,727	57,351	1,259	551	708	1,051	40	59,160	1,193	57,967	6,220	
鹿 児 島 縄	277,517	91,085	186,432	171,199	88,595	82,604	1,978	786	1,192	1,645	38	104,340	1,704	102,636	8,502	
	304,729	128,436	176,293	229,110	123,545	105,565	2,838	1,180	1,658	2,416	85	72,781	3,711	69,070	5,503	



第8表(続) 国民年金 都道府県別適用状況等

都道府県別			資 格 取 得 者 数													
			総 数			第 1 号 被 保 険 者			(再掲) 資格取得届書の 提出者のうち、 学生と申告した者	(再掲) 20歳到達に よる新規加入	任 意 加 入 被 保 険 者			第 3 号 被 保 険 者		
											合 計	男 子	女 子	合 計	男 子	女 子
平成 30 年	1月	463,525	187,182	276,343	385,818	181,993	203,825	29,615	58,774	4,754	1,754	3,000	72,953	3,435	69,518	
	2月	476,795	185,792	291,003	385,260	179,933	205,327	28,343	54,661	5,790	2,061	3,729	85,745	3,798	81,947	
	3月	383,539	155,747	227,792	311,088	150,490	160,598	24,089	50,159	5,919	2,115	3,804	66,532	3,142	63,390	
	4月	452,634	176,856	275,778	373,311	170,607	202,704	19,303	58,762	7,678	2,926	4,752	71,645	3,323	68,322	
	5月	612,493	226,960	385,533	499,790	219,604	280,186	26,406	67,178	6,366	2,520	3,846	106,337	4,836	101,501	
	6月	536,645	197,695	338,950	415,627	190,173	225,454	24,438	62,714	5,429	2,022	3,407	115,589	5,500	110,089	
北海道	道	森手城田	28,405	9,794	18,611	21,633	9,448	12,185	993	2,125	280	109	171	6,492	237	6,255
			5,829	2,082	3,747	4,234	1,957	2,277	319	538	66	22	44	1,529	103	1,426
			5,156	1,743	3,413	3,565	1,625	1,940	213	587	50	20	30	1,541	98	1,443
青森県	宮	秋	12,954	4,732	8,222	10,304	4,623	5,681	681	1,171	69	25	44	2,581	84	2,497
			3,899	1,447	2,452	2,869	1,349	1,520	240	369	37	12	25	993	86	907
山形県	形	島城木馬	4,014	1,381	2,633	2,843	1,290	1,553	213	504	27	9	18	1,144	82	1,062
			9,388	3,652	5,736	7,314	3,550	3,764	438	1,022	43	13	30	2,031	89	1,942
			10,692	3,909	6,783	7,391	3,726	3,665	477	1,268	124	42	82	3,177	141	3,036
福島県	茨	群	7,579	2,896	4,683	5,855	2,822	3,033	401	787	56	19	37	1,668	55	1,613
			7,571	3,117	4,454	6,095	3,054	3,041	510	862	44	16	28	1,432	47	1,385
埼玉県	玉	奈	28,315	10,274	18,041	21,195	9,897	11,298	1,257	3,777	317	118	199	6,803	259	6,544
			27,576	10,680	16,896	22,628	10,376	12,252	335	4,341	334	122	212	4,614	182	4,432
			65,130	24,856	40,274	54,595	24,060	30,535	2,314	8,047	776	323	453	9,759	473	9,286
千葉県	京	新	40,347	15,261	25,086	33,047	14,846	18,201	81	6,992	466	178	288	6,834	237	6,597
			7,077	2,830	4,247	5,759	2,748	3,011	1,059	427	82	27	55	1,236	55	1,181
富山県	山	井	3,823	1,496	2,327	3,096	1,456	1,640	358	285	20	7	13	707	33	674
			4,553	1,811	2,742	3,649	1,775	1,874	422	397	25	4	21	879	32	847
			2,524	977	1,547	2,001	949	1,052	224	209	9	6	3	514	22	492
石川県	梨	野	3,389	1,376	2,013	2,756	1,332	1,424	51	611	26	9	17	607	35	572
			7,462	2,689	4,773	4,913	2,543	2,370	417	810	56	27	29	2,493	119	2,374
岐阜県	卓	重	8,067	2,817	5,250	5,758	2,706	3,052	556	716	85	28	57	2,224	83	2,141
			14,507	5,107	9,400	10,406	4,907	5,499	1,174	1,046	127	47	80	3,974	153	3,821
			33,354	12,172	21,182	24,520	11,767	12,753	2,398	2,515	262	87	175	8,572	318	8,254
静岡県	知	賀	7,112	2,643	4,469	5,132	2,542	2,590	430	645	58	20	38	1,922	81	1,841
			5,552	2,053	3,499	4,391	1,989	2,402	289	739	42	16	26	1,119	48	1,071
東京都	都	歌	10,234	3,696	6,538	8,047	3,538	4,509	425	1,565	117	42	75	2,070	116	1,954
			38,767	14,580	24,187	31,315	14,094	17,221	1,932	4,589	402	160	242	7,050	326	6,724
			20,826	7,473	13,353	16,340	7,177	9,163	1,611	2,395	245	85	160	4,241	211	4,030
千葉県	良	山	5,199	1,846	3,353	4,019	1,766	2,253	386	669	66	19	47	1,114	61	1,053
			3,305	1,139	2,166	2,494	1,082	1,412	181	411	48	13	35	763	44	719
東京都	取	根	2,488	884	1,604	1,687	811	876	111	248	16	2	14	785	71	714
			2,936	1,033	1,903	1,974	936	1,038	282	172	20	8	12	942	89	853
			8,281	2,937	5,344	5,949	2,771	3,178	457	861	87	29	58	2,245	137	2,108
東京都	山	口	10,207	3,613	6,594	7,620	3,442	4,178	704	1,183	122	34	88	2,465	137	2,328
			4,357	1,536	2,821	3,292	1,462	1,830	305	516	56	27	29	1,009	47	962
徳島県	島	川	2,460	934	1,526	2,008	894	1,114	170	331	32	13	19	420	27	393
			3,606	1,389	2,217	2,855	1,339	1,516	259	390	24	9	15	727	41	686
			4,821	1,831	2,990	3,916	1,776	2,140	344	515	60	19	41	845	36	809
高知県	媛	知	2,610	1,023	1,587	2,049	951	1,098	123	300	24	11	13	537	61	476
			23,017	8,062	14,955	17,128	7,663	9,465	600	2,843	253	90	163	5,636	309	5,327
佐賀県	賀	本	3,516	1,294	2,222	2,681	1,231	1,450	77	428	31	13	18	804	50	754
			5,432	1,819	3,613	3,842	1,702	2,140	151	554	56	22	34	1,534	95	1,439
			6,532	2,328	4,204	4,749	2,194	2,555	99	987	64	25	39	1,719	109	1,610
熊本県	大	崎	4,475	1,498	2,977	3,286	1,420	1,866	82	621	44	21	23	1,145	57	1,088
			5,002	1,797	3,205	3,664	1,716	1,948	87	561	43	20	23	1,295	61	1,234
鹿児島県	児	島	6,206	2,078	4,128	4,469	1,969	2,500	117	763	57	22	35	1,680	87	1,593
			8,093	3,110	4,983	6,294	2,902	3,392	85	1,022	81	32	49	1,718	176	1,542

注. 「資格取得届書の提出者のうち、学生と申告した者」とは、当該月に国民年金第1号被保険者資格を取得した者の中で、資格取得届を自ら提出し、その際に学生であると申告した者をいう。



第8表(続) 国民年金 都道府県別適用状況等

都道府県別			資 格 喪 失 者 数											
			総 数			第 1 号 被 保 険 者			任 意 加 入 被 保 険 者			第 3 号 被 保 険 者		
			合 計	男 子	女 子	合 計	男 子	女 子	合 計	男 子	女 子	合 計	男 子	女 子
平成 30 年			463,419	169,209	294,210	358,524	163,699	194,825	5,935	2,004	3,931	98,960	3,506	95,454
2月			451,018	168,609	282,409	356,679	163,431	193,248	5,251	1,768	3,483	89,088	3,410	85,678
3月			435,070	170,359	264,711	351,546	165,370	186,176	5,343	1,816	3,527	78,181	3,173	75,008
4月			895,592	361,508	534,084	755,817	354,631	401,186	6,661	2,449	4,212	133,114	4,428	128,686
5月			873,746	352,818	520,928	721,932	344,956	376,976	8,015	2,872	5,143	143,799	4,990	138,809
6月			538,617	197,530	341,087	423,366	191,148	232,218	6,945	2,448	4,497	108,306	3,934	104,372
北海道	道	森手城田	29,318	11,057	18,261	22,266	10,692	11,574	459	162	297	6,593	203	6,390
			5,610	2,148	3,462	4,359	2,074	2,285	72	28	44	1,179	46	1,133
			5,160	1,899	3,261	4,020	1,836	2,184	68	19	49	1,072	44	1,028
青森県	宮	城田	11,056	3,948	7,108	8,550	3,832	4,718	111	44	67	2,395	72	2,323
			3,620	1,295	2,325	2,731	1,242	1,489	48	13	35	841	40	801
山形県	形	島城木馬	3,839	1,403	2,436	2,979	1,353	1,626	30	12	18	830	38	792
			9,206	3,619	5,587	7,256	3,523	3,733	77	42	35	1,873	54	1,819
			12,134	4,599	7,535	9,664	4,483	5,181	122	47	75	2,348	69	2,279
福島県	茨	城木馬	8,188	3,115	5,073	6,492	3,037	3,455	88	31	57	1,608	47	1,561
			7,877	3,144	4,733	6,337	3,076	3,261	67	28	39	1,473	40	1,433
埼玉県	玉	葉京川	30,677	11,318	19,359	24,443	10,986	13,457	499	192	307	5,735	140	5,595
			27,171	10,175	16,996	21,517	9,934	11,583	394	128	266	5,260	113	5,147
			64,468	24,741	39,727	53,302	23,979	29,323	1,024	376	648	10,142	386	9,756
千葉県	奈	川	38,552	13,795	24,757	30,249	13,403	16,846	563	201	362	7,740	191	7,549
			2,932	932	2,000	5,917	2,835	3,082	86	27	59	1,695	70	1,625
富山県	山	川井梨野	3,472	1,290	2,182	2,626	1,252	1,374	37	9	28	809	29	780
			4,396	1,686	2,710	3,429	1,634	1,795	46	25	21	921	27	894
			2,658	956	1,702	2,024	922	1,102	30	10	20	604	24	580
石川県	福	山	3,086	1,188	1,898	2,427	1,151	1,276	26	9	17	633	28	605
			7,695	2,625	5,070	5,842	2,530	3,312	109	46	63	1,744	49	1,695
岐阜県	卓	岡知重賀	8,252	2,859	5,393	6,432	2,780	3,652	86	24	62	1,734	55	1,679
			14,966	5,431	9,535	11,794	5,297	6,497	114	43	71	3,058	91	2,967
			31,885	11,701	20,184	25,102	11,411	13,691	326	121	205	6,457	169	6,288
静岡県	愛	重賀	7,372	2,781	4,591	5,739	2,705	3,034	120	27	93	1,513	49	1,464
			5,430	1,990	3,440	4,101	1,919	2,182	66	19	47	1,263	52	1,211
東京都	都	阪庫良山	10,304	3,611	6,693	8,173	3,475	4,698	133	36	97	1,998	100	1,898
			38,506	13,983	24,523	30,756	13,495	17,261	472	171	301	7,278	317	6,961
			20,744	7,062	13,682	15,878	6,819	9,059	326	96	230	4,540	147	4,393
千葉県	奈	良山	5,129	1,773	3,356	3,829	1,691	2,138	64	21	43	1,236	61	1,175
			3,387	1,140	2,247	2,548	1,094	1,454	44	14	30	795	32	763
東京都	取	根山島口	2,225	787	1,438	1,610	740	870	33	15	18	582	32	550
			2,476	855	1,621	1,811	794	1,017	28	8	20	637	53	584
			7,840	2,740	5,100	6,040	2,619	3,421	95	34	61	1,705	87	1,618
岡山県	岡	島口	11,091	3,823	7,268	8,534	3,663	4,871	200	54	146	2,357	106	2,251
			4,415	1,514	2,901	3,287	1,469	1,818	52	13	39	1,076	32	1,044
徳島県	香	島川媛知岡	2,544	937	1,607	1,950	890	1,060	36	17	19	558	30	528
			3,635	1,295	2,340	2,769	1,247	1,522	27	12	15	839	36	803
			4,976	1,861	3,115	3,759	1,777	1,982	70	30	40	1,147	54	1,093
愛媛県	愛	知岡	2,600	960	1,640	1,954	883	1,071	36	14	22	610	63	547
			24,526	8,646	15,880	19,531	8,356	11,175	242	78	164	4,753	212	4,541
佐賀県	賀	崎本分崎	3,288	1,169	2,119	2,492	1,113	1,379	16	9	7	780	47	733
			5,694	1,957	3,737	4,340	1,879	2,461	73	28	45	1,281	50	1,231
			7,392	2,812	4,580	5,886	2,712	3,174	73	27	46	1,433	73	1,360
熊本県	大	宮	4,358	1,505	2,853	3,245	1,451	1,794	51	17	34	1,062	37	1,025
			4,941	1,813	3,128	3,777	1,745	2,032	41	14	27	1,123	54	1,069
鹿児島県	児	島縄	6,666	2,340	4,326	5,019	2,245	2,774	77	25	52	1,570	70	1,500
			8,094	3,252	4,842	6,580	3,105	3,475	88	32	56	1,426	115	1,311

注. 任意加入被保険者の資格喪失には、第3号被保険者への切替の者も含まれている。



第8表(続) 国民年金 都道府県別適用状況等

都道府県別		保険料免除・学生納付特例・納付猶予被保険者数										
		免 除 者 数						学生納付特例者数		納付猶予者数		
(免除率)		法定免除	申請免除 (全額)	申請免除 (3/4)	申請免除 (半額)	申請免除 (1/4)	(特例率)		(猶予率)			
平成 30 年		3,722,531	25.0	1,345,769	2,009,050	188,702	118,181	60,829	1,646,668	11.1	502,356	3.4
1月		3,801,730	25.5	1,345,563	2,065,579	199,137	125,830	65,621	1,705,152	11.4	520,881	3.5
2月		3,858,303	26.0	1,343,158	2,106,538	207,058	131,753	69,796	1,760,179	11.8	533,748	3.6
3月		3,910,693	27.0	1,341,185	2,143,209	214,767	137,763	73,769	173,166	1.2	542,438	3.7
4月		3,910,477	27.4	1,340,115	2,138,968	217,013	139,383	74,998	475,315	3.3	541,523	3.8
5月		3,939,713	27.7	1,340,720	2,159,661	220,421	141,845	77,066	633,238	4.4	548,665	3.9
6月												
海 道	道	216,415	37.2	87,356	108,037	10,508	7,102	3,412	23,622	4.1	20,545	3.5
	森	57,529	39.3	19,229	30,982	3,983	2,269	1,066	6,718	4.6	6,336	4.3
	手	36,831	31.5	14,927	17,179	2,499	1,516	710	4,996	4.3	4,733	4.0
	城	66,875	27.9	22,818	35,913	4,192	2,577	1,375	10,749	4.5	10,592	4.4
	秋 田	30,829	33.9	11,938	15,074	2,055	1,168	594	4,943	5.4	3,946	4.3
山 形	形	25,946	26.6	10,646	11,940	1,738	1,020	602	5,090	5.2	3,641	3.7
	島	56,075	30.1	18,685	31,766	2,779	1,824	1,021	8,759	4.7	8,365	4.5
	城 木	84,308	25.0	24,492	50,027	4,954	3,218	1,617	15,353	4.6	13,105	3.9
	群 馬	52,982	24.5	19,075	28,184	2,774	1,884	1,065	10,354	4.8	9,002	4.2
		52,576	24.3	16,736	29,498	3,263	1,981	1,098	10,180	4.7	8,625	4.0
奈 良	玉	175,759	21.1	61,449	93,115	9,916	7,168	4,111	33,203	4.0	35,307	4.2
	葉	151,697	22.2	55,003	79,339	8,121	5,671	3,563	27,899	4.1	27,624	4.0
	京	365,012	20.4	125,911	199,206	17,801	13,742	8,352	59,200	3.3	54,769	3.1
	神	218,151	21.2	88,056	106,183	11,258	7,867	4,787	39,701	3.9	37,483	3.6
	新 潟	53,946	26.4	23,502	24,493	3,001	1,935	1,015	12,028	5.9	9,097	4.5
富 山	山	19,120	21.7	8,519	8,746	925	612	318	5,810	6.6	3,086	3.5
	川	26,490	23.9	10,424	13,194	1,466	905	501	7,128	6.4	4,164	3.8
	井	16,867	24.4	6,525	8,339	967	654	382	4,125	6.0	2,988	4.3
	福 山	23,363	24.3	7,740	12,798	1,450	925	450	5,325	5.5	3,632	3.8
	長 野	52,356	24.9	20,559	25,682	3,060	2,022	1,033	10,115	4.8	7,373	3.5
岐 静	卓	47,430	22.9	15,771	26,195	2,729	1,808	927	11,002	5.3	7,369	3.6
	岡	84,927	22.5	32,037	43,766	4,297	3,071	1,756	17,618	4.7	14,403	3.8
	知	176,953	22.1	58,944	98,764	9,325	6,217	3,703	32,682	4.1	28,287	3.5
	重	44,591	24.4	16,809	23,337	2,251	1,399	795	8,494	4.6	6,118	3.3
	三 滋	36,015	25.3	11,763	19,935	2,252	1,390	675	9,096	6.4	6,276	4.4
京 都	都	98,546	30.7	31,468	57,104	5,245	3,183	1,546	21,829	6.8	10,861	3.4
	阪	390,877	33.3	118,968	231,407	21,313	12,603	6,586	44,318	3.8	46,919	4.0
	大	198,905	31.5	60,564	114,389	12,717	7,388	3,847	34,676	5.5	25,661	4.1
	奈 和	49,018	30.5	14,591	29,472	2,716	1,546	693	8,719	5.4	7,329	4.6
	歌 山	41,184	33.9	11,786	24,761	2,535	1,405	697	5,855	4.8	4,979	4.1
鳥 島	取	17,893	33.0	6,770	9,161	974	657	331	3,481	6.4	2,368	4.4
	根	16,476	30.3	7,507	7,236	840	603	290	3,522	6.5	2,028	3.7
	山 岡	55,946	29.9	19,784	30,445	2,930	1,765	1,022	10,786	5.8	7,754	4.1
	広 島	79,675	28.1	29,766	41,668	4,165	2,605	1,471	17,205	6.1	11,341	4.0
	山 口	39,864	31.5	13,960	21,332	2,368	1,392	812	7,353	5.8	4,921	3.9
徳 香	島	28,747	36.0	9,512	16,132	1,656	936	511	5,330	6.7	3,251	4.1
	川	27,655	29.4	9,055	15,603	1,452	977	568	6,975	7.4	3,550	3.8
	媛	53,795	36.6	17,791	29,963	3,123	1,876	1,042	8,927	6.1	5,944	4.0
	愛 知	31,580	38.0	10,847	17,317	1,759	1,124	533	4,330	5.2	3,459	4.2
	福 岡	221,364	36.9	66,130	127,498	13,957	8,899	4,880	25,106	4.2	25,854	4.3
佐 長	賀	27,677	31.8	8,487	15,388	1,963	1,183	656	4,227	4.9	3,988	4.6
	崎	53,838	35.1	19,537	27,784	3,460	2,023	1,034	5,876	3.8	5,581	3.6
	本	68,773	33.8	21,877	39,624	3,853	2,239	1,180	8,158	4.0	8,085	4.0
	分	40,117	35.9	13,093	22,293	2,502	1,492	737	5,438	4.9	5,365	4.8
	宮 崎	46,084	38.4	14,238	25,740	3,254	1,917	935	5,298	4.4	4,562	3.8
鹿 児	島	68,554	40.0	22,865	38,734	3,774	2,139	1,042	5,959	3.5	7,091	4.1
	沖 縄	110,102	48.1	23,210	74,918	6,301	3,948	1,725	5,680	2.5	10,908	4.8

(平成30年6月収納分)

国民年金保険料収納済歳入額		
保険料収納済歳入額		
	現年度保険料	過年度保険料
千円	千円	千円
49,927,839	44,170,609	5,757,231



第9表 国民年金 都道府県別年金受給権者状況 (総計)  
(月末現在)

都道府県別	合 計		老 齢 年 金 ・ 25 年 以 上						通 算 老 齢 年 金 ・ 25 年 未 満						障 害 年 金		遺 族 年 金																		
			件 数				年金額	件 数			年金額																								
	件数	年金額	合 計	5 年 年 金 以 外					合計	(再掲)基礎のみ・旧国年				件数	年金額	件数	年金額																		
				(再掲)基礎のみ・旧国年						(再掲)基礎のみ・旧国年																									
				繰上げ 本 来 繰下げ						繰上げ 本 来 繰下げ																									
千円																		千円																	
平成 30 年 1月	35,364,267	23,567,930,994	32,162,212	32,147,712	2,371,533	4,722,621	105,667	14,500	21,410,940,421	918,251	184,881	382,265	-	210,588,357	2,049,440	1,769,992,048	234,364	176,410,168																	
2月	35,418,347	23,610,955,664	32,206,321	32,191,852	2,356,359	4,720,432	105,729	14,469	21,448,558,927	922,799	182,081	380,592	-	211,537,397	2,052,750	1,772,775,465	236,477	178,083,875																	
3月	35,469,274	23,651,442,322	32,247,487	32,233,061	2,340,180	4,716,753	105,727	14,426	21,483,868,820	927,171	179,158	378,749	-	212,377,623	2,055,784	1,775,295,349	238,832	179,900,531																	
4月	35,483,429	23,661,339,127	32,287,773	32,273,374	2,324,830	4,712,675	105,824	14,399	21,516,766,392	928,429	176,385	376,339	-	212,604,567	2,058,047	1,774,404,544	209,180	157,553,623																	
5月	35,523,159	23,693,198,473	32,322,361	32,307,986	2,311,606	4,709,323	105,984	14,375	21,545,762,119	930,490	174,043	374,154	-	213,010,158	2,059,569	1,775,664,149	210,739	158,762,047																	
6月	35,567,942	23,727,424,790	32,355,051	32,340,699	2,295,794	4,707,351	106,247	14,352	21,573,665,140	936,127	171,089	372,600	-	214,128,024	2,062,998	1,778,547,792	213,766	161,083,834																	
北 海 道	1,662,778	1,092,960,673	1,489,760	1,489,334	55,764	289,009	5,558	426	975,982,977	47,902	5,295	19,886	-	10,998,709	115,721	98,948,919	9,395	7,030,067																	
	430,083	274,261,373	386,310	386,173	55,772	55,392	1,060	137	243,496,710	10,881	2,128	3,494	-	2,381,849	29,790	26,151,767	3,102	2,231,046																	
	424,092	287,806,570	384,332	384,197	45,819	63,738	1,431	135	258,078,648	7,368	2,228	3,092	-	1,611,708	29,116	25,735,570	3,276	2,380,644																	
	646,096	428,387,154	590,007	589,886	71,794	76,988	1,681	121	388,824,999	13,183	3,422	4,837	-	2,973,791	38,125	32,982,830	4,781	3,605,535																	
	372,773	244,854,703	341,899	341,846	46,662	47,859	870	53	223,194,212	7,522	2,383	2,831	-	1,665,642	21,152	18,389,704	2,200	1,605,145																	
山 形 県	378,069	254,891,459	346,465	346,344	50,513	39,410	933	121	232,721,148	7,556	3,243	3,106	-	1,584,048	21,848	18,948,365	2,200	1,637,897																	
	593,703	394,661,243	541,244	541,044	71,709	65,566	1,102	200	358,687,895	13,420	3,909	4,762	-	2,893,416	34,854	30,005,590	4,185	3,074,342																	
	828,079	546,961,112	762,491	762,278	108,569	99,060	2,406	213	502,823,813	19,094	3,831	6,418	-	4,442,086	41,073	35,673,763	5,421	4,021,452																	
	562,610	372,917,545	513,924	513,781	68,754	59,175	1,419	143	339,850,476	13,668	3,285	4,341	-	3,055,798	31,332	27,235,881	3,686	2,775,391																	
	583,956	396,582,579	535,834	535,605	54,036	64,672	1,700	229	362,668,013	12,517	3,489	4,347	-	2,835,277	31,907	28,311,814	3,698	2,767,474																	
埼 玉 県	1,874,525	1,236,768,072	1,730,800	1,730,218	132,330	203,371	4,784	582	1,142,867,510	44,834	6,620	14,281	-	10,510,778	87,858	74,861,075	11,033	8,528,709																	
	1,669,180	1,110,191,179	1,538,097	1,537,467	124,537	219,297	5,220	630	1,022,097,007	38,572	5,771	14,005	-	9,116,893	82,877	71,575,321	9,634	7,401,959																	
	3,030,918	1,977,464,389	2,748,324	2,745,176	150,294	433,465	16,449	3,148	1,799,703,305	103,000	10,198	42,123	-	24,860,339	162,796	139,934,145	16,798	12,966,600																	
	2,256,386	1,503,806,951	2,064,826	2,064,247	100,168	294,216	7,594	579	1,377,526,037	60,448	8,298	22,915	-	14,618,992	102,279,948	12,120	9,382,049																		
	736,428	508,121,813	674,163	674,019	65,341	78,091	1,746	144	464,681,331	14,460	5,884	5,696	-	3,047,439	43,241	36,973,309	4,564	3,419,734																	
富 山 県	342,398	242,371,691	314,954	314,884	16,647	36,718	830	70	223,747,082	7,558	2,508	3,572	-	1,720,917	17,874	15,387,580	2,012	1,516,113																	
	338,796	236,450,163	308,172	308,065	15,023	37,937	750	107	215,306,980	7,794	1,750	3,690	-	1,846,660	20,661	17,695,307	2,169	1,601,216																	
	238,652	166,442,160	217,334	217,179	15,047	23,001	413	155	152,446,891	6,362	2,374	2,541	-	1,386,389	13,435	11,472,955	1,521	1,135,925																	
	255,032	168,149,228	232,909	232,813	33,486	27,580	657	96	152,995,152	5,879	1,820	2,011	-	1,318,939	14,675	12,663,099	1,569	1,172,038																	
	677,923	471,944,921	615,302	615,072	41,904	74,200	1,495	230	429,018,407	16,485	5,362	8,258	-	3,639,479	42,271	36,368,547	3,865	2,918,487																	
岐 阜 県	606,970	418,249,987	559,213	559,143	42,313	78,051	1,511	70	385,424,844	12,345	3,027	5,586	-	2,758,645	31,601	27,246,184	3,811	2,820,314																	
	1,110,689	762,199,595	1,020,449	1,020,069	75,129	113,756	2,782	380	701,156,754	24,285	6,953	10,245	-	5,392,061	59,402	50,732,555	6,553	4,918,225																	
	1,876,476	1,266,559,791	1,730,496	1,730,124	96,216	230,528	6,191	372	1,167,927,727	39,398	7,141	15,424	-	8,899,315	94,588	80,666,302	11,994	9,066,448																	
	537,824	372,405,111	492,298	492,235	28,365	75,934	1,110	63	340,871,748	11,663	2,398	5,781	-	2,704,111	30,690	26,472,141	3,173	2,357,111																	
	375,356	258,776,156	344,214	344,104	23,449	37,616	642	110	237,002,450	7,425	2,472	3,345	-	1,665,785	21,222	18,251,708	2,495	1,856,214																	
京 都 府	737,574	483,939,855	669,633	669,358	35,521	106,496	2,646	275	438,885,231	20,591	3,118	8,968	-	4,727,421	43,539	37,435,954	3,811	2,891,249																	
	2,313,026	1,487,618,645	2,085,876	2,084,996	95,305	299,694	7,089	880	1,342,024,270	77,297	8,962	24,865	-	17,287,909	136,728	118,271,180	13,125	10,035,286																	
	1,550,786	1,030,452,955	1,416,959	1,416,466	68,804	215,784	5,081	493	943,526,775	43,159	7,496	17,657	-	9,737,619	81,798	70,455,011	8,870	6,733,551																	
	417,832	276,732,194	383,991	383,723	33,119	69,440	1,509	268	253,795,184	9,563	2,282	3,836	-	2,110,824	22,084	19,162,463	2,194	1,663,722																	
	318,055	206,218,122	287,334	287,002	34,372	52,886	950	332	185,156,258	8,311	2,190	3,015	-	1,785,456	20,491	17,861,144	1,919	1,415,264																	
鳥 取 県	181,073	124,898,997	163,572	163,524	10,509	21,416	285	48	113,269,403	5,069	1,354	2,535	-	1,113,484	11,313	9,682,602	1,119	833,507																	
	237,733	166,254,844	215,336	215,270	14,083	29,822	448	66	150,618,590	5,791	1,636	3,160	-	1,350,024	15,247	13,294,924	1,359	991,305																	
	578,602	402,756,509	525,814	525,510	18,451	74,523	1,184	304	367,647,591	16,220	2,924	8,887	-	3,698,916	33,330	28,956,375	3,238	2,453,626																	
	823,582	565,786,063	749,542	749,334	20,306	107,882	1,700	208	517,385,514	22,978	3,313	12,369	-	5,360,950	46,433	39,540,389	4,629	3,499,210																	
	471,336	325,578,534	432,580	432,471	14,377	73,100	794	109	298,927,811	10,897	1,694	6,231	-	2,575,666	25,570	22,358,086	2,289	1,716,972																	
徳 島 県	244,970	161,515,326	219,772	219,572	19,624	32,670	552	200	144,760,718	7,909	1,907	2,852	-	1,657,582	16,062	14,189,233	1,227	907,792																	
	308,048	214,677,465	281,346	281,130	9,269	44,229	702	216	197,114,715	8,370	1,445	4,894	-	1,913,923	16,603	14,353,045	1,729	1,295,783																	
	456,700	307,116,776	411,300	411,096	29,031	65,722	1,113	204	276,236,570	12,037	3,102	4,930	-	2,538,071	30,705	26,389,229	2,658	1,952,906																	
	250,822	163,152,414	224,176	224,034	14,670	40,103	668	142	146,042,399	8,686	1,510	3,598	-	1,921,006	16,689	14,253,501	1,271	935,509																	
	1,384,377	908,998,169	1,240,895	1,240,403	55,680	193,164	3,455	492	814,252,458	44,136	5,766	17,539	-	9,981,963	90,650	78,232,398	8,696	6,531,350																	
佐 賀 県	252,552	173,625,768	227,435	2																															



第9表(続) 国民年金 都道府県別年金受給権者状況 (総計)  
(新規裁定)

都道府県別	合 計		老 齢 年 金 ・ 25 年 以 上						通 算 老 齢 年 金 ・ 25 年 未 満						障 害 年 金		遺 族 年 金	
			件 数				年金額	件 数				年金額						
	件数	年金額	合 計	5 年 年 金 以 外				5 年年金	合計	(再掲)基礎のみ・旧国年			件数	年金額	件数	年金額		
				(再掲)基礎のみ・旧国年														
				繰上げ	本 来	繰下げ				繰上げ	本 来						繰下げ	
千円																		
平成 30 年 1 月	46,527	25,551,931	24,011	24,011	850	11,268	380	-	15,015,077	13,234	92	3,099	-	2,862,695	6,997	5,986,870	2,285	1,687,289
2 月	45,503	26,569,612	25,008	25,008	910	12,314	379	-	15,933,031	10,254	68	2,602	-	2,147,508	7,747	6,606,244	2,494	1,882,829
3 月	44,273	25,648,652	23,682	23,682	917	11,455	358	-	15,053,070	10,200	84	2,513	-	2,051,413	7,659	6,518,182	2,732	2,025,988
4 月	37,876	22,693,969	22,175	22,175	930	10,345	418	-	14,132,276	6,990	73	1,837	-	1,400,982	6,510	5,533,836	2,201	1,626,874
5 月	36,123	21,269,042	21,642	21,642	964	9,915	425	-	13,770,288	7,096	90	1,663	-	1,435,354	5,443	4,637,351	1,942	1,426,050
6 月	56,319	32,825,204	32,540	32,540	1,360	14,512	625	-	20,678,687	11,899	98	2,995	-	2,403,892	8,481	7,201,559	3,399	2,541,066
千円																		
北 海 道	3,016	1,710,662	1,810	1,810	51	851	33	-	1,150,949	681	3	167	-	135,126	378	314,922	147	109,665
青 島 道	862	492,032	516	516	20	217	7	-	323,269	186	5	58	-	37,463	116	99,708	44	31,593
手 県	594	384,250	410	410	20	191	8	-	266,910	55	-	25	-	11,994	86	71,408	43	33,938
宮 城 県	1,059	656,243	732	732	31	277	11	-	474,966	144	2	39	-	31,149	132	112,360	51	37,768
秋 田 県	528	327,166	342	342	27	139	5	-	217,172	66	1	26	-	12,720	87	72,142	33	25,131
山 形 県	485	315,311	333	333	21	142	2	-	217,840	32	1	11	-	6,178	67	55,507	53	35,787
福 島 県	934	556,124	624	624	31	235	9	-	397,264	155	1	50	-	30,269	114	96,910	41	31,681
茨 城 県	1,429	854,104	913	913	80	433	19	-	593,905	270	4	75	-	57,382	160	135,991	86	66,826
栃 木 県	934	550,041	549	549	57	221	15	-	354,682	190	-	53	-	39,536	127	106,606	68	49,216
群 馬 県	900	561,529	568	568	31	253	7	-	366,966	127	4	29	-	28,628	124	107,503	81	58,432
埼 玉 県	2,960	1,697,935	1,617	1,617	61	697	37	-	1,039,108	735	9	169	-	153,232	463	394,595	145	111,000
千 葉 県	3,193	1,897,993	1,953	1,953	100	894	26	-	1,278,858	662	2	176	-	144,161	381	325,117	197	149,857
東 京 都	5,514	2,995,917	2,845	2,845	77	1,176	78	-	1,786,042	1,603	13	366	-	337,373	748	630,112	318	242,390
神 奈 川 県	3,321	1,944,876	1,741	1,741	45	795	39	-	1,116,922	782	3	196	-	166,407	592	499,406	206	162,141
新 潟 県	801	536,984	500	500	27	223	15	-	339,173	76	1	13	-	16,216	157	131,213	68	50,382
富 山 県	349	227,775	200	200	5	106	5	-	135,196	47	-	5	-	9,611	72	60,962	30	22,006
石 川 県	487	299,916	269	269	9	140	5	-	176,911	91	-	24	-	19,131	88	77,274	39	26,600
福 井 県	272	176,285	159	159	10	73	5	-	105,859	41	-	10	-	8,829	49	42,422	23	19,175
山 梨 県	367	216,717	222	222	15	100	3	-	138,549	65	-	22	-	13,425	56	48,505	24	16,239
長 野 県	799	529,555	460	460	31	205	11	-	296,405	66	1	18	-	12,913	182	155,229	91	65,009
岐 阜 県	829	523,259	492	492	22	266	9	-	324,973	120	-	25	-	22,012	142	121,993	75	54,282
静 岡 県	1,545	945,145	932	932	54	392	14	-	605,682	264	-	76	-	55,740	221	187,604	128	96,119
愛 知 県	2,811	1,699,647	1,583	1,583	69	778	32	-	1,023,819	539	6	109	-	108,838	509	434,832	160	132,159
三 重 県	666	429,904	406	406	12	209	6	-	269,489	94	-	27	-	22,545	130	110,516	36	27,354
滋 賀 県	500	326,260	299	299	15	126	5	-	192,322	51	1	9	-	11,413	103	87,153	47	35,372
京 都 府	1,305	681,294	699	699	28	331	20	-	435,570	389	2	104	-	68,880	160	134,493	57	42,351
大 阪 府	4,042	2,185,519	2,029	2,029	69	866	36	-	1,228,558	1,120	6	254	-	219,642	656	561,391	237	175,929
兵 庫 県	2,525	1,414,594	1,443	1,443	40	678	34	-	910,113	599	5	133	-	106,905	366	309,435	117	88,140
奈 良 県	694	442,434	469	469	18	251	10	-	306,546	82	2	26	-	16,206	112	95,993	31	23,689
和 歌 山 県	470	285,352	310	310	22	163	2	-	197,687	72	3	22	-	14,482	69	59,179	19	14,004
鳥 取 県	236	148,746	161	161	7	68	5	-	101,102	19	-	4	-	3,144	36	30,150	20	14,350
島 根 県	242	160,407	143	143	4	58	2	-	94,832	21	-	6	-	4,773	48	39,772	30	21,030
岡 山 県	706	455,759	406	406	10	178	6	-	267,251	98	2	20	-	18,784	159	136,077	43	33,647
広 島 県	1,197	693,232	665	665	22	323	12	-	424,221	277	-	75	-	54,218	200	171,277	55	43,516
山 口 県	591	345,009	371	371	19	169	2	-	241,458	119	-	40	-	23,018	72	60,138	29	20,395
徳 島 県	353	205,113	208	208	8	87	3	-	132,461	77	-	19	-	15,264	54	45,782	14	11,606
香 川 県	371	240,934	251	251	4	132	3	-	166,809	42	-	11	-	8,210	64	54,320	14	11,595
愛 媛 県	549	329,415	320	320	17	158	8	-	203,020	95	-	25	-	17,588	112	93,510	22	15,298
高 知 県	425	228,988	215	215	7	103	6	-	134,594	132	2	35	-	28,419	63	53,885	15	12,090
福 岡 県	2,726	1,510,544	1,622	1,622	60	668	27	-	987,816	610	6	160	-	115,249	337	288,866	157	118,613
佐 賀 県	439	281,854	297	297	18	118	9	-	197,827	53	1	17	-	10,583	70	59,640	19	13,804
長 崎 県	706	411,413	459	459	14	195	9	-	277,936	110	-	24	-	21,788	91	77,056	46	34,634
熊 本 県	772	470,352	458	458	14	206	6	-	295,099	131	-	34	-	24,816	130	112,673	53	37,764
大 分 県	507	274,150	271	271	11	122	4	-	167,243	137	-	27	-	27,567	76	63,466	23	15,873
宮 崎 県	554	305,728	297	297	17	131	3	-	185,239	142	1	43	-	27,019	82	70,398	33	23,071
鹿 児 島 県	727	431,145	415	415	5	181	4	-	255,522	132	3	34	-	27,575	135	115,999	45	32,049
沖 縄 県	869	414,101	442	442	22	162	2	-	236,869	268	6	93	-	51,393	105	88,070	54	37,769
そ の 他	158	53,490	114	114	3	25	6	-	37,684	32	2	11	-	6,077	-	-	12	9,729



第 9 表(続) 国民年金 都道府県別年金受給権者状況 (総計)  
(失 権)

都道府県別	合 計		老 齢 年 金 ・ 25 年 以 上							通 算 老 齢 年 金 ・ 25 年 未 満							障 害 年 金		遺 族 年 金	
			件 数					年金額	件 数				年金額							
	件数	年金額	合 計	5 年 年 金 以 外			5 年年金		合計	( 再 掲 ) 基 礎 の み ・ 旧 国 年				件数	年金額					
				( 再 掲 ) 基 礎 の み ・ 旧 国 年	繰上げ	本 来				繰下げ										
											繰上げ	本 来				繰下げ				
	千円								千円						千円		千円			
平成 30 年 1 月	93,081	57,127,415	80,417	80,379	14,511	13,304	278	38	50,929,385	7,246	2,691	3,939	-	1,601,978	4,912	4,315,878	506	280,174		
2 月	100,035	61,220,141	86,412	86,381	15,334	14,586	295	31	54,629,848	7,996	2,886	4,295	-	1,783,226	5,214	4,580,355	413	226,712		
3 月	103,050	63,216,096	88,861	88,818	15,597	15,349	322	43	56,328,866	8,290	3,020	4,399	-	1,831,066	5,478	4,814,686	421	241,477		
4 月	121,910	76,562,827	84,376	84,349	14,459	14,568	286	27	53,442,660	8,146	2,864	4,281	-	1,788,749	5,102	4,481,700	24,286	16,849,718		
5 月	90,288	55,308,662	77,785	77,761	13,152	13,310	268	24	49,239,398	7,288	2,450	3,916	-	1,622,292	4,711	4,128,966	504	318,007		
6 月	112,129	69,010,275	96,795	96,772	16,014	16,387	331	23	61,512,594	8,865	3,084	4,623	-	1,971,655	5,912	5,182,907	557	343,119		
北 海 道	5,163	3,159,840	4,389	4,387	396	1,052	16	2	2,768,602	435	116	254	-	101,125	312	271,515	27	18,597		
	1,560	899,596	1,378	1,378	401	217	3	-	802,595	87	38	29	-	16,722	87	76,207	8	4,072		
	1,589	972,748	1,400	1,400	347	278	2	-	870,089	93	37	46	-	21,037	85	75,622	11	6,000		
	2,268	1,347,349	1,992	1,992	513	284	9	-	1,208,666	155	77	68	-	35,209	107	94,803	14	8,672		
	1,439	865,944	1,250	1,250	345	191	2	-	759,229	85	51	26	-	19,292	94	82,448	10	4,975		
山 形 県	1,466	877,090	1,278	1,277	360	163	6	1	785,920	106	65	38	-	20,811	72	63,348	10	7,011		
	2,416	1,449,497	2,099	2,097	584	291	5	2	1,292,846	180	72	83	-	35,819	131	116,143	6	4,689		
	2,739	1,630,834	2,392	2,392	705	316	12	-	1,459,694	199	92	87	-	42,771	135	119,516	13	8,853		
	1,775	1,087,245	1,571	1,571	409	206	7	-	977,272	104	45	45	-	22,132	91	81,827	9	6,014		
	1,855	1,148,404	1,599	1,599	374	251	6	-	1,016,054	134	63	58	-	27,167	114	101,768	8	3,416		
埼 玉 県	5,423	3,319,580	4,789	4,789	781	584	15	-	3,005,324	355	123	166	-	79,350	261	225,491	18	9,415		
	4,727	2,913,594	4,179	4,177	793	608	14	2	2,642,793	319	104	156	-	71,767	201	179,115	28	19,918		
	9,308	5,721,108	8,008	8,005	858	1,517	59	3	5,131,928	838	174	507	-	198,989	418	364,541	44	25,649		
	5,160	3,181,114	4,443	4,443	504	734	16	-	2,849,685	452	137	243	-	105,238	234	206,121	31	20,070		
	2,644	1,636,025	2,318	2,317	523	302	5	1	1,482,314	189	94	82	-	36,534	129	113,057	8	4,120		
富 山 県	1,123	724,898	967	967	169	126	3	-	647,427	92	37	52	-	21,425	56	49,320	8	6,726		
	972	613,867	816	816	117	146	1	-	541,161	100	33	58	-	24,800	50	44,420	6	3,485		
	772	486,633	660	660	131	85	2	-	440,602	74	42	27	-	14,483	36	30,588	2	*		
	871	527,173	757	757	227	90	1	-	465,493	54	28	22	-	10,906	56	48,931	4	1,843		
	2,189	1,366,980	1,858	1,858	343	316	4	-	1,215,794	209	89	113	-	44,698	116	102,455	6	4,033		
岐 阜 県	1,860	1,166,102	1,610	1,610	301	234	4	-	1,041,059	142	52	79	-	33,647	95	84,611	13	6,787		
	3,624	2,262,158	3,131	3,129	534	401	6	2	2,039,193	308	129	159	-	68,315	170	146,012	15	8,639		
	5,773	3,635,956	5,095	5,093	616	693	19	2	3,321,403	404	132	215	-	87,629	250	211,563	24	15,361		
	1,771	1,140,051	1,557	1,556	216	310	2	1	1,032,344	116	43	65	-	23,992	94	81,496	4	2,219		
	1,274	787,105	1,077	1,076	203	145	3	1	699,482	123	60	57	-	25,757	66	57,863	8	4,003		
京 都 府	2,260	1,396,657	1,963	1,962	225	381	5	1	1,256,160	171	49	106	-	37,280	110	94,354	16	8,862		
	7,323	4,446,237	6,299	6,298	601	949	21	1	3,933,177	579	171	289	-	129,271	405	357,301	40	26,488		
	4,662	2,893,343	4,004	4,004	439	664	15	-	2,578,390	388	120	217	-	87,789	242	210,243	28	16,921		
	1,231	761,481	1,080	1,080	193	186	7	-	681,838	78	31	40	-	17,467	69	60,260	4	1,916		
	1,102	650,769	961	961	223	178	1	-	576,986	70	27	32	-	13,666	63	55,135	8	4,982		
鳥 取 県	711	440,751	592	592	118	106	-	-	385,211	73	27	44	-	13,902	45	41,226	1	*		
	825	524,486	691	691	137	139	5	-	451,942	72	27	43	-	18,752	54	49,964	8	3,828		
	1,866	1,188,790	1,581	1,580	178	316	1	1	1,069,238	194	60	109	-	41,569	89	77,285	2	*		
	2,588	1,639,992	2,177	2,176	194	396	11	1	1,459,964	267	77	163	-	59,287	138	117,899	6	2,842		
	1,502	959,749	1,297	1,297	101	316	2	-	862,527	130	28	86	-	31,865	71	62,149	4	3,207		
徳 島 県	795	476,089	676	676	163	125	-	-	418,136	67	29	21	-	13,354	47	42,336	5	2,262		
	986	646,533	840	840	85	193	3	-	573,972	82	25	52	-	17,282	57	50,713	7	4,565		
	1,480	899,668	1,256	1,256	235	226	2	-	794,805	132	53	67	-	28,456	86	72,894	6	3,513		
	781	468,667	645	645	105	173	1	-	405,822	85	28	47	-	17,826	44	39,355	7	5,665		
	4,462	2,715,648	3,851	3,851	453	708	8	-	2,416,776	360	94	216	-	83,428	230	201,238	21	14,206		
佐 賀 県	867	538,225	744	744	164	136	2	-	476,140	68	27	32	-	14,721	51	45,317	4	2,047		
	1,475	886,758	1,255	1,254	294	256	5	1	773,776	119	58	47	-	26,991	90	80,522	11	5,469		
	1,871	1,150,248	1,570	1,569	387	309	6	1	976,978	141	55	75	-	32,989	150	133,213	10	7,069		
	1,334	797,337	1,139	1,139	247	208	4	-	705,685	118	57	49	-	24,859	75	65,715	2	*		
	1,265	799,342	1,050	1,050	130	271	3	-	683,039	109	32	57	-	25,268	92	81,047	14	9,987		
鹿 嶋 県	1,930	1,177,913	1,604	1,604	393	327	3	-	996,925	158	67	69	-	34,935	155	137,995	13	8,058		
	986	601,899	847	847	197	279	3	-	513,307	49	9	26	-	10,617	86	75,239	4	2,736		
	66	28,805	60	60	2	5	1	-	24,834	2	-	1	-	*	3	2,728	1	*		



第9表(続) 都道府県別年金受給権者状況 (旧法拠出制年金)  
(月末現在)

(新規裁定)

都道府県別	合 計		老 齢 年 金		通 算 老 齢 年 金		障 害 年 金		遺 族 年 金		合 計		老 齢 年 金		通 算 老 齢 年 金		障 害 年 金		遺 族 年 金		
	件 数	年 金 額	件 数	年 金 額	件 数	年 金 額	件 数	年 金 額	件 数	年 金 額	件 数	年 金 額	件 数	年 金 額	件 数	年 金 額	件 数	年 金 額	件 数	年 金 額	
	千円		千円		千円		千円		千円		千円		千円		千円		千円		千円		
平成 30 年	1月	1,238,149	498,566,319	687,512	335,855,276	480,189	109,120,274	51,838	45,274,907	18,610	8,315,862	291	79,954	6	2,782	164	28,008	1	*	120	48,385
	2月	1,220,143	491,445,982	676,734	330,659,446	473,536	107,646,590	51,414	44,902,207	18,459	8,237,739	320	89,912	5	2,477	170	31,252	2	*	143	54,624
	3月	1,201,689	484,178,784	665,697	325,338,621	466,676	106,135,910	51,011	44,547,236	18,305	8,157,017	308	80,380	3	1,198	172	28,661	1	*	132	49,742
	4月	1,184,248	477,349,584	655,408	320,349,140	459,995	104,678,813	50,637	44,217,250	18,208	8,104,381	278	79,571	3	1,508	121	18,584	1	*	153	58,700
	5月	1,168,564	471,186,472	646,155	315,868,130	646,155	315,868,130	50,288	43,915,466	18,089	8,040,872	171	55,440	2	*	48	8,026	1	*	120	45,836
	6月	1,149,994	463,868,093	635,225	310,572,094	446,925	101,784,030	49,829	43,514,321	18,015	7,997,648	334	99,362	2	*	142	22,709	2	*	188	74,296
北 海 道	道 森手城田	51,326	22,594,498	27,657	14,865,798	19,800	4,760,298	2,910	2,532,229	959	436,172	20	6,951	-	-	8	1,692	1	*	11	4,479
		14,145	5,687,187	8,793	3,717,273	3,737	780,348	1,060	953,113	555	236,452	6	2,338	-	-	1	*	-	-	5	1,891
		16,960	7,113,594	10,580	4,772,080	4,642	990,799	1,305	1,158,264	433	192,450	6	1,464	-	-	5	975	-	-	1	*
		20,559	8,107,597	12,139	5,441,258	6,832	1,461,673	1,141	1,001,206	447	203,460	4	974	-	-	2	*	-	-	2	*
		13,996	5,495,753	8,536	3,737,485	4,371	953,441	746	653,638	343	151,189	2	*	-	-	-	-	-	-	2	*
山 形 県	形 島城木馬	17,296	6,644,078	10,157	4,516,416	5,961	1,206,259	903	794,360	275	127,043	4	1,252	-	-	1	*	-	-	3	1,172
		23,530	9,272,212	14,451	6,474,995	7,373	1,491,001	1,231	1,088,877	475	217,338	7	2,450	-	-	2	*	-	-	5	2,151
		25,475	10,139,643	16,482	7,335,605	7,353	1,632,246	1,011	886,347	629	285,446	8	2,695	-	-	3	388	-	-	5	2,307
		19,914	7,767,241	12,731	5,594,207	5,931	1,228,521	879	770,981	373	173,532	7	2,751	-	-	2	*	-	-	5	2,211
		19,510	7,725,617	11,470	5,307,910	6,771	1,440,475	888	806,770	381	170,462	5	2,186	-	-	-	-	-	-	5	2,186
埼 玉 県	玉 栗京川湯	38,283	14,506,535	21,065	9,654,117	15,194	3,374,274	1,376	1,191,024	648	287,120	11	2,323	-	-	8	1,310	-	-	3	1,013
		38,803	15,223,591	21,907	10,285,608	14,817	3,420,451	1,348	1,186,348	731	331,182	19	5,571	-	-	7	1,155	-	-	12	4,416
		98,068	41,378,875	54,079	28,194,112	39,784	9,972,330	3,131	2,746,507	1,074	465,926	25	7,672	1	*	10	1,240	-	-	14	6,033
		48,255	18,480,185	21,629	10,986,456	24,618	5,996,607	1,399	1,228,956	609	268,167	19	4,762	-	-	10	1,149	1	*	8	2,833
		29,380	11,193,293	16,466	7,415,341	10,884	2,217,452	1,540	1,334,610	490	225,889	6	2,566	-	-	1	*	-	-	5	2,508
富 山 県	山 川井梨野	13,515	5,177,103	6,897	3,283,400	5,864	1,309,174	564	497,778	190	86,751	3	930	-	-	-	-	-	-	3	930
		12,381	5,181,767	6,471	3,297,726	4,958	1,155,642	695	612,394	257	116,005	3	1,142	-	-	1	*	-	-	2	*
		11,029	4,028,896	5,873	2,670,594	4,654	984,601	372	316,396	130	57,305	3	490	-	-	3	490	-	-	-	*
		11,240	4,442,056	7,372	3,310,036	3,300	707,536	402	350,295	166	74,189	6	2,171	-	-	1	*	-	-	5	2,113
		31,786	12,505,495	17,081	8,336,903	13,003	2,817,552	1,417	1,222,615	285	128,425	6	1,203	-	-	2	*	-	-	4	1,097
岐 阜 県	阜 岡知重賀	19,266	7,744,397	10,187	5,072,243	7,779	1,712,009	900	781,833	400	178,313	6	1,589	-	-	2	*	-	-	4	1,347
		37,977	14,548,090	20,296	9,669,723	15,550	3,313,863	1,487	1,268,340	644	296,164	12	3,657	-	-	5	1,385	-	-	7	2,272
		42,810	16,480,573	21,517	10,639,472	18,841	4,165,188	1,442	1,224,085	1,010	451,829	19	7,196	-	-	4	833	-	-	15	6,363
		16,828	6,861,516	8,734	4,534,978	7,187	1,674,566	610	520,183	297	131,790	5	1,861	-	-	3	1,007	-	-	2	*
		12,792	4,827,657	6,673	3,148,267	5,501	1,225,548	445	375,457	173	78,385	1	*	-	-	-	-	-	-	1	*
京 都 府	都 阪庫良山	22,421	9,234,468	11,213	5,872,378	9,906	2,353,975	1,049	900,092	253	108,024	10	2,708	-	-	4	508	-	-	6	2,200
		52,977	20,456,758	26,537	13,049,726	23,803	5,408,433	1,953	1,708,090	684	290,510	18	2,830	-	-	12	1,464	-	-	6	1,367
		44,250	17,094,406	21,294	10,777,083	21,038	4,911,948	1,371	1,168,171	547	237,205	12	2,176	-	-	8	844	-	-	4	1,333
		13,539	5,344,517	7,907	3,697,568	4,917	1,094,850	539	476,347	176	75,752	3	873	-	-	2	*	-	-	1	*
		14,341	5,801,112	9,156	4,135,934	4,176	878,018	765	679,024	244	108,136	4	1,961	-	-	-	-	-	-	4	1,961
鳥 取 県	取 根山広山	8,196	3,222,744	4,149	2,148,389	3,692	799,621	265	234,180	90	40,554	2	*	-	-	2	*	-	-	-	-
		11,686	4,904,104	6,484	3,331,189	4,552	1,059,376	498	443,646	152	69,892	2	*	-	-	-	-	-	-	2	*
		24,578	10,177,623	12,354	6,651,786	10,998	2,519,403	1,041	923,695	185	82,739	5	2,154	-	-	1	*	-	-	4	2,066
		28,502	11,723,237	13,191	7,469,285	14,095	3,348,496	930	780,557	286	124,898	4	908	-	-	3	354	-	-	1	*
		16,325	7,108,743	8,317	4,699,205	7,180	1,760,266	647	570,477	181	78,795	7	2,210	-	-	4	852	-	-	3	1,358
徳 島 県	島 川媛知高福	10,796	4,061,580	6,188	2,775,732	3,985	783,368	500	450,046	123	52,434	3	658	-	-	2	*	-	-	1	*
		13,999	5,926,378	7,383	4,040,241	5,952	1,367,805	513	451,994	151	66,339	-	-	-	-	-	-	-	-	-	-
		18,483	7,251,559	10,249	4,965,406	7,161	1,473,861	772	681,917	301	130,376	3	485	-	-	2	*	-	-	1	*
		12,024	4,971,927	7,143	3,539,173	4,236	944,097	499	427,251	146	61,405	2	*	-	-	1	*	-	-	1	*
		43,420	17,691,249	22,665	11,582,368	18,362	4,308,703	1,769	1,534,140	624	266,038	16	5,363	1	*	8	2,021	-	-	7	2,943
佐 賀 県	賀 崎本分崎	11,033	4,568,551	6,461	3,173,280	3,819	850,325	495	426,667	258	118,279	3	1,313	-	-	-	-	-	-	3	1,313
		18,609	7,571,024	11,219	5,276,901	6,177	1,383,512	856	756,116	357	154,495	3	1,034	-	-	-	-	-	-	3	1,034
		26,120	11,014,912	15,969	7,524,797	8,211	1,940,644	1,534	1,363,970	406	185,501	6	1,801	-	-	3	391	-	-	3	1,410
		16,582	6,596,701	10,101	4,651,013	5,550	1,202,662	755	666,945	176	76,081	2	*	-	-	-	-	-	-	2	*
		15,230	6,764,808	8,745	4,545,029	5,210	1,230,759	1,011	871,842	264	117,177	5	1,002	-	-	3	428	-	-	2	*
鹿 嶋 県	鹿 嶋 沖 縄 他	26,619	11,505,067	16,729	7,904,739	7,635	1,786,898	1,942	1,679,002	313	134,427	5	1,102	-	-	2	*	-	-	3	863
		14,943	7,668,696	12,427	6,444,022	1,485	367,842	919	814,038	112	42,795	3	770	-	-	2	*	-	-	1	*
		197	80,480	101	54,847	80	17,314	4	3,507	12	4,813	3	369	-	-	2	*	-	-	1	*

注. 6月末現在の老齢年金に含まれている5年年金の件数は 14,352 件である。



第9表(続) 都道府県別年金受給権者状況 (旧法拠出制年金)  
(失権)

都道府県別		合 計		老 齢 年 金		通 算 老 齢 年 金		障 害 年 金		遺 族 年 金	
		件 数	年 金 額	件 数	年 金 額	件 数	年 金 額	件 数	年 金 額	件 数	年 金 額
		千円		千円		千円		千円		千円	
平成 30 年		17,339	6,792,177	10,204	4,895,409	6,394	1,403,024	376	325,787	365	167,957
2月		18,395	7,237,906	10,808	5,209,877	6,850	1,508,529	439	385,084	298	134,416
3月		18,863	7,382,107	11,084	5,342,412	7,078	1,547,022	409	359,687	292	132,986
4月		17,795	6,932,390	10,319	5,002,711	6,842	1,481,869	380	334,740	254	113,070
5月		15,916	6,242,343	9,278	4,491,662	6,036	1,329,690	357	309,007	245	111,985
6月		19,028	7,459,616	10,982	5,320,391	7,312	1,611,190	468	408,548	266	119,487
北海道	道	854	357,065	474	252,766	349	81,658	19	16,950	12	5,691
	森	265	103,084	189	82,503	64	12,365	7	6,429	5	1,787
	手	288	114,355	195	88,260	82	18,437	5	4,871	6	2,788
	宮	401	154,517	235	103,956	142	32,613	17	14,417	7	3,531
青森県	城	286	114,396	191	82,934	74	16,550	12	10,715	9	4,196
	田										
山形県	形	303	112,393	191	84,595	100	19,286	7	5,845	5	2,666
	島	461	171,645	298	130,322	146	27,687	14	12,274	3	1,362
	城	481	176,140	296	128,063	166	34,795	11	9,546	8	3,736
	木	285	109,721	187	82,664	85	17,469	8	7,209	5	2,380
栃木県	馬	350	135,879	220	102,374	114	22,430	10	8,377	6	2,697
埼玉県	玉	680	246,276	392	174,993	265	57,084	9	7,598	14	6,601
	栗	662	256,185	402	186,943	237	52,171	13	12,274	10	4,796
	京	1,433	580,859	757	401,793	633	149,906	25	21,626	18	7,534
	川	691	249,963	316	155,257	355	80,688	11	10,131	9	3,888
新潟県	潟	527	192,564	332	144,674	174	32,612	15	12,664	6	2,614
富山県	山	218	83,795	121	55,436	87	20,476	7	6,429	3	1,453
	川	207	83,514	115	58,695	88	22,141	2	*	2	*
	井	171	59,802	97	43,250	69	13,253	3	2,338	2	*
	野	188	73,043	134	58,928	46	8,766	4	3,507	4	1,843
福山県	梨	496	195,883	280	140,369	201	43,029	14	12,079	1	*
岐阜県	阜	348	137,435	206	99,187	129	30,999	4	3,117	9	4,132
	岡	672	251,170	378	177,642	277	61,411	12	9,741	5	2,376
	知	758	282,061	404	195,432	328	69,550	15	12,274	11	4,806
	愛	297	125,247	183	97,848	107	22,035	6	4,871	1	*
三	重	284	107,963	157	76,714	117	24,327	7	5,845	3	1,078
	賈										
京都府	都	352	140,065	188	96,207	147	31,861	12	10,131	5	1,866
	阪	926	351,609	462	230,659	424	92,168	25	22,210	15	6,572
	庫	674	249,411	330	162,568	322	72,602	12	9,936	10	4,304
	良	154	56,336	82	37,146	65	14,352	4	3,702	3	1,137
和歌山県	山	206	84,666	140	66,507	57	11,132	6	5,455	3	1,572
鳥取県	取	170	67,493	92	48,229	71	13,592	6	5,260	1	*
	島	205	90,921	126	65,506	69	17,875	6	5,650	4	1,890
	岡	397	162,095	216	114,423	167	36,546	13	10,715	1	*
	広	484	195,455	236	129,599	231	52,350	13	11,690	4	1,817
山口県	口	261	113,043	147	82,131	109	26,998	4	3,507	1	*
徳島県	島	163	62,281	109	49,484	48	9,366	2	*	4	1,483
	川	181	77,761	100	56,919	73	15,056	6	5,065	2	*
	媛	287	109,190	162	75,595	112	24,408	9	7,403	4	1,784
	知	181	72,053	104	52,552	69	13,863	5	4,286	3	1,351
高松市	岡	709	286,241	399	199,680	286	67,574	18	16,170	6	2,816
佐賀県	賀	187	74,457	123	57,247	57	12,435	3	2,728	4	2,047
	崎	295	117,457	175	82,514	102	22,626	9	8,572	9	3,744
	本	425	174,949	280	132,294	127	28,857	14	12,079	4	1,719
	分	271	102,763	163	76,065	101	21,139	5	4,481	2	*
大宮市	崎	242	106,683	137	72,621	86	20,222	12	10,715	7	3,124
鹿嶋市	島	434	181,789	279	131,852	127	28,471	20	17,924	8	3,542
	沖	217	107,797	182	94,995	26	5,810	7	6,040	2	*
	そ										
	の	1	*	-	-	1	*	-	-	-	-



第9表(続) 国民年金 都道府県別年金受給権者状況 (基礎年金)  
(月末現在)

都道府県別	合 計		老 齢 基 礎 年 金				障 害 基 礎 年 金								遺 族 基 礎 年 金	
			25 年 以 上		25 年 未 満		計		法第30条、第30条の2 第30条の3該当		法第30条の4、 附則第25条該当					
	件数	年金額	件数	年金額	件数	年金額	件数	年金額	件数	年金額	件数	年金額	件数	年金額		
	千円	千円	千円	千円	千円	千円	千円	千円	千円	千円	千円	千円	千円	千円		
平成 30 年 1月	34,126,118	23,069,364,675	31,474,700	21,075,085,145	438,062	101,468,083	1,997,602	1,724,717,141	904,057	766,220,444	1,093,545	958,496,697	215,754	168,094,306		
2月	34,198,204	23,119,509,681	31,529,587	21,117,899,021	449,263	103,890,877	2,001,336	1,727,873,258	905,996	767,934,873	1,095,340	959,838,385	218,218	169,846,136		
3月	34,267,585	23,167,263,538	31,581,790	21,158,530,199	460,495	106,241,113	2,004,773	1,730,748,113	907,569	769,333,867	1,097,224	961,414,245	220,524	171,743,914		
4月	34,299,181	23,183,989,543	31,632,365	21,196,417,252	468,434	107,925,754	2,007,410	1,730,187,294	908,991	768,377,321	1,098,419	961,809,973	190,972	149,459,242		
5月	34,354,595	23,222,012,001	31,676,206	21,229,893,989	476,458	109,648,153	2,009,281	1,731,748,683	910,207	769,444,294	1,099,074	962,304,389	192,650	150,721,175		
6月	34,417,948	23,263,556,697	31,719,826	21,263,093,046	489,202	112,343,994	2,013,169	1,735,033,471	912,256	771,244,627	1,100,913	963,788,844	195,751	153,086,186		
北 海 道	1,611,452	1,070,366,176	1,462,103	961,117,180	28,102	6,238,411	112,811	96,416,690	48,460	40,746,362	64,351	55,670,328	8,436	6,593,895		
青 島 道	415,938	268,574,186	377,517	239,779,437	7,144	1,601,501	28,730	25,198,654	12,934	11,148,992	15,796	14,490,662	2,547	1,994,590		
岩 手 県	407,132	280,692,977	373,752	253,306,568	2,726	6,620,909	27,811	24,577,306	12,547	10,841,231	15,264	13,736,075	2,843	2,188,194		
宮 城 県	625,537	420,279,557	577,868	383,383,740	6,731	1,512,118	36,984	31,981,624	16,723	14,132,396	20,261	17,849,228	4,334	3,402,075		
秋 田 県	358,777	239,358,949	333,363	219,456,727	3,151	712,200	20,406	17,736,066	9,087	7,792,456	11,319	9,943,610	1,857	1,453,956		
山 形 県	360,773	248,247,381	336,308	228,204,732	1,595	3,777,790	20,945	18,154,005	9,685	8,252,300	11,260	9,901,705	1,925	1,510,854		
福 馬 県	570,173	385,389,031	526,791	352,212,900	6,247	1,402,414	33,623	28,916,713	18,257	12,338,379	25,767	16,578,335	3,710	2,857,004		
茨 城 県	802,604	582,821,469	746,009	495,488,208	11,741	2,809,840	40,062	34,787,415	18,024	15,287,291	22,038	19,500,124	4,792	3,736,006		
栃 木 県	542,696	365,150,304	501,193	334,256,269	7,737	1,827,277	30,453	26,464,899	13,144	11,135,782	17,309	15,329,117	3,313	2,601,859		
群 馬 県	564,446	388,856,962	524,364	357,360,103	5,746	1,394,802	31,019	27,505,044	14,303	12,377,281	16,716	15,127,763	3,317	2,597,013		
埼 玉 県	1,836,242	1,222,261,537	1,709,735	1,133,213,393	29,640	7,136,504	86,482	73,670,051	40,712	34,171,926	45,770	39,498,125	10,385	8,241,589		
東 京 都	1,630,377	1,094,967,589	1,516,190	1,011,811,399	23,755	5,696,441	81,529	70,388,972	39,266	33,204,289	42,263	37,184,684	8,903	7,070,777		
神 奈 川 県	2,932,850	1,936,059,192	2,684,509	1,711,509,192	63,247	14,888,009	159,880	137,187,638	72,727	59,731,455	82,621	75,500,626	15,500	12,726,821		
山 西 県	2,205,131	1,485,326,406	2,043,197	1,366,539,581	35,830	8,821,950	117,593	101,050,992	53,006	34,974,704	64,587	56,076,289	11,511	9,117,882		
新 潟 県	707,048	496,928,520	657,697	457,265,990	3,576	829,887	41,701	35,638,699	18,378	15,433,698	23,323	20,205,001	4,074	3,193,844		
富 山 県	328,883	237,194,588	308,057	220,463,682	1,694	411,742	17,310	14,889,802	7,628	6,405,587	9,682	8,484,215	1,822	1,429,361		
石 川 県	326,415	231,268,396	301,701	212,009,254	2,836	691,019	19,966	17,082,914	9,254	7,754,411	10,712	9,328,502	1,912	1,485,211		
福 山 県	227,623	162,413,264	211,461	149,776,297	1,708	401,788	13,063	11,156,560	5,275	4,431,082	7,788	6,725,477	1,391	1,078,620		
山 梨 県	243,792	163,707,172	225,537	149,685,116	2,579	611,403	14,273	12,312,804	6,262	3,080,003	8,011	7,030,200	1,403	1,097,849		
長 野 県	646,137	459,439,426	598,221	420,681,504	3,482	821,928	40,854	35,145,932	19,130	16,235,153	21,724	18,910,779	3,580	2,790,062		
岐 阜 県	587,704	410,505,590	549,026	380,352,601	4,566	1,056,636	30,701	26,464,351	14,083	11,915,506	16,618	14,548,847	3,411	2,642,001		
静 岡 県	1,072,712	747,651,506	1,000,153	691,487,031	8,735	2,078,198	57,915	49,464,215	26,488	22,260,108	31,427	27,204,107	5,909	4,622,061		
愛 知 県	1,833,666	1,250,079,218	1,708,979	1,157,288,255	20,557	4,734,128	93,146	79,442,216	45,105	37,945,253	48,041	41,496,963	10,984	8,614,619		
三 重 県	520,996	365,943,595	483,564	336,336,769	4,476	1,029,546	30,080	25,951,959	13,984	11,788,768	16,096	14,163,191	2,876	2,225,321		
滋 賀 県	362,564	253,498,500	337,541	233,854,183	1,924	440,237	20,777	17,876,251	9,198	7,765,186	11,579	10,111,065	2,322	1,777,829		
京 大 阪 府	715,153	474,705,387	658,420	432,012,853	10,685	2,373,446	42,490	36,535,862	18,875	15,825,416	23,615	20,710,446	3,558	2,783,225		
兵 庫 県	2,260,049	1,467,161,886	2,059,339	1,328,974,544	53,494	11,879,476	134,775	116,563,090	60,113	50,691,805	74,662	65,871,285	12,441	9,744,776		
和 歌 山 県	1,506,356	1,013,358,549	1,395,665	932,749,692	22,121	4,825,671	80,427	69,286,840	36,303	30,709,058	44,124	38,577,782	8,323	6,496,346		
鳥 取 県	404,293	271,387,677	376,084	250,097,616	4,646	1,015,975	21,545	18,686,116	9,959	8,455,910	11,586	10,230,206	2,018	1,587,970		
島 根 県	303,714	200,417,011	278,178	181,020,324	4,135	907,438	19,726	17,182,120	8,762	7,443,916	10,964	9,738,204	1,675	1,307,129		
島 根 県	172,877	121,676,253	159,423	111,121,013	1,377	3,183,863	11,048	9,448,423	4,725	3,979,250	6,323	5,469,172	1,029	792,954		
同 山 県	226,047	161,350,740	208,852	147,287,400	1,239	290,648	14,749	12,851,278	5,975	5,111,544	8,774	7,739,734	1,207	921,414		
同 山 県	554,024	392,578,886	513,460	360,995,805	5,522	1,179,514	32,289	28,032,681	14,450	12,313,886	17,839	15,718,795	3,053	2,370,887		
同 山 県	795,080	554,062,826	736,351	509,916,229	8,883	2,012,454	45,503	38,759,832	21,458	17,997,514	24,045	20,762,318	4,343	3,374,311		
同 山 県	455,011	318,469,792	424,263	294,228,606	3,717	294,228,606	24,923	21,787,609	11,590	9,899,388	13,333	11,888,221	2,108	1,638,177		
徳 島 県	234,174	157,453,745	213,584	141,984,987	3,924	874,214	15,562	13,739,187	6,232	5,326,866	9,330	8,412,321	1,104	855,358		
香 川 県	294,049	208,751,087	273,963	193,074,474	2,418	546,118	16,090	13,901,051	7,319	6,185,836	8,771	7,715,215	1,578	1,229,444		
愛 媛 県	438,217	299,865,216	401,051	271,271,164	4,876	1,064,210	29,933	25,707,312	14,007	11,732,649	15,926	13,974,663	2,357	1,822,530		
高 知 県	238,798	158,180,487	217,033	142,503,225	4,450	976,909	16,190	13,826,249	7,069	5,958,006	9,121	7,868,243	1,125	874,103		
同 山 県	1,340,957	891,306,920	1,218,230	802,670,090	25,774	5,673,260	88,881	76,698,257	41,330	34,921,790	47,551	41,776,467	8,072	6,265,312		
佐 賀 県	241,519	169,057,216	220,974	153,027,330	2,347	545,660	16,531	14,207,873	7,357	6,193,691	9,174	8,014,182	1,667	1,276,353		
長 崎 県	421,584	281,778,849	382,696	252,544,776	6,601	1,478,202	29,743	25,786,134	12,492	10,554,825	17,251	15,241,599	2,544	1,959,859		
熊 本 県	532,653	365,760,997	483,765	327,461,552	5,968	1,378,544	39,914	34,610,251	18,940	16,050,011	20,974	18,560,240	3,006	2,310,650		
大 宮 市	360,835	240,500,818	330,634	217,956,566	5,195	1,186,066	23,337	20,061,708	10,558	8,857,293	12,779	11,204,416	1,669	1,296,477		
分 岐 市	341,699	232,643,527	308,558	207,566,635	5,356	1,177,193	25,689	22,311,304	12,031	10,313,640	13,658	11,997,700	2,096	1,588,395		
鹿 児 島 県	502,138	344,342,253	451,700	305,976,224	7,519	1,704,682	39,730	34,225,905	17,774	15,034,012	21,956	19,191,894	3,189	2,435,441		
沖 縄 県	317,437	204,166,944	268,394	168,607,421	10,037	2,122,162	35,920	31,110,527	16,396	14,105,797	19,524	17,004,731	3,086	2,326,834		
の ぎ 市	36,436	13,521,719	34,635	12,204,409	304	66,111	275	242,090	261	230,205	14	11,884	1,222	1,009,110		



第9表(続) 国民年金 都道府県別年金受給権者状況 (基礎年金)  
(新規裁定)

都道府県別	合計	老 齢 基 礎 年 金						障 害 基 礎 年 金						遺族基礎年金		合 計		老 齢 基 礎 年 金						障害基礎年金		遺族基礎年金	
		25 年 以 上		25 年 未 満		計		法第30条、第30条の2 第30条の3 該当		法第30条の4、 附則第25条該当		25 年 以 上						25 年 未 満									
		件数	年金額	件数	年金額	件数	年金額	件数	年金額	件数	年金額	件数	年金額	件数	年金額	件数	年金額	件数	年金額	件数	年金額	件数	年金額	件数	年金額		
千円	千円	千円	千円	千円	千円	千円	千円	千円	千円	千円	千円	千円	千円	千円	千円	千円	千円	千円	千円	千円	千円	千円	千円	千円	千円		
平成 30 年	46,236	25,471,977	24,005	15,012,295	13,070	2,834,687	6,996	5,986,090	4,428	3,820,301	2,568	2,165,789	2,165	1,638,904	75,742	50,335,237	70,213	46,033,976	852	198,954	4,536	3,990,091	141	112,217			
1月	45,183	26,479,701	25,003	15,930,554	10,084	2,116,256	7,745	6,604,685	4,225	3,660,466	3,520	2,944,219	2,351	1,828,206	81,640	53,982,235	75,604	49,419,971	1,146	274,697	4,775	4,195,271	115	92,296			
2月	43,965	25,568,272	23,679	15,051,872	10,028	2,022,752	7,658	6,517,402	3,955	3,420,983	3,703	3,096,420	2,600	1,976,245	84,187	55,833,988	77,777	50,986,454	1,212	284,044	5,069	4,454,999	129	108,491			
3月	37,598	22,614,398	22,172	14,130,769	6,869	1,382,398	6,509	5,533,057	3,577	3,072,958	2,932	2,460,098	2,048	1,568,174	104,115	69,630,437	74,057	48,439,949	1,304	306,880	4,722	4,146,960	24,032	16,736,648			
4月	35,952	21,213,603	21,640	13,769,489	7,048	1,427,328	5,442	4,636,571	3,223	2,777,666	2,219	1,858,908	1,822	1,380,213	74,372	49,066,319	68,507	44,747,736	1,252	292,602	4,354	3,819,959	259	206,022			
5月	55,985	32,725,842	32,538	20,677,888	11,757	2,381,183	8,479	7,200,000	4,719	4,056,324	3,760	3,143,676	3,211	2,466,771	93,101	61,550,660	85,813	56,192,203	1,553	360,465	5,444	4,774,359	291	223,633			
北 海 道	2,996	1,703,712	1,810	1,150,949	673	133,434	377	314,143	197	166,769	180	147,374	136	105,186	4,309	2,802,775	3,915	2,515,836	86	19,467	293	254,565	15	12,906			
青 森 県	856	489,694	516	323,269	185	37,015	116	99,708	65	57,596	51	42,112	39	29,703	1,295	796,512	1,189	720,092	23	4,357	80	69,778	3	2,285			
岩 手 県	588	382,787	410	266,910	50	11,019	86	71,408	44	36,895	42	34,514	42	33,450	1,301	858,392	1,205	781,829	11	2,600	80	70,751	5	3,212			
宮 城 県	1,055	655,270	732	474,966	142	31,049	132	112,360	66	57,526	66	54,834	49	36,895	1,867	1,192,832	1,757	1,104,710	13	2,596	90	80,386	7	5,140			
秋 田 県	526	326,690	342	217,172	66	12,720	87	72,142	49	40,970	38	31,172	31	24,656	1,153	751,548	1,059	676,295	11	2,742	82	71,732	1	*			
山 形 県	481	314,059	333	217,840	31	6,098	67	55,507	31	25,894	36	29,613	50	34,615	1,163	764,698	1,087	701,325	6	1,525	65	57,503	5	4,345			
福 島 県	927	553,673	624	397,264	153	29,970	114	96,910	61	53,210	53	43,700	36	29,530	1,955	1,277,852	1,801	1,162,524	34	8,132	117	103,869	3	3,327			
茨 城 県	1,421	851,408	913	593,905	267	56,994	160	135,991	96	81,936	64	54,055	81	64,518	2,258	1,454,694	2,096	1,331,631	33	7,976	124	109,970	5	5,118			
栃 木 県	927	547,290	549	354,682	188	38,997	127	106,606	73	62,770	54	43,836	63	47,005	1,490	977,524	1,384	894,609	19	4,662	83	74,618	4	3,635			
群 馬 県	895	559,342	568	366,966	127	28,628	124	107,503	76	66,980	48	40,524	76	56,245	1,505	1,012,526	1,379	913,680	20	4,736	104	93,390	2	*			
埼 玉 県	2,949	1,695,611	1,617	1,039,108	727	151,921	463	394,595	267	228,892	196	165,613	142	109,987	4,743	3,073,303	4,397	2,830,331	90	22,265	252	217,893	4	2,814			
千 葉 県	3,174	1,892,422	1,953	1,278,858	655	143,006	381	325,117	225	193,705	156	131,412	185	145,441	4,665	2,657,409	3,777	2,455,850	82	19,596	188	166,841	18	15,122			
東 京 都	5,489	2,988,245	2,844	1,785,643	1,593	336,134	748	630,112	430	367,145	318	262,966	304	236,357	7,875	5,140,249	7,251	4,730,135	205	49,083	393	342,916	26	18,115			
神 奈 川 県	3,302	1,940,114	1,741	1,116,922	772	165,258	591	498,627	301	257,182	290	241,445	198	159,307	4,769	2,931,152	4,127	2,694,428	97	24,550	233	195,991	22	16,183			
新 潟 県	795	534,418	500	339,173	75	16,158	157	131,213	62	52,612	95	78,601	63	47,874	2,117	1,443,462	1,986	1,337,640	15	3,923	114	100,394	2	*			
富 山 県	346	226,845	200	135,196	47	9,611	72	60,962	35	29,956	37	31,007	27	21,076	905	641,103	846	591,991	5	949	49	42,891	5	5,273			
石 川 県	484	298,774	269	176,911	90	18,602	88	77,274	61	54,645	27	22,629	27	25,987	765	530,353	701	482,466	12	2,659	48	42,667	4	2,561			
福 井 県	269	175,795	159	105,859	38	8,339	49	42,422	26	13,196	23	19,227	23	19,175	601	426,831	563	397,351	5	1,230	33	28,250	-	-			
山 梨 県	361	214,546	222	138,549	64	13,367	56	48,505	30	27,045	26	21,460	19	14,125	683	454,130	623	406,565	8	2,141	52	45,424	-	-			
長 野 県	793	528,352	460	296,405	64	12,807	182	155,229	98	85,124	84	70,105	87	63,912	1,693	1,171,097	1,578	1,075,425	8	1,669	102	90,376	5	3,628			
岐 玉 県	823	521,671	492	324,973	118	21,770	142	121,993	87	75,176	55	46,817	71	52,935	1,512	1,028,668	1,404	941,871	13	2,648	91	81,494	4	2,655			
静 岡 県	1,533	941,488	932	605,682	259	54,355	221	187,604	141	120,060	80	67,543	121	93,847	2,952	2,010,988	2,753	1,861,551	31	6,904	158	136,271	10	6,262			
愛 知 県	2,792	1,692,451	1,583	1,023,819	535	108,005	509	434,832	294	254,713	215	180,118	165	125,796	5,015	3,353,894	4,691	3,125,971	76	18,079	235	199,289	13	10,556			
三 重 県	661	428,043	406	269,489	91	21,538	130	110,516	75	63,595	55	46,921	34	26,499	1,474	1,014,805	1,374	934,486	9	1,958	88	76,625	3	1,726			
滋 賀 県	499	325,790	299	192,322	51	11,413	103	87,153	52	45,238	51	41,915	46	34,902	990	679,142	920	622,768	6	1,430	59	52,018	5	2,925			
京 大 阪 府	1,295	678,586	699	435,570	385	68,371	160	134,493	86	73,678	74	60,815	51	40,151	1,908	1,256,592	1,775	1,159,953	24	5,420	98	84,223	11	6,996			
兵 庫 県	4,024	2,182,689	2,029	1,228,558	1,108	218,178	656	561,391	356	306,974	300	254,417	231	174,562	6,397	4,094,628	5,837	3,702,518	155	37,103	380	335,091	25	19,916			
和 歌 山 県	2,513	1,412,417	1,443	910,113	591	106,062	366	309,435	192	162,782	174	146,654	113	86,807	3,988	2,643,932	3,674	2,415,822	66	15,187	230	200,307	18	12,617			
鳥 取 県	691	441,561	469	306,546	80	15,876	112	95,993	69	60,086	43	35,907	30	23,146	1,077	705,145	998	644,692	13	3,115	65	56,558	1	*			
島 根 県	466	283,391	310	197,687	72	14,482	69	59,179	44	37,554	25	21,626	15	12,043	896	566,104	821	510,479	13	2,535	57	49,680	5	3,410			
島 根 県	234	148,572	161	101,102	17	2,970	36	30,150	19	15,674	17	14,476	20	14,350	541	373,257	500	336,982	2	*	39	35,966	-	-			
同 山 口 県	240	159,417	143	94,832	21	4,773	48	39,772	25	20,710	23	19,061	28	20,041	620	433,565	565	386,436	3	877	48	44,314	4	1,938			
同 山 口 県	701	453,605	406	267,251	97	18,697	159	136,077	89	79,188	70	56,889	39	31,580	1,469	1,026,694	1,365	954,815	27	5,023	76	66,570	1	*			
同 山 口 県	1,193	692,324	665	424,221	274	53,864	200	171,277	116	99,541	84	71,737	54	42,962	2,104	1,444,537	1,941	1,330,365	36	6,937	125	106,210	2	*			
同 山 口 県	584	342,799	371	241,458	115	22,166	72	60,138																			



第10表 都道府県別年金支給状況（総計）  
（月末現在）

都道府県別	合 計				老 齢 年 金 ・ 25 年 以 上				通 算 老 齢 年 金 ・ 25 年 未 満				障 害 年 金				遺 族 年 金			
	全部支給・一部支給		全 部 支 給 停 止		全部支給・一部支給		全 部 支 給 停 止		全部支給・一部支給		全部支給停止		全 部 ・ 一 部 支 給		全 部 支 給 停 止		全 部 ・ 一 部 支 給		全 部 支 給 停 止	
	件 数	年 金 額	件 数	停 止 年 額	件 数	年 金 額	件 数	停 止 年 額	件 数	年 金 額	件 数	停 止 年 額	件 数	年 金 額	件 数	停 止 年 額	件 数	年 金 額	件 数	停 止 年 額
	千円		千円		千円		千円		千円		千円		千円		千円		千円		千円	
平成 30 年 1月	34,738,574	23,183,379,704	625,693	384,551,290	31,814,955	21,216,435,633	347,257	194,504,788	909,627	208,643,816	8,624	1,944,540	1,917,929	1,662,959,907	131,511	107,032,142	96,063	95,340,349	138,301	81,069,820
2月	34,790,036	23,225,014,992	628,311	385,940,671	31,857,712	21,253,293,308	348,609	195,265,619	914,025	209,557,388	8,774	1,980,010	1,921,470	1,665,930,193	131,280	106,845,272	96,829	96,234,103	139,648	81,849,771
3月	34,838,687	23,264,228,812	630,587	387,213,510	31,898,167	21,288,210,027	349,320	195,658,793	918,351	210,385,749	8,820	1,991,874	1,924,496	1,668,430,436	131,288	106,864,913	97,673	97,202,601	141,159	82,697,929
4月	34,870,268	23,284,171,416	613,161	377,167,712	31,937,434	21,320,533,183	350,339	196,233,209	919,538	210,597,074	8,891	2,007,493	1,926,957	1,667,834,301	131,090	106,570,243	86,339	85,206,858	122,841	72,356,766
5月	34,907,974	23,314,868,537	615,185	378,329,936	31,971,107	21,349,003,147	351,254	196,758,972	921,563	210,993,940	8,927	2,016,218	1,928,384	1,669,017,775	131,185	106,646,374	86,920	85,853,675	123,819	72,908,372
6月	34,950,546	23,347,924,750	617,396	379,500,041	32,003,238	21,376,599,389	351,813	197,065,751	927,168	212,105,410	8,959	2,022,614	1,932,073	1,672,114,374	130,925	106,433,417	88,067	87,105,576	125,699	73,978,258
北 海 道	1,629,573	1,073,221,512	33,205	19,739,161	1,469,213	964,942,504	20,547	11,040,473	47,269	10,850,970	633	147,739	109,160	93,622,302	6,561	5,326,617	3,931	3,805,736	5,464	3,224,332
青 森 県	421,732	269,446,960	8,351	4,814,413	381,209	240,825,595	5,101	2,671,116	10,750	2,352,574	131	29,275	28,435	25,051,293	1,355	1,100,475	1,338	1,217,499	1,764	1,013,547
岩 手 県	414,975	282,330,794	9,117	5,475,776	378,834	255,046,884	5,498	3,031,764	7,289	1,592,708	79	19,001	27,511	24,426,324	1,605	1,309,246	1,341	1,264,878	1,935	1,115,766
宮 城 県	634,164	421,004,993	11,932	7,382,161	583,513	385,197,308	6,494	3,627,691	13,070	2,949,874	113	23,917	35,566	30,896,804	2,559	2,086,025	2,015	1,961,006	2,766	1,444,529
秋 田 県	366,447	241,064,133	6,326	3,790,570	338,059	221,091,097	3,840	2,103,115	7,447	1,647,932	75	17,710	20,006	17,455,878	1,146	933,825	935	869,226	1,265	735,919
山 形 県	371,090	250,615,562	6,979	4,275,897	342,305	230,379,560	4,160	2,341,588	7,444	1,562,587	112	21,462	20,446	17,809,251	1,402	1,139,114	895	864,164	1,305	773,733
福 島 県	582,545	388,049,767	11,158	6,611,476	534,733	355,362,737	6,511	3,525,158	13,272	2,864,018	148	29,398	32,820	28,357,166	2,034	1,648,424	1,720	1,665,846	2,465	1,408,496
茨 城 県	816,292	539,669,466	11,787	7,291,647	756,387	499,341,988	6,104	3,481,825	18,944	4,409,585	150	32,501	38,678	33,726,953	2,395	1,946,810	2,283	2,190,940	3,138	1,830,512
栃 木 県	553,548	367,233,710	9,062	5,683,835	509,147	337,134,787	4,777	2,715,689	13,573	3,032,763	95	23,035	29,259	25,547,498	2,073	1,688,383	1,569	1,518,663	2,117	1,256,728
群 馬 県	574,143	390,556,399	9,813	6,026,180	530,101	359,406,404	5,733	3,261,609	12,413	2,809,210	104	26,067	30,099	26,836,662	1,808	1,475,152	1,530	1,504,123	2,168	1,263,352
埼 玉 県	1,848,358	1,220,198,737	26,167	16,569,336	1,717,477	1,135,147,227	13,323	7,720,283	44,500	10,434,747	334	76,030	81,801	69,977,514	6,057	4,883,561	4,580	4,639,248	6,453	3,889,461
千 葉 県	1,646,000	1,095,471,975	23,180	14,719,205	1,526,191	1,015,206,389	11,906	6,890,618	38,300	9,051,513	272	65,380	77,479	67,199,745	5,398	4,375,575	4,030	4,014,328	5,604	3,387,631
東 京 都	2,984,579	1,948,246,854	46,339	29,217,535	2,723,923	1,785,957,411	24,401	13,745,894	102,349	24,700,109	651	160,230	151,427	130,662,321	11,369	9,271,824	6,880	6,927,013	9,918	6,039,587
神 奈 川 県	2,225,708	1,484,277,524	30,678	19,529,067	2,048,690	1,368,168,622	16,136	9,357,415	60,091	14,529,653	357	88,905	111,984	96,554,252	7,008	5,725,696	4,943	5,024,968	7,177	4,357,051
新 潟 県	722,787	499,582,417	13,641	8,539,396	666,189	460,070,520	7,974	4,610,811	14,335	3,021,059	125	26,380	40,365	34,646,850	2,876	2,326,459	1,898	1,843,988	2,666	1,575,746
富 山 県	336,405	238,587,986	5,993	3,783,705	311,400	221,658,720	3,554	2,088,362	7,516	1,710,814	42	10,103	16,670	14,414,515	1,204	973,065	819	803,938	1,193	712,175
石 川 県	332,177	232,291,465	6,619	4,158,698	304,376	213,106,189	3,796	2,200,791	7,741	1,834,318	53	12,342	19,156	16,478,688	1,505	1,216,620	904	872,270	1,265	728,946
福 井 県	234,407	163,797,862	4,245	2,644,298	214,917	151,042,976	2,417	1,403,915	6,306	1,373,735	56	12,654	12,578	10,771,041	857	701,914	606	610,110	915	525,816
山 梨 県	250,620	165,475,090	4,412	2,674,139	230,333	151,564,298	2,576	1,430,854	5,823	1,305,467	56	12,642	13,829	11,976,690	846	686,409	635	628,633	934	543,403
山 崎 野	665,126	464,032,108	12,797	7,912,814	607,463	424,550,599	7,839	4,467,808	16,358	3,609,100	127	30,379	39,732	34,297,636	2,539	2,070,911	1,573	1,574,772	2,292	1,343,715
岐 阜 県	596,128	411,501,847	10,842	6,748,140	553,086	381,883,394	6,127	3,541,449	12,198	2,725,496	147	33,148	29,296	25,374,886	2,305	1,871,298	1,548	1,518,070	2,263	1,302,244
静 岡 県	1,092,414	732,293,906	18,275	11,463,689	1,010,240	695,250,470	10,209	5,906,284	24,095	5,348,343	190	43,718	55,394	47,490,060	4,008	3,242,495	2,685	2,647,033	3,688	2,271,192
愛 知 県	1,846,529	1,247,766,634	29,947	18,793,158	1,714,356	1,158,551,906	16,140	9,375,821	39,099	8,832,847	299	66,468	88,245	75,519,831	6,343	5,146,471	4,829	4,862,049	7,165	4,204,398
三 重 県	529,286	367,073,384	8,538	5,331,727	487,520	338,094,028	4,778	2,777,720	11,585	2,688,327	78	15,785	28,910	25,026,418	1,780	1,445,723	1,271	1,264,611	1,902	1,092,499
滋 賀 県	368,568	254,487,896	6,788	4,288,260	340,585	234,849,366	3,629	2,153,083	7,323	1,643,653	102	22,132	19,663	16,987,310	1,559	1,264,398	997	1,007,567	1,498	848,647
京 都 府	724,013	475,693,950	13,561	8,245,905	661,385	434,327,254	8,248	4,557,977	20,359	4,674,342	232	53,079	40,687	35,118,614	2,852	2,317,339	1,582	1,573,740	2,229	1,317,509
大 阪 府	2,273,732	1,463,408,216	39,294	24,210,429	2,063,746	1,329,625,135	22,130	12,399,136	76,517	17,108,640	780	179,269	128,034	111,184,911	8,694	7,086,268	5,435	5,489,531	7,690	4,545,755
兵 庫 県	1,524,832	1,014,348,529	25,954	16,104,426	1,403,058	935,767,496	13,901	7,759,279	42,774	9,659,054	385	78,565	75,378	65,268,905	6,420	5,186,106	3,622	3,653,075	5,248	3,080,476
和 歌 山 県	411,424	272,729,340	6,408	4,002,853	380,339	251,698,025	3,652	2,097,159	9,474	2,092,879	89	17,945	20,710	18,037,538	1,374	1,124,925	901	900,898	1,293	762,824
和 歌 山 県	312,082	202,658,052	5,973	3,560,070	283,763	183,237,189	3,571	1,919,069	8,213	1,764,451	98	21,005	19,298	16,888,035	1,193	973,108	808	768,378	1,111	646,887
鳥 取 県	177,503	122,747,613	3,570	2,151,384	161,340	112,020,727	2,232	1,248,676	5,030	1,104,926	39	8,558	10,687	9,173,053	626	509,549	446	448,907	673	384,600
島 根 県	232,779	163,268,241	4,954	2,986,602	212,100	148,812,250	3,236	1,806,339	5,748	1,340,031	43	9,994	14,383	12,585,138	864	709,786	548	530,822	811	460,483
岡 山 県	568,187	396,287,898	10,415	6,468,610	519,638	364,101,261	6,176	3,546,330	16,083	3,668,162	137	30,754	31,175	27,197,946	2,155	1,758,430	1,291	1,320,529	1,947	1,133,097
山 崎 野	808,220	556,256,668	15,362	9,529,395	740,510	512,264,769	9,032	5,127,745	22,788	5,317,127	190	43,823	43,041	36,792,752	3,392	2,747,637	1,881	1,882,020	2,748	1,617,190
山 崎 野	462,901	320,373,741	8,435	5,204,794	427,434	296,037,135	5,146	2,890,676	10,782	2,550,793	115	24,874	23,744	20,859,321	1,826	1,498,765	941	926,492	1,348	790,479
徳 島 県	240,376	158,776,862	4,594	2,738,464	216,810	143,141,507	2,962	1,619,211	7,824	1,639,228	85	18,354	15,227	13,500,429	835	688,804	515	495,698	712	412,0



第10表 都道府県別年金支給状況（旧法拠出制年金）  
（月末現在）

都道府県別		合 計				老 齢 年 金				通 算 老 齢 年 金				障 害 年 金				遺 族 年 金			
		全 部 支 給 ・ 一 部 支 給		全 部 支 給 停 止		全 部 支 給		全 部 支 給 停 止		全 部 支 給		全 部 支 給 停 止		全 部 ・ 一 部 支 給		全 部 支 給 停 止		全 部 ・ 一 部 支 給		全 部 支 給 停 止	
		件 数	年 金 額	件 数	停 止 年 額	件 数	年 金 額	件 数	停 止 年 額	件 数	年 金 額	件 数	停 止 年 額	件 数	年 金 額	件 数	停 止 年 額	件 数	年 金 額	件 数	停 止 年 額
		千円		千円		千円		千円		千円		千円		千円		千円		千円		千円	
平成 30 年 1月		1,203,000	482,685,969	35,149	15,880,350	666,085	326,956,610	21,427	8,898,665	478,450	108,792,281	1,739	327,993	48,100	42,210,700	3,738	3,064,208	10,365	4,726,379	8,245	3,589,484
2月		1,185,125	475,646,073	35,018	15,799,910	655,365	321,786,407	21,369	8,873,039	471,798	107,318,931	1,738	327,660	47,709	41,865,275	3,705	3,036,932	10,253	4,675,460	8,206	3,562,279
3月		1,166,811	468,453,821	34,878	15,724,963	644,395	316,497,443	21,302	8,841,178	464,950	105,810,981	1,726	324,929	47,327	41,527,254	3,684	3,019,982	10,139	4,618,143	8,166	3,538,874
4月		1,149,507	461,697,858	34,741	15,651,726	634,157	311,532,718	21,251	8,816,422	458,281	104,355,404	1,714	323,410	46,963	41,205,645	3,674	3,011,605	10,106	4,604,092	8,102	3,500,289
5月		1,133,965	455,607,832	34,599	15,578,641	624,957	307,076,247	21,198	8,791,883	452,325	103,040,150	1,707	321,854	46,628	40,914,966	3,660	3,000,500	10,055	4,576,469	8,034	3,464,403
6月		1,115,510	448,359,637	34,484	15,508,457	614,075	301,802,071	21,150	8,770,023	445,229	101,465,318	1,696	318,712	46,200	40,539,928	3,629	2,974,393	10,006	4,552,320	8,009	3,445,328
北海道		49,300	21,643,031	2,026	951,467	26,334	14,284,706	1,323	581,092	19,713	4,742,552	87	17,747	2,695	2,356,497	215	175,732	558	259,276	401	176,896
		13,418	5,387,837	727	299,350	8,358	3,543,573	435	173,701	3,714	775,972	23	4,376	1,035	932,267	25	20,846	311	136,025	244	100,427
		16,216	6,783,240	744	330,353	10,109	4,578,461	471	193,619	4,629	987,728	13	3,072	1,250	1,114,623	55	43,641	228	102,429	205	90,021
		19,684	7,730,609	875	376,988	11,560	5,210,242	579	231,017	6,794	1,455,378	38	6,295	1,072	943,732	69	57,473	258	121,257	189	82,203
		13,477	5,284,111	519	211,642	8,206	3,614,452	330	123,033	4,356	950,469	15	2,972	720	632,207	26	21,431	195	86,982	148	64,207
山形県		16,598	6,352,867	698	291,211	9,716	4,335,434	441	180,983	5,885	1,193,853	76	12,406	860	759,682	43	34,679	137	63,899	138	63,144
		22,660	8,893,832	870	378,380	13,917	6,250,124	534	224,871	7,308	1,480,599	65	10,403	1,167	1,036,859	64	52,018	268	126,251	207	91,088
		24,570	9,763,109	905	376,534	15,897	7,112,925	585	222,679	7,335	1,628,510	18	3,735	966	849,331	45	37,017	372	172,343	257	113,103
		19,253	7,488,654	661	278,587	12,279	5,424,499	452	169,707	5,914	1,225,762	17	2,759	826	727,536	53	43,446	234	110,857	139	62,675
群馬県		18,793	7,418,454	717	307,163	10,988	5,115,672	482	192,238	6,744	1,434,262	27	6,213	843	768,779	45	37,991	218	99,740	163	70,721
		37,298	14,071,112	985	435,424	20,499	9,437,436	566	216,682	15,167	3,370,177	27	4,097	1,251	1,090,300	125	100,725	381	173,200	267	113,920
		37,859	14,813,506	944	410,084	21,415	10,097,693	492	187,916	14,783	3,414,644	34	5,807	1,259	1,113,289	89	73,059	402	187,881	329	143,301
		96,173	40,471,650	1,895	907,225	53,045	27,736,915	1,034	457,197	39,681	9,949,886	103	22,444	2,864	2,525,381	267	221,126	583	259,468	491	206,458
東京都		47,467	18,100,212	788	379,973	21,286	10,849,373	343	137,082	24,587	5,990,440	31	6,167	1,250	1,104,853	149	124,104	344	155,547	265	112,620
		28,662	10,859,563	718	333,730	16,142	7,288,680	324	126,661	10,834	2,209,530	50	7,922	1,421	1,237,587	119	97,023	265	123,765	225	102,124
		13,186	5,012,808	329	164,295	6,727	3,212,270	170	71,130	5,848	1,304,931	16	4,243	495	441,863	69	55,915	116	53,744	74	33,008
		11,987	4,986,418	394	195,349	6,268	3,208,325	203	89,402	4,942	1,152,253	16	3,389	629	558,038	66	54,356	148	67,803	109	48,202
石川県		10,741	3,901,024	288	127,872	5,706	2,603,742	167	66,852	4,636	981,084	18	3,517	341	290,484	31	25,912	58	25,714	72	31,591
		10,853	4,276,996	387	165,061	7,105	3,202,815	267	107,221	3,287	705,415	13	2,121	376	329,839	26	20,457	85	38,927	81	35,262
		30,751	12,034,995	1,035	470,501	16,343	8,030,309	738	306,594	12,949	2,806,350	54	11,202	1,294	1,122,865	123	99,750	165	75,471	120	52,954
		18,623	7,432,275	643	312,122	9,864	4,928,419	323	143,824	7,745	1,704,814	34	7,195	796	697,474	104	84,359	218	101,569	182	76,743
静岡県		36,973	14,084,709	1,004	463,381	19,795	9,458,550	501	211,173	15,471	3,297,182	79	16,681	1,361	1,165,278	126	103,062	346	163,700	298	132,464
		41,579	15,916,550	1,231	564,023	20,999	10,418,544	518	220,927	18,779	4,154,151	62	11,037	1,309	1,116,347	133	107,738	492	227,507	518	224,321
		16,343	6,643,660	485	217,856	8,457	4,419,705	277	115,273	7,164	1,670,759	23	3,806	560	478,880	50	41,303	162	74,316	135	57,474
		12,434	4,665,696	358	161,961	6,528	3,087,043	145	61,223	5,432	1,213,204	69	12,344	378	321,686	67	53,772	96	43,763	77	34,622
岐阜県		21,842	8,953,792	579	280,676	10,875	5,729,268	338	143,110	9,882	2,348,485	24	5,490	943	813,979	106	86,113	142	62,060	111	45,964
		51,821	19,931,437	1,156	525,321	25,931	12,803,719	606	246,007	23,733	5,396,456	70	11,976	1,779	1,563,919	174	144,171	378	167,343	306	123,167
		43,124	16,588,609	1,126	505,797	20,590	10,485,187	704	291,896	20,975	4,900,418	63	11,530	1,244	1,064,719	127	103,452	315	138,286	232	98,919
		13,175	5,182,068	364	162,449	7,695	3,609,266	212	88,302	4,894	1,090,976	23	3,874	495	440,110	44	36,237	91	41,717	85	34,035
奈良県		13,886	5,591,194	455	209,918	8,887	4,026,989	269	108,945	4,163	876,240	13	1,778	705	629,539	60	49,486	131	58,427	113	49,709
		7,958	3,122,180	238	100,564	3,988	2,083,839	161	64,551	3,676	796,820	16	2,801	248	220,152	17	14,027	46	21,369	44	19,185
		11,290	4,724,889	396	179,214	6,195	3,207,842	289	123,348	4,538	1,056,864	14	2,513	466	417,150	32	26,496	91	43,034	61	26,858
		23,952	9,889,301	626	288,321	11,950	6,478,072	404	173,714	10,943	2,509,140	55	10,263	960	856,091	81	67,604	99	46,000	86	36,740
広島県		27,922	11,435,167	580	288,070	12,881	7,329,171	310	140,114	14,054	3,339,067	41	9,429	825	695,419	105	85,139	162	71,510	124	53,388
		15,880	6,898,559	445	210,184	8,034	4,573,312	283	125,893	7,153	1,754,939	27	5,327	595	526,836	52	43,641	98	43,472	83	35,323
		10,449	3,920,981	347	140,599	5,924	2,674,373	264	101,359	3,972	781,620	13	1,749	481	434,655	19	15,391	72	30,333	51	22,101
		13,616	5,751,635	383	174,743	7,124	3,926,749	259	113,492	5,929	1,363,648	23	4,157	479	423,939	34	28,055	84	37,299	67	29,040
愛媛県		17,951	7,022,005	532	229,554																



第10表(続) 国民年金 都道府県別年金支給状況(基礎年金)  
(月末現在)

都道府県別		合 計				老 齢 基 礎 年 金							
						25 年 以 上				25 年 未 満			
						全 部 支 給		全 部 支 給 停 止		全 部 支 給		全 部 支 給 停 止	
		件数	年金額	件数	年金額	件数	年金額	件数	年金額	件数	年金額	件数	年金額
		千円	千円	千円	千円	千円	千円	千円	千円	千円	千円	千円	
平成 30 年													
1 月		33,535,574	22,700,693,735	590,544	368,670,940	31,148,870	20,889,479,022	325,830	185,606,123	431,177	99,851,536	6,885	1,616,547
2 月		33,604,911	22,749,368,920	593,293	370,140,762	31,202,347	20,931,506,901	327,240	186,392,580	442,227	102,238,457	7,036	1,652,350
3 月		33,671,876	22,795,774,992	595,709	371,488,546	31,253,772	20,971,712,583	328,018	186,817,616	453,401	104,574,768	7,094	1,666,945
4 月		33,720,761	22,822,473,558	578,420	361,515,986	31,303,277	21,009,000,466	329,088	187,416,787	461,257	106,241,670	7,177	1,684,084
5 月		33,774,009	22,859,260,705	580,586	362,751,296	31,346,150	21,041,926,900	330,056	187,967,089	469,238	107,953,790	7,220	1,694,364
6 月		33,835,036	22,899,565,113	582,912	363,991,584	31,389,163	21,074,797,318	330,663	188,295,728	481,939	110,640,092	7,263	1,703,902
北 海 道		1,580,273	1,051,578,482	31,179	18,787,694	1,442,879	950,657,798	19,224	10,459,382	27,556	6,108,419	546	129,992
青 森 県		408,314	264,059,123	7,624	4,515,063	372,851	237,282,022	4,666	2,497,415	7,036	1,576,602	108	24,899
岩 手 県		398,759	275,547,554	8,373	5,145,423	368,725	250,468,424	5,027	2,838,144	2,660	604,980	66	15,929
宮 城 県		614,480	413,274,384	11,057	7,005,174	571,953	379,987,066	5,915	3,396,674	6,276	1,494,496	75	17,622
秋 田 県		352,970	235,780,022	5,807	3,578,927	329,853	217,476,645	3,510	1,980,082	3,091	697,462	60	14,738
山 形 県		354,492	244,262,695	6,281	3,984,686	332,589	226,044,126	3,719	2,160,606	1,559	368,734	36	9,056
福 島 県		559,885	379,155,934	10,288	6,233,097	520,816	348,912,612	5,977	3,300,287	5,964	1,383,420	83	18,995
茨 城 県		791,722	529,906,356	10,882	6,915,113	740,490	492,229,062	5,519	3,259,146	11,609	2,781,075	132	28,765
栃 木 県		534,295	359,745,056	8,401	5,405,248	496,868	331,710,288	4,325	2,545,982	7,659	1,807,001	78	20,276
群 馬 県		555,350	383,137,945	9,096	5,719,017	519,113	354,290,732	5,251	3,069,371	5,669	1,374,949	77	19,854
埼 玉 県		1,811,060	1,206,127,625	25,182	16,133,912	1,696,978	1,125,709,792	12,757	7,503,601	29,333	7,064,571	307	71,933
千 葉 県		1,608,141	1,080,658,468	22,236	14,309,121	1,504,776	1,005,108,696	11,414	6,702,702	23,517	5,636,869	238	59,573
京 都 府		2,888,406	1,907,775,204	44,444	28,310,310	2,670,878	1,758,220,496	23,367	13,288,697	62,668	14,750,223	548	137,786
神 奈 川 県		2,178,241	1,466,177,312	29,890	19,149,094	2,027,404	1,357,319,249	15,793	9,220,332	35,504	8,539,213	326	82,737
東 京 都		694,125	488,722,854	12,923	8,205,666	650,047	452,781,840	7,650	4,484,150	3,501	811,529	75	18,458
富 山 県		323,219	233,575,178	5,664	3,619,410	304,673	218,446,450	3,384	2,017,232	1,668	405,882	26	5,860
石 川 県		320,190	227,305,047	6,225	3,963,350	298,108	209,897,864	3,593	2,111,389	2,799	682,066	37	8,953
福 井 県		223,666	159,896,838	3,957	2,516,426	209,211	148,439,234	2,250	1,337,062	1,670	392,651	38	9,137
山 梨 県		239,767	161,198,094	4,025	2,509,078	223,228	148,361,483	2,309	1,323,634	2,536	600,052	43	11,350
山 崎 野 郎		634,375	451,997,113	11,762	7,442,313	591,120	416,520,290	7,101	4,161,214	3,409	802,750	73	19,178
岐 阜 県		577,505	404,069,572	10,199	6,436,018	543,222	376,954,976	5,804	3,397,625	4,453	1,020,683	113	25,953
静 岡 県		1,055,441	736,651,197	17,271	11,000,309	990,445	685,791,920	9,708	5,695,111	8,624	2,051,161	111	27,037
愛 知 県		1,804,950	1,231,850,084	28,716	18,229,134	1,693,357	1,148,133,362	15,622	9,154,893	20,320	4,678,696	237	55,431
滋 賀 県		512,943	360,429,724	8,053	5,113,871	479,063	333,674,322	4,501	2,662,447	4,421	1,017,568	55	11,978
三 重 県		356,134	249,822,201	6,430	4,126,299	334,057	231,762,323	3,484	2,091,860	1,891	430,449	33	9,788
京 都 府		702,171	466,740,158	12,982	7,965,228	650,510	428,597,986	7,910	4,414,867	10,477	2,325,857	208	47,589
阪 神 府		2,221,911	1,443,476,779	38,138	23,685,108	2,037,815	1,316,821,415	21,524	12,153,129	52,784	11,712,183	710	167,293
大 阪 府		1,481,708	997,759,920	24,828	15,598,629	1,382,468	925,282,309	13,197	7,467,383	21,799	4,758,635	322	67,035
和 歌 山 県		398,249	267,547,272	6,044	3,840,405	372,644	248,088,759	3,440	2,008,857	4,580	1,001,904	66	14,071
歌 山 県		298,196	197,066,858	5,518	3,350,152	274,876	179,210,200	3,302	1,810,125	4,050	888,211	85	19,227
鳥 取 県		169,545	119,625,433	3,332	2,050,820	157,352	109,936,888	2,071	1,184,126	1,354	308,106	23	5,757
島 根 県		221,489	158,543,352	4,558	2,807,388	205,905	145,604,409	2,947	1,682,992	1,210	283,167	29	7,481
岡 山 県		544,235	386,398,597	9,789	6,180,289	507,688	357,623,189	5,772	3,372,616	5,140	1,159,023	82	20,491
広 島 県		780,298	544,821,500	14,782	9,241,325	727,629	504,935,598	8,722	4,980,631	8,734	1,978,060	149	34,394
山 口 県		447,021	313,475,182	7,990	4,994,610	419,400	291,463,823	4,863	2,764,783	3,629	795,854	88	19,546
徳 島 県		229,927	154,855,881	4,247	2,597,865	210,886	140,467,134	2,698	1,517,852	3,852	857,608	72	16,606
香 川 県		288,824	205,436,342	5,225	3,314,745	270,928	191,314,766	3,035	1,759,708	2,376	537,161	42	8,957
愛 媛 県		429,690	294,702,644	8,527	5,162,573	395,718	268,310,145	5,333	2,961,019	4,751	1,037,151	125	27,059
高 知 県		234,268	155,492,165	4,530	2,688,323	214,150	140,960,189	2,883	1,543,036	4,357	955,689	93	21,221
福 岡 県		1,314,974	875,587,388	25,983	15,719,531	1,203,017	794,346,060	15,213	8,324,030	25,294	5,564,689	480	108,571
佐 賀 県		236,408	165,880,708	5,111	3,176,509	218,004	151,324,170	2,970	1,703,161	2,306	536,345	41	9,315
長 崎 県		413,295	276,786,369	8,289	4,992,581	377,781	249,868,414	4,915	2,676,362	6,484	1,453,386	117	24,815
熊 本 県		521,612	359,043,049	11,041	6,717,948	476,799	323,530,230	6,966	3,931,322	5,785	1,339,192	183	39,352
本 分 府		354,115	236,465,248	6,720	4,035,569	326,371	215,616,259	4,263	2,340,307	5,058	1,152,942	137	33,124
大 宮 崎		333,762	227,927,747	7,937	4,715,780	303,439	204,753,127	5,119	2,813,509	5,217	1,144,164	139	33,028
鹿 嶋 県		489,766	336,781,001	12,372	7,561,252	444,297	301,875,000	7,403	4,101,224	7,303	1,653,816	216	50,866
沖 縄 県		309,215	199,418,377	8,222	4,748,566	264,217	166,499,631	4,177	2,107,790	9,702	2,049,339	335	72,822
そ の 他		35,654	13,029,079	782	492,641	34,565	12,186,546	70	17,862	304	66,111	-	-



第10表(続) 国民年金 都道府県別年金支給状況(基礎年金)

都道府県別		障 害 基 礎 年 金										遺 族 基 礎 年 金					
		合 計				法第30条、第30条の2、第30条の3該当				法第30条の4、附則第25条該当							
		全部・一部支給		全 部 支 給 停 止		全部・一部支給		全 部 支 給 停 止		全部・一部支給		全 部 支 給 停 止		全部・一部支給		全 部 支 給 停 止	
件数	年金額	件数	年金額	件数	年金額	件数	年金額	件数	年金額	件数	年金額	件数	年金額	件数	年金額	件数	年金額
		千円	千円	千円	千円	千円	千円	千円	千円	千円	千円	千円	千円	千円	千円	千円	千円
平成 30 年	1 月	1,869,829	1,620,749,207	127,773	103,967,934	819,053	698,017,553	85,004	68,202,891	1,050,776	922,731,654	42,769	35,765,044	85,698	90,613,970	130,056	77,480,336
	2 月	1,873,761	1,624,064,918	127,575	103,808,340	821,068	699,789,249	84,928	68,145,624	1,052,693	924,275,670	42,647	35,662,715	86,576	91,558,644	131,442	78,287,492
	3 月	1,877,169	1,626,903,182	127,604	103,844,931	822,509	701,064,180	85,060	68,269,687	1,054,660	925,839,002	42,544	35,575,244	87,534	92,584,458	132,993	79,159,056
	4 月	1,879,994	1,626,628,656	127,416	103,558,638	823,939	700,214,108	85,052	68,163,213	1,056,055	926,414,548	42,364	35,395,426	76,233	80,602,766	114,739	68,856,476
	5 月	1,881,756	1,628,102,809	127,525	103,645,874	824,947	701,107,105	85,260	68,337,189	1,056,809	926,995,704	42,265	35,308,685	76,865	81,277,206	115,785	69,443,969
	6 月	1,885,873	1,631,574,447	127,296	103,459,024	827,087	702,977,169	85,169	68,267,458	1,058,786	928,597,278	42,127	35,191,566	78,061	82,553,256	117,690	70,532,930
北 海 道		106,465	91,265,806	6,346	5,150,885	44,056	37,208,126	4,404	3,538,237	62,409	54,057,680	1,942	1,612,648	3,373	3,546,460	5,063	3,047,435
		27,400	24,119,026	1,330	1,079,628	11,972	10,376,583	962	772,409	15,428	13,742,443	368	307,219	1,027	1,081,474	1,520	913,120
		26,261	23,311,701	1,550	1,265,605	11,473	9,975,457	1,074	865,774	14,788	13,336,244	476	399,831	1,113	1,162,449	1,730	1,025,745
		34,494	29,953,072	2,490	2,028,552	14,999	12,749,991	1,724	1,382,405	19,495	17,203,081	766	646,147	1,757	1,839,749	2,577	1,562,326
青 森 手 城 田		19,286	16,823,671	1,120	912,395	8,284	7,144,522	803	647,934	11,002	9,679,149	317	264,461	740	782,243	1,117	671,712
山 形 島 城 木 馬		19,586	17,049,570	1,359	1,104,435	8,729	7,485,157	956	767,142	10,857	9,564,412	403	337,293	758	800,265	1,167	710,589
		31,653	27,320,307	1,970	1,596,406	13,265	11,221,804	1,401	1,116,574	18,388	16,098,503	569	479,832	1,452	1,539,596	2,258	1,317,408
		37,712	32,877,622	2,350	1,909,793	16,419	13,997,643	1,605	1,289,648	21,293	18,879,979	745	620,145	1,911	2,018,597	2,881	1,717,409
		28,433	24,819,962	2,020	1,644,937	11,765	10,029,369	1,379	1,106,413	16,668	14,790,593	641	538,524	1,335	1,407,805	1,978	1,194,054
埼 千 東 神 奈 川 湯		29,256	26,067,882	1,763	1,437,162	13,098	11,409,131	1,205	968,149	16,158	14,658,751	558	469,012	1,312	1,404,382	2,005	1,192,630
埼 千 東 神 奈 川 湯		80,550	68,887,214	5,932	4,782,837	36,712	30,980,983	4,000	3,190,942	43,838	37,906,231	1,932	1,591,894	4,199	4,466,049	6,186	3,775,541
		76,220	66,086,456	5,309	4,302,516	35,420	30,119,808	3,846	3,084,480	40,800	35,966,648	1,463	1,218,036	3,628	3,826,447	5,275	3,244,330
		148,563	128,136,941	11,102	9,050,697	64,633	54,690,100	6,305	5,041,716	83,930	73,446,841	4,797	4,008,981	6,297	6,667,545	9,427	5,833,129
		110,734	95,449,399	6,859	5,601,593	48,453	41,312,796	4,553	3,661,908	62,281	54,136,603	2,306	1,939,685	4,599	4,869,451	6,912	4,244,431
富 山 山 川 石 福 山 山 長		38,944	33,409,262	2,757	2,229,437	16,439	13,887,097	1,939	1,546,601	22,505	19,522,166	818	682,835	1,633	1,720,223	2,441	1,473,621
富 山 山 川 石 福 山 山 長		16,175	13,972,652	1,135	917,151	6,839	5,776,429	789	629,158	9,336	8,196,223	346	287,992	703	750,194	1,119	679,167
		18,527	15,920,650	1,439	1,162,263	8,261	6,965,111	993	789,300	10,266	8,955,539	446	372,963	756	804,467	1,156	680,744
		12,237	10,480,557	826	676,003	4,749	4,009,995	526	421,087	7,488	6,470,562	300	254,915	548	584,396	843	494,225
		13,453	11,646,851	820	665,953	5,699	4,832,009	563	450,594	7,754	6,814,842	257	215,359	550	589,708	853	508,141
岐 静 愛 三 滋		38,438	33,174,771	2,416	1,971,160	17,451	14,882,572	1,679	1,352,581	20,987	18,292,199	737	618,580	1,408	1,499,302	2,172	1,290,761
岐 静 愛 三 滋		28,500	24,677,413	2,201	1,786,938	12,556	10,689,112	1,527	1,226,392	15,944	13,988,301	674	560,546	1,330	1,416,500	2,081	1,225,501
		54,033	46,324,783	3,882	3,139,432	23,775	20,088,636	2,713	2,171,471	30,258	26,236,146	1,169	967,961	2,339	2,483,333	3,570	2,138,728
		86,936	74,403,484	6,210	5,038,732	40,929	34,603,111	4,176	3,342,142	46,007	39,800,373	2,034	1,696,590	4,337	4,634,542	6,647	3,980,077
		28,350	24,547,539	1,730	1,404,420	12,724	10,780,403	1,260	1,008,365	15,626	13,767,136	470	396,055	1,109	1,190,296	1,767	1,035,025
京 大 兵 奈 和 歌 山		19,285	16,665,625	1,492	1,210,626	8,141	6,915,775	1,057	849,411	11,144	9,749,850	435	361,215	901	963,804	1,421	814,025
京 大 兵 奈 和 歌 山		39,744	34,304,636	2,746	2,231,227	17,091	14,402,193	1,784	1,423,223	22,653	19,902,443	962	808,003	1,440	1,511,680	2,118	1,271,545
		126,255	109,620,992	8,520	6,942,098	54,688	46,343,491	5,425	4,348,314	71,567	63,277,501	3,095	2,593,784	5,057	5,322,188	7,384	4,422,588
		74,134	64,204,186	6,293	5,082,654	32,320	27,516,416	3,983	3,192,642	41,814	36,687,771	2,310	1,890,012	3,307	3,514,789	5,016	2,981,557
		20,215	17,597,428	1,330	1,088,688	9,077	7,745,745	882	710,165	11,138	9,851,683	448	378,523	810	859,181	1,208	728,789
鳥 島 根 岡 山 広 山 口		18,593	16,258,497	1,133	923,623	7,984	6,819,839	778	624,077	10,609	9,438,658	355	299,546	677	709,951	998	597,178
鳥 島 根 岡 山 広 山 口		10,439	8,952,901	609	495,522	4,322	3,657,553	403	321,697	6,117	5,295,348	206	173,825	400	427,538	629	365,416
		13,917	12,167,988	832	683,290	5,420	4,662,431	555	449,113	8,497	7,505,557	277	234,178	457	487,789	750	433,625
		30,215	26,341,855	2,074	1,690,825	13,047	11,192,056	1,403	1,121,830	17,168	15,149,800	671	568,995	1,192	1,274,530	1,861	1,096,357
		42,216	36,097,334	3,287	2,662,498	19,233	16,217,620	2,225	1,779,894	22,983	19,879,714	1,062	882,604	1,719	1,810,509	2,624	1,563,802
徳 香 受 高 福 香 川 媛 知 岡		23,149	20,332,484	1,774	1,455,124	10,359	8,903,353	1,231	996,035,								



第11表 国民年金 都道府県別年金受給権者状況及び支給状況（老齢福祉年金）

都道府県別	月 末 現 在		新 規 裁 定		失 権		月 末 現 在 支 給 状 況 内 訳							
							全部支給		一部支給停止			全部支給停止		
	件 数	年金額	件 数	年金額	件 数	年金額	件 数	年金額	件 数	支給年額	停止年額	件 数	停止年額	
		千円		千円		千円		千円		千円	千円		千円	
平成 30 年	1月	743	296,680	-	-	10	3,993	122	48,715	30	6,223	5,756	591	235,986
	2月	716	285,899	-	-	26	10,382	116	46,319	27	5,611	5,170	573	228,799
	3月	664	265,135	-	-	51	20,364	97	38,732	22	4,712	4,073	545	217,619
	4月	644	257,149	-	-	19	7,587	92	36,736	20	4,296	3,690	532	212,428
	5月	638	254,753	-	-	6	2,396	87	34,739	19	3,983	3,604	532	212,428
	6月	627	250,361	-	-	11	4,392	85	33,941	17	3,601	3,187	525	209,633
北海道	道	73	29,149	-	-	-	-	3	1,198	1	*	*	69	27,552
	青森	2	*	-	-	-	-	-	-	2	*	*	-	-
	岩手	-	-	-	-	-	-	-	-	-	-	-	-	-
	宮城	3	1,198	-	-	-	-	2	*	-	-	-	1	*
山形	秋田	1	*	-	-	-	-	-	-	1	*	*	-	-
	山形	4	1,597	-	-	-	-	1	*	1	*	*	2	*
	福島	2	*	-	-	-	-	1	*	-	-	-	1	*
	茨城	6	2,396	-	-	-	-	2	*	-	-	-	4	1,597
栃木	栃木	4	1,597	-	-	-	-	1	*	-	-	-	3	1,198
	群馬	2	*	-	-	-	-	-	-	-	-	-	2	*
	埼玉県	4	1,597	-	-	-	-	3	1,198	-	-	-	1	*
	千葉県	8	3,194	-	-	-	-	1	*	-	-	-	7	2,795
東京都	東京	217	86,648	-	-	-	-	4	1,597	1	*	*	212	84,652
	神奈川	99	39,531	-	-	-	-	3	1,198	-	-	-	96	38,333
	新潟	7	2,795	-	-	-	-	4	1,597	1	*	*	2	*
	富山	1	*	-	-	-	-	1	*	-	-	-	-	-
石川県	山	-	-	-	-	1	*	-	-	-	-	-	-	-
	福井	-	-	-	-	-	-	-	-	-	-	-	-	-
	山梨	1	*	-	-	-	-	-	-	1	*	*	-	-
	長野	7	2,795	-	-	-	-	1	*	-	-	-	6	2,396
岐阜	岐阜	1	*	-	-	1	*	1	*	-	-	-	-	-
	静岡県	2	*	-	-	-	-	-	-	1	*	*	1	*
	愛知	7	2,795	-	-	1	*	4	1,597	1	*	*	2	*
	三重	3	1,198	-	-	-	-	3	1,198	-	-	-	-	-
滋賀	滋賀	12	4,792	-	-	-	-	7	2,795	-	-	-	5	1,997
	京都市	7	2,795	-	-	-	-	1	*	1	*	*	5	1,997
	大阪府	3	1,198	-	-	-	-	1	*	1	*	*	1	*
	兵庫県	13	5,191	-	-	8	3,194	6	2,396	1	*	*	6	2,396
奈良	奈良	3	1,198	-	-	-	-	1	*	-	-	-	2	*
	和歌山	1	*	-	-	-	-	1	*	-	-	-	-	-
	鳥取	2	*	-	-	-	-	-	-	-	-	-	2	*
	島根	-	-	-	-	-	-	-	-	-	-	-	-	-
岡山	岡山	19	7,587	-	-	-	-	2	*	-	-	-	17	6,788
	広島	12	4,792	-	-	-	-	2	*	1	*	*	9	3,594
	山口	18	7,187	-	-	-	-	-	-	-	-	-	18	7,187
	徳島	3	1,198	-	-	-	-	1	*	1	*	*	1	*
香川県	香川	2	*	-	-	-	-	-	-	-	-	-	2	*
	愛媛	10	3,993	-	-	-	-	2	*	-	-	-	8	3,194
	高松	4	1,597	-	-	-	-	1	*	-	-	-	3	1,198
	福岡	16	6,389	-	-	-	-	8	3,194	1	*	*	7	2,795
佐賀	佐賀	3	1,198	-	-	-	-	1	*	-	-	-	2	*
	長崎	9	3,594	-	-	-	-	6	2,396	1	*	*	2	*
	熊本	5	1,997	-	-	-	-	3	1,198	-	-	-	2	*
	大分	6	2,396	-	-	-	-	2	*	-	-	-	4	1,597
宮崎	宮崎	1	*	-	-	-	-	1	*	-	-	-	-	-
	鹿児島	7	2,795	-	-	-	-	-	-	-	-	-	7	2,795
	鹿儿岛	17	6,788	-	-	-	-	4	1,597	-	-	-	13	5,191
	沖縄													



第12表 国民年金 都道府県別一時金状況

都道府県別			死 亡 一 時 金		特 別 一 時 金	
			件 数	金 額	件 数	金 額
			千円		千円	
平成 30 年						
		1月	1, 199	169, 966	8	870
		2月	1, 600	246, 921	15	1, 580
		3月	1, 771	254, 472	10	982
		4月	1, 793	281, 707	11	1, 347
		5月	1, 943	280, 878	13	996
		6月	1, 621	233, 890	9	916
北 海 道	青 森 県	森 手 城 田	71	10, 913	-	-
			34	4, 947	-	-
			22	3, 099	-	-
			43	6, 527	-	-
			26	3, 737	-	-
山 福 茨 栃 群 衆	山 形 県	島 城 木 馬	24	3, 601	-	-
			28	3, 519	1	*
			54	8, 598	-	-
			43	6, 035	-	-
			39	6, 131	-	-
埼 千 東 神 奈 新	玉 葉 京 川 潟	105 86 156 89 47	105	14, 693	1	*
			86	11, 979	-	-
			156	21, 995	1	*
			89	12, 340	-	-
			47	6, 483	1	*
富 石 福 山 長	山 川 井 梨 野	24 12 5 9 27	24	3, 139	1	*
			12	1, 515	1	*
			5	725	-	-
			9	1, 489	-	-
			27	3, 599	1	*
岐 静 愛 三 滋	卓 岡 知 重 賀	28 46 66 19 6	28	3, 910	-	-
			46	7, 013	-	-
			66	9, 971	-	-
			19	2, 689	-	-
			6	812	-	-
京 大 兵 奈 和 歌	都 阪 庫 良 山	1 113 42 17 17	1	*	-	-
			113	15, 912	-	-
			42	6, 158	1	*
			17	2, 549	-	-
			17	2, 841	-	-
鳥 島 岡 広 山	取 根 山 島 口	9 7 36 31 10	9	1, 255	-	-
			7	999	-	-
			36	5, 171	-	-
			31	4, 371	-	-
			10	1, 434	-	-
徳 香 愛 高 福	島 川 媛 知 岡	9 11 28 10 52	9	1, 330	-	-
			11	1, 545	-	-
			28	4, 244	1	*
			10	1, 457	-	-
			52	7, 366	-	-
佐 長 熊 大 宮	賀 崎 本 分 崎	8 16 28 11 15	8	1, 219	-	-
			16	2, 104	-	-
			28	4, 361	-	-
			11	1, 545	-	-
			15	2, 326	-	-
鹿 児 島 沖 縄 他	島 縄 他	30 11 -	30	4, 551	-	-
			11	1, 554	-	-
			-	-	-	-

注. 脱退一時金の件数は 36 件、金額は 4,700 千円である。



## (参考) 厚生年金保険（被用者年金一元化後）の状況

この統計は、平成27年10月の被用者年金一元化により新たに厚生年金保険の適用対象となった、国家公務員共済組合、地方公務員共済組合及び日本私立学校振興・共済事業団（以下「共済組合等」という。）の情報を含めた統計である。

ただし、給付状況については、共済組合等で共済年金として受給権の発生した分の情報を含まない。

### 1. 適用状況

#### (1) 適用状況

[平成 30 年 6 月末現在]

	事業所数	被保険者数(人)	標準報酬月額平均 (円)
厚生年金保険 計	2, 275, 183	44, 387, 758	316, 886
男子	・	27, 536, 114	357, 139
女子	・	16, 851, 644	251, 111
国民年金	・	23, 047, 283	・
合計	・	67, 435, 041	・

注1. 事業所数について、第1号厚生年金被保険者の属する事業所は、一定の目的のもとに継続的に事業を行う場所であって、必ずしも同一区画の場所を指しているわけではなく、例えば本店と支店といった複数区画の事業所でも、一括して厚生年金保険が適用されている場合は、1事業所としている。また、第2号厚生年金被保険者の属する事業所は各共済組合支部数、第3号厚生年金被保険者の属する事業所は支部数等、第4号厚生年金被保険者の属する事業所は学校数を計上している。

2. 第1号厚生年金被保険者のうち、坑内員及び船員は全員男子とみなした。

3. 国民年金に計上している被保険者種別は、国民年金第1号被保険者（任意加入被保険者を含む）、国民年金第3号被保険者である。

#### (2) 賞与支払状況

[平成 30 年 6 月末現在]

	事業所数	被保険者数(人)	標準賞与額平均 (円)
厚生年金保険 計	173, 465	13, 109, 152	643, 903
男子	・	8, 431, 548	732, 272
女子	・	4, 677, 604	484, 615

注1. 事業所数について、第1号厚生年金被保険者の属する事業所は、一定の目的のもとに継続的に事業を行う場所であって、必ずしも同一区画の場所を指しているわけではなく、例えば本店と支店といった複数区画の事業所でも、一括して厚生年金保険が適用されている場合は、1事業所としている。また、第2号厚生年金被保険者の属する事業所は各共済組合支部数、第3号厚生年金被保険者の属する事業所は支部数等、第4号厚生年金被保険者の属する事業所は学校数を計上している。

2. 第1号厚生年金被保険者のうち、坑内員及び船員は全員男子とみなした。



## 2. 受給者状況

### (1) 受給者数

平成 30 年 6 月末現在

(単位：人)

	総 数	老齢給付		障害年金	遺族給付	
		老齢年金	通算老齢年金 ・25年未満		遺族年金	通算遺族年金
厚生年金保険 計	35,568,944	15,550,887	14,064,950	433,654	5,495,072	24,381
旧共済組合を除く	35,158,035	15,305,294	13,991,289	430,599	5,407,079	23,774
旧 法	1,145,522	423,323	333,572	35,878	329,476	23,273
新 法	33,987,711	14,872,329	13,656,193	393,569	5,065,620	・
船員保険 (旧法)	24,802	9,642	1,524	1,152	11,983	501
旧共済組合 計	410,909	245,593	73,661	3,055	87,993	607
旧 法	124,274	92,338	3,122	1,250	26,957	607
新 法	286,635	153,255	70,539	1,805	61,036	・

- 注 1. 新法老齢厚生年金のうち、旧法の老齢年金に相当するものは「老齢年金」に、それ以外のものは「通算老齢年金・25年未満」に計上している。旧共済組合の新法退職共済年金についても同様。
2. 新法老齢厚生年金の「老齢年金」、「通算老齢年金・25年未満」において、平成27年10月以降に受給権の発生した者については、年金分割によるみなし期間を含んだ被保険者期間にて判定している。
3. 「旧共済組合」は、厚生年金保険に統合された時点で旧 J R 共済、旧 N T T 共済、旧 J T 共済又は旧農林共済の受給権が発生していた受給者を計上している。

### (2) 年金総額

平成 30 年 6 月末現在

(単位：百万円)

	総 数	老齢給付		障害年金	遺族給付	
		老齢年金	通算老齢年金 ・25年未満		遺族年金	通算遺族年金
厚生年金保険 計	26,671,951	18,331,348	2,514,216	308,324	5,511,525	6,538
旧共済組合を除く	26,171,346	17,953,415	2,496,949	305,374	5,409,214	6,394
旧 法	1,206,854	692,097	125,459	42,079	340,955	6,264
新 法	24,914,094	17,233,447	2,370,963	260,862	5,048,822	・
(別掲) 基礎年金	17,109,764	9,336,221	7,481,880	226,914	64,749	・
船員保険 (旧法)	50,398	27,871	526	2,434	19,438	130
旧共済組合 計	500,605	377,933	17,268	2,949	102,310	144
旧 法	234,187	199,143	1,487	1,820	31,592	144
新 法	266,418	178,791	15,780	1,129	70,719	・
(別掲) 基礎年金	162,961	112,867	48,840	1,242	12	・

- 注 1. 新法老齢厚生年金のうち、旧法の老齢年金に相当するものは「老齢年金」に、それ以外のものは「通算老齢年金・25年未満」に計上している。旧共済組合の新法退職共済年金についても同様。
2. 新法老齢厚生年金の「老齢年金」、「通算老齢年金・25年未満」において、平成27年10月以降に受給権の発生した者については、年金分割によるみなし期間を含んだ被保険者期間にて判定している。
3. 平成27年9月以前に受給権の発生した、昭和16年4月2日以降生まれの特別支給の老齢厚生年金受給者のうち、老齢基礎年金を全額繰り上げた者については、その者の当該年金の年金総額に定額部分の停止額を含まない。
4. 「旧共済組合」は、厚生年金保険に統合された時点で旧 J R 共済、旧 N T T 共済、旧 J T 共済又は旧農林共済の受給権が発生していた受給者の当該年金の年金総額を計上している。

### (3) 平均年金月額

平成 30 年 6 月末現在

(単位：円)

	総 数	老齢給付		障害年金	遺族給付	
		老齢年金	通算老齢年金 ・25年未満		遺族年金	通算遺族年金
厚生年金保険 計	102,957	148,868	59,515	103,093	84,565	22,346
旧共済組合を除く	102,587	148,585	59,435	103,013	84,364	22,411
旧 法	87,795	136,243	31,342	97,736	86,237	22,428
新 法	103,037	148,876	60,124	103,280	84,122	・
船員保険 (旧法)	169,335	240,881	28,765	176,040	135,175	21,617
旧共済組合 計	134,573	166,536	74,788	114,333	96,904	19,800
旧 法	157,036	179,723	39,699	121,362	97,661	19,800
新 法	124,833	158,591	76,341	109,465	96,570	・

- 注 1. 新法老齢厚生年金のうち、旧法の老齢年金に相当するものは「老齢年金」に、それ以外のものは「通算老齢年金・25年未満」に計上している。旧共済組合の新法退職共済年金についても同様。
2. 新法老齢厚生年金の「老齢年金」、「通算老齢年金・25年未満」において、平成27年10月以降に受給権の発生した者については、年金分割によるみなし期間を含んだ被保険者期間にて判定している。
3. 平均年金月額には基礎年金月額を含む。



### 3. 受給権者状況

#### (1) 受給権者数

平成 30 年 6 月末現在

(単位：人)

	総 数	老齢給付		障害年金	遺族給付	
		老齢年金	通算老齢年金 ・25年未満		遺族年金	通算遺族年金
厚生年金保険 計	37,699,105	16,254,999	14,950,593	623,730	5,838,081	31,702
旧共済組合を除く	37,271,121	16,006,688	14,871,111	618,531	5,743,754	31,037
旧 法	1,217,330	423,866	335,162	62,591	365,292	30,419
新 法	36,028,407	15,573,165	14,534,423	554,578	5,366,241	・
船員保険 (旧法)	25,384	9,657	1,526	1,362	12,221	618
旧共済組合 計	427,984	248,311	79,482	5,199	94,327	665
旧 法	126,820	92,481	3,126	1,726	28,822	665
新 法	301,164	155,830	76,356	3,473	65,505	・

- 注 1. 新法老齢厚生年金のうち、旧法の老齢年金に相当するものは「老齢年金」に、それ以外のものは「通算老齢年金・25年未満」に計上している。旧共済組合の新法退職共済年金についても同様。
2. 新法老齢厚生年金の「老齢年金」、「通算老齢年金・25年未満」において、平成27年10月以降に受給権の発生した者については、年金分割によるみなし期間を含んだ被保険者期間にて判定している。
3. 「旧共済組合」は、厚生年金保険に統合された時点で旧 J R 共済、旧 N T T 共済、旧 J T 共済又は旧農林共済の受給権が発生していた受給権者を計上している。

#### (2) 年金総額

平成 30 年 6 月末現在

(単位：百万円)

	総 数	老齢給付		障害年金	遺族給付	
		老齢年金	通算老齢年金 ・25年未満		遺族年金	通算遺族年金
厚生年金保険 計	27,786,763	18,977,644	2,674,094	462,856	5,663,724	8,443
旧共済組合を除く	27,277,008	18,597,770	2,655,733	458,175	5,557,044	8,286
旧 法	1,273,077	693,007	125,857	71,134	374,953	8,127
新 法	25,952,920	17,876,857	2,529,350	384,298	5,162,415	・
(別掲) 基礎年金	17,730,013	9,533,036	7,824,274	264,843	107,861	・
船員保険 (旧法)	51,011	27,906	526	2,743	19,676	159
旧共済組合 計	509,754	379,874	18,361	4,681	106,680	158
旧 法	236,792	199,364	1,489	2,396	33,385	158
新 法	272,963	180,510	16,872	2,285	73,296	・
(別掲) 基礎年金	168,765	114,533	52,486	1,733	12	・

- 注 1. 新法老齢厚生年金のうち、旧法の老齢年金に相当するものは「老齢年金」に、それ以外のものは「通算老齢年金・25年未満」に計上している。旧共済組合の新法退職共済年金についても同様。
2. 新法老齢厚生年金の「老齢年金」、「通算老齢年金・25年未満」において、平成27年10月以降に受給権の発生した者については、年金分割によるみなし期間を含んだ被保険者期間にて判定している。
3. 平成27年9月以前に受給権の発生した、昭和16年4月2日以降生まれの特別支給の老齢厚生年金受給権者のうち、老齢基礎年金を全額繰り上げた者については、その者の当該年金の年金総額に定額部分の停止額を含まない。
4. 「旧共済組合」は、厚生年金保険に統合された時点で旧 J R 共済、旧 N T T 共済、旧 J T 共済又は旧農林共済の受給権が発生していた受給権者の当該年金の年金総額を計上している。

#### (3) 平均年金月額

平成 30 年 6 月末現在

(単位：円)

	総 数	老齢給付		障害年金	遺族給付	
		老齢年金	通算老齢年金 ・25年未満		遺族年金	通算遺族年金
厚生年金保険 計	100,987	146,751	58,810	97,456	82,384	22,195
旧共済組合を除く	100,630	146,453	58,727	97,411	82,189	22,247
旧 法	87,150	136,247	31,292	94,708	85,537	22,263
新 法	101,038	146,673	59,363	97,543	81,843	・
船員保険 (旧法)	167,465	240,811	28,747	167,848	134,171	21,418
旧共済組合 計	132,115	165,923	74,280	102,816	94,257	19,783
旧 法	155,596	179,644	39,694	115,674	96,525	19,783
新 法	122,228	157,780	75,696	96,425	93,260	・

- 注 1. 新法老齢厚生年金のうち、旧法の老齢年金に相当するものは「老齢年金」に、それ以外のものは「通算老齢年金・25年未満」に計上している。旧共済組合の新法退職共済年金についても同様。
2. 新法老齢厚生年金の「老齢年金」、「通算老齢年金・25年未満」において、平成27年10月以降に受給権の発生した者については、年金分割によるみなし期間を含んだ被保険者期間にて判定している。
3. 平均年金月額には基礎年金月額を含む。



4. 障害等級別障害年金受給（権）者状況

平成 30 年 6 月末現在

	受給権者				受給者			
	件数	年金総額	(別掲) 基礎年金	平均年金月額	件数	年金総額	(別掲) 基礎年金	平均年金月額
	人	百万円	百万円	円	人	百万円	百万円	円
厚生年金保険 計	623,730	462,856	266,577	97,456	433,654	308,324	228,156	103,093
職務／公務上を除く計	622,767	460,834	266,502	97,326	432,776	306,371	228,093	102,914
1 級	77,774	73,681	68,882	152,753	71,163	67,846	63,113	153,356
2 級	270,133	185,034	197,446	117,991	221,959	144,331	164,824	116,071
3 級	274,856	202,116	・	61,279	139,654	94,194	・	56,207
職務／公務上	963	2,023	75	181,501	878	1,953	63	191,306

注 1. 平均年金月額には、基礎年金月額を含む。

2. 計には、障害等級が不詳の者を含む。