

厚生年金保険・国民年金事業の概況 (平成 30 年 4 月現在)

この統計では基本的に、被用者年金一元化により新たに厚生年金保険の適用対象となった、国家公務員共済組合、地方公務員共済組合及び日本私立学校振興・共済事業団の情報を含まない。

1. 総括

(1) 適用状況

- 平成30年4月末の国民年金と厚生年金保険（第1号）の被保険者数は、6,302万人であり、前年同月に比べて、2万人（0.0%）増加している。

表1 制度別適用状況

	事業所数	被保険者数(人)			標準報酬月額 の平均 (円)
		総数	男子	女子	
厚生年金保険（第1号）	2,242,631	39,711,668	24,720,640	14,991,028	307,904
船員以外	2,238,279	39,658,403	24,667,375	14,991,028	307,780
一般男子	・	24,666,787	24,666,787	・	349,456
女子	・	14,991,028	・	14,991,028	239,202
坑内員	・	588	588	・	352,633
（再掲）短時間労働者	33,309	390,279	113,149	277,130	139,945
船員	4,352	53,265	53,265	・	400,230
国民年金	・	23,310,454	7,717,857	15,592,597	・
第1号	・	14,474,492	7,539,686	6,934,806	・
任意加入	・	196,178	69,591	126,587	・
第3号	・	8,639,784	108,580	8,531,204	・
合計	・	63,022,122	32,438,497	30,583,625	・

注. 厚生年金保険（第1号）の被保険者のうち、坑内員及び船員は全員男子とみなした。

(2) 給付状況

- 平成30年4月末の国民年金、厚生年金保険（第1号）及び福祉年金の受給者数（同一の年金種別を除く延人数）は、4,486万人であり、前年同月に比べて、80万人（1.8%）増加している。

注. 厚生年金保険（第1号）の受給（権）者とは、厚生年金保険受給（権）者全体から、共済組合等の組合員等たる厚生年金保険の被保険者期間（平成27年9月以前の共済組合等の組合員等の期間を含む）のみの者を除き、さらに、障害厚生年金受給（権）者及び短期要件分の遺族厚生年金受給（権）者について、それぞれ初診日又は死亡日に共済組合等の組合員等であった者を除いた者をいう。

表2 制度別年金受給者数

(単位：人)

	総数	老齢給付		障害年金	遺族給付	
		老齢年金 ・25年以上	通算老齢年金 ・25年未満		遺族年金	通算遺族年金
厚生年金保険（第1号）計	35,103,093	15,231,411	13,964,808	427,154	5,454,806	24,914
旧共済組合を除く	34,686,795	14,982,436	13,890,428	424,063	5,365,572	24,296
旧法	1,174,011	435,723	344,287	36,404	333,812	23,785
新法	33,487,403	14,536,743	13,544,559	386,494	5,019,607	・
（再掲）基礎あり	24,891,570	13,074,180	11,492,684	261,217	63,489	・
基礎または定額あり	25,191,526	13,304,725	11,886,801	・	・	・
基礎繰上げあり	1,937,296	536,230	1,401,066	・	・	・
基礎繰上げなし	23,254,230	12,768,495	10,485,735	・	・	・
基礎及び定額なし	2,889,776	1,232,018	1,657,758	・	・	・
船員保険（旧法）	25,381	9,970	1,582	1,165	12,153	511
旧共済組合計	416,298	248,975	74,380	3,091	89,234	618
旧法	126,978	94,494	3,213	1,270	27,383	618
新法	289,320	154,481	71,167	1,821	61,851	・
（再掲）基礎あり	221,765	152,988	67,250	1,515	12	・
国民年金計	34,870,268	31,937,434	919,538	1,926,957	86,339	・
（再掲）基礎のみ共済なし・旧国年	8,287,290	6,117,822	548,634	1,590,711	30,123	・
旧法抛出し制	1,149,507	634,157	458,281	46,963	10,106	・
新法基礎年金	33,720,761	31,303,277	461,257	1,879,994	76,233	・
（再掲）基礎のみ	8,160,391	6,457,497	90,922	1,585,960	26,012	・
（再掲）基礎のみ共済なし	7,137,783	5,483,665	90,353	1,543,748	20,017	・
福祉年金	112	112	・	・	・	・
合計	44,860,138	33,941,789	3,324,412	2,091,379	5,477,644	24,914

- 注1. 厚生年金保険（第1号）の受給者とは、厚生年金保険受給者全体から、共済組合等の組合員等たる厚生年金保険の被保険者期間（平成27年9月以前の共済組合等の組合員等の期間を含む）のみの者を除き、さらに、障害厚生年金受給者及び短期要件分の遺族厚生年金受給者について、それぞれ初診日又は死亡日に共済組合等の組合員等であった者を除いた者をいう。
2. 新法老齢厚生年金（第1号）のうち、旧法の老齢年金に相当するものは「老齢年金・25年以上」に、それ以外のものは「通算老齢年金・25年未満」に計上している。新法退職共済年金についても同様。
3. 人数の合計は、厚生年金保険（第1号）と同一の年金種別の基礎年金を併給している者の重複分を控除した数である。
4. 「旧共済組合」は、厚生年金保険に統合された時点で旧J R 共済、旧N T T 共済、旧J T 共済又は旧農林共済の受給権が発生していた者をいう。
5. 「基礎あり」は、同一の年金種別の基礎年金の受給権を有する者をいう。
6. 新法基礎年金のうち、老齢基礎年金の受給資格期間を25年以上有するものは「老齢年金・25年以上」に、それ以外のものは「通算老齢年金・25年未満」に計上している。
7. 「基礎のみ」は、同一の年金種別の厚生年金保険（第1号）（旧共済組合を除く）の受給権を有しない基礎年金受給者をいう。
8. 「基礎のみ共済なし」は「基礎のみ」の受給者のうち、共済組合等の組合員等たる厚生年金保険の被保険者期間（平成27年9月以前の共済組合等の組合員等の期間を含む）を有しない受給者をいう。
9. 寡婦年金については、新法においても存続しているが、国民年金第1号被保険者であった夫の妻のみに対して適用され、基礎年金一律の給付ではないため、新法分も便宜上旧法抛出し制に計上している。

○ 平成30年4月末の国民年金、厚生年金保険（第1号）及び福祉年金の受給者の年金総額は、49兆1千億円であり、前年同月に比べて、7千億円（1.5%）増加している。

注. 厚生年金保険（第1号）受給（権）者の年金総額は、老齢給付及び遺族年金（長期要件）については、平成27年9月以前の厚生年金保険被保険者期間及び平成27年10月以降の第1号厚生年金被保険者期間に係る年金総額であり、平成27年10月以降に受給権が発生した障害厚生年金及び遺族厚生年金（短期要件）については、共済組合等の組合員等たる厚生年金保険の被保険者期間（平成27年9月以前の共済組合等の組合員等の期間を含む）を含めて算出した年金総額である。

表3 制度別受給者年金総額

	総数	老齢給付		障害年金	遺族給付	
		老齢年金 ・25年以上	通算老齢年金 ・25年未満		遺族年金	通算遺族年金
厚生年金保険（第1号）計	25,802,027	17,545,909	2,507,911	303,329	5,438,209	6,668
旧共済組合を除く	25,292,959	17,161,315	2,490,419	300,334	5,334,369	6,522
旧法	1,238,451	714,329	129,546	42,684	345,501	6,390
新法	24,002,907	16,418,196	2,360,325	255,190	4,969,195	・
（別掲）基礎年金	16,916,736	9,193,340	7,439,177	222,306	61,913	・
船員保険（旧法）	51,601	28,789	548	2,460	19,672	132
旧共済組合計	509,068	384,594	17,492	2,995	103,840	146
旧法	239,753	204,123	1,524	1,853	32,106	146
新法	269,315	180,471	15,968	1,142	71,734	・
（別掲）基礎年金	164,250	113,751	49,236	1,252	12	・
国民年金計	23,284,171	21,320,533	210,597	1,667,834	85,207	・
（再掲）基礎のみ共済なし・旧国年	5,219,672	3,686,542	124,798	1,383,177	25,156	・
旧法抛出处	461,698	311,533	104,355	41,206	4,604	・
新法基礎年金	22,822,474	21,009,000	106,242	1,626,629	80,603	・
（再掲）基礎のみ	5,511,939	4,086,516	20,582	1,377,769	27,072	・
（再掲）基礎のみ共済なし	4,757,975	3,375,009	20,442	1,341,972	20,552	・
福祉年金	45	45	・	・	・	・
合計	49,086,243	38,866,487	2,718,509	1,971,163	5,523,416	6,668

注1. 厚生年金保険（第1号）受給者の年金総額は、老齢給付及び遺族年金（長期要件）については、平成27年9月以前の厚生年金保険被保険者期間及び平成27年10月以降の第1号厚生年金被保険者期間に係る年金総額であり、平成27年10月以降に受給権が発生した障害厚生年金及び遺族厚生年金（短期要件）については、共済組合等の組合員等たる厚生年金保険の被保険者期間（平成27年9月以前の共済組合等の組合員等の期間を含む）を含めて算出した年金総額である。

2. 年金総額には一部停止額を含む。

3. 「旧共済組合」は、厚生年金保険に統合された時点で旧J R共済、旧N T T共済、旧J T共済又は旧農林共済の受給権が発生していた者の当該年金の年金総額である。

4. 「基礎のみ」は、同一の年金種別の厚生年金保険（第1号）（旧共済組合を除く）の受給権を有しない基礎年金受給者の年金総額である。

5. 「基礎のみ共済なし」は「基礎のみ」の受給者のうち、共済組合等の組合員等たる厚生年金保険の被保険者期間（平成27年9月以前の共済組合等の組合員等の期間を含む）を有しない受給者の年金総額である。

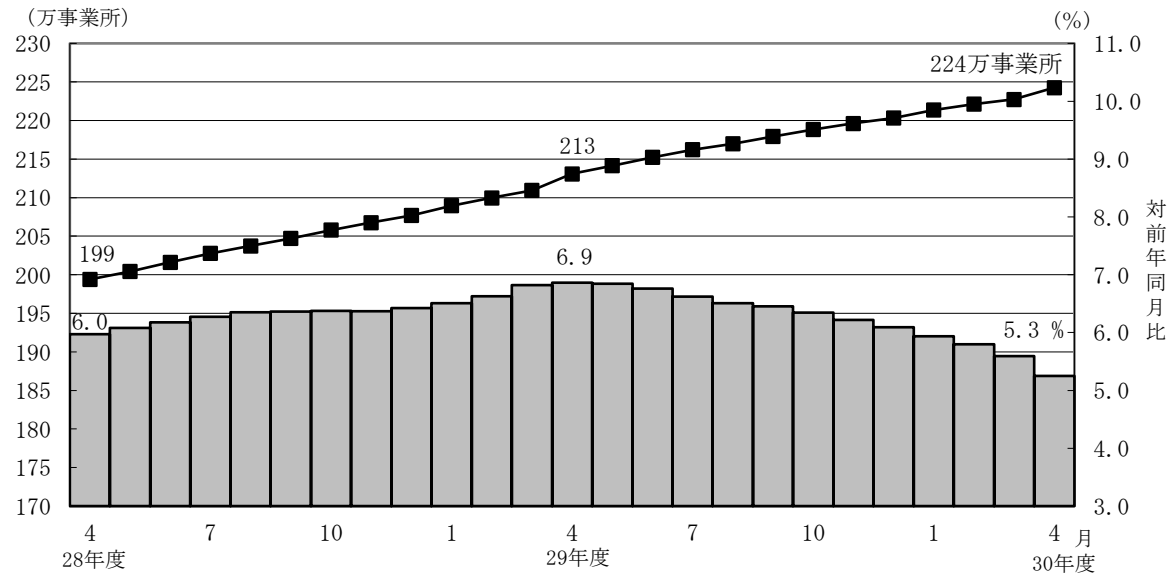
6. 寡婦年金については、新法においても存続しているが、国民年金第1号被保険者であった夫の妻のみに対して適用され、基礎年金一律の給付ではないため、新法分も便宜上旧法抛出处に計上している。

2. 厚生年金保険

(1) 適用状況

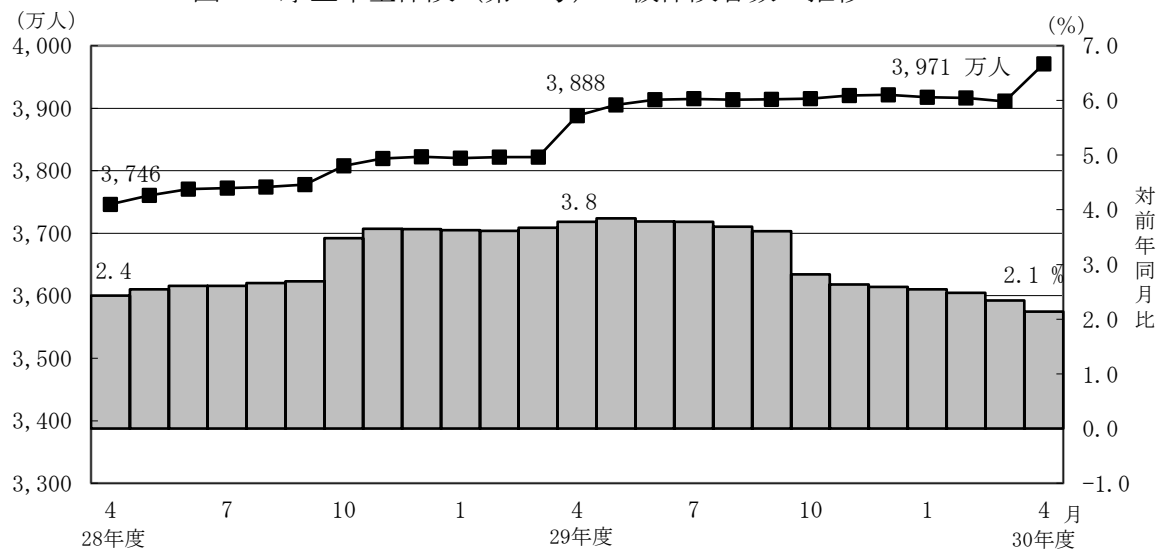
○ 平成30年4月末の厚生年金保険（第1号）の適用事業所数は224万事業所であり、前年同月に比べて11万事業所（5.3%）増加している。

図1 厚生年金保険（第1号）適用事業所数の推移



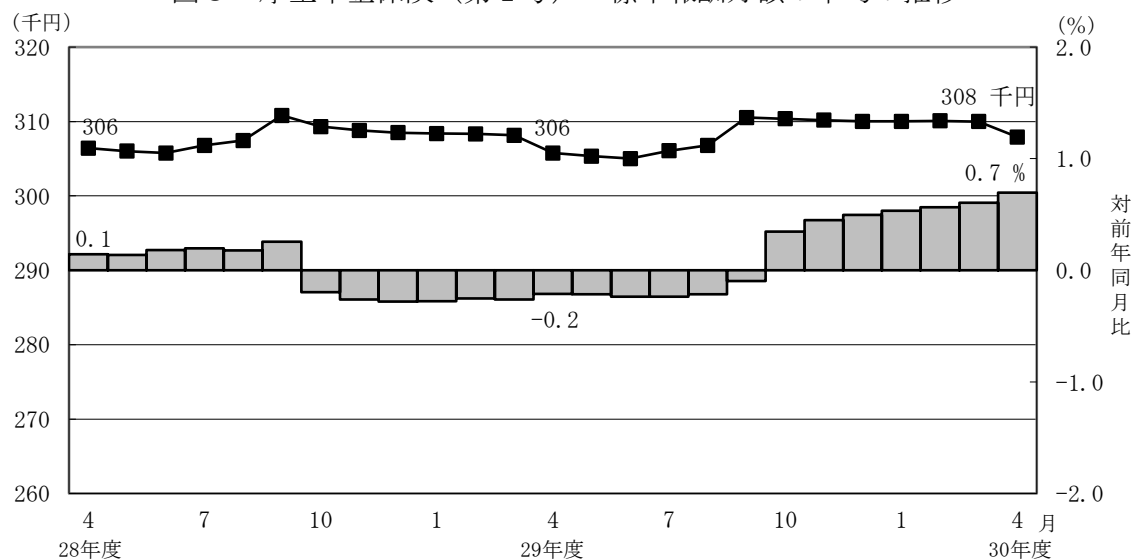
- 厚生年金保険（第1号）の被保険者数は3,971万人となっており、前年同月に比べて83万人（2.1%）増加している。内訳をみると、一般男子が2,467万人（対前年同月比38万人、1.6%増）、女子が1,499万人（対前年同月比45万人、3.1%増）、坑内員が6百人（対前年同月比12人、2.0%減）、船員が5万人（対前年同月比28人、0.1%増）である。

図2 厚生年金保険（第1号） 被保険者数の推移



- 厚生年金保険（第1号）被保険者の標準報酬月額額の平均は、30万7,904円となっており前年同月に比べて0.7%増加している。内訳をみると、一般男子は34万9,456円（対前年同月比0.6%増）、女子は23万9,202円（対前年同月比1.3%増）、坑内員は35万2,633円（対前年同月比4.6%増）、船員が40万230円（対前年同月比1.1%増）である。

図3 厚生年金保険（第1号） 標準報酬月額額の平均の推移

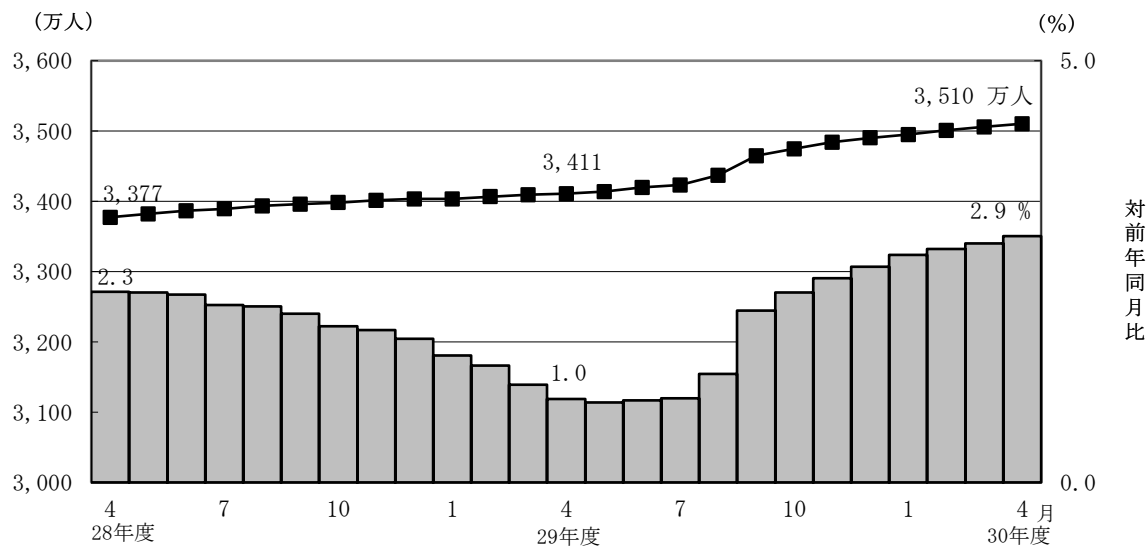


- 厚生年金保険（第1号）被保険者に係る賞与支給事業所数は5万事業所、賞与支給被保険者数は173万人、標準賞与額の平均は24万236円となっている。

(2) 給付状況

- 平成30年4月末の厚生年金保険（第1号）受給者数は3,510万人（旧法厚年分117万人、新法厚年分3,349万人、旧法船保分3万人、旧共済分42万人）で、前年同月に比べて100万人（2.9%）増加している。
- 老齢給付の受給者数は2,920万人（旧法厚年分78万人、新法厚年分2,808万人、旧法船保分1万人、旧共済分32万人）で、前年同月に比べて92万人（3.2%）増加している。
- 障害給付の受給者数は43万人（旧法厚年分4万人、新法厚年分39万人、旧法船保分1千人、旧共済分3千人）で、前年同月に比べて10千人（2.3%）増加している。
- 遺族給付の受給者数は548万人（旧法厚年分36万人、新法厚年分502万人、旧法船保分1万人、旧共済分9万人）で、前年同月に比べて7万人（1.3%）増加している。

図4 厚生年金保険（第1号） 受給者数の推移



- 平成30年4月末の厚生年金保険（第1号）の受給者に係る老齢年金の平均年金月額
は、14万6,917円となっている。

- 平成30年4月末における失業給付との調整に該当する厚生年金保険（第1号）の受給権者数は4万人、高年齢雇用継続給付との併給調整に該当する受給権者数は25万人となっている。

表4 雇用保険の給付と厚生年金保険（第1号）の受給権者に係る老齢厚生年金との調整

	失 業 給 付								
	件数（人）			総停止年金額（千円）			平均停止月額（円）		
	計	老齢相当	通老相当 ・25年未満	計	老齢相当	通老相当 ・25年未満	計	老齢相当	通老相当 ・25年未満
平成 29年 11月	48,529	29,518	19,011	29,901,207	25,853,952	4,047,255	51,346	72,989	17,741
12月	46,673	28,465	18,208	28,973,736	25,119,442	3,854,294	51,732	73,539	17,640
平成 30年 1月	43,313	26,149	17,164	26,793,374	23,139,786	3,653,589	51,550	73,743	17,739
2月	42,424	25,690	16,734	26,300,595	22,720,837	3,579,757	51,662	73,702	17,827
3月	42,203	25,601	16,602	26,266,500	22,712,315	3,554,185	51,865	73,930	17,840
4月	41,201	24,755	16,446	25,348,375	21,849,807	3,498,567	51,270	73,554	17,728

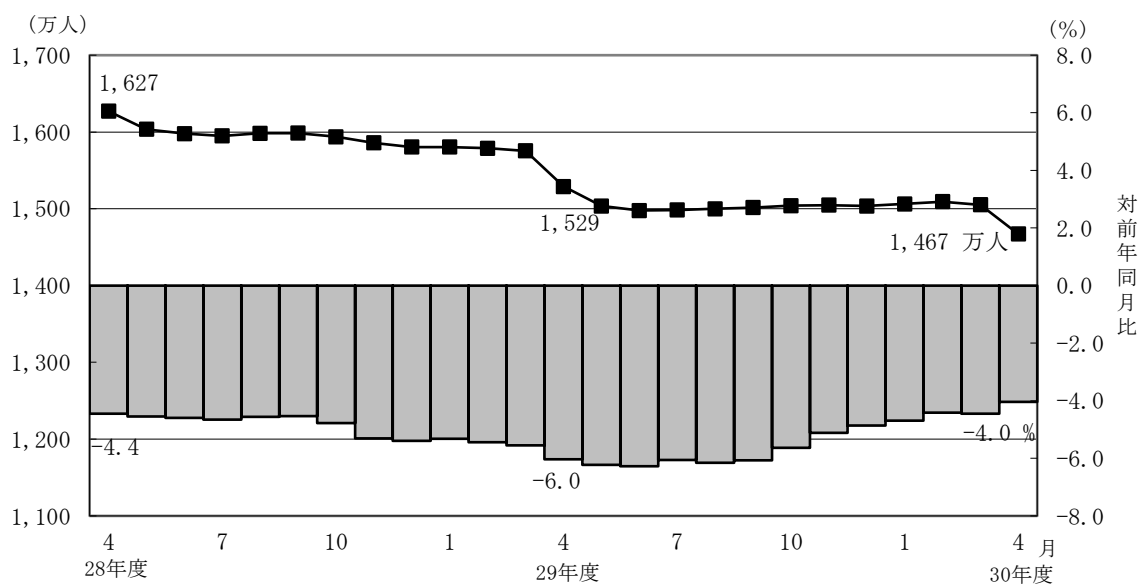
	高 年 齢 雇 用 継 続 給 付								
	件数（人）			高年齢雇用継続給付による停止総額（千円）			平均停止月額（円）		
	計	老齢相当	通老相当 ・25年未満	計	老齢相当	通老相当 ・25年未満	計	老齢相当	通老相当 ・25年未満
平成 29年 11月	251,617	240,113	11,504	32,521,962	31,416,209	1,105,753	10,771	10,903	8,010
12月	254,250	242,580	11,670	32,909,797	31,787,636	1,122,161	10,787	10,920	8,013
平成 30年 1月	252,752	241,279	11,473	32,809,392	31,703,779	1,105,613	10,817	10,950	8,031
2月	250,672	239,517	11,155	32,636,840	31,560,997	1,075,843	10,850	10,981	8,037
3月	251,163	240,134	11,029	32,708,074	31,650,604	1,057,470	10,852	10,984	7,990
4月	252,039	241,195	10,844	32,851,070	31,813,870	1,037,200	10,862	10,992	7,971

3. 国民年金

(1) 適用状況

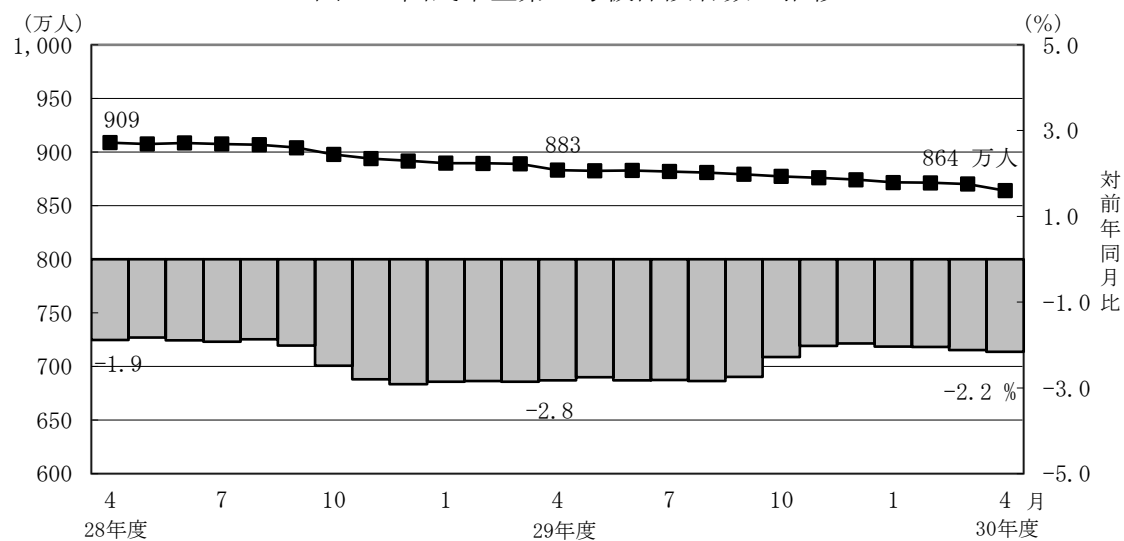
- 平成30年4月末の第1号被保険者数（任意加入被保険者を含む。）は、1,467万人となっており、前年同月に比べて62万人（4.0%）減少している。内訳をみると、男子は761万人（対前年同月比31万人、3.9%減）、女子は706万人（対前年同月比31万人、4.2%減）である。

図5 国民年金第1号被保険者数（任意加入を含む）の推移



- 第3号被保険者数は864万人となっており、前年同月に比べて19万人（2.2%）減少している。内訳をみると、男子は11万人（対前年同月比1千人、1.0%増）、女子は853万人（対前年同月比19万人、2.2%減）となっている。

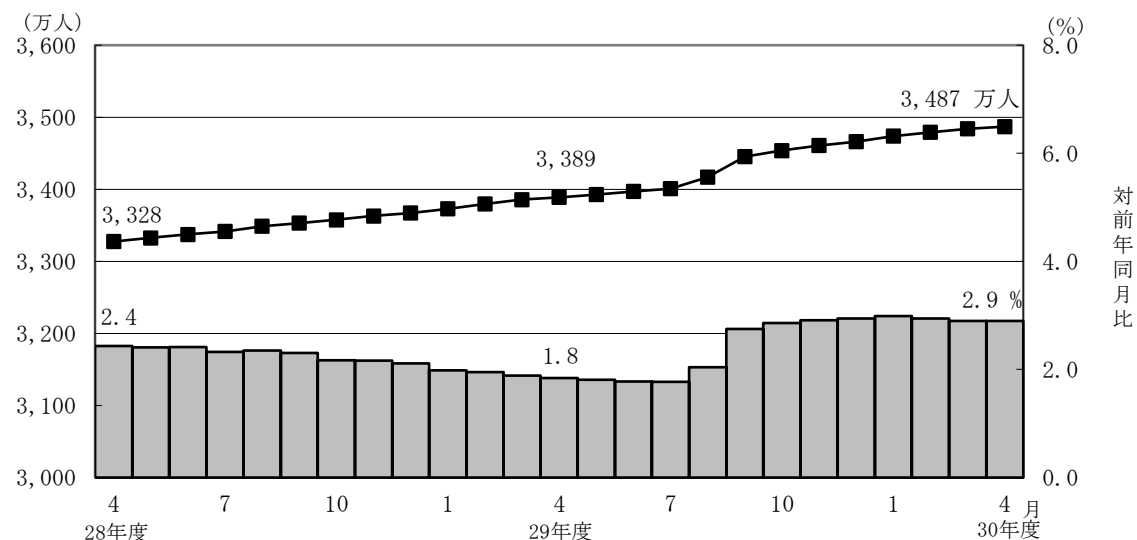
図6 国民年金第3号被保険者数の推移



(2) 給付状況

- 平成30年4月末の国民年金受給者数は3,487万人（旧法拠出制115万人、基礎年金3,372万人）で、前年同月に比べて98万人（2.9%）増加している。
- 老齢給付の受給者数は3,286万人（旧法拠出制109万人、基礎年金3,176万人）で、前年同月に比べて95万人（3.0%）増加している。
- 障害給付の受給者数は193万人（旧法拠出制5万人、基礎年金188万人）で、前年同月に比べて3万人（1.8%）増加している。
- 遺族給付の受給者数は9万人（旧法拠出制1万人、基礎年金8万人）で、前年同月に比べて3千人（2.9%）減少している。

図7 国民年金受給者数の推移



- 国民年金の老齢年金・25年以上の受給者の平均年金月額は、平成30年4月末で5万5,631円となっている。
老齢年金・25年以上の新規裁定者（受給者）の平均年金月額は、5万3,084円となっている。
- 旧法老齢年金受給権者及び同一の年金種別の厚生年金保険（第1号）（旧共済組合を除く）の受給権を有しない基礎年金の老齢給付の受給権者について繰上げ受給の状況をみると、4月は新規裁定者1万3千人のうち繰上げ受給権者が1千人となっており、繰上げ受給率は7.4%である。なお、平成29年度新規裁定者の繰上げ受給率は5.1%となっている。

第 1 表 制度別適用状況

平成 30 年 4 月末現在

	事業所数	被保険者数(人)			標準報酬月額 の平均 (円)
		総数	男子	女子	
厚生年金保険 (第 1 号)	2, 242, 631	39, 711, 668	24, 720, 640	14, 991, 028	307, 904
船員以外	2, 238, 279	39, 658, 403	24, 667, 375	14, 991, 028	307, 780
一般男子	・	24, 666, 787	24, 666, 787	・	349, 456
女子	・	14, 991, 028	・	14, 991, 028	239, 202
坑内員	・	588	588	・	352, 633
(再掲) 短時間労働者	33, 309	390, 279	113, 149	277, 130	139, 945
船員	4, 352	53, 265	53, 265	・	400, 230
国民年金	・	23, 310, 454	7, 717, 857	15, 592, 597	・
第 1 号	・	14, 474, 492	7, 539, 686	6, 934, 806	・
任意加入	・	196, 178	69, 591	126, 587	・
第 3 号	・	8, 639, 784	108, 580	8, 531, 204	・
合計	・	63, 022, 122	32, 438, 497	30, 583, 625	・

注 1. 厚生年金保険 (第 1 号) の被保険者のうち、坑内員及び船員は全員男子とみなした。

2. 短時間労働者のうち、強制加入の事業所数は30, 231、被保険者数は386, 039人、
任意加入の事業所数は3, 078、被保険者数は4, 240人である。

賞与支払状況

平成 30 年 4 月末現在

	事業所数	被保険者数(人)			標準賞与額 の平均 (円)
		総数	男子	女子	
厚生年金保険 (第 1 号)	54, 573	1, 727, 993	1, 085, 501	642, 492	240, 236
船員以外	54, 509	1, 727, 048	1, 084, 556	642, 492	240, 166
一般男子	・	1, 084, 547	1, 084, 547	・	278, 928
女子	・	642, 492	・	642, 492	174, 735
坑内員	・	9	9	・	136, 222
(再掲) 短時間労働者	600	11, 153	2, 574	8, 579	40, 942
船員	64	945	945	・	368, 320

注. 厚生年金保険 (第 1 号) の被保険者のうち、坑内員及び船員は全員男子とみなした。

第2表 制度別年金受給者数

ア. 平成 30 年 4 月末現在

(単位：人)

	総 数	老齢給付		障害年金	遺族給付	
		老齢年金 ・25年以上	通算老齢年金 ・25年未満		遺族年金	通算遺族年金
厚生年金保険（第1号） 計	35,103,093	15,231,411	13,964,808	427,154	5,454,806	24,914
旧共済組合を除く	34,686,795	14,982,436	13,890,428	424,063	5,365,572	24,296
旧 法	1,174,011	435,723	344,287	36,404	333,812	23,785
新 法	33,487,403	14,536,743	13,544,559	386,494	5,019,607	・
（再掲）基礎あり	24,891,570	13,074,180	11,492,684	261,217	63,489	・
基礎または定額あり	25,191,526	13,304,725	11,886,801	・	・	・
基礎繰上げあり	1,937,296	536,230	1,401,066	・	・	・
基礎繰上げなし	23,254,230	12,768,495	10,485,735	・	・	・
基礎及び定額なし	2,889,776	1,232,018	1,657,758	・	・	・
船員保険（旧法）	25,381	9,970	1,582	1,165	12,153	511
旧共済組合 計	416,298	248,975	74,380	3,091	89,234	618
旧 法	126,978	94,494	3,213	1,270	27,383	618
新 法	289,320	154,481	71,167	1,821	61,851	・
（再掲）基礎あり	221,765	152,988	67,250	1,515	12	・
国民年金 計	34,870,268	31,937,434	919,538	1,926,957	86,339	・
（再掲）基礎のみ共済なし・旧国年	8,287,290	6,117,822	548,634	1,590,711	30,123	・
旧法抛出处	1,149,507	634,157	458,281	46,963	10,106	・
新法基礎年金	33,720,761	31,303,277	461,257	1,879,994	76,233	・
（再掲）基礎のみ	8,160,391	6,457,497	90,922	1,585,960	26,012	・
（再掲）基礎のみ共済なし	7,137,783	5,483,665	90,353	1,543,748	20,017	・
福祉年金	112	112	・	・	・	・
合 計	44,860,138	33,941,789	3,324,412	2,091,379	5,477,644	24,914

- 注1. 厚生年金保険（第1号）受給者とは、厚生年金保険受給者全体から、共済組合等の組合員等たる厚生年金保険の被保険者期間（平成27年9月以前の共済組合等の組合員等の期間を含む）のみの者を除き、さらに、障害厚生年金受給者及び短期要件分の遺族厚生年金受給者について、それぞれ初診日又は死亡日に共済組合等の組合員等であった者を除いた者をいう。
2. 新法老齢厚生年金（第1号）のうち、旧法の老齢年金に相当するものは「老齢年金・25年以上」に、それ以外のものは「通算老齢年金・25年未満」に計上している。新法退職共済年金についても同様。
3. 人数の合計は、厚生年金保険（第1号）と同一の年金種別の基礎年金を併給している者の重複分を控除した数である。
4. 「旧共済組合」は、厚生年金保険に統合された時点で旧 J R 共済、旧 N T T 共済、旧 J T 共済又は旧農林共済の受給権が発生していた者をいう。
5. 「基礎あり」は、同一の年金種別の基礎年金の受給権を有する者をいう。
6. 新法基礎年金のうち、老齢基礎年金の受給資格期間を25年以上有するものは「老齢年金・25年以上」に、それ以外のものは「通算老齢年金・25年未満」に計上している。
7. 「基礎のみ」は、同一の年金種別の厚生年金保険（第1号）（旧共済組合を除く）の受給権を有しない基礎年金受給者をいう。
8. 「基礎のみ共済なし」は「基礎のみ」の受給者のうち、共済組合等の組合員等たる厚生年金保険の被保険者期間（平成27年9月以前の共済組合等の組合員等の期間を含む）を有しない受給者をいう。
9. 寡婦年金については、新法においても存続しているが、第1号被保険者であった夫の妻のみに対して適用され、基礎年金一律の給付ではないため、新法分も便宜上旧法抛出处に計上している。

イ. 平成 30 年 4 月新規裁定

(単位：人)

	総 数	老齢給付		障害年金	遺族給付	
		老齢年金 ・25年以上	通算老齢年金 ・25年未満		遺族年金	通算遺族年金
厚生年金保険（第1号） 計	119,374	36,423	52,545	2,435	27,971	-
旧共済組合を除く	119,353	36,423	52,527	2,434	27,969	-
旧 法	160	8	150	2	-	-
新 法	119,190	36,414	52,376	2,432	27,968	・
（再掲）基礎あり	17,326	3,665	11,886	1,289	686	・
基礎または定額あり	17,086	4,283	12,803	・	・	・
基礎繰上げあり	3,027	1,274	1,753	・	・	・
基礎繰上げなし	14,059	3,009	11,050	・	・	・
基礎及び定額なし	71,704	32,131	39,573	・	・	・
船員保険（旧法）	3	1	1	-	1	-
旧共済組合 計	21	-	18	1	2	-
旧 法	3	-	2	-	1	-
新 法	18	-	16	1	1	・
（再掲）基礎あり	7	-	6	1	-	・
国民年金 計	36,445	22,094	6,990	6,494	867	・
（再掲）基礎のみ共済なし・旧国年	14,094	6,972	1,885	4,951	286	・
旧法抛出处	167	3	121	1	42	・
新法基礎年金	36,278	22,091	6,869	6,493	825	・
（再掲）基礎のみ	18,932	11,628	1,789	5,204	311	・
（再掲）基礎のみ共済なし	13,927	6,969	1,764	4,950	244	・
福祉年金	-	-	・	・	・	・
合 計	138,486	54,852	47,843	7,639	28,152	-

- 注1. 厚生年金保険（第1号）受給者とは、厚生年金保険受給者全体から、共済組合等の組合員等たる厚生年金保険の被保険者期間（平成27年9月以前の共済組合等の組合員等の期間を含む）のみの者を除き、さらに、障害厚生年金受給者及び短期要件分の遺族厚生年金受給者について、それぞれ初診日又は死亡日に共済組合等の組合員等であった者を除いた者をいう。
2. 新法老齢厚生年金（第1号）のうち、旧法の老齢年金に相当するものは「老齢年金・25年以上」に、それ以外のものは「通算老齢年金・25年未満」に計上している。新法退職共済年金についても同様。
3. 人数の合計は、厚生年金保険（第1号）と同一の年金種別の基礎年金を併給している者の重複分を控除した数である。
4. 「旧共済組合」は、厚生年金保険に統合された時点で旧 J R 共済、旧 N T T 共済、旧 J T 共済又は旧農林共済の受給権が発生していた者をいう。
5. 「基礎あり」は、同一の年金種別の基礎年金の受給権を有する者をいう。
6. 新法基礎年金のうち、老齢基礎年金の受給資格期間を25年以上有するものは「老齢年金・25年以上」に、それ以外のものは「通算老齢年金・25年未満」に計上している。
7. 「基礎のみ」は、同一の年金種別の厚生年金保険（第1号）（旧共済組合を除く）の受給権を有しない基礎年金受給者をいう。
8. 「基礎のみ共済なし」は「基礎のみ」の受給者のうち、共済組合等の組合員等たる厚生年金保険の被保険者期間（平成27年9月以前の共済組合等の組合員等の期間を含む）を有しない受給者をいう。
9. 寡婦年金については、新法においても存続しているが、第1号被保険者であった夫の妻のみに対して適用され、基礎年金一律の給付ではないため、新法分も便宜上旧法抛出处に計上している。

第3表 制度別受給者年金総額

平成 30 年 4 月末現在		(単位：百万円)					
	総 数	老齢給付		障害年金	遺族給付		
		老齢年金 ・ 25年以上	通算老齢年金 ・ 25年未満		遺族年金	通算遺族年金	
厚生年金保険（第1号） 計	25,802,027	17,545,909	2,507,911	303,329	5,438,209	6,668	
旧共済組合を除く	25,292,959	17,161,315	2,490,419	300,334	5,334,369	6,522	
旧 法	1,238,451	714,329	129,546	42,684	345,501	6,390	
新 法	24,002,907	16,418,196	2,360,325	255,190	4,969,195	・	
（別掲）基礎年金	16,916,736	9,193,340	7,439,177	222,306	61,913	・	
船員保険（旧法）	51,601	28,789	548	2,460	19,672	132	
旧共済組合 計	509,068	384,594	17,492	2,995	103,840	146	
旧 法	239,753	204,123	1,524	1,853	32,106	146	
新 法	269,315	180,471	15,968	1,142	71,734	・	
（別掲）基礎年金	164,250	113,751	49,236	1,252	12	・	
国民年金 計	23,284,171	21,320,533	210,597	1,667,834	85,207	・	
（再掲）基礎のみ共済なし・旧国年	5,219,672	3,686,542	124,798	1,383,177	25,156	・	
旧法抛出处	461,698	311,533	104,355	41,206	4,604	・	
新法基礎年金	22,822,474	21,009,000	106,242	1,626,629	80,603	・	
（再掲）基礎のみ	5,511,939	4,086,516	20,582	1,377,769	27,072	・	
（再掲）基礎のみ共済なし	4,757,975	3,375,009	20,442	1,341,972	20,552	・	
福祉年金	45	45	・	・	・	・	
合 計	49,086,243	38,866,487	2,718,509	1,971,163	5,523,416	6,668	

注1. 厚生年金保険（第1号）受給者の年金総額は、老齢給付及び遺族年金（長期要件）については、平成27年9月以前の厚生年金保険被保険者期間及び平成27年10月以降の第1号厚生年金被保険者期間に係る年金総額であり、平成27年10月以降に受給権が発生した障害厚生年金及び遺族厚生年金（短期要件）については、共済組合等の組合員等たる厚生年金保険の被保険者期間（平成27年9月以前の共済組合等の組合員等の期間を含む）を含めて算出した年金総額である。

2. 年金総額には一部停止額を含む。

3. 「旧共済組合」は、厚生年金保険に統合された時点で旧J R共済、旧N T T共済、旧J T共済又は旧農林共済の受給権が発生していた者の当該年金の年金総額である。

4. 「基礎のみ」は、同一の年金種別の厚生年金保険（第1号）（旧共済組合を除く）の受給権を有しない基礎年金受給者の年金総額である。

5. 「基礎のみ共済なし」は「基礎のみ」の受給者のうち、共済組合等の組合員等たる厚生年金保険の被保険者期間（平成27年9月以前の共済組合等の組合員等の期間を含む）を有しない受給者の年金総額である。

6. 寡婦年金については、新法においても存続しているが、第1号被保険者であった夫の妻のみに対して適用され、基礎年金一律の給付ではないため、新法分も便宜上旧法抛出处に計上している。

第 4 表 制度別受給者平均年金月額

ア. 平成 30 年 4 月末現在

(単位：円)

	総 数	老齢給付		障害年金	遺族給付	
		老齢年金 ・ 25年以上	通算老齢年金 ・ 25年未満		遺族年金	通算遺族年金
厚生年金保険（第 1 号） 計	101, 803	146, 917	59, 652	102, 790	84, 026	22, 304
旧共済組合を除く	101, 407	146, 586	59, 571	102, 705	83, 810	22, 369
旧 法	87, 907	136, 618	31, 356	97, 710	86, 251	22, 388
新 法	101, 828	146, 821	60, 292	102, 955	83, 524	・
基礎または定額あり	112, 754	153, 758	66, 860	・	・	・
基礎繰上げあり	73, 356	125, 278	53, 484	・	・	・
基礎繰上げなし	116, 037	154, 954	68, 647	・	・	・
基礎及び定額なし	38, 225	71, 908	13, 193	・	・	・
船員保険（旧法）	169, 421	240, 634	28, 864	175, 930	134, 893	21, 495
旧共済組合 計	134, 783	166, 799	74, 760	114, 495	96, 985	19, 724
旧 法	157, 345	180, 014	39, 529	121, 570	97, 708	19, 724
新 法	124, 881	158, 715	76, 351	109, 561	96, 665	・
国民年金 計	55, 645	55, 631	19, 085	72, 127	82, 241	・
（再掲）基礎のみ共済なし・旧国年	52, 487	50, 216	18, 956	72, 461	69, 591	・
旧法拋出制	33, 471	40, 938	18, 976	73, 117	37, 965	・
新法基礎年金	56, 401	55, 929	19, 194	72, 103	88, 110	・
（再掲）基礎のみ	56, 288	52, 736	18, 864	72, 394	86, 730	・
（再掲）基礎のみ共済なし	55, 549	51, 289	18, 854	72, 441	85, 559	・
福祉年金	33, 275	33, 275	・	・	・	・
合 計	91, 184	95, 424	68, 145	78, 543	84, 030	22, 304

注. 平均年金月額には、基礎年金月額を含む。

イ. 平成 30 年 4 月新規裁定

(単位：円)

	総 数	老齢給付		障害年金	遺族給付	
		老齢年金 ・ 25年以上	通算老齢年金 ・ 25年未満		遺族年金	通算遺族年金
厚生年金保険（第 1 号） 計	53, 944	77, 220	20, 885	96, 951	81, 994	－
旧共済組合を除く	53, 948	77, 220	20, 884	96, 953	81, 993	－
旧 法	19, 217	118, 658	13, 110	*	－	－
新 法	53, 993	77, 209	20, 906	96, 968	81, 993	・
基礎または定額あり	64, 278	127, 093	43, 264	・	・	・
基礎繰上げあり	76, 305	108, 679	52, 778	・	・	・
基礎繰上げなし	61, 688	134, 889	41, 755	・	・	・
基礎及び定額なし	39, 164	70, 560	13, 673	・	・	・
船員保険（旧法）	85, 064	*	*	－	*	－
旧共済組合 計	33, 891	－	24, 970	*	*	－
旧 法	34, 545	－	*	－	*	－
新 法	33, 782	－	27, 705	*	*	・
国民年金 計	50, 032	53, 084	16, 702	70, 844	85, 072	・
（再掲）基礎のみ共済なし・旧国年	55, 503	54, 450	16, 667	70, 493	77, 643	・
旧法拋出制	19, 215	41, 877	12, 799	*	34, 992	・
新法基礎年金	50, 174	53, 086	16, 771	70, 845	87, 621	・
（再掲）基礎のみ	57, 592	57, 258	17, 002	70, 577	86, 268	・
（再掲）基礎のみ共済なし	55, 938	54, 456	16, 932	70, 494	84, 985	・
福祉年金	－	－	・	・	・	・
合 計	54, 376	69, 216	17, 080	78, 984	82, 165	－

注. 平均年金月額には、基礎年金月額を含む。

第5表 制度別年金受給権者数

ア. 平成 30 年 4 月末現在

(単位：人)

	総 数	老齢給付		障害年金	遺族給付	
		老齢年金 ・25年以上	通算老齢年金 ・25年未満		遺族年金	通算遺族年金
厚生年金保険（第1号） 計	37,210,959	15,925,547	14,847,166	616,117	5,789,750	32,379
旧共済組合を除く	36,777,464	15,673,835	14,766,914	610,867	5,694,145	31,703
旧 法	1,246,677	436,283	345,923	63,421	369,976	31,074
新 法	35,504,821	15,227,567	14,419,407	546,069	5,311,778	・
（再掲）基礎あり	25,958,138	13,395,991	12,109,759	320,396	131,992	・
基礎または定額あり	26,219,206	13,655,934	12,563,272	・	・	・
基礎繰上げあり	1,982,301	540,130	1,442,171	・	・	・
基礎繰上げなし	24,236,905	13,115,804	11,121,101	・	・	・
基礎及び定額なし	3,427,768	1,571,633	1,856,135	・	・	・
船員保険（旧法）	25,966	9,985	1,584	1,377	12,391	629
旧共済組合 計	433,495	251,712	80,252	5,250	95,605	676
旧 法	129,538	94,640	3,217	1,751	29,254	676
新 法	303,957	157,072	77,035	3,499	66,351	・
（再掲）基礎あり	230,660	155,491	72,969	2,188	12	・
国民年金 計	35,483,429	32,287,773	928,429	2,058,047	209,180	・
（再掲）基礎のみ共済なし・旧国年	8,478,973	6,175,775	552,143	1,689,317	61,738	・
旧法抛出处	1,184,248	655,408	459,995	50,637	18,208	・
新法基礎年金	34,299,181	31,632,365	468,434	2,007,410	190,972	・
（再掲）基礎のみ	8,341,043	6,502,320	92,729	1,687,014	58,980	・
（再掲）基礎のみ共済なし	7,294,725	5,520,367	92,148	1,638,680	43,530	・
福祉年金	644	644	・	・	・	・
合 計	46,506,234	34,662,482	3,592,867	2,351,580	5,866,926	32,379

- 注1. 厚生年金保険（第1号）受給権者とは、厚生年金保険受給権者全体から、共済組合等の組合員等たる厚生年金保険の被保険者期間（平成27年9月以前の共済組合等の組合員等の期間を含む）のみの者を除き、さらに、障害厚生年金受給権者及び短期要件分の遺族厚生年金受給権者について、それぞれ初診日又は死亡日に共済組合等の組合員等であった者を除いた者をいう。
2. 新法老齢厚生年金（第1号）のうち、旧法の老齢年金に相当するものは「老齢年金・25年以上」に、それ以外のものは「通算老齢年金・25年未満」に計上している。新法退職共済年金についても同様。
3. 人数の合計は、厚生年金保険（第1号）と同一の年金種別の基礎年金を併給している者の重複分を控除した数である。
4. 「旧共済組合」は、厚生年金保険に統合された時点で旧 J R 共済、旧 N T T 共済、旧 J T 共済又は旧農林共済の受給権が発生していた者をいう。
5. 「基礎あり」は、同一の年金種別の基礎年金の受給権を有する者をいう。
6. 新法基礎年金のうち、老齢基礎年金の受給資格期間を25年以上有するものは「老齢年金・25年以上」に、それ以外のものは「通算老齢年金・25年未満」に計上している。
7. 「基礎のみ」は、同一の年金種別の厚生年金保険（第1号）（旧共済組合を除く）の受給権を有しない基礎年金受給権者をいう。
8. 「基礎のみ共済なし」は「基礎のみ」の受給権者のうち、共済組合等の組合員等たる厚生年金保険の被保険者期間（平成27年9月以前の共済組合等の組合員等の期間を含む）を有しない受給権者をいう。
9. 寡婦年金については、新法においても存続しているが、第1号被保険者であった夫の妻のみに対して適用され、基礎年金一律の給付ではないため、新法分も便宜上旧法抛出处に計上している。

イ. 平成 30 年 4 月新規裁定

(単位：人)

	総 数	老齢給付		障害年金	遺族給付	
		老齢年金 ・25年以上	通算老齢年金 ・25年未満		遺族年金	通算遺族年金
厚生年金保険（第1号） 計	138,064	49,310	57,120	2,436	29,197	1
旧共済組合を除く	138,042	49,310	57,102	2,435	29,194	1
旧 法	161	8	150	2	・	1
新 法	137,878	49,301	56,951	2,433	29,193	・
（再掲）基礎あり	18,263	3,773	11,789	1,289	1,412	・
基礎または定額あり	17,639	4,556	13,083	・	・	・
基礎繰上げあり	3,174	1,382	1,792	・	・	・
基礎繰上げなし	14,465	3,174	11,291	・	・	・
基礎及び定額なし	88,613	44,745	43,868	・	・	・
船員保険（旧法）	3	1	1	・	1	・
旧共済組合 計	22	・	18	1	3	・
旧 法	3	・	2	・	1	・
新 法	19	・	16	1	2	・
（再掲）基礎あり	7	・	6	1	・	・
国民年金 計	37,876	22,175	6,990	6,510	2,201	・
（再掲）基礎のみ共済なし・旧国年	14,467	7,002	1,885	4,955	625	・
旧法抛出处	278	3	121	1	153	・
新法基礎年金	37,598	22,172	6,869	6,509	2,048	・
（再掲）基礎のみ	19,335	11,690	1,789	5,220	636	・
（再掲）基礎のみ共済なし	14,189	6,999	1,764	4,954	472	・
福祉年金	・	・	・	・	・	・
合 計	157,670	67,712	52,315	7,656	29,986	1

- 注1. 厚生年金保険（第1号）受給権者とは、厚生年金保険受給権者全体から、共済組合等の組合員等たる厚生年金保険の被保険者期間（平成27年9月以前の共済組合等の組合員等の期間を含む）のみの者を除き、さらに、障害厚生年金受給権者及び短期要件分の遺族厚生年金受給権者について、それぞれ初診日又は死亡日に共済組合等の組合員等であった者を除いた者をいう。
2. 新法老齢厚生年金（第1号）のうち、旧法の老齢年金に相当するものは「老齢年金・25年以上」に、それ以外のものは「通算老齢年金・25年未満」に計上している。新法退職共済年金についても同様。
3. 人数の合計は、厚生年金保険（第1号）と同一の年金種別の基礎年金を併給している者の重複分を控除した数である。
4. 「旧共済組合」は、厚生年金保険に統合された時点で旧 J R 共済、旧 N T T 共済、旧 J T 共済又は旧農林共済の受給権が発生していた者をいう。
5. 「基礎あり」は、同一の年金種別の基礎年金の受給権を有する者をいう。
6. 新法基礎年金のうち、老齢基礎年金の受給資格期間を25年以上有するものは「老齢年金・25年以上」に、それ以外のものは「通算老齢年金・25年未満」に計上している。
7. 「基礎のみ」は、同一の年金種別の厚生年金保険（第1号）（旧共済組合を除く）の受給権を有しない基礎年金受給権者をいう。
8. 「基礎のみ共済なし」は「基礎のみ」の受給権者のうち、共済組合等の組合員等たる厚生年金保険の被保険者期間（平成27年9月以前の共済組合等の組合員等の期間を含む）を有しない受給権者をいう。
9. 寡婦年金については、新法においても存続しているが、第1号被保険者であった夫の妻のみに対して適用され、基礎年金一律の給付ではないため、新法分も便宜上旧法抛出处に計上している。

第6表 制度別受給権者年金総額

平成 30 年 4 月末現在

(単位：百万円)

	総 数	老齢給付		障害年金	遺族給付	
		老齢年金 ・ 25年以上	通算老齢年金 ・ 25年未満		遺族年金	通算遺族年金
厚生年金保険（第1号） 計	26,876,244	18,159,278	2,667,620	457,064	5,583,672	8,610
旧共済組合を除く	26,357,965	17,772,730	2,649,024	452,321	5,475,441	8,450
旧 法	1,305,457	715,273	129,953	72,114	379,828	8,289
新 法	25,000,292	17,028,632	2,518,523	377,435	5,075,702	・
(別掲) 基礎年金	17,537,785	9,391,016	7,783,773	259,789	103,207	・
船員保険 (旧法)	52,217	28,825	548	2,772	19,911	161
旧共済組合 計	518,279	386,548	18,596	4,743	108,231	160
旧 法	242,375	204,348	1,526	2,436	33,905	160
新 法	275,904	182,200	17,071	2,307	74,327	・
(別掲) 基礎年金	170,099	115,426	52,912	1,749	12	・
国民年金 計	23,661,339	21,516,766	212,605	1,774,405	157,564	・
(再掲) 基礎のみ共済なし・旧国年	5,343,265	3,711,580	125,485	1,463,982	42,218	・
旧法拋出制	477,350	320,349	104,679	44,217	8,104	・
新法基礎年金	23,183,990	21,196,417	107,926	1,730,187	149,459	・
(再掲) 基礎のみ	5,636,029	4,108,373	20,950	1,460,454	46,252	・
(再掲) 基礎のみ共済なし	4,865,915	3,391,231	20,806	1,419,765	34,113	・
福祉年金	257	257	・	・	・	・
合 計	50,537,840	39,676,301	2,880,225	2,231,468	5,741,236	8,610

- 注1. 厚生年金保険（第1号）受給権者の年金総額は、老齢給付及び遺族年金（長期要件）については、平成27年9月以前の厚生年金保険被保険者期間及び平成27年10月以降の第1号厚生年金被保険者期間に係る年金総額であり、平成27年10月以降に受給権が発生した障害厚生年金及び遺族厚生年金（短期要件）については、共済組合等の組合員等たる厚生年金保険の被保険者期間（平成27年9月以前の共済組合等の組合員等の期間を含む）を含めて算出した年金総額である。
2. 「旧共済組合」は、厚生年金保険に統合された時点で旧 J R 共済、旧 N T T 共済、旧 J T 共済又は旧農林共済の受給権が発生していた者の当該年金の年金総額である。
3. 「基礎のみ」は、同一の年金種別の厚生年金保険（第1号）（旧共済組合を除く）の受給権を有しない基礎年金受給権者の年金総額である。
4. 「基礎のみ共済なし」は「基礎のみ」の受給権者のうち、共済組合等の組合員等たる厚生年金保険の被保険者期間（平成27年9月以前の共済組合等の組合員等の期間を含む）を有しない受給権者の年金総額である。
5. 寡婦年金については、新法においても存続しているが、第1号被保険者であった夫の妻のみに対して適用され、基礎年金一律の給付ではないため、新法分も便宜上旧法拋出制に計上している。

第 7 表 制度別受給権者平均年金月額

ア. 平成 30 年 4 月末現在

(単位：円)

	総 数	老齢給付		障害年金	遺族給付	
		老齢年金 ・ 25年以上	通算老齢年金 ・ 25年未満		遺族年金	通算遺族年金
厚生年金保険（第 1 号） 計	99,845	144,766	58,958	97,195	81,853	22,159
旧共済組合を除く	99,463	144,422	58,875	97,145	81,643	22,211
旧 法	87,262	136,622	31,306	94,756	85,552	22,229
新 法	99,841	144,582	59,540	97,244	81,249	・
基礎または定額あり	111,205	152,503	66,315	・	・	・
基礎繰上げあり	72,863	125,237	53,247	・	・	・
基礎繰上げなし	114,341	153,626	68,009	・	・	・
基礎及び定額なし	42,144	75,758	13,682	・	・	・
船員保険（旧法）	167,580	240,567	28,846	167,733	133,908	21,309
旧共済組合 計	132,331	166,187	74,254	103,057	94,350	19,714
旧 法	155,923	179,935	39,524	115,944	96,582	19,714
新 法	122,277	157,903	75,705	96,608	93,365	・
国民年金 計	55,569	55,534	19,083	71,848	62,770	・
（再掲）基礎のみ共済なし・旧国年	52,515	50,083	18,939	72,218	56,985	・
旧法拋出制	33,590	40,732	18,964	72,768	37,092	・
新法基礎年金	56,328	55,841	19,200	71,825	65,219	・
（再掲）基礎のみ	56,308	52,653	18,827	72,142	65,350	・
（再掲）基礎のみ共済なし	55,587	51,193	18,816	72,201	65,306	・
福祉年金	33,275	33,275	・	・	・	・
合 計	90,557	95,387	66,804	79,077	81,548	22,159

注. 平均年金月額には、基礎年金月額を含む。

イ. 平成 30 年 4 月新規裁定

(単位：円)

	総 数	老齢給付		障害年金	遺族給付	
		老齢年金 ・ 25年以上	通算老齢年金 ・ 25年未満		遺族年金	通算遺族年金
厚生年金保険（第 1 号） 計	56,471	81,079	21,048	96,914	80,840	*
旧共済組合を除く	56,475	81,079	21,047	96,916	80,842	*
旧 法	19,117	118,658	13,110	*	-	*
新 法	56,518	81,072	21,067	96,930	80,841	・
基礎または定額あり	64,944	127,848	43,038	・	・	・
基礎繰上げあり	77,703	109,701	53,027	・	・	・
基礎繰上げなし	62,144	135,750	41,453	・	・	・
基礎及び定額なし	45,718	76,309	14,515	・	・	・
船員保険（旧法）	85,064	*	*	-	*	-
旧共済組合 計	33,735	-	24,970	*	66,983	-
旧 法	34,545	-	*	-	*	-
新 法	33,607	-	27,705	*	*	・
国民年金 計	49,930	53,109	16,702	70,838	61,596	・
（再掲）基礎のみ共済なし・旧国年	55,180	54,474	16,667	70,493	57,847	・
旧法拋出制	23,852	41,877	12,799	*	31,972	・
新法基礎年金	50,123	53,110	16,771	70,839	63,809	・
（再掲）基礎のみ	57,431	57,280	17,002	70,570	66,087	・
（再掲）基礎のみ共済なし	55,794	54,479	16,932	70,494	66,234	・
福祉年金	-	-	・	・	・	・
合 計	56,532	73,577	17,580	78,952	80,278	*

注. 平均年金月額には、基礎年金月額を含む。

第 8 表 障害等級別障害年金受給（権）者状況

平成 30 年 4 月末現在

		受給権者				受給者			
		件数	年金総額	(別掲) 基礎年金	平均年金月額	件数	年金総額	(別掲) 基礎年金	平均年金月額
		人	百万円	百万円	円	人	百万円	百万円	円
厚生年金保険（第 1 号）	計	616, 117	457, 064	261, 538	97, 195	427, 154	303, 329	223, 558	102, 790
	職務／公務上を除く	615, 150	455, 027	261, 463	97, 062	426, 268	301, 359	223, 495	102, 606
	1 級	77, 015	72, 918	68, 121	152, 610	70, 426	67, 092	62, 377	153, 197
	2 級	265, 311	181, 680	193, 342	117, 793	217, 593	141, 313	161, 118	115, 824
	3 級	272, 824	200, 429	・	61, 221	138, 249	92, 954	・	56, 031
	職務／公務上	967	2, 036	75	181, 942	886	1, 970	63	191, 220
国民年金	計	2, 058, 047	1, 774, 405	・	71, 848	1, 926, 957	1, 667, 834	・	72, 127
	1 級	739, 108	726, 202	・	81, 878	721, 202	708, 698	・	81, 889
	2 級	1, 318, 939	1, 048, 203	・	66, 228	1, 205, 755	959, 136	・	66, 289

注 1. 厚生年金保険（第 1 号）受給（権）者とは、厚生年金保険受給（権）者全体から、共済組合等の組合員等たる厚生年金保険の被保険者期間（平成 27 年 9 月以前の共済組合等の組合員等の期間を含む）のみの者を除き、さらに、障害厚生年金受給（権）者及び短期要件分の遺族厚生年金受給（権）者について、それぞれ初診日又は死亡日に共済組合等の組合員等であった者を除いた者をいう。
 2. 厚生年金保険（第 1 号）受給（権）者の年金総額における、平成 27 年 10 月以降に受給権が発生した障害厚生年金については、共済組合等の組合員等たる厚生年金保険の被保険者期間（平成 27 年 9 月以前の共済組合等の組合員等の期間を含む）を含めて算出している。
 3. 平均年金月額には、基礎年金月額を含む。

平成 30 年 4 月新規裁定

		受給権者				受給者			
		件数	年金総額	(別掲) 基礎年金	平均年金月額	件数	年金総額	(別掲) 基礎年金	平均年金月額
		人	百万円	百万円	円	人	百万円	百万円	円
厚生年金保険（第 1 号）	計	2, 436	1, 720	1, 113	96, 914	2, 435	1, 720	1, 113	96, 951
	職務／公務上を除く	2, 436	1, 720	1, 113	96, 914	2, 435	1, 720	1, 113	96, 951
	1 級	209	211	219	171, 657	209	211	219	171, 657
	2 級	1, 082	725	894	124, 666	1, 082	725	894	124, 666
	3 級	1, 145	784	・	57, 046	1, 144	784	・	57, 090
	職務／公務上	-	-	-	-	-	-	-	-
国民年金	計	6, 510	5, 534	・	70, 838	6, 494	5, 521	・	70, 844
	1 級	1, 275	1, 271	・	83, 102	1, 274	1, 270	・	83, 104
	2 級	5, 235	4, 262	・	67, 850	5, 220	4, 250	・	67, 852

注 1. 厚生年金保険（第 1 号）受給（権）者とは、厚生年金保険受給（権）者全体から、共済組合等の組合員等たる厚生年金保険の被保険者期間（平成 27 年 9 月以前の共済組合等の組合員等の期間を含む）のみの者を除き、さらに、障害厚生年金受給（権）者及び短期要件分の遺族厚生年金受給（権）者について、それぞれ初診日又は死亡日に共済組合等の組合員等であった者を除いた者をいう。
 2. 厚生年金保険（第 1 号）受給（権）者の年金総額における、平成 27 年 10 月以降に受給権が発生した障害厚生年金については、共済組合等の組合員等たる厚生年金保険の被保険者期間（平成 27 年 9 月以前の共済組合等の組合員等の期間を含む）を含めて算出している。
 3. 平均年金月額には、基礎年金月額を含む。

第1表 厚生年金保険（第1号） 都道府県別適用状況、標準報酬月額、賞与支払状況

都道府県別	事業所数					船舶所 有者数	被保険者数											標準報酬月額の平均																																																																																																																																																																																																																																																																																																																																																																																																																																																																																																																																																																																																																																																																																																																																																																																																																																																																																																																																															
							合計											平均																																																																																																																																																																																																																																																																																																																																																																																																																																																																																																																																																																																																																																																																																																																																																																																																																																																																																																																																															
	合計						船員を除く合計					一般男子			女子	坑内員	船員	平均					船員を除く平均					一般男子			女子	坑内員	船員																																																																																																																																																																																																																																																																																																																																																																																																																																																																																																																																																																																																																																																																																																																																																																																																																																																																																																																																
	合計						船員を除く合計					一般男子			女子	坑内員	船員	平均					船員を除く平均					一般男子			女子	坑内員	船員																																																																																																																																																																																																																																																																																																																																																																																																																																																																																																																																																																																																																																																																																																																																																																																																																																																																																																																																
	(再掲) 育児休業等あり	(再掲) 短期間労働者 強制加入	任意加入	任意加入	任意加入		(再掲) 高年齢任意	(再掲) 育児休業等	(再掲) 高年齢任意	(再掲) 短期間労働者 強制加入	任意加入	任意加入	任意加入	任意加入	任意加入	任意加入	任意加入	(再掲) 高年齢任意	(再掲) 高年齢任意	(再掲) 短期間労働者 強制加入	任意加入	任意加入	任意加入	任意加入	任意加入	任意加入	任意加入	任意加入	任意加入	任意加入	任意加入	任意加入	任意加入	任意加入	任意加入	任意加入	任意加入	任意加入	任意加入	任意加入	任意加入	任意加入	任意加入	任意加入	任意加入	任意加入	任意加入	任意加入	任意加入	任意加入	任意加入	任意加入	任意加入	任意加入	任意加入	任意加入	任意加入	任意加入	任意加入	任意加入	任意加入	任意加入	任意加入	任意加入	任意加入	任意加入	任意加入	任意加入	任意加入	任意加入	任意加入	任意加入	任意加入	任意加入	任意加入	任意加入	任意加入	任意加入	任意加入	任意加入	任意加入	任意加入	任意加入	任意加入	任意加入	任意加入	任意加入	任意加入	任意加入	任意加入	任意加入	任意加入	任意加入	任意加入	任意加入	任意加入	任意加入	任意加入	任意加入	任意加入	任意加入	任意加入	任意加入	任意加入	任意加入	任意加入	任意加入	任意加入	任意加入	任意加入	任意加入	任意加入	任意加入	任意加入	任意加入	任意加入	任意加入	任意加入	任意加入	任意加入	任意加入	任意加入	任意加入	任意加入	任意加入	任意加入	任意加入	任意加入	任意加入	任意加入	任意加入	任意加入	任意加入	任意加入	任意加入	任意加入	任意加入	任意加入	任意加入	任意加入	任意加入	任意加入	任意加入	任意加入	任意加入	任意加入	任意加入	任意加入	任意加入	任意加入	任意加入	任意加入	任意加入	任意加入	任意加入	任意加入	任意加入	任意加入	任意加入	任意加入	任意加入	任意加入	任意加入	任意加入	任意加入	任意加入	任意加入	任意加入	任意加入	任意加入	任意加入	任意加入	任意加入	任意加入	任意加入	任意加入	任意加入	任意加入	任意加入	任意加入	任意加入	任意加入	任意加入	任意加入	任意加入	任意加入	任意加入	任意加入	任意加入	任意加入	任意加入	任意加入	任意加入	任意加入	任意加入	任意加入	任意加入	任意加入	任意加入	任意加入	任意加入	任意加入	任意加入	任意加入	任意加入	任意加入	任意加入	任意加入	任意加入	任意加入	任意加入	任意加入	任意加入	任意加入	任意加入	任意加入	任意加入	任意加入	任意加入	任意加入	任意加入	任意加入	任意加入	任意加入	任意加入	任意加入	任意加入	任意加入	任意加入	任意加入	任意加入	任意加入	任意加入	任意加入	任意加入	任意加入	任意加入	任意加入	任意加入	任意加入	任意加入	任意加入	任意加入	任意加入	任意加入	任意加入	任意加入	任意加入	任意加入	任意加入	任意加入	任意加入	任意加入	任意加入	任意加入	任意加入	任意加入	任意加入	任意加入	任意加入	任意加入	任意加入	任意加入	任意加入	任意加入	任意加入	任意加入	任意加入	任意加入	任意加入	任意加入	任意加入	任意加入	任意加入	任意加入	任意加入	任意加入	任意加入	任意加入	任意加入	任意加入	任意加入	任意加入	任意加入	任意加入	任意加入	任意加入	任意加入	任意加入	任意加入	任意加入	任意加入	任意加入	任意加入	任意加入	任意加入	任意加入	任意加入	任意加入	任意加入	任意加入	任意加入	任意加入	任意加入	任意加入	任意加入	任意加入	任意加入	任意加入	任意加入	任意加入	任意加入	任意加入	任意加入	任意加入	任意加入	任意加入	任意加入	任意加入	任意加入	任意加入	任意加入	任意加入	任意加入	任意加入	任意加入	任意加入	任意加入	任意加入	任意加入	任意加入	任意加入	任意加入	任意加入	任意加入	任意加入	任意加入	任意加入	任意加入	任意加入	任意加入	任意加入	任意加入	任意加入	任意加入	任意加入	任意加入	任意加入	任意加入	任意加入	任意加入	任意加入	任意加入	任意加入	任意加入	任意加入	任意加入	任意加入	任意加入	任意加入	任意加入	任意加入	任意加入	任意加入	任意加入	任意加入	任意加入	任意加入	任意加入	任意加入	任意加入	任意加入	任意加入	任意加入	任意加入	任意加入	任意加入	任意加入	任意加入	任意加入	任意加入	任意加入	任意加入	任意加入	任意加入	任意加入	任意加入	任意加入	任意加入	任意加入	任意加入	任意加入	任意加入	任意加入	任意加入	任意加入	任意加入	任意加入	任意加入	任意加入	任意加入	任意加入	任意加入	任意加入	任意加入	任意加入	任意加入	任意加入	任意加入	任意加入	任意加入	任意加入	任意加入	任意加入	任意加入	任意加入	任意加入	任意加入	任意加入	任意加入	任意加入	任意加入	任意加入	任意加入	任意加入	任意加入	任意加入	任意加入	任意加入	任意加入	任意加入	任意加入	任意加入	任意加入	任意加入	任意加入	任意加入	任意加入	任意加入	任意加入	任意加入	任意加入	任意加入	任意加入	任意加入	任意加入	任意加入	任意加入	任意加入	任意加入	任意加入	任意加入	任意加入	任意加入	任意加入	任意加入	任意加入	任意加入	任意加入	任意加入	任意加入	任意加入	任意加入	任意加入	任意加入	任意加入	任意加入	任意加入	任意加入	任意加入	任意加入	任意加入	任意加入	任意加入	任意加入	任意加入	任意加入	任意加入	任意加入	任意加入	任意加入	任意加入	任意加入	任意加入	任意加入	任意加入	任意加入	任意加入	任意加入	任意加入	任意加入	任意加入	任意加入	任意加入	任意加入	任意加入	任意加入	任意加入	任意加入	任意加入	任意加入	任意加入	任意加入	任意加入	任意加入	任意加入	任意加入	任意加入	任意加入	任意加入	任意加入	任意加入	任意加入	任意加入	任意加入	任意加入	任意加入	任意加入	任意加入	任意加入	任意加入	任意加入	任意加入	任意加入	任意加入	任意加入	任意加入	任意加入	任意加入	任意加入	任意加入	任意加入	任意加入	任意加入	任意加入	任意加入	任意加入	任意加入	任意加入	任意加入	任意加入	任意加入	任意加入	任意加入	任意加入	任意加入	任意加入	任意加入	任意加入	任意加入	任意加入	任意加入	任意加入	任意加入	任意加入	任意加入	任意加入	任意加入	任意加入	任意加入	任意加入	任意加入	任意加入	任意加入	任意加入	任意加入	任意加入	任意加入	任意加入	任意加入	任意加入	任意加入	任意加入	任意加入	任意加入	任意加入	任意加入	任意加入	任意加入	任意加入	任意加入	任意加入	任意加入	任意加入	任意加入	任意加入	任意加入	任意加入	任意加入	任意加入	任意加入	任意加入	任意加入	任意加入	任意加入	任意加入	任意加入	任意加入	任意加入	任意加入	任意加入	任意加入	任意加入	任意加入	任意加入	任意加入	任意加入	任意加入	任意加入	任意加入	任意加入	任意加入	任意加入	任意加入	任意加入	任意加入	任意加入	任意加入	任意加入	任意加入	任意加入	任意加入	任意加入	任意加入	任意加入	任意加入	任意加入	任意加入	任意加入	任意加入	任意加入	任意加入	任意加入	任意加入	任意加入	任意加入	任意加入	任意加入	任意加入	任意加入	任意加入	任意加入	任意加入	任意加入	任意加入	任意加入	任意加入	任意加入	任意加入	任意加入	任意加入	任意加入	任意加入	任意加入	任意加入	任意加入	任意加入	任意加入	任意加入	任意加入	任意加入	任意加入	任意加入	任意加入	任意加入	任意加入	任意加入	任意加入	任意加入	任意加入	任意加入	任意加入	任意加入	任意加入	任意加入	任意加入	任意加入	任意加入	任意加入	任意加入	任意加入	任意加入	任意加入	任意加入	任意加入	任意加入	任意加入	任意加入	任意加入	任意加入	任意加入	任意加入	任意加入	任意加入	任意加入	任意加入	任意加入	任意加入	任意加入	任意加入	任意加入	任意加入	任意加入	任意加入	任意加入	任意加入	任意加入	任意加入	任意加入	任意加入	任意加入	任意加入	任意加入	任意加入	任意加入	任意加入	任意加入	任意加入	任意加入	任意加入	任意加入	任意加入	任意加入	任意加入	任意加入	任意加入	任意加入	任意加入	任意加入	任意加入	任意加入	任意加入	任意加入	任意加入	任意加入	任意加入	任意加入	任意加入	任意加入	任意加入	任意加入	任意加入	任意加入	任意加入	任意加入	任意加入	任意加入	任意加入	任意加入	任意加入	任意加入	任意加入	任意加入	任意加入	任意加入	任意加入	任意加入	任意加入	任意加入	任意加入	任意加入	任意加入	任意加入	任意加入	任意加入	任意加入	任意加入	任意加入	任意加入	任意加入	任意加入	任意加入	任意加入	任意加入	任意加入	任意加入	任意加入	任意加入	任意加入	任意加入	任意加入	任意加入	任意加入	任意加入	任意加入	任意加入	任意加入	任意加入	任意加入	任意加入	任意加入	任意加入	任意加入	任意加入	任意加入	任意加入	任意加入	任意加入	任意加入	任意加入	任意加入	任意加入	任意加入	任意加入	任意加入	任意加入	任意加入	任意加入	任意加入	任意加入	任意加入	任意加入	任意加入	任意加入	任意加入	任意加入	任意加入	任意加入	任意加入	任意加入	任意加入	任意加入	任意加入	任意加入	任意加入	任意加入	任意加入	任意加入	任意加入	任意加入	任意加入	任意加入	任意加入	任意加入	任意加入	任意加入	任意加入	任意加入	任意加入	任意加入	任意加入	任意加入	任意加入	任意加入	任意加入	任意加入	任意加入	任意加入	任意加入	任意加入	任意加入	任意加入	任意加入	任意加入	任意加入	任意加入	任意加入	任意加入	任意加入	任意加入	任意加入	任意加入	任意加入	任意加入	任意加入	任意加入	任意加入	任意加入	任意加入	任意加入	任意加入	任意加入	任意加入	任意加入	任意加入	任意加入	任意加入	任意加入	任意加入	任意加入	任意加入	任意加入	任意加入	任意加入	任意加入	任意加入	任意加入	任意加入	任意加入	任意加入	任意加入	任意加入	任意加入	任意加入	任意加入	任意加入	任意加入	任意加入	任意加入	任意加入	任意加入	任意加入	任意加入	任意加入	任意加入	任意加入	任意加入	任意加入	任意加入	任意加入	任意加入	任意加入	任意加入	任意加入	任意加入	任意加入	任意加入	任意加入	任意加入	任意加入	任意加入	任意加入	任意加入	任意加入	任意加入	任意加入	任意加入	任意加入	任意加入

第1表(続) 厚生年金保険(第1号) 都道府県別適用状況、標準報酬月額、賞与支払状況

都道府県別	賞 与 支 払 状 況																						
	事業所数				船舶所 有者数	被 保 険 者 数								標 準 賞 与 額 の 平 均									
						合計	船員を除く合計				一般男子	女子	坑内員	船員	平均	船員を除く平均							
							(内局) 短時間労働者		(内局) 短時間労働者	一般男子						女子	坑内員	船員					
							強制加入	任意加入											強制加入	任意加入			
平成 29 年11月	33,298	232	211	21	26	601,237	600,657	1,065	1,027	38	406,423	194,238	△ 4	580	327,447	327,159	81,687	78,172	176,684	368,328	241,013	155,000	625,238
12月	605,280	6,259	5,654	605	1,718	21,793,584	21,767,335	100,712	99,608	1,104	14,249,607	7,517,294	434	26,249	507,149	507,115	74,769	73,956	148,092	586,670	356,324	314,000	535,191
平成 30 年 1月	240,018	1,490	1,392	98	10	3,987,566	3,987,500	25,293	25,131	162	2,434,608	1,552,855	37	66	353,599	353,599	87,505	87,404	103,056	403,772	274,937	309,459	364,939
2月	60,195	445	423	22	13	920,673	920,498	4,575	4,541	34	572,495	347,834	169	175	293,236	293,249	58,453	57,994	119,676	327,904	236,272	164,817	223,560
3月	72,909	876	792	84	88	2,415,456	2,413,624	9,347	9,201	146	1,471,776	941,800	48	1,832	265,377	265,395	48,105	47,049	114,623	307,658	199,354	157,375	242,658
4月	54,509	600	534	66	64	1,727,993	1,727,048	11,153	11,036	117	1,084,547	642,492	9	945	240,236	240,166	40,942	39,669	161,068	278,928	174,735	136,222	368,320
北 海 道 青 森 県 岩 手 県 宮 城 県 秋 田 県	3,333	17	17	-	4	78,460	78,445	165	165	-	53,248	25,195	2	15	199,298	199,309	23,994	23,994	-	231,100	132,135	*	144,200
	610	4	4	-	1	15,202	15,201	6	6	-	8,569	6,632	-	1	158,009	158,001	30,000	30,000	-	181,603	127,505	-	*
	682	7	5	2	1	15,377	15,368	37	35	2	9,308	6,060	-	9	172,582	172,616	53,486	53,714	*	200,082	130,429	-	114,444
	1,075	21	19	2	2	24,908	24,874	140	135	5	14,544	10,329	1	34	188,003	188,000	48,250	38,481	312,000	217,342	146,663	*	190,471
	674	3	1	2	-	14,008	14,008	5	1	4	9,557	4,451	-	-	182,322	182,322	39,400	*	46,750	204,958	133,718	-	-
山 形 県 福 島 県 茨 城 県 栃 木 県 群 馬 県	596	4	4	-	1	15,096	15,084	11	11	-	8,760	6,324	-	12	186,947	187,029	59,455	59,455	-	213,902	149,803	-	85,000
	845	7	4	3	-	23,400	23,400	39	35	4	14,435	8,965	-	-	174,543	174,543	30,872	22,000	108,500	208,265	120,246	-	-
	709	12	7	5	-	18,087	18,087	67	55	12	11,307	6,780	-	-	199,200	199,200	48,836	30,636	132,250	212,404	177,181	-	-
	520	2	2	-	-	14,596	14,596	16	16	-	8,777	5,819	-	-	154,296	154,296	16,063	16,063	-	172,028	127,549	-	-
	744	9	9	-	-	19,585	19,585	28	28	-	11,016	8,569	-	-	210,020	210,020	84,714	84,714	-	252,564	155,326	-	-
埼 玉 県 千 葉 県 東 京 都 神 奈 川 県 新 潟 県	1,821	15	13	2	-	54,265	54,265	1,323	1,321	2	32,553	21,712	-	-	216,646	216,646	30,362	30,192	*	257,678	155,127	-	-
	1,371	22	21	1	2	36,070	36,016	51	50	1	24,719	11,296	1	54	239,017	239,091	76,373	74,300	*	255,609	202,942	*	189,630
	10,578	135	124	11	3	448,278	448,192	2,786	2,771	15	305,719	142,472	1	86	325,592	325,620	34,608	33,222	290,733	361,953	247,658	*	181,488
	2,421	33	26	7	1	59,236	59,234	266	256	10	39,308	19,924	2	2	255,540	255,541	20,000	19,391	35,600	296,977	173,803	*	*
	1,046	15	15	-	1	33,681	33,678	1,213	1,213	-	18,662	15,016	-	3	178,164	178,156	7,841	7,841	-	222,667	122,836	-	277,333
富 山 県 石 川 県 福 井 県 山 梨 県 長 野 県	539	7	5	2	-	13,769	13,769	14	10	4	8,675	5,094	-	-	227,283	227,283	102,357	115,800	68,750	284,259	130,255	-	-
	611	3	1	2	-	13,186	13,186	3	1	2	7,431	5,755	-	-	186,355	186,355	23,667	*	*	221,568	140,887	-	-
	357	2	2	-	2	8,818	8,805	25	25	-	4,707	4,098	-	13	219,393	219,539	22,080	22,080	-	259,039	174,170	-	120,538
	367	5	4	1	-	7,018	7,018	11	8	3	4,045	2,972	1	-	175,469	175,469	29,455	29,250	30,000	186,861	159,952	*	-
	831	19	18	1	-	32,030	32,030	111	107	4	19,396	12,634	-	-	197,475	197,475	50,577	50,598	50,000	247,306	120,973	-	-
岐 阜 県 静 岡 県 愛 知 県 三 重 県 滋 賀 県	842	1	-	1	-	17,131	17,131	-	-	-	10,899	6,232	-	-	221,748	221,748	-	-	-	254,695	164,127	-	-
	1,601	18	16	2	-	56,391	56,391	235	233	2	32,472	23,919	-	-	162,952	162,952	25,472	23,519	*	199,372	113,509	-	-
	3,104	36	35	1	1	122,646	122,612	1,171	1,170	1	81,125	41,487	-	34	245,930	245,985	10,956	10,880	*	294,745	150,637	-	50,000
	734	6	5	1	-	18,227	18,227	89	89	-	11,216	7,011	-	-	181,629	181,629	20,258	19,989	-	203,755	146,233	-	-
	487	4	1	3	-	18,856	18,856	144	141	3	9,071	9,785	-	-	107,811	107,811	5,729	5,000	40,000	156,956	62,253	-	-
京 都 府 大 阪 府 兵 庫 県 奈 良 県 和 歌 山 県	917	10	10	-	2	30,959	30,953	407	407	-	17,876	13,077	-	6	175,408	175,386	16,946	16,946	-	211,643	125,824	-	286,000
	3,777	54	48	6	6	135,013	134,774	482	462	20	90,657	44,117	-	239	266,681	266,476	51,529	45,370	193,800	302,419	192,616	-	382,063
	1,695	21	21	-	-	54,830	54,830	180	180	-	31,998	22,832	-	-	233,758	233,758	55,950	55,950	-	278,815	170,613	-	-
	301	3	3	-	-	7,696	7,696	140	140	-	4,391	3,305	-	-	174,004	174,004	23,800	23,800	-	195,986	144,798	-	-
	301	3	3	-	-	8,029	8,029	16	16	-	4,941	3,088	-	-	240,508	240,508	42,438	42,438	-	291,290	159,255	-	-
鳥 取 県 島 根 県 岡 山 県 広 島 県 山 口 県	247	1	1	-	1	4,654	4,653	1	1	-	2,511	2,142	-	1	142,267	141,975	*	*	-	166,613	113,094	-	*
	349	3	1	2	1	6,410	6,408	5	1	4	3,610	2,798	-	2	152,002	152,033	135,400	*	167,750	167,364	132,253	-	*
	721	11	9	2	1	17,730	17,729	65	60	5	10,097	7,632	-	1	214,207	214,193	42,908	37,767	104,600	260,741	152,612	-	*
	1,141	8	7	1	6	36,987	36,934	139	138	1	25,737	11,197	-	53	193,198	192,851	17,604	17,370	*	205,418	163,965	-	434,925
	590	13	12	1	5	34,141	34,115	894	893	1	14,369	19,746	-	26	282,943	282,871	187,828	187,934	*	329,787	248,731	-	378,115
徳 島 県 香 川 県 愛 媛 県 高 知 県 福 岡 県	253	1	1	-	-	5,515	5,515	8	8	-	3,055	2,460	-	-	213,251	213,251	34,750	34,750	-	258,937	156,515	-	-
	391	2	2	-	1	10,897	10,879	42	42	-	7,053	3,826	-	18	206,949	206,780	15,476	15,476	-	236,998	151,075	-	309,167
	513	2	2	-	5	12,605	12,542	33	33	-	8,230	4,312	-	63	189,094	187,804	26,182	26,182	-	211,445	142,681	-	445,873
	297	1	1	-	3	5,547	5,539	1	1	-	3,695	1,844	-	8	280,238	280,332	*	*	-	313,885	213,100	-	214,875
	2,018	17	17	-	3	55,172	55,154	325	325	-	32,743	22,410	1	18	193,426	193,467	26,255	26,255	-	220,153	154,484	*	70,500
佐 賀 県 長 崎 県 熊 本 県 大 分 県 宮 崎 県	352	-	-	-	2	9,953	9,910	△ 1	-	△ 1	5,958	3,952	-	43	162,265	161,967	*	-	*	170,128	149,662	-	230,930
	654	6	4	2	5	16,521	16,352	8	6	2	8,499	7,853	-	169	171,175	165,854	45,125	23,000	*	202,907	125,752	-	686,995
	894	6	5	1	-	19,380	19,380	187	179	8	9,606	9,774	-	-	183,524	183,524	42,588	29,855	327,500	191,062	176,116	-	-
	490	2	2	-	1	11,913	11,910	13	13	-	6,529	5,381	-	3	180,830	180,852	32,154	32,154	-	197,057	161,189	-	96,667
	551	4	4	-	-	16,680	16,680	81	81	-	10,195	6,485	-	-	147,729	147,729	23,037	23,037	-	169,827	112,989	-	-
鹿 児 島 県 沖 縄 県	787																						

第2表 厚生年金保険（第1号） 標準報酬月額別被保険者数

標準報酬月額別被保険者数								
標準報酬月額	合 計		船員を除く合計		一般男子	女 子	坑内員	船 員
		割合 (%)		割合 (%)				
万円								
総 計	39,711,668	100.00	39,658,403	100.00	24,666,787	14,991,028	588	53,265
8.8	232,221	0.58	231,845	0.58	118,943	112,901	1	376
9.8	262,644	0.66	262,397	0.66	136,267	126,130	-	247
10.4	103,652	0.26	103,590	0.26	27,231	76,359	-	62
11.0	170,963	0.43	170,847	0.43	43,308	127,539	-	116
11.8	293,517	0.74	293,142	0.74	79,213	213,924	5	375
小 計	1,062,997	2.68	1,061,821	2.68	404,962	656,853	6	1,176
12.6	361,021	0.91	360,775	0.91	84,419	276,355	1	246
13.4	508,927	1.28	508,660	1.28	127,208	381,449	3	267
14.2	632,147	1.59	631,769	1.59	159,614	472,154	1	378
15.0	988,025	2.49	987,049	2.49	316,469	670,574	6	976
16.0	1,094,425	2.76	1,094,253	2.76	330,582	763,665	6	172
小 計	3,584,545	9.03	3,582,506	9.03	1,018,292	2,564,197	17	2,039
17.0	1,193,661	3.01	1,193,329	3.01	395,499	797,826	4	332
18.0	1,337,009	3.37	1,336,352	3.37	492,544	843,801	7	657
19.0	1,305,222	3.29	1,304,735	3.29	490,408	814,317	10	487
20.0	2,350,563	5.92	2,349,190	5.92	1,040,305	1,308,877	8	1,373
22.0	2,870,342	7.23	2,869,290	7.24	1,363,756	1,505,516	18	1,052
小 計	9,056,797	22.81	9,052,896	22.83	3,782,512	5,270,337	47	3,901
24.0	2,751,227	6.93	2,749,570	6.93	1,469,474	1,280,043	53	1,657
26.0	2,732,813	6.88	2,730,589	6.89	1,636,810	1,093,749	30	2,224
28.0	2,335,741	5.88	2,333,852	5.88	1,515,400	818,407	45	1,889
30.0	2,281,689	5.75	2,278,521	5.75	1,587,870	690,608	43	3,168
32.0	1,862,673	4.69	1,860,397	4.69	1,366,747	493,608	42	2,276
小 計	11,964,143	30.13	11,952,929	30.14	7,576,301	4,376,415	213	11,214
34.0	1,638,148	4.13	1,635,876	4.12	1,252,690	383,134	52	2,272
36.0	1,561,392	3.93	1,558,790	3.93	1,233,172	325,578	40	2,602
38.0	1,592,137	4.01	1,589,020	4.01	1,297,745	291,238	37	3,117
41.0	1,704,345	4.29	1,700,346	4.29	1,419,222	281,087	37	3,999
44.0	1,305,019	3.29	1,301,612	3.28	1,120,100	181,494	18	3,407
小 計	7,801,041	19.64	7,785,644	19.63	6,322,929	1,462,531	184	15,397
47.0	1,017,958	2.56	1,014,843	2.56	891,904	122,909	30	3,115
50.0	956,177	2.41	953,168	2.40	831,743	121,405	20	3,009
53.0	664,888	1.67	662,594	1.67	598,496	64,082	16	2,294
56.0	554,852	1.40	552,970	1.39	501,841	51,121	8	1,882
59.0	499,492	1.26	497,763	1.26	446,978	50,780	5	1,729
小 計	3,693,367	9.30	3,681,338	9.28	3,270,962	410,297	79	12,029
62.0	2,548,778	6.42	2,541,269	6.41	2,290,829	250,398	42	7,509

第2表(続) 厚生年金保険(第1号) 標準報酬月額別被保険者数(短時間労働者)

標準報酬月額別被保険者数					
標準報酬月額	合 計		一般男子	女 子	坑内員
		割合(%)			
万円					
総 計	390,279	100.00	113,148	277,130	1
8.8	18,981	4.86	4,167	14,814	-
9.8	34,932	8.95	7,633	27,299	-
10.4	34,279	8.78	7,348	26,931	-
11.0	43,535	11.15	9,704	33,831	-
11.8	45,125	11.56	10,637	34,488	-
小 計	176,852	45.31	39,489	137,363	-
12.6	37,315	9.56	9,470	27,845	-
13.4	30,200	7.74	8,271	21,929	-
14.2	24,469	6.27	7,258	17,211	-
15.0	23,005	5.89	7,446	15,559	-
16.0	19,956	5.11	7,324	12,632	-
小 計	134,945	34.58	39,769	95,176	-
17.0	15,713	4.03	6,162	9,551	-
18.0	12,280	3.15	4,918	7,362	-
19.0	9,758	2.50	4,121	5,637	-
20.0	11,975	3.07	5,185	6,790	-
22.0	9,800	2.51	4,393	5,407	-
小 計	59,526	15.25	24,779	34,747	-
24.0	5,961	1.53	2,773	3,188	-
26.0	3,941	1.01	1,810	2,130	1
28.0	2,485	0.64	1,122	1,363	-
30.0	1,676	0.43	758	918	-
32.0	1,123	0.29	531	592	-
小 計	15,186	3.89	6,994	8,191	1
34.0	752	0.19	383	369	-
36.0	528	0.14	275	253	-
38.0	465	0.12	252	213	-
41.0	375	0.10	231	144	-
44.0	225	0.06	132	93	-
小 計	2,345	0.60	1,273	1,072	-
47.0	218	0.06	136	82	-
50.0	192	0.05	118	74	-
53.0	140	0.04	90	50	-
56.0	151	0.04	85	66	-
59.0	85	0.02	49	36	-
小 計	786	0.20	478	308	-
62.0	639	0.16	366	273	-

第3表 厚生年金保険（第1号） 標準賞与額別被保険者数

標準賞与額別被保険者数								
標準賞与額	合 計		船員を除く合計		一般男子	女 子	坑内員	船 員
		割合 (%)		割合 (%)				
総 計	1, 727, 993	100. 00	1, 727, 048	100. 00	1, 084, 547	642, 492	9	945
万円以上 万円未満								
0. 1 ~ 5	369, 424	21. 38	369, 383	21. 39	184, 155	185, 224	4	41
5 ~ 10	307, 300	17. 78	307, 107	17. 78	181, 833	125, 273	1	193
10 ~ 15	233, 523	13. 51	233, 449	13. 52	147, 768	85, 681	—	74
15 ~ 20	152, 798	8. 84	152, 659	8. 84	95, 088	57, 571	—	139
20 ~ 25	136, 753	7. 91	136, 683	7. 91	89, 297	47, 385	1	70
小 計	1, 199, 798	69. 43	1, 199, 281	69. 44	698, 141	501, 134	6	517
25 ~ 30	90, 218	5. 22	90, 147	5. 22	58, 549	31, 596	2	71
30 ~ 35	81, 438	4. 71	81, 400	4. 71	56, 611	24, 789	—	38
35 ~ 40	54, 828	3. 17	54, 780	3. 17	38, 895	15, 885	—	48
40 ~ 45	46, 828	2. 71	46, 793	2. 71	33, 966	12, 826	1	35
45 ~ 50	32, 237	1. 87	32, 212	1. 87	22, 652	9, 560	—	25
小 計	305, 549	17. 68	305, 332	17. 68	210, 673	94, 656	3	217
50 ~ 55	34, 122	1. 97	34, 107	1. 97	24, 575	9, 532	—	15
55 ~ 60	22, 058	1. 28	22, 053	1. 28	15, 821	6, 232	—	5
60 ~ 65	22, 141	1. 28	22, 130	1. 28	16, 773	5, 357	—	11
65 ~ 70	14, 595	0. 84	14, 581	0. 84	10, 773	3, 808	—	14
70 ~ 75	14, 728	0. 85	14, 714	0. 85	11, 470	3, 244	—	14
小 計	107, 644	6. 23	107, 585	6. 23	79, 412	28, 173	—	59
75 ~ 80	10, 487	0. 61	10, 461	0. 61	8, 351	2, 110	—	26
80 ~ 85	10, 927	0. 63	10, 918	0. 63	8, 637	2, 281	—	9
85 ~ 90	7, 299	0. 42	7, 293	0. 42	5, 929	1, 364	—	6
90 ~ 95	7, 453	0. 43	7, 447	0. 43	6, 076	1, 371	—	6
95 ~ 100	5, 813	0. 34	5, 811	0. 34	4, 708	1, 103	—	2
小 計	41, 979	2. 43	41, 930	2. 43	33, 701	8, 229	—	49
100 ~ 105	9, 125	0. 53	9, 119	0. 53	7, 614	1, 505	—	6
105 ~ 110	3, 810	0. 22	3, 796	0. 22	3, 185	611	—	14
110 ~ 115	4, 107	0. 24	4, 106	0. 24	3, 454	652	—	1
115 ~ 120	3, 237	0. 19	3, 226	0. 19	2, 696	530	—	11
120 ~ 125	4, 035	0. 23	4, 026	0. 23	3, 384	642	—	9
小 計	24, 314	1. 41	24, 273	1. 41	20, 333	3, 940	—	41
125 ~ 130	2, 795	0. 16	2, 794	0. 16	2, 294	500	—	1
130 ~ 135	3, 002	0. 17	2, 999	0. 17	2, 525	474	—	3
135 ~ 140	2, 380	0. 14	2, 378	0. 14	2, 030	348	—	2
140 ~ 145	2, 414	0. 14	2, 411	0. 14	2, 047	364	—	3
145 ~ 150	1, 818	0. 11	1, 818	0. 11	1, 538	280	—	—
小 計	12, 409	0. 72	12, 400	0. 72	10, 434	1, 966	—	9
150 ~	36, 300	2. 10	36, 247	2. 10	31, 853	4, 394	—	53

第3表(続) 厚生年金保険(第1号) 標準賞与額別被保険者数(短時間労働者)

標準賞与額別被保険者数						
標準賞与額	合 計		一般男子	女 子	坑内員	
		割合(%)				
総 計		11, 153	100. 00	2, 574	8, 579	-
万円以上 万円未満						
0. 1 ~ 5		9, 162	82. 15	2, 153	7, 009	-
5 ~ 10		775	6. 95	170	605	-
10 ~ 15		313	2. 81	124	189	-
15 ~ 20		288	2. 58	8	280	-
20 ~ 25		373	3. 34	44	329	-
小 計		10, 911	97. 83	2, 499	8, 412	-
25 ~ 30		132	1. 18	29	103	-
30 ~ 35		46	0. 41	2	44	-
35 ~ 40		17	0. 15	6	11	-
40 ~ 45		11	0. 10	7	4	-
45 ~ 50		△ 2	△ 0. 02	1	△ 3	-
小 計		204	1. 83	45	159	-
50 ~ 55		11	0. 10	7	4	-
55 ~ 60		6	0. 05	3	3	-
60 ~ 65		△ 3	△ 0. 03	1	△ 4	-
65 ~ 70		-	-	-	-	-
70 ~ 75		3	0. 03	2	1	-
小 計		17	0. 15	13	4	-
75 ~ 80		1	0. 01	1	-	-
80 ~ 85		1	0. 01	1	-	-
85 ~ 90		4	0. 04	2	2	-
90 ~ 95		2	0. 02	2	-	-
95 ~ 100		-	-	-	-	-
小 計		8	0. 07	6	2	-
100 ~ 105		-	-	-	-	-
105 ~ 110		-	-	-	-	-
110 ~ 115		1	0. 01	1	-	-
115 ~ 120		1	0. 01	1	-	-
120 ~ 125		1	0. 01	1	-	-
小 計		3	0. 03	3	-	-
125 ~ 130		-	-	-	-	-
130 ~ 135		1	0. 01	1	-	-
135 ~ 140		-	-	-	-	-
140 ~ 145		3	0. 03	3	-	-
145 ~ 150		-	-	-	-	-
小 計		4	0. 04	4	-	-
150 ~		6	0. 05	4	2	-

第4表 厚生年金保険（第1号） 都道府県別年金受給権者状況（厚生年金保険計）
（月末現在）

都道府県別	合 計			老 齢 年 金			通 算 老 齢 年 金 ・25 年 未 満			障 害 年 金			遺 族 年 金			通算遺族年金	
	件数	年金額	(別掲)基礎年金額	件数	年金額	(別掲)基礎年金額	件数	年金額	(別掲)基礎年金額	件数	年金額	(別掲)基礎年金額	件数	年金額	(別掲)基礎年金額	件数	年金額
	千円	千円	千円	千円	千円	千円	千円	千円	千円	千円	千円	千円	千円	千円	千円	千円	千円
平成 29 年11月	36,968,462	26,874,094,468	17,481,905,313	15,817,793	18,187,785,630	9,376,295,189	14,733,042	2,651,475,094	7,732,747,331	612,866	456,993,036	258,041,817	5,770,750	5,568,817,334	114,820,976	34,011	9,023,373
12月	37,030,927	26,880,315,172	17,522,662,253	15,838,029	18,184,049,389	9,397,195,898	14,768,523	2,657,652,285	7,750,856,676	613,070	456,740,125	258,482,386	5,777,570	5,572,922,518	116,127,292	33,735	8,950,855
平成 30 年 1月	37,071,246	26,874,941,690	17,584,591,588	15,854,296	18,172,192,755	9,430,883,648	14,786,443	2,661,480,976	7,777,121,386	613,662	456,693,291	259,381,591	5,783,403	5,575,699,872	117,204,963	33,442	8,874,795
2月	37,126,895	26,883,937,320	17,633,351,695	15,877,207	18,169,858,495	9,456,287,515	14,808,305	2,665,299,664	7,798,282,107	614,514	456,858,991	260,338,052	5,793,823	5,583,146,252	118,444,021	33,046	8,773,920
3月	37,178,886	26,886,278,691	17,681,672,573	15,899,722	18,165,817,706	9,481,257,771	14,831,762	2,669,117,113	7,819,102,457	615,669	457,194,123	261,518,369	5,799,031	5,585,461,509	119,793,976	32,704	8,688,241
4月	37,210,959	26,876,243,963	17,707,883,682	15,925,547	18,159,277,910	9,506,441,381	14,847,166	2,667,620,185	7,836,684,664	616,117	457,063,749	261,538,193	5,789,750	5,583,672,293	103,219,443	32,379	8,609,826
北 海 道	1,721,618	1,066,450,222	779,395,616	643,093	673,400,549	368,346,906	769,341	127,819,198	395,148,726	30,202	21,473,159	11,733,586	277,222	243,359,191	4,166,398	1,760	398,126
青 岩 手	411,718	206,071,361	185,602,203	143,610	127,624,171	81,179,859	195,909	29,260,846	100,187,439	6,564	4,294,228	3,030,716	65,183	44,794,460	1,204,190	452	97,656
宮 城 県	414,683	237,967,645	197,088,790	171,899	155,908,820	168,400	27,161,450	92,704,629	7,171	4,787,602	2,908,715	67,082	50,027,815	1,400,748	369	81,959	
秋 田 県	651,311	438,760,303	308,906,482	280,841	299,835,177	164,791,154	259,688	44,537,559	137,391,933	10,589	7,756,907	4,453,293	99,655	86,497,312	2,270,103	538	133,348
山 形 県	369,737	203,979,626	172,129,611	150,961	132,451,851	86,329,402	151,072	23,532,988	82,559,771	5,763	3,875,790	2,293,618	61,501	44,026,701	946,820	440	92,296
福 島 県	373,505	221,077,508	183,279,465	172,013	152,148,410	100,777,318	138,650	22,694,613	78,801,705	6,512	4,314,295	2,716,989	55,989	41,842,138	983,453	341	78,052
茨 城 県	603,782	383,564,460	284,536,028	274,038	261,123,812	157,894,332	226,755	39,038,921	120,390,342	10,604	7,319,464	4,280,385	91,939	75,979,758	1,970,968	446	102,506
栃 木 県	803,567	571,102,608	388,858,650	347,490	399,252,070	208,325,105	328,768	56,871,531	172,601,859	11,604	8,700,807	5,410,046	115,251	106,154,341	2,481,640	454	123,859
群 馬 県	565,308	391,766,145	269,994,083	248,072	271,775,792	147,017,009	225,794	40,138,626	117,493,948	8,306	6,119,113	3,692,226	82,738	73,635,120	1,790,901	398	97,494
山 梨 県	600,623	405,341,460	296,252,776	256,753	277,847,436	155,542,960	247,211	44,603,739	134,624,236	9,428	6,824,724	4,387,996	86,750	75,955,917	1,697,584	481	109,644
埼 玉 県	1,984,128	1,536,617,665	965,168,826	845,638	1,062,139,253	515,492,159	819,410	152,486,100	431,398,738	27,349	21,619,104	12,563,302	290,498	299,998,086	5,714,627	1,233	375,123
千 葉 県	1,698,268	1,359,476,627	832,228,010	725,359	944,970,566	446,790,927	694,273	125,982,629	369,267,839	25,117	19,791,259	11,256,751	252,406	268,414,735	4,912,494	1,113	317,438
東 京 都	3,148,683	2,534,180,750	1,474,393,031	1,291,568	1,685,241,433	767,717,799	1,305,121	266,400,542	676,611,055	48,171	37,941,162	21,320,365	500,790	543,643,999	8,743,812	3,033	953,614
神 奈 川 県	2,413,039	2,079,212,718	1,161,949,172	1,043,071	1,426,672,977	640,472,215	950,091	178,633,462	499,020,568	36,673	29,396,885	15,928,732	381,591	444,006,759	6,527,657	1,613	502,635
新 潟 県	789,271	527,910,854	386,368,493	375,397	363,575,029	222,744,475	276,652	48,745,551	156,296,954	13,367	9,361,931	5,035,357	123,169	106,069,534	2,291,707	686	158,809
富 山 県	388,305	289,694,745	193,325,218	195,745	201,796,276	119,157,686	121,617	22,271,774	70,557,903	6,350	4,609,496	2,587,010	64,170	60,916,923	1,022,619	423	100,275
石 川 県	376,974	261,518,393	185,828,002	174,644	178,181,998	104,246,043	137,606	26,327,495	77,769,084	6,700	4,754,843	2,797,644	57,586	52,142,656	1,015,231	438	111,411
福 井 県	267,501	191,862,291	131,780,039	136,553	136,330,853	86,085	80,708,418	16,877,981	48,618,725	4,784	3,401,267	1,696,208	39,849	35,196,928	756,688	230	55,362
山 梨 県	248,622	157,292,772	120,267,528	101,045	106,119,790	60,075,196	108,053	20,022,863	57,662,849	3,699	2,653,817	1,764,749	35,624	28,447,128	764,733	201	49,174
長 野 県	730,381	504,663,602	367,218,503	340,125	349,744,416	206,500,702	271,286	54,050,951	153,252,171	12,762	8,935,662	5,578,405	105,608	93,252,618	1,887,224	600	136,056
岐 阜 県	648,399	454,455,891	316,555,896	278,128	306,805,716	170,112,203	256,350	47,070,394	140,500,011	10,385	7,721,233	4,135,697	102,912	92,695,950	1,807,984	624	162,598
静 岡 県	1,212,528	909,262,023	596,070,711	563,746	631,071,770	342,606,956	445,397	84,341,776	242,341,485	19,837	14,836,272	7,834,944	182,549	178,740,992	3,287,326	999	271,293
愛 知 県	2,035,893	1,605,654,223	987,323,578	903,287	1,106,551,954	556,590,470	775,555	141,677,826	490,868,795	34,300	26,426,065	14,798,092	321,144	330,549,641	6,066,221	1,607	448,737
重 慶 県	569,948	416,789,744	280,232,690	256,281	287,838,818	156,497,349	215,028	38,357,845	118,215,610	9,665	7,119,165	4,038,969	88,511	83,357,740	1,480,762	463	116,176
滋 賀 県	414,392	314,630,371	204,069,738	188,334	219,375,720	114,958,968	155,748	28,706,220	85,127,951	6,847	5,236,302	2,763,852	63,087	61,218,194	1,218,967	376	93,935
京 都 府	756,865	553,073,202	359,039,859	316,560	370,325,069	189,094,522	310,061	57,818,470	163,303,666	12,637	9,620,663	4,844,786	116,816	115,091,500	1,796,886	791	217,500
大 阪 府	2,458,545	1,871,013,373	1,136,300,084	1,013,913	1,236,702,612	605,286,222	1,000,155	185,542,721	506,426,847	43,089	33,205,233	18,148,707	399,296	414,909,360	6,438,309	2,092	653,447
兵 庫 県	1,673,992	1,319,856,815	786,102,121	709,573	883,352,541	428,085,273	657,043	116,351,747	341,948,064	26,396	20,838,251	11,611,546	279,531	298,911,651	4,457,238	1,449	402,625
和 歌 山 県	408,096	315,027,957	195,629,241	167,211	216,126,602	102,699,363	170,118	28,810,558	89,268,235	5,992	2,637,861	64,407	65,269,098	1,023,781	1,023,781	370	104,637
鳥 取 県	300,547	199,461,887	136,269,476	116,412	129,367,978	68,079,368	127,450	21,006,782	65,384,273	5,056	3,837,337	1,968,558	51,270	45,159,622	837,277	359	90,168
島 根 県	200,090	127,023,066	95,694,324	93,821	86,683,598	54,454,852	71,496	12,719,223	39,351,677	3,315	2,227,068	1,392,599	31,256	25,344,466	495,196	202	48,711
山 梨 県	257,739	163,416,456	126,321,007	120,675	110,725,488	72,003,135	90,872	16,144,249	51,880,866	4,599	3,139,769	1,820,634	41,276	33,336,331	616,342	317	70,620
岡 山 県	640,017	463,116,471	314,101,308	302,849	321,236,044	182,684,921	225,552	39,658,667	125,040,311	11,170	8,151,901	4,738,830	99,874	93,933,729	1,637,246	572	136,129
山 口 県	927,576	695,836,335	445,302,422	420,728	472,858,585	253,863,950	337,789	59,856,066	182,636,074	16,740	12,496,440	6,488,640	151,380	150,379,577	2,313,757	939	245,667
徳 島 県	522,006	380,170,627	247,878,196	228,856	251,822,729	137,767,503	192,889	31,826,266	105,689,463	8,112	6,060,416	3,282,191	91,572	90,312,582	1,139,040	577	148,634
香 川 県	249,771	154,846,399	116,259,186	112,222	106,296,203	63,332,110	96,660	16,228,117	50,479,421	4,426	3,028,125	1,910,905	36,222	29,239,718	536,750	241	54,237
愛 媛 県	337,025	235,523,383	165,627,671	156,313	163,308,744	123,486,353	123,226	21,758,131	68,900,129	5,541	2,932,009	3,292,983	51,624	46,334,620	848,205	321	76,878
高 知 県	475,768	301,709,183	223,689,444	196,380	198,976,849	115,219,391	196,236	32,038,466	103,410,539	8,880	6,215,873	3,897,651	73,816	64,368,480	1,161,863	456	109,515
福 岡 県	249,486	148,698,035	115,171,379	104,379	98,905,464	58,853,117	104,216	17,609,095	54,111,487	4,342	2,977,362	1,667,719	36,301	29,150,259	539,055	248	60,787
佐 賀 県	1,498,280	1,054,153,794	678,621,348	638,522	696,116,526	369,535,190	588,030	100,052,060	292,918,292	28,206	20,348,761	12,091,848	242,048	237,229,624	4,076,019	1,474	406,823
長 崎 県	257,589	156,547,366	122,912,272	111,169	103,620,292	64,769,078	100,842	16,868,755	55,196								

第4表(続) 厚生年金保険(第1号) 都道府県別年金受給権者状況(厚生年金保険計)
(新規裁定)

都道府県別	合 計			老 齢 年 金			通 算 老 齢 年 金 ・25 年 未 満			障 害 年 金			遺 族 年 金			通算遺族年金	
	件数	年金額	(別掲)基礎年金額	件数	年金額	(別掲)基礎年金額	件数	年金額	(別掲)基礎年金額	件数	年金額	(別掲)基礎年金額	件数	年金額	(別掲)基礎年金額	件数	年金額
	千円	千円	千円	千円	千円	千円	千円	千円	千円	千円	千円	千円	千円	千円	千円	千円	千円
平成 29 年11月	190,306	103,112,255	16,109,079	56,148	53,452,053	2,848,293	98,616	17,020,772	10,524,959	2,887	2,037,441	1,332,163	32,654	30,601,887	1,403,664	1	*
12月	149,518	82,342,513	12,405,804	45,930	42,610,963	2,252,236	74,565	12,897,379	7,848,303	2,110	1,503,762	952,278	26,912	25,330,175	1,352,987	1	*
平成 30 年 1月	142,902	84,182,211	10,996,684	47,072	44,720,330	2,335,189	65,853	11,241,069	6,363,932	2,557	1,816,931	1,153,634	27,420	26,403,880	1,143,928	-	-
2月	155,548	94,796,930	10,804,731	53,390	49,640,655	2,342,173	65,741	11,083,368	5,869,162	2,865	2,027,512	1,307,992	33,551	32,045,355	1,285,405	1	*
3月	147,356	87,876,453	10,735,570	50,785	47,404,915	2,303,063	64,377	10,768,021	5,551,015	3,308	2,333,789	1,495,844	28,883	27,368,977	1,385,648	3	752
4月	138,064	84,267,369	9,292,395	49,310	45,652,625	2,323,652	57,120	9,635,346	4,791,640	2,436	1,719,684	1,113,306	29,197	27,259,677	1,063,797	1	*
北 海 道	6,884	3,539,271	490,870	2,172	1,804,842	100,541	3,145	472,629	316,351	89	60,710	34,251	1,478	1,201,090	39,727	-	-
青 森 県	1,757	755,057	148,164	584	433,990	26,582	803	111,889	84,741	27	16,590	14,836	343	192,589	22,005	-	-
岩 手 県	1,807	901,813	113,290	697	534,333	16,765	728	107,374	69,681	20	13,183	6,846	362	246,922	19,997	-	-
宮 城 県	2,360	1,352,169	198,548	906	789,901	59,266	914	137,506	100,703	38	26,781	13,862	502	397,981	24,716	-	-
秋 田 県	1,479	710,313	106,464	570	408,300	26,667	571	86,141	68,529	21	12,349	7,927	317	203,523	3,342	-	-
山 形 県	1,243	689,332	92,484	587	424,747	28,809	368	59,718	39,670	28	18,599	14,641	260	186,269	9,363	-	-
福 島 県	2,226	1,272,735	143,204	924	759,340	28,336	824	133,756	73,459	47	30,202	21,218	431	349,437	20,190	-	-
茨 城 県	3,504	2,126,141	246,122	1,289	1,211,781	61,287	1,446	238,327	129,102	56	37,698	25,400	713	638,335	30,333	-	-
栃 木 県	2,452	1,510,414	155,875	992	942,138	44,932	1,032	182,143	86,879	36	25,437	13,921	392	360,698	10,142	-	-
群 馬 県	2,221	1,326,151	130,178	843	785,224	30,684	959	165,320	69,350	31	22,780	16,766	388	352,827	13,378	-	-
埼 玉 県	7,432	4,984,540	519,699	2,615	2,728,822	152,147	3,083	553,051	222,765	138	104,302	75,688	1,596	1,598,364	69,099	-	-
千 葉 県	5,215	3,548,232	443,043	1,777	1,830,455	106,593	2,106	374,182	216,081	130	96,586	63,794	1,202	1,247,009	56,576	-	-
11,491	7,556,940	820,466	3,811	3,985,745	207,308	5,172	1,023,747	429,230	228	172,245	97,517	2,280	2,375,203	86,410	-	-	
新 潟 県	8,751	6,262,262	598,241	2,926	3,300,530	149,249	3,816	715,295	333,013	159	110,800	66,952	1,850	2,135,637	49,027	-	-
奈 良 県	3,232	1,911,942	177,033	1,409	1,124,053	52,387	1,092	179,863	87,896	45	28,233	13,081	686	579,794	23,670	-	-
富 山 県	1,353	920,600	69,144	623	551,906	19,527	409	72,349	30,094	23	17,796	9,381	298	278,549	10,142	-	-
石 川 県	1,459	868,003	74,292	620	515,255	18,875	517	87,560	34,876	28	16,193	12,961	294	248,994	7,580	-	-
福 山 県	891	601,032	40,280	424	361,987	11,430	253	41,775	18,435	12	8,499	5,845	202	188,771	4,569	-	-
山 梨 県	1,040	537,730	79,464	393	332,607	29,519	461	75,118	42,483	16	12,010	5,679	170	117,995	1,783	-	-
長 野 県	2,767	1,652,221	164,235	1,086	954,159	39,319	1,051	184,102	78,246	59	40,358	25,563	571	473,602	21,107	-	-
岐 阜 県	2,534	1,472,860	134,037	874	783,081	26,479	1,059	174,638	71,273	37	26,923	16,288	564	488,218	19,997	-	-
静 岡 県	4,325	2,918,190	237,750	1,643	1,599,944	65,942	1,621	298,484	108,569	67	48,652	32,652	994	971,110	30,588	-	-
愛 知 県	7,676	5,104,071	453,378	2,642	2,761,440	107,269	3,187	519,968	209,937	143	113,802	73,798	1,704	1,708,861	62,373	-	-
2,232	1,468,701	114,434	843	842,981	18,348	884	140,875	62,258	38	27,298	17,546	467	457,547	16,282	-	-	
滋 賀 県	1,544	1,038,711	81,204	613	604,596	22,731	581	96,711	38,845	29	22,680	11,973	321	314,723	7,655	-	-
京 大 府	2,865	1,715,648	204,675	1,052	948,150	74,405	1,178	204,378	92,560	44	29,050	21,322	591	534,071	16,388	-	-
9,052	5,573,852	697,086	2,697	2,652,341	157,720	4,153	720,512	393,583	165	115,915	77,742	2,036	2,085,047	68,041	1	*	
大 阪 府	5,971	4,000,466	426,003	2,096	2,086,245	122,881	2,382	390,824	185,275	100	77,491	55,036	1,393	1,445,907	62,810	-	-
兵 庫 県	1,402	878,188	88,395	453	432,125	25,639	605	92,995	45,989	23	19,256	10,190	321	333,812	6,577	-	-
和 歌 山 県	1,115	632,889	96,537	354	329,112	22,063	481	73,940	52,676	19	14,174	10,160	261	215,663	11,638	-	-
鳥 取 県	739	415,761	44,523	322	241,284	15,469	242	42,801	15,780	12	7,536	5,544	163	124,140	7,730	-	-
島 根 県	872	502,610	49,442	354	257,463	10,066	301	48,064	26,760	12	9,852	6,488	205	187,231	6,128	-	-
岡 山 県	2,344	1,530,931	128,912	926	835,878	35,172	810	139,277	58,938	39	26,306	21,381	569	529,470	13,421	-	-
広 島 県	3,071	2,017,871	158,395	1,140	1,036,792	41,549	1,131	190,535	72,706	54	38,087	24,666	746	752,458	19,474	-	-
山 口 県	1,727	1,112,782	90,651	645	612,238	16,682	649	96,296	41,938	25	15,296	11,746	408	388,952	20,285	-	-
徳 島 県	986	527,174	65,857	402	318,286	12,154	385	55,466	41,028	17	11,286	6,429	182	142,136	6,246	-	-
香 川 県	1,119	722,119	57,896	470	424,938	14,466	394	64,473	34,410	13	8,900	5,455	242	223,808	3,566	-	-
愛 媛 県	1,734	961,691	102,103	589	502,875	23,672	732	113,491	51,491	34	23,387	19,659	379	321,938	7,281	-	-
高 知 県	938	456,168	65,640	316	239,986	15,510	407	65,871	38,594	18	11,362	6,654	197	138,949	4,883	-	-
福 岡 県	4,711	2,695,674	353,622	1,718	1,446,949	91,050	2,006	322,944	170,266	100	69,466	45,628	887	856,315	46,678	-	-
佐 賀 県	817	416,158	63,326	334	247,171	17,053	311	52,057	23,861	18	10,986	8,106	154	105,944	14,306	-	-
1,348	632,205	87,466	465	339,268	18,187	586	89,823	46,624	23	13,145	10,355	274	189,969	12,299	-	-	
熊 本 県	2,670	1,293,620	158,028	1,036	762,566	31,734	1,143	173,442	95,267	45	27,408	20,992	446	330,204	10,036	-	-
1,440	756,975	98,748	489	396,689	24,390	616	94,522	52,109	31	21,203	12,138	304	244,561	10,111	-	-	
大 宮 崎 県	1,413	677,452	91,866	452	319,335	24,095	624	91,178	44,428	30	17,097	10,638	307	249,842	12,705	-	-
鹿 児 島 県	2,249	1,091,957	155,289	701	532,604	45,292	1,014	150,791	75,898	36	22,781	14,999	498	385,782	19,100	-	-
沖 縄 県	1,450	546,361	160,016	398	276,853	27,966	793	107,818	100,649	32	18,918	9,590	227	142,772	21,812	-	-
そ の 他	156	79,386	16,020	38	41,323	5,446	95	21,327	8,342	1	*	*	22	16,659	2,232	-	-

注1. 厚生年金保険(第1号)の受給権者とは、厚生年金保険受給権者全体から、共済組合等の組合員等たる厚生年金保険の被保険者期間(平成27年9月以前の共済組合等の組合員等の期間を含む)のみの者を除き、さらに、障害厚生年金受給権者及び短期要件分の遺族厚生年金受給権者について、それぞれ初診日又は死亡日に共済組合等の組合員等であった者を除いた者をいう。

注2. 厚生年金保険(第1号)受給権者の年金額は、老齢給付及び遺族年金(長期要件)については、平成27年9月以前の厚生年金保険被保険者期間及び平成27年10月以降の第1号厚生年金被保険者期間に係る年金額であり、平成27年10月以降に受給権が発生した障害年金及び遺族年金(短期要件)については、共済組合等の組合員等たる厚生年金保険の被保険者期間(平成27年9月以前の共済組合等の組合員等の期間を含む)を含めて算出した年金額である。

第4表(続) 厚生年金保険(第1号) 都道府県別年金受給権者状況(厚生年金保険計)
(失 権)

都道府県別	合 計			老 齢 年 金			通 算 老 齢 年 金 ・25 年 未 満			障 害 年 金			遺 族 年 金			通算遺族年金	
	件数	年金額	(別掲)基礎年金額	件数	年金額	(別掲)基礎年金額	件数	年金額	(別掲)基礎年金額	件数	年金額	(別掲)基礎年金額	件数	年金額	(別掲)基礎年金額	件数	年金額
		千円	千円		千円	千円		千円	千円		千円	千円		千円	千円		千円
平成 29 年11月	96,786	87,540,781	39,341,844	39,814	56,172,911	21,743,537	32,541	7,841,752	16,443,490	2,104	1,851,535	944,962	21,975	21,585,108	209,855	352	89,476
12月	86,488	78,135,794	34,554,607	35,502	49,506,185	19,402,670	28,372	6,887,879	14,065,627	1,995	1,734,114	900,192	20,337	19,933,858	186,119	282	73,757
平成 30 年1月	92,684	83,806,920	37,061,351	37,951	53,146,889	20,801,976	30,657	7,397,054	15,147,243	2,021	1,766,499	925,555	21,760	21,420,148	186,577	295	76,330
2月	99,088	88,662,271	39,654,169	40,436	55,972,849	22,335,850	32,817	7,874,350	16,198,201	2,106	1,822,602	941,649	23,330	22,891,002	178,469	399	101,467
3月	101,685	91,839,299	40,800,613	41,981	58,412,514	23,093,482	33,315	7,987,624	16,510,063	2,227	1,928,173	996,789	23,816	23,424,206	200,279	346	86,782
4月	113,576	94,354,737	49,505,074	40,084	55,911,100	22,104,454	32,322	7,793,991	15,774,647	2,067	1,795,109	920,196	38,774	28,775,239	10,705,776	329	79,299
北 海 道	5,321	3,986,483	2,200,728	1,691	2,279,296	869,495	1,799	408,106	863,667	106	90,296	42,862	1,709	1,205,697	424,704	16	3,088
青 森 県	1,339	748,313	600,564	360	417,161	191,087	522	94,562	262,810	32	23,956	20,710	419	211,590	125,956	6	1,044
岩 手 県	1,353	858,062	629,560	408	478,836	234,782	434	84,929	227,650	22	17,527	7,403	487	276,217	159,725	2	*
宮 城 県	1,615	1,188,314	750,215	514	672,604	299,160	421	98,509	208,399	32	29,500	10,715	644	386,407	231,940	4	1,294
伊 豆 群 島	1,169	721,268	501,529	324	390,069	179,135	399	72,137	200,609	14	11,984	4,481	428	246,547	117,304	4	530
山 形 県	1,100	666,950	489,913	328	365,862	182,923	359	70,483	179,903	17	12,005	3,117	392	217,737	123,969	4	863
福 島 県	1,544	1,049,157	688,243	481	597,194	263,554	414	87,128	200,490	24	20,004	11,044	620	343,984	213,156	5	847
茨 城 県	2,371	1,853,611	1,078,380	836	1,111,885	552,288	646	480,137	313,189	30	29,309	10,521	854	559,191	274,534	5	938
栃 木 県	1,521	1,153,654	686,855	517	674,852	307,962	427	100,989	201,077	26	18,603	13,638	548	358,396	164,177	3	813
群 馬 県	1,812	1,357,110	815,386	594	750,212	341,582	536	122,057	275,070	41	34,017	22,523	635	449,351	176,212	6	1,473
埼 玉 県	5,935	5,183,967	2,718,110	2,150	3,131,589	1,244,625	1,662	421,332	822,644	102	89,740	50,443	1,999	1,534,570	600,399	22	6,737
千 葉 県	4,814	4,430,946	2,240,792	1,818	2,725,739	1,078,110	1,266	318,097	637,431	88	78,582	41,735	1,635	1,307,132	483,516	7	1,397
東 京 都	9,795	9,543,173	4,249,082	3,554	5,704,319	1,955,045	2,678	733,835	1,331,513	148	134,987	68,860	3,394	2,963,905	893,665	21	6,127
神 奈 川 県	6,890	7,071,579	3,014,653	2,572	4,176,600	1,464,097	1,697	446,663	823,509	130	128,608	62,625	2,475	2,314,655	664,422	16	5,052
新 潟 県	2,542	1,894,194	1,110,314	901	1,118,573	486,571	709	149,258	361,521	50	44,449	19,931	874	580,655	242,290	8	1,259
富 山 県	1,182	953,608	517,609	434	562,110	238,228	309	82,351	161,054	21	16,969	8,962	414	290,777	109,365	4	1,401
石 川 県	1,156	881,487	492,083	403	525,814	212,043	365	93,813	163,846	24	22,735	10,406	360	238,479	105,787	4	646
福 井 県	964	767,717	409,962	393	487,279	200,170	249	66,609	120,862	11	9,606	4,091	305	202,926	84,839	6	1,297
山 梨 県	772	507,902	329,851	217	271,662	122,315	265	61,857	120,767	13	10,667	5,485	275	163,074	81,285	2	*
長 野 県	2,204	1,682,377	935,448	782	1,016,909	405,916	652	160,622	307,997	32	25,304	16,950	734	479,152	204,585	4	385
岐 阜 県	2,022	1,568,590	869,409	693	921,554	370,667	585	151,332	286,782	35	29,737	18,508	698	463,552	193,451	11	2,415
静 岡 県	4,224	3,666,184	1,818,635	1,608	2,224,945	875,810	1,168	309,910	589,949	87	75,788	43,536	1,349	1,052,620	309,340	12	2,920
愛 知 県	6,274	5,501,384	2,927,392	2,358	3,384,762	1,377,228	1,713	432,168	885,615	107	94,245	46,457	2,088	1,588,941	618,093	8	1,268
滋 賀 県	1,717	1,329,999	764,511	582	772,904	334,217	479	117,426	247,357	22	18,190	10,339	630	420,474	172,599	4	1,004
三 重 県	1,147	966,852	532,049	436	604,037	258,520	272	68,383	134,186	23	18,670	10,940	414	274,853	128,403	2	*
京 都 府	2,434	2,073,426	1,056,592	893	1,269,683	494,836	692	168,693	328,895	44	35,086	22,045	796	597,943	210,817	9	2,021
大阪 府	7,892	7,282,078	3,393,727	3,012	4,410,562	1,673,158	2,182	573,388	1,042,983	151	141,027	56,449	2,528	2,151,624	621,136	19	5,478
兵 庫 県	5,306	4,922,765	2,266,813	1,963	2,958,681	1,067,576	1,439	351,120	691,106	75	71,363	34,572	1,809	1,536,518	473,559	20	5,083
大 阪 府	1,228	1,121,351	540,388	449	689,780	263,662	335	78,409	162,417	20	20,537	8,242	420	331,102	106,067	4	1,522
和 歌 山 県	1,024	816,195	397,871	355	477,647	178,144	306	63,449	138,918	17	12,546	4,677	341	261,277	76,132	5	1,276
鳥 取 県	607	434,518	252,182	220	253,343	115,551	181	42,749	84,672	11	9,455	5,260	194	128,842	46,700	1	*
島 根 県	805	566,309	351,876	278	330,095	152,551	247	57,053	130,262	13	12,005	4,481	266	166,982	64,582	1	*
岡 山 県	2,015	1,660,551	864,585	795	1,032,006	424,473	524	122,723	259,287	34	28,722	8,797	656	475,759	172,028	6	1,342
広 島 県	3,171	2,718,485	1,290,769	1,223	1,651,417	635,224	846	208,438	402,024	62	50,881	25,552	1,032	805,260	227,969	8	2,489
山 口 県	1,616	1,364,169	668,018	605	803,905	333,447	415	94,128	198,815	29	25,445	11,164	561	439,314	124,592	6	1,377
徳 島 県	788	570,200	308,986	269	334,480	122,895	259	54,229	120,870	19	14,411	9,368	240	166,971	55,854	1	*
香 川 県	1,016	808,285	435,577	374	481,017	203,083	278	70,595	132,234	18	14,599	7,598	343	241,754	92,662	3	320
愛 媛 県	1,501	1,137,240	621,893	544	673,928	274,976	458	102,906	220,357	31	24,736	13,248	460	334,230	113,312	8	1,440
高 松 県	744	506,323	306,089	247	297,132	131,459	268	56,752	116,481	17	13,671	8,407	211	138,647	49,742	1	*
富 山 県	3,760	3,099,249	1,533,696	1,243	1,705,518	649,522	971	221,074	411,609	74	70,188	35,523	1,463	1,099,821	437,042	9	2,648
佐 賀 県	648	443,525	281,960	203	235,230	110,763	164	34,660	79,414	13	8,336	7,598	265	164,421	84,185	3	877
長 崎 県	1,140	797,822	457,168	309	400,668	153,075	353	74,905	168,151	24	17,850	8,962	448	303,498	126,980	6	901
熊 本 県	1,649	1,066,890	706,931	516	596,924	275,470	552	123,953	259,587	30	21,899	16,200	543	322,512	155,674	8	1,602
大 宮 市	1,224	849,256	530,521	404	490,575	215,773	376	85,543	187,637	40	33,458	17,729	399	238,956	109,382	5	724
崎 玉 県	1,162	740,551	500,452	381	451,837	198,279	384	72,618	189,606	25	17,212	8,826	364	196,829	103,740	8	2,056
鹿 児 島 県	2,161	1,388,264	923,333	653	788,568	347,140	766	168,826	379,718	61	48,124	26,721	673	380,703	169,755	8	2,042
沖 縄 県	805	400,413	389,202	182	197,386	103,626	285	59,273	138,580	22	18,078	12,498	312	215,012	134,497	4	664
そ の 他	97	53,991	55,170	12	13,949	6,390	15	3,660	3,128	-	-	-	70	36,382	45,652	-	-

注1. 厚生年金保険(第1号)の受給権者とは、厚生年金保険受給権者全体から、共済組合等の組合員等たる厚生年金保険の被保険者期間(平成27年9月以前の共済組合等の組合員等の期間を含む)のみの者を除き、さらに、障害厚生年金受給権者及び短期要件分の遺族厚生年金受給権者について、それぞれ初診日又は死亡日に共済組合等の組合員等であった者を除いた者をいう。

2. 厚生年金保険(第1号)受給権者の年金額は、老齢給付及び遺族年金(長期要件)については、平成27年9月以前の厚生年金保険被保険者期間及び平成27年10月以降の第1号厚生年金被保険者期間に係る年金額であり、平成27年10月以降に受給権が発生した障害年金及び遺族年金(短期要件)については、共済組合等の組合員等たる厚生年金保険の被保険者期間(平成27年9月以前の共済組合等の組合員等の期間を含む)を含めて算出した年金額である。

第4表(続) 厚生年金保険(第1号) 都道府県別年金受給権者状況(厚生年金保険計(旧共済組合を除く))
(月末現在)

都道府県別	合 計			老 齢 年 金			通 算 老 齢 年 金 ・25 年 未 満			障 害 年 金			遺 族 年 金			通算遺族年金		
	件数	年金額	(別掲)基礎年金額	件数	年金額	(別掲)基礎年金額	件数	年金額	(別掲)基礎年金額	件数	年金額	(別掲)基礎年金額	件数	年金額	(別掲)基礎年金額	件数	年金額	
千円																		
平成 29 年	11月	36,521,670	26,334,897,659	17,308,666,285	15,557,704	17,784,748,482	9,258,706,066	14,651,020	2,632,301,883	7,678,902,352	607,513	452,134,281	256,264,543	5,672,128	5,456,854,916	114,793,324	33,305	8,858,097
平成 30 年	12月	36,586,491	26,344,856,791	17,349,992,697	15,579,458	17,783,996,781	9,280,011,739	14,686,791	2,638,569,554	7,697,172,700	607,728	451,892,637	256,708,618	5,679,480	5,461,611,393	116,099,640	33,034	8,786,427
	1月	36,629,391	26,343,534,694	17,412,520,153	15,597,352	17,775,349,425	9,314,109,849	14,705,055	2,642,510,214	7,723,619,909	608,349	451,877,055	257,613,084	5,685,887	5,465,086,231	117,177,311	32,748	8,711,768
	2月	36,687,763	26,356,821,046	17,461,895,876	15,621,957	17,776,380,622	9,339,939,125	14,727,278	2,646,443,783	7,744,963,239	609,224	452,062,975	258,577,143	5,696,942	5,473,320,702	118,416,369	32,362	8,612,965
	3月	36,742,598	26,363,642,246	17,510,863,346	15,646,269	17,775,861,227	9,365,362,859	14,751,115	2,650,386,556	7,765,974,170	610,394	452,423,091	259,759,993	5,702,796	5,476,443,407	119,766,324	32,024	8,527,965
	4月	36,777,464	26,357,964,651	17,537,784,595	15,673,835	17,772,729,508	9,391,015,843	14,766,914	2,649,023,708	7,783,772,593	610,867	452,320,610	259,788,759	5,694,145	5,475,440,916	103,207,400	31,703	8,449,908
北 海 道	青 森 手 城 田	1,689,241	1,026,144,573	767,271,675	625,371	644,874,762	360,120,373	763,559	126,544,994	391,381,685	29,769	21,052,732	11,604,223	268,827	233,282,815	4,165,394	1,715	389,270
		405,384	199,458,941	183,246,687	140,760	123,309,423	79,874,278	194,338	28,934,905	99,172,767	6,460	4,218,849	2,995,452	63,387	42,901,081	1,204,190	439	94,683
		406,144	228,136,756	193,686,577	167,283	148,806,724	97,999,153	166,494	26,796,251	91,410,527	7,056	4,683,684	2,876,150	64,955	47,771,043	1,400,748	356	79,053
		640,673	425,234,764	304,998,816	274,552	289,562,381	162,112,095	257,894	44,123,146	136,205,826	10,482	7,663,441	4,410,791	97,221	83,756,055	2,270,103	524	129,741
		361,950	195,628,815	169,134,603	146,847	126,570,594	84,456,983	149,447	23,190,447	81,473,644	5,664	3,795,629	2,258,160	59,569	41,983,609	945,816	423	88,536
山 形 福 茨 栃 群	形 島 城 木 馬	367,070	213,743,348	180,755,713	168,104	146,572,441	99,005,249	137,591	22,467,190	78,081,419	6,423	4,239,927	2,685,592	54,619	40,386,788	983,453	333	77,002
		594,216	371,510,571	281,221,753	268,263	252,003,852	155,549,605	225,337	38,718,419	119,458,396	10,502	7,231,203	4,242,784	89,681	73,458,965	1,970,968	433	98,133
		795,004	560,848,227	385,454,101	342,276	391,047,572	205,805,801	327,431	56,518,078	171,787,260	11,506	8,607,921	5,380,404	113,351	104,054,894	2,480,636	440	119,762
		558,759	384,079,340	267,440,662	244,208	266,110,250	145,222,682	224,704	39,854,849	116,770,624	8,211	6,037,390	3,656,455	81,243	71,980,452	1,790,901	393	96,399
		593,545	397,269,539	293,402,484	252,740	271,818,605	153,726,639	245,720	44,265,870	133,623,611	9,341	6,748,551	4,355,655	85,275	74,330,058	1,696,580	469	106,454
埼 千 東 神 奈	玉 葉 京 川 湯	1,971,346	1,518,497,313	960,557,682	837,553	1,048,310,108	511,879,971	817,919	152,103,285	430,447,153	27,205	21,476,049	12,515,930	287,450	296,236,601	5,714,627	1,219	371,271
		1,685,100	1,341,820,028	827,185,482	717,174	931,586,527	442,906,943	692,566	125,559,099	368,164,849	24,958	19,635,039	11,201,197	249,308	264,726,369	4,912,944	1,094	312,955
		3,134,314	2,511,862,562	1,469,563,606	1,282,361	1,668,208,331	763,820,514	1,303,675	265,984,860	675,723,725	48,031	37,793,982	21,275,555	497,228	538,925,536	8,743,812	3,019	949,853
		2,398,730	2,057,947,769	1,156,980,928	1,033,961	1,410,323,316	636,580,687	948,442	178,200,704	497,985,185	36,544	29,270,866	15,888,403	378,190	439,654,886	6,526,653	1,593	497,997
		775,700	511,752,367	381,000,556	367,472	351,345,478	219,137,833	274,143	48,156,321	154,584,258	13,216	9,234,990	4,987,761	120,202	102,860,864	2,290,704	667	154,715
富 石 福 山 長	山 川 井 梨 野	382,492	283,382,108	190,882,384	192,264	196,957,199	117,540,943	120,446	22,003,776	69,757,723	6,279	4,550,796	2,561,099	63,088	59,771,693	1,022,619	415	98,644
		370,738	254,002,684	183,395,879	170,607	172,340,443	102,412,618	136,749	26,123,890	77,182,270	6,636	4,688,710	2,785,760	56,323	50,742,032	1,015,231	423	107,610
		262,871	186,891,311	129,874,102	133,838	132,554,813	79,498,067	85,083	16,629,652	47,943,041	4,724	3,350,580	1,677,310	38,998	34,301,544	755,684	228	54,722
		245,157	153,456,911	118,827,897	98,990	103,263,888	59,059,374	107,432	19,863,588	57,264,502	3,640	2,603,646	1,739,288	34,900	27,677,653	764,733	195	48,137
		714,683	487,381,014	360,367,819	331,385	336,665,762	202,324,605	267,443	51,649,820	150,639,478	12,587	8,786,781	5,516,512	102,696	90,148,079	1,887,224	572	130,571
岐 静 愛 神 三 滋	阜 岡 知 重 賀	639,918	445,297,961	312,787,319	273,363	300,040,726	167,718,610	254,381	46,549,246	139,154,446	10,287	7,628,861	4,106,279	101,277	90,920,168	1,807,984	610	158,960
		1,197,331	891,156,650	590,047,084	554,787	617,407,442	338,526,663	442,498	83,617,688	240,455,128	19,679	14,693,268	7,777,967	179,394	175,173,418	3,287,326	973	264,834
		2,021,967	1,589,195,628	981,316,330	895,239	1,094,131,932	552,590,247	772,570	140,984,332	407,917,803	34,139	26,699,214	14,742,060	318,429	327,366,343	6,066,221	1,590	443,807
		561,767	407,966,074	276,681,128	251,477	281,175,050	154,112,275	213,287	37,922,349	117,078,405	9,568	7,032,477	4,009,686	86,983	81,723,079	1,480,762	452	113,119
		407,686	306,233,344	201,628,700	184,083	212,938,126	113,108,509	154,852	28,483,354	84,565,232	6,768	5,165,192	2,735,992	61,617	59,554,165	1,218,967	366	92,508
京 大 兵 奈 和 歌	都 阪 庫 良 山	748,884	542,724,936	356,092,940	311,324	362,188,646	186,869,234	309,007	57,525,987	162,611,288	12,536	9,523,481	4,815,532	115,236	113,271,577	1,796,886	781	215,245
		2,447,920	1,856,429,847	1,132,286,401	1,006,849	1,225,421,424	601,972,558	999,061	185,281,714	505,758,778	42,963	33,082,991	18,116,755	396,968	411,994,527	6,438,309	2,079	649,190
		1,659,007	1,301,566,666	780,196,443	700,329	869,595,707	423,739,736	654,743	115,802,702	340,443,283	26,230	20,686,762	11,556,187	276,270	295,081,566	4,457,238	1,435	399,929
		403,953	309,684,590	194,018,544	164,523	212,024,834	101,438,281	169,606	28,672,372	88,939,661	5,935	4,661,461	2,616,820	63,526	64,222,871	1,023,781	363	103,053
		295,780	194,371,483	134,306,850	113,451	125,477,691	66,692,761	126,600	20,796,580	64,827,736	4,996	3,782,015	1,949,076	50,381	44,227,099	837,277	352	88,098
鳥 島 岡 広 山	取 根 山 島 口	194,796	121,477,411	93,609,492	91,068	82,730,054	53,251,112	70,212	12,441,428	38,487,729	3,263	2,181,202	1,375,455	30,058	24,077,439	495,196	195	47,288
		251,358	157,259,616	123,615,098	117,232	106,251,493	70,398,073	89,283	15,784,390	50,815,702	4,516	3,077,481	1,785,986	40,020	32,077,671	615,338	307	68,581
		629,648	451,470,117	309,768,537	296,741	312,385,359	179,827,148	223,460	39,187,986	123,606,226	11,041	8,023,433	4,697,917	97,848	91,740,437	1,637,246	558	132,902
		912,796	678,480,432	439,412,850	412,283	459,918,054	250,032,096	334,789	59,178,805	180,624,978	16,586	12,355,087	6,442,					

第４表(続) 厚生年金保険（第１号） 都道府県別年金受給権者状況(厚生年金保険計(旧共済組合を除く))
(新規裁定)

都道府県別	合 計			老 齢 年 金			通 算 老 齢 年 金 ・ 25 年 未 満			障 害 年 金			遺 族 年 金			通算遺族年金	
	件数	年金額	(別掲)基礎年金額	件数	年金額	(別掲)基礎年金額	件数	年金額	(別掲)基礎年金額	件数	年金額	(別掲)基礎年金額	件数	年金額	(別掲)基礎年金額	件数	年金額
		千円	千円		千円	千円		千円	千円		千円	千円		千円	千円		千円
平成 29 年11月	190,292	103,107,618	16,104,904	56,147	53,450,360	2,848,293	98,607	17,020,642	10,520,783	2,887	2,037,441	1,332,163	32,650	30,599,072	1,403,664	1	*
12月	149,496	82,338,507	12,401,516	45,930	42,610,963	2,252,236	74,547	12,896,557	7,844,015	2,108	1,501,005	952,278	26,910	25,329,748	1,352,987	1	*
平成 30 年 1月	142,882	84,181,059	10,991,452	47,072	44,720,330	2,335,189	65,833	11,239,917	6,358,701	2,557	1,816,931	1,153,634	27,420	26,403,880	1,143,928	-	-
2月	155,527	94,793,781	10,795,382	53,390	49,640,655	2,342,173	65,722	11,082,617	5,859,814	2,865	2,027,512	1,307,992	33,549	32,042,958	1,285,405	1	*
3月	147,322	87,870,361	10,725,596	50,783	47,803,832	2,301,861	64,351	10,766,994	5,543,023	3,307	2,333,346	1,495,064	28,878	27,365,438	1,385,648	3	752
4月	138,042	84,263,359	9,287,500	49,310	45,652,625	2,323,652	57,102	9,634,069	4,787,523	2,435	1,719,362	1,112,527	29,194	27,257,265	1,063,797	1	*
北 海 道	6,884	3,539,271	490,870	2,172	1,804,842	100,541	3,145	472,629	316,351	89	60,710	34,251	1,478	1,201,090	39,727	-	-
青 森 県	1,757	755,057	148,164	584	433,990	26,582	803	111,889	84,741	27	16,590	14,836	343	192,589	22,005	-	-
岩 手 県	1,807	901,813	113,290	697	534,333	16,765	728	107,374	69,681	20	13,183	6,846	362	246,922	19,997	-	-
宮 城 県	2,356	1,351,950	198,548	906	789,901	59,266	910	137,288	100,703	38	26,781	13,862	502	397,981	24,716	-	-
秋 田 県	1,478	710,271	106,464	570	408,300	26,667	570	86,100	68,529	21	12,349	7,927	317	203,523	3,342	-	-
山 形 県	1,243	689,332	92,484	587	424,747	28,809	368	59,718	39,670	28	18,599	14,641	260	186,269	9,363	-	-
福 島 県	2,226	1,272,735	143,204	924	759,340	28,336	824	133,756	73,459	47	30,202	21,218	431	349,437	20,190	-	-
茨 城 県	3,504	2,126,141	246,122	1,289	1,211,781	61,287	1,446	238,327	129,102	56	37,698	25,400	713	638,335	30,333	-	-
栃 木 県	2,452	1,510,414	155,875	992	942,138	44,932	1,032	182,143	86,879	36	25,437	13,921	392	360,698	10,142	-	-
群 馬 県	2,221	1,326,151	130,178	843	785,224	30,684	959	165,320	69,550	31	22,780	16,766	388	352,827	13,378	-	-
埼 玉 県	7,432	4,984,540	519,699	2,615	2,728,822	152,147	3,083	553,051	222,765	138	104,302	75,688	1,596	1,598,364	69,099	-	-
千 葉 県	5,214	3,548,227	442,176	1,777	1,830,455	106,593	2,105	374,177	215,214	130	96,586	63,794	1,202	1,247,009	56,576	-	-
東 京 都	11,490	7,556,935	820,466	3,811	3,985,745	207,308	5,171	1,023,743	429,230	228	172,245	97,517	2,280	2,375,203	86,410	-	-
神 奈 川 県	8,751	6,262,262	598,241	2,926	3,300,530	149,249	3,816	715,295	333,013	159	110,800	66,952	1,850	2,135,637	49,027	-	-
新 潟 県	3,232	1,911,942	177,033	1,409	1,124,053	52,387	1,092	179,863	87,896	45	28,233	13,081	686	579,794	23,670	-	-
富 山 県	1,353	920,600	69,144	623	551,906	19,527	409	72,349	30,094	23	17,796	9,381	298	278,549	10,142	-	-
石 川 県	1,459	868,003	74,292	620	515,255	18,875	517	87,560	34,876	28	16,193	12,961	294	248,994	7,580	-	-
福 井 県	891	601,032	40,280	424	361,987	11,430	253	41,775	18,435	12	8,499	5,845	202	188,771	4,569	-	-
山 梨 県	1,040	537,730	79,464	393	332,607	29,519	461	75,118	42,483	16	12,010	5,679	170	117,995	1,783	-	-
長 野 県	2,765	1,651,893	162,550	1,086	954,159	39,319	1,050	184,096	77,340	58	40,036	24,784	571	473,602	21,107	-	-
岐 阜 県	2,534	1,472,860	134,037	874	783,081	26,479	1,059	174,638	71,273	37	26,923	16,288	564	488,218	19,997	-	-
静 岡 県	4,325	2,918,190	237,750	1,643	1,599,944	65,942	1,621	298,484	108,569	67	48,652	32,652	994	971,110	30,588	-	-
愛 知 県	7,673	5,103,805	452,599	2,642	2,761,440	127,269	3,184	519,702	209,158	143	113,802	73,798	1,704	1,708,861	62,373	-	-
三 重 県	2,232	1,468,701	114,434	843	842,981	18,348	884	140,875	62,258	38	27,298	17,546	467	457,547	16,282	-	-
滋 賀 県	1,544	1,038,711	81,204	613	604,596	22,731	581	96,711	38,485	29	22,680	11,973	321	314,723	7,655	-	-
京 都 府	2,864	1,715,561	204,026	1,052	948,150	74,405	1,177	204,291	91,910	44	29,050	21,322	591	534,071	16,388	-	-
大 阪 府	9,052	5,573,852	697,086	2,697	2,652,341	157,720	4,153	720,512	393,583	165	115,915	77,742	2,036	2,085,047	68,041	1	*
兵 庫 県	5,971	4,000,466	426,003	2,096	2,086,245	122,881	2,382	390,824	185,275	100	77,491	55,036	1,393	1,445,907	62,810	-	-
和 歌 山 県	1,401	878,171	87,916	453	432,125	25,639	604	92,978	45,511	23	19,256	10,190	321	333,812	6,577	-	-
奈 良 県	1,115	632,889	96,537	354	329,112	22,063	481	73,940	52,676	19	14,174	10,160	261	215,663	11,638	-	-
鳥 取 県	738	415,396	44,523	322	241,284	15,469	242	42,801	15,780	12	7,536	5,544	162	123,775	7,730	-	-
島 根 県	872	502,610	49,442	354	257,463	10,066	301	48,064	26,760	12	9,852	6,488	205	187,231	6,128	-	-
岡 山 県	2,343	1,530,898	128,912	926	835,878	35,172	809	139,244	58,938	39	26,306	21,381	569	529,470	13,421	-	-
広 島 県	3,071	2,017,871	158,395	1,140	1,036,792	41,549	1,131	190,535	72,706	54	38,087	24,666	746	752,458	19,474	-	-
山 口 県	1,725	1,112,704	90,651	645	612,238	16,682	647	96,219	41,938	25	15,296	11,746	408	388,952	20,285	-	-
徳 島 県	985	526,662	65,420	402	318,286	12,154	384	54,954	40,591	17	11,286	6,429	182	142,136	6,246	-	-
香 川 県	1,119	722,119	57,896	470	424,938	14,466	394	64,473	34,410	13	8,900	5,455	242	223,808	3,566	-	-
愛 媛 県	1,733	961,683	102,103	589	502,875	23,672	731	113,483	51,491	34	23,387	19,659	379	321,938	7,281	-	-
高 知 県	938	456,168	65,640	316	239,986	15,510	407	65,871	38,594	18	11,362	6,654	197	138,949	4,883	-	-
福 岡 県	4,710	2,694,505	353,622	1,718	1,446,949	101,050	2,006	322,944	170,266	100	69,466	45,628	886	855,146	46,678	-	-
佐 賀 県	817	416,158	63,326	334	247,171	17,053	311	52,057	23,861	18	10,986	8,106	154	105,944	14,306	-	-
長 崎 県	1,348	632,205	87,466	465	339,268	18,187	586	89,823	46,624	23	13,145	10,355	274	189,969	12,299	-	-
熊 本 県	2,669	1,292,744	158,028	1,036	762,566	31,734	1,143	173,442	95,278	45	27,408	20,992	445	329,327	10,036	-	-
大 分 県	1,440	756,975	98,748	489	396,689	24,390	616	94,522	52,109	31	21,203	12,138	304	244,561	10,111	-	-
宮 崎 県	1,413	677,452	91,866	452	319,335	24,095	624	91,178	44,428	30	17,097	10,638	307	249,842	12,705	-	-
鹿 児 島 県	2,249	1,091,957	155,289	701	532,604	45,292	1,014	150,791	75,898	36	22,781	14,999	498	385,782	19,100	-	-
沖 縄 県	1,450	546,361	160,016	398	276,853	27,966	793	107,818	100,649	32	18,918	9,590	227	142,772	21,812	-	-
その他	156	79,386	16,020	38	41,323	5,446	95	21,327	8,342	1	*	*	22	16,659	2,232	-	-

注１．厚生年金保険（第１号）の受給権者とは、厚生年金保険受給権者全体から、共済組合等の組合員等たる厚生年金保険の被保険者期間（平成27年9月以前の共済組合等の組合員等の期間を含む）のみの者を除き、さらに、障害厚生年金受給権者及び短期要件分の遺族厚生年金受給権者について、それぞれ初診日又は死亡日に共済組合等の組合員等であった者を除いた者をいう。

２．厚生年金保険（第１号）受給権者の年金額は、老齢給付及び遺族年金（長期要件）については、平成27年9月以前の厚生年金保険被保険者期間及び平成27年10月以降の第１号厚生年金被保険者期間に係る年金額であり、平成27年10月以降に受給権が発生した障害年金及び遺族年金（短期要件）については、共済組合等の組合員等たる厚生年金保険の被保険者期間（平成27年9月以前の共済組合等の組合員等の期間を含む）を含めて算出した年金額である。

３．「旧共済組合」は、厚生年金保険に統合された時点で旧ＪＲ共済、旧ＮＴＴ共済、旧ＪＴ共済又は旧農林共済の受給権が発生していた者及びその者の当該年の年金額である。

第4表(続) 厚生年金保険(第1号) 都道府県別年金受給権者状況(厚生年金保険計(旧共済組合を除く))
(失 権)

都道府県別	合 計			老 齢 年 金			通 算 老 齢 年 金 ・ 25 年 未 満			障 害 年 金			遺 族 年 金			通算遺族年金	
	件数	年金額	(別掲)基礎年金額	件数	年金額	(別掲)基礎年金額	件数	年金額	(別掲)基礎年金額	件数	年金額	(別掲)基礎年金額	件数	年金額	(別掲)基礎年金額	件数	年金額
		千円	千円		千円	千円		千円	千円		千円	千円		千円	千円		千円
平成 29 年11月	94,079	83,262,377	38,773,460	38,087	52,744,652	21,343,861	32,164	7,724,581	16,279,464	2,089	1,839,078	941,065	21,395	20,865,982	209,070	344	88,084
12月	84,105	74,406,954	34,050,159	33,981	46,524,843	19,033,862	28,062	6,797,220	13,933,688	1,982	1,720,558	896,490	19,803	19,291,424	186,119	277	72,909
平成 30 年 1月	90,062	79,753,919	36,538,997	36,310	49,919,888	20,434,957	30,289	7,283,565	15,004,151	1,990	1,730,741	915,424	21,185	20,744,797	184,464	288	74,929
2月	96,317	84,363,817	39,085,788	38,722	52,587,167	21,938,550	32,434	7,758,931	16,035,303	2,083	1,802,433	933,466	22,689	22,115,891	178,469	389	99,395
3月	98,797	87,368,813	40,211,118	40,177	54,896,066	22,677,147	32,905	7,860,195	16,341,196	2,211	1,903,207	993,282	23,162	22,623,242	199,493	342	86,103
4月	110,752	90,014,233	48,888,476	38,335	52,507,282	21,671,893	31,910	7,662,514	15,602,636	2,041	1,768,475	912,014	38,141	27,997,021	10,701,933	325	78,941
北 海 道	5,109	3,621,308	2,162,151	1,552	1,997,102	838,062	1,780	402,189	857,248	104	86,342	42,862	1,657	1,132,586	423,979	16	3,088
青 岩 山	1,285	665,823	588,709	326	350,022	183,825	515	92,590	258,217	31	22,981	20,710	407	199,186	125,956	6	1,044
宮 城 県	1,307	790,425	621,051	379	421,890	228,755	427	83,393	225,977	21	17,046	6,624	478	267,543	159,725	2	*
秋 田 県	1,552	1,098,312	731,516	478	603,415	286,238	408	94,714	203,401	30	27,741	9,936	632	371,148	231,940	4	1,294
	1,117	647,446	492,457	294	332,064	172,491	391	70,820	198,181	13	10,637	4,481	416	233,499	117,304	3	425
山 形 県	1,065	607,676	480,924	303	318,018	175,493	356	69,257	178,345	17	12,005	3,117	385	207,533	123,969	4	863
福 島 県	1,490	957,744	674,736	443	523,362	251,592	412	86,688	199,918	23	19,307	10,070	607	327,539	213,156	5	847
茨 城 県	2,315	1,771,380	1,068,617	804	1,050,936	474,077	636	149,359	309,486	29	28,600	10,521	841	541,548	274,534	5	938
栃 木 県	1,478	1,088,144	676,110	491	625,461	299,546	423	99,511	199,528	25	18,069	12,858	536	344,289	164,177	3	813
群 馬 県	1,763	1,274,429	807,881	566	696,352	334,807	535	121,651	274,340	40	32,731	616	616	422,223	176,212	6	1,473
埼 玉 県	5,835	5,022,929	2,700,182	2,089	3,006,872	1,232,546	1,651	418,389	819,133	99	87,766	48,105	1,974	1,503,165	600,399	22	6,737
千 葉 県	4,725	4,291,894	2,222,017	1,771	2,630,192	1,063,822	1,255	314,399	632,945	88	78,582	41,735	1,604	1,267,325	483,516	7	1,397
東 京 都	9,694	9,361,817	4,232,434	3,486	5,556,643	1,938,975	2,672	731,422	1,330,935	148	134,987	68,860	3,367	2,932,618	893,665	21	6,127
神 奈 川 県	6,785	6,885,406	2,996,595	2,501	4,030,371	1,448,310	1,691	444,451	821,238	130	128,608	62,625	2,447	2,276,924	664,422	16	5,052
新 潟 県	2,446	1,752,578	1,089,187	846	1,005,450	475,826	692	145,166	351,919	49	43,494	19,931	851	557,209	241,511	8	1,259
富 山 県	1,141	907,651	504,565	413	531,246	230,568	300	78,185	155,669	21	16,969	8,962	403	279,851	109,365	4	1,401
石 川 県	1,124	831,839	484,519	382	485,561	207,577	361	93,260	160,749	24	22,735	10,406	353	229,636	105,787	4	646
福 井 県	933	717,551	403,597	373	446,337	195,661	244	64,776	119,006	11	9,606	4,091	299	195,535	84,839	6	1,297
山 梨 県	755	480,113	325,998	205	248,556	118,462	263	61,113	120,767	13	10,667	5,485	272	159,135	81,285	2	*
長 野 県	2,096	1,520,556	911,649	713	882,139	393,719	630	153,770	297,175	32	25,304	16,950	717	458,957	203,806	4	385
岐 阜 県	1,969	1,489,380	857,740	659	855,595	363,833	574	147,523	281,948	35	29,737	18,508	690	454,111	193,451	11	2,415
静 岡 県	4,089	3,445,810	1,788,977	1,523	2,055,160	856,599	1,147	300,438	579,502	87	75,788	43,536	1,320	1,011,503	309,340	12	2,920
愛 知 県	6,191	5,378,234	2,905,523	2,305	3,281,397	1,363,929	1,695	426,867	877,405	107	94,245	46,457	2,076	1,574,457	618,093	8	1,268
三 重 県	1,681	1,276,159	753,715	557	724,059	326,979	471	115,587	243,799	22	18,190	10,339	628	417,486	172,599	3	836
滋 賀 県	1,104	898,995	522,421	406	547,570	250,450	266	66,066	132,628	23	18,670	9,040	407	265,780	128,403	2	*
京 都 府	2,391	2,010,029	1,044,608	866	1,215,793	488,105	681	163,368	324,421	44	35,086	22,045	791	593,761	210,038	9	2,021
大 阪 府	7,811	7,142,991	3,380,311	2,954	4,293,764	1,660,520	2,177	571,073	1,042,206	151	141,027	56,449	2,510	2,131,649	621,136	19	5,478
兵 庫 県	5,209	4,747,873	2,245,444	1,892	2,811,231	1,049,743	1,433	349,124	688,348	75	71,363	34,572	1,789	1,511,072	472,780	20	5,083
和 歌 山 県	1,201	1,078,455	533,977	430	653,043	258,749	332	77,470	160,919	20	20,537	8,242	415	325,883	106,067	4	1,522
	997	783,430	395,248	342	456,906	175,522	303	62,151	138,918	16	11,850	4,677	331	251,247	76,132	5	1,276
鳥 取 県	581	404,061	243,294	203	228,733	108,967	176	41,807	82,367	11	9,455	5,260	190	123,937	46,700	1	*
島 根 県	774	522,526	345,412	258	295,365	148,032	242	56,108	128,316	13	12,005	4,481	260	158,874	64,582	1	*
岡 山 県	1,965	1,581,486	850,105	757	961,840	413,036	517	120,183	256,244	34	28,722	8,797	651	469,399	172,028	6	1,342
広 島 県	3,074	2,573,617	1,270,612	1,168	1,540,096	623,940	828	204,306	393,151	61	50,296	25,552	1,009	776,430	227,969	8	2,489
山 口 県	1,549	1,272,858	655,632	575	745,269	326,535	404	91,432	194,120	28	24,697	10,385	536	410,083	124,592	6	1,377
徳 島 県	759	530,274	300,974	252	305,461	117,042	256	53,614	119,491	17	12,615	8,588	233	158,474	55,854	1	*
香 川 県	977	740,964	427,463	346	425,681	195,748	276	69,753	131,455	18	14,599	7,598	334	230,611	92,662	3	320
愛 媛 県	1,446	1,075,747	602,348	514	625,642	261,857	442	98,795	213,931	30	23,752	13,248	452	326,117	113,312	8	1,440
高 知 県	720	474,907	299,977	235	273,449	129,972	260	54,456	111,857	17	13,671	8,407	207	133,209	49,742	1	*
福 岡 県	3,668	2,941,978	1,517,058	1,184	1,584,768	636,522	963	219,132	407,972	73	66,672	35,523	1,439	1,068,759	437,042	9	2,648
佐 賀 県	620	399,328	278,384	189	208,355	107,187	162	32,856	79,414	13	8,336	7,598	253	148,904	84,185	3	877
長 崎 県	1,113	770,819	449,877	298	383,083	150,075	340	67,612	163,860	24	17,850	8,962	446	301,425	126,980	5	850
熊 本 県	1,584	975,352	688,308	474	524,527	252,059	540	120,259	254,375	30	21,899	16,200	532	307,064	155,674	8	1,602
大 分 県	1,173	789,710	518,520	380	452,176	208,908	363	80,704	182,501	39	32,445	17,729	386	223,660	109,382	5	724
宮 崎 県	1,127	703,889	490,035	362	421,192	191,940	375	70,735	185,530	25	17,212	8,826	357	192,694	103,740	8	2,056
鹿 児 島 県	2,070	1,263,260	905,329	600	689,117	336,083	749	164,706	373,744	58	45,500	25,746	656	361,928	169,755	7	2,009
沖 縄 県	797	393,090	387,114	179	192,071	102,847	281	57,605	137,272	22	18,078	12,498	311	124,673	134,497	4	664
セ ー ン	97	53,991	55,170	12	13,949	6,390	15	3,660	3,128	-	-	-	70	36,382	45,652	-	-

注1. 厚生年金保険(第1号)の受給権者とは、厚生年金保険受給権者全体から、共済組合等の組合員等たる厚生年金保険の被保険者期間(平成27年9月以前の共済組合等の組合員等の期間を含む)のみの者を除き、さらに、障害厚生年金受給権者及び短期要件分の遺族厚生年金受給権者について、それぞれ初診日又は死亡日に共済組合等の組合員等であった者を除いた者をいう。

2. 厚生年金保険(第1号)受給権者の年金額は、老齢給付及び遺族年金(長期要件)については、平成27年9月以前の厚生年金保険被保険者期間及び平成27年10月以降の第1号厚生年金被保険者期間に係る年金額であり、平成27年10月以降に受給権が発生した障害年金及び遺族年金(短期要件)については、共済組合等の組合員等たる厚生年金保険の被保険者期間(平成27年9月以前の共済組合等の組合員等の期間を含む)を含めて算出した年金額である。

3. 「旧共済組合」は、厚生年金保険に統合された時点で旧J共済、旧NT共済、旧J共済又は旧農林共済の受給権が発生していた者及びその者の当該年度の年金額である。

第4表(続) 厚生年金保険(第1号) 都道府県別年金受給権者状況(旧法厚生年金保険)
(月末現在)

都道府県別	合 計		老 齢 年 金						通 算 老 齢 年 金						障 害 年 金		遺 族 年 金		通算遺族年金	
			計		退 職		在 職		計		退 職		在 職							
	件数	年金額	件数	件数	年金額	件数	年金額	件数	件数	年金額	件数	年金額	件数	年金額	件数	年金額	件数	年金額		
		千円		千円		千円		千円		千円		千円		千円		千円		千円		
平成 29 年11月	1,319,647	1,386,455,587	467,536	465,734	768,123,514	1,802	3,242,233	372,476	371,189	139,420,588	1,287	651,827	65,269	74,337,338	381,715	391,989,106	32,651	8,690,982		
12月	1,306,247	1,371,485,881	461,800	460,005	757,764,105	1,795	3,231,820	367,612	366,332	137,578,226	1,280	647,405	64,901	73,887,698	379,551	389,756,468	32,383	8,620,159		
平成 30 年 1月	1,291,961	1,355,546,157	455,641	453,867	746,728,978	1,774	3,188,377	362,433	361,162	135,604,177	1,271	643,467	64,543	73,464,311	377,244	387,370,778	32,100	8,546,069		
2月	1,276,941	1,339,102,440	449,316	447,554	735,515,542	1,762	3,166,367	356,942	355,678	133,495,994	1,264	640,704	64,171	73,014,256	374,793	384,821,005	31,719	8,448,572		
3月	1,261,606	1,321,875,264	442,623	440,868	723,419,327	1,755	3,155,892	351,429	350,166	131,423,024	1,263	644,716	63,788	72,551,501	372,380	382,316,126	31,386	8,364,679		
4月	1,246,677	1,305,456,561	436,283	434,538	712,130,949	1,745	3,141,904	345,923	344,667	129,314,761	1,256	638,025	63,421	72,114,093	369,976	379,827,759	31,074	8,289,069		
北 海 道	59,513	58,526,837	18,619	18,568	30,109,344	51	95,020	19,513	19,453	7,239,397	60	19,772	2,787	3,213,237	16,920	17,470,609	1,674	379,459		
	9,932	8,477,408	2,678	2,671	3,746,297	7	11,597	3,271	3,264	1,092,094	7	2,048	509	551,453	3,069	2,987,344	405	86,573		
	11,213	10,130,075	3,296	3,290	4,849,706	6	9,095	3,652	3,644	1,236,192	8	3,248	576	634,388	3,360	3,325,166	329	72,280		
	17,525	17,029,911	5,619	5,603	8,808,119	16	30,230	5,587	5,576	2,193,788	11	6,116	863	956,700	4,950	4,909,989	506	124,969		
	11,027	10,112,449	3,495	3,487	5,074,451	8	14,051	3,316	3,312	1,086,861	4	1,162	511	565,816	3,291	3,283,418	414	86,688		
山 形 県	12,504	11,197,487	4,692	4,685	6,288,548	7	13,987	3,884	3,876	1,225,499	8	3,690	602	648,836	2,999	2,940,607	327	76,321		
	19,144	18,127,253	6,687	6,677	9,597,009	10	20,372	5,603	5,587	1,949,918	16	4,958	1,134	1,221,598	5,294	5,236,918	426	96,480		
	20,450	20,773,159	6,708	6,686	10,769,243	22	39,873	6,019	6,012	2,316,806	7	4,316	1,142	1,323,352	6,153	6,203,147	428	116,421		
	16,162	15,639,550	5,119	5,101	7,858,425	18	30,963	4,941	4,926	1,841,087	15	6,776	873	983,674	4,839	4,822,887	390	95,737		
	17,915	17,295,439	5,932	5,915	9,121,460	17	36,194	5,566	5,551	1,991,406	15	4,751	1,018	1,109,564	4,932	4,926,261	467	105,804		
埼 玉 県	48,114	52,863,075	15,856	15,810	27,734,359	46	87,358	12,454	12,416	5,048,896	38	19,330	2,547	2,997,932	16,039	16,604,132	1,218	371,069		
	42,231	47,744,791	14,226	14,187	25,752,838	39	69,732	11,049	11,019	4,630,283	30	12,276	2,028	2,430,584	13,863	14,543,523	1,065	305,554		
	109,332	130,434,219	38,060	37,581	74,033,897	479	854,996	28,470	28,201	11,573,637	269	164,326	4,392	5,218,322	35,402	37,642,331	3,008	946,712		
	71,149	88,357,865	25,619	25,524	50,894,367	95	184,942	16,755	16,687	6,975,831	68	34,072	3,003	3,603,783	24,201	26,173,470	1,571	491,400		
	28,396	27,753,566	10,958	10,938	15,884,276	20	39,785	7,988	7,968	2,742,690	20	7,143	1,552	1,653,934	7,243	7,273,556	655	152,181		
富 山 県	16,381	16,582,226	6,293	6,283	9,423,144	10	18,936	4,262	4,256	1,449,721	6	3,138	802	884,582	4,617	4,706,661	407	96,044		
	14,894	14,381,178	5,515	5,502	8,231,545	13	26,289	4,725	4,715	1,701,081	10	4,188	669	738,316	3,580	3,575,977	405	103,782		
	12,112	11,976,313	5,243	5,238	7,521,320	5	11,000	3,551	3,545	1,284,199	6	2,142	551	592,499	2,546	2,512,797	221	52,356		
	8,004	7,221,969	2,354	2,346	3,645,970	8	16,093	3,084	3,081	1,111,684	3	698	370	429,395	2,001	1,969,993	195	48,137		
	28,984	26,686,344	10,804	10,787	15,379,969	17	31,121	10,192	10,175	3,641,978	17	6,459	1,320	1,455,061	6,099	6,041,807	569	129,948		
岐 阜 県	21,694	21,445,171	7,654	7,641	11,578,391	13	22,377	6,263	6,246	2,329,623	17	6,453	1,179	1,300,663	5,989	6,048,901	609	158,763		
	43,573	44,785,995	16,468	16,411	25,132,682	57	116,813	12,094	12,053	4,688,856	41	20,323	2,407	2,667,371	11,666	11,904,425	938	255,524		
	63,430	70,411,618	22,800	22,720	38,594,724	80	160,578	15,185	15,143	5,964,675	42	26,025	3,674	4,165,940	20,192	21,058,363	1,579	441,313		
	18,666	18,669,933	6,899	6,889	10,392,940	10	18,587	5,327	5,322	1,961,290	5	1,538	927	1,026,436	5,096	5,163,826	417	105,315		
	13,960	13,476,605	4,546	4,534	7,083,351	12	17,642	4,753	4,740	1,819,554	13	7,143	700	797,582	3,596	3,658,909	365	92,424		
京 都 府	28,409	30,088,883	9,914	9,843	16,503,140	71	133,671	8,148	8,096	3,230,140	52	29,941	1,430	1,626,915	8,140	8,351,170	777	213,905		
	84,637	95,626,979	28,921	28,746	50,079,115	175	269,414	18,341	18,202	7,349,349	139	80,873	5,011	5,839,598	30,298	31,363,362	2,066	645,269		
	60,728	68,280,960	21,357	21,272	37,425,474	85	155,313	14,883	14,824	5,529,979	59	34,838	2,986	3,512,684	20,088	21,228,013	1,414	394,661		
	13,255	14,180,755	4,235	4,224	7,478,075	11	23,151	3,832	3,822	1,473,757	10	3,324	614	719,349	4,216	4,381,270	358	101,828		
	11,952	11,633,310	3,875	3,862	6,002,038	13	22,667	3,566	3,552	1,236,942	14	7,107	735	831,486	3,446	3,451,834	330	81,236		
鳥 取 県	8,288	7,442,053	3,268	3,261	4,294,128	7	10,652	2,670	2,668	970,992	2	*	347	362,422	1,808	1,755,621	195	47,288		
	10,275	8,985,702	3,431	3,426	4,744,421	5	8,053	3,507	3,500	1,161,995	7	2,240	574	606,371	2,466	2,396,486	297	66,134		
	27,762	27,660,486	11,473	11,437	16,468,600	36	62,652	7,728	7,709	2,767,372	19	9,931	1,295	1,472,601	6,715	6,748,422	551	130,908		
	39,100	40,495,722	14,872	14,824	22,683,933	48	97,212	10,177	10,142	3,877,609	35	12,762	2,132	2,386,056	11,032	11,205,373	887	232,778		
	20,926	21,710,704	7,553	7,537	11,868,545	16	25,570	5,446	5,432	1,988,737	14	5,219	1,020	1,169,024	6,374	6,516,756	533	136,854		
徳 島 県	9,694	8,830,620	3,850	3,839	5,045,058	11	20,084	2,813	2,809	941,039	4	528	539	578,236	2,267	2,194,667	225	51,008		
	14,643	13,864,685	5,837	5,818	8,192,379	19	28,532	4,532	4,517	1,579,829	15	8,231	650	721,625	3,319	3,260,637	305	73,453		
	18,921	18,430,495	7,042	7,015	10,291,620	27	43,540	5,434	5,427	1,836,101	7	2,723	947	1,065,301	5,080	5,090,513	418	100,697		
	10,532	9,565,975	3,934	3,917	5,461,333	17	27,775	3,526	3,515	1,164,571	11	6,861	462	508,664	2,389	2,343,501	221	53,270		
	58,551	62,424,780	20,399	20,338	33,558,152	61	100,279	14,464	14,414	5,207,624	50	25,644	3,118	3,520,257	19,130	19,615,081	1,440	397,744		
佐 賀 県	9,582	8,941,146	3,299	3,291	4,712,410	8	12,669	2,863	2,860	990,307	3	2,241	497	536,901	2,679	2,627,707	244	58,912		
	15,745	16,0,999																		

第4表(続) 厚生年金保険(第1号) 都道府県別年金受給権者状況(旧法船員保険)
(月末現在)

都道府県別		合 計		老 齢 年 金				通 算 老 齢 年 金						障 害 年 金		遺 族 年 金		通算遺族年金	
				計	退 職		在 職		計	退 職		在 職							
		件数	年金額	件数	件数	年金額	件数	年金額	件数	件数	年金額	件数	年金額	件数	年金額	件数	年金額	件数	年金額
		千円		千円		千円		千円		千円		千円		千円		千円		千円	
平成 29 年	11月	27,282	54,932,988	10,728	10,728	30,945,341	-	-	1,746	1,745	601,677	1	*	1,417	2,836,664	12,737	20,382,085	654	167,114
	12月	27,041	54,426,661	10,592	10,590	30,554,553	2	*	1,721	1,720	590,712	1	*	1,414	2,831,892	12,663	20,278,788	651	166,268
平成 30 年	1月	26,815	53,967,087	10,469	10,467	30,211,679	2	*	1,697	1,696	584,366	1	*	1,407	2,824,453	12,594	20,176,442	648	165,700
	2月	26,517	53,340,167	10,291	10,289	29,708,098	2	*	1,655	1,654	572,394	1	*	1,395	2,800,127	12,533	20,090,708	643	164,392
	3月	26,254	52,789,720	10,139	10,137	29,273,364	2	*	1,620	1,619	559,906	1	*	1,386	2,785,630	12,471	20,003,086	638	163,286
	4月	25,966	52,216,515	9,985	9,983	28,820,355	2	*	1,584	1,583	548,199	1	*	1,377	2,771,622	12,391	19,911,052	629	160,839
北 海 道	道 森手 城田	1,633	3,179,792	408	408	1,055,505	-	-	137	137	40,880	-	-	99	224,387	948	1,849,208	41	9,811
		772	1,279,332	164	164	373,947	-	-	47	47	13,581	-	-	39	75,898	488	807,797	34	8,110
		795	1,376,576	224	224	530,265	-	-	51	51	17,670	-	-	40	83,779	453	738,089	27	6,774
		1,473	2,958,732	509	509	1,299,540	-	-	46	46	17,185	-	-	110	233,517	790	1,403,718	18	4,772
		235	435,417	73	73	163,590	-	-	14	14	6,233	-	-	17	35,831	122	227,916	9	1,848
山 福 茨 栃 群	形 島 城 木 馬	217	425,734	56	56	154,100	-	-	8	8	2,400	-	-	6	11,248	141	257,305	6	681
		382	754,803	152	152	390,173	-	-	8	8	3,150	-	-	16	34,132	199	325,695	7	1,654
		430	797,396	174	172	457,962	2	*	17	17	5,263	-	-	18	33,014	209	293,474	12	3,341
		54	134,773	30	30	100,887	-	-	5	5	1,613	-	-	2	*	14	28,107	3	661
		48	117,795	22	22	78,732	-	-	5	5	1,278	-	-	2	*	17	34,038	2	*
埼 千 東 神 奈	玉 葉 京 川 潟	176	422,745	81	81	271,645	-	-	17	17	5,803	-	-	10	23,017	67	122,078	1	*
		779	1,384,463	290	290	770,563	-	-	59	59	21,075	-	-	27	49,473	374	535,911	29	7,441
		445	985,160	179	179	611,957	-	-	47	47	16,527	-	-	24	39,242	184	314,293	11	3,141
		990	2,408,615	487	487	1,639,546	-	-	44	44	17,187	-	-	30	61,051	407	684,234	22	6,597
		467	1,059,132	192	192	613,123	-	-	25	25	8,270	-	-	20	42,025	218	393,180	12	2,533
富 石 福 山 長	山 川 井 梨 野	241	506,736																

注1. 厚生年金保険（第1号）の受給権者とは、厚生年金保険受給権者全体から、共済組合等の組合員等たる厚生年金保険の被保険者期間（平成27年9月以前の共済組合等の組合員等の期間を含む）のみの者を除き、さらに、障害厚生年金受給権者及び短期要件分の遺族厚生年金受給権者について、それぞれ初診日又は死亡日に共済組合等の組合員等であった者を除いた者をいう。

2. 厚生年金保険（第1号）受給権者の年金額は、老齢給付及び遺族年金（長期要件）については、平成27年9月以前の厚生年金保険被保険者期間及び平成27年10月以降の第1号厚生年金被保険者期間に係る年金額であり、平成27年10月以降に受給権が発生した障害年金及び遺族年金（短期要件）については、共済組合等の組合員等たる厚生年金保険の被保険者期間（平成27年9月以前の共済組合等の組合員等の期間を含む）を含めて算出した年金額である。

第4表(続) 厚生年金保険(第1号) 都道府県別年金受給権者状況(新法厚生年金保険)
(月末現在)

都道府県別	合 計		老 年 金 受 給 権 者												
			退 職 金 受 給 権 者						在 職 金 受 給 権 者						
	基 礎 金			特 別 加 給 金			基 礎 金			特 別 加 給 金					
	件数	年金額	(別掲)基礎年金額	件数	年金額	(別掲)基礎年金額	件数	年金額	(別掲)基礎年金額	件数	年金額	(別掲)基礎年金額	件数	年金額	(別掲)基礎年金額
千円	千円	千円	千円	千円	千円	千円	千円	千円	千円	千円	千円	千円	千円	千円	
平成 29 年11月	35,174,741	24,893,509,083	17,308,666,285	29,356,238	19,474,065,079	16,937,608,418	25,578,190	16,016,322,072	15,451,022,787	3,778,048	3,457,743,007	1,486,585,631	25,901,887	17,722,454,944	16,937,608,418
12月	35,253,203	24,918,944,249	17,349,992,697	29,424,524	19,492,195,067	16,977,184,439	25,615,111	16,011,844,176	15,477,567,229	3,809,413	3,480,350,890	1,499,617,209	25,967,694	17,740,747,130	16,977,184,439
平成 30 年 1月	35,310,615	24,934,021,449	17,412,520,153	29,472,167	19,500,894,147	17,037,729,758	25,638,274	15,998,332,518	15,518,355,017	3,833,893	3,502,561,629	1,519,374,741	26,053,321	17,768,452,233	17,037,729,758
2月	35,384,305	24,964,378,439	17,461,895,876	29,531,031	19,519,720,858	17,084,902,364	25,678,476	16,004,156,994	15,554,507,525	3,852,555	3,515,563,864	1,530,394,838	26,121,447	17,790,803,194	17,084,902,364
3月	35,454,738	24,988,977,261	17,510,863,346	29,591,573	19,537,767,106	17,131,337,030	25,704,184	15,993,339,748	15,583,465,197	3,887,389	3,544,427,358	1,547,871,832	26,185,663	17,809,537,597	17,131,337,030
4月	35,504,821	25,000,291,575	17,537,784,595	29,646,974	19,547,154,576	17,174,788,436	25,726,799	15,978,580,846	15,610,373,377	3,920,175	3,568,573,730	1,564,415,059	26,219,206	17,813,655,018	17,174,788,436
北海道	1,628,095	964,437,944	767,271,675	1,350,253	732,859,838	751,502,058	1,162,269	577,266,018	675,650,092	187,984	155,593,820	75,851,966	1,188,130	664,663,571	751,502,058
	394,680	189,702,201	183,246,687	328,938	147,004,763	179,047,045	287,683	117,756,340	164,296,549	41,255	29,248,423	14,750,496	286,198	130,966,706	179,047,045
	394,136	216,630,105	193,686,577	326,554	168,956,799	189,409,680	280,315	133,186,054	171,638,513	46,239	35,770,745	17,771,167	282,737	149,899,195	189,409,680
	621,675	405,246,120	304,998,816	520,685	321,330,548	298,317,922	443,658	252,862,905	266,710,176	77,027	68,467,643	31,607,746	455,569	289,618,038	298,317,922
青森県	350,688	185,080,950	169,134,603	289,396	143,414,692	165,930,627	253,363	115,861,649	152,641,495	36,033	27,553,043	13,289,132	254,226	127,748,423	165,930,627
	354,349	202,120,127	180,755,713	297,055	161,351,408	177,086,668	258,420	130,229,251	162,191,687	38,635	31,122,156	14,894,981	262,339	144,576,774	177,086,668
	574,690	352,628,515	281,221,753	481,150	278,756,690	275,008,000	413,455	221,909,057	248,593,293	67,695	56,847,633	26,414,707	418,799	248,234,627	275,008,000
	774,124	539,277,671	385,454,101	656,789	434,467,843	377,593,061	574,636	361,454,700	346,839,758	82,153	73,013,144	30,753,303	574,636	392,245,949	377,593,061
山形県	542,543	368,305,017	267,440,662	458,817	296,125,347	261,993,306	397,261	241,054,695	238,600,927	61,556	55,070,652	23,392,379	400,506	265,274,622	261,993,306
	575,582	379,856,305	293,402,484	486,935	304,850,655	287,350,249	422,419	247,410,632	261,280,134	64,516	57,440,023	26,070,115	429,341	276,179,632	287,350,249
	1,923,056	1,465,211,493	960,557,682	1,627,064	1,167,246,002	942,327,124	1,423,671	970,304,941	862,343,815	203,393	196,941,061	79,983,309	1,443,263	1,066,064,920	942,327,124
	1,642,090	1,292,690,774	827,185,482	1,384,116	1,025,888,858	811,071,792	1,210,215	855,698,647	740,798,483	173,901	170,190,210	70,273,309	1,232,475	941,595,101	811,071,792
東京都	3,024,537	2,380,443,182	1,469,563,606	2,519,280	1,846,937,852	1,439,544,239	2,149,518	1,485,930,964	1,286,331,709	369,762	361,006,888	153,212,530	2,238,859	1,685,446,875	1,439,544,239
	2,326,591	1,967,181,290	1,156,980,928	1,939,498	1,528,778,075	1,134,565,872	1,696,967	1,281,576,593	1,037,309,186	242,531	247,201,482	97,256,686	1,725,169	1,401,967,459	1,134,565,872
	746,837	482,939,669	381,000,556	622,452	380,206,511	373,722,091	543,218	309,910,489	343,009,067	79,234	70,296,022	30,713,024	546,004	341,569,660	373,722,091
	365,870	266,293,146	190,882,384	302,050	207,791,002	187,298,667	257,816	166,706,221	168,813,817	44,234	41,084,781	18,484,850	268,405	188,801,484	187,298,667
青森県	355,321	238,472,038	183,395,879	296,859	187,784,582	179,594,886	253,553	149,572,886	161,558,859	43,306	38,211,596	18,036,030	262,874	170,593,515	179,594,886
	250,585	174,530,253	129,874,102	210,032	140,097,992	127,441,108	177,452	110,419,461	113,980,058	32,580	29,678,531	13,461,049	184,935	126,405,094	127,441,108
	237,134	146,191,661	118,827,897	200,971	118,322,069	116,323,875	172,139	93,923,821	104,626,914	28,332	24,398,788	11,696,962	176,775	106,503,444	116,323,875
	685,628	460,518,635	360,367,819	577,793	369,144,178	352,964,083	503,062	302,108,562	323,253,334	74,731	67,035,615	29,710,748	511,183	334,700,652	352,964,083
山形県	618,164	423,701,844	312,787,319	513,786	332,537,298	306,873,056	441,106	268,384,865	277,625,791	72,680	64,152,433	29,247,265	452,294	302,868,526	306,873,056
	1,152,674	844,276,855	590,047,084	968,210	669,795,957	578,981,791	837,243	547,170,848	525,499,330	130,967	122,625,109	53,482,461	855,744	609,555,101	578,981,791
	1,958,223	1,518,182,181	981,316,330	1,629,675	1,190,007,513	960,508,050	1,418,386	982,127,743	874,284,237	211,289	207,879,770	86,223,813	1,447,635	1,091,367,149	960,508,050
	542,464	388,180,615	276,681,128	452,193	305,888,806	271,190,680	398,100	256,521,980	250,028,684	54,093	49,466,807	21,161,996	400,343	279,128,151	271,190,680
新潟県	393,677	292,630,836	201,628,700	329,603	232,396,621	197,673,741	288,995	194,364,627	181,851,438	40,608	38,031,994	15,822,303	291,221	211,861,228	197,673,741
	720,329	512,309,824	356,092,940	602,186	399,586,116	349,480,522	524,548	328,413,784	316,741,720	77,638	71,172,332	32,738,802	543,871	370,813,753	349,480,522
	2,362,550	1,759,218,981	1,132,286,401	1,958,295	1,351,912,219	1,107,731,336	1,719,025	1,121,684,643	1,009,950,203	239,270	230,227,572	97,781,134	1,762,196	1,250,982,047	1,107,731,336
	1,597,023	1,230,248,704	780,196,443	1,318,140	940,097,825	764,183,019	1,159,674	785,954,227	702,099,568	158,466	154,143,599	62,083,451	1,172,079	863,579,400	764,183,019
東京都	390,613	295,300,874	194,018,544	326,015	231,573,544	190,377,943	287,193	193,736,789	174,413,796	38,822	37,836,755	15,964,147	289,509	213,148,854	190,377,943
	283,372	181,912,024	134,306,850	232,394	138,499,237	131,520,497	206,551	116,186,618	121,369,887	25,843	22,312,619	10,150,610	206,636	127,015,078	131,520,497
	186,312	113,665,551	93,609,492	155,269	89,722,350	91,738,841	134,639	72,784,885	84,033,132	20,630	16,937,465	7,705,709	135,948	80,549,203	91,738,841
	240,563	147,256,387	123,615,098	199,362	115,590,401	121,213,774	171,885	93,137,091	110,189,771	27,477	22,453,310	11,024,004	176,378	104,767,694	121,213,774
山形県	601,581	423,155,481	309,768,537	500,828	331,783,819	303,433,375	433,867	270,345,185	275,575,992	66,961	61,438,634	27,857,382	445,803	303,435,550	303,433,375
	872,809	636,145,054	439,412,850	721,615	491,358,190	430,657,074	623,415	399,273,526	390,190,856	98,200	92,084,664	40,466,218	641,261	450,355,864	430,657,074
	489,334	343,807,639	243,917,558	400,345	259,130,991	239,533,734	349,135	213,120,918	218,668,013	51,210	46,010,673	20,865,721	355,753	237,622,374	239,533,734
	235,183	140,401,218	114,439,121	198,469	112,177,280	112,009,000	171,732	90,406,719	101,610,715	26,737	21,770,561	10,398,285	174,337	101,023,673	112,009,000
山形県	315,577	212,755,843	163,202,221	263,970	168,283,439	159,981,100	226,857	135,460,336	144,321,700	37,113	32,823,103	15,659,400	234,503	153,504,099	159,981,100
	447,082	273,129,584	219,552,423	372,535	211,053,789	214,526,614	325,702	171,912,350	196,398,795	46,833	39,141,439	18,127,819	327,410	192,039,577	214,526,614
	233,526	133,544,524													

第4表(続) 厚生年金保険(第1号) 都道府県別年金受給権者状況(新法厚生年金保険)
(月末現在)

都道府県別	老 厚 生 年 金																
	基 礎 ま た は 定 額 あ り								特 別 支 給								
									基礎及び定額なし				計			退 職	
	基礎繰上げあり				基礎繰上げなし												
	件数	年金額	(別掲)基礎年金額	件数	年金額	(別掲)基礎年金額	件数	年金額	件数	年金額	(別掲)基礎年金額	件数	年金額	(別掲)基礎年金額	件数	年金額	(別掲)基礎年金額
千円	千円	千円	千円	千円	千円	千円	千円	千円	千円	千円	千円	千円	千円	千円	千円	千円	
平成 29 年11月	1,970,635	673,243,471	1,045,034,465	23,931,252	17,049,211,473	15,892,573,953	3,454,351	1,751,610,135	4,387,793	2,378,283,662	114,700,949	2,801,635	1,193,166,574	97,119,156	1,586,158	1,185,117,088	17,581,793
12月	1,973,069	674,569,000	1,046,568,786	23,994,625	17,066,178,130	15,930,615,653	3,456,830	1,751,447,937	4,383,473	2,369,781,849	113,015,495	2,786,614	1,179,677,374	95,618,846	1,596,859	1,190,104,476	17,396,649
平成 30 年 1月	1,973,956	675,269,041	1,047,586,490	24,079,365	17,093,183,191	15,990,143,269	3,418,846	1,732,441,914	4,329,603	2,334,102,552	109,546,283	2,738,545	1,149,502,224	92,577,056	1,591,058	1,184,600,328	16,969,226
2月	1,976,044	676,624,568	1,049,223,861	24,145,403	17,114,178,626	16,035,678,503	3,409,584	1,728,917,665	4,311,347	2,321,830,339	107,158,577	2,718,733	1,137,646,412	90,520,553	1,592,614	1,184,183,927	16,638,024
3月	1,978,979	678,225,451	1,051,227,032	24,206,684	17,131,312,146	16,080,109,998	3,405,910	1,728,229,509	4,295,378	2,308,744,674	105,181,907	2,694,462	1,119,932,023	88,644,899	1,600,916	1,188,812,652	16,537,009
4月	1,982,301	679,952,006	1,053,276,952	24,236,905	17,133,703,013	16,121,511,484	3,427,768	1,733,499,557	4,280,062	2,290,007,018	103,845,448	2,671,208	1,099,607,181	87,370,894	1,608,854	1,190,399,837	16,474,554
北海道	64,550	25,045,192	32,965,355	1,123,580	639,618,379	718,536,702	162,123	68,196,267	202,473	91,805,844	4,338,389	128,305	43,084,339	3,499,176	74,168	48,721,505	839,214
	41,497	9,215,969	21,058,678	244,701	121,750,737	157,988,367	42,740	16,038,057	55,552	23,346,748	36,011	11,890,344	1,807,929	19,541	11,456,404	321,272	
	23,675	5,667,105	12,723,094	259,062	144,232,090	176,686,585	43,817	19,057,604	54,334	26,668,899	1,185,963	33,246	13,192,860	1,006,881	21,088	13,476,039	179,083
	62,742	21,249,305	33,778,047	392,827	268,368,733	264,539,875	65,116	31,712,511	86,357	45,757,286	4,254,648	54,490	22,503,411	3,538,765	31,867	23,253,875	715,883
	46,941	14,363,058	25,575,358	207,285	113,385,365	140,355,629	35,170	15,666,269	47,621	22,815,780	3,161,045	30,287	11,988,321	2,670,431	17,334	10,827,459	490,614
青森	55,128	17,493,888	30,891,645	207,211	127,082,886	146,195,023	34,716	16,774,633	47,466	24,760,364	3,428,929	29,310	12,997,462	2,943,403	18,156	11,762,902	485,527
	54,731	16,852,765	29,700,075	364,068	231,381,861	245,307,926	62,351	30,522,063	81,850	44,332,554	3,489,307	51,726	23,672,623	2,980,450	30,124	20,659,731	508,857
	59,474	16,555,833	31,902,231	515,162	375,690,116	345,690,830	82,153	42,221,894	103,802	57,018,849	3,029,677	66,689	29,002,975	2,668,075	37,113	28,015,874	361,602
	62,929	22,018,064	33,991,114	337,577	243,256,557	228,002,192	58,311	30,850,725	76,877	43,226,013	3,686,692	49,166	22,499,032	3,230,755	27,711	20,736,982	455,937
	50,658	16,196,368	27,669,349	378,683	259,983,264	259,680,900	57,594	28,671,023	72,770	38,085,905	2,398,502	45,620	18,669,402	2,100,000	27,150	19,416,502	298,502
岩手	122,220	41,553,140	64,460,264	1,321,043	1,024,511,780	877,866,861	183,801	101,181,082	226,989	127,242,103	5,241,718	144,107	59,898,774	4,540,088	82,882	67,343,330	701,631
	84,146	30,159,552	44,451,585	1,148,329	911,435,548	766,620,207	151,641	84,293,757	187,861	105,601,986	4,213,249	118,892	48,974,606	3,568,395	68,969	56,627,380	644,854
	150,851	58,565,163	77,740,245	2,088,008	1,626,881,712	1,361,803,994	280,421	161,490,977	337,467	193,857,657	6,563,769	203,886	86,161,038	5,351,108	133,581	107,696,619	1,212,660
	94,929	36,649,151	49,776,803	1,630,240	1,365,318,308	1,084,789,069	214,329	126,810,616	260,133	154,113,825	4,599,973	164,086	70,844,557	3,810,555	96,047	83,269,668	789,418
	51,603	15,001,369	28,380,851	494,401	326,568,291	345,341,241	76,448	38,636,851	97,134	55,221,769	2,732,749	60,399	28,980,037	2,375,972	36,735	26,241,732	356,777
宮城	13,671	4,423,457	7,621,280	254,734	184,378,027	179,677,387	33,645	18,989,518	41,418	25,432,225	614,537	22,991	11,468,993	499,969	18,427	13,963,232	114,568
	13,809	4,246,583	7,607,994	249,065	166,346,932	171,986,894	33,985	17,191,067	41,824	23,282,613	611,987	24,073	10,636,460	497,521	17,751	12,646,153	114,465
	10,910	2,971,506	5,992,789	174,025	123,433,589	121,448,319	25,097	13,692,898	31,081	19,057,213	428,752	17,451	9,009,173	359,188	13,630	10,048,041	69,564
	27,471	8,606,612	14,721,605	149,304	97,896,832	101,602,271	24,196	11,882,625	31,143	15,667,476	1,445,707	19,151	7,514,995	1,212,807	11,992	8,152,481	232,900
	34,122	11,595,795	18,815,480	477,061	323,104,857	334,148,603	66,610	34,443,526	81,835	44,829,011	1,970,910	48,794	21,432,696	1,661,060	33,041	23,396,315	309,850
山形	35,350	10,182,331	19,371,859	416,944	292,686,194	287,501,197	61,492	29,668,772	75,552	39,215,321	1,153,475	44,709	17,629,447	984,812	30,843	21,585,874	168,663
	62,486	18,949,030	34,399,477	793,258	590,606,072	544,582,314	112,466	60,240,856	140,915	80,569,041	3,652,137	86,026	38,907,913	3,150,304	54,889	41,661,129	501,834
	88,084	28,907,780	46,768,193	1,359,551	1,062,459,369	913,739,857	182,040	98,640,364	224,403	128,731,451	3,867,860	138,815	59,015,038	3,341,764	85,588	69,716,414	526,095
	25,825	9,671,543	14,245,027	374,518	269,556,608	256,945,653	51,850	26,760,654	64,680	37,173,638	1,118,338	41,057	19,004,358	980,587	23,623	18,169,281	137,751
	32,690	14,598,314	18,530,418	258,531	197,262,914	179,143,323	38,382	20,535,393	49,315	28,461,794	1,644,621	31,192	14,492,096	1,376,909	18,123	13,969,698	267,712
福島	53,674	23,173,648	27,872,948	490,197	347,640,105	321,607,575	58,315	28,772,363	74,996	38,312,482	2,633,086	47,053	18,387,587	2,086,882	27,943	19,924,895	546,204
	106,042	40,498,917	53,496,219	1,656,154	1,210,483,130	1,054,235,117	196,099	100,930,172	243,867	129,255,851	5,252,483	155,330	61,759,288	4,340,635	88,537	67,496,563	911,848
	75,173	29,700,557	39,381,473	1,096,906	833,878,843	724,801,546	146,061	76,518,426	181,303	99,939,030	3,287,900	115,348	47,517,010	65,955	52,422,020	516,180	
	20,513	6,611,276	10,816,964	268,996	206,537,577	179,560,979	36,506	18,424,691	45,064	23,153,483	895,267	29,862	11,368,798	771,019	15,202	11,784,685	124,248
	25,469	9,758,869	13,592,227	181,167	117,256,209	117,928,270	25,758	11,484,159	32,917	15,974,766	1,103,641	22,272	8,565,153	969,367	10,645	7,409,613	134,274
山梨	10,541	3,631,224	5,852,981	125,407	76,917,980	85,885,860	19,321	9,173,146	24,393	12,805,294	662,107	14,754	6,454,684	548,165	9,639	6,350,610	113,942
	11,431	3,416,577	6,491,407	164,947	101,351,117	114,722,368	22,984	10,822,707	28,870	15,593,539	589,126	16,815	7,733,748	483,874	12,055	7,859,791	105,252
	19,282	7,667,284	10,577,825	426,521	295,768,266	292,855,549	55,025	28,348,269	67,918	38,338,585	1,091,783	41,028	18,596,760	896,489	26,890	19,741,825	195,295
	23,590	9,514,909	12,739,171	617,671	440,840,955	417,917,903	80,354	41,002,326	98,962	53,775,498	1,460,369	59,362	24,485,640	1,171,635	39,600	29,289,858	288,734
	13,353	4,969,973	7,308,910	342,400	232,652,402	232,224,824	44,592	21,508,616	55,420	29,675,586	1,790,353	34,240	14,067,534	1,260,245	21,180	15,608,051	138,113
長野	14,594	4,984,566	7,562,144	159,743	96,039,107	104,446,856	24,132	11,153,607	30,565	15,934,687	728,782	19,367	8,538,443	609,243	11,198	7,39,	

第4表(続) 厚生年金保険(第1号) 都道府県別年金受給権者状況(新法厚生年金保険)
(月末現在)

都道府県別	老 年 金																			
	繰 上 げ 支 給									6 5 歳 以 上 本 来										
	計				退 職			在 職			計				退 職			在 職		
	件数	年金額	(別掲)基礎年金額		件数	年金額	(別掲)基礎年金額		件数	年金額	(別掲)基礎年金額		件数	年金額	(別掲)基礎年金額		件数	年金額	(別掲)基礎年金額	
	千円	千円	千円	千円	千円	千円	千円	千円	千円	千円	千円	千円	千円	千円	千円	千円	千円	千円	千円	
平成 29 年	11月	55,556	34,910,244	25,912,886	41,285	25,018,277	18,993,471	14,271	9,891,967	6,919,415	24,621,005	16,778,841,013	16,532,176,839	22,485,336	14,572,631,645	15,106,095,090	2,135,669	2,206,209,368	1,426,081,749	
12月	56,642	35,525,399	26,407,614	42,062	25,429,915	19,338,211	14,580	10,095,483	7,069,402	24,691,347	16,803,897,344	16,572,058,031	22,535,756	14,580,796,573	15,133,254,015	2,155,591	2,223,100,770	1,438,804,016		
平成 30 年	1月	57,673	36,152,788	26,883,334	42,830	25,870,488	19,687,735	14,843	10,282,300	7,195,600	24,790,527	16,846,533,022	16,634,582,073	22,605,378	14,596,506,853	15,176,091,732	2,185,149	2,250,026,170	1,458,490,341	
2月	58,785	36,820,761	27,401,762	43,644	26,344,493	20,059,176	15,141	10,476,268	7,342,587	24,865,049	16,875,706,048	16,682,462,521	22,663,596	14,613,081,295	15,213,203,593	2,201,453	2,262,624,753	1,469,258,928		
3月	59,898	37,460,862	27,913,560	44,400	26,751,518	20,398,503	15,498	10,709,344	7,515,057	25,069,286	17,021,370,109	16,858,543,201	22,831,198	14,719,577,768	15,360,610,383	2,238,088	2,301,792,341	1,497,932,818		
4月	61,041	38,187,289	28,452,101	45,248	27,228,035	20,790,179	15,793	10,959,254	7,661,922	25,137,183	17,047,194,347	16,901,445,551	22,875,212	14,724,036,208	15,387,625,938	2,261,971	2,323,158,139	1,513,819,613		
北 海 道	道 森	2,427	1,433,578	1,126,610	1,611	914,997	732,293	816	518,580	394,317	1,138,285	634,144,772	740,211,268	1,026,776	529,519,887	666,749,193	111,509	104,624,885	73,462,075	
	道 森	1,062	489,555	492,425	831	368,552	381,639	231	121,003	110,786	270,857	122,334,490	175,291,132	249,660	104,954,930	161,195,532	21,197	17,379,561	14,095,600	
	岩 手	759	406,585	361,284	560	287,553	262,287	199	119,032	98,998	269,821	140,826,138	186,538,617	245,215	119,059,175	169,325,083	24,606	21,766,963	17,213,534	
	宮 城	1,738	1,012,938	819,945	1,251	682,164	580,562	487	330,774	239,383	430,146	272,326,377	291,259,106	386,054	228,165,108	261,069,858	44,092	44,161,269	30,189,248	
山 形 県	山 形	1,028	545,051	501,951	768	379,941	369,740	260	165,110	132,212	239,676	119,356,396	161,390,767	221,430	103,027,468	148,886,082	18,246	16,328,928	12,504,685	
	山 形	1,276	643,323	624,238	963	454,014	464,983	313	189,309	159,256	247,283	135,266,118	172,185,322	227,325	116,332,056	158,107,622	19,958	18,934,062	14,077,699	
	山 形	1,390	802,011	654,066	1,086	605,631	505,374	304	196,380	148,692	396,300	232,288,923	269,554,891	359,429	196,792,052	244,113,126	36,871	35,496,871	25,441,765	
	山 形	1,628	1,010,529	758,466	1,314	792,623	605,735	314	217,906	152,732	548,357	373,799,227	371,385,076	504,246	329,764,851	341,630,669	44,111	44,034,376	29,754,408	
山 形 県	山 形	1,517	956,351	712,801	1,182	716,063	548,722	335	240,289	164,079	378,293	250,171,422	255,904,591	345,252	216,672,343	233,502,474	33,041	33,499,079	22,402,116	
	山 形	1,267	751,249	592,680	1,006	570,061	465,560	261	181,188	127,120	410,755	264,157,658	282,585,873	374,128	226,938,338	257,330,608	36,627	37,219,320	25,255,265	
	山 形	2,841	1,977,370	1,316,846	2,144	1,443,806	981,459	697	533,564	335,387	1,387,414	1,027,467,916	927,714,600	1,269,544	900,989,941	850,274,227	117,870	126,477,975	77,440,373	
	山 形	2,311	1,589,217	1,087,129	1,720	1,146,459	801,358	591	424,758	285,771	1,184,553	907,518,379	797,834,032	1,081,882	796,682,061	729,814,488	102,671	110,836,318	68,019,544	
山 形 県	山 形	4,168	2,786,904	1,899,756	3,085	1,969,735	1,388,957	1,083	817,169	510,799	2,150,325	1,617,047,933	1,407,411,543	1,920,257	1,371,483,251	1,259,888,797	230,068	245,564,682	147,522,746	
	山 形	2,726	2,017,697	1,265,231	2,046	1,486,186	940,031	680	531,511	325,199	1,660,738	1,351,661,748	1,115,110,237	1,517,851	1,192,392,420	1,021,270,707	142,887	159,269,328	93,839,529	
	山 形	1,257	743,145	618,236	960	538,180	464,968	297	204,965	153,268	521,349	321,998,684	368,053,715	479,708	278,884,541	338,322,228	41,641	43,114,143	29,731,487	
	山 形	462	305,397	218,447	344	215,926	158,924	118	89,471	59,523	258,521	180,375,455	185,046,794	233,212	153,852,891	167,051,424	25,309	26,522,564	17,995,370	
山 形 県	山 形	492	318,270	235,083	344	210,019	160,478	148	108,251	74,605	253,173	163,057,737	177,582,889	228,068	137,952,245	159,975,251	25,105	25,105,492	17,607,638	
	山 形	384	240,907	183,709	293	173,495	130,019	91	67,412	45,689	177,738	119,999,076	126,132,199	159,087	100,716,630	112,950,634	18,651	19,282,446	13,181,565	
	山 形	670	387,399	317,071	496	262,267	230,759	174	125,133	86,311	168,098	101,457,151	113,727,240	151,664	85,612,021	102,536,281	16,434	15,845,131	11,190,959	
	山 形	1,240	780,811	600,266	928	554,264	441,328	312	226,547	158,938	492,191	321,223,711	348,237,185	451,327	278,525,859	319,416,951	40,864	42,697,852	28,820,234	
山 形 県	山 形	824	509,351	395,367	618	361,518	292,673	206	147,833	102,694	435,207	290,885,972	303,496,939	394,108	249,155,963	274,943,211	41,099	41,730,009	28,553,729	
	山 形	2,136	1,393,418	1,024,893	1,652	1,033,331	784,582	484	360,087	240,311	821,165	583,781,743	570,882,683	746,409	504,352,043	518,831,754	74,756	79,429,700	52,050,929	
	山 形	2,663	1,830,558	1,251,232	2,052	1,375,023	953,564	611	455,535	297,668	1,392,936	1,049,086,000	947,156,286	1,269,810	914,169,596	863,342,068	123,126	134,916,403	83,814,218	
	山 形	806	538,200	380,732	615	399,062	289,507	191	139,137	91,225	385,055	266,791,883	268,320,427	355,116	236,076,704	247,662,063	29,939	30,715,179	20,658,363	
山 形 県	山 形	795	561,295	382,541	576	398,998	275,155	219	162,298	107,385	278,190	202,033,207	194,551,910	256,203	178,500,594	179,328,864	21,987	23,532,613	15,223,047	
	山 形	1,333	885,182	610,657	901	572,216	404,532	432	312,966	206,124	521,913	356,809,188	343,026,299	473,403	306,833,049	311,608,600	48,510	49,976,139	31,417,699	
	山 形	3,647	2,493,491	1,650,330	2,643	1,759,745	1,174,671	1,004	733,746	475,659	1,699,024	1,208,485,018	1,091,159,445	1,551,492	1,049,345,108	996,435,886	147,532	159,139,910	94,723,559	
	山 形	2,309	1,635,213	1,053,562	1,706	1,184,106	764,008	603	451,107	289,554	1,126,473	829,840,913	753,094,082	1,036,026	730,576,793	692,951,510	90,447	99,264,120	60,142,573	
山 形 県	山 形	589	391,658	277,274	439	280,936	204,537	150	110,722	72,737	278,470	205,919,660	187,610,508	255,351	180,444,813	172,118,851	23,119	25,474,847	15,491,657	
	山 形	570	324,487	265,002	459	254,876	211,073	111	69,611	53,929	197,980	121,528,816	129,411,905	183,061	106,898,944	119,578,647	14,919	14,629,872	9,833,258	
	山 形	415	229,504	200,270	300	158,435	142,670	115	71,069	57,600	129,921	76,237,612	90,429,138	119,164	65,867,688	82,989,706	10,757	10,369,924	7,439,432	
	山 形	424	245,957	206,338	292	163,386	138,142	132	82,571	68,196	169,288	99,140,854	119,749,507	154,179	84,859,549	109,046,853	15,109	14,281,305	10,702,654	
山 形 県	山 形	912	563,364	429,128	677	413,114	315,090	235	150,249	114,038	429,578	290,647,287	299,890,846	390,344	249,891,492	272,815,790	39,234	40,755,795	27,075,057	
	山 形	1,030	666,714	483,123	760	470,264	348,500	270	196,450	134,624	618,446	433,770,761	426,023,179	560,843	372,169,291	386,561,990	57			

第4表(続) 厚生年金保険(第1号) 都道府県別年金受給権者状況(新法厚生年金保険)
(月末現在)

都道府県別	老 齢 厚 生 年 金									老 齢 相 当								
	繰 下 げ 支 給																	
	計			退 職			在 職			計			退 職			在 職		
	件数	年金額	(別掲)基礎年金額	件数	年金額	(別掲)基礎年金額	件数	年金額	(別掲)基礎年金額	件数	年金額	(別掲)基礎年金額	件数	年金額	(別掲)基礎年金額	件数	年金額	(別掲)基礎年金額
	千円	千円		千円	千円		千円	千円		千円	千円		千円	千円		千円	千円	
平成 29 年11月	291,884	282,030,160	264,817,745	249,934	225,505,576	228,815,070	41,950	56,524,584	36,002,674	15,079,440	16,982,437,395	9,258,706,066	12,224,938	13,773,278,522	8,041,216,491	2,854,502	3,209,158,872	1,217,489,575
12月	293,062	282,990,476	265,703,299	250,679	225,940,314	229,356,157	42,383	57,050,162	36,347,142	15,107,066	16,992,441,962	9,280,011,739	12,230,223	13,763,615,341	8,051,617,351	2,876,843	3,228,826,621	1,228,394,389
平成 30 年 1月	294,364	284,105,784	266,718,068	251,521	226,452,953	229,998,494	42,843	57,652,831	36,719,574	15,131,242	16,995,216,049	9,314,109,849	12,233,687	13,746,333,246	8,068,617,616	2,897,555	3,248,882,903	1,245,492,233
2月	295,850	285,363,710	267,879,504	252,503	227,084,794	230,724,204	43,347	58,278,916	37,155,300	15,162,350	17,007,986,274	9,339,939,125	12,249,714	13,747,714,326	8,085,390,780	2,912,636	3,260,271,948	1,254,548,345
3月	167,011	170,191,461	139,698,361	134,124	127,078,440	113,811,412	32,887	43,113,022	25,886,949	15,193,507	17,020,008,303	9,365,362,859	12,253,104	13,733,540,624	8,096,068,650	2,940,403	3,286,467,679	1,269,294,209
4月	168,688	171,765,922	141,045,336	135,131	127,709,422	114,586,366	33,557	44,056,500	26,458,969	15,227,567	17,028,631,959	9,391,015,843	12,258,425	13,719,000,851	8,106,738,717	2,969,142	3,309,631,108	1,284,277,126
北海道	7,068	5,475,644	5,825,790	5,577	3,746,795	4,669,430	1,491	1,728,849	1,156,360	606,344	613,614,893	360,120,373	466,619	470,485,988	298,837,715	139,725	143,128,905	61,282,659
	1,467	833,970	1,134,287	1,181	542,515	911,449	286	291,456	222,838	137,918	119,177,582	79,874,278	108,942	92,786,794	68,726,479	28,976	26,390,789	11,147,800
	1,640	1,055,178	1,323,815	1,294	646,466	1,044,262	346	408,712	279,552	163,763	143,417,658	97,999,153	128,198	110,261,107	83,633,808	35,565	33,156,551	14,365,345
	2,444	2,233,947	1,984,223	1,863	1,512,223	1,520,991	581	721,725	463,232	268,424	279,424,492	162,112,095	208,685	215,422,454	136,073,385	59,739	64,002,039	26,038,711
	1,071	697,465	876,864	878	465,919	715,242	193	231,546	161,622	143,279	121,318,502	84,456,983	115,151	95,677,761	73,596,040	28,128	25,640,741	10,860,943
山形県	1,030	681,604	848,178	822	445,720	675,679	208	235,884	172,499	163,356	140,115,806	99,005,249	132,153	110,872,946	86,551,834	31,203	29,242,860	12,453,416
	1,610	1,333,402	1,309,736	1,214	838,752	994,343	396	494,650	315,393	261,424	241,996,298	155,549,605	207,311	188,617,327	133,245,051	54,113	53,738,971	22,304,553
	3,002	2,639,238	2,419,842	2,387	1,894,250	1,935,280	615	744,987	484,562	335,394	380,276,151	205,805,801	274,623	312,846,357	181,309,589	60,771	67,429,794	24,496,212
	2,130	1,771,560	1,618,223	1,661	1,177,257	1,318,976	469	594,303	370,247	239,059	258,119,974	145,222,682	192,449	206,978,136	126,027,971	46,610	51,141,839	19,194,711
	2,143	1,855,843	1,773,194	1,665	1,232,831	1,383,966	478	623,013	389,228	246,786	262,582,220	153,726,639	197,930	209,269,590	132,306,240	48,856	53,312,630	21,420,398
埼玉県	9,820	10,558,613	8,053,959	7,876	7,972,421	6,548,042	1,944	2,586,192	1,505,918	821,616	1,020,216,746	511,879,971	670,694	837,927,050	447,000,066	150,922	182,289,696	64,879,906
	9,391	11,179,276	7,937,382	7,721	8,895,522	6,614,242	1,670	2,283,755	1,323,140	702,658	904,993,393	442,906,943	574,777	747,543,591	386,714,169	127,881	157,449,803	56,192,774
	27,320	33,245,358	23,669,171	22,290	26,316,940	19,702,846	5,030	6,928,418	3,966,324	1,244,122	1,592,707,482	763,820,514	979,080	1,263,408,895	643,960,332	265,042	329,298,587	119,860,182
	15,901	20,984,805	13,590,432	12,984	16,853,430	11,287,892	2,917	4,131,375	2,302,540	1,007,855	1,357,604,461	636,580,687	828,346	1,128,397,966	558,275,381	179,509	229,206,494	78,305,366
	2,712	2,242,913	2,317,391	2,151	1,507,731	1,845,899	561	735,182	471,492	356,322	334,808,293	219,137,833	290,530	268,121,331	192,446,324	65,792	66,686,962	26,691,510
富山県	1,649	1,677,925	1,418,889	1,269	1,168,411	1,103,500	380	509,513	315,389	185,878	187,245,308	117,540,943	149,202	148,203,445	101,555,039	36,676	39,041,862	15,985,905
	1,370	1,125,961	1,164,930	1,068	724,262	925,608	302	351,699	239,322	164,863	163,375,672	130,679	127,608,569	87,358,061	104,182	105,054,557	45,054,557	
	829	800,796	696,448	621	520,164	532,217	208	280,632	164,322	128,510	124,757,909	79,498,067	101,608	96,577,693	67,843,258	26,902	28,180,216	11,654,809
	1,060	810,042	833,858	828	533,999	647,067	232	276,043	186,792	96,628	99,572,492	59,059,374	75,473	77,202,160	49,707,204	21,155	22,370,332	9,352,170
	2,527	2,310,645	2,155,722	2,013	1,595,743	1,733,995	514	714,902	421,727	320,552	321,145,094	202,324,605	261,462	258,361,707	176,844,149	59,090	62,783,387	25,480,456
岐阜県	2,203	1,926,654	1,827,275	1,671	1,237,937	1,405,094	532	688,717	422,180	265,676	288,326,326	167,718,610	211,878	229,221,348	143,962,684	53,798	59,104,978	23,755,926
	3,994	4,051,754	3,422,077	3,156	2,877,561	2,702,689	838	1,174,193	689,387	537,863	590,909,368	338,526,663	436,281	476,435,859	293,545,092	101,582	114,473,509	44,981,571
	9,673	10,359,504	8,232,672	7,709	7,568,086	6,646,841	1,964	2,791,418	1,585,831	872,326	1,055,026,344	552,590,247	710,636	860,754,115	480,737,270	161,690	194,272,229	71,852,977
	1,652	1,485,085	1,371,184	1,312	1,041,874	1,096,528	340	443,210	274,656	244,285	270,046,621	154,112,275	203,257	224,070,174	136,790,100	41,028	45,976,447	17,322,175
	1,303	1,340,324	1,094,669	1,024	972,939	870,510	279	367,385	224,159	179,509	205,741,968	113,108,509	148,245	170,221,186	99,946,293	31,264	35,520,782	13,162,216
京都府	3,944	3,579,264	3,210,481	3,191	2,620,933	2,641,706	753	958,331	568,775	301,345	345,326,324	186,869,234	243,269	279,652,907	160,027,274	58,076	65,673,417	26,841,960
	11,757	11,677,859	9,669,078	9,560	8,820,502	7,999,011	2,197	2,857,357	1,670,068	977,626	1,174,078,685	601,972,558	799,125	960,910,851	521,139,580	178,501	213,167,833	80,832,977
	8,055	8,682,670	6,747,474	6,594	6,676,319	5,612,329	1,461	2,006,351	1,135,145	678,344	829,882,899	423,739,736	557,696	686,173,137	372,213,421	120,648	143,709,762	51,526,315
	1,892	2,108,743	1,594,894	1,541	1,642,242	1,319,388	351	466,501	275,505	160,249	204,380,969	101,438,281	131,212	169,167,037	88,366,068	29,037	35,213,933	13,072,213
	927	671,167	739,949	759	467,645	610,800	168	203,523	129,149	109,382	118,954,129	66,692,761	90,499	98,491,567	58,589,115	18,883	20,462,562	8,103,646
鳥取県	540	449,940	447,327	421	304,077	352,592	119	145,863	94,735	87,736	78,256,445	53,251,112	71,130	62,360,072	46,622,049	16,606	15,896,373	6,629,064
	780	610,050	668,804	599	380,408	520,902	181	229,642	147,901	113,615	100,982,747	70,398,073	91,382	79,870,580	60,958,627	22,233	21,112,167	9,439,446
	2,420	2,234,583	2,021,617	1,818	1,443,819	1,548,624	602	790,764	472,993	285,122	295,381,345	179,827,148	231,294	237,469,438	155,761,546	53,828	57,911,906	24,065,602
	3,177	3,145,217	2,690,402	2,450	2,148,331	2,108,731	727	996,886	581,671	397,069	436,089,205	250						

第4表(続) 厚生年金保険(第1号) 都道府県別年金受給権者状況(新法厚生年金保険)
(月末現在)

都道府県別	通 老 相 当 ・ 25 年 未 満									障 害 厚 生 年 金			遺 族 厚 生 年 金		
	計			退 職			在 職								
	件数	年金額	(別掲)基礎年金額	件数	年金額	(別掲)基礎年金額	件数	年金額	(別掲)基礎年金額	件数	年金額	(別掲)基礎年金額	件数	年金額	(別掲)基礎年金額
		千円	千円		千円	千円		千円	千円		千円	千円		千円	千円
平成 29 年11月	14,276,798	2,491,627,685	7,678,902,352	13,353,252	2,243,043,549	7,409,806,296	923,546	248,584,135	269,096,056	540,827	374,960,279	256,264,543	5,277,676	5,044,483,725	114,793,324
12月	14,317,458	2,499,753,105	7,697,172,700	13,384,888	2,248,228,836	7,425,949,879	932,570	251,524,269	271,222,821	541,413	375,173,046	256,708,618	5,287,266	5,051,576,136	116,099,640
平成 30 年 1月	14,340,925	2,505,678,098	7,723,619,909	13,404,587	2,251,999,272	7,449,737,402	936,338	253,678,826	273,882,508	542,399	375,588,290	257,613,084	5,296,049	5,057,539,012	117,177,311
2月	14,368,681	2,511,734,584	7,744,963,239	13,428,762	2,256,442,668	7,469,116,746	939,919	255,291,917	275,846,493	543,658	376,248,592	258,577,143	5,309,616	5,068,408,989	118,416,369
3月	14,398,066	2,517,758,804	7,765,974,170	13,451,080	2,259,799,124	7,487,396,547	946,986	257,959,679	278,577,624	545,220	377,085,960	259,759,993	5,317,945	5,074,124,195	119,766,324
4月	14,419,407	2,518,522,617	7,783,772,593	13,468,374	2,259,579,995	7,503,634,660	951,033	258,942,622	280,137,933	546,069	377,434,895	259,788,759	5,311,778	5,075,702,105	103,207,400
北 海 道	743,909	119,244,946	391,381,685	695,650	106,780,030	376,812,377	48,259	12,464,915	14,569,307	26,883	17,615,108	11,604,223	250,959	213,962,997	4,165,394
青 森 森	191,020	27,827,181	99,172,767	178,741	24,969,547	95,570,071	12,279	2,857,634	3,602,696	5,912	3,591,498	2,995,452	59,830	39,105,940	1,204,190
岩 手 手	162,791	25,539,142	91,410,527	152,117	22,924,947	88,004,705	10,674	2,614,194	3,405,821	6,440	3,965,517	2,876,150	61,142	43,707,788	1,400,748
宮 城 城	252,261	41,906,056	136,205,826	234,973	37,440,452	130,636,791	17,288	4,465,604	5,569,035	9,509	6,473,224	4,410,791	91,481	77,442,347	2,270,103
秋 田 田	146,117	22,096,190	81,473,644	138,212	20,183,889	79,045,455	7,905	1,912,301	2,428,189	5,136	3,193,983	2,258,160	56,156	38,472,275	945,816
山 形 形	133,699	21,235,601	78,081,419	126,267	19,356,305	75,639,854	7,432	1,879,296	2,441,565	5,815	3,579,843	2,685,592	51,479	37,188,876	983,453
福 島 島	129,726	36,760,392	119,458,396	206,144	33,291,731	115,348,242	13,582	3,468,662	4,110,154	9,352	4,242,784	2,422,784	84,188	67,896,352	1,970,968
茨 城 城	321,395	54,191,692	171,787,260	300,013	48,608,343	165,530,169	21,382	5,583,349	6,257,091	10,346	7,251,555	5,380,404	106,989	97,558,273	2,480,636
栃 木 木	219,758	38,005,373	116,770,624	204,812	34,076,559	112,572,956	14,946	3,928,814	4,197,668	7,336	5,050,212	3,656,455	76,390	67,129,458	1,790,901
群 馬 馬	240,149	42,268,436	133,623,611	224,489	38,141,042	128,973,894	15,660	4,127,393	4,649,717	8,321	5,635,890	4,355,655	80,326	69,369,759	1,696,580
埼 玉 玉	805,448	147,029,256	430,447,153	752,977	132,377,892	415,343,750	52,471	14,651,365	15,103,403	24,648	18,455,100	12,515,930	271,344	279,510,390	5,714,627
埼 玉 玉	681,458	120,895,464	368,164,849	635,438	108,155,056	354,084,314	46,020	12,740,408	14,080,536	22,903	17,154,981	11,201,197	235,071	249,646,935	4,912,494
東 京 京	1,275,158	254,230,370	675,723,725	1,170,438	222,522,068	642,371,377	104,720	31,708,302	33,352,348	43,615	32,536,418	21,275,555	461,642	500,968,912	8,743,812
神 奈 奈	931,643	171,173,614	497,985,185	868,621	153,178,627	479,033,805	63,022	17,994,988	18,951,380	33,511	25,606,032	15,888,403	353,582	412,797,182	6,526,653
新 潟 潟	266,130	45,398,218	154,584,258	252,688	41,789,158	150,562,743	13,442	3,609,060	4,021,515	11,644	7,539,030	4,987,761	112,741	95,194,128	2,290,704
富 山 山	116,172	20,545,694	69,757,723	108,614	18,502,776	67,258,778	7,558	2,042,919	2,498,945	5,470	3,652,509	2,561,099	58,350	54,849,636	1,022,619
石 川 川	131,996	24,408,910	77,182,270	122,874	21,964,418	74,200,798	9,122	2,444,492	2,981,473	5,950	3,914,328	2,785,760	52,512	46,773,129	1,015,231
福 井 井	81,522	15,340,083	47,943,041	75,844	13,841,768	46,136,800	5,678	1,498,315	1,806,241	4,167	2,742,689	1,677,310	36,386	31,689,571	755,684
山 梨 梨	104,343	18,749,577	57,264,502	96,666	16,721,122	54,919,710	7,677	2,028,455	2,344,792	3,269	2,170,715	1,739,288	32,894	25,698,877	764,733
長 野 野	257,241	47,999,083	150,639,478	241,600	43,746,855	146,409,185	15,641	4,252,228	4,230,292	11,262	7,320,447	5,516,512	96,573	84,054,010	1,887,224
岐 阜 阜	248,110	44,210,972	139,154,446	229,228	39,163,517	133,663,106	18,882	5,047,455	5,491,339	9,106	6,325,722	4,106,279	95,272	84,838,824	1,807,984
静 岡 岡	430,347	78,886,589	240,455,128	400,962	70,734,989	231,954,238	29,385	8,151,600	8,500,890	17,232	11,947,404	7,777,967	167,232	162,533,494	3,287,326
愛 知 知	757,349	134,981,169	407,917,803	707,750	121,373,628	393,546,967	49,599	13,607,541	14,370,836	30,451	22,072,698	14,742,060	298,097	306,101,970	6,066,221
重 慶	207,908	35,942,184	117,078,405	194,843	32,451,824	113,238,584	13,065	3,490,360	3,839,821	8,613	5,939,692	4,009,686	81,658	76,252,117	1,480,762
滋 賀 賀	150,094	26,654,653	84,565,232	140,750	24,143,441	81,905,145	9,344	2,511,212	2,660,087	6,066	4,361,811	2,735,992	58,008	55,872,405	1,218,967
京 都 都	300,841	54,259,792	162,611,288	281,279	48,760,877	156,714,447	19,562	5,498,915	5,896,841	11,102	7,889,424	4,815,532	107,041	104,834,284	1,796,886
大 阪 阪	990,669	177,833,534	505,758,778	919,900	160,773,791	488,810,622	60,769	17,059,743	16,948,156	37,917	27,172,211	18,116,755	366,338	380,134,551	6,438,309
兵 庫 庫	639,796	110,214,926	340,443,283	601,978	99,781,089	329,886,147	37,818	10,433,837	10,557,136	23,198	17,071,450	11,556,187	255,685	273,079,428	4,457,238
奈 良 良	165,766	27,192,575	88,939,661	155,981	24,569,753	86,047,728	9,785	2,622,822	2,891,933	5,320	3,941,230	2,616,820	59,278	59,786,100	1,023,781
和 歌 山	123,012	19,545,107	64,827,736	116,052	17,695,051	62,780,772	6,960	1,850,056	2,046,964	4,236	2,908,445	1,949,076	46,742	40,504,343	837,277
鳥 取 取	67,533	11,465,905	38,487,729	63,509	10,424,813	37,411,084	4,024	1,041,092	1,076,645	2,905	1,797,487	1,375,455	28,138	22,145,715	495,196
岡 根 根	85,747	14,607,654	50,815,702	80,503	13,266,512	49,231,144	5,244	1,341,142	1,584,558	3,908	2,405,800	1,785,986	37,293	29,260,186	615,338
岡 山 山	215,706	36,402,474	123,606,226	202,573	32,875,747	119,814,446	13,133	3,526,727	3,791,780	9,738	6,540,131	4,697,917	91,015	84,831,531	1,637,246
広 島 島	324,546	55,268,985	180,624,978	303,676	49,574,792	174,742,001	20,870	5,694,194	5,882,976	14,408	9,878,710	6,442,018	136,786	134,908,154	2,313,757
山 口 口	185,377	29,359,788	104,348,066	174,455	26,495,911	101,166,568	10,922	2,863,877	3,181,498	6,902	4,634,367	3,244,784	82,087	80,042,281	1,139,040
徳 島 島	92,858	15,041,551	49,872,936	87,176	13,591,281	48,209,162	5,682	1,450,270	1,663,774	3,788	2,332,270	1,893,371	32,926	25,891,669	536,750
香 愛 愛	117,508	19,901,041	68,176,090	109,654	17,821,804	65,696,650	7,854	2,079,237	2,479,440	4,792	3,180,510	2,372,916	46,815	41,291,894	848,205
高 知 知	188,018	29,610,568	101,636,877	176,675	26,695,872	98,617,669	11,343	2,914,695	3,019,208	7,788	4,971,305	3,863,946	66,759	57,104,490	1,161,863
富 岡 岡	99,089	16,050,789	53,117,378	93,294	14,529,992	51,398,273	5,795	1,520,798	1,719,105	3,791	2,353,341	1,654,276	32,812	25,570,628	538,052
福 岡 岡	571,794	94,430,122	291,787,444	5											

第 4 表 (続) 厚生年金保険 (第 1 号) 都道府県別年金受給権者状況 (旧共済組合計)
(月末現在)

都道府県別	合 計			退 職 年 金			通 算 退 職 年 金 ・ 25 年 未 満			障 害 年 金			遺 族 年 金			通算遺族年金	
	件数	年金額	(別掲)基礎年金額	件数	年金額	(別掲)基礎年金額	件数	年金額	(別掲)基礎年金額	件数	年金額	(別掲)基礎年金額	件数	年金額	(別掲)基礎年金額	件数	年金額
		千円	千円		千円	千円		千円	千円		千円	千円		千円	千円		千円
平成 29 年11月	446,792	539,196,809	173,239,028	260,089	403,037,148	117,589,123	82,022	19,173,211	53,844,979	5,353	4,858,756	1,777,274	98,622	111,962,418	27,652	706	165,277
12月	444,436	535,458,380	172,669,555	258,571	400,052,608	117,184,159	81,732	19,082,731	53,683,977	5,342	4,847,488	1,773,767	98,090	111,311,125	27,652	701	164,428
平成 30 年 1月	441,855	531,406,996	172,071,435	256,944	396,843,330	116,773,799	81,388	18,970,762	53,501,477	5,313	4,816,236	1,768,507	97,516	110,613,641	27,652	694	163,027
2月	439,132	527,116,274	171,455,819	255,250	393,477,873	116,348,390	81,027	18,855,880	53,318,868	5,290	4,796,016	1,760,909	96,881	109,825,550	27,652	684	160,955
3月	436,290	522,636,445	170,809,227	253,453	389,956,479	115,894,912	80,647	18,730,557	53,128,287	5,275	4,771,032	1,758,376	96,235	109,018,102	27,652	680	160,276
4月	433,495	518,279,312	170,099,087	251,712	386,548,401	115,425,539	80,252	18,596,477	52,912,071	5,250	4,743,139	1,749,434	95,605	108,231,377	12,043	676	159,918
北 海	32,377	40,305,650	12,123,942	17,722	28,525,787	8,226,533	5,782	1,274,204	3,767,041	433	420,427	129,364	8,395	10,076,376	1,004	45	8,856
道	6,334	6,612,420	2,355,515	2,850	4,314,748	1,305,581	1,571	325,941	1,014,672	104	75,379	35,263	1,796	1,893,379	-	13	2,973
森	8,777	9,830,890	3,402,213	4,616	7,102,096	2,075,545	1,906	365,198	1,294,102	115	103,918	32,565	2,127	2,256,772	-	13	2,906
手	10,638	13,525,539	3,907,666	6,289	10,272,796	2,679,058	1,794	414,413	1,186,106	107	93,465	42,501	2,434	2,741,257	-	14	3,607
城	7,787	8,350,811	2,995,008	4,114	5,881,257	1,872,419	1,625	342,541	1,086,127	99	80,161	35,458	1,932	2,043,091	1,004	17	3,760
山 形	6,435	7,334,160	2,523,751	3,909	5,575,969	1,772,068	1,059	227,423	720,287	89	74,368	31,396	1,370	1,455,350	-	8	1,050
福	9,566	12,053,889	3,314,275	5,775	9,119,960	2,344,728	1,418	320,502	931,946	102	88,260	37,601	2,258	2,520,793	-	13	4,372
茨	8,563	10,254,381	3,404,549	5,214	7,704,498	2,519,304	1,337	353,453	854,599	98	92,886	29,643	1,900	2,099,446	1,004	14	4,097
栃	6,549	7,686,805	2,553,421	3,864	5,665,542	1,794,327	1,090	283,777	723,323	95	81,723	35,771	1,495	1,654,669	-	5	1,095
群	7,078	8,071,922	2,850,292	4,013	6,028,831	1,816,321	1,491	337,869	1,000,626	87	76,173	32,341	1,475	1,625,858	1,004	12	3,190
埼 玉	12,782	18,120,352	4,611,145	8,085	13,829,145	3,612,188	1,491	382,814	951,585	144	143,055	47,372	3,048	3,761,485	-	14	3,852
千	13,168	17,656,600	5,042,528	8,185	13,384,039	3,883,984	1,707	423,531	1,102,990	159	156,220	55,555	3,098	3,688,367	-	19	4,443
東	14,369	22,318,188	4,829,424	9,207	17,033,102	3,897,285	1,446	415,682	887,330	140	147,180	44,810	3,562	4,718,463	-	14	3,761
奈	14,309	21,264,949	4,968,244	9,110	16,349,660	3,891,528	1,649	432,758	1,035,383	129	126,019	40,329	3,401	4,351,873	1,004	20	4,638
新	13,571	16,158,487	5,367,937	7,925	12,229,551	3,606,641	2,509	589,230	1,712,696	151	126,941	47,596	2,967	3,208,670	1,004	19	4,094
富 山	5,813	6,312,637	2,442,834	3,481	4,839,077	1,616,742	1,171	267,998	800,180	71	58,701	25,912	1,082	1,145,230	-	8	1,632
石	6,236	7,515,709	2,432,123	4,037	5,841,545	1,833,425	857	203,605	586,813	64	66,134	11,884	1,263	1,400,624	-	15	3,800
福	4,630	4,970,980	1,905,937	2,715	3,776,040	1,210,352	1,002	248,229	675,864	60	50,688	851	898	956,384	1,004	2	*
山	3,465	3,835,861	1,439,631	2,055	2,855,902	1,015,823	621	159,276	398,347	59	50,171	25,461	724	769,475	-	6	1,037
長	15,698	17,282,589	6,850,684	8,740	13,078,654	4,176,097	3,843	945,031	2,612,694	175	148,881	61,893	2,912	3,104,539	-	28	5,484
岐 阜	8,481	9,157,930	3,768,577	4,765	6,764,990	2,393,592	1,969	521,148	1,345,566	98	92,371	29,419	1,635	1,775,782	-	14	3,638
静	15,197	18,105,373	6,023,627	8,959	13,664,328	4,080,293	2,899	724,088	1,886,357	158	143,005	56,977	3,155	3,567,574	-	26	6,379
愛	13,926	16,458,595	6,007,248	8,048	12,420,022	4,000,223	2,985	693,494	1,950,992	161	156,850	56,033	2,715	3,183,297	-	17	4,931
知	8,181	8,823,670	3,551,562	4,804	6,663,769	2,385,074	1,741	435,496	1,137,205	97	86,687	29,283	1,528	1,634,661	-	11	3,057
三	6,706	8,397,027	2,441,038	4,251	6,437,594	1,850,459	896	222,866	562,719	79	71,110	27,860	1,470	1,664,029	-	10	1,427
京 都	7,981	10,348,266	2,946,918	5,236	8,136,423	2,225,288	1,054	292,483	692,378	101	97,182	29,253	1,580	1,819,923	-	10	2,255
大	10,625	14,583,526	4,013,684	7,064	11,281,188	3,313,664	1,094	261,007	668,068	126	122,242	31,951	2,328	2,914,833	-	13	4,257
兵	14,985	18,290,149	5,905,678	9,244	13,756,834	4,345,538	2,300	549,045	1,504,781	166	151,489	55,360	3,261	3,830,085	-	14	2,696
奈	4,145	5,343,366	1,610,697	2,688	4,101,768	1,261,082	512	138,186	328,574	57	55,601	21,041	881	1,046,227	-	7	1,584
和	4,767	5,090,404	1,962,626	2,961	3,890,286	1,386,607	850	210,202	556,537	60	55,322	19,483	889	932,523	-	7	2,070
鳥 取	5,294	5,545,655	2,084,832	2,753	3,953,544	1,203,739	1,284	277,795	863,948	52	45,866	17,145	1,198	1,267,027	-	7	1,423
島	6,381	6,156,840	2,705,909	3,443	4,473,995	1,605,062	1,589	359,859	1,065,164	83	62,288	34,679	1,256	1,258,659	1,004	10	2,039
岡	10,369	11,646,354	4,332,771	6,108	8,850,685	2,857,773	2,092	470,681	1,434,085	129	129,467	40,913	2,026	2,193,293	-	14	3,228
広 島	14,780	17,355,903	5,889,573	8,445	12,940,531	3,831,854	3,000	677,261	2,011,096	154	141,354	46,822	3,149	3,589,063	-	32	7,694
山 口	10,520	12,057,607	3,960,638	5,839	8,656,529	2,581,834	2,020	453,956	1,341,397	116	100,988	37,406	2,523	2,840,616	-	22	5,517
徳 島	4,404	4,682,833	1,820,065	2,566	3,588,873	1,196,046	964	226,452	606,485	75	68,383	17,534	788	787,276	-	11	1,849
香	6,310	7,900,016	2,425,450	3,808	6,097,657	1,681,343	1,135	251,938	724,039	72	79,200	20,067	1,284	1,468,787	-	11	2,434
愛	8,847	8,398,664	4,137,021	4,479	6,250,750	2,329,654	2,723	570,926	1,773,662	105	87,393	33,705	1,527	1,486,923	-	13	2,671
高	4,625	4,194,062	2,140,491	2,298	3,093,617	1,131,936	1,556	394,109	994,109	45	36,900	13,443	720	690,854	1,004	6	1,668
福 岡	16,050	21,878,513	5,265,847	9,951	16,269,946	4,064,414	1,724	372,553	1,130,847	177	164,850	70,586	4,176	5,064,800	-	22	6,364
佐 賀	4,960	5,710,674	1,883,640	2,695	4,084,374	1,211,534	945	197,861	645,745	81	75,755	25,357	1,229	1,350,804	1,004	10	1,879
長 崎	5,088	5,442,393	2,006,493	2,668	3,897,290	1,270,374	1,124	257,611	707,643	73	58,589	28,474	1,202	1,223,665	-	21	5,238
熊 本	9,128	9,859,554	3,885,371	5,096	7,336,110	2,478,166	1,977	410,558	1,348,144	146	116,693	58,058	1,896	1,993,750	1,004	13	2,443
大 分	6,610	7,084,880	2,598,427	3,582	5,131,396	1,628,007	1,449	305,570	939,803	89	68,928	30,617	1,473	1,574,516	-	17	4,470
宮 崎	5,687	5,157,352	2,529,807	2,583	3,573,562	1,262,471	1,850	351,203	1,240,255	94	70,550	27,081	1,150	1,159,333	-	10	2,704
鹿 児	9,250	9,210,225	3,792,226	4,329	6,384,604	1,991,872	2,589	478,734	1,747,829	136	111,351	52,526	2,171	2,229,803	-	25	5,734
沖 縄	1,982	1,865,186	1,069,260	1,101	1,388,598	693,674	549	188,510	357,633	39	32,972	16,950	289	254,124	1,004	4	982
そ の 他	71	71,479	18,494	42	50,939	14,016	13	2,493	4,477	-	-	-	16	18,048	-	-	-

注 1. 厚生年金保険 (第 1 号) の受給権者とは、厚生年金保険受給権者全体から、共済組合等の組合員等たる厚生年金保険の被保険者期間 (平成27年9月以前の共済組合等の組合員等の期間を含む) のみの者を除き、さらに、障害厚生年金受給権者及び短期要件分の遺族厚生年金受給権者について、それぞれ初診日又は死亡日に共済組合等の組合員等であった者を除いた者をいう。

2. 厚生年金保険 (第 1 号) 受給権者の年金額は、老齢給付及び遺族年金 (長期要件) については、平成27年9月以前の厚生年金保険被保険者期間及び平成27年10月以降の第 1 号厚生年金被保険者期間に係る年金額であり、平成27年10月以降に受給権が発生した障害年金及び遺族年金 (短期要件) については、共済組合等の組合員等たる厚生年金保険の被保険者期間 (平成27年9月以前の共済組合等の組合員等の期間を含む) を含めて算出した年金額である。

3. 「旧共済組合」は、厚生年金保険に統合された時点で旧 J 共済、旧 N T T 共済、旧 J T 共済又は旧農林共済の受給権が発生していた者及びその者の当該年金の年金額である。

第 4 表(続) 厚生年金保険（第 1 号） 都道府県別年金受給権者状況(旧共済組合計 旧法分)
(月末現在)

月 別	合 計		退 職 年 金					減 額 退 職 年 金					通 算 退 職 年 金		
			計	退 職		在 職		計	退 職		在 職		計	退 職	
	件数	年金額	件数	件数	年金額	件数	年金額	件数	件数	年金額	件数	年金額	件数	件数	年金額
	千円				千円		千円			千円		千円			千円
平成 29 年11月	136,262	256,176,969	63,273	63,029	144,377,516	244	346,248	36,728	36,649	71,904,640	79	94,903	3,454	3,454	1,634,790
12月	135,066	253,707,324	62,561	62,317	142,676,350	244	347,782	36,478	36,400	71,382,429	78	93,798	3,417	3,417	1,617,790
平成 30 年 1月	133,752	251,000,501	61,791	61,551	140,834,873	240	342,059	36,198	36,120	70,797,360	78	93,798	3,370	3,370	1,598,398
2月	132,362	248,159,621	60,971	60,731	138,875,241	240	343,223	35,919	35,840	70,210,633	79	96,282	3,320	3,320	1,574,830
3月	130,919	245,187,969	60,105	59,863	136,811,259	242	347,761	35,629	35,550	69,607,985	79	96,282	3,272	3,272	1,554,218
4月	129,538	242,375,169	59,275	59,033	134,856,745	242	347,761	35,365	35,286	69,047,642	79	96,292	3,217	3,217	1,525,791

注 1. 厚生年金保険（第 1 号）の受給権者とは、厚生年金保険受給権者全体から、共済組合等の組合員等たる厚生年金保険の被保険者期間（平成27年 9 月以前の共済組合等の組合員等の期間を含む）のみの者を除き、さらに、障害厚生年金受給権者及び短期要件分の遺族厚生年金受給権者について、それぞれ初診日又は死亡日に共済組合等の組合員等であった者を除いた者をいう。

2. 厚生年金保険（第 1 号）受給権者の年金額は、老齢給付及び遺族年金（長期要件）については、平成27年 9 月以前の厚生年金保険被保険者期間及び平成27年10月以降の第 1 号厚生年金被保険者期間に係る年金額であり、平成27年10月以降に受給権が発生した障害年金及び遺族年金（短期要件）については、共済組合等の組合員等たる厚生年金保険の被保険者期間（平成27年 9 月以前の共済組合等の組合員等の期間を含む）を含めて算出した年金額である。

3. 「旧共済組合」は、厚生年金保険に統合された時点で旧 J R 共済、旧 N T T 共済、旧 J T 共済又は旧農林共済の受給権が発生していた者及びその者の当該年金の年金額である。

月 別	通算退職年金		障 害 年 金					遺 族 年 金					通算遺族年金	
	在 職		計	職 務 上		職 務 外		計	職 務 上		職 務 外			
	件数	年金額	件数	件数	年金額	件数	年金額	件数	件数	年金額	件数	年金額	件数	年金額
	千円				千円		千円			千円		千円		千円
平成 29 年11月	-	-	1,801	62	66,827	1,739	2,444,476	30,300	227	203,646	30,073	34,938,646	706	165,277
12月	-	-	1,798	62	66,827	1,736	2,440,016	30,111	227	203,646	29,884	34,714,257	701	164,428
平成 30 年 1月	-	-	1,784	62	66,827	1,722	2,420,702	29,915	226	202,788	29,689	34,480,668	694	163,027
2月	-	-	1,776	62	66,827	1,714	2,410,507	29,692	223	199,069	29,469	34,222,055	684	160,955
3月	-	-	1,765	62	66,827	1,703	2,388,194	29,468	222	197,565	29,246	33,957,604	680	160,276
4月	-	-	1,751	61	65,843	1,690	2,370,364	29,254	221	196,707	29,033	33,708,107	676	159,918

第4表(続) 厚生年金保険(第1号) 都道府県別年金受給権者状況(旧共済組合計 新法分)
(月末現在)

月 別	合 計			退 職 共 済 年 金											
				計								特 別 支 給			
				退 職				在 職		計		退 職			
	件数	年金額	(別掲)基礎年金額	件数	年金額	(別掲)基礎年金額	件数	年金額	(別掲)基礎年金額	件数	年金額	件数	年金額	件数	年金額
		千円	千円		千円	千円		千円	千円		千円		千円		千円
平成 29 年11月	310,530	283,019,840	173,239,028	238,656	203,852,262	171,434,101	235,784	202,055,218	169,350,946	2,872	1,797,044	230	210,664	193	169,966
12月	309,370	281,751,056	172,669,555	237,847	203,017,189	170,868,136	235,003	201,232,084	168,803,442	2,844	1,785,105	221	202,883	187	164,214
平成 30 年 1月	308,103	280,406,496	172,071,435	236,973	202,147,603	170,275,276	234,168	200,387,111	168,235,759	2,805	1,760,492	201	185,647	171	151,643
2月	306,770	278,956,653	171,455,819	236,067	201,233,545	169,667,258	233,267	199,479,603	167,628,593	2,800	1,753,942	188	174,508	161	143,278
3月	305,371	277,448,476	170,809,227	235,094	200,269,531	169,023,199	232,300	198,523,044	166,987,017	2,794	1,746,487	176	165,184	150	134,880
4月	303,957	275,904,142	170,099,087	234,107	199,270,647	168,337,609	231,322	197,538,035	166,304,919	2,785	1,732,612	167	157,476	142	128,696

注1. 厚生年金保険(第1号)の受給権者とは、厚生年金保険受給権者全体から、共済組合等の組合員等たる厚生年金保険の被保険者期間(平成27年9月以前の共済組合等の組合員等の期間を含む)のみの者を除き、さらに、障害厚生年金受給権者及び短期要件分の遺族厚生年金受給権者について、それぞれ初診日又は死亡日に共済組合等の組合員等であった者を除いた者をいう。

2. 厚生年金保険(第1号)受給権者の年金額は、老齢給付及び遺族年金(長期要件)については、平成27年9月以前の厚生年金保険被保険者期間及び平成27年10月以降の第1号厚生年金被保険者期間に係る年金額であり、平成27年10月以降に受給権が発生した障害年金及び遺族年金(短期要件)については、共済組合等の組合員等たる厚生年金保険の被保険者期間(平成27年9月以前の共済組合等の組合員等の期間を含む)を含めて算出した年金額である。

3. 「旧共済組合」は、厚生年金保険に統合された時点で旧ＪＲ共済、旧ＮＴＴ共済、旧ＪＴ共済又は旧農林共済の受給権が発生していた者及びその者の当該年金の年金額である。

月 別	退 職 共 済 年 金																			
	特 別 支 給		(再 掲) 繰 上 げ 支 給						本 来 支 給					(再 掲) 減 額 あ り		退 年 相 当				
	在 職		計		退 職		在 職		件数		年金額		(別掲)基礎年金額		件数		年金額		計	
件数	年金額	件数	年金額	件数	年金額	件数	年金額	件数	年金額	件数	年金額	(別掲)基礎年金額	件数	年金額	件数	年金額	件数	年金額	件数	年金額
		千円		千円		千円		千円		千円		千円		千円		千円		千円		千円
平成 29 年11月	37	40,698	121	87,301	113	80,613	8	6,688	238,426	203,641,597	171,431,817	70,406	71,387,742	160,088	186,313,841					
12月	34	38,670	116	83,758	110	78,319	6	5,439	237,626	202,814,306	170,865,852	70,209	71,152,206	159,532	185,552,248					
平成 30 年 1月	30	34,004	103	74,456	97	69,017	6	5,439	236,772	201,961,956	170,272,991	70,004	70,895,375	158,955	184,775,239					
2月	27	31,230	92	66,137	88	62,266	4	3,871	235,879	201,059,037	169,664,974	69,789	70,618,293	158,360	183,952,495					
3月	26	30,303	83	60,252	79	56,382	4	3,871	234,918	200,104,347	169,021,624	69,574	70,363,471	157,719	183,093,192					
4月	25	28,780	77	56,341	73	52,470	4	3,871	233,940	199,113,171	168,336,035	69,333	70,060,085	157,072	182,199,961					

月 別	退 職 共 済 年 金														
	退 年 相 当						通 退 相 当 ・ 25 年 未 満								
	計		退 職		在 職		計			退 職			在 職		
	(別掲)基礎年金額	件 数	年 金 額	(別掲)基礎年金額	件 数	年 金 額	件 数	年 金 額	(別掲)基礎年金額	件 数	年 金 額	(別掲)基礎年金額	件 数	年 金 額	
	千円		千円	千円	千円	千円	千円	千円	千円	千円	千円	千円	千円	千円	
平成 29 年11月	117,589,123	158,285	184,764,023	116,259,594	1,803	1,549,818	78,568	17,538,421	53,844,979	77,499	17,291,195	53,091,352	1,069	247,226	
12月	117,184,159	157,741	184,010,404	115,862,367	1,791	1,541,845	78,315	17,464,941	53,683,977	77,262	17,221,681	52,941,075	1,053	243,260	
平成 30 年 1月	116,773,799	157,185	183,253,672	115,466,485	1,770	1,521,567	78,018	17,372,364	53,501,477	76,983	17,133,438	52,769,274	1,035	238,926	
2月	116,348,390	156,594	182,436,917	115,041,625	1,766	1,515,578	77,707	17,281,050	53,318,868	76,673	17,042,687	52,586,967	1,034	238,363	
3月	115,894,912	155,960	181,585,006	114,591,263	1,759	1,508,186	77,375	17,176,339	53,128,287	76,340	16,938,038	52,395,754	1,035	238,301	
4月	115,425,539	155,322	180,705,671	114,126,296	1,750	1,494,291	77,035	17,070,686	52,912,071	76,000	16,832,364	52,178,622	1,035	238,321	

月 別	障 害 共 済 年 金								遺 族 共 済 年 金							
	計				職 務 上				計				職 務 上			
	件 数		年 金 額		件 数		年 金 額		件 数		年 金 額		件 数		年 金 額	
	(別掲)基礎年金額	件 数	(別掲)基礎年金額	年 金 額	(別掲)基礎年金額	件 数	(別掲)基礎年金額	年 金 額	(別掲)基礎年金額	件 数	(別掲)基礎年金額	年 金 額	(別掲)基礎年金額	件 数	(別掲)基礎年金額	年 金 額
	千円		千円	千円	千円	千円	千円	千円	千円	千円	千円	千円	千円	千円	千円	千円
平成 29 年11月	3,552	2,347,453	1,777,274	169	128,634	3,383	2,218,819	68,322	76,820,125	27,652	281	217,803	68,041	76,602,322		
12月	3,544	2,340,646	1,773,767	168	127,601	3,376	2,213,045	67,979	76,393,221	27,652	280	217,776	67,699	76,175,446		
平成 30 年 1月	3,529	2,328,707	1,768,507	168	127,377	3,361	2,201,331	67,601	75,930,185	27,652	279	215,860	67,322	75,714,325		
2月	3,514	2,318,682	1,760,909	168	127,377	3,346	2,191,305	67,189	75,404,426	27,652	279	215,353	66,910	75,189,072		
3月	3,510	2,316,012	1,758,376	168	127,377	3,342	2,188,635	66,767	74,862,933	27,652	278	214,368	66,489	74,648,565		
4月	3,499	2,306,932	1,749,434	168	127,377	3,331	2,179,556	66,351	74,326,563	27,652	278	214,368	66,073	74,112,195		

第5表 厚生年金保険（第1号） 月別年金種別別年金受給者状況（厚生年金保険計）
（月末現在）

月 別	合 計			老 齢 年 金			通 算 老 齢 年 金 ・25 年 未 満			障 害 年 金			遺 族 年 金			通算遺族年金	
	件数	年金額	(別掲)基礎年金額	件数	年金額	(別掲)基礎年金額	件数	年金額	(別掲)基礎年金額	件数	年金額	(別掲)基礎年金額	件数	年金額	(別掲)基礎年金額	件数	年金額
	千円		千円	千円		千円	千円		千円	千円		千円	千円		千円	千円	
平成 29 年11月	34,839,465	25,794,837,378	16,843,019,044	15,122,322	17,572,512,357	9,174,670,480	13,837,161	2,490,317,182	7,379,074,357	424,551	303,203,914	220,392,085	5,429,263	5,421,814,142	68,882,121	26,168	6,989,783
12月	34,902,242	25,800,348,738	16,884,802,575	15,142,637	17,568,581,675	9,196,099,602	13,874,258	2,496,463,451	7,398,272,254	424,620	302,941,561	220,747,881	5,434,771	5,425,428,949	69,682,838	25,956	6,933,101
平成 30 年 1月	34,949,987	25,798,875,928	16,947,672,578	15,162,702	17,560,500,866	9,230,244,526	13,896,832	2,500,844,472	7,425,498,856	425,036	302,888,553	221,580,657	5,439,697	5,427,771,529	70,348,538	25,720	6,870,507
2月	35,009,501	25,809,883,630	16,997,321,968	15,187,439	17,560,249,207	9,256,062,389	13,921,872	2,505,040,978	7,447,694,558	425,810	303,089,357	222,457,696	5,448,971	5,434,712,370	71,107,325	25,409	6,791,718
3月	35,059,901	25,809,061,741	17,046,861,532	15,207,237	17,553,415,334	9,281,491,548	13,947,571	2,508,933,068	7,469,850,000	426,861	303,451,642	223,583,681	5,453,083	5,436,536,620	71,936,303	25,149	6,725,077
4月	35,103,093	25,802,026,794	17,080,986,004	15,231,411	17,545,909,197	9,307,090,500	13,964,808	2,507,911,481	7,488,412,782	427,154	303,329,181	223,558,149	5,454,806	5,438,208,863	61,924,573	24,914	6,668,072

注1．厚生年金保険（第1号）の受給者とは、厚生年金保険受給者全体から、共済組合等の組合員等たる厚生年金保険の被保険者期間（平成27年9月以前の共済組合等の組合員等の期間を含む）のみの者を除き、さらに、障害厚生年金受給者及び短期要件分の遺族厚生年金受給者について、それぞれ初診日又は死亡日に共済組合等の組合員等であった者を除いた者をいう。

2．厚生年金保険（第1号）受給者の年金額は、老齢給付及び遺族年金（長期要件）については、平成27年9月以前の厚生年金保険被保険者期間及び平成27年10月以降の第1号厚生年金被保険者期間に係る年金額であり、平成27年10月以降に受給権が発生した障害年金及び遺族年金（短期要件）については、共済組合等の組合員等たる厚生年金保険の被保険者期間（平成27年9月以前の共済組合等の組合員等の期間を含む）を含めて算出した年金額である。

（新規裁定）

月 別	合 計			老 齢 年 金			通 算 老 齢 年 金 ・25 年 未 満			障 害 年 金			遺 族 年 金			通算遺族年金	
	件数	年金額	(別掲)基礎年金額	件数	年金額	(別掲)基礎年金額	件数	年金額	(別掲)基礎年金額	件数	年金額	(別掲)基礎年金額	件数	年金額	(別掲)基礎年金額	件数	年金額
	千円		千円	千円		千円	千円		千円	千円		千円	千円		千円	千円	
平成 29 年11月	167,786	85,045,416	15,443,393	42,078	37,701,990	2,780,539	91,727	15,204,095	10,469,469	2,857	2,013,608	1,326,513	31,123	30,125,622	866,871	1	*
12月	132,204	68,465,715	11,800,152	34,961	30,496,652	2,205,528	69,681	11,584,148	7,816,524	2,110	1,503,762	952,278	25,451	24,880,919	825,822	1	*
平成 30 年 1月	124,797	69,035,279	10,470,003	34,969	31,204,484	2,280,534	61,062	9,987,326	6,336,395	2,555	1,815,318	1,152,854	26,211	26,028,152	700,220	-	-
2月	136,301	78,957,263	10,231,453	40,474	35,530,953	2,296,660	60,804	9,812,672	5,845,421	2,864	2,026,116	1,307,992	32,158	31,587,481	781,380	1	*
3月	128,208	71,956,513	10,101,686	37,865	33,185,493	2,238,086	59,532	9,530,074	5,519,537	3,307	2,332,995	1,494,616	27,501	26,907,198	849,447	3	752
4月	119,374	68,482,550	8,791,670	36,423	31,485,740	2,265,218	52,545	8,404,811	4,764,220	2,435	1,719,607	1,113,306	27,971	26,872,391	648,926	-	-

注1．厚生年金保険（第1号）の受給者とは、厚生年金保険受給者全体から、共済組合等の組合員等たる厚生年金保険の被保険者期間（平成27年9月以前の共済組合等の組合員等の期間を含む）のみの者を除き、さらに、障害厚生年金受給者及び短期要件分の遺族厚生年金受給者について、それぞれ初診日又は死亡日に共済組合等の組合員等であった者を除いた者をいう。

2．厚生年金保険（第1号）受給者の年金額は、老齢給付及び遺族年金（長期要件）については、平成27年9月以前の厚生年金保険被保険者期間及び平成27年10月以降の第1号厚生年金被保険者期間に係る年金額であり、平成27年10月以降に受給権が発生した障害年金及び遺族年金（短期要件）については、共済組合等の組合員等たる厚生年金保険の被保険者期間（平成27年9月以前の共済組合等の組合員等の期間を含む）を含めて算出した年金額である。

（失 権）

月 別	合 計			老 齢 年 金			通 算 老 齢 年 金 ・25 年 未 満			障 害 年 金			遺 族 年 金			通算遺族年金	
	件数	年金額	(別掲)基礎年金額	件数	年金額	(別掲)基礎年金額	件数	年金額	(別掲)基礎年金額	件数	年金額	(別掲)基礎年金額	件数	年金額	(別掲)基礎年金額	件数	年金額
	千円		千円	千円		千円	千円		千円	千円		千円	千円		千円	千円	
平成 29 年11月	90,895	84,952,364	37,005,886	38,585	55,257,015	21,074,415	29,894	7,416,813	15,072,089	1,179	1,029,602	706,091	20,963	21,177,044	153,291	274	71,891
12月	81,084	75,729,670	32,494,272	34,417	48,696,787	18,828,406	25,967	6,485,734	12,865,092	1,098	963,574	671,943	19,390	19,527,403	128,832	212	56,172
平成 30 年 1月	86,973	81,287,077	34,869,564	36,796	52,275,444	20,180,108	28,033	6,948,442	13,861,016	1,143	997,291	686,082	20,769	21,004,483	142,356	232	61,417
2月	93,002	86,046,693	37,310,254	39,183	55,058,415	21,657,989	29,983	7,413,188	14,785,907	1,187	1,032,352	725,977	22,334	22,463,215	140,380	315	79,523
3月	95,619	89,170,072	38,496,795	40,804	57,537,463	22,462,428	30,530	7,535,758	15,121,959	1,223	1,059,786	738,378	22,802	22,970,341	174,031	260	66,724
4月	95,476	86,786,936	39,110,019	38,872	55,031,204	21,442,088	29,697	7,367,286	14,487,512	1,157	995,631	705,230	25,516	23,336,107	2,475,189	234	56,708

注1．厚生年金保険（第1号）の受給者とは、厚生年金保険受給者全体から、共済組合等の組合員等たる厚生年金保険の被保険者期間（平成27年9月以前の共済組合等の組合員等の期間を含む）のみの者を除き、さらに、障害厚生年金受給者及び短期要件分の遺族厚生年金受給者について、それぞれ初診日又は死亡日に共済組合等の組合員等であった者を除いた者をいう。

2．厚生年金保険（第1号）受給者の年金額は、老齢給付及び遺族年金（長期要件）については、平成27年9月以前の厚生年金保険被保険者期間及び平成27年10月以降の第1号厚生年金被保険者期間に係る年金額であり、平成27年10月以降に受給権が発生した障害年金及び遺族年金（短期要件）については、共済組合等の組合員等たる厚生年金保険の被保険者期間（平成27年9月以前の共済組合等の組合員等の期間を含む）を含めて算出した年金額である。

第5表(続) 厚生年金保険(第1号) 月別年金種別別年金受給者状況(厚生年金保険計(旧共済組合を除く))
(月末現在)

月 別	合 計			老 齢 年 金			通 算 老 齢 年 金 ・25 年 未 満			障 害 年 金			遺 族 年 金			通算遺族年金	
	件 数	年 金 額	(別掲)基礎年金額	件 数	年 金 額	(別掲)基礎年金額	件 数	年 金 額	(別掲)基礎年金額	件 数	年 金 額	(別掲)基礎年金額	件 数	年 金 額	(別掲)基礎年金額	件 数	年 金 額
	千円	千円	千円	千円	千円	千円	千円	千円	千円	千円	千円	千円	千円	千円	千円	千円	千円
平成 29 年11月	34,410,094	25,264,984,421	16,675,701,272	14,865,005	17,171,455,479	9,058,775,144	13,761,097	2,472,266,021	7,328,958,876	421,381	300,123,507	219,112,783	5,337,090	5,314,301,211	68,854,469	25,521	6,838,203
12月	34,475,189	25,274,203,432	16,718,049,354	14,886,832	17,170,505,148	9,080,607,048	13,798,476	2,478,500,103	7,348,312,695	421,457	299,867,239	219,474,424	5,343,110	5,318,548,572	69,655,186	25,314	6,782,369
平成 30 年 1月	34,525,461	25,276,750,844	16,781,496,663	14,908,515	17,165,626,619	9,115,157,545	13,821,373	2,482,988,695	7,375,707,329	421,894	299,836,996	220,310,902	5,348,594	5,321,577,356	70,320,886	25,085	6,721,177
2月	34,587,652	25,292,026,594	16,831,745,824	14,934,936	17,168,734,219	9,141,394,406	13,846,752	2,487,295,125	7,398,072,700	422,690	300,055,075	221,199,046	5,358,491	5,329,297,767	71,079,673	24,783	6,644,409
3月	34,640,850	25,295,657,262	16,881,918,238	14,956,525	17,165,416,105	9,167,273,862	13,872,813	2,491,308,941	7,420,408,161	423,758	300,440,934	222,327,564	5,363,227	5,331,912,836	71,908,651	24,527	6,578,447
4月	34,686,795	25,292,959,073	16,916,735,244	14,982,436	17,161,314,994	9,193,339,853	13,890,428	2,490,419,211	7,439,177,259	424,063	300,334,372	222,306,103	5,365,572	5,334,368,697	61,912,530	24,296	6,521,800

注1．厚生年金保険(第1号)の受給者とは、厚生年金保険受給者全体から、共済組合等の組合員等たる厚生年金保険の被保険者期間(平成27年9月以前の共済組合等の組合員等の期間を含む)のみの者を除き、さらに、障害厚生年金受給者及び短期要件分の遺族厚生年金受給者について、それぞれ初診日又は死亡日に共済組合等の組合員等であった者を除いた者をいう。
2．厚生年金保険(第1号)受給者の年金額は、老齢給付及び遺族年金(長期要件)については、平成27年9月以前の厚生年金保険被保険者期間及び平成27年10月以降の第1号厚生年金被保険者期間に係る年金額であり、平成27年10月以降に受給権が発生した障害年金及び遺族年金(短期要件)については、共済組合等の組合員等たる厚生年金保険の被保険者期間(平成27年9月以前の共済組合等の組合員等の期間を含む)を含めて算出した年金額である。
3．「旧共済組合」は、厚生年金保険に統合された時点で旧ＪＲ共済、旧ＮＴＴ共済、旧ＪＴ共済又は旧農林共済の受給権が発生していた者及びその者の当該年金の年金額である。

(新規裁定)

月 別	合 計			老 齢 年 金			通 算 老 齢 年 金 ・25 年 未 満			障 害 年 金			遺 族 年 金			通算遺族年金	
	件 数	年 金 額	(別掲)基礎年金額	件 数	年 金 額	(別掲)基礎年金額	件 数	年 金 額	(別掲)基礎年金額	件 数	年 金 額	(別掲)基礎年金額	件 数	年 金 額	(別掲)基礎年金額	件 数	年 金 額
	千円	千円	千円	千円	千円	千円	千円	千円	千円	千円	千円	千円	千円	千円	千円	千円	千円
平成 29 年11月	167,774	85,041,773	15,439,218	42,077	37,700,297	2,780,539	91,718	15,203,966	10,465,294	2,857	2,013,608	1,326,513	31,121	30,123,802	866,871	1	*
12月	132,185	68,462,095	11,796,839	34,961	30,496,652	2,205,528	69,665	11,583,569	7,813,211	2,108	1,501,005	952,278	25,450	24,880,636	825,822	1	*
平成 30 年 1月	124,778	69,034,142	10,464,936	34,969	31,204,484	2,280,534	61,043	9,986,188	6,331,328	2,555	1,815,318	1,152,854	26,211	26,028,152	700,220	-	-
2月	136,280	78,954,114	10,222,104	40,474	35,530,953	2,296,660	60,785	9,811,922	5,836,072	2,864	2,026,116	1,307,992	32,156	31,585,083	781,380	1	*
3月	128,174	71,950,420	10,091,712	37,863	33,184,410	2,236,884	59,506	9,529,047	5,511,545	3,306	2,332,552	1,493,836	27,496	26,903,659	849,447	3	752
4月	119,353	68,478,905	8,786,774	36,423	31,485,740	2,265,218	52,527	8,403,535	4,760,104	2,434	1,719,285	1,112,527	27,969	26,870,645	648,926	-	-

注1．厚生年金保険(第1号)の受給者とは、厚生年金保険受給者全体から、共済組合等の組合員等たる厚生年金保険の被保険者期間(平成27年9月以前の共済組合等の組合員等の期間を含む)のみの者を除き、さらに、障害厚生年金受給者及び短期要件分の遺族厚生年金受給者について、それぞれ初診日又は死亡日に共済組合等の組合員等であった者を除いた者をいう。
2．厚生年金保険(第1号)受給者の年金額は、老齢給付及び遺族年金(長期要件)については、平成27年9月以前の厚生年金保険被保険者期間及び平成27年10月以降の第1号厚生年金被保険者期間に係る年金額であり、平成27年10月以降に受給権が発生した障害年金及び遺族年金(短期要件)については、共済組合等の組合員等たる厚生年金保険の被保険者期間(平成27年9月以前の共済組合等の組合員等の期間を含む)を含めて算出した年金額である。
3．「旧共済組合」は、厚生年金保険に統合された時点で旧ＪＲ共済、旧ＮＴＴ共済、旧ＪＴ共済又は旧農林共済の受給権が発生していた者及びその者の当該年金の年金額である。

(失 権)

月 別	合 計			老 齢 年 金			通 算 老 齢 年 金 ・25 年 未 満			障 害 年 金			遺 族 年 金			通算遺族年金	
	件 数	年 金 額	(別掲)基礎年金額	件 数	年 金 額	(別掲)基礎年金額	件 数	年 金 額	(別掲)基礎年金額	件 数	年 金 額	(別掲)基礎年金額	件 数	年 金 額	(別掲)基礎年金額	件 数	年 金 額
	千円	千円	千円	千円	千円	千円	千円	千円	千円	千円	千円	千円	千円	千円	千円	千円	千円
平成 29 年11月	88,243	80,702,054	36,454,193	36,865	51,834,026	20,677,628	29,536	7,303,099	14,918,749	1,174	1,024,637	705,312	20,402	20,469,793	152,505	266	70,500
12月	78,751	72,034,368	31,997,040	32,902	45,719,633	18,461,318	25,667	6,397,734	12,738,650	1,092	956,485	668,241	18,883	18,905,192	128,832	207	55,324
平成 30 年 1月	84,421	77,278,207	34,364,322	35,165	49,058,993	19,816,196	27,686	6,839,295	13,728,814	1,124	972,577	679,069	20,221	20,347,326	140,244	225	60,016
2月	90,287	81,772,396	36,759,840	37,478	51,678,006	21,265,987	29,622	7,301,531	14,634,898	1,170	1,017,731	718,574	21,711	21,697,627	140,380	306	77,502
3月	92,786	84,736,937	37,918,808	39,006	54,026,649	22,048,563	30,138	7,411,926	14,962,129	1,209	1,038,855	734,871	22,177	22,193,462	173,245	256	66,044
4月	92,707	82,475,157	38,507,826	37,127	51,630,348	21,011,642	29,303	7,238,414	14,322,141	1,146	981,129	702,697	24,901	22,568,916	2,471,347	230	56,350

注1．厚生年金保険(第1号)の受給者とは、厚生年金保険受給者全体から、共済組合等の組合員等たる厚生年金保険の被保険者期間(平成27年9月以前の共済組合等の組合員等の期間を含む)のみの者を除き、さらに、障害厚生年金受給者及び短期要件分の遺族厚生年金受給者について、それぞれ初診日又は死亡日に共済組合等の組合員等であった者を除いた者をいう。
2．厚生年金保険(第1号)受給者の年金額は、老齢給付及び遺族年金(長期要件)については、平成27年9月以前の厚生年金保険被保険者期間及び平成27年10月以降の第1号厚生年金被保険者期間に係る年金額であり、平成27年10月以降に受給権が発生した障害年金及び遺族年金(短期要件)については、共済組合等の組合員等たる厚生年金保険の被保険者期間(平成27年9月以前の共済組合等の組合員等の期間を含む)を含めて算出した年金額である。
3．「旧共済組合」は、厚生年金保険に統合された時点で旧ＪＲ共済、旧ＮＴＴ共済、旧ＪＴ共済又は旧農林共済の受給権が発生していた者及びその者の当該年金の年金額である。

第5表(続) 厚生年金保険(第1号) 月別年金種別別年金受給者状況(旧法厚生年金保険)
(月末現在)

月 別	合 計		老 齢 年 金						特 例 老 齢 年 金		通 算 老 齢 年 金			
			計		退 職		在 職				計		退 職	
	件数	年金額	件数	年金額	件数	年金額	件数	年金額	件数	年金額	件数	年金額	件数	年金額
	千円	千円	千円	千円	千円	千円	千円	千円	千円	千円	千円	千円	千円	千円
平成 29 年11月	1,244,953	1,317,686,969	466,948	770,362,163	465,163	767,150,734	1,785	3,211,429	9	8,496	370,713	139,631,562	369,468	138,999,430
12月	1,231,911	1,303,035,271	461,220	760,007,786	459,442	756,806,770	1,778	3,201,016	9	8,496	365,864	137,784,896	364,627	137,158,686
平成 30 年 1月	1,217,983	1,287,410,571	455,068	748,944,482	453,310	745,784,991	1,758	3,159,491	9	8,496	360,708	135,812,461	359,479	135,189,474
2月	1,203,400	1,271,336,901	448,749	737,719,357	447,003	734,583,539	1,746	3,135,818	9	8,496	355,248	133,709,335	354,023	133,086,994
3月	1,188,498	1,254,490,620	442,059	725,623,333	440,321	722,499,065	1,738	3,124,268	9	8,496	349,756	131,643,770	348,533	131,018,288
4月	1,174,011	1,238,451,310	435,723	714,329,415	433,995	711,219,135	1,728	3,110,280	9	8,496	344,278	129,537,733	343,059	128,916,076

注1. 厚生年金保険(第1号)の受給者とは、厚生年金保険受給者全体から、共済組合等の組合員等たる厚生年金保険の被保険者期間(平成27年9月以前の共済組合等の組合員等の期間を含む)のみの者を除き、さらに、障害厚生年金受給者及び短期要件分の遺族厚生年金受給者について、それぞれ初診日又は死亡日に共済組合等の組合員等であった者を除いた者をいう。
2. 厚生年金保険(第1号)受給者の年金額は、老齢給付及び遺族年金(長期要件)については、平成27年9月以前の厚生年金保険被保険者期間及び平成27年10月以降の第1号厚生年金被保険者期間に係る年金額であり、平成27年10月以降に受給権が発生した障害年金及び遺族年金(短期要件)については、共済組合等の組合員等たる厚生年金保険の被保険者期間(平成27年9月以前の共済組合等の組合員等の期間を含む)を含めて算出した年金額である。

(新規裁定)														
月 別	通算老齢年金		障 害 年 金		遺 族 年 金		通 算 遺 族 年 金		合 計		老 齢 年 金			
	在 職										計		退 職	
			件数	年金額	件数	年金額	件数	年金額	件数	年金額	件数	年金額		
	千円		千円		千円		千円		千円		千円		千円	
平成 29 年11月	1, 245	632, 132	37, 551	44, 071, 481	344, 747	356, 913, 148	24, 985	6, 700, 119	207	68, 566	16	23, 254	16	23, 254
12月	1, 237	626, 211	37, 317	43, 783, 744	342, 720	354, 805, 216	24, 781	6, 645, 132	180	53, 751	10	14, 326	10	14, 326
平成 30 年 1 月	1, 229	622, 987	37, 085	43, 507, 210	340, 558	352, 553, 414	24, 555	6, 584, 508	216	56, 594	10	17, 099	10	17, 099
2月	1, 225	622, 341	36, 846	43, 214, 599	338, 290	350, 176, 068	24, 258	6, 509, 047	213	42, 803	3	3, 916	3	3, 916
3月	1, 223	625, 482	36, 617	42, 938, 449	336, 050	347, 832, 383	24, 007	6, 444, 191	214	58, 247	7	12, 195	7	12, 195
4月	1, 219	621, 657	36, 404	42, 684, 419	333, 812	345, 501, 255	23, 785	6, 389, 991	160	36, 896	8	11, 391	8	11, 391

月 別	老齡年金		通 算 老 齡 年 金						障 害 年 金		遺 族 年 金		通 算 遺 族 年 金	
	在 職		計		退 職		在 職							
	件数	年金額	件数	年金額	件数	年金額	件数	年金額	件数	年金額	件数	年金額	件数	年金額
	千円													
平成 29 年11月	-	-	187	42,231	186	42,178	1	*	2	*	1	*	1	*
12月	-	-	167	37,246	167	37,246	-	-	2	*	-	-	1	*
平成 30 年 1月	-	-	206	39,495	206	39,495	-	-	-	-	-	-	-	-
2月	-	-	206	35,995	206	35,995	-	-	3	2,852	-	-	1	*
3月	-	-	203	44,126	203	44,126	-	-	1	*	-	-	3	752
4月	-	-	150	23,598	150	23,598	-	-	2	*	-	-	-	-

第5表(続) 厚生年金保険(第1号) 月別年金種別別年金受給者状況(旧法船員保険)
(月末現在)

月 別	合 計		老 齢 年 金						通 算 老 齢 年 金						障 害 年 金					
			計		退 職		在 職		計		退 職		在 職		計		職務上		職務外	
	件数	年金額	件数	年金額	件数	年金額	件数	年金額	件数	年金額	件数	年金額	件数	年金額	件数	年金額	件数	年金額	件数	年金額
平成 29 年11月	千円		千円		千円		千円		千円		千円		千円		千円		千円		千円	
	26,680	54,290,266	10,711	30,904,901	10,711	30,904,901	-	-	1,744	601,428	1,743	601,322	1	*	1,195	2,507,784	752	1,866,050	443	641,734
12月	26,441	53,787,053	10,575	30,518,455	10,573	30,514,113	2	*	1,719	590,463	1,718	590,356	1	*	1,193	2,505,199	750	1,863,464	443	641,734
平成 30 年 1月	26,220	53,334,859	10,452	30,175,581	10,450	30,171,239	2	*	1,695	584,117	1,694	584,010	1	*	1,189	2,502,899	748	1,863,319	441	639,580
2月	25,927	52,716,064	10,275	29,674,713	10,273	29,670,371	2	*	1,653	572,145	1,652	572,039	1	*	1,180	2,482,937	743	1,849,980	437	632,957
3月	25,667	52,169,738	10,124	29,242,464	10,122	29,238,122	2	*	1,618	559,657	1,617	559,551	1	*	1,172	2,469,148	740	1,844,145	432	625,003
4月	25,381	51,600,913	9,970	28,789,455	9,968	28,785,114	2	*	1,582	547,950	1,581	547,843	1	*	1,165	2,459,506	735	1,836,849	430	622,657

注1. 厚生年金保険(第1号)の受給者とは、厚生年金保険受給者全体から、共済組合等の組合員等たる厚生年金保険の被保険者期間(平成27年9月以前の共済組合等の組合員等の期間を含む)のみの者を除き、さらに、障害厚生年金受給者及び短期要件分の遺族厚生年金受給者について、それぞれ初診日又は死亡日に共済組合等の組合員等であった者を除いた者をいう。

2. 厚生年金保険(第1号)受給者の年金額は、老齢給付及び遺族年金(長期要件)については、平成27年9月以前の厚生年金保険被保険者期間及び平成27年10月以降の第1号厚生年金被保険者期間に係る年金額であり、平成27年10月以降に受給権が発生した障害年金及び遺族年金(短期要件)については、共済組合等の組合員等たる厚生年金保険の被保険者期間(平成27年9月以前の共済組合等の組合員等の期間を含む)を含めて算出した年金額である。

3. 遺族年金の「計」は、寡婦年金、かん夫年金及び遺児年金を含むため、「職務上」と「職務外」の合計には一致しない。

(新規裁定)

月 別	遺 族 年 金						通算遺族年金		合 計		老 齢 年 金					
	計		職務上		職務外						計		退 職		在 職	
	件数	年金額	件数	年金額	件数	年金額	件数	年金額	件数	年金額	件数	年金額	件数	年金額	件数	年金額
	千円		千円		千円		千円		千円		千円		千円		千円	
平成 29 年11月	12,494	20,138,069	4,649	11,015,656	7,632	8,928,964	536	138,084	4	2,430	1	*	1	*	-	-
12月	12,421	20,035,700	4,628	10,967,848	7,585	8,879,047	533	137,237	6	5,482	2	*	2	*	-	-
平成 30 年 1月	12,354	19,935,593	4,608	10,924,292	7,539	8,823,425	530	136,669	2	*	-	-	-	-	-	-
2月	12,294	19,850,907	4,596	10,894,331	7,493	8,770,557	525	135,362	-	-	-	-	-	-	-	-
3月	12,233	19,764,213	4,577	10,856,900	7,452	8,722,223	520	134,256	5	3,278	2	*	2	*	-	-
4月	12,153	19,672,193	4,558	10,833,109	7,396	8,658,488	511	131,809	3	3,062	1	*	1	*	-	-

月 別	通 算 老 齢 年 金						障 害 年 金						遺 族 年 金						通算遺族年金	
	計		退 職		在 職		計		職務上		職務外		計		職務上		職務外			
	件数	年金額	件数	年金額	件数	年金額	件数	年金額	件数	年金額	件数	年金額	件数	年金額	件数	年金額	件数	年金額	件数	年金額
平成 29 年11月	3	千円 411	3	千円 411	-	千円 -	-	千円 -	-	千円 -	-	千円 -	-	千円 -	-	千円 -	-	千円 -	-	千円 -
12月	4	714	4	714	-	-	-	-	-	-	-	-	-	-	-	-	-	-	-	-
平成 30 年 1月	2	*	2	*	-	-	-	-	-	-	-	-	-	-	-	-	-	-	-	-
2月	-	-	-	-	-	-	-	-	-	-	-	-	-	-	-	-	-	-	-	-
3月	3	645	2	*	1	*	-	-	-	-	-	-	-	-	-	-	-	-	-	-
4月	1	*	1	*	-	-	-	-	-	-	-	-	1	*	-	-	1	*	-	-

第5表(続) 厚生年金保険(第1号) 月別年金種別別年金受給者状況(新法厚生年金保険)
(月末現在)

月 別	合 計			老 齢 厚 生 年 金											
				計			退 職			在 職			基礎または定額あり		
				件数	年金額	(別掲)基礎年金額	件数	年金額	(別掲)基礎年金額	件数	年金額	(別掲)基礎年金額	計		
													件数	年金額	(別掲)基礎年金額
	千円	千円	千円	千円	千円	千円	千円	千円	千円	千円	千円	千円	千円	千円	千円
平成 29 年11月	33,138,461	23,893,007,187	16,675,701,272	27,775,977	18,702,212,950	16,387,734,020	24,426,120	15,644,663,571	14,909,663,437	3,349,857	3,057,549,379	1,478,070,582	24,855,810	17,353,411,945	16,387,734,020
12月	33,216,837	23,917,381,108	16,718,049,354	27,845,921	18,720,095,156	16,428,919,743	24,467,901	15,642,272,815	14,937,803,815	3,378,020	3,077,822,341	1,491,115,929	24,924,400	17,372,935,917	16,428,919,743
平成 30 年 1月	33,281,258	23,936,005,414	16,781,496,663	27,901,956	18,733,090,178	16,490,864,874	24,499,347	15,632,690,402	14,980,009,019	3,402,609	3,100,399,776	1,510,855,855	25,013,497	17,402,422,443	16,490,864,874
2月	33,358,325	23,967,973,629	16,831,745,824	27,965,754	18,754,345,298	16,539,467,106	24,544,007	15,640,009,621	15,017,560,047	3,421,747	3,114,335,677	1,521,907,059	25,084,410	17,425,924,432	16,539,467,106
3月	33,426,685	23,988,996,904	16,881,918,238	28,025,772	18,769,647,327	16,587,682,024	24,574,479	15,630,584,501	15,048,322,927	3,451,293	3,139,062,825	1,539,359,096	25,152,178	17,445,808,513	16,587,682,024
4月	33,487,403	24,002,906,850	16,916,735,744	28,081,302	18,778,521,155	16,632,517,112	24,601,547	15,618,298,285	15,076,673,008	3,479,755	3,160,222,871	1,555,844,103	25,191,526	17,452,965,946	16,632,517,112

注1. 厚生年金保険(第1号)の受給者とは、厚生年金保険受給者全体から、共済組合等の組合員等たる厚生年金保険の被保険者期間(平成27年9月以前の共済組合等の組合員等の期間を含む)のみの者を除き、さらに、障害厚生年金受給者及び短期要件分の遺族厚生年金受給者について、それぞれ初診日又は死亡日に共済組合等の組合員等であった者を除いた者をいう。

2. 厚生年金保険(第1号)受給者の年金額は、老齢給付及び遺族年金(長期要件)については、平成27年9月以前の厚生年金保険被保険者期間及び平成27年10月以降の第1号厚生年金被保険者期間に係る年金額であり、平成27年10月以降に受給権が発生した障害年金及び遺族年金(短期要件)については、共済組合等の組合員等たる厚生年金保険の被保険者期間(平成27年9月以前の共済組合等の組合員等の期間を含む)を含めて算出した年金額である。

3. 平成30年2月までの本来と繰下げの分類は、平成19年3月以前に本来・繰下げ支給の受給権が発生した受給者については基礎年金の状況で判定している。

月 別	老 齢 厚 生 年 金													
	基 礎 ま た は 定 額 あ り								特 別 支 給					
	基礎繰上げあり			基礎繰上げなし			基礎及び定額なし		計			退 職		
	件数	年金額	(別掲)基礎年金額	件数	年金額	(別掲)基礎年金額	件数	年金額	件数	年金額	(別掲)基礎年金額	件数	年金額	(別掲)基礎年金額
	千円	千円	千円	千円	千円	千円	千円	千円	千円	千円	千円	千円	千円	千円
平成 29 年11月	1,924,167	666,471,293	1,023,053,757	22,931,643	16,686,940,652	15,364,680,263	2,920,167	1,348,801,005	3,753,510	1,904,263,806	111,343,559	2,584,762	1,109,910,624	95,664,948
12月	1,926,897	667,877,482	1,024,720,916	22,997,503	16,705,058,435	15,404,198,827	2,921,521	1,347,159,239	3,748,299	1,894,663,704	109,702,950	2,572,047	1,097,664,008	94,193,477
平成 30 年 1月	1,928,188	668,684,758	1,025,916,682	23,085,309	16,733,737,685	15,464,948,192	2,888,459	1,330,667,735	3,700,640	1,862,592,272	106,335,839	2,530,004	1,070,672,547	91,221,451
2月	1,930,607	670,121,972	1,027,692,898	23,153,803	16,755,802,460	15,511,774,209	2,881,344	1,328,420,866	3,684,971	1,852,062,056	103,997,026	2,512,298	1,059,640,587	89,183,866
3月	1,933,762	671,712,531	1,029,789,461	23,218,416	16,774,095,981	15,557,892,562	2,873,594	1,323,838,814	3,665,383	1,835,423,565	102,020,526	2,489,672	1,042,480,160	87,319,664
4月	1,937,296	673,433,090	1,031,925,948	23,254,230	16,779,532,856	15,600,591,163	2,889,776	1,325,555,209	3,647,910	1,815,485,841	100,683,996	2,468,505	1,023,893,357	86,057,427

月 別	老 齢 厚 生 年 金														
	特 別 支 給			繰 上 げ 支 給											65歳以上本来
	在 職			計			退 職			在 職			計		
	件数	年金額	(別掲)基礎年金額	件数	年金額	(別掲)基礎年金額	件数	年金額	(別掲)基礎年金額	件数	年金額	(別掲)基礎年金額	件数	年金額	(別掲)基礎年金額
	千円	千円	千円	千円	千円	千円	千円	千円	千円	千円	千円	千円	千円	千円	千円
平成 29 年11月	1,168,748	794,353,182	15,678,611	54,637	34,269,369	25,476,208	40,975	24,817,484	18,850,735	13,662	9,451,885	6,625,473	23,677,446	16,481,968,666	15,987,235,243
12月	1,176,252	796,999,697	15,509,473	55,722	34,891,516	25,971,075	41,757	25,240,398	19,198,796	13,965	9,651,117	6,772,279	23,750,332	16,507,867,612	16,028,678,109
平成 30 年 1月	1,170,636	791,919,726	15,114,388	56,744	35,515,547	26,444,210	42,532	25,687,928	19,552,155	14,212	9,827,619	6,892,055	23,851,693	16,551,192,993	16,092,496,098
2月	1,172,673	792,421,469	14,813,159	57,846	36,180,282	26,956,669	43,340	26,157,617	19,919,436	14,506	10,022,665	7,037,233	23,928,569	16,581,057,152	16,141,761,393
3月	1,175,711	792,943,405	14,700,863	58,934	36,802,222	27,456,535	44,093	26,564,694	20,258,114	14,841	10,237,527	7,198,421	24,135,509	16,727,421,611	16,319,315,737
4月	1,179,405	791,592,484	14,626,569	60,057	37,510,079	27,984,464	44,949	27,043,454	20,652,975	15,108	10,466,625	7,331,489	24,205,708	16,753,950,249	16,363,611,088

第5表(続) 厚生年金保険(第1号) 月別年金種別別年金受給者状況(新法厚生年金保険)
(月末現在)

月 別	老 齢 厚 生 年 金														
	65 歳 以 上 本 来						繰 下 げ 支 給								
	退 職			在 職			計			退 職			在 職		
	件数	年金額	(別掲)基礎年金額	件数	年金額	(別掲)基礎年金額	件数	年金額	(別掲)基礎年金額	件数	年金額	(別掲)基礎年金額	件数	年金額	(別掲)基礎年金額
	千円		千円	千円		千円	千円		千円	千円		千円	千円		千円
平成 29 年11月	21,551,930	14,284,725,393	14,567,455,305	2,125,516	2,197,243,273	1,419,779,938	290,384	281,711,109	263,679,009	248,453	225,210,070	227,692,448	41,931	56,501,039	35,986,560
12月	21,604,893	14,293,722,701	14,596,174,960	2,145,439	2,214,144,911	1,432,503,149	291,568	282,672,324	264,567,610	249,204	225,645,708	228,236,582	42,364	57,026,616	36,331,028
平成 30 年 1月	21,676,756	14,310,169,847	14,640,350,146	2,174,937	2,241,023,147	1,452,145,952	292,879	283,789,366	265,588,728	250,055	226,160,081	228,885,267	42,824	57,629,285	36,703,460
2月	21,737,329	14,327,420,979	14,678,843,913	2,191,240	2,253,636,173	1,462,917,481	294,368	285,045,808	266,752,018	251,040	226,790,438	229,612,832	43,328	58,255,370	37,139,186
3月	21,907,648	14,434,637,873	14,827,737,127	2,227,861	2,292,783,738	1,491,578,610	165,946	169,999,929	138,889,225	133,066	126,901,774	113,008,022	32,880	43,098,154	25,881,203
4月	21,954,016	14,439,828,120	14,856,178,266	2,251,692	2,314,122,129	1,507,432,822	167,627	171,574,987	140,237,564	134,077	127,533,354	113,784,341	33,550	44,041,633	26,453,223

月 別	老 齢 相 当									通 老 相 当 ・ 25 年 未 満					
	計			退 職			在 職			計			退 職		
	件数	年金額	(別掲)基礎年金額	件数	年金額	(別掲)基礎年金額	件数	年金額	(別掲)基礎年金額	件数	年金額	(別掲)基礎年金額	件数	年金額	(別掲)基礎年金額
	千円		千円	千円		千円	千円		千円	千円		千円	千円		千円
平成 29 年11月	14,387,346	16,370,188,414	9,058,775,144	11,853,877	13,527,742,907	7,847,779,755	2,533,469	2,842,445,507	1,210,995,388	13,388,631	2,332,024,535	7,328,958,876	12,572,243	2,116,920,663	7,061,883,682
12月	14,415,037	16,379,978,908	9,080,607,048	11,861,354	13,519,745,393	7,858,696,172	2,553,683	2,860,233,514	1,221,910,877	13,430,884	2,340,116,248	7,348,312,695	12,606,547	2,122,527,422	7,079,107,643
平成 30 年 1月	14,442,995	16,386,506,556	9,115,157,545	11,868,573	13,505,700,421	7,876,159,258	2,574,422	2,880,806,136	1,238,998,287	13,458,961	2,346,583,622	7,375,707,329	12,630,774	2,126,989,981	7,103,849,761
2月	14,475,912	16,401,340,149	9,141,394,406	11,886,121	13,508,226,497	7,893,321,226	2,589,791	2,893,113,652	1,248,073,181	13,489,842	2,353,005,149	7,398,072,700	12,657,886	2,131,783,124	7,124,238,821
3月	14,504,342	16,410,550,308	9,167,273,862	11,890,850	13,494,942,861	7,904,474,004	2,613,492	2,915,607,447	1,262,799,858	13,521,430	2,359,097,018	7,420,408,161	12,683,629	2,135,641,640	7,143,848,923
4月	14,536,743	16,418,196,123	9,193,339,853	11,898,061	13,482,233,396	7,915,594,016	2,638,682	2,935,962,727	1,277,745,837	13,544,559	2,360,325,032	7,439,177,259	12,703,486	2,136,064,888	7,161,078,993

月 別	通 老 相 当 ・ 25 年 未 満			障 害 厚 生 年 金			遺 族 厚 生 年 金		
	在 職								
	件数	年金額	(別掲)基礎年金額	件数	年金額	(別掲)基礎年金額	件数	年金額	(別掲)基礎年金額
	千円		千円	千円		千円	千円		千円
平成 29 年11月	816,388	215,103,872	267,075,194	382,635	253,544,242	219,112,783	4,979,849	4,937,249,995	68,854,469
12月	824,337	217,588,826	269,205,052	382,947	253,578,296	219,474,424	4,987,969	4,943,707,656	69,655,186
平成 30 年 1月	828,187	219,593,641	271,857,568	383,620	253,826,887	220,310,902	4,995,682	4,949,088,349	70,320,886
2月	831,956	221,222,024	273,833,878	384,664	254,357,540	221,199,046	5,007,907	4,959,270,792	71,079,673
3月	837,801	223,455,378	276,559,239	385,969	255,033,337	222,327,564	5,014,944	4,964,316,240	71,908,651
4月	841,073	224,260,144	278,098,266	386,494	255,190,446	222,306,103	5,019,607	4,969,195,248	61,912,530

第5表(続) 厚生年金保険(第1号) 月別年金種別別年金受給者状況(新法厚生年金保険)
(新規裁定)

月 別	合 計			老 齢 厚 生 年 金											
				計									基礎または定額あり		
				計			退 職			在 職			計		
	件数	年金額	(別掲)基礎年金額				件数	年金額	(別掲)基礎年金額	件数	年金額	(別掲)基礎年金額	件数	年金額	(別掲)基礎年金額
	千円	千円	千円	千円	千円	千円	千円	千円	千円	千円	千円	千円	千円	千円	千円
平成 29 年11月	167,563	84,970,777	15,439,218	133,588	52,836,346	13,245,833	88,279	24,830,129	10,408,415	45,309	28,006,217	2,837,418	40,056	11,429,572	13,245,833
12月	131,999	68,402,862	11,796,839	104,443	42,023,166	10,018,738	67,284	19,058,257	7,669,446	37,159	22,964,909	2,349,292	30,396	8,667,963	10,018,738
平成 30 年 1月	124,560	68,976,848	10,464,936	95,794	41,133,377	8,611,862	60,487	17,944,883	6,372,755	35,307	23,188,494	2,239,106	23,489	7,431,676	8,611,862
2月	136,067	78,911,311	10,222,104	101,050	45,302,964	8,132,733	62,061	19,581,807	5,958,652	38,989	25,721,157	2,174,080	20,734	6,914,027	8,132,733
3月	127,955	71,888,896	10,091,712	97,154	42,653,859	7,748,429	59,499	18,204,899	5,597,504	37,655	24,448,960	2,150,925	20,224	6,679,236	7,748,429
4月	119,190	68,438,947	8,786,774	88,790	39,852,339	7,025,321	53,117	16,592,226	4,902,018	35,673	23,260,113	2,123,303	17,086	6,153,699	7,025,321

注1. 厚生年金保険(第1号)の受給者とは、厚生年金保険受給者全体から、共済組合等の組合員等たる厚生年金保険の被保険者期間(平成27年9月以前の共済組合等の組合員等の期間を含む)のみの者を除き、さらに、障害厚生年金受給者及び短期要件分の遺族厚生年金受給者について、それぞれ初診日又は死亡日に共済組合等の組合員等であった者を除いた者をいう。
2. 厚生年金保険(第1号)受給者の年金額は、老齢給付及び遺族年金(長期要件)については、平成27年9月以前の厚生年金保険被保険者期間及び平成27年10月以降の第1号厚生年金被保険者期間に係る年金額であり、平成27年10月以降に受給権が発生した障害年金及び遺族年金(短期要件)については、共済組合等の組合員等たる厚生年金保険の被保険者期間(平成27年9月以前の共済組合等の組合員等の期間を含む)を含めて算出した年金額である。

月 別	老 齢 厚 生 年 金													
	基 礎 ま た は 定 額 あ り								特 別 支 給					
	基礎繰上げあり						基礎及び定額なし		計			退 職		
	基礎繰上げなし			基礎繰上げなし			件数	年金額	件数	年金額	(別掲)基礎年金額	件数	年金額	(別掲)基礎年金額
	件数	年金額	(別掲)基礎年金額	件数	年金額	(別掲)基礎年金額								
	千円	千円	千円	千円	千円	千円	千円	千円	千円	千円	千円	千円	千円	千円
平成 29 年11月	4,538	1,845,216	2,014,916	35,518	9,584,356	11,230,917	93,532	41,406,774	99,777	44,511,156	1,300,516	60,040	19,566,552	1,053,324
12月	3,176	1,343,867	1,462,115	27,220	7,324,096	8,556,623	74,047	33,355,203	78,494	35,635,048	937,207	45,846	15,040,677	734,114
平成 30 年 1月	3,101	1,339,203	1,449,550	20,388	6,092,473	7,162,312	72,305	33,701,701	76,277	35,833,474	934,797	44,838	14,928,135	743,356
2月	3,368	1,496,491	1,598,486	17,366	5,417,536	6,534,247	80,316	38,388,937	84,284	40,815,712	1,037,327	48,822	17,114,399	824,673
3月	3,321	1,406,703	1,572,573	16,903	5,272,533	6,175,856	76,930	35,974,623	80,819	38,264,715	1,020,945	46,633	15,832,601	818,974
4月	3,027	1,331,453	1,440,267	14,059	4,822,246	5,585,054	71,704	33,698,640	75,139	35,796,762	884,522	42,787	14,575,619	683,313

月 別	老 齢 厚 生 年 金														
	特 別 支 給			繰 上 げ 支 給									65歳以上本来		
	在 職			計			退 職			在 職			計		
	件数	年金額	(別掲)基礎年金額	件数	年金額	(別掲)基礎年金額	件数	年金額	(別掲)基礎年金額	件数	年金額	(別掲)基礎年金額	件数	年金額	(別掲)基礎年金額
	千円	千円	千円	千円	千円	千円	千円	千円	千円	千円	千円	千円	千円	千円	千円
平成 29 年11月	39,737	24,944,604	247,192	1,587	876,026	712,463	1,149	617,348	506,391	438	258,678	206,072	31,829	7,248,799	10,961,608
12月	32,648	20,594,371	203,092	1,152	639,928	524,730	841	445,631	374,821	311	194,296	149,909	24,529	5,621,810	8,378,519
平成 30 年 1月	31,439	20,905,339	191,440	1,112	650,946	513,859	826	472,811	374,650	286	178,135	139,208	18,134	4,508,401	6,965,241
2月	35,462	23,701,313	212,655	1,209	707,616	561,158	901	514,235	412,866	308	193,381	148,292	15,302	3,652,650	6,350,194
3月	34,186	22,432,114	201,971	1,204	668,643	551,432	873	467,738	391,327	331	200,904	160,105	14,892	3,582,228	5,997,680
4月	32,352	21,221,143	201,209	1,199	658,897	555,745	879	461,790	397,100	320	197,107	158,645	12,239	3,269,514	5,435,836

第5表(続) 厚生年金保険(第1号) 月別年金種別別年金受給者状況(新法厚生年金保険)
(新規裁定)

月 別	老 齢 厚 生 年 金														
	65 歳 以 上 本 来						繰 下 げ 支 給								
	退 職			在 職			計			退 職			在 職		
	件数	年金額	(別掲)基礎年金額	件数	年金額	(別掲)基礎年金額	件数	年金額	(別掲)基礎年金額	件数	年金額	(別掲)基礎年金額	件数	年金額	(別掲)基礎年金額
	千円		千円	千円		千円	千円		千円	千円		千円	千円		千円
平成 29 年11月	26,806	4,555,383	8,656,797	5,023	2,693,415	2,304,812	395	200,365	271,246	284	90,845	191,903	111	109,520	79,342
12月	20,405	3,515,552	6,433,205	4,124	2,106,258	1,945,314	268	126,380	178,282	192	56,397	127,305	76	69,983	50,977
平成 30 年 1月	14,632	2,497,697	5,118,761	3,502	2,010,705	1,846,479	271	140,556	197,966	191	46,241	135,987	80	94,316	61,979
2月	12,158	1,903,623	4,592,026	3,144	1,749,027	1,758,168	255	126,986	184,052	180	49,550	129,088	75	77,436	54,965
3月	11,839	1,855,258	4,273,656	3,053	1,726,970	1,724,023	239	138,273	178,373	154	49,302	113,546	85	88,972	64,826
4月	9,312	1,504,294	3,725,369	2,927	1,765,220	1,710,467	213	127,165	149,218	139	50,522	96,236	74	76,643	52,982

月 別	老 齢 相 当									通 老 相 当 ・ 25 年 未 満					
	計			退 職			在 職			計			退 職		
	件数	年金額	(別掲)基礎年金額	件数	年金額	(別掲)基礎年金額	件数	年金額	(別掲)基礎年金額	件数	年金額	(別掲)基礎年金額	件数	年金額	(別掲)基礎年金額
	千円		千円	千円		千円	千円		千円	千円		千円	千円		千円
平成 29 年11月	42,060	37,675,023	2,780,539	14,249	13,587,584	1,176,599	27,811	24,087,439	1,603,940	91,528	15,161,324	10,465,294	74,030	11,242,545	9,231,816
12月	34,949	30,477,557	2,205,528	11,062	10,426,688	883,657	23,887	20,050,869	1,321,870	69,494	11,545,609	7,813,211	56,222	8,631,569	6,785,789
平成 30 年 1月	34,959	31,187,384	2,280,534	11,202	10,551,564	898,890	23,757	20,635,820	1,381,644	60,835	9,945,993	6,331,328	49,285	7,393,319	5,473,866
2月	40,471	35,527,037	2,296,660	13,126	12,355,629	932,192	27,345	23,171,408	1,364,468	60,579	9,775,927	5,836,072	48,935	7,226,178	5,026,460
3月	37,854	33,169,583	2,236,884	11,912	11,263,214	857,344	25,942	21,906,369	1,379,540	59,300	9,484,276	5,511,545	47,587	6,941,685	4,740,159
4月	36,414	31,472,647	2,265,218	11,172	10,480,872	854,016	25,242	20,991,775	1,411,201	52,376	8,379,692	4,760,104	41,945	6,111,353	4,048,002

月 別	通 老 相 当 ・ 25 年 未 満			障 害 厚 生 年 金			遺 族 厚 生 年 金		
	在 職								
	件数	年金額	(別掲)基礎年金額	件数	年金額	(別掲)基礎年金額	件数	年金額	(別掲)基礎年金額
		千円	千円		千円	千円		千円	千円
平成 29 年11月	17,498	3,918,779	1,233,478	2,855	2,011,612	1,326,513	31,120	30,122,818	866,871
12月	13,272	2,914,040	1,027,422	2,106	1,499,060	952,278	25,450	24,880,636	825,822
平成 30 年 1月	11,550	2,552,674	857,462	2,555	1,815,318	1,152,854	26,211	26,028,152	700,220
2月	11,644	2,549,749	809,612	2,861	2,023,264	1,307,992	32,156	31,585,083	781,380
3月	11,713	2,542,590	771,386	3,305	2,331,378	1,493,836	27,496	26,903,659	849,447
4月	10,431	2,268,339	712,102	2,432	1,717,379	1,112,527	27,968	26,869,229	648,926

第5表(続) 厚生年金保険(第1号) 月別年金種別別年金受給者状況(旧共済組合計)
(月末現在)

月 別	合 計			退 職 年 金			通 算 退 職 年 金 ・25 年 未 満			障 害 年 金			遺 族 年 金			通算遺族年金	
	件数	年金額	(別掲)基礎年金額	件数	年金額	(別掲)基礎年金額	件数	年金額	(別掲)基礎年金額	件数	年金額	(別掲)基礎年金額	件数	年金額	(別掲)基礎年金額	件数	年金額
		千円	千円		千円	千円		千円	千円		千円	千円		千円	千円		千円
平成 29 年11月	429,371	529,852,957	167,317,772	257,317	401,056,878	115,895,337	76,064	18,051,161	50,115,481	3,170	3,080,406	1,279,302	92,173	107,512,931	27,652	647	151,580
12月	427,053	526,145,305	166,753,221	255,805	398,076,527	115,492,553	75,782	17,963,348	49,959,559	3,163	3,074,322	1,273,457	91,661	106,880,377	27,652	642	150,732
平成 30 年 1月	424,526	522,125,084	166,175,915	254,187	394,874,247	115,086,981	75,459	17,855,776	49,791,527	3,142	3,051,557	1,269,755	91,103	106,194,174	27,652	635	149,330
2月	421,849	517,857,035	165,576,143	252,503	391,514,988	114,667,983	75,120	17,745,853	49,621,858	3,120	3,034,282	1,258,650	90,480	105,414,603	27,652	626	147,309
3月	419,051	513,404,478	164,943,294	250,712	387,999,229	114,217,686	74,758	17,624,126	49,441,838	3,103	3,010,708	1,256,117	89,856	104,623,785	27,652	622	146,630
4月	416,298	509,067,721	164,250,259	248,975	384,594,203	113,750,647	74,380	17,492,271	49,235,523	3,091	2,994,809	1,252,046	89,234	103,840,166	12,043	618	146,272

注1. 厚生年金保険(第1号)の受給者とは、厚生年金保険受給者全体から、共済組合等の組合員等たる厚生年金保険の被保険者期間(平成27年9月以前の共済組合等の組合員等の期間を含む)のみの者を除き、さらに、障害厚生年金受給者及び短期要件分の遺族厚生年金受給者について、それぞれ初診日又は死亡日に共済組合等の組合員等であった者を除いた者をいう。
2. 厚生年金保険(第1号)受給者の年金額は、老齢給付及び遺族年金(長期要件)については、平成27年9月以前の厚生年金保険被保険者期間及び平成27年10月以降の第1号厚生年金被保険者期間に係る年金額であり、平成27年10月以降に受給権が発生した障害年金及び遺族年金(短期要件)については、共済組合等の組合員等たる厚生年金保険の被保険者期間(平成27年9月以前の共済組合等の組合員等の期間を含む)を含めて算出した年金額である。
3. 「旧共済組合」は、厚生年金保険に統合された時点で旧J R共済、旧N T T共済、旧J T共済又は旧農林共済の受給権が発生していた者及びその者の当該年金の年金額である。

第5表(続) 厚生年金保険(第1号) 月別年金種別別年金受給者状況(旧共済組合計 旧法分)
(月末現在)

月 別	合 計		退 職 年 金				減 額 退 職 年 金						通 算 退 職 年 金				
			計	退 職		在 職	計	退 職		在 職	計	退 職		在 職	計	退 職	
	件数	年金額	件数	件数	年金額	件数	年金額	件数	件 数	年金額	件数	年金額	件数	件数	年金額	件数	年金額
		千円			千円		千円			千円		千円			千円		千円
平成 29 年11月	133,656	253,502,429	63,171	62,927	144,197,967	244	346,248	36,680	36,601	71,851,376	79	94,903	3,449	3,449	1,633,011	-	-
12月	132,470	251,043,156	62,459	62,215	142,496,801	244	347,782	36,430	36,352	71,329,165	78	93,798	3,412	3,412	1,616,011	-	-
平成 30 年 1月	131,168	248,351,773	61,691	61,451	140,658,961	240	342,059	36,150	36,072	70,744,096	78	93,798	3,365	3,365	1,596,619	-	-
2月	129,781	245,513,773	60,871	60,631	138,699,329	240	343,223	35,871	35,792	70,157,368	79	96,282	3,315	3,315	1,573,051	-	-
3月	128,346	242,553,451	60,005	59,763	136,635,347	242	347,761	35,582	35,503	69,557,043	79	96,282	3,267	3,267	1,552,439	-	-
4月	126,978	239,752,592	59,175	58,933	134,680,834	242	347,761	35,319	35,240	68,998,133	79	96,292	3,213	3,213	1,524,081	-	-

注1. 厚生年金保険(第1号)の受給者とは、厚生年金保険受給者全体から、共済組合等の組合員等たる厚生年金保険の被保険者期間(平成27年9月以前の共済組合等の組合員等の期間を含む)のみの者を除き、さらに、障害厚生年金受給者及び短期要件分の遺族厚生年金受給者について、それぞれ初診日又は死亡日に共済組合等の組合員等であった者を除いた者をいう。
2. 厚生年金保険(第1号)受給者の年金額は、老齢給付及び遺族年金(長期要件)については、平成27年9月以前の厚生年金保険被保険者期間及び平成27年10月以降の第1号厚生年金被保険者期間に係る年金額であり、平成27年10月以降に受給権が発生した障害年金及び遺族年金(短期要件)については、共済組合等の組合員等たる厚生年金保険の被保険者期間(平成27年9月以前の共済組合等の組合員等の期間を含む)を含めて算出した年金額である。
3. 「旧共済組合」は、厚生年金保険に統合された時点で旧J R共済、旧N T T共済、旧J T共済又は旧農林共済の受給権が発生していた者及びその者の当該年金の年金額である。

月 別	障 害 年 金					遺 族 年 金					通算遺族年金	
	計	職務上		職務外		計	職務上		職務外			
	件数	件数	年金額	件数	年金額	件数	件 数	年金額	件数	年金額	件数	年金額
			千円		千円			千円		千円		千円
平成 29 年11月	1,303	40	42,682	1,263	1,863,126	28,406	207	186,330	28,199	33,135,207	647	151,580
12月	1,303	40	42,682	1,263	1,862,650	28,224	207	186,330	28,017	32,917,206	642	150,732
平成 30 年 1月	1,293	40	42,682	1,253	1,848,660	28,034	206	185,472	27,828	32,690,096	635	149,330
2月	1,287	40	42,682	1,247	1,841,070	27,811	203	181,753	27,608	32,431,706	626	147,309
3月	1,277	40	42,682	1,237	1,821,701	27,593	202	180,248	27,391	32,173,318	622	146,630
4月	1,270	39	41,698	1,231	1,811,027	27,383	201	179,391	27,182	31,927,104	618	146,272

第5表(続) 厚生年金保険(第1号) 月別年金種別別年金受給者状況(旧共済組合計 新法分)
(月末現在)

月 別	合 計			退 職 共 済 年 金											
				計								特 別 支 給			
							退 職		在 職		計		退 職		
	件数	年金額	(別掲)基礎年金額	件数	年金額	(別掲)基礎年金額	件数	年金額	件数	年金額	件数	年金額	件数	年金額	
		千円	千円		千円	千円		千円		千円		千円		千円	
平成 29 年11月	295,715	276,350,527	167,317,772	230,081	200,984,535	166,010,818	227,239	199,200,170	2,842	1,784,364	227	207,495	192	168,885	
12月	294,583	275,102,149	166,753,221	229,286	200,156,318	165,452,112	226,472	198,383,893	2,814	1,772,425	218	199,714	186	163,132	
平成 30 年1月	293,358	273,773,311	166,175,915	228,440	199,294,490	164,878,508	225,664	197,546,567	2,776	1,747,923	198	182,478	170	150,562	
2月	292,068	272,343,262	165,576,143	227,566	198,391,588	164,289,841	224,793	196,648,944	2,773	1,742,645	186	172,545	160	142,197	
3月	290,705	270,851,027	164,943,294	226,616	197,434,484	163,659,524	223,849	195,699,294	2,767	1,735,190	174	163,221	149	133,799	
4月	289,320	269,315,129	164,250,259	225,648	196,439,373	162,986,170	222,890	194,718,058	2,758	1,721,315	165	155,513	141	127,615	

注1. 厚生年金保険(第1号)の受給者とは、厚生年金保険受給者全体から、共済組合等の組合員等たる厚生年金保険の被保険者期間(平成27年9月以前の共済組合等の組合員等の期間を含む)のみの者を除き、さらに、障害厚生年金受給者及び短期要件分の遺族厚生年金受給者について、それぞれ初診日又は死亡日に共済組合等の組合員等であった者を除いた者をいう。

2. 厚生年金保険(第1号)受給者の年金額は、老齢給付及び遺族年金(長期要件)については、平成27年9月以前の厚生年金保険被保険者期間及び平成27年10月以降の第1号厚生年金被保険者期間に係る年金額であり、平成27年10月以降に受給権が発生した障害年金及び遺族年金(短期要件)については、共済組合等の組合員等たる厚生年金保険の被保険者期間(平成27年9月以前の共済組合等の組合員等の期間を含む)を含めて算出した年金額である。

3. 「旧共済組合」は、厚生年金保険に統合された時点で旧J R 共済、旧N T T 共済、旧J T 共済又は旧農林共済の受給権が発生していた者及びその者の当該年金の年金額である。

月 別	退 職 共 済 年 金															
	特 別 支 給		(再 掲) 繰 上 げ 支 給						本 来 支 給					(再掲)減額あり		
			計		退 職		在 職									
	在 職		計		退 職		在 職									
	件数	年金額	件数	年金額	件数	年金額	件数	年金額	件数	年金額	件数	年金額	(別掲)基礎年金額	件数	年金額	
		千円		千円		千円		千円		千円		千円		千円		千円
平成 29 年11月	35	38,610	121	87,301	113	80,613	8	6,688	229,854	200,777,040	166,008,534	69,742	70,922,223			
12月	32	36,581	116	83,758	110	78,319	6	5,439	229,068	199,956,604	165,449,828	69,547	70,687,537			
平成 30 年1月	28	31,916	103	74,456	97	69,017	6	5,439	228,242	199,112,012	164,876,224	69,344	70,431,428			
2月	26	30,348	92	66,137	88	62,266	4	3,871	227,380	198,219,043	164,287,557	69,130	70,155,316			
3月	25	29,422	83	60,252	79	56,382	4	3,871	226,442	197,271,263	163,657,950	68,916	69,900,804			
4月	24	27,898	77	56,341	73	52,470	4	3,871	225,483	196,283,860	162,984,596	68,676	69,597,742			

月 別	退 職 共 済 年 金													
	退 年 相 当							通 退 相 当 ・ 25 年 未 満						
	計			退 職		在 職		計			退 職		在 職	
	件数	年金額	(別掲)基礎年金額	件数	年金額	件数	年金額	件数	年金額	(別掲)基礎年金額	件数	年金額	件数	年金額
		千円	千円		千円		千円		千円	千円		千円		千円
平成 29 年11月	157,466	184,566,384	115,895,337	155,676	183,025,760	1,790	1,540,624	72,615	16,418,150	50,115,481	71,563	16,174,410	1,052	243,740
12月	156,916	183,808,981	115,492,553	155,138	182,276,330	1,778	1,532,651	72,370	16,347,337	49,959,559	71,334	16,107,563	1,036	239,774
平成 30 年1月	156,346	183,035,332	115,086,981	154,589	181,522,960	1,757	1,512,373	72,094	16,259,158	49,791,527	71,075	16,023,607	1,019	235,550
2月	155,761	182,218,786	114,667,983	154,008	180,712,402	1,753	1,506,384	71,805	16,172,802	49,621,858	70,785	15,936,542	1,020	236,260
3月	155,125	181,362,796	114,217,686	153,379	179,863,804	1,746	1,498,992	71,491	16,071,687	49,441,838	70,470	15,835,490	1,021	236,198
4月	154,481	180,471,183	113,750,647	152,744	178,986,086	1,737	1,485,097	71,167	15,968,190	49,235,523	70,146	15,731,972	1,021	236,218

月 別	障 害 共 済 年 金							遺 族 共 済 年 金						
	計			職務上		職務外		計			職務上		職務外	
	件数	年金額	(別掲)基礎年金額	件数	年金額	件数	年金額	件数	年金額	(別掲)基礎年金額	件数	年金額	件数	年金額
		千円	千円		千円		千円		千円	千円		千円		千円
平成 29 年11月	1,867	1,174,598	1,279,302	112	91,600	1,755	1,082,998	63,767	74,191,394	27,652	247	198,396	63,520	73,992,999
12月	1,860	1,168,990	1,273,457	112	91,376	1,748	1,077,614	63,437	73,776,841	27,652	246	198,368	63,191	73,578,473
平成 30 年1月	1,849	1,160,215	1,269,755	112	91,152	1,737	1,069,063	63,069	73,318,606	27,652	245	196,452	62,824	73,122,154
2月	1,833	1,150,530	1,258,650	112	91,152	1,721	1,059,378	62,669	72,801,145	27,652	244	194,874	62,425	72,606,270
3月	1,826	1,146,325	1,256,117	112	91,152	1,714	1,055,174	62,263	72,270,218	27,652	243	193,889	62,020	72,076,329
4月	1,821	1,142,084	1,252,046	112	91,152	1,709	1,050,932	61,851	71,733,672	12,043	243	193,889	61,608	71,539,783

第6表 厚生年金保険（第1号） 都道府県別保険料徴収状況

都道府県別	保 険 料 徴 収 状 況 （年 度 累 計）			
	徴収決定済額	収納済額	不納欠損額	収納未済額
	千円	千円	千円	千円
平成 29 年11月	20,092,005,672	19,729,289,217	14,059,548	348,656,908
12月	20,753,124,718	20,101,218,483	16,045,856	635,860,379
平成 30 年 1月	26,549,332,006	26,165,425,125	18,027,167	365,879,714
2月	29,005,185,607	28,631,268,423	20,570,186	353,346,998
3月	29,661,846,569	29,014,901,410	24,042,579	622,902,580
4月	876,837,569	309,903,553	620,264	566,313,752
北海道	23,695,103	9,241,869	40,872	14,412,362
青森	4,556,049	1,605,254	1,678	2,949,117
岩手	4,030,948	1,475,274	252	2,555,422
宮城	14,607,292	4,939,402	6,175	9,661,715
秋田	2,443,524	783,416	73	1,660,034
山形	4,227,246	1,304,891	-	2,922,354
福島	9,268,763	3,181,308	38,556	6,048,900
茨城	12,154,744	3,592,783	1,417	8,560,543
栃木	6,787,270	2,806,857	16,105	3,964,308
群馬	6,597,692	3,047,519	1,014	3,549,159
埼玉県	21,362,858	7,401,296	4,702	13,956,860
千葉県	19,378,328	5,774,350	164	13,603,814
東京都	334,441,745	131,716,596	209,004	202,516,145
神奈川県	46,169,032	13,632,404	35,490	32,501,138
新潟	12,591,938	3,064,137	17	9,527,784
富山	4,650,477	1,833,059	400	2,817,018
石川	3,102,335	1,145,918	716	1,955,701
福井	2,459,192	860,920	1,257	1,597,015
山梨	2,808,968	835,230	655	1,973,083
長野	7,716,578	2,839,255	18,464	4,858,859
岐阜	8,642,411	4,025,902	5,924	4,610,585
静岡県	14,580,067	5,218,375	690	9,361,002
愛知	55,202,752	17,512,133	54,874	37,635,745
三重	7,105,159	2,073,951	-	5,031,208
滋賀	4,167,417	944,027	3,491	3,219,900
京都市	12,727,456	5,019,858	1,794	7,705,804
大阪府	97,713,514	27,907,378	87,585	69,718,551
兵庫県	19,296,435	7,403,469	5,225	11,887,741
奈良	3,639,718	1,330,309	1,146	2,308,263
和歌山	2,462,728	733,452	3,483	1,725,794
鳥取	1,654,153	637,905	52	1,016,195
島根	2,259,442	1,020,105	-	1,239,337
岡山	8,147,764	2,366,219	2,372	5,779,174
広島	14,635,569	5,558,171	21,370	9,056,028
山口	4,501,666	1,755,010	11,223	2,735,433
徳島	3,273,874	859,610	230	2,414,033
香川	3,867,640	1,395,964	-	2,471,675
愛媛	4,903,709	1,434,453	-	3,469,257
高知	2,905,864	808,119	10,804	2,086,941
福岡	27,274,812	9,737,303	19,740	17,517,769
佐賀	3,069,174	899,548	2,244	2,167,382
長崎	5,727,138	2,140,106	1,673	3,585,359
熊本	6,707,320	2,040,959	2,771	4,663,591
大分	4,951,452	990,350	636	3,960,466
宮崎	4,184,846	1,311,646	2,425	2,870,775
鹿児島	5,947,702	1,701,945	3,204	4,242,553
沖縄	4,237,704	1,995,546	293	2,241,866

注．徴収決定済額は、前年度からの繰越額（4月分 204,365,654千円）を含む。

第 7 表 厚生年金保険（第 1 号） 月別一時金状況

（ 厚生年金保険 ）

月 別	合 計		障 害 手 当 金		脱 退 手 当 金		脱 退 一 時 金	
	件 数	金 額	件 数	金 額	件 数	金 額	件 数	金 額
		千円		千円		千円		千円
平成 29 年11月	6,660	2,722,390	20	31,546	121	6,620	6,519	2,684,224
12月	4,698	1,940,502	42	18,540	103	5,036	4,553	1,916,926
平成 30 年 1月	7,083	2,869,613	68	10,864	81	4,453	6,934	2,854,296
2月	6,057	2,491,471	18	29,749	85	3,903	5,954	2,457,819
3月	4,387	1,788,608	18	27,857	94	4,592	4,275	1,756,159
4月	6,215	2,555,715	15	21,438	174	7,537	6,026	2,526,740

注 1．障害手当金の件数は、初診日に平成27年 9 月以前の厚生年金保険被保険者であった者及び平成27年10月以降の第 1 号厚生年金被保険者であった者の件数である。

2．平成27年10月以降に受給権が発生した障害手当金の金額は、共済組合等の組合員等たる厚生年金保険の被保険者期間（平成27年 9 月以前の共済組合等の組合員等の期間を含む）を含めて算出した金額である。

3．脱退一時金の対象は、以下のとおりである。

ア．国民年金の脱退一時金を同時に請求していない場合は、最後に被用者年金制度に加入していた時の資格が、平成27年 9 月以前の厚生年金保険被保険者又は平成27年10月以降の第 1 号厚生年金被保険者であった者について計上している。

イ．国民年金の脱退一時金を同時に請求した場合は、最後に被用者年金制度に加入していた時の資格に関わらず計上しており、平成27年 9 月以前の共済組合等の期間のみの者を含む。

4．脱退一時金金額は、共済組合等の組合員等たる厚生年金保険の被保険者期間（平成27年 9 月以前の共済組合等の組合員等の期間を含む）を含めて算出した金額である。

第 8 表 国民年金 都道府県別適用状況等

都道府県別		被 保 険 者 数														付加年金 被保険者数
		総 数			第 1 号 被 保 険 者			任 意 加 入 被 保 険 者			(再掲) 60～64歳 任意加入	(再掲) 65歳以上 任意加入	第 3 号 被 保 険 者			
													合 計	男 子	女 子	
		合 計	男 子	女 子	合 計	男 子	女 子	合 計	男 子	女 子			合 計	男 子	女 子	
平成 29 年	11月	23,806,314	7,885,221	15,921,093	14,851,781	7,706,681	7,145,100	195,493	68,845	126,648	149,257	2,204	8,759,040	109,695	8,649,345	728,854
	12月	23,778,970	7,881,935	15,897,035	14,841,485	7,703,764	7,137,721	195,223	68,772	126,451	148,945	2,249	8,742,262	109,399	8,632,863	726,419
平成 30 年	1月	23,779,102	7,899,921	15,879,181	14,868,805	7,722,071	7,146,734	194,043	68,522	125,521	147,878	2,230	8,716,254	109,328	8,606,926	724,084
	2月	23,804,913	7,917,115	15,887,798	14,897,420	7,738,584	7,158,836	194,583	68,815	125,768	148,470	2,261	8,712,910	109,716	8,603,194	724,781
	3月	23,753,405	7,902,509	15,850,896	14,856,986	7,723,710	7,133,276	195,160	69,114	126,046	148,887	2,562	8,701,259	109,685	8,591,574	723,395
	4月	23,310,454	7,717,857	15,592,597	14,474,492	7,539,686	6,934,806	196,178	69,591	126,587	149,836	2,986	8,639,784	108,580	8,531,204	720,991
北海道	道	982,110	305,828	676,282	595,058	297,760	297,298	11,361	3,589	7,772	10,131	167	375,691	4,479	371,212	45,554
	森	216,157	79,392	136,765	147,932	77,567	70,365	1,460	570	890	1,268	35	66,765	1,255	65,510	6,309
	手	182,592	64,038	118,554	118,160	62,560	55,600	1,458	554	904	1,257	3	62,974	924	62,050	7,038
	城	399,881	129,646	270,235	243,043	127,323	115,720	2,633	897	1,736	2,112	17	154,205	1,426	152,779	11,443
	田	139,894	50,422	89,472	91,965	49,227	42,738	890	351	539	759	17	47,039	844	46,195	3,697
山形県	形	145,012	54,676	90,336	98,437	53,492	44,945	797	330	467	618	7	45,778	854	44,924	5,869
	福	294,166	101,098	193,068	188,594	99,086	89,508	1,770	797	973	1,483	25	103,802	1,215	102,587	7,242
	茨	540,560	186,803	353,757	343,334	183,728	159,606	3,908	1,419	2,489	3,002	78	193,318	1,656	191,662	14,723
	城	355,210	117,804	237,406	220,166	115,841	104,325	1,893	739	1,154	1,423	53	133,151	1,224	131,927	9,603
	馬	350,481	117,860	232,621	219,001	115,797	103,204	2,226	814	1,412	1,792	29	129,254	1,249	128,005	11,286
埼玉県	玉	1,425,558	462,117	963,441	851,883	452,958	398,925	12,324	4,382	7,942	9,499	238	561,351	4,777	556,574	41,259
	葉	1,184,135	379,806	804,329	700,482	372,162	328,320	11,301	3,537	7,764	8,327	121	472,352	4,107	468,245	41,759
	京	2,756,217	985,743	1,770,474	1,836,479	960,626	875,853	32,785	12,296	20,489	21,069	468	886,953	12,821	874,132	105,268
	神	1,799,414	559,086	1,240,328	1,047,240	546,505	500,735	18,263	6,180	12,083	12,963	220	733,911	6,401	727,510	54,535
	新	322,757	111,523	211,234	205,730	109,108	96,622	2,254	799	1,455	1,766	19	114,773	1,616	113,157	11,708
富山県	山	144,318	48,705	95,613	89,333	47,747	41,586	1,089	382	707	874	6	53,896	576	53,320	5,392
	川	175,143	61,014	114,129	112,274	59,773	52,501	1,147	439	708	916	9	61,722	802	60,920	4,519
	井	109,804	38,245	71,559	70,276	37,520	32,756	663	250	413	520	11	38,865	475	38,390	2,935
	梨	147,741	52,812	94,929	97,774	51,804	45,970	903	359	544	666	16	49,064	649	48,415	3,659
	野	336,351	114,531	221,820	212,025	112,052	99,973	2,530	991	1,539	1,921	21	121,796	1,488	120,308	11,177
岐阜県	阜	354,403	108,476	245,927	208,533	106,403	102,130	2,483	850	1,633	1,906	23	143,387	1,223	142,164	9,807
	岡	629,007	201,668	427,339	378,083	198,197	179,886	3,475	1,397	2,078	2,429	28	247,449	2,074	245,375	19,033
	知	1,444,367	420,262	1,024,105	804,931	412,443	392,488	9,199	3,089	6,110	6,963	85	630,237	4,730	625,507	34,881
	重	318,272	96,884	221,388	184,288	94,899	89,389	2,173	723	1,450	1,736	16	131,811	1,262	130,549	8,810
	三	255,417	76,980	178,437	144,355	75,291	69,064	1,594	527	1,067	1,203	8	109,468	1,162	108,306	7,150
東京都	都	501,976	173,495	328,481	326,392	168,551	157,841	4,704	1,734	2,970	3,699	81	170,880	3,210	167,670	15,510
	阪	1,832,284	625,333	1,206,951	1,185,052	610,608	574,444	13,798	4,725	9,073	11,000	355	633,434	10,000	623,434	45,376
	庫	1,079,547	333,723	745,824	644,127	325,449	318,678	9,360	3,084	6,276	7,391	172	426,060	5,190	420,870	32,083
	良	268,787	84,329	184,458	162,855	82,032	80,823	2,538	829	1,709	1,986	43	103,394	1,468	101,926	7,718
	山	188,347	64,264	124,083	122,612	62,718	59,894	1,325	536	789	1,114	36	64,410	1,010	63,400	5,530
千葉県	取	81,225	30,220	51,005	54,312	29,210	25,102	755	272	483	652	2	26,158	738	25,420	2,315
	根	85,239	30,021	55,218	54,698	29,194	25,504	585	205	380	490	4	29,956	622	29,334	1,938
	山	311,626	99,766	211,860	187,402	97,117	90,285	2,307	783	1,524	1,875	23	121,917	1,866	120,051	10,233
	広	496,765	151,745	345,020	290,663	147,983	142,680	4,302	1,382	2,920	3,545	40	201,800	2,380	199,420	15,544
	口	221,027	66,994	154,033	128,315	65,461	62,854	1,728	551	1,177	1,416	13	90,984	982	90,002	6,910
徳島県	島	121,760	43,809	77,951	80,817	42,365	38,452	1,066	459	607	916	36	39,877	985	38,892	3,155
	川	156,337	51,492	104,845	95,609	50,218	45,391	1,043	381	662	843	12	59,685	893	58,792	4,409
	媛	240,037	79,426	160,611	148,760	77,455	71,305	1,765	648	1,117	1,467	38	89,512	1,323	88,189	7,335
	知	114,841	47,214	67,627	84,130	45,412	38,718	1,146	461	685	994	30	29,565	1,341	28,224	3,626
	福	965,829	320,369	645,460	607,399	312,163	295,236	7,055	2,460	4,595	5,759	133	351,375	5,746	345,629	26,703
佐賀県	賀	134,763	48,116	86,647	88,044	46,902	41,142	760	303	457	598	9	45,959	911	45,048	4,467
	崎	236,725	83,062	153,663	155,270	81,090	74,180	1,710	698	1,012	1,419	31	79,745	1,274	78,471	7,441
	本	307,145	111,579	195,566	207,740	108,956	98,784	2,049	790	1,259	1,639	27	97,356	1,833	95,523	10,859
	分	186,583	59,738	126,845	113,237	58,187	55,050	1,472	527	945	1,260	37	71,874	1,024	70,850	4,918
	崎	182,111	65,282	116,829	121,609	63,571	58,038	1,260	540	720	1,052	40	59,242	1,171	58,071	6,272
鹿児島県	島	280,284	92,421	187,863	173,625	89,953	83,672	2,025	792	1,233	1,682	32	104,634	1,676	102,958	8,542
	縄	308,249	130,040	178,209	232,448	125,222	107,226	2,846	1,170	1,676	2,436	72	72,955	3,648	69,307	5,451

第 8 表(続) 国民年金 都道府県別適用状況等

都道府県別			資 格 取 得 者 数													
			総 数			第 1 号 被 保 険 者			(再掲) 資格取得届書の 提出者のうち、 学生と申告した者	(再掲) 20歳到達に よる新規加入	任 意 加 入 被 保 険 者			第 3 号 被 保 険 者		
											合 計	男 子	女 子	合 計	男 子	女 子
平成 29 年	11月	455,051	181,061	273,990	377,655	176,061	201,594	29,802	52,532	4,701	1,703	2,998	72,695	3,297	69,398	
	12月	403,125	163,814	239,311	334,905	159,241	175,664	25,340	50,818	4,679	1,636	3,043	63,541	2,937	60,604	
平成 30 年	1月	463,525	187,182	276,343	385,818	181,993	203,825	29,615	58,774	4,754	1,754	3,000	72,953	3,435	69,518	
	2月	476,795	185,792	291,003	385,260	179,933	205,327	28,343	54,661	5,790	2,061	3,729	85,745	3,798	81,947	
	3月	383,539	155,747	227,792	311,088	150,490	160,598	24,089	50,159	5,919	2,115	3,804	66,532	3,142	63,390	
	4月	452,634	176,856	275,778	373,311	170,607	202,704	19,303	58,762	7,678	2,926	4,752	71,645	3,323	68,322	
北海道	道	18,535	8,102	10,433	16,099	7,821	8,278	963	1,793	533	207	326	1,903	74	1,829	
	青	4,364	1,792	2,572	3,612	1,729	1,883	56	573	57	20	37	695	43	652	
	森	4,139	1,704	2,435	3,454	1,637	1,817	37	601	67	30	37	618	37	581	
	岩	7,487	3,022	4,465	6,023	2,918	3,105	112	1,288	139	56	83	1,325	48	1,277	
宮城県	手	2,721	1,107	1,614	2,176	1,053	1,123	35	385	38	18	20	507	36	471	
	城															
	田															
山形県	形	3,755	1,504	2,251	3,171	1,456	1,715	25	584	46	18	28	538	30	508	
	福	6,530	2,808	3,722	5,403	2,736	2,667	46	1,012	68	29	39	1,059	43	1,016	
	茨	10,708	4,342	6,366	9,241	4,250	4,991	123	1,667	149	60	89	1,318	32	1,286	
	城	8,855	3,546	5,309	7,750	3,476	4,274	552	671	103	36	67	1,002	34	968	
福島県	馬	8,910	3,513	5,397	7,655	3,432	4,223	640	778	95	46	49	1,160	35	1,125	
埼玉県	玉	27,110	10,723	16,387	22,931	10,430	12,501	493	4,444	453	165	288	3,726	128	3,598	
	葉	20,229	8,111	12,118	16,651	7,901	8,750	645	3,309	330	89	241	3,248	121	3,127	
	京	50,285	20,525	29,760	42,537	19,825	22,712	2,063	6,869	966	382	584	6,782	318	6,464	
	川	32,248	12,638	19,610	26,640	12,181	14,459	67	6,171	711	261	450	4,897	196	4,701	
千葉県	新	9,207	3,325	5,882	6,969	3,149	3,820	931	435	133	47	86	2,105	129	1,976	
富山県	山	2,599	1,053	1,546	2,188	1,031	1,157	287	209	37	12	25	374	10	364	
	川	4,100	1,663	2,437	3,532	1,615	1,917	277	321	55	24	31	513	24	489	
	福	3,008	1,205	1,803	2,727	1,171	1,556	312	192	47	18	29	234	16	218	
	山	2,621	1,073	1,548	2,178	1,042	1,136	113	469	27	12	15	416	19	397	
岐阜県	長	7,068	2,868	4,200	6,023	2,781	3,242	188	1,047	95	41	54	950	46	904	
静岡県	阜	6,560	2,515	4,045	5,260	2,433	2,827	338	691	132	44	88	1,168	38	1,130	
	岡	10,825	4,255	6,570	8,741	4,129	4,612	662	932	129	55	74	1,955	71	1,884	
	知	25,207	9,924	15,283	20,612	9,649	10,963	1,527	2,425	382	142	240	4,213	133	4,080	
	愛	5,930	2,316	3,614	4,891	2,244	2,647	272	550	114	37	77	925	35	890	
三重県	重	5,131	2,000	3,131	4,079	1,936	2,143	169	824	79	22	57	973	42	931	
	賀															
京都府	都	9,633	3,611	6,022	7,804	3,442	4,362	359	1,544	169	73	96	1,660	96	1,564	
	阪	33,443	12,755	20,688	26,163	12,219	13,944	1,818	4,459	532	207	325	6,748	329	6,419	
	大	22,831	8,079	14,752	18,641	7,791	10,850	1,375	2,589	385	122	263	3,805	166	3,639	
	兵	4,509	1,611	2,898	3,375	1,512	1,863	324	677	103	43	60	1,031	56	975	
大阪府	和	2,664	985	1,679	2,075	929	1,146	174	445	60	32	28	529	24	505	
奈良県	取	1,562	627	935	1,255	586	669	102	207	34	11	23	273	30	243	
	根	1,807	701	1,106	1,430	673	757	219	142	28	11	17	349	17	332	
	山	4,747	1,745	3,002	3,599	1,635	1,964	454	507	111	41	70	1,037	69	968	
	島	12,118	4,337	7,781	9,864	4,185	5,679	934	992	194	65	129	2,060	87	1,973	
和歌山県	口	5,074	1,764	3,310	4,033	1,694	2,339	330	423	78	29	49	963	41	922	
徳島県	島	2,525	909	1,616	1,973	852	1,121	178	225	65	26	39	487	31	456	
	川	3,953	1,438	2,515	3,145	1,373	1,772	290	309	54	25	29	754	40	714	
	媛	5,654	1,972	3,682	4,501	1,884	2,617	368	431	87	33	54	1,066	55	1,011	
	愛	2,933	1,109	1,824	2,306	1,025	1,281	164	255	56	24	32	571	60	511	
高知県	高	19,618	7,508	12,110	16,518	7,258	9,260	690	2,688	280	95	185	2,820	155	2,665	
	岡															
佐賀県	賀	2,659	1,037	1,622	2,195	993	1,202	55	395	27	9	18	437	35	402	
	長	4,061	1,520	2,541	3,218	1,443	1,775	101	594	67	36	31	776	41	735	
	熊	6,952	2,615	4,337	6,006	2,527	3,479	105	944	80	32	48	866	56	810	
	本	3,504	1,338	2,166	2,859	1,277	1,582	76	623	59	28	31	586	33	553	
熊本県	分	3,572	1,399	2,173	2,953	1,342	1,611	85	455	54	29	25	565	28	537	
	崎															
鹿児島県	島	5,858	2,115	3,743	4,915	2,022	2,893	106	722	76	39	37	867	54	813	
	縄	4,825	2,047	2,778	3,940	1,920	2,020	63	896	94	45	49	791	82	709	

注. 「資格取得届書の提出者のうち、学生と申告した者」とは、当該月に国民年金第 1 号被保険者資格を取得した者の中で、資格取得届を自ら提出し、その際に学生であると申告した者をいう。

第8表(続) 国民年金 都道府県別適用状況等

都道府県別			資 格 喪 失 者 数											
			総 数			第 1 号 被 保 険 者			任 意 加 入 被 保 険 者			第 3 号 被 保 険 者		
			合 計	男 子	女 子	合 計	男 子	女 子	合 計	男 子	女 子	合 計	男 子	女 子
平成 29 年			461,208	176,032	285,176	369,328	170,934	198,394	5,108	1,797	3,311	86,772	3,301	83,471
12月			430,498	167,110	263,388	345,230	162,168	183,062	4,949	1,709	3,240	80,319	3,233	77,086
平成 30 年			463,419	169,209	294,210	358,524	163,699	194,825	5,935	2,004	3,931	98,960	3,506	95,454
1月			451,018	168,609	282,409	356,679	163,431	193,248	5,251	1,768	3,483	89,088	3,410	85,678
2月			435,070	170,359	264,711	351,546	165,370	186,176	5,343	1,816	3,527	78,181	3,173	75,008
3月			895,592	361,508	534,084	755,817	354,631	401,186	6,661	2,449	4,212	133,114	4,428	128,686
4月														
北海道	青森	岩手	36,972	15,176	21,796	29,997	14,811	15,186	477	150	327	6,498	215	6,283
			8,618	3,454	5,164	6,994	3,377	3,617	53	25	28	1,571	52	1,519
			8,125	3,228	4,897	6,624	3,146	3,478	65	26	39	1,436	56	1,380
			15,210	6,012	9,198	12,671	5,917	6,754	101	37	64	2,438	58	2,380
			5,312	2,136	3,176	4,313	2,082	2,231	35	18	17	964	36	928
山形県	福島	茨城	6,935	2,758	4,177	5,657	2,693	2,964	25	10	15	1,253	55	1,198
			11,612	4,917	6,695	9,770	4,825	4,945	67	34	33	1,775	58	1,717
			19,742	8,123	11,619	16,358	7,996	8,362	135	56	79	3,249	71	3,178
			14,690	5,881	8,809	12,185	5,801	6,384	71	23	48	2,434	57	2,377
			15,249	6,209	9,040	12,740	6,118	6,622	68	27	41	2,441	64	2,377
埼玉県	千葉県	東京都	51,937	21,243	30,694	44,171	20,938	23,233	396	140	256	7,370	165	7,205
			41,699	17,328	24,371	36,016	17,110	18,906	299	91	208	5,384	127	5,257
			101,124	43,138	57,986	90,098	42,450	47,648	877	337	540	10,149	351	9,798
			67,260	27,299	39,961	58,051	26,908	31,143	499	192	307	8,710	199	8,511
			16,934	6,693	10,241	13,809	6,526	7,283	122	51	71	3,003	116	2,887
富山県	石川県	福井県	6,682	2,663	4,019	5,584	2,627	2,957	27	9	18	1,071	27	1,044
			8,032	3,410	4,622	6,706	3,344	3,362	50	25	25	1,276	41	1,235
			5,974	2,470	3,504	4,989	2,419	2,570	31	14	17	954	37	917
			5,683	2,360	3,323	4,793	2,323	2,470	42	15	27	848	22	826
			16,385	6,546	9,839	13,420	6,443	6,977	102	34	68	2,863	69	2,794
岐阜県	静岡県	愛知県	15,401	6,039	9,362	12,861	5,940	6,921	108	38	70	2,432	61	2,371
			25,369	10,454	14,915	21,371	10,279	11,092	111	58	53	3,887	117	3,770
			57,753	23,625	34,128	49,252	23,304	25,948	348	110	238	8,153	211	7,942
			12,662	4,970	7,692	10,621	4,886	5,735	77	25	52	1,964	59	1,905
			10,121	4,002	6,119	8,342	3,918	4,424	61	22	39	1,718	62	1,656
京都市	大阪府	兵庫県	18,140	7,446	10,694	15,565	7,291	8,274	158	47	111	2,417	108	2,309
			64,938	26,235	38,703	55,506	25,737	29,769	442	163	279	8,990	335	8,655
			39,573	15,142	24,431	32,680	14,803	17,877	313	107	206	6,580	232	6,348
			10,130	3,997	6,133	8,466	3,897	4,569	157	49	108	1,507	51	1,456
			6,066	2,463	3,603	5,206	2,401	2,805	54	20	34	806	42	764
鳥取県	島根県	岡山県	3,909	1,572	2,337	3,210	1,522	1,688	30	12	18	669	38	631
			4,528	1,808	2,720	3,753	1,758	1,995	25	7	18	750	43	707
			12,939	4,821	8,118	10,962	4,710	6,252	70	30	40	1,907	81	1,826
			19,382	7,502	11,880	15,908	7,346	8,562	148	43	105	3,326	113	3,213
			8,592	3,152	5,440	6,739	3,069	3,670	85	24	61	1,768	59	1,709
徳島県	香川県	愛媛県	5,370	2,125	3,245	4,459	2,053	2,406	52	21	31	859	51	808
			7,084	2,770	4,314	5,796	2,708	3,088	51	20	31	1,237	42	1,195
			10,084	3,749	6,335	8,128	3,671	4,457	65	21	44	1,891	57	1,834
			5,218	2,093	3,125	4,284	1,997	2,287	37	15	22	897	81	816
			36,373	14,297	22,076	30,678	13,988	16,690	253	98	155	5,442	211	5,231
佐賀県	長崎県	熊本県	5,133	1,913	3,220	4,187	1,860	2,327	40	16	24	906	37	869
			8,094	3,001	5,093	6,624	2,907	3,717	53	22	31	1,417	72	1,345
			11,034	4,193	6,841	8,964	4,064	4,900	90	37	53	1,980	92	1,888
			6,874	2,674	4,200	5,579	2,591	2,988	61	27	34	1,234	56	1,178
			6,845	2,651	4,194	5,573	2,580	2,993	47	18	29	1,225	53	1,172
鹿児島県	沖縄県	島根県	10,197	3,696	6,501	8,091	3,585	4,506	85	35	50	2,021	76	1,945
			9,608	4,074	5,534	8,066	3,912	4,154	98	50	48	1,444	112	1,332

注．任意加入被保険者の資格喪失には、第3号被保険者への切替の者も含まれている。

第8表(続) 国民年金 都道府県別適用状況等

都道府県別		保険料免除・学生納付特例・納付猶予被保険者数										
		免 除 者 数						学生納付特例者数		納付猶予者数		
		(免除率)	法定免除	申請免除 (全額)	申請免除 (3/4)	申請免除 (半額)	申請免除 (1/4)					
								(特例率)		(猶予率)		
平成 29 年	11月	3,527,740	23.8	1,347,884	1,870,949	161,482	98,637	48,788	1,528,066	10.3	456,847	3.1
	12月	3,651,954	24.6	1,347,238	1,960,371	178,226	110,282	55,837	1,589,917	10.7	484,822	3.3
平成 30 年	1月	3,722,531	25.0	1,345,769	2,009,050	188,702	118,181	60,829	1,646,668	11.1	502,356	3.4
	2月	3,801,730	25.5	1,345,563	2,065,579	199,137	125,830	65,621	1,705,152	11.4	520,881	3.5
	3月	3,858,303	26.0	1,343,158	2,106,538	207,058	131,753	69,796	1,760,179	11.8	533,748	3.6
	4月	3,910,693	27.0	1,341,185	2,143,209	214,767	137,763	73,769	173,166	1.2	542,438	3.7
海 道	道	218,688	36.8	87,934	110,204	10,345	6,959	3,246	11,873	2.0	20,687	3.5
	森	57,532	38.9	19,312	31,192	3,859	2,143	1,026	-	-	6,360	4.3
	手	36,549	30.9	14,948	17,136	2,394	1,434	637	1	0.0	4,727	4.0
	城	66,495	27.4	22,822	36,077	3,931	2,400	1,265	46	0.0	10,588	4.4
山 福	田	30,772	33.5	11,964	15,195	1,962	1,108	543	1	0.0	3,976	4.3
	形	25,766	26.2	10,634	12,017	1,612	969	534	-	-	3,665	3.7
	島	55,965	29.7	18,634	32,059	2,632	1,701	939	-	-	8,389	4.4
	城	83,705	24.4	24,377	49,815	4,829	3,142	1,542	5,580	1.6	13,055	3.8
茨 城	木	52,868	24.0	19,081	28,211	2,701	1,818	1,057	2,815	1.3	8,926	4.1
	馬	52,158	23.8	16,758	29,166	3,213	1,958	1,063	1,679	0.8	8,563	3.9
	埼 玉	173,541	20.4	61,335	91,835	9,587	6,895	3,889	10,374	1.2	34,740	4.1
	千 葉	150,735	21.5	55,012	78,999	7,868	5,471	3,385	248	0.0	27,496	3.9
奈 良	京	362,208	19.7	126,114	197,248	17,365	13,395	8,086	754	0.0	54,068	2.9
	神	216,227	20.6	88,063	104,852	11,038	7,698	4,576	10,280	1.0	37,152	3.5
	川	53,671	26.1	23,486	24,368	2,968	1,900	949	5,426	2.6	8,981	4.4
	潟											
富 山	山	19,122	21.4	8,478	8,794	933	610	307	2,790	3.1	3,102	3.5
	川	26,289	23.4	10,401	13,059	1,443	899	487	3,003	2.7	4,150	3.7
	井	16,615	23.6	6,556	8,161	914	625	359	742	1.1	2,971	4.2
	梨	23,029	23.6	7,757	12,618	1,376	857	421	94	0.1	3,609	3.7
石 川	野	51,465	24.3	20,548	25,053	2,946	1,936	982	3,955	1.9	7,321	3.5
	岐 卓	46,750	22.4	15,653	25,883	2,626	1,715	873	4,288	2.1	7,240	3.5
	岡	83,653	22.1	31,831	43,105	4,131	2,927	1,659	8,529	2.3	14,174	3.7
	知	175,003	21.7	58,675	97,802	9,070	5,953	3,503	12,481	1.6	27,965	3.5
静 岡	重	43,834	23.8	16,766	22,902	2,116	1,311	739	3,408	1.8	5,923	3.2
	賀	35,313	24.5	11,779	19,418	2,147	1,326	643	21	0.0	6,145	4.3
	京 都	98,054	30.0	31,464	56,761	5,142	3,148	1,539	8,678	2.7	10,735	3.3
	阪	383,631	32.4	118,775	226,228	20,417	12,043	6,168	27,111	2.3	45,308	3.8
大 阪	庫	194,994	30.3	60,666	111,297	12,317	7,065	3,649	19,521	3.0	24,736	3.8
	良	48,446	29.7	14,548	29,131	2,603	1,490	674	5,184	3.2	7,184	4.4
	山	40,927	33.4	11,737	24,653	2,483	1,385	669	3,656	3.0	4,891	4.0
	歌											
鳥 取	取	18,158	33.4	6,769	9,415	978	658	338	1,214	2.2	2,409	4.4
	根	16,570	30.3	7,510	7,344	831	602	283	974	1.8	2,055	3.8
	山	56,501	30.1	19,860	30,904	2,946	1,768	1,023	3,169	1.7	7,905	4.2
	島	79,806	27.5	29,974	41,628	4,168	2,592	1,444	6,345	2.2	11,316	3.9
岡 山	口	39,671	30.9	13,976	21,283	2,293	1,350	769	2,731	2.1	4,916	3.8
	徳 島	28,578	35.4	9,525	16,050	1,607	916	480	799	1.0	3,238	4.0
	川	27,438	28.7	9,002	15,508	1,414	954	560	969	1.0	3,472	3.6
	媛	53,569	36.0	17,788	29,827	3,099	1,838	1,017	1,871	1.3	5,900	4.0
香 川	知	31,418	37.3	10,941	17,136	1,729	1,114	498	887	1.1	3,460	4.1
	福	220,308	36.3	66,240	126,421	13,895	8,899	4,853	686	0.1	25,538	4.2
	佐 賀	27,483	31.2	8,471	15,283	1,931	1,157	641	118	0.1	3,935	4.5
	長 崎	54,147	34.9	19,619	28,052	3,449	2,021	1,006	122	0.1	5,601	3.6
熊 本	本	68,578	33.0	21,924	39,493	3,825	2,224	1,112	194	0.1	8,095	3.9
	分	39,980	35.3	13,063	22,257	2,458	1,485	717	110	0.1	5,322	4.7
	崎	46,099	37.9	14,284	25,772	3,221	1,902	920	123	0.1	4,553	3.7
	宮											
鹿 児	島	68,595	39.5	22,887	38,811	3,769	2,107	1,021	150	0.1	7,070	4.1
	沖	109,789	47.2	23,244	74,786	6,186	3,895	1,678	166	0.1	10,826	4.7

(平成30年4月収納分)

国民年金保険料収納済歳入額		
保険料収納済歳入額		
	現年度保険料	過年度保険料
千円	千円	千円
151,384,031	148,479,195	2,904,836

第9表 国民年金 都道府県別年金受給権者状況 (総計)
(月末現在)

都道府県別	合 計		老 齢 年 金 ・ 25 年 以 上						通 算 老 齢 年 金 ・ 25 年 未 満						障 害 年 金		遺 族 年 金																				
			件 数				年金額	件 数				年金額																									
	件数	年金額	合 計	5 年 年 金 以 外				合計	(再掲)基礎のみ・旧国年				件数	年金額																							
				(再掲)基礎のみ・旧国年																																	
				繰上げ	本 来	繰下げ			繰上げ	本 来	繰下げ																										
千円																			千円																		
平成 29 年11月	35,229,934	23,475,226,552	32,060,602	32,046,038	2,397,537	4,726,865	105,503	14,564	21,330,751,140	894,295	189,800	382,178	-	205,245,417	2,044,910	1,766,100,115	230,127	173,129,879																			
12月	35,285,003	23,510,639,370	32,096,157	32,081,619	2,384,525	4,724,395	105,578	14,538	21,359,471,972	909,789	187,457	383,047	-	208,697,468	2,046,528	1,767,492,651	232,529	174,977,278																			
平成 30 年1月	35,364,267	23,567,930,994	32,162,212	32,147,712	2,371,533	4,722,621	105,667	14,500	21,410,940,421	918,251	184,881	382,265	-	210,588,357	2,049,440	1,769,992,048	234,364	176,410,165																			
2月	35,418,347	23,610,955,664	32,206,321	32,191,852	2,356,359	4,720,432	105,729	14,469	21,448,958,927	922,799	182,081	380,592	-	211,537,397	2,052,750	1,772,775,465	236,477	178,053,875																			
3月	35,469,274	23,651,442,322	32,247,487	32,233,061	2,340,180	4,716,753	105,727	14,426	21,483,868,820	927,171	179,158	378,749	-	212,377,623	2,055,784	1,775,295,349	238,832	179,900,531																			
4月	35,483,429	23,661,339,127	32,287,773	32,273,374	2,324,830	4,712,675	105,824	14,399	21,516,766,392	928,429	176,385	376,339	-	212,604,567	2,058,047	1,774,404,544	209,180	157,563,623																			
北 海 道	1,656,596	1,088,672,143	1,484,623	1,484,194	56,466	289,621	5,536	429	972,077,808	47,196	5,471	20,081	-	10,871,413	115,565	98,834,002	9,212	6,888,920																			
青 島 道	428,738	273,171,053	385,229	385,092	56,500	55,357	1,055	137	242,518,312	10,710	2,199	3,474	-	2,339,895	29,746	26,119,459	3,053	2,193,387																			
岩 手 県	423,440	287,067,453	383,652	383,517	46,497	63,881	1,425	135	257,337,548	7,433	2,299	3,152	-	1,626,683	29,140	25,772,953	3,215	2,330,269																			
宮 城 県	644,217	426,766,888	588,268	588,147	72,658	76,995	1,682	121	387,293,086	13,143	3,529	4,892	-	2,964,168	38,076	32,944,498	4,730	3,565,136																			
秋 田 県	372,419	244,365,288	341,529	341,476	47,323	47,944	865	53	222,707,014	7,562	2,474	2,851	-	1,676,579	21,164	18,407,530	2,164	1,574,164																			
山 形 県	377,868	254,438,939	346,201	346,079	51,137	39,433	930	122	232,286,433	7,686	3,349	3,165	-	1,609,678	21,842	18,948,405	2,139	1,594,423																			
福 島 県	592,791	393,697,729	540,363	540,161	72,642	65,684	1,096	202	357,735,124	13,407	4,034	4,813	-	2,889,326	34,876	30,030,434	4,145	3,042,845																			
茨 城 県	825,386	544,820,687	760,325	760,112	109,746	98,850	2,388	213	500,919,253	18,769	3,970	6,412	-	4,369,813	40,975	35,594,155	5,317	3,937,466																			
栃 木 県	561,159	371,674,405	512,615	512,615	69,543	59,178	1,412	145	338,752,611	13,546	3,390	4,349	-	3,029,935	31,281	27,201,713	3,572	2,690,146																			
群 馬 県	582,541	395,358,476	534,632	534,403	54,725	64,697	1,691	229	361,590,118	12,479	3,594	4,399	-	2,817,738	31,856	28,273,097	3,574	2,677,523																			
埼 玉 県	1,867,896	1,232,074,437	1,725,988	1,725,404	133,670	203,037	4,760	584	1,138,980,231	43,672	6,812	14,228	-	10,259,217	87,453	74,506,167	10,783	8,328,823																			
千 葉 県	1,663,338	1,105,913,044	1,533,631	1,532,998	125,843	218,857	5,204	633	1,018,476,576	37,787	5,936	13,996	-	8,943,177	82,508	71,264,676	9,412	7,228,615																			
東 京 都	3,024,513	1,973,091,809	2,744,681	2,741,527	151,919	344,422	16,428	3,154	1,796,522,490	101,281	10,476	42,402	-	24,505,423	162,205	139,442,690	16,346	12,621,206																			
神 奈 川 県	2,248,250	1,497,885,079	2,058,367	2,057,788	101,120	294,216	7,541	579	1,372,562,393	59,748	8,534	23,093	-	14,469,529	118,313	101,705,280	11,822	9,147,876																			
新 潟 県	735,166	506,741,773	672,873	672,728	66,310	78,213	1,734	145	463,377,990	14,623	6,056	5,811	-	3,075,417	43,186	36,932,096	4,484	3,356,270																			
富 山 県	341,786	241,764,633	314,326	314,256	16,977	36,756	822	70	223,180,850	7,645	2,585	3,652	-	1,738,127	17,844	15,361,228	1,971	1,484,427																			
石 川 県	337,919	235,719,447	307,380	307,273	15,264	37,964	747	107	214,655,692	7,819	1,802	3,759	-	1,855,361	20,605	17,645,868	2,115	1,562,525																			
福 井 県	238,197	165,983,180	216,866	216,711	15,311	23,002	408	155	152,023,675	6,431	2,462	2,582	-	1,399,039	13,411	11,451,368	1,489	1,109,098																			
山 梨 県	254,551	167,678,475	232,510	232,414	33,886	27,584	655	96	152,572,613	5,850	1,867	2,015	-	1,312,183	14,658	12,647,483	1,533	1,146,196																			
山 梨 県	676,912	470,896,933	614,309	614,079	42,517	74,390	1,485	230	428,101,978	16,687	5,533	8,420	-	3,680,662	42,145	36,263,956	3,771	2,850,338																			
岐 阜 県	605,899	417,260,239	558,254	558,184	42,862	78,045	1,503	70	384,536,740	12,383	3,119	5,686	-	2,774,286	31,538	27,193,778	3,724	2,755,435																			
静 岡 県	1,108,736	760,365,590	1,018,641	1,018,258	76,143	113,805	2,704	383	699,515,244	24,414	7,202	10,423	-	5,416,500	59,316	50,657,471	6,365	4,776,375																			
愛 知 県	1,872,209	1,263,071,127	1,727,211	1,726,835	97,353	230,528	6,176	376	1,165,137,545	39,182	7,358	15,650	-	8,859,746	94,053	80,184,417	11,763	8,889,419																			
三 重 県	536,973	371,625,002	491,528	491,464	28,753	76,092	1,104	64	340,180,301	11,699	2,475	5,883	-	2,708,304	30,632	26,423,919	3,114	2,312,479																			
滋 賀 県	374,712	258,106,835	343,584	343,473	23,869	37,657	636	111	236,418,139	7,541	2,581	3,422	-	1,686,662	21,159	18,197,462	2,428	1,804,572																			
京 都 府	736,269	483,010,228	668,749	668,473	35,962	106,604	2,620	276	438,134,206	20,336	3,207	9,055	-	4,689,382	43,445	37,352,936	3,739	2,833,703																			
大 阪 府	2,308,805	1,484,876,085	2,083,794	2,082,911	96,388	300,092	7,071	883	1,340,204,929	75,995	9,778	24,973	-	17,036,773	136,252	117,868,852	12,764	9,765,531																			
兵 庫 県	1,547,429	1,027,853,589	1,414,142	1,413,649	69,667	215,985	5,050	493	941,257,230	42,994	7,209	17,890	-	9,725,834	81,573	70,257,360	8,720	6,613,165																			
奈 良 県	416,913	275,974,342	383,238	382,970	33,490	69,388	1,509	268	253,155,037	9,537	2,351	3,866	-	2,109,130	21,999	19,088,116	2,139	1,622,059																			
和 歌 山 県	317,938	206,002,611	287,243	286,911	34,765	52,929	948	332	184,960,400	8,303	2,239	3,049	-	1,780,372	20,486	17,858,275	1,906	1,403,564																			
鳥 取 県	180,790	124,622,716	163,238	163,189	10,692	21,488	278	49	112,988,636	5,135	1,393	2,594	-	1,125,762	11,326	9,696,276	1,091	812,042																			
島 根 県	237,566	166,004,322	215,082	215,016	14,346	29,973	453	66	150,347,820	5,893	1,687	3,237	-	1,373,930	15,272	13,322,208	1,319	960,363																			
岡 山 県	577,579	401,866,805	524,798	524,493	18,767	74,787	1,171	305	366,847,536	16,369	3,022	9,061	-	3,733,843	33,244	28,882,862	3,168	2,402,564																			
広 島 県	821,443	564,173,394	747,669	747,459	20,603	108,092	1,690	210	515,956,821	22,922	3,432	12,560	-	5,359,197	46,315	39,430,850	4,537	3,426,526																			
山 口 県	470,547	324,939,683	431,818	431,707	14,555	73,387	790	111	298,310,246	10,925	1,745	6,338	-	2,592,669	25,550	22,344,860	2,254	1,691,908																			
徳 島 県	244,499	161,127,480	219,384	219,184	19,906	32,723	551	200	144,414,099	7,871	1,956	2,871	-	1,648,021	16,053	14,186,045	1,191	879,314																			
香 川 県	307,690	214,332,336	280,941	280,725	9,434	44,394	704	216	196,784,388	8,456	1,486	4,995	-	1,929,987	16,593	14,345,471	1,700	1,272,489																			
愛 媛 県	455,985	306,493,146	410,661	410,457	29,441	65,909	1,103	204	275,675,688	12,039	3,180	4,998	-	2,539,683	30,648	26,340,656	2,637	1,937,119																			
高 知 県	250,467	162,898,838	223,964	223,822	14,875	40,256	663	142	145,837,422	8,578	1,558	3,638	-	1,895,639	16,671	14,241,355	1,254	924,421																			
福 岡 県</																																					

第9表(続) 国民年金 都道府県別年金受給権者状況 (総計)
(新規裁定)

都道府県別	合 計		老 齢 年 金 ・ 25 年 以 上							通 算 老 齢 年 金 ・ 25 年 未 満					障 害 年 金		遺 族 年 金	
			件 数				年金額	件 数				年金額						
	件数	年金額	合 計	5 年 年 金 以 外				5 年 年 金	合計	(再 掲) 基 礎 の み ・ 旧 国 年								
				(再 掲) 基 礎 の み ・ 旧 国 年	繰上げ	本 来				繰下げ	(再 掲) 基 礎 の み ・ 旧 国 年		繰上げ	本 来	繰下げ			
	千円							千円					千円		千円		千円	
平成 29 年11月	68,294	33,227,746	32,023	32,023	1,169	13,684	511	－	19,095,256	26,093	165	5,702	－	5,757,435	7,304	6,242,266	2,874	2,132,789
12月	52,847	25,885,524	23,469	23,469	824	10,478	380	－	14,371,291	20,928	117	4,616	－	4,607,777	5,708	4,875,634	2,742	2,030,822
平成 30 年 1月	46,527	25,551,931	24,011	24,011	850	11,268	380	－	15,015,077	13,234	92	3,099	－	2,862,695	6,997	5,986,870	2,285	1,687,289
2月	45,503	26,569,612	25,008	25,008	910	12,314	379	－	15,933,031	10,254	68	2,602	－	2,147,508	7,747	6,606,244	2,494	1,882,829
3月	44,273	25,648,652	23,682	23,682	917	11,455	358	－	15,053,070	10,200	84	2,513	－	2,051,413	7,659	6,518,182	2,732	2,025,988
4月	37,876	22,693,969	22,175	22,175	930	10,345	418	－	14,132,276	6,990	73	1,837	－	1,400,982	6,510	5,533,836	2,201	1,626,874
北 海 道	2,161	1,277,496	1,313	1,313	29	680	13	－	855,913	434	4	97	－	82,694	314	265,462	100	73,427
青 森 県	599	350,811	381	381	22	176	5	－	234,801	99	3	34	－	19,073	78	67,505	41	29,432
岩 手 県	435	292,851	295	295	19	140	5	－	199,743	35	1	8	－	6,957	72	60,960	33	25,192
宮 城 県	704	436,153	444	444	24	177	2	－	286,321	100	1	26	－	21,560	114	94,590	46	33,681
秋 田 県	415	246,607	288	288	20	115	－	－	181,501	63	－	23	－	11,532	54	45,616	10	7,957
山 形 県	338	221,627	236	236	25	96	3	－	151,903	21	1	6	－	4,798	60	49,379	21	15,548
福 島 県	567	355,844	321	321	17	146	8	－	214,077	92	－	23	－	18,616	113	95,517	41	27,635
茨 城 県	1,016	587,821	603	603	48	271	17	－	390,898	222	6	64	－	45,171	125	107,132	66	44,621
栃 木 県	662	401,710	418	418	31	182	9	－	273,190	122	－	32	－	24,496	98	83,515	24	20,509
群 馬 県	548	356,142	366	366	18	184	8	－	240,291	58	1	17	－	12,090	95	80,816	29	22,944
埼 千 玉 県	1,887	1,172,703	1,194	1,194	45	545	22	－	758,350	253	5	68	－	54,973	320	271,114	120	88,266
東 京 都	1,673	1,029,166	956	956	57	424	21	－	619,051	297	7	78	－	62,935	323	274,003	97	73,177
神 奈 川 県	3,317	1,860,502	1,754	1,754	54	776	57	－	1,101,535	873	10	225	－	183,731	531	451,432	159	123,804
新 潟 県	2,543	1,463,088	1,337	1,337	22	646	23	－	850,042	624	4	146	－	133,670	480	404,537	102	74,839
	667	447,090	468	468	20	225	7	－	316,913	46	1	15	－	9,406	94	78,524	59	42,248
富 山 県	272	187,319	185	185	9	98	5	－	128,243	23	－	3	－	5,873	45	37,631	19	15,573
石 川 県	314	220,030	227	227	7	128	4	－	152,978	8	－	4	－	1,520	59	51,054	20	14,479
福 井 県	179	118,093	114	114	8	58	4	－	77,824	22	1	5	－	3,767	35	30,255	8	6,248
山 梨 県	283	167,729	191	191	13	68	3	－	119,772	47	1	14	－	9,896	37	31,709	8	6,352
長 野 県	583	388,363	368	368	20	161	5	－	239,874	47	－	15	－	10,189	127	108,117	41	30,183
岐 阜 県	578	376,920	379	379	14	219	3	－	253,561	66	－	14	－	14,255	100	85,431	33	23,672
静 岡 県	915	598,975	563	563	37	247	4	－	364,269	88	1	27	－	17,006	198	167,399	66	50,301
愛 知 県	1,877	1,191,481	1,073	1,073	44	543	28	－	706,731	282	4	54	－	58,527	374	318,541	148	107,682
三 重 県	521	344,996	324	324	14	181	7	－	216,634	57	－	17	－	12,205	95	82,339	45	33,818
滋 賀 県	315	219,129	195	195	4	91	1	－	126,491	15	－	2	－	3,794	93	79,886	12	8,958
京 都 府	819	512,900	578	578	27	259	16	－	358,945	73	2	20	－	14,036	128	110,213	40	29,705
大 阪 府	3,184	1,603,294	1,450	1,450	42	648	37	－	874,343	1,105	3	270	－	213,661	482	408,010	147	107,280
兵 庫 県	1,655	1,058,137	1,055	1,055	36	497	24	－	666,840	166	2	44	－	29,499	312	269,884	122	91,914
奈 良 県	472	287,439	300	300	12	181	5	－	197,152	80	－	34	－	15,856	72	60,376	24	14,055
和 歌 山 県	424	258,625	270	270	19	134	6	－	172,932	67	1	21	－	13,877	63	53,602	20	18,214
鳥 取 県	161	110,215	103	103	4	45	4	－	68,526	10	－	2	－	2,039	34	29,265	14	10,385
島 根 県	179	120,967	122	122	5	56	2	－	81,150	10	1	3	－	1,844	35	28,893	12	9,080
岡 山 県	493	319,075	299	299	5	147	9	－	199,024	64	1	17	－	12,825	102	87,289	28	19,937
広 島 県	705	447,909	423	423	12	220	9	－	269,241	84	－	26	－	14,996	152	129,985	46	33,687
山 口 県	335	228,053	216	216	6	111	3	－	141,733	18	1	5	－	2,931	66	55,222	35	28,168
徳 島 県	265	150,490	161	161	6	72	－	－	97,708	54	－	16	－	10,002	42	36,534	8	6,246
香 川 県	245	161,301	168	168	4	90	4	－	114,584	27	－	4	－	5,165	43	36,550	7	5,002
愛 媛 県	424	260,842	247	247	9	117	3	－	153,610	54	1	13	－	9,914	97	80,456	26	16,862
高 知 県	291	157,580	160	160	5	71	6	－	99,912	77	－	26	－	14,796	46	37,989	8	4,883
福 岡 県	1,464	793,615	700	700	31	292	9	－	421,629	407	1	114	－	76,032	267	229,523	90	66,430
佐 賀 県	237	150,483	136	136	6	67	2	－	86,739	32	－	7	－	5,300	45	39,171	24	19,273
長 崎 県	412	240,157	229	229	12	115	1	－	139,909	77	－	28	－	15,054	74	61,576	32	23,619
熊 本 県	679	417,513	443	443	21	223	2	－	283,779	99	2	27	－	19,284	102	88,768	35	25,682
分 岐 県	372	210,681	204	204	4	79	4	－	124,652	78	1	27	－	15,168	65	53,634	25	17,229
宮 崎 県	350	199,743	198	198	6	84	2	－	121,411	75	－	17	－	14,607	53	44,597	24	19,128
鹿 児 島 県	564	315,657	298	298	14	106	2	－	178,402	127	1	26	－	24,877	102	87,185	37	25,194
沖 縄 県	712	354,647	368	368	21	142	4	－	201,024	204	4	69	－	38,844	94	82,652	46	32,127
そ の 他	65	22,000	54	54	2	12	－	－	18,128	8	1	4	－	1,640	－	－	3	2,232

(失 權)

都道府県別	老 齢 年 金 ・ 25 年 以 上									通 算 老 齢 年 金 ・ 25 年 未 満							障 害 年 金		遺 族 年 金	
	合 計		件 数					年金額	件 数				年金額							
			合 計	5 年 年 金 以 外			5 年 年 金		合 計	(再 掲) 基 礎 の み ・ 旧 国 年										
	件数	年金額		繰上げ	本 来	繰下げ		繰上げ		本 来	繰下げ									
												件数	年金額	繰上げ	本 来	繰下げ				
千円																				
平成 29 年11月	97,297	59,959,854	84,465	84,425	14,898	13,784	275	40	53,648,299	7,308	2,761	4,091	-	1,605,320	5,074	4,449,488	450	256,748		
12月	86,718	53,189,720	74,948	74,921	13,092	12,748	272	27	47,369,567	6,655	2,471	3,753	-	1,470,434	4,678	4,104,724	437	244,995		
平成 30 年 1月	93,081	57,127,415	80,379	80,379	14,511	13,304	278	38	50,929,385	7,246	2,691	3,939	-	1,601,938	4,912	4,105,878	506	280,174		
2月	100,035	61,220,141	86,412	86,381	15,334	14,586	295	31	54,629,848	7,996	2,886	4,295	-	1,783,226	5,214	4,580,355	413	226,712		
3月	103,050	63,216,096	88,861	88,818	15,597	15,349	322	43	56,328,866	8,290	3,020	4,399	-	1,831,066	5,478	4,814,686	421	241,477		
4月	121,910	76,562,827	84,376	84,349	14,459	14,568	286	27	53,442,660	8,146	2,864	4,281	-	1,788,749	5,102	4,481,700	24,286	16,849,718		
千円																				
北 海 道	5,601	3,534,289	3,879	3,877	393	891	14	2	2,453,968	360	82	230	-	80,741	271	236,488	1,091	763,092		
青 森 県	1,741	1,049,323	1,251	1,250	372	194	4	1	729,386	84	41	28	-	17,716	97	85,422	309	216,799		
手 取 町	1,694	1,061,007	1,167	1,167	311	714,628	182	-	72	14,516	23	36	-	75,983	83	75,983	368	255,680		
宮 城 県	1,937	1,205,430	1,231	1,231	318	183	5	-	752,424	100	44	49	-	19,929	87	74,258	523	358,819		
秋 田 県	1,390	842,049	999	999	302	131	2	-	592,293	71	36	28	-	13,789	58	52,146	262	183,822		
山 形 県	1,354	842,093	933	933	278	135	-	-	573,982	72	49	18	-	12,678	57	49,681	292	205,752		
福 島 県	1,791	1,114,335	1,156	1,156	299	188	1	-	710,178	92	55	26	-	18,991	67	61,143	476	324,023		
茨 城 県	2,978	1,807,256	2,088	2,087	654	276	4	1	1,262,622	170	75	69	-	35,883	75	66,134	645	442,617		
栃 木 県	1,867	1,149,729	1,299	1,298	380	170	7	1	784,387	95	48	31	-	18,913	95	83,823	378	262,605		
群 馬 県	2,085	1,320,819	1,485	1,485	352	232	10	-	937,933	112	53	46	-	21,891	92	82,353	396	278,642		
埼 玉 県	6,167	3,869,962	4,299	4,298	729	512	17	1	2,702,282	364	136	162	-	80,536	236	203,409	1,268	884,095		
千 葉 県	5,347	3,392,709	3,762	3,762	729	597	10	1	2,383,132	295	107	146	-	63,835	203	181,679	1,086	764,062		
東 京 都	9,939	6,300,171	7,013	7,009	745	1,381	46	4	4,501,461	703	165	445	-	168,420	341	298,940	1,882	1,331,350		
神 奈 川 県	6,779	4,283,828	4,648	4,647	510	787	15	-	2,971,742	495	132	286	-	116,248	234	210,952	1,402	984,887		
新 潟 県	2,743	1,715,466	1,915	1,914	471	256	2	1	1,215,796	188	114	62	-	35,742	116	101,173	524	362,755		
富 山 県	1,177	762,326	807	807	147	113	6	-	537,014	81	43	36	-	18,344	49	42,726	240	164,243		
山 川 町	1,148	727,481	792	792	138	115	2	-	509,935	87	32	47	-	20,812	58	50,345	211	146,389		
福 山 県	962	603,525	647	646	131	78	1	1	431,495	101	39	53	-	19,626	39	34,319	175	118,085		
山 梨 県	959	586,378	671	671	214	96	3	-	400,680	51	29	19	-	10,342	49	43,895	188	131,461		
長 野 県	2,300	1,434,056	1,553	1,551	305	257	1	2	1,005,980	201	94	101	-	40,310	99	87,671	447	300,094		
岐 阜 県	2,115	1,343,055	1,441	1,441	264	243	7	-	936,695	157	63	77	-	35,488	84	74,228	433	296,644		
静 岡 県	4,233	2,675,455	3,057	3,056	569	406	13	1	1,986,101	312	134	150	-	66,933	177	153,417	687	469,003		
愛 知 県	6,290	4,062,518	4,389	4,388	525	599	11	1	2,866,241	335	102	183	-	74,395	244	210,259	1,322	911,622		
滋 賀 県	1,828	1,176,282	1,278	1,278	212	248	2	-	844,081	126	48	68	-	30,130	68	60,153	356	241,918		
1,186	772,456	785	785	131	108	2	-	521,472	75	34	37	-	15,775	52	45,433	274	189,777			
京 都 府	2,541	1,612,439	1,752	1,751	198	337	3	1	1,121,198	171	54	94	-	38,444	117	102,824	501	349,977		
大 阪 府	7,819	4,831,122	5,468	5,466	493	856	16	2	3,430,051	584	179	293	-	124,794	259	224,990	1,508	1,051,286		
兵 庫 県	5,256	3,323,630	3,613	3,611	420	606	13	2	2,317,246	385	120	224	-	89,994	216	190,814	1,042	725,577		
奈 良 県	1,328	826,030	976	976	181	180	5	-	614,914	77	26	40	-	15,865	35	31,231	240	164,020		
和 歌 山 県	1,178	713,417	833	833	187	166	3	-	507,920	95	39	44	-	20,199	57	50,100	193	135,197		
鳥 取 県	637	401,007	442	442	82	81	1	-	289,341	57	18	34	-	11,929	27	24,353	111	75,384		
島 根 県	880	559,073	624	623	124	109	2	1	410,705	75	35	36	-	14,885	37	33,734	144	99,748		
岡 山 県	2,027	1,322,044	1,409	1,409	160	311	4	-	958,706	166	43	109	-	34,240	62	55,389	390	273,709		
広 島 県	3,012	1,918,586	2,098	2,098	194	415	3	-	1,392,930	267	50	190	-	61,771	142	122,567	505	341,319		
山 口 県	1,679	1,085,405	1,185	1,185	125	296	2	-	780,414	112	18	80	-	26,232	80	70,615	302	208,144		
徳 島 県	914	545,294	658	657	179	106	3	1	390,677	69	32	32	-	12,346	53	47,358	134	94,913		
香 川 県	1,049	679,063	705	705	83	155	-	-	478,539	95	28	63	-	20,683	46	39,744	203	140,098		
愛 媛 県	1,646	1,013,001	1,162	1,161	227	224	2	1	730,470	125	40	65	-	27,066	78	68,020	281	188,445		
高 知 県	934	571,827	660	660	128	148	3	-	400,910	69	23	40	-	16,541	55	47,372	150	107,003		
高 橋 岡 県	3,964	2,454,970	2,476	2,476	339	531	9	-	1,526,589	292	98	150	-	65,050	181	159,297	1,015	704,035		
佐 賀 県	801	509,247	517	516	110	129	4	1	331,595	46	17	26	-	8,436	36	31,368	202	137,848		
長 崎 県	1,418	853,334	931	931	257	187	4	-	552,691	94	40	47	-	20,099	65	57,308	328	223,236		
熊 本 県	2,243	1,376,066	1,573	1,573	484	310	5	-	958,060	161	81	69	-	35,942	117	104,395	392	277,668		
大 分 県	1,437	879,837	1,027	1,027	256	185	3	-	628,750	96	39	51	-	20,679	75	65,088	239	165,319		
宮 崎 県	1,439	910,861	999	999	174	254	1	-	631,715	91	29	53	-	20,990	72	63,572	277	194,584		
鹿 児 島 県	2,601	1,608,537	1,850	1,850	455	343	8	-	1,153,890	182	73	88	-	41,686	157	135,628	412	277,333		
沖 縄 県	1,378	862,627	836	836	192	260	3	-	495,194	38	4	20	-	8,897	104	91,267	400	267,270		
の 他	118	73,411	36	36	1	11	-	-	14,246	-	-	-	-	-	-	-	82	59,165		

第9表(続) 都道府県別年金受給権者状況 (旧法拠出制年金)
(月末現在)

(新規裁定)

都道府県別	合 計		老 齢 年 金		通 算 老 齢 年 金		障 害 年 金		遺 族 年 金		合 計		老 齢 年 金		通 算 老 齢 年 金		障 害 年 金		遺 族 年 金	
	件 数	年 金 額	件 数	年 金 額	件 数	年 金 額	件 数	年 金 額	件 数	年 金 額	件 数	年 金 額	件 数	年 金 額	件 数	年 金 額	件 数	年 金 額	件 数	年 金 額
		千円		千円		千円		千円		千円		千円		千円		千円		千円		千円
平成 29 年11月	1,270,859	511,489,228	707,210	345,354,102	492,156	111,759,725	52,540	45,886,327	18,953	8,489,074	511	139,008	5	2,295	366	77,006	1	*	139	58,927
12月	1,255,119	505,248,271	697,681	340,735,803	486,386	110,489,694	52,201	45,589,160	18,851	8,433,614	367	99,263	6	3,047	222	42,709	-	-	139	53,507
平成 30 年 1月	1,238,149	498,566,319	687,512	335,855,276	480,189	109,120,274	51,838	45,274,907	18,610	8,315,862	291	79,954	6	2,782	164	28,008	1	*	120	48,385
2月	1,220,143	491,445,982	676,734	330,659,446	473,536	107,646,590	51,414	44,902,207	18,459	8,237,739	320	89,912	5	2,477	170	31,252	2	*	143	54,624
3月	1,201,689	484,178,784	665,697	325,338,621	466,676	106,135,910	51,011	44,547,236	18,305	8,157,017	308	80,380	3	1,198	172	28,661	1	*	132	49,742
4月	1,184,248	477,349,584	655,408	320,349,140	459,995	104,678,813	50,637	44,217,250	18,208	8,104,381	278	79,571	3	1,508	121	18,584	1	*	153	58,700
北 海 道	52,876	23,248,537	28,543	15,340,020	20,425	4,907,675	2,941	2,559,699	967	441,143	13	3,106	-	-	8	1,117	-	-	5	1,990
青 森 県	14,634	5,873,044	9,133	3,864,461	3,870	805,444	1,074	965,387	557	237,752	4	814	-	-	2	*	-	-	2	*
岩 手 県	17,521	7,344,536	10,956	4,944,032	4,797	1,025,345	1,329	1,180,085	439	195,074	3	1,175	-	-	1	*	-	-	2	*
宮 城 県	21,234	8,371,837	12,559	5,628,866	7,051	1,511,144	1,167	1,023,416	457	208,412	3	667	-	-	1	*	-	-	2	*
秋 田 県	14,506	5,694,451	8,877	3,885,033	4,515	985,235	763	668,834	351	155,349	3	953	-	-	1	*	-	-	2	*
山 形 県	17,836	6,843,590	10,501	4,666,393	6,137	1,241,259	915	804,686	283	131,252	3	1,100	-	-	1	*	-	-	2	*
福 島 県	24,272	9,550,982	14,935	6,688,381	7,613	1,538,223	1,252	1,107,970	472	216,407	3	750	-	-	-	-	-	-	3	750
茨 城 県	26,309	10,456,526	17,034	7,575,945	7,604	1,685,810	1,031	904,076	640	290,694	9	2,221	-	-	4	425	-	-	5	1,796
栃 木 県	20,512	7,996,301	13,137	5,772,285	6,109	1,265,955	894	784,424	372	173,637	2	*	-	-	2	*	-	-	-	-
群 馬 県	20,128	7,963,666	11,872	5,494,310	6,973	1,479,847	903	819,239	380	170,270	4	1,625	-	-	1	*	-	-	3	1,538
埼 玉 県	39,428	14,921,609	21,736	9,949,828	15,627	3,466,477	1,394	1,206,610	671	298,693	13	4,203	-	-	2	*	-	-	11	3,964
千 葉 県	39,913	15,656,755	22,593	10,601,745	15,212	3,512,146	1,373	1,208,364	735	334,501	9	2,132	-	-	5	360	-	-	4	1,772
京 都 府	100,609	42,426,108	55,462	28,929,714	40,888	10,238,613	3,180	2,788,784	1,079	468,997	17	5,053	-	-	9	1,788	-	-	8	3,265
神 奈 川 県	49,548	18,952,854	22,250	11,293,630	25,278	6,149,403	1,412	1,241,035	608	268,786	9	2,575	-	-	6	849	1	*	2	*
新 潟 県	30,272	11,520,515	17,027	7,660,586	11,186	2,276,512	1,564	1,355,651	495	227,766	9	2,753	-	-	3	94	-	-	6	2,659
富 山 県	13,939	5,335,839	7,142	3,396,621	6,031	1,344,411	574	506,740	192	88,067	1	*	-	-	-	-	-	-	1	*
石 川 県	12,753	5,332,476	6,682	3,404,242	5,112	1,193,115	702	618,434	257	116,686	5	1,946	-	-	1	*	-	-	4	1,881
福 井 県	11,366	4,148,851	6,067	2,757,216	4,788	1,010,934	379	322,241	132	58,461	5	1,042	-	-	4	591	-	-	1	*
山 梨 県	11,592	4,582,086	7,632	3,425,837	3,384	724,545	410	357,309	166	74,395	2	*	-	-	2	*	-	-	-	-
長 野 県	32,698	12,861,819	17,611	8,598,180	13,365	2,894,872	1,437	1,239,565	285	129,202	8	2,740	-	-	6	1,842	-	-	2	*
岐 阜 県	19,889	7,991,563	10,570	5,255,910	8,004	1,764,783	910	789,821	405	181,049	7	2,224	1	*	2	*	-	-	4	1,390
静 岡 県	39,241	15,019,235	21,022	10,011,326	16,065	3,423,051	1,510	1,287,628	644	297,230	5	1,863	-	-	-	-	-	-	5	1,863
愛 知 県	44,135	16,982,418	22,249	10,997,781	19,408	4,287,658	1,465	1,243,373	1,013	453,606	11	3,789	-	-	2	*	-	-	9	3,339
三 重 県	17,358	7,080,528	9,046	4,699,634	7,395	1,720,335	619	527,781	298	132,778	3	611	-	-	1	*	-	-	2	*
滋 賀 県	13,287	5,013,650	6,948	3,279,535	5,703	1,266,316	459	387,342	177	80,458	-	-	-	-	-	-	-	-	-	-
京 都 府	23,083	9,498,199	11,567	6,054,861	10,196	2,418,678	1,068	917,041	252	107,619	7	2,129	-	-	4	1,005	-	-	3	1,124
大 阪 府	54,634	21,079,130	27,360	13,457,895	24,586	5,581,451	1,990	1,740,820	698	298,963	26	6,372	-	-	11	1,705	-	-	15	4,667
兵 庫 県	45,497	17,568,467	21,928	11,093,233	21,611	5,043,582	1,393	1,186,095	565	245,557	13	3,821	-	-	6	854	-	-	7	2,967
和 歌 山 県	13,846	5,454,359	8,078	3,773,880	5,045	1,122,220	546	482,387	177	75,872	8	2,408	-	-	2	*	-	-	6	2,130
鳥 取 県	14,713	5,947,553	9,403	4,251,545	4,290	900,397	774	687,012	246	108,599	1	*	-	-	1	*	-	-	-	-
島 根 県	8,456	3,327,159	4,301	2,225,922	3,791	819,356	272	240,414	92	41,467	2	*	-	-	1	*	-	-	1	*
山 口 県	12,060	5,058,096	6,714	3,446,595	4,687	1,090,682	505	450,075	154	70,744	2	*	-	-	-	-	-	-	2	*
広 島 県	25,280	10,469,314	12,742	6,862,074	11,296	2,585,140	1,061	941,034	181	81,066	3	849	-	-	2	*	-	-	1	*
徳 島 県	29,349	12,069,375	13,618	7,705,628	14,491	3,439,071	950	797,897	290	126,780	7	1,817	-	-	4	502	-	-	3	1,316
香 川 県	16,795	7,308,568	8,566	4,838,125	7,394	1,814,499	656	577,880	179	78,064	3	713	-	-	1	*	-	-	2	*
高 松 県	11,081	4,169,314	6,367	2,856,956	4,081	803,529	504	453,942	129	54,887	4	608	1	*	3	209	-	-	-	-
愛 媛 県	14,360	6,075,220	7,580	4,149,639	6,104	1,398,505	522	459,592	154	67,484	1	*	-	-	-	-	-	-	1	*
高 知 県	18,988	7,450,381	10,557	5,113,447	7,337	1,509,988	785	693,022	309	133,924	2	*	-	-	-	-	-	-	2	*
富 山 県	12,360	5,106,205	7,340	3,638,104	4,364	970,290	508	434,849	148	62,962	-	-	-	-	-	-	-	-	-	-
福 岡 県	44,646	18,181,267	23,355	11,930,981	18,867	4,424,546	1,795	1,556,740	629	269,000	20	5,061	1	*	10	1,895	-	-	9	2,766
佐 賀 県	11,414	4,715,670	6,704	3,286,706	3,945	876,032	501	431,732	264	121,199	1	*	-	-	-	-	-	-	1	*
長 崎 県	19,143	7,780,043	11,538	5,425,423	6,368	1,426,965	869	768,195	368	159,459	5	1,386	-	-	2	*	-	-	3	1,148
熊 本 県	26,938	11,357,706	16,532	7,792,775	8,441	1,992,756	1,561	1,387,738	404	184,436	8	2,923	-	-	4	750	-	-	4	2,172
大 分 県	17,087	6,793,680	10,417	4,797,824	5,727	1,241,344	767	677,855	176	76,657	5	1,521	-	-	2	*	-	-	3	1,374
宮 崎 県	15,685	6,963,932	9,020	4,687,380	5,363	1,266,292	1,032	890,350	270	119,910	3	1,211	-	-	1	*	-	-	2	*
鹿 児 島 県	27,428	11,849,733	17,261	8,156,702	7,861	1,838,304	1,982	1,713,096	324	141,632	1	*	-	-	-	-	-	-	1	*
沖 縄 県	15,354	7,876,598	12,775	6,627,090	1,531	379,147	935	827,481	113	42,880	4	556	-	-	2	*	-	-	2	*
そ の 他	195	79,838	101	54,847	79	16,931	4	3,507	11	4,553	1	*	-	-	1	*	-	-	-	-

注. 4月末現在の老齢年金に含まれている5年年金の件数は 14,399 件である。

第9表(続) 都道府県別年金受給権者状況 (旧法拠出制年金)
(失権)

都道府県別	合 計		老 齢 年 金		通 算 老 齢 年 金		障 害 年 金		遺 族 年 金	
	件 数	年 金 額	件 数	年 金 額	件 数	年 金 額	件 数	年 金 額	件 数	年 金 額
		千円		千円		千円		千円		千円
平成 29 年11月	17,744	6,921,322	10,372	4,974,949	6,671	1,452,516	410	358,700	291	135,157
12月	16,178	6,366,229	9,571	4,638,897	6,023	1,318,004	341	299,433	243	109,895
平成 30 年 1月	17,339	6,792,177	10,204	4,895,409	6,394	1,403,024	376	325,787	365	167,957
2月	18,395	7,237,906	10,808	5,209,877	6,850	1,508,529	439	385,084	298	134,416
3月	18,863	7,382,107	11,084	5,342,412	7,078	1,547,022	409	359,687	292	132,986
4月	17,795	6,932,390	10,319	5,002,711	6,842	1,481,869	380	334,740	254	113,070
北 海 道	785	328,538	457	239,113	297	67,205	20	17,729	11	4,490
青 森 県	261	104,686	181	77,129	59	11,297	15	13,833	6	2,427
岩 手 県	259	107,676	180	79,951	54	10,904	14	11,884	11	4,936
宮 城 県	252	90,895	156	68,633	89	17,593	3	2,728	4	1,942
秋 田 県	227	82,530	152	63,470	63	11,735	5	4,481	7	2,844
山 形 県	236	88,984	158	69,410	65	11,317	6	4,871	7	3,387
福 島 県	278	110,608	183	83,882	78	15,811	6	5,650	11	5,266
茨 城 県	448	169,093	292	130,872	138	28,802	4	3,312	14	6,108
栃 木 県	288	108,842	198	85,919	77	14,540	6	5,455	7	2,928
群 馬 県	307	119,713	200	93,294	96	18,512	6	5,474	5	2,433
埼 千 玉 葉 京 東 神 奈 川 新 潟	665	238,175	359	163,183	286	60,752	11	9,936	9	4,303
	631	237,850	377	178,279	238	49,293	6	5,455	10	4,823
	1,311	539,680	698	375,214	578	137,943	25	22,015	10	4,507
	747	270,199	339	166,178	388	90,867	10	8,761	10	4,393
	486	173,957	292	127,042	175	32,678	13	11,690	6	2,549
富 山 県	210	80,727	127	58,575	78	17,672	5	4,481	-	-
石 川 県	206	85,121	123	62,010	76	17,664	6	5,065	1	*
福 井 県	190	65,468	90	41,459	91	17,712	6	4,871	3	1,426
山 梨 県	184	72,816	135	60,547	45	8,762	4	3,507	-	-
長 野 県	464	169,013	250	114,935	194	38,396	14	12,858	6	2,824
岐 阜 県	348	139,111	202	101,114	136	30,258	8	6,819	2	*
静 岡 県	657	243,944	367	176,220	275	57,531	9	7,793	6	2,400
愛 知 県	645	244,547	349	170,431	274	59,716	12	10,131	10	4,269
三 重 県	261	104,812	145	73,931	109	26,031	4	3,312	3	1,537
滋 賀 県	172	66,428	96	46,251	70	14,823	5	4,880	1	*
京 都 府	346	140,443	187	97,646	146	33,809	7	6,234	6	2,753
大 阪 府	874	307,381	397	195,003	450	94,178	15	12,664	12	5,536
兵 庫 県	719	275,853	359	182,151	335	77,912	11	10,141	14	5,649
奈 良 県	178	66,763	111	52,445	63	12,527	-	-	4	1,791
和 歌 山 県	221	84,696	133	61,553	79	16,173	7	6,234	2	*
鳥 取 県	129	50,800	73	36,011	51	11,043	3	2,922	2	*
島 根 県	177	67,561	101	50,292	71	13,597	3	2,728	2	*
岡 山 県	349	140,777	194	105,000	148	29,919	6	5,455	1	*
広 島 県	479	191,031	234	128,772	234	54,039	8	7,014	3	1,207
山 口 県	268	121,388	163	92,217	95	22,243	6	4,871	4	2,058
徳 島 県	181	67,044	113	51,126	61	10,286	5	4,676	2	*
香 川 県	197	81,670	102	58,226	90	19,739	4	3,312	1	*
愛 媛 県	289	110,438	179	83,679	99	20,730	3	2,533	8	3,496
高 知 県	178	75,741	114	57,572	59	14,373	4	3,312	1	*
福 岡 県	576	226,359	319	158,347	232	51,329	12	10,715	13	5,967
佐 賀 県	136	58,288	88	45,050	41	7,547	6	5,260	1	*
長 崎 県	260	102,022	165	74,403	80	16,921	8	7,403	7	3,294
熊 本 県	496	200,373	330	150,845	145	32,301	19	16,560	2	*
大 分 県	252	96,729	155	70,311	87	18,328	8	7,209	2	*
宮 崎 県	258	113,153	172	89,064	76	17,286	7	5,650	3	1,154
鹿 児 島 県	505	203,417	335	155,293	153	35,140	13	11,105	4	1,879
沖 縄 県	208	106,303	188	99,915	18	4,635	2	*	-	-
そ の 他	1	*	1	*	-	-	-	-	-	-

第9表(続) 国民年金 都道府県別年金受給権者状況 (基礎年金)
(月末現在)

都道府県別	合 計		老 齢 基 礎 年 金				計		障 害 基 礎 年 金				遺 族 基 礎 年 金		
			25 年 以 上		25 年 未 満				法第30条、第30条の2 第30条の3該当		法第30条の4、 附則第25条該当				
	件数	年金額	件数	年金額	件数	年金額	件数	年金額	件数	年金額	件数	年金額	件数	年金額	
		千円		千円		千円		千円		千円		千円		千円	
平成 29 年	11月	33,959,075	22,963,737,324	31,353,392	20,985,397,038	402,139	93,485,693	1,992,370	1,720,213,788	900,449	763,009,830	1,091,921	957,203,958	211,174	164,640,805
	12月	34,029,884	23,005,391,099	31,398,476	21,018,736,169	423,403	98,207,775	1,994,327	1,721,903,491	901,689	764,134,189	1,092,638	957,769,302	213,678	166,543,664
平成 30 年	1月	34,126,118	23,069,364,675	31,474,700	21,075,085,145	438,062	101,468,083	1,997,602	1,724,717,141	904,057	766,220,444	1,093,545	958,496,697	215,754	168,094,306
	2月	34,198,204	23,119,509,681	31,529,587	21,117,899,481	449,263	103,890,807	2,001,336	1,727,873,258	905,996	767,934,873	1,095,340	959,938,385	218,018	169,846,136
	3月	34,267,585	23,167,263,538	31,581,790	21,158,530,199	460,495	106,241,713	2,004,773	1,730,748,113	907,569	769,333,867	1,097,204	961,414,245	220,527	171,743,514
	4月	34,299,181	23,183,989,543	31,632,365	21,196,417,252	468,434	107,925,754	2,007,410	1,730,187,294	908,991	768,377,321	1,098,419	961,809,973	190,972	149,459,242
北 海 道	道 庁	1,603,720	1,065,423,606	1,456,080	956,737,788	26,771	5,963,738	112,624	96,274,302	48,346	40,654,917	64,278	55,619,385	8,245	6,447,777
	室 蘭 市	414,104	267,298,008	376,096	238,653,851	6,840	1,534,451	28,672	25,154,072	12,909	11,131,036	15,763	14,023,036	2,496	1,955,635
	岩 手 県	405,919	279,722,918	372,696	252,393,516	2,636	601,338	27,811	24,592,868	12,534	10,839,977	15,277	13,752,891	2,776	2,135,196
	宮 城 県	622,983	418,395,051	575,709	381,664,220	6,092	1,453,024	36,909	31,921,082	16,698	14,111,518	20,211	17,809,564	4,273	3,356,725
	山 形 県	357,913	238,670,836	332,652	218,821,982	3,047	691,344	20,401	17,738,696	9,990	7,798,817	11,311	9,939,879	1,813	1,418,815
	福 島 県	360,032	247,595,349	335,700	227,620,040	1,549	368,419	20,927	18,143,719	9,671	8,241,817	11,256	9,901,902	1,856	1,463,171
	茨 城 県	568,519	384,146,748	525,428	351,046,742	5,794	1,351,103	33,624	28,922,464	14,666	12,337,413	18,958	16,585,051	3,673	2,826,438
	栃 木 県	799,077	534,364,161	743,291	493,343,307	11,165	2,684,003	39,944	34,690,079	17,950	15,226,023	21,994	19,464,056	4,677	3,646,772
	群 馬 県	540,647	363,678,104	499,623	332,980,326	7,437	1,763,980	30,387	26,417,288	13,099	11,098,375	17,288	15,318,914	3,200	2,516,509
	山 梨 県	562,413	387,394,810	522,760	356,095,809	5,506	1,337,891	30,953	27,453,858	14,265	12,348,033	16,688	15,105,825	3,194	2,507,253
埼 玉 県	埼 玉 県	1,828,468	1,217,152,828	1,704,252	1,129,030,402	28,045	6,792,740	86,059	73,299,556	40,472	33,958,669	45,587	39,340,887	10,112	8,030,129
	大 宮 市	1,623,425	1,090,256,289	1,511,038	1,007,874,832	22,575	5,431,031	81,135	70,056,312	39,034	33,004,683	42,101	37,051,629	8,677	6,894,114
	東 武 東 上 線	2,923,904	1,930,665,701	2,689,219	1,767,592,776	60,393	14,266,810	159,025	136,653,906	70,552	59,398,904	88,473	77,255,002	15,267	12,152,209
	東 武 東 武 東 上 線	2,198,702	1,478,932,225	2,036,117	1,361,268,763	34,470	8,320,127	116,901	100,464,245	52,667	44,680,150	64,234	55,784,095	11,214	8,879,091
	新 潟 県	704,894	495,221,258	655,846	455,717,404	3,437	798,906	41,622	35,576,444	18,348	15,409,338	23,274	20,167,107	3,989	3,128,504
	富 山 県	327,847	236,428,794	307,184	219,784,229	1,614	393,716	17,270	14,854,489	7,610	6,386,713	9,660	8,467,775	1,779	1,396,360
	石 川 県	325,166	230,386,970	300,698	211,251,451	2,707	662,246	19,903	17,027,435	9,199	7,703,638	10,704	9,323,797	1,858	1,445,839
	福 井 県	226,831	161,834,328	210,799	149,266,459	1,643	388,104	13,032	11,129,127	5,252	4,410,721	7,780	6,718,407	1,357	1,050,637
	山 梨 県	242,959	163,096,389	224,878	149,146,776	2,466	587,638	14,248	12,290,174	6,242	5,261,007	8,006	7,029,167	1,367	1,071,801
	長 野 県	644,214	458,035,114	596,698	419,503,797	3,322	785,790	40,708	35,024,391	19,045	16,165,291	21,663	18,859,100	3,486	2,721,136
岐 阜 県	岐 阜 県	586,010	409,268,676	547,684	379,280,830	4,379	1,009,503	30,628	26,403,957	14,046	11,884,241	16,582	14,519,716	3,319	2,574,386
	静 岡 県	1,069,495	745,346,354	997,619	689,503,918	8,349	1,993,449	57,806	49,369,843	26,411	22,190,638	31,395	27,179,205	5,721	4,479,144
	愛 知 県	1,828,074	1,246,088,709	1,704,962	1,154,139,763	19,774	4,572,088	92,588	78,941,044	44,799	37,660,303	47,789	41,280,740	10,750	8,435,814
	三 重 県	519,615	364,544,474	482,482	335,480,687	4,304	987,969	30,013	25,896,138	13,947	11,755,903	16,066	14,140,235	2,816	2,179,700
	滋 賀 県	361,425	253,093,185	336,636	233,138,604	1,838	420,347	20,700	17,610,120	9,158	7,728,977	11,542	10,081,143	2,251	1,724,114
	京 都 府	713,186	473,512,029	657,182	432,079,345	10,140	2,270,705	42,377	36,435,895	18,805	15,757,443	23,572	20,678,452	3,487	2,726,084
	大 阪 府	2,254,171	1,463,796,955	2,056,434	1,326,747,033	51,409	11,455,321	134,262	116,128,032	59,852	50,460,721	74,410	65,667,311	12,066	9,466,568
	兵 庫 県	1,501,932	1,010,285,122	1,392,214	930,163,996	21,383	4,682,252	80,180	69,071,266	36,201	30,616,564	43,979	38,454,702	8,155	6,367,608
	和 歌 山 県	403,067	270,519,983	375,160	249,381,156	4,492	986,911	21,453	18,605,729	9,906	8,407,174	11,547	10,198,556	1,962	1,546,187
	鳥 取 県	303,225	200,055,058	277,840	180,708,855	4,013	879,975	19,712	17,171,263	8,763	7,446,394	10,949	9,724,869	1,660	1,294,965
島 根 県	島 根 県	172,334	121,295,558	158,937	110,762,715	1,344	306,406	11,054	9,455,862	4,730	3,984,529	6,324	5,471,333	999	770,575
	松 江 市	225,506	160,946,226	208,368	146,901,226	1,206	283,248	14,767	12,872,133	5,978	5,117,271	8,789	7,754,862	1,165	889,619
	大 田 市	552,299	391,397,491	512,056	359,985,462	5,073	1,148,704	32,183	27,941,827	14,382	12,251,742	17,801	15,690,085	2,987	2,321,497
	山 口 県	792,094	552,104,018	734,051	508,251,193	8,431	1,920,126	45,365	38,632,953	21,376	17,918,490	23,989	20,714,463	4,247	3,299,746
	山 口 県	453,752	317,631,115	423,252	293,472,121	3,531	778,170	24,894	21,766,979	11,580	9,892,036	13,314	11,874,943	2,075	1,613,844
	徳 島 県	233,418	156,958,165	213,017	141,557,143	3,790	844,493	15,549	13,732,103	6,224	5,322,251	9,325	8,409,852	1,062	824,427
	香 川 県	293,330	208,257,116	273,361	192,634,750	2,352	531,482	16,071	13,885,879	7,304	6,171,201	8,767	7,714,678	1,546	1,205,005
	愛 媛 県	436,997	299,042,765	400,104	270,562,241	4,702	1,029,695	29,863	25,647,634	13,971	11,700,015	15,892	13,947,618	2,328	1,803,195
	高 知 県	238,107	157,792,632	216,624	142,199,318	4,214	925,349	16,163	13,806,506	7,054	5,946,398	9,109	7,860,108	1,106	861,459
	福 岡 県	1,335,045	887,624,735	1,213,818	799,580,389	24,716	5,454,858	88,626	76,467,961	41,189	34,785,625	47,437	41,682,336	7,885	6,121,526
佐 賀 県	佐 賀 県	240,723	168,492,953	220,321	152,532,678	2,270	528,737	16,486	14,171,168	7,347	6,184,378	9,139	7,986,790	1,646	1,260,370
	大 牟 田 市	420,116	280,806,307	381,517	251,669,952	6,381	1,429,806	29,725	25,785,069	12,470	10,535,420	17,255	15,249,649	2,493	1,921,480
	熊 本 県	531,004	364,638,160	482,406	326,429,613	5,737	1,329,420	39,925	34,519,307	18,918	16,030,629	21,007	18,588,678	2,936	2,259,819
	大 分 県	359,756	239,810,159	329,851	217,358,827	4,960	1,136,588	23,317	20,047,703	10,552	8,852,025	12,765	11,195,678	1,628	1,267,042
	宮 崎 県	340,660	232,019,229	307,787	207,016,774	5,134	1,132,200	25,691	22,314,200	12,015	10,299,877	13,676	12,014,324	2,048	1,556,055
	鹿 児 島 県	500,440	343,269,493	450,374	305,034,831	7,242	1,643,745	39,703	34,203,732	17,731	14,994,448	21,972	19,209,285	3,121	2,387,184
	沖 縄 県	315,638	203,322,080	267,234	167,957,921	9,516	2,014,509	35,880	31,077,544	16,373	14,086,537	19,507	16,991,007	3,008	2,272,105
	そ の 他	36,025	13,371,307	34,310	12,091,459	245	53,300	274	240,936	260	229,052	14	11,884	1,196	985,612

第9表(続) 国民年金 都道府県別年金受給権者状況 (基礎年金)
(新規裁定)

都道府県別	合計	老 齢 基 礎 年 金						障 害 基 礎 年 金						遺族基礎年金		合 計	老 齢 基 礎 年 金						障害基礎年金		遺族基礎年金	
		25 年 以 上		25 年 未 満		計		法第30条、第30条の2 第30条の3 該当		法第30条の4、 附則第25条該当		25 年 以 上					25 年 未 満									
														件数	年金額				件数	年金額	件数	年金額	件数	年金額	件数	年金額
		千円	千円	千円	千円	千円	千円	千円	千円	千円	千円	千円	千円	千円	千円		千円	千円	千円	千円	千円	千円	千円	千円	千円	千円
平成 29 年	11月	67,783	33,088,739	32,018	19,092,961	25,727	5,680,429	7,303	6,241,486	4,246	3,659,589	3,057	2,581,897	2,735	2,073,862	79,553	53,038,532	74,093	48,673,349	637	152,804	4,664	4,090,789	159	121,590	
	12月	52,480	25,786,261	23,463	14,368,244	20,706	4,565,068	5,708	4,875,634	3,465	2,992,572	2,243	1,883,062	2,603	1,977,315	70,540	46,823,492	65,377	42,730,670	632	152,430	4,337	3,805,291	194	135,100	
平成 30 年	1月	46,236	25,471,977	24,005	15,012,295	13,070	2,834,687	6,996	5,986,090	4,428	3,820,301	2,568	2,165,789	2,165	1,638,904	75,742	50,335,237	70,213	46,033,976	852	198,954	4,536	3,990,091	141	112,217	
	2月	45,183	26,479,701	25,003	15,930,554	10,084	2,116,256	7,745	6,604,685	4,225	3,660,466	3,520	2,944,219	2,351	1,828,206	81,640	53,982,235	75,604	49,419,971	1,146	274,697	4,775	4,195,271	115	92,296	
	3月	43,965	25,568,272	23,679	15,051,872	10,028	2,022,752	7,658	6,517,402	3,955	3,420,983	3,703	3,096,420	2,600	1,976,245	84,187	55,833,988	77,777	50,986,454	1,212	284,044	5,069	4,454,999	129	108,491	
	4月	37,598	22,614,398	22,172	14,130,769	6,869	1,382,398	6,509	5,533,057	3,577	3,072,958	2,932	2,460,098	2,048	1,568,174	104,115	69,630,437	74,057	48,439,949	1,304	306,880	4,722	4,146,960	24,032	16,736,648	
北 海 道	道 森	2,148	1,274,389	1,313	855,913	426	81,577	314	265,462	144	125,074	170	140,388	95	71,437	4,816	3,205,751	3,422	2,214,855	63	13,536	251	218,759	1,080	758,602	
青 森 県	市 手	595	349,998	381	234,801	97	18,961	78	67,505	41	34,466	37	33,039	39	28,731	1,480	944,637	1,070	652,256	25	6,419	82	71,589	303	214,372	
岩 手 県	市 城	432	291,677	295	199,743	34	6,827	72	60,960	38	32,681	34	28,279	31	24,147	1,435	953,331	987	634,677	18	3,612	73	64,098	357	250,944	
宮 城 県	市 宮	701	435,486	444	286,321	99	21,530	114	94,590	44	36,833	70	57,757	44	33,044	1,685	1,114,535	1,075	683,792	11	2,336	80	71,530	519	356,877	
秋 田 県	市 形	412	245,654	288	181,501	62	11,405	54	45,616	27	22,763	27	22,853	8	7,132	1,163	759,519	847	528,822	8	2,053	53	47,665	255	180,978	
山 形 県	市 形	335	220,527	236	151,903	20	4,416	60	49,379	35	28,698	25	20,681	19	14,830	1,118	753,109	775	504,572	7	1,361	51	44,811	285	202,365	
山 福 島 県	市 島	564	355,094	321	214,077	92	18,616	113	95,517	63	53,765	50	41,752	38	26,885	1,513	1,003,727	973	626,296	14	3,180	61	55,494	465	318,758	
茨 城 県	市 城	1,007	585,600	603	390,898	218	44,746	125	107,132	62	54,529	63	52,603	61	42,825	2,530	1,638,163	1,796	1,131,751	32	7,081	71	62,822	631	436,509	
栃 木 県	市 木	660	401,119	418	273,190	120	23,905	98	83,515	55	46,828	43	36,686	24	20,509	1,579	1,040,887	1,101	698,468	18	4,373	89	78,368	371	259,677	
群 馬 県	市 木	544	354,517	366	240,291	57	12,003	95	80,816	53	45,718	42	35,098	26	21,406	1,778	1,201,106	1,285	844,639	16	3,379	86	76,879	391	276,209	
埼 玉 県	市 玉	1,874	1,168,500	1,194	758,350	251	54,733	320	271,114	190	162,614	130	108,500	109	84,303	5,502	3,631,787	3,940	2,539,098	78	19,784	225	193,113	1,259	879,792	
千 葉 県	市 京	1,664	1,027,034	956	619,051	292	62,575	323	274,003	198	168,622	125	105,380	93	71,405	4,716	3,154,859	3,386	2,204,854	57	14,543	197	176,224	1,076	759,239	
東 京 都	市 京	3,300	1,855,449	1,754	1,101,535	864	181,943	531	451,432	289	247,081	242	204,351	151	120,540	8,628	5,760,492	6,315	4,126,247	125	30,477	316	276,925	1,872	1,326,843	
神 奈 川 県	市 川	2,534	1,460,513	1,337	850,042	618	132,821	479	403,758	258	216,837	221	186,921	100	73,893	6,032	4,013,629	4,309	2,805,564	107	25,381	224	202,191	1,392	980,494	
新 潟 県	市 潟	658	444,338	468	316,913	43	9,312	94	78,524	40	34,269	54	44,255	53	39,589	2,257	1,541,509	1,623	1,088,755	13	3,064	103	89,484	518	360,206	
富 山 県	市 山	271	186,960	185	128,243	23	5,873	45	37,631	22	18,733	23	18,898	18	15,214	967	681,599	680	478,439	3	672	44	38,245	240	164,243	
石 川 県	市 川	309	218,085	227	152,978	7	1,455	59	51,054	33	28,814	26	22,240	16	12,598	942	642,380	669	447,925	11	3,148	52	45,279	210	146,008	
福 井 県	市 井	174	117,051	114	77,824	18	3,175	35	30,255	21	18,565	14	11,690	7	5,797	732	538,057	557	390,036	10	1,913	33	29,449	172	116,659	
山 梨 県	市 梨	281	167,616	191	119,772	45	9,783	37	31,709	18	15,539	19	16,170	8	6,352	775	513,562	536	340,133	6	1,580	45	40,388	188	131,461	
山 梨 県	市 野	575	385,624	368	239,874	41	8,347	127	108,117	72	62,784	55	45,333	39	29,286	1,836	1,265,043	1,303	891,045	7	1,914	85	74,813	441	297,271	
岐 阜 県	市 阜	571	374,696	378	252,852	64	14,130	100	85,431	57	49,389	43	36,043	29	22,283	1,767	1,203,944	1,239	835,581	21	5,231	76	67,409	431	295,723	
静 岡 県	市 岡	910	597,111	563	364,269	88	17,006	198	167,399	96	85,318	102	82,080	61	48,438	3,576	2,431,511	2,690	1,809,881	37	9,403	168	145,624	681	466,603	
愛 知 県	市 知	1,866	1,187,692	1,073	706,731	280	58,076	374	318,541	228	195,400	146	123,141	139	104,343	5,645	3,817,971	4,040	2,695,810	61	14,679	232	200,128	1,312	907,354	
三 重 県	市 重	518	344,385	324	216,634	56	12,175	95	82,339	59	52,053	36	30,286	43	33,237	1,567	1,071,470	1,133	770,149	17	4,098	64	56,841	353	240,381	
滋 賀 県	市 賀	315	219,129	195	126,491	15	3,794	93	79,886	51	44,429	42	35,456	12	8,958	1,014	706,028	689	475,221	5	952	47	40,553	273	189,302	
京 大 阪 府	市 都	812	510,771	578	358,945	69	13,031	128	110,213	89	77,394	39	32,819	37	28,581	2,195	1,471,997	1,565	1,023,552	25	4,634	110	96,586	495	347,224	
兵 庫 県	市 庫	3,158	1,596,922	1,450	874,343	1,094	211,957	482	408,010	260	219,293	222	188,718	132	102,612	6,945	4,523,741	5,071	3,235,048	134	30,616	244	212,326	1,496	1,045,751	
和 歌 山 県	市 山	1,642	1,054,316	1,055	666,840	160	28,645	312	269,884	183	158,194	129	111,689	115	88,947	4,537	3,047,777	3,254	2,135,094	50	12,081	205	180,673	1,028	719,928	
		464	285,031	300	197,152	78	15,578	72	60,376	53	44,984	19	15,391	14	11,925	1,150	759,267	865	562,469	14	3,338	35	31,231	236	162,229	
		423	258,538	270	172,932	66	13,790	63	53,602	36	30,420	27	23,182	24	18,214	957	628,721	700	446,367	16	4,026	50	43,866	191	134,462	
鳥 島 根 県	市 根	159	109,674	103	68,526	9	1,922	34	29,665	15	13,366	19	15,899	13	9,961	508	350,207	369	253,330	6	885	24	21,431	109	74,561	
島 岡 県	市 岡	177	119,798	122	81,150	10	1,844	35	28,893	18	15,450	17	13,443	10	7,911	703	491,511	523	360,							

第10表 都道府県別年金支給状況（総計）
（月末現在）

都道府県別	合 計				老 齢 年 金 ・ 25 年 以 上				通 算 老 齢 年 金 ・ 25 年 未 満				障 害 年 金				遺 族 年 金			
	全部支給・一部支給		全 部 支 給 停 止		全部支給・一部支給		全 部 支 給 停 止		全部支給・一部支給		全部支給停止		全 部 ・ 一 部 支 給		全 部 支 給 停 止		全 部 ・ 一 部 支 給		全 部 支 給 停 止	
	件 数	年 金 額	件 数	停 止 年 額	件 数	年 金 額	件 数	停 止 年 額	件 数	年 金 額	件 数	停 止 年 額	件 数	年 金 額	件 数	停 止 年 額	件 数	年 金 額	件 数	停 止 年 額
	千円	千円	千円	千円	千円	千円	千円	千円	千円	千円	千円	千円	千円	千円	千円	千円	千円	千円	千円	千円
平成 29 年11月	34,609,839	23,093,465,218	620,095	381,761,333	31,715,805	21,137,529,792	344,797	193,221,348	886,245	203,435,836	8,050	1,809,581	1,913,225	1,658,923,961	131,685	107,176,154	94,564	93,575,629	135,563	79,554,250
12月	34,662,131	23,127,553,343	622,872	383,086,026	31,750,341	21,165,767,317	345,816	193,704,655	901,422	206,814,208	8,367	1,883,260	1,914,934	1,660,394,712	131,594	107,097,939	95,434	94,577,106	137,095	80,400,172
平成 30 年	34,738,574	23,183,379,704	625,693	384,551,290	31,814,955	21,216,435,633	347,257	194,504,788	909,627	208,643,816	8,624	1,944,540	1,917,929	1,662,959,907	131,511	107,032,142	96,063	95,340,349	138,301	81,069,820
1月	34,790,036	23,225,014,992	628,311	385,940,671	31,857,712	21,253,293,308	348,609	195,265,619	914,025	209,557,388	8,774	1,980,010	1,921,470	1,665,930,193	131,280	106,845,272	96,829	96,234,103	139,648	81,849,771
2月	34,838,687	23,264,228,812	630,587	387,213,510	31,898,167	21,288,210,027	349,320	195,658,793	918,351	210,385,749	8,820	1,991,874	1,924,496	1,668,430,436	131,288	106,864,913	97,673	97,202,601	141,159	82,697,929
3月	34,870,268	23,284,171,416	613,161	377,167,712	31,937,434	21,320,533,183	350,339	196,233,209	919,538	210,597,074	8,891	2,007,493	1,926,957	1,667,834,301	131,090	106,570,243	86,339	85,206,858	122,841	72,356,766
4月																				
北 海 道	1,623,625	1,069,061,428	32,971	19,610,715	1,464,194	961,099,494	20,429	10,978,315	46,567	10,723,865	629	147,548	109,008	93,509,927	6,557	5,324,075	3,856	3,728,142	5,356	3,160,778
青 森 県	420,452	268,391,281	8,286	4,779,771	380,168	239,869,367	5,061	2,648,944	10,582	2,311,315	128	28,580	28,389	25,018,144	1,357	1,101,315	1,313	1,192,455	1,740	1,000,932
岩 手 県	414,377	281,625,548	9,063	5,441,905	378,174	254,319,896	5,478	3,017,652	7,356	1,608,147	77	18,536	27,529	24,459,451	1,611	1,313,502	1,318	1,238,055	1,897	1,092,215
宮 城 県	632,354	419,428,152	11,863	7,338,736	581,812	383,690,052	6,456	3,603,034	13,029	2,940,023	114	24,145	35,519	30,859,895	2,557	2,084,602	1,994	1,398,182	2,736	1,626,955
秋 田 県	366,110	240,587,181	6,309	3,778,106	337,692	220,605,991	3,837	2,101,023	7,486	1,658,658	76	17,921	20,019	17,475,098	1,145	932,432	913	847,435	1,251	726,730
山 形 県	370,967	250,201,650	6,901	4,237,290	342,066	229,959,050	4,135	2,327,383	7,576	1,588,236	110	21,442	20,443	17,810,567	1,399	1,137,839	882	843,797	1,257	750,626
福 岡 県	581,663	387,110,163	11,128	6,587,566	533,865	354,224,564	6,498	3,510,560	13,259	2,859,747	148	29,579	32,834	28,374,158	2,042	1,656,276	1,705	1,651,695	2,440	1,391,150
茨 城 県	813,706	537,592,525	11,680	7,228,162	754,259	497,458,059	6,066	3,461,194	18,621	4,337,640	148	32,173	38,584	33,652,110	2,391	1,942,046	2,242	2,144,716	3,075	1,792,750
栃 木 県	552,182	366,040,875	8,977	5,633,530	508,008	336,056,892	4,752	2,695,719	13,451	3,006,752	95	23,183	29,200	25,507,154	2,081	1,694,558	1,523	1,470,077	2,049	1,220,069
群 馬 県	572,813	389,375,702	9,728	5,982,774	528,905	358,330,185	5,727	3,259,933	12,375	2,791,789	104	25,949	30,049	26,798,889	1,807	1,474,208	1,484	1,454,838	2,090	1,222,685
埼 玉 県	1,841,929	1,215,618,888	25,967	16,455,549	1,712,726	1,131,301,474	13,262	7,678,757	43,340	10,183,623	332	75,595	81,372	69,602,042	6,081	4,904,124	4,491	4,531,749	6,292	3,797,074
千 葉 県	1,640,373	1,091,325,980	22,965	14,587,064	1,521,776	1,011,613,575	11,855	6,863,001	37,516	8,778,433	271	64,744	77,131	66,908,114	5,377	4,356,562	3,950	3,925,858	5,462	3,302,757
東 京 都	2,978,523	1,944,063,534	45,990	29,028,275	2,720,390	1,782,839,239	24,291	13,683,251	100,630	24,344,810	651	160,613	150,791	130,134,640	11,414	9,308,050	6,712	6,744,846	9,634	5,876,361
神 奈 川 県	2,217,888	1,478,557,005	30,362	19,328,074	2,042,319	1,363,259,204	16,048	9,303,189	59,392	14,381,407	356	88,123	111,343	96,009,392	6,970	5,695,888	4,834	4,907,002	6,988	4,240,875
新 潟 県	721,646	498,275,607	13,520	8,466,167	664,966	458,807,100	7,907	4,570,890	14,498	3,049,096	125	26,321	40,316	34,609,728	2,870	2,322,368	1,866	1,809,683	2,618	1,546,587
富 山 県	335,832	238,006,066	5,954	3,758,567	310,785	221,101,399	3,541	2,079,451	7,603	1,728,024	42	10,103	16,640	14,388,358	1,204	972,871	804	788,284	1,167	696,143
石 川 県	331,353	231,588,337	6,566	4,131,109	303,612	212,470,564	3,768	2,185,128	7,765	1,843,268	54	12,093	19,093	16,424,107	1,512	1,221,762	883	805,399	1,232	712,126
福 山 県	233,966	163,344,209	4,231	2,638,971	214,460	150,625,467	2,406	1,398,208	6,375	1,386,385	56	12,654	12,541	10,738,933	870	712,435	590	593,423	899	515,675
山 梨 県	250,166	165,015,557	4,385	2,662,919	229,938	151,142,831	2,572	1,429,782	5,796	1,299,278	54	12,964	13,809	11,958,346	849	689,137	623	615,102	910	531,094
山 梨 県	664,197	463,025,061	12,715	7,871,873	606,507	423,657,866	7,802	4,444,112	16,561	3,650,596	126	30,066	39,589	34,179,496	2,556	2,084,460	1,540	1,537,103	2,231	1,313,235
岐 阜 県	595,124	410,541,803	10,775	6,718,436	552,151	381,006,839	6,103	3,529,902	12,238	2,741,737	145	32,549	29,215	25,308,677	2,323	1,885,101	1,520	1,484,551	2,204	1,270,885
愛 知 県	1,090,590	748,969,178	18,146	11,396,411	1,008,442	693,609,040	10,199	5,906,204	24,224	5,372,959	190	43,540	55,312	47,418,646	4,004	3,238,825	2,612	2,568,532	3,753	2,207,842
知 多 市	1,842,469	1,244,394,919	29,740	18,676,208	1,711,133	1,155,798,110	16,078	9,339,435	38,886	8,793,445	296	66,301	87,698	75,031,900	6,355	5,152,517	4,752	4,771,464	7,011	4,117,955
三 重 県	528,492	366,323,691	8,481	5,301,312	486,773	337,414,935	4,755	2,765,365	11,622	2,692,995	77	15,309	28,851	24,975,888	1,781	1,448,032	1,246	1,239,873	1,868	1,072,606
滋 賀 県	367,985	253,857,457	6,727	4,249,378	339,968	234,274,967	3,616	2,143,172	7,438	1,664,363	103	22,299	19,608	16,940,107	1,551	1,257,355	971	978,020	1,457	826,552
京 都 府	722,766	474,808,122	13,503	8,202,106	660,494	433,576,738	8,255	4,557,468	20,106	4,636,784	230	52,598	40,609	35,049,908	2,836	2,303,029	1,557	1,544,692	2,182	1,289,011
大 阪 府	2,269,786	1,460,798,630	39,019	24,077,455	2,061,697	1,327,817,586	22,097	12,387,342	75,231	16,861,639	764	175,134	127,562	110,782,838	8,690	7,086,015	5,296	5,336,567	7,468	4,428,964
兵 庫 県	1,521,594	1,011,806,953	25,835	16,046,636	1,400,292	933,522,617	13,850	7,734,613	42,613	9,648,197	381	77,636	75,130	65,051,217	6,443	5,206,144	3,559	3,584,922	5,161	3,028,243
神 戸 市	410,560	272,005,173	6,353	3,969,169	379,613	251,075,373	3,625	2,079,663	9,447	2,091,024	90	18,106	20,614	17,953,674	1,385	1,134,442	886	885,102	1,253	736,957
和 歌 山 県	311,976	202,449,629	5,962	3,552,981	283,683	183,047,609	3,560	1,912,791	8,204	1,759,106	99	21,267	19,287	16,880,715	1,199	977,560	802	762,199	1,104</	

第10表 都道府県別年金支給状況（旧法拠出制年金）
（月末現在）

都道府県別	合 計				老 齢 年 金				通 算 老 齢 年 金				障 害 年 金				遺 族 年 金			
	全 部 支 給 ・ 一 部 支 給		全 部 支 給 停 止		全 部 支 給		全 部 支 給 停 止		全 部 支 給		全 部 支 給 停 止		全 部 ・ 一 部 支 給		全 部 支 給 停 止		全 部 ・ 一 部 支 給		全 部 支 給 停 止	
	件 数	年 金 額	件 数	停 止 年 額	件 数	年 金 額	件 数	停 止 年 額	件 数	年 金 額	件 数	停 止 年 額	件 数	年 金 額	件 数	停 止 年 額	件 数	年 金 額	件 数	停 止 年 額
	千円		千円		千円		千円		千円		千円		千円		千円		千円		千円	
平成 29 年11月	1,235,518	495,489,385	35,341	15,999,843	685,695	336,414,290	21,515	8,939,812	490,431	111,436,515	1,725	323,210	48,758	42,786,856	3,782	3,099,471	10,634	4,851,724	8,319	3,637,350
12月	1,219,806	489,278,561	35,313	15,969,710	676,204	331,813,805	21,477	8,921,999	484,645	110,161,606	1,741	328,088	48,438	42,505,080	3,763	3,084,080	10,519	4,798,070	8,332	3,635,544
平成 30 年 1月	1,203,000	482,685,969	35,149	15,880,350	666,085	326,956,610	21,427	8,898,665	478,450	108,792,281	1,739	327,993	48,100	42,210,700	3,738	3,064,208	10,365	4,726,379	8,245	3,589,484
2月	1,185,125	475,646,073	35,018	15,799,910	655,365	321,786,407	21,369	8,873,039	471,798	107,318,931	1,738	327,660	47,709	41,865,275	3,705	3,036,932	10,253	4,675,460	8,206	3,562,279
3月	1,166,811	468,453,821	34,878	15,724,963	644,395	316,497,443	21,302	8,841,178	464,950	105,810,981	1,726	324,929	47,327	41,527,254	3,684	3,019,982	10,139	4,618,143	8,166	3,538,874
4月	1,149,507	461,697,858	34,741	15,651,726	634,157	311,532,718	21,251	8,816,422	458,281	104,355,404	1,714	323,410	46,963	41,205,645	3,674	3,011,605	10,106	4,604,092	8,102	3,500,289
北 海 道	50,825	22,282,969	2,051	965,568	27,212	14,754,959	1,331	585,061	20,337	4,889,421	88	18,254	2,723	2,381,240	218	178,460	553	257,349	414	183,794
青 森 県	13,898	5,568,717	736	304,327	8,696	3,689,961	437	174,499	3,847	801,068	23	4,376	1,047	942,982	27	22,405	308	134,705	249	103,048
岩 手 県	16,769	7,011,342	752	333,193	10,480	4,748,566	476	195,466	4,783	1,022,091	14	3,254	1,274	1,136,444	55	43,641	232	104,241	207	90,833
宮 城 県	20,346	7,988,982	888	382,854	11,979	5,397,493	580	231,373	7,012	1,504,605	39	6,538	1,096	964,579	71	58,837	259	122,306	198	86,106
秋 田 県	13,973	5,476,728	533	217,723	8,545	3,761,246	332	123,787	4,499	981,950	16	3,286	738	648,183	25	20,651	191	85,350	160	69,999
山 形 県	17,135	6,549,961	701	293,629	10,057	4,483,979	444	182,415	6,062	1,229,006	75	12,253	871	769,228	44	35,458	145	67,748	138	63,504
福 島 県	23,403	9,172,587	869	378,394	14,399	6,462,712	536	225,669	7,547	1,527,414	66	10,810	1,187	1,054,977	65	52,992	270	127,484	202	88,923
茨 城 県	25,394	10,076,246	915	380,280	16,444	7,350,985	590	224,960	7,584	1,681,354	20	4,456	987	868,034	44	36,043	379	175,873	261	114,821
栃 木 県	19,851	7,718,252	661	278,048	12,684	5,602,316	453	169,969	6,091	1,262,964	18	2,991	842	741,758	52	42,667	234	111,215	138	62,422
群 馬 県	19,407	7,653,566	721	310,100	11,388	5,301,024	484	193,285	6,946	1,473,634	27	6,213	856	779,690	47	39,549	217	99,218	163	71,052
埼 千 東 神 奈 川 潟	38,432	14,479,606	996	442,004	21,166	9,731,552	570	218,276	15,599	3,462,119	28	4,358	1,266	1,103,353	128	103,257	401	182,581	270	116,112
玉 葉 京 川 潟	38,968	15,244,737	945	412,018	22,098	10,412,111	495	189,634	15,178	3,506,338	34	5,807	1,283	1,134,330	90	74,034	409	191,958	326	142,543
98,711	41,516,779	1,898	909,329	54,424	28,470,567	1,038	459,147	40,784	10,215,998	104	22,615	2,913	2,567,658	267	221,126	590	262,557	489	206,440	
48,767	18,576,207	781	376,646	21,906	11,156,030	344	137,600	25,245	6,142,839	33	6,564	1,266	1,119,075	146	121,960	350	158,264	258	110,522	
29,546	11,183,022	726	337,493	16,700	7,532,723	327	127,863	11,136	2,268,589	50	7,922	1,442	1,256,291	122	99,361	268	125,420	227	102,347	
富 山 県	13,609	5,170,750	330	165,089	6,972	3,325,491	170	71,130	6,015	1,340,168	16	4,243	506	451,604	68	55,135	116	53,487	76	34,580
石 川 県	12,356	5,135,842	397	196,634	6,479	3,314,840	203	89,402	5,094	1,189,607	18	3,509	635	563,298	67	55,135	148	68,098	109	48,589
福 井 県	11,074	4,018,965	292	129,886	5,898	2,689,461	169	67,755	4,770	1,007,417	18	3,517	348	296,329	31	25,912	58	29,758	74	32,703
山 梨 県	11,202	4,415,838	390	166,248	7,362	3,317,405	270	108,432	3,371	722,424	13	2,121	384	336,852	26	20,457	85	39,157	81	35,238
山 崎 野 郎	31,657	12,387,238	1,041	474,582	16,871	8,290,462	740	307,718	13,311	2,883,670	54	11,202	1,312	1,138,061	125	101,504	163	75,044	122	54,158
岐 阜 県	19,242	7,676,913	647	314,650	10,246	5,111,743	324	144,167	7,970	1,757,588	34	7,195	805	704,682	105	85,139	221	102,900	184	78,149
静 岡 県	38,233	14,551,912	1,008	467,323	20,520	9,799,559	502	211,767	15,987	3,406,792	78	16,259	1,382	1,183,007	128	104,621	344	162,554	300	134,676
愛 知 県	42,901	16,417,446	1,234	564,972	21,731	10,776,854	518	220,927	19,344	4,276,135	64	11,524	1,331	1,135,050	134	108,323	495	229,407	518	224,198
三 重 県	16,868	6,860,113	490	220,415	8,769	4,584,361	277	115,273	7,372	1,716,529	23	3,806	568	485,699	51	42,082	159	73,525	139	59,253
滋 賀 県	12,922	4,847,728	365	165,923	6,803	3,218,312	145	61,223	5,633	1,253,805	70	12,510	389	331,232	70	56,110	97	44,378	80	36,079
京 大 兵 庫 和 歌 山	22,502	9,216,718	581	281,481	11,225	5,909,861	342	145,000	10,171	2,413,127	25	5,551	962	830,929	106	86,113	144	62,801	108	44,818
都 府 県	53,464	20,545,420	1,170	533,710	26,748	13,209,062	612	248,833	24,516	5,569,475	70	11,976	1,815	1,595,871	175	144,950	385	171,013	313	127,950
44,361	17,057,291	1,136	511,176	21,224	10,801,337	704	291,896	21,548	5,032,052	63	11,530	1,265	1,081,668	128	104,426	324	142,234	241	103,323	
13,482	5,292,231	364	162,128	7,865	3,685,159	213	88,721	5,022	1,118,346	23	3,874	502	446,149	44	36,237	93	42,577	84	33,295	
14,252	5,735,816	461	211,737	9,130	4,141,027	273	110,518	4,277	898,619	13	1,778	714	637,526	60	49,486	131	58,644	115	49,955	
鳥 取 県	8,218	3,226,082	238	101,077	4,139	2,160,771	162	65,151	3,775	816,555	16	2,801	254	225,607	18	14,807	50	23,150	42	18,318
島 根 県	11,661	4,877,907	399	180,189	6,424	3,322,668	290	123,927	4,672	1,087,630	15	3,052	474	424,553	31	25,522	91	43,056	63	27,688
岡 山 県	24,654	10,181,169	626	288,145	12,336	6,687,432	406	174,643	11,240	2,574,530	56	10,610	980	873,625	81	67,409	98	45,583	83	35,483
広 島 県	28,755	11,772,359	594	297,016	13,303	7,562,792	315	142,836	14,450	3,429,642	41	9,429	840	708,472	110	89,425	172	71,453	128	55,327
山 口 県	16,349	7,097,492	446	211,076	8,282	4,711,538	284	126,587	7,367	1,809,172	27	5,327	603	533,460	53	44,420	97	43,322	82	34,742
徳 香 愛 媛 高 福	10,729	4,026,678	352	142,636	6,103	2,755,597	264	101,359	4,068	801,780	13	1,749	485	438,551	19	15,391	73	30,750	56	24,138
島 川 媛 知 岡	13,972	5,897,739	388	177,481	7,321	4,036,														

第10表(続) 国民年金 都道府県別年金支給状況(基礎年金)
(月末現在)

都道府県別	合 計				老 齢 基 礎 年 金							
	全部・一部支給		全 部 支 給 停 止		25 年 以 上				25 年 未 満			
					全 部 支 給		全 部 支 給 停 止		全 部 支 給		全 部 支 給 停 止	
	件数	年金額	件数	年金額	件数	年金額	件数	年金額	件数	年金額	件数	年金額
	千円		千円		千円		千円		千円		千円	
平成 29 年11月	33,374,321	22,597,975,833	584,754	365,761,490	31,030,110	20,801,115,502	323,282	184,281,536	395,814	91,999,322	6,325	1,486,371
12月	33,442,325	22,638,274,782	587,559	367,116,316	31,074,137	20,833,953,512	324,339	184,782,657	416,777	96,652,602	6,626	1,555,173
平成 30 年 1月	33,535,574	22,700,693,735	590,544	368,670,940	31,148,870	20,889,479,022	325,830	185,606,123	431,177	99,851,536	6,885	1,616,547
2月	33,604,911	22,749,368,920	593,293	370,140,762	31,202,347	20,931,506,901	327,240	186,392,580	442,227	102,238,457	7,036	1,652,350
3月	33,671,876	22,795,774,992	595,709	371,488,546	31,253,772	20,971,712,583	328,018	186,817,616	453,401	104,574,768	7,094	1,666,945
4月	33,720,761	22,822,473,558	578,420	361,515,986	31,303,277	21,009,000,466	329,088	187,416,787	461,257	106,241,670	7,177	1,684,084
北 海 道	1,572,800	1,046,778,459	30,920	18,645,147	1,436,982	946,344,535	19,098	10,393,254	26,230	5,834,444	541	129,294
青 森 県	406,554	262,822,564	7,550	4,475,444	371,472	236,179,406	4,624	2,474,445	6,735	1,510,247	105	24,204
岩 手 県	397,608	274,614,206	8,311	5,108,712	367,694	249,571,330	5,002	2,822,186	2,573	586,055	63	15,282
宮 城 県	612,008	411,439,170	10,975	6,955,881	569,833	378,292,560	5,876	3,371,661	6,017	1,435,418	75	17,606
秋 田 県	352,137	235,110,453	5,776	3,560,383	329,147	216,844,745	3,505	1,977,236	2,987	676,708	60	14,635
山 形 県	353,832	243,651,689	6,200	3,943,660	332,009	225,475,071	3,691	2,144,969	1,514	359,230	35	9,189
福 島 県	558,260	377,937,576	10,259	6,209,172	519,466	347,761,852	5,962	3,284,891	5,712	1,332,333	82	18,770
茨 城 県	788,312	527,516,279	10,765	6,847,882	737,815	490,107,074	5,476	3,236,233	11,037	2,656,286	128	27,717
栃 木 県	532,331	358,322,623	8,316	5,355,481	495,324	330,454,576	4,299	2,525,750	7,360	1,743,789	77	20,192
群 馬 県	553,406	381,722,136	9,007	5,672,675	517,517	353,029,161	5,243	3,066,648	5,429	1,318,156	77	19,735
埼 千 東 奈 新	1,803,497	1,201,139,282	24,971	16,013,546	1,691,560	1,121,569,922	12,692	7,460,481	27,741	6,721,504	304	71,236
玉 川 県	1,601,405	1,076,081,243	22,020	14,175,046	1,499,676	1,001,201,464	11,360	6,673,368	22,338	5,372,095	237	58,936
京 都 府	2,879,812	1,902,546,755	44,092	28,118,946	2,665,966	1,754,368,672	23,253	13,224,104	59,846	14,128,812	547	137,998
神 奈 川 県	2,169,121	1,459,980,798	29,581	18,951,428	2,020,413	1,352,103,174	15,704	9,165,589	34,147	8,238,568	323	81,559
新 潟 県	692,100	487,092,584	12,794	8,128,674	648,266	451,274,377	7,580	4,443,026	3,362	780,506	75	18,399
富 山 県	322,223	232,835,316	5,624	3,593,478	303,813	217,775,908	3,371	2,008,320	1,588	387,856	26	5,860
石 川 県	318,997	226,452,495	6,169	3,934,475	297,133	209,155,724	3,565	2,095,727	2,671	653,661	36	8,584
福 井 県	222,892	159,325,243	3,939	2,509,085	208,562	147,936,006	2,237	1,330,453	1,605	378,968	38	9,137
山 梨 県	238,964	160,599,719	3,995	2,496,670	222,576	147,825,426	2,302	1,321,350	2,425	576,854	41	10,785
山 梨 県	632,540	450,637,823	11,674	7,397,291	589,636	415,367,404	7,062	4,136,394	3,250	766,926	72	18,864
岐 阜 県	575,882	402,864,890	10,128	6,403,786	541,905	375,895,096	5,779	3,385,734	4,268	984,149	111	25,354
静 岡 県	1,052,357	734,417,266	17,138	10,929,088	987,922	683,809,481	9,697	5,694,437	8,237	1,966,167	112	27,282
愛 知 県	1,799,568	1,227,977,473	28,506	18,111,236	1,689,402	1,145,021,256	15,560	9,118,507	19,542	4,517,310	232	54,777
三 重 県	511,624	359,463,577	7,991	5,080,897	478,004	332,830,575	4,478	2,650,093	4,250	976,466	54	11,503
滋 賀 県	355,063	249,009,729	6,362	4,083,455	333,165	231,056,655	3,471	2,081,949	1,805	410,558	33	9,788
京 大 兵 奈 和	700,264	465,591,404	12,922	7,920,625	649,269	427,666,877	7,913	4,412,468	9,935	2,223,657	205	47,047
阪 神 府	2,216,322	1,440,253,210	37,849	23,543,745	2,034,949	1,314,608,525	21,485	12,138,509	50,715	11,292,164	694	163,158
兵 庫 県	1,477,233	994,749,662	24,699	15,535,460	1,379,068	922,721,280	13,146	7,442,717	21,065	4,616,146	318	66,106
大 阪 府	397,078	266,712,942	5,989	3,807,041	371,748	247,390,214	3,412	1,990,942	4,425	972,679	67	14,232
和 歌 山 県	297,724	196,713,814	5,501	3,341,244	274,553	178,906,583	3,287	1,802,272	3,927	860,487	86	19,488
鳥 取 県	169,027	119,257,140	3,307	2,038,418	156,874	109,584,277	2,063	1,178,438	1,322	300,802	22	5,603
島 根 県	220,962	158,147,676	4,544	2,798,550	205,408	145,211,047	2,960	1,690,179	1,177	275,767	29	7,481
岡 山 県	542,566	385,249,943	9,733	6,147,548	506,311	356,630,461	5,745	3,355,001	4,989	1,127,803	84	20,901
広 島 県	777,408	542,901,509	14,686	9,202,509	725,395	503,300,456	8,656	4,950,738	8,283	1,885,871	148	34,255
山 口 県	445,798	312,652,917	7,954	4,978,198	418,413	290,721,809	4,839	2,750,312	3,445	759,093	86	19,077
徳 島 県	229,211	154,378,285	4,207	2,579,880	210,336	140,047,623	2,681	1,509,520	3,718	827,818	72	16,675
香 川 県	288,115	204,946,222	5,215	3,310,894	270,325	190,874,919	3,036	1,759,831	2,312	523,138	40	8,344
愛 媛 県	428,501	293,894,963	8,496	5,147,803	394,781	267,603,123	5,323	2,959,118	4,576	1,001,994	126	27,701
高 知 県	233,593	155,109,945	4,514	2,682,687	213,751	140,663,562	2,873	1,535,756	4,125	904,883	89	20,466
福 岡 県	1,309,321	872,049,199	25,724	15,575,536	1,198,703	791,305,726	15,115	8,274,663	24,246	5,348,558	470	106,301
佐 賀 県	235,641	165,332,630	5,082	3,160,323	217,379	150,846,521	2,942	1,686,157	2,226	518,606	44	10,131
長 崎 県	411,876	275,840,770	8,240	4,965,537	376,633	249,013,144	4,884	2,656,808	6,262	1,404,759	119	25,047
熊 本 県	520,078	357,976,620	10,926	6,661,540	475,507	322,532,595	6,899	3,897,019	5,560	1,291,311	177	38,109
大 宮 市	353,085	235,800,500	6,671	4,009,659	325,595	215,018,100	4,256	2,340,726	4,824	1,103,646	136	32,942
宮 崎 県	332,760	227,319,295	7,900	4,699,934	302,679	204,207,402	5,108	2,809,372	4,995	1,099,153	139	33,048
鹿 児 島 県	488,160	335,757,069	12,280	7,512,424	443,024	300,960,256	7,350	4,074,575	7,024	1,592,632	218	51,114
沖 縄 県	307,489	198,610,072	8,149	4,712,008	263,076	165,861,017	4,158	2,096,904	9,192	1,944,341	324	70,169
セ ン ト ー ー	35,256	12,888,424	769	482,883	34,240	12,073,501	70	17,958	245	53,300	-	-

第10表(続) 国民年金 都道府県別年金支給状況(基礎年金)

都道府県別			障 害 基 礎 年 金												遺 族 基 礎 年 金			
			合 計				法第30条、第30条の2、第30条の3該当				法第30条の4、附則第25条該当							
			全部・一部支給		全 部 支 給 停 止		全部・一部支給		全 部 支 給 停 止		全部・一部支給		全 部 支 給 停 止		全部・一部支給		全 部 支 給 停 止	
			件数	年金額	件数	年金額	件数	年金額	件数	年金額	件数	年金額	件数	年金額	件数	年金額	件数	年金額
			千円		千円		千円		千円		千円		千円		千円		千円	
平成 29 年	11月	1,864,467	1,616,137,105	127,903	104,076,683	815,521	694,872,656	84,928	68,137,174	1,048,946	921,264,449	42,975	35,939,509	83,930	88,723,904	127,244	75,916,901	
平成 30 年	12月	1,866,496	1,617,889,632	127,831	104,013,859	816,734	695,978,427	84,955	68,155,762	1,049,762	921,911,205	42,876	35,858,097	84,915	89,779,036	128,763	76,764,628	
	1月	1,869,829	1,620,749,207	127,773	103,967,934	819,053	698,017,553	85,004	68,202,891	1,050,776	922,731,654	42,769	35,765,044	85,698	90,613,970	130,056	77,480,336	
	2月	1,873,761	1,624,064,918	127,575	103,808,340	821,068	699,789,249	84,928	68,145,624	1,052,693	924,275,670	42,647	35,662,715	86,576	91,558,644	131,442	78,287,492	
	3月	1,877,169	1,626,903,182	127,604	103,844,931	822,509	701,064,180	85,060	68,269,687	1,054,660	925,839,002	42,544	35,575,244	87,534	92,584,458	132,993	79,159,056	
	4月	1,879,994	1,626,628,656	127,416	103,558,638	823,939	700,214,108	85,052	68,163,213	1,056,055	926,414,548	42,364	35,395,426	76,233	80,602,766	114,739	68,856,476	
北 海 道		106,285	91,128,687	6,339	5,145,615	43,954	37,127,405	4,392	3,527,512	62,331	54,001,282	1,947	1,618,103	3,303	3,470,793	4,942	2,976,984	
		27,342	24,075,162	1,330	1,078,910	11,951	10,362,072	958	768,964	15,391	13,713,090	372	309,946	1,005	1,057,750	1,491	897,885	
		26,255	23,323,007	1,556	1,269,862	11,459	9,974,263	1,075	865,715	14,796	13,348,744	481	404,147	1,086	1,133,814	1,690	1,001,382	
		34,423	29,895,317	2,486	2,025,765	14,983	12,736,380	1,715	1,375,137	19,440	17,158,937	771	650,628	1,735	1,815,876	2,538	1,540,849	
青 森 県		19,281	16,826,915	1,120	911,781	8,287	7,151,886	803	646,930	10,994	9,675,029	317	264,850	722	762,085	1,091	656,730	
		19,572	17,041,339	1,355	1,102,380	8,721	7,478,902	950	762,915	10,851	9,562,437	405	339,465	737	776,049	1,119	687,122	
		31,647	27,319,180	1,977	1,603,284	13,263	11,218,247	1,403	1,119,166	18,384	16,100,933	574	484,118	1,435	1,524,211	2,238	1,302,228	
		37,597	32,784,076	2,347	1,906,003	16,352	13,942,892	1,598	1,283,131	21,245	18,841,184	749	622,872	1,863	1,968,843	2,814	1,677,929	
茨 城 県		28,358	24,765,397	2,029	1,651,892	11,717	9,990,073	1,382	1,108,302	16,641	14,775,324	647	543,590	1,289	1,358,862	1,911	1,157,648	
		29,193	26,019,200	1,760	1,434,658	13,063	11,381,997	1,202	966,036	16,130	14,637,202	558	468,622	1,267	1,355,620	1,927	1,151,633	
		80,106	68,498,689	5,953	4,800,867	36,474	30,768,789	3,998	3,189,880	43,632	37,729,900	1,955	1,610,987	4,090	4,349,168	6,022	3,680,962	
		75,848	65,773,784	5,287	4,282,528	35,210	29,939,772	3,824	3,064,912	40,638	35,834,012	1,463	1,217,617	3,541	3,733,900	5,136	3,160,214	
埼 千 東 奈 新		147,878	127,566,983	11,147	9,086,923	64,229	54,343,785	6,323	5,055,118	83,649	73,223,197	4,824	4,031,805	6,122	6,482,289	9,145	5,669,921	
		110,077	94,890,317	6,824	5,573,928	48,155	41,051,061	4,512	3,629,089	61,922	53,839,257	2,312	1,944,839	4,484	4,748,738	6,730	4,130,352	
		38,874	33,353,437	2,748	2,223,007	16,411	13,864,100	1,937	1,545,238	22,463	19,489,337	811	677,770	1,598	1,684,263	2,391	1,444,241	
		16,134	13,936,753	1,136	917,735	6,826	5,761,841	784	624,872	9,308	8,174,912	352	292,863	688	734,798	1,091	661,563	
富 山 県		18,458	15,860,808	1,445	1,166,627	8,206	6,914,845	993	788,793	10,252	8,945,963	452	377,834	735	782,301	1,123	663,537	
		12,193	10,442,604	839	686,523	4,720	3,984,568	532	426,153	7,473	6,458,037	307	260,370	532	567,665	825	482,972	
		13,425	11,621,494	823	668,680	5,678	4,809,828	564	451,179	7,747	6,811,666	259	217,502	538	575,945	829	495,856	
		38,277	33,041,435	2,431	1,982,956	17,355	14,803,807	1,690	1,361,484	20,922	18,237,627	741	621,473	1,377	1,462,059	2,109	1,259,077	
岐 静 愛 知 重 三 滋		28,410	24,603,995	2,218	1,799,962	12,508	10,649,666	1,538	1,234,575	15,902	13,954,329	680	565,387	1,299	1,381,650	2,020	1,192,736	
		53,930	46,235,639	3,876	3,134,204	23,705	20,025,041	2,706	2,165,597	30,225	26,210,599	1,170	968,606	2,268	2,405,978	3,453	2,073,166	
		86,367	73,896,850	6,221	5,044,194	40,616	34,316,372	4,183	3,343,932	45,751	39,580,478	2,038	1,700,262	4,257	4,542,057	6,493	3,893,757	
		28,283	24,490,189	1,730	1,405,949	12,684	10,743,865	1,263	1,012,038	15,599	13,746,323	467	393,912	1,087	1,166,347	1,729	1,013,353	
京 大 兵 京 和 大 歌 山		19,219	16,608,875	1,481	1,201,245	8,114	6,890,505	1,044	838,472	11,105	9,718,370	437	362,774	874	933,641	1,377	790,473	
		39,647	34,218,979	2,730	2,216,916	17,048	14,357,552	1,757	1,399,892	22,599	19,861,428	973	817,024	1,413	1,481,891	2,074	1,244,194	
		125,747	109,186,967	8,515	6,941,065	54,440	46,121,983	5,412	4,338,738	71,307	63,064,985	3,103	2,602,327	4,911	5,165,554	7,155	4,301,014	
		73,865	63,969,548	6,315	5,101,717	32,197	27,405,667	4,004	3,210,897	41,668	36,563,881	2,311	1,890,821	3,235	3,442,688	4,920	2,924,920	
和 歌 山 県		20,112	17,507,524	1,341	1,098,205	9,018	7,691,973	888	715,201	11,094	9,815,552	453	383,004	793	842,526	1,169	703,661	
		18,573	16,243,189	1,139	928,074	7,981	6,819,619	782	626,775	10,592	9,423,570	357	301,299	671	703,556	989	591,409	
		10,441	8,955,830	613	500,032	4,330	3,665,140	400	319,389	6,111	5,290,690	213	180,644	390	416,231	609	354,344	
		13,936	12,189,622	831	682,511	5,425	4,670,106	553	447,164	8,511	7,519,516	278	235,346	441	471,239	724	418,380	
島 根 岡 山 県		30,103	26,244,514	2,080	1,697,314	12,975	11,125,567	1,407	1,126,175	17,128	15,118,947	673	571,138	1,163	1,247,165	1,824	1,074,332	
		42,043	35,941,680	3,322	2,691,274	19,131	16,122,904	2,245	1,795,586	22,912	19,818,776	1,077	895,687	1,687	1,773,503	2,560	1,526,243	
		23,106	20,300,195	1,788	1,466,784	10,341	8,889,407	1,239	1,002,629	12,765	11,410,788	549	464,155	834	871,820	1,241	742,024	
		14,728	13,054,404	821	677,699	5,704	4,902,482	520	419,769	9,024	8,151,922	301	257,930	429	448,441	633	375,986	
徳 香 川 媛 愛 媛 高 知 高 岡 福 香 川 媛 愛 媛 高 知 高 岡		14,866	12,906,824	1,205	979,055	6,514	5,536,667	790	634,534	8,352	7,370,157	415	341,341	612	641,341	934	563,664	
		28,229	24,322,003	1,634	1,325,631	12,770	10,741,505	1,201	958,510	15,459	13,580,498	433	367,121	915	967,842	1,413	835,353	
		15,263	13,073,453	900	733,052	6,472	5,478,931	582	467,467	8,791	7,594,523	318	265,585	454	468,047	652	393,412	
		83,213	72,064,639	5,413	4,403,323	37,580	31,890,672	3,609	2,894,953	45,633	40,173,967	1,804	1,508,370	3,159	3,330,277	4,726	2,791,249	
佐 長 崎 熊 本 分 本 崎		15,406	13,296,029	1,080	875,139	6,617	5,601,157	730	583,221	8,789	7,694,872	350	291,918	630	671,474	1,016	588,896	
		27,995	24,379,410	1,730	1,405,659	11,346	9,635,399	1,124	900,022	16,649	14,744,012	606	505,637	986	1,043,458	1,507	878,023	
		37,856	32,927,331	2,069	1,691,796	17,533	14,918,080	1,385	1,112,550	20,323	18,009,251	684	5					

第11表 国民年金 都道府県別年金受給権者状況及び支給状況（老齢福祉年金）

都道府県別	月 末 現 在		新 規 裁 定		失 権		月 末 現 在 支 給 状 況 内 訳						
							全部支給		一部支給停止			全部支給停止	
	件 数	年金額	件 数	年金額	件 数	年金額	件 数	年金額	件 数	支給年額	停止年額	件 数	停止年額
		千円		千円		千円		千円		千円	千円		千円
平成 29 年11月	759	303,069	-	-	12	4,792	128	51,110	35	7,125	6,850	596	237,983
12月	754	301,072	-	-	5	1,997	125	49,913	35	7,125	6,850	594	237,184
平成 30 年 1月	743	296,680	-	-	10	3,993	122	48,715	30	6,223	5,756	591	235,986
2月	716	285,899	-	-	26	10,382	116	46,319	27	5,611	5,170	573	228,799
3月	664	265,135	-	-	51	20,364	97	38,732	22	4,712	4,073	545	217,619
4月	644	257,149	-	-	19	7,587	92	36,736	20	4,296	3,690	532	212,428
北 海 道	73	29,149	-	-	-	-	3	1,198	1	*	*	69	27,552
青 森 県	2	*	-	-	-	-	-	-	2	*	*	-	-
岩 手 県	2	*	-	-	-	-	2	*	-	-	-	-	-
宮 城 県	3	1,198	-	-	-	-	2	*	-	-	-	1	*
秋 田 県	1	*	-	-	-	-	-	-	1	*	*	-	-
山 形 県	4	1,597	-	-	-	-	1	*	1	*	*	2	*
福 島 県	2	*	-	-	-	-	1	*	-	-	-	1	*
茨 城 県	6	2,396	-	-	-	-	2	*	-	-	-	4	1,597
栃 木 県	4	1,597	-	-	-	-	1	*	-	-	-	3	1,198
群 馬 県	2	*	-	-	-	-	-	-	-	-	-	2	*
埼 玉 県	4	1,597	-	-	-	-	3	1,198	-	-	-	1	*
千 葉 県	8	3,194	-	-	-	-	1	*	-	-	-	7	2,795
東 京 都	217	86,648	-	-	6	2,396	4	1,597	1	*	*	212	84,652
神 奈 川 県	99	39,531	-	-	-	-	3	1,198	-	-	-	96	38,333
新 潟 県	7	2,795	-	-	2	*	4	1,597	1	*	*	2	*
富 山 県	1	*	-	-	-	-	1	*	-	-	-	-	-
石 川 県	1	*	-	-	-	-	1	*	-	-	-	-	-
福 井 県	-	-	-	-	-	-	-	-	-	-	-	-	-
山 梨 県	1	*	-	-	-	-	-	-	1	*	*	-	-
長 野 県	7	2,795	-	-	-	-	1	*	-	-	-	6	2,396
岐 玉 県	2	*	-	-	-	-	2	*	-	-	-	-	-
静 岡 県	2	*	-	-	-	-	-	-	1	*	*	1	*
愛 知 県	8	3,194	-	-	-	-	4	1,597	2	*	*	2	*
三 重 県	3	1,198	-	-	-	-	3	1,198	-	-	-	-	-
滋 賀 県	12	4,792	-	-	-	-	7	2,795	-	-	-	5	1,997
京 都 府	7	2,795	-	-	-	-	1	*	1	*	*	5	1,997
大 阪 府	3	1,198	-	-	1	*	1	*	1	*	*	1	*
兵 庫 県	21	8,385	-	-	-	-	6	2,396	2	*	*	13	5,191
神 戸 市	3	1,198	-	-	-	-	1	*	-	-	-	2	*
和 歌 山 県	1	*	-	-	-	-	1	*	-	-	-	-	-
鳥 取 県	2	*	-	-	-	-	-	-	-	-	-	2	*
島 根 県	-	-	-	-	-	-	-	-	-	-	-	-	-
岡 山 県	20	7,986	-	-	-	-	3	1,198	-	-	-	17	6,788
広 島 県	12	4,792	-	-	1	*	2	*	1	*	*	9	3,594
山 口 県	18	7,187	-	-	-	-	-	-	-	-	-	18	7,187
徳 島 県	3	1,198	-	-	1	*	1	*	1	*	*	1	*
香 川 県	2	*	-	-	7	2,795	-	-	-	-	-	2	*
愛 媛 県	10	3,993	-	-	-	-	2	*	-	-	-	8	3,194
高 知 県	4	1,597	-	-	-	-	1	*	-	-	-	3	1,198
福 岡 県	17	6,788	-	-	-	-	9	3,594	1	*	*	7	2,795
佐 賀 県	3	1,198	-	-	-	-	1	*	-	-	-	2	*
長 崎 県	10	3,993	-	-	-	-	6	2,396	2	*	*	2	*
熊 本 県	5	1,997	-	-	-	-	3	1,198	-	-	-	2	*
大 分 県	6	2,396	-	-	-	-	2	*	-	-	-	4	1,597
宮 崎 県	1	*	-	-	-	-	1	*	-	-	-	-	-
鹿 児 島 県	8	3,194	-	-	1	*	1	*	-	-	-	7	2,795
沖 縄 県	17	6,788	-	-	-	-	4	1,597	-	-	-	13	5,191

第12表 国民年金 都道府県別一時金状況

都道府県別			死 亡 一 時 金		特 別 一 時 金	
			件 数	金 額	件 数	金 額
			千円		千円	
平成 29 年	11月		2,427	344,040	17	1,546
	12月		1,870	266,032	12	1,538
平成 30 年	1月		1,199	169,966	8	870
	2月		1,600	246,921	15	1,580
	3月		1,771	254,472	10	982
	4月		1,793	281,707	11	1,347
北 海 道	森 手 城 田		-	13,428	-	-
			29	4,094	-	-
			47	6,327	-	-
			52	7,869	-	-
山 福 茨 栃 群	形 島 城 木 馬		31	4,479	-	-
			30	4,109	-	-
			65	8,540	-	-
			64	9,197	-	-
埼 千 東 神 新	玉 葉 京 川 潟		30	4,267	-	-
			28	3,936	-	-
			128	18,327	-	-
			82	11,407	-	-
富 石 福 山 長	山 川 井 梨 野		177	26,104	1	*
			76	11,238	-	-
			51	8,096	-	-
			25	3,934	1	*
岐 静 愛 三 滋	卓 岡 知 重 賀		16	2,304	-	-
			17	2,424	-	-
			23	3,135	-	-
			34	4,755	-	-
京 大 兵 奈 和	都 阪 庫 良 山		36	5,279	-	-
			66	9,287	-	-
			122	17,016	1	*
			31	4,379	-	-
鳥 島 岡 広 山	取 根 山 島 口		24	3,314	-	-
			10	1,500	-	-
			94	13,140	-	-
			76	11,196	4	327
徳 香 愛 高 福	島 川 媛 知 岡		23	3,119	-	-
			15	2,375	-	-
			9	1,372	-	-
			11	1,795	1	*
佐 長 熊 大 宮	賀 崎 本 分 崎		13	1,810	1	*
			1	*	2	*
			3	4,816	-	-
			10	1,467	-	-
鹿 児 島	島 川 媛 知 岡		15	1,934	-	-
			30	4,359	-	-
			14	2,389	-	-
			73	11,029	-	-
沖 縄	島 川 媛 知 岡		14	1,839	-	-
			24	3,297	-	-
			20	2,825	-	-
			8	1,060	-	-
そ の 他	賀 崎 本 分 崎		7	890	-	-
			18	2,535	-	-
			21	2,987	-	-
			-	-	-	-

注. 脱退一時金の件数は 22 件、金額は 3,198 千円である。

(参考) 厚生年金保険（被用者年金一元化後）の状況

この統計は、平成27年10月の被用者年金一元化により新たに厚生年金保険の適用対象となった、国家公務員共済組合、地方公務員共済組合及び日本私立学校振興・共済事業団（以下「共済組合等」という。）の情報を含めた統計である。

ただし、給付状況については、共済組合等で共済年金として受給権の発生した分の情報を含まない。

1. 適用状況

(1) 適用状況

[平成 30 年 4 月末現在]

	事業所数	被保険者数(人)	標準報酬月額 の平均 (円)
厚生年金保険 計	2, 258, 174	44, 198, 405	317, 447
男子	・	27, 454, 130	357, 681
女子	・	16, 744, 275	251, 479
国民年金	・	23, 310, 454	・
合計	・	67, 508, 859	・

注1. 事業所数について、第1号厚生年金被保険者の属する事業所は、一定の目的のもとに継続的に事業を行う場所であって、必ずしも同一区画の場所を指しているわけではなく、例えば本店と支店といった複数区画の事業所でも、一括して厚生年金保険が適用されている場合は、1事業所としている。また、第2号厚生年金被保険者の属する事業所は各共済組合支部数、第3号厚生年金被保険者の属する事業所は支部数等、第4号厚生年金被保険者の属する事業所は学校数を計上している。

2. 第1号厚生年金被保険者のうち、坑内員及び船員は全員男子とみなした。

3. 国民年金に計上している被保険者種別は、国民年金第1号被保険者（任意加入被保険者を含む）、国民年金第3号被保険者である。

(2) 賞与支払状況

[平成 30 年 4 月末現在]

	事業所数	被保険者数(人)	標準賞与額 の平均 (円)
厚生年金保険 計	54, 915	1, 752, 976	238, 110
男子	・	1, 099, 952	276, 625
女子	・	653, 024	173, 236

注1. 事業所数について、第1号厚生年金被保険者の属する事業所は、一定の目的のもとに継続的に事業を行う場所であって、必ずしも同一区画の場所を指しているわけではなく、例えば本店と支店といった複数区画の事業所でも、一括して厚生年金保険が適用されている場合は、1事業所としている。また、第2号厚生年金被保険者の属する事業所は各共済組合支部数、第3号厚生年金被保険者の属する事業所は支部数等、第4号厚生年金被保険者の属する事業所は学校数を計上している。

2. 第1号厚生年金被保険者のうち、坑内員及び船員は全員男子とみなした。

2. 受給者状況

(1) 受給者数

平成 30 年 4 月末現在

(単位：人)

	総 数	老齢給付		障害年金	遺族給付	
		老齢年金	通算老齢年金 ・25年未満		遺族年金	通算遺族年金
厚生年金保険 計	35,462,136	15,483,797	14,042,339	432,342	5,478,744	24,914
旧共済組合を除く	35,045,838	15,234,822	13,967,959	429,251	5,389,510	24,296
旧 法	1,174,011	435,723	344,287	36,404	333,812	23,785
新 法	33,846,446	14,789,129	13,622,090	391,682	5,043,545	・
船員保険 (旧法)	25,381	9,970	1,582	1,165	12,153	511
旧共済組合 計	416,298	248,975	74,380	3,091	89,234	618
旧 法	126,978	94,494	3,213	1,270	27,383	618
新 法	289,320	154,481	71,167	1,821	61,851	・

- 注 1. 新法老齢厚生年金のうち、旧法の老齢年金に相当するものは「老齢年金」に、それ以外のものは「通算老齢年金・25年未満」に計上している。旧共済組合の新法退職共済年金についても同様。
2. 新法老齢厚生年金の「老齢年金」、「通算老齢年金・25年未満」において、平成27年10月以降に受給権の発生した者については、年金分割によるみなし期間を含んだ被保険者期間にて判定している。
3. 「旧共済組合」は、厚生年金保険に統合された時点で旧 J R 共済、旧 N T T 共済、旧 J T 共済又は旧農林共済の受給権が発生していた受給者を計上している。

(2) 年金総額

平成 30 年 4 月末現在

(単位：百万円)

	総 数	老齢給付		障害年金	遺族給付	
		老齢年金	通算老齢年金 ・25年未満		遺族年金	通算遺族年金
厚生年金保険 計	26,602,660	18,269,456	2,520,867	308,088	5,497,581	6,668
旧共済組合を除く	26,093,592	17,884,862	2,503,375	305,093	5,393,741	6,522
旧 法	1,238,451	714,329	129,546	42,684	345,501	6,390
新 法	24,803,540	17,141,743	2,373,281	259,949	5,028,567	・
(別掲) 基礎年金	17,019,999	9,287,240	7,444,630	225,021	63,108	・
船員保険 (旧法)	51,601	28,789	548	2,460	19,672	132
旧共済組合 計	509,068	384,594	17,492	2,995	103,840	146
旧 法	239,753	204,123	1,524	1,853	32,106	146
新 法	269,315	180,471	15,968	1,142	71,734	・
(別掲) 基礎年金	164,250	113,751	49,236	1,252	12	・

- 注 1. 新法老齢厚生年金のうち、旧法の老齢年金に相当するものは「老齢年金」に、それ以外のものは「通算老齢年金・25年未満」に計上している。旧共済組合の新法退職共済年金についても同様。
2. 新法老齢厚生年金の「老齢年金」、「通算老齢年金・25年未満」において、平成27年10月以降に受給権の発生した者については、年金分割によるみなし期間を含んだ被保険者期間にて判定している。
3. 平成27年9月以前に受給権の発生した、昭和16年4月2日以降生まれの特別支給の老齢厚生年金受給者のうち、老齢基礎年金を全額繰り上げた者については、その者の当該年金の年金総額に定額部分の停止額を含まない。
4. 「旧共済組合」は、厚生年金保険に統合された時点で旧 J R 共済、旧 N T T 共済、旧 J T 共済又は旧農林共済の受給権が発生していた受給者の当該年金の年金総額を計上している。

(3) 平均年金月額

平成 30 年 4 月末現在

(単位：円)

	総 数	老齢給付		障害年金	遺族給付	
		老齢年金	通算老齢年金 ・25年未満		遺族年金	通算遺族年金
厚生年金保険 計	102,896	148,922	59,432	102,997	84,580	22,304
旧共済組合を除く	102,517	148,629	59,350	102,915	84,375	22,369
旧 法	87,907	136,618	31,356	97,710	86,251	22,388
新 法	102,974	148,921	60,061	103,181	84,129	・
船員保険 (旧法)	169,421	240,634	28,864	175,930	134,893	21,495
旧共済組合 計	134,783	166,799	74,760	114,495	96,985	19,724
旧 法	157,345	180,014	39,529	121,570	97,708	19,724
新 法	124,881	158,715	76,351	109,561	96,665	・

- 注 1. 新法老齢厚生年金のうち、旧法の老齢年金に相当するものは「老齢年金」に、それ以外のものは「通算老齢年金・25年未満」に計上している。旧共済組合の新法退職共済年金についても同様。
2. 新法老齢厚生年金の「老齢年金」、「通算老齢年金・25年未満」において、平成27年10月以降に受給権の発生した者については、年金分割によるみなし期間を含んだ被保険者期間にて判定している。
3. 平均年金月額には基礎年金月額を含む。

3. 受給権者状況

(1) 受給権者数

平成 30 年 4 月末現在

(単位：人)

	総 数	老齢給付		障害年金	遺族給付	
		老齢年金	通算老齢年金 ・25年未満		遺族年金	通算遺族年金
厚生年金保険 計	37,595,041	16,188,764	14,932,540	621,828	5,819,530	32,379
旧共済組合を除く	37,161,546	15,937,052	14,852,288	616,578	5,723,925	31,703
旧 法	1,246,677	436,283	345,923	63,421	369,976	31,074
新 法	35,888,903	15,490,784	14,504,781	551,780	5,341,558	・
船員保険 (旧法)	25,966	9,985	1,584	1,377	12,391	629
旧共済組合 計	433,495	251,712	80,252	5,250	95,605	676
旧 法	129,538	94,640	3,217	1,751	29,254	676
新 法	303,957	157,072	77,035	3,499	66,351	・

- 注 1. 新法老齢厚生年金のうち、旧法の老齢年金に相当するものは「老齢年金」に、それ以外のものは「通算老齢年金・25年未満」に計上している。旧共済組合の新法退職共済年金についても同様。
2. 新法老齢厚生年金の「老齢年金」、「通算老齢年金・25年未満」において、平成27年10月以降に受給権の発生した者については、年金分割によるみなし期間を含んだ被保険者期間にて判定している。
3. 「旧共済組合」は、厚生年金保険に統合された時点で旧 J R 共済、旧 N T T 共済、旧 J T 共済又は旧農林共済の受給権が発生していた受給権者を計上している。

(2) 年金総額

平成 30 年 4 月末現在

(単位：百万円)

	総 数	老齢給付		障害年金	遺族給付	
		老齢年金	通算老齢年金 ・25年未満		遺族年金	通算遺族年金
厚生年金保険 計	27,718,467	18,916,747	2,682,190	462,366	5,648,555	8,610
旧共済組合を除く	27,200,188	18,530,199	2,663,594	457,623	5,540,323	8,450
旧 法	1,305,457	715,273	129,953	72,114	379,828	8,289
新 法	25,842,515	17,786,101	2,533,092	382,737	5,140,584	・
(別掲) 基礎年金	17,642,144	9,485,144	7,789,125	262,701	105,174	・
船員保険 (旧法)	52,217	28,825	548	2,772	19,911	161
旧共済組合 計	518,279	386,548	18,596	4,743	108,231	160
旧 法	242,375	204,348	1,526	2,436	33,905	160
新 法	275,904	182,200	17,071	2,307	74,327	・
(別掲) 基礎年金	170,099	115,426	52,912	1,749	12	・

- 注 1. 新法老齢厚生年金のうち、旧法の老齢年金に相当するものは「老齢年金」に、それ以外のものは「通算老齢年金・25年未満」に計上している。旧共済組合の新法退職共済年金についても同様。
2. 新法老齢厚生年金の「老齢年金」、「通算老齢年金・25年未満」において、平成27年10月以降に受給権の発生した者については、年金分割によるみなし期間を含んだ被保険者期間にて判定している。
3. 平成27年9月以前に受給権の発生した、昭和16年4月2日以降生まれの特別支給の老齢厚生年金受給権者のうち、老齢基礎年金を全額繰り上げた者については、その者の当該年金の年金総額に定額部分の停止額を含まない。
4. 「旧共済組合」は、厚生年金保険に統合された時点で旧 J R 共済、旧 N T T 共済、旧 J T 共済又は旧農林共済の受給権が発生していた受給権者の当該年金の年金総額を計上している。

(3) 平均年金月額

平成 30 年 4 月末現在

(単位：円)

	総 数	老齢給付		障害年金	遺族給付	
		老齢年金	通算老齢年金 ・25年未満		遺族年金	通算遺族年金
厚生年金保険 計	100,924	146,796	58,732	97,403	82,391	22,159
旧共済組合を除く	100,557	146,490	58,648	97,355	82,192	22,211
旧 法	87,262	136,622	31,306	94,756	85,552	22,229
新 法	100,971	146,707	59,304	97,478	81,839	・
船員保険 (旧法)	167,580	240,567	28,846	167,733	133,908	21,309
旧共済組合 計	132,331	166,187	74,254	103,057	94,350	19,714
旧 法	155,923	179,935	39,524	115,944	96,582	19,714
新 法	122,277	157,903	75,705	96,608	93,365	・

- 注 1. 新法老齢厚生年金のうち、旧法の老齢年金に相当するものは「老齢年金」に、それ以外のものは「通算老齢年金・25年未満」に計上している。旧共済組合の新法退職共済年金についても同様。
2. 新法老齢厚生年金の「老齢年金」、「通算老齢年金・25年未満」において、平成27年10月以降に受給権の発生した者については、年金分割によるみなし期間を含んだ被保険者期間にて判定している。
3. 平均年金月額には基礎年金月額を含む。

4. 障害等級別障害年金受給（権）者状況

平成 30 年 4 月末現在

	受給権者				受給者			
	件数	年金総額	(別掲) 基礎年金	平均年金月額	件数	年金総額	(別掲) 基礎年金	平均年金月額
	人	百万円	百万円	円	人	百万円	百万円	円
厚生年金保険 計	621,828	462,366	264,451	97,403	432,342	308,088	226,273	102,997
職務／公務上を除く計	620,861	460,329	264,376	97,272	431,456	306,118	226,210	102,816
1 級	77,640	73,724	68,687	152,854	71,035	67,882	62,931	153,461
2 級	268,252	184,315	195,563	118,011	220,296	143,706	163,168	116,084
3 級	274,965	202,286	・	61,307	140,125	94,531	・	56,218
職務／公務上	967	2,036	75	181,942	886	1,970	63	191,220

注 1. 平均年金月額には、基礎年金月額を含む。

2. 計には、障害等級が不詳の者を含む。