

厚生年金保険・国民年金事業の概況

(平成 30 年 3 月現在)

この統計では基本的に、被用者年金一元化により新たに厚生年金保険の適用対象となった、国家公務員共済組合、地方公務員共済組合及び日本私立学校振興・共済事業団の情報を含まない。

1. 総括

(1) 適用状況

○ 平成30年3月末の国民年金と厚生年金保険（第1号）の被保険者数は、6,287万人であり、前年同月に比べて、4千人（0.0%）増加している。

表 1 制度別適用状況

	事業所数	被保険者数(人)			標準報酬月額 の平均 (円)
		総数	男子	女子	
厚生年金保険（第1号）	2,227,353	39,112,169	24,416,933	14,695,236	309,994
船員以外	2,222,999	39,059,938	24,364,702	14,695,236	309,873
一般男子	・	24,364,128	24,364,128	・	351,857
女子	・	14,695,236	・	14,695,236	240,264
坑内員	・	574	574	・	347,976
（再掲）短時間労働者	32,785	382,841	111,651	271,190	139,312
船員	4,354	52,231	52,231	・	400,312
国民年金	・	23,753,405	7,902,509	15,850,896	・
第1号	・	14,856,986	7,723,710	7,133,276	・
任意加入	・	195,160	69,114	126,046	・
第3号	・	8,701,259	109,685	8,591,574	・
合計	・	62,865,574	32,319,442	30,546,132	・

注. 厚生年金保険（第1号）の被保険者のうち、坑内員及び船員は全員男子とみなした。

表 2 制度別適用状況の推移

	事業所数			被保険者数			標準報酬月額平均		
	平成29年3月末 (千か所)	平成30年3月末 (千か所)	対前年同月比 (%)	平成29年3月末 (千人)	平成30年3月末 (千人)	対前年同月比 (%)	平成29年3月末 (円)	平成30年3月末 (円)	対前年同月比 (%)
厚生年金保険（第1号）	2,109	2,227	5.6	38,218	39,112	2.3	308,133	309,994	0.6
船員以外	2,105	2,223	5.6	38,165	39,060	2.3	308,012	309,873	0.6
一般男子	・	・	・	23,927	24,364	1.8	349,991	351,857	0.5
女子	・	・	・	14,238	14,695	3.2	237,462	240,264	1.2
坑内員	・	・	・	1	1	△ 2.7	342,756	347,976	1.5
（再掲）短時間労働者	27	33	21.0	291	383	31.8	126,946	139,312	9.7
船員	4	4	△ 0.4	52	52	0.0	396,995	400,312	0.8
国民年金	・	・	・	24,644	23,753	△ 3.6	・	・	・
第1号	・	・	・	15,540	14,857	△ 4.4	・	・	・
任意加入	・	・	・	214	195	△ 8.9	・	・	・
第3号	・	・	・	8,890	8,701	△ 2.1	・	・	・
合計	・	・	・	62,861	62,866	0.0	・	・	・

(2) 給付状況

○ 平成30年3月末の国民年金、厚生年金保険（第1号）及び福祉年金の受給者数（同一の年金種別を除く延人数）は、4,484万人であり、前年同月に比べて、77万人（1.7%）増加している。

注．厚生年金保険（第1号）の受給（権）者とは、厚生年金保険受給（権）者全体から、共済組合等の組合員等たる厚生年金保険の被保険者期間（平成27年9月以前の共済組合等の組合員等の期間を含む）のみの者を除き、さらに、障害厚生年金受給（権）者及び短期要件分の遺族厚生年金受給（権）者について、それぞれ初診日又は死亡日に共済組合等の組合員等であった者を除いた者をいう。

表3 制度別年金受給者数 (単位：人)

	総数	老齢給付		障害年金	遺族給付	
		老齢年金 ・25年以上	通算老齢年金 ・25年未満		遺族年金	通算遺族年金
厚生年金保険（第1号）計	35,059,901	15,207,237	13,947,571	426,861	5,453,083	25,149
旧共済組合を除く	34,640,850	14,956,525	13,872,813	423,758	5,363,227	24,527
旧法	1,188,498	442,059	349,765	36,617	336,050	24,007
新法	33,426,685	14,504,342	13,521,430	385,969	5,014,944	・
（再掲）基礎あり	24,832,651	13,037,686	11,460,792	260,287	73,886	・
基礎または定額あり	25,152,178	13,277,322	11,874,856	・	・	・
基礎繰上げあり	1,933,762	533,794	1,399,968	・	・	・
基礎繰上げなし	23,218,416	12,743,528	10,474,888	・	・	・
基礎及び定額なし	2,873,594	1,227,020	1,646,574	・	・	・
船員保険（旧法）	25,667	10,124	1,618	1,172	12,233	520
旧共済組合計	419,051	250,712	74,758	3,103	89,856	622
旧法	128,346	95,587	3,267	1,277	27,593	622
新法	290,705	155,125	71,491	1,826	62,263	・
（再掲）基礎あり	222,690	153,613	67,532	1,517	28	・
国民年金計	34,838,687	31,898,167	918,351	1,924,496	97,673	・
旧法抛出处	1,166,811	644,395	464,950	47,327	10,139	・
新法基礎年金	33,671,876	31,253,772	453,401	1,877,169	87,534	・
（再掲）基礎のみ	8,169,530	6,466,676	89,433	1,584,164	29,257	・
福祉年金	119	119	・	・	・	・
合計	44,843,366	33,914,224	3,337,598	2,089,553	5,476,842	25,149

- 注1．厚生年金保険（第1号）の受給者とは、厚生年金保険受給者全体から、共済組合等の組合員等たる厚生年金保険の被保険者期間（平成27年9月以前の共済組合等の組合員等の期間を含む）のみの者を除き、さらに、障害厚生年金受給者及び短期要件分の遺族厚生年金受給者について、それぞれ初診日又は死亡日に共済組合等の組合員等であった者を除いた者をいう。
- 2．新法老齢厚生年金（第1号）のうち、旧法の老齢年金に相当するものは「老齢年金・25年以上」に、それ以外のものは「通算老齢年金・25年未満」に計上している。新法退職共済年金についても同様。
- 3．人数の合計は、厚生年金保険（第1号）と同一の年金種別の基礎年金を併給している者の重複分を控除した数である。
- 4．「旧共済組合」は、厚生年金保険に統合された時点で旧J R共済、旧N T T共済、旧J T共済又は旧農林共済の受給権が発生していた者をいう。
- 5．「基礎あり」は、同一の年金種別の基礎年金の受給権を有する者をいう。
- 6．新法基礎年金のうち、老齢基礎年金の受給資格期間を25年以上有するものは「老齢年金・25年以上」に、それ以外のものは「通算老齢年金・25年未満」に計上している。
- 7．「基礎のみ」は、同一の年金種別の厚生年金保険（第1号）（旧共済組合を除く）の受給権を有しない基礎年金受給者をいう。
- 8．寡婦年金については、新法においても存続しているが、国民年金第1号被保険者であった夫の妻のみに対して適用され、基礎年金一律の給付ではないため、新法分も便宜上旧法抛出处に計上している。

○ 平成30年3月末の国民年金、厚生年金保険（第1号）及び福祉年金の受給者の年金総額は、49兆1千億円であり、前年同月に比べて、7千億円（1.4%）増加している。

注．厚生年金保険（第1号）受給（権）者の年金総額は、老齢給付及び遺族年金（長期要件）については、平成27年9月以前の厚生年金保険被保険者期間及び平成27年10月以降の第1号厚生年金被保険者期間に係る年金総額であり、平成27年10月以降に受給権が発生した障害厚生年金及び遺族厚生年金（短期要件）については、共済組合等の組合員等たる厚生年金保険の被保険者期間（平成27年9月以前の共済組合等の組合員等の期間を含む）を含めて算出した年金総額である。

表4 制度別受給者年金総額 (単位：百万円)

	総数	老齢給付		障害年金	遺族給付	
		老齢年金 ・25年以上	通算老齢年金 ・25年未満		遺族年金	通算遺族年金
厚生年金保険（第1号）計	25,809,062	17,553,415	2,508,933	303,452	5,436,537	6,725
厚生年金基金代行分除く	24,891,614	16,748,515	2,396,386	303,452	5,436,537	6,725
旧共済組合を除く	25,295,657	17,165,416	2,491,309	300,441	5,331,913	6,578
旧法	1,254,491	725,623	131,652	42,938	347,832	6,444
厚生年金基金代行分除く	1,248,231	720,509	130,507	42,938	347,832	6,444
新法	23,988,997	16,410,550	2,359,097	255,033	4,964,316	・
（別掲）基礎年金	16,881,918	9,167,274	7,420,408	222,328	71,909	・
厚生年金基金代行分除く	23,077,809	15,610,764	2,247,696	255,033	4,964,316	・
船員保険（旧法）	52,170	29,242	560	2,469	19,764	134
旧共済組合計	513,404	387,999	17,624	3,011	104,624	147
旧法	242,553	206,636	1,552	1,864	32,354	147
新法	270,851	181,363	16,072	1,146	72,270	・
（別掲）基礎年金	164,943	114,218	49,442	1,256	28	・
国民年金計	23,264,229	21,288,210	210,386	1,668,430	97,203	・
旧法抛出处	468,454	316,497	105,811	41,527	4,618	・
新法基礎年金	22,795,775	20,971,713	104,575	1,626,903	92,584	・
（再掲）基礎のみ	5,519,549	4,090,742	20,277	1,378,099	30,431	・
福祉年金	48	48	・	・	・	・
合計	49,073,338	38,841,673	2,719,319	1,971,882	5,533,739	6,725

- 注1．厚生年金保険（第1号）受給者の年金総額は、老齢給付及び遺族年金（長期要件）については、平成27年9月以前の厚生年金保険被保険者期間及び平成27年10月以降の第1号厚生年金被保険者期間に係る年金総額であり、平成27年10月以降に受給権が発生した障害厚生年金及び遺族厚生年金（短期要件）については、共済組合等の組合員等たる厚生年金保険の被保険者期間（平成27年9月以前の共済組合等の組合員等の期間を含む）を含めて算出した年金総額である。
- 2．年金総額には一部停止額を含む。
- 3．「旧共済組合」は、厚生年金保険に統合された時点で旧J R共済、旧N T T共済、旧J T共済又は旧農林共済の受給権が発生していた者の当該年金の年金総額である。
- 4．「基礎のみ」は、同一の年金種別の厚生年金保険（第1号）（旧共済組合を除く）の受給権を有しない基礎年金受給者の年金総額である。
- 5．寡婦年金については、新法においても存続しているが、国民年金第1号被保険者であった夫の妻のみに対して適用され、基礎年金一律の給付ではないため、新法分も便宜上旧法抛出处に計上している。

表 5 制度別受給者状況の推移

	受 給 者 数			年 金 総 額		
	平成29年3月末 (千人)	平成30年3月末 (千人)	対前年同月比 (%)	平成29年3月末 (億円)	平成30年3月末 (億円)	対前年同月比 (%)
厚生年金保険（第1号） 計	34,094	35,060	2.8	257,008	258,091	0.4
旧共済組合除く	33,645	34,641	3.0	251,387	252,957	0.6
旧法	1,356	1,188	△ 12.4	14,442	12,545	△ 13.1
新法	32,260	33,427	3.6	236,361	239,890	1.5
船員保険（旧法）	29	26	△ 10.5	584	522	△ 10.7
旧共済組合 計	449	419	△ 6.7	5,620	5,134	△ 8.7
旧法	144	128	△ 10.9	2,751	2,426	△ 11.8
新法	305	291	△ 4.7	2,870	2,709	△ 5.6
国民年金 計	33,858	34,839	2.9	227,156	232,642	2.4
旧法拠出制	1,370	1,167	△ 14.8	5,487	4,685	△ 14.6
新法基礎年金	32,487	33,672	3.6	221,669	227,958	2.8
（再掲）基礎のみ	8,128	8,170	0.5	55,159	55,195	0.1
福祉年金	0	0	△ 56.9	1	0	△ 56.4
合 計	44,074	44,843	1.7	484,165	490,733	1.4

注 1. 厚生年金保険（第1号）の受給者とは、厚生年金保険受給者全体から、共済組合等の組合員等たる厚生年金保険の被保険者期間（平成27年9月以前の共済組合等の組合員等の期間を含む）のみの者を除き、さらに、障害厚生年金受給者及び短期要件分の遺族厚生年金受給者について、それぞれ初診日又は死亡日に共済組合等の組合員等であった者を除いた者をいう。

2. 厚生年金保険（第1号）受給者の年金総額は、老齢給付及び遺族年金（長期要件）については、平成27年9月以前の厚生年金保険被保険者期間及び平成27年10月以降の第1号厚生年金被保険者期間に係る年金総額であり、平成27年10月以降に受給権が発生した障害厚生年金及び遺族厚生年金（短期要件）については、共済組合等の組合員等たる厚生年金保険の被保険者期間（平成27年9月以前の共済組合等の組合員等の期間を含む）を含めて算出した年金総額である。

3. 人数の合計は、厚生年金保険（第1号）と同一の年金種別の基礎年金を併給している者の重複分を控除した数である。

4. 年金総額には一部停止額を含む。

5. 「旧共済組合」は、厚生年金保険に統合された時点で旧 J R 共済、旧 N T T 共済、旧 J T 共済又は旧農林共済の受給権が発生していた者及びその者の当該年金の年金総額である。

6. 「基礎のみ」は、厚生年金保険（第1号）（旧共済組合を除く）の受給権を有しない基礎年金受給者及びその者の当該年金の年金総額である。

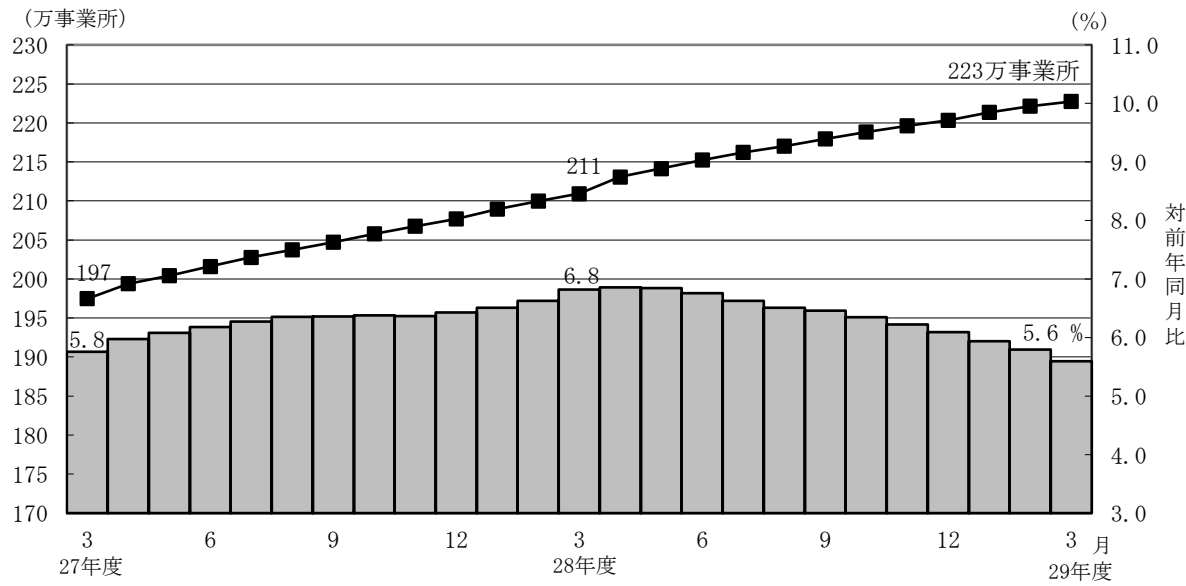
7. 寡婦年金については、新法においても存続しているが、国民年金第1号被保険者であった夫の妻のみに対して適用され、基礎年金一律の給付ではないため、新法分も便宜上旧法拠出制に計上している。

2. 厚生年金保険

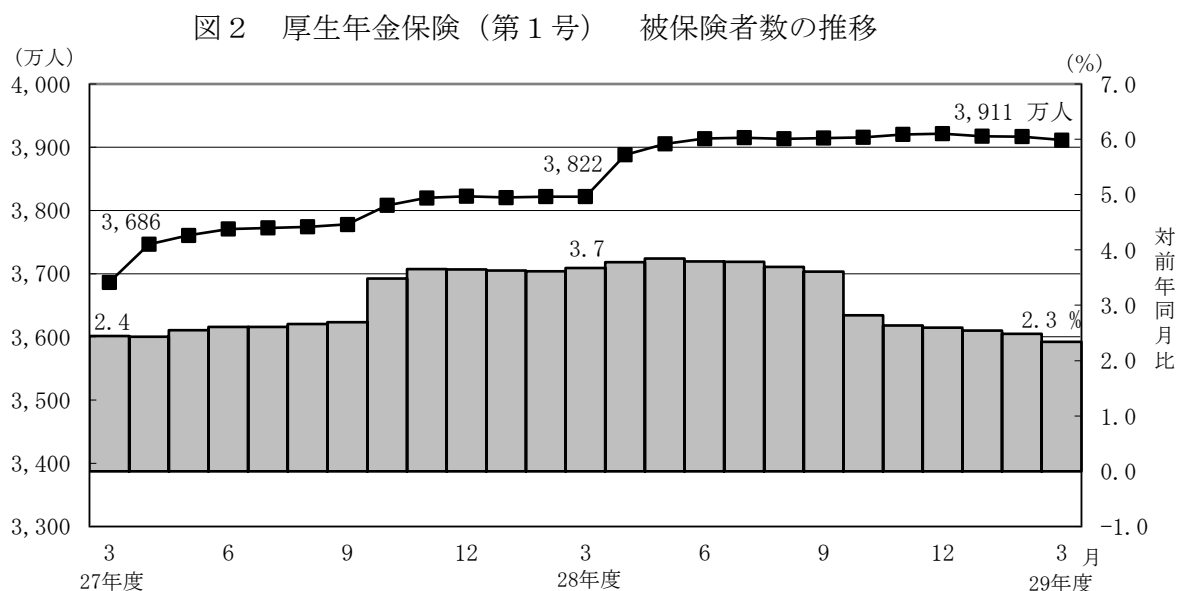
(1) 適用状況

○ 平成30年3月末の厚生年金保険（第1号）の適用事業所数は223万事業所であり、前年同月に比べて12万事業所（5.6%）増加している。

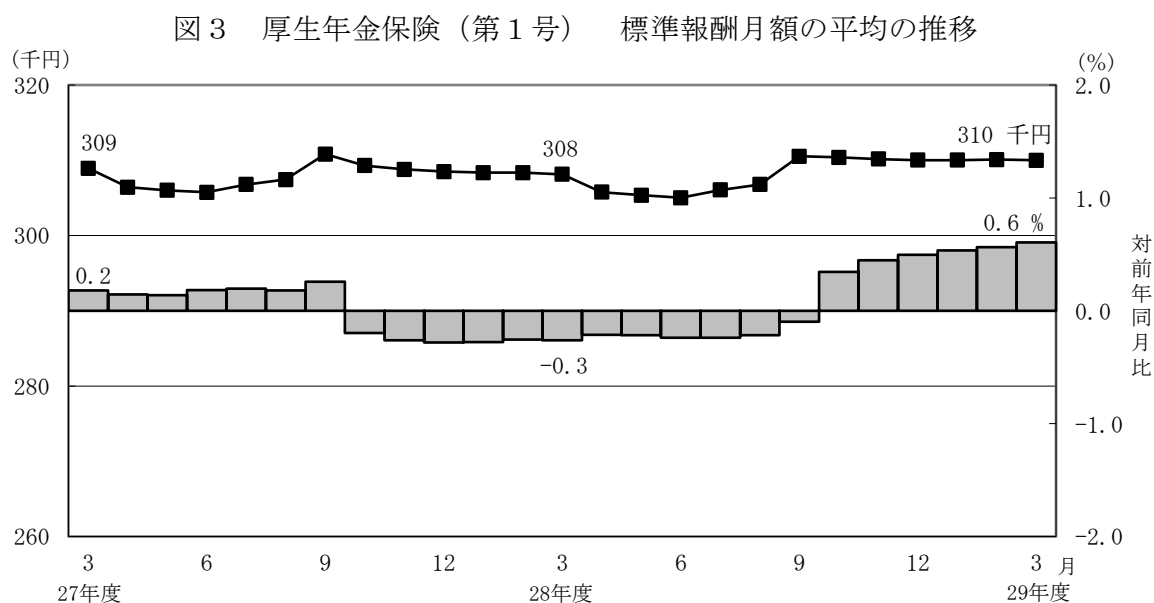
図 1 厚生年金保険（第1号） 適用事業所数の推移



- 厚生年金保険（第1号）の被保険者数は3,911万人となっており、前年同月に比べて89万人（2.3%）増加している。内訳をみると、一般男子が2,436万人（対前年同月比44万人、1.8%増）、女子が1,470万人（対前年同月比46万人、3.2%増）、坑内員が6百人（対前年同月比16人、2.7%減）、船員が5万人（対前年同月比21人、0.0%増）である。



- 厚生年金保険（第1号）被保険者の標準報酬月額平均は、30万9,994円となっており、前年同月に比べて0.6%増加している。内訳をみると、一般男子は35万1,857円（対前年同月比0.5%増）、女子は24万264円（対前年同月比1.2%増）、坑内員は34万7,976円（対前年同月比1.5%増）、船員が40万312円（対前年同月比0.8%増）である。

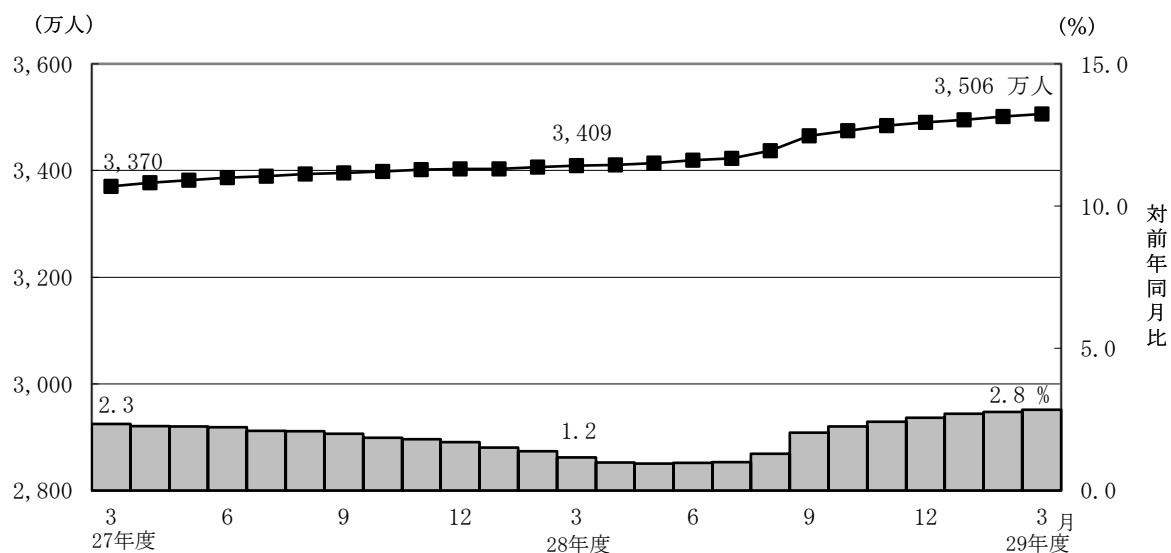


- 厚生年金保険（第1号）被保険者に係る賞与支給事業所数は7万事業所、賞与支給被保険者数は242万人、標準賞与額の平均は26万5,377円となっている。

(2) 給付状況

- 平成30年3月末の厚生年金保険（第1号）受給者数は3,506万人（旧法厚年分119万人、新法厚年分3,343万人、旧法船保分3万人、旧共済分42万人）で、前年同月に比べて97万人（2.8%）増加している。
- 老齢給付の受給者数は2,915万人（旧法厚年分79万人、新法厚年分2,803万人、旧法船保分1万人、旧共済分33万人）で、前年同月に比べて89万人（3.1%）増加している。
- 障害給付の受給者数は43万人（旧法厚年分4万人、新法厚年分39万人、旧法船保分1千人、旧共済分3千人）で、前年同月に比べて8千人（2.0%）増加している。
- 遺族給付の受給者数は548万人（旧法厚年分36万人、新法厚年分501万人、旧法船保分1万人、旧共済分9万人）で、前年同月に比べて7万人（1.3%）増加している。

図4 厚生年金保険（第1号） 受給者数の推移



- 平成30年3月末の厚生年金保険（第1号）の受給者に係る老齢年金の平均年金月額 は、14万7,051円となっている。

○ 平成30年3月末における失業給付との調整に該当する厚生年金保険（第1号）の受給権者数は4万人、高年齢雇用継続給付との併給調整に該当する受給権者数は25万人となっている。

表6 雇用保険の給付と厚生年金保険（第1号）の受給権者に係る老齢厚生年金との調整

	失 業 給 付								
	件数（人）			総停止年金額（千円）			平均停止月額（円）		
	計	老齢相当	通老相当 ・25年未満	計	老齢相当	通老相当 ・25年未満	計	老齢相当	通老相当 ・25年未満
平成 29年 10 月	50,064	30,768	19,296	30,712,439	26,640,861	4,071,578	51,122	72,155	17,584
	11 月	48,529	29,518	19,011	29,901,207	25,853,952	4,047,255	51,346	72,989
	12 月	46,673	28,465	18,208	28,973,736	25,119,442	3,854,294	51,732	73,539
平成 30年 1 月	43,313	26,149	17,164	26,793,374	23,139,786	3,653,589	51,550	73,743	17,739
	2 月	42,424	25,690	16,734	26,300,595	22,720,837	3,579,757	51,662	73,702
	3 月	42,203	25,601	16,602	26,266,500	22,712,315	3,554,185	51,865	73,930

	高 年 齢 雇 用 継 続 給 付								
	件数（人）			高年齢雇用継続給付による停止総額（千円）			平均停止月額（円）		
	計	老齢相当	通老相当 ・25年未満	計	老齢相当	通老相当 ・25年未満	計	老齢相当	通老相当 ・25年未満
平成 29年 10 月	248,045	236,897	11,148	31,645,733	30,576,269	1,069,464	10,632	10,756	7,994
	11 月	251,617	240,113	11,504	32,521,962	31,416,209	1,105,753	10,771	10,903
	12 月	254,250	242,580	11,670	32,909,797	31,787,636	1,122,161	10,787	10,920
平成 30年 1 月	252,752	241,279	11,473	32,809,392	31,703,779	1,105,613	10,817	10,950	8,031
	2 月	250,672	239,517	11,155	32,636,840	31,560,997	1,075,843	10,850	10,981
	3 月	251,163	240,134	11,029	32,708,074	31,650,604	1,057,470	10,852	10,984

表7 厚生年金保険（第1号） 受給者状況の推移

		受 給 者 数			年 金 総 額		
		平成29年3月末 （千人）	平成30年3月末 （千人）	対前年同月比 （％）	平成29年3月末 （億円）	平成30年3月末 （億円）	対前年同月比 （％）
厚生年金保険（第1号） 計		34,094	35,060	2.8	257,008	258,091	0.4
老 齢 年 金	計	14,964	15,207	1.6	175,946	175,534	△ 0.2
	旧共済組合除く 計	14,694	14,957	1.8	171,680	171,654	△ 0.0
	旧法	516	442	△ 14.3	8,603	7,256	△ 15.7
	新法	14,166	14,504	2.4	162,737	164,106	0.8
	船員保険（旧法）	12	10	△ 14.3	340	292	△ 14.1
	旧共済組合 計	270	251	△ 7.1	4,266	3,880	△ 9.0
	旧法	108	96	△ 11.6	2,359	2,066	△ 12.4
	新法	162	155	△ 4.1	1,907	1,814	△ 4.9
通算老齢年金 ・25年未満	計	13,302	13,948	4.9	24,018	25,089	4.5
	旧共済組合除く 計	13,224	13,873	4.9	23,829	24,913	4.6
	旧法	412	350	△ 15.2	1,557	1,317	△ 15.5
	新法	12,809	13,521	5.6	22,265	23,591	6.0
	船員保険（旧法）	2	2	△ 18.4	7	6	△ 18.2
	旧共済組合 計	79	75	△ 4.9	189	176	△ 6.7
	旧法	4	3	△ 14.9	18	16	△ 14.5
	新法	75	71	△ 4.3	171	161	△ 5.9
障 害 年 金	計	419	427	2.0	3,020	3,035	0.5
	旧共済組合除く 計	415	424	2.1	2,988	3,004	0.6
	旧法	39	37	△ 7.0	463	429	△ 7.2
	新法	375	386	3.0	2,499	2,550	2.1
	船員保険（旧法）	1	1	△ 6.2	26	25	△ 5.8
	旧共済組合 計	3	3	△ 5.9	32	30	△ 7.0
	旧法	1	1	△ 7.0	20	19	△ 7.8
	新法	2	2	△ 5.1	12	11	△ 5.8
遺 族 年 金	計	5,381	5,453	1.3	53,949	54,365	0.8
	旧共済組合除く 計	5,285	5,363	1.5	52,817	53,319	0.9
	旧法	361	336	△ 7.0	3,747	3,478	△ 7.2
	新法	4,910	5,015	2.1	48,861	49,643	1.6
	船員保険（旧法）	13	12	△ 6.3	209	198	△ 5.6
	旧共済組合 計	97	90	△ 7.0	1,132	1,046	△ 7.5
	旧法	30	28	△ 7.9	352	324	△ 8.1
	新法	67	62	△ 6.6	780	723	△ 7.3
通算遺族年金	計	28	25	△ 10.7	75	67	△ 10.5
	旧共済組合除く 計	27	25	△ 10.7	73	66	△ 10.5
	旧法	27	24	△ 10.7	72	64	△ 10.5
	船員保険（旧法）	1	1	△ 9.7	1	1	△ 10.1
	旧共済組合 計	1	1	△ 10.8	2	1	△ 9.3
	旧法	1	1	△ 10.8	2	1	△ 9.3

注1．厚生年金保険（第1号）の受給者とは、厚生年金保険受給者全体から、共済組合等の組合員等たる厚生年金保険の被保険者期間（平成27年9月以前の共済組合等の組合員等の期間を含む）のみの者を除き、さらに、障害厚生年金受給者及び短期要件分の遺族厚生年金受給者について、それぞれ初診日又は死亡日に共済組合等の組合員等であった者を除いた者をいう。

2．厚生年金保険（第1号）受給者の年金総額は、老齢給付及び遺族年金（長期要件）については、平成27年9月以前の厚生年金保険被保険者期間及び平成27年10月以降の第1号厚生年金被保険者期間に係る年金総額であり、平成27年10月以降に受給権が発生した障害厚生年金及び遺族厚生年金（短期要件）については、共済組合等の組合員等たる厚生年金保険の被保険者期間（平成27年9月以前の共済組合等の組合員等の期間を含む）を含めて算出した年金総額である。

3．新法老齢厚生年金（第1号）のうち、旧法の老齢年金に相当するものは「老齢年金」に、それ以外のものは「通算老齢年金・25年未満」に計上している。新法退職共済年金についても同様。

4．年金総額には一部停止額を含む。

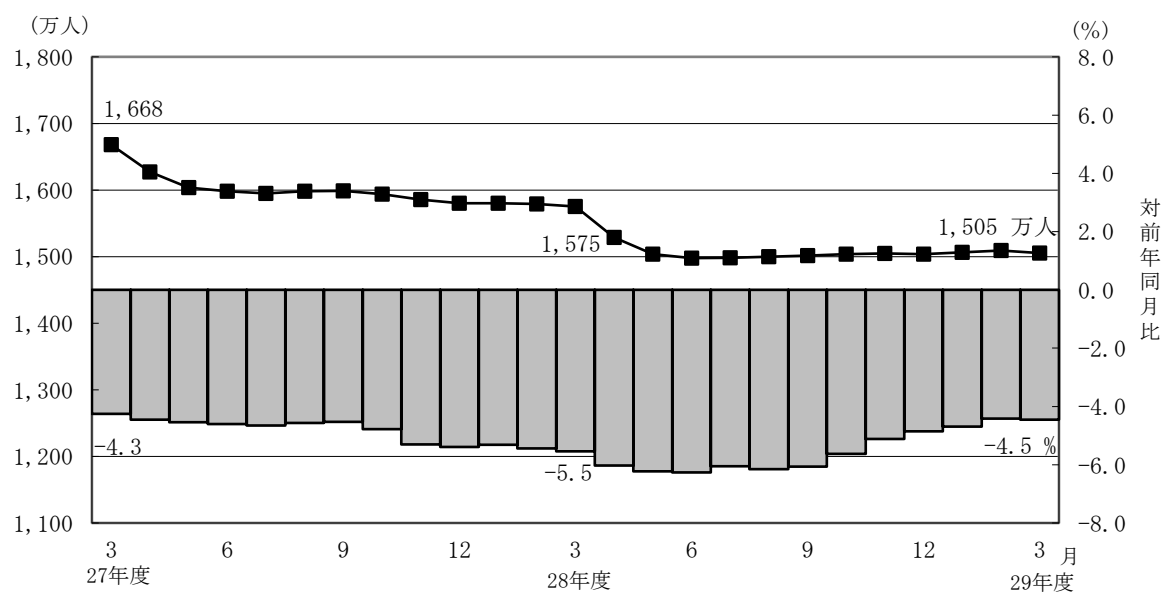
5．「旧共済組合」は、厚生年金保険に統合された時点で旧J R共済、旧N T T共済、旧J T共済又は旧農林共済の受給権が発生していた者及びその者の当該年金の年金総額である。

3. 国民年金

(1) 適用状況

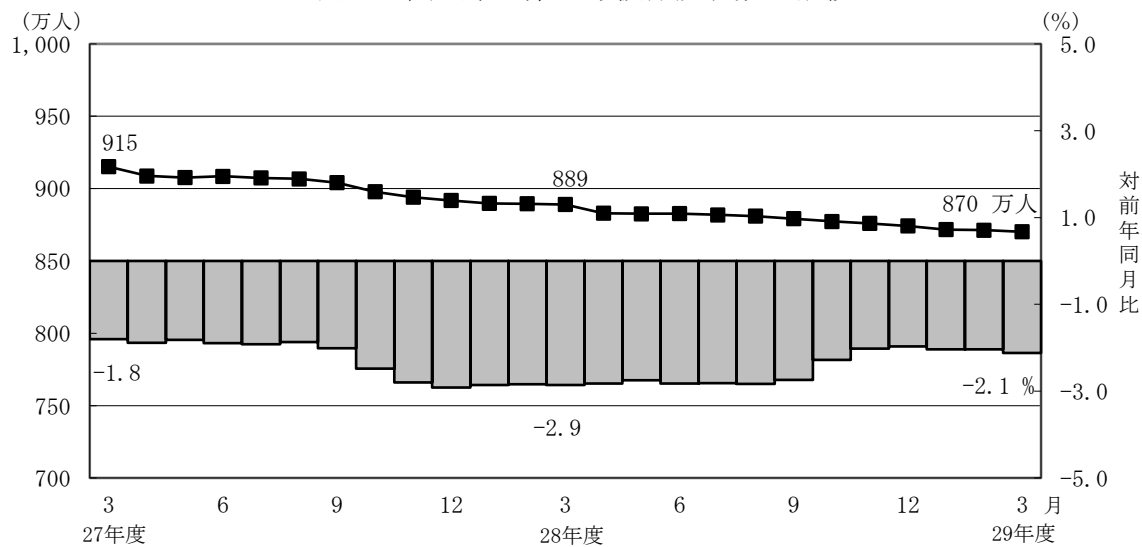
- 平成30年3月末の第1号被保険者数（任意加入被保険者を含む。）は、1,505万人となっており、前年同月に比べて70万人（4.5%）減少している。内訳をみると、男子は779万人（対前年同月比37万人、4.6%減）、女子は726万人（対前年同月比33万人、4.3%減）である。

図5 国民年金第1号被保険者数（任意加入を含む）の推移



- 第3号被保険者数は870万人となっており、前年同月に比べて19万人（2.1%）減少している。内訳をみると、男子は11万人（対前年同月比1千人、0.9%増）、女子は859万人（対前年同月比19万人、2.2%減）となっている。

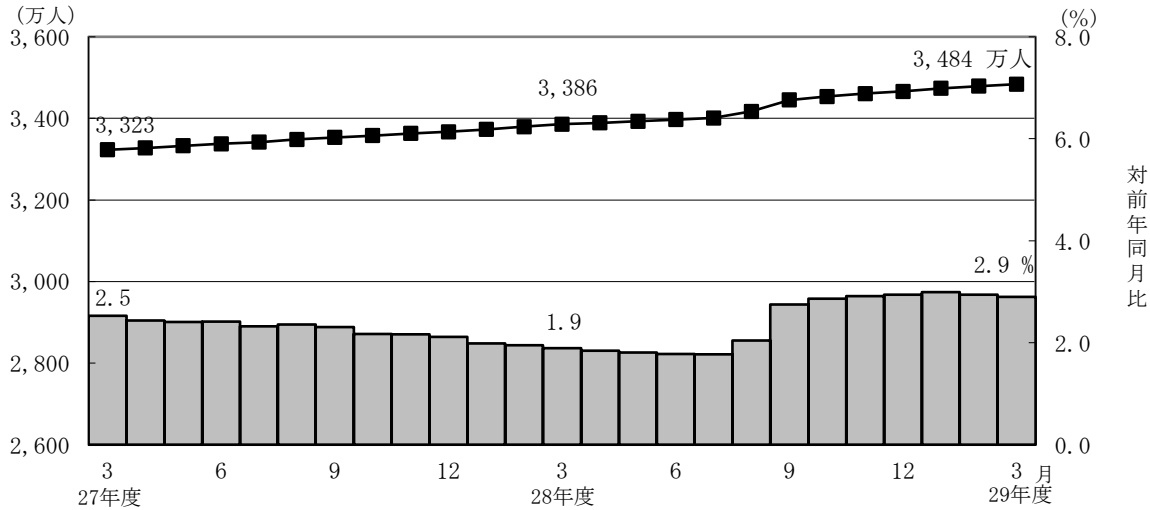
図6 国民年金第3号被保険者数の推移



(2) 給付状況

- 平成30年3月末の国民年金受給者数は3,484万人（旧法拠出制117万人、基礎年金3,367万人）で、前年同月に比べて98万人（2.9%）増加している。
- 老齢給付の受給者数は3,282万人（旧法拠出制111万人、基礎年金3,171万人）で、前年同月に比べて95万人（3.0%）増加している。
- 障害給付の受給者数は192万人（旧法拠出制5万人、基礎年金188万人）で、前年同月に比べて3万人（1.7%）増加している。
- 遺族給付の受給者数は10万人（旧法拠出制1万人、基礎年金9万人）で、前年同月に比べて3千人（3.1%）減少している。

図 7 国民年金受給者数の推移



- 国民年金の老齢年金・25年以上の受給者の平均年金月額は、平成30年3月末で5万5,615円となっている。
老齢年金・25年以上の新規裁定者（受給者）の平均年金月額は、5万2,947円となっている。
- 旧法老齢年金受給権者及び同一の年金種別の厚生年金保険（第1号）（旧共済組合を除く）の受給権を有しない基礎年金の老齢給付の受給権者について繰上げ受給の状況をみると、3月は新規裁定者1万5千人のうち繰上げ受給権者が1千人となっており、繰上げ受給率は6.6%である。なお、平成28年度新規裁定者の繰上げ受給率は9.2%となっている。

表 8 国民年金受給者状況の推移

		受 給 者 数			年 金 総 額		
		平成29年3月末 (千人)	平成30年3月末 (千人)	対前年同月比 (%)	平成29年3月末 (億円)	平成30年3月末 (億円)	対前年同月比 (%)
国民年金 計		33,858	34,839	2.9	227,156	232,642	2.4
老 齢 年 金 ・ 25 年 以 上	計	31,324	31,898	1.8	208,481	212,882	2.1
	旧法拠出制	767	644	△ 16.0	3,758	3,165	△ 15.8
	新法基礎年金	30,557	31,254	2.3	204,723	209,717	2.4
	（再掲）基礎のみ	6,535	6,467	△ 1.0	41,218	40,907	△ 0.8
通 算 老 齢 年 金 ・ 25 年 未 満	計	540	918	70.0	1,224	2,104	71.9
	旧法拠出制	540	465	△ 13.9	1,224	1,058	△ 13.6
	新法基礎年金	・	453	・	・	1,046	・
	（再掲）基礎のみ	・	89	・	・	203	・
障 害 年 金	計	1,893	1,924	1.7	16,454	16,684	1.4
	旧法拠出制	52	47	△ 8.1	453	415	△ 8.3
	新法基礎年金	1,841	1,877	2.0	16,001	16,269	1.7
	（再掲）基礎のみ	1,564	1,584	1.3	13,641	13,781	1.0
遺 族 年 金	計	101	98	△ 3.1	997	972	△ 2.5
	旧法拠出制	11	10	△ 11.3	52	46	△ 11.6
	新法基礎年金	89	88	△ 2.0	944	926	△ 2.0
	（再掲）基礎のみ	29	29	1.2	299	304	1.8

注 1. 「基礎のみ」は、厚生年金保険（第1号）（旧共済組合を除く）の受給権を有しない基礎年金受給者及びその者の当該年金の年金総額である。
2. 年金総額には一部停止額を含む。
3. 平成30年3月末においては、新法基礎年金について老齢基礎年金の受給資格期間を25年以上有するものは「老齢年金・25年以上」に、それ以外のは「通算老齢年金・25年未満」に計上している。
4. 寡婦年金については、新法においても存続しているが、国民年金第1号被保険者であった夫の妻のみに対して適用され、基礎年金一律の給付ではないため、新法分も便宜上旧法拠出制に計上している。

第 1 表 制度別適用状況

[平成 30 年 3 月末現在]

	事業所数	被保険者数(人)			標準報酬月額 の平均 (円)
		総数	男子	女子	
厚生年金保険 (第 1 号)	2, 227, 353	39, 112, 169	24, 416, 933	14, 695, 236	309, 994
船員以外	2, 222, 999	39, 059, 938	24, 364, 702	14, 695, 236	309, 873
一般男子	・	24, 364, 128	24, 364, 128	・	351, 857
女子	・	14, 695, 236	・	14, 695, 236	240, 264
坑内員	・	574	574	・	347, 976
(再掲) 短時間労働者	32, 785	382, 841	111, 651	271, 190	139, 312
船員	4, 354	52, 231	52, 231	・	400, 312
国民年金	・	23, 753, 405	7, 902, 509	15, 850, 896	・
第 1 号	・	14, 856, 986	7, 723, 710	7, 133, 276	・
任意加入	・	195, 160	69, 114	126, 046	・
第 3 号	・	8, 701, 259	109, 685	8, 591, 574	・
合計	・	62, 865, 574	32, 319, 442	30, 546, 132	・

注 1. 厚生年金保険 (第 1 号) の被保険者のうち、坑内員及び船員は全員男子とみなした。

2. 短時間労働者のうち、強制加入の事業所数は30, 122、被保険者数は379, 284人、
任意加入の事業所数は2, 663、被保険者数は3, 557人である。

賞与支払状況

[平成 30 年 3 月末現在]

	事業所数	被保険者数(人)			標準賞与額 の平均 (円)
		総数	男子	女子	
厚生年金保険 (第 1 号)	72, 997	2, 415, 456	1, 473, 656	941, 800	265, 377
船員以外	72, 909	2, 413, 624	1, 471, 824	941, 800	265, 395
一般男子	・	1, 471, 776	1, 471, 776	・	307, 658
女子	・	941, 800	・	941, 800	199, 354
坑内員	・	48	48	・	157, 375
(再掲) 短時間労働者	876	9, 347	2, 897	6, 450	48, 105
船員	88	1, 832	1, 832	・	242, 658

注. 厚生年金保険 (第 1 号) の被保険者のうち、坑内員及び船員は全員男子とみなした。

第2表 国民年金保険料収入状況

平成 30 年 3 月収納分

	件数	金額
	(件)	(千円)
保 険 料 収 入	814,981	56,299,500
現 年 度 収 入	601,463	47,666,368
過 年 度 収 入	213,518	8,633,131
歳 入 代 理 店 等	812,380	18,585,581
一 般 保 険 料	675,133	11,977,153
前 納 保 険 料	1,508	204,749
追 納 保 険 料	99,463	5,060,927
後 納 保 険 料	25,871	887,735
特 定 保 険 料	8,917	451,366
特 例 保 険 料	7	107
特 定 付 加 保 険 料	1,481	3,544
納 付 受 託 機 関	2,601	37,713,919

注1. 納付受託機関については、一般、前納、追納、後納、特定、特例及び特定付加保険料に係る内訳がない。

2. 特定保険料とは、第3号被保険者記録不整合期間であって、記録の訂正がなされたときにおいて保険料を徴収する権利が時効によって消滅した期間のうち、過去10年以内の期間（60歳以上の者については、50歳から60歳であった期間）について納付することができる保険料である。
3. 特例保険料とは、年金事務所等で事務処理を誤ったことにより、国民年金保険料等の納付ができなかったことを申出し、承認されると納付できる保険料である。
4. 特定付加保険料とは、過去、納付期限までに納めなかったことにより、納付することができなかった付加保険料を、申出により過去10年間さかのぼって納付できる保険料である。

第3表 制度別年金受給者数

ア. 平成 30 年 3 月末現在

(単位：人)

	総 数	老齢給付		障害年金	遺族給付	
		老齢年金 ・25年以上	通算老齢年金 ・25年未満		遺族年金	通算遺族年金
厚生年金保険（第1号） 計	35,059,901	15,207,237	13,947,571	426,861	5,453,083	25,149
旧共済組合を除く	34,640,850	14,956,525	13,872,813	423,758	5,363,227	24,527
旧 法	1,188,498	442,059	349,765	36,617	336,050	24,007
新 法	33,426,685	14,504,342	13,521,430	385,969	5,014,944	・
（再掲）基礎あり	24,832,651	13,037,686	11,460,792	260,287	73,886	・
基礎または定額あり	25,152,178	13,277,322	11,874,856	・	・	・
基礎繰上げあり	1,933,762	533,794	1,399,968	・	・	・
基礎繰上げなし	23,218,416	12,743,528	10,474,888	・	・	・
基礎及び定額なし	2,873,594	1,227,020	1,646,574	・	・	・
船員保険（旧法）	25,667	10,124	1,618	1,172	12,233	520
旧共済組合 計	419,051	250,712	74,758	3,103	89,856	622
旧 法	128,346	95,587	3,267	1,277	27,593	622
新 法	290,705	155,125	71,491	1,826	62,263	・
（再掲）基礎あり	222,690	153,613	67,532	1,517	28	・
国民年金 計	34,838,687	31,898,167	918,351	1,924,496	97,673	・
旧法拠出制	1,166,811	644,395	464,950	47,327	10,139	・
新法基礎年金	33,671,876	31,253,772	453,401	1,877,169	87,534	・
（再掲）基礎のみ	8,169,530	6,466,676	89,433	1,584,164	29,257	・
福祉年金	119	119	・	・	・	・
合 計	44,843,366	33,914,224	3,337,598	2,089,553	5,476,842	25,149

- 注1. 厚生年金保険（第1号）受給者とは、厚生年金保険受給者全体から、共済組合等の組合員等たる厚生年金保険の被保険者期間（平成27年9月以前の共済組合等の組合員等の期間を含む）のみの者を除き、さらに、障害厚生年金受給者及び短期要件分の遺族厚生年金受給者について、それぞれ初診日又は死亡日に共済組合等の組合員等であった者を除いた者をいう。
2. 新法老齢厚生年金（第1号）のうち、旧法の老齢年金に相当するものは「老齢年金・25年以上」に、それ以外のは「通算老齢年金・25年未満」に計上している。新法退職共済年金についても同様。
3. 人数の合計は、厚生年金保険（第1号）と同一の年金種別の基礎年金を併給している者の重複分を控除した数である。
4. 「旧共済組合」は、厚生年金保険に統合された時点で旧J R 共済、旧N T T 共済、旧J T 共済又は旧農林共済の受給権が発生していた者をいう。
5. 「基礎あり」は、同一の年金種別の基礎年金の受給権を有する者をいう。
6. 新法基礎年金のうち、老齢基礎年金の受給資格期間を25年以上有するものは「老齢年金・25年以上」に、それ以外のは「通算老齢年金・25年未満」に計上している。
7. 「基礎のみ」は、同一の年金種別の厚生年金保険（第1号）（旧共済組合を除く）の受給権を有しない基礎年金受給者をいう。
8. 寡婦年金については、新法においても存続しているが、第1号被保険者であった夫の妻のみに対して適用され、基礎年金一律の給付ではないため、新法分も便宜上旧法拠出制に計上している。

イ. 平成 30 年 3 月新規裁定

(単位：人)

	総 数	老齢給付		障害年金	遺族給付	
		老齢年金 ・25年以上	通算老齢年金 ・25年未満		遺族年金	通算遺族年金
厚生年金保険（第1号） 計	128,208	37,865	59,532	3,307	27,501	3
旧共済組合を除く	128,174	37,863	59,506	3,306	27,496	3
旧 法	214	7	203	1	-	3
新 法	127,955	37,854	59,300	3,305	27,496	・
（再掲）基礎あり	20,938	3,632	14,666	1,727	913	・
基礎または定額あり	20,224	4,313	15,911	・	・	・
基礎繰上げあり	3,321	1,321	2,000	・	・	・
基礎繰上げなし	16,903	2,992	13,911	・	・	・
基礎及び定額なし	76,930	33,541	43,389	・	・	・
船員保険（旧法）	5	2	3	-	-	-
旧共済組合 計	34	2	26	1	5	-
旧 法	3	-	-	-	3	-
新 法	31	2	26	1	2	・
（再掲）基礎あり	15	2	12	1	-	・
国民年金 計	42,486	23,598	10,191	7,649	1,048	・
旧法拠出制	205	3	172	1	29	・
新法基礎年金	42,281	23,595	10,019	7,648	1,019	・
（再掲）基礎のみ	21,357	12,658	2,423	5,921	355	・
福祉年金	-	-	・	・	・	・
合 計	149,741	57,829	55,045	9,228	27,636	3

- 注1. 厚生年金保険（第1号）受給者とは、厚生年金保険受給者全体から、共済組合等の組合員等たる厚生年金保険の被保険者期間（平成27年9月以前の共済組合等の組合員等の期間を含む）のみの者を除き、さらに、障害厚生年金受給者及び短期要件分の遺族厚生年金受給者について、それぞれ初診日又は死亡日に共済組合等の組合員等であった者を除いた者をいう。
2. 新法老齢厚生年金（第1号）のうち、旧法の老齢年金に相当するものは「老齢年金・25年以上」に、それ以外のは「通算老齢年金・25年未満」に計上している。新法退職共済年金についても同様。
3. 人数の合計は、厚生年金保険（第1号）と同一の年金種別の基礎年金を併給している者の重複分を控除した数である。
4. 「旧共済組合」は、厚生年金保険に統合された時点で旧J R 共済、旧N T T 共済、旧J T 共済又は旧農林共済の受給権が発生していた者をいう。
5. 「基礎あり」は、同一の年金種別の基礎年金の受給権を有する者をいう。
6. 新法基礎年金のうち、老齢基礎年金の受給資格期間を25年以上有するものは「老齢年金・25年以上」に、それ以外のは「通算老齢年金・25年未満」に計上している。
7. 「基礎のみ」は、同一の年金種別の厚生年金保険（第1号）（旧共済組合を除く）の受給権を有しない基礎年金受給者をいう。
8. 寡婦年金については、新法においても存続しているが、第1号被保険者であった夫の妻のみに対して適用され、基礎年金一律の給付ではないため、新法分も便宜上旧法拠出制に計上している。

第 4 表 制度別受給者年金総額

平成 30 年 3 月末現在

(単位：百万円)

	総 数	老齢給付		障害年金	遺族給付	
		老齢年金 ・ 25年以上	通算老齢年金 ・ 25年未満		遺族年金	通算遺族年金
厚生年金保険（第 1 号） 計	25,809,062	17,553,415	2,508,933	303,452	5,436,537	6,725
厚生年金基金代行分除く	24,891,614	16,748,515	2,396,386	303,452	5,436,537	6,725
旧共済組合を除く	25,295,657	17,165,416	2,491,309	300,441	5,331,913	6,578
旧 法	1,254,491	725,623	131,652	42,938	347,832	6,444
厚生年金基金代行分除く	1,248,231	720,509	130,507	42,938	347,832	6,444
新 法	23,988,997	16,410,550	2,359,097	255,033	4,964,316	・
（別掲）基礎年金	16,881,918	9,167,274	7,420,408	222,328	71,909	・
厚生年金基金代行分除く	23,077,809	15,610,764	2,247,696	255,033	4,964,316	・
船員保険（旧法）	52,170	29,242	560	2,469	19,764	134
旧共済組合 計	513,404	387,999	17,624	3,011	104,624	147
旧 法	242,553	206,636	1,552	1,864	32,354	147
新 法	270,851	181,363	16,072	1,146	72,270	・
（別掲）基礎年金	164,943	114,218	49,442	1,256	28	・
国民年金 計	23,264,229	21,288,210	210,386	1,668,430	97,203	・
旧法拋出制	468,454	316,497	105,811	41,527	4,618	・
新法基礎年金	22,795,775	20,971,713	104,575	1,626,903	92,584	・
（再掲）基礎のみ	5,519,549	4,090,742	20,277	1,378,099	30,431	・
福祉年金	48	48	・	・	・	・
合 計	49,073,338	38,841,673	2,719,319	1,971,882	5,533,739	6,725

- 注 1. 厚生年金保険（第 1 号）受給者の年金総額は、老齢給付及び遺族年金（長期要件）については、平成27年 9 月以前の厚生年金保険被保険者期間及び平成27年10月以降の第 1 号厚生年金被保険者期間に係る年金総額であり、平成27年10月以降に受給権が発生した障害厚生年金及び遺族厚生年金（短期要件）については、共済組合等の組合員等たる厚生年金保険の被保険者期間（平成27年 9 月以前の共済組合等の組合員等の期間を含む）を含めて算出した年金総額である。
2. 年金総額には一部停止額を含む。
3. 「旧共済組合」は、厚生年金保険に統合された時点で旧 J R 共済、旧 N T T 共済、旧 J T 共済又は旧農林共済の受給権が発生していた者の当該年金の年金総額である。
4. 「基礎のみ」は、同一の年金種別の厚生年金保険（第 1 号）（旧共済組合を除く）の受給権を有しない基礎年金受給者の年金総額である。
5. 寡婦年金については、新法においても存続しているが、第 1 号被保険者であった夫の妻のみに対して適用され、基礎年金一律の給付ではないため、新法分も便宜上旧法拋出制に計上している。

第5表 制度別受給者平均年金月額

ア. 平成 30 年 3 月末現在

(単位：円)

	総 数	老齢給付		障害年金	遺族給付	
		老齢年金 ・ 25年以上	通算老齢年金 ・ 25年未満		遺族年金	通算遺族年金
厚生年金保険（第1号） 計	101,864	147,051	59,621	102,890	84,180	22,284
厚生年金基金代行分除く	99,683	142,640	58,948	102,890	84,180	22,284
旧共済組合を除く	101,464	146,718	59,539	102,804	83,964	22,351
旧 法	87,961	136,789	31,367	97,720	86,255	22,369
厚生年金基金代行分除く	87,522	135,824	31,094	97,720	86,255	22,369
新 法	101,892	146,955	60,272	103,065	83,687	・
厚生年金基金代行分除く	99,620	142,360	59,585	103,065	83,687	・
基礎または定額あり	112,759	153,861	66,802	・	・	・
基礎繰上げあり	73,324	125,415	53,463	・	・	・
基礎繰上げなし	116,043	155,052	68,585	・	・	・
基礎及び定額なし	38,391	72,228	13,176	・	・	・
船員保険（旧法）	169,380	240,702	28,825	175,565	134,637	21,515
旧共済組合 計	134,898	166,930	74,759	114,589	97,055	19,645
旧 法	157,487	180,147	39,599	121,664	97,711	19,645
新 法	124,925	158,786	76,366	109,641	96,764	・
国民年金 計	55,647	55,615	19,091	72,245	82,932	・
旧法拋出制	33,457	40,930	18,965	73,121	37,957	・
新法基礎年金	56,416	55,918	19,220	72,223	88,141	・
（再掲）基礎のみ	56,302	52,716	18,894	72,493	86,677	・
福祉年金	33,275	33,275	・	・	・	・
合 計	91,194	95,441	67,896	78,641	84,199	22,284

注. 平均年金月額には、基礎年金月額を含む。

イ. 平成 30 年 3 月新規裁定

(単位：円)

	総 数	老齢給付		障害年金	遺族給付	
		老齢年金 ・ 25年以上	通算老齢年金 ・ 25年未満		遺族年金	通算遺族年金
厚生年金保険（第1号） 計	53,337	77,960	21,067	96,452	84,108	20,878
厚生年金基金代行分除く	51,523	73,998	19,681	96,452	84,108	20,878
旧共済組合を除く	53,340	77,959	21,063	96,451	84,113	20,878
旧 法	22,682	145,174	18,114	*	-	20,878
厚生年金基金代行分除く	22,616	144,798	18,058	*	-	20,878
新 法	53,392	77,945	21,073	96,450	84,113	・
厚生年金基金代行分除く	51,575	73,982	19,683	96,450	84,113	・
基礎または定額あり	59,449	126,851	41,179	・	・	・
基礎繰上げあり	74,759	109,089	52,083	・	・	・
基礎繰上げなし	56,442	134,693	39,611	・	・	・
基礎及び定額なし	38,969	71,657	13,701	・	・	・
船員保険（旧法）	54,629	*	17,930	-	-	-
旧共済組合 計	39,377	*	28,910	*	58,981	-
旧 法	80,143	-	-	-	80,143	-
新 法	35,431	*	28,910	*	*	・
国民年金 計	48,353	52,947	16,749	70,917	87,558	・
旧法拋出制	17,152	33,275	13,886	*	33,207	・
新法基礎年金	48,505	52,950	16,798	70,918	89,105	・
（再掲）基礎のみ	56,876	57,161	16,979	70,578	90,465	・
福祉年金	-	-	・	・	・	・
合 計	53,764	69,427	17,529	79,850	84,456	20,878

注. 平均年金月額には、基礎年金月額を含む。

第6表 制度別年金受給権者数

ア. 平成 30 年 3 月末現在

(単位：人)

	総 数	老齢給付		障害年金	遺族給付	
		老齢年金 ・25年以上	通算老齢年金 ・25年未満		遺族年金	通算遺族年金
厚生年金保険（第1号） 計	37,178,888	15,899,722	14,831,762	615,669	5,799,031	32,704
旧共済組合を除く	36,742,598	15,646,269	14,751,115	610,394	5,702,796	32,024
旧 法	1,261,606	442,623	351,429	63,788	372,380	31,386
新 法	35,454,738	15,193,507	14,398,066	545,220	5,317,945	・
（再掲）基礎あり	25,912,956	13,360,187	12,079,478	319,395	153,896	・
基礎または定額あり	26,185,663	13,630,454	12,555,209	・	・	・
基礎繰上げあり	1,978,979	537,661	1,441,318	・	・	・
基礎繰上げなし	24,206,684	13,092,793	11,113,891	・	・	・
基礎及び定額なし	3,405,910	1,563,053	1,842,857	・	・	・
船員保険（旧法）	26,254	10,139	1,620	1,386	12,471	638
旧共済組合 計	436,290	253,453	80,647	5,275	96,235	680
旧 法	130,919	95,734	3,272	1,765	29,468	680
新 法	305,371	157,719	77,375	3,510	66,767	・
（再掲）基礎あり	231,610	156,119	73,267	2,196	28	・
国民年金 計	35,469,274	32,247,487	927,171	2,055,784	238,832	・
旧法拠出制	1,201,689	665,697	466,676	51,011	18,305	・
新法基礎年金	34,267,585	31,581,790	460,495	2,004,773	220,527	・
（再掲）基礎のみ	8,354,629	6,511,389	91,231	1,685,378	66,631	・
福祉年金	664	664	・	・	・	・
合 計	46,504,260	34,631,567	3,606,188	2,349,862	5,883,939	32,704

- 注1. 厚生年金保険（第1号）受給権者とは、厚生年金保険受給権者全体から、共済組合等の組合員等たる厚生年金保険の被保険者期間（平成27年9月以前の共済組合等の組合員等の期間を含む）のみの者を除き、さらに、障害厚生年金受給権者及び短期要件分の遺族厚生年金受給権者について、それぞれ初診日又は死亡日に共済組合等の組合員等であった者を除いた者をいう。
2. 新法老齢厚生年金（第1号）のうち、旧法の老齢年金に相当するものは「老齢年金・25年以上」に、それ以外のものは「通算老齢年金・25年未満」に計上している。新法退職共済年金についても同様。
3. 人数の合計は、厚生年金保険（第1号）と同一の年金種別の基礎年金を併給している者の重複分を控除した数である。
4. 「旧共済組合」は、厚生年金保険に統合された時点で旧 J R 共済、旧 N T T 共済、旧 J T 共済又は旧農林共済の受給権が発生していた者をいう。
5. 「基礎あり」は、同一の年金種別の基礎年金の受給権を有する者をいう。
6. 新法基礎年金のうち、老齢基礎年金の受給資格期間を25年以上有するものは「老齢年金・25年以上」に、それ以外のものは「通算老齢年金・25年未満」に計上している。
7. 「基礎のみ」は、同一の年金種別の厚生年金保険（第1号）（旧共済組合を除く）の受給権を有しない基礎年金受給権者をいう。
8. 寡婦年金については、新法においても存続しているが、第1号被保険者であった夫の妻のみに対して適用され、基礎年金一律の給付ではないため、新法分も便宜上旧法拠出制に計上している。

イ. 平成 30 年 3 月新規裁定

(単位：人)

	総 数	老齢給付		障害年金	遺族給付	
		老齢年金 ・25年以上	通算老齢年金 ・25年未満		遺族年金	通算遺族年金
厚生年金保険（第1号） 計	147,356	50,785	64,377	3,308	28,883	3
旧共済組合を除く	147,322	50,783	64,351	3,307	28,878	3
旧 法	214	7	203	1	-	3
新 法	147,103	50,774	64,145	3,306	28,878	・
（再掲）基礎あり	22,128	3,748	14,807	1,728	1,845	・
基礎または定額あり	20,875	4,602	16,273	・	・	・
基礎繰上げあり	3,477	1,436	2,041	・	・	・
基礎繰上げなし	17,398	3,166	14,232	・	・	・
基礎及び定額なし	94,044	46,172	47,872	・	・	・
船員保険（旧法）	5	2	3	-	-	-
旧共済組合 計	34	2	26	1	5	-
旧 法	3	-	-	-	3	-
新 法	31	2	26	1	2	・
（再掲）基礎あり	15	2	12	1	-	・
国民年金 計	44,273	23,682	10,200	7,659	2,732	・
旧法拠出制	308	3	172	1	132	・
新法基礎年金	43,965	23,679	10,028	7,658	2,600	・
（再掲）基礎のみ	21,837	12,727	2,425	5,930	755	・
福祉年金	-	-	・	・	・	・
合 計	169,486	70,717	59,758	9,238	29,770	3

- 注1. 厚生年金保険（第1号）受給権者とは、厚生年金保険受給権者全体から、共済組合等の組合員等たる厚生年金保険の被保険者期間（平成27年9月以前の共済組合等の組合員等の期間を含む）のみの者を除き、さらに、障害厚生年金受給権者及び短期要件分の遺族厚生年金受給権者について、それぞれ初診日又は死亡日に共済組合等の組合員等であった者を除いた者をいう。
2. 新法老齢厚生年金（第1号）のうち、旧法の老齢年金に相当するものは「老齢年金・25年以上」に、それ以外のものは「通算老齢年金・25年未満」に計上している。新法退職共済年金についても同様。
3. 人数の合計は、厚生年金保険（第1号）と同一の年金種別の基礎年金を併給している者の重複分を控除した数である。
4. 「旧共済組合」は、厚生年金保険に統合された時点で旧 J R 共済、旧 N T T 共済、旧 J T 共済又は旧農林共済の受給権が発生していた者をいう。
5. 「基礎あり」は、同一の年金種別の基礎年金の受給権を有する者をいう。
6. 新法基礎年金のうち、老齢基礎年金の受給資格期間を25年以上有するものは「老齢年金・25年以上」に、それ以外のものは「通算老齢年金・25年未満」に計上している。
7. 「基礎のみ」は、同一の年金種別の厚生年金保険（第1号）（旧共済組合を除く）の受給権を有しない基礎年金受給権者をいう。
8. 寡婦年金については、新法においても存続しているが、第1号被保険者であった夫の妻のみに対して適用され、基礎年金一律の給付ではないため、新法分も便宜上旧法拠出制に計上している。

第 7 表 制度別受給権者年金総額

平成 30 年 3 月末現在

(単位：百万円)

	総 数	老齢給付		障害年金	遺族給付	
		老齢年金 ・ 25年以上	通算老齢年金 ・ 25年未満		遺族年金	通算遺族年金
厚生年金保険（第 1 号） 計	26,886,279	18,165,818	2,669,117	457,194	5,585,462	8,688
厚生年金基金代行分除く	25,906,114	17,305,882	2,548,888	457,194	5,585,462	8,688
旧共済組合を除く	26,363,642	17,775,861	2,650,387	452,423	5,476,443	8,528
旧 法	1,321,875	726,575	132,068	72,552	382,316	8,365
厚生年金基金代行分除く	1,315,599	721,447	130,919	72,552	382,316	8,365
新 法	24,988,977	17,020,008	2,517,759	377,086	5,074,124	・
（別掲）基礎年金	17,510,863	9,365,363	7,765,974	259,760	119,766	・
厚生年金基金代行分除く	24,015,089	16,165,201	2,398,678	377,086	5,074,124	・
船員保険（旧法）	52,790	29,278	560	2,786	20,003	163
旧共済組合 計	522,636	389,956	18,731	4,771	109,018	160
旧 法	245,188	206,863	1,554	2,455	34,155	160
新 法	277,448	183,093	17,176	2,316	74,863	・
（別掲）基礎年金	170,809	115,895	53,128	1,758	28	・
国民年金 計	23,651,442	21,483,869	212,378	1,775,295	179,901	・
旧法拋出制	484,179	325,339	106,136	44,547	8,157	・
新法基礎年金	23,167,264	21,158,530	106,242	1,730,748	171,744	・
（再掲）基礎のみ	5,646,208	4,112,554	20,643	1,461,034	51,977	・
福祉年金	265	265	・	・	・	・
合 計	50,537,986	39,649,952	2,881,495	2,232,489	5,765,362	8,688

- 注 1. 厚生年金保険（第 1 号）受給権者の年金総額は、老齢給付及び遺族年金（長期要件）については、平成27年 9 月以前の厚生年金保険被保険者期間及び平成27年10月以降の第 1 号厚生年金被保険者期間に係る年金総額であり、平成27年10月以降に受給権が発生した障害厚生年金及び遺族厚生年金（短期要件）については、共済組合等の組合員等たる厚生年金保険の被保険者期間（平成27年 9 月以前の共済組合等の組合員等の期間を含む）を含めて算出した年金総額である。
2. 「旧共済組合」は、厚生年金保険に統合された時点で旧 J R 共済、旧 N T T 共済、旧 J T 共済又は旧農林共済の受給権が発生していた者の当該年金の年金総額である。
3. 「基礎のみ」は、同一の年金種別の厚生年金保険（第 1 号）（旧共済組合を除く）の受給権を有しない基礎年金受給権者の年金総額である。
4. 寡婦年金については、新法においても存続しているが、第 1 号被保険者であった夫の妻のみに対して適用され、基礎年金一律の給付ではないため、新法分も便宜上旧法拋出制に計上している。

第 8 表 制度別受給権者平均年金月額

ア. 平成 30 年 3 月末現在

(単位：円)

	総 数	老齢給付		障害年金	遺族給付	
		老齢年金 ・ 25年以上	通算老齢年金 ・ 25年未満		遺族年金	通算遺族年金
厚生年金保険（第 1 号） 計	99,895	144,903	58,929	97,281	81,986	22,139
厚生年金基金代行分除く	97,698	140,396	58,253	97,281	81,986	22,139
旧共済組合を除く	99,509	144,556	58,845	97,230	81,776	22,192
旧 法	87,314	136,793	31,317	94,782	85,557	22,209
厚生年金基金代行分除く	86,900	135,828	31,045	94,782	85,557	22,209
新 法	99,892	144,718	59,520	97,338	81,389	・
厚生年金基金代行分除く	97,603	140,030	58,831	97,338	81,389	・
基礎または定額あり	111,196	152,595	66,252	・	・	・
基礎繰上げあり	72,826	125,373	53,224	・	・	・
基礎繰上げなし	114,333	153,713	67,941	・	・	・
基礎及び定額なし	42,285	76,033	13,661	・	・	・
船員保険（旧法）	167,561	240,636	28,807	167,486	133,664	21,328
旧共済組合 計	132,451	166,320	74,252	103,150	94,427	19,642
旧 法	156,068	180,068	39,584	115,912	96,588	19,642
新 法	122,326	157,975	75,718	96,733	93,473	・
国民年金 計	55,568	55,518	19,088	71,963	62,771	・
旧法拋出制	33,576	40,727	18,952	72,774	37,135	・
新法基礎年金	56,339	55,830	19,226	71,943	64,899	・
（再掲）基礎のみ	56,318	52,633	18,856	72,241	65,006	・
福祉年金	33,275	33,275	・	・	・	・
合 計	90,562	95,409	66,587	79,171	81,654	22,139

注. 平均年金月額には、基礎年金月額を含む。

イ. 平成 30 年 3 月新規裁定

(単位：円)

	総 数	老齢給付		障害年金	遺族給付	
		老齢年金 ・ 25年以上	通算老齢年金 ・ 25年未満		遺族年金	通算遺族年金
厚生年金保険（第 1 号） 計	55,767	81,566	21,124	96,474	82,963	20,878
厚生年金基金代行分除く	53,272	76,104	19,721	96,474	82,963	20,878
旧共済組合を除く	55,771	81,566	21,121	96,472	82,967	20,878
旧 法	22,682	145,174	18,114	*	－	20,878
厚生年金基金代行分除く	22,616	144,798	18,058	*	－	20,878
新 法	55,819	81,556	21,131	96,472	82,967	・
厚生年金基金代行分除く	53,320	76,093	19,723	96,472	82,967	・
基礎または定額あり	60,018	127,636	40,895	・	・	・
基礎繰上げあり	76,291	110,379	52,308	・	・	・
基礎繰上げなし	56,765	135,463	39,258	・	・	・
基礎及び定額なし	45,122	76,963	14,412	・	・	・
船員保険（旧法）	54,629	*	17,930	－	－	－
旧共済組合 計	39,377	*	28,910	*	58,981	－
旧 法	80,143	－	－	－	80,143	－
新 法	35,431	*	28,910	*	*	・
国民年金 計	48,277	52,969	16,760	70,921	61,798	・
旧法拋出制	21,748	33,275	13,886	*	31,403	・
新法基礎年金	48,463	52,972	16,809	70,922	63,341	・
（再掲）基礎のみ	56,632	57,178	16,999	70,578	65,187	・
福祉年金	－	－	・	・	・	・
合 計	55,818	73,601	17,877	79,851	82,284	20,878

注. 平均年金月額には、基礎年金月額を含む。

第9表 障害等級別障害年金受給（権）者状況

平成 30 年 3 月末現在

		受給権者				受給者			
		件数	年金総額	(別掲) 基礎年金	平均年金月額	件数	年金総額	(別掲) 基礎年金	平均年金月額
		人	百万円	百万円	円	人	百万円	百万円	円
厚生年金保険（第1号）	計	615,669	457,194	261,518	97,281	426,861	303,452	223,584	102,890
	職務／公務上を除く	614,696	455,149	261,442	97,147	425,969	301,474	223,519	102,706
	1 級	76,976	72,978	68,213	152,852	70,388	67,144	62,474	153,456
	2 級	264,507	181,400	193,229	118,028	216,827	141,010	161,045	116,089
	3 級	273,213	200,771	・	61,238	138,754	93,320	・	56,046
	職務／公務上	973	2,045	76	181,624	892	1,978	64	190,812
国民年金	計	2,055,784	1,775,295	・	71,963	1,924,496	1,668,430	・	72,245
	1 級	739,807	727,486	・	81,946	721,831	709,904	・	81,956
	2 級	1,315,977	1,047,809	・	66,352	1,202,665	958,527	・	66,417

注 1. 厚生年金保険（第1号）受給（権）者とは、厚生年金保険受給（権）者全体から、共済組合等の組合員等たる厚生年金保険の被保険者期間（平成27年9月以前の共済組合等の組合員等の期間を含む）のみの者を除き、さらに、障害厚生年金受給（権）者及び短期要件分の遺族厚生年金受給（権）者について、それぞれ初診日又は死亡日に共済組合等の組合員等であった者を除いた者をいう。
 2. 厚生年金保険（第1号）受給（権）者の年金総額における、平成27年10月以降に受給権が発生した障害厚生年金については、共済組合等の組合員等たる厚生年金保険の被保険者期間（平成27年9月以前の共済組合等の組合員等の期間を含む）を含めて算出している。
 3. 平均年金月額には、基礎年金月額を含む。

平成 30 年 3 月新規裁定

		受給権者				受給者			
		件数	年金総額	(別掲) 基礎年金	平均年金月額	件数	年金総額	(別掲) 基礎年金	平均年金月額
		人	百万円	百万円	円	人	百万円	百万円	円
厚生年金保険（第1号）	計	3,308	2,334	1,496	96,474	3,307	2,333	1,495	96,452
	職務／公務上を除く	3,308	2,334	1,496	96,474	3,307	2,333	1,495	96,452
	1 級	291	296	300	170,903	291	296	300	170,903
	2 級	1,439	934	1,195	123,296	1,438	933	1,194	123,264
	3 級	1,578	1,104	・	58,289	1,578	1,104	・	58,289
	職務／公務上	-	-	-	-	-	-	-	-
国民年金	計	7,659	6,518	・	70,921	7,649	6,509	・	70,917
	1 級	1,558	1,550	・	82,893	1,556	1,548	・	82,895
	2 級	6,101	4,968	・	67,863	6,093	4,962	・	67,858

注 1. 厚生年金保険（第1号）受給（権）者とは、厚生年金保険受給（権）者全体から、共済組合等の組合員等たる厚生年金保険の被保険者期間（平成27年9月以前の共済組合等の組合員等の期間を含む）のみの者を除き、さらに、障害厚生年金受給（権）者及び短期要件分の遺族厚生年金受給（権）者について、それぞれ初診日又は死亡日に共済組合等の組合員等であった者を除いた者をいう。
 2. 厚生年金保険（第1号）受給（権）者の年金総額における、平成27年10月以降に受給権が発生した障害厚生年金については、共済組合等の組合員等たる厚生年金保険の被保険者期間（平成27年9月以前の共済組合等の組合員等の期間を含む）を含めて算出している。
 3. 平均年金月額には、基礎年金月額を含む。

第1表 厚生年金保険（第1号） 都道府県別適用状況、標準報酬月額の平均、賞与支払状況

都道府県別

事業所数

船舶所
有者数

合計

船舶を除く合計

一般男子

女子

坑内員

船舶

平均

船舶を除く平均

一般男子

女子

坑内員

船舶

平均

船舶を除く平均

一般男子

女子

坑内員

船舶

平均

船舶を除く平均

一般男子

女子

坑内員

船舶

平均

船舶を除く平均

一般男子

女子

坑内員

船舶

平成 29 年10月

11月

12月

平成 30 年1月

2月

3月

2,183,987

4,499

99,229

31,880

29,956

1,924

4,428

39,154,964

220

319,994

39,101,000

315,292

220

366,072

363,190

2,882

24,411,553

14,688,870

571

53,946

310,375

310,147

138,626

138,491

155,678

352,177

240,562

347,490

403,422

194,209

310,331

310,202

362,086

240,629

347,307

315,770

363,084

231,956

北 海 道

青 島 市

青 島 市

青 島 市

青 島 市

青 島 市

青 島 市

青 島 市

青 島 市

青 島 市

青 島 市

青 島 市

青 島 市

青 島 市

青 島 市

青 島 市

青 島 市

青 島 市

青 島 市

青 島 市

青 島 市

青 島 市

青 島 市

青 島 市

青 島 市

青 島 市

青 島 市

青 島 市

青 島 市

青 島 市

青 島 市

青 島 市

青 島 市

青 島 市

青 島 市

青 島 市

青 島 市

青 島 市

青 島 市

青 島 市

青 島 市

青 島 市

青 島 市

青 島 市

青 島 市

青 島 市

青 島 市

青 島 市

青 島 市

青 島 市

青 島 市

青 島 市

青 島 市

青 島 市

青 島 市

青 島 市

青 島 市

青 島 市

青 島 市

青 島 市

青 島 市

青 島 市

青 島 市

青 島 市

青 島 市

青 島 市

青 島 市

青 島 市

青 島 市

青 島 市

青 島 市

青 島 市

青 島 市

青 島 市

青 島 市

青 島 市

青 島 市

青 島 市

青 島 市

青 島 市

青 島 市

青 島 市

青 島 市

青 島 市

青 島 市

青 島 市

青 島 市

青 島 市

青 島 市

青 島 市

青 島 市

青 島 市

青 島 市

青 島 市

青 島 市

青 島 市

青 島 市

青 島 市

青 島 市

青 島 市

青 島 市

青 島 市

青 島 市

青 島 市

青 島 市

青 島 市

青 島 市

青 島 市

青 島 市

青 島 市

青 島 市

青 島 市

青 島 市

青 島 市

青 島 市

青 島 市

青 島 市

青 島 市

青 島 市

青 島 市

青 島 市

青 島 市

青 島 市

青 島 市

青 島 市

青 島 市

青 島 市

青 島 市

青 島 市

青 島 市

青 島 市

青 島 市

青 島 市

青 島 市

青 島 市

青 島 市

青 島 市

青 島 市

青 島 市

青 島 市

青 島 市

青 島 市

青 島 市

青 島 市

青 島 市

青 島 市

青 島 市

青 島 市

青 島 市

青 島 市

青 島 市

青 島 市

青 島 市

青 島 市

青 島 市

青 島 市

青 島 市

青 島 市

青 島 市

青 島 市

青 島 市

青 島 市

青 島 市

青 島 市

青 島 市

青 島 市

青 島 市

青 島 市

青 島 市

青 島 市

青 島 市

青 島 市

青 島 市

青 島 市

青 島 市

青 島 市

青 島 市

青 島 市

青 島 市

青 島 市

青 島 市

青 島 市

青 島 市

青 島 市

青 島 市

青 島 市

青 島 市

青 島 市

青 島 市

青 島 市

青 島 市

青 島 市

青 島 市

青 島 市

青 島 市

青 島 市

青 島 市

青 島 市

青 島 市

青 島 市

青 島 市

青 島 市

青 島 市

青 島 市

青 島 市

青 島 市

青 島 市

青 島 市

青 島 市

青 島 市

青 島 市

青 島 市

青 島 市

青 島 市

青 島 市

青 島 市

青 島 市

青 島 市

青 島 市

青 島 市

青 島 市

青 島 市

青 島 市

青 島 市

青 島 市

青 島 市

青 島 市

青 島 市

青 島 市

青 島 市

青 島 市

青 島 市

青 島 市

青 島 市

青 島 市

青 島 市

青 島 市

青 島 市

青 島 市

青 島 市

青 島 市

青 島 市

青 島 市

青 島 市

青 島 市

青 島 市

青 島 市

青 島 市

青 島 市

青 島 市

青 島 市

青 島 市

青 島 市

青 島 市

青 島 市

青 島 市

青 島 市

青 島 市

青 島 市

青 島 市

青 島 市

青 島 市

青 島 市

青 島 市

青 島 市

青 島 市

青 島 市

青 島 市

青 島 市

青 島 市

青 島 市

青 島 市

青 島 市

青 島 市

青 島 市

青 島 市

青 島 市

青 島 市

青 島 市

青 島 市

青 島 市

青 島 市

青 島 市

青 島 市

青 島 市

青 島 市

青 島 市

青 島 市

青 島 市

青 島 市

青 島 市

青 島 市

青 島 市

青 島 市

青 島 市

青 島 市

青 島 市

青 島 市

青 島 市

青 島 市

青 島 市

青 島 市

青 島 市

青 島 市

青 島 市

青 島 市

青 島 市

青 島 市

青 島 市

青 島 市

青 島 市

青 島 市

青 島 市

青 島 市

青 島 市

青 島 市

青 島 市

青 島 市

青 島 市

青 島 市

青 島 市

青 島 市

青 島 市

青 島 市

青 島 市

青 島 市

青 島 市

青 島 市

青 島 市

青 島 市

青 島 市

青 島 市

青 島 市

青 島 市

青 島 市

青 島 市

青 島 市

青 島 市

青 島 市

青 島 市

青 島 市

青 島 市

青 島 市

青 島 市

青 島 市

青 島 市

青 島 市

青 島 市

青 島 市

青 島 市

青 島 市

青 島 市

青 島 市

青 島 市

青 島 市

青 島 市

青 島 市

青 島 市

青 島 市

青 島 市

青 島 市

青 島 市

青 島 市

青 島 市

青 島 市

青 島 市

青 島 市

青 島 市

青 島 市

青 島 市

青 島 市

青 島 市

青 島 市

青 島 市

青 島 市

青 島 市

青 島 市

青 島 市

青 島 市

青 島 市

青 島 市

青 島 市

青 島 市

青 島 市

青 島 市

青 島 市

青 島 市

青 島 市

青 島 市

青 島 市

青 島 市

青 島 市

青 島 市

青 島 市

青 島 市

青 島 市

青 島 市

青 島 市

青 島 市

青 島 市

青 島 市

青 島 市

青 島 市

青 島 市

青 島 市

青 島 市

青 島 市

青 島 市

青 島 市

青 島 市

青 島 市

青 島 市

青 島 市

青 島 市

青 島 市

青 島 市

青 島 市

青 島 市

青 島 市

青 島 市

青 島 市

青 島 市

青 島 市

青 島 市

青 島 市

青 島 市

青 島 市

青 島 市

青 島 市

青 島 市

青 島 市

青 島 市

青 島 市

青 島 市

青 島 市

青 島 市

青 島 市

青 島 市

青 島 市

青 島 市

青 島 市

青 島 市

青 島 市

青 島 市

青 島 市

青 島 市

青 島 市

青 島 市

青 島 市

青 島 市

青 島 市

青 島 市

青 島 市

青 島 市

青 島 市

青 島 市

青 島 市

青 島 市

青 島 市

青 島 市

青 島 市

青 島 市

青 島 市

青 島 市

青 島 市

青 島 市

青 島 市

青 島 市

青 島 市

青 島 市

青 島 市

青 島 市

青 島 市

青 島 市

青 島 市

青 島 市

青 島 市

青 島 市

青 島 市

青 島 市

青 島 市

青 島 市

青 島 市

青 島 市

青 島 市

青 島 市

青 島 市

青 島 市

青 島 市

青 島 市

青 島 市

青 島 市

青 島 市

青 島 市

青 島 市

青 島 市

青 島 市

青 島 市

青 島 市

青 島 市

青 島 市

青 島 市

青 島 市

青 島 市

青 島 市

青 島 市

青 島 市

青 島 市

青 島 市

青 島 市

青 島 市

青 島 市

青 島 市

青 島 市

青 島 市

青 島 市

青 島 市

青 島 市

青 島 市

青 島 市

青 島 市

青 島 市

青 島 市

青 島 市

青 島 市

青 島 市

青 島 市

青 島 市

青 島 市

青 島 市

青 島 市

青 島 市

青 島 市

青 島 市

青 島 市

青 島 市

青 島 市

青 島 市

青 島 市

青 島 市

青 島 市

青 島 市

青 島 市

青 島 市

青 島 市

青 島 市

青 島 市

青 島 市

青 島 市

青 島 市

青 島 市

青 島 市

青 島 市

青 島 市

青 島 市

青 島 市

青 島 市

青 島 市

青 島 市

青 島 市

青 島 市

青 島 市

青 島 市

青 島 市

青 島 市

青 島 市

青 島 市

青 島 市

青 島 市

青 島 市

青 島 市

青 島 市

青 島 市

青 島 市

青 島 市

青 島 市

青 島 市

青 島 市

青 島 市

青 島 市

青 島 市

青 島 市

青 島 市

青 島 市

青 島 市

青 島 市

青 島 市

青 島 市

青 島 市

青 島 市

青 島 市

青 島 市

青 島 市

青 島 市

青 島 市

青 島 市

青 島 市

青 島 市

青 島 市

青 島 市

青 島 市

青 島 市

青 島 市

青 島 市

青 島 市

青 島 市

青 島 市

青 島 市

青 島 市

青 島 市

青 島 市

青 島 市

青 島 市

青 島 市

青 島 市

青 島 市

青 島 市

青 島 市

青 島 市

青 島 市

青 島 市

青 島 市

青 島 市

青 島 市

青 島 市

青 島 市

青 島 市

青 島 市

青 島 市

青 島 市

青 島 市

青 島 市

青 島 市

青 島 市

青 島 市

青 島 市

青 島 市

青 島 市

青 島 市

青 島 市

青 島 市

青 島 市

青 島 市

青 島 市

青 島 市

青 島 市

青 島 市

青 島 市

青 島 市

青 島 市

青 島 市

青 島 市

青 島 市

青 島 市

青 島 市

青 島 市

青 島 市

青 島 市

青 島 市

青 島 市

青 島 市

青 島 市

青 島 市

青 島 市

青 島 市

青 島 市

青 島 市

青 島 市

青 島 市

青 島 市

青 島 市

青 島 市

青 島 市

青 島 市

青 島 市

青 島 市

青 島 市

青 島 市

青

注. 1. 事業所数のうち任意包括適用事業所数は 85, 082、任意単独適用事業所数は 373 である。
2. 被保険者数のうち任意包括適用被保険者数は 211, 860 人、任意単独適用被保険者数は 738 人である。
3. 基金加入者数の内訳は、一般男子 163, 409 人、女子 104, 781 人、市内員 3 人である。
4. 標準報酬月額の内訳については、厚生年金基金加入者の平均は、厚生年金基金加入者の一般男子、女子、坑内員、船員及び任意継続の平均であり、厚生年金基金加入者の平均は、厚生年金基金加入の一般男子、女子及び市内員の平均である。

第1表(続) 厚生年金保険(第1号) 都道府県別適用状況、標準報酬月額、賞与支払状況

都道府県別	賞 与 支 払 状 況																										
	事業所数					船舶所 有者数	被 保 険 者 数										標 準 賞 与 額 の 平 均										
							合計	船員を除く合計					一般男子	女子	坑内員	船員	平均	船員を除く平均					一般男子	女子	坑内員	船員	
	(内雇) 短期間労働者					(内雇) 短期間労働者																					
		施設別加入	任意加入		施設別加入	任意加入		施設別加入	任意加入		施設別加入	任意加入		施設別加入	任意加入		施設別加入	任意加入		施設別加入	任意加入		施設別加入	任意加入		施設別加入	任意加入
平成 29 年10月	42,865	338	324	14	27	798,051	797,688	2,766	2,753	13	517,348	280,370	△ 30	363	240,232	240,257	116,576	116,408	152,077	269,003	187,223	314,467	184,094				
11月	33,298	232	211	21	26	601,237	600,657	1,065	1,027	38	406,423	194,238	△ 4	580	327,447	327,159	81,687	78,172	176,684	368,328	241,013	155,000	625,238				
12月	605,280	6,259	5,654	605	1,718	21,793,584	21,767,335	100,712	99,608	1,104	14,249,607	7,517,294	434	26,249	507,149	507,115	74,769	73,956	148,092	586,670	356,324	314,000	535,191				
平成 30 年 1月	240,018	1,490	1,392	98	10	3,987,566	3,987,500	25,293	25,131	162	2,434,608	1,552,855	37	66	353,599	353,599	87,505	87,404	103,056	403,772	274,937	309,459	364,939				
2月	60,195	445	423	22	13	920,673	920,498	4,575	4,541	34	572,495	347,834	169	175	293,236	293,249	58,453	57,994	119,676	327,904	236,272	164,817	223,560				
3月	72,909	876	792	84	88	2,415,456	2,413,624	9,347	9,201	146	1,471,776	941,800	48	1,832	265,377	265,395	48,105	47,049	114,623	307,658	199,354	157,375	242,658				
北海道	4,525	33	30	3	16	110,151	109,820	280	275	5	66,043	43,777	-	331	215,701	215,595	16,018	15,876	23,800	261,389	146,507	-	251,094				
	805	5	4	1	3	15,824	15,806	37	36	1	7,081	8,725	-	18	192,994	192,791	11,919	12,111	*	209,614	179,137	-	371,000				
	818	6	4	2	1	24,269	24,260	12	10	2	12,681	11,579	-	9	150,487	150,452	21,583	17,900	*	171,395	127,516	-	244,444				
	1,110	28	24	4	-	37,276	37,276	150	144	6	23,761	13,515	-	-	187,107	187,107	31,440	25,931	163,667	223,259	123,548	-	-				
	560	1	1	-	-	18,638	18,638	38	38	-	7,401	11,237	-	-	137,985	137,985	34,105	34,105	-	163,234	121,355	-	-				
	759	5	5	-	1	18,942	18,941	119	119	-	10,087	8,854	-	1	179,232	179,231	28,244	28,244	-	208,954	145,368	-	*				
	1,066	6	5	1	-	24,245	24,245	10	8	2	15,157	9,088	-	-	195,450	195,450	114,200	139,625	*	218,114	157,650	-	-				
	1,166	22	21	1	-	35,974	35,974	186	185	1	22,863	13,111	-	-	298,007	298,007	51,887	50,762	*	358,720	192,135	-	-				
	836	7	5	2	-	22,668	22,668	16	14	2	12,849	9,819	-	-	200,161	200,161	35,750	33,714	*	225,207	167,386	-	-				
	1,049	5	5	-	-	28,598	28,598	45	45	-	15,958	12,440	-	-	235,939	235,939	36,089	36,089	-	272,448	189,846	-	-				
青森県	2,708	34	32	2	-	58,608	58,608	1,046	1,044	2	35,795	22,813	-	-	209,806	209,806	35,050	34,638	*	241,262	160,449	-	-				
	1,847	26	25	1	2	44,789	44,738	300	289	11	24,636	20,102	-	51	213,699	213,796	25,520	25,280	31,818	254,494	163,919	-	127,922				
	13,622	197	172	25	5	801,261	800,995	3,279	3,249	30	520,655	280,330	10	266	364,878	364,920	54,277	52,810	213,100	407,391	286,042	276,900	236,617				
	3,548	72	68	4	4	95,136	94,918	492	485	7	60,540	34,378	-	218	276,016	276,402	56,372	55,161	140,286	320,825	198,172	-	107,922				
	1,619	13	12	1	-	48,620	48,620	518	513	5	28,316	20,304	-	-	183,420	183,420	12,892	12,865	15,600	222,062	129,532	-	-				
	595	6	5	1	-	19,490	19,490	27	26	1	10,852	8,638	-	-	182,194	182,194	35,778	35,731	*	218,394	136,715	-	-				
	612	5	5	-	-	16,262	16,262	21	21	-	9,555	6,707	-	-	219,769	219,769	△ 11,048	△ 11,048	-	259,700	162,881	-	-				
	576	5	5	-	1	13,577	13,576	11	11	-	7,214	6,362	-	1	234,045	234,027	32,091	32,091	-	275,475	187,029	-	*				
	472	3	2	1	-	11,561	11,561	31	30	1	6,500	5,061	-	-	177,528	177,528	14,774	12,333	*	206,908	139,794	-	-				
	1,560	18	16	2	-	35,719	35,719	174	167	7	20,050	15,669	-	-	188,401	188,401	31,466	32,263	12,429	224,753	141,885	-	-				
岩手県	1,140	23	22	1	-	24,861	24,861	105	103	2	14,753	10,108	-	-	182,282	182,282	25,324	24,942	*	209,098	143,143	-	-				
	1,854	25	24	1	3	61,237	61,175	161	160	1	37,067	24,108	-	62	204,826	204,852	34,522	33,863	*	239,726	151,231	-	179,548				
	3,188	36	35	1	1	102,609	102,602	476	475	1	74,048	28,554	-	7	221,447	221,453	67,489	67,484	*	238,214	177,989	-	125,857				
	814	8	7	1	1	22,216	22,204	112	111	1	12,448	9,756	-	12	258,171	258,142	220,750	222,288	*	301,238	203,156	-	310,750				
	763	2	1	1	-	17,108	17,108	15	14	1	9,799	7,309	-	-	217,948	217,948	86,067	78,714	*	263,581	156,768	-	-				
	1,241	16	14	2	-	32,668	32,668	121	117	4	19,131	13,537	-	-	258,366	258,366	49,207	43,043	229,500	299,370	200,418	-	-				
	5,062	72	66	6	1	178,254	178,252	612	607	5	103,100	75,152	-	2	247,379	247,373	43,144	43,774	△ 33,400	308,845	163,041	-	*				
	2,183	14	11	3	2	71,054	71,024	71	68	3	44,554	26,470	-	30	237,882	237,946	41,549	19,691	537,000	264,175	193,798	-	85,433				
	420	4	4	-	-	12,574	12,574	10	10	-	6,688	5,886	-	-	237,223	237,223	37,100	37,100	-	288,888	178,517	-	-				
	538	7	6	1	1	12,713	12,709	9	9	-	7,134	5,575	-	4	185,210	185,089	145,444	143,778	-	198,472	167,962	-	572,000				
宮城県	391	6	6	-	2	12,374	12,362	103	103	-	5,980	6,382	-	12	141,477	140,612	12,806	12,806	-	170,201	112,887	-	1,033,333				
	559	2	2	-	1	13,526	13,431	68	68	-	6,048	7,383	-	95	176,373	176,918	50,118	50,118	-	197,386	160,152	-	99,326				
	1,028	6	4	2	2	27,336	27,308	51	49	2	14,195	13,101	12	28	205,780	205,834	100,196	102,918	*	231,983	177,514	192,083	153,000				
	1,954	27	22	5	7	63,080	63,042	229	222	7	39,991	23,051	-	38	196,868	196,820	53,231	47,095	247,857	225,496	147,071	-	276,079				
	942	7	7	-	4	24,499	24,433	16	16	-	14,756	9,677	-	66	205,910	206,266	20,938	20,938	-	244,830	147,460	-	74,379				
	491	3	2	1	-	11,480	11,480	5	4	1	5,613	5,867	-	-	179,388	179,388	47,600	48,250	*	221,037	139,542	-	-				
	635	4	4	-	-	17,581	17,581	88	88	-	11,213	6,368	-	-	190,762	190,762	50,682	50,682	-	205,092	165,528	-	-				
	896	5	4	1	6	23,385	23,262	9	8	1	15,179	8,083	-	123	260,087	258,682	53,000	57,125	*	310,779	160,850	-	525,732				
	520	2	1	1	3	9,805	9,792	9	9	-	5,563	4,229	-	13	206,251	205,750	7,667	7,667	5,000	252,586	144,139	-	583,846				
	2,864	25	24	1	9	84,488	84,195	180	179	1	50,254	33,915	26	293	200,541	200,758	94,011	94,145	-	220,749	171,217	95,385	138,058				
福島県	515	5	3	2	-	12,417	12,417	20	1	19	6,800	5,617	-	-	167,875	167,875	△ 22,800	*	29,158	197,777	131,675	-	-				
	873	6	5	1	5	12,722	12,633	12	11	1	6,023	6,610	-	89	193,538	190,831	82,833	78,545	*	226,642	158,201	-	577,663				
	1,030	6	6	-	-	21,079	21,079	25	25	-	10,270	10,809	-	-	199,146	199,146	115,200	115,200	-	210,694	188,174	-	-				
	659	1	1	-	2	11,866	11,844	3	3	-	5,940	5,904	-	22	200,845	199,956	41,667	41,667	-	224,275	175,488	-	679,773				
	745	2	2	-	-	17,242	17,242	4	4	-	8,835	8,407	-	-	179,874	179,874	30,250	30,250	-	204,589	153,901	-	-			</	

第2表 厚生年金保険（第1号） 標準報酬月額別被保険者数

標準報酬月額別被保険者数								
標準報酬月額	合 計		船員を除く合計		一般男子	女 子	坑内員	船 員
		割合 (%)		割合 (%)				
万円								
総 計	39,112,169	100.00	39,059,938	100.00	24,364,128	14,695,236	574	52,231
8.8	229,616	0.59	229,241	0.59	117,445	111,795	1	375
9.8	259,240	0.66	258,988	0.66	134,952	124,036	-	252
10.4	101,819	0.26	101,753	0.26	26,808	74,945	-	66
11.0	168,742	0.43	168,633	0.43	42,632	126,001	-	109
11.8	289,369	0.74	288,901	0.74	78,226	210,670	5	468
小 計	1,048,786	2.68	1,047,516	2.68	400,063	647,447	6	1,270
12.6	358,893	0.92	358,474	0.92	83,732	274,741	1	419
13.4	503,205	1.29	502,940	1.29	125,381	377,556	3	265
14.2	620,771	1.59	620,453	1.59	155,863	464,589	1	318
15.0	965,182	2.47	964,357	2.47	307,669	656,681	7	825
16.0	1,053,815	2.69	1,053,635	2.70	310,568	743,063	4	180
小 計	3,501,866	8.95	3,499,859	8.96	983,213	2,516,630	16	2,007
17.0	1,134,554	2.90	1,134,253	2.90	363,613	770,636	4	301
18.0	1,271,292	3.25	1,270,682	3.25	459,066	811,609	7	610
19.0	1,246,971	3.19	1,246,491	3.19	461,301	785,182	8	480
20.0	2,237,993	5.72	2,236,667	5.73	979,346	1,257,313	8	1,326
22.0	2,727,672	6.97	2,726,665	6.98	1,282,096	1,444,550	19	1,007
小 計	8,618,482	22.04	8,614,758	22.06	3,545,422	5,069,290	46	3,724
24.0	2,665,622	6.82	2,664,052	6.82	1,418,115	1,245,885	52	1,570
26.0	2,692,140	6.88	2,689,995	6.89	1,611,693	1,078,272	30	2,145
28.0	2,329,614	5.96	2,327,676	5.96	1,511,561	816,068	47	1,938
30.0	2,280,555	5.83	2,277,426	5.83	1,586,801	690,582	43	3,129
32.0	1,869,888	4.78	1,867,699	4.78	1,371,738	495,920	41	2,189
小 計	11,837,819	30.27	11,826,848	30.28	7,499,908	4,326,727	213	10,971
34.0	1,646,024	4.21	1,643,877	4.21	1,258,246	385,577	54	2,147
36.0	1,565,642	4.00	1,563,093	4.00	1,235,849	327,204	40	2,549
38.0	1,598,959	4.09	1,595,848	4.09	1,302,503	293,309	36	3,111
41.0	1,710,171	4.37	1,706,308	4.37	1,423,402	282,872	34	3,863
44.0	1,312,112	3.35	1,308,734	3.35	1,125,812	182,903	19	3,378
小 計	7,832,908	20.03	7,817,860	20.02	6,345,812	1,471,865	183	15,048
47.0	1,024,584	2.62	1,021,566	2.62	897,553	123,983	30	3,018
50.0	959,893	2.45	956,933	2.45	834,963	121,950	20	2,960
53.0	669,237	1.71	666,979	1.71	602,397	64,567	15	2,258
56.0	557,972	1.43	556,058	1.42	504,648	51,402	8	1,914
59.0	501,550	1.28	499,912	1.28	449,016	50,889	7	1,638
小 計	3,713,236	9.49	3,701,448	9.48	3,288,577	412,791	80	11,788
62.0	2,559,072	6.54	2,551,649	6.53	2,301,133	250,486	30	7,423

第2表(続) 厚生年金保険(第1号) 標準報酬月額別被保険者数(短時間労働者)

標準報酬月額別被保険者数					
標準報酬月額	合 計		一般男子	女 子	坑内員
		割合(%)			
万円					
総 計	382,841	100.00	111,650	271,190	1
8.8	18,136	4.74	4,013	14,123	-
9.8	33,904	8.86	7,447	26,457	-
10.4	33,644	8.79	7,221	26,423	-
11.0	43,079	11.25	9,524	33,555	-
11.8	44,445	11.61	10,571	33,874	-
小 計	173,208	45.24	38,776	134,432	-
12.6	36,978	9.66	9,430	27,548	-
13.4	30,045	7.85	8,264	21,781	-
14.2	24,387	6.37	7,288	17,099	-
15.0	22,896	5.98	7,539	15,357	-
16.0	19,831	5.18	7,411	12,420	-
小 計	134,137	35.04	39,932	94,205	-
17.0	15,626	4.08	6,201	9,425	-
18.0	12,127	3.17	4,942	7,185	-
19.0	9,361	2.45	4,041	5,320	-
20.0	11,586	3.03	5,129	6,457	-
22.0	9,397	2.45	4,295	5,102	-
小 計	58,097	15.18	24,608	33,489	-
24.0	5,562	1.45	2,562	3,000	-
26.0	3,739	0.98	1,723	2,015	1
28.0	2,296	0.60	1,047	1,249	-
30.0	1,538	0.40	715	823	-
32.0	1,012	0.26	490	522	-
小 計	14,147	3.70	6,537	7,609	1
34.0	690	0.18	348	342	-
36.0	461	0.12	238	223	-
38.0	396	0.10	224	172	-
41.0	325	0.08	205	120	-
44.0	197	0.05	112	85	-
小 計	2,069	0.54	1,127	942	-
47.0	179	0.05	113	66	-
50.0	145	0.04	78	67	-
53.0	111	0.03	68	43	-
56.0	125	0.03	66	59	-
59.0	70	0.02	39	31	-
小 計	630	0.16	364	266	-
62.0	553	0.14	306	247	-

第3表 厚生年金保険（第1号） 標準賞与額別被保険者数

標準賞与額別被保険者数								
標準賞与額	合 計		船員を除く合計		一般男子	女 子	坑内員	船 員
		割合 (%)		割合 (%)				
総 計	2, 415, 456	100. 00	2, 413, 624	100. 00	1, 471, 776	941, 800	48	1, 832
万円以上 万円未満								
0. 1 ~ 5	405, 209	16. 78	405, 042	16. 78	193, 503	211, 539	-	167
5 ~ 10	448, 137	18. 55	447, 934	18. 56	249, 140	198, 781	13	203
10 ~ 15	342, 296	14. 17	341, 762	14. 16	206, 652	135, 091	19	534
15 ~ 20	236, 724	9. 80	236, 581	9. 80	144, 652	91, 923	6	143
20 ~ 25	208, 068	8. 61	207, 864	8. 61	132, 024	75, 834	6	204
小 計	1, 640, 434	67. 91	1, 639, 183	67. 91	925, 971	713, 168	44	1, 251
25 ~ 30	124, 187	5. 14	124, 096	5. 14	78, 525	45, 570	1	91
30 ~ 35	116, 601	4. 83	116, 499	4. 83	79, 330	37, 169	-	102
35 ~ 40	73, 831	3. 06	73, 758	3. 06	47, 934	25, 823	1	73
40 ~ 45	65, 039	2. 69	64, 978	2. 69	44, 579	20, 399	-	61
45 ~ 50	47, 479	1. 97	47, 421	1. 96	31, 247	16, 174	-	58
小 計	427, 137	17. 68	426, 752	17. 68	281, 615	145, 135	2	385
50 ~ 55	46, 130	1. 91	46, 099	1. 91	31, 786	14, 312	1	31
55 ~ 60	31, 441	1. 30	31, 403	1. 30	21, 813	9, 590	-	38
60 ~ 65	29, 190	1. 21	29, 172	1. 21	20, 309	8, 863	-	18
65 ~ 70	21, 601	0. 89	21, 586	0. 89	15, 227	6, 359	-	15
70 ~ 75	20, 452	0. 85	20, 439	0. 85	14, 952	5, 487	-	13
小 計	148, 814	6. 16	148, 699	6. 16	104, 087	44, 611	1	115
75 ~ 80	17, 093	0. 71	17, 084	0. 71	12, 248	4, 836	-	9
80 ~ 85	15, 355	0. 64	15, 345	0. 64	11, 437	3, 908	-	10
85 ~ 90	12, 204	0. 51	12, 202	0. 51	9, 214	2, 988	-	2
90 ~ 95	11, 587	0. 48	11, 582	0. 48	8, 765	2, 817	-	5
95 ~ 100	8, 870	0. 37	8, 865	0. 37	6, 799	2, 066	-	5
小 計	65, 109	2. 70	65, 078	2. 70	48, 463	16, 615	-	31
100 ~ 105	12, 541	0. 52	12, 538	0. 52	9, 897	2, 641	-	3
105 ~ 110	6, 942	0. 29	6, 936	0. 29	5, 455	1, 481	-	6
110 ~ 115	6, 677	0. 28	6, 677	0. 28	5, 307	1, 370	-	-
115 ~ 120	5, 880	0. 24	5, 880	0. 24	4, 611	1, 269	-	-
120 ~ 125	6, 710	0. 28	6, 710	0. 28	5, 341	1, 369	-	-
小 計	38, 750	1. 60	38, 741	1. 61	30, 611	8, 130	-	9
125 ~ 130	4, 822	0. 20	4, 822	0. 20	4, 012	809	1	-
130 ~ 135	4, 775	0. 20	4, 775	0. 20	3, 998	777	-	-
135 ~ 140	4, 541	0. 19	4, 540	0. 19	3, 738	802	-	1
140 ~ 145	3, 751	0. 16	3, 749	0. 16	3, 082	667	-	2
145 ~ 150	3, 870	0. 16	3, 870	0. 16	3, 205	665	-	-
小 計	21, 759	0. 90	21, 756	0. 90	18, 035	3, 720	1	3
150 ~	73, 453	3. 04	73, 415	3. 04	62, 994	10, 421	-	38

第3表(続) 厚生年金保険(第1号) 標準賞与額別被保険者数(短時間労働者)

標準賞与額別被保険者数						
標準賞与額	合 計		一般男子	女 子	坑内員	
		割合(%)				
総 計	9,347	100.00	2,897	6,450		-
万円以上 万円未満						
0.1 ～ 5	6,822	72.99	1,910	4,912		-
5 ～ 10	1,661	17.77	631	1,030		-
10 ～ 15	358	3.83	102	256		-
15 ～ 20	△ 63	△ 0.67	△ 144	81		-
20 ～ 25	421	4.50	311	110		-
小 計	9,199	98.42	2,810	6,389		-
25 ～ 30	35	0.37	14	21		-
30 ～ 35	35	0.37	20	15		-
35 ～ 40	10	0.11	6	4		-
40 ～ 45	12	0.13	5	7		-
45 ～ 50	5	0.05	5	-		-
小 計	97	1.04	50	47		-
50 ～ 55	2	0.02	1	1		-
55 ～ 60	9	0.10	8	1		-
60 ～ 65	5	0.05	2	3		-
65 ～ 70	1	0.01	1	-		-
70 ～ 75	3	0.03	1	2		-
小 計	20	0.21	13	7		-
75 ～ 80	1	0.01	1	-		-
80 ～ 85	1	0.01	1	-		-
85 ～ 90	4	0.04	3	1		-
90 ～ 95	3	0.03	3	-		-
95 ～ 100	2	0.02	1	1		-
小 計	11	0.12	9	2		-
100 ～ 105	-	-	-	-		-
105 ～ 110	-	-	-	-		-
110 ～ 115	3	0.03	1	2		-
115 ～ 120	1	0.01	1	-		-
120 ～ 125	2	0.02	-	2		-
小 計	6	0.06	2	4		-
125 ～ 130	1	0.01	1	-		-
130 ～ 135	2	0.02	2	-		-
135 ～ 140	2	0.02	2	-		-
140 ～ 145	-	-	-	-		-
145 ～ 150	-	-	-	-		-
小 計	5	0.05	5	-		-
150 ～	9	0.10	8	1		-

第4表 厚生年金保険（第1号） 都道府県別年金受給権者状況（厚生年金保険計）
（月末現在）

都道府県別	合 計			老 齢 年 金			通 算 老 齢 年 金 ・25 年 未 満			障 害 年 金			遺 族 年 金			通算遺族年金	
	件数	年金額	(別掲)基礎年金額	件数	年金額	(別掲)基礎年金額	件数	年金額	(別掲)基礎年金額	件数	年金額	(別掲)基礎年金額	件数	年金額	(別掲)基礎年金額	件数	年金額
	千円	千円	千円	千円	千円	千円	千円	千円	千円	千円	千円	千円	千円	千円	千円	千円	千円
平成 29 年10月	36,870,808	26,853,100,123	17,429,482,303	15,788,667	18,183,803,867	9,349,862,662	14,675,899	2,641,918,080	7,709,071,593	612,012	456,883,408	257,074,040	5,759,870	5,561,382,505	113,474,009	34,360	9,112,264
11月	36,968,462	26,874,094,468	17,481,905,313	15,817,793	18,187,785,630	9,376,295,189	14,733,042	2,651,475,094	7,732,747,331	612,866	456,993,036	258,041,817	5,770,750	5,568,817,334	114,820,976	34,011	9,023,373
12月	37,030,927	26,880,315,172	17,522,662,253	15,838,029	18,184,049,389	9,397,195,898	14,768,523	2,657,652,285	7,750,856,676	613,070	456,740,125	258,482,386	5,777,570	5,572,922,518	116,127,292	33,735	8,950,855
平成 30 年 1月	37,071,246	26,874,941,690	17,584,591,588	15,854,296	18,172,192,755	9,430,883,648	14,786,443	2,661,480,976	7,777,121,386	613,662	456,693,291	259,381,591	5,783,403	5,575,699,872	117,204,963	33,442	8,874,795
2月	37,126,895	26,883,937,320	17,633,351,695	15,877,207	18,169,858,495	9,456,287,515	14,808,305	2,665,299,664	7,798,282,107	614,514	456,858,991	260,338,052	5,793,823	5,583,146,252	118,444,021	33,046	8,773,920
3月	37,178,888	26,886,278,691	17,681,672,573	15,899,722	18,165,817,706	9,481,257,771	14,831,762	2,669,117,113	7,819,102,457	615,669	457,194,123	261,518,369	5,799,031	5,585,461,509	119,793,976	32,704	8,688,241
北 海 道	1,719,843	1,067,084,329	777,758,442	641,874	673,805,914	367,063,204	768,501	127,928,116	394,130,718	30,211	21,504,113	11,744,081	277,481	243,444,971	4,820,440	1,776	401,214
青 岩 手	411,246	206,143,345	185,225,428	143,160	127,616,013	80,831,663	195,797	29,303,749	99,962,945	6,567	4,302,884	3,038,023	65,264	44,822,000	1,392,797	458	98,700
宮 城 県	238,037,499	196,740,574	171,425	155,898,353	168,282	27,192,970	92,512,868	7,171	4,792,754	2,904,728	67,213	50,070,909	1,654,486	371	82,513	371	82,513
秋 田 県	650,409	438,654,277	308,033,772	280,091	299,709,621	164,069,044	259,406	44,567,041	136,910,088	10,584	7,762,964	4,453,351	99,785	86,479,965	2,601,289	543	134,686
山 形 県	369,371	204,086,991	171,812,392	150,567	132,468,019	85,983,698	150,997	23,562,644	82,403,119	5,754	3,877,524	2,288,490	61,609	44,085,977	1,137,084	444	92,826
福 島 県	373,186	221,043,042	182,925,765	171,541	152,056,270	100,350,446	138,684	22,719,558	78,701,291	6,499	4,308,373	2,706,510	56,117	41,879,658	1,167,518	345	79,182
茨 城 県	602,932	383,339,168	283,782,406	273,265	260,885,577	157,145,549	226,482	39,035,983	120,065,581	10,583	7,311,890	4,277,519	92,151	76,002,366	2,293,756	451	103,353
栃 木 県	802,133	570,805,267	387,980,628	346,638	399,065,747	207,618,168	328,070	56,856,435	172,512,868	11,588	8,697,908	5,404,435	115,377	106,060,181	2,901,149	460	124,995
群 馬 県	564,217	391,388,948	269,303,840	247,296	271,426,977	146,443,234	225,351	40,110,282	117,126,850	8,298	6,117,971	3,693,627	82,871	73,635,411	2,040,130	401	98,307
山 梨 県	600,063	405,337,894	295,782,165	256,247	277,728,944	155,080,853	246,900	44,593,274	134,301,893	9,431	6,831,188	4,396,567	86,999	76,073,571	2,002,852	486	110,918
埼 玉 県	1,982,044	1,536,563,157	963,724,713	844,192	1,062,160,072	514,214,650	818,437	152,504,408	430,294,499	27,309	21,602,483	12,546,056	290,851	299,914,272	6,669,508	1,255	381,922
千 葉 県	1,697,409	1,360,305,340	830,906,004	724,655	945,657,336	445,780,796	693,770	126,080,236	368,221,896	25,080	19,784,612	11,240,483	252,784	268,464,323	5,662,822	1,120	318,834
東 京 都	3,146,882	2,536,095,873	1,473,060,063	1,290,288	1,686,594,517	766,280,616	1,303,586	266,443,657	675,347,164	48,080	37,896,067	21,285,083	501,875	544,202,218	10,147,200	3,053	959,414
神 奈 川 県	2,410,695	2,079,844,380	1,160,377,338	1,041,842	1,427,206,409	639,193,848	948,474	178,589,407	497,638,843	36,631	29,411,851	15,910,800	382,120	444,129,395	7,633,847	1,628	507,319
新 潟 県	788,294	527,913,959	385,434,080	374,472	363,523,938	221,816,984	276,395	48,765,002	155,913,476	13,372	9,380,053	5,046,101	123,362	106,085,210	2,657,519	693	159,757
富 山 県	388,045	289,772,114	193,015,471	195,380	201,812,460	118,783,508	121,593	22,312,301	70,448,377	6,346	4,608,614	2,588,808	64,299	60,937,061	1,194,779	427	101,676
石 川 県	376,541	261,516,433	185,524,860	174,181	178,143,823	103,899,033	137,588	26,373,658	77,659,551	6,693	4,758,349	2,796,532	57,637	52,128,747	1,169,744	442	112,057
福 井 県	267,494	192,011,915	136,428,513	136,359	106,445,354	86,177	16,922,738	48,573,256	4,780	3,401,342	1,695,298	39,942	32,202,664	883,469	236	56,659	
山 梨 県	248,341	157,248,099	120,082,173	100,709	106,000,723	59,860,550	108,004	20,049,360	57,577,788	3,696	2,654,615	1,763,558	35,728	28,493,230	890,276	204	50,171
長 野 県	729,628	504,622,916	366,633,240	339,406	349,669,530	205,879,510	271,102	52,644,466	152,986,470	12,738	8,924,717	5,579,371	105,778	93,247,822	2,187,889	604	136,441
岐 阜 県	647,794	454,536,317	316,121,633	277,611	306,853,771	169,637,401	256,138	47,120,395	140,239,536	10,373	7,919,764	4,141,034	103,038	92,677,571	2,103,662	634	164,817
静 岡 県	1,212,325	910,228,432	598,451,154	563,320	631,714,537	341,959,768	445,207	84,501,953	241,886,530	19,851	14,861,080	7,847,096	182,936	178,876,728	3,757,760	1,011	274,133
愛 知 県	2,034,309	1,606,272,628	986,418,011	902,334	1,107,209,631	555,578,413	774,591	141,770,326	409,056,290	34,262	26,410,374	14,783,551	321,506	330,432,074	6,999,527	1,616	450,200
滋 賀 県	569,362	416,703,689	279,896,900	255,782	287,756,991	156,138,582	214,792	38,395,252	117,966,298	9,649	7,111,140	4,041,395	88,673	83,323,234	1,750,625	466	117,073
京 都 府	413,846	314,569,342	203,691,155	187,908	219,343,423	114,611,342	155,551	28,723,903	84,891,450	6,846	5,237,841	2,764,272	63,164	61,169,455	1,424,091	377	94,720
大 阪 府	756,276	553,365,192	358,777,574	316,101	370,546,791	188,759,904	309,736	57,830,642	163,065,125	12,632	9,626,396	4,844,554	117,006	115,141,717	2,107,991	801	219,645
兵 庫 県	2,456,696	1,872,348,997	1,135,296,933	1,013,198	1,237,988,849	604,393,166	998,612	185,557,287	505,369,338	43,062	33,229,463	18,141,833	399,714	414,914,510	7,392,597	2,110	658,888
和 歌 山 県	1,672,822	1,320,638,101	785,019,313	708,664	883,919,689	427,044,304	656,367	116,415,942	341,164,346	26,376	20,838,737	11,608,800	279,945	299,055,649	5,201,862	1,470	408,084
鳥 取 県	407,853	315,268,518	195,382,739	167,012	216,334,600	102,479,908	169,978	28,834,965	89,076,507	5,988	4,718,632	2,639,711	64,502	65,274,415	1,186,613	373	105,907
島 根 県	300,324	199,583,982	136,044,726	116,219	129,411,507	67,881,882	127,331	21,022,207	65,243,863	5,056	3,838,181	1,966,056	51,354	45,220,836	952,925	364	91,251
山 口 県	199,959	127,082,395	95,522,056	93,631	86,701,398	54,278,667	71,521	12,746,021	39,288,943	3,316	2,232,157	1,392,382	31,288	25,353,980	562,064	203	48,840
徳 島 県	257,638	163,541,925	126,144,972	120,463	110,819,261	71,786,264	90,914	16,170,681	51,824,923	4,599	3,143,563	1,815,890	41,344	33,337,627	717,895	318	70,793
高 松 県	639,557	463,234,201	313,722,548	302,434	321,364,665	182,260,896	225,425	39,691,334	124,812,345	11,155	8,148,017	4,729,752	99,964	93,892,606	1,919,555	579	137,579
岡 山 県	927,516	696,555,167	444,809,846	420,394	473,368,722	253,350,830	337,743	59,952,647	182,293,889	16,750	12,514,850	6,496,925	151,681	150,470,567	2,668,201	948	248,382
香 川 県	521,721	380,426,253	247,460,369	228,566	251,963,678	137,448,849	192,725	31,859,935	105,411,329	8,113	6,066,000	3,288,807	91,734	90,386,630	1,311,384	583	150,010
徳 島 県	249,540	154,896,039	116,070,761	111,975	106,288,529	63,134,056	96,614	16,243,394	50,399,523	4,430	3,033,970	1,912,768	36,279	29,275,800	624,414	242	54,345
香 川 県	336,841	235,623,051	165,395,533	156,048	163,252,906	93,222,991	123,193	21,782,792	68,770,460	5,547	4,062,928	2,401,416	51,729	46,357,907	1,000,667	324	77,199
愛 媛 県	475,550	301,973,504	223,459,157	196,168	199,160,612	114,981,955	196,125	32,080,254	103,239,604	8,880	6,221,950	3,899,231	73,914	64,400,108	1,338,366	463	110,579
高 知 県	249,260	148,758,176	115,045,791	104,194	98,939,130	50,632,078	104,161	17,620,881	54,034,593	4,340	2,975,282	1,669,496	36,317	29,162,096	609,624	248	60,787
福 岡 県	1,496,950	1,054,504,469	677,121,645	637,357	696,177,029	368,285,179	587,350	100,109,378	291,989,020	28,171	20,345,440	12,091,529	242,589	237,462,996	4,755,917	1,483	409,626
佐 賀 県	257,341	156,602,749	122,629,656	110,910	103,615,371	64,501,686	100,748	16,866,988	55,059,1								

第4表(続) 厚生年金保険(第1号) 都道府県別年金受給権者状況(厚生年金保険計)
(新規裁定)

都道府県別	合 計			老 齢 年 金			通 算 老 齢 年 金 ・25 年 未 満			障 害 年 金			遺 族 年 金			通算遺族年金	
	件数	年金額	(別掲)基礎年金額	件数	年金額	(別掲)基礎年金額	件数	年金額	(別掲)基礎年金額	件数	年金額	(別掲)基礎年金額	件数	年金額	(別掲)基礎年金額	件数	年金額
	千円	千円	千円	千円	千円	千円	千円	千円	千円	千円	千円	千円	千円	千円	千円	千円	千円
平成 29 年10月	176,171	83,710,411	16,735,285	42,867	40,392,522	2,278,264	106,104	18,620,692	11,963,824	2,860	2,038,329	1,325,799	24,340	22,658,869	1,167,398	-	-
11月	190,306	103,112,255	16,109,079	56,148	53,452,053	2,848,293	98,616	17,020,772	10,524,959	2,887	2,037,441	1,332,163	32,654	30,601,887	1,403,664	1	*
12月	149,518	82,342,513	12,405,804	45,930	42,610,963	2,252,236	74,565	12,897,379	7,848,303	2,110	1,503,762	952,278	26,912	25,330,175	1,352,987	1	*
平成 30 年1月	142,902	84,182,211	10,996,684	47,072	44,720,330	2,335,189	65,853	11,241,069	6,363,932	2,557	1,816,931	1,153,634	27,420	26,403,880	1,143,928	-	-
2月	155,548	94,796,930	10,804,731	53,390	49,640,655	2,342,173	65,741	11,083,368	5,869,162	2,865	2,027,512	1,307,992	33,551	32,045,355	1,285,405	1	*
3月	147,356	87,876,453	10,735,570	50,785	47,404,915	2,303,063	64,377	10,768,021	5,551,015	3,308	2,333,789	1,495,844	28,883	27,368,977	1,385,648	3	752
北 海 道	6,926	3,481,066	566,761	2,193	1,790,751	120,482	3,305	493,676	348,638	128	84,640	48,369	1,300	1,111,999	49,271	-	-
青 森 県	1,719	723,777	149,947	500	369,846	25,330	824	113,650	94,815	41	25,568	15,421	354	214,713	14,381	-	-
岩 手 県	1,706	878,522	125,458	705	532,918	24,488	649	99,322	66,974	28	18,454	13,636	324	227,828	20,360	-	-
宮 城 県	2,716	1,501,403	234,807	1,065	902,943	60,254	1,145	172,821	119,734	59	46,440	28,171	447	379,198	26,649	-	-
宮 崎 県	1,448	730,499	102,025	590	425,774	26,204	539	83,004	50,186	31	20,603	11,329	288	201,118	14,306	-	-
山 形 県	1,347	715,389	109,214	605	448,816	24,648	459	70,220	62,331	37	22,964	12,498	246	173,388	9,737	-	-
福 島 県	2,510	1,453,930	183,561	1,080	893,120	55,063	942	158,090	84,915	38	28,416	16,678	450	374,304	26,905	-	-
茨 城 県	3,428	2,102,424	238,202	1,291	1,229,497	52,178	1,451	241,532	132,551	72	50,487	32,217	614	580,908	21,257	-	-
栃 木 県	2,584	1,512,486	198,867	958	926,715	44,221	1,160	191,352	107,375	43	32,105	17,174	423	362,315	30,097	-	-
群 馬 県	2,407	1,405,011	166,514	857	779,542	33,126	1,008	180,161	78,992	49	34,590	23,721	493	410,719	30,675	-	-
埼 玉 県	7,749	5,140,198	554,313	2,522	2,631,736	115,968	3,301	568,403	273,400	163	118,211	90,060	1,762	1,821,574	74,885	1	*
千 葉 県	5,719	3,747,444	525,548	1,847	1,922,806	124,429	2,472	429,279	249,177	148	111,476	77,013	1,252	1,283,882	74,928	-	-
東 京 都	11,660	7,465,325	966,784	3,717	3,946,102	212,155	5,500	1,086,790	474,322	308	232,769	138,472	2,135	2,199,664	141,836	-	-
神 奈 川 県	8,814	6,103,412	684,157	2,993	3,371,726	144,128	4,019	735,707	346,775	231	181,030	105,512	1,571	1,814,950	87,742	-	-
新 潟 県	3,005	1,802,289	158,900	1,357	1,107,756	40,209	981	156,284	85,294	57	37,297	20,094	610	500,952	13,303	-	-
富 山 県	1,378	933,348	57,962	589	504,206	10,794	408	61,479	24,799	25	16,423	9,995	356	351,240	12,374	-	-
石 川 県	1,213	738,998	63,990	480	391,232	18,767	443	82,751	23,135	33	17,649	18,928	257	247,366	3,160	-	-
福 井 県	947	607,209	38,924	417	341,487	12,254	290	50,499	14,372	18	11,759	4,569	222	203,464	7,730	-	-
山 梨 県	1,055	591,110	76,606	376	339,641	16,529	459	76,402	36,959	19	12,725	12,976	201	162,342	10,142	-	-
山 梨 県	2,727	1,681,723	140,153	1,081	950,566	33,572	1,031	184,963	64,902	70	41,595	28,526	545	504,600	13,153	-	-
岐 阜 県	2,504	1,469,465	137,529	867	783,294	21,617	1,030	166,911	66,981	46	30,679	22,133	561	488,580	26,798	-	-
静 岡 県	4,725	3,134,835	268,557	1,769	1,739,254	55,961	1,829	329,522	129,997	89	63,938	43,233	1,038	1,002,121	39,365	-	-
愛 知 県	7,995	5,440,164	508,002	2,625	2,876,492	96,950	3,379	579,405	238,985	211	160,101	86,517	1,780	1,824,166	85,551	-	-
滋 賀 県	2,223	1,424,651	142,809	771	751,288	33,875	890	137,284	69,846	49	35,898	19,571	513	500,181	19,517	-	-
滋 賀 県	1,688	1,118,957	115,809	648	650,684	26,687	655	111,372	49,289	30	22,922	14,925	355	333,979	24,909	-	-
京 都 府	2,885	1,638,421	255,203	836	800,083	56,472	1,431	236,031	144,152	59	39,217	30,343	559	563,090	24,236	-	-
大 阪 府	9,516	5,716,448	849,113	2,558	2,578,579	155,125	4,647	823,385	472,138	244	177,271	109,746	2,067	2,137,213	112,104	-	-
兵 庫 県	6,595	4,245,362	488,173	2,117	2,185,750	92,802	2,920	474,527	246,416	159	116,855	78,309	1,399	1,468,231	70,646	-	-
奈 良 県	1,572	951,678	107,835	506	499,285	30,123	710	106,770	50,189	30	20,034	16,377	326	325,589	11,146	-	-
和 歌 山 県	1,211	665,038	91,443	349	320,559	16,687	563	83,268	49,778	33	22,484	14,836	266	238,727	10,142	-	-
鳥 取 県	781	421,343	46,046	335	248,879	12,206	262	41,899	20,415	16	9,409	6,848	168	121,155	6,577	-	-
島 根 県	788	440,077	41,284	343	254,532	10,121	259	44,178	17,035	16	9,689	8,554	170	131,678	5,573	-	-
岡 山 県	2,420	1,508,030	132,250	912	837,373	32,828	956	161,289	59,927	50	34,988	23,438	502	474,379	16,058	-	-
広 島 県	3,326	2,031,767	183,038	1,154	1,028,288	40,515	1,406	234,318	88,196	76	51,841	32,878	690	717,320	21,450	-	-
山 口 県	1,851	1,156,552	109,354	626	585,003	16,068	737	112,030	63,094	38	26,557	18,821	450	432,962	11,370	-	-
徳 島 県	998	533,839	73,559	387	316,147	14,618	415	60,076	37,546	28	19,152	11,477	168	138,465	9,918	-	-
香 川 県	1,203	716,579	82,660	461	387,029	19,869	455	72,007	39,348	17	11,896	10,247	270	245,647	13,196	-	-
愛 媛 県	1,808	947,665	113,284	566	475,166	13,852	814	125,504	56,882	49	26,310	31,286	378	320,478	11,264	1	*
高 知 県	883	438,669	63,913	306	240,317	13,988	383	60,626	37,026	19	13,770	8,885	174	123,685	4,014	1	*
高 知 県	7,282	4,039,273	522,903	2,577	2,338,044	115,333	3,426	532,441	271,822	156	107,703	53,389	1,123	1,061,084	82,359	-	-
佐 賀 県	1,195	617,837	87,919	466	360,968	29,142	516	79,347	46,326	20	11,239	7,881	193	166,283	4,569	-	-
長 崎 県	2,130	1,040,834	148,017	740	590,829	35,551	1,036	157,592	84,103	36	24,293	13,278	318	268,120	15,086	-	-
熊 本 県	2,746	1,334,810	181,251	998	782,635	38,098	1,270	195,411	97,200	60	37,771	27,813	418	318,994	18,140	-	-
大 宮 市	1,706	839,324	130,114	599	476,347	26,480	790	116,685	74,446	32	22,959	17,818	285	223,333	11,370	-	-
大 宮 市	1,690	728,096	127,677	563	373,307	23,154	797	119,652	74,648	42	27,519	16,422	288	207,619	13,452	-	-
鹿 嶋 市	2,657	1,199,069	168,907	923	686,695	29,374	1,295	198,159	101,030	57	36,496	20,738	382	277,720	17,766	-	-
那 覇 市	1,739	672,637	201,067	522	386,277	46,325	1,003	146,558	114,965	48	27,598	24,723	166	112,204	15,054	-	-
那 覇 市	181	89,471	15,159	38	44,631	4,443	117	25,390	9,589	-	-	-	26	19,451	1,126	-	-

注1. 厚生年金保険(第1号)の受給権者とは、厚生年金保険受給権者全体から、共済組合等の組合員等たる厚生年金保険の被保険者期間(平成27年9月以前の共済組合等の組合員等の期間を含む)のみの者を除き、さらに、障害厚生年金受給権者及び短期要件分の遺族厚生年金受給権者について、それぞれ

初診日又は死亡日に共済組合等の組合員等であった者を除いた者をいう。

2. 厚生年金保険(第1号)受給権者の年金額は、老齢給付及び遺族年金(長期要件)については、平成27年9月以前の厚生年金保険被保険者期間及び平成27年10月以降の第1号厚生年金被保険者期間に係る年金額であり、平成27年10月以降に受給権が発生した障害年金及び遺族年金(短期要件)について

は、共済組合等の組合員等たる厚生年金保険の被保険者期間(平成27年9月以前の共済組合等の組合員等の期間を含む)を含めて算出した年金額である。

第4表(続) 厚生年金保険(第1号) 都道府県別年金受給権者状況(厚生年金保険計)
(失 権)

都道府県別	合 計			老 齢 年 金			通 算 老 齢 年 金 ・25 年 未 満			障 害 年 金			遺 族 年 金			通算遺族年金	
	件数	年金額	(別掲)基礎年金額	件数	年金額	(別掲)基礎年金額	件数	年金額	(別掲)基礎年金額	件数	年金額	(別掲)基礎年金額	件数	年金額	(別掲)基礎年金額	件数	年金額
		千円	千円		千円	千円		千円	千円		千円	千円		千円	千円		千円
平成 29 年10月	82,165	74,594,655	33,006,140	33,882	47,646,252	18,459,616	27,238	6,657,843	13,549,501	1,791	1,527,718	812,595	18,967	18,689,074	184,427	287	73,768
11月	96,786	87,540,781	39,341,844	39,814	56,172,911	21,743,537	32,541	7,841,752	16,443,490	2,104	1,851,535	944,962	21,975	21,585,108	209,855	352	89,476
12月	86,488	78,135,794	34,554,607	35,502	49,506,185	19,402,670	28,372	6,887,879	14,065,627	1,995	1,734,114	900,192	20,337	19,933,858	186,119	282	73,757
平成 30 年1月	92,684	83,806,920	37,061,351	37,951	53,146,889	20,801,976	30,657	7,397,054	15,147,243	2,021	1,766,499	925,555	21,760	21,420,148	186,577	295	76,330
2月	99,088	88,662,271	39,654,169	40,436	55,972,849	22,335,850	32,817	7,874,350	16,198,201	2,106	1,822,602	941,649	23,330	22,891,002	178,469	399	101,467
3月	101,685	91,839,299	40,800,613	41,981	58,412,514	23,093,482	33,315	7,987,624	16,510,063	2,227	1,928,173	996,789	23,816	23,424,206	200,279	346	86,782
北 海 道	4,657	3,827,378	1,765,997	1,683	2,262,066	869,570	1,743	418,489	830,998	112	82,342	52,721	1,103	1,059,795	12,708	16	4,685
青 森 県	993	587,553	416,313	309	345,563	170,134	455	86,324	237,773	16	11,415	6,040	209	143,051	2,365	4	1,199
岩 手 県	1,012	713,462	420,082	399	455,704	222,574	362	72,080	181,832	20	16,238	10,132	226	168,720	5,545	5	719
宮 城 県	1,580	1,283,664	646,769	639	844,313	343,651	569	129,065	291,056	31	25,028	9,995	334	283,667	2,067	7	1,591
秋 田 県	974	659,864	387,072	330	392,426	184,202	371	74,680	190,170	25	19,327	10,131	245	173,023	2,569	3	409
山 形 県	910	635,145	358,496	316	378,931	174,571	351	75,353	174,573	17	14,396	8,572	222	165,542	779	4	924
福 島 県	1,774	1,379,185	665,019	693	862,623	361,807	604	132,593	283,720	53	48,219	16,170	420	335,032	3,321	4	719
茨 城 県	2,028	1,787,747	838,055	845	1,154,977	480,480	658	161,400	330,998	34	27,934	20,651	489	443,169	5,926	2	*
栃 木 県	1,548	1,307,504	612,354	625	819,263	348,234	504	122,256	243,872	34	27,395	16,395	380	337,830	3,853	5	759
群 馬 県	1,748	1,421,476	716,360	694	885,362	386,556	606	143,430	310,959	38	34,535	14,807	402	356,749	4,039	8	1,400
埼 玉 県	4,868	4,779,825	2,100,233	2,143	3,152,797	1,271,604	1,518	391,219	768,867	93	77,748	52,303	1,100	1,153,632	7,460	14	4,429
千 葉 県	4,043	4,092,474	1,762,811	1,816	2,723,649	1,074,389	1,232	302,904	643,677	74	72,061	36,012	914	993,881	8,733	7	1,979
東 京 都	8,499	8,859,985	3,435,327	3,563	5,665,693	1,955,766	2,723	740,640	1,402,412	144	129,408	64,470	2,044	2,313,851	12,680	25	8,393
神 奈 川 県	6,357	6,967,809	2,493,280	2,766	4,442,815	1,543,076	1,809	450,081	882,000	112	104,121	56,334	1,642	1,963,772	11,870	28	7,019
新 潟 県	2,235	1,761,491	914,970	879	1,080,589	490,020	763	168,247	400,859	48	41,285	18,119	532	468,926	5,973	13	2,444
富 山 県	1,177	1,008,601	490,610	495	653,940	284,650	366	82,366	189,579	31	26,101	12,333	278	244,582	4,047	7	1,612
石 川 県	1,074	894,256	429,760	426	553,901	229,097	374	92,585	187,584	32	27,370	12,354	238	219,184	725	4	1,216
福 山 県	799	689,605	315,914	367	465,502	187,122	238	60,688	123,921	13	10,684	4,871	180	152,651	15	1	*
山 梨 県	695	493,796	283,268	232	294,109	131,039	287	71,524	139,447	16	10,226	12,079	155	117,024	702	5	913
長 野 県	2,084	1,679,749	824,396	844	1,051,134	458,626	697	176,055	338,653	48	43,051	21,519	493	409,086	5,598	2	*
岐 阜 県	1,829	1,537,344	753,638	756	962,519	425,224	611	156,196	310,443	44	35,667	16,395	414	382,115	1,576	4	846
静 岡 県	3,266	3,046,406	1,344,281	1,493	2,026,916	827,393	973	246,036	483,117	72	61,752	30,646	715	308,515	3,124	13	3,186
愛 知 県	5,735	5,554,926	2,415,674	2,534	3,659,666	1,475,664	1,738	426,550	876,299	139	124,707	51,658	1,307	1,338,832	12,053	17	5,171
重 慶 県	1,726	1,531,129	715,688	747	1,000,846	420,196	541	130,587	276,801	26	22,649	12,664	405	374,495	6,027	7	2,552
滋 賀 県	1,132	1,032,050	458,090	458	654,241	258,341	371	89,203	189,326	17	15,009	7,822	283	272,724	2,601	3	872
京 都 府	2,102	1,945,902	818,447	843	1,207,877	450,321	686	169,841	346,210	46	45,179	18,042	520	521,427	3,874	7	1,578
大阪府	7,111	6,958,823	2,892,798	3,116	4,559,905	1,731,306	2,252	562,442	1,091,425	141	129,429	58,117	1,582	1,702,470	11,951	20	4,578
兵 庫 県	4,712	4,740,860	1,877,998	1,979	3,001,255	1,090,000	1,460	355,567	721,003	102	105,185	53,754	1,153	1,272,848	13,241	18	6,006
大 和 府	1,079	1,057,788	415,170	437	684,960	240,762	352	76,774	162,330	24	25,409	12,079	262	269,755	-	4	890
和 歌 山 県	921	783,724	364,476	362	491,545	198,343	309	66,165	155,053	17	13,441	10,294	227	211,015	787	6	1,558
鳥 取 県	607	441,657	213,181	236	263,706	118,553	207	50,027	90,590	12	9,423	2,533	144	116,634	1,505	8	1,866
島 根 県	719	532,105	286,940	279	318,668	153,226	236	53,352	117,693	19	17,779	12,109	181	141,248	3,913	4	1,058
岡 山 県	1,890	1,640,237	772,596	856	1,094,433	468,280	590	141,798	286,208	34	27,828	13,756	404	374,967	4,353	6	1,211
広 島 県	2,505	2,405,663	965,582	1,122	1,564,997	584,071	740	178,750	345,913	79	68,758	32,431	559	591,054	3,167	5	2,105
山 口 県	1,612	1,455,832	590,395	651	912,502	332,002	516	115,212	239,418	42	32,803	16,784	399	394,819	2,191	4	496
徳 島 県	718	513,055	269,387	278	312,494	133,659	257	51,897	125,272	19	14,051	7,433	164	134,612	3,024	-	-
香 川 県	993	853,543	384,659	427	557,766	220,012	311	70,507	147,469	31	25,674	15,645	219	198,494	1,533	5	1,102
愛 媛 県	1,421	1,151,081	544,550	535	678,142	284,320	512	120,320	238,172	44	38,305	20,126	327	313,667	1,933	3	648
高 松 県	827	585,260	305,851	295	345,980	142,900	332	73,695	155,743	21	14,839	7,209	176	150,238	-	3	508
福 岡 県	3,992	3,702,784	1,482,035	1,693	2,307,735	880,968	1,201	275,026	543,951	104	95,747	49,542	988	1,022,922	7,573	6	1,354
佐 賀 県	746	564,669	288,791	311	351,587	167,917	228	52,290	108,054	18	11,126	10,459	188	149,348	2,361	1	*
長 崎 県	1,143	938,353	422,295	428	548,615	216,287	391	89,845	191,630	25	24,137	11,690	292	273,998	2,689	7	1,757
熊 本 県	1,488	1,080,538	603,549	579	672,825	314,175	538	117,795	271,001	35	23,339	16,590	323	263,593	1,783	13	2,986
大 宮 市	1,075	830,784	407,970	401	507,531	199,010	388	80,422	194,276	31	26,987	13,112	255	215,844	1,572	-	-
崎 玉 県	1,057	722,534	444,573	393	445,131	223,517	409	94,916	207,832	29	20,637	11,495	219	160,935	1,729	7	915
鹿 児 島 県	1,680	1,064,836	661,831	526	599,547	268,602	700	140,034	371,566	47	35,192	20,067	397	288,103	1,596	10	1,959
沖 縄 県	509	312,860	210,702	167	179,366	93,350	221	47,461	107,647	17	7,326	13,523	103	72,427	2,378	1	*
そ の 他	35	23,991	12,376	15	16,404	7,917	15	2,937	2,670	1	*	*	4	3,940	787	-	-

注1. 厚生年金保険(第1号)の受給権者とは、厚生年金保険受給権者全体から、共済組合等の組合員等たる厚生年金保険の被保険者期間(平成27年9月以前の共済組合等の組合員等の期間を含む)のみの者を除き、さらに、障害厚生年金受給権者及び短期要件分の遺族厚生年金受給権者について、それぞれ初診日又は死亡日に共済組合等の組合員等であった者を除いた者をいう。

注2. 厚生年金保険(第1号)受給権者の年金額は、老齢給付及び遺族年金(長期要件)については、平成27年9月以前の厚生年金保険被保険者期間及び平成27年10月以降の第1号厚生年金被保険者期間に係る年金額であり、平成27年10月以降に受給権が発生した障害年金及び遺族年金(短期要件)については、共済組合等の組合員等たる厚生年金保険の被保険者期間(平成27年9月以前の共済組合等の組合員等の期間を含む)を含めて算出した年金額である。

第4表(続) 厚生年金保険(第1号) 都道府県別年金受給権者状況(厚生年金保険計(旧共済組合を除く))
(月末現在)

都道府県別	合 計			老 齢 年 金			通 算 老 齢 年 金 ・ 25 年 未 満			障 害 年 金			遺 族 年 金			通算遺族年金	
	件数	年金額	(別掲)基礎年金額	件数	年金額	(別掲)基礎年金額	件数	年金額	(別掲)基礎年金額	件数	年金額	(別掲)基礎年金額	件数	年金額	(別掲)基礎年金額	件数	年金額
	千円	千円	千円	千円	千円	千円	千円	千円	千円	千円	千円	千円	千円	千円	千円	千円	千円
平成 29 年10月	36,421,346	26,309,630,453	17,255,598,863	15,526,871	17,777,355,156	9,231,838,693	14,593,510	2,622,627,273	7,655,018,216	606,644	452,010,556	255,295,596	5,660,675	5,448,691,872	113,446,357	33,646	8,945,596
11月	36,521,670	26,334,897,659	17,308,666,285	15,557,704	17,784,748,482	9,258,706,066	14,651,020	2,632,301,883	7,678,902,352	607,513	452,134,281	256,264,543	5,672,128	5,456,854,916	114,793,324	33,305	8,858,097
12月	36,586,491	26,344,856,791	17,349,992,697	15,579,458	17,783,996,781	9,280,011,739	14,686,791	2,638,569,554	7,697,172,700	607,728	451,892,637	256,708,618	5,679,480	5,461,611,393	116,099,640	33,034	8,786,427
平成 30 年 1月	36,629,391	26,343,534,694	17,412,520,153	15,597,352	17,775,349,425	9,314,109,849	14,705,055	2,642,510,214	7,723,619,909	608,349	451,877,055	257,613,084	5,685,887	5,465,086,231	117,177,311	32,748	8,711,768
2月	36,687,763	26,356,821,046	17,461,895,876	15,621,957	17,776,380,622	9,339,939,125	14,727,278	2,646,443,783	7,744,963,239	609,224	452,062,975	258,577,143	5,696,942	5,473,320,702	118,416,369	32,362	8,612,965
3月	36,742,598	26,363,642,246	17,510,863,346	15,646,269	17,775,861,227	9,365,362,859	14,751,115	2,650,386,556	7,765,974,170	610,394	452,423,091	259,759,993	5,702,796	5,476,443,407	119,766,324	32,024	8,527,965
北 海 道	1,687,255	1,026,412,836	765,586,625	624,014	644,997,452	358,802,215	762,700	126,647,995	390,352,263	29,776	21,079,732	11,614,717	269,034	233,295,299	4,817,429	1,731	392,358
青 森 県	404,857	199,444,506	182,857,200	140,275	123,231,009	79,518,759	194,219	28,975,550	98,942,884	6,462	4,226,529	3,002,760	63,456	42,915,691	1,392,797	445	95,727
岩 手 県	405,634	228,131,628	193,328,435	166,778	148,734,838	97,587,986	166,366	26,824,933	7,055	4,688,356	2,871,384	65,077	47,803,894	1,654,486	1,654,486	358	79,607
宮 城 県	639,709	425,034,723	304,106,444	273,766	289,366,663	161,377,751	257,603	44,149,051	135,718,337	10,475	7,667,515	4,410,070	97,336	83,720,414	2,600,286	529	131,079
秋 田 県	361,532	195,664,281	168,804,599	146,424	126,431,519	84,103,856	149,364	23,218,774	81,311,630	5,654	3,796,016	2,253,032	59,664	42,029,010	1,136,081	426	88,962
山 形 県	366,720	213,656,428	180,391,957	167,608	146,435,902	98,570,947	137,622	22,490,908	77,979,382	6,410	4,234,005	2,675,114	54,743	40,417,480	1,166,514	337	78,133
福 島 県	593,310	371,191,290	280,454,516	267,451	251,692,605	154,788,761	225,062	38,715,041	119,133,054	10,480	7,222,932	4,238,944	89,879	73,461,731	2,293,756	438	98,980
茨 城 県	793,517	560,473,299	384,563,761	341,395	391,304,277	205,092,898	326,723	56,500,051	171,195,926	11,489	8,604,089	5,374,792	113,464	103,943,984	2,900,145	446	120,899
栃 木 県	557,625	383,634,694	266,738,677	243,407	265,710,184	144,641,054	224,256	39,824,939	116,400,417	8,202	6,035,714	3,657,077	81,364	71,966,644	2,040,130	396	97,212
群 馬 県	592,938	397,184,149	292,924,566	252,206	271,645,939	153,257,757	245,408	44,254,609	133,300,734	9,343	6,753,717	4,364,227	85,507	74,422,156	2,001,848	474	107,728
埼 千 東 新 神 奈 川 湯	1,969,162	1,518,279,636	959,091,697	836,045	1,048,204,486	510,587,356	816,937	152,119,697	429,338,487	27,162	21,457,454	12,496,346	287,777	296,119,928	6,669,508	1,241	378,070
	1,684,153	1,342,513,203	825,843,384	716,425	932,182,862	441,882,488	692,052	125,652,499	367,113,139	24,921	19,628,168	11,184,929	249,654	264,735,283	5,662,828	1,101	314,391
	3,132,421	2,513,602,975	1,468,213,097	1,281,014	1,669,417,379	762,363,789	1,302,139	266,026,298	674,461,835	47,940	37,748,887	21,240,273	498,289	539,454,758	10,147,200	3,039	955,653
	2,396,284	2,058,388,211	1,155,392,711	1,032,661	1,410,705,951	635,286,460	946,822	178,154,581	496,602,937	36,502	29,285,832	15,870,471	378,691	439,739,166	7,632,844	1,608	502,681
	774,626	511,612,499	380,043,994	366,492	351,181,274	218,199,597	273,869	48,171,680	154,190,380	13,220	9,252,156	4,998,281	120,371	102,851,727	2,655,736	674	155,662
富 山 県	382,191	283,414,173	190,558,800	191,879	196,944,487	117,159,092	120,413	22,040,136	69,642,033	6,275	4,549,914	2,562,896	63,205	59,779,590	1,194,779	419	100,045
石 川 県	370,274	253,952,731	183,083,614	170,123	172,262,114	102,059,584	136,727	26,169,500	77,069,638	6,629	4,692,215	2,784,648	56,368	50,720,646	1,169,744	427	108,256
福 山 県	262,833	186,990,804	129,683,947	133,624	132,611,489	79,229,755	85,170	16,672,677	47,895,326	4,720	3,350,654	1,676,400	39,085	34,299,966	882,466	234	56,019
山 梨 県	244,856	153,381,178	118,647,566	98,641	103,120,126	58,841,654	107,380	19,889,136	57,177,764	3,637	2,604,220	1,737,873	35,000	27,718,562	890,276	198	49,134
長 野 県	713,825	487,181,018	359,755,810	330,599	336,459,200	201,688,812	267,237	51,682,627	150,361,632	12,564	8,776,159	5,518,257	102,849	90,122,236	2,187,109	576	130,957
岐 阜 県	639,261	445,298,879	312,337,298	272,813	300,022,813	167,235,465	254,158	46,595,148	138,886,555	10,275	7,627,392	4,111,615	101,395	90,892,347	2,103,662	620	161,179
静 岡 県	1,196,991	891,900,638	589,394,239	554,275	617,879,437	337,858,795	442,286	83,767,860	239,986,785	19,693	14,718,076	7,790,988	179,752	175,267,511	3,757,760	985	267,754
愛 知 県	2,020,306	1,589,692,171	980,386,758	894,233	1,094,685,157	551,561,821	771,592	141,072,188	407,097,892	34,102	26,254,109	14,727,018	318,780	327,235,447	6,999,527	1,599	445,270
重 慶 県	561,146	407,827,242	276,332,645	250,953	281,044,429	153,746,467	213,044	37,959,046	116,823,516	9,552	7,024,228	4,012,037	87,143	81,685,691	1,750,625	454	113,848
三 滋 賀 県	407,098	306,106,402	201,240,133	183,628	212,851,654	112,752,909	154,649	28,498,719	84,326,720	6,767	5,166,730	2,736,412	61,687	59,496,006	1,424,091	367	93,293
京 大 兵 奈 和 歌 都 阪 庫 良 山	748,251	542,950,092	355,816,210	310,837	362,355,042	186,525,664	308,672	57,532,921	162,368,257	12,531	9,529,214	4,815,077	115,420	113,315,525	2,107,212	791	217,390
	2,445,994	1,857,630,045	1,131,268,974	1,006,078	1,226,593,636	601,067,468	997,514	185,294,024	504,699,028	42,936	33,107,221	18,109,882	397,369	411,980,534	7,392,597	2,097	654,631
	1,657,739	1,302,171,017	779,087,655	699,347	707,009,786	422,679,505	654,060	115,864,866	339,655,303	26,209	20,686,663	11,552,768	276,667	295,204,313	5,200,079	1,456	405,389
	403,685	309,884,083	193,766,970	164,308	212,198,975	101,214,816	169,463	28,694,729	88,746,871	5,931	4,663,031	2,618,670	63,617	64,223,026	1,186,613	366	104,323
	295,531	194,461,399	134,077,348	113,245	125,500,089	66,490,364	126,478	20,810,707	64,687,486	4,995	3,782,162	1,946,573	50,456	44,279,259	952,925	357	89,181
鳥 島 岡 広 山 取 根 山 島 口	194,639	121,505,197	93,426,753	90,861	82,723,253	53,067,614	70,232	12,467,284	38,421,838	3,264	2,186,291	1,375,238	30,086	24,080,953	562,064	196	47,416
	251,222	157,335,607	123,425,722	116,997	106,305,275	70,173,599	89,319	15,809,395	50,755,473	4,516	3,081,275	1,781,211	40,082	32,070,909	715,440	308	68,754
	629,141	451,511,824	309,375,234	296,289	312,445,309	179,391,677	223,327	39,218,147	123,375,164	11,026	8,019,549	4,688,838	97,934	91,694,469	1,919,555	565	134,351
	912,640	679,056,353	438,895,984	411,894	460,317,201	249,506,142	334,725	59,271,254	180,271,562	16,595	12,372,911	6,450,079	148,510	146,854,298	2,668,201	916	240,688
	511,134	368,274,244	243,485,936	222,697	243,428,064	134,860,103	190,696	31,403,360	104,064,832	7,996	5,964,264	3,250,621	89,184	87,514,062	1,310,380	561	144,493
徳 香 愛 高 福 島 川 娘 知 岡	245,107	150,173,009	114,242,426	109,392	102,670,064	61,932,158	95,647	16,006,631	49,791,400	4,353	2,963,791	1,894,454	35,484	28,480,027	624,414	231	52,496
	330,492	227,656,146	162,959,418	152,213	157,201,748	91,532,769	122,056	21,530,012	68,045,637	5,475	3,972,823	2,381,349	50,435	44,876,798	999,663	313	74,765
	466,647	293,510,533	219,298,035	191,658	192,859,338	112,638,450	193,387	31,505,225	101,456,697	8,774	6,133,573	3,865,525	72,378	62,904,489	1,337,362	450	107,908
	244,611	144,532,659	112,897,307	101,884	95,821,791	57,597,877	102,597	17,247,562	53,035,985	4,295	2,938,382	1,656,053	35,593	28,465,804	607,392	242	59,119
	1,480,809	1,032,467,149	671,839,372	627,347	679,785,537	364,207,166	585,618	99,733,568	290,855,346	27,993	20,177,073	12,020,944	238,390	232,367,709	4,755,917	1,461	403,262
佐 岐 熊 大 宮 賀 崎 本 分 崎	252,354	150,849,594	120,742,202	108,202	99,506,206	63,286,576	99,801	16,667,322	54,413,438								

第４表(続) 厚生年金保険（第１号） 都道府県別年金受給権者状況(厚生年金保険計(旧共済組合を除く))
(新規裁定)

都道府県別	合 計			老 齢 年 金			通 算 老 齢 年 金 ・ 25 年 未 満			障 害 年 金			遺 族 年 金			通算遺族年金	
	件数	年金額	(別掲)基礎年金額	件数	年金額	(別掲)基礎年金額	件数	年金額	(別掲)基礎年金額	件数	年金額	(別掲)基礎年金額	件数	年金額	(別掲)基礎年金額	件数	年金額
	千円	千円	千円	千円	千円	千円	千円	千円	千円	千円	千円	千円	千円	千円	千円	千円	千円
平成 29 年10月	176,149	83,705,616	16,729,752	42,867	40,392,522	2,278,264	106,086	18,620,197	11,958,291	2,859	2,036,013	1,325,799	24,337	22,656,885	1,167,398	-	-
11月	190,292	103,107,618	16,104,904	56,147	53,450,360	2,848,293	98,607	17,020,642	10,520,783	2,887	2,037,441	1,332,163	32,650	30,599,072	1,403,664	1	*
12月	149,496	82,338,507	12,401,516	45,930	42,610,963	2,252,236	74,547	12,896,557	7,844,015	2,108	1,501,005	952,278	26,910	25,329,748	1,352,987	1	*
平成 30 年1月	142,882	84,181,059	10,991,452	47,072	44,720,330	2,335,189	65,833	11,239,917	6,358,701	2,557	1,816,931	1,153,634	27,420	26,403,880	1,143,928	-	-
2月	155,527	94,793,781	10,795,382	53,390	49,640,655	2,342,173	65,722	11,082,617	5,859,814	2,865	2,027,512	1,307,992	33,549	32,042,958	1,285,405	1	*
3月	147,322	87,870,361	10,725,596	50,783	47,403,832	2,301,861	64,351	10,766,994	5,543,023	3,307	2,333,346	1,495,064	28,878	27,365,438	1,385,648	3	752
北 海 道	6,924	3,481,012	566,111	2,193	1,790,751	120,482	3,303	493,623	347,989	128	84,640	48,369	1,300	1,111,999	49,271	-	-
青 森 手	1,719	723,777	149,947	500	369,846	25,330	824	113,650	94,815	41	25,568	15,421	354	214,713	14,381	-	-
岩 手 城	1,704	878,508	124,783	705	532,918	24,488	647	99,308	66,299	28	18,454	13,636	324	227,828	20,360	-	-
宮 城 田	2,716	1,501,403	234,807	1,065	902,943	60,254	1,145	172,821	119,734	59	46,440	28,171	447	379,198	26,649	-	-
秋 田	1,447	729,790	102,025	590	425,774	26,204	539	83,004	50,186	31	20,603	11,329	287	200,410	14,306	-	-
山 形 形	1,347	715,389	109,214	605	448,816	24,648	459	70,220	62,331	37	22,964	12,498	246	173,388	9,737	-	-
福 島 城	2,510	1,453,930	183,561	1,080	893,120	55,063	942	158,090	84,915	38	28,416	16,678	450	374,304	26,905	-	-
茨 城 木	3,427	2,101,973	237,688	1,290	1,229,046	51,663	1,451	241,532	132,551	72	50,487	32,217	614	580,908	21,257	-	-
栃 木 馬	2,584	1,512,486	198,867	958	926,715	44,221	1,160	191,352	107,375	43	32,105	17,174	423	362,315	30,097	-	-
群 馬	2,407	1,405,011	166,514	857	779,542	33,126	1,008	180,161	78,992	49	34,590	23,721	493	410,719	30,675	-	-
埼 玉 玉	7,748	5,140,187	554,313	2,522	2,631,736	115,968	3,300	568,392	273,400	163	118,211	90,060	1,762	1,821,574	74,885	1	*
千 葉 葉	5,718	3,746,811	524,861	1,846	1,922,174	123,742	2,472	429,279	249,177	148	111,476	77,013	1,252	1,283,882	74,928	-	-
東 京 京	11,659	7,464,882	966,005	3,717	3,946,102	212,155	5,500	1,086,790	474,322	307	232,327	137,692	2,135	2,199,664	141,836	-	-
神 奈 川	8,814	6,103,412	684,157	2,993	3,371,726	144,128	4,019	735,707	346,775	231	181,030	105,512	1,571	1,814,950	87,742	-	-
新 潟 湯	3,005	1,802,289	158,900	1,357	1,107,756	40,209	981	156,284	85,294	57	37,297	20,094	610	500,952	13,303	-	-
富 山 山	1,378	933,348	57,962	589	504,206	10,794	408	61,479	24,799	25	16,423	9,995	356	351,240	12,374	-	-
石 川 川	1,213	738,998	63,990	480	391,232	18,767	443	82,751	23,135	33	17,649	18,928	257	247,366	3,160	-	-
福 井 井	947	607,209	38,924	417	341,487	12,254	290	50,499	14,372	18	11,759	4,569	222	203,464	7,730	-	-
山 梨 梨	1,055	591,110	76,606	376	339,641	16,529	459	76,402	36,959	19	12,725	12,976	201	162,342	10,142	-	-
長 野 野	2,725	1,681,291	138,900	1,081	950,566	33,572	1,029	184,531	63,649	70	41,595	28,526	545	504,600	13,153	-	-
岐 阜 早	2,504	1,469,465	137,529	867	783,294	21,617	1,030	166,911	66,981	46	30,679	22,133	561	488,580	26,798	-	-
静 岡 岡	4,723	3,134,453	267,808	1,769	1,739,254	55,961	1,828	329,520	129,249	89	63,938	43,233	1,037	1,001,741	39,365	-	-
愛 知 知	7,994	5,440,161	508,002	2,625	2,876,492	96,950	3,378	579,402	238,985	211	160,101	86,517	1,780	1,824,166	85,551	-	-
三 重 重	2,222	1,424,377	142,809	771	751,288	33,875	890	137,284	69,846	49	35,898	19,571	512	499,907	19,517	-	-
滋 賀 賀	1,688	1,118,957	115,809	648	650,684	26,687	655	111,372	49,289	30	22,922	14,925	355	333,979	24,909	-	-
京 都 都	2,885	1,638,421	255,203	836	800,083	56,472	1,431	236,031	144,152	59	39,217	30,343	559	563,090	24,236	-	-
大 阪 阪	9,513	5,716,385	847,648	2,558	2,578,579	155,125	4,644	823,322	470,672	244	177,271	109,746	2,067	2,137,213	112,104	-	-
兵 庫 庫	6,594	4,245,261	488,173	2,117	2,185,750	92,802	2,919	474,426	246,416	159	116,855	78,309	1,399	1,468,231	70,646	-	-
和 歌 山 山	1,571	951,663	107,835	506	499,285	30,123	709	106,755	50,189	30	20,034	16,377	326	325,589	11,146	-	-
歌 山 山	1,211	665,038	91,443	349	320,559	16,687	563	83,268	49,787	33	22,484	14,836	266	238,727	10,142	-	-
鳥 取 取	780	421,334	46,046	335	248,879	12,206	261	41,890	20,415	16	9,409	6,848	168	121,155	6,577	-	-
島 根 根	788	440,077	41,284	343	254,532	10,121	259	44,178	17,035	16	9,689	8,554	170	131,678	5,573	-	-
岡 山 山	2,418	1,506,628	132,250	912	837,373	32,828	955	161,285	59,927	50	34,988	23,438	501	472,982	16,058	-	-
広 島 島	3,325	2,031,753	183,038	1,154	1,028,288	40,515	1,405	234,304	88,196	76	51,841	32,878	690	717,320	21,450	-	-
山 口 口	1,850	1,156,532	108,607	626	585,003	16,068	736	112,009	62,347	38	26,557	18,821	450	432,962	11,370	-	-
徳 島 島	998	533,839	73,559	387	316,147	14,618	415	60,076	37,546	28	19,152	11,477	168	138,465	9,918	-	-
香 川 川	1,203	716,579	82,660	461	387,029	19,869	455	72,007	39,348	17	11,896	10,247	270	245,647	13,196	-	-
愛 媛 媛	1,807	947,640	112,920	566	475,166	13,852	813	125,479	56,518	49	26,310	31,286	378	320,478	11,264	1	*
高 知 知	883	438,669	63,913	306	240,317	13,988	383	60,626	37,026	19	13,770	8,885	174	123,685	4,014	1	*
福 岡 岡	7,281	4,038,493	522,903	2,577	2,338,044	115,333	3,426	532,441	271,822	156	107,703	53,389	1,122	1,060,305	82,359	-	-
佐 賀 賀	1,194	617,820	87,919	466	360,968	29,142	515	79,330	46,326	20	11,239	7,881	193	166,283	4,569	-	-
長 崎 崎	2,130	1,040,834	148,017	740	590,829	35,551	1,036	157,592	84,103	36	24,293	13,278	318	268,120	15,086	-	-
熊 本 本	2,745	1,334,774	181,251	998	782,635	38,998	1,269	195,375	97,803	60	37,771	27,813	418	318,994	18,140	-	-
分 岐 岐	1,705	839,283	129,329	599	476,347	26,480	789	116,644	73,661	32	22,959	17,818	285	223,333	11,370	-	-
宮 崎 崎	1,689	727,998	127,062	563	373,307	23,154	796	119,553	74,033	42	27,519	16,422	288	207,619	13,452	-	-
鹿 児 島	2,654	1,199,000	168,217	923	686,695	29,374	1,292	198,090	100,339	57	36,496	20,738	382	277,720	17,766	-	-
沖 縄 縄	1,739	672,637	201,067	522	386,277	46,325	1,003	146,558	114,965	48	27,598	24,723	166	112,204	15,054	-	-
そ の 他	181	89,471	15,159	38	44,631	4,443	117	25,390	9,589	-	-	-	26	19,451	1,126	-	-

注１．厚生年金保険（第１号）の受給権者とは、厚生年金保険受給権者全体から、共済組合等の組合員等たる厚生年金保険の被保険者期間（平成27年9月以前の共済組合等の組合員等の期間を含む）のみの者を除き、さらに、障害厚生年金受給権者及び短期要件分の遺族厚生年金受給権者について、それぞれ初診日又は死亡日に共済組合等の組合員等であった者を除いた者をいう。

２．厚生年金保険（第１号）受給権者の年金額は、老齢給付及び遺族年金（長期要件）については、平成27年9月以前の厚生年金保険被保険者期間及び平成27年10月以降の第１号厚生年金被保険者期間に係る年金額であり、平成27年10月以降に受給権が発生した障害年金及び遺族年金（短期要件）については、共済組合等の組合員等たる厚生年金保険の被保険者期間（平成27年9月以前の共済組合等の組合員等の期間を含む）を含めて算出した年金額である。

３．「旧共済組合」は、厚生年金保険に統合された時点で旧ＪＲ共済、旧ＮＴＴ共済、旧ＪＴ共済又は旧農林共済の受給権が発生していた者及びその者の当該年の年金額である。

第4表(続) 厚生年金保険(第1号) 都道府県別年金受給権者状況(厚生年金保険計(旧共済組合を除く))
(失 権)

都道府県別	合 計			老 齢 年 金			通 算 老 齢 年 金 ・ 25 年 未 満			障 害 年 金			遺 族 年 金			通算遺族年金	
	件数	年金額	(別掲)基礎年金額	件数	年金額	(別掲)基礎年金額	件数	年金額	(別掲)基礎年金額	件数	年金額	(別掲)基礎年金額	件数	年金額	(別掲)基礎年金額	件数	年金額
	千円	千円	千円	千円	千円	千円	千円	千円	千円	千円	千円	千円	千円	千円	千円	千円	千円
平成 29 年10月	79,759	70,816,913	32,507,024	32,365	44,636,216	18,116,644	26,900	6,557,144	13,400,566	1,771	1,510,570	805,386	18,441	18,040,837	184,427	282	72,145
11月	94,079	83,262,377	38,773,460	38,087	52,744,652	21,343,861	32,164	7,724,581	16,279,464	2,089	1,839,078	941,065	21,395	20,865,982	209,070	344	88,084
12月	84,105	74,406,954	34,050,159	33,981	46,524,843	19,033,862	28,062	6,797,220	13,933,688	1,982	1,720,558	896,490	19,803	19,291,424	186,119	277	72,909
平成 30 年1月	90,062	79,753,919	36,538,997	36,310	49,919,888	20,434,957	30,289	7,283,565	15,004,151	1,990	1,730,741	915,424	21,185	20,744,797	184,464	288	74,929
2月	96,317	84,363,817	39,085,788	38,722	52,587,167	21,938,550	32,434	7,758,931	16,035,303	2,083	1,802,433	933,466	22,689	22,115,891	178,469	389	99,395
3月	98,797	87,368,813	40,211,118	40,177	54,896,066	22,677,147	32,905	7,860,195	16,341,196	2,211	1,903,207	993,282	23,162	22,623,242	199,493	342	86,103
北 海 道	4,442	3,472,940	1,721,194	1,547	1,982,915	836,747	1,716	410,264	819,018	112	82,342	52,721	1,051	992,734	12,708	16	4,685
青 岩 山	952	528,657	407,651	289	305,691	166,302	448	84,353	232,944	16	11,415	6,040	195	125,999	2,365	4	1,199
宮 城 県	951	622,169	410,982	362	381,881	216,632	351	70,081	178,674	20	16,238	10,132	213	153,250	5,545	5	719
秋 田 県	1,505	1,172,747	625,494	589	751,335	329,572	555	126,422	283,860	29	21,124	9,995	325	272,274	2,067	7	1,591
	929	596,382	377,465	307	349,594	179,177	364	71,913	185,588	25	19,327	10,131	230	155,140	2,569	3	409
山 形 県	876	581,836	353,555	293	338,618	169,631	348	73,465	174,573	17	14,396	8,572	214	154,433	779	4	924
福 島 県	1,699	1,253,594	651,388	642	757,523	353,086	597	131,279	278,811	52	46,253	16,170	404	317,820	3,321	4	719
茨 城 県	1,968	1,695,939	824,486	804	1,081,081	469,107	652	157,515	328,802	34	27,934	20,651	476	429,141	5,926	2	*
栃 木 県	1,502	1,237,714	604,992	599	771,458	342,380	498	117,944	242,363	34	27,395	16,395	366	320,158	3,853	5	759
群 馬 県	1,687	1,323,045	703,997	655	806,458	380,708	595	141,260	304,444	37	30,718	14,807	392	343,218	4,039	8	1,400
埼 玉 県	4,783	4,618,631	2,086,114	2,081	3,019,695	1,259,822	1,513	389,603	766,529	93	77,748	52,303	1,082	1,127,156	7,460	14	4,429
千 葉 県	3,980	3,984,789	1,752,948	1,775	2,638,451	1,067,090	1,225	298,566	641,113	74	72,061	36,012	899	973,732	8,733	7	1,979
東 京 都	8,383	8,636,156	3,412,835	3,471	5,470,450	1,934,783	2,718	740,462	1,400,942	144	129,408	64,070	2,026	2,287,531	12,680	24	8,304
神 奈 川 県	6,240	6,771,205	2,473,897	2,686	4,288,398	1,527,125	1,802	448,064	878,568	112	104,121	56,334	1,612	1,923,603	11,870	28	7,019
新 潟 県	2,136	1,616,843	888,761	815	961,458	472,301	746	164,085	392,365	48	41,285	18,119	514	447,571	5,973	13	2,444
富 山 県	1,141	965,046	478,624	474	618,512	277,470	357	79,791	184,773	31	26,101	12,333	272	239,030	4,047	7	1,612
石 川 県	1,037	837,732	420,354	405	511,029	223,303	367	90,125	183,971	32	27,370	12,354	229	207,992	725	4	1,216
福 井 県	773	654,986	309,735	354	441,076	121,423	234	59,358	121,423	13	10,684	4,871	171	143,789	-	1	*
山 梨 県	677	465,981	279,721	221	273,738	127,493	286	71,047	139,447	16	10,226	12,079	149	110,055	702	5	913
長 野 県	1,981	1,519,891	804,086	782	933,183	444,550	687	172,428	333,204	46	37,706	21,519	464	376,150	4,812	2	*
岐 阜 県	1,784	1,474,294	743,632	729	915,279	417,544	604	151,932	308,117	44	35,667	16,395	403	370,570	1,576	4	846
静 岡 県	3,164	2,884,940	1,322,632	1,426	1,890,477	813,116	955	241,192	475,744	72	61,752	30,646	698	688,333	3,124	13	3,186
愛 知 県	5,637	5,394,583	2,387,650	2,469	3,523,697	1,456,656	1,720	421,639	868,663	138	124,416	50,879	1,293	1,319,660	12,053	17	5,171
三 重 県	1,687	1,471,999	705,768	724	957,073	413,493	535	127,687	273,585	26	22,649	12,664	395	362,038	6,027	7	2,552
滋 賀 県	1,075	935,635	451,232	422	581,081	252,409	367	87,829	188,399	17	15,009	7,822	266	250,844	2,601	3	872
京 都 府	2,057	1,880,750	811,674	817	1,160,411	445,031	681	168,423	344,727	46	45,179	18,042	507	505,378	3,874	6	1,359
大 阪 府	7,018	6,795,287	2,872,227	3,047	4,420,706	1,713,070	2,245	560,342	1,090,064	140	128,371	57,143	1,566	1,681,289	11,951	20	4,578
兵 庫 県	4,617	4,585,630	1,864,929	1,915	2,873,860	1,077,509	1,449	350,476	720,425	102	105,185	53,754	1,133	1,250,103	13,241	18	6,006
奈 良 県	1,045	1,004,390	409,917	419	648,942	236,612	348	76,187	161,226	24	25,409	12,079	250	252,961	-	4	890
和 歌 山 県	893	747,214	357,129	346	465,445	195,491	303	64,059	150,558	17	13,441	10,294	221	202,712	787	6	1,558
鳥 取 県	581	399,601	211,651	222	232,970	117,774	204	49,849	89,840	12	9,423	2,533	135	105,493	1,505	8	1,866
島 根 県	690	490,467	281,588	265	290,513	150,143	229	50,182	115,423	18	15,442	12,109	174	133,272	3,913	4	1,058
岡 山 県	1,829	1,555,535	756,336	820	1,022,040	458,713	574	136,822	279,514	34	27,828	13,756	395	367,634	4,353	6	1,211
広 島 県	2,411	2,256,458	948,181	1,065	1,450,852	571,199	728	175,045	341,384	79	68,758	32,431	534	559,697	3,167	5	2,105
山 口 県	1,542	1,352,511	578,194	609	830,774	323,772	506	112,501	235,446	42	32,803	16,784	381	375,938	2,191	4	496
徳 島 県	685	470,894	263,176	260	280,833	129,931	249	49,976	122,789	19	14,051	7,433	157	126,034	3,024	-	-
香 川 県	947	777,457	379,108	401	501,775	215,480	305	68,781	146,450	30	23,238	15,645	206	182,562	1,533	5	1,102
愛 媛 県	1,363	1,078,723	531,564	507	629,292	276,050	498	117,020	233,456	44	38,305	20,126	311	293,459	1,933	3	648
高 知 県	797	548,843	296,082	277	371,174	136,142	324	70,112	152,731	19	13,299	7,209	174	147,749	-	3	508
福 岡 県	3,888	3,534,245	1,466,889	1,624	2,174,546	867,903	1,194	273,681	541,871	104	95,747	49,542	960	988,917	7,573	6	1,354
佐 賀 県	717	523,188	282,524	292	316,576	163,914	224	50,873	106,568	17	10,947	9,680	184	144,793	2,361	-	-
長 崎 県	1,113	902,927	414,863	413	524,114	210,395	384	87,639	190,091	24	23,086	11,690	285	266,331	2,689	7	1,757
熊 本 県	1,436	1,018,649	589,137	551	626,703	304,564	523	113,886	266,200	35	23,339	16,590	314	251,735	1,783	13	2,986
大 分 県	1,026	758,518	398,378	369	451,553	192,398	382	77,130	191,295	31	26,987	13,112	244	202,847	1,572	-	-
宮 崎 県	1,009	671,886	432,589	372	408,110	219,001	395	91,763	201,338	27	19,593	10,521	209	151,558	1,729	6	863
鹿 児 島 県	1,610	972,318	647,877	490	533,306	260,457	686	137,408	365,758	47	35,192	20,067	377	264,453	1,596	10	1,959
沖 縄 県	499	301,599	205,537	160	169,026	89,743	219	46,800	106,089	17	13,523	7,326	102	72,168	2,378	1	*
其 他	35	23,991	12,376	15	16,404	7,917	15	2,937	2,670	1	*	*	4	3,940	787	-	-

注1. 厚生年金保険(第1号)の受給権者とは、厚生年金保険受給権者全体から、共済組合等の組合員等たる厚生年金保険の被保険者期間(平成27年9月以前の共済組合等の組合員等の期間を含む)のみの者を除き、さらに、障害厚生年金受給権者及び短期要件分の遺族厚生年金受給権者について、それぞれ初診日又は死亡日に共済組合等の組合員等であった者を除いた者をいう。

2. 厚生年金保険(第1号)受給権者の年金額は、老齢給付及び遺族年金(長期要件)については、平成27年9月以前の厚生年金保険被保険者期間及び平成27年10月以降の第1号厚生年金被保険者期間に係る年金額であり、平成27年10月以降に受給権が発生した障害年金及び遺族年金(短期要件)については、共済組合等の組合員等たる厚生年金保険の被保険者期間(平成27年9月以前の共済組合等の組合員等の期間を含む)を含めて算出した年金額である。

3. 「旧共済組合」は、厚生年金保険に統合された時点で旧J共済、旧NT共済、旧J共済又は旧農林共済の受給権が発生していた者及びその者の当該年度の年金額である。

第4表(続) 厚生年金保険(第1号) 都道府県別年金受給権者状況(旧法厚生年金保険)
(月末現在)

都道府県別	合 計		老 齢 年 金					通 算 老 齢 年 金					障 害 年 金		遺 族 年 金		通算遺族年金					
			計	退 職		在 職		計	退 職		在 職											
	件数	年金額	件数	件数	年金額	件数	年金額	件数	件数	年金額	件数	年金額	件数	年金額	件数	年金額	件数	年金額				
千円			千円					千円					千円					千円				
平成 29 年10月	1,334,431	1,403,107,900	473,937	472,124	779,781,042	1,813	3,257,482	377,867	376,577	141,468,691	1,290	652,237	65,666	74,820,366	383,976	394,351,596	32,985	8,776,486				
11月	1,319,647	1,386,455,587	467,536	465,734	768,123,514	1,802	3,242,233	372,476	371,189	139,420,588	1,287	651,827	65,269	74,337,338	381,715	391,989,106	32,651	8,690,982				
12月	1,306,247	1,371,485,881	461,800	460,005	757,764,105	1,795	3,231,820	367,612	366,332	137,578,226	1,280	647,405	64,901	73,887,698	379,551	389,756,468	32,383	8,620,159				
平成 30 年1月	1,291,961	1,355,546,157	455,641	453,867	746,728,978	1,774	3,188,377	362,433	361,162	135,604,177	1,271	643,467	64,543	73,464,311	377,244	387,370,778	32,100	8,546,069				
2月	1,276,941	1,339,102,440	449,316	447,554	735,515,542	1,762	3,166,367	356,942	355,678	133,495,994	1,264	640,704	64,171	73,014,256	374,793	384,821,005	31,719	8,448,572				
3月	1,261,606	1,321,875,264	442,623	440,868	723,419,327	1,755	3,155,892	351,429	350,166	131,423,024	1,263	644,716	63,788	72,551,501	372,380	382,316,126	31,386	8,364,679				
北 海 道	60,245	59,273,797	18,900	18,848	30,607,315	52	96,926	19,827	19,766	7,353,232	61	19,917	2,807	3,238,413	17,021	17,575,446	1,690	382,547				
青 島 森	10,070	8,588,354	2,720	2,713	3,812,976	7	11,597	3,339	3,332	1,112,052	7	2,048	511	554,013	3,089	3,008,049	411	87,617				
岩 手 城	11,331	10,232,480	3,336	3,330	4,909,638	6	9,095	3,705	3,697	1,254,681	8	3,248	582	641,004	3,377	3,341,981	331	72,833				
宮 城 田	17,689	17,195,360	5,678	5,662	8,912,839	16	30,230	5,658	5,647	2,223,457	11	6,116	867	962,077	4,976	4,934,963	510	125,678				
秋 田	11,163	10,239,789	3,536	3,528	5,143,393	8	13,803	3,369	3,364	1,104,482	5	2,163	515	569,658	3,326	3,319,177	417	87,113				
山 形 形	12,645	11,307,261	4,741	4,734	6,359,104	7	13,987	3,952	3,944	1,244,552	8	3,690	606	652,453	3,015	2,956,023	331	77,451				
山 福 島	19,337	18,315,126	6,760	6,749	9,723,451	11	21,479	5,682	5,666	1,972,825	16	4,958	1,138	1,226,258	5,326	5,268,829	431	97,327				
茨 城 木	20,708	21,040,403	6,815	6,793	10,949,147	22	39,873	6,117	6,110	2,354,479	7	4,316	1,151	1,333,259	6,191	6,241,771	434	117,558				
栃 木 馬	16,325	15,801,443	5,170	5,152	7,953,425	18	30,963	5,017	5,002	1,872,060	15	6,776	878	989,701	4,867	4,851,968	393	96,551				
群 馬	18,120	17,506,846	6,016	5,999	9,265,944	17	36,194	5,649	5,634	2,024,133	15	4,751	1,025	1,117,366	4,958	4,951,381	472	107,078				
埼 玉 玉	48,745	53,577,393	16,116	16,070	28,223,171	46	87,358	12,692	12,654	5,153,006	38	19,330	2,556	3,009,606	16,141	16,707,053	1,240	377,869				
千 葉 京	42,733	48,350,851	14,438	14,398	26,622,019	40	69,571	11,225	11,195	4,710,558	30	12,276	2,041	2,449,396	13,958	14,640,449	1,071	306,583				
東 京 川	110,687	132,214,068	38,686	38,207	75,323,032	479	855,664	28,901	28,633	11,756,758	268	163,927	4,415	5,244,244	35,657	37,917,930	3,028	952,512				
奈 良	71,983	89,487,464	25,989	25,896	51,695,827	93	178,674	17,009	16,941	7,083,769	68	34,487	3,026	3,634,003	24,373	26,364,619	1,586	496,084				
新 潟 潟	28,747	28,105,237	11,116	11,096	16,126,418	20	39,785	8,107	8,087	2,780,919	20	7,143	1,563	1,667,298	7,299	7,330,545	662	153,129				
富 山 山	16,540	16,756,795	6,371	6,361	9,555,561	10	18,936	4,320	4,314	1,470,923	6	3,138	805	887,775	4,633	4,723,017	411	97,445				
石 川 川	15,092	14,570,218	5,590	5,576	8,354,295	14	27,526	4,816	4,806	1,738,106	10	4,188	674	742,973	3,603	3,598,702	409	104,428				
福 井 井	12,287	12,144,505	5,335	5,330	7,647,677	5	11,000	3,612	3,606	1,308,069	6	2,142	555	597,785	2,558	2,524,179	227	53,653				
山 梨 野	8,113	7,315,513	2,384	2,376	3,697,832	8	16,093	3,140	3,138	1,131,627	2	*	372	433,352	2,019	1,987,186	198	49,134				
長 野	29,339	27,014,043	10,949	10,932	15,610,636	17	31,121	10,360	10,343	3,700,057	17	6,459	1,322	1,456,480	6,135	6,078,958	573	130,334				
岐 阜 阜	21,999	21,760,893	7,786	7,773	11,797,437	13	22,377	6,377	6,360	2,375,438	17	6,453	1,184	1,306,146	6,033	6,092,059	619	160,983				
静 岡 岡	44,197	45,472,360	16,764	16,708	25,627,647	56	113,302	12,316	12,273	4,780,598	43	21,365	2,421	2,684,581	11,748	11,986,825	948	258,041				
愛 知 知	64,146	71,251,376	23,137	23,058	39,194,662	79	159,568	15,407	15,363	6,048,366	44	27,701	3,696	4,190,149	20,318	21,188,154	1,588	442,776				
三 重 重	18,893	18,906,390	6,984	6,974	10,539,390	10	18,587	5,419	5,414	1,999,047	5	1,538	931	1,031,054	5,140	5,210,730	419	106,044				
滋 賀 賀	14,083	13,604,895	4,595	4,583	7,166,064	12	17,642	4,805	4,792	1,842,173	13	7,143	703	801,285	3,614	3,677,379	366	93,208				
京 都 都	28,748	30,486,045	10,060	9,989	16,786,159	71	133,671	8,270	8,218	3,278,255	52	29,941	1,430	1,627,285	8,201	8,414,684	787	216,050				
大 阪 阪	85,654	96,879,310	29,388	29,214	50,950,414	174	266,033	18,638	18,498	7,476,685	140	81,224	5,043	5,882,169	30,501	31,572,073	2,084	650,710				
兵 庫 庫	61,479	69,199,396	21,696	21,610	38,091,825	86	157,054	15,139	15,080	5,624,011	59	34,838	2,997	3,527,094	20,212	21,364,454	1,435	400,120				
奈 良 山	13,411	14,348,333	4,298	4,287	7,589,387	11	23,151	3,895	3,885	1,498,693	10	3,324	620	726,993	4,237	4,403,687	361	103,098				
和 歌 山	12,128	11,828,021	3,959	3,946	6,145,336	13	22,667	3,619	3,605	1,253,994	14	7,107	742	838,368	3,473	3,478,230	335	82,319				
鳥 取 取	8,369	7,521,528	3,307	3,299	4,347,522	8	13,723	2,702	2,700	983,229	2	*	350	366,661	1,814	1,762,025	196	47,416				
島 根 根	10,388	9,088,697	3,475	3,469	4,807,669	6	11,597	3,558	3,552	1,181,178	6	2,188	581	614,095	2,476	2,405,663	298	66,308				
岡 山 山	28,091	27,992,403	11,631	11,595	16,718,022	36	62,652	7,849	7,830	2,803,213	19	9,931	1,300	1,478,369	6,753	6,787,858	558	132,357				
広 島 島	39,606	41,045,656	15,116	15,067	23,078,049	49	100,309	10,345	10,309	3,940,588	36	13,145	2,140	2,394,727	11,109	11,283,346	896	235,493				
山 口 口	21,134	21,930,210	7,634	7,616	12,000,548	18	29,407	5,517	5,503	2,017,095	14	5,219	1,026	1,175,193	6,418	6,564,518	539	138,231				
徳 島 島	9,833	8,967,882	3,916	3,905	5,144,280	11	20,084	2,863	2,859	958,283	4	528	546	584,849	2,282	2,208,742	226	51,117				
香 川 川	14,791	14,002,630	5,897	5,878	8,284,537	19	28,532	4,597	4,581	1,603,955	16	9,190	655	727,234	3,334	3,275,409	308	73,773				
愛 媛 媛	19,161	18,668,926	7,148	7,121	10,454,536	27	43,540	5,519	5,512	1,865,935	7	2,723	951	1,070,173	5,119	5,130,412	424	101,607				
高 松 松	10,637	9,647,453	3,966	3,949	5,504,965	17	27,775	3,584	3,572	1,184,920	12	7,688	466	514,118	2,400	2,354,717	221	53,270				
福 岡 岡	59,111	63																				

第4表(続) 厚生年金保険(第1号) 都道府県別年金受給権者状況(旧法船員保険)
(月末現在)

都道府県別	合 計		老 齢 年 金					通 算 老 齢 年 金					障 害 年 金		遺 族 年 金		通算遺族年金		
			計	退 職		在 職		計	退 職		在 職								
	件数	年金額	件数	件数	年金額	件数	年金額	件数	件数	年金額	件数	年金額	件数	年金額	件数	年金額	件数	年金額	
	千円		千円		千円		千円		千円		千円		千円		千円		千円		
平成 29 年	10月	27,522	55,417,138	10,856	10,856	31,307,812	-	-	1,772	1,771	610,687	1	*	1,423	2,845,369	12,810	20,484,055	661	169,110
	11月	27,282	54,932,988	10,728	10,728	30,945,341	-	-	1,746	1,745	601,677	1	*	1,417	2,836,664	12,737	20,382,085	654	167,114
	12月	27,041	54,426,661	10,592	10,590	30,554,553	2	*	1,721	1,720	590,712	1	*	1,414	2,831,892	12,663	20,278,788	651	166,268
	1月	26,815	53,967,087	10,469	10,467	30,211,679	2	*	1,697	1,696	584,366	1	*	1,407	2,824,453	12,594	20,176,442	648	165,700
平成 30 年	2月	26,517	53,340,167	10,291	10,289	29,708,098	2	*	1,655	1,654	572,394	1	*	1,395	2,800,127	12,533	20,090,708	643	164,392
	3月	26,254	52,789,720	10,139	10,137	29,273,364	2	*	1,620	1,619	559,906	1	*	1,386	2,785,630	12,471	20,003,086	638	163,286
北 海 道	道 森	1,641	3,191,141	412	412	1,066,237	-	-	139	139	41,112	-	-	99	224,795	950	1,849,186	41	9,811
	手 森	778	1,284,566	165	165	376,557	-	-	49	49	13,928	-	-	39	75,811	491	810,160	34	8,110
	城 手	802	1,383,854	225	225	532,700	-	-	55	55	19,625	-	-	40	83,395	455	741,360	27	6,774
	宮 田	1,483	2,978,733	514	514	1,313,359	-	-	46	46	17,185	-	-	111	235,426	793	1,407,362	19	5,401
山 形 県	形 城	237	440,373	74	74	166,563	-	-	14	14	6,233	-	-	17	35,801	123	229,929	9	1,848
	山 島	219	428,205	57	57	156,128	-	-	8	8	2,400	-	-	6	11,243	142	257,753	6	681
	福 城	385	759,879	154	154	394,607	-	-	8	8	3,150	-	-	16	34,107	200	326,362	7	1,654
	茨 木	435	805,648	176	174	462,337	2	*	17	17	5,263	-	-	18	32,995	212	297,370	12	3,341
山 梨 県	栃 馬	56	142,089	32	32	108,236	-	-	5	5	1,613	-	-	2	*	14	28,075	3	661
	群 木	48	117,750	22	22	78,732	-	-	5	5	1,278	-	-	2	*	17	33,995	2	*
	埼 玉	179	431,659	82	82	275,751	-	-	17	17	5,803	-	-	11	24,206	68	125,697	1	*
	千 葉	790	1,403,526	296	296	785,593	-	-	60	60	21,563	-	-	27	49,422	377	539,140	30	7,809
神 奈 川 県	東 京	450	1,001,737	182	182	623,691	-	-	47	47	16,527	-	-	24	39,214	186	319,163	11	3,141
	川 潟	1,001	2,437,913	497	497	1,669,961	-	-	45	45	17,970	-	-	31	62,645	406	680,739	22	6,597
	新 潟	471	1,069,345	194	194	620,253	-	-	25	25	8,270	-	-	21	44,047	219	394,242	12	2,533
	富 山	248	520,299	97	97	281,603	-	-	14	14	5,771	-	-	7	13,691	122	216,634	8	2,600
石 川 県	山 川	530	1,166,185	233	233	722,109	-	-	30	30	10,696	-	-	17	36,022	232	393,531	18	3,828
	福 井	180	399,988	90	90	278,906	-	-	10	10	3,228	-	-	6	15,368	67	100,119	7	2,366
	山 梨	19	43,276	8	8	29,333	-	-	5	5	1,629	-	-	1	*	5	8,782	-	-
	長 野	73	179,827	30	30	111,906	-	-	10	10	2,299	-	-	5	11,266	25	53,732	3	623
岐 阜 県	岐 阜	64	163,085	36	36	123,474	-	-	8	8	2,199	-	-	3	4,705	16	32,511	1	*
	静 岡	1,098	2,118,362	462	462	1,267,147	-	-	58	57	22,077	1	*	40	78,470	501	740,849	37	9,713
	愛 知	320	616,947	117	117	364,178	-	-	37	37	12,688	-	-	14	30,759	141	206,828	11	2,494
	三 重	644	1,127,343	297	297	727,475	-	-	54	54	17,820	-	-	28	66,310	230	307,933	35	7,804
滋 賀 県	滋 賀	49	125,888	28	28	95,165	-	-	5	5	2,004	-	-	2	*	13	22,850	1	*
	京 都	148	334,724	68	68	234,484	-	-	17	17	5,700	-	-	4	7,137	55	86,064	4	1,340
	大 阪	743	1,606,756	308	308	1,015,330	-	-	52	52	18,134	-	-	35	71,187	335	498,184	13	3,921
	兵 庫	1,269	3,069,725	636	636	2,159,055	-	-	65	65	23,373	-	-	46	102,527	501	779,501	21	5,269
和 歌 山 県	奈 良	85	202,936	39	39	142,638	-	-	8	8	2,716	-	-	1	*	32	55,475	5	1,225
	歌 山	458	829,224	195	195	501,111	-	-	22	22	7,424	-	-	25	42,069	194	271,758	22	6,862
	鳥 取	196	369,877	65	65	171,447	-	-	9	9	3,581	-	-	11	21,273	111	173,577	-	-
	島 根	528	1,032,363	188	188	522,636	-	-	29	29	12,500	-	-	34	65,288	267	429,492	10	2,446
岡 山 県	岡 山	306	658,734	147	147	477,408	-	-	26	26	8,209	-	-	8	10,694	118	160,430	7	1,993
	広 島	901	1,864,610	349	349	1,065,007	-	-	67	67	20,181	-	-	46	90,254	419	683,972	20	5,195
	山 口	1,238	2,620,967	504	504	1,525,050	-	-	48	48	19,719	-	-	74	155,853	590	914,083	22	6,262
	徳 島	497	949,765	202	202	524,829	-	-	25	25	8,548	-	-	24	49,175	241	365,834	5	1,380
香 川 県	香 川	505	1,022,886	212	212	622,938	-	-	52	52	17,255	-	-	27	63,621	209	318,081	5	992
	愛 媛	931	1,776,745	350	350	970,505	-	-	62	62	18,267	-	-	40	91,815	453	689,858	26	6,300
	高 知	810	1,405,817	316	316	760,875	-	-	45	45	15,851	-	-	44	73,470	384	549,771	21	5,849
	福 岡	1,128	2,564,138	463	463	1,467,136	-	-	50	50	16,713	-	-	67	134,673	536	942,900	12	2,716
佐 賀 県	佐 賀	228	468,112	82	82	252,565	-	-	12	12	5,110	-	-	18	38,423	114	171,675	2	*
	長 崎	1,996	3,893,008	760	760	2,148,346	-	-	84	84	34,899	-	-	138	269,276	968	1,429,367	46	11,120
	熊 本	401	710,289	136	136	368,787	-	-	39	39	12,664	-	-	31	51,442	185	273,950	10	3,446
	大 宮	327	598,682	128	128	324,312	-	-	23	23	7,180	-	-	21	40,070	148	225,884	7	1,235
宮 崎 県	宮 崎	323	549,692	122	122	305,948	-	-	26	26	10,180	-	-	21	31,820	146	199,677	8	2,067
	鹿 児	925	1,759,578	345	345	989,847	-	-	67	67	23,109	-	-	73	133,203	425	609,012	15	4,407
	沖 縄	93	126,686	31	31	62,653	-	-	19	19	5,110	-	-	11	15,865	32	43,058	-	-
	そ の 他	18	36,790	13	13	28,460	-	-	2	2	*	-	-	-	-	3	7,180	-	-

注1. 厚生年金保険(第1号)の受給権者とは、厚生年金保険受給権者全体から、共済組合等の組合員等たる厚生年金保険の被保険者期間(平成27年9月以前の共済組合等の組合員等の期間を含む)のみの者を除き、さらに、障害厚生年金受給権者及び短期要件たる遺族厚生年金受給権者について、それぞれ初診日又は死亡日に共済組合等の組合員等であった者を除いた者をいう。

2. 厚生年金保険(第1号)受給権者の年金額は、老齢給付及び遺族年金(長期要件)については、平成27年9月以前の厚生年金保険被保険者期間及び平成27年10月以降の第1号厚生年金被保険者期間に係る年金額であり、平成27年10月以降に受給権が発生した障害年金及び遺族年金(短期要件)については、共済組合等の組合員等たる厚生年金保険の被保険者期間(平成27年9月以前の共済組合等の組合員等の期間を含む)を含めて算出した年金額である。

第4表(続) 厚生年金保険(第1号) 都道府県別年金受給権者状況(新法厚生年金保険)
(月末現在)

都道府県別	合 計			老 年 金 受 給 権 者 状 況												
				計												
							退 職			在 職			基 礎 ま た は 定 額 あ り			
	件数	年金額	(別掲)基礎年金額	件数	年金額	(別掲)基礎年金額	件数	年金額	(別掲)基礎年金額	件数	年金額	(別掲)基礎年金額	件数	年金額	(別掲)基礎年金額	
	千円	千円	千円	千円	千円	千円	千円	千円	千円	千円	千円	千円	千円	千円	千円	
平成 29 年10月	35,059,393	24,851,105,415	17,255,598,863	29,255,949	19,442,904,372	16,886,856,909	25,512,816	16,004,660,477	15,412,651,226	3,743,133	3,438,243,895	1,474,205,683	25,818,101	17,695,881,538	16,886,856,909	
11月	35,174,741	24,893,509,083	17,308,666,285	29,356,238	19,474,065,079	16,937,608,418	25,578,190	16,016,322,072	15,451,022,787	3,778,048	3,457,743,007	1,486,585,631	25,901,887	17,722,454,944	16,937,608,418	
12月	35,253,203	24,918,944,249	17,349,992,697	29,424,524	19,492,195,067	16,977,184,439	25,615,111	16,011,844,176	15,477,567,229	3,809,413	3,480,350,890	1,499,617,209	25,967,694	17,740,747,130	16,977,184,439	
平成 30 年 1月	35,310,615	24,934,021,449	17,412,520,153	29,472,167	19,500,894,147	17,037,729,758	25,638,274	15,998,332,518	15,518,355,017	3,833,893	3,502,561,629	1,519,374,741	26,053,321	17,768,452,233	17,037,729,758	
2月	35,384,305	24,964,378,439	17,461,895,876	29,531,031	19,519,720,858	17,084,902,364	25,678,476	16,004,156,994	15,554,507,525	3,852,555	3,515,563,864	1,530,394,838	26,121,447	17,790,803,194	17,084,902,364	
3月	35,454,738	24,988,977,261	17,510,863,346	29,591,573	19,537,767,106	17,131,337,030	25,704,184	15,993,339,748	15,583,465,197	3,887,389	3,544,427,358	1,547,871,832	26,185,663	17,809,537,597	17,131,337,030	
北海道	1,625,369	963,947,898	765,586,625	1,347,436	732,460,707	749,154,479	1,160,559	577,638,056	674,014,385	186,877	154,822,650	75,140,094	1,186,122	664,356,350	749,154,479	
	394,009	189,571,587	182,857,200	328,221	146,877,400	178,461,644	287,379	117,869,735	163,916,703	40,842	29,007,665	14,544,941	285,750	130,933,939	178,461,644	
	393,501	216,515,294	193,328,435	325,823	168,830,783	188,802,565	279,987	133,311,046	171,233,605	45,836	35,519,737	17,568,960	282,380	149,900,112	188,802,565	
	620,537	404,860,630	304,106,444	519,473	321,012,529	297,096,089	443,101	253,036,314	265,915,965	76,372	67,976,215	31,180,124	454,481	289,270,189	297,096,089	
秋田	350,132	184,984,118	168,804,599	288,795	143,313,656	165,415,486	253,176	115,987,399	152,344,245	35,619	27,326,257	13,071,241	253,874	127,724,037	165,415,486	
山形	形	353,856	201,920,963	180,391,957	296,472	161,146,950	176,550,329	258,162	130,263,050	161,835,802	38,310	30,883,900	14,714,527	261,873	144,414,448	176,550,329
	福島	573,588	352,116,285	280,454,516	479,909	278,287,177	273,921,816	412,777	221,858,660	247,846,258	67,132	56,428,517	26,075,558	417,772	247,796,158	273,921,816
	茨城	772,374	538,627,248	384,563,761	654,993	433,984,571	376,288,824	573,763	361,658,070	345,958,393	81,230	72,326,501	30,330,430	573,464	391,920,786	376,288,824
	栃木	541,244	367,691,161	266,738,677	457,439	295,562,052	261,041,471	396,636	241,072,409	237,975,973	60,803	54,489,643	23,065,497	399,596	264,904,340	261,041,471
群馬	574,770	379,559,553	292,924,566	485,922	304,489,517	286,558,491	422,057	247,558,586	260,789,964	63,865	56,930,931	25,768,527	428,781	275,964,558	286,558,491	
埼玉県	1,920,238	1,464,270,584	959,091,697	1,624,075	1,166,559,765	939,925,843	1,422,553	971,057,443	860,841,503	201,522	195,502,322	79,084,341	1,441,530	1,065,698,276	939,925,843	
	1,640,630	1,292,758,826	825,843,384	1,382,458	1,026,073,782	808,995,628	1,209,752	856,856,691	739,529,149	172,706	169,217,091	69,466,478	1,230,895	941,427,397	808,995,628	
	3,021,284	2,380,387,171	1,468,213,097	2,515,337	1,846,704,078	1,436,825,624	2,148,587	1,488,103,932	1,285,232,380	366,750	358,600,146	151,593,243	2,236,702	1,685,608,045	1,436,825,624	
	2,323,300	1,966,462,835	1,155,392,711	1,935,943	1,528,179,843	1,131,889,396	1,695,402	1,282,729,132	1,035,646,921	240,541	245,450,711	96,242,476	1,722,887	1,401,634,978	1,131,889,396	
新潟	745,408	482,437,918	380,043,994	620,919	379,770,166	372,389,977	542,523	310,098,408	342,152,119	78,396	69,671,758	30,237,858	544,907	341,220,833	372,389,977	
富山県	山	365,403	266,137,079	190,558,800	301,490	207,648,692	186,801,125	257,837	167,045,637	168,615,195	43,653	40,603,054	18,185,930	268,101	188,773,877	186,801,125
	石川	354,652	238,216,328	183,083,614	296,181	187,574,694	179,129,222	253,515	149,798,541	161,343,712	42,666	37,776,153	17,785,510	262,565	179,129,222	179,129,222
	福井	250,366	174,446,311	129,683,947	209,747	140,033,143	127,125,081	177,423	110,538,847	113,821,849	32,324	29,494,297	13,303,232	184,715	126,357,224	127,125,081
	山梨	236,724	146,022,388	118,647,566	200,484	118,132,459	116,019,417	171,967	93,918,198	104,451,175	28,517	24,214,261	11,568,243	176,535	106,391,953	116,019,417
長野県	野	684,413	459,987,148	359,755,810	576,487	368,689,189	352,050,444	502,665	302,262,359	322,722,353	73,822	66,426,830	29,328,090	510,479	334,446,364	352,050,444
	岐阜	617,198	423,374,901	312,337,298	512,764	332,290,583	306,122,020	440,729	268,612,386	277,184,652	72,035	63,678,196	28,937,369	451,750	302,724,214	306,122,020
	静岡	1,151,696	844,309,917	589,394,239	966,961	669,815,054	576,685,580	836,931	547,859,914	524,762,095	130,030	121,955,140	53,083,485	855,289	609,830,742	576,685,580
	愛知	1,955,840	1,517,823,848	980,386,758	1,627,127	1,189,950,182	958,659,712	1,417,298	983,254,397	873,118,996	209,829	206,695,786	85,540,716	1,446,701	1,091,764,054	958,659,712
三重	重	541,609	387,793,509	276,332,645	451,243	305,699,617	270,569,982	397,707	256,642,878	249,607,138	53,536	49,056,738	20,962,845	400,023	279,236,006	270,569,982
	滋賀	392,966	292,375,619	201,240,133	328,844	232,220,183	197,079,630	288,657	194,522,093	181,457,149	40,187	37,698,090	15,622,481	290,749	211,778,258	197,079,630
	京都	719,355	512,129,322	355,816,210	601,094	399,419,753	348,893,921	524,137	328,695,413	316,409,591	76,957	70,724,340	32,484,330	543,462	370,893,184	348,893,921
	大阪	2,359,597	1,759,143,980	1,131,268,974	1,955,206	1,352,079,838	1,105,766,496	1,717,528	1,123,025,156	1,008,684,125	237,678	229,054,682	97,082,371	1,760,486	1,251,426,395	1,105,766,496
兵庫県	庫	1,594,991	1,229,901,895	779,087,655	1,315,871	939,784,496	762,334,808	1,158,862	786,870,196	701,007,240	157,009	152,914,300	61,327,568	1,170,644	863,371,173	762,334,808
	奈良	390,189	295,332,814	193,766,970	325,531	231,633,794	189,961,687	286,977	193,941,711	174,115,749	38,554	37,692,084	15,845,938	289,195	213,206,354	189,961,687
	和歌	282,945	181,804,153	134,077,348	231,928	138,373,157	131,177,850	206,301	116,199,473	121,120,767	25,627	22,173,684	10,057,083	206,324	126,930,659	131,177,850
	鳥取	186,074	113,613,792	93,426,753	155,010	89,670,084	91,489,452	134,546	72,827,073	83,867,537	20,464	16,843,011	7,621,915	135,770	80,514,134	91,489,452
徳島県	取	240,306	147,214,547	123,425,722	199,066	115,576,902	120,929,072	171,786	93,207,868	109,993,116	27,280	22,369,033	10,935,956	176,224	104,801,148	120,929,072
	岡山	600,744	422,860,687	309,375,234	499,963	331,584,022	302,766,841	433,598	270,574,945	275,135,150	66,365	61,009,076	27,633,691	445,371	303,424,551	302,766,841
	広島	872,133	636,146,087	438,895,984	720,742	491,371,176	429,777,704	623,245	399,829,301	389,669,811	97,497	91,541,875	40,107,892	640,827	450,467,724	429,777,704
	山口	488,762	343,723,066	243,485,936	399,690	259,054,386	238,924,935	348,858	213,345,748	218,267,385	50,832	45,708,638	20,657,549	355,414	237,628,750	238,924,935
徳島県	島	234,777	140,255,362	114,242,426	198,033	112,020,143	111,723,558	171,534	90,377,231	101,408,922	26,499	21,642,912	10,314,636	174,109	100,943,458	111,723,558
	香川	315,196	212,630,630	162,959,418	263,511	168,165,354	159,578,406	226,645	135,556,761	144,055,524	36,866	32,608,593	15,522,882	234,189	153,428,424	159,578,406

第4表(続) 厚生年金保険(第1号) 都道府県別年金受給権者状況(新法厚生年金保険)
(月末現在)

都道府県別	老 年 金																		
	基 礎 ま た は 定 額 あ り								特 別 支 給										
									基礎繰上げなし				計					退 職	
	基礎繰上げあり				基礎及び定額なし														
	件数	年金額	(別掲)基礎年金額	件数	年金額	(別掲)基礎年金額	件数	年金額	件数	年金額	(別掲)基礎年金額	件数	年金額	(別掲)基礎年金額	件数	年金額	(別掲)基礎年金額		
	千円	千円		千円	千円		千円		千円	千円		千円	千円		千円	千円			
平成 29 年10月	1,966,007	671,183,855	1,042,464,377	23,852,094	17,024,697,684	15,944,392,532	3,437,848	1,747,022,834	4,379,207	2,381,397,986	116,198,276	2,807,863	1,202,102,061	98,577,667	1,571,344	1,179,295,924	17,620,609		
11月	1,970,635	673,243,471	1,045,034,465	23,931,252	17,049,211,473	15,892,573,953	3,454,351	1,751,610,135	4,387,793	2,378,283,662	114,700,949	2,801,635	1,193,166,574	97,119,156	1,586,158	1,185,117,088	17,581,793		
12月	1,973,069	674,569,000	1,046,568,786	23,994,625	17,066,178,130	15,930,615,653	3,456,830	1,751,447,937	4,383,473	2,369,781,849	113,015,495	2,786,614	1,179,677,374	95,618,846	1,596,859	1,190,104,475	17,396,649		
平成 30 年 1月	1,973,956	675,269,041	1,047,586,490	24,079,365	17,093,183,191	15,990,143,269	3,418,846	1,732,441,914	4,329,603	2,334,102,552	109,546,283	2,738,545	1,149,502,224	92,577,056	1,591,058	1,184,600,328	16,969,226		
2月	1,976,044	676,624,568	1,049,223,861	24,145,403	17,114,178,626	16,035,678,503	3,409,584	1,728,917,665	4,311,347	2,321,830,339	107,158,577	2,718,733	1,137,646,412	90,520,553	1,592,614	1,184,183,927	16,638,024		
3月	1,978,979	678,225,451	1,051,227,032	24,206,684	17,131,312,146	16,080,109,998	3,405,910	1,728,229,509	4,295,378	2,308,744,674	105,181,907	2,694,462	1,119,932,023	88,644,899	1,600,916	1,188,812,652	16,537,009		
北海道	64,349	24,967,593	32,854,413	1,121,773	639,388,757	716,300,066	161,314	68,104,356	203,558	92,827,220	4,394,890	129,450	43,970,422	3,552,785	74,108	48,856,797	842,105		
青 海 道	41,415	9,182,127	21,008,817	244,335	121,751,812	157,452,826	42,471	15,943,461	55,843	23,591,028	2,157,358	36,385	12,152,062	1,835,493	19,458	11,438,967	321,866		
北 森 手	23,651	5,650,830	12,707,252	258,729	144,249,283	176,095,312	43,443	18,930,671	54,505	26,896,614	1,199,642	33,520	13,430,755	1,013,450	20,985	13,465,859	186,192		
岩 宮 城	62,536	21,172,208	33,645,316	391,945	268,097,981	263,450,773	64,992	31,742,339	87,074	46,315,287	4,311,481	55,245	23,044,388	3,596,545	31,829	23,270,899	714,936		
秋 田	46,833	14,316,231	25,498,899	207,041	113,407,806	139,916,587	34,921	15,589,619	47,914	23,098,711	3,209,052	30,657	12,262,783	2,716,075	17,257	10,835,928	492,978		
山 形	55,023	17,453,089	30,814,856	206,850	126,961,360	145,735,473	34,599	16,732,501	47,761	25,017,017	3,485,515	29,649	13,251,022	2,993,475	18,112	11,765,995	492,040		
福 島	54,628	16,813,918	29,631,051	363,144	230,982,239	244,290,765	62,137	30,491,019	82,319	44,796,941	3,542,526	52,254	24,073,020	3,030,782	30,065	20,723,921	511,744		
茨 城	59,419	16,539,531	31,859,649	514,045	375,381,255	344,429,175	81,529	42,063,785	104,129	57,473,108	3,084,592	67,310	29,576,483	2,717,682	36,819	27,896,625	366,910		
栃 木	62,837	21,964,644	33,930,497	336,759	242,939,697	227,110,974	57,843	30,657,712	77,087	43,479,336	3,753,756	49,637	22,894,997	3,296,028	27,450	20,584,339	457,729		
群 馬	50,617	16,167,915	27,631,382	378,164	259,796,643	258,927,109	57,141	28,524,959	73,002	38,368,715	2,445,492	46,072	19,050,931	2,150,162	26,930	19,317,785	295,331		
埼 玉	122,061	41,453,421	64,360,573	1,319,469	1,024,244,855	875,565,270	182,545	100,861,489	227,718	128,095,586	5,274,586	145,333	60,935,843	4,580,466	82,385	67,159,743	694,120		
千 葉	84,031	30,103,601	44,379,443	1,146,864	911,323,795	764,616,185	151,563	84,646,385	189,579	106,987,796	4,291,572	120,572	50,112,934	3,649,008	69,007	56,874,862	642,564		
東 京	150,674	58,441,653	77,634,721	2,086,028	1,627,166,392	1,359,190,903	278,635	161,096,032	338,320	195,028,682	6,645,795	205,230	87,401,827	5,423,334	133,090	107,626,855	1,222,462		
新 潟	94,806	36,561,441	49,703,331	1,628,081	1,365,073,537	1,082,186,066	213,056	126,544,865	260,963	155,082,504	4,669,507	165,369	72,063,156	3,878,349	95,594	83,019,348	791,158		
富 山	51,560	14,978,432	28,339,693	493,347	326,242,401	344,050,284	76,012	38,549,333	97,536	55,780,892	2,774,665	60,963	29,535,198	2,416,892	36,573	26,245,694	357,773		
石 川	13,645	4,411,091	7,604,997	254,456	184,362,786	179,196,128	33,389	18,874,815	41,569	25,686,067	620,492	23,311	11,809,090	508,100	18,258	13,876,977	112,391		
福 井	13,808	4,237,412	7,605,639	248,757	166,327,251	171,523,583	33,616	17,010,031	41,801	23,387,983	610,367	24,325	10,865,853	493,558	17,476	12,522,130	116,810		
山 梨	10,900	2,962,298	5,983,701	173,815	123,394,926	121,141,380	25,032	13,675,919	31,272	19,243,375	437,145	17,678	9,177,379	367,684	13,594	10,065,996	69,461		
長 野	27,434	8,594,303	14,696,068	149,101	97,797,650	101,323,349	23,949	11,740,506	31,193	15,759,156	1,478,011	19,325	7,650,908	1,244,629	11,868	8,108,249	233,381		
山 根	34,058	11,570,656	18,771,977	476,421	322,875,708	333,278,466	66,008	34,242,825	81,874	45,089,396	1,987,676	49,181	21,800,657	1,677,683	32,693	23,288,739	309,993		
岐 阜	35,320	10,168,252	19,350,569	416,430	292,555,961	286,771,452	61,014	29,566,369	75,667	39,486,548	1,165,941	45,034	17,920,221	997,163	30,633	21,566,327	168,778		
静 岡	62,407	18,884,974	34,351,349	792,882	590,945,768	543,494,232	111,672	59,984,312	141,411	81,210,403	3,696,551	86,852	39,648,723	3,187,768	54,559	41,561,680	508,783		
愛 知	88,002	28,854,150	46,709,300	1,358,699	1,062,909,904	911,950,412	180,426	98,186,128	224,822	129,678,274	3,926,015	139,667	60,125,775	3,397,899	85,155	69,552,498	528,116		
重 慶	25,810	9,667,385	14,239,248	374,213	269,569,220	256,330,734	51,220	26,463,011	64,680	37,309,022	1,139,102	41,330	19,322,009	998,737	23,350	17,987,013	140,366		
三 滋	32,625	14,580,613	18,492,189	258,124	197,197,645	178,587,441	38,095	20,441,925	49,453	28,719,547	1,662,816	31,467	14,819,692	1,397,338	17,986	13,899,854	265,478		
京 都	53,599	23,138,026	27,831,148	489,863	347,755,158	321,062,773	57,632	28,526,569	74,923	38,421,086	2,665,151	47,278	18,614,793	2,127,705	27,645	19,806,294	537,446		
大 阪	105,827	40,364,795	53,385,138	1,654,659	1,211,061,600	1,052,381,357	194,720	100,653,444	244,642	130,273,519	5,318,320	156,547	62,907,110	4,394,092	88,095	67,366,409	924,228		
兵 庫	75,007	29,629,347	39,290,021	1,095,637	833,741,826	723,044,787	145,227	76,413,323	181,874	100,832,163	3,302,292	116,275	48,470,390	2,787,093	65,599	52,361,772	515,199		
奈 良	20,475	6,584,561	10,794,934	268,720	206,621,793	179,166,753	36,336	18,427,440	45,251	23,378,718	899,663	30,123	11,612,809	771,491	15,128	11,765,909	128,173		
和 歌	25,414	9,735,729	13,560,087	180,910	117,194,931	117,617,763	25,604	11,442,498	32,993	16,055,455	1,102,206	22,425	8,677,732	970,469	10,568	7,377,723	131,737		
鳥 取	10,520	3,628,464	5,838,621	125,250	76,885,670	85,650,831	19,240	9,155,950	24,515	12,930,990	672,223	14,917	6,562,751	556,868	9,598	6,368,239	115,356		
島 根	11,404	3,407,884	6,474,714	164,820	101,393,264	114,454,358	22,842	10,775,754	29,002	15,768,848	592,907	17,020	7,890,846	487,998	11,982	7,878,002	104,909		
岡 山	19,222	7,632,270	10,543,408	426,149	295,792,281	292,223,433	54,592	28,159,471	68,101	38,632,497	1,102,265	41,473	19,006,850	909,137	26,628	19,625,646	193,128		
広 島	23,559	9,499,141	12,715,357	617,268	440,968,583	417,062,347	79,915	40,903,452	99,444	54,284,412	1,479,445	60,020	25,037,684	1,191,774	39,424	29,246,728	287,671		
山 口	13,295	4,934,032	7,275,303	342,119	232,694,718	231,649,631	44,276	21,425,636	55,642	29,939,892	802,465	34,546	14,359,						

第4表(続) 厚生年金保険(第1号) 都道府県別年金受給権者状況(新法厚生年金保険)
(月末現在)

都道府県別	老 年 金 保 険																	
	繰 上 げ 支 給									6 5 歳 以 上 本 来								
	計			退 職			在 職			計			退 職			在 職		
	件数	年金額	(別掲)基礎年金額	件数	年金額	(別掲)基礎年金額	件数	年金額	(別掲)基礎年金額	件数	年金額	(別掲)基礎年金額	件数	年金額	(別掲)基礎年金額	件数	年金額	(別掲)基礎年金額
	千円	千円	千円	千円	千円	千円	千円	千円	千円	千円	千円	千円	千円	千円	千円	千円	千円	千円
平成 29 年	54,054	34,063,330	25,241,782	40,286	24,478,028	18,554,900	13,768	9,585,302	6,686,882	24,532,635	16,746,961,089	16,481,972,827	22,416,019	14,553,474,373	15,067,661,053	2,116,616	2,193,486,715	1,414,311,774
10月	55,556	34,910,244	25,912,886	41,285	25,018,277	18,993,471	14,271	9,891,967	6,699,415	24,621,005	16,778,841,013	16,532,176,839	22,485,336	14,572,631,645	15,106,095,090	2,135,669	2,206,209,368	1,426,081,749
12月	56,642	35,525,399	26,407,614	42,062	25,429,915	19,338,211	14,580	10,095,483	7,069,402	24,691,347	16,803,897,344	16,572,058,031	22,535,756	14,580,796,573	15,133,254,015	2,155,591	2,223,100,770	1,438,804,016
平成 30 年	57,673	36,152,788	26,883,334	42,830	25,870,488	19,687,735	14,843	10,282,300	7,195,600	24,790,527	16,846,533,022	16,634,582,073	22,605,378	14,596,506,853	15,176,091,732	2,185,149	2,250,026,170	1,458,490,341
1月	58,785	36,820,761	27,401,762	43,644	26,344,493	20,059,176	15,141	10,476,268	7,342,587	24,865,049	16,875,706,048	16,682,462,521	22,663,596	14,613,081,295	15,213,203,593	2,201,453	2,262,624,753	1,469,258,928
2月	58,785	36,820,761	27,401,762	43,644	26,344,493	20,059,176	15,141	10,476,268	7,342,587	24,865,049	16,875,706,048	16,682,462,521	22,663,596	14,613,081,295	15,213,203,593	2,201,453	2,262,624,753	1,469,258,928
3月	59,898	37,460,862	27,913,560	44,400	26,751,518	20,398,503	15,498	10,709,344	7,515,057	25,069,286	17,021,370,109	16,858,543,201	22,831,198	14,719,577,768	15,360,610,383	2,238,088	2,301,792,341	1,497,932,818
北 海 道	2,385	1,406,744	1,105,342	1,572	893,913	712,750	813	512,832	392,592	1,134,493	632,807,113	737,885,647	1,024,001	529,048,348	665,111,186	110,492	103,758,765	72,774,461
青 島 手	1,038	475,408	481,867	815	360,074	375,338	223	115,334	106,529	269,884	121,986,975	174,697,620	249,004	104,820,412	160,800,433	20,880	17,166,563	13,897,188
岩 手 県	746	399,859	354,570	550	283,768	257,775	196	116,092	96,795	268,948	140,494,641	185,939,940	244,636	118,960,218	168,929,891	24,312	21,534,424	17,010,409
宮 城 県	1,702	991,528	802,621	1,231	673,337	571,520	471	318,191	231,101	428,294	271,521,173	290,030,732	384,784	227,828,152	260,242,809	43,510	43,693,021	29,787,923
秋 田 県	1,010	533,602	492,350	756	373,546	363,054	254	160,056	129,296	238,814	118,990,459	160,849,007	220,896	102,888,737	148,558,774	17,918	16,101,722	12,290,234
山 形 県	1,263	634,136	618,102	949	446,774	458,559	314	187,361	159,543	246,426	134,822,250	171,602,894	228,747	116,124,207	157,710,845	19,679	18,698,043	13,892,490
福 島 県	1,367	785,579	642,466	1,065	594,001	495,457	302	191,578	147,008	394,630	231,389,724	268,441,544	358,253	196,358,152	243,332,255	36,377	35,031,571	25,109,289
茨 城 県	1,607	996,738	749,032	1,302	786,159	600,539	305	210,578	148,493	546,299	372,911,016	370,068,249	502,795	329,419,078	340,729,010	43,504	43,491,938	29,339,239
栃 木 県	1,495	941,820	702,829	1,168	706,391	542,246	327	235,429	160,583	376,755	249,399,915	254,917,189	344,188	216,310,550	232,832,456	32,657	33,089,365	22,084,732
群 馬 県	1,247	741,345	582,992	986	560,461	455,973	261	180,883	127,019	409,568	263,552,061	281,785,665	373,354	226,722,648	256,814,161	36,214	36,829,413	24,971,503
埼 玉 県	2,782	1,936,314	1,289,881	2,097	1,413,144	960,495	685	523,107	329,387	1,383,847	1,026,078,633	925,382,255	1,267,302	900,793,378	848,795,224	116,545	125,285,255	76,587,031
大 阪 府	2,279	1,565,782	1,072,293	1,696	1,129,876	790,281	583	435,906	282,012	1,181,303	906,450,689	795,767,831	1,079,810	796,753,669	728,509,250	101,493	109,697,019	67,258,581
東 京 都	4,102	2,750,164	1,872,057	3,043	1,950,551	1,372,236	1,059	799,614	499,821	2,145,801	1,615,868,314	1,404,800,384	1,918,126	1,372,476,471	1,258,803,499	227,675	243,391,842	145,996,886
新 潟 県	2,663	1,970,575	1,235,099	2,001	1,452,245	919,373	662	518,330	315,725	1,656,530	1,350,262,903	1,112,489,861	1,515,115	1,192,403,211	1,019,615,274	141,415	157,859,692	92,874,586
新潟 県	1,230	728,449	604,451	939	529,557	454,196	291	198,892	150,255	519,478	321,046,326	366,722,435	478,493	278,535,838	337,452,190	40,985	42,510,488	29,270,245
富 山 県	452	299,603	213,867	338	212,988	156,397	114	86,615	57,470	257,834	179,995,531	184,560,040	232,926	153,858,985	166,853,637	24,908	26,136,545	17,706,403
石 川 県	485	310,584	231,396	340	204,397	158,194	145	106,187	73,201	252,544	162,768,223	177,137,958	227,788	137,957,851	159,771,382	24,756	24,810,371	17,366,577
福 井 県	377	237,944	180,658	287	171,790	135,485	90	66,154	45,173	177,277	119,756,656	125,815,357	158,844	100,674,953	112,790,577	18,433	19,081,702	13,024,780
山 梨 県	654	375,578	309,577	482	253,155	224,368	172	122,422	85,209	167,591	101,197,601	113,408,438	151,343	85,488,954	102,343,525	16,428	15,081,648	11,064,913
長 野 県	1,216	768,019	589,147	913	548,171	434,697	303	219,847	154,449	490,898	320,553,882	347,339,797	450,578	278,336,707	318,890,930	40,320	42,217,175	28,448,867
岐 阜 県	807	499,379	387,504	601	353,329	285,286	206	146,050	102,218	434,115	290,399,426	302,764,341	393,443	249,111,612	274,513,515	40,672	41,287,814	28,250,826
静 岡 県	2,099	1,367,193	1,006,758	1,624	1,012,967	770,222	475	354,226	236,538	819,510	583,236,897	569,762,948	745,338	504,352,974	518,102,344	74,172	78,883,923	51,660,604
愛 知 県	2,608	1,793,663	1,223,049	2,018	1,355,906	934,967	590	437,758	288,082	1,390,104	1,048,187,043	945,345,163	1,267,947	914,219,062	862,172,629	122,157	133,967,980	83,172,533
重 慶 市	793	529,764	374,740	605	393,620	285,154	188	136,144	89,586	384,138	266,387,154	267,699,875	354,472	235,890,437	247,234,924	29,666	30,496,717	20,464,951
滋 賀 県	782	548,339	376,101	565	390,199	269,824	217	158,141	106,277	277,324	201,626,213	193,961,455	255,615	178,351,213	178,931,666	21,709	23,275,001	15,029,789
京 都 府	1,305	863,217	598,091	884	558,760	396,954	421	304,457	201,137	520,968	356,596,159	342,455,852	472,814	306,919,088	311,267,342	48,154	49,677,071	31,188,510
大 阪 府	3,558	2,435,021	1,610,704	2,573	1,715,190	1,143,935	985	719,831	466,770	1,695,351	1,207,796,825	1,089,243,738	1,548,918	1,049,640,541	995,199,863	146,433	158,156,284	94,043,875
兵 庫 県	2,262	1,606,251	1,030,798	1,667	1,162,527	745,219	595	443,724	285,580	1,123,765	828,750,048	751,321,564	1,034,372	730,584,499	691,897,879	89,393	98,165,549	59,423,685
和 歌 山 県	575	381,891	270,368	431	276,250	200,509	144	105,642	69,859	277,836	205,777,604	187,218,177	254,901	180,416,920	171,841,414	22,935	25,360,684	15,376,763
和歌山 県	549	313,868	254,971	440	246,546	202,261	109	67,321	52,711	197,471	121,346,846	129,090,123	182,681	106,812,351	119,341,308	14,790	14,534,495	9,748,814
鳥 取 県	407	225,673	195,952	300	160,048	142,313	107	65,625	53,639	129,553	76,065,356	90,178,840	118,910	65,799,332	82,817,995	10,643	10,266,024	7,360,845
島 根 県	417	242,368	203,181	291	163,786	137,932	126	78,582	65,248	168,877	98,967,757	119,473,620	153,882	84,778,998	108,851,832	14,995	14,188,759	10,621,789
岡 山 県	894	548,745	420,029	656	396,095	304,777	23											

第4表(続) 厚生年金保険(第1号) 都道府県別年金受給権者状況(新法厚生年金保険)
(月末現在)

都道府県別	老 齢 厚 生 年 金									老 齢 相 当								
	繰 下 げ 支 給																	
	計			退 職			在 職			計			退 職			在 職		
	件数	年金額	(別掲)基礎年金額	件数	年金額	(別掲)基礎年金額	件数	年金額	(別掲)基礎年金額	件数	年金額	(別掲)基礎年金額	件数	年金額	(別掲)基礎年金額	件数	年金額	(別掲)基礎年金額
	千円	千円		千円	千円		千円	千円		千円	千円		千円	千円		千円	千円	
平成 29 年10月	290,053	280,481,968	263,444,024	248,648	224,606,015	227,857,606	41,405	55,875,953	35,586,418	15,042,078	16,963,008,820	9,231,838,693	12,208,140	13,769,179,331	8,023,935,339	2,833,938	3,193,829,489	1,207,903,354
11月	291,884	282,030,160	264,817,745	249,934	225,505,576	228,815,070	41,950	56,524,584	36,002,674	15,079,440	16,982,437,395	9,258,706,066	12,224,938	13,773,278,522	8,041,216,491	2,854,502	3,209,158,872	1,217,489,575
12月	293,062	282,990,476	265,703,299	250,679	225,940,314	229,356,157	42,383	57,050,162	36,347,142	15,107,066	16,992,441,962	9,280,011,739	12,230,223	13,763,615,341	8,051,617,351	2,876,843	3,228,826,621	1,228,394,389
平成 30 年1月	294,364	284,105,784	266,718,068	251,521	226,452,953	229,998,494	42,843	57,652,831	36,719,574	15,131,242	16,995,216,049	9,314,109,849	12,233,687	13,746,333,246	8,068,617,616	2,897,555	3,248,882,903	1,245,492,233
2月	295,850	285,363,710	267,879,504	252,503	227,084,794	230,724,204	43,347	58,278,916	37,155,300	15,162,350	17,007,986,274	9,339,939,125	12,249,714	13,747,714,326	8,085,390,780	2,912,636	3,260,271,948	1,254,548,345
3月	167,011	170,191,461	139,698,361	134,124	127,078,440	113,811,412	32,887	43,113,022	25,886,949	15,193,507	17,020,008,303	9,365,362,859	12,253,104	13,733,540,624	8,096,068,650	2,940,403	3,286,467,679	1,269,294,209
北 海 道	7,000	5,419,630	5,768,600	5,536	3,725,373	4,637,663	1,464	1,694,256	1,130,937	604,702	613,226,974	358,802,215	466,049	470,875,770	298,172,226	138,653	142,351,203	60,629,990
青 島 市	1,456	823,989	1,124,798	1,175	537,188	905,439	281	286,802	219,359	137,390	119,029,879	79,518,759	108,796	92,877,712	68,548,386	28,594	26,152,167	10,970,373
岩 手 県	1,624	1,039,669	1,308,413	1,281	636,306	1,032,489	343	403,362	275,924	163,217	143,283,404	97,587,986	128,037	110,369,545	83,403,844	35,180	32,913,859	14,184,142
宮 城 県	2,403	2,184,540	1,951,255	1,841	1,490,436	1,505,091	562	694,104	446,163	267,574	279,110,236	161,377,751	208,460	215,597,523	135,713,154	59,114	63,512,713	25,664,598
秋 田 県	1,057	690,885	865,077	867	462,333	706,343	190	228,552	158,734	142,814	121,207,760	84,103,856	115,026	95,776,866	73,424,863	27,788	25,430,894	10,678,993
山 形 県	1,022	673,547	843,817	817	441,046	672,923	205	232,500	170,894	162,810	139,906,684	98,570,947	131,902	110,896,873	86,277,635	30,908	29,009,811	12,293,312
福 島 県	1,593	1,314,933	1,295,280	1,205	833,486	987,763	388	481,446	307,516	260,537	241,553,068	154,788,761	206,949	188,584,313	132,822,415	53,588	52,968,755	21,966,347
茨 城 県	2,958	2,603,709	2,386,951	2,356	1,876,349	1,911,162	602	727,360	475,789	334,404	379,848,578	205,092,898	274,394	313,070,362	180,956,057	60,010	66,778,216	24,136,841
栃 木 県	2,102	1,740,980	1,667,697	1,643	1,160,471	1,305,244	459	580,509	362,453	238,205	257,617,562	144,641,054	192,214	207,027,283	125,723,663	45,991	50,590,279	18,917,391
群 馬 県	2,105	1,827,396	1,744,342	1,645	1,224,546	1,369,668	460	602,850	374,674	246,168	262,265,070	153,257,757	197,840	209,425,675	132,093,675	48,328	52,839,395	21,164,081
埼 玉 県	9,728	10,449,233	7,979,122	7,821	7,915,079	6,505,318	1,907	2,534,155	1,473,803	819,847	1,019,618,207	510,587,356	670,499	838,678,995	446,499,733	149,348	180,939,212	64,087,624
千 葉 県	9,297	11,069,515	7,863,931	7,674	8,860,212	6,580,611	1,923	2,209,304	1,283,320	701,691	905,165,679	574,904	748,666,239	446,434,776	386,434,776	126,787	156,499,440	55,447,713
東 京 都	27,114	33,056,918	23,507,387	22,188	26,275,083	19,633,312	4,926	6,781,835	3,874,075	1,242,146	1,592,614,992	762,363,789	979,496	1,265,541,599	643,858,385	262,650	327,073,393	118,505,404
新 潟 県	15,787	20,863,861	13,494,930	12,917	16,810,520	11,233,924	2,870	4,053,341	2,261,006	1,006,175	1,357,161,489	635,286,460	828,311	1,129,610,578	557,858,134	177,864	227,550,911	77,428,326
富 山 県	2,675	2,214,499	2,288,427	2,128	1,497,815	1,828,842	547	716,684	459,585	355,182	334,394,818	218,199,597	290,168	268,318,379	191,949,900	65,014	66,076,439	26,249,697
石 川 県	1,635	1,667,491	1,406,727	1,262	1,164,574	1,097,061	373	502,918	309,666	185,411	187,088,388	117,159,092	149,252	148,512,704	101,435,441	36,159	38,575,684	15,723,651
福 山 県	1,351	1,107,904	1,149,501	1,062	770,439	920,579	289	337,464	228,922	164,300	167,158,184	102,059,584	130,676	127,812,846	87,232,071	33,624	35,545,337	14,603,615
山 口 県	821	795,168	691,921	614	514,724	528,104	207	280,444	163,817	128,199	124,673,907	79,229,755	101,534	96,672,596	67,723,403	26,665	28,001,311	11,506,352
山 梨 県	1,046	800,123	823,392	817	525,181	638,653	229	274,942	184,739	96,249	99,376,869	58,841,654	75,342	77,174,713	49,597,115	20,907	22,202,156	9,244,539
長 門 県	2,499	2,277,893	2,133,824	1,993	1,576,824	1,719,043	506	701,069	414,781	319,620	320,705,538	201,688,812	261,269	258,491,900	176,552,542	58,351	62,213,638	25,136,270
岐 阜 県	2,175	1,905,230	1,804,235	1,651	1,227,224	1,388,688	524	678,006	415,547	264,991	288,079,525	167,235,465	211,793	229,435,265	143,801,631	53,198	58,644,260	23,433,834
静 岡 県	3,941	4,000,560	3,379,324	3,117	2,845,250	2,701,762	824	1,155,311	677,562	337,049	590,871,341	436,237	477,049,129	293,255,180	100,812	113,822,212	44,603,615	
愛 知 県	9,593	10,291,202	8,165,486	7,666	7,553,653	6,613,501	1,927	2,737,549	1,551,984	870,979	1,054,966,749	551,561,821	710,617	861,850,185	480,351,064	160,362	193,116,564	71,210,757
三 重 県	1,632	1,473,678	1,356,266	1,300	1,036,813	1,088,323	332	436,865	267,943	243,672	269,758,977	153,746,467	203,125	224,174,780	136,594,627	40,547	45,584,197	17,151,840
滋 賀 県	1,285	1,326,083	1,079,258	1,010	960,989	858,321	275	365,094	220,937	179,005	205,572,783	112,752,909	148,148	170,375,013	99,779,109	30,857	35,197,770	12,973,801
京 都 府	3,898	3,539,291	3,174,827	3,161	2,602,772	2,617,590	737	936,519	557,237	300,709	345,200,728	186,525,664	243,218	279,946,633	159,929,670	57,491	65,254,095	26,595,994
阪 神 府	11,655	11,574,474	9,593,732	9,490	8,762,316	7,946,234	2,165	2,812,159	1,647,498	976,382	1,174,361,858	601,067,468	799,229	962,287,367	520,871,951	177,153	212,074,491	80,195,517
大 阪 府	7,970	8,596,033	6,680,153	6,548	6,652,779	5,577,050	1,422	1,943,254	1,103,104	677,015	829,601,851	422,679,505	557,666	687,090,465	371,857,280	119,349	142,511,387	50,822,224
奈 良 県	1,869	2,095,582	1,573,478	1,522	1,635,732	1,302,335	347	459,849	271,143	159,971	204,443,799	101,214,816	131,171	169,357,703	88,255,546	28,800	35,086,096	12,959,270
和 歌 山 県	915	656,988	730,550	755	462,844	606,729	160	194,144	123,821	109,091	118,830,976	66,490,364	90,389	98,505,154	58,468,344	18,702	20,325,822	8,022,021
鳥 取 県	535	448,065	442,437	419	304,942	350,361	116	143,124	92,076	87,489	78,190,561	53,067,614	71,049	62,389,241	46,521,253	16,440	15,801,320	6,546,361
島 根 県	770	597,929	659,364	593	374,238	515,354	177	223,691	144,010	113,334	100,963,373	70,173,599	91,271	79,929,338	60,821,363	22,063	21,034,035	9,352,236
岡 山 県	2,393	2,199,135	1,999,568	1,806	1,431,059	1,538,689	587	768,076	460,899	284,511	295,187,228	179,391,677	231,195	237,681,193	155,528,143	53,316	57,506,035	23,863,534
広 島 県	3,1																	

第4表(続) 厚生年金保険(第1号) 都道府県別年金受給権者状況(新法厚生年金保険)
(月末現在)

都道府県別	通 老 相 当 ・ 25 年 未 満									障 害 厚 生 年 金			遺 族 厚 生 年 金		
	計			退 職			在 職								
	件数	年金額	(別掲)基礎年金額	件数	年金額	(別掲)基礎年金額	件数	年金額	(別掲)基礎年金額	件数	年金額	(別掲)基礎年金額	件数	年金額	(別掲)基礎年金額
		千円	千円		千円	千円		千円	千円		千円	千円		千円	千円
平成 29 年10月	14,213,871	2,479,895,552	7,655,018,216	13,304,676	2,235,481,146	7,388,715,887	909,195	244,414,406	266,302,329	539,555	374,344,822	255,295,596	5,263,889	5,033,856,222	113,446,357
11月	14,276,798	2,491,627,685	7,678,902,352	13,353,252	2,243,043,549	7,409,806,296	923,546	248,584,135	269,096,056	540,827	374,960,279	256,264,543	5,277,676	5,044,483,725	114,793,324
12月	14,317,458	2,499,753,105	7,697,172,700	13,384,888	2,248,228,836	7,425,949,879	932,570	251,524,269	271,222,821	541,413	375,173,046	256,708,618	5,287,266	5,051,576,136	116,099,640
平成 30 年1月	14,340,925	2,505,678,098	7,723,619,909	13,404,587	2,251,999,272	7,449,737,402	936,338	253,678,826	273,882,508	542,399	375,588,290	257,613,084	5,296,049	5,057,539,012	117,177,311
2月	14,368,681	2,511,734,584	7,744,963,239	13,428,762	2,256,442,668	7,469,116,746	939,919	255,291,917	275,846,493	543,658	376,248,592	258,577,143	5,309,616	5,068,408,989	118,416,369
3月	14,398,066	2,517,758,804	7,765,974,170	13,451,080	2,259,799,124	7,487,396,547	946,986	257,959,679	278,577,624	545,220	377,085,960	259,759,993	5,317,945	5,074,124,195	119,766,324
北 海 道	742,734	119,233,733	390,352,263	694,510	106,762,286	375,842,159	48,224	12,471,447	14,510,105	26,870	17,616,524	11,614,717	251,063	213,870,667	4,817,429
	190,831	27,847,521	98,942,884	178,583	24,992,024	95,368,317	12,248	2,855,498	3,574,567	5,912	3,596,705	3,002,760	59,876	39,097,481	1,392,797
	162,606	25,547,379	91,214,578	151,950	22,941,501	87,829,761	10,656	2,605,877	3,384,818	6,433	3,963,957	2,871,384	61,245	43,720,554	1,654,486
	251,899	41,902,293	135,718,337	234,641	37,438,791	130,202,811	17,258	4,463,502	5,515,526	9,497	6,470,012	4,410,070	91,567	77,378,089	2,600,286
山 形 県	145,981	22,105,896	81,311,630	138,150	20,210,533	78,919,382	7,831	1,895,363	2,392,248	5,122	3,190,557	2,253,032	56,215	38,479,905	1,136,081
	133,662	21,240,266	77,979,382	126,260	19,366,176	75,558,167	7,402	1,874,089	2,421,215	5,798	3,570,309	2,675,114	51,586	37,203,704	1,166,514
	219,372	36,734,108	119,133,054	205,828	33,274,347	115,023,843	13,544	3,459,762	4,109,211	9,326	5,962,568	4,238,944	84,353	67,866,540	2,293,766
	320,589	54,135,993	171,195,926	299,369	48,587,708	165,002,336	21,220	5,548,285	6,193,590	10,320	7,237,835	5,374,792	107,061	97,404,842	2,900,145
福 島 県	219,234	37,944,490	116,400,417	204,422	34,045,127	112,252,310	14,812	3,899,364	4,148,107	7,322	5,042,509	3,657,077	76,483	67,086,600	2,040,130
	239,754	42,224,447	133,300,734	224,217	38,132,910	128,696,289	15,537	4,091,537	4,604,446	8,316	5,633,256	4,364,227	80,532	69,436,780	2,001,848
	804,228	146,941,558	429,338,487	752,054	132,378,448	414,341,770	52,174	14,563,110	14,996,717	24,595	18,423,641	12,496,346	271,568	279,287,177	6,669,508
	680,767	120,908,103	367,113,139	634,848	108,190,452	353,094,374	45,919	12,717,651	14,018,765	22,853	17,129,350	11,184,929	235,319	249,555,694	5,662,828
東 京 都	1,273,191	254,089,085	674,461,835	1,169,091	222,562,333	641,373,995	104,100	31,526,753	33,087,839	43,501	32,465,429	21,240,273	462,446	501,217,664	10,147,200
	929,768	171,018,354	496,602,937	867,091	153,118,554	477,788,787	62,677	17,899,800	18,814,149	33,445	25,589,184	15,870,471	353,912	412,693,808	7,632,844
	265,737	45,375,349	154,190,380	252,355	41,780,029	150,202,219	13,382	3,595,320	3,988,161	11,636	7,540,811	4,998,281	112,853	95,126,940	2,655,736
	116,079	20,560,304	69,642,033	108,585	18,532,934	67,179,754	7,494	2,027,370	2,462,279	5,463	3,648,448	2,562,896	58,450	54,839,939	1,194,779
富 山 県	131,881	24,416,510	77,069,638	122,839	21,985,694	74,111,642	9,042	2,430,816	2,957,997	5,938	3,913,220	2,784,648	52,533	46,728,414	1,169,744
	81,548	15,359,237	47,895,326	75,889	13,866,251	46,098,447	5,659	1,492,985	1,796,880	4,159	2,737,500	1,676,400	36,460	31,675,668	882,466
	104,235	18,755,590	57,177,764	96,625	16,743,486	54,854,060	7,610	2,012,105	2,323,704	3,264	2,167,336	1,737,873	32,976	25,722,594	890,276
	256,867	47,983,651	150,361,632	241,396	43,770,459	146,169,811	15,471	4,213,193	4,191,821	11,237	7,308,413	5,518,257	96,689	83,989,546	2,187,109
岐 阜 県	247,773	44,211,058	138,886,555	228,936	39,177,122	133,383,020	18,837	5,033,936	5,503,535	9,088	6,316,542	4,111,615	95,346	84,767,777	2,103,662
	429,912	78,943,713	239,986,785	400,694	70,810,785	231,506,915	29,218	8,132,929	8,479,870	17,232	11,955,025	7,790,898	167,503	162,539,837	3,757,760
	756,148	134,983,433	407,097,892	706,681	121,404,212	392,767,933	49,467	13,579,222	14,329,959	30,392	22,033,200	14,727,519	298,321	305,840,465	6,999,527
	207,571	35,940,640	116,823,516	194,582	32,468,098	113,012,511	12,989	3,472,542	3,811,005	8,593	5,926,864	4,012,037	81,773	76,167,029	1,750,625
滋 賀 県	149,839	26,647,400	84,326,720	140,509	24,147,080	81,678,040	9,330	2,500,319	2,648,681	6,062	4,359,659	2,736,412	58,060	55,795,777	1,424,091
	300,385	54,219,025	162,368,257	280,919	48,748,780	156,479,921	19,466	5,470,245	5,888,336	11,097	7,894,792	4,815,077	107,164	104,814,777	2,107,212
	978,824	177,717,980	504,699,028	918,299	160,737,789	487,812,174	60,525	16,980,191	16,886,854	37,858	27,153,865	18,109,882	366,533	379,910,277	7,392,597
	638,856	110,182,645	339,655,303	601,196	99,779,732	329,149,960	37,660	10,402,913	10,505,343	23,166	17,057,041	11,552,768	255,954	273,060,358	5,200,079
奈 良 県	165,560	27,189,996	88,746,871	155,806	24,584,008	85,860,203	9,754	2,605,988	2,886,668	5,310	3,935,155	2,618,670	59,348	59,763,864	1,186,613
	122,837	19,542,182	64,687,486	115,912	17,694,320	62,652,424	6,925	1,847,862	2,035,062	4,228	2,901,725	1,946,573	46,789	40,529,271	952,925
	67,521	11,479,523	38,421,838	63,497	10,437,832	37,346,283	4,024	1,041,691	1,075,555	2,903	1,798,357	1,375,238	28,161	22,145,351	562,064
	85,732	14,613,529	50,755,473	80,515	13,278,531	49,171,753	5,217	1,334,998	1,583,720	3,901	2,401,892	1,781,211	37,339	29,235,754	715,440
島 根 県	215,452	36,396,794	123,375,164	202,403	32,893,753	119,605,007	13,049	3,503,041	3,770,156	9,718	6,530,486	4,688,838	91,063	84,746,180	1,919,555
	324,313	55,297,340	180,271,562	303,499	49,624,383	174,423,902	20,814	5,672,957	5,847,660	14,409	9,887,931	6,450,079	136,982	134,886,980	2,668,201
	185,131	29,361,327	104,064,832	174,216	26,500,586	100,895,398	10,915	2,860,740	3,169,433	6,896	4,833,219	3,250,621	82,176	80,035,461	1,310,380
	92,759	15,039,272	49,791,400	87,112	13,595,676	48,139,692	5,647	1,443,596	1,651,708	3,783	2,329,767	1,894,454	32,961	25,905,452	624,414
徳 島 県	117,407	19,899,613	68,045,637	109,554	17,820,150	65,559,310	7,853	2,079,463	2,486,327	4,793	3,181,968	2,381,349	46,892	41,283,307	999,663
	187,806	29,618,300	101,456,697	176,488	26,704,088	98,435,950	11,318	2,914,213	3,020,747	7,783	4,971,585	3,865,526	66,806	57,084,219	1,337,362
	98,968	16,039,103	53,035,985	93,212	14,529,932	51,324,411	5,756	1,509,171	1,711,573	3,785	2,350,794	1,656,053	32,809	25,561,316	607,392
	570,902	94,410,609	290,855,346	533,142	84,234,583	280,764,867	37,760	10,176,026	10,090,478	24,790	16,500,576	12,020,944	218,613	211,692,691	4,755,917
佐 賀 県	96,893	15,658,456	54,413,438	90,259	13,969,280	52,416,715									

第４表(続) 厚生年金保険（第１号） 都道府県別年金受給権者状況(旧共済組合計)
(月末現在)

都道府県別		合 計			退 職 年 金			通 算 退 職 年 金 ・ 25 年 未 満			障 害 年 金			遺 族 年 金			通算遺族年金	
		件数	年金額	(別掲)基礎年金額	件数	年金額	(別掲)基礎年金額	件数	年金額	(別掲)基礎年金額	件数	年金額	(別掲)基礎年金額	件数	年金額	(別掲)基礎年金額	件数	年金額
		千円	千円	千円	千円	千円	千円	千円	千円	千円	千円	千円	千円	千円	千円	千円	千円	千円
平成 29 年	10月	449,462	543,469,670	173,883,440	261,796	406,448,711	118,023,969	82,389	19,290,806	54,053,376	5,368	4,872,852	1,778,443	99,195	112,690,633	27,652	714	166,668
	11月	446,792	539,196,809	173,239,028	260,089	403,037,148	117,589,123	82,022	19,173,211	53,844,979	5,353	4,858,756	1,777,274	98,622	111,962,418	27,652	706	165,277
	12月	444,436	535,458,380	172,669,555	258,571	400,052,608	117,184,159	81,732	19,082,731	53,683,977	5,342	4,847,488	1,773,767	98,090	111,311,125	27,652	701	164,428
平成 30 年	1月	441,855	531,406,996	172,071,435	256,944	396,843,330	116,773,799	81,388	18,970,762	53,501,477	5,313	4,816,236	1,768,507	97,516	110,613,641	27,652	694	163,027
	2月	439,132	527,116,274	171,455,819	255,250	393,477,873	116,348,390	81,027	18,855,880	53,318,868	5,290	4,796,016	1,760,909	96,881	109,825,550	27,652	684	160,955
	3月	436,290	522,636,445	170,809,227	253,453	389,956,479	115,894,912	80,647	18,730,557	53,128,287	5,275	4,771,032	1,758,376	96,235	109,018,102	27,652	680	160,276
北 海	道 森 手 城 田	32,588 6,389 8,828 10,700 7,839	40,671,492 6,698,839 9,905,872 13,619,554 8,422,710	12,171,818 2,368,228 3,412,139 3,927,328 3,007,792	17,860 2,885 4,647 6,325 4,143	28,808,463 4,385,003 7,163,515 10,342,957 5,936,500	8,260,989 1,312,904 2,080,505 2,691,292 5,936,500	5,801 1,578 1,916 1,803 1,633	1,280,121 328,199 368,037 417,989 343,870	3,778,454 1,020,061 1,298,289 1,191,751 1,091,489	435 105 116 109 100	424,381 76,354 104,399 95,449 81,508	129,364 35,263 33,345 43,281 35,458	8,447 1,808 2,136 2,449 1,945	10,149,671 1,906,309 2,267,015 2,759,551 2,056,967	3,011 - - 1,004 1,004	45 13 13 14 18	8,856 2,973 2,906 3,607 3,865
山 福 茨 栃 群	形 島 城 木 馬	6,466 9,622 8,616 6,592 7,125	7,386,614 12,147,879 10,331,967 7,754,254 8,153,745	2,533,808 3,327,890 3,416,867 2,565,163 2,857,600	3,933 5,814 5,243 3,889 4,041	5,620,368 9,192,972 7,761,470 5,716,793 6,083,004	1,779,499 2,356,787 2,525,271 1,802,180 1,823,096	1,062 1,420 1,347 1,095 1,492	228,649 320,942 356,383 285,343 338,665	721,910 932,527 860,950 726,433 1,001,159	89 103 99 96 88	74,368 88,957 93,819 82,257 77,471	31,396 38,575 29,643 36,550 32,341	1,374 2,272 1,913 1,507 1,492	1,462,178 2,540,635 2,116,198 1,668,766 1,651,415	1,004 - 1,004 - 1,004	8 13 14 5 12	1,050 4,372 4,097 1,095 3,190
埼 千 東 神 奈	玉 葉 京 川 潟	12,882 13,256 14,461 14,411 13,668	18,283,520 17,792,138 22,492,897 21,456,170 16,301,460	4,633,016 5,062,620 4,846,966 4,984,627 5,390,086	8,147 8,230 9,274 9,181 7,980	13,955,585 13,474,474 17,177,138 16,500,458 12,342,664	3,627,294 3,898,308 3,916,827 3,907,389 3,617,387	1,500 1,718 1,447 1,652 2,526	384,711 427,737 417,358 434,826 593,322	956,012 1,108,757 885,329 1,035,906 1,723,096	147 159 140 129 152	145,029 156,444 147,180 126,019 127,897	49,710 55,555 44,810 40,329 47,821	3,074 3,130 3,586 3,429 2,991	3,794,344 3,729,040 4,747,460 4,390,229 3,233,483	- - - 1,004 1,783	14 19 14 20 19	3,852 4,443 3,761 4,638 4,094
富 石 福 山 長	山 川 井 梨 野	5,854 6,267 4,661 3,485 15,803	6,357,941 7,563,702 5,021,111 3,866,921 17,441,958	2,456,671 2,441,246 1,913,530 1,444,606 6,877,430	3,501 4,058 5,021 2,068 8,807	4,867,973 5,881,510 3,817,024 2,880,597 13,210,329	1,624,416 1,839,449 1,215,599 1,018,986 4,190,698	1,180 861 1,007 624 3,865	272,165 204,158 250,062 160,224 951,999	806,344 589,912 678,030 400,025 2,624,839	71 64 60 59 174	58,701 66,134 50,688 50,395 148,559	25,912 11,884 857 25,685 61,114	1,094 1,269 857 728 2,929	1,157,471 1,408,100 774,667 1,776,586 3,125,586	- - 1,004 - 779	8 15 2 6 28	1,632 3,800 3,800 1,037 5,484
岐 静 愛 三 滋	岡 岡 知 重 賀	8,533 15,334 14,003 8,216 6,748	9,237,438 18,327,794 16,580,457 8,876,448 8,462,939	3,784,335 6,056,915 6,031,253 3,564,255 2,451,022	4,798 9,045 8,101 4,829 4,280	6,830,958 13,835,100 12,524,496 6,712,562 6,491,769	2,401,936 4,100,973 4,016,593 2,392,115 1,858,433	1,980 2,921 2,999 1,748 902	525,247 734,093 698,137 436,207 225,184	1,352,981 1,899,745 1,958,628 1,142,783 564,729	98 158 160 97 79	92,371 143,005 156,266 86,912 71,110	29,419 56,198 56,033 29,358 27,860	1,643 3,184 2,726 1,530 1,477	1,785,224 3,609,217 3,196,628 1,637,542 1,673,449	- - - - -	14 26 17 12 10	3,638 6,379 4,931 3,225 1,427
京 大 兵 奈 和	都 阪 庫 良 山	8,025 10,702 15,083 4,168 4,793	10,415,100 14,718,952 18,467,085 5,384,436 5,122,583	2,961,364 4,027,959 5,931,658 1,615,769 1,967,378	5,264 7,120 9,317 2,704 2,974	8,191,749 11,395,213 13,909,903 4,135,626 3,911,418	2,234,240 3,325,698 4,364,800 1,265,092 1,391,518	1,064 1,098 2,307 515 853	297,721 663,263 551,076 140,236 211,500	696,867 670,310 1,509,043 329,636 556,378	101 126 167 57 61	97,182 122,242 152,074 55,601 56,018	29,478 31,951 56,033 21,041 19,483	1,586 2,345 3,278 885 898	1,826,193 2,933,977 3,851,336 1,051,389 941,577	779 - 1,783 - -	10 13 14 7 7	2,255 4,257 2,696 1,584 2,070
鳥 島 岡 岡 山	取 根 山 島 口	5,320 6,416 10,416 14,876 10,587	5,577,197 6,206,318 11,722,377 17,498,815 12,152,009	2,095,303 2,719,250 4,347,314 5,913,862 3,974,433	2,770 3,466 6,145 8,500 5,869	3,978,145 4,513,987 8,919,357 13,051,521 8,715,614	1,211,053 1,612,665 2,869,219 3,844,688 2,588,746	1,289 1,595 2,098 3,018 2,029	278,737 361,286 473,188 681,393 456,574	867,105 1,069,450 1,437,181 2,022,327 1,346,498	52 83 129 155 117	45,866 62,288 128,467 46,846 101,736	17,145 34,679 40,913 46,846 38,186	1,202 1,262 2,030 3,171 2,550	1,273,026 1,269,518 2,198,137 3,616,268 2,872,568	- 2,456 - - 1,004	7 10 14 32 22	1,423 2,039 3,228 7,694 5,517
徳 香 愛 高 福	島 川 媛 知 岡	4,433 6,349 8,903 4,649 16,141	4,723,029 7,966,905 8,462,971 4,225,517 22,037,320	1,828,335 2,436,115 4,161,122 2,148,484 5,282,273	2,583 3,835 4,510 2,310 10,010	3,618,465 6,151,158 6,301,274 3,117,339 16,391,492	1,201,899 1,690,221 2,343,506 1,134,201 4,078,013	967 1,137 2,738 1,564 1,732	226,763 252,780 575,030 373,319 375,810	608,123 724,823 1,782,908 998,609 1,133,674	77 72 106 45 178	70,179 79,425 88,377 36,900 168,367	18,314 20,067 33,705 13,443 70,586	795 1,294 1,536 724 4,199	795,773 1,481,110 1,495,619 696,291 5,095,287	- 1,004 1,004 2,232 -	11 11 13 6 22	1,849 2,434 2,671 1,668 6,364
佐 長 熊 大 宮	賀 崎 本 分 崎	4,987 5,116 9,196 6,662 5,722	5,753,155 5,471,331 9,958,469 7,146,579 5,194,247	1,887,454 2,015,641 3,904,813 2,615,339 2,541,849	2,708 2,680 5,140 3,607 2,602	4,109,166 3,916,810 7,413,451 5,171,616 3,604,604	1,215,110 1,273,966 2,492,241 1,637,085 1,268,838	947 1,137 1,989 1,462 1,859	199,665 264,904 414,663 310,408 353,086	645,760 713,201 1,353,511 946,409 1,245,930	81 73 146 90 94	75,755 58,589 116,917 69,941 70,550	25,581 28,474 58,058 69,941 27,081	1,241 1,204 1,908 1,486 1,157	1,366,689 1,225,738 2,010,995 1,590,143 1,163,303	1,004 - 1,004 779 -	10 22 13 17 10	1,879 5,290 2,443 4,470 2,704
鹿 沖 神 那	児 島 縄 他	9,339 1,990 70	9,332,122 1,873,358 70,751	3,815,089 1,073,134 18,078	4,380 1,104 41	6,480,442 1,394,237 50,210	2,004,602 695,232 13,601	2,606 553 13	482,854 190,178 2,493	1,756,986 358,945 4,477	139 39 -	113,975 32,972 -	53,500 16,950 -	2,188 290 16	2,249,084 254,989 18,048	- 2,007 -	26 4 -	5,767 982 -

注１．厚生年金保険（第１号）の受給権者とは、厚生年金保険受給権者全体から、共済組合等の組合員等たる厚生年金保険の被保険者期間（平成27年9月以前の共済組合等の組合員等の期間を含む）のみの者を除き、さらに、障害厚生年金受給権者及び短期要件分の遺族厚生年金受給権者について、それぞれ初診日又は死亡日に共済組合等の組合員等であった者を除いた者をいう。

２．厚生年金保険（第1号）受給権者の年金額は、老齢給付及び遺族年金（長期要件）については、平成27年9月以前の厚生年金保険被保険者期間及び平成27年10月以降の第1号厚生年金被保険者期間に係る年金額であり、平成27年10月以降に受給権が発生した障害年金及び遺族年金（短期要件）については、共済組合等の組合員等たる厚生年金保険の被保険者期間（平成27年9月以前の共済組合等の組合員等の期間を含む）を含めて算出した年金額である。

３．「旧共済組合」は、厚生年金保険に統合された時点で旧ＪＲ共済、旧ＮＴＴ共済、旧ＪＴ共済又は旧農林共済の受給権が発生していた者及びその者の当該年金の年金額である。

第 4 表(続) 厚生年金保険（第 1 号） 都道府県別年金受給権者状況(旧共済組合計 旧法分)
(月末現在)

月 別	合 計		退 職 年 金					減 額 退 職 年 金					通 算 退 職 年 金		
			計	退 職		在 職		計	退 職		在 職		計	退 職	
	件数	年金額	件数	件数	年金額	件数	年金額	件数	件数	年金額	件数	年金額	件数	件数	年金額
	千円				千円		千円			千円		千円			千円
平成 29 年10月	137,609	259,000,579	64,118	63,875	146,414,007	243	345,210	36,979	36,899	72,429,884	80	95,560	3,503	3,503	1,661,067
11月	136,262	256,176,969	63,273	63,029	144,377,516	244	346,248	36,728	36,649	71,904,640	79	94,903	3,454	3,454	1,634,790
12月	135,066	253,707,324	62,561	62,317	142,676,350	244	347,782	36,478	36,400	71,382,429	78	93,798	3,417	3,417	1,617,790
平成 30 年 1月	133,752	251,000,501	61,791	61,551	140,834,873	240	342,059	36,198	36,120	70,797,360	78	93,798	3,370	3,370	1,598,398
2月	132,362	248,159,621	60,971	60,731	138,875,241	240	343,223	35,919	35,840	70,210,633	79	96,282	3,320	3,320	1,574,830
3月	130,919	245,187,969	60,105	59,863	136,811,259	242	347,761	35,629	35,550	69,607,985	79	96,282	3,272	3,272	1,554,218

注 1．厚生年金保険（第 1 号）の受給権者とは、厚生年金保険受給権者全体から、共済組合等の組合員等たる厚生年金保険の被保険者期間（平成27年 9 月以前の共済組合等の組合員等の期間を含む）のみの者を除き、さらに、障害厚生年金受給権者及び短期要件分の遺族厚生年金受給権者について、それぞれ初診日又は死亡日に共済組合等の組合員等であった者を除いた者をいう。

2．厚生年金保険（第 1 号）受給権者の年金額は、老齢給付及び遺族年金（長期要件）については、平成27年 9 月以前の厚生年金保険被保険者期間及び平成27年10月以降の第 1 号厚生年金被保険者期間に係る年金額であり、平成27年10月以降に受給権が発生した障害年金及び遺族年金（短期要件）については、共済組合等の組合員等たる厚生年金保険の被保険者期間（平成27年 9 月以前の共済組合等の組合員等の期間を含む）を含めて算出した年金額である。

3．「旧共済組合」は、厚生年金保険に統合された時点で旧 J R 共済、旧 N T T 共済、旧 J T 共済又は旧農林共済の受給権が発生していた者及びその者の当該年金の年金額である。

月 別	通算退職年金		障 害 年 金					遺 族 年 金					通算遺族年金	
	在 職		計	職 務 上		職 務 外		計	職 務 上		職 務 外			
	件数	年金額	件数	件数	年金額	件数	年金額	件数	件数	年金額	件数	年金額	件数	年金額
	千円				千円		千円			千円		千円		千円
平成 29 年10月	-	-	1,808	62	66,827	1,746	2,451,692	30,487	228	204,653	30,259	35,165,013	714	166,668
11月	-	-	1,801	62	66,827	1,739	2,444,476	30,300	227	203,646	30,073	34,938,646	706	165,277
12月	-	-	1,798	62	66,827	1,736	2,440,016	30,111	227	203,646	29,884	34,714,257	701	164,428
平成 30 年 1月	-	-	1,784	62	66,827	1,722	2,420,702	29,915	226	202,788	29,689	34,480,668	694	163,027
2月	-	-	1,776	62	66,827	1,714	2,410,507	29,692	223	199,069	29,469	34,222,055	684	160,955
3月	-	-	1,765	62	66,827	1,703	2,388,194	29,468	222	197,565	29,246	33,957,604	680	160,276

第4表(続) 厚生年金保険(第1号) 都道府県別年金受給権者状況(旧共済組合計 新法分)
(月末現在)

月 別	合 計			退 職 共 済 年 金											
				計								特 別 支 給			
							退 職		在 職		計		退 職		
	件数	年金額	(別掲)基礎年金額	件数	年金額	(別掲)基礎年金額	件数	年金額	(別掲)基礎年金額	件数	年金額	件数	年金額	件数	年金額
	千円			千円			千円			千円			千円		
平成 29 年10月	311,853	284,469,091	173,883,440	239,585	204,793,790	172,077,345	236,699	202,982,881	169,984,535	2,886	1,810,909	240	221,068	202	179,381
11月	310,530	283,019,840	173,239,028	238,656	203,852,262	171,434,101	235,784	202,055,218	169,350,946	2,872	1,797,044	230	210,664	193	169,966
12月	309,370	281,751,056	172,669,555	237,847	203,017,189	170,868,136	235,003	201,232,084	168,803,442	2,844	1,785,105	221	202,883	187	164,214
平成 30 年 1月	308,103	280,406,496	172,071,435	236,973	202,147,603	170,275,276	234,168	200,387,111	168,235,759	2,805	1,760,492	201	185,647	171	151,643
2月	306,770	278,956,653	171,455,819	236,067	201,233,545	169,667,258	233,267	199,479,603	167,628,593	2,800	1,753,942	188	174,508	161	143,278
3月	305,371	277,448,476	170,809,227	235,094	200,269,531	169,023,199	232,300	198,523,044	166,987,017	2,794	1,746,487	176	165,184	150	134,880

注1. 厚生年金保険(第1号)の受給権者とは、厚生年金保険受給権者全体から、共済組合等の組合員等たる厚生年金保険の被保険者期間(平成27年9月以前の共済組合等の組合員等の期間を含む)のみの者を除き、さらに、障害厚生年金受給権者及び短期要件分の遺族厚生年金受給権者について、それぞれ初診日又は死亡日に共済組合等の組合員等であった者を除いた者をいう。

2. 厚生年金保険(第1号)受給権者の年金額は、老齢給付及び遺族年金(長期要件)については、平成27年9月以前の厚生年金保険被保険者期間及び平成27年10月以降の第1号厚生年金被保険者期間に係る年金額であり、平成27年10月以降に受給権が発生した障害年金及び遺族年金(短期要件)については、共済組合等の組合員等たる厚生年金保険の被保険者期間(平成27年9月以前の共済組合等の組合員等の期間を含む)を含めて算出した年金額である。

3. 「旧共済組合」は、厚生年金保険に統合された時点で旧J R 共済、旧N T T 共済、旧J T 共済又は旧農林共済の受給権が発生していた者及びその者の当該年金の年金額である。

月 別	退 職 共 済 年 金															
	特 別 支 給		(再 掲) 繰 上 げ 支 給						本 来 支 給						退 年 相 当	
	在 職		計		退 職		在 職		件数		年金額		(再 掲) 減 額 あ り		計	
	件数	年金額	件数	年金額	件数	年金額	件数	年金額	件数	年金額	(別掲)基礎年金額	件数	年金額	件数	年金額	
平成 29 年10月	38	41,686	125	90,424	117	83,735	8	6,688	239,345	204,572,722	172,075,061	70,617	71,660,819	160,699	187,164,050	
11月	37	40,698	121	87,301	113	80,613	8	6,688	238,426	203,641,597	171,431,817	70,406	71,387,742	160,088	186,313,841	
12月	34	38,670	116	83,758	110	78,319	6	5,439	237,626	202,814,306	170,865,852	70,209	71,152,206	159,532	185,552,248	
平成 30 年1月	30	34,004	103	74,456	97	69,017	6	5,439	236,772	201,961,956	170,272,991	70,004	70,895,375	158,955	184,775,239	
2月	27	31,230	92	66,137	88	62,266	4	3,871	235,879	201,059,037	169,664,974	69,789	70,618,293	158,360	183,952,495	
3月	26	30,303	83	60,252	79	56,382	4	3,871	234,918	200,104,347	169,021,624	69,574	70,363,471	157,719	183,093,192	

月 別	退 職 共 済 年 金																	
	退 年 相 当						通 退 相 当 ・ 25 年 未 満											
	計			退 職			在 職			計			退 職			在 職		
	(別掲)基礎年金額	件 数	年 金 額	(別掲)基礎年金額	件 数	年 金 額	件 数	年 金 額	(別掲)基礎年金額	件 数	年 金 額	(別掲)基礎年金額	件 数	年 金 額	(別掲)基礎年金額	件 数	年 金 額	
	千円		千円	千円		千円		千円	千円		千円	千円		千円	千円		千円	
平成 29 年10月	118,023,969	158,889	185,602,803	116,688,613	1,810	1,561,247	78,886	17,629,740	54,053,376	77,810	17,380,078	53,295,921	1,076	249,662				
11月	117,589,123	158,285	184,764,023	116,259,594	1,803	1,549,818	78,568	17,538,421	53,844,979	77,499	17,291,195	53,091,352	1,069	247,226				
12月	117,184,159	157,741	184,010,404	115,862,367	1,791	1,541,845	78,315	17,464,941	53,683,977	77,262	17,221,681	52,941,075	1,053	243,260				
平成 30 年 1月	116,773,799	157,185	183,253,672	115,466,485	1,770	1,521,567	78,018	17,372,364	53,501,477	76,983	17,133,438	52,769,274	1,035	238,926				
2月	116,348,390	156,594	182,436,917	115,041,625	1,766	1,515,578	77,707	17,281,050	53,318,868	76,673	17,042,687	52,586,967	1,034	238,363				
3月	115,894,912	155,960	181,585,006	114,591,263	1,759	1,508,186	77,375	17,176,339	53,128,287	76,340	16,938,038	52,395,754	1,035	238,301				

月 別	障 害 共 済 年 金								遺 族 共 済 年 金								
	計			職 務 上		職 務 外			計			職 務 上		職 務 外			
	件 数	年 金 額	(別掲)基礎年金額	件 数	年 金 額	件 数	年 金 額	件 数	年 金 額	(別掲)基礎年金額	件 数	年 金 額	件 数	年 金 額	件 数	年 金 額	
		千円	千円		千円		千円		千円		千円		千円		千円		千円
平成 29 年10月	3,560	2,354,334	1,778,443	170	130,950	3,390	2,223,384	68,708	77,320,968	27,652	281	218,310	68,427	77,102,658			
11月	3,552	2,347,453	1,777,274	169	128,634	3,383	2,218,819	68,322	76,820,125	27,652	281	217,803	68,041	76,602,322			
12月	3,544	2,340,646	1,773,767	168	127,601	3,376	2,213,045	67,979	76,393,221	27,652	280	217,776	67,699	76,175,446			
平成 30 年1月	3,529	2,328,707	1,768,507	168	127,377	3,361	2,201,331	67,601	75,930,185	27,652	279	215,860	67,322	75,714,325			
2月	3,514	2,318,682	1,760,909	168	127,377	3,346	2,191,305	67,189	75,404,426	27,652	279	215,353	66,910	75,189,072			
3月	3,510	2,316,012	1,758,376	168	127,377	3,342	2,188,635	66,767	74,862,933	27,652	278	214,368	66,489	74,648,565			

第5表 厚生年金保険（第1号） 月別年金種別別年金受給者状況（厚生年金保険計）
（月末現在）

月 別	合 計			老 齢 年 金			通 算 老 齢 年 金 ・25 年 未 満			障 害 年 金			遺 族 年 金			通算遺族年金	
	件数	年金額	(別掲)基礎年金額	件数	年金額	(別掲)基礎年金額	件数	年金額	(別掲)基礎年金額	件数	年金額	(別掲)基礎年金額	件数	年金額	(別掲)基礎年金額	件数	年金額
		千円	千円		千円	千円		千円	千円		千円	千円		千円	千円		千円
平成 29 年10月	34,746,986	25,776,761,881	16,789,969,224	15,093,934	17,569,689,491	9,147,668,178	13,782,738	2,481,791,159	7,354,672,753	424,087	303,248,983	219,578,913	5,419,784	5,414,969,653	68,049,380	26,443	7,062,595
11月	34,839,465	25,794,837,378	16,843,019,044	15,122,322	17,572,512,357	9,174,670,480	13,837,161	2,490,317,182	7,379,074,357	424,551	303,203,914	220,392,085	5,429,263	5,421,814,142	68,882,121	26,168	6,989,783
12月	34,902,242	25,800,348,738	16,884,802,575	15,142,637	17,568,581,675	9,196,099,602	13,874,258	2,496,463,451	7,398,272,254	424,620	302,941,561	220,747,881	5,434,771	5,425,428,949	69,682,838	25,956	6,933,101
平成 30 年 1月	34,949,987	25,798,875,928	16,947,672,578	15,162,702	17,560,500,866	9,230,244,526	13,896,832	2,500,844,472	7,425,498,856	425,036	302,888,553	221,580,657	5,439,697	5,427,771,529	70,348,538	25,720	6,870,507
2月	35,009,501	25,809,883,630	16,997,321,968	15,187,439	17,560,249,207	9,256,062,389	13,921,872	2,505,040,978	7,447,694,558	425,810	303,089,357	222,457,696	5,448,971	5,434,712,370	71,107,325	25,409	6,791,718
3月	35,059,901	25,809,061,741	17,046,861,532	15,207,237	17,553,415,334	9,281,491,548	13,947,571	2,508,933,068	7,469,850,000	426,861	303,451,642	223,583,681	5,453,083	5,436,536,620	71,936,303	25,149	6,725,077

注1．厚生年金保険（第1号）の受給者とは、厚生年金保険受給者全体から、共済組合等の組合員等たる厚生年金保険の被保険者期間（平成27年9月以前の共済組合等の組合員等の期間を含む）のみの者を除き、さらに、障害厚生年金受給者及び短期要件分の遺族厚生年金受給者について、それぞれ初診日又は死亡日に共済組合等の組合員等であった者を除いた者をいう。

2．厚生年金保険（第1号）受給者の年金額は、老齢給付及び遺族年金（長期要件）については、平成27年9月以前の厚生年金保険被保険者期間及び平成27年10月以降の第1号厚生年金被保険者期間に係る年金額であり、平成27年10月以降に受給権が発生した障害年金及び遺族年金（短期要件）については、共済組合等の組合員等たる厚生年金保険の被保険者期間（平成27年9月以前の共済組合等の組合員等の期間を含む）を含めて算出した年金額である。

（新規裁定）

月 別	合 計			老 齢 年 金			通 算 老 齢 年 金 ・25 年 未 満			障 害 年 金			遺 族 年 金			通算遺族年金	
	件数	年金額	(別掲)基礎年金額	件数	年金額	(別掲)基礎年金額	件数	年金額	(別掲)基礎年金額	件数	年金額	(別掲)基礎年金額	件数	年金額	(別掲)基礎年金額	件数	年金額
		千円	千円		千円	千円		千円	千円		千円	千円		千円	千円		千円
平成 29 年10月	157,995	69,960,756	16,175,035	32,317	28,705,136	2,227,899	99,748	16,947,524	11,902,681	2,860	2,038,329	1,325,799	23,070	22,269,768	718,656	-	-
11月	167,786	85,045,416	15,443,393	42,078	37,701,990	2,780,539	91,727	15,204,095	10,469,469	2,857	2,013,608	1,326,513	31,123	30,125,622	866,871	1	*
12月	132,204	68,465,715	11,800,152	34,961	30,496,652	2,205,528	69,681	11,584,148	7,816,524	2,110	1,503,762	952,278	25,451	24,880,919	825,822	1	*
平成 30 年 1月	124,797	69,035,279	10,470,003	34,969	31,204,484	2,280,534	61,062	9,987,326	6,336,395	2,555	1,815,318	1,152,854	26,211	26,028,152	700,220	-	-
2月	136,301	78,957,263	10,231,453	40,474	35,530,953	2,296,660	60,804	9,812,672	5,845,421	2,864	2,026,116	1,307,992	32,158	31,587,481	781,380	1	*
3月	128,208	71,956,513	10,101,686	37,865	33,185,493	2,238,086	59,532	9,530,074	5,519,537	3,307	2,332,995	1,494,616	27,501	26,907,198	849,447	3	752

注1．厚生年金保険（第1号）の受給者とは、厚生年金保険受給者全体から、共済組合等の組合員等たる厚生年金保険の被保険者期間（平成27年9月以前の共済組合等の組合員等の期間を含む）のみの者を除き、さらに、障害厚生年金受給者及び短期要件分の遺族厚生年金受給者について、それぞれ初診日又は死亡日に共済組合等の組合員等であった者を除いた者をいう。

2．厚生年金保険（第1号）受給者の年金額は、老齢給付及び遺族年金（長期要件）については、平成27年9月以前の厚生年金保険被保険者期間及び平成27年10月以降の第1号厚生年金被保険者期間に係る年金額であり、平成27年10月以降に受給権が発生した障害年金及び遺族年金（短期要件）については、共済組合等の組合員等たる厚生年金保険の被保険者期間（平成27年9月以前の共済組合等の組合員等の期間を含む）を含めて算出した年金額である。

（失 権）

月 別	合 計			老 齢 年 金			通 算 老 齢 年 金 ・25 年 未 満			障 害 年 金			遺 族 年 金			通算遺族年金	
	件数	年金額	(別掲)基礎年金額	件数	年金額	(別掲)基礎年金額	件数	年金額	(別掲)基礎年金額	件数	年金額	(別掲)基礎年金額	件数	年金額	(別掲)基礎年金額	件数	年金額
		千円	千円		千円	千円		千円	千円		千円	千円		千円	千円		千円
平成 29 年10月	77,098	72,379,929	31,033,700	32,876	46,908,693	17,922,677	24,889	6,274,983	12,366,179	1,029	851,840	623,877	18,079	18,286,470	120,968	225	57,942
11月	90,895	84,952,364	37,005,886	38,585	55,257,015	21,074,415	29,894	7,416,813	15,072,089	1,179	1,029,602	706,091	20,963	21,177,044	153,291	274	71,891
12月	81,084	75,729,670	32,494,272	34,417	48,696,787	18,828,406	25,967	6,485,734	12,865,092	1,098	963,574	671,943	19,390	19,527,403	128,832	212	56,172
平成 30 年 1月	86,973	81,287,077	34,869,564	36,796	52,275,444	20,180,108	28,033	6,948,442	13,861,016	1,143	997,291	686,082	20,769	21,004,483	142,356	232	61,417
2月	93,002	86,046,693	37,310,254	39,183	55,058,415	21,657,989	29,983	7,413,188	14,785,907	1,187	1,032,352	725,977	22,334	22,463,215	140,380	315	79,523
3月	95,619	89,170,072	38,496,795	40,804	57,537,463	22,462,428	30,530	7,535,758	15,121,959	1,223	1,059,786	738,378	22,802	22,970,341	174,031	260	66,724

注1．厚生年金保険（第1号）の受給者とは、厚生年金保険受給者全体から、共済組合等の組合員等たる厚生年金保険の被保険者期間（平成27年9月以前の共済組合等の組合員等の期間を含む）のみの者を除き、さらに、障害厚生年金受給者及び短期要件分の遺族厚生年金受給者について、それぞれ初診日又は死亡日に共済組合等の組合員等であった者を除いた者をいう。

2．厚生年金保険（第1号）受給者の年金額は、老齢給付及び遺族年金（長期要件）については、平成27年9月以前の厚生年金保険被保険者期間及び平成27年10月以降の第1号厚生年金被保険者期間に係る年金額であり、平成27年10月以降に受給権が発生した障害年金及び遺族年金（短期要件）については、共済組合等の組合員等たる厚生年金保険の被保険者期間（平成27年9月以前の共済組合等の組合員等の期間を含む）を含めて算出した年金額である。

第5表(続) 厚生年金保険(第1号) 月別年金種別別年金受給者状況(厚生年金保険計 (旧共済組合を除く))
(月末現在)

月 別	合 計			老 齢 年 金			通 算 老 齢 年 金 ・25 年 未 満			障 害 年 金			遺 族 年 金			通算遺族年金	
	件 数	年 金 額	(別掲)基礎年金額	件 数	年 金 額	(別掲)基礎年金額	件 数	年 金 額	(別掲)基礎年金額	件 数	年 金 額	(別掲)基礎年金額	件 数	年 金 額	(別掲)基礎年金額	件 数	年 金 額
	千円	千円	千円	千円	千円	千円	千円	千円	千円	千円	千円	千円	千円	千円	千円	千円	千円
平成 29 年10月	34,314,987	25,242,652,779	16,622,024,522	14,834,917	17,165,226,321	9,031,342,234	13,706,327	2,463,625,880	7,304,362,119	420,906	300,158,091	218,298,442	5,327,049	5,306,732,864	68,021,728	25,788	6,909,623
11月	34,410,094	25,264,984,421	16,675,701,272	14,865,005	17,171,455,479	9,058,775,144	13,761,097	2,472,266,021	7,328,958,876	421,381	300,123,507	219,112,783	5,337,090	5,314,301,211	68,854,469	25,521	6,838,203
12月	34,475,189	25,274,203,432	16,718,049,354	14,886,832	17,170,505,148	9,080,607,048	13,798,476	2,478,500,103	7,348,312,695	421,457	299,867,239	219,474,424	5,343,110	5,318,548,572	69,655,186	25,314	6,782,369
平成 30 年 1月	34,525,461	25,276,750,844	16,781,496,663	14,908,515	17,165,626,619	9,115,157,545	13,821,373	2,482,988,695	7,375,707,329	421,894	299,836,996	220,310,902	5,348,594	5,321,577,356	70,320,886	25,085	6,721,177
2月	34,587,652	25,292,026,594	16,831,745,824	14,934,936	17,168,734,219	9,141,394,406	13,846,752	2,487,295,125	7,398,072,700	422,690	300,055,075	221,199,046	5,358,491	5,329,297,767	71,079,673	24,783	6,644,409
3月	34,640,850	25,295,657,262	16,881,918,238	14,956,525	17,165,416,105	9,167,273,862	13,872,813	2,491,308,941	7,420,408,161	423,758	300,440,934	222,327,564	5,363,227	5,331,912,836	71,908,651	24,527	6,578,447

注1．厚生年金保険(第1号)の受給者とは、厚生年金保険受給者全体から、共済組合等の組合員等たる厚生年金保険の被保険者期間(平成27年9月以前の共済組合等の組合員等の期間を含む)のみの者を除き、さらに、障害厚生年金受給者及び短期要件分の遺族厚生年金受給者について、それぞれ初診日又は死亡日に共済組合等の組合員等であった者を除いた者をいう。
2．厚生年金保険(第1号)受給者の年金額は、老齢給付及び遺族年金(長期要件)については、平成27年9月以前の厚生年金保険被保険者期間及び平成27年10月以降の第1号厚生年金被保険者期間に係る年金額であり、平成27年10月以降に受給権が発生した障害年金及び遺族年金(短期要件)については、共済組合等の組合員等たる厚生年金保険の被保険者期間(平成27年9月以前の共済組合等の組合員等の期間を含む)を含めて算出した年金額である。
3．「旧共済組合」は、厚生年金保険に統合された時点で旧ＪＲ共済、旧ＮＴＴ共済、旧ＪＴ共済又は旧農林共済の受給権が発生していた者及びその者の当該年金の年金額である。

(新規裁定)

月 別	合 計			老 齢 年 金			通 算 老 齢 年 金 ・25 年 未 満			障 害 年 金			遺 族 年 金			通算遺族年金	
	件 数	年 金 額	(別掲)基礎年金額	件 数	年 金 額	(別掲)基礎年金額	件 数	年 金 額	(別掲)基礎年金額	件 数	年 金 額	(別掲)基礎年金額	件 数	年 金 額	(別掲)基礎年金額	件 数	年 金 額
	千円	千円	千円	千円	千円	千円	千円	千円	千円	千円	千円	千円	千円	千円	千円	千円	千円
平成 29 年10月	157,976	69,956,313	16,169,804	32,317	28,705,136	2,227,899	99,732	16,947,152	11,897,450	2,859	2,036,013	1,325,799	23,068	22,268,012	718,656	-	-
11月	167,774	85,041,773	15,439,218	42,077	37,700,297	2,780,539	91,718	15,203,966	10,465,294	2,857	2,013,608	1,326,513	31,121	30,123,802	866,871	1	*
12月	132,185	68,462,095	11,796,839	34,961	30,496,652	2,205,528	69,665	11,583,569	7,813,211	2,108	1,501,005	952,278	25,450	24,880,636	825,822	1	*
平成 30 年 1月	124,778	69,034,142	10,464,936	34,969	31,204,484	2,280,534	61,043	9,986,188	6,331,328	2,555	1,815,318	1,152,854	26,211	26,028,152	700,220	-	-
2月	136,280	78,954,114	10,222,104	40,474	35,530,953	2,296,660	60,785	9,811,922	5,836,072	2,864	2,026,116	1,307,992	32,156	31,585,083	781,380	1	*
3月	128,174	71,950,420	10,091,712	37,863	33,184,410	2,236,884	59,506	9,529,047	5,511,545	3,306	2,332,552	1,493,836	27,496	26,903,659	849,447	3	752

注1．厚生年金保険(第1号)の受給者とは、厚生年金保険受給者全体から、共済組合等の組合員等たる厚生年金保険の被保険者期間(平成27年9月以前の共済組合等の組合員等の期間を含む)のみの者を除き、さらに、障害厚生年金受給者及び短期要件分の遺族厚生年金受給者について、それぞれ初診日又は死亡日に共済組合等の組合員等であった者を除いた者をいう。
2．厚生年金保険(第1号)受給者の年金額は、老齢給付及び遺族年金(長期要件)については、平成27年9月以前の厚生年金保険被保険者期間及び平成27年10月以降の第1号厚生年金被保険者期間に係る年金額であり、平成27年10月以降に受給権が発生した障害年金及び遺族年金(短期要件)については、共済組合等の組合員等たる厚生年金保険の被保険者期間(平成27年9月以前の共済組合等の組合員等の期間を含む)を含めて算出した年金額である。
3．「旧共済組合」は、厚生年金保険に統合された時点で旧ＪＲ共済、旧ＮＴＴ共済、旧ＪＴ共済又は旧農林共済の受給権が発生していた者及びその者の当該年金の年金額である。

(失 権)

月 別	合 計			老 齢 年 金			通 算 老 齢 年 金 ・25 年 未 満			障 害 年 金			遺 族 年 金			通算遺族年金	
	件 数	年 金 額	(別掲)基礎年金額	件 数	年 金 額	(別掲)基礎年金額	件 数	年 金 額	(別掲)基礎年金額	件 数	年 金 額	(別掲)基礎年金額	件 数	年 金 額	(別掲)基礎年金額	件 数	年 金 額
	千円	千円	千円	千円	千円	千円	千円	千円	千円	千円	千円	千円	千円	千円	千円	千円	千円
平成 29 年10月	74,748	68,626,783	30,556,998	31,366	43,902,971	17,583,559	24,573	6,178,143	12,230,349	1,020	842,335	622,123	17,568	17,646,752	120,968	221	56,581
11月	88,243	80,702,054	36,454,193	36,865	51,834,026	20,677,628	29,536	7,303,099	14,918,749	1,174	1,024,637	705,312	20,402	20,469,793	152,505	266	70,500
12月	78,751	72,034,368	31,997,040	32,902	45,719,633	18,461,318	25,667	6,397,734	12,738,650	1,092	956,485	668,241	18,883	18,905,192	128,832	207	55,324
平成 30 年 1月	84,421	77,278,207	34,364,322	35,165	49,058,993	19,816,196	27,686	6,839,295	13,728,814	1,124	972,577	679,069	20,221	20,347,326	140,244	225	60,016
2月	90,287	81,772,396	36,759,840	37,478	51,678,006	21,265,987	29,622	7,301,531	14,634,898	1,170	1,017,731	718,574	21,711	21,697,627	140,380	306	77,502
3月	92,786	84,736,937	37,918,808	39,006	54,026,649	22,048,563	30,138	7,411,926	14,962,129	1,209	1,038,855	734,871	22,177	22,193,462	173,245	256	66,044

注1．厚生年金保険(第1号)の受給者とは、厚生年金保険受給者全体から、共済組合等の組合員等たる厚生年金保険の被保険者期間(平成27年9月以前の共済組合等の組合員等の期間を含む)のみの者を除き、さらに、障害厚生年金受給者及び短期要件分の遺族厚生年金受給者について、それぞれ初診日又は死亡日に共済組合等の組合員等であった者を除いた者をいう。
2．厚生年金保険(第1号)受給者の年金額は、老齢給付及び遺族年金(長期要件)については、平成27年9月以前の厚生年金保険被保険者期間及び平成27年10月以降の第1号厚生年金被保険者期間に係る年金額であり、平成27年10月以降に受給権が発生した障害年金及び遺族年金(短期要件)については、共済組合等の組合員等たる厚生年金保険の被保険者期間(平成27年9月以前の共済組合等の組合員等の期間を含む)を含めて算出した年金額である。
3．「旧共済組合」は、厚生年金保険に統合された時点で旧ＪＲ共済、旧ＮＴＴ共済、旧ＪＴ共済又は旧農林共済の受給権が発生していた者及びその者の当該年金の年金額である。

第5表(続) 厚生年金保険(第1号) 月別年金種別別年金受給者状況(旧法厚生年金保険)
(月末現在)

月 別	合 計		老 齢 年 金						特 例 老 齢 年 金		通 算 老 齢 年 金			
			計		退 職		在 職				計		退 職	
	件数	年金額	件数	年金額	件数	年金額	件数	年金額	件数	年金額	件数	年金額	件数	年金額
	千円		千円		千円		千円		千円		千円		千円	
平成 29 年10月	1,259,342	1,333,993,534	473,344	782,027,346	471,547	778,798,852	1,797	3,228,494	9	8,496	376,082	141,676,551	374,833	141,043,355
11月	1,244,953	1,317,686,969	466,948	770,362,163	465,163	767,150,734	1,785	3,211,429	9	8,496	370,713	139,631,562	369,468	138,999,430
12月	1,231,911	1,303,035,271	461,220	760,007,786	459,442	756,806,770	1,778	3,201,016	9	8,496	365,864	137,784,896	364,627	137,158,686
平成 30 年 1月	1,217,983	1,287,410,571	455,068	748,944,482	453,310	745,784,991	1,758	3,159,491	9	8,496	360,708	135,812,461	359,479	135,189,474
2月	1,203,400	1,271,336,901	448,749	737,719,357	447,003	734,583,539	1,746	3,135,818	9	8,496	355,248	133,709,335	354,023	133,086,994
3月	1,188,498	1,254,490,620	442,059	725,623,333	440,321	722,499,065	1,738	3,124,268	9	8,496	349,756	131,643,770	348,533	131,018,288

注1. 厚生年金保険(第1号)の受給者とは、厚生年金保険受給者全体から、共済組合等の組合員等たる厚生年金保険の被保険者期間(平成27年9月以前の共済組合等の組合員等の期間を含む)のみの者を除き、さらに、障害厚生年金受給者及び短期要件分の遺族厚生年金受給者について、それぞれ初診日又は死亡日に共済組合等の組合員等であった者を除いた者をいう。
2. 厚生年金保険(第1号)受給者の年金額は、老齢給付及び遺族年金(長期要件)については、平成27年9月以前の厚生年金保険被保険者期間及び平成27年10月以降の第1号厚生年金被保険者期間に係る年金額であり、平成27年10月以降に受給権が発生した障害年金及び遺族年金(短期要件)については、共済組合等の組合員等たる厚生年金保険の被保険者期間(平成27年9月以前の共済組合等の組合員等の期間を含む)を含めて算出した年金額である。

(新規裁定)															
月 別	通算老齢年金		障 害 年 金		遺 族 年 金		通 算 遺 族 年 金		合 計		老 齢 年 金				
	在 職										計		退 職		
			件数	年金額	件数	年金額	件数	年金額	件数	年金額	件数	年金額			
平成 29 年10月		千円		千円		千円		千円		千円		千円		千円	
	1, 249	633, 197	37, 793	44, 361, 523	346, 869	359, 150, 376	25, 245	6, 769, 242	290	89, 639	11	20, 788	11	20, 788	
	11月	1, 245	632, 132	37, 551	44, 071, 481	344, 747	356, 913, 148	24, 985	6, 700, 119	207	68, 566	16	23, 254	16	23, 254
平成 30 年	12月	1, 237	626, 211	37, 317	43, 783, 744	342, 720	354, 805, 216	24, 781	6, 645, 132	180	53, 751	10	14, 326	10	14, 326
	1月	1, 229	622, 987	37, 085	43, 507, 210	340, 558	352, 553, 414	24, 555	6, 584, 508	216	56, 594	10	17, 099	10	17, 099
	2月	1, 225	622, 341	36, 846	43, 214, 599	338, 290	350, 176, 068	24, 258	6, 509, 047	213	42, 803	3	3, 916	3	3, 916
	3月	1, 223	625, 482	36, 617	42, 938, 449	336, 050	347, 832, 383	24, 007	6, 444, 191	214	58, 247	7	12, 195	7	12, 195

月 別	老齡年金		通 算 老 齡 年 金						障 害 年 金		遺 族 年 金		通 算 遺 族 年 金	
	在 職		計		退 職		在 職							
	件数	年金額	件数	年金額	件数	年金額	件数	年金額	件数	年金額	件数	年金額	件数	年金額
	千円		千円		千円		千円		千円		千円		千円	
平成 29 年10月	-	-	278	67,432	278	67,432	-	-	1	*	-	-	-	-
11月	-	-	187	42,231	186	42,178	1	*	2	*	1	*	1	*
12月	-	-	167	37,246	167	37,246	-	-	2	*	-	-	1	*
平成 30 年 1月	-	-	206	39,495	206	39,495	-	-	-	-	-	-	-	-
2月	-	-	206	35,995	206	35,995	-	-	3	2,852	-	-	1	*
3月	-	-	203	44,126	203	44,126	-	-	1	*	-	-	3	752

第5表(続) 厚生年金保険(第1号) 月別年金種別別年金受給者状況(旧法船員保険)
(月末現在)

月 別	合 計		老 齢 年 金						通 算 老 齢 年 金						障 害 年 金						
			計		退 職		在 職		計		退 職		在 職		計		職務上		職務外		
	件数	年金額	件数	年金額	件数	年金額	件数	年金額	件数	年金額	件数	年金額	件数	年金額	件数	年金額	件数	年金額	件数	年金額	
	千円		千円		千円		千円		千円		千円		千円		千円		千円		千円		千円
平成 29 年10月	26,919	54,773,595	10,839	31,267,372	10,839	31,267,372	-	-	1,770	610,437	1,769	610,331	1	*	1,200	2,515,367	754	1,870,690	446	644,677	
11月	26,680	54,290,266	10,711	30,904,901	10,711	30,904,901	-	-	1,744	601,428	1,743	601,322	1	*	1,195	2,507,784	752	1,866,050	443	641,734	
12月	26,441	53,787,053	10,575	30,518,455	10,573	30,514,113	2	*	1,719	590,463	1,718	590,356	1	*	1,193	2,505,199	750	1,863,464	443	641,734	
平成 30 年 1月	26,220	53,334,859	10,452	30,175,581	10,450	30,171,239	2	*	1,695	584,117	1,694	584,010	1	*	1,189	2,502,899	748	1,863,319	441	639,580	
2月	25,927	52,716,064	10,275	29,674,713	10,273	29,670,371	2	*	1,653	572,145	1,652	572,039	1	*	1,180	2,482,937	743	1,849,980	437	632,957	
3月	25,667	52,169,738	10,124	29,242,464	10,122	29,238,122	2	*	1,618	559,657	1,617	559,551	1	*	1,172	2,469,148	740	1,844,145	432	625,003	

注1. 厚生年金保険（第1号）の受給者とは、厚生年金保険受給者全体から、共済組合等の組合員等たる厚生年金保険の被保険者期間（平成27年9月以前の共済組合等の組合員等の期間を含む）のみの者を除き、さらに、障害厚生年金受給者及び短期要件分の遺族厚生年金受給者について、それぞれ初診日又は死亡日に共済組合等の組合員等であった者を除くことをいう。

2. 厚生年金保険（第1号）受給者の年金金額は、老齢給付及び遺族年金（長期要件）については、平成27年9月以前の厚生年金保険被保険者期間及び平成27年10月以降の期間の第1号厚生年金被保険者期間に属する年金金額であり、平成27年10月以降に受給権が発生した障害年金及び遺族年金（短期要件）については、共済組合等の組合員等たる厚生年金保険の被保険者期間（平成27年9月以前の共済組合等の組合員期間を含む）を含めて算出した厚生年金金額。

3. 遺族年金の「計」は、寡婦年金、かん夫年金及び遺児年金を含むため、「職務上」と「職務外」の合計には一致しない。

(新規裁定)

月 別	遺 族 年 金						通算遺族年金		合 計		老 齢 年 金					
	計		職務上		職務外						計		退 職		在 職	
	件数	年金額	件数	年金額	件数	年金額	件数	年金額	件数	年金額	件数	年金額	件数	年金額	件数	年金額
平成 29 年10月	12,567	20,240,038	4,671	11,060,950	7,681	8,983,931	543	140,381	3	3,248	1	*	1	*	-	-
11月	12,494	20,138,069	4,649	11,015,656	7,632	8,928,964	536	138,084	4	2,430	1	*	1	*	-	-
12月	12,421	20,035,700	4,628	10,967,848	7,585	8,879,047	533	137,237	6	5,482	2	*	2	*	-	-
平成 30 年 1月	12,354	19,935,593	4,608	10,924,292	7,539	8,823,425	530	136,669	2	*	-	-	-	-	-	-
2月	12,294	19,850,907	4,596	10,894,331	7,493	8,770,557	525	135,362	-	-	-	-	-	-	-	-
3月	12,233	19,764,213	4,577	10,856,900	7,452	8,722,223	520	134,256	5	3,278	2	*	2	*	-	-

[illegible]

第5表(続) 厚生年金保険(第1号) 月別年金種別別年金受給者状況(新法厚生年金保険)
(月末現在)

月 別	合 計			老 齢 厚 生 年 金											
				計			退 職			在 職			基礎または定額あり		
				件数	年金額	(別掲)基礎年金額	件数	年金額	(別掲)基礎年金額	件数	年金額	(別掲)基礎年金額	計		
													件数	年金額	(別掲)基礎年金額
	千円		千円	千円		千円	千円		千円	千円		千円	千円		千円
平成 29 年10月	33,028,726	23,853,885,649	16,622,024,522	27,679,200	18,673,261,998	16,335,704,353	24,358,163	15,631,075,036	14,870,020,510	3,321,037	3,042,186,961	1,465,683,843	24,770,471	17,325,984,231	16,335,704,353
11月	33,138,461	23,893,007,187	16,675,701,272	27,775,977	18,702,212,950	16,387,734,020	24,426,120	15,644,663,571	14,909,663,437	3,349,857	3,057,549,379	1,478,070,582	24,855,810	17,353,411,945	16,387,734,020
12月	33,216,837	23,917,381,108	16,718,049,354	27,845,921	18,720,095,156	16,428,919,743	24,467,901	15,642,272,815	14,937,803,815	3,378,020	3,077,822,341	1,491,115,929	24,924,400	17,372,935,917	16,428,919,743
平成 30 年 1月	33,281,258	23,936,005,414	16,781,496,663	27,901,956	18,733,090,178	16,490,864,874	24,499,347	15,632,690,402	14,980,009,019	3,402,609	3,100,399,776	1,510,855,855	25,013,497	17,402,422,443	16,490,864,874
2月	33,358,325	23,967,973,629	16,831,745,824	27,965,754	18,754,345,298	16,539,467,106	24,544,007	15,640,009,621	15,017,560,047	3,421,747	3,114,335,677	1,521,907,059	25,084,410	17,425,924,432	16,539,467,106
3月	33,426,685	23,988,996,904	16,881,918,238	28,025,772	18,769,647,327	16,587,682,024	24,574,479	15,630,584,501	15,048,322,927	3,451,293	3,139,062,825	1,539,359,096	25,152,178	17,445,808,513	16,587,682,024

注1. 厚生年金保険(第1号)の受給者とは、厚生年金保険受給者全体から、共済組合等の組合員等たる厚生年金保険の被保険者期間(平成27年9月以前の共済組合等の組合員等の期間を含む)のみの者を除き、さらに、障害厚生年金受給者及び短期要件分の遺族厚生年金受給者について、それぞれ初診日又は死亡日に共済組合等の組合員等であった者を除いた者をいう。

2. 厚生年金保険(第1号)受給者の年金額は、老齢給付及び遺族年金(長期要件)については、平成27年9月以前の厚生年金保険被保険者期間及び平成27年10月以降の第1号厚生年金被保険者期間に係る年金額であり、平成27年10月以降に受給権が発生した障害年金及び遺族年金(短期要件)については、共済組合等の組合員等たる厚生年金保険の被保険者期間(平成27年9月以前の共済組合等の組合員等の期間を含む)を含めて算出した年金額である。

3. 平成30年2月までの本来と繰下げの分類は、平成19年3月以前に本来・繰下げ支給の受給権が発生した受給者については基礎年金の状況で判定している。

月 別	老 齢 厚 生 年 金													
	基 礎 ま た は 定 額 あ り								特 別 支 給					
	基礎繰上げあり						基礎及び定額なし		計			退 職		
	件数	年金額	(別掲)基礎年金額	件数	年金額	(別掲)基礎年金額	件数	年金額	件数	年金額	(別掲)基礎年金額	件数	年金額	(別掲)基礎年金額
	千円		千円	千円		千円	千円		千円		千円	千円		千円
平成 29 年10月	1,919,345	664,400,274	1,020,402,269	22,851,126	16,661,583,957	15,315,302,084	2,908,729	1,347,277,766	3,749,963	1,910,262,910	112,836,133	2,589,921	1,117,568,038	97,097,843
11月	1,924,167	666,471,293	1,023,053,757	22,931,643	16,686,940,652	15,364,680,263	2,920,167	1,348,801,005	3,753,510	1,904,263,806	111,343,559	2,584,762	1,109,910,624	95,664,948
12月	1,926,897	667,877,482	1,024,720,916	22,997,503	16,705,058,435	15,404,198,827	2,921,521	1,347,159,239	3,748,299	1,894,663,704	109,702,950	2,572,047	1,097,664,008	94,193,477
平成 30 年 1月	1,928,188	668,684,758	1,025,916,682	23,085,309	16,733,737,685	15,464,948,192	2,888,459	1,330,667,735	3,700,640	1,862,592,272	106,335,839	2,530,004	1,070,672,547	91,221,451
2月	1,930,607	670,121,972	1,027,692,898	23,153,803	16,755,802,460	15,511,774,209	2,881,344	1,328,420,866	3,684,971	1,852,062,056	103,997,026	2,512,298	1,059,640,587	89,183,866
3月	1,933,762	671,712,531	1,029,789,461	23,218,416	16,774,095,981	15,557,892,562	2,873,594	1,323,838,814	3,665,383	1,835,423,565	102,020,526	2,489,672	1,042,480,160	87,319,664

月 別	老 齢 厚 生 年 金														
	特 別 支 給			繰 上 げ 支 給									65歳以上本来		
	在 職			計			退 職			在 職			計		
	件数	年金額	(別掲)基礎年金額	件数	年金額	(別掲)基礎年金額	件数	年金額	(別掲)基礎年金額	件数	年金額	(別掲)基礎年金額	件数	年金額	(別掲)基礎年金額
	千円		千円	千円		千円	千円		千円	千円		千円	千円		千円
平成 29 年10月	1,160,042	792,694,872	15,738,289	53,149	33,427,851	24,810,631	39,969	24,271,365	18,407,700	13,180	9,156,486	6,402,932	23,587,545	16,449,410,909	15,935,759,256
11月	1,168,748	794,353,182	15,678,611	54,637	34,269,369	25,476,208	40,975	24,817,484	18,850,735	13,662	9,451,885	6,625,473	23,677,446	16,481,968,666	15,987,235,243
12月	1,176,252	796,999,697	15,509,473	55,722	34,891,516	25,971,075	41,757	25,240,398	19,198,796	13,965	9,651,117	6,772,279	23,750,332	16,507,867,612	16,028,678,109
平成 30 年 1月	1,170,636	791,919,726	15,114,388	56,744	35,515,547	26,444,210	42,532	25,687,928	19,552,155	14,212	9,827,619	6,892,055	23,851,693	16,551,192,993	16,092,496,098
2月	1,172,673	792,421,469	14,813,159	57,846	36,180,282	26,956,669	43,340	26,157,617	19,919,436	14,506	10,022,665	7,037,233	23,928,569	16,581,057,152	16,141,761,393
3月	1,175,711	792,943,405	14,700,863	58,934	36,802,222	27,456,535	44,093	26,564,694	20,258,114	14,841	10,237,527	7,198,421	24,135,509	16,727,421,611	16,319,315,737

第5表(続) 厚生年金保険(第1号) 月別年金種別別年金受給者状況(新法厚生年金保険)
(月末現在)

月 別	老 齢 厚 生 年 金														
	65 歳 以 上 本 来						繰 下 げ 支 給								
	退 職			在 職			計			退 職			在 職		
	件数	年金額	(別掲)基礎年金額	件数	年金額	(別掲)基礎年金額	件数	年金額	(別掲)基礎年金額	件数	年金額	(別掲)基礎年金額	件数	年金額	(別掲)基礎年金額
	千円	千円	千円	千円	千円	千円	千円	千円	千円	千円	千円	千円	千円	千円	千円
平成 29 年10月	21,481,115	14,264,927,711	14,527,786,211	2,106,430	2,184,483,199	1,407,973,045	288,543	280,160,328	262,298,333	247,158	224,307,923	226,728,756	41,385	55,852,405	35,569,577
11月	21,551,930	14,284,725,393	14,567,455,305	2,125,516	2,197,243,273	1,419,779,938	290,384	281,711,109	263,679,009	248,453	225,210,070	227,692,448	41,931	56,501,039	35,986,560
12月	21,604,893	14,293,722,701	14,596,174,960	2,145,439	2,214,144,911	1,432,503,149	291,568	282,672,324	264,567,610	249,204	225,645,708	228,236,582	42,364	57,026,616	36,331,028
平成 30 年 1月	21,676,756	14,310,169,847	14,640,350,146	2,174,937	2,241,023,147	1,452,145,952	292,879	283,789,366	265,588,728	250,055	226,160,081	228,885,267	42,824	57,629,285	36,703,460
2月	21,737,329	14,327,420,979	14,678,843,913	2,191,240	2,253,636,173	1,462,917,481	294,368	285,045,808	266,752,018	251,040	226,790,438	229,612,832	43,328	58,255,370	37,139,186
3月	21,907,648	14,434,637,873	14,827,737,127	2,227,861	2,292,783,738	1,491,578,610	165,946	169,999,929	138,889,225	133,066	126,901,774	113,008,022	32,880	43,098,154	25,881,203

月 別	老 齢 相 当									通 老 相 当 ・ 25 年 未 満					
	計			退 職			在 職			計			退 職		
	件数	年金額	(別掲)基礎年金額	件数	年金額	(別掲)基礎年金額	件数	年金額	(別掲)基礎年金額	件数	年金額	(別掲)基礎年金額	件数	年金額	(別掲)基礎年金額
	千円	千円	千円	千円	千円	千円	千円	千円	千円	千円	千円	千円	千円	千円	千円
平成 29 年10月	14,350,734	16,351,931,602	9,031,342,234	11,834,501	13,521,570,994	7,829,958,777	2,516,233	2,830,360,608	1,201,383,457	13,328,466	2,321,330,395	7,304,362,119	12,523,662	2,109,504,042	7,040,061,733
11月	14,387,346	16,370,188,414	9,058,775,144	11,853,877	13,527,742,907	7,847,779,755	2,533,469	2,842,445,507	1,210,995,388	13,388,631	2,332,024,535	7,328,958,876	12,572,243	2,116,920,663	7,061,883,682
12月	14,415,037	16,379,978,908	9,080,607,048	11,861,354	13,519,745,393	7,858,696,172	2,553,683	2,860,233,514	1,221,910,877	13,430,884	2,340,116,248	7,348,312,695	12,606,547	2,122,527,422	7,079,107,643
平成 30 年 1月	14,442,995	16,386,506,556	9,115,157,545	11,868,573	13,505,700,421	7,876,159,258	2,574,422	2,880,806,136	1,238,998,287	13,458,961	2,346,583,622	7,375,707,329	12,630,774	2,126,989,981	7,103,849,761
2月	14,475,912	16,401,340,149	9,141,394,406	11,886,121	13,508,226,497	7,893,321,226	2,589,791	2,893,113,652	1,248,073,181	13,489,842	2,353,005,149	7,398,072,700	12,657,886	2,131,783,124	7,124,238,821
3月	14,504,342	16,410,550,308	9,167,273,862	11,890,850	13,494,942,861	7,904,474,004	2,613,492	2,915,607,447	1,262,799,858	13,521,430	2,359,097,018	7,420,408,161	12,683,629	2,135,641,640	7,143,848,923

月 別	通 老 相 当 ・ 25 年 未 満			障 害 厚 生 年 金			遺 族 厚 生 年 金		
	在 職								
	件数	年金額	(別掲)基礎年金額	件数	年金額	(別掲)基礎年金額	件数	年金額	(別掲)基礎年金額
	千円	千円	千円	千円	千円	千円	千円	千円	千円
平成 29 年10月	804,804	211,826,353	264,300,386	381,913	253,281,201	218,298,442	4,967,613	4,927,342,451	68,021,728
11月	816,388	215,103,872	267,075,194	382,635	253,544,242	219,112,783	4,979,849	4,937,249,995	68,854,469
12月	824,337	217,588,826	269,205,052	382,947	253,578,296	219,474,424	4,987,969	4,943,707,656	69,655,186
平成 30 年 1月	828,187	219,593,641	271,857,568	383,620	253,826,887	220,310,902	4,995,682	4,949,088,349	70,320,886
2月	831,956	221,222,024	273,833,878	384,664	254,357,540	221,199,046	5,007,907	4,959,270,792	71,079,673
3月	837,801	223,455,378	276,559,239	385,969	255,033,337	222,327,564	5,014,944	4,964,316,240	71,908,651

第5表(続) 厚生年金保険(第1号) 月別年金種別別年金受給者状況(新法厚生年金保険)
(新規裁定)

月 別	合 計			老 齢 厚 生 年 金											
				計									基礎または定額あり		
				計			退 職			在 職			計		
	件数	年金額	(別掲)基礎年金額				件数	年金額	(別掲)基礎年金額	件数	年金額	(別掲)基礎年金額	件数	年金額	(別掲)基礎年金額
	千円	千円	千円	千円	千円	千円	千円	千円	千円	千円	千円	千円	千円	千円	千円
平成 29 年10月	157,683	69,863,426	16,169,804	131,758	45,562,395	14,125,349	91,956	22,820,998	11,507,273	39,802	22,741,396	2,618,076	48,159	12,073,202	14,125,349
11月	167,563	84,970,777	15,439,218	133,588	52,836,346	13,245,833	88,279	24,830,129	10,408,415	45,309	28,006,217	2,837,418	40,056	11,429,572	13,245,833
12月	131,999	68,402,862	11,796,839	104,443	42,023,166	10,018,738	67,284	19,058,257	7,669,446	37,159	22,964,909	2,349,292	30,396	8,667,963	10,018,738
平成 30 年 1月	124,560	68,976,848	10,464,936	95,794	41,133,377	8,611,862	60,487	17,944,883	6,372,755	35,307	23,188,494	2,239,106	23,489	7,431,676	8,611,862
2月	136,067	78,911,311	10,222,104	101,050	45,302,964	8,132,733	62,061	19,581,807	5,958,652	38,989	25,721,157	2,174,080	20,734	6,914,027	8,132,733
3月	127,955	71,888,896	10,091,712	97,154	42,653,859	7,748,429	59,499	18,204,899	5,597,504	37,655	24,448,960	2,150,925	20,224	6,679,236	7,748,429

注1. 厚生年金保険(第1号)の受給者とは、厚生年金保険受給者全体から、共済組合等の組合員等たる厚生年金保険の被保険者期間(平成27年9月以前の共済組合等の組合員等の期間を含む)のみの者を除き、さらに、障害厚生年金受給者及び短期要件分の遺族厚生年金受給者について、それぞれ初診日又は死亡日に共済組合等の組合員等であった者を除いた者をいう。
2. 厚生年金保険(第1号)受給者の年金額は、老齢給付及び遺族年金(長期要件)については、平成27年9月以前の厚生年金保険被保険者期間及び平成27年10月以降の第1号厚生年金被保険者期間に係る年金額であり、平成27年10月以降に受給権が発生した障害年金及び遺族年金(短期要件)については、共済組合等の組合員等たる厚生年金保険の被保険者期間(平成27年9月以前の共済組合等の組合員等の期間を含む)を含めて算出した年金額である。

月 別	老 齢 厚 生 年 金													
									特 別 支 給					
	基 礎 ま た は 定 額 あ り						基礎及び定額なし							
	基礎繰上げあり			基礎繰上げなし					計			退 職		
	件数	年金額	(別掲)基礎年金額	件数	年金額	(別掲)基礎年金額	件数	年金額	件数	年金額	(別掲)基礎年金額	件数	年金額	(別掲)基礎年金額
	千円		千円		千円		千円		千円		千円		千円	
平成 29 年10月	4,232	1,583,315	1,699,734	43,927	10,489,887	12,425,615	83,599	33,489,193	89,965	36,217,351	1,157,756	56,330	16,415,476	933,689
11月	4,538	1,845,216	2,014,916	35,518	9,584,356	11,230,917	93,532	41,406,774	99,777	44,511,156	1,300,516	60,040	19,566,552	1,053,324
12月	3,176	1,343,867	1,462,115	27,220	7,324,096	8,556,623	74,047	33,355,203	78,494	35,635,048	937,207	45,846	15,040,677	734,114
平成 30 年 1月	3,101	1,339,203	1,449,550	20,388	6,092,473	7,162,312	72,305	33,701,701	76,277	35,833,474	934,797	44,838	14,928,135	743,356
2月	3,368	1,496,491	1,598,486	17,366	5,417,536	6,534,247	80,316	38,388,937	84,284	40,815,712	1,037,327	48,822	17,114,399	824,673
3月	3,321	1,406,703	1,572,573	16,903	5,272,533	6,175,856	76,930	35,974,623	80,819	38,264,715	1,020,945	46,633	15,832,601	818,974

月 別	老 齢 厚 生 年 金														
	特 別 支 給			繰 上 げ 支 給									65歳以上本来		
	在 職			計			退 職			在 職			計		
	件数	年金額	(別掲)基礎年金額	件数	年金額	(別掲)基礎年金額	件数	年金額	(別掲)基礎年金額	件数	年金額	(別掲)基礎年金額	件数	年金額	(別掲)基礎年金額
	千円	千円	千円	千円	千円	千円	千円	千円	千円	千円	千円	千円	千円	千円	千円
平成 29 年10月	33,635	19,801,875	224,067	1,219	681,890	541,664	920	494,663	402,822	299	187,227	138,841	40,251	8,508,477	12,209,398
11月	39,737	24,944,604	247,192	1,587	876,026	712,463	1,149	617,348	506,391	438	258,678	206,072	31,829	7,248,799	10,961,608
12月	32,648	20,594,371	203,092	1,152	639,928	524,730	841	445,631	374,821	311	194,296	149,909	24,529	5,621,810	8,378,519
平成 30 年 1月	31,439	20,905,339	191,440	1,112	650,946	513,859	826	472,811	374,650	286	178,135	139,208	18,134	4,508,401	6,965,241
2月	35,462	23,701,313	212,655	1,209	707,616	561,158	901	514,235	412,866	308	193,381	148,292	15,302	3,652,650	6,350,194
3月	34,186	22,432,114	201,971	1,204	668,643	551,432	873	467,738	391,327	331	200,904	160,105	14,892	3,582,228	5,997,680

第5表(続) 厚生年金保険(第1号) 月別年金種別別年金受給者状況(新法厚生年金保険)
(新規裁定)

月 別	老 齢 厚 生 年 金														
	65 歳 以 上 本 来						繰 下 げ 支 給								
	退 職			在 職			計			退 職			在 職		
	件数	年金額	(別掲)基礎年金額	件数	年金額	(別掲)基礎年金額	件数	年金額	(別掲)基礎年金額	件数	年金額	(別掲)基礎年金額	件数	年金額	(別掲)基礎年金額
	千円	千円		千円	千円		千円	千円		千円	千円		千円	千円	
平成 29 年10月	34,452	5,835,995	10,006,777	5,799	2,672,482	2,202,621	323	154,677	216,531	254	74,865	163,985	69	79,813	52,546
11月	26,806	4,555,383	8,656,797	5,023	2,693,415	2,304,812	395	200,365	271,246	284	90,845	191,903	111	109,520	79,342
12月	20,405	3,515,552	6,433,205	4,124	2,106,258	1,945,314	268	126,380	178,282	192	56,397	127,305	76	69,983	50,977
平成 30 年 1月	14,632	2,497,697	5,118,761	3,502	2,010,705	1,846,479	271	140,556	197,966	191	46,241	135,987	80	94,316	61,979
2月	12,158	1,903,623	4,592,026	3,144	1,749,027	1,758,168	255	126,986	184,052	180	49,550	129,088	75	77,436	54,965
3月	11,839	1,855,258	4,273,656	3,053	1,726,970	1,724,023	239	138,273	178,373	154	49,302	113,546	85	88,972	64,826

月 別	老 齢 相 当									通 老 相 当 ・ 25 年 未 満					
	計			退 職			在 職			計			退 職		
	件数	年金額	(別掲)基礎年金額	件数	年金額	(別掲)基礎年金額	件数	年金額	(別掲)基礎年金額	件数	年金額	(別掲)基礎年金額	件数	年金額	(別掲)基礎年金額
	千円	千円		千円	千円		千円	千円		千円	千円		千円	千円	
平成 29 年10月	32,305	28,682,844	2,227,899	10,981	10,205,751	959,811	21,324	18,477,092	1,268,088	99,453	16,879,551	11,897,450	80,975	12,615,247	10,547,462
11月	42,060	37,675,023	2,780,539	14,249	13,587,584	1,176,599	27,811	24,087,439	1,603,940	91,528	15,161,324	10,465,294	74,030	11,242,545	9,231,816
12月	34,949	30,477,557	2,205,528	11,062	10,426,688	883,657	23,887	20,050,869	1,321,870	69,494	11,545,609	7,813,211	56,222	8,631,569	6,785,789
平成 30 年 1月	34,959	31,187,384	2,280,534	11,202	10,551,564	898,890	23,757	20,635,820	1,381,644	60,835	9,945,993	6,331,328	49,285	7,393,319	5,473,866
2月	40,471	35,527,037	2,296,660	13,126	12,355,629	932,192	27,345	23,171,408	1,364,468	60,579	9,775,927	5,836,072	48,935	7,226,178	5,026,460
3月	37,854	33,169,583	2,236,884	11,912	11,263,214	857,344	25,942	21,906,369	1,379,540	59,300	9,484,276	5,511,545	47,587	6,941,685	4,740,159

月 別	通 老 相 当 ・ 25 年 未 満			障 害 厚 生 年 金			遺 族 厚 生 年 金		
	在 職								
	件数	年金額	(別掲)基礎年金額	件数	年金額	(別掲)基礎年金額	件数	年金額	(別掲)基礎年金額
		千円	千円		千円	千円		千円	千円
平成 29 年10月	18, 478	4, 264, 304	1, 349, 988	2, 858	2, 034, 593	1, 325, 799	23, 067	22, 266, 438	718, 656
11月	17, 498	3, 918, 779	1, 233, 478	2, 855	2, 011, 612	1, 326, 513	31, 120	30, 122, 818	866, 871
12月	13, 272	2, 914, 040	1, 027, 422	2, 106	1, 499, 060	952, 278	25, 450	24, 880, 636	825, 822
平成 30 年 1月	11, 550	2, 552, 674	857, 462	2, 555	1, 815, 318	1, 152, 854	26, 211	26, 028, 152	700, 220
2月	11, 644	2, 549, 749	809, 612	2, 861	2, 023, 264	1, 307, 992	32, 156	31, 585, 083	781, 380
3月	11, 713	2, 542, 590	771, 386	3, 305	2, 331, 378	1, 493, 836	27, 496	26, 903, 659	849, 447

第5表(続) 厚生年金保険(第1号) 月別年金種別別年金受給者状況(旧共済組合計)
(月末現在)

月 別	合 計			退 職 年 金			通 算 退 職 年 金 ・25 年 未 満			障 害 年 金			遺 族 年 金			通算遺族年金	
	件数	年金額	(別掲)基礎年金額	件数	年金額	(別掲)基礎年金額	件数	年金額	(別掲)基礎年金額	件数	年金額	(別掲)基礎年金額	件数	年金額	(別掲)基礎年金額	件数	年金額
		千円	千円		千円	千円		千円	千円		千円	千円		千円	千円		千円
平成 29 年10月	431,999	534,109,102	167,944,702	259,017	404,463,171	116,325,944	76,411	18,165,279	50,310,635	3,181	3,090,892	1,280,471	92,735	108,236,789	27,652	655	152,972
11月	429,371	529,852,957	167,317,772	257,317	401,056,878	115,895,337	76,064	18,051,161	50,115,481	3,170	3,080,406	1,279,302	92,173	107,512,931	27,652	647	151,580
12月	427,053	526,145,305	166,753,221	255,805	398,076,527	115,492,553	75,782	17,963,348	49,959,559	3,163	3,074,322	1,273,457	91,661	106,880,377	27,652	642	150,732
平成 30 年 1月	424,526	522,125,084	166,175,915	254,187	394,874,247	115,086,981	75,459	17,855,776	49,791,527	3,142	3,051,557	1,269,755	91,103	106,194,174	27,652	635	149,330
2月	421,849	517,857,035	165,576,143	252,503	391,514,988	114,667,983	75,120	17,745,853	49,621,858	3,120	3,034,282	1,258,650	90,480	105,414,603	27,652	626	147,309
3月	419,051	513,404,478	164,943,294	250,712	387,999,229	114,217,686	74,758	17,624,126	49,441,838	3,103	3,010,708	1,256,117	89,856	104,623,785	27,652	622	146,630

注1. 厚生年金保険(第1号)の受給者とは、厚生年金保険受給者全体から、共済組合等の組合員等たる厚生年金保険の被保険者期間(平成27年9月以前の共済組合等の組合員等の期間を含む)のみの者を除き、さらに、障害厚生年金受給者及び短期要件分の遺族厚生年金受給者について、それぞれ初診日又は死亡日に共済組合等の組合員等であった者を除いた者をいう。
2. 厚生年金保険(第1号)受給者の年金額は、老齢給付及び遺族年金(長期要件)については、平成27年9月以前の厚生年金保険被保険者期間及び平成27年10月以降の第1号厚生年金被保険者期間に係る年金額であり、平成27年10月以降に受給権が発生した障害年金及び遺族年金(短期要件)については、共済組合等の組合員等たる厚生年金保険の被保険者期間(平成27年9月以前の共済組合等の組合員等の期間を含む)を含めて算出した年金額である。
3. 「旧共済組合」は、厚生年金保険に統合された時点で旧J R共済、旧N T T共済、旧J T共済又は旧農林共済の受給権が発生していた者及びその者の当該年金の年金額である。

第5表(続) 厚生年金保険(第1号) 月別年金種別別年金受給者状況(旧共済組合計 旧法分)
(月末現在)

月 別	合 計		退 職 年 金				減 額 退 職 年 金						通 算 退 職 年 金				
			計	退 職		在 職	計	退 職		在 職	計	退 職		在 職	計	退 職	
	件数	年金額	件数	件数	年金額	件数	年金額	件数	件 数	年金額	件数	年金額	件数	件数	年金額	件数	年金額
		千円			千円		千円			千円		千円			千円		千円
平成 29 年10月	134,996	256,317,470	64,015	63,772	146,232,887	243	345,210	36,931	36,851	72,376,619	80	95,560	3,498	3,498	1,659,288	-	-
11月	133,656	253,502,429	63,171	62,927	144,197,967	244	346,248	36,680	36,601	71,851,376	79	94,903	3,449	3,449	1,633,011	-	-
12月	132,470	251,043,156	62,459	62,215	142,496,801	244	347,782	36,430	36,352	71,329,165	78	93,798	3,412	3,412	1,616,011	-	-
平成 30 年 1月	131,168	248,351,773	61,691	61,451	140,658,961	240	342,059	36,150	36,072	70,744,096	78	93,798	3,365	3,365	1,596,619	-	-
2月	129,781	245,513,773	60,871	60,631	138,699,329	240	343,223	35,871	35,792	70,157,368	79	96,282	3,315	3,315	1,573,051	-	-
3月	128,346	242,553,451	60,005	59,763	136,635,347	242	347,761	35,582	35,503	69,557,043	79	96,282	3,267	3,267	1,552,439	-	-

注1. 厚生年金保険(第1号)の受給者とは、厚生年金保険受給者全体から、共済組合等の組合員等たる厚生年金保険の被保険者期間(平成27年9月以前の共済組合等の組合員等の期間を含む)のみの者を除き、さらに、障害厚生年金受給者及び短期要件分の遺族厚生年金受給者について、それぞれ初診日又は死亡日に共済組合等の組合員等であった者を除いた者をいう。
2. 厚生年金保険(第1号)受給者の年金額は、老齢給付及び遺族年金(長期要件)については、平成27年9月以前の厚生年金保険被保険者期間及び平成27年10月以降の第1号厚生年金被保険者期間に係る年金額であり、平成27年10月以降に受給権が発生した障害年金及び遺族年金(短期要件)については、共済組合等の組合員等たる厚生年金保険の被保険者期間(平成27年9月以前の共済組合等の組合員等の期間を含む)を含めて算出した年金額である。
3. 「旧共済組合」は、厚生年金保険に統合された時点で旧J R共済、旧N T T共済、旧J T共済又は旧農林共済の受給権が発生していた者及びその者の当該年金の年金額である。

月 別	障 害 年 金					遺 族 年 金					通算遺族年金	
	計	職務上		職務外		計	職務上		職務外			
	件数	件数	年金額	件数	年金額	件数	件 数	年金額	件数	年金額	件数	年金額
			千円		千円			千円		千円		千円
平成 29 年10月	1,308	40	42,682	1,268	1,868,259	28,589	209	188,194	28,380	33,355,800	655	152,972
11月	1,303	40	42,682	1,263	1,863,126	28,406	207	186,330	28,199	33,135,207	647	151,580
12月	1,303	40	42,682	1,263	1,862,650	28,224	207	186,330	28,017	32,917,206	642	150,732
平成 30 年 1月	1,293	40	42,682	1,253	1,848,660	28,034	206	185,472	27,828	32,690,096	635	149,330
2月	1,287	40	42,682	1,247	1,841,070	27,811	203	181,753	27,608	32,431,706	626	147,309
3月	1,277	40	42,682	1,237	1,821,701	27,593	202	180,248	27,391	32,173,318	622	146,630

第5表(続) 厚生年金保険(第1号) 月別年金種別別年金受給者状況(旧共済組合計 新法分)
(月末現在)

月 別	合 計			退 職 共 済 年 金										
				計								特 別 支 給		
				退 職			在 職		計		退 職			
	件数	年金額	(別掲)基礎年金額	件数	年金額	(別掲)基礎年金額	件数	年金額	件数	年金額	件数	年金額	件数	年金額
		千円	千円		千円	千円		千円				千円		千円
平成 29 年10月	297,003	277,791,632	167,944,702	230,984	201,918,886	166,636,579	228,129	200,120,687	2,855	1,798,199	237	217,898	201	178,300
11月	295,715	276,350,527	167,317,772	230,081	200,984,535	166,010,818	227,239	199,200,170	2,842	1,784,364	227	207,495	192	168,885
12月	294,583	275,102,149	166,753,221	229,286	200,156,318	165,452,112	226,472	198,383,893	2,814	1,772,425	218	199,714	186	163,132
平成 30 年 1月	293,358	273,773,311	166,175,915	228,440	199,294,490	164,878,508	225,664	197,546,567	2,776	1,747,923	198	182,478	170	150,562
2月	292,068	272,343,262	165,576,143	227,566	198,391,588	164,289,841	224,793	196,648,944	2,773	1,742,645	186	172,545	160	142,197
3月	290,705	270,851,027	164,943,294	226,616	197,434,484	163,659,524	223,849	195,699,294	2,767	1,735,190	174	163,221	149	133,799

注1. 厚生年金保険(第1号)の受給者とは、厚生年金保険受給者全体から、共済組合等の組合員等たる厚生年金保険の被保険者期間(平成27年9月以前の共済組合等の組合員等の期間を含む)のみの者を除き、さらに、障害厚生年金受給者及び短期要件分の遺族厚生年金受給者について、それぞれ初診日又は死亡日に共済組合等の組合員等であった者を除いた者をいう。

2. 厚生年金保険(第1号)受給者の年金額は、老齢給付及び遺族年金(長期要件)については、平成27年9月以前の厚生年金保険被保険者期間及び平成27年10月以降の第1号厚生年金被保険者期間に係る年金額であり、平成27年10月以降に受給権が発生した障害年金及び遺族年金(短期要件)については、共済組合等の組合員等たる厚生年金保険の被保険者期間(平成27年9月以前の共済組合等の組合員等の期間を含む)を含めて算出した年金額である。

3. 「旧共済組合」は、厚生年金保険に統合された時点で旧J R共済、旧N T T共済、旧J T共済又は旧農林共済の受給権が発生していた者及びその者の当該年金の年金額である。

月 別	退 職 共 済 年 金														
	特 別 支 給		(再 掲) 繰 上 げ 支 給						本 来 支 給					(再掲)減額あり	
			計		退 職		在 職								
	在 職		計		退 職		在 職								
	件数	年金額	件数	年金額	件数	年金額	件数	年金額	件数	年金額	件数	年金額	(別掲)基礎年金額	件数	年金額
		千円		千円		千円		千円		千円		千円		千円	千円
平成 29 年10月	36	39,598	125	90,424	117	83,735	8	6,688	230,747	201,700,988	166,634,295	69,953	71,195,299		
11月	35	38,610	121	87,301	113	80,613	8	6,688	229,854	200,777,040	166,008,534	69,742	70,922,223		
12月	32	36,581	116	83,758	110	78,319	6	5,439	229,068	199,956,604	165,449,828	69,547	70,687,537		
平成 30 年 1月	28	31,916	103	74,456	97	69,017	6	5,439	228,242	199,112,012	164,876,224	69,344	70,431,428		
2月	26	30,348	92	66,137	88	62,266	4	3,871	227,380	198,219,043	164,287,557	69,130	70,155,316		
3月	25	29,422	83	60,252	79	56,382	4	3,871	226,442	197,271,263	163,657,950	68,916	69,900,804		

月 別	退 職 共 済 年 金													
	退 年 相 当							通 退 相 当 ・ 25 年 未 満						
	計			退 職		在 職		計			退 職		在 職	
	件数	年金額	(別掲)基礎年金額	件数	年金額	件数	年金額	件数	年金額	(別掲)基礎年金額	件数	年金額	件数	年金額
	<div>千円</div> <div>千円</div> <div>千円</div> <div>千円</div> <div>千円</div> <div>千円</div> <div>千円</div> <div>千円</div> <div>千円</div> <div>千円</div> <div>千円</div> <div>千円</div> <div>千円</div> <div>千円</div>													
平成 29 年10月	158,071	185,412,895	116,325,944	156,274	183,860,841	1,797	1,552,053	72,913	16,505,991	50,310,635	71,855	16,259,846	1,058	246,145
11月	157,466	184,566,384	115,895,337	155,676	183,025,760	1,790	1,540,624	72,615	16,418,150	50,115,481	71,563	16,174,410	1,052	243,740
12月	156,916	183,808,981	115,492,553	155,138	182,276,330	1,778	1,532,651	72,370	16,347,337	49,959,559	71,334	16,107,563	1,036	239,774
平成 30 年 1月	156,346	183,035,332	115,086,981	154,589	181,522,960	1,757	1,512,373	72,094	16,259,158	49,791,527	71,075	16,023,607	1,019	235,550
2月	155,761	182,218,786	114,667,983	154,008	180,712,402	1,753	1,506,384	71,805	16,172,802	49,621,858	70,785	15,936,542	1,020	236,260
3月	155,125	181,362,796	114,217,686	153,379	179,863,804	1,746	1,498,992	71,491	16,071,687	49,441,838	70,470	15,835,490	1,021	236,198

月 別	障 害 共 済 年 金							遺 族 共 済 年 金						
	計			職務上		職務外		計			職務上		職務外	
	件数	年金額	(別掲)基礎年金額	件数	年金額	件数	年金額	件数	年金額	(別掲)基礎年金額	件数	年金額	件数	年金額
	<div>千円</div> <div>千円</div> <div>千円</div> <div>千円</div> <div>千円</div> <div>千円</div> <div>千円</div> <div>千円</div> <div>千円</div> <div>千円</div> <div>千円</div> <div>千円</div> <div>千円</div> <div>千円</div>													
平成 29 年10月	1,873	1,179,952	1,280,471	113	93,916	1,760	1,086,035	64,146	74,692,794	27,652	246	198,525	63,900	74,494,270
11月	1,867	1,174,598	1,279,302	112	91,600	1,755	1,082,998	63,767	74,191,394	27,652	247	198,396	63,520	73,992,999
12月	1,860	1,168,990	1,273,457	112	91,376	1,748	1,077,614	63,437	73,776,841	27,652	246	198,368	63,191	73,578,473
平成 30 年 1月	1,849	1,160,215	1,269,755	112	91,152	1,737	1,069,063	63,069	73,318,606	27,652	245	196,452	62,824	73,122,154
2月	1,833	1,150,530	1,258,650	112	91,152	1,721	1,059,378	62,669	72,801,145	27,652	244	194,874	62,425	72,606,270
3月	1,826	1,146,325	1,256,117	112	91,152	1,714	1,055,174	62,263	72,270,218	27,652	243	193,889	62,020	72,076,329

第6表 厚生年金保険（第1号） 都道府県別保険料徴収状況

都道府県別	保 険 料 徴 収 状 況 （年 度 累 計）			
	徴収決定済額	収納済額	不納欠損額	収納未済額
	千円	千円	千円	千円
平成 29 年10月	17,854,076,891	17,491,436,100	12,290,430	350,350,361
11月	20,092,005,672	19,729,289,217	14,059,548	348,656,908
12月	20,753,124,718	20,101,218,483	16,045,856	635,860,379
平成 30 年 1月	26,549,332,006	26,165,425,125	18,027,167	365,879,714
2月	29,005,185,607	28,631,268,423	20,570,186	353,346,998
3月	29,661,846,569	29,014,901,410	24,042,579	622,902,580
北海道	818,523,787	800,810,699	1,117,501	16,595,587
青森	167,595,024	163,708,249	350,184	3,536,591
岩手	171,482,017	168,396,133	131,762	2,954,122
宮城	382,257,292	369,720,691	546,493	11,990,108
秋田	131,842,931	130,035,787	63,768	1,743,376
山形	167,832,961	164,252,104	72,421	3,508,436
福島	307,517,539	299,134,793	318,537	8,064,209
茨城	394,063,395	384,873,237	405,126	8,785,032
栃木	291,966,588	286,787,230	585,913	4,593,445
群馬	329,575,383	324,969,279	292,368	4,313,737
埼玉県	885,301,553	868,024,782	810,152	16,466,618
千葉	684,941,800	668,748,878	675,977	15,516,946
東京都	9,862,398,520	9,647,088,335	4,927,294	210,382,892
神奈川県	1,522,588,996	1,484,360,083	988,344	37,240,569
新潟	468,202,775	457,810,320	205,345	10,187,111
富山	242,563,152	239,574,768	61,231	2,927,153
石川	208,995,614	206,904,329	134,826	1,956,459
福井	143,895,000	142,043,740	66,978	1,784,282
山梨	122,534,050	119,928,961	152,302	2,452,787
長野	369,213,668	363,433,885	242,133	5,537,649
岐阜	351,432,172	346,141,439	293,010	4,997,723
静岡県	708,818,858	698,035,719	634,399	10,148,741
愛知	1,976,205,093	1,935,185,315	1,103,340	39,916,439
三重	262,395,954	256,504,344	321,437	5,570,174
滋賀	196,083,010	192,638,880	121,247	3,322,883
京都市	504,502,239	495,392,983	406,525	8,702,730
大阪府	2,762,632,519	2,680,439,627	2,969,568	79,223,324
兵庫県	845,521,093	831,720,082	971,001	12,830,009
奈良	126,755,188	123,943,387	181,944	2,629,857
和歌山	119,094,572	117,189,275	151,160	1,754,137
鳥取	78,220,185	77,031,453	53,967	1,134,765
島根	103,538,730	102,146,799	117,359	1,274,572
岡山	316,795,731	309,855,499	279,527	6,660,705
広島	572,278,770	560,411,509	436,666	11,430,595
山口	224,588,547	221,320,711	119,914	3,147,922
徳島	112,594,731	109,744,967	157,431	2,692,332
香川	185,872,850	183,052,020	154,134	2,666,696
愛媛	233,422,360	228,945,289	341,314	4,135,756
高知	102,439,943	100,247,522	115,714	2,076,706
福岡	923,359,863	902,231,101	1,005,750	20,123,012
佐賀	113,843,846	110,957,631	297,762	2,588,453
長崎	177,426,129	172,607,677	661,202	4,157,250
熊本	244,426,698	238,664,283	338,407	5,424,009
大分	165,952,866	161,003,598	181,199	4,768,069
宮崎	164,120,540	160,770,516	110,936	3,239,089
鹿児島	224,240,267	218,829,442	223,795	5,187,030
沖縄	191,991,771	189,284,057	145,221	2,562,493

注. 徴収決定済額は、前年度からの繰越額（4月分 213,960,912千円・5月分 81,293,306千円）を含む。

第 7 表 厚生年金保険（第 1 号） 月別一時金状況

（ 厚生年金保険 ）

月 別	合 計		障 害 手 当 金		脱 退 手 当 金		脱 退 一 時 金	
	件 数	金 額	件 数	金 額	件 数	金 額	件 数	金 額
		千円		千円		千円		千円
平成 29 年10月	5,814	2,362,422	21	32,784	71	5,167	5,722	2,324,472
11月	6,660	2,722,390	20	31,546	121	6,620	6,519	2,684,224
12月	4,698	1,940,502	42	18,540	103	5,036	4,553	1,916,926
平成 30 年 1月	7,083	2,869,613	68	10,864	81	4,453	6,934	2,854,296
2月	6,057	2,491,471	18	29,749	85	3,903	5,954	2,457,819
3月	4,387	1,788,608	18	27,857	94	4,592	4,275	1,756,159

注 1. 障害手当金の件数は、初診日に平成27年 9 月以前の厚生年金保険被保険者であった者及び平成27年10月以降の第 1 号厚生年金被保険者であった者の件数である。

2. 平成27年10月以降に受給権が発生した障害手当金の金額は、共済組合等の組合員等たる厚生年金保険の被保険者期間（平成27年 9 月以前の共済組合等の組合員等の期間を含む）を含めて算出した金額である。

3. 脱退一時金の対象は、以下のとおりである。

ア. 国民年金の脱退一時金を同時に請求していない場合は、最後に被用者年金制度に加入していた時の資格が、平成27年 9 月以前の厚生年金保険被保険者又は平成27年10月以降の第 1 号厚生年金被保険者であった者について計上している。

イ. 国民年金の脱退一時金を同時に請求した場合は、最後に被用者年金制度に加入していた時の資格に関わらず計上しており、平成27年 9 月以前の共済組合等の期間のみの者を含む。

4. 脱退一時金金額は、共済組合等の組合員等たる厚生年金保険の被保険者期間（平成27年 9 月以前の共済組合等の組合員等の期間を含む）を含めて算出した金額である。

第8表 国民年金 都道府県別適用状況

都道府県別			被 保 険 者 数													付加年金 被保険者数		
			総 数			第 1 号 被 保 険 者			任 意 加 入 被 保 険 者			(再掲) 60～64歳 任意加入	(再掲) 65歳以上 任意加入	第 3 号 被 保 険 者				
			合 計	男 子	女 子	合 計	男 子	女 子	合 計	男 子	女 子			合 計	男 子			女 子
平成 29 年10月			23,812,440	7,880,184	15,932,256	14,843,424	7,701,546	7,141,878	195,898	68,939	126,959	149,661	2,162	8,773,118	109,699	8,663,419	729,768	
11月			23,806,314	7,885,221	15,921,093	14,851,781	7,706,681	7,145,100	195,493	68,845	126,648	149,257	2,204	8,759,040	109,695	8,649,345	728,854	
12月			23,778,970	7,881,935	15,897,035	14,841,485	7,703,764	7,137,721	195,223	68,772	126,451	148,945	2,249	8,742,262	109,399	8,632,863	726,419	
平成 30 年 1月			23,779,102	7,899,921	15,879,181	14,868,805	7,722,071	7,146,734	194,043	68,522	125,521	147,878	2,230	8,716,254	109,328	8,606,926	724,084	
2月			23,804,913	7,917,115	15,887,798	14,897,420	7,738,584	7,158,836	194,583	68,815	125,768	148,470	2,261	8,712,910	109,716	8,603,194	724,781	
3月			23,753,405	7,902,509	15,850,896	14,856,986	7,723,710	7,133,276	195,160	69,114	126,046	148,887	2,562	8,701,259	109,685	8,591,574	723,395	
北 海 道			1,003,367	314,293	689,074	611,556	306,140	305,416	11,294	3,527	7,767	10,107	125	380,517	4,626	375,891	45,420	
青 島 森			221,743	81,491	140,252	152,527	79,653	72,874	1,454	574	880	1,263	29	67,762	1,264	66,498	6,278	
岩 手 手			187,705	66,004	121,701	122,386	64,515	57,871	1,455	548	907	1,255	2	63,864	941	62,923	7,040	
宮 城 宮			408,400	133,169	275,231	250,489	130,861	119,628	2,592	876	1,716	2,080	10	155,319	1,432	153,887	11,483	
秋 田 田			143,484	51,824	91,660	95,046	50,627	44,419	887	351	536	755	16	47,551	846	46,705	3,701	
山 形 形			149,183	56,286	92,897	101,867	55,081	46,786	776	323	453	599	6	46,540	882	45,658	5,889	
福 岡 城			300,656	103,709	196,947	194,315	101,676	92,639	1,767	803	964	1,483	19	104,574	1,230	103,344	7,224	
茨 木 城			551,323	191,401	359,922	352,222	188,294	163,928	3,891	1,413	2,478	2,992	68	195,210	1,694	193,516	14,819	
栃 馬			362,124	120,452	241,672	225,557	118,477	107,080	1,864	727	1,137	1,387	45	134,703	1,248	133,455	9,603	
群 島			358,094	121,115	236,979	225,372	119,044	106,328	2,199	795	1,404	1,760	28	130,523	1,276	129,247	11,337	
埼 玉 玉			1,447,510	471,781	975,729	870,933	462,623	408,310	12,268	4,358	7,910	9,444	218	564,309	4,800	559,509	41,200	
千 葉 葉			1,201,943	387,475	814,468	716,592	379,829	336,763	11,273	3,539	7,734	8,281	107	474,078	4,107	469,971	42,113	
東 京 京			2,784,617	998,072	1,862,545	1,862,256	972,941	889,315	32,725	12,270	20,455	20,978	414	889,636	12,861	876,775	105,676	
神 奈 淵			1,826,170	569,436	1,256,734	1,070,558	556,905	513,653	18,058	6,113	11,945	12,774	182	737,554	6,418	731,136	54,544	
川 渕			332,469	115,785	216,684	214,541	113,378	101,163	2,244	805	1,439	1,753	19	115,684	1,602	114,082	11,773	
富 山 山			148,762	50,426	98,336	93,095	49,456	43,639	1,078	378	700	863	5	54,589	592	53,997	5,553	
石 井			180,051	63,322	116,729	116,395	62,063	54,332	1,141	440	701	908	10	62,515	819	61,696	4,561	
福 山			113,333	39,757	73,576	73,084	39,016	34,068	646	246	400	509	10	39,603	495	39,108	2,969	
山 梨 野			151,574	54,364	97,210	101,117	53,351	47,766	919	363	556	685	11	49,538	650	48,888	3,700	
山 長			346,923	118,638	228,285	220,650	116,149	104,501	2,534	981	1,553	1,922	14	123,739	1,508	122,231	11,281	
岐 阜 阜			364,326	112,504	251,822	217,243	110,420	106,823	2,458	842	1,616	1,885	19	144,625	1,242	143,383	9,886	
静 岡 岡			644,918	208,375	436,543	391,913	204,853	187,060	3,461	1,402	2,059	2,404	26	249,544	2,120	247,424	19,263	
愛 知 知			1,475,701	432,820	1,042,881	831,845	424,966	406,879	9,807	3,054	6,107	6,907	72	634,695	4,800	629,895	35,060	
三 重 重			325,795	99,735	226,060	190,703	97,740	92,963	2,135	711	1,424	1,704	14	132,957	1,284	131,673	8,865	
滋 賀 賀			261,011	79,349	181,662	149,249	77,637	71,612	1,574	526	1,048	1,186	6	110,188	1,186	109,002	7,139	
京 都 都			510,805	177,800	333,005	334,521	172,866	161,655	4,696	1,711	2,985	3,683	68	171,588	3,223	168,365	15,542	
大 阪 阪			1,862,334	638,768	1,223,566	1,212,644	624,065	588,579	13,714	4,687	9,027	10,936	303	635,976	10,016	625,960	45,384	
兵 庫 庫			1,097,427	341,609	755,818	659,451	333,296	326,155	9,277	3,062	6,215	7,310	154	428,699	5,251	423,448	31,991	
奈 良 良			275,018	87,224	187,794	168,658	84,921	83,737	2,591	835	1,756	2,038	40	103,769	1,468	102,301	7,782	
和 歌 山 山			192,351	65,975	126,376	126,333	64,428	61,905	1,317	523	794	1,109	31	64,701	1,024	63,677	5,529	
鳥 取 取			84,098	31,416	52,682	56,750	30,397	26,353	750	273	477	645	2	26,598	746	25,852	2,342	
島 根 根			88,468	31,378	57,090	57,561	30,525	27,036	582	201	381	487	2	30,325	652	29,673	1,956	
岡 山 山			320,761	103,263	217,498	195,583	100,615	94,968	2,271	772	1,499	1,835	21	122,907	1,876	121,031	10,460	
広 島 島			504,922	155,282	349,640	297,516	151,513	146,003	4,257	1,360	2,897	3,489	35	203,149	2,409	200,740	15,054	
山 口 口			225,588	68,757	156,831	132,019	67,212	64,807	1,732	543	1,189	1,419	12	91,837	1,002	90,835	6,916	
徳 島 島			125,232	45,251	79,981	83,918	43,789	40,129	1,056	454	602	915	28	40,258	1,008	39,250	3,169	
香 川 川			159,906	53,080	106,826	98,695	51,806	46,889	1,040	376	664	838	13	60,171	898	59,273	4,428	
愛 媛 媛			245,277	81,538	163,739	153,170	79,580	73,590	1,740	635	1,105	1,453	32	90,367	1,323	89,044	7,348	
高 知 知			117,819	48,438	69,381	86,738	46,620	40,118	1,126	452	674	978	26	29,955	1,366	28,589	3,595	
福 岡 岡			983,277	327,994	655,283	622,368	319,739	302,629	7,024	2,460	4,564	5,745	104	353,885	5,795	348,090	26,845	
佐 賀 賀			137,839	49,300	88,539	90,677	48,076	42,601	774	311	463	611	8	46,388	913	45,475	4,521	
長 崎 崎			242,077	85,049	157,028	159,994	83,063	76,931	1,694	683	1,011	1,410	24	80,389	1,303	79,086	7,489	
熊 本 本			132,464	113,702	198,762	211,976	111,043	100,933	2,058	794	1,264	1,647	26	98,430	1,865	96,565	10,963	
大 分 分			190,782	61,373	129,409	116,746	59,792	56,954	1,475	527	948	1,269	31	72,561	1,054	71,507	4,940	
宮 崎 崎			186,473	66,958	119,515	125,295	65,230	60,065	1,251	529	722	1,047	32	59,927	1,199	58,728	6,301	
鹿 児 島			285,668	94,430	191,238	177,816	91,949	85,867	2,031	786	1,245	1,692	25	105,821	1,695	104,126	8,562	
沖 縄 縄			313,637	132,341	181,296	237,046	127,490	109,556	2,850	1,175	1,675	2,447	70	73,741	3,676	70,065	5,451	

第8表(続) 国民年金 都道府県別適用状況

都道府県別			資 格 取 得 者 数													
			総 数			第 1 号 被 保 険 者			(再掲) 資格取得届書の 提出者のうち、 学生と申告した者	(再掲) 20歳到達に よる新規加入	任 意 加 入 被 保 険 者			第 3 号 被 保 険 者		
											合 計	男 子	女 子	合 計	男 子	女 子
平成 29 年	10月	506,905	197,244	309,661	420,590	191,522	229,068	37,461	50,849	5,271	1,969	3,302	81,044	3,753	77,291	
	11月	455,051	181,061	273,990	377,655	176,061	201,594	29,802	52,532	4,701	1,703	2,998	72,695	3,297	69,398	
	12月	403,125	163,814	239,311	334,905	159,241	175,664	25,340	50,818	4,679	1,636	3,043	63,541	2,937	60,604	
平成 30 年	1月	463,525	187,182	276,343	385,818	181,993	203,825	29,615	58,774	4,754	1,754	3,000	72,953	3,435	69,518	
	2月	476,795	185,792	291,003	385,260	179,933	205,327	28,343	54,661	5,790	2,061	3,729	85,745	3,798	81,947	
	3月	383,539	155,747	227,792	311,088	150,490	160,598	24,089	50,159	5,919	2,115	3,804	66,532	3,142	63,390	
北海道	道	18,855	7,761	11,094	15,395	7,480	7,915	1,471	1,559	373	125	248	3,087	156	2,931	
	青森	3,399	1,416	1,983	2,734	1,352	1,382	152	358	65	29	36	600	35	565	
	岩手	3,142	1,336	1,806	2,493	1,287	1,206	117	412	52	18	34	597	31	566	
	宮城	7,142	2,817	4,325	5,828	2,741	3,087	286	810	96	34	62	1,218	42	1,176	
山形県	形	2,153	895	1,258	1,731	863	868	113	227	26	11	15	396	21	375	
	福島	2,333	912	1,421	1,834	876	958	115	329	31	14	17	468	22	446	
	茨城	5,319	2,278	3,041	4,187	2,205	1,982	157	665	60	32	28	1,072	41	1,031	
	栃木	8,531	3,642	4,889	7,103	3,563	3,540	371	1,382	119	41	78	1,309	38	1,271	
群馬県	群	5,493	2,290	3,203	4,407	2,240	2,167	219	684	62	19	43	1,024	31	993	
	馬	5,603	2,409	3,194	4,530	2,341	2,189	310	765	75	31	44	998	37	961	
	埼玉	22,794	9,396	13,398	18,686	9,114	9,572	1,653	2,980	367	136	231	3,741	146	3,595	
	千代田	19,656	8,038	11,618	16,078	7,839	8,239	780	2,782	295	94	201	3,283	105	3,178	
東京都	京	49,602	20,143	29,459	41,748	19,520	22,228	2,379	6,086	760	274	486	7,094	349	6,745	
	神奈川	26,017	10,335	15,682	20,414	10,004	10,410	56	5,841	482	137	345	5,121	194	4,927	
	新潟	4,914	2,064	2,850	4,048	1,998	2,050	770	346	79	27	52	787	39	748	
	富山	2,701	1,094	1,607	2,195	1,053	1,142	308	229	43	17	26	463	24	439	
石川県	山	3,414	1,402	2,012	2,810	1,365	1,445	386	354	52	17	35	552	20	532	
	福井	2,060	854	1,206	1,658	816	842	270	204	27	11	16	375	27	348	
	山梨	2,399	1,004	1,395	2,011	969	1,042	164	345	40	18	22	348	17	331	
	長野	5,792	2,381	3,411	4,793	2,295	2,498	304	907	82	32	50	917	54	863	
岐阜県	阜	5,548	2,263	3,285	4,410	2,189	2,221	717	654	101	30	71	1,037	44	993	
	静岡	9,617	3,816	5,801	7,457	3,687	3,770	1,064	967	114	52	62	2,046	77	1,969	
	愛知	22,188	9,200	12,988	17,615	8,945	8,670	2,563	2,299	312	109	203	4,261	146	4,115	
	三重	5,063	2,133	2,930	4,067	2,067	2,000	513	531	76	24	52	920	42	878	
滋賀県	滋	4,380	1,770	2,610	3,546	1,721	1,825	260	616	57	17	40	777	32	745	
	京都	7,670	2,887	4,783	5,989	2,725	3,264	427	1,274	168	64	104	1,513	98	1,415	
	大阪	29,252	11,867	17,385	23,842	11,449	12,393	1,951	4,197	420	151	269	4,990	267	4,723	
	兵庫	18,164	6,980	11,184	14,665	6,717	7,948	1,818	2,123	327	103	224	3,172	160	3,012	
奈良県	良	3,916	1,516	2,400	3,140	1,453	1,687	357	598	73	28	45	703	35	668	
	和歌	2,559	973	1,586	2,054	928	1,126	238	364	48	24	24	457	21	436	
	鳥取	1,398	587	811	1,129	562	567	79	187	18	7	11	251	18	233	
	島根	1,678	712	966	1,320	665	655	171	164	31	15	16	327	32	295	
岡山県	岡	5,105	2,010	3,095	4,037	1,911	2,126	363	607	77	33	44	991	66	925	
	広島	8,627	3,445	5,182	7,001	3,338	3,663	700	850	141	36	105	1,485	71	1,414	
	山口	3,887	1,563	2,324	3,192	1,509	1,683	293	433	64	23	41	631	31	600	
	徳島	1,822	773	1,049	1,501	747	754	145	220	13	7	6	308	19	289	
香川県	香	2,456	976	1,480	1,995	947	1,048	179	257	22	6	16	439	23	416	
	愛媛	3,536	1,412	2,124	2,811	1,356	1,455	268	403	56	24	32	669	32	637	
	高知	1,992	836	1,156	1,605	793	812	124	228	24	11	13	363	32	331	
	福岡	15,897	6,370	9,527	12,848	6,160	6,688	739	2,069	210	62	148	2,839	148	2,691	
佐賀県	賀	1,921	770	1,151	1,496	717	779	88	309	34	14	20	391	39	352	
	長崎	3,525	1,344	2,181	2,773	1,284	1,489	131	492	58	20	38	694	40	654	
	熊本	4,296	1,701	2,595	3,326	1,623	1,703	142	708	61	26	35	909	52	857	
	大分	3,759	1,577	2,182	3,171	1,537	1,634	137	462	35	9	26	553	31	522	
宮崎県	崎	3,169	1,240	1,929	2,462	1,169	1,293	88	415	47	25	22	660	46	614	
	鹿児島	5,245	2,203	3,042	4,338	2,132	2,206	103	606	65	33	32	842	38	804	
鹿儿岛	沖	5,550	2,356	3,194	4,615	2,238	2,377	50	861	81	45	36	854	73	781	

注. 「資格取得届書の提出者のうち、学生と申告した者」とは、当該月に国民年金第1号被保険者資格を取得した者の中で、資格取得届を自ら提出し、その際に学生であると申告した者をいう。

第8表(続) 国民年金 都道府県別適用状況

都道府県別			資 格 喪 失 者 数											
			総 数			第 1 号 被 保 険 者			任 意 加 入 被 保 険 者			第 3 号 被 保 険 者		
			合 計	男 子	女 子	合 計	男 子	女 子	合 計	男 子	女 子	合 計	男 子	女 子
平成 29 年10月			501,898	187,103	314,795	395,796	181,501	214,295	5,589	1,949	3,640	100,513	3,653	96,860
11月			461,208	176,032	285,176	369,328	170,934	198,394	5,108	1,797	3,311	86,772	3,301	83,471
12月			430,498	167,110	263,388	345,230	162,168	183,062	4,949	1,709	3,240	80,319	3,233	77,086
平成 30 年 1月			463,419	169,209	294,210	358,524	163,699	194,825	5,935	2,004	3,931	98,960	3,506	95,454
2月			451,018	168,609	282,409	356,679	163,431	193,248	5,251	1,768	3,483	89,088	3,410	85,678
3月			435,070	170,359	264,711	351,546	165,370	186,176	5,343	1,816	3,527	78,181	3,173	75,008
北海道	青森	道	20,046	7,113	12,933	15,350	6,835	8,515	386	112	274	4,310	166	4,144
			4,283	1,739	2,544	3,430	1,676	1,754	48	19	29	805	44	761
			3,837	1,506	2,331	2,962	1,452	1,510	43	22	21	832	32	800
			8,214	3,222	4,992	6,571	3,141	3,430	86	27	59	1,557	54	1,503
宮城	岩	手	2,841	1,142	1,699	2,237	1,099	1,138	32	11	21	572	32	540
山形	福	島	3,114	1,239	1,875	2,475	1,192	1,283	29	8	21	610	39	571
			6,871	3,026	3,845	5,682	2,967	2,715	57	23	34	1,132	36	1,096
			9,988	4,233	5,755	8,147	4,146	4,001	102	36	66	1,739	51	1,688
			7,111	2,820	4,291	5,811	2,772	3,039	67	22	45	1,233	26	1,207
茨城	栃	木	6,989	2,881	4,108	5,709	2,809	2,900	72	30	42	1,208	42	1,166
埼	玉	壺	25,386	10,026	15,360	20,482	9,779	10,703	345	130	215	4,559	117	4,442
			21,777	8,658	13,119	17,742	8,465	9,277	333	105	228	3,702	88	3,614
			50,586	19,884	30,702	42,589	19,335	23,254	728	263	465	7,269	286	6,983
			30,243	11,592	18,651	24,677	11,329	13,348	403	122	281	5,163	141	5,022
新	奈	潟	6,477	2,556	3,921	5,141	2,468	2,673	66	23	43	1,270	65	1,205
富山	山	川	3,122	1,267	1,855	2,530	1,234	1,296	31	6	25	561	27	534
			3,662	1,466	2,196	2,941	1,431	1,510	43	8	35	678	27	651
			2,270	922	1,348	1,852	893	959	26	13	13	392	16	376
			2,781	1,097	1,684	2,247	1,069	1,178	27	7	20	507	21	486
福井	山	梨	6,532	2,543	3,989	5,124	2,450	2,674	88	38	50	1,320	55	1,265
岐阜	静	岡	6,874	2,724	4,150	5,539	2,654	2,885	72	27	45	1,263	43	1,220
			12,280	4,981	7,299	10,083	4,876	5,207	110	44	66	2,087	61	2,026
			25,832	10,539	15,293	21,128	10,338	10,790	232	69	163	4,472	132	4,340
			5,937	2,387	3,550	4,827	2,320	2,507	70	26	44	1,040	41	999
三	滋	賀	4,626	1,769	2,857	3,639	1,724	1,915	45	10	35	942	35	907
京	大	都	8,495	3,193	5,302	6,735	3,075	3,660	96	30	66	1,664	88	1,576
			33,498	13,236	20,262	27,423	12,848	14,575	365	136	229	5,710	252	5,458
			19,146	6,838	12,308	14,837	6,586	8,251	280	91	189	4,029	161	3,868
			4,400	1,586	2,814	3,410	1,521	1,889	73	21	52	917	44	873
歌	阪	良	3,022	1,137	1,885	2,425	1,091	1,334	45	22	23	552	24	528
鳥	取	根	1,611	631	980	1,280	598	682	24	8	16	307	25	282
			1,904	787	1,117	1,445	741	704	16	6	10	443	40	403
			5,977	2,296	3,681	4,719	2,222	2,497	57	18	39	1,201	56	1,145
			9,143	3,310	5,833	7,024	3,189	3,835	130	38	92	1,989	83	1,906
山	島	岡	4,181	1,566	2,615	3,252	1,517	1,735	47	15	32	882	34	848
徳	香	川	2,037	821	1,216	1,603	778	825	37	15	22	397	28	369
			2,731	1,007	1,724	2,114	965	1,149	27	7	20	590	35	555
			4,247	1,639	2,608	3,358	1,578	1,780	44	21	23	845	40	805
			2,233	926	1,307	1,793	882	911	25	5	20	415	39	376
福	岡	高	18,479	7,178	11,301	14,991	6,943	8,048	201	60	141	3,287	175	3,112
佐	賀	崎	2,512	978	1,534	2,050	937	1,113	13	2	11	449	39	410
			4,330	1,653	2,677	3,433	1,567	1,866	58	24	34	839	62	777
			5,785	2,325	3,460	4,708	2,251	2,457	59	25	34	1,018	49	969
			3,983	1,568	2,415	3,237	1,517	1,720	47	16	31	699	35	664
大	宮	崎	3,828	1,479	2,349	3,042	1,424	1,618	50	14	36	736	41	695
鹿	児	島	5,923	2,307	3,616	4,776	2,239	2,537	42	14	28	1,105	54	1,051
			5,926	2,566	3,360	4,976	2,447	2,529	66	27	39	884	92	792
沖	縄	縄												

注．任意加入被保険者の資格喪失には、第3号被保険者への切替の者も含まれている。

第8表(続) 国民年金 都道府県別適用状況

都道府県別		保険料免除・学生納付特例・納付猶予被保険者数										
		免 除 者 数						学生納付特例者数		納付猶予者数		
(免除率)	法定免除	申請免除 (全額)	申請免除 (3/4)	申請免除 (半額)	申請免除 (1/4)	(特例率)	(猶予率)					
平成 29 年	10月	3,381,069	22.8	1,346,818	1,766,914	141,433	85,024	40,880	1,457,636	9.8	426,323	2.9
	11月	3,527,740	23.8	1,347,884	1,870,949	161,482	98,637	48,788	1,528,066	10.3	456,847	3.1
	12月	3,651,954	24.6	1,347,238	1,960,371	178,226	110,282	55,837	1,589,917	10.7	484,822	3.3
平成 30 年	1月	3,722,531	25.0	1,345,769	2,009,050	188,702	118,181	60,829	1,646,668	11.1	502,356	3.4
	2月	3,801,730	25.5	1,345,563	2,065,579	199,137	125,830	65,621	1,705,152	11.4	520,881	3.5
	3月	3,858,303	26.0	1,343,158	2,106,538	207,058	131,753	69,796	1,760,179	11.8	533,748	3.6
海 道	道	218,228	35.7	88,257	109,682	10,164	6,901	3,224	62,611	10.2	20,556	3.4
	森	57,369	37.6	19,343	30,976	3,908	2,104	1,038	14,398	9.4	6,304	4.1
	手	36,580	29.9	15,017	17,066	2,417	1,436	644	12,128	9.9	4,677	3.8
	城	66,091	26.4	22,896	35,617	3,923	2,391	1,264	30,304	12.1	10,452	4.2
山 形	田	30,798	32.4	12,006	15,175	1,963	1,118	536	10,379	10.9	3,988	4.2
	形	25,631	25.2	10,678	11,866	1,604	957	526	11,787	11.6	3,646	3.6
	島	55,327	28.5	18,720	31,376	2,617	1,677	937	21,107	10.9	8,165	4.2
	城	82,125	23.3	24,412	48,745	4,552	2,952	1,464	38,103	10.8	12,724	3.6
福 島	木	51,731	22.9	19,040	27,422	2,563	1,726	980	24,682	10.9	8,612	3.8
	馬	51,174	22.7	16,690	28,571	3,086	1,853	974	26,178	11.6	8,294	3.7
	玉	170,003	19.5	61,405	89,442	9,047	6,491	3,618	108,028	12.4	33,746	3.9
	葉	147,630	20.6	55,065	76,796	7,488	5,147	3,134	89,499	12.5	26,870	3.7
奈 良	京	353,388	19.0	126,256	190,428	16,534	12,611	7,559	206,069	11.1	52,601	2.8
	神	212,478	19.8	88,112	102,349	10,472	7,278	4,267	134,404	12.6	36,449	3.4
	鴻	53,246	24.8	23,465	24,178	2,884	1,806	913	27,660	12.9	8,916	4.2
	山											
富 山	山	18,821	20.2	8,501	8,551	895	582	292	12,785	13.7	3,018	3.2
	川	25,915	22.3	10,438	12,807	1,371	856	443	17,567	15.1	4,037	3.5
	井	16,555	22.7	6,519	8,169	906	613	348	9,569	13.1	2,968	4.1
	梨	22,737	22.5	7,778	12,448	1,315	804	392	13,291	13.1	3,568	3.5
山 梨	野	50,675	23.0	20,616	24,491	2,819	1,852	897	23,084	10.5	7,162	3.2
	阜	46,753	21.5	15,706	26,017	2,540	1,657	833	26,386	12.1	7,281	3.4
	岡	82,918	21.2	31,995	42,662	3,955	2,775	1,531	44,568	11.4	13,889	3.5
	知	174,015	20.9	58,854	97,330	8,762	5,723	3,346	94,962	11.4	27,986	3.4
滋 賀	重	43,549	22.8	16,848	22,682	2,051	1,276	692	20,645	10.8	5,864	3.1
	賀	34,891	23.4	11,764	19,157	2,071	1,286	613	21,640	14.5	6,158	4.1
	都	96,654	28.9	31,479	55,715	4,964	3,027	1,469	46,408	13.9	10,454	3.1
	阪	378,851	31.2	118,744	223,145	19,634	11,513	5,815	137,395	11.3	44,826	3.7
大 阪	庫	193,971	29.4	60,666	110,729	12,081	6,925	3,570	92,412	14.0	24,857	3.8
	良	47,963	28.4	14,602	28,758	2,517	1,432	654	24,322	14.4	7,139	4.2
	山	40,682	32.2	11,765	24,510	2,413	1,354	640	13,119	10.4	4,903	3.9
	歌											
鳥 取	取	17,847	31.4	6,777	9,194	929	628	319	7,259	12.8	2,345	4.1
	根	16,393	28.5	7,540	7,225	797	573	258	8,200	14.2	1,992	3.5
	山	55,143	28.2	19,892	29,837	2,804	1,648	962	25,228	12.9	7,551	3.9
	島	78,920	26.5	29,999	40,991	4,068	2,498	1,364	41,826	14.1	11,146	3.7
広 島	口	39,188	29.7	13,984	20,964	2,201	1,309	730	15,849	12.0	4,826	3.7
	島											
	川	28,656	34.1	9,551	16,129	1,598	913	465	10,670	12.7	3,270	3.9
	媛	27,403	27.8	9,008	15,517	1,402	936	540	12,768	12.9	3,500	3.5
愛 媛	知	53,512	34.9	17,830	29,825	3,061	1,811	985	18,000	11.8	5,944	3.9
	高	31,435	36.2	10,919	17,218	1,707	1,097	494	9,576	11.0	3,505	4.0
	岡	215,731	34.7	66,286	123,139	13,412	8,385	4,509	77,930	12.5	24,865	4.0
	福											
佐 賀	賀	27,170	30.0	8,495	15,097	1,873	1,104	601	10,997	12.1	3,856	4.3
	長	53,256	33.3	19,672	27,585	3,217	1,859	923	16,860	10.5	5,475	3.4
	熊	67,177	31.7	21,941	38,528	3,596	2,078	1,034	23,259	11.0	7,939	3.7
	本	39,036	33.4	13,094	21,619	2,286	1,367	670	14,364	12.3	5,212	4.5
大 分	崎	45,024	35.9	14,307	24,923	3,132	1,798	864	13,392	10.7	4,401	3.5
	島											
	縄	67,508	38.0	22,898	38,148	3,575	1,969	918	17,401	9.8	7,001	3.9
	沖	108,155	45.6	23,328	73,739	5,884	3,657	1,547	21,110	8.9	10,810	4.6

第9表 国民年金 都道府県別年金受給権者状況 (総計)
(月末現在)

都道府県別	合 計		老 齢 年 金 ・ 25 年 以 上							通 算 老 齢 年 金 ・ 25 年 未 満							障 害 年 金		遺 族 年 金																				
			件 数					年金額	件 数			年金額																											
	件数	年金額	合 計	5 年 年 金 以 外			5 年 年 金		合計	(再掲)基礎のみ・旧国年			年金額																										
				(再掲)基礎のみ・旧国年																																			
				繰上げ	本 来	繰下げ				繰上げ	本 来	繰下げ																											
千円																				千円																			
平成 29 年10月	35,152,144	23,426,385,516	32,008,404	31,993,800	2,412,001	4,727,070	105,297	14,604	21,290,880,447	874,278	192,384	380,542	-	200,770,412	2,041,850	1,763,527,012	227,612	171,207,645																					
11月	35,229,934	23,475,226,552	32,060,602	32,046,038	2,397,537	4,726,865	105,503	14,564	21,330,751,142	894,295	189,800	382,178	-	205,245,417	2,044,910	1,766,100,115	230,127	173,129,879																					
12月	35,285,003	23,510,639,370	32,096,157	32,081,619	2,384,525	4,724,395	105,578	14,538	21,359,471,972	909,789	187,457	383,047	-	208,697,468	2,046,528	1,767,492,651	232,529	174,977,278																					
平成 30 年1月	35,364,267	23,567,930,994	32,162,212	32,147,712	2,371,533	4,722,621	105,667	14,500	21,410,940,421	918,251	184,881	382,265	-	210,588,357	2,049,440	1,769,992,048	234,364	176,410,168																					
2月	35,418,347	23,610,955,664	32,206,321	32,191,852	2,356,359	4,720,432	105,729	14,469	21,448,558,927	922,799	182,081	380,592	-	211,537,397	2,052,750	1,772,775,465	236,477	178,083,875																					
3月	35,469,274	23,651,442,322	32,247,487	32,233,061	2,340,180	4,716,753	105,727	14,426	21,483,868,820	927,171	179,158	378,749	-	212,377,623	2,055,784	1,775,295,349	238,832	179,900,531																					
北 海 道	1,654,944	1,087,697,582	1,481,998	1,481,567	56,904	289,825	5,540	431	970,119,299	46,968	5,549	20,212	-	10,830,218	115,485	98,900,225	10,493	7,847,840																					
青 島 森	428,639	273,083,751	384,819	384,681	56,908	55,369	1,054	138	242,128,773	10,658	2,237	3,467	-	2,329,226	29,754	26,159,295	3,408	2,466,457																					
岩 手 城	423,444	287,010,045	383,178	383,043	46,812	63,922	1,426	135	256,890,980	7,457	2,323	3,181	-	1,631,399	29,140	25,814,226	3,669	2,673,440																					
宮 城 田	643,464	426,190,496	586,963	586,842	73,010	76,997	1,687	121	386,247,831	13,107	3,572	4,915	-	2,952,623	38,039	32,965,110	5,355	4,024,932																					
秋 田 田	372,397	244,282,860	341,199	341,146	47,664	47,960	868	53	222,358,597	7,554	2,509	2,856	-	1,675,201	21,152	18,423,982	2,492	1,825,080																					
山 形 形	377,906	254,372,057	345,861	345,739	51,484	39,466	927	122	231,933,397	7,732	3,399	3,177	-	1,616,033	21,827	18,966,015	2,486	1,856,611																					
福 島 島	592,215	393,231,896	539,284	539,082	72,996	65,731	1,090	202	356,841,075	13,374	4,089	4,818	-	2,881,600	34,827	30,036,237	4,730	3,472,985																					
茨 城 城	824,834	544,370,240	759,178	758,964	110,398	98,830	2,377	214	499,920,078	18,650	4,037	6,417	-	4,343,090	40,908	35,585,435	6,098	4,521,637																					
栃 木 木	560,617	371,253,697	511,851	511,705	69,946	59,163	1,410	146	337,979,584	13,469	3,437	4,346	-	3,012,620	31,260	27,224,770	4,037	3,036,723																					
群 馬 馬	582,414	395,202,819	533,995	533,766	55,104	64,740	1,693	229	361,013,328	12,505	3,645	4,429	-	2,820,843	31,817	28,289,316	4,097	3,079,333																					
埼 玉 玉	1,866,761	1,231,217,251	1,723,409	1,722,824	134,442	202,957	4,760	585	1,136,896,274	43,633	6,939	14,321	-	10,245,468	87,321	74,507,562	12,398	9,567,948																					
千 葉 葉	1,662,355	1,105,221,125	1,531,621	1,530,987	126,535	218,984	5,197	634	1,016,826,892	37,652	6,032	14,053	-	8,907,523	82,323	71,226,346	10,759	8,260,365																					
東 京 京	3,023,976	1,972,986,442	2,742,547	2,739,389	152,776	435,073	16,417	3,158	1,794,755,541	100,832	10,629	42,628	-	24,416,831	161,914	139,390,788	18,683	14,423,281																					
神 奈 奈	2,246,501	1,496,833,279	2,055,396	2,054,816	101,631	294,319	7,534	580	1,370,243,637	59,455	8,659	23,225	-	14,407,699	118,014	101,621,986	13,636	10,559,957																					
新 潟 潟	734,678	506,201,848	671,626	671,480	66,801	78,239	1,727	146	462,275,951	14,744	6,170	5,858	-	3,097,275	43,199	36,999,049	5,109	3,829,572																					
富 山 山	341,654	241,601,468	313,838	313,768	17,136	36,772	823	70	222,767,945	7,698	2,629	3,686	-	1,749,375	17,844	15,378,006	2,274	1,706,142																					
石 川 川	337,710	235,535,208	306,857	306,750	15,395	37,947	744	107	214,234,106	7,880	1,834	2,797	-	1,869,455	20,609	17,679,316	2,364	1,752,331																					
福 井 井	238,197	165,926,535	216,583	216,427	15,444	23,020	405	156	151,783,275	6,500	2,499	2,630	-	1,412,399	13,404	11,458,057	1,710	1,272,804																					
山 梨 梨	254,598	167,679,852	232,332	232,236	34,101	27,599	655	96	152,382,763	5,840	1,895	2,019	-	1,309,475	14,662	12,688,941	1,764	1,318,674																					
長 野 野	676,724	470,644,621	613,475	613,243	42,823	74,483	1,479	232	427,391,563	16,832	5,628	8,506	-	3,708,088	42,105	36,303,297	4,312	3,241,674																					
岐 阜 阜	605,774	417,103,098	557,550	557,480	43,144	78,076	1,507	70	383,946,887	12,459	3,184	5,749	-	2,791,727	31,508	27,213,725	4,257	3,150,760																					
静 岡 岡	1,108,943	760,326,079	1,017,861	1,017,477	76,726	113,968	2,781	384	698,772,530	24,599	7,334	10,543	-	5,456,244	59,277	50,699,539	7,206	5,397,767																					
愛 知 知	1,871,655	1,262,683,569	1,725,287	1,724,910	97,894	230,571	6,161	377	1,163,568,983	39,141	7,451	15,780	-	8,852,801	93,874	80,181,609	13,353	10,080,176																					
三 重 重	536,864	371,520,724	490,962	490,898	28,966	76,172	1,100	64	339,713,815	11,752	2,523	5,932	-	2,721,374	30,598	26,444,132	3,552	2,641,403																					
滋 賀 賀	374,423	257,868,687	342,938	342,827	24,026	37,670	638	111	235,911,533	7,591	2,616	3,456	-	1,696,031	21,111	18,187,164	2,783	2,073,959																					
京 都 都	736,290	483,040,250	668,155	667,878	36,146	106,670	2,608	277	437,675,084	20,392	3,257	9,132	-	4,701,816	43,417	37,392,167	4,326	3,271,183																					
大 阪 阪	2,307,658	1,484,607,128	2,081,872	2,080,987	96,917	300,315	7,051	885	1,338,755,137	75,230	9,452	24,998	-	16,889,328	135,963	117,822,571	14,593	11,140,091																					
兵 庫 庫	1,546,677	1,027,306,135	1,412,132	1,411,637	70,132	216,093	5,042	495	939,697,566	43,112	7,831	18,068	-	9,761,973	81,448	70,268,238	9,985	7,578,358																					
和 歌 良	416,730	275,825,832	382,847	382,579	33,686	69,372	1,508	268	252,815,117	9,513	2,378	3,877	-	2,104,156	21,944	19,070,895	2,426	1,835,663																					
山 歌 山	317,935	205,983,099	287,005	286,673	34,982	52,960	944	332	184,739,780	8,313	2,277	3,073	-	1,782,475	20,488	17,888,881	2,129	1,571,962																					
鳥 取 取	180,704	124,537,159	163,003	162,954	10,762	21,524	277	49	112,799,300	5,172	1,411	2,624	-	1,132,662	11,310	9,699,527	1,219	905,671																					
島 根 根	237,591	165,985,312	214,879	214,812	14,481	30,028	454	67	150,168,527	5,948	1,722	3,271	-	1,383,789	15,269	13,338,945	1,495	1,094,051																					
岡 山 山	577,487	401,788,464	524,195	523,890	18,945	74,954	1,167	305	366,391,565	16,450	3,064	9,152	-	3,749,648	33,188	28,874,169	3,654	2,773,083																					
広 島 島	821,361	564,062,743	746,863	746,653	20,803	108,290	1,683	210	515,316,051	23,063	3,482	12,718	-	5,396,228	46,277	39,467,437	5,158	3,883,027																					
山 口 口	470,482	324,852,446	431,307	431,196	14,697	73,578	790	111	297,900,879	11,005	1,763	6,410	-	2,612,544	25,561	22,385,172	2,609	1,953,851																					
徳 島 島	244,518	161,113,599	219,224	219,023	20,094	32,756	556	201	144,248,904	7,875	1,989	2,889	-	1,647,915	16,064	14,211,435	1,355	1,005,345																					
香 川 川	307,614	214,267,217	280,553	280,337	9,529	44,466	699	216	196,483,551	8,503	1,512	5,052	-	1,940,631	16,595	14,370,058	1,963	1,472,977																					
媛 知 知	456,107	306,545,049	410,428	410,223	29,690	66,029	1,105	205	275,453,675	12,087	3,220	5,051	-	2,551,052	30,623	26,360,791	2,969	2,179,532																					
高 知 知	250,560	162,965,733	223,908	223,766	15,020	40,330	661	142	145,758,820	8,551	1,581	3,654	-	1,892,749	16,677	14,262,471	1,424	1,051,693																					
福 岡 岡	1,378,001																																						

第9表(続) 国民年金 都道府県別年金受給権者状況 (総計)
(新規裁定)

都道府県別	合 計		老 齢 年 金 ・ 25 年 以 上							通 算 老 齢 年 金 ・ 25 年 未 満							障 害 年 金		遺 族 年 金	
			件 数					年金額	件 数			年金額								
	件数	年金額	合 計	5 年 年 金 以 外			5 年年金		合計	(再 掲) 基 礎 の み ・ 旧 国 年										
				(再 掲) 基 礎 の み ・ 旧 国 年	繰上げ	本 来				繰下げ	(再 掲) 基 礎 の み ・ 旧 国 年		繰上げ	本 来	繰下げ					
		千円						千円					千円		千円		千円			
平成 29 年10月	73,212	30,688,845	25,744	25,744	884	10,617	416	-	14,910,774	39,172	197	7,855	-	8,919,274	5,974	5,116,575	2,322	1,742,222		
11月	68,294	33,227,746	32,023	32,023	1,169	13,684	511	-	19,095,256	26,093	165	5,702	-	5,757,435	7,304	6,242,266	2,874	2,132,789		
12月	52,847	25,885,524	23,469	23,469	824	10,478	380	-	14,371,291	20,928	117	4,616	-	4,607,777	5,708	4,676,634	2,742	2,030,822		
平成 30 年1月	46,527	25,551,931	24,011	24,011	850	11,268	380	-	15,015,077	13,234	92	3,099	-	2,862,685	6,997	5,986,877	2,285	1,687,289		
2月	45,503	26,569,612	25,008	25,008	910	12,314	379	-	15,933,031	10,254	68	2,602	-	2,147,508	7,747	6,606,244	2,494	1,882,829		
3月	44,273	25,648,652	23,682	23,682	917	11,455	358	-	15,053,070	10,200	84	2,513	-	2,051,413	7,659	6,518,182	2,732	2,025,988		
北 海 道	2,550	1,412,310	1,386	1,386	30	722	18	-	902,303	712	2	198	-	140,769	349	293,836	103	75,403		
青 森 県	653	380,361	391	391	26	181	3	-	243,475	119	1	36	-	23,384	106	86,650	37	26,853		
岩 手 県	470	317,778	282	282	13	133	1	-	189,478	49	-	21	-	10,262	103	89,446	36	28,592		
宮 城 県	827	513,379	517	517	23	211	6	-	327,643	116	1	34	-	25,355	143	122,430	51	37,951		
秋 田 県	382	238,115	267	267	22	117	3	-	171,875	40	1	9	-	7,184	50	41,197	25	17,861		
山 形 県	366	242,020	261	261	16	98	5	-	169,715	24	1	9	-	5,215	65	55,056	16	12,034		
福 島 県	661	415,015	418	418	21	180	5	-	275,221	100	1	31	-	21,035	102	87,676	41	31,082		
茨 城 県	1,061	655,423	671	671	39	352	12	-	440,012	173	4	51	-	37,091	167	141,745	50	36,575		
栃 木 県	774	465,662	455	455	29	192	10	-	295,784	154	2	46	-	32,924	115	98,081	50	38,873		
群 馬 県	621	381,389	351	351	22	156	6	-	226,541	96	-	17	-	19,502	95	82,239	79	53,107		
埼 玉 県	2,138	1,255,331	1,125	1,125	52	525	14	-	711,519	477	6	111	-	101,405	395	334,072	141	108,336		
千 葉 県	2,031	1,212,491	1,067	1,067	42	528	15	-	695,299	465	6	104	-	104,990	360	306,128	139	106,074		
東 京 都	3,776	2,078,259	1,703	1,703	48	766	38	-	1,060,620	1,135	6	224	-	237,709	683	579,711	255	200,219		
神 奈 川 県	2,839	1,597,427	1,392	1,392	29	702	22	-	876,951	765	2	185	-	158,673	529	444,476	153	117,327		
新 潟 県	678	466,715	435	435	15	228	6	-	298,734	53	-	18	-	11,632	163	137,971	27	18,379		
富 山 県	256	173,811	153	153	3	94	4	-	105,124	29	-	5	-	6,426	57	48,104	17	14,157		
石 川 県	297	196,573	153	153	7	83	4	-	102,260	38	-	10	-	7,414	95	79,636	11	7,264		
福 井 県	187	131,359	114	114	1	70	-	-	77,717	10	-	4	-	1,561	44	38,301	19	13,780		
山 梨 県	299	183,441	171	171	13	77	5	-	111,474	55	-	13	-	10,515	60	50,306	13	11,146		
長 野 県	579	396,635	316	316	18	149	2	-	212,069	54	-	16	-	11,570	167	142,774	42	30,222		
岐 阜 県	623	408,072	362	362	17	209	4	-	244,775	79	1	20	-	14,672	135	114,653	47	33,972		
静 岡 県	1,040	664,109	605	605	33	289	4	-	395,451	143	4	37	-	29,875	224	187,578	68	51,204		
愛 知 県	2,145	1,315,201	1,188	1,188	39	659	14	-	768,152	397	6	75	-	80,480	397	343,320	163	123,250		
三 重 県	589	374,180	364	364	23	188	3	-	242,171	82	1	19	-	16,649	102	86,213	41	29,148		
滋 賀 県	430	273,872	239	239	12	101	4	-	151,879	50	2	13	-	9,065	94	79,752	47	33,176		
京 都 府	1,090	555,741	580	580	16	258	17	-	356,546	342	1	95	-	61,203	119	102,152	49	35,839		
大 阪 府	3,675	1,805,109	1,458	1,458	43	665	21	-	876,221	1,443	6	315	-	286,877	579	495,035	195	146,976		
兵 庫 県	2,036	1,139,997	1,013	1,013	29	508	18	-	642,522	548	6	136	-	103,219	349	298,791	126	95,465		
奈 良 県	540	329,619	321	321	11	193	8	-	211,230	107	1	31	-	22,921	91	79,571	21	15,897		
和 歌 山 県	448	260,084	263	263	12	152	6	-	168,798	93	2	13	-	16,633	70	58,414	22	16,239		
鳥 取 県	182	118,034	114	114	4	57	2	-	75,278	21	-	1	-	4,217	36	29,731	11	8,808		
島 根 県	183	131,340	117	117	9	66	2	-	80,184	8	1	1	-	2,031	48	41,043	10	8,082		
岡 山 県	560	339,899	318	318	6	169	7	-	210,732	105	-	28	-	19,492	96	81,147	41	28,528		
広 島 県	815	461,403	393	393	13	205	6	-	253,735	213	1	48	-	40,562	157	131,858	52	35,248		
山 口 県	436	260,749	264	264	5	135	3	-	164,688	76	-	16	-	15,233	78	66,447	18	14,381		
徳 島 県	286	158,736	161	161	9	77	2	-	100,171	74	1	18	-	14,169	34	29,684	17	14,712		
香 川 県	315	196,088	195	195	8	96	1	-	125,136	41	-	12	-	8,543	54	46,289	25	16,120		
愛 媛 県	471	294,720	256	256	8	132	5	-	164,607	72	2	20	-	14,186	112	96,067	31	19,860		
高 知 県	329	175,247	176	176	10	92	2	-	107,576	91	-	24	-	17,305	47	40,700	15	9,666		
福 岡 県	2,290	1,216,312	1,160	1,160	52	529	20	-	695,664	634	4	186	-	115,858	332	287,906	164	116,885		
佐 賀 県	349	215,069	231	231	4	101	6	-	150,914	52	2	15	-	10,521	45	38,286	21	15,348		
長 崎 県	645	365,630	393	393	16	198	6	-	247,856	138	-	46	-	27,506	78	65,083	36	25,185		
熊 本 県	785	480,717	485	485	22	246	13	-	314,518	133	-	44	-	27,511	132	113,631	35	25,056		
大 分 県	531	288,030	265	265	7	117	1	-	158,529	146	-	29	-	29,115	92	78,671	28	21,715		
宮 崎 県	485	278,271	264	264	11	110	3	-	166,495	108	2	21	-	21,217	75	64,166	38	26,393		
鹿 児 島 県	651	390,156	371	371	8	166	-	-	226,989	111	2	27	-	23,929	121	104,624	48	34,614		
沖 縄 県	822	414,468	453	453	20	165	1	-	244,316	202	6	69	-	37,738	113	96,337	54	36,076		
そ の 他	77	24,303	45	45	1	8	-	-	14,122	27	-	12	-	6,073	1	*	4	2,909		

第9表(続) 国民年金 都道府県別年金受給権者状況 (総計)
(失 権)

都道府県別	合 計		老 齢 年 金 ・ 25 年 以 上							通 算 老 齢 年 金 ・ 25 年 未 満					障 害 年 金		遺 族 年 金	
			件 数					年金額	件 数			年金額						
	件数	年金額	合 計	5 年 年 金 以 外			5 年年金		合計	(再掲)基礎のみ・旧国年								
				(再掲)基礎のみ・旧国年	繰上げ	本 来				繰下げ	(再掲)基礎のみ・旧国年		繰上げ	本 来	繰下げ			
		千円						千円					千円		千円		千円	
平成 29 年10月	82,354	50,707,389	71,340	71,316	12,322	12,034	239	24	45,152,193	6,082	2,443	3,382	-	1,349,482	4,493	3,948,536	439	257,177
11月	97,297	59,959,854	84,465	84,425	14,898	13,784	275	40	53,648,299	7,308	2,761	4,091	-	1,605,320	5,074	4,449,488	450	256,748
12月	86,718	53,189,720	74,948	74,921	13,092	12,748	272	27	47,369,567	6,655	2,471	3,753	-	1,470,434	4,678	4,104,734	437	244,995
平成 30 年1月	93,081	57,127,415	80,417	80,379	14,511	13,304	278	38	50,929,385	7,246	2,691	3,939	-	1,601,978	4,912	4,315,878	506	280,174
2月	100,035	61,220,141	86,412	86,381	15,334	14,586	295	31	54,629,848	7,996	2,886	4,295	-	1,783,226	5,214	4,580,355	413	226,712
3月	103,050	63,216,096	88,861	88,818	15,597	15,349	322	43	56,328,866	8,290	3,020	4,399	-	1,831,066	5,478	4,814,686	421	241,477
北 海 道	4,590	2,825,819	3,867	3,864	370	959	13	3	2,447,547	396	95	245	-	97,891	302	263,866	25	16,515
青 島 森	1,269	726,841	1,123	1,122	345	158	3	1	652,650	73	30	31	-	13,322	63	56,363	10	4,505
岩 手 手	1,267	754,005	1,110	1,109	321	199	5	1	669,376	74	35	32	-	14,445	73	63,975	10	6,209
宮 城 城	1,792	1,078,280	1,593	1,591	446	248	5	2	979,407	107	49	49	-	21,888	78	70,285	14	6,700
秋 田 田	1,151	685,586	976	976	283	150	5	-	588,176	82	44	26	-	19,271	84	73,508	9	4,631
山 形 形	1,139	667,858	990	990	344	137	2	-	599,713	90	59	30	-	17,508	55	48,122	4	2,515
福 島 島	2,048	1,204,899	1,758	1,758	548	256	7	-	1,058,639	159	76	70	-	32,546	122	108,344	9	5,370
茨 城 城	2,499	1,493,378	2,214	2,214	701	332	10	-	1,346,766	151	61	73	-	31,712	117	103,647	17	11,254
栃 木 木	1,720	1,020,120	1,504	1,504	433	202	5	-	922,802	134	72	47	-	27,808	75	65,698	7	3,812
群 馬 馬	1,826	1,123,018	1,595	1,595	371	218	3	-	1,009,665	128	62	57	-	25,987	91	81,272	12	6,095
埼 玉 玉	4,816	2,956,574	4,300	4,300	757	566	16	-	2,711,057	306	107	147	-	68,994	195	168,683	15	7,840
千 葉 葉	4,287	2,637,326	3,831	3,828	730	577	21	3	2,421,093	263	88	139	-	58,430	165	142,971	28	14,832
東 京 京	8,189	5,041,499	7,125	7,120	758	1,371	45	5	4,559,439	696	163	445	-	166,244	348	305,817	20	9,999
神 奈 奈	5,750	3,521,122	4,972	4,972	545	842	25	-	3,164,601	497	174	255	-	116,507	265	232,141	16	7,873
新 潟 潟	2,355	1,444,048	2,060	2,057	531	287	5	3	1,302,997	167	102	61	-	32,639	115	101,983	13	6,430
富 山 山	1,158	730,464	974	974	198	136	1	-	650,854	120	56	60	-	25,433	58	51,327	6	2,850
石 川 川	998	630,669	841	841	126	136	2	-	558,708	97	31	56	-	21,835	58	49,177	2	*
福 井 井	759	465,456	644	644	133	76	-	-	419,289	77	38	37	-	15,696	31	27,276	7	3,195
山 梨 梨	932	538,956	804	804	296	114	1	-	475,741	72	33	30	-	13,701	56	49,515	-	-
長 野 野	2,088	1,289,977	1,736	1,736	348	287	2	-	1,136,678	230	90	126	-	46,728	119	104,185	3	2,386
岐 阜 阜	1,777	1,116,448	1,529	1,529	261	217	6	-	1,000,932	154	64	83	-	34,696	83	74,454	11	6,365
静 岡 岡	3,178	1,998,002	2,718	2,716	488	359	13	2	1,778,972	274	115	136	-	59,802	170	149,802	16	9,426
愛 知 知	5,301	3,340,131	4,689	4,686	604	676	15	3	3,050,286	359	125	187	-	76,683	236	203,330	17	9,832
三 重 重	1,734	1,102,846	1,509	1,508	231	278	4	1	995,958	134	49	79	-	31,206	85	71,920	6	3,762
滋 賀 賀	1,070	682,311	933	933	181	126	4	-	615,978	80	40	36	-	18,375	52	45,424	5	2,533
京 都 都	2,041	1,240,308	1,741	1,740	213	331	7	1	1,099,209	186	71	98	-	42,618	109	95,700	5	2,781
大 阪 阪	6,566	3,980,271	5,717	5,716	579	830	21	1	3,564,154	490	155	264	-	108,530	340	295,534	19	12,053
兵 庫 庫	4,339	2,697,202	3,715	3,712	418	629	14	3	2,397,501	377	129	205	-	83,666	223	198,630	24	17,405
奈 良 良	1,135	678,960	963	963	206	157	4	-	595,856	102	51	46	-	21,293	67	59,452	3	2,360
和 歌 歌	1,029	623,769	895	895	219	164	1	-	557,322	79	39	30	-	17,166	53	48,285	2	*
鳥 取 取	596	363,367	500	500	100	100	1	-	326,372	67	30	32	-	13,425	26	22,405	3	1,165
島 根 根	777	487,148	650	649	143	126	2	1	423,073	71	25	46	-	16,970	47	41,918	9	5,186
岡 山 山	1,787	1,152,293	1,525	1,525	166	304	2	-	1,029,953	165	51	103	-	37,054	95	84,282	2	*
広 島 島	2,199	1,387,725	1,806	1,805	150	345	3	1	1,215,260	256	53	181	-	57,267	131	112,008	6	3,190
山 口 口	1,484	942,294	1,256	1,255	128	308	3	1	832,518	139	35	96	-	30,249	85	77,240	4	2,288
徳 島 島	755	445,297	634	634	142	104	1	-	386,966	70	26	37	-	12,473	48	43,115	3	2,743
香 川 川	947	603,936	794	793	102	175	-	1	531,509	90	24	62	-	19,990	55	48,211	8	4,225
愛 媛 媛	1,493	906,321	1,241	1,240	236	237	4	1	781,238	139	62	67	-	27,888	105	93,244	8	3,951
高 知 知	865	519,435	742	742	124	171	2	-	460,201	73	34	34	-	15,175	49	43,281	1	*
福 岡 岡	3,810	2,321,541	3,227	3,225	384	688	9	2	2,024,035	325	101	173	-	72,471	248	219,928	10	5,107
佐 賀 賀	873	542,754	750	750	177	171	4	-	480,611	69	29	38	-	14,444	54	47,700	-	-
長 崎 崎	1,308	776,943	1,113	1,113	257	245	2	-	676,121	108	42	56	-	24,788	78	69,750	9	6,284
熊 本 本	1,888	1,152,443	1,586	1,584	432	307	3	2	985,247	150	68	74	-	34,622	143	126,500	9	6,073
分 岐 岐	1,230	726,692	1,034	1,031	266	174	11	3	631,290	110	53	50	-	22,272	80	69,806	6	3,324
宮 崎 崎	1,215	761,449	1,028	1,028	158	246	-	-	659,827	96	25	57	-	24,050	89	76,012	2	*
鹿 児 島	2,122	1,294,281	1,787	1,785	458	396	5	2	1,108,110	164	57	83	-	36,353	169	148,846	2	*
沖 縄 縄	864	522,681	730	730	189	230	5	-	433,057	43	2	29	-	8,723	87	78,748	4	2,152
そ の 他	34	13,351	32	32	1	4	-	-	12,115	1	-	1	-	*	1	*	-	-

第9表(続) 都道府県別年金受給権者状況 (旧法拠出制年金)
(月末現在)

(新規裁定)

都道府県別	合 計		老 齢 年 金		通 算 老 齢 年 金		障 害 年 金		遺 族 年 金		合 計		老 齢 年 金		通 算 老 齢 年 金		障 害 年 金		遺 族 年 金	
	件 数	年 金 額	件 数	年 金 額	件 数	年 金 額	件 数	年 金 額	件 数	年 金 額	件 数	年 金 額	件 数	年 金 額	件 数	年 金 額	件 数	年 金 額	件 数	年 金 額
	千円		千円		千円		千円		千円		千円		千円		千円		千円		千円	
平成 29 年10月	1,287,990	518,236,221	717,536	350,307,813	498,413	113,125,914	52,942	46,238,707	19,099	8,563,787	636	158,746	3	1,652	528	113,170	-	-	105	43,924
11月	1,270,859	511,489,228	707,210	345,354,102	492,156	111,759,725	52,540	45,886,327	18,953	8,489,074	511	139,008	5	2,295	366	77,006	1	*	139	58,927
12月	1,255,119	505,248,271	697,681	340,735,803	486,386	110,489,694	52,201	45,589,160	18,851	8,433,614	367	99,263	6	3,047	222	42,709	-	-	139	53,507
平成 30 年 1月	1,238,149	498,566,319	687,512	335,855,276	480,189	109,120,274	51,838	45,274,907	18,610	8,315,862	291	79,954	6	2,782	164	28,008	1	*	120	48,385
2月	1,220,143	491,445,982	676,734	330,659,446	473,536	107,646,590	51,414	44,902,207	18,459	8,237,739	320	89,912	5	2,477	170	31,252	2	*	143	54,624
3月	1,201,689	484,178,784	665,697	325,338,621	466,676	106,135,910	51,011	44,547,236	18,305	8,157,017	308	80,380	3	1,198	172	28,661	1	*	132	49,742
北 海 道	53,648	23,573,652	28,998	15,577,760	20,716	4,974,595	2,961	2,577,653	973	443,644	16	3,901	-	-	9	1,525	-	-	7	2,375
青 森 県	14,890	5,976,826	9,314	3,941,676	3,927	816,629	1,089	979,444	560	239,077	4	1,058	-	-	-	-	-	-	4	1,058
岩 手 県	17,780	7,451,973	11,136	5,024,167	4,854	1,037,101	1,343	1,192,193	447	198,511	5	1,498	-	-	3	590	-	-	2	*
宮 城 県	21,479	8,460,828	12,713	5,696,885	7,137	1,528,082	1,170	1,026,143	459	209,717	6	1,607	-	-	4	640	-	-	2	*
秋 田 県	14,728	5,774,794	9,029	3,948,471	4,577	996,850	767	672,536	355	156,937	5	1,996	-	-	-	-	-	-	5	1,996
山 形 県	18,070	6,931,294	10,657	4,734,996	6,203	1,252,390	921	809,557	289	134,351	2	*	-	-	1	*	-	-	1	*
福 島 県	24,551	9,661,929	15,120	6,773,030	7,693	1,554,357	1,258	1,113,620	480	220,923	5	1,068	-	-	3	275	-	-	2	*
茨 城 県	26,737	10,618,973	17,320	7,703,593	7,734	1,713,440	1,035	907,388	648	294,551	8	2,237	-	-	4	564	-	-	4	1,673
栃 木 県	20,794	8,103,084	13,333	5,857,444	6,182	1,279,196	900	789,880	379	176,565	5	1,133	-	-	5	1,133	-	-	-	-
群 馬 県	20,434	8,083,097	12,074	5,588,199	7,068	1,498,584	909	824,694	383	171,619	4	1,868	-	-	-	-	-	-	4	1,868
埼 千 東 京 新 潟	40,059	15,145,946	22,082	10,105,861	15,903	3,524,701	1,405	1,216,351	669	299,033	8	1,492	-	-	5	647	-	-	3	844
玉 葉 京 湯	40,515	15,886,327	22,965	10,778,035	15,430	3,556,918	1,379	1,213,819	741	337,556	10	3,164	-	-	6	1,465	-	-	4	1,699
奈 京 湯	101,933	42,974,930	56,188	29,321,058	41,464	10,376,493	3,201	2,807,517	1,080	469,862	23	5,726	-	-	11	2,017	-	-	12	3,709
神 奈 川 湯	50,273	19,217,205	22,581	11,456,081	25,654	6,238,648	1,422	1,250,222	616	272,255	12	2,718	-	-	8	1,361	-	-	4	1,356
新 潟 湯	30,748	11,691,897	17,318	7,787,178	11,358	2,309,334	1,578	1,368,120	494	227,264	7	2,245	-	-	2	*	-	-	5	1,841
富 山 県	14,148	5,416,286	7,268	3,454,846	6,110	1,362,512	579	511,221	191	87,708	-	-	-	-	-	-	-	-	-	-
石 川 県	12,947	5,412,155	6,802	3,464,325	5,183	1,209,339	708	623,304	254	115,186	3	878	-	-	1	*	-	-	2	*
福 井 県	11,552	4,213,964	6,158	2,799,169	4,875	1,028,247	385	327,111	134	59,436	1	*	-	-	-	-	-	-	1	*
山 梨 県	11,774	4,655,442	7,767	3,486,524	3,426	733,332	414	360,816	167	74,770	1	*	-	-	1	*	-	-	-	-
長 野 県	33,154	13,028,583	17,861	8,713,603	13,553	2,931,623	1,451	1,252,229	289	131,128	8	2,943	-	-	3	971	-	-	5	1,972
岐 阜 県	20,229	8,127,877	10,767	5,354,607	8,141	1,795,855	918	796,834	403	180,580	8	2,410	-	-	1	*	-	-	7	2,381
静 岡 県	39,888	15,259,242	21,388	10,187,222	16,338	3,480,278	1,518	1,294,447	644	297,295	3	760	-	-	1	*	-	-	2	*
愛 知 県	44,759	17,220,142	22,597	11,167,634	19,672	4,444,841	1,477	1,253,504	1,013	454,164	14	3,954	-	-	7	1,350	-	-	7	2,605
重 慶 県	17,622	7,187,526	9,199	4,776,982	7,501	1,745,716	623	531,093	299	133,735	2	*	-	-	2	*	-	-	-	-
滋 賀 県	13,452	5,075,289	7,040	3,323,414	5,773	1,280,958	462	390,459	177	80,458	1	*	-	-	-	-	-	-	1	*
京 都 府	23,427	9,638,526	11,755	6,153,233	10,341	2,452,441	1,075	923,081	256	109,772	7	1,580	-	-	5	686	-	-	2	*
大 阪 府	55,468	21,372,835	27,748	13,648,121	25,018	5,671,179	2,005	1,753,094	697	300,440	19	3,632	1	*	14	1,904	-	-	4	1,328
兵 庫 県	46,203	17,840,795	22,284	11,273,331	21,943	5,122,805	1,404	1,196,420	572	248,239	12	3,704	-	-	6	1,306	-	-	6	2,397
和 歌 山 県	14,014	5,516,919	8,182	3,822,845	5,111	1,135,756	547	483,361	174	74,957	4	994	-	-	2	*	-	-	2	*
歌 山 県	14,934	6,033,137	9,537	4,313,707	4,369	916,982	781	693,246	247	109,201	2	*	-	-	-	-	-	-	2	*
鳥 取 県	8,580	3,376,545	4,373	2,261,323	3,839	830,020	275	243,336	93	41,867	-	-	-	-	-	-	-	-	-	-
島 根 県	12,239	5,126,691	6,817	3,497,800	4,759	1,104,594	509	453,777	154	70,520	1	*	-	-	1	*	-	-	-	-
山 口 県	25,625	10,608,770	12,937	6,967,277	11,441	2,614,474	1,067	946,489	180	80,529	5	1,006	1	*	2	*	-	-	2	*
広 島 県	29,822	12,261,563	13,857	7,837,644	14,717	3,492,337	958	804,911	290	126,671	6	2,100	-	-	3	645	-	-	3	1,456
山 口 県	17,054	7,426,347	8,727	4,929,334	7,486	1,836,178	661	581,777	180	79,058	1	*	-	-	1	*	-	-	-	-
徳 島 県	11,260	4,236,269	6,478	2,907,323	4,142	814,485	509	458,618	131	55,843	2	*	-	-	2	*	-	-	-	-
香 川 県	14,550	6,154,806	7,680	4,206,832	6,190	1,417,402	526	462,904	154	67,668	3	851	-	-	2	*	-	-	1	*
愛 媛 県	19,278	7,559,938	10,737	5,197,148	7,439	1,531,120	788	695,555	314	136,115	1	*	-	-	1	*	-	-	-	-
高 知 県	12,542	5,183,497	7,457	3,696,762	4,424	985,127	512	438,161	149	63,446	4	1,188	-	-	-	-	-	-	4	1,188
福 岡 県	45,201	18,402,735	23,674	12,089,486	19,087	4,473,592	1,807	1,567,456	633	272,201	46	8,705	-	-	39	5,484	-	-	7	3,221
佐 賀 県	11,551	4,774,725	6,792	3,332,307	3,988	884,192	507	436,992	264	121,233	5	2,218	-	-	1	*	-	-	4	2,045
長 崎 県	19,396	7,880,026	11,701	5,498,935	6,445	1,443,433	877	775,598	373	162,059	15	3,495	-	-	13	3,026	-	-	2	*
熊 本 県	27,427	11,555,996	16,865	7,945,117	8,580	2,023,650	1,580	1,404,299	402	182,931	6	2,778	1	*	1	*	1	*	3	1,525
大 分 県	17,330	6,887,916	10,568	4,866,320	5,810	1,259,360	775	685,064	177	77,172	1	*	-	-	-	-	-	-	1	*
宮 崎 県	15,941	7,076,260	9,193	4,776,828	5,438	1,283,324	1,039	896,000	271	120,107	-	-	-	-	-	-	-	-	-	-
鹿 児 島 県	27,932	12,053,507	17,596	8,312,273	8,013	1,873,472	1,995	1,724,201	328	143,561	-	-	-	-	-	-	-	-	-	-
沖 縄 県	15,558	7,982,402	12,963	6,727,061	1,547	383,558	937	829,234	111	42,548	7	2,170	-	-	2	*	-	-	5	1,836
そ の 他	193	79,321	101	54,854	77	16,406	4	3,507	11	4,553	-	-	-	-	-	-	-	-	-	-

注. 3月末現在の老齢年金に含まれている5年年金の件数は 14,426 件である。

第9表(続) 都道府県別年金受給権者状況 (旧法拠出制年金)
(失権)

都道府県別	合 計		老 齢 年 金		通 算 老 齢 年 金		障 害 年 金		遺 族 年 金	
	件 数	年 金 額	件 数	年 金 額	件 数	年 金 額	件 数	年 金 額	件 数	年 金 額
		千円		千円		千円		千円		千円
平成 29 年10月	15,404	6,075,512	9,102	4,398,436	5,718	1,259,903	354	311,926	230	105,247
11月	17,744	6,921,322	10,372	4,974,949	6,671	1,452,516	410	358,700	291	135,157
12月	16,178	6,366,229	9,571	4,638,897	6,023	1,318,004	341	299,433	243	109,895
平成 30 年 1月	17,339	6,792,177	10,204	4,895,409	6,394	1,403,024	376	325,787	365	167,957
2月	18,395	7,237,906	10,808	5,209,877	6,850	1,508,529	439	385,084	298	134,416
3月	18,863	7,382,107	11,084	5,342,412	7,078	1,547,022	409	359,687	292	132,986
北 海 道	782	333,310	431	230,140	319	79,077	24	20,846	8	3,247
青 森	239	89,104	171	72,716	55	9,155	5	4,286	8	2,947
岩 手	263	103,308	186	81,296	64	12,663	7	6,429	6	2,920
宮 城	347	129,634	235	99,626	94	18,940	6	5,650	12	5,419
秋 田	241	94,617	157	68,694	68	15,477	8	6,819	8	3,627
山 形	289	108,156	192	82,895	87	16,902	8	7,403	2	*
福 島	449	168,038	289	126,416	143	28,530	13	11,105	4	1,987
茨 城	493	198,073	340	153,649	127	26,376	14	12,079	12	5,970
栃 木	342	129,411	212	94,355	114	23,273	10	8,975	6	2,808
群 馬	334	123,885	206	93,313	114	22,559	4	3,702	10	4,312
埼 千	647	239,852	384	171,823	238	51,796	12	10,715	13	5,517
東 京	612	233,893	370	170,500	210	45,324	9	7,793	23	10,275
神 奈 川	1,286	526,619	678	361,352	568	135,491	26	23,600	14	6,176
新 潟	814	298,041	375	184,110	412	94,847	16	14,224	11	4,860
	513	191,186	333	144,484	155	29,280	14	12,274	11	5,148
富 山	289	107,104	169	79,486	114	23,824	2	*	4	1,846
石 川	209	82,937	119	60,074	84	18,406	4	3,507	2	*
福 井	179	61,498	99	42,962	72	14,562	1	*	7	3,195
山 梨	232	86,064	168	73,355	62	10,955	2	*	-	-
長 野	510	189,905	288	139,158	212	42,965	9	7,403	1	*
岐 阜	345	130,712	187	90,275	145	32,266	4	3,312	9	4,860
静 岡	587	222,334	318	151,562	244	53,222	13	11,690	12	5,860
愛 知	752	286,320	423	205,533	302	62,767	13	11,300	14	6,720
三 重	299	117,882	165	83,599	127	29,548	4	3,312	3	1,423
滋 賀	191	72,205	109	50,866	75	17,480	3	2,338	4	1,522
京 都	380	150,683	205	106,863	166	37,255	6	5,065	3	1,500
大 阪	845	311,649	424	203,728	390	84,986	21	18,314	10	4,622
兵 庫	694	260,574	354	177,290	320	71,494	6	5,650	14	6,140
奈 良	223	83,227	125	58,807	92	19,614	5	4,286	1	*
和 歌 山	196	77,449	121	55,634	66	14,585	7	6,234	2	*
鳥 取	147	56,606	84	43,001	59	11,661	1	*	3	1,165
島 根	214	90,159	136	68,737	71	16,970	3	2,728	4	1,725
岡 山	375	161,200	214	119,039	151	33,671	9	7,988	1	*
広 島	425	161,228	190	103,738	225	50,794	5	4,286	5	2,411
山 口	314	134,002	177	97,874	126	27,209	8	7,403	3	1,515
徳 島	163	59,182	98	43,830	59	10,164	5	4,676	1	*
香 川	205	83,496	112	60,430	85	18,627	3	2,533	5	1,906
愛 媛	322	125,033	193	93,255	117	24,043	5	4,286	7	3,450
高 知	200	83,939	132	68,125	65	13,086	3	2,728	-	-
福 岡	663	268,659	385	198,925	261	58,616	8	7,014	9	4,103
佐 賀	194	77,827	124	59,806	65	13,540	5	4,481	-	-
長 崎	284	116,620	179	83,964	90	21,201	10	8,962	5	2,494
熊 本	469	194,341	315	146,942	133	30,279	17	15,391	4	1,728
大 分	299	113,439	188	85,363	99	19,522	7	6,234	5	2,320
宮 崎	257	110,872	163	80,371	80	19,813	13	10,131	1	*
鹿 児 島	542	231,919	382	181,608	136	30,246	22	19,093	2	*
沖 縄	205	104,602	177	91,763	16	3,733	9	8,183	3	924
そ の 他	3	1,313	2	*	1	*	-	-	-	-

第9表(続) 国民年金 都道府県別年金受給権者状況 (基礎年金)
(月末現在)

都道府県別	合 計		老 齢 基 礎 年 金				障 害 基 礎 年 金				遺 族 基 礎 年 金			
			25 年 以 上		25 年 未 満		計		法第30条、第30条の2 第30条の3該当		法第30条の4、 附則第25条該当		件数	年金額
	件数	年金額	件数	年金額	件数	年金額	件数	年金額	件数	年金額				
	千円	千円	千円	千円	千円	千円	千円	千円	千円	千円	千円	千円	千円	千円
平成 29 年10月	33,864,154	22,908,149,295	31,290,868	20,940,572,633	375,865	87,644,498	1,988,908	1,717,288,305	898,438	761,229,160	1,090,470	956,059,146	208,513	162,643,858
11月	33,959,075	22,963,737,324	31,353,392	20,985,397,038	402,139	93,485,693	1,992,370	1,720,213,788	900,449	763,009,830	1,091,921	957,203,958	211,174	164,640,805
12月	34,029,884	23,005,391,099	31,398,476	21,018,736,169	423,403	98,207,775	1,994,327	1,721,903,491	901,689	764,134,189	1,092,638	957,769,302	213,678	166,543,664
平成 30 年 1月	34,126,118	23,069,364,675	31,474,700	21,075,085,145	438,062	101,468,083	1,997,602	1,724,717,141	904,057	766,220,444	1,093,545	958,496,697	215,754	168,094,306
2月	34,198,204	23,119,509,681	31,529,587	21,117,899,481	449,263	103,890,807	2,001,336	1,727,873,258	905,996	767,934,873	1,095,340	959,938,385	218,018	169,846,136
3月	34,267,585	23,167,263,538	31,581,790	21,158,530,199	460,495	106,241,713	2,004,773	1,730,748,113	907,569	769,333,867	1,097,204	961,414,245	220,527	171,743,514
北 青 海	1,601,296	1,064,123,930	1,453,000	954,541,540	26,252	5,855,623	112,524	96,322,572	48,325	40,728,209	64,199	55,594,363	9,520	7,404,196
道 森	413,749	267,106,925	375,505	238,187,098	6,731	1,512,597	28,665	25,179,851	12,914	11,162,290	15,751	14,017,561	2,848	2,227,380
岩 手	405,664	279,558,072	372,042	251,866,813	2,603	594,297	27,797	24,622,033	12,525	10,864,017	15,272	13,758,016	3,222	2,474,929
宮 城	621,985	417,729,668	574,250	380,550,946	5,970	1,424,541	36,869	31,938,966	16,691	14,145,845	20,178	17,793,121	4,896	3,815,215
秋 田	357,669	238,508,066	332,170	218,410,125	2,977	678,351	20,385	17,751,446	9,990	7,820,880	11,295	9,930,566	2,137	1,668,143
山 形	359,836	247,440,763	335,204	227,198,402	1,529	363,643	20,906	18,156,459	9,655	8,249,835	11,251	9,906,624	2,197	1,722,260
福 島	567,664	383,569,966	524,164	350,068,044	5,681	1,327,243	33,569	28,922,617	14,638	12,351,533	18,931	16,571,084	4,250	3,252,062
茨 城	798,097	533,751,267	741,858	492,216,485	10,916	2,629,650	39,873	34,678,046	17,912	15,232,173	21,961	19,445,873	5,450	4,227,086
栃 木	539,823	363,150,613	498,518	332,122,140	7,287	1,733,424	30,360	26,434,891	13,078	11,109,270	17,282	15,325,621	3,658	2,860,158
群 馬	561,980	387,119,723	521,921	355,425,128	5,437	1,322,259	30,908	27,464,621	14,243	12,367,612	16,665	15,097,009	3,714	2,907,714
埼 玉	1,826,702	1,216,071,305	1,701,327	1,126,790,413	27,730	6,720,767	85,916	73,291,210	40,391	33,979,451	45,525	39,311,759	11,729	9,268,915
千 葉	1,621,840	1,089,334,798	1,508,656	1,006,048,857	22,222	5,350,605	80,944	70,012,527	38,923	33,009,378	42,021	37,003,149	10,018	7,922,808
東 京	2,922,043	1,930,011,512	2,686,359	1,765,434,483	59,368	14,040,339	158,713	136,583,271	70,402	59,422,178	88,311	77,161,094	17,603	13,953,419
神 奈 川	2,196,228	1,477,616,074	2,032,815	1,358,787,556	33,801	8,169,051	116,592	100,371,765	52,496	44,677,995	64,096	55,693,770	13,020	10,287,703
新 潟	703,930	494,509,951	654,308	454,488,773	3,386	787,941	41,621	35,630,929	18,364	15,466,150	23,257	20,164,779	4,615	3,602,308
富 山	327,506	236,185,182	306,570	219,313,099	1,588	386,863	17,265	14,866,785	7,606	6,395,645	9,659	8,471,140	2,083	1,618,435
石 川	324,763	230,123,054	300,055	210,769,782	2,697	660,116	19,901	17,056,012	9,188	7,718,080	10,713	9,337,932	2,110	1,637,144
福 井	226,645	161,712,571	210,425	148,984,106	1,625	384,152	13,019	11,130,946	5,244	4,413,982	7,775	6,716,964	1,576	1,213,368
山 梨	242,824	163,024,410	224,565	148,896,239	2,414	576,143	14,248	12,308,125	6,240	5,272,582	8,008	7,035,543	1,597	1,243,904
長 野	643,570	457,616,038	595,614	418,677,960	3,279	776,465	40,654	35,051,068	19,020	16,201,289	21,634	18,849,779	4,023	3,110,546
岐 阜	585,545	408,975,222	546,783	378,592,280	4,318	995,871	30,590	26,416,891	14,028	11,903,893	16,562	14,512,998	3,854	2,970,180
静 岡	1,069,055	745,066,838	996,473	688,585,308	8,261	1,975,965	57,759	49,405,092	26,409	22,241,940	31,350	27,163,152	6,562	5,100,472
愛 知	1,826,896	1,245,463,426	1,702,690	1,152,401,349	19,469	4,507,960	92,397	78,928,105	44,682	37,674,396	47,715	41,253,710	12,340	9,626,013
三 重	519,242	364,333,198	481,763	334,936,833	4,251	975,658	29,975	25,913,039	13,908	11,758,186	16,067	14,154,853	3,253	2,507,668
滋 賀	360,971	252,793,398	335,898	232,588,119	1,818	415,073	20,649	17,796,706	9,129	7,723,137	11,520	10,073,569	2,606	1,993,501
京 大 阪	712,863	473,401,724	656,400	431,521,852	10,051	2,249,375	42,342	36,469,086	18,766	15,774,023	23,576	20,695,063	4,070	3,161,411
兵 庫	2,252,190	1,463,234,293	2,054,124	1,325,107,016	50,212	11,218,149	133,958	116,069,477	59,689	50,478,258	74,269	65,591,219	13,896	10,839,651
和 歌 山	1,500,474	1,009,465,340	1,389,848	928,424,235	21,169	4,639,168	80,044	69,071,818	36,103	30,620,248	43,941	38,451,570	9,413	7,330,119
鳥 取	402,716	270,308,913	374,665	248,992,272	4,402	968,400	21,397	18,587,535	9,862	8,393,201	11,535	10,194,333	2,252	1,760,706
島 根	303,001	199,949,962	277,468	180,426,073	3,944	865,493	19,707	17,195,635	8,761	7,469,243	10,946	9,726,392	1,882	1,462,761
山 梨	172,124	121,160,614	158,630	110,537,978	1,333	302,642	11,035	9,456,190	4,724	3,991,875	6,311	5,464,315	1,126	863,804
島 根	225,352	160,858,621	208,062	146,670,727	1,189	279,195	14,760	12,885,168	5,967	5,121,545	8,793	7,763,623	1,341	1,023,531
山 梨	551,862	391,179,695	511,258	359,424,288	5,009	1,135,174	32,121	27,927,679	14,340	12,245,346	17,781	15,682,334	3,474	2,692,553
広 島	791,539	551,801,180	733,006	507,478,407	8,346	1,903,891	45,319	38,662,527	21,359	17,958,764	23,960	20,703,763	4,868	3,756,356
山 口	453,428	317,426,099	422,580	292,971,545	3,519	776,366	24,900	21,803,395	11,588	9,923,039	13,312	11,880,356	2,429	1,874,793
徳 島	233,258	156,877,331	212,746	141,341,581	3,733	833,431	15,555	13,752,817	6,226	5,334,879	9,329	8,417,938	1,224	949,502
香 川	293,064	208,112,411	272,873	192,276,719	2,313	523,229	16,069	13,907,154	7,512	6,195,783	8,767	7,711,371	1,809	1,405,309
愛 媛	436,829	298,985,111	399,691	270,256,527	4,648	1,019,931	29,835	25,665,236	13,948	11,709,875	15,887	13,955,360	2,655	2,043,416
高 知	238,018	157,782,236	216,451	142,062,058	4,127	907,622	16,165	13,824,309	7,059	5,962,484	9,106	7,861,826	1,275	988,247
福 岡	1,332,800	886,492,977	1,210,949	797,601,296	24,240	5,359,203	88,484	76,480,353	41,112	34,828,365	47,372	41,651,987	9,127	7,052,125
佐 賀	240,418	168,312,684	219,847	152,187,206	2,232	521,808	16,467	14,179,585	7,332	6,191,364	9,135	7,988,220	1,872	1,424,086
長 崎	419,641	280,552,655	380,786	251,140,076	6,280	1,408,611	29,710	25,809,467	12,465	10,561,016	17,245	15,248,451	2,865	2,194,500
熊 本	530,499	364,387,913	481,543	325,913,708	5,631	1,306,977	39,818	34,670,002	18,912	16,073,576	21,006	18,596,426	3,407	2,617,226
大 分	359,518	239,722,543	329,428	217,045,053	4,861	1,115,161	23,305	20,070,481	10,545	8,870,484	12,760	11,199,997	1,924	1,491,849
大 宮	340,611	232,085,977	307,495	206,810,640	5,042	1,114,096	25,692	22,355,992	12,012	10,326,972	13,680	12,029,020	2,382	1,805,249
鹿 沖 縄	500,620	343,525,013	450,192	304,905,267	7,104	1,615,295	39,732	34,277,414	17,746	15,040,748	21,986	19,236,666	3,592	2,727,037
石 垣	315,315	203,357,716	266,719	167,667,278	9,268	1,963,104	35,883	31,148,532	16,378	14,140,429	19,505	17,008,103	3,445	2,578,801
那 覇	35,922	13,386,562	34,096	12,006,519	232	50,796	276	244,289	262	232,405	14	11,884	1,318	1,084,957

(失権)

都道府県別	合計	老 齢 基 礎 年 金				障 害 基 礎 年 金				遺 族 基 礎 年 金				合 計	老 齢 基 礎 年 金				障 害 基 礎 年 金				遺 族 基 礎 年 金			
		25 年 以 上		25 年 未 満		計		法第30条、第30条の2 第30条の3該当		法第30条の4、 附則第25条該当		遺族基礎年金			25 年 以 上		25 年 未 満		障害基礎年金		遺族基礎年金					
		件数	年金額	件数	年金額	件数	年金額	件数	年金額	件数	年金額	件数	年金額		件数	年金額	件数	年金額	件数	年金額	件数	年金額	件数	年金額		
		千円	千円	千円	千円	千円	千円	千円	千円	千円	千円	千円	千円		千円	千円	千円	千円	千円	千円	千円	千円	千円	千円		
平成 29 年10月	72,576	30,530,099	25,741	14,909,122	38,644	8,806,104	5,974	5,116,575	3,530	3,064,704	2,444	2,051,871	2,217	1,698,298	66,950	44,631,877	62,238	40,753,577	364	89,580	4,139	3,636,610	209	151,930		
11月	67,783	33,088,739	32,018	19,092,961	25,727	5,680,299	7,303	6,241,486	4,246	3,659,589	3,057	2,581,897	2,735	2,073,882	79,553	53,038,532	74,093	48,673,349	637	152,804	4,664	4,090,789	159	121,590		
12月	52,480	25,786,267	23,463	14,368,244	20,706	4,565,688	5,708	4,875,634	3,465	2,902,572	2,603	1,971,315	2,343	1,833,062	70,540	46,823,499	65,377	42,730,670	632	152,430	4,337	3,805,291	194	135,100		
平成 30 年1月	46,236	25,471,977	24,005	15,012,295	13,070	2,834,687	6,996	5,986,090	4,428	3,820,301	2,568	2,165,789	2,165	1,638,904	75,742	50,335,237	70,213	46,033,976	852	198,954	4,536	3,990,091	141	112,217		
2月	45,183	26,479,701	25,003	15,930,554	10,084	2,116,256	7,745	6,604,685	4,225	3,660,466	3,520	2,944,219	2,351	1,828,206	81,640	53,982,235	75,604	49,419,971	1,146	274,697	4,775	4,195,271	115	92,296		
3月	43,965	25,568,272	23,679	15,051,872	10,028	2,022,572	7,658	6,517,402	3,955	3,420,983	3,703	3,096,420	2,600	1,976,245	84,187	55,833,988	77,777	50,986,454	1,212	284,044	5,069	4,454,999	129	108,491		
北 海 道	2,534	1,408,410	1,386	902,303	703	139,244	349	293,836	142	122,335	207	171,501	96	73,027	3,808	2,492,590	3,436	2,217,408	77	18,814	278	243,020	17	13,268		
青 島 市	649	379,303	391	243,475	119	23,384	106	69,650	49	29,998	57	46,652	33	25,795	1,030	637,736	952	579,934	18	4,167	58	52,077	2	1,326		
岩 手 県	465	316,280	282	189,478	46	9,672	103	89,446	53	47,080	50	42,365	34	27,684	1,004	650,697	924	588,080	10	1,782	66	57,546	4	3,289		
宮 城 県	821	511,772	517	327,643	112	24,715	49	67,985	64	54,445	49	36,984	39	36,984	1,445	948,646	1,358	879,781	13	2,948	72	64,635	2	1,389		
山 形 県	377	236,120	267	171,875	40	7,184	50	41,197	32	26,390	18	14,807	20	15,865	910	590,969	819	519,481	14	3,795	76	66,689	1	1,389		
秋 田 県	364	241,139	261	169,715	23	4,847	65	55,056	31	27,167	34	27,889	15	11,520	850	559,702	798	516,819	3	606	47	40,718	2	1,389		
山 梨 県	656	413,947	419	275,221	20	760	102	87,671	57	37,973	39	37,973	16	7,469	1,599	1,006,861	1,469	932,224	16	4,015	109	97,239	5	3,383		
山 梨 県	1,053	653,186	671	440,012	169	36,527	167	141,745	76	78,816	76	62,928	46	34,902	2,006	1,295,305	1,874	1,193,117	24	5,336	103	91,568	5	5,284		
山 梨 県	769	464,529	455	295,784	149	31,791	115	98,081	61	51,819	54	46,262	50	38,873	1,378	890,709	1,292	828,447	20	4,535	65	56,724	1	1,389		
山 梨 県	617	379,521	351	226,541	96	19,502	95	82,239	61	53,795	34	28,444	75	51,239	1,492	999,133	1,389	916,352	14	3,428	87	77,570	2	1,389		
埼 玉 県	2,130	1,253,840	1,125	711,519	472	100,757	395	334,072	210	179,517	185	154,555	138	107,492	4,169	2,716,723	3,916	2,539,235	68	17,197	183	157,968	2	1,389		
千 葉 県	2,021	1,209,327	1,067	695,299	429	103,524	360	306,128	207	179,179	153	126,949	135	104,375	3,675	2,403,433	3,461	2,250,593	53	13,105	156	135,178	5	4,557		
千 葉 県	3,753	2,029,327	1,067	695,299	1,125	711,519	472	103,524	210	179,517	185	154,555	138	107,492	4,169	2,716,723	3,916	2,539,235	68	17,197	183	157,968	2	1,389		
千 葉 県	3,753	2,029,327	1,067	695,299	1,125	711,519	472	103,524	210	179,517	185	154,555	138	107,492	4,169	2,716,723	3,916	2,539,235	68	17,197	183	157,968	2	1,389		
千 葉 県	3,753	2,029,327	1,067	695,299	1,125	711,519	472	103,524	210	179,517	185	154,555	138	107,492	4,169	2,716,723	3,916	2,539,235	68	17,197	183	157,968	2	1,389		
千 葉 県	3,753	2,029,327	1,067	695,299	1,125	711,519	472	103,524	210	179,517	185	154,555	138	107,492	4,169	2,716,723	3,916	2,539,235	68	17,197	183	157,968	2	1,389		
千 葉 県	3,753	2,029,327	1,067	695,299	1,125	711,519	472	103,524	210	179,517	185	154,555	138	107,492	4,169	2,716,723	3,916	2,539,235	68	17,197	183	157,968	2	1,389		
千 葉 県	3,753	2,029,327	1,067	695,299	1,125	711,519	472	103,524	210	179,517	185	154,555	138	107,492	4,169	2,716,723	3,916	2,539,235	68	17,197	183	157,968	2	1,389		
千 葉 県	3,753	2,029,327	1,067	695,299	1,125	711,519	472	103,524	210	179,517	185	154,555	138	107,492	4,169	2,716,723	3,916	2,539,235	68	17,197	183	157,968	2	1,389		
千 葉 県	3,753	2,029,327	1,067	695,299	1,125	711,519	472	103,524	210	179,517	185	154,555	138	107,492	4,169	2,716,723	3,916	2,539,235	68	17,197	183	157,968	2	1,389		
千 葉 県	3,753	2,029,327	1,067	695,299	1,125	711,519	472	103,524	210	179,517	185	154,555	138	107,492	4,169	2,716,723	3,916	2,539,235	68	17,197	183	157,968	2	1,389		
千 葉 県	3,753	2,029,327	1,067	695,299	1,125	711,519	472	103,524	210	179,517	185	154,555	138	107,492	4,169	2,716,723	3,916	2,539,235	68	17,197	183	157,968	2	1,389		
千 葉 県	3,753	2,029,327	1,067	695,299	1,125	711,519	472	103,524	210	179,517	185	154,555	138	107,492	4,169	2,716,723	3,916	2,539,235	68	17,197	183	157,968	2	1,389		
千 葉 県	3,753	2,029,327	1,067	695,299	1,125	711,519	472	103,524	210	179,517	185	154,555	138	107,492	4,169	2,716,723	3,916	2,539,235	68	17,197	183	157,968	2	1,389		
千 葉 県	3,753	2,029,327	1,067	695,299	1,125	711,519	472	103,524	210	179,517	185	154,555	138	107,492	4,169	2,716,723	3,916	2,539,235	68	17,197	183	157,968	2	1,389		
千 葉 県	3,753	2,029,327	1,067	695,299	1,125	711,519	472	103,524	210	179,517	185	154,555	138	107,492	4,169	2,716,723	3,916	2,539,235	68	17,197	183	157,968	2	1,389		
千 葉 県	3,753	2,029,327	1,067	695,299	1,125	711,519	472	103,524	210	179,517	185	154,555	138	107,492	4,169	2,716,723	3,916	2,539,235	68	17,197	183	157,968	2	1,389		
千 葉 県	3,753	2,029,327	1,067	695,299	1,125	711,519	472	103,524	210	179,517	185	154,555	138	107,492	4,169	2,716,723	3,916	2,539,235	68	17,197	183	157,968	2	1,389		
千 葉 県	3,753	2,029,327	1,067	695,299	1,125	711,519	472	103,524	210	179,517	185	154,555	138	107,492	4,169	2,716,723	3,916	2,539,235	68	17,197	183	157,968	2	1,389		
千 葉 県	3,753	2,029,327	1,067	695,299	1,125	711,519	472	103,524	210	179,517	185	154,555	138	107,492	4,169	2,716,723	3,916	2,539,235	68	17,197	183	157,968	2	1,389		
千 葉 県	3,753	2,029,327	1,067	695,299	1,125	711,519	472	103,524	210	179,517	185	154,555	138	107,492	4,169	2,716,723	3,916	2,539,235	68	17,197	183	157,968	2	1,389		
千 葉 県	3,753	2,029,327	1,067	695,299	1,125	711,519	472	103,524	210	179,517	185	154,555	138	107,492	4,169	2,716,723	3,916	2,539,235	68	17,197	183	157,968	2	1,389		
千 葉 県	3,753	2,029,327	1,067	695,299	1,125	711,519	472	103,524	210	179,517	185	154,555	138	107,492	4,169	2,716,723	3,916	2,539,235	68	17,197	183	157,968	2	1,389		
千 葉 県	3,753	2,029,327	1,067	695,299	1,125	711,519	472	103,524	210	179,517	185	154,555	138	107,492	4,169	2,716,723	3,916	2,539,235	68	17,197	183	157,968	2	1,389		
千 葉 県	3,753	2,029,327	1,067	695,299	1,125	711,519	472	103,524	210	179,517	185	154,555	138	107,492	4,169	2,716,723	3,916	2,539,235	68	17,197	183	157,968	2	1,389		
千 葉 県	3,753	2,029,327	1,067	695,299	1,125	711,519	472	103,524	210	179,517	185	154,555	138	107,492	4,169	2,716,723	3,916	2,539,235	68	17,197	183	157,968	2	1,389		
千 葉 県	3,753	2,029,327	1,067	695,299	1,125	711,519	472	103,524	210	179,517	185	154,555	138	107,492	4,169	2,716,723	3,916	2,539,235	68	17,197	183	157,968	2	1,389		
千 葉 県	3,753	2,029,327	1,067	695,299	1,125	711,519	472	103,524	210	179,517	185	154,555	138	107,492	4,169	2,716,723	3,916	2,539,235	68	17,197	183	157,968	2	1,389		
千 葉 県	3,753	2,029,327	1,067	695,299	1,125	711,519	472	103,524	210	179,517	185	154														

第10表 都道府県別年金支給状況（総計）
（月末現在）

都道府県別	合 計				老 齢 年 金 ・ 25 年 以 上				通 算 老 齢 年 金 ・ 25 年 未 満				障 害 年 金				遺 族 年 金			
	全部支給・一部支給		全 部 支 給 停 止		全部支給・一部支給		全 部 支 給 停 止		全部支給・一部支給		全 部 支 給 停 止		全 部 ・ 一 部 支 給		全 部 支 給 停 止		全 部 ・ 一 部 支 給		全 部 支 給 停 止	
	件 数	年 金 額	件 数	停 止 年 額	件 数	年 金 額	件 数	停 止 年 額	件 数	年 金 額	件 数	停 止 年 額	件 数	年 金 額	件 数	停 止 年 額	件 数	年 金 額	件 数	停 止 年 額
	千円		千円		千円		千円		千円		千円		千円		千円		千円		千円	
平成 29 年10月	34,538,163	23,047,244,996	613,981	379,140,520	31,665,466	21,098,607,178	342,938	192,273,269	868,573	199,494,767	5,705	1,275,645	1,910,467	1,656,598,671	131,383	106,928,341	93,657	92,544,380	133,955	78,663,265
11月	34,609,839	23,093,465,218	620,095	381,761,333	31,715,805	21,137,529,792	344,797	193,221,348	886,245	203,435,836	8,050	1,809,581	1,913,225	1,658,923,961	131,685	107,176,154	94,564	93,575,629	135,563	79,554,250
12月	34,662,131	23,127,553,343	622,872	383,086,026	31,750,341	21,165,767,317	345,816	193,704,655	901,422	206,814,208	8,367	1,883,260	1,914,934	1,660,394,712	131,594	107,097,939	95,434	94,577,106	137,095	80,400,172
平成 30 年 1月	34,738,574	23,183,379,704	625,693	384,551,290	31,814,955	21,216,435,633	347,257	194,504,788	909,627	208,643,816	8,624	1,944,540	1,917,929	1,662,959,907	131,511	107,032,142	96,063	95,340,349	138,301	81,069,820
2月	34,790,036	23,225,014,992	628,311	385,940,671	31,857,712	21,253,293,308	348,609	195,265,619	914,025	209,557,388	8,774	1,980,010	1,921,470	1,665,930,193	131,280	106,845,272	96,829	96,234,103	139,648	81,849,771
3月	34,838,687	23,264,228,812	630,587	387,213,510	31,898,167	21,288,210,027	349,320	195,658,793	918,351	210,385,749	8,820	1,991,874	1,924,496	1,668,430,436	131,288	106,864,913	97,673	97,202,601	141,159	82,697,929
北 海 道	1,621,283	1,067,690,696	33,661	20,006,886	1,461,633	959,169,283	20,365	10,950,017	46,342	10,683,079	626	147,139	108,939	93,579,099	6,546	5,321,126	4,369	4,259,235	6,124	3,588,605
青 森 県	420,139	268,176,095	8,500	4,907,656	379,754	239,474,689	5,065	2,654,085	10,532	2,301,130	126	28,096	28,401	25,060,544	1,353	1,098,751	1,452	1,339,731	1,956	1,126,726
岩 手 県	414,119	281,413,186	9,325	5,596,858	377,709	253,876,968	5,469	3,014,012	7,380	1,612,824	77	18,575	27,534	24,504,083	1,606	1,310,143	1,496	1,419,311	2,173	1,254,129
宮 城 県	631,229	418,645,007	12,235	7,545,489	580,533	382,658,771	6,430	3,589,060	12,993	2,928,612	114	24,011	35,474	30,871,595	2,565	2,093,515	2,229	2,186,029	3,126	1,838,903
秋 田 県	365,898	240,392,538	6,499	3,890,322	337,380	220,268,796	3,819	2,089,800	7,479	1,657,555	75	17,646	20,004	17,487,759	1,148	936,222	1,035	978,427	1,457	846,653
山 形 県	370,826	250,022,532	7,080	4,349,525	341,762	229,625,800	4,099	2,307,598	7,622	1,594,591	110	21,442	20,421	17,819,670	1,406	1,146,345	1,021	982,472	1,465	874,140
福 島 県	580,731	386,447,526	11,484	6,784,370	532,801	353,339,092	6,483	3,501,982	13,226	2,852,021	148	29,579	32,790	28,381,838	2,037	1,654,399	1,914	1,874,575	2,816	1,598,410
茨 城 県	812,702	536,890,407	12,132	7,479,833	753,149	496,481,192	6,029	3,438,885	18,505	4,311,532	145	31,558	38,514	33,639,304	2,394	1,946,130	2,534	2,458,378	3,564	2,063,259
栃 木 県	551,360	365,457,696	9,257	5,796,001	507,115	335,292,323	4,736	2,687,261	13,377	2,990,483	92	22,137	29,171	25,520,584	2,089	1,704,187	1,697	1,654,306	2,340	1,382,416
群 馬 県	572,384	389,040,428	10,030	6,162,391	528,291	357,767,108	5,704	3,246,219	12,401	2,795,109	104	25,734	30,001	26,807,226	1,816	1,482,089	1,691	1,670,984	2,406	1,408,349
埼 玉 県	1,839,822	1,214,200,332	26,939	17,016,919	1,710,194	1,129,251,414	13,215	7,644,860	43,302	10,169,662	331	75,805	81,212	69,575,486	6,109	4,932,076	5,114	5,203,769	7,284	4,364,178
千 葉 県	1,638,586	1,090,165,416	23,769	15,055,709	1,519,806	1,009,990,737	11,815	6,636,155	37,381	8,842,473	271	65,050	76,942	66,859,338	5,381	4,467,008	4,457	4,372,869	6,302	3,787,495
東 京 都	2,976,598	1,943,121,097	47,378	29,865,345	2,718,324	1,781,111,088	24,223	13,644,453	100,182	24,256,754	650	160,077	150,475	130,051,030	11,439	9,337,358	7,617	7,699,825	11,066	6,723,456
神 奈 川 県	2,215,080	1,476,849,147	31,421	19,984,132	2,039,410	1,360,971,676	15,986	9,271,961	59,107	14,321,568	348	86,131	111,014	95,891,006	7,000	5,730,980	5,549	5,664,898	8,087	4,895,059
新 潟 県	720,823	497,542,351	13,855	8,659,497	663,757	457,727,914	7,869	4,548,037	14,622	3,071,966	122	25,309	40,339	34,682,874	2,860	2,316,175	2,105	2,059,596	3,004	1,769,977
富 山 県	335,510	237,740,912	6,144	3,860,556	310,305	220,695,456	3,533	2,072,488	7,656	1,739,273	42	10,103	16,637	14,401,959	1,207	976,047	912	904,224	1,362	801,918
石 川 県	330,975	231,304,052	6,735	4,231,156	303,089	212,047,185	3,768	2,186,922	7,825	1,356,893	55	12,562	19,094	16,454,020	1,515	1,225,296	967	945,954	1,397	806,377
福 井 県	233,841	163,217,935	4,356	2,708,600	214,195	150,395,653	2,388	1,387,621	6,444	1,399,746	56	12,654	12,527	10,739,494	877	718,563	675	683,042	1,035	589,762
山 梨 県	250,080	164,942,617	4,518	2,737,236	229,763	150,954,087	2,569	1,428,677	5,786	1,296,569	54	12,966	13,818	11,983,836	844	685,105	713	708,125	1,051	610,549
山 梨 県	663,678	462,604,746	13,046	8,039,875	605,703	422,970,580	7,772	4,420,983	16,705	3,677,447	127	30,641	39,544	34,213,324	2,561	2,089,972	1,726	1,743,395	2,586	1,498,279
岐 阜 県	594,685	410,216,009	11,089	6,887,089	551,454	380,423,055	6,096	3,523,831	12,314	2,759,178	145	32,549	29,193	25,333,513	2,315	1,880,212	1,724	1,700,264	2,533	1,450,496
伊 勢 県	1,090,273	748,643,157	18,670	11,682,923	1,007,678	692,875,210	10,183	5,897,319	24,409	5,412,938	190	43,306	55,267	47,451,983	4,010	3,247,556	2,919	2,903,625	4,287	2,494,742
愛 知 県	1,840,913	1,243,439,015	30,742	19,244,554	1,709,225	1,154,241,699	16,062	9,327,284	38,846	8,786,129	295	66,672	87,504	75,009,865	6,370	5,171,744	5,338	5,401,322	8,015	4,768,855
三 重 県	528,143	364,085,073	8,721	5,435,651	486,231	336,963,736	4,731	2,750,079	11,678	2,706,607	74	14,767	28,817	24,993,765	1,781	1,450,367	1,417	1,420,965	2,135	1,220,438
滋 賀 県	367,497	253,503,802	6,926	4,364,885	339,337	233,777,191	3,601	2,134,342	7,488	1,673,732	103	22,299	19,559	16,927,431	1,552	1,259,734	1,113	1,125,448	1,670	948,510
京 大 都 府	722,438	474,637,447	13,852	8,402,803	659,910	433,122,712	8,245	4,552,372	20,166	4,650,307	226	51,509	40,590	35,092,964	2,827	2,299,203	1,772	1,771,463	2,554	1,499,720
大 阪 府	2,267,572	1,459,903,349	40,086	24,703,780	2,059,824	1,326,392,252	22,048	12,362,885	74,487	16,718,701	743	170,627	127,245	110,701,437	8,718	7,121,134	6,016	6,090,959	8,577	5,049,133
兵 庫 県	1,520,067	1,010,795,004	26,610	16,511,131	1,398,308	931,982,131	13,824	7,715,435	42,735	9,685,381	377	76,592	74,974	65,027,721	6,474	5,240,518	4,050	4,099,771	5,935	3,478,587
和 歌 山 県	410,229	271,768,103	6,501	4,057,729	379,243	250,744,811	3,604	2,070,306	9,426	2,086,788	87	17,368	20,557	17,933,936	1,387	1,136,959	1,003	1,002,567	1,423	833,096
和 歌 山 県	311,836	202,348,671	6,099	3,634,428	283,450	182,829,820	3,555	1,909,960	8,216	1,761,631	97	20,844	19,284	16,906,498	1,204	982,383	886	850,722	1,243	721,240
鳥 取 県	177,092	122,361,980	3,612	2,175,180	160,787	111,560,837	2,216	1,238,463												

第10表 都道府県別年金支給状況（旧法拠出制年金）
（月末現在）

都道府県別	合 計				老 齢 年 金				通 算 老 齢 年 金				障 害 年 金				遺 族 年 金			
	全 部 支 給 ・ 一 部 支 給		全 部 支 給 停 止		全 部 支 給		全 部 支 給 停 止		全 部 支 給		全 部 支 給 停 止		全 部 ・ 一 部 支 給		全 部 支 給 停 止		全 部 ・ 一 部 支 給		全 部 支 給 停 止	
	件 数	年 金 額	件 数	停 止 年 額	件 数	年 金 額	件 数	停 止 年 額	件 数	年 金 額	件 数	停 止 年 額	件 数	年 金 額	件 数	停 止 年 額	件 数	年 金 額	件 数	停 止 年 額
	千円		千円		千円		千円		千円		千円		千円		千円		千円		千円	
平成 29 年10月	1,252,531	502,164,933	35,459	16,071,288	695,972	341,343,807	21,564	8,964,007	496,684	112,802,649	1,729	323,265	49,122	43,108,648	3,820	3,130,058	10,753	4,909,830	8,346	3,653,957
11月	1,235,518	495,489,385	35,341	15,999,843	685,695	336,414,290	21,515	8,939,812	490,431	111,436,515	1,725	323,210	48,758	42,786,856	3,782	3,099,471	10,634	4,851,724	8,319	3,637,350
12月	1,219,806	489,278,561	35,313	15,969,710	676,204	331,813,805	21,477	8,921,999	484,645	110,161,606	1,741	328,088	48,438	42,505,080	3,763	3,084,080	10,519	4,798,070	8,332	3,635,544
平成 30 年 1月	1,203,000	482,685,969	35,149	15,880,350	666,085	326,956,610	21,427	8,898,665	478,450	108,792,281	1,739	327,993	48,100	42,210,700	3,738	3,064,208	10,365	4,726,379	8,245	3,589,484
2月	1,185,125	475,646,073	35,018	15,799,910	655,365	321,786,407	21,369	8,873,039	471,798	107,318,931	1,738	327,660	47,709	41,865,275	3,705	3,036,932	10,253	4,675,460	8,206	3,562,279
3月	1,166,811	468,453,821	34,878	15,724,963	644,395	316,497,443	21,302	8,841,178	464,950	105,810,981	1,726	324,929	47,327	41,527,254	3,684	3,019,982	10,139	4,618,143	8,166	3,538,874
北 海 道	51,586	22,601,364	2,062	972,287	27,659	14,988,066	1,339	589,694	20,628	4,956,342	88	18,254	2,743	2,398,998	218	178,655	556	257,958	417	185,685
	14,140	5,665,686	750	311,140	8,875	3,766,480	439	175,196	3,904	812,253	23	4,376	1,060	955,481	29	23,963	301	131,473	259	107,605
	17,021	7,115,674	759	336,299	10,658	4,827,758	478	196,409	4,840	1,033,848	14	3,254	1,288	1,148,552	55	43,641	235	105,516	212	92,995
	20,589	8,076,617	890	384,211	12,133	5,465,512	580	231,373	7,098	1,521,544	39	6,538	1,099	967,306	71	58,837	259	122,255	200	87,463
青 森 県	14,187	5,553,374	541	221,420	8,696	3,824,277	333	124,195	4,561	993,564	16	3,286	741	651,105	26	21,431	189	84,428	166	72,509
山 形 県	17,367	6,636,864	703	294,429	10,212	4,552,172	445	182,823	6,128	1,240,137	75	12,253	877	774,099	44	35,458	150	70,456	139	63,895
	23,672	9,278,457	879	383,472	14,581	6,545,912	539	227,118	7,627	1,543,547	66	10,810	1,194	1,061,407	64	52,213	270	127,591	210	93,331
	25,818	10,236,372	919	382,601	16,729	7,478,233	591	225,360	7,714	1,708,985	20	4,456	991	871,346	44	36,043	384	177,809	264	116,743
	20,130	7,823,774	664	279,310	12,879	5,687,044	454	170,400	6,164	1,276,204	18	2,991	848	747,213	52	42,667	239	113,312	140	63,253
福 島 県	19,709	7,771,041	725	312,055	11,588	5,394,055	486	194,144	7,040	1,492,249	28	6,335	861	784,171	48	40,524	220	100,566	163	71,053
埼 玉 県	39,063	14,703,659	996	442,287	21,510	9,886,795	572	219,066	15,874	3,520,182	29	4,519	1,277	1,113,094	128	103,257	402	183,588	267	115,445
	39,563	15,470,582	952	415,745	22,469	10,587,914	496	190,121	15,396	3,551,110	34	5,807	1,289	1,139,785	90	74,034	409	191,773	332	145,783
	100,027	42,061,693	1,906	913,237	55,146	28,860,041	1,042	461,017	41,360	10,354,160	104	22,332	2,934	2,586,195	267	221,321	587	261,296	493	208,566
	49,489	18,839,603	784	377,602	22,237	11,318,481	344	137,600	25,621	6,232,085	33	6,564	1,277	1,129,040	145	121,181	354	159,997	262	112,258
新 潟 県	30,028	11,357,348	720	334,549	16,991	7,659,315	327	127,863	11,308	2,301,412	50	7,922	1,456	1,268,759	122	99,361	273	127,861	221	99,403
富 山 県	13,815	5,249,280	333	167,007	7,096	3,382,498	172	72,348	6,094	1,358,269	16	4,243	511	456,085	68	55,135	114	52,427	77	35,280
	12,551	5,216,162	396	195,993	6,599	3,374,923	203	89,402	5,165	1,205,831	18	3,509	641	568,169	67	55,135	146	67,239	108	47,947
	11,255	4,081,329	297	132,635	5,988	2,731,036	170	68,133	4,857	1,024,730	18	3,517	352	299,641	33	27,470	58	25,921	76	33,515
	11,381	4,488,152	393	167,291	7,497	3,378,092	270	108,432	3,413	731,211	13	2,121	388	340,359	26	20,457	83	38,490	84	36,280
山 梨 県	32,110	12,552,705	1,044	475,878	17,120	8,405,547	741	308,056	13,499	2,920,227	54	11,396	1,327	1,151,504	124	100,725	164	75,427	125	55,701
岐 阜 県	19,580	7,811,146	649	316,731	10,441	5,209,221	326	145,385	8,107	1,788,660	34	7,195	812	710,722	106	86,113	220	102,542	183	78,038
	38,878	14,791,467	1,010	467,774	20,884	9,974,507	504	212,714	16,258	3,463,672	80	16,606	1,391	1,190,605	127	103,842	345	162,683	299	134,613
	43,523	16,653,006	1,236	567,136	22,079	10,946,707	518	220,927	19,608	4,333,317	64	11,524	1,342	1,144,402	135	109,102	494	228,580	519	225,583
	17,130	6,965,717	492	221,809	8,922	4,661,709	277	115,273	7,478	1,741,909	23	3,806	572	489,011	51	42,082	158	73,088	141	60,647
静 岡 県	13,087	4,909,687	365	165,601	6,895	3,262,191	145	61,223	5,703	1,268,448	70	12,510	393	335,128	69	55,330	96	43,920	81	36,537
京 都 府	22,842	9,354,334	585	284,192	11,412	6,007,608	343	145,625	10,316	2,446,890	25	5,551	968	836,189	107	86,892	146	63,647	110	46,125
	54,297	20,836,515	1,171	536,320	27,135	13,399,010	613	249,111	24,947	5,659,039	71	12,140	1,827	1,605,807	178	147,288	388	172,659	309	127,781
	45,057	17,324,829	1,146	515,966	21,578	10,980,281	706	293,050	21,878	5,110,997	65	11,808	1,275	1,091,020	129	105,400	326	142,531	246	105,708
	13,657	5,356,928	357	159,991	7,968	3,733,674	214	89,171	5,088	1,131,882	23	3,874	503	447,123	44	36,237	98	44,249	76	30,709
大 阪 府	14,471	5,819,963	463	213,174	9,263	4,202,587	274	111,120	4,356	915,204	13	1,778	720	643,176	61	50,070	132	58,996	115	50,205
鳥 取 県	8,339	3,274,251	241	102,294	4,211	2,196,172	162	65,151	3,823	827,219	16	2,801	257	228,530	18	14,807	48	22,332	45	19,535
	11,840	4,947,015	399	179,676	6,527	3,373,874	290	123,927	4,743	1,101,523	16	3,070	478	428,255	31	25,522	92	43,363	62	27,157
	25,000	10,321,590	625	287,180	12,532	6,793,034	405	174,243	11,385	2,603,864	56	10,610	987	880,054	80	66,435	96	44,638	84	35,891
	29,226	11,963,748	596	297,815	13,542	7,694,808	315	142,836	14,675	3,482,636	42	9,701	848	715,486	110	89,425	161	70,818	129	55,853
山 口 県	16,611	7,216,669	443	209,678	8,443	4,802,747	284	126,587	7,459	1,830,851	27	5,327	609	538,136	52	43,641	100	44,935	80	34,123
徳 島 県	10,908	4,093,633	352	142,636	6,214	2,805,964	264	101,359	4,129	812,736	13	1,749	490	443,227	19	15,391	75	31,705	56	24,138
	14,162	5,978,039	388	176,767	7,421	4,093,340	259	103,492	6,166	1,413,143	24	2,459	492	434,655	34	28,250	83	36,901	71	30,767
	18,736	7,325,8																		

第10表(続) 国民年金 都道府県別年金支給状況(基礎年金)
(月末現在)

都道府県別	合 計				老 齢 基 礎 年 金							
	全部・一部支給		全 部 支 給 停 止		25 年 以 上				25 年 未 満			
					全 部 支 給		全 部 支 給 停 止		全 部 支 給		全 部 支 給 停 止	
	件数	年金額	件数	年金額	件数	年金額	件数	年金額	件数	年金額	件数	年金額
	千円		千円		千円		千円		千円		千円	
平成 29 年10月	33,285,632	22,545,080,062	578,522	363,069,233	30,969,494	20,757,263,371	321,374	183,309,262	371,889	86,692,119	3,976	952,379
11月	33,374,321	22,597,975,833	584,754	365,761,490	31,030,110	20,801,115,502	323,282	184,281,536	395,814	91,999,322	6,325	1,486,371
12月	33,442,325	22,638,274,782	587,559	367,116,316	31,074,137	20,833,953,512	324,339	184,782,657	416,777	96,652,602	6,626	1,555,173
平成 30 年 1月	33,535,574	22,700,693,735	590,544	368,670,940	31,148,870	20,889,479,022	325,830	185,606,123	431,177	99,851,536	6,885	1,616,547
2月	33,604,911	22,749,368,920	593,293	370,140,762	31,202,347	20,931,506,901	327,240	186,392,580	442,227	102,238,457	7,036	1,652,350
3月	33,671,876	22,795,774,992	595,709	371,488,546	31,253,772	20,971,712,583	328,018	186,817,616	453,401	104,574,768	7,094	1,666,945
北 海 道	1,569,697	1,045,089,331	31,599	19,034,599	1,433,974	944,181,217	19,026	10,360,323	25,714	5,726,737	538	128,885
青 森 県	405,999	262,510,408	7,750	4,596,517	370,879	235,708,209	4,626	2,478,889	6,628	1,488,877	103	23,720
岩 手 県	397,098	274,297,513	8,566	5,260,559	367,051	249,049,211	4,991	2,817,603	2,540	578,976	63	15,321
宮 城 県	610,640	410,568,390	11,345	7,161,278	568,400	377,193,259	5,850	3,357,687	5,895	1,407,068	75	17,473
秋 田 県	351,711	234,839,163	5,958	3,668,902	328,684	216,444,520	3,486	1,965,606	2,918	663,991	59	14,360
山 形 県	353,459	243,385,668	6,377	4,055,095	331,550	225,073,627	3,654	2,124,774	1,494	354,454	35	9,189
福 島 県	557,059	377,169,068	10,605	6,400,898	518,220	346,793,180	5,944	3,274,865	5,599	1,308,473	82	18,770
茨 城 県	786,884	526,654,035	11,213	7,097,232	736,420	489,002,959	5,438	3,213,526	10,791	2,602,548	125	27,102
栃 木 県	531,230	357,633,922	8,593	5,516,691	494,236	329,605,279	4,282	2,516,862	7,213	1,714,278	74	19,146
群 馬 県	552,675	381,269,387	9,305	5,850,336	516,703	352,373,053	5,218	3,052,075	5,361	1,302,860	76	19,399
埼 千 島 根 県	1,800,759	1,199,496,673	25,943	16,574,632	1,688,684	1,119,364,620	12,643	7,425,794	27,428	6,649,480	302	71,287
東 京 都	1,599,023	1,074,694,834	22,817	14,639,964	1,497,337	999,402,823	11,319	6,646,034	21,985	5,291,362	237	59,243
神 奈 川 県	2,876,571	1,901,059,404	45,472	28,952,108	2,663,178	1,752,251,047	23,181	13,183,436	58,822	13,902,594	546	137,745
新 潟 県	2,165,591	1,458,009,544	30,637	19,606,529	2,017,173	1,349,653,195	15,642	9,134,361	33,486	8,089,483	315	79,567
	690,795	486,185,003	13,135	8,324,948	646,766	450,068,599	7,542	4,420,174	3,314	770,554	72	17,387
富 山 県	321,695	232,491,633	5,811	3,693,549	303,209	217,312,959	3,361	2,000,140	1,562	381,003	26	5,860
石 川 県	318,424	226,087,890	6,339	4,035,164	296,490	208,672,262	3,565	2,097,520	2,660	651,062	37	9,053
福 井 県	222,586	159,136,607	4,059	2,575,964	208,207	147,664,617	2,218	1,319,488	1,587	375,015	38	9,137
山 梨 県	238,699	160,454,465	4,125	2,569,945	222,266	147,575,995	2,299	1,320,244	2,373	565,358	41	10,785
長 野 県	631,568	450,052,041	12,002	7,563,998	588,583	414,565,033	7,031	4,112,927	3,206	757,220	73	19,245
岐 阜 県	575,105	402,404,863	10,440	6,570,359	541,013	375,213,834	5,770	3,378,446	4,207	970,517	111	25,354
静 岡 県	1,051,395	733,851,689	17,660	11,215,148	986,794	682,900,703	9,679	5,684,605	8,151	1,949,266	110	26,700
愛 知 県	1,797,390	1,226,786,008	29,506	18,677,418	1,687,146	1,143,294,993	15,544	9,106,356	19,238	4,452,811	231	55,148
三 重 県	511,013	359,119,356	8,229	5,213,842	477,309	332,302,027	4,454	2,634,806	4,200	964,697	51	10,961
滋 賀 県	354,410	248,594,115	6,561	4,199,284	332,442	230,515,000	3,456	2,073,119	1,785	405,284	33	9,788
京 都 府	699,596	465,283,113	13,267	8,118,611	648,498	427,115,104	7,902	4,406,747	9,850	2,203,417	201	45,959
大 阪 府	2,213,275	1,439,066,834	38,915	24,167,460	2,032,689	1,312,993,242	21,435	12,113,774	49,540	11,059,662	672	158,487
兵 庫 県	1,475,010	993,470,175	25,464	15,995,165	1,376,730	921,001,850	13,118	7,422,385	20,857	4,574,384	312	64,784
和 歌 山 県	396,572	266,411,175	6,144	3,897,738	371,275	247,011,137	3,390	1,981,135	4,338	954,906	64	13,494
	297,365	196,528,708	5,636	3,421,254	274,187	178,627,233	3,281	1,798,840	3,860	846,427	84	19,066
鳥 取 県	168,753	119,087,728	3,371	2,072,886	156,576	109,364,666	2,054	1,173,312	1,311	297,039	22	5,603
島 根 県	220,708	157,998,876	4,644	2,859,744	205,113	144,986,860	2,949	1,683,867	1,161	272,104	28	7,091
岡 山 県	541,855	384,868,180	10,007	6,311,515	505,531	356,076,808	5,727	3,347,480	4,926	1,114,158	83	21,015
広 島 県	776,464	542,382,085	15,075	9,419,095	724,377	502,541,652	8,629	4,936,754	8,197	1,869,521	149	34,370
山 口 県	445,256	312,322,629	8,172	5,103,470	417,756	290,226,645	4,824	2,744,900	3,434	757,442	85	18,924
徳 島 県	228,959	154,242,408	4,299	2,634,923	210,069	139,836,222	2,677	1,505,359	3,664	817,356	69	16,075
香 川 県	287,689	204,709,462	5,375	3,402,949	269,844	190,520,937	3,029	1,755,782	2,274	515,273	39	7,956
愛 媛 県	428,157	293,743,071	8,672	5,242,039	394,394	267,313,240	5,297	2,943,287	4,523	992,645	125	27,286
高 知 県	233,414	155,047,628	4,604	2,734,608	213,592	140,534,961	2,859	1,527,097	4,037	886,761	90	20,861
福 岡 県	1,306,387	870,524,985	26,413	15,967,991	1,195,899	789,355,435	15,050	8,245,861	23,770	5,252,989	470	106,215
佐 賀 県	235,197	165,074,822	5,221	3,237,861	216,905	150,499,528	2,942	1,687,678	2,189	512,011	43	9,797
長 崎 県	411,195	275,471,045	8,446	5,081,609	375,934	248,501,644	4,852	2,638,432	6,163	1,384,020	117	24,592
熊 本 県	519,298	357,565,245	11,201	6,822,668	474,649	321,896,027	6,894	3,897,681	5,453	1,268,674	178	38,303
大 分 県	352,687	235,620,472	6,831	4,102,071	325,193	214,716,512	4,235	2,328,541	4,726	1,082,472	135	32,689
宮 崎 県	332,514	227,273,514	8,097	4,812,463	302,396	204,006,060	5,099	2,804,580	4,904	1,080,967	138	33,128
鹿 児 島 県	488,066	335,869,150	12,554	7,655,863	442,859	300,841,810	7,333	4,063,458	6,886	1,564,073	218	51,222
沖 縄 県	306,900	198,511,791	8,415	4,845,925	262,566	165,574,578	4,153	2,092,700	8,949	1,893,700	319	69,404
セ ン ト ー ー	35,083	12,860,884	839	525,677	34,026	11,988,214	70	18,305	232	50,796	-	-

第10表(続) 国民年金 都道府県別年金支給状況(基礎年金)

都道府県別	障 害 基 礎 年 金												遺 族 基 礎 年 金			
	合 計				法第30条、第30条の2、第30条の3該当				法第30条の4、附則第25条該当				全部・一部支給		全 部 支 給 停 止	
	全部・一部支給		全 部 支 給 停 止		全部・一部支給		全 部 支 給 停 止		全部・一部支給		全 部 支 給 停 止		全部・一部支給		全 部 支 給 停 止	
	件数	年金額	件数	年金額	件数	年金額	件数	年金額	件数	年金額	件数	年金額	件数	年金額	件数	年金額
	千円		千円		千円		千円		千円		千円		千円		千円	
平成 29 年10月	1,861,345	1,613,490,022	127,563	103,798,283	813,563	693,145,229	84,875	68,083,931	1,047,782	920,344,794	42,688	35,714,352	82,904	87,634,550	125,609	75,009,308
11月	1,864,467	1,616,137,105	127,903	104,076,683	815,521	694,872,656	84,928	68,137,174	1,048,946	921,264,449	42,975	35,939,509	83,930	88,723,904	127,244	75,916,901
12月	1,866,496	1,617,889,632	127,831	104,013,859	816,734	695,978,427	84,955	68,155,762	1,049,762	921,911,205	42,876	35,858,097	84,915	89,779,036	128,763	76,764,628
平成 30 年1月	1,869,829	1,620,749,207	127,773	103,967,934	819,053	698,017,553	85,004	68,202,891	1,050,776	922,731,654	42,769	35,765,044	85,698	90,613,970	130,056	77,480,336
2月	1,873,761	1,624,064,918	127,575	103,808,340	821,068	699,789,249	84,928	68,145,624	1,052,693	924,275,670	42,647	35,662,715	86,576	91,558,644	131,442	78,287,492
3月	1,877,169	1,626,903,182	127,604	103,844,931	822,509	701,064,180	85,060	68,269,687	1,054,660	925,839,002	42,544	35,575,244	87,534	92,584,458	132,993	79,159,056
北 海 道	106,196	91,180,101	6,328	5,142,471	43,949	37,209,337	4,376	3,518,872	62,247	53,970,764	1,952	1,623,599	3,813	4,001,276	5,707	3,402,920
青 森 県	27,341	24,105,064	1,324	1,074,787	11,960	10,395,920	954	766,370	15,381	13,709,144	370	308,417	1,151	1,208,259	1,697	1,019,121
岩 手 県	26,246	23,355,531	1,551	1,266,502	11,453	10,000,132	1,072	863,884	14,793	13,355,398	479	402,618	1,261	1,313,795	1,961	1,161,134
宮 城 県	34,375	29,904,289	2,494	2,034,678	14,973	12,766,111	1,718	1,379,734	19,402	17,138,178	776	654,943	1,970	2,063,774	2,926	1,751,441
秋 田 県	19,263	16,836,654	1,122	914,792	8,288	7,173,695	802	647,184	10,975	9,662,959	320	267,607	846	893,999	1,291	774,145
山 形 県	19,544	17,045,571	1,362	1,110,887	8,700	7,480,615	955	769,220	10,844	9,564,957	407	341,667	871	912,016	1,326	810,244
福 島 県	31,596	27,320,431	1,973	1,602,186	13,240	11,234,918	1,398	1,116,615	18,356	16,085,514	575	485,570	1,644	1,746,984	2,606	1,505,078
茨 城 県	37,523	32,767,958	2,350	1,910,088	16,313	13,946,800	1,599	1,285,374	21,210	18,821,159	751	624,714	2,150	2,280,570	3,300	1,946,516
栃 木 県	28,323	24,773,371	2,037	1,661,520	11,692	10,114,589	1,386	1,114,589	16,631	14,778,690	651	546,931	1,458	1,540,994	2,200	1,319,163
群 馬 県	29,140	26,023,056	1,768	1,441,566	13,033	11,394,640	1,210	972,973	16,107	14,628,416	558	468,593	1,471	1,570,418	2,243	1,337,296
埼 千 東 奈 新	79,935	68,462,392	5,981	4,828,819	36,371	30,766,654	4,020	3,212,797	43,564	37,695,738	1,961	1,616,021	4,712	5,020,181	7,017	4,248,734
玉 川 奈 新	75,653	65,719,553	5,291	4,292,975	35,103	29,942,156	3,820	3,067,223	40,550	35,777,397	1,471	1,225,752	4,048	4,281,096	5,970	3,641,712
京 川 奈 新	147,541	127,467,234	11,172	9,116,037	64,072	54,354,186	6,330	5,067,991	83,469	73,113,048	4,842	4,048,046	7,030	7,438,529	10,573	6,514,890
新 潟 県	109,737	94,761,965	6,855	5,609,799	47,972	41,031,389	4,524	3,646,606	61,765	53,730,576	2,331	1,963,193	5,195	5,504,901	7,825	4,782,802
湯 沢 町	38,883	33,414,115	2,738	2,216,814	16,444	13,932,785	1,920	1,533,365	22,439	19,481,330	818	683,449	1,832	1,931,735	2,783	1,670,574
富 山 県	16,126	13,945,874	1,139	920,911	6,819	5,767,821	787	627,824	9,307	8,178,053	352	293,087	798	851,797	1,285	766,638
石 川 県	18,453	15,885,851	1,448	1,170,161	8,196	6,929,170	992	788,910	10,257	8,956,681	456	381,250	821	878,715	1,289	758,430
福 井 県	12,175	10,439,853	844	691,093	4,708	3,984,263	536	429,719	7,467	6,455,590	308	261,374	617	657,121	959	556,247
山 梨 県	13,430	11,643,477	818	664,648	5,682	4,826,020	558	446,562	7,748	6,817,457	260	218,086	630	669,636	967	574,268
山 梨 県	38,217	33,061,820	2,437	1,989,248	17,327	14,836,465	1,693	1,364,823	20,890	18,225,355	744	624,424	1,562	1,667,967	2,461	1,442,578
岐 静 愛 三 滋	28,381	24,622,791	2,209	1,794,100	12,502	10,677,938	1,526	1,225,955	15,879	13,944,854	683	568,144	1,504	1,597,721	2,350	1,372,459
岡 知 重 賀	53,876	46,261,378	3,883	3,143,714	23,702	20,073,155	2,707	2,168,785	30,174	26,188,223	1,176	974,929	2,574	2,740,342	3,988	2,360,130
愛 知 県	86,162	73,865,463	6,235	5,062,642	40,488	34,315,446	4,194	3,358,950	45,674	39,550,017	2,041	1,703,692	4,844	5,172,741	7,496	4,453,271
三 重 県	28,245	24,504,754	1,730	1,408,285	12,648	10,747,199	1,260	1,010,987	15,597	13,757,554	470	397,299	1,259	1,347,877	1,994	1,159,790
滋 賀 県	19,166	16,592,302	1,483	1,204,403	8,086	6,884,069	1,043	839,068	11,080	9,708,233	440	365,336	1,017	1,081,528	1,589	911,973
京 大 兵 奈 和	39,622	34,256,775	2,720	2,212,311	17,018	14,379,692	1,748	1,394,330	22,604	19,877,083	972	817,980	1,626	1,707,817	2,444	1,453,595
阪 府 県	125,418	109,095,630	8,540	6,973,847	54,274	46,129,868	5,415	4,348,390	71,144	62,965,762	3,125	2,625,457	5,628	5,918,300	8,268	4,921,352
庫 良 山	73,699	63,936,701	6,345	5,135,117	32,090	27,394,576	4,013	3,225,673	41,609	36,542,125	2,332	1,909,445	3,724	3,957,240	5,689	3,372,879
和 歌 山 県	20,054	17,486,813	1,343	1,100,722	8,971	7,674,794	891	718,407	11,083	9,812,018	452	382,315	905	958,318	1,347	802,388
和 歌 山 県	18,564	16,263,322	1,143	932,313	7,979	6,842,409	782	626,834	10,585	9,420,913	361	305,479	754	791,726	1,128	671,035
鳥 島 岡 広 山	10,426	8,958,468	609	497,722	4,328	3,674,797	396	317,078	6,098	5,283,672	213	180,644	440	467,556	686	396,248
取 根 山 島 口	13,923	12,196,753	837	688,415	5,412	4,672,013	555	449,532	8,511	7,524,740	282	238,883	511	543,159	830	480,371
岡 山 県	30,045	26,231,211	2,076	1,696,469	12,934	11,118,993	1,406	1,126,352	17,111	15,112,217	670	570,116	1,353	1,446,002	2,121	1,246,551
山 口 県	41,977	35,951,943	3,342	2,710,584	19,100	16,149,216	2,259	1,809,548	22,877	19,802,727	1,083	901,036	1,913	2,018,969	2,955	1,737,387
山 口 県	23,100	20,325,358	1,800	1,478,037	10,344	8,915,226	1,244	1,007,813	12,756	11,410,132	556	470,224	966	1,013,185	1,463	861,609
徳 香 愛 高 福	14,731	13,072,302	824	680,515	5,706	4,914,827	520	420,052	9,025	8,157,475	304	260,463	495	516,528	729	432,975
川 崎 県	14,859	12,923,754	1,210	983,400	6,518	5,557,683	794	638,100	8,341	7,366,071	416	345,300	712	749,499	1,097	655,810
媛 知 高 福	28,202	24,337,706	1,633	1,327,530	12,751	10,752,418	1,197	957,457	15,451	13,585,288	436	370,073	1,038	1,099,479	1,617	943,937
高 知 県	15,262	13,087,811	903	736,498	6,475	5,492,425	584	470,059	8,787	7,595,386	319	266,439	523	538,095	752	450,152
福 岡 県	83,089	72,086,515	5,395	4,393,838	37,524	31,946,610	3,588	2,881,755	45,565	40,139,905	1,807	1,512,083	3,629	3,830,047	5,498	3,222,078
佐 長 熊 大 宮	15,389	13,304,493	1,078	875,091	6,604	5,608,610	728	582,754	8,785	7,695,883	350	292,337	714	758,790	1,158	665,295
崎 本 分 崎	27,974	24,396,770	1,736	1,412,698	11,338	9,656,742	1,127	904,274	16,636	14,740,028	609	508,424	1,124	1,188,612	1,741	1,005,888
熊 本 県	37,856	32,982,464	2,062	1,687,538	17,534	14,966,153	1,378	1,107,423	20,322	18,016,311	684	580,115	1,340	1,418,081	2,067	1,199,145
大 宮 市	22,006	19,014,308	1,299	1,056,172	9,676	8,175,676	869	694,808	12,330	10,838,632	430	361,364	762	807,180	1,162	684,669
宮 崎 県	24,288	21,210,632	1,404	1,145,360	11,043	9,545,938	969	781,034	13,245	11,664,694	435	364,326	926	975,854	1,456	829,394
鹿 児 島 沖 縄	36,898	31,982,944	2,834	2,294,470	15,763	13,458,523	1,983	1,582,225	21,135	18,524,421	851	712,245	1,423	1,480,325	2,169	1,246,713
沖 縄 県	34,015	29,621,147	1,868	1,527,385	15,162	13,153,689	1,216	986,739	18,853	16,467,458	652	540,645	1,370	1,422,366	2,075	1,156,436
そ の 他	245	218,514	31	25,776	244	217,734	18	14,671	1	*	13	11,105	580	603,360	738	481,597

第11表 国民年金 都道府県別年金受給権者状況及び支給状況（老齢福祉年金）

都道府県別	月 末 現 在		新 規 裁 定		失 権		月 末 現 在 支 給 状 況 内 訳						
							全部支給		一部支給停止			全部支給停止	
	件 数	年金額	件 数	年金額	件 数	年金額	件 数	年金額	件 数	支給年額	停止年額	件 数	停止年額
		千円		千円		千円		千円		千円	千円		千円
平成 29 年10月	771	307,860	-	-	9	3,594	136	54,305	35	7,125	6,850	600	239,580
11月	759	303,069	-	-	12	4,792	128	51,110	35	7,125	6,850	596	237,983
12月	754	301,072	-	-	5	1,997	125	49,913	35	7,125	6,850	594	237,184
平成 30 年 1月	743	296,680	-	-	10	3,993	122	48,715	30	6,223	5,756	591	235,986
2月	716	285,899	-	-	26	10,382	116	46,319	27	5,611	5,170	573	228,799
3月	664	265,135	-	-	51	20,364	97	38,732	22	4,712	4,073	545	217,619
北 海 道	74	29,548	-	-	-	-	3	1,198	2	*	*	69	27,552
青 森 県	2	*	-	-	-	-	-	-	2	*	*	-	-
岩 手 県	2	*	-	-	-	-	2	*	-	-	-	-	-
宮 城 県	3	1,198	-	-	-	-	2	*	-	-	-	1	*
秋 田 県	1	*	-	-	-	-	-	-	1	*	*	-	-
山 形 県	4	1,597	-	-	1	*	1	*	1	*	*	2	*
福 島 県	2	*	-	-	1	*	1	*	-	-	-	1	*
茨 城 県	6	2,396	-	-	11	4,392	2	*	-	-	-	4	1,597
栃 木 県	4	1,597	-	-	-	-	1	*	-	-	-	3	1,198
群 馬 県	2	*	-	-	-	-	-	-	-	-	-	2	*
埼 玉 県	4	1,597	-	-	-	-	3	1,198	-	-	-	1	*
千 葉 県	8	3,194	-	-	-	-	1	*	-	-	-	7	2,795
東 京 都	223	89,044	-	-	11	4,392	4	1,597	1	*	*	218	87,047
神 奈 川 県	99	39,531	-	-	-	-	3	1,198	-	-	-	96	38,333
新 潟 県	9	3,594	-	-	1	*	5	1,997	1	*	*	3	1,198
富 山 県	1	*	-	-	-	-	1	*	-	-	-	-	-
石 川 県	1	*	-	-	-	-	1	*	-	-	-	-	-
福 井 県	-	-	-	-	-	-	-	-	-	-	-	-	-
山 梨 県	1	*	-	-	-	-	-	-	1	*	*	-	-
長 野 県	7	2,795	-	-	-	-	1	*	-	-	-	6	2,396
岐 玉 県	2	*	-	-	-	-	2	*	-	-	-	-	-
静 岡 県	2	*	-	-	-	-	-	-	1	*	*	1	*
愛 知 県	8	3,194	-	-	1	*	4	1,597	2	*	*	2	*
三 重 県	3	1,198	-	-	-	-	3	1,198	-	-	-	-	-
滋 賀 県	12	4,792	-	-	1	*	7	2,795	-	-	-	5	1,997
京 都 府	7	2,795	-	-	-	-	1	*	1	*	*	5	1,997
大 阪 府	4	1,597	-	-	17	6,788	2	*	1	*	*	1	*
兵 庫 県	21	8,385	-	-	-	-	6	2,396	2	*	*	13	5,191
神 戸 市	3	1,198	-	-	2	*	1	*	-	-	-	2	*
和 歌 山 県	1	*	-	-	-	-	1	*	-	-	-	-	-
鳥 取 県	2	*	-	-	-	-	-	-	-	-	-	2	*
島 根 県	-	-	-	-	-	-	-	-	-	-	-	-	-
岡 山 県	20	7,986	-	-	-	-	3	1,198	-	-	-	17	6,788
広 島 県	13	5,191	-	-	1	*	2	*	2	*	*	9	3,594
山 口 県	18	7,187	-	-	-	-	-	-	-	-	-	18	7,187
徳 島 県	4	1,597	-	-	-	-	1	*	1	*	*	2	*
香 川 県	9	3,594	-	-	1	*	2	*	-	-	-	7	2,795
愛 媛 県	10	3,993	-	-	2	*	2	*	-	-	-	8	3,194
高 知 県	4	1,597	-	-	1	*	1	*	-	-	-	3	1,198
福 岡 県	17	6,788	-	-	-	-	9	3,594	1	*	*	7	2,795
佐 賀 県	3	1,198	-	-	-	-	1	*	-	-	-	2	*
長 崎 県	10	3,993	-	-	-	-	6	2,396	2	*	*	2	*
熊 本 県	5	1,997	-	-	-	-	3	1,198	-	-	-	2	*
大 分 県	6	2,396	-	-	-	-	2	*	-	-	-	4	1,597
宮 崎 県	1	*	-	-	-	-	1	*	-	-	-	-	-
鹿 児 島 県	9	3,594	-	-	-	-	2	*	-	-	-	7	2,795
沖 縄 県	17	6,788	-	-	-	-	4	1,597	-	-	-	13	5,191

第12表 国民年金 都道府県別一時金状況

都道府県別			死 亡 一 時 金		特 別 一 時 金	
			件 数	金 額	件 数	金 額
			千円		千円	
平成 29 年10月			1,896	267,619	18	3,164
11月			2,427	344,040	17	1,546
12月			1,870	266,032	12	1,538
平成 30 年 1月			1,199	169,966	8	870
2月			1,600	246,921	15	1,580
3月			1,771	254,472	10	982
北 海 道	青森	森	56	8,313	2	*
			45	6,492	-	-
			69	10,079	-	-
			30	4,362	-	-
岩 手 県	宮 城 県	田 代 町	39	5,614	-	-
			10	1,384	-	-
			19	3,081	-	-
			67	9,899	-	-
山 形 県	福 井 県	木 曽 町	32	4,698	-	-
			16	2,379	-	-
	茨 城 県	玉 葉 町	109	15,148	-	-
			76	11,396	2	*
栃 木 県	千 葉 県	京 成 線	170	23,344	-	-
			120	16,660	-	-
	東 神 奈 川 県	川 崎 市	43	6,753	-	-
			8	969	-	-
富 山 県	石 川 県	井 川 町	13	1,994	-	-
			5	759	1	*
	福 山 県	梨 枝 町	21	3,137	-	-
			35	4,917	-	-
岐 戸 県	静 岡 県	知 重 町	32	4,924	-	-
			55	7,642	-	-
	愛 三 重 県	重 賀 町	98	13,561	-	-
			29	4,331	-	-
滋 賀 県	都 府 県	阪 庫 良 山 町	16	2,254	-	-
			36	5,104	-	-
京 大 兵 奈 和 歌 県	大 阪 府	庫 良 山 町	85	12,031	-	-
			30	4,184	-	-
	兵 庫 県	良 山 町	14	2,030	-	-
			17	2,607	-	-
鳥 島 岡 山 県	島 根 県	山 島 口 町	14	1,955	-	-
			16	2,445	-	-
	岡 山 県	島 口 町	26	3,612	-	-
			46	6,579	3	140
徳 香 愛 高 福 島 県	香 川 県	媛 知 岡 町	21	3,571	-	-
			9	1,130	-	-
	愛 媛 県	知 岡 町	19	2,714	-	-
			10	1,409	-	-
高 福 島 県	高 知 県	岡 町	9	1,614	-	-
			65	8,976	-	-
佐 長 熊 大 宮 崎 県	長 崎 県	本 分 崎 町	15	2,417	1	*
			26	3,454	-	-
	熊 本 県	分 崎 町	25	3,850	-	-
			13	2,010	-	-
鹿 児 島 沖 縄 県	鹿 児 島 県	縄 他 町	27	3,857	1	*
			21	2,887	-	-
	児 島 県	縄 他 町	14	1,955	-	-
			-	-	-	-

注. 脱退一時金の件数は 14 件、金額は 1,637 千円である。

(参考) 厚生年金保険（被用者年金一元化後）の状況

この統計は、平成27年10月の被用者年金一元化により新たに厚生年金保険の適用対象となった、国家公務員共済組合、地方公務員共済組合及び日本私立学校振興・共済事業団（以下「共済組合等」という。）の情報を含めた統計である。

ただし、給付状況については、共済組合等で共済年金として受給権の発生した分の情報を含まない。

1. 適用状況

(1) 適用状況

[平成 30 年 3 月末現在]

	事業所数	被保険者数(人)	標準報酬月額平均 (円)
厚生年金保険 計	2,242,802	43,579,226	320,100
男子	・	27,156,621	360,573
女子	・	16,422,605	253,174
国民年金	・	23,753,405	・
合計	・	67,332,631	・
人口	・	126,530,000	・
うち20～59歳	・	62,000,000	・

注1. 事業所数について、第1号厚生年金被保険者の属する事業所は、一定の目的のもとに継続的に事業を行う場所であって、必ずしも同一区画の場所を指しているわけではなく、例えば本店と支店といった複数区画の事業所でも、一括して厚生年金保険が適用されている場合は、1事業所としている。また、第2号厚生年金被保険者の属する事業所は各共済組合支部数、第3号厚生年金被保険者の属する事業所は支部数等、第4号厚生年金被保険者の属する事業所は学校数を計上している。

2. 第1号厚生年金被保険者のうち、坑内員及び船員は全員男子とみなした。

3. 国民年金に計上している被保険者種別は、国民年金第1号被保険者（任意加入被保険者を含む）、国民年金第3号被保険者である。

4. 人口は翌月1日現在の総人口（概算値）（総務省統計局人口推計月報）である。

(2) 賞与支払状況

[平成 30 年 3 月末現在]

	事業所数	被保険者数(人)	標準報酬月額平均 (円)
厚生年金保険 計	77,248	2,691,045	254,094
男子	・	1,607,924	295,882
女子	・	1,083,121	192,059

注1. 事業所数について、第1号厚生年金被保険者の属する事業所は、一定の目的のもとに継続的に事業を行う場所であって、必ずしも同一区画の場所を指しているわけではなく、例えば本店と支店といった複数区画の事業所でも、一括して厚生年金保険が適用されている場合は、1事業所としている。また、第2号厚生年金被保険者の属する事業所は各共済組合支部数、第3号厚生年金被保険者の属する事業所は支部数等、第4号厚生年金被保険者の属する事業所は学校数を計上している。

2. 第1号厚生年金被保険者のうち、坑内員及び船員は全員男子とみなした。

2. 受給者状況

(1) 受給者数

平成 30 年 3 月末現在

(単位：人)

	総 数	老齢給付		障害年金	遺族給付	
		老齢年金	通算老齢年金 ・25年未満		遺族年金	通算遺族年金
厚生年金保険 計	35,406,831	15,453,695	14,019,668	431,858	5,476,461	25,149
旧共済組合を除く	34,987,780	15,202,983	13,944,910	428,755	5,386,605	24,527
旧 法	1,188,498	442,059	349,765	36,617	336,050	24,007
新 法	33,773,615	14,750,800	13,593,527	390,966	5,038,322	・
船員保険（旧法）	25,667	10,124	1,618	1,172	12,233	520
旧共済組合 計	419,051	250,712	74,758	3,103	89,856	622
旧 法	128,346	95,587	3,267	1,277	27,593	622
新 法	290,705	155,125	71,491	1,826	62,263	・

- 注 1. 新法老齢厚生年金のうち、旧法の老齢年金に相当するものは「老齢年金」に、それ以外のものは「通算老齢年金・25年未満」に計上している。旧共済組合の新法退職共済年金についても同様。
2. 新法老齢厚生年金の「老齢年金」、「通算老齢年金・25年未満」において、平成27年10月以降に受給権の発生した者については、年金分割による譲渡みなし期間を含んだ被保険者期間にて判定している。
3. 「旧共済組合」は、厚生年金保険に統合された時点で旧 J R 共済、旧 N T T 共済、旧 J T 共済又は旧農林共済の受給権が発生していた受給者を計上している。

(2) 年金総額

平成 30 年 3 月末現在

(単位：百万円)

	総 数	老齢給付		障害年金	遺族給付	
		老齢年金	通算老齢年金 ・25年未満		遺族年金	通算遺族年金
厚生年金保険 計	26,581,329	18,251,851	2,520,832	308,047	5,493,874	6,725
旧共済組合を除く	26,067,925	17,863,852	2,503,208	305,036	5,389,250	6,578
旧 法	1,254,491	725,623	131,652	42,938	347,832	6,444
新 法	24,761,264	17,108,986	2,370,996	259,629	5,021,653	・
(別掲) 基礎年金	16,982,023	9,259,503	7,424,425	224,919	73,175	・
船員保険（旧法）	52,170	29,242	560	2,469	19,764	134
旧共済組合 計	513,404	387,999	17,624	3,011	104,624	147
旧 法	242,553	206,636	1,552	1,864	32,354	147
新 法	270,851	181,363	16,072	1,146	72,270	・
(別掲) 基礎年金	164,943	114,218	49,442	1,256	28	・

- 注 1. 新法老齢厚生年金のうち、旧法の老齢年金に相当するものは「老齢年金」に、それ以外のものは「通算老齢年金・25年未満」に計上している。旧共済組合の新法退職共済年金についても同様。
2. 新法老齢厚生年金の「老齢年金」、「通算老齢年金・25年未満」において、平成27年10月以降に受給権の発生した者については、年金分割による譲渡みなし期間を含んだ被保険者期間にて判定している。
3. 平成27年9月以前に受給権の発生した、昭和16年4月2日以降生まれの特別支給の老齢厚生年金受給者のうち、老齢基礎年金を全額繰り上げた者については、その者の当該年金の年金総額に定額部分の停止額を含まない。
4. 「旧共済組合」は、厚生年金保険に統合された時点で旧 J R 共済、旧 N T T 共済、旧 J T 共済又は旧農林共済の受給権が発生していた受給者の当該年金の年金総額を計上している。

(3) 平均年金月額

平成 30 年 3 月末現在

(単位：円)

	総 数	老齢給付		障害年金	遺族給付	
		老齢年金	通算老齢年金 ・25年未満		遺族年金	通算遺族年金
厚生年金保険 計	102,919	148,970	59,409	103,086	84,712	22,284
旧共済組合を除く	102,536	148,673	59,327	103,003	84,506	22,351
旧 法	87,961	136,789	31,367	97,720	86,255	22,369
新 法	102,998	148,966	60,050	103,280	84,268	・
船員保険（旧法）	169,380	240,702	28,825	175,565	134,637	21,515
旧共済組合 計	134,898	166,930	74,759	114,589	97,055	19,645
旧 法	157,487	180,147	39,599	121,664	97,711	19,645
新 法	124,925	158,786	76,366	109,641	96,764	・

- 注 1. 新法老齢厚生年金のうち、旧法の老齢年金に相当するものは「老齢年金」に、それ以外のものは「通算老齢年金・25年未満」に計上している。旧共済組合の新法退職共済年金についても同様。
2. 新法老齢厚生年金の「老齢年金」、「通算老齢年金・25年未満」において、平成27年10月以降に受給権の発生した者については、年金分割による譲渡みなし期間を含んだ被保険者期間にて判定している。
3. 平均年金月額には基礎年金月額を含む。

3. 受給権者状況

(1) 受給権者数

平成 30 年 3 月末現在

(単位：人)

	総 数	老齢給付		障害年金	遺族給付	
		老齢年金	通算老齢年金 ・25年未満		遺族年金	通算遺族年金
厚生年金保険 計	37,555,383	16,162,270	14,911,219	621,164	5,828,026	32,704
旧共済組合を除く	37,119,093	15,908,817	14,830,572	615,889	5,731,791	32,024
旧 法	1,261,606	442,623	351,429	63,788	372,380	31,386
新 法	35,831,233	15,456,055	14,477,523	550,715	5,346,940	・
船員保険（旧法）	26,254	10,139	1,620	1,386	12,471	638
旧共済組合 計	436,290	253,453	80,647	5,275	96,235	680
旧 法	130,919	95,734	3,272	1,765	29,468	680
新 法	305,371	157,719	77,375	3,510	66,767	・

- 注 1. 新法老齢厚生年金のうち、旧法の老齢年金に相当するものは「老齢年金」に、それ以外のものは「通算老齢年金・25年未満」に計上している。旧共済組合の新法退職共済年金についても同様。
2. 新法老齢厚生年金の「老齢年金」、「通算老齢年金・25年未満」において、平成27年10月以降に受給権の発生した者については、年金分割による譲渡みなし期間を含んだ被保険者期間にて判定している。
3. 「旧共済組合」は、厚生年金保険に統合された時点で旧 J R 共済、旧 N T T 共済、旧 J T 共済又は旧農林共済の受給権が発生していた受給権者を計上している。

(2) 年金総額

平成 30 年 3 月末現在

(単位：百万円)

	総 数	老齢給付		障害年金	遺族給付	
		老齢年金	通算老齢年金 ・25年未満		遺族年金	通算遺族年金
厚生年金保険 計	27,705,318	18,903,682	2,682,534	462,308	5,648,107	8,688
旧共済組合を除く	27,182,682	18,513,725	2,663,803	457,537	5,539,089	8,528
旧 法	1,321,875	726,575	132,068	72,552	382,316	8,365
新 法	25,808,017	17,757,872	2,531,176	382,199	5,136,770	・
(別掲) 基礎年金	17,612,122	9,457,832	7,769,896	262,540	121,855	・
船員保険（旧法）	52,790	29,278	560	2,786	20,003	163
旧共済組合 計	522,636	389,956	18,731	4,771	109,018	160
旧 法	245,188	206,863	1,554	2,455	34,155	160
新 法	277,448	183,093	17,176	2,316	74,863	・
(別掲) 基礎年金	170,809	115,895	53,128	1,758	28	・

- 注 1. 新法老齢厚生年金のうち、旧法の老齢年金に相当するものは「老齢年金」に、それ以外のものは「通算老齢年金・25年未満」に計上している。旧共済組合の新法退職共済年金についても同様。
2. 新法老齢厚生年金の「老齢年金」、「通算老齢年金・25年未満」において、平成27年10月以降に受給権の発生した者については、年金分割による譲渡みなし期間を含んだ被保険者期間にて判定している。
3. 平成27年9月以前に受給権の発生した、昭和16年4月2日以降生まれの特別支給の老齢厚生年金受給権者のうち、老齢基礎年金を全額繰り上げた者については、その者の当該年金の年金総額に定額部分の停止額を含まない。
4. 「旧共済組合」は、厚生年金保険に統合された時点で旧 J R 共済、旧 N T T 共済、旧 J T 共済又は旧農林共済の受給権が発生していた受給権者の当該年金の年金総額を計上している。

(3) 平均年金月額

平成 30 年 3 月末現在

(単位：円)

	総 数	老齢給付		障害年金	遺族給付	
		老齢年金	通算老齢年金 ・25年未満		遺族年金	通算遺族年金
厚生年金保険 計	100,936	146,831	58,712	97,479	82,503	22,139
旧共済組合を除く	100,566	146,520	58,627	97,430	82,303	22,192
旧 法	87,314	136,793	31,317	94,782	85,557	22,209
新 法	100,983	146,737	59,293	97,561	81,957	・
船員保険（旧法）	167,561	240,636	28,807	167,486	133,664	21,328
旧共済組合 計	132,451	166,320	74,252	103,150	94,427	19,642
旧 法	156,068	180,068	39,584	115,912	96,588	19,642
新 法	122,326	157,975	75,718	96,733	93,473	・

- 注 1. 新法老齢厚生年金のうち、旧法の老齢年金に相当するものは「老齢年金」に、それ以外のものは「通算老齢年金・25年未満」に計上している。旧共済組合の新法退職共済年金についても同様。
2. 新法老齢厚生年金の「老齢年金」、「通算老齢年金・25年未満」において、平成27年10月以降に受給権の発生した者については、年金分割による譲渡みなし期間を含んだ被保険者期間にて判定している。
3. 平均年金月額には基礎年金月額を含む。

4. 障害等級別障害年金受給（権）者状況

平成 30 年 3 月末現在

	受給権者				受給者			
	件数	年金総額	(別掲) 基礎年金	平均年金月額	件数	年金総額	(別掲) 基礎年金	平均年金月額
	人	百万円	百万円	円	人	百万円	百万円	円
厚生年金保険 計	621,164	462,308	264,298	97,479	431,858	308,047	226,175	103,086
職務／公務上を除く計	620,191	460,263	264,222	97,347	430,966	306,069	226,111	102,904
1 級	77,582	73,763	68,751	153,079	70,980	67,914	63,003	153,701
2 級	267,328	183,935	195,359	118,236	219,419	143,310	163,010	116,338
3 級	275,279	202,563	・	61,320	140,567	94,846	・	56,228
職務／公務上	973	2,045	76	181,624	892	1,978	64	190,812

注. 平均年金月額には、基礎年金月額を含む。