

厚生年金保険・国民年金事業の概況 (平成 29 年 10 月現在)

この統計では基本的に、被用者年金一元化により新たに厚生年金保険の適用対象となった、国家公務員共済組合、地方公務員共済組合及び日本私立学校振興・共済事業団の情報を含まない。

1. 総括

(1) 適用状況

- 平成29年10月末の国民年金と厚生年金保険（第1号）の被保険者数は、6,297万人であり、前年同月に比べて、3万人（0.0%）減少している。

表1 制度別適用状況

	事業所数	被保険者数(人)			標準報酬月額 の平均 (円)
		総数	男子	女子	
厚生年金保険（第1号）	2,188,415	39,154,946	24,466,076	14,688,870	310,375
船員以外	2,183,987	39,101,000	24,412,130	14,688,870	310,247
一般男子	-	24,411,553	24,411,553	-	352,177
女子	-	14,688,870	-	14,688,870	240,562
坑内員	-	577	577	-	347,490
(再掲) 短時間労働者	31,880	366,072	108,499	257,573	138,626
船員	4,428	53,946	53,946	-	403,422
国民年金	-	23,812,440	7,880,184	15,932,256	-
第1号	-	14,843,424	7,701,546	7,141,878	-
任意加入	-	195,898	68,939	126,959	-
第3号	-	8,773,118	109,699	8,663,419	-
合計	-	62,967,386	32,346,260	30,621,126	-

注. 厚生年金保険（第1号）の被保険者のうち、坑内員及び船員は全員男子とみなした。

(2) 給付状況

- 平成29年10月末の国民年金、厚生年金保険（第1号）及び福祉年金の受給者数（同一の年金種別を除く延人数）は、4,464万人であり、前年同月に比べて、55万人（1.2%）増加している。

注. 厚生年金保険（第1号）の受給（権）者とは、厚生年金保険受給（権）者全体から、共済組合等の組合員等たる厚生年金保険の被保険者期間（平成27年9月以前の共済組合等の組合員等の期間を含む）のみの者を除き、さらに、障害厚生年金受給（権）者及び短期要件分の遺族厚生年金受給（権）者について、それぞれ初診日又は死亡日に共済組合等の組合員等であった者を除いた者をいう。

表2 制度別年金受給者数

(単位: 人)

	総 数	老齢給付		障害年金	遺族給付	
		老齢年金 ・25年以上	通算老齢年金 ・25年未満		遺族年金	通算遺族年金
厚生年金保険（第1号） 計	34,746,986	15,093,934	13,782,738	424,087	5,419,784	26,443
旧共済組合を除く	34,314,987	14,834,917	13,706,327	420,906	5,327,049	25,788
旧 法	1,259,342	473,344	376,091	37,793	346,869	25,245
新 法	33,028,726	14,350,734	13,328,466	381,913	4,967,613	-
(再掲) 基礎あり	24,422,969	12,848,058	11,249,351	255,866	69,694	-
基礎または定額あり	24,770,471	13,107,201	11,663,270	-	-	-
基礎繰上げあり	1,919,345	524,344	1,395,001	-	-	-
基礎繰上げなし	22,851,126	12,582,857	10,268,269	-	-	-
基礎及び定額なし	2,908,729	1,243,533	1,665,196	-	-	-
船員保険 (旧法)	26,919	10,839	1,770	1,200	12,567	543
旧共済組合 計	431,999	259,017	76,411	3,181	92,735	655
旧 法	134,996	100,946	3,498	1,308	28,589	655
新 法	297,003	158,071	72,913	1,873	64,146	-
(再掲) 基礎あり	226,764	156,439	68,744	1,553	28	-
国民年金 計	34,538,163	31,665,466	868,573	1,910,467	93,657	-
旧法拠出制	1,252,531	695,972	496,684	49,122	10,753	-
新法基礎年金	33,285,632	30,969,494	371,889	1,861,345	82,904	-
(再掲) 基礎のみ	8,172,517	6,497,638	73,902	1,573,382	27,595	-
福祉年金	171	171	-	-	-	-
合 計	44,635,587	33,755,074	3,333,216	2,077,135	5,443,719	26,443

- 注1. 厚生年金保険（第1号）の受給者とは、厚生年金保険受給者全体から、共済組合等の組合員等たる厚生年金保険の被保険者期間（平成27年9月以前の共済組合等の組合員等の期間を含む）のみの者を除き、さらに、障害厚生年金受給者及び短期要件分の遺族厚生年金受給者について、それぞれ初診日又は死亡日に共済組合等の組合員等であった者を除いた者をいう。
2. 新法老齢厚生年金（第1号）のうち、旧法の老齢年金に相当するものは「老齢年金・25年以上」に、それ以外のものは「通算老齢年金・25年未満」に計上している。新法退職共済年金についても同様。
3. 人数の合計は、厚生年金保険（第1号）と同一の年金種別の基礎年金を併給している者の重複分を控除した数である。
4. 「旧共済組合」は、厚生年金保険に統合された時点で旧J R共済、旧N T T共済、旧J T共済又は旧農林共済の受給権が発生していた者をいう。
5. 「基礎あり」は、同一の年金種別の基礎年金の受給権を有する者をいう。
6. 新法基礎年金のうち、老齢基礎年金の受給資格期間を25年以上有するものは「老齢年金・25年以上」に、それ以外のものは「通算老齢年金・25年未満」に計上している。
7. 「基礎のみ」は、同一の年金種別の厚生年金保険（第1号）（旧共済組合を除く）の受給権を有しない基礎年金受給者をいう。
8. 寡婦年金については、新法においても存続しているが、国民年金第1号被保険者であった夫の妻のみに対して適用され、基礎年金一律の給付ではないため、新法分も便宜上旧法拠出制に計上している。

○ 平成29年10月末の国民年金、厚生年金保険（第1号）及び福祉年金の受給者の年金総額は、48兆8千億円であり、前年同月に比べて、6千億円（1.1%）増加している。

注．厚生年金保険（第1号）受給（権）者の年金総額は、老齢給付及び遺族年金（長期要件）については、平成27年9月以前の厚生年金保険被保険者期間及び平成27年10月以降の第1号厚生年金被保険者期間に係る年金総額であり、平成27年10月以降に受給権が発生した障害厚生年金及び遺族厚生年金（短期要件）については、共済組合等の組合員等たる厚生年金保険の被保険者期間（平成27年9月以前の共済組合等の組合員等の期間を含む）を含めて算出した年金総額である。

表3 制度別受給者年金総額

（単位：百万円）

	総 数	老齢給付		障害年金	遺族給付	
		老齢年金 ・25年以上	通算老齢年金 ・25年未満		遺族年金	通算遺族年金
厚生年金保険（第1号） 計	25,776,762	17,569,689	2,481,791	303,249	5,414,970	7,063
厚生年金基金代行分除く	24,831,328	16,733,850	2,372,197	303,249	5,414,970	7,063
旧共済組合を除く	25,242,653	17,165,226	2,463,626	300,158	5,306,733	6,910
旧 法	1,333,994	782,027	141,685	44,362	359,150	6,769
厚生年金基金代行分除く	1,326,971	776,265	140,425	44,362	359,150	6,769
新 法	23,853,886	16,351,932	2,321,330	253,281	4,927,342	・
(別掲)基礎年金	16,622,025	9,031,342	7,304,362	218,298	68,022	・
厚生年金基金代行分除く	22,915,474	15,521,854	2,212,996	253,281	4,927,342	・
船員保険(旧法)	54,774	31,267	610	2,515	20,240	140
旧共済組合 計	534,109	404,463	18,165	3,091	108,237	153
旧 法	256,317	219,050	1,659	1,911	33,544	153
新 法	277,792	185,413	16,506	1,180	74,693	・
(別掲)基礎年金	167,945	116,326	50,311	1,280	28	・
国民年金 計	23,047,245	21,098,607	199,495	1,656,599	92,544	・
旧法抛出处	502,165	341,344	112,803	43,109	4,910	・
新法基礎年金	22,545,080	20,757,263	86,692	1,613,490	87,635	・
(再掲)基礎のみ	5,517,357	4,102,511	16,984	1,369,207	28,654	・
福祉年金	68	68	・	・	・	・
合 計	48,824,075	38,668,365	2,681,286	1,959,848	5,507,514	7,063

注1．厚生年金保険（第1号）受給者の年金総額は、老齢給付及び遺族年金（長期要件）については、平成27年9月以前の厚生年金保険被保険者期間及び平成27年10月以降の第1号厚生年金被保険者期間に係る年金総額であり、平成27年10月以降に受給権が発生した障害厚生年金及び遺族厚生年金（短期要件）については、共済組合等の組合員等たる厚生年金保険の被保険者期間（平成27年9月以前の共済組合等の組合員等の期間を含む）を含めて算出した年金総額である。

2．年金総額には一部停止額を含む。

3．「旧共済組合」は、厚生年金保険に統合された時点で旧J R共済、旧N T T共済、旧J T共済又は旧農林共済の受給権が発生していた者の当該年金の年金総額である。

4．「基礎のみ」は、同一の年金種別の厚生年金保険（第1号）（旧共済組合を除く）の受給権を有しない基礎年金受給者の年金総額である。

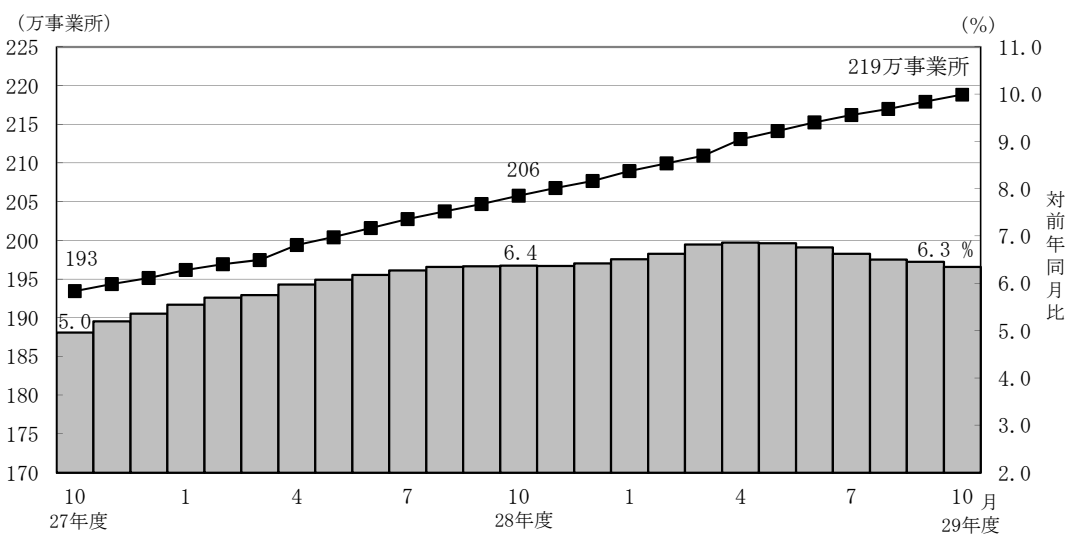
5．寡婦年金については、新法においても存続しているが、国民年金第1号被保険者であった夫の妻のみに対して適用され、基礎年金一律の給付ではないため、新法分も便宜上旧法抛出处に計上している。

2．厚生年金保険

（1）適用状況

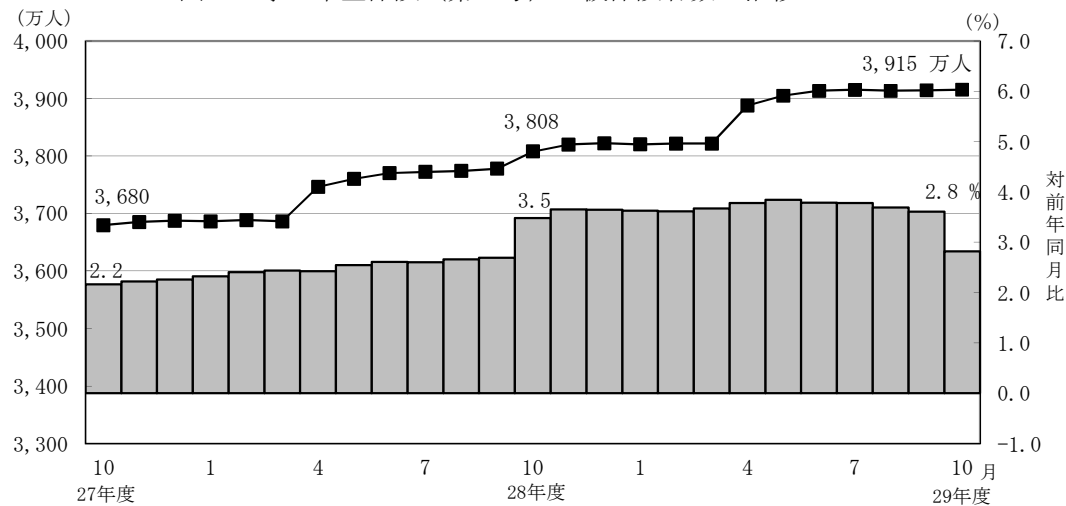
○ 平成29年10月末の厚生年金保険（第1号）の適用事業所数は219万事業所であり、前年同月に比べて13万事業所（6.3%）増加している。

図1 厚生年金保険（第1号）適用事業所数の推移



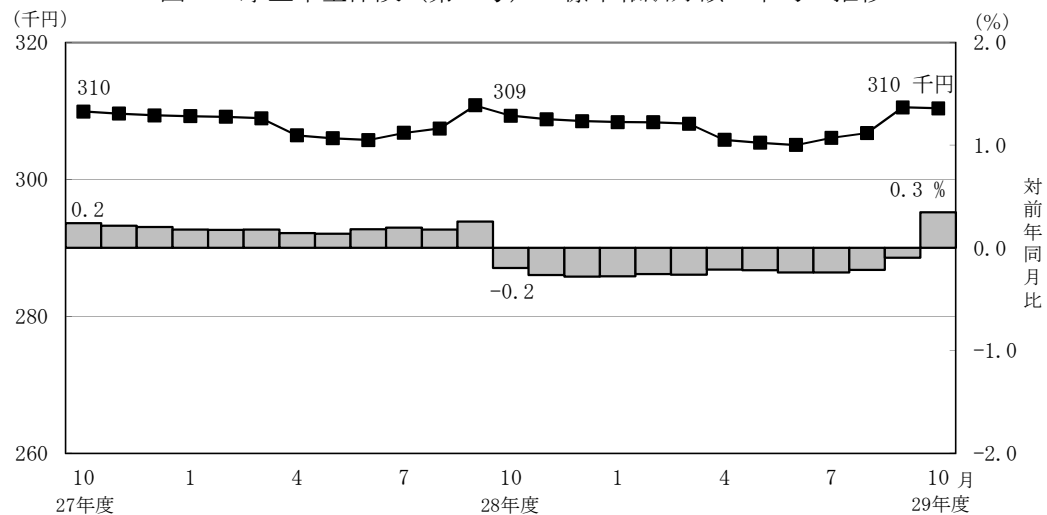
- 厚生年金保険（第1号）の被保険者数は3,915万人となっており、前年同月に比べて107万人（2.8%）増加している。内訳をみると、一般男子が2,441万人（対前年同月比54万人、2.2%増）、女子が1,469万人（対前年同月比54万人、3.8%増）、坑内員が6百人（対前年同月比36人、5.9%減）、船員が5万人（対前年同月比4百人、0.8%減）である。

図2 厚生年金保険（第1号） 被保険者数の推移



- 厚生年金保険（第1号）被保険者の標準報酬月額平均は、31万375円となっており、前年同月に比べて0.3%増加している。内訳をみると、一般男子は35万2,177円（対前年同月比0.3%増）、女子は24万562円（対前年同月比0.9%増）、坑内員は34万7,490円（対前年同月比1.8%増）、船員が40万3,422円（対前年同月比1.0%増）である。

図3 厚生年金保険（第1号） 標準報酬月額の平均の推移

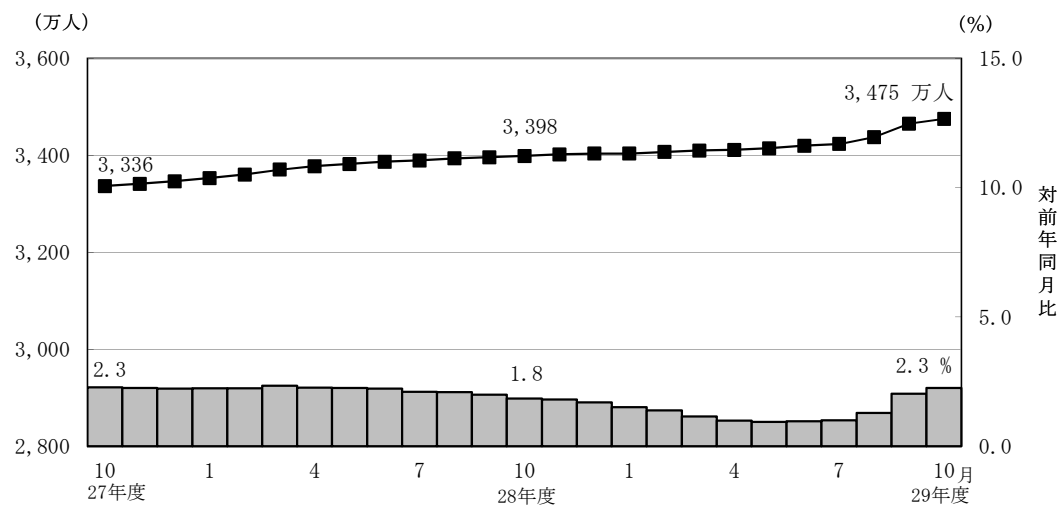


- 厚生年金保険（第1号）被保険者に係る賞与支給事業所数は4万事業所、賞与支給被保険者数は80万人、標準賞与額の平均は24万232円となっている。

（２）給付状況

- 平成29年10月末の厚生年金保険（第１号）受給者数は3,475万人（旧法厚年分126万人、新法厚年分3,303万人、旧法船保分3万人、旧共済分43万人）で、前年同月に比べて77万人（2.3%）増加している。
- 老齢給付の受給者数は2,888万人（旧法厚年分85万人、新法厚年分2,768万人、旧法船保分1万人、旧共済分34万人）で、前年同月に比べて68万人（2.4%）増加している。
- 障害給付の受給者数は42万人（旧法厚年分4万人、新法厚年分38万人、旧法船保分1千人、旧共済分3千人）で、前年同月に比べて1万人（2.4%）増加している。
- 遺族給付の受給者数は545万人（旧法厚年分37万人、新法厚年分497万人、旧法船保分1万人、旧共済分9万人）で、前年同月に比べて8万人（1.4%）増加している。

図４ 厚生年金保険（第１号） 受給者数の推移



- 平成29年10月末の厚生年金保険（第１号）の受給者に係る老齢年金の平均年金月額
は、14万7,506円となっている。

- 平成29年10月末における失業給付との調整に該当する厚生年金保険（第1号）の受給権者数は5万人、高年齢雇用継続給付との併給調整に該当する受給権者数は25万人となっている。

表4 雇用保険の給付と厚生年金保険（第1号）の受給権者に係る老齢厚生年金との調整

	失 業 給 付								
	件数（人）			総停止金額（千円）			平均停止月額（円）		
	計	老齢相当	通老相当 ・25年未満	計	老齢相当	通老相当 ・25年未満	計	老齢相当	通老相当 ・25年未満
平成 29 年 5 月	48,961	30,941	18,020	29,739,193	25,985,220	3,753,972	50,617	69,986	17,360
6 月	53,080	33,364	19,716	32,298,841	28,220,518	4,078,323	50,708	70,486	17,238
7 月	53,804	33,567	20,237	32,639,214	28,443,491	4,195,723	50,553	70,614	17,277
8 月	53,474	33,409	20,065	32,829,326	28,628,956	4,200,371	51,161	71,410	17,445
9 月	52,703	33,021	19,682	32,678,122	28,537,255	4,140,867	51,670	72,018	17,532
10 月	50,064	30,768	19,296	30,712,439	26,640,861	4,071,578	51,122	72,155	17,584

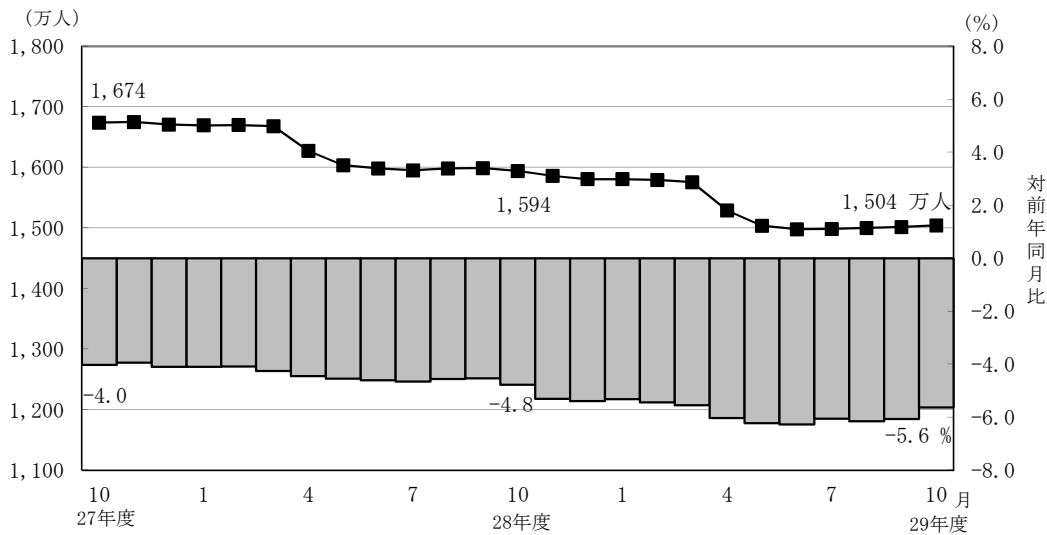
	高 年 齢 雇 用 継 続 給 付								
	件数（人）			高年齢雇用継続給付による停止総額（千円）			平均停止月額（円）		
	計	老齢相当	通老相当 ・25年未満	計	老齢相当	通老相当 ・25年未満	計	老齢相当	通老相当 ・25年未満
平成 29 年 5 月	251,596	240,569	11,027	31,453,613	30,418,473	1,035,140	10,418	10,537	7,823
6 月	245,040	234,161	10,879	30,685,817	29,657,270	1,028,547	10,436	10,554	7,879
7 月	245,381	234,282	11,099	30,708,411	29,654,183	1,054,228	10,429	10,548	7,915
8 月	248,789	237,306	11,483	31,070,617	29,983,330	1,087,286	10,407	10,529	7,891
9 月	244,569	233,560	11,009	30,841,886	29,788,598	1,053,287	10,509	10,628	7,973
10 月	248,045	236,897	11,148	31,645,733	30,576,269	1,069,464	10,632	10,756	7,994

3. 国民年金

(1) 適用状況

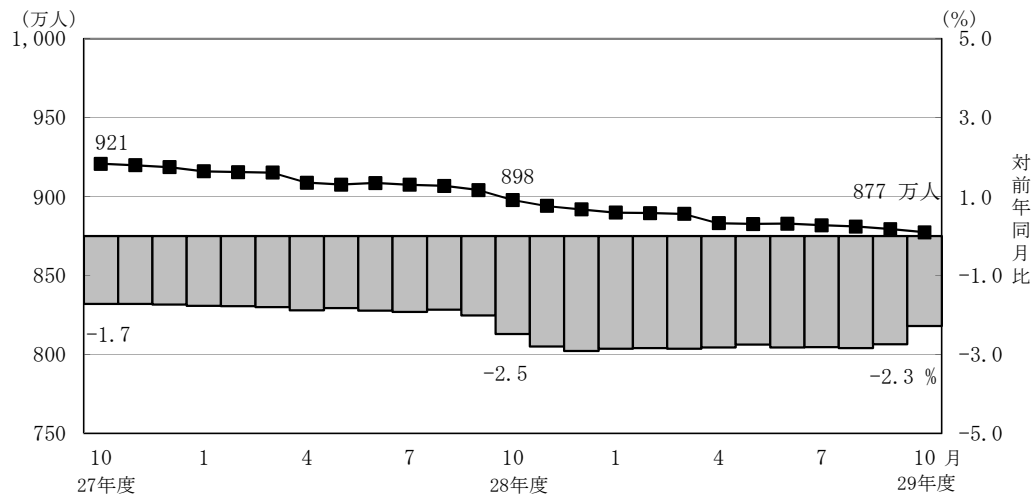
- 平成29年10月末の第1号被保険者数（任意加入被保険者を含む。）は、1,504万人となっており、前年同月に比べて90万人（5.6%）減少している。内訳をみると、男子は777万人（対前年同月比46万人、5.5%減）、女子は727万人（対前年同月比44万人、5.7%減）である。

図5 国民年金第1号被保険者数（任意加入を含む）の推移



- 第3号被保険者数は877万人となっており、前年同月に比べて21万人（2.3%）減少している。内訳をみると、男子は11万人（対前年同月比1千人、1.4%増）、女子は866万人（対前年同月比21万人、2.3%減）となっている。

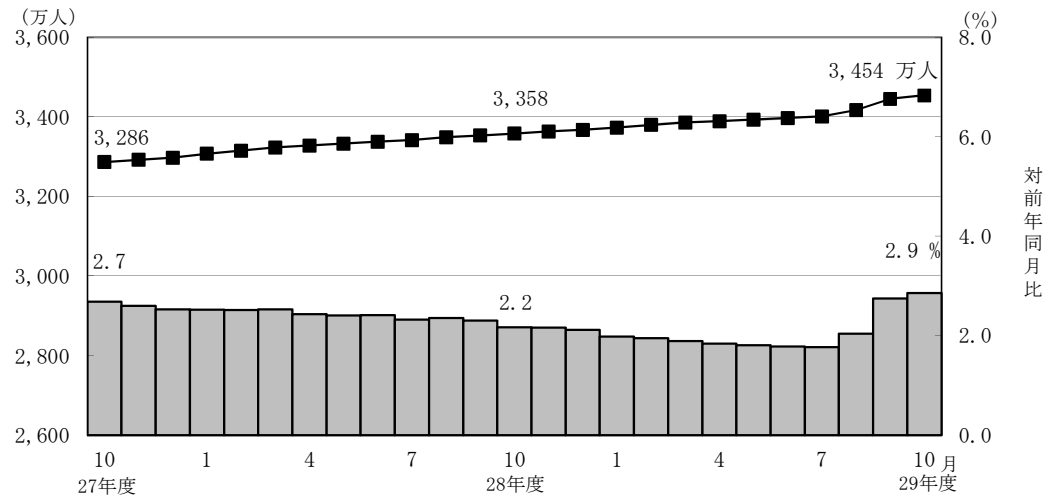
図6 国民年金第3号被保険者数の推移



(2) 給付状況

- 平成29年10月末の国民年金受給者数は3,454万人（旧法拠出制125万人、基礎年金3,329万人）で、前年同月に比べて96万人（2.9%）増加している。
- 老齢給付の受給者数は3,253万人（旧法拠出制119万人、基礎年金3,134万人）で、前年同月に比べて93万人（2.9%）増加している。
- 障害給付の受給者数は191万人（旧法拠出制5万人、基礎年金186万人）で、前年同月に比べて4万人（1.9%）増加している。
- 遺族給付の受給者数は9万人（旧法拠出制1万人、基礎年金8万人）で、前年同月に比べて2千人（2.5%）減少している。

図7 国民年金受給者数の推移



- 国民年金の老齢年金・25年以上の受給者の平均年金月額は、平成29年10月末で5万5,525円となっている。
老齢年金・25年以上の新規裁定者（受給者）の平均年金月額は、4万8,254円となっている。
- 旧法老齢年金受給権者及び同一の年金種別の厚生年金保険（第1号）（旧共済組合を除く）の受給権を有しない基礎年金の老齢給付の受給権者について繰上げ受給の状況をみると、10月は新規裁定者1万9千人のうち繰上げ受給権者が1千人となっており、繰上げ受給率は5.6%である。なお、平成28年度新規裁定者の繰上げ受給率は9.2%となっている。

第 1 表 制度別適用状況

[平成 29 年 10 月末現在]

	事業所数	被保険者数(人)			標準報酬月額 の平均 (円)
		総数	男子	女子	
厚生年金保険 (第 1 号)	2,188,415	39,154,946	24,466,076	14,688,870	310,375
船員以外	2,183,987	39,101,000	24,412,130	14,688,870	310,247
一般男子	・	24,411,553	24,411,553	・	352,177
女子	・	14,688,870	・	14,688,870	240,562
坑内員	・	577	577	・	347,490
(再掲) 短時間労働者	31,880	366,072	108,499	257,573	138,626
船員	4,428	53,946	53,946	・	403,422
国民年金	・	23,812,440	7,880,184	15,932,256	・
第 1 号	・	14,843,424	7,701,546	7,141,878	・
任意加入	・	195,898	68,939	126,959	・
第 3 号	・	8,773,118	109,699	8,663,419	・
合計	・	62,967,386	32,346,260	30,621,126	・

注 1. 厚生年金保険 (第 1 号) の被保険者のうち、坑内員及び船員は全員男子とみなした。

2. 短時間労働者のうち、強制加入の事業所数は29,956、被保険者数は363,190人、
任意加入の事業所数は1,924、被保険者数は2,882人である。

賞与支払状況

[平成 29 年 10 月末現在]

	事業所数	被保険者数(人)			標準賞与額 の平均 (円)
		総数	男子	女子	
厚生年金保険 (第 1 号)	42,892	798,051	517,681	280,370	240,232
船員以外	42,865	797,688	517,318	280,370	240,257
一般男子	・	517,348	517,348	・	269,003
女子	・	280,370	・	280,370	187,223
坑内員	・	△ 30	△ 30	・	314,467
(再掲) 短時間労働者	338	2,766	610	2,156	116,576
船員	27	363	363	・	184,094

注. 厚生年金保険 (第 1 号) の被保険者のうち、坑内員及び船員は全員男子とみなした。

第2表 国民年金保険料収入状況

平成 29 年 10 月収納分

		件数	金額
		(件)	(千円)
保 險 料 収 入		4,884,897	132,297,776
現 年 度 収 入		4,719,554	126,548,747
過 年 度 収 入		165,343	5,749,029
歳 入 代 理 店 等		4,882,131	93,345,414
	一 般 保 險 料	3,017,915	50,499,954
	前 納 保 險 料	1,812,163	40,769,668
	追 納 保 險 料	37,243	1,727,634
	後 納 保 險 料	8,739	323,710
	特 定 保 險 料	285	14,071
	特 例 保 險 料	7	144
	特 定 付 加 保 險 料	5,779	10,234
納 付 受 託 機 関		2,766	38,952,362

- 注1. 納付受託機関については、一般、前納、追納、後納、特定、特例及び特定付加保険料に係る内訳がない。
2. 特定保険料とは、第3号被保険者記録不整合期間であって、記録の訂正がなされたときにおいて保険料を徴収する権利が時効によって消滅した期間のうち、過去10年以内の期間（60歳以上の者については、50歳から60歳であった期間）について納付することができる保険料である。
3. 特例保険料とは、年金事務所等で事務処理を誤ったことにより、国民年金保険料等の納付ができなかったことを申出し、承認されると納付できる保険料である。
4. 特定付加保険料とは、過去、納付期限までに納めなかったことにより、納付することができなかった付加保険料を、申出により過去10年間さかのぼって納付できる保険料である。

第3表 制度別年金受給者数

ア. 平成 29 年 10 月末現在

(単位：人)

	総 数	老齢給付		障害年金	遺族給付	
		老齢年金 ・25年以上	通算老齢年金 ・25年未満		遺族年金	通算遺族年金
厚生年金保険（第1号） 計	34,746,986	15,093,934	13,782,738	424,087	5,419,784	26,443
旧共済組合を除く	34,314,987	14,834,917	13,706,327	420,906	5,327,049	25,788
旧 法	1,259,342	473,344	376,091	37,793	346,869	25,245
新 法	33,028,726	14,350,734	13,328,466	381,913	4,967,613	・
（再掲）基礎あり	24,422,969	12,848,058	11,249,351	255,866	69,694	・
基礎または定額あり	24,770,471	13,107,201	11,663,270	・	・	・
基礎繰上げあり	1,919,345	524,344	1,395,001	・	・	・
基礎繰上げなし	22,851,126	12,582,857	10,268,269	・	・	・
基礎及び定額なし	2,908,729	1,243,533	1,665,196	・	・	・
船員保険（旧法）	26,919	10,839	1,770	1,200	12,567	543
旧共済組合 計	431,999	259,017	76,411	3,181	92,735	655
旧 法	134,996	100,946	3,498	1,308	28,589	655
新 法	297,003	158,071	72,913	1,873	64,146	・
（再掲）基礎あり	226,764	156,439	68,744	1,553	28	・
国民年金 計	34,538,163	31,665,466	868,573	1,910,467	93,657	・
旧法拠出制	1,252,531	695,972	496,684	49,122	10,753	・
新法基礎年金	33,285,632	30,969,494	371,889	1,861,345	82,904	・
（再掲）基礎のみ	8,172,517	6,497,638	73,902	1,573,382	27,595	・
福祉年金	171	171	・	・	・	・
合 計	44,635,587	33,755,074	3,333,216	2,077,135	5,443,719	26,443

- 注1. 厚生年金保険（第1号）受給者とは、厚生年金保険受給者全体から、共済組合等の組合員等たる厚生年金保険の被保険者期間（平成27年9月以前の共済組合等の組合員等の期間を含む）のみの者を除き、さらに、障害厚生年金受給者及び短期要件分の遺族厚生年金受給者について、それぞれ初診日又は死亡日に共済組合等の組合員等であった者を除いた者をいう。
2. 新法老齢厚生年金（第1号）のうち、旧法の老齢年金に相当するものは「老齢年金・25年以上」に、それ以外のは「通算老齢年金・25年未満」に計上している。新法退職共済年金についても同様。
3. 人数の合計は、厚生年金保険（第1号）と同一の年金種別の基礎年金を併給している者の重複分を控除した数である。
4. 「旧共済組合」は、厚生年金保険に統合された時点で旧J R 共済、旧N T T 共済、旧J T 共済又は旧農林共済の受給権が発生していた者をいう。
5. 「基礎あり」は、同一の年金種別の基礎年金の受給権を有する者をいう。
6. 新法基礎年金のうち、老齢基礎年金の受給資格期間を25年以上有するものは「老齢年金・25年以上」に、それ以外のは「通算老齢年金・25年未満」に計上している。
7. 「基礎のみ」は、同一の年金種別の厚生年金保険（第1号）（旧共済組合を除く）の受給権を有しない基礎年金受給者をいう。
8. 寡婦年金については、新法においても存続しているが、第1号被保険者であった夫の妻のみに対して適用され、基礎年金一律の給付ではないため、新法分も便宜上旧法拠出制に計上している。

イ. 平成 29 年 10 月新規裁定

(単位：人)

	総 数	老齢給付		障害年金	遺族給付	
		老齢年金 ・25年以上	通算老齢年金 ・25年未満		遺族年金	通算遺族年金
厚生年金保険（第1号） 計	157,995	32,317	99,748	2,860	23,070	-
旧共済組合を除く	157,976	32,317	99,732	2,859	23,068	-
旧 法	290	11	278	1	-	-
新 法	157,683	32,305	99,453	2,858	23,067	・
（再掲）基礎あり	46,920	3,813	40,812	1,526	769	・
基礎または定額あり	48,159	4,415	43,744	・	・	・
基礎繰上げあり	4,232	1,316	2,916	・	・	・
基礎繰上げなし	43,927	3,099	40,828	・	・	・
基礎及び定額なし	83,599	27,890	55,709	・	・	・
船員保険（旧法）	3	1	1	-	1	-
旧共済組合 計	19	-	16	1	2	-
旧 法	2	-	-	-	2	-
新 法	17	-	16	1	-	・
（再掲）基礎あり	7	-	7	-	-	・
国民年金 計	71,622	25,606	39,150	5,955	911	・
旧法拠出制	560	3	528	-	29	・
新法基礎年金	71,062	25,603	38,622	5,955	882	・
（再掲）基礎のみ	24,089	11,812	7,522	4,429	326	・
福祉年金	-	-	・	・	・	・
合 計	182,690	54,110	98,079	7,289	23,212	-

- 注1. 厚生年金保険（第1号）受給者とは、厚生年金保険受給者全体から、共済組合等の組合員等たる厚生年金保険の被保険者期間（平成27年9月以前の共済組合等の組合員等の期間を含む）のみの者を除き、さらに、障害厚生年金受給者及び短期要件分の遺族厚生年金受給者について、それぞれ初診日又は死亡日に共済組合等の組合員等であった者を除いた者をいう。
2. 新法老齢厚生年金（第1号）のうち、旧法の老齢年金に相当するものは「老齢年金・25年以上」に、それ以外のは「通算老齢年金・25年未満」に計上している。新法退職共済年金についても同様。
3. 人数の合計は、厚生年金保険（第1号）と同一の年金種別の基礎年金を併給している者の重複分を控除した数である。
4. 「旧共済組合」は、厚生年金保険に統合された時点で旧J R 共済、旧N T T 共済、旧J T 共済又は旧農林共済の受給権が発生していた者をいう。
5. 「基礎あり」は、同一の年金種別の基礎年金の受給権を有する者をいう。
6. 新法基礎年金のうち、老齢基礎年金の受給資格期間を25年以上有するものは「老齢年金・25年以上」に、それ以外のは「通算老齢年金・25年未満」に計上している。
7. 「基礎のみ」は、同一の年金種別の厚生年金保険（第1号）（旧共済組合を除く）の受給権を有しない基礎年金受給者をいう。
8. 寡婦年金については、新法においても存続しているが、第1号被保険者であった夫の妻のみに対して適用され、基礎年金一律の給付ではないため、新法分も便宜上旧法拠出制に計上している。

第 4 表 制度別受給者年金総額

平成 29 年 10 月末現在

(単位：百万円)

	総 数	老齢給付		障害年金	遺族給付	
		老齢年金 ・ 25年以上	通算老齢年金 ・ 25年未満		遺族年金	通算遺族年金
厚生年金保険（第 1 号） 計	25,776,762	17,569,689	2,481,791	303,249	5,414,970	7,063
厚生年金基金代行分除く	24,831,328	16,733,850	2,372,197	303,249	5,414,970	7,063
旧共済組合を除く	25,242,653	17,165,226	2,463,626	300,158	5,306,733	6,910
旧 法	1,333,994	782,027	141,685	44,362	359,150	6,769
厚生年金基金代行分除く	1,326,971	776,265	140,425	44,362	359,150	6,769
新 法	23,853,886	16,351,932	2,321,330	253,281	4,927,342	・
（別掲）基礎年金	16,622,025	9,031,342	7,304,362	218,298	68,022	・
厚生年金基金代行分除く	22,915,474	15,521,854	2,212,996	253,281	4,927,342	・
船員保険（旧法）	54,774	31,267	610	2,515	20,240	140
旧共済組合 計	534,109	404,463	18,165	3,091	108,237	153
旧 法	256,317	219,050	1,659	1,911	33,544	153
新 法	277,792	185,413	16,506	1,180	74,693	・
（別掲）基礎年金	167,945	116,326	50,311	1,280	28	・
国民年金 計	23,047,245	21,098,607	199,495	1,656,599	92,544	・
旧法拋出制	502,165	341,344	112,803	43,109	4,910	・
新法基礎年金	22,545,080	20,757,263	86,692	1,613,490	87,635	・
（再掲）基礎のみ	5,517,357	4,102,511	16,984	1,369,207	28,654	・
福祉年金	68	68	・	・	・	・
合 計	48,824,075	38,668,365	2,681,286	1,959,848	5,507,514	7,063

- 注 1. 厚生年金保険（第 1 号）受給者の年金総額は、老齢給付及び遺族年金（長期要件）については、平成27年 9 月以前の厚生年金保険被保険者期間及び平成27年10月以降の第 1 号厚生年金被保険者期間に係る年金総額であり、平成27年10月以降に受給権が発生した障害厚生年金及び遺族厚生年金（短期要件）については、共済組合等の組合員等たる厚生年金保険の被保険者期間（平成27年 9 月以前の共済組合等の組合員等の期間を含む）を含めて算出した年金総額である。
2. 年金総額には一部停止額を含む。
3. 「旧共済組合」は、厚生年金保険に統合された時点で旧 J R 共済、旧 N T T 共済、旧 J T 共済又は旧農林共済の受給権が発生していた者の当該年金の年金総額である。
4. 「基礎のみ」は、同一の年金種別の厚生年金保険（第 1 号）（旧共済組合を除く）の受給権を有しない基礎年金受給者の年金総額である。
5. 寡婦年金については、新法においても存続しているが、第 1 号被保険者であった夫の妻のみに対して適用され、基礎年金一律の給付ではないため、新法分も便宜上旧法拋出制に計上している。

第5表 制度別受給者平均年金月額

ア. 平成 29 年 10 月末現在

(単位：円)

	総 数	老齢給付		障害年金	遺族給付	
		老齢年金 ・ 25年以上	通算老齢年金 ・ 25年未満		遺族年金	通算遺族年金
厚生年金保険（第1号） 計	102,087	147,506	59,473	102,736	84,306	22,257
厚生年金基金代行分除く	99,820	142,891	58,811	102,736	84,306	22,257
旧共済組合を除く	101,668	147,156	59,389	102,647	84,080	22,328
旧 法	88,273	137,678	31,394	97,817	86,284	22,345
厚生年金基金代行分除く	87,809	136,663	31,115	97,817	86,284	22,345
新 法	102,123	147,398	60,183	102,899	83,799	・
厚生年金基金代行分除く	99,755	142,578	59,505	102,899	83,799	・
基礎または定額あり	113,245	154,458	66,930	・	・	・
基礎繰上げあり	73,150	125,911	53,319	・	・	・
基礎繰上げなし	116,613	155,648	68,780	・	・	・
基礎及び定額なし	38,599	72,985	12,920	・	・	・
船員保険（旧法）	169,563	240,393	28,740	174,678	134,214	21,544
旧共済組合 計	135,427	167,553	74,679	114,518	97,288	19,462
旧 法	158,225	180,831	39,529	121,747	97,777	19,462
新 法	125,065	159,073	76,366	109,469	97,071	・
国民年金 計	55,608	55,525	19,140	72,260	82,343	・
旧法拋出制	33,410	40,871	18,926	73,132	38,050	・
新法基礎年金	56,443	55,854	19,426	72,237	88,088	・
（再掲）基礎のみ	56,259	52,615	19,152	72,519	86,532	・
福祉年金	33,275	33,275	・	・	・	・
合 計	91,153	95,463	67,035	78,628	84,310	22,257

注. 平均年金月額には、基礎年金月額を含む。

イ. 平成 29 年 10 月新規裁定

(単位：円)

	総 数	老齢給付		障害年金	遺族給付	
		老齢年金 ・ 25年以上	通算老齢年金 ・ 25年未満		遺族年金	通算遺族年金
厚生年金保険（第1号） 計	45,432	79,765	24,103	98,022	83,039	－
厚生年金基金代行分除く	43,836	75,585	22,929	98,022	83,039	－
旧共済組合を除く	45,432	79,765	24,102	97,989	83,040	－
旧 法	25,758	157,481	20,213	*	－	－
厚生年金基金代行分除く	25,659	157,378	20,114	*	－	－
新 法	45,467	79,737	24,113	97,982	83,037	・
厚生年金基金代行分除く	43,869	75,556	22,936	97,982	83,037	・
基礎または定額あり	45,333	123,751	37,419	・	・	・
基礎繰上げあり	64,647	109,366	44,466	・	・	・
基礎繰上げなし	43,473	129,859	36,916	・	・	・
基礎及び定額なし	33,383	72,769	13,664	・	・	・
船員保険（旧法）	90,235	*	*	－	*	－
旧共済組合 計	42,429	－	29,180	*	*	－
旧 法	*	－	－	－	*	－
新 法	38,817	－	29,180	*	－	・
国民年金 計	34,667	48,254	18,968	71,387	87,435	・
旧法拋出制	18,962	45,886	17,861	－	36,212	・
新法基礎年金	34,791	48,254	18,983	71,387	89,119	・
（再掲）基礎のみ	46,832	54,857	18,138	71,038	89,281	・
福祉年金	－	－	・	・	・	・
合 計	45,503	67,043	21,971	81,626	83,382	－

注. 平均年金月額には、基礎年金月額を含む。

第6表 制度別年金受給権者数

ア. 平成 29 年 10 月末現在

(単位：人)

	総 数	老齢給付		障害年金	遺族給付	
		老齢年金 ・25年以上	通算老齢年金 ・25年未満		遺族年金	通算遺族年金
厚生年金保険（第1号） 計	36,870,808	15,788,667	14,675,899	612,012	5,759,870	34,360
旧共済組合を除く	36,421,346	15,526,871	14,593,510	606,644	5,660,675	33,646
旧 法	1,334,431	473,937	377,867	65,666	383,976	32,985
新 法	35,059,393	15,042,078	14,213,871	539,555	5,263,889	・
（再掲）基礎あり	25,510,680	13,174,648	11,876,136	314,451	145,445	・
基礎または定額あり	25,818,101	13,466,503	12,351,598	・	・	・
基礎繰上げあり	1,966,007	528,375	1,437,632	・	・	・
基礎繰上げなし	23,852,094	12,938,128	10,913,966	・	・	・
基礎及び定額なし	3,437,848	1,575,575	1,862,273	・	・	・
船員保険（旧法）	27,522	10,856	1,772	1,423	12,810	661
旧共済組合 計	449,462	261,796	82,389	5,368	99,195	714
旧 法	137,609	101,097	3,503	1,808	30,487	714
新 法	311,853	160,699	78,886	3,560	68,708	・
（再掲）基礎あり	235,803	158,977	74,566	2,232	28	・
国民年金 計	35,152,144	32,008,404	874,278	2,041,850	227,612	・
旧法拠出制	1,287,990	717,536	498,413	52,942	19,099	・
新法基礎年金	33,864,154	31,290,868	375,865	1,988,908	208,513	・
（再掲）基礎のみ	8,353,474	6,541,436	74,513	1,674,457	63,068	・
福祉年金	771	771	・	・	・	・
合 計	46,277,240	34,464,217	3,599,475	2,337,179	5,842,009	34,360

注1. 厚生年金保険（第1号）受給権者とは、厚生年金保険受給権者全体から、共済組合等の組合員等たる厚生年金保険の被保険者期間（平成27年9月以前の共済組合等の組合員等の期間を含む）のみの者を除き、さらに、障害厚生年金受給権者及び短期要件分の遺族厚生年金受給権者について、それぞれ初診日又は死亡日に共済組合等の組合員等であった者を除いた者をいう。

2. 新法老齢厚生年金（第1号）のうち、旧法の老齢年金に相当するものは「老齢年金・25年以上」に、それ以外のものは「通算老齢年金・25年未満」に計上している。新法退職共済年金についても同様。

3. 人数の合計は、厚生年金保険（第1号）と同一の年金種別の基礎年金を併給している者の重複分を控除した数である。

4. 「旧共済組合」は、厚生年金保険に統合された時点で旧 J R 共済、旧 N T T 共済、旧 J T 共済又は旧農林共済の受給権が発生していた者をいう。

5. 「基礎あり」は、同一の年金種別の基礎年金の受給権を有する者をいう。

6. 新法基礎年金のうち、老齢基礎年金の受給資格期間を25年以上有するものは「老齢年金・25年以上」に、それ以外のものは「通算老齢年金・25年未満」に計上している。

7. 「基礎のみ」は、同一の年金種別の厚生年金保険（第1号）（旧共済組合を除く）の受給権を有しない基礎年金受給権者をいう。

8. 寡婦年金については、新法においても存続しているが、第1号被保険者であった夫の妻のみに対して適用され、基礎年金一律の給付ではないため、新法分も便宜上旧法拠出制に計上している。

イ. 平成 29 年 10 月新規裁定

(単位：人)

	総 数	老齢給付		障害年金	遺族給付	
		老齢年金 ・25年以上	通算老齢年金 ・25年未満		遺族年金	通算遺族年金
厚生年金保険（第1号） 計	176,171	42,867	106,104	2,860	24,340	-
旧共済組合を除く	176,149	42,867	106,086	2,859	24,337	-
旧 法	290	11	278	1	-	-
新 法	175,856	42,855	105,807	2,858	24,336	・
（再掲）基礎あり	48,032	3,905	41,042	1,527	1,558	・
基礎または定額あり	48,970	4,684	44,286	・	・	・
基礎繰上げあり	4,387	1,406	2,981	・	・	・
基礎繰上げなし	44,583	3,278	41,305	・	・	・
基礎及び定額なし	99,692	38,171	61,521	・	・	・
船員保険（旧法）	3	1	1	-	1	-
旧共済組合 計	22	-	18	1	3	-
旧 法	2	-	-	-	2	-
新 法	20	-	18	1	1	・
（再掲）基礎あり	8	-	8	-	-	・
国民年金 計	73,212	25,744	39,172	5,974	2,322	・
旧法拠出制	636	3	528	-	105	・
新法基礎年金	72,576	25,741	38,644	5,974	2,217	・
（再掲）基礎のみ	24,544	11,914	7,524	4,447	659	・
福祉年金	-	-	・	・	・	・
合 計	201,343	64,706	104,226	7,307	25,104	-

注1. 厚生年金保険（第1号）受給権者とは、厚生年金保険受給権者全体から、共済組合等の組合員等たる厚生年金保険の被保険者期間（平成27年9月以前の共済組合等の組合員等の期間を含む）のみの者を除き、さらに、障害厚生年金受給権者及び短期要件分の遺族厚生年金受給権者について、それぞれ初診日又は死亡日に共済組合等の組合員等であった者を除いた者をいう。

2. 新法老齢厚生年金（第1号）のうち、旧法の老齢年金に相当するものは「老齢年金・25年以上」に、それ以外のものは「通算老齢年金・25年未満」に計上している。新法退職共済年金についても同様。

3. 人数の合計は、厚生年金保険（第1号）と同一の年金種別の基礎年金を併給している者の重複分を控除した数である。

4. 「旧共済組合」は、厚生年金保険に統合された時点で旧 J R 共済、旧 N T T 共済、旧 J T 共済又は旧農林共済の受給権が発生していた者をいう。

5. 「基礎あり」は、同一の年金種別の基礎年金の受給権を有する者をいう。

6. 新法基礎年金のうち、老齢基礎年金の受給資格期間を25年以上有するものは「老齢年金・25年以上」に、それ以外のものは「通算老齢年金・25年未満」に計上している。

7. 「基礎のみ」は、同一の年金種別の厚生年金保険（第1号）（旧共済組合を除く）の受給権を有しない基礎年金受給権者をいう。

8. 寡婦年金については、新法においても存続しているが、第1号被保険者であった夫の妻のみに対して適用され、基礎年金一律の給付ではないため、新法分も便宜上旧法拠出制に計上している。

第 7 表 制度別受給権者年金総額

平成 29 年 10 月末現在

(単位：百万円)

	総 数	老齢給付		障害年金	遺族給付	
		老齢年金 ・ 25年以上	通算老齢年金 ・ 25年未満		遺族年金	通算遺族年金
厚生年金保険（第 1 号） 計	26,853,100	18,183,804	2,641,918	456,883	5,561,383	9,112
厚生年金基金代行分除く	25,842,374	17,290,398	2,524,597	456,883	5,561,383	9,112
旧共済組合を除く	26,309,630	17,777,355	2,622,627	452,011	5,448,692	8,946
旧 法	1,403,108	783,039	142,121	74,820	394,352	8,776
厚生年金基金代行分除く	1,396,069	777,262	140,858	74,820	394,352	8,776
新 法	24,851,105	16,963,009	2,479,896	374,345	5,033,856	・
（別掲）基礎年金	17,255,599	9,231,839	7,655,018	255,296	113,446	・
厚生年金基金代行分除く	23,847,418	16,075,379	2,363,837	374,345	5,033,856	・
船員保険（旧法）	55,417	31,308	611	2,845	20,484	169
旧共済組合 計	543,470	406,449	19,291	4,873	112,691	167
旧 法	259,001	219,285	1,661	2,519	35,370	167
新 法	284,469	187,164	17,630	2,354	77,321	・
（別掲）基礎年金	173,883	118,024	54,053	1,778	28	・
国民年金 計	23,426,386	21,290,880	200,770	1,763,527	171,208	・
旧法拋出制	518,236	350,308	113,126	46,239	8,564	・
新法基礎年金	22,908,149	20,940,573	87,644	1,717,288	162,644	・
（再掲）基礎のみ	5,642,309	4,123,964	17,114	1,452,033	49,198	・
福祉年金	308	308	・	・	・	・
合 計	50,279,793	39,474,992	2,842,688	2,220,410	5,732,590	9,112

- 注 1. 厚生年金保険（第 1 号）受給権者の年金総額は、老齢給付及び遺族年金（長期要件）については、平成27年 9 月以前の厚生年金保険被保険者期間及び平成27年10月以降の第 1 号厚生年金被保険者期間に係る年金総額であり、平成27年10月以降に受給権が発生した障害厚生年金及び遺族厚生年金（短期要件）については、共済組合等の組合員等たる厚生年金保険の被保険者期間（平成27年 9 月以前の共済組合等の組合員等の期間を含む）を含めて算出した年金総額である。
2. 「旧共済組合」は、厚生年金保険に統合された時点で旧 J R 共済、旧 N T T 共済、旧 J T 共済又は旧農林共済の受給権が発生していた者の当該年金の年金総額である。
3. 「基礎のみ」は、同一の年金種別の厚生年金保険（第 1 号）（旧共済組合を除く）の受給権を有しない基礎年金受給権者の年金総額である。
4. 寡婦年金については、新法においても存続しているが、第 1 号被保険者であった夫の妻のみに対して適用され、基礎年金一律の給付ではないため、新法分も便宜上旧法拋出制に計上している。

第 8 表 制度別受給権者平均年金月額

ア. 平成 29 年 10 月末現在

(単位：円)

	総 数	老齢給付		障害年金	遺族給付	
		老齢年金 ・ 25年以上	通算老齢年金 ・ 25年未満		遺族年金	通算遺族年金
厚生年金保険（第 1 号） 計	100, 085	145, 324	58, 775	97, 215	82, 103	22, 100
厚生年金基金代行分除く	97, 801	140, 609	58, 109	97, 215	82, 103	22, 100
旧共済組合を除く	99, 679	144, 959	58, 688	97, 161	81, 883	22, 156
旧 法	87, 622	137, 683	31, 343	94, 951	85, 585	22, 173
厚生年金基金代行分除く	87, 183	136, 668	31, 064	94, 951	85, 585	22, 173
新 法	100, 084	145, 120	59, 419	97, 247	81, 488	・
厚生年金基金代行分除く	97, 699	140, 202	58, 739	97, 247	81, 488	・
基礎または定額あり	111, 623	153, 139	66, 360	・	・	・
基礎繰上げあり	72, 637	125, 860	53, 075	・	・	・
基礎繰上げなし	114, 836	154, 253	68, 110	・	・	・
基礎及び定額なし	42, 348	76, 581	13, 385	・	・	・
船員保険（旧法）	167, 796	240, 326	28, 724	166, 630	133, 256	21, 320
旧共済組合 計	133, 002	166, 947	74, 185	103, 255	94, 694	19, 452
旧 法	156, 846	180, 754	39, 515	116, 082	96, 680	19, 452
新 法	122, 481	158, 261	75, 724	96, 741	93, 813	・
国民年金 計	55, 536	55, 430	19, 137	71, 974	62, 683	・
旧法拋出制	33, 530	40, 684	18, 914	72, 782	37, 366	・
新法基礎年金	56, 373	55, 769	19, 432	71, 953	65, 001	・
（再掲）基礎のみ	56, 287	52, 536	19, 140	72, 264	65, 006	・
福祉年金	33, 275	33, 275	・	・	・	・
合 計	90, 541	95, 449	65, 813	79, 170	81, 773	22, 100

注. 平均年金月額には、基礎年金月額を含む。

イ. 平成 29 年 10 月新規裁定

(単位：円)

	総 数	老齢給付		障害年金	遺族給付	
		老齢年金 ・ 25年以上	通算老齢年金 ・ 25年未満		遺族年金	通算遺族年金
厚生年金保険（第 1 号） 計	47, 513	82, 952	24, 021	98, 022	81, 574	－
厚生年金基金代行分除く	45, 372	77, 116	22, 824	98, 022	81, 574	－
旧共済組合を除く	47, 514	82, 952	24, 020	97, 989	81, 578	－
旧 法	25, 758	157, 481	20, 213	*	－	－
厚生年金基金代行分除く	25, 659	157, 378	20, 114	*	－	－
新 法	47, 550	82, 932	24, 030	97, 982	81, 576	・
厚生年金基金代行分除く	45, 405	77, 094	22, 830	97, 982	81, 576	・
基礎または定額あり	45, 672	124, 411	37, 344	・	・	・
基礎繰上げあり	65, 707	110, 276	44, 686	・	・	・
基礎繰上げなし	43, 700	130, 473	36, 814	・	・	・
基礎及び定額なし	38, 720	77, 842	14, 447	・	・	・
船員保険（旧法）	90, 235	*	*	－	*	－
旧共済組合 計	39, 121	－	27, 907	*	55, 108	－
旧 法	*	－	－	－	*	－
新 法	35, 719	－	27, 907	*	*	・
国民年金 計	34, 931	48, 266	18, 975	71, 373	62, 526	・
旧法拋出制	20, 800	45, 886	17, 861	－	34, 860	・
新法基礎年金	35, 055	48, 266	18, 990	71, 373	63, 836	・
（再掲）基礎のみ	46, 847	54, 829	18, 143	71, 022	67, 135	・
福祉年金	－	－	・	・	・	・
合 計	47, 348	71, 224	22, 019	81, 599	81, 000	－

注. 平均年金月額には、基礎年金月額を含む。

第9表 障害等級別障害年金受給（権）者状況

平成 29 年 10 月末現在

	受給権者				受給者			
	件数	年金総額	(別掲) 基礎年金	平均年金月額	件数	年金総額	(別掲) 基礎年金	平均年金月額
	人	百万円	百万円	円	人	百万円	百万円	円
厚生年金保険（第1号） 計	612,012	456,883	257,074	97,215	424,087	303,249	219,579	102,736
職務／公務上を除く 計	611,023	454,809	256,998	97,079	423,180	301,242	219,514	102,548
1 級	76,560	73,069	67,565	153,077	69,992	67,209	61,852	153,661
2 級	260,839	180,368	189,433	118,145	213,520	140,016	157,662	116,179
3 級	273,624	201,372	・	61,329	139,668	94,017	・	56,096
職務／公務上	989	2,075	76	181,224	907	2,007	64	190,349
国民年金 計	2,041,850	1,763,527	・	71,974	1,910,467	1,656,599	・	72,260
1 級	742,420	729,814	・	81,918	724,135	711,933	・	81,929
2 級	1,299,430	1,033,713	・	66,293	1,186,332	944,665	・	66,358

注1. 厚生年金保険（第1号）受給（権）者とは、厚生年金保険受給（権）者全体から、共済組合等の組合員等たる厚生年金保険の被保険者期間（平成27年9月以前の共済組合等の組合員等の期間を含む）のみの者を除き、さらに、障害厚生年金受給（権）者及び短期要件分の遺族厚生年金受給（権）者について、それぞれ初診日又は死亡日に共済組合等の組合員等であった者を除いた者をいう。
2. 厚生年金保険（第1号）受給（権）者の年金総額における、平成27年10月以降に受給権が発生した障害厚生年金については、共済組合等の組合員等たる厚生年金保険の被保険者期間（平成27年9月以前の共済組合等の組合員等の期間を含む）を含めて算出している。
3. 平均年金月額には、基礎年金月額を含む。

平成 29 年 10 月新規裁定

	受給権者				受給者			
	件数	年金総額	(別掲) 基礎年金	平均年金月額	件数	年金総額	(別掲) 基礎年金	平均年金月額
	人	百万円	百万円	円	人	百万円	百万円	円
厚生年金保険（第1号） 計	2,860	2,038	1,326	98,022	2,860	2,038	1,326	98,022
職務／公務上を除く 計	2,859	2,036	1,326	97,989	2,859	2,036	1,326	97,989
1 級	282	272	287	165,455	282	272	287	165,455
2 級	1,245	836	1,038	125,448	1,245	836	1,038	125,448
3 級	1,332	928	・	58,041	1,332	928	・	58,041
職務／公務上	1	*	*	*	1	*	*	*
国民年金 計	5,974	5,117	・	71,373	5,955	5,101	・	71,387
1 級	1,235	1,229	・	82,943	1,234	1,228	・	82,944
2 級	4,739	3,887	・	68,358	4,721	3,873	・	68,367

注1. 厚生年金保険（第1号）受給（権）者とは、厚生年金保険受給（権）者全体から、共済組合等の組合員等たる厚生年金保険の被保険者期間（平成27年9月以前の共済組合等の組合員等の期間を含む）のみの者を除き、さらに、障害厚生年金受給（権）者及び短期要件分の遺族厚生年金受給（権）者について、それぞれ初診日又は死亡日に共済組合等の組合員等であった者を除いた者をいう。
2. 厚生年金保険（第1号）受給（権）者の年金総額における、平成27年10月以降に受給権が発生した障害厚生年金については、共済組合等の組合員等たる厚生年金保険の被保険者期間（平成27年9月以前の共済組合等の組合員等の期間を含む）を含めて算出している。
3. 平均年金月額には、基礎年金月額を含む。

第1表 厚生年金保険（第1号） 都道府県別適用状況、標準報酬月額、賞与支払状況

都道府県別	事業所数						船舶所 有者数		被保険者数										標準報酬月額の平均																			
																			全被保険者																			
																			厚生年金基金非加入者										厚生年金基金加入者			厚生年金基金加入者						
																			船員を除く平均										船員を除く平均			船員を除く平均						
	(再掲) 厚生 年金基金 加入	(再掲) 育児 休業等あり	(再掲) 短期労働者	(再掲) 高 齢任意者	(再掲) 育児休業等	(再掲) 高 齢任意者	(再掲) 短期労働者	(再掲) 高 齢任意者	(再掲) 短期労働者	一般男子	女子	坑内員	船員	平均	(再掲) 高 齢任意者	平均	船員を除く 平均	一般男子	女子	坑内員	平均	一般男子	女子															
平成 29 年 5 月	2,137,052	5,775	88,631	30,736	29,645	1,091	4,389	39,051,624	408	268,033	38,998,473	357,176	408	327,412	325,948	1,464	24,386,290	14,611,581	602	53,151	305,352	305,226	129,432	129,325	153,225	346,737	235,945	336,498	397,355	226,206	306,239	305,112	346,615	235,976	336,267	317,602	359,011	232,089
6 月	2,148,062	5,736	89,874	30,975	29,665	1,310	4,325	39,135,659	409	274,690	39,082,969	366,612	409	337,062	335,281	1,781	24,424,922	14,657,455	592	52,690	305,022	304,898	130,002	129,877	153,586	346,400	235,739	337,000	396,481	222,606	304,947	304,822	346,302	235,805	336,767	312,925	356,124	227,949
7 月	2,157,753	5,735	91,953	31,263	29,719	1,544	4,318	39,150,867	400	284,788	39,098,279	365,716	400	343,968	341,828	2,140	24,430,035	14,667,649	595	52,588	306,065	305,947	131,385	131,254	152,314	347,605	236,562	337,671	394,081	219,090	305,987	305,868	347,503	236,626	337,443	314,352	357,712	228,945
8 月	2,165,575	5,680	94,766	31,451	29,761	1,690	4,374	39,134,659	180	298,179	39,081,147	363,939	180	349,695	347,247	2,448	24,417,836	14,662,722	589	53,512	306,781	306,659	132,762	132,627	151,861	348,433	237,091	339,823	396,233	193,856	306,703	306,580	348,332	237,155	339,604	315,065	358,511	229,462
9 月	2,174,893	4,503	96,996	31,620	29,808	1,812	4,442	39,143,355	206	309,344	39,089,217	318,187	206	357,862	355,166	2,696	24,417,891	14,670,741	585	54,138	310,523	310,395	138,524	138,399	154,933	352,305	240,637	347,921	402,947	196,515	310,482	310,352	352,218	240,707	347,742	315,525	362,734	231,817
10 月	2,183,987	4,499	99,229	31,880	29,956	1,924	4,428	39,154,946	220	319,994	39,101,000	315,292	220	366,072	363,190	2,882	24,411,553	14,688,870	577	53,946	310,375	310,247	138,626	138,491	155,678	352,177	240,562	347,490	403,422	194,209	310,331	310,202	352,086	240,629	347,307	315,770	363,084	231,956
北海道	95,195	456	2,632	1,433	1,366	67	321	1,272,472	6	6,132	1,269,547	12,916	6	6,619	6,526	93	783,722	485,638	187	2,925	271,279	270,874	135,003	134,976	136,925	303,024	218,957	355,615	447,022	239,333	270,969	270,559	302,648	218,958	355,615	301,481	334,658	218,842
	18,347	30	935	264	254	10	125	296,926	-	1,920	295,860	1,845	-	2,823	2,808	15	168,713	127,146	1	1,066	239,088	238,576	117,085	116,863	158,533	272,243	193,904	*	381,122	-	238,836	238,320	271,987	193,708	*	279,407	309,596	229,569
	18,752	43	1,022	354	334	20	46	294,577	1	1,990	294,085	1,710	1	1,816	1,794	22	172,386	121,699	-	492	246,453	246,104	125,037	125,011	127,182	278,244	200,578	-	455,228	*	246,213	245,862	277,958	200,465	-	287,594	322,581	223,199
	37,990	67	1,628	773	731	42	129	563,344	2	3,590	561,992	2,111	2	3,550	3,442	108	358,798	203,189	5	1,352	279,024	278,684	134,230	133,525	156,722	314,005	216,313	274,000	420,229	*	278,399	278,597	313,908	216,249	274,000	301,620	339,584	233,436
	15,735	26	736	428	410	18	31	233,201	1	1,570	233,054	1,076	1	795	767	28	133,443	99,609	2	147	241,481	241,441	117,263	116,881	127,714	272,347	200,035	*	305,442	*	241,355	241,314	272,249	199,931	*	268,862	290,937	227,721
山形県	18,627	48	984	332	315	17	39	280,704	-	2,072	280,567	1,569	-	1,102	1,080	22	162,957	117,585	25	137	252,631	252,614	129,225	128,720	154,000	287,953	203,615	362,000	288,277	-	252,456	252,439	287,745	203,602	362,000	283,757	319,470	206,724
	34,493	43	1,441	534	501	33	66	484,352	-	3,515	483,795	3,240	-	2,082	2,000	82	285,454	198,335	6	557	266,040	265,906	128,793	127,107	169,927	302,726	212,913	253,000	382,442	-	265,847	265,712	302,536	212,807	253,000	294,757	328,219	231,590
	35,263	56	1,669	888	850	38	42	562,532	4	4,037	561,703	3,943	4	5,153	5,090	63	352,709	208,993	1	829	294,374	294,132	133,835	133,689	169,937	332,281	229,751	*	458,039	284,500	294,119	293,876	331,968	229,700	*	330,445	372,728	238,276
	27,667	51	1,218	334	314	20	-	426,489	1	3,051	426,489	2,380	1	2,363	2,346	17	262,678	163,801	10	-	288,757	288,757	130,242	130,220	133,094	327,403	226,779	364,000	-	*	288,649	288,649	327,306	226,749	364,000	307,968	342,887	233,391
	32,164	64	1,450	560	545	15	-	483,861	-	3,451	483,861	5,534	-	1,932	1,908	24	305,968	177,893	-	-	288,616	288,616	126,633	126,428	159,083	325,597	225,010	*	-	-	288,232	288,232	325,109	224,948	-	321,795	364,970	231,189
埼玉県	87,633	99	2,965	1,094	1,038	56	1	1,228,654	18	7,592	1,228,652	12,388	18	14,318	14,263	55	784,924	443,704	24	2	306,491	306,491	133,916	133,798	164,545	345,308	237,824	302,500	*	226,667	306,463	306,463	345,063	238,054	302,500	309,258	370,931	217,516
	70,266	72	2,381	1,056	1,011	45	91	979,590	15	6,752	978,437	3,954	15	28,796	28,708	88	580,853	397,581	3	1,153	298,520	298,554	135,051	134,989	155,000	340,851	236,759	320,000	269,981	155,733	298,409	298,443	340,734	236,699	320,000	325,904	367,990	252,990
	375,802	625	21,810	5,428	4,924	504	179	11,299,363	50	112,299	11,293,798	95,799	50	134,377	133,673	704	7,095,433	4,198,222	143	5,565	346,936	346,874	143,621	143,451	176,037	397,157	269,960	352,098	476,032	193,760	350,283	350,221	397,397	270,378	350,211	309,321	367,275	225,583
	118,591	265	4,393	1,328	1,219	109	111	1,854,121	11	12,818	1,851,720	17,874	11	22,486	22,317	179	1,242,734	608,973	13	2,401	336,411	336,258	147,013	146,888	162,559	373,631	259,853	402,308	454,142	214,727	336,222	336,067	373,609	259,584	402,308	355,870	395,277	259,484
	38,648	91	1,956	543	499	44	39	686,872	-	5,836	686,412	4,008	-	4,644	4,578	66	429,876	256,535	1	460	277,847	277,763	122,143	121,625	158,121	316,088	213,542	*	402,770	-	277,744	277,660	316,010	213,459	*	295,300	328,618	229,259
富山県	18,987	49	1,135	283	258	25	32	338,671	-	2,806	338,448	2,473	-	1,581	1,555	26	213,533	124,914	1	223	293,382	293,300	127,724	127,199	159,154	333,760	224,138	*	417,632	-	293,354	293,271	333,720	224,137	*	297,258	339,185	224,233
	21,710	37	1,165	332	311	21	118	315,532	-	2,589	314,919	2,308	1	1,591	1,564	27	189,454	125,464	1	613	279,280	279,262	124,759	124,581	135,111	319,782	219,131	*	288,538	-	279,157	279,138	318,860	219,117	*	296,051	350,251	220,889
	15,997	42	897	302	289	13	89	220,887	1	1,980	220,492	1,809	1	1,036	1,024	12	127,796	92,696	-	395	274,237	274,205	118,466	117,957	159,333	317,401	214,890	-	236,522	*	274,071	274,139	317,106	214,890	-	294,391	353,117	213,334
	14,780	23	597	496	485	11	-	179,750	1	1,266	179,750	2,088	1	1,281	1,261	20	109,291	70,457	2	-	286,291	286,291	145,613	145,161	141,100	327,626	222,177	*	-	*	286,124	286,124	327,452	222,162	*	300,539	341,420	223,683
	36,054	94	1,569	695	667	28	-	538,317	2	3,946	538,317	5,670	2	3,522	3,475	47	329,222	209,094	1	-	285,672	285,672	123,028	122,750	143,574	326,949	220,681	*	-	*	285,293	285,293	326,428	220,674	*	321,224	372,105	221,377
岐阜県	33,682	126	1,293	585	563	22	-	506,733	-	3,589	506,733	6,534	-	5,384	5,347	37	317,810	188,867	56	-	289,498	289,498	121,025	121,051	147,135	331,931	218,072	366,429	-	-	-	289,018	289,018	331,257	217,935	366,429	326,228	383

第 1 表 (続) 厚生年金保険 (第 1 号) 都道府県別適用状況、標準報酬月額、賞与支払状況

都道府県別	賞 与 支 払 状 況																									
	事業所数					船舶所 有者数	被 保 険 者 数										標 準 賞 与 額 の 平 均									
							合計	船員を除く合計					一般男子	女子	坑内員	船員	平均	船員を除く平均					一般男子	女子	坑内員	船員
								(内訳) 臨時雇労働者		換算加入	任意加入							(内訳) 臨時雇労働者		換算加入	任意加入					
								換算加入	任意加入		換算加入	任意加入						換算加入	任意加入							
平成 29 年 5 月	40,280	322	317	5	61	1,049,072	1,047,983	4,865	4,858	7	672,313	375,669	1	1,089	263,454	263,342	34,546	34,398	137,000	310,820	178,375	*	*	371,170		
6月	161,671	2,897	2,755	142	304	8,792,909	8,788,534	36,386	36,126	260	5,732,337	3,056,045	152	4,375	576,827	576,820	96,105	95,884	126,777	682,690	378,237	566,750	591,578			
7月	402,340	3,625	3,391	234	1,020	13,605,268	13,586,166	54,896	54,542	354	8,734,524	4,851,523	119	19,102	442,002	441,883	74,203	73,925	117,056	521,291	298,920	485,025	526,230			
8月	257,226	873	802	71	471	3,603,100	3,599,043	25,767	25,565	202	2,396,304	1,202,525	214	4,057	271,618	271,512	36,004	35,177	140,683	305,396	204,004	201,944	365,751			
9月	70,338	443	419	24	28	1,011,074	1,010,741	3,812	3,744	68	669,532	341,210	△ 1	333	280,499	280,488	78,590	77,700	127,574	318,413	206,071	*	*	314,102		
10月	42,865	338	324	14	27	798,051	797,688	2,766	2,753	13	517,348	280,370	△ 30	363	240,232	240,257	116,576	116,408	152,077	269,003	187,223	314,467	184,094			
北海道	森	6,400	14	14	-	14	182,377	182,186	108	108	-	122,433	59,753	-	191	106,861	106,868	56,463	56,463	-	119,034	81,941	-	-	99,990	
	道	466	2	2	-	-	7,072	7,072	37	37	-	2,821	4,251	-	-	121,020	121,020	49,351	49,351	-	166,011	91,163	-	-	-	
	青	386	-	-	-	-	4,786	4,786	-	-	-	2,867	1,919	-	-	199,366	199,366	-	-	-	218,283	171,105	-	-	-	
	森	641	1	1	-	-	10,996	10,996	△ 178	△ 178	-	8,589	2,407	-	-	147,813	147,813	37,039	37,039	-	148,907	143,908	-	-	-	
	岩	261	-	-	-	-	3,595	3,595	-	-	-	2,204	1,391	-	-	149,264	149,264	-	-	-	174,797	108,807	-	-	-	
	手	387	1	-	1	-	3,650	3,650	1	-	1	2,109	1,541	-	-	178,189	178,189	*	-	*	213,770	129,493	-	-	-	
	山	689	3	2	1	-	7,132	7,132	4	2	2	5,309	1,823	-	-	211,628	211,628	27,000	*	*	227,083	166,621	-	-	-	
	形	552	2	2	-	-	6,600	6,600	2	2	-	4,365	2,235	-	-	283,110	283,110	*	*	-	318,002	214,966	-	-	-	
	島	505	1	1	-	-	5,389	5,389	4	4	-	3,757	1,632	-	-	268,708	268,708	192,000	192,000	-	303,788	187,952	-	-	-	
	福	562	2	2	-	-	6,828	6,828	7	7	-	4,788	2,040	-	-	223,338	223,338	57,571	57,571	-	245,182	172,071	-	-	-	
東京都	玉	1,473	14	13	1	-	19,973	19,973	266	265	1	13,921	6,052	-	-	298,255	298,255	50,966	49,826	*	322,061	243,496	-	-	-	
	業	954	11	11	-	-	13,453	13,453	100	100	-	9,720	3,733	-	-	243,191	243,191	128,990	128,990	-	264,531	187,625	-	-	-	
	京	7,076	136	133	3	2	199,712	199,673	824	822	2	118,629	81,043	1	39	322,699	322,679	65,354	65,248	*	383,254	234,014	*	*	426,436	
	神	1,680	17	15	2	2	22,265	22,260	123	122	1	14,880	7,380	-	5	318,447	318,452	44,244	44,279	*	360,436	233,800	-	-	296,200	
	奈	564	4	4	-	-	26,313	26,313	19	19	-	21,891	4,422	-	-	106,083	106,083	19,474	19,474	-	107,599	98,576	-	-	-	
	川	362	-	-	-	-	3,558	3,558	-	-	-	2,237	1,321	-	-	258,932	258,932	-	-	-	281,105	221,383	-	-	-	
	山	429	2	2	-	-	4,072	4,072	2	2	-	2,247	1,825	-	-	199,327	199,327	*	*	-	240,214	148,985	-	-	-	
	井	245	2	2	-	-	3,389	3,389	7	7	-	2,121	1,268	-	-	303,445	303,445	45,000	45,000	-	365,723	199,272	-	-	-	
	福	216	-	-	-	-	2,933	2,933	△ 1	△ 1	-	2,043	888	2	-	232,342	232,342	*	*	-	259,440	170,170	*	*	-	
	山	686	7	6	1	-	9,812	9,812	43	42	1	6,769	3,043	-	-	290,795	290,795	62,791	53,000	*	333,099	196,690	-	-	-	
静岡県	山	665	1	1	-	-	6,740	6,740	2	2	-	4,674	2,066	-	-	272,614	272,614	*	*	-	308,253	191,988	-	-	-	
	阜	1,004	7	6	1	-	17,262	17,262	42	41	1	11,313	5,949	-	-	258,123	258,123	99,548	93,195	*	289,194	199,036	-	-	-	
	静	2,576	29	28	1	1	37,950	37,949	168	167	1	27,032	10,917	-	1	344,808	344,813	88,631	88,383	*	391,654	228,827	-	*	-	
	愛	533	1	1	-	1	4,980	4,956	△ 32	△ 32	-	3,450	1,506	-	24	221,764	222,043	132,906	132,906	-	246,169	166,774	-	-	164,167	
	知	320	1	1	-	-	3,593	3,593	1	1	-	2,266	1,327	-	-	310,040	310,040	*	*	-	361,432	222,283	-	-	-	
	重	644	4	4	-	-	8,163	8,163	2	2	-	5,405	2,788	△ 30	-	277,250	277,250	*	*	-	316,300	201,984	318,033	-	-	
	都	2,567	16	16	-	-	38,553	38,553	56	56	-	26,070	12,483	-	-	320,177	320,177	35,179	35,179	-	363,442	229,820	-	-	-	
	大	1,279	9	9	-	-	19,119	19,119	203	203	-	11,302	7,817	-	-	247,973	247,973	61,305	61,305	-	321,560	141,580	-	-	-	
	兵	230	-	-	-	-	3,307	3,307	△ 1	△ 1	-	2,620	687	-	-	220,722	220,722	*	*	-	225,471	202,611	-	-	-	
	庫	260	-	-	-	1	2,359	2,355	-	-	-	1,695	660	-	4	211,501	211,436	-	-	-	219,504	190,715	-	-	250,000	
奈良県	良	168	-	-	-	-	1,605	1,605	-	-	-	1,118	487	-	-	219,833	219,833	-	-	-	247,564	156,172	-	-	-	
	歌	223	2	2	-	-	2,201	2,201	2	2	-	1,498	702	1	-	243,035	243,035	*	*	-	270,058	185,147	*	*	-	
	山	551	4	4	-	-	5,563	5,563	6	6	-	3,472	2,091	-	-	260,187	260,187	175,500	175,500	-	300,181	193,780	-	-	-	
	島	917	12	12	-	1	10,920	10,919	24	24	-	7,334	3,585	-	1	234,267	234,276	38,458	38,458	-	271,993	157,118	-	*	-	
	口	368	6	6	-	1	24,027	24,025	880	880	-	9,004	15,021	-	2	417,166	417,178	219,414	219,414	-	498,301	368,550	-	-	*	
	徳	235	-	-	-	-	2,522	2,522	-	-	-	1,684	838	-	-	240,559	240,559	-	-	-	266,105	189,222	-	-	-	
	島	315	2	2	-	-	4,571	4,571	1	1	-	3,079	1,492	-	-	147,301	147,301	*	*	-	155,066	131,275	-	-	-	
	川	363	1	1	-	-	3,475	3,475	1	1	-	2,323	1,152	-	-	256,302	256,302	*	*	-	288,957	190,454	-	-	-	
	愛	197	-	-	-	-	2,096	2,096	△ 1	△ 1	-	1,374	722	-	-	222,166	222,166	*	*	-	251,865	165,645	-	-	-	
	媛	1,654	7	7	-	1	20,017	19,975	18	18	-	14,739	5,236	-	42	214,247	214,277	149,278	149,278	-	224,950	184,232	-	-	200,357	
高知県	富	272	1	-	1	-	2,429	2,429	1	-	1	1,528	901	-	-	228,282	228,282	*	-	*	254,374	184,032	-	-	-	
	田	410	2	1	1	1	3,605	3,571	10	9	1	2,192	1,379	-	34	226,778	228,763	54,300	54,778	*	264,930	171,273	-	-	18,235	
	長	625	5	5	-	1	6,496	6,489	△ 9	△ 9	-	4,155	2,334	-	7	244,067	243,097	50,444	50,444	-	288,477	162,313	-	-	1,142,857	
	岐	385	1	1	-	-	3,891	3,891	1	1	-	2,410	1,481	-	-	263,549	263,549	*	*	-	305,267	195,662	-	-	-	
	本	358	2	1	1	-	3,026	3,026	2	1	1	2,005	1,021	-	-	206,348	206,348	*	*	*	225,410	168,914	-	-	-	
	分	564	4	4	-	-	7,316	7,316	19	19	-	4,132	3,184	-	-	173,924	173,924	57,368	57,368	-	203,767	135,197	-	-	-	
	時	648	2	2	-	1	8,360	8,347	2	2	-	5,774	2,577	△ 4	13	180,228	179,697	*	*	-	190,187	156,174	167,500	520,769		
	鹿																									
	児																								</	

第2表 厚生年金保険（第1号） 標準報酬月額別被保険者数

標準報酬月額別被保険者数								
標準報酬月額	合 計		船員を除く合計		一般男子	女 子	坑内員	船 員
	割合(%)		割合(%)					
万円								
総 計	39,154,946	100.00	39,101,000	100.00	24,411,553	14,688,870	577	53,946
8.8	229,664	0.59	229,304	0.59	116,749	112,554	1	360
9.8	260,260	0.66	260,069	0.67	135,855	124,214	-	191
10.4	103,174	0.26	103,089	0.26	27,068	76,021	-	85
11.0	167,773	0.43	167,712	0.43	42,259	125,453	-	61
11.8	288,297	0.74	287,640	0.74	78,266	209,370	4	657
小 計	1,049,168	2.68	1,047,814	2.68	400,197	647,612	5	1,354
12.6	360,739	0.92	359,953	0.92	84,326	275,626	1	786
13.4	500,882	1.28	500,697	1.28	124,104	376,589	4	185
14.2	612,432	1.56	612,323	1.57	152,935	459,388	-	109
15.0	949,126	2.42	948,651	2.43	300,510	648,134	7	475
16.0	1,040,788	2.66	1,040,573	2.66	305,311	735,259	3	215
小 計	3,463,967	8.85	3,462,197	8.85	967,186	2,494,996	15	1,770
17.0	1,129,709	2.89	1,129,417	2.89	361,766	767,647	4	292
18.0	1,256,851	3.21	1,256,209	3.21	450,531	805,671	7	642
19.0	1,238,650	3.16	1,238,152	3.17	458,114	780,030	8	498
20.0	2,208,513	5.64	2,207,061	5.64	962,287	1,244,766	8	1,452
22.0	2,734,383	6.98	2,733,333	6.99	1,282,852	1,450,464	17	1,050
小 計	8,568,106	21.88	8,564,172	21.90	3,515,550	5,048,578	44	3,934
24.0	2,681,733	6.85	2,680,085	6.85	1,425,309	1,254,724	52	1,648
26.0	2,701,520	6.90	2,699,315	6.90	1,615,593	1,083,690	32	2,205
28.0	2,353,351	6.01	2,351,392	6.01	1,527,417	823,924	51	1,959
30.0	2,294,332	5.86	2,291,132	5.86	1,595,411	695,676	45	3,200
32.0	1,889,957	4.83	1,887,685	4.83	1,387,345	500,302	38	2,272
小 計	11,920,893	30.45	11,909,609	30.46	7,551,075	4,358,316	218	11,284
34.0	1,660,647	4.24	1,658,434	4.24	1,269,980	388,399	55	2,213
36.0	1,567,331	4.00	1,564,686	4.00	1,237,502	327,144	40	2,645
38.0	1,602,700	4.09	1,599,578	4.09	1,305,140	294,403	35	3,122
41.0	1,714,250	4.38	1,710,280	4.37	1,426,932	283,315	33	3,970
44.0	1,322,063	3.38	1,318,691	3.37	1,134,347	184,322	22	3,372
小 計	7,866,991	20.09	7,851,669	20.08	6,373,901	1,477,583	185	15,322
47.0	1,031,437	2.63	1,028,405	2.63	904,023	124,347	35	3,032
50.0	961,182	2.45	958,211	2.45	836,831	121,361	19	2,971
53.0	672,192	1.72	669,903	1.71	605,176	64,712	15	2,289
56.0	559,926	1.43	557,921	1.43	506,615	51,297	9	2,005
59.0	501,759	1.28	500,072	1.28	449,386	50,680	6	1,687
小 計	3,726,496	9.52	3,714,512	9.50	3,302,031	412,397	84	11,984
62.0	2,559,325	6.54	2,551,027	6.52	2,301,613	249,388	26	8,298

第2表(続) 厚生年金保険(第1号) 標準報酬月額別被保険者数(短時間労働者)

標準報酬月額別被保険者数					
標準報酬月額	合 計		一般男子	女 子	坑内員
		割合(%)			
万円					
総 計	366,072	100.00	108,498	257,573	1
8.8	17,886	4.89	3,901	13,985	-
9.8	32,635	8.91	6,873	25,762	-
10.4	33,314	9.10	7,049	26,265	-
11.0	41,394	11.31	9,115	32,279	-
11.8	42,916	11.72	10,423	32,493	-
小 計	168,145	45.93	37,361	130,784	-
12.6	35,721	9.76	9,277	26,444	-
13.4	28,923	7.90	8,133	20,790	-
14.2	22,970	6.27	7,168	15,802	-
15.0	21,505	5.87	7,427	14,078	-
16.0	18,559	5.07	7,161	11,398	-
小 計	127,678	34.88	39,166	88,512	-
17.0	14,416	3.94	5,982	8,434	-
18.0	11,356	3.10	4,895	6,461	-
19.0	8,806	2.41	3,967	4,839	-
20.0	10,945	2.99	5,005	5,940	-
22.0	8,686	2.37	4,097	4,589	-
小 計	54,209	14.81	23,946	30,263	-
24.0	5,221	1.43	2,521	2,700	-
26.0	3,334	0.91	1,583	1,750	1
28.0	2,029	0.55	966	1,063	-
30.0	1,421	0.39	696	725	-
32.0	955	0.26	493	462	-
小 計	12,960	3.54	6,259	6,700	1
34.0	617	0.17	336	281	-
36.0	439	0.12	245	194	-
38.0	361	0.10	212	149	-
41.0	315	0.09	198	117	-
44.0	197	0.05	115	82	-
小 計	1,929	0.53	1,106	823	-
47.0	177	0.05	107	70	-
50.0	142	0.04	81	61	-
53.0	108	0.03	67	41	-
56.0	124	0.03	69	55	-
59.0	71	0.02	40	31	-
小 計	622	0.17	364	258	-
62.0	529	0.14	296	233	-

第3表 厚生年金保険（第1号） 標準賞与額別被保険者数

標準賞与額別被保険者数								
標準賞与額	合 計		船員を除く合計		一般男子	女 子	坑内員	船 員
		割合 (%)		割合 (%)				
総 計	798,051	100.00	797,688	100.00	517,348	280,370	△ 30	363
万円以上 万円未満								
0.1 ～ 5	155,683	19.51	155,620	19.51	85,800	69,820	-	63
5 ～ 10	150,383	18.84	150,338	18.85	90,374	59,973	△ 9	45
10 ～ 15	126,772	15.89	126,642	15.88	91,242	35,400	△ 9	130
15 ～ 20	73,146	9.17	73,126	9.17	48,379	24,749	△ 2	20
20 ～ 25	53,851	6.75	53,816	6.75	33,510	20,306	-	35
小 計	559,835	70.15	559,542	70.15	349,305	210,248	△ 11	293
25 ～ 30	38,262	4.79	38,237	4.79	23,367	14,870	-	25
30 ～ 35	35,597	4.46	35,588	4.46	22,594	12,996	△ 2	9
35 ～ 40	24,087	3.02	24,082	3.02	15,535	8,548	△ 1	5
40 ～ 45	22,005	2.76	22,001	2.76	14,282	7,719	-	4
45 ～ 50	14,510	1.82	14,506	1.82	9,788	4,734	△ 16	4
小 計	134,461	16.85	134,414	16.85	85,566	48,867	△ 19	47
50 ～ 55	16,355	2.05	16,352	2.05	11,645	4,707	-	3
55 ～ 60	9,833	1.23	9,830	1.23	7,257	2,573	-	3
60 ～ 65	9,779	1.23	9,778	1.23	7,480	2,298	-	1
65 ～ 70	6,421	0.80	6,419	0.80	4,940	1,479	-	2
70 ～ 75	6,922	0.87	6,919	0.87	5,369	1,550	-	3
小 計	49,310	6.18	49,298	6.18	36,691	12,607	-	12
75 ～ 80	4,846	0.61	4,846	0.61	3,853	993	-	-
80 ～ 85	5,009	0.63	5,007	0.63	4,009	998	-	2
85 ～ 90	3,718	0.47	3,718	0.47	2,998	720	-	-
90 ～ 95	3,776	0.47	3,776	0.47	3,107	669	-	-
95 ～ 100	2,573	0.32	2,573	0.32	2,146	427	-	-
小 計	19,922	2.50	19,920	2.50	16,113	3,807	-	2
100 ～ 105	5,041	0.63	5,037	0.63	4,108	929	-	4
105 ～ 110	1,895	0.24	1,895	0.24	1,595	300	-	-
110 ～ 115	2,185	0.27	2,185	0.27	1,820	365	-	-
115 ～ 120	1,611	0.20	1,611	0.20	1,370	241	-	-
120 ～ 125	2,400	0.30	2,399	0.30	1,997	402	-	1
小 計	13,132	1.65	13,127	1.65	10,890	2,237	-	5
125 ～ 130	1,256	0.16	1,256	0.16	1,105	151	-	-
130 ～ 135	1,258	0.16	1,257	0.16	1,079	178	-	1
135 ～ 140	1,154	0.14	1,154	0.14	984	170	-	-
140 ～ 145	1,190	0.15	1,190	0.15	1,027	163	-	-
145 ～ 150	1,069	0.13	1,069	0.13	876	193	-	-
小 計	5,927	0.74	5,926	0.74	5,071	855	-	1
150 ～	15,464	1.94	15,461	1.94	13,712	1,749	-	3

第3表(続) 厚生年金保険(第1号) 標準賞与額別被保険者数(短時間労働者)

標準賞与額別被保険者数						
標準賞与額	合 計		一般男子	女 子	坑内員	
		割合(%)				
総 計	2,766	100.00	610	2,156		-
万円以上 万円未満						
0.1 ~ 5	1,072	38.76	325	747		-
5 ~ 10	518	18.73	134	384		-
10 ~ 15	253	9.15	41	212		-
15 ~ 20	277	10.01	49	228		-
20 ~ 25	304	10.99	9	295		-
小 計	2,424	87.64	558	1,866		-
25 ~ 30	191	6.91	12	179		-
30 ~ 35	84	3.04	10	74		-
35 ~ 40	20	0.72	3	17		-
40 ~ 45	16	0.58	5	11		-
45 ~ 50	9	0.33	4	5		-
小 計	320	11.57	34	286		-
50 ~ 55	3	0.11	2	1		-
55 ~ 60	△ 1	△ 0.04	△ 1	-		-
60 ~ 65	2	0.07	2	-		-
65 ~ 70	4	0.14	2	2		-
70 ~ 75	-	-	-	-		-
小 計	8	0.29	5	3		-
75 ~ 80	-	-	-	-		-
80 ~ 85	△ 1	△ 0.04	-	△ 1		-
85 ~ 90	2	0.07	2	-		-
90 ~ 95	3	0.11	3	-		-
95 ~ 100	2	0.07	1	1		-
小 計	6	0.22	6	-		-
100 ~ 105	2	0.07	1	1		-
105 ~ 110	△ 1	△ 0.04	-	△ 1		-
110 ~ 115	1	0.04	-	1		-
115 ~ 120	-	-	-	-		-
120 ~ 125	-	-	-	-		-
小 計	2	0.07	1	1		-
125 ~ 130	-	-	-	-		-
130 ~ 135	-	-	-	-		-
135 ~ 140	-	-	-	-		-
140 ~ 145	1	0.04	1	-		-
145 ~ 150	1	0.04	1	-		-
小 計	2	0.07	2	-		-
150 ~	4	0.14	4	-		-

第4表 厚生年金保険（第1号） 都道府県別年金受給権者状況（厚生年金保険計）
（月末現在）

都道府県別	合 計			老 齢 年 金			通 算 老 齢 年 金 ・25 年 未 満			障 害 年 金			遺 族 年 金			通算遺族年金	
	件数	年金額	(別掲)基礎年金額	件数	年金額	(別掲)基礎年金額	件数	年金額	(別掲)基礎年金額	件数	年金額	(別掲)基礎年金額	件数	年金額	(別掲)基礎年金額	件数	年金額
	千円	千円	千円	千円	千円	千円	千円	千円	千円	千円	千円	千円	千円	千円	千円	千円	千円
平成 29 年 5月	36,262,354	26,753,085,065	17,114,822,890	15,690,001	18,193,906,599	9,221,452,973	14,212,749	2,559,364,111	7,536,554,043	604,278	453,578,821	249,197,634	5,719,388	5,536,732,392	107,618,240	35,938	9,503,143
6月	36,320,674	26,762,656,832	17,160,859,657	15,709,906	18,190,660,211	9,245,317,537	14,236,885	2,562,020,405	7,555,149,426	606,007	454,232,163	251,187,421	5,732,327	5,546,337,427	109,205,274	35,549	9,406,626
7月	36,352,843	26,762,027,578	17,202,036,651	15,724,955	18,185,130,552	9,268,660,797	14,246,593	2,563,076,777	7,570,376,390	607,146	454,619,016	252,619,573	5,738,869	5,549,857,795	110,379,891	35,280	9,343,438
8月	36,487,713	26,785,484,746	17,275,150,398	15,744,188	18,182,894,099	9,298,171,033	14,351,208	2,582,460,267	7,610,908,930	609,216	455,634,840	254,367,147	5,748,138	5,555,232,956	111,703,289	34,963	9,262,585
9月	36,771,126	26,838,201,382	17,365,637,374	15,766,552	18,184,039,045	9,323,534,910	14,604,716	2,629,658,224	7,673,775,052	610,888	456,445,795	255,961,035	5,754,325	5,558,872,907	112,366,377	34,645	9,185,050
10月	36,870,808	26,853,100,123	17,429,482,303	15,788,667	18,183,803,867	9,349,862,662	14,675,899	2,641,918,080	7,709,071,593	612,012	456,883,408	257,074,040	5,759,870	5,561,382,505	113,474,009	34,360	9,112,264
北 海 道	1,705,818	1,067,194,862	765,946,184	636,691	675,059,608	361,168,198	761,264	127,050,076	388,542,827	30,152	21,574,570	11,638,239	275,848	243,087,033	4,596,920	1,863	423,575
北 青 岩	407,897	205,602,433	182,365,071	141,325	127,289,940	79,190,451	194,614	29,081,114	98,852,758	6,487	4,267,837	2,964,233	64,988	44,859,001	1,357,629	483	104,542
宮 城 県	411,567	237,360,671	193,460,704	169,602	155,476,123	167,616	27,049,660	167,616	27,049,660	7,169	4,814,413	2,879,380	66,795	49,934,934	1,583,852	385	85,542
秋 田 県	643,313	436,741,561	302,384,193	276,476	298,632,683	160,774,085	256,719	44,104,613	134,750,103	10,490	7,719,049	4,360,611	99,049	86,142,589	2,499,393	579	142,626
山 形 県	367,175	203,595,168	169,359,879	148,891	132,084,708	84,314,089	150,728	23,511,983	81,707,917	5,713	3,862,443	2,252,889	61,381	44,039,042	1,084,983	462	96,992
山 福 茨 栃 群 島 城 大 馬	371,025	220,730,355	180,385,317	169,730	151,804,160	98,438,684	138,624	22,722,675	78,161,180	6,458	4,298,875	2,672,621	55,846	41,820,782	1,112,833	367	83,862
福 島 県	597,956	381,980,274	278,940,558	270,366	260,005,983	153,997,413	224,849	38,682,993	118,566,556	10,568	7,331,391	4,224,442	91,696	75,849,855	2,152,146	477	110,052
茨 城 県	793,108	568,074,595	381,272,727	342,792	397,824,514	232,026	56,086,031	169,215,318	11,519	8,971,035	5,329,147	114,288	105,362,206	2,750,605	483	130,810	
栃 木 県	558,580	389,426,866	264,673,178	244,752	270,389,444	143,897,235	222,836	39,570,965	115,244,989	8,219	6,084,346	3,620,403	82,278	73,277,914	1,910,550	423	104,197
群 島 大 馬	595,856	404,371,423	291,532,935	254,220	277,386,393	152,774,274	245,324	44,292,264	132,534,419	9,419	6,850,764	4,333,983	86,371	75,724,272	1,890,259	522	117,731
埼 玉 県	1,962,886	1,532,279,179	948,908,294	838,110	1,062,233,076	507,437,671	808,786	150,694,874	422,938,613	26,973	21,459,251	12,233,433	287,693	297,490,485	6,298,577	1,324	401,494
千 葉 県	1,676,654	1,355,601,493	817,668,000	719,233	945,896,697	440,122,241	681,504	123,794,221	361,204,743	24,814	19,704,212	10,987,296	249,923	265,871,431	5,353,721	1,180	334,934
東 京 都	3,411,749	2,533,710,008	1,454,464,396	1,284,247	1,690,524,292	758,158,656	1,284,210	262,715,029	666,061,838	47,565	37,659,247	20,780,483	498,560	541,816,245	9,463,429	3,167	995,196
神 奈 川 県	2,388,460	2,077,682,286	1,143,978,563	1,036,463	1,429,857,926	632,168,117	934,398	175,930,229	489,018,706	36,246	29,253,868	15,540,821	379,636	442,107,541	7,250,919	1,717	532,723
新 潟 県	784,864	528,035,538	380,271,362	371,762	363,849,962	217,938,813	276,250	48,707,571	154,790,154	13,307	9,375,778	4,977,495	122,814	105,933,784	2,564,900	731	168,442
富 山 県	387,158	290,239,694	191,108,537	194,573	202,419,381	117,297,302	121,829	22,379,990	70,108,645	6,353	4,636,386	2,567,161	63,956	60,696,927	1,135,428	447	107,011
石 川 県	375,387	261,970,226	183,598,874	173,254	178,707,910	102,513,183	137,719	26,437,562	77,239,953	6,662	4,771,371	2,723,362	57,290	51,937,098	1,122,376	462	116,284
福 山 県	266,657	192,320,701	130,130,374	135,732	136,882,011	78,291,669	86,162	16,923,812	48,316,014	4,751	3,399,079	1,669,436	39,760	35,055,774	852,255	252	60,025
山 梨 県	245,954	156,409,885	118,215,795	99,479	105,509,646	58,767,359	107,139	19,907,647	56,854,077	3,692	2,659,609	1,751,001	35,423	28,279,403	843,357	221	53,580
長 野 県	726,144	504,306,381	362,546,510	337,388	349,911,873	203,303,503	270,255	52,503,254	151,650,681	12,697	8,957,120	5,509,819	105,170	92,790,783	2,082,507	634	143,352
岐 阜 県	644,882	454,583,961	312,174,820	276,113	307,476,720	167,404,932	205,148	46,950,446	138,712,997	10,342	7,720,351	4,067,137	102,315	92,265,667	1,989,753	664	170,777
静 岡 県	1,203,702	908,347,355	586,990,600	559,460	631,415,277	337,208,563	441,816	83,886,619	238,496,581	19,687	14,815,573	7,696,291	181,676	177,941,329	3,589,166	1,063	288,557
愛 知 県	2,021,064	1,605,923,514	974,612,231	898,793	1,110,242,476	549,980,778	767,953	140,747,120	403,495,473	34,013	26,357,832	14,519,612	318,614	328,105,535	6,616,368	1,691	470,551
滋 賀 県	566,106	416,707,086	276,422,701	254,407	288,423,402	154,183,388	213,571	38,237,941	116,613,705	9,589	7,105,694	3,976,626	88,043	82,814,059	1,648,982	496	125,989
京 都 府	411,095	314,281,068	200,696,399	186,528	219,721,660	112,868,401	154,798	28,596,662	83,787,310	6,806	5,237,085	2,720,993	62,573	60,628,321	1,319,696	390	97,340
大 阪 府	751,163	554,145,788	354,539,428	314,651	372,019,723	186,767,022	306,692	57,434,276	160,991,840	12,616	9,671,257	4,778,798	116,350	114,787,260	2,001,768	854	233,272
兵 庫 県	2,431,857	1,871,932,927	1,121,702,818	1,009,468	1,242,821,841	599,170,163	980,667	182,343,507	497,799,653	42,715	33,144,907	17,778,391	396,805	412,937,160	6,954,611	2,202	685,513
和 歌 山 県	1,658,217	1,320,561,948	774,784,436	704,323	886,134,717	422,302,459	647,655	115,014,855	336,087,881	26,306	20,914,594	11,456,914	278,377	298,064,904	4,937,182	1,556	432,878
山 歌 県	403,814	314,827,619	192,318,945	165,603	216,559,816	101,084,874	167,833	28,503,563	87,505,675	5,935	4,715,734	2,591,813	64,053	64,938,435	1,136,583	390	110,071
鳥 取 県	297,666	199,493,809	134,295,189	115,226	129,605,751	67,103,952	125,937	20,815,662	64,351,472	5,042	3,847,886	1,945,785	51,075	45,127,145	893,980	386	97,365
島 根 県	198,902	127,076,176	94,101,322	92,809	86,713,065	53,287,064	71,406	12,724,954	38,915,058	3,302	2,238,320	1,360,272	31,161	25,345,882	538,928	224	53,954
山 口 県	256,861	163,739,568	124,599,973	119,558	110,928,250	70,665,627	91,066	16,206,941	51,436,429	4,632	3,184,504	1,815,744	41,268	33,344,711	882,173	337	75,162
岡 山 県	636,346	463,486,280	310,066,515	301,070	322,147,690	180,061,667	224,066	39,555,920	123,512,245	11,152	8,204,403	4,665,710	99,452	93,434,415	1,826,893	606	143,852
徳 島 県	922,541	697,506,012	439,184,150	418,618	472,074,693	250,240,600	335,423	59,669,837	180,027,546	16,712	12,571,648	6,389,693	150,797	149,930,118	2,526,310	991	259,175
香 川 県	519,826	381,652,416	244,464,416	227,827	253,300,243	135,812,491	191,816	31,737,340	104,151,217	8,138	6,117,112	3,262,630	91,433	90,342,476	1,238,079	612	155,245
徳 島 県	247,706	154,570,094	114,404,276	110,955	106,146,946	62,044,636	96,052	16,124,995	49,863,065	4,437	3,045,699	1,910,917	36,010	29,195,286	585,659	252	57,167
香 川 県	335,611	235,976,993	163,345,757	155,307	163,882,998	91,904,725	122,976	21,770,866	68,093,593	5,581	4,106,249	2,392,190	51,403	46,135,730	955,249	344	81,200
愛 媛 県	473,204	302,411,411	220,584,360	195,146	199,742,281	113,377,114	195,260	31,990,457	102,106,460	8,867	6,258,776	3,836,313	73,445	64,303,866	1,264,473	486	116,031
高 松 県	247,912	149,028,415	113,809,358	103,457	99,259,602	57,954,805	103,681	17,558,313	53,620,980	4,348	2,997,217	1,656,898	36,160	29,148,040	576,676	266	65,243
福 岡 県	1,481,112	1,052,810,838	664,772,184	632,211	696,268,154	362,191,960	577,950	98,509,890	286,147,264	28,005	20,352,501	11,948,074	241,402	237,254,830	4,484,886	1,544	425,462
佐 賀 県	254,987	156,121,415	120,375,077	109,558	103,358,927	63,099,338	99,960	16,725,592	54,								

第4表(続) 厚生年金保険(第1号) 都道府県別年金受給権者状況(厚生年金保険計)
(新規裁定)

都道府県別	合 計			老 齢 年 金			通 算 老 齢 年 金 ・25 年 未 満			障 害 年 金			遺 族 年 金			通算遺族年金	
	件数	年金額	(別掲)基礎年金額	件数	年金額	(別掲)基礎年金額	件数	年金額	(別掲)基礎年金額	件数	年金額	(別掲)基礎年金額	件数	年金額	(別掲)基礎年金額	件数	年金額
	千円	千円	千円	千円	千円	千円	千円	千円	千円	千円	千円	千円	千円	千円	千円	千円	千円
平成 29 年 5月	88,196	52,310,757	7,185,801	24,632	23,180,406	1,852,359	38,961	6,210,503	3,455,126	2,139	1,522,208	985,737	22,464	21,397,640	892,578	-	-
6月	155,630	96,748,658	12,279,365	50,926	48,642,548	2,927,680	63,759	10,269,067	5,711,885	3,966	2,783,022	2,006,581	36,976	35,053,644	1,633,220	3	375
7月	116,306	70,068,125	9,627,224	38,868	35,924,117	2,160,901	48,495	7,933,559	4,757,740	3,038	2,160,456	1,514,703	25,904	24,049,711	1,193,880	1	*
8月	221,196	97,125,154	29,300,564	44,284	40,931,976	2,467,168	143,213	25,846,054	23,487,216	4,003	2,848,416	2,001,164	29,695	27,498,374	1,345,016	1	*
9月	360,497	119,227,376	55,637,459	42,349	39,881,382	2,146,342	289,381	53,363,397	50,746,240	3,247	2,320,605	1,622,619	25,519	23,661,626	1,122,258	1	*
10月	176,171	83,710,411	16,735,285	42,867	40,392,522	2,278,264	106,104	18,620,692	11,963,824	2,860	2,038,329	1,325,799	24,340	22,658,869	1,167,398	-	-
北 海 道	9,547	3,831,635	876,771	2,155	1,855,462	123,946	6,103	960,672	650,825	142	97,774	58,321	1,147	917,727	43,679	-	-
青 森 県	2,607	865,461	256,266	589	429,221	31,717	1,683	236,397	193,370	30	17,464	14,641	305	182,379	16,538	-	-
岩 手 県	1,816	774,732	151,318	558	409,079	25,455	958	151,323	98,340	30	19,924	12,917	270	194,406	14,605	-	-
宮 城 県	3,272	1,492,199	322,425	927	798,526	69,346	1,876	304,112	216,284	55	39,470	24,421	414	350,091	12,374	-	-
秋 田 県	1,619	690,113	137,605	511	378,037	31,102	819	118,832	88,316	24	12,666	6,624	265	180,578	11,563	-	-
山 形 県	1,304	619,809	113,327	488	356,559	25,033	572	89,308	69,344	23	14,928	8,915	221	159,015	10,036	-	-
福 島 県	2,868	1,315,630	250,824	879	703,412	39,145	1,520	242,638	166,539	51	35,163	23,284	418	334,417	21,855	-	-
茨 城 県	3,602	1,722,797	359,894	878	835,264	55,720	2,121	359,140	237,221	68	48,982	34,720	535	479,541	32,233	-	-
栃 木 県	2,691	1,425,028	238,881	832	819,913	42,451	1,407	243,934	156,994	41	30,519	19,707	411	330,663	19,730	-	-
群 馬 県	2,480	1,266,842	220,051	705	659,347	32,010	1,331	228,356	148,710	41	29,932	25,173	403	349,207	14,157	-	-
埼 玉 県	9,486	5,001,430	946,014	2,257	2,363,443	132,389	5,676	1,064,020	678,274	128	93,218	74,249	1,425	1,480,749	61,102	-	-
千 葉 県	6,307	3,084,471	786,431	1,278	1,376,102	88,581	4,120	791,971	594,666	139	103,827	58,439	770	812,570	44,746	-	-
東 京 都	16,876	8,469,218	1,860,709	3,659	3,912,845	253,344	11,093	2,371,248	1,388,410	255	190,585	126,796	1,869	1,994,541	92,159	-	-
神 奈 川 県	11,854	6,195,090	1,241,158	2,544	2,905,320	140,196	7,666	1,536,668	932,272	225	176,921	92,171	1,419	1,576,181	76,518	-	-
新 潟 県	2,741	1,509,024	189,774	1,074	849,504	42,035	1,078	181,796	101,191	49	31,281	14,999	540	446,443	31,549	-	-
富 山 県	1,255	733,944	91,495	478	417,197	22,698	518	81,177	51,657	22	15,370	9,186	237	220,199	7,954	-	-
石 川 県	1,397	665,175	114,766	427	347,342	13,786	725	118,478	75,270	37	27,911	15,450	208	171,444	10,260	-	-
福 井 県	1,066	599,651	67,755	395	338,587	9,915	472	85,771	44,445	24	18,276	8,826	175	157,017	4,569	-	-
山 梨 県	1,093	530,083	91,437	310	280,707	11,329	602	100,400	67,132	21	14,651	10,745	160	134,325	2,232	-	-
長 野 県	2,425	1,357,933	184,107	766	706,910	28,334	1,141	192,997	108,262	68	45,215	28,005	450	412,811	19,506	-	-
岐 阜 県	2,681	1,421,023	191,515	754	707,320	26,875	1,376	230,126	121,329	41	28,796	16,288	510	454,780	27,023	-	-
静 岡 県	5,196	2,932,331	416,455	1,641	1,617,679	69,499	2,633	454,472	265,837	90	65,558	48,417	832	794,622	32,702	-	-
愛 知 県	10,111	5,614,653	861,907	2,810	3,035,313	128,573	5,656	1,001,002	554,665	148	108,278	77,018	1,497	1,470,060	101,652	-	-
滋 賀 県	2,331	1,227,554	198,606	643	649,951	19,067	1,236	195,058	133,951	38	27,194	17,562	414	355,352	28,026	-	-
三 重 県	1,616	936,776	105,306	534	518,421	23,910	790	133,853	59,568	24	18,656	9,859	268	265,845	11,969	-	-
京 都 府	3,308	1,504,840	337,859	629	580,576	46,894	2,109	379,677	248,338	62	42,326	24,636	508	502,261	17,990	-	-
大 阪 府	13,692	5,830,679	1,484,827	2,137	2,112,201	150,125	9,662	1,818,503	1,169,747	186	138,027	89,140	1,707	1,761,948	75,814	-	-
兵 庫 県	7,578	3,885,135	686,986	1,755	1,776,896	101,523	4,564	795,184	478,518	114	89,067	54,096	1,145	1,223,987	52,849	-	-
奈 良 県	1,639	827,351	133,317	363	368,174	13,580	964	155,871	100,005	29	18,038	11,105	283	285,267	8,627	-	-
和 歌 山 県	1,338	627,764	122,408	325	319,264	24,509	796	124,125	81,688	19	12,166	7,628	198	172,209	8,584	-	-
鳥 取 県	853	419,954	58,104	307	242,251	16,580	405	66,527	34,198	8	4,434	3,312	133	106,742	4,014	-	-
島 根 県	898	469,116	48,021	329	267,454	13,554	394	59,968	27,784	11	6,219	3,117	164	135,475	3,566	-	-
岡 山 県	2,469	1,323,247	187,103	769	709,555	31,949	1,267	211,992	123,403	48	34,752	19,707	385	366,948	12,043	-	-
広 島 県	3,585	1,870,446	308,382	1,034	955,476	44,958	1,910	304,997	200,625	67	46,591	29,081	574	563,382	33,717	-	-
山 口 県	1,868	1,037,704	143,909	557	507,492	24,386	900	130,265	89,556	39	28,734	19,718	372	371,213	10,249	-	-
徳 島 県	1,182	518,765	91,218	358	288,771	9,906	625	94,193	65,987	16	9,938	9,080	183	125,863	6,246	-	-
香 川 県	1,229	653,918	93,267	427	363,340	12,682	540	85,940	53,108	23	16,167	15,509	239	188,472	11,969	-	-
愛 媛 県	1,801	868,090	157,601	559	489,666	21,306	918	135,132	90,001	42	33,987	26,222	282	209,306	20,072	-	-
高 知 県	1,000	399,487	85,062	240	179,437	10,553	594	94,025	63,393	13	9,311	3,536	153	116,714	7,580	-	-
福 岡 県	8,777	3,399,867	949,480	1,533	1,331,718	91,269	6,029	989,292	748,860	123	81,997	48,088	1,092	996,860	61,263	-	-
佐 賀 県	1,084	442,851	110,344	276	205,481	18,530	634	96,379	76,246	19	11,532	10,444	155	129,459	5,124	-	-
長 崎 県	2,222	879,825	213,392	467	377,301	24,099	1,415	219,028	159,478	31	20,715	17,367	309	262,780	12,449	-	-
熊 本 県	2,750	1,038,244	234,549	692	515,817	29,211	1,711	266,551	173,080	36	21,442	20,439	311	234,434	11,819	-	-
大 宮 市	2,190	808,737	211,843	464	370,848	24,340	1,458	244,080	160,741	42	27,086	19,181	226	166,723	7,580	-	-
大 崎 市	2,001	698,885	182,948	446	334,895	23,792	1,314	203,229	126,479	30	17,942	14,505	211	142,819	18,171	-	-
鹿 児 島 県	3,080	1,113,439	255,205	716	530,206	28,470	1,960	293,725	188,336	48	31,593	25,801	356	257,915	12,598	-	-
沖 縄 県	3,193	731,992	342,914	356	257,122	26,515	2,631	352,940	288,171	38	21,998	16,153	168	99,933	12,075	-	-
そ の 他	193	77,471	21,752	36	37,117	3,080	132	25,318	13,209	2	*	*	23	13,328	4,264	-	-

注1. 厚生年金保険(第1号)の受給権者とは、厚生年金保険受給権者全体から、共済組合等の組合員等たる厚生年金保険の被保険者期間(平成27年9月以前の共済組合等の組合員等の期間を含む)のみの者を除き、さらに、障害厚生年金受給権者及び短期要件分の遺族厚生年金受給権者について、それぞれ初診日又は死亡日に共済組合等の組合員等であった者を除いた者をいう。

注2. 厚生年金保険(第1号)受給権者の年金額は、老齢給付及び遺族年金(長期要件)については、平成27年9月以前の厚生年金保険被保険者期間及び平成27年10月以降の第1号厚生年金被保険者期間に係る年金額であり、平成27年10月以降に受給権が発生した障害年金及び遺族年金(短期要件)については、共済組合等の組合員等たる厚生年金保険の被保険者期間(平成27年9月以前の共済組合等の組合員等の期間を含む)を含めて算出した年金額である。

第4表(続) 厚生年金保険(第1号) 都道府県別年金受給権者状況(厚生年金保険計)
(失 権)

都道府県別	合 計			老 齢 年 金			通 算 老 齢 年 金 ・25 年 未 満			障 害 年 金			遺 族 年 金			通算遺族年金	
	件数	年金額	(別掲)基礎年金額	件数	年金額	(別掲)基礎年金額	件数	年金額	(別掲)基礎年金額	件数	年金額	(別掲)基礎年金額	件数	年金額	(別掲)基礎年金額	件数	年金額
		千円	千円		千円	千円		千円	千円		千円	千円		千円	千円		千円
平成 29 年 5月	83,743	76,931,496	32,638,783	34,729	49,181,037	18,476,626	27,072	6,721,984	13,107,964	1,901	1,653,626	852,819	19,731	19,296,347	201,374	310	78,503
6月	105,596	97,712,185	41,707,883	44,227	62,887,040	23,686,592	34,269	8,506,777	16,770,860	2,349	2,092,104	1,036,146	24,358	24,129,022	214,286	393	97,243
7月	83,160	75,222,823	32,639,351	33,861	47,476,113	18,105,010	27,444	6,753,122	13,416,740	1,991	1,745,090	928,103	19,592	19,184,456	189,497	272	64,042
8月	89,024	81,609,146	35,405,646	36,819	51,958,310	19,901,581	29,070	7,170,115	14,335,399	2,064	1,825,069	952,024	20,752	20,573,600	216,642	319	82,052
9月	79,919	71,905,416	31,813,933	32,409	45,367,065	17,552,220	25,971	6,270,072	12,851,891	1,684	1,478,857	762,812	19,535	18,712,896	647,010	320	76,526
10月	82,165	74,594,655	33,006,140	33,882	47,646,252	18,459,616	27,238	6,657,843	13,549,501	1,791	1,527,718	812,595	18,967	18,689,074	184,427	287	73,768
北 海 道	3,907	3,205,639	1,483,183	1,402	1,903,402	712,405	1,488	339,620	724,817	88	66,622	38,381	908	892,052	7,580	21	3,943
青 森 県	827	507,395	343,676	262	299,140	142,770	375	73,000	191,090	17	14,388	9,021	170	120,330	795	3	537
岩 手 県	935	690,032	388,024	341	421,742	183,799	352	76,742	192,593	24	23,028	8,602	214	167,729	3,030	4	791
宮 城 県	1,383	1,159,410	542,485	544	722,326	291,744	485	121,463	231,201	33	25,322	16,260	313	288,695	3,280	8	1,605
秋 田 県	880	632,653	342,127	310	383,770	160,415	329	62,445	168,629	26	20,847	13,083	212	165,198	-	3	394
山 形 県	830	563,423	335,284	299	346,318	162,018	313	61,736	162,081	22	13,861	9,605	193	140,680	1,579	3	828
福 島 県	1,435	1,079,676	590,419	568	690,286	300,973	524	113,253	268,258	34	27,330	14,774	301	247,010	6,413	8	1,797
茨 城 県	1,665	1,429,560	675,465	682	930,655	373,533	552	125,347	275,522	40	34,580	22,405	387	337,686	4,005	4	1,291
栃 木 県	1,295	1,038,261	519,149	498	640,292	277,893	454	104,018	227,915	23	19,702	9,741	316	273,217	3,600	4	1,032
群 馬 県	1,358	1,029,301	545,072	507	623,403	286,876	492	118,866	239,834	25	16,686	15,421	323	267,363	2,942	11	2,983
埼 玉 県	4,064	3,917,337	1,751,893	1,744	2,586,888	1,019,538	1,332	338,655	686,122	86	73,799	37,914	886	913,419	8,319	16	4,575
千 葉 県	3,235	3,340,990	1,386,676	1,473	2,271,911	853,542	966	241,370	488,908	68	61,341	38,494	723	764,861	5,732	5	1,508
東 京 都	7,278	7,613,099	2,948,030	3,062	4,944,953	1,660,343	2,388	690,751	1,215,855	117	108,996	59,074	1,684	1,859,886	12,758	27	8,514
神 奈 川 県	5,143	5,720,307	2,035,359	2,259	3,625,486	1,271,176	1,436	384,242	710,579	83	79,217	37,633	1,344	1,624,132	15,970	21	7,230
新 潟 県	1,834	1,451,473	714,252	742	912,587	398,554	597	131,236	298,023	41	35,092	16,950	444	369,824	725	10	2,735
富 山 県	1,032	888,878	393,947	419	539,301	223,689	306	69,642	159,901	27	22,775	8,767	277	256,436	1,590	3	723
石 川 県	895	763,513	323,262	347	447,938	165,761	292	73,714	145,314	23	17,525	10,621	230	223,417	1,566	3	919
福 井 県	608	485,968	254,525	255	326,788	134,002	214	53,659	114,331	9	9,497	5,455	128	95,840	737	2	*
山 梨 県	520	412,202	207,349	199	270,486	103,289	191	47,247	96,656	12	13,031	5,845	118	81,438	1,559	-	-
長 野 県	1,486	1,283,211	606,528	642	851,013	345,204	482	119,865	241,220	35	27,462	16,172	325	284,677	3,932	2	*
岐 阜 県	1,538	1,310,818	645,532	624	823,256	352,047	521	127,411	274,765	40	38,447	16,424	344	219,732	2,297	9	1,973
静 岡 県	2,911	2,630,720	1,216,692	1,254	1,736,781	685,896	964	237,052	488,293	56	44,179	26,300	630	610,978	6,203	7	1,730
愛 知 県	4,364	4,340,535	1,862,355	1,989	2,887,175	1,165,225	1,308	354,855	649,925	89	80,557	35,592	969	1,016,308	11,614	9	1,640
滋 賀 県	1,318	1,119,356	522,974	530	698,510	288,433	461	116,524	225,462	20	16,471	6,488	305	267,257	2,590	2	*
	831	772,504	345,837	340	493,729	199,651	287	76,823	139,366	13	12,483	6,819	191	189,469	-	-	-
京 都 府	1,727	1,680,711	647,171	731	1,066,860	379,361	541	144,185	247,989	41	37,848	16,985	409	430,299	2,836	5	1,520
大 阪 府	5,609	5,438,327	2,287,647	2,364	3,487,734	1,318,166	1,825	472,871	892,640	156	134,212	65,629	1,254	1,340,487	11,413	10	3,023
兵 庫 県	3,728	3,826,222	1,499,786	1,679	2,538,414	920,168	1,102	261,051	537,971	61	61,617	30,813	878	962,747	10,834	8	2,393
和 歌 山 県	917	878,881	366,822	377	575,190	217,518	294	73,931	133,339	21	20,939	12,109	221	207,888	3,857	4	933
	723	612,361	280,809	281	377,286	160,787	240	56,070	107,688	26	23,826	12,334	174	154,414	-	2	*
鳥 取 県	537	417,116	220,938	228	254,800	118,902	185	45,227	96,191	13	11,128	5,065	109	105,716	779	2	*
島 根 県	575	412,711	228,202	211	254,233	115,465	218	50,437	107,049	9	7,480	3,312	131	99,095	2,376	6	1,466
岡 山 県	1,396	1,232,943	564,046	629	805,464	328,572	422	103,804	214,785	37	27,425	19,091	303	295,228	1,599	5	1,021
広 島 県	2,114	1,967,488	813,517	907	1,260,279	473,837	662	170,042	316,101	45	38,431	18,374	490	496,097	5,207	10	2,640
山 口 県	1,237	1,150,117	487,492	535	741,715	286,299	367	80,565	183,940	36	33,264	13,053	294	293,020	4,200	5	1,554
徳 島 県	638	456,561	259,762	242	279,415	127,555	235	54,266	125,951	11	7,914	1,559	148	114,187	4,698	2	*
香 川 県	796	660,013	315,604	346	432,046	172,222	268	69,908	133,057	20	15,462	8,377	162	142,597	1,948	-	-
愛 媛 県	1,087	833,628	405,468	408	502,300	205,090	406	92,523	187,844	24	18,109	11,748	247	220,374	786	2	*
高 知 県	591	428,961	221,394	213	261,753	101,362	240	49,372	115,722	11	6,683	3,507	125	110,993	804	2	*
福 岡 県	3,338	3,084,264	1,220,807	1,388	1,906,874	700,908	1,008	222,078	474,030	83	67,704	35,099	845	883,877	10,770	14	3,731
佐 賀 県	597	439,151	211,628	212	248,603	107,043	212	48,375	101,274	7	4,681	3,312	161	136,370	-	5	1,123
長 崎 県	992	855,005	376,132	390	537,320	207,605	341	72,126	157,221	17	11,238	8,407	242	233,966	2,899	2	*
熊 本 県	1,021	736,159	414,391	372	445,256	193,373	404	84,369	204,104	32	25,802	16,109	212	180,640	804	1	*
大 宮 市	766	584,536	300,919	289	357,009	146,905	274	57,761	138,145	25	18,909	12,664	171	148,952	3,205	7	1,905
	757	509,928	310,490	264	301,766	138,591	302	58,206	161,943	25	21,428	8,662	163	127,874	1,294	3	654
鹿 児 島 県	960	663,858	397,348	362	435,170	186,575	376	75,729	195,061	25	17,510	13,862	191	134,334	1,850	6	1,115
沖 縄 県	449	306,514	184,843	147	175,982	78,353	192	50,741	97,897	14	11,714	6,683	95	67,823	1,910	1	*
そ の 他	38	32,941	10,628	15	22,646	6,183	15	4,674	2,899	1	*	*	7	4,463	1,546	-	-

注1. 厚生年金保険(第1号)の受給権者とは、厚生年金保険受給権者全体から、共済組合等の組合員等たる厚生年金保険の被保険者期間(平成27年9月以前の共済組合等の組合員等の期間を含む)のみの者を除き、さらに、障害厚生年金受給権者及び短期要件分の遺族厚生年金受給権者について、それぞれ初診日又は死亡日に共済組合等の組合員等であった者を除いた者をいう。

2. 厚生年金保険(第1号)受給権者の年金額は、老齢給付及び遺族年金(長期要件)については、平成27年9月以前の厚生年金保険被保険者期間及び平成27年10月以降の第1号厚生年金被保険者期間に係る年金額であり、平成27年10月以降に受給権が発生した障害年金及び遺族年金(短期要件)については、共済組合等の組合員等たる厚生年金保険の被保険者期間(平成27年9月以前の共済組合等の組合員等の期間を含む)を含めて算出した年金額である。

第4表(続) 厚生年金保険(第1号) 都道府県別年金受給権者状況(厚生年金保険計(旧共済組合を除く))
(月末現在)

都道府県別	合 計			老 齢 年 金			通 算 老 齢 年 金 ・ 25 年 未 満			障 害 年 金			遺 族 年 金			通算遺族年金		
	件数	年金額	(別掲)基礎年金額	件数	年金額	(別掲)基礎年金額	件数	年金額	(別掲)基礎年金額	件数	年金額	(別掲)基礎年金額	件数	年金額	(別掲)基礎年金額	件数	年金額	
千円																		
平成 29 年	5月	35,800,343	26,189,817,909	16,938,062,044	15,420,360	17,771,920,978	9,101,465,686	14,128,680	2,539,530,936	7,481,615,969	598,784	448,555,497	247,389,802	5,617,327	5,420,481,491	107,590,587	35,192	9,329,008
	6月	35,861,625	26,204,054,571	16,984,766,792	15,442,103	17,772,313,578	9,125,787,293	14,153,208	2,542,309,004	7,500,420,341	600,528	449,227,925	249,381,537	5,630,976	5,430,970,134	109,177,621	34,810	9,233,930
	7月	35,896,197	26,207,180,809	17,026,509,409	15,458,658	17,769,731,014	9,149,512,520	14,163,229	2,543,466,551	7,515,820,246	601,698	449,649,606	250,824,404	5,638,068	5,435,162,291	110,352,239	34,544	9,171,346
	8月	36,033,612	26,234,651,128	17,100,212,262	15,479,497	17,770,655,306	9,179,423,902	14,268,190	2,562,963,727	7,556,535,710	603,799	450,709,981	252,577,014	5,647,890	5,441,229,532	111,675,636	34,236	9,092,582
	9月	36,319,301	26,290,960,012	17,191,207,927	15,503,254	17,774,592,766	9,205,130,829	14,522,012	2,610,268,370	7,619,562,990	605,501	451,556,989	254,175,383	5,654,608	5,445,525,127	112,338,725	33,926	9,016,759
10月	36,421,346	26,309,630,453	17,255,598,863	15,526,871	17,777,355,156	9,231,838,693	14,593,510	2,622,627,273	7,655,018,216	606,644	452,010,556	255,295,596	5,660,675	5,448,691,872	113,446,357	33,646	8,945,596	
北 海 道		1,672,190	1,024,777,066	753,540,871	618,178	644,909,959	352,736,725	755,343	125,722,540	384,704,089	29,711	21,143,335	11,506,147	267,141	232,586,741	4,593,909	1,817	414,489
		401,292	198,598,435	179,943,441	138,319	122,680,397	77,843,279	193,003	28,744,066	97,814,342	6,380	4,188,767	2,928,190	63,122	42,884,191	1,357,629	468	101,014
		402,504	227,092,287	189,997,126	164,812	148,034,193	95,495,681	165,670	26,671,997	90,070,778	7,051	4,708,554	2,846,815	64,599	47,594,908	1,583,852	372	82,637
		632,253	422,538,467	298,370,836	269,922	287,831,127	158,021,171	254,872	43,674,395	133,533,945	10,377	7,617,698	4,317,331	96,518	83,276,342	2,498,390	564	138,904
		359,119	194,874,716	166,290,476	144,626	125,927,104	82,397,419	149,058	23,156,484	80,592,425	5,611	3,779,272	2,216,652	59,380	41,918,728	1,083,980	444	93,127
山 形 県		364,330	213,005,968	177,802,523	165,655	145,921,547	96,625,033	137,532	22,483,959	77,424,436	6,369	4,224,507	2,641,225	54,415	40,293,142	1,111,829	359	82,813
		588,013	369,322,593	275,548,741	264,346	250,405,503	151,597,788	223,393	38,353,716	117,612,941	10,463	7,239,701	4,185,866	89,347	73,217,993	2,152,146	464	105,680
		784,258	557,371,673	377,795,877	337,384	389,756,881	201,404,482	322,657	55,720,153	168,343,068	11,419	8,576,680	5,298,725	112,329	103,191,248	2,749,602	469	126,713
		551,714	381,355,523	262,071,525	240,736	264,422,386	142,068,628	221,723	39,278,447	114,509,274	8,121	6,000,940	3,583,074	80,716	71,550,649	1,910,550	418	103,102
		588,499	395,839,672	288,617,451	250,022	270,998,458	150,907,784	243,804	43,946,696	131,518,769	9,330	6,769,476	4,301,642	84,835	74,010,705	1,889,256	508	114,336
埼 玉 県		1,949,579	1,513,229,351	944,194,592	829,661	1,047,639,671	503,744,142	807,255	150,298,459	421,967,176	26,827	21,314,827	12,184,698	284,527	293,579,151	6,298,577	1,309	397,242
		1,662,989	1,337,090,816	812,524,136	710,719	931,825,526	436,157,709	679,750	123,352,521	360,080,769	24,655	19,547,929	10,931,936	246,705	262,034,470	5,353,721	1,160	330,369
		3,102,806	2,510,280,537	1,449,524,348	1,274,624	1,672,567,658	754,164,420	1,282,733	262,284,299	665,161,615	47,423	37,510,210	20,734,894	494,874	536,927,025	9,483,419	3,152	991,345
		2,373,555	2,055,365,498	1,138,895,598	1,026,949	1,412,680,723	628,179,160	932,711	175,483,816	487,964,667	36,117	29,128,392	15,501,856	376,080	437,544,251	7,249,916	1,698	528,316
		770,754	511,046,141	374,764,931	363,492	350,946,232	214,240,762	273,665	48,096,755	153,033,910	13,151	9,244,776	4,927,141	119,734	102,594,030	2,563,117	712	164,347
富 山 県		381,158	283,682,895	188,607,955	190,981	197,392,662	115,641,885	120,629	22,100,714	69,289,392	6,280	4,576,348	2,541,249	62,829	59,507,792	1,135,428	439	105,379
		368,932	254,120,864	181,104,948	169,076	172,599,316	100,639,859	136,828	26,223,050	76,632,014	6,596	4,702,517	2,710,698	55,985	50,483,497	1,122,376	447	112,484
		261,887	187,131,031	128,189,832	132,932	132,934,235	78,058,714	85,139	16,668,671	47,628,330	4,689	3,346,526	1,650,538	38,878	34,122,339	852,251	249	59,260
		242,392	152,427,315	116,754,207	97,370	102,547,404	57,738,821	106,502	19,742,012	56,447,493	3,631	2,607,115	1,724,536	34,674	27,478,241	843,357	215	52,543
		709,865	486,160,508	355,553,044	328,300	336,148,853	199,043,076	266,303	51,523,936	148,979,729	12,518	8,800,461	5,448,510	102,140	89,549,762	2,081,728	604	137,496
岐 阜 県		635,813	444,990,803	308,321,028	271,168	300,362,497	164,959,567	253,122	46,405,325	137,333,989	10,243	7,626,928	4,037,719	100,631	90,428,987	1,989,753	649	167,066
		1,187,948	889,330,833	580,841,618	550,134	617,019,588	333,037,299	438,844	83,133,792	236,575,840	19,527	14,670,682	7,639,314	178,407	174,224,720	3,589,166	1,036	282,050
		2,006,609	1,588,607,500	968,446,260	890,374	1,097,085,379	545,868,808	764,889	140,029,832	401,499,063	33,850	26,198,643	14,462,021	315,823	324,828,415	6,616,368	1,673	465,232
		557,671	407,516,140	272,785,273	249,446	281,470,893	151,740,595	211,788	37,789,486	115,448,427	9,490	7,016,662	3,947,268	86,465	81,116,941	1,648,982	482	122,158
		404,139	305,480,005	198,208,818	182,122	212,967,873	108,969,204	153,867	28,359,880	83,209,785	6,724	5,163,652	2,693,133	61,045	58,892,367	1,319,696	381	96,234
京 都 府		742,907	543,344,577	351,541,511	309,243	363,528,493	184,509,050	305,605	57,128,070	160,281,956	12,513	9,572,065	4,749,515	114,703	112,885,152	2,000,989	843	230,797
		2,420,846	1,856,673,091	1,117,595,790	1,002,124	1,230,975,713	595,776,252	979,547	182,069,665	497,120,242	42,586	33,020,327	17,744,686	394,401	409,926,216	6,954,611	2,188	681,170
		1,642,675	1,301,352,013	768,749,295	694,704	871,623,359	417,863,684	645,291	114,447,798	334,550,305	26,134	20,755,912	11,399,907	275,005	294,095,083	4,935,399	1,541	429,861
		399,512	309,221,656	190,674,286	162,813	212,251,321	99,797,558	167,304	28,359,445	87,169,373	5,878	4,659,909	2,570,772	63,134	63,842,495	1,136,583	383	108,487
		292,751	194,198,915	132,294,605	112,173	125,563,122	65,690,747	125,065	20,598,558	63,782,796	4,981	3,791,645	1,927,081	50,153	44,150,296	893,980	379	95,295
鳥 取 県		193,417	121,255,862	91,976,065	89,953	82,562,172	52,060,640	70,091	12,439,360	38,034,149	3,247	2,189,676	1,342,348	29,910	24,012,182	538,928	216	52,473
		250,267	157,300,672	121,844,575	116,006	106,251,653	69,034,420	89,430	15,832,617	50,349,373	4,548	3,119,879	1,781,065	39,956	32,023,399	679,717	327	73,123
		625,617	451,279,799	305,642,049	294,725	312,827,202	177,145,843	221,914	39,066,915	122,043,738	11,022	8,074,170	4,625,576	97,365	91,170,972	1,826,893	591	140,541
		907,243	679,376,536	433,164,730	409,877	461,536,659	246,342,034	332,317	58,962,250	177,954,318	16,554	12,425,561	6,342,067	147,536	146,200,221	2,526,310	959	251,845
		508,889																

第４表（続） 厚生年金保険（第１号） 都道府県別年金受給権者状況（厚生年金保険計（旧共済組合を除く））
（新規裁定）

都道府県別	合 計			老 齢 年 金			通 算 老 齢 年 金 ・ 25 年 未 満			障 害 年 金			遺 族 年 金			通算遺族年金	
	件数	年金額	(別掲)基礎年金額	件数	年金額	(別掲)基礎年金額	件数	年金額	(別掲)基礎年金額	件数	年金額	(別掲)基礎年金額	件数	年金額	(別掲)基礎年金額	件数	年金額
	千円	千円	千円	千円	千円	千円	千円	千円	千円	千円	千円	千円	千円	千円	千円	千円	千円
平成 29 年 5月	88,186	52,309,400	7,183,642	24,632	23,180,406	1,852,359	38,953	6,210,396	3,452,967	2,139	1,522,208	985,737	22,462	21,396,390	892,578	-	-
6月	155,601	96,740,359	12,271,001	50,924	48,641,272	2,926,122	63,740	10,267,932	5,705,080	3,963	2,781,137	2,006,581	36,971	35,049,642	1,633,220	3	375
7月	116,283	70,064,628	9,619,255	38,866	35,922,447	2,159,343	48,476	7,932,358	4,751,330	3,038	2,160,456	1,514,703	25,902	24,049,085	1,193,880	1	*
8月	221,169	97,117,553	29,294,241	44,282	40,927,682	2,466,392	143,191	25,844,895	23,482,673	4,002	2,847,846	2,000,160	29,693	27,496,796	1,345,016	1	*
9月	360,474	119,223,892	55,634,380	42,349	39,881,382	2,146,342	289,361	53,361,924	50,743,161	3,247	2,320,605	1,622,619	25,516	23,659,615	1,122,258	1	*
10月	176,149	83,705,616	16,729,752	42,867	40,392,522	2,278,264	106,086	18,620,197	11,958,291	2,859	2,036,013	1,325,799	24,337	22,656,885	1,167,398	-	-
北 海 道	9,547	3,831,635	876,771	2,155	1,855,462	123,946	6,103	960,672	650,825	142	97,774	58,321	1,147	917,727	43,679	-	-
青 森 県	2,607	865,461	256,266	589	429,221	31,717	1,683	236,397	193,370	30	17,464	14,641	305	182,379	16,538	-	-
岩 手 県	1,815	774,721	151,318	558	409,079	25,455	957	151,313	98,340	30	19,924	12,917	270	194,406	14,605	-	-
宮 城 県	3,272	1,492,199	322,425	927	798,526	69,346	1,876	304,112	216,284	55	39,470	24,421	414	350,091	12,374	-	-
秋 田 県	1,618	690,104	137,605	511	378,037	31,102	818	118,823	88,316	24	12,666	6,624	265	180,578	11,563	-	-
山 形 県	1,303	619,802	112,216	488	356,559	25,033	571	89,301	68,233	23	14,928	8,915	221	159,015	10,036	-	-
福 島 県	2,866	1,315,599	250,824	879	703,412	39,145	1,518	242,607	166,539	51	35,163	23,284	418	334,417	21,855	-	-
茨 城 県	3,602	1,722,797	359,894	878	835,264	59,720	2,121	359,140	237,221	68	48,982	34,720	535	479,411	32,233	-	-
栃 木 県	2,691	1,425,028	238,881	832	819,913	42,451	1,407	243,934	156,994	41	30,519	19,707	411	330,663	19,730	-	-
群 馬 県	2,480	1,266,842	220,051	705	659,347	32,010	1,331	228,356	148,710	41	29,932	25,173	403	349,207	14,157	-	-
埼 玉 県	9,486	5,001,430	946,014	2,257	2,363,443	132,389	5,676	1,064,020	678,274	128	93,218	74,249	1,425	1,480,749	61,102	-	-
千 葉 県	6,306	3,084,458	785,894	1,278	1,376,102	88,581	4,119	791,959	594,128	139	103,827	58,439	770	812,570	44,746	-	-
東 京 都	16,875	8,468,313	1,860,709	3,659	3,912,845	253,344	11,093	2,371,248	1,388,410	255	190,585	126,796	1,868	1,993,636	92,159	-	-
神 奈 川 県	11,851	6,194,947	1,240,793	2,544	2,905,320	140,196	7,663	1,536,525	931,907	225	176,921	92,171	1,419	1,576,181	76,518	-	-
新 潟 県	2,741	1,509,024	189,774	1,074	849,504	42,035	1,078	181,796	101,191	49	31,281	14,999	540	446,443	31,549	-	-
富 山 県	1,255	733,944	91,495	478	417,197	22,698	518	81,177	51,657	22	15,370	9,186	237	220,199	7,954	-	-
石 川 県	1,397	665,175	114,766	427	347,342	13,786	725	118,478	75,270	37	27,911	15,450	208	171,444	10,260	-	-
福 井 県	1,066	599,651	67,755	395	338,587	9,915	472	85,771	44,445	24	18,276	8,826	175	157,017	4,569	-	-
山 梨 県	1,093	530,083	91,437	310	280,707	11,329	602	100,400	67,132	21	14,651	10,745	160	134,325	2,232	-	-
山 東 県	2,424	1,357,914	183,198	766	706,910	28,334	1,140	192,978	107,353	68	45,215	28,005	450	412,811	19,506	-	-
岐 阜 県	2,680	1,421,013	190,752	754	707,320	26,875	1,375	230,116	120,567	41	28,796	16,288	510	454,780	27,023	-	-
静 岡 県	5,195	2,932,231	416,455	1,641	1,617,679	69,499	2,632	454,372	265,837	90	65,558	48,417	832	794,622	32,702	-	-
愛 知 県	10,109	5,614,307	861,606	2,810	3,035,313	128,573	5,655	1,000,884	554,364	148	108,278	77,018	1,496	1,469,832	101,652	-	-
三 重 県	2,331	1,227,554	198,606	643	649,951	19,067	1,236	195,058	133,951	38	27,194	17,562	414	355,352	28,026	-	-
滋 賀 県	1,615	935,926	105,306	534	518,421	23,910	790	133,853	98,521	24	18,656	9,859	267	264,995	11,969	-	-
京 都 府	3,308	1,504,840	337,859	629	580,576	46,894	2,109	379,677	248,338	62	42,326	24,636	508	502,261	17,990	-	-
大 阪 府	13,692	5,830,679	1,484,827	2,137	2,112,201	100,125	9,662	1,818,503	1,169,747	186	138,027	89,140	1,707	1,761,948	75,814	-	-
兵 庫 県	7,577	3,885,128	686,986	1,755	1,776,896	101,523	4,563	795,178	478,518	114	89,067	54,096	1,145	1,223,987	52,849	-	-
和 歌 山 県	1,638	827,347	132,359	363	368,174	13,580	963	155,867	99,048	29	18,038	11,105	283	285,267	8,627	-	-
奈良 県	1,338	627,764	122,408	325	319,264	24,509	796	124,125	81,688	19	12,166	7,628	198	172,209	8,584	-	-
鳥 取 県	853	419,954	58,104	307	242,251	16,580	405	66,527	34,198	8	4,434	3,312	133	106,742	4,014	-	-
島 根 県	897	469,101	48,021	329	267,454	13,554	393	59,953	27,784	11	6,219	3,117	164	135,475	3,566	-	-
岡 山 県	2,468	1,323,244	187,103	769	709,555	31,949	1,266	211,989	123,403	48	34,752	19,707	385	366,948	12,043	-	-
広 島 県	3,584	1,868,130	308,382	1,034	955,476	44,958	1,910	304,997	200,625	66	44,275	29,081	574	563,382	33,717	-	-
山 口 県	1,868	1,037,704	143,909	557	507,492	24,386	900	130,265	89,556	39	28,734	19,718	372	371,213	10,249	-	-
徳 島 県	1,182	518,765	91,218	358	288,771	9,906	625	94,193	65,987	16	9,938	9,080	183	125,863	6,246	-	-
香 川 県	1,229	653,918	93,267	427	363,340	12,682	540	85,940	53,108	23	16,167	15,509	239	188,472	11,969	-	-
愛 媛 県	1,801	868,090	157,601	559	489,666	21,306	918	135,132	90,001	42	33,987	26,222	282	209,306	20,072	-	-
高 知 県	1,000	399,487	85,062	240	179,437	10,553	594	94,025	63,393	13	9,311	3,536	153	116,714	7,580	-	-
福 岡 県	8,777	3,399,867	949,480	1,533	1,331,718	91,269	6,029	989,292	748,860	123	81,997	48,088	1,092	996,860	61,263	-	-
佐 賀 県	1,084	442,851	110,344	276	205,481	18,530	634	96,379	76,246	19	11,532	10,444	155	129,459	5,124	-	-
長 崎 県	2,222	879,825	213,392	467	377,301	24,099	1,415	219,028	159,478	31	20,715	17,367	309	262,780	12,449	-	-
熊 本 県	2,749	1,038,237	233,960	692	515,817	29,211	1,710	266,544	172,491	36	21,442	20,439	311	234,434	11,819	-	-
分 岐 県	2,190	808,737	211,843	464	370,848	24,340	1,458	244,080	160,741	42	27,086	19,181	226	166,723	7,580	-	-
宮 崎 県	2,001	698,885	182,948	446	334,895	23,792	1,314	203,229	126,479	30	17,942	14,505	211	142,819	18,171	-	-
鹿 児 島 県	3,080	1,113,439	255,205	716	530,206	28,470	1,960	293,725	188,336	48	31,593	25,801	356	257,915	12,598	-	-
沖 縄 県	3,193	731,992	342,914	356	257,122	26,515	2,631	352,940	288,171	38	21,998	16,153	168	99,933	12,075	-	-
その他	193	77,471	21,752	36	37,117	3,080	132	25,318	13,209	2	*	*	23	13,328	4,264	-	-

注１．厚生年金保険（第１号）の受給権者とは、厚生年金保険受給権者全体から、共済組合等の組合員等たる厚生年金保険の被保険者期間（平成27年9月以前の共済組合等の組合員等の期間を含む）のみの者を除き、さらに、障害厚生年金受給権者及び短期要件分の遺族厚生年金受給権者について、それぞれ初診日又は死亡日に共済組合等の組合員等であった者を除いた者をいう。

２．厚生年金保険（第１号）受給権者の年金額は、老齢給付及び遺族年金（長期要件）については、平成27年9月以前の厚生年金保険被保険者期間及び平成27年10月以降の第１号厚生年金被保険者期間に係る年金額であり、平成27年10月以降に受給権が発生した障害年金及び遺族年金（短期要件）については、共済組合等の組合員等たる厚生年金保険の被保険者期間（平成27年9月以前の共済組合等の組合員等の期間を含む）を含めて算出した年金額である。

３．「旧共済組合」は、厚生年金保険に統合された時点で旧ＪＲ共済、旧ＮＴＴ共済、旧ＪＴ共済又は旧農林共済の受給権が発生していた者及びその者の当該年の年金額である。

第4表(続) 厚生年金保険(第1号) 都道府県別年金受給権者状況(厚生年金保険計(旧共済組合を除く))
(失 権)

都道府県別	合 計			老 齢 年 金			通 算 老 齢 年 金 ・ 25 年 未 満			障 害 年 金			遺 族 年 金			通算遺族年金	
	件数	年金額	(別掲)基礎年金額	件数	年金額	(別掲)基礎年金額	件数	年金額	(別掲)基礎年金額	件数	年金額	(別掲)基礎年金額	件数	年金額	(別掲)基礎年金額	件数	年金額
	千円	千円	千円	千円	千円	千円	千円	千円	千円	千円	千円	千円	千円	千円	千円	千円	千円
平成 29 年 5月	81,339	73,138,135	32,171,227	33,204	46,173,758	18,133,469	26,773	6,629,861	12,991,166	1,876	1,628,694	845,217	19,181	18,628,434	201,374	305	77,388
6月	102,571	93,014,546	41,106,456	42,358	59,212,830	23,262,403	33,855	8,382,935	16,598,883	2,331	2,072,398	1,030,885	23,641	23,250,578	214,286	386	95,805
7月	80,716	71,469,964	32,136,661	32,342	44,518,749	17,754,794	27,107	6,650,242	13,274,203	1,960	1,710,934	918,167	19,038	18,526,600	189,497	269	63,437
8月	86,435	77,590,438	34,877,143	35,199	48,782,586	19,531,669	28,700	7,054,484	14,187,325	2,031	1,780,293	943,645	20,195	19,893,113	214,505	310	79,963
9月	77,612	68,321,446	31,360,830	31,012	42,580,794	17,236,521	25,635	6,161,716	12,721,500	1,654	1,442,848	755,798	18,999	18,061,273	647,010	312	74,814
10月	79,759	70,816,913	32,507,024	32,365	44,636,216	18,116,644	26,900	6,557,144	13,400,566	1,771	1,510,570	805,386	18,441	18,040,837	184,427	282	72,145
北 海 道	3,736	2,934,631	1,445,887	1,298	1,692,918	686,690	1,464	335,040	713,236	88	66,622	38,381	865	836,108	7,580	21	3,943
青 岩 山	794	462,194	339,192	248	272,377	140,511	371	72,460	188,866	17	14,388	9,021	155	102,472	795	3	537
宮 城 県	882	601,886	378,168	307	350,949	176,057	345	75,350	190,479	23	21,525	8,602	203	153,271	3,030	4	791
秋 田 県	1,321	1,056,746	534,108	504	638,933	287,226	477	119,531	227,342	33	25,322	16,260	299	271,355	3,280	8	1,605
	848	577,679	336,081	286	306,748	155,148	328	62,435	168,629	25	20,182	12,303	206	157,921	-	3	394
山 形 県	789	504,768	329,501	278	303,634	158,960	306	61,009	159,357	22	13,861	9,605	180	125,436	1,579	3	828
福 島 県	1,367	979,305	577,599	528	612,320	293,206	513	110,603	263,204	34	27,330	14,774	285	227,516	6,413	7	1,535
茨 城 県	1,619	1,355,161	669,014	654	873,991	369,789	547	123,797	272,815	40	34,580	22,405	374	321,501	4,005	4	1,291
栃 木 県	1,258	988,805	508,520	479	605,237	271,828	445	101,624	223,350	22	19,117	9,741	308	261,795	3,600	4	1,032
群 馬 県	1,322	975,188	535,473	485	575,916	282,432	481	114,597	234,678	25	16,686	15,421	320	265,005	2,942	11	2,983
埼 玉 県	3,984	3,770,641	1,739,276	1,686	2,465,000	1,007,349	1,330	338,032	685,694	85	72,775	37,914	867	890,258	8,319	16	4,575
千 葉 県	3,165	3,217,475	1,370,883	1,421	2,161,929	840,616	960	239,840	486,040	68	61,341	38,494	711	752,858	5,732	5	1,508
東 京 都	7,156	7,384,130	2,931,215	2,972	4,749,900	1,646,583	2,380	688,234	1,213,579	115	106,804	58,295	1,662	1,830,678	12,758	27	8,514
神 奈 川 県	5,037	5,545,749	2,015,078	2,187	3,482,338	1,255,137	1,423	380,473	706,337	82	78,116	37,633	1,325	1,598,327	15,970	20	6,494
新 潟 県	1,760	1,335,997	699,207	701	831,313	389,040	588	128,118	292,492	41	35,092	16,950	420	338,740	725	10	2,735
富 山 県	1,004	853,891	389,680	405	514,060	220,152	301	68,464	159,172	27	22,775	8,767	268	247,869	1,590	3	723
石 川 県	852	692,078	315,911	320	392,957	161,214	288	72,869	142,510	22	16,659	10,621	219	208,674	1,566	3	919
福 井 県	579	448,432	245,105	240	296,732	130,437	204	50,434	108,476	9	9,497	5,455	124	91,586	737	2	*
山 梨 県	503	385,195	202,712	187	246,688	101,769	187	45,595	93,539	12	13,031	5,845	117	79,880	1,559	-	-
長 野 県	1,421	1,184,652	590,596	597	770,518	331,610	475	116,812	239,661	34	26,734	15,393	313	270,393	3,832	2	*
岐 阜 県	1,487	1,242,978	631,249	596	772,933	342,743	512	124,754	270,564	37	35,602	15,645	335	308,063	2,297	7	1,625
静 岡 県	2,818	2,486,125	1,194,507	1,195	1,620,992	681,761	949	232,722	480,243	56	44,179	26,300	611	586,501	6,203	7	1,730
愛 知 県	4,295	4,231,785	1,846,256	1,942	2,798,336	1,150,552	1,302	353,171	648,498	89	80,557	35,592	953	998,081	11,614	9	1,640
三 重 県	1,276	1,053,633	512,276	499	637,884	280,853	455	115,068	222,345	20	16,471	6,488	300	283,615	2,590	2	*
滋 賀 県	797	717,800	336,816	317	450,848	192,968	282	73,811	137,028	13	12,483	6,819	185	180,658	-	-	-
京 都 府	1,685	1,604,399	639,822	699	999,548	373,671	537	142,845	246,331	41	37,848	16,985	403	422,638	2,836	5	1,520
大 阪 府	5,548	5,339,947	2,275,640	2,317	3,400,604	1,307,049	1,819	470,857	891,549	155	133,433	65,629	1,247	1,332,030	11,413	10	3,023
兵 庫 県	3,651	3,706,909	1,484,212	1,633	2,448,641	907,019	1,092	258,241	535,047	61	61,617	30,813	857	936,017	10,834	8	2,393
和 歌 山 県	889	827,286	363,013	356	530,502	214,520	293	73,789	132,528	21	20,939	12,109	215	201,123	3,857	4	933
奈良 県	705	586,213	274,142	271	357,250	157,744	236	54,975	104,844	25	23,253	11,554	171	149,970	-	2	*
鳥 取 県	513	384,931	213,863	216	235,927	113,563	182	42,700	94,455	13	11,128	5,065	100	94,931	779	2	*
島 根 県	545	368,524	225,373	196	221,968	113,936	212	47,947	105,749	9	7,480	3,312	123	89,940	2,376	5	1,189
岡 山 県	1,345	1,155,283	550,735	596	741,474	320,249	413	100,645	209,797	36	26,374	19,091	295	285,769	1,599	5	1,021
広 島 県	2,039	1,845,971	801,403	863	1,170,859	465,662	652	165,887	312,160	45	38,431	18,374	469	468,154	5,207	10	2,640
山 口 県	1,174	1,053,392	474,088	494	664,580	277,687	358	77,942	179,149	36	33,264	13,053	281	276,053	4,200	5	1,554
徳 島 県	611	419,177	255,356	228	252,406	125,231	230	53,165	123,868	10	7,330	1,559	141	105,498	4,698	2	*
香 川 県	761	605,169	310,067	323	386,189	168,334	261	66,795	131,408	20	15,462	8,377	157	136,723	1,948	-	-
愛 媛 県	1,043	785,568	390,605	387	466,726	196,735	391	87,439	181,336	24	18,109	11,748	239	212,974	786	2	*
高 知 県	566	400,643	215,732	203	243,632	99,418	234	48,220	112,003	11	6,683	3,507	116	101,947	804	2	*
福 岡 県	3,233	2,892,835	1,210,138	1,322	1,761,268	691,281	1,004	220,609	422,988	83	67,704	35,099	810	839,522	10,770	14	3,731
佐 賀 県	571	395,703	205,722	194	210,054	103,988	207	47,358	98,421	7	4,681	3,312	158	132,487	-	5	1,123
長 崎 県	961	809,433	367,313	371	500,017	201,628	336	70,496	155,938	15	10,010	6,848	237	228,554	2,899	2	*
熊 本 県	988	695,352	404,506	352	411,226	186,506	397	82,990	202,006	31	24,987	15,135	207	176,058	804	1	*
分 岐 県	736	534,657	293,910	266	312,735	142,367	271	57,338	135,674	25	18,909	12,664	167	143,770	3,205	7	1,905
大 宮 市	729	480,903	299,652	250	279,896	133,511	291	55,323	156,185	25	21,428	8,662	160	123,603	1,294	3	654
鹿 児 島 県	918	607,099	382,734	337	391,099	177,604	368	73,429	190,198	24	16,902	13,083	183	124,554	1,850	6	1,115
沖 縄 県	440	297,655	184,064	144	171,556	77,574	188	48,636	97,897	14	11,714	6,683	93	65,495	1,910	1	*
そ の 他	38	32,941	10,628	15	22,646	6,183	15	4,674	2,899	1	*	*	7	4,463	1,546	-	-

注1. 厚生年金保険(第1号)の受給権者とは、厚生年金保険受給権者全体から、共済組合等の組合員等たる厚生年金保険の被保険者期間(平成27年9月以前の共済組合等の組合員等の期間を含む)のみの者を除き、さらに、障害厚生年金受給権者及び短期要件分の遺族厚生年金受給権者について、それぞれ初診日又は死亡日に共済組合等の組合員等であった者を除いた者をいう。

2. 厚生年金保険(第1号)受給権者の年金額は、老齢給付及び遺族年金(長期要件)については、平成27年9月以前の厚生年金保険被保険者期間及び平成27年10月以降の第1号厚生年金被保険者期間に係る年金額であり、平成27年10月以降に受給権が発生した障害年金及び遺族年金(短期要件)については、共済組合等の組合員等たる厚生年金保険の被保険者期間(平成27年9月以前の共済組合等の組合員等の期間を含む)を含めて算出した年金額である。

3. 「旧共済組合」は、厚生年金保険に統合された時点で旧J共済、旧NT共済、旧JT共済又は旧農林共済の受給権が発生していた者及びその者の当該年度の年金額である。

第4表(続) 厚生年金保険(第1号) 都道府県別年金受給権者状況(旧法厚生年金保険)
(月末現在)

都道府県別	合 計		老 齢 年 金					通 算 老 齢 年 金					障 害 年 金		遺 族 年 金		通算遺族年金					
			計	退 職		在 職		計	退 職		在 職											
	件数	年金額	件数	件数	年金額	件数	年金額	件数	件数	年金額	件数	年金額	件数	年金額	件数	年金額	件数	年金額				
千円			千円					千円					千円					千円				
平成 29 年 5 月	1,404,568	1,481,409,522	503,941	502,088	834,177,222	1,853	3,345,110	403,439	402,120	151,213,093	1,319	664,189	67,413	76,924,772	395,265	405,930,753	34,510	9,154,382				
6 月	1,387,270	1,461,971,603	496,448	494,618	820,540,817	1,830	3,298,444	397,098	395,779	148,817,043	1,319	666,310	66,968	76,402,663	392,623	403,185,678	34,133	9,060,647				
7 月	1,373,882	1,447,136,537	490,755	488,935	810,273,205	1,820	3,279,450	392,097	390,787	146,909,012	1,310	660,847	66,617	75,978,385	390,542	401,036,927	33,871	8,998,711				
8 月	1,359,724	1,431,316,236	484,683	482,867	799,269,058	1,816	3,268,234	386,874	385,573	144,899,671	1,301	656,523	66,275	75,559,099	388,327	398,743,227	33,565	8,920,424				
9 月	1,347,012	1,417,295,310	479,386	477,576	789,674,682	1,810	3,247,868	382,349	381,064	143,212,192	1,285	646,684	65,978	75,189,194	386,040	396,478,956	33,259	8,845,735				
10 月	1,334,431	1,403,107,900	473,937	472,124	779,781,042	1,813	3,257,482	377,867	376,577	141,468,691	1,290	652,237	65,666	74,820,366	383,976	394,351,596	32,985	8,776,486				
北 海 道	63,763	62,827,167	20,203	20,149	32,934,866	54	101,145	21,372	21,309	7,919,816	63	20,494	2,873	3,323,681	17,541	18,122,719	1,774	404,446				
	10,637	9,078,793	2,896	2,890	4,106,318	6	10,104	3,599	3,592	1,193,750	7	2,048	523	567,828	3,186	3,105,934	433	92,810				
	11,965	10,831,487	3,581	3,575	5,298,560	6	9,095	3,972	3,964	1,353,875	8	3,248	597	658,189	3,471	3,432,867	344	75,652				
	18,692	18,191,948	6,070	6,052	9,594,818	18	32,965	6,099	6,087	2,390,092	12	6,171	881	978,467	5,098	5,056,228	544	133,207				
	11,791	10,806,944	3,754	3,747	5,488,674	7	12,628	3,636	3,632	1,192,751	4	1,162	533	591,484	3,433	3,428,966	435	91,279				
山 形 県	13,408	12,000,511	5,053	5,045	6,832,560	8	15,654	4,279	4,270	1,354,046	9	4,250	624	671,133	3,100	3,040,899	352	81,969				
	20,485	19,464,577	7,247	7,235	10,490,363	12	25,012	6,110	6,094	2,131,309	16	4,958	1,183	1,277,203	5,488	5,431,706	457	104,026				
	21,899	22,313,482	7,295	7,270	11,790,009	25	44,972	6,574	6,567	2,537,771	7	4,316	1,185	1,372,597	6,388	6,440,445	457	123,372				
	17,291	16,802,808	5,577	5,561	8,647,852	16	28,338	5,393	5,377	2,012,700	16	7,567	902	1,016,047	5,004	4,987,864	415	102,440				
山 形 県	19,293	18,653,364	6,480	6,462	10,025,047	18	37,355	6,134	6,117	2,207,850	17	5,325	1,062	1,160,282	5,111	5,103,820	506	113,686				
埼 玉 県	51,515	56,821,629	17,304	17,255	30,448,520	49	91,838	13,621	13,582	5,528,472	39	20,671	2,609	3,073,082	16,673	17,262,006	1,308	397,041				
	45,211	51,341,750	15,499	15,454	28,227,959	45	78,900	12,086	12,053	5,071,384	33	13,352	2,110	2,536,020	14,387	15,091,914	1,129	322,222				
	116,888	140,665,796	41,580	41,093	81,525,669	487	875,303	30,850	30,585	12,594,131	265	159,904	4,549	5,411,095	36,768	39,111,492	3,141	988,204				
	76,272	95,532,744	28,000	27,903	56,099,967	97	186,063	18,244	18,176	7,615,468	68	34,178	3,136	3,781,817	25,217	27,293,704	1,675	521,547				
新 潟 県	30,446	29,889,172	11,859	11,838	17,377,206	21	40,624	8,739	8,719	3,005,690	20	7,143	1,613	1,725,691	7,536	7,571,446	699	161,373				
富 山 県	17,493	17,723,383	6,762	6,752	10,205,287	10	18,936	4,675	4,667	1,589,674	8	4,271	836	921,776	4,789	4,880,661	431	102,780				
	16,011	15,502,491	5,981	5,967	9,004,411	14	27,526	5,200	5,190	1,885,849	10	4,510	693	765,845	3,710	3,706,058	427	108,292				
	12,989	12,861,086	5,684	5,678	8,177,095	6	14,101	3,868	3,862	1,404,439	6	2,142	571	617,150	2,624	2,589,265	242	56,894				
	8,601	7,768,638	2,560	2,549	3,987,714	11	22,109	3,364	3,361	1,213,526	3	401	384	444,915	2,078	2,047,430	215	52,543				
山 梨 県	31,118	28,650,335	11,675	11,657	16,711,751	18	32,134	11,148	11,130	3,985,841	18	6,430	1,366	1,505,634	6,328	6,271,672	601	136,873				
岐 阜 県	23,458	23,247,216	8,393	8,379	12,803,657	14	23,890	6,950	6,931	2,591,213	19	7,068	1,221	1,346,458	6,246	6,308,060	648	166,870				
	46,481	47,875,603	17,757	17,701	27,284,124	56	111,276	13,181	13,138	5,124,771	43	21,497	2,472	2,743,332	12,074	12,319,060	997	271,544				
	68,096	75,969,339	24,968	24,887	42,555,493	81	161,195	16,670	16,626	6,547,144	44	27,755	3,809	4,333,488	20,988	21,881,600	1,661	462,664				
	20,092	20,194,114	7,514	7,503	11,447,022	11	19,499	5,866	5,860	2,163,989	6	1,799	964	1,071,104	5,301	5,376,347	447	114,354				
滋 賀 県	14,852	14,396,289	4,894	4,882	7,690,139	12	17,642	5,130	5,117	1,967,966	13	7,143	725	829,307	3,722	3,787,858	381	96,234				
京 都 府	30,378	32,335,013	10,751	10,681	18,040,918	70	130,719	8,850	8,798	3,528,384	52	29,941	1,477	1,686,859	8,462	8,688,818	838	229,373				
	90,387	102,756,783	31,584	31,410	55,106,160	174	264,741	20,041	19,899	8,034,866	142	82,420	5,166	6,039,899	31,421	32,551,449	2,175	677,250				
	65,031	73,562,779	23,275	23,178	41,159,896	97	175,860	16,278	16,218	6,051,726	60	35,539	3,089	3,640,176	20,870	22,075,442	1,519	424,142				
	14,198	15,312,948	4,662	4,652	8,301,893	10	20,068	4,169	4,159	1,609,421	10	3,324	636	745,928	4,353	4,525,051	378	107,262				
和 歌 山 県	12,835	12,526,307	4,236	4,222	6,596,178	14	25,250	3,886	3,871	1,348,277	15	7,232	767	864,535	3,590	3,596,583	356	88,253				
鳥 取 県	8,867	7,937,449	3,494	3,486	4,606,482	8	13,723	2,922	2,919	1,065,334	3	1,077	355	372,034	1,880	1,826,327	216	52,473				
	11,031	9,623,940	3,720	3,714	5,156,528	6	11,597	3,854	3,848	1,282,121	6	1,846	598	633,248	2,542	2,467,923	317	70,677				
	29,704	29,663,531	12,393	12,357	17,937,164	36	62,864	8,460	8,441	3,020,874	19	9,931	1,351	1,543,084	6,918	6,951,423	582	138,190				
	41,869	43,502,011	16,146	16,093	24,792,185	53	106,649	11,139	11,102	4,248,058	37	13,521	2,207	2,475,376	11,438	11,619,571	939	246,650				
山 口 県	22,409	23,284,580	8,176	8,160	12,920,780	16	29,211	5,970	5,955	2,177,263	15	6,038	1,057	1,214,193	6,639	6,793,730	567	143,364				
徳 島 県	10,443	9,524,042	4,200	4,189	5,533,255	11	20,084	3,085	3,082	1,031,728	3	1,681	570	608,845	2,352	2,276,023	236	53,938				
	15,677	14,839,555	6,292	6,273	8,866,834	19	28,532	4,950	4,933	1,736,543	17	8,741	682	756,804	3,426	3,364,378	327	77,724				
	20,370	19,886,715	7,643	7,616	11,270,359	27	43,540	6,000	5,992	2,037,561	8	3,585	984	1,112,461	5,299	5,312,967	444	106,242				
	11,304	10,248,559	4,226	4,210	5,907,385	16	24,763	3,859	3,845	1,267,620	14	8,121	480	530,143	2,500	2,452,801	239	57,726				
福 岡 県	62,295	66,711,619	22,003	21,938	36,476,089	65	107,435	15,701	15,653	5,657,435	48	24,115	3,218	3,644,603	19,866	20,386,394	1,507	415,549				
佐 賀 県	10,267	9,575,762	3,564	3,554	5,122,391	10	16,456	3,141	3,135	1,079,820	6	4,829	512									

第4表(続) 厚生年金保険(第1号) 都道府県別年金受給権者状況(旧法船員保険)
(月末現在)

都道府県別	合 計		老 齢 年 金					通 算 老 齢 年 金					障 害 年 金		遺 族 年 金		通算遺族年金			
			計	退 職		在 職		計	退 職		在 職									
	件数	年金額	件数	件数	年金額	件数	年金額	件数	件数	年金額	件数	年金額	件数	年金額	件数	年金額	件数	年金額		
	千円			千円			千円			千円			千円			千円			千円	
平成 29 年 5 月	28,756	58,012,859	11,543	11,542	33,252,944	1	*	1,923	1,922	666,264	1	*	1,465	2,929,988	13,143	20,987,408	682	174,626		
	6 月	28,464	57,400,687	11,378	11,377	32,796,131	1	*	1,887	1,886	650,217	1	*	1,457	2,912,162	13,065	20,867,267	677	173,282	
	7 月	28,229	56,882,732	11,244	11,243	32,398,089	1	*	1,859	1,858	640,953	1	*	1,445	2,888,736	13,008	20,780,691	673	172,636	
	8 月	27,996	56,384,428	11,112	11,112	32,019,053	-	-	1,832	1,831	631,498	1	*	1,437	2,875,441	12,944	20,686,171	671	172,158	
	9 月	27,781	55,925,414	10,994	10,994	31,680,423	-	-	1,804	1,803	621,164	1	*	1,433	2,863,914	12,883	20,588,782	667	171,024	
	10 月	27,522	55,417,138	10,856	10,856	31,307,812	-	-	1,772	1,771	610,687	1	*	1,423	2,845,369	12,810	20,484,055	661	169,110	
北 海 道	1,689	3,280,540	432	432	1,118,172	-	-	145	145	41,809	-	-	100	227,475	969	1,883,041	43	10,042		
	812	1,338,023	174	174	399,127	-	-	55	55	15,787	-	-	40	76,918	508	837,987	35	8,204		
	832	1,426,922	244	244	571,226	-	-	63	63	21,181	-	-	41	84,632	456	742,899	28	6,984		
	宮 城 手 城 田	1,547	3,099,745	552	552	1,406,489	-	-	52	52	18,400	-	-	113	239,003	810	1,430,156	20	5,697	
山 形 形 島 城 木 馬	243	447,113	77	77	171,254	-	-	16	16	6,728	-	-	17	35,218	124	232,065	9	1,848		
	223	435,867	57	57	156,352	-	-	8	8	2,400	-	-	6	11,241	145	265,032	7	843		
	399	787,077	162	162	415,352	-	-	9	9	3,262	-	-	17	36,138	204	330,671	7	1,654		
	458	851,302	187	187	497,287	-	-	21	21	7,431	-	-	19	36,754	219	306,489	12	3,341		
埼 玉 玉 葉 京 川 奈 新	57	145,861	33	33	112,007	-	-	5	5	1,613	-	-	2	*	14	28,075	3	661		
	53	127,419	25	25	86,669	-	-	5	5	1,278	-	-	3	4,047	18	34,775	2	*		
	193	470,778	92	92	311,037	-	-	19	19	6,696	-	-	11	24,206	70	128,637	1	*		
	833	1,475,775	312	312	824,325	-	-	64	64	22,880	-	-	28	51,608	398	568,815	31	8,148		
東 京 京 川 湯	467	1,039,054	192	192	657,730	-	-	54	54	19,222	-	-	24	39,214	186	319,747	11	3,141		
	1,056	2,575,032	528	528	1,775,788	-	-	50	50	20,481	-	-	32	63,694	423	708,300	23	6,769		
	506	1,142,025	212	212	672,514	-	-	31	31	9,956	-	-	21	44,047	229	412,533	13	2,975		
	264	548,913	107	107	302,574	-	-	14	14	5,771	-	-	7	13,689	128	224,279	8	2,600		
富 山 山 川 井 梨 野	556	1,221,841	247	247	761,357	-	-	33	33	11,554	-	-	18	38,064	238	406,674	20	4,192		
	193	426,286	97	97	297,958	-	-	11	11	3,335	-	-	6	15,368	72	107,259	7	2,366		
	20	47,069	9	9	33,125	-	-	5	5	1,629	-	-	1	*	5	8,782	-	-		
	78	190,811	33	33	121,522	-	-	11	11	2,387	-	-	5	11,266	26	55,013	3	623		
岐 阜 山 川 井 梨 野	67	174,291	39	39	135,298	-	-	9	9	2,613	-	-	3	4,705	15	31,479	1	*		
	1,149	2,229,449	494	494	1,358,063	-	-	59	58	23,010	1	*	41	79,733	516	758,031	39	10,506		
	341	662,229	130	130	406,286	-	-	41	41	13,933	-	-	14	30,759	144	208,683	12	2,568		
	683	1,191,003	316	316	775,510	-	-	62	62	20,502	-	-	28	66,309	242	320,877	35	7,804		
滋 賀 山 川 井 梨 野	52	131,664	29	29	98,972	-	-	6	6	2,123	-	-	2	*	15	24,785	-	-		
	156	353,325	73	73	252,350	-	-	19	19	6,349	-	-	4	7,137	55	86,064	5	1,425		
	783	1,704,680	333	333	1,098,810	-	-	57	57	19,949	-	-	36	72,377	344	509,623	13	3,921		
	1,336	3,240,631	681	681	2,304,820	-	-	70	70	24,924	-	-	47	103,964	516	801,204	22	5,720		
京 大 兵 奈 和 歌	88	210,971	41	41	149,553	-	-	8	8	2,716	-	-	1	*	33	56,595	5	1,225		
	487	888,371	214	214	551,734	-	-	26	26	8,832	-	-	25	42,069	199	278,695	23	7,042		
	208	393,335	72	72	188,522	-	-	11	11	4,500	-	-	12	22,294	113	178,019	-	-		
	547	1,069,883	198	198	549,215	-	-	31	31	14,288	-	-	34	65,288	274	438,645	10	2,446		
島 岡 山 島 口	332	706,330	160	160	513,205	-	-	29	29	9,682	-	-	9	12,467	125	168,625	9	2,351		
	948	1,972,956	378	378	1,155,742	-	-	74	74	23,401	-	-	48	94,187	428	694,430	20	5,195		
	1,311	2,800,895	552	552	1,672,322	-	-	52	52	20,956	-	-	78	163,061	607	938,294	22	6,262		
	521	999,075	214	214	557,496	-	-	27	27	8,730	-	-	25	50,163	250	381,307	5	1,380		
徳 香 受 高 福	535	1,082,184	226	226	666,655	-	-	57	57	18,952	-	-	30	67,681	217	327,903	5	992		
	981	1,862,579	374	374	1,028,486	-	-	70	70	21,441	-	-	41	92,965	469	712,908	27	6,779		
	844	1,461,668	335	335	800,366	-	-	48	48	16,413	-	-	47	77,726	393	561,313	21	5,849		
	1,176	2,678,302	490	490	1,555,757	-	-	52	52	17,371	-	-	70	141,064	550	960,800	14	3,309		
佐 長 熊 本 大 宮	239	491,279	88	88	268,339	-	-	13	13	5,914	-	-	18	38,423	118	178,263	2	*		
	2,085	4,072,687	813	813	2,293,046	-	-	93	93	37,198	-	-	142	274,691	990	1,456,308	47	11,443		
	425	758,557	150	150	404,107	-	-	41	41	13,403	-	-	31	51,442	192	285,897	11	3,708		
	341	626,634	138	138	351,591	-	-	25	25	8,115	-	-	20	37,177	151	228,516	7	1,235		
鹿 沖 鹿																				

注1. 厚生年金保険(第1号)の受給権者とは、厚生年金保険受給権者全体から、共済組合等の組合員等たる厚生年金保険の被保険者期間(平成27年9月以前の共済組合等の組合員等の期間を含む)のみの者を除き、さらに、障害厚生年金受給権者及び短期要件付の遺族厚生年金受給権者について、それぞれ初診日又は死亡日に共済組合等の組合員等であった者を除いた者をいう。

注2. 厚生年金保険(第1号)受給権者の年金額は、老齢給付及び遺族年金(長期要件)については、平成27年9月以前の厚生年金保険被保険者期間及び平成27年10月以降の第1号厚生年金被保険者期間に係る年金額であり、平成27年10月以降に受給権が発生した障害年金及び遺族年金(短期要件)については、共済組合等の組合員等たる厚生年金保険の被保険者期間(平成27年9月以前の共済組合等の組合員等の期間を含む)を含めて算出した年金額である。

第4表(続) 厚生年金保険(第1号) 都道府県別年金受給権者状況(新法厚生年金保険)
(月末現在)

都道府県別	合 計			老 齢 厚 生 年 金													
				計									基礎 礎 ま た は 定 額 あ り				
				退 職			在 職										
	件数	年金額	(別掲)基礎年金額	件数	年金額	(別掲)基礎年金額	件数	年金額	(別掲)基礎年金額	件数	年金額	(別掲)基礎年金額	件数	年金額	(別掲)基礎年金額		
千円			千円			千円			千円			千円			千円		
平成 29 年 5 月	34,367,019	24,650,395,528	16,938,062,044	28,628,194	19,288,131,463	16,583,081,654	25,057,300	15,953,442,656	15,186,407,863	3,570,894	3,334,688,807	1,396,673,791	25,198,091	17,515,786,705	16,583,081,654		
6 月	34,445,891	24,684,682,281	16,984,766,792	28,688,500	19,307,851,992	16,626,207,634	25,074,905	15,939,521,595	15,210,090,412	3,613,595	3,368,330,397	1,416,117,222	25,257,997	17,536,247,963	16,626,207,634		
7 月	34,494,086	24,703,161,540	17,026,509,409	28,725,932	19,319,034,381	16,665,332,766	25,094,299	15,938,335,091	15,237,802,639	3,631,633	3,380,699,290	1,427,530,127	25,311,450	17,557,550,620	16,665,332,766		
8 月	34,645,892	24,746,950,464	17,100,212,262	28,863,186	19,352,874,890	16,735,959,611	25,209,811	15,966,661,772	15,295,958,093	3,653,375	3,386,213,117	1,440,001,518	25,466,189	17,605,780,230	16,735,959,611		
9 月	34,944,508	24,817,739,289	17,191,207,927	29,150,733	19,415,778,018	16,824,693,819	25,445,959	16,002,557,551	15,367,695,102	3,704,774	3,413,220,466	1,456,998,717	25,724,452	17,666,688,166	16,824,693,819		
10 月	35,059,393	24,851,105,415	17,255,598,863	29,255,949	19,442,904,372	16,886,856,909	25,512,816	16,004,660,477	15,412,651,226	3,743,133	3,438,243,895	1,474,205,683	25,818,101	17,695,881,538	16,886,856,909		
北 海 道	1,606,738	958,669,358	753,540,871	1,331,369	728,496,198	737,440,814	1,144,106	574,232,285	662,826,552	187,263	154,263,912	74,614,263	1,167,760	659,319,967	737,440,814		
	389,843	188,181,619	179,943,441	324,598	145,697,329	175,657,622	285,008	117,514,256	161,687,480	39,590	28,183,072	13,970,142	281,435	129,632,946	175,657,622		
	389,707	214,833,878	189,997,126	322,622	167,449,005	185,566,459	278,075	132,826,661	168,839,098	44,547	34,622,343	16,727,361	278,062	148,140,079	185,566,459		
	612,014	401,246,774	298,370,836	512,021	318,056,588	291,555,116	438,914	252,356,147	262,020,304	73,107	65,700,441	29,534,811	446,859	286,254,070	291,555,116		
秋 田 県	347,085	183,620,659	166,290,476	286,201	142,210,391	162,989,845	251,704	115,710,071	150,537,701	34,497	26,500,320	12,452,144	250,592	126,438,004	162,989,845		
山 形 県	350,699	200,569,590	177,802,523	293,790	160,040,244	174,049,469	256,892	130,103,438	160,029,071	36,898	29,936,807	14,020,398	258,906	143,181,265	174,049,469		
	567,129	349,070,939	275,548,741	474,211	275,688,963	269,210,728	409,510	221,259,669	244,437,943	64,701	54,429,294	24,772,786	410,999	244,882,903	269,210,728		
	761,901	534,206,890	377,795,877	645,964	430,595,248	369,747,550	568,621	361,048,471	341,195,306	77,343	69,546,777	28,552,244	564,059	388,280,877	369,747,550		
	534,366	364,406,854	262,071,525	451,451	292,890,756	256,577,901	393,502	240,651,480	234,864,738	57,949	52,239,276	21,713,164	392,990	262,035,276	256,577,901		
馬 場 郡	569,153	377,058,889	288,617,451	481,182	302,581,630	282,426,553	419,634	247,388,945	257,918,805	61,548	55,192,685	24,507,748	422,998	273,642,976	282,426,553		
埼 千 東 神 奈 川 新 潟	1,897,871	1,455,936,945	944,194,592	1,605,880	1,161,530,897	925,711,318	1,411,906	971,505,847	850,527,963	193,974	190,025,051	75,183,355	1,421,267	1,059,243,904	925,711,318		
	1,616,945	1,284,273,291	812,524,136	1,362,508	1,020,939,247	796,238,478	1,198,210	857,613,525	730,756,061	164,298	163,325,723	65,482,417	1,211,216	935,496,963	796,238,478		
	2,985,451	2,368,575,686	1,449,524,348	2,484,681	1,839,019,999	1,419,326,035	2,132,577	1,491,377,286	1,274,925,668	352,104	347,642,713	144,400,367	2,206,215	1,676,389,704	1,419,326,035		
	2,296,227	1,957,257,723	1,138,895,598	1,912,838	1,522,432,594	1,116,143,827	1,682,342	1,284,727,276	1,024,922,104	230,496	237,705,318	91,221,723	1,698,611	1,394,544,026	1,116,143,827		
潟 湖	739,802	480,014,944	374,764,931	616,316	377,929,854	367,274,672	539,836	309,709,557	338,246,245	76,480	68,220,297	29,028,427	538,310	338,481,495	367,274,672		
富 山 県	363,401	265,410,599	188,607,955	300,052	207,366,864	184,931,278	257,163	167,364,357	167,289,378	42,889	40,002,507	17,641,900	265,815	188,053,437	184,931,278		
	352,365	237,396,533	181,104,948	294,443	187,127,160	177,271,874	252,904	150,154,110	160,194,915	41,539	36,973,050	17,076,959	260,079	169,828,402	177,271,874		
	248,705	173,843,658	128,189,832	208,411	139,703,835	125,687,043	176,982	110,913,779	112,935,203	31,429	28,790,055	12,751,840	182,870	125,779,816	125,687,043		
	233,771	144,611,608	116,754,207	197,934	117,030,911	114,186,314	170,737	93,821,757	103,289,305	27,197	23,209,154	10,897,009	173,839	105,252,276	114,186,314		
長 野 県	678,669	457,319,362	355,553,044	571,736	366,812,724	348,022,805	500,188	302,139,131	319,804,684	71,548	64,673,593	28,218,122	505,143	332,282,389	348,022,805		
岐 阜 県	612,288	421,569,297	308,321,028	508,899	331,204,083	302,293,556	439,248	269,312,076	274,736,740	69,651	61,892,008	27,556,817	446,656	301,110,224	302,293,556		
	1,140,318	839,225,781	580,841,618	957,487	666,230,534	569,613,139	832,273	548,102,474	519,114,009	125,214	118,128,060	50,499,129	844,447	605,729,438	569,613,139		
	1,938,172	1,511,975,932	968,446,260	1,613,454	1,187,403,405	947,367,871	1,410,981	986,289,608	865,754,349	202,473	201,113,797	81,613,522	1,431,126	1,088,466,930	947,367,871		
	536,896	386,131,023	272,785,273	447,476	304,632,057	267,189,022	396,073	257,426,626	247,368,097	51,403	47,405,430	19,820,925	395,647	270,076,063	267,189,022		
滋 賀 県	389,235	290,952,052	198,208,818	325,930	231,543,768	194,195,989	287,042	194,785,071	179,330,436	38,888	36,758,697	14,865,553	287,270	210,738,810	194,195,989		
京 大 兵 庫 奈 和 歌 山	712,373	510,656,240	351,541,511	595,155	398,667,901	344,791,007	520,679	329,570,171	313,632,351	74,476	69,097,729	31,158,655	537,033	369,760,868	344,791,007		
	2,329,676	1,752,211,628	1,117,595,790	1,929,656	1,348,438,433	1,092,896,493	1,701,994	1,125,911,486	999,877,150	227,662	222,526,947	93,019,344	1,736,766	1,247,682,695	1,092,896,493		
	1,576,308	1,224,548,603	768,749,295	1,299,691	936,318,394	752,413,989	1,149,784	788,529,742	694,049,449	149,907	147,788,651	58,364,540	1,155,531	860,074,780	752,413,989		
	385,226	293,697,737	190,674,286	321,237	230,523,789	186,966,932	284,420	194,038,239	171,890,857	36,817	36,485,550	15,076,075	284,885	211,888,976	186,966,932		
和 歌 山 県	279,429	180,784,238	132,294,605	228,876	137,624,178	129,473,544	204,646	116,422,803	119,892,363	24,230	21,201,375	9,581,181	203,696	126,487,107	129,473,544		
鳥 取 県	184,342	112,925,078	91,976,065	153,545	89,121,894	90,094,789	133,831	72,844,938	82,882,384	19,714	16,276,957	7,212,405	133,794	79,760,200	90,094,789		
	238,689	146,606,850	121,844,575	197,633	115,068,675	119,383,793	171,351	93,452,398	109,014,306	26,282	21,616,277	10,369,487	174,279	104,084,574	119,383,793		
	595,581	420,909,938	305,642,049	495,597	330,340,397	299,189,580	431,521	271,070,880	272,845,127	64,076	59,270,017	26,344,454	440,434	301,784,150	299,189,580		
	864,426	633,901,569	433,164,730	714,457	490,159,351	424,296,352	620,258	401,018,977	386,159,235	94,199	89,140,374	38,137,117	632,991	448,292,797	424,296,352		
山 口 県	485,169	342,874,756	240,417,553	396,734	258,602,650												

第4表(続) 厚生年金保険(第1号) 都道府県別年金受給権者状況(新法厚生年金保険)
(月末現在)

都道府県別	老 年 金																
	基 礎 ま た は 定 額 あ り								特 別 支 給								
									基礎及び定額なし				計		退 職		
	基礎繰上げあり				基礎繰上げなし												
	件数	年金額	(別掲)基礎年金額	件数	年金額	(別掲)基礎年金額	件数	年金額	件数	年金額	(別掲)基礎年金額	件数	年金額	(別掲)基礎年金額	件数	年金額	(別掲)基礎年金額
	千円	千円		千円	千円		千円		千円	千円		千円	千円		千円	千円	
平成 29 年 5月	1,949,654	662,838,802	1,032,010,169	23,248,437	16,852,947,903	15,551,071,486	3,430,103	1,772,344,758	4,403,647	2,441,599,283	125,704,171	2,869,207	1,266,858,507	107,503,451	1,534,440	1,174,740,776	18,200,720
6月	1,953,087	664,763,381	1,034,305,156	23,304,910	16,871,484,583	15,591,902,478	3,430,503	1,771,604,029	4,396,277	2,433,666,306	123,787,631	2,848,571	1,250,357,734	105,601,106	1,547,706	1,183,308,572	18,186,525
7月	1,954,820	665,959,510	1,035,685,515	23,356,630	16,891,591,110	15,629,647,251	3,414,482	1,761,483,761	4,371,555	2,416,858,345	121,729,100	2,823,291	1,235,709,492	103,664,890	1,548,264	1,181,148,852	18,064,210
8月	1,957,931	667,741,377	1,037,812,029	23,508,258	16,938,038,852	15,698,147,582	3,396,997	1,747,094,660	4,347,574	2,396,866,279	119,401,052	2,800,580	1,222,823,130	101,494,467	1,546,994	1,174,043,149	17,906,585
9月	1,961,601	669,314,925	1,039,593,483	23,762,851	16,997,373,241	15,785,100,336	3,426,281	1,749,089,851	4,375,811	2,392,705,108	117,734,379	2,815,150	1,215,207,597	99,998,998	1,560,661	1,177,497,511	17,735,381
10月	1,966,007	671,183,855	1,042,464,377	23,852,094	17,024,697,684	15,844,392,532	3,437,848	1,747,022,834	4,379,207	2,381,397,986	116,198,276	2,807,863	1,202,102,061	98,577,667	1,571,344	1,179,295,924	17,620,609
北海道	63,565	24,642,731	32,385,766	1,104,195	634,677,236	705,055,048	163,609	69,176,231	208,384	96,072,251	4,850,983	133,080	46,259,336	3,904,593	75,304	49,812,915	946,390
	41,275	9,066,366	20,889,450	240,160	120,566,581	154,768,172	43,163	16,064,382	57,184	24,235,018	2,363,045	38,061	12,926,684	2,017,150	19,123	11,308,334	345,895
	23,655	5,601,472	12,670,526	254,407	142,538,607	172,895,933	44,560	19,308,926	56,154	27,698,981	1,306,601	35,251	14,251,434	1,118,988	20,903	13,447,546	187,613
	61,891	20,900,736	33,184,080	384,968	265,353,335	258,371,036	65,162	31,802,517	88,820	47,756,629	4,802,516	57,722	24,674,292	4,034,031	31,098	23,082,337	768,485
	46,630	14,225,674	25,295,209	203,962	112,212,330	137,694,635	35,609	15,772,387	49,622	23,847,254	3,583,728	32,511	13,103,616	3,059,507	17,111	10,743,638	524,222
青森県	54,836	17,340,519	30,586,712	204,070	125,840,746	143,462,757	34,884	16,858,979	49,383	25,984,452	3,931,229	31,601	14,344,877	3,394,811	17,782	11,639,575	536,418
	54,292	16,617,385	29,343,727	356,707	228,265,518	239,867,001	63,212	30,860,060	84,469	45,999,452	3,932,098	54,802	25,572,698	3,362,255	29,667	20,426,754	569,842
	59,104	16,387,888	31,630,196	504,955	371,892,990	338,117,353	81,905	42,314,371	105,896	59,304,319	3,461,013	70,280	31,892,355	3,078,028	35,616	27,411,964	382,985
	62,424	21,818,494	33,625,223	330,566	240,216,782	222,952,678	58,461	30,855,480	78,675	44,536,948	4,143,208	52,036	24,434,217	2,639	20,102,732	470,673	470,673
	50,538	16,109,609	27,529,496	372,460	257,533,367	254,897,057	58,184	28,938,654	74,992	39,633,361	2,748,671	48,457	20,464,180	2,420,464	26,535	19,169,182	328,207
岩手県	121,558	41,138,354	63,983,259	1,299,709	1,018,105,551	861,728,059	184,613	102,286,993	233,153	132,840,767	5,857,917	152,099	65,908,960	5,104,373	81,054	66,931,807	753,544
	83,406	29,842,623	44,005,015	1,127,810	905,654,340	752,233,464	151,292	85,442,284	191,610	110,174,643	4,730,852	124,683	53,838,022	4,052,228	66,927	56,336,022	678,624
	149,813	57,978,761	77,119,529	2,056,402	1,618,410,943	1,342,206,506	278,466	162,630,295	341,114	199,414,611	7,326,104	210,905	92,712,958	6,027,941	130,209	106,701,652	1,298,163
	94,011	36,070,300	49,233,911	1,604,600	1,358,473,725	1,066,909,916	214,227	127,888,568	265,232	159,905,122	5,115,699	171,735	77,631,769	4,294,173	93,497	82,273,353	821,526
	51,528	14,853,086	28,227,103	486,782	323,628,409	339,047,569	78,006	39,448,359	100,770	57,922,626	3,115,561	64,351	31,643,650	2,726,195	36,419	26,278,975	389,366
山形県	13,625	4,376,751	7,576,593	252,190	183,676,686	177,354,684	34,237	19,313,427	42,932	26,823,579	681,942	24,603	12,735,888	552,609	18,329	14,087,691	129,333
	13,794	4,222,618	7,591,518	246,285	165,605,784	169,680,356	34,364	17,298,758	42,947	24,180,392	674,772	25,563	11,639,168	550,092	17,384	12,541,225	124,680
	10,908	2,926,574	5,978,056	171,962	122,853,242	119,708,987	25,541	13,924,019	32,146	19,999,810	489,758	18,650	9,911,893	418,786	13,496	10,087,917	70,972
	27,307	8,536,404	14,997,339	146,532	96,715,872	99,588,975	24,095	11,778,635	31,740	16,137,262	1,641,819	20,173	8,169,433	1,396,395	11,567	7,967,829	245,424
	33,794	11,437,057	18,585,864	471,349	320,845,332	329,436,941	66,593	34,530,335	83,331	46,275,708	2,162,476	51,277	23,254,177	1,827,496	32,054	23,021,531	334,980
福島県	35,363	10,119,844	19,349,930	411,293	290,990,380	282,943,626	62,243	30,093,860	77,763	41,156,736	1,337,606	47,463	19,672,144	1,152,334	30,300	21,484,592	185,272
	61,943	18,589,195	34,029,634	782,504	535,583,504	513,040	60,501,098	144,736	83,775,052	4,051,400	91,159	42,640,082	3,516,101	53,577	41,134,970	535,298	535,298
	87,668	28,602,206	46,478,228	1,343,458	1,059,864,724	900,889,643	182,328	98,936,475	229,694	134,189,142	4,361,872	145,814	65,093,341	3,783,054	83,880	69,095,801	578,818
	25,775	9,593,990	14,195,530	369,872	268,482,074	252,993,492	51,829	26,755,993	66,362	38,805,204	1,310,014	43,439	21,014,467	1,149,556	22,923	17,790,738	160,458
	32,474	14,539,596	18,366,922	254,796	196,199,214	175,829,066	38,660	20,804,958	51,155	30,283,355	1,881,209	33,355	16,277,625	1,606,816	17,800	14,005,730	274,393
東京都	53,230	22,977,721	27,606,768	483,803	346,783,148	317,184,239	58,122	28,907,032	76,768	39,885,968	2,957,504	49,435	20,063,355	2,372,172	27,333	19,822,614	585,332
	104,832	39,864,808	52,847,646	1,631,934	1,207,817,888	1,040,048,848	192,890	100,755,738	245,238	133,331,761	5,800,459	160,351	67,126,977	4,826,391	84,887	66,204,784	974,068
	74,560	29,391,264	39,006,336	1,080,971	830,683,516	713,407,653	144,160	76,243,613	183,013	103,257,696	3,628,487	119,870	51,954,863	3,097,743	63,143	51,302,833	530,744
	20,357	6,529,761	10,713,491	264,528	205,359,215	176,253,441	36,352	18,634,814	45,717	24,035,136	969,573	31,182	12,458,997	843,587	14,535	11,576,140	125,986
	25,308	9,704,130	13,481,589	178,388	116,782,977	115,991,955	25,180	11,137,072	32,934	16,173,385	1,203,724	23,020	9,172,283	1,066,693	9,914	7,001,101	137,031
神奈川県	10,389	3,562,507	5,749,873	123,405	76,197,693	84,344,917	19,751	9,361,695	25,283	13,397,590	727,384	15,809	7,076,856	611,685	9,474	6,320,734	115,699
	11,356	3,362,586	6,433,186	162,923	100,721,988	112,950,607	23,354	10,984,102	29,873	16,276,131	647,588	18,093	8,469,549	543,602	11,780	7,806,582	103,986
	18,994	7,484,980	10,408,549	421,440	294,299,170	288,781,031	55,163	28,556,247	69,500	40,049,519	1,189,446	43,238	20,447,140	986,865	26,262	19,602,379	202,581
	23,319	9,372,963	12,571,937	609,672	438,919,834	411,724,415	81,466	41,866,554	102,149	56,693,886	1,600,997	63,090	27,245,817	1,301,765	39,059	29,448,068	299,232
	13,145	4,850,352															

第4表(続) 厚生年金保険（第1号） 都道府県別年金受給権者状況(新法厚生年金保険)
(月末現在)

都道府県別	老 年 金 保 険																	
	繰 上 げ 支 給									6 5 歳 以 上 本 来								
	計			退 職			在 職			計			退 職			在 職		
	件数	年金額	(別掲)基礎年金額	件数	年金額	(別掲)基礎年金額	件数	年金額	(別掲)基礎年金額	件数	年金額	(別掲)基礎年金額	件数	年金額	(別掲)基礎年金額	件数	年金額	(別掲)基礎年金額
	千円	千円	千円	千円	千円	千円	千円	千円	千円	千円	千円	千円	千円	千円	千円	千円	千円	千円
平成 29 年	48,217	30,537,545	22,528,198	36,219	22,121,016	16,691,777	11,998	8,416,529	5,836,421	23,894,592	16,542,850,329	16,177,606,117	21,909,350	14,444,558,331	14,838,897,043	1,985,242	2,098,291,998	1,338,709,074
5月	49,638	31,430,051	23,210,017	37,164	22,690,382	17,139,889	12,474	8,739,669	6,070,128	23,959,142	16,568,094,890	16,220,695,779	21,945,542	14,445,809,862	14,863,234,780	2,013,600	2,122,285,028	1,357,460,999
6月	50,632	32,061,699	23,688,421	37,846	23,117,699	17,467,305	12,786	8,944,001	6,221,117	24,018,675	16,594,019,102	16,260,175,077	21,988,358	14,457,931,448	14,891,674,008	2,030,317	2,136,087,653	1,368,501,068
7月	51,857	32,813,665	24,274,087	38,716	23,630,181	17,877,426	13,141	9,183,484	6,396,661	24,176,757	16,645,272,675	16,331,105,537	22,123,914	14,496,844,593	14,950,205,105	2,052,843	2,148,428,082	1,380,900,432
8月	52,906	33,402,012	24,732,766	39,456	24,021,813	18,191,533	13,450	9,380,199	6,541,233	24,433,465	16,710,434,367	16,419,908,665	22,343,681	14,539,274,472	15,022,357,589	2,089,784	2,171,159,895	1,397,551,076
9月	54,054	34,063,330	25,241,782	40,286	24,478,028	18,554,900	13,768	9,585,302	6,686,882	24,532,635	16,746,961,089	16,481,972,827	22,416,019	14,553,474,373	15,067,661,053	2,116,616	2,193,486,715	1,414,311,774
10月																		
北海道	2,167	1,295,384	1,005,358	1,410	815,017	640,768	757	480,367	364,591	1,108,099	621,458,516	720,257,344	998,783	519,742,627	648,548,885	109,316	101,715,889	71,708,459
青森県	948	429,055	441,142	754	327,463	348,145	194	101,592	92,997	264,170	119,692,819	170,939,313	244,222	103,268,720	157,678,712	19,948	16,424,099	13,260,601
岩手県	689	368,137	327,976	507	259,375	237,258	182	108,762	90,717	262,978	137,598,940	181,484,674	239,890	116,976,799	165,352,591	23,088	20,622,141	16,132,083
宮城県	1,529	895,374	720,869	1,110	613,145	516,468	419	282,229	204,402	417,873	266,024,708	282,659,382	376,990	224,471,600	254,625,736	40,964	41,553,108	28,033,646
秋田県	934	494,233	452,471	694	344,128	331,460	240	150,105	121,011	233,922	116,724,945	157,445,560	217,020	101,419,916	145,855,770	16,902	15,305,028	11,589,790
山形県	1,175	588,092	575,368	882	411,472	426,613	293	176,620	148,755	241,449	132,268,410	167,931,165	222,885	114,445,070	154,827,134	18,564	17,823,340	13,104,031
福島県	1,229	711,278	579,456	952	534,852	443,396	277	176,426	136,059	385,860	226,851,822	262,336,212	351,567	193,627,876	238,670,216	34,293	33,223,945	23,666,002
茨城県	1,467	920,384	684,618	1,203	733,948	555,377	264	186,436	128,881	533,294	365,603,872	360,851,218	492,568	324,587,680	333,444,764	40,726	41,016,192	27,406,455
栃木県	1,361	864,151	642,595	1,069	654,357	499,959	292	209,794	142,637	368,002	244,678,241	248,794,501	337,510	213,436,517	228,140,611	30,492	31,241,724	20,653,890
群馬県	1,144	692,021	536,822	909	526,085	421,851	235	165,936	114,971	401,135	258,992,042	275,569,582	366,929	223,904,844	252,004,246	34,206	35,087,198	23,565,336
埼玉県	2,500	1,750,422	1,162,374	1,904	1,295,686	875,192	596	454,735	287,182	1,353,249	1,009,452,650	903,399,072	1,243,190	889,929,708	831,147,825	110,059	119,522,943	72,251,247
千葉県	2,047	1,411,518	964,754	1,528	1,020,197	713,077	519	391,321	251,676	1,152,545	891,241,877	775,552,881	1,057,697	787,421,907	712,732,801	94,848	93,819,971	62,820,080
東京都	3,693	2,507,114	1,690,133	2,760	1,797,678	1,250,103	933	709,436	440,030	2,094,836	1,587,104,580	1,368,416,778	1,880,290	1,355,912,259	1,231,325,386	214,546	231,192,321	137,091,392
神奈川県	2,377	1,780,019	1,110,340	1,794	1,320,464	831,008	583	459,555	279,331	1,618,264	1,327,760,860	1,084,938,742	1,485,319	1,177,812,193	997,794,046	132,945	149,948,667	87,144,696
新潟県	1,118	668,565	547,467	842	481,522	405,845	276	187,043	141,622	509,930	315,640,217	359,429,764	470,845	274,819,122	331,567,981	39,085	40,821,095	27,861,783
富山県	417	277,503	197,411	316	199,803	146,347	101	77,700	51,064	253,662	177,310,777	181,202,844	229,686	152,142,587	164,179,237	23,976	25,168,189	17,023,608
石川県	454	292,529	216,007	320	193,434	148,906	134	99,095	67,101	248,626	160,671,996	174,160,079	224,981	136,795,713	157,598,019	23,645	23,876,283	16,562,060
福井県	351	223,297	167,419	267	160,707	125,376	84	62,590	42,044	174,419	118,104,638	123,655,389	156,838	99,839,197	111,249,959	17,581	18,265,441	12,405,430
山梨県	612	353,676	289,703	449	236,707	208,283	163	117,401	81,420	163,915	99,242,980	110,810,640	148,725	84,454,931	100,479,546	15,190	14,788,049	10,331,094
長野県	1,097	696,270	531,281	826	497,998	393,837	271	198,272	137,444	482,768	315,911,933	341,088,446	444,189	275,349,834	313,920,741	38,579	40,561,759	27,167,705
岐阜県	723	447,488	348,460	544	319,468	259,295	179	128,020	89,166	426,492	286,221,038	297,012,993	387,969	246,815,016	270,297,904	38,523	39,406,022	26,715,089
静岡県	1,894	1,245,772	908,844	1,477	932,304	700,853	417	313,468	207,991	803,442	574,101,796	557,699,232	733,289	498,947,874	508,899,597	70,153	75,153,922	48,799,636
愛知県	2,326	1,614,343	1,093,672	1,809	1,228,342	840,911	517	386,001	252,760	1,363,604	1,033,604,494	925,409,192	1,248,115	905,760,111	846,933,247	115,489	127,844,383	78,475,945
三重県	725	483,017	343,077	561	364,756	264,539	164	118,261	78,537	377,486	262,981,984	262,890,637	349,574	234,021,301	243,655,432	27,912	28,960,683	19,235,205
滋賀県	713	501,601	341,909	516	354,677	244,675	197	146,924	97,234	271,948	198,617,127	190,018,144	251,367	176,430,210	175,790,861	20,581	22,186,917	14,227,283
京都府	1,185	784,675	544,599	797	506,117	359,347	388	278,558	185,252	510,614	352,151,088	335,431,374	464,809	304,387,595	305,827,143	45,805	47,763,493	29,604,231
大阪府	3,147	2,189,025	1,429,038	2,302	1,561,495	1,026,559	845	627,530	402,478	1,660,402	1,192,916,097	1,067,071,930	1,521,423	1,041,265,884	977,929,559	138,979	151,650,213	89,142,371
兵庫県	1,989	1,427,197	910,453	1,479	1,040,400	665,415	510	386,797	245,038	1,101,261	817,722,066	735,733,213	1,016,774	724,118,437	679,647,393	84,487	93,603,629	56,085,820
奈良県	520	348,304	243,973	395	256,433	183,297	125	91,871	60,676	271,584	202,433,779	182,631,570	249,889	178,243,562	168,133,784	21,695	24,190,217	14,497,785
和歌山県	491	282,985	228,913	402	224,552	185,139	89	58,432	43,774	193,881	120,039,179	126,690,884	179,863	106,153,329	117,463,255	14,018	13,885,850	9,227,629
鳥取県	370	207,054	178,377	280	148,188	132,546	90	58,865	45,831	126,904	74,701,279	88,285,234	116,899	64,990,918	81,360,768	10,005	9,710,361	6,924,466
島根県	384	223,412	186,188	274	153,544	129,556	110	69,868	56,632	166,054	97,575,608	117,337,593	151,854	84,071,095	107,289,891	14,200	13,504,514	10,047,702
岡山県	792	488,377	372,348	589	358,505	274,035	203	129,871	98,313	421,235	286,209,407	293,925,284	384,332	247,623,475	268,483,964	36,903	38,585,932	25,441,320
広島県	937	609,036	439,226															

第4表(続) 厚生年金保険(第1号) 都道府県別年金受給権者状況(新法厚生年金保険)
(月末現在)

都道府県別	老 齢 厚 生 年 金									老 齢 相 当								
	繰 下 げ 支 給																	
	計			退 職			在 職			計			退 職			在 職		
	件数	年金額	(別掲)基礎年金額	件数	年金額	(別掲)基礎年金額	件数	年金額	(別掲)基礎年金額	件数	年金額	(別掲)基礎年金額	件数	年金額	(別掲)基礎年金額	件数	年金額	(別掲)基礎年金額
	千円	千円	千円	千円	千円	千円	千円	千円	千円	千円	千円	千円	千円	千円	千円	千円	千円	千円
平成 29 年 5月	281,738	273,144,306	257,243,169	242,524	219,904,802	223,315,592	39,214	53,239,504	33,927,576	14,904,876	16,901,144,180	9,101,465,686	12,162,526	13,786,442,093	7,952,183,809	2,742,350	3,114,702,087	1,149,281,877
6月	283,443	274,660,745	258,514,206	243,628	220,663,617	224,114,636	39,815	53,997,128	34,399,570	14,934,277	16,915,676,664	9,125,787,293	12,162,171	13,770,978,503	7,961,442,903	2,772,106	3,144,698,161	1,164,344,389
7月	285,070	276,095,235	259,740,168	244,804	221,576,452	224,996,436	40,266	54,518,784	34,743,732	14,956,659	16,923,778,749	9,149,512,520	12,171,175	13,768,415,589	7,975,616,208	2,785,484	3,155,363,160	1,173,896,312
8月	286,998	277,922,271	261,178,935	246,601	223,363,868	226,381,096	40,397	54,558,403	34,797,840	14,983,702	16,936,098,961	9,179,423,902	12,189,628	13,779,345,701	7,996,633,193	2,794,074	3,156,753,260	1,182,790,709
9月	288,551	279,236,530	262,318,009	247,672	224,053,669	227,146,982	40,879	55,182,861	35,171,027	15,012,874	16,949,989,794	9,205,130,829	12,200,324	13,776,266,855	8,010,952,858	2,812,550	3,173,722,939	1,194,177,971
10月	290,053	280,481,968	263,444,024	248,648	224,606,015	227,857,606	41,405	55,875,953	35,586,418	15,042,078	16,963,008,820	9,231,838,693	12,208,140	13,769,179,331	8,023,935,339	2,833,938	3,193,829,489	1,207,903,354
北海道	12,719	9,670,046	11,327,129	10,833	7,415,305	9,732,306	1,886	2,254,742	1,594,823	597,543	610,755,777	352,736,725	460,439	469,301,718	293,374,243	137,104	141,454,059	59,362,482
	2,296	1,340,437	1,914,122	1,971	991,389	1,643,474	325	349,048	270,648	135,249	118,164,848	77,843,279	107,687	92,753,861	67,393,941	27,562	25,410,987	10,449,399
	2,801	1,782,947	2,447,208	2,427	1,339,053	2,130,261	374	443,894	316,948	160,987	142,155,312	95,495,681	126,907	110,047,528	82,008,802	34,080	32,107,784	13,486,879
	3,799	3,379,877	3,372,349	3,173	2,597,111	2,844,070	626	782,766	528,279	263,300	276,796,856	158,021,171	206,858	215,345,064	133,762,424	56,442	61,451,792	24,258,747
	1,723	1,143,959	1,508,085	1,479	842,411	1,290,964	244	301,548	217,121	140,795	120,254,549	82,397,419	114,033	95,591,593	72,282,613	26,762	24,662,956	10,114,807
山形県	1,783	1,199,290	1,611,707	1,524	902,019	1,380,513	259	297,271	231,194	160,545	138,916,981	96,625,033	130,865	110,797,166	84,953,543	29,680	28,119,810	11,671,489
	2,653	2,126,412	2,362,957	2,189	1,524,242	1,962,075	464	602,169	400,882	256,937	239,474,777	151,597,788	205,301	188,316,877	130,733,394	51,636	51,157,904	20,864,394
	5,307	4,766,673	4,750,700	4,570	3,834,488	4,116,777	737	932,185	633,923	329,902	377,424,613	201,404,482	272,819	313,100,571	178,749,375	57,083	64,324,042	22,655,107
	3,413	2,811,416	2,997,597	2,887	2,126,390	2,551,598	526	685,026	445,999	235,126	255,634,189	142,068,628	191,176	207,046,235	124,229,716	43,950	48,587,954	17,838,911
	3,911	3,264,206	3,571,479	3,339	2,493,836	3,072,244	572	770,370	499,234	243,517	260,849,387	150,907,784	196,885	209,528,228	130,735,271	46,632	51,321,160	20,172,513
埼玉県	16,978	17,487,058	15,291,955	14,713	14,371,493	13,400,573	2,265	3,115,565	1,891,381	812,265	1,016,788,277	503,744,142	668,235	840,537,158	442,795,975	144,030	176,251,119	60,948,167
	16,306	18,111,210	14,989,992	14,302	15,333,399	13,257,995	2,004	2,777,811	1,732,037	694,908	902,694,342	436,157,709	573,425	751,076,459	383,770,316	121,483	151,157,883	52,387,394
	45,038	49,993,694	41,893,020	38,622	40,954,390	36,322,238	6,416	9,039,304	5,570,782	1,232,852	1,589,508,956	754,164,420	979,163	1,271,461,343	641,087,269	253,689	318,047,613	113,077,151
	26,965	32,986,593	24,979,046	23,494	27,962,850	22,002,877	3,471	5,023,743	2,976,169	998,421	1,354,618,905	628,179,160	827,139	1,133,632,365	554,671,957	171,282	220,986,540	73,507,204
	4,498	3,698,446	4,181,880	3,798	2,765,263	3,546,224	700	933,183	635,656	351,421	332,855,888	214,240,762	288,081	268,141,049	189,066,538	63,340	64,714,839	25,174,223
富山県	3,041	2,955,005	2,849,081	2,558	2,286,079	2,411,185	483	668,927	437,896	184,112	186,865,866	115,641,885	148,679	148,858,828	100,427,775	35,433	38,007,038	15,214,110
	2,416	1,982,242	2,221,016	2,040	1,525,795	1,897,898	376	456,447	323,188	162,848	162,806,022	100,639,859	130,243	128,196,863	86,444,837	32,605	34,609,159	14,195,022
	1,495	1,376,090	1,374,477	1,227	1,001,982	1,141,083	268	374,108	233,394	127,151	124,445,080	78,058,714	101,273	97,089,537	67,055,540	25,878	27,355,543	11,003,174
	1,667	1,296,993	1,444,152	1,390	961,117	1,205,081	277	335,876	239,071	94,801	98,504,456	57,738,821	74,902	77,205,344	49,036,602	19,899	21,299,112	8,702,218
	4,540	3,929,154	4,240,602	3,896	3,037,122	3,662,608	644	892,031	577,994	316,592	319,283,446	199,043,076	260,097	258,651,668	174,868,419	56,495	60,631,778	24,174,657
岐阜県	3,921	3,378,822	3,594,497	3,272	2,505,448	3,027,206	649	873,373	567,291	262,736	287,399,653	164,959,567	211,356	230,316,185	142,654,383	51,380	57,083,468	22,305,184
	7,415	7,107,914	6,953,663	6,348	5,582,214	5,997,458	1,067	1,525,700	956,205	531,883	588,266,126	333,037,299	434,616	477,824,225	290,574,156	97,267	110,441,900	42,463,141
	17,830	17,995,426	16,503,135	15,243	14,207,814	14,197,137	2,587	3,787,612	2,305,998	865,276	1,053,962,405	545,868,808	710,039	865,654,410	477,757,525	155,237	188,307,995	68,111,263
	2,903	2,561,850	2,645,294	2,499	2,026,102	2,298,570	404	535,748	346,724	241,616	269,228,862	151,740,595	202,744	225,126,595	135,553,076	38,872	44,102,267	16,187,519
	2,114	2,141,686	1,954,727	1,804	1,722,560	1,688,084	310	419,126	266,643	177,199	205,161,120	110,986,204	147,431	170,817,978	98,691,609	29,768	34,343,143	12,294,595
京都府	6,588	5,846,170	5,857,530	5,638	4,613,105	5,073,689	950	1,233,064	783,840	298,419	345,104,505	184,509,050	242,760	281,231,444	159,014,285	55,659	63,873,061	25,494,766
	20,869	20,001,550	18,595,066	17,918	15,957,130	16,094,640	2,951	4,044,419	2,500,426	970,207	1,174,506,003	595,776,252	799,039	967,663,010	518,754,541	171,168	206,842,993	77,021,710
	13,428	13,911,434	12,141,837	11,661	11,416,043	10,638,898	1,767	2,495,391	1,502,938	670,748	827,982,783	417,863,684	556,491	689,906,658	369,496,687	114,257	138,076,126	48,366,997
	3,416	3,706,570	3,121,816	2,954	3,079,248	2,730,188	462	627,322	391,628	158,110	203,779,806	99,797,558	130,618	169,761,367	87,507,243	27,492	34,018,439	12,290,315
	1,570	1,128,630	1,350,023	1,361	872,639	1,177,276	209	255,991	172,747	107,723	118,389,961	65,690,747	90,044	98,906,521	58,064,603	17,679	19,483,440	7,626,144
鳥取県	988	815,972	903,794	843	628,976	777,384	145	186,996	126,410	86,387	77,753,445	52,060,640	70,639	62,485,975	45,898,735	15,748	15,267,470	6,161,905
	1,322	993,524	1,212,425	1,130	758,210	1,051,257	192	235,314	161,168	112,088	100,534,313	69,034,420	90,935	80,202,421	60,198,987	21,153	20,331,892	8,835,433
	4,070	3,593,694	3,702,503	3,362	2,641,260	3,100,263	708	951,834	602,240	282,172	294,313,969	177,145,843	230,674	238,386,804	154,402,753	51,498	55,927,166	22,743,090

第4表(続) 厚生年金保険(第1号) 都道府県別年金受給権者状況(新法厚生年金保険)
(月末現在)

都道府県別	通 老 相 当 ・ 25 年 未 満									障 害 厚 生 年 金			遺 族 厚 生 年 金		
	計			退 職			在 職								
	件数	年金額	(別掲)基礎年金額	件数	年金額	(別掲)基礎年金額	件数	年金額	(別掲)基礎年金額	件数	年金額	(別掲)基礎年金額	件数	年金額	(別掲)基礎年金額
	千円	千円	千円	千円	千円	千円	千円	千円	千円	千円	千円	千円	千円	千円	千円
平成 29 年 5 月	13,723,318	2,386,987,283	7,481,615,969	12,894,774	2,167,000,563	7,234,224,055	828,544	219,986,720	247,391,914	529,906	368,700,736	247,389,802	5,208,919	4,993,563,329	107,590,587
6 月	13,754,223	2,392,175,328	7,500,420,341	12,912,734	2,168,543,092	7,248,647,508	841,489	223,632,235	251,772,833	532,103	369,913,100	249,381,537	5,225,288	5,006,917,189	109,177,621
7 月	13,769,273	2,395,255,632	7,515,820,246	12,923,124	2,169,919,503	7,262,186,431	846,149	225,336,129	253,633,815	533,636	370,782,486	250,824,404	5,234,518	5,013,344,673	110,352,239
8 月	13,879,484	2,416,775,928	7,556,535,710	13,020,183	2,187,316,071	7,299,324,900	859,301	229,459,857	257,210,809	536,087	372,275,441	252,577,014	5,246,619	5,021,800,133	111,675,636
9 月	14,137,859	2,465,788,224	7,619,562,990	13,245,635	2,226,290,696	7,356,742,244	892,224	239,497,527	262,820,746	538,090	373,503,882	254,175,383	5,255,685	5,028,457,389	112,338,725
10 月	14,213,871	2,479,895,552	7,655,018,216	13,304,676	2,235,481,146	7,388,715,887	909,195	244,414,406	266,302,329	539,555	374,344,822	255,295,596	5,263,889	5,033,856,222	113,446,357
北 海 道	733,826	117,740,421	384,704,089	683,667	104,930,567	369,452,309	50,159	12,809,854	15,251,781	26,738	17,592,179	11,506,147	248,631	212,580,981	4,593,909
	189,349	27,532,481	97,814,342	177,321	24,760,396	94,293,540	12,028	2,772,085	3,520,803	5,817	3,544,021	2,928,190	59,428	38,940,269	1,357,629
	161,635	25,293,693	90,070,778	151,168	22,779,133	86,830,297	10,467	2,514,560	3,240,482	6,413	3,965,733	2,846,815	60,672	43,419,141	1,583,852
	248,721	41,259,732	133,533,945	232,056	37,011,083	128,257,881	16,665	4,248,649	5,276,065	9,383	6,400,229	4,317,331	90,610	76,789,957	2,498,390
岩 手 県	145,406	21,955,842	80,592,425	137,671	20,118,479	78,255,088	7,735	1,837,364	2,337,337	5,061	3,152,571	2,216,652	55,823	38,257,697	1,083,980
山 形 県	133,245	21,123,264	77,424,436	126,027	19,306,272	75,075,528	7,218	1,816,992	2,348,908	5,739	3,542,133	2,641,225	51,170	36,987,212	1,111,829
	217,274	36,214,186	117,612,941	204,209	32,942,792	113,704,549	13,065	3,271,394	3,908,392	9,263	5,926,361	4,185,866	83,655	67,405,615	2,152,146
	316,062	53,170,635	168,343,068	295,802	47,947,900	162,445,931	20,260	5,222,735	5,897,137	10,215	7,167,329	5,298,725	105,722	96,444,313	2,749,602
	216,325	37,256,567	114,509,274	202,326	33,605,245	110,635,021	13,999	3,651,322	3,874,252	7,217	4,981,389	3,583,074	75,698	66,534,710	1,910,550
茨 橋 群 島	237,665	41,732,243	131,518,769	222,749	37,860,718	127,183,534	14,916	3,871,525	4,335,235	8,265	5,605,147	4,301,642	79,706	68,872,111	1,889,256
埼 玉 県	793,615	144,742,621	421,967,176	743,671	130,968,689	407,731,988	49,944	13,773,932	14,235,188	24,207	18,217,539	12,184,698	267,784	276,188,508	6,298,577
	667,600	118,244,905	360,080,769	624,785	106,537,066	346,985,745	42,815	11,707,840	13,095,024	22,517	16,960,302	10,931,936	231,920	246,373,741	5,353,721
	1,251,829	249,511,043	665,161,615	1,153,414	219,915,942	633,838,399	98,415	29,595,101	31,323,216	42,850	32,059,901	20,734,894	457,920	497,495,786	9,463,419
	914,417	167,813,689	487,964,667	855,203	151,094,910	470,250,148	59,214	16,718,778	17,714,519	32,949	25,282,882	15,501,856	350,440	409,542,247	7,249,916
新 潟 県	264,895	45,073,966	153,033,910	251,755	41,568,508	149,179,706	13,140	3,505,458	3,854,204	11,517	7,475,038	4,927,141	111,969	94,610,052	2,563,117
富 石 福 山 井 梨 山 長	115,940	20,500,998	69,289,392	108,484	18,505,529	66,861,602	7,456	1,995,469	2,427,790	5,437	3,640,883	2,541,249	57,912	54,402,852	1,135,428
	131,595	24,321,138	76,632,014	122,661	21,957,247	73,750,078	8,934	2,363,891	2,881,936	5,885	3,898,608	2,710,698	52,037	46,370,765	1,122,376
	81,260	15,258,754	47,628,330	75,709	13,824,242	45,879,663	5,551	1,434,513	1,748,666	4,112	2,714,008	1,650,538	36,182	31,425,816	852,251
	103,133	18,526,456	56,447,493	95,835	16,616,414	54,252,703	7,298	1,910,042	2,194,791	3,246	2,158,667	1,724,536	32,591	28,222,029	843,357
野 郎	255,144	47,529,278	148,979,729	240,091	43,487,463	144,936,265	15,053	4,041,815	4,043,465	11,147	7,283,561	5,448,510	95,786	83,223,077	2,081,728
岐 阜 静 岡 愛 知 三 重 滋 賀	246,163	43,804,430	137,333,989	227,892	38,995,891	132,082,357	18,271	4,808,540	5,251,633	9,019	6,275,766	4,037,719	94,370	84,089,447	1,989,753
	425,604	77,964,408	236,575,840	397,657	70,278,249	228,539,852	27,947	7,686,160	8,035,988	17,014	11,847,618	7,639,314	165,817	161,147,630	3,589,166
	748,178	133,441,000	401,499,063	700,942	120,635,198	387,996,825	47,236	12,805,802	13,502,239	30,027	21,834,395	14,462,021	294,691	302,738,131	6,616,368
	205,860	35,603,195	115,448,427	193,329	32,300,032	111,815,021	12,531	3,303,163	3,633,406	8,498	5,879,249	3,947,268	80,922	75,419,717	1,648,982
海 防 省	148,731	26,382,648	83,209,785	139,611	23,967,094	80,638,827	9,120	2,415,554	2,570,958	5,997	4,328,560	2,693,133	57,308	55,079,724	1,319,696
京 大 兵 庫 和 歌 山	296,736	53,563,396	160,281,956	277,919	48,338,727	154,618,067	18,817	5,224,668	5,663,890	11,032	7,878,069	4,749,515	106,186	104,110,270	2,000,989
	959,449	173,932,430	497,120,242	902,955	158,248,477	481,122,608	56,494	15,683,953	15,997,633	37,384	26,908,051	17,744,686	362,636	376,865,144	6,954,611
	628,943	108,335,610	334,550,305	593,293	98,623,085	324,552,762	35,650	9,712,526	9,997,543	22,998	17,011,772	11,399,907	253,619	271,218,437	4,935,399
	163,127	26,743,984	87,169,373	153,802	24,276,872	84,383,614	9,325	2,467,111	2,785,759	5,241	3,913,098	2,570,772	58,748	59,260,849	1,136,583
山 口 県	121,153	19,234,217	63,782,796	114,602	17,516,282	61,827,760	6,551	1,717,935	1,955,036	4,189	2,885,041	1,927,081	46,364	40,275,018	893,980
鳥 島 岡 広 山 口	67,158	11,368,449	38,034,149	63,192	10,358,963	36,983,649	3,966	1,009,486	1,050,501	2,880	1,795,348	1,342,348	27,917	22,007,835	538,928
	85,545	14,534,362	50,349,373	80,416	13,249,977	48,815,319	5,129	1,284,385	1,534,054	3,916	2,421,344	1,781,065	37,140	29,116,831	679,717
	213,425	36,026,428	122,043,738	200,847	32,683,577	118,442,374	12,578	3,342,851	3,601,364	9,662	6,518,618	4,625,576	90,322	84,050,923	1,826,893
	321,104	54,677,269	177,954,318	301,036	49,286,311	172,371,457	20,068	5,390,958	5,582,861	14,299	9,855,998	6,342,067	135,670	133,886,219	2,526,310
山 口 県	183,723	29,066,486	102,780,932	173,133	26,339,179	99,757,368	10,590	2,727,307	3,023,565	6,884	4,636,421	3,224,444	81,551	69,635,685	1,237,075
徳 香 愛 高 福 知 岡	91,943	14,838,659	49,240,455	86,501	13,475,923	47,643,685	5,442	1,362,736	1,596,769	3,764	2,316,086	1,890,850	32,581	25,706,003	585,659
	116,814	19,748,313	67,360,448	109,182	17,750,472	64,993,775	7,632	1,997,841	2,366,673	4,794	3,196,853	2,371,149	46,415	40,901,199	954,245
	186,383	29,335,136	100,288,656	175,466	26,540,386	97,434,505	10,917	2,794,750	2,854,151	7,734	4,963,533	3,801,634	66,078	56	

第４表(続) 厚生年金保険（第１号） 都道府県別年金受給権者状況(旧共済組合計)
(月末現在)

都道府県別	合 計			退 職 年 金			通 算 退 職 年 金 ・ 25 年 未 満			障 害 年 金			遺 族 年 金			通算遺族年金	
	件数	年金額	(別掲)基礎年金額	件数	年金額	(別掲)基礎年金額	件数	年金額	(別掲)基礎年金額	件数	年金額	(別掲)基礎年金額	件数	年金額	(別掲)基礎年金額	件数	年金額
		千円	千円		千円	千円		千円	千円		千円	千円		千円	千円		千円
平成 29 年 5 月	462,011	563,267,156	176,760,846	269,641	421,985,622	119,987,288	84,069	19,833,175	54,938,074	5,494	5,023,324	1,807,832	102,061	116,250,901	27,652	746	174,134
6 月	459,049	558,602,261	176,092,865	267,803	418,346,633	119,530,244	83,677	19,711,401	54,729,085	5,479	5,004,238	1,805,884	101,351	115,367,293	27,652	739	172,696
7 月	456,646	554,846,769	175,527,242	266,297	415,399,538	119,148,277	83,364	19,610,226	54,556,144	5,448	4,969,409	1,795,169	100,801	114,695,504	27,652	736	172,092
8 月	454,101	550,833,617	174,938,136	264,691	412,238,792	118,747,131	83,018	19,496,540	54,373,220	5,417	4,924,859	1,790,133	100,248	114,003,423	27,652	727	170,003
9 月	451,825	547,241,370	174,429,447	263,298	409,446,639	118,404,081	82,704	19,389,854	54,212,062	5,387	4,888,806	1,785,652	99,717	113,347,781	27,652	719	168,291
10 月	449,462	543,469,670	173,883,440	261,796	406,448,711	118,023,969	82,389	19,290,806	54,053,376	5,368	4,872,852	1,778,443	99,195	112,690,633	27,652	714	166,668
北 海	33,628	42,417,797	12,405,313	18,513	30,149,649	8,431,473	5,921	1,327,536	3,838,738	441	431,234	132,091	8,707	10,500,291	3,011	46	9,086
道	6,605	7,003,998	2,421,630	3,006	4,609,544	1,347,172	1,611	337,047	1,038,416	107	79,070	36,043	1,866	1,974,810	-	15	3,528
青 森	9,063	10,268,383	3,463,578	4,790	7,441,930	2,118,751	1,946	377,663	1,312,261	118	105,859	32,565	2,196	2,340,026	-	13	2,906
岩 手	11,060	14,203,093	4,013,566	6,554	10,801,556	2,752,915	1,847	430,217	1,216,158	113	101,351	43,281	2,531	2,866,248	1,004	15	3,722
宮 城	8,056	8,720,452	3,069,403	4,265	6,157,604	1,916,670	1,670	355,500	1,115,492	102	83,171	36,237	2,001	2,120,314	1,004	18	3,865
山 形	6,695	7,724,387	2,582,794	4,075	5,882,613	1,813,651	1,092	238,716	736,744	89	74,368	31,396	1,431	1,527,640	1,004	8	1,050
福 島	9,943	12,657,680	3,391,817	6,020	9,600,480	2,399,626	1,456	329,276	953,616	105	91,689	38,575	2,349	2,631,863	-	13	4,372
茨 城	8,850	10,702,921	3,476,850	5,408	8,607,633	2,573,174	1,369	365,879	872,250	100	94,355	30,422	1,959	2,170,958	1,004	14	4,097
栃 木	6,794	8,071,342	2,601,653	4,016	5,967,058	1,828,608	1,113	292,518	735,716	98	83,406	37,329	1,562	1,727,265	-	5	1,095
群 馬	7,357	8,531,751	2,915,484	4,198	6,387,935	1,866,490	1,520	345,568	1,015,649	89	81,287	32,341	1,536	1,713,566	1,004	14	3,395
埼 玉	13,307	19,049,829	4,713,702	8,449	14,593,404	3,693,530	1,531	396,415	971,436	146	144,423	48,736	3,166	3,911,334	-	15	4,252
千 葉	13,665	18,510,678	5,143,865	8,514	14,071,171	3,964,532	1,754	441,700	1,123,974	159	156,283	55,360	3,218	3,836,961	-	20	4,564
東 京	14,943	23,429,471	4,940,048	9,623	17,956,634	3,994,236	1,477	430,730	900,223	142	149,037	45,589	3,686	4,889,220	-	15	3,851
新 潟	14,905	22,316,788	5,082,965	9,514	17,177,202	3,988,957	1,687	446,413	1,054,039	129	125,475	38,965	3,556	4,563,290	1,004	19	4,408
奈 豆	14,110	16,989,397	5,506,431	8,270	12,903,730	3,698,052	2,585	610,815	1,756,244	156	131,002	50,353	3,080	3,339,754	1,783	19	4,094
富 山	6,000	6,556,799	2,500,581	3,592	5,026,718	1,655,417	1,200	279,276	819,253	73	60,038	25,912	1,127	1,189,135	-	8	1,632
石 川	6,455	7,849,361	2,493,926	4,178	6,108,594	1,873,324	891	214,512	607,939	66	68,854	12,664	1,305	1,453,601	-	15	3,800
福 井	4,770	5,189,670	1,940,542	2,800	3,947,776	1,232,955	1,023	255,141	687,685	62	52,553	18,898	882	933,434	1,004	3	765
山 梨	3,562	3,982,570	1,461,587	2,109	2,962,242	1,028,539	637	165,635	406,584	61	52,495	26,465	749	801,161	-	6	1,037
長 野	16,279	18,145,874	6,993,467	9,088	13,763,020	4,260,427	3,952	979,318	2,670,952	179	156,659	61,309	3,030	3,241,021	779	30	5,856
岐 阜	8,769	9,593,158	3,853,792	4,945	7,114,223	2,445,365	2,026	545,121	1,379,008	99	93,422	29,419	1,684	1,836,681	-	15	3,711
静 岡	15,754	19,016,522	6,148,982	9,326	14,395,689	4,171,264	2,972	752,827	1,920,741	160	144,890	56,977	3,269	3,716,609	-	27	6,506
愛 知	14,455	17,316,014	6,165,971	8,419	13,157,097	4,111,970	3,064	717,288	1,996,410	163	159,189	57,591	2,791	3,277,120	-	18	5,319
三 重	8,435	9,190,946	3,637,428	4,961	6,952,509	2,442,792	1,783	448,456	1,165,278	99	89,032	29,358	1,578	1,697,118	-	14	3,831
滋 賀	6,956	8,801,063	2,487,582	4,406	6,753,788	1,882,197	931	236,782	577,524	82	73,433	27,860	1,528	1,735,954	-	9	1,106
京 都	8,256	10,801,211	2,997,917	5,408	8,491,231	2,257,972	1,087	306,206	709,883	103	99,192	29,283	1,647	1,902,108	779	11	2,475
大 阪	11,011	15,259,836	4,107,028	7,344	11,846,127	3,393,912	1,120	273,842	679,412	129	124,580	33,705	2,404	3,010,944	-	14	4,343
兵 庫	15,542	19,209,935	6,035,141	9,619	14,511,358	4,438,776	2,364	567,056	1,537,576	172	158,683	57,007	3,372	3,969,821	1,783	15	3,017
和 歌	4,302	5,605,963	1,644,659	2,790	4,308,495	1,287,316	529	144,118	336,302	57	55,825	21,041	919	1,095,940	-	7	1,584
奈 良	4,915	5,294,893	2,000,584	3,053	4,042,628	1,413,205	872	217,104	568,676	61	56,242	18,703	922	976,849	-	7	2,070
鳥 取	5,485	5,820,314	2,125,257	2,856	4,150,894	1,226,424	1,315	285,594	880,909	55	48,645	17,924	1,251	1,333,700	-	8	1,481
島 根	6,594	6,438,896	2,755,398	3,552	4,676,597	1,631,207	1,636	374,324	1,087,056	84	64,625	34,679	1,312	1,321,311	2,456	10	2,039
山 梨	10,729	12,206,480	4,424,466	6,345	9,320,488	2,915,825	2,152	489,005	1,468,507	130	130,233	40,134	2,087	2,263,444	-	15	3,311
広 島	15,298	18,129,477	6,019,420	8,741	13,538,034	3,898,566	3,106	707,587	2,073,228	158	146,087	47,626	3,261	3,729,898	-	32	7,870
山 口	10,937	12,692,184	4,046,863	6,088	9,141,766	2,637,389	2,071	466,597	1,370,284	119	103,436	38,186	2,636	2,974,767	1,004	23	5,619
徳 島	4,568	4,902,504	1,859,799	2,655	3,752,386	1,217,122	997	245,710	622,610	78	70,606	20,067	827	831,953	-	11	1,849
香 川	6,565	8,336,449	2,476,653	3,978	6,448,487	1,721,463	1,155	258,316	733,145	75	84,912	21,041	1,345	1,542,250	1,004	12	2,484
愛 媛	9,188	8,826,214	4,246,870	4,659	6,570,622	2,393,384	2,807	592,734	1,817,804	108	89,817	34,679	1,599	1,570,030	1,004	15	3,010
高 知	4,767	4,379,258	2,186,684	2,380	2,399,731	1,157,212	1,592	382,768	1,013,798	48	39,734	13,443	741	715,357	2,232	6	1,668
富 岡	16,621	22,873,491	5,363,425	10,338	17,054,337	4,144,070	1,765	388,173	1,147,990	180	169,991	71,365	4,315	5,254,385	-	23	6,604
佐 賀	5,141	5,987,184	1,926,118	2,805	4,295,154	1,240,071	968	205,969	658,878	82	75,864	26,166	1,275	1,407,999	1,004	11	2,197
長 崎	5,244	5,650,983	2,051,058	2,759	4,060,774	1,301,446	1,156	270,330	721,137	74	59,864	28,474	1,233	1,254,725	-	22	5,290
熊 本	9,416	10,273,705	3,963,221	5,271	7,652,897	2,532,784	2,024	424,537	1,371,375	148	118,394	58,058	1,960	2,075,432	1,004	13	2,443
大 分	6,858	7,431,555	2,658,509	3,725	5,386,622	1,666,345	1,487	317,969	960,319	91	72,050	31,066	1,537	1,650,169	779	18	4,745
宮 崎	5,891	5,391,719	2,594,282	2,684	3,746,720	1,297,130	1,901	362,292	1,269,098	97	72,179	28,055	1,196	1,207,554	-	13	2,974
鹿 児 島	9,617	9,725,218	3,877,425	4,535	6,778,025	2,038,610	2,652	495,533	1,783,756	142	116,346	55,059	2,259	2,329,001	-	29	6,313
沖 縄	2,032	1,923,870	1,091,839	1,132	1,437,692	708,053	562	192,199	364,829	39	32,972	16,950	294	259,572	2,007	5	1,435
そ の 他	69	68,387	18,078	40	47,847	13,601	13	2,493	4,477	-	-	-	16	18,048	-	-	-

注１．厚生年金保険（第１号）の受給権者とは、厚生年金保険受給権者全体から、共済組合等の組合員等たる厚生年金保険の被保険者期間（平成27年9月以前の共済組合等の組合員等の期間を含む）のみの者を除き、さらに、障害厚生年金受給権者及び短期要件分の遺族厚生年金受給権者について、それぞれ初診日又は死亡日に共済組合等の組合員等であった者を除いた者をいう。

２．厚生年金保険（第1号）受給権者の年金額は、老齢給付及び遺族年金（長期要件）については、平成27年9月以前の厚生年金保険被保険者期間及び平成27年10月以降の第1号厚生年金被保険者期間に係る年金額であり、平成27年10月以降に受給権が発生した障害年金及び遺族年金（短期要件）については、共済組合等の組合員等たる厚生年金保険の被保険者期間（平成27年9月以前の共済組合等の組合員等の期間を含む）を含めて算出した年金額である。

３．「旧共済組合」は、厚生年金保険に統合された時点で旧ＪＲ共済、旧ＮＴＴ共済、旧ＪＴ共済又は旧農林共済の受給権が発生していた者及びその者の当該年金の年金額である。

第 4 表(続) 厚生年金保険（第 1 号） 都道府県別年金受給権者状況(旧共済組合計 旧法分)
(月末現在)

月 別	合 計		退 職 年 金					減 額 退 職 年 金					通 算 退 職 年 金		
			計	退 職		在 職		計	退 職		在 職		計	退 職	
	件数	年金額	件数	件数	年金額	件数	年金額	件数	件数	年金額	件数	年金額	件数	件数	年金額
平成 29 年	千円		千円					千円					千円		
	5月	144,023	272,191,745	68,013	67,768	155,702,739	245	348,520	38,171	38,091	74,919,564	80	93,869	3,736	1,771,865
	6月	142,506	269,077,041	67,100	66,853	153,514,092	247	350,652	37,887	37,807	74,337,661	80	93,869	3,684	1,748,780
	7月	141,278	266,567,349	66,360	66,115	151,766,729	245	347,073	37,651	37,572	73,843,815	79	93,109	3,641	1,728,187
	8月	139,965	263,889,631	65,564	65,320	149,883,350	244	345,455	37,414	37,334	73,347,707	80	95,670	3,593	1,704,850
	9月	138,817	261,514,398	64,839	64,594	148,147,388	245	348,362	37,226	37,144	72,950,976	82	98,081	3,549	1,684,234
10月	137,609	259,000,579	64,118	63,875	146,414,007	243	345,210	36,979	36,899	72,429,884	80	95,560	3,503	3,503	1,661,067

注 1. 厚生年金保険（第 1 号）の受給権者とは、厚生年金保険受給権者全体から、共済組合等の組合員等たる厚生年金保険の被保険者期間（平成27年 9 月以前の共済組合等の組合員等の期間を含む）のみの者を除き、さらに、障害厚生年金受給権者及び短期要件分の遺族厚生年金受給権者について、それぞれ初診日又は死亡日に共済組合等の組合員等であった者を除いた者をいう。

2. 厚生年金保険（第 1 号）受給権者の年金額は、老齢給付及び遺族年金（長期要件）については、平成27年 9 月以前の厚生年金保険被保険者期間及び平成27年10月以降の第 1 号厚生年金被保険者期間に係る年金額であり、平成27年10月以降に受給権が発生した障害年金及び遺族年金（短期要件）については、共済組合等の組合員等たる厚生年金保険の被保険者期間（平成27年 9 月以前の共済組合等の組合員等の期間を含む）を含めて算出した年金額である。

3. 「旧共済組合」は、厚生年金保険に統合された時点で旧 J R 共済、旧 N T T 共済、旧 J T 共済又は旧農林共済の受給権が発生していた者及びその者の当該年金の年金額である。

月 別	通算退職年金		障 害 年 金					遺 族 年 金					通算遺族年金	
	在 職		計	職 務 上		職 務 外		計	職 務 上		職 務 外			
	件数	年金額	件数	件数	年金額	件数	年金額	件数	件数	年金額	件数	年金額	件数	年金額
	千円		千円		千円		千円		千円		千円		千円	
平成 29 年 5月	-	-	1, 875	64	68, 858	1, 811	2, 554, 085	31, 482	232	208, 726	31, 250	36, 349, 384	746	174, 134
6月	-	-	1, 868	64	68, 858	1, 804	2, 542, 187	31, 228	232	208, 726	30, 996	36, 039, 520	739	172, 696
7月	-	-	1, 850	63	67, 851	1, 787	2, 518, 813	31, 040	232	208, 726	30, 808	35, 820, 956	736	172, 092
8月	-	-	1, 832	63	67, 851	1, 769	2, 484, 683	30, 835	230	206, 368	30, 605	35, 583, 693	727	170, 003
9月	-	-	1, 816	63	67, 851	1, 753	2, 459, 867	30, 668	230	206, 368	30, 438	35, 382, 982	719	168, 291
10月	-	-	1, 808	62	66, 827	1, 746	2, 451, 692	30, 487	228	204, 653	30, 259	35, 165, 013	714	166, 668

第4表(続) 厚生年金保険(第1号) 都道府県別年金受給権者状況(旧共済組合計 新法分)
(月末現在)

月 別	合 計			退 職 共 済 年 金											
				計								特 別 支 給			
				退 職			在 職		計		退 職				
件数	年金額	(別掲)基礎年金額	件数	年金額	(別掲)基礎年金額	件数	年金額	(別掲)基礎年金額	件数	年金額	件数	年金額	件数	年金額	
	千円			千円			千円			千円			千円		
平成 29 年 5月	317,988	291,075,411	176,760,846	243,790	208,982,239	174,925,362	240,785	207,072,228	172,753,717	3,005	1,910,011	299	272,364	254	222,807
6月	316,543	289,525,220	176,092,865	242,809	208,012,980	174,259,329	239,819	206,115,233	172,095,736	2,990	1,897,747	291	264,875	246	215,708
7月	315,368	288,279,420	175,527,242	242,009	207,230,852	173,704,421	239,047	205,351,773	171,558,908	2,962	1,879,080	278	252,706	237	208,121
8月	314,136	286,943,987	174,938,136	241,138	206,358,300	173,120,351	238,217	204,517,194	171,004,355	2,921	1,841,107	263	240,690	221	195,017
9月	313,008	285,726,971	174,429,447	240,388	205,607,453	172,616,143	237,474	203,770,797	170,506,221	2,914	1,836,656	248	228,664	208	184,601
10月	311,853	284,469,091	173,883,440	239,585	204,793,790	172,077,345	236,699	202,982,881	169,984,535	2,886	1,810,909	240	221,068	202	179,381

注1. 厚生年金保険(第1号)の受給権者とは、厚生年金保険受給権者全体から、共済組合等の組合員等たる厚生年金保険の被保険者期間(平成27年9月以前の共済組合等の組合員等の期間を含む)のみの者を除き、さらに、障害厚生年金受給権者及び短期要件分の遺族厚生年金受給権者について、それぞれ初診日又は死亡日に共済組合等の組合員等であった者を除いた者をいう。

2. 厚生年金保険(第1号)受給権者の年金額は、老齢給付及び遺族年金(長期要件)については、平成27年9月以前の厚生年金保険被保険者期間及び平成27年10月以降の第1号厚生年金被保険者期間に係る年金額であり、平成27年10月以降に受給権が発生した障害年金及び遺族年金(短期要件)については、共済組合等の組合員等たる厚生年金保険の被保険者期間(平成27年9月以前の共済組合等の組合員等の期間を含む)を含めて算出した年金額である。

3. 「旧共済組合」は、厚生年金保険に統合された時点で旧J R共済、旧N T T共済、旧J T共済又は旧農林共済の受給権が発生していた者及びその者の当該年金の年金額である。

月 別	退 職 共 済 年 金																
	特 別 支 給		(再 掲) 繰 上 げ 支 給						本 来 支 給					(再 掲) 減 額 あ り		退 年 相 当	
			計		退 職		在 職										
	件数	年金額	件数	年金額	件数	年金額	件数	年金額	件数	年金額	(別掲)基礎年金額	件数	年金額	件数	年金額		
		千円		千円		千円		千円		千円	千円		千円		千円		
平成 29 年 5 月	45	49,557	170	123,748	159	114,766	11	8,982	243,491	208,709,875	174,922,424	71,644	72,934,827	163,457	190,920,929		
6 月	45	49,167	164	119,397	153	110,414	11	8,982	242,518	207,748,105	174,256,392	71,399	72,635,685	162,816	190,050,359		
7 月	41	44,585	154	111,448	144	103,064	10	8,384	241,731	206,978,147	173,701,484	71,198	72,400,321	162,286	189,348,813		
8 月	42	45,673	142	102,913	132	94,615	10	8,298	240,875	206,117,611	173,118,067	70,986	72,127,700	161,713	188,566,610		
9 月	40	44,063	129	93,335	121	86,647	8	6,688	240,140	205,378,789	172,613,859	70,821	71,915,749	161,233	187,901,833		
10 月	38	41,686	125	90,424	117	83,735	8	6,688	239,345	204,572,722	172,075,061	70,617	71,660,819	160,699	187,164,050		

月 別	退 職 共 済 年 金														
	退 年 相 当						通 退 相 当 ・ 25 年 未 満								
	計		退 職		在 職		計			退 職			在 職		
	(別掲)基礎年金額	件 数	年 金 額	(別掲)基礎年金額	件 数	年 金 額	件 数	年 金 額	(別掲)基礎年金額	件 数	年 金 額	(別掲)基礎年金額	件 数	年 金 額	
	千円		千円	千円		千円		千円	千円		千円	千円		千円	
平成 29 年 5 月	119,987,288	161,550	189,265,737	118,587,036	1,907	1,655,192	80,333	18,061,310	54,938,074	79,235	17,806,491	54,166,682	1,098	254,819	
6 月	119,530,244	160,925	188,407,636	118,139,951	1,891	1,642,723	79,993	17,962,621	54,729,085	78,894	17,707,597	53,955,785	1,099	255,024	
7 月	119,148,277	160,409	187,720,521	117,766,535	1,877	1,628,292	79,723	17,882,400	54,556,144	78,638	17,631,252	53,792,373	1,085	250,787	
8 月	118,747,131	159,871	186,974,577	117,390,818	1,842	1,592,033	79,425	17,791,690	54,373,220	78,346	17,542,617	53,613,536	1,079	249,073	
9 月	118,404,081	159,399	186,315,291	117,053,734	1,834	1,586,541	79,155	17,705,620	54,212,062	78,075	17,455,506	53,452,487	1,080	250,114	
10 月	118,023,969	158,889	185,602,803	116,688,613	1,810	1,561,247	78,886	17,629,740	54,053,376	77,810	17,380,078	53,295,921	1,076	249,662	

月 別	障 害 共 済 年 金								遺 族 共 済 年 金							
	計				職 務 上				計				職 務 上			
	件 数	年 金 額	(別掲)基礎年金額	件 数	年 金 額	件 数	年 金 額	件 数	年 金 額	(別掲)基礎年金額	件 数	年 金 額	件 数	年 金 額	件 数	年 金 額
	件 数	年 金 額	(別掲)基礎年金額	件 数	年 金 額	件 数	年 金 額	件 数	年 金 額	(別掲)基礎年金額	件 数	年 金 額	件 数	年 金 額	件 数	年 金 額
平成 29 年 5月	3,619	2,400,381	1,807,832	170	129,667	3,449	2,270,714	70,579	79,692,791	27,652	282	220,650	70,297	79,472,141		
6月	3,611	2,393,193	1,805,884	170	129,667	3,441	2,263,526	70,123	79,119,047	27,652	281	219,055	69,842	78,899,992		
7月	3,598	2,382,746	1,795,169	170	129,667	3,428	2,253,078	69,761	78,665,822	27,652	281	219,050	69,480	78,446,772		
8月	3,585	2,372,325	1,790,133	169	128,634	3,416	2,243,691	69,413	78,213,361	27,652	281	219,050	69,132	77,994,311		
9月	3,571	2,361,088	1,785,652	169	128,634	3,402	2,232,454	69,049	77,758,431	27,652	282	219,326	68,767	77,539,104		
10月	3,560	2,354,334	1,778,443	170	130,950	3,390	2,223,384	68,708	77,320,968	27,652	281	218,310	68,427	77,102,658		

第5表 厚生年金保険（第1号） 月別年金種別別年金受給者状況（厚生年金保険計）
（月末現在）

月 別	合 計			老 齢 年 金			通 算 老 齢 年 金 ・25 年 未 満			障 害 年 金			遺 族 年 金			通算遺族年金	
	件数	年金額	(別掲)基礎年金額	件数	年金額	(別掲)基礎年金額	件数	年金額	(別掲)基礎年金額	件数	年金額	(別掲)基礎年金額	件数	年金額	(別掲)基礎年金額	件数	年金額
		千円	千円		千円	千円		千円	千円		千円	千円		千円	千円		千円
平成 29 年 5 月	34,139,367	25,672,142,639	16,472,009,909	14,987,588	17,570,734,502	9,017,186,634	13,320,432	2,400,921,859	7,178,412,581	417,691	300,414,464	212,260,888	5,385,996	5,392,701,513	64,149,806	27,660	7,370,301
6 月	34,196,160	25,680,561,882	16,518,840,265	15,007,172	17,567,051,344	9,041,592,283	13,344,746	2,403,355,864	7,197,956,818	419,369	301,148,841	214,156,505	5,397,515	5,401,712,154	65,134,660	27,358	7,293,679
7 月	34,230,741	25,681,799,576	16,561,007,540	15,024,257	17,563,799,655	9,065,458,603	13,356,134	2,404,519,600	7,214,220,126	420,188	301,386,674	215,454,215	5,403,017	5,404,851,048	65,874,596	27,145	7,242,599
8 月	34,370,397	25,711,699,229	16,634,634,778	15,048,898	17,568,589,782	9,095,362,688	13,462,195	2,424,000,289	7,255,471,234	422,011	302,319,085	217,094,583	5,410,401	5,409,615,487	66,706,273	26,892	7,174,586
9 月	34,649,628	25,762,889,204	16,725,968,896	15,071,133	17,569,665,232	9,121,070,095	13,713,017	2,470,239,878	7,318,965,728	423,444	303,032,865	218,587,334	5,415,365	5,412,831,110	67,345,740	26,669	7,120,120
10 月	34,746,986	25,776,761,881	16,789,969,224	15,093,934	17,569,689,491	9,147,668,178	13,782,738	2,481,791,159	7,354,672,753	424,087	303,248,983	219,578,913	5,419,784	5,414,969,653	68,049,380	26,443	7,062,595

注1．厚生年金保険（第1号）の受給者とは、厚生年金保険受給者全体から、共済組合等の組合員等たる厚生年金保険の被保険者期間（平成27年9月以前の共済組合等の組合員等の期間を含む）のみの者を除き、さらに、障害厚生年金受給者及び短期要件分の遺族厚生年金受給者について、それぞれ初診日又は死亡日に共済組合等の組合員等であった者を除いた者をいう。

2．厚生年金保険（第1号）受給者の年金額は、老齢給付及び遺族年金（長期要件）については、平成27年9月以前の厚生年金保険被保険者期間及び平成27年10月以降の第1号厚生年金被保険者期間に係る年金額であり、平成27年10月以降に受給権が発生した障害年金及び遺族年金（短期要件）については、共済組合等の組合員等たる厚生年金保険の被保険者期間（平成27年9月以前の共済組合等の組合員等の期間を含む）を含めて算出した年金額である。

（新規裁定）

月 別	合 計			老 齢 年 金			通 算 老 齢 年 金 ・25 年 未 満			障 害 年 金			遺 族 年 金			通算遺族年金	
	件数	年金額	(別掲)基礎年金額	件数	年金額	(別掲)基礎年金額	件数	年金額	(別掲)基礎年金額	件数	年金額	(別掲)基礎年金額	件数	年金額	(別掲)基礎年金額	件数	年金額
		千円	千円		千円	千円		千円	千円		千円	千円		千円	千円		千円
平成 29 年 5 月	78,677	45,344,793	6,796,584	19,174	17,333,868	1,823,388	35,899	5,422,298	3,439,034	2,113	1,499,725	981,062	21,491	21,088,902	553,101	－	－
6 月	137,052	81,868,842	11,527,142	39,372	35,662,320	2,866,003	58,528	8,970,951	5,670,692	3,907	2,732,313	1,990,605	35,242	34,502,883	999,842	3	375
7 月	102,271	58,845,554	9,107,145	29,972	26,100,594	2,119,132	44,693	6,959,618	4,738,350	3,022	2,147,951	1,513,923	24,583	23,637,110	735,739	1	*
8 月	203,913	84,190,225	28,526,250	34,017	29,762,729	2,414,720	137,741	24,574,681	23,285,321	3,974	2,820,856	1,995,065	28,180	27,031,625	831,145	1	*
9 月	340,987	105,158,923	54,908,089	31,762	28,101,457	2,094,134	281,654	51,457,816	50,508,449	3,246	2,319,192	1,621,840	24,324	23,280,092	683,666	1	*
10 月	157,995	69,960,756	16,175,035	32,317	28,705,136	2,227,899	99,748	16,947,524	11,902,681	2,860	2,038,329	1,325,799	23,070	22,269,768	718,656	－	－

注1．厚生年金保険（第1号）の受給者とは、厚生年金保険受給者全体から、共済組合等の組合員等たる厚生年金保険の被保険者期間（平成27年9月以前の共済組合等の組合員等の期間を含む）のみの者を除き、さらに、障害厚生年金受給者及び短期要件分の遺族厚生年金受給者について、それぞれ初診日又は死亡日に共済組合等の組合員等であった者を除いた者をいう。

2．厚生年金保険（第1号）受給者の年金額は、老齢給付及び遺族年金（長期要件）については、平成27年9月以前の厚生年金保険被保険者期間及び平成27年10月以降の第1号厚生年金被保険者期間に係る年金額であり、平成27年10月以降に受給権が発生した障害年金及び遺族年金（短期要件）については、共済組合等の組合員等たる厚生年金保険の被保険者期間（平成27年9月以前の共済組合等の組合員等の期間を含む）を含めて算出した年金額である。

（失 権）

月 別	合 計			老 齢 年 金			通 算 老 齢 年 金 ・25 年 未 満			障 害 年 金			遺 族 年 金			通算遺族年金	
	件数	年金額	(別掲)基礎年金額	件数	年金額	(別掲)基礎年金額	件数	年金額	(別掲)基礎年金額	件数	年金額	(別掲)基礎年金額	件数	年金額	(別掲)基礎年金額	件数	年金額
		千円	千円		千円	千円		千円	千円		千円	千円		千円	千円		千円
平成 29 年 5 月	78,559	74,631,602	30,671,651	33,651	48,398,729	17,900,272	24,735	6,323,126	11,954,597	1,103	951,078	663,325	18,837	18,898,482	153,458	233	60,187
6 月	99,274	94,794,253	39,290,332	42,889	61,860,944	22,971,751	31,482	8,039,940	15,393,620	1,318	1,169,952	773,026	23,281	23,646,784	151,935	304	76,633
7 月	77,997	72,903,370	30,620,886	32,784	46,668,324	17,530,061	25,111	6,362,452	12,236,168	1,177	1,015,282	710,781	18,713	18,806,561	143,876	212	50,750
8 月	83,641	79,217,546	33,293,319	35,727	51,142,100	19,328,691	26,597	6,769,795	13,087,667	1,188	1,043,592	721,104	19,878	20,193,886	155,856	251	68,173
9 月	74,415	69,642,586	29,497,734	31,370	44,616,165	16,992,434	23,761	5,902,451	11,753,235	961	841,416	580,423	18,100	18,228,387	171,641	223	54,168
10 月	77,098	72,379,929	31,033,700	32,876	46,908,693	17,922,677	24,889	6,274,983	12,366,179	1,029	851,840	623,877	18,079	18,286,470	120,968	225	57,942

注1．厚生年金保険（第1号）の受給者とは、厚生年金保険受給者全体から、共済組合等の組合員等たる厚生年金保険の被保険者期間（平成27年9月以前の共済組合等の組合員等の期間を含む）のみの者を除き、さらに、障害厚生年金受給者及び短期要件分の遺族厚生年金受給者について、それぞれ初診日又は死亡日に共済組合等の組合員等であった者を除いた者をいう。

2．厚生年金保険（第1号）受給者の年金額は、老齢給付及び遺族年金（長期要件）については、平成27年9月以前の厚生年金保険被保険者期間及び平成27年10月以降の第1号厚生年金被保険者期間に係る年金額であり、平成27年10月以降に受給権が発生した障害年金及び遺族年金（短期要件）については、共済組合等の組合員等たる厚生年金保険の被保険者期間（平成27年9月以前の共済組合等の組合員等の期間を含む）を含めて算出した年金額である。

第5表(続) 厚生年金保険(第1号) 月別年金種別別年金受給者状況(厚生年金保険計 (旧共済組合を除く))
(月末現在)

月 別	合 計			老 齢 年 金			通 算 老 齢 年 金 ・25 年 未 満			障 害 年 金			遺 族 年 金			通算遺族年金	
	件 数	年 金 額	(別掲)基礎年金額	件 数	年 金 額	(別掲)基礎年金額	件 数	年 金 額	(別掲)基礎年金額	件 数	年 金 額	(別掲)基礎年金額	件 数	年 金 額	(別掲)基礎年金額	件 数	年 金 額
	千円	千円		千円	千円		千円	千円		千円	千円		千円	千円		千円	千円
平成 29 年 5 月	33,695,087	25,118,397,030	16,301,286,023	14,720,772	17,150,773,729	8,898,921,742	13,242,436	2,382,236,570	7,127,276,291	414,435	297,228,748	210,965,835	5,290,468	5,280,947,378	64,122,153	26,976	7,210,605
6 月	33,754,786	25,131,448,430	16,348,766,133	14,742,182	17,150,720,523	8,923,777,393	13,267,119	2,384,785,493	7,147,015,800	416,126	297,977,851	212,865,933	5,302,678	5,290,829,141	65,107,007	26,681	7,135,422
7 月	33,791,720	25,136,410,626	16,391,478,524	14,760,765	17,150,410,000	8,948,021,077	13,278,804	2,386,047,265	7,163,441,016	416,964	298,236,100	214,169,488	5,308,716	5,294,632,314	65,846,944	26,471	7,084,946
8 月	33,933,871	25,170,295,491	16,465,670,066	14,787,000	17,158,349,782	8,978,320,044	13,385,192	2,405,637,714	7,204,862,355	418,805	299,200,214	215,809,047	5,316,648	5,300,089,096	66,678,620	26,226	7,018,684
9 月	34,215,319	25,225,030,880	16,557,500,476	14,810,622	17,162,208,821	9,004,368,671	13,636,313	2,451,980,125	7,268,509,387	420,252	299,931,715	217,304,331	5,322,122	5,303,944,430	67,318,088	26,010	6,965,788
10 月	34,314,987	25,242,652,779	16,622,024,522	14,834,917	17,165,226,321	9,031,342,234	13,706,327	2,463,625,880	7,304,362,119	420,906	300,158,091	218,298,442	5,327,049	5,306,732,864	68,021,728	25,788	6,909,623

注1．厚生年金保険(第1号)の受給者とは、厚生年金保険受給者全体から、共済組合等の組合員等たる厚生年金保険の被保険者期間(平成27年9月以前の共済組合等の組合員等の期間を含む)のみの者を除き、さらに、障害厚生年金受給者及び短期要件分の遺族厚生年金受給者について、それぞれ初診日又は死亡日に共済組合等の組合員等であった者を除いた者をいう。
2．厚生年金保険(第1号)受給者の年金額は、老齢給付及び遺族年金(長期要件)については、平成27年9月以前の厚生年金保険被保険者期間及び平成27年10月以降の第1号厚生年金被保険者期間に係る年金額であり、平成27年10月以降に受給権が発生した障害年金及び遺族年金(短期要件)については、共済組合等の組合員等たる厚生年金保険の被保険者期間(平成27年9月以前の共済組合等の組合員等の期間を含む)を含めて算出した年金額である。
3．「旧共済組合」は、厚生年金保険に統合された時点で旧J R共済、旧N T T共済、旧J T共済又は旧農林共済の受給権が発生していた者及びその者の当該年金の年金額である。

(新規裁定)

月 別	合 計			老 齢 年 金			通 算 老 齢 年 金 ・25 年 未 満			障 害 年 金			遺 族 年 金			通算遺族年金	
	件 数	年 金 額	(別掲)基礎年金額	件 数	年 金 額	(別掲)基礎年金額	件 数	年 金 額	(別掲)基礎年金額	件 数	年 金 額	(別掲)基礎年金額	件 数	年 金 額	(別掲)基礎年金額	件 数	年 金 額
	千円	千円	千円	千円	千円	千円	千円	千円	千円	千円	千円	千円	千円	千円	千円	千円	千円
平成 29 年 5月	78,667	45,343,436	6,794,425	19,174	17,333,868	1,823,388	35,891	5,422,191	3,436,875	2,113	1,499,725	981,062	21,489	21,087,652	553,101	-	-
6月	137,023	81,860,543	11,518,778	39,370	35,661,043	2,864,444	58,509	8,969,816	5,663,887	3,904	2,730,428	1,990,605	35,237	34,498,881	999,842	3	375
7月	102,251	58,842,665	9,099,623	29,970	26,098,924	2,117,574	44,676	6,958,670	4,732,387	3,022	2,147,951	1,513,923	24,582	23,636,838	735,739	1	*
8月	203,887	84,182,860	28,519,927	34,015	29,758,435	2,413,943	137,719	24,573,522	23,280,778	3,973	2,820,286	1,994,061	28,179	27,030,283	831,145	1	*
9月	340,965	105,155,915	54,905,307	31,762	28,101,457	2,094,134	281,635	51,456,818	50,505,667	3,246	2,319,192	1,621,840	24,321	23,278,081	683,666	1	*
10月	157,976	69,956,313	16,169,804	32,317	28,705,136	2,227,899	99,732	16,947,152	11,897,450	2,859	2,036,013	1,325,799	23,068	22,268,012	718,656	-	-

注1．厚生年金保険(第1号)の受給者とは、厚生年金保険受給者全体から、共済組合等の組合員等たる厚生年金保険の被保険者期間(平成27年9月以前の共済組合等の組合員等の期間を含む)のみの者を除き、さらに、障害厚生年金受給者及び短期要件分の遺族厚生年金受給者について、それぞれ初診日又は死亡日に共済組合等の組合員等であった者を除いた者をいう。
2．厚生年金保険(第1号)受給者の年金額は、老齢給付及び遺族年金(長期要件)については、平成27年9月以前の厚生年金保険被保険者期間及び平成27年10月以降の第1号厚生年金被保険者期間に係る年金額であり、平成27年10月以降に受給権が発生した障害年金及び遺族年金(短期要件)については、共済組合等の組合員等たる厚生年金保険の被保険者期間(平成27年9月以前の共済組合等の組合員等の期間を含む)を含めて算出した年金額である。
3．「旧共済組合」は、厚生年金保険に統合された時点で旧J R共済、旧N T T共済、旧J T共済又は旧農林共済の受給権が発生していた者及びその者の当該年金の年金額である。

(失 権)

月 別	合 計			老 齢 年 金			通 算 老 齢 年 金 ・25 年 未 満			障 害 年 金			遺 族 年 金			通算遺族年金	
	件 数	年 金 額	(別掲)基礎年金額	件 数	年 金 額	(別掲)基礎年金額	件 数	年 金 額	(別掲)基礎年金額	件 数	年 金 額	(別掲)基礎年金額	件 数	年 金 額	(別掲)基礎年金額	件 数	年 金 額
	千円	千円	千円	千円	千円	千円	千円	千円	千円	千円	千円	千円	千円	千円	千円	千円	千円
平成 29 年 5月	76,205	70,864,652	30,216,144	32,130	45,394,031	17,558,377	24,454	6,235,888	11,847,026	1,087	934,784	657,282	18,306	18,240,878	153,458	228	59,072
6月	96,316	90,139,990	38,708,992	41,031	58,195,076	22,553,954	31,090	7,922,753	15,233,390	1,309	1,159,093	769,713	22,589	22,787,873	151,935	297	75,195
7月	75,616	69,190,187	30,139,135	31,273	43,716,889	17,184,920	24,791	6,262,258	12,102,091	1,164	999,764	708,248	18,179	18,161,130	143,876	209	50,146
8月	81,113	75,234,382	32,789,098	34,120	47,978,035	18,965,351	26,246	6,658,090	12,950,825	1,169	1,011,448	717,792	19,335	19,520,387	155,131	243	66,422
9月	72,175	66,108,733	29,058,259	29,979	41,838,229	16,678,692	23,441	5,798,436	11,631,010	950	825,516	576,916	17,589	17,593,955	171,641	216	52,598
10月	74,748	68,626,783	30,556,998	31,366	43,902,971	17,583,559	24,573	6,178,143	12,230,349	1,020	842,335	622,123	17,568	17,646,752	120,968	221	56,581

注1．厚生年金保険(第1号)の受給者とは、厚生年金保険受給者全体から、共済組合等の組合員等たる厚生年金保険の被保険者期間(平成27年9月以前の共済組合等の組合員等の期間を含む)のみの者を除き、さらに、障害厚生年金受給者及び短期要件分の遺族厚生年金受給者について、それぞれ初診日又は死亡日に共済組合等の組合員等であった者を除いた者をいう。
2．厚生年金保険(第1号)受給者の年金額は、老齢給付及び遺族年金(長期要件)については、平成27年9月以前の厚生年金保険被保険者期間及び平成27年10月以降の第1号厚生年金被保険者期間に係る年金額であり、平成27年10月以降に受給権が発生した障害年金及び遺族年金(短期要件)については、共済組合等の組合員等たる厚生年金保険の被保険者期間(平成27年9月以前の共済組合等の組合員等の期間を含む)を含めて算出した年金額である。
3．「旧共済組合」は、厚生年金保険に統合された時点で旧J R共済、旧N T T共済、旧J T共済又は旧農林共済の受給権が発生していた者及びその者の当該年金の年金額である。

第5表(続) 厚生年金保険(第1号) 月別年金種別別年金受給者状況(旧法厚生年金保険)
(月末現在)

月 別	合 計		老 齢 年 金						特 例 老 齢 年 金		通 算 老 齢 年 金			
			計		退 職		在 職				計		退 職	
	件数	年金額	件数	年金額	件数	年金額	件数	年金額	件数	年金額	件数	年金額	件数	年金額
	千円		千円		千円		千円		千円		千円		千円	
平成 29 年 5 月	1,327,555	1,410,629,946	503,330	836,483,468	501,490	833,161,015	1,840	3,322,453	10	9,582	401,539	151,404,536	400,262	150,760,133
6 月	1,310,726	1,391,592,585	495,840	822,804,438	494,024	819,531,700	1,816	3,272,738	10	9,582	395,229	149,017,751	393,954	148,372,260
7 月	1,297,689	1,377,076,476	490,149	812,520,581	488,344	809,268,841	1,805	3,251,740	10	9,582	390,242	147,107,131	388,975	146,466,662
8 月	1,283,863	1,361,551,243	484,086	801,521,848	482,286	798,282,601	1,800	3,239,246	9	8,496	385,042	145,100,331	383,784	144,463,628
9 月	1,271,554	1,347,857,131	478,790	791,908,340	476,996	788,689,460	1,794	3,218,879	9	8,496	380,540	143,408,453	379,296	142,781,032
10 月	1,259,342	1,333,993,534	473,344	782,027,346	471,547	778,798,852	1,797	3,228,494	9	8,496	376,082	141,676,551	374,833	141,043,355

注1. 厚生年金保険(第1号)の受給者とは、厚生年金保険受給者全体から、共済組合等の組合員等たる厚生年金保険の被保険者期間(平成27年9月以前の共済組合等の組合員等の期間を含む)のみの者を除き、さらに、障害厚生年金受給者及び短期要件分の遺族厚生年金受給者について、それぞれ初診日又は死亡日に共済組合等の組合員等であった者を除いた者をいう。
2. 厚生年金保険(第1号)受給者の年金額は、老齢給付及び遺族年金(長期要件)については、平成27年9月以前の厚生年金保険被保険者期間及び平成27年10月以降の第1号厚生年金被保険者期間に係る年金額であり、平成27年10月以降に受給権が発生した障害年金及び遺族年金(短期要件)については、共済組合等の組合員等たる厚生年金保険の被保険者期間(平成27年9月以前の共済組合等の組合員等の期間を含む)を含めて算出した年金額である。

(新規裁定)															
月 別	通算老齢年金		障 害 年 金		遺 族 年 金		通 算 遺 族 年 金		合 計		老 齢 年 金				
	在 職										計		退 職		
			件数	年金額	件数	年金額	件数	年金額	件数	年金額	件数	年金額	件数	年金額	
平成 29 年	5月	1,277	644,403	38,906	45,677,807	357,356	369,988,901	26,414	7,065,651	109	25,137	5	8,701	5	8,701
	6月	1,275	645,491	38,640	45,366,395	354,883	367,402,607	26,124	6,991,812	199	38,708	5	6,484	5	6,484
	7月	1,267	640,468	38,424	45,109,808	352,946	365,387,391	25,918	6,941,983	133	25,960	2	*	2	*
	8月	1,258	636,703	38,197	44,837,679	350,854	363,206,692	25,675	6,876,198	154	43,901	13	21,664	13	21,664
	9月	1,244	627,421	38,003	44,600,156	348,749	361,107,251	25,463	6,824,436	168	54,407	7	9,522	7	9,522
	10月	1,249	633,197	37,793	44,361,523	346,869	359,150,376	25,245	6,769,242	290	89,639	11	20,788	11	20,788

月 別	老齡年金		通 算 老 齡 年 金						障 害 年 金		遺 族 年 金		通 算 遺 族 年 金	
	在 職		計		退 職		在 職							
	件数	年金額	件数	年金額	件数	年金額	件数	年金額	件数	年金額	件数	年金額	件数	年金額
	千円		千円		千円		千円		千円		千円		千円	
平成 29 年 5月	-	-	102	14,703	102	14,703	-	-	2	*	-	-	-	-
6月	-	-	187	27,900	187	27,900	-	-	4	3,949	-	-	3	375
7月	-	-	127	20,147	127	20,147	-	-	2	*	1	*	1	*
8月	-	-	138	19,123	138	19,123	-	-	1	*	1	*	1	*
9月	-	-	156	40,298	156	40,298	-	-	2	*	2	*	1	*
10月	-	-	278	67,432	278	67,432	-	-	1	*	-	-	-	-

第5表(続) 厚生年金保険(第1号) 月別年金種別別年金受給者状況(旧法船員保険)
(月末現在)

月 別	合 計		老 齢 年 金						通 算 老 齢 年 金						障 害 年 金					
			計		退 職		在 職		計		退 職		在 職		計		職務上		職務外	
	件数	年金額	件数	年金額	件数	年金額	件数	年金額	件数	年金額	件数	年金額	件数	年金額	件数	年金額	件数	年金額	件数	年金額
平成 29 年 5月 6月 7月 8月 9月 10月	千円		千円		千円		千円		千円		千円		千円		千円		千円		千円	
	28,139	57,351,465	11,524	33,210,372	11,523	33,208,851	1	*	1,921	666,015	1,920	665,909	1	*	1,234	2,588,589	770	1,918,055	464	670,534
	27,848	56,740,255	11,359	32,753,559	11,358	32,752,038	1	*	1,885	649,968	1,884	649,861	1	*	1,227	2,571,765	766	1,904,515	461	667,250
	27,616	56,227,110	11,226	32,356,781	11,225	32,355,260	1	*	1,857	640,704	1,856	640,598	1	*	1,217	2,551,884	760	1,890,189	457	661,695
	27,387	55,734,269	11,095	31,978,613	11,095	31,978,613	-	-	1,830	631,249	1,829	631,143	1	*	1,210	2,539,766	759	1,886,533	451	653,233
	27,172	55,275,255	10,977	31,639,983	10,977	31,639,983	-	-	1,802	620,915	1,801	620,809	1	*	1,206	2,528,239	756	1,876,450	450	651,789
	26,919	54,773,595	10,839	31,267,372	10,839	31,267,372	-	-	1,770	610,437	1,769	610,331	1	*	1,200	2,515,367	754	1,870,690	446	644,677

注1. 厚生年金保険(第1号)の受給者とは、厚生年金保険受給者全体から、共済組合等の組合員等たる厚生年金保険の被保険者期間(平成27年9月以前の共済組合等の組合員等の期間を含む)のみの者を除き、さらに、障害厚生年金受給者及び短期要件分の遺族厚生年金受給者について、それぞれ初診日又は死亡日に共済組合等の組合員等であった者を除いた者をいう。
2. 厚生年金保険(第1号)受給者の年金額は、老齢給付及び遺族年金(長期要件)については、平成27年9月以前の厚生年金保険被保険者期間及び平成27年10月以降の第1号厚生年金被保険者期間に係る年金額であり、平成27年10月以降に受給権が発生した障害年金及び遺族年金(短期要件)については、共済組合等の組合員等たる厚生年金保険の被保険者期間(平成27年9月以前の共済組合等の組合員等の期間を含む)を含めて算出した年金額である。
3. 遺族年金の「計」は、寡婦年金、かん夫年金及び遺児年金を含むため、「職務上」と「職務外」の合計には一致しない。

(新規裁定)

月 別	遺 族 年 金						通算遺族年金		合 計		老 齢 年 金					
	計		職務上		職務外						計		退 職		在 職	
	件数	年金額	件数	年金額	件数	年金額	件数	年金額	件数	年金額	件数	年金額	件数	年金額	件数	年金額
平成 29 年 5月 6月 7月 8月 9月 10月	千円		千円		千円		千円		千円		千円		千円		千円	
	12,898	20,741,534	4,775	11,291,952	7,892	9,240,265	562	144,954	1	*	1	*	1	*	-	-
	12,820	20,621,353	4,749	11,232,011	7,842	9,181,883	557	143,610	-	-	-	-	-	-	-	-
	12,763	20,534,777	4,730	11,193,007	7,807	9,136,948	553	142,964	4	3,703	1	*	1	*	-	-
	12,701	20,442,155	4,708	11,146,017	7,771	9,094,731	551	142,486	5	6,622	3	6,205	3	6,205	-	-
	12,640	20,344,766	4,690	11,103,946	7,731	9,042,199	547	141,352	4	3,517	2	*	2	*	-	-
	12,567	20,240,038	4,671	11,060,950	7,681	8,983,931	543	140,381	3	3,248	1	*	1	*	-	-

月 別	通 算 老 齢 年 金						障 害 年 金						遺 族 年 金						通算遺族年金	
	計		退 職		在 職		計		職務上		職務外		計		職務上		職務外			
	件数	年金額	件数	年金額	件数	年金額	件数	年金額	件数	年金額	件数	年金額	件数	年金額	件数	年金額	件数	年金額	件数	年金額
平成 29 年 5月 6月 7月 8月 9月 10月	千円		千円		千円		千円		千円		千円		千円		千円		千円		千円	
	-	-	-	-	-	-	-	-	-	-	-	-	-	-	-	-	-	-	-	-
	-	-	-	-	-	-	-	-	-	-	-	-	-	-	-	-	-	-	-	-
	2	*	2	*	-	-	-	-	-	-	-	-	1	*	-	-	1	*	-	-
	2	*	2	*	-	-	-	-	-	-	-	-	-	-	-	-	-	-	-	-
	2	*	2	*	-	-	-	-	-	-	-	-	-	-	-	-	-	-	-	-
	1	*	1	*	-	-	-	-	-	-	-	-	1	*	1	*	-	-	-	-

第5表(続) 厚生年金保険(第1号) 月別年金種別別年金受給者状況(新法厚生年金保険)
(月末現在)

月 別	合 計			老 齢 厚 生 年 金											
				計									基礎または定額あり		
	計			退 職			在 職			計					
				件数	年金額	(別掲)基礎年金額	件数	年金額	(別掲)基礎年金額	件数	年金額	(別掲)基礎年金額	件数	年金額	(別掲)基礎年金額
千円	千円	千円	千円	千円	千円	千円	千円	千円	千円	千円	千円	千円	千円	千円	
平成 29 年 5月	32,339,393	23,650,415,620	16,301,286,023	27,044,884	18,511,236,326	16,026,198,034	23,890,468	15,575,096,088	14,638,004,901	3,154,416	2,936,140,238	1,388,193,133	24,142,360	17,142,529,217	16,026,198,034
6月	32,416,212	23,683,115,590	16,348,766,133	27,104,978	18,530,270,718	16,070,793,193	23,907,929	15,560,168,603	14,663,186,566	3,197,049	2,970,102,116	1,407,606,627	24,204,655	17,163,757,680	16,070,793,193
7月	32,466,415	23,703,107,041	16,391,478,524	27,146,085	18,543,822,487	16,111,462,092	23,930,132	15,560,044,381	14,692,375,399	3,215,953	2,983,778,106	1,419,086,694	24,260,780	17,186,233,569	16,111,462,092
8月	32,622,621	23,753,009,979	16,465,670,066	27,290,130	18,584,746,961	16,183,182,398	24,048,592	15,589,238,159	14,751,568,329	3,241,538	2,995,508,801	1,431,614,070	24,416,931	17,235,098,572	16,183,182,398
9月	32,916,593	23,821,898,494	16,557,500,476	27,574,817	18,646,602,760	16,272,878,058	24,286,933	15,625,987,286	14,824,344,422	3,287,884	3,020,615,474	1,448,533,636	24,675,648	17,296,085,247	16,272,878,058
10月	33,028,726	23,853,885,649	16,622,024,522	27,679,200	18,673,261,998	16,335,704,353	24,358,163	15,631,075,036	14,870,020,510	3,321,037	3,042,186,961	1,465,683,843	24,770,471	17,325,984,231	16,335,704,353

注1. 厚生年金保険(第1号)の受給者とは、厚生年金保険受給者全体から、共済組合等の組合員等たる厚生年金保険の被保険者期間(平成27年9月以前の共済組合等の組合員等の期間を含む)のみの者を除き、さらに、障害厚生年金受給者及び短期要件分の遺族厚生年金受給者について、それぞれ初診日又は死亡日に共済組合等の組合員等であった者を除いた者をいう。
2. 厚生年金保険(第1号)受給者の年金額は、老齢給付及び遺族年金(長期要件)については、平成27年9月以前の厚生年金保険被保険者期間及び平成27年10月以降の第1号厚生年金被保険者期間に係る年金額であり、平成27年10月以降に受給権が発生した障害年金及び遺族年金(短期要件)については、共済組合等の組合員等たる厚生年金保険の被保険者期間(平成27年9月以前の共済組合等の組合員等の期間を含む)を含めて算出した年金額である。

月 別	老 齢 厚 生 年 金														
									特 別 支 給						
	基 礎 ま た は 定 額 あ り						基礎及び定額なし								
	基礎繰上げあり			基礎繰上げなし					計			退 職			
	件数	年金額	(別掲)基礎年金額	件数	年金額	(別掲)基礎年金額	件数	年金額	件数	年金額	(別掲)基礎年金額	件数	年金額	(別掲)基礎年金額	
	千円		千円		千円		千円		千円		千円		千円		千円
平成 29 年 5 月	1,902,054	655,984,758	1,009,537,961	22,240,306	16,486,544,459	15,016,660,072	2,902,524	1,368,707,109	3,775,865	1,966,351,980	122,281,668	2,647,231	1,180,676,958	105,983,559	
6 月	1,905,631	657,890,715	1,011,888,765	22,299,024	16,505,866,965	15,058,904,428	2,900,323	1,366,513,038	3,765,711	1,956,790,127	120,338,744	2,623,831	1,162,220,651	104,052,235	
7 月	1,907,589	659,101,012	1,013,371,692	22,353,191	16,527,132,557	15,098,090,401	2,885,305	1,357,588,918	3,742,204	1,941,447,625	118,317,062	2,598,973	1,147,829,996	102,136,598	
8 月	1,910,985	660,981,167	1,015,626,218	22,505,946	16,574,117,405	15,167,556,180	2,873,199	1,349,648,389	3,723,706	1,928,030,531	116,052,053	2,577,934	1,135,331,929	99,988,275	
9 月	1,914,771	662,522,208	1,017,460,866	22,760,877	16,633,563,038	15,255,417,191	2,899,169	1,350,517,513	3,748,147	1,922,356,446	114,369,636	2,593,674	1,128,050,367	98,510,821	
10 月	1,919,345	664,400,274	1,020,402,269	22,851,126	16,661,583,957	15,315,302,084	2,908,729	1,347,277,766	3,749,963	1,910,262,910	112,836,133	2,589,921	1,117,568,038	97,097,843	

月 別	老 齢 厚 生 年 金														
	特 別 支 給			繰 上 げ 支 給									65歳以上本来		
	在 職			計			退 職			在 職			計		
	件数	年金額	(別掲)基礎年金額	件数	年金額	(別掲)基礎年金額	件数	年金額	(別掲)基礎年金額	件数	年金額	(別掲)基礎年金額	件数	年金額	(別掲)基礎年金額
	千円			千円			千円			千円			千円		
平成 29 年 5月	1, 128, 634	785, 675, 022	16, 298, 109	47, 436	29, 985, 561	22, 155, 990	35, 928	21, 934, 710	16, 557, 938	11, 508	8, 050, 850	5, 598, 052	22, 941, 380	16, 242, 079, 205	15, 625, 681, 732
6月	1, 141, 880	794, 569, 475	16, 286, 509	48, 860	30, 874, 305	22, 838, 422	36, 879	22, 501, 025	17, 007, 727	11, 981	8, 373, 280	5, 830, 695	23, 008, 492	16, 268, 269, 237	15, 670, 261, 117
7月	1, 143, 231	793, 617, 629	16, 180, 463	49, 814	31, 477, 781	23, 298, 260	37, 534	22, 909, 393	17, 323, 095	12, 280	8, 568, 388	5, 975, 165	23, 070, 522	16, 295, 124, 658	15, 711, 263, 758
8月	1, 145, 772	792, 698, 602	16, 063, 778	51, 014	32, 214, 431	23, 870, 959	38, 392	23, 414, 064	17, 726, 499	12, 622	8, 800, 367	6, 144, 460	23, 229, 933	16, 346, 904, 777	15, 783, 235, 380
9月	1, 154, 473	794, 306, 080	15, 858, 815	52, 032	32, 783, 473	24, 314, 784	39, 144	23, 816, 587	18, 045, 936	12, 888	8, 966, 886	6, 268, 848	23, 487, 600	16, 412, 550, 003	15, 873, 024, 342
10月	1, 160, 042	792, 694, 872	15, 738, 289	53, 149	33, 427, 851	24, 810, 631	39, 969	24, 271, 365	18, 407, 700	13, 180	9, 156, 486	6, 402, 932	23, 587, 545	16, 449, 410, 909	15, 935, 759, 256

第5表(続) 厚生年金保険(第1号) 月別年金種別別年金受給者状況(新法厚生年金保険)
(月末現在)

月 別	老 齢 厚 生 年 金														
	65 歳 以 上 本 来						繰 下 げ 支 給								
	退 職			在 職			計			退 職			在 職		
	件数	年金額	(別掲)基礎年金額	件数	年金額	(別掲)基礎年金額	件数	年金額	(別掲)基礎年金額	件数	年金額	(別掲)基礎年金額	件数	年金額	(別掲)基礎年金額
	千円	千円	千円	千円	千円	千円	千円	千円	千円	千円	千円	千円	千円	千円	千円
平成 29 年 5月	20,966,299	14,152,879,847	14,293,294,346	1,975,081	2,089,199,357	1,332,387,386	280,203	272,819,581	256,078,644	241,010	219,604,573	222,169,058	39,193	53,215,008	33,909,586
6月	21,005,098	14,155,082,509	14,319,153,274	2,003,394	2,113,186,728	1,351,107,843	281,915	274,337,049	257,354,911	242,121	220,364,417	222,973,331	39,794	53,972,633	34,381,580
7月	21,050,327	14,168,030,219	14,349,060,353	2,020,195	2,127,094,439	1,362,203,405	283,545	275,772,423	258,583,013	243,298	221,274,773	223,855,353	40,247	54,497,650	34,727,660
8月	21,187,166	14,207,429,799	14,408,610,547	2,042,767	2,139,474,978	1,374,624,833	285,477	277,597,221	260,024,006	245,100	223,062,367	225,243,008	40,377	54,534,854	34,780,998
9月	21,407,936	14,250,366,807	14,481,772,555	2,079,664	2,162,183,196	1,391,251,787	287,038	278,912,837	261,169,296	246,179	223,753,524	226,015,110	40,859	55,159,312	35,154,186
10月	21,481,115	14,264,927,711	14,527,786,211	2,106,430	2,184,483,199	1,407,973,045	288,543	280,160,328	262,298,333	247,158	224,307,923	226,728,756	41,385	55,852,405	35,569,577

月 別	老 齢 相 当									通 老 相 当 ・ 25 年 未 満					
	計			退 職			在 職			計			退 職		
	件数	年金額	(別掲)基礎年金額	件数	年金額	(別掲)基礎年金額	件数	年金額	(別掲)基礎年金額	件数	年金額	(別掲)基礎年金額	件数	年金額	(別掲)基礎年金額
	千円	千円	千円	千円	千円	千円	千円	千円	千円	千円	千円	千円	千円	千円	千円
平成 29 年 5月	14,205,918	16,281,079,889	8,898,921,742	11,782,903	13,534,799,483	7,756,161,788	2,423,015	2,746,280,407	1,142,759,954	12,838,966	2,230,156,437	7,127,276,291	12,107,565	2,040,296,606	6,881,843,112
6月	14,234,983	16,295,162,526	8,923,777,393	11,781,752	13,518,332,763	7,765,972,637	2,453,231	2,776,829,763	1,157,804,756	12,869,995	2,235,108,192	7,147,015,800	12,126,177	2,041,835,840	6,897,213,930
7月	14,259,390	16,305,532,639	8,948,021,077	11,791,815	13,516,618,326	7,780,612,476	2,467,575	2,788,914,312	1,167,408,601	12,886,695	2,238,289,848	7,163,441,016	12,138,317	2,043,426,054	6,911,762,923
8月	14,291,819	16,324,849,322	8,978,320,044	11,811,487	13,528,198,672	7,801,962,430	2,480,332	2,796,650,650	1,176,357,614	12,998,311	2,259,897,638	7,204,862,355	12,237,105	2,061,039,487	6,949,605,899
9月	14,320,855	16,338,660,499	9,004,368,671	11,823,473	13,525,842,353	7,816,665,327	2,497,382	2,812,818,146	1,187,703,344	13,253,962	2,307,942,261	7,268,509,387	12,463,460	2,100,144,933	7,007,679,095
10月	14,350,734	16,351,931,602	9,031,342,234	11,834,501	13,521,570,994	7,829,958,777	2,516,233	2,830,360,608	1,201,383,457	13,328,466	2,321,330,395	7,304,362,119	12,523,662	2,109,504,042	7,040,061,733

月 別	通 老 相 当 ・ 25 年 未 満			障 害 厚 生 年 金			遺 族 厚 生 年 金		
	在 職								
	件数	年金額	(別掲)基礎年金額	件数	年金額	(別掲)基礎年金額	件数	年金額	(別掲)基礎年金額
	千円	千円	千円	千円	千円	千円	千円	千円	千円
平成 29 年 5月	731,401	189,859,831	245,433,179	374,295	248,962,352	210,965,835	4,920,214	4,890,216,942	64,122,153
6月	743,818	193,272,352	249,801,870	376,259	250,039,691	212,865,933	4,934,975	4,902,805,181	65,107,007
7月	748,378	194,863,794	251,678,093	377,323	250,574,409	214,169,488	4,943,007	4,908,710,145	65,846,944
8月	761,206	198,858,151	255,256,456	379,398	251,822,769	215,809,047	4,953,093	4,916,440,250	66,678,620
9月	790,502	207,797,328	260,830,291	381,043	252,803,320	217,304,331	4,960,733	4,922,492,414	67,318,088
10月	804,804	211,826,353	264,300,386	381,913	253,281,201	218,298,442	4,967,613	4,927,342,451	68,021,728

第5表(続) 厚生年金保険(第1号) 月別年金種別別年金受給者状況(新法厚生年金保険)
(新規裁定)

月 別	合 計			老 齢 厚 生 年 金											
				計									基礎または定額あり		
				計			退 職			在 職			計		
	件数	年金額	(別掲)基礎年金額				件数	年金額	(別掲)基礎年金額	件数	年金額	(別掲)基礎年金額	件数	年金額	(別掲)基礎年金額
	千円	千円	千円	千円	千円	千円	千円	千円	千円	千円	千円	千円	千円	千円	千円
平成 29 年 5月	78,557	45,315,665	6,794,425	54,957	22,730,021	5,260,262	36,455	11,069,563	3,787,737	18,502	11,660,458	1,472,525	11,000	4,612,903	5,260,262
6月	136,824	81,821,835	11,518,778	97,687	44,596,475	8,528,331	60,772	19,656,715	6,233,267	36,915	24,939,760	2,295,064	18,231	7,390,012	8,528,331
7月	102,114	58,813,002	9,099,623	74,514	33,032,667	6,849,960	45,475	14,286,494	5,006,789	29,039	18,746,174	1,843,171	15,578	5,733,487	6,849,960
8月	203,728	84,132,338	28,519,927	171,578	54,284,549	25,694,721	131,844	31,253,835	22,660,132	39,734	23,030,714	3,034,589	96,722	21,850,743	25,694,721
9月	340,793	105,097,991	54,905,307	313,230	79,504,938	52,599,801	255,862	51,567,242	46,995,899	57,368	27,937,697	5,603,902	214,238	43,295,024	52,599,801
10月	157,683	69,863,426	16,169,804	131,758	45,562,395	14,125,349	91,956	22,820,998	11,507,273	39,802	22,741,396	2,618,076	48,159	12,073,202	14,125,349

注1. 厚生年金保険(第1号)の受給者とは、厚生年金保険受給者全体から、共済組合等の組合員等たる厚生年金保険の被保険者期間(平成27年9月以前の共済組合等の組合員等の期間を含む)のみの者を除き、さらに、障害厚生年金受給者及び短期要件分の遺族厚生年金受給者について、それぞれ初診日又は死亡日に共済組合等の組合員等であった者を除いた者をいう。
2. 厚生年金保険(第1号)受給者の年金額は、老齢給付及び遺族年金(長期要件)については、平成27年9月以前の厚生年金保険被保険者期間及び平成27年10月以降の第1号厚生年金被保険者期間に係る年金額であり、平成27年10月以降に受給権が発生した障害年金及び遺族年金(短期要件)については、共済組合等の組合員等たる厚生年金保険の被保険者期間(平成27年9月以前の共済組合等の組合員等の期間を含む)を含めて算出した年金額である。

月 別	老 齢 厚 生 年 金													
									特 別 支 給					
	基 礎 ま た は 定 額 あ り						基礎及び定額なし							
	基礎繰上げあり			基礎繰上げなし					計			退 職		
	件数	年金額	(別掲)基礎年金額	件数	年金額	(別掲)基礎年金額	件数	年金額	件数	年金額	(別掲)基礎年金額	件数	年金額	(別掲)基礎年金額
	千円		千円		千円		千円		千円		千円		千円	
平成 29 年 5 月	2,313	1,049,496	1,131,634	8,687	3,563,407	4,128,629	43,957	18,117,118	46,825	19,649,519	677,213	30,650	9,661,256	577,696
6 月	3,819	1,770,063	1,896,351	14,412	5,619,948	6,631,980	79,456	37,206,464	84,090	39,818,201	1,183,433	50,785	17,332,659	975,999
7 月	2,704	1,253,087	1,344,700	12,874	4,480,400	5,505,260	58,936	27,299,180	62,588	29,249,910	841,336	36,582	12,463,213	661,867
8 月	3,406	1,527,126	1,657,350	93,316	20,323,617	24,037,371	74,856	32,433,805	80,099	35,036,878	1,041,569	48,881	15,744,676	838,312
9 月	4,231	1,456,569	1,645,199	210,007	41,838,455	50,954,602	98,992	36,209,914	109,949	40,063,792	1,169,881	73,249	19,586,650	953,839
10 月	4,232	1,583,315	1,699,734	43,927	10,489,887	12,425,615	83,599	33,489,193	89,965	36,217,351	1,157,756	56,330	16,415,476	933,689

月 別	老 齢 厚 生 年 金														
	特 別 支 給			繰 上 げ 支 給								65歳以上本来			
	在 職			計			退 職			在 職			計		
	件数	年金額	(別掲)基礎年金額	件数	年金額	(別掲)基礎年金額	件数	年金額	(別掲)基礎年金額	件数	年金額	(別掲)基礎年金額	件数	年金額	(別掲)基礎年金額
	千円	千円	千円	千円	千円	千円	千円	千円	千円	千円	千円	千円	千円	千円	千円
平成 29 年 5月	16,175	9,988,264	99,516	952	576,586	454,421	710	419,036	333,752	242	157,549	120,669	6,967	2,377,093	3,980,764
6月	33,305	22,485,542	207,434	1,491	910,696	712,918	1,141	676,218	537,072	350	234,478	175,847	11,704	3,653,242	6,361,420
7月	26,006	16,786,697	179,468	1,050	644,084	503,364	775	471,600	368,919	275	172,483	134,445	10,538	2,982,901	5,282,461
8月	31,218	19,292,202	203,257	1,295	766,364	615,781	987	574,152	463,348	308	192,212	152,433	89,773	18,297,573	23,781,569
9月	36,700	20,477,142	216,042	1,083	584,668	475,318	810	425,292	348,150	273	159,375	127,168	201,806	38,675,844	50,706,365
10月	33,635	19,801,875	224,067	1,219	681,890	541,664	920	494,663	402,822	299	187,227	138,841	40,251	8,508,477	12,209,398

第5表(続) 厚生年金保険(第1号) 月別年金種別別年金受給者状況(新法厚生年金保険)
(新規裁定)

月 別	老 齢 厚 生 年 金														
	65 歳 以 上 本 来						繰 下 げ 支 給								
	退 職			在 職			計			退 職			在 職		
	件数	年金額	(別掲)基礎年金額	件数	年金額	(別掲)基礎年金額	件数	年金額	(別掲)基礎年金額	件数	年金額	(別掲)基礎年金額	件数	年金額	(別掲)基礎年金額
	千円	千円		千円	千円		千円	千円		千円	千円		千円	千円	
平成 29 年 5月	4,933	916,213	2,763,462	2,034	1,460,880	1,217,302	213	126,823	147,865	162	73,058	112,827	51	53,766	35,037
6月	8,560	1,550,342	4,533,054	3,144	2,102,900	1,828,366	402	214,336	270,559	286	97,496	187,142	116	116,840	83,417
7月	7,862	1,286,575	3,813,457	2,676	1,696,326	1,469,004	338	155,772	222,799	256	65,105	162,545	82	90,668	60,254
8月	81,647	14,831,520	21,158,332	8,126	3,466,053	2,623,237	411	183,735	255,802	329	103,487	200,139	82	80,247	55,663
9月	181,506	31,471,727	45,510,117	20,300	7,204,117	5,196,248	392	180,635	248,238	297	83,572	183,793	95	97,063	64,445
10月	34,452	5,835,995	10,006,777	5,799	2,672,482	2,202,621	323	154,677	216,531	254	74,865	163,985	69	79,813	52,546

月 別	老 齢 相 当									通 老 相 当 ・ 25 年 未 満					
	計			退 職			在 職			計			退 職		
	件数	年金額	(別掲)基礎年金額	件数	年金額	(別掲)基礎年金額	件数	年金額	(別掲)基礎年金額	件数	年金額	(別掲)基礎年金額	件数	年金額	(別掲)基礎年金額
	千円	千円		千円	千円		千円	千円		千円	千円		千円	千円	
平成 29 年 5月	19,168	17,322,534	1,823,388	7,774	7,147,495	841,639	11,394	10,175,039	981,749	35,789	5,407,488	3,436,875	28,681	3,922,068	2,946,098
6月	39,365	35,654,559	2,864,444	14,247	13,171,438	1,375,199	25,118	22,483,121	1,489,245	58,322	8,941,916	5,663,887	46,525	6,485,278	4,858,068
7月	29,967	26,094,297	2,117,574	10,139	9,312,374	895,226	19,828	16,781,923	1,222,347	44,547	6,938,370	4,732,387	35,336	4,974,120	4,111,562
8月	33,999	29,730,565	2,413,943	11,788	10,954,107	1,071,479	22,211	18,776,458	1,342,464	137,579	24,553,983	23,280,778	120,056	20,299,727	21,588,653
9月	31,753	28,088,979	2,094,134	10,431	9,811,630	829,296	21,322	18,277,349	1,264,838	281,477	51,415,959	50,505,667	245,431	41,755,612	46,166,603
10月	32,305	28,682,844	2,227,899	10,981	10,205,751	959,811	21,324	18,477,092	1,268,088	99,453	16,879,551	11,897,450	80,975	12,615,247	10,547,462

月 別	通 老 相 当 ・ 25 年 未 満			障 害 厚 生 年 金			遺 族 厚 生 年 金		
	在 職								
	件数	年金額	(別掲)基礎年金額	件数	年金額	(別掲)基礎年金額	件数	年金額	(別掲)基礎年金額
	千円	千円		千円	千円		千円	千円	
平成 29 年 5月	7, 108	1, 485, 420	490, 776	2, 111	1, 497, 992	981, 062	21, 489	21, 087, 652	553, 101
6月	11, 797	2, 456, 639	805, 819	3, 900	2, 726, 479	1, 990, 605	35, 237	34, 498, 881	999, 842
7月	9, 211	1, 964, 250	620, 824	3, 020	2, 145, 381	1, 513, 923	24, 580	23, 634, 954	735, 739
8月	17, 523	4, 254, 256	1, 692, 124	3, 972	2, 818, 499	1, 994, 061	28, 178	27, 029, 290	831, 145
9月	36, 046	9, 660, 347	4, 339, 065	3, 244	2, 316, 829	1, 621, 840	24, 319	23, 276, 224	683, 666
10月	18, 478	4, 264, 304	1, 349, 988	2, 858	2, 034, 593	1, 325, 799	23, 067	22, 266, 438	718, 656

第5表(続) 厚生年金保険(第1号) 月別年金種別別年金受給者状況(旧共済組合計)
(月末現在)

月 別	合 計			退 職 年 金			通 算 退 職 年 金 ・25 年 未 満			障 害 年 金			遺 族 年 金			通算遺族年金	
	件数	年金額	(別掲)基礎年金額	件数	年金額	(別掲)基礎年金額	件数	年金額	(別掲)基礎年金額	件数	年金額	(別掲)基礎年金額	件数	年金額	(別掲)基礎年金額	件数	年金額
		千円	千円		千円	千円		千円	千円		千円	千円		千円	千円		千円
平成 29 年 5月	444,280	553,745,608	170,723,886	266,816	419,960,773	118,264,892	77,996	18,685,289	51,136,290	3,256	3,185,716	1,295,053	95,528	111,754,135	27,652	684	159,696
6月	441,374	549,113,452	170,074,132	264,990	416,330,821	117,814,890	77,627	18,570,371	50,941,018	3,243	3,170,990	1,290,572	94,837	110,883,013	27,652	677	158,257
7月	439,021	545,388,949	169,529,016	263,492	413,389,654	117,437,527	77,330	18,472,335	50,779,110	3,224	3,150,573	1,284,727	94,301	110,218,734	27,652	674	157,653
8月	436,526	541,403,738	168,964,712	261,898	410,240,000	117,042,645	77,003	18,362,575	50,608,879	3,206	3,118,871	1,285,536	93,753	109,526,391	27,652	666	155,902
9月	434,309	537,858,325	168,468,420	260,511	407,456,411	116,701,424	76,704	18,259,753	50,456,341	3,192	3,101,150	1,283,003	93,243	108,886,679	27,652	659	154,332
10月	431,999	534,109,102	167,944,702	259,017	404,463,171	116,325,944	76,411	18,165,279	50,310,635	3,181	3,090,892	1,280,471	92,735	108,236,789	27,652	655	152,972

注1. 厚生年金保険(第1号)の受給者とは、厚生年金保険受給者全体から、共済組合等の組合員等たる厚生年金保険の被保険者期間(平成27年9月以前の共済組合等の組合員等の期間を含む)のみの者を除き、さらに、障害厚生年金受給者及び短期要件分の遺族厚生年金受給者について、それぞれ初診日又は死亡日に共済組合等の組合員等であった者を除いた者をいう。
2. 厚生年金保険(第1号)受給者の年金額は、老齢給付及び遺族年金(長期要件)については、平成27年9月以前の厚生年金保険被保険者期間及び平成27年10月以降の第1号厚生年金被保険者期間に係る年金額であり、平成27年10月以降に受給権が発生した障害年金及び遺族年金(短期要件)については、共済組合等の組合員等たる厚生年金保険の被保険者期間(平成27年9月以前の共済組合等の組合員等の期間を含む)を含めて算出した年金額である。
3. 「旧共済組合」は、厚生年金保険に統合された時点で旧J R共済、旧N T T共済、旧J T共済又は旧農林共済の受給権が発生していた者及びその者の当該年金の年金額である。

第5表(続) 厚生年金保険(第1号) 月別年金種別別年金受給者状況(旧共済組合計 旧法分)
(月末現在)

月 別	合 計		退 職 年 金					減 額 退 職 年 金					通 算 退 職 年 金				
			計	退 職		在 職		計	退 職		在 職		計	退 職		在 職	
	件数	年金額	件数	件数	年金額	件数	年金額	件数	件 数	年金額	件数	年金額	件数	件数	年金額	件数	年金額
		千円			千円		千円			千円		千円			千円		千円
平成 29 年 5月	141,354	269,439,382	67,903	67,658	155,507,987	245	348,520	38,122	38,042	74,864,355	80	93,869	3,730	3,730	1,769,542	-	-
6月	139,849	266,337,975	66,991	66,744	153,320,479	247	350,652	37,839	37,759	74,284,396	80	93,869	3,679	3,679	1,747,001	-	-
7月	138,637	263,847,215	66,252	66,007	151,574,728	245	347,073	37,603	37,524	73,790,550	79	93,109	3,636	3,636	1,726,408	-	-
8月	137,331	261,181,313	65,459	65,215	149,697,416	244	345,455	37,366	37,286	73,294,442	80	95,670	3,588	3,588	1,703,071	-	-
9月	136,200	258,828,457	64,736	64,491	147,966,268	245	348,362	37,178	37,096	72,897,711	82	98,081	3,544	3,544	1,682,455	-	-
10月	134,996	256,317,470	64,015	63,772	146,232,887	243	345,210	36,931	36,851	72,376,619	80	95,560	3,498	3,498	1,659,288	-	-

注1. 厚生年金保険(第1号)の受給者とは、厚生年金保険受給者全体から、共済組合等の組合員等たる厚生年金保険の被保険者期間(平成27年9月以前の共済組合等の組合員等の期間を含む)のみの者を除き、さらに、障害厚生年金受給者及び短期要件分の遺族厚生年金受給者について、それぞれ初診日又は死亡日に共済組合等の組合員等であった者を除いた者をいう。
2. 厚生年金保険(第1号)受給者の年金額は、老齢給付及び遺族年金(長期要件)については、平成27年9月以前の厚生年金保険被保険者期間及び平成27年10月以降の第1号厚生年金被保険者期間に係る年金額であり、平成27年10月以降に受給権が発生した障害年金及び遺族年金(短期要件)については、共済組合等の組合員等たる厚生年金保険の被保険者期間(平成27年9月以前の共済組合等の組合員等の期間を含む)を含めて算出した年金額である。
3. 「旧共済組合」は、厚生年金保険に統合された時点で旧J R共済、旧N T T共済、旧J T共済又は旧農林共済の受給権が発生していた者及びその者の当該年金の年金額である。

月 別	障 害 年 金					遺 族 年 金					通算遺族年金	
	計	職務上		職務外		計	職務上		職務外			
	件数	件数	年金額	件数	年金額	件数	件 数	年金額	件数	年金額	件数	年金額
			千円		千円			千円		千円		千円
平成 29 年 5月	1,354	41	43,706	1,313	1,941,452	29,561	213	192,268	29,348	34,517,987	684	159,696
6月	1,348	41	43,706	1,307	1,931,970	29,315	213	192,268	29,102	34,215,377	677	158,257
7月	1,338	41	43,706	1,297	1,917,856	29,134	213	192,268	28,921	34,003,864	674	157,653
8月	1,323	41	43,706	1,282	1,888,930	28,929	211	189,910	28,718	33,766,811	666	155,902
9月	1,316	41	43,706	1,275	1,876,529	28,767	211	189,910	28,556	33,571,103	659	154,332
10月	1,308	40	42,682	1,268	1,868,259	28,589	209	188,194	28,380	33,355,800	655	152,972

第5表(続) 厚生年金保険(第1号) 月別年金種別別年金受給者状況(旧共済組合計 新法分)
(月末現在)

月 別	合 計			退 職 共 済 年 金										
				計								特 別 支 給		
				退 職		在 職		計		退 職				
件数	年金額	(別掲)基礎年金額	件数	年金額	(別掲)基礎年金額	件数	年金額	件数	年金額	件数	年金額	件数	年金額	
平成 29 年 5月	302,926	284,306,227	170,723,886	235,057	206,061,789	169,401,181	232,082	204,164,439	2,975	1,897,351	294	267,421	251	220,343
6月	301,525	282,775,477	170,074,132	234,108	205,104,795	168,755,908	231,148	203,219,319	2,960	1,885,476	286	260,322	243	213,243
7月	300,384	281,541,735	169,529,016	233,331	204,330,122	168,216,636	230,399	202,463,313	2,932	1,866,809	273	248,153	234	205,656
8月	299,195	280,222,425	168,964,712	232,488	203,466,520	167,651,524	229,597	201,637,357	2,891	1,829,163	258	236,337	218	192,552
9月	298,109	279,029,868	168,468,420	231,757	202,723,287	167,157,764	228,874	200,899,341	2,883	1,823,945	244	224,915	206	182,940
10月	297,003	277,791,632	167,944,702	230,984	201,918,886	166,636,579	228,129	200,120,687	2,855	1,798,199	237	217,898	201	178,300

注1. 厚生年金保険(第1号)の受給者とは、厚生年金保険受給者全体から、共済組合等の組合員等たる厚生年金保険の被保険者期間(平成27年9月以前の共済組合等の組合員等の期間を含む)のみの者を除き、さらに、障害厚生年金受給者及び短期要件分の遺族厚生年金受給者について、それぞれ初診日又は死亡日に共済組合等の組合員等であった者を除いた者をいう。

2. 厚生年金保険(第1号)受給者の年金額は、老齢給付及び遺族年金(長期要件)については、平成27年9月以前の厚生年金保険被保険者期間及び平成27年10月以降の第1号厚生年金被保険者期間に係る年金額であり、平成27年10月以降に受給権が発生した障害年金及び遺族年金(短期要件)については、共済組合等の組合員等たる厚生年金保険の被保険者期間(平成27年9月以前の共済組合等の組合員等の期間を含む)を含めて算出した年金額である。

3. 「旧共済組合」は、厚生年金保険に統合された時点で旧J R共済、旧N T T共済、旧J T共済又は旧農林共済の受給権が発生していた者及びその者の当該年金の年金額である。

月 別	退 職 共 済 年 金															
	特 別 支 給		(再 掲) 繰 上 げ 支 給						本 来 支 給						(再掲)減額あり	
			計		退 職		在 職									
	件数	年金額	件数	年金額	件数	年金額	件数	年金額	件数	年金額	(別掲)基礎年金額	件数	年金額			
		千円		千円		千円		千円		千円		千円		千円		
平成 29 年 5月	43	47,079	168	122,365	157	113,382	11	8,982	234,763	205,794,368	169,398,244	70,976	72,468,588			
6月	43	47,079	162	118,013	151	109,031	11	8,982	233,822	204,844,473	168,752,971	70,735	72,170,473			
7月	39	42,496	152	110,065	142	101,681	10	8,384	233,058	204,081,969	168,213,699	70,535	71,935,570			
8月	40	43,785	139	100,848	130	93,231	9	7,617	232,230	203,230,183	167,649,240	70,322	71,662,181			
9月	38	41,975	128	92,756	120	86,068	8	6,688	231,513	202,498,372	167,155,480	70,156	71,449,856			
10月	36	39,598	125	90,424	117	83,735	8	6,688	230,747	201,700,988	166,634,295	69,953	71,195,299			

月 別	退 職 共 済 年 金														
	退 年 相 当						通 退 相 当 ・ 25 年 未 満								
	計			退 職		在 職		計			退 職		在 職		
	件数	年金額	(別掲)基礎年金額	件数	年金額	件数	年金額	件数	年金額	(別掲)基礎年金額	件数	年金額	件数	年金額	
平成 29 年	5月	160,791	189,146,042	118,264,892	158,897	187,500,434	1,894	1,645,608	74,266	16,915,747	51,136,290	73,185	16,664,005	1,081	251,742
	6月	160,160	188,281,424	117,814,890	158,282	186,647,895	1,878	1,633,529	73,948	16,823,371	50,941,018	72,866	16,571,424	1,082	251,947
	7月	159,637	187,584,194	117,437,527	157,773	185,965,096	1,864	1,619,098	73,694	16,745,927	50,779,110	72,626	16,498,217	1,068	247,710
	8月	159,073	186,807,017	117,042,645	157,244	185,223,977	1,829	1,583,040	73,415	16,659,503	50,608,879	72,353	16,413,381	1,062	246,123
	9月	158,597	186,145,989	116,701,424	156,776	184,568,641	1,821	1,577,348	73,160	16,577,298	50,456,341	72,098	16,330,700	1,062	246,598
	10月	158,071	185,412,895	116,325,944	156,274	183,860,841	1,797	1,552,053	72,913	16,505,991	50,310,635	71,855	16,259,846	1,058	246,145

月 別	障 害 共 済 年 金								遺 族 共 済 年 金								
	計				職務上		職務外		計			職務上		職務外			
	件数	年金額	(別掲)基礎年金額		件数	年金額	件数	年金額	件数	年金額	(別掲)基礎年金額	件数	年金額	件数	年金額	件数	年金額
		千円	千円			千円		千円		千円	千円		千円		千円		千円
平成 29 年 5月	1,902	1,200,558	1,295,053	113	92,409	1,789	1,108,148	65,967	77,043,880	27,652		248	201,667	65,719	76,842,213		
6月	1,895	1,195,313	1,290,572	113	92,409	1,782	1,102,904	65,522	76,475,369	27,652		246	199,269	65,276	76,276,099		
7月	1,886	1,189,011	1,284,727	113	92,409	1,773	1,096,602	65,167	76,022,602	27,652		246	199,265	64,921	75,823,337		
8月	1,883	1,186,234	1,285,536	112	91,600	1,771	1,094,634	64,824	75,569,670	27,652		246	199,265	64,578	75,370,405		
9月	1,876	1,180,915	1,283,003	112	91,600	1,764	1,089,315	64,476	75,125,666	27,652		247	199,541	64,229	74,926,125		
10月	1,873	1,179,952	1,280,471	113	93,916	1,760	1,086,035	64,146	74,692,794	27,652		246	198,525	63,900	74,494,270		

第6表 厚生年金保険（第1号） 都道府県別保険料徴収状況

都道府県別	保 険 料 徴 収 状 況 （年 度 累 計）			
	徴収決定済額	収納済額	不納欠損額	収納未済額
	千円	千円	千円	千円
平成 29 年 5月	4,735,848,831	4,384,225,937	2,210,896	349,411,997
6月	6,940,577,941	6,588,355,522	4,341,691	347,880,729
7月	10,009,811,323	9,651,178,397	6,633,721	351,999,204
8月	13,257,596,546	12,893,020,004	9,212,150	355,364,391
9月	13,940,428,865	13,274,535,289	10,230,548	655,663,028
10月	17,854,076,891	17,491,436,100	12,290,430	350,350,361
北海道	491,550,243	479,558,593	529,996	11,461,653
青森	102,183,735	98,625,845	261,016	3,296,874
岩手	104,245,688	101,849,259	56,096	2,340,333
宮城	232,560,423	222,737,285	446,333	9,376,805
秋田	80,019,342	78,989,063	34,850	995,429
山形	102,128,387	99,461,192	29,417	2,637,777
福島	187,763,992	181,005,857	89,021	6,669,115
茨城	239,717,010	233,312,906	177,538	6,226,566
栃木	176,919,813	172,684,664	316,363	3,918,786
群馬	200,047,075	196,690,830	179,218	3,177,027
埼玉県	537,862,103	524,615,837	328,867	12,917,399
千葉県	417,051,169	404,263,627	315,061	12,472,482
東京都	5,899,806,692	5,810,425,461	2,395,142	86,986,090
神奈川県	911,379,962	892,160,778	439,422	18,779,762
新潟	279,675,641	276,290,407	87,962	3,297,272
富山	145,892,441	144,355,927	28,375	1,508,139
石川	126,931,424	125,680,783	40,739	1,209,902
福井	87,377,354	85,975,303	46,692	1,355,359
山梨	74,336,526	72,161,715	80,261	2,094,550
長野	223,131,386	219,725,234	85,647	3,320,505
岐阜	212,758,556	208,804,867	96,256	3,857,433
静岡県	428,919,349	421,935,098	390,742	6,593,509
愛知	1,177,669,707	1,163,372,076	745,911	13,551,720
三重	159,553,170	155,327,087	144,970	4,081,113
滋賀	118,166,907	116,350,931	37,154	1,778,822
京都府	302,851,862	296,282,088	167,489	6,402,285
大阪府	1,659,431,605	1,615,815,304	1,341,066	42,275,235
兵庫県	511,680,628	501,957,795	435,610	9,287,223
奈良	77,172,801	74,767,039	109,726	2,296,035
和歌山	72,482,791	71,022,142	56,433	1,404,216
鳥取県	47,408,229	46,363,979	27,620	1,016,630
島根	62,404,630	61,370,625	60,141	973,864
岡山	194,012,848	188,243,289	99,308	5,670,251
広島	348,166,060	339,915,834	273,063	7,977,163
山口	135,476,835	133,131,471	40,152	2,305,212
徳島	68,407,939	65,982,157	45,593	2,380,188
香川	112,968,364	110,934,377	109,783	1,924,204
愛媛	142,236,803	139,178,340	155,491	2,902,973
高知	62,163,222	60,413,038	33,511	1,716,674
福岡	559,430,831	543,908,374	629,873	14,892,584
佐賀	69,162,734	66,868,476	231,252	2,063,007
長崎	108,222,531	103,981,804	535,177	3,705,549
熊本	146,932,442	142,122,501	180,724	4,629,217
大分	101,895,510	97,404,724	114,076	4,376,711
宮崎	99,370,832	96,649,911	51,799	2,669,122
鹿児島	138,605,648	134,432,897	143,859	4,028,891
沖縄	115,943,651	114,329,311	65,635	1,548,705

注. 徴収決定済額は、前年度からの繰越額（4月分 213,960,912千円・5月分 81,293,306千円）を含む。

第7表 厚生年金保険（第1号） 月別一時金状況

（厚生年金保険）

月 別	合 計		障 害 手 当 金		脱 退 手 当 金		脱 退 一 時 金	
	件 数	金 額	件 数	金 額	件 数	金 額	件 数	金 額
	千円		千円		千円		千円	
平成 29 年 5月	5,802	2,359,253	18	25,070	48	2,796	5,736	2,331,388
6月	5,192	2,071,537	28	34,715	64	4,508	5,100	2,032,314
7月	5,537	2,253,732	20	25,754	85	4,624	5,432	2,223,354
8月	7,126	2,821,093	33	48,439	90	5,134	7,003	2,767,520
9月	5,197	2,118,024	18	27,508	72	4,007	5,107	2,086,508
10月	5,814	2,362,422	21	32,784	71	5,167	5,722	2,324,472

注1．障害手当金の件数は、初診日に平成27年9月以前の厚生年金保険被保険者であった者及び平成27年10月以降の第1号厚生年金被保険者であった者の件数である。

2．平成27年10月以降に受給権が発生した障害手当金の金額は、共済組合等の組合員等たる厚生年金保険の被保険者期間（平成27年9月以前の共済組合等の組合員等の期間を含む）を含めて算出した金額である。

3．脱退一時金の対象は、以下のとおりである。

ア．国民年金の脱退一時金を同時に請求していない場合は、最後に被用者年金制度に加入していた時の資格が、平成27年9月以前の厚生年金保険被保険者又は平成27年10月以降の第1号厚生年金被保険者であった者について計上している。

イ．国民年金の脱退一時金を同時に請求した場合は、最後に被用者年金制度に加入していた時の資格に関わらず計上しており、平成27年9月以前の共済組合等の期間のみの者を含む。

4．脱退一時金の金額は、共済組合等の組合員等たる厚生年金保険の被保険者期間（平成27年9月以前の共済組合等の組合員等の期間を含む）を含めて算出した金額である。

第 8 表 国民年金 都道府県別適用状況

都道府県別		被 保 険 者 数														付加年金 被保険者数
		総 数			第 1 号 被 保 険 者			任 意 加 入 被 保 険 者			(再掲) 60～64歳 任意加入	(再掲) 65歳以上 任意加入	第 3 号 被 保 険 者			
合 計	男 子	女 子	合 計	男 子	女 子	合 計	男 子	女 子			合 計	男 子	女 子			
平成 29 年	5月	23,861,290	7,888,127	15,973,163	14,827,093	7,705,996	7,121,097	208,669	73,804	134,865	155,463	8,718	8,825,528	108,327	8,717,201	731,906
	6月	23,805,095	7,857,475	15,947,620	14,771,459	7,675,355	7,096,104	205,944	72,859	133,085	153,643	8,094	8,827,692	109,261	8,718,431	730,494
	7月	23,801,053	7,859,713	15,941,340	14,779,732	7,678,058	7,101,674	203,336	72,103	131,233	151,793	7,731	8,817,985	109,552	8,708,433	731,092
	8月	23,809,274	7,864,022	15,945,252	14,802,837	7,685,098	7,117,739	196,653	69,064	127,589	150,878	1,952	8,809,784	109,860	8,699,924	731,754
	9月	23,807,406	7,870,036	15,937,370	14,818,603	7,691,518	7,127,085	196,215	68,919	127,296	149,972	2,084	8,792,588	109,599	8,682,989	730,352
	10月	23,812,440	7,880,184	15,932,256	14,843,424	7,701,546	7,141,878	195,898	68,939	126,959	149,661	2,162	8,773,118	109,699	8,663,419	729,768
北海道	道	1,003,412	310,266	693,146	607,267	302,075	305,192	11,567	3,527	8,040	10,394	100	384,578	4,664	379,914	46,353
	北	225,396	82,649	142,747	155,401	80,789	74,612	1,471	591	880	1,285	21	68,524	1,269	67,255	6,378
	青	190,279	66,496	123,783	123,681	64,965	58,716	1,460	580	880	1,262	3	65,138	951	64,187	7,251
	森	411,111	133,412	277,699	251,480	131,086	120,394	2,646	885	1,761	2,127	14	156,985	1,441	155,544	11,637
	手	146,215	52,671	93,544	96,964	51,435	45,529	944	367	577	804	11	48,307	869	47,438	3,883
山形県	形	151,473	57,082	94,391	103,450	55,846	47,604	791	315	476	606	3	47,232	921	46,311	6,115
	島	304,457	104,983	199,474	196,886	102,943	93,943	1,792	807	985	1,499	22	105,779	1,233	104,546	7,463
	茨	554,490	191,909	362,581	353,972	188,821	165,151	3,895	1,404	2,491	2,995	57	196,623	1,684	194,939	14,902
	城	366,025	121,647	244,378	228,251	119,681	108,570	1,876	724	1,152	1,407	39	135,898	1,242	134,656	9,832
	木	360,657	121,630	239,027	226,746	119,567	107,179	2,202	795	1,407	1,770	24	131,709	1,268	130,441	11,476
埼玉県	玉	1,447,201	468,430	978,771	866,875	459,464	407,411	12,272	4,291	7,981	9,426	187	568,054	4,675	563,379	41,475
	葉	1,199,508	383,394	816,114	710,458	375,819	334,639	11,387	3,530	7,857	8,427	80	477,663	4,045	473,618	42,351
	京	2,769,926	987,314	1,782,612	1,844,107	962,521	881,586	32,649	12,234	20,415	20,851	356	893,170	12,559	880,611	105,707
	川	1,826,000	565,732	1,260,268	1,066,003	553,442	512,561	17,893	6,017	11,876	12,650	158	742,104	6,273	735,831	54,645
	新	334,739	115,759	218,980	215,147	113,345	101,802	2,229	769	1,460	1,738	18	117,363	1,645	115,718	12,019
富山県	山	148,771	49,953	98,818	92,525	49,012	43,513	1,048	365	683	837	4	55,198	576	54,622	5,611
	川	179,992	62,748	117,244	115,729	61,483	54,246	1,131	434	697	905	8	63,132	831	62,301	4,621
	井	113,053	39,429	73,624	72,599	38,696	33,903	645	246	399	518	6	39,809	487	39,322	3,042
	梨	152,578	54,658	97,920	101,618	53,646	47,972	924	364	560	699	5	50,036	648	49,388	3,779
	山	349,045	119,472	229,573	221,475	116,972	104,503	2,519	981	1,538	1,921	10	125,051	1,519	123,532	11,359
岐阜県	卓	366,380	112,746	253,634	217,958	110,676	107,282	2,426	826	1,600	1,864	14	145,996	1,244	144,752	9,994
	岡	649,854	209,363	440,491	394,255	205,856	188,399	3,485	1,391	2,094	2,414	23	252,114	2,116	249,998	19,565
	知	1,478,010	431,336	1,046,674	831,014	423,571	407,443	9,090	3,011	6,079	6,829	73	637,906	4,754	633,152	35,005
	愛	327,101	99,650	227,451	190,879	97,633	93,246	2,128	712	1,416	1,703	8	134,094	1,305	132,789	8,984
	重	261,244	78,955	182,289	148,679	77,236	71,443	1,554	512	1,042	1,171	4	111,011	1,207	109,804	7,230
東京都	都	509,614	176,146	333,468	332,186	171,225	160,961	4,645	1,686	2,959	3,623	61	172,783	3,235	169,548	15,578
	阪	1,864,391	635,921	1,228,470	1,209,782	621,167	588,615	13,761	4,718	9,043	10,982	257	640,848	10,036	630,812	45,769
	庫	1,099,545	340,022	759,523	657,655	331,785	325,870	9,282	3,029	6,253	7,338	131	432,608	5,208	427,400	32,115
	良	275,437	86,584	188,853	167,978	84,277	83,701	2,605	839	1,766	2,056	30	104,854	1,468	103,386	7,879
	山	193,528	66,154	127,374	126,897	64,579	62,318	1,330	535	795	1,114	27	65,301	1,040	64,261	5,594
東京都	取	84,750	31,533	53,217	57,063	30,486	26,577	780	282	498	669	2	26,907	765	26,142	2,379
	根	89,146	31,480	57,666	57,785	30,592	27,193	588	201	387	491	1	30,773	687	30,086	1,990
	山	322,312	103,605	218,707	196,068	100,974	95,094	2,269	775	1,494	1,830	16	123,975	1,856	122,119	10,693
	広	505,787	154,150	351,637	296,171	150,362	145,809	4,240	1,334	2,906	3,461	26	205,376	2,454	202,922	15,447
	島	226,984	68,900	158,084	132,346	67,321	65,025	1,741	556	1,185	1,433	10	92,897	1,023	91,874	6,971
徳島県	島	125,801	45,327	80,474	84,078	43,823	40,255	1,108	465	643	959	38	40,615	1,039	39,576	3,234
	川	160,396	52,815	107,581	98,395	51,499	46,896	1,042	375	667	849	7	60,959	941	60,018	4,507
	媛	247,190	81,897	165,293	154,133	79,906	74,227	1,759	643	1,116	1,470	24	91,298	1,348	89,950	7,461
	愛	118,903	48,784	70,119	87,495	46,967	40,528	1,130	436	694	988	22	30,278	1,381	28,897	3,605
	高	985,937	326,684	659,253	621,927	318,299	303,628	7,174	2,536	4,638	5,867	93	356,836	5,849	350,987	26,922
福岡県	賀	138,962	49,587	89,375	91,301	48,341	42,960	779	311	468	618	9	46,882	935	45,947	4,600
	岐	245,230	86,384	158,846	162,228	84,362	77,866	1,710	679	1,031	1,419	18	81,292	1,343	79,949	7,569
	本	316,719	115,112	201,607	215,119	112,432	102,687	2,102	802	1,300	1,699	10	99,498	1,878	97,620	11,182
	分	191,745	61,363	130,382	116,869	59,754	57,115	1,525	550	975	1,318	30	73,351	1,059	72,292	5,056
	崎	189,082	67,809	121,273	126,981	66,078	60,903	1,280	517	763	1,081	24	60,821	1,214	59,607	6,465
鹿児島県	鹿	288,866	95,229	193,637	179,412	92,664	86,748	2,065	793	1,272	1,716	27	107,389	1,772	105,617	8,632
	沖	315,198	133,014	182,184	238,136	128,073	110,063	2,959	1,199	1,760	2,578	51	74,103	3,742	70,361	5,443

第8表(続) 国民年金 都道府県別適用状況

都道府県別		資 格 取 得 者 数													
		総 数			第 1 号 被 保 険 者			(再掲) 資格取得届書の 提出者のうち、 学生と申告した者	(再掲) 20歳到達に よる新規加入	任 意 加 入 被 保 険 者			第 3 号 被 保 険 者		
		合 計	男 子	女 子	合 計	男 子	女 子			合 計	男 子	女 子	合 計	男 子	女 子
平成 29 年	5月	570,749	199,690	371,059	437,104	192,380	244,724	33,190	50,280	5,444	2,091	3,353	128,201	5,219	122,982
	6月	517,201	188,665	328,536	401,690	181,693	219,997	34,259	52,411	5,729	2,172	3,557	109,782	4,800	104,982
	7月	495,456	190,695	304,761	403,287	184,911	218,376	35,428	49,692	5,418	1,995	3,423	86,751	3,789	82,962
	8月	530,898	205,306	325,592	438,253	199,167	239,086	36,386	56,811	6,340	2,226	4,114	86,305	3,913	82,392
	9月	464,321	183,198	281,123	387,787	178,130	209,657	32,036	49,830	5,526	1,892	3,634	71,008	3,176	67,832
	10月	506,905	197,244	309,661	420,590	191,522	229,068	37,461	50,849	5,271	1,969	3,302	81,044	3,753	77,291
北海道	道	22,563	8,219	14,344	18,232	7,941	10,291	1,517	1,786	320	88	232	4,011	190	3,821
	森	4,757	1,834	2,923	3,932	1,775	2,157	385	401	31	14	17	794	45	749
	手	4,587	1,748	2,839	3,847	1,700	2,147	457	303	41	20	21	699	28	671
	宮	9,227	3,525	5,702	7,395	3,435	3,960	689	877	79	27	52	1,753	63	1,690
	秋	3,329	1,298	2,031	2,696	1,253	1,443	314	252	30	12	18	603	33	570
山形県	形	3,672	1,435	2,237	2,957	1,375	1,582	348	295	22	11	11	693	49	644
	島	7,082	2,847	4,235	5,540	2,776	2,764	513	669	61	26	35	1,481	45	1,436
	城	11,533	4,701	6,832	9,785	4,602	5,183	842	1,075	101	52	49	1,647	47	1,600
	木	8,105	3,135	4,970	6,769	3,072	3,697	655	661	50	20	30	1,286	43	1,243
	馬	7,464	3,074	4,390	6,279	3,001	3,278	776	619	63	23	40	1,122	50	1,072
千葉県	玉	29,366	11,675	17,691	24,556	11,396	13,160	2,339	3,112	374	139	235	4,436	140	4,296
	葉	23,038	8,970	14,068	19,318	8,751	10,567	1,167	2,986	266	93	173	3,454	126	3,328
	京	63,477	25,305	38,172	54,647	24,634	30,013	3,909	5,437	768	296	472	8,062	375	7,687
	新	35,698	13,922	21,776	29,720	13,544	16,176	21	6,655	454	172	282	5,524	206	5,318
	潟	7,837	3,136	4,701	6,500	3,047	3,453	1,274	317	72	24	48	1,265	65	1,200
富山県	山	3,425	1,333	2,092	2,804	1,297	1,507	487	238	25	10	15	596	26	570
	川	4,118	1,675	2,443	3,504	1,629	1,875	411	334	32	19	13	582	27	555
	井	2,407	990	1,417	2,077	964	1,113	297	187	18	7	11	312	19	293
	梨	3,693	1,557	2,136	3,154	1,531	1,623	284	352	24	9	15	515	17	498
	野	6,738	2,553	4,185	5,566	2,486	3,080	631	696	71	27	44	1,101	40	1,061
岐阜県	卓	7,415	2,971	4,444	6,195	2,910	3,285	694	624	52	16	36	1,168	45	1,123
	岡	13,814	5,396	8,418	11,345	5,266	6,079	1,461	1,136	107	47	60	2,362	83	2,279
	知	30,514	11,941	18,573	25,133	11,686	13,447	2,453	2,663	274	94	180	5,107	161	4,946
	重	7,035	2,756	4,279	5,746	2,695	3,051	566	576	54	17	37	1,235	44	1,191
	賀	5,680	2,232	3,448	4,729	2,178	2,551	460	580	49	16	33	902	38	864
京都市	都	9,839	3,865	5,974	8,078	3,706	4,372	738	1,322	137	49	88	1,624	110	1,514
	阪	37,899	14,732	23,167	31,370	14,255	17,115	2,804	4,389	321	134	187	6,208	343	5,865
	庫	22,422	8,398	14,024	18,354	8,108	10,246	1,580	2,146	275	108	167	3,793	182	3,611
	良	4,860	1,808	3,052	3,903	1,738	2,165	503	657	79	32	47	878	38	840
	歌	3,197	1,178	2,019	2,540	1,125	1,415	337	352	48	17	31	609	36	573
鳥取県	取	2,019	834	1,185	1,709	800	909	275	124	41	14	27	269	20	249
	根	2,283	945	1,338	1,885	907	978	271	160	15	5	10	383	33	350
	山	7,747	3,025	4,722	6,647	2,937	3,710	788	625	82	29	53	1,018	59	959
	島	12,075	4,585	7,490	9,902	4,460	5,442	1,155	793	101	33	68	2,072	92	1,980
	口	4,745	1,783	2,962	3,830	1,728	2,102	397	416	47	10	37	868	45	823
徳島県	島	2,809	1,140	1,669	2,388	1,093	1,295	312	237	44	18	26	377	29	348
	川	3,691	1,401	2,290	3,053	1,358	1,695	413	280	25	12	13	613	31	582
	媛	4,876	1,837	3,039	4,044	1,776	2,268	515	426	53	21	32	779	40	739
	知	2,658	1,075	1,583	2,177	1,009	1,168	251	259	35	16	19	446	50	396
	岡	22,193	8,590	13,603	18,603	8,341	10,262	1,639	2,285	190	65	125	3,400	184	3,216
佐賀県	賀	3,061	1,135	1,926	2,502	1,081	1,421	215	324	24	12	12	535	42	493
	長	5,155	1,980	3,175	4,186	1,913	2,273	325	493	37	10	27	932	57	875
	本	7,084	2,612	4,472	5,734	2,520	3,214	656	481	50	19	31	1,300	73	1,227
	大	4,463	1,524	2,939	3,404	1,465	1,939	399	343	48	10	38	1,011	49	962
	崎	4,433	1,610	2,823	3,552	1,549	2,003	252	438	31	11	20	850	50	800
鹿児島県	島	5,941	2,152	3,789	4,690	2,068	2,612	416	525	58	25	33	1,203	59	1,144
	縄	6,881	2,807	4,074	5,623	2,641	2,982	270	943	92	40	52	1,166	126	1,040

注. 「資格取得届書の提出者のうち、学生と申告した者」とは、当該月に国民年金第1号被保険者資格を取得した者の中で、資格取得届を自ら提出し、その際に学生であると申告した者をいう。

第 8 表(続) 国民年金 都道府県別適用状況

都道府県別			資 格 喪 失 者 数											
			総 数			第 1 号 被 保 険 者			任 意 加 入 被 保 険 者			第 3 号 被 保 険 者		
			合 計	男 子	女 子	合 計	男 子	女 子	合 計	男 子	女 子	合 計	男 子	女 子
平成 29 年			828,587	339,952	488,635	686,648	332,297	354,351	9,019	3,245	5,774	132,920	4,410	128,510
6月			573,447	219,338	354,109	457,376	212,355	245,021	8,454	3,117	5,337	107,617	3,866	103,751
7月			499,554	188,479	311,075	395,067	182,230	212,837	8,030	2,751	5,279	96,457	3,498	92,959
8月			522,737	201,020	321,717	415,206	192,150	223,056	13,025	5,265	7,760	94,506	3,605	90,901
9月			466,235	177,205	289,030	372,067	171,731	200,336	5,967	2,037	3,930	88,201	3,437	84,764
10月			501,898	187,103	314,795	395,796	181,501	214,295	5,589	1,949	3,640	100,513	3,653	96,860
北海道	青森	道	23,350	8,271	15,079	17,967	7,998	9,969	380	119	261	5,003	154	4,849
			5,107	1,913	3,194	4,018	1,851	2,167	55	19	36	1,034	43	991
			4,504	1,668	2,836	3,394	1,605	1,789	65	22	43	1,045	41	1,004
青森	岩手	道	9,407	3,389	6,018	7,330	3,300	4,030	83	31	52	1,994	58	1,936
			3,394	1,223	2,171	2,552	1,185	1,367	30	9	21	812	29	783
			3,571	1,332	2,239	2,806	1,283	1,523	24	7	17	741	42	699
山形	福島	道	7,668	3,145	4,523	6,088	3,077	3,011	49	20	29	1,531	48	1,483
			11,473	4,540	6,933	9,027	4,438	4,589	139	48	91	2,307	54	2,253
			8,189	3,035	5,154	6,474	2,980	3,494	48	15	33	1,667	40	1,627
山形	栃木	道	7,513	3,074	4,439	5,945	3,002	2,943	62	23	39	1,506	49	1,457
福島	群馬	道	29,335	11,168	18,167	23,207	10,911	12,296	351	118	233	5,777	139	5,638
			23,384	8,713	14,671	18,533	8,485	10,048	310	97	213	4,541	131	4,410
			62,345	24,347	37,998	52,309	23,709	28,600	766	312	454	9,270	326	8,944
茨城	栃木	道	36,353	13,536	22,817	29,079	13,186	15,893	468	162	306	6,806	188	6,618
			7,666	2,852	4,814	5,855	2,773	3,082	69	16	53	1,742	63	1,679
群馬	山梨	道	3,358	1,299	2,059	2,579	1,265	1,314	36	14	22	743	20	723
			3,833	1,422	2,411	2,968	1,372	1,596	35	13	22	830	37	793
			2,389	878	1,511	1,848	840	1,008	24	15	9	517	23	494
山梨	長野	道	3,382	1,362	2,020	2,666	1,335	1,331	15	2	13	701	25	676
			7,086	2,523	4,563	5,397	2,444	2,953	81	30	51	1,608	49	1,559
岐阜	静岡県	道	6,982	2,639	4,343	5,358	2,566	2,792	64	23	41	1,560	50	1,510
			14,259	5,312	8,947	11,158	5,178	5,980	96	41	55	3,005	93	2,912
			28,679	10,410	18,269	22,351	10,182	12,169	232	76	156	6,096	152	5,944
静岡県	三重	道	6,909	2,571	4,338	5,374	2,496	2,878	67	24	43	1,468	51	1,417
			5,195	1,880	3,315	3,941	1,824	2,117	52	18	34	1,202	38	1,164
三重	京都	道	9,712	3,648	6,064	7,750	3,503	4,247	138	48	90	1,824	97	1,727
			37,285	14,067	23,218	29,839	13,626	16,213	390	122	268	7,056	319	6,737
			21,169	7,336	13,833	16,235	7,097	9,138	271	82	189	4,663	157	4,506
京都	大阪	道	4,671	1,583	3,088	3,530	1,533	1,997	69	16	53	1,072	34	1,038
			3,355	1,175	2,180	2,628	1,130	1,498	35	18	17	692	27	665
大阪	奈良	道	1,982	798	1,184	1,541	758	783	27	9	18	414	31	383
			2,198	801	1,397	1,612	766	846	20	6	14	566	29	537
			6,921	2,539	4,382	5,331	2,446	2,885	66	24	42	1,524	69	1,455
奈良	和歌山	道	11,122	3,903	7,219	8,549	3,782	4,767	127	38	89	2,446	83	2,363
			4,649	1,612	3,037	3,486	1,558	1,928	49	15	34	1,114	39	1,075
和歌山	徳島	道	2,737	1,071	1,666	2,167	1,024	1,143	35	15	20	535	32	503
			3,568	1,287	2,281	2,735	1,242	1,493	30	10	20	803	35	768
			4,557	1,542	3,015	3,417	1,480	1,937	48	18	30	1,092	44	1,048
徳島	香愛	道	2,519	957	1,562	1,910	876	1,034	44	16	28	565	65	500
			21,493	7,961	13,532	16,897	7,693	9,204	208	60	148	4,388	208	4,180
香愛	高松	道	2,995	1,116	1,879	2,288	1,069	1,219	30	12	18	677	35	642
			5,303	1,973	3,330	4,106	1,899	2,207	47	20	27	1,150	54	1,096
			7,190	2,619	4,571	5,595	2,522	3,073	45	19	26	1,550	78	1,472
高松	大分	道	4,290	1,366	2,924	3,222	1,322	1,900	47	9	38	1,021	35	986
			4,573	1,628	2,945	3,420	1,560	1,860	50	18	32	1,103	50	1,053
大分	鹿児	道	6,535	2,348	4,187	4,968	2,235	2,733	80	39	41	1,487	74	1,413
			7,743	3,271	4,472	6,346	3,095	3,251	132	61	71	1,265	115	1,150

注．任意加入被保険者の資格喪失には、第3号被保険者への切替の者も含まれている。

第8表(続) 国民年金 都道府県別適用状況

都道府県別		保険料免除・学生納付特例・納付猶予被保険者数										
		免 除 者 数						学生納付特例者数		納付猶予者数		
		(免除率)	法定免除	申請免除 (全額)	申請免除 (3/4)	申請免除 (半額)	申請免除 (1/4)	(特例率)		(猶予率)		
平成 29 年 5月		4,059,117	27.4	1,343,412	2,255,710	232,494	148,057	79,444	628,438	4.2	528,543	3.6
6月		4,093,313	27.7	1,342,773	2,279,801	237,079	151,631	82,029	825,563	5.6	538,203	3.6
7月		2,417,558	16.4	1,342,642	1,055,346	11,002	6,019	2,549	1,129,617	7.6	240,148	1.6
8月		2,846,944	19.2	1,344,709	1,380,995	65,890	38,341	17,009	1,272,819	8.6	318,784	2.2
9月		3,158,009	21.3	1,345,691	1,606,558	110,589	65,125	30,046	1,372,773	9.3	379,884	2.6
10月		3,381,069	22.8	1,346,818	1,766,914	141,433	85,024	40,880	1,457,636	9.8	426,323	2.9
北海道	道 森 手 城 田	188,849	31.1	88,603	87,691	6,586	4,251	1,718	51,767	8.5	16,067	2.6
		51,730	33.3	19,493	27,264	2,801	1,522	650	12,322	7.9	5,083	3.3
		33,689	27.2	15,115	15,495	1,738	960	381	10,163	8.2	3,941	3.2
		57,978	23.1	23,030	29,910	2,734	1,561	743	25,292	10.1	8,197	3.3
		27,887	28.8	12,129	13,360	1,327	743	328	8,934	9.2	3,356	3.5
山形県	形 島 城 木 馬	22,848	22.1	10,731	10,140	1,104	591	282	10,123	9.8	2,920	2.8
		47,376	24.1	18,801	25,161	1,773	1,084	557	17,962	9.1	6,354	3.2
		73,553	20.8	24,448	42,584	3,487	2,110	924	32,373	9.1	10,538	3.0
		46,475	20.4	18,969	23,745	1,863	1,233	665	20,619	9.0	7,139	3.1
		45,640	20.1	16,696	24,874	2,151	1,258	661	21,642	9.5	6,706	3.0
埼玉県	玉 葉 京 川 鴻	147,013	17.0	61,190	73,571	6,093	4,094	2,065	87,799	10.1	26,678	3.1
		124,173	17.5	54,640	59,505	4,915	3,250	1,863	73,731	10.4	20,114	2.8
		293,909	15.9	125,813	145,594	10,721	7,640	4,141	163,761	8.9	40,595	2.2
		185,159	17.4	87,856	83,262	7,170	4,528	2,343	108,512	10.2	29,489	2.8
		49,486	23.0	23,628	21,819	2,163	1,309	567	23,404	10.9	7,536	3.5
富山県	山 川 井 梨 野	17,366	18.8	8,519	7,550	688	413	196	10,904	11.8	2,516	2.7
		23,732	20.5	10,471	11,304	1,042	609	306	15,056	13.0	3,397	2.9
		15,181	20.9	6,518	7,288	690	443	242	8,207	11.3	2,484	3.4
		20,255	19.9	7,746	10,926	867	496	220	11,161	11.0	2,996	2.9
		45,427	20.5	20,507	21,798	1,682	962	478	19,356	8.7	5,575	2.5
岐阜県	卓 岡 知 重 賀	41,007	18.8	15,815	21,939	1,687	1,083	483	21,605	9.9	5,889	2.7
		73,172	18.6	32,138	35,967	2,553	1,675	839	38,413	9.7	11,220	2.8
		152,575	18.4	58,964	81,756	6,171	3,674	2,010	77,435	9.3	22,962	2.8
		38,736	20.3	16,959	19,038	1,465	828	446	17,035	8.9	4,698	2.5
		30,993	20.8	11,792	16,460	1,481	876	384	18,436	12.4	5,027	3.4
東京都	都 阪 庫 良 山	85,104	25.6	31,579	46,868	3,519	2,142	996	38,994	11.7	8,533	2.6
		328,673	27.2	118,779	186,246	12,988	7,298	3,362	112,122	9.3	35,041	2.9
		174,274	26.5	60,790	96,493	9,407	5,166	2,418	77,930	11.8	20,344	3.1
		42,806	25.5	14,584	25,162	1,711	938	411	20,143	12.0	5,702	3.4
		36,356	28.7	11,807	21,598	1,670	866	415	11,052	8.7	4,016	3.2
鳥取県	取 根 山 島 口	16,507	28.9	6,821	8,228	748	469	241	6,250	11.0	1,926	3.4
		15,127	26.2	7,577	6,382	579	429	160	7,020	12.1	1,656	2.9
		48,324	24.6	20,009	24,647	1,964	1,123	581	20,697	10.6	5,833	3.0
		70,378	23.8	30,210	34,875	2,814	1,668	811	35,205	11.9	9,241	3.1
		35,862	27.1	14,104	18,596	1,685	971	506	13,436	10.2	4,036	3.0
徳島県	島 川 媛 知 岡	26,263	31.2	9,660	14,461	1,209	642	291	9,017	10.7	2,623	3.1
		24,587	25.0	9,023	13,610	1,020	622	312	10,840	11.0	2,787	2.8
		49,472	32.1	17,935	27,334	2,265	1,283	655	15,108	9.8	5,092	3.3
		28,454	32.5	11,030	15,210	1,193	711	310	8,068	9.2	2,851	3.3
		180,941	29.1	67,030	98,479	8,364	4,852	2,216	65,384	10.5	18,507	3.0
佐賀県	賀 崎 本 分 崎	23,955	26.2	8,589	13,122	1,220	693	331	9,347	10.2	2,989	3.3
		45,980	28.3	19,922	22,508	1,999	1,075	476	14,093	8.7	4,324	2.7
		60,554	28.1	22,270	33,988	2,400	1,307	589	20,404	9.5	6,685	3.1
		34,812	29.8	13,206	19,006	1,398	819	383	12,282	10.5	4,349	3.7
		41,066	32.3	14,512	22,380	2,313	1,307	554	11,733	9.2	3,753	3.0
鹿児島県	島 縄	61,829	34.5	23,198	34,207	2,483	1,378	563	14,545	8.1	5,823	3.2
		95,536	40.1	23,612	65,513	3,532	2,072	807	17,954	7.5	8,735	3.7

第9表 国民年金 都道府県別年金受給権者状況 (総計)
(月末現在)

都道府県別	合 計		老 齢 年 金 ・ 25 年 要 件 該 当							通 算 老 齢 年 金 ・ 25 年 要 件 非 該 当							障 害 年 金		遺 族 年 金							
			件 数				年金額	件 数			年金額															
	件数	年金額	合 計	5 年 年 金 以 外				合計	(再掲)基礎のみ・旧国年			合計	件数	年金額												
				(再掲)基礎のみ・旧国年					5 年年金	(再掲)基礎のみ・旧国年																
				繰上げ	本 来	繰下げ				繰上げ					本 来	繰下げ										
千円																			千円				千円		千円	
平成 29 年 5 月	34,525,778	23,122,927,645	31,754,992	31,740,212	2,479,231	4,734,920	104,446	14,780	21,091,769,699	528,989	205,155	323,834	-	119,798,151	2,024,223	1,748,274,112	217,574	163,085,683								
6 月	34,568,514	23,160,947,720	31,799,040	31,784,307	2,462,230	4,733,112	104,642	14,733	21,126,376,095	521,433	201,949	319,484	-	118,160,677	2,027,482	1,751,017,559	220,559	165,393,388								
7 月	34,609,540	23,195,781,926	31,840,801	31,826,206	2,449,802	4,730,320	104,758	14,695	21,158,218,045	515,383	199,469	315,914	-	116,834,999	2,030,627	1,753,715,418	222,629	167,013,465								
8 月	34,775,117	23,270,224,709	31,905,507	31,890,852	2,436,398	4,729,698	104,972	14,655	21,204,797,053	608,492	196,796	334,747	-	138,118,442	2,036,078	1,758,403,915	225,040	168,905,299								
9 月	35,061,028	23,365,804,805	31,955,923	31,941,295	2,424,385	4,728,599	105,143	14,628	21,241,857,941	839,888	194,622	376,054	-	192,870,556	2,039,549	1,761,397,662	225,668	169,678,647								
10 月	35,152,144	23,426,385,516	32,008,404	31,993,800	2,412,001	4,727,070	105,297	14,604	21,290,880,447	874,278	192,384	380,542	-	200,770,412	2,041,850	1,763,527,012	227,612	171,207,645								
北 海 道	1,638,273	1,077,131,859	1,469,789	1,469,350	58,851	291,213	5,532	439	960,867,520	43,255	5,954	20,155	-	10,103,461	115,155	98,650,600	10,074	7,510,279								
	425,982	270,972,463	383,069	382,929	58,740	55,516	1,053	140	240,339,898	9,954	2,398	3,323	-	2,172,339	29,616	26,057,268	3,343	2,402,958								
	420,957	284,657,325	380,815	380,678	48,403	64,229	1,437	137	254,598,771	7,479	2,504	3,273	-	1,636,476	29,122	25,852,256	3,541	2,569,822								
	637,388	421,162,091	581,720	581,593	75,111	76,926	1,675	127	381,668,755	12,723	3,845	4,960	-	2,848,853	37,770	32,765,297	5,175	3,879,186								
	370,809	242,597,605	339,674	339,620	49,107	48,167	864	54	220,723,150	7,577	2,715	2,908	-	1,676,861	21,153	18,443,660	2,405	1,753,934								
山 形 県	376,742	252,673,664	344,541	344,416	53,145	39,605	924	125	230,276,004	8,015	3,685	3,296	-	1,663,618	21,798	18,956,377	2,388	1,777,665								
	588,144	389,587,263	535,827	535,623	75,482	65,980	1,097	204	353,527,736	13,088	4,385	4,883	-	2,800,977	34,760	29,981,461	4,469	3,277,090								
	817,186	538,390,848	753,238	753,021	113,449	98,394	2,366	217	494,667,609	17,467	4,341	6,243	-	4,042,400	40,689	35,387,850	5,792	4,293,350								
	555,730	367,283,375	507,954	507,807	71,874	59,140	1,400	147	334,473,715	12,880	3,694	4,307	-	2,871,069	31,076	27,075,731	3,820	2,862,861								
	578,503	391,835,153	530,623	530,391	56,917	64,906	1,683	232	357,913,364	12,281	3,942	4,531	-	2,757,241	31,724	28,250,500	3,875	2,914,048								
埼 千 東 神 奈 川 新 潟	1,845,916	1,216,248,221	1,707,395	1,706,805	137,780	202,280	4,717	590	1,124,214,379	40,638	7,433	14,130	-	9,527,159	86,140	73,454,665	11,743	9,052,018								
	1,642,385	1,091,822,105	1,517,757	1,517,115	129,819	218,069	5,178	642	1,005,774,690	33,031	6,459	13,524	-	7,801,825	81,358	70,396,908	10,239	7,848,683								
	2,995,714	1,955,965,298	2,726,982	2,723,807	156,469	437,162	16,394	3,175	1,782,329,953	91,017	11,295	42,183	-	22,204,139	160,156	137,888,032	17,559	13,543,174								
	2,221,123	1,480,210,719	2,037,611	2,037,022	104,004	294,305	7,520	589	1,356,587,129	53,971	9,318	22,964	-	13,168,536	116,524	100,385,718	13,017	10,069,336								
	730,916	502,276,147	667,913	667,763	69,322	78,564	1,712	150	458,542,682	14,988	6,597	6,074	-	3,134,258	43,056	36,893,422	4,959	3,705,785								
富 石 福 山 山 梨 野 郎 静 岡 知 重 三 津	340,297	240,178,653	312,420	312,349	17,961	36,953	823	71	221,438,390	7,928	2,861	3,864	-	1,792,897	17,757	15,308,130	2,192	1,639,236								
	335,796	233,884,535	305,222	305,115	16,040	38,115	731	107	212,822,260	7,896	1,980	3,943	-	1,871,232	20,432	17,526,542	2,246	1,664,501								
	237,017	164,773,521	215,412	215,255	16,078	23,095	401	157	150,721,804	6,633	2,688	2,771	-	1,435,664	13,336	11,399,668	1,636	1,216,385								
	253,072	166,275,328	231,104	231,008	35,249	27,619	654	96	151,127,290	5,684	2,033	2,038	-	1,271,887	14,590	12,614,550	1,694	1,261,601								
	673,730	467,524,974	610,438	610,200	44,576	74,976	1,477	238	424,544,346	17,338	6,036	8,961	-	3,801,142	41,824	36,075,324	4,130	3,104,162								
岐 阜 静 岡 知 重 三 津	601,789	413,676,771	553,860	553,789	44,438	78,153	1,503	71	380,816,662	12,559	3,459	6,022	-	2,811,738	31,321	27,052,905	4,049	2,995,466								
	1,099,452	752,651,119	1,009,076	1,008,685	78,902	113,970	2,764	391	691,678,079	24,564	7,869	10,865	-	5,428,409	58,839	50,332,256	6,973	5,212,374								
	1,855,838	1,250,883,078	1,712,689	1,712,303	100,598	230,219	6,144	386	1,153,611,013	37,726	8,018	16,158	-	8,537,482	92,768	79,180,528	12,655	9,554,056								
	533,263	368,638,760	487,812	487,744	30,019	76,448	1,095	68	337,115,122	11,655	2,757	6,119	-	2,712,750	30,445	26,315,043	3,351	2,495,845								
	370,920	255,022,300	339,808	339,696	24,708	37,656	634	112	233,382,482	7,602	2,797	3,580	-	1,699,640	20,899	17,999,758	2,611	1,940,420								
京 大 兵 奈 和 歌 山	730,463	479,319,817	664,062	663,780	37,132	106,964	2,560	282	434,481,825	18,953	3,499	9,148	-	4,412,780	43,324	37,303,552	4,124	3,121,660								
	2,282,903	1,470,761,921	2,068,571	2,067,680	99,502	300,341	7,021	891	1,328,710,818	65,965	10,123	23,873	-	14,940,132	134,546	116,568,692	13,821	10,542,278								
	1,532,175	1,017,482,807	1,401,105	1,400,606	72,164	216,118	5,005	499	931,201,129	40,682	8,402	18,290	-	9,301,871	80,869	69,752,834	9,519	7,226,973								
	412,738	272,748,739	379,466	379,195	34,594	69,079	1,490	271	250,066,436	9,204	2,567	3,927	-	2,036,099	21,720	18,872,215	2,348	1,773,989								
	316,039	204,509,611	285,592	285,259	35,992	52,801	934	333	183,456,323	8,008	2,448	3,072	-	1,717,923	20,431	17,850,576	2,008	1,484,788								
鳥 岡 岡 山 山 梨 山 口	179,452	123,458,141	161,806	161,757	11,249	21,720	273	49	111,793,874	5,211	1,524	2,725	-	1,139,544	11,256	9,651,991	1,179	872,733								
	236,798	165,071,091	213,924	213,856	15,188	30,370	458	68	149,214,467	6,138	1,857	3,475	-	1,424,828	15,291	13,379,074	1,445	1,052,721								
	573,641	398,857,163	520,812	520,504	19,780	75,581	1,157	308	363,768,443	16,364	3,281	9,516	-	3,743,433	32,987	28,703,044	3,478	2,642,243								
	814,379	559,070,245	741,022	740,809	21,552	109,007	1,676	213	510,902,087	22,488	3,748	13,139	-	5,300,027	45,974	39,186,201	4,895	3,681,930								
	467,746	322,698,806	428,714	428,600	15,329	74,327	793	114	295,821,781	10,994	1,912	6,697	-	2,628,016	25,539	22,379,267	2,499	1,869,741								
徳 香 愛 愛 高 福 島 川 媛 知 岡	242,797	159,827,615	217,804	217,601	20,809	32,840	557	203	143,051,079	7,633	2,137	2,918	-	1,590,641	16,080	14,239,040	1,280	946,854								
	305,668	212,665,921	278,568	278,350	9,939	44,812	692	218	194,922,261	8,644	1,622	5,320	-	1,980,854	16,576	14,354,039	1,880	1,408,767								
	453,683	304,399,690	408,181	407,973	30,890	66,415	1,110	208	273,499,892	12,161	3,487	5,274	-	2,556,659	30,521	26,274,092	2,820	2,069,046								
	249,417	162,190,077	223,205	223,062	15,639	40,623</																				

第9表(続) 国民年金 都道府県別年金受給権者状況 (総計)
(新規裁定)

都道府県別	合 計		老 齢 年 金 ・ 25 年 要 件 該 当							通 算 老 齢 年 金 ・ 25 年 要 件 非 該 当					障 害 年 金		遺 族 年 金	
			件 数					年金額	件 数			年金額						
	件数	年金額	合 計	5 年 年 金 以 外			5 年年金		合計	(再掲)基礎のみ・旧国年								
				(再掲)基礎のみ・旧国年	本 来	繰下げ				(再掲)基礎のみ・旧国年	繰上げ		本 来	繰下げ				
	千円							千円					千円		千円		千円	
平成 29 年 5月	26,594	17,660,635	20,649	20,649	921	9,779	420	-	12,804,696	30	-	30	-	2,953	4,009	3,433,215	1,906	1,419,771
6月	43,587	28,526,773	32,387	32,387	1,400	14,420	543	-	19,372,038	61	-	61	-	8,258	7,829	6,657,049	3,310	2,489,428
7月	34,441	22,031,096	25,101	25,101	932	10,141	386	-	14,327,699	42	-	42	-	5,769	6,891	5,894,116	2,407	1,803,519
8月	143,591	50,436,644	31,775	31,775	1,072	12,873	500	-	17,533,730	99,526	16	22,557	-	22,666,643	9,511	8,140,175	2,779	2,096,097
9月	273,227	78,679,220	27,252	27,252	803	10,914	434	-	15,113,695	236,797	161	44,569	-	55,920,326	6,936	5,933,271	2,242	1,711,927
10月	73,212	30,688,845	25,744	25,744	884	10,617	416	-	14,910,774	39,172	197	7,855	-	8,919,274	5,974	5,116,575	2,322	1,742,222
北 海 道	3,990	1,679,723	1,586	1,586	38	703	20	-	927,117	2,005	10	388	-	426,949	283	241,442	116	84,217
青 森 県	1,112	457,153	430	430	28	152	7	-	246,625	584	9	126	-	127,825	72	62,891	26	19,813
岩 手 県	693	332,007	287	287	8	147	6	-	183,854	307	2	85	-	67,707	65	55,476	34	24,970
宮 城 県	1,273	591,446	602	602	27	211	8	-	348,944	532	6	112	-	125,687	104	91,181	35	25,634
秋 田 県	593	285,274	276	276	18	107	3	-	169,337	240	4	68	-	54,059	51	43,711	26	18,168
山 形 県	454	250,014	257	257	13	119	4	-	162,716	126	1	29	-	30,908	49	42,377	22	14,012
福 島 県	1,026	471,583	404	404	14	172	4	-	241,019	482	4	93	-	110,786	93	83,640	47	36,139
茨 城 県	1,533	690,615	565	565	34	237	5	-	339,489	766	8	187	-	184,117	139	120,674	63	46,334
栃 木 県	982	457,982	441	441	34	163	7	-	263,708	425	9	92	-	98,729	77	65,650	39	29,896
群 馬 県	890	440,309	399	399	24	166	10	-	246,934	366	3	64	-	87,845	86	74,865	39	30,665
埼 玉 県	3,942	1,714,027	1,409	1,409	46	577	28	-	834,596	2,077	18	367	-	500,292	323	277,437	133	101,703
千 葉 県	3,482	1,439,919	1,178	1,178	36	493	23	-	664,694	1,927	10	370	-	461,492	295	252,632	82	61,101
東 京 都	7,986	3,090,137	2,243	2,243	51	846	54	-	1,296,602	5,042	24	992	-	1,211,149	530	449,842	171	132,544
神 奈 川 県	5,328	2,140,925	1,568	1,568	47	667	28	-	924,795	3,233	5	583	-	777,301	399	341,754	128	97,076
新 潟 県	736	422,599	389	389	16	176	8	-	252,130	196	2	45	-	46,329	102	84,865	49	39,276
富 山 県	373	194,696	168	168	6	74	8	-	109,050	138	1	14	-	30,773	44	37,973	23	16,900
石 川 県	474	224,136	178	178	7	79	6	-	110,332	218	2	34	-	50,892	59	48,718	19	14,195
福 井 県	331	163,297	134	134	5	65	3	-	79,890	133	-	21	-	30,516	45	38,467	19	14,424
山 梨 県	400	190,126	172	172	13	71	-	-	101,775	175	3	38	-	42,291	44	38,480	9	7,580
長 野 県	722	396,890	303	303	8	132	6	-	192,366	241	4	38	-	56,374	132	111,803	46	36,347
岐 阜 県	828	416,198	371	371	13	197	7	-	239,611	328	1	57	-	72,131	76	64,168	53	40,288
静 岡 県	1,646	803,228	742	742	19	305	11	-	438,741	650	2	119	-	153,072	189	161,631	65	49,784
愛 知 県	3,568	1,651,727	1,470	1,470	46	649	27	-	868,751	1,583	7	306	-	364,426	325	277,104	190	141,446
三 重 県	830	402,087	348	348	10	166	2	-	213,623	347	1	78	-	78,349	77	67,881	58	42,233
滋 賀 県	441	228,206	229	229	13	103	2	-	136,694	139	-	21	-	32,312	51	43,068	22	16,133
京 都 府	1,529	612,492	532	532	13	209	17	-	297,146	843	5	162	-	187,570	120	102,243	34	25,533
大 阪 府	7,140	2,453,311	1,778	1,778	35	702	20	-	931,145	4,779	17	907	-	1,038,407	424	363,956	159	119,803
兵 庫 県	3,116	1,280,176	1,087	1,087	29	459	19	-	623,196	1,666	3	353	-	356,923	269	229,369	94	70,689
奈 良 県	699	326,393	293	293	7	157	6	-	179,760	302	4	78	-	65,018	77	64,576	27	17,039
和 歌 山 県	575	263,160	284	284	19	119	2	-	161,638	226	1	65	-	47,757	53	43,954	12	9,812
鳥 取 県	255	116,133	108	108	9	40	1	-	65,995	115	-	28	-	23,682	26	22,058	6	4,398
島 根 県	231	119,605	117	117	3	59	3	-	72,238	78	-	17	-	18,244	30	24,412	6	4,711
岡 山 県	782	365,748	323	323	9	132	4	-	189,643	338	-	56	-	74,471	99	84,729	22	16,904
広 島 県	1,278	588,784	514	514	14	214	8	-	298,869	571	2	128	-	128,313	133	115,487	60	46,115
山 口 県	575	282,612	290	290	12	123	3	-	169,681	202	-	41	-	44,210	59	49,721	24	19,000
徳 島 県	406	177,302	171	171	1	72	5	-	97,912	187	1	42	-	40,019	35	30,345	13	9,026
香 川 県	357	191,302	177	177	7	80	-	-	107,534	107	1	25	-	24,064	55	46,799	18	12,905
愛 媛 県	632	330,928	302	302	12	130	5	-	177,904	197	4	46	-	41,375	105	90,028	28	21,621
高 知 県	421	181,708	181	181	3	84	5	-	106,778	197	2	47	-	41,055	26	21,685	17	12,190
福 岡 県	4,379	1,492,576	1,141	1,141	29	353	8	-	564,493	2,862	4	578	-	622,395	262	224,147	114	81,540
佐 賀 県	450	206,244	193	193	14	62	2	-	112,073	200	1	44	-	45,969	46	39,366	11	8,835
長 崎 県	1,016	397,699	379	379	16	153	2	-	201,794	545	5	155	-	118,483	67	58,636	25	18,787
熊 本 県	1,091	482,732	391	391	28	179	5	-	246,147	572	1	130	-	129,394	95	80,962	33	26,229
大 分 県	947	350,474	249	249	12	106	1	-	142,316	625	1	116	-	146,436	64	54,141	9	7,580
宮 崎 県	782	304,316	236	236	8	97	1	-	133,666	459	1	80	-	99,540	52	44,280	35	26,830
鹿 児 島 県	1,043	433,045	372	372	14	137	5	-	215,172	566	1	107	-	128,148	84	74,680	21	15,045
沖 縄 県	1,769	564,548	409	409	15	154	6	-	202,281	1,249	7	321	-	270,300	82	72,077	29	19,891
そ の 他	106	33,254	68	68	1	19	1	-	20,000	26	-	2	-	5,193	1	*	11	6,862

第9表(続) 国民年金 都道府県別年金受給権者状況 (総計)
(失 権)

都道府県別	合 計		老 齢 年 金 ・ 25 年 要 件 該 当							通 算 老 齢 年 金 ・ 25 年 要 件 非 該 当							障 害 年 金		遺 族 年 金			
			件 数					年金額	件 数			年金額										
	件数	年金額	合 計	5 年 年 金 以 外			5 年 年 金		合計	(再掲)基礎のみ・旧国年			件数	年金額								
				(再掲)基礎のみ・旧国年																		
				繰上げ	本 来	繰下げ				繰上げ	本 来				繰下げ							
千円																			千円		千円	
平成 29 年 5 月	83,756	51,204,834	72,143	72,101	12,941	12,545	270	42	45,402,200	6,462	2,770	3,692	-	1,390,471	4,697	4,140,529	454	271,633				
6月	106,172	65,194,957	92,294	92,247	16,816	15,874	321	47	58,239,520	7,711	3,233	4,478	-	1,665,649	5,721	5,026,642	446	263,146				
7月	83,510	51,183,446	72,148	72,110	13,001	12,569	239	38	45,379,445	6,140	2,498	3,642	-	1,339,898	4,767	4,201,590	455	262,513				
8月	88,937	54,772,752	76,951	76,991	13,515	13,148	273	40	48,729,028	6,484	2,717	3,763	-	1,396,358	4,921	4,338,308	541	309,059				
9月	90,592	49,553,144	68,806	68,779	12,136	11,759	246	27	43,377,084	5,699	2,355	3,276	-	1,241,009	4,381	3,840,825	1,706	1,094,226				
10月	82,354	50,707,389	71,340	71,316	12,322	12,034	239	24	45,152,193	6,082	2,443	3,382	-	1,349,482	4,493	3,948,536	439	257,177				
北 海 道	3,833	2,350,185	3,300	3,296	346	787	8	4	2,064,169	274	65	193	-	65,406	237	208,747	22	11,863				
	1,026	600,053	907	907	257	131	3	-	528,472	47	27	15	-	9,783	65	58,109	7	3,689				
	1,138	699,910	980	980	263	178	3	-	607,664	65	35	29	-	12,860	84	74,874	9	4,512				
	1,562	927,097	1,359	1,359	380	201	2	-	820,927	105	61	41	-	22,383	90	79,834	8	3,954				
	1,054	615,111	890	890	272	133	2	-	531,242	82	46	29	-	16,659	71	62,179	11	5,032				
山 形 県	1,035	618,937	881	881	294	123	2	-	538,505	78	37	39	-	15,076	68	61,042	8	4,314				
	1,617	971,221	1,404	1,404	381	187	-	-	856,458	102	57	37	-	18,919	98	88,704	13	7,140				
	1,954	1,149,973	1,731	1,731	532	235	6	-	1,039,450	124	58	61	-	27,758	90	77,542	9	5,223				
	1,459	869,882	1,288	1,288	370	174	4	-	782,848	93	58	31	-	18,574	71	63,737	7	4,723				
	1,485	900,731	1,265	1,265	317	173	3	-	788,970	127	66	56	-	30,403	87	77,766	6	3,592				
埼 玉 県	3,901	2,401,056	3,482	3,482	555	412	6	-	2,198,685	243	104	122	-	52,972	160	138,481	16	10,918				
	3,343	2,076,836	2,981	2,981	537	467	12	-	1,877,516	178	66	106	-	40,581	170	149,786	14	8,953				
	6,915	4,313,462	6,046	6,043	613	1,145	36	3	3,895,314	524	142	367	-	124,608	315	275,071	30	18,469				
	4,699	2,931,024	4,103	4,101	490	719	192	2	2,639,336	352	147	192	-	83,961	220	192,388	24	15,339				
	1,902	1,150,834	1,648	1,647	419	232	5	1	1,033,567	156	81	70	-	31,352	95	84,557	3	1,359				
富 山 県	919	575,066	785	785	150	96	3	-	519,351	88	50	37	-	17,477	43	36,237	3	2,000				
	788	493,135	661	661	107	109	3	-	428,339	75	32	42	-	19,814	47	42,378	5	2,603				
	567	350,181	500	500	115	47	2	-	325,948	52	26	24	-	10,790	15	13,443	-	-				
	614	371,382	531	531	154	84	3	-	324,314	37	18	17	-	8,547	41	36,072	5	2,448				
	1,489	927,782	1,269	1,268	256	202	2	1	826,676	129	58	69	-	25,061	79	68,670	12	7,374				
岐 阜 県	1,525	967,020	1,336	1,334	252	192	4	2	868,688	102	41	57	-	23,349	78	67,865	9	7,118				
	2,845	1,785,013	2,484	2,483	471	323	5	1	1,607,163	197	97	93	-	38,784	149	129,950	15	9,117				
	4,109	2,601,361	3,632	3,632	479	518	11	-	2,362,138	262	92	151	-	60,903	194	166,782	21	11,538				
	1,263	786,883	1,087	1,086	169	177	4	1	704,911	107	51	51	-	24,909	58	50,282	11	6,781				
	776	485,491	679	679	122	86	2	-	441,889	63	27	35	-	13,988	34	29,614	-	-				
京 大 阪 府	1,642	989,189	1,386	1,385	179	253	6	1	866,891	151	52	95	-	34,850	95	81,175	10	6,274				
	5,255	3,213,555	4,603	4,603	510	720	16	-	2,866,799	332	128	182	-	74,020	288	253,209	32	19,527				
	3,488	2,157,613	3,036	3,035	377	507	15	1	1,944,774	272	97	166	-	60,800	166	143,088	14	8,951				
	938	576,529	814	813	168	134	4	1	508,963	63	28	30	-	14,804	55	48,737	6	4,025				
	839	501,881	713	713	172	134	3	-	435,476	66	42	21	-	13,792	57	51,106	3	1,507				
鳥 島 岡 県	543	333,267	461	461	81	74	2	-	298,041	51	18	32	-	10,025	27	23,184	4	2,017				
	566	357,200	474	474	87	71	2	-	312,092	54	21	32	-	12,323	35	31,173	3	1,613				
	1,316	843,620	1,096	1,096	135	203	4	-	735,168	130	34	92	-	26,884	89	81,043	1	*				
	1,906	1,217,242	1,608	1,607	144	331	4	1	1,068,207	175	40	129	-	40,738	114	101,663	9	6,633				
	1,154	737,384	998	998	96	237	1	-	662,198	96	25	69	-	23,964	55	48,511	5	2,711				
徳 香 川 県	693	418,803	591	591	139	78	3	-	367,817	55	27	26	-	9,619	42	37,821	5	3,546				
	785	498,398	650	650	59	161	1	-	437,678	84	22	62	-	18,381	46	39,540	5	2,798				
	1,100	656,554	916	916	178	167	2	-	570,864	111	49	57	-	22,440	70	62,014	3	1,235				
	623	371,243	530	529	104	95	3	1	326,928	55	19	35	-	11,563	36	31,562	2	*				
	3,111	1,892,139	2,651	2,650	327	532	7	1	1,653,058	244	74	155	-	53,965	199	175,181	17	9,935				
佐 長 崎 県	647	393,777	546	545	127	125	-	1	348,818	62	29	30	-	13,338	34	29,419	5	2,202				
	1,141	673,716	979	979	230	202	6	-	599,703	95	44	47	-	20,468	53	46,561	14	6,984				
	1,269	786,720	1,067	1,067	280	210	2	-	667,319	92	52	37	-	22,752	102	92,901	8	3,748				
	841	499,105	721	721	160	134	5	-	441,212	67	34	32	-	12,988	49	42,865	4	2,041				
	904	570,673	755	755	128	197	1	-	485,657	70	27	40	-	16,373	74	65,553	5	3,090				
鹿 沖 縄 県	1,034	643,994	887	887	183	160	3	-	566,704	72	33	34	-	14,638	67	58,674	8	3,978				
	710	441,134	603	601	156	175	3	2	364,072	21	5	14	-	5,356	80	68,669	6	3,036				
	31	14,027	26	26	1	3	-	-	11,215	2	1	1	-	*	1	*	2	*				

第9表(続) 都道府県別年金受給権者状況 (旧法拠出制年金)
(月末現在)

(新規裁定)

都道府県別	合 計		老 齢 年 金		通 算 老 齢 年 金		障 害 年 金		遺 族 年 金		合 計		老 齢 年 金		通 算 老 齢 年 金		障 害 年 金		遺 族 年 金	
	件 数	年 金 額	件 数	年 金 額	件 数	年 金 額	件 数	年 金 額	件 数	年 金 額	件 数	年 金 額	件 数	年 金 額	件 数	年 金 額	件 数	年 金 額	件 数	年 金 額
	千円		千円		千円		千円		千円		千円		千円		千円		千円		千円	
平成 29 年 5月	1,371,495	551,111,361	767,936	374,593,517	528,989	119,798,151	54,724	47,811,665	19,846	8,908,028	110	39,852	1	*	30	2,953	-	-	79	36,500
6月	1,350,752	542,976,374	755,271	368,514,546	521,433	118,160,677	54,297	47,434,708	19,751	8,866,443	210	77,070	1	*	61	8,258	2	*	146	66,694
7月	1,334,429	536,548,187	745,507	363,793,591	515,383	116,834,999	53,944	47,123,991	19,595	8,795,606	148	54,928	-	-	42	5,769	-	-	106	49,159
8月	1,317,575	529,994,611	735,515	358,982,558	509,029	115,461,208	53,631	46,844,028	19,400	8,706,817	173	62,433	5	2,093	56	8,097	3	2,533	109	49,711
9月	1,302,682	524,123,914	726,609	354,692,990	503,568	114,266,437	53,285	46,540,685	19,220	8,623,803	177	52,486	-	-	90	12,322	1	*	86	39,385
10月	1,287,990	518,236,221	717,536	350,307,813	498,413	113,125,914	52,942	46,238,707	19,099	8,563,787	636	158,746	3	1,652	528	113,170	-	-	105	43,924
北 海 道	57,547	25,257,140	31,292	16,786,916	22,161	5,325,785	3,074	2,677,598	1,020	466,842	35	7,164	-	-	33	6,034	-	-	2	*
青 森 県	16,132	6,452,305	10,209	4,313,939	4,202	871,307	1,129	1,014,708	592	252,352	10	2,274	-	-	8	1,786	-	-	2	*
岩 手 県	19,087	7,975,750	12,032	5,424,154	5,202	1,112,298	1,388	1,231,158	465	208,140	12	2,841	-	-	9	1,659	-	-	3	1,182
宮 城 県	23,177	9,101,653	13,830	6,183,826	7,646	1,630,099	1,214	1,064,719	487	223,009	8	2,089	-	-	6	1,139	-	-	2	*
秋 田 県	15,911	6,224,682	9,832	4,292,247	4,905	1,063,867	800	702,344	374	166,224	13	3,986	-	-	12	3,403	-	-	1	*
山 形 県	19,446	7,440,816	11,551	5,124,897	6,634	1,333,631	956	841,118	305	141,170	2	*	-	-	-	-	-	-	2	*
福 島 県	26,466	10,391,388	16,436	7,350,609	8,238	1,662,845	1,300	1,150,831	492	227,102	7	1,737	-	-	5	650	-	-	2	*
茨 城 県	28,850	11,438,315	18,804	8,353,204	8,292	1,827,159	1,085	951,224	669	306,729	15	4,310	-	-	12	2,701	-	-	3	1,609
栃 木 県	22,314	8,693,423	14,357	6,310,465	6,615	1,368,115	946	830,403	396	184,439	11	2,415	-	-	8	1,836	-	-	3	578
群 馬 県	22,137	8,730,922	13,169	6,079,803	7,619	1,609,897	947	858,789	402	182,433	12	2,784	-	-	8	1,212	-	-	4	1,572
埼 玉 県	42,970	16,219,995	23,823	10,888,176	16,989	3,758,189	1,452	1,256,485	706	317,145	25	6,707	-	-	21	4,991	-	-	4	1,715
千 葉 県	43,481	17,021,592	24,809	11,623,878	16,469	3,785,880	1,429	1,257,849	774	353,985	3	616	-	-	1	*	-	-	2	*
京 都 府	107,948	45,458,253	59,487	31,084,373	44,051	10,980,762	3,296	1,991,681	1,114	491,436	52	16,228	-	-	45	12,826	-	-	7	3,401
神 奈 川 県	53,847	20,540,961	24,297	12,311,569	27,430	6,647,001	1,470	1,293,862	650	288,528	30	7,465	-	-	29	7,055	-	-	1	*
新 潟 県	33,104	12,572,003	18,862	8,459,190	12,086	2,454,277	1,637	1,419,944	519	238,592	7	2,468	-	-	4	987	-	-	3	1,481
富 山 県	15,308	5,856,556	7,966	3,780,403	6,542	1,454,919	600	529,145	200	92,089	2	*	1	*	-	-	-	-	1	*
石 川 県	13,909	5,802,675	7,393	3,755,004	5,531	1,288,655	729	642,202	256	116,813	4	1,233	-	-	3	758	-	-	1	*
福 山 県	12,365	4,495,272	6,607	3,000,541	5,223	1,097,599	393	333,930	142	63,202	3	456	-	-	3	456	-	-	-	-
山 梨 県	12,700	5,007,872	8,432	3,775,305	3,666	782,872	424	369,778	178	79,917	1	*	-	-	1	*	-	-	-	-
長 野 県	35,639	13,976,930	19,353	9,421,426	14,490	3,126,008	1,501	1,295,675	295	133,822	5	2,030	-	-	2	*	-	-	3	1,339
岐 阜 県	21,857	8,759,976	11,705	5,808,408	8,792	1,940,022	953	826,642	407	184,903	10	2,666	-	-	7	1,444	-	-	3	1,223
静 岡 県	42,553	16,263,834	22,913	10,907,739	17,379	3,695,112	1,572	1,341,400	689	319,584	16	4,670	-	-	13	3,165	-	-	3	1,505
愛 知 県	48,204	18,529,078	24,531	12,105,964	21,094	4,645,457	1,537	1,305,133	1,042	472,525	36	10,859	-	-	25	5,711	-	-	11	5,149
三 重 県	19,067	7,770,701	10,038	5,200,152	8,070	1,879,095	647	550,965	312	140,489	7	1,644	-	-	3	303	-	-	4	1,341
滋 賀 県	14,335	5,405,806	7,542	3,559,701	6,136	1,362,854	473	399,810	184	83,440	1	*	-	-	1	*	-	-	-	-
京 都 府	25,100	10,321,918	12,687	6,641,479	11,037	2,613,959	1,106	949,967	270	116,514	7	2,207	-	-	5	1,358	-	-	2	*
大 阪 府	59,281	22,800,965	29,746	14,623,792	26,746	6,050,537	2,079	1,817,776	710	308,861	52	11,617	2	*	47	9,216	-	-	3	1,389
兵 庫 県	49,514	19,097,868	23,999	12,132,802	23,459	5,461,998	1,451	1,236,749	605	266,319	41	7,825	-	-	39	7,014	-	-	2	*
和 歌 山 県	14,982	5,877,908	8,742	4,081,972	5,492	1,215,721	569	502,454	179	77,761	10	2,575	-	-	6	1,188	-	-	4	1,387
和 歌 山 県	15,918	6,418,569	10,177	4,607,134	4,675	979,265	810	718,184	256	113,986	7	1,093	-	-	7	1,093	-	-	-	-
鳥 取 県	9,232	3,636,335	4,767	2,459,434	4,078	879,382	285	251,714	102	45,806	5	1,173	-	-	4	790	-	-	1	*
島 根 県	13,259	5,539,549	7,442	3,808,545	5,129	1,186,707	527	470,142	161	74,155	7	1,538	-	-	6	1,172	-	-	1	*
山 梨 県	27,382	11,347,892	13,915	7,497,641	12,166	2,778,414	1,113	987,792	188	84,045	6	1,412	-	-	5	1,014	-	-	1	*
広 島 県	31,902	13,108,971	14,903	8,420,284	15,708	3,724,260	990	832,186	301	132,241	22	5,713	-	-	20	4,910	-	-	2	*
山 口 県	18,422	8,018,764	9,501	5,356,026	8,035	1,966,546	696	612,170	190	84,022	6	1,872	-	-	5	1,428	-	-	1	*
徳 島 県	12,056	4,529,178	6,958	3,120,375	4,431	869,557	536	482,971	131	56,275	8	1,392	-	-	6	843	-	-	2	*
香 川 県	15,538	6,574,405	8,222	4,508,597	6,612	1,515,913	547	480,828	157	69,066	5	1,642	-	-	3	706	-	-	2	*
愛 媛 県	20,793	8,144,820	11,636	5,626,599	7,996	1,642,120	826	728,285	335	147,815	16	3,090	-	-	15	2,769	-	-	1	*
高 知 県	13,451	5,570,966	8,069	4,002,587	4,684	1,044,505	531	455,696	157	68,179	7	1,623	-	-	5	803	-	-	2	*
福 岡 県	48,307	19,689,985	25,518	13,035,538	20,250	4,743,613	1,869	1,621,227	670	289,607	31	5,877	-	-	29	5,086	-	-	2	*
佐 賀 県	12,399	5,116,919	7,347	3,597,849	4,256	939,616	528	455,111	268	124,343	6	1,671	-	-	4	746	-	-	2	*
長 崎 県	20,707	8,418,490	12,542	5,897,248	6,854	1,536,742	921	814,369	390	170,132	12	2,969	-	-	10	2,204	-	-	2	*
熊 本 県	29,266	12,316,629	18,101	8,518,890	9,098	2,142,614	1,647	1,464,110	420	191,015	16	3,780	-	-	15	3,196	-	-	1	*
大 分 県	18,524	7,359,643	11,316	5,213,821	6,201	1,343,390	811	715,651	196	86,781	13	2,990	-	-	13	2,990	-	-	-	-
宮 崎 県	16,994	7,525,378	9,846	5,104,031	5,784	1,363,164	1,085	934,770	279	123,413	7	1,891	-	-	5	856	-	-	2	*
鹿 児 島 県	29,943	12,909,828	18,973	8,961,078	8,537	1,991,413	2,087	1,805,054	346	152,283	10	2,298	-	-	8	2,082	-	-	2	*
沖 縄 県	16,469	8,443,599	13,758	7,135,530	1,632	405,763	972	860,601	107	41,705	14	2,855	-	-	12	2,214	-	-	2	*
そ の 他	197	79,742	101	54,673	81	17,010	4	3,507	11	4,553	1	*	-	-	-	-	-	-	1	*

注. 10月末現在の老齢年金に含まれている5年年金の件数は 14,604 件である。

第9表(続) 都道府県別年金受給権者状況 (旧法拠出制年金)
(失権)

都道府県別	合 計		老 齢 年 金		通 算 老 齢 年 金		障 害 年 金		遺 族 年 金	
	件 数	年 金 額	件 数	年 金 額	件 数	年 金 額	件 数	年 金 額	件 数	年 金 額
		千円		千円		千円		千円		千円
平成 29 年 5月	17,200	6,698,040	10,118	4,865,337	6,462	1,390,471	380	333,364	240	108,868
6月	21,134	8,275,992	12,733	6,109,136	7,711	1,665,649	442	390,159	248	111,048
7月	16,608	6,539,899	9,829	4,751,474	6,140	1,339,898	367	324,421	272	124,106
8月	17,184	6,669,638	10,070	4,843,175	6,480	1,395,145	324	290,165	310	141,154
9月	15,190	5,968,465	8,958	4,313,021	5,601	1,215,806	361	315,843	270	123,795
10月	15,404	6,075,512	9,102	4,398,436	5,718	1,259,903	354	311,926	230	105,247
北 海 道	695	296,020	409	211,623	252	60,672	20	17,535	14	6,189
青 森 県	190	76,635	131	54,668	41	8,568	12	10,715	6	2,684
岩 手 県	233	92,316	153	68,132	63	12,280	9	8,184	8	3,720
宮 城 県	298	109,896	187	81,398	100	20,985	7	5,846	4	1,667
秋 田 県	235	86,011	150	63,548	72	14,597	4	3,702	9	4,165
山 形 県	252	96,875	167	75,029	73	13,548	6	5,261	6	3,037
福 島 県	304	113,053	197	86,864	93	16,965	6	5,455	8	3,769
茨 城 県	409	156,383	280	120,289	113	24,860	10	8,572	6	2,661
栃 木 県	290	110,720	195	86,132	85	16,760	7	6,429	3	1,399
群 馬 県	319	125,021	185	85,100	120	28,731	9	8,378	5	2,812
埼 千 玉 葉 京 東 神 奈 川 新 潟	540	195,314	311	140,786	217	45,558	8	7,209	4	1,762
	526	206,109	342	159,053	171	38,768	5	4,481	8	3,806
	1,105	448,415	569	303,195	499	117,852	24	21,433	13	5,935
	719	277,278	370	187,901	335	79,718	7	6,624	7	3,035
	448	172,083	275	123,322	150	29,671	20	17,732	3	1,359
富 山 県	223	84,777	128	61,273	87	17,072	7	6,040	1	*
石 川 県	175	72,210	94	46,833	73	19,185	5	4,871	3	1,322
福 井 県	129	45,568	79	34,146	48	9,668	2	*	-	-
山 梨 県	145	58,588	106	48,222	35	8,088	1	*	3	1,304
長 野 県	361	139,810	219	104,792	126	24,340	8	6,819	8	3,860
岐 阜 県	263	105,240	157	75,527	98	22,780	7	6,429	1	*
静 岡 県	539	204,371	334	157,861	190	36,926	6	5,260	9	4,323
愛 知 県	598	234,965	335	164,605	240	55,745	11	8,962	12	5,653
三 重 県	239	91,743	130	63,089	101	23,140	5	3,897	3	1,618
滋 賀 県	155	56,674	89	39,502	62	13,665	4	3,507	-	-
京 都 府	304	119,764	147	77,405	145	33,691	8	7,015	4	1,654
大 阪 府	764	301,119	438	215,677	300	66,873	14	13,053	12	5,516
兵 庫 県	586	221,060	308	151,137	260	58,086	10	8,183	8	3,654
奈 良 県	174	70,022	110	50,268	55	12,564	7	6,235	2	*
和 歌 山 県	174	67,077	112	53,702	59	11,867	-	-	3	1,507
鳥 取 県	134	52,464	83	41,527	47	8,919	1	*	3	1,238
島 根 県	135	52,831	77	37,719	53	11,941	3	2,338	2	*
山 口 県	303	123,864	164	87,250	126	25,568	12	10,521	1	*
広 島 県	400	167,672	218	118,701	168	38,445	12	9,741	2	*
山 口 県	216	92,434	121	67,875	93	23,205	1	*	1	*
徳 島 県	146	54,917	86	39,396	52	9,104	7	6,040	1	*
香 川 県	191	79,744	104	58,555	82	17,933	2	*	3	1,502
愛 媛 県	258	94,170	144	67,288	106	21,361	5	4,286	3	1,235
高 知 県	157	62,536	97	46,849	54	11,209	5	4,091	1	*
福 岡 県	563	227,261	316	161,844	224	49,673	14	11,690	9	4,055
佐 賀 県	166	65,484	101	48,898	58	12,631	2	*	5	2,202
長 崎 県	253	97,382	153	71,965	89	19,384	3	2,728	8	3,305
熊 本 県	300	131,141	190	91,611	87	21,622	16	14,612	7	3,296
大 分 県	191	73,425	119	55,818	66	12,753	5	4,481	1	*
宮 崎 県	183	77,637	114	58,271	64	15,122	4	3,702	1	*
鹿 児 島 県	235	96,881	154	73,834	67	13,141	8	7,209	6	2,697
沖 縄 県	178	89,429	153	79,321	17	4,180	5	4,676	3	1,252
そ の 他	3	1,121	1	*	2	*	-	-	-	-

第9表(続) 国民年金 都道府県別年金受給権者状況 (基礎年金)
(月末現在)

都道府県別	合 計		老 齢 基 礎 年 金				障 害 基 礎 年 金						遺 族 基 礎 年 金	
			25 年 要 件 該 当		25 年 要 件 非 該 当		計		法第30条、第30条の2 第30条の3該当		法第30条の4、 附則第25条該当			
	件数	年金額	件数	年金額	件数	年金額	件数	年金額	件数	年金額	件数	年金額	件数	年金額
	千円	千円	千円	千円	千円	千円	千円	千円	千円	千円	千円	千円	千円	千円
平成 29 年														
5月	33,154,283	22,571,816,284	30,987,056	20,717,176,182	-	-	1,969,499	1,700,462,447	885,758	750,027,062	1,083,741	950,435,385	197,728	154,177,656
6月	33,217,762	22,617,971,346	31,043,769	20,757,861,548	-	-	1,973,185	1,703,582,852	888,473	752,419,866	1,084,712	951,162,986	200,808	156,526,946
7月	33,275,111	22,659,233,739	31,095,394	20,794,424,454	-	-	1,976,683	1,706,591,426	890,753	754,444,842	1,085,930	952,146,585	203,034	158,217,859
8月	33,457,542	22,740,230,098	31,169,992	20,845,814,495	99,463	22,657,234	1,982,447	1,711,559,887	894,267	757,572,863	1,088,180	953,987,024	205,640	160,198,482
9月	33,758,346	22,841,680,891	31,229,314	20,887,164,951	336,320	78,604,119	1,986,264	1,714,856,977	896,767	759,727,555	1,089,497	955,129,421	206,448	161,054,844
10月	33,864,154	22,908,149,295	31,290,868	20,940,572,633	375,865	87,644,498	1,988,908	1,717,288,305	898,438	761,229,160	1,090,470	956,059,146	208,513	162,643,858
北 海 道	1,580,726	1,051,874,719	1,438,497	944,080,604	21,094	4,777,677	112,081	95,973,002	48,140	40,568,747	63,941	55,404,255	9,054	7,043,436
青 森 県	409,850	264,520,158	372,860	236,025,960	5,752	1,301,032	28,487	25,042,561	12,824	11,084,775	15,663	13,957,786	2,751	2,150,606
岩 手 県	401,870	276,681,574	368,783	249,174,617	2,277	524,178	27,734	24,621,097	12,488	10,850,511	15,246	13,770,586	3,076	2,361,682
宮 城 県	614,211	412,060,437	567,890	375,484,929	5,077	1,218,753	36,556	31,700,578	16,518	14,009,870	20,038	17,690,708	4,688	3,656,177
秋 田 県	354,898	236,372,923	329,842	216,430,903	2,672	612,994	20,353	17,741,316	9,050	7,792,808	11,303	9,948,508	2,031	1,587,710
山 形 県	357,296	245,232,848	332,990	225,151,107	1,381	329,987	20,842	18,115,258	9,609	8,210,776	11,233	9,904,483	2,083	1,636,495
福 島 県	561,678	379,195,875	519,391	346,177,127	4,850	1,138,132	33,460	28,830,630	14,533	12,251,477	18,927	16,579,153	3,977	3,049,988
茨 城 県	788,336	526,952,533	734,434	486,314,405	9,175	2,214,881	39,604	34,436,625	17,762	15,093,592	21,842	19,343,034	5,123	3,986,622
栃 木 県	533,416	358,589,952	493,597	328,163,250	6,265	1,502,953	30,130	26,245,328	12,940	10,985,712	17,190	15,259,615	3,424	2,678,422
群 馬 県	556,366	383,104,231	517,454	351,833,561	4,662	1,147,344	30,777	27,391,711	14,111	12,272,246	16,666	15,119,466	3,473	2,731,616
埼 玉 県	1,802,946	1,200,028,225	1,683,572	1,113,326,203	23,649	5,768,970	84,688	72,198,180	39,722	33,382,100	44,966	38,816,079	11,037	8,734,873
千 葉 県	1,598,904	1,074,809,513	1,492,946	994,150,812	16,562	4,015,945	79,929	69,139,059	38,301	32,457,459	41,628	36,681,600	9,465	7,494,698
東 京 都	2,887,766	1,910,507,045	2,667,495	1,751,245,580	46,966	11,213,376	156,860	134,996,351	69,262	58,434,088	87,598	76,562,263	16,445	13,051,738
神 奈 川 県	2,167,276	1,459,669,758	2,013,314	1,344,275,560	26,541	6,521,535	115,054	99,091,855	51,795	44,038,270	63,295	55,053,585	12,367	9,780,808
新 潟 県	697,812	489,704,145	649,051	450,083,492	2,902	679,982	41,419	35,473,479	18,250	15,366,626	23,169	20,106,852	4,440	3,467,193
富 山 県	324,989	234,322,097	304,454	217,657,987	1,386	337,977	17,157	14,778,986	7,537	6,336,363	9,620	8,442,623	1,992	1,547,147
石 川 県	321,887	228,081,861	297,829	209,067,256	2,365	582,576	19,703	16,884,340	9,066	7,608,042	10,637	9,276,299	1,990	1,547,688
福 井 県	234,652	160,278,249	208,805	147,721,264	1,410	338,064	12,843	11,965,737	5,200	4,376,360	7,743	6,689,578	1,494	1,153,183
山 梨 県	240,372	161,267,456	222,672	147,351,985	2,018	489,015	14,166	12,244,772	6,188	5,231,616	7,978	7,013,156	1,516	1,181,685
長 野 県	638,091	453,548,044	591,085	415,122,919	2,848	675,135	40,323	34,779,649	18,852	16,049,759	21,471	18,729,890	3,835	2,970,340
岐 阜 県	579,932	404,916,796	542,155	375,008,253	3,767	871,716	30,368	26,226,263	13,896	11,784,021	16,472	14,442,242	3,642	2,810,564
静 岡 県	1,056,899	736,387,284	986,163	680,770,340	7,185	1,733,297	57,267	48,990,857	26,100	21,975,741	31,167	27,015,116	6,284	4,892,790
愛 知 県	1,807,634	1,232,354,000	1,688,158	1,141,505,049	16,632	3,892,025	91,231	77,875,395	44,013	37,059,440	47,218	40,815,955	11,613	9,081,531
三 重 県	514,196	360,868,059	477,774	331,914,970	3,585	833,655	29,798	25,764,077	13,816	11,675,311	15,982	14,088,766	3,039	2,355,356
滋 賀 県	556,585	249,616,493	332,266	229,822,781	1,466	336,785	20,426	17,599,948	9,054	7,652,130	11,372	9,947,817	2,427	1,856,979
京 大 阪 府	705,363	468,997,898	651,375	427,840,346	7,916	1,798,821	42,218	36,353,585	18,701	15,705,821	23,517	20,647,765	3,854	3,005,146
都 府 府	2,223,622	1,447,960,956	2,038,825	1,314,087,026	39,219	8,889,596	132,467	114,750,916	58,905	49,766,109	73,562	64,984,807	13,111	10,233,418
兵 庫 県	1,482,661	998,384,939	1,377,106	919,068,327	17,223	3,839,873	79,418	68,516,084	35,823	30,361,180	43,595	38,154,904	8,914	6,960,654
和 歌 山 県	397,756	266,870,830	370,724	245,984,464	3,712	820,378	21,151	18,369,761	9,754	8,294,129	11,397	10,075,632	2,169	1,696,227
鳥 取 県	300,121	198,091,042	275,415	178,849,189	3,333	738,659	19,621	17,132,392	8,706	7,421,353	10,915	9,711,039	1,752	1,370,803
島 根 県	170,220	119,821,806	157,039	109,334,441	1,133	260,162	10,971	9,400,277	4,671	3,943,061	6,300	5,457,215	1,077	826,926
島 岡 県	223,539	159,531,542	206,482	145,405,923	1,009	238,122	14,764	12,908,931	5,975	5,131,891	8,789	7,777,041	1,284	978,566
山 梨 県	546,259	387,509,271	506,897	356,270,802	4,198	965,019	31,874	27,715,251	14,211	12,129,131	17,663	15,586,121	3,290	2,558,198
広 島 県	782,477	545,961,274	726,119	502,481,803	6,780	1,575,767	44,984	38,354,015	21,128	17,742,061	23,856	20,611,954	4,594	3,549,690
山 口 県	449,324	314,680,041	419,213	290,465,755	2,959	661,470	24,843	21,767,098	11,556	9,899,355	13,287	11,867,742	2,309	1,785,718
徳 島 県	230,741	155,298,436	210,846	139,930,704	3,202	721,084	15,544	13,756,069	6,230	5,338,234	9,314	8,417,836	1,149	890,579
香 川 県	290,130	206,091,516	270,346	190,413,664	2,032	464,941	16,029	13,873,211	7,293	6,176,597	8,736	7,896,614	1,723	1,339,701
愛 媛 県	432,890	296,254,870	396,545	267,873,293	4,165	914,539	29,695	25,545,807	13,829	11,601,389	15,866	13,944,418	2,485	1,921,231
高 知 県	235,966	156,619,111	215,136	141,091,396	3,460	771,281	16,163	13,822,030	7,059	5,959,679	9,104	7,862,351	1,207	934,405
福 岡 県	1,310,702	873,405,502	1,195,115	786,654,057	19,314	4,328,258	87,668	75,762,590	40,617	34,372,250	47,051	41,390,341	8,605	6,660,597
佐 賀 県	237,340	166,177,415	217,260	150,257,408	1,908	449,808	16,406	14,123,428	7,310	6,166,928	9,096	7,956,500	1,766	1,346,772
長 崎 県	414,258	277,164,863	376,609	248,106,227	5,277	1,192,662	29,653	25,776,098	12,430	10,526,741	17,223	15,249,357	2,719	2,089,875
熊 本 県	523,618	359,727,495	475,907	321,634,941	4,753	1,107,542	39,699	34,480,670	18,720	15,896,678	20,979	18,583,993	3,259	2,504,342
大 分 県	354,992	226,937,283	326,160	214,686,384	3,865	901,300	23,157	19,941,627	10,434	8,768,917	12,723	11,172,710	1,810	1,407,973
宮 崎 県	336,063	229,395,191	304,064	204,464,061	4,146	924,329	25,612	22,300,633	11,946	10,276,591	13,666	12,024,042	2,241	1,706,167
鹿 沖 縄 県	494,635	339,669,294	445,398	301,459,696	6,158	1,402,659	39,662	34,215,074	17,665	14,965,362	21,997	19,249,712	3,417	2,591,864
那 覇 市	308,332	199,816,046	261,844	164,795,915	7,561	1,609,555	35,682	30,976,252	16,223	14,006,987	19,459	16,969,266	3,245	2,434,323
そ の 他	34,557	12,847,395	32,964	11,555,898	55	10,690	271	239,450	261	230,878	10	8,572	1,267	1,041,358

第9表(続) 国民年金 都道府県別年金受給権者状況 (基礎年金)
(新規裁定)

都道府県別	合計	老 齢 基 礎 年 金					障 害 基 礎 年 金						遺族基礎年金		合 計		老 齢 基 礎 年 金					障害基礎年金		遺族基礎年金	
		25 年 要 件 該 当		25 年 要 件 非 該 当		計		法第30条、第30条の2 第30条の3 該当		法第30条の4、 附則第25条該当		25 年 要 件 該 当					25 年 要 件 非 該 当								
		件数	年金額	件数	年金額	件数	年金額	件数	年金額	件数	年金額	件数	年金額	件数	年金額	件数	年金額	件数	年金額	件数	年金額	件数	年金額		
		千円	千円	千円	千円	千円	千円	千円	千円	千円	千円	千円	千円	千円	千円	千円	千円	千円	千円	千円	千円	千円	千円		
平成 29 年 5 月	26,484	17,620,783	20,648	12,804,297	・	・	4,009	3,433,215	2,462	2,133,918	1,547	1,299,297	1,827	1,383,271	66,556	44,506,794	62,025	40,536,864	・	・	4,317	3,807,166	214	162,765	
6 月	43,377	28,449,703	32,386	19,371,478	・	・	7,827	6,655,491	4,951	4,261,381	2,876	2,394,109	3,164	2,422,734	85,038	56,918,966	79,561	52,130,384	・	・	5,279	4,636,483	198	152,098	
7 月	34,293	21,976,168	25,101	14,327,699	・	・	6,891	5,894,116	4,122	3,564,207	2,769	2,329,909	2,301	1,754,353	66,902	44,643,547	62,319	40,627,971	・	・	4,400	3,877,169	183	138,407	
8 月	143,418	50,374,211	31,770	17,531,637	99,470	22,658,546	9,508	8,137,642	5,654	4,911,340	3,854	3,226,302	2,670	2,046,386	71,753	48,103,114	66,921	43,885,854	4	1,213	4,597	4,048,143	231	167,904	
9 月	273,050	78,626,734	27,252	15,113,695	236,707	55,908,005	6,935	5,932,492	4,207	3,636,778	2,728	2,295,713	2,156	1,672,542	65,402	43,584,678	59,848	39,064,063	98	25,203	4,020	3,524,982	1,436	970,430	
10 月	72,576	30,530,099	25,741	14,909,122	38,644	8,806,104	5,974	5,116,575	3,530	3,064,704	2,444	2,051,871	2,217	1,698,298	66,950	44,631,877	62,238	40,753,757	364	89,580	4,139	3,636,610	209	151,930	
北 海 道	3,955	1,672,559	1,586	927,117	1,972	420,914	283	241,442	161	139,926	122	101,515	114	83,087	3,138	2,054,165	2,891	1,852,545	22	4,734	217	191,211	8	5,674	
青 森 県	1,102	454,879	430	246,625	576	126,039	72	62,891	51	44,608	21	18,282	24	19,324	836	523,418	776	473,805	6	1,215	53	47,394	1	*	
岩 手 県	681	329,165	287	183,854	298	66,048	65	55,476	25	22,745	40	32,731	31	23,787	905	607,594	827	539,532	2	*	75	66,690	1	*	
宮 城 県	1,265	589,358	602	348,944	526	124,548	104	91,181	59	52,907	45	38,274	33	24,685	1,264	817,202	1,172	739,529	5	1,398	83	73,988	4	2,287	
秋 田 県	580	281,288	276	169,337	228	50,656	51	43,711	24	21,861	27	21,850	25	17,585	819	529,100	740	467,694	10	2,062	67	58,477	2	*	
山 形 県	452	249,198	257	162,716	126	30,908	49	42,377	25	21,861	24	20,516	20	13,197	783	522,062	714	463,476	5	1,528	62	55,781	2	*	
福 島 県	1,019	469,846	404	241,019	477	110,136	93	83,640	56	51,167	37	32,473	45	35,051	1,313	858,168	1,207	769,595	9	1,954	92	83,248	5	3,371	
茨 城 県	1,518	686,305	565	339,489	754	181,416	139	120,674	76	66,200	63	54,474	60	44,725	1,545	993,590	1,451	919,161	11	2,897	80	68,970	3	2,562	
栃 木 県	971	455,568	441	263,708	417	96,893	77	65,650	47	38,918	30	26,732	36	29,317	1,169	759,161	1,093	696,715	8	1,813	64	57,308	4	3,325	
群 馬 県	878	437,244	399	246,934	358	86,633	86	74,865	59	52,207	27	22,659	35	29,093	1,166	775,710	1,080	703,870	7	1,672	78	69,388	1	*	
埼 玉 県	3,917	1,707,320	1,409	834,596	2,056	495,301	323	277,437	196	171,977	127	105,459	129	99,987	3,361	2,205,742	3,171	2,057,900	26	7,414	152	131,272	12	9,156	
千 葉 県	3,479	1,439,302	1,178	664,694	1,926	461,473	295	252,632	184	159,057	111	93,575	80	60,504	2,817	1,870,728	2,639	1,718,462	7	1,813	165	145,305	6	5,147	
東 京 都	7,934	3,073,910	2,243	1,296,602	4,997	1,198,323	530	449,842	329	283,119	201	166,723	164	129,143	5,810	3,865,046	5,477	3,592,118	25	6,756	291	253,638	17	12,534	
神 奈 川 県	5,298	2,133,460	1,568	924,795	3,204	770,247	399	341,754	235	204,255	164	137,499	127	96,665	3,980	2,653,746	3,733	2,451,436	17	4,242	213	185,764	17	12,304	
新 潟 県	729	420,132	389	252,130	192	45,343	102	84,865	51	43,757	51	41,108	46	37,795	1,454	978,751	1,373	910,245	6	1,681	75	66,825	—	—	
富 山 県	371	193,544	167	108,409	138	30,773	44	37,973	21	18,237	23	19,736	22	16,388	696	490,288	657	458,077	1	*	36	30,198	2	*	
石 川 県	470	222,904	178	110,332	215	50,134	59	48,718	40	32,624	19	16,094	18	13,720	613	420,925	567	381,507	2	*	42	37,508	2	*	
井 沢 県	328	162,841	134	79,890	130	30,060	45	38,467	20	17,768	25	20,881	19	14,424	438	304,614	421	291,802	4	1,122	13	11,690	—	—	
山 梨 県	399	189,770	172	101,775	174	41,935	44	38,480	25	21,861	19	16,619	9	7,580	469	312,794	425	276,092	2	*	40	35,098	2	*	
山 梨 県	717	394,860	303	192,366	239	55,682	132	111,803	83	71,581	49	40,222	43	35,008	1,128	787,971	1,050	721,884	3	721	71	61,852	4	3,514	
岐 阜 県	818	413,532	371	239,611	321	70,688	76	64,168	42	35,694	34	28,474	50	39,066	1,262	861,780	1,179	793,161	4	569	71	61,436	8	6,614	
静 岡 県	1,630	798,558	742	438,741	637	149,907	189	161,631	109	95,196	80	66,435	62	48,279	2,306	1,580,642	2,150	1,449,302	7	1,858	143	124,689	6	4,794	
愛 知 県	3,532	1,640,868	1,470	868,751	1,558	358,715	325	277,104	192	164,755	133	112,349	179	136,297	3,511	2,366,396	3,297	2,197,533	22	5,157	183	157,820	9	5,885	
三 重 県	823	400,443	348	213,623	344	78,046	77	67,881	44	39,407	33	28,474	54	40,892	1,024	695,140	957	641,823	6	1,768	53	46,385	8	5,163	
滋 賀 県	440	227,895	229	136,694	138	32,001	51	43,068	26	22,163	25	20,905	22	16,133	621	428,817	590	402,386	1	*	30	26,107	—	—	
京 大 阪 府	1,522	610,285	532	297,146	838	186,212	120	102,243	66	56,613	54	45,630	32	24,685	1,338	869,425	1,239	789,486	6	1,159	87	74,160	6	4,619	
兵 庫 県	7,088	2,441,694	1,776	930,134	4,732	1,029,191	424	363,956	245	212,689	179	151,266	156	118,414	4,491	2,912,435	4,165	2,651,122	32	7,146	274	240,155	20	14,012	
和 歌 山 県	3,075	1,272,352	1,087	623,196	1,627	349,909	269	229,369	156	133,370	113	95,999	92	69,879	2,902	1,936,553	2,728	1,793,637	12	2,714	156	134,905	6	5,297	
山 陰 県	689	323,818	293	179,760	296	63,830	77	64,576	43	35,352	34	29,224	23	15,652	764	506,507	704	458,695	8	2,239	48	42,501	4	3,071	
山 陰 県	568	262,067	284	161,638	219	46,663	53	43,954	31	25,640	22	18,314	12	9,812	665	434,804	601	381,773	7	1,925	57	51,106	—	—	
鳥 取 県	250	114,960	108	65,995	111	22,892	26	22,058	15	12,498	11	9,560	5	4,014	409	280,804	378	256,514	4	1,106	26	22,405	1	*	
島 根 県	224	118,066	117	72,238	72	17,071	30	24,412	13	10,326	17	14,086	5	4,345	431	304,369	397	274,373	1	*	32	28,835	1	*	
岡 山 県	776	364,335	323	189,643	333	73,457	99	84,729	62	53,274	37	31,455	21	16,506	1,013	719,756	932	647,918	4	1,316	77	70,522	—	—	
広 島 県	1,256	583,070	514	298,869	551	123,403	133	115,487	79	69,390	54														

第10表 都道府県別年金支給状況（総計）
（月末現在）

都道府県別	合 計				老 齢 年 金 ・ 25 年 要 件 該 当				通 算 老 齢 年 金 ・ 25 年 要 件 非 該 当				障 害 年 金				遺 族 年 金			
	全部支給・一部支給		全 部 支 給 停 止		全部支給・一部支給		全 部 支 給 停 止		全部支給・一部支給		全部支給停止		全 部 ・ 一 部 支 給		全 部 支 給 停 止		全 部 ・ 一 部 支 給		全 部 支 給 停 止	
	件 数	年 金 額	件 数	停 止 年 額	件 数	年 金 額	件 数	停 止 年 額	件 数	年 金 額	件 数	停 止 年 額	件 数	年 金 額	件 数	停 止 年 額	件 数	年 金 額	件 数	停 止 年 額
	千円		千円		千円		千円		千円		千円		千円		千円		千円		千円	
平成 29 年	33,928,970	22,751,809,257	596,808	371,118,388	31,419,801	20,903,517,271	335,191	188,252,428	527,208	119,464,464	1,781	333,687	1,892,460	1,641,058,660	131,763	107,215,452	89,501	87,768,863	128,073	75,316,821
5月	33,969,008	22,788,467,315	599,506	372,480,405	31,462,451	20,937,360,290	336,589	189,015,805	519,668	117,830,683	1,765	329,994	1,896,290	1,644,268,949	131,192	106,748,610	90,599	89,007,393	129,960	76,385,996
6月	34,007,952	22,822,247,541	601,588	373,534,385	31,503,415	20,968,804,753	337,486	189,413,291	513,630	116,507,168	1,753	327,830	1,899,542	1,647,056,988	131,085	106,658,430	91,365	89,878,632	131,264	77,134,833
7月	34,170,015	22,894,839,976	605,102	375,384,733	31,565,935	21,014,315,873	339,572	190,481,181	606,733	137,786,520	1,759	331,922	1,905,111	1,651,842,100	130,967	106,561,814	92,236	90,895,483	132,804	78,009,816
8月	34,453,362	22,989,254,216	607,666	376,550,589	31,614,778	21,050,599,437	341,145	191,258,504	837,299	192,317,113	2,589	553,443	1,908,387	1,654,649,972	131,162	106,747,690	92,898	91,687,695	132,770	77,990,952
9月	34,538,163	23,047,244,996	613,981	379,140,520	31,665,466	21,098,607,178	342,938	192,273,269	868,573	199,494,767	5,705	1,275,645	1,910,467	1,656,598,671	131,383	106,928,341	93,657	92,544,380	133,955	78,663,265
10月																				
北 海 道	1,605,413	1,057,484,730	32,860	19,647,130	1,449,764	950,071,807	20,025	10,795,713	42,825	10,004,515	430	98,947	108,626	93,339,855	6,529	5,310,745	4,198	4,068,553	5,876	3,441,725
青 森 県	417,634	266,134,633	8,348	4,837,830	378,096	237,739,876	4,973	2,600,022	9,866	2,153,257	88	19,082	28,235	24,933,716	1,381	1,123,552	1,437	1,307,784	1,906	1,095,174
岩 手 県	411,855	279,183,385	9,102	5,473,939	375,429	251,627,442	5,386	2,971,329	7,428	1,624,226	51	12,250	27,550	24,569,642	1,572	1,282,614	1,448	1,362,076	2,093	1,207,747
宮 城 県	625,501	413,799,856	11,887	7,362,235	575,465	378,173,346	6,255	3,495,409	12,639	2,831,053	84	17,800	35,222	30,683,995	2,548	2,081,302	2,175	2,111,462	3,000	1,767,724
秋 田 県	364,452	238,779,611	6,357	3,817,994	335,914	218,665,843	3,760	2,057,307	7,528	1,666,102	49	10,758	20,013	17,512,504	1,140	931,157	997	935,163	1,408	818,772
山 形 県	369,822	248,417,594	6,920	4,256,070	340,508	228,006,215	4,033	2,269,789	7,913	1,644,388	102	19,230	20,411	17,825,210	1,387	1,131,167	990	941,781	1,398	835,883
福 島 県	576,972	382,958,492	11,172	6,628,771	529,451	350,083,625	6,376	3,444,111	12,983	2,782,338	105	18,939	32,728	28,330,102	2,032	1,651,359	1,810	1,762,727	2,659	1,514,363
茨 城 県	805,427	531,089,105	11,759	7,301,744	747,331	491,300,731	5,907	3,366,878	17,398	4,025,886	69	16,153	38,277	33,428,664	2,412	1,959,186	2,421	2,333,824	3,371	1,959,527
栃 木 県	546,722	361,624,901	9,008	5,658,474	503,311	331,843,037	4,643	2,630,677	12,819	2,856,782	61	14,287	28,976	25,362,879	2,100	1,712,852	1,616	1,562,203	2,204	1,300,658
群 馬 県	568,784	385,831,100	9,719	6,004,053	525,046	354,741,142	5,577	3,172,222	12,215	2,741,286	66	15,955	29,901	26,763,628	1,823	1,486,871	1,622	1,585,043	2,253	1,329,005
埼 玉 県	1,819,800	1,199,641,242	26,116	16,606,979	1,694,456	1,116,724,010	12,939	7,490,369	40,472	9,488,705	166	38,454	80,001	68,502,905	6,139	4,951,760	4,871	4,925,622	6,872	4,126,396
千 葉 県	2,619,308	1,077,117,537	23,077	14,704,568	1,506,148	999,049,688	11,609	6,725,001	32,897	7,769,106	134	32,719	75,995	66,050,121	5,363	4,346,787	4,268	4,248,622	5,971	3,600,061
東 京 都	2,949,726	1,926,799,390	45,988	29,165,909	2,703,206	1,768,930,191	23,776	13,399,762	90,634	22,110,303	383	93,836	148,674	128,517,555	11,482	9,370,477	7,212	7,241,340	10,347	6,301,834
神 奈 川 県	2,190,689	1,460,763,671	30,434	19,447,047	2,021,993	1,347,518,006	15,618	9,069,123	53,773	13,119,829	198	48,707	109,589	94,710,771	6,935	5,674,946	5,334	5,415,065	7,683	4,654,271
新 潟 県	717,357	493,779,495	13,559	8,496,652	660,166	454,064,868	7,747	4,477,814	14,899	3,116,078	89	18,180	40,235	34,604,385	2,821	2,289,037	2,057	1,994,164	2,902	1,711,620
富 山 県	334,216	236,350,531	6,081	3,828,122	308,891	219,371,634	3,529	2,066,755	7,904	1,786,434	24	6,462	16,540	14,324,964	1,217	983,167	881	867,499	1,311	771,738
石 川 県	329,195	229,713,408	6,601	4,171,127	301,514	210,666,080	3,708	2,156,181	7,858	1,863,159	38	8,073	18,893	16,281,929	1,539	1,244,613	930	902,241	1,316	762,260
福 山 県	232,776	162,126,040	4,241	2,647,481	213,067	149,360,631	2,345	1,361,173	6,592	1,426,673	41	8,991	12,465	10,685,450	871	714,218	652	653,286	984	563,099
山 梨 県	248,682	163,609,149	4,390	2,666,179	228,582	149,728,503	2,522	1,398,787	5,650	1,263,405	34	8,482	13,758	11,938,466	832	676,084	692	678,075	1,002	582,826
山 梨 県	660,948	459,627,842	12,782	7,897,132	602,741	420,161,610	7,697	4,382,735	17,253	3,781,611	85	19,532	39,294	34,014,284	2,530	2,061,040	1,660	1,670,337	2,470	1,433,825
岐 阜 県	590,987	406,919,839	10,802	6,756,933	547,874	377,353,089	5,986	3,463,573	12,470	2,791,848	89	19,890	28,987	25,157,089	2,334	1,895,816	1,656	1,617,812	2,393	1,377,654
伊 賀 県	1,081,217	741,192,488	18,235	11,458,631	999,066	685,873,789	10,010	5,804,291	24,441	5,600,643	123	27,767	54,857	47,107,253	3,982	3,225,004	2,853	2,810,804	4,120	2,401,570
愛 知 県	1,825,929	1,232,039,205	29,909	18,843,873	1,696,897	1,144,419,458	15,792	9,191,555	37,559	8,501,034	167	36,447	86,394	74,006,062	6,374	5,174,466	5,079	5,112,651	7,576	4,441,405
三 重 県	524,747	363,309,173	8,516	5,338,587	483,114	334,381,980	4,698	2,733,142	11,604	2,702,731	51	10,018	28,673	24,872,063	1,772	1,442,980	1,356	1,343,398	1,995	1,152,447
滋 賀 県	364,178	250,759,825	6,742	4,262,474	336,275	231,285,842	3,533	2,096,641	7,507	1,679,808	95	19,832	19,350	16,742,956	1,549	1,256,802	1,046	1,051,219	1,565	889,200
京 都 府	716,994	471,105,172	13,469	8,214,644	655,939	429,995,255	8,123	4,486,570	18,815	4,381,345	138	31,435	40,535	35,035,844	2,789	2,267,708	1,705	1,692,729	2,419	1,428,931
大 阪 府	2,243,991	1,446,589,823	38,912	24,172,098	2,046,947	1,316,564,643	21,624	12,146,175	65,540	14,844,109	425	96,023	125,782	109,414,926	8,764	7,153,767	5,722	5,766,145	8,099	4,776,133
兵 庫 県	1,506,164	1,001,211,053	26,011	16,271,754	1,387,561	923,627,429	13,544	7,573,700	40,441	9,251,470	241	50,401	74,268	64,411,734	6,601	5,341,099	3,894	3,920,419	5,625	3,306,554
奈 良 県	406,319	268,719,553	6,419	4,029,186	375,906	248,022,038	3,560	2,044,398	9,146	2,025,189	58	10,910	20,295	17,703,664	1,425	1,168,550	972	968,661	1,376	805,328
和 歌 山 県	310,134	200,970,349	5,905	3,539,261	282,092	181,574,178	3,500	1,882,145	7,953	1,706,663	55	11,								

第10表 都道府県別年金支給状況（旧法拠出制年金）
（月末現在）

都道府県別		合 計				老 齢 年 金				通 算 老 齢 年 金				障 害 年 金				遺 族 年 金			
		全 部 支 給 ・ 一 部 支 給		全 部 支 給 停 止		全 部 支 給		全 部 支 給 停 止		全 部 支 給		全 部 支 給 停 止		全 部 ・ 一 部 支 給		全 部 支 給 停 止		全 部 ・ 一 部 支 給		全 部 支 給 停 止	
		件 数	年 金 額	件 数	停 止 年 額	件 数	年 金 額	件 数	停 止 年 額	件 数	年 金 額	件 数	停 止 年 額	件 数	年 金 額	件 数	停 止 年 額	件 数	年 金 額	件 数	停 止 年 額
		千円	千円	千円	千円	千円	千円	千円	千円	千円	千円	千円	千円	千円	千円	千円	千円	千円	千円	千円	千円
平成 29 年 5月		1,335,304	534,684,951	36,191	16,426,409	746,021	365,469,452	21,915	9,124,065	527,208	119,464,464	1,781	333,687	50,806	44,600,559	3,918	3,211,106	11,269	5,150,477	8,577	3,757,551
6月		1,314,686	526,610,926	36,066	16,365,448	733,424	359,422,449	21,847	9,092,097	519,668	117,830,683	1,765	329,994	50,397	44,238,214	3,900	3,196,494	11,197	5,119,579	8,554	3,746,863
7月		1,298,493	520,243,203	35,936	16,304,984	723,711	354,725,052	21,796	9,068,540	513,630	116,507,168	1,753	327,830	50,059	43,940,746	3,885	3,183,246	11,093	5,070,238	8,502	3,725,368
8月		1,281,828	513,783,213	35,747	16,211,398	713,823	349,960,098	21,692	9,022,460	507,282	115,134,763	1,747	326,445	49,774	43,683,966	3,857	3,160,062	10,949	5,004,386	8,451	3,702,431
9月		1,267,075	507,977,291	35,607	16,146,624	704,985	345,701,467	21,624	8,991,523	501,828	113,941,475	1,740	324,962	49,440	43,390,170	3,845	3,150,515	10,822	4,944,179	8,398	3,679,624
10月		1,252,531	502,164,933	35,459	16,071,288	695,972	341,343,807	21,564	8,964,007	496,684	112,802,649	1,729	323,265	49,122	43,108,648	3,820	3,130,058	10,753	4,909,830	8,346	3,653,957
北海道		55,437	24,259,715	2,110	997,425	29,933	16,188,092	1,359	598,823	22,073	5,308,162	88	17,623	2,848	2,492,319	226	185,279	583	271,142	437	195,700
		15,366	6,132,137	766	320,168	9,765	4,136,521	444	177,417	4,179	866,931	23	4,376	1,096	987,627	33	27,081	326	141,058	266	111,294
		18,313	7,630,348	774	345,402	11,549	5,225,244	483	198,911	5,187	1,108,867	15	3,431	1,330	1,184,985	58	46,174	247	111,253	218	96,887
		22,270	8,708,317	907	393,337	13,240	5,947,906	590	235,920	7,606	1,623,390	40	6,709	1,142	1,005,102	72	59,616	282	131,919	205	91,090
		15,354	5,994,424	557	230,258	9,494	4,166,290	338	125,956	4,893	1,061,888	12	1,978	772	679,160	28	23,184	195	87,085	179	79,139
山形県		18,736	7,145,307	710	295,510	11,100	4,938,536	451	186,361	6,556	1,320,936	78	12,695	914	807,414	42	33,705	166	78,420	139	62,749
		25,564	9,996,370	902	395,018	15,884	7,117,206	552	233,403	8,170	1,651,646	68	11,199	1,235	1,097,839	65	52,992	275	129,678	217	97,424
		27,910	11,045,273	940	393,043	18,207	8,125,564	597	227,639	8,271	1,822,400	21	4,759	1,041	915,181	44	36,043	391	182,127	278	124,602
		21,641	8,410,107	673	283,316	13,901	6,139,295	456	171,170	6,597	1,365,421	18	2,694	892	786,178	54	44,225	251	119,213	145	65,226
		21,405	8,415,104	732	315,817	12,680	5,884,083	489	195,720	7,590	1,603,209	29	6,689	899	818,460	48	40,329	236	109,352	166	73,080
埼玉県		41,958	15,769,776	1,012	450,220	23,248	10,667,703	575	220,473	16,957	3,752,978	32	5,210	1,324	1,153,228	128	103,257	429	195,866	277	121,280
		42,516	16,597,531	965	424,061	24,309	11,432,043	500	191,835	16,433	3,779,551	36	6,329	1,336	1,181,478	93	76,371	438	204,460	336	149,525
		106,030	44,531,119	1,918	927,134	58,435	30,618,426	1,052	465,947	43,948	10,968,129	103	22,634	3,022	2,664,905	274	226,776	625	279,659	489	211,777
		53,044	20,152,595	803	388,366	23,951	12,173,002	346	138,567	27,396	6,640,055	34	6,946	1,320	1,168,395	150	125,467	377	171,143	273	117,386
		32,365	12,226,177	739	345,825	18,529	8,328,501	333	130,689	12,034	2,445,743	52	8,534	1,509	1,315,907	128	104,037	293	136,026	226	102,566
富山県		14,957	5,679,705	351	176,851	7,788	3,705,352	178	75,051	6,525	1,450,528	17	4,392	526	469,333	74	59,811	118	54,491	82	37,598
		13,515	5,606,720	394	195,954	7,189	3,665,197	204	89,807	5,514	1,285,612	17	3,044	661	586,093	68	56,110	151	69,819	105	46,994
		12,069	4,362,472	296	132,800	6,435	2,931,423	172	69,118	5,206	1,094,218	17	3,381	360	306,265	33	27,665	68	30,566	74	32,636
		12,307	4,840,956	393	166,915	8,162	3,666,873	270	108,432	3,652	780,357	14	2,515	400	350,880	24	18,898	93	42,847	85	37,070
		34,583	13,495,694	1,056	481,236	18,600	9,107,942	753	313,484	14,437	3,114,889	53	11,118	1,377	1,195,145	124	100,530	169	77,718	126	56,104
岐阜県		21,199	8,432,870	658	327,106	11,371	5,658,523	334	149,885	8,758	1,933,126	34	6,896	837	732,542	116	94,100	233	108,679	174	76,224
		41,515	15,781,346	1,038	482,488	22,399	10,690,070	514	232,669	17,296	3,678,114	83	16,998	1,440	1,233,272	132	108,128	380	179,890	309	139,694
		46,942	17,943,511	1,262	585,567	24,007	11,882,152	524	223,812	21,030	4,633,933	64	11,524	1,392	1,188,043	145	117,090	513	239,383	529	233,142
		18,566	7,542,217	501	228,484	9,756	5,082,395	282	117,757	8,047	1,875,288	23	3,806	592	505,571	55	45,394	171	78,962	141	61,527
		13,964	5,237,285	371	168,521	7,396	3,498,078	146	61,623	6,067	1,350,571	69	12,283	403	343,896	70	55,915	98	44,740	86	38,700
京都府		24,502	10,031,658	598	290,260	12,336	6,492,504	351	148,975	11,012	2,608,408	25	5,551	1,000	863,854	106	86,113	154	66,892	116	49,622
		58,104	22,256,761	1,177	544,204	29,125	14,370,834	621	252,958	26,675	6,038,122	71	12,415	1,896	1,666,397	183	151,379	408	181,408	302	127,452
		48,350	18,569,683	1,164	528,185	23,288	11,837,449	711	295,353	23,393	5,450,282	66	11,716	1,316	1,126,089	135	110,661	353	155,864	252	110,455
		14,623	5,716,144	359	161,764	8,526	3,991,925	216	90,046	5,470	1,212,148	22	3,573	525	466,216	44	36,237	102	45,854	77	31,907
		15,443	6,198,968	475	219,601	9,900	4,494,478	277	112,657	4,662	977,487	13	1,778	748	667,335	62	50,849	133	59,669	123	54,316
鳥取県		8,986	3,531,404	246	104,931	4,601	2,392,867	166	66,567	4,064	876,965	14	2,417	267	236,907	18	14,807	54	24,666	48	21,140
		12,842	5,351,099	417	188,450	7,144	3,680,629	298	127,916	5,114	1,184,175	15	2,531	494	443,256	33	26,886	90	43,038	71	31,117
		26,748	11,054,451	634	293,441	13,503	7,319,441	412	178,200	12,109	2,767,455	57	10,959	1,030	918,824	83	68,968	106	48,731	82	35,314
		31,295	12,804,896	607	304,075	14,585	8,275,406	318	144,878	15,664	3,714,425	44	9,835	875	738,865	115	93,321	171	76,200	130	56,041
		17,969	7,803,347	453	215,417	9,211	5,226,424	290	129,602	8,009	1,961,499	26	5,047	642	566,775	54	45,394	107	48,649	83	35,374
徳島県		11,704	4,384,650	352	144,529	6,694	3,019,016	264	101,359	4,421	868,288	10	1,269	515	465,827	21	17,145	74	31,519	57	24,756
		15,146	6,395,741	392	178,664	7,962	4,394,706	260	113,891	6,587	1,511,587	25	4,326	512	451,799	35	29,029	85	37,648	72	31,418
		20																			

第10表(続) 国民年金 都道府県別年金支給状況(基礎年金)
(月末現在)

都道府県別	合 計				老 齢 基 礎 年 金							
	全部・一部支給		全 部 支 給 停 止		25 年 要 件 該 当				25 年 要 件 非 該 当			
					全 部 支 給		全 部 支 給 停 止		全 部 支 給		全 部 支 給 停 止	
	件数	年金額	件数	年金額	件数	年金額	件数	年金額	件数	年金額	件数	年金額
	千円		千円		千円		千円		千円		千円	
平成 29 年 5 月	32,593,666	22,217,124,306	560,617	354,691,979	30,673,780	20,538,047,819	313,276	179,128,363	・	・	・	・
6 月	32,654,322	22,261,856,390	563,440	356,114,956	30,729,027	20,577,937,841	314,742	179,923,708	・	・	・	・
7 月	32,709,459	22,302,004,338	565,652	357,229,401	30,779,704	20,614,079,702	315,690	180,344,752	・	・	・	・
8 月	32,888,187	22,381,056,763	569,355	359,173,335	30,852,112	20,664,355,774	317,880	181,458,721	99,451	22,651,757	12	5,477
9 月	33,186,287	22,481,276,926	572,059	360,403,965	30,909,793	20,704,897,970	319,521	182,266,981	335,471	78,375,638	849	228,482
10 月	33,285,632	22,545,080,062	578,522	363,069,233	30,969,494	20,757,263,371	321,374	183,309,262	371,889	86,692,119	3,976	952,379
北 海 道	1,549,976	1,033,225,014	30,750	18,649,704	1,419,831	933,883,715	18,666	10,196,889	20,752	4,696,353	342	81,323
青 森 県	402,268	260,002,496	7,582	4,517,662	368,331	233,603,355	4,529	2,422,605	5,687	1,286,326	65	14,706
岩 手 県	393,542	271,553,037	8,328	5,128,537	363,880	246,402,198	4,903	2,772,419	2,241	515,359	36	8,819
宮 城 県	603,231	405,091,539	10,980	6,968,899	562,225	372,225,440	5,665	3,259,489	5,033	1,207,663	44	11,091
秋 田 県	349,098	232,785,187	5,800	3,587,736	326,420	214,499,552	3,422	1,931,351	2,635	604,214	37	8,780
山 形 県	351,086	241,272,288	6,210	3,960,560	329,408	223,067,679	3,582	2,083,429	1,357	323,452	24	6,535
福 島 県	551,408	372,962,122	10,270	6,233,753	513,567	342,966,419	5,824	3,210,708	4,813	1,130,392	37	7,740
茨 城 県	777,517	520,043,832	10,819	6,908,701	729,124	483,175,167	5,310	3,139,238	9,127	2,203,486	48	11,395
栃 木 県	525,081	353,214,794	8,335	5,375,158	489,410	325,703,742	4,187	2,459,507	6,222	1,491,360	43	11,593
群 馬 県	547,379	377,415,995	8,987	5,688,236	512,366	348,857,059	5,088	2,976,502	4,625	1,138,077	37	9,267
埼 千 島	1,777,842	1,183,871,466	25,104	16,156,759	1,671,208	1,106,056,307	12,364	7,269,896	23,515	5,735,726	134	33,244
東 武 蔵	1,576,792	1,060,520,006	22,112	14,280,508	1,481,839	987,617,645	11,109	6,533,166	16,464	3,989,555	98	26,390
神 奈 川	2,843,696	1,882,268,271	44,070	28,238,774	2,644,771	1,738,311,765	22,724	12,933,815	46,686	11,142,174	280	71,203
新 潟 県	2,137,645	1,440,611,077	29,631	19,058,682	1,998,042	1,335,345,004	15,272	8,930,556	26,377	6,479,774	164	41,761
	684,992	481,553,318	12,820	8,150,827	641,637	445,736,367	7,414	4,347,125	2,865	670,335	37	9,646
富 山 県	319,259	230,670,826	5,730	3,651,271	301,103	215,666,282	3,351	1,991,704	1,379	335,907	7	2,071
石 川 県	315,680	224,106,688	6,207	3,975,173	294,325	207,000,883	3,504	2,066,373	2,344	577,547	21	5,030
福 井 県	220,707	157,763,568	3,945	2,514,681	206,632	146,429,209	2,173	1,292,055	1,386	332,455	24	5,609
山 梨 県	236,375	158,768,193	3,997	2,499,263	220,420	146,061,630	2,252	1,290,355	1,998	483,048	20	5,967
長 野 県	626,365	446,132,148	11,726	7,415,896	584,141	411,053,668	6,944	4,069,251	2,816	666,722	32	8,413
岐 阜 県	569,788	398,486,968	10,144	6,429,827	536,503	371,694,566	5,652	3,313,687	3,712	858,722	55	12,994
静 岡 県	1,039,702	725,411,142	17,197	10,976,143	976,667	675,183,719	9,496	5,586,621	7,145	1,722,528	40	10,769
愛 知 県	1,778,987	1,214,095,694	28,647	18,258,307	1,672,890	1,132,537,306	15,268	8,967,743	16,529	3,867,101	103	24,924
三 重 県	506,181	355,757,956	8,015	5,110,103	473,358	329,299,585	4,416	2,615,385	3,557	827,443	28	6,212
滋 賀 県	350,214	245,522,540	6,371	4,093,953	328,879	227,787,763	3,387	2,035,018	1,440	329,237	26	7,548
京 都 府	692,492	461,073,514	12,871	7,924,384	643,603	423,502,751	7,772	4,337,595	7,803	1,772,936	113	25,885
大 阪 府	2,185,887	1,424,333,062	37,735	23,627,894	2,017,822	1,302,193,809	21,003	11,893,217	38,865	8,805,987	354	83,609
兵 庫 県	1,457,814	982,641,370	24,847	15,743,569	1,364,273	911,789,980	12,833	7,278,347	17,048	3,801,188	175	38,685
神 戸 市	391,696	263,003,408	6,060	3,867,422	367,380	244,030,113	3,344	1,954,351	3,676	813,040	36	7,337
和 歌 山 県	294,691	194,771,381	5,430	3,319,661	272,192	177,079,701	3,223	1,769,488	3,291	729,176	42	9,483
鳥 取 県	166,935	117,798,039	3,285	2,023,767	155,030	108,190,706	2,009	1,143,734	1,119	256,711	14	3,451
島 根 県	218,982	156,715,191	4,557	2,816,350	203,604	143,760,185	2,878	1,645,737	982	231,037	27	7,085
岡 山 県	536,441	381,293,071	9,818	6,216,200	501,255	352,976,242	5,642	3,294,560	4,137	948,914	61	16,106
広 島 県	767,725	536,702,599	14,752	9,258,675	717,635	497,623,329	8,484	4,858,474	6,664	1,549,518	116	26,249
山 口 県	441,327	309,670,692	7,997	5,009,349	414,480	287,769,238	4,733	2,696,517	2,879	643,323	80	18,147
徳 島 県	226,569	152,729,317	4,172	2,569,120	208,229	138,458,772	2,617	1,471,932	3,153	709,615	49	11,469
香 川 県	284,816	202,708,783	5,314	3,382,733	267,341	188,671,060	3,005	1,742,603	2,006	458,874	26	6,067
愛 媛 県	424,464	291,129,083	8,426	5,125,787	391,342	264,978,441	5,203	2,894,852	4,075	895,283	90	19,257
高 知 県	231,457	153,924,306	4,509	2,694,805	212,313	139,583,685	2,823	1,507,711	3,401	756,989	59	14,292
福 岡 県	1,285,235	857,864,060	25,467	15,541,442	1,180,531	778,629,212	14,584	8,024,845	19,016	4,258,501	298	69,757
佐 賀 県	232,268	163,009,648	5,072	3,167,767	214,386	148,605,167	2,874	1,652,241	1,886	445,344	22	4,464
長 崎 県	406,121	272,228,097	8,137	4,936,766	371,906	245,540,084	4,703	2,566,143	5,206	1,177,000	71	15,661
熊 本 県	512,727	353,054,574	10,891	6,672,921	469,136	317,806,742	6,771	3,828,200	4,658	1,086,450	95	21,092
大 宮 市	348,402	232,943,191	6,590	3,994,093	322,046	212,422,325	4,114	2,264,058	3,789	882,244	76	19,055
崎 玉 県	328,242	224,714,615	7,821	4,680,576	299,068	201,708,734	4,996	2,755,327	4,058	902,847	88	21,482
鹿 嶋 市	482,369	332,138,984	12,266	7,530,310	438,189	297,459,594	7,209	4,000,103	6,023	1,369,915	135	32,744
沖 縄 県	300,419	195,188,601	7,913	4,627,445	257,862	162,781,454	3,982	2,014,461	7,394	1,571,580	167	37,975
セ ン ト ー	33,742	12,338,312	815	509,084	32,894	11,536,022	70	19,875	55	10,690	-	-

第10表(続) 国民年金 都道府県別年金支給状況(基礎年金)

都道府県別	障 害 基 礎 年 金												遺 族 基 礎 年 金			
	合 計				法第30条、第30条の2、第30条の3該当				法第30条の4、附則第25条該当				全部・一部支給		全 部 支 給 停 止	
	全部・一部支給		全 部 支 給 停 止		全部・一部支給		全 部 支 給 停 止		全部・一部支給		全 部 支 給 停 止		全部・一部支給		全 部 支 給 停 止	
	件数	年金額	件数	年金額	件数	年金額	件数	年金額	件数	年金額	件数	年金額	件数	年金額	件数	年金額
	千円	千円	千円	千円	千円	千円	千円	千円	千円	千円	千円	千円	千円	千円	千円	千円
平成 29 年 5月	1,841,654	1,596,458,101	127,845	104,004,346	800,678	681,788,986	85,080	68,238,076	1,040,976	914,669,115	42,765	35,766,270	78,232	82,618,386	119,496	71,559,269
6月	1,845,893	1,600,030,735	127,292	103,552,116	803,735	684,456,194	84,738	67,963,672	1,042,158	915,574,542	42,554	35,588,444	79,402	83,887,813	121,406	72,639,132
7月	1,849,483	1,603,116,242	127,200	103,475,184	805,950	686,427,243	84,803	68,017,598	1,043,533	916,688,999	42,397	35,457,586	80,272	84,808,394	122,762	73,409,465
8月	1,855,337	1,608,158,134	127,110	103,401,753	809,415	689,510,078	84,852	68,062,785	1,045,922	918,648,056	42,258	35,338,967	81,287	85,891,097	124,353	74,307,385
9月	1,858,947	1,611,259,801	127,317	103,597,175	811,893	691,646,111	84,874	68,081,445	1,047,054	919,613,691	42,443	35,515,730	82,076	86,743,516	124,372	74,311,328
10月	1,861,345	1,613,490,022	127,563	103,798,283	813,563	693,145,229	84,875	68,083,931	1,047,782	920,344,794	42,688	35,714,352	82,904	87,634,550	125,609	75,009,308
北 海	105,778	90,847,535	6,303	5,125,467	43,814	37,088,609	4,326	3,480,138	61,964	53,758,926	1,977	1,645,329	3,615	3,797,411	5,439	3,246,025
道	27,139	23,946,089	1,348	1,096,472	11,849	10,299,809	975	784,967	15,290	13,646,280	373	311,505	1,111	1,166,726	1,640	983,880
青 森	26,220	23,384,657	1,514	1,236,440	11,416	9,986,432	1,072	864,079	14,804	13,398,225	442	372,361	1,201	1,250,823	1,875	1,110,860
岩 手	34,080	29,678,892	2,476	2,021,686	14,809	12,636,877	1,709	1,372,992	19,271	17,042,015	767	648,693	1,893	1,979,544	2,795	1,676,633
宮 城	19,241	16,833,344	1,112	907,973	8,257	7,152,053	793	640,755	10,984	9,681,290	319	267,218	802	848,077	1,229	739,633
山 形	19,497	17,017,796	1,345	1,097,462	8,678	7,460,571	931	750,204	10,819	9,557,225	414	347,258	824	863,361	1,259	773,134
福 島	31,493	27,232,263	1,967	1,598,367	13,152	11,148,304	1,381	1,103,173	18,341	16,083,959	586	495,194	1,535	1,633,049	2,442	1,416,939
茨 城	37,236	32,513,482	2,368	1,923,143	16,156	13,804,184	1,606	1,289,408	21,080	18,709,299	762	633,735	2,030	2,151,697	3,093	1,834,925
栃 木	28,084	24,576,701	2,046	1,668,627	11,547	9,866,790	1,393	1,118,922	16,537	14,709,911	653	549,704	1,365	1,442,990	2,059	1,235,431
群 馬	29,002	25,945,169	1,775	1,446,543	12,898	11,297,413	1,213	974,832	16,104	14,647,755	562	471,710	1,386	1,475,691	2,087	1,255,925
埼 玉	78,677	67,349,677	6,011	4,848,502	35,692	30,164,532	4,030	3,217,568	42,985	37,185,145	1,981	1,630,934	4,442	4,729,756	6,595	4,005,117
千 葉	74,659	64,868,643	5,270	4,270,416	34,490	29,402,454	3,811	3,055,005	40,169	35,466,189	1,459	1,215,411	3,830	4,044,162	5,635	3,450,536
京 都	145,652	125,852,651	11,208	9,143,701	62,963	53,396,015	6,299	5,038,074	82,689	72,456,636	4,909	4,105,627	6,587	6,961,681	9,858	6,090,056
神 奈 川	108,269	93,542,376	6,785	5,549,479	47,253	40,407,303	4,506	3,630,967	61,016	53,135,073	2,279	1,918,512	4,957	5,243,922	7,410	4,536,886
新 潟	38,726	33,288,478	2,693	2,185,001	16,359	13,853,970	1,891	1,512,657	22,367	19,434,058	802	672,344	1,764	1,858,138	2,676	1,609,055
富 山	16,014	13,855,630	1,143	923,356	6,743	5,703,532	794	632,830	9,271	8,152,098	349	290,525	763	813,007	1,229	734,140
石 川	18,232	15,695,836	1,471	1,188,504	8,062	6,810,394	1,004	797,648	10,170	8,885,443	467	390,856	779	832,422	1,211	715,266
福 井	12,105	10,379,185	838	686,553	4,672	3,952,740	528	423,620	7,433	6,426,445	310	262,933	584	622,720	910	530,463
山 梨	13,358	11,587,586	808	657,186	5,641	4,793,685	547	437,931	7,717	6,793,901	261	219,255	599	635,929	917	545,756
長 野	37,917	32,819,139	2,406	1,960,511	17,188	14,711,052	1,664	1,338,707	20,729	18,108,087	742	621,803	1,491	1,592,619	2,344	1,377,721
岐 阜	28,150	24,424,547	2,218	1,801,716	12,369	10,558,320	1,527	1,225,702	15,781	13,866,228	691	576,014	1,423	1,509,134	2,219	1,301,430
静 岡	53,417	45,873,981	3,850	3,116,876	23,405	19,817,758	2,695	2,157,983	30,012	26,056,224	1,155	958,893	2,473	2,630,913	3,811	2,261,877
愛 知	85,002	72,818,019	6,229	5,057,377	39,816	33,698,731	4,197	3,360,710	45,186	39,119,288	2,032	1,696,667	4,566	4,873,268	7,047	4,208,263
三 重	28,081	24,366,492	1,717	1,397,586	12,580	10,683,372	1,236	991,939	15,501	13,683,120	481	405,647	1,185	1,264,436	1,854	1,090,920
滋 賀	18,947	16,399,061	1,479	1,200,887	8,021	6,822,274	1,033	829,856	10,926	9,576,786	446	371,031	948	1,006,479	1,479	850,500
京 大 阪	39,535	34,171,990	2,683	2,181,596	17,000	14,350,660	1,701	1,355,161	22,535	19,821,330	982	826,435	1,551	1,625,837	2,303	1,379,309
兵 庫	123,886	107,748,529	8,581	7,002,388	53,450	45,390,290	5,455	4,375,819	70,436	62,358,238	3,126	2,626,569	5,314	5,584,737	7,797	4,648,681
神 戸	72,952	63,285,646	6,466	5,230,438	31,764	27,100,104	4,059	3,261,076	41,188	36,185,542	2,407	1,969,362	3,541	3,764,556	5,373	3,196,099
東 京	19,770	17,237,448	1,381	1,132,313	8,837	7,554,651	917	739,477	10,933	9,682,797	464	392,836	870	922,807	1,299	773,421
歌 山	18,504	16,220,907	1,117	911,485	7,949	6,815,064	757	606,289	10,555	9,405,843	360	305,196	704	741,597	1,048	629,205
鳥 取	10,365	8,903,950	606	496,326	4,273	3,622,868	398	320,193	6,092	5,281,082	208	176,133	421	446,671	656	380,255
島 根	13,908	12,204,287	856	704,644	5,409	4,672,783	566	459,108	8,499	7,531,504	290	245,536	488	519,681	796	458,885
岡 山	29,768	25,995,404	2,106	1,719,848	12,791	10,992,063	1,420	1,137,068	16,977	15,003,341	686	582,780	1,281	1,372,512	2,009	1,185,686
広 島	41,611	35,618,056	3,373	2,735,959	18,871	15,935,417	2,257	1,806,644	22,740	19,682,639	1,116	929,315	1,815	1,911,697	2,709	1,637,993
山 口	23,044	20,291,487	1,799	1,475,610	10,314	8,894,329	1,242	1,005,026	12,730	11,397,158	557	470,584	924	966,644	1,385	819,075
徳 島	14,720	13,075,194	824	680,875	5,709	4,917,208	521	421,026	9,011	8,157,986	303	259,849	467	485,735	682	404,843
香 川	14,797	12,869,773	1,232	1,003,438	6,480	5,522,550	813	654,046	8,317	7,347,222	419	349,392	672	709,076	1,051	630,625
愛 媛	28,065	24,220,178	1,630	1,325,629	12,640	10,650,538	1,189	950,851	15,425	13,569,640	441	374,778	982	1,035,181	1,503	886,050
高 知	15,253	13,079,746	910	742,284	6,472	5,488,120	587	471,558	8,781	7,591,626	323	270,726	490	503,886	717	430,518
福 岡	82,269	71,364,826	5,399	4,397,765	37,033	31,496,410	3,584	2,875,840	45,236	39,868,416	1,815	1,521,925	3,419	3,611,521	5,186	3,049,076
佐 賀	15,321	13,243,301	1,085	880,127	6,575	5,579,333	735	587,595	8,746	7,663,967	350	292,532	675	715,837	1,091	630,935
長 崎	27,939	24,380,661	1,714	1,395,437	11,312	9,630,047	1,118	896,694	16,627	14,750,614	596	498,743	1,070	1,130,351	1,649	959,524
熊 本	37,650	32,805,742	2,049	1,674,928	17,347	14,795,528	1,373	1,101,150	20,303	18,010,214	676	573,779	1,283	1,355,642	1,976	1,148,701
大 分	21,848	18,876,776	1,309	1,064,851	9,565	8,074,977	869	693,940	12,283	10,801,799	440	370,911	719	871,845	1,091	646,128
宮 崎	24,243	21,182,338	1,369	1,118,295	11,004	9,516,659	942	759,932	13,239	11,665,679	427	358,363	873	920,696	1,368	785,471
鹿 児 島	36,813	31,907,875	2,849	2,307,198	15,667	13,372,224	1,998	1,593,137	21,146	18,535,651	851	714,061	1,344	1,401,599	2,073	1,190,265
沖 縄	33,864	29,491,693	1,818	1,484,559	15,028	13,040,024	1,195	966,962	18,836	16,451,669	623	517,597	1,299	1,343,874	1,946	1,090,449
そ の 他	244	216,987	27	22,464	243	216,207	18	14,671	1	*	9	7,793	549	574,613	718	466,745

第11表 国民年金 都道府県別年金受給権者状況及び支給状況（老齢福祉年金）

都道府県別	月 末 現 在		新 規 裁 定		失 権		月 末 現 在 支 給 状 況 内 訳						
							全部支給		一部支給停止			全部支給停止	
	件 数	年金額	件 数	年金額	件 数	年金額	件 数	年金額	件 数	支給年額	停止年額	件 数	停止年額
		千円		千円		千円		千円		千円	千円		千円
平成 29 年	864	344,995	-	-	36	14,375	199	79,461	47	9,336	9,431	618	246,767
5月	843	336,610	-	-	21	8,385	186	74,270	44	8,780	8,789	613	244,771
6月	821	327,825	-	-	22	8,785	174	69,478	41	8,232	8,139	606	241,976
7月	807	322,235	-	-	14	5,590	167	66,683	39	7,839	7,734	601	239,979
8月	780	311,454	-	-	27	10,781	147	58,697	35	6,911	7,064	598	238,781
9月	771	307,860	-	-	9	3,594	136	54,305	35	7,125	6,850	600	239,580
10月													
北 海 道	77	30,746	-	-	1	*	3	1,198	2	*	*	72	28,750
青 森 県	2	*	-	-	-	-	-	-	2	*	*	-	-
岩 手 県	3	1,198	-	-	-	-	3	1,198	-	-	-	-	-
宮 城 県	3	1,198	-	-	-	-	2	*	-	-	-	1	*
秋 田 県	2	*	-	-	-	-	-	-	1	*	*	1	*
山 形 県	5	1,997	-	-	1	*	1	*	2	*	*	2	*
福 島 県	3	1,198	-	-	-	-	2	*	-	-	-	1	*
茨 城 県	17	6,788	-	-	1	*	7	2,795	2	*	*	8	3,194
栃 木 県	7	2,795	-	-	-	-	3	1,198	-	-	-	4	1,597
群 馬 県	2	*	-	-	-	-	-	-	-	-	-	2	*
埼 玉 県	6	2,396	-	-	-	-	3	1,198	-	-	-	3	1,198
千 葉 県	12	4,792	-	-	1	*	3	1,198	1	*	*	8	3,194
東 京 都	248	99,026	-	-	1	*	7	2,795	1	*	*	240	95,832
神 奈 川 県	101	40,329	-	-	-	-	3	1,198	-	-	-	98	39,131
新 潟 県	12	4,792	-	-	-	-	6	2,396	2	*	*	4	1,597
富 山 県	1	*	-	-	-	-	1	*	-	-	-	-	-
石 川 県	2	*	-	-	-	-	2	*	-	-	-	-	-
福 井 県	2	*	-	-	-	-	1	*	1	*	*	-	-
山 梨 県	1	*	-	-	-	-	-	-	1	*	*	-	-
長 野 県	7	2,795	-	-	-	-	1	*	-	-	-	6	2,396
岐 玉 県	3	1,198	-	-	-	-	2	*	-	-	-	1	*
静 岡 県	5	1,997	-	-	-	-	-	-	3	500	698	2	*
愛 知 県	12	4,792	-	-	-	-	5	1,997	3	765	433	4	1,597
三 重 県	3	1,198	-	-	-	-	3	1,198	-	-	-	-	-
滋 賀 県	13	5,191	-	-	1	*	8	3,194	-	-	-	5	1,997
京 都 府	9	3,594	-	-	-	-	3	1,198	1	*	*	5	1,997
大 阪 府	21	8,385	-	-	1	*	10	3,993	2	*	*	9	3,594
兵 庫 県	21	8,385	-	-	2	*	6	2,396	2	*	*	13	5,191
奈 良 県	5	1,997	-	-	-	-	1	*	-	-	-	4	1,597
和 歌 山 県	1	*	-	-	-	-	1	*	-	-	-	-	-
鳥 取 県	2	*	-	-	-	-	-	-	-	-	-	2	*
島 根 県	1	*	-	-	-	-	-	-	-	-	-	1	*
岡 山 県	20	7,986	-	-	-	-	3	1,198	-	-	-	17	6,788
広 島 県	15	5,990	-	-	-	-	3	1,198	3	203	995	9	3,594
山 口 県	18	7,187	-	-	-	-	-	-	-	-	-	18	7,187
徳 島 県	5	1,997	-	-	-	-	2	*	1	*	*	2	*
香 川 県	10	3,993	-	-	-	-	3	1,198	-	-	-	7	2,795
愛 媛 県	13	5,191	-	-	-	-	3	1,198	-	-	-	10	3,993
高 知 県	5	1,997	-	-	-	-	2	*	-	-	-	3	1,198
福 岡 県	22	8,785	-	-	-	-	12	4,792	3	595	603	7	2,795
佐 賀 県	3	1,198	-	-	-	-	1	*	-	-	-	2	*
長 崎 県	11	4,392	-	-	-	-	7	2,795	2	*	*	2	*
熊 本 県	5	1,997	-	-	-	-	3	1,198	-	-	-	2	*
大 分 県	6	2,396	-	-	-	-	2	*	-	-	-	4	1,597
宮 崎 県	1	*	-	-	-	-	1	*	-	-	-	-	-
鹿 児 島 県	9	3,594	-	-	-	-	2	*	-	-	-	7	2,795
沖 縄 県	19	7,587	-	-	-	-	5	1,997	-	-	-	14	5,590

第12表 国民年金 都道府県別一時金状況

都道府県別			死 亡 一 時 金		特 別 一 時 金	
			件 数	金 額	件 数	金 額
			千円		千円	
平成 29 年			1,584	222,672	12	2,039
5月			2,533	359,894	36	4,678
6月			1,909	267,788	16	2,159
7月			2,096	297,148	24	3,118
8月			1,800	253,392	21	2,429
9月			1,896	267,619	18	3,164
10月						
北 海 道	青森	森手	88	12,461	-	-
			40	5,709	-	-
			30	4,192	1	*
			43	6,228	-	-
			30	3,934	-	-
山 福 茨 栃 群	山形	島城	26	3,471	-	-
			35	5,451	1	*
			49	7,281	-	-
			31	4,271	-	-
			25	3,342	-	-
埼 千 東 神 新	玉葉	京川	103	14,323	-	-
			123	17,519	-	-
			211	29,173	2	*
			107	14,150	-	-
			32	4,782	1	*
富 石 福 山 長	山川	井梨	17	2,249	-	-
			12	1,524	-	-
			14	2,339	2	*
			10	1,334	-	-
			27	3,690	-	-
岐 静 愛 三 滋	阜岡	知重	52	7,399	-	-
			49	6,772	1	*
			165	24,868	2	*
			39	5,981	-	-
			21	3,071	-	-
京 大 兵 奈 和	都阪	庫良	32	4,531	-	-
			77	11,034	1	*
			34	4,619	2	*
			13	1,685	-	-
			5	850	-	-
鳥 島 岡 広 山	取根	山島	7	865	-	-
			12	1,790	2	*
			17	2,190	1	*
			32	3,212	-	-
			23	3,402	-	-
徳 香 愛 高 福	島川	媛知	7	1,040	1	*
			18	2,610	-	-
			29	4,114	-	-
			8	1,169	-	-
			72	9,874	-	-
佐 長 熊 大 宮	賀崎	本分	17	2,532	-	-
			21	2,854	-	-
			18	2,752	-	-
			9	1,430	1	*
			19	2,939	-	-
鹿 児 島 沖 縄 他	鹿児	島他	22	3,124	-	-
			25	3,500	-	-
			-	-	-	-

注. 脱退一時金の件数は 13 件、金額は 1,743 千円である。

(参考) 厚生年金保険（被用者年金一元化後）の状況

この統計は、平成27年10月の被用者年金一元化により新たに厚生年金保険の適用対象となった、国家公務員共済組合、地方公務員共済組合及び日本私立学校振興・共済事業団（以下「共済組合等」という。）の情報を含めた統計である。

ただし、給付状況については、共済組合等で共済年金として受給権の発生した分の情報を含まない。

1. 適用状況

(1) 適用状況

[平成 29 年 10 月末現在]

	事業所数	被保険者数(人)	標準報酬月額平均 (円)
厚生年金保険 計	2, 203, 855	43, 628, 841	320, 346
男子	・	27, 208, 604	360, 757
女子	・	16, 420, 237	253, 386
国民年金	・	23, 812, 440	・
合計	・	67, 441, 281	・
人口	・	126, 720, 000	・
うち20～59歳	・	62, 180, 000	・

注1. 事業所数について、第1号厚生年金被保険者の属する事業所は、一定の目的のもとに継続的に事業を行う場所であって、必ずしも同一区画の場所を指しているわけではなく、例えば本店と支店といった複数区画の事業所でも、一括して厚生年金保険が適用されている場合は、1事業所としている。また、第2号厚生年金被保険者の属する事業所は各共済組合支部数、第3号厚生年金被保険者の属する事業所は支部数等、第4号厚生年金被保険者の属する事業所は学校数を計上している。

2. 第1号厚生年金被保険者のうち、坑内員及び船員は全員男子とみなした。

3. 国民年金に計上している被保険者種別は、国民年金第1号被保険者（任意加入被保険者を含む）、国民年金第3号被保険者である。

4. 人口は翌月1日現在の総人口（概算値）（総務省統計局人口推計月報）である。

(2) 賞与支払状況

[平成 29 年 10 月末現在]

	事業所数	被保険者数(人)	標準報酬月額平均 (円)
厚生年金保険 計	43, 291	804, 649	238, 985
男子	・	520, 463	268, 038
女子	・	284, 186	185, 778

注1. 事業所数について、第1号厚生年金被保険者の属する事業所は、一定の目的のもとに継続的に事業を行う場所であって、必ずしも同一区画の場所を指しているわけではなく、例えば本店と支店といった複数区画の事業所でも、一括して厚生年金保険が適用されている場合は、1事業所としている。また、第2号厚生年金被保険者の属する事業所は各共済組合支部数、第3号厚生年金被保険者の属する事業所は支部数等、第4号厚生年金被保険者の属する事業所は学校数を計上している。

2. 第1号厚生年金被保険者のうち、坑内員及び船員は全員男子とみなした。

2. 受給者状況

(1) 受給者数

平成 29 年 10 月末現在

(単位：人)

	総 数	老齢給付		障害年金	遺族給付	
		老齢年金	通算老齢年金 ・25年未満		遺族年金	通算遺族年金
厚生年金保険 計	35,035,334	15,293,563	13,848,441	428,087	5,438,800	26,443
旧共済組合を除く	34,603,335	15,034,546	13,772,030	424,906	5,346,065	25,788
旧 法	1,259,342	473,344	376,091	37,793	346,869	25,245
新 法	33,317,074	14,550,363	13,394,169	385,913	4,986,629	・
船員保険 (旧法)	26,919	10,839	1,770	1,200	12,567	543
旧共済組合 計	431,999	259,017	76,411	3,181	92,735	655
旧 法	134,996	100,946	3,498	1,308	28,589	655
新 法	297,003	158,071	72,913	1,873	64,146	・

- 注 1. 新法老齢厚生年金のうち、旧法の老齢年金に相当するものは「老齢年金」に、それ以外のは「通算老齢年金・25年未満」に計上している。旧共済組合の新法退職共済年金についても同様。
2. 新法老齢厚生年金の「老齢年金」、「通算老齢年金・25年未満」において、平成27年10月以降に受給権の発生した者については、年金分割による譲渡みなし期間を含んだ被保険者期間にて判定している。
3. 「旧共済組合」は、厚生年金保険に統合された時点で旧 J R 共済、旧 N T T 共済、旧 J T 共済又は旧農林共済の受給権が発生していた受給者を計上している。

(2) 年金総額

平成 29 年 10 月末現在

(単位：百万円)

	総 数	老齢給付		障害年金	遺族給付	
		老齢年金	通算老齢年金 ・25年未満		遺族年金	通算遺族年金
厚生年金保険 計	26,398,312	18,131,534	2,491,259	306,951	5,461,505	7,063
旧共済組合を除く	25,864,203	17,727,071	2,473,094	303,860	5,353,268	6,910
旧 法	1,333,994	782,027	141,685	44,362	359,150	6,769
新 法	24,475,436	16,913,776	2,330,799	256,983	4,973,878	・
(別掲) 基礎年金	16,703,206	9,106,614	7,307,302	220,279	69,012	・
船員保険 (旧法)	54,774	31,267	610	2,515	20,240	140
旧共済組合 計	534,109	404,463	18,165	3,091	108,237	153
旧 法	256,317	219,050	1,659	1,911	33,544	153
新 法	277,792	185,413	16,506	1,180	74,693	・
(別掲) 基礎年金	167,945	116,326	50,311	1,280	28	・

- 注 1. 新法老齢厚生年金のうち、旧法の老齢年金に相当するものは「老齢年金」に、それ以外のは「通算老齢年金・25年未満」に計上している。旧共済組合の新法退職共済年金についても同様。
2. 新法老齢厚生年金の「老齢年金」、「通算老齢年金・25年未満」において、平成27年10月以降に受給権の発生した者については、年金分割による譲渡みなし期間を含んだ被保険者期間にて判定している。
3. 平成27年9月以前に受給権の発生した、昭和16年4月2日以降生まれの特別支給の老齢厚生年金受給者のうち、老齢基礎年金を全額繰り上げた者については、その者の当該年金の年金総額に定額部分の停止額を含まない。
4. 「旧共済組合」は、厚生年金保険に統合された時点で旧 J R 共済、旧 N T T 共済、旧 J T 共済又は旧農林共済の受給権が発生していた受給者の当該年金の年金総額を計上している。

(3) 平均年金月額

平成 29 年 10 月末現在

(単位：円)

	総 数	老齢給付		障害年金	遺族給付	
		老齢年金	通算老齢年金 ・25年未満		遺族年金	通算遺族年金
厚生年金保険 計	102,919	149,052	59,266	102,882	84,739	22,257
旧共済組合を除く	102,513	148,733	59,180	102,795	84,521	22,328
旧 法	88,273	137,678	31,394	97,817	86,284	22,345
新 法	102,997	149,025	59,965	103,059	84,274	・
船員保険 (旧法)	169,563	240,393	28,740	174,678	134,214	21,544
旧共済組合 計	135,427	167,553	74,679	114,518	97,288	19,462
旧 法	158,225	180,831	39,529	121,747	97,777	19,462
新 法	125,065	159,073	76,366	109,469	97,071	・

- 注 1. 新法老齢厚生年金のうち、旧法の老齢年金に相当するものは「老齢年金」に、それ以外のは「通算老齢年金・25年未満」に計上している。旧共済組合の新法退職共済年金についても同様。
2. 新法老齢厚生年金の「老齢年金」、「通算老齢年金・25年未満」において、平成27年10月以降に受給権の発生した者については、年金分割による譲渡みなし期間を含んだ被保険者期間にて判定している。
3. 平均年金月額には基礎年金月額を含む。

3. 受給権者状況

(1) 受給権者数

平成 29 年 10 月末現在

(単位：人)

	総 数	老齢給付		障害年金	遺族給付	
		老齢年金	通算老齢年金 ・25年未満		遺族年金	通算遺族年金
厚生年金保険 計	37,180,780	15,998,120	14,748,434	616,384	5,783,482	34,360
旧共済組合を除く	36,731,318	15,736,324	14,666,045	611,016	5,684,287	33,646
旧 法	1,334,431	473,937	377,867	65,666	383,976	32,985
新 法	35,369,365	15,251,531	14,286,406	543,927	5,287,501	・
船員保険 (旧法)	27,522	10,856	1,772	1,423	12,810	661
旧共済組合 計	449,462	261,796	82,389	5,368	99,195	714
旧 法	137,609	101,097	3,503	1,808	30,487	714
新 法	311,853	160,699	78,886	3,560	68,708	・

- 注 1. 新法老齢厚生年金のうち、旧法の老齢年金に相当するものは「老齢年金」に、それ以外のものは「通算老齢年金・25年未満」に計上している。旧共済組合の新法退職共済年金についても同様。
2. 新法老齢厚生年金の「老齢年金」、「通算老齢年金・25年未満」において、平成27年10月以降に受給権の発生した者については、年金分割による譲渡みなし期間を含んだ被保険者期間にて判定している。
3. 「旧共済組合」は、厚生年金保険に統合された時点で旧 J R 共済、旧 N T T 共済、旧 J T 共済又は旧農林共済の受給権が発生していた受給権者を計上している。

(2) 年金総額

平成 29 年 10 月末現在

(単位：百万円)

	総 数	老齢給付		障害年金	遺族給付	
		老齢年金	通算老齢年金 ・25年未満		遺族年金	通算遺族年金
厚生年金保険 計	27,504,885	18,770,050	2,652,533	460,975	5,612,215	9,112
旧共済組合を除く	26,961,415	18,363,601	2,633,243	456,102	5,499,524	8,946
旧 法	1,403,108	783,039	142,121	74,820	394,352	8,776
新 法	25,502,890	17,549,254	2,490,511	378,436	5,084,689	・
(別掲) 基礎年金	17,337,659	9,307,289	7,657,885	257,412	115,072	・
船員保険 (旧法)	55,417	31,308	611	2,845	20,484	169
旧共済組合 計	543,470	406,449	19,291	4,873	112,691	167
旧 法	259,001	219,285	1,661	2,519	35,370	167
新 法	284,469	187,164	17,630	2,354	77,321	・
(別掲) 基礎年金	173,883	118,024	54,053	1,778	28	・

- 注 1. 新法老齢厚生年金のうち、旧法の老齢年金に相当するものは「老齢年金」に、それ以外のものは「通算老齢年金・25年未満」に計上している。旧共済組合の新法退職共済年金についても同様。
2. 新法老齢厚生年金の「老齢年金」、「通算老齢年金・25年未満」において、平成27年10月以降に受給権の発生した者については、年金分割による譲渡みなし期間を含んだ被保険者期間にて判定している。
3. 平成27年9月以前に受給権の発生した、昭和16年4月2日以降生まれの特別支給の老齢厚生年金受給権者のうち、老齢基礎年金を全額繰り上げた者については、その者の当該年金の年金総額に定額部分の停止額を含まない。
4. 「旧共済組合」は、厚生年金保険に統合された時点で旧 J R 共済、旧 N T T 共済、旧 J T 共済又は旧農林共済の受給権が発生していた受給権者の当該年金の年金総額を計上している。

(3) 平均年金月額

平成 29 年 10 月末現在

(単位：円)

	総 数	老齢給付		障害年金	遺族給付	
		老齢年金	通算老齢年金 ・25年未満		遺族年金	通算遺族年金
厚生年金保険 計	100,895	146,868	58,563	97,364	82,524	22,100
旧共済組合を除く	100,503	146,534	58,475	97,313	82,312	22,156
旧 法	87,622	137,683	31,343	94,951	85,585	22,173
新 法	100,936	146,742	59,196	97,416	81,951	・
船員保険 (旧法)	167,796	240,326	28,724	166,630	133,256	21,320
旧共済組合 計	133,002	166,947	74,185	103,255	94,694	19,452
旧 法	156,846	180,754	39,515	116,082	96,680	19,452
新 法	122,481	158,261	75,724	96,741	93,813	・

- 注 1. 新法老齢厚生年金のうち、旧法の老齢年金に相当するものは「老齢年金」に、それ以外のものは「通算老齢年金・25年未満」に計上している。旧共済組合の新法退職共済年金についても同様。
2. 新法老齢厚生年金の「老齢年金」、「通算老齢年金・25年未満」において、平成27年10月以降に受給権の発生した者については、年金分割による譲渡みなし期間を含んだ被保険者期間にて判定している。
3. 平均年金月額には基礎年金月額を含む。

4. 障害等級別障害年金受給（権）者状況

平成 29 年 10 月末現在

	受給権者				受給者			
	件数	年金総額	(別掲) 基礎年金	平均年金月額	件数	年金総額	(別掲) 基礎年金	平均年金月額
	人	百万円	百万円	円	人	百万円	百万円	円
厚生年金保険 計	616,384	460,975	259,191	97,364	428,087	306,951	221,560	102,882
職務／公務上を除く 計	615,395	458,900	259,115	97,230	427,180	304,943	221,495	102,696
1 級	77,041	73,693	67,988	153,253	70,462	67,820	62,265	153,848
2 級	263,085	182,401	191,093	118,306	215,596	141,872	159,203	116,373
3 級	275,269	202,806	・	61,396	141,122	95,251	・	56,246
職務／公務上	989	2,075	76	181,224	907	2,007	64	190,349

注. 平均年金月額には、基礎年金月額を含む。