

厚生年金保険・国民年金事業の概況 (平成 29 年 9 月現在)

この統計では基本的に、被用者年金一元化により新たに厚生年金保険の適用対象となった、国家公務員共済組合、地方公務員共済組合及び日本私立学校振興・共済事業団の情報を含まない。

1. 総括

(1) 適用状況

- 平成29年9月末の国民年金と厚生年金保険（第1号）の被保険者数は、6,295万人であり、前年同月に比べて、15万人（0.2%）増加している。

表1 制度別適用状況

	事業所数	被保険者数(人)			標準報酬月額 の平均(円)
		総数	男子	女子	
厚生年金保険（第1号）	2,179,335	39,143,355	24,472,614	14,670,741	310,523
船員以外	2,174,893	39,089,217	24,418,476	14,670,741	310,395
一般男子	・	24,417,891	24,417,891	・	352,305
女子	・	14,670,741	・	14,670,741	240,637
坑内員	・	585	585	・	347,921
（再掲）短時間労働者	31,620	357,862	106,355	251,507	138,524
船員	4,442	54,138	54,138	・	402,947
国民年金	・	23,807,406	7,870,036	15,937,370	・
第1号	・	14,818,603	7,691,518	7,127,085	・
任意加入	・	196,215	68,919	127,296	・
第3号	・	8,792,588	109,599	8,682,989	・
合計	・	62,950,761	32,342,650	30,608,111	・

注. 厚生年金保険（第1号）の被保険者のうち、坑内員及び船員は全員男子とみなした。

(2) 給付状況

- 平成29年9月末の国民年金、厚生年金保険（第1号）及び福祉年金の受給者数（同一の年金種別を除く延人数）は、4,455万人であり、前年同月に比べて、47万人（1.1%）増加している。

注. 厚生年金保険（第1号）の受給（権）者とは、厚生年金保険受給（権）者全体から、共済組合等の組合員等たる厚生年金保険の被保険者期間（平成27年9月以前の共済組合等の組合員等の期間を含む）のみの者を除き、さらに、障害厚生年金受給（権）者及び短期要件分の遺族厚生年金受給（権）者について、それぞれ初診日又は死亡日に共済組合等の組合員等であった者を除いた者をいう。

表2 制度別年金受給者数

(単位:人)

	総数	老齢給付		障害年金	遺族給付	
		老齢年金 ・25年以上	通算老齢年金 ・25年未満		遺族年金	通算遺族年金
厚生年金保険（第1号）計	34,649,628	15,071,133	13,713,017	423,444	5,415,365	26,669
旧共済組合を除く	34,215,319	14,810,622	13,636,313	420,252	5,322,122	26,010
旧法	1,271,554	478,790	380,549	38,003	348,749	25,463
新法	32,916,593	14,320,855	13,253,962	381,043	4,960,733	・
（再掲）基礎あり	24,321,951	12,810,068	11,188,187	254,761	68,935	・
基礎または定額あり	24,675,648	13,073,195	11,602,453	・	・	・
基礎繰上げあり	1,914,771	522,312	1,392,459	・	・	・
基礎繰上げなし	22,760,877	12,550,883	10,209,994	・	・	・
基礎及び定額なし	2,899,169	1,247,660	1,651,509	・	・	・
船員保険（旧法）	27,172	10,977	1,802	1,206	12,640	547
旧共済組合計	434,309	260,511	76,704	3,192	93,243	659
旧法	136,200	101,914	3,544	1,316	28,767	659
新法	298,109	158,597	73,160	1,876	64,476	・
（再掲）基礎あり	227,488	156,940	68,964	1,556	28	・
国民年金計	34,453,362	31,614,778	837,299	1,908,387	92,898	・
旧法拠出制	1,267,075	704,985	501,828	49,440	10,822	・
新法基礎年金	33,186,287	30,909,793	335,471	1,858,947	82,076	・
（再掲）基礎のみ	8,169,057	6,502,655	66,873	1,572,235	27,294	・
福祉年金	182	182	・	・	・	・
合計	44,553,733	33,719,085	3,293,165	2,075,514	5,439,300	26,669

- 注1. 厚生年金保険（第1号）の受給者とは、厚生年金保険受給者全体から、共済組合等の組合員等たる厚生年金保険の被保険者期間（平成27年9月以前の共済組合等の組合員等の期間を含む）のみの者を除き、さらに、障害厚生年金受給者及び短期要件分の遺族厚生年金受給者について、それぞれ初診日又は死亡日に共済組合等の組合員等であった者を除いた者をいう。
2. 新法老齢厚生年金（第1号）のうち、旧法の老齢年金に相当するものは「老齢年金・25年以上」に、それ以外のものは「通算老齢年金・25年未満」に計上している。新法退職共済年金についても同様。
3. 人数の合計は、厚生年金保険（第1号）と同一の年金種別の基礎年金を併給している者の重複分を控除した数である。
4. 「旧共済組合」は、厚生年金保険に統合された時点で旧J R共済、旧N T T共済、旧J T共済又は旧農林共済の受給権が発生していた者をいう。
5. 「基礎あり」は、同一の年金種別の基礎年金の受給権を有する者をいう。
6. 新法基礎年金のうち、老齢基礎年金の受給資格期間を25年以上有するものは「老齢年金・25年以上」に、それ以外のものは「通算老齢年金・25年未満」に計上している。
7. 「基礎のみ」は、同一の年金種別の厚生年金保険（第1号）（旧共済組合を除く）の受給権を有しない基礎年金受給者をいう。
8. 寡婦年金については、新法においても存続しているが、国民年金第1号被保険者であった夫の妻のみに対して適用され、基礎年金一律の給付ではないため、新法分も便宜上旧法拠出制に計上している。

注. 厚生年金保険（第1号）受給（権）者の年金総額は、老齢給付及び遺族年金（長期要件）については、平成27年9月以前の厚生年金保険被保険者期間及び平成27年10月以降の第1号厚生年金被保険者期間に係る年金総額であり、平成27年10月以降に受給権が発生した障害厚生年金及び遺族厚生年金（短期要件）については、共済組合等の組合員等たる厚生年金保険の被保険者期間（平成27年9月以前の共済組合等の組合員等の期間を含む）を含めて算出した年金総額である。

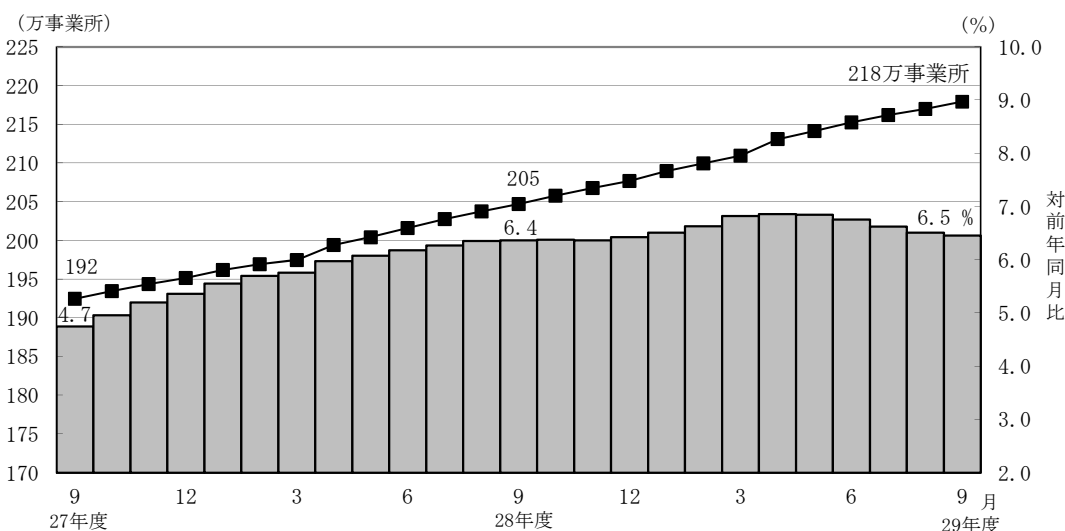
(單位：百萬円)

(単位：百万円)						
	総 数	老 齢 給 付		障 害 年 金	遺 族 給 付	
		老 齢 年 金 ・ 25 年 以 上	通 算 老 齢 年 金 ・ 25 年 未 満		遺 族 年 金	通 算 遺 族 年 金
厚生年金保険（第 1 号） 計	25,762,889	17,569,665	2,470,240	303,033	5,412,831	7,120,734
厚生年金基金代行分除く	24,806,899	16,722,567	2,361,348	303,033	5,412,831	7,120,734
旧共済組合を除く	25,225,031	17,162,209	2,451,980	299,932	5,303,944	6,966,944
旧 法	1,347,857	791,908	143,417	44,600	361,107	6,824,837
厚生年金基金代行分除く	1,340,625	785,966	142,127	44,600	361,107	6,824,837
新 法	23,821,898	16,338,660	2,307,942	252,803	4,922,492	・
（別掲）基礎年金	16,557,500	9,004,369	7,268,509	217,304	67,318	・
厚生年金基金代行分除く	22,873,141	15,497,505	2,200,340	252,803	4,922,492	・
船員保険（旧法）	55,275	31,640	621	2,528	20,345	141,000
旧共済組合 計	537,858	407,456	18,260	3,101	108,887	154,000
旧 法	258,828	221,310	1,682	1,920	33,761	154,000
新 法	279,030	186,146	16,577	1,181	75,126	・
（別掲）基礎年金	168,468	116,701	50,456	1,283	28	・
国民年金 計	22,989,254	21,050,599	192,317	1,654,650	91,688	・
旧法提出制	507,977	345,701	113,941	43,390	4,944	・
新法基礎年金	22,481,277	20,704,898	78,376	1,611,260	86,744	・
（再掲）基礎のみ	5,515,814	4,103,951	15,447	1,368,086	28,330	・
福祉年金	73	73	・	・	・	・
合 計	48,752,216	38,620,337	2,662,557	1,957,683	5,504,519	7,120,734

5. 寡婦年金については、新法においても存続しているが、国民年金第1号被保険者であった夫の妻のみに対して適用され、基礎年金一律の給付ではないため、新法分も便宜上旧法抛出制に計上している。

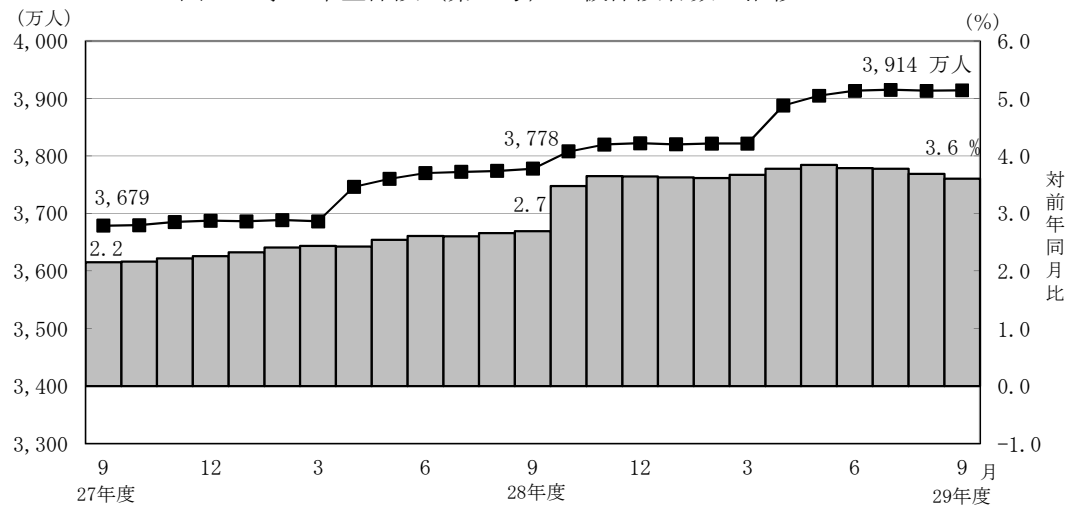
(1) 適用状況

図1 厚生年金保険（第1号）適用事業所数の推移



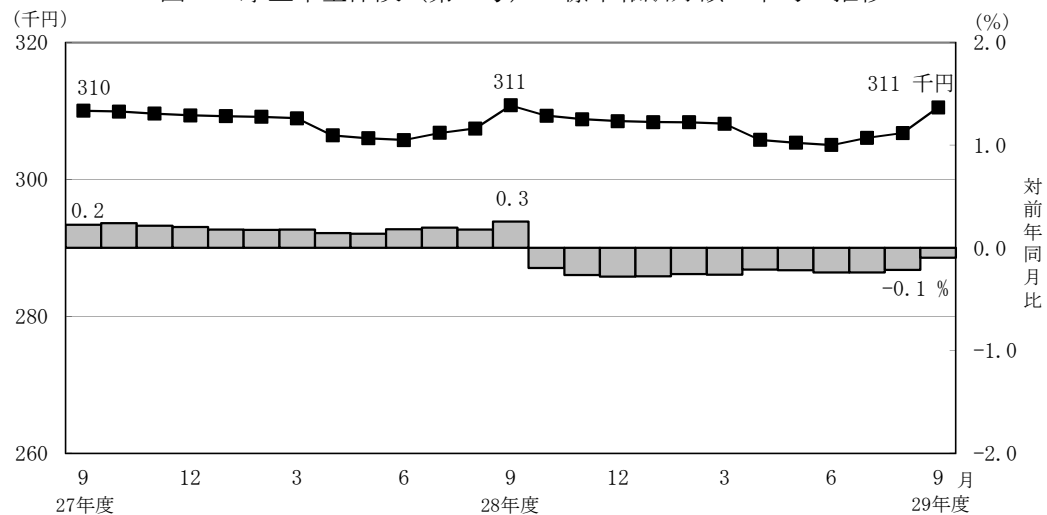
- 厚生年金保険（第1号）の被保険者数は3,914万人となっており、前年同月に比べて136万人（3.6%）増加している。内訳をみると、一般男子が2,442万人（対前年同月比63万人、2.7%増）、女子が1,467万人（対前年同月比73万人、5.3%増）、坑内員が6百人（対前年同月比32人、5.2%減）、船員が5万人（対前年同月比2百人、0.4%減）である。

図2 厚生年金保険（第1号） 被保険者数の推移



- 厚生年金保険（第1号）被保険者の標準報酬月額の前平均は、31万523円となっており、前年同月に比べて0.1%減少している。内訳をみると、一般男子は35万2,305円（対前年同月比0.1%増）、女子は24万637円（対前年同月比0.1%増）、坑内員は34万7,921円（対前年同月比2.1%増）、船員が40万2,947円（対前年同月比1.1%増）である。

図3 厚生年金保険（第1号） 標準報酬月額の前平均の推移

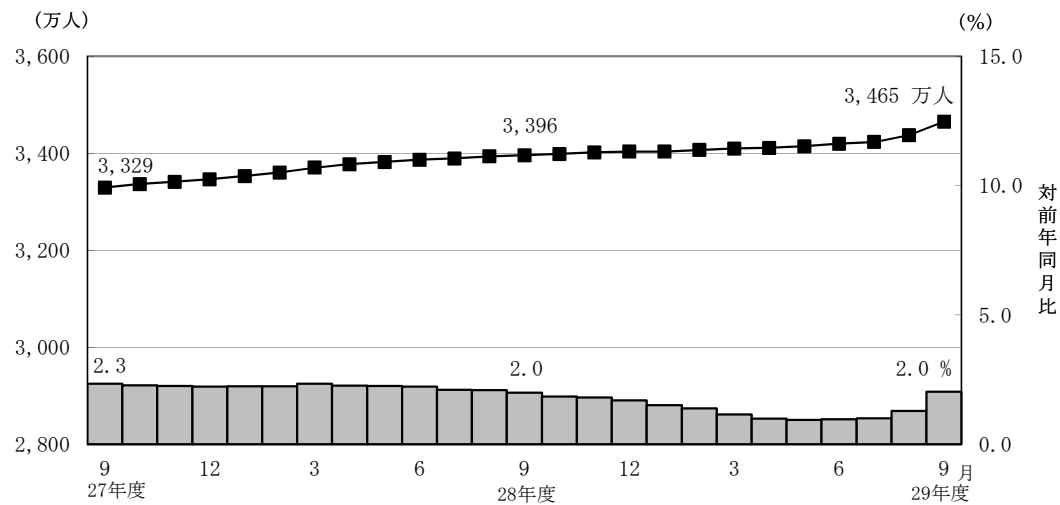


- 厚生年金保険（第1号）被保険者に係る賞与支給事業所数は7万事業所、賞与支給被保険者数は101万人、標準賞与額の前平均は28万499円となっている。

（２）給付状況

- 平成29年9月末の厚生年金保険（第１号）受給者数は3,465万人（旧法厚年分127万人、新法厚年分3,292万人、旧法船保分3万人、旧共済分43万人）で、前年同月に比べて69万人（2.0%）増加している。
- 老齢給付の受給者数は2,878万人（旧法厚年分86万人、新法厚年分2,757万人、旧法船保分1万人、旧共済分34万人）で、前年同月に比べて61万人（2.1%）増加している。
- 障害給付の受給者数は42万人（旧法厚年分4万人、新法厚年分38万人、旧法船保分1千人、旧共済分3千人）で、前年同月に比べて9千人（2.2%）増加している。
- 遺族給付の受給者数は544万人（旧法厚年分37万人、新法厚年分496万人、旧法船保分1万人、旧共済分9万人）で、前年同月に比べて8万人（1.4%）増加している。

図４ 厚生年金保険（第１号） 受給者数の推移



- 平成29年9月末の厚生年金保険（第１号）の受給者に係る老齢年金の平均年金月額
は、14万7,582円となっている。

- 平成29年9月末における失業給付との調整に該当する厚生年金保険（第1号）の受給権者数は5万人、高年齢雇用継続給付との併給調整に該当する受給権者数は24万人となっている。

表4 雇用保険の給付と厚生年金保険（第1号）の受給権者に係る老齢厚生年金との調整

		失 業 給 付								
		件数（人）			総停止年金額（千円）			平均停止月額（円）		
		計	老齡相当	通老相当 ・25年未満	計	老齡相当	通老相当 ・25年未満	計	老齡相当	通老相当 ・25年未満
平成 29 年	4 月	42,465	26,382	16,083	25,229,052	21,922,600	3,306,453	49,510	69,247	17,132
	5 月	48,961	30,941	18,020	29,739,193	25,985,220	3,753,972	50,617	69,986	17,360
	6 月	53,080	33,364	19,716	32,298,841	28,220,518	4,078,323	50,708	70,486	17,238
	7 月	53,804	33,567	20,237	32,639,214	28,443,491	4,195,723	50,553	70,614	17,277
	8 月	53,474	33,409	20,065	32,829,326	28,628,956	4,200,371	51,161	71,410	17,445
	9 月	52,703	33,021	19,682	32,678,122	28,537,255	4,140,867	51,670	72,018	17,532

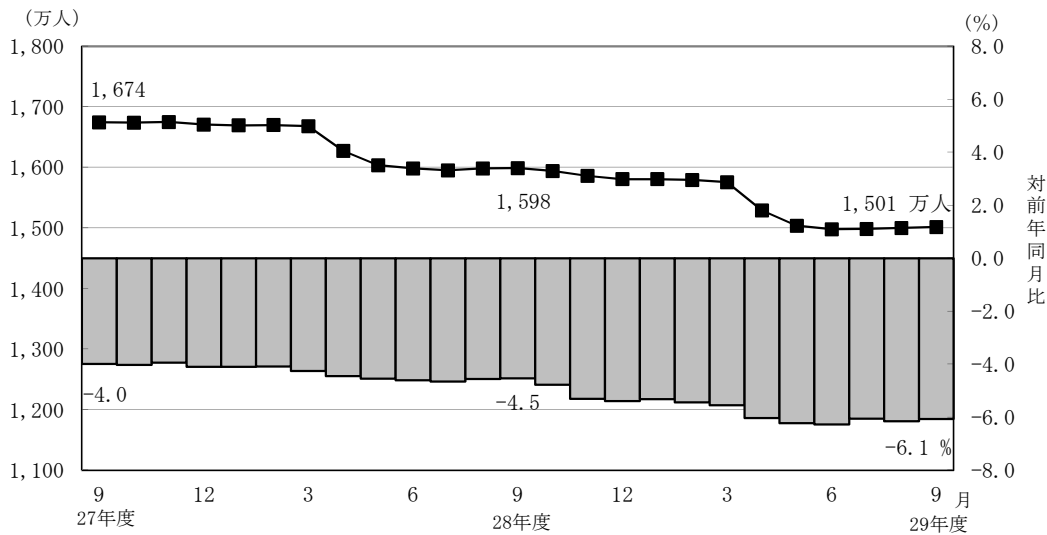
		高 年 齢 雇 用 継 続 給 付								
		件数（人）			高年齢雇用継続給付による停止総額（千円）			平均停止月額（円）		
		計	老齢相当	通老相当 ・25年未満	計	老齢相当	通老相当 ・25年未満	計	老齢相当	通老相当 ・25年未満
平成 29 年	4 月	265,917	254,554	11,363	33,379,875	32,294,200	1,085,675	10,461	10,572	7,962
	5 月	251,596	240,569	11,027	31,453,613	30,418,473	1,035,140	10,418	10,537	7,823
	6 月	245,040	234,161	10,879	30,685,817	29,657,270	1,028,547	10,436	10,554	7,879
	7 月	245,381	234,282	11,099	30,708,411	29,654,183	1,054,228	10,429	10,548	7,915
	8 月	248,789	237,306	11,483	31,070,617	29,983,330	1,087,286	10,407	10,529	7,891
	9 月	244,569	233,560	11,009	30,841,886	29,788,598	1,053,287	10,509	10,628	7,973

3. 国民年金

(1) 適用状況

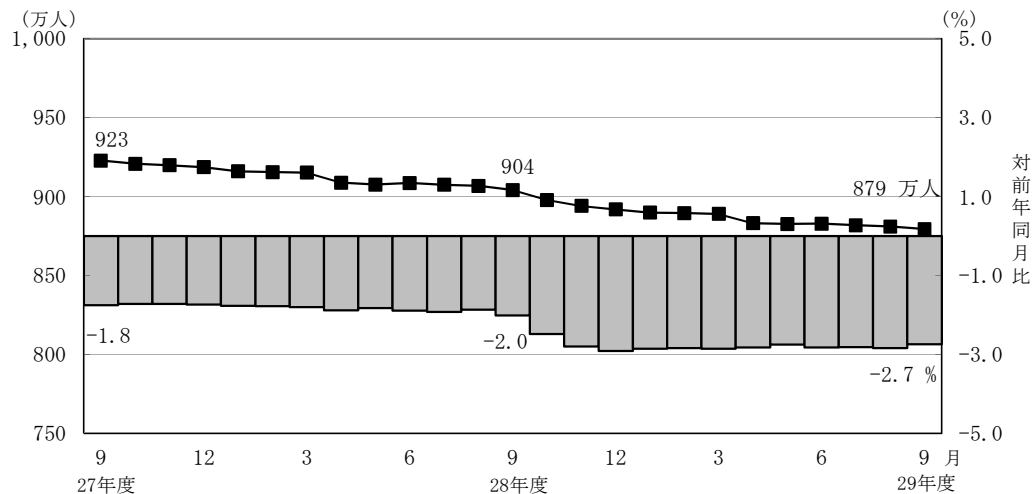
- 平成29年9月末の第1号被保険者数（任意加入被保険者を含む。）は、1,501万人となっており、前年同月に比べて97万人（6.1%）減少している。内訳をみると、男子は776万人（対前年同月比47万人、5.7%減）、女子は725万人（対前年同月比50万人、6.4%減）である。

図5 国民年金第1号被保険者数（任意加入を含む）の推移



- 第3号被保険者数は879万人となっており、前年同月に比べて25万人（2.7%）減少している。内訳をみると、男子は11万人（対前年同月比1千人、1.1%増）、女子は868万人（対前年同月比25万人、2.8%減）となっている。

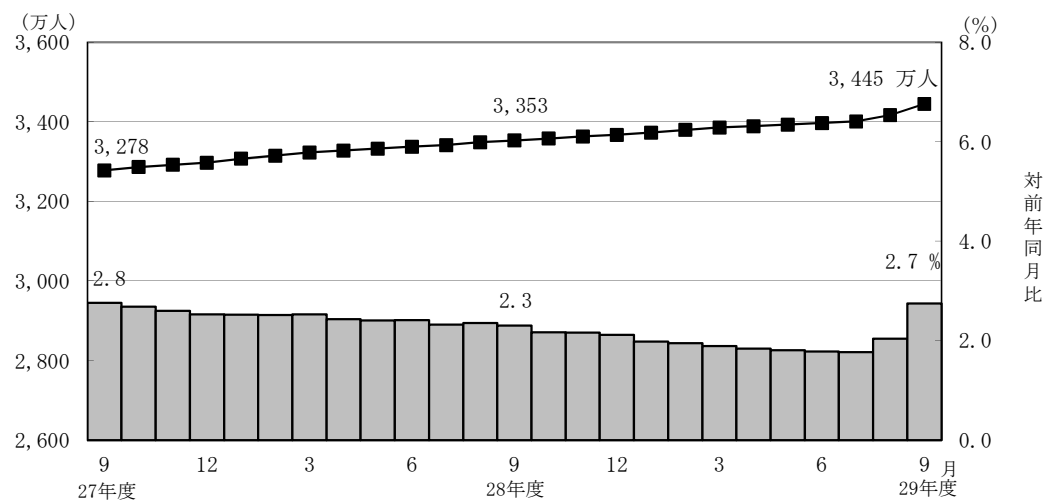
図6 国民年金第3号被保険者数の推移



(2) 給付状況

- 平成29年9月末の国民年金受給者数は3,445万人（旧法拠出制127万人、基礎年金3,319万人）で、前年同月に比べて92万人（2.7%）増加している。
- 老齢給付の受給者数は3,245万人（旧法拠出制121万人、基礎年金3,125万人）で、前年同月に比べて89万人（2.8%）増加している。
- 障害給付の受給者数は191万人（旧法拠出制5万人、基礎年金186万人）で、前年同月に比べて3万人（1.8%）増加している。
- 遺族給付の受給者数は9万人（旧法拠出制1万人、基礎年金8万人）で、前年同月に比べて2千人（2.5%）減少している。

図7 国民年金受給者数の推移



- 国民年金の老齢年金・25年以上の受給者の平均年金月額は、平成29年9月末で5万5,487円となっている。
老齢年金・25年以上の新規裁定者（受給者）の平均年金月額は、4万6,213円となっている。
- 旧法老齢年金受給権者及び同一の年金種別の厚生年金保険（第1号）（旧共済組合を除く）の受給権を有しない基礎年金の老齢給付の受給権者について繰上げ受給の状況をみると、9月は新規裁定者5万7千人のうち繰上げ受給権者が1千人となっており、繰上げ受給率は1.7%である。なお、平成28年度新規裁定者の繰上げ受給率は9.2%となっている。

第 1 表 制度別適用状況

[平成 29 年 9 月末現在]

	事業所数	被保険者数(人)			標準報酬月額 の平均 (円)
		総数	男子	女子	
厚生年金保険 (第 1 号)	2,179,335	39,143,355	24,472,614	14,670,741	310,523
船員以外	2,174,893	39,089,217	24,418,476	14,670,741	310,395
一般男子	・	24,417,891	24,417,891	・	352,305
女子	・	14,670,741	・	14,670,741	240,637
坑内員	・	585	585	・	347,921
(再掲) 短時間労働者	31,620	357,862	106,355	251,507	138,524
船員	4,442	54,138	54,138	・	402,947
国民年金	・	23,807,406	7,870,036	15,937,370	・
第 1 号	・	14,818,603	7,691,518	7,127,085	・
任意加入	・	196,215	68,919	127,296	・
第 3 号	・	8,792,588	109,599	8,682,989	・
合計	・	62,950,761	32,342,650	30,608,111	・

注 1. 厚生年金保険 (第 1 号) の被保険者のうち、坑内員及び船員は全員男子とみなした。

2. 短時間労働者のうち、強制加入の事業所数は29,808、被保険者数は355,166人、任意加入の事業所数は1,812、被保険者数は2,696人である。

賞与支払状況

[平成 29 年 9 月末現在]

	事業所数	被保険者数(人)			標準賞与額 の平均 (円)
		総数	男子	女子	
厚生年金保険 (第 1 号)	70,366	1,011,074	669,864	341,210	280,499
船員以外	70,338	1,010,741	669,531	341,210	280,488
一般男子	・	669,532	669,532	・	318,413
女子	・	341,210	・	341,210	206,071
坑内員	・	△ 1	△ 1	・	*
(再掲) 短時間労働者	443	3,812	1,687	2,125	78,590
船員	28	333	333	・	314,102

注. 厚生年金保険 (第 1 号) の被保険者のうち、坑内員及び船員は全員男子とみなした。

第2表 国民年金保険料収入状況

平成 29 年 9 月収納分

		件数	金額
		(件)	(千円)
保 険 料 収 入		742,849	50,417,485
現 年 度 収 入		587,620	44,797,635
過 年 度 収 入		155,229	5,619,850
歳 入 代 理 店 等		740,339	17,500,876
	一 般 保 険 料	663,819	12,352,220
	前 納 保 険 料	31,903	3,109,590
	追 納 保 険 料	35,344	1,719,564
	後 納 保 険 料	7,984	308,624
	特 定 保 険 料	255	8,842
	特 例 保 険 料	3	38
	特 定 付 加 保 険 料	1,031	1,998
納 付 受 託 機 関		2,510	32,916,609

注1. 納付受託機関については、一般、前納、追納、後納、特定、特例及び特定付加保険料に係る内訳がない。

2. 特定保険料とは、第3号被保険者記録不整合期間であって、記録の訂正がなされたときにおいて保険料を徴収する権利が時効によって消滅した期間のうち、過去10年以内の期間（60歳以上の者については、50歳から60歳であった期間）について納付することができる保険料である。
3. 特例保険料とは、年金事務所等で事務処理を誤ったことにより、国民年金保険料等の納付ができなかったことを申出し、承認されると納付できる保険料である。
4. 特定付加保険料とは、過去、納付期限までに納めなかったことにより、納付することができなかった付加保険料を、申出により過去10年間さかのぼって納付できる保険料である。

第3表 制度別年金受給者数

ア. 平成 29 年 9 月末現在

(単位：人)

	総 数	老齢給付		障害年金	遺族給付	
		老齢年金 ・25年以上	通算老齢年金 ・25年未満		遺族年金	通算遺族年金
厚生年金保険（第1号） 計	34,649,628	15,071,133	13,713,017	423,444	5,415,365	26,669
旧共済組合を除く	34,215,319	14,810,622	13,636,313	420,252	5,322,122	26,010
旧 法	1,271,554	478,790	380,549	38,003	348,749	25,463
新 法	32,916,593	14,320,855	13,253,962	381,043	4,960,733	・
（再掲）基礎あり	24,321,951	12,810,068	11,188,187	254,761	68,935	・
基礎または定額あり	24,675,648	13,073,195	11,602,453	・	・	・
基礎繰上げあり	1,914,771	522,312	1,392,459	・	・	・
基礎繰上げなし	22,760,877	12,550,883	10,209,994	・	・	・
基礎及び定額なし	2,899,169	1,247,660	1,651,509	・	・	・
船員保険（旧法）	27,172	10,977	1,802	1,206	12,640	547
旧共済組合 計	434,309	260,511	76,704	3,192	93,243	659
旧 法	136,200	101,914	3,544	1,316	28,767	659
新 法	298,109	158,597	73,160	1,876	64,476	・
（再掲）基礎あり	227,488	156,940	68,964	1,556	28	・
国民年金 計	34,453,362	31,614,778	837,299	1,908,387	92,898	・
旧法拠出制	1,267,075	704,985	501,828	49,440	10,822	・
新法基礎年金	33,186,287	30,909,793	335,471	1,858,947	82,076	・
（再掲）基礎のみ	8,169,057	6,502,655	66,873	1,572,235	27,294	・
福祉年金	182	182	・	・	・	・
合 計	44,553,733	33,719,085	3,293,165	2,075,514	5,439,300	26,669

- 注1. 厚生年金保険（第1号）受給者とは、厚生年金保険受給者全体から、共済組合等の組合員等たる厚生年金保険の被保険者期間（平成27年9月以前の共済組合等の組合員等の期間を含む）のみの者を除き、さらに、障害厚生年金受給者及び短期要件分の遺族厚生年金受給者について、それぞれ初診日又は死亡日に共済組合等の組合員等であった者を除いた者をいう。
2. 新法老齢厚生年金（第1号）のうち、旧法の老齢年金に相当するものは「老齢年金・25年以上」に、それ以外のは「通算老齢年金・25年未満」に計上している。新法退職共済年金についても同様。
3. 人数の合計は、厚生年金保険（第1号）と同一の年金種別の基礎年金を併給している者の重複分を控除した数である。
4. 「旧共済組合」は、厚生年金保険に統合された時点で旧J R 共済、旧N T T 共済、旧J T 共済又は旧農林共済の受給権が発生していた者をいう。
5. 「基礎あり」は、同一の年金種別の基礎年金の受給権を有する者をいう。
6. 新法基礎年金のうち、老齢基礎年金の受給資格期間を25年以上有するものは「老齢年金・25年以上」に、それ以外のは「通算老齢年金・25年未満」に計上している。
7. 「基礎のみ」は、同一の年金種別の厚生年金保険（第1号）（旧共済組合を除く）の受給権を有しない基礎年金受給者をいう。
8. 寡婦年金については、新法においても存続しているが、第1号被保険者であった夫の妻のみに対して適用され、基礎年金一律の給付ではないため、新法分も便宜上旧法拠出制に計上している。

イ. 平成 29 年 9 月新規裁定

(単位：人)

	総 数	老齢給付		障害年金	遺族給付	
		老齢年金 ・25年以上	通算老齢年金 ・25年未満		遺族年金	通算遺族年金
厚生年金保険（第1号） 計	340,987	31,762	281,654	3,246	24,324	1
旧共済組合を除く	340,965	31,762	281,635	3,246	24,321	1
旧 法	168	7	156	2	2	1
新 法	340,793	31,753	281,477	3,244	24,319	・
（再掲）基礎あり	208,661	3,660	202,420	1,863	718	・
基礎または定額あり	214,238	4,250	209,988	・	・	・
基礎繰上げあり	4,231	1,100	3,131	・	・	・
基礎繰上げなし	210,007	3,150	206,857	・	・	・
基礎及び定額なし	98,992	27,503	71,489	・	・	・
船員保険（旧法）	4	2	2	-	-	-
旧共済組合 計	22	-	19	-	3	-
旧 法	2	-	-	-	2	-
新 法	20	-	19	-	1	・
（再掲）基礎あり	5	-	5	-	-	・
国民年金 計	271,471	27,078	236,574	6,926	893	・
旧法拠出制	115	-	90	1	24	・
新法基礎年金	271,356	27,078	236,484	6,925	869	・
（再掲）基礎のみ	62,012	12,030	44,596	5,062	324	・
福祉年金	-	-	・	・	・	・
合 計	403,792	55,180	315,803	8,309	24,499	1

- 注1. 厚生年金保険（第1号）受給者とは、厚生年金保険受給者全体から、共済組合等の組合員等たる厚生年金保険の被保険者期間（平成27年9月以前の共済組合等の組合員等の期間を含む）のみの者を除き、さらに、障害厚生年金受給者及び短期要件分の遺族厚生年金受給者について、それぞれ初診日又は死亡日に共済組合等の組合員等であった者を除いた者をいう。
2. 新法老齢厚生年金（第1号）のうち、旧法の老齢年金に相当するものは「老齢年金・25年以上」に、それ以外のは「通算老齢年金・25年未満」に計上している。新法退職共済年金についても同様。
3. 人数の合計は、厚生年金保険（第1号）と同一の年金種別の基礎年金を併給している者の重複分を控除した数である。
4. 「旧共済組合」は、厚生年金保険に統合された時点で旧J R 共済、旧N T T 共済、旧J T 共済又は旧農林共済の受給権が発生していた者をいう。
5. 「基礎あり」は、同一の年金種別の基礎年金の受給権を有する者をいう。
6. 新法基礎年金のうち、老齢基礎年金の受給資格期間を25年以上有するものは「老齢年金・25年以上」に、それ以外のは「通算老齢年金・25年未満」に計上している。
7. 「基礎のみ」は、同一の年金種別の厚生年金保険（第1号）（旧共済組合を除く）の受給権を有しない基礎年金受給者をいう。
8. 寡婦年金については、新法においても存続しているが、第1号被保険者であった夫の妻のみに対して適用され、基礎年金一律の給付ではないため、新法分も便宜上旧法拠出制に計上している。

第 4 表 制度別受給者年金総額

平成 29 年 9 月末現在

(単位：百万円)

	総 数	老齢給付		障害年金	遺族給付	
		老齢年金 ・ 25年以上	通算老齢年金 ・ 25年未満		遺族年金	通算遺族年金
厚生年金保険（第 1 号） 計	25,762,889	17,569,665	2,470,240	303,033	5,412,831	7,120
厚生年金基金代行分除く	24,806,899	16,722,567	2,361,348	303,033	5,412,831	7,120
旧共済組合を除く	25,225,031	17,162,209	2,451,980	299,932	5,303,944	6,966
旧 法	1,347,857	791,908	143,417	44,600	361,107	6,824
厚生年金基金代行分除く	1,340,625	785,966	142,127	44,600	361,107	6,824
新 法	23,821,898	16,338,660	2,307,942	252,803	4,922,492	・
（別掲）基礎年金	16,557,500	9,004,369	7,268,509	217,304	67,318	・
厚生年金基金代行分除く	22,873,141	15,497,505	2,200,340	252,803	4,922,492	・
船員保険（旧法）	55,275	31,640	621	2,528	20,345	141
旧共済組合 計	537,858	407,456	18,260	3,101	108,887	154
旧 法	258,828	221,310	1,682	1,920	33,761	154
新 法	279,030	186,146	16,577	1,181	75,126	・
（別掲）基礎年金	168,468	116,701	50,456	1,283	28	・
国民年金 計	22,989,254	21,050,599	192,317	1,654,650	91,688	・
旧法拠出制	507,977	345,701	113,941	43,390	4,944	・
新法基礎年金	22,481,277	20,704,898	78,376	1,611,260	86,744	・
（再掲）基礎のみ	5,515,814	4,103,951	15,447	1,368,086	28,330	・
福祉年金	73	73	・	・	・	・
合 計	48,752,216	38,620,337	2,662,557	1,957,683	5,504,519	7,120

- 注 1. 厚生年金保険（第 1 号）受給者の年金総額は、老齢給付及び遺族年金（長期要件）については、平成27年 9 月以前の厚生年金保険被保険者期間及び平成27年10月以降の第 1 号厚生年金被保険者期間に係る年金総額であり、平成27年10月以降に受給権が発生した障害厚生年金及び遺族厚生年金（短期要件）については、共済組合等の組合員等たる厚生年金保険の被保険者期間（平成27年 9 月以前の共済組合等の組合員等の期間を含む）を含めて算出した年金総額である。
2. 年金総額には一部停止額を含む。
3. 「旧共済組合」は、厚生年金保険に統合された時点で旧 J R 共済、旧 N T T 共済、旧 J T 共済又は旧農林共済の受給権が発生していた者の当該年金の年金総額である。
4. 「基礎のみ」は、同一の年金種別の厚生年金保険（第 1 号）（旧共済組合を除く）の受給権を有しない基礎年金受給者の年金総額である。
5. 寡婦年金については、新法においても存続しているが、第 1 号被保険者であった夫の妻のみに対して適用され、基礎年金一律の給付ではないため、新法分も便宜上旧法拠出制に計上している。

第5表 制度別受給者平均年金月額

ア. 平成 29 年 9 月末現在

(単位：円)

	総 数	老齢給付		障害年金	遺族給付	
		老齢年金 ・ 25年以上	通算老齢年金 ・ 25年未満		遺族年金	通算遺族年金
厚生年金保険（第1号） 計	102,187	147,582	59,489	102,654	84,331	22,248
厚生年金基金代行分除く	99,888	142,898	58,827	102,654	84,331	22,248
旧共済組合を除く	101,764	147,229	59,403	102,565	84,103	22,318
旧 法	88,334	137,832	31,406	97,800	86,286	22,334
厚生年金基金代行分除く	87,860	136,797	31,123	97,800	86,286	22,334
新 法	102,227	147,472	60,211	102,812	83,822	・
厚生年金基金代行分除く	99,825	142,577	59,535	102,812	83,822	・
基礎または定額あり	113,367	154,563	66,950	・	・	・
基礎繰上げあり	73,115	126,007	53,275	・	・	・
基礎繰上げなし	116,754	155,751	68,815	・	・	・
基礎及び定額なし	38,819	73,168	12,870	・	・	・
船員保険（旧法）	169,523	240,199	28,714	174,699	134,130	21,534
旧共済組合 計	135,527	167,670	74,655	114,457	97,339	19,516
旧 法	158,363	180,962	39,561	121,595	97,800	19,516
新 法	125,094	159,128	76,355	109,449	97,133	・
国民年金 計	55,605	55,487	19,141	72,253	82,248	・
旧法拋出制	33,409	40,864	18,921	73,136	38,072	・
新法基礎年金	56,452	55,821	19,469	72,230	88,072	・
（再掲）基礎のみ	56,267	52,593	19,250	72,513	86,497	・
福祉年金	33,275	33,275	・	・	・	・
合 計	91,186	95,446	67,376	78,602	84,333	22,248

注. 平均年金月額には、基礎年金月額を含む。

イ. 平成 29 年 9 月新規裁定

(単位：円)

	総 数	老齢給付		障害年金	遺族給付	
		老齢年金 ・ 25年以上	通算老齢年金 ・ 25年未満		遺族年金	通算遺族年金
厚生年金保険（第1号） 計	39,119	79,224	30,169	101,177	82,099	*
厚生年金基金代行分除く	37,890	74,915	29,168	101,177	82,099	*
旧共済組合を除く	39,120	79,224	30,170	101,177	82,102	*
旧 法	26,987	113,354	21,527	*	*	*
厚生年金基金代行分除く	26,708	112,667	21,257	*	*	*
新 法	39,125	79,213	30,175	101,178	82,103	・
厚生年金基金代行分除く	37,896	74,903	29,173	101,178	82,103	・
基礎または定額あり	37,301	122,386	35,579	・	・	・
基礎繰上げあり	61,092	108,905	44,294	・	・	・
基礎繰上げなし	36,821	127,094	35,447	・	・	・
基礎及び定額なし	30,482	72,542	14,301	・	・	・
船員保険（旧法）	73,276	*	*	-	-	-
旧共済組合 計	21,932	-	16,576	-	55,853	-
旧 法	*	-	-	-	*	-
新 法	16,898	-	16,576	-	*	・
国民年金 計	23,856	46,213	19,669	71,293	87,361	・
旧法拋出制	17,626	-	11,409	*	38,970	・
新法基礎年金	23,859	46,213	19,672	71,294	88,697	・
（再掲）基礎のみ	30,497	53,119	19,391	70,833	89,104	・
福祉年金	-	-	・	・	・	・
合 計	37,741	65,117	28,313	82,686	82,372	*

注. 平均年金月額には、基礎年金月額を含む。

第6表 制度別年金受給権者数

ア. 平成 29 年 9 月末現在

(単位：人)

	総 数	老齢給付		障害年金	遺族給付	
		老齢年金 ・25年以上	通算老齢年金 ・25年未満		遺族年金	通算遺族年金
厚生年金保険（第1号） 計	36,771,126	15,766,552	14,604,716	610,888	5,754,325	34,645
旧共済組合を除く	36,319,301	15,503,254	14,522,012	605,501	5,654,608	33,926
旧 法	1,347,012	479,386	382,349	65,978	386,040	33,259
新 法	34,944,508	15,012,874	14,137,859	538,090	5,255,685	・
（再掲）基礎あり	25,409,522	13,137,133	11,815,247	313,171	143,971	・
基礎または定額あり	25,724,452	13,433,377	12,291,075	・	・	・
基礎繰上げあり	1,961,601	526,344	1,435,257	・	・	・
基礎繰上げなし	23,762,851	12,907,033	10,855,818	・	・	・
基礎及び定額なし	3,426,281	1,579,497	1,846,784	・	・	・
船員保険（旧法）	27,781	10,994	1,804	1,433	12,883	667
旧共済組合 計	451,825	263,298	82,704	5,387	99,717	719
旧 法	138,817	102,065	3,549	1,816	30,668	719
新 法	313,008	161,233	79,155	3,571	69,049	・
（再掲）基礎あり	236,561	159,485	74,807	2,241	28	・
国民年金 計	35,061,028	31,955,923	839,888	2,039,549	225,668	・
旧法拠出制	1,302,682	726,609	503,568	53,285	19,220	・
新法基礎年金	33,758,346	31,229,314	336,320	1,986,264	206,448	・
（再掲）基礎のみ	8,348,824	6,546,146	67,108	1,673,093	62,477	・
福祉年金	780	780	・	・	・	・
合 計	46,186,851	34,426,637	3,554,550	2,335,025	5,835,994	34,645

- 注1. 厚生年金保険（第1号）受給権者とは、厚生年金保険受給権者全体から、共済組合等の組合員等たる厚生年金保険の被保険者期間（平成27年9月以前の共済組合等の組合員等の期間を含む）のみの者を除き、さらに、障害厚生年金受給権者及び短期要件分の遺族厚生年金受給権者について、それぞれ初診日又は死亡日に共済組合等の組合員等であった者を除いた者をいう。
2. 新法老齢厚生年金（第1号）のうち、旧法の老齢年金に相当するものは「老齢年金・25年以上」に、それ以外のは「通算老齢年金・25年未満」に計上している。新法退職共済年金についても同様。
3. 人数の合計は、厚生年金保険（第1号）と同一の年金種別の基礎年金を併給している者の重複分を控除した数である。
4. 「旧共済組合」は、厚生年金保険に統合された時点で旧 J R 共済、旧 N T T 共済、旧 J T 共済又は旧農林共済の受給権が発生していた者をいう。
5. 「基礎あり」は、同一の年金種別の基礎年金の受給権を有する者をいう。
6. 新法基礎年金のうち、老齢基礎年金の受給資格期間を25年以上有するものは「老齢年金・25年以上」に、それ以外のは「通算老齢年金・25年未満」に計上している。
7. 「基礎のみ」は、同一の年金種別の厚生年金保険（第1号）（旧共済組合を除く）の受給権を有しない基礎年金受給権者をいう。
8. 寡婦年金については、新法においても存続しているが、第1号被保険者であった夫の妻のみに対して適用され、基礎年金一律の給付ではないため、新法分も便宜上旧法拠出制に計上している。

イ. 平成 29 年 9 月新規裁定

(単位：人)

	総 数	老齢給付		障害年金	遺族給付	
		老齢年金 ・25年以上	通算老齢年金 ・25年未満		遺族年金	通算遺族年金
厚生年金保険（第1号） 計	360,497	42,349	289,381	3,247	25,519	1
旧共済組合を除く	360,474	42,349	289,361	3,247	25,516	1
旧 法	168	7	156	2	2	1
新 法	360,302	42,340	289,203	3,245	25,514	・
（再掲）基礎あり	210,494	3,756	203,412	1,864	1,462	・
基礎または定額あり	216,062	4,542	211,520	・	・	・
基礎繰上げあり	4,400	1,195	3,205	・	・	・
基礎繰上げなし	211,662	3,347	208,315	・	・	・
基礎及び定額なし	115,481	37,798	77,683	・	・	・
船員保険（旧法）	4	2	2	-	-	-
旧共済組合 計	23	-	20	-	3	-
旧 法	2	-	-	-	2	-
新 法	21	-	20	-	1	・
（再掲）基礎あり	6	-	6	-	-	・
国民年金 計	273,227	27,252	236,797	6,936	2,242	・
旧法拠出制	177	-	90	1	86	・
新法基礎年金	273,050	27,252	236,707	6,935	2,156	・
（再掲）基礎のみ	62,556	12,151	44,640	5,071	694	・
福祉年金	-	-	・	・	・	・
合 計	423,224	65,845	322,760	8,319	26,299	1

- 注1. 厚生年金保険（第1号）受給権者とは、厚生年金保険受給権者全体から、共済組合等の組合員等たる厚生年金保険の被保険者期間（平成27年9月以前の共済組合等の組合員等の期間を含む）のみの者を除き、さらに、障害厚生年金受給権者及び短期要件分の遺族厚生年金受給権者について、それぞれ初診日又は死亡日に共済組合等の組合員等であった者を除いた者をいう。
2. 新法老齢厚生年金（第1号）のうち、旧法の老齢年金に相当するものは「老齢年金・25年以上」に、それ以外のは「通算老齢年金・25年未満」に計上している。新法退職共済年金についても同様。
3. 人数の合計は、厚生年金保険（第1号）と同一の年金種別の基礎年金を併給している者の重複分を控除した数である。
4. 「旧共済組合」は、厚生年金保険に統合された時点で旧 J R 共済、旧 N T T 共済、旧 J T 共済又は旧農林共済の受給権が発生していた者をいう。
5. 「基礎あり」は、同一の年金種別の基礎年金の受給権を有する者をいう。
6. 新法基礎年金のうち、老齢基礎年金の受給資格期間を25年以上有するものは「老齢年金・25年以上」に、それ以外のは「通算老齢年金・25年未満」に計上している。
7. 「基礎のみ」は、同一の年金種別の厚生年金保険（第1号）（旧共済組合を除く）の受給権を有しない基礎年金受給権者をいう。
8. 寡婦年金については、新法においても存続しているが、第1号被保険者であった夫の妻のみに対して適用され、基礎年金一律の給付ではないため、新法分も便宜上旧法拠出制に計上している。

第 7 表 制度別受給権者年金総額

平成 29 年 9 月末現在

(単位：百万円)

	総 数	老齢給付		障害年金	遺族給付	
		老齢年金 ・ 25年以上	通算老齢年金 ・ 25年未満		遺族年金	通算遺族年金
厚生年金保険（第 1 号） 計	26,838,201	18,184,039	2,629,658	456,446	5,558,873	9,185
厚生年金基金代行分除く	25,815,965	17,278,419	2,513,042	456,446	5,558,873	9,185
旧共済組合を除く	26,290,960	17,774,593	2,610,268	451,557	5,445,525	9,017
旧 法	1,417,295	792,923	143,859	75,189	396,479	8,846
厚生年金基金代行分除く	1,410,046	786,966	142,567	75,189	396,479	8,846
新 法	24,817,739	16,949,990	2,465,788	373,504	5,028,457	・
（別掲）基礎年金	17,191,208	9,205,131	7,619,563	254,175	112,339	・
厚生年金基金代行分除く	23,802,752	16,050,327	2,350,464	373,504	5,028,457	・
船員保険（旧法）	55,925	31,680	621	2,864	20,589	171
旧共済組合 計	547,241	409,447	19,390	4,889	113,348	168
旧 法	261,514	221,545	1,684	2,528	35,589	168
新 法	285,727	187,902	17,706	2,361	77,758	・
（別掲）基礎年金	174,429	118,404	54,212	1,786	28	・
国民年金 計	23,365,805	21,241,858	192,871	1,761,398	169,679	・
旧法拋出制	524,124	354,693	114,266	46,541	8,624	・
新法基礎年金	22,841,681	20,887,165	78,604	1,714,857	161,055	・
（再掲）基礎のみ	5,640,236	4,125,285	15,501	1,450,734	48,716	・
福祉年金	311	311	・	・	・	・
合 計	50,204,318	39,426,209	2,822,529	2,217,843	5,728,552	9,185

- 注 1. 厚生年金保険（第 1 号）受給権者の年金総額は、老齢給付及び遺族年金（長期要件）については、平成27年 9 月以前の厚生年金保険被保険者期間及び平成27年10月以降の第 1 号厚生年金被保険者期間に係る年金総額であり、平成27年10月以降に受給権が発生した障害厚生年金及び遺族厚生年金（短期要件）については、共済組合等の組合員等たる厚生年金保険の被保険者期間（平成27年 9 月以前の共済組合等の組合員等の期間を含む）を含めて算出した年金総額である。
2. 「旧共済組合」は、厚生年金保険に統合された時点で旧 J R 共済、旧 N T T 共済、旧 J T 共済又は旧農林共済の受給権が発生していた者の当該年金の年金総額である。
3. 「基礎のみ」は、同一の年金種別の厚生年金保険（第 1 号）（旧共済組合を除く）の受給権を有しない基礎年金受給権者の年金総額である。
4. 寡婦年金については、新法においても存続しているが、第 1 号被保険者であった夫の妻のみに対して適用され、基礎年金一律の給付ではないため、新法分も便宜上旧法拋出制に計上している。

第 8 表 制度別受給権者平均年金月額

ア. 平成 29 年 9 月末現在

(単位：円)

	総 数	老齢給付		障害年金	遺族給付	
		老齢年金 ・ 25年以上	通算老齢年金 ・ 25年未満		遺族年金	通算遺族年金
厚生年金保険（第 1 号） 計	100, 178	145, 390	58, 791	97, 182	82, 130	22, 093
厚生年金基金代行分除く	97, 861	140, 603	58, 125	97, 182	82, 130	22, 093
旧共済組合を除く	99, 768	145, 022	58, 703	97, 128	81, 908	22, 148
旧 法	87, 681	137, 836	31, 354	94, 968	85, 587	22, 164
厚生年金基金代行分除く	87, 233	136, 801	31, 073	94, 968	85, 587	22, 164
新 法	100, 180	145, 182	59, 446	97, 208	81, 512	・
厚生年金基金代行分除く	97, 760	140, 188	58, 767	97, 208	81, 512	・
基礎または定額あり	111, 733	153, 234	66, 376	・	・	・
基礎繰上げあり	72, 598	125, 954	53, 032	・	・	・
基礎繰上げなし	114, 964	154, 346	68, 140	・	・	・
基礎及び定額なし	42, 541	76, 699	13, 327	・	・	・
船員保険（旧法）	167, 757	240, 134	28, 699	166, 545	133, 178	21, 367
旧共済組合 計	133, 103	167, 064	74, 162	103, 249	94, 748	19, 505
旧 法	156, 990	180, 885	39, 547	115, 993	96, 706	19, 505
新 法	122, 509	158, 314	75, 714	96, 769	93, 878	・
国民年金 計	55, 536	55, 394	19, 137	71, 968	62, 658	・
旧法拠出制	33, 529	40, 679	18, 909	72, 786	37, 391	・
新法基礎年金	56, 385	55, 736	19, 477	71, 947	65, 010	・
（再掲）基礎のみ	56, 298	52, 515	19, 249	72, 258	64, 979	・
福祉年金	33, 275	33, 275	・	・	・	・
合 計	90, 582	95, 435	66, 172	79, 151	81, 799	22, 093

注. 平均年金月額には、基礎年金月額を含む。

イ. 平成 29 年 9 月新規裁定

(単位：円)

	総 数	老齢給付		障害年金	遺族給付	
		老齢年金 ・ 25年以上	通算老齢年金 ・ 25年未満		遺族年金	通算遺族年金
厚生年金保険（第 1 号） 計	40, 422	82, 701	29, 981	101, 202	80, 933	*
厚生年金基金代行分除く	38, 903	76, 709	28, 965	101, 202	80, 933	*
旧共済組合を除く	40, 423	82, 701	29, 981	101, 202	80, 936	*
旧 法	26, 987	113, 354	21, 527	*	*	*
厚生年金基金代行分除く	26, 708	112, 667	21, 257	*	*	*
新 法	40, 429	82, 694	29, 986	101, 203	80, 936	・
厚生年金基金代行分除く	38, 909	76, 701	28, 969	101, 203	80, 936	・
基礎または定額あり	37, 374	123, 267	35, 530	・	・	・
基礎繰上げあり	62, 268	109, 925	44, 499	・	・	・
基礎繰上げなし	36, 857	128, 030	35, 392	・	・	・
基礎及び定額なし	35, 488	77, 819	14, 891	・	・	・
船員保険（旧法）	73, 276	*	*	-	-	-
旧共済組合 計	23, 777	-	18, 966	-	55, 853	-
旧 法	*	-	-	-	*	-
新 法	19, 158	-	18, 966	-	*	・
国民年金 計	23, 997	46, 216	19, 679	71, 286	63, 631	・
旧法拠出制	24, 711	-	11, 409	*	38, 164	・
新法基礎年金	23, 996	46, 216	19, 683	71, 287	64, 647	・
（再掲）基礎のみ	30, 626	53, 066	19, 400	70, 825	66, 076	・
福祉年金	-	-	・	・	・	・
合 計	38, 968	69, 602	28, 216	82, 681	80, 401	*

注. 平均年金月額には、基礎年金月額を含む。

第9表 障害等級別障害年金受給（権）者状況

平成 29 年 9 月末現在

	受給権者				受給者			
	件数	年金総額	(別掲) 基礎年金	平均年金月額	件数	年金総額	(別掲) 基礎年金	平均年金月額
	人	百万円	百万円	円	人	百万円	百万円	円
厚生年金保険（第1号） 計	610,888	456,446	255,961	97,182	423,444	303,033	218,587	102,654
職務／公務上を除く 計	609,897	454,367	255,885	97,045	422,535	301,021	218,523	102,466
1 級	76,428	73,012	67,386	153,084	69,846	67,130	61,662	153,662
2 級	259,876	179,963	188,499	118,153	212,698	139,664	156,861	116,176
3 級	273,593	201,391	・	61,342	139,991	94,226	・	56,091
職務／公務上	991	2,079	76	181,234	909	2,012	64	190,340
国民年金 計	2,039,549	1,761,398	・	71,968	1,908,387	1,654,650	・	72,253
1 級	742,038	729,402	・	81,914	723,675	711,444	・	81,925
2 級	1,297,511	1,031,996	・	66,280	1,184,712	943,206	・	66,346

注1. 厚生年金保険（第1号）受給（権）者とは、厚生年金保険受給（権）者全体から、共済組合等の組合員等たる厚生年金保険の被保険者期間（平成27年9月以前の共済組合等の組合員等の期間を含む）のみの者を除き、さらに、障害厚生年金受給（権）者及び短期要件分の遺族厚生年金受給（権）者について、それぞれ初診日又は死亡日に共済組合等の組合員等であった者を除いた者をいう。
2. 厚生年金保険（第1号）受給（権）者の年金総額における、平成27年10月以降に受給権が発生した障害厚生年金については、共済組合等の組合員等たる厚生年金保険の被保険者期間（平成27年9月以前の共済組合等の組合員等の期間を含む）を含めて算出している。
3. 平均年金月額には、基礎年金月額を含む。

平成 29 年 9 月新規裁定

	受給権者				受給者			
	件数	年金総額	(別掲) 基礎年金	平均年金月額	件数	年金総額	(別掲) 基礎年金	平均年金月額
	人	百万円	百万円	円	人	百万円	百万円	円
厚生年金保険（第1号） 計	3,247	2,321	1,623	101,202	3,246	2,319	1,622	101,177
職務／公務上を除く 計	3,247	2,321	1,623	101,202	3,246	2,319	1,622	101,177
1 級	344	342	353	168,262	344	342	353	168,262
2 級	1,522	1,016	1,270	125,137	1,521	1,014	1,269	125,099
3 級	1,381	963	・	58,118	1,381	963	・	58,118
職務／公務上	-	-	-	-	-	-	-	-
国民年金 計	6,936	5,933	・	71,286	6,926	5,925	・	71,293
1 級	1,409	1,408	・	83,273	1,408	1,407	・	83,275
2 級	5,527	4,525	・	68,230	5,518	4,518	・	68,235

注1. 厚生年金保険（第1号）受給（権）者とは、厚生年金保険受給（権）者全体から、共済組合等の組合員等たる厚生年金保険の被保険者期間（平成27年9月以前の共済組合等の組合員等の期間を含む）のみの者を除き、さらに、障害厚生年金受給（権）者及び短期要件分の遺族厚生年金受給（権）者について、それぞれ初診日又は死亡日に共済組合等の組合員等であった者を除いた者をいう。
2. 厚生年金保険（第1号）受給（権）者の年金総額における、平成27年10月以降に受給権が発生した障害厚生年金については、共済組合等の組合員等たる厚生年金保険の被保険者期間（平成27年9月以前の共済組合等の組合員等の期間を含む）を含めて算出している。
3. 平均年金月額には、基礎年金月額を含む。

都道府県別	事業所数	船船所				被保険者数										標準報酬月額額の平均																						
		有者数				合計		船員を除く合計						一般男子				女子		坑内員		船員		全被保険者						厚生年金基金非加入者						厚生年金基金加入者		
		(再掲) 厚生年金基金加入者		(再掲) 育児休業等		(再掲) 高年齢任意		(再掲) 高年齢任意		(再掲) 高年齢任意		(再掲) 高年齢任意		(再掲) 高年齢任意		(再掲) 高年齢任意		(再掲) 高年齢任意		(再掲) 高年齢任意		(再掲) 高年齢任意		(再掲) 高年齢任意		(再掲) 高年齢任意		(再掲) 高年齢任意		(再掲) 高年齢任意		(再掲) 高年齢任意						
		(再掲) 高年齢任意		(再掲) 高年齢任意		(再掲) 高年齢任意		(再掲) 高年齢任意		(再掲) 高年齢任意		(再掲) 高年齢任意		(再掲) 高年齢任意		(再掲) 高年齢任意		(再掲) 高年齢任意		(再掲) 高年齢任意		(再掲) 高年齢任意		(再掲) 高年齢任意		(再掲) 高年齢任意		(再掲) 高年齢任意		(再掲) 高年齢任意		(再掲) 高年齢任意						
		(再掲) 高年齢任意		(再掲) 高年齢任意		(再掲) 高年齢任意		(再掲) 高年齢任意		(再掲) 高年齢任意		(再掲) 高年齢任意		(再掲) 高年齢任意		(再掲) 高年齢任意		(再掲) 高年齢任意		(再掲) 高年齢任意		(再掲) 高年齢任意		(再掲) 高年齢任意		(再掲) 高年齢任意		(再掲) 高年齢任意		(再掲) 高年齢任意		(再掲) 高年齢任意						
平成 29 年 4 月	2,126.361	6,451	92,168	30,485	29,645	840	4,390	38,880,160	426	287,493	38,826,923	403,741	426	317,340	316,240	1,100	24,289,056	14,537,267	600	53,237	305,777	305,654	128,724	128,639	153,264	347,211	236,217	337,030	396,037	228,770	305,700	305,575	347,106	236,211	336,801	313,123	357,084	236,854
5 月	2,137,052	5,775	88,631	30,736	29,645	1,091	4,389	39,051,624	408	268,033	38,998,473	357,176	408	327,412	325,948	1,464	24,386,290	14,611,581	602	53,151	305,352	305,226	129,432	129,325	153,225	346,721	235,945	336,498	397,355	226,206	305,239	305,112	346,615	235,976	336,267	317,602	359,011	232,089
6 月	2,148,062	5,736	89,874	30,975	29,665	1,310	4,325	39,135,699	409	274,690	39,082,969	366,612	409	337,062	335,281	1,781	24,424,922	14,657,455	592	52,690	305,022	304,898	130,002	129,877	153,586	346,400	235,739	337,000	396,481	227,608	304,947	304,822	346,302	235,805	336,767	312,925	356,124	227,949
7 月	2,157,753	5,735	91,953	31,263	29,719	1,544	4,318	39,150,867	400	284,788	39,088,279	365,716	400	343,968	341,828	2,140	24,430,035	14,667,649	595	52,588	306,065	305,947	131,305	131,254	152,314	346,400	236,562	337,671	394,081	235,987	305,868	347,503	236,626	337,443	314,952	357,712	228,965	
8 月	2,165,575	5,680	94,766	31,451	29,761	1,690	4,374	39,134,659	180	298,179	39,081,147	363,939	180	348,695	347,247	2,448	24,417,836	14,662,722	589	53,512	306,781	306,659	132,762	132,627	151,861	348,433	237,091	339,823	396,233	237,155	306,590	348,332	237,155	339,604	315,065	358,511	229,462	
9 月	2,174,893	4,503	96,996	31,620	29,808	1,812	4,442	39,143,355	206	309,344	39,089,217	318,187	206	357,862	355,166	2,696	24,417,891	14,670,741	585	54,138	310,523	310,395	138,524	138,399	154,933	352,305	240,637	347,921	402,947	196,515	310,482	310,352	352,218	240,707	347,742	315,525	362,734	231,817
北海道	94,930	456	2,548	1,425	1,361	64	337	1,273,036	7	5,8																												

注. 1. 事業所数のうち任意包括適用事業所数 83,980、任意単独適用事業所数は 375 である。
2. 被保険者数のうち任意包括適用被保険者数は 211,702 人、任意単独適用被保険者数は 745 人である。
3. 基金加入人数の内訳は、一般男子 203,445 人、男子 114,739 人、内員 3 人である。
4. 標準報酬月額の内訳については、厚生年金基金非加入者の平均は、厚生年金基金非加入の一般男子、基金加入者、内員及び任意継続の平均であり、厚生年金基金加入者の平均は、厚生年金基金加入の一般男子、女子及び内員員の平均である。

第1表(続) 厚生年金保険(第1号) 都道府県別適用状況、標準報酬月額、平均、賞与支払状況

都道府県別	賞 与 支 払 状 況																								
	事業所数				船舶所 有者数	被 保 険 者 数								標 準 賞 与 額 の 平 均											
						合計	船員を除く合計				一般男子	女子	坑内員	船員	平均	船員を除く平均				一般男子	女子	坑内員	船員		
							(内訳) 臨時部分業者		任意加入							(内訳) 臨時部分業者		任意加入							
							換算加入	任意加入	換算加入	任意加入						換算加入	任意加入								
平成 29 年 4 月	52,611	425	417	8	59	1,777,448	1,776,654	8,520	8,512	8	1,128,904	647,744	6	794	252,755	252,654	69,299	69,257	113,375	296,377	176,454	71,500	478,489		
5 月	40,280	322	317	5	61	1,049,072	1,047,983	4,865	4,858	7	672,313	375,669	1	1,089	263,454	263,342	34,546	34,398	137,000	310,820	178,375	*	371,170		
6 月	161,671	2,897	2,755	142	304	8,792,909	8,788,534	36,386	36,126	260	5,732,337	3,056,045	152	4,375	576,827	576,820	96,105	95,884	126,777	682,690	378,237	566,750	591,578		
7 月	402,340	3,625	3,391	234	1,020	13,605,268	13,586,166	54,896	54,542	354	8,734,524	4,851,523	119	19,102	442,002	441,883	74,203	73,925	117,056	521,291	298,920	485,025	526,230		
8 月	257,226	873	802	71	471	3,603,100	3,599,043	25,767	25,565	202	2,396,304	1,202,525	214	4,057	271,618	271,512	36,004	35,177	140,683	305,396	204,004	201,944	365,751		
9 月	70,338	443	419	24	28	1,011,074	1,010,741	3,812	3,744	68	669,532	341,210	△ 1	333	280,499	280,488	78,590	77,700	127,574	318,413	206,071	*	314,102		
北 海 道	3,289	8	7	1	6	61,027	60,985	6	5	1	40,678	20,308	△ 1	42	164,508	164,553	54,167	50,200	*	181,810	130,003	*	98,024		
	578	2	2	-	-	10,156	10,156	2	2	-	6,822	3,534	-	-	156,931	156,931	*	*	-	171,304	130,001	-	-		
	656	1	1	-	-	9,019	9,019	-	-	-	5,611	3,408	-	-	192,468	192,468	-	-	-	221,452	144,748	-	-		
	1,349	10	10	-	2	23,876	23,846	69	69	-	18,850	4,996	-	30	224,736	224,089	69,087	69,087	-	235,879	179,607	-	738,900		
	493	2	2	-	-	4,860	4,860	2	2	-	3,000	1,860	-	-	222,662	222,662	*	*	-	263,629	156,585	-	-		
山 形 県	790	2	2	-	-	9,323	9,323	5	5	-	5,461	3,862	-	-	183,790	183,790	42,000	42,000	-	209,545	147,372	-	-		
	1,449	2	2	-	-	13,890	13,890	2	2	-	9,101	4,789	-	-	243,147	243,147	*	*	-	267,973	195,968	-	-		
	1,024	5	5	-	-	14,473	14,473	31	31	-	10,314	4,159	-	-	409,592	409,592	161,194	161,194	-	470,744	257,939	-	-		
	1,222	2	2	-	-	12,456	12,456	3	3	-	8,424	4,032	-	-	234,699	234,699	81,333	81,333	-	256,163	189,854	-	-		
	1,297	6	6	-	-	14,317	14,317	2	2	-	10,192	4,125	-	-	329,066	329,066	*	*	-	364,595	241,280	-	-		
埼 千 玉 県	2,628	18	17	1	-	38,276	38,276	1,005	1,004	1	22,172	16,104	-	-	217,419	217,419	54,224	54,099	*	262,351	155,556	-	-		
	1,766	17	15	2	-	18,550	18,550	3	2	1	12,320	6,230	-	-	281,083	281,083	166,667	*	*	305,732	232,339	-	-		
	9,816	146	140	6	2	222,483	222,474	1,254	1,215	39	152,853	69,621	-	9	393,438	393,445	116,506	116,945	102,846	431,065	310,852	-	211,667		
	2,971	38	38	-	1	51,971	51,970	597	597	-	38,456	13,514	-	1	383,980	383,985	29,794	29,794	-	442,957	254,628	-	*		
	1,358	3	3	-	-	14,957	14,957	2	2	-	10,306	4,651	-	-	232,922	232,922	*	*	-	261,480	169,641	-	-		
富 山 県	758	4	4	-	-	7,872	7,872	6	6	-	5,260	2,612	-	-	249,914	249,914	52,667	52,667	-	284,924	179,413	-	-		
	706	2	2	-	-	9,867	9,867	△ 2	△ 2	-	6,528	3,339	-	-	315,608	315,608	*	*	-	364,822	219,391	-	-		
	599	1	1	-	-	5,757	5,757	1	1	-	3,926	1,831	-	-	235,764	235,764	*	*	-	258,119	187,830	-	-		
	475	2	1	1	-	5,502	5,502	△ 1	△ 4	3	3,632	1,870	-	-	217,430	217,430	*	57,750	40,000	240,243	173,120	-	-		
	1,527	10	9	1	-	17,879	17,879	30	29	1	11,300	6,579	-	-	246,409	246,409	87,400	85,241	*	276,950	193,952	-	-		
岐 阜 県	1,440	6	6	-	-	16,937	16,937	9	9	-	12,403	4,534	-	-	259,187	259,187	66,889	66,889	-	284,527	189,869	-	-		
	2,260	8	8	-	-	23,767	23,767	72	72	-	15,455	8,312	-	-	266,997	266,997	32,889	32,889	-	305,599	195,224	-	-		
	4,614	24	22	2	-	54,201	54,201	27	25	2	38,604	15,597	-	-	281,872	281,872	569,148	609,080	*	308,796	215,233	-	-		
	966	2	2	-	-	9,940	9,940	7	7	-	6,932	3,008	-	-	266,664	266,664	29,714	29,714	-	296,264	198,452	-	-		
	670	3	3	-	-	7,983	7,983	4	4	-	4,771	3,212	-	-	288,458	288,458	389,250	389,250	-	302,271	267,941	-	-		
京 都 府	1,328	8	7	1	-	14,202	14,202	2	1	1	9,037	5,165	-	-	244,082	244,082	*	*	*	283,557	175,015	-	-		
	4,782	34	29	5	-	83,280	83,280	73	59	14	42,450	40,830	-	-	243,471	243,471	142,726	119,203	241,857	348,328	134,453	-	-		
	2,281	15	15	-	1	29,496	29,473	190	190	-	17,954	11,519	-	23	252,798	252,836	24,505	24,505	-	293,327	189,726	-	203,565		
	422	4	4	-	-	3,464	3,464	27	27	-	2,160	1,304	-	-	245,096	245,096	85,407	85,407	-	254,606	229,344	-	-		
	507	1	1	-	-	4,941	4,941	1	1	-	3,837	1,104	-	-	192,583	192,583	*	*	-	205,206	148,712	-	-		
鳥 取 県	298	1	1	-	-	2,969	2,969	12	12	-	1,740	1,229	-	-	191,484	191,484	37,417	37,417	-	208,168	167,862	-	-		
	405	2	1	1	1	3,517	3,516	9	8	1	2,228	1,288	-	1	201,267	200,897	87,444	79,625	*	230,497	149,696	-	*		
	1,043	4	4	-	-	12,552	12,552	20	20	-	7,840	4,712	-	-	303,025	303,025	123,700	123,700	-	355,652	215,462	-	-		
	1,678	9	8	1	1	21,713	21,703	54	52	2	14,190	7,513	-	10	222,950	223,022	110,037	111,192	*	244,947	181,612	-	65,800		
	686	1	1	-	-	6,574	6,574	1	1	-	4,409	2,165	-	-	271,987	271,987	*	*	-	316,240	181,864	-	-		
徳 島 県	406	-	-	-	-	4,399	4,399	-	-	-	2,697	1,702	-	-	222,904	222,904	-	-	-	252,822	175,495	-	-		
	515	5	5	-	-	6,783	6,783	12	12	-	4,674	2,109	-	-	245,659	245,659	29,750	29,750	-	272,947	185,182	-	-		
	781	4	4	-	4	10,510	10,371	42	42	-	7,057	3,314	-	139	265,066	264,308	71,667	71,667	-	309,006	169,126	-	321,662		
	374	1	1	-	-	4,166	4,166	157	157	-	2,446	1,720	-	-	231,319	231,319	25,484	25,484	-	255,314	197,197	-	-		
	3,236	11	11	-	1	46,349	46,348	43	43	-	33,476	12,872	-	1	217,323	217,297	128,093	128,093	-	223,784	200,428	-	*		
佐 賀 県	528	1	1	-	-	5,786	5,786	3	3	-	3,536	2,250	-	-	227,898	227,898	10,000	10,000	-	240,563	207,995	-	-		
	918	2	2	-	4	9,522	9,486	1	1	-	6,220	3,266	-	36	195,786	195,448	*	*	-	215,430	157,393	-	284,889		
	1,196	4	4	-	-	12,281	12,281	9	9	-	8,292	3,989	-	-	202,071	202,071	63,111	63,111	-	224,220	156,027	-	-		
	804	3	3	-	1	9,124	9,120	4	4	-	5,855	3,265	-	4	213,805	213,790	35,750	35,750	-	241,299	164,457	-	250,000		
	744	2	1	1	1	8,062	8,060	8	7	1	5,047	3,013	-	2	241,095	241,121	182,500	187,143	*	264,883	201,318	-	*		
鹿 児 島 県	1,254	-	-	-	-	12,539	12,539	△ 1	△ 1	-	8,121	4,418	-	-	208,311	208,311	*	*	-	232,212	164,378	-	-		
	1,451	7	6	1	3	19,506	19,471	9	8	1	13,095	6,376	-	35	192,252	191,991	186,000	204,875	*	204,085	167,150	-	337,914		

第2表 厚生年金保険（第1号） 標準報酬月額別被保険者数

標準報酬月額別被保険者数								
標準報酬月額	合 計		船員を除く合計		一般男子	女 子	坑内員	船 員
		割合 (%)		割合 (%)				
万円								
総 計	39,143,355	100.00	39,089,217	100.00	24,417,891	14,670,741	585	54,138
8.8	229,186	0.59	228,803	0.59	116,118	112,685	-	383
9.8	259,402	0.66	259,194	0.66	135,680	123,514	-	208
10.4	102,531	0.26	102,429	0.26	26,896	75,533	-	102
11.0	166,710	0.43	166,651	0.43	42,047	124,604	-	59
11.8	286,597	0.73	285,946	0.73	77,878	208,064	4	651
小 計	1,044,426	2.67	1,043,023	2.67	398,619	644,400	4	1,403
12.6	358,999	0.92	358,218	0.92	83,870	274,347	1	781
13.4	497,905	1.27	497,709	1.27	123,290	374,415	4	196
14.2	608,319	1.55	608,210	1.56	151,766	456,444	-	109
15.0	942,721	2.41	942,232	2.41	297,877	644,349	6	489
16.0	1,037,288	2.65	1,037,075	2.65	304,077	732,996	2	213
小 計	3,445,232	8.80	3,443,444	8.81	960,880	2,482,551	13	1,788
17.0	1,128,349	2.88	1,128,044	2.89	361,385	766,655	4	305
18.0	1,253,560	3.20	1,252,913	3.21	448,457	804,448	8	647
19.0	1,236,696	3.16	1,236,189	3.16	457,354	778,828	7	507
20.0	2,200,712	5.62	2,199,275	5.63	957,197	1,242,071	7	1,437
22.0	2,733,363	6.98	2,732,306	6.99	1,281,325	1,450,962	19	1,057
小 計	8,552,680	21.85	8,548,727	21.87	3,505,718	5,042,964	45	3,953
24.0	2,683,565	6.86	2,681,898	6.86	1,425,690	1,256,157	51	1,667
26.0	2,701,172	6.90	2,698,951	6.90	1,614,942	1,083,977	32	2,221
28.0	2,358,997	6.03	2,357,040	6.03	1,530,741	826,244	55	1,957
30.0	2,299,348	5.87	2,296,123	5.87	1,598,676	697,398	49	3,225
32.0	1,895,685	4.84	1,893,421	4.84	1,392,153	501,229	39	2,264
小 計	11,938,767	30.50	11,927,433	30.51	7,562,202	4,365,005	226	11,334
34.0	1,664,933	4.25	1,662,700	4.25	1,273,905	388,740	55	2,233
36.0	1,567,188	4.00	1,564,542	4.00	1,238,035	326,466	41	2,646
38.0	1,602,816	4.09	1,599,690	4.09	1,305,626	294,029	35	3,126
41.0	1,714,993	4.38	1,711,031	4.38	1,427,815	283,183	33	3,962
44.0	1,325,293	3.39	1,321,897	3.38	1,137,609	184,265	23	3,396
小 計	7,875,223	20.12	7,859,860	20.11	6,382,990	1,476,683	187	15,363
47.0	1,034,001	2.64	1,030,983	2.64	906,717	124,231	35	3,018
50.0	963,019	2.46	960,071	2.46	838,931	121,121	19	2,948
53.0	673,613	1.72	671,293	1.72	606,624	64,654	15	2,320
56.0	560,933	1.43	558,950	1.43	507,677	51,264	9	1,983
59.0	502,111	1.28	500,407	1.28	449,982	50,419	6	1,704
小 計	3,733,677	9.54	3,721,704	9.52	3,309,931	411,689	84	11,973
62.0	2,553,350	6.52	2,545,026	6.51	2,297,551	247,449	26	8,324

第2表(続) 厚生年金保険(第1号) 標準報酬月額別被保険者数(短時間労働者)

標準報酬月額別被保険者数					
標準報酬月額	合 計		一般男子	女 子	坑内員
		割合(%)			
万円					
総 計	357,862	100.00	106,354	251,507	1
8.8	17,409	4.86	3,751	13,658	-
9.8	31,496	8.80	6,619	24,877	-
10.4	32,551	9.10	6,917	25,634	-
11.0	40,670	11.36	8,959	31,711	-
11.8	42,254	11.81	10,229	32,025	-
小 計	164,380	45.93	36,475	127,905	-
12.6	35,278	9.86	9,161	26,117	-
13.4	28,396	7.93	8,006	20,390	-
14.2	22,519	6.29	7,026	15,493	-
15.0	20,960	5.86	7,247	13,713	-
16.0	18,106	5.06	7,039	11,067	-
小 計	125,259	35.00	38,479	86,780	-
17.0	14,054	3.93	5,928	8,126	-
18.0	11,000	3.07	4,800	6,200	-
19.0	8,560	2.39	3,907	4,653	-
20.0	10,618	2.97	4,921	5,697	-
22.0	8,509	2.38	4,055	4,454	-
小 計	52,741	14.74	23,611	29,130	-
24.0	5,063	1.41	2,477	2,586	-
26.0	3,199	0.89	1,515	1,683	1
28.0	1,964	0.55	957	1,007	-
30.0	1,341	0.37	648	693	-
32.0	921	0.26	469	452	-
小 計	12,488	3.49	6,066	6,421	1
34.0	603	0.17	325	278	-
36.0	425	0.12	239	186	-
38.0	347	0.10	210	137	-
41.0	299	0.08	186	113	-
44.0	189	0.05	111	78	-
小 計	1,863	0.52	1,071	792	-
47.0	172	0.05	106	66	-
50.0	142	0.04	84	58	-
53.0	104	0.03	63	41	-
56.0	122	0.03	66	56	-
59.0	73	0.02	43	30	-
小 計	613	0.17	362	251	-
62.0	518	0.14	290	228	-

第3表 厚生年金保険（第1号） 標準賞与額別被保険者数

標準賞与額別被保険者数								
標準賞与額	合 計		船員を除く合計		一般男子	女 子	坑内員	船 員
		割合 (%)		割合 (%)				
総 計	1, 011, 074	100. 00	1, 010, 741	100. 00	669, 532	341, 210	△ 1	333
万円以上 万円未満								
0. 1 ～ 5	143, 166	14. 16	143, 151	14. 16	74, 324	68, 827	-	15
5 ～ 10	151, 783	15. 01	151, 746	15. 01	90, 764	60, 982	-	37
10 ～ 15	136, 658	13. 52	136, 604	13. 52	89, 387	47, 217	-	54
15 ～ 20	104, 481	10. 33	104, 427	10. 33	66, 289	38, 138	-	54
20 ～ 25	103, 301	10. 22	103, 269	10. 22	71, 042	32, 227	-	32
小 計	639, 389	63. 24	639, 197	63. 24	391, 806	247, 391	-	192
25 ～ 30	63, 562	6. 29	63, 529	6. 29	43, 142	20, 387	-	33
30 ～ 35	56, 642	5. 60	56, 624	5. 60	39, 997	16, 627	-	18
35 ～ 40	38, 026	3. 76	38, 010	3. 76	26, 804	11, 206	-	16
40 ～ 45	33, 529	3. 32	33, 518	3. 32	24, 210	9, 308	-	11
45 ～ 50	22, 609	2. 24	22, 600	2. 24	16, 475	6, 126	△ 1	9
小 計	214, 368	21. 20	214, 281	21. 20	150, 628	63, 654	△ 1	87
50 ～ 55	24, 713	2. 44	24, 703	2. 44	18, 313	6, 390	-	10
55 ～ 60	14, 868	1. 47	14, 858	1. 47	11, 182	3, 676	-	10
60 ～ 65	14, 640	1. 45	14, 637	1. 45	11, 302	3, 335	-	3
65 ～ 70	10, 687	1. 06	10, 685	1. 06	8, 219	2, 466	-	2
70 ～ 75	10, 146	1. 00	10, 138	1. 00	7, 688	2, 450	-	8
小 計	75, 054	7. 42	75, 021	7. 42	56, 704	18, 317	-	33
75 ～ 80	7, 594	0. 75	7, 594	0. 75	5, 858	1, 736	-	-
80 ～ 85	8, 219	0. 81	8, 218	0. 81	6, 781	1, 437	-	1
85 ～ 90	5, 038	0. 50	5, 038	0. 50	4, 207	831	-	-
90 ～ 95	4, 752	0. 47	4, 750	0. 47	3, 923	827	-	2
95 ～ 100	3, 765	0. 37	3, 765	0. 37	3, 257	508	-	-
小 計	29, 368	2. 90	29, 365	2. 91	24, 026	5, 339	-	3
100 ～ 105	6, 517	0. 64	6, 517	0. 64	5, 474	1, 043	-	-
105 ～ 110	3, 058	0. 30	3, 058	0. 30	2, 639	419	-	-
110 ～ 115	2, 885	0. 29	2, 885	0. 29	2, 482	403	-	-
115 ～ 120	2, 181	0. 22	2, 181	0. 22	1, 881	300	-	-
120 ～ 125	2, 721	0. 27	2, 721	0. 27	2, 255	466	-	-
小 計	17, 362	1. 72	17, 362	1. 72	14, 731	2, 631	-	-
125 ～ 130	2, 264	0. 22	2, 264	0. 22	1, 958	306	-	-
130 ～ 135	2, 221	0. 22	2, 221	0. 22	1, 918	303	-	-
135 ～ 140	1, 679	0. 17	1, 679	0. 17	1, 490	189	-	-
140 ～ 145	1, 720	0. 17	1, 719	0. 17	1, 500	219	-	1
145 ～ 150	1, 188	0. 12	1, 188	0. 12	1, 098	90	-	-
小 計	9, 072	0. 90	9, 071	0. 90	7, 964	1, 107	-	1
150 ～	26, 461	2. 62	26, 444	2. 62	23, 673	2, 771	-	17

第3表(続) 厚生年金保険(第1号) 標準賞与額別被保険者数(短時間労働者)

標準賞与額別被保険者数						
標準賞与額	合 計		一般男子	女 子	坑内員	
		割合(%)				
総 計	3,812	100.00	1,687	2,125		-
万円以上 万円未満						
0.1 ～ 5	2,272	59.60	692	1,580		-
5 ～ 10	564	14.80	269	295		-
10 ～ 15	521	13.67	473	48		-
15 ～ 20	197	5.17	111	86		-
20 ～ 25	67	1.76	32	35		-
小 計	3,621	94.99	1,577	2,044		-
25 ～ 30	53	1.39	28	25		-
30 ～ 35	18	0.47	15	3		-
35 ～ 40	16	0.42	7	9		-
40 ～ 45	20	0.52	12	8		-
45 ～ 50	11	0.29	6	5		-
小 計	118	3.10	68	50		-
50 ～ 55	19	0.50	6	13		-
55 ～ 60	11	0.29	4	7		-
60 ～ 65	10	0.26	7	3		-
65 ～ 70	4	0.10	1	3		-
70 ～ 75	5	0.13	4	1		-
小 計	49	1.29	22	27		-
75 ～ 80	3	0.08	3	-		-
80 ～ 85	2	0.05	1	1		-
85 ～ 90	2	0.05	1	1		-
90 ～ 95	1	0.03	-	1		-
95 ～ 100	1	0.03	1	-		-
小 計	9	0.24	6	3		-
100 ～ 105	3	0.08	3	-		-
105 ～ 110	1	0.03	1	-		-
110 ～ 115	2	0.05	1	1		-
115 ～ 120	2	0.05	2	-		-
120 ～ 125	-	-	-	-		-
小 計	8	0.21	7	1		-
125 ～ 130	△ 1	△ 0.03	△ 1	-		-
130 ～ 135	2	0.05	2	-		-
135 ～ 140	-	-	-	-		-
140 ～ 145	1	0.03	1	-		-
145 ～ 150	-	-	-	-		-
小 計	2	0.05	2	-		-
150 ～	5	0.13	5	-		-

第4表 厚生年金保険（第1号） 都道府県別年金受給権者状況（厚生年金保険計）
（月末現在）

都道府県別	合 計			老 齢 年 金			通 算 老 齢 年 金 ・25 年 未 満			障 害 年 金			遺 族 年 金			通算遺族年金	
	件数	年金額	(別掲)基礎年金額	件数	年金額	(別掲)基礎年金額	件数	年金額	(別掲)基礎年金額	件数	年金額	(別掲)基礎年金額	件数	年金額	(別掲)基礎年金額	件数	年金額
	千円	千円	千円	千円	千円	千円	千円	千円	千円	千円	千円	千円	千円	千円	千円	千円	千円
平成 29 年	36,249,019	26,757,839,169	17,068,906,384	15,682,115	18,198,873,380	9,192,635,067	14,210,184	2,559,547,971	7,521,055,937	603,952	453,747,155	248,423,588	5,716,521	5,536,089,291	106,791,793	36,247	9,581,373
4月	36,262,354	26,753,085,065	17,114,822,890	15,690,001	18,193,906,599	9,221,452,973	14,212,749	2,559,364,111	7,536,554,043	604,278	453,578,821	249,197,634	5,719,388	5,536,732,392	107,618,240	35,938	9,503,143
5月	36,320,674	26,762,656,832	17,160,859,657	15,709,906	18,190,660,211	9,245,317,537	14,236,885	2,562,020,405	7,555,149,426	606,007	454,232,163	251,187,421	5,732,327	5,546,337,427	109,205,274	35,549	9,406,626
6月	36,352,843	26,762,027,578	17,202,036,651	15,724,955	18,185,130,552	9,268,660,797	14,246,593	2,563,076,777	7,570,376,930	607,146	454,619,016	252,619,573	5,738,869	5,549,857,795	110,379,891	35,280	9,343,438
7月	36,487,713	26,785,484,746	17,275,150,398	15,744,188	18,182,894,099	9,298,171,033	14,351,208	2,582,460,267	7,610,908,930	609,216	455,634,840	254,367,147	5,748,138	5,555,232,956	111,703,289	34,963	9,262,585
8月	36,771,126	26,838,201,382	17,365,637,374	15,766,552	18,184,039,405	9,323,534,910	14,604,716	2,629,658,224	7,673,775,052	610,888	456,445,795	255,961,035	5,754,325	5,558,872,907	112,366,377	34,645	9,185,050
9月																	
北 海	1,699,941	1,066,403,205	762,317,062	635,263	674,798,768	359,851,539	757,051	126,429,581	386,318,006	30,094	21,547,936	11,592,824	275,648	243,198,959	4,554,693	1,885	427,960
道	406,006	205,142,762	181,449,125	140,751	127,034,266	78,813,282	193,432	28,912,510	98,339,286	6,475	4,265,601	2,955,466	64,862	44,825,305	1,341,091	486	105,079
青 森	410,580	237,184,490	192,670,968	169,181	155,369,315	97,179,678	167,111	26,973,559	91,054,966	7,161	4,819,373	2,866,298	66,738	49,935,909	1,570,026	389	86,334
岩 手	641,371	436,374,607	301,109,345	275,884	298,491,022	160,164,046	255,486	43,918,478	134,119,433	10,470	7,709,626	4,343,310	98,944	86,111,593	2,482,552	587	143,888
宮 城	366,365	203,475,668	168,775,362	148,533	131,997,204	83,998,014	150,305	23,452,262	81,447,443	5,717	3,874,934	2,254,253	61,345	44,053,882	1,075,656	465	97,385
山 形	370,569	220,725,523	179,777,707	169,445	151,818,012	98,044,429	138,472	22,704,151	77,962,684	6,455	4,299,338	2,668,246	55,827	41,819,331	1,102,348	370	84,690
福 島	596,470	381,666,165	277,821,046	269,842	259,887,316	153,397,691	223,999	38,538,682	118,082,243	10,554	7,327,166	4,206,282	91,589	75,800,703	2,134,829	486	112,298
茨 城	197,045	567,692,575	379,644,597	342,314	397,808,159	202,317,582	322,611	55,845,583	168,304,368	11,492	8,661,485	5,303,272	114,142	105,245,438	2,719,376	486	131,910
栃 木	556,910	388,853,468	263,577,103	244,144	270,015,768	143,337,190	221,951	39,405,958	114,744,860	8,199	6,074,374	3,602,226	82,190	73,252,557	1,892,827	426	104,812
群 馬	594,585	404,012,222	290,485,040	253,797	277,229,689	152,302,655	244,559	44,159,097	131,986,592	9,406	6,838,414	4,321,921	86,290	75,664,308	1,873,871	533	120,714
埼 玉	1,956,877	1,530,703,682	945,249,193	836,884	1,062,037,640	506,059,152	804,689	149,940,650	420,770,753	26,922	21,433,929	12,177,575	287,042	296,885,394	6,241,714	1,340	406,069
千 葉	1,673,229	1,355,470,699	814,635,210	718,814	946,364,355	439,010,981	678,657	123,250,087	359,372,203	24,735	19,661,692	10,938,929	249,840	265,858,594	5,313,096	1,183	335,972
東 京	3,108,237	2,532,786,922	1,449,513,652	1,282,972	1,691,282,060	756,477,520	1,276,270	261,093,337	663,505,223	47,420	37,582,917	20,658,292	498,378	541,825,087	9,372,616	3,197	1,004,120
神 奈 川	2,381,215	2,076,698,070	1,139,559,058	1,035,363	1,429,986,857	630,621,859	928,520	174,798,315	486,312,318	36,111	29,164,127	15,442,658	379,484	442,209,174	7,182,223	1,737	539,596
新 潟	783,774	527,834,268	378,933,914	371,126	363,735,919	217,131,150	275,887	48,657,447	154,298,403	13,300	9,383,172	4,969,226	122,720	105,886,554	2,535,134	741	171,177
富 石	386,871	290,379,440	190,573,201	194,386	202,507,597	116,974,916	121,681	22,363,449	69,915,292	6,357	4,645,370	2,554,740	63,997	60,755,290	1,128,254	450	107,734
山 川	374,801	261,967,182	183,064,538	173,017	178,704,504	102,225,881	137,356	26,380,656	77,013,086	6,648	4,762,318	2,711,896	57,315	52,002,501	1,113,674	465	117,203
福 山	266,191	192,153,782	129,806,865	135,478	136,809,532	79,072,950	86,016	16,898,574	48,224,812	4,733	3,389,984	1,660,417	39,710	34,995,693	848,685	254	60,209
井 手	245,290	156,196,430	117,700,037	99,263	105,410,812	58,560,473	106,747	19,844,101	56,623,087	3,682	2,657,202	1,743,568	35,377	28,230,736	842,908	221	53,580
梨 野	725,131	504,103,897	361,445,642	337,021	349,937,055	202,771,722	269,786	52,429,931	151,130,164	12,658	8,935,077	5,479,419	105,030	92,658,288	2,064,336	636	143,547
岐 阜	643,312	454,383,269	311,263,511	275,769	307,504,820	167,002,207	254,377	46,810,902	138,237,781	10,341	7,732,202	4,058,284	102,152	92,162,594	1,965,240	673	172,750
静 岡	1,201,240	907,812,961	585,092,696	558,701	631,511,942	336,338,336	440,364	83,635,936	237,539,860	19,654	14,795,260	7,656,254	181,451	177,779,536	3,558,247	1,070	290,287
愛 知	2,014,886	1,604,307,442	971,236,221	897,290	1,109,719,166	548,736,763	763,878	140,073,422	401,539,335	33,965	26,344,075	14,445,129	318,053	327,698,588	6,514,994	1,700	472,191
重 慶	565,008	416,538,111	275,515,385	254,117	288,400,814	153,801,461	212,877	38,135,015	116,136,736	9,570	7,095,164	3,956,232	87,946	82,780,434	1,620,956	498	126,583
滋 賀	410,157	314,078,690	200,018,878	186,154	219,643,257	112,569,530	154,321	28,526,426	83,429,152	6,796	5,231,887	2,712,468	62,497	60,580,261	1,307,727	389	96,858
京 都	749,476	554,119,188	353,518,979	314,425	372,293,671	186,399,949	305,351	57,195,050	160,375,635	12,590	9,663,231	4,757,054	116,251	114,732,445	1,986,341	859	234,792
大 阪	2,423,325	1,871,171,465	1,118,206,216	1,009,004	1,243,783,636	598,111,625	973,099	180,940,976	495,504,080	42,673	33,139,133	17,706,472	396,336	412,618,703	6,884,039	2,213	689,018
兵 庫	1,654,039	1,320,188,618	772,392,687	703,671	886,529,250	421,357,771	644,440	114,445,540	334,737,138	26,250	20,884,315	11,410,434	278,114	297,894,243	4,887,344	1,564	435,271
和 歌 山	403,054	314,834,216	191,729,297	165,459	216,700,402	100,851,840	167,274	28,417,658	87,156,010	5,928	4,718,900	2,588,698	63,999	64,886,253	1,132,750	394	111,003
歌 山	297,033	199,463,716	133,877,711	115,076	129,647,354	66,956,629	125,474	20,741,767	64,090,966	5,049	3,859,442	1,945,499	51,046	45,117,023	884,617	388	98,130
鳥 取	198,564	127,010,036	93,803,414	92,626	86,645,469	53,104,580	71,265	12,709,743	38,802,869	3,305	2,243,680	1,359,268	31,142	25,356,946	536,696	226	54,199
島 根	256,521	163,696,314	124,244,258	119,369	110,916,237	70,457,118	90,938	16,188,891	51,302,813	4,624	3,184,504	1,805,720	41,248	33,330,370	678,607	342	76,312
岡 山	635,455	463,481,023	309,358,803	300,842	322,267,594	179,718,593	223,503	39,477,476	123,169,272	11,139	8,197,255	4,656,089	99,360	93,393,826	1,814,849	611	144,873
山 口	921,099	697,482,886	437,906,844	418,234	475,213,890	249,719,980	334,453	59,535,330	179,333,239	16,691	12,568,677	6,361,361	150,720	149,902,633	2,492,263	1,001	262,376
徳 島	519,130	381,715,101	243,683,942	227,626	253,459,765	135,500,334	191,385	31,679,292	103,703,461	8,136	6,122,031	3,253,822	91,366	90,297,213	1,226,324	617	156,799
香 川	247,162	154,491,957	114,058,945	110,730	106,105,477	61,861,916	95,769	16,089,320	49,713,666	4,432	3,045,889	1,900,833	35,977	29,193,459	582,530	254	57,812
愛 媛	335,206	235,970,429	162,846,378	155,108	162,906,831	92,846,361	122,846	21,771,762	67,891,130	5,580	4,109,482	2,380,159	51,328	46,101,153	943,729	344	81,200
高 知	472,385	302,296,649	219,777,819	194,765	199,654,696	113,005,177	194,871	31,941,361	101,706,881	8,854	6,246,345	3,821,361	73,408	64,337,952	1,244,401	487	116,293
福 岡	247,494	149,023,469	113,462,745	103,301	99,271,766	57,764,137	103,447	17,529,345	50,746,293	4,344	2,995,189	1,651,938	36,134	29,161,766	570,377	268	65,403
佐 賀	1,475,427	1,052,309,456	661,647,469	631,563	696,598,224	361,018,426	573,197	97,708,326	284,294,208	27,960	20,341,968	11,910,824	241,149	237,231,745	4,424,011	1,558	429,193
長 崎	254,423	156,012,691	119,841,544	109,357	103,304,216	62,830,389	99,608	16,673,138	5								

第4表(続) 厚生年金保険(第1号) 都道府県別年金受給権者状況(厚生年金保険計)
(新規裁定)

都道府県別	合 計			老 齢 年 金			通 算 老 齢 年 金 ・25 年 未 満			障 害 年 金			遺 族 年 金			通算遺族年金	
	件数	年金額	(別掲)基礎年金額	件数	年金額	(別掲)基礎年金額	件数	年金額	(別掲)基礎年金額	件数	年金額	(別掲)基礎年金額	件数	年金額	(別掲)基礎年金額	件数	年金額
	千円	千円	千円	千円	千円	千円	千円	千円	千円	千円	千円	千円	千円	千円	千円	千円	千円
平成 29 年 4月	91,803	47,716,660	7,689,925	17,600	14,232,585	1,993,183	45,637	6,829,928	4,146,360	1,072	757,094	538,548	27,494	25,897,053	1,011,834	-	-
5月	88,196	52,310,757	7,185,801	24,632	23,180,406	1,852,359	38,961	6,210,503	3,455,126	2,139	1,522,208	985,737	22,464	21,397,640	892,578	-	-
6月	155,630	96,748,658	12,279,365	50,926	48,642,548	2,927,680	63,759	10,269,067	5,711,885	3,966	2,783,022	2,006,581	36,976	35,053,644	1,633,220	3	375
7月	116,306	70,068,125	9,627,224	38,868	35,924,117	2,160,901	48,495	7,933,559	4,757,740	3,038	2,160,456	1,514,703	25,904	24,049,711	1,193,880	1	*
8月	221,196	97,125,154	29,300,564	44,284	40,931,976	2,467,168	143,213	25,846,054	23,487,216	4,003	2,848,416	2,001,164	29,695	27,498,374	1,345,016	1	*
9月	360,497	119,227,376	55,637,459	42,349	39,881,382	2,146,342	289,381	53,363,397	50,746,240	3,247	2,320,605	1,622,619	25,519	23,661,626	1,122,258	1	*
北 海 道	19,824	5,278,103	3,138,350	1,575	1,270,798	84,708	16,804	2,834,406	2,941,417	147	101,293	64,438	1,298	1,071,606	47,788	-	-
青 森 県	4,689	1,131,547	722,032	493	364,260	21,331	3,890	566,681	670,931	38	22,966	18,731	268	177,640	11,040	-	-
岩 手 県	2,895	968,541	371,833	594	431,248	20,171	1,976	295,176	327,316	22	13,823	10,190	303	228,294	14,157	-	-
宮 城 県	5,553	1,836,171	835,898	855	760,092	51,023	4,168	650,439	747,475	53	37,280	22,912	477	388,360	14,488	-	-
秋 田 県	2,924	939,165	398,729	522	390,056	26,315	2,089	336,196	341,101	37	23,511	18,821	276	189,403	12,492	-	-
山 形 県	2,087	728,846	273,638	506	352,056	29,599	1,290	194,626	220,663	25	16,912	12,870	266	165,251	10,506	-	-
福 島 県	5,501	1,876,548	781,192	960	806,144	54,327	4,024	664,882	691,018	53	32,703	22,298	464	372,819	13,549	-	-
茨 城 県	8,468	2,819,760	1,315,121	1,127	1,100,406	58,143	6,727	1,194,857	1,195,054	73	52,600	42,375	541	471,898	19,549	-	-
栃 木 県	5,739	1,902,497	883,886	809	796,668	35,986	4,521	780,936	803,373	45	31,756	25,203	364	293,137	19,324	-	-
群 馬 県	4,840	1,659,540	737,193	680	636,648	29,758	3,722	662,118	655,029	52	37,066	26,986	386	323,707	25,421	-	-
埼 玉 県	22,331	7,732,801	3,605,939	2,383	2,432,187	128,827	18,360	3,807,032	3,300,201	184	139,661	102,388	1,404	1,353,922	74,523	-	-
千 葉 県	16,242	6,273,543	2,665,072	2,238	2,463,214	153,510	12,699	2,504,713	2,360,407	159	121,441	82,591	1,146	1,184,176	68,564	-	-
東 京 都	39,842	13,838,815	6,752,585	3,612	3,884,487	215,415	33,660	7,351,684	6,258,999	309	237,258	168,407	2,261	2,365,386	109,764	-	-
神 奈 川 県	24,283	9,204,900	3,970,682	2,759	3,112,824	150,097	19,712	4,101,902	3,646,368	203	158,315	100,741	1,609	1,831,859	73,476	-	-
新 潟 県	4,380	1,858,933	517,675	1,118	911,538	37,633	2,649	452,552	428,127	61	39,907	28,426	552	454,936	23,488	-	-
富 山 県	2,037	941,158	222,457	533	437,711	11,874	1,200	212,788	192,647	32	21,484	11,359	272	269,175	6,577	-	-
石 川 県	2,720	996,418	383,621	466	400,897	15,941	1,943	331,183	329,199	62	42,572	28,893	249	221,766	9,587	-	-
福 山 県	1,608	637,821	206,372	346	285,367	10,581	1,082	196,072	183,176	16	10,163	6,819	164	146,219	5,797	-	-
山 梨 県	2,047	625,489	317,889	261	232,490	13,759	1,613	273,601	288,294	14	8,857	6,654	159	110,541	9,182	-	-
長 野 県	3,778	1,538,176	492,959	764	662,181	31,798	2,476	431,912	414,593	60	40,258	33,639	478	403,826	12,929	-	-
岐 阜 県	4,440	1,652,216	587,992	748	689,755	29,401	3,238	576,762	520,973	57	43,194	25,699	397	342,505	11,819	-	-
静 岡 県	8,571	3,444,548	1,217,078	1,450	1,463,690	62,642	6,214	1,098,548	1,057,181	128	88,188	62,802	779	794,122	34,453	-	-
愛 知 県	16,567	6,122,848	2,477,914	2,042	2,159,856	97,366	12,937	2,383,253	2,218,438	199	146,435	103,165	1,389	1,433,304	58,945	-	-
三 重 県	3,938	1,465,246	564,223	579	570,440	29,596	2,922	506,958	498,639	55	39,963	26,850	382	347,885	9,139	-	-
滋 賀 県	2,426	1,128,083	287,808	512	516,955	22,081	1,565	271,845	231,555	37	28,840	15,840	312	310,443	18,332	-	-
京 都 府	6,885	2,194,530	1,075,975	660	596,236	44,771	5,661	1,071,209	982,014	68	47,694	32,246	496	479,391	16,943	-	-
大 阪 府	30,844	8,939,048	5,261,019	1,700	1,691,902	123,150	27,256	5,369,479	4,976,051	207	148,713	109,343	1,681	1,728,954	52,475	-	-
兵 庫 県	16,013	5,383,184	2,443,488	1,640	1,666,209	87,423	13,082	2,417,272	2,247,784	120	90,925	55,593	1,171	1,208,779	52,688	-	-
奈 良 県	3,422	1,083,253	514,947	303	291,202	22,519	2,801	489,356	462,538	31	22,713	16,288	287	279,982	13,602	-	-
和 歌 山 県	3,036	880,960	486,932	264	236,994	16,860	2,517	424,019	440,528	18	12,496	8,480	237	207,450	21,064	-	-
鳥 取 県	1,462	503,176	190,084	278	206,270	10,248	1,003	163,956	168,824	12	8,328	5,065	169	124,623	5,947	-	-
島 根 県	1,404	547,159	161,201	283	227,844	6,667	899	149,331	143,866	18	12,045	4,091	204	157,939	6,577	-	-
岡 山 県	4,845	1,821,317	689,676	796	750,134	28,896	3,540	622,946	610,274	53	36,789	33,850	456	411,448	16,656	-	-
広 島 県	7,529	2,706,187	1,085,503	1,108	1,025,373	59,399	5,717	1,012,442	972,304	67	50,490	32,724	637	677,881	21,076	-	-
山 口 県	3,516	1,227,600	459,661	542	500,509	25,600	2,620	410,655	421,174	30	18,721	11,105	324	297,716	1,783	-	-
徳 島 県	3,263	848,432	467,999	341	282,189	15,093	2,767	452,465	438,418	12	7,046	4,676	143	106,732	9,812	-	-
香 川 県	2,539	896,311	348,729	390	331,618	14,857	1,899	306,949	306,949	31	24,420	17,111	219	210,020	9,812	-	-
愛 媛 県	4,680	1,358,815	634,508	537	455,133	15,126	3,781	608,373	579,349	47	35,970	30,669	315	259,338	9,363	-	-
高 知 県	3,217	778,996	485,437	230	190,472	10,899	2,813	455,006	465,204	15	8,510	5,319	159	125,009	4,014	-	-
福 岡 県	17,378	5,187,130	2,723,393	1,862	1,647,358	90,392	14,331	2,489,113	2,510,276	150	106,558	78,429	1,035	944,102	44,297	-	-
佐 賀 県	2,163	649,395	330,271	349	259,554	11,656	1,620	252,723	289,024	28	16,931	14,730	166	120,188	14,861	-	-
長 崎 県	5,051	1,270,422	747,232	536	406,786	19,364	4,238	646,211	709,216	24	15,807	7,014	253	201,618	11,638	-	-
熊 本 県	5,033	1,442,637	755,333	668	524,937	21,567	3,999	659,954	690,018	44	27,237	18,146	322	230,508	25,602	-	-
大 宮 市	3,842	1,115,212	572,659	470	371,857	24,389	3,091	532,734	520,344	31	18,926	16,887	250	191,695	11,040	-	-
大 宮 市	4,266	1,049,810	640,518	427	322,858	17,636	3,579	563,088	589,890	31	19,698	16,572	228	143,801	16,420	1	*
鹿 児 島 県	6,200	1,563,892	904,777	645	485,511	28,336	5,157	824,506	845,398	46	27,647	16,843	352	226,228	14,200	-	-
沖 縄 県	6,005	1,103,733	907,508	359	242,908	26,327	5,414	715,922	844,472	43	26,495	18,341	189	118,408	18,364	-	-
そ の 他	174	74,461	22,578	29	35,560	3,286	115	21,263	10,153	-	-	-	30	17,638	9,139	-	-

注1. 厚生年金保険(第1号)の受給権者とは、厚生年金保険受給権者全体から、共済組合等の組合員等たる厚生年金保険の被保険者期間(平成27年9月以前の共済組合等の組合員等の期間を含む)のみの者を除き、さらに、障害厚生年金受給権者及び短期要件分の遺族厚生年金受給権者について、それぞれ初診日又は死亡日に共済組合等の組合員等であった者を除いた者をいう。

注2. 厚生年金保険(第1号)受給権者の年金額は、老齢給付及び遺族年金(長期要件)については、平成27年9月以前の厚生年金保険被保険者期間及び平成27年10月以降の第1号厚生年金被保険者期間に係る年金額であり、平成27年10月以降に受給権が発生した障害年金及び遺族年金(短期要件)については、共済組合等の組合員等たる厚生年金保険の被保険者期間(平成27年9月以前の共済組合等の組合員等の期間を含む)を含めて算出した年金額である。

第4表(続) 厚生年金保険(第1号) 都道府県別年金受給権者状況(厚生年金保険計)
(失 権)

都道府県別	合 計			老 齢 年 金			通 算 老 齢 年 金 ・25 年 未 満			障 害 年 金			遺 族 年 金			通算遺族年金	
	件数	年金額	(別掲)基礎年金額	件数	年金額	(別掲)基礎年金額	件数	年金額	(別掲)基礎年金額	件数	年金額	(別掲)基礎年金額	件数	年金額	(別掲)基礎年金額	件数	年金額
		千円	千円		千円	千円		千円	千円		千円	千円		千円	千円		千円
平成 29 年 4 月	103,760	86,684,924	44,653,174	36,065	51,192,554	19,126,945	28,386	7,074,234	13,623,112	1,950	1,728,901	871,683	37,009	26,597,755	11,031,435	350	91,480
5 月	83,743	76,931,496	32,638,783	34,729	49,181,037	18,476,626	27,072	6,721,984	13,107,964	1,901	1,653,626	852,819	19,731	19,296,347	201,374	310	78,503
6 月	105,596	97,712,185	41,707,883	44,227	62,887,040	23,686,592	34,269	8,506,777	16,770,860	2,349	2,092,104	1,036,146	24,358	24,129,022	214,286	393	97,243
7 月	83,160	75,222,823	32,639,351	33,861	47,476,113	18,105,010	27,444	6,753,122	13,416,740	1,991	1,745,090	928,103	19,592	19,184,456	189,497	272	64,042
8 月	89,024	81,609,146	35,405,646	36,819	51,958,310	19,901,581	29,070	7,170,115	14,335,399	2,064	1,825,069	952,024	20,752	20,573,600	216,642	319	82,052
9 月	79,919	71,905,416	31,813,933	32,409	45,367,065	17,552,220	25,971	6,270,072	12,851,891	1,684	1,478,857	762,812	19,535	18,712,896	647,010	320	76,526
北 海 道	3,964	3,266,796	1,475,454	1,444	1,931,039	722,798	1,411	335,901	674,227	111	95,358	41,532	981	900,581	36,898	17	3,918
青 森 県	959	603,042	386,313	304	346,339	164,467	406	79,551	209,935	15	13,121	6,654	222	161,561	5,258	12	2,469
岩 手 県	990	687,723	397,056	328	407,112	174,019	388	76,366	201,281	25	18,525	12,276	247	185,412	9,481	2	*
宮 城 県	1,251	1,029,619	503,457	489	643,430	269,577	422	102,234	211,321	27	17,786	13,084	307	265,057	9,475	6	1,112
秋 田 県	858	604,768	337,416	293	358,739	157,122	327	59,125	167,502	15	12,111	8,183	220	174,482	4,610	3	311
山 形 県	808	546,378	322,793	282	336,320	145,255	321	62,621	162,382	13	12,640	7,598	188	133,738	7,558	4	1,060
福 島 県	1,369	1,041,613	544,735	516	636,619	270,483	477	97,240	244,834	32	30,897	16,171	339	275,911	13,247	5	946
茨 城 県	1,667	1,427,119	700,709	685	900,823	388,596	537	132,433	276,352	42	37,452	18,405	396	355,471	17,356	7	940
栃 木 県	1,099	915,830	449,617	452	574,552	253,023	346	84,499	172,595	27	21,070	14,418	268	234,443	9,581	6	1,265
群 馬 県	1,306	1,098,718	562,229	552	726,853	309,035	439	100,857	230,186	28	25,968	15,480	283	243,856	7,528	4	1,183
埼 玉 県	3,823	3,763,358	1,652,711	1,692	2,481,416	978,239	1,180	290,290	603,992	88	78,033	50,029	852	910,473	20,450	11	3,146
千 葉 県	3,240	3,237,027	1,361,388	1,376	2,096,363	799,530	1,001	261,590	508,810	72	69,436	34,710	782	807,694	18,338	9	1,946
東 京 都	6,678	7,016,708	2,682,977	2,819	4,551,241	1,526,995	2,070	562,910	1,055,326	110	104,632	55,213	1,650	1,789,630	45,441	29	8,296
神 奈 川 県	5,046	5,555,186	2,016,736	2,175	3,566,541	1,196,635	1,451	380,260	734,090	88	73,490	43,731	1,315	1,529,314	42,280	17	5,582
新 潟 県	1,768	1,426,564	700,295	708	889,927	388,613	584	133,362	280,723	37	30,068	18,919	427	371,072	12,040	12	2,135
富 山 県	900	759,250	367,563	346	458,060	194,024	280	66,887	145,753	26	19,279	14,866	245	214,377	12,921	3	648
石 川 県	788	642,519	307,859	301	388,861	152,663	279	76,507	142,043	20	15,133	7,628	183	160,886	5,505	5	1,132
福 山 県	596	470,091	254,635	254	312,537	137,208	204	48,677	105,992	12	11,691	5,065	122	96,329	6,370	4	857
山 梨 県	496	348,336	182,276	177	224,026	90,286	197	43,112	87,190	6	5,171	1,948	114	75,673	2,852	2	*
岐 阜 県	1,584	1,300,202	655,991	656	854,089	344,028	561	137,464	288,513	27	24,062	10,355	332	282,414	13,096	8	2,173
静 岡 県	1,470	1,173,950	584,430	537	697,159	297,414	516	126,195	269,610	29	24,374	9,741	384	325,087	7,665	4	1,135
愛 知 県	2,493	2,316,080	1,032,979	1,118	1,503,135	632,199	716	186,067	354,888	57	48,949	27,500	592	576,079	18,393	10	1,850
愛 知 県	4,435	4,222,060	1,793,844	1,857	2,682,835	1,049,391	1,393	341,500	673,133	85	73,034	37,018	1,089	1,121,565	34,302	11	3,126
滋 賀 県	1,245	1,082,379	522,529	526	681,596	303,844	376	92,339	224,277	29	13,045	8,047	308	282,578	13,301	6	1,589
滋 賀 県	820	758,900	329,515	342	484,002	183,049	259	66,328	131,290	15	16,821	7,599	200	190,978	7,577	4	772
京 都 府	1,727	1,600,751	665,097	705	1,025,958	365,756	579	145,074	275,787	29	27,467	7,598	409	401,192	15,956	5	1,060
大 阪 府	5,430	5,302,081	2,181,629	2,325	3,385,652	1,272,573	1,693	450,839	822,941	116	110,010	52,664	1,284	1,352,077	33,451	12	3,503
兵 庫 県	3,765	3,807,596	1,487,541	1,612	2,428,779	879,773	1,117	263,781	540,570	71	66,496	37,137	955	1,045,377	30,061	10	3,163
和 歌 山 県	831	801,205	319,383	332	510,857	187,968	251	65,541	112,040	19	16,370	8,047	224	206,639	11,328	5	1,797
和 歌 山 県	681	600,048	245,754	276	378,663	136,263	215	49,979	98,262	12	9,600	4,122	177	161,584	7,108	1	*
鳥 取 県	493	357,987	190,958	180	213,869	94,677	184	41,877	90,708	10	8,614	4,286	118	93,442	1,287	1	*
島 根 県	612	444,313	243,251	224	272,787	119,316	220	49,055	114,190	5	2,886	1,559	161	119,078	8,186	2	*
岡 山 県	1,348	1,188,166	531,352	590	768,825	310,976	409	96,020	195,889	33	27,689	14,223	310	294,304	10,264	6	1,327
広 島 県	2,174	2,012,776	791,881	907	1,234,275	466,584	640	167,256	287,957	49	46,615	25,358	558	561,392	11,982	20	3,237
山 口 県	1,245	1,144,535	471,546	508	706,133	271,474	377	93,144	183,373	21	22,259	8,573	336	322,668	8,126	3	332
徳 島 県	583	437,721	210,109	230	262,506	110,948	185	40,239	90,119	7	5,971	2,922	159	128,484	6,119	2	*
香 川 県	785	685,291	296,450	343	455,247	169,604	239	52,295	115,856	14	11,496	6,489	184	165,654	4,501	5	599
愛 媛 県	1,037	820,870	412,339	414	532,987	209,278	347	73,393	180,570	31	22,434	12,859	238	190,297	9,632	7	1,758
高 知 県	595	439,166	221,714	220	269,885	108,771	210	44,153	99,506	17	16,276	8,768	143	107,904	4,669	5	948
高 知 県	3,211	2,951,379	1,197,459	1,343	1,811,474	702,162	958	232,260	443,221	69	64,847	24,789	827	838,681	27,288	14	4,118
佐 賀 県	571	411,481	219,899	208	240,450	109,882	189	40,058	94,066	17	11,791	8,605	154	118,503	7,347	3	679
長 崎 県	930	753,428	315,111	327	439,749	159,640	321	63,138	134,930	21	19,184	8,572	256	230,675	11,969	5	683
熊 本 県	1,103	780,051	436,563	389	476,740	204,873	416	87,540	207,093	28	20,075	7,599	269	195,238	16,998	1	*
大 宮 市	766	563,426	315,197	309	366,450	171,151	260	52,333	125,871	22	23,406	5,457	170	119,676	12,718	5	1,561
大 宮 市	797	475,099	319,721	234	254,448	119,222	358	70,808	186,656	22	16,968	6,234	180	132,347	7,609	3	528
鹿 児 島 県	1,166	765,431	446,794	366	431,945	180,823	485	107,833	242,453	26	18,607	11,691	286	206,158	11,828	3	887
沖 縄 県	382	242,823	159,125	125	147,562	65,594	162	35,594	82,169	6	6,165	4,091	86	53,306	6,271	1	*
そ の 他	34	25,580	9,550	13	18,212	5,401	15	3,547	8,355	1	*	*	5	3,563	795	-	-

注1. 厚生年金保険(第1号)の受給権者とは、厚生年金保険受給権者全体から、共済組合等の組合員等たる厚生年金保険の被保険者期間(平成27年9月以前の共済組合等の組合員等の期間を含む)のみの者を除き、さらに、障害厚生年金受給権者及び短期要件分の遺族厚生年金受給権者について、それぞれ初診日又は死亡日に共済組合等の組合員等であった者を除いた者をいう。

注2. 厚生年金保険(第1号)受給権者の年金額は、老齢給付及び遺族年金(長期要件)については、平成27年9月以前の厚生年金保険被保険者期間及び平成27年10月以降の第1号厚生年金被保険者期間に係る年金額であり、平成27年10月以降に受給権が発生した障害年金及び遺族年金(短期要件)については、共済組合等の組合員等たる厚生年金保険の被保険者期間(平成27年9月以前の共済組合等の組合員等の期間を含む)を含めて算出した年金額である。

第4表(続) 厚生年金保険(第1号) 都道府県別年金受給権者状況(厚生年金保険計(旧共済組合を除く))
(月末現在)

都道府県別		合 計			老 齢 年 金			通 算 老 齢 年 金 ・25 年 未 満			障 害 年 金			遺 族 年 金			通算遺族年金		
		件数	年金額	(別掲)基礎年金額	件数	年金額	(別掲)基礎年金額	件数	年金額	(別掲)基礎年金額	件数	年金額	(別掲)基礎年金額	件数	年金額	(別掲)基礎年金額	件数	年金額	
		千円	千円	千円	千円	千円	千円	千円	千円	千円	千円	千円	千円	千円	千円	千円	千円	千円	
平成 29 年		4月	35,784,617	26,190,747,766	16,891,625,693	15,410,949	17,773,857,628	9,072,291,585	14,125,827	2,539,621,946	7,465,962,589	598,433	448,698,721	246,607,378	5,613,912	5,419,163,348	106,764,140	35,496	9,406,123
		5月	35,800,343	26,189,817,909	16,938,062,044	15,420,360	17,771,920,978	9,101,465,686	14,128,680	2,539,530,936	7,481,615,969	598,784	448,555,497	247,389,802	5,617,327	5,420,481,491	107,590,587	35,192	9,329,008
		6月	35,861,625	26,204,054,571	16,984,766,792	15,442,103	17,772,313,578	9,125,787,293	14,153,208	2,542,309,004	7,500,420,341	600,528	449,227,925	249,381,537	5,630,976	5,430,970,134	109,177,621	34,810	9,233,930
		7月	35,896,197	26,207,180,809	17,026,509,409	15,458,658	17,769,731,014	9,149,512,520	14,163,229	2,543,466,551	7,515,820,246	601,698	449,649,606	250,824,404	5,638,068	5,435,162,291	110,352,239	34,544	9,171,346
		8月	36,033,612	26,234,651,128	17,100,212,262	15,479,497	17,770,655,306	9,179,423,902	14,268,190	2,562,963,727	7,556,535,710	603,799	450,709,981	252,577,014	5,647,890	5,441,229,532	111,675,636	34,236	9,092,582
		9月	36,319,301	26,290,960,012	17,191,207,927	15,503,254	17,774,592,766	9,205,130,829	14,522,012	2,610,268,370	7,619,562,990	605,501	451,556,989	254,175,383	5,654,608	5,445,525,127	112,338,725	33,926	9,016,759
北 海 道	森 手 城 田		1,666,134	1,023,699,032	749,868,545	616,639	644,426,432	351,388,175	751,107	125,098,210	382,468,734	29,652	21,116,247	11,459,953	266,897	232,639,270	4,551,683	1,839	418,874
			399,368	198,093,677	179,022,029	137,731	122,397,919	77,463,080	191,817	28,574,923	97,298,435	6,368	4,186,532	2,919,423	62,981	42,832,751	1,341,091	471	101,551
			401,463	226,823,075	189,196,224	164,355	147,851,790	95,052,406	165,159	26,594,514	89,740,060	7,042	4,712,011	2,833,732	64,531	47,581,332	1,570,026	376	83,428
			630,249	422,067,667	297,086,336	269,290	287,604,778	157,405,767	253,631	43,486,329	132,898,987	10,357	7,608,275	4,300,029	96,399	83,228,117	2,481,553	572	140,166
			358,277	194,699,778	165,699,942	144,243	125,793,291	82,075,619	148,635	23,096,763	80,332,439	5,614	3,790,874	2,217,236	59,338	41,925,330	1,074,648	447	93,521
山 形 県	形 島 城 木 馬		363,834	212,942,784	177,188,179	165,349	145,892,561	96,226,941	137,374	22,464,715	77,223,044	6,366	4,224,970	2,636,850	54,383	40,276,898	1,101,344	362	83,641
			586,456	368,901,799	274,413,789	263,780	250,205,369	150,987,362	222,534	38,206,786	117,123,891	10,448	7,234,791	4,167,707	89,222	73,147,189	2,134,829	472	107,664
			782,148	556,913,653	376,158,553	336,876	389,681,575	200,738,446	321,237	55,478,155	167,428,885	11,393	8,567,816	5,272,849	112,170	103,058,294	2,718,372	472	127,813
			550,078	380,729,078	260,964,779	240,109	264,011,156	141,503,256	220,829	39,111,046	114,003,800	8,100	5,990,384	3,564,896	80,619	71,512,775	1,892,827	421	103,717
			587,193	395,429,937	287,559,369	249,580	270,799,349	150,432,403	243,027	43,809,185	130,964,518	9,317	6,757,127	4,289,580	84,750	73,946,957	1,872,867	519	117,319
埼 千 東 神 奈 川	玉 葉 京 川 湯		1,943,494	1,511,511,973	940,521,128	828,378	1,047,323,135	502,351,718	803,156	149,544,026	419,798,858	26,775	21,288,482	12,128,839	283,860	292,954,513	6,241,714	1,325	401,817
			1,659,494	1,336,832,406	809,472,967	710,245	932,178,204	435,030,412	676,899	122,806,945	358,245,890	24,576	19,505,410	10,883,569	246,611	262,010,439	5,313,096	1,163	331,408
			3,093,180	2,509,130,580	1,444,553,601	1,273,261	1,673,130,593	752,466,439	1,274,787	260,660,421	662,102,623	47,276	37,431,088	20,611,924	494,674	536,908,387	9,372,616	3,182	1,000,270
			2,366,211	2,054,214,878	1,134,451,789	1,025,782	1,412,677,398	626,613,853	926,823	174,347,922	485,253,024	35,981	29,037,550	15,403,693	375,908	437,617,555	7,181,219	1,717	534,453
			769,593	510,728,249	373,414,124	362,815	350,748,502	213,424,364	273,294	48,043,685	152,537,536	13,144	9,251,945	4,818,872	119,618	102,517,005	2,533,351	722	167,082
富 石 福 山 長	山 川 井 梨 野		380,845	283,793,971	188,064,872	190,782	197,461,954	115,315,182	120,476	22,082,995	69,092,608	6,284	4,585,332	2,528,828	62,861	59,557,588	1,128,254	442	106,103
			368,303	254,046,385	180,563,104	168,812	172,540,929	100,347,231	136,461	26,165,299	76,402,966	6,581	4,692,598	2,699,233	55,999	50,534,156	1,113,674	450	113,403
			261,392	186,926,221	127,856,389	132,664	132,832,324	77,837,124	84,982	16,639,861	47,530,065	4,671	3,337,431	1,641,519	38,824	34,057,160	847,682	251	59,443
			241,714	152,192,244	116,303,480	97,145	102,400,163	57,529,759	106,106	19,676,815	56,213,709	3,621	2,604,707	1,717,104	34,627	27,428,017	842,908	215	52,543
			708,789	485,860,838	354,436,148	327,889	368,095,325	198,494,797	265,828	51,447,580	148,460,464	12,478	7,707,690	5,417,331	101,988	89,402,552	2,063,557	606	137,691
岐 静 愛 神 三 瀬	阜 岡 知 重 賀		634,494	444,722,068	307,393,863	270,796	300,340,146	164,545,200	252,344	46,263,557	136,855,337	10,239	7,635,934	4,028,086	100,459	90,313,739	1,965,240	656	168,692
			1,185,399	888,661,106	578,918,313	549,319	616,807,983	332,150,644	437,379	82,879,252	235,610,146	19,494	14,650,369	7,599,277	178,164	174,039,722	3,558,247	1,043	283,781
			2,000,365	1,586,882,989	965,055,827	888,825	1,096,473,006	544,611,095	760,809	139,354,567	399,542,200	33,802	26,184,885	14,387,538	315,247	324,403,658	6,514,994	1,682	466,872
			556,531	407,280,509	271,866,641	249,124	281,385,736	151,351,114	211,088	37,685,103	114,967,696	9,471	7,005,908	3,926,875	86,364	81,081,009	1,620,956	484	122,752
			403,168	305,222,819	197,522,022	181,725	212,846,589	110,679,869	153,387	28,286,761	82,849,817	6,714	5,158,455	2,684,608	60,962	58,835,263	1,307,727	380	95,752
京 大 兵 奈 和 歌	都 阪 庫 良 山		741,174	543,235,846	350,513,714	308,983	363,731,622	184,136,288	304,259	56,886,925	159,664,093	12,487	9,564,039	4,727,771	114,597	112,820,943	1,985,561	848	232,317
			2,412,261	1,855,823,633	1,114,082,951	1,001,617	1,231,858,874	594,702,671	971,975	180,665,538	494,823,474	42,543	33,013,775	17,672,768	393,927	409,600,771	6,884,039	2,199	684,675
			1,638,424	1,300,866,170	766,342,514	694,010	871,935,317	416,908,000	642,067	113,876,362	333,195,526	26,078	20,725,632	11,353,427	274,720	293,896,605	4,885,561	1,549	432,254
			398,730	309,180,631	190,081,786	162,651	212,350,774	99,561,526	166,745	28,273,402	86,819,853	5,871	4,663,074	2,567,657	63,076	63,783,961	1,132,750	387	109,420
			292,100	194,139,135	131,871,026	112,013	125,581,152	65,540,946	124,598	20,523,567	63,519,446	4,987	3,802,627	1,926,017	50,121	44,135,730	884,617	381	96,060
鳥 島 岡 広 山	取 根 山 島 口		193,056	121,158,043	91,671,442	89,759	82,476,168	51,872,830	69,947	12,421,726	37,920,572	3,250	2,195,036	1,341,344	29,882	24,012,397	536,696	218	52,718
			249,895	157,210,569	121,484,577	115,801	106,206,698	68,823,603	89,296	15,811,804	50,213,782	4,540	3,119,879	1,771,041	39,927	31,998,192	676,151	331	73,996
			624,677	451,199,423	304,919,648	294,465	312,885,653	176,793,713	221,343	38,985,315	121,695,131	11,008	8,065,970	4,615,955	97,265	91,120,923	1,814,849	596	141,562
			905,727	679,232,178	431,874,600	409,450	461,585,320	245,813,771	331,336	58,822,903	177,254,830	16,534	12,424,906	6,313,736	147,438	146,144,564	2,492,263	969	254,485
			508,128	368,923,730	239,621,495	221,495	244,237,424	132,852,256	189,305	31,210,073	102,328,283	8,017	6,018,147	3,215,636	88,717	87,306,966	1,225,321	594	151,180
徳 香 愛 高 福	島 川 媛 知 岡		242,567	149,549,860	112,196,521	108,062	102,325,874	60,642,558	94,767	15,842,450	49,089,887	4,354	2,975,154	1,881,545	35,141	28,350,420	582,530	243	55,963
			328,605	227,579,230	160,361,400	151,107	157,413,439	89,905,254	121,684	21,510,332	67,154,303	5,505	4,024,571	2,359,118	49,977	44,552,172	942,725	332	78,716
			463,154	293,421,280	215,515,066	190													

第４表(続) 厚生年金保険（第１号） 都道府県別年金受給権者状況(厚生年金保険計(旧共済組合を除く))
(新規裁定)

都道府県別	合 計			老 齢 年 金			通 算 老 齢 年 金 ・ 25 年 未 満			障 害 年 金			遺 族 年 金			通算遺族年金	
	件数	年金額	(別掲)基礎年金額	件数	年金額	(別掲)基礎年金額	件数	年金額	(別掲)基礎年金額	件数	年金額	(別掲)基礎年金額	件数	年金額	(別掲)基礎年金額	件数	年金額
		千円	千円		千円	千円		千円	千円		千円	千円		千円	千円		千円
平成 29 年	4月	91,775	47,708,239	7,679,300	17,596	14,227,819	1,991,841	45,616	6,828,844	4,137,857	1,071	756,232	537,768	27,492	25,895,344	1,011,834	-
	5月	88,186	52,309,400	7,183,642	24,632	23,180,406	1,852,359	38,953	6,210,396	3,452,967	2,139	1,522,208	985,737	22,462	21,396,390	892,578	-
	6月	155,601	96,740,359	12,271,001	50,924	48,641,272	2,926,122	63,740	10,267,932	5,705,080	3,963	2,781,137	2,006,581	36,971	35,049,642	1,633,220	3
	7月	116,283	70,064,628	9,619,255	38,866	35,922,447	2,159,343	48,476	7,932,358	4,751,330	3,038	2,160,456	1,514,703	25,902	24,049,085	1,193,880	1
	8月	221,169	97,117,553	29,294,241	44,282	40,927,682	2,466,392	143,191	25,844,895	23,482,673	4,002	2,847,846	2,000,160	29,693	27,496,796	1,345,016	1
	9月	360,474	119,223,892	55,634,380	42,349	39,881,382	2,146,342	289,361	53,361,924	50,743,161	3,247	2,320,605	1,622,619	25,516	23,659,615	1,122,258	1
北 海 道		19,822	5,277,878	3,137,880	1,575	1,270,798	84,708	16,802	2,834,182	2,940,947	147	101,293	64,438	1,298	1,071,606	47,788	-
青 森 県		4,687	1,130,622	722,032	493	364,260	21,331	3,889	566,673	670,931	38	22,966	18,731	267	176,723	11,040	-
岩 手 県		2,893	968,512	371,054	594	431,248	20,171	1,974	295,146	326,536	22	13,823	10,190	303	228,294	14,157	-
宮 城 県		5,553	1,836,171	835,898	855	760,092	51,023	4,168	650,439	747,475	53	37,280	22,912	477	388,360	14,488	-
秋 田 県		2,923	938,347	398,729	522	390,056	26,315	2,089	336,196	341,101	37	23,511	18,821	275	188,585	12,492	-
山 形 県		2,087	728,846	273,638	506	352,056	29,599	1,290	194,626	220,663	25	16,912	12,870	266	165,251	10,506	-
福 島 県		5,501	1,876,548	781,192	960	806,144	54,327	4,024	664,882	691,018	53	32,703	22,298	464	372,819	13,549	-
茨 城 県		8,467	2,819,733	1,315,121	1,127	1,100,406	58,143	6,726	1,194,829	1,195,054	73	52,600	42,375	541	471,898	19,549	-
栃 木 県		5,739	1,902,497	883,886	809	796,668	35,986	4,521	780,936	803,373	45	31,756	25,203	364	293,137	19,324	-
群 馬 県		4,840	1,659,540	737,193	680	636,648	29,580	3,722	662,118	655,029	52	37,066	26,986	386	323,707	25,421	-
埼 玉 県		22,331	7,732,801	3,605,939	2,383	2,432,187	128,827	18,360	3,807,032	3,300,201	184	139,661	102,388	1,404	1,353,922	74,523	-
千 葉 県		16,239	6,273,298	2,664,619	2,238	2,463,214	153,510	12,696	2,504,467	2,359,954	159	121,441	82,591	1,146	1,184,176	68,564	-
東 京 都		39,842	13,838,815	6,752,585	3,612	3,884,485	215,415	33,660	7,351,684	6,258,999	309	237,258	168,407	2,261	2,365,386	109,764	-
神 奈 川 県		24,283	9,204,900	3,970,682	2,759	3,112,824	150,097	19,712	4,101,902	3,646,368	203	158,315	100,741	1,609	1,831,859	73,476	-
新 潟 県		4,379	1,858,657	517,675	1,118	911,538	37,633	2,649	452,552	428,127	61	39,907	28,426	551	454,660	23,488	-
富 山 県		2,037	941,158	222,457	533	437,711	11,874	1,200	212,788	192,647	32	21,484	11,359	272	269,175	6,577	-
石 川 県		2,720	996,418	383,621	466	400,897	15,941	1,943	331,183	329,199	62	42,572	28,893	249	221,766	9,587	-
福 井 県		1,608	637,821	206,372	346	285,367	10,581	1,082	196,072	183,176	16	10,163	6,819	164	146,219	5,797	-
山 梨 県		2,046	625,472	317,889	261	232,490	13,759	1,612	273,584	288,294	14	8,857	6,654	159	110,541	9,182	-
山 崎 野		3,777	1,537,844	492,959	764	662,181	31,798	2,475	431,580	414,593	60	40,258	33,639	478	403,826	12,929	-
岐 阜 県		4,440	1,652,216	587,892	748	689,755	29,401	3,238	576,762	520,973	57	43,194	25,699	397	342,505	11,819	-
静 岡 県		8,571	3,444,548	1,217,078	1,450	1,463,690	62,642	6,214	1,098,548	1,057,181	128	88,188	62,802	779	794,122	34,453	-
愛 知 県		16,566	6,122,841	2,477,914	2,042	2,159,856	97,366	12,936	2,383,245	2,218,438	199	146,435	103,165	1,389	1,433,304	58,945	-
三 重 県		3,938	1,465,246	564,223	579	570,440	29,596	2,922	506,958	498,639	55	39,963	26,850	382	347,885	9,139	-
滋 賀 県		2,426	1,128,083	287,808	512	516,955	22,081	1,565	271,845	231,555	37	28,840	15,840	312	310,443	18,332	-
京 都 府		6,885	2,194,530	1,075,975	660	596,236	44,771	5,661	1,071,209	982,014	68	47,694	32,246	496	479,391	16,943	-
大 阪 府		30,844	8,939,048	5,261,019	1,700	1,691,902	123,150	27,256	5,369,479	4,976,051	207	148,713	109,343	1,681	1,728,954	52,475	-
兵 庫 県		16,013	5,383,184	2,443,488	1,640	1,666,209	87,423	13,082	2,417,272	2,247,784	120	90,925	55,593	1,171	1,208,779	52,688	-
和 歌 山 県		3,422	1,083,253	514,947	303	291,202	22,519	2,801	489,356	462,538	31	22,713	16,288	287	279,982	13,602	-
奈 良 県		3,036	880,960	486,932	264	236,994	16,860	2,517	424,019	440,528	18	12,496	8,480	237	207,450	21,064	-
鳥 取 県		1,462	503,176	190,084	278	206,270	10,248	1,003	163,956	168,824	12	8,328	5,065	169	124,623	5,947	-
島 根 県		1,403	547,155	161,201	283	227,844	6,667	898	149,326	143,866	18	12,045	4,091	204	157,939	6,577	-
岡 山 県		4,844	1,821,307	688,896	796	750,134	28,896	3,539	622,936	609,494	53	36,789	33,850	456	411,448	16,656	-
広 島 県		7,529	2,706,187	1,085,503	1,108	1,025,373	59,399	5,717	1,012,442	972,304	67	50,490	32,724	637	617,881	21,076	-
山 口 県		3,516	1,227,600	459,661	542	500,509	25,600	2,620	410,655	421,174	30	18,721	11,105	324	297,716	1,783	-
徳 島 県		3,262	847,957	467,702	341	282,189	15,093	2,766	451,990	438,121	12	7,046	4,676	143	106,732	9,812	-
香 川 県		2,538	896,308	348,729	390	331,618	14,857	1,898	330,250	306,949	31	24,420	17,111	219	210,020	9,812	-
愛 媛 県		4,680	1,358,815	634,508	537	465,133	15,126	3,781	608,373	579,349	47	35,970	30,669	315	259,338	9,363	-
高 知 県		3,217	778,996	485,437	230	190,472	10,899	2,813	455,006	465,204	15	8,510	5,319	159	125,009	4,014	-
福 岡 県		17,378	5,187,130	2,723,393	1,862	1,647,358	90,392	14,331	2,489,113	2,510,276	150	106,558	78,429	1,035	944,102	44,297	-
佐 賀 県		2,162	649,380	330,271	349	259,554	11,656	1,619	252,707	289,024	28	16,931	14,730	166	120,188	14,861	-
長 崎 県		5,051	1,270,422	747,232	536	406,786	19,364	4,238	646,211	709,216	24	15,807	7,014	253	201,618	11,638	-
熊 本 県		5,033	1,442,637	755,333	668	524,937	21,567	3,999	659,954	690,018	44	27,337	18,146	322	230,508	25,602	-
大 分 県		3,842	1,115,212	572,659	470	371,857	24,389	3,091	532,734	520,344	31	18,926	16,887	250	191,695	11,040	-
宮 崎 県		4,264	1,049,794	640,217	427	322,858	17,636	3,577	563,071	589,589	31	19,698	16,572	228	143,801	16,420	1
鹿 児 島 県		6,199	1,563,835	904,777	645	485,511	28,336	5,156	824,450	845,398	46	27,647	16,843	352	226,228	14,200	-
沖 縄 県		6,005	1,103,733	907,504	359	242,908	26,327	5,414	715,922	844,472	43	26,495	18,341	189	118,408	18,364	-
そ の 他		174	74,461	22,578	29	35,560	3,286	115	21,263	10,153	-	-	-	30	17,638	9,139	-

注１．厚生年金保険（第１号）の受給権者とは、厚生年金保険受給権者全体から、共済組合等の組合員等たる厚生年金保険の被保険者期間（平成27年9月以前の共済組合等の組合員等の期間を含む）のみの者を除き、さらに、障害厚生年金受給権者及び短期要件分の遺族厚生年金受給権者について、それぞれ初診日又は死亡日に共済組合等の組合員等であった者を除いた者をいう。

２．厚生年金保険（第１号）受給権者の年金額は、老齢給付及び遺族年金（長期要件）については、平成27年9月以前の厚生年金保険被保険者期間及び平成27年10月以降の第１号厚生年金被保険者期間に係る年金額であり、平成27年10月以降に受給権が発生した障害年金及び遺族年金（短期要件）については、共済組合等の組合員等たる厚生年金保険の被保険者期間（平成27年9月以前の共済組合等の組合員等の期間を含む）を含めて算出した年金額である。

３．「旧共済組合」は、厚生年金保険に統合された時点で旧ＪＲ共済、旧ＮＴＴ共済、旧ＪＴ共済又は旧農林共済の受給権が発生していた者及びその者の当該年の年金額である。

第4表(続) 厚生年金保険(第1号) 都道府県別年金受給権者状況(厚生年金保険計(旧共済組合を除く))
(失 権)

都道府県別	合 計			老 齢 年 金			通 算 老 齢 年 金 ・ 25 年 未 満			障 害 年 金			遺 族 年 金			通算遺族年金	
	件数	年金額	(別掲)基礎年金額	件数	年金額	(別掲)基礎年金額	件数	年金額	(別掲)基礎年金額	件数	年金額	(別掲)基礎年金額	件数	年金額	(別掲)基礎年金額	件数	年金額
	千円	千円	千円	千円	千円	千円	千円	千円	千円	千円	千円	千円	千円	千円	千円	千円	千円
平成 29 年	101,190	82,646,239	44,145,768	34,432	47,936,340	18,766,271	28,036	6,960,370	13,486,659	1,923	1,693,350	864,467	36,459	25,966,583	11,028,371	340	89,596
4月	81,339	73,138,135	32,171,227	33,204	46,173,758	18,133,469	26,773	6,629,861	12,991,166	1,876	1,628,694	845,217	19,181	18,628,434	201,374	305	77,388
5月	102,571	93,014,546	41,106,456	42,358	59,212,830	23,262,403	33,855	8,382,935	16,598,883	2,331	2,072,398	1,030,885	23,641	23,250,578	214,286	386	95,805
6月	80,716	71,469,964	32,136,661	32,342	44,518,749	17,754,794	27,107	6,650,242	13,274,203	1,960	1,710,934	918,167	19,038	18,526,600	189,497	269	63,437
7月	86,435	77,590,438	34,877,143	35,199	48,782,586	19,531,669	28,700	7,054,484	14,187,325	2,031	1,780,293	943,645	20,195	19,893,113	214,505	310	79,963
8月	77,612	68,321,446	31,360,830	31,012	42,580,794	17,236,521	25,635	6,161,716	12,721,500	1,654	1,442,848	755,798	18,999	18,061,273	647,010	312	74,814
9月																	
北 海	3,792	2,994,305	1,451,554	1,349	1,739,928	704,501	1,391	329,365	668,623	106	87,981	41,532	929	833,113	36,898	17	3,918
道	911	536,499	376,816	278	300,761	155,765	399	76,723	209,140	13	8,972	6,654	209	147,574	5,258	12	2,469
青	933	607,392	383,620	298	348,363	164,312	379	75,136	197,552	25	18,525	12,276	229	165,061	9,481	2	*
岩	1,200	949,662	495,054	459	578,906	263,866	414	100,754	208,629	26	17,202	13,084	295	251,688	9,475	6	1,112
宮	809	538,685	324,678	265	307,946	148,097	319	56,588	164,568	14	11,755	7,403	208	162,085	4,610	3	311
城																	
田																	
山	774	488,289	319,233	259	287,636	143,079	318	61,686	160,998	13	12,640	7,598	180	125,268	7,558	4	1,060
形	1,312	953,740	538,116	486	572,256	266,760	469	95,047	241,937	31	29,236	16,171	321	256,255	13,247	5	946
島	1,624	1,369,872	691,462	662	860,759	382,020	529	128,021	273,681	42	37,452	18,405	384	342,701	17,356	7	940
城	1,077	875,324	448,894	440	547,168	252,300	345	84,481	172,595	27	21,070	14,418	259	221,340	9,581	6	1,265
木	1,259	1,028,782	550,285	525	672,179	303,032	430	98,435	225,219	27	25,301	14,506	273	231,684	7,528	4	1,183
馬																	
埼	3,753	3,637,449	1,636,848	1,642	2,374,011	967,415	1,171	286,851	599,733	87	77,391	49,250	842	896,049	20,450	11	3,146
千	3,160	3,111,390	1,349,738	1,330	2,003,455	790,613	991	258,291	506,077	71	66,559	34,710	760	781,343	18,338	8	1,742
東	6,588	6,842,520	2,665,084	2,747	4,397,135	1,510,765	2,064	561,490	1,053,665	109	103,329	55,213	1,639	1,772,270	45,441	29	8,296
神	4,956	5,381,977	2,006,728	2,119	3,437,017	1,188,615	1,443	373,578	732,102	86	70,311	43,731	1,292	1,495,951	42,280	16	5,120
奈	1,704	1,327,294	689,280	670	813,721	381,904	574	129,142	276,417	37	30,068	18,919	412	352,380	12,040	11	1,983
新																	
富	864	712,346	359,545	328	427,340	189,451	272	65,284	142,307	26	19,279	14,866	235	199,795	12,921	3	648
山	748	580,804	297,198	274	338,159	145,899	274	74,566	138,945	19	14,701	6,848	176	152,246	5,505	5	1,132
川	581	450,961	252,297	247	298,799	135,649	200	46,885	105,213	12	11,691	5,065	118	92,729	6,370	4	857
井	486	334,198	182,066	171	211,289	90,286	194	42,639	86,980	6	5,171	1,948	113	74,744	2,852	2	*
梨	1,498	1,170,393	632,144	605	743,875	332,472	535	129,059	276,221	26	23,080	10,355	324	272,207	13,096	8	2,173
野																	
岐	1,431	1,119,500	576,305	516	657,200	292,844	509	123,823	266,055	28	22,704	9,741	374	314,638	7,665	4	1,135
阜	2,407	2,177,788	1,016,868	1,063	1,391,889	620,706	704	181,843	350,270	55	46,738	27,500	575	555,468	18,393	10	1,850
静	4,349	4,076,408	1,775,909	1,800	2,559,091	1,036,130	1,376	337,283	668,459	85	73,034	37,018	1,077	1,103,873	34,302	11	3,126
愛	1,214	1,033,494	515,044	504	639,122	296,359	373	91,954	192,339	29	24,277	13,045	303	276,751	13,301	5	1,390
三	792	713,798	326,439	326	449,961	180,752	254	63,897	130,511	15	16,821	7,599	193	182,347	7,577	4	772
滋																	
賀																	
京	1,682	1,525,854	657,523	675	965,225	360,459	574	144,155	273,510	29	27,467	7,598	399	387,947	15,956	5	1,060
大	5,379	5,216,589	2,169,787	2,291	3,318,330	1,262,554	1,691	450,397	821,797	114	108,357	51,885	1,272	1,336,302	33,451	11	3,202
兵	3,694	3,696,718	1,467,551	1,562	2,339,010	863,749	1,110	261,436	536,604	71	66,496	37,137	941	1,026,614	30,061	10	3,163
奈	811	769,942	314,090	318	484,641	183,392	249	65,053	111,324	19	16,370	8,047	220	202,081	11,328	5	1,797
和	661	567,030	239,940	261	351,768	131,095	214	49,651	97,615	12	9,600	4,122	173	155,788	7,108	1	*
歌																	
鳥	461	313,751	185,269	166	184,217	93,226	177	39,626	86,470	9	7,589	4,286	108	82,134	1,287	1	*
島	584	406,448	237,787	209	245,749	116,153	215	48,153	111,890	5	2,886	1,559	153	109,153	8,186	2	*
岡	1,313	1,135,259	524,164	567	727,536	305,306	406	94,919	194,370	33	27,689	14,223	301	283,788	10,264	6	1,327
山	2,083	1,886,034	771,227	861	1,146,139	453,781	621	159,292	280,107	49	46,615	25,358	534	530,988	11,982	18	2,999
広	1,188	1,053,905	464,498	477	640,144	266,320	372	91,379	181,480	21	22,259	8,573	315	299,791	8,126	3	332
島																	
口																	
徳	550	396,933	200,816	212	231,439	104,186	182	39,426	88,563	6	5,035	1,948	149	120,667	6,119	1	*
香	748	624,366	288,180	321	406,816	165,024	231	50,173	112,166	14	11,496	6,489	177	155,282	4,501	5	599
媛	985	757,192	401,232	386	484,883	203,259	338	71,643	176,457	30	21,293	11,885	224	177,614	9,632	7	1,758
愛	573	409,238	214,332	204	244,674	102,739	206	42,637	98,157	17	16,276	8,768	141	104,703	4,669	5	948
高	3,128	2,814,475	1,182,156	1,289	1,702,842	691,790	951	230,457	438,290	68	63,874	24,789	806	813,184	27,288	14	4,118
福																	
佐	555	388,694	214,911	196	220,270	104,893	187	39,089	94,066	17	11,791	8,605	152	116,866	7,347	3	679
長	907	716,448	312,180	312	408,888	158,155	316	59,693	133,484	20	18,433	8,572	254	228,751	11,969	5	683
熊	1,067	725,705	426,436	364	426,913	198,315	409	86,046	203,524	28	20,075	7,599	265	192,212	16,998	1	*
分	733	514,017	305,942	287	325,222	163,592	254	50,851	124,174	21	22,451	5,457	166	113,932	12,718	5	1,561
宮	769	447,567	314,953	223	238,508	117,049	351	69,339	184,060	22	16,968	6,234	170	122,225	7,609	3	528
崎																	
鹿	1,109	683,139	438,123	334	372,749	175,799	478	106,462	239,780	25	18,121	10,716	269	184,919	11,828	3	887
児	376	233,694	158,980	121	138,652	66,594	161	35,469	82,024	8	6,165	4,091	85	53,212	6,271	1	*
沖	34	25,580	9,550	13	18,212	5,401	15	3,547	3,355	1	*	*	5	3,563	795	-	-
セ																	
の																	
他																	

注1. 厚生年金保険(第1号)の受給権者とは、厚生年金保険受給権者全体から、共済組合等の組合員等たる厚生年金保険の被保険者期間(平成27年9月以前の共済組合等の組合員等の期間を含む)のみの者を除き、さらに、障害厚生年金受給権者及び短期要件分の遺族厚生年金受給権者について、それぞれ初診日又は死亡日に共済組合等の組合員等であった者を除いた者をいう。

2. 厚生年金保険(第1号)受給権者の年金額は、老齢給付及び遺族年金(長期要件)については、平成27年9月以前の厚生年金保険被保険者期間及び平成27年10月以降の第1号厚生年金被保険者期間に係る年金額であり、平成27年10月以降に受給権が発生した障害年金及び遺族年金(短期

第4表(続) 厚生年金保険(第1号) 都道府県別年金受給権者状況(旧法厚生年金保険)
(月末現在)

都道府県別	合 計		老 齢 年 金					通 算 老 齢 年 金					障 害 年 金		遺 族 年 金		通算遺族年金	
			計	退 職		在 職		計	退 職		在 職							
	件数	年金額	件数	件数	年金額	件数	年金額	件数	件数	年金額	件数	年金額	件数	年金額	件数	年金額	件数	年金額
	千円		千円					千円					千円		千円		千円	
平成 29 年 4 月	1, 418, 860	1, 497, 349, 671	510, 087	508, 224	845, 334, 424	1, 863	3, 364, 761	408, 732	407, 402	153, 206, 449	1, 330	668, 603	67, 766	77, 345, 366	397, 467	408, 200, 398	34, 808	9, 229, 668
5 月	1, 404, 568	1, 481, 409, 522	503, 941	502, 088	834, 177, 222	1, 853	3, 345, 110	403, 439	402, 120	151, 213, 093	1, 319	664, 189	67, 413	76, 924, 772	395, 265	405, 930, 753	34, 510	9, 154, 382
6 月	1, 387, 270	1, 461, 971, 603	496, 448	494, 618	820, 540, 817	1, 830	3, 298, 444	397, 098	395, 779	148, 817, 043	1, 319	666, 310	66, 968	76, 402, 663	392, 623	403, 185, 678	34, 133	9, 060, 647
7 月	1, 373, 882	1, 447, 136, 537	490, 755	488, 935	810, 273, 205	1, 820	3, 279, 450	392, 097	390, 787	146, 909, 012	1, 310	660, 847	66, 617	75, 978, 385	390, 542	401, 036, 927	33, 871	8, 998, 711
8 月	1, 359, 724	1, 431, 316, 236	484, 683	482, 867	799, 269, 058	1, 816	3, 268, 234	386, 874	385, 573	144, 899, 671	1, 301	656, 523	66, 275	75, 559, 099	388, 327	398, 743, 227	33, 565	8, 920, 424
9 月	1, 347, 012	1, 417, 295, 310	479, 386	477, 576	789, 674, 682	1, 810	3, 247, 868	382, 349	381, 064	143, 212, 192	1, 285	646, 684	65, 978	75, 189, 194	386, 040	396, 478, 956	33, 259	8, 845, 735
北 海 道	64, 373	63, 502, 529	20, 449	20, 394	33, 391, 785	55	103, 602	21, 608	21, 545	8, 016, 138	63	20, 494	2, 882	3, 335, 157	17, 640	18, 227, 114	1, 794	408, 239
青 森 県	10, 713	9, 144, 254	2, 921	2, 915	4, 143, 316	6	10, 104	3, 634	3, 627	1, 207, 054	7	2, 048	525	569, 964	3, 198	3, 119, 569	435	93, 198
岩 手 県	12, 070	10, 933, 962	3, 623	3, 616	5, 359, 585	7	11, 787	4, 014	4, 006	1, 370, 359	8	3, 248	603	666, 897	3, 482	3, 445, 642	348	76, 443
宮 城 県	18, 878	18, 365, 844	6, 134	6, 116	9, 704, 392	18	32, 965	6, 182	6, 171	2, 422, 677	11	5, 239	884	981, 759	5, 126	5, 084, 343	552	134, 469
秋 田 県	11, 927	10, 955, 998	3, 811	3, 805	5, 592, 769	6	10, 936	3, 683	3, 679	1, 208, 218	4	1, 162	540	600, 453	3, 455	3, 450, 877	438	91, 672
山 形 県	13, 533	12, 110, 007	5, 103	5, 095	6, 908, 193	8	15, 654	4, 333	4, 324	1, 370, 127	9	4, 250	629	675, 706	3, 113	3, 053, 279	355	82, 797
福 島 県	20, 682	19, 669, 454	7, 336	7, 324	10, 633, 495	12	25, 012	6, 178	6, 162	2, 157, 492	16	4, 958	1, 189	1, 285, 147	5, 514	5, 457, 340	465	106, 010
茨 城 県	22, 131	22, 579, 521	7, 393	7, 370	11, 984, 557	23	38, 756	6, 664	6, 658	2, 573, 422	6	3, 279	1, 191	1, 381, 516	6, 423	6, 473, 519	460	124, 472
栃 木 県	17, 470	16, 983, 427	5, 655	5, 639	8, 773, 418	16	28, 338	5, 463	5, 447	2, 037, 803	16	7, 567	907	1, 022, 069	5, 027	5, 011, 177	418	103, 055
群 馬 県	19, 465	18, 809, 277	6, 543	6, 525	10, 123, 702	18	37, 355	6, 212	6, 195	2, 240, 809	17	5, 325	1, 061	1, 159, 494	5, 132	5, 125, 922	517	116, 669
埼 玉 県	52, 005	57, 397, 093	17, 506	17, 458	30, 841, 387	48	88, 913	13, 775	13, 739	5, 593, 835	36	17, 916	2, 621	3, 087, 666	16, 779	17, 365, 761	1, 324	401, 616
千 葉 県	45, 596	51, 819, 228	15, 673	15, 629	28, 573, 898	44	76, 429	12, 215	12, 183	5, 122, 157	32	12, 978	2, 117	2, 542, 439	14, 459	15, 168, 067	1, 132	323, 260
東 京 都	118, 096	142, 276, 706	42, 119	41, 633	82, 688, 557	486	871, 420	31, 245	30, 981	12, 773, 469	264	158, 413	4, 568	5, 432, 579	36, 993	39, 355, 139	3, 171	997, 128
奈 良 県	77, 032	96, 538, 477	28, 347	28, 249	56, 814, 877	98	186, 947	18, 458	18, 389	7, 699, 550	69	35, 515	3, 150	3, 799, 919	25, 383	27, 473, 985	1, 694	527, 684
新 潟 県	30, 764	30, 199, 900	11, 987	11, 966	17, 595, 481	21	40, 624	8, 869	8, 849	3, 046, 734	20	7, 143	1, 620	1, 732, 770	7, 579	7, 613, 400	709	164, 108
富 山 県	17, 670	17, 914, 086	6, 847	6, 837	10, 343, 340	10	18, 936	4, 732	4, 724	1, 607, 400	8	4, 271	842	929, 151	4, 816	4, 907, 863	433	103, 126
石 川 県	16, 183	15, 672, 809	6, 061	6, 048	9, 122, 977	13	24, 362	5, 261	5, 251	1, 909, 948	10	4, 510	696	770, 294	3, 735	3, 731, 507	430	109, 210
福 井 県	13, 088	12, 961, 368	5, 732	5, 726	8, 248, 565	6	14, 101	3, 904	3, 898	1, 420, 170	6	2, 142	572	618, 153	2, 636	2, 601, 159	244	57, 078
山 梨 県	8, 681	7, 860, 322	2, 595	2, 583	4, 052, 088	12	24, 491	3, 397	3, 395	1, 226, 289	2	*	387	449, 207	2, 087	2, 055, 416	215	52, 543
山 梨 県	31, 383	28, 941, 859	11, 798	11, 780	16, 929, 640	18	32, 537	11, 250	11, 232	4, 019, 813	18	6, 430	1, 374	1, 515, 345	6, 358	6, 301, 025	603	137, 068
岐 阜 県	23, 695	23, 510, 397	8, 503	8, 490	12, 984, 058	13	22, 707	7, 022	7, 003	2, 622, 180	19	7, 068	1, 229	1, 357, 206	6, 286	6, 348, 683	655	168, 495
静 岡 県	46, 943	48, 395, 731	17, 968	17, 912	27, 655, 617	56	111, 276	13, 339	13, 296	5, 166, 589	43	21, 497	2, 483	2, 753, 923	12, 150	12, 393, 797	1, 003	273, 031
愛 知 県	68, 715	76, 707, 147	25, 237	25, 158	43, 072, 139	79	155, 479	16, 882	16, 839	6, 632, 997	43	26, 796	3, 827	4, 354, 875	21, 099	22, 000, 557	1, 670	464, 304
三 重 県	20, 311	20, 417, 889	7, 603	7, 592	11, 596, 922	11	19, 499	5, 958	5, 952	2, 199, 999	6	1, 799	966	1, 074, 274	5, 335	5, 410, 448	449	114, 948
滋 賀 県	14, 980	14, 520, 650	4, 937	4, 925	7, 770, 478	12	17, 642	5, 196	5, 183	1, 992, 412	13	7, 143	728	832, 475	3, 739	3, 804, 747	380	95, 752
京 都 府	30, 691	32, 700, 317	10, 879	10, 809	18, 287, 169	70	130, 716	8, 965	8, 912	3, 579, 026	53	30, 085	1, 482	1, 692, 245	8, 522	8, 750, 182	843	230, 892
大 阪 府	91, 188	103, 748, 964	31, 939	31, 764	55, 798, 428	175	266, 993	20, 294	20, 153	8, 135, 794	141	81, 986	5, 199	6, 076, 720	31, 570	32, 708, 289	2, 186	680, 754
兵 庫 県	65, 618	74, 305, 154	23, 559	23, 462	41, 707, 216	97	175, 860	16, 451	16, 392	6, 119, 821	59	34, 258	3, 102	3, 654, 515	20, 979	22, 186, 951	1, 527	426, 534
和 歌 山 県	14, 351	15, 478, 093	4, 717	4, 707	8, 413, 860	10	20, 068	4, 233	4, 223	1, 631, 984	10	3, 324	640	750, 847	4, 379	4, 549, 814	382	108, 195
和 歌 山 県	12, 941	12, 627, 349	4, 272	4, 258	6, 657, 951	14	25, 250	3, 935	3, 920	1, 366, 250	15	7, 232	772	870, 802	3, 604	3, 610, 847	358	89, 018
鳥 取 県	8, 949	8, 015, 360	3, 533	3, 525	4, 664, 028	8	13, 723	2, 955	2, 952	1, 076, 469	3	1, 077	359	375, 864	1, 884	1, 831, 480	218	52, 718
島 根 県	11, 131	9, 711, 458	3, 757	3, 751	5, 212, 050	6	11, 597	3, 900	3, 893	1, 299, 359	7	1, 997	599	635, 216	2, 554	2, 479, 691	321	71, 549
岡 山 県	29, 954	29, 926, 141	12, 530	12, 495	18, 140, 950	35	61, 001	8, 539	8, 520	3, 053, 033	19	9, 426	1, 352	1, 543, 375	6, 946	6, 979, 144	587	139, 211
広 島 県	42, 263	43, 924, 191	16, 313	16, 262	25, 075, 234	51	104, 000	11, 285	11, 249	4, 309, 367	36	13, 960	2, 218	2, 488, 360	11, 499	11, 684, 533	948	248, 737
山 口 県	22, 611	23, 506, 032	8, 258	8, 241	13, 057, 574	17	30, 875	6, 035	6, 020	2, 203, 224	15	6, 038	1, 067	1, 227, 394	6, 679	6, 836, 008	572	144, 918
徳 島 県	10, 530	9, 596, 003	4, 238	4, 227	5, 577, 410	11	20, 084	3, 116	3, 113	1, 043, 591	3	1, 168	575	614, 328	2, 363	2, 285, 837	238	54, 583
香 川 県	15, 818	14, 978, 303	6, 360	6, 340	8, 964, 328	20	30, 517	5, 008	4, 991	1, 761, 677	17	8, 741	683	757, 597	3, 440	3, 777, 718	327	77, 724
愛 媛 県	20, 567	20, 079, 392	7, 729	7, 703	11, 405, 114	26	41, 860	6, 081	6, 073	2, 066, 101	8	3, 585	988	1, 117, 804	5, 324	5, 338, 422	445	106, 507
高 松 県	11, 395	10, 329, 058	4, 264	4, 248	5, 963, 332	16	24, 763	3, 900	3, 886	1, 282, 685	14	8, 121	482	532, 132	2, 508	2, 600, 138	241	57, 886
高 松 県	62, 866	67, 375, 708	22, 267	22, 201	36, 945, 759	66	109, 819	15, 871	15, 821	5, 713, 739	50	25, 328	3, 239	3, 670, 070	19, 968	20, 491, 713	1, 521	419, 280
佐 賀 県	10, 383	9, 670, 105	3, 602	3, 592	5, 174, 536	10	16, 456	3, 191	3, 184	1, 097, 667	7	5, 315	512	551, 484	2, 815	2, 760, 860	263	63, 787
長 崎 県	16, 966	17, 420, 660	5, 652	5, 631	9, 341, 401	21	36, 418	4, 804	4, 792	1, 661, 594	12	7, 342	832	941, 232	5, 212	5, 315, 826	466	116, 847
熊 本 県																		

第4表(続) 厚生年金保険(第1号) 都道府県別年金受給権者状況(旧法船員保険)
(月末現在)

都道府県別	合 計		老 齢 年 金					通 算 老 齢 年 金					障 害 年 金		遺 族 年 金		通算遺族年金	
			計	退 職		在 職		計	退 職		在 職							
	件数	年金額	件数	件数	年金額	件数	年金額	件数	件数	年金額	件数	年金額	件数	年金額	件数	年金額	件数	年金額
	千円		千円		千円		千円		千円		千円		千円		千円		千円	
平成 29 年 4 月	29,023	58,536,376	11,682	11,681	33,637,524	1	*	1,957	1,956	675,646	1	*	1,474	2,949,683	13,222	21,095,441	688	176,455
5 月	28,756	58,012,859	11,543	11,542	33,252,944	1	*	1,923	1,922	666,264	1	*	1,465	2,929,988	13,143	20,987,408	682	174,626
6 月	28,464	57,400,687	11,378	11,377	32,796,131	1	*	1,887	1,886	650,217	1	*	1,457	2,912,162	13,065	20,867,267	677	173,282
7 月	28,229	56,882,732	11,244	11,243	32,398,089	1	*	1,859	1,858	640,953	1	*	1,445	2,888,736	13,008	20,780,691	673	172,636
8 月	27,996	56,384,428	11,112	11,112	32,019,053	-	-	1,832	1,831	631,498	1	*	1,437	2,875,441	12,944	20,686,171	671	172,158
9 月	27,781	55,925,414	10,994	10,994	31,680,423	-	-	1,804	1,803	621,164	1	*	1,433	2,863,914	12,883	20,588,782	667	171,024
北 海 道	1,705	3,304,069	436	436	1,126,304	-	-	147	147	42,204	-	-	101	230,260	976	1,894,667	45	10,635
	819	1,346,509	176	176	403,299	-	-	58	58	17,326	-	-	41	79,546	508	837,985	36	8,354
	840	1,440,777	248	248	579,991	-	-	63	63	21,181	-	-	42	86,559	459	746,061	28	6,984
	1,556	3,116,284	558	558	1,420,181	-	-	52	52	18,400	-	-	114	240,128	812	1,431,878	20	5,697
山 形 県	246	451,079	78	78	174,003	-	-	17	17	6,953	-	-	17	35,218	125	233,056	9	1,848
	223	435,867	57	57	156,352	-	-	8	8	2,400	-	-	6	11,241	145	265,032	7	843
	402	795,338	165	165	423,624	-	-	9	9	3,262	-	-	17	36,138	204	330,660	7	1,654
	465	860,851	191	191	503,526	-	-	21	21	7,431	-	-	19	36,754	222	309,800	12	3,341
山 形 県	57	145,861	33	33	112,007	-	-	5	5	1,613	-	-	2	*	14	28,075	3	661
	53	127,419	25	25	86,669	-	-	5	5	1,278	-	-	3	4,047	18	34,775	2	*
	196	474,924	93	93	313,628	-	-	20	20	7,472	-	-	11	24,206	71	129,416	1	*
	837	1,487,372	315	315	835,100	-	-	64	64	22,880	-	-	28	51,608	399	569,637	31	8,148
山 形 県	471	1,046,895	194	194	664,336	-	-	55	55	19,477	-	-	24	39,214	187	320,727	11	3,141
	1,070	2,612,929	538	538	1,808,905	-	-	51	51	20,756	-	-	33	65,487	425	711,011	23	6,769
	511	1,152,788	213	213	675,649	-	-	31	31	9,956	-	-	22	47,283	232	416,926	13	2,975
	268	552,356	108	108	304,250	-	-	15	15	5,872	-	-	7	13,689	129	225,569	9	2,976
山 形 県	559	1,227,217	247	247	761,581	-	-	33	33	11,554	-	-	18	38,064	241	411,826	20	4,192
	197	433,137	100	100	303,881	-	-	11	11	3,335	-	-	6	15,368	73	108,187	7	2,366
	21	48,513	9	9	33,125	-	-	5	5	1,629	-	-	1	*	6	10,226	-	-
	78	190,811	33	33	121,522	-	-	11	11	2,387	-	-	5	11,266	26	55,013	3	623
山 形 県	69	176,567	39	39	135,298	-	-	10	10	2,920	-	-	3	4,705	16	33,449	1	*
	1,159	2,247,764	499	499	1,372,144	-	-	59	58	23,010	1	*	42	81,082	519	760,672	40	10,749
	342	666,000	131	131	410,333	-	-	41	41	13,657	-	-	14	30,759	144	208,683	12	2,568
	687	1,199,876	317	317	778,702	-	-	63	63	20,848	-	-	28	66,309	244	326,212	35	7,804
山 形 県	52	131,664	29	29	98,972	-	-	6	6	2,123	-	-	2	*	15	24,785	-	-
	157	356,819	74	74	255,599	-	-	19	19	6,594	-	-	4	7,137	55	86,064	5	1,425
	790	1,722,226	338	338	1,115,405	-	-	58	58	20,130	-	-	36	72,377	345	510,392	13	3,921
	1,352	3,279,105	691	691	2,336,220	-	-	73	73	25,700	-	-	47	103,964	519	807,502	22	5,720
山 形 県	89	212,513	42	42	151,096	-	-	8	8	2,716	-	-	1	*	33	56,595	5	1,225
	490	893,521	215	215	554,602	-	-	27	27	9,177	-	-	25	42,069	200	280,632	23	7,042
	211	400,963	74	74	195,221	-	-	11	11	4,500	-	-	12	22,294	114	178,948	-	-
	549	1,070,893	198	198	549,215	-	-	32	32	14,382	-	-	34	65,288	275	439,562	10	2,446
山 形 県	333	709,807	161	161	516,685	-	-	29	29	9,682	-	-	9	12,467	125	168,623	9	2,351
	959	1,998,288	383	383	1,172,608	-	-	74	74	23,401	-	-	49	95,827	432	700,704	21	5,748
	1,317	2,814,187	558	558	1,685,614	-	-	52	52	20,956	-	-	78	163,061	607	938,294	22	6,262
	525	1,008,763	216	216	564,161	-	-	27	27	8,730	-	-	25	50,163	252	384,331	5	1,380
山 形 県	544	1,096,165	231	231	679,505	-	-	61	61	20,090	-	-	30	67,677	217	327,901	5	992
	994	1,888,334	382	382	1,049,112	-	-	72	72	22,387	-	-	41	92,961	472	717,095	27	6,779
	852	1,474,223	338	338	807,979	-	-	49	49	16,539	-	-	47	77,726	397	566,130	21	5,849
	1,184	2,698,524	497	497	1,574,430	-	-	52	52	17,371	-	-	70	141,064	551	962,349	14	3,309
山 形 県	240	495,818	89	89	272,198	-	-	13	13	5,914	-	-	18	38,423	118	178,944	2	*
	2,113	4,129,419	828	828	2,332,061	-	-	96	96	38,404	-	-	143	275,740	999	1,471,771	47	11,443
	431	771,436	155	155	415,722	-	-	41	41	13,403	-	-	31	51,442	193	287,162	11	3,708
	344	630,424	138	138	351,715	-	-	26	26	8,725	-	-	20	37,157	153	231,592	7	1,235
山 形 県	340	581,088	134	134	333,912	-	-	28	28	10,626	-	-	21	31,817	149	202,665	8	2,067
	964	1,844,430	371	371	1,062,914	-	-	72	72	24,429	-	-	74	135,718	432	616,963	15	4,407
	102	138,811	36	36	72,613	-	-	22	22	6,234	-	-	12	16,907	32	43,058	-	-
	18	36,790	13	13	28,460	-	-	2	2	*	-	-	-	-	3	7,180	-	-

注1. 厚生年金保険(第1号)の受給権者とは、厚生年金保険受給権者全体から、共済組合等の組合員等たる厚生年金保険の被保険者期間(平成27年9月以前の共済組合等の組合員等の期間を含む)のみの者を除き、さらに、障害厚生年金受給権者及び短期要件付の遺族厚生年金受給権者について、それぞれ初診日又は死亡日に共済組合等の組合員等であった者を除いた者をいう。

注2. 厚生年金保険(第1号)受給権者の年金額は、老齢給付及び遺族年金(長期要件)については、平成27年9月以前の厚生年金保険被保険者期間及び平成27年10月以降の第1号厚生年金被保険者期間に係る年金額であり、平成27年10月以降に受給権が発生した障害年金及び遺族年金(短期要件)については、共済組合等の組合員等たる厚生年金保険の被保険者期間(平成27年9月以前の共済組合等の組合員等の期間を含む)を含めて算出した年金額である。

第４表(続) 厚生年金保険（第１号） 都道府県別年金受給権者状況（新法厚生年金保険）
（月末現在）

都道府県別	合 計			老 齢 厚 生 年 金											
				計									基 礎 ま た は 定 額 あ り		
				件数	年金額	(別掲)基礎年金額	件数	年金額	(別掲)基礎年金額	件数	年金額	(別掲)基礎年金額	件数	年金額	(別掲)基礎年金額
	件数	年金額	(別掲)基礎年金額												
	千円	千円	千円	千円	千円	千円	千円	千円	千円	千円	千円	千円	千円	千円	千円
平成 29 年 4 月	34,336,734	24,634,861,719	16,891,625,693	28,604,318	19,276,590,538	16,538,254,175	24,961,271	15,883,062,464	15,119,570,044	3,643,047	3,393,528,074	1,418,684,131	25,131,555	17,472,009,294	16,538,254,175
5 月	34,367,019	24,650,395,528	16,938,062,044	28,628,194	19,288,131,463	16,583,081,654	25,057,300	15,953,442,656	15,186,407,863	3,570,894	3,334,688,807	1,396,673,791	25,198,091	17,515,786,705	16,583,081,654
6 月	34,445,891	24,684,682,281	16,984,766,792	28,688,500	19,307,851,992	16,626,207,634	25,074,905	15,939,521,595	15,210,090,412	3,613,595	3,368,330,397	1,416,117,222	25,257,997	17,536,247,963	16,626,207,634
7 月	34,494,086	24,703,161,540	17,026,509,409	28,725,932	19,319,034,381	16,665,332,766	25,094,299	15,938,335,091	15,237,802,639	3,631,633	3,380,699,290	1,427,530,127	25,311,450	17,557,550,620	16,665,332,766
8 月	34,645,892	24,746,950,464	17,100,212,262	28,863,186	19,335,959,611	16,735,959,611	25,209,811	15,966,861,772	15,295,958,093	3,653,375	3,386,213,117	1,440,001,518	25,466,189	17,605,780,230	16,735,959,611
9 月	34,944,508	24,817,739,289	17,191,207,927	29,150,733	19,415,778,018	16,824,693,819	25,445,959	16,002,557,551	15,367,695,102	3,704,774	3,413,220,466	1,456,998,717	25,724,452	17,666,688,166	16,824,693,819
北海道	1,600,056	956,892,435	749,868,545	1,325,106	726,824,115	733,856,909	1,140,301	574,069,321	660,308,593	184,805	152,754,794	73,548,316	1,162,824	657,934,706	733,856,909
青森	387,836	187,602,914	179,022,029	322,759	145,189,695	174,761,515	284,017	117,416,349	161,045,300	38,742	27,773,346	13,716,215	280,057	129,245,377	174,761,515
岩手	388,553	214,448,336	189,196,224	321,566	167,100,153	184,792,466	277,432	132,732,474	168,261,782	44,134	34,367,679	16,530,684	277,098	147,780,803	184,792,466
宮城	609,815	400,585,539	297,086,336	509,995	317,487,254	290,304,753	437,725	252,304,711	261,145,560	72,270	65,182,543	29,159,194	445,165	285,651,236	290,304,753
秋田	346,104	183,292,701	165,699,942	285,289	141,896,012	162,408,058	251,175	115,658,688	150,135,361	34,114	26,237,323	12,272,696	249,829	126,145,949	162,408,058
山形	350,078	200,396,909	177,188,179	293,222	159,900,299	173,449,985	256,610	130,139,827	159,622,255	36,612	29,760,472	13,827,730	258,277	142,953,704	173,449,985
福島	565,372	348,437,007	274,413,789	472,626	275,164,313	268,111,253	408,547	221,129,519	243,604,177	64,079	54,034,793	24,507,076	409,533	244,289,323	268,111,253
茨城	759,552	533,473,281	376,158,553	643,844	430,468,760	368,167,331	567,350	360,983,186	340,018,793	76,494	69,065,574	28,148,539	562,005	387,503,157	368,167,331
栃木	532,551	363,599,790	260,964,779	449,782	292,161,456	255,507,056	392,410	240,379,082	234,077,801	57,372	51,782,374	21,429,255	391,467	261,322,677	255,507,056
群馬	567,675	376,493,242	287,559,369	479,822	302,113,395	281,396,921	418,846	247,299,712	257,182,620	60,976	54,813,684	24,214,301	421,658	273,127,839	281,396,921
埼玉県	1,891,293	1,453,639,955	940,521,128	1,600,140	1,160,004,009	922,150,576	1,408,244	871,362,576	847,940,549	191,896	188,641,433	74,210,026	1,416,065	1,057,510,895	922,150,576
千葉県	1,613,061	1,283,525,805	809,472,967	1,358,877	1,020,341,707	793,276,302	1,195,806	957,785,479	728,611,286	163,071	162,556,228	64,665,016	1,206,666	933,920,661	793,276,302
東京都	2,974,613	2,365,806,979	1,444,553,601	2,474,435	1,836,615,162	1,414,569,061	2,126,793	1,492,028,399	1,271,985,960	347,642	344,586,764	142,583,102	2,197,814	1,674,130,961	1,414,569,061
新潟	2,288,109	1,955,063,472	1,134,451,789	1,905,211	1,520,458,770	1,111,866,877	1,677,503	1,284,620,030	1,021,833,242	227,708	235,838,740	93,392,635	1,691,912	1,392,392,607	1,111,866,877
	738,318	479,375,561	373,414,124	615,009	377,416,600	365,961,900	539,138	309,608,485	337,273,865	75,871	67,808,115	28,688,035	536,798	337,813,522	365,961,900
富山県	362,907	265,327,529	188,064,872	299,556	207,260,881	184,407,790	256,839	167,391,958	166,923,459	42,717	39,868,923	17,484,331	265,192	187,845,304	184,407,790
石川県	351,561	237,146,359	180,563,104	293,671	186,871,296	175,761,197	252,417	150,071,005	159,819,437	41,254	36,800,292	16,930,759	259,402	169,578,897	175,761,197
福井県	248,107	173,531,715	127,856,389	207,899	139,479,992	125,367,189	176,720	110,858,198	112,703,361	31,179	28,621,794	12,663,828	182,438	125,581,969	125,367,189
山梨県	233,012	144,283,409	116,303,480	197,245	116,769,067	113,743,768	170,374	93,781,964	102,995,316	26,871	22,987,102	10,748,152	173,227	104,989,851	113,743,768
	677,328	456,728,168	354,436,148	570,625	366,430,576	346,955,261	499,562	302,138,405	319,038,271	71,063	64,292,170	27,916,990	503,896	331,769,881	346,955,261
岐阜県	610,730	421,035,104	307,393,863	507,566	330,829,473	301,400,537	438,439	269,283,946	274,085,535	69,127	61,545,527	27,315,002	445,471	300,716,559	301,400,537
静岡県	1,137,297	838,017,611	578,918,313	954,833	665,316,995	567,780,790	830,797	586,081,441	571,811,934	124,036	117,235,554	49,948,856	841,956	604,772,445	567,780,790
愛知県	1,931,308	1,509,509,842	965,065,827	1,607,343	1,185,516,173	944,153,295	1,407,224	986,130,104	863,355,399	200,119	199,386,069	80,797,906	1,426,634	1,087,257,725	944,153,295
三重県	535,533	385,662,744	271,866,641	446,271	304,453,070	266,318,810	395,489	256,582,175	246,765,953	50,782	46,890,895	19,552,857	394,510	277,671,709	266,318,810
滋賀県	388,136	290,570,505	197,522,022	324,944	231,244,579	193,529,686	286,491	194,771,762	178,852,831	38,453	36,472,818	14,676,855	286,528	210,532,645	193,529,686
京都府	710,326	510,178,711	350,513,714	593,305	398,329,357	343,800,382	519,405	329,577,350	312,891,373	73,900	68,751,807	30,909,008	535,312	369,330,700	343,800,382
大阪府	2,320,283	1,750,352,444	1,114,082,951	1,920,963	1,347,105,677	1,089,526,144	1,695,665	1,125,897,483	997,421,784	225,298	221,208,194	92,104,361	1,729,482	1,246,213,501	1,089,526,144
兵庫県	1,571,454	1,223,281,911	766,342,514	1,295,303	935,412,606	793,103,526	1,146,778	788,580,058	692,339,690	148,525	146,832,547	57,763,837	1,151,757	859,082,932	750,103,526
奈良県	384,290	293,490,024	190,081,786	320,396	230,401,127	186,381,379	283,881	194,136,112	171,469,721	36,515	36,265,015	14,911,658	284,006	211,650,213	186,381,379
和歌山県	278,669	180,618,265	131,871,026	228,162	137,484,258	129,060,392	204,220	116,476,174	119,585,015	23,942	21,008,084	9,475,377	203,122	126,391,860	129,060,392
鳥取県	183,896	112,741,720	91,671,442	153,133	88,942,875	89,793,401	133,626	72,812,522	82,672,857	19,507	16,130,352	7,120,544	133,420	79,581,053	89,793,401
徳島県	238,215	146,428,218	121,484,577	197,210	114,929,902	119,037,385	171,176	93,487,609	108,792,314	26,034	21,442,293	10,245,070	173,832	103,925,544	119,037,385
岡山県	594,390	420,563,476	304,919,648	494,549	330,080,191	298,488,844	430,939	271,125,006	272,337,372	63,610	58,955,185	26,151,472	439,495	301,488,419	298,488,844
広島県	862,505	633,309,699	431,874,600	712,731	489,709,653	423,068,601	619,264	401,081,212	385,281,818	93,467	88,628,440	37,786,784	631,290	447,746,121	423,068,601
山口県	484,200	342,603,511	239,621,495	395,897	258,443,216	235,180,538	347,127	214,339,405	215,701,064	48,770	44,103,812	19,479,474	350,564	236,543,680	235,180,538
徳島県	231,512	138,945,094	112,196,521	195,232	110,954,180	109,732,445	170,033	90,235,113	100,001,553	25,199	20,719,067	9,730,892	171,095	99,801,101	109,732,445
香川県	312,243	211,504,762	160,361,400	261,131	167,458,913	157,059,557	225,694	135,897,569	142,429,193	35,437	31,561,343	14,630,364	230,954	152,176,338	157,059,557
愛媛県	441,593	271,453,554	215,515,066	367,870	209,801,970	210,484,987	323,478	172,452,996	176,696,899	44,392	37,348,974	16,788,088	322,112	190,489,418	210,484,987
高知県	230,456	132,814,296	111,270,101	194,210	105,058,110	109,063,460	171,122	86,281,758	99,972,935	23,088	18,776,353	9,090,525	173,548	96,299,384	109,063,460
福岡県	1,394,652	959,167,182	656,274,782	1,153,900	732,327,426	640,011,313	996,981	592,630,245	579,816,873	156,919	139,697,181	60,194,440	1,007,919	662,494,805	640,011,313
佐賀県	238,633	139,816,137	117,909,813	198,274	108,864,580	114,941,981	170,520	87,010,864	104,494,599	27,754	21,853,716	10,447,382	172,237	97,331,095	114,941,981
熊本県	408,223	246,556,176	190,992,219	337,927	187,638,361	186,507,690	294,808	152,753,262	170,667,033	43,119	34,885,099	15,840,657	292,848	169,6	

第4表(続) 厚生年金保険(第1号) 都道府県別年金受給権者状況(新法厚生年金保険)
(月末現在)

都道府県別	老 厚 生 年 金																
	基 礎 ま た は 定 額 あ り								特 別 支 給								
	基礎繰上げあり				基礎及び定額なし				計			退 職			在 職		
	基礎繰上げあり		基礎及び定額なし		基礎繰上げあり		基礎及び定額なし		計			退 職			在 職		
	件数	年金額	(別掲)基礎年金額	件数	年金額	(別掲)基礎年金額	件数	年金額	件数	年金額	(別掲)基礎年金額	件数	年金額	(別掲)基礎年金額	件数	年金額	(別掲)基礎年金額
	千円	千円	千円	千円	千円	千円	千円	千円	千円	千円	千円	千円	千円	千円	千円	千円	千円
平成 29 年 4月	1,947,002	661,247,899	1,030,113,806	23,184,553	16,810,761,394	15,508,140,369	3,472,763	1,804,581,244	4,448,791	2,466,194,573	127,879,184	2,871,098	1,256,076,637	109,286,071	1,577,693	1,210,117,936	18,593,113
5月	1,949,654	662,838,802	1,032,010,169	23,248,437	16,852,947,903	15,551,071,486	3,430,103	1,772,344,758	4,403,647	2,441,599,283	125,704,171	2,869,207	1,266,858,507	107,503,451	1,534,440	1,174,740,776	18,200,720
6月	1,953,087	664,763,381	1,034,305,156	23,304,910	16,871,484,583	15,591,902,478	3,430,503	1,771,604,029	4,396,277	2,433,666,306	123,787,631	2,848,571	1,250,357,734	105,601,106	1,547,706	1,183,308,572	18,186,525
7月	1,954,820	665,959,510	1,035,685,515	23,356,630	16,891,591,110	15,629,647,251	3,414,482	1,761,483,761	4,371,555	2,416,858,345	121,729,100	2,823,291	1,235,709,492	103,664,890	1,548,264	1,181,148,852	18,064,210
8月	1,957,931	667,741,377	1,037,812,029	23,508,258	16,938,038,652	15,698,147,582	3,396,997	1,747,094,660	4,347,574	2,396,866,279	119,401,052	2,800,580	1,222,823,130	101,494,467	1,546,994	1,174,043,149	17,906,585
9月	1,961,601	669,314,925	1,039,593,483	23,762,851	16,997,373,241	15,785,100,336	3,426,281	1,749,089,851	4,375,811	2,392,705,108	117,734,379	2,815,150	1,215,207,597	99,998,998	1,560,661	1,177,497,511	17,735,381
北 海 道	63,271	24,555,635	32,216,901	1,099,553	633,379,071	701,640,008	162,282	68,889,409	207,403	96,278,708	4,900,172	132,833	46,706,108	3,948,749	74,570	49,572,600	951,422
青 島 手	41,164	9,031,538	20,812,033	238,893	120,213,838	153,949,481	42,702	15,944,318	56,790	24,184,557	2,385,088	38,092	13,030,448	18,698	11,154,109	341,151	
岩 手 県	23,646	5,585,508	12,656,789	253,452	142,195,294	172,135,677	44,468	19,319,350	56,201	27,836,143	1,323,876	35,405	14,410,918	1,132,116	20,796	13,425,225	191,760
宮 城 県	61,755	20,835,058	33,080,746	383,410	264,816,178	257,224,008	64,830	31,836,018	88,786	48,064,009	4,882,526	57,950	25,017,438	4,101,118	30,836	23,046,571	781,408
秋 田 県	46,523	14,174,427	25,215,904	203,306	111,971,522	137,192,154	35,460	15,750,063	49,633	23,905,094	3,636,898	32,630	13,206,907	3,109,035	17,003	10,698,188	527,863
山 形 県	54,790	17,329,729	30,520,046	203,487	125,623,975	142,929,399	34,945	16,946,595	49,743	26,300,171	4,011,567	31,958	14,605,843	3,470,079	17,785	11,694,327	541,488
福 島 県	54,212	16,587,339	29,271,700	355,321	227,701,984	238,839,553	63,093	30,874,990	84,535	46,216,866	3,982,310	55,077	25,839,201	3,408,920	29,458	20,377,665	573,389
茨 城 県	59,022	16,332,899	31,558,426	502,983	371,170,257	336,608,905	81,839	42,545,603	106,120	59,824,154	3,527,082	70,708	32,347,175	3,137,051	35,412	27,476,979	390,032
栃 木 県	62,279	21,761,196	33,528,141	329,188	239,561,623	221,978,914	58,315	30,838,637	78,712	44,673,141	5,162,286	52,206	24,639,847	2,737,829	26,506	20,033,924	476,456
群 馬 県	50,446	16,077,121	27,465,240	371,212	257,050,718	253,931,681	58,164	28,985,556	75,139	39,869,063	2,794,431	48,734	20,727,604	2,461,529	26,405	19,141,458	332,902
埼 玉 県	121,373	41,041,848	63,836,101	1,294,692	1,016,469,407	858,314,474	184,075	102,493,114	233,251	133,581,885	5,938,377	152,699	66,641,625	5,181,578	80,552	66,940,260	756,799
千 葉 県	83,242	29,761,179	43,903,402	1,123,424	904,159,482	749,372,900	192,912	86,421,047	192,912	111,491,677	4,120,499	125,845	54,704,950	67,067	56,786,727	679,267	
東 京 都	149,541	57,858,957	76,960,313	2,048,273	1,616,272,003	1,337,608,749	276,621	162,484,202	339,829	199,900,052	7,405,163	210,964	93,680,655	6,111,213	128,865	106,219,397	1,293,950
新 潟 県	93,688	35,958,500	49,057,036	1,598,224	1,356,434,107	1,062,809,841	213,299	128,066,162	264,887	160,794,190	5,169,941	172,210	78,690,240	92,677	82,103,951	823,194	
	51,442	14,803,641	28,153,357	485,356	323,009,882	337,808,543	78,211	39,603,078	101,232	58,328,235	3,161,495	64,939	32,044,682	2,769,726	36,293	26,283,553	391,769
富 山 県	13,597	4,353,144	7,560,421	251,595	183,492,159	176,847,369	34,364	19,415,577	43,155	27,032,100	692,887	24,775	12,872,098	561,822	18,380	14,160,002	131,065
石 川 県	13,783	4,216,067	7,577,284	245,619	165,362,830	169,172,912	34,269	17,292,399	42,922	24,250,256	683,505	25,589	11,684,776	552,812	17,333	12,565,479	130,693
福 山 県	10,901	2,917,972	5,970,504	171,537	122,663,996	119,396,684	25,461	13,898,023	32,103	19,990,908	498,145	18,712	9,980,783	424,902	13,391	10,010,124	73,243
山 梨 県	27,270	8,530,055	14,564,516	145,957	96,459,796	99,178,952	24,018	11,779,216	31,732	16,198,379	1,668,914	20,254	8,244,516	1,417,538	11,478	7,953,863	252,276
長 野 県	33,752	11,426,371	18,543,616	470,144	320,343,510	328,411,645	66,729	34,660,694	83,657	46,565,463	2,198,744	51,650	23,524,809	1,863,038	32,007	23,040,654	335,707
岐 阜 県	35,351	10,091,005	19,328,728	410,120	290,625,553	282,071,809	62,095	30,112,914	77,673	41,279,809	1,351,051	47,526	19,810,554	1,164,712	30,147	21,469,256	186,339
愛 知 県	61,793	18,500,838	33,918,759	780,163	586,271,607	533,842,031	112,877	60,544,550	144,781	83,997,353	4,081,316	91,561	53,220	41,028,005	3,541,217	50,100,348	540,100
三 重 県	87,501	28,522,052	46,354,986	1,339,133	1,058,735,672	897,798,308	180,709	98,258,448	228,581	134,161,311	4,414,528	145,759	65,673,174	3,832,065	82,822	68,488,137	582,463
滋 賀 県	25,746	9,595,028	14,170,798	368,764	268,076,681	252,148,012	51,761	26,781,361	66,409	38,968,288	1,336,222	43,695	21,290,962	1,167,135	22,714	17,677,326	169,086
	32,414	14,522,087	18,322,319	254,114	196,010,558	175,207,367	38,416	20,711,935	51,072	30,387,063	1,896,143	33,452	16,450,607	1,625,539	17,620	13,936,456	270,604
京 都 府	53,107	22,939,487	27,535,823	482,205	346,391,213	316,264,559	57,993	28,998,658	76,675	40,060,365	2,999,954	49,493	20,226,939	2,418,199	27,182	19,833,425	581,755
大 阪 府	104,508	39,757,581	52,695,936	1,624,974	1,206,455,920	1,036,830,208	191,481	100,892,176	244,075	133,971,910	5,878,310	159,907	67,755,155	4,896,537	84,168	66,216,755	981,773
兵 庫 県	74,411	29,299,204	38,923,516	1,077,346	829,783,727	711,180,010	143,546	76,329,674	182,647	103,754,858	3,689,270	119,918	52,541,064	3,150,867	62,729	51,213,793	538,403
奈 良 県	20,331	6,521,300	10,697,292	263,675	205,128,913	175,684,088	36,390	18,750,914	45,820	24,225,733	976,996	31,330	12,624,356	848,464	14,490	11,601,377	128,532
和 歌 山 県	25,281	9,693,369	13,455,655	177,841	116,698,490	115,604,737	25,040	11,092,398	32,892	16,215,599	1,221,810	23,100	9,266,296	1,085,645	9,792	6,949,303	136,165
鳥 取 県	10,368	3,549,341	5,735,141	123,052	76,031,712	84,058,260	19,713	9,361,822	25,273	13,416,130	736,107	15,876	7,126,996	624,247	9,397	6,289,134	111,860
島 根 県	11,337	3,350,069	6,419,525	162,495	100,575,475	112,617,859	23,378	11,004,358	29,907	16,330,133	661,541	18,195	8,554,515	556,856	11,712	7,775,671	104,685
岡 山 県	18,917	7,443,182	10,367,045	420,578	294,045,238	288,121,798	55,054	28,591,772	69,482	40,191,265	1,196,041	43,383	20,643,542	992,108	26,099	19,547,723	203,933
広 島 県	23,253	9,338,070	12,530,129	608,037	438,408,052	410,538,473	81,441	41,963,532	102,224	56,938,173	1,624,792	63,349	27,504,019	1,322,069	38,875	29,434,153	302,722
山 口 県	13,096	4,823,051	7,160,817	337,688	231,720,629	228,019,721	45,333	21,899,536	57,512	31,554,451	877,736	36,760	16,065,694	740,290	20,752	15,488,756	137,445
徳 島 県	14,533	4,941,781	7,506,139	156,562	94,859,320	102,226,306	24,137	11,153,079	31,247	16,515,076	857,096	20,547	9,332,920	717,649	10,700	7,182,156	139,447
香 川 県	7,789	2,744,939	4,209,998	223,165	149,431,400	152,849,560	30,177	15,282,575	37,687	21,256,525	499,745	23,207	10,717,270	425,843	14,480	10,539,255	73,902
愛 媛 県	22,129	6,373,868	11,635,878	299,983	184,115,550	198,849,108	45,758	19,312,552	57,527	27,418,777	1,055,736	37,712	14,116,090	922,738	19,815	13,302,687	132,999
高 知 県	15,021	5,082,297	7,645,521	158,527	91,217,087	101,417,939	20,662	8,758,726	27,319	13,526,903	851,927	17,965	7,381,144	727,738	9,354	6,1	

第4表(続) 厚生年金保険(第1号) 都道府県別年金受給権者状況(新法厚生年金保険)
(月末現在)

都道府県別	老 年 金 厚 生 年 金																	
	繰 上 げ 支 給									6 5 歳 以 上 本 来								
	計			退 職			在 職			計			退 職			在 職		
	件数	年金額	(別掲)基礎年金額	件数	年金額	(別掲)基礎年金額	件数	年金額	(別掲)基礎年金額	件数	年金額	(別掲)基礎年金額	件数	年金額	(別掲)基礎年金額	件数	年金額	(別掲)基礎年金額
	千円	千円	千円	千円	千円	千円	千円	千円	千円	千円	千円	千円	千円	千円	千円	千円	千円	千円
平成 29 年	47,322	29,969,405	22,099,610	35,605	21,755,672	16,397,393	11,717	8,213,733	5,702,217	23,827,946	16,508,884,940	16,132,140,974	21,813,372	14,386,648,299	14,771,547,197	2,014,574	2,122,236,641	1,360,593,777
4月	48,217	30,537,545	22,528,198	36,219	22,121,016	16,691,777	11,998	8,416,529	5,836,421	23,894,592	16,542,850,329	16,177,606,117	21,909,350	14,444,558,331	14,838,897,043	1,985,242	2,098,291,998	1,338,709,074
5月	49,638	31,430,051	23,210,017	37,164	22,690,382	17,139,889	12,474	8,739,669	6,070,128	23,959,142	16,568,094,890	16,220,695,779	21,945,542	14,445,809,862	14,863,234,780	2,013,600	2,122,285,028	1,357,460,999
6月	50,632	32,061,699	23,688,421	37,846	23,117,699	17,467,305	12,786	8,944,001	6,221,117	24,018,675	16,594,019,102	16,260,175,077	21,988,358	14,457,931,448	14,891,674,008	2,030,317	2,136,087,653	1,368,501,068
7月	51,857	32,813,665	24,274,087	38,716	23,630,181	17,877,426	13,141	9,183,484	6,396,661	24,176,757	16,645,272,675	16,331,105,537	22,123,914	14,496,844,593	14,950,205,105	2,052,843	2,148,428,082	1,380,900,432
8月	52,906	33,402,012	24,732,766	39,456	24,021,813	18,191,533	13,450	9,380,199	6,541,233	24,433,465	16,710,434,367	16,419,908,665	22,343,681	14,539,274,472	15,022,357,589	2,089,784	2,171,159,895	1,397,551,076
9月																		
北 海 道	2,120	1,271,098	983,895	1,380	801,573	627,216	740	469,525	356,678	1,102,931	619,666,556	716,696,778	995,298	519,176,491	646,034,535	107,633	100,490,065	70,662,243
青 島 手	926	418,097	431,890	736	316,835	340,425	190	101,262	91,465	262,760	119,253,116	170,040,555	243,225	103,080,949	157,022,567	19,535	16,172,167	13,017,988
岩 手 城	673	360,246	321,071	495	253,322	231,798	178	106,924	89,273	261,908	137,131,988	180,711,865	239,119	116,738,318	164,778,714	22,789	20,393,670	15,933,151
宮 城 田	1,496	874,544	705,023	1,086	597,001	504,172	410	277,543	200,851	415,953	265,205,792	281,372,461	375,542	224,107,594	253,712,711	40,411	41,098,198	27,659,750
秋 田	914	482,654	442,923	677	332,248	323,639	237	150,406	119,283	233,033	116,380,402	156,831,354	216,395	101,278,873	145,415,444	16,638	15,101,529	11,415,910
山 形	1,164	585,077	571,157	878	411,089	425,967	286	173,988	145,190	240,541	131,825,894	167,260,956	222,255	114,225,683	154,347,817	18,286	17,600,211	12,913,140
福 島	1,212	702,154	572,775	938	527,716	437,548	274	174,438	135,226	384,250	226,140,304	261,213,400	350,363	193,255,442	237,812,807	33,887	32,884,862	23,400,594
茨 城 木	1,429	901,572	667,627	1,172	719,380	541,907	257	182,192	125,720	531,020	364,578,471	359,246,968	490,921	324,093,837	332,239,196	40,099	40,484,635	27,007,772
栃 木	1,332	845,217	629,668	1,047	641,561	490,730	285	203,656	138,938	366,358	243,856,430	247,688,586	336,296	212,988,830	227,314,791	30,062	30,867,601	20,373,795
群 馬	1,120	684,246	525,164	890	521,752	412,716	230	162,494	112,448	399,685	258,320,157	274,532,902	365,907	223,569,685	251,256,503	33,778	34,750,472	23,276,399
埼 玉	2,438	1,715,008	1,135,824	1,856	1,267,547	853,332	582	447,461	282,492	1,347,562	1,007,289,623	899,848,081	1,239,041	889,122,031	828,552,913	108,521	118,167,592	71,295,168
埼 玉	2,011	1,387,976	948,529	1,506	1,005,659	704,145	505	382,317	244,384	1,147,726	889,416,055	772,599,179	1,054,209	786,771,563	710,572,102	93,517	102,644,492	62,027,077
東 京	3,607	2,461,003	1,654,309	2,709	1,776,515	1,230,033	898	684,488	424,276	2,086,120	1,584,417,075	1,363,725,489	1,874,553	1,355,649,991	1,228,351,782	211,567	228,767,084	135,373,707
神 奈 川	2,318	1,738,691	1,085,663	1,752	1,288,380	813,964	566	450,311	271,699	1,611,183	1,325,037,905	1,080,739,922	1,480,145	1,176,722,439	994,738,117	131,038	148,315,465	86,001,805
富 山	1,100	659,178	538,792	830	474,994	399,423	270	184,184	139,369	508,210	314,762,135	358,105,101	469,587	274,339,056	330,568,277	38,623	40,423,079	27,536,824
石 川	409	271,826	193,578	306	192,450	141,387	103	79,377	52,191	252,965	177,013,951	180,685,007	229,217	152,055,047	163,825,209	23,748	24,958,904	16,859,798
福 井	449	288,669	213,664	323	194,478	150,466	126	94,191	63,197	247,897	160,357,360	173,642,839	224,477	136,674,020	157,228,883	23,420	23,683,340	16,413,956
山 梨	339	214,228	161,912	262	157,954	123,327	77	56,274	38,585	173,968	117,906,666	123,338,550	156,523	99,723,848	111,017,838	17,455	18,182,818	12,320,713
山 梨	606	348,916	286,547	443	230,462	205,173	163	118,455	81,375	163,246	98,932,161	110,346,958	148,287	84,343,596	100,167,367	14,959	14,588,566	10,179,590
長 野	1,084	689,855	525,141	812	492,327	387,483	272	197,528	137,657	481,368	315,267,413	340,008,434	443,220	275,093,825	313,137,674	38,148	40,173,588	26,870,760
岐 阜	699	430,860	336,410	526	307,057	250,632	173	123,803	85,779	425,302	285,764,688	296,142,543	387,137	246,676,683	269,663,039	38,165	39,088,005	26,479,504
静 岡	1,863	1,226,578	894,521	1,457	920,656	692,279	406	305,922	202,243	800,819	573,029,788	555,875,280	731,462	498,632,864	507,609,385	69,357	74,396,925	48,265,895
愛 知	2,266	1,575,621	1,065,610	1,757	1,194,924	816,346	509	380,698	249,264	1,358,722	1,031,830,806	922,205,218	1,244,493	905,058,538	844,525,074	114,229	126,772,268	77,680,144
重 慶	714	477,368	338,246	554	361,244	261,248	160	116,124	76,998	376,261	262,460,476	262,010,550	348,752	233,888,649	243,047,230	27,509	28,571,827	18,963,320
滋 賀	695	490,290	333,363	499	344,613	236,790	196	145,677	96,573	271,071	198,231,192	189,350,842	250,740	176,254,392	175,304,093	20,331	21,976,800	14,046,749
京 都	1,164	771,865	535,042	785	500,354	354,098	379	271,511	180,944	508,920	351,685,444	334,437,317	463,520	304,249,339	305,067,034	45,400	47,436,106	29,370,284
都 府 府	3,089	2,158,366	1,404,743	2,257	1,539,505	1,008,016	832	618,861	396,727	1,653,024	1,191,043,522	1,063,714,901	1,515,642	1,040,669,580	975,461,677	137,382	150,373,942	88,253,224
大 阪	1,936	1,390,271	888,622	1,433	1,012,208	646,213	503	382,033	242,409	1,097,366	816,423,488	733,439,754	1,013,829	723,661,818	677,949,526	83,537	92,761,670	55,490,228
和 歌 山	508	343,546	238,909	384	251,889	178,846	124	91,657	60,063	270,661	202,134,942	182,048,555	249,217	178,182,657	167,713,557	21,444	23,952,285	14,334,998
和 歌 山	478	273,707	223,276	392	218,250	181,020	86	55,457	42,256	193,233	119,873,228	126,271,106	179,374	106,120,771	117,144,859	13,859	13,752,457	9,126,248
鳥 取	358	199,947	172,064	273	144,311	128,656	85	55,636	43,409	126,517	74,514,692	87,983,692	116,635	64,912,959	81,143,115	9,882	9,601,733	6,840,577
島 根	372	212,950	180,261	265	145,772	125,275	107	67,178	54,986	165,618	97,401,405	116,989,739	151,589	84,031,759	107,060,768	14,029	13,369,646	9,928,972
岡 山	780	482,274	367,180	580	353,260	269,970	200	129,014	97,210	420,235	285,836,436	293,235,798	383,623	247,495,440	267,981,182	36,612	38,340,996	25,254,616
広 島	920	600,013	430,903	684	426,777	312,726	236	173,236	118,177	603,886	426,792,070	415,7						

第4表(続) 厚生年金保険(第1号) 都道府県別年金受給権者状況(新法厚生年金保険)
(月末現在)

都道府県別	老 齢 厚 生 年 金									老 齢 相 当								
	繰 下 げ 支 給																	
	計			退 職			在 職			計			退 職			在 職		
	件数	年金額	(別掲)基礎年金額	件数	年金額	(別掲)基礎年金額	件数	年金額	(別掲)基礎年金額	件数	年金額	(別掲)基礎年金額	件数	年金額	(別掲)基礎年金額	件数	年金額	(別掲)基礎年金額
	千円	千円		千円	千円		千円	千円		千円	千円		千円	千円		千円	千円	
平成 29 年 4月	280,259	271,541,620	256,134,406	241,196	218,581,856	222,339,382	39,063	52,959,764	33,795,023	14,889,180	16,891,519,397	9,072,291,585	12,089,352	13,720,179,147	7,904,859,127	2,799,828	3,171,340,250	1,167,432,458
5月	281,738	273,144,306	257,243,169	242,524	219,904,802	223,315,592	39,214	53,239,504	33,927,576	14,904,876	16,901,144,180	9,101,465,686	12,162,526	13,786,442,093	7,952,183,809	2,742,350	3,114,702,087	1,149,281,877
6月	283,443	274,660,745	258,514,206	243,628	220,663,617	224,114,636	39,815	53,997,128	34,399,570	14,934,277	16,915,676,664	9,125,787,293	12,162,171	13,770,978,503	7,961,442,903	2,772,106	3,144,698,161	1,164,344,389
7月	285,070	276,095,235	259,740,168	244,804	221,576,452	224,996,436	40,266	54,518,784	34,743,732	14,956,659	16,923,778,749	9,149,512,520	12,171,175	13,768,415,589	7,975,616,208	2,785,484	3,155,363,160	1,173,896,312
8月	286,998	277,922,271	261,178,935	246,601	223,363,868	226,381,096	40,397	54,558,403	34,797,840	14,983,702	16,936,098,961	9,179,423,902	12,189,628	13,779,345,701	7,996,633,193	2,794,074	3,156,753,260	1,182,790,709
9月	288,551	279,236,530	262,318,009	247,672	224,053,669	227,146,982	40,879	55,182,861	35,171,027	15,012,874	16,949,989,794	9,205,130,829	12,200,324	13,776,266,855	8,010,952,858	2,812,550	3,173,722,939	1,194,177,971
北海道	12,652	9,607,754	11,276,064	10,790	7,385,150	9,698,093	1,862	2,222,604	1,577,972	595,754	609,804,741	351,388,175	460,049	469,577,627	292,834,505	135,705	140,227,114	58,553,670
	2,283	1,333,924	1,903,982	1,964	988,118	1,638,372	319	345,806	265,610	134,634	117,841,201	77,463,080	107,497	92,747,012	67,196,455	27,137	25,094,189	10,266,625
	2,784	1,771,776	2,435,654	2,413	1,329,916	2,119,154	371	441,861	316,500	160,484	141,900,426	95,052,406	126,673	110,005,188	81,734,529	33,811	31,895,238	13,317,876
	3,760	3,342,909	3,344,744	3,147	2,582,678	2,827,559	613	760,231	517,185	262,598	276,447,241	157,405,767	206,654	215,426,864	133,451,528	55,944	61,020,376	23,954,239
	1,709	1,127,861	1,496,883	1,473	840,661	1,287,243	236	287,200	209,640	140,354	120,015,583	82,075,619	113,868	95,588,295	72,100,420	26,486	24,427,288	9,975,199
山形県	1,774	1,189,158	1,606,305	1,519	897,213	1,378,393	255	291,945	227,913	160,189	138,812,361	96,226,941	130,747	110,855,569	84,725,539	29,442	27,956,792	11,501,402
	2,629	2,104,989	2,342,768	2,169	1,507,160	1,944,901	460	597,829	397,866	256,279	239,123,239	150,987,362	205,025	188,296,724	130,350,589	51,254	50,826,516	20,636,773
	5,275	4,744,562	4,725,654	4,549	3,822,794	4,100,639	726	921,768	625,015	329,292	377,154,737	200,738,446	272,624	313,201,426	178,383,310	56,668	63,953,310	22,355,136
	3,380	2,786,667	2,974,516	2,861	2,108,844	2,534,450	519	677,823	440,066	234,421	255,097,393	151,503,256	190,851	206,900,317	123,902,551	43,570	48,197,075	17,600,705
	3,878	3,239,929	3,544,424	3,315	2,480,671	3,051,872	563	759,258	492,553	243,012	260,551,623	150,432,403	196,737	209,558,159	130,475,961	46,275	50,993,463	19,956,442
埼玉県	16,889	17,417,494	15,228,294	14,648	14,331,374	13,352,726	2,241	3,086,120	1,875,568	810,779	1,016,079,207	502,351,718	667,833	840,911,119	442,176,144	142,946	175,168,089	60,175,574
	16,228	18,045,999	14,928,828	14,246	15,303,307	13,214,540	1,982	2,742,692	1,714,288	694,257	902,692,778	435,030,412	573,315	751,638,516	383,260,822	120,942	151,054,262	51,769,591
	44,879	49,837,032	41,784,100	38,567	40,921,237	36,292,932	6,312	8,915,794	5,491,168	1,230,948	1,588,906,280	752,466,439	979,432	1,273,180,608	640,731,341	251,516	315,725,673	111,735,098
	26,823	32,887,984	24,871,350	23,396	27,918,971	21,934,414	3,427	4,969,013	2,936,936	996,897	1,353,866,669	626,613,853	826,895	1,134,303,988	553,971,930	170,002	219,562,680	72,641,923
	4,467	3,667,052	4,156,512	3,782	2,749,752	3,536,440	685	917,299	620,073	350,615	332,436,748	213,424,364	287,739	268,095,745	188,543,234	62,876	64,341,003	24,881,130
富山県	3,027	2,943,004	2,836,317	2,541	2,272,364	2,395,040	486	670,640	441,277	183,827	186,795,429	115,315,182	148,551	148,915,669	100,248,194	35,276	37,879,760	15,066,988
	2,403	1,975,011	2,210,189	2,028	1,517,730	1,887,276	375	457,282	322,913	162,504	162,632,009	100,347,231	130,083	128,165,543	86,278,787	32,421	34,466,466	14,068,444
	1,489	1,368,190	1,368,581	1,223	995,612	1,137,295	266	372,578	231,287	126,832	124,265,778	77,837,124	101,147	97,058,410	66,907,825	25,685	27,207,367	10,929,299
	1,661	1,289,610	1,440,149	1,390	963,391	1,205,238	271	326,219	94,541	98,320,459	74,835	97,204,236	74,835	77,204,236	48,948,897	19,706	21,116,223	8,580,863
	4,516	3,907,844	4,222,942	3,880	3,027,444	3,650,076	636	880,401	572,866	316,058	319,011,626	198,494,797	259,933	258,722,381	174,578,653	56,125	60,289,246	23,916,143
岐阜県	3,892	3,354,115	3,570,533	3,250	2,489,653	3,007,152	642	864,462	563,381	262,254	287,198,084	164,545,200	211,157	230,389,650	142,437,247	51,097	56,808,434	22,107,953
	7,370	7,063,276	6,909,673	6,317	5,558,574	5,969,053	1,053	1,504,702	940,619	530,852	587,668,945	332,150,644	434,302	477,977,605	290,197,605	96,550	109,691,340	42,002,812
	17,774	17,948,434	16,467,939	15,215	14,203,468	14,181,904	2,559	3,744,966	2,286,035	863,457	1,052,835,055	544,611,095	709,608	865,986,952	477,147,700	153,849	186,848,103	67,463,395
	2,887	2,546,938	2,633,792	2,488	2,021,320	2,290,340	399	525,617	343,452	241,204	268,990,614	151,351,114	202,749	225,340,511	135,382,309	38,455	43,650,103	15,968,805
	2,106	2,136,034	1,949,338	1,800	1,722,149	1,686,408	306	413,885	262,929	176,759	204,959,497	110,679,869	147,269	170,852,059	98,533,215	29,490	34,107,438	12,146,654
京都府	6,546	5,811,684	5,828,068	5,607	4,600,918	5,052,042	939	1,210,765	776,026	298,030	345,058,137	184,136,288	242,666	281,438,275	158,858,808	55,364	63,619,862	25,277,480
	20,775	19,931,879	18,528,190	17,859	15,933,243	16,055,554	2,916	3,998,636	2,472,636	969,340	1,174,678,049	594,702,671	799,034	968,688,666	518,366,227	170,306	205,989,383	76,336,444
	13,354	13,843,989	12,085,881	11,598	11,364,967	10,593,084	1,756	2,479,022	1,492,797	669,760	827,716,022	416,908,000	556,333	690,442,466	369,052,617	113,427	137,273,555	47,855,383
	3,407	3,696,906	3,116,919	2,950	3,077,210	2,728,853	457	619,696	388,066	157,892	203,765,750	99,561,526	130,591	169,928,440	87,414,116	27,301	33,837,310	12,147,410
	1,559	1,121,724	1,344,200	1,354	870,857	1,173,492	205	250,867	170,708	107,526	118,343,348	65,540,946	90,004	99,016,912	58,001,325	17,522	19,326,437	7,539,621
鳥島岡広	985	812,106	901,539	842	628,256	776,839	143	183,850	124,700	86,152	77,603,195	51,872,830	70,564	62,468,364	45,796,256	15,588	15,134,832	6,076,573
	1,313	985,415	1,205,843	1,127	755,563	1,049,415	186	229,851	156,428	111,846	100,433,836	68,823,603	90,881	80,261,156	60,092,415	20,965	20,172,680	8,731,188
	4,052	3,570,217	3,689,825	3,353	2,632,764	3,094,112	699	937,452	595,713	281,774	294,167,018	176,793,713	230,590	238,513,938	154,216,549	51,184	55,653,680	22,577,164
	5,701	5,379,397	5,258,013,															

第4表(続) 厚生年金保険(第1号) 都道府県別年金受給権者状況(新法厚生年金保険)
(月末現在)

都道府県別	通 老 相 当 ・ 25 年 未 満									障 害 厚 生 年 金			遺 族 厚 生 年 金			
	計			退 職			在 職									
	件数	年金額	(別掲)基礎年金額	件数	年金額	(別掲)基礎年金額	件数	年金額	(別掲)基礎年金額	件数	年金額	(別掲)基礎年金額	件数	年金額	(別掲)基礎年金額	
	千円	千円	千円	千円	千円	千円	千円	千円	千円	千円	千円	千円	千円	千円	千円	
平成 29 年 4 月	13,715,138	2,385,071,141	7,465,962,589	12,871,919	2,162,883,317	7,214,710,917	843,219	222,187,824	251,251,672	529,193	368,403,671	246,607,378	5,203,223	4,989,867,509	106,764,140	
5 月	13,723,318	2,386,987,283	7,481,615,969	12,894,774	2,167,000,563	7,234,224,055	828,544	219,986,720	247,391,910	529,906	368,700,736	247,389,802	5,208,919	4,993,563,329	107,590,587	
6 月	13,754,223	2,392,175,328	7,500,420,341	12,912,734	2,168,543,092	7,248,647,508	841,489	223,632,235	251,772,833	532,103	369,913,100	249,381,537	5,225,288	5,006,917,189	109,177,621	
7 月	13,769,273	2,395,255,632	7,515,820,246	12,923,124	2,169,919,503	7,262,186,431	846,149	225,336,129	253,633,815	533,636	370,782,486	250,824,404	5,234,518	5,013,344,673	110,352,239	
8 月	13,879,484	2,416,775,928	7,556,535,710	13,020,183	2,187,316,071	7,299,324,900	859,301	229,459,857	257,210,809	536,087	372,275,441	252,577,014	5,246,619	5,021,800,133	111,675,636	
9 月	14,137,859	2,465,788,224	7,619,562,990	13,245,635	2,226,290,696	7,356,742,244	892,224	239,497,527	262,820,746	538,090	373,503,882	254,175,383	5,255,685	5,028,457,389	112,338,725	
北海道	道	729,352	117,019,374	382,468,734	680,252	104,491,695	367,474,088	49,100	12,527,680	14,994,646	26,669	17,550,830	11,459,953	248,281	212,517,489	4,551,683
	青	188,125	27,348,495	97,298,435	176,520	24,669,338	93,848,845	11,605	2,679,157	3,449,590	5,802	3,537,022	2,919,423	59,275	38,876,197	1,341,091
	岩	161,082	25,199,727	89,740,060	150,759	22,727,286	86,527,252	10,323	2,472,441	3,212,808	6,397	3,958,555	2,833,732	60,590	43,389,629	1,570,026
	宮	247,397	41,040,014	132,898,987	231,071	36,877,846	127,694,032	16,326	4,162,167	5,204,955	9,359	6,386,388	4,300,029	90,461	76,711,897	2,481,553
	城	144,935	21,880,429	80,332,439	137,307	20,070,394	78,034,941	7,628	1,810,035	2,297,497	5,057	3,155,203	2,217,236	55,758	38,241,487	1,074,648
	山	133,033	21,087,938	77,223,044	125,863	19,284,258	74,896,716	7,170	1,803,679	2,326,328	5,731	3,538,023	2,636,850	51,125	36,958,587	1,101,344
	福	216,347	36,041,074	117,123,891	203,522	32,832,796	113,253,588	12,825	3,208,278	3,870,303	9,242	5,913,506	4,167,707	83,504	67,359,188	2,134,829
	島	314,552	52,894,023	167,428,885	294,726	47,781,760	161,635,482	19,826	5,112,264	5,793,403	10,183	7,149,546	5,272,849	105,525	96,274,975	2,718,372
	根	215,361	37,064,063	114,003,800	201,559	33,478,765	110,175,250	13,802	3,585,299	3,828,551	7,191	4,964,811	3,564,896	75,578	66,473,523	1,892,827
	群	236,810	41,561,773	130,964,518	222,109	37,741,552	126,706,659	14,701	3,820,220	4,257,859	8,253	5,593,586	4,289,580	79,600	68,786,261	1,872,867
青森県	玉	789,361	143,924,802	419,798,858	740,411	130,451,458	405,764,405	48,950	13,473,345	14,034,452	24,143	18,176,610	12,128,839	267,010	275,459,336	6,241,714
	栗	664,620	117,648,929	358,245,890	622,491	106,146,963	345,350,464	42,129	11,501,966	12,895,426	22,431	16,911,363	10,883,569	231,753	246,272,735	5,313,096
	京	1,243,487	247,708,882	662,102,623	1,147,361	218,847,791	631,254,619	96,126	28,861,091	30,848,003	42,684	31,959,296	20,611,924	457,494	497,232,521	9,372,616
	川	908,314	166,592,101	485,253,024	850,608	150,316,041	467,861,312	57,706	16,276,060	17,391,712	32,798	25,172,144	15,403,693	350,100	409,432,558	7,181,219
	潟	264,394	44,979,852	152,537,536	251,399	41,512,739	148,730,631	12,995	3,467,113	3,806,905	11,502	7,471,892	4,918,872	111,807	94,487,069	2,533,351
	山	115,729	20,465,452	69,092,608	108,288	18,476,289	66,675,265	7,441	1,989,163	2,417,343	5,435	3,642,492	2,528,828	57,916	54,424,156	1,128,254
	川	131,167	24,239,287	76,402,966	122,334	21,905,462	73,540,650	8,833	2,333,825	2,862,315	5,867	3,884,240	2,699,233	52,023	60,390,823	1,113,674
	井	81,067	15,214,214	47,530,065	75,573	13,799,787	45,795,536	5,494	1,414,427	1,734,529	4,093	2,703,910	1,641,519	36,115	31,347,814	847,682
	根	102,704	18,448,608	56,213,709	95,539	16,577,728	54,046,420	7,165	1,870,879	2,167,289	3,233	2,151,968	1,717,104	32,534	25,362,374	842,908
	長	254,567	47,418,949	148,460,464	239,629	43,416,025	144,459,618	14,938	4,002,925	4,000,847	11,099	7,251,078	5,417,331	95,604	83,046,514	2,063,557
岐阜県	卓	245,312	43,631,389	136,855,337	227,282	38,894,296	131,648,288	18,030	4,737,093	5,207,050	9,007	6,274,024	4,028,086	94,157	83,931,607	1,965,240
	岡	423,981	77,648,050	235,610,146	396,495	70,103,836	227,664,102	27,486	7,544,214	7,946,044	16,969	11,815,364	7,599,277	165,495	160,885,252	3,558,247
	静	743,886	132,681,118	399,542,200	697,616	120,143,152	386,207,689	46,270	12,537,965	13,334,510	29,961	21,799,251	14,387,538	294,004	302,194,418	6,514,994
	愛	205,067	35,462,456	114,967,696	192,740	32,221,665	111,383,644	12,327	3,240,792	3,584,052	8,477	5,865,325	3,926,875	80,785	75,344,349	1,620,956
	三	148,185	26,285,082	82,849,817	139,222	23,919,703	80,319,615	8,963	2,365,380	2,530,202	5,984	4,320,194	2,684,608	57,208	55,005,731	1,307,727
	京	295,275	53,271,220	159,664,093	276,739	48,139,275	154,032,565	18,536	5,131,945	5,631,528	11,001	7,864,657	4,727,771	106,020	103,984,697	1,985,561
	阪	951,623	172,427,628	494,823,474	896,631	157,208,817	479,055,557	54,992	15,218,811	15,767,917	37,308	26,864,677	17,672,768	362,012	376,382,090	6,884,039
	府	625,543	107,696,584	333,195,526	590,445	98,137,592	323,287,072	35,098	9,558,992	9,908,454	22,929	16,967,153	11,353,427	253,222	270,902,152	4,885,561
	和	162,504	26,635,377	86,819,853	153,290	24,207,672	84,055,605	9,214	2,427,705	2,764,248	5,230	3,911,345	2,567,657	58,664	59,177,552	1,132,750
	歌	120,636	19,140,909	63,519,446	114,216	17,459,262	61,583,690	6,420	1,681,647	1,935,756	4,190	2,889,757	1,926,017	46,317	40,244,251	884,617
鳥取県	取	66,981	11,339,679	37,920,572	63,062	10,344,159	36,876,601	3,919	995,520	1,043,971	2,879	1,796,877	1,341,344	27,884	22,001,968	536,696
	根	85,364	14,496,067	50,213,782	80,295	13,226,454	48,699,899	5,069	1,269,613	1,513,883	3,907	2,419,376	1,771,041	37,098	29,078,940	676,151
	山	212,775	35,913,173	121,695,131	200,349	32,611,068	118,120,823	12,426	3,302,105	3,574,308	9,647	6,510,128	4,615,955	90,194	83,973,157	1,814,849
	口	319,977	54,476,175	177,254,830	300,172	49,160,493	171,737,313	19,805	5,315,682	5,517,517	14,267	9,840,720	6,313,736	135,507	133,759,327	2,492,263
広島県	山	183,218	28,979,855	102,328,283	172,717	26,277,049	99,328,127	10,501	2,702,806	3,000,156	6,872	4,627,691	3,215,636	81,431	79,532,604	1,225,321
	島	91,624	14,789,961	49,089,887	86,262	13,448,965	47,502,008	5,362	1,340,996	1,587,879	3,754	2,310,663	1,881,545	32,526	25,680,251	582,530
	知	116,615	19,719,824	67,154,303	109,032	17,730,622	64,803,957	7,583	1,989,201	2,350,346	4,792	3,199,296	2,359,118	46,320	40,846,553	942,725
	高	185,896	29,251,469	99,881,010	175,098	26,487,752	97,056,218	10,798	2,763,717	3,046,791	7,117	4,945,763	3,786,682	66,006	56,705,821	1,243,397
福岡県	知	97,900	15,838,080	52,458,478	92,500	14,444,508	50,841,473	5,400	1,393,572	1,617,005	3,767	2,345,596	1,638,496	32,479	25,410,589	568,146
	高	555,505	91,562,246	283,145,176	520,153	82,241,343	273,705,064	35,352	9,320,903	9,440,112</						

第４表(続) 厚生年金保険（第１号） 都道府県別年金受給権者状況(旧共済組合計)
(月末現在)

都道府県別	合 計			退 職 年 金			通 算 退 職 年 金 ・ 25 年 未 満			障 害 年 金			遺 族 年 金			通算遺族年金	
	件数	年金額	(別掲)基礎年金額	件数	年金額	(別掲)基礎年金額	件数	年金額	(別掲)基礎年金額	件数	年金額	(別掲)基礎年金額	件数	年金額	(別掲)基礎年金額	件数	年金額
		千円	千円		千円	千円		千円	千円		千円	千円		千円	千円		千円
平成 29 年 4月	464,402	567,091,402	177,280,692	271,166	425,015,751	120,343,482	84,357	19,926,025	55,093,348	5,519	5,048,435	1,816,210	102,609	116,925,942	27,652	751	175,250
5月	462,011	563,267,156	176,760,846	269,641	421,985,622	119,987,288	84,069	19,833,175	54,938,074	5,494	5,023,324	1,807,832	102,061	116,250,901	27,652	746	174,134
6月	459,049	558,602,261	176,092,865	267,803	418,346,633	119,530,244	83,677	19,711,401	54,729,085	5,479	5,004,238	1,805,884	101,351	115,367,293	27,652	739	172,696
7月	456,646	554,846,769	175,527,242	266,297	415,399,538	119,148,277	83,364	19,610,226	54,556,144	5,448	4,969,409	1,795,169	100,801	114,695,504	27,652	736	172,092
8月	454,101	550,833,617	174,938,136	264,691	412,238,792	118,747,131	83,018	19,496,540	54,373,220	5,417	4,924,859	1,790,133	100,248	114,003,423	27,652	727	170,003
9月	451,825	547,241,370	174,429,447	263,298	409,446,639	118,404,081	82,704	19,389,854	54,212,062	5,387	4,888,806	1,785,652	99,717	113,347,781	27,652	719	168,291
北 海	33,807	42,704,172	12,448,518	18,624	30,372,336	8,463,365	5,944	1,331,370	3,849,272	442	431,690	132,871	8,751	10,559,690	3,011	46	9,086
道 森	6,638	7,049,085	2,427,096	3,020	4,636,347	1,350,202	1,615	337,587	1,040,851	107	79,070	36,043	1,881	1,992,554	-	15	3,528
青 手	9,117	10,361,415	3,474,744	4,826	7,517,525	2,127,273	1,952	379,045	1,314,906	119	107,362	32,565	2,207	2,354,577	-	13	2,906
岩 城	11,122	14,306,940	4,023,009	6,594	10,886,244	2,758,279	1,855	432,149	1,220,446	113	101,351	43,281	2,545	2,883,475	1,004	15	3,722
秋 田	8,088	8,775,890	3,075,420	4,290	6,203,914	1,922,395	1,670	355,500	1,115,005	103	84,060	37,017	2,007	2,128,552	1,004	18	3,865
山 形	6,735	7,782,738	2,589,528	4,096	5,925,452	1,817,489	1,098	239,436	739,640	89	74,368	31,396	1,444	1,542,433	1,004	8	1,050
福 島	10,014	12,764,366	3,407,257	6,062	9,681,947	2,410,329	1,465	331,896	958,352	106	92,375	38,575	2,367	2,653,514	-	14	4,634
茨 城	8,897	10,778,922	3,486,044	5,438	8,126,584	2,579,136	1,374	367,428	875,483	99	93,669	30,422	1,972	2,187,144	1,004	14	4,097
栃 木	6,832	8,124,391	2,612,323	4,035	6,004,612	1,833,934	1,122	294,911	741,060	99	83,990	37,329	1,571	1,739,782	-	5	1,095
群 馬	7,392	8,582,285	2,925,671	4,217	6,430,340	1,922,252	1,532	349,912	1,022,075	89	81,287	32,341	1,540	1,717,351	1,004	14	3,395
埼 玉	13,383	19,191,709	4,728,065	8,506	14,714,505	3,707,433	1,533	396,624	971,895	147	145,447	48,736	3,182	3,930,881	-	15	4,252
千 葉	13,735	18,638,294	5,162,242	8,569	14,186,150	3,980,569	1,758	443,142	1,126,313	159	156,283	55,360	3,229	3,848,155	-	20	4,564
東 京	15,057	23,656,342	4,960,050	9,711	18,151,467	4,011,081	1,483	433,096	902,601	144	151,229	46,368	3,704	4,916,699	-	15	3,851
新 潟	15,004	22,483,191	5,107,269	9,581	17,309,459	4,008,006	1,697	450,394	1,059,294	130	126,577	38,965	3,576	4,591,619	1,004	20	5,143
京 都	14,181	17,106,019	5,519,790	8,311	12,987,417	3,706,786	2,593	613,762	1,760,868	156	131,227	50,353	3,102	3,369,519	1,783	19	4,094
富 山	6,026	6,585,468	2,508,329	3,604	5,045,643	1,659,734	1,205	280,454	822,684	73	60,038	25,912	1,136	1,197,702	-	8	1,632
石 川	6,498	7,920,796	2,501,434	4,205	6,163,574	1,878,650	895	215,357	610,121	67	69,720	12,664	1,316	1,468,345	-	15	3,800
福 井	4,799	5,227,572	1,950,475	2,814	3,977,008	1,235,826	1,034	258,713	694,747	62	52,553	18,898	886	938,533	1,004	3	765
山 梨	3,576	4,004,187	1,466,557	2,118	2,980,649	1,030,714	641	167,287	409,378	61	52,495	26,465	750	802,719	-	6	1,037
長 野	16,342	18,243,059	7,009,493	9,132	13,841,730	4,276,926	3,958	982,351	2,669,700	180	157,387	62,088	3,042	3,255,735	779	30	5,856
岐 阜	8,818	9,661,201	3,869,648	4,973	7,164,674	2,457,007	2,033	547,345	1,382,444	102	96,268	30,198	1,693	1,848,855	-	17	4,059
静 岡	15,841	19,151,855	6,174,383	9,382	14,503,960	4,187,692	2,985	756,684	1,929,714	160	144,890	56,977	3,287	3,739,815	-	27	6,506
愛 知	14,521	17,424,453	6,180,394	8,465	13,246,160	4,125,668	3,069	718,854	1,997,136	163	159,189	57,591	2,806	3,294,930	-	18	5,319
三 重	8,477	9,257,601	3,648,745	4,993	7,015,178	2,450,347	1,789	449,912	1,169,400	99	89,257	29,358	1,582	1,699,424	-	14	3,831
滋 賀	6,989	8,855,871	2,496,857	4,429	6,796,668	1,899,662	934	239,665	579,335	82	73,433	27,860	1,535	1,744,998	-	9	1,106
京 都	8,302	10,883,342	3,005,264	5,442	8,562,049	2,263,661	1,092	308,124	711,542	103	99,192	29,283	1,654	1,911,502	779	11	2,475
大 阪	11,064	15,347,832	4,123,265	7,387	11,924,761	3,408,954	1,124	275,438	680,606	130	125,359	33,705	2,409	3,017,932	-	14	4,343
兵 庫	15,615	19,322,448	6,050,173	9,661	14,593,932	4,449,771	2,373	569,178	1,541,612	172	158,683	57,007	3,394	3,997,638	1,783	15	3,017
和 歌	4,324	5,653,586	1,647,511	2,808	4,349,628	1,290,313	529	144,256	336,157	57	55,825	21,041	923	1,102,292	-	7	1,584
山 歌	4,933	5,324,581	2,006,685	3,063	4,066,203	1,415,682	876	218,200	571,520	62	56,815	19,483	925	981,293	-	7	2,070
鳥 取	5,508	5,851,993	2,131,972	2,867	4,169,301	1,231,751	1,318	288,017	882,297	55	48,645	17,924	1,260	1,344,549	-	8	1,481
島 根	6,626	6,485,745	2,759,681	3,568	4,709,539	1,633,516	1,642	377,087	1,089,031	84	64,625	34,679	1,321	1,332,177	2,456	11	2,316
山 梨	10,778	12,281,600	4,439,155	6,377	9,381,941	2,924,881	2,160	492,161	1,474,141	131	131,284	40,134	2,095	2,272,903	-	15	3,311
広 島	15,372	18,250,708	6,032,244	8,784	13,628,570	3,906,209	3,117	712,427	2,078,409	157	143,771	47,626	3,282	3,758,070	-	32	7,870
山 口	11,002	12,791,371	4,062,447	6,131	9,222,341	2,648,079	2,080	469,220	1,375,179	119	103,884	38,186	2,649	2,990,307	1,004	23	5,619
徳 島	4,595	4,942,097	1,862,424	2,668	3,779,603	1,219,358	1,002	246,870	623,779	78	70,735	19,288	836	843,040	-	11	1,849
香 川	6,601	8,391,199	2,484,978	4,001	6,493,392	1,726,107	1,162	261,430	736,826	75	84,912	21,041	1,351	1,548,981	1,004	12	2,484
愛 媛	9,231	8,875,369	4,262,753	4,680	6,608,109	2,401,200	2,822	597,819	1,825,871	108	89,817	34,679	1,606	1,576,614	1,004	15	3,010
高 知	4,791	4,405,892	2,192,644	2,389	2,555,661	1,059,155	1,598	383,920	1,017,815	48	39,734	13,443	750	724,909	2,232	6	1,668
富 岡	16,725	23,068,043	5,372,687	10,404	17,203,036	4,152,289	1,769	389,642	1,149,032	180	169,991	71,365	4,349	5,298,769	-	23	6,604
佐 賀	5,167	6,030,632	1,931,730	2,823	4,333,703	1,243,112	973	206,986	661,449	82	75,864	26,166	1,278	1,411,882	1,004	11	2,197
長 崎	5,278	5,697,725	2,060,836	2,779	4,098,688	1,307,270	1,161	271,959	723,533	76	61,093	20,033	1,240	1,260,696	-	22	5,290
熊 本	9,450	10,320,118	3,974,971	5,293	7,691,725	2,540,316	2,030	425,910	1,374,619	149	119,210	59,032	1,965	2,080,830	1,004	13	2,443
大 分	6,888	7,480,650	2,665,959	3,748	5,430,112	1,671,513	1,490	318,392	962,602	91	72,050	31,066	1,541	1,655,351	779	18	4,745
宮 崎	5,920	5,420,869	2,605,579	2,698	3,768,590	1,302,209	1,913	365,316	1,275,315	97	72,179	28,055	1,199	1,211,810	-	13	2,974
鹿 児	9,657	9,777,732	3,892,466	4,558	6,817,345	2,048,327	2,660	497,833	1,788,302	143	116,954	55,838	2,267	2,339,288	-	29	6,313
沖 縄	2,040	1,931,631	1,092,601	1,134	1,441,020	708,053	566	194,304	365,591	39	32,972	16,950	296	261,900	2,007	5	1,435
そ の 他	69	68,387	18,078	40	47,847	13,601	13	2,493	4,477	-	-	-	16	18,048	-	-	-

注１．厚生年金保険（第１号）の受給権者とは、厚生年金保険受給権者全体から、共済組合等の組合員等たる厚生年金保険の被保険者期間（平成27年9月以前の共済組合等の組合員等の期間を含む）のみの者を除き、さらに、障害厚生年金受給権者及び短期要件分の遺族厚生年金受給権者について、それぞれ初診日又は死亡日に共済組合等の組合員等であった者を除いた者をいう。

注２．厚生年金保険（第１号）受給権者の年金額は、老齢給付及び遺族年金（長期要件）については、平成27年9月以前の厚生年金保険被保険者期間及び平成27年10月以降の第１号厚生年金被保険者期間に係る年金額であり、平成27年10月以降に受給権が発生した障害年金及び遺族年金（短期要件）については、共済組合等の組合員等たる厚生年金保険の被保険者期間（平成27年9月以前の共済組合等の組合員等の期間を含む）を含めて算出した年金額である。

注３．「旧共済組合」は、厚生年金保険に統合された時点で旧ＪＲ共済、旧ＮＴＴ共済、旧ＪＴ共済又は旧農林共済の受給権が発生していた者及びその者の当該年金の年金額である。

第 4 表(続) 厚生年金保険（第 1 号） 都道府県別年金受給権者状況(旧共済組合計 旧法分)
(月末現在)

月 別	合 計		退 職 年 金					減 額 退 職 年 金					通 算 退 職 年 金		
			計	退 職		在 職		計	退 職		在 職		計	退 職	
	件数	年金額	件数	件数	年金額	件数	年金額	件数	件数	年金額	件数	年金額	件数	件数	年金額
平成 29 年	千円		千円					千円					千円		
	4月	145,296	274,816,118	68,813	68,568	157,604,188	245	348,610	38,391	38,311	75,370,183	80	93,873	3,775	1,787,632
	5月	144,023	272,191,745	68,013	67,768	155,702,739	245	348,520	38,171	38,091	74,919,564	80	93,869	3,736	1,771,865
	6月	142,506	269,077,041	67,100	66,853	153,514,092	247	350,652	37,887	37,807	74,337,661	80	93,869	3,684	1,748,780
	7月	141,278	266,567,349	66,360	66,115	151,766,729	245	347,073	37,651	37,572	73,843,815	79	93,109	3,641	1,728,187
	8月	139,965	263,889,631	65,564	65,320	149,883,350	244	345,455	37,414	37,334	73,347,707	80	95,670	3,593	1,704,850
	9月	138,817	261,514,398	64,839	64,594	148,147,388	245	348,362	37,226	37,144	72,950,976	82	98,081	3,549	1,684,234

注 1．厚生年金保険（第 1 号）の受給権者とは、厚生年金保険受給権者全体から、共済組合等の組合員等たる厚生年金保険の被保険者期間（平成27年 9 月以前の共済組合等の組合員等の期間を含む）のみの者を除き、さらに、障害厚生年金受給権者及び短期要件分の遺族厚生年金受給権者について、それぞれ初診日又は死亡日に共済組合等の組合員等であった者を除いた者をいう。

2．厚生年金保険（第 1 号）受給権者の年金額は、老齢給付及び遺族年金（長期要件）については、平成27年 9 月以前の厚生年金保険被保険者期間及び平成27年10月以降の第 1 号厚生年金被保険者期間に係る年金額であり、平成27年10月以降に受給権が発生した障害年金及び遺族年金（短期要件）については、共済組合等の組合員等たる厚生年金保険の被保険者期間（平成27年 9 月以前の共済組合等の組合員等の期間を含む）を含めて算出した年金額である。

3．「旧共済組合」は、厚生年金保険に統合された時点で旧 J R 共済、旧 N T T 共済、旧 J T 共済又は旧農林共済の受給権が発生していた者及びその者の当該年金の年金額である。

月 別	通算退職年金		障 害 年 金					遺 族 年 金					通算遺族年金	
	在 職		計	職 務 上		職 務 外		計	職 務 上		職 務 外			
	件数	年金額	件数	件数	年金額	件数	年金額	件数	件数	年金額	件数	年金額	件数	年金額
	千円		千円		千円		千円		千円		千円		千円	
平成 29 年 4 月	-	-	1,885	64	68,858	1,821	2,569,345	31,681	232	208,579	31,449	36,589,601	751	175,250
5 月	-	-	1,875	64	68,858	1,811	2,554,085	31,482	232	208,726	31,250	36,349,384	746	174,134
6 月	-	-	1,868	64	68,858	1,804	2,542,187	31,228	232	208,726	30,996	36,039,520	739	172,696
7 月	-	-	1,850	63	67,851	1,787	2,518,813	31,040	232	208,726	30,808	35,820,956	736	172,092
8 月	-	-	1,832	63	67,851	1,769	2,484,683	30,835	230	206,368	30,605	35,583,693	727	170,003
9 月	-	-	1,816	63	67,851	1,753	2,459,867	30,668	230	206,368	30,438	35,382,982	719	168,291

第4表(続) 厚生年金保険(第1号) 都道府県別年金受給権者状況(旧共済組合計 新法分)
(月末現在)

月 別	合 計			退 職 共 済 年 金													
				計						特 別 支 給							
							退 職			在 職			計		退 職		
	件数	年金額	(別掲)基礎年金額	件数	年金額	(別掲)基礎年金額	件数	年金額	(別掲)基礎年金額	件数	年金額		件数	年金額	件数	年金額	
		千円	千円		千円	千円		千円	千円		千円		千円		千円		千円
平成 29 年 4月	319,106	292,275,284	177,280,692	244,544	209,737,290	175,436,830	241,527	207,815,757	173,258,616	3,017	1,921,533		310	281,446	263	229,557	
5月	317,988	291,075,411	176,760,846	243,790	208,982,239	174,925,362	240,785	207,072,228	172,753,717	3,005	1,910,011		299	272,364	254	222,807	
6月	316,543	289,525,220	176,092,865	242,809	208,012,980	174,259,329	239,819	206,115,233	172,095,736	2,990	1,897,747		291	264,875	246	215,708	
7月	315,368	288,279,420	175,527,242	242,009	207,230,852	173,704,421	239,047	205,351,773	171,558,908	2,962	1,879,080		278	252,706	237	208,121	
8月	314,136	286,943,987	174,938,136	241,138	206,358,300	173,120,351	238,217	204,517,194	171,004,355	2,921	1,841,107		263	240,690	221	195,017	
9月	313,008	285,726,971	174,429,447	240,388	205,607,453	172,616,143	237,474	203,770,797	170,506,221	2,914	1,836,656		248	228,664	208	184,601	

注1. 厚生年金保険（第1号）の受給権者とは、厚生年金保険受給権者全体から、共済組合等の組合員等たる厚生年金保険の被保険者期間（平成27年9月以前の共済組合等の組合員等の期間を含む）のみの者を除き、さらに、障害厚生年金受給権者及び短期要件付の遺族厚生年金受給権者について、それぞれ初診日又は死亡日に共済組合等の組合員等であった者を除いた者をいう。

注2. 厚生年金保険（第1号）受給権者の年金額は、老齢給付及び遺族年金（長期要件）については、平成27年9月以前の厚生年金保険被保険者期間及び平成27年10月以降の第1号厚生年金被保険者期間に係る年金額であり、平成27年10月以降に受給権が発生した障害年金及び遺族年金（短期要件）については、共済組合等の組合員等たる厚生年金保険の被保険者期間（平成27年9月以前の共済組合等の組合員等の期間を含む）を含めて算出した年金額である。

注3. 「旧共済組合」は、厚生年金保険に統合された時点で旧 J R 共済、旧 N T 共済、旧 J T 共済又は旧農林共済の受給権が発生していた者及びその者の当該年金の年金額である。

月 別	退 職 共 済 年 金															
	特 別 支 給							本 来 支 給							退 年 相 当	
	在 職		計		退 職		在 職		(再 掲) 減 額 あり		計					
	件数	年金額	件数	年金額	件数	年金額	件数	年金額	件数	年金額	(別掲) 基礎年金額	件数	年金額	件数	年金額	
	<div>千円</div> <div>千円</div> <div>千円</div> <div>千円</div> <div>千円</div> <div>千円</div> <div>千円</div> <div>千円</div> <div>千円</div> <div>千円</div> <div>千円</div> <div>千円</div> <div>千円</div> <div>千円</div> <div>千円</div>															
平成 29 年 4 月	47	51,889	178	128,940	167	119,958	11	8,982	244,234	209,455,844	175,433,893	71,844	73,170,697	163,962	191,598,897	
5 月	45	49,557	170	123,748	159	114,766	11	8,982	243,491	208,709,875	174,922,424	71,644	72,934,827	163,457	190,920,929	
6 月	45	49,167	164	119,397	153	110,414	11	8,982	242,518	207,748,105	174,256,392	71,399	72,635,685	162,816	190,050,359	
7 月	41	44,585	154	111,448	144	103,064	10	8,384	241,731	206,978,147	173,701,484	71,198	72,400,321	162,286	189,348,813	
8 月	42	45,673	142	102,913	132	94,615	10	8,298	240,875	206,117,611	173,118,067	70,986	72,127,700	161,713	188,566,610	
9 月	40	44,063	129	93,335	121	86,647	8	6,688	240,140	205,378,789	172,613,859	70,821	71,915,749	161,233	187,901,833	

月 別	退 職 共 済 年 金														
	退 年 相 当						通 退 相 当 ・ 25 年 未 満								
	計		退 職		在 職		計			退 職			在 職		
	(別掲)基礎年金額	件 数	年 金 額	(別掲)基礎年金額	件 数	年 金 額	件 数	年 金 額	(別掲)基礎年金額	件 数	年 金 額	(別掲)基礎年金額	件 数	年 金 額	
	千円		千円		千円		千円		千円		千円		千円		千円
平成 29 年 4 月	120,343,482	162,051	189,933,302	118,942,073	1,911	1,665,595	80,582	18,138,393	55,093,348	79,476	17,882,455	54,316,543	1,106	255,938	
5 月	119,937,288	161,550	189,265,737	118,587,036	1,907	1,655,192	80,333	18,061,310	54,938,074	79,235	17,806,491	54,166,692	1,098	254,819	
6 月	119,530,244	160,925	189,407,636	118,139,951	1,891	1,642,721	79,993	17,962,621	54,729,085	78,894	17,707,597	53,955,785	1,099	255,024	
7 月	119,148,277	160,409	187,720,521	117,766,535	1,877	1,628,292	79,723	17,882,400	54,556,144	78,638	17,631,252	53,792,733	1,085	250,787	
8 月	118,747,131	159,871	186,974,577	117,390,818	1,842	1,592,033	79,425	17,791,690	54,373,220	78,346	17,542,617	53,613,536	1,079	249,073	
9 月	118,404,081	159,399	186,315,291	117,053,734	1,834	1,586,541	79,155	17,705,620	54,212,062	78,075	17,455,506	53,452,487	1,080	250,114	

月 別	障 害 共 済 年 金								遺 族 共 済 年 金							
	計			職 務 上		職 務 外			計			職 務 上		職 務 外		
	件 数	年 金 額	(別掲)基礎年金額	件 数	年 金 額	件 数	年 金 額	件 数	年 金 額	(別掲)基礎年金額	件 数	年 金 額	件 数	年 金 額	件 数	年 金 額
		千円	千円		千円		千円		千円	千円		千円		千円		千円
平成 29 年 4 月	3,634	2,410,232	1,816,210	171	130,254	3,463	2,279,978	70,928	80,127,763	27,652	283	221,431	70,645	79,906,332		
5 月	3,619	2,400,381	1,807,832	170	129,667	3,449	2,270,714	70,579	79,692,791	27,652	282	220,650	70,297	79,472,141		
6 月	3,611	2,393,193	1,805,884	170	129,667	3,441	2,263,526	70,123	79,119,047	27,652	281	219,055	69,842	78,899,992		
7 月	3,598	2,382,746	1,795,169	170	129,667	3,428	2,253,078	69,761	78,665,822	27,652	281	219,050	69,480	78,446,772		
8 月	3,585	2,372,325	1,790,133	169	128,634	3,416	2,243,691	69,413	78,213,361	27,652	281	219,050	69,132	77,994,311		
9 月	3,571	2,361,088	1,785,652	169	128,634	3,402	2,232,454	69,049	77,758,431	27,652	282	219,326	68,767	77,539,104		

第5表 厚生年金保険（第1号） 月別年金種別別年金受給者状況（厚生年金保険計）
（月末現在）

月 別	合 計			老 齢 年 金			通 算 老 齢 年 金 ・25 年 未 満			障 害 年 金			遺 族 年 金			通算遺族年金	
	件数	年金額	(別掲)基礎年金額	件数	年金額	(別掲)基礎年金額	件数	年金額	(別掲)基礎年金額	件数	年金額	(別掲)基礎年金額	件数	年金額	(別掲)基礎年金額	件数	年金額
		千円	千円		千円	千円		千円	千円		千円	千円		千円	千円		千円
平成 29 年 4 月	34, 106, 763	25, 658, 603, 203	16, 424, 899, 936	14, 964, 627	17, 557, 922, 832	8, 987, 813, 013	13, 312, 945	2, 400, 245, 437	7, 161, 805, 585	417, 556	300, 639, 558	211, 641, 957	5, 383, 738	5, 392, 363, 768	63, 639, 381	27, 897	7, 431, 608
5 月	34, 139, 367	25, 672, 142, 639	16, 472, 009, 909	14, 987, 588	17, 570, 734, 502	9, 017, 186, 634	13, 320, 432	2, 400, 921, 859	7, 178, 412, 581	417, 691	300, 414, 464	212, 260, 888	5, 385, 996	5, 392, 701, 513	64, 149, 806	27, 660	7, 370, 301
6 月	34, 196, 160	25, 680, 561, 882	16, 518, 840, 265	15, 007, 172	17, 567, 051, 344	9, 041, 592, 283	13, 344, 746	2, 403, 355, 864	7, 197, 956, 818	419, 369	301, 148, 841	214, 156, 505	5, 397, 515	5, 401, 712, 154	65, 134, 660	27, 358	7, 293, 679
7 月	34, 230, 741	25, 681, 799, 576	16, 561, 007, 540	15, 024, 257	17, 563, 799, 655	9, 065, 458, 603	13, 356, 134	2, 404, 519, 600	7, 214, 220, 126	420, 188	301, 386, 674	215, 454, 215	5, 403, 017	5, 404, 851, 048	65, 874, 596	27, 145	7, 242, 599
8 月	34, 370, 397	25, 711, 699, 229	16, 634, 634, 778	15, 048, 898	17, 568, 589, 782	9, 095, 362, 688	13, 462, 195	2, 424, 000, 289	7, 255, 471, 234	422, 011	302, 319, 085	217, 094, 583	5, 410, 401	5, 409, 615, 487	66, 706, 273	26, 892	7, 174, 586
9 月	34, 649, 628	25, 762, 889, 204	16, 725, 968, 896	15, 071, 133	17, 569, 665, 232	9, 121, 070, 095	13, 713, 017	2, 470, 239, 878	7, 318, 965, 728	423, 444	303, 032, 865	218, 587, 334	5, 415, 365	5, 412, 831, 110	67, 345, 740	26, 669	7, 120, 120

注1．厚生年金保険（第1号）の受給者とは、厚生年金保険受給者全体から、共済組合等の組合員等たる厚生年金保険の被保険者期間（平成27年9月以前の共済組合等の組合員等の期間を含む）のみの者を除き、さらに、障害厚生年金受給者及び短期要件分の遺族厚生年金受給者について、それぞれ初診日又は死亡日に共済組合等の組合員等であった者を除いた者をいう。

2．厚生年金保険（第1号）受給者の年金額は、老齢給付及び遺族年金（長期要件）については、平成27年9月以前の厚生年金保険被保険者期間及び平成27年10月以降の第1号厚生年金被保険者期間に係る年金額であり、平成27年10月以降に受給権が発生した障害年金及び遺族年金（短期要件）については、共済組合等の組合員等たる厚生年金保険の被保険者期間（平成27年9月以前の共済組合等の組合員等の期間を含む）を含めて算出した年金額である。

（新規裁定）

月 別	合 計			老 齢 年 金			通 算 老 齢 年 金 ・25 年 未 満			障 害 年 金			遺 族 年 金			通算遺族年金	
	件数	年金額	(別掲)基礎年金額	件数	年金額	(別掲)基礎年金額	件数	年金額	(別掲)基礎年金額	件数	年金額	(別掲)基礎年金額	件数	年金額	(別掲)基礎年金額	件数	年金額
		千円	千円		千円	千円		千円	千円		千円	千円		千円	千円		千円
平成 29 年 4 月	81, 536	41, 276, 929	7, 247, 420	12, 423	9, 116, 387	1, 959, 788	41, 742	5, 886, 092	4, 133, 140	1, 047	736, 683	534, 203	26, 324	25, 537, 767	620, 290	-	-
5 月	78, 677	45, 344, 793	6, 796, 584	19, 174	17, 333, 868	1, 823, 388	35, 899	5, 422, 298	3, 439, 034	2, 113	1, 499, 725	981, 062	21, 491	21, 088, 902	553, 101	-	-
6 月	137, 052	81, 868, 842	11, 527, 142	39, 372	35, 662, 320	2, 866, 003	58, 528	8, 970, 951	5, 670, 692	3, 907	2, 732, 313	1, 990, 605	35, 242	34, 502, 883	999, 842	3	375
7 月	102, 271	58, 845, 554	9, 107, 145	29, 972	26, 100, 594	2, 119, 132	44, 693	6, 959, 618	4, 738, 350	3, 022	2, 147, 951	1, 513, 923	24, 583	23, 637, 110	735, 739	1	*
8 月	203, 913	84, 190, 225	28, 526, 250	34, 017	29, 762, 729	2, 414, 720	137, 741	24, 574, 681	23, 285, 321	3, 974	2, 820, 856	1, 995, 065	28, 180	27, 031, 625	831, 145	1	*
9 月	340, 987	105, 158, 923	54, 908, 089	31, 762	28, 101, 457	2, 094, 134	281, 654	51, 457, 816	50, 508, 449	3, 246	2, 319, 192	1, 621, 840	24, 324	23, 280, 092	683, 666	1	*

注1．厚生年金保険（第1号）の受給者とは、厚生年金保険受給者全体から、共済組合等の組合員等たる厚生年金保険の被保険者期間（平成27年9月以前の共済組合等の組合員等の期間を含む）のみの者を除き、さらに、障害厚生年金受給者及び短期要件分の遺族厚生年金受給者について、それぞれ初診日又は死亡日に共済組合等の組合員等であった者を除いた者をいう。

2．厚生年金保険（第1号）受給者の年金額は、老齢給付及び遺族年金（長期要件）については、平成27年9月以前の厚生年金保険被保険者期間及び平成27年10月以降の第1号厚生年金被保険者期間に係る年金額であり、平成27年10月以降に受給権が発生した障害年金及び遺族年金（短期要件）については、共済組合等の組合員等たる厚生年金保険の被保険者期間（平成27年9月以前の共済組合等の組合員等の期間を含む）を含めて算出した年金額である。

（失 権）

月 別	合 計			老 齢 年 金			通 算 老 齢 年 金 ・25 年 未 満			障 害 年 金			遺 族 年 金			通算遺族年金	
	件数	年金額	(別掲)基礎年金額	件数	年金額	(別掲)基礎年金額	件数	年金額	(別掲)基礎年金額	件数	年金額	(別掲)基礎年金額	件数	年金額	(別掲)基礎年金額	件数	年金額
		千円	千円		千円	千円		千円	千円		千円	千円		千円	千円		千円
平成 29 年 4 月	85, 758	78, 978, 012	34, 148, 695	34, 965	50, 345, 082	18, 556, 757	26, 013	6, 690, 204	12, 450, 051	1, 114	975, 706	648, 006	23, 392	20, 895, 734	2, 493, 881	274	71, 286
5 月	78, 559	74, 631, 602	30, 671, 651	33, 651	48, 398, 729	17, 900, 272	24, 735	6, 323, 126	11, 954, 597	1, 103	951, 078	663, 325	18, 837	18, 898, 482	153, 458	233	60, 187
6 月	99, 274	94, 794, 253	39, 290, 332	42, 889	61, 860, 944	22, 971, 751	31, 482	8, 039, 940	15, 393, 620	1, 318	1, 169, 952	773, 026	23, 281	23, 646, 784	151, 935	304	76, 633
7 月	77, 997	72, 903, 370	30, 620, 886	32, 784	46, 668, 324	17, 530, 061	25, 111	6, 362, 452	12, 236, 168	1, 177	1, 015, 282	710, 781	18, 713	18, 806, 561	143, 876	212	50, 750
8 月	83, 641	79, 217, 546	33, 293, 319	35, 727	51, 142, 100	19, 328, 691	26, 597	6, 769, 795	13, 087, 667	1, 188	1, 043, 592	721, 104	19, 878	20, 193, 886	155, 856	251	68, 173
9 月	74, 415	69, 642, 586	29, 497, 734	31, 370	44, 616, 165	16, 992, 434	23, 761	5, 902, 451	11, 753, 235	961	841, 416	580, 423	18, 100	18, 228, 387	171, 641	223	54, 168

注1．厚生年金保険（第1号）の受給者とは、厚生年金保険受給者全体から、共済組合等の組合員等たる厚生年金保険の被保険者期間（平成27年9月以前の共済組合等の組合員等の期間を含む）のみの者を除き、さらに、障害厚生年金受給者及び短期要件分の遺族厚生年金受給者について、それぞれ初診日又は死亡日に共済組合等の組合員等であった者を除いた者をいう。

2．厚生年金保険（第1号）受給者の年金額は、老齢給付及び遺族年金（長期要件）については、平成27年9月以前の厚生年金保険被保険者期間及び平成27年10月以降の第1号厚生年金被保険者期間に係る年金額であり、平成27年10月以降に受給権が発生した障害年金及び遺族年金（短期要件）については、共済組合等の組合員等たる厚生年金保険の被保険者期間（平成27年9月以前の共済組合等の組合員等の期間を含む）を含めて算出した年金額である。

第5表(続) 厚生年金保険(第1号) 月別年金種別別年金受給者状況(厚生年金保険計 (旧共済組合を除く))
(月末現在)

月 別	合 計			老 齢 年 金			通 算 老 齢 年 金 ・25 年 未 満			障 害 年 金			遺 族 年 金			通算遺族年金	
	件 数	年 金 額	(別掲)基礎年金額	件 数	年 金 額	(別掲)基礎年金額	件 数	年 金 額	(別掲)基礎年金額	件 数	年 金 額	(別掲)基礎年金額	件 数	年 金 額	(別掲)基礎年金額	件 数	年 金 額
	千円		千円	千円		千円	千円		千円	千円		千円	千円		千円	千円	
平成 29 年 4月	33,660,134	25,101,053,332	16,253,668,634	14,696,291	17,134,935,400	8,869,194,721	13,234,678	2,381,472,098	7,110,524,827	414,280	297,434,822	210,337,358	5,287,677	5,279,940,215	63,611,729	27,208	7,270,797
5月	33,695,087	25,118,397,030	16,301,286,023	14,720,772	17,150,773,729	8,898,921,742	13,242,436	2,382,236,570	7,127,276,291	414,435	297,228,748	210,965,835	5,290,468	5,280,947,378	64,122,153	26,976	7,210,605
6月	33,754,786	25,131,448,430	16,348,766,133	14,742,182	17,150,720,523	8,923,777,393	13,267,119	2,384,785,493	7,147,015,800	416,126	297,977,851	212,865,933	5,302,678	5,290,829,141	65,107,007	26,681	7,135,422
7月	33,791,720	25,136,410,626	16,391,478,524	14,760,765	17,150,410,000	8,948,021,077	13,278,804	2,386,047,265	7,163,441,016	416,964	298,236,100	214,169,488	5,308,716	5,294,632,314	65,846,944	26,471	7,084,946
8月	33,933,871	25,170,295,491	16,465,670,066	14,787,000	17,158,349,782	8,978,320,044	13,385,192	2,405,637,714	7,204,862,355	418,805	299,200,214	215,809,047	5,316,648	5,300,089,096	66,678,620	26,226	7,018,684
9月	34,215,319	25,225,030,880	16,557,500,476	14,810,622	17,162,208,821	9,004,368,671	13,636,313	2,451,980,125	7,268,509,387	420,252	299,931,715	217,304,331	5,322,122	5,303,944,430	67,318,088	26,010	6,965,788

注1．厚生年金保険(第1号)の受給者とは、厚生年金保険受給者全体から、共済組合等の組合員等たる厚生年金保険の被保険者期間(平成27年9月以前の共済組合等の組合員等の期間を含む)のみの者を除き、さらに、障害厚生年金受給者及び短期要件分の遺族厚生年金受給者について、それぞれ初診日又は死亡日に共済組合等の組合員等であった者を除いた者をいう。
2．厚生年金保険(第1号)受給者の年金額は、老齢給付及び遺族年金(長期要件)については、平成27年9月以前の厚生年金保険被保険者期間及び平成27年10月以降の第1号厚生年金被保険者期間に係る年金額であり、平成27年10月以降に受給権が発生した障害年金及び遺族年金(短期要件)については、共済組合等の組合員等たる厚生年金保険の被保険者期間(平成27年9月以前の共済組合等の組合員等の期間を含む)を含めて算出した年金額である。
3．「旧共済組合」は、厚生年金保険に統合された時点で旧J R共済、旧N T T共済、旧J T共済又は旧農林共済の受給権が発生していた者及びその者の当該年金の年金額である。

(新規裁定)

月 別	合 計			老 齢 年 金			通 算 老 齢 年 金 ・25 年 未 満			障 害 年 金			遺 族 年 金			通算遺族年金	
	件 数	年 金 額	(別掲)基礎年金額	件 数	年 金 額	(別掲)基礎年金額	件 数	年 金 額	(別掲)基礎年金額	件 数	年 金 額	(別掲)基礎年金額	件 数	年 金 額	(別掲)基礎年金額	件 数	年 金 額
	千円		千円	千円		千円	千円		千円	千円		千円	千円		千円	千円	
平成 29 年 4月	81,509	41,268,710	7,237,498	12,419	9,111,620	1,958,446	41,722	5,885,210	4,125,339	1,046	735,821	533,423	26,322	25,536,059	620,290	-	-
5月	78,667	45,343,436	6,794,425	19,174	17,333,868	1,823,388	35,891	5,422,191	3,436,875	2,113	1,499,725	981,062	21,489	21,087,652	553,101	-	-
6月	137,023	81,860,543	11,518,778	39,370	35,661,043	2,864,444	58,509	8,969,816	5,663,887	3,904	2,730,428	1,990,605	35,237	34,498,881	999,842	3	375
7月	102,251	58,842,665	9,099,623	29,970	26,098,924	2,117,574	44,676	6,958,670	4,732,387	3,022	2,147,951	1,513,923	24,582	23,636,838	735,739	1	*
8月	203,887	84,182,860	28,519,927	34,015	29,758,435	2,413,943	137,719	24,573,522	23,280,778	3,973	2,820,286	1,994,061	28,179	27,030,283	831,145	1	*
9月	340,965	105,155,915	54,905,307	31,762	28,101,457	2,094,134	281,635	51,456,818	50,505,667	3,246	2,319,192	1,621,840	24,321	23,278,081	683,666	1	*

注1．厚生年金保険(第1号)の受給者とは、厚生年金保険受給者全体から、共済組合等の組合員等たる厚生年金保険の被保険者期間(平成27年9月以前の共済組合等の組合員等の期間を含む)のみの者を除き、さらに、障害厚生年金受給者及び短期要件分の遺族厚生年金受給者について、それぞれ初診日又は死亡日に共済組合等の組合員等であった者を除いた者をいう。
2．厚生年金保険(第1号)受給者の年金額は、老齢給付及び遺族年金(長期要件)については、平成27年9月以前の厚生年金保険被保険者期間及び平成27年10月以降の第1号厚生年金被保険者期間に係る年金額であり、平成27年10月以降に受給権が発生した障害年金及び遺族年金(短期要件)については、共済組合等の組合員等たる厚生年金保険の被保険者期間(平成27年9月以前の共済組合等の組合員等の期間を含む)を含めて算出した年金額である。
3．「旧共済組合」は、厚生年金保険に統合された時点で旧J R共済、旧N T T共済、旧J T共済又は旧農林共済の受給権が発生していた者及びその者の当該年金の年金額である。

(失 権)

月 別	合 計			老 齢 年 金			通 算 老 齢 年 金 ・25 年 未 満			障 害 年 金			遺 族 年 金			通算遺族年金	
	件 数	年 金 額	(別掲)基礎年金額	件 数	年 金 額	(別掲)基礎年金額	件 数	年 金 額	(別掲)基礎年金額	件 数	年 金 額	(別掲)基礎年金額	件 数	年 金 額	(別掲)基礎年金額	件 数	年 金 額
	千円		千円	千円		千円	千円		千円	千円		千円	千円		千円	千円	
平成 29 年 4月	83,244	74,968,425	33,652,621	33,338	47,093,562	18,197,876	25,680	6,580,961	12,322,358	1,095	946,722	641,571	22,865	20,277,346	2,490,816	266	69,834
5月	76,205	70,864,652	30,216,144	32,130	45,394,031	17,558,377	24,454	6,235,888	11,847,026	1,087	934,784	657,282	18,306	18,240,878	153,458	228	59,072
6月	96,316	90,139,990	38,708,992	41,031	58,195,076	22,553,954	31,090	7,922,753	15,233,390	1,309	1,159,093	769,713	22,589	22,787,873	151,935	297	75,195
7月	75,616	69,190,187	30,139,135	31,273	43,716,889	17,184,920	24,791	6,262,258	12,102,091	1,164	999,764	708,248	18,179	18,161,130	143,876	209	50,146
8月	81,113	75,234,382	32,789,098	34,120	47,978,035	18,965,351	26,246	6,658,090	12,950,825	1,169	1,011,448	717,792	19,335	19,520,387	155,131	243	66,422
9月	72,175	66,108,733	29,058,259	29,979	41,838,229	16,678,692	23,441	5,798,436	11,631,010	950	825,516	576,916	17,589	17,593,955	171,641	216	52,598

注1．厚生年金保険(第1号)の受給者とは、厚生年金保険受給者全体から、共済組合等の組合員等たる厚生年金保険の被保険者期間(平成27年9月以前の共済組合等の組合員等の期間を含む)のみの者を除き、さらに、障害厚生年金受給者及び短期要件分の遺族厚生年金受給者について、それぞれ初診日又は死亡日に共済組合等の組合員等であった者を除いた者をいう。
2．厚生年金保険(第1号)受給者の年金額は、老齢給付及び遺族年金(長期要件)については、平成27年9月以前の厚生年金保険被保険者期間及び平成27年10月以降の第1号厚生年金被保険者期間に係る年金額であり、平成27年10月以降に受給権が発生した障害年金及び遺族年金(短期要件)については、共済組合等の組合員等たる厚生年金保険の被保険者期間(平成27年9月以前の共済組合等の組合員等の期間を含む)を含めて算出した年金額である。
3．「旧共済組合」は、厚生年金保険に統合された時点で旧J R共済、旧N T T共済、旧J T共済又は旧農林共済の受給権が発生していた者及びその者の当該年金の年金額である。

第5表(続) 厚生年金保険(第1号) 月別年金種別別年金受給者状況(旧法厚生年金保険)
(月末現在)

月 別	合 計		老 齢 年 金						特 例 老 齢 年 金		通 算 老 齢 年 金			
			計		退 職		在 職				計		退 職	
	件数	年金額	件数	年金額	件数	年金額	件数	年金額	件数	年金額	件数	年金額	件数	年金額
	千円		千円		千円		千円		千円		千円		千円	
平成 29 年 4月	1,341,428	1,426,207,901	509,471	847,653,111	507,620	844,308,163	1,851	3,344,948	10	9,582	406,811	153,395,163	405,525	152,748,005
5月	1,327,555	1,410,629,946	503,330	836,483,468	501,490	833,161,015	1,840	3,322,453	10	9,582	401,539	151,404,536	400,262	150,760,133
6月	1,310,726	1,391,592,585	495,840	822,804,438	494,024	819,531,700	1,816	3,272,738	10	9,582	395,229	149,017,751	393,954	148,372,260
7月	1,297,689	1,377,076,476	490,149	812,520,581	488,344	809,268,841	1,805	3,251,740	10	9,582	390,242	147,107,131	388,975	146,466,662
8月	1,283,863	1,361,551,243	484,086	801,521,848	482,286	798,282,601	1,800	3,239,246	9	8,496	385,042	145,100,331	383,784	144,463,628
9月	1,271,554	1,347,857,131	478,790	791,908,340	476,996	788,689,460	1,794	3,218,879	9	8,496	380,540	143,408,453	379,296	142,781,032

注1. 厚生年金保険(第1号)の受給者とは、厚生年金保険受給者全体から、共済組合等の組合員等たる厚生年金保険の被保険者期間(平成27年9月以前の共済組合等の組合員等の期間を含む)のみの者を除き、さらに、障害厚生年金受給者及び短期要件分の遺族厚生年金受給者について、それぞれ初診日又は死亡日に共済組合等の組合員等であった者を除いた者をいう。
2. 厚生年金保険(第1号)受給者の年金額は、老齢給付及び遺族年金(長期要件)については、平成27年9月以前の厚生年金保険被保険者期間及び平成27年10月以降の第1号厚生年金被保険者期間に係る年金額であり、平成27年10月以降に受給権が発生した障害年金及び遺族年金(短期要件)については、共済組合等の組合員等たる厚生年金保険の被保険者期間(平成27年9月以前の共済組合等の組合員等の期間を含む)を含めて算出した年金額である。

(新規裁定)															
月 別	通算老齡年金		障 害 年 金		遺 族 年 金		通 算 遺 族 年 金		合 計		老 齡 年 金				
	在 職										計		退 職		
			件数	年金額	件数	年金額	件数	年金額	件数	年金額	件数	年金額	件数	年金額	
平成 29 年	4月	1,286	647,158	39,125	45,941,588	359,372	372,084,760	26,639	7,123,698	199	51,503	10	14,822	10	14,822
	5月	1,277	644,403	38,906	45,677,807	357,356	369,988,901	26,414	7,065,651	109	25,137	5	8,701	5	8,701
	6月	1,275	645,491	38,640	45,366,395	354,883	367,402,607	26,124	6,991,812	199	38,708	5	6,484	5	6,484
	7月	1,267	640,468	38,424	45,109,808	352,946	365,387,391	25,918	6,941,983	133	25,960	2	*	2	*
	8月	1,258	636,703	38,197	44,837,679	350,854	363,206,692	25,675	6,876,198	154	43,901	13	21,664	13	21,664
	9月	1,244	627,421	38,003	44,600,156	348,749	361,107,251	25,463	6,824,436	168	54,407	7	9,522	7	9,522

月 別	老 齢 年 金		通 算 老 齢 年 金						障 害 年 金		遺 族 年 金		通 算 遺 族 年 金	
	在 職		計		退 職		在 職							
	件数	年金額	件数	年金額	件数	年金額	件数	年金額	件数	年金額	件数	年金額	件数	年金額
	千円		千円		千円		千円		千円		千円		千円	
平成 29 年 4月	-	-	187	34,675	187	34,675	-	-	2	*	-	-	-	-
5月	-	-	102	14,703	102	14,703	-	-	2	*	-	-	-	-
6月	-	-	187	27,900	187	27,900	-	-	4	3,949	-	-	3	375
7月	-	-	127	20,147	127	20,147	-	-	2	*	1	*	1	*
8月	-	-	138	19,123	138	19,123	-	-	1	*	1	*	1	*
9月	-	-	156	40,298	156	40,298	-	-	2	*	2	*	1	*

第5表(続) 厚生年金保険(第1号) 月別年金種別別年金受給者状況(旧法船員保険)
(月末現在)

月 別	合 計		老 齡 年 金						通 算 老 齡 年 金						障 害 年 金					
			計		退 職		在 職		計		退 職		在 職		計		職務上		職務外	
	件数	年金額	件数	年金額	件数	年金額	件数	年金額	件数	年金額	件数	年金額	件数	年金額	件数	年金額	件数	年金額	件数	年金額
平成 29 年 4 月	28,407	57,875,294	11,663	33,594,952	11,662	33,593,430	1	*	1,955	675,397	1,954	675,290	1	*	1,243	2,608,284	773	1,925,568	470	682,715
5 月	28,139	57,351,465	11,524	33,210,372	11,523	33,208,851	1	*	1,921	666,015	1,920	665,909	1	*	1,234	2,588,589	770	1,918,055	464	670,534
6 月	27,848	56,740,255	11,359	32,753,559	11,358	32,752,038	1	*	1,885	649,968	1,884	649,861	1	*	1,227	2,571,765	766	1,904,515	461	667,250
7 月	27,616	56,227,110	11,226	32,356,781	11,225	32,355,260	1	*	1,857	640,704	1,856	640,598	1	*	1,217	2,551,884	760	1,890,189	457	661,695
8 月	27,387	55,734,269	11,095	31,978,613	11,095	31,978,613	-	-	1,830	631,249	1,829	631,143	1	*	1,210	2,539,766	759	1,886,533	451	653,233
9 月	27,172	55,275,255	10,977	31,639,983	10,977	31,639,983	-	-	1,802	620,915	1,801	620,809	1	*	1,206	2,528,239	756	1,876,450	450	651,789

注1. 厚生年金保険（第1号）の受給者とは、厚生年金保険受給者全体から、共済組合等の組合員等たる厚生年金保険の被保険者期間（平成27年9月以前の共済組合等の組合員等の期間を含む）のみの者を除き、さらに、障害厚生年金受給者及び短期要件分の遺族厚生年金受給者について、それぞれ初診日又は死亡日に共済組合等の組合員等であった者を除くという。

2. 厚生年金保険（第1号）受給者の年金額は、老齢給付及び遺族年金（長期要件）については、平成27年9月以前の厚生年金保険被保険者期間及び平成27年10月以降の第1号厚生年金被保険者期間に係る年金額であり、平成27年10月以降に受給権が発生した障害年金及び遺族年金（短期要件）については、共済組合等の組合員等たる厚生年金保険の被保険者期間（平成27年9月以前の共済組合等の組合員期間を含む）を含めて算出した年金額である。

3. 遺族年金の「計」は、寡婦年金、かん夫年金及び遺児年金を含むため、「職務上」と「職務外」の合計には一致しない。

(新規裁定)

月 別	遺 族 年 金						通算遺族年金		合 計		老 齢 年 金					
	計		職務上		職務外						計		退 職		在 職	
	件数	年金額	件数	年金額	件数	年金額	件数	年金額	件数	年金額	件数	年金額	件数	年金額	件数	年金額
平成 29 年 4 月	12,977	20,849,563	4,797	11,336,111	7,945	9,300,720	569	147,099	4	3,773	1	*	1	*	-	千円
5 月	12,898	20,741,534	4,775	11,291,952	7,892	9,240,265	562	144,954	1	*	1	*	1	*	-	千円
6 月	12,820	20,621,353	4,749	11,232,011	7,842	9,181,883	557	143,610	-	-	-	-	-	-	-	千円
7 月	12,763	20,534,777	4,730	11,193,007	7,807	9,136,948	553	142,964	4	3,703	1	*	1	*	-	千円
8 月	12,701	20,442,155	4,708	11,146,017	7,771	9,094,731	551	142,486	5	6,622	3	6,205	3	6,205	-	千円
9 月	12,640	20,344,766	4,690	11,103,946	7,731	9,042,199	547	141,352	4	3,517	2	*	2	*	-	千円

[illegible]

第5表(続) 厚生年金保険(第1号) 月別年金種別別年金受給者状況(新法厚生年金保険)
(月末現在)

月 別	合 計			老 齢 厚 生 年 金											
				計			退 職			在 職			基礎または定額あり		
				件数	年金額	(別掲)基礎年金額	件数	年金額	(別掲)基礎年金額	件数	年金額	(別掲)基礎年金額	件数	年金額	(別掲)基礎年金額
	件数	年金額	(別掲)基礎年金額	件数	年金額	(別掲)基礎年金額	件数	年金額	(別掲)基礎年金額	件数	年金額	(別掲)基礎年金額	件数	年金額	(別掲)基礎年金額
	千円	千円	千円	千円	千円	千円	千円	千円	千円	千円	千円	千円	千円	千円	千円
平成 29 年 4月	32,290,299	23,616,970,137	16,253,668,634	27,001,059	18,481,079,294	15,979,719,548	23,797,106	15,508,211,005	14,569,680,428	3,203,953	2,972,868,288	1,410,039,120	24,072,733	17,098,026,470	15,979,719,548
5月	32,339,393	23,650,415,620	16,301,286,023	27,044,884	18,511,236,326	16,026,198,034	23,890,468	15,575,096,088	14,638,004,901	3,154,416	2,936,140,238	1,388,193,133	24,142,360	17,142,529,217	16,026,198,034
6月	32,416,212	23,683,115,590	16,348,766,133	27,104,978	18,530,270,718	16,070,793,193	23,907,929	15,560,168,603	14,663,186,566	3,197,049	2,970,102,116	1,407,606,627	24,204,655	17,163,757,680	16,070,793,193
7月	32,466,415	23,703,107,041	16,391,478,524	27,146,085	18,543,822,487	16,111,462,092	23,930,132	15,560,044,381	14,692,375,399	3,215,953	2,983,778,106	1,419,086,694	24,260,780	17,186,233,569	16,111,462,092
8月	32,622,621	23,753,009,979	16,465,670,066	27,290,130	18,584,746,961	16,183,182,398	24,048,592	15,589,238,159	14,751,568,329	3,241,538	2,995,508,801	1,431,614,070	24,416,931	17,235,098,572	16,183,182,398
9月	32,916,593	23,821,898,494	16,557,500,476	27,574,817	18,646,602,760	16,272,878,058	24,286,933	15,625,987,286	14,824,344,422	3,287,884	3,020,615,474	1,448,533,636	24,675,648	17,296,085,247	16,272,878,058

注1. 厚生年金保険(第1号)の受給者とは、厚生年金保険受給者全体から、共済組合等の組合員等たる厚生年金保険の被保険者期間(平成27年9月以前の共済組合等の組合員等の期間を含む)のみの者を除き、さらに、障害厚生年金受給者及び短期要件分の遺族厚生年金受給者について、それぞれ初診日又は死亡日に共済組合等の組合員等であった者を除いた者をいう。
2. 厚生年金保険(第1号)受給者の年金額は、老齢給付及び遺族年金(長期要件)については、平成27年9月以前の厚生年金保険被保険者期間及び平成27年10月以降の第1号厚生年金被保険者期間に係る年金額であり、平成27年10月以降に受給権が発生した障害年金及び遺族年金(短期要件)については、共済組合等の組合員等たる厚生年金保険の被保険者期間(平成27年9月以前の共済組合等の組合員等の期間を含む)を含めて算出した年金額である。

月 別	老 齢 厚 生 年 金													
	基 礎 ま た は 定 額 あ り								特 別 支 給					
	基礎繰上げあり			基礎繰上げなし			基礎及び定額なし		計			退 職		
	件数	年金額	(別掲)基礎年金額	件数	年金額	(別掲)基礎年金額	件数	年金額	件数	年金額	(別掲)基礎年金額	件数	年金額	(別掲)基礎年金額
	千円	千円	千円	千円	千円	千円	千円	千円	千円	千円	千円	千円	千円	千円
平成 29 年 4月	1,899,092	654,299,580	1,007,494,227	22,173,641	16,443,726,890	14,972,225,321	2,928,326	1,383,052,824	3,803,802	1,973,233,952	124,394,076	2,654,387	1,174,182,264	107,774,073
5月	1,902,054	655,984,758	1,009,537,961	22,240,306	16,486,544,459	15,016,660,072	2,902,524	1,368,707,109	3,775,865	1,966,351,980	122,281,668	2,647,231	1,180,676,958	105,983,559
6月	1,905,631	657,890,715	1,011,888,765	22,299,024	16,505,866,965	15,058,904,428	2,900,323	1,366,513,038	3,765,711	1,956,790,127	120,338,744	2,623,831	1,162,220,651	104,052,235
7月	1,907,589	659,101,012	1,013,371,692	22,353,191	16,527,132,557	15,098,090,401	2,885,305	1,357,588,918	3,742,204	1,941,447,625	118,317,062	2,598,973	1,147,829,996	102,136,598
8月	1,910,985	660,981,167	1,015,626,218	22,505,946	16,574,117,405	15,167,556,180	2,873,199	1,349,648,389	3,723,706	1,928,030,531	116,052,053	2,577,934	1,135,331,929	99,988,275
9月	1,914,771	662,522,208	1,017,460,866	22,760,877	16,633,563,038	15,255,417,191	2,899,169	1,350,517,513	3,748,147	1,922,356,446	114,369,636	2,593,674	1,128,050,367	98,510,821

月 別	老 齢 厚 生 年 金														
	特 別 支 給			繰 上 げ 支 給									65歳以上本来		
	在 職			計			退 職			在 職			計		
	件数	年金額	(別掲)基礎年金額	件数	年金額	(別掲)基礎年金額	件数	年金額	(別掲)基礎年金額	件数	年金額	(別掲)基礎年金額	件数	年金額	(別掲)基礎年金額
	千円	千円	千円	千円	千円	千円	千円	千円	千円	千円	千円	千円	千円	千円	千円
平成 29 年 4月	1,149,415	799,051,687	16,620,003	46,559	29,422,265	21,734,946	35,329	21,572,406	16,269,953	11,230	7,849,859	5,464,994	22,871,978	16,207,207,088	15,578,624,371
5月	1,128,634	785,675,022	16,298,109	47,436	29,985,561	22,155,990	35,928	21,934,710	16,557,938	11,508	8,050,850	5,598,052	22,941,380	16,242,079,205	15,625,681,732
6月	1,141,880	794,569,475	16,286,509	48,860	30,874,305	22,838,422	36,879	22,501,025	17,007,727	11,981	8,373,280	5,830,695	23,008,492	16,268,269,237	15,670,261,117
7月	1,143,231	793,617,629	16,180,463	49,814	31,477,781	23,298,260	37,534	22,909,393	17,323,095	12,280	8,568,388	5,975,165	23,070,522	16,295,124,658	15,711,263,758
8月	1,145,772	792,698,602	16,063,778	51,014	32,214,431	23,870,959	38,392	23,414,064	17,726,499	12,622	8,800,367	6,144,460	23,229,933	16,346,904,777	15,783,235,380
9月	1,154,473	794,306,080	15,858,815	52,032	32,783,473	24,314,784	39,144	23,816,587	18,045,936	12,888	8,966,886	6,268,848	23,487,600	16,412,550,003	15,873,024,342

第5表(続) 厚生年金保険(第1号) 月別年金種別別年金受給者状況(新法厚生年金保険)
(月末現在)

月 別	老 齢 厚 生 年 金														
	65 歳 以 上 本 来						繰 下 げ 支 給								
	退 職			在 職			計			退 職			在 職		
	件数	年金額	(別掲)基礎年金額	件数	年金額	(別掲)基礎年金額	件数	年金額	(別掲)基礎年金額	件数	年金額	(別掲)基礎年金額	件数	年金額	(別掲)基礎年金額
	千円		千円	千円		千円	千円		千円	千円		千円	千円		千円
平成 29 年 4月	20,867,712	14,094,175,614	14,224,447,281	2,004,266	2,113,031,474	1,354,177,090	278,720	271,215,989	254,966,155	239,678	218,280,721	221,189,121	39,042	52,935,268	33,777,033
5月	20,966,299	14,152,879,847	14,293,294,346	1,975,081	2,089,199,357	1,332,387,386	280,203	272,819,581	256,078,644	241,010	219,604,573	222,169,058	39,193	53,215,008	33,909,586
6月	21,005,098	14,155,082,509	14,319,153,274	2,003,394	2,113,186,728	1,351,107,843	281,915	274,337,049	257,354,911	242,121	220,364,417	222,973,331	39,794	53,972,633	34,381,580
7月	21,050,327	14,168,030,219	14,349,060,353	2,020,195	2,127,094,439	1,362,203,405	283,545	275,772,423	258,583,013	243,298	221,274,773	223,855,353	40,247	54,497,650	34,727,660
8月	21,187,166	14,207,429,799	14,408,610,547	2,042,767	2,139,474,978	1,374,624,833	285,477	277,597,221	260,024,006	245,100	223,062,367	225,243,008	40,377	54,534,854	34,780,998
9月	21,407,936	14,250,366,807	14,481,772,555	2,079,664	2,162,183,196	1,391,251,787	287,038	278,912,837	261,169,296	246,179	223,753,524	226,015,110	40,859	55,159,312	35,154,186

月 別	老 齢 相 当									通 老 相 当 ・ 25 年 未 満					
	計			退 職			在 職			計			退 職		
	件数	年金額	(別掲)基礎年金額	件数	年金額	(別掲)基礎年金額	件数	年金額	(別掲)基礎年金額	件数	年金額	(別掲)基礎年金額	件数	年金額	(別掲)基礎年金額
	千円		千円	千円		千円	千円		千円	千円		千円	千円		千円
平成 29 年 4月	14,175,157	16,253,687,338	8,869,194,721	11,713,350	13,472,070,041	7,708,410,942	2,461,807	2,781,617,297	1,160,783,779	12,825,902	2,227,391,956	7,110,524,827	12,083,756	2,036,140,964	6,861,269,486
5月	14,205,918	16,281,079,889	8,898,921,742	11,782,903	13,534,799,483	7,756,161,788	2,423,015	2,746,280,407	1,142,759,954	12,838,966	2,230,156,437	7,127,276,291	12,107,565	2,040,296,606	6,881,843,112
6月	14,234,983	16,295,162,526	8,923,777,393	11,781,752	13,518,332,763	7,765,972,637	2,453,231	2,776,829,763	1,157,804,756	12,869,995	2,235,108,192	7,147,015,800	12,126,177	2,041,835,840	6,897,213,930
7月	14,259,390	16,305,532,639	8,948,021,077	11,791,815	13,516,618,326	7,780,612,476	2,467,575	2,788,914,312	1,167,408,601	12,886,695	2,238,289,848	7,163,441,016	12,138,317	2,043,426,054	6,911,762,923
8月	14,291,819	16,324,849,322	8,978,320,044	11,811,487	13,528,198,672	7,801,962,430	2,480,332	2,796,650,650	1,176,357,614	12,998,311	2,259,897,638	7,204,862,355	12,237,105	2,061,039,487	6,949,605,899
9月	14,320,855	16,338,660,499	9,004,368,671	11,823,473	13,525,842,353	7,816,665,327	2,497,382	2,812,818,146	1,187,703,344	13,253,962	2,307,942,261	7,268,509,387	12,463,460	2,100,144,933	7,007,679,095

月 別	通 老 相 当 ・ 25 年 未 満			障 害 厚 生 年 金			遺 族 厚 生 年 金		
	在 職								
	件数	年金額	(別掲)基礎年金額	件数	年金額	(別掲)基礎年金額	件数	年金額	(別掲)基礎年金額
	千円		千円	千円		千円	千円		千円
平成 29 年 4月	742,146	191,250,992	249,255,341	373,912	248,884,951	210,337,358	4,915,328	4,887,005,892	63,611,729
5月	731,401	189,859,831	245,433,179	374,295	248,962,352	210,965,835	4,920,214	4,890,216,942	64,122,153
6月	743,818	193,272,352	249,801,870	376,259	250,039,691	212,865,933	4,934,975	4,902,805,181	65,107,007
7月	748,378	194,863,794	251,678,093	377,323	250,574,409	214,169,488	4,943,007	4,908,710,145	65,846,944
8月	761,206	198,858,151	255,256,456	379,398	251,822,769	215,809,047	4,953,093	4,916,440,250	66,678,620
9月	790,502	207,797,328	260,830,291	381,043	252,803,320	217,304,331	4,960,733	4,922,492,414	67,318,088

第5表(続) 厚生年金保険(第1号) 月別年金種別別年金受給者状況(新法厚生年金保険)
(新規裁定)

月 別	合 計			老 齢 厚 生 年 金											
				計									基礎または定額あり		
				計			退 職			在 職			計		
	件数	年金額	(別掲)基礎年金額	件数	年金額	(別掲)基礎年金額	件数	年金額	(別掲)基礎年金額	件数	年金額	(別掲)基礎年金額	件数	年金額	(別掲)基礎年金額
	千円	千円	千円	千円	千円	千円	千円	千円	千円	千円	千円	千円	千円	千円	千円
平成 29 年 4 月	81,306	41,213,434	7,237,498	53,940	14,943,560	6,083,785	37,141	7,451,548	4,192,259	16,799	7,492,012	1,891,526	12,396	4,598,966	6,083,785
5月	78,557	45,315,665	6,794,425	54,957	22,730,021	5,260,262	36,455	11,069,563	3,787,737	18,502	11,660,458	1,472,525	11,000	4,612,903	5,260,262
6月	136,824	81,821,835	11,518,778	97,687	44,596,475	8,528,331	60,772	19,656,715	6,233,267	36,915	24,939,760	2,295,064	18,231	7,390,012	8,528,331
7月	102,114	58,813,002	9,099,623	74,514	33,032,667	6,849,960	45,475	14,286,494	5,006,789	29,039	18,746,174	1,843,171	15,578	5,733,487	6,849,960
8月	203,728	84,132,338	28,519,927	171,578	54,284,549	25,694,721	131,844	31,253,835	22,660,132	39,734	23,030,714	3,034,589	96,722	21,850,743	25,694,721
9月	340,793	105,097,991	54,905,307	313,230	79,504,938	52,599,801	255,862	51,567,242	46,995,899	57,368	27,937,697	5,603,902	214,238	43,295,024	52,599,801

注1. 厚生年金保険(第1号)の受給者とは、厚生年金保険受給者全体から、共済組合等の組合員等たる厚生年金保険の被保険者期間(平成27年9月以前の共済組合等の組合員等の期間を含む)のみの者を除き、さらに、障害厚生年金受給者及び短期要件分の遺族厚生年金受給者について、それぞれ初診日又は死亡日に共済組合等の組合員等であった者を除いた者をいう。
2. 厚生年金保険(第1号)受給者の年金額は、老齢給付及び遺族年金(長期要件)については、平成27年9月以前の厚生年金保険被保険者期間及び平成27年10月以降の第1号厚生年金被保険者期間に係る年金額であり、平成27年10月以降に受給権が発生した障害年金及び遺族年金(短期要件)については、共済組合等の組合員等たる厚生年金保険の被保険者期間(平成27年9月以前の共済組合等の組合員等の期間を含む)を含めて算出した年金額である。

月 別	老 齢 厚 生 年 金													
	基 礎 ま た は 定 額 あ り								特 別 支 給					
	基礎繰上げあり				基礎繰上げなし				計			退 職		
	件数	年金額	(別掲)基礎年金額	件数	年金額	(別掲)基礎年金額	件数	年金額	件数	年金額	(別掲)基礎年金額	件数	年金額	(別掲)基礎年金額
	千円	千円	千円	千円	千円	千円	千円	千円	千円	千円	千円	千円	千円	千円
平成 29 年 4 月	2,159	903,287	1,038,106	10,237	3,695,679	5,045,679	41,544	10,344,594	44,351	11,431,353	520,626	30,545	6,052,737	430,211
5月	2,313	1,049,496	1,131,634	8,687	3,563,407	4,128,629	43,957	18,117,118	46,825	19,649,519	677,213	30,650	9,661,256	577,696
6月	3,819	1,770,063	1,896,351	14,412	5,619,948	6,631,980	79,456	37,206,464	84,090	39,818,201	1,183,433	50,785	17,332,659	975,999
7月	2,704	1,253,087	1,344,700	12,874	4,480,400	5,505,260	58,936	27,299,180	62,588	29,249,910	841,336	36,582	12,463,213	661,867
8月	3,406	1,527,126	1,657,350	93,316	20,323,617	24,037,371	74,856	32,433,805	80,099	35,036,878	1,041,569	48,881	15,744,676	838,312
9月	4,231	1,456,569	1,645,199	210,007	41,838,455	50,954,602	98,992	36,209,914	109,949	40,063,792	1,169,881	73,249	19,586,650	953,839

月 別	老 齢 厚 生 年 金														
	特 別 支 給			繰 上 げ 支 給									65歳以上本来		
	在 職			計			退 職			在 職			計		
	件数	年金額	(別掲)基礎年金額	件数	年金額	(別掲)基礎年金額	件数	年金額	(別掲)基礎年金額	件数	年金額	(別掲)基礎年金額	件数	年金額	(別掲)基礎年金額
	千円	千円	千円	千円	千円	千円	千円	千円	千円	千円	千円	千円	千円	千円	千円
平成 29 年 4 月	13,806	5,378,616	90,415	1,080	673,875	516,758	779	476,911	365,986	301	196,964	150,771	8,271	2,716,296	4,863,400
5月	16,175	9,988,264	99,516	952	576,586	454,421	710	419,036	333,752	242	157,549	120,669	6,967	2,377,093	3,980,764
6月	33,305	22,485,542	207,434	1,491	910,696	712,918	1,141	676,218	537,072	350	234,478	175,847	11,704	3,653,242	6,361,420
7月	26,006	16,786,697	179,468	1,050	644,084	503,364	775	471,600	368,919	275	172,483	134,445	10,538	2,982,901	5,282,461
8月	31,218	19,292,202	203,257	1,295	766,364	615,781	987	574,152	463,348	308	192,212	152,433	89,773	18,297,573	23,781,569
9月	36,700	20,477,142	216,042	1,083	584,668	475,318	810	425,292	348,150	273	159,375	127,168	201,806	38,675,844	50,706,365

第5表(続) 厚生年金保険(第1号) 月別年金種別別年金受給者状況(新法厚生年金保険)
(新規裁定)

月 別	老 齢 厚 生 年 金														
	65 歳 以 上 本 来						繰 下 げ 支 給								
	退 職			在 職			計			退 職			在 職		
	件数	年金額	(別掲)基礎年金額	件数	年金額	(別掲)基礎年金額	件数	年金額	(別掲)基礎年金額	件数	年金額	(別掲)基礎年金額	件数	年金額	(別掲)基礎年金額
	千円		千円	千円		千円	千円		千円	千円		千円	千円		千円
平成 29 年 4月	5,652	879,373	3,269,119	2,619	1,836,923	1,594,281	238	122,036	183,002	165	42,528	126,943	73	79,509	56,059
5月	4,933	916,213	2,763,462	2,034	1,460,880	1,217,302	213	126,823	147,865	162	73,058	112,827	51	53,766	35,037
6月	8,560	1,550,342	4,533,054	3,144	2,102,900	1,828,366	402	214,336	270,559	286	97,496	187,142	116	116,840	83,417
7月	7,862	1,286,575	3,813,457	2,676	1,696,326	1,469,004	338	155,772	222,799	256	65,105	162,545	82	90,668	60,254
8月	81,647	14,831,520	21,158,332	8,126	3,466,053	2,623,237	411	183,735	255,802	329	103,487	200,139	82	80,247	55,663
9月	181,506	31,471,727	45,510,117	20,300	7,204,117	5,196,248	392	180,635	248,238	297	83,572	183,793	95	97,063	64,445

月 別	老 齢 相 当									通 老 相 当 ・ 25 年 未 満					
	計			退 職			在 職			計			退 職		
	件数	年金額	(別掲)基礎年金額	件数	年金額	(別掲)基礎年金額	件数	年金額	(別掲)基礎年金額	件数	年金額	(別掲)基礎年金額	件数	年金額	(別掲)基礎年金額
	千円		千円	千円		千円	千円		千円	千円		千円	千円		千円
平成 29 年 4月	12,408	9,093,472	1,958,446	4,379	3,310,701	662,353	8,029	5,782,771	1,296,093	41,532	5,850,088	4,125,339	32,762	4,140,847	3,529,906
5月	19,168	17,322,534	1,823,388	7,774	7,147,495	841,639	11,394	10,175,039	981,749	35,789	5,407,488	3,436,875	28,681	3,922,068	2,946,098
6月	39,365	35,654,559	2,864,444	14,247	13,171,438	1,375,199	25,118	22,483,121	1,489,245	58,322	8,941,916	5,663,887	46,525	6,485,278	4,858,068
7月	29,967	26,094,297	2,117,574	10,139	9,312,374	895,226	19,828	16,781,923	1,222,347	44,547	6,938,370	4,732,387	35,336	4,974,120	4,111,562
8月	33,999	29,730,565	2,413,943	11,788	10,954,107	1,071,479	22,211	18,776,458	1,342,464	137,579	24,553,983	23,280,778	120,056	20,299,727	21,588,653
9月	31,753	28,088,979	2,094,134	10,431	9,811,630	829,296	21,322	18,277,349	1,264,838	281,477	51,415,959	50,505,667	245,431	41,755,612	46,166,603

月 別	通 老 相 当 ・ 25 年 未 満			障 害 厚 生 年 金			遺 族 厚 生 年 金		
	在 職								
	件数	年金額	(別掲)基礎年金額	件数	年金額	(別掲)基礎年金額	件数	年金額	(別掲)基礎年金額
	千円		千円	千円		千円	千円		千円
平成 29 年 4月	8,770	1,709,241	595,433	1,044	733,815	533,423	26,322	25,536,059	620,290
5月	7,108	1,485,420	490,776	2,111	1,497,992	981,062	21,489	21,087,652	553,101
6月	11,797	2,456,639	805,819	3,900	2,726,479	1,990,605	35,237	34,498,881	999,842
7月	9,211	1,964,250	620,824	3,020	2,145,381	1,513,923	24,580	23,634,954	735,739
8月	17,523	4,254,256	1,692,124	3,972	2,818,499	1,994,061	28,178	27,029,290	831,145
9月	36,046	9,660,347	4,339,065	3,244	2,316,829	1,621,840	24,319	23,276,224	683,666

第5表(続) 厚生年金保険(第1号) 月別年金種別別年金受給者状況(旧共済組合計)
(月末現在)

月 別	合 計			退 職 年 金			通 算 退 職 年 金 ・25 年 未 満			障 害 年 金			遺 族 年 金			通算遺族年金	
	件数	年金額	(別掲)基礎年金額	件数	年金額	(別掲)基礎年金額	件数	年金額	(別掲)基礎年金額	件数	年金額	(別掲)基礎年金額	件数	年金額	(別掲)基礎年金額	件数	年金額
		千円	千円		千円	千円		千円	千円		千円	千円		千円	千円		千円
平成 29 年 4月	446,629	557,549,871	171,231,302	268,336	422,987,431	118,618,292	78,267	18,773,339	51,280,758	3,276	3,204,736	1,304,599	96,061	112,423,553	27,652	689	160,811
5月	444,280	553,745,608	170,723,886	266,816	419,960,773	118,264,892	77,996	18,685,289	51,136,290	3,256	3,185,716	1,295,053	95,528	111,754,135	27,652	684	159,696
6月	441,374	549,113,452	170,074,132	264,990	416,330,821	117,814,890	77,627	18,570,371	50,941,018	3,243	3,170,990	1,290,572	94,837	110,883,013	27,652	677	158,257
7月	439,021	545,388,949	169,529,016	263,492	413,389,654	117,437,527	77,330	18,472,335	50,779,110	3,224	3,150,573	1,284,727	94,301	110,218,734	27,652	674	157,653
8月	436,526	541,403,738	168,964,712	261,898	410,240,000	117,042,645	77,003	18,362,575	50,608,879	3,206	3,118,871	1,285,536	93,753	109,526,391	27,652	666	155,902
9月	434,309	537,858,325	168,468,420	260,511	407,456,411	116,701,424	76,704	18,259,753	50,456,341	3,192	3,101,150	1,283,003	93,243	108,886,679	27,652	659	154,332

注1. 厚生年金保険(第1号)の受給者とは、厚生年金保険受給者全体から、共済組合等の組合員等たる厚生年金保険の被保険者期間(平成27年9月以前の共済組合等の組合員等の期間を含む)のみの者を除き、さらに、障害厚生年金受給者及び短期要件分の遺族厚生年金受給者について、それぞれ初診日又は死亡日に共済組合等の組合員等であった者を除いた者をいう。
2. 厚生年金保険(第1号)受給者の年金額は、老齢給付及び遺族年金(長期要件)については、平成27年9月以前の厚生年金保険被保険者期間及び平成27年10月以降の第1号厚生年金被保険者期間に係る年金額であり、平成27年10月以降に受給権が発生した障害年金及び遺族年金(短期要件)については、共済組合等の組合員等たる厚生年金保険の被保険者期間(平成27年9月以前の共済組合等の組合員等の期間を含む)を含めて算出した年金額である。
3. 「旧共済組合」は、厚生年金保険に統合された時点で旧J R共済、旧N T T共済、旧J T共済又は旧農林共済の受給権が発生していた者及びその者の当該年金の年金額である。

第5表(続) 厚生年金保険(第1号) 月別年金種別別年金受給者状況(旧共済組合計 旧法分)
(月末現在)

月 別	合 計		退 職 年 金				減 額 退 職 年 金						通 算 退 職 年 金				
			計	退 職		在 職	計	退 職		在 職	計	退 職		在 職	計	退 職	
	件数	年金額	件数	件数	年金額	件数	年金額	件数	件数	年金額	件数	年金額	件数	件数	年金額	件数	年金額
		千円			千円		千円			千円		千円			千円		千円
平成 29 年 4月	142,621	272,055,501	68,702	68,457	157,408,298	245	348,610	38,342	38,262	75,314,973	80	93,873	3,769	3,769	1,785,308	-	-
5月	141,354	269,439,382	67,903	67,658	155,507,987	245	348,520	38,122	38,042	74,864,355	80	93,869	3,730	3,730	1,769,542	-	-
6月	139,849	266,337,975	66,991	66,744	153,320,479	247	350,652	37,839	37,759	74,284,396	80	93,869	3,679	3,679	1,747,001	-	-
7月	138,637	263,847,215	66,252	66,007	151,574,728	245	347,073	37,603	37,524	73,790,550	79	93,109	3,636	3,636	1,726,408	-	-
8月	137,331	261,181,313	65,459	65,215	149,697,416	244	345,455	37,366	37,286	73,294,442	80	95,670	3,588	3,588	1,703,071	-	-
9月	136,200	258,828,457	64,736	64,491	147,966,268	245	348,362	37,178	37,096	72,897,711	82	98,081	3,544	3,544	1,682,455	-	-

注1. 厚生年金保険(第1号)の受給者とは、厚生年金保険受給者全体から、共済組合等の組合員等たる厚生年金保険の被保険者期間(平成27年9月以前の共済組合等の組合員等の期間を含む)のみの者を除き、さらに、障害厚生年金受給者及び短期要件分の遺族厚生年金受給者について、それぞれ初診日又は死亡日に共済組合等の組合員等であった者を除いた者をいう。
2. 厚生年金保険(第1号)受給者の年金額は、老齢給付及び遺族年金(長期要件)については、平成27年9月以前の厚生年金保険被保険者期間及び平成27年10月以降の第1号厚生年金被保険者期間に係る年金額であり、平成27年10月以降に受給権が発生した障害年金及び遺族年金(短期要件)については、共済組合等の組合員等たる厚生年金保険の被保険者期間(平成27年9月以前の共済組合等の組合員等の期間を含む)を含めて算出した年金額である。
3. 「旧共済組合」は、厚生年金保険に統合された時点で旧J R共済、旧N T T共済、旧J T共済又は旧農林共済の受給権が発生していた者及びその者の当該年金の年金額である。

月 別	障 害 年 金					遺 族 年 金					通算遺族年金	
	計	職務上		職務外		計	職務上		職務外			
	件数	件数	年金額	件数	年金額	件数	件 数	年金額	件数	年金額	件数	年金額
			千円		千円			千円		千円		千円
平成 29 年 4月	1,361	41	43,706	1,320	1,952,046	29,758	213	192,120	29,545	34,755,757	689	160,811
5月	1,354	41	43,706	1,313	1,941,452	29,561	213	192,268	29,348	34,517,987	684	159,696
6月	1,348	41	43,706	1,307	1,931,970	29,315	213	192,268	29,102	34,215,377	677	158,257
7月	1,338	41	43,706	1,297	1,917,856	29,134	213	192,268	28,921	34,003,864	674	157,653
8月	1,323	41	43,706	1,282	1,888,930	28,929	211	189,910	28,718	33,766,811	666	155,902
9月	1,316	41	43,706	1,275	1,876,529	28,767	211	189,910	28,556	33,571,103	659	154,332

第5表(続) 厚生年金保険(第1号) 月別年金種別別年金受給者状況(旧共済組合計 新法分)
(月末現在)

月 別	合 計			退 職 共 済 年 金											
				計								特 別 支 給			
				退 職		在 職		計		退 職					
件数	年金額	(別掲)基礎年金額	件数	年金額	(別掲)基礎年金額	件数	年金額	件数	年金額	件数	年金額	件数	年金額		
平成 29 年 4月	304,008	285,494,369	171,231,302	235,790	206,809,709	169,899,050	232,804	204,901,193	2,986	1,908,516	305	276,503	260	227,092	
5月	302,926	284,306,227	170,723,886	235,057	206,061,789	169,401,181	232,082	204,164,439	2,975	1,897,351	294	267,421	251	220,343	
6月	301,525	282,775,477	170,074,132	234,108	205,104,795	168,755,908	231,148	203,219,319	2,960	1,885,476	286	260,322	243	213,243	
7月	300,384	281,541,735	169,529,016	233,331	204,330,122	168,216,636	230,399	202,463,313	2,932	1,866,809	273	248,153	234	205,656	
8月	299,195	280,222,425	168,964,712	232,488	203,466,520	167,651,524	229,597	201,637,357	2,891	1,829,163	258	236,337	218	192,552	
9月	298,109	279,029,868	168,468,420	231,757	202,723,287	167,157,764	228,874	200,899,341	2,883	1,823,945	244	224,915	206	182,940	

注1. 厚生年金保険(第1号)の受給者とは、厚生年金保険受給者全体から、共済組合等の組合員等たる厚生年金保険の被保険者期間(平成27年9月以前の共済組合等の組合員等の期間を含む)のみの者を除き、さらに、障害厚生年金受給者及び短期要件分の遺族厚生年金受給者について、それぞれ初診日又は死亡日に共済組合等の組合員等であった者を除いた者をいう。

2. 厚生年金保険(第1号)受給者の年金額は、老齢給付及び遺族年金(長期要件)については、平成27年9月以前の厚生年金保険被保険者期間及び平成27年10月以降の第1号厚生年金被保険者期間に係る年金額であり、平成27年10月以降に受給権が発生した障害年金及び遺族年金(短期要件)については、共済組合等の組合員等たる厚生年金保険の被保険者期間(平成27年9月以前の共済組合等の組合員等の期間を含む)を含めて算出した年金額である。

3. 「旧共済組合」は、厚生年金保険に統合された時点で旧J R共済、旧N T T共済、旧J T共済又は旧農林共済の受給権が発生していた者及びその者の当該年金の年金額である。

月 別	退 職 共 済 年 金														
	特 別 支 給		(再 掲) 繰 上 げ 支 給						本 来 支 給					(再掲)減額あり	
			計		退 職		在 職								
	件数	年金額	件数	年金額	件数	年金額	件数	年金額	件数	年金額	(別掲)基礎年金額	件数	年金額		
		千円		千円		千円		千円		千円		千円		千円	
平成 29 年 4月	45	49,411	176	127,557	165	118,575	11	8,982	235,485	206,533,206	169,896,113	71,173	72,702,624		
5月	43	47,079	168	122,365	157	113,382	11	8,982	234,763	205,794,368	169,398,244	70,976	72,468,588		
6月	43	47,079	162	118,013	151	109,031	11	8,982	233,822	204,844,473	168,752,971	70,735	72,170,473		
7月	39	42,496	152	110,065	142	101,681	10	8,384	233,058	204,081,969	168,213,699	70,535	71,935,570		
8月	40	43,785	139	100,848	130	93,231	9	7,617	232,230	203,230,183	167,649,240	70,322	71,662,181		
9月	38	41,975	128	92,756	120	86,068	8	6,688	231,513	202,498,372	167,155,480	70,156	71,449,856		

月 別	退 職 共 済 年 金													
	退 年 相 当							通 退 相 当 ・ 25 年 未 満						
	計			退 職		在 職		計			退 職		在 職	
	件数	年金額	(別掲)基礎年金額	件数	年金額	件数	年金額	件数	年金額	(別掲)基礎年金額	件数	年金額	件数	年金額
		千円	千円		千円		千円		千円	千円		千円		千円
平成 29 年 4月	161,292	189,821,678	118,618,292	159,394	188,165,667	1,898	1,656,011	74,498	16,988,031	51,280,758	73,410	16,735,526	1,088	252,505
5月	160,791	189,146,042	118,264,892	158,897	187,500,434	1,894	1,645,608	74,266	16,915,747	51,136,290	73,185	16,664,005	1,081	251,742
6月	160,160	188,281,424	117,814,890	158,282	186,647,895	1,878	1,633,529	73,948	16,823,371	50,941,018	72,866	16,571,424	1,082	251,947
7月	159,637	187,584,194	117,437,527	157,773	185,965,096	1,864	1,619,098	73,694	16,745,927	50,779,110	72,626	16,498,217	1,068	247,710
8月	159,073	186,807,017	117,042,645	157,244	185,223,977	1,829	1,583,040	73,415	16,659,503	50,608,879	72,353	16,413,381	1,062	246,123
9月	158,597	186,145,989	116,701,424	156,776	184,568,641	1,821	1,577,348	73,160	16,577,298	50,456,341	72,098	16,330,700	1,062	246,598

月 別	障 害 共 済 年 金							遺 族 共 済 年 金						
	計			職務上		職務外		計			職務上		職務外	
	件数	年金額	(別掲)基礎年金額	件数	年金額	件数	年金額	件数	年金額	(別掲)基礎年金額	件数	年金額	件数	年金額
		千円	千円		千円		千円		千円	千円		千円		千円
平成 29 年 4月	1,915	1,208,984	1,304,599	114	92,996	1,801	1,115,988	66,303	77,475,676	27,652	249	202,446	66,054	77,273,231
5月	1,902	1,200,558	1,295,053	113	92,409	1,789	1,108,148	65,967	77,043,880	27,652	248	201,667	65,719	76,842,213
6月	1,895	1,195,313	1,290,572	113	92,409	1,782	1,102,904	65,522	76,475,369	27,652	246	199,269	65,276	76,276,099
7月	1,886	1,189,011	1,284,727	113	92,409	1,773	1,096,602	65,167	76,022,602	27,652	246	199,265	64,921	75,823,337
8月	1,883	1,186,234	1,285,536	112	91,600	1,771	1,094,634	64,824	75,569,670	27,652	246	199,265	64,578	75,370,405
9月	1,876	1,180,915	1,283,003	112	91,600	1,764	1,089,315	64,476	75,125,666	27,652	247	199,541	64,229	74,926,125

第6表 厚生年金保険（第1号） 都道府県別保険料徴収状況

都道府県別	保 険 料 徴 収 状 況 （年 度 累 計）			
	徴収決定済額	収納済額	不納欠損額	収納未済額
	千円	千円	千円	千円
平成 29 年				
4月	885,857,318	314,501,414	883,467	570,472,438
5月	4,735,848,831	4,384,225,937	2,210,896	349,411,997
6月	6,940,577,941	6,588,355,522	4,341,691	347,880,729
7月	10,009,811,323	9,651,178,397	6,633,721	351,999,204
8月	13,257,596,546	12,893,020,004	9,212,150	355,364,391
9月	13,940,428,865	13,274,535,289	10,230,548	655,663,028
北海道	377,519,666	359,185,566	441,609	17,892,491
青森	77,413,922	73,346,371	229,029	3,838,522
岩手	78,886,404	75,527,526	47,693	3,311,186
宮城	180,866,288	168,272,947	365,092	12,228,250
秋田	60,454,887	58,369,194	30,110	2,055,583
山形	77,540,311	73,816,696	16,904	3,706,711
福島	142,946,165	134,736,925	76,656	8,132,585
茨城	185,134,621	175,871,684	173,451	9,089,486
栃木	134,373,527	128,803,780	272,480	5,297,267
群馬	151,046,685	146,546,139	173,521	4,327,026
埼玉県	409,524,587	391,664,017	266,201	17,594,369
千葉県	319,532,378	303,105,872	302,352	16,124,153
東京都	4,705,467,915	4,476,705,393	1,962,556	226,799,967
神奈川県	712,059,526	679,552,525	355,609	32,151,393
新潟	217,846,352	207,199,028	84,955	10,562,368
富山	111,432,650	108,276,380	20,990	3,135,281
石川	95,456,074	93,131,612	35,649	2,288,813
福井	66,233,893	64,278,313	44,955	1,910,625
山梨	56,692,705	54,077,267	76,779	2,538,659
長野	169,075,316	162,875,520	79,076	6,120,720
岐阜	162,617,358	156,855,445	77,853	5,684,060
静岡県	328,040,538	316,677,181	378,498	10,984,859
愛知	926,259,707	883,004,300	678,461	42,576,946
三重	122,426,974	116,451,172	136,528	5,839,275
滋賀	90,793,000	87,195,221	27,269	3,570,510
京都市	235,002,326	225,293,436	163,365	9,545,526
大阪府	1,318,522,090	1,238,782,028	1,213,235	78,526,828
兵庫県	391,608,493	376,880,834	361,457	14,366,202
奈良	59,076,054	56,195,438	106,462	2,774,154
和歌山	54,891,168	52,733,054	46,777	2,111,338
鳥取	35,995,011	34,686,902	27,260	1,280,850
島根	47,411,156	45,904,297	60,141	1,446,718
岡山	148,520,117	141,196,885	99,119	7,224,114
広島	267,413,992	255,310,769	250,300	11,852,923
山口	103,647,002	100,172,812	37,414	3,436,775
徳島	52,412,401	49,383,627	35,165	2,993,610
香川	86,294,090	83,237,839	105,135	2,951,116
愛媛	108,466,189	104,384,078	111,548	3,970,564
高知	47,868,835	45,510,253	31,533	2,327,049
福岡	431,067,008	408,685,680	514,650	21,866,678
佐賀	52,496,088	49,441,282	62,222	2,992,584
長崎	83,237,249	78,158,045	136,836	4,942,369
熊本	112,027,403	105,657,322	178,971	6,191,110
大分	77,164,053	71,947,673	104,776	5,111,604
宮崎	75,850,627	72,208,815	37,586	3,604,226
鹿児島	104,743,432	98,984,020	130,320	5,629,092
沖縄	87,072,626	84,254,127	62,004	2,756,495

注. 徴収決定済額は、前年度からの繰越額（4月分 213,960,912千円・5月分 81,293,306千円）を含む。

第 7 表 厚生年金保険（第 1 号） 月別一時金状況

（ 厚生年金保険 ）

月 別	合 計		障 害 手 当 金		脱 退 手 当 金		脱 退 一 時 金	
	件 数	金 額	件 数	金 額	件 数	金 額	件 数	金 額
	千円		千円		千円		千円	
平成 29 年 4月	4,871	1,950,363	13	19,499	88	6,437	4,770	1,924,427
5月	5,802	2,359,253	18	25,070	48	2,796	5,736	2,331,388
6月	5,192	2,071,537	28	34,715	64	4,508	5,100	2,032,314
7月	5,537	2,253,732	20	25,754	85	4,624	5,432	2,223,354
8月	7,126	2,821,093	33	48,439	90	5,134	7,003	2,767,520
9月	5,197	2,118,024	18	27,508	72	4,007	5,107	2,086,508

注 1. 障害手当金の件数は、初診日に平成27年 9 月以前の厚生年金保険被保険者であった者及び平成27年10月以降の第 1 号厚生年金被保険者であった者の件数である。

2. 平成27年10月以降に受給権が発生した障害手当金の金額は、共済組合等の組合員等たる厚生年金保険の被保険者期間（平成27年 9 月以前の共済組合等の組合員等の期間を含む）を含めて算出した金額である。

3. 脱退一時金の対象は、以下のとおりである。

ア. 国民年金の脱退一時金を同時に請求していない場合は、最後に被用者年金制度に加入していた時の資格が、平成27年 9 月以前の厚生年金保険被保険者又は平成27年10月以降の第 1 号厚生年金被保険者であった者について計上している。

イ. 国民年金の脱退一時金を同時に請求した場合は、最後に被用者年金制度に加入していた時の資格に関わらず計上しており、平成27年 9 月以前の共済組合等の期間のみの者を含む。

4. 脱退一時金金額は、共済組合等の組合員等たる厚生年金保険の被保険者期間（平成27年 9 月以前の共済組合等の組合員等の期間を含む）を含めて算出した金額である。

第 8 表 国民年金 都道府県別適用状況

都道府県別		被 保 険 者 数														付加年金 被保険者数
		総 数			第 1 号 被 保 険 者			任 意 加 入 被 保 険 者			(再掲) 60～64歳 任意加入	(再掲) 65歳以上 任意加入	第 3 号 被 保 険 者			
													合 計	男 子	女 子	
		合 計	男 子	女 子	合 計	男 子	女 子	合 計	男 子	女 子			合 計	男 子	女 子	
平成 29 年	4月	24,119,094	8,028,371	16,090,723	15,076,603	7,845,895	7,230,708	212,242	74,958	137,284	158,409	9,120	8,830,249	107,518	8,722,731	736,652
	5月	23,861,290	7,888,127	15,973,163	14,827,093	7,705,996	7,121,097	208,669	73,804	134,865	155,463	8,718	8,825,528	108,327	8,717,201	731,906
	6月	23,805,095	7,857,475	15,947,620	14,771,459	7,675,355	7,096,104	205,944	72,859	133,085	153,643	8,094	8,827,692	109,261	8,718,431	730,494
	7月	23,801,053	7,859,713	15,941,340	14,779,732	7,678,058	7,101,674	203,336	72,103	131,233	151,793	7,731	8,817,985	109,552	8,708,433	731,092
	8月	23,809,274	7,864,022	15,945,252	14,802,837	7,685,098	7,117,739	196,653	69,064	127,589	150,878	1,952	8,809,784	109,860	8,699,924	731,754
	9月	23,807,406	7,870,036	15,937,370	14,818,603	7,691,518	7,127,085	196,215	68,919	127,296	149,972	2,084	8,792,588	109,599	8,682,989	730,352
北海道	道 道 道	1,004,337	310,336	694,001	607,124	302,150	304,974	11,624	3,556	8,068	10,451	93	385,589	4,630	380,959	46,543
	森 森 森	225,775	82,741	143,034	155,500	80,877	74,623	1,495	596	899	1,307	23	68,780	1,268	67,512	6,404
	岩 手 手	190,212	66,407	123,805	123,243	64,861	58,382	1,485	582	903	1,280	4	65,484	964	64,520	7,270
青森県	手 手 手	411,300	133,323	277,977	251,427	130,998	120,429	2,651	889	1,762	2,131	13	157,222	1,436	155,786	11,702
	城 手 手	146,372	52,614	93,758	96,899	51,387	45,512	943	364	579	801	11	48,530	863	47,667	3,896
	田 手 手	151,424	56,990	94,434	103,345	55,764	47,581	793	312	481	609	2	47,286	914	46,372	6,152
山形県	形 形 形	305,185	105,339	199,846	197,572	103,305	94,267	1,777	799	978	1,495	19	105,836	1,235	104,601	7,523
	島 形 形	554,350	191,744	362,606	353,191	188,657	164,534	3,930	1,399	2,531	3,016	57	197,229	1,688	195,541	14,939
	城 木 木	366,123	121,550	244,573	227,936	119,595	108,341	1,874	718	1,156	1,408	35	136,313	1,237	135,076	9,830
茨城県	木 木 木	360,660	121,575	239,085	226,363	119,514	106,849	2,199	795	1,404	1,769	24	132,098	1,266	130,832	11,470
	群 玉 玉	1,446,777	467,725	979,052	865,249	458,780	406,469	12,252	4,269	7,983	9,416	176	569,276	4,676	564,600	41,393
	東 葉 葉	1,199,545	383,038	816,507	709,487	375,454	334,033	11,428	3,533	7,895	8,450	78	478,630	4,051	474,579	42,343
奈良県	京 京 京	2,767,587	985,766	1,781,821	1,840,491	960,993	879,498	32,677	12,260	20,417	20,868	342	894,419	12,513	881,906	105,592
	川 神 神	1,826,941	565,542	1,261,399	1,065,632	553,282	512,350	17,904	6,010	11,894	12,688	154	743,405	6,250	737,155	54,690
	新 渴 渴	334,659	115,531	219,128	214,573	113,126	101,447	2,227	762	1,465	1,739	16	117,859	1,643	116,216	12,043
富山県	山 山 山	148,768	49,952	98,816	92,349	49,014	43,335	1,056	368	688	846	4	55,363	570	54,793	5,625
	石 川 川	179,691	62,473	117,218	115,179	61,205	53,974	1,135	428	707	909	8	63,377	840	62,537	4,628
	福 井 井	113,051	39,315	73,736	72,378	38,568	33,810	651	254	397	526	5	40,022	493	39,529	3,057
岐阜県	山 梨 梨	152,327	54,510	97,817	101,194	53,496	47,698	916	357	559	693	5	50,217	657	49,560	3,787
	長 野 野	349,418	119,438	229,980	221,333	116,926	104,407	2,523	984	1,539	1,927	9	125,562	1,528	124,034	11,399
	岐 阜 阜	366,061	112,451	253,610	217,257	110,368	106,889	2,436	832	1,604	1,875	17	146,368	1,251	145,117	9,995
静岡県	岡 岡 岡	650,383	209,314	441,069	394,136	205,803	188,333	3,472	1,385	2,087	2,411	21	252,775	2,126	250,649	19,662
	知 岡 岡	1,476,456	430,035	1,046,421	828,398	422,291	406,107	9,053	2,996	6,057	6,795	66	639,005	4,748	634,257	34,959
	重 重 重	327,033	99,478	227,555	190,544	97,447	93,097	2,141	720	1,421	1,713	9	134,348	1,311	133,037	9,042
滋賀県	滋 滋 滋	260,714	78,560	182,154	147,859	76,841	71,018	1,555	513	1,042	1,173	4	111,300	1,206	110,094	7,185
	京 都 都	509,552	176,005	333,547	331,944	171,100	160,844	4,646	1,684	2,962	3,622	60	172,962	3,221	169,741	15,609
	大 阪 阪	1,864,014	635,284	1,228,730	1,208,375	620,564	587,811	13,837	4,707	9,130	11,061	250	641,802	10,013	631,789	45,889
奈良県	庫 庫 庫	1,098,449	339,064	759,385	655,718	330,877	324,841	9,283	3,004	6,279	7,327	124	433,448	5,183	428,265	32,071
	良 良 良	275,307	86,380	188,927	167,656	84,089	83,567	2,595	824	1,771	2,044	30	105,056	1,467	103,589	7,869
	和 歌 歌	193,689	66,153	127,536	127,000	64,585	62,415	1,317	536	781	1,105	24	65,372	1,032	64,340	5,612
鳥取県	鳥 鳥 鳥	84,738	31,512	53,226	56,918	30,460	26,458	765	276	489	656	2	27,055	776	26,279	2,369
	根 山 山	89,037	31,309	57,728	57,480	30,424	27,056	593	202	391	495	1	30,964	683	30,281	1,972
	岡 山 山	321,519	103,149	218,370	194,810	100,512	94,298	2,252	770	1,482	1,813	14	124,457	1,867	122,590	10,679
広島県	島 島 島	504,950	153,528	351,422	294,933	149,749	145,184	4,260	1,337	2,923	3,481	24	205,757	2,442	203,315	15,476
	口 口 口	226,866	68,690	158,176	131,970	67,113	64,857	1,744	561	1,183	1,435	9	93,152	1,016	92,136	6,948
	徳 島 島	125,675	45,213	80,462	83,801	43,709	40,092	1,098	462	636	947	37	40,776	1,042	39,734	3,220
香川県	川 川 川	160,298	52,723	107,575	98,094	51,405	46,689	1,045	372	673	851	7	61,159	946	60,213	4,516
	媛 媛 媛	246,882	81,617	165,265	153,536	79,626	73,910	1,753	640	1,113	1,473	21	91,593	1,351	90,242	7,482
	高 知 知	118,746	48,652	70,094	87,201	46,819	40,382	1,139	436	703	994	23	30,406	1,397	29,009	3,611
福岡県	福 福 福	985,340	326,149	659,191	620,345	317,743	302,602	7,195	2,533	4,662	5,879	89	357,800	5,873	351,927	26,882
	賀 賀 賀	138,906	49,551	89,355	91,096	48,313	42,783	783	310	473	618	10	47,027	928	46,099	4,637
	佐 崎 崎	245,449	86,399	159,050	162,220	84,370	77,850	1,718	690	1,028	1,426	23	81,511	1,339	80,172	7,576
熊本県	本 本 本	316,742	115,049	201,693	214,919	112,369	102,550	2,096	800	1,296	1,687	12	99,727	1,880	97,847	11,185
	分 分 分	191,514	61,171	130,343	116,618	59,575	57,043	1,525	550	975	1,318	28	73,371	1,046	72,325	5,056
	宮 崎 崎	189,238	67,847	121,391	126,900	66,110	60,790	1,296	522	774	1,097	23	61,042	1,215	59,827	6,456
鹿児島県	鹿 鹿 鹿	289,421	95,414	194,007	179,671	92,820	86,851	2,083	807	1,276	1,731	30	107,667	1,787	105,880	8,625
	沖 縄 縄	315,925	133,430	182,495	238,739	128,484	110,255	2,995	1,215	1,780	2,616	48	74,191	3,731	70,460	5,483

第8表(続) 国民年金 都道府県別適用状況

都道府県別			資 格 取 得 者 数													
			総 数			第 1 号 被 保 険 者			(再掲) 資格取得届書の 提出者のうち、 学生と申告した者	(再掲) 20歳到達に よる新規加入	任 意 加 入 被 保 険 者			第 3 号 被 保 険 者		
											合 計	男 子	女 子	合 計	男 子	女 子
平成 29 年			490,827	184,030	306,797	399,683	178,003	221,680	27,674	49,984	6,406	2,529	3,877	84,738	3,498	81,240
4月			570,749	199,690	371,059	437,104	192,380	244,724	33,190	50,280	5,444	2,091	3,353	128,201	5,219	122,982
5月			517,201	188,665	328,536	401,690	181,693	219,997	34,259	52,411	5,729	2,172	3,557	109,782	4,800	104,982
6月			495,456	190,695	304,761	403,287	184,911	218,376	35,428	49,692	5,418	1,995	3,423	86,751	3,789	82,962
7月			530,898	205,306	325,592	438,253	199,167	239,086	36,386	56,811	6,340	2,226	4,114	86,305	3,913	82,392
8月			464,321	183,198	281,123	387,787	178,130	209,657	32,036	49,830	5,526	1,892	3,634	71,008	3,176	67,832
9月																
北海道	道	22,195	8,774	13,421	18,523	8,527	9,996	1,287	1,837	355	126	229	3,317	121	3,196	
		4,518	1,838	2,680	3,726	1,773	1,953	298	380	47	26	21	745	39	706	
		4,515	1,746	2,769	3,779	1,699	2,080	342	585	53	17	36	683	30	653	
		8,701	3,511	5,190	7,372	3,435	3,937	418	998	83	25	58	1,246	51	1,195	
		2,761	1,127	1,634	2,265	1,081	1,184	250	253	32	13	19	464	33	431	
山形県	形	2,872	1,141	1,731	2,362	1,098	1,264	198	348	29	9	20	481	34	447	
		7,290	3,133	4,157	6,215	3,073	3,142	325	801	67	25	42	1,008	35	973	
		10,221	4,002	6,219	8,246	3,912	4,334	469	1,170	117	31	86	1,858	59	1,799	
		7,470	3,202	4,268	6,321	3,148	3,173	569	604	63	22	41	1,086	32	1,054	
		7,017	3,019	3,998	5,959	2,942	3,017	629	620	73	24	49	985	53	932	
埼玉県	玉	28,023	11,364	16,659	23,540	11,103	12,437	2,012	2,976	355	122	233	4,128	139	3,989	
		17,061	6,185	10,876	13,399	5,993	7,406	1,329	2,768	272	70	202	3,390	122	3,268	
		49,826	19,373	30,453	41,998	18,790	23,208	3,647	5,081	820	275	545	7,008	308	6,700	
		33,361	13,430	19,931	28,366	13,128	15,238	15	6,343	456	146	310	4,539	156	4,383	
		7,242	2,922	4,320	5,976	2,845	3,131	1,131	305	82	24	58	1,184	53	1,131	
富山県	山	3,198	1,303	1,895	2,717	1,281	1,436	346	244	32	10	22	449	12	437	
		3,922	1,526	2,396	3,297	1,483	1,814	369	373	35	12	23	590	31	559	
		2,641	1,081	1,560	2,278	1,045	1,233	313	218	23	15	8	340	21	319	
		2,407	931	1,476	1,978	902	1,076	308	324	27	10	17	402	19	383	
		6,798	2,722	4,076	5,546	2,641	2,905	663	684	78	23	55	1,174	58	1,116	
岐阜県	卓	7,252	2,827	4,425	6,004	2,757	3,247	590	586	85	30	55	1,163	40	1,123	
		12,757	5,059	7,698	10,807	4,986	5,821	1,040	1,096	54	17	37	1,896	56	1,840	
		28,401	11,203	17,198	23,340	10,965	12,375	2,295	2,250	291	92	199	4,770	146	4,624	
		5,813	2,174	3,639	4,747	2,114	2,633	570	556	65	26	39	1,001	34	967	
		5,107	2,096	3,011	4,246	2,040	2,206	343	708	53	22	31	808	34	774	
東京都	都	9,822	4,012	5,810	8,406	3,884	4,522	491	1,531	125	50	75	1,291	78	1,213	
		39,352	15,419	23,933	33,467	15,014	18,453	2,177	4,250	407	138	269	5,478	267	5,211	
		20,917	7,938	12,979	17,498	7,718	9,780	1,807	2,093	236	74	162	3,183	146	3,037	
		4,920	1,906	3,014	4,100	1,846	2,254	416	645	71	22	49	749	38	711	
		3,152	1,189	1,963	2,555	1,124	1,431	283	325	55	28	27	542	37	505	
鳥島岡広山	取根山島口	1,821	743	1,078	1,495	706	789	164	138	29	8	21	297	29	268	
		2,158	833	1,325	1,700	796	904	250	115	20	3	17	438	34	404	
		6,431	2,436	3,995	5,255	2,343	2,912	644	508	60	20	40	1,116	73	1,043	
		8,942	3,206	5,736	7,241	3,107	4,134	1,060	713	131	40	91	1,570	59	1,511	
		4,367	1,675	2,692	3,652	1,624	2,028	363	386	38	18	20	677	33	644	
徳香媛高福	島川媛知岡	2,854	1,088	1,766	2,443	1,057	1,386	229	269	33	12	21	378	19	359	
		3,405	1,355	2,050	2,820	1,312	1,508	331	247	29	10	19	556	33	523	
		4,713	1,818	2,895	3,900	1,762	2,138	458	444	56	20	36	757	36	721	
		2,640	1,082	1,558	2,175	1,015	1,160	223	229	30	15	15	435	52	383	
		22,313	9,054	13,259	19,016	8,819	10,197	1,154	2,317	179	66	113	3,118	169	2,949	
佐長熊大宮	賀崎本分崎	2,903	1,081	1,822	2,391	1,033	1,358	178	346	28	16	12	484	32	452	
		4,558	1,746	2,812	3,724	1,673	2,051	255	496	72	29	43	762	44	718	
		6,534	2,556	3,978	5,461	2,483	2,978	642	498	60	18	42	1,013	55	958	
		3,913	1,561	2,352	3,282	1,521	1,761	348	345	43	17	26	588	23	565	
		4,206	1,648	2,558	3,452	1,592	1,860	252	360	38	14	24	716	42	674	
鹿児島	沖縄	5,913	2,208	3,705	4,857	2,118	2,739	346	588	65	33	32	991	57	934	
		7,118	2,955	4,163	5,890	2,822	3,068	209	879	74	29	45	1,154	104	1,050	

注. 「資格取得届書の提出者のうち、学生と申告した者」とは、当該月に国民年金第1号被保険者資格を取得した者の中で、資格取得届を自ら提出し、その際に学生であると申告した者をいう。

第 8 表(続) 国民年金 都道府県別適用状況

都道府県別			資 格 喪 失 者 数											
			総 数			第 1 号 被 保 険 者			任 意 加 入 被 保 険 者			第 3 号 被 保 険 者		
			合 計	男 子	女 子	合 計	男 子	女 子	合 計	男 子	女 子	合 計	男 子	女 子
平成 29 年			1,015,519	429,077	586,442	862,956	421,208	441,748	8,385	3,162	5,223	144,178	4,707	139,471
4月			828,587	339,952	488,635	686,648	332,297	354,351	9,019	3,245	5,774	132,920	4,410	128,510
5月			573,447	219,338	354,109	457,376	212,355	245,021	8,454	3,117	5,337	107,617	3,866	103,751
6月			499,554	188,479	311,075	395,067	182,230	212,837	8,030	2,751	5,279	96,457	3,498	92,959
7月			522,737	201,020	321,717	415,206	192,150	223,056	13,025	5,265	7,760	94,506	3,605	90,901
8月			466,235	177,205	289,030	372,067	171,731	200,336	5,967	2,037	3,930	88,201	3,437	84,764
9月														
北海道	道	森手城田	22,013	8,225	13,788	17,266	7,936	9,330	416	135	281	4,331	154	4,177
			5,414	2,200	3,214	4,432	2,135	2,297	55	25	30	927	40	887
			4,328	1,613	2,715	3,345	1,554	1,791	68	17	51	915	42	873
			8,847	3,344	5,503	7,045	3,270	3,775	92	27	65	1,710	47	1,663
			3,178	1,229	1,949	2,425	1,169	1,256	33	15	18	720	45	675
山形県	形	島福茨栃群	3,252	1,301	1,951	2,593	1,273	1,320	26	6	20	633	22	611
			7,671	3,160	4,511	6,162	3,079	3,083	75	38	37	1,434	43	1,391
			10,867	4,376	6,491	8,711	4,291	4,420	157	41	116	1,999	44	1,955
			7,730	3,096	4,634	6,190	3,038	3,152	62	27	35	1,478	31	1,447
			7,180	2,876	4,304	5,727	2,798	2,929	75	31	44	1,378	47	1,331
埼玉県	玉	葉京川新	27,300	10,607	16,693	22,051	10,346	11,705	363	119	244	4,886	142	4,744
			20,030	7,551	12,479	15,974	7,343	8,631	322	107	215	3,734	101	3,633
			50,817	19,962	30,855	42,605	19,373	23,232	766	314	452	7,446	275	7,171
			33,396	13,148	20,248	27,258	12,814	14,444	510	179	331	5,628	155	5,473
			8,294	2,832	5,462	6,357	2,742	3,615	95	27	68	1,842	63	1,779
富山県	山	川福山長	2,925	1,091	1,834	2,265	1,057	1,208	43	15	28	617	19	598
			3,722	1,425	2,297	2,952	1,385	1,567	38	13	25	732	27	705
			2,539	987	1,552	1,968	947	1,021	23	11	12	548	29	519
			2,579	937	1,642	2,017	912	1,105	25	4	21	537	21	516
			6,740	2,587	4,153	5,263	2,496	2,767	79	29	50	1,398	62	1,336
岐阜県	阜	岡知重賀	7,231	2,647	4,584	5,638	2,572	3,066	85	30	55	1,508	45	1,463
			13,250	5,034	8,216	10,599	4,939	5,660	55	5	50	2,596	90	2,506
			26,942	10,141	16,801	21,333	9,907	11,426	255	92	163	5,354	142	5,212
			5,845	2,046	3,799	4,518	1,992	2,526	55	17	38	1,272	37	1,235
			4,788	1,844	2,944	3,714	1,782	1,932	37	14	23	1,037	48	989
東京都	都	阪庫良山	8,980	3,370	5,610	7,121	3,227	3,894	117	40	77	1,742	103	1,639
			36,002	13,602	22,400	29,176	13,137	16,039	456	156	300	6,370	309	6,061
			20,558	7,339	13,219	16,144	7,106	9,038	318	94	224	4,096	139	3,957
			4,636	1,643	2,993	3,598	1,586	2,012	70	11	59	968	46	922
			3,083	1,139	1,944	2,375	1,094	1,281	37	14	23	671	31	640
東京都	取	根山島口	1,802	744	1,058	1,409	703	706	26	8	18	367	33	334
			2,210	768	1,442	1,640	733	907	13	1	12	557	34	523
			6,606	2,396	4,210	5,167	2,315	2,852	64	16	48	1,375	65	1,310
			9,288	3,211	6,077	7,146	3,085	4,061	159	44	115	1,983	82	1,901
			4,684	1,833	2,851	3,668	1,774	1,894	64	22	42	952	37	915
徳島県	島	川媛知福	2,594	945	1,649	2,030	908	1,122	36	7	29	528	30	498
			3,170	1,235	1,935	2,484	1,186	1,298	35	11	24	651	38	613
			4,551	1,659	2,892	3,514	1,597	1,917	52	19	33	985	43	942
			2,831	1,026	1,805	2,149	946	1,203	46	16	30	636	64	572
			21,503	8,112	13,391	17,141	7,848	9,293	207	86	121	4,155	178	3,977
佐賀県	賀	崎本分崎	2,898	1,044	1,854	2,256	996	1,260	29	12	17	613	36	577
			5,138	1,877	3,261	3,934	1,788	2,146	64	23	41	1,140	66	1,074
			7,038	2,577	4,461	5,560	2,497	3,063	81	26	55	1,397	54	1,343
			4,074	1,519	2,555	3,169	1,459	1,710	54	12	42	851	48	803
			4,465	1,648	2,817	3,456	1,587	1,869	44	13	31	965	48	917
鹿児島県	児	島	6,179	2,328	3,851	4,706	2,219	2,487	77	28	49	1,396	81	1,315
			7,067	2,931	4,136	5,816	2,790	3,026	108	40	68	1,143	101	1,042

注．任意加入被保険者の資格喪失には、第3号被保険者への切替の者も含まれている。

第8表(続) 国民年金 都道府県別適用状況

都道府県別		保険料免除・学生納付特例・納付猶予被保険者数										
		免 除 者 数						学生納付特例者数		納付猶予者数		
(免除率)	法定免除	申請免除 (全額)	申請免除 (3/4)	申請免除 (半額)	申請免除 (1/4)	(特例率)	(猶予率)					
平成 29 年	4月	4,060,378	26.9	1,346,517	2,258,640	230,387	146,470	78,364	233,162	1.5	527,256	3.5
	5月	4,059,117	27.4	1,343,412	2,255,710	232,494	148,057	79,444	628,438	4.2	528,543	3.6
	6月	4,093,313	27.7	1,342,773	2,279,801	237,079	151,631	82,029	825,563	5.6	538,203	3.6
	7月	2,417,558	16.4	1,342,642	1,055,346	11,002	6,019	2,549	1,129,617	7.6	240,148	1.6
	8月	2,846,944	19.2	1,344,709	1,380,995	65,890	38,341	17,009	1,272,819	8.6	318,784	2.2
	9月	3,158,009	21.3	1,345,691	1,606,558	110,589	65,125	30,046	1,372,773	9.3	379,884	2.6
北海道	道	175,458	28.9	88,657	76,950	5,242	3,360	1,249	48,362	8.0	13,873	2.3
	青森	48,601	31.3	19,470	24,893	2,416	1,298	524	11,553	7.4	4,590	3.0
	岩手	32,253	26.2	15,119	14,700	1,388	786	260	9,600	7.8	3,681	3.0
	茨城	55,489	22.1	23,013	28,397	2,302	1,233	544	24,018	9.6	7,548	3.0
	秋田	25,910	26.7	12,139	12,048	945	552	226	8,372	8.6	2,920	3.0
山形県	形	21,977	21.3	10,733	9,637	924	466	217	9,433	9.1	2,680	2.6
	福島	44,669	22.6	18,795	23,158	1,481	817	418	16,852	8.5	5,772	2.9
	宮城	69,401	19.6	24,397	39,248	3,117	1,847	792	30,629	8.7	9,506	2.7
	木	43,826	19.2	18,944	21,760	1,576	1,021	525	19,316	8.5	6,520	2.9
	馬	43,181	19.1	16,700	23,208	1,762	1,007	504	20,165	8.9	6,153	2.7
埼玉県	玉	138,167	16.0	61,033	67,501	4,853	3,216	1,564	81,509	9.4	23,983	2.8
	葉	117,214	16.5	54,531	54,643	3,992	2,591	1,457	70,771	10.0	17,790	2.5
	京	270,499	14.7	125,843	128,937	7,582	5,308	2,829	151,550	8.2	36,249	2.0
	川	174,003	16.3	87,774	75,116	5,730	3,585	1,798	103,213	9.7	26,475	2.5
	新	47,608	22.2	23,588	20,665	1,826	1,082	447	22,368	10.4	6,970	3.2
富山県	山	16,642	18.0	8,492	7,043	592	352	163	10,385	11.2	2,228	2.4
	川	22,859	19.8	10,449	10,746	916	504	244	14,142	12.3	3,181	2.8
	福	14,523	20.1	6,527	6,861	589	369	177	7,656	10.6	2,317	3.2
	山	19,230	19.0	7,745	10,260	677	392	156	10,536	10.4	2,780	2.7
	長	42,951	19.4	20,488	20,167	1,231	730	335	18,098	8.2	4,986	2.3
岐阜県	山	37,851	17.4	15,795	19,419	1,409	850	378	20,436	9.4	5,221	2.4
	静	67,384	17.1	32,089	31,569	1,927	1,216	583	36,403	9.2	9,635	2.4
	愛	140,688	17.0	58,735	72,485	5,040	2,915	1,513	73,646	8.9	20,372	2.5
	重	35,837	18.8	17,009	16,619	1,184	665	360	16,117	8.5	4,072	2.1
	三	28,406	19.2	11,780	14,513	1,141	677	295	17,119	11.6	4,455	3.0
東京都	都	79,192	23.9	31,576	42,654	2,616	1,649	697	36,845	11.1	7,328	2.2
	阪	306,402	25.4	118,573	170,061	9,871	5,438	2,459	105,887	8.8	30,973	2.6
	大	165,115	25.2	60,640	90,161	8,053	4,306	1,955	73,409	11.2	18,467	2.8
	京	40,540	24.2	14,563	23,465	1,418	769	325	19,199	11.5	5,251	3.1
	山	34,436	27.1	11,789	20,159	1,419	727	342	10,590	8.3	3,653	2.9
鳥取県	取	15,651	27.5	6,817	7,698	613	357	166	5,996	10.5	1,769	3.1
	根	14,498	25.2	7,589	5,968	481	341	119	6,761	11.8	1,512	2.6
	山	43,964	22.6	20,016	21,271	1,472	816	389	19,893	10.2	4,890	2.5
	島	68,560	23.2	30,234	33,644	2,511	1,499	672	33,836	11.5	8,838	3.0
	口	34,619	26.2	14,108	17,807	1,456	829	419	12,894	9.8	3,818	2.9
徳島県	島	24,885	29.7	9,665	13,468	998	518	236	8,565	10.2	2,309	2.8
	川	23,317	23.8	8,969	12,807	831	488	222	10,327	10.5	2,484	2.5
	媛	47,733	31.1	17,903	26,249	1,958	1,075	548	14,350	9.3	4,797	3.1
	高	27,171	31.2	11,008	14,307	1,014	594	248	7,619	8.7	2,673	3.1
	福	158,984	25.6	66,932	82,780	5,162	2,889	1,221	61,122	9.9	15,361	2.5
佐賀県	賀	21,773	23.9	8,591	11,825	753	407	197	8,688	9.5	2,599	2.9
	長	41,238	25.4	19,950	19,423	1,109	528	228	13,265	8.2	3,140	1.9
	熊	54,922	25.6	22,220	29,700	1,717	887	398	19,160	8.9	5,696	2.7
	本	32,201	27.6	13,178	17,067	1,073	621	262	11,715	10.0	3,708	3.2
	分	39,300	31.0	14,571	21,375	1,871	1,051	432	11,086	8.7	3,499	2.8
鹿児島県	島	59,062	32.9	23,222	32,417	1,924	1,076	423	12,920	7.2	5,416	3.0
	沖	89,819	37.6	23,732	61,709	2,427	1,421	530	16,397	6.9	7,746	3.2

第9表 国民年金 都道府県別年金受給権者状況 (総計)
(月末現在)

都道府県別	合 計		老 齢 年 金 ・ 25 年 以 上							通 算 老 齢 年 金 ・ 25 年 未 満							障 害 年 金		遺 族 年 金																																								
			件 数					年金額	件 数				年金額																																														
	件数	年金額	合 計	5 年 年 金 以 外			5 年年金		合計	(再掲)基礎のみ・旧国年				件数	年金額																																												
				(再掲)基礎のみ・旧国年																																																							
				繰上げ	本 来	繰下げ				繰上げ	本 来	繰下げ																																															
千円																				千円																				千円																			
平成 29 年 4 月	34,483,227	23,085,659,896	31,707,742	31,692,920	2,492,625	4,737,864	104,297	14,822	21,054,412,119	535,398	207,918	327,480	-	121,180,780	2,024,061	1,748,189,826	216,026	161,877,171																																									
5 月	34,525,778	23,122,927,645	31,754,992	31,740,212	2,479,231	4,734,920	104,446	14,780	21,091,769,699	528,989	205,155	323,834	-	119,798,151	2,024,223	1,748,274,112	217,574	163,085,683																																									
6 月	34,568,514	23,160,947,720	31,799,040	31,784,307	2,462,230	4,730,112	104,642	14,733	21,126,376,095	521,433	201,949	319,484	-	118,160,677	2,027,482	1,751,017,559	220,559	165,393,388																																									
7 月	34,609,540	23,195,781,926	31,840,901	31,826,206	2,449,802	4,730,326	104,758	14,695	21,158,218,045	515,383	199,469	314,914	-	116,834,999	2,030,627	1,753,715,418	222,629	167,013,465																																									
8 月	34,775,117	23,270,224,709	31,905,507	31,890,852	2,436,398	4,729,698	104,972	14,655	21,204,797,053	608,492	196,796	334,747	-	138,118,442	2,036,078	1,758,403,915	225,040	168,905,299																																									
9 月	35,061,028	23,365,804,805	31,955,923	31,941,295	2,424,385	4,728,599	105,143	14,628	21,241,857,941	839,888	194,622	376,054	-	192,870,556	2,039,549	1,761,397,662	225,668	169,678,647																																									
北 海 道	1,633,173	1,073,528,483	1,466,676	1,466,233	59,189	291,301	5,514	443	957,780,692	41,434	6,009	19,958	-	9,719,393	115,086	98,592,357	9,977	7,436,041																																									
	424,715	270,134,134	382,392	382,252	59,021	55,505	1,049	140	239,643,025	9,394	2,415	3,210	-	2,048,876	29,605	26,055,401	3,324	2,386,832																																									
	420,132	283,988,524	380,264	380,127	48,664	64,259	1,434	137	253,996,452	7,238	2,539	3,216	-	1,581,736	29,119	25,864,998	3,511	2,545,337																																									
	635,832	419,984,078	580,674	580,547	75,466	76,915	1,668	127	380,646,408	12,271	3,902	4,890	-	2,738,705	37,748	32,747,435	5,139	3,851,529																																									
	370,332	242,150,682	339,361	339,307	49,399	48,191	864	54	220,306,388	7,407	2,757	2,872	-	1,635,874	21,172	18,465,605	2,392	1,742,815																																									
山 形 県	376,345	252,215,236	344,200	344,075	53,441	39,608	922	125	229,828,660	7,961	3,721	3,306	-	1,645,971	21,811	18,973,646	2,373	1,766,959																																									
	586,940	388,613,675	535,068	534,864	75,860	66,007	1,095	204	352,694,082	12,691	4,439	4,824	-	2,704,015	34,743	29,964,868	4,438	3,250,710																																									
	815,294	536,884,360	752,132	751,915	113,963	98,390	2,367	217	493,427,047	16,794	4,385	6,118	-	3,878,385	40,627	35,323,677	5,741	4,255,251																																									
	554,525	366,347,210	507,159	507,012	72,272	59,169	1,398	147	333,661,537	12,516	3,744	4,249	-	2,783,426	31,057	27,062,011	3,793	2,840,236																																									
	577,395	390,929,913	529,835	529,603	57,229	64,909	1,676	232	357,093,826	12,003	4,004	4,516	-	2,690,533	31,721	28,263,156	3,836	2,882,398																																									
埼 玉 県	1,840,128	1,212,359,775	1,703,885	1,703,295	138,353	202,081	4,695	590	1,121,128,086	38,694	7,517	13,869	-	9,050,822	85,923	73,217,208	11,626	8,963,659																																									
	1,637,586	1,088,755,705	1,514,989	1,514,347	130,334	218,000	5,173	642	1,003,348,019	31,237	6,514	13,252	-	7,368,616	81,186	70,239,771	10,174	7,799,299																																									
	2,987,047	1,951,155,217	2,723,355	2,720,177	157,121	437,508	16,385	3,178	1,779,006,914	86,406	11,420	41,576	-	21,091,621	159,887	137,645,719	17,399	13,410,964																																									
	2,213,927	1,475,765,247	2,033,712	2,033,121	104,513	294,358	7,504	591	1,353,137,865	51,012	9,460	22,570	-	12,455,488	116,283	100,178,557	12,920	9,993,338																																									
	729,802	501,153,239	666,912	666,761	69,772	78,608	1,708	151	457,482,141	14,934	6,677	6,100	-	3,115,905	43,040	36,885,153	4,916	3,670,040																																									
富 山 県	339,801	239,718,482	312,023	311,952	18,113	36,985	819	71	221,029,439	7,866	2,910	3,886	-	1,776,733	17,741	15,288,414	2,171	1,623,895																																									
	335,210	233,399,710	304,828	304,721	16,149	38,144	728	107	212,404,751	7,746	2,011	3,952	-	1,838,155	20,405	17,603,766	2,231	1,653,038																																									
	236,630	164,442,436	215,162	215,005	16,191	23,069	400	157	150,457,691	6,545	2,714	2,772	-	1,414,254	13,306	11,368,529	1,617	1,201,961																																									
	252,615	165,902,680	230,790	230,694	35,401	27,635	658	96	150,792,103	5,542	2,046	2,018	-	1,237,072	14,589	12,613,476	1,694	1,260,029																																									
	672,683	466,524,382	609,617	609,378	44,836	75,043	1,473	239	423,664,475	17,220	6,089	8,992	-	3,767,596	41,750	36,017,071	4,096	3,075,241																																									
岐 阜 県	600,833	412,867,730	553,197	553,124	44,714	78,151	1,500	73	380,102,683	12,322	3,500	6,022	-	2,760,523	31,314	27,045,463	4,000	2,959,060																																									
	1,097,322	750,928,951	1,007,536	1,007,144	79,427	113,976	2,755	392	690,177,473	24,089	7,963	10,836	-	5,308,129	58,776	50,273,425	6,921	5,169,924																																									
	1,850,880	1,247,400,346	1,709,461	1,709,075	101,081	230,068	6,127	386	1,150,758,452	36,349	8,101	16,001	-	8,220,742	92,590	79,002,164	12,480	9,418,989																																									
	532,195	367,795,199	487,079	487,010	30,190	76,472	1,097	69	336,388,249	11,401	2,804	6,091	-	2,655,298	30,413	26,284,699	3,302	2,456,953																																									
	370,136	254,343,791	339,162	339,050	24,823	37,638	634	112	232,768,518	7,515	2,822	3,591	-	1,679,127	20,870	17,971,859	2,589	1,924,287																																									
京 都 府	728,904	478,335,378	663,312	663,029	37,290	107,012	2,551	283	433,726,447	18,216	3,544	9,084	-	4,249,315	43,277	37,257,767	4,099	3,101,848																																									
	2,275,129	1,467,216,322	2,065,720	2,064,829	100,035	300,395	7,018	891	1,326,458,918	61,384	10,228	23,146	-	13,942,674	134,334	116,373,924	13,691	10,440,806																																									
	1,528,408	1,015,141,773	1,398,981	1,398,481	72,539	216,183	5,007	500	929,372,597	39,255	8,500	18,109	-	8,997,724	80,734	69,606,496	9,438	7,164,956																																									
	411,888	272,166,775	378,912	378,640	34,763	69,058	1,488	272	249,578,013	8,957	2,592	3,879	-	1,982,679	21,691	18,843,609	2,328	1,762,473																																									
	315,568	204,172,093	285,299	284,966	36,142	52,818	936	333	183,155,781	7,840	2,488	3,028	-	1,681,656	20,431	17,858,951	1,998	1,475,705																																									
鳥 取 県	179,192	123,209,283	161,610	161,561	11,310	21,755	275	49	111,559,185	5,146	1,543	2,731	-	1,125,626	11,258	9,653,116	1,178	871,355																																									
	236,509	164,782,871	213,677	213,609	15,277	30,397	458	68	148,939,541	6,107	1,877	3,488	-	1,417,539	15,284	13,376,948	1,441	1,048,843																																									
	572,896	398,260,672	520,322	520,014	19,928	75,663	1,157	308	363,247,551	16,145	3,314	9,552	-	3,693,172	32,972	28,694,084	3,457	2,625,864																																									
	812,834	557,881,177	740,000	739,786	21,689	109,114	1,673	214	509,908,350	22,669	3,787	13,140	-	5,205,225	45,928	39,130,779	4,837	3,636,824																																									
	466,971	322,038,008	428,084	427,970	15,418	74,451	794	114	295,203,266	10,878	1,938	6,727	-	2,606,121	25,534	22,378,504	2,475	1,850,118																																									
徳 島 県	242,432	159,558,840	217,589	217,386	20,946	32,850	555	203	142,814,442	7,489	2,165	2,901	-	1,557,828	16,082	14,245,248	1,272	941,322																																									
	305,203	212,251,585	278,162	277,944	9,995	44,899	694	218	194,540,623	8,609	1,643	5,356	-	1,971,738	16,565	14,340,632	1,867	1,398,592																																									
	452,812	303,666,975	407,480	407,272	31,076	66,460	1,107	208	272,854,520	12,660	3,531	5,289	-	2,534,753	30,474	26,226,810	2,798	2,050,891																																									
	248,977	161,895,778	222,927	222,783	15,746	40,637	650	144	144,840,361	8,000	1,716	3,656	-	1,783,393	16,700	144																																											

第9表(続) 国民年金 都道府県別年金受給権者状況 (総計)
(新規裁定)

都道府県別	合 計		老 齢 年 金 ・ 25 年 以 上						通 算 老 齢 年 金 ・ 25 年 未 満						障 害 年 金		遺 族 年 金	
			件 数				年金額	件 数				年金額						
	件数	年金額	合 計	5 年 年 金 以 外				5 年年金	合計	(再掲)基礎のみ・旧国年								
				繰上げ	本 来	繰下げ				繰上げ	本 来		繰下げ					
	千円			千円						千円						千円		千円
平成 29 年 4 月	28,769	19,084,372	23,431	23,431	1,036	11,299	424	－	14,795,523	72	－	72	・	7,866	3,058	2,617,234	2,208	1,663,748
5 月	26,594	17,660,635	20,649	20,649	921	9,779	420	－	12,804,696	30	－	30	・	2,953	4,009	3,433,215	1,906	1,419,771
6 月	43,587	28,526,773	32,387	32,387	1,400	14,420	543	－	19,372,038	61	－	61	・	8,258	7,829	6,657,049	3,310	2,489,428
7 月	34,441	22,031,096	25,101	25,101	932	10,141	396	－	14,327,699	42	－	42	・	5,769	6,891	5,894,116	2,407	1,803,512
8 月	143,591	50,436,644	31,775	31,775	1,072	12,873	500	－	17,533,730	99,526	16	22,557	・	22,666,643	9,511	8,140,175	2,779	2,096,097
9 月	273,227	78,679,220	27,252	27,252	803	10,914	434	－	15,113,695	236,797	161	44,569	－	55,920,326	6,936	5,933,271	2,242	1,711,927
北 海 道	15,616	4,292,128	1,397	1,397	24	552	17	－	748,089	13,790	8	2,455	－	3,192,270	327	273,411	102	78,358
青 島 森	3,878	1,093,044	395	395	17	154	5	－	213,224	3,363	7	873	・	782,876	90	75,393	30	21,550
手 城	1,856	595,561	300	300	3	176	3	－	146,340	1,465	2	344	・	344,979	62	52,612	29	21,631
宮 城 田	3,978	1,229,950	598	598	26	195	8	－	328,444	3,232	3	694	・	778,115	111	94,978	37	28,414
秋 田	2,056	611,160	280	280	13	106	1	－	151,372	1,683	1	453	－	384,779	67	55,972	26	19,037
山 形	1,233	432,916	273	273	19	84	4	－	157,776	876	1	201	－	209,287	63	53,618	21	12,234
福 島	3,742	1,132,797	478	478	14	146	10	－	270,503	3,109	3	617	－	735,422	121	101,407	34	25,465
茨 城 木	6,533	1,983,920	775	775	41	314	11	－	451,272	5,564	5	1,323	－	1,368,517	152	131,283	42	32,847
栃 木 馬	4,294	1,291,056	477	477	34	163	5	－	273,049	3,674	5	807	－	896,011	105	91,931	38	30,065
群 馬	3,324	1,054,271	414	414	23	159	2	－	240,820	2,765	1	479	－	691,682	102	88,918	43	32,851
埼 玉	17,199	5,054,718	1,464	1,464	40	604	26	－	833,084	15,218	11	2,904	－	3,791,393	384	327,564	133	102,678
千 葉	12,706	3,966,329	1,668	1,668	65	736	28	－	1,000,728	10,601	1	2,198	－	2,603,037	318	268,546	119	94,017
東 京	32,904	9,231,938	2,552	2,552	57	1,007	66	－	1,396,990	29,536	16	5,529	－	7,146,423	631	543,909	185	144,616
神 奈 川	18,770	5,560,813	1,679	1,679	37	716	34	－	949,725	16,475	6	2,876	－	4,096,334	486	411,544	130	103,210
新 潟	2,378	833,218	421	421	22	169	13	－	263,219	1,778	6	336	－	423,940	132	111,449	47	34,609
富 山	1,033	355,134	185	185	3	108	1	－	115,426	796	－	115	－	196,415	36	31,408	16	11,884
石 川	1,744	562,768	210	210	5	97	1	－	124,330	1,427	3	246	－	352,675	82	67,752	25	18,012
福 井	969	304,990	107	107	4	48	2	－	63,814	808	－	124	－	197,238	37	30,977	17	12,961
山 梨	1,510	446,760	171	171	12	57	8	－	93,013	1,291	2	238	－	315,525	30	25,026	18	13,196
長 野	2,226	762,643	324	324	16	130	5	－	193,009	1,720	3	275	－	417,985	142	121,422	40	30,228
岐 阜	2,858	899,669	417	417	10	196	8	－	252,538	2,316	4	391	－	541,974	99	86,283	26	18,874
静 岡	5,615	1,765,321	729	729	22	269	11	－	410,729	4,591	5	825	－	1,110,472	229	193,868	66	50,252
愛 知	12,152	3,560,248	1,232	1,232	33	533	16	－	702,970	10,415	1	1,886	－	2,432,343	391	339,287	114	85,647
三 重	2,750	858,201	345	345	7	153	3	－	212,177	2,271	－	469	－	532,528	105	91,435	29	22,062
滋 賀	1,280	440,017	249	249	7	106	2	－	142,893	932	2	132	－	218,237	66	54,982	33	23,905
京 都	5,478	1,525,327	569	569	13	213	15	－	298,228	4,750	5	939	－	1,093,342	122	103,577	37	30,180
大 阪	26,869	6,961,510	1,575	1,575	31	574	25	－	774,893	24,669	4	4,306	－	5,663,459	520	443,770	105	79,388
兵 庫	12,424	3,451,607	1,299	1,299	21	560	19	－	693,924	10,734	6	1,925	－	2,427,906	285	246,674	106	83,102
奈 良	2,885	827,178	335	335	11	173	5	－	194,215	2,448	2	624	－	547,226	80	68,975	22	16,762
和 歌 山	2,607	725,511	253	253	10	117	2	－	142,313	2,270	1	532	－	512,809	51	43,634	33	26,755
鳥 取	874	267,775	111	111	11	32	1	－	60,994	714	－	106	－	167,134	33	27,978	16	11,670
島 根	803	260,045	124	124	3	62	3	－	74,967	633	－	119	－	147,662	28	23,961	18	13,454
岡 山	3,189	952,086	351	351	4	134	6	－	201,612	2,683	2	395	－	623,159	123	104,567	32	22,748
広 島	5,154	1,495,935	598	598	15	214	9	－	329,164	4,361	1	685	－	1,005,229	144	125,978	51	35,564
山 口	2,366	683,518	344	344	8	140	3	－	187,774	1,940	3	365	－	428,134	59	49,318	23	18,292
徳 島	2,428	640,983	214	214	6	89	3	－	118,702	2,170	2	401	－	486,245	29	24,442	15	11,595
香 川	1,656	489,978	184	184	6	87	4	－	112,569	1,409	1	217	－	323,258	48	41,972	15	12,179
愛 媛	3,280	897,861	311	311	10	142	7	－	173,205	2,861	5	521	－	631,367	82	72,360	26	20,929
高 知	2,546	671,074	226	226	5	95	1	－	125,411	2,275	3	432	－	507,604	37	31,813	8	6,246
福 岡	13,476	3,697,428	1,278	1,278	27	449	13	－	632,406	11,750	7	2,025	－	2,688,867	343	297,731	105	78,424
佐 賀	1,488	465,697	194	194	9	72	2	－	109,066	1,219	1	200	－	293,188	52	44,567	23	18,876
長 崎	3,917	1,073,006	396	396	10	168	6	－	206,945	3,416	1	699	－	781,857	77	65,278	28	18,925
熊 本	3,609	1,094,495	401	401	17	178	2	－	236,236	3,053	4	518	－	724,152	119	105,848	36	28,260
分 岐	2,719	772,450	244	244	6	91	1	－	129,434	2,383	3	404	－	565,503	67	58,036	25	19,477
宮 崎	3,073	832,271	229	229	2	75	1	－	123,517	2,741	－	427	－	623,945	75	62,385	28	22,424
鹿 児 島	4,453	1,213,191	356	356	6	125	6	－	190,655	3,962	3	678	－	913,729	97	81,535	38	27,271
沖 縄	5,231	1,327,801	459	459	18	159	7	－	213,131	4,634	11	1,254	－	999,109	97	83,898	41	31,663
そ の 他	98	32,923	61	61	－	23	2	－	18,801	26	－	5	－	4,983	－	－	11	9,139

第9表(続) 国民年金 都道府県別年金受給権者状況 (総計)
(失 権)

都道府県別	合 計		老 齢 年 金 ・ 25 年 以 上							通 算 老 齢 年 金 ・ 25 年 未 満							障 害 年 金		遺 族 年 金							
			件 数					年金額	件 数				年金額													
	件数	年金額	合 計	5 年 年 金 以 外			5 年年金		合計	(再 掲) 基 礎 の み ・ 旧 国 年				件数	年金額											
				(再 掲) 基 礎 の み ・ 旧 国 年																						
				繰上げ	本 来	繰下げ				繰上げ	本 来	繰下げ														
千円																			千円				千円			
平成 29 年 4 月	112,372	70,695,650	75,742	75,712	14,211	13,253	280	30	47,544,524	6,821	2,840	3,981	-	1,483,972	4,802	4,220,332	25,007	17,446,822								
5 月	83,756	51,204,834	72,143	72,101	12,941	12,545	270	42	45,402,200	6,462	2,770	3,692	-	1,390,471	4,697	4,140,529	454	271,633								
6 月	106,172	65,194,957	92,294	92,247	16,816	15,874	321	58	58,239,520	7,711	3,233	4,478	-	1,665,649	5,721	5,026,642	446	263,146								
7 月	83,510	51,183,446	72,148	72,110	13,001	12,569	239	38	45,379,445	6,140	2,498	3,642	-	1,339,898	4,767	4,201,590	455	262,513								
8 月	88,937	54,772,752	76,991	76,951	13,515	13,148	273	40	48,729,028	6,484	2,717	3,763	-	1,396,358	4,921	4,338,308	541	309,058								
9 月	80,592	49,553,144	68,806	68,779	12,136	11,759	246	27	43,377,084	5,699	2,355	3,276	-	1,241,009	4,381	3,840,825	1,706	1,094,226								
北 海 道	3,874	2,381,143	3,286	3,285	346	805	15	1	2,047,125	250	76	168	-	56,247	255	222,367	83	55,405								
青 島 森	1,240	720,710	1,074	1,074	330	174	2	-	619,676	60	30	29	-	13,528	86	76,820	20	10,686								
岩 手 城	1,221	728,148	1,039	1,039	314	184	3	-	623,234	72	36	33	-	13,843	85	74,322	25	16,750								
宮 城 田	1,476	884,205	1,236	1,236	338	184	3	-	751,581	102	45	57	-	22,100	92	81,233	46	29,292								
秋 田	996	583,462	860	860	253	132	3	-	513,991	70	39	28	-	15,418	46	40,330	20	13,723								
山 形	943	557,627	794	794	241	95	4	-	483,572	71	39	30	-	13,270	47	42,278	31	18,507								
福 島	1,567	930,935	1,360	1,359	416	177	4	1	816,283	90	56	34	-	17,720	83	72,898	34	24,034								
茨 城 木	2,011	1,206,797	1,762	1,762	577	204	5	-	1,062,680	97	67	29	-	20,107	111	97,700	41	26,310								
栃 木 馬	1,282	767,247	1,114	1,112	327	147	6	2	676,902	76	44	29	-	14,342	70	62,016	22	13,988								
群 馬	1,353	850,380	1,188	1,187	232	178	4	1	758,479	72	43	28	-	13,394	72	65,046	21	13,460								
埼 玉	3,747	2,322,644	3,329	3,328	556	411	11	1	2,089,000	182	76	103	-	39,107	189	164,585	47	29,953								
千 葉	3,330	2,058,540	2,916	2,916	577	417	11	-	1,832,122	185	72	111	-	40,519	168	147,441	61	38,458								
東 京	6,430	4,000,522	5,549	5,548	592	1,107	29	1	3,565,172	481	139	336	-	113,378	286	248,774	114	73,198								
神 奈 川	4,527	2,824,069	3,927	3,924	422	642	13	3	2,520,119	319	126	190	-	75,079	193	169,149	88	59,721								
新 潟	1,837	1,130,875	1,559	1,559	401	213	2	-	979,712	129	87	41	-	25,105	121	108,959	28	17,098								
富 山	852	546,750	691	691	143	88	1	-	459,798	70	36	33	-	15,322	51	45,872	40	25,758								
石 川	732	463,009	615	615	104	103	1	-	403,589	61	24	37	-	12,710	42	37,303	14	9,406								
福 井	619	384,887	514	514	102	63	1	-	331,892	49	27	22	-	9,767	29	25,133	27	18,094								
山 梨	594	340,979	511	510	161	74	1	1	299,327	46	23	23	-	9,502	30	27,470	7	4,679								
長 野	1,628	1,010,597	1,388	1,387	283	228	6	1	902,786	139	50	89	-	27,174	76	66,162	25	14,476								
岐 阜	1,505	945,401	1,283	1,282	261	210	3	1	832,243	109	50	56	-	24,310	83	71,308	30	17,540								
静 岡	2,402	1,505,782	2,069	2,067	354	308	3	2	1,341,501	174	86	87	-	35,477	118	103,204	41	25,600								
愛 知	4,048	2,519,004	3,513	3,512	446	490	23	1	2,251,824	281	122	152	-	64,540	174	149,944	80	52,697								
三 重	1,237	788,634	1,050	1,050	145	195	4	-	695,330	90	35	54	-	18,873	57	49,342	40	25,088								
滋 賀	778	483,309	654	654	120	87	2	-	426,088	69	23	46	-	13,946	40	33,903	15	9,372								
京 都	1,654	1,009,722	1,379	1,378	152	254	5	1	874,165	154	37	116	-	37,000	87	76,013	34	22,544								
大 阪	5,014	3,055,523	4,327	4,327	444	664	14	-	2,699,841	341	143	196	-	72,882	270	232,971	76	49,830								
兵 庫	3,508	2,165,313	2,949	2,947	368	479	13	2	1,891,095	312	115	193	-	69,600	175	155,378	72	49,240								
奈 良	893	542,964	747	746	163	145	5	1	467,797	70	40	30	-	12,923	54	47,793	22	14,452								
和 歌 山	774	461,503	647	647	170	123	2	-	390,066	52	28	24	-	11,245	56	48,815	19	11,377								
鳥 取	493	306,371	404	404	73	71	-	-	265,298	51	25	25	-	10,486	32	27,110	6	3,477								
島 根	638	398,444	528	527	97	107	-	1	346,541	61	24	36	-	13,106	27	24,189	22	14,608								
岡 山	1,315	826,396	1,083	1,082	138	217	4	1	716,191	130	38	92	-	30,114	69	59,807	33	20,285								
広 島	1,923	1,194,388	1,581	1,581	161	327	4	-	1,031,373	203	63	138	-	47,699	112	98,420	27	16,896								
山 口	1,134	720,546	975	975	96	228	3	-	645,832	91	29	61	-	19,782	47	41,695	21	13,236								
徳 島	603	355,548	495	495	134	68	3	-	299,864	53	31	20	-	8,696	40	36,462	15	10,526								
香 川	711	455,740	587	586	63	123	1	1	392,829	69	8	61	-	17,023	42	37,857	13	8,030								
愛 媛	1,134	695,648	973	972	211	198	3	1	608,211	70	25	45	-	13,505	65	57,670	26	16,262								
高 知	653	391,146	554	554	107	134	-	-	338,217	47	21	26	-	10,326	40	34,681	12	7,922								
福 岡	3,036	1,857,971	2,582	2,581	348	513	8	1	1,623,034	221	76	143	-	49,711	161	140,051	72	45,175								
佐 賀	653	399,962	548	548	148	99	3	-	345,575	42	15	27	-	8,227	35	30,426	28	15,734								
長 崎	993	579,002	824	823	197	159	4	1	486,347	73	35	37	-	15,130	67	58,673	29	18,852								
熊 本	1,351	817,094	1,116	1,116	320	193	1	-	680,033	88	44	44	-	19,341	97	86,368	50	31,352								
大 分	914	557,871	764	763	175	150	2	1	468,078	51	28	23	-	10,648	62	54,391	37	24,755								
宮 崎	932	581,802	763	763	123	179	2	-	482,574	62	20	41	-	15,234	71	62,900	36	21,094								
鹿 児 島	1,388	850,124	1,145	1,145	291	236	5	-	713,645	98	53	43	-	19,697	109	95,108	36	21,674								
沖 縄	618	381,225	526	526	115	171	4	-	315,817	16	6	10	-	3,853	57	48,738	19	12,817								
そ の 他	31	13,185	28	28	1	5	-	-	10,636	-	-	-	-	-	2	*	1	*								

第9表(続) 都道府県別年金受給権者状況 (旧法拠出制年金)
(月末現在)

(新規裁定)

都道府県別	合 計		老 齢 年 金		通 算 老 齢 年 金		障 害 年 金		遺 族 年 金		合 計		老 齢 年 金		通 算 老 齢 年 金		障 害 年 金		遺 族 年 金	
	件 数	年 金 額	件 数	年 金 額	件 数	年 金 額	件 数	年 金 額	件 数	年 金 額	件 数	年 金 額	件 数	年 金 額	件 数	年 金 額	件 数	年 金 額	件 数	年 金 額
		千円		千円		千円		千円		千円		千円		千円		千円		千円		千円
平成 29 年 4月	1,388,526	557,745,382	778,024	379,443,459	535,398	121,180,780	55,099	48,141,698	20,005	8,979,445	174	54,451	3	1,413	72	7,866	2	*	97	43,613
5月	1,371,495	551,111,361	767,936	374,593,517	528,989	119,798,151	54,724	47,811,665	19,846	8,908,028	110	39,852	1	*	30	2,953	-	-	79	36,500
6月	1,350,752	542,976,374	755,271	368,514,546	521,433	118,160,677	54,297	47,434,708	19,751	8,866,443	210	77,070	1	*	61	8,258	2	*	146	66,694
7月	1,334,429	536,548,187	745,507	363,793,591	515,383	116,834,999	53,944	47,123,991	19,595	8,795,606	148	54,928	-	-	42	5,769	-	-	106	49,159
8月	1,317,575	529,994,611	735,515	358,982,558	509,029	115,461,208	53,631	46,844,028	19,400	8,706,817	173	62,433	5	2,093	56	8,097	3	2,533	109	49,711
9月	1,302,682	524,123,914	726,609	354,692,990	503,568	114,266,437	53,285	46,540,685	19,220	8,623,803	177	52,486	-	-	90	12,322	1	*	86	39,385
北 海 道	58,205	25,544,978	31,699	16,997,077	22,380	5,380,867	3,094	2,695,132	1,032	471,902	6	1,913	-	-	3	340	-	-	3	1,572
青 森 県	16,310	6,525,998	10,341	4,369,302	4,233	877,700	1,140	1,024,449	596	254,548	5	1,873	-	-	1	*	-	-	4	1,628
岩 手 県	19,309	8,064,924	12,187	5,493,019	5,256	1,122,861	1,396	1,238,367	470	210,677	2	*	-	-	-	-	-	-	2	*
宮 城 県	23,466	9,209,529	14,013	6,263,913	7,743	1,650,717	1,222	1,071,538	488	223,361	4	1,883	-	-	-	-	-	-	4	1,883
秋 田 県	16,138	6,308,835	9,983	4,356,218	4,967	1,075,363	805	707,020	383	170,234	-	-	-	-	-	-	-	-	-	-
山 形 県	19,693	7,534,547	11,717	5,199,541	6,707	1,346,990	960	844,625	309	143,391	2	*	-	-	-	-	-	-	2	*
福 島 県	26,763	10,502,950	16,634	7,438,252	8,325	1,678,628	1,306	1,156,286	498	229,784	5	1,697	-	-	2	*	-	-	3	1,326
茨 城 県	29,234	11,586,446	19,079	8,470,691	8,388	1,848,177	1,095	959,796	672	307,781	2	*	-	-	-	-	-	-	2	*
栃 木 県	22,596	8,801,965	14,554	6,397,367	6,694	1,383,480	952	835,858	396	185,260	1	*	-	-	1	*	-	-	-	-
群 馬 県	22,441	8,852,850	13,357	6,166,758	7,727	1,636,790	954	865,413	403	183,889	2	*	-	-	2	*	-	-	-	-
埼 玉 県	43,453	16,395,467	24,124	11,023,620	17,166	3,793,275	1,458	1,261,746	705	316,826	5	1,227	-	-	4	692	-	-	1	*
千 葉 県	43,985	17,219,967	25,142	11,777,527	16,628	3,822,136	1,435	1,263,109	780	357,194	4	1,604	-	-	1	*	-	-	3	1,559
東 京 都	109,033	45,905,620	60,075	31,398,780	44,521	11,101,337	3,320	2,912,917	1,117	492,586	12	3,079	-	-	9	1,602	-	-	3	1,477
神 奈 川 県	54,521	20,804,532	24,652	12,491,565	27,733	6,719,435	1,478	1,301,460	658	292,071	8	1,683	-	-	8	1,683	-	-	-	-
新 潟 県	33,548	12,741,574	19,141	8,584,910	12,234	2,483,639	1,653	1,434,166	520	238,859	7	2,323	-	-	2	*	-	-	5	1,864
富 山 県	15,527	5,939,943	8,093	3,841,265	6,628	1,471,917	607	535,184	199	91,578	4	1,840	-	-	1	*	-	-	3	1,293
石 川 県	14,080	5,872,898	7,487	3,801,878	5,602	1,306,714	734	647,073	257	117,233	5	2,178	-	-	-	-	-	-	5	2,178
福 井 県	12,491	4,541,738	6,688	3,036,304	5,266	1,106,548	395	335,683	142	63,202	2	*	-	-	-	-	-	-	2	*
山 梨 県	12,842	5,065,881	8,536	3,822,948	3,700	790,961	425	370,752	181	81,221	-	-	-	-	-	-	-	-	-	-
長 野 県	35,992	14,113,300	19,570	9,525,203	14,613	3,149,260	1,509	1,302,494	300	136,343	7	3,023	-	-	2	*	1	*	4	2,127
岐 阜 県	22,109	8,862,156	11,861	5,883,435	8,883	1,961,466	960	833,072	405	184,184	4	598	-	-	3	87	-	-	1	*
静 岡 県	43,067	16,459,464	23,243	11,062,969	17,551	3,727,433	1,578	1,346,660	695	322,402	10	3,204	-	-	3	175	-	-	7	3,029
愛 知 県	48,756	18,749,238	24,861	12,267,440	21,304	4,694,675	1,548	1,314,095	1,043	473,029	5	845	-	-	4	311	-	-	1	*
三 重 県	19,297	7,860,511	10,169	5,263,645	8,165	1,901,238	652	554,862	311	140,766	4	1,028	-	-	2	*	-	-	2	*
滋 賀 県	14,486	5,462,770	7,630	3,599,193	6,194	1,375,845	478	404,291	184	83,440	1	*	-	-	1	*	-	-	-	-
京 都 府	25,393	10,438,474	12,834	6,719,204	11,174	2,645,749	1,113	956,201	272	117,319	2	*	-	-	1	*	-	-	1	*
大 阪 府	59,982	23,086,540	30,181	14,837,707	26,991	6,106,375	2,092	1,829,855	718	312,602	12	2,788	-	-	7	677	-	-	5	2,111
兵 庫 県	50,062	19,309,891	24,301	12,280,716	23,689	5,515,081	1,461	1,244,932	611	269,162	8	1,754	-	-	5	594	-	-	3	1,160
和 歌 山 県	15,146	5,944,469	8,853	4,132,993	5,541	1,226,433	575	507,714	177	77,329	1	*	-	-	1	*	-	-	-	-
鳥 取 県	16,084	6,484,141	10,289	4,660,903	4,726	989,561	810	718,184	259	115,493	1	*	-	-	1	*	-	-	-	-
島 根 県	9,364	3,688,468	4,850	2,500,961	4,124	888,354	286	252,493	104	46,660	-	-	-	-	-	-	-	-	-	-
島 根 県	13,388	5,592,470	7,523	3,848,417	5,173	1,196,951	530	472,480	162	74,622	2	*	-	-	1	*	-	-	1	*
山 口 県	27,677	11,469,261	14,078	7,584,372	12,286	2,802,403	1,125	998,313	188	84,173	3	1,206	-	-	1	*	-	-	2	*
広 島 県	32,282	13,271,195	15,122	8,539,713	15,857	3,757,138	1,002	842,122	301	132,221	8	1,282	-	-	7	940	-	-	1	*
山 口 県	18,630	8,107,722	9,617	5,420,984	8,126	1,989,636	697	613,144	190	83,958	5	1,049	-	-	3	149	-	-	2	*
徳 島 県	12,196	4,583,374	7,045	3,160,331	4,478	877,929	543	489,011	130	56,104	1	*	-	-	1	*	-	-	-	-
香 川 県	15,726	6,653,704	8,328	4,568,350	6,691	1,533,141	549	482,582	158	69,632	2	*	-	-	1	*	-	-	1	*
愛 媛 県	21,038	8,236,931	11,780	5,693,859	8,090	1,661,771	831	732,571	337	148,729	4	976	-	-	3	450	-	-	1	*
高 知 県	13,603	5,632,806	8,166	4,049,612	4,745	1,055,661	536	459,787	156	67,745	2	*	-	-	2	*	-	-	-	-
福 岡 県	48,843	19,912,943	25,834	13,197,793	20,447	4,788,138	1,884	1,633,696	678	293,316	4	1,760	-	-	1	*	-	-	3	1,460
佐 賀 県	12,556	5,179,765	7,446	3,645,803	4,309	951,477	530	456,865	271	125,620	-	-	-	-	-	-	-	-	-	-
長 崎 県	20,952	8,515,516	12,699	5,971,494	6,933	1,554,193	924	817,096	396	172,733	3	1,199	-	-	1	*	-	-	2	*
熊 本 県	29,550	12,443,902	18,288	8,609,138	9,173	2,161,980	1,664	1,479,501	425	193,283	2	*	-	-	1	*	-	-	1	*
大 分 県	18,697	7,427,949	11,437	5,270,478	6,249	1,351,744	814	718,574	197	87,153	2	*	-	-	-	-	-	-	2	*
宮 崎 県	17,174	7,602,844	9,963	5,163,578	5,844	1,377,874	1,089	938,472	278	122,920	3	1,174	-	-	1	*	-	-	2	*
鹿 児 島 県	30,168	13,004,729	19,129	9,035,534	8,594	2,002,167	2,095	1,812,262	350	154,765	4	956	-	-	3	527	-	-	1	*
沖 縄 県	16,632	8,529,411	13,910	7,214,088	1,637	407,729	977	865,277	108	42,316	1	*	-	-	-	-	-	-	1	*
そ の 他	197	79,329	100	54,139	83	17,497	4	3,507	10	4,187	-	-	-	-	-	-	-	-	-	-

注. 9月末現在の老齢年金に含まれている5年年金の件数は 14,628 件である。

第9表(続) 都道府県別年金受給権者状況 (旧法拠出制年金)
(失権)

都道府県別	合 計		老 齢 年 金		通 算 老 齢 年 金		障 害 年 金		遺 族 年 金	
	件 数	年 金 額	件 数	年 金 額	件 数	年 金 額	件 数	年 金 額	件 数	年 金 額
		千円		千円		千円		千円		千円
平成 29 年 4月	18,531	7,242,892	11,045	5,292,274	6,821	1,483,972	395	344,792	270	121,854
5月	17,200	6,698,040	10,118	4,865,337	6,462	1,390,471	380	333,364	240	108,868
6月	21,134	8,275,992	12,733	6,109,136	7,711	1,665,649	442	390,159	248	111,048
7月	16,608	6,539,899	9,829	4,751,474	6,140	1,339,898	367	324,421	272	124,106
8月	17,184	6,669,638	10,070	4,843,175	6,480	1,395,145	324	290,165	310	141,154
9月	15,190	5,968,465	8,958	4,313,021	5,601	1,215,806	361	315,843	270	123,795
北 海 道	697	296,174	422	217,314	243	54,227	24	21,041	8	3,592
青 森 県	257	102,878	174	72,611	59	13,337	13	11,884	11	5,045
岩 手 県	264	104,010	181	79,095	69	13,298	12	10,715	2	*
宮 城 県	305	116,040	184	80,332	102	22,100	12	10,538	7	3,070
秋 田 県	225	84,434	151	65,298	67	14,767	3	2,729	4	1,641
山 形 県	202	73,658	126	55,462	69	12,809	4	3,897	3	1,491
福 島 県	330	124,085	223	94,264	90	17,720	10	8,963	7	3,137
茨 城 県	398	158,801	278	122,420	95	19,598	14	11,495	11	5,289
栃 木 県	260	97,451	173	74,755	73	13,349	6	5,650	8	3,697
群 馬 県	235	90,161	155	70,790	70	12,918	5	4,278	5	2,175
埼 千 葉 県	488	184,984	289	131,704	176	37,758	12	10,131	11	5,392
東 京 都	511	193,616	303	138,429	182	39,781	9	7,819	17	7,587
神 奈 川 県	1,051	427,328	548	294,563	471	110,474	19	16,951	13	5,341
新 潟 県	661	250,807	329	164,525	313	73,329	10	8,572	9	4,381
	432	165,662	283	126,362	128	24,660	12	10,715	9	3,925
富 山 県	182	68,461	110	50,970	68	14,647	2	*	2	*
石 川 県	156	61,173	90	44,257	61	12,710	4	3,702	1	*
福 井 県	134	51,210	80	36,611	48	9,536	5	4,482	1	*
山 梨 県	151	57,285	101	44,081	46	9,502	4	3,702	-	-
長 野 県	389	148,743	240	113,852	139	27,174	8	6,819	2	*
岐 阜 県	311	125,117	189	91,684	105	22,743	8	6,624	9	4,066
静 岡 県	475	183,080	285	137,643	173	35,290	6	5,066	11	5,080
愛 知 県	610	229,141	318	155,609	274	62,437	6	5,456	12	5,638
三 重 県	229	91,788	133	68,882	89	18,675	2	*	5	2,478
滋 賀 県	164	58,458	88	39,547	69	13,946	5	4,093	2	*
京 都 府	308	120,358	147	78,032	153	36,734	5	4,286	3	1,305
大 阪 府	740	273,312	379	185,942	337	72,146	13	10,715	11	4,509
兵 庫 県	641	237,396	310	152,647	307	68,790	13	10,904	11	5,056
奈 良 県	172	62,215	101	48,074	69	12,712	1	*	1	*
和 歌 山 県	160	64,457	95	44,087	52	11,245	8	6,819	5	2,306
鳥 取 県	122	47,460	68	34,446	49	10,058	2	*	3	1,398
島 根 県	150	57,943	86	42,072	60	12,824	2	*	2	*
山 岡 県	315	132,040	177	95,147	129	29,743	8	6,813	1	*
広 島 県	419	168,679	209	114,894	200	46,751	6	5,260	4	1,774
山 口 県	222	95,428	127	71,616	87	18,872	4	3,118	4	1,822
徳 島 県	147	53,834	89	39,064	51	8,341	7	6,429	-	-
香 川 県	158	65,770	82	44,353	69	17,023	3	2,533	4	1,861
愛 媛 県	218	83,031	141	64,566	70	13,505	4	3,507	3	1,453
高 知 県	174	75,410	120	59,729	47	10,326	5	4,286	2	*
福 岡 県	562	227,676	323	162,646	218	49,180	14	12,469	7	3,381
佐 賀 県	145	60,971	95	48,438	42	8,227	1	*	7	3,331
長 崎 県	221	84,644	141	64,447	72	14,985	3	2,922	5	2,289
熊 本 県	325	132,045	217	98,090	88	19,341	12	10,521	8	4,093
大 分 県	186	77,832	126	59,603	51	10,648	8	7,014	1	*
宮 崎 県	189	81,983	119	60,569	59	14,721	5	4,091	6	2,602
鹿 児 島 県	363	150,503	239	111,333	96	18,996	17	15,196	11	4,978
沖 縄 県	135	70,337	113	61,567	16	3,853	5	4,481	1	*
そ の 他	1	*	1	*	-	-	-	-	-	-

第9表(続) 国民年金 都道府県別年金受給権者状況 (基礎年金)
(月末現在)

都道府県別	合 計		老 齢 基 礎 年 金				障 害 基 礎 年 金								遺 族 基 礎 年 金	
			25 年 以 上		25 年 未 満		計		法第30条、第30条の2 第30条の3該当		法第30条の4、 附則第25条該当					
	件数	年金額	件数	年金額	件数	年金額			件数	年金額	件数	年金額	件数	年金額	件数	年金額
	千円	千円	千円	千円	千円	千円	千円	千円	千円	千円	千円	千円	千円	千円		
平成 29 年 4月	33,094,701	22,527,914,514	30,929,718	20,674,968,660	-	-	1,968,962	1,700,048,128	885,182	749,513,601	1,083,780	950,534,527	196,021	152,897,726		
5月	33,154,283	22,571,816,284	30,987,056	20,717,176,182	-	-	1,969,499	1,700,462,447	885,758	750,027,062	1,083,741	950,435,385	197,728	154,177,656		
6月	33,217,762	22,617,971,346	31,043,769	20,757,861,548	-	-	1,973,185	1,703,582,852	888,473	752,419,866	1,084,712	951,162,986	200,808	156,526,946		
7月	33,275,111	22,659,233,739	31,095,394	20,794,424,454	-	-	1,976,683	1,706,591,426	890,753	754,444,842	1,085,930	952,146,585	203,034	158,217,859		
8月	33,457,542	22,740,230,098	31,169,992	20,845,814,495	99,463	22,657,234	1,982,447	1,711,559,887	894,267	757,572,863	1,088,180	953,987,024	205,640	160,198,482		
9月	33,758,346	22,841,680,891	31,229,314	20,887,164,951	336,320	78,604,119	1,986,264	1,714,856,977	896,767	759,727,555	1,089,497	955,129,421	206,448	161,054,844		
北 海 道	1,574,968	1,047,983,504	1,434,977	940,783,614	19,054	4,338,525	111,992	95,897,225	48,091	40,526,414	63,901	55,370,811	8,945	6,964,140		
青 島 森	408,405	263,608,136	372,051	235,273,723	5,161	1,171,176	28,465	25,030,952	12,804	11,067,066	15,661	13,963,886	2,728	2,132,285		
岩 手 宮	400,823	275,923,600	368,077	248,503,433	1,982	458,875	27,723	24,626,632	12,497	10,856,825	15,226	13,769,807	3,041	2,334,660		
宮 城 秋	612,366	410,774,549	566,661	374,382,495	4,528	1,087,988	36,526	31,675,898	16,505	13,993,773	20,021	17,682,125	4,651	3,628,168		
秋 田 山	354,194	235,841,848	329,378	215,950,170	2,440	560,512	20,367	17,758,585	9,061	7,800,726	11,306	9,957,860	2,009	1,572,581		
山 形 福	356,652	244,680,689	332,483	224,629,119	1,254	298,981	20,851	18,129,020	9,615	8,216,638	11,236	9,912,382	2,064	1,623,569		
福 島 茨	560,177	378,110,725	518,434	345,255,830	4,366	1,025,387	33,437	28,808,582	14,511	12,230,850	18,926	16,577,732	3,940	3,020,926		
茨 城 栃	786,060	525,297,914	733,053	484,956,356	8,406	2,030,208	39,532	34,363,880	17,719	15,055,417	21,813	19,308,464	5,069	3,947,470		
栃 木 群	931,929	557,545,245	492,605	327,264,170	5,822	1,399,945	30,105	26,226,153	12,919	10,968,572	17,186	15,257,581	3,397	2,654,977		
群 馬 木	554,954	382,077,063	516,478	350,927,068	4,276	1,053,743	30,767	27,397,744	14,103	12,262,704	16,664	15,135,040	3,433	2,698,508		
埼 玉 富	1,796,675	1,195,964,308	1,679,761	1,110,104,465	21,528	5,257,547	84,465	71,955,462	39,589	33,261,185	44,876	38,694,277	10,921	8,646,833		
茨 城 茨	1,593,601	1,071,535,738	1,489,847	991,570,492	14,609	3,546,479	79,751	68,976,662	38,199	32,367,174	41,552	36,609,488	9,394	7,442,488		
東 京 神	2,878,014	1,905,249,598	2,663,280	1,747,608,134	41,885	9,990,283	156,567	134,732,802	69,068	58,264,960	87,499	76,467,842	16,282	12,918,378		
神 奈 川	2,159,406	1,454,960,715	2,009,060	1,340,646,300	23,279	5,736,052	114,805	98,877,096	51,600	43,894,880	63,205	54,982,216	12,262	9,701,267		
新 潟 潟	696,254	488,411,666	647,771	448,897,231	2,700	632,266	41,387	35,450,987	18,233	15,352,288	23,154	20,098,699	4,396	3,431,181		
富 山 山	324,274	233,778,538	303,930	217,188,174	1,238	304,817	17,134	14,753,230	7,524	6,322,849	9,610	8,430,381	1,972	1,532,317		
石 川 山	321,130	227,526,811	297,341	208,602,873	2,144	531,441	19,671	16,856,693	9,041	7,588,110	10,630	9,268,583	1,974	1,535,805		
福 井 山	224,139	159,900,698	208,474	147,421,387	1,279	307,706	12,811	11,032,846	5,187	4,364,674	7,724	6,668,172	1,475	1,138,759		
山 梨 山	239,773	160,836,799	222,254	146,969,155	1,842	446,111	14,164	12,242,724	6,188	5,231,020	7,976	7,011,704	1,513	1,178,809		
山 梨 長	636,691	452,411,083	590,047	414,139,272	2,607	618,336	40,241	34,714,577	18,798	16,002,008	21,443	18,712,569	3,796	2,938,898		
岐 阜 静	578,724	404,005,573	541,336	374,219,249	3,439	799,058	30,354	26,212,392	13,885	11,773,806	16,469	14,438,585	3,595	2,774,875		
静 岡 知	1,054,255	734,469,487	984,293	679,114,504	6,538	1,580,696	57,198	48,926,765	26,057	21,933,451	31,141	26,993,314	6,226	4,847,522		
愛 知 香	1,802,124	1,228,651,108	1,684,600	1,138,491,012	15,045	3,526,067	91,042	77,688,069	43,892	36,953,631	47,150	40,734,438	11,437	8,945,960		
三 重 香	512,898	359,934,688	476,910	331,134,604	3,236	754,060	29,761	25,729,838	13,791	11,652,596	15,970	14,077,242	2,991	2,316,187		
滋 賀 滋	355,650	248,881,021	331,532	229,169,325	1,321	303,282	20,392	17,567,568	9,040	7,639,066	11,352	9,928,502	2,405	1,840,847		
京 大	703,511	467,896,904	650,478	427,007,243	7,042	1,603,566	42,164	36,301,566	18,676	15,681,309	23,488	20,620,258	3,827	2,984,529		
大 阪 阪	2,215,147	1,444,129,782	2,035,539	1,311,621,211	34,393	7,836,299	132,242	114,544,068	58,786	49,657,454	73,456	64,886,614	12,973	10,128,204		
兵 庫 兵	1,478,346	995,831,882	1,374,680	917,091,881	15,566	3,482,643	79,273	68,361,564	35,726	30,275,366	43,547	38,086,199	8,827	6,895,794		
和 歌 長	396,742	266,222,306	370,059	245,445,021	3,416	756,246	21,116	18,335,895	9,739	8,282,412	11,377	10,053,484	2,151	1,685,144		
和 歌 歌	299,484	197,687,953	275,010	178,494,879	3,114	692,095	19,621	17,140,767	8,705	7,424,108	10,916	9,716,659	1,739	1,360,212		
鳥 取 島	169,828	119,520,814	156,760	109,058,224	1,022	237,272	10,972	9,400,623	4,667	3,939,301	6,305	5,461,323	1,074	824,695		
島 根 根	223,121	159,190,400	206,154	145,091,124	934	220,588	14,754	12,904,468	5,963	5,121,282	8,791	7,783,187	1,279	974,221		
島 根 同	545,219	386,791,411	506,244	355,663,179	3,859	890,769	31,847	27,695,771	14,191	12,113,966	17,656	15,581,805	3,269	2,541,692		
広 山	780,552	544,609,982	724,878	501,368,636	6,212	1,448,086	44,926	38,288,657	21,079	17,700,139	23,847	20,588,518	4,536	3,504,602		
山 口 島	448,341	313,930,286	418,467	289,782,282	2,752	616,485	24,837	21,765,360	11,554	9,897,919	13,283	11,867,441	2,285	1,766,160		
徳 島 島	230,236	154,975,466	210,544	139,654,112	3,011	678,899	15,539	13,756,237	6,218	5,327,507	9,321	8,428,730	1,142	885,218		
香 川 川	289,477	205,597,881	269,834	189,972,273	1,918	438,597	16,016	13,858,050	7,283	6,166,289	8,733	7,691,761	1,709	1,328,960		
愛 媛 愛	431,774	295,430,044	395,700	267,160,660	3,970	872,982	29,643	25,494,239	13,789	11,564,399	15,854	13,929,840	2,461	1,902,162		
高 知 愛	235,374	156,262,972	214,761	140,790,748	3,255	727,732	16,164	13,820,176	7,054	5,955,889	9,110	7,864,288	1,194	924,315		
福 岡 同	1,304,489	870,148,554	1,192,014	784,229,571	16,447	3,700,986	87,536	75,640,099	40,541	34,305,877	46,995	41,334,223	8,492	6,577,899		
佐 賀 佐	236,594	165,666,141	216,743	149,818,080	1,707	403,062	16,386	14,105,359	7,296	6,154,314	9,090	7,951,045	1,758	1,339,640		
長 崎 熊	412,791	276,257,195	375,718	247,344,515	4,738	1,074,976	29,637	25,763,783	12,422	10,517,093	17,215	15,246,691	2,698	2,073,921		
大 分 熊	521,761	358,494,144	474,668	320,566,692	4,179	977,089	39,686	34,472,648	18,713	15,891,741	20,973	18,580,907	3,228	2,477,716		
大 宮 本	353,689	226,153,604	325,521	214,093,180	3,239	754,423	23,130	19,907,392	10,409	8,746,850	12,721	11,160,542	1,799	1,398,610		
崎 玉 本	334,857	228,635,711	303,341	203,820,314	3,684	822,967	25,619	22,309,047	11,940	10,272,248	13,679	12,036,799	2,213	1,683,384		
鹿 児 島	492,609	338,333,307	444,026	300,317,401	5,564	1,268,350	39,620	34,170,073	17,640	14,938,341	21,980	19,231,732	3,399	2,577,483		
沖 縄 崎	306,021	198,837,961	260,852	164,136,021	6,290	1,333,969	35,659	30,951,670	16,199	13,983,587	19,460	16,968,083	3,220	2,416,302		
そ の 他	34,247	12,715,087	32,690	11,435,549	29	5,497	269	237,083	260	229,485	9	7,598	1,259	1,036,958		

第9表(続) 国民年金 都道府県別年金受給権者状況 (基礎年金)
(新規裁定)

都道府県別	合計	老 齢 基 礎 年 金				障 害 基 礎 年 金						遺族基礎年金		合 計	老 齢 基 礎 年 金						障害基礎年金		遺族基礎年金	
		25 年 以 上		25 年 未 満		計		法第30条、第30条の2 第30条の3 該当		法第30条の4、 附則第25条該当					25 年 以 上		25 年 未 満							
		件数	年金額	件数	年金額	件数	年金額	件数	年金額	件数	年金額	件数	年金額	件数	年金額	件数	年金額	件数	年金額	件数	年金額	件数	年金額	
		千円	千円	千円	千円	千円	千円	千円	千円	千円	千円	千円	千円	千円	千円	千円	千円	千円	千円	千円	千円	千円	千円	
平成 29 年 4 月	28,595	19,029,921	23,428	14,794,110	-	-	3,056	2,615,676	1,830	1,584,224	1,226	1,031,452	2,111	1,620,135	93,841	63,452,758	64,697	42,252,250	-	-	4,407	3,875,540	24,737	17,324,968
5 月	26,484	17,620,783	20,648	12,804,297	-	-	4,009	3,433,215	2,462	2,133,918	1,547	1,299,297	1,827	1,383,271	66,556	44,506,794	62,025	40,536,864	-	-	4,317	3,807,166	214	162,765
6 月	43,377	28,449,703	32,386	19,371,478	-	-	7,827	6,655,491	4,951	4,261,381	2,876	2,394,109	3,164	2,422,734	85,038	56,918,966	79,561	52,130,384	-	-	5,279	4,636,483	198	152,098
7 月	34,293	21,976,168	25,101	14,327,699	-	-	6,891	5,894,116	4,122	3,564,207	2,769	2,329,909	2,301	1,754,353	66,902	44,643,547	62,319	40,627,971	-	-	4,400	3,877,169	183	138,407
8 月	143,418	50,374,211	31,770	17,531,637	99,470	22,658,546	9,508	8,137,642	5,654	4,911,343	3,854	3,226,302	2,670	2,046,386	71,753	48,103,114	66,921	43,885,854	4	1,213	4,597	4,048,143	231	167,904
9 月	273,050	78,626,734	27,252	15,113,695	236,707	55,908,005	6,935	5,932,492	4,207	3,636,778	2,728	2,295,713	2,156	1,672,542	65,402	43,584,678	59,848	39,064,063	98	25,203	4,020	3,524,982	1,436	970,430
北 海 道	15,610	4,290,216	1,397	748,089	13,787	3,191,930	327	273,411	191	161,180	136	112,231	99	76,786	3,177	2,084,970	2,864	1,829,811	7	2,020	231	201,326	75	51,813
青 森 県	3,873	1,091,170	395	213,224	3,362	782,631	90	75,393	57	47,698	33	27,695	26	19,923	983	617,832	900	547,065	1	*	73	64,936	9	5,640
岩 手 県	1,854	594,482	300	176,339	1,465	344,979	62	52,612	29	25,667	33	26,945	27	20,552	957	624,139	858	544,139	3	545	73	63,606	23	15,848
宮 城 県	3,974	1,228,067	598	328,444	3,232	778,115	111	94,978	62	54,259	49	40,718	33	26,531	1,171	768,165	1,052	671,249	-	-	80	70,694	39	26,222
秋 田 県	2,056	611,160	280	151,372	1,683	384,779	67	55,972	37	31,424	30	24,548	26	19,037	771	499,028	709	448,693	3	652	43	37,601	16	12,083
山 形 県	1,231	431,967	273	157,776	876	209,287	63	53,618	35	30,629	28	22,989	19	11,286	741	483,969	668	428,110	2	*	43	38,382	28	17,016
福 島 県	3,737	1,131,099	478	270,503	3,107	735,050	121	101,407	70	59,685	51	41,722	31	24,140	1,237	806,850	1,137	722,019	-	*	73	63,935	27	20,896
茨 城 県	6,531	1,982,889	775	451,272	5,564	1,368,517	152	131,283	96	83,297	56	47,986	40	31,816	1,613	1,047,996	1,484	940,261	2	*	97	86,025	30	21,021
栃 木 県	4,293	1,290,721	477	273,049	3,733	895,676	105	91,931	62	53,734	43	38,197	38	30,065	1,022	669,796	941	602,147	3	992	64	56,366	14	10,291
群 馬 県	3,322	1,054,091	414	240,820	2,763	691,501	102	88,918	62	54,706	40	34,212	43	32,851	1,118	760,219	1,033	687,689	2	*	67	60,768	16	11,286
埼 玉 県	17,194	5,053,491	1,464	833,084	15,214	3,790,701	384	327,564	238	204,259	146	123,304	132	102,143	3,259	2,137,659	3,040	1,957,296	6	1,349	177	154,454	36	24,561
千 葉 県	12,702	3,964,725	1,668	1,000,728	10,600	2,602,992	318	268,546	203	174,088	115	94,459	116	92,458	2,819	1,864,924	2,613	1,693,682	3	739	159	139,622	44	30,872
東 京 都	32,892	9,228,859	2,552	1,396,990	29,527	7,144,821	631	543,909	405	350,604	226	193,305	182	143,139	5,379	3,573,194	5,001	3,270,609	10	2,904	267	231,823	101	67,857
神 奈 川 県	18,762	5,559,130	1,679	949,725	16,467	4,094,651	486	411,544	282	243,127	204	168,417	130	103,210	3,866	2,573,263	3,598	2,355,594	6	1,751	183	160,577	79	55,340
新 潟 県	2,371	830,895	421	263,219	1,776	423,481	132	111,449	71	60,541	61	50,908	42	32,745	1,405	965,212	1,276	853,350	1	*	109	98,244	19	13,174
富 山 県	1,029	353,294	185	115,426	795	195,869	36	31,408	27	23,196	9	8,212	13	10,591	670	478,289	581	408,828	2	*	49	43,924	38	24,862
石 川 県	1,739	560,590	210	124,330	1,427	352,675	82	67,752	58	48,074	24	19,677	20	15,833	576	401,836	525	359,332	-	*	38	33,602	13	8,902
福 井 県	967	304,072	107	63,814	808	197,238	37	30,977	19	15,781	18	15,196	15	12,043	485	333,677	434	295,280	1	*	24	20,651	26	17,514
山 梨 県	1,510	446,760	171	93,013	1,291	315,525	30	25,026	18	15,090	12	9,936	18	13,196	443	283,694	410	255,246	-	-	26	23,769	7	4,679
長 野 県	2,219	759,620	324	193,009	1,718	417,868	141	120,643	87	75,432	54	45,211	36	28,101	1,239	861,854	1,148	788,934	-	-	68	59,343	23	13,577
岐 阜 県	2,854	899,071	417	252,538	2,313	541,886	99	86,283	60	52,401	39	33,882	25	18,364	1,194	820,283	1,094	740,559	4	1,567	75	64,684	21	13,475
静 岡 県	5,605	1,762,117	729	410,729	4,588	1,110,297	229	193,868	133	113,706	96	80,162	59	47,223	1,927	1,322,703	1,784	1,203,858	1	*	112	98,138	30	20,520
愛 知 県	12,147	3,559,404	1,232	702,970	10,411	2,432,032	391	339,287	249	218,904	142	120,384	113	85,114	3,438	2,289,864	3,195	2,096,214	7	2,103	168	144,487	68	47,059
三 重 県	2,746	857,173	345	212,177	2,269	532,455	105	91,435	73	64,909	32	26,526	27	21,107	1,008	696,845	917	626,449	1	*	55	47,588	35	22,611
滋 賀 県	1,279	440,000	249	142,893	931	218,220	66	54,982	40	33,043	26	21,938	33	23,905	614	424,850	566	386,541	-	-	35	29,810	13	8,499
京 大 阪 府	5,476	1,524,851	569	298,228	4,749	1,093,280	122	103,577	76	64,943	46	38,634	36	29,766	1,346	889,364	1,232	796,133	1	*	82	71,727	31	21,239
兵 庫 県	26,857	6,958,723	1,575	774,893	24,662	5,662,781	520	443,770	306	262,785	214	180,986	100	77,277	4,274	2,782,211	3,948	2,513,899	4	736	257	222,256	65	45,320
奈 良 県	12,416	3,449,853	1,299	693,924	10,729	2,427,313	285	246,674	156	136,811	129	109,863	103	81,942	2,867	1,927,917	2,639	1,738,448	5	811	162	144,474	61	44,184
和 歌 山 県	2,884	827,133	335	194,215	2,447	547,181	80	68,975	48	42,060	32	26,915	22	16,762	721	480,749	646	419,722	1	*	53	46,819	21	13,998
鳥 取 県	2,606	725,438	253	142,313	2,269	512,736	51	43,634	29	25,905	22	17,729	33	26,755	614	397,047	552	345,980	-	-	48	41,996	14	9,071
島 根 県	874	267,775	111	60,994	714	167,134	33	27,978	17	14,700	16	13,278	16	11,670	371	258,910	336	230,852	2	*	30	25,552	3	2,079
島 岡 県	801	259,465	124	74,967	632	147,565	28	23,961	12	9,741	16	14,220	17	12,972	488	340,500	442	304,468	1	*	25	22,240	20	13,510
広 島 県	3,186	950,880	351	201,612	2,682	622,877	123	104,567	77	65,799	46	38,768	30	21,823	1,000	694,355	906	621,043	1	*	61	52,993	32	19,948
山 口 県	5,146	1,494,654	598	329,164	4,354	1,004,289	144	125,978	88	78,576	56	47,401	50	35,223	1,504	1,0								

第10表 都道府県別年金支給状況（総計）
（月末現在）

都道府県別	合 計				老 齢 年 金 ・ 25 年 以 上				通 算 老 齢 年 金 ・ 25 年 未 満				障 害 年 金				遺 族 年 金			
	全部支給・一部支給		全 部 支 給 停 止		全部支給・一部支給		全 部 支 給 停 止		全部支給・一部支給		全部支給停止		全 部 ・ 一 部 支 給		全 部 支 給 停 止		全 部 ・ 一 部 支 給		全 部 支 給 停 止	
	件 数	年 金 額	件 数	停 止 年 額	件 数	年 金 額	件 数	停 止 年 額	件 数	年 金 額	件 数	停 止 年 額	件 数	年 金 額	件 数	停 止 年 額	件 数	年 金 額	件 数	停 止 年 額
	千円		千円		千円		千円		千円		千円		千円		千円		千円		千円	
平成 29 年 4 月	33,888,115	22,715,451,619	595,112	370,208,276	31,373,340	20,866,568,282	334,402	187,843,837	533,610	120,845,600	1,788	335,180	1,892,245	1,640,928,788	131,816	107,261,038	88,920	87,108,950	127,106	74,768,222
5 月	33,928,970	22,751,809,257	596,808	371,118,388	31,419,801	20,903,517,271	335,191	188,252,428	527,208	119,464,464	1,781	333,687	1,892,460	1,641,058,660	131,763	107,215,452	89,501	87,768,863	128,073	75,316,821
6 月	33,969,008	22,788,467,315	599,506	372,480,405	31,462,451	20,937,360,290	336,589	189,015,805	519,668	117,830,683	1,765	329,994	1,896,290	1,644,268,949	131,192	106,748,610	90,599	89,007,393	129,960	76,385,996
7 月	34,007,952	22,822,247,541	601,588	373,534,385	31,503,415	20,968,804,753	337,486	189,413,291	513,630	116,507,168	1,753	327,830	1,899,542	1,647,056,988	131,085	106,658,430	91,365	89,878,632	131,264	77,134,833
8 月	34,170,015	22,894,839,976	605,102	375,384,733	31,565,935	21,014,315,873	339,572	190,481,181	606,733	137,786,520	1,759	331,922	1,905,111	1,651,842,100	130,967	106,561,814	92,236	90,895,483	132,804	78,009,816
9 月	34,453,362	22,989,254,216	607,666	376,550,589	31,614,778	21,050,599,437	341,145	191,258,504	837,299	192,317,113	2,589	553,443	1,908,387	1,654,649,972	131,162	106,747,690	92,898	91,687,695	132,770	77,990,952
北 海 道	1,600,790	1,054,063,729	32,383	19,464,754	1,446,785	947,059,142	19,891	10,721,549	41,266	9,680,585	168	38,808	108,579	93,299,486	6,507	5,292,871	4,160	4,024,516	5,817	3,411,526
	416,466	265,333,107	8,249	4,801,028	377,447	237,058,268	4,945	2,584,757	9,363	2,042,302	31	6,574	28,226	24,933,602	1,379	1,121,799	1,430	1,298,935	1,894	1,087,898
	411,102	278,546,127	9,030	5,442,397	374,905	251,041,063	5,359	2,955,389	7,219	1,576,611	19	5,126	27,547	24,582,385	1,572	1,282,614	1,431	1,346,069	2,080	1,199,269
	624,057	412,674,590	11,775	7,309,487	574,462	377,175,770	6,212	3,470,638	12,230	2,731,540	41	7,165	35,207	30,673,054	2,541	2,074,381	2,158	2,094,226	2,981	1,757,303
	364,035	238,357,220	6,297	3,793,462	335,611	218,255,075	3,750	2,051,313	7,393	1,633,555	14	2,319	20,039	17,540,293	1,133	925,312	992	928,297	1,400	814,518
山 形 県	369,482	247,981,765	6,863	4,233,472	340,182	227,565,086	4,018	2,263,573	7,878	1,631,815	83	14,156	20,431	17,847,574	1,380	1,126,072	991	937,290	1,382	829,670
	575,861	382,030,762	11,079	6,582,913	528,720	349,267,080	6,348	3,427,002	12,619	2,691,772	72	12,243	32,719	28,320,641	2,024	1,644,227	1,803	1,751,270	2,635	1,499,440
	803,636	529,618,129	11,658	7,266,231	746,270	490,086,373	5,862	3,340,674	16,771	3,872,733	23	5,652	38,195	33,347,570	2,432	1,976,106	2,400	2,311,453	3,341	1,943,798
	545,581	360,715,010	8,944	5,632,200	502,524	331,035,865	4,635	2,625,672	12,495	2,779,241	21	4,185	28,959	25,350,972	2,098	1,711,039	1,603	1,548,932	2,190	1,291,304
	567,768	384,971,958	9,627	5,957,956	524,284	353,939,217	5,551	3,154,609	11,973	2,683,344	30	7,189	29,903	26,780,240	1,818	1,482,916	1,608	1,569,157	2,228	1,313,241
埼 玉 県	1,814,306	1,195,883,011	25,822	16,476,763	1,691,041	1,113,697,629	12,844	7,430,456	38,651	9,041,598	43	9,225	79,787	68,267,007	6,136	4,950,201	4,827	4,876,778	6,799	4,086,882
	1,614,698	1,074,140,270	22,888	14,615,435	1,503,437	996,656,592	11,552	6,691,427	31,174	7,354,207	63	14,408	75,842	65,908,269	5,344	4,331,502	4,245	4,221,202	5,929	3,578,097
	2,941,485	1,922,163,698	45,562	28,991,519	2,699,680	1,765,656,425	23,675	13,350,489	86,244	21,052,759	162	39,042	148,424	128,289,281	11,463	9,356,438	7,137	7,165,413	10,262	6,245,550
	2,183,781	1,456,457,344	30,146	19,307,903	2,018,173	1,344,111,472	15,539	9,026,393	50,923	12,435,923	89	19,564	109,389	99,459,409	6,894	5,641,147	5,296	5,372,540	7,624	4,620,799
	716,353	492,715,523	13,449	8,437,717	659,208	453,032,870	7,704	4,449,271	14,879	3,106,308	55	9,597	40,227	34,602,439	2,813	2,282,714	2,039	1,973,905	2,877	1,696,135
富 山 県	333,756	235,913,699	6,045	3,804,783	308,513	218,977,154	3,510	2,052,285	7,847	1,771,424	19	5,310	16,525	14,307,178	1,216	981,237	871	857,943	1,300	765,952
	328,662	229,255,641	6,548	4,144,068	301,133	210,255,943	3,695	2,148,808	7,727	1,834,536	19	3,619	18,879	16,270,375	1,526	1,233,390	923	894,787	1,308	758,251
	232,430	161,813,276	4,200	2,629,159	212,824	149,101,316	2,338	1,356,375	6,524	1,409,813	21	4,441	12,437	10,656,858	869	711,671	645	645,289	972	556,672
	248,248	163,243,117	4,367	2,659,563	228,276	149,396,534	2,514	1,395,569	5,524	1,232,875	18	4,197	13,755	11,935,249	834	678,227	693	678,459	1,001	581,570
	659,998	458,679,227	12,685	7,845,155	601,956	419,305,706	7,661	4,358,769	17,164	3,755,606	56	11,990	39,224	33,959,506	2,526	2,057,565	1,654	1,658,409	2,442	1,416,831
岐 阜 県	590,139	406,157,193	10,694	6,710,537	547,253	376,663,615	5,944	3,439,069	12,273	2,749,591	49	10,932	28,977	25,146,920	2,337	1,898,544	1,636	1,597,068	2,364	1,361,992
	1,079,193	739,525,931	18,129	11,403,020	997,558	684,393,739	9,978	5,783,734	24,002	5,290,012	49	10,932	54,801	47,055,132	3,975	3,218,293	2,832	2,787,048	4,089	2,382,876
	1,821,239	1,228,687,332	29,641	18,713,014	1,693,729	1,141,603,229	15,732	9,155,223	36,264	8,203,451	85	17,291	86,231	73,839,550	6,359	5,162,614	5,015	5,041,102	7,465	4,377,886
	523,770	362,502,857	8,425	5,292,342	482,418	333,689,460	4,661	2,708,789	11,373	2,650,031	28	5,267	28,646	24,845,032	1,767	1,439,668	1,333	1,318,335	1,969	1,138,618
	363,443	250,104,003	6,693	4,239,788	335,651	230,687,288	3,511	2,081,230	7,438	1,664,071	77	15,055	19,318	16,711,462	1,552	1,260,397	1,036	1,041,181	1,553	883,106
京 都 府	715,587	470,177,533	13,317	8,157,845	655,228	429,256,681	8,084	4,469,766	18,155	4,234,448	61	14,867	40,507	35,004,564	2,770	2,253,203	1,697	1,681,839	2,402	1,420,009
	2,236,716	1,443,233,339	38,413	23,982,983	2,044,206	1,314,370,810	21,514	12,088,109	61,253	13,915,401	131	27,273	125,592	109,241,058	8,742	7,132,866	5,665	5,706,070	8,026	4,734,735
	1,502,683	998,977,377	25,725	16,164,396	1,385,526	921,846,776	13,455	7,525,821	39,160	8,978,879	95	18,845	74,129	64,263,732	6,605	5,342,764	3,868	3,887,990	5,570	3,276,966
	405,539	268,165,061	6,349	4,001,714	375,372	247,544,956	3,540	2,033,058	8,927	1,977,857	30	4,822	20,271	17,678,371	1,420	1,165,238	969	963,877	1,359	798,597
	309,710	200,646,576	5,858	3,525,518	281,812	181,279,864	3,487	1,875,917	7,816	1,677,092	24	4,564	19,249	16,892,886	1,182	966,065	833	796,733	1,165	678,971
鳥 取 県	175,671	121,082,936	3,521	2,126,346	159,439	110,352,024	2,171	1,207,161	5,127	1,121,838	19	3,788	10,630	9,138,642	628	514,475	475	470,433	703	400,922
	231,588	161,804,580	4,921	2,978,291	210,525	147,180,546	3,152	1,758,995	6,086	1,413,570	21	3,969	14,400	12,649,345	8884					

第10表 都道府県別年金支給状況（旧法拠出制年金）
（月末現在）

都道府県別		合 計				老 齢 年 金				通 算 老 齢 年 金				障 害 年 金				遺 族 年 金			
		全 部 支 給 ・ 一 部 支 給		全 部 支 給 停 止		全 部 支 給		全 部 支 給 停 止		全 部 支 給		全 部 支 給 停 止		全 部 ・ 一 部 支 給		全 部 支 給 停 止		全 部 ・ 一 部 支 給		全 部 支 給 停 止	
		件 数	年 金 額	件 数	停 止 年 額	件 数	年 金 額	件 数	停 止 年 額	件 数	年 金 額	件 数	停 止 年 額	件 数	年 金 額	件 数	停 止 年 額	件 数	年 金 額	件 数	停 止 年 額
		千円		千円		千円		千円		千円		千円		千円		千円		千円		千円	
平成 29 年	4月	1,352,135	541,213,943	36,391	16,531,439	756,042	370,287,860	21,982	9,155,599	533,610	120,845,600	1,788	335,180	51,147	44,902,343	3,952	3,239,355	11,336	5,178,140	8,669	3,801,305
	5月	1,335,304	534,684,951	36,191	16,426,409	746,021	365,469,452	21,915	9,124,065	527,208	119,464,464	1,781	333,687	50,806	44,600,559	3,918	3,211,106	11,269	5,150,477	8,577	3,757,551
	6月	1,314,686	526,610,926	36,066	16,365,448	733,424	359,422,449	21,847	9,092,097	519,668	117,830,683	1,765	329,994	50,397	44,238,214	3,900	3,196,494	11,197	5,119,579	8,554	3,746,863
	7月	1,298,493	520,243,203	35,936	16,304,984	723,711	354,725,052	21,796	9,068,540	513,630	116,507,168	1,753	327,830	50,059	43,940,746	3,885	3,183,246	11,093	5,070,238	8,502	3,725,368
	8月	1,281,828	513,783,213	35,747	16,211,398	713,823	349,960,098	21,692	9,022,460	507,282	115,134,763	1,747	326,445	49,774	43,683,966	3,857	3,160,062	10,949	5,004,386	8,451	3,702,431
	9月	1,267,075	507,977,291	35,607	16,146,624	704,985	345,701,467	21,624	8,991,523	501,828	113,941,475	1,740	324,962	49,440	43,390,170	3,845	3,150,515	10,822	4,944,179	8,398	3,679,624
北 海 道	道 森 手 城 田	56,080	24,541,409	2,125	1,003,570	30,334	16,395,317	1,365	601,760	22,292	5,363,244	88	17,623	2,869	2,510,828	225	184,304	585	272,019	447	199,882
		15,541	6,204,684	769	321,315	9,896	4,191,485	445	177,817	4,209	873,062	24	4,638	1,108	998,147	32	26,301	328	141,989	268	112,559
		18,528	7,717,005	781	347,919	11,702	5,293,106	485	199,913	5,241	1,119,430	15	3,431	1,339	1,192,972	57	45,394	246	111,497	224	99,181
		22,555	8,814,341	911	395,188	13,422	6,027,585	591	236,328	7,703	1,644,008	40	6,709	1,149	1,011,142	73	60,396	281	131,606	207	91,755
		15,574	6,075,749	564	233,086	9,644	4,229,907	339	126,311	4,955	1,073,384	12	1,978	777	683,836	28	23,184	198	88,622	185	81,612
山 形 県	形 島 城 木 馬	18,984	7,239,764	709	294,784	11,266	5,013,180	451	186,361	6,628	1,334,260	79	12,730	918	810,921	42	33,705	172	81,402	137	61,988
		25,861	10,107,741	902	395,209	16,081	7,204,329	553	233,923	8,257	1,667,429	68	11,199	1,240	1,102,515	66	53,772	283	133,468	215	96,316
		28,285	11,189,065	949	397,381	18,480	8,242,491	599	228,201	8,367	1,843,419	21	4,759	1,049	922,195	46	37,601	389	180,961	283	126,820
		21,925	8,519,057	671	282,908	14,098	6,226,197	456	171,170	6,676	1,380,786	18	2,694	898	791,633	54	44,225	253	120,441	143	64,819
		21,712	8,537,656	729	315,194	12,868	5,971,038	489	195,720	7,699	1,630,304	28	6,486	905	824,110	49	41,303	240	112,203	163	71,686
埼 玉 県	玉 栗 京 川 潟	42,439	15,944,128	1,014	451,339	23,547	10,802,224	577	221,396	17,133	3,787,749	33	5,526	1,329	1,157,709	129	104,037	430	196,445	275	120,381
		43,015	16,793,531	970	426,435	24,641	11,585,313	501	192,214	16,591	3,815,506	37	6,631	1,342	1,186,738	93	76,371	441	205,975	339	151,219
		107,103	44,972,324	1,930	933,296	59,020	30,931,168	1,055	467,612	44,418	11,078,704	103	22,634	3,043	2,683,608	277	229,309	622	278,844	495	213,742
		53,712	20,412,408	809	392,124	24,306	12,352,998	346	138,567	27,700	6,712,940	23	6,496	1,326	1,174,045	152	127,416	380	172,425	278	119,646
		32,803	12,392,683	745	348,891	18,805	8,452,986	336	131,924	12,181	2,474,945	53	8,694	1,523	1,328,571	130	105,595	294	136,181	226	102,678
富 山 県	山 川 井 梨 野	15,174	5,761,070	353	178,873	7,915	3,766,214	178	75,051	6,611	1,467,525	17	4,392	530	472,840	77	62,344	118	54,491	81	37,086
		13,684	5,676,213	396	196,686	7,283	3,712,071	204	89,807	5,585	1,303,671	17	3,044	666	590,963	68	56,110	150	69,508	107	47,725
		12,193	4,408,233	298	133,505	6,514	2,966,482	174	69,822	5,249	1,103,167	17	3,381	362	308,018	33	27,665	68	30,566	74	32,636
		12,448	4,898,574	394	167,307	8,266	3,714,515	270	108,432	3,686	788,446	14	2,515	401	351,854	24	18,898	95	43,758	86	37,462
		34,933	13,630,794	1,059	482,506	18,814	9,210,198	756	315,005	14,558	3,137,776	55	11,484	1,384	1,201,185	125	101,309	177	81,635	123	54,708
岐 阜 県	阜 岡 知 重 貢	21,449	8,533,479	660	328,677	11,525	5,732,519	336	150,916	8,849	1,954,570	34	6,896	843	738,192	117	94,880	232	108,199	173	75,985
		42,020	15,972,885	1,047	486,579	22,727	10,844,570	516	218,400	17,467	3,710,330	84	17,103	1,445	1,237,753	133	108,907	381	180,232	314	142,170
		47,495	18,164,181	1,261	585,056	24,336	12,043,229	525	224,211	21,239	4,683,400	65	11,634	1,402	1,196,226	146	117,869	518	241,687	525	231,342
		18,796	7,631,382	501	229,128	9,887	5,145,888	282	117,757	8,142	1,897,432	23	3,806	597	509,467	55	45,394	170	78,595	141	62,171
		14,112	5,292,716	374	170,054	7,484	3,537,571	146	61,623	6,124	1,363,411	70	12,434	407	347,402	71	56,889	97	44,332	87	39,108
京 大 兵 兵 和 歌 山 県	都 阪 府																				

第10表(続) 国民年金 都道府県別年金支給状況(基礎年金)
(月末現在)

都道府県別	合 計				老 齢 基 礎 年 金							
	全部・一部支給		全 部 支 給 停 止		25 年 以 上				25 年 未 満			
					全 部 支 給		全 部 支 給 停 止		全 部 支 給		全 部 支 給 停 止	
	件数	年金額	件数	年金額	件数	年金額	件数	年金額	件数	年金額	件数	年金額
	千円		千円		千円		千円		千円		千円	
平成 29 年 4 月	32,535,980	22,174,237,677	558,721	353,676,837	30,617,298	20,496,280,422	312,420	178,688,238	・	・	・	・
5 月	32,593,666	22,217,124,306	560,617	354,691,979	30,673,780	20,538,047,819	313,276	179,128,363	・	・	・	・
6 月	32,654,322	22,261,856,390	563,440	356,114,956	30,729,027	20,577,937,841	314,742	179,923,708	・	・	・	・
7 月	32,709,459	22,302,004,338	565,652	357,229,401	30,779,704	20,614,079,702	315,690	180,344,752	・	・	・	・
8 月	32,888,187	22,381,056,763	569,355	359,173,335	30,852,112	20,664,355,774	317,880	181,458,721	99,451	22,651,757	12	5,477
9 月	33,186,287	22,481,276,926	572,059	360,403,965	30,909,793	20,704,897,970	319,521	182,266,981	335,471	78,375,638	849	228,482
北 海 道	1,544,710	1,029,522,320	30,258	18,461,184	1,416,451	930,663,825	18,526	10,119,789	18,974	4,317,340	80	21,185
青 森 県	400,925	259,128,423	7,480	4,479,713	367,551	232,866,783	4,500	2,406,940	5,154	1,169,240	7	1,936
岩 手 県	392,574	270,829,122	8,249	5,094,478	363,203	245,747,957	4,874	2,755,476	1,978	457,181	4	1,695
宮 城 県	601,502	403,860,250	10,864	6,914,299	561,040	371,148,185	5,621	3,234,311	4,527	1,087,532	1	*
秋 田 県	348,461	232,281,471	5,733	3,560,376	325,967	214,025,168	3,411	1,925,002	2,438	560,171	2	*
山 形 県	350,498	240,742,001	6,154	3,938,688	328,916	222,551,906	3,567	2,077,213	1,250	297,555	4	1,426
福 島 県	550,000	371,923,022	10,177	6,187,704	512,639	342,062,751	5,795	3,193,080	4,362	1,024,343	4	1,044
茨 城 県	775,351	518,429,064	10,709	6,868,850	727,790	481,843,883	5,263	3,112,473	8,404	2,029,314	2	*
栃 木 県	523,656	352,195,953	8,273	5,349,292	488,426	324,809,668	4,179	2,454,502	5,819	1,398,455	3	1,491
群 馬 県	546,056	376,434,302	8,898	5,642,761	511,416	347,968,179	5,062	2,958,889	4,274	1,053,039	2	*
埼 千 島	1,771,867	1,179,938,883	24,808	16,025,424	1,667,494	1,102,895,405	12,267	7,209,060	21,518	5,253,849	10	3,699
東 武 蔵	1,571,683	1,057,346,738	21,918	14,189,000	1,478,796	985,071,279	11,051	6,499,214	14,583	3,538,702	26	7,778
神 奈 川	2,834,382	1,877,191,375	43,632	28,058,223	2,640,660	1,734,725,257	22,620	12,882,877	41,826	9,973,875	59	16,409
新 潟 県	2,130,069	1,436,044,936	29,337	18,915,780	1,993,867	1,331,758,474	15,193	8,887,826	23,223	5,722,983	56	13,069
	683,550	480,322,840	12,704	8,088,826	640,403	444,579,884	7,368	4,317,347	2,698	631,364	2	*
富 山 県	318,582	230,152,628	5,692	3,625,910	300,598	215,210,941	3,332	1,977,234	1,236	303,899	2	*
石 川 県	314,978	223,579,429	6,152	3,947,382	293,850	206,543,872	3,491	2,059,000	2,142	530,865	2	*
福 井 県	220,237	157,405,043	3,902	2,495,655	206,310	146,134,834	2,164	1,286,552	1,275	306,646	4	1,060
山 梨 県	235,800	158,344,544	3,973	2,492,255	220,010	145,682,019	2,244	1,287,137	1,838	444,429	4	1,682
長 野 県	625,065	445,048,433	11,626	7,362,649	583,142	410,095,508	6,905	4,043,764	2,606	617,829	1	*
岐 阜 県	568,690	397,623,714	10,034	6,381,860	535,728	370,931,096	5,608	3,288,153	3,424	795,022	15	4,036
静 岡 県	1,037,173	723,553,046	17,082	10,916,441	974,831	673,549,170	9,462	5,565,335	6,535	1,579,682	3	1,014
愛 知 県	1,773,744	1,210,523,151	28,380	18,127,957	1,669,393	1,129,560,000	15,207	8,931,012	15,025	3,520,411	20	5,657
三 重 県	504,974	354,871,475	7,924	5,063,213	472,531	328,543,572	4,379	2,591,032	3,231	752,599	5	1,460
滋 賀 県	349,331	244,811,287	6,319	4,069,734	328,167	227,149,718	3,365	2,019,607	1,314	300,661	7	2,621
京 都 府	690,793	460,029,922	12,718	7,866,982	642,746	422,687,041	7,732	4,320,203	7,006	1,594,250	36	9,316
大 阪 府	2,177,916	1,420,692,807	37,231	23,436,975	2,014,647	1,299,786,577	20,892	11,834,634	34,333	7,821,440	60	14,858
兵 庫 県	1,453,789	980,197,772	24,557	15,634,110	1,361,938	909,862,418	12,742	7,229,462	15,537	3,475,515	29	7,128
神 戸 市	390,752	262,382,308	5,990	3,839,998	366,738	243,503,272	3,321	1,941,748	3,409	755,175	7	1,071
和 歌 山 県	294,103	194,382,610	5,381	3,305,343	271,800	176,731,618	3,210	1,763,260	3,103	689,309	11	2,786
鳥 取 県	166,554	117,499,929	3,274	2,020,885	154,755	107,917,629	2,005	1,140,594	1,017	235,901	5	1,371
島 根 県	218,618	156,401,007	4,503	2,789,393	203,301	143,460,433	2,853	1,630,691	928	219,150	6	1,437
岡 山 県	535,472	380,609,864	9,747	6,181,547	500,642	352,393,212	5,602	3,269,966	3,819	879,197	40	11,572
広 島 県	765,925	535,397,588	14,627	9,212,394	716,423	496,525,994	8,455	4,842,643	6,161	1,435,658	51	12,428
山 口 県	440,411	308,949,084	7,930	4,981,202	413,755	287,097,347	4,712	2,684,935	2,704	605,468	48	11,016
徳 島 県	226,126	152,426,959	4,110	2,548,507	207,942	138,191,174	2,602	1,462,937	3,004	677,817	7	2,082
香 川 県	284,189	202,226,494	5,288	3,371,387	266,831	188,233,134	3,003	1,739,139	1,907	435,827	11	2,770
愛 媛 県	423,463	290,345,793	8,311	5,084,250	390,519	264,276,005	5,181	2,884,656	3,948	867,910	22	5,072
高 知 県	230,945	153,596,640	4,429	2,666,332	211,956	139,292,060	2,805	1,498,688	3,248	725,841	7	1,891
福 岡 県	1,279,433	854,750,827	25,056	15,397,727	1,177,497	776,243,107	14,517	7,986,464	16,410	3,690,848	37	10,138
佐 賀 県	231,559	162,509,996	5,035	3,156,144	213,893	148,176,730	2,850	1,641,350	1,702	402,058	5	1,004
長 崎 県	404,752	271,350,203	8,039	4,906,991	371,056	244,798,595	4,662	2,545,920	4,722	1,071,085	16	3,891
熊 本 県	511,009	351,877,711	10,752	6,616,433	467,936	316,760,235	6,732	3,806,457	4,159	972,184	20	4,904
大 分 県	347,196	232,191,571	6,493	3,962,033	321,450	211,849,952	4,071	2,243,228	3,218	748,067	21	6,356
宮 崎 県	327,156	224,001,970	7,701	4,633,741	298,376	201,081,783	4,965	2,738,531	3,661	815,627	23	7,340
鹿 児 島 県	480,523	330,871,295	12,086	7,462,012	436,878	296,352,024	7,148	3,965,377	5,534	1,259,786	30	8,564
沖 縄 県	298,307	194,271,855	7,714	4,566,106	256,915	162,142,621	3,937	1,993,399	6,258	1,325,042	32	8,927
セ ン ト ー	33,438	12,209,269	809	505,818	32,620	11,415,674	70	19,875	29	5,497	-	-

第10表(続) 国民年金 都道府県別年金支給状況(基礎年金)

都道府県別		障 害 基 礎 年 金												遺 族 基 礎 年 金			
		合 計				法第30条、第30条の2、第30条の3該当				法第30条の4、附則第25条該当							
		全部・一部支給		全 部 支 給 停 止		全部・一部支給		全 部 支 給 停 止		全部・一部支給		全 部 支 給 停 止		全部・一部支給		全 部 支 給 停 止	
		件数	年金額	件数	年金額	件数	年金額	件数	年金額	件数	年金額	件数	年金額	件数	年金額	件数	年金額
		千円		千円		千円		千円		千円		千円		千円		千円	
平成 29 年	4月	1,841,098	1,596,026,445	127,864	104,021,683	800,203	681,360,366	84,979	68,153,235	1,040,895	914,666,079	42,885	35,868,448	77,584	81,930,809	118,437	70,966,916
	5月	1,841,654	1,596,458,101	127,845	104,004,346	800,678	681,788,986	85,080	68,238,076	1,040,976	914,669,115	42,765	35,766,270	78,232	82,618,386	119,496	71,559,269
	6月	1,845,893	1,600,030,735	127,292	103,552,116	803,735	684,456,194	84,738	67,963,672	1,042,158	915,574,542	42,554	35,588,444	79,402	83,887,813	121,406	72,639,132
	7月	1,849,483	1,603,116,242	127,200	103,475,184	805,950	686,427,243	84,803	68,017,598	1,043,533	916,688,999	42,397	35,457,586	80,272	84,808,394	122,762	73,409,465
	8月	1,855,337	1,608,158,134	127,110	103,401,753	809,415	689,510,078	84,852	68,062,785	1,045,922	918,648,056	42,258	35,338,967	81,287	85,891,097	124,353	74,307,385
	9月	1,858,947	1,611,259,801	127,317	103,597,175	811,893	691,646,111	84,874	68,081,445	1,047,054	919,613,691	42,443	35,515,730	82,076	86,743,516	124,372	74,311,328
北 海 道		105,710	90,788,659	6,282	5,108,566	43,758	37,040,745	4,333	3,485,670	61,952	53,747,914	1,949	1,622,897	3,575	3,752,496	5,370	3,211,644
		27,118	23,935,455	1,347	1,095,498	11,825	10,278,788	979	788,279	15,293	13,656,667	368	307,219	1,102	1,156,946	1,626	975,339
		26,208	23,389,412	1,515	1,237,219	11,424	9,991,966	1,073	864,858	14,784	13,397,446	442	372,361	1,185	1,234,572	1,856	1,100,088
		34,058	29,661,912	2,468	2,013,985	14,799	12,623,987	1,706	1,369,787	19,259	17,037,926	762	644,199	1,877	1,962,620	2,774	1,665,548
		19,262	16,856,457	1,105	902,128	8,273	7,164,062	788	636,664	10,989	9,692,395	317	265,464	794	839,674	1,215	732,906
山 形 県		19,513	17,036,653	1,338	1,092,367	8,685	7,467,048	930	749,590	10,828	9,569,605	408	342,777	819	855,887	1,245	767,682
		31,479	27,218,126	1,958	1,590,456	13,135	11,131,993	1,376	1,098,857	18,344	16,086,133	582	491,599	1,520	1,617,802	2,420	1,403,124
		37,146	32,425,375	2,386	1,938,505	16,100	13,754,904	1,619	1,300,513	21,046	18,670,472	767	637,992	2,011	2,130,492	3,058	1,816,978
		28,061	24,559,339	2,044	1,666,814	11,530	9,852,962	1,389	1,115,610	16,531	14,706,377	655	551,204	1,350	1,428,491	2,047	1,226,485
		28,998	25,956,131	1,769	1,441,613	12,891	11,288,845	1,212	973,858	16,107	14,667,285	557	467,755	1,368	1,456,953	2,065	1,241,555
埼 玉 県		78,458	67,109,297	6,007	4,846,164	35,562	30,045,760	4,027	3,215,425	42,896	37,063,537	1,980	1,630,739	4,397	4,680,332	6,524	3,966,501
		74,500	64,721,531	5,251	4,255,131	34,388	29,312,618	3,811	3,054,556	40,112	35,408,913	1,440	1,200,575	3,804	4,015,227	5,590	3,426,877
		145,381	125,605,673	11,186	9,127,129	62,777	53,232,985	6,291	5,031,975	82,604	72,372,689	4,895	4,095,154	6,515	6,886,569	9,767	6,031,808
		108,063	93,363,364	6,742	5,513,732	47,106	40,274,521	4,494	3,620,358	60,957	53,088,843	2,248	1,893,373	4,916	5,200,115	7,346	4,501,153
		38,704	33,273,868	2,683	2,177,119	16,344	13,840,830	1,889	1,511,458	22,360	19,433,038	794	665,661	1,745	1,837,724	2,651	1,593,457
富 山 県		15,995	13,834,337	1,139	918,893	6,733	5,693,000	791	629,849	9,262	8,141,337	348	289,043	753	803,451	1,219	728,866
		18,213	15,679,412	1,458	1,177,281	8,043	6,795,841	998	792,270	10,170	8,883,572	460	385,011	773	825,279	1,201	710,526
		12,075	10,348,840	836	684,006	4,661	3,942,808	526	421,867	7,414	6,406,032	310	262,140	577	614,722	898	524,036
		13,354	11,583,395	810	659,329	5,638	4,790,362	550	440,658	7,716	6,793,033	260	218,671	598	634,701	915	544,108
		37,840	32,758,321	2,401	1,956,256	17,136	14,665,383	1,662	1,336,625	20,704	18,092,938	739	619,631	1,477	1,576,775	2,319	1,362,123
岐 阜 県		28,134	24,408,728	2,220	1,803,664	12,355	10,545,767	1,530	1,228,039	15,779	13,862,961	690	575,624	1,404	1,488,869	2,191	1,286,006
		53,356	45,817,379	3,842	3,109,386	23,363	19,776,112	2,694	2,157,340	29,993	26,041,267	1,148	952,046	2,451	2,606,815	3,775	2,240,706
		84,829	72,643,325	6,213	5,044,745	39,698	33,594,869	4,194	3,358,762	45,131	39,048,455	2,019	1,685,983	4,497	4,799,415	6,940	4,146,544
		28,049	24,335,564	1,712	1,394,274	12,559	10,663,969	1,232	988,627	15,490	13,671,596	480	405,647	1,163	1,239,740	1,828	1,076,447
		18,911	16,364,060	1,481	1,203,508	8,000	6,802,946	1,040	836,120	10,911	9,561,114	441	367,388	939	996,848	1,466	843,998
京 都 府		39,500	34,134,476	2,664	2,167,090	16,974	14,325,398	1,702	1,355,911	22,526	19,809,078	962	811,179	1,541	1,614,156	2,286	1,370,373
		123,682	107,561,608	8,560	6,982,461	53,323	45,276,314	5,463	4,381,140	70,359	62,285,294	3,097	2,601,320	5,254	5,523,181	7,719	4,605,023
		72,804	63,130,240	6,469	5,231,324	31,660	27,009,254	4,066	3,266,112	41,144	36,120,986	2,403	1,965,212	3,510	3,729,599	5,317	3,166,195
		19,739	17,206,115	1,377	1,129,780	8,825	7,545,078	914	737,334	10,914	9,661,038	463	392,446	866	917,746	1,285	767,399
		18,501	16,225,551	1,120	915,216	7,947	6,816,007	758	608,101	10,554	9,409,545	362	307,115	699	736,131	1,040	624,081
鳥 取 県		10,362	8,900,955	610	499,668	4,267	3,617,549	400	321,752	6,095	5,283,406	210	177,916	420	445,443	654	379,252
		13,903	12,203,750	851	700,718	5,396	4,661,200	567	460,082	8,507	7,542,550	284	240,636	486	517,674	793	456,547
		29,738	25,974,093	2,109	1,721,678	12,768	10,974,531	1,423	1,139,435	16,970	14,999,562	686	582,243	1,273	1,363,362	1,996	1,178,330
		41,548	35,548,636	3,378	2,740,021	18,819	15,890,738	2,260	1,890,738	22,729	19,657,898	1,118	930,620	1,793	1,887,300	2,743	1,617,302
		23,040	20,290,665	1,797	1,474,695	10,312	8,892,669	1,242	1,005,250	12,728	11,397,996	555	469,445	912	955,604	1,373	810,556
徳 島 県		14,717	13,076,920	822	679,317	5,698	4,907,065	520	420,442	9,019	8,169,855	302	258,875	463	481,048	679	404,171
		14,784	12,853,998	1,232	1,004,052	6,469	5,511,044	814	655,245	8,315	7,342,954	418	348,807	667	703,535	1,042	625,426
		28,023	24,176,851	1,620	1,317,387	12,608	10,620,231	1,181	944,168	15,415	13,556,620	439	373,219	973	1,025,027	1,488	877,135
		15,256	13,080,094	908	740,082	6,466	5,483,805	588	472,084	8,790	7,596,290	320	267,998	485	498,644	709	425,672
		82,151	71,251,989	5,385	4,388,111	36,969	31,440,256	3,572	2,865,621	45,182	39,811,733	1,813	1,522,490	3,375	3,564,884	5,117	3,013,015
佐 賀 県		15,294	13,220,166	1,092	885,193	6,557	5,563,797	739	590,517	8,737	7,656,369	353	294,675	670	711,043	1,088	628,597
		27,913	24,359,579	1,724	1,404,205	11,295	9,612,995	1,127	904,097	16,618	14,746,583	597	500,107	1,061	1,120,945	1,637	952,976
		37,645	32,804,821	2,041	1,667,826	17,343	14,792,959	1,370	1,098,782	20,302	18,011,863	671	569,044	1,269	1,340,470	1,959	1,137,245
		21,815	18,837,7														

第11表 国民年金 都道府県別年金受給権者状況及び支給状況（老齢福祉年金）

都道府県別	月 末 現 在		新 規 裁 定		失 権		月 末 現 在 支 給 状 況 内 訳						
							全部支給		一部支給停止			全部支給停止	
	件 数	年金額	件 数	年金額	件 数	年金額	件 数	年金額	件 数	支給年額	停止年額	件 数	停止年額
		千円		千円		千円		千円		千円	千円		千円
平成 29 年	4月	900	359,370	-	-	46	18,368	210	83,853	47	9,336	643	256,750
	5月	864	344,995	-	-	36	14,375	199	79,461	47	9,336	618	246,767
	6月	843	336,610	-	-	21	8,385	186	74,270	44	8,780	613	244,771
	7月	821	327,825	-	-	22	8,785	174	69,478	41	8,232	606	241,976
	8月	807	322,235	-	-	14	5,590	167	66,683	39	7,839	601	239,979
	9月	780	311,454	-	-	27	10,781	147	58,697	35	6,911	598	238,781
北 海 道		78	31,145	-	-	-	-	4	1,597	2	*	72	28,750
青 森 県		2	*	-	-	-	-	-	-	2	*	-	-
岩 手 県		3	1,198	-	-	-	-	3	1,198	-	-	-	-
宮 城 県		3	1,198	-	-	-	-	2	*	-	-	1	*
秋 田 県		2	*	-	-	-	-	-	-	1	*	1	*
山 形 県		6	2,396	-	-	-	-	2	*	2	*	2	*
福 島 県		3	1,198	-	-	1	*	2	*	-	-	1	*
茨 城 県		18	7,187	-	-	-	-	8	3,194	2	*	8	3,194
栃 木 県		7	2,795	-	-	-	-	3	1,198	-	-	4	1,597
群 馬 県		2	*	-	-	-	-	-	-	-	-	2	*
埼 玉 県		6	2,396	-	-	-	-	3	1,198	-	-	3	1,198
千 葉 県		13	5,191	-	-	5	1,997	6	2,396	1	*	6	2,396
東 京 都		249	99,426	-	-	1	*	7	2,795	2	*	240	95,832
神 奈 川 県		101	40,329	-	-	5	1,997	3	1,198	-	-	98	39,131
新 潟 県		12	4,792	-	-	-	-	6	2,396	2	*	4	1,597
富 山 県		1	*	-	-	-	-	1	*	-	-	-	-
石 川 県		2	*	-	-	-	-	2	*	-	-	-	-
福 井 県		2	*	-	-	-	-	1	*	1	*	-	-
山 梨 県		1	*	-	-	-	-	-	-	1	*	-	-
長 野 県		7	2,795	-	-	-	-	1	*	-	-	6	2,396
岐 玉 県		3	1,198	-	-	-	-	2	*	-	-	1	*
静 岡 県		5	1,997	-	-	-	-	-	-	3	500	2	*
愛 知 県		12	4,792	-	-	-	-	5	1,997	3	765	4	1,597
三 重 県		3	1,198	-	-	-	-	3	1,198	-	-	-	-
滋 賀 県		14	5,590	-	-	-	-	9	3,594	-	-	5	1,997
京 都 府		9	3,594	-	-	-	-	3	1,198	1	*	5	1,997
大 阪 府		22	8,785	-	-	1	*	11	4,392	2	*	9	3,594
兵 庫 県		23	9,184	-	-	1	*	8	3,194	2	*	13	5,191
奈 良 県		5	1,997	-	-	-	-	1	*	-	-	4	1,597
和 歌 山 県		1	*	-	-	-	-	1	*	-	-	-	-
鳥 取 県		2	*	-	-	-	-	-	-	-	-	2	*
島 根 県		1	*	-	-	-	-	-	-	-	-	1	*
岡 山 県		20	7,986	-	-	-	-	3	1,198	-	-	17	6,788
広 島 県		15	5,990	-	-	1	*	3	1,198	3	203	9	3,594
山 口 県		18	7,187	-	-	1	*	-	-	-	-	18	7,187
徳 島 県		5	1,997	-	-	-	-	2	*	1	*	2	*
香 川 県		10	3,993	-	-	-	-	3	1,198	-	-	7	2,795
愛 媛 県		13	5,191	-	-	-	-	3	1,198	-	-	10	3,993
高 知 県		5	1,997	-	-	-	-	2	*	-	-	3	1,198
福 岡 県		22	8,785	-	-	-	-	12	4,792	3	595	7	2,795
佐 賀 県		3	1,198	-	-	-	-	1	*	-	-	2	*
長 崎 県		11	4,392	-	-	-	-	8	3,194	1	*	2	*
熊 本 県		5	1,997	-	-	-	-	3	1,198	-	-	2	*
大 分 県		6	2,396	-	-	-	-	2	*	-	-	4	1,597
宮 崎 県		1	*	-	-	11	4,392	1	*	-	-	-	-
鹿 児 島 県		9	3,594	-	-	-	-	2	*	-	-	7	2,795
沖 縄 県		19	7,587	-	-	-	-	5	1,997	-	-	14	5,590

第12表 国民年金 都道府県別一時金状況

都道府県別			死 亡 一 時 金		特 別 一 時 金	
			件 数	金 額	件 数	金 額
			千円		千円	
平成 29 年						
		4月	2,153	311,821	10	1,169
		5月	1,584	222,672	12	2,039
		6月	2,533	359,894	36	4,678
		7月	1,909	267,788	16	2,159
		8月	2,096	297,148	24	3,118
		9月	1,800	253,392	21	2,429
北 海 道	青 森 県	森 手 城 田	93	13,000	3	168
			42	5,890	-	-
			32	4,607	-	-
			32	4,532	-	-
			29	4,039	-	-
山 福 茨 栃 群 衆	山 形 県	島 城 木 馬	12	1,932	-	-
			43	6,303	-	-
			89	13,023	-	-
			52	7,591	-	-
			39	5,198	-	-
埼 千 東 神 奈 川 新	埼 玉 県	葉 京 川 潟	89	11,873	2	*
			147	20,946	-	-
			48	7,144	2	*
			74	10,252	-	-
			41	5,487	-	-
富 石 福 山 長	山 川 井 梨 野		12	1,607	1	*
			16	2,120	1	*
			9	1,239	2	*
			10	1,400	-	-
			26	3,720	1	*
岐 静 愛 三 滋	卓 岡 知 重 賀		15	2,459	-	-
			66	10,004	0	*
			75	10,150	1	*
			22	3,057	-	-
			15	2,042	-	-
京 大 兵 奈 和 歌	都 阪 庫 良 山		26	3,529	2	*
			140	19,209	2	*
			62	8,224	-	-
			23	3,002	-	-
			22	3,190	-	-
鳥 島 岡 広 山	取 根 山 島 口		10	1,409	-	-
			7	1,024	-	-
			25	3,451	-	-
			26	3,837	-	-
			16	2,204	-	-
徳 香 愛 高 福	島 川 媛 知 岡		18	2,435	-	-
			20	2,717	-	-
			20	2,575	1	*
			20	2,942	-	-
			77	10,933	-	-
佐 長 熊 大 宮	賀 崎 本 分 崎		21	2,979	-	-
			22	3,257	-	-
			34	4,731	-	-
			16	2,279	1	*
			13	1,844	1	*
鹿 児 島 沖 縄 他	島 縄 他		39	5,614	1	*
			15	2,400	-	-
			-	-	-	-

注. 脱退一時金の件数は 16 件、金額は 2,278 千円である。

(参考) 厚生年金保険（被用者年金一元化後）の状況

この統計は、平成27年10月の被用者年金一元化により新たに厚生年金保険の適用対象となった、国家公務員共済組合、地方公務員共済組合及び日本私立学校振興・共済事業団（以下「共済組合等」という。）の情報を含めた統計である。

ただし、給付状況については、共済組合等で共済年金として受給権の発生した分の情報を含まない。

1. 適用状況

(1) 適用状況

[平成 29 年 9 月末現在]

	事業所数	被保険者数(人)	標準報酬月額 の平均 (円)
厚生年金保険 計	2, 194, 778	43, 615, 901	320, 463
男子	・	27, 214, 469	360, 852
女子	・	16, 401, 432	253, 447
国民年金	・	23, 807, 406	・
合計	・	67, 423, 307	・
人口	・	126, 720, 000	・
うち20～59歳	・	62, 150, 000	・

注1. 事業所数について、第1号厚生年金被保険者の属する事業所は、一定の目的のもとに継続的に事業を行う場所であって、必ずしも同一区画の場所を指しているわけではなく、例えば本店と支店といった複数区画の事業所でも、一括して厚生年金保険が適用されている場合は、1事業所としている。また、第2号厚生年金被保険者の属する事業所は各共済組合支部数、第3号厚生年金被保険者の属する事業所は支部数等、第4号厚生年金被保険者の属する事業所は学校数を計上している。

2. 第1号厚生年金被保険者のうち、坑内員及び船員は全員男子とみなした。

3. 国民年金に計上している被保険者種別は、国民年金第1号被保険者（任意加入被保険者を含む）、国民年金第3号被保険者である。

4. 人口は翌月1日現在の総人口（概算値）（総務省統計局人口推計月報）である。

(2) 賞与支払状況

[平成 29 年 9 月末現在]

	事業所数	被保険者数(人)	標準報酬月額 の平均 (円)
厚生年金保険 計	70, 597	1, 023, 799	277, 942
男子	・	676, 694	316, 095
女子	・	347, 105	203, 563

注1. 事業所数について、第1号厚生年金被保険者の属する事業所は、一定の目的のもとに継続的に事業を行う場所であって、必ずしも同一区画の場所を指しているわけではなく、例えば本店と支店といった複数区画の事業所でも、一括して厚生年金保険が適用されている場合は、1事業所としている。また、第2号厚生年金被保険者の属する事業所は各共済組合支部数、第3号厚生年金被保険者の属する事業所は支部数等、第4号厚生年金被保険者の属する事業所は学校数を計上している。

2. 第1号厚生年金被保険者のうち、坑内員及び船員は全員男子とみなした。

２．受給者状況

（１）受給者数

平成 29 年 9 月末現在

(単位：人)

	総 数	老齢給付		障害年金	遺族給付	
		老齢年金	通算老齢年金 ・ 25年未満		遺族年金	通算遺族年金
厚生年金保険 計	34,923,443	15,260,480	13,775,260	427,274	5,433,760	26,669
旧共済組合を除く	34,489,134	14,999,969	13,698,556	424,082	5,340,517	26,010
旧 法	1,271,554	478,790	380,549	38,003	348,749	25,463
新 法	33,190,408	14,510,202	13,316,205	384,873	4,979,128	・
船員保険（旧法）	27,172	10,977	1,802	1,206	12,640	547
旧共済組合 計	434,309	260,511	76,704	3,192	93,243	659
旧 法	136,200	101,914	3,544	1,316	28,767	659
新 法	298,109	158,597	73,160	1,876	64,476	・

注 1. 新法老齢厚生年金のうち、旧法の老齢年金に相当するものは「老齢年金」に、それ以外のものは「通算老齢年金・25年未満」に計上している。旧共済組合の新法退職共済年金についても同様。

2. 新法老齢厚生年金の「老齢年金」、「通算老齢年金・25年未満」において、平成27年10月以降に受給権の発生した者については、年金分割による譲渡みなし期間を含んだ被保険者期間にて判定している。

3. 「旧共済組合」は、厚生年金保険に統合された時点で旧 J R 共済、旧 N T T 共済、旧 J T 共済又は旧農林共済の受給権が発生していた受給者を計上している。

（２）年金総額

平成 29 年 9 月末現在

(単位：百万円)

	総 数	老齢給付		障害年金	遺族給付	
		老齢年金	通算老齢年金 ・ 25年未満		遺族年金	通算遺族年金
厚生年金保険 計	26,354,952	18,104,760	2,478,856	306,574	5,457,642	7,120
旧共済組合を除く	25,817,094	17,697,304	2,460,597	303,472	5,348,755	6,966
旧 法	1,347,857	791,908	143,417	44,600	361,107	6,824
新 法	24,413,961	16,873,755	2,316,559	256,344	4,967,303	・
（別掲）基礎年金	16,635,350	9,076,804	7,271,141	219,149	68,255	・
船員保険（旧法）	55,275	31,640	621	2,528	20,345	141
旧共済組合 計	537,858	407,456	18,260	3,101	108,887	154
旧 法	258,828	221,310	1,682	1,920	33,761	154
新 法	279,030	186,146	16,577	1,181	75,126	・
（別掲）基礎年金	168,468	116,701	50,456	1,283	28	・

注 1. 新法老齢厚生年金のうち、旧法の老齢年金に相当するものは「老齢年金」に、それ以外のものは「通算老齢年金・25年未満」に計上している。旧共済組合の新法退職共済年金についても同様。

2. 新法老齢厚生年金の「老齢年金」、「通算老齢年金・25年未満」において、平成27年10月以降に受給権の発生した者については、年金分割による譲渡みなし期間を含んだ被保険者期間にて判定している。

3. 平成27年9月以前に受給権の発生した、昭和16年4月2日以降生まれの特別支給の老齢厚生年金受給者のうち、老齢基礎年金を全額繰り上げた者については、その者の当該年金の年金総額に定額部分の停止額を含まない。

4. 「旧共済組合」は、厚生年金保険に統合された時点で旧 J R 共済、旧 N T T 共済、旧 J T 共済又は旧農林共済の受給権が発生していた受給者の当該年金の年金総額を計上している。

（３）平均年金月額

平成 29 年 9 月末現在

(単位：円)

	総 数	老齢給付		障害年金	遺族給付	
		老齢年金	通算老齢年金 ・ 25年未満		遺族年金	通算遺族年金
厚生年金保険 計	102,984	149,068	59,288	102,785	84,747	22,248
旧共済組合を除く	102,574	148,745	59,202	102,697	84,527	22,318
旧 法	88,334	137,832	31,406	97,800	86,286	22,334
新 法	103,065	149,036	60,000	102,955	84,278	・
船員保険（旧法）	169,523	240,199	28,714	174,699	134,130	21,534
旧共済組合 計	135,527	167,670	74,655	114,457	97,339	19,516
旧 法	158,363	180,962	39,561	121,595	97,800	19,516
新 法	125,094	159,128	76,355	109,449	97,133	・

注 1. 新法老齢厚生年金のうち、旧法の老齢年金に相当するものは「老齢年金」に、それ以外のものは「通算老齢年金・25年未満」に計上している。旧共済組合の新法退職共済年金についても同様。

2. 新法老齢厚生年金の「老齢年金」、「通算老齢年金・25年未満」において、平成27年10月以降に受給権の発生した者については、年金分割による譲渡みなし期間を含んだ被保険者期間にて判定している。

3. 平均年金月額には基礎年金月額を含む。

3. 受給権者状況

(1) 受給権者数

平成 29 年 9 月末現在

(単位：人)

	総 数	老齢給付		障害年金	遺族給付	
		老齢年金	通算老齢年金 ・25年未満		遺族年金	通算遺族年金
厚生年金保険 計	37,065,163	15,964,820	14,673,498	615,066	5,777,134	34,645
旧共済組合を除く	36,613,338	15,701,522	14,590,794	609,679	5,677,417	33,926
旧 法	1,347,012	479,386	382,349	65,978	386,040	33,259
新 法	35,238,545	15,211,142	14,206,641	542,268	5,278,494	・
船員保険（旧法）	27,781	10,994	1,804	1,433	12,883	667
旧共済組合 計	451,825	263,298	82,704	5,387	99,717	719
旧 法	138,817	102,065	3,549	1,816	30,668	719
新 法	313,008	161,233	79,155	3,571	69,049	・

- 注 1. 新法老齢厚生年金のうち、旧法の老齢年金に相当するものは「老齢年金」に、それ以外のものは「通算老齢年金・25年未満」に計上している。旧共済組合の新法退職共済年金についても同様。
2. 新法老齢厚生年金の「老齢年金」、「通算老齢年金・25年未満」において、平成27年10月以降に受給権の発生した者については、年金分割による譲渡みなし期間を含んだ被保険者期間にて判定している。
3. 「旧共済組合」は、厚生年金保険に統合された時点で旧 J R 共済、旧 N T T 共済、旧 J T 共済又は旧農林共済の受給権が発生していた受給権者を計上している。

(2) 年金総額

平成 29 年 9 月末現在

(単位：百万円)

	総 数	老齢給付		障害年金	遺族給付	
		老齢年金	通算老齢年金 ・25年未満		遺族年金	通算遺族年金
厚生年金保険 計	27,458,128	18,741,487	2,639,320	460,348	5,607,787	9,185
旧共済組合を除く	26,910,887	18,332,040	2,619,931	455,460	5,494,439	9,017
旧 法	1,417,295	792,923	143,859	75,189	396,479	8,846
新 法	25,437,666	17,507,437	2,475,450	377,407	5,077,372	・
(別掲) 基礎年金	17,269,898	9,277,736	7,622,136	256,146	113,881	・
船員保険（旧法）	55,925	31,680	621	2,864	20,589	171
旧共済組合 計	547,241	409,447	19,390	4,889	113,348	168
旧 法	261,514	221,545	1,684	2,528	35,589	168
新 法	285,727	187,902	17,706	2,361	77,758	・
(別掲) 基礎年金	174,429	118,404	54,212	1,786	28	・

- 注 1. 新法老齢厚生年金のうち、旧法の老齢年金に相当するものは「老齢年金」に、それ以外のものは「通算老齢年金・25年未満」に計上している。旧共済組合の新法退職共済年金についても同様。
2. 新法老齢厚生年金の「老齢年金」、「通算老齢年金・25年未満」において、平成27年10月以降に受給権の発生した者については、年金分割による譲渡みなし期間を含んだ被保険者期間にて判定している。
3. 平成27年9月以前に受給権の発生した、昭和16年4月2日以降生まれの特別支給の老齢厚生年金受給権者のうち、老齢基礎年金を全額繰り上げた者については、その者の当該年金の年金総額に定額部分の停止額を含まない。
4. 「旧共済組合」は、厚生年金保険に統合された時点で旧 J R 共済、旧 N T T 共済、旧 J T 共済又は旧農林共済の受給権が発生していた受給権者の当該年金の年金総額を計上している。

(3) 平均年金月額

平成 29 年 9 月末現在

(単位：円)

	総 数	老齢給付		障害年金	遺族給付	
		老齢年金	通算老齢年金 ・25年未満		遺族年金	通算遺族年金
厚生年金保険 計	100,954	146,873	58,584	97,317	82,534	22,093
旧共済組合を除く	100,557	146,534	58,496	97,265	82,319	22,148
旧 法	87,681	137,836	31,354	94,968	85,587	22,164
新 法	100,996	146,741	59,230	97,361	81,956	・
船員保険（旧法）	167,757	240,134	28,699	166,545	133,178	21,367
旧共済組合 計	133,103	167,064	74,162	103,249	94,748	19,505
旧 法	156,990	180,885	39,547	115,993	96,706	19,505
新 法	122,509	158,314	75,714	96,769	93,878	・

- 注 1. 新法老齢厚生年金のうち、旧法の老齢年金に相当するものは「老齢年金」に、それ以外のものは「通算老齢年金・25年未満」に計上している。旧共済組合の新法退職共済年金についても同様。
2. 新法老齢厚生年金の「老齢年金」、「通算老齢年金・25年未満」において、平成27年10月以降に受給権の発生した者については、年金分割による譲渡みなし期間を含んだ被保険者期間にて判定している。
3. 平均年金月額には基礎年金月額を含む。

4. 障害等級別障害年金受給（権）者状況

平成 29 年 9 月末現在

	受給権者				受給者			
	件数	年金総額	(別掲) 基礎年金	平均年金月額	件数	年金総額	(別掲) 基礎年金	平均年金月額
	人	百万円	百万円	円	人	百万円	百万円	円
厚生年金保険 計	615,066	460,348	257,931	97,317	427,274	306,574	220,432	102,785
職務／公務上を除く 計	614,075	458,269	257,855	97,182	426,365	304,562	220,368	102,598
1 級	76,882	73,603	67,782	153,249	70,290	67,710	62,050	153,839
2 級	262,020	181,899	190,044	118,294	214,684	141,437	158,296	116,346
3 級	275,173	202,767	・	61,406	141,391	95,415	・	56,236
職務／公務上	991	2,079	76	181,234	909	2,012	64	190,340

注. 平均年金月額には、基礎年金月額を含む。