

# 厚生年金保険・国民年金事業の概況 (平成 29 年 7 月現在)

この統計では基本的に、被用者年金一元化により新たに厚生年金保険の適用対象となった、国家公務員共済組合、地方公務員共済組合及び日本私立学校振興・共済事業団の情報を含まない。

## 1. 総括

### (1) 適用状況

- 平成29年7月末の国民年金と厚生年金保険（第1号）の被保険者数は、6,295万人であり、前年同月に比べて、21万人（0.3%）増加している。

表 1 制度別適用状況

	事業所数	被保険者数(人)			標準報酬月額 の平均 (円)
		総数	男子	女子	
厚生年金保険（第1号）	2,162,071	39,150,867	24,483,218	14,667,649	306,065
船員以外	2,157,753	39,098,279	24,430,630	14,667,649	305,947
一般男子	・	24,430,035	24,430,035	・	347,605
女子	・	14,667,649	・	14,667,649	236,562
坑内員	・	595	595	・	337,671
（再掲）短時間労働者	31,263	343,968	102,673	241,295	131,385
船員	4,318	52,588	52,588	・	394,081
国民年金	・	23,801,053	7,859,713	15,941,340	・
第1号	・	14,779,732	7,678,058	7,101,674	・
任意加入	・	203,336	72,103	131,233	・
第3号	・	8,817,985	109,552	8,708,433	・
合計	・	62,951,920	32,342,931	30,608,989	・

注：厚生年金保険（第1号）の被保険者のうち、坑内員及び船員は全員男子とみなした。

### (2) 給付状況

- 平成29年7月末の国民年金、厚生年金保険（第1号）及び福祉年金の受給者数（同一の年金種別を除く延人数）は、4,411万人であり、前年同月に比べて、4万人（0.1%）増加している。

注：厚生年金保険（第1号）の受給（権）者とは、厚生年金保険受給（権）者全体から、共済組合等の組合員等たる厚生年金保険の被保険者期間（平成27年9月以前の共済組合等の組合員等の期間を含む）のみの者を除き、さらに、障害厚生年金受給（権）者及び短期要件分の遺族厚生年金受給（権）者について、それぞれ初診日又は死亡日に共済組合等の組合員等であった者を除いた者をいう。

表 2 制度別年金受給者数

(単位：人)

	総 数	老齢給付		障害年金	遺族給付	
		老齢年金	通算老齢年金		遺族年金	通算遺族年金
厚生年金保険（第1号） 計	34,230,741	15,024,257	13,356,134	420,188	5,403,017	27,145
旧共済組合を除く	33,791,720	14,760,765	13,278,804	416,964	5,308,716	26,471
旧 法	1,297,689	490,149	390,252	38,424	352,946	25,918
新 法	32,466,415	14,259,390	12,886,695	377,323	4,943,007	・
（再掲）基礎あり	23,903,469	12,730,563	10,854,294	251,250	67,362	・
基礎または定額あり	24,260,780	12,999,288	11,261,492	・	・	・
基礎繰上げあり	1,907,589	518,371	1,389,218	・	・	・
基礎繰上げなし	22,353,191	12,480,917	9,872,274	・	・	・
基礎及び定額なし	2,885,305	1,260,102	1,625,203	・	・	・
船員保険（旧法）	27,616	11,226	1,857	1,217	12,763	553
旧共済組合 計	439,021	263,492	77,330	3,224	94,301	674
旧 法	138,637	103,855	3,636	1,338	29,134	674
新 法	300,384	159,637	73,694	1,886	65,167	・
（再掲）基礎あり	228,916	157,923	69,406	1,559	28	・
国民年金 計	34,007,952	31,503,415	513,630	1,899,542	91,365	・
旧法拠出制	1,298,493	723,711	513,630	50,059	11,093	・
新法基礎年金	32,709,459	30,779,704	・	1,849,483	80,272	・
（再掲）基礎のみ	8,104,493	6,511,220	・	1,566,651	26,622	・
福祉年金	215	215	・	・	・	・
合 計	44,106,523	33,639,401	2,946,064	2,066,921	5,426,992	27,145

- 注 1. 厚生年金保険（第1号）の受給者とは、厚生年金保険受給者全体から、共済組合等の組合員等たる厚生年金保険の被保険者期間（平成27年9月以前の共済組合等の組合員等の期間を含む）のみの者を除き、さらに、障害厚生年金受給者及び短期要件分の遺族厚生年金受給者について、それぞれ初診日又は死亡日に共済組合等の組合員等であった者を除いた者をいう。
2. 新法老齢厚生年金（第1号）のうち、旧法の老齢年金に相当するものは「老齢年金」に、それ以外のものは「通算老齢年金」に計上している。新法退職共済年金についても同様。
3. 人数の合計は、厚生年金保険（第1号）と同一の年金種別の基礎年金を併給している者の重複分を控除した数である。
4. 「旧共済組合」は、厚生年金保険に統合された時点で旧 J R 共済、旧 N T T 共済、旧 J T 共済又は旧農林共済の受給権が発生していた者をいう。
5. 「基礎あり」は、同一の年金種別の基礎年金の受給権を有する者をいう。
6. 「基礎のみ」は、同一の年金種別の厚生年金保険（第1号）（旧共済組合を除く）の受給権を有しない基礎年金受給者をいう。
7. 寡婦年金については、新法においても存続しているが、国民年金第1号被保険者であった夫の妻のみに対して適用され、基礎年金一律の給付ではないため、新法分も便宜上旧法拠出制に計上している。



○ 平成29年7月末の国民年金、厚生年金保険（第1号）及び福祉年金の受給者の年金総額は、48兆5千億円であり、前年同月に比べて、4千億円（0.7%）増加している。

注．厚生年金保険（第1号）受給（権）者の年金総額は、老齢給付及び遺族年金（長期要件）については、平成27年9月以前の厚生年金保険被保険者期間及び平成27年10月以降の第1号厚生年金被保険者期間に係る年金総額であり、平成27年10月以降に受給権が発生した障害厚生年金及び遺族厚生年金（短期要件）については、共済組合等の組合員等たる厚生年金保険の被保険者期間（平成27年9月以前の共済組合等の組合員等の期間を含む）を含めて算出した年金総額である。

表3 制度別受給者年金総額

	総 数	老齢給付		障害年金	遺族給付	
		老齢年金	通算老齢年金		遺族年金	通算遺族年金
厚生年金保険（第1号） 計	25,681,800	17,563,800	2,404,520	301,387	5,404,851	7,243
厚生年金基金代行分除く	24,715,973	16,702,997	2,299,496	301,387	5,404,851	7,243
旧共済組合を除く	25,136,411	17,150,410	2,386,047	298,236	5,294,632	7,085
旧 法	1,377,076	812,521	147,117	45,110	365,387	6,942
厚生年金基金代行分除く	1,369,620	806,407	145,774	45,110	365,387	6,942
新 法	23,703,107	16,305,533	2,238,290	250,574	4,908,710	・
(別掲) 基礎年金	16,391,479	8,948,021	7,163,441	214,169	65,847	・
厚生年金基金代行分除く	22,744,737	15,450,844	2,134,608	250,574	4,908,710	・
船員保険(旧法)	56,227	32,357	641	2,552	20,535	143
旧共済組合 計	545,389	413,390	18,472	3,151	110,219	158
旧 法	263,847	225,805	1,726	1,962	34,196	158
新 法	281,542	187,584	16,746	1,189	76,023	・
(別掲) 基礎年金	169,529	117,438	50,779	1,285	28	・
国民年金 計	22,822,248	20,968,805	116,507	1,647,057	89,879	・
旧法拠出制	520,243	354,725	116,507	43,941	5,070	・
新法基礎年金	22,302,004	20,614,080	・	1,603,116	84,808	・
(再掲) 基礎のみ	5,498,655	4,107,683	・	1,363,368	27,604	・
福祉年金	86	86	・	・	・	・
合 計	48,504,133	38,532,690	2,521,027	1,948,444	5,494,730	7,243

注1．厚生年金保険（第1号）受給者の年金総額は、老齢給付及び遺族年金（長期要件）については、平成27年9月以前の厚生年金保険被保険者期間及び平成27年10月以降の第1号厚生年金被保険者期間に係る年金総額であり、平成27年10月以降に受給権が発生した障害厚生年金及び遺族厚生年金（短期要件）については、共済組合等の組合員等たる厚生年金保険の被保険者期間（平成27年9月以前の共済組合等の組合員等の期間を含む）を含めて算出した年金総額である。

2．年金総額には一部停止額を含む。

3．「旧共済組合」は、厚生年金保険に統合された時点で旧J R 共済、旧 N T T 共済、旧 J T 共済又は旧農林共済の受給権が発生していた者の当該年金の年金総額である。

4．「基礎のみ」は、同一の年金種別の厚生年金保険（第1号）（旧共済組合を除く）の受給権を有しない基礎年金受給者の年金総額である。

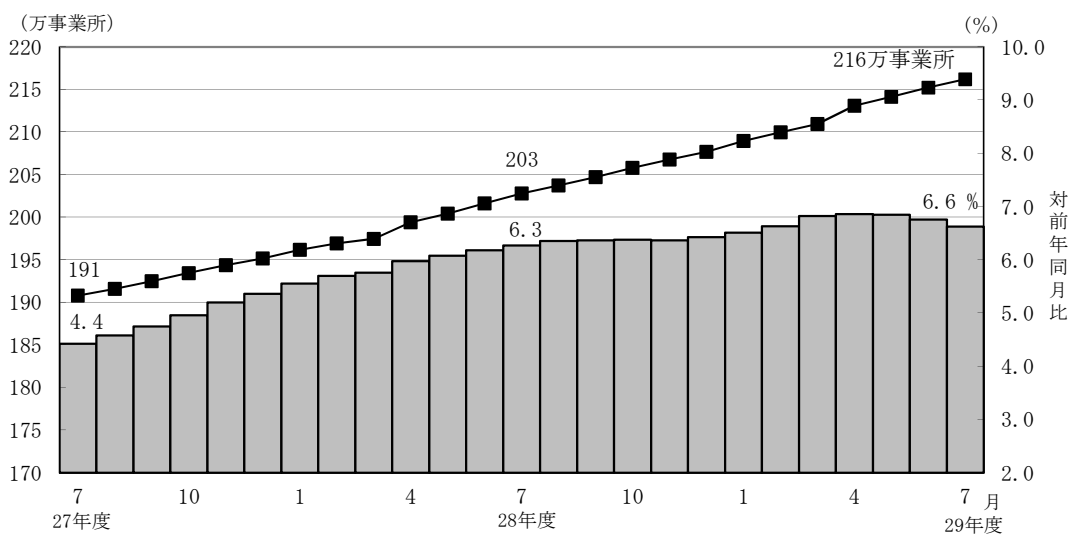
5．寡婦年金については、新法においても存続しているが、国民年金第1号被保険者であった夫の妻のみに対して適用され、基礎年金一律の給付ではないため、新法分も便宜上旧法拠出制に計上している。

## 2. 厚生年金保険

### (1) 適用状況

○ 平成29年7月末の厚生年金保険（第1号）の適用事業所数は216万事業所であり、前年同月に比べて13万事業所（6.6%）増加している。

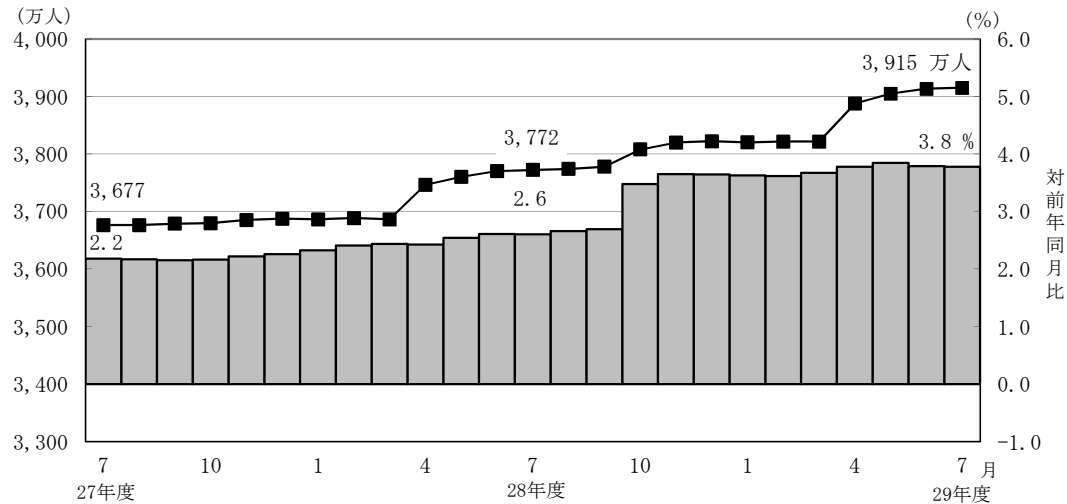
図1 厚生年金保険（第1号） 適用事業所数の推移





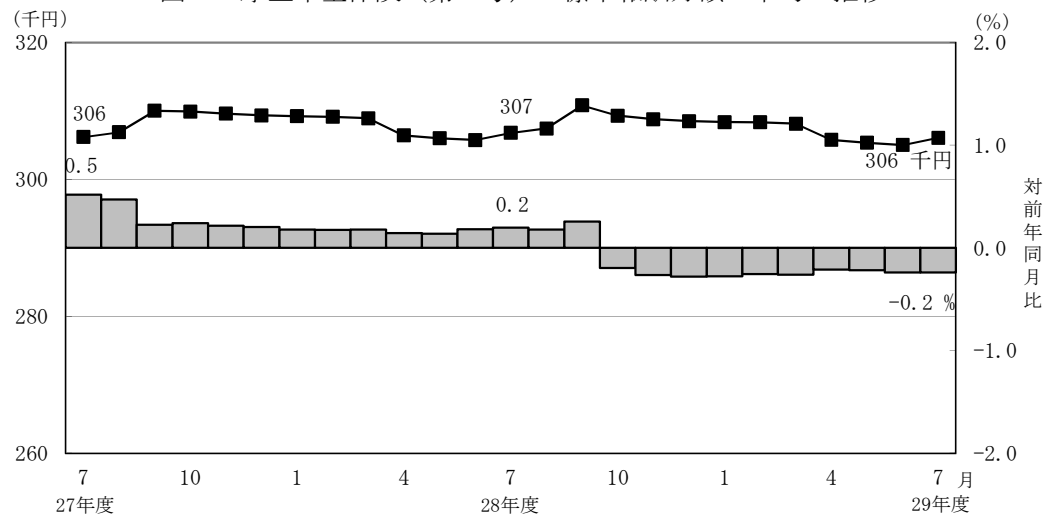
- 厚生年金保険（第1号）の被保険者数は3,915万人となっており、前年同月に比べて143万人（3.8%）増加している。内訳をみると、一般男子が2,443万人（対前年同月比66万人、2.8%増）、女子が1,467万人（対前年同月比77万人、5.5%増）、坑内員が6百人（対前年同月比32人、5.1%減）、船員が5万人（対前年同月比2百人、0.4%減）である。

図2 厚生年金保険（第1号） 被保険者数の推移



- 厚生年金保険（第1号）被保険者の標準報酬月額の前平均は、30万6,065円となっており前年同月に比べて0.2%減少している。内訳をみると、一般男子は34万7,605円（対前年同月比0.0%減）、女子は23万6,562円（対前年同月比0.0%減）、坑内員は33万7,671円（対前年同月比0.6%増）、船員が39万4,081円（対前年同月比1.1%増）である。

図3 厚生年金保険（第1号） 標準報酬月額の前平均の推移



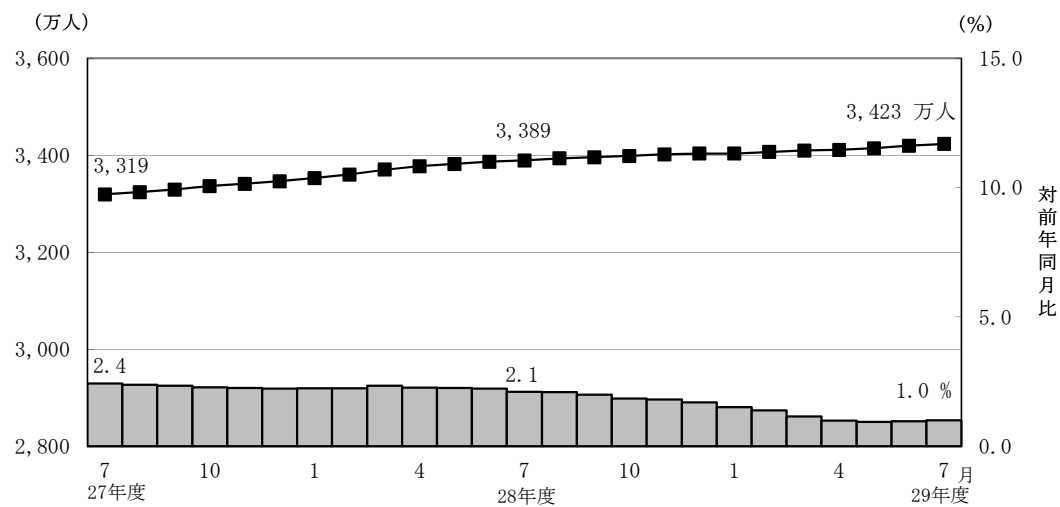
- 厚生年金保険（第1号）被保険者に係る賞与支給事業所数は40万事業所、賞与支給被保険者数は1,361万人、標準賞与額の前平均は44万2,002円となっている。



## （２）給付状況

- 平成29年7月末の厚生年金保険（第１号）受給者数は3,423万人（旧法厚年分130万人、新法厚年分3,247万人、旧法船保分3万人、旧共済分44万人）で、前年同月に比べて34万人（1.0％）増加している。
- 老齢給付の受給者数は2,838万人（旧法厚年分88万人、新法厚年分2,715万人、旧法船保分1万人、旧共済分34万人）で、前年同月に比べて25万人（0.9％）増加している。
- 障害給付の受給者数は42万人（旧法厚年分4万人、新法厚年分38万人、旧法船保分1千人、旧共済分3千人）で、前年同月に比べて8千人（2.0％）増加している。
- 遺族給付の受給者数は543万人（旧法厚年分38万人、新法厚年分494万人、旧法船保分1万人、旧共済分9万人）で、前年同月に比べて8万人（1.5％）増加している。

図４ 厚生年金保険（第１号） 受給者数の推移



- 平成29年7月末の厚生年金保険（第１号）の受給者に係る老齢年金の平均年金月額  
は、14万7,701円となっている。



- 平成29年7月末における失業給付との調整に該当する厚生年金保険（第1号）の受給権者数は5万人、高年齢雇用継続給付との併給調整に該当する受給権者数は25万人となっている。

表4 雇用保険の給付と厚生年金保険（第1号）の受給権者に係る老齢厚生年金との調整

	失 業 給 付								
	件数（人）			総停止年金額（千円）			平均停止月額（円）		
	計	老齢相当	通老相当	計	老齢相当	通老相当	計	老齢相当	通老相当
平成 29年 2 月	44,553	28,159	16,394	26,883,475	23,554,993	3,328,482	50,284	69,708	16,919
3 月	44,003	27,690	16,313	26,458,577	23,119,550	3,339,028	50,108	69,579	17,057
4 月	42,465	26,382	16,083	25,229,052	21,922,600	3,306,453	49,510	69,247	17,132
5 月	48,961	30,941	18,020	29,739,193	25,985,220	3,753,972	50,617	69,986	17,360
6 月	53,080	33,364	19,716	32,298,841	28,220,518	4,078,323	50,708	70,486	17,238
7 月	53,804	33,567	20,237	32,639,214	28,443,491	4,195,723	50,553	70,614	17,277

	高 年 齢 雇 用 継 続 給 付								
	件数（人）			高年齢雇用継続給付による停止総額（千円）			平均停止月額（円）		
	計	老齢相当	通老相当	計	老齢相当	通老相当	計	老齢相当	通老相当
平成 29年 2 月	276,435	264,997	11,438	34,805,780	33,707,001	1,098,780	10,492	10,600	8,005
3 月	271,117	259,729	11,388	34,084,985	32,991,245	1,093,740	10,477	10,585	8,004
4 月	265,917	254,554	11,363	33,379,875	32,294,200	1,085,675	10,461	10,572	7,962
5 月	251,596	240,569	11,027	31,453,613	30,418,473	1,035,140	10,418	10,537	7,823
6 月	245,040	234,161	10,879	30,685,817	29,657,270	1,028,547	10,436	10,554	7,879
7 月	245,381	234,282	11,099	30,708,411	29,654,183	1,054,228	10,429	10,548	7,915

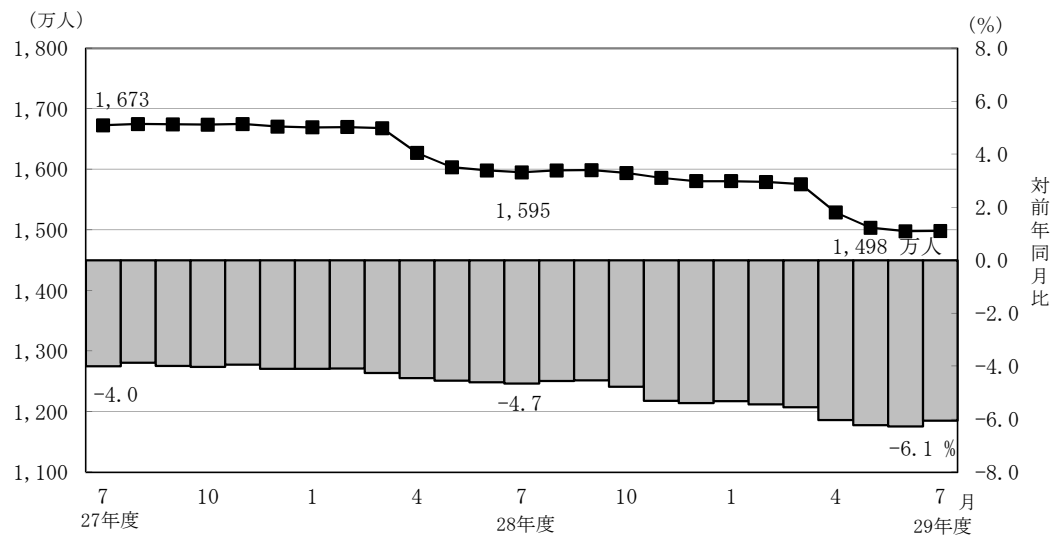


### 3. 国民年金

#### (1) 適用状況

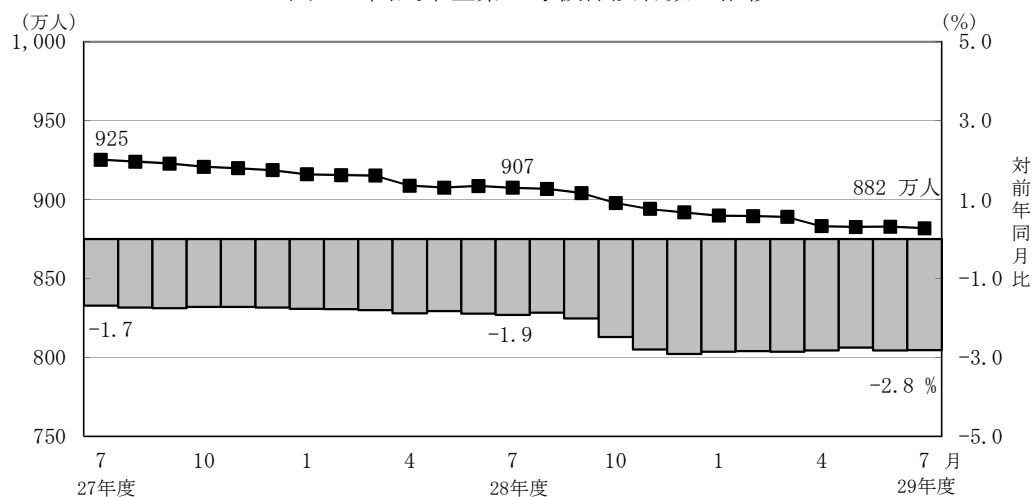
- 平成29年7月末の第1号被保険者数（任意加入被保険者を含む。）は、1,498万人となっており、前年同月に比べて97万人（6.1％）減少している。内訳をみると、男子は775万人（対前年同月比47万人、5.7％減）、女子は723万人（対前年同月比50万人、6.5％減）である。

図5 国民年金第1号被保険者数（任意加入を含む）の推移



- 第3号被保険者数は882万人となっており、前年同月に比べて26万人（2.8％）減少している。内訳をみると、男子は11万人（対前年同月比1千人、0.9％増）、女子は871万人（対前年同月比26万人、2.9％減）となっている。

図6 国民年金第3号被保険者数の推移

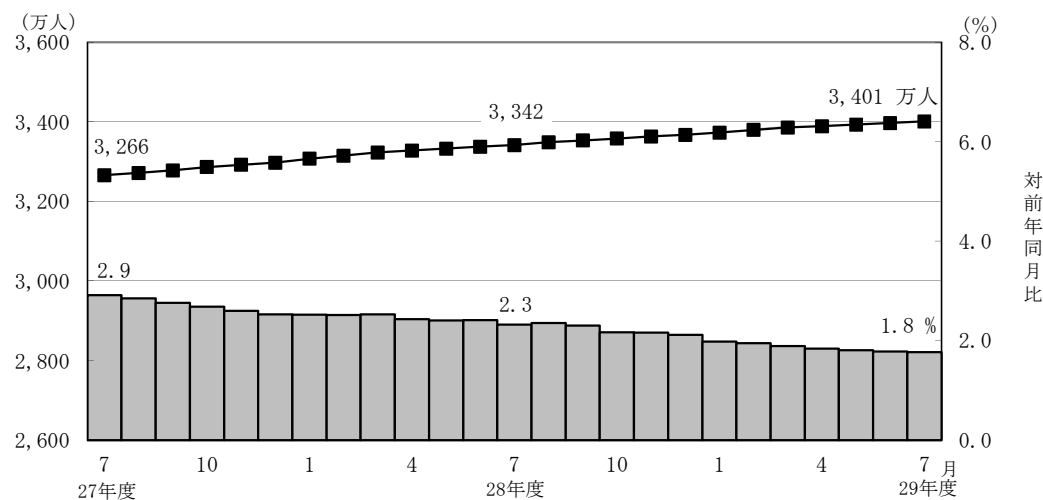




## (2) 給付状況

- 平成29年7月末の国民年金受給者数は3,401万人（旧法拠出制130万人、基礎年金3,271万人）で、前年同月に比べて59万人（1.8%）増加している。
- 老齢給付の受給者数は3,202万人（旧法拠出制124万人、基礎年金3,078万人）で、前年同月に比べて56万人（1.8%）増加している。
- 障害給付の受給者数は190万人（旧法拠出制5万人、基礎年金185万人）で、前年同月に比べて3万人（1.7%）増加している。
- 遺族給付の受給者数は9万人（旧法拠出制1万人、基礎年金8万人）で、前年同月に比べて2千人（2.4%）減少している。

図7 国民年金受給者数の推移



- 国民年金の老齢年金受給者の平均年金月額、平成29年7月末で5万5,467円となっている。

老齢年金の新規裁定者（受給者）の平均年金月額は、4万7,567円となっている。

- 旧法老齢年金受給権者及び同一の年金種別の厚生年金保険（第1号）（旧共済組合を除く）の受給権を有しない老齢基礎年金受給権者について繰上げ受給の状況をみると、7月は新規裁定者1万1千人のうち繰上げ受給権者が1千人となっており、繰り上げ受給率は8.1%である。なお、平成28年度新規裁定者の繰上げ受給率は9.2%となっている。



## 第 1 表 制度別適用状況

[平成 29 年 7 月末現在]

	事業所数	被保険者数(人)			標準報酬月額 の平均 (円)
		総数	男子	女子	
厚生年金保険 (第 1 号)	2,162,071	39,150,867	24,483,218	14,667,649	306,065
船員以外	2,157,753	39,098,279	24,430,630	14,667,649	305,947
一般男子	・	24,430,035	24,430,035	・	347,605
女子	・	14,667,649	・	14,667,649	236,562
坑内員	・	595	595	・	337,671
(再掲) 短時間労働者	31,263	343,968	102,673	241,295	131,385
船員	4,318	52,588	52,588	・	394,081
国民年金	・	23,801,053	7,859,713	15,941,340	・
第 1 号	・	14,779,732	7,678,058	7,101,674	・
任意加入	・	203,336	72,103	131,233	・
第 3 号	・	8,817,985	109,552	8,708,433	・
合計	・	62,951,920	32,342,931	30,608,989	・

注 1. 厚生年金保険 (第 1 号) の被保険者のうち、坑内員及び船員は全員男子とみなした。

2. 短時間労働者のうち、強制加入の事業所数は29,719、被保険者数は341,828人、任意加入の事業所数は1,544、被保険者数は2,140人である。

## 賞与支払状況

[平成 29 年 7 月末現在]

	事業所数	被保険者数(人)			標準賞与額 の平均 (円)
		総数	男子	女子	
厚生年金保険 (第 1 号)	403,360	13,605,268	8,753,745	4,851,523	442,002
船員以外	402,340	13,586,166	8,734,643	4,851,523	441,883
一般男子	・	8,734,524	8,734,524	・	521,291
女子	・	4,851,523	・	4,851,523	298,920
坑内員	・	119	119	・	485,025
(再掲) 短時間労働者	3,625	54,896	18,766	36,130	74,203
船員	1,020	19,102	19,102	・	526,230

注. 厚生年金保険 (第 1 号) の被保険者のうち、坑内員及び船員は全員男子とみなした。



第 2 表 国民年金保険料収入状況

平成 29 年 7 月収納分

		件数	金額
		(件)	(千円)
保 險 料 収 入		2,761,880	80,331,926
現 年 度 収 入		2,562,886	74,164,467
過 年 度 収 入		198,994	6,167,460
歳 入 代 理 店 等		2,759,325	51,772,858
	一 般 保 險 料	1,835,019	31,237,058
	前 納 保 險 料	878,324	18,412,201
	追 納 保 險 料	36,268	1,771,876
	後 納 保 險 料	8,866	339,729
	特 定 保 險 料	316	10,435
	特 例 保 險 料	15	573
	特 定 付 加 保 險 料	517	987
納 付 受 託 機 関		2,555	28,559,068

- 注 1. 納付受託機関については、一般、前納、追納、後納、特定、特例及び特定付加保険料に係る内訳がない。
2. 特定保険料とは、第 3 号被保険者記録不整合期間であって、記録の訂正がなされたときにおいて保険料を徴収する権利が時効によって消滅した期間のうち、過去10年以内の期間（60歳以上の者については、50歳から60歳であった期間）について納付することができる保険料である。
3. 特例保険料とは、年金事務所等で事務処理を誤ったことにより、国民年金保険料等の納付ができなかったことを申出し、承認されると納付できる保険料である。
4. 特定付加保険料とは、過去、納付期限までに納めなかったことにより、納付することができなかった付加保険料を、申出により過去10年間さかのぼって納付できる保険料である。



### 第3表 制度別年金受給者数

ア. 平成 29 年 7 月末現在

(単位：人)

	総 数	老齢給付		障害年金	遺族給付	
		老齢年金	通算老齢年金		遺族年金	通算遺族年金
厚生年金保険（第1号） 計	34,230,741	15,024,257	13,356,134	420,188	5,403,017	27,145
旧共済組合を除く	33,791,720	14,760,765	13,278,804	416,964	5,308,716	26,471
旧 法	1,297,689	490,149	390,252	38,424	352,946	25,918
新 法	32,466,415	14,259,390	12,886,695	377,323	4,943,007	・
（再掲）基礎あり	23,903,469	12,730,563	10,854,294	251,250	67,362	・
基礎または定額あり	24,260,780	12,999,288	11,261,492	・	・	・
基礎繰上げあり	1,907,589	518,371	1,389,218	・	・	・
基礎繰上げなし	22,353,191	12,480,917	9,872,274	・	・	・
基礎及び定額なし	2,885,305	1,260,102	1,625,203	・	・	・
船員保険（旧法）	27,616	11,226	1,857	1,217	12,763	553
旧共済組合 計	439,021	263,492	77,330	3,224	94,301	674
旧 法	138,637	103,855	3,636	1,338	29,134	674
新 法	300,384	159,637	73,694	1,886	65,167	・
（再掲）基礎あり	228,916	157,923	69,406	1,559	28	・
国民年金 計	34,007,952	31,503,415	513,630	1,899,542	91,365	・
旧法拋出制	1,298,493	723,711	513,630	50,059	11,093	・
新法基礎年金	32,709,459	30,779,704	・	1,849,483	80,272	・
（再掲）基礎のみ	8,104,493	6,511,220	・	1,566,651	26,622	・
福祉年金	215	215	・	・	・	・
合 計	44,106,523	33,639,401	2,946,064	2,066,921	5,426,992	27,145

- 注1. 厚生年金保険（第1号）受給者とは、厚生年金保険受給者全体から、共済組合等の組合員等たる厚生年金保険の被保険者期間（平成27年9月以前の共済組合等の組合員等の期間を含む）のみの者を除き、さらに、障害厚生年金受給者及び短期要件分の遺族厚生年金受給者について、それぞれ初診日又は死亡日に共済組合等の組合員等であった者を除いた者をいう。
2. 新法老齢厚生年金（第1号）のうち、旧法の老齢年金に相当するものは「老齢年金」に、それ以外のものは「通算老齢年金」に計上している。新法退職共済年金についても同様。
3. 人数の合計は、厚生年金保険（第1号）と同一の年金種別の基礎年金を併給している者の重複分を控除した数である。
4. 「旧共済組合」は、厚生年金保険に統合された時点で旧 J R 共済、旧 N T T 共済、旧 J T 共済又は旧農林共済の受給権が発生していた者をいう。
5. 「基礎あり」は、同一の年金種別の基礎年金の受給権を有する者をいう。
6. 「基礎のみ」は、同一の年金種別の厚生年金保険（第1号）（旧共済組合を除く）の受給権を有しない基礎年金受給者をいう。
7. 寡婦年金については、新法においても存続しているが、第1号被保険者であった夫の妻のみに対して適用され、基礎年金一律の給付ではないため、新法分も便宜上旧法拋出制に計上している。

イ. 平成 29 年 7 月新規裁定

(単位：人)

	総 数	老齢給付		障害年金	遺族給付	
		老齢年金	通算老齢年金		遺族年金	通算遺族年金
厚生年金保険（第1号） 計	102,271	29,972	44,693	3,022	24,583	1
旧共済組合を除く	102,251	29,970	44,676	3,022	24,582	1
旧 法	133	2	127	2	1	1
新 法	102,114	29,967	44,547	3,020	24,580	・
（再掲）基礎あり	16,061	3,665	9,848	1,741	807	・
基礎または定額あり	15,578	4,225	11,353	・	・	・
基礎繰上げあり	2,704	1,244	1,460	・	・	・
基礎繰上げなし	12,874	2,981	9,893	・	・	・
基礎及び定額なし	58,936	25,742	33,194	・	・	・
船員保険（旧法）	4	1	2	-	1	-
旧共済組合 計	20	2	17	-	1	-
旧 法	-	-	-	-	-	-
新 法	20	2	17	-	1	・
（再掲）基礎あり	11	2	9	-	-	・
国民年金 計	32,778	24,930	42	6,861	945	・
旧法拋出制	68	-	42	-	26	・
新法基礎年金	32,710	24,930	・	6,861	919	・
（再掲）基礎のみ	16,803	11,342	・	5,120	341	・
福祉年金	-	-	・	・	・	・
合 計	118,977	51,235	34,878	8,142	24,721	1

- 注1. 厚生年金保険（第1号）受給者とは、厚生年金保険受給者全体から、共済組合等の組合員等たる厚生年金保険の被保険者期間（平成27年9月以前の共済組合等の組合員等の期間を含む）のみの者を除き、さらに、障害厚生年金受給者及び短期要件分の遺族厚生年金受給者について、それぞれ初診日又は死亡日に共済組合等の組合員等であった者を除いた者をいう。
2. 新法老齢厚生年金（第1号）のうち、旧法の老齢年金に相当するものは「老齢年金」に、それ以外のものは「通算老齢年金」に計上している。新法退職共済年金についても同様。
3. 人数の合計は、厚生年金保険（第1号）と同一の年金種別の基礎年金を併給している者の重複分を控除した数である。
4. 「旧共済組合」は、厚生年金保険に統合された時点で旧 J R 共済、旧 N T T 共済、旧 J T 共済又は旧農林共済の受給権が発生していた者をいう。
5. 「基礎あり」は、同一の年金種別の基礎年金の受給権を有する者をいう。
6. 「基礎のみ」は、同一の年金種別の厚生年金保険（第1号）（旧共済組合を除く）の受給権を有しない基礎年金受給者をいう。
7. 寡婦年金については、新法においても存続しているが、第1号被保険者であった夫の妻のみに対して適用され、基礎年金一律の給付ではないため、新法分も便宜上旧法拋出制に計上している。



## 第 4 表 制度別受給者年金総額

平成 29 年 7 月末現在

(単位：百万円)

	総 数	老齢給付		障害年金	遺族給付	
		老齢年金	通算老齢年金		遺族年金	通算遺族年金
厚生年金保険（第 1 号） 計	25,681,800	17,563,800	2,404,520	301,387	5,404,851	7,243
厚生年金基金代行分除く	24,715,973	16,702,997	2,299,496	301,387	5,404,851	7,243
旧共済組合を除く	25,136,411	17,150,410	2,386,047	298,236	5,294,632	7,085
旧 法	1,377,076	812,521	147,117	45,110	365,387	6,942
厚生年金基金代行分除く	1,369,620	806,407	145,774	45,110	365,387	6,942
新 法	23,703,107	16,305,533	2,238,290	250,574	4,908,710	・
(別掲) 基礎年金	16,391,479	8,948,021	7,163,441	214,169	65,847	・
厚生年金基金代行分除く	22,744,737	15,450,844	2,134,608	250,574	4,908,710	・
船員保険（旧法）	56,227	32,357	641	2,552	20,535	143
旧共済組合 計	545,389	413,390	18,472	3,151	110,219	158
旧 法	263,847	225,805	1,726	1,962	34,196	158
新 法	281,542	187,584	16,746	1,189	76,023	・
(別掲) 基礎年金	169,529	117,438	50,779	1,285	28	・
国民年金 計	22,822,248	20,968,805	116,507	1,647,057	89,879	・
旧法拠出制	520,243	354,725	116,507	43,941	5,070	・
新法基礎年金	22,302,004	20,614,080	・	1,603,116	84,808	・
(再掲) 基礎のみ	5,498,655	4,107,683	・	1,363,368	27,604	・
福祉年金	86	86	・	・	・	・
合 計	48,504,133	38,532,690	2,521,027	1,948,444	5,494,730	7,243

注 1. 厚生年金保険（第 1 号）受給者の年金総額は、老齢給付及び遺族年金（長期要件）については、平成27年 9 月以前の厚生年金保険被保険者期間及び平成27年10月以降の第 1 号厚生年金被保険者期間に係る年金総額であり、平成27年10月以降に受給権が発生した障害厚生年金及び遺族厚生年金（短期要件）については、共済組合等の組合員等たる厚生年金保険の被保険者期間（平成27年 9 月以前の共済組合等の組合員等の期間を含む）を含めて算出した年金総額である。

2. 年金総額には一部停止額を含む。

3. 「旧共済組合」は、厚生年金保険に統合された時点で旧 J R 共済、旧 N T T 共済、旧 J T 共済又は旧農林共済の受給権が発生していた者の当該年金の年金総額である。

4. 「基礎のみ」は、同一の年金種別の厚生年金保険（第 1 号）（旧共済組合を除く）の受給権を有しない基礎年金受給者の年金総額である。

5. 寡婦年金については、新法においても存続しているが、第 1 号被保険者であった夫の妻のみに対して適用され、基礎年金一律の給付ではないため、新法分も便宜上旧法拠出制に計上している。



## 第 5 表 制度別受給者平均年金月額

ア. 平成 29 年 7 月末現在

(単位：円)

	総 数	老齢給付		障害年金	遺族給付	
		老齢年金	通算老齢年金		遺族年金	通算遺族年金
厚生年金保険（第 1 号） 計	102,838	147,701	60,014	102,502	84,378	22,234
厚生年金基金代行分除く	100,487	142,927	59,359	102,502	84,378	22,234
旧共済組合を除く	102,411	147,341	59,929	102,408	84,146	22,304
旧 法	88,431	138,142	31,415	97,833	86,271	22,320
厚生年金基金代行分除く	87,953	137,102	31,128	97,833	86,271	22,320
新 法	102,913	147,584	60,797	102,641	83,865	・
厚生年金基金代行分除く	100,453	142,589	60,127	102,641	83,865	・
基礎または定額あり	114,374	154,778	67,736	・	・	・
基礎繰上げあり	73,062	126,185	53,240	・	・	・
基礎繰上げなし	117,900	155,966	69,775	・	・	・
基礎及び定額なし	39,210	73,375	12,720	・	・	・
船員保険（旧法）	169,669	240,192	28,752	174,739	134,078	21,544
旧共済組合 計	135,703	167,882	74,628	114,643	97,424	19,492
旧 法	158,596	181,186	39,567	122,170	97,813	19,492
新 法	125,137	159,227	76,357	109,303	97,250	・
国民年金 計	55,924	55,467	18,903	72,257	81,978	・
旧法拠出制	33,388	40,846	18,903	73,148	38,089	・
新法基礎年金	56,818	55,811	・	72,233	88,043	・
（再掲）基礎のみ	56,539	52,572	・	72,520	86,407	・
福祉年金	33,275	33,275	・	・	・	・
合 計	91,642	95,455	71,311	78,557	84,373	22,234

注. 平均年金月額には、基礎年金月額を含む。

イ. 平成 29 年 7 月新規裁定

(単位：円)

	総 数	老齢給付		障害年金	遺族給付	
		老齢年金	通算老齢年金		遺族年金	通算遺族年金
厚生年金保険（第 1 号） 計	55,370	78,461	21,812	100,978	82,621	*
厚生年金基金代行分除く	53,441	73,941	20,429	100,978	82,621	*
旧共済組合を除く	55,372	78,458	21,807	100,978	82,623	*
旧 法	16,266	*	13,220	*	*	*
厚生年金基金代行分除く	16,211	*	13,163	*	*	*
新 法	55,422	78,453	21,832	100,974	82,624	・
厚生年金基金代行分除く	53,490	73,932	20,445	100,974	82,624	・
基礎または定額あり	67,314	122,027	46,953	・	・	・
基礎繰上げあり	80,060	110,049	54,508	・	・	・
基礎繰上げなし	64,637	127,025	45,838	・	・	・
基礎及び定額なし	38,600	71,301	13,240	・	・	・
船員保険（旧法）	77,145	*	*	-	*	-
旧共済組合 計	43,380	*	33,877	-	*	-
旧 法	-	-	-	-	-	-
新 法	43,380	*	33,877	-	*	・
国民年金 計	53,615	47,567	11,446	71,286	86,767	・
旧法拠出制	22,694	-	11,446	-	40,863	・
新法基礎年金	53,680	47,567	・	71,286	88,066	・
（再掲）基礎のみ	59,802	53,921	・	70,885	89,028	・
福祉年金	-	-	・	・	・	・
合 計	55,987	65,597	16,642	82,054	82,996	*

注. 平均年金月額には、基礎年金月額を含む。



## 第6表 制度別年金受給権者数

ア. 平成 29 年 7 月末現在

(単位：人)

	総 数	老齢給付		障害年金	遺族給付	
		老齢年金	通算老齢年金		遺族年金	通算遺族年金
厚生年金保険（第1号） 計	36,352,843	15,724,955	14,246,593	607,146	5,738,869	35,280
旧共済組合を除く	35,896,197	15,458,658	14,163,229	601,698	5,638,068	34,544
旧 法	1,373,882	490,755	392,097	66,617	390,542	33,871
新 法	34,494,086	14,956,659	13,769,273	533,636	5,234,518	・
（再掲）基礎あり	24,992,165	13,058,881	11,482,439	309,406	141,439	・
基礎または定額あり	25,311,450	13,360,836	11,950,614	・	・	・
基礎繰上げあり	1,954,820	522,446	1,432,374	・	・	・
基礎繰上げなし	23,356,630	12,838,390	10,518,240	・	・	・
基礎及び定額なし	3,414,482	1,595,823	1,818,659	・	・	・
船員保険（旧法）	28,229	11,244	1,859	1,445	13,008	673
旧共済組合 計	456,646	266,297	83,364	5,448	100,801	736
旧 法	141,278	104,011	3,641	1,850	31,040	736
新 法	315,368	162,286	79,723	3,598	69,761	・
（再掲）基礎あり	238,045	160,480	75,283	2,254	28	・
国民年金 計	34,609,540	31,840,901	515,383	2,030,627	222,629	・
旧法拋出制	1,334,429	745,507	515,383	53,944	19,595	・
新法基礎年金	33,275,111	31,095,394	・	1,976,683	203,034	・
（再掲）基礎のみ	8,282,946	6,554,074	・	1,667,277	61,595	・
福祉年金	821	821	・	・	・	・
合 計	45,732,994	34,347,316	3,204,254	2,326,113	5,820,031	35,280

- 注1. 厚生年金保険（第1号）受給権者とは、厚生年金保険受給権者全体から、共済組合等の組合員等たる厚生年金保険の被保険者期間（平成27年9月以前の共済組合等の組合員等の期間を含む）のみの者を除き、さらに、障害厚生年金受給権者及び短期要件分の遺族厚生年金受給権者について、それぞれ初診日又は死亡日に共済組合等の組合員等であった者を除いた者をいう。
2. 新法老齢厚生年金（第1号）のうち、旧法の老齢年金に相当するものは「老齢年金」に、それ以外のものは「通算老齢年金」に計上している。新法退職共済年金についても同様。
3. 人数の合計は、厚生年金保険（第1号）と同一の年金種別の基礎年金を併給している者の重複分を控除した数である。
4. 「旧共済組合」は、厚生年金保険に統合された時点で旧 J R 共済、旧 N T T 共済、旧 J T 共済又は旧農林共済の受給権が発生していた者をいう。
5. 「基礎あり」は、同一の年金種別の基礎年金の受給権を有する者をいう。
6. 「基礎のみ」は、同一の年金種別の厚生年金保険（第1号）（旧共済組合を除く）の受給権を有しない基礎年金受給権者をいう。
7. 寡婦年金については、新法においても存続しているが、第1号被保険者であった夫の妻のみに対して適用され、基礎年金一律の給付ではないため、新法分も便宜上旧法拋出制に計上している。

イ. 平成 29 年 7 月新規裁定

(単位：人)

	総 数	老齢給付		障害年金	遺族給付	
		老齢年金	通算老齢年金		遺族年金	通算遺族年金
厚生年金保険（第1号） 計	116,306	38,868	48,495	3,038	25,904	1
旧共済組合を除く	116,283	38,866	48,476	3,038	25,902	1
旧 法	133	2	127	2	1	1
新 法	116,146	38,863	48,347	3,036	25,900	・
（再掲）基礎あり	16,973	3,742	9,890	1,743	1,598	・
基礎または定額あり	16,138	4,487	11,651	・	・	・
基礎繰上げあり	2,815	1,321	1,494	・	・	・
基礎繰上げなし	13,323	3,166	10,157	・	・	・
基礎及び定額なし	71,072	34,376	36,696	・	・	・
船員保険（旧法）	4	1	2	－	1	－
旧共済組合 計	23	2	19	－	2	－
旧 法	1	－	－	－	1	－
新 法	22	2	19	－	1	・
（再掲）基礎あり	12	2	10	－	－	・
国民年金 計	34,441	25,101	42	6,891	2,407	・
旧法拋出制	148	－	42	－	106	・
新法基礎年金	34,293	25,101	・	6,891	2,301	・
（再掲）基礎のみ	17,320	11,469	・	5,148	703	・
福祉年金	－	－	・	・	・	・
合 計	133,762	60,225	38,637	8,186	26,713	1

- 注1. 厚生年金保険（第1号）受給権者とは、厚生年金保険受給権者全体から、共済組合等の組合員等たる厚生年金保険の被保険者期間（平成27年9月以前の共済組合等の組合員等の期間を含む）のみの者を除き、さらに、障害厚生年金受給権者及び短期要件分の遺族厚生年金受給権者について、それぞれ初診日又は死亡日に共済組合等の組合員等であった者を除いた者をいう。
2. 新法老齢厚生年金（第1号）のうち、旧法の老齢年金に相当するものは「老齢年金」に、それ以外のものは「通算老齢年金」に計上している。新法退職共済年金についても同様。
3. 人数の合計は、厚生年金保険（第1号）と同一の年金種別の基礎年金を併給している者の重複分を控除した数である。
4. 「旧共済組合」は、厚生年金保険に統合された時点で旧 J R 共済、旧 N T T 共済、旧 J T 共済又は旧農林共済の受給権が発生していた者をいう。
5. 「基礎あり」は、同一の年金種別の基礎年金の受給権を有する者をいう。
6. 「基礎のみ」は、同一の年金種別の厚生年金保険（第1号）（旧共済組合を除く）の受給権を有しない基礎年金受給権者をいう。
7. 寡婦年金については、新法においても存続しているが、第1号被保険者であった夫の妻のみに対して適用され、基礎年金一律の給付ではないため、新法分も便宜上旧法拋出制に計上している。



# 第7表 制度別受給権者年金総額

平成 29 年 7 月末現在

(単位：百万円)

	総 数	老齢給付		障害年金	遺族給付	
		老齢年金	通算老齢年金		遺族年金	通算遺族年金
厚生年金保険（第1号） 計	26,762,028	18,185,131	2,563,077	454,619	5,549,858	9,343
厚生年金基金代行分除く	25,727,413	17,263,263	2,450,330	454,619	5,549,858	9,343
旧共済組合を除く	26,207,181	17,769,731	2,543,467	449,650	5,435,162	9,171
旧 法	1,447,137	813,553	147,570	75,978	401,037	8,999
厚生年金基金代行分除く	1,439,664	807,425	146,225	75,978	401,037	8,999
新 法	24,703,162	16,923,779	2,395,256	370,782	5,013,345	・
(別掲) 基礎年金	17,026,509	9,149,513	7,515,820	250,824	110,352	・
厚生年金基金代行分除く	23,676,020	16,008,039	2,283,853	370,782	5,013,345	・
船員保険（旧法）	56,883	32,400	641	2,889	20,781	173
旧共済組合 計	554,847	415,400	19,610	4,969	114,696	172
旧 法	266,567	226,051	1,728	2,587	36,030	172
新 法	288,279	189,349	17,882	2,383	78,666	・
(別掲) 基礎年金	175,527	119,148	54,556	1,795	28	・
国民年金 計	23,195,782	21,158,218	116,835	1,753,715	167,013	・
旧法拋出制	536,548	363,794	116,835	47,124	8,796	・
新法基礎年金	22,659,234	20,794,424	・	1,706,591	158,218	・
(再掲) 基礎のみ	5,622,460	4,128,786	・	1,445,808	47,866	・
福祉年金	328	328	・	・	・	・
合 計	49,958,137	39,343,676	2,679,912	2,208,334	5,716,871	9,343

- 注1．厚生年金保険（第1号）受給権者の年金総額は、老齢給付及び遺族年金（長期要件）については、平成27年9月以前の厚生年金保険被保険者期間及び平成27年10月以降の第1号厚生年金被保険者期間に係る年金総額であり、平成27年10月以降に受給権が発生した障害厚生年金及び遺族厚生年金（短期要件）については、共済組合等の組合員等たる厚生年金保険の被保険者期間（平成27年9月以前の共済組合等の組合員等の期間を含む）を含めて算出した年金総額である。
- 2．「旧共済組合」は、厚生年金保険に統合された時点で旧J R 共済、旧 N T T 共済、旧 J T 共済又は旧農林共済の受給権が発生していた者の当該年金の年金総額である。
- 3．「基礎のみ」は、同一の年金種別の厚生年金保険（第1号）（旧共済組合を除く）の受給権を有しない基礎年金受給権者の年金総額である。
- 4．寡婦年金については、新法においても存続しているが、第1号被保険者であった夫の妻のみに対して適用され、基礎年金一律の給付ではないため、新法分も便宜上旧法拋出制に計上している。



## 第 8 表 制度別受給権者平均年金月額

ア. 平成 29 年 7 月末現在

(単位：円)

	総 数	老齢給付		障害年金	遺族給付	
		老齢年金	通算老齢年金		遺族年金	通算遺族年金
厚生年金保険（第 1 号） 計	100,781	145,490	59,274	97,071	82,192	22,070
厚生年金基金代行分除く	98,409	140,604	58,615	97,071	82,192	22,070
旧共済組合を除く	100,367	145,114	59,187	97,014	81,965	22,125
旧 法	87,777	138,146	31,363	95,044	85,573	22,140
厚生年金基金代行分除く	87,323	137,106	31,078	95,044	85,573	22,140
新 法	100,814	145,271	59,983	97,071	81,569	・
厚生年金基金代行分除く	98,332	140,169	59,309	97,071	81,569	・
基礎または定額あり	112,673	153,430	67,106	・	・	・
基礎繰上げあり	72,541	126,131	52,994	・	・	・
基礎繰上げなし	116,031	154,541	69,027	・	・	・
基礎及び定額なし	42,991	76,964	13,180	・	・	・
船員保険（旧法）	167,920	240,125	28,737	166,594	133,128	21,376
旧共済組合 計	133,286	167,278	74,139	103,472	94,843	19,485
旧 法	157,236	181,111	39,554	116,516	96,729	19,485
新 法	122,557	158,412	75,719	96,765	94,004	・
国民年金 計	55,851	55,375	18,891	71,969	62,516	・
旧法拋出制	33,507	40,665	18,891	72,798	37,406	・
新法基礎年金	56,747	55,728	・	71,947	64,939	・
（再掲）基礎のみ	56,567	52,496	・	72,264	64,759	・
福祉年金	33,275	33,275	・	・	・	・
合 計	91,032	95,455	69,697	79,114	81,856	22,070

注. 平均年金月額には、基礎年金月額を含む。

イ. 平成 29 年 7 月新規裁定

(単位：円)

	総 数	老齢給付		障害年金	遺族給付	
		老齢年金	通算老齢年金		遺族年金	通算遺族年金
厚生年金保険（第 1 号） 計	57,102	81,655	21,809	100,811	81,209	*
厚生年金基金代行分除く	54,478	75,562	20,400	100,811	81,209	*
旧共済組合を除く	57,105	81,652	21,804	100,811	81,213	*
旧 法	16,266	*	13,220	*	*	*
厚生年金基金代行分除く	16,211	*	13,163	*	*	*
新 法	57,151	81,648	21,827	100,807	81,213	・
厚生年金基金代行分除く	54,524	75,555	20,415	100,807	81,213	・
基礎または定額あり	67,826	122,939	46,601	・	・	・
基礎繰上げあり	81,201	111,059	54,801	・	・	・
基礎繰上げなし	65,000	127,896	45,395	・	・	・
基礎及び定額なし	44,093	76,259	13,961	・	・	・
船員保険（旧法）	77,145	*	*	-	*	-
旧共済組合 計	41,543	*	33,384	-	*	-
旧 法	*	-	-	-	*	-
新 法	42,090	*	33,384	-	*	・
国民年金 計	53,306	47,567	11,446	71,278	62,440	・
旧法拋出制	30,928	-	11,446	-	38,647	・
新法基礎年金	53,403	47,567	・	71,278	63,536	・
（再掲）基礎のみ	59,442	53,880	・	70,879	66,438	・
福祉年金	-	-	・	・	・	・
合 計	57,378	69,533	17,124	81,995	80,651	*

注. 平均年金月額には、基礎年金月額を含む。



## 第9表 障害等級別障害年金受給（権）者状況

平成 29 年 7 月末現在

		受給権者				受給者			
		件数	年金総額	(別掲) 基礎年金	平均年金月額	件数	年金総額	(別掲) 基礎年金	平均年金月額
		人	百万円	百万円	円	人	百万円	百万円	円
厚生年金保険（第1号）	計	607,146	454,619	252,620	97,071	420,188	301,387	215,454	102,502
	職務／公務上を除く	606,150	452,525	252,544	96,933	419,274	299,360	215,390	102,310
	1級	75,875	72,641	66,733	153,075	69,294	66,747	61,010	153,640
	2級	256,997	178,666	185,810	118,184	210,028	138,428	154,380	116,178
	3級	273,278	201,218	・	61,359	139,952	94,186	・	56,082
	職務／公務上	996	2,094	76	181,560	914	2,026	64	190,625
国民年金	計	2,030,627	1,753,715	・	71,969	1,899,542	1,647,057	・	72,257
	1級	741,966	729,217	・	81,901	723,572	711,238	・	81,913
	2級	1,288,661	1,024,498	・	66,251	1,175,970	935,819	・	66,315

- 注1. 厚生年金保険（第1号）受給（権）者とは、厚生年金保険受給（権）者全体から、共済組合等の組合員等たる厚生年金保険の被保険者期間（平成27年9月以前の共済組合等の組合員等の期間を含む）のみの者を除き、さらに、障害厚生年金受給（権）者及び短期要件分の遺族厚生年金受給（権）者について、それぞれ初診日又は死亡日に共済組合等の組合員等であった者を除いた者をいう。
2. 厚生年金保険（第1号）受給（権）者の年金総額における、平成27年10月以降に受給権が発生した障害厚生年金については、共済組合等の組合員等たる厚生年金保険の被保険者期間（平成27年9月以前の共済組合等の組合員等の期間を含む）を含めて算出している。
3. 平均年金月額には、基礎年金月額を含む。

平成 29 年 7 月新規裁定

		受給権者				受給者			
		件数	年金総額	(別掲) 基礎年金	平均年金月額	件数	年金総額	(別掲) 基礎年金	平均年金月額
		人	百万円	百万円	円	人	百万円	百万円	円
厚生年金保険（第1号）	計	3,038	2,160	1,515	100,811	3,022	2,148	1,514	100,978
	職務／公務上を除く	3,038	2,160	1,515	100,811	3,022	2,148	1,514	100,978
	1級	352	352	360	168,484	352	352	360	168,484
	2級	1,393	918	1,155	124,016	1,392	917	1,154	123,976
	3級	1,293	890	・	57,388	1,278	879	・	57,335
	職務／公務上	-	-	-	-	-	-	-	-
国民年金	計	6,891	5,894	・	71,278	6,861	5,869	・	71,286
	1級	1,497	1,493	・	83,117	1,492	1,488	・	83,123
	2級	5,394	4,401	・	67,992	5,369	4,381	・	67,996

- 注1. 厚生年金保険（第1号）受給（権）者とは、厚生年金保険受給（権）者全体から、共済組合等の組合員等たる厚生年金保険の被保険者期間（平成27年9月以前の共済組合等の組合員等の期間を含む）のみの者を除き、さらに、障害厚生年金受給（権）者及び短期要件分の遺族厚生年金受給（権）者について、それぞれ初診日又は死亡日に共済組合等の組合員等であった者を除いた者をいう。
2. 厚生年金保険（第1号）受給（権）者の年金総額における、平成27年10月以降に受給権が発生した障害厚生年金については、共済組合等の組合員等たる厚生年金保険の被保険者期間（平成27年9月以前の共済組合等の組合員等の期間を含む）を含めて算出している。
3. 平均年金月額には、基礎年金月額を含む。



[illegible]

注 1. 事業所数のうち任意包括適用事業所数 83,487、任意単独適用事業所数は 370 である。  
2. 被保険者数のうち任意包括適用被保険者数は211,043人、任意単独適用被保険者数は743 人である。  
3. 基金加算率の内訳は、一般男子 242,564 人、男子 123,149 人、内員 3 人である。  
標準報酬月額の内訳については、厚生年金基金非加入者の平均は、厚生年金基金非加入の一般男子、基金、坑内員、船員及び任意継続の平均であり、厚生年金基金加入者の平均は、厚生年金基金加入の一般男子、女子及び坑内員の平均である。



第1表(続) 厚生年金保険(第1号) 都道府県別適用状況、標準報酬月額、賞与支払状況

都道府県別	賞 与 支 払 状 況																																																																																																																																																																																																																																																																																																																																																																																																																																																																																																																																																								
	事 業 所 数				船舶所 有者数	被 保 険 者 数								標 準 賞 与 額 の 平 均												船員																																																																																																																																																																																																																																																																																																																																																																																																																																																																																																																															
						合計	船員を除く合計				一般男子	女子	坑内員	船員	平均	船員を除く平均								一般男子	女子		坑内員																																																																																																																																																																																																																																																																																																																																																																																																																																																																																																																														
	(内訳) 臨時部分業主		船主	船主			船主	船主	船主	船主						船主	船主	船主	船主	船主	船主	船主	船主					船主	船主	船主	船主	船主	船主	船主	船主	船主	船主	船主	船主	船主	船主	船主	船主	船主	船主	船主	船主	船主	船主	船主	船主	船主	船主	船主	船主	船主	船主	船主	船主	船主	船主	船主	船主	船主	船主	船主	船主	船主	船主	船主	船主	船主	船主	船主	船主	船主	船主	船主	船主	船主	船主	船主	船主	船主	船主	船主	船主	船主	船主	船主	船主	船主	船主	船主	船主	船主	船主	船主	船主	船主	船主	船主	船主	船主	船主	船主	船主	船主	船主	船主	船主	船主	船主	船主	船主	船主	船主	船主	船主	船主	船主	船主	船主	船主	船主	船主	船主	船主	船主	船主	船主	船主	船主	船主	船主	船主	船主	船主	船主	船主	船主	船主	船主	船主	船主	船主	船主	船主	船主	船主	船主	船主	船主	船主	船主	船主	船主	船主	船主	船主	船主	船主	船主	船主	船主	船主	船主	船主	船主	船主	船主	船主	船主	船主	船主	船主	船主	船主	船主	船主	船主	船主	船主	船主	船主	船主	船主	船主	船主	船主	船主	船主	船主	船主	船主	船主	船主	船主	船主	船主	船主	船主	船主	船主	船主	船主	船主	船主	船主	船主	船主	船主	船主	船主	船主	船主	船主	船主	船主	船主	船主	船主	船主	船主	船主	船主	船主	船主	船主	船主	船主	船主	船主	船主	船主	船主	船主	船主	船主	船主	船主	船主	船主	船主	船主	船主	船主	船主	船主	船主	船主	船主	船主	船主	船主	船主	船主	船主	船主	船主	船主	船主	船主	船主	船主	船主	船主	船主	船主	船主	船主	船主	船主	船主	船主	船主	船主	船主	船主	船主	船主	船主	船主	船主	船主	船主	船主	船主	船主	船主	船主	船主	船主	船主	船主	船主	船主	船主	船主	船主	船主	船主	船主	船主	船主	船主	船主	船主	船主	船主	船主	船主	船主	船主	船主	船主	船主	船主	船主	船主	船主	船主	船主	船主	船主	船主	船主	船主	船主	船主	船主	船主	船主	船主	船主	船主	船主	船主	船主	船主	船主	船主	船主	船主	船主	船主	船主	船主	船主	船主	船主	船主	船主	船主	船主	船主	船主	船主	船主	船主	船主	船主	船主	船主	船主	船主	船主	船主	船主	船主	船主	船主	船主	船主	船主	船主	船主	船主	船主	船主	船主	船主	船主	船主	船主	船主	船主	船主	船主	船主	船主	船主	船主	船主	船主	船主	船主	船主	船主	船主	船主	船主	船主	船主	船主	船主	船主	船主	船主	船主	船主	船主	船主	船主	船主	船主	船主	船主	船主	船主	船主	船主	船主	船主	船主	船主	船主	船主	船主	船主	船主	船主	船主	船主	船主	船主	船主	船主	船主	船主	船主	船主	船主	船主	船主	船主	船主	船主	船主	船主	船主	船主	船主	船主	船主	船主	船主	船主	船主	船主	船主	船主	船主	船主	船主	船主	船主	船主	船主	船主	船主	船主	船主	船主	船主	船主	船主	船主	船主	船主	船主	船主	船主	船主	船主	船主	船主	船主	船主	船主	船主	船主	船主	船主	船主	船主	船主	船主	船主	船主	船主	船主	船主	船主	船主	船主	船主	船主	船主	船主	船主	船主	船主	船主	船主	船主	船主	船主	船主	船主	船主	船主	船主	船主	船主	船主	船主	船主	船主	船主	船主	船主	船主	船主	船主	船主	船主



第2表 厚生年金保険（第1号） 標準報酬月額別被保険者数

標準報酬月額別被保険者数								
標準報酬月額	合 計		船員を除く合計		一般男子	女 子	坑内員	船 員
		割合 (%)		割合 (%)				
万円								
総 計	39,150,867	100.00	39,098,279	100.00	24,430,035	14,667,649	595	52,588
8.8	235,514	0.60	235,030	0.60	116,787	118,243	—	484
9.8	294,408	0.75	294,077	0.75	144,798	149,278	1	331
10.4	119,357	0.30	119,251	0.31	30,338	88,913	—	106
11.0	191,227	0.49	191,113	0.49	48,127	142,986	—	114
11.8	326,212	0.83	325,627	0.83	89,102	236,516	9	585
小 計	1,166,718	2.98	1,165,098	2.98	429,152	735,936	10	1,620
12.6	397,928	1.02	397,133	1.02	94,919	302,214	—	795
13.4	554,099	1.42	553,949	1.42	142,505	411,444	—	150
14.2	671,158	1.71	671,020	1.72	175,230	495,788	2	138
15.0	1,025,035	2.62	1,024,466	2.62	335,170	689,292	4	569
16.0	1,122,702	2.87	1,122,459	2.87	351,614	770,843	2	243
小 計	3,770,922	9.63	3,769,027	9.64	1,099,438	2,669,581	8	1,895
17.0	1,195,196	3.05	1,194,882	3.06	405,445	789,432	5	314
18.0	1,330,411	3.40	1,329,687	3.40	504,969	824,709	9	724
19.0	1,289,451	3.29	1,288,914	3.30	495,883	793,025	6	537
20.0	2,343,467	5.99	2,342,054	5.99	1,066,840	1,275,204	10	1,413
22.0	2,791,679	7.13	2,790,665	7.14	1,358,136	1,432,498	31	1,014
小 計	8,950,204	22.86	8,946,202	22.88	3,831,273	5,114,868	61	4,002
24.0	2,648,591	6.77	2,646,857	6.77	1,447,097	1,199,700	60	1,734
26.0	2,635,979	6.73	2,633,733	6.74	1,612,030	1,021,666	37	2,246
28.0	2,251,179	5.75	2,249,234	5.75	1,483,966	765,212	56	1,945
30.0	2,211,700	5.65	2,208,533	5.65	1,555,989	652,495	49	3,167
32.0	1,797,422	4.59	1,795,209	4.59	1,330,177	465,002	30	2,213
小 計	11,544,871	29.49	11,533,566	29.50	7,429,259	4,104,075	232	11,305
34.0	1,583,259	4.04	1,581,014	4.04	1,216,982	363,973	59	2,245
36.0	1,526,965	3.90	1,524,349	3.90	1,211,579	312,725	45	2,616
38.0	1,558,730	3.98	1,555,648	3.98	1,273,517	282,100	31	3,082
41.0	1,658,383	4.24	1,654,498	4.23	1,383,104	271,365	29	3,885
44.0	1,267,987	3.24	1,264,571	3.23	1,090,167	174,378	26	3,416
小 計	7,595,324	19.40	7,580,080	19.39	6,175,349	1,404,541	190	15,244
47.0	990,670	2.53	987,669	2.53	869,467	118,176	26	3,001
50.0	932,935	2.38	930,057	2.38	812,755	117,289	13	2,878
53.0	651,707	1.66	649,489	1.66	587,766	61,707	16	2,218
56.0	546,527	1.40	544,620	1.39	494,884	49,729	7	1,907
59.0	491,955	1.26	490,343	1.25	441,002	49,334	7	1,612
小 計	3,613,794	9.23	3,602,178	9.21	3,205,874	396,235	69	11,616
62.0	2,509,034	6.41	2,502,128	6.40	2,259,690	242,413	25	6,906



第2表(続) 厚生年金保険(第1号) 標準報酬月額別被保険者数(短時間労働者)

標準報酬月額別被保険者数					
標準報酬月額	合 計		一般男子	女 子	坑内員
		割合(%)			
万円					
総 計	343,968	100.00	102,673	241,295	-
8.8	23,247	6.76	5,343	17,904	-
9.8	50,023	14.54	10,177	39,846	-
10.4	39,659	11.53	8,650	31,009	-
11.0	44,394	12.91	10,815	33,579	-
11.8	38,984	11.33	10,404	28,580	-
小 計	196,307	57.07	45,389	150,918	-
12.6	28,417	8.26	8,325	20,092	-
13.4	21,562	6.27	7,201	14,361	-
14.2	16,941	4.93	5,757	11,184	-
15.0	15,286	4.44	5,849	9,437	-
16.0	13,322	3.87	5,476	7,846	-
小 計	95,528	27.77	32,608	62,920	-
17.0	10,244	2.98	4,509	5,735	-
18.0	7,996	2.32	3,576	4,420	-
19.0	6,295	1.83	2,958	3,337	-
20.0	8,592	2.50	4,202	4,390	-
22.0	6,258	1.82	3,016	3,242	-
小 計	39,385	11.45	18,261	21,124	-
24.0	3,904	1.13	1,876	2,028	-
26.0	2,604	0.76	1,307	1,297	-
28.0	1,631	0.47	798	833	-
30.0	1,164	0.34	538	626	-
32.0	765	0.22	383	382	-
小 計	10,068	2.93	4,902	5,166	-
34.0	520	0.15	272	248	-
36.0	379	0.11	213	166	-
38.0	305	0.09	175	130	-
41.0	246	0.07	133	113	-
44.0	186	0.05	110	76	-
小 計	1,636	0.48	903	733	-
47.0	151	0.04	91	60	-
50.0	153	0.04	80	73	-
53.0	102	0.03	57	45	-
56.0	118	0.03	69	49	-
59.0	70	0.02	42	28	-
小 計	594	0.17	339	255	-
62.0	450	0.13	271	179	-



第3表 厚生年金保険（第1号） 標準賞与額別被保険者数

標準賞与額別被保険者数								
標準賞与額	合 計		船員を除く合計		一般男子	女 子	坑内員	船 員
		割合 (%)		割合 (%)				
総 計	13, 605, 268	100. 00	13, 586, 166	100. 00	8, 734, 524	4, 851, 523	119	19, 102
万円以上      万円未満								
0. 1    ～    5	990, 574	7. 28	990, 381	7. 29	392, 755	597, 622	4	193
5        ～    10	967, 867	7. 11	967, 497	7. 12	459, 332	508, 159	6	370
10        ～    15	935, 105	6. 87	934, 332	6. 88	492, 021	442, 307	4	773
15        ～    20	950, 475	6. 99	949, 866	6. 99	494, 058	455, 800	8	609
20        ～    25	1, 011, 299	7. 43	1, 010, 582	7. 44	572, 619	437, 954	9	717
小    計	4, 855, 320	35. 69	4, 852, 658	35. 72	2, 410, 785	2, 441, 842	31	2, 662
25        ～    30	953, 266	7. 01	952, 457	7. 01	560, 011	392, 435	11	809
30        ～    35	951, 170	6. 99	950, 182	6. 99	577, 717	372, 457	8	988
35        ～    40	853, 092	6. 27	851, 828	6. 27	527, 392	324, 424	12	1, 264
40        ～    45	793, 658	5. 83	792, 085	5. 83	511, 343	280, 739	3	1, 573
45        ～    50	675, 959	4. 97	674, 279	4. 96	453, 596	220, 676	7	1, 680
小    計	4, 227, 145	31. 07	4, 220, 831	31. 07	2, 630, 059	1, 590, 731	41	6, 314
50        ～    55	606, 771	4. 46	605, 027	4. 45	427, 745	177, 282	－	1, 744
55        ～    60	482, 947	3. 55	481, 392	3. 54	352, 544	128, 844	4	1, 555
60        ～    65	442, 874	3. 26	441, 512	3. 25	337, 610	103, 895	7	1, 362
65        ～    70	367, 293	2. 70	366, 164	2. 70	287, 183	78, 976	5	1, 129
70        ～    75	324, 429	2. 38	323, 478	2. 38	260, 368	63, 100	10	951
小    計	2, 224, 314	16. 35	2, 217, 573	16. 32	1, 665, 450	552, 097	26	6, 741
75        ～    80	268, 778	1. 98	267, 968	1. 97	218, 818	49, 144	6	810
80        ～    85	240, 104	1. 76	239, 478	1. 76	200, 588	38, 888	2	626
85        ～    90	197, 464	1. 45	196, 918	1. 45	167, 795	29, 122	1	546
90        ～    95	176, 189	1. 30	175, 791	1. 29	152, 354	23, 436	1	398
95        ～    100	154, 537	1. 14	154, 227	1. 14	136, 584	17, 641	2	310
小    計	1, 037, 072	7. 62	1, 034, 382	7. 61	876, 139	158, 231	12	2, 690
100       ～    105	144, 877	1. 06	144, 678	1. 06	127, 159	17, 519	－	199
105       ～    110	114, 164	0. 84	114, 035	0. 84	101, 414	12, 619	2	129
110       ～    115	102, 503	0. 75	102, 411	0. 75	91, 924	10, 486	1	92
115       ～    120	88, 152	0. 65	88, 070	0. 65	79, 569	8, 498	3	82
120       ～    125	79, 940	0. 59	79, 870	0. 59	72, 257	7, 613	－	70
小    計	529, 636	3. 89	529, 064	3. 89	472, 323	56, 735	6	572
125       ～    130	66, 850	0. 49	66, 824	0. 49	61, 036	5, 788	－	26
130       ～    135	60, 891	0. 45	60, 875	0. 45	55, 665	5, 210	－	16
135       ～    140	53, 730	0. 39	53, 724	0. 40	49, 349	4, 375	－	6
140       ～    145	47, 607	0. 35	47, 595	0. 35	43, 685	3, 910	－	12
145       ～    150	37, 932	0. 28	37, 918	0. 28	34, 749	3, 169	－	14
小    計	267, 010	1. 96	266, 936	1. 96	244, 484	22, 452	－	74
150       ～	464, 771	3. 42	464, 722	3. 42	435, 284	29, 435	3	49



第3表(続) 厚生年金保険(第1号) 標準賞与額別被保険者数(短時間労働者)

標準賞与額別被保険者数						
標準賞与額	合 計		一般男子	女 子	坑内員	
		割合 (%)				
総 計		54, 896	100. 00	18, 766	36, 130	-
万円以上      万円未満						
0. 1    ～    5		34, 335	62. 55	8, 431	25, 904	-
5        ～    10		8, 697	15. 84	2, 616	6, 081	-
10       ～    15		3, 233	5. 89	1, 845	1, 388	-
15       ～    20		3, 588	6. 54	2, 531	1, 057	-
20       ～    25		2, 797	5. 10	1, 853	944	-
小       計		52, 650	95. 91	17, 276	35, 374	-
25       ～    30		519	0. 95	360	159	-
30       ～    35		399	0. 73	334	65	-
35       ～    40		204	0. 37	150	54	-
40       ～    45		169	0. 31	110	59	-
45       ～    50		154	0. 28	93	61	-
小       計		1, 445	2. 63	1, 047	398	-
50       ～    55		163	0. 30	61	102	-
55       ～    60		108	0. 20	49	59	-
60       ～    65		114	0. 21	68	46	-
65       ～    70		101	0. 18	63	38	-
70       ～    75		72	0. 13	32	40	-
小       計		558	1. 02	273	285	-
75       ～    80		18	0. 03	15	3	-
80       ～    85		12	0. 02	8	4	-
85       ～    90		72	0. 13	46	26	-
90       ～    95		38	0. 07	26	12	-
95       ～    100		36	0. 07	23	13	-
小       計		176	0. 32	118	58	-
100       ～    105		25	0. 05	18	7	-
105       ～    110		7	0. 01	4	3	-
110       ～    115		3	0. 01	3	-	-
115       ～    120		6	0. 01	3	3	-
120       ～    125		2	0. 00	2	-	-
小       計		43	0. 08	30	13	-
125       ～    130		4	0. 01	3	1	-
130       ～    135		3	0. 01	3	-	-
135       ～    140		3	0. 01	2	1	-
140       ～    145		3	0. 01	3	-	-
145       ～    150		1	0. 00	1	-	-
小       計		14	0. 03	12	2	-
150       ～		10	0. 02	10	-	-



第4表 厚生年金保険（第1号） 都道府県別年金受給権者状況（厚生年金保険（第1号）計）  
（月末現在）

都道府県別	合 計			老 齢 年 金			通 算 老 齢 年 金			障 害 年 金			遺 族 年 金			通算遺族年金	
	件数	年金額	(別掲)基礎年金額	件数	年金額	(別掲)基礎年金額	件数	年金額	(別掲)基礎年金額	件数	年金額	(別掲)基礎年金額	件数	年金額	(別掲)基礎年金額	件数	年金額
	千円	千円	千円	千円	千円	千円	千円	千円	千円	千円	千円	千円	千円	千円	千円	千円	千円
平成 29 年																	
2月	36,236,821	26,840,065,362	16,995,148,783	15,691,700	18,277,252,033	9,136,996,492	14,188,157	2,560,850,437	7,488,074,176	603,420	454,784,323	247,268,092	5,716,556	5,537,393,198	122,810,024	36,988	9,785,372
3月	36,256,718	26,813,193,642	17,056,599,441	15,687,976	18,244,187,778	9,173,013,176	14,201,659	2,561,453,183	7,510,377,970	604,743	455,231,855	248,968,400	5,725,744	5,542,638,378	124,239,895	36,596	9,682,449
4月	36,249,019	26,757,839,169	17,068,906,384	15,682,115	18,198,873,380	9,192,635,067	14,210,184	2,559,547,971	7,521,055,937	603,952	453,747,155	248,423,588	5,716,521	5,536,089,291	106,791,793	36,247	9,581,373
5月	36,262,354	26,753,085,065	17,114,822,890	15,690,001	18,193,906,599	9,221,452,973	14,212,749	2,559,364,111	7,536,554,043	604,278	453,578,821	249,197,634	5,719,388	5,536,732,392	107,618,240	35,938	9,503,143
6月	36,320,674	26,762,656,832	17,160,859,657	15,709,906	18,190,660,211	9,245,317,537	14,236,885	2,562,020,405	7,555,149,426	606,007	454,232,163	251,187,421	5,732,327	5,546,337,427	109,205,274	35,549	9,406,626
7月	36,352,843	26,762,027,578	17,202,036,651	15,724,955	18,185,130,552	9,268,660,797	14,246,593	2,563,076,777	7,570,376,390	607,146	454,619,016	252,619,573	5,738,869	5,549,857,795	110,379,891	35,280	9,343,438
北 海 道	1,676,590	1,063,268,718	753,997,585	633,423	675,390,685	357,360,309	736,436	123,019,079	380,657,508	29,982	21,516,776	11,495,576	274,832	242,907,083	4,484,192	1,917	435,095
	399,362	203,870,350	179,404,913	139,730	126,662,312	78,123,126	188,066	28,115,755	97,052,493	6,424	4,246,964	2,905,701	64,638	44,736,599	1,323,593	504	108,720
	407,416	236,539,239	191,085,137	168,204	155,073,324	96,324,908	165,081	26,676,506	90,363,223	7,152	4,824,789	2,842,984	66,580	49,876,224	1,554,021	399	88,396
	634,422	434,694,225	298,038,806	274,434	297,866,639	158,848,698	250,478	43,130,021	132,462,067	10,410	7,677,083	4,293,967	98,499	85,873,451	2,434,074	601	147,031
	363,055	202,815,567	167,477,776	147,851	131,756,989	83,419,930	147,840	23,051,349	80,784,648	5,679	3,856,848	2,223,790	61,213	44,051,993	1,049,408	472	98,388
山 形 県	368,462	220,332,973	178,557,305	168,755	151,637,387	97,312,163	137,192	22,526,538	77,513,342	6,423	4,286,599	2,636,154	55,712	41,796,175	1,095,646	380	86,274
	590,027	380,241,229	275,043,592	268,599	259,433,234	152,071,125	219,116	37,713,450	116,697,685	10,490	7,301,975	4,161,932	91,328	75,678,754	2,112,849	494	113,815
	780,559	565,419,770	375,347,040	341,073	397,370,809	201,828,058	313,778	54,248,969	165,610,063	11,413	8,306,885	5,220,175	113,798	105,035,264	2,688,744	497	133,843
	549,120	386,960,022	260,630,110	243,080	269,413,611	142,302,424	215,529	38,267,920	112,918,728	8,144	6,045,400	3,545,481	81,933	73,126,364	1,863,477	434	106,726
	588,582	402,823,903	287,918,762	252,943	276,997,542	151,402,905	239,637	43,296,831	130,400,922	9,355	6,821,034	4,276,810	86,102	75,584,846	1,838,125	545	123,650
埼 玉 県	1,928,783	1,523,795,113	934,905,202	834,355	1,061,300,326	503,041,649	780,649	144,868,795	413,814,573	26,659	21,269,917	11,954,474	285,755	295,942,548	6,094,506	1,365	413,526
	1,654,749	1,351,104,198	806,728,065	716,695	945,831,521	436,502,747	663,340	120,157,991	354,264,145	24,552	19,584,728	10,775,576	248,955	265,207,861	5,185,597	1,207	342,098
	3,060,466	2,522,541,040	1,433,745,230	1,279,946	1,691,637,965	752,608,622	1,233,334	251,831,601	651,704,493	46,966	37,284,570	20,285,860	496,974	540,768,274	9,149,254	3,246	1,018,630
	2,352,643	2,070,974,505	1,128,371,022	1,033,209	1,430,330,959	627,500,181	903,337	169,587,976	478,616,016	35,854	29,000,669	15,214,498	378,474	441,504,713	7,040,327	1,769	550,189
	779,391	527,043,726	376,347,271	369,940	363,614,883	215,700,077	273,061	48,187,945	153,243,578	13,223	9,348,237	4,903,340	122,407	105,717,227	2,500,276	760	175,434
富 山 県	384,870	290,003,323	189,452,069	193,778	202,463,325	116,334,884	120,398	22,136,760	69,465,503	6,333	4,640,835	2,536,114	63,901	60,652,440	1,115,569	460	109,963
	371,631	261,317,857	181,644,141	172,424	178,552,789	101,544,979	134,953	25,983,456	76,324,829	6,595	4,731,465	2,670,342	57,187	51,931,080	1,103,991	472	119,066
	264,287	191,616,811	128,857,862	134,944	136,603,144	78,509,976	84,773	16,675,016	47,380,417	4,708	3,380,417	1,647,275	39,604	34,897,169	844,671	258	61,066
	242,947	155,706,252	116,789,009	98,944	105,325,926	58,175,301	104,843	19,513,056	56,055,001	3,657	2,642,446	1,727,309	35,278	28,170,279	831,398	225	54,544
	721,302	503,429,349	359,346,672	336,199	349,981,921	201,765,371	267,155	51,986,062	150,131,728	12,575	8,895,486	5,404,483	104,725	92,419,047	2,045,090	648	146,833
岐 阜 県	638,529	453,471,663	309,006,038	274,997	307,426,462	166,047,720	250,613	46,111,314	137,015,524	10,271	7,697,048	4,011,292	101,963	92,061,309	1,931,501	685	175,530
	1,191,526	905,543,630	580,288,106	557,348	630,971,368	334,397,583	432,699	82,250,151	234,856,258	19,517	14,728,325	7,555,515	180,877	177,300,317	3,478,749	1,085	293,468
	1,995,792	1,600,949,305	962,999,956	895,874	1,110,264,877	546,077,540	747,468	137,063,077	396,311,232	33,714	26,202,208	14,230,428	317,005	326,938,752	6,380,756	1,731	480,392
	560,981	415,915,614	273,535,337	253,618	288,450,225	152,980,127	209,578	37,553,484	115,061,954	9,516	7,074,639	3,895,277	87,762	82,708,074	1,597,980	507	129,183
	407,395	313,364,304	198,579,009	185,493	219,484,828	111,890,861	152,489	28,182,705	82,725,219	6,755	5,214,620	2,684,162	62,256	60,382,696	1,278,768	402	99,455
京 都 府	741,514	553,094,982	350,647,621	314,004	372,857,358	185,603,748	298,166	55,845,953	158,393,493	12,490	9,609,046	4,685,671	115,980	114,543,518	1,964,710	874	239,107
	2,388,076	1,866,362,046	1,106,786,022	1,009,028	1,246,509,442	595,862,536	939,029	174,170,377	486,733,292	42,436	33,025,169	17,503,387	395,333	411,957,689	6,766,806	2,250	699,769
	1,637,381	1,318,775,406	765,637,884	703,268	888,261,736	419,378,764	628,771	111,493,986	330,146,850	26,137	20,837,514	11,310,514	277,623	297,742,306	4,801,756	1,582	439,864
	399,223	314,375,972	189,957,608	165,172	216,978,835	100,261,768	163,938	27,834,492	86,033,584	5,888	4,694,053	2,550,027	63,824	64,754,304	1,112,229	401	114,287
	293,912	199,186,695	132,672,552	114,920	129,886,768	66,569,259	122,592	20,240,983	63,316,085	5,026	3,851,366	1,923,774	50,981	45,107,505	863,435	393	100,073
鳥 取 県	197,069	126,780,738	93,106,873	92,336	86,628,692	52,777,657	70,147	12,527,547	38,463,665	3,291	2,241,773	1,340,778	31,062	25,327,166	524,774	233	55,559
	255,196	163,496,682	123,494,115	119,006	110,901,013	70,013,095	90,062	16,044,305	51,008,052	4,604	3,180,175	1,793,251	41,177	33,293,438	679,717	347	77,751
	630,157	462,465,153	307,091,953	300,197	322,261,016	178,834,502	219,207	38,717,223	121,879,866	11,093	8,185,643	4,598,205	99,035	93,153,603	1,779,381	625	147,668
	913,332	696,570,156	434,510,794	417,448	475,530,025	248,518,718	327,679	58,343,771	177,226,799	16,659	12,566,269	6,304,173	15				



第4表(続) 厚生年金保険(第1号) 都道府県別年金受給権者状況(厚生年金保険(第1号)計)  
(新規裁定)

都道府県別	合 計			老 齢 年 金			通 算 老 齢 年 金			障 害 年 金			遺 族 年 金			通算遺族年金	
	件数	年金額	(別掲)基礎年金額	件数	年金額	(別掲)基礎年金額	件数	年金額	(別掲)基礎年金額	件数	年金額	(別掲)基礎年金額	件数	年金額	(別掲)基礎年金額	件数	年金額
		千円	千円		千円	千円		千円	千円		千円	千円		千円	千円		千円
平成 29 年 2月	132,890	71,013,488	12,213,559	24,019	19,027,583	2,639,042	63,615	9,489,235	5,902,278	3,649	2,623,669	1,800,224	41,606	39,872,873	1,872,015	1	*
3月	105,983	55,257,036	9,998,304	19,453	15,634,114	2,170,060	51,334	7,679,306	4,689,432	3,299	2,354,187	1,648,259	31,897	29,589,428	1,490,553	-	-
4月	91,803	47,716,660	7,689,925	17,600	14,232,585	1,993,183	45,637	6,829,928	4,146,360	1,072	757,094	538,548	27,494	25,897,053	1,011,834	-	-
5月	88,196	52,310,757	7,185,801	24,632	23,180,406	1,852,359	38,961	6,210,503	3,455,126	2,139	1,522,208	985,737	22,464	21,397,640	892,578	-	-
6月	155,630	96,748,658	12,279,365	50,926	48,642,548	2,927,680	63,759	10,269,067	5,711,885	3,966	2,783,022	2,006,581	36,976	35,053,644	1,633,220	3	375
7月	116,306	70,068,125	9,627,224	38,868	35,924,117	2,160,901	48,495	7,933,559	4,757,740	3,038	2,160,456	1,514,703	25,904	24,049,711	1,193,880	1	*
北 海 道	6,004	3,018,031	510,434	1,874	1,517,317	96,092	2,765	411,230	315,748	145	97,132	64,451	1,220	992,352	34,143	-	-
青 森 県	1,731	716,782	158,874	548	404,345	20,926	838	107,056	98,499	31	18,162	20,722	314	187,220	18,726	-	-
岩 手 県	1,527	735,817	127,500	541	397,951	30,335	619	91,006	64,668	37	24,269	18,565	330	222,591	13,933	-	-
宮 城 県	2,390	1,352,321	205,810	896	788,260	65,519	1,002	158,388	107,791	46	32,877	21,578	446	372,795	10,922	-	-
秋 田 県	1,307	600,910	114,220	479	323,358	27,941	519	72,792	63,982	33	24,437	14,385	276	180,323	7,911	-	-
山 形 県	1,201	643,062	106,416	520	383,526	31,929	417	64,668	50,094	26	19,883	13,472	238	174,986	10,922	-	-
福 島 県	2,275	1,243,206	196,226	880	717,067	51,832	914	142,691	97,979	51	30,322	26,897	430	353,127	19,517	-	-
茨 城 県	2,701	1,572,481	241,013	897	851,302	48,528	1,170	179,918	112,601	72	50,843	41,897	562	490,418	37,987	-	-
栃 木 県	2,099	1,243,599	178,105	730	688,793	36,828	877	141,675	92,806	54	38,982	28,592	438	374,149	19,879	-	-
群 馬 県	1,938	1,113,765	183,595	636	579,186	38,359	817	134,600	84,529	50	36,587	29,115	435	363,392	31,592	-	-
埼 玉 県	6,554	4,320,051	548,592	2,086	2,185,090	115,558	2,799	475,036	257,841	165	116,707	90,209	1,504	1,543,217	84,984	-	-
千 葉 県	4,297	2,906,644	399,326	1,302	1,339,354	81,098	1,686	281,097	187,328	156	111,542	76,780	1,153	1,174,651	54,120	-	-
東 京 都	9,885	6,755,376	906,799	3,184	3,388,137	230,537	4,171	826,289	411,720	298	228,975	155,984	2,232	2,311,975	108,559	-	-
神 奈 川 県	7,230	5,041,491	634,336	2,367	2,623,192	137,945	3,147	546,631	302,805	230	189,673	117,548	1,486	1,681,995	76,038	-	-
新 潟 県	2,579	1,503,553	189,578	1,082	872,816	52,475	889	143,733	74,899	62	46,556	27,228	546	440,447	34,977	-	-
富 山 県	1,226	808,006	69,339	521	443,987	13,096	383	58,040	33,543	23	20,173	13,337	299	285,806	9,363	-	-
石 川 県	1,218	704,297	79,218	450	370,889	12,714	453	74,735	41,828	30	17,339	13,337	285	241,334	11,339	-	-
福 山 県	851	532,747	37,244	367	307,080	7,752	289	51,242	16,067	24	18,490	9,411	171	155,934	4,014	-	-
山 梨 県	782	436,554	69,154	245	218,781	14,419	341	56,883	35,002	26	16,705	9,216	170	144,184	10,516	-	-
長 野 県	2,196	1,350,083	129,866	851	741,948	29,622	769	141,891	53,662	58	37,910	23,332	518	428,334	23,250	-	-
岐 阜 県	1,958	1,159,037	120,560	649	578,168	25,921	800	126,324	61,620	42	28,324	16,288	467	426,221	16,731	-	-
静 岡 県	3,473	2,238,166	248,386	1,259	1,213,785	58,715	1,368	238,576	118,538	102	70,684	40,639	744	715,121	30,494	-	-
愛 知 県	6,600	4,449,286	519,915	2,074	2,191,430	104,858	2,702	439,159	248,429	169	126,624	92,917	1,655	1,692,073	73,712	-	-
滋 賀 県	1,812	1,181,932	130,557	615	597,365	19,998	686	104,032	61,311	50	37,551	29,176	461	442,984	20,072	-	-
	1,272	833,174	95,622	463	452,626	17,825	461	70,619	47,547	29	22,750	10,521	319	287,179	19,730	-	-
京 都 府	2,335	1,364,752	206,276	741	675,651	50,367	1,038	172,513	112,611	45	30,981	19,734	511	485,607	23,563	-	-
大 阪 府	6,797	4,257,983	655,103	2,055	2,014,917	167,862	2,967	499,681	336,936	167	111,908	91,510	1,608	1,631,476	58,796	-	-
兵 庫 県	4,912	3,161,616	367,383	1,544	1,557,187	76,390	2,107	351,519	185,065	127	98,262	63,133	1,133	1,154,366	42,796	1	*
和 歌 山 県	1,206	751,453	113,484	353	351,208	25,762	529	78,765	59,178	34	26,040	15,840	290	295,441	12,705	-	-
	917	499,157	89,970	232	205,509	12,610	408	61,805	47,291	18	13,371	8,407	259	218,472	21,662	-	-
鳥 取 県	635	340,827	48,158	256	187,693	13,141	224	34,518	20,530	12	7,571	4,345	143	111,046	10,142	-	-
島 根 県	757	418,360	51,702	287	212,870	13,586	273	49,052	24,167	16	11,917	6,624	181	144,522	7,324	-	-
岡 山 県	1,966	1,182,344	142,183	706	610,559	31,717	766	119,704	65,892	38	25,276	23,884	456	426,805	20,690	-	-
広 島 県	2,605	1,598,512	181,126	852	801,581	37,364	1,077	180,107	84,099	60	42,598	33,297	616	574,226	26,456	-	-
山 口 県	1,455	903,251	103,393	489	449,457	20,097	578	82,425	56,058	28	20,307	13,561	360	351,062	13,677	-	-
徳 島 県	899	468,087	80,612	368	290,014	19,073	364	55,436	44,099	16	10,635	10,745	151	112,002	6,695	-	-
香 川 県	1,006	611,510	82,157	383	339,880	18,819	381	54,021	40,521	23	14,942	14,728	219	202,668	5,093	-	-
愛 媛 県	1,406	729,547	111,263	430	367,583	16,589	642	92,424	68,288	38	25,133	15,421	296	244,408	10,965	-	-
高 松 県	643	302,459	54,040	202	155,387	7,853	316	48,057	35,174	17	10,253	6,069	108	88,762	4,943	-	-
福 岡 県	4,257	2,555,771	336,589	1,418	1,269,377	92,422	1,701	267,636	131,214	138	89,332	66,488	1,000	929,425	46,465	-	-
佐 賀 県	811	410,762	71,909	333	240,716	24,641	292	43,199	28,329	24	16,615	13,142	162	110,233	5,797	-	-
長 崎 県	1,287	661,965	85,251	384	302,138	18,134	558	84,429	37,046	43	27,211	19,181	302	248,187	10,890	-	-
熊 本 県	1,759	873,383	134,372	603	452,514	31,567	736	109,127	68,104	43	26,033	20,439	377	285,709	14,263	-	-
大 宮 市	1,219	597,138	105,722	406	307,606	23,700	534	82,258	50,680	36	23,656	18,296	243	183,619	13,047	-	-
	1,203	550,921	118,543	375	277,178	22,668	560	85,663	66,916	34	21,524	13,201	234	166,556	15,759	-	-
鹿 児 島 県	1,909	852,579	154,542	606	430,373	32,867	888	132,994	78,379	40	24,032	17,428	375	265,180	25,869	-	-
沖 縄 県	1,083	452,665	121,700	303	223,378	29,883	592	94,240	68,894	31	18,779	13,636	157	116,268	9,288	-	-
そ の 他	133	62,710	11,060	26	25,588	2,968	82	15,673	4,525	1	*	*	24	20,864	3,566	-	-

注1. 厚生年金保険(第1号)の受給権者とは、厚生年金保険受給権者全体から、共済組合等の組合員等たる厚生年金保険の被保険者期間(平成27年9月以前の共済組合等の組合員等の期間を含む)のみの者を除き、さらに、障害厚生年金受給権者及び短期要件分の遺族厚生年金受給権者について、それぞれ初診日又は死亡日に共済組合等の組合員等であった者を除いた者をいう。

注2. 厚生年金保険(第1号)受給権者の年金額は、老齢給付及び遺族年金(長期要件)については、平成27年9月以前の厚生年金保険被保険者期間及び平成27年10月以降の第1号厚生年金被保険者期間に係る年金額であり、平成27年10月以降に受給権が発生した障害年金及び遺族年金(短期要件)については、共済組合等の組合員等たる厚生年金保険の被保険者期間(平成27年9月以前の共済組合等の組合員等の期間を含む)を含めて算出した年金額である。



第4表(続) 厚生年金保険(第1号) 都道府県別年金受給権者状況(厚生年金保険(第1号)計)  
(失 権)

都道府県別	合 計			老 齢 年 金			通 算 老 齢 年 金			障 害 年 金			遺 族 年 金			通算遺族年金	
	件数	年金額	(別掲)基礎年金額	件数	年金額	(別掲)基礎年金額	件数	年金額	(別掲)基礎年金額	件数	年金額	(別掲)基礎年金額	件数	年金額	(別掲)基礎年金額	件数	年金額
		千円	千円		千円	千円		千円	千円		千円	千円		千円	千円		千円
平成 29 年 2月	120,215	111,484,117	46,613,963	50,049	71,627,274	26,532,365	38,788	9,740,115	18,664,850	2,788	2,521,817	1,212,422	28,071	27,465,810	204,326	519	129,101
3月	96,153	88,423,409	36,980,499	39,427	55,993,659	20,802,044	31,327	7,884,165	15,049,399	2,106	1,874,014	947,874	22,899	22,568,358	181,183	394	103,213
4月	103,760	86,684,924	44,653,174	36,065	51,192,554	19,126,945	28,386	7,074,234	13,623,112	1,950	1,728,901	871,683	37,009	26,597,755	11,031,435	350	91,480
5月	83,743	76,931,496	32,638,783	34,729	49,181,037	18,476,626	27,072	6,721,984	13,107,964	1,901	1,653,626	852,819	19,731	19,296,347	201,374	310	78,503
6月	105,596	97,712,185	41,707,883	44,227	62,887,040	23,686,592	34,269	8,506,777	16,770,860	2,349	2,092,104	1,036,146	24,358	24,129,022	214,286	393	97,243
7月	83,160	75,222,823	32,639,351	33,861	47,476,113	18,105,010	27,444	6,753,122	13,416,740	1,991	1,745,090	928,103	19,592	19,184,456	189,497	272	64,042
北 海 道	3,877	3,143,579	1,461,833	1,398	1,898,743	719,990	1,461	343,795	689,226	96	82,790	45,326	899	813,200	7,291	23	5,050
青 森 県	795	498,689	331,547	245	283,675	135,187	358	70,950	183,675	24	18,378	10,358	167	125,587	2,327	1	*
岩 手 県	1,092	725,358	413,984	335	392,838	180,406	443	88,449	219,092	20	18,834	11,331	290	224,332	3,156	4	905
宮 城 県	1,350	1,108,763	555,779	551	714,747	302,665	482	113,664	238,782	23	20,355	9,879	290	258,863	4,453	4	1,134
秋 田 県	798	540,099	294,849	263	316,870	126,434	311	66,938	155,030	19	14,843	10,132	203	141,103	3,253	2	*
山 形 県	815	556,348	330,166	303	350,830	165,163	304	62,531	157,209	18	13,615	7,794	187	128,891	-	3	481
福 島 県	1,325	1,070,424	485,358	536	675,413	266,253	456	105,401	202,596	31	24,060	15,004	298	264,849	1,505	4	701
茨 城 県	1,773	1,536,952	713,231	748	990,453	417,277	561	128,834	277,386	32	27,153	12,799	429	389,718	5,769	3	794
栃 木 県	1,536	1,221,181	593,969	560	716,831	308,407	522	116,990	263,333	27	23,457	15,424	424	362,663	6,805	3	1,241
群 馬 県	1,542	1,259,192	599,496	586	745,413	312,054	531	134,847	262,542	39	31,733	17,865	381	346,291	7,035	5	908
埼 玉 県	3,919	3,882,344	1,708,835	1,751	2,590,663	1,013,081	1,237	325,475	639,600	91	85,496	47,833	836	639,312	8,321	4	1,398
千 葉 県	3,502	3,492,557	1,481,096	1,534	2,309,494	877,137	1,086	274,484	554,609	83	80,075	40,825	788	625,692	8,525	11	2,811
東 京 都	7,108	7,282,218	2,800,999	2,887	4,585,083	1,557,468	2,332	646,656	1,148,000	137	126,564	79,250	1,728	1,916,916	16,281	24	6,998
神 奈 川 県	5,564	6,190,310	2,194,058	2,422	3,960,120	1,320,981	1,610	411,457	800,497	135	127,563	61,941	1,385	1,686,936	10,640	12	4,233
新 潟 県	1,704	1,436,844	688,620	709	910,941	382,868	552	130,840	285,887	37	29,037	16,369	404	365,880	3,495	2	*
富 山 県	844	716,841	346,451	351	451,308	189,157	279	57,814	147,436	26	20,252	7,600	185	186,987	2,258	3	481
石 川 県	808	688,051	307,365	328	427,354	160,519	277	71,139	137,492	22	21,833	9,354	177	167,003	-	4	722
福 井 県	623	507,556	247,829	252	325,690	128,914	222	62,241	110,505	12	7,897	8,049	134	111,501	360	3	228
山 梨 県	444	341,439	179,288	164	213,733	82,158	173	47,271	80,503	10	9,100	5,067	96	71,151	1,559	1	*
山 梨 県	1,637	1,300,357	621,782	629	783,636	323,041	586	148,682	287,474	36	29,761	9,741	381	337,214	1,526	5	1,065
岐 阜 県	1,565	1,325,658	635,660	630	842,290	343,687	510	114,942	264,502	53	52,030	25,450	363	313,502	2,020	9	2,895
静 岡 県	2,784	2,507,952	1,077,096	1,158	1,597,430	612,802	890	230,713	431,079	61	56,462	25,389	663	621,330	7,825	12	2,018
愛 知 県	4,692	4,610,046	1,927,560	2,120	3,053,905	1,178,929	1,396	360,332	678,038	120	107,992	63,996	1,043	1,084,867	6,598	13	2,950
三 重 県	1,360	1,192,665	551,114	566	757,569	313,668	437	109,695	220,787	29	24,433	15,201	325	300,480	1,458	3	489
滋 賀 県	926	826,243	359,564	363	512,922	196,264	312	78,385	148,391	25	18,810	12,276	223	215,148	2,634	3	978
京 都 府	1,648	1,583,370	645,725	695	1,034,850	361,180	546	144,054	269,647	42	36,938	11,557	362	366,890	3,340	3	637
大 阪 府	5,519	5,361,366	2,177,415	2,403	3,458,178	1,299,903	1,735	449,228	816,935	128	109,653	46,453	1,234	1,338,515	14,123	19	5,792
兵 庫 県	3,598	3,636,204	1,384,438	1,493	2,311,014	798,454	1,121	281,854	525,468	102	103,034	50,952	868	936,976	9,565	14	3,328
和 歌 山 県	893	861,586	354,350	381	562,614	211,519	283	68,689	130,710	20	18,098	9,745	207	211,587	2,376	2	*
和 歌 山 県	699	572,563	266,654	257	342,951	138,587	253	57,374	116,838	25	24,624	8,962	159	147,195	2,267	5	420
鳥 取 県	467	358,548	171,420	191	238,231	90,004	167	39,425	78,103	6	3,576	2,533	101	77,001	780	2	*
島 根 県	565	417,806	227,174	223	264,105	119,918	203	42,068	101,680	9	6,001	4,092	129	105,407	1,485	1	*
岡 山 県	1,402	1,249,505	550,906	627	821,062	330,948	419	98,353	203,955	42	38,772	13,642	311	290,852	2,361	3	466
広 島 県	2,582	2,320,685	912,238	1,024	1,373,536	507,222	796	199,009	380,732	53	46,654	19,875	697	699,255	4,409	12	2,231
山 口 県	1,491	1,367,152	559,651	596	805,816	316,995	454	109,041	231,640	20	18,159	8,770	413	432,135	2,246	8	2,003
徳 島 県	564	435,259	216,318	240	287,152	114,039	195	48,180	99,746	7	5,238	2,533	119	94,029	-	3	661
香 川 県	806	680,793	310,832	332	434,216	176,990	253	61,641	121,109	21	16,335	11,107	198	168,333	1,626	2	*
愛 媛 県	1,102	846,897	425,829	440	525,605	223,798	371	77,380	183,847	27	18,520	16,204	260	224,650	1,980	4	742
高 知 県	581	452,025	209,110	222	281,096	97,383	220	55,695	101,309	19	15,569	8,410	117	99,123	2,008	3	541
福 岡 県	3,110	2,979,296	1,115,527	1,303	1,874,364	644,563	932	228,044	420,732	76	63,478	39,846	788	809,927	10,386	11	3,482
佐 賀 県	555	396,141	210,550	197	220,461	110,261	201	40,607	91,388	16	13,605	7,405	137	120,496	1,497	4	972
長 崎 県	961	781,348	339,881	340	449,921	156,594	330	73,737	167,700	33	32,833	11,524	254	224,424	4,062	4	434
熊 本 県	1,136	818,305	442,858	424	500,675	217,782	416	93,162	199,606	48	33,799	24,164	243	190,081	1,307	5	588
大 宮 市	763	561,433	303,793	283	341,438	152,127	289	139,114	199,009	17	11,349	10,999	172	136,534	1,553	2	*
大 宮 市	699	491,473	266,410	244	292,882	120,126	276	59,725	132,670	23	18,720	9,744	154	119,860	3,870	2	*
鹿 児 島 県	1,136	758,320	439,069	381	447,420	195,491	450	102,348	224,248	31	22,226	16,955	272	186,011	2,376	2	*
沖 縄 県	461	301,748	193,768	166	184,770	91,384	185	43,373	93,216	19	14,805	8,981	91	85,801	787	-	-
そ の 他	39	29,333	7,905	10	15,809	5,233	21	5,980	2,672	1	*	*	7	6,958	-	-	-

注1. 厚生年金保険(第1号)の受給権者とは、厚生年金保険受給権者全体から、共済組合等の組合員等たる厚生年金保険の被保険者期間(平成27年9月以前の共済組合等の組合員等の期間を含む)のみの者を除き、さらに、障害厚生年金受給権者及び短期要件分の遺族厚生年金受給権者について、それぞれ初診日又は死亡日に共済組合等の組合員等であった者を除いた者をいう。

注2. 厚生年金保険(第1号)受給権者の年金額は、老齢給付及び遺族年金(長期要件)については、平成27年9月以前の厚生年金保険被保険者期間及び平成27年10月以降の第1号厚生年金被保険者期間に係る年金額であり、平成27年10月以降に受給権が発生した障害年金及び遺族年金(短期要件)については、共済組合等の組合員等たる厚生年金保険の被保険者期間(平成27年9月以前の共済組合等の組合員等の期間を含む)を含めて算出した年金額である。



第4表(続) 厚生年金保険(第1号) 都道府県別年金受給権者状況(厚生年金保険計(第1号)(旧共済組合を除く))  
(月末現在)

都道府県別		合 計			老 齢 年 金			通 算 老 齢 年 金			障 害 年 金			遺 族 年 金			通算遺族年金	
		件数	年金額	(別掲)基礎年金額	件数	年金額	(別掲)基礎年金額	件数	年金額	(別掲)基礎年金額	件数	年金額	(別掲)基礎年金額	件数	年金額	(別掲)基礎年金額	件数	年金額
		千円	千円	千円	千円	千円	千円	千円	千円	千円	千円	千円	千円	千円	千円	千円	千円	千円
平成 29 年	2月	35,767,045	26,263,842,893	16,816,524,123	15,417,166	17,845,064,491	9,015,755,256	14,103,088	2,540,676,674	7,432,560,302	597,856	449,668,777	245,435,488	5,612,718	5,418,828,267	122,773,078	36,217	9,604,685
	3月	35,789,794	26,241,567,733	16,878,576,647	15,415,196	17,815,566,230	9,052,162,927	14,116,976	2,541,400,587	7,455,069,123	599,199	450,143,576	247,141,647	5,622,588	5,424,952,201	124,202,950	35,835	9,505,139
	4月	35,784,617	26,190,747,766	16,891,625,693	15,410,949	17,773,857,628	9,072,291,585	14,125,827	2,539,621,946	7,465,962,589	598,433	448,698,721	246,607,378	5,613,912	5,419,163,348	106,764,140	35,496	9,406,123
	5月	35,800,343	26,189,817,909	16,938,062,044	15,420,360	17,771,920,978	9,101,465,686	14,128,680	2,539,530,936	7,481,615,969	598,784	448,555,497	247,389,802	5,617,327	5,420,481,491	107,590,587	35,192	9,329,008
	6月	35,861,625	26,204,054,571	16,984,766,792	15,442,103	17,772,313,578	9,125,787,293	14,153,208	2,542,309,004	7,500,420,341	600,528	449,227,925	249,381,537	5,630,976	5,430,970,134	109,177,621	34,810	9,233,930
	7月	35,896,197	26,207,180,809	17,026,509,409	15,458,658	17,769,731,014	9,149,512,520	14,163,229	2,543,466,551	7,515,820,246	601,698	449,649,606	250,824,404	5,638,068	5,435,162,291	110,352,239	34,544	9,171,346
北 海 道	道 森手城田	1,642,415	1,019,942,961	741,481,912	614,571	644,544,107	348,846,412	730,456	121,676,718	376,791,614	29,533	21,075,383	11,362,705	265,984	232,220,745	4,481,182	1,871	426,008
		392,634	196,689,706	176,955,551	136,658	121,930,533	76,756,374	186,437	27,773,033	96,005,146	6,314	4,162,189	2,870,438	62,736	42,718,759	1,323,593	489	105,192
		398,192	226,020,147	187,582,671	163,313	147,431,103	94,178,000	163,114	26,292,661	89,040,231	7,032	4,716,902	2,810,419	64,348	47,494,372	1,554,021	385	85,109
		623,175	420,199,801	293,990,855	267,767	286,829,437	156,077,045	248,603	42,693,484	131,230,053	10,295	7,574,199	4,250,686	95,924	82,959,371	2,433,071	586	143,310
		354,882	193,915,725	164,380,351	143,510	125,457,495	81,482,045	146,159	22,692,201	79,664,687	5,574	3,771,763	2,185,214	59,185	41,899,744	1,048,405	454	94,523
山 形 県	形 島城木馬	361,644	212,419,167	175,954,841	164,608	145,608,603	95,489,166	136,083	22,283,348	76,766,274	6,334	4,212,231	2,604,758	54,247	40,229,760	1,094,642	372	85,225
		579,902	367,294,002	271,616,571	262,465	249,604,600	149,646,908	217,640	37,377,412	115,733,458	10,383	7,207,939	4,123,356	88,935	72,995,271	2,112,849	479	108,779
		771,571	554,502,664	371,837,410	335,574	389,135,471	199,229,728	312,397	53,877,345	164,730,188	11,314	8,536,991	5,189,753	111,803	102,823,111	2,687,741	483	129,747
		542,244	378,764,970	258,007,774	239,014	263,352,189	140,459,771	214,403	37,971,633	112,175,596	8,045	5,961,235	3,508,931	80,353	71,374,281	1,863,477	429	105,631
		581,097	394,109,678	284,965,617	248,669	270,460,315	149,517,879	238,086	42,942,056	129,367,122	9,264	6,737,545	4,243,495	84,547	73,849,506	1,837,122	531	120,256
埼 千 東 神 奈 川 湯	玉 葉 京 川 湯	1,915,262	1,504,351,581	930,144,036	825,753	1,046,383,219	499,308,900	779,103	144,464,882	412,835,671	26,510	21,122,094	11,904,959	282,546	291,972,112	6,094,506	1,350	409,275
		1,640,868	1,332,212,997	801,538,384	708,037	931,450,773	432,500,660	661,569	119,710,433	353,131,911	24,392	19,405,344	10,720,216	245,684	261,309,118	5,185,597	1,186	337,330
		3,045,247	2,498,566,255	1,428,749,800	1,270,117	1,673,219,494	748,571,518	1,231,837	251,392,682	650,788,757	46,821	37,132,038	20,240,271	493,241	535,807,262	9,149,254	3,231	1,014,779
		2,337,462	2,048,171,045	1,123,235,876	1,023,522	1,412,788,587	623,472,111	901,625	169,129,382	477,549,688	35,721	28,870,311	15,174,753	374,846	436,838,181	7,039,324	1,748	544,584
		765,042	509,698,681	370,788,954	361,535	350,455,459	211,968,689	270,441	47,564,163	151,469,565	13,063	9,731,769	4,852,208	119,263	102,294,102	2,498,493	740	171,188
富 石 福 山 長 岐 静 愛 三 瀬 賀	山 川 井 梨 野	378,789	283,338,479	186,931,225	190,142	197,358,029	114,667,627	119,184	21,854,650	68,637,828	6,260	4,580,797	2,510,202	62,751	59,436,671	1,115,569	452	108,331
		365,056	253,276,901	179,121,356	168,170	172,293,138	99,652,603	134,048	25,764,779	75,708,643	6,526	4,660,348	2,656,120	55,855	50,443,370	1,103,991	457	115,266
		259,440	186,316,876	126,896,719	132,100	132,566,680	77,267,232	83,731	16,413,561	47,157,443	4,644	3,325,638	1,628,377	38,710	33,950,696	843,667	255	60,301
		239,340	151,647,386	115,317,759	96,803	102,299,056	57,140,883	104,199	19,344,902	55,644,633	3,596	2,589,951	1,700,845	34,523	27,359,969	831,398	219	53,507
		704,801	484,938,343	352,289,209	326,964	335,930,336	197,462,154	263,160	50,990,631	147,441,129	12,393	8,735,608	5,341,616	101,666	89,140,792	2,044,310	618	140,977
岐 静 愛 三 瀬 賀	阜 岡 同 知 重 賀	629,621	443,677,316	305,115,424	269,976	300,165,341	163,580,910	248,563	45,558,004	135,621,918	10,168	7,599,111	3,981,094	100,246	90,183,388	1,931,501	668	171,472
		1,175,519	886,140,045	574,074,117	547,862	616,266,673	330,181,745	429,686	81,484,618	232,914,081	19,355	14,580,683	7,499,541	177,558	173,521,109	3,478,749	1,058	286,962
		1,981,120	1,583,262,782	956,786,255	887,307	1,096,795,564	541,928,223	744,374	136,337,481	394,304,440	33,551	26,043,019	14,172,836	314,176	323,611,984	6,380,756	1,712	474,734
		552,421	406,525,039	269,863,045	248,567	281,321,664	150,512,039	207,778	37,100,006	113,888,081	9,416	6,984,549	3,864,945	86,168	80,993,668	1,597,980	492	125,152
		400,337	304,410,970	196,068,859	181,025	212,617,644	109,992,004	151,546	27,939,127	82,141,785	6,673	5,141,187	2,656,302	60,701	58,614,690	1,278,768	392	98,321
京 大 兵 奈 和 歌 島 岡 広 山 徳 香 愛 高 福 佐 長 熊 大 宮 鹿 児 沖 七 那 他	都 阪 庫 良 山	733,119	542,054,868	347,626,345	308,497	364,165,043	183,329,262	297,064	55,535,285	157,675,986	12,388	9,510,457	4,657,167	114,307	112,607,451	1,963,931	863	236,632
		2,376,885	1,850,800,837	1,102,631,122	1,001,558	1,234,422,650	592,346,865	937,898	173,894,044	486,048,548	42,302	32,892,257	17,468,903	392,892	408,896,761	6,766,806	2,235	695,125
		1,621,615	1,299,220,246	759,549,289	693,512	873,490,298	414,897,435	626,381	110,918,965	328,598,374	25,965	20,678,831	11,253,508	274,191	293,695,487	4,799,973	1,566	436,665
		394,856	308,651,450	188,297,149	162,336	212,572,513	98,963,607	163,403	27,688,341	85,693,302	5,830	4,636,974	2,528,011	62,893	63,640,919	1,112,229	394	112,703
		288,928	193,779,837	130,654,371	111,823	125,757,455	65,145,376	121,711	20,021,440	62,741,269	4,962	3,791,200	1,904,291	50,046	44,111,738	863,435	386	98,003
鳥 島 岡 広 山 徳 香 愛 高 福 佐 長 熊 大 宮 鹿 児 沖 七 那 他	取 根 山 島 口	191,491	120,832,690	90,958,185	89,435	82,392,126	51,538,478	68,815	12,235,162	37,573,054	3,234	2,191,632	1,321,880	29,783	23,959,742	524,774	224	54,029
		248,506	156,922,505	120,719,653	115,402	106,130,215	68,369,096	88,412	15,665,113	49,914,724	4,519	3,112,293	1,758,572	39,837	31,939,449	677,261	336	75,434
		619,277	450,023,744	302,633,350	293,751	312,750,081	175,894,225	217,038	38,221,786	120,401,672	10,960	8,051,121	4,558,071	96,918	90,856,399	1,779,381	610	144,357
		897,772	678,044,817	428,438,062	408,560	461,697,986	244,588,591	324,524	57,616,176	175,131,819	16,502	12,422,273	6,256,547	147,197	146,049,997	2,461,105	989	258,386
		504,581	368,650,318	237,778,703	221,075	244,411,797	132,070,146	186,275	30,741,386	70,030,037	7,985	6,012,706	3,187,887	88,643	87,331,216	1,220,633	603	153,214
徳 香 愛 高 福 佐 長 熊 大 宮 鹿 児 沖 七 那 他	鳥 川 媛 愛 高 福	238,779	148,841,103	110,954,096	107,663	102,189,909	60,199,340	91,409	15,276,272	48,308,265	4,348	2,978,516	1,875,417	35,115	28,340,077	571,073	244	56,329
		325,956	227,135,997	157,480,553	150,753	157,480,553	89,324,694											



第4表(続) 厚生年金保険(第1号) 都道府県別年金受給権者状況(厚生年金保険計(第1号)(旧共済組合を除く))  
(新規裁定)

都道府県別	合 計			老 齢 年 金			通 算 老 齢 年 金			障 害 年 金			遺 族 年 金			通算遺族年金	
	件数	年金額	(別掲)基礎年金額	件数	年金額	(別掲)基礎年金額	件数	年金額	(別掲)基礎年金額	件数	年金額	(別掲)基礎年金額	件数	年金額	(別掲)基礎年金額	件数	年金額
		千円	千円		千円	千円		千円	千円		千円	千円		千円	千円		千円
平成 29 年	132,871	71,009,106	12,207,992	24,016	19,025,711	2,637,847	63,601	9,488,763	5,897,905	3,648	2,623,084	1,800,224	41,605	39,871,419	1,872,015	1	*
2月	105,955	55,253,585	9,990,898	19,452	15,633,157	2,170,060	51,310	7,678,203	4,682,025	3,299	2,354,187	1,648,259	31,894	29,588,037	1,490,553	-	-
3月	91,775	47,708,239	7,679,300	17,596	14,227,819	1,991,841	45,616	6,828,844	4,137,857	1,071	756,232	537,768	27,492	25,895,344	1,011,834	-	-
4月	88,186	52,309,400	7,183,642	24,632	23,180,406	1,852,359	38,953	6,210,396	3,452,967	2,139	1,522,208	985,737	22,462	21,396,390	892,578	-	-
5月	155,601	96,740,359	12,271,001	50,924	48,641,272	2,926,122	63,740	10,267,932	5,705,080	3,963	2,081,137	2,006,581	36,971	35,049,642	1,633,220	3	375
6月	116,283	70,064,628	9,619,255	38,866	35,922,447	2,159,343	48,476	7,932,358	4,751,330	3,038	2,160,456	1,514,703	25,902	24,049,085	1,193,880	1	*
7月																	
北 海 道	6,002	3,018,017	509,455	1,874	1,517,317	96,092	2,763	411,216	314,769	145	97,132	64,451	1,220	992,352	34,143	-	-
青 森 県	1,730	716,511	158,874	548	404,345	20,926	838	107,056	98,499	31	18,162	20,722	313	186,948	18,726	-	-
岩 手 県	1,527	735,817	127,500	541	397,951	64,668	619	91,006	64,668	37	24,269	18,565	330	222,591	13,933	-	-
宮 城 県	2,390	1,352,321	205,810	896	788,260	65,519	1,002	158,388	107,791	46	32,877	21,578	446	372,795	10,922	-	-
秋 田 県	1,307	600,910	114,220	479	323,358	27,941	519	72,792	63,982	33	24,437	14,385	276	180,323	7,911	-	-
山 形 県	1,201	643,062	106,416	520	383,526	31,929	417	64,668	50,094	26	19,883	13,472	238	174,986	10,922	-	-
福 島 県	2,275	1,243,206	196,226	880	717,067	51,832	914	142,691	97,979	51	30,322	26,897	430	353,127	19,517	-	-
茨 城 県	2,701	1,572,481	241,013	897	851,302	48,528	1,170	179,918	112,601	72	50,843	41,897	562	490,418	37,987	-	-
栃 木 県	2,098	1,243,423	178,105	730	688,793	36,828	876	141,500	92,806	54	38,982	28,592	438	374,149	19,879	-	-
群 馬 県	1,937	1,113,048	182,816	635	578,469	37,580	817	134,600	84,529	50	36,587	29,115	435	363,392	31,592	-	-
埼 玉 県	6,554	4,320,051	548,592	2,086	2,185,090	115,558	2,799	475,036	257,841	165	116,707	90,209	1,504	1,543,217	84,984	-	-
千 葉 県	4,296	2,906,290	399,326	1,302	1,339,354	81,098	1,686	281,097	187,328	156	111,542	76,780	1,152	1,174,297	54,120	-	-
東 京 都	9,885	6,755,376	906,799	3,184	3,388,137	230,537	4,171	826,289	411,720	298	228,975	155,984	2,232	2,311,975	108,559	-	-
神 奈 川 県	7,230	5,041,491	634,336	2,367	2,623,192	137,945	3,147	546,631	302,805	230	189,673	117,548	1,486	1,681,995	76,038	-	-
新 潟 県	2,577	1,503,536	187,905	1,082	872,816	92,475	887	143,716	73,226	62	46,556	27,228	546	440,447	34,977	-	-
富 山 県	1,225	807,680	69,339	521	443,987	13,096	382	57,714	33,543	23	20,173	13,337	299	285,806	9,363	-	-
石 川 県	1,218	704,297	79,218	450	370,889	12,714	453	74,735	41,828	30	17,339	13,337	285	241,334	11,339	-	-
福 井 県	850	532,740	37,244	367	307,080	7,752	288	51,236	16,067	24	18,490	9,411	171	155,934	4,014	-	-
山 梨 県	782	436,554	69,154	245	218,781	14,419	341	56,883	35,002	26	16,705	9,216	170	144,184	10,516	-	-
山 崎 野 郎	2,195	1,350,075	129,077	851	741,948	29,622	768	141,883	52,874	58	37,910	23,332	518	428,334	23,250	-	-
岐 阜 県	1,958	1,159,037	120,560	649	578,168	25,921	800	126,324	61,620	42	28,324	16,288	467	426,221	16,731	-	-
静 岡 県	3,473	2,238,166	248,386	1,259	1,213,785	58,715	1,368	238,576	118,538	102	70,684	40,639	744	715,121	30,494	-	-
愛 知 県	6,599	4,449,223	519,915	2,074	2,191,430	104,858	2,701	439,095	248,429	169	126,624	92,917	1,655	1,692,073	73,712	-	-
三 重 県	1,812	1,181,932	130,557	615	597,365	19,998	686	104,032	61,311	50	37,551	29,176	461	442,984	20,072	-	-
滋 賀 県	1,272	833,174	95,622	463	452,626	17,825	461	70,619	47,291	29	22,750	10,521	319	287,179	19,730	-	-
京 都 府	2,334	1,364,710	206,276	741	675,651	50,367	1,037	172,471	112,611	45	30,981	19,734	511	485,607	23,563	-	-
大 阪 府	6,797	4,257,983	655,103	2,055	2,014,917	167,862	2,967	499,681	336,936	167	111,908	91,510	1,608	1,631,476	58,796	-	-
兵 庫 県	4,911	3,161,421	366,603	1,544	1,557,187	76,390	2,106	351,324	184,262	127	98,262	63,133	1,133	1,154,366	42,796	1	*
和 歌 山 県	1,206	751,453	113,484	353	351,208	25,762	529	78,765	59,178	34	26,040	15,840	290	295,441	12,705	-	-
奈 良 県	917	499,157	89,970	232	205,509	12,610	408	61,805	41,805	18	13,371	8,407	259	218,472	21,662	-	-
鳥 取 県	634	340,823	48,158	256	187,693	13,141	223	34,513	20,530	12	7,571	4,345	143	111,046	10,142	-	-
島 根 県	756	418,111	51,255	287	212,870	13,586	272	48,803	23,720	16	11,917	6,624	181	144,522	7,324	-	-
岡 山 県	1,965	1,182,337	142,183	706	610,559	31,717	765	119,697	65,892	38	25,276	23,884	456	426,805	20,690	-	-
広 島 県	2,605	1,598,512	181,126	852	801,581	37,364	1,077	180,107	84,009	60	42,598	33,297	616	574,226	26,456	-	-
山 口 県	1,455	903,251	103,393	489	449,457	20,097	578	82,425	56,058	28	20,307	13,561	360	351,062	13,677	-	-
徳 島 県	899	468,087	80,612	368	290,014	19,073	364	55,436	44,099	16	10,635	10,745	151	112,002	6,695	-	-
香 川 県	1,006	611,510	82,157	383	339,880	18,819	381	54,021	43,518	23	14,942	14,728	219	202,668	5,093	-	-
愛 媛 県	1,405	729,540	110,648	430	367,583	16,589	641	92,417	67,673	38	25,133	15,421	296	244,408	10,965	-	-
高 知 県	643	302,459	54,040	202	155,387	7,853	316	48,057	35,174	17	10,253	6,069	108	88,762	4,943	-	-
福 岡 県	4,254	2,554,803	334,681	1,417	1,268,424	91,643	1,699	267,621	130,085	138	89,332	66,488	1,000	929,425	46,465	-	-
佐 賀 県	810	410,706	71,909	333	240,716	24,641	291	43,142	28,329	24	16,615	13,142	162	110,233	5,797	-	-
長 崎 県	1,287	661,965	85,251	384	302,138	18,134	558	84,429	37,046	43	27,211	19,181	302	248,187	10,890	-	-
熊 本 県	1,759	873,383	134,372	603	452,514	31,567	736	109,127	68,104	43	26,033	20,439	377	285,709	14,263	-	-
分 岐 県	1,219	597,138	105,722	406	307,606	23,700	534	82,258	50,680	36	23,656	18,296	243	183,619	13,047	-	-
宮 崎 県	1,203	550,921	118,543	375	277,178	22,668	560	85,663	66,916	34	21,524	13,201	234	166,556	15,759	-	-
鹿 児 島 県	1,908	852,566	154,542	606	430,373	32,867	887	132,981	78,379	40	24,032	17,428	375	265,180	25,869	-	-
沖 縄 県	1,083	452,665	121,700	303	223,378	29,883	592	94,240	68,894	31	18,779	13,636	157	116,268	9,288	-	-
の 他	133	62,710	11,060	26	25,588	2,968	82	15,673	4,525	1	*	*	24	20,864	3,566	-	-

注1. 厚生年金保険(第1号)の受給権者とは、厚生年金保険受給権者全体から、共済組合等の組合員等たる厚生年金保険の被保険者期間(平成27年9月以前の共済組合等の組合員等の期間を含む)のみの者を除き、さらに、障害厚生年金受給権者及び短期要件分の遺族厚生年金受給権者について、それぞれ初診日又は死亡日に共済組合等の組合員等であった者を除いた者をいう。

2. 厚生年金保険(第1号)受給権者の年金額は、老齢給付及び遺族年金(長期要件)については、平成27年9月以前の厚生年金保険被保険者期間及び平成27年10月以降の第1号厚生年金被保険者期間に係る年金額であり、平成27年10月以降に受給権が発生した障害年金及び遺族年金(短期要件)については、共済組合等の組合員等たる厚生年金保険の被保険者期間(平成27年9月以前の共済組合等の組合員等の期間を含む)を含めて算出した年金額である。

3. 「旧共済組合」は、厚生年金保険に統合された時点で旧J R共済、旧NTT共済、旧J T共済又は旧農林共済の受給権が発生していた者及びその者の当該年度の年金額である。



第４表(続) 厚生年金保険（第１号） 都道府県別年金受給権者状況(厚生年金保険計（第１号）(旧共済組合を除く))  
(失 権)

都道府県別	合 計			老 齢 年 金			通 算 老 齢 年 金			障 害 年 金			遺 族 年 金			通算遺族年金	
	件数	年金額	(別掲)基礎年金額	件数	年金額	(別掲)基礎年金額	件数	年金額	(別掲)基礎年金額	件数	年金額	(別掲)基礎年金額	件数	年金額	(別掲)基礎年金額	件数	年金額
	千円	千円	千円	千円	千円	千円	千円	千円	千円	千円	千円	千円	千円	千円	千円	千円	千円
平成 29 年	116,573	105,700,208	45,906,008	47,757	67,024,621	26,047,178	38,276	9,578,600	18,459,867	2,749	2,477,566	1,196,040	27,285	26,493,602	202,922	506	125,819
2月	93,258	83,862,592	36,421,653	37,668	52,457,332	20,419,120	30,915	7,761,545	14,879,350	2,084	1,846,327	942,803	22,207	21,697,552	180,379	384	99,836
3月	101,190	82,646,239	44,145,768	34,432	47,936,340	18,766,271	28,036	6,960,370	13,486,659	1,923	1,693,350	864,467	36,459	25,966,583	11,028,371	340	89,596
4月	81,339	73,138,135	32,171,227	33,204	46,173,758	18,133,469	26,773	6,629,861	12,991,166	1,876	1,628,694	845,217	19,181	18,628,434	201,374	305	77,388
5月	102,571	93,014,546	41,106,456	42,358	59,212,830	23,262,403	33,855	8,382,935	16,598,883	2,331	2,072,398	1,030,885	23,641	23,250,578	214,286	386	95,805
6月	80,716	71,469,964	32,136,661	32,342	44,518,749	17,754,794	27,107	6,650,242	13,274,203	1,960	1,710,934	918,167	19,038	18,526,600	189,497	269	63,437
7月																	
北 海 道	3,699	2,854,817	1,429,484	1,291	1,685,539	693,500	1,445	337,503	683,366	93	80,001	45,326	847	746,724	7,291	23	5,050
	765	453,402	327,283	228	250,676	131,569	353	68,745	183,029	24	18,378	10,358	159	115,503	2,327	1	*
	1,026	628,862	401,120	295	317,340	173,187	434	85,920	213,446	20	18,834	11,331	273	205,864	3,156	4	905
	1,292	1,017,075	540,381	513	642,884	291,356	474	111,603	234,694	23	20,355	9,879	278	241,099	4,453	4	1,134
青 森 県	745	458,796	284,399	229	249,570	119,246	304	65,562	152,548	17	11,663	9,353	193	131,655	3,253	2	*
	778	509,552	320,899	284	316,868	162,268	296	61,082	151,617	17	12,631	7,015	178	118,491	-	3	481
	1,261	966,177	477,270	491	584,264	261,083	448	103,623	199,678	31	24,060	15,004	287	253,528	1,505	4	701
	1,721	1,464,646	702,301	718	937,134	408,645	557	127,576	275,087	31	25,513	12,799	412	373,629	5,769	3	794
茨 城 県	1,493	1,147,364	585,668	531	657,192	300,885	518	115,943	262,554	27	23,457	15,424	414	349,531	6,805	3	1,241
	1,489	1,175,738	589,462	554	677,733	306,675	522	131,324	258,666	36	29,363	17,086	372	336,410	7,035	5	908
山 形 県	3,839	3,746,187	1,692,549	1,698	2,481,706	1,000,370	1,229	322,123	636,025	91	85,496	47,833	817	855,464	8,321	4	1,398
	3,435	3,374,289	1,472,060	1,493	2,218,884	868,102	1,085	274,306	554,609	82	78,462	40,825	765	800,159	8,525	10	2,478
	7,025	7,124,095	2,790,679	2,825	4,453,686	1,547,927	2,329	645,614	1,147,221	137	126,564	79,250	1,710	1,891,233	16,281	24	6,998
	5,476	6,020,614	2,181,177	2,356	3,816,429	1,308,879	1,605	409,073	799,717	135	127,563	61,941	1,368	1,663,316	10,640	12	4,233
千 葉 県	1,633	1,315,361	670,971	659	805,701	370,646	544	127,063	280,461	37	29,037	16,369	391	353,415	3,495	2	*
	818	686,061	336,313	336	427,648	182,325	272	55,381	144,131	26	20,252	7,600	181	182,300	2,258	3	481
	775	637,461	299,912	310	388,371	156,827	271	69,722	133,731	22	21,833	9,354	168	156,813	-	4	722
	600	474,490	245,638	238	300,134	126,723	219	60,168	110,505	12	7,897	8,049	128	106,063	360	3	228
福 山 県	431	322,641	174,811	156	199,161	89,240	171	46,704	79,724	9	8,365	4,288	94	68,228	1,559	1	*
	1,555	1,188,049	608,419	587	704,584	317,017	572	143,518	280,134	36	29,761	9,741	355	309,121	1,526	5	1,065
岐 阜 県	1,517	1,252,729	623,606	597	780,572	332,305	506	113,615	263,831	53	52,030	25,450	353	303,830	2,020	8	2,683
	2,687	2,354,060	1,056,512	1,092	1,476,241	597,284	879	225,419	426,013	59	52,388	25,389	645	597,995	7,825	12	2,018
	4,613	4,488,670	1,907,680	2,066	2,954,039	1,164,350	1,384	358,320	672,736	119	105,655	63,996	1,031	1,067,706	6,598	13	2,950
	1,315	1,123,282	541,736	534	697,847	305,012	431	108,400	220,065	29	24,433	15,201	318	292,113	1,458	3	489
静 岡 県	888	757,022	354,996	336	453,272	193,252	310	78,184	146,835	25	18,810	12,276	214	205,778	2,634	3	978
	1,589	1,495,675	630,660	660	968,471	351,219	535	141,017	265,518	40	34,122	10,583	351	351,427	3,340	3	637
	5,467	5,279,222	2,170,141	2,371	3,396,448	1,293,304	1,733	448,474	816,260	128	109,653	46,453	1,216	1,318,856	14,123	19	5,792
	3,523	3,528,725	1,364,998	1,447	2,225,959	785,856	1,106	276,306	518,626	100	101,204	50,952	856	921,929	9,565	14	3,328
大 阪 府	873	829,922	350,242	366	534,628	208,643	281	68,273	129,479	20	18,098	9,745	204	208,324	2,376	2	*
	671	534,645	259,150	239	312,767	134,059	250	56,485	114,642	22	21,786	8,183	156	143,245	2,267	4	362
鳥 取 県	437	317,072	163,275	173	204,725	85,435	160	37,200	74,528	6	3,576	2,533	96	71,257	780	2	*
	539	386,738	218,549	209	242,407	114,699	197	41,343	99,053	7	4,530	3,313	125	98,232	1,485	1	*
	1,359	1,185,886	542,887	601	770,322	326,400	410	96,307	200,484	42	38,772	13,642	303	280,020	2,361	3	466
	2,471	2,166,790	890,717	964	1,263,204	492,522	776	193,791	373,912	53	46,654	19,875	666	660,910	4,409	12	2,231
島 根 県	1,426	1,276,216	549,554	562	745,945	309,381	446	104,856	229,157	20	18,159	8,770	390	405,253	2,246	8	2,003
徳 島 県	548	407,125	212,610	228	261,949	112,481	193	47,711	98,376	6	4,616	1,753	118	92,187	-	3	661
	762	613,339	301,124	303	379,979	168,672	250	61,177	119,719	20	15,166	11,107	187	156,749	1,626	2	*
	1,066	810,672	412,587	422	496,732	217,233	360	75,139	178,144	25	16,695	15,230	255	221,363	1,980	4	742
	557	419,964	201,750	208	253,890	92,792	212	53,290	98,541	19	15,569	8,410	115	96,673	2,008	3	541
香 川 県	3,019	2,828,509	1,097,365	1,241	1,749,954	630,259	925	227,277	417,652	75	63,101	39,067	767	784,693	10,386	11	3,482
愛 媛 県	534	370,117	207,460	188	204,167	107,170	197	39,702	91,388	16	13,605	7,405	129	111,671	1,497	4	972
	938	750,954	333,768	328	424,689	154,379	322	71,344	163,803	33	32,833	11,524	251	221,654	4,062	4	434
	1,096	764,964	432,681	401	458,582	211,883	407	90,587	196,107	47	33,147	23,384	236	182,060	1,307	5	588
	731	509,772	296,114	263	300,022	146,960	282	68,410	136,602	17	11,349	10,999	167	129,509	1,553	2	*
高 松 県	668	447,622	260,348	226	260,052	115,797	273	59,301	131,912	22	17,884	8,770	145	110,099	3,870	2	*
佐 賀 県	1,072	680,033	425,869	353	391,467	191,769	429	96,804	214,770	31	22,226	16,955	257	169,220	2,376	2	*
	455	295,225	191,578	162	179,105	89,974	184	42,973	92,437	19	14,805	8,381	90	58,341	787	-	-
	39	29,333	7,905	10	15,809	5,233	21	5,980	2,672	1	*	*	7	6,958	-	-	-

注１．厚生年金保険（第１号）の受給権者とは、厚生年金保険受給権者全体から、共済組合等の組合員等たる厚生年金保険の被保険者期間（平成27年9月以前の共済組合等の組合員等の期間を含む）のみの者を除き、さらに、障害厚生年金受給権者及び短期要件分の遺族厚生年金受給権者について、それぞれ初診日又は死亡日に共済組合等の組合員等であった者を除いた者をいう。

２．厚生年金保険（第１号）受給権者の年金額は、老齢給付及び遺族年金（長期要件）については、平成27年9月以前の厚生年金保険被保険者期間及び平成27年10月以降の第１号厚生年金被保険者期間に係る年金額であり、平成27年10月以降に受給権が発生した障害年金及び遺族年金（短期要件）については、共済組合等の組合員等たる厚生年金保険の被保険者期間（平成27年9月以前の共済組合等の組合員等の期間を含む）を含めて算出した年金額である。

３．「旧共済組合」は、厚生年金保険に統合された時点で旧ＪＲ共済、旧ＮＴＴ共済、旧ＪＴ共済又は旧農林共済の受給権が発生していた者及びその者の当該年度の年金額である。



第4表(続) 厚生年金保険(第1号) 都道府県別年金受給権者状況(旧法厚生年金保険)  
(月末現在)

都道府県別	合 計		老 齢 年 金					通 算 老 齢 年 金					障 害 年 金		遺 族 年 金		通算遺族年金			
			計	退 職		在 職		計	退 職		在 職									
	件数	年金額	件数	件数	年金額	件数	年金額	件数	件数	年金額	件数	年金額	件数	年金額	件数	年金額	件数	年金額		
			千円	千円					千円	千円					千円	千円				
平成 29 年 2 月	1,450,778	1,534,514,906	523,691	521,806	871,066,044	1,885	3,402,746	420,743	419,411	157,994,083	1,332	665,353	68,501	78,311,545	402,330	413,652,182	35,513	9,422,952		
3 月	1,433,918	1,515,760,291	516,484	514,603	857,927,456	1,881	3,404,122	414,384	413,056	155,526,848	1,328	668,399	68,138	77,886,106	399,772	411,020,969	35,140	9,326,392		
4 月	1,418,860	1,497,349,671	510,087	508,224	845,334,424	1,863	3,364,761	408,732	407,402	153,206,449	1,330	668,603	67,766	77,345,366	397,467	408,200,398	34,808	9,229,668		
5 月	1,404,568	1,481,409,522	503,941	502,088	834,177,222	1,853	3,345,110	403,439	402,120	151,213,093	1,319	664,189	67,413	76,924,772	395,265	405,930,753	34,510	9,154,382		
6 月	1,387,270	1,461,971,603	496,448	494,618	820,540,817	1,830	3,298,444	397,098	395,779	148,817,043	1,319	666,310	66,968	76,402,663	392,623	403,185,678	34,133	9,060,647		
7 月	1,373,882	1,447,136,537	490,755	488,935	810,273,205	1,820	3,279,450	392,097	390,787	146,909,012	1,310	660,847	66,617	75,978,385	390,542	401,036,927	33,871	8,998,711		
北 海 道	65,689	64,897,098	20,967	20,912	34,343,907	55	103,602	22,155	22,091	8,219,711	64	20,603	2,916	3,380,956	17,825	18,412,945	1,826	415,374		
青 島 森	10,944	9,329,723	2,994	2,989	4,257,081	5	7,411	3,738	3,730	1,241,564	8	2,925	526	569,686	3,235	3,154,701	451	96,354		
岩 手 城	12,334	11,182,160	3,722	3,715	5,521,395	7	11,787	4,128	4,120	1,410,680	8	3,248	609	674,741	3,519	3,482,404	356	77,905		
宮 城 田	19,216	18,716,769	6,264	6,245	9,943,063	19	33,900	6,315	6,304	2,472,052	11	5,239	892	989,235	5,179	5,135,668	566	137,613		
秋 田	12,163	11,167,577	3,891	3,884	5,726,857	7	12,609	3,787	3,783	1,238,937	4	1,162	547	607,940	3,493	3,487,966	445	92,675		
山 形 形	13,823	12,353,003	5,206	5,198	7,065,279	8	15,654	4,466	4,457	1,409,532	9	4,250	634	682,511	3,152	3,091,395	365	84,381		
福 島 島	21,114	20,121,609	7,528	7,516	10,946,671	12	25,910	6,329	6,313	2,212,425	16	4,958	1,197	1,295,170	5,588	5,529,350	472	107,125		
茨 城 城	22,606	23,079,836	7,582	7,561	12,307,816	21	35,548	6,838	6,830	2,644,560	8	4,486	1,202	1,392,862	6,513	6,568,159	471	126,406		
栃 木 木	17,815	17,365,679	5,794	5,777	9,028,961	17	29,978	5,591	5,575	2,092,195	16	7,567	914	1,031,006	5,090	5,071,002	426	104,970		
群 馬 馬	19,873	19,227,079	6,704	6,683	10,397,840	21	44,226	6,384	6,367	2,305,065	17	5,246	1,076	1,179,117	5,180	5,175,979	529	119,605		
埼 千 玉	52,964	58,570,643	17,908	17,860	31,651,609	48	88,603	14,089	14,052	5,729,208	37	18,065	2,654	3,126,656	16,964	17,547,428	1,349	409,073		
東 葉 京	46,527	52,934,629	16,047	16,003	29,319,844	44	76,429	12,535	12,503	5,251,760	32	12,978	2,143	2,575,887	14,647	15,368,549	1,155	329,182		
奈 良 京	120,444	145,478,835	43,207	42,718	85,037,004	489	882,257	31,981	31,715	13,088,478	266	159,017	4,605	5,481,778	37,431	39,818,664	3,220	1,011,638		
川 潟 川	78,730	98,861,478	29,146	29,048	58,536,419	98	187,292	18,976	18,906	7,923,174	70	35,187	3,173	3,826,331	25,710	27,815,260	1,725	537,815		
潟 湯 湯	31,430	30,855,701	12,257	12,237	18,036,681	20	39,271	9,130	9,109	3,138,080	21	7,474	1,633	1,749,316	7,683	7,716,666	727	168,213		
富 山 山	18,041	18,278,923	6,994	6,984	10,587,795	10	18,936	4,873	4,864	1,652,368	9	4,798	852	940,579	4,879	4,969,092	443	105,355		
石 川 川	16,517	15,996,456	6,203	6,190	9,344,777	13	24,362	5,402	5,391	1,964,948	11	6,095	703	777,304	3,772	3,767,897	437	111,073		
福 井 井	13,300	13,175,399	5,832	5,826	8,406,445	6	14,101	3,990	3,984	1,451,480	6	2,142	574	622,272	2,656	2,621,023	248	57,935		
山 梨 梨	8,857	8,021,211	2,662	2,650	4,157,120	12	24,491	3,481	3,479	1,259,868	2	*	391	453,940	2,104	2,071,996	219	53,507		
長 野 野	31,993	29,536,000	12,068	12,050	17,356,059	18	31,983	11,507	11,490	4,113,232	17	6,069	1,386	1,528,554	6,417	6,359,750	615	140,354		
岐 阜 阜	24,173	23,996,803	8,716	8,703	13,324,353	13	22,707	7,202	7,182	2,691,819	20	8,098	1,240	1,370,850	6,348	6,407,700	667	171,275		
静 岡 岡	47,729	49,249,403	18,324	18,268	28,248,690	56	112,927	13,622	13,579	5,305,751	43	20,887	2,500	2,777,312	12,265	12,507,623	1,018	276,213		
愛 知 知	70,124	78,314,569	25,833	25,755	44,172,259	78	153,674	17,366	17,320	6,819,704	46	30,219	3,865	4,400,390	21,360	22,266,156	1,700	472,166		
三 重 重	20,723	20,829,671	7,767	7,755	11,861,261	12	21,545	6,120	6,114	2,264,919	6	1,799	985	1,095,195	5,394	5,467,604	457	117,348		
滋 賀 賀	15,240	14,779,418	5,042	5,030	7,946,950	12	17,642	5,299	5,286	2,028,216	13	7,143	738	844,970	3,769	3,836,175	392	98,321		
京 大 都	31,280	33,349,236	11,132	11,062	18,743,032	70	130,716	9,190	9,136	3,667,647	54	30,754	1,501	1,714,917	8,599	8,826,961	858	235,208		
大 阪 阪	92,922	105,861,762	32,708	32,530	57,252,045	178	278,051	20,813	20,671	8,344,958	142	82,901	5,232	6,119,836	31,947	33,092,768	2,222	691,204		
兵 庫 庫	66,910	75,864,060	24,136	24,039	42,795,780	97	176,095	16,859	16,797	6,267,524	62	35,455	3,135	3,698,134	21,237	22,460,464	1,543	430,607		
和 歌 山 山	14,664	15,830,379	4,839	4,829	8,646,582	10	20,068	4,352	4,342	1,677,807	10	3,324	647	759,614	4,437	4,611,506	389	111,479		
和 歌 山 山	13,215	12,918,975	4,389	4,374	6,856,245	15	27,270	4,029	4,014	1,398,463	15	7,232	778	877,096	3,656	3,661,707	363	90,962		
鳥 取 取	9,134	8,171,123	3,599	3,591	4,759,761	8	13,723	3,043	3,040	1,106,577	3	1,077	364	384,737	1,904	1,851,220	224	54,029		
島 根 根	11,356	9,899,851	3,837	3,830	5,331,045	7	12,674	4,009	4,002	1,334,517	7	1,997	602	640,573	2,582	2,506,058	326	72,988		
岡 山 山	30,534	30,520,941	12,797	12,763	18,563,893	34	59,045	8,748	8,729	3,126,964	19	9,426	1,369	1,564,797	7,019	7,054,809	601	142,007		
広 島 島	43,139	44,882,652	16,687	16,637	25,736,168	50	100,630	11,599	11,560	4,433,763	39	14,737	2,241	2,514,491	11,644	11,830,225	968	252,638		
山 口 口	23,102	24,015,150	8,463	8,447	13,390,772	16	27,601	6,202	6,185	2,263,554	17	6,687	1,075	1,241,729	6,781	6,937,855	581	146,951		
徳 島 島	10,741	9,799,836	4,344	4,334	5,727,985	10	18,618	3,187	3,183	1,064,632	4	1,126	580	620,467	2,391	2,312,059	239	54,949		
香 川 川	16,139	15,300,370	6,509	6,488	9,196,854	21	33,004	5,129	5,112	1,806,988	17	8,741	688	764,100	3,476	3,411,464	337	79,219		
愛 媛 媛	20,931	20,454,324	7,887	7,860	11,661,061	27	44,652	6,204	6,196	2,107,347	8	3,585	1,001	1,131,755	5,382	5,396,444	457	109,480		
高 松 松	11,606	10,535,507	4,363	4,347	6,109,441	16	24,763	3,976	3,962	1,308,444	14	8,543	488	539,854	2,534	2,486,255	245	58,608		
高 松 松	64,166	68,807,152	22,809	22,743	37,931,378	66	111,144	16,341</												



第4表(続) 厚生年金保険(第1号) 都道府県別年金受給権者状況(旧法船員保険)  
(月末現在)

都道府県別		合 計		老 齢 年 金				通 算 老 齢 年 金				障 害 年 金		遺 族 年 金		通算遺族年金			
				計	退 職		在 職		計	退 職								在 職	
		件数	年金額	件数	件数	年金額	件数	年金額	件数	件数	年金額	件数	年金額	件数	年金額	件数	年金額		
		千円		千円		千円		千円		千円		千円		千円		千円			
平成 29 年 2月		29,613	59,752,723	12,004	12,003	34,557,604	1	*	2,016	2,015	693,329	1	*	1,497	2,990,680	13,392	21,327,748	704	181,733
3月		29,302	59,112,427	11,834	11,833	34,085,930	1	*	1,986	1,985	685,313	1	*	1,483	2,967,423	13,304	21,193,385	695	178,747
4月		29,023	58,536,376	11,682	11,681	33,637,524	1	*	1,957	1,956	675,646	1	*	1,474	2,949,683	13,222	21,095,441	688	176,455
5月		28,756	58,012,859	11,543	11,542	33,252,944	1	*	1,923	1,922	666,264	1	*	1,465	2,929,988	13,143	20,987,408	682	174,626
6月		28,464	57,400,687	11,378	11,377	32,796,131	1	*	1,887	1,886	650,217	1	*	1,457	2,912,162	13,065	20,867,267	677	173,282
7月		28,229	56,882,732	11,244	11,243	32,398,089	1	*	1,859	1,858	640,953	1	*	1,445	2,888,736	13,008	20,780,691	673	172,636
北 海 道	道 森 手 城 田	1,734	3,361,817	450	450	1,168,843	-	-	153	153	43,569	-	-	102	231,609	984	1,907,161	45	10,635
		827	1,359,349	180	180	410,839	-	-	58	58	17,326	-	-	42	82,072	509	840,274	38	8,838
		848	1,448,004	249	249	583,222	-	-	65	65	21,420	-	-	43	87,731	462	748,428	29	7,204
		1,578	3,164,602	572	572	1,455,528	-	-	53	53	19,075	-	-	115	241,140	818	1,443,163	20	5,697
山 形 県	形 島 城 木 馬	249	453,354	78	78	174,227	-	-	19	19	7,309	-	-	17	35,218	126	234,751	9	1,848
		227	446,361	60	60	163,689	-	-	8	8	2,400	-	-	6	11,241	146	268,188	7	843
		404	801,336	167	167	429,621	-	-	9	9	3,262	-	-	17	36,138	204	330,660	7	1,654
		474	881,139	197	197	520,011	-	-	21	21	7,431	-	-	19	36,753	225	313,604	12	3,341
山 梨 県	山 梨 県	57	145,861	33	33	112,007	-	-	5	5	1,613	-	-	2	*	14	28,075	3	661
		56	136,039	28	28	95,289	-	-	5	5	1,278	-	-	3	4,047	18	34,775	2	*
		203	492,270	97	97	325,081	-	-	21	21	7,918	-	-	11	24,206	73	134,863	1	*
		851	1,511,850	322	322	850,848	-	-	65	65	23,206	-	-	28	51,608	405	578,041	31	8,148
神 奈 川 県	神 奈 川 県	478	1,067,451	198	198	677,718	-	-	54	54	18,845	-	-	24	39,214	191	328,532	11	3,141
		1,092	2,672,104	551	551	1,858,380	-	-	55	55	22,001	-	-	33	65,486	430	719,468	23	6,769
		518	1,169,961	217	217	687,371	-	-	32	32	10,376	-	-	22	47,283	234	421,957	13	2,975
		270	554,890	109	109	305,550	-	-	15	15	5,872	-	-	8	14,923	129	225,569	9	2,976
富 山 県	富 山 県	568	1,247,984	252	252	775,138	-	-	34	34	12,482	-	-	18	38,064	244	418,108	20	4,192
		199	437,536	101	101	307,351	-	-	11	11	3,335	-	-	6	15,368	74	109,116	7	2,366
		21	48,513	9	9	33,125	-	-	5	5	1,629	-	-	1	*	6	10,226	-	-
		79	190,980	33	33	121,522	-	-	12	12	2,556	-	-	5	11,266	26	55,013	3	623
岐 阜 県	岐 阜 県	71	181,789	40	40	138,857	-	-	10	10	2,920	-	-	3	4,705	17	35,111	1	*
		1,178	2,289,728	511	511	1,406,302	-	-	60	59	23,204	1	*	42	81,080	525	768,285	40	10,749
		344	667,359	131	131	410,502	-	-	42	42	14,483	-	-	14	30,759	145	209,047	12	2,568
		705	1,236,415	330	330	812,054	-	-	67	67	22,147	-	-	28	66,285	245	328,125	35	7,804
滋 賀 県	滋 賀 県	52	131,664	29	29	98,972	-	-	6	6	2,123	-	-	2	*	15	24,785	-	-
		161	368,268	78	78	267,053	-	-	19	19	6,594	-	-	4	7,137	55	86,060	5	1,425
		796	1,739,256	341	341	1,125,348	-	-	59	59	20,356	-	-	36	76,249	347	513,383	13	3,921
		1,380	3,350,734	707	706	2,390,627	1	*	76	76	27,256	-	-	48	105,408	526	819,865	23	6,058
京 大 兵																			

注1. 厚生年金保険(第1号)の受給権者とは、厚生年金保険受給権者全体から、共済組合等の組合員等たる厚生年金保険の被保険者期間(平成27年9月以前の共済組合等の組合員等の期間を含む)のみの者を除き、さらに、障害厚生年金受給権者及び短期要件付の遺族厚生年金受給権者について、それぞれ初診日又は死亡日に共済組合等の組合員等であった者を除いた者をいう。

注2. 厚生年金保険(第1号)受給権者の年金額は、老齢給付及び遺族年金(長期要件)については、平成27年9月以前の厚生年金保険被保険者期間及び平成27年10月以降の第1号厚生年金被保険者期間に係る年金額であり、平成27年10月以降に受給権が発生した障害年金及び遺族年金(短期要件)については、共済組合等の組合員等たる厚生年金保険の被保険者期間(平成27年9月以前の共済組合等の組合員等の期間を含む)を含めて算出した年金額である。



第4表(続) 厚生年金保険(第1号) 都道府県別年金受給権者状況(新法厚生年金保険(第1号))  
(月末現在)

都道府県別	合 計			老 齢 厚 生 年 金													
				計									基 礎 ま た は 定 額 あ り				
				退 職			在 職										
	件数	年金額	(別掲)基礎年金額	件数	年金額	(別掲)基礎年金額	件数	年金額	(別掲)基礎年金額	件数	年金額	(別掲)基礎年金額	件数	年金額	(別掲)基礎年金額		
千円			千円			千円			千円			千円			千円		
平成 29 年 2月	34,286,654	24,669,575,265	16,816,524,123	28,561,800	19,317,360,377	16,448,315,558	24,938,129	15,931,350,267	15,065,204,895	3,623,671	3,386,010,110	1,383,110,662	24,996,262	17,436,557,912	16,448,315,558		
3月	34,326,574	24,666,695,015	16,878,576,647	28,587,484	19,304,667,120	16,507,232,050	24,952,999	15,912,244,962	15,104,178,062	3,634,485	3,392,422,158	1,403,053,988	25,069,992	17,462,650,420	16,507,232,050		
4月	34,336,734	24,634,861,719	16,891,625,693	28,604,318	19,276,590,538	16,538,254,175	24,961,271	15,883,062,464	15,119,570,044	3,643,047	3,393,528,074	1,418,684,131	25,131,555	17,472,009,294	16,538,254,175		
5月	34,367,019	24,650,395,528	16,938,062,044	28,628,194	19,288,131,463	16,583,081,654	25,057,300	15,953,442,656	15,186,407,863	3,570,894	3,334,688,807	1,396,673,791	25,198,091	17,515,786,705	16,583,081,654		
6月	34,445,891	24,684,682,281	16,984,766,792	28,688,500	19,307,851,992	16,626,207,634	25,074,905	15,939,521,595	15,210,090,412	3,613,595	3,368,330,397	1,416,117,222	25,257,997	17,536,247,963	16,626,207,634		
7月	34,494,086	24,703,161,540	17,026,509,409	28,725,932	19,319,034,381	16,665,332,766	25,094,299	15,938,335,091	15,237,802,639	3,631,633	3,380,699,290	1,427,530,127	25,311,450	17,557,550,620	16,665,332,766		
北海道	1,574,992	951,684,046	741,481,912	1,301,302	722,320,590	725,638,026	1,121,279	571,606,261	654,015,983	180,023	150,714,329	71,622,043	1,140,347	652,983,191	725,638,026		
	380,863	186,000,634	176,955,551	316,125	143,766,419	172,761,520	278,656	116,609,964	159,458,344	37,469	27,156,456	13,303,176	274,406	128,026,380	172,761,520		
	385,010	213,389,983	187,582,671	318,263	166,172,013	183,218,231	275,072	132,376,498	167,111,779	43,191	33,795,514	16,106,452	273,962	146,861,284	183,218,231		
	602,381	398,318,430	293,990,855	503,166	315,594,065	287,307,098	432,389	251,289,514	258,799,864	70,777	64,304,551	28,507,234	438,663	283,666,347	287,307,098		
	342,470	182,294,794	164,380,351	281,894	140,988,593	161,146,732	248,557	115,164,851	149,155,755	33,337	25,823,742	11,990,978	246,781	125,294,811	161,146,732		
	347,594	199,619,803	175,954,841	290,951	159,231,147	172,255,440	255,089	129,912,693	158,747,948	35,862	29,318,454	13,507,492	256,133	142,224,546	172,255,440		
	558,384	346,371,057	271,616,571	466,072	273,359,165	265,380,365	403,454	220,160,947	241,402,967	62,618	53,198,217	23,977,398	403,322	242,395,270	265,380,365		
	748,491	530,541,689	371,837,410	633,333	427,492,965	363,959,917	558,841	359,355,973	336,590,068	74,492	68,136,992	27,369,849	551,934	384,628,922	363,959,917		
	524,372	361,253,430	258,007,774	441,994	290,051,501	252,635,366	385,975	238,894,252	231,643,608	56,019	51,157,249	20,991,759	384,266	259,156,876	252,635,366		
	561,168	374,746,559	284,965,617	473,634	300,553,426	278,885,001	413,971	246,401,017	255,190,857	59,663	54,152,409	23,694,144	415,966	271,572,749	278,885,001		
青森県	1,862,095	1,445,288,668	930,144,036	1,572,741	1,153,027,616	912,144,571	1,385,855	866,455,447	839,706,807	186,886	186,572,169	72,437,764	1,390,017	1,049,802,383	912,144,571		
	1,593,490	1,277,766,518	801,538,384	1,340,637	1,015,626,141	785,632,571	1,180,501	856,195,711	722,269,583	160,136	161,430,430	63,362,988	1,188,170	928,371,329	785,632,571		
	2,924,325	2,352,019,969	1,428,749,800	2,426,514	1,824,748,857	1,399,360,275	2,087,418	1,483,558,915	1,259,491,282	339,096	341,189,942	139,868,993	2,153,100	1,661,927,561	1,399,360,275		
	2,257,640	1,946,637,463	1,123,235,876	1,876,419	1,513,355,516	1,101,021,799	1,653,953	1,279,827,142	1,013,092,592	222,466	233,528,375	87,929,207	1,663,832	1,384,361,938	1,101,021,799		
	733,094	477,673,019	370,788,954	610,340	376,100,369	363,438,254	535,524	308,843,064	335,270,251	74,816	67,257,305	28,168,002	532,053	336,297,225	363,438,254		
	360,478	264,504,666	186,931,225	297,335	206,637,361	183,305,454	255,202	167,093,287	166,067,288	42,133	39,544,075	17,238,166	262,987	187,152,537	183,305,454		
	347,971	236,032,461	179,121,356	290,327	185,930,116	175,361,246	249,781	149,495,569	158,698,895	40,546	36,434,547	16,662,351	256,242	168,574,379	175,361,246		
	245,941	172,703,940	126,896,719	205,897	138,795,386	124,424,675	175,138	110,435,214	111,955,432	30,759	28,360,172	12,469,243	180,390	124,826,306	124,424,675		
	230,462	143,577,662	115,317,759	194,845	116,167,436	112,785,516	168,389	93,386,099	102,210,265	26,456	22,781,337	10,575,251	170,850	104,271,113	112,785,516		
	672,729	455,211,364	352,289,209	566,504	365,289,547	344,903,283	496,517	301,611,801	317,477,388	69,987	63,677,745	27,425,895	499,746	330,545,603	344,903,283		
岐阜県	605,377	419,498,725	305,115,424	502,571	329,534,591	299,202,829	434,495	268,403,379	272,327,721	68,076	61,131,212	26,875,108	440,377	299,225,772	299,202,829		
	1,126,612	834,600,914	574,074,117	945,031	662,633,424	563,095,826	823,006	546,600,963	514,123,458	122,025	116,032,460	48,972,368	831,856	601,608,998	563,095,826		
	1,910,652	1,504,280,854	956,786,255	1,588,309	1,181,532,204	936,232,662	1,390,950	982,976,582	856,660,949	197,359	198,555,622	79,571,714	1,407,330	1,082,367,155	936,232,662		
	530,993	384,458,953	269,863,045	442,061	303,437,945	264,400,120	391,877	256,732,686	245,131,340	50,184	46,705,259	19,268,780	390,085	276,370,719	264,400,120		
	385,045	289,499,887	196,068,859	322,195	230,455,725	192,133,789	284,371	194,338,914	177,747,644	37,824	36,116,811	14,386,145	283,758	209,647,408	192,133,789		
	701,678	508,337,363	347,626,345	585,142	396,854,531	341,005,248	512,503	328,591,029	310,598,647	72,639	68,263,501	30,406,601	527,333	367,520,358	341,005,248		
	2,283,167	1,743,199,819	1,102,631,122	1,885,535	1,341,213,036	1,078,395,413	1,663,937	1,120,881,924	987,855,302	221,598	220,331,112	90,540,111	1,693,638	1,238,346,623	1,078,395,413		
	1,553,325	1,220,005,452	759,549,289	1,278,115	932,715,004	743,495,808	1,131,338	786,237,423	686,784,724	146,777	146,477,581	56,711,085	1,133,186	854,756,625	743,495,808		
	380,102	292,607,780	188,297,149	316,498	229,759,260	184,656,908	280,536	193,632,224	170,045,695	35,962	36,127,036	14,611,214	279,775	210,548,183	184,656,908		
	275,216	179,951,369	130,654,371	224,868	136,910,856	127,886,645	201,356	116,072,230	118,620,342	23,512	20,838,626	9,266,303	199,760	125,626,550	127,886,645		
鳥取県	182,140	112,248,809	90,958,185	151,520	88,540,089	89,111,532	132,359	72,627,919	82,116,873	19,161	15,912,170	6,994,659	131,829	79,153,463	89,111,532		
	236,594	145,935,325	120,719,653	195,734	114,538,759	118,283,820	170,080	93,333,726	108,232,221	25,654	21,205,033	10,051,599	172,348	103,492,254	118,283,820		
	588,399	418,767,703	302,633,350	489,043	328,660,878	296,295,898	426,400	270,291,474	270,533,610	62,643	58,369,404	25,762,288	434,062	299,976,826	296,295,898		
	853,659	631,132,059	428,438,062	704,331	487,810,970	419,720,410	612,494	400,196,917	382,689,912	91,837	87,614,053	37,030,498	622,963	445,559,342	419,720,410		
	480,136	341,771,289	237,778,703	392,060	257,725,365	233,370,182	343,995	213,937,318	214,245,813	48,065	43,788,046	19,124,369	346,507	235,595,306	233,370,182		
	227,504	138,012,244	110,954,096	191,293	110,065,502	108,507,605	166,622	89,603,285	98,950,491	24,671	20,462,217	9,557,114	167,518	98,899,717	108,507,605		
	309,267	210,727,290	159,105,862	258,370	166,866,068	155,846,468	223,367	135,485,981	141,446,377	35,003	31,380,088	14,400,091	228,115	151,364,597	155,846,468		
	435,852	270,131,743	213,465,331	362,412	208,682,262	208,508,123	318,885	171,724,597	192,032,550	43,527	36,957,664	16,475,573	317,009	189,320,234	208,508,123		
	226,427	131,987,666	110,112,432	190,266	104,290,605	107,903,165											



第4表(続) 厚生年金保険(第1号) 都道府県別年金受給権者状況(新法厚生年金保険(第1号))  
(月末現在)

都道府県別	老 年 金 保 険																
	基 礎 又 は 定 額								特 別 支 給								
	基 礎 上 げ あ り				基 礎 上 げ な し				計			退 職			在 職		
	基礎繰上げあり		基礎繰上げなし		基礎及び定額なし		計			退 職			在 職				
	件数	年金額	(別掲)基礎年金額	件数	年金額	(別掲)基礎年金額	件数	年金額	(別掲)基礎年金額	件数	年金額	(別掲)基礎年金額	件数	年金額	(別掲)基礎年金額		
	千円	千円	千円	千円	千円	千円	千円	千円	千円	千円	千円	千円	千円	千円	千円	千円	
平成 29 年 2月	1,941,552	659,111,891	1,026,946,162	23,054,710	16,777,446,021	15,421,369,395	3,565,538	1,880,802,464	4,571,035	2,573,028,962	133,618,904	2,957,597	1,321,222,810	114,400,713	1,613,438	1,251,806,152	19,218,192
3月	1,944,702	660,627,698	1,029,368,831	23,125,290	16,802,022,722	15,477,863,219	3,517,492	1,842,016,700	4,506,125	2,516,234,728	130,720,903	2,911,487	1,285,698,053	111,839,526	1,594,638	1,230,536,675	18,881,378
4月	1,947,002	661,247,899	1,030,113,806	23,184,553	16,810,761,394	15,508,140,369	3,472,763	1,804,581,244	4,448,791	2,466,194,573	127,879,184	2,871,098	1,256,076,637	109,286,071	1,577,693	1,210,117,936	18,593,113
5月	1,949,654	662,838,802	1,032,010,169	23,248,437	16,852,947,903	15,551,071,486	3,430,103	1,772,344,758	4,403,647	2,441,599,283	125,704,171	2,869,207	1,266,858,507	107,503,451	1,534,440	1,174,740,776	18,200,720
6月	1,953,087	664,763,381	1,034,305,156	23,304,910	16,871,484,583	15,591,902,478	3,430,503	1,771,604,029	4,396,277	2,433,666,306	123,787,631	2,848,571	1,250,357,734	105,601,106	1,547,706	1,183,308,572	18,186,525
7月	1,954,820	665,959,510	1,035,685,515	23,356,630	16,891,591,110	15,629,647,251	3,414,482	1,761,483,761	4,371,555	2,416,858,345	121,729,100	2,823,291	1,235,709,492	103,664,890	1,548,264	1,181,148,852	18,064,210
北 海 道	62,872	24,379,753	32,016,643	1,077,475	628,603,438	693,621,383	160,955	69,337,399	206,497	97,313,738	5,040,525	132,696	47,543,000	4,070,481	73,801	49,770,739	970,044
	41,011	8,971,954	20,733,534	233,395	119,054,425	152,027,986	41,719	15,740,039	55,780	24,021,700	2,453,831	37,535	13,064,701	2,091,194	18,245	10,956,999	362,637
	23,595	5,546,493	12,620,693	250,367	141,314,791	170,597,538	44,301	19,310,729	56,185	27,995,356	1,354,824	35,639	14,650,463	1,160,687	20,546	13,344,893	194,137
	61,504	20,737,345	32,912,043	377,159	262,929,002	254,395,055	64,503	31,927,718	88,889	48,462,149	5,045,393	58,348	25,462,580	4,252,925	30,541	22,999,569	792,468
	46,390	14,124,040	25,120,392	200,391	111,170,772	136,026,341	35,113	15,693,782	49,424	23,893,346	3,730,378	32,707	13,311,224	3,198,898	16,717	10,582,122	531,480
山 形 県	54,688	17,282,060	30,421,561	201,445	124,942,485	141,833,880	34,818	17,006,602	50,036	26,619,758	4,164,396	32,468	14,990,609	3,608,543	17,568	11,629,149	555,853
	53,991	16,475,622	29,133,693	349,331	225,919,986	236,246,672	62,750	30,963,895	84,379	46,512,022	4,077,258	55,409	26,334,454	5,006,535	28,970	20,177,568	570,723
	58,802	16,260,150	31,427,697	493,132	368,368,441	332,532,220	81,399	42,864,374	106,100	60,660,951	3,680,694	71,135	33,155,770	3,279,037	34,965	27,505,181	401,656
	62,027	21,673,293	33,393,517	322,339	237,483,583	219,241,849	57,728	30,894,625	78,339	44,947,872	4,364,807	52,282	25,004,735	5,282,000	26,057	19,943,137	480,195
	50,297	16,018,293	27,376,244	365,669	255,554,456	251,508,757	57,668	28,980,677	74,939	40,130,163	2,872,766	48,893	21,010,809	2,537,540	26,046	19,119,354	335,226
埼 玉 県	121,047	40,861,179	63,656,284	1,268,970	1,008,941,204	848,488,287	182,724	103,225,234	232,212	134,842,233	6,168,127	152,682	67,633,378	5,392,204	79,530	67,208,855	775,924
	82,965	29,648,261	43,732,621	1,105,205	898,723,068	741,899,950	152,467	87,254,812	193,628	112,879,593	4,971,156	126,698	55,629,759	4,275,951	66,930	57,249,834	695,206
	149,150	57,662,770	76,744,227	2,003,950	1,604,264,791	1,322,616,048	273,414	162,821,296	337,108	200,905,703	7,694,029	210,002	94,712,509	6,380,209	127,106	106,193,194	1,313,820
	93,424	35,804,169	48,906,913	1,570,408	1,348,557,769	1,052,114,886	212,587	128,993,579	264,707	162,465,506	5,372,094	172,798	79,919,313	4,543,322	91,909	82,546,193	828,772
	51,348	14,736,320	28,073,938	480,705	321,560,904	335,364,316	78,287	39,803,145	101,717	58,832,293	3,277,139	65,641	32,519,389	2,871,281	36,076	26,312,904	405,857
富 山 県	13,559	4,332,265	7,537,529	249,428	182,820,272	175,767,925	34,348	19,484,824	43,222	27,224,971	713,128	24,983	13,105,511	577,649	18,239	14,119,460	135,478
	13,733	4,189,872	7,547,324	242,509	164,384,506	167,813,922	34,085	17,555,738	42,759	24,361,573	697,383	25,670	11,903,875	570,665	17,089	12,577,698	126,717
	10,893	2,893,475	5,962,815	169,497	121,932,832	118,461,859	25,507	13,969,080	32,175	20,090,452	515,959	18,874	10,110,987	444,224	13,301	9,979,465	71,735
	27,217	8,504,514	14,532,003	143,633	95,766,599	98,253,513	23,995	11,896,323	31,780	16,348,159	1,725,416	20,372	8,382,356	1,467,377	11,408	7,965,803	258,039
	33,608	11,335,211	18,457,071	466,138	319,210,392	326,446,211	66,758	34,743,944	83,958	46,927,656	2,242,213	52,237	23,971,720	1,907,592	31,721	22,955,936	334,621
岐 阜 県	35,330	10,052,322	19,314,977	405,047	289,173,450	279,887,852	62,194	30,308,819	77,809	41,659,676	1,416,285	47,869	20,138,213	1,217,223	29,940	21,521,623	199,062
	61,585	18,405,924	33,790,171	770,271	583,202,174	529,305,655	113,175	61,025,326	145,397	84,851,924	4,225,926	92,454	43,836,619	3,681,914	52,943	41,015,305	544,012
	87,357	28,426,241	46,258,258	1,319,973	1,053,940,915	889,974,404	180,979	99,165,049	229,527	136,052,482	4,601,953	146,910	67,141,610	4,004,312	82,617	68,910,872	597,641
	25,697	9,560,633	14,138,912	364,388	266,810,086	250,261,208	51,976	27,067,226	66,707	39,483,031	1,391,515	44,021	21,643,072	1,214,417	22,686	17,839,958	177,097
	32,294	14,464,151	18,243,309	251,464	195,183,257	173,890,480	38,437	20,808,317	51,199	30,671,320	1,965,889	33,696	16,747,843	1,691,102	17,503	13,923,477	274,787
京 都 府	52,890	22,846,232	27,422,338	474,443	344,674,125	313,582,910	57,809	29,334,173	76,701	40,594,728	3,113,827	49,599	20,573,104	2,511,550	27,102	20,021,624	602,277
	104,162	39,597,070	52,522,517	1,589,476	1,198,759,554	1,025,872,896	191,897	102,866,413	244,641	136,499,726	6,119,485	160,205	69,003,349	5,119,309	84,436	67,496,377	1,000,176
	74,194	29,198,759	38,800,902	1,058,992	825,557,866	704,694,906	144,929	77,958,379	184,078	105,916,804	3,836,896	120,885	53,701,973	3,289,749	63,193	52,214,832	547,147
	20,245	6,471,066	10,647,328	259,530	204,077,117	174,009,580	36,723	19,211,077	46,224	24,789,177	999,843	31,698	12,951,717	866,011	14,526	11,837,460	133,832
	25,228	9,674,993	13,420,840	174,532	115,951,557	114,465,805	25,108	11,284,307	32,960	16,494,578	1,257,824	23,185	9,478,891	1,124,851	9,775	7,015,687	132,973
鳥 取 県	10,299	3,515,377	5,695,310	121,530	75,638,085	83,416,222	19,691	9,386,626	25,299	13,514,555	759,300	16,032	7,317,917	648,211	9,267	6,196,637	111,089
	11,324	3,337,476	6,408,261	161,024	100,154,777	111,875,559	23,386	11,046,505	29,993	16,471,168	671,712	18,344	8,691,524	563,915	11,649	7,779,644	107,796
	18,820	7,385,189	10,317,270	415,242	292,591,637	285,978,627	54,981	28,684,053	69,456	40,441,429	1,239,556	43,598	20,949,465	1,027,267	25,858	19,491,964	212,289
	23,116	9,263,547	12,459,067	599,847	436,295,794	407,261,343	81,368	42,251,628	102,199	57,430,944	1,670,706	63,583	27,961,635	1,362,458	38,616	29,469,309	308,249
	13,023	4,784,250	7,120,025	333,484	230,811,056	226,250,157	45,553	22,130,059	57,841	32,123,240	900,951	37,148	16,523,249	764,341	20,693	15,599,990	136,610
徳 島 県	14,459	4,916,287	7,475,798	153,059	93,983,430	101,031											



第4表(続) 厚生年金保険（第1号） 都道府県別年金受給権者状況(新法厚生年金保険（第1号））  
(月末現在)

都道府県別	老 年 金 保 険																	
	繰 上 げ 支 給									6 5 歳 以 上 本 来								
	計			退 職			在 職			計			退 職			在 職		
	件数	年金額	(別掲)基礎年金額	件数	年金額	(別掲)基礎年金額	件数	年金額	(別掲)基礎年金額	件数	年金額	(別掲)基礎年金額	件数	年金額	(別掲)基礎年金額	件数	年金額	(別掲)基礎年金額
	千円	千円	千円	千円	千円	千円	千円	千円	千円	千円	千円	千円	千円	千円	千円	千円	千円	千円
平成 29 年	45,098	28,597,837	21,051,454	34,073	20,847,743	15,680,548	11,025	7,750,094	5,370,906	23,668,197	16,446,433,353	16,039,401,539	21,706,874	14,371,408,594	14,713,738,566	1,961,323	2,075,024,759	1,325,662,972
2月	46,310	29,340,507	21,634,674	34,953	21,374,937	16,101,773	11,357	7,965,571	5,532,901	23,756,169	16,488,524,292	16,099,534,356	21,766,175	14,386,859,299	14,754,265,087	1,989,994	2,101,664,993	1,345,269,268
3月	47,322	29,969,405	22,099,610	35,605	21,755,672	16,397,393	11,717	8,213,733	5,702,217	23,827,946	16,508,884,940	16,132,140,974	21,813,372	14,386,648,299	14,771,547,197	2,014,574	2,122,236,641	1,360,593,777
4月	48,217	30,537,545	22,528,198	36,219	22,121,016	16,691,777	11,998	8,416,529	5,836,421	23,894,592	16,542,850,329	16,177,606,117	21,909,350	14,444,558,331	14,838,897,043	1,985,242	2,098,291,998	1,338,709,074
5月	49,638	31,430,051	23,210,017	37,164	22,690,382	17,139,889	12,474	8,739,669	6,070,128	23,959,142	16,568,094,890	16,220,695,779	21,945,542	14,445,809,862	14,863,234,780	2,013,600	2,122,285,028	1,357,460,999
6月	50,632	32,061,699	23,688,421	37,846	23,117,699	17,467,305	12,786	8,944,001	6,221,117	24,018,675	16,594,019,102	16,260,175,077	21,988,358	14,457,931,448	14,891,674,008	2,030,317	2,136,087,653	1,368,501,068
北海道	2,014	1,210,014	935,354	1,317	764,206	599,680	697	445,808	335,674	1,080,280	614,304,783	708,483,242	976,588	515,987,596	639,728,058	103,692	98,317,187	68,755,185
	883	403,226	412,135	706	309,492	326,970	177	93,734	85,164	257,211	118,028,139	168,013,309	238,480	102,269,542	155,422,523	18,731	15,758,597	12,590,786
	633	338,918	302,731	470	241,390	221,008	163	97,527	81,723	258,707	136,102,161	179,159,706	236,578	116,165,124	163,630,094	22,129	19,937,037	15,529,612
	1,420	835,213	669,373	1,034	572,420	479,855	386	262,792	189,518	409,158	263,010,136	278,288,995	369,916	222,724,429	251,276,633	39,242	40,285,707	27,012,362
	875	462,326	424,478	650	318,033	311,562	225	144,293	112,915	229,909	115,520,554	155,512,672	213,746	100,709,470	144,372,417	16,163	14,811,084	11,140,255
山形県	1,111	555,687	546,084	852	398,349	414,160	259	157,338	131,924	238,066	130,898,816	165,967,042	220,282	113,659,357	153,371,429	17,784	17,239,460	12,595,613
	1,158	675,667	548,288	907	513,756	424,131	251	161,911	124,157	377,965	224,114,557	258,457,861	345,016	191,843,581	235,565,823	32,949	32,270,976	22,892,038
	1,389	874,751	648,636	1,136	691,203	525,273	253	183,548	123,363	520,642	361,276,783	354,957,971	482,074	321,727,709	328,723,519	38,568	39,549,074	26,234,452
	1,276	808,947	604,551	1,005	614,492	472,569	271	194,455	131,982	359,046	241,548,844	244,726,996	329,867	211,195,450	224,779,130	29,159	30,353,394	19,947,865
	1,080	662,266	506,017	860	508,777	398,577	220	153,489	107,439	393,790	256,571,235	272,008,084	360,938	222,431,144	249,234,281	32,852	34,140,091	22,773,802
埼玉県	2,339	1,643,971	1,091,653	1,791	1,220,381	825,537	548	423,590	266,117	1,321,539	999,359,906	889,844,346	1,216,937	883,463,650	820,295,399	104,602	115,896,256	69,548,947
	1,920	1,325,071	906,960	1,445	966,706	676,611	475	358,365	230,349	1,129,018	883,537,217	764,945,714	1,038,282	782,480,742	704,234,508	90,736	101,056,475	60,711,205
	3,439	2,359,635	1,580,478	2,586	1,707,854	1,176,310	853	651,782	404,168	2,041,566	1,572,100,717	1,348,644,495	1,836,655	1,346,600,284	1,215,934,088	204,911	225,500,433	132,710,406
	2,209	1,658,769	1,035,656	1,660	1,221,170	771,170	549	437,599	264,485	1,582,956	1,316,636,580	1,069,957,703	1,456,303	1,170,966,564	985,998,716	126,653	145,670,016	83,958,987
	1,051	630,123	513,326	798	458,584	383,755	253	171,540	129,571	503,181	313,029,150	355,549,705	465,360	273,156,129	328,520,987	37,821	39,873,021	27,028,718
新潟県	387	261,123	183,880	286	184,359	132,743	101	76,764	51,137	250,731	176,236,732	179,596,449	227,421	151,552,623	162,983,620	23,310	24,684,110	16,612,830
	424	273,701	202,682	308	188,419	143,868	116	85,282	58,814	244,778	159,354,025	172,284,297	221,804	135,911,275	156,124,401	22,974	23,442,749	16,159,895
	323	203,667	154,353	248	148,262	116,668	75	55,405	37,685	171,932	117,153,124	122,401,391	154,805	99,185,745	110,265,062	17,127	17,967,378	12,136,329
	587	337,847	277,960	428	224,334	198,798	159	113,512	79,162	160,846	98,213,732	109,364,579	146,224	83,834,392	99,359,753	14,622	14,379,341	10,004,825
	1,038	664,773	503,337	778	474,559	371,848	260	190,214	131,489	477,056	313,859,456	337,983,704	439,676	274,195,372	311,589,267	37,380	39,664,084	26,394,437
岐阜県	663	405,854	320,052	504	291,048	240,301	159	114,806	79,751	420,254	284,157,838	293,929,019	382,911	245,523,212	267,892,844	37,343	38,634,626	26,036,175
	1,801	1,184,100	865,579	1,414	893,969	673,623	387	290,131	191,956	790,547	569,614,366	551,159,250	722,899	496,377,046	503,858,489	67,648	73,237,320	47,300,760
	2,174	1,506,383	1,021,885	1,686	1,141,122	783,156	488	365,261	238,729	1,338,977	1,026,176,188	914,244,841	1,227,286	900,663,277	837,807,110	111,691	125,512,911	76,437,731
	682	459,677	321,959	526	347,364	246,266	156	112,313	75,693	371,836	260,999,361	260,088,725	344,885	232,762,679	241,414,032	26,951	28,236,682	18,674,692
	660	468,896	317,266	474	328,486	225,549	186	140,409	91,717	268,274	197,218,893	187,933,686	248,427	175,557,275	174,162,974	19,847	21,661,618	13,770,712
東京都	1,126	747,980	517,885	754	479,568	339,818	372	268,412	178,068	500,853	349,750,705	331,604,707	456,614	302,972,477	302,746,932	44,239	46,778,229	28,857,774
	2,989	2,094,294	1,359,486	2,180	1,492,527	973,752	809	601,768	385,733	1,617,332	1,182,861,772	1,052,520,864	1,483,864	1,034,586,680	965,824,802	133,468	148,275,091	86,696,061
	1,874	1,353,017	860,317	1,387	984,964	626,176	487	368,053	234,142	1,078,945	811,732,969	726,815,252	997,575	720,284,713	672,355,903	81,370	91,448,256	54,459,349
	490	334,513	231,019	365	242,458	170,667	125	92,055	60,352	266,412	200,964,907	180,336,301	245,558	177,392,827	166,307,668	20,854	23,572,143	14,028,633
	460	263,666	214,394	383	213,121	176,543	77	50,545	37,851	189,909	119,040,442	125,083,625	176,448	105,512,827	116,153,320	13,461	13,527,615	8,930,305
鳥島岡広山	339	189,469	163,541	254	134,228	119,995	85	55,241	43,547	124,918	74,042,570	87,302,738	115,250	64,561,437	80,586,270	9,668	9,481,133	6,716,468
	363	208,109	175,799	260	143,361	123,072	103	64,748	52,727	164,070	96,880,883	116,232,688	150,353	83,751,320	106,497,823	13,717	13,129,562	9,734,865
	734	458,629	345,614	549	340,439	255,274	185	118,190	90,339	414,860	284,244,810	291,067,409	378,943	246,393,122	266,187,442	35,917	37,851,688	24,679,967
	878	573,298	411,432	648	404,930	296,845	230	168,368	114,587	595,624	424,496,031	412,442,551	543,520	367,746,076	376,606,385	52,104	56,749,954	35,836,167
	550	346,913	261,888	418	257,237	195,680	132	89,676	66,207	331,088	222,464,275	229,827,663	304,245	195,399,463	211,263,908	26,843	27,564,812	18,563,755
徳島香愛高福	376	209,412	171,662	302	162,427	135,770	74	46,985	35,892	158,818	92,356,698							



第4表(続) 厚生年金保険(第1号) 都道府県別年金受給権者状況(新法厚生年金保険(第1号))  
(月末現在)

都道府県別	老 齢 厚 生 年 金									老 齢 相 当								
	繰 下 げ 支 給																	
	計			退 職			在 職			計			退 職			在 職		
	件数	年金額	(別掲)基礎年金額	件数	年金額	(別掲)基礎年金額	件数	年金額	(別掲)基礎年金額	件数	年金額	(別掲)基礎年金額	件数	年金額	(別掲)基礎年金額	件数	年金額	(別掲)基礎年金額
	千円	千円	千円	千円	千円	千円	千円	千円	千円	千円	千円	千円	千円	千円	千円	千円	千円	千円
平成 29 年 2月	277,470	269,300,225	254,243,661	239,585	217,871,119	221,385,069	37,885	51,429,105	32,858,592	14,881,471	16,936,036,574	9,015,755,256	12,090,455	13,768,852,104	7,879,490,818	2,791,016	3,167,184,470	1,136,264,438
3月	278,880	270,567,593	255,342,118	240,384	218,312,673	221,971,676	38,496	52,254,919	33,370,441	14,886,878	16,920,147,199	9,052,162,927	12,090,865	13,748,509,273	7,898,525,844	2,796,013	3,171,637,926	1,153,637,083
4月	280,259	271,541,620	256,134,406	241,196	218,581,856	222,339,382	39,063	52,959,764	33,795,023	14,889,180	16,891,519,397	9,072,291,585	12,089,352	13,720,179,147	7,904,859,127	2,799,828	3,171,340,250	1,167,432,458
5月	281,738	273,144,306	257,243,169	242,524	219,904,802	223,315,592	39,214	53,239,504	33,927,576	14,904,876	16,901,144,180	9,101,465,686	12,162,526	13,786,442,093	7,952,183,809	2,742,350	3,114,702,087	1,149,281,877
6月	283,443	274,660,745	258,514,206	243,628	220,663,617	224,114,636	39,815	53,997,128	34,399,570	14,934,277	16,915,676,664	9,125,787,293	12,162,171	13,770,978,503	7,961,442,903	2,772,106	3,144,698,161	1,164,344,389
7月	285,070	276,095,235	259,740,168	244,804	221,576,452	224,996,436	40,266	54,518,784	34,743,732	14,956,659	16,923,778,749	9,149,512,520	12,171,175	13,768,415,589	7,975,616,208	2,785,484	3,155,363,160	1,173,896,312
北海道	12,511	9,492,055	11,178,905	10,678	7,311,460	9,617,764	1,833	2,180,595	1,561,140	593,154	608,927,756	348,846,412	459,200	469,883,818	291,547,591	133,954	139,043,938	57,298,821
	2,251	1,313,355	1,882,246	1,935	966,229	1,617,657	316	347,125	264,589	133,484	117,255,202	76,756,374	106,923	92,600,763	66,741,280	26,561	24,654,438	10,015,094
	2,738	1,735,578	2,400,971	2,385	1,319,521	2,099,990	353	416,057	300,981	159,342	141,314,700	94,178,000	126,172	109,903,873	81,195,243	33,170	31,410,827	12,982,756
	3,699	3,286,567	3,303,336	3,091	2,530,084	2,790,451	608	756,483	512,885	260,931	275,396,946	156,077,045	205,884	215,101,046	132,642,935	55,047	60,295,991	23,434,110
青森県	1,686	1,112,368	1,479,204	1,454	826,125	1,272,877	232	286,243	206,328	139,541	119,543,801	81,482,045	113,509	95,447,158	71,722,717	26,032	24,096,643	9,759,328
	1,738	1,156,886	1,577,918	1,487	864,379	1,353,815	251	292,507	224,103	159,342	138,363,982	95,489,166	130,411	110,799,090	84,241,848	28,931	27,564,891	11,247,318
	2,570	2,056,920	2,296,958	2,122	1,469,157	1,906,478	448	587,763	390,480	254,770	238,202,398	149,646,799	204,280	188,017,378	129,408,799	50,490	50,185,020	20,238,109
	5,202	4,680,480	4,672,615	4,496	3,781,290	4,062,238	706	899,189	610,377	327,795	376,272,097	199,229,728	271,878	312,905,252	177,389,146	55,917	63,366,845	21,840,582
山形県	3,333	2,745,838	2,939,013	2,821	2,079,575	2,507,297	512	666,263	431,716	233,187	254,181,243	140,459,771	190,112	206,355,502	123,133,315	43,075	47,825,740	17,326,455
	3,825	3,189,762	3,498,135	3,280	2,450,287	3,020,458	545	739,475	477,677	241,937	259,922,960	149,517,879	196,240	209,374,875	129,936,340	45,697	50,548,084	19,581,539
	16,651	17,181,506	15,040,444	14,445	14,138,038	13,193,668	2,206	3,043,467	1,846,776	807,748	1,014,317,925	499,308,900	666,116	840,070,633	440,221,591	141,632	174,247,292	59,087,308
	16,071	17,884,261	14,808,741	14,076	15,118,504	13,082,513	1,995	2,765,757	1,726,228	691,668	901,203,652	432,500,660	571,639	750,617,215	381,555,669	120,029	150,586,438	50,944,991
東京都	44,401	49,382,802	41,441,274	38,175	40,538,269	36,000,674	6,226	8,844,533	5,440,599	1,226,712	1,586,622,515	748,571,518	977,310	1,272,162,199	638,299,039	249,402	314,460,317	110,272,479
	26,547	32,594,661	24,656,347	23,192	27,720,094	21,779,384	3,355	4,874,567	2,876,963	993,825	1,352,206,496	623,472,111	825,441	1,133,809,497	552,173,527	168,384	218,396,999	71,298,584
	4,391	3,608,803	4,098,084	3,725	2,708,962	3,494,228	666	899,841	603,855	349,061	331,692,136	211,968,689	286,870	267,801,730	187,506,101	62,191	63,890,406	24,462,588
	2,995	2,914,535	2,811,997	2,512	2,250,794	2,373,275	483	663,740	438,722	183,039	186,445,748	114,667,627	148,152	148,823,770	99,803,638	34,887	37,621,979	14,863,989
富山県	2,366	1,940,817	2,176,884	1,999	1,491,999	1,859,960	367	448,818	316,924	161,715	162,148,861	99,652,603	129,655	127,949,893	85,788,350	32,060	34,198,968	13,864,253
	1,467	1,348,143	1,352,971	1,211	990,220	1,129,478	256	357,923	223,493	126,167	123,838,783	77,267,232	100,746	96,844,401	66,509,092	25,421	26,994,382	10,758,140
	1,632	1,267,697	1,417,561	1,365	945,017	1,184,336	267	322,681	233,225	94,132	98,084,321	57,140,883	74,615	77,105,992	48,693,001	19,517	20,978,328	8,447,882
	4,452	3,837,661	4,174,029	3,826	2,970,150	3,608,681	626	867,511	565,347	314,863	318,420,772	197,462,154	259,437	258,623,760	173,924,988	55,426	59,797,012	23,537,166
岐阜県	3,845	3,311,223	3,537,473	3,211	2,450,906	2,977,353	634	860,318	560,119	261,220	286,679,424	163,580,910	210,559	230,094,728	141,786,234	50,661	56,584,696	21,794,676
	7,286	6,983,034	6,845,072	6,239	5,493,329	5,909,431	1,047	1,489,705	935,640	529,027	586,498,755	330,181,745	433,378	477,672,313	288,882,284	95,649	108,826,441	41,299,461
	17,631	17,797,151	16,363,983	15,068	14,030,574	14,066,370	2,563	3,766,578	2,297,613	861,343	1,052,059,129	541,928,223	708,148	865,410,772	475,222,478	153,195	186,648,357	66,705,744
	2,836	2,495,875	2,597,922	2,445	1,979,570	2,256,624	391	516,305	341,298	240,470	268,626,803	150,512,039	202,192	225,034,000	134,752,828	38,278	43,592,804	15,759,211
三重県	2,062	2,096,617	1,916,948	1,774	1,705,310	1,668,019	288	391,307	248,929	175,954	204,554,081	109,992,004	146,820	170,698,641	98,065,906	29,134	33,855,439	11,926,099
	6,462	5,761,117	5,768,829	5,536	4,565,881	5,000,347	926	1,195,237	768,482	297,287	345,024,241	183,329,262	242,291	281,590,402	158,402,954	54,996	63,433,840	24,926,308
	20,573	19,757,244	18,395,579	17,688	15,799,367	15,937,439	2,885	3,957,876	2,458,140	968,509	1,175,767,206	592,346,865	798,382	969,513,398	516,981,381	170,127	206,253,808	75,365,485
	13,218	13,712,214	11,983,344	11,491	11,265,774	10,512,896	1,727	2,446,440	1,470,448	668,669	828,126,274	414,897,435	555,570	690,724,710	367,805,512	113,099	137,401,565	47,091,923
奈良県	3,372	3,670,601	3,089,745	2,915	3,045,223	2,701,349	457	625,378	388,397	157,455	203,754,767	98,963,607	130,336	169,941,004	87,054,060	27,119	33,813,763	11,909,546
	1,539	1,112,170	1,330,802	1,340	867,390	1,165,628	199	244,780	165,174	107,213	118,304,288	65,145,376	89,832	99,052,894	57,754,600	17,381	19,251,394	7,390,776
	964	793,495	885,952	823	614,337	762,398	141	179,159	123,554	85,760	77,417,438	51,538,478	70,394	62,458,947	45,559,545	15,366	14,958,490	5,978,932
	1,308	978,599	1,203,621	1,123	747,520	1,047,410	185	231,079	156,211	111,363	100,224,541	68,369,096	90,655	80,251,643	59,817,815	20,708	19,972,898	8,551,281
岡山県	3,993	3,516,011	3,643,319	3,310	2,608,449	3,063,626	683	907,562	579,693	280,785	293,586,173	175,894,225	230,089	238,377,491	153,627,563	50,696	55,208,682	22,266,632
	5,6																	



第4表(続) 厚生年金保険(第1号) 都道府県別年金受給権者状況(新法厚生年金保険(第1号))  
(月末現在)

都道府県別	通 老 相 当									障 害 厚 生 年 金			遺 族 厚 生 年 金			
	計			退 職			在 職									
	件数	年金額	(別掲)基礎年金額	件数	年金額	(別掲)基礎年金額	件数	年金額	(別掲)基礎年金額	件数	年金額	(別掲)基礎年金額	件数	年金額	(別掲)基礎年金額	
	千円	千円	千円	千円	千円	千円	千円	千円	千円	千円	千円	千円	千円	千円	千円	
平成 29 年 2月	13,680,329	2,381,323,803	7,432,560,302	12,847,674	2,162,498,162	7,185,714,078	832,655	218,825,641	246,846,224	527,858	368,366,551	245,435,488	5,196,996	4,983,848,336	122,773,078	
3月	13,700,606	2,384,519,921	7,455,069,123	12,862,134	2,163,735,689	7,205,652,219	838,472	220,784,232	249,416,905	529,578	369,290,047	247,141,647	5,209,512	4,992,737,848	124,202,950	
4月	13,715,138	2,385,071,141	7,465,962,589	12,871,919	2,162,883,317	7,214,710,917	843,219	222,187,824	251,251,672	529,193	368,403,671	246,607,378	5,203,223	4,989,867,509	106,764,140	
5月	13,723,318	2,386,987,283	7,481,615,969	12,894,774	2,167,000,563	7,234,224,055	828,544	219,986,720	247,391,914	529,906	368,700,736	247,389,802	5,208,919	4,993,563,329	107,590,587	
6月	13,754,223	2,392,175,328	7,500,420,341	12,912,734	2,168,543,092	7,248,647,508	841,489	223,632,235	251,772,833	532,103	369,913,100	249,381,537	5,225,288	5,006,917,189	109,177,621	
7月	13,769,273	2,395,255,632	7,515,820,246	12,923,124	2,169,919,503	7,262,186,431	846,149	225,336,129	253,633,815	533,636	370,782,486	250,824,404	5,234,518	5,013,344,673	110,352,239	
北 海 道	森	708,148	113,392,835	376,791,614	662,079	101,722,443	362,468,392	46,069	11,670,391	14,323,222	26,515	17,462,817	11,362,705	247,175	211,900,638	4,481,182
	道	182,641	26,511,218	96,005,146	171,733	24,009,201	92,717,064	10,908	2,502,017	3,288,082	5,746	3,510,431	2,870,438	58,992	38,723,783	1,323,593
	手	158,921	24,857,313	89,040,231	148,900	22,472,626	85,916,536	10,021	2,384,687	3,123,695	6,380	3,954,430	2,810,419	60,367	43,263,540	1,554,021
	城	242,235	40,197,119	131,230,053	226,505	36,188,468	126,156,929	15,730	4,008,650	5,073,124	9,288	6,343,825	4,250,686	89,927	76,380,541	2,433,071
青 島 省	城	142,353	21,444,793	79,664,687	135,048	19,717,693	77,433,038	7,305	1,727,100	2,231,649	5,010	3,128,605	2,185,214	55,566	38,177,596	1,048,405
	田															
山 東 省	形	131,609	20,867,165	76,766,274	124,678	19,113,603	74,506,100	6,931	1,753,562	2,260,174	5,694	3,518,479	2,604,758	50,949	36,870,177	1,094,642
	福	211,302	35,156,767	115,733,458	199,174	32,143,570	111,994,168	12,128	3,013,197	3,739,289	9,169	5,876,632	4,123,356	83,143	67,135,261	2,112,849
	城	305,538	51,220,868	164,730,188	286,963	46,450,721	159,200,921	18,575	4,770,147	5,529,267	10,093	7,107,377	5,189,753	105,065	95,941,347	2,687,741
	橋	208,807	35,870,258	112,175,596	195,863	32,538,750	108,510,292	12,944	3,331,509	3,665,304	7,129	4,926,725	3,508,931	75,249	66,275,204	1,863,477
天 津 市	馬	231,697	40,630,466	129,367,122	217,731	37,026,142	125,254,517	13,966	3,604,325	4,112,605	8,185	5,554,381	4,243,495	79,349	68,638,752	1,837,122
江 蘇 省	玉	764,993	138,709,691	412,835,671	719,739	126,384,814	399,485,216	45,254	12,324,877	13,350,455	23,845	17,971,232	11,904,959	265,509	274,289,821	6,094,506
	栗	648,969	114,422,489	353,131,911	608,862	103,578,496	340,713,914	40,107	10,843,993	12,417,997	22,221	16,777,849	10,720,216	230,632	245,362,528	5,185,597
	京	1,199,802	238,126,341	650,788,757	1,110,108	211,396,716	621,192,243	89,694	26,729,625	29,596,514	42,192	31,611,046	20,240,271	455,619	495,660,066	9,149,254
	川	882,594	161,149,020	477,549,688	828,512	146,017,645	460,919,065	54,082	15,131,375	16,630,623	32,515	24,978,494	15,174,753	348,706	408,303,453	7,039,324
新 江 西 省	湯	261,279	44,408,234	151,469,565	248,654	41,041,334	147,764,151	12,625	3,366,899	3,705,414	11,408	7,417,170	4,852,208	111,346	94,155,480	2,498,493
山 西 省	山	114,296	20,191,613	68,637,828	107,050	18,269,517	66,263,650	7,246	1,922,096	2,374,178	5,400	3,625,295	2,510,202	57,743	54,242,010	1,115,569
	川	128,612	23,781,255	75,708,643	120,126	21,545,676	72,910,545	8,486	2,235,579	2,798,098	5,805	3,844,980	2,656,120	51,839	46,257,365	1,103,991
	井	79,730	14,956,603	47,157,443	74,392	13,590,813	45,446,340	5,338	1,365,790	1,711,103	4,064	2,687,997	1,628,377	35,980	31,220,557	843,667
	梨	100,713	18,083,115	55,644,633	93,774	16,280,107	53,517,264	6,939	1,803,008	2,127,369	3,204	2,132,479	1,700,845	32,413	25,277,747	831,398
長 春 市	野	251,641	46,868,775	147,441,129	237,080	42,988,041	143,552,400	14,561	3,880,733	3,888,729	11,002	7,195,787	5,341,616	95,223	82,726,030	2,044,310
岐 江 蘇 省	阜	241,351	42,855,167	135,621,918	223,936	38,308,651	130,541,486	17,415	4,546,516	5,080,432	8,925	6,223,556	3,981,094	93,881	83,740,577	1,931,501
	岡	416,004	76,134,669	232,914,081	389,628	68,928,650	225,241,174	26,376	7,206,019	7,672,907	16,813	11,722,290	7,499,541	164,768	160,245,200	3,478,749
	静	726,966	129,473,075	394,304,440	682,802	117,565,810	381,438,470	44,164	11,907,265	12,865,970	29,672	21,611,869	14,172,836	292,671	301,136,781	6,380,756
	重	201,591	34,811,141	113,888,081	189,685	31,698,686	110,378,512	11,906	3,112,455	3,509,568	8,403	5,823,069	3,864,945	80,529	75,197,939	1,597,980
三 江 省	賀	146,241	25,901,645	82,141,785	137,551	23,640,273	79,681,738	8,690	2,261,371	2,460,046	5,933	4,290,432	2,656,302	56,917	54,753,730	1,278,768
京 大 兵 和 山	都	287,855	51,830,289	157,675,986	270,212	47,000,628	152,195,693	17,643	4,829,662	5,480,293	10,883	7,788,403	4,657,167	105,653	103,694,430	1,963,931
	阪	917,026	165,445,830	486,048,548	865,555	151,368,526	470,873,922	51,471	14,077,304	15,174,626	37,034	26,696,173	17,468,903	360,598	375,290,610	6,766,806
	庫	609,446	104,588,730	328,598,374	575,768	95,512,713	318,979,212	33,678	9,619,016	10,676,016	22,782	16,875,289	11,253,508	252,428	270,415,158	4,799,973
	良	159,043	26,004,493	85,693,302	150,200	23,691,220	82,991,634	8,843	2,313,273	2,701,667	5,181	3,875,699	2,528,011	58,423	58,972,820	1,112,229
鳥 島 岡 広 山 口	歌	117,655	18,606,568	62,741,269	111,524	17,019,336	60,865,742	6,131	1,587,232	1,875,526	4,159	2,872,037	1,904,291	46,189	40,168,475	863,435
	取	65,760	11,122,651	37,573,054	61,965	10,168,972	36,557,328	3,795	953,679	1,015,726	2,858	1,784,601	1,321,880	27,762	21,924,119	524,774
	根	84,371	14,314,218	49,914,724	79,425	13,082,083	48,414,406	4,946	1,232,135	1,500,318	3,882	2,405,332	1,758,572	36,978	28,991,234	677,261
	島	208,258	35,074,705	120,401,672	196,311	31,913,983	116,906,047	11,947	3,160,722	3,495,625	9,582	6,473,857	4,558,071	89,774	83,632,968	1,779,381
徳 香 愛 高 福	島	312,849	53,143,180	175,131,819	293,814	48,072,380	169,774,258	19,035	5,070,801	5,357,561	14,211	9,809,567	6,256,547	135,117	133,511,522	2,461,105
	口	180,017	28,448,391	101,300,037	169,9											



第４表（続） 厚生年金保険（第１号） 都道府県別年金受給権者状況(旧共済組合計)  
(月末現在)

都道府県別	合 計			退 職 年 金			通 算 退 職 年 金			障 害 年 金			遺 族 年 金			通算遺族年金	
	件数	年金額	(別掲)基礎年金額	件数	年金額	(別掲)基礎年金額	件数	年金額	(別掲)基礎年金額	件数	年金額	(別掲)基礎年金額	件数	年金額	(別掲)基礎年金額	件数	年金額
		千円	千円		千円	千円		千円	千円		千円	千円		千円	千円		千円
平成 29 年 2月	469,776	576,222,468	178,624,659	274,534	432,187,542	121,241,236	85,069	20,173,762	55,513,874	5,564	5,115,546	1,832,604	103,838	118,564,931	36,946	771	180,688
3月	466,924	571,625,909	178,022,795	272,780	428,621,548	120,850,249	84,683	20,052,596	55,308,846	5,544	5,088,279	1,826,753	103,156	117,686,176	36,946	761	177,310
4月	464,402	567,091,402	177,280,692	271,166	425,015,751	120,343,482	84,357	19,926,025	55,093,348	5,519	5,048,435	1,816,210	102,609	116,925,942	27,652	751	175,250
5月	462,011	563,267,156	176,760,846	269,641	421,985,622	119,987,288	84,069	19,833,175	54,938,074	5,494	5,023,324	1,807,832	102,061	116,250,901	27,652	746	174,134
6月	459,049	558,602,261	176,092,865	267,803	418,346,633	119,530,244	83,677	19,711,401	54,729,085	5,479	5,004,238	1,805,884	101,351	115,367,293	27,652	739	172,696
7月	456,646	554,846,769	175,527,242	266,297	415,399,538	119,148,277	83,364	19,610,226	54,556,144	5,448	4,969,409	1,795,169	100,801	114,695,504	27,652	736	172,092
北 海	34,175	43,325,757	12,515,673	18,852	30,846,578	8,513,898	5,980	1,342,361	3,865,894	449	441,393	132,871	8,848	10,686,338	3,011	46	9,086
道	6,728	7,180,644	2,449,362	3,072	4,731,779	1,366,752	1,629	342,722	1,047,347	110	84,775	35,263	1,902	2,017,841	-	15	3,528
青	9,224	10,519,092	3,502,466	4,891	7,642,221	2,146,908	1,967	383,845	1,322,992	120	107,887	32,565	2,232	2,381,852	-	14	3,287
岩	11,247	14,494,424	4,047,951	6,667	11,037,202	2,771,653	1,875	436,537	1,232,014	115	102,883	43,281	2,575	2,914,080	1,004	15	3,722
宮	8,173	8,899,842	3,097,425	4,341	6,299,494	1,937,885	1,681	359,148	1,119,961	105	85,085	38,575	2,028	2,152,249	1,004	18	3,865
秋																	
山	6,818	7,913,806	2,602,465	4,147	6,028,783	1,822,997	1,109	243,190	747,068	89	74,368	31,396	1,465	1,566,415	1,004	8	1,050
福	10,125	12,947,227	3,427,021	6,134	9,828,633	2,424,217	1,476	336,038	964,228	107	94,036	38,575	2,393	2,683,483	-	15	5,036
茨	8,988	10,917,105	3,509,630	5,499	8,235,338	2,598,329	1,381	371,624	879,874	99	93,893	30,422	1,995	2,212,153	1,004	14	4,097
栃	6,876	8,195,052	2,622,335	4,066	6,061,422	1,842,654	1,126	296,287	743,132	99	84,165	36,550	1,580	1,752,083	-	5	1,095
群	7,485	8,714,226	2,953,144	4,274	6,537,228	1,885,026	1,551	354,775	1,033,800	91	83,489	33,315	1,555	1,735,340	1,004	14	3,395
埼	13,521	19,443,532	4,761,166	8,602	14,917,107	3,732,749	1,546	403,913	978,902	149	147,823	49,515	3,209	3,970,437	-	15	4,252
千	13,881	18,891,202	5,189,681	8,658	14,380,748	4,002,087	1,771	447,558	1,132,235	160	159,384	55,360	3,271	3,898,744	-	21	4,768
東	15,219	23,974,786	4,995,430	9,829	18,418,471	4,037,105	1,497	438,919	912,736	145	152,532	45,589	3,733	4,961,012	-	15	3,851
奈	15,181	22,803,461	5,135,146	9,687	17,542,371	4,028,070	1,712	458,594	1,066,328	133	130,357	39,744	3,628	4,666,532	1,004	21	5,605
新	14,349	17,345,045	5,558,317	8,405	13,159,424	3,731,388	2,620	623,781	1,774,014	160	134,468	51,133	3,144	3,423,126	1,783	20	4,246
潟																	
富	6,081	6,664,844	2,520,844	3,636	5,105,296	1,667,257	1,214	282,110	827,676	73	60,038	25,912	1,150	1,215,768	-	8	1,632
石	6,575	8,040,956	2,522,785	4,254	6,259,651	1,892,376	905	218,678	616,187	69	71,117	14,222	1,332	1,487,710	-	15	3,800
福	4,847	5,299,936	1,961,143	2,844	4,036,464	1,242,744	1,042	261,455	698,497	64	54,779	18,898	894	946,472	1,004	3	765
山	3,607	4,058,865	1,471,250	2,141	3,026,870	1,034,418	644	168,153	410,368	61	52,495	26,465	755	810,309	-	6	1,037
長	16,501	18,491,005	7,057,463	9,235	14,051,586	4,303,217	3,995	995,431	2,690,599	182	159,878	62,867	3,059	3,278,255	779	30	5,856
梨																	
野																	
岐	8,908	9,794,346	3,890,614	5,021	7,261,120	2,466,810	2,050	553,310	1,393,606	103	97,937	30,198	1,717	1,877,920	-	17	4,059
静	16,007	19,403,585	6,213,989	9,486	14,704,694	4,215,838	3,013	765,534	1,942,177	162	147,643	55,974	3,319	3,779,208	-	27	6,506
愛	14,672	17,686,523	6,213,701	8,567	13,469,313	4,149,317	3,094	725,595	2,006,792	163	159,189	57,591	2,829	3,326,769	-	19	5,657
三	8,560	9,390,575	3,672,292	5,051	7,128,561	2,468,088	1,800	453,488	1,173,873	100	90,090	30,332	1,594	1,714,406	-	15	4,030
滋	7,058	8,953,334	2,510,151	4,468	6,867,184	1,898,856	943	243,578	583,434	82	73,433	27,860	1,555	1,768,006	-	10	1,134
重																	
京	8,395	11,040,114	3,021,275	5,507	8,692,315	2,274,486	1,102	310,668	717,506	102	98,589	28,503	1,673	1,936,067	779	11	2,475
大	11,191	15,561,209	4,154,899	7,470	12,086,392	3,435,671	1,131	276,333	684,744	134	34,484	10,484	2,441	3,060,928	-	15	4,644
兵	15,766	19,555,160	6,088,595	9,756	14,771,438	4,481,329	2,390	575,021	1,548,476	172	158,683	57,007	3,432	4,046,819	1,783	16	3,199
奈	4,367	5,724,521	1,660,459	2,836	4,406,322	1,298,162	535	146,151	340,282	58	57,079	22,015	931	1,113,385	-	7	1,584
和	4,984	5,406,858	2,018,181	3,097	4,129,312	1,423,883	881	219,543	574,816	64	60,165	19,483	935	995,767	-	7	2,070
歌																	
鳥	5,578	5,948,048	2,148,688	2,901	4,236,566	1,239,179	1,332	292,385	890,611	57	50,142	18,898	1,279	1,367,424	-	9	1,531
島	6,690	6,574,178	2,774,462	3,604	4,770,799	1,643,999	1,650	379,192	1,093,328	85	67,882	34,679	1,340	1,353,969	2,456	11	2,316
岡	10,880	12,441,409	4,458,604	6,446	9,510,935	2,940,276	2,169	495,436	1,478,194	133	40,134	134,522	2,117	2,297,204	-	15	3,311
広	15,560	18,525,339	6,072,732	8,888	13,832,039	3,930,127	3,155	727,596	2,094,980	157	47,626	143,995	3,326	3,813,601	-	34	8,109
山	11,134	12,986,457	4,087,015	6,202	9,365,772	2,662,807	2,101	475,728	1,385,019	120	104,913	38,186	2,687	3,033,981	1,004	24	6,063
島																	
口																	
徳	4,645	5,011,265	1,875,823	2,697	3,832,632	1,228,035	1,007	248,751	627,526	79	71,671	20,262	850	856,205	-	12	2,005
香	6,674	8,514,990	2,498,186	4,041	6,585,718	1,732,246	1,175	265,428	743,895	75	84,912	21,041	1,371	1,576,447	1,004	12	2,484
愛	9,321	8,993,719	4,287,213	4,726	6,692,904	2,414,917	2,841	601,717	1,835,640	109	90,677	35,653	1,630	1,605,411	1,004	15	3,010
高	4,839	4,464,559	2,209,789	2,417	3,302,058	1,168,192	1,611	389,266	1,025,143	49	40,265	14,222	756	731,301	2,232	6	1,668
富	16,925	23,411,078	5,411,269	10,545	17,490,088	4,181,748	1,783	393,157	1,158,156	181	170,964	71,365	4,392	5,350,054	-	24	6,814
岡																	
佐	5,202	6,086,866	1,942,514	2,850	4,383,502	1,252,508	976	208,772	662,837	82	75,864	26,166	1,283	1,416,531	1,004	11	2,197
長	5,322	5,766,344	2,072,790	2,810	4,157,371	1,314,064	1,170	276,546	728,693	77	61,843	30,033	1,243	1,265,293	-	22	5,290
崎	9,528	10,429,466	4,001,817	5,346	7,788,861	2,557,954	2,046	429,746	1,384,802	150	119,636	58,058	1,972	2,088,726	1,004	14	2,498
本	6,952	7,582,231	2,680,636	3,787	5,508,785	1,682,031	1,499	320,579	966,759	92	73,005	31,066	1,556	1,675,117	779	18	4,745
分	5,987	5,510,684	2,624,339	2,734	3,828,442	1,314,917	1,925	369,877	1,281,367	99	78,139	28,055	1,216	1,231,251	-	13	2,974
崎																	
鹿	9,779	9,950,143	3,921,466	4,629	6,950,569	2,066,747	2,682	504,321	1,797,907	144	117,441	56,812	2,295	2,371,499	-	29	6,313
沖	2,052	1,944,576	1,096,971	1,141	1,451,330	710,760	569	194,891	367,254	39	32,972	16,950	298	263,949	2,007	5	1,435
そ	69	68,387	18,078	40	47,847	13,601	13										



第 4 表(続) 厚生年金保険（第 1 号） 都道府県別年金受給権者状況(旧共済組合計 旧法分)  
(月末現在)

月 別	合 計		退 職 年 金					減 額 退 職 年 金					通 算 退 職 年 金		
			計	退 職		在 職		計	退 職		在 職		計	退 職	
	件数	年金額	件数	件数	年金額	件数	年金額	件数	件数	年金額	件数	年金額	件数	件数	年金額
	千円			千円			千円		千円			千円		千円	
平成 29 年 2月	148,159	280,966,359	70,531	70,289	161,892,328	242	343,735	38,924	38,842	76,561,554	82	97,784	3,911	3,910	1,847,288
3月	146,660	277,876,010	69,630	69,386	159,722,963	244	348,616	38,645	38,564	75,980,290	81	95,904	3,847	3,846	1,818,068
4月	145,296	274,816,118	68,813	68,568	157,604,188	245	348,610	38,391	38,311	75,370,183	80	93,873	3,775	3,775	1,787,632
5月	144,023	272,191,745	68,013	67,768	155,702,739	245	348,520	38,171	38,091	74,919,564	80	93,869	3,736	3,736	1,771,865
6月	142,506	269,077,041	67,100	66,853	153,514,092	247	350,652	37,887	37,807	74,337,661	80	93,869	3,684	3,684	1,748,780
7月	141,278	266,567,349	66,360	66,115	151,766,729	245	347,073	37,651	37,572	73,843,815	79	93,109	3,641	3,641	1,728,187

注 1．厚生年金保険（第 1 号）の受給権者とは、厚生年金保険受給権者全体から、共済組合等の組合員等たる厚生年金保険の被保険者期間（平成27年 9 月以前の共済組合等の組合員等の期間を含む）のみの者を除き、さらに、障害厚生年金受給権者及び短期要件分の遺族厚生年金受給権者について、それぞれ初診日又は死亡日に共済組合等の組合員等であった者を除いた者をいう。

2．厚生年金保険（第 1 号）受給権者の年金額は、老齢給付及び遺族年金（長期要件）については、平成27年 9 月以前の厚生年金保険被保険者期間及び平成27年10月以降の第 1 号厚生年金被保険者期間に係る年金額であり、平成27年10月以降に受給権が発生した障害年金及び遺族年金（短期要件）については、共済組合等の組合員等たる厚生年金保険の被保険者期間（平成27年 9 月以前の共済組合等の組合員等の期間を含む）を含めて算出した年金額である。

3．「旧共済組合」は、厚生年金保険に統合された時点で旧 J R 共済、旧 N T T 共済、旧 J T 共済又は旧農林共済の受給権が発生していた者及びその者の当該年金の年金額である。

月 別	通算退職年金		障 害 年 金					遺 族 年 金					通算遺族年金	
	在 職		計	職 務 上		職 務 外		計	職 務 上		職 務 外			
	件数	年金額	件数	件数	年金額	件数	年金額	件数	件数	年金額	件数	年金額	件数	年金額
	千円			千円			千円		千円			千円		千円
平成 29 年 2月	1	*	1,909	66	71,458	1,843	2,612,622	32,113	232	208,949	31,881	37,149,249	771	180,688
3月	1	*	1,897	65	70,147	1,832	2,594,347	31,880	232	208,799	31,648	36,858,862	761	177,310
4月	-	-	1,885	64	68,858	1,821	2,569,345	31,681	232	208,579	31,449	36,589,601	751	175,250
5月	-	-	1,875	64	68,858	1,811	2,554,085	31,482	232	208,726	31,250	36,349,384	746	174,134
6月	-	-	1,868	64	68,858	1,804	2,542,187	31,228	232	208,726	30,996	36,039,520	739	172,696
7月	-	-	1,850	63	67,851	1,787	2,518,813	31,040	232	208,726	30,808	35,820,956	736	172,092



第4表(続) 厚生年金保険(第1号) 都道府県別年金受給権者状況(旧共済組合計 新法分)  
(月末現在)

月 別	合 計			退 職 共 済 年 金											
				計									特 別 支 給		
				退 職			在 職		計		退 職				
	件数	年金額	(別掲)基礎年金額	件数	年金額	(別掲)基礎年金額	件数	年金額	(別掲)基礎年金額	件数	年金額	件数	年金額	件数	年金額
	千円	千円		千円	千円		千円	千円		千円		千円		千円	
平成 29 年 2 月	321,617	295,256,109	178,624,659	246,237	211,617,910	176,755,110	243,484	209,906,000	174,776,246	2,753	1,711,909	365	334,116	308	269,845
3 月	320,264	293,749,899	178,022,795	245,341	210,707,599	176,159,095	242,320	208,778,768	173,979,161	3,021	1,928,831	330	301,347	279	244,394
4 月	319,106	292,275,284	177,280,692	244,544	209,737,290	175,436,830	241,527	207,815,757	173,258,616	3,017	1,921,533	310	281,446	263	229,557
5 月	317,988	291,075,411	176,760,846	243,790	208,982,239	174,925,362	240,785	207,072,228	172,753,717	3,005	1,910,011	299	272,364	254	222,807
6 月	316,543	289,525,220	176,092,865	242,809	208,012,980	174,259,329	239,819	206,115,233	172,095,736	2,990	1,897,747	291	264,875	246	215,708
7 月	315,368	288,279,420	175,527,242	242,009	207,230,852	173,704,421	239,047	205,351,773	171,558,908	2,962	1,879,080	278	252,706	237	208,121

注1. 厚生年金保険(第1号)の受給権者とは、厚生年金保険受給権者全体から、共済組合等の組合員等たる厚生年金保険の被保険者期間(平成27年9月以前の共済組合等の組合員等の期間を含む)のみの者を除き、さらに、障害厚生年金受給権者及び短期要件分の遺族厚生年金受給権者について、それぞれ初診日又は死亡日に共済組合等の組合員等であった者を除いた者をいう。

2. 厚生年金保険(第1号)受給権者の年金額は、老齢給付及び遺族年金(長期要件)については、平成27年9月以前の厚生年金保険被保険者期間及び平成27年10月以降の第1号厚生年金被保険者期間に係る年金額であり、平成27年10月以降に受給権が発生した障害年金及び遺族年金(短期要件)については、共済組合等の組合員等たる厚生年金保険の被保険者期間(平成27年9月以前の共済組合等の組合員等の期間を含む)を含めて算出した年金額である。

3. 「旧共済組合」は、厚生年金保険に統合された時点で旧J R共済、旧N T T共済、旧J T共済又は旧農林共済の受給権が発生していた者及びその者の当該年金の年金額である。

月 別	退 職 共 済 年 金																	
	特 別 支 給		( 再 掲 ) 繰 上 げ 支 給						本 来 支 給					(再 掲) 減 額 あ り		退 年 相 当		
	在 職		計		退 職		在 職		件数		年金額		(別掲)基礎年金額	件数		年金額		計
件数	年金額	件数	年金額	件数	年金額	件数	年金額	件数	年金額	件数	年金額	(別掲)基礎年金額	件数	年金額	件数	年金額	件数	年金額
平成 29 年		千円		千円		千円		千円		千円		千円		千円		千円		千円
2月	57	64,271	210	153,302	197	142,242	13	11,060	245,872	211,283,793	176,752,344	72,239	73,726,234	165,079	193,292,140			
3月	51	56,953	188	136,557	177	127,569	11	8,989	245,011	210,406,253	176,155,620	72,040	73,462,279	164,505	192,473,776			
4月	47	51,889	178	128,940	167	119,958	11	8,982	244,234	209,455,844	175,433,893	71,844	73,170,697	163,962	191,598,897			
5月	45	49,557	170	123,748	159	114,766	11	8,982	243,491	208,709,875	174,922,424	71,644	72,934,827	163,457	190,920,929			
6月	45	49,167	164	119,397	153	110,414	11	8,982	242,518	207,748,105	174,256,392	71,399	72,635,685	162,816	190,050,359			
7月	41	44,585	154	111,448	144	103,064	10	8,384	241,731	206,978,147	173,701,484	71,198	72,400,321	162,286	189,348,813			

月 別	退 職 共 済 年 金																	
	退 年 相 当						通 退 相 当											
	計			退 職			在 職			計			退 職			在 職		
	(別掲)基礎年金額	件 数	年 金 額	(別掲)基礎年金額	件 数	年 金 額	件 数	年 金 額	(別掲)基礎年金額	件 数	年 金 額	(別掲)基礎年金額	件 数	年 金 額	(別掲)基礎年金額	件 数	年 金 額	
	千円		千円	千円		千円		千円	千円		千円	千円		千円	千円		千円	
平成 29 年 2 月	121,241,236	163,277	191,790,123	119,930,404	1,802	1,502,017	81,158	18,325,769	55,513,874	80,207	18,115,877	54,845,843	951	209,892				
3 月	120,850,249	162,597	190,804,593	119,451,924	1,908	1,669,182	80,836	18,233,823	55,308,846	79,723	17,974,175	54,527,237	1,113	259,649				
4 月	120,343,482	162,051	189,933,302	118,942,073	1,911	1,665,595	80,582	18,138,393	55,093,348	79,476	17,882,455	54,316,543	1,106	255,938				
5 月	119,987,288	161,550	189,265,737	118,587,036	1,907	1,655,192	80,333	18,061,310	54,938,074	79,235	17,806,491	54,166,682	1,098	254,819				
6 月	119,530,244	160,925	188,407,636	118,139,951	1,891	1,642,723	79,993	17,962,621	54,729,085	78,894	17,707,597	53,955,785	1,099	255,024				
7 月	119,148,277	160,409	187,720,521	117,766,535	1,877	1,628,292	79,723	17,882,040	54,556,144	78,638	17,631,252	53,792,373	1,085	250,787				

月 別	障 害 共 済 年 金								遺 族 共 済 年 金							
	計			職 務 上		職 務 外			計			職 務 上		職 務 外		
	件 数	年 金 額	(別掲)基礎年金額	件 数	年 金 額	件 数	年 金 額	件 数	年 金 額	(別掲)基礎年金額	件 数	年 金 額	件 数	年 金 額	件 数	年 金 額
		千円	千円		千円		千円		千円		千円		千円		千円	
平成 29 年 2月	3,655	2,431,466	1,832,604	172	131,156	3,483	2,300,310	71,725	81,206,733	36,946	283	222,241	71,442	80,984,492		
3月	3,647	2,423,785	1,826,753	172	131,156	3,475	2,292,629	71,276	80,618,515	36,946	283	222,070	70,993	80,396,445		
4月	3,634	2,410,232	1,816,210	171	130,254	3,463	2,279,978	70,928	80,127,763	27,652	283	221,431	70,645	79,906,332		
5月	3,619	2,400,381	1,807,832	170	129,667	3,449	2,270,714	70,579	79,692,791	27,652	282	220,650	70,297	79,472,141		
6月	3,611	2,393,193	1,805,884	170	129,667	3,441	2,263,526	70,123	79,119,047	27,652	281	219,055	69,842	78,899,992		
7月	3,598	2,382,746	1,795,169	170	129,667	3,428	2,253,078	69,761	78,665,822	27,652	281	219,050	69,480	78,446,772		



第5表 厚生年金保険（第1号） 月別年金種別別年金受給者状況（厚生年金保険（第1号）計）  
（月末現在）

月 別	合 計			老 齢 年 金			通 算 老 齢 年 金			障 害 年 金			遺 族 年 金			通算遺族年金	
	件数	年金額	(別掲)基礎年金額	件数	年金額	(別掲)基礎年金額	件数	年金額	(別掲)基礎年金額	件数	年金額	(別掲)基礎年金額	件数	年金額	(別掲)基礎年金額	件数	年金額
		千円	千円		千円	千円		千円	千円		千円	千円		千円	千円		千円
平成 29 年 2 月	34,066,318	25,719,905,013	16,341,528,349	14,960,563	17,619,637,031	8,931,072,313	13,286,825	2,401,030,732	7,126,451,884	417,375	301,566,399	210,705,731	5,373,073	5,390,078,985	73,298,421	28,482	7,591,866
3 月	34,093,823	25,700,791,641	16,403,922,355	14,963,551	17,594,627,691	8,967,582,383	13,302,349	2,401,753,991	7,149,899,707	418,509	301,989,879	212,264,937	5,381,243	5,394,909,594	74,175,327	28,171	7,510,485
4 月	34,106,763	25,658,603,203	16,424,899,936	14,964,627	17,557,922,832	8,987,813,013	13,312,945	2,400,245,437	7,161,805,585	417,556	300,639,558	211,641,957	5,383,738	5,392,363,768	63,639,381	27,897	7,431,608
5 月	34,139,367	25,672,142,639	16,472,009,909	14,987,588	17,570,734,502	9,017,186,634	13,320,432	2,400,921,859	7,178,412,581	417,691	300,414,464	212,260,888	5,385,996	5,392,701,513	64,149,806	27,660	7,370,301
6 月	34,196,160	25,680,561,882	16,518,840,265	15,007,172	17,567,051,344	9,041,592,283	13,344,746	2,403,355,864	7,197,956,818	419,369	301,148,841	214,156,505	5,397,515	5,401,712,154	65,134,660	27,358	7,293,679
7 月	34,230,741	25,681,799,576	16,561,007,540	15,024,257	17,563,799,655	9,065,458,603	13,356,134	2,404,519,600	7,214,220,126	420,188	301,386,674	215,454,215	5,403,017	5,404,851,048	65,874,596	27,145	7,242,599

注1. 厚生年金保険（第1号）の受給者とは、厚生年金保険受給者全体から、共済組合等の組合員等たる厚生年金保険の被保険者期間（平成27年9月以前の共済組合等の組合員等の期間を含む）のみの者を除き、さらに、障害厚生年金受給者及び短期要件分の遺族厚生年金受給者について、それぞれ初診日又は死亡日に共済組合等の組合員等であった者を除いた者をいう。

2. 厚生年金保険（第1号）受給者の年金額は、老齢給付及び遺族年金（長期要件）については、平成27年9月以前の厚生年金保険被保険者期間及び平成27年10月以降の第1号厚生年金被保険者期間に係る年金額であり、平成27年10月以降に受給権が発生した障害年金及び遺族年金（短期要件）については、共済組合等の組合員等たる厚生年金保険の被保険者期間（平成27年9月以前の共済組合等の組合員等の期間を含む）を含めて算出した年金額である。

（新規裁定）

月 別	合 計			老 齢 年 金			通 算 老 齢 年 金			障 害 年 金			遺 族 年 金			通算遺族年金	
	件数	年金額	(別掲)基礎年金額	件数	年金額	(別掲)基礎年金額	件数	年金額	(別掲)基礎年金額	件数	年金額	(別掲)基礎年金額	件数	年金額	(別掲)基礎年金額	件数	年金額
		千円	千円		千円	千円		千円	千円		千円	千円		千円	千円		千円
平成 29 年 2 月	118,929	62,658,336	11,419,205	17,419	12,630,171	2,609,681	58,295	8,227,757	5,883,434	3,574	2,559,952	1,784,427	39,640	39,240,327	1,141,663	1	*
3 月	94,600	48,204,032	9,372,484	13,894	10,131,170	2,139,039	47,114	6,663,218	4,679,639	3,259	2,320,225	1,640,263	30,333	29,089,419	913,543	-	-
4 月	81,536	41,276,929	7,247,420	12,423	9,116,387	1,959,788	41,742	5,886,092	4,133,140	1,047	736,683	534,203	26,324	25,537,767	620,290	-	-
5 月	78,677	45,344,793	6,796,584	19,174	17,333,868	1,823,388	35,899	5,422,298	3,439,034	2,113	1,499,725	981,062	21,491	21,088,902	553,101	-	-
6 月	137,052	81,868,842	11,527,142	39,372	35,662,320	2,866,003	58,528	8,970,951	5,670,692	3,907	2,732,313	1,990,605	35,242	34,502,883	999,842	3	375
7 月	102,271	58,845,554	9,107,145	29,972	26,100,594	2,119,132	44,693	6,959,618	4,738,350	3,022	2,147,951	1,513,923	24,583	23,637,110	735,739	1	*

注1. 厚生年金保険（第1号）の受給者とは、厚生年金保険受給者全体から、共済組合等の組合員等たる厚生年金保険の被保険者期間（平成27年9月以前の共済組合等の組合員等の期間を含む）のみの者を除き、さらに、障害厚生年金受給者及び短期要件分の遺族厚生年金受給者について、それぞれ初診日又は死亡日に共済組合等の組合員等であった者を除いた者をいう。

2. 厚生年金保険（第1号）受給者の年金額は、老齢給付及び遺族年金（長期要件）については、平成27年9月以前の厚生年金保険被保険者期間及び平成27年10月以降の第1号厚生年金被保険者期間に係る年金額であり、平成27年10月以降に受給権が発生した障害年金及び遺族年金（短期要件）については、共済組合等の組合員等たる厚生年金保険の被保険者期間（平成27年9月以前の共済組合等の組合員等の期間を含む）を含めて算出した年金額である。

（失 権）

月 別	合 計			老 齢 年 金			通 算 老 齢 年 金			障 害 年 金			遺 族 年 金			通算遺族年金	
	件数	年金額	(別掲)基礎年金額	件数	年金額	(別掲)基礎年金額	件数	年金額	(別掲)基礎年金額	件数	年金額	(別掲)基礎年金額	件数	年金額	(別掲)基礎年金額	件数	年金額
		千円	千円		千円	千円		千円	千円		千円	千円		千円	千円		千円
平成 29 年 2 月	112,791	108,074,319	43,779,331	48,562	70,489,902	25,746,431	35,424	9,162,008	16,975,122	1,519	1,359,656	895,643	26,866	26,957,008	162,135	420	105,745
3 月	90,343	85,818,679	34,790,436	38,197	55,060,039	20,150,385	28,730	7,451,272	13,762,243	1,245	1,111,952	734,845	21,860	22,113,962	142,964	311	81,454
4 月	85,758	78,978,012	34,148,695	34,965	50,345,082	18,556,757	26,013	6,690,204	12,450,051	1,114	975,706	648,006	23,392	20,895,734	2,493,881	274	71,286
5 月	78,559	74,631,602	30,671,651	33,651	48,398,729	17,900,272	24,735	6,323,126	11,954,597	1,103	951,078	663,325	18,837	18,898,482	153,458	233	60,187
6 月	99,274	94,794,253	39,290,332	42,889	61,860,944	22,971,751	31,482	8,039,940	15,393,620	1,318	1,169,952	773,026	23,281	23,646,784	151,935	304	76,633
7 月	77,997	72,903,370	30,620,886	32,784	46,668,324	17,530,061	25,111	6,362,452	12,236,168	1,177	1,015,282	710,781	18,713	18,806,561	143,876	212	50,750

注1. 厚生年金保険（第1号）の受給者とは、厚生年金保険受給者全体から、共済組合等の組合員等たる厚生年金保険の被保険者期間（平成27年9月以前の共済組合等の組合員等の期間を含む）のみの者を除き、さらに、障害厚生年金受給者及び短期要件分の遺族厚生年金受給者について、それぞれ初診日又は死亡日に共済組合等の組合員等であった者を除いた者をいう。

2. 厚生年金保険（第1号）受給者の年金額は、老齢給付及び遺族年金（長期要件）については、平成27年9月以前の厚生年金保険被保険者期間及び平成27年10月以降の第1号厚生年金被保険者期間に係る年金額であり、平成27年10月以降に受給権が発生した障害年金及び遺族年金（短期要件）については、共済組合等の組合員等たる厚生年金保険の被保険者期間（平成27年9月以前の共済組合等の組合員等の期間を含む）を含めて算出した年金額である。



第5表(続) 厚生年金保険(第1号) 月別年金種別別年金受給者状況(厚生年金保険(第1号)計 (旧共済組合を除く))  
(月末現在)

月 別	合 計			老 齢 年 金			通 算 老 齢 年 金			障 害 年 金			遺 族 年 金			通算遺族年金	
	件 数	年 金 額	(別掲)基礎年金額	件 数	年 金 額	(別掲)基礎年金額	件 数	年 金 額	(別掲)基礎年金額	件 数	年 金 額	(別掲)基礎年金額	件 数	年 金 額	(別掲)基礎年金額	件 数	年 金 額
	千円			千円			千円			千円			千円			千円	
平成 29 年 2月	33,614,405	25,153,281,391	16,168,984,762	14,688,868	17,189,486,312	8,811,561,611	13,207,882	2,382,018,712	7,074,776,218	414,063	298,307,912	209,385,458	5,275,817	5,276,042,391	73,261,475	27,775	7,426,063
3月	33,644,721	25,138,743,099	16,231,966,293	14,693,606	17,168,039,494	8,848,460,695	13,223,772	2,382,859,050	7,098,416,702	415,212	298,751,898	210,950,514	5,284,657	5,281,744,595	74,138,381	27,474	7,348,061
4月	33,660,134	25,101,053,332	16,253,668,634	14,696,291	17,134,935,400	8,869,194,721	13,234,678	2,381,472,098	7,110,524,827	414,280	297,434,822	210,337,358	5,287,677	5,279,940,215	63,611,729	27,208	7,270,797
5月	33,695,087	25,118,397,030	16,301,286,023	14,720,772	17,150,773,729	8,898,921,742	13,242,436	2,382,236,570	7,127,276,291	414,435	297,228,748	210,965,835	5,290,468	5,280,947,378	64,122,153	26,976	7,210,605
6月	33,754,786	25,131,448,430	16,348,766,133	14,742,182	17,150,720,523	8,923,777,393	13,267,119	2,384,785,493	7,147,015,800	416,126	297,977,851	212,865,933	5,302,678	5,290,829,141	65,107,007	26,681	7,135,422
7月	33,791,720	25,136,410,626	16,391,478,524	14,760,765	17,150,410,000	8,948,021,077	13,278,804	2,386,047,265	7,163,441,016	416,964	298,236,100	214,169,488	5,308,716	5,294,632,314	65,846,944	26,471	7,084,946

注1．厚生年金保険(第1号)の受給者とは、厚生年金保険受給者全体から、共済組合等の組合員等たる厚生年金保険の被保険者期間(平成27年9月以前の共済組合等の組合員等の期間を含む)のみの者を除き、さらに、障害厚生年金受給者及び短期要件分の遺族厚生年金受給者について、それぞれ初診日又は死亡日に共済組合等の組合員等であった者を除いた者をいう。  
2．厚生年金保険(第1号)受給者の年金額は、老齢給付及び遺族年金(長期要件)については、平成27年9月以前の厚生年金保険被保険者期間及び平成27年10月以降の第1号厚生年金被保険者期間に係る年金額であり、平成27年10月以降に受給権が発生した障害年金及び遺族年金(短期要件)については、共済組合等の組合員等たる厚生年金保険の被保険者期間(平成27年9月以前の共済組合等の組合員等の期間を含む)を含めて算出した年金額である。  
3．「旧共済組合」は、厚生年金保険に統合された時点で旧ＪＲ共済、旧ＮＴＴ共済、旧ＪＴ共済又は旧農林共済の受給権が発生していた者及びその者の当該年金の年金額である。

(新規裁定)

月 別	合 計			老 齢 年 金			通 算 老 齢 年 金			障 害 年 金			遺 族 年 金			通算遺族年金	
	件 数	年 金 額	(別掲)基礎年金額	件 数	年 金 額	(別掲)基礎年金額	件 数	年 金 額	(別掲)基礎年金額	件 数	年 金 額	(別掲)基礎年金額	件 数	年 金 額	(別掲)基礎年金額	件 数	年 金 額
	千円			千円			千円			千円			千円			千円	
平成 29 年 2月	118,911	62,653,966	11,413,906	17,416	12,628,300	2,608,486	58,282	8,227,298	5,879,330	3,573	2,559,367	1,784,427	39,639	39,238,873	1,141,663	1	*
3月	94,573	48,200,883	9,365,078	13,893	10,130,214	2,139,039	47,090	6,662,115	4,672,232	3,259	2,320,225	1,640,263	30,331	29,088,329	913,543	-	-
4月	81,509	41,268,710	7,237,498	12,419	9,111,620	1,958,446	41,722	5,885,210	4,125,339	1,046	735,821	533,423	26,322	25,536,059	620,290	-	-
5月	78,667	45,343,436	6,794,425	19,174	17,333,868	1,823,388	35,891	5,422,191	3,436,875	2,113	1,499,725	981,062	21,489	21,087,652	553,101	-	-
6月	137,023	81,860,543	11,518,778	39,370	35,661,043	2,864,444	58,509	8,969,816	5,663,887	3,904	2,730,428	1,990,605	35,237	34,498,881	999,842	3	375
7月	102,251	58,842,665	9,099,623	29,970	26,098,924	2,117,574	44,676	6,958,670	4,732,387	3,022	2,147,951	1,513,923	24,582	23,636,838	735,739	1	*

注1．厚生年金保険(第1号)の受給者とは、厚生年金保険受給者全体から、共済組合等の組合員等たる厚生年金保険の被保険者期間(平成27年9月以前の共済組合等の組合員等の期間を含む)のみの者を除き、さらに、障害厚生年金受給者及び短期要件分の遺族厚生年金受給者について、それぞれ初診日又は死亡日に共済組合等の組合員等であった者を除いた者をいう。  
2．厚生年金保険(第1号)受給者の年金額は、老齢給付及び遺族年金(長期要件)については、平成27年9月以前の厚生年金保険被保険者期間及び平成27年10月以降の第1号厚生年金被保険者期間に係る年金額であり、平成27年10月以降に受給権が発生した障害年金及び遺族年金(短期要件)については、共済組合等の組合員等たる厚生年金保険の被保険者期間(平成27年9月以前の共済組合等の組合員等の期間を含む)を含めて算出した年金額である。  
3．「旧共済組合」は、厚生年金保険に統合された時点で旧ＪＲ共済、旧ＮＴＴ共済、旧ＪＴ共済又は旧農林共済の受給権が発生していた者及びその者の当該年金の年金額である。

(失 権)

月 別	合 計			老 齢 年 金			通 算 老 齢 年 金			障 害 年 金			遺 族 年 金			通算遺族年金	
	件 数	年 金 額	(別掲)基礎年金額	件 数	年 金 額	(別掲)基礎年金額	件 数	年 金 額	(別掲)基礎年金額	件 数	年 金 額	(別掲)基礎年金額	件 数	年 金 額	(別掲)基礎年金額	件 数	年 金 額
	千円			千円			千円			千円			千円			千円	
平成 29 年 2月	109,230	102,336,834	43,097,149	46,280	65,897,356	25,265,560	34,941	9,006,321	16,783,406	1,496	1,328,557	887,452	26,105	26,002,108	160,731	408	102,492
3月	87,504	81,286,328	34,245,778	36,442	51,527,185	19,769,434	28,338	7,332,739	13,602,609	1,232	1,093,046	732,115	21,191	21,255,281	142,159	301	78,076
4月	83,244	74,968,425	33,652,621	33,338	47,093,562	18,197,876	25,680	6,580,961	12,322,358	1,095	946,722	641,571	22,865	20,277,346	2,490,816	266	69,834
5月	76,205	70,864,652	30,216,144	32,130	45,394,031	17,558,377	24,454	6,235,888	11,847,026	1,087	934,784	657,282	18,306	18,240,878	153,458	228	59,072
6月	96,316	90,139,990	38,708,992	41,031	58,195,076	22,553,954	31,090	7,922,753	15,233,390	1,309	1,159,093	769,713	22,589	22,787,873	151,935	297	75,195
7月	75,616	69,190,187	30,139,135	31,273	43,716,889	17,184,920	24,791	6,262,258	12,102,091	1,164	999,764	708,248	18,179	18,161,130	143,876	209	50,146

注1．厚生年金保険(第1号)の受給者とは、厚生年金保険受給者全体から、共済組合等の組合員等たる厚生年金保険の被保険者期間(平成27年9月以前の共済組合等の組合員等の期間を含む)のみの者を除き、さらに、障害厚生年金受給者及び短期要件分の遺族厚生年金受給者について、それぞれ初診日又は死亡日に共済組合等の組合員等であった者を除いた者をいう。  
2．厚生年金保険(第1号)受給者の年金額は、老齢給付及び遺族年金(長期要件)については、平成27年9月以前の厚生年金保険被保険者期間及び平成27年10月以降の第1号厚生年金被保険者期間に係る年金額であり、平成27年10月以降に受給権が発生した障害年金及び遺族年金(短期要件)については、共済組合等の組合員等たる厚生年金保険の被保険者期間(平成27年9月以前の共済組合等の組合員等の期間を含む)を含めて算出した年金額である。  
3．「旧共済組合」は、厚生年金保険に統合された時点で旧ＪＲ共済、旧ＮＴＴ共済、旧ＪＴ共済又は旧農林共済の受給権が発生していた者及びその者の当該年金の年金額である。



第5表(続) 厚生年金保険(第1号) 月別年金種別別年金受給者状況(旧法厚生年金保険)  
(月末現在)

月 別	合 計		老 齢 年 金						特 例 老 齢 年 金		通 算 老 齢 年 金			
			計		退 職		在 職				計		退 職	
	件数	年金額	件数	年金額	件数	年金額	件数	年金額	件数	年金額	件数	年金額	件数	年金額
	千円		千円		千円		千円		千円		千円		千円	
平成 29 年 2月	1,372,463	1,462,535,325	523,057	873,390,068	521,183	870,005,236	1,874	3,384,832	10	9,591	418,757	158,164,950	417,468	157,519,707
3月	1,356,041	1,444,154,432	515,860	860,272,096	513,990	856,885,887	1,870	3,386,208	10	9,591	412,429	155,708,911	411,143	155,060,325
4月	1,341,428	1,426,207,901	509,471	847,653,111	507,620	844,308,163	1,851	3,344,948	10	9,582	406,811	153,395,163	405,525	152,748,005
5月	1,327,555	1,410,629,946	503,330	836,483,468	501,490	833,161,015	1,840	3,322,453	10	9,582	401,539	151,404,536	400,262	150,760,133
6月	1,310,726	1,391,592,585	495,840	822,804,438	494,024	819,531,700	1,816	3,272,738	10	9,582	395,229	149,017,751	393,954	148,372,260
7月	1,297,689	1,377,076,476	490,149	812,520,581	488,344	809,268,841	1,805	3,251,740	10	9,582	390,242	147,107,131	388,975	146,466,662

注1. 厚生年金保険(第1号)の受給者とは、厚生年金保険受給者全体から、共済組合等の組合員等たる厚生年金保険の被保険者期間(平成27年9月以前の共済組合等の組合員等の期間を含む)のみの者を除き、さらに、障害厚生年金受給者及び短期要件分の遺族厚生年金受給者について、それぞれ初診日又は死亡日に共済組合等の組合員等であった者を除いた者をいう。  
2. 厚生年金保険(第1号)受給者の年金額は、老齢給付及び遺族年金(長期要件)については、平成27年9月以前の厚生年金保険被保険者期間及び平成27年10月以降の第1号厚生年金被保険者期間に係る年金額であり、平成27年10月以降に受給権が発生した障害年金及び遺族年金(短期要件)については、共済組合等の組合員等たる厚生年金保険の被保険者期間(平成27年9月以前の共済組合等の組合員等の期間を含む)を含めて算出した年金額である。

(新規裁定)															
月 別	通算老齢年金		障 害 年 金		遺 族 年 金		通 算 遺 族 年 金		合 計		老 齢 年 金				
	在 職										計		退 職		
			件数	年金額	件数	年金額	件数	年金額	件数	年金額	件数	年金額	件数	年金額	
平成 29 年	2月	1,289	千円 645,243	39,609	千円 46,568,901	363,840	千円 377,128,099	27,190	千円 7,273,716	210	千円 54,989	10	千円 17,101	10	千円 17,101
	3月	1,286	648,586	39,359	46,280,103	361,485	374,685,033	26,898	7,198,699	192	53,704	15	25,316	15	25,316
	4月	1,286	647,158	39,125	45,941,588	359,372	372,084,760	26,639	7,123,698	199	51,503	10	14,822	10	14,822
	5月	1,277	644,403	38,906	45,677,807	357,356	369,988,901	26,414	7,065,651	109	25,137	5	8,701	5	8,701
	6月	1,275	645,491	38,640	45,366,395	354,883	367,402,607	26,124	6,991,812	199	38,708	5	6,484	5	6,484
	7月	1,267	640,468	38,424	45,109,808	352,946	365,387,391	25,918	6,941,983	133	25,960	2	*	2	*

月 別	老齡年金		通 算 老 齡 年 金						障 害 年 金		遺 族 年 金		通 算 遺 族 年 金	
	在 職		計		退 職		在 職							
	件数	年金額	件数	年金額	件数	年金額	件数	年金額	件数	年金額	件数	年金額	件数	年金額
	千円		千円		千円		千円		千円		千円		千円	
平成 29 年 2月	-	-	197	35,577	197	35,577	-	-	1	*	1	*	1	*
3月	-	-	176	27,419	176	27,419	-	-	1	*	-	-	-	-
4月	-	-	187	34,675	187	34,675	-	-	2	*	-	-	-	-
5月	-	-	102	14,703	102	14,703	-	-	2	*	-	-	-	-
6月	-	-	187	27,900	187	27,900	-	-	4	3,949	-	-	3	375
7月	-	-	127	20,147	127	20,147	-	-	2	*	1	*	1	*



第5表(続) 厚生年金保険(第1号) 月別年金種別別年金受給者状況(旧法船員保険)  
(月末現在)

月 別	合 計		老 齢 年 金						通 算 老 齢 年 金						障 害 年 金						
			計		退 職		在 職		計		退 職		在 職		計		職務上		職務外		
	件数	年金額	件数	年金額	件数	年金額	件数	年金額	件数	年金額	件数	年金額	件数	年金額	件数	年金額	件数	年金額	件数	年金額	
	千円		千円		千円		千円		千円		千円		千円		千円		千円		千円		千円
平成 29 年 2月	28,990	59,079,992	11,985	34,514,989	11,984	34,513,467	1	*	2,014	693,080	2,013	692,973	1	*	1,260	2,638,886	781	1,944,095	479	694,791	
3月	28,683	58,445,185	11,815	34,043,315	11,814	34,041,792	1	*	1,984	685,064	1,983	684,957	1	*	1,250	2,621,118	775	1,931,065	475	690,052	
4月	28,407	57,875,294	11,663	33,594,952	11,662	33,593,430	1	*	1,955	675,397	1,954	675,290	1	*	1,243	2,608,284	773	1,925,568	470	682,715	
5月	28,139	57,351,465	11,524	33,210,372	11,523	33,208,851	1	*	1,921	666,015	1,920	665,909	1	*	1,234	2,588,589	770	1,918,055	464	670,534	
6月	27,848	56,740,255	11,359	32,753,559	11,358	32,752,038	1	*	1,885	649,968	1,884	649,861	1	*	1,227	2,571,765	766	1,904,515	461	667,250	
7月	27,616	56,227,110	11,226	32,356,781	11,225	32,355,260	1	*	1,857	640,704	1,856	640,598	1	*	1,217	2,551,884	760	1,890,189	457	661,695	

注1. 厚生年金保険(第1号)の受給者とは、厚生年金保険受給者全体から、共済組合等の組合員等たる厚生年金保険の被保険者期間(平成27年9月以前の共済組合等の組合員等の期間を含む)のみの者を除き、さらに、障害厚生年金受給者及び短期要件分の遺族厚生年金受給者について、それぞれ初診日又は死亡日に共済組合等の組合員等であった者を除いた者をいう。

2. 厚生年金保険(第1号)受給者の年金額は、老齢給付及び遺族年金(長期要件)については、平成27年9月以前の厚生年金保険被保険者期間及び平成27年10月以降の第1号厚生年金被保険者期間に係る年金額であり、平成27年10月以降に受給権が発生した障害年金及び遺族年金(短期要件)については、共済組合等の組合員等たる厚生年金保険の被保険者期間(平成27年9月以前の共済組合等の組合員等の期間を含む)を含めて算出した年金額である。

3. 遺族年金の「計」は、寡婦年金、かん夫年金及び遺児年金を含むため、「職務上」と「職務外」の合計には一致しない。

(新規裁定)																	
月 別	遺 族 年 金						通算遺族年金		合 計		老 齢 年 金						
	計		職務上		職務外						計		退 職		在 職		
	件数	年金額	件数	年金額	件数	年金額	件数	年金額	件数	年金額	件数	年金額	件数	年金額	件数	年金額	
平成 29 年	2月	13,146	21,080,690	4,854	11,425,121	8,052	9,438,211	585	152,347	5	11,326	5	11,326	5	11,326	-	-
	3月	13,058	20,946,327	4,827	11,366,715	7,994	9,364,942	576	149,362	3	4,112	1	*	1	*	-	-
	4月	12,977	20,849,563	4,797	11,336,111	7,945	9,300,720	569	147,099	4	3,773	1	*	1	*	-	-
	5月	12,898	20,741,534	4,775	11,291,952	7,892	9,240,265	562	144,954	1	*	1	*	1	*	-	-
	6月	12,820	20,621,353	4,749	11,232,011	7,842	9,181,883	557	143,610	-	-	-	-	-	-	-	-
	7月	12,763	20,534,777	4,730	11,193,007	7,807	9,136,948	553	142,964	4	3,703	1	*	1	*	-	-

月 別	通 算 老 齢 年 金						障 害 年 金						遺 族 年 金						通算遺族年金	
	計		退 職		在 職		計		職務上		職務外		計		職務上		職務外			
	件数	年金額	件数	年金額	件数	年金額	件数	年金額	件数	年金額	件数	年金額	件数	年金額	件数	年金額	件数	年金額	件数	年金額
平成 29 年 2月	-	-	-	-	-	-	-	-	-	-	-	-	-	-	-	-	-	-	-	-
3月	2	*	2	*	-	-	-	-	-	-	-	-	-	-	-	-	-	-	-	-
4月	3	447	3	447	-	-	-	-	-	-	-	-	-	-	-	-	-	-	-	-
5月	-	-	-	-	-	-	-	-	-	-	-	-	-	-	-	-	-	-	-	-
6月	-	-	-	-	-	-	-	-	-	-	-	-	-	-	-	-	-	-	-	-
7月	2	*	2	*	-	-	-	-	-	-	-	-	1	*	-	-	1	*	-	-



第5表(続) 厚生年金保険(第1号) 月別年金種別別年金受給者状況(新法厚生年金保険(第1号))  
(月末現在)

月 別	合 計			老 齢 厚 生 年 金											
				計									基礎または定額あり		
				計			退 職			在 職			計		
	件数	年金額	(別掲)基礎年金額	件数	年金額	(別掲)基礎年金額	件数	年金額	(別掲)基礎年金額	件数	年金額	(別掲)基礎年金額	件数	年金額	(別掲)基礎年金額
	千円		千円	千円		千円	千円		千円	千円		千円	千円		千円
平成 29 年 2月	32, 212, 952	23, 631, 666, 074	16, 168, 984, 762	26, 940, 927	18, 504, 732, 347	15, 886, 337, 829	23, 763, 433	15, 551, 265, 844	14, 511, 880, 525	3, 177, 494	2, 953, 466, 503	1, 374, 457, 304	23, 931, 281	17, 059, 766, 433	15, 886, 337, 829
3月	32, 259, 997	23, 636, 143, 481	16, 231, 966, 293	26, 975, 280	18, 500, 179, 568	15, 946, 877, 397	23, 783, 597	15, 534, 458, 950	14, 552, 488, 661	3, 191, 683	2, 965, 720, 618	1, 394, 388, 736	24, 008, 283	17, 087, 156, 949	15, 946, 877, 397
4月	32, 290, 299	23, 616, 970, 137	16, 253, 668, 634	27, 001, 059	18, 481, 079, 294	15, 979, 719, 548	23, 797, 106	15, 508, 211, 005	14, 569, 680, 428	3, 203, 953	2, 972, 868, 288	1, 410, 039, 120	24, 072, 733	17, 098, 026, 470	15, 979, 719, 548
5月	32, 339, 393	23, 650, 415, 620	16, 301, 286, 023	27, 044, 884	18, 511, 236, 326	16, 026, 198, 034	23, 890, 468	15, 575, 096, 088	14, 638, 004, 901	3, 154, 416	2, 936, 140, 238	1, 388, 193, 133	24, 142, 360	17, 142, 529, 217	16, 026, 198, 034
6月	32, 416, 212	23, 683, 115, 590	16, 348, 766, 133	27, 104, 978	18, 530, 270, 718	16, 070, 793, 193	23, 907, 929	15, 560, 168, 603	14, 663, 186, 566	3, 197, 049	2, 970, 102, 116	1, 407, 606, 627	24, 204, 655	17, 163, 757, 680	16, 070, 793, 193
7月	32, 466, 415	23, 703, 107, 041	16, 391, 478, 524	27, 146, 085	18, 543, 822, 487	16, 111, 462, 092	23, 930, 132	15, 560, 044, 381	14, 692, 375, 399	3, 215, 953	2, 983, 778, 106	1, 419, 086, 694	24, 260, 780	17, 186, 233, 569	16, 111, 462, 092

注1. 厚生年金保険(第1号)の受給者とは、厚生年金保険受給者全体から、共済組合等の組合員等たる厚生年金保険の被保険者期間(平成27年9月以前の共済組合等の組合員等の期間を含む)のみの者を除き、さらに、障害厚生年金受給者及び短期要件分の遺族厚生年金受給者について、それぞれ初診日又は死亡日に共済組合等の組合員等であった者を除いた者をいう。  
2. 厚生年金保険(第1号)受給者の年金額は、老齢給付及び遺族年金(長期要件)については、平成27年9月以前の厚生年金保険被保険者期間及び平成27年10月以降の第1号厚生年金被保険者期間に係る年金額であり、平成27年10月以降に受給権が発生した障害年金及び遺族年金(短期要件)については、共済組合等の組合員等たる厚生年金保険の被保険者期間(平成27年9月以前の共済組合等の組合員等の期間を含む)を含めて算出した年金額である。

月 別	老 齢 厚 生 年 金															
									特 別 支 給							
	基 礎 ま た は 定 額 あ り						基礎及び定額なし		計					退 職		
	基礎繰上げあり			基礎繰上げなし												
	件数	年金額	(別掲)基礎年金額	件数	年金額	(別掲)基礎年金額	件数	年金額	件数	年金額	(別掲)基礎年金額	件数	年金額	(別掲)基礎年金額		
	千円		千円		千円		千円		千円		千円		千円		千円	
平成 29 年 2 月	1, 893, 085	652, 038, 713	1, 004, 054, 701	22, 038, 196	16, 407, 727, 720	14, 882, 283, 128	3, 009, 646	1, 444, 965, 914	3, 913, 393	2, 064, 675, 337	130, 041, 288	2, 735, 393	1, 235, 838, 553	112, 842, 204		
3 月	1, 896, 487	653, 580, 288	1, 006, 587, 585	22, 111, 796	16, 433, 576, 661	14, 940, 289, 812	2, 966, 997	1, 413, 022, 619	3, 854, 366	2, 015, 153, 949	127, 172, 737	2, 691, 748	1, 201, 735, 194	110, 300, 081		
4 月	1, 899, 092	654, 299, 580	1, 007, 494, 227	22, 173, 641	16, 443, 726, 890	14, 972, 225, 321	2, 928, 326	1, 383, 052, 824	3, 803, 802	1, 973, 233, 952	124, 394, 076	2, 654, 387	1, 174, 182, 264	107, 774, 073		
5 月	1, 902, 054	655, 984, 758	1, 009, 537, 961	22, 240, 306	16, 486, 544, 459	15, 016, 660, 072	2, 902, 524	1, 368, 707, 109	3, 775, 865	1, 966, 351, 980	122, 281, 668	2, 647, 231	1, 180, 676, 958	105, 983, 559		
6 月	1, 905, 631	657, 890, 715	1, 011, 888, 765	22, 299, 024	16, 505, 866, 965	15, 058, 904, 428	2, 900, 323	1, 366, 513, 038	3, 765, 711	1, 956, 790, 127	120, 338, 744	2, 623, 831	1, 162, 220, 651	104, 052, 235		
7 月	1, 907, 589	659, 101, 012	1, 013, 371, 692	22, 353, 191	16, 527, 132, 557	15, 098, 090, 401	2, 885, 305	1, 357, 588, 918	3, 742, 204	1, 941, 447, 625	118, 317, 062	2, 598, 973	1, 147, 829, 996	102, 136, 598		

月 別	老 齢 厚 生 年 金														
	特 別 支 給			繰 上 げ 支 給									65歳以上本来		
	在 職			計			退 職			在 職			計		
	件数	年金額	(別掲)基礎年金額	件数	年金額	(別掲)基礎年金額	件数	年金額	(別掲)基礎年金額	件数	年金額	(別掲)基礎年金額	件数	年金額	(別掲)基礎年金額
	千円		千円	千円		千円	千円		千円	千円		千円	千円		千円
平成 29 年 2月	1, 178, 000	828, 836, 784	17, 199, 083	44, 382	28, 087, 615	20, 711, 204	33, 796	20, 663, 452	15, 553, 909	10, 586	7, 424, 163	5, 157, 294	22, 707, 228	16, 142, 999, 146	15, 482, 517, 042
3月	1, 162, 618	813, 418, 754	16, 872, 656	45, 563	28, 804, 638	21, 278, 439	34, 673	21, 184, 861	15, 972, 789	10, 890	7, 619, 778	5, 305, 651	22, 798, 013	16, 185, 981, 670	15, 544, 256, 385
4月	1, 149, 415	799, 051, 687	16, 620, 003	46, 559	29, 422, 265	21, 734, 946	35, 329	21, 572, 406	16, 269, 953	11, 230	7, 849, 859	5, 464, 994	22, 871, 978	16, 207, 207, 088	15, 578, 624, 371
5月	1, 128, 634	785, 675, 022	16, 298, 109	47, 436	29, 985, 561	22, 155, 990	35, 928	21, 934, 710	16, 557, 938	11, 508	8, 050, 850	5, 598, 052	22, 941, 380	16, 242, 079, 205	15, 625, 681, 732
6月	1, 141, 880	794, 569, 475	16, 286, 509	48, 860	30, 874, 305	22, 838, 422	36, 879	22, 501, 025	17, 007, 727	11, 981	8, 373, 280	5, 830, 695	23, 008, 492	16, 268, 269, 237	15, 670, 261, 117
7月	1, 143, 231	793, 617, 629	16, 180, 463	49, 814	31, 477, 781	23, 298, 260	37, 534	22, 909, 393	17, 323, 095	12, 280	8, 568, 388	5, 975, 165	23, 070, 522	16, 295, 124, 658	15, 711, 263, 758



第5表(続) 厚生年金保険(第1号) 月別年金種別別年金受給者状況(新法厚生年金保険(第1号))  
(月末現在)

月 別	老 齢 厚 生 年 金														
	65 歳 以 上 本 来						繰 下 げ 支 給								
	退 職			在 職			計			退 職			在 職		
	件数	年金額	(別掲)基礎年金額	件数	年金額	(別掲)基礎年金額	件数	年金額	(別掲)基礎年金額	件数	年金額	(別掲)基礎年金額	件数	年金額	(別掲)基礎年金額
	千円	千円	千円	千円	千円	千円	千円	千円	千円	千円	千円	千円	千円	千円	千円
平成 29 年 2月	20,756,183	14,077,196,471	14,163,255,584	1,951,045	2,065,802,675	1,319,261,458	275,924	268,970,250	253,068,295	238,061	217,567,369	220,228,827	37,863	51,402,881	32,839,468
3月	20,818,312	14,093,528,279	14,205,397,272	1,979,701	2,092,453,391	1,338,859,112	277,338	270,239,311	254,169,837	238,864	218,010,616	220,818,520	38,474	52,228,695	33,351,317
4月	20,867,712	14,094,175,614	14,224,447,281	2,004,266	2,113,031,474	1,354,177,090	278,720	271,215,989	254,966,155	239,678	218,280,721	221,189,121	39,042	52,935,268	33,777,033
5月	20,966,299	14,152,879,847	14,293,294,346	1,975,081	2,089,199,357	1,332,387,386	280,203	272,819,581	256,078,644	241,010	219,604,573	222,169,058	39,193	53,215,008	33,909,586
6月	21,005,098	14,155,082,509	14,319,153,274	2,003,394	2,113,186,728	1,351,107,843	281,915	274,337,049	257,354,911	242,121	220,364,417	222,973,331	39,794	53,972,633	34,381,580
7月	21,050,327	14,168,030,219	14,349,060,353	2,020,195	2,127,094,439	1,362,203,405	283,545	275,772,423	258,583,013	243,298	221,274,773	223,855,353	40,247	54,497,650	34,727,660

月 別	老 齢 相 当									通 老 相 当					
	計			退 職			在 職			計			退 職		
	件数	年金額	(別掲)基礎年金額	件数	年金額	(別掲)基礎年金額	件数	年金額	(別掲)基礎年金額	件数	年金額	(別掲)基礎年金額	件数	年金額	(別掲)基礎年金額
	千円	千円	千円	千円	千円	千円	千円	千円	千円	千円	千円	千円	千円	千円	千円
平成 29 年 2月	14,153,826	16,281,581,255	8,811,561,611	11,709,754	13,516,448,344	7,681,949,957	2,444,072	2,765,132,911	1,129,611,654	12,787,101	2,223,151,092	7,074,776,218	12,053,679	2,034,817,500	6,829,930,567
3月	14,165,931	16,273,724,084	8,848,460,695	11,712,358	13,497,971,406	7,701,477,587	2,453,573	2,775,752,678	1,146,983,108	12,809,349	2,226,455,484	7,098,416,702	12,071,239	2,036,487,544	6,851,011,075
4月	14,175,157	16,253,687,338	8,869,194,721	11,713,350	13,472,070,041	7,708,410,942	2,461,807	2,781,617,297	1,160,783,779	12,825,902	2,227,391,956	7,110,524,827	12,083,756	2,036,140,964	6,861,269,486
5月	14,205,918	16,281,079,889	8,898,921,742	11,782,903	13,534,799,483	7,756,161,788	2,423,015	2,746,280,407	1,142,759,954	12,838,966	2,230,156,437	7,127,276,291	12,107,565	2,040,296,606	6,881,843,112
6月	14,234,983	16,295,162,526	8,923,777,393	11,781,752	13,518,332,763	7,765,972,637	2,453,231	2,776,829,763	1,157,804,756	12,869,995	2,235,108,192	7,147,015,800	12,126,177	2,041,835,840	6,897,213,930
7月	14,259,390	16,305,532,639	8,948,021,077	11,791,815	13,516,618,326	7,780,612,476	2,467,575	2,788,914,312	1,167,408,601	12,886,695	2,238,289,848	7,163,441,016	12,138,317	2,043,426,054	6,911,762,923

月 別	通 老 相 当			障 害 厚 生 年 金			遺 族 厚 生 年 金		
	在 職								
	件数	年金額	(別掲)基礎年金額	件数	年金額	(別掲)基礎年金額	件数	年金額	(別掲)基礎年金額
	千円	千円	千円	千円	千円	千円	千円	千円	千円
平成 29 年 2月	733,422	188,333,592	244,845,650	373,194	249,100,125	209,385,458	4,898,831	4,877,833,602	73,261,475
3月	738,110	189,967,940	247,405,628	374,603	249,850,677	210,950,514	4,910,114	4,886,113,236	74,138,381
4月	742,146	191,250,992	249,255,341	373,912	248,884,951	210,337,358	4,915,328	4,887,005,892	63,611,729
5月	731,401	189,859,831	245,433,179	374,295	248,962,352	210,965,835	4,920,214	4,890,216,942	64,122,153
6月	743,818	193,272,352	249,801,870	376,259	250,039,691	212,865,933	4,934,975	4,902,805,181	65,107,007
7月	748,378	194,863,794	251,678,093	377,323	250,574,409	214,169,488	4,943,007	4,908,710,145	65,846,944



第5表(続) 厚生年金保険(第1号) 月別年金種別別年金受給者状況(新法厚生年金保険(第1号))  
(新規裁定)

月 別	合 計			老 齢 厚 生 年 金											
				計									基礎または定額あり		
				計			退 職			在 職			計		
	件数	年金額	(別掲)基礎年金額				件数	年金額	(別掲)基礎年金額	件数	年金額	(別掲)基礎年金額	件数	年金額	(別掲)基礎年金額
		千円	千円		千円	千円		千円	千円		千円	千円		千円	千円
平成 29 年 2月	118,696	62,587,652	11,413,906	75,486	20,791,595	8,487,816	53,441	10,863,669	6,075,684	22,045	9,927,926	2,412,133	16,924	6,298,298	8,487,816
3月	94,378	48,143,068	9,365,078	60,789	16,735,482	6,811,272	42,300	8,430,199	4,773,070	18,489	8,305,283	2,038,202	13,853	5,104,835	6,811,272
4月	81,306	41,213,434	7,237,498	53,940	14,943,560	6,083,785	37,141	7,451,548	4,192,259	16,799	7,492,012	1,891,526	12,396	4,598,966	6,083,785
5月	78,557	45,315,665	6,794,425	54,957	22,730,021	5,260,262	36,455	11,069,563	3,787,737	18,502	11,660,458	1,472,525	11,000	4,612,903	5,260,262
6月	136,824	81,821,835	11,518,778	97,687	44,596,475	8,528,331	60,772	19,656,715	6,233,267	36,915	24,939,760	2,295,064	18,231	7,390,012	8,528,331
7月	102,114	58,813,002	9,099,623	74,514	33,032,667	6,849,960	45,475	14,286,494	5,006,789	29,039	18,746,174	1,843,171	15,578	5,733,487	6,849,960

注1. 厚生年金保険(第1号)の受給者とは、厚生年金保険受給者全体から、共済組合等の組合員等たる厚生年金保険の被保険者期間(平成27年9月以前の共済組合等の組合員等の期間を含む)のみの者を除き、さらに、障害厚生年金受給者及び短期要件分の遺族厚生年金受給者について、それぞれ初診日又は死亡日に共済組合等の組合員等であった者を除いた者をいう。  
2. 厚生年金保険(第1号)受給者の年金額は、老齢給付及び遺族年金(長期要件)については、平成27年9月以前の厚生年金保険被保険者期間及び平成27年10月以降の第1号厚生年金被保険者期間に係る年金額であり、平成27年10月以降に受給権が発生した障害年金及び遺族年金(短期要件)については、共済組合等の組合員等たる厚生年金保険の被保険者期間(平成27年9月以前の共済組合等の組合員等の期間を含む)を含めて算出した年金額である。

月 別	老 齢 厚 生 年 金													
								特 別 支 給						
	基 礎 ま た は 定 額 あ り						基礎及び定額なし							
	基礎繰上げあり			基礎繰上げなし					計			退 職		
	件数	年金額	(別掲)基礎年金額	件数	年金額	(別掲)基礎年金額	件数	年金額	件数	年金額	(別掲)基礎年金額	件数	年金額	(別掲)基礎年金額
	千円		千円		千円		千円		千円		千円		千円	
平成 29 年 2月	3,570	1,427,728	1,710,809	13,354	4,870,569	6,777,007	58,562	14,493,297	62,572	16,027,175	907,435	44,311	8,742,879	776,487
3月	2,747	1,060,713	1,309,655	11,106	4,044,122	5,501,617	46,936	11,630,647	50,286	12,849,337	705,051	35,027	6,860,635	613,216
4月	2,159	903,287	1,038,106	10,237	3,695,679	5,045,679	41,544	10,344,594	44,351	11,431,353	520,626	30,545	6,052,737	430,211
5月	2,313	1,049,496	1,131,634	8,687	3,563,407	4,128,629	43,957	18,117,118	46,825	19,649,519	677,213	30,650	9,661,256	577,696
6月	3,819	1,770,063	1,896,351	14,412	5,619,948	6,631,980	79,456	37,206,464	84,090	39,818,201	1,183,433	50,785	17,332,659	975,999
7月	2,704	1,253,087	1,344,700	12,874	4,480,400	5,505,260	58,936	27,299,180	62,588	29,249,910	841,336	36,582	12,463,213	661,867

月 別	老 齢 厚 生 年 金														
	特 別 支 給			繰 上 げ 支 給									65歳以上本来		
	在 職			計			退 職			在 職			計		
	件数	年金額	(別掲)基礎年金額	件数	年金額	(別掲)基礎年金額	件数	年金額	(別掲)基礎年金額	件数	年金額	(別掲)基礎年金額	件数	年金額	(別掲)基礎年金額
	千円	千円	千円	千円	千円	千円	千円	千円	千円	千円	千円	千円	千円	千円	千円
平成 29 年 2月	18, 261	7, 284, 296	130, 948	1, 680	1, 053, 557	803, 374	1, 277	788, 513	602, 639	403	265, 045	200, 735	10, 959	3, 559, 872	6, 569, 038
3月	15, 259	5, 988, 703	91, 835	1, 265	766, 052	604, 603	966	572, 030	456, 617	299	194, 022	147, 986	9, 019	2, 994, 655	5, 335, 043
4月	13, 806	5, 378, 616	90, 415	1, 080	673, 875	516, 758	779	476, 911	365, 986	301	196, 964	150, 771	8, 271	2, 716, 296	4, 863, 400
5月	16, 175	9, 988, 264	99, 516	952	576, 586	454, 421	710	419, 036	333, 752	242	157, 549	120, 669	6, 967	2, 377, 093	3, 980, 764
6月	33, 305	22, 485, 542	207, 434	1, 491	910, 696	712, 918	1, 141	676, 218	537, 072	350	234, 478	175, 847	11, 704	3, 653, 242	6, 361, 420
7月	26, 006	16, 786, 697	179, 468	1, 050	644, 084	503, 364	775	471, 600	368, 919	275	172, 483	134, 445	10, 538	2, 982, 901	5, 282, 461



第 5 表(続) 厚生年金保険 (第 1 号) 月別年金種別別年金受給者状況 (新法厚生年金保険 (第 1 号))  
(新規裁定)

月 別	老 齢 厚 生 年 金														
	65 歳 以 上 本 来						繰 下 げ 支 給								
	退 職			在 職			計			退 職			在 職		
	件数	年金額	(別掲)基礎年金額	件数	年金額	(別掲)基礎年金額	件数	年金額	(別掲)基礎年金額	件数	年金額	(別掲)基礎年金額	件数	年金額	(別掲)基礎年金額
	千円		千円	千円		千円	千円		千円	千円		千円	千円		千円
平成 29 年 2 月	7, 671	1, 283, 838	4, 557, 769	3, 288	2, 276, 034	2, 011, 269	275	150, 991	207, 969	182	48, 439	138, 788	93	102, 552	69, 180
3 月	6, 165	959, 965	3, 595, 989	2, 854	2, 034, 689	1, 739, 054	219	125, 437	166, 574	142	37, 569	107, 248	77	87, 869	59, 326
4 月	5, 652	879, 373	3, 269, 119	2, 619	1, 836, 923	1, 594, 281	238	122, 036	183, 002	165	42, 528	126, 943	73	79, 509	56, 059
5 月	4, 933	916, 213	2, 763, 462	2, 034	1, 460, 880	1, 217, 302	213	126, 823	147, 865	162	73, 058	112, 827	51	53, 766	35, 037
6 月	8, 560	1, 550, 342	4, 533, 054	3, 144	2, 102, 900	1, 828, 366	402	214, 336	270, 559	286	97, 496	187, 142	116	116, 840	83, 417
7 月	7, 862	1, 286, 575	3, 813, 457	2, 676	1, 696, 326	1, 469, 004	338	155, 772	222, 799	256	65, 105	162, 545	82	90, 668	60, 254

月 別	老 齢 相 当									通 老 相 当					
	計			退 職			在 職			計			退 職		
	件数	年金額	(別掲)基礎年金額	件数	年金額	(別掲)基礎年金額	件数	年金額	(別掲)基礎年金額	件数	年金額	(別掲)基礎年金額	件数	年金額	(別掲)基礎年金額
	千円		千円	千円		千円	千円		千円	千円		千円	千円		千円
平成 29 年 2 月	17, 401	12, 599, 874	2, 608, 486	6, 603	4, 983, 642	1, 046, 034	10, 798	7, 616, 232	1, 562, 452	58, 085	8, 191, 721	5, 879, 330	46, 838	5, 880, 027	5, 029, 650
3 月	13, 877	10, 101, 093	2, 139, 039	5, 018	3, 715, 729	756, 641	8, 859	6, 385, 365	1, 382, 398	46, 912	6, 634, 389	4, 672, 232	37, 282	4, 714, 471	4, 016, 428
4 月	12, 408	9, 093, 472	1, 958, 446	4, 379	3, 310, 701	662, 353	8, 029	5, 782, 771	1, 296, 093	41, 532	5, 850, 088	4, 125, 339	32, 762	4, 140, 847	3, 529, 906
5 月	19, 168	17, 322, 534	1, 823, 388	7, 774	7, 147, 495	841, 639	11, 394	10, 175, 039	981, 749	35, 789	5, 407, 488	3, 436, 875	28, 681	3, 922, 068	2, 946, 098
6 月	39, 365	35, 654, 559	2, 864, 444	14, 247	13, 171, 438	1, 375, 199	25, 118	22, 483, 121	1, 489, 245	58, 322	8, 941, 916	5, 663, 887	46, 525	6, 485, 278	4, 858, 068
7 月	29, 967	26, 094, 297	2, 117, 574	10, 139	9, 312, 374	895, 226	19, 828	16, 781, 923	1, 222, 347	44, 547	6, 938, 370	4, 732, 387	35, 336	4, 974, 120	4, 111, 562

月 別	通 老 相 当			障 害 厚 生 年 金			遺 族 厚 生 年 金		
	在 職								
	件数	年金額	(別掲)基礎年金額	件数	年金額	(別掲)基礎年金額	件数	年金額	(別掲)基礎年金額
		千円	千円		千円	千円		千円	千円
平成 29 年 2 月	11, 247	2, 311, 694	849, 680	3, 572	2, 558, 509	1, 784, 427	39, 638	39, 237, 548	1, 141, 663
3 月	9, 630	1, 919, 918	655, 804	3, 258	2, 319, 256	1, 640, 263	30, 331	29, 088, 329	913, 543
4 月	8, 770	1, 709, 241	595, 433	1, 044	733, 815	533, 423	26, 322	25, 536, 059	620, 290
5 月	7, 108	1, 485, 420	490, 776	2, 111	1, 497, 992	981, 062	21, 489	21, 087, 652	553, 101
6 月	11, 797	2, 456, 639	805, 819	3, 900	2, 726, 479	1, 990, 605	35, 237	34, 498, 881	999, 842
7 月	9, 211	1, 964, 250	620, 824	3, 020	2, 145, 381	1, 513, 923	24, 580	23, 634, 954	735, 739



第5表(続) 厚生年金保険(第1号) 月別年金種別別年金受給者状況(旧共済組合計)  
(月末現在)

月 別	合 計			退 職 年 金			通 算 退 職 年 金			障 害 年 金			遺 族 年 金			通算遺族年金	
	件数	年金額	(別掲)基礎年金額	件数	年金額	(別掲)基礎年金額	件数	年金額	(別掲)基礎年金額	件数	年金額	(別掲)基礎年金額	件数	年金額	(別掲)基礎年金額	件数	年金額
		千円	千円		千円	千円		千円	千円		千円	千円		千円	千円		千円
平成 29 年 2月	451,913	566,623,622	172,543,588	271,695	430,150,719	119,510,702	78,943	19,012,020	51,675,667	3,312	3,258,487	1,320,273	97,256	114,036,594	36,946	707	165,803
3月	449,102	562,048,542	171,956,062	269,945	426,588,197	119,121,688	78,577	18,894,941	51,483,005	3,297	3,237,981	1,314,423	96,586	113,164,999	36,946	697	162,425
4月	446,629	557,549,871	171,231,302	268,336	422,987,431	118,618,292	78,267	18,773,339	51,280,758	3,276	3,204,736	1,304,599	96,061	112,423,553	27,652	689	160,811
5月	444,280	553,745,608	170,723,886	266,816	419,960,773	118,264,892	77,996	18,685,289	51,136,290	3,256	3,185,716	1,295,053	95,528	111,754,135	27,652	684	159,696
6月	441,374	549,113,452	170,074,132	264,990	416,330,821	117,814,890	77,627	18,570,371	50,941,018	3,243	3,170,990	1,290,572	94,837	110,883,013	27,652	677	158,257
7月	439,021	545,388,949	169,529,016	263,492	413,389,654	117,437,527	77,330	18,472,335	50,779,110	3,224	3,150,573	1,284,727	94,301	110,218,734	27,652	674	157,653

注1. 厚生年金保険(第1号)の受給者とは、厚生年金保険受給者全体から、共済組合等の組合員等たる厚生年金保険の被保険者期間(平成27年9月以前の共済組合等の組合員等の期間を含む)のみの者を除き、さらに、障害厚生年金受給者及び短期要件分の遺族厚生年金受給者について、それぞれ初診日又は死亡日に共済組合等の組合員等であった者を除いた者をいう。  
2. 厚生年金保険(第1号)受給者の年金額は、老齢給付及び遺族年金(長期要件)については、平成27年9月以前の厚生年金保険被保険者期間及び平成27年10月以降の第1号厚生年金被保険者期間に係る年金額であり、平成27年10月以降に受給権が発生した障害年金及び遺族年金(短期要件)については、共済組合等の組合員等たる厚生年金保険の被保険者期間(平成27年9月以前の共済組合等の組合員等の期間を含む)を含めて算出した年金額である。  
3. 「旧共済組合」は、厚生年金保険に統合された時点で旧J R共済、旧N T T共済、旧J T共済又は旧農林共済の受給権が発生していた者及びその者の当該年金の年金額である。

第5表(続) 厚生年金保険(第1号) 月別年金種別別年金受給者状況(旧共済組合計 旧法分)  
(月末現在)

月 別	合 計		退 職 年 金				減 額 退 職 年 金						通 算 退 職 年 金				
			計	退 職		在 職	計	退 職		在 職	計	退 職		在 職	計	退 職	
	件数	年金額	件数	件数	年金額	件数	年金額	件数	件数	年金額	件数	年金額	件数	件数	年金額	件数	年金額
		千円			千円		千円			千円		千円			千円		千円
平成 29 年 2月	145,467	278,186,337	70,417	70,175	161,692,477	242	343,735	38,875	38,793	76,506,291	82	97,784	3,903	3,903	1,844,899	-	-
3月	143,968	275,098,726	69,517	69,273	159,524,363	244	348,616	38,596	38,515	75,925,026	81	95,904	3,839	3,839	1,815,679	-	-
4月	142,621	272,055,501	68,702	68,457	157,408,298	245	348,610	38,342	38,262	75,314,973	80	93,873	3,769	3,769	1,785,308	-	-
5月	141,354	269,439,382	67,903	67,658	155,507,987	245	348,520	38,122	38,042	74,864,355	80	93,869	3,730	3,730	1,769,542	-	-
6月	139,849	266,337,975	66,991	66,744	153,320,479	247	350,652	37,839	37,759	74,284,396	80	93,869	3,679	3,679	1,747,001	-	-
7月	138,637	263,847,215	66,252	66,007	151,574,728	245	347,073	37,603	37,524	73,790,550	79	93,109	3,636	3,636	1,726,408	-	-

注1. 厚生年金保険(第1号)の受給者とは、厚生年金保険受給者全体から、共済組合等の組合員等たる厚生年金保険の被保険者期間(平成27年9月以前の共済組合等の組合員等の期間を含む)のみの者を除き、さらに、障害厚生年金受給者及び短期要件分の遺族厚生年金受給者について、それぞれ初診日又は死亡日に共済組合等の組合員等であった者を除いた者をいう。  
2. 厚生年金保険(第1号)受給者の年金額は、老齢給付及び遺族年金(長期要件)については、平成27年9月以前の厚生年金保険被保険者期間及び平成27年10月以降の第1号厚生年金被保険者期間に係る年金額であり、平成27年10月以降に受給権が発生した障害年金及び遺族年金(短期要件)については、共済組合等の組合員等たる厚生年金保険の被保険者期間(平成27年9月以前の共済組合等の組合員等の期間を含む)を含めて算出した年金額である。  
3. 「旧共済組合」は、厚生年金保険に統合された時点で旧J R共済、旧N T T共済、旧J T共済又は旧農林共済の受給権が発生していた者及びその者の当該年金の年金額である。

月 別	障 害 年 金					遺 族 年 金					通算遺族年金	
	計	職務上		職務外		計	職務上		職務外			
	件数	件数	年金額	件数	年金額	件数	件 数	年金額	件数	年金額	件数	年金額
			千円		千円			千円		千円		千円
平成 29 年 2月	1,383	42	45,059	1,341	1,992,430	30,182	213	192,473	29,969	35,305,387	707	165,803
3月	1,373	41	43,748	1,332	1,977,455	29,946	213	192,323	29,733	35,013,187	697	162,425
4月	1,361	41	43,706	1,320	1,952,046	29,758	213	192,120	29,545	34,755,757	689	160,811
5月	1,354	41	43,706	1,313	1,941,452	29,561	213	192,268	29,348	34,517,987	684	159,696
6月	1,348	41	43,706	1,307	1,931,970	29,315	213	192,268	29,102	34,215,377	677	158,257
7月	1,338	41	43,706	1,297	1,917,856	29,134	213	192,268	28,921	34,003,864	674	157,653



第5表(続) 厚生年金保険(第1号) 月別年金種別別年金受給者状況(旧共済組合計 新法分)  
(月末現在)

月 別	合 計			退 職 共 済 年 金										
				計						特 別 支 給				
	件数	年金額	(別掲)基礎年金額	件数	年金額	(別掲)基礎年金額	件数	年金額	件数	年金額	件数	年金額	件数	年金額
平成 29 年 2月	306,446	288,437,285	172,543,588	237,443	208,677,552	171,186,368	234,718	206,976,772	2,725	1,700,779	360	329,494	304	266,430
3月	305,134	286,949,816	171,956,062	236,570	207,773,550	170,604,693	233,579	205,856,471	2,991	1,917,079	325	296,724	275	240,979
4月	304,008	285,494,369	171,231,302	235,790	206,809,709	169,899,050	232,804	204,901,193	2,986	1,908,516	305	276,503	260	227,092
5月	302,926	284,306,227	170,723,886	235,057	206,061,789	169,401,181	232,082	204,164,439	2,975	1,897,351	294	267,421	251	220,343
6月	301,525	282,775,477	170,074,132	234,108	205,104,795	168,755,908	231,148	203,219,319	2,960	1,885,476	286	260,322	243	213,243
7月	300,384	281,541,735	169,529,016	233,331	204,330,122	168,216,636	230,399	202,463,313	2,932	1,866,809	273	248,153	234	205,656

注1. 厚生年金保険(第1号)の受給者とは、厚生年金保険受給者全体から、共済組合等の組合員等たる厚生年金保険の被保険者期間(平成27年9月以前の共済組合等の組合員等の期間を含む)のみの者を除き、さらに、障害厚生年金受給者及び短期要件分の遺族厚生年金受給者について、それぞれ初診日又は死亡日に共済組合等の組合員等であった者を除いた者をいう。

2. 厚生年金保険(第1号)受給者の年金額は、老齢給付及び遺族年金(長期要件)については、平成27年9月以前の厚生年金保険被保険者期間及び平成27年10月以降の第1号厚生年金被保険者期間に係る年金額であり、平成27年10月以降に受給権が発生した障害年金及び遺族年金(短期要件)については、共済組合等の組合員等たる厚生年金保険の被保険者期間(平成27年9月以前の共済組合等の組合員等の期間を含む)を含めて算出した年金額である。

3. 「旧共済組合」は、厚生年金保険に統合された時点で旧J R共済、旧N T T共済、旧J T共済又は旧農林共済の受給権が発生していた者及びその者の当該年金の年金額である。

月 別	退 職 共 済 年 金														
	特 別 支 給		(再 掲) 繰 上 げ 支 給						本 来 支 給					(再掲)減額あり	
			計		退 職		在 職								
	件数	年金額	件数	年金額	件数	年金額	件数	年金額	件数	年金額	件数	年金額	(別掲)基礎年金額	件数	年金額
平成 29 年		千円		千円		千円		千円		千円		千円		千円	
2月	56	63,064	208	151,918	195	140,858	13	11,060	237,083	208,348,058	171,183,603		71,566	73,256,931	
3月	50	55,745	186	135,173	175	126,184	11	8,989	236,245	207,476,826	170,601,218		71,368	72,993,762	
4月	45	49,411	176	127,557	165	118,575	11	8,982	235,485	206,533,206	169,896,113		71,173	72,702,624	
5月	43	47,079	168	122,365	157	113,382	11	8,982	234,763	205,794,368	169,398,244		70,976	72,468,588	
6月	43	47,079	162	118,013	151	109,031	11	8,982	233,822	204,844,473	168,752,971		70,735	72,170,473	
7月	39	42,496	152	110,065	142	101,681	10	8,384	233,058	204,081,969	168,213,699		70,535	71,935,570	

月 別	退 職 共 済 年 金													
	退 年 相 当							通 退 相 当						
	計			退 職		在 職		計			退 職		在 職	
	件数	年金額	(別掲)基礎年金額	件数	年金額	件数	年金額	件数	年金額	(別掲)基礎年金額	件数	年金額	件数	年金額
平成 29 年 2月		千円	千円		千円		千円		千円	千円		千円		千円
3月	162,403	191,510,431	119,510,702	160,612	190,016,168	1,791	1,494,263	75,040	17,167,120	51,675,667	74,106	16,960,604	934	206,516
4月	161,832	190,694,288	119,121,688	159,936	189,033,423	1,896	1,660,866	74,738	17,079,262	51,483,005	73,643	16,823,048	1,095	256,213
5月	161,292	189,821,678	118,618,292	159,394	188,165,667	1,898	1,656,011	74,498	16,988,031	51,280,758	73,410	16,735,526	1,088	252,505
6月	160,791	189,146,042	118,264,892	158,897	187,500,434	1,894	1,645,608	74,266	16,915,747	51,136,290	73,185	16,664,005	1,081	251,742
7月	160,160	188,281,424	117,814,890	158,282	186,647,895	1,878	1,633,529	73,948	16,823,371	50,941,018	72,866	16,571,424	1,082	251,947
	159,637	187,584,194	117,437,527	157,773	185,965,096	1,864	1,619,098	73,694	16,745,927	50,779,110	72,626	16,498,217	1,068	247,710

月 別	障 害 共 済 年 金							遺 族 共 済 年 金						
	計			職務上		職務外		計			職務上		職務外	
	件数	年金額	(別掲)基礎年金額	件数	年金額	件数	年金額	件数	年金額	(別掲)基礎年金額	件数	年金額	件数	年金額
		千円	千円		千円		千円		千円	千円		千円		千円
平成 29 年 2月	1,929	1,220,999	1,320,273	115	93,815	1,814	1,127,184	67,074	78,538,735	36,946	249	203,241	66,825	78,335,493
3月	1,924	1,216,777	1,314,423	115	93,815	1,809	1,122,962	66,640	77,959,489	36,946	249	203,071	66,391	77,756,419
4月	1,915	1,208,984	1,304,599	114	92,996	1,801	1,115,988	66,303	77,475,676	27,652	249	202,446	66,054	77,273,231
5月	1,902	1,200,558	1,295,053	113	92,409	1,789	1,108,148	65,967	77,043,880	27,652	248	201,667	65,719	76,842,213
6月	1,895	1,195,313	1,290,572	113	92,409	1,782	1,102,904	65,522	76,475,369	27,652	246	199,269	65,276	76,276,099
7月	1,886	1,189,011	1,284,727	113	92,409	1,773	1,096,602	65,167	76,022,602	27,652	246	199,265	64,921	75,823,337



第6表 厚生年金保険（第1号） 都道府県別保険料徴収状況

都道府県別	保 険 料 徴 収 状 況 （年 度 累 計）			
	徴収決定済額	収納済額	不納欠損額	収納未済額
	千円	千円	千円	千円
平成 29 年				
2月	27,638,064,005	27,244,061,935	24,286,644	369,715,426
3月	29,799,353,603	29,418,645,737	28,522,054	352,185,811
4月	885,857,318	314,501,414	883,467	570,472,438
5月	4,735,848,831	4,384,225,937	2,210,896	349,411,997
6月	6,940,577,941	6,588,355,522	4,341,691	347,880,729
7月	10,009,811,323	9,651,178,397	6,633,721	351,999,204
北海道	283,973,278	271,900,495	299,473	11,773,310
青森	58,443,016	54,907,307	194,634	3,341,074
岩手	58,892,413	56,475,662	25,322	2,391,430
宮城	132,626,743	123,086,849	153,433	9,386,462
秋田	44,754,238	43,705,548	17,800	1,030,890
山形	56,494,566	53,877,613	11,252	2,605,702
福島	105,209,794	98,877,540	22,924	6,309,329
茨城	137,707,158	131,469,854	140,305	6,096,999
栃木	98,229,012	94,048,074	249,608	3,931,330
群馬	108,452,451	105,308,445	40,060	3,103,947
埼玉県	298,909,308	285,879,229	171,735	12,858,344
千葉県	235,491,732	223,103,423	213,376	12,174,932
東京都	3,365,977,720	3,277,199,377	1,380,726	87,397,617
神奈川県	511,520,468	493,109,424	182,857	18,228,187
新潟	159,179,343	155,326,700	48,577	3,804,066
富山	78,135,891	76,599,380	12,598	1,523,914
石川	68,468,641	67,174,231	9,841	1,284,569
福井	47,834,094	46,442,967	34,675	1,356,453
山梨	41,885,200	39,703,427	50,950	2,130,823
長野	121,905,372	118,569,987	46,337	3,289,048
岐阜	115,397,968	111,347,490	60,477	3,990,001
静岡県	233,410,608	226,541,810	247,774	6,621,023
愛知	623,980,792	609,682,006	461,377	13,837,409
三重	90,059,336	85,857,565	84,373	4,117,398
滋賀	65,092,172	63,303,920	16,170	1,772,082
京都市	172,431,766	165,860,025	110,460	6,461,281
大阪府	923,133,810	880,582,116	666,703	41,884,990
兵庫県	280,850,451	271,233,817	245,619	9,371,014
奈良	43,022,279	40,730,354	41,740	2,250,185
和歌山	40,295,739	38,853,385	19,675	1,422,679
鳥取	26,248,055	25,210,204	17,539	1,020,312
島根	35,357,344	34,319,540	55,922	981,882
岡山	111,032,379	105,104,140	58,686	5,869,552
広島	192,296,314	184,044,043	239,698	8,012,574
山口	76,056,674	73,731,945	34,973	2,289,756
徳島	38,598,499	36,163,047	20,383	2,415,069
香川	64,998,544	62,971,314	69,947	1,957,284
愛媛	80,147,903	77,131,455	46,385	2,970,063
高知	36,340,002	34,471,050	7,833	1,861,120
福岡	310,785,474	295,489,452	358,310	14,937,712
佐賀	37,886,459	35,650,200	25,702	2,210,557
長崎	60,147,552	55,987,317	70,379	4,089,857
熊本	82,466,347	77,433,078	153,574	4,879,695
大分	57,245,983	52,882,405	54,126	4,309,453
宮崎	56,469,477	53,833,672	28,631	2,607,174
鹿児島	77,313,192	73,178,660	85,740	4,048,793
沖縄	64,655,764	62,818,856	45,043	1,791,865

注. 徴収決定済額は、前年度からの繰越額（4月分 213,960,912千円・5月分 81,293,306千円）を含む。



## 第7表 厚生年金保険（第1号） 月別一時金状況

（厚生年金保険（第1号））

月 別	合 計		障 害 手 当 金		脱 退 手 当 金		脱 退 一 時 金	
	件 数	金 額	件 数	金 額	件 数	金 額	件 数	金 額
	千円		千円		千円		千円	
平成 29 年 2月	4,779	1,859,528	36	51,280	74	5,333	4,669	1,802,915
3月	3,660	1,458,538	15	20,095	72	5,573	3,573	1,432,870
4月	4,871	1,950,363	13	19,499	88	6,437	4,770	1,924,427
5月	5,802	2,359,253	18	25,070	48	2,796	5,736	2,331,388
6月	5,192	2,071,537	28	34,715	64	4,508	5,100	2,032,314
7月	5,537	2,253,732	20	25,754	85	4,624	5,432	2,223,354

注1．障害手当金の件数は、初診日に平成27年9月以前の厚生年金保険被保険者であった者及び平成27年10月以降の第1号厚生年金被保険者であった者の件数である。

2．平成27年10月以降に受給権が発生した障害手当金の金額は、共済組合等の組合員等たる厚生年金保険の被保険者期間（平成27年9月以前の共済組合等の組合員等の期間を含む）を含めて算出した金額である。

3．脱退一時金の対象は、以下のとおりである。

ア．国民年金の脱退一時金を同時に請求していない場合は、最後に被用者年金制度に加入していた時の資格が、平成27年9月以前の厚生年金保険被保険者又は平成27年10月以降の第1号厚生年金被保険者であった者について計上している。

イ．国民年金の脱退一時金を同時に請求した場合は、最後に被用者年金制度に加入していた時の資格に関わらず計上しており、平成27年9月以前の共済組合等の期間のみの者を含む。

4．脱退一時金金額は、共済組合等の組合員等たる厚生年金保険の被保険者期間（平成27年9月以前の共済組合等の組合員等の期間を含む）を含めて算出した金額である。



第8表 国民年金 都道府県別適用状況

都道府県別	被 保 険 者 数															付加年金 被保険者数
	総 数			第 1 号 被 保 険 者			任 意 加 入 被 保 険 者			(再掲) 60～64歳 任意加入	(再掲) 65歳以上 任意加入	第 3 号 被 保 険 者				
	合 計	男 子	女 子	合 計	男 子	女 子	合 計	男 子	女 子			合 計	男 子	女 子		
平成 29 年	24,683,025	8,292,542	16,390,483	15,574,246	8,108,315	7,465,931	214,358	75,619	138,739	159,636	9,536	8,894,421	108,608	8,785,813	741,792	
2月	24,643,754	8,273,412	16,370,342	15,539,844	8,089,094	7,450,750	214,221	75,591	138,630	159,788	9,396	8,889,689	108,727	8,780,962	741,018	
3月	24,119,094	8,028,371	16,090,723	15,076,603	7,845,895	7,230,708	212,242	74,958	137,284	158,409	9,120	8,830,249	107,518	8,722,731	736,652	
4月	23,861,290	7,888,127	15,973,163	14,827,093	7,705,996	7,121,097	208,669	73,804	134,865	155,463	8,718	8,825,528	108,327	8,717,201	731,906	
5月	23,805,095	7,857,475	15,947,620	14,771,459	7,675,355	7,096,104	205,944	72,859	133,085	153,643	8,094	8,827,692	109,261	8,718,431	730,494	
6月	23,801,053	7,859,713	15,941,340	14,779,732	7,678,058	7,101,674	203,336	72,103	131,233	151,793	7,731	8,817,985	109,552	8,708,433	731,092	
7月																
北 海 道	道 森	1,004,992	309,960	695,032	606,111	301,596	304,515	12,109	3,740	8,369	10,614	428	386,772	4,624	382,148	46,774
	手 森	227,855	83,776	144,079	157,162	81,859	75,303	1,594	634	960	1,336	89	69,099	1,283	67,816	6,447
	岩 手	190,475	66,501	123,974	123,012	64,916	58,096	1,538	603	935	1,308	35	65,925	982	64,943	7,297
	城 手	411,259	133,048	278,211	250,653	130,693	119,960	2,733	934	1,799	2,150	88	157,873	1,421	156,452	11,695
	秋 田	147,036	52,815	94,221	97,153	51,563	45,590	977	374	603	794	49	48,906	878	48,028	3,935
山 形 県	形 島	151,619	57,054	94,565	103,384	55,827	47,557	838	328	510	625	17	47,397	899	46,498	6,212
	福 島	305,536	105,533	200,003	197,281	103,440	93,841	1,852	840	1,012	1,503	77	106,403	1,253	105,150	7,572
	茨 城	555,171	192,275	362,896	353,179	189,108	164,071	4,161	1,485	2,676	3,127	188	197,831	1,682	196,149	14,987
	栃 木	366,871	121,717	245,154	228,079	119,720	108,359	1,956	772	1,408	1,408	120	136,836	1,225	135,611	9,883
	群 馬	360,910	121,506	239,404	226,051	119,391	106,660	2,261	844	1,417	1,790	78	132,598	1,271	131,327	11,476
埼 玉 県	玉 武	1,444,536	466,511	978,025	861,728	457,385	404,343	12,704	4,496	8,208	9,475	609	570,104	4,630	565,474	41,406
	千 葉	1,202,378	384,261	818,117	711,543	376,562	334,981	11,726	3,684	8,042	8,534	337	479,109	4,015	475,094	42,345
	東 京	2,766,099	985,316	1,780,783	1,837,491	960,150	877,341	33,647	12,745	20,902	21,030	1,202	894,961	12,421	882,540	105,155
	新 奈 川	1,824,601	563,770	1,260,831	1,061,274	551,343	509,931	18,360	6,213	12,147	12,789	561	744,967	6,214	738,753	54,759
	神 奈 川	334,445	115,168	219,277	213,650	112,736	100,914	2,266	784	1,482	1,744	54	118,529	1,648	116,881	12,128
富 山 県	山 川	148,409	49,693	98,716	91,648	48,727	42,921	1,092	388	704	864	23	55,669	578	55,091	5,634
	石 川	179,311	62,214	117,097	114,576	60,937	53,639	1,165	440	725	916	29	63,570	837	62,733	4,626
	福 井	112,866	39,184	73,682	71,900	38,422	33,478	672	259	413	532	25	40,294	503	39,791	3,087
	山 梨	152,609	54,579	98,030	101,214	53,550	47,664	955	371	584	692	51	50,440	658	49,782	3,805
	長 野	349,423	119,429	229,994	221,068	116,871	104,197	2,595	1,031	1,564	1,960	50	125,760	1,527	124,233	11,475
岐 阜 県	阜 静	365,791	112,159	253,632	216,311	110,034	106,277	2,519	874	1,645	1,907	68	146,961	1,251	145,710	10,031
	岡 知	651,188	209,454	441,734	394,170	205,905	188,265	3,556	1,414	2,142	2,420	81	253,462	2,135	251,327	19,858
	愛 知	1,474,178	428,581	1,045,597	824,606	420,782	403,824	9,155	3,058	6,097	6,793	223	640,417	4,741	635,676	34,869
	三 重	326,923	99,223	227,700	189,856	97,176	92,680	2,172	738	1,434	1,700	61	134,895	1,309	133,586	9,047
	滋 賀	260,137	78,054	182,083	146,939	76,328	70,611	1,552	516	1,036	1,163	21	111,646	1,210	110,436	7,146
京 都 府	都 阪	508,166	175,056	333,110	329,578	170,023	159,555	4,882	1,783	3,099	3,656	270	173,706	3,250	170,456	15,523
	大 阪	1,860,135	633,273	1,226,862	1,202,484	618,272	584,212	14,586	4,993	9,593	11,241	834	643,065	10,008	633,057	45,958
	兵 庫	1,097,324	337,872	759,452	652,729	329,570	323,159	9,710	3,173	6,537	7,500	381	434,885	5,129	429,756	32,123
	奈 良	274,954	86,063	188,891	166,913	83,748	83,165	2,646	847	1,799	2,044	85	105,395	1,468	103,927	7,881
	和 歌 山	193,624	66,056	127,568	126,559	64,458	62,101	1,374	556	818	1,113	67	65,691	1,042	64,649	5,601
鳥 取 県	取 根	84,722	31,561	53,161	56,804	30,495	26,309	768	278	490	651	11	27,150	788	26,362	2,391
	山 岡	88,967	31,224	57,743	57,245	30,328	26,917	603	207	396	505	3	31,119	689	30,430	1,979
	岡 山	321,512	103,038	218,474	194,238	100,371	93,867	2,314	801	1,513	1,816	76	124,960	1,866	123,094	10,665
	広 島	505,601	153,527	352,074	294,564	149,680	144,884	4,368	1,392	2,976	3,528	101	206,669	2,455	204,214	15,419
	山 口	227,099	68,780	158,319	131,653	67,181	64,472	1,813	580	1,233	1,479	34	93,633	1,019	92,614	6,952
徳 島 県	島 川	125,327	44,913	80,414	83,203	43,385	39,818	1,158	473	685	962	82	40,966	1,055	39,911	3,228
	香 愛	160,099	52,490	107,609	97,554	51,152	46,402	1,090	388	702	876	31	61,455	950	60,505	4,526
	媛 知	246,907	81,523	165,384	153,060	79,477	73,583	1,814	665	1,149	1,503	61	92,033	1,381	90,652	7,523
	高 知	118,742	48,615	70,127	86,979	46,744	40,235	1,244	473	771	1,042	83	30,519	1,398	29,121	3,625
	福 岡	983,644	324,641	659,003	617,101	316,115	300,986	7,471	2,674	4,797	5,957	287	359,072	5,852	353,220	26,800
佐 賀 県	賀 崎	138,948	49,491	89,457	90,904	48,228	42,676	838	330	508	645	38	47,206	933	46,273	4,633
	長 崎	246,448	86,842	159,606	162,679	84,762	77,917	1,827	735	1,092	1,462	94	81,942	1,345	80,597	7,613
	熊 本	317,215	115,022	202,193	214,732	112,304	102,428	2,195	839	1,356	1,730	66	100,288	1,879	98,409	11,257
	大 分	191,771	61,086	130,685	116,403	59,452	56,951	1,589	564	1,025	1,333	79	73,779	1,070	72,709	5,106
	宮 崎	189,602	67,995	121,607	126,800	66,218	60,582	1,372	552	820	1,108	89	61,430	1,225	60,205	6,490
鹿 児 島 県	島 鹿	289,625	95,368	194,257	179,081	92,683	86,398	2,200	870	1,330	1,764	117	108,344	1,815	106,529	8,642
	沖 縄	316,003	133,496	182,507	238,430	128,391	110,039	3,319	1,365	1,954	2,704	278	74,254	3,740	70,514	5,508



第8表(続) 国民年金 都道府県別適用状況

都道府県別			資 格 取 得 者 数													
			総 数			第 1 号 被 保 険 者			(再掲) 資格取得届書の 提出者のうち、 学生と申告した者	(再掲) 20歳到達に よる新規加入	任 意 加 入 被 保 険 者			第 3 号 被 保 険 者		
											合 計	男 子	女 子	合 計	男 子	女 子
平成 29 年	2月	454,221	174,060	280,161	361,320	168,360	192,960	26,788	54,074	5,555	1,912	3,643	87,346	3,788	83,558	
	3月	444,778	172,750	272,028	355,494	166,932	188,562	29,108	50,947	6,252	2,229	4,023	83,032	3,589	79,443	
	4月	490,827	184,030	306,797	399,683	178,003	221,680	27,674	49,984	6,406	2,529	3,877	84,738	3,498	81,240	
	5月	570,749	199,690	371,059	437,104	192,380	244,724	33,190	50,280	5,444	2,091	3,353	128,201	5,219	122,982	
	6月	517,201	188,665	328,536	401,690	181,693	219,997	34,259	52,411	5,729	2,172	3,557	109,782	4,800	104,982	
	7月	495,456	190,695	304,761	403,287	184,911	218,376	35,428	49,692	5,418	1,995	3,423	86,751	3,789	82,962	
北海道	道	23,058	8,645	14,413	18,464	8,379	10,085	1,184	1,785	301	93	208	4,293	173	4,120	
	青森	5,176	2,219	2,957	4,382	2,161	2,221	314	394	39	13	26	755	45	710	
	岩手	4,433	1,720	2,713	3,550	1,661	1,889	359	315	43	23	20	840	36	804	
宮城県	手	10,374	3,922	6,452	8,200	3,841	4,359	690	891	72	25	47	2,102	56	2,046	
	城	3,028	1,213	1,815	2,440	1,162	1,278	322	236	32	8	24	556	43	513	
	秋田															
山形県	山	3,786	1,454	2,332	3,133	1,405	1,728	285	329	27	9	18	626	40	586	
	福	7,516	3,019	4,497	6,063	2,953	3,110	374	691	42	18	24	1,411	48	1,363	
	茨城	10,501	4,123	6,378	8,418	4,027	4,391	826	1,110	121	37	84	1,962	59	1,903	
栃木県	木	7,516	2,884	4,632	6,243	2,822	3,421	651	658	54	23	31	1,219	39	1,180	
	群	7,327	2,906	4,421	6,075	2,842	3,233	842	631	48	17	31	1,204	47	1,157	
	群馬															
埼玉県	埼	27,007	10,418	16,589	21,574	10,142	11,432	1,924	3,126	303	106	197	5,130	170	4,960	
	千	25,281	9,853	15,428	20,868	9,584	11,284	1,256	2,898	289	113	176	4,124	156	3,968	
	東	56,622	21,852	34,770	46,722	21,136	25,586	3,840	5,515	835	333	502	9,065	383	8,682	
千葉県	神	36,368	13,806	22,562	29,424	13,448	15,976	27	6,390	470	158	312	6,474	200	6,274	
	新	7,113	2,791	4,322	5,740	2,711	3,029	1,143	347	71	22	49	1,302	58	1,244	
	潟															
富山県	山	3,332	1,330	2,002	2,780	1,302	1,478	442	287	29	11	18	523	17	506	
	川	4,001	1,589	2,412	3,313	1,540	1,773	421	390	34	12	22	654	37	617	
	石	2,665	1,006	1,659	2,117	972	1,145	277	240	21	6	15	527	28	499	
福山県	井	3,042	1,210	1,832	2,541	1,173	1,368	275	376	35	15	20	466	22	444	
	梨	6,864	2,603	4,261	5,559	2,520	3,039	585	703	69	32	37	1,236	51	1,185	
	山															
岐阜県	山	8,275	3,271	5,004	6,966	3,183	3,783	661	618	97	40	57	1,212	48	1,164	
	静	13,362	5,255	8,107	11,019	5,128	5,891	1,373	1,060	105	41	64	2,238	86	2,152	
	愛	32,461	12,726	19,735	26,769	12,433	14,336	2,418	2,411	265	102	163	5,427	191	5,236	
三重県	重	7,819	3,140	4,679	6,639	3,077	3,562	533	598	63	19	44	1,117	44	1,073	
	滋	5,015	1,953	3,062	4,122	1,912	2,210	465	580	54	17	37	839	24	815	
	賀															
東京都	都	9,987	3,828	6,159	8,234	3,681	4,553	601	1,304	142	49	93	1,611	98	1,513	
	阪	37,358	14,178	23,180	29,904	13,690	16,214	2,711	4,165	408	146	262	7,046	342	6,704	
	大	21,436	7,804	13,632	17,104	7,545	9,559	1,643	2,267	245	78	167	4,087	181	3,906	
奈良県	良	4,871	1,784	3,087	3,908	1,725	2,183	508	587	64	20	44	899	39	860	
	和	3,308	1,267	2,041	2,632	1,216	1,416	300	342	41	19	22	635	32	603	
	歌															
鳥島岡	取	2,322	962	1,360	1,982	929	1,053	269	136	20	6	14	320	27	293	
	根	2,653	1,084	1,569	2,249	1,052	1,197	362	144	23	5	18	381	27	354	
	山	7,959	3,061	4,898	6,712	2,968	3,744	867	662	76	29	47	1,171	64	1,107	
広島山	島	10,701	4,015	6,686	8,543	3,876	4,667	1,065	803	132	38	94	2,026	101	1,925	
	口	4,190	1,552	2,638	3,359	1,506	1,853	369	374	43	14	29	788	32	756	
徳香愛	島	2,406	892	1,514	1,897	849	1,048	263	226	32	12	20	477	31	446	
	川	3,237	1,249	1,988	2,631	1,201	1,430	404	285	33	14	19	573	34	539	
	媛	4,727	1,683	3,044	3,777	1,632	2,145	532	423	47	12	35	903	39	864	
高福	知	2,478	926	1,552	1,976	859	1,117	291	219	26	17	9	476	50	426	
	岡	21,653	8,469	13,184	17,767	8,165	9,602	1,504	2,100	208	94	114	3,678	210	3,468	
佐長熊	賀	3,067	1,138	1,929	2,497	1,102	1,395	202	340	25	11	14	545	25	520	
	崎	4,581	1,695	2,886	3,622	1,610	2,012	323	415	57	32	25	902	53	849	
	本	5,780	2,151	3,629	4,602	2,070	2,532	601	457	46	19	27	1,132	62	1,070	
大宮崎	分	4,498	1,669	2,829	3,627	1,605	2,022	369	326	54	22	32	817	42	775	
	崎	4,013	1,513	2,500	3,220	1,448	1,772	212	381	40	18	22	753	47	706	
鹿児島	鹿	5,616	2,013	3,603	4,295	1,934	2,361	358	122	66	21	45	1,255	58	1,197	
	児	6,673	2,854	3,819	5,628	2,734	2,894	187	1,035	71	26	45	974	94	880	
	沖															

注. 「資格取得届書の提出者のうち、学生と申告した者」とは、当該月に国民年金第1号被保険者資格を取得した者の中で、資格取得届を自ら提出し、その際に学生であると申告した者をいう。



第8表(続) 国民年金 都道府県別適用状況

都道府県別			資 格 喪 失 者 数											
			総 数			第 1 号 被 保 険 者			任 意 加 入 被 保 険 者			第 3 号 被 保 険 者		
			合 計	男 子	女 子	合 計	男 子	女 子	合 計	男 子	女 子	合 計	男 子	女 子
平成 29 年			472,485	180,215	292,270	375,793	174,570	201,223	6,476	2,277	4,199	90,216	3,368	86,848
3月			484,084	191,892	292,192	389,927	186,164	203,763	6,394	2,258	4,136	87,763	3,470	84,293
4月			1,015,519	429,077	586,442	862,956	421,208	441,748	8,385	3,162	5,223	144,178	4,707	139,471
5月			828,587	339,952	488,635	686,648	332,297	354,351	9,019	3,245	5,774	132,920	4,410	128,510
6月			573,447	219,338	354,109	457,376	212,355	245,021	8,454	3,117	5,337	107,617	3,866	103,751
7月			499,554	188,479	311,075	395,067	182,230	212,837	8,030	2,751	5,279	96,457	3,498	92,959
北 海 道	道	森	24,257	9,199	15,058	18,742	8,875	9,867	508	173	335	5,007	151	4,856
			5,219	2,115	3,104	4,063	2,036	2,027	78	27	51	1,078	52	1,026
			4,484	1,647	2,837	3,480	1,587	1,893	53	22	31	951	38	913
青 岩 宮 秋	手 城 田		10,280	3,844	6,436	8,110	3,752	4,358	115	49	66	2,055	43	2,012
			3,236	1,234	2,002	2,433	1,169	1,264	51	20	31	752	45	707
山 福 茨 栃 群	形 島 城 木 馬		3,725	1,427	2,298	2,876	1,367	1,509	26	14	12	823	46	777
			7,940	3,289	4,651	6,320	3,206	3,114	84	37	47	1,536	46	1,490
			11,652	4,699	6,953	9,396	4,598	4,798	157	40	117	2,099	61	2,038
埼 千 東 奈 新	玉 葉 京 川 潟		7,518	2,917	4,601	5,944	2,828	3,116	96	42	54	1,478	47	1,431
			6,937	2,667	4,270	5,427	2,602	2,825	89	23	66	1,421	42	1,379
富 石 福 山 長	山 川 井 梨 野		28,512	11,073	17,439	22,848	10,786	12,062	493	152	341	5,171	135	5,036
			25,124	9,655	15,469	19,957	9,366	10,591	478	161	317	4,689	128	4,561
			58,062	22,622	35,440	48,399	21,945	26,454	1,097	394	703	8,566	283	8,283
岐 静 愛 三 滋	重 賀		36,402	13,706	22,696	29,029	13,315	15,714	730	230	500	6,643	161	6,482
			7,260	2,774	4,486	5,573	2,679	2,894	113	33	80	1,574	62	1,512
京 大 兵 奈 和	都 阪 庫 良 山		3,266	1,204	2,062	2,505	1,168	1,337	38	10	28	723	26	697
			3,973	1,422	2,551	3,107	1,375	1,732	44	15	29	822	32	790
			2,425	875	1,550	1,857	853	1,004	33	11	22	535	11	524
鳥 島 岡 広 山	取 根 山 島 口		2,982	1,137	1,845	2,397	1,108	1,289	32	11	21	553	18	535
			6,214	2,187	4,027	4,630	2,120	2,510	86	31	55	1,498	36	1,462
德 香 愛 高 福	島 川 媛 知 岡		7,911	2,863	5,048	6,165	2,770	3,395	114	43	71	1,632	50	1,582
			13,313	4,947	8,366	10,442	4,815	5,627	141	49	92	2,730	83	2,647
			30,476	11,619	18,857	23,912	11,334	12,578	387	133	254	6,177	152	6,025
京 大 兵 奈 和	都 阪 庫 良 山		7,144	2,693	4,451	5,513	2,600	2,913	94	39	55	1,537	54	1,483
			5,141	1,937	3,204	4,069	1,892	2,177	61	16	45	1,011	29	982
鳥 島 岡 広 山	取 根 山 島 口		9,866	3,530	6,336	7,758	3,371	4,387	165	53	112	1,943	106	1,837
			37,846	14,250	23,596	30,542	13,738	16,804	593	205	388	6,711	307	6,404
			20,934	7,226	13,708	16,157	6,960	9,197	366	109	257	4,411	157	4,254
德 香 愛 高 福	島 川 媛 知 岡		4,810	1,639	3,171	3,649	1,562	2,087	97	30	67	1,064	47	1,017
			3,407	1,241	2,166	2,634	1,196	1,438	41	18	23	732	27	705
佐 長 熊 大 宮	賀 崎 本 分 崎		2,259	758	1,501	1,704	716	988	28	7	21	527	35	492
			2,374	852	1,522	1,742	797	945	46	17	29	586	38	548
			7,036	2,543	4,493	5,358	2,438	2,920	138	39	99	1,540	66	1,474
鹿 児 島	島 口		10,798	3,914	6,884	8,369	3,767	4,602	200	61	139	2,229	86	2,143
			4,510	1,616	2,894	3,425	1,564	1,861	70	22	48	1,015	30	985
德 香 愛 高 福	島 川 媛 知 岡		2,436	842	1,594	1,811	802	1,009	60	16	44	565	24	541
			2,991	1,075	1,916	2,207	1,024	1,183	47	14	33	737	37	700
			4,639	1,605	3,034	3,445	1,526	1,919	69	23	46	1,125	56	1,069
佐 長 熊 大 宮	賀 崎 本 分 崎		2,376	918	1,458	1,791	854	937	53	21	32	532	43	489
			21,806	8,344	13,462	17,471	8,024	9,447	277	115	162	4,058	205	3,853
鹿 児 島	島 口		3,226	1,174	2,052	2,491	1,124	1,367	31	14	17	704	36	668
			5,417	2,110	3,307	4,277	2,029	2,248	75	26	49	1,065	55	1,010
			6,773	2,434	4,339	5,326	2,331	2,995	85	32	53	1,362	71	1,291
鹿 児 島	島 口		4,476	1,512	2,964	3,368	1,456	1,912	78	24	54	1,030	32	998
			4,276	1,610	2,666	3,301	1,536	1,765	53	27	26	922	47	875
鹿 児 島	島 口		6,561	2,396	4,165	5,023	2,302	2,721	89	32	57	1,449	62	1,387
			7,284	3,138	4,146	6,024	2,967	3,057	171	71	100	1,089	100	989

注. 任意加入被保険者の資格喪失には、第3号被保険者への切替の者も含まれている。



第8表(続) 国民年金 都道府県別適用状況

都道府県別		保険料免除・学生納付特例・納付猶予被保険者数										
		免 除 者 数						学生納付特例者数		納付猶予者数		
(免除率)	法定免除	申請免除 (全額)	申請免除 (3/4)	申請免除 (半額)	申請免除 (1/4)	(特例率)	(猶予率)					
平成 29 年	2月	3,921,779	25.2	1,345,946	2,167,858	209,208	130,558	68,209	1,703,173	10.9	496,899	3.2
	3月	3,990,618	25.7	1,347,396	2,211,350	220,073	138,554	73,245	1,757,470	11.3	513,750	3.3
	4月	4,060,378	26.9	1,346,517	2,258,640	230,387	146,470	78,364	233,162	1.5	527,256	3.5
	5月	4,059,117	27.4	1,343,412	2,255,710	232,494	148,057	79,444	628,438	4.2	528,543	3.6
	6月	4,093,313	27.7	1,342,773	2,279,801	237,079	151,631	82,029	825,563	5.6	538,203	3.6
	7月	2,417,558	16.4	1,342,642	1,055,346	11,002	6,019	2,549	1,129,617	7.6	240,148	1.6
海 道	道	136,379	22.5	88,803	46,854	386	245	91	38,936	6.4	8,478	1.4
	森	39,550	25.2	19,506	19,103	581	250	110	9,532	6.1	3,241	2.1
	手	26,704	21.7	15,071	11,353	176	84	20	8,210	6.7	2,514	2.0
	城	43,728	17.4	22,872	20,522	188	111	35	20,670	8.2	5,647	2.3
山 形	田	21,757	22.4	12,166	9,459	77	33	22	7,097	7.3	2,010	2.1
	形	18,214	17.6	10,739	7,266	131	54	24	8,149	7.9	1,933	1.9
	島	34,838	17.7	18,765	15,808	145	76	44	14,412	7.3	4,265	2.2
	城	53,430	15.1	24,301	27,769	763	438	159	25,704	7.3	6,396	1.8
福 島	木	36,698	16.1	18,982	17,309	218	133	56	16,726	7.3	4,876	2.1
	馬	35,263	15.6	16,737	17,926	341	180	79	16,954	7.5	4,709	2.1
	玉	104,163	12.1	60,726	42,679	428	233	97	67,606	7.8	14,964	1.7
	葉	95,457	13.4	54,234	40,618	314	195	96	56,411	7.9	12,862	1.8
千 葉	京	205,217	11.2	125,401	79,722	48	25	21	122,650	6.7	22,944	1.2
	川	133,849	12.6	87,491	45,444	487	314	113	79,358	7.5	17,495	1.6
	新	39,071	18.3	23,621	14,560	484	284	122	18,904	8.8	4,922	2.3
	潟											
富 山	山	12,959	14.1	8,478	4,197	162	84	38	9,062	9.9	1,124	1.2
	川	17,701	15.4	10,421	6,852	214	150	64	12,258	10.7	1,490	1.3
	福	11,918	16.6	6,479	5,171	141	91	36	6,520	9.1	1,768	2.5
	井	11,961	11.8	7,716	4,234	6	3	2	9,060	9.0	1,377	1.4
山 梨	野	34,366	15.5	20,382	13,716	147	86	35	15,331	6.9	3,277	1.5
	卓	30,273	14.0	15,718	14,140	223	135	57	17,179	7.9	3,282	1.5
	岡	55,791	14.2	31,927	23,799	36	16	13	28,959	7.3	7,689	2.0
	知	112,512	13.6	58,269	53,035	660	370	178	60,156	7.3	15,336	1.9
岐 須	重	23,513	12.4	16,962	6,131	241	122	57	12,790	6.7	1,124	0.6
	三	22,473	15.3	11,698	10,656	66	32	21	14,110	9.6	3,345	2.3
	滋											
	賀											
京 都	都	42,368	12.9	31,470	10,792	57	31	18	30,706	9.3	1,742	0.5
	阪	213,207	17.7	118,420	94,420	214	100	53	87,381	7.3	14,259	1.2
	庫	120,513	18.5	60,537	58,356	940	493	187	59,175	9.1	9,655	1.5
	良	29,414	17.6	14,491	14,776	80	52	15	15,958	9.6	3,187	1.9
和 歌	山	26,360	20.8	11,716	14,477	93	51	23	9,030	7.1	2,108	1.7
	取	11,710	20.6	6,816	4,821	41	22	10	5,174	9.1	1,079	1.9
	根	11,576	20.2	7,570	3,939	38	18	11	5,747	10.0	780	1.4
	山	33,073	17.0	20,043	12,872	91	47	20	16,830	8.7	3,019	1.6
広 島	島	52,191	17.7	30,259	21,311	336	195	90	29,229	9.9	5,119	1.7
	口	27,779	21.1	14,082	13,025	372	206	94	10,869	8.3	2,624	2.0
徳 島	島	20,340	24.4	9,588	10,494	150	84	24	7,235	8.7	1,483	1.8
	川	16,809	17.2	8,948	7,560	189	64	48	9,003	9.2	1,224	1.3
	媛	38,018	24.8	17,866	19,669	288	139	56	12,599	8.2	3,384	2.2
	知	21,562	24.8	10,926	10,458	94	55	29	6,601	7.6	1,943	2.2
高 福	岡	122,160	19.8	66,874	54,188	602	356	140	51,450	8.3	9,498	1.5
佐 賀	賀	18,303	20.1	8,583	9,552	94	51	23	7,216	7.9	1,968	2.2
	崎	35,231	21.7	19,997	15,086	86	39	23	11,222	6.9	2,206	1.4
	本	45,535	21.2	22,200	23,257	51	20	7	16,318	7.6	4,547	2.1
	分	24,594	21.1	13,212	11,302	52	17	11	10,097	8.7	2,333	2.0
大 宮	崎	30,311	23.9	14,559	15,316	264	127	45	9,327	7.4	2,361	1.9
鹿 児	島	48,729	27.2	23,267	25,115	207	108	32	9,016	5.0	3,981	2.2
	沖	69,990	29.4	23,753	46,237	-	-	-	12,690	5.3	4,580	1.9



第9表 国民年金 都道府県別年金受給権者状況 (総計)  
(月末現在)

都道府県別	合 計		老 齢 年 金							通 算 老 齢 年 金				障 害 年 金		遺 族 年 金		
			件 数							年金額	5 年 年 金	件 数						年金額
	件数	年金額	合 計	5 年 年 金 以 外								合計	繰上げ	本来		件数	年金額	
				(再掲)基礎のみ・旧国年														
				繰上げ	本 来	繰下げ												
	千円								千円				千円			千円	千円	
平成 29 年 2月	34,405,847	23,041,237,457	31,591,596	31,576,680	2,523,679	4,741,617	104,028	14,916	20,984,100,246	549,650	214,016	335,634	124,396,991	2,020,469	1,749,534,031	244,132	183,206,190	
3月	34,470,455	23,096,574,172	31,656,772	31,641,920	2,507,158	4,740,044	104,166	14,852	21,035,242,350	542,104	210,751	331,353	122,746,001	2,024,813	1,753,309,389	246,766	185,276,432	
4月	34,483,227	23,085,659,896	31,707,742	31,692,920	2,492,625	4,737,864	104,297	14,822	21,054,412,119	535,398	207,918	327,480	121,180,780	2,024,061	1,748,189,826	216,026	161,877,171	
5月	34,525,778	23,122,927,645	31,754,992	31,740,212	2,479,231	4,734,920	104,446	14,780	21,091,769,699	528,989	205,155	323,834	119,798,151	2,024,223	1,748,274,112	217,574	163,085,683	
6月	34,568,514	23,160,947,720	31,799,040	31,784,307	2,462,230	4,733,112	104,642	14,733	21,126,376,095	521,433	201,949	319,484	118,160,677	2,027,482	1,751,017,559	220,559	165,393,388	
7月	34,609,540	23,195,781,926	31,840,901	31,826,206	2,449,802	4,730,326	104,758	14,695	21,158,218,045	515,383	199,469	315,914	116,834,999	2,030,627	1,753,715,418	222,629	167,013,465	
海 道	1,608,199	1,064,880,207	1,460,660	1,460,215	59,876	291,722	5,500	445	953,693,024	22,876	6,151	16,725	5,497,402	114,792	98,351,759	9,871	7,338,023	
	418,474	268,022,767	381,333	381,193	59,715	55,473	1,048	140	238,785,414	4,343	2,475	1,868	900,512	29,498	25,972,789	3,300	2,364,053	
	417,230	282,636,299	379,258	379,121	49,306	64,327	1,433	137	253,098,137	5,393	2,616	2,777	1,149,269	29,095	25,866,522	3,484	2,522,372	
	628,839	416,873,186	578,186	578,059	76,148	76,830	1,654	127	378,729,926	7,933	3,979	3,954	1,690,655	37,632	32,650,611	5,088	3,801,995	
	367,310	240,984,698	338,730	338,674	49,903	48,235	865	56	219,726,503	5,094	2,828	2,266	1,104,615	21,132	18,442,489	2,354	1,711,091	
山 形 県	374,433	251,160,934	343,438	343,313	53,955	39,611	920	125	229,092,449	6,866	3,815	3,051	1,378,582	21,754	18,926,767	2,375	1,763,136	
	580,734	385,955,205	533,187	532,981	76,693	66,049	1,086	206	351,165,697	8,534	4,551	3,983	1,719,650	34,613	29,848,499	4,400	3,221,359	
	804,106	532,483,968	749,342	749,125	115,225	98,222	2,362	217	491,199,956	8,603	4,512	4,091	1,891,860	40,477	35,190,128	5,684	4,202,024	
	546,745	363,304,392	505,251	505,101	72,954	59,143	1,395	150	332,161,829	6,846	3,823	3,023	1,412,376	30,903	26,932,848	3,745	2,797,340	
	571,330	388,352,004	528,056	527,823	57,809	64,889	1,672	233	355,676,640	7,895	4,112	3,783	1,670,257	31,589	28,162,025	3,790	2,843,083	
埼 千 東 奈 新	1,810,162	1,200,740,489	1,695,969	1,695,377	139,494	201,584	4,673	592	1,115,463,978	17,516	7,664	9,852	3,868,372	85,288	72,642,156	11,389	8,765,983	
	1,616,310	1,079,991,096	1,508,615	1,507,971	131,509	217,535	5,139	644	998,640,108	17,031	6,685	10,346	3,910,217	80,677	69,802,755	9,987	7,638,016	
	2,935,449	1,933,770,824	2,713,885	2,710,704	158,417	437,836	16,317	3,181	1,772,494,481	45,575	11,702	33,873	11,348,275	158,896	136,784,220	17,093	13,143,848	
	2,181,787	1,463,299,507	2,025,194	2,024,598	105,400	294,129	7,461	596	1,347,133,404	28,431	9,728	18,703	6,883,916	115,460	99,475,042	12,702	9,807,145	
	725,435	498,870,785	665,138	664,985	70,608	78,745	1,699	153	455,918,149	12,512	6,840	5,672	2,537,132	42,917	36,788,181	4,868	3,627,322	
富 山 県	337,834	238,735,265	311,165	311,093	18,398	37,000	822	72	220,336,237	6,772	2,991	3,781	1,503,503	17,727	15,279,266	2,170	1,616,258	
	331,945	231,954,534	303,700	303,593	16,368	38,168	721	107	211,571,679	5,741	2,067	3,674	1,333,232	20,305	17,422,068	2,199	1,627,556	
	234,659	163,519,781	214,421	214,264	16,405	23,071	397	157	149,867,060	5,364	2,769	2,595	1,125,734	13,252	11,324,157	1,622	1,202,830	
	250,316	164,988,502	230,284	230,187	35,724	27,665	646	97	150,339,811	3,796	2,090	1,706	810,508	14,557	12,588,946	1,679	1,249,236	
	668,648	464,533,901	608,167	607,926	45,418	75,178	1,465	241	422,472,925	14,930	6,211	8,719	3,214,219	41,517	35,821,118	4,034	3,025,639	
岐 阜 県	595,736	410,646,557	551,464	551,390	45,189	78,141	1,495	74	378,760,170	9,097	3,597	5,500	2,005,983	31,222	26,964,501	3,953	2,915,903	
	1,086,598	745,945,543	1,003,434	1,003,039	80,153	113,939	2,749	395	687,078,685	17,908	8,136	9,772	3,800,696	58,466	50,007,010	6,790	5,059,152	
	1,828,888	1,238,435,178	1,702,847	1,702,456	101,992	229,839	6,106	391	1,145,977,746	21,857	8,340	13,517	4,813,958	91,932	78,408,193	12,252	9,235,281	
	527,570	365,839,853	485,670	485,601	30,550	76,572	1,098	69	335,310,514	8,358	2,879	5,479	1,944,129	30,270	26,160,458	3,272	2,424,750	
	367,446	252,921,003	337,807	337,695	25,098	37,629	637	112	231,750,762	6,338	2,882	3,456	1,405,633	20,757	17,876,023	2,544	1,888,585	
京 大 兵 奈 和	720,095	475,358,023	661,398	661,114	37,647	107,092	2,533	284	432,419,358	11,464	3,636	7,828	2,712,160	43,176	37,161,783	4,057	3,064,723	
	2,234,197	1,454,548,101	2,059,450	2,058,557	100,989	300,580	6,986	893	1,322,268,091	27,630	10,495	17,135	6,243,531	133,631	115,761,800	13,486	10,274,678	
	1,508,254	1,008,022,270	1,394,326	1,393,823	73,292	216,365	5,002	503	926,080,087	24,296	8,740	15,556	5,649,056	80,342	69,253,092	9,290	7,040,035	
	407,002	270,271,042	377,443	377,170	35,109	68,995	1,490	273	248,535,976	5,693	2,671	3,022	1,259,053	21,572	18,743,024	2,294	1,732,989	
	311,918	202,978,632	284,727	284,393	36,504	52,835	937	334	182,687,940	4,823	2,543	2,280	1,008,857	20,399	17,834,194	1,969	1,447,641	
鳥 島 岡 広 山	177,738	122,593,451	161,144	161,095	11,477	21,824	274	49	111,214,818	4,224	1,584	2,640	909,037	11,217	9,616,112	1,153	853,484	
	235,190	164,158,767	213,190	213,121	15,476	30,503	455	69	148,525,853	5,294	1,928	3,366	1,223,794	15,261	13,360,410	1,445	1,048,709	
	567,456	396,095,280	518,665	518,355	20,210	75,838	1,156	310	362,076,773	12,554	3,396	9,158	2,864,645	32,826	28,571,289	3,411	2,582,573	
	804,163	554,462,436	737,382	737,167	21,982	109,327	1,664	215	508,044,322	16,237	3,913	12,324	3,849,302	45,758	38,980,415	4,786	3,588,396	
	462,901	320,336,643	426,644	426,529	15,643	74,680	797	115	294,160,314	8,348	2,003	6,345	2,036,172	25,453	22,310,991	2,456	1,829,166	
徳 香 愛 高 福	238,744	158,321,959	216,832	216,629	21,229	32,827	553	203	142,254,911	4,579	2,220	2,359	895,760	16,072	14,240,651	1,261	930,637	
	302,381	211,091,437	277,151	276,932	10,109	44,984	696	219	193,819,509	6,844	1,684	5,160	1,571,085	16,543	14,323,779	1,843	1,377,063	
	447,438	301,672,363	406,048	405,839	31,489	66,509	1,099	209	271,819,362	8,243	3,590	4,653	1,691,680	30,372	26,135,017	2,775	2,026,305	
	245,237	160,758,822	222,348	222,201	15,977	40,694	645	147	144,416,360	4,844	1,761	3,083	1,076,660	16,699	14,279,356	1,346	986,447	
	1,331,344	882,286,748	1,212,425	1,211,919	59,588	194,638	3,393	506	793,793,202	20,944	6,697	14,247	4,898,282	88,949	76,846,897	9,026	6,7	



第9表(続) 国民年金 都道府県別年金受給権者状況 (総計)  
(新規裁定)

都道府県別		合 計		老 齢 年 金						通 算 老 齢 年 金				障 害 年 金		遺 族 年 金		
				件 数						年金額	件 数							年金額
		合 計	5 年 年 金 以 外				5 年 年 金	件 数			年金額							
			( 再 掲 ) 基 礎 の み ・ 旧 国 年			合 計		繰 上 げ	本 来									
			繰 上 げ	本 来	繰 下 げ													
		千円							千円				千円			千円		
平成 29 年		47,642	33,060,835	34,101	34,101	1,510	17,323	474	-	21,844,771	87	-	87	11,711	9,778	8,420,422	3,676	2,783,932
3月		38,268	26,547,632	26,610	26,610	1,140	13,099	408	-	16,884,019	78	-	78	10,379	8,528	7,349,721	3,052	2,303,514
4月		28,769	19,084,372	23,431	23,431	1,036	11,299	424	-	14,795,523	72	-	72	7,866	3,058	2,617,234	2,208	1,663,748
5月		26,594	17,660,635	20,649	20,649	921	9,779	420	-	12,804,696	30	-	30	2,953	4,009	3,433,215	1,906	1,419,771
6月		43,587	28,526,773	32,387	32,387	1,400	14,420	543	-	19,372,038	61	-	61	8,258	7,829	6,657,049	3,310	2,489,428
7月		34,441	22,031,096	25,101	25,101	932	10,141	396	-	14,327,699	42	-	42	5,769	6,891	5,894,116	2,407	1,803,512
北 海 道		1,927	1,204,666	1,492	1,492	40	598	16	-	839,697	-	-	-	-	362	307,530	73	57,439
青 森 県		587	381,301	428	428	20	177	4	-	248,862	-	-	-	-	110	95,948	49	36,492
岩 手 県		446	296,104	348	348	8	160	7	-	213,774	-	-	-	-	70	60,688	28	21,641
宮 城 県		688	434,190	549	549	34	182	10	-	321,962	-	-	-	-	100	84,382	39	27,845
秋 田 県		378	244,199	306	306	20	115	5	-	184,191	1	-	1	*	56	47,730	15	12,242
山 形 県		315	203,395	239	239	13	74	2	-	141,220	-	-	-	-	56	46,846	20	15,329
福 茨 県		619	405,534	464	464	22	156	5	-	276,669	1	-	1	*	118	103,247	36	25,582
栃 木 県		897	594,641	639	639	54	273	8	-	382,967	-	-	-	-	162	140,474	96	71,200
群 馬 県		557	359,451	424	424	28	140	6	-	248,306	1	-	1	*	100	86,598	32	23,983
		583	384,542	425	425	26	161	10	-	256,285	2	-	2	*	95	82,792	61	45,387
埼 千 東		1,899	1,235,700	1,381	1,381	51	587	20	-	800,684	-	-	-	-	377	321,888	141	113,128
葉 京		1,439	955,996	1,016	1,016	30	474	9	-	605,215	-	-	-	-	328	278,635	95	72,146
神 奈 川		3,040	1,920,403	2,226	2,226	63	838	59	-	1,248,547	-	-	-	-	602	515,186	212	156,670
新 潟 県		2,258	1,457,937	1,612	1,612	54	657	39	-	912,489	1	-	1	*	499	432,636	146	112,440
		637	430,963	423	423	24	165	4	-	257,046	-	-	-	-	143	121,370	71	52,547
富 山 県		272	184,541	186	186	4	88	3	-	113,643	-	-	-	-	67	55,897	19	15,001
石 川 県		292	193,212	206	206	9	86	7	-	124,647	1	-	1	*	64	53,335	21	14,743
福 山 県		179	122,914	105	105	2	51	1	-	60,622	1	-	1	*	66	57,229	7	5,018
山 梨 県		246	161,163	178	178	6	71	4	-	104,647	-	-	-	-	46	39,529	22	16,987
山 梨 県		503	346,087	327	327	22	150	1	-	198,616	-	-	-	-	134	116,577	42	30,895
岐 静 岡		514	344,032	370	370	14	190	7	-	229,781	1	-	1	*	92	79,274	51	34,938
岡 知 重		838	544,812	603	603	30	235	2	-	356,389	1	-	1	*	179	151,038	55	37,355
愛 三 滋		1,865	1,215,884	1,343	1,343	51	579	22	-	784,268	3	-	3	535	387	334,779	132	96,301
		462	309,166	316	316	12	143	5	-	189,014	1	-	1	*	98	83,095	47	37,027
賀 良 賀		347	230,848	237	237	7	103	4	-	140,510	-	-	-	-	70	58,341	40	31,997
京 大 阪		772	472,166	619	619	13	262	15	-	344,609	1	-	1	*	110	94,930	42	32,190
兵 庫 庫		2,337	1,387,528	1,747	1,747	46	615	22	-	903,545	6	-	6	373	475	401,715	109	81,896
奈 良 山		1,456	918,017	1,047	1,047	36	451	20	-	583,328	6	-	6	1,207	306	262,256	97	71,225
歌 山 県		451	291,581	340	340	12	158	7	-	199,967	-	-	-	-	88	74,059	23	17,556
		334	206,474	249	249	11	105	4	-	137,352	-	-	-	-	55	45,181	30	23,940
鳥 島 岡		165	108,521	104	104	5	38	-	-	61,860	2	-	2	*	37	30,676	22	15,908
岡 山 県		194	123,842	138	138	7	56	4	-	78,456	-	-	-	-	39	33,043	17	12,342
広 山 口		534	343,691	379	379	11	157	8	-	211,067	-	-	-	-	109	95,857	46	36,768
		683	445,082	483	483	14	224	5	-	278,941	-	-	-	-	148	126,075	52	40,066
山 口 県		384	236,036	292	292	11	119	4	-	163,114	1	-	1	*	66	55,088	25	17,631
徳 香 愛		284	166,377	225	225	3	86	1	-	119,723	-	-	-	-	42	35,547	17	11,107
高 知 高		270	167,282	215	215	6	80	2	-	122,576	-	-	-	-	40	34,659	15	10,047
福 岡 県		395	245,927	291	291	8	110	3	-	162,770	3	-	3	242	76	63,944	25	18,971
		216	130,126	173	173	8	78	-	-	95,933	-	-	-	-	29	24,636	14	9,556
佐 長 熊		1,192	778,940	775	775	23	308	12	-	436,517	2	-	2	*	306	261,250	109	80,885
大 宮 崎		230	153,106	165	165	13	55	2	-	99,969	-	-	-	-	50	43,818	15	9,319
		378	243,681	255	255	18	124	2	-	146,036	1	-	1	*	86	72,514	36	25,079
		533	345,682	392	392	16	177	2	-	230,295	3	-	3	347	111	93,478	27	21,563
		373	232,756	272	272	8	104	4	-	147,361	-	-	-	-	76	65,618	25	19,776
		380	230,614	301	301	3	111	4	-	166,860	2	-	2	*	51	44,894	26	18,664
鹿 児 島		534	330,943	385	385	8	129	12	-	210,687	1	-	1	*	99	83,306	49	36,854
沖 縄 県		502	292,690	359	359	6	127	1	-	171,893	-	-	-	-	111	96,530	32	24,268
そ の 他		56	18,352	52	52	2	14	2	-	14,786	-	-	-	-	-	-	4	3,566



第9表(続) 国民年金 都道府県別年金受給権者状況 (総計)  
(失 権)

都道府県別	合 計		老 齢 年 金							通 算 老 齢 年 金				障 害 年 金		遺 族 年 金	
			件 数					5 年年金	年金額	件 数			年金額				
	件数	年金額	合 計	5 年 年 金 以 外			合計			繰上げ	本来						
				(再掲)基礎のみ・旧国年													
				繰上げ	本 来	繰下げ											
千円																	
平成 29 年 2月	120,604	73,586,612	104,090	104,010	20,084	17,629	368	80	65,450,117	9,379	4,061	5,318	2,048,788	6,586	5,798,960	549	288,747
3月	96,511	58,806,812	83,034	82,969	15,867	14,492	263	65	52,179,940	7,681	3,280	4,401	1,672,393	5,316	4,685,903	480	268,576
4月	112,372	70,695,650	75,742	75,712	14,211	13,253	280	30	47,544,524	6,821	2,840	3,981	1,483,972	4,802	4,220,332	25,007	17,446,822
5月	83,756	51,204,834	72,143	72,101	12,941	12,545	270	42	45,402,200	6,462	2,770	3,692	1,390,471	4,697	4,140,529	454	271,633
6月	106,172	65,194,957	92,294	92,247	16,916	15,874	321	47	58,239,520	7,711	3,233	4,478	1,665,649	5,721	5,026,642	446	263,146
7月	83,510	51,183,446	72,148	72,110	13,001	12,569	239	38	45,379,445	6,140	2,498	3,642	1,339,898	4,767	4,201,590	455	262,513
北 海 道	3,820	2,363,006	3,256	3,256	336	807	11	－	2,048,608	273	87	186	63,488	270	238,474	21	12,436
	1,050	603,540	914	913	283	127	4	1	522,186	48	32	16	10,558	69	61,404	19	9,393
	1,325	785,574	1,155	1,155	364	207	4	－	687,793	74	34	40	14,856	86	77,107	10	5,818
	1,499	893,227	1,326	1,326	358	175	7	－	803,639	95	48	47	22,559	70	62,879	8	4,150
青 岩 手 城 田	940	553,893	810	810	258	140	1	－	482,302	63	41	22	14,214	61	53,805	6	3,573
山 福 茨 栃 群	981	587,859	841	841	280	106	3	－	519,187	81	50	31	18,238	56	48,939	3	1,495
	1,460	863,728	1,260	1,259	360	200	1	1	760,500	102	48	54	18,798	93	81,473	5	2,957
	2,308	1,343,733	2,050	2,050	751	266	8	－	1,204,101	122	67	55	25,456	111	98,770	25	15,407
	1,745	1,034,194	1,529	1,529	497	192	1	－	917,107	107	71	36	22,162	100	89,529	9	5,395
山 福 茨 栃 群	1,620	982,079	1,396	1,396	318	239	2	－	878,578	135	71	64	26,885	83	73,662	6	2,953
埼 千 東 奈 京 川 新	3,845	2,390,367	3,421	3,419	559	421	10	2	2,160,025	201	98	103	44,210	190	166,474	33	19,658
	3,643	2,240,229	3,251	3,249	643	488	9	2	2,031,817	202	87	115	42,653	179	159,136	11	6,623
	6,884	4,246,691	5,937	5,932	670	1,169	31	5	3,772,050	545	137	408	127,908	362	322,189	40	24,544
	5,035	3,122,591	4,420	4,420	511	741	21	－	2,817,366	358	132	226	82,462	237	210,151	20	12,613
山 福 茨 栃 群	1,804	1,099,094	1,575	1,573	424	204	5	2	985,095	125	69	56	24,331	95	83,631	9	6,037
富 石 福 山 長	820	510,136	709	707	148	93	1	2	459,815	65	39	26	12,516	41	35,276	5	2,529
	764	485,525	650	650	91	129	1	－	423,743	62	26	36	16,290	51	45,014	1	*
	611	376,852	516	516	103	72	1	－	332,768	60	26	34	12,900	33	30,265	2	*
	550	325,075	476	476	158	68	1	－	286,952	36	24	12	7,002	32	27,316	6	3,805
山 福 茨 栃 群	1,604	979,973	1,339	1,338	267	210	5	1	868,771	176	79	97	36,176	84	72,686	5	2,341
岐 静 愛 三 滋	1,544	970,786	1,319	1,319	252	199	2	－	851,330	121	44	77	27,104	98	87,898	6	4,453
	2,650	1,629,438	2,260	2,260	450	308	6	－	1,445,763	230	114	116	48,122	144	126,981	16	8,571
	4,321	2,719,321	3,777	3,776	498	556	20	1	2,449,729	289	102	187	61,373	227	193,561	28	14,658
	1,366	863,677	1,190	1,189	194	236	1	1	782,290	107	37	70	23,942	66	55,929	3	1,516
山 福 茨 栃 群	826	515,167	709	709	130	92	1	－	462,120	69	40	29	13,927	41	34,294	7	4,825
京 大 兵 奈 和 都 阪 庫 良 山	1,587	975,236	1,372	1,371	188	250	4	1	869,263	128	35	93	30,660	81	71,614	6	3,699
	5,055	3,061,747	4,439	4,438	471	678	13	1	2,741,820	330	124	206	71,943	272	238,911	14	9,072
	3,280	2,016,056	2,836	2,836	385	482	8	－	1,796,519	241	91	150	48,729	182	159,395	21	11,414
	930	564,130	809	809	138	161	3	－	504,074	63	31	32	12,314	50	43,668	8	4,073
山 福 茨 栃 群	757	447,738	659	659	161	111	2	－	394,155	47	25	22	9,840	50	43,257	1	*
鳥 島 岡 広 山	449	273,298	368	368	76	56	3	－	236,340	53	18	35	12,482	25	22,411	3	2,065
	575	358,608	480	479	84	92	1	1	313,986	59	32	27	13,243	33	29,287	3	2,091
	1,309	839,300	1,092	1,092	120	222	1	－	737,666	134	39	95	28,946	82	71,908	1	*
	2,272	1,430,361	1,913	1,911	196	444	5	2	1,261,209	224	45	179	54,185	125	109,712	10	5,255
山 福 茨 栃 群	1,419	904,434	1,220	1,218	161	278	5	2	808,531	123	29	94	28,512	74	66,488	2	*
徳 香 愛 高 福	631	373,795	552	551	128	100	3	1	337,625	47	26	21	8,950	29	25,725	3	1,495
	739	477,281	616	616	55	152	1	－	421,004	81	21	60	20,500	37	33,325	5	2,452
	1,157	702,113	971	971	192	171	7	－	607,089	95	50	45	18,072	80	70,970	11	5,982
	614	370,406	506	505	92	116	1	1	313,527	56	22	34	10,904	49	43,874	3	2,101
山 福 茨 栃 群	2,865	1,732,920	2,431	2,429	304	502	7	2	1,505,941	232	85	147	51,470	186	165,014	16	10,494
佐 長 熊 大 宮	650	409,207	561	560	134	129	2	1	358,440	40	18	22	9,691	44	38,675	5	2,402
	1,027	611,850	869	867	204	176	1	2	525,849	77	41	36	17,534	73	63,944	8	4,523
	1,393	852,685	1,144	1,143	295	237	1	1	711,550	115	54	61	24,889	127	112,878	7	3,368
	865	514,405	747	744	175	138	3	3	457,281	65	31	34	12,027	47	41,790	6	3,308
山 福 茨 栃 群	818	496,808	696	695	136	177	1	1	432,448	60	17	43	12,433	53	47,158	9	4,770
鹿 児 島 沖 縄 他	1,337	821,780	1,113	1,113	263	239	4	－	699,116	103	56	47	19,872	115	99,811	6	2,982
	732	452,535	635	634	139	207	4	1	381,676	20	4	16	4,276	74	64,932	3	1,651
	34	10,996	33	33	1	6	2	－	10,699	1	1	－	*	－	－	－	－



第9表(続) 国民年金 都道府県別年金受給権者状況 (旧法拠出制年金)  
(月末現在)

(新規裁定)

都道府県別	合 計		老 齢 年 金		通算老齢年金		障 害 年 金		遺 族 年 金		合 計		老 齢 年 金		通算老齢年金		障 害 年 金		遺 族 年 金	
	件数	年金額	件数	年金額	件数	年金額	件数	年金額	件数	年金額	件数	年金額	件数	年金額	件数	年金額	件数	年金額	件数	年金額
	千円		千円		千円		千円		千円		千円		千円		千円		千円		千円	
平成 29 年	1,427,404	573,470,338	801,437	390,975,067	549,650	124,396,991	55,975	48,958,760	20,342	9,139,520	241	81,474	1	*	87	11,711	2	*	151	67,804
2月	1,406,789	565,366,743	789,028	385,026,863	542,104	122,746,001	55,483	48,528,506	20,174	9,065,373	232	81,849	2	*	78	10,379	1	*	151	69,638
3月	1,388,526	557,745,382	778,024	379,443,459	535,398	121,180,780	55,099	48,141,698	20,005	8,979,445	174	54,451	3	1,413	72	7,866	2	*	97	43,613
4月	1,371,495	551,111,361	767,936	374,593,517	528,989	119,798,151	54,724	47,811,665	19,846	8,908,028	110	39,852	1	*	30	2,953	-	-	79	36,500
5月	1,350,752	542,976,374	755,271	368,514,546	521,433	118,160,677	54,297	47,434,708	19,751	8,866,443	210	77,070	1	*	61	8,258	2	*	146	66,694
6月	1,334,429	536,548,187	745,507	363,793,591	515,383	116,834,999	53,944	47,123,991	19,595	8,795,606	148	54,928	-	-	42	5,769	-	-	106	49,159
7月																				
北 海	59,634	26,164,334	32,574	17,455,119	22,876	5,497,402	3,137	2,733,513	1,047	478,301	3	1,442	-	-	-	-	-	-	3	1,442
道	16,807	6,721,986	10,696	4,517,073	4,343	900,512	1,162	1,044,711	606	259,690	3	1,259	-	-	-	-	-	-	3	1,259
青 森	19,841	8,273,996	12,559	5,656,678	5,393	1,149,269	1,417	1,257,265	472	210,785	2	*	-	-	-	-	-	-	2	*
岩 手	24,053	9,430,347	14,384	6,425,452	7,933	1,690,655	1,239	1,086,539	497	227,702	-	-	-	-	-	-	-	-	-	-
宮 城	16,577	6,475,188	10,285	4,486,186	5,094	1,104,615	811	712,085	387	172,303	2	*	-	-	1	*	-	-	1	*
秋 田	20,156	7,706,471	12,003	5,326,812	6,866	1,378,582	971	854,561	316	146,515	2	*	-	-	-	-	-	-	2	*
山 形	27,428	10,750,432	17,064	7,625,595	8,534	1,719,650	1,324	1,171,872	506	233,314	3	1,009	-	-	1	*	-	-	2	*
福 島	30,074	11,913,667	19,668	8,727,993	8,603	1,891,860	1,119	980,253	684	313,561	6	3,030	-	-	-	-	-	-	6	3,030
茨 城	23,169	9,019,538	14,944	6,564,621	6,846	1,412,376	968	850,275	411	192,266	2	*	-	-	1	*	-	-	1	*
栃 木	22,996	9,064,232	13,730	6,336,181	7,895	1,670,257	959	869,894	412	187,900	2	*	-	-	2	*	-	-	-	-
群 馬	44,434	16,764,954	24,713	11,288,266	17,516	3,868,372	1,483	1,283,371	722	324,944	1	*	-	-	-	-	-	-	1	*
埼 千	45,110	17,647,573	25,826	12,093,932	17,031	3,910,217	1,447	1,274,214	806	369,210	3	1,264	-	-	-	-	-	-	3	1,264
東 京	111,305	46,813,977	61,230	32,018,922	45,575	11,348,275	3,350	2,939,998	1,150	506,782	9	4,069	-	-	-	-	-	-	9	4,069
神 奈 川	55,915	21,319,514	25,322	12,822,466	28,431	6,883,916	1,496	1,317,046	666	296,086	9	3,858	-	-	1	*	-	-	8	3,486
新 潟	34,428	13,074,887	19,706	8,834,740	12,512	2,537,132	1,680	1,459,298	530	243,716	4	2,066	-	-	-	-	-	-	4	2,066
富 山	15,921	6,092,626	8,335	3,954,974	6,772	1,503,503	614	542,003	200	92,145	3	1,623	-	-	-	-	-	-	3	1,623
石 川	14,425	6,004,898	7,688	3,901,902	5,741	1,333,232	741	653,307	255	116,457	2	*	-	-	1	*	-	-	1	*
福 井	12,759	4,643,178	6,850	3,111,518	5,364	1,125,734	402	341,918	143	64,008	1	*	-	-	1	*	-	-	-	-
山 梨	13,161	5,187,353	8,749	3,917,112	3,796	810,508	433	377,571	183	82,162	-	-	-	-	-	-	-	-	-	-
長 野	36,859	14,446,249	20,104	9,778,366	14,930	3,214,219	1,527	1,318,664	298	135,000	3	1,250	-	-	-	-	-	-	3	1,250
岐 阜	22,710	9,099,157	12,221	6,057,119	9,097	2,005,983	975	846,320	417	189,735	7	2,943	-	-	1	*	-	-	6	2,903
静 岡	43,988	16,804,576	23,794	11,325,311	17,908	3,800,696	1,586	1,353,479	700	325,091	5	1,425	-	-	1	*	-	-	4	1,395
愛 知	50,007	19,217,394	25,524	12,592,352	21,857	4,813,958	1,567	1,330,460	1,059	480,624	11	4,430	-	-	3	535	-	-	8	3,895
滋 賀	19,821	8,074,945	10,486	5,425,111	8,358	1,944,129	661	562,655	316	143,050	1	*	-	-	1	*	-	-	-	-
三 重	14,829	5,585,832	7,822	3,686,959	6,338	1,405,633	484	409,357	185	83,883	-	-	-	-	-	-	-	-	-	-
京 都	26,018	10,682,861	13,153	6,885,137	11,464	2,712,160	1,125	966,527	276	119,037	1	*	-	-	1	*	-	-	-	-
大 阪	61,428	23,626,591	30,953	15,216,814	27,630	6,243,531	2,114	1,848,364	731	317,883	12	3,070	-	-	6	373	-	-	6	2,697
兵 庫	51,353	19,790,119	24,945	12,600,201	24,296	5,649,056	1,481	1,262,271	631	278,591	8	2,197	-	-	6	1,207	-	-	-	*
奈 良	15,501	6,070,747	9,053	4,225,032	5,693	1,259,053	575	508,104	180	78,558	1	*	-	-	-	-	-	-	1	*
和 歌 山	16,408	6,612,348	10,499	4,756,627	4,823	1,008,857	822	728,899	264	117,964	2	*	-	-	-	-	-	-	2	*
鳥 取	9,621	3,789,446	5,003	2,578,276	4,224	909,037	289	255,026	105	47,107	2	*	-	-	2	*	-	-	-	-
島 根	13,703	5,719,930	7,710	3,942,276	5,294	1,223,794	537	479,104	162	74,756	-	-	-	-	-	-	-	-	-	-
山 梨	28,321	11,736,487	14,440	7,777,933	12,554	2,864,645	1,137	1,009,028	190	84,881	2	*	-	-	-	-	-	-	2	*
広 島	33,111	13,611,701	15,548	8,773,361	16,237	3,849,302	1,013	851,474	313	137,565	2	*	-	-	-	-	-	-	2	*
山 口	19,153	8,320,854	9,907	5,580,557	8,348	2,036,172	703	618,209	195	85,915	3	1,146	-	-	1	*	-	-	2	*
徳 島	12,498	4,696,523	7,232	3,245,437	4,579	895,760	552	496,999	135	58,327	1	*	-	-	-	-	-	-	1	*
香 川	16,074	6,798,837	8,508	4,665,077	6,844	1,571,085	558	490,375	164	72,300	2	*	-	-	-	-	-	-	2	*
愛 媛	21,485	8,406,740	12,065	5,827,675	8,243	1,691,680	836	737,052	341	150,332	4	668	-	-	3	242	-	-	1	*
高 知	13,942	5,775,081	8,392	4,160,324	4,844	1,076,660	545	467,970	161	70,128	-	-	-	-	-	-	-	-	-	-
福 岡	50,085	20,407,349	26,542	13,554,772	20,944	4,898,282	1,909	1,655,516	690	298,778	6	2,112	-	-	2	*	-	-	4	1,824
佐 賀	12,840	5,299,453	7,634	3,740,166	4,393	969,619	533	459,592	280	130,076	2	*	-	-	-	-	-	-	2	*
長 崎	21,427	8,705,259	13,013	6,118,744	7,080	1,585,670	934	826,642	400	174,202	3	1,002	-	-	1	*	-	-	2	*
熊 本	30,284	12,743,976	18,786	8,839,605	9,375	2,206,469	1,685	1,498,009	438	199,893	4	845	-	-	3	347	-	-	1	*
大 分	19,111	7,587,858	11,700	5,391,384	6,385	1,378,864	826	728,899	200	88,711	2	*	-	-	-	-	-	-	2	*
宮 崎	17,561	7,775,189	10,207	5,290,566	5,966	1,407,623	1,103	950,746	285	126,253	5	1,724	-	-	2	*	-	-	3	1,528
鹿 児 島	30,939	13,317,060	19,640	9,272,345	8,809	2,044,914	2,125	1,838,369	365	161,432	2	*	-	-	1	*	-	-	1	*
沖 縄	16,964	8,697,445	14,199	7,365,786	1,668	415,071	985	872,680	112	43,908	-	-	-	-	-	-	-	-	-	-
そ の 他	195	79,030	101	54,735	81	17,011	4	3,507	9	3,777	-	-	-	-	-	-	-	-	-	-

注. 7月末現在の老齢年金に含まれている5年年金の件数は 14,695 件である。



第9表(続) 国民年金 都道府県別年金受給権者状況 (旧法拠出制年金)  
(失権)

都道府県別	合 計		老 齢 年 金		通算老齢年金		障 害 年 金		遺 族 年 金	
	件数	年金額	件数	年金額	件数	年金額	件数	年金額	件数	年金額
		千円		千円		千円		千円		千円
平成 29 年 2月	25,914	10,156,731	15,569	7,435,780	9,379	2,048,788	558	490,280	408	181,884
3月	20,993	8,245,518	12,478	5,980,768	7,681	1,672,393	505	444,311	329	148,045
4月	18,531	7,242,892	11,045	5,292,274	6,821	1,483,972	395	344,792	270	121,854
5月	17,200	6,698,040	10,118	4,865,337	6,462	1,390,471	380	333,364	240	108,868
6月	21,134	8,275,992	12,733	6,109,136	7,711	1,665,649	442	390,159	248	111,048
7月	16,608	6,539,899	9,829	4,751,474	6,140	1,339,898	367	324,421	272	124,106
北 海 道	776	342,368	454	241,093	273	63,488	32	29,814	17	7,972
青 森 県	224	85,586	153	61,686	48	10,558	7	6,235	16	7,108
岩 手 県	304	120,725	214	94,424	74	14,856	9	7,991	7	3,454
宮 城 県	298	111,275	189	79,305	95	22,559	8	6,625	6	2,787
秋 田 県	209	80,091	136	59,022	63	14,214	6	5,065	4	1,790
山 形 県	252	96,713	164	73,474	81	18,238	4	3,507	3	1,495
福 島 県	321	122,709	204	91,353	102	18,798	12	11,106	3	1,451
茨 城 県	529	211,192	377	165,253	122	25,456	16	14,028	14	6,455
栃 木 県	366	135,993	247	105,483	107	22,162	6	5,261	6	3,087
群 馬 県	352	130,491	202	91,803	135	26,885	10	9,352	5	2,450
埼 玉 県	574	212,907	352	157,567	201	44,210	5	4,093	16	7,037
千 葉 県	572	218,595	356	165,149	202	42,653	9	8,378	5	2,414
東 京 都	1,259	514,416	674	360,810	545	127,908	19	16,374	21	9,324
神 奈 川 県	757	283,166	382	189,010	358	82,462	9	7,991	8	3,703
新 潟 県	420	159,724	279	123,797	125	24,331	10	8,572	6	3,024
富 山 県	206	78,919	131	59,189	65	12,516	6	5,458	4	1,756
石 川 県	167	71,745	99	50,691	62	16,290	5	4,287	1	*
福 井 県	156	57,003	93	41,791	60	12,900	2	*	1	*
山 梨 県	140	54,010	96	41,645	36	7,002	5	3,897	3	1,466
長 野 県	413	151,576	228	109,358	176	36,176	4	3,702	5	2,341
岐 阜 県	327	131,296	195	95,462	121	27,104	9	7,794	2	*
静 岡 県	573	214,430	324	154,437	230	48,122	9	7,601	10	4,270
愛 知 県	687	258,375	371	181,238	289	61,373	11	8,963	16	6,801
三 重 県	275	111,773	161	82,614	107	23,942	4	3,702	3	1,516
滋 賀 県	173	62,295	99	45,356	69	13,927	2	*	3	1,258
京 都 府	289	111,675	158	78,708	128	30,660	2	*	1	*
大 阪 府	746	283,506	393	194,783	330	71,943	15	13,005	8	3,775
兵 庫 県	601	230,047	335	164,046	241	48,729	15	12,668	10	4,604
奈 良 県	173	67,854	96	45,619	63	12,314	8	7,406	6	2,515
和 歌 山 県	142	53,583	91	40,529	47	9,840	3	2,729	1	*
鳥 取 県	120	46,389	63	30,400	53	12,482	4	3,508	-	-
島 根 県	137	50,869	77	36,650	59	13,243	1	*	-	-
山 口 県	291	117,261	151	83,055	134	28,946	6	5,260	-	-
広 島 県	553	242,479	309	173,294	224	54,185	14	12,277	6	2,722
山 陽 道	318	134,632	188	100,344	123	28,512	5	4,873	2	*
徳 島 県	153	62,318	98	47,195	47	8,950	5	4,678	3	1,495
香 川 県	178	75,640	92	51,461	81	20,500	3	2,729	2	*
愛 媛 県	231	82,729	125	58,034	95	18,072	4	3,703	7	2,920
高 知 県	146	57,034	86	43,503	56	10,904	2	*	2	*
福 岡 県	549	217,261	300	152,799	232	51,470	12	10,911	5	2,081
佐 賀 県	137	57,245	91	43,984	40	9,691	2	*	4	1,622
長 崎 県	257	103,456	168	78,320	77	17,534	6	4,871	6	2,732
熊 本 県	354	145,741	220	105,896	115	24,889	13	12,100	6	2,866
大 分 県	199	76,426	126	59,339	65	12,027	4	3,312	4	1,748
宮 崎 県	223	98,868	151	78,883	60	12,433	5	4,288	7	3,265
鹿 児 島 県	314	123,640	194	91,432	103	19,872	12	10,134	5	2,202
沖 縄 県	166	83,578	137	72,203	20	4,276	7	6,235	2	*
そ の 他	1	*	-	-	1	*	-	-	-	-



第9表(続) 国民年金 都道府県別年金受給権者状況 (基礎年金)  
(月末現在)

都道府県別	合 計		老 齢 基 礎 年 金		障 害 基 礎 年 金						遺 族 基 礎 年 金	
					計		法第30条、第30条の2 第30条の3該当		法第30条の4、 附則第25条該当			
					件数	年金額	件数	年金額	件数	年金額		
	件数	年金額	件数	年金額	件数	年金額	件数	年金額	件数	年金額	件数	年金額
		千円		千円		千円		千円		千円		千円
平成 29 年	32,978,443	22,467,767,119	30,790,159	20,593,125,179	1,964,494	1,700,575,270	882,171	749,638,331	1,082,323	950,936,939	223,790	174,066,669
2月	33,063,666	22,531,207,429	30,867,744	20,650,215,486	1,969,330	1,704,780,883	885,166	752,353,413	1,084,164	952,427,470	226,592	176,211,060
3月	33,094,701	22,527,914,514	30,929,718	20,674,968,660	1,968,962	1,700,048,128	885,182	749,513,601	1,083,780	950,534,527	196,021	152,897,726
4月	33,154,283	22,571,816,284	30,987,056	20,717,176,182	1,969,499	1,700,462,447	885,758	750,027,062	1,083,741	950,435,385	197,728	154,177,656
5月	33,217,762	22,617,971,346	31,043,769	20,757,861,548	1,973,185	1,703,582,852	888,473	752,419,866	1,084,712	951,162,986	200,808	156,526,946
6月	33,275,111	22,659,233,739	31,095,394	20,794,424,454	1,976,683	1,706,591,426	890,753	754,444,842	1,085,930	952,146,585	203,034	158,217,859
7月												
北海道	1,548,565	1,038,715,873	1,428,086	936,237,905	111,655	95,618,246	47,919	40,382,011	63,736	55,236,235	8,824	6,859,722
青森	401,667	261,300,781	370,637	234,268,340	28,336	24,928,079	12,709	10,990,834	15,627	13,937,245	2,694	2,104,362
岩手	397,389	274,362,303	366,699	247,441,458	27,678	24,609,258	12,470	10,848,560	15,208	13,760,698	3,012	2,311,587
宮城	604,786	407,442,839	563,802	372,304,474	36,393	31,564,072	16,451	13,945,231	19,942	17,618,840	4,591	3,574,294
秋田	350,733	234,509,509	328,445	215,240,317	20,321	17,730,403	9,027	7,778,506	11,294	9,951,897	1,967	1,538,789
山形	354,277	243,454,463	331,435	223,765,637	20,783	18,072,206	9,562	8,172,125	11,221	9,900,081	2,059	1,616,621
福島	553,306	375,204,773	516,123	343,540,102	33,289	28,676,627	14,419	12,146,904	18,870	16,529,723	3,894	2,988,045
茨城	774,032	520,570,301	729,674	482,471,963	39,358	34,209,875	17,591	14,941,041	21,767	19,268,834	5,000	3,888,463
栃木	523,576	354,284,854	490,307	325,597,208	29,935	26,082,572	12,822	10,885,322	17,113	15,197,250	3,334	2,605,074
群馬	548,334	379,287,772	514,326	349,340,459	30,630	27,292,131	14,028	12,209,626	16,602	15,082,505	3,378	2,655,182
埼玉県	1,765,728	1,183,975,535	1,671,256	1,104,175,712	83,805	71,358,785	39,186	32,894,219	44,619	38,464,566	10,667	8,441,038
千葉県	1,571,200	1,062,343,523	1,482,789	966,546,176	79,230	68,528,540	37,859	32,071,415	41,371	36,457,125	9,181	7,268,806
東京都	2,824,144	1,886,956,847	2,652,655	1,740,475,558	155,546	133,844,223	68,396	57,674,582	87,150	76,169,641	15,943	12,637,066
神奈川県	2,125,872	1,441,979,993	1,999,872	1,334,310,939	113,964	98,157,995	51,128	43,483,575	62,836	54,674,420	12,036	9,511,059
新潟	691,007	485,795,898	645,432	447,083,409	41,237	35,328,883	18,132	15,264,274	23,105	20,064,609	4,338	3,383,606
富山県	321,913	232,642,639	302,830	216,381,263	17,113	14,737,263	7,501	6,303,972	9,612	8,433,291	1,970	1,524,113
石川県	317,520	225,949,636	296,012	207,669,776	19,564	16,768,761	8,966	7,524,500	10,598	9,244,261	1,944	1,511,098
福井県	221,900	158,876,603	207,571	146,755,542	12,850	10,982,239	5,154	4,336,921	7,696	6,645,318	1,479	1,138,822
山梨県	237,155	159,801,149	221,535	146,422,699	14,124	12,211,375	6,162	5,209,684	7,962	7,001,691	1,496	1,167,075
長野県	631,789	450,087,652	588,063	412,694,559	39,990	34,502,454	18,657	15,880,148	21,333	18,622,306	3,736	2,890,639
岐阜県	573,026	401,547,400	539,243	372,703,052	30,247	26,118,181	13,822	11,716,126	16,425	14,402,055	3,536	2,726,168
静岡県	1,042,610	729,140,967	979,640	675,753,373	56,880	48,653,532	25,853	21,754,607	31,027	26,898,925	6,090	4,734,062
愛知県	1,778,881	1,219,217,784	1,677,323	1,133,385,394	90,365	77,077,733	43,478	36,574,959	46,887	40,502,774	11,193	8,754,657
三重県	507,749	357,764,908	475,184	329,885,404	29,609	25,597,804	13,673	11,549,072	15,936	14,048,732	2,956	2,281,700
滋賀県	352,617	247,335,171	329,985	228,063,803	20,273	17,466,666	8,970	7,580,883	11,303	9,885,783	2,359	1,804,702
京都府	694,077	464,675,163	648,245	425,534,221	42,051	36,195,256	18,596	15,601,683	23,455	20,593,573	3,781	2,945,686
大阪府	2,172,769	1,430,921,510	2,028,497	1,307,051,277	131,517	113,913,436	58,381	49,296,537	73,136	64,616,900	12,755	9,956,796
兵庫県	1,456,901	988,232,151	1,369,381	913,479,886	78,861	67,990,821	35,511	30,076,556	43,350	37,914,265	8,659	6,761,445
奈良県	391,501	264,200,295	368,390	244,310,944	20,997	18,234,920	9,666	8,217,403	11,331	10,017,518	2,114	1,654,431
和歌山県	295,510	196,366,284	274,228	177,931,312	19,577	17,105,295	8,689	7,409,360	10,888	9,695,935	1,705	1,329,677
鳥取県	168,117	118,804,006	156,141	108,636,542	10,928	9,361,086	4,637	3,912,167	6,291	5,448,919	1,048	806,377
島根県	221,487	158,438,837	205,480	144,583,578	14,724	12,881,306	5,943	5,106,194	8,781	7,775,112	1,283	973,953
岡山県	539,135	384,358,792	504,225	354,298,840	31,689	27,562,260	14,085	12,021,711	17,604	15,540,550	3,221	2,497,692
広島県	771,052	540,850,735	721,834	499,270,962	44,745	38,128,941	20,960	17,591,395	23,785	20,537,546	4,473	3,450,832
山口県	443,748	312,015,789	416,737	288,579,756	24,750	21,692,782	11,496	9,849,899	13,254	11,842,883	2,261	1,743,251
徳島県	226,246	153,625,435	209,600	139,009,474	15,520	13,743,652	6,201	5,315,953	9,319	8,427,699	1,126	872,310
香川県	286,307	204,292,600	268,643	189,154,432	15,985	13,833,405	7,248	6,136,995	7,748	7,696,410	1,679	1,304,763
愛媛県	425,953	293,265,623	393,983	265,991,686	29,536	25,397,964	13,700	11,483,283	15,836	13,914,681	2,434	1,875,972
高知県	231,295	154,983,741	213,956	140,256,036	16,154	13,811,386	7,056	5,956,253	9,098	7,855,133	1,185	916,318
福岡県	1,281,259	861,879,399	1,185,883	780,238,430	87,040	75,191,380	40,197	33,990,853	46,843	41,200,527	8,336	6,449,588
佐賀県	233,812	164,491,031	215,745	149,114,501	16,328	14,055,254	7,250	6,113,110	9,078	7,942,144	1,739	1,321,276
長崎県	406,005	273,784,158	373,747	246,005,308	29,595	25,731,666	12,388	10,490,755	17,207	15,240,911	2,663	2,047,184
熊本県	515,261	355,864,406	472,504	319,052,298	39,556	34,360,506	18,611	15,800,305	20,945	18,560,201	3,201	2,451,602
大分県	348,911	234,353,165	324,079	213,135,300	23,055	19,843,919	10,359	8,702,017	12,696	11,141,902	1,777	1,373,946
宮崎県	329,721	226,822,345	301,975	202,908,586	25,548	22,251,504	11,902	10,242,004	13,646	12,009,500	2,198	1,662,255
鹿児島県	484,756	335,538,398	441,865	298,896,676	39,534	34,098,042	17,579	14,886,650	21,955	19,211,392	3,357	2,543,680
沖縄県	297,760	196,401,790	259,068	163,191,437	35,552	30,854,862	16,106	13,898,381	19,446	16,956,481	3,140	2,355,491
その他	33,752	12,518,914	32,264	11,278,449	266	233,881	257	226,283	9	7,598	1,222	1,006,584



第9表(続) 国民年金 都道府県別年金受給権者状況 (基礎年金)  
(新規裁定)

(失権)

都道府県別	合計		老齢基礎年金		障 害 基 礎 年 金						遺族基礎年金		合 計		老齢基礎年金		障害基礎年金		遺族基礎年金	
	件数	年金額	件数	年金額	計		法第30条、第30条の2 第30条の3該当		法第30条の4、 附則第25条該当		件数	年金額	件数	年金額	件数	年金額	件数	年金額	件数	年金額
					件数	年金額	件数	年金額	件数	年金額										
	千円	千円	千円	千円	千円	千円	千円	千円	千円	千円	千円	千円	千円	千円	千円	千円	千円	千円	千円	千円
平成 29 年	47,401	32,979,361	34,100	21,844,371	9,776	8,418,862	5,766	5,032,901	4,010	3,385,961	3,525	2,716,128	94,690	63,429,881	88,521	58,014,338	6,028	5,308,680	141	106,863
2月	38,036	26,465,784	26,608	16,882,968	8,527	7,348,941	4,927	4,312,498	3,600	3,036,443	2,901	2,233,875	75,518	50,561,294	70,556	46,199,172	4,811	4,241,592	151	120,530
3月	28,595	19,029,921	23,428	14,794,110	3,056	2,615,676	1,830	1,584,224	1,226	1,031,452	2,111	1,620,135	93,841	63,452,758	64,697	42,252,250	4,407	3,875,540	24,737	17,324,968
4月	26,484	17,620,783	20,648	12,804,297	4,009	3,433,215	2,462	2,133,918	1,547	1,299,297	1,827	1,383,271	66,556	44,506,794	62,025	40,536,864	4,317	3,807,166	214	162,765
5月	43,377	28,449,703	32,386	19,371,478	7,827	6,655,491	4,951	4,261,381	2,876	2,394,109	3,164	2,422,734	85,038	56,918,966	79,561	52,130,384	5,279	4,636,483	198	152,098
6月	34,293	21,976,168	25,101	14,327,699	6,891	5,894,116	4,122	3,564,207	2,769	2,329,909	2,301	1,754,353	66,902	44,643,547	62,319	40,627,971	4,400	3,877,169	183	138,407
7月																				
北 海 道	1,924	1,203,224	1,492	839,697	362	307,530	197	168,386	165	139,144	70	55,998	3,044	2,020,639	2,802	1,807,515	238	208,660	4	4,464
青 森 県	584	380,042	428	248,862	110	95,948	70	62,080	40	33,868	46	35,233	826	517,954	761	460,500	62	55,168	3	2,285
岩 手 県	444	295,090	348	213,774	70	60,688	47	41,956	23	18,733	26	20,627	1,021	664,849	941	593,370	77	69,116	3	2,364
宮 城 県	688	434,190	549	321,962	100	84,382	56	48,145	44	36,237	39	27,845	1,201	781,952	1,137	724,335	62	56,254	2	*
秋 田 県	376	243,846	306	184,191	56	47,730	36	30,391	20	17,339	14	11,925	731	473,802	674	423,280	55	48,739	2	*
山 形 県	313	202,447	239	141,220	56	46,846	32	27,364	24	19,483	18	14,381	729	491,146	677	445,714	52	45,432	-	-
福 島 県	616	404,525	464	276,669	118	103,247	68	60,745	50	42,501	34	24,610	1,139	741,019	1,056	669,146	81	70,367	2	*
茨 城 県	891	591,611	639	382,967	162	140,474	95	83,166	67	57,308	90	68,170	1,779	1,132,541	1,673	1,038,847	95	84,742	11	8,952
栃 木 県	555	358,349	424	248,306	100	86,598	63	56,595	37	30,003	31	23,445	1,379	898,200	1,282	811,624	94	84,268	3	2,309
群 馬 県	581	384,463	425	256,285	95	82,792	68	60,299	27	22,493	61	45,387	1,268	851,588	1,194	786,775	73	64,311	1	*
埼 千 東 奈 新	1,898	1,235,326	1,381	800,684	377	321,888	242	206,405	135	115,484	140	112,754	3,271	2,177,460	3,069	2,002,459	185	162,381	17	12,621
玉 川 奈 新	1,436	954,732	1,016	605,215	328	278,635	218	185,887	110	92,748	92	70,882	3,071	2,021,634	2,895	1,866,668	170	150,757	6	4,209
京 川 奈 新	3,031	1,916,334	2,226	1,248,547	602	515,186	364	315,227	238	199,959	203	152,601	5,625	3,732,276	5,263	3,411,240	343	305,815	19	15,220
神 奈 川 湯 島 県	2,249	1,454,079	1,612	912,489	499	432,636	282	248,768	217	183,867	138	108,955	4,278	2,839,425	4,038	2,628,355	228	202,160	12	8,910
	633	428,896	423	257,046	143	121,370	82	70,072	61	51,298	67	50,481	1,384	939,369	1,296	861,298	85	75,059	3	3,013
富 山 県	269	182,918	186	113,643	67	55,897	37	31,125	30	24,772	16	13,378	614	431,217	578	400,626	35	29,818	1	*
石 川 県	290	192,332	206	124,647	64	53,335	38	31,904	26	21,431	20	14,350	597	413,780	551	373,052	46	40,727	-	-
福 井 県	178	122,869	105	60,622	66	57,229	30	26,508	36	30,721	7	5,018	455	319,848	423	290,977	31	28,512	1	*
山 梨 県	246	161,163	178	104,647	46	39,529	30	26,476	16	13,053	22	16,987	410	271,065	380	245,307	27	23,418	3	2,340
長 野 県	500	344,837	327	198,616	134	116,577	76	68,786	58	47,791	39	29,645	1,191	828,397	1,111	759,413	80	68,984	-	-
岐 静 愛 三 滋	507	341,089	370	229,781	92	79,274	56	47,938	36	31,335	45	32,035	1,217	839,490	1,124	755,868	89	80,105	4	3,517
岡 知 重 賀	833	543,387	603	356,389	179	151,038	103	87,423	76	63,615	51	35,960	2,077	1,415,008	1,936	1,291,326	135	119,380	6	4,302
愛 知 県	1,854	1,211,453	1,343	784,268	387	334,779	252	218,729	135	116,050	124	92,406	3,634	2,460,946	3,406	2,268,491	216	184,598	12	7,857
三 重 県	461	309,136	316	189,014	98	83,095	59	50,949	39	32,146	47	37,027	1,091	751,904	1,029	699,677	62	52,228	-	-
滋 賀 県	347	230,848	237	140,510	70	58,341	32	26,915	38	31,426	40	31,997	653	452,872	610	416,764	39	32,540	4	3,567
京 大 兵 奈 和	771	471,729	619	344,609	110	94,930	70	61,420	40	33,510	42	32,190	1,298	863,561	1,214	790,555	79	69,861	5	3,146
都 府 県	2,325	1,384,458	1,747	903,545	475	401,715	290	247,191	185	154,524	103	79,198	4,309	2,778,241	4,046	2,547,037	257	225,906	6	5,298
阪 庫 良 山	1,448	915,820	1,047	583,328	306	262,256	166	144,992	140	117,265	95	70,235	2,679	1,786,010	2,501	1,632,472	167	146,727	11	6,811
大 兵 奈 和	450	291,118	340	199,967	88	74,059	49	42,107	39	31,951	22	17,093	757	496,276	713	458,455	42	36,262	2	*
和 歌 山 県	332	205,424	249	137,352	55	45,181	33	27,393	22	17,788	28	22,890	615	394,155	568	353,626	47	40,529	-	-
鳥 島 岡 広 山	163	108,444	104	61,860	37	30,676	21	17,623	16	13,053	22	15,908	329	226,909	305	205,940	21	18,904	3	2,065
取 根 山 島 口	194	123,842	138	78,456	39	33,043	20	17,457	19	15,586	17	12,342	438	307,739	403	277,336	32	28,312	3	2,091
岡 山 県	532	342,743	379	211,067	109	95,857	65	57,105	44	38,752	44	35,819	1,018	722,039	941	654,611	76	66,648	1	*
広 島 県	681	444,242	483	278,941	148	126,075	90	76,979	58	49,096	50	39,226	1,719	1,187,882	1,604	1,087,915	111	97,435	4	2,533
山 口 県	381	234,890	292	163,114	66	55,088	41	34,242	25	20,846	23	16,688	1,101	769,802	1,032	708,187	69	61,616	-	-
徳 香 愛 高 福	283	165,979	225	119,723	42	35,547	27	22,688	15	12,858	16	10,709	478	311,477	454	290,430	24	21,047	-	-
香 愛 高 福	268	166,342	215	122,576	40	34,659	30	26,476	10	8,183	13	9,107	561	401,641	524	369,543	34	30,596	3	1,502
愛 媛 県	391	245,258	291	162,770	76	63,944	48	40,145	28	23,798	24	18,545	926	619,384	846	549,055	76	67,267	4	3,062
高 知 県	216	130,126	173	95,933	29	24,636	18	15,674	11	8,962	14	9,556	468	313,373	420	270,024	47	42,121	1	*
福 岡 県	1,186	776,828	775	436,517	306	261,250	174	149,649	132	111,601	105	79,061	2,316	1,515,659	2,131	1,353,143	174	154,103	11	8,414
佐 長 熊 大																				



第10表 国民年金 都道府県別年金支給状況（総計）  
（月末現在）

都道府県別	合 計				老 齢 年 金				通 算 老 齢 年 金				障 害 年 金				遺 族 年 金			
	全部支給・一部支給		全部支給停止		全部支給・一部支給		全部支給停止		全部支給・一部支給		全部支給停止		全部・一部支給		全部支給停止		全部・一部支給		全部支給停止	
	件数	年金額	件数	停止年額	件数	年金額	件数	停止年額	件数	年金額	件数	停止年額	件数	年金額	件数	停止年額	件数	年金額	件数	停止年額
	千円		千円		千円		千円		千円		千円		千円		千円		千円		千円	
平成 29 年	33,795,358	22,661,588,791	610,489	379,648,666	31,260,023	20,797,726,480	331,573	186,373,766	547,847	124,058,887	1,803	338,104	1,887,730	1,641,280,837	132,739	108,253,194	99,758	98,522,587	144,374	84,683,603
2月	33,857,535	22,715,620,787	612,920	380,953,385	31,323,934	20,848,140,275	332,838	187,102,074	540,310	122,409,451	1,794	336,550	1,892,508	1,645,412,424	132,305	107,896,965	100,783	99,658,636	145,983	85,617,796
3月	33,888,115	22,715,451,619	595,112	370,208,276	31,373,340	20,866,568,282	334,402	187,843,837	533,610	120,845,600	1,788	335,180	1,892,245	1,640,928,788	131,816	107,261,038	88,920	87,108,950	127,106	74,768,222
4月	33,928,970	22,751,809,257	596,808	371,118,388	31,419,801	20,903,517,271	335,191	188,252,428	527,208	119,464,464	1,781	333,687	1,892,460	1,641,058,660	131,763	107,215,452	89,501	87,768,863	128,073	75,316,821
5月	33,969,008	22,788,467,315	599,506	372,480,405	31,462,451	20,937,360,290	336,589	189,015,805	519,668	117,830,683	1,765	329,994	1,896,290	1,644,268,949	131,192	106,748,610	90,599	89,007,393	129,960	76,385,996
6月	34,007,952	22,822,247,541	601,588	373,534,385	31,503,415	20,968,804,753	337,486	189,413,291	513,630	116,507,168	1,753	327,830	1,899,542	1,647,056,988	131,085	106,658,430	91,365	89,878,632	131,264	77,134,833
7月																				
北 海	1,576,204	1,045,592,780	31,995	19,287,426	1,441,030	943,096,790	19,630	10,596,233	22,786	5,479,004	90	18,398	108,303	93,071,561	6,489	5,280,198	4,085	3,945,426	5,786	3,392,597
道 森	410,323	263,275,820	8,151	4,746,947	376,455	236,235,776	4,878	2,549,637	4,319	895,874	24	4,638	28,126	24,857,343	1,372	1,115,447	1,423	1,286,827	1,877	1,077,226
岩 手	408,259	277,223,615	8,971	5,412,684	373,945	250,168,230	5,313	2,929,906	5,378	1,145,838	15	3,431	27,518	24,580,295	1,577	1,286,227	1,418	1,329,252	2,066	1,193,120
宮 城	617,159	409,617,889	11,680	7,255,298	572,048	375,297,310	6,138	3,432,616	7,893	1,683,946	40	6,709	35,094	30,580,244	2,538	2,070,367	2,124	2,056,389	2,964	1,745,606
秋 田	361,076	237,230,025	6,234	3,754,672	335,015	217,697,224	3,715	2,029,280	5,082	1,102,636	12	1,978	20,005	17,523,275	1,127	919,214	974	906,890	1,380	804,201
山 形	367,589	246,935,840	6,844	4,225,094	339,451	226,844,898	3,987	2,247,551	6,786	1,365,344	80	13,238	20,371	17,798,747	1,383	1,128,020	981	926,851	1,394	836,284
福 島	569,724	379,402,260	11,010	6,552,945	526,896	347,767,366	6,291	3,398,330	8,466	1,708,452	68	11,199	32,582	28,199,490	2,031	1,649,010	1,780	1,726,953	2,620	1,494,406
茨 城	792,533	525,260,780	11,573	7,223,188	743,550	487,895,769	5,792	3,304,187	8,582	1,887,101	21	4,759	38,031	33,203,815	2,446	1,986,314	2,370	2,274,096	3,314	1,927,928
栃 木	537,892	357,725,176	8,853	5,579,216	500,678	329,572,184	4,573	2,589,644	6,828	1,409,682	18	2,694	28,805	25,222,227	2,098	1,710,620	1,581	1,521,083	2,164	1,276,257
群 馬	561,769	382,431,702	9,561	5,920,302	522,548	352,547,097	5,508	3,129,543	7,867	1,663,771	28	6,486	29,767	26,677,158	1,822	1,484,866	1,587	1,543,676	2,203	1,299,407
埼 玉	1,784,577	1,184,391,576	25,585	16,348,913	1,683,225	1,108,079,299	12,744	7,384,680	17,483	3,862,846	33	5,526	79,141	67,686,167	6,147	4,955,989	4,728	4,763,264	6,661	4,002,718
千 葉	1,593,638	1,065,486,170	22,672	14,504,926	1,497,186	992,018,986	11,429	6,621,122	16,993	3,903,507	38	6,710	75,294	65,438,695	5,383	4,364,059	4,165	4,124,982	5,822	3,513,034
東 京	2,890,387	1,905,062,094	45,062	28,708,730	2,690,412	1,759,244,068	23,473	13,250,413	45,472	11,325,641	103	22,634	147,502	127,487,906	11,394	9,296,314	7,001	7,004,479	10,092	6,139,370
神 奈 川	2,152,018	1,444,192,283	29,769	19,107,224	2,009,836	1,338,200,251	15,358	8,933,154	28,398	6,877,420	33	6,496	108,599	93,865,337	6,861	5,609,704	5,185	5,249,275	7,517	4,557,871
新 潟	712,106	490,511,673	13,329	8,359,111	657,492	451,504,235	7,646	4,413,914	12,459	2,528,438	53	8,694	40,138	34,532,636	2,779	2,255,545	2,017	1,946,364	2,851	1,680,958
富 山	331,798	234,933,197	6,036	3,802,067	307,686	218,301,740	3,479	2,034,497	6,755	1,499,112	17	4,392	16,501	14,289,876	1,226	989,390	856	842,469	1,314	773,789
石 川	325,448	227,832,222	6,497	4,122,312	300,042	209,442,409	3,658	2,129,270	5,724	1,330,188	17	3,044	18,772	16,181,215	1,533	1,240,853	910	878,410	1,289	749,146
福 井	230,477	160,899,275	4,182	2,620,506	212,114	148,530,088	2,307	1,336,972	5,347	1,122,353	17	3,381	12,379	10,608,978	873	715,178	637	637,856	985	564,974
山 梨	245,980	162,345,832	4,336	2,642,670	227,787	148,954,749	2,497	1,385,062	3,782	807,993	14	2,515	13,726	11,912,667	831	676,279	685	670,422	994	578,814
長 野	656,052	456,734,676	12,596	7,799,225	600,556	418,134,888	7,611	4,338,037	14,874	3,202,519	56	11,699	39,003	33,774,046	2,514	2,047,071	1,619	1,623,222	2,415	1,402,417
岐 阜	585,116	403,964,256	10,620	6,682,301	545,562	375,337,627	5,902	3,422,544	9,063	1,999,087	34	6,896	28,878	25,061,039	2,344	1,903,462	1,613	1,566,503	2,340	1,349,400
静 岡	1,068,676	734,666,574	17,922	11,278,969	993,576	681,362,241	9,858	5,716,444	17,824	3,783,593	84	17,103	54,506	46,803,039	3,960	3,203,971	2,770	2,717,701	4,020	2,341,451
愛 知	1,799,638	1,219,935,830	29,250	18,499,348	1,687,318	1,136,928,902	15,529	9,048,844	21,792	4,802,324	65	11,634	85,609	73,276,164	6,323	5,132,028	4,919	4,928,440	7,333	4,306,841
三 重	519,218	360,985,833	8,352	5,244,020	481,060	332,634,675	4,610	2,675,839	8,335	1,940,323	23	3,806	28,511	24,729,103	1,759	1,431,356	1,312	1,291,732	1,960	1,133,018
滋 賀	360,850	248,730,684	6,596	4,190,319	334,354	229,698,886	3,453	2,051,876	6,268	1,393,199	70	12,434	19,212	16,620,303	1,545	1,255,719	1,016	1,018,295	1,528	870,290
京 都	706,964	467,299,400	13,131	8,058,623	653,404	427,995,608	7,994	4,423,749	11,439	2,706,610	25	5,551	40,451	34,945,501	2,725	2,216,281	1,670	1,651,681	2,387	1,413,042
大 阪	2,196,111	1,430,703,846	38,086	23,844,255	2,038,124	1,310,264,635	21,326	12,003,456	27,559	6,231,116	71	12,415	124,860	108,609,743	8,771	7,152,058	5,568	5,598,352	7,918	4,676,327
兵 庫	1,482,709	991,927,117	25,545	16,095,153	1,381,005	918,620,505	13,321	7,459,582	24,228	5,636,973	68	12,083	73,685	63,869,983	6,657	5,383,109	3,791	3,799,656	5,499	3,240,379
名 古 屋	400,737	266,308,988	6,265	3,962,054	373,964	246,531,222	3,479	2,004,754	5,669	1,255,224	24	3,829	20,154	17,579,868	1,418	1,163,156	950	942,674	1,344	790,314
和 歌 山	306,128	199,488,154	5,790	3,490,477	281,276	180,828,211	3,451	1,859,729	4,810	1,007,079	13	1,778	19,224	16,874,676	1,175	959,518	818	778,189	1,151	669,452
鳥 取	174,267	120,486,768	3,471	2,106,683	159,010	110,025,054	2,134	1,189,764	4,210	906,620	14	2,417	10,582	9,096,242	635	519,871	465	458,853	688	394,632
島 根	230,285																			



第10表(続) 国民年金 都道府県別年金支給状況(旧法拠出制年金)  
(月末現在)

都道府県別		合 計				老 齢 年 金				通 算 老 齢 年 金				障 害 年 金				遺 族 年 金			
		全部支給・一部支給		全部支給停止		全部支給		全部支給停止		全部支給		全部支給停止		全部・一部支給		全部支給停止		全部・一部支給		全部支給停止	
		件数	年金額	件数	停止年額	件数	年金額	件数	停止年額	件数	年金額	件数	停止年額	件数	年金額	件数	停止年額	件数	年金額	件数	停止年額
		千円		千円		千円		千円		千円		千円		千円		千円		千円		千円	
平成 29 年	2月	1,390,638	556,733,506	36,766	16,736,831	779,319	381,747,823	22,118	9,227,244	547,847	124,058,887	1,803	338,104	51,960	45,665,958	4,015	3,292,802	11,512	5,260,838	8,830	3,878,682
	3月	1,370,237	548,740,657	36,552	16,626,086	766,982	375,833,268	22,046	9,193,595	540,310	122,409,451	1,794	336,550	51,513	45,272,173	3,970	3,256,332	11,432	5,225,764	8,742	3,839,609
	4月	1,352,135	541,213,943	36,391	16,531,439	756,042	370,287,860	21,982	9,155,599	533,610	120,845,600	1,788	335,180	51,147	44,902,343	3,952	3,239,355	11,336	5,178,140	8,669	3,801,305
	5月	1,335,304	534,684,951	36,191	16,426,409	746,021	365,469,452	21,915	9,124,065	527,208	119,464,464	1,781	333,687	50,806	44,600,559	3,918	3,211,106	11,269	5,150,477	8,577	3,757,551
	6月	1,314,686	526,610,926	36,066	16,365,448	733,424	359,422,449	21,847	9,092,097	519,668	117,830,683	1,765	329,994	50,397	44,238,214	3,900	3,196,494	11,197	5,119,579	8,554	3,746,863
	7月	1,298,493	520,243,203	35,936	16,304,984	723,711	354,725,052	21,796	9,068,540	513,630	116,507,168	1,753	327,830	50,059	43,940,746	3,885	3,183,246	11,093	5,070,238	8,502	3,725,368
北 海	道 森	57,489	25,151,865	2,145	1,012,469	31,200	16,848,704	1,374	606,415	22,786	5,479,004	90	18,398	2,913	2,549,988	224	183,525	590	274,170	457	204,131
	手 森	16,028	6,395,638	779	326,347	10,244	4,336,123	452	180,950	4,319	895,874	24	4,638	1,129	1,017,435	33	27,276	336	146,206	270	113,484
	宮 手	19,056	7,924,073	785	349,923	12,066	5,453,248	493	203,430	5,378	1,145,838	15	3,431	1,359	1,210,896	58	46,368	253	114,091	219	96,694
	秋 城	23,138	9,033,287	915	397,060	13,788	6,187,344	596	238,108	7,893	1,683,946	40	6,709	1,165	1,025,169	74	61,370	292	136,829	205	90,873
		16,010	6,240,785	567	234,403	9,944	4,359,162	341	127,024	5,082	1,102,636	12	1,978	782	688,122	29	23,963	202	90,865	185	81,437
山 形	福 島	19,435	7,406,152	721	300,318	11,544	5,136,204	459	190,608	6,786	1,365,344	80	13,238	930	821,831	41	32,731	175	82,773	141	63,742
	茨 城	26,512	10,348,266	916	402,165	16,505	7,388,967	559	236,628	8,466	1,708,452	68	11,199	1,256	1,116,542	68	55,330	285	134,305	221	99,009
	栃 木	29,115	11,510,819	959	402,847	19,067	8,498,929	601	229,064	8,582	1,887,101	21	4,759	1,071	941,093	48	39,160	395	183,696	289	129,865
	群 馬	22,487	8,731,688	682	287,849	14,485	6,392,295	459	172,326	6,828	1,409,682	18	2,694	913	805,271	55	45,005	261	124,441	150	67,825
		22,264	8,748,083	732	316,149	13,237	6,138,759	493	197,422	7,867	1,663,771	28	6,486	911	829,565	48	40,329	249	115,988	163	71,912
埼 玉	千 葉	43,407	16,307,541	1,027	457,413	24,132	11,065,518	581	222,749	17,483	3,862,846	33	5,526	1,353	1,178,361	130	105,011	439	200,816	283	124,128
	東 京	44,128	17,217,007	982	430,565	25,320	11,899,580	506	194,352	16,993	3,903,507	38	6,710	1,355	1,198,817	92	75,397	460	215,104	346	154,106
	神 奈	109,347	45,865,346	1,958	948,631	60,169	31,548,014	1,061	470,909	45,472	11,325,641	103	22,634	3,067	2,705,428	283	234,569	639	286,263	511	220,519
	川 崎	55,103	20,926,018	812	393,496	24,975	12,683,664	347	138,802	28,398	6,877,420	33	6,496	1,344	1,190,021	152	127,026	386	174,914	280	121,173
	新 潟	33,677	12,723,412	751	351,475	19,365	8,700,504	341	134,236	12,459	2,528,438	53	8,694	1,549	1,352,924	131	106,374	304	141,546	226	102,170
富 山	石 川	15,560	5,909,005	361	183,620	8,154	3,878,428	181	76,546	6,755	1,499,112	17	4,392	536	478,685	78	63,318	115	52,780	85	39,364
	福 井	14,033	5,809,968	392	194,930	7,484	3,812,380	204	89,523	5,724	1,330,188	17	3,044	673	597,198	68	56,110	152	70,203	103	46,254
	山 梨	12,454	4,505,751	305	137,427	6,674	3,040,652	176	70,866	5,347	1,122,353	17	3,381	367	312,694	35	29,224	66	30,053	77	33,956
	山 梨	12,759	5,015,391	402	171,962	8,476	3,807,269	273	109,843	3,782	807,993	14	2,515	406	356,335	27	21,236	95	43,794	88	38,368
		35,792	13,960,108	1,067	486,141	19,344	9,461,512	760	316,854	14,874	3,202,519	56	11,699	1,402	1,217,160	125	101,504	172	78,917	126	56,084
岐 阜	静 岡	22,042	8,766,229	668	332,928	11,883	5,905,075	338	152,043	9,063	1,999,087	34	6,896	857	750,661	118	95,659	239	111,406	178	78,329
	愛 知	42,935	16,315,063	1,053	489,513	23,273	11,104,744	521	220,567	17,824	3,783,593	84	17,103	1,454	1,245,351	132	108,128	384	181,375	316	143,716
	三 重	48,735	18,626,826	1,272	590,568	24,995	12,366,474	529	225,878	21,792	4,802,324	65	11,634	1,419	1,211,032	148	119,428	529	246,996	530	233,628
	滋 賀	19,319	7,845,138	502	229,807	10,204	5,307,354	282	117,757	8,335	1,940,323	23	3,806	605	516,481	56	46,174	175	80,980	141	62,070
		14,453	5,414,158	376	171,674	7,676	3,625,554	146	61,406	6,268	1,393,199	70	12,434	411	350,714	73	58,642	98	44,691	87	39,192
京 大	都 阪	25,407	10,385,468	611	297,393	12,795	6,733,065	358	152,071	11,439	2,706,610	25	5,551	1,015	877,102	110	89,425	158	68,691	118	50,346
	兵 庫	60,237	23,075,440	1,191	551,152	30,329	14,962,590	624	254,224	27,559	6,231,116	71	12,415	1,928	1,694,647	186	153,717	421	187,087	310	130,796
	奈 良	50,172	19,254,198	1,181	535,920	24,229	12,302,476	716	297,725	24,228	5,636,973	68	12,083	1,344	1,150,052	137	112,219	371	164,697	260	113,893
	和 歌	15,139	5,908,164	362	162,583	8,834	4,133,723	219	91,309	5,669	1,255,224	24	3,829	532	472,645	43	35,458	104	46,571	76	31,987
	山	15,923	6,387,129	485	225,218	10,219	4,642,421	280	114,206	4,810	1,007,079	13	1,778	757	675,712	65	53,187	137	61,917	127	56,047
鳥 島	取 根	9,372	3,683,145	249	106,301	4,835	2,510,960	168	67,316	4,210	906,620	14	2,417	271	240,219	18	14,807	56	25,346	49	21,761
	根 山	13,282	5,530,122	421	189,808	7,408	3,812,750	302	129,526	5,278	1,221,193	16	2,601	504	452,218	33	26,886	92	43,960	70	30,795
	岡 山	27,676	11,437,442	645	299,045	14,020	7,595,833	420	182,100	12,496	2,853,654	58	10,992	1,052	938,307	85	70,721	108	49,649	82	35,233
	広 島	32,491	13,300,681	620	311,020	15,224	8,625,683	324	147,677	16,193	3,839,467	44	9,835	895	755,815	118	95,659	179	79,716	134	57,848
	山 口	18,696	8,102,753	457	218,101	9,613	5,448,540	294	132,017	8,322	2,031,125	26	5,047	649	572,815	54	45,394	112	50,272	83	35,643
徳 香	島 川	12,136	4,546,314	362	150,209	6,967	3,143,739	265	101,698	4,569	894,491	10	1,269	527	476,737	25	20,262	73	31,347	62	26,980
	香 川	15,682	6,619,950	392	178,887	8,245	4,549,940	263	115,137	6,819											



第10表(続) 国民年金 都道府県別年金支給状況(基礎年金)  
(月末現在)

都道府県別		合 計				老 齢 基 礎 年 金				障 害 基 礎 年 金							
		全部・一部支給		全 部 支 給 停 止		全 部 支 給		全 部 支 給 停 止		合 計				法第30条、第30条の2、第30条の3該当			
										全部・一部支給		全 部 支 給 停 止		全部・一部支給		全 部 支 給 停 止	
		件数	年金額	件数	年金額	件数	年金額	件数	年金額	件数	年金額	件数	年金額	件数	年金額	件数	年金額
平成 29 年	2月	32,404,720	22,104,855,284	573,723	362,911,835	30,480,704	20,415,978,657	309,455	177,146,522	1,835,770	1,595,614,878	128,724	104,960,392	796,832	681,035,798	85,339	68,602,533
	3月	32,487,298	22,166,880,130	576,368	364,327,299	30,556,952	20,472,307,007	310,792	177,908,479	1,840,995	1,600,140,251	128,335	104,640,632	799,981	683,871,438	85,185	68,481,975
	4月	32,535,980	22,174,237,677	558,721	353,676,837	30,617,298	20,496,280,422	312,420	178,688,238	1,841,098	1,596,026,445	127,864	104,021,683	800,203	681,360,366	84,979	68,153,235
	5月	32,593,666	22,217,124,306	560,617	354,691,979	30,673,780	20,538,047,819	313,276	179,128,363	1,841,654	1,596,458,101	127,845	104,004,346	800,678	681,788,986	85,080	68,238,076
	6月	32,654,322	22,261,856,390	563,440	356,114,956	30,729,027	20,577,937,841	314,742	179,923,708	1,845,893	1,600,030,735	127,292	103,552,116	803,735	684,456,194	84,738	67,963,672
	7月	32,709,459	22,302,004,338	565,652	357,229,401	30,779,704	20,614,079,702	315,690	180,344,752	1,849,483	1,603,116,242	127,200	103,475,184	805,950	686,427,243	84,803	68,017,598
北 海	道	1,518,715	1,020,440,916	29,850	18,274,957	1,409,830	926,248,086	18,256	9,989,818	105,390	90,521,573	6,265	5,096,673	43,621	36,923,791	4,298	3,458,219
青 森	森	394,295	256,880,181	7,372	4,420,600	366,211	231,899,653	4,426	2,368,687	26,997	23,839,908	1,339	1,088,171	11,733	10,206,180	976	784,654
岩 手	手	389,203	269,299,542	8,186	5,062,761	361,879	244,714,982	4,820	2,726,477	26,159	23,369,399	1,519	1,239,858	11,392	9,979,864	1,078	868,696
宮 城	城	594,021	400,584,601	10,765	6,858,237	558,260	369,109,966	5,542	3,194,507	33,929	29,555,075	2,464	2,008,997	14,743	12,574,199	1,708	1,371,033
秋 田	田	345,066	230,989,240	5,667	3,520,269	325,071	213,338,062	3,374	1,902,255	19,223	16,835,153	1,098	895,250	8,241	7,144,629	786	633,877
山 形	形	348,154	239,529,688	6,123	3,924,775	327,907	221,708,694	3,528	2,056,943	19,441	16,976,916	1,342	1,095,290	8,634	7,424,737	928	747,388
福 島	島	543,212	369,053,994	10,094	6,150,780	510,391	340,378,399	5,732	3,161,703	31,326	27,082,948	1,963	1,593,679	13,044	11,049,470	1,375	1,097,434
茨 城	城	763,418	513,749,961	10,614	6,820,341	724,483	479,396,840	5,191	3,075,123	36,960	32,262,721	2,398	1,947,154	15,955	13,627,534	1,636	1,313,507
栃 木	木	515,405	348,993,488	8,171	5,291,366	486,193	323,179,889	4,114	2,417,319	27,892	24,416,957	2,043	1,665,616	11,439	9,774,836	1,383	1,110,486
群 衆	島	539,505	373,683,619	8,829	5,604,153	509,311	346,408,338	5,015	2,932,121	28,856	25,847,593	1,774	1,444,538	12,815	11,235,437	1,213	974,189
埼 玉	玉	1,741,170	1,168,084,035	24,558	15,891,500	1,659,093	1,097,013,781	12,163	7,161,931	77,788	66,507,807	6,017	4,850,978	35,154	29,675,511	4,032	3,218,708
千 葉	葉	1,549,510	1,048,269,162	21,690	14,074,361	1,471,866	980,119,406	10,923	6,426,770	73,939	64,239,878	5,291	4,288,662	34,032	29,003,056	3,827	3,068,359
東 京	京	2,781,040	1,859,196,748	43,104	27,760,099	2,630,243	1,727,696,054	22,412	12,779,504	144,435	124,782,478	11,111	9,061,745	62,142	52,671,051	6,254	5,003,531
神 奈	奈	2,096,915	1,423,266,265	28,957	18,713,728	1,984,861	1,325,516,587	15,011	8,794,352	107,255	92,675,317	6,709	5,482,678	46,637	39,867,497	4,491	3,616,079
新 潟	潟	678,429	477,788,261	12,578	8,007,636	638,127	442,803,731	7,305	4,279,677	38,589	33,179,712	2,648	2,149,171	16,272	13,776,342	1,860	1,487,932
富 山	山	316,238	229,024,192	5,675	3,618,447	299,532	214,423,313	3,298	1,957,951	15,965	13,811,191	1,148	926,072	6,703	5,669,086	798	634,885
石 川	川	311,415	222,022,253	6,105	3,927,382	292,558	205,630,029	3,454	2,039,747	18,099	15,584,018	1,465	1,184,743	7,959	6,724,018	1,007	800,482
福 井	井	218,023	156,393,524	3,877	2,483,079	205,440	145,489,436	2,131	1,266,106	12,012	10,296,284	838	685,954	4,630	3,916,808	524	420,113
山 梨	梨	233,221	157,330,441	3,934	2,470,708	219,311	145,147,480	2,224	1,275,220	13,320	11,556,332	804	655,043	5,619	4,774,706	543	434,979
長 野	野	620,260	442,774,567	11,529	7,313,084	581,212	408,673,376	6,851	4,021,183	37,601	32,556,886	2,389	1,945,568	17,002	14,549,921	1,655	1,330,228
岐 阜	阜	563,074	395,198,027	9,952	6,349,374	533,679	369,432,551	5,564	3,270,501	28,021	24,310,378	2,226	1,807,803	12,283	10,481,610	1,539	1,234,516
静 岡	岡	1,025,741	718,351,511	16,869	10,789,455	970,303	670,257,497	9,337	5,495,877	53,052	45,557,689	3,828	3,095,843	23,158	19,597,025	2,695	2,157,582
愛 知	知	1,750,903	1,201,309,004	27,978	17,908,779	1,662,323	1,124,562,428	15,000	8,822,966	84,190	72,065,132	6,175	5,012,601	39,304	33,233,458	4,174	3,341,501
三 重	重	499,899	352,750,695	7,850	5,014,213	470,856	327,327,321	4,328	2,558,082	27,906	24,212,622	1,703	1,385,182	12,456	10,573,705	1,217	975,367
滋 賀	賀	346,397	243,316,526	6,220	4,018,645	326,678	226,073,332	3,307	1,990,470	18,801	16,269,589	1,472	1,197,077	7,935	6,748,854	1,035	832,029
京 都	都	681,557	456,913,932	12,520	7,761,230	640,609	421,262,543	7,636	4,271,678	39,436	34,068,399	2,615	2,126,856	16,938	14,282,948	1,658	1,318,735
大 阪	阪	2,135,874	1,407,628,407	36,895	23,293,103	2,007,795	1,295,302,046	20,702	11,749,232	122,932	106,915,096	8,585	6,998,341	52,903	44,903,299	5,478	4,393,237
兵 庫	庫	1,432,537	972,672,918	24,364	15,559,233	1,356,776	906,318,029	12,605	7,161,857	72,341	62,719,931	6,520	5,270,890	31,410	26,782,597	4,101	3,293,958
神 戸	戸	385,598	260,400,825	5,903	3,799,471	365,130	242,397,499	3,260	1,913,445	19,622	17,107,222	1,375	1,127,698	8,754	7,481,627	912	735,776
和 歌	山	290,205	193,101,025	5,305	3,265,259	271,057	176,185,790	3,171	1,745,523	18,467	16,198,964	1,110	906,331	7,934	6,803,850	755	605,510
鳥 取	取	164,895	116,803,623	3,222	2,000,382	154,175	107,514,095	1,966	1,122,448	10,311	8,856,022	617	505,064	4,232	3,586,578	405	325,589
島 根	根	217,003	155,654,607	4,484	2,784,230	202,646	142,959,847	2,834	1,623,730	13,878	12,183,705	846	697,601	5,382	4,650,398	561	455,796
岡 山	山	529,488	378,210,302	9,647	6,148,490	498,673	351,046,951	5,552	3,251,888	29,572	25,833,687	2,117	1,728,574	12,661	10,881,360	1,424	1,140,350
広 島	島	756,564	531,687,546	14,488	9,163,189	713,456	494,462,244	8,378	4,808,718	41,347	35,372,360	3,398	2,756,581	18,686	15,770,081	2,274	1,821,315
山 口	口	435,915	307,066,678	7,833	4,949,111	412,072	285,915,477	4,665	2,664,279	22,946	20,213,021	1,804	1,479,761	10,251	8,842,895	1,245	1,007,004
徳 島	島	222,209	151,107,631	4,037	2,517,805	207,063	137,578,035	2,537	1,431,438	14,693	13,059,854	827	683,798	5,680	4,894,732	521	421,221
香 川	川	281,066	200,938,152	5,241	3,354,448	265,674	187,431,931	2,969	1,722,501	14,739	12,818,307	1,246	1,015,098	6,426	5,475,516	822	661,479
愛 媛	媛	417,757	288,231,970	8,196													



第10表(続) 国民年金 都道府県別年金支給状況(基礎年金)

都道府県別	障 害 基 礎 年 金				遺 族 基 礎 年 金			
	法第30条の4、附則第25条該当				全部・一部支給		全 部 支 給 停 止	
	全部・一部支給		全 部 支 給 停 止		全部・一部支給		全 部 支 給 停 止	
	件数	年金額	件数	年金額	件数	年金額	件数	年金額
	千円		千円		千円		千円	
平成 29 年 2月	1,038,938	914,579,080	43,385	36,357,859	88,246	93,261,749	135,544	80,804,921
3月	1,041,014	916,268,813	43,150	36,158,657	89,351	94,432,872	137,241	81,778,188
4月	1,040,895	914,666,079	42,885	35,868,448	77,584	81,930,809	118,437	70,966,916
5月	1,040,976	914,669,115	42,765	35,766,270	78,232	82,618,386	119,496	71,559,269
6月	1,042,158	915,574,542	42,554	35,588,444	79,402	83,887,813	121,406	72,639,132
7月	1,043,533	916,688,999	42,397	35,457,586	80,272	84,808,394	122,762	73,409,465
北 海 道	61,769	53,597,782	1,967	1,638,453	3,495	3,671,256	5,329	3,188,466
青 森 県	15,264	13,633,727	363	303,517	1,087	1,140,621	1,607	963,742
岩 手 県	14,767	13,389,535	441	371,163	1,165	1,215,162	1,847	1,096,426
宮 城 県	19,186	16,980,876	756	637,964	1,832	1,919,560	2,759	1,654,733
秋 田 県	10,982	9,690,524	312	261,373	772	816,025	1,195	722,764
山 形 県	10,807	9,552,179	414	347,902	806	844,078	1,253	772,543
福 島 県	18,282	16,033,478	588	496,245	1,495	1,592,647	2,399	1,395,397
茨 城 県	21,005	18,635,187	762	633,647	1,975	2,090,400	3,025	1,798,063
栃 木 県	16,453	14,642,121	660	555,130	1,320	1,396,642	2,014	1,208,432
群 馬 県	16,041	14,612,156	561	470,349	1,338	1,427,688	2,040	1,227,495
埼 玉 県	42,634	36,832,295	1,985	1,632,271	4,289	4,562,448	6,378	3,878,591
千 葉 県	39,907	35,236,823	1,464	1,220,303	3,705	3,909,878	5,476	3,358,929
東 京 都	82,293	72,111,427	4,857	4,058,214	6,362	6,718,216	9,581	5,918,850
神 奈 川 県	60,618	52,807,820	2,218	1,866,600	4,799	5,074,361	7,237	4,436,698
新 潟 県	22,317	19,403,370	788	661,239	1,713	1,804,818	2,625	1,578,788
富 山 県	9,262	8,142,105	350	291,186	741	789,688	1,229	734,425
石 川 県	10,140	8,860,000	458	384,261	758	808,206	1,186	702,892
福 井 県	7,382	6,379,477	314	265,841	571	607,804	908	531,018
山 梨 県	7,701	6,781,627	261	220,064	590	626,629	906	540,446
山 崎 野 郎	20,599	18,006,966	734	615,340	1,447	1,544,306	2,289	1,346,333
岐 阜 県	15,738	13,828,769	687	573,287	1,374	1,455,097	2,162	1,271,070
静 岡 県	29,894	25,960,664	1,133	938,261	2,386	2,536,326	3,704	2,197,735
愛 知 県	44,886	38,831,675	2,001	1,671,100	4,390	4,681,444	6,803	4,073,213
三 重 県	15,450	13,638,917	486	409,815	1,137	1,210,752	1,819	1,070,949
滋 賀 県	10,866	9,520,735	437	365,048	918	973,604	1,441	831,098
京 都 府	22,498	19,785,452	957	808,121	1,512	1,582,990	2,269	1,362,696
大 阪 府	70,029	62,011,797	3,107	2,605,103	5,147	5,411,265	7,608	4,545,531
兵 庫 県	40,931	35,937,334	2,419	1,976,931	3,420	3,634,958	5,239	3,126,486
神 戸 市	10,868	9,625,595	463	391,922	846	896,103	1,268	758,328
和 歌 山 県	10,533	9,395,114	355	300,821	681	716,272	1,024	613,405
鳥 取 県	6,079	5,269,444	212	179,475	409	433,506	639	372,871
島 根 県	8,496	7,533,307	285	241,805	479	511,054	804	462,899
岡 山 県	16,911	14,952,326	693	588,224	1,243	1,329,665	1,978	1,168,028
広 島 県	22,661	19,602,280	1,124	935,266	1,761	1,852,942	2,712	1,597,890
山 口 県	12,695	11,370,127	559	472,757	897	938,179	1,364	805,072
徳 島 県	9,013	8,165,122	306	262,577	453	469,741	673	402,569
香 川 県	8,313	7,342,791	424	353,619	653	687,914	1,026	616,849
愛 媛 県	15,405	13,548,983	431	365,698	953	1,003,310	1,481	872,662
高 知 県	8,779	7,587,944	319	267,189	480	492,654	705	423,664
福 岡 県	45,051	39,698,547	1,792	1,501,980	3,297	3,478,731	5,039	2,970,858
佐 賀 県	8,723	7,646,164	355	295,980	657	696,650	1,082	624,626
長 崎 県	16,608	14,739,830	599	501,081	1,041	1,097,942	1,622	949,242
熊 本 県	20,266	17,983,425	679	576,776	1,245	1,314,439	1,956	1,137,163
大 分 県	12,255	10,769,881	441	372,021	695	734,362	1,082	639,584
宮 崎 県	13,238	11,666,977	408	342,524	842	887,640	1,356	774,615
鹿 児 島 県	21,109	18,501,644	846	709,747	1,310	1,367,017	2,047	1,176,663
沖 縄 県	18,828	16,443,902	618	512,579	1,256	1,297,601	1,884	1,057,890
そ の 他	1	*	8	6,819	530	555,804	692	450,780



第11表 国民年金 都道府県別年金受給権者状況及び支給状況（老齢福祉年金）

都道府県別	月 末 現 在		新 規 裁 定		失 権		月 末 現 在 支 給 状 況 内 訳						
							全部支給		一部支給停止			全部支給停止	
	件 数	年金額	件 数	年金額	件 数	年金額	件 数	年金額	件 数	支給年額	停止年額	件 数	停止年額
		千円		千円		千円		千円		千円	千円		千円
平成 29 年	966	386,110	-	-	15	5,996	229	91,531	54	10,279	11,304	683	272,995
2月	947	378,516	-	-	19	7,594	224	89,533	52	9,919	10,865	671	268,199
3月	900	359,370	-	-	46	18,368	210	83,853	47	9,336	9,431	643	256,750
4月	864	344,995	-	-	36	14,375	199	79,461	47	9,336	9,431	618	246,767
5月	843	336,610	-	-	21	8,385	186	74,270	44	8,780	8,789	613	244,771
6月	821	327,825	-	-	22	8,785	174	69,478	41	8,232	8,139	606	241,976
7月													
北 海 道	78	31,145	-	-	-	-	5	1,997	2	*	*	71	28,350
青 森 県	2	*	-	-	-	-	-	-	2	*	*	-	-
岩 手 県	3	1,198	-	-	-	-	3	1,198	-	-	-	-	-
宮 城 県	4	1,597	-	-	1	*	2	*	-	-	-	2	*
秋 田 県	2	*	-	-	-	-	-	-	1	*	*	1	*
山 形 県	8	3,194	-	-	-	-	3	1,198	2	*	*	3	1,198
福 島 県	5	1,997	-	-	1	*	3	1,198	-	-	-	2	*
茨 城 県	18	7,187	-	-	-	-	8	3,194	2	*	*	8	3,194
栃 木 県	7	2,795	-	-	-	-	3	1,198	-	-	-	4	1,597
群 馬 県	2	*	-	-	-	-	-	-	-	-	-	2	*
埼 玉 県	6	2,396	-	-	1	*	3	1,198	-	-	-	3	1,198
千 葉 県	20	7,986	-	-	6	2,396	11	4,392	3	601	597	6	2,396
東 京 都	253	101,023	-	-	5	1,997	10	3,993	2	*	*	241	96,231
神 奈 川 県	106	42,326	-	-	1	*	7	2,795	-	-	-	99	39,531
新 潟 県	12	4,792	-	-	2	*	6	2,396	2	*	*	4	1,597
富 山 県	1	*	-	-	-	-	1	*	-	-	-	-	-
石 川 県	2	*	-	-	-	-	2	*	-	-	-	-	-
福 井 県	2	*	-	-	-	-	1	*	1	*	*	-	-
山 梨 県	1	*	-	-	-	-	-	-	1	*	*	-	-
長 野 県	7	2,795	-	-	-	-	1	*	-	-	-	6	2,396
岐 阜 県	3	1,198	-	-	-	-	2	*	-	-	-	1	*
静 岡 県	6	2,396	-	-	-	-	-	-	4	643	954	2	*
愛 知 県	12	4,792	-	-	1	*	5	1,997	3	765	433	4	1,597
三 重 県	3	1,198	-	-	-	-	3	1,198	-	-	-	-	-
滋 賀 県	14	5,590	-	-	-	-	9	3,594	-	-	-	5	1,997
京 都 府	9	3,594	-	-	-	-	3	1,198	1	*	*	5	1,997
大 阪 府	23	9,184	-	-	-	-	12	4,792	2	*	*	9	3,594
兵 庫 県	24	9,583	-	-	-	-	8	3,194	3	474	724	13	5,191
神 戸 市	5	1,997	-	-	-	-	1	*	-	-	-	4	1,597
和 歌 山 県	1	*	-	-	-	-	1	*	-	-	-	-	-
鳥 取 県	2	*	-	-	-	-	-	-	-	-	-	2	*
島 根 県	3	1,198	-	-	-	-	1	*	-	-	-	2	*
岡 山 県	20	7,986	-	-	-	-	3	1,198	-	-	-	17	6,788
広 島 県	16	6,389	-	-	-	-	4	1,597	3	203	995	9	3,594
山 口 県	20	7,986	-	-	-	-	2	*	-	-	-	18	7,187
徳 島 県	5	1,997	-	-	-	-	2	*	1	*	*	2	*
香 川 県	10	3,993	-	-	-	-	3	1,198	-	-	-	7	2,795
愛 媛 県	13	5,191	-	-	-	-	3	1,198	-	-	-	10	3,993
高 知 県	5	1,997	-	-	-	-	2	*	-	-	-	3	1,198
福 岡 県	23	9,184	-	-	1	*	12	4,792	3	595	603	8	3,194
佐 賀 県	3	1,198	-	-	-	-	1	*	-	-	-	2	*
長 崎 県	11	4,392	-	-	-	-	8	3,194	1	*	*	2	*
熊 本 県	5	1,997	-	-	-	-	3	1,198	-	-	-	2	*
大 分 県	6	2,396	-	-	-	-	2	*	-	-	-	4	1,597
宮 崎 県	12	4,792	-	-	-	-	8	3,194	2	*	*	2	*
鹿 児 島 県	9	3,594	-	-	2	*	2	*	-	-	-	7	2,795
沖 縄 県	19	7,587	-	-	1	*	5	1,997	-	-	-	14	5,590



第12表 国民年金 都道府県別一時金状況

都道府県別			死 亡 一 時 金		特 別 一 時 金	
			件 数	金 額	件 数	金 額
			千円		千円	
平成 29 年						
	2月		2,344	337,437	17	1,872
	3月		2,069	292,091	21	1,854
	4月		2,153	311,821	10	1,169
	5月		1,584	222,672	12	2,039
	6月		2,533	359,894	36	4,678
	7月		1,909	267,788	16	2,159
北 海 道	青森	森田	102	14,312	-	-
			20	3,009	-	-
			33	4,860	-	-
			44	6,481	-	-
			22	3,065	-	-
山 福 茨 栃 群 衆	山形	島根	23	3,235	-	-
			50	6,768	1	*
			63	8,402	-	-
			46	6,312	-	-
			35	4,817	-	-
埼 千 東 神 奈 新	埼玉	東京	103	13,862	-	-
			62	9,000	-	-
			169	23,282	4	1,318
			150	20,301	3	280
			25	3,534	-	-
富 石 福 山 長	富山	石川	16	1,987	-	-
			22	3,249	-	-
			6	879	-	-
			14	2,255	-	-
			33	4,485	-	-
岐 静 愛 三 滋	岐阜	静岡県	49	6,914	-	-
			68	10,002	1	*
			124	17,997	-	-
			32	5,090	-	-
			8	1,086	2	*
京 大 兵 奈 和 歌	京都	大阪	29	3,764	-	-
			104	14,640	2	*
			26	3,521	-	-
			15	2,292	-	-
			18	2,460	2	*
鳥 島 岡 広 山	鳥取	島根	13	1,819	-	-
			10	1,609	-	-
			29	4,106	-	-
			52	6,849	1	*
			21	2,946	-	-
徳 香 愛 高 福	徳島	香川県	13	1,844	-	-
			19	2,639	-	-
			33	4,703	-	-
			5	650	-	-
			68	9,420	-	-
佐 長 熊 大 宮	佐賀	長崎	19	2,789	-	-
			20	2,709	-	-
			36	5,612	-	-
			12	1,532	-	-
			11	1,795	-	-
鹿 児 島 沖 縄 他	鹿児島	沖縄	23	2,994	-	-
			14	1,922	-	-
			-	-	-	-

注. 脱退一時金の件数は 29 件、金額は 3,080 千円である。



## (参考) 厚生年金保険（被用者年金一元化後）の状況

この統計は、平成27年10月の被用者年金一元化により新たに厚生年金保険の適用対象となった、国家公務員共済組合、地方公務員共済組合及び日本私立学校振興・共済事業団（以下「共済組合等」という。）の情報を含めた統計である。

ただし、給付状況については、共済組合等で共済年金として受給権の発生した分の情報を含まない。

### 1. 適用状況

#### (1) 適用状況

[平成 29 年 7 月末現在]

	事業所数	被保険者数(人)	標準報酬月額平均 (円)
厚生年金保険 計	2,177,519	43,463,274	315,801
男子	・	27,112,503	356,061
女子	・	16,350,771	249,042
国民年金	・	23,801,053	・
合計	・	67,264,327	・
人口	・	126,770,000	・
うち20～59歳	・	62,180,000	・

注1. 事業所数について、第1号厚生年金被保険者の属する事業所は、一定の目的のもとに継続的に事業を行う場所であって、必ずしも同一区画の場所を指しているわけではなく、例えば本店と支店といった複数区画の事業所でも、一括して厚生年金保険が適用されている場合は、1事業所としている。また、第2号厚生年金被保険者の属する事業所は各共済組合支部数、第3号厚生年金被保険者の属する事業所は支部数等、第4号厚生年金被保険者の属する事業所は学校数を計上している。

2. 第1号厚生年金被保険者のうち、坑内員及び船員は全員男子とみなした。

3. 国民年金に計上している被保険者種別は、国民年金第1号被保険者（任意加入被保険者を含む）、国民年金第3号被保険者である。

4. 人口は翌月1日現在の総人口（概算値）（総務省統計局人口推計月報）である。

#### (2) 賞与支払状況

[平成 29 年 7 月末現在]

	事業所数	被保険者数(人)	標準報酬月額平均 (円)
厚生年金保険 計	410,321	13,788,095	442,733
男子	・	8,821,753	522,346
女子	・	4,966,342	301,317

注1. 事業所数について、第1号厚生年金被保険者の属する事業所は、一定の目的のもとに継続的に事業を行う場所であって、必ずしも同一区画の場所を指しているわけではなく、例えば本店と支店といった複数区画の事業所でも、一括して厚生年金保険が適用されている場合は、1事業所としている。また、第2号厚生年金被保険者の属する事業所は各共済組合支部数、第3号厚生年金被保険者の属する事業所は支部数等、第4号厚生年金被保険者の属する事業所は学校数を計上している。

2. 第1号厚生年金被保険者のうち、坑内員及び船員は全員男子とみなした。



## ２．受給者状況

### （１）受給者数

平成 29 年 7 月末現在

(単位：人)

	総 数	老 齢 給 付		障害年金	遺 族 給 付	
		老 齢 年 金	通 算 老 齢 年 金		遺 族 年 金	通 算 遺 族 年 金
厚生年金保険 計	34,477,522	15,195,510	13,411,280	423,533	5,420,054	27,145
旧共済組合を除く	34,038,501	14,932,018	13,333,950	420,309	5,325,753	26,471
旧 法	1,297,689	490,149	390,252	38,424	352,946	25,918
新 法	32,713,196	14,430,643	12,941,841	380,668	4,960,044	・
船員保険（旧法）	27,616	11,226	1,857	1,217	12,763	553
旧共済組合 計	439,021	263,492	77,330	3,224	94,301	674
旧 法	138,637	103,855	3,636	1,338	29,134	674
新 法	300,384	159,637	73,694	1,886	65,167	・

注 1. 新法老齢厚生年金のうち、旧法の老齢年金に相当するものは「老齢年金」に、それ以外のものは「通算老齢年金」に計上している。旧共済組合の新法退職共済年金についても同様。

2. 新法老齢厚生年金の「老齢年金」、「通算老齢年金」において、平成27年10月以降に受給権の発生した者については、年金分割による譲渡みなし期間を含んだ被保険者期間にて判定している。

3. 「旧共済組合」は、厚生年金保険に統合された時点で旧 J R 共済、旧 N T T 共済、旧 J T 共済又は旧農林共済の受給権が発生していた受給者を計上している。

### （２）年金総額

平成 29 年 7 月末現在

(単位：百万円)

	総 数	老 齢 給 付		障害年金	遺 族 給 付	
		老 齢 年 金	通 算 老 齢 年 金		遺 族 年 金	通 算 遺 族 年 金
厚生年金保険 計	26,216,150	18,047,571	2,411,607	304,473	5,445,256	7,243
旧共済組合を除く	25,670,761	17,634,182	2,393,135	301,322	5,335,037	7,085
旧 法	1,377,076	812,521	147,117	45,110	365,387	6,942
新 法	24,237,457	16,789,304	2,245,377	253,660	4,949,115	・
（別掲）基礎年金	16,462,396	9,014,697	7,165,257	215,777	66,666	・
船員保険（旧法）	56,227	32,357	641	2,552	20,535	143
旧共済組合 計	545,389	413,390	18,472	3,151	110,219	158
旧 法	263,847	225,805	1,726	1,962	34,196	158
新 法	281,542	187,584	16,746	1,189	76,023	・
（別掲）基礎年金	169,529	117,438	50,779	1,285	28	・

注 1. 新法老齢厚生年金のうち、旧法の老齢年金に相当するものは「老齢年金」に、それ以外のものは「通算老齢年金」に計上している。旧共済組合の新法退職共済年金についても同様。

2. 新法老齢厚生年金の「老齢年金」、「通算老齢年金」において、平成27年10月以降に受給権の発生した者については、年金分割による譲渡みなし期間を含んだ被保険者期間にて判定している。

3. 平成27年 9 月以前に受給権の発生した、昭和16年 4 月 2 日以降生まれの特別支給の老齢厚生年金受給者のうち、老齢基礎年金を全額繰り上げた者については、その者の当該年金の年金総額に定額部分の停止額を含まない。

4. 「旧共済組合」は、厚生年金保険に統合された時点で旧 J R 共済、旧 N T T 共済、旧 J T 共済又は旧農林共済の受給権が発生していた受給者の当該年金の年金総額を計上している。

### （３）平均年金月額

平成 29 年 7 月末現在

(単位：円)

	総 数	老 齢 給 付		障害年金	遺 族 給 付	
		老 齢 年 金	通 算 老 齢 年 金		遺 族 年 金	通 算 遺 族 年 金
厚生年金保険 計	103,565	149,056	59,823	102,616	84,746	22,234
旧共済組合を除く	103,151	148,723	59,737	102,524	84,522	22,304
旧 法	88,431	138,142	31,415	97,833	86,271	22,320
新 法	103,678	149,012	60,596	102,766	84,270	・
船員保険（旧法）	169,669	240,192	28,752	174,739	134,078	21,544
旧共済組合 計	135,703	167,882	74,628	114,643	97,424	19,492
旧 法	158,596	181,186	39,567	122,170	97,813	19,492
新 法	125,137	159,227	76,357	109,303	97,250	・

注 1. 新法老齢厚生年金のうち、旧法の老齢年金に相当するものは「老齢年金」に、それ以外のものは「通算老齢年金」に計上している。旧共済組合の新法退職共済年金についても同様。

2. 新法老齢厚生年金の「老齢年金」、「通算老齢年金」において、平成27年10月以降に受給権の発生した者については、年金分割による譲渡みなし期間を含んだ被保険者期間にて判定している。

3. 平均年金月額には基礎年金月額を含む。



### ３．受給権者状況

#### （１）受給権者数

平成 29 年 7 月末現在

(単位：人)

	総 数	老 齢 給 付		障害年金	遺 族 給 付	
		老 齢 年 金	通 算 老 齢 年 金		遺 族 年 金	通 算 遺 族 年 金
厚生年金保険 計	36,616,109	15,902,794	14,307,284	610,792	5,759,959	35,280
旧共済組合を除く	36,159,463	15,636,497	14,223,920	605,344	5,659,158	34,544
旧 法	1,373,882	490,755	392,097	66,617	390,542	33,871
新 法	34,757,352	15,134,498	13,829,964	537,282	5,255,608	・
船員保険（旧法）	28,229	11,244	1,859	1,445	13,008	673
旧共済組合 計	456,646	266,297	83,364	5,448	100,801	736
旧 法	141,278	104,011	3,641	1,850	31,040	736
新 法	315,368	162,286	79,723	3,598	69,761	・

注 1. 新法老齢厚生年金のうち、旧法の老齢年金に相当するものは「老齢年金」に、それ以外のものは「通算老齢年金」に計上している。旧共済組合の新法退職共済年金についても同様。

2. 新法老齢厚生年金の「老齢年金」、「通算老齢年金」において、平成27年10月以降に受給権の発生した者については、年金分割による譲渡みなし期間を含んだ被保険者期間にて判定している。

3. 「旧共済組合」は、厚生年金保険に統合された時点で旧 J R 共済、旧 N T T 共済、旧 J T 共済又は旧農林共済の受給権が発生していた受給権者を計上している。

#### （２）年金総額

平成 29 年 7 月末現在

(単位：百万円)

	総 数	老 齢 給 付		障害年金	遺 族 給 付	
		老 齢 年 金	通 算 老 齢 年 金		遺 族 年 金	通 算 遺 族 年 金
厚生年金保険 計	27,318,686	18,686,359	2,571,006	458,019	5,593,958	9,343
旧共済組合を除く	26,763,839	18,270,960	2,551,396	453,050	5,479,263	9,171
旧 法	1,447,137	813,553	147,570	75,978	401,037	8,999
新 法	25,259,820	17,425,007	2,403,185	374,182	5,057,445	・
（別掲）基礎年金	17,098,153	9,216,353	7,517,574	252,537	111,689	・
船員保険（旧法）	56,883	32,400	641	2,889	20,781	173
旧共済組合 計	554,847	415,400	19,610	4,969	114,696	172
旧 法	266,567	226,051	1,728	2,587	36,030	172
新 法	288,279	189,349	17,882	2,383	78,666	・
（別掲）基礎年金	175,527	119,148	54,556	1,795	28	・

注 1. 新法老齢厚生年金のうち、旧法の老齢年金に相当するものは「老齢年金」に、それ以外のものは「通算老齢年金」に計上している。旧共済組合の新法退職共済年金についても同様。

2. 新法老齢厚生年金の「老齢年金」、「通算老齢年金」において、平成27年10月以降に受給権の発生した者については、年金分割による譲渡みなし期間を含んだ被保険者期間にて判定している。

3. 平成27年 9 月以前に受給権の発生した、昭和16年 4 月 2 日以降生まれの特別支給の老齢厚生年金受給権者のうち、老齢基礎年金を全額繰り上げた者については、その者の当該年金の年金総額に定額部分の停止額を含まない。

4. 「旧共済組合」は、厚生年金保険に統合された時点で旧 J R 共済、旧 N T T 共済、旧 J T 共済又は旧農林共済の受給権が発生していた受給権者の当該年金の年金総額を計上している。

#### （３）平均年金月額

平成 29 年 7 月末現在

(単位：円)

	総 数	老 齢 給 付		障害年金	遺 族 給 付	
		老 齢 年 金	通 算 老 齢 年 金		遺 族 年 金	通 算 遺 族 年 金
厚生年金保険 計	101,486	146,839	59,079	97,190	82,548	22,070
旧共済組合を除く	101,085	146,491	58,991	97,133	82,329	22,125
旧 法	87,777	138,146	31,363	95,044	85,573	22,140
新 法	101,556	146,692	59,778	97,205	81,962	・
船員保険（旧法）	167,920	240,125	28,737	166,594	133,128	21,376
旧共済組合 計	133,286	167,278	74,139	103,472	94,843	19,485
旧 法	157,236	181,111	39,554	116,516	96,729	19,485
新 法	122,557	158,412	75,719	96,765	94,004	・

注 1. 新法老齢厚生年金のうち、旧法の老齢年金に相当するものは「老齢年金」に、それ以外のものは「通算老齢年金」に計上している。旧共済組合の新法退職共済年金についても同様。

2. 新法老齢厚生年金の「老齢年金」、「通算老齢年金」において、平成27年10月以降に受給権の発生した者については、年金分割による譲渡みなし期間を含んだ被保険者期間にて判定している。

3. 平均年金月額には基礎年金月額を含む。



4. 障害等級別障害年金受給（権）者状況

平成 29 年 7 月末現在

	受給権者				受給者			
	件数	年金総額	(別掲) 基礎年金	平均年金月額	件数	年金総額	(別掲) 基礎年金	平均年金月額
	人	百万円	百万円	円	人	百万円	百万円	円
厚生年金保険 計	610,792	458,019	254,332	97,190	423,533	304,473	217,061	102,616
職務／公務上を除く計	609,796	455,925	254,256	97,052	422,619	302,446	216,997	102,425
1 級	76,269	73,156	67,080	153,225	69,679	67,252	61,349	153,802
2 級	258,840	180,329	187,165	118,314	211,730	139,944	155,642	116,338
3 級	274,687	202,440	・	61,415	141,210	95,251	・	56,211
職務／公務上	996	2,094	76	181,560	914	2,026	64	190,625

注. 平均年金月額には、基礎年金月額を含む。