

# 厚生年金保険・国民年金事業の概況 (平成 29 年 5 月現在)

この統計では基本的に、被用者年金一元化により新たに厚生年金保険の適用対象となった、国家公務員共済組合、地方公務員共済組合及び日本私立学校振興・共済事業団の情報を含まない。

## 1. 総括

### (1) 適用状況

- 平成29年5月末の国民年金と厚生年金保険（第1号）の被保険者数は、6,291万人であり、前年同月に比べて、20万人（0.3%）増加している。

表1 制度別適用状況

	事業所数	被保険者数(人)			標準報酬月額 の平均(円)
		総数	男子	女子	
厚生年金保険（第1号）	2,141,441	39,051,624	24,440,043	14,611,581	305,352
船員以外	2,137,052	38,998,473	24,386,892	14,611,581	305,226
一般男子	・	24,386,290	24,386,290	・	346,737
女子	・	14,611,581	・	14,611,581	235,945
坑内員	・	602	602	・	336,498
（再掲）短時間労働者	30,736	327,412	98,366	229,046	129,432
船員	4,389	53,151	53,151	・	397,355
国民年金	・	23,861,290	7,888,127	15,973,163	・
第1号	・	14,827,093	7,705,996	7,121,097	・
任意加入	・	208,669	73,804	134,865	・
第3号	・	8,825,528	108,327	8,717,201	・
合計	・	62,912,914	32,328,170	30,584,744	・

注：厚生年金保険（第1号）の被保険者のうち、坑内員及び船員は全員男子とみなした。

### (2) 給付状況

- 平成29年5月末の国民年金、厚生年金保険（第1号）及び福祉年金の受給者数（同一の年金種別を除く延人数）は、4,406万人であり、前年同月に比べて、3万人（0.1%）増加している。

注：厚生年金保険（第1号）の受給（権）者とは、厚生年金保険受給（権）者全体から、共済組合等の組合員等たる厚生年金保険の被保険者期間（平成27年9月以前の共済組合等の組合員等の期間を含む）のみの者を除き、さらに、障害厚生年金受給（権）者及び短期要件分の遺族厚生年金受給（権）者について、それぞれ初診日又は死亡日に共済組合等の組合員等であった者を除いた者をいう。

表2 制度別年金受給者数

(単位：人)

	総数	老齢給付		障害年金	遺族給付	
		老齢年金	通算老齢年金		遺族年金	通算遺族年金
厚生年金保険（第1号）計	34,139,367	14,987,588	13,320,432	417,691	5,385,996	27,660
旧共済組合を除く	33,695,087	14,720,772	13,242,436	414,435	5,290,468	26,976
旧法	1,327,555	503,330	401,549	38,906	357,356	26,414
新法	32,339,393	14,205,918	12,838,966	374,295	4,920,214	・
（再掲）基礎あり	23,773,194	12,661,223	10,798,863	247,639	65,469	・
基礎または定額あり	24,142,360	12,936,046	11,206,314	・	・	・
基礎繰上げあり	1,902,054	514,244	1,387,810	・	・	・
基礎繰上げなし	22,240,306	12,421,802	9,818,504	・	・	・
基礎及び定額なし	2,902,524	1,269,872	1,632,652	・	・	・
船員保険（旧法）	28,139	11,524	1,921	1,234	12,898	562
旧共済組合計	444,280	266,816	77,996	3,256	95,528	684
旧法	141,354	106,025	3,730	1,354	29,561	684
新法	302,926	160,791	74,266	1,902	65,967	・
（再掲）基礎あり	230,538	159,036	69,902	1,572	28	・
国民年金計	33,928,970	31,419,801	527,208	1,892,460	89,501	・
旧法拠出制	1,335,304	746,021	527,208	50,806	11,269	・
新法基礎年金	32,593,666	30,673,780	・	1,841,654	78,232	・
（再掲）基礎のみ	8,111,630	6,523,020	・	1,562,740	25,870	・
福祉年金	246	246	・	・	・	・
合計	44,064,851	33,587,376	2,978,875	2,060,940	5,410,000	27,660

- 注1：厚生年金保険（第1号）の受給者とは、厚生年金保険受給者全体から、共済組合等の組合員等たる厚生年金保険の被保険者期間（平成27年9月以前の共済組合等の組合員等の期間を含む）のみの者を除き、さらに、障害厚生年金受給者及び短期要件分の遺族厚生年金受給者について、それぞれ初診日又は死亡日に共済組合等の組合員等であった者を除いた者をいう。
- 2：新法老齢厚生年金（第1号）のうち、旧法の老齢年金に相当するものは「老齢年金」に、それ以外のものは「通算老齢年金」に計上している。新法退職共済年金についても同様。
- 3：人数の合計は、厚生年金保険（第1号）と同一の年金種別の基礎年金を併給している者の重複分を控除した数である。
- 4：「旧共済組合」は、厚生年金保険に統合された時点で旧J R共済、旧N T T共済、旧J T共済又は旧農林共済の受給権が発生していた者をいう。
- 5：「基礎あり」は、同一の年金種別の基礎年金の受給権を有する者をいう。
- 6：「基礎のみ」は、同一の年金種別の厚生年金保険（第1号）（旧共済組合を除く）の受給権を有しない基礎年金受給者をいう。
- 7：寡婦年金については、新法においても存続しているが、国民年金第1号被保険者であった夫の妻のみに対して適用され、基礎年金一律の給付ではないため、新法分も便宜上旧法拠出制に計上している。



○ 平成29年5月末の国民年金、厚生年金保険（第1号）及び福祉年金の受給者の年金総額は、48兆4千億円であり、前年同月に比べて、3千億円（0.7%）増加している。

注．厚生年金保険（第1号）受給（権）者の年金総額は、老齢給付及び遺族年金（長期要件）については、平成27年9月以前の厚生年金保険被保険者期間及び平成27年10月以降の第1号厚生年金被保険者期間に係る年金総額であり、平成27年10月以降に受給権が発生した障害厚生年金及び遺族厚生年金（短期要件）については、共済組合等の組合員等たる厚生年金保険の被保険者期間（平成27年9月以前の共済組合等の組合員等の期間を含む）を含めて算出した年金総額である。

表3 制度別受給者年金総額

(単位：百万円)						
	総 数	老齢給付		障害年金	遺族給付	
		老齢相当	通老相当		遺族年金	通算遺族年金
厚生年金保険 計	25,672,143	17,570,735	2,400,922	300,414	5,392,702	7,370
基金代行分除く	24,670,965	16,675,524	2,294,955	300,414	5,392,702	7,370
旧共済組合を除く	25,118,397	17,150,774	2,382,237	297,229	5,280,947	7,211
旧 法	1,410,630	836,483	151,414	45,678	369,989	7,066
基金代行分除く	1,402,679	829,968	149,978	45,678	369,989	7,066
新 法	23,650,416	16,281,080	2,230,156	248,962	4,890,217	・
基礎分（別掲）	16,301,286	8,898,922	7,127,276	210,966	64,122	・
基金代行分除く	22,657,189	15,392,385	2,125,625	248,962	4,890,217	・
船員保険（旧法）	57,351	33,210	666	2,589	20,742	145
旧共済組合計	553,746	419,961	18,685	3,186	111,754	160
旧 法	269,439	230,815	1,770	1,985	34,710	160
新 法	284,306	189,146	16,916	1,201	77,044	・
基礎分（別掲）	170,724	118,265	51,136	1,295	28	・
国民年金 計	22,751,809	20,903,517	119,464	1,641,059	87,769	・
旧法抛出处	534,685	365,469	119,464	44,601	5,150	・
新法基礎年金	22,217,124	20,538,048	・	1,596,458	82,618	・
基礎のみ（再掲）	5,499,809	4,112,862	・	1,360,160	26,788	・
福祉年金	98	98	・	・	・	・
合 計	48,424,050	38,474,350	2,520,386	1,941,473	5,480,470	7,370

注1．厚生年金保険（第1号）受給者の年金総額は、老齢給付及び遺族年金（長期要件）については、平成27年9月以前の厚生年金保険被保険者期間及び平成27年10月以降の第1号厚生年金被保険者期間に係る年金総額であり、平成27年10月以降に受給権が発生した障害厚生年金及び遺族厚生年金（短期要件）については、共済組合等の組合員等たる厚生年金保険の被保険者期間（平成27年9月以前の共済組合等の組合員等の期間を含む）を含めて算出した年金総額である。

2．年金総額には一部停止額を含む。

3．「旧共済組合」は、厚生年金保険に統合された時点で旧J R 共済、旧 N T T 共済、旧 J T 共済又は旧農林共済の受給権が発生していた者の当該年金の年金総額である。

4．「基礎のみ」は、同一の年金種別の厚生年金保険（第1号）（旧共済組合を除く）の受給権を有しない基礎年金受給者の年金総額である。

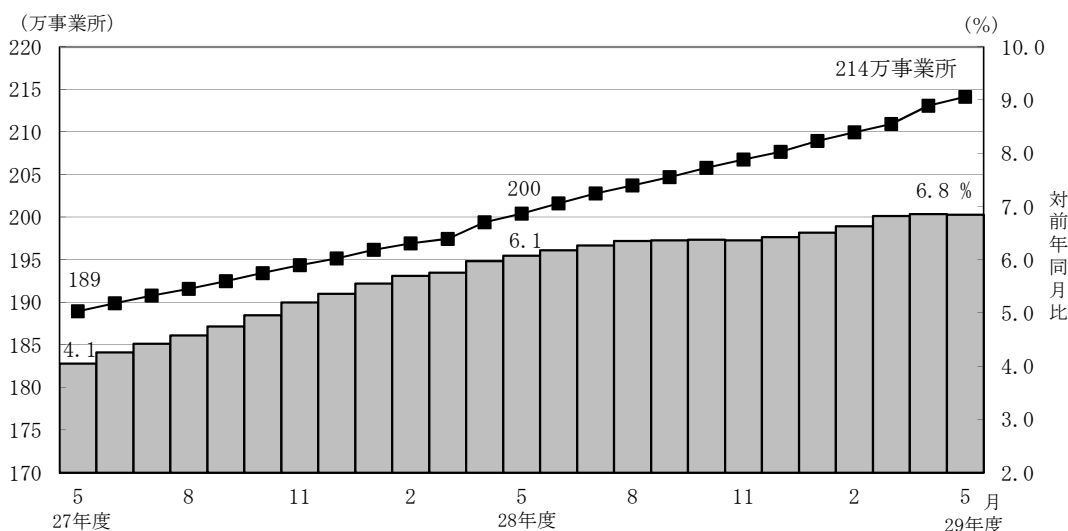
5．寡婦年金については、新法においても存続しているが、国民年金第1号被保険者であった夫の妻のみに対して適用され、基礎年金一律の給付ではないため、新法分も便宜上旧法抛出处に計上している。

## 2．厚生年金保険

### （1）適用状況

○ 平成29年5月末の厚生年金保険（第1号）の適用事業所数は214万事業所であり、前年同月に比べて14万事業所（6.8%）増加している。

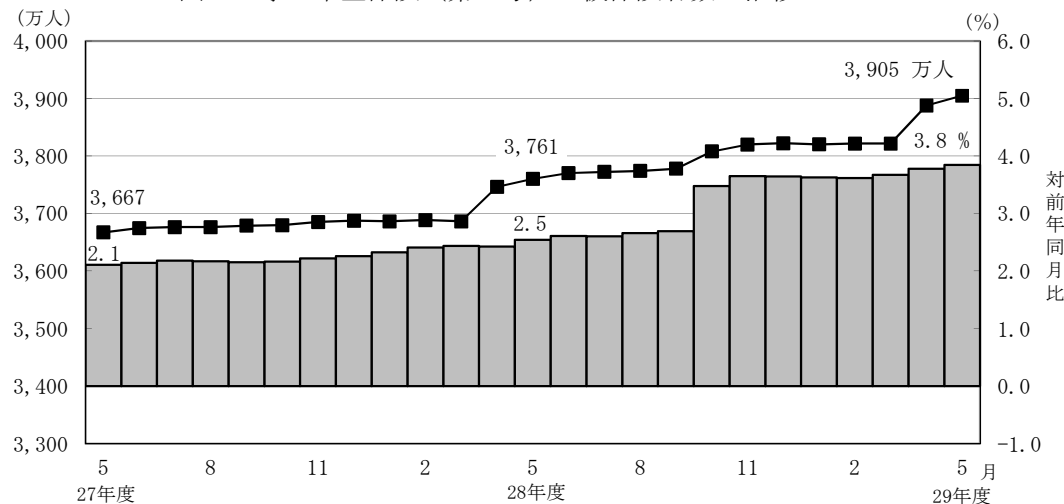
図1 厚生年金保険（第1号）適用事業所数の推移





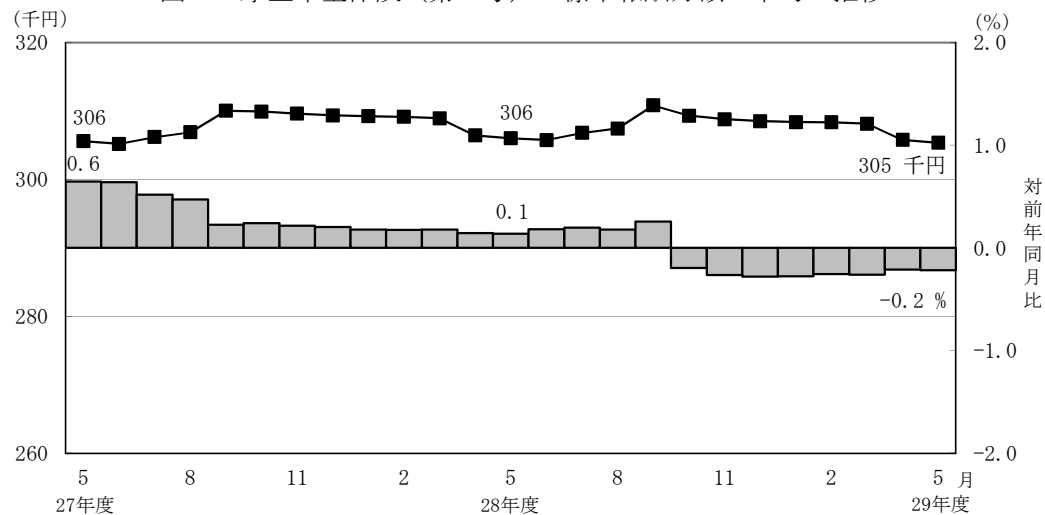
- 厚生年金保険（第1号）の被保険者数は3,905万人となっており、前年同月に比べて145万人（3.8%）増加している。内訳をみると、一般男子が2,439万人（対前年同月比68万人、2.9%増）、女子が1,461万人（対前年同月比77万人、5.5%増）、坑内員が6百人（対前年同月比30人、4.7%減）、船員が5万人（対前年同月比92人、0.2%減）である。

図2 厚生年金保険（第1号） 被保険者数の推移



- 厚生年金保険（第1号）被保険者の標準報酬月額の前平均は、30万5,352円となっており前年同月に比べて0.2%減少している。内訳をみると、一般男子は34万6,737円（対前年同月比0.0%増）、女子は23万5,945円（対前年同月比0.0%減）、坑内員は33万6,498円（対前年同月比0.4%増）、船員が39万7,355円（対前年同月比1.1%増）である。

図3 厚生年金保険（第1号） 標準報酬月額の前平均の推移



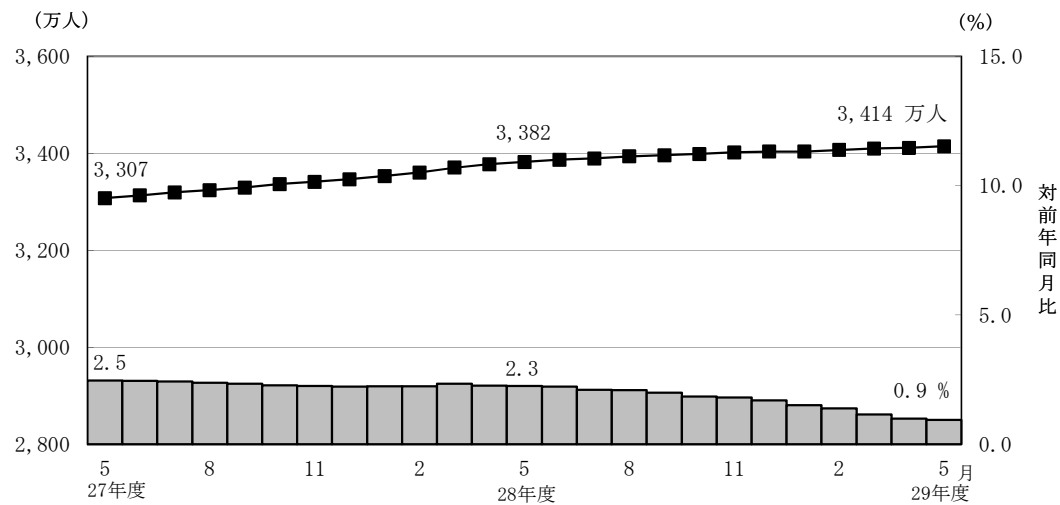
- 厚生年金保険（第1号）被保険者に係る賞与支給事業所数は4万事業所、賞与支給被保険者数は105万人、標準賞与額の前平均は26万3,454円となっている。



## （２）給付状況

- 平成29年5月末の厚生年金保険（第１号）受給者数は3,414万人（旧法厚年分133万人、新法厚年分3,234万人、旧法船保分3万人、旧共済分44万人）で、前年同月に比べて32万人（0.9％）増加している。
- 老齢給付の受給者数は2,831万人（旧法厚年分90万人、新法厚年分2,704万人、旧法船保分1万人、旧共済分34万人）で、前年同月に比べて23万人（0.8％）増加している。
- 障害給付の受給者数は42万人（旧法厚年分4万人、新法厚年分37万人、旧法船保分1千人、旧共済分3千人）で、前年同月に比べて7千人（1.7％）増加している。
- 遺族給付の受給者数は541万人（旧法厚年分38万人、新法厚年分492万人、旧法船保分1万人、旧共済分10万人）で、前年同月に比べて8万人（1.6％）増加している。

図４ 厚生年金保険（第１号） 受給者数の推移



- 平成29年5月末の厚生年金保険（第１号）の受給者に係る老齢年金の平均年金月額  
は、14万7,833円となっている。



- 平成29年5月末における失業給付との調整に該当する厚生年金保険（第1号）の受給権者数は5万人、高年齢雇用継続給付との併給調整に該当する受給権者数は25万人となっている。

表4 雇用保険の給付と厚生年金保険（第1号）の受給権者に係る老齢厚生年金との調整

	失 業 給 付								
	件数（人）			総停止年金額（千円）			平均停止月額（円）		
	計	老齢相当	通老相当	計	老齢相当	通老相当	計	老齢相当	通老相当
平成 28年 12 月	49,589	31,962	17,627	30,596,362	27,054,377	3,541,985	51,417	70,538	16,745
平成 29年 1 月	46,245	29,405	16,840	28,176,136	24,764,772	3,411,363	50,773	70,183	16,881
2 月	44,553	28,159	16,394	26,883,475	23,554,993	3,328,482	50,284	69,708	16,919
3 月	44,003	27,690	16,313	26,458,577	23,119,550	3,339,028	50,108	69,579	17,057
4 月	42,465	26,382	16,083	25,229,052	21,922,600	3,306,453	49,510	69,247	17,132
5 月	48,961	30,941	18,020	29,739,193	25,985,220	3,753,972	50,617	69,986	17,360

	高 年 齢 雇 用 継 続 給 付								
	件数（人）			高年齢雇用継続給付による停止総額（千円）			平均停止月額（円）		
	計	老齢相当	通老相当	計	老齢相当	通老相当	計	老齢相当	通老相当
平成 28年 12 月	284,823	273,664	11,159	35,999,937	34,920,375	1,079,562	10,533	10,634	8,062
平成 29年 1 月	281,875	270,484	11,391	35,552,508	34,457,661	1,094,847	10,511	10,616	8,010
2 月	276,435	264,997	11,438	34,805,780	33,707,001	1,098,780	10,492	10,600	8,005
3 月	271,117	259,729	11,388	34,084,985	32,991,245	1,093,740	10,477	10,585	8,004
4 月	265,917	254,554	11,363	33,379,875	32,294,200	1,085,675	10,461	10,572	7,962
5 月	251,596	240,569	11,027	31,453,613	30,418,473	1,035,140	10,418	10,537	7,823

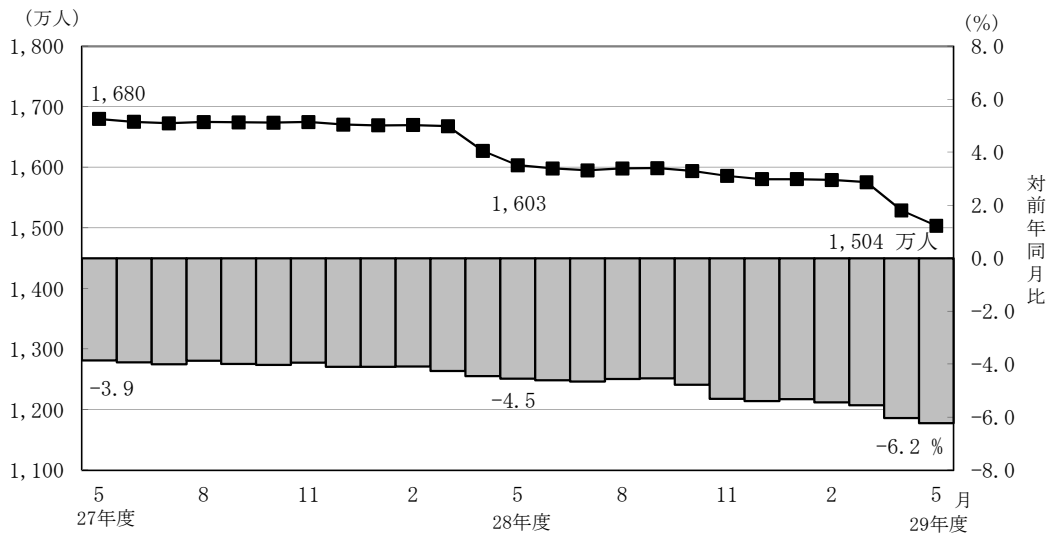


### 3. 国民年金

#### (1) 適用状況

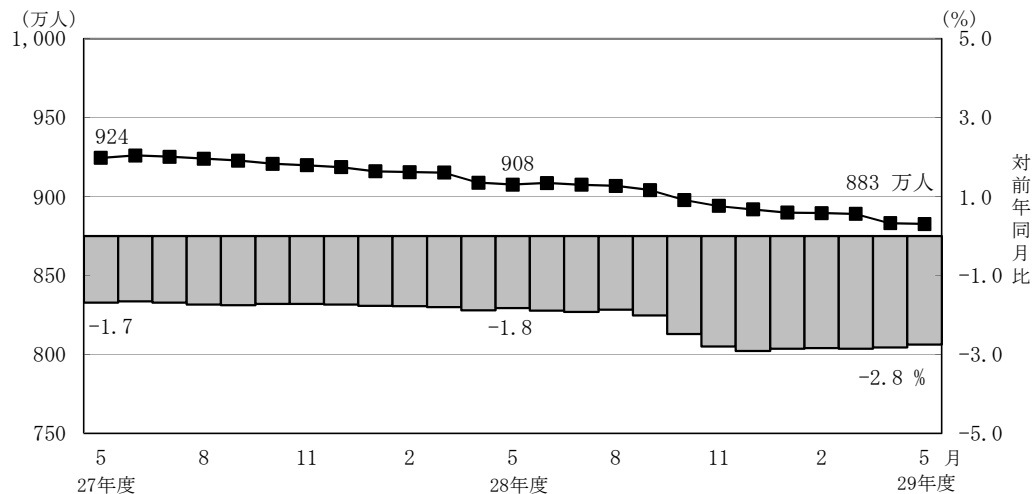
- 平成29年5月末の第1号被保険者数（任意加入被保険者を含む。）は、1,504万人となっており、前年同月に比べて100万人（6.2%）減少している。内訳をみると、男子は778万人（対前年同月比47万人、5.7%減）、女子は726万人（対前年同月比52万人、6.7%減）である。

図5 国民年金第1号被保険者数（任意加入を含む）の推移



- 第3号被保険者数は883万人となっており、前年同月に比べて25万人（2.8%）減少している。内訳をみると、男子は11万人（対前年同月比1千人、1.0%増）、女子は872万人（対前年同月比25万人、2.8%減）となっている。

図6 国民年金第3号被保険者数の推移

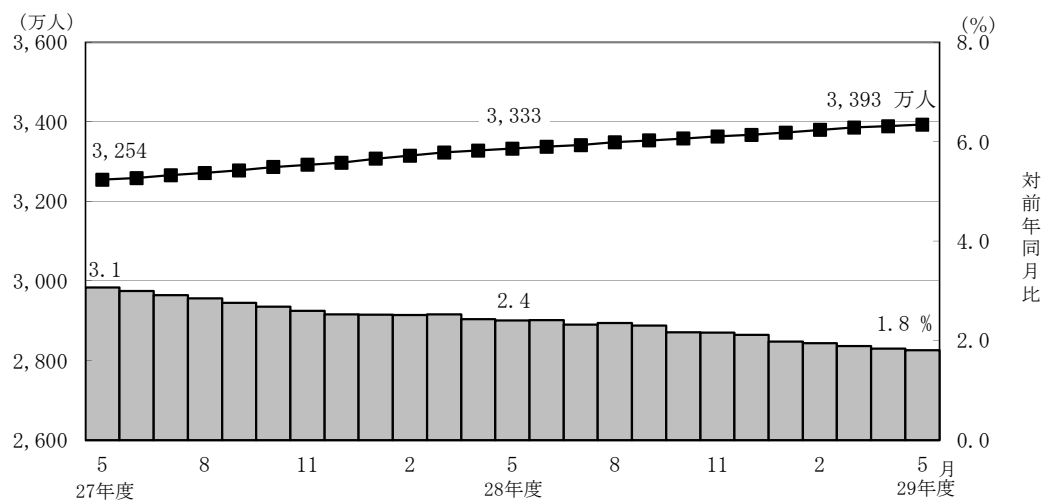




## (2) 給付状況

- 平成29年5月末の国民年金受給者数は3,393万人（旧法拠出制134万人、基礎年金3,259万人）で、前年同月に比べて60万人（1.8%）増加している。
- 老齢給付の受給者数は3,195万人（旧法拠出制127万人、基礎年金3,067万人）で、前年同月に比べて57万人（1.8%）増加している。
- 障害給付の受給者数は189万人（旧法拠出制5万人、基礎年金184万人）で、前年同月に比べて3万人（1.6%）増加している。
- 遺族給付の受給者数は9万人（旧法拠出制1万人、基礎年金8万人）で、前年同月に比べて2千人（2.2%）減少している。

図7 国民年金受給者数の推移



- 国民年金の老齢年金受給者の平均年金月額、平成29年5月末で5万5,441円となっている。

老齢年金の新規裁定者（受給者）の平均年金月額は、5万1,693円となっている。

- 旧法老齢年金受給権者及び同一の年金種別の厚生年金保険（第1号）（旧共済組合を除く）の受給権を有しない老齢基礎年金受給権者について繰上げ受給の状況をみると、5月は新規裁定者1万1千人のうち繰上げ受給権者が1千人となっており、繰り上げ受給率は8.3%である。なお、平成28年度新規裁定者の繰上げ受給率は9.2%となっている。



## 第 1 表 制度別適用状況

[平成 29 年 5 月末現在]

	事業所数	被保険者数(人)			標準報酬月額 の平均 (円)
		総数	男子	女子	
厚生年金保険 (第 1 号)	2, 141, 441	39, 051, 624	24, 440, 043	14, 611, 581	305, 352
船員以外	2, 137, 052	38, 998, 473	24, 386, 892	14, 611, 581	305, 226
一般男子	・	24, 386, 290	24, 386, 290	・	346, 737
女子	・	14, 611, 581	・	14, 611, 581	235, 945
坑内員	・	602	602	・	336, 498
(再掲) 短時間労働者	30, 736	327, 412	98, 366	229, 046	129, 432
船員	4, 389	53, 151	53, 151	・	397, 355
国民年金	・	23, 861, 290	7, 888, 127	15, 973, 163	・
第 1 号	・	14, 827, 093	7, 705, 996	7, 121, 097	・
任意加入	・	208, 669	73, 804	134, 865	・
第 3 号	・	8, 825, 528	108, 327	8, 717, 201	・
合計	・	62, 912, 914	32, 328, 170	30, 584, 744	・

注 1. 厚生年金保険 (第 1 号) の被保険者のうち、坑内員及び船員は全員男子とみなした。

2. 短時間労働者のうち、強制加入の事業所数は29, 645、被保険者数は325, 948人、任意加入の事業所数は1, 091、被保険者数は1, 464人である。

## 賞与支払状況

[平成 29 年 5 月末現在]

	事業所数	被保険者数(人)			標準賞与額 の平均 (円)
		総数	男子	女子	
厚生年金保険 (第 1 号)	40, 341	1, 049, 072	673, 403	375, 669	263, 454
船員以外	40, 280	1, 047, 983	672, 314	375, 669	263, 342
一般男子	・	672, 313	672, 313	・	310, 820
女子	・	375, 669	・	375, 669	178, 375
坑内員	・	1	1	・	*
(再掲) 短時間労働者	322	4, 865	1, 066	3, 799	34, 546
船員	61	1, 089	1, 089	・	371, 170

注. 厚生年金保険 (第 1 号) の被保険者のうち、坑内員及び船員は全員男子とみなした。



## 第2表 国民年金保険料収入状況

平成 29 年 5 月収納分

	件数	金額
	(件)	(千円)
保 険 料 収 入	5,903,130	385,396,322
現 年 度 収 入	5,639,193	378,695,521
過 年 度 収 入	263,937	6,700,801
歳 入 代 理 店 等	5,900,412	313,271,004
一 般 保 険 料	3,100,138	53,106,204
前 納 保 険 料	2,763,493	258,380,412
追 納 保 険 料	29,149	1,502,559
後 納 保 険 料	6,351	263,530
特 定 保 険 料	473	14,900
特 例 保 険 料	33	1,714
特 定 付 加 保 険 料	775	1,685
納 付 受 託 機 関	2,718	72,125,318

注1. 納付受託機関については、一般、前納、追納、後納、特定、特例及び特定付加保険料に係る内訳がない。

2. 特定保険料とは、第3号被保険者記録不整合期間であって、記録の訂正がなされたときにおいて保険料を徴収する権利が時効によって消滅した期間のうち、過去10年以内の期間（60歳以上の者については、50歳から60歳であった期間）について納付することができる保険料である。
3. 特例保険料とは、年金事務所等で事務処理を誤ったことにより、国民年金保険料等の納付ができなかったことを申出し、承認されると納付できる保険料である。
4. 特定付加保険料とは、過去、納付期限までに納めなかったことにより、納付することができなかった付加保険料を、申出により過去10年間さかのぼって納付できる保険料である。



### 第3表 制度別年金受給者数

ア. 平成 29 年 5 月末現在

(単位：人)

	総 数	老齢給付		障害年金	遺族給付	
		老齢年金	通算老齢年金		遺族年金	通算遺族年金
厚生年金保険（第1号） 計	34,139,367	14,987,588	13,320,432	417,691	5,385,996	27,660
旧共済組合を除く	33,695,087	14,720,772	13,242,436	414,435	5,290,468	26,976
旧 法	1,327,555	503,330	401,549	38,906	357,356	26,414
新 法	32,339,393	14,205,918	12,838,966	374,295	4,920,214	・
（再掲）基礎あり	23,773,194	12,661,223	10,798,863	247,639	65,469	・
基礎または定額あり	24,142,360	12,936,046	11,206,314	・	・	・
基礎繰上げあり	1,902,054	514,244	1,387,810	・	・	・
基礎繰上げなし	22,240,306	12,421,802	9,818,504	・	・	・
基礎及び定額なし	2,902,524	1,269,872	1,632,652	・	・	・
船員保険（旧法）	28,139	11,524	1,921	1,234	12,898	562
旧共済組合 計	444,280	266,816	77,996	3,256	95,528	684
旧 法	141,354	106,025	3,730	1,354	29,561	684
新 法	302,926	160,791	74,266	1,902	65,967	・
（再掲）基礎あり	230,538	159,036	69,902	1,572	28	・
国民年金 計	33,928,970	31,419,801	527,208	1,892,460	89,501	・
旧法拋出制	1,335,304	746,021	527,208	50,806	11,269	・
新法基礎年金	32,593,666	30,673,780	・	1,841,654	78,232	・
（再掲）基礎のみ	8,111,630	6,523,020	・	1,562,740	25,870	・
福祉年金	246	246	・	・	・	・
合 計	44,064,851	33,587,376	2,978,875	2,060,940	5,410,000	27,660

- 注1. 厚生年金保険（第1号）受給者とは、厚生年金保険受給者全体から、共済組合等の組合員等たる厚生年金保険の被保険者期間（平成27年9月以前の共済組合等の組合員等の期間を含む）のみの者を除き、さらに、障害厚生年金受給者及び短期要件分の遺族厚生年金受給者について、それぞれ初診日又は死亡日に共済組合等の組合員等であった者を除いた者をいう。
2. 新法老齢厚生年金（第1号）のうち、旧法の老齢年金に相当するものは「老齢年金」に、それ以外のものは「通算老齢年金」に計上している。新法退職共済年金についても同様。
3. 人数の合計は、厚生年金保険（第1号）と同一の年金種別の基礎年金を併給している者の重複分を控除した数である。
4. 「旧共済組合」は、厚生年金保険に統合された時点で旧 J R 共済、旧 N T T 共済、旧 J T 共済又は旧農林共済の受給権が発生していた者をいう。
5. 「基礎あり」は、同一の年金種別の基礎年金の受給権を有する者をいう。
6. 「基礎のみ」は、同一の年金種別の厚生年金保険（第1号）（旧共済組合を除く）の受給権を有しない基礎年金受給者をいう。
7. 寡婦年金については、新法においても存続しているが、第1号被保険者であった夫の妻のみに対して適用され、基礎年金一律の給付ではないため、新法分も便宜上旧法拋出制に計上している。

イ. 平成 29 年 5 月新規裁定

(単位：人)

	総 数	老齢給付		障害年金	遺族給付	
		老齢年金	通算老齢年金		遺族年金	通算遺族年金
厚生年金保険（第1号） 計	78,677	19,174	35,899	2,113	21,491	-
旧共済組合を除く	78,667	19,174	35,891	2,113	21,489	-
旧 法	109	5	102	2	-	-
新 法	78,557	19,168	35,789	2,111	21,489	・
（再掲）基礎あり	11,178	3,062	6,377	1,133	606	・
基礎または定額あり	11,000	3,532	7,468	・	・	・
基礎繰上げあり	2,313	1,002	1,311	・	・	・
基礎繰上げなし	8,687	2,530	6,157	・	・	・
基礎及び定額なし	43,957	15,636	28,321	・	・	・
船員保険（旧法）	1	1	-	-	-	-
旧共済組合 計	10	-	8	-	2	-
旧 法	-	-	-	-	-	-
新 法	10	-	8	-	2	・
（再掲）基礎あり	4	-	4	-	-	・
国民年金 計	25,277	20,515	30	3,989	743	・
旧法拋出制	53	1	30	-	22	・
新法基礎年金	25,224	20,514	・	3,989	721	・
（再掲）基礎のみ	14,182	11,030	・	2,854	298	・
福祉年金	-	-	・	・	・	・
合 計	92,772	36,627	29,548	4,969	21,628	-

- 注1. 厚生年金保険（第1号）受給者とは、厚生年金保険受給者全体から、共済組合等の組合員等たる厚生年金保険の被保険者期間（平成27年9月以前の共済組合等の組合員等の期間を含む）のみの者を除き、さらに、障害厚生年金受給者及び短期要件分の遺族厚生年金受給者について、それぞれ初診日又は死亡日に共済組合等の組合員等であった者を除いた者をいう。
2. 新法老齢厚生年金（第1号）のうち、旧法の老齢年金に相当するものは「老齢年金」に、それ以外のものは「通算老齢年金」に計上している。新法退職共済年金についても同様。
3. 人数の合計は、厚生年金保険（第1号）と同一の年金種別の基礎年金を併給している者の重複分を控除した数である。
4. 「旧共済組合」は、厚生年金保険に統合された時点で旧 J R 共済、旧 N T T 共済、旧 J T 共済又は旧農林共済の受給権が発生していた者をいう。
5. 「基礎あり」は、同一の年金種別の基礎年金の受給権を有する者をいう。
6. 「基礎のみ」は、同一の年金種別の厚生年金保険（第1号）（旧共済組合を除く）の受給権を有しない基礎年金受給者をいう。
7. 寡婦年金については、新法においても存続しているが、第1号被保険者であった夫の妻のみに対して適用され、基礎年金一律の給付ではないため、新法分も便宜上旧法拋出制に計上している。



## 第 4 表 制度別受給者年金総額

平成 29 年 5 月末現在

(単位：百万円)

	総 数	老齢給付		障害年金	遺族給付	
		老齢年金	通算老齢年金		遺族年金	通算遺族年金
厚生年金保険（第 1 号） 計	25,672,143	17,570,735	2,400,922	300,414	5,392,702	7,370
厚生年金基金代行分除く	24,670,965	16,675,524	2,294,955	300,414	5,392,702	7,370
旧共済組合を除く	25,118,397	17,150,774	2,382,237	297,229	5,280,947	7,211
旧 法	1,410,630	836,483	151,414	45,678	369,989	7,066
厚生年金基金代行分除く	1,402,679	829,968	149,978	45,678	369,989	7,066
新 法	23,650,416	16,281,080	2,230,156	248,962	4,890,217	・
(別掲) 基礎年金	16,301,286	8,898,922	7,127,276	210,966	64,122	・
厚生年金基金代行分除く	22,657,189	15,392,385	2,125,625	248,962	4,890,217	・
船員保険（旧法）	57,351	33,210	666	2,589	20,742	145
旧共済組合 計	553,746	419,961	18,685	3,186	111,754	160
旧 法	269,439	230,815	1,770	1,985	34,710	160
新 法	284,306	189,146	16,916	1,201	77,044	・
(別掲) 基礎年金	170,724	118,265	51,136	1,295	28	・
国民年金 計	22,751,809	20,903,517	119,464	1,641,059	87,769	・
旧法拠出制	534,685	365,469	119,464	44,601	5,150	・
新法基礎年金	22,217,124	20,538,048	・	1,596,458	82,618	・
(再掲) 基礎のみ	5,499,809	4,112,862	・	1,360,160	26,788	・
福祉年金	98	98	・	・	・	・
合 計	48,424,050	38,474,350	2,520,386	1,941,473	5,480,470	7,370

注 1. 厚生年金保険（第 1 号）受給者の年金総額は、老齢給付及び遺族年金（長期要件）については、平成27年 9 月以前の厚生年金保険被保険者期間及び平成27年10月以降の第 1 号厚生年金被保険者期間に係る年金総額であり、平成27年10月以降に受給権が発生した障害厚生年金及び遺族厚生年金（短期要件）については、共済組合等の組合員等たる厚生年金保険の被保険者期間（平成27年 9 月以前の共済組合等の組合員等の期間を含む）を含めて算出した年金総額である。

2. 年金総額には一部停止額を含む。

3. 「旧共済組合」は、厚生年金保険に統合された時点で旧 J R 共済、旧 N T T 共済、旧 J T 共済又は旧農林共済の受給権が発生していた者の当該年金の年金総額である。

4. 「基礎のみ」は、同一の年金種別の厚生年金保険（第 1 号）（旧共済組合を除く）の受給権を有しない基礎年金受給者の年金総額である。

5. 寡婦年金については、新法においても存続しているが、第 1 号被保険者であった夫の妻のみに対して適用され、基礎年金一律の給付ではないため、新法分も便宜上旧法拠出制に計上している。



## 第 5 表 制度別受給者平均年金月額

ア. 平成 29 年 5 月末現在

(単位：円)

	総 数	老齢給付		障害年金	遺族給付	
		老齢年金	通算老齢年金		遺族年金	通算遺族年金
厚生年金保険（第 1 号） 計	102,873	147,833	59,929	102,284	84,430	22,205
厚生年金基金代行分除く	100,429	142,855	59,266	102,284	84,430	22,205
旧共済組合を除く	102,437	147,466	59,842	102,186	84,193	22,275
旧 法	88,548	138,492	31,423	97,838	86,279	22,291
厚生年金基金代行分除く	88,049	137,413	31,125	97,838	86,279	22,291
新 法	102,949	147,708	60,736	102,399	83,911	・
厚生年金基金代行分除く	100,390	142,495	60,057	102,399	83,911	・
基礎または定額あり	114,490	154,988	67,741	・	・	・
基礎繰上げあり	72,970	126,377	53,181	・	・	・
基礎繰上げなし	118,041	156,172	69,799	・	・	・
基礎及び定額なし	39,296	73,554	12,651	・	・	・
船員保険（旧法）	169,846	240,154	28,892	174,810	134,010	21,494
旧共済組合 計	135,888	168,101	74,600	114,680	97,512	19,456
旧 法	158,844	181,415	39,534	122,179	97,849	19,456
新 法	125,176	159,322	76,361	109,342	97,361	・
国民年金 計	55,881	55,441	18,883	72,263	81,721	・
旧法拠出制	33,368	40,824	18,883	73,155	38,087	・
新法基礎年金	56,803	55,797	・	72,238	88,006	・
（再掲）基礎のみ	56,501	52,543	・	72,531	86,290	・
福祉年金	33,275	33,275	・	・	・	・
合 計	91,577	95,458	70,507	78,503	84,419	22,205

注. 平均年金月額には、基礎年金月額を含む。

イ. 平成 29 年 5 月新規裁定

(単位：円)

	総 数	老齢給付		障害年金	遺族給付	
		老齢年金	通算老齢年金		遺族年金	通算遺族年金
厚生年金保険（第 1 号） 計	55,227	83,261	20,570	97,838	83,919	－
厚生年金基金代行分除く	53,413	78,424	19,178	97,838	83,919	－
旧共済組合を除く	55,231	83,261	20,569	97,838	83,922	－
旧 法	19,218	145,013	12,012	＊	－	－
厚生年金基金代行分除く	19,189	144,653	11,999	＊	－	－
新 法	55,278	83,237	20,594	97,863	83,922	・
厚生年金基金代行分除く	53,462	78,400	19,197	97,863	83,922	・
基礎または定額あり	74,797	127,316	49,958	・	・	・
基礎繰上げあり	78,582	110,602	54,110	・	・	・
基礎繰上げなし	73,789	133,935	49,074	・	・	・
基礎及び定額なし	34,346	73,281	12,851	・	・	・
船員保険（旧法）	＊	＊	－	－	－	－
旧共済組合 計	29,301	－	23,607	－	＊	－
旧 法	－	－	－	－	－	－
新 法	29,301	－	23,607	－	＊	・
国民年金 計	55,785	51,693	8,202	71,379	86,980	・
旧法拠出制	22,073	＊	8,202	－	40,479	・
新法基礎年金	55,856	51,694	・	71,379	88,399	・
（再掲）基礎のみ	59,877	56,224	・	71,075	87,864	・
福祉年金	－	－	・	・	・	・
合 計	55,931	68,391	15,301	82,453	84,244	－

注. 平均年金月額には、基礎年金月額を含む。



## 第6表 制度別年金受給権者数

ア. 平成 29 年 5 月末現在

(単位：人)

	総 数	老齢給付		障害年金	遺族給付	
		老齢年金	通算老齢年金		遺族年金	通算遺族年金
厚生年金保険（第1号） 計	36,262,354	15,690,001	14,212,749	604,278	5,719,388	35,938
旧共済組合を除く	35,800,343	15,420,360	14,128,680	598,784	5,617,327	35,192
旧 法	1,404,568	503,941	403,439	67,413	395,265	34,510
新 法	34,367,019	14,904,876	13,723,318	529,906	5,208,919	・
（再掲）基礎あり	24,865,007	12,991,262	11,430,353	305,646	137,746	・
基礎または定額あり	25,198,091	13,299,594	11,898,497	・	・	・
基礎繰上げあり	1,949,654	518,287	1,431,367	・	・	・
基礎繰上げなし	23,248,437	12,781,307	10,467,130	・	・	・
基礎及び定額なし	3,430,103	1,605,282	1,824,821	・	・	・
船員保険（旧法）	28,756	11,543	1,923	1,465	13,143	682
旧共済組合 計	462,011	269,641	84,069	5,494	102,061	746
旧 法	144,023	106,184	3,736	1,875	31,482	746
新 法	317,988	163,457	80,333	3,619	70,579	・
（再掲）基礎あり	239,723	161,610	75,816	2,269	28	・
国民年金 計	34,525,778	31,754,992	528,989	2,024,223	217,574	・
旧法拋出制	1,371,495	767,936	528,989	54,724	19,846	・
新法基礎年金	33,154,283	30,987,056	・	1,969,499	197,728	・
（再掲）基礎のみ	8,289,276	6,565,441	・	1,663,853	59,982	・
福祉年金	864	864	・	・	・	・
合 計	45,684,266	34,292,985	3,235,569	2,320,586	5,799,188	35,938

- 注1. 厚生年金保険（第1号）受給権者とは、厚生年金保険受給権者全体から、共済組合等の組合員等たる厚生年金保険の被保険者期間（平成27年9月以前の共済組合等の組合員等の期間を含む）のみの者を除き、さらに、障害厚生年金受給権者及び短期要件分の遺族厚生年金受給権者について、それぞれ初診日又は死亡日に共済組合等の組合員等であった者を除いた者をいう。
2. 新法老齢厚生年金（第1号）のうち、旧法の老齢年金に相当するものは「老齢年金」に、それ以外のものは「通算老齢年金」に計上している。新法退職共済年金についても同様。
3. 人数の合計は、厚生年金保険（第1号）と同一の年金種別の基礎年金を併給している者の重複分を控除した数である。
4. 「旧共済組合」は、厚生年金保険に統合された時点で旧 J R 共済、旧 N T T 共済、旧 J T 共済又は旧農林共済の受給権が発生していた者をいう。
5. 「基礎あり」は、同一の年金種別の基礎年金の受給権を有する者をいう。
6. 「基礎のみ」は、同一の年金種別の厚生年金保険（第1号）（旧共済組合を除く）の受給権を有しない基礎年金受給権者をいう。
7. 寡婦年金については、新法においても存続しているが、第1号被保険者であった夫の妻のみに対して適用され、基礎年金一律の給付ではないため、新法分も便宜上旧法拋出制に計上している。

イ. 平成 29 年 5 月新規裁定

(単位：人)

	総 数	老齢給付		障害年金	遺族給付	
		老齢年金	通算老齢年金		遺族年金	通算遺族年金
厚生年金保険（第1号） 計	88,196	24,632	38,961	2,139	22,464	-
旧共済組合を除く	88,186	24,632	38,953	2,139	22,462	-
旧 法	109	5	102	2	-	-
新 法	88,076	24,626	38,851	2,137	22,462	・
（再掲）基礎あり	11,873	3,116	6,413	1,142	1,202	・
基礎または定額あり	11,393	3,736	7,657	・	・	・
基礎繰上げあり	2,387	1,053	1,334	・	・	・
基礎繰上げなし	9,006	2,683	6,323	・	・	・
基礎及び定額なし	52,084	20,890	31,194	・	・	・
船員保険（旧法）	1	1	-	-	-	-
旧共済組合 計	10	-	8	-	2	-
旧 法	-	-	-	-	-	-
新 法	10	-	8	-	2	・
（再掲）基礎あり	4	-	4	-	-	・
国民年金 計	26,594	20,649	30	4,009	1,906	・
旧法拋出制	110	1	30	-	79	・
新法基礎年金	26,484	20,648	・	4,009	1,827	・
（再掲）基礎のみ	14,611	11,119	・	2,867	625	・
福祉年金	-	-	・	・	・	・
合 計	102,913	42,165	32,574	5,006	23,168	-

- 注1. 厚生年金保険（第1号）受給権者とは、厚生年金保険受給権者全体から、共済組合等の組合員等たる厚生年金保険の被保険者期間（平成27年9月以前の共済組合等の組合員等の期間を含む）のみの者を除き、さらに、障害厚生年金受給権者及び短期要件分の遺族厚生年金受給権者について、それぞれ初診日又は死亡日に共済組合等の組合員等であった者を除いた者をいう。
2. 新法老齢厚生年金（第1号）のうち、旧法の老齢年金に相当するものは「老齢年金」に、それ以外のものは「通算老齢年金」に計上している。新法退職共済年金についても同様。
3. 人数の合計は、厚生年金保険（第1号）と同一の年金種別の基礎年金を併給している者の重複分を控除した数である。
4. 「旧共済組合」は、厚生年金保険に統合された時点で旧 J R 共済、旧 N T T 共済、旧 J T 共済又は旧農林共済の受給権が発生していた者をいう。
5. 「基礎あり」は、同一の年金種別の基礎年金の受給権を有する者をいう。
6. 「基礎のみ」は、同一の年金種別の厚生年金保険（第1号）（旧共済組合を除く）の受給権を有しない基礎年金受給権者をいう。
7. 寡婦年金については、新法においても存続しているが、第1号被保険者であった夫の妻のみに対して適用され、基礎年金一律の給付ではないため、新法分も便宜上旧法拋出制に計上している。



## 第7表 制度別受給権者年金総額

平成 29 年 5 月末現在

(単位：百万円)

	総 数	老齢給付		障害年金	遺族給付	
		老齢年金	通算老齢年金		遺族年金	通算遺族年金
厚生年金保険（第1号） 計	26,753,085	18,193,907	2,559,364	453,579	5,536,732	9,503
厚生年金基金代行分除く	25,678,144	17,232,975	2,445,354	453,579	5,536,732	9,503
旧共済組合を除く	26,189,818	17,771,921	2,539,531	448,555	5,420,481	9,329
旧 法	1,481,410	837,522	151,877	76,925	405,931	9,154
厚生年金基金代行分除く	1,473,441	830,992	150,439	76,925	405,931	9,154
新 法	24,650,396	16,901,144	2,386,987	368,701	4,993,563	・
(別掲) 基礎年金	16,938,062	9,101,466	7,481,616	247,390	107,591	・
厚生年金基金代行分除く	23,583,423	15,946,743	2,274,416	368,701	4,993,563	・
船員保険（旧法）	58,013	33,254	666	2,930	20,987	175
旧共済組合 計	563,267	421,986	19,833	5,023	116,251	174
旧 法	272,192	231,065	1,772	2,623	36,558	174
新 法	291,075	190,921	18,061	2,400	79,693	・
(別掲) 基礎年金	176,761	119,987	54,938	1,808	28	・
国民年金 計	23,122,928	21,091,770	119,798	1,748,274	163,086	・
旧法拋出制	551,111	374,594	119,798	47,812	8,908	・
新法基礎年金	22,571,816	20,717,176	・	1,700,462	154,178	・
(再掲) 基礎のみ	5,623,368	4,133,772	・	1,443,008	46,587	・
福祉年金	345	345	・	・	・	・
合 計	49,876,358	39,286,021	2,679,162	2,201,853	5,699,818	9,503

- 注1．厚生年金保険（第1号）受給権者の年金総額は、老齢給付及び遺族年金（長期要件）については、平成27年9月以前の厚生年金保険被保険者期間及び平成27年10月以降の第1号厚生年金被保険者期間に係る年金総額であり、平成27年10月以降に受給権が発生した障害厚生年金及び遺族厚生年金（短期要件）については、共済組合等の組合員等たる厚生年金保険の被保険者期間（平成27年9月以前の共済組合等の組合員等の期間を含む）を含めて算出した年金総額である。
- 2．「旧共済組合」は、厚生年金保険に統合された時点で旧J R 共済、旧 N T T 共済、旧 J T 共済又は旧農林共済の受給権が発生していた者の当該年金の年金総額である。
- 3．「基礎のみ」は、同一の年金種別の厚生年金保険（第1号）（旧共済組合を除く）の受給権を有しない基礎年金受給権者の年金総額である。
- 4．寡婦年金については、新法においても存続しているが、第1号被保険者であった夫の妻のみに対して適用され、基礎年金一律の給付ではないため、新法分も便宜上旧法拋出制に計上している。



## 第 8 表 制度別受給権者平均年金月額

ア. 平成 29 年 5 月末現在

(単位：円)

	総 数	老齢給付		障害年金	遺族給付	
		老齢年金	通算老齢年金		遺族年金	通算遺族年金
厚生年金保険（第 1 号） 計	100,811	145,610	59,195	96,917	82,240	22,036
厚生年金基金代行分除く	98,341	140,506	58,527	96,917	82,240	22,036
旧共済組合を除く	100,390	145,227	59,106	96,855	82,009	22,091
旧 法	87,892	138,495	31,371	95,091	85,582	22,106
厚生年金基金代行分除く	87,420	137,416	31,074	95,091	85,582	22,106
新 法	100,844	145,381	59,926	96,887	81,609	・
厚生年金基金代行分除く	98,257	140,045	59,242	96,887	81,609	・
基礎または定額あり	112,769	153,621	67,107	・	・	・
基礎繰上げあり	72,442	126,322	52,933	・	・	・
基礎繰上げなし	116,151	154,728	69,045	・	・	・
基礎及び定額なし	43,059	77,110	13,104	・	・	・
船員保険（旧法）	168,118	240,077	28,877	166,666	133,071	21,338
旧共済組合 計	133,480	167,498	74,117	103,615	94,942	19,452
旧 法	157,493	181,340	39,522	116,575	96,770	19,452
新 法	122,603	158,507	75,726	96,901	94,127	・
国民年金 計	55,811	55,350	18,872	71,973	62,464	・
旧法拋出制	33,486	40,649	18,872	72,807	37,405	・
新法基礎年金	56,734	55,715	・	71,950	64,979	・
（再掲）基礎のみ	56,533	52,469	・	72,272	64,724	・
福祉年金	33,275	33,275	・	・	・	・
合 計	90,980	95,467	69,003	79,070	81,905	22,036

注. 平均年金月額には、基礎年金月額を含む。

イ. 平成 29 年 5 月新規裁定

(単位：円)

	総 数	老齢給付		障害年金	遺族給付	
		老齢年金	通算老齢年金		遺族年金	通算遺族年金
厚生年金保険（第 1 号） 計	56,216	84,689	20,674	97,707	82,689	－
厚生年金基金代行分除く	53,803	78,292	19,255	97,707	82,689	－
旧共済組合を除く	56,219	84,689	20,673	97,707	82,691	－
旧 法	19,218	145,013	12,012	＊	－	－
厚生年金基金代行分除く	19,189	144,653	11,999	＊	－	－
新 法	56,263	84,671	20,696	97,731	82,691	・
厚生年金基金代行分除く	53,847	78,273	19,273	97,731	82,691	・
基礎または定額あり	75,271	127,976	49,556	・	・	・
基礎繰上げあり	79,475	111,308	54,347	・	・	・
基礎繰上げなし	74,157	134,518	48,545	・	・	・
基礎及び定額なし	39,006	76,927	13,612	・	・	・
船員保険（旧法）	＊	＊	－	－	－	－
旧共済組合 計	29,301	－	23,607	－	＊	－
旧 法	－	－	－	－	－	－
新 法	29,301	－	23,607	－	＊	・
国民年金 計	55,340	51,676	8,202	71,365	62,075	・
旧法拋出制	30,191	＊	8,202	－	38,502	・
新法基礎年金	55,445	51,677	・	71,365	63,094	・
（再掲）基礎のみ	59,504	56,188	・	71,071	65,426	・
福祉年金	－	－	・	・	・	・
合 計	56,659	71,120	15,896	82,491	82,072	－

注. 平均年金月額には、基礎年金月額を含む。



## 第9表 障害等級別障害年金受給（権）者状況

平成 29 年 5 月末現在

	受給権者				受給者			
	件数	年金総額	(別掲) 基礎年金	平均年金月額	件数	年金総額	(別掲) 基礎年金	平均年金月額
	人	百万円	百万円	円	人	百万円	百万円	円
厚生年金保険（第1号） 計	604,278	453,579	249,198	96,917	417,691	300,414	212,261	102,284
職務／公務上を除く 計	603,271	451,456	249,122	96,775	416,767	298,360	212,196	102,087
1 級	75,250	72,313	65,998	153,169	68,694	66,430	60,301	153,739
2 級	254,064	177,363	183,123	118,240	207,272	137,165	151,896	116,216
3 級	273,957	201,780	・	61,378	140,801	94,765	・	56,087
職務／公務上	1,007	2,123	76	181,966	924	2,054	64	191,075
国民年金 計	2,024,223	1,748,274	・	71,973	1,892,460	1,641,059	・	72,263
1 級	742,793	729,925	・	81,890	724,242	711,792	・	81,901
2 級	1,281,430	1,018,349	・	66,225	1,168,218	929,267	・	66,288

注 1. 厚生年金保険（第1号）受給（権）者とは、厚生年金保険受給（権）者全体から、共済組合等の組合員等たる厚生年金保険の被保険者期間（平成27年9月以前の共済組合等の組合員等の期間を含む）のみの者を除き、さらに、障害厚生年金受給（権）者及び短期要件分の遺族厚生年金受給（権）者について、それぞれ初診日又は死亡日に共済組合等の組合員等であった者を除いた者をいう。  
 2. 厚生年金保険（第1号）受給（権）者の年金総額における、平成27年10月以降に受給権が発生した障害厚生年金については、共済組合等の組合員等たる厚生年金保険の被保険者期間（平成27年9月以前の共済組合等の組合員等の期間を含む）を含めて算出している。  
 3. 平均年金月額には、基礎年金月額を含む。

平成 29 年 5 月新規裁定

	受給権者				受給者			
	件数	年金総額	(別掲) 基礎年金	平均年金月額	件数	年金総額	(別掲) 基礎年金	平均年金月額
	人	百万円	百万円	円	人	百万円	百万円	円
厚生年金保険（第1号） 計	2,139	1,522	986	97,707	2,113	1,500	981	97,838
職務／公務上を除く 計	2,139	1,522	986	97,707	2,113	1,500	981	97,838
1 級	222	216	225	165,687	221	216	225	166,217
2 級	919	610	761	124,319	913	605	756	124,247
3 級	998	696	・	58,080	979	679	・	57,774
職務／公務上	-	-	-	-	-	-	-	-
国民年金 計	4,009	3,433	・	71,365	3,989	3,417	・	71,379
1 級	906	902	・	82,931	904	900	・	82,935
2 級	3,103	2,532	・	67,988	3,085	2,517	・	67,993

注 1. 厚生年金保険（第1号）受給（権）者とは、厚生年金保険受給（権）者全体から、共済組合等の組合員等たる厚生年金保険の被保険者期間（平成27年9月以前の共済組合等の組合員等の期間を含む）のみの者を除き、さらに、障害厚生年金受給（権）者及び短期要件分の遺族厚生年金受給（権）者について、それぞれ初診日又は死亡日に共済組合等の組合員等であった者を除いた者をいう。  
 2. 厚生年金保険（第1号）受給（権）者の年金総額における、平成27年10月以降に受給権が発生した障害厚生年金については、共済組合等の組合員等たる厚生年金保険の被保険者期間（平成27年9月以前の共済組合等の組合員等の期間を含む）を含めて算出している。  
 3. 平均年金月額には、基礎年金月額を含む。



[illegible]

注 1. 事業所数のうち任意包括適用事業所数 82,779、任意単独適用事業所数は 366 である。  
 2. 被保険者数のうち任意包括適用被保険者数は 209,436 人、任意単独適用被保険者数は 730 人である。  
 3. 基金加入者数の内訳は、一般男子 204,641 人、女子 116,532 人、区内員 3 人である。  
 4. 標準報酬月額の内訳については、厚生年金基金加入者の平均は、厚生年金基金加入者の一般男子、区内員、船員及び任意継続の平均であり、厚生年金基金加入の一般男子、女子及び区内員の平均である。



第1表(続) 厚生年金保険(第1号) 都道府県別適用状況、標準報酬月額、賞与支払状況

都道府県別	賞 与 支 払 状 況																																																																																																																																																																																																																																																																																																																																																																																																																																																																																																																																																																																																																																																																																																		
	事 業 所 数				船舶所 有者数	被 保 険 者 数								標 準 賞 与 額 の 平 均																																																																																																																																																																																																																																																																																																																																																																																																																																																																																																																																																																																																																																																																																					
						合計	船員を除く合計				一般男子	女子	坑内員	船員	平均	船員を除く平均				一般男子	女子	坑内員	船員																																																																																																																																																																																																																																																																																																																																																																																																																																																																																																																																																																																																																																																																												
							(内) 臨時労働者		一般男子	(内) 臨時労働者						一般男子	(内) 臨時労働者		一般男子					(内) 臨時労働者		一般男子	(内) 臨時労働者		一般男子	(内) 臨時労働者		一般男子	(内) 臨時労働者		一般男子	(内) 臨時労働者		一般男子	(内) 臨時労働者		一般男子	(内) 臨時労働者		一般男子	(内) 臨時労働者		一般男子	(内) 臨時労働者		一般男子	(内) 臨時労働者		一般男子	(内) 臨時労働者		一般男子	(内) 臨時労働者		一般男子	(内) 臨時労働者		一般男子	(内) 臨時労働者		一般男子	(内) 臨時労働者		一般男子	(内) 臨時労働者		一般男子	(内) 臨時労働者		一般男子	(内) 臨時労働者		一般男子	(内) 臨時労働者		一般男子	(内) 臨時労働者		一般男子	(内) 臨時労働者		一般男子	(内) 臨時労働者		一般男子	(内) 臨時労働者		一般男子	(内) 臨時労働者		一般男子	(内) 臨時労働者		一般男子	(内) 臨時労働者		一般男子	(内) 臨時労働者		一般男子	(内) 臨時労働者		一般男子	(内) 臨時労働者		一般男子	(内) 臨時労働者		一般男子	(内) 臨時労働者		一般男子	(内) 臨時労働者		一般男子	(内) 臨時労働者		一般男子	(内) 臨時労働者		一般男子	(内) 臨時労働者		一般男子	(内) 臨時労働者		一般男子	(内) 臨時労働者		一般男子	(内) 臨時労働者		一般男子	(内) 臨時労働者		一般男子	(内) 臨時労働者		一般男子	(内) 臨時労働者		一般男子	(内) 臨時労働者		一般男子	(内) 臨時労働者		一般男子	(内) 臨時労働者		一般男子	(内) 臨時労働者		一般男子	(内) 臨時労働者		一般男子	(内) 臨時労働者		一般男子	(内) 臨時労働者		一般男子	(内) 臨時労働者		一般男子	(内) 臨時労働者		一般男子	(内) 臨時労働者		一般男子	(内) 臨時労働者		一般男子	(内) 臨時労働者		一般男子	(内) 臨時労働者		一般男子	(内) 臨時労働者		一般男子	(内) 臨時労働者		一般男子	(内) 臨時労働者		一般男子	(内) 臨時労働者		一般男子	(内) 臨時労働者		一般男子	(内) 臨時労働者		一般男子	(内) 臨時労働者		一般男子	(内) 臨時労働者		一般男子	(内) 臨時労働者		一般男子	(内) 臨時労働者		一般男子	(内) 臨時労働者		一般男子	(内) 臨時労働者		一般男子	(内) 臨時労働者		一般男子	(内) 臨時労働者		一般男子	(内) 臨時労働者		一般男子	(内) 臨時労働者		一般男子	(内) 臨時労働者		一般男子	(内) 臨時労働者		一般男子	(内) 臨時労働者		一般男子	(内) 臨時労働者		一般男子	(内) 臨時労働者		一般男子	(内) 臨時労働者		一般男子	(内) 臨時労働者		一般男子	(内) 臨時労働者		一般男子	(内) 臨時労働者		一般男子	(内) 臨時労働者		一般男子	(内) 臨時労働者		一般男子	(内) 臨時労働者		一般男子	(内) 臨時労働者		一般男子	(内) 臨時労働者		一般男子	(内) 臨時労働者		一般男子	(内) 臨時労働者		一般男子	(内) 臨時労働者		一般男子	(内) 臨時労働者		一般男子	(内) 臨時労働者		一般男子	(内) 臨時労働者		一般男子	(内) 臨時労働者		一般男子	(内) 臨時労働者		一般男子	(内) 臨時労働者		一般男子	(内) 臨時労働者		一般男子	(内) 臨時労働者		一般男子	(内) 臨時労働者		一般男子	(内) 臨時労働者		一般男子	(内) 臨時労働者		一般男子	(内) 臨時労働者		一般男子	(内) 臨時労働者		一般男子	(内) 臨時労働者		一般男子	(内) 臨時労働者		一般男子	(内) 臨時労働者		一般男子	(内) 臨時労働者		一般男子	(内) 臨時労働者		一般男子	(内) 臨時労働者		一般男子	(内) 臨時労働者		一般男子	(内) 臨時労働者		一般男子	(内) 臨時労働者		一般男子	(内) 臨時労働者		一般男子	(内) 臨時労働者		一般男子	(内) 臨時労働者		一般男子	(内) 臨時労働者		一般男子	(内) 臨時労働者		一般男子	(内) 臨時労働者		一般男子	(内) 臨時労働者		一般男子	(内) 臨時労働者		一般男子	(内) 臨時労働者		一般男子	(内) 臨時労働者		一般男子	(内) 臨時労働者		一般男子	(内) 臨時労働者		一般男子	(内) 臨時労働者		一般男子	(内) 臨時労働者		一般男子	(内) 臨時労働者		一般男子	(内) 臨時労働者		一般男子	(内) 臨時労働者		一般男子	(内) 臨時労働者		一般男子	(内) 臨時労働者		一般男子	(内) 臨時労働者		一般男子	(内) 臨時労働者		一般男子	(内) 臨時労働者		一般男子	(内) 臨時労働者		一般男子	(内) 臨時労働者		一般男子	(内) 臨時労働者		一般男子	(内) 臨時労働者		一般男子	(内) 臨時労働者		一般男子	(内) 臨時労働者		一般男子	(内) 臨時労働者		一般男子	(内) 臨時労働者		一般男子	(内) 臨時労働者		一般男子	(内) 臨時労働者		一般男子	(内) 臨時労働者		一般男子	(内) 臨時労働者		一般男子	(内) 臨時労働者		一般男子	(内) 臨時労働者		一般男子	(内) 臨時労働者		一般男子	(内) 臨時労働者		一般男子	(内) 臨時労働者		一般男子	(内) 臨時労働者		一般男子	(内) 臨時労働者		一般男子	(内) 臨時労働者		一般男子	(内) 臨時労働者		一般男子	(内) 臨時労働者		一般男子	(内) 臨時労働者		一般男子	(内) 臨時労働者		一般男子	(内) 臨時労働者		一般男子	(内) 臨時労働者		一般男子	(内) 臨時労働者		一般男子	(内) 臨時労働者		一般男子	(内) 臨時労働者		一般男子	(内) 臨時労働者		一般男子	(内) 臨時労働者		一般男子	(内) 臨時労働者		一般男子	(内) 臨時労働者		一般男子	(内) 臨時労働者		一般男子	(内) 臨時労働者		一般男子	(内) 臨時労働者		一般男子	(内) 臨時労働者		一般男子	(内) 臨時労働者		一般男子	(内) 臨時労働者		一般男子	(内) 臨時労働者		一般男子	(内) 臨時労働者		一般男子	(内) 臨時労働者		一般男子	(内) 臨時労働者		一般男子	(内) 臨時労働者		一般男子	(内) 臨時労働者		一般男子	(内) 臨時労働者		一般男子	(内) 臨時労働者		一般男子	(内) 臨時労働者		一般男子	(内) 臨時労働者		一般男子	(内) 臨時労働者		一般男子	(内) 臨時労働者		一般男子	(内) 臨時労働者		一般男子	(内) 臨時労働者		一般男子	(内) 臨時労働者		一般男子	(内) 臨時労働者		一般男子	(内) 臨時労働者		一般男子	(内) 臨時労働者		一般男子	(内) 臨時労働者		一般男子	(内) 臨時労働者		一般男子	(内) 臨時労働者		一般男子	(内) 臨時労働者		一般男子	(内) 臨時労働者		一般男子	(内) 臨時労働者		一般男子	(内) 臨時労働者		一般男子	(内) 臨時労働者		一般男子	(内) 臨時労働者		一般男子	(内) 臨時労働者		一般男子	(内) 臨時労働者		一般男子	(内) 臨時労働者		一般男子	(内) 臨時労働者		一般男子	(内) 臨時労働者		一般男子	(内) 臨時労働者		一般男子	(内) 臨時労働者		一般男子	(内) 臨時労働者		一般男子	(内) 臨時労働者		一般男子	(内) 臨時労働者		一般男子	(内) 臨時労働者		一般男子	(内) 臨時労働者		一般男子	(内) 臨時労働者		一般男子	(内) 臨時労働者		一般男子	(内) 臨時労働者		一般男子	(内) 臨時労働者		一般男子	(内) 臨時労働者		一般男子	(内) 臨時労働者		一般男子	(内) 臨時労働者		一般男子	(内) 臨時労働者			



第2表 厚生年金保険（第1号） 標準報酬月額別被保険者数

標準報酬月額別被保険者数								
標準報酬月額	合 計		船員を除く合計		一般男子	女 子	坑内員	船 員
		割合 (%)		割合 (%)				
万円								
総 計	39,051,624	100.00	38,998,473	100.00	24,386,290	14,611,581	602	53,151
8.8	234,087	0.60	233,710	0.60	115,365	118,345	—	377
9.8	295,936	0.76	295,712	0.76	145,027	150,683	2	224
10.4	120,648	0.31	120,557	0.31	30,488	90,069	—	91
11.0	191,686	0.49	191,562	0.49	48,019	143,543	—	124
11.8	326,204	0.84	325,644	0.84	88,195	237,440	9	560
小 計	1,168,561	2.99	1,167,185	2.99	427,094	740,080	11	1,376
12.6	397,538	1.02	396,856	1.02	94,100	302,756	—	682
13.4	553,098	1.42	552,905	1.42	140,877	412,028	—	193
14.2	670,252	1.72	670,109	1.72	174,043	496,064	2	143
15.0	1,020,585	2.61	1,020,071	2.62	332,761	687,306	4	514
16.0	1,124,803	2.88	1,124,615	2.88	353,051	771,563	1	188
小 計	3,766,276	9.64	3,764,556	9.65	1,094,832	2,669,717	7	1,720
17.0	1,205,725	3.09	1,205,439	3.09	411,716	793,714	9	286
18.0	1,338,200	3.43	1,337,535	3.43	510,492	827,034	9	665
19.0	1,292,160	3.31	1,291,685	3.31	501,989	789,690	6	475
20.0	2,330,530	5.97	2,329,087	5.97	1,066,294	1,262,783	10	1,443
22.0	2,811,243	7.20	2,810,127	7.21	1,376,180	1,433,920	27	1,116
小 計	8,977,858	22.99	8,973,873	23.01	3,866,671	5,107,141	61	3,985
24.0	2,670,825	6.84	2,669,110	6.84	1,464,804	1,204,248	58	1,715
26.0	2,640,699	6.76	2,638,392	6.77	1,619,736	1,018,617	39	2,307
28.0	2,253,457	5.77	2,251,478	5.77	1,490,871	760,552	55	1,979
30.0	2,206,579	5.65	2,203,296	5.65	1,557,276	645,967	53	3,283
32.0	1,793,805	4.59	1,791,548	4.59	1,331,696	459,822	30	2,257
小 計	11,565,365	29.62	11,553,824	29.63	7,464,383	4,089,206	235	11,541
34.0	1,578,644	4.04	1,576,403	4.04	1,217,042	359,299	62	2,241
36.0	1,507,603	3.86	1,504,804	3.86	1,198,656	306,102	46	2,799
38.0	1,532,394	3.92	1,529,273	3.92	1,254,491	274,750	32	3,121
41.0	1,640,122	4.20	1,636,179	4.20	1,369,224	266,926	29	3,943
44.0	1,259,801	3.23	1,256,301	3.22	1,084,221	172,053	27	3,500
小 計	7,518,564	19.25	7,502,960	19.24	6,123,634	1,379,130	196	15,604
47.0	982,131	2.51	979,044	2.51	862,990	116,028	26	3,087
50.0	922,108	2.36	919,286	2.36	804,279	114,994	13	2,822
53.0	644,523	1.65	642,206	1.65	581,739	60,451	16	2,317
56.0	538,210	1.38	536,277	1.38	487,815	48,455	7	1,933
59.0	484,477	1.24	482,856	1.24	434,538	48,311	7	1,621
小 計	3,571,449	9.15	3,559,669	9.13	3,171,361	388,239	69	11,780
62.0	2,483,551	6.36	2,476,406	6.35	2,238,315	238,068	23	7,145



第2表(続) 厚生年金保険(第1号) 標準報酬月額別被保険者数(短時間労働者)

標準報酬月額別被保険者数					
標準報酬月額	合 計		一般男子	女 子	坑内員
		割合(%)			
万円					
総 計	327,412	100.00	98,366	229,046	-
8.8	23,264	7.11	5,255	18,009	-
9.8	50,375	15.39	10,288	40,087	-
10.4	39,766	12.15	8,713	31,053	-
11.0	43,729	13.36	10,744	32,985	-
11.8	37,498	11.45	10,051	27,447	-
小 計	194,632	59.45	45,051	149,581	-
12.6	26,460	8.08	7,986	18,474	-
13.4	19,718	6.02	6,759	12,959	-
14.2	15,154	4.63	5,386	9,768	-
15.0	13,589	4.15	5,424	8,165	-
16.0	11,709	3.58	5,080	6,629	-
小 計	86,630	26.46	30,635	55,995	-
17.0	9,087	2.78	4,194	4,893	-
18.0	7,067	2.16	3,324	3,743	-
19.0	5,633	1.72	2,744	2,889	-
20.0	7,774	2.37	3,920	3,854	-
22.0	5,479	1.67	2,779	2,700	-
小 計	35,040	10.70	16,961	18,079	-
24.0	3,429	1.05	1,690	1,739	-
26.0	2,397	0.73	1,237	1,160	-
28.0	1,424	0.43	690	734	-
30.0	1,024	0.31	495	529	-
32.0	660	0.20	347	313	-
小 計	8,934	2.73	4,459	4,475	-
34.0	432	0.13	244	188	-
36.0	313	0.10	177	136	-
38.0	280	0.09	165	115	-
41.0	185	0.06	108	77	-
44.0	156	0.05	93	63	-
小 計	1,366	0.42	787	579	-
47.0	97	0.03	55	42	-
50.0	117	0.04	64	53	-
53.0	66	0.02	36	30	-
56.0	65	0.02	34	31	-
59.0	57	0.02	34	23	-
小 計	402	0.12	223	179	-
62.0	408	0.12	250	158	-



第3表 厚生年金保険（第1号） 標準賞与額別被保険者数

標準賞与額別被保険者数								
標準賞与額	合 計		船員を除く合計		一般男子	女 子	坑内員	船 員
		割合 (%)		割合 (%)				
総 計	1,049,072	100.00	1,047,983	100.00	672,313	375,669	1	1,089
万円以上      万円未満								
0.1 ～ 5	250,408	23.87	250,272	23.88	117,703	132,568	1	136
5 ～ 10	164,899	15.72	164,673	15.71	101,468	63,205	-	226
10 ～ 15	126,516	12.06	126,434	12.06	80,619	45,815	-	82
15 ～ 20	92,167	8.79	92,109	8.79	60,106	32,003	-	58
20 ～ 25	73,613	7.02	73,538	7.02	50,173	23,365	-	75
小 計	707,603	67.45	707,026	67.47	410,069	296,956	1	577
25 ～ 30	48,993	4.67	48,959	4.67	34,126	14,833	-	34
30 ～ 35	46,748	4.46	46,664	4.45	33,723	12,941	-	84
35 ～ 40	32,377	3.09	32,327	3.08	24,142	8,185	-	50
40 ～ 45	30,849	2.94	30,793	2.94	23,351	7,442	-	56
45 ～ 50	22,024	2.10	21,977	2.10	16,984	4,993	-	47
小 計	180,991	17.25	180,720	17.24	132,326	48,394	-	271
50 ～ 55	22,510	2.15	22,480	2.15	17,690	4,790	-	30
55 ～ 60	13,956	1.33	13,936	1.33	11,039	2,897	-	20
60 ～ 65	14,462	1.38	14,443	1.38	11,324	3,119	-	19
65 ～ 70	10,152	0.97	10,137	0.97	7,921	2,216	-	15
70 ～ 75	9,528	0.91	9,512	0.91	7,577	1,935	-	16
小 計	70,608	6.73	70,508	6.73	55,551	14,957	-	100
75 ～ 80	6,777	0.65	6,773	0.65	5,463	1,310	-	4
80 ～ 85	7,743	0.74	7,733	0.74	6,215	1,518	-	10
85 ～ 90	5,046	0.48	5,040	0.48	4,082	958	-	6
90 ～ 95	5,073	0.48	5,069	0.48	4,267	802	-	4
95 ～ 100	3,623	0.35	3,618	0.35	3,078	540	-	5
小 計	28,262	2.69	28,233	2.69	23,105	5,128	-	29
100 ～ 105	6,812	0.65	6,811	0.65	5,696	1,115	-	1
105 ～ 110	2,852	0.27	2,848	0.27	2,350	498	-	4
110 ～ 115	2,976	0.28	2,975	0.28	2,510	465	-	1
115 ～ 120	2,295	0.22	2,293	0.22	1,981	312	-	2
120 ～ 125	3,046	0.29	3,044	0.29	2,635	409	-	2
小 計	17,981	1.71	17,971	1.71	15,172	2,799	-	10
125 ～ 130	1,810	0.17	1,809	0.17	1,558	251	-	1
130 ～ 135	2,192	0.21	2,192	0.21	1,909	283	-	-
135 ～ 140	2,045	0.19	2,044	0.20	1,660	384	-	1
140 ～ 145	1,707	0.16	1,707	0.16	1,420	287	-	-
145 ～ 150	1,367	0.13	1,367	0.13	1,193	174	-	-
小 計	9,121	0.87	9,119	0.87	7,740	1,379	-	2
150 ～	34,506	3.29	34,406	3.28	28,350	6,056	-	100



第3表(続) 厚生年金保険(第1号) 標準賞与額別被保険者数(短時間労働者)

標準賞与額別被保険者数						
標準賞与額	合 計		一般男子	女 子	坑内員	
		割合(%)				
総 計	4,865	100.00	1,066	3,799		-
万円以上      万円未満						
0.1 ～ 5	4,120	84.69	620	3,500		-
5 ～ 10	451	9.27	275	176		-
10 ～ 15	143	2.94	75	68		-
15 ～ 20	39	0.80	20	19		-
20 ～ 25	26	0.53	10	16		-
小 計	4,779	98.23	1,000	3,779		-
25 ～ 30	12	0.25	5	7		-
30 ～ 35	4	0.08	2	2		-
35 ～ 40	6	0.12	4	2		-
40 ～ 45	4	0.08	3	1		-
45 ～ 50	4	0.08	1	3		-
小 計	30	0.62	15	15		-
50 ～ 55	2	0.04	2	-		-
55 ～ 60	3	0.06	2	1		-
60 ～ 65	4	0.08	4	-		-
65 ～ 70	7	0.14	6	1		-
70 ～ 75	3	0.06	3	-		-
小 計	19	0.39	17	2		-
75 ～ 80	5	0.10	5	-		-
80 ～ 85	3	0.06	3	-		-
85 ～ 90	1	0.02	-	1		-
90 ～ 95	-	-	-	-		-
95 ～ 100	1	0.02	1	-		-
小 計	10	0.21	9	1		-
100 ～ 105	1	0.02	1	-		-
105 ～ 110	3	0.06	3	-		-
110 ～ 115	7	0.14	6	1		-
115 ～ 120	1	0.02	1	-		-
120 ～ 125	-	-	-	-		-
小 計	12	0.25	11	1		-
125 ～ 130	2	0.04	1	1		-
130 ～ 135	-	-	-	-		-
135 ～ 140	1	0.02	1	-		-
140 ～ 145	1	0.02	1	-		-
145 ～ 150	1	0.02	1	-		-
小 計	5	0.10	4	1		-
150 ～	10	0.21	10	-		-



第4表 厚生年金保険（第1号） 都道府県別年金受給権者状況（厚生年金保険（第1号）計）  
（月末現在）

都道府県別	合 計			老 齢 年 金			通 算 老 齢 年 金			障 害 年 金			遺 族 年 金			通算遺族年金	
	件数	年金額	（別掲）基礎年金額	件数	年金額	（別掲）基礎年金額	件数	年金額	（別掲）基礎年金額	件数	年金額	（別掲）基礎年金額	件数	年金額	（別掲）基礎年金額	件数	年金額
	千円	千円	千円	千円	千円	千円	千円	千円	千円	千円	千円	千円	千円	千円	千円	千円	千円
平成 28 年12月	36,235,215	26,916,313,925	16,871,523,969	15,718,256	18,363,520,971	9,065,472,269	14,178,028	2,561,790,630	7,440,323,476	602,295	454,965,716	245,610,876	5,698,842	5,526,047,335	120,117,348	37,794	9,989,272
平成 29 年 1月	36,218,368	26,876,085,224	16,928,279,581	15,703,829	18,324,178,320	9,099,288,380	14,171,968	2,560,340,223	7,462,007,731	602,367	454,622,810	246,002,275	5,702,702	5,527,030,614	120,981,195	37,502	9,913,257
2月	36,236,821	26,840,065,362	16,995,148,783	15,691,700	18,277,252,033	9,136,996,492	14,188,157	2,560,850,437	7,488,074,176	603,420	454,784,323	247,268,092	5,716,556	5,537,393,198	122,810,024	36,988	9,785,372
3月	36,256,718	26,813,193,642	17,056,599,441	15,687,976	18,244,187,778	9,173,013,176	14,201,659	2,561,453,183	7,510,377,970	604,743	455,231,855	248,968,400	5,725,744	5,542,638,378	124,239,895	36,596	9,682,449
4月	36,249,019	26,757,839,169	17,068,906,384	15,682,115	18,198,873,380	9,192,635,067	14,210,184	2,559,547,971	7,521,055,937	603,952	453,747,155	248,423,588	5,716,521	5,536,089,291	106,791,793	36,247	9,581,373
5月	36,262,354	26,753,085,065	17,114,822,890	15,690,001	18,193,906,599	9,221,452,973	14,212,749	2,559,364,111	7,536,554,043	604,278	453,578,821	249,197,634	5,719,388	5,536,732,392	107,618,240	35,938	9,503,143
北 海 道	1,670,603	1,062,346,295	748,900,546	630,841	675,128,251	354,675,222	734,043	122,778,322	378,476,045	29,832	21,471,115	11,347,016	273,927	242,523,600	4,402,262	1,960	445,007
青 森 県	397,409	203,363,560	177,919,705	138,800	126,311,719	77,305,134	187,373	28,035,165	96,474,318	6,413	4,253,967	2,855,309	64,314	44,653,307	1,284,944	509	109,401
岩 手 県	406,373	236,377,115	189,760,078	167,447	154,908,997	95,396,414	164,908	26,659,266	90,042,375	7,111	4,813,500	2,805,521	66,501	49,905,367	1,515,768	406	89,986
宮 城 県	631,550	433,649,820	295,893,877	272,983	297,219,295	157,579,774	249,540	43,026,352	131,692,552	10,365	7,661,072	4,240,453	98,048	85,592,622	2,381,098	614	150,478
秋 田 県	361,545	202,269,217	166,491,597	146,938	131,392,894	82,721,254	147,537	23,009,588	80,544,862	5,646	3,842,661	2,202,828	60,945	43,924,498	1,022,653	479	99,577
山 形 県	367,322	219,801,151	177,727,322	167,939	151,284,389	96,659,534	137,067	22,487,345	77,396,459	6,386	4,263,193	2,607,893	55,539	41,677,890	1,062,436	391	88,334
福 島 県	587,851	379,542,211	273,108,194	267,443	259,016,186	150,829,947	218,455	37,604,530	116,094,968	10,471	7,308,276	4,121,614	90,976	75,497,238	2,061,665	506	115,982
茨 城 県	777,427	564,444,730	372,627,575	339,822	396,949,535	200,393,757	312,485	54,069,061	164,455,365	11,359	8,609,482	5,152,838	113,256	104,681,376	2,623,415	505	135,275
栃 木 県	547,401	386,425,755	259,180,818	242,150	268,972,907	141,463,169	214,884	38,196,014	112,415,932	8,107	6,028,054	3,489,113	81,818	73,119,917	1,812,604	442	108,863
群 馬 県	587,387	402,802,668	286,393,747	252,452	277,120,193	150,590,975	239,155	43,270,821	129,782,459	9,325	6,819,530	4,237,418	85,896	75,466,101	1,782,895	559	126,024
埼 千 東 新 神 奈 川 潟	1,922,277 1,651,161 3,054,512 2,347,054 776,926	1,522,045,039 1,350,728,489 2,523,292,460 2,070,900,921 526,446,841	929,739,092 802,244,565 1,427,637,557 1,122,738,832 374,361,159	832,452 715,824 1,278,054 1,032,156 368,396	1,061,297,448 946,870,249 1,993,501,105 1,432,396,447 363,245,696	500,663,013 434,370,683 749,599,020 624,915,295 214,292,604	777,666 662,099 1,230,691 900,700 272,588	144,445,899 120,020,665 251,542,013 169,295,211 48,155,151	411,402,033 352,200,600 649,242,547 475,968,614 152,799,446	26,489 24,367 46,595 35,594 13,156	21,210,194 19,475,346 37,079,503 28,848,556 9,320,230	11,748,665 10,606,514 495,876 14,960,439 4,834,399	284,289 247,641 560,482 376,814 122,015	294,674,315 264,013,306 540,137,070 439,804,266 105,548,540	5,925,381 5,066,767 8,880,611 6,894,483 2,434,711	1,381 1,230 3,296 1,790 771	417,182 348,923 1,032,968 556,442 177,224
富 山 県	384,040	289,829,997	188,568,920	193,254	202,473,618	115,674,703	120,339	22,133,350	69,302,240	6,314	4,634,684	2,502,203	63,661	60,475,783	1,089,774	472	112,562
石 川 県	370,542	261,000,122	180,775,452	171,780	178,415,576	100,949,012	134,817	25,981,009	76,140,390	6,559	4,729,660	2,626,649	56,907	51,753,393	1,059,116	479	120,484
福 山 県	263,509	191,370,002	128,170,801	134,478	136,511,004	78,005,887	84,640	16,667,891	47,709,092	4,664	3,355,458	1,620,738	39,465	34,773,853	825,084	262	61,796
山 梨 県	241,935	155,313,454	116,111,015	98,488	105,136,256	77,977,020	104,498	19,459,724	55,782,843	3,616	2,618,150	1,709,267	35,103	28,043,687	821,886	230	55,637
山 梨 県	719,805	503,047,855	357,785,376	335,356	349,862,178	200,753,034	266,919	51,980,853	149,723,212	12,497	8,855,571	5,329,248	104,368	92,198,914	1,979,881	665	150,339
岐 阜 県	637,184	453,456,932	307,614,487	274,501	307,705,996	165,250,492	250,143	46,089,751	136,488,407	10,259	7,713,321	3,977,594	101,583	91,768,808	1,897,994	698	179,057
静 岡 県	1,189,642	905,750,735	577,564,285	556,577	631,467,428	332,906,446	432,029	82,238,777	233,818,671	19,434	14,706,957	7,452,601	180,491	177,038,293	3,386,567	1,111	299,281
愛 知 県	1,990,844	1,600,441,130	958,715,050	894,842	1,111,340,596	544,110,502	745,183	136,801,618	394,358,628	33,559	26,135,294	14,033,364	315,492	325,673,566	6,212,556	1,768	490,056
重 慶 県	559,748	415,747,494	272,319,551	253,144	288,616,638	152,262,045	209,220	37,555,208	107,667,161	9,483	7,062,636	3,848,808	87,385	82,401,892	1,541,537	516	131,121
滋 賀 県	406,430	313,181,313	197,599,091	184,977	219,488,563	111,270,247	152,255	28,166,465	82,432,022	6,732	5,198,953	2,644,009	62,056	60,225,814	1,252,814	410	101,517
京 都 府	740,239	553,391,170	349,396,684	313,588	373,421,995	184,930,251	297,733	55,832,969	157,953,903	12,432	9,592,354	4,607,395	115,601	114,302,332	1,905,135	885	241,519
大阪 府	2,384,959	1,868,237,960	1,102,776,473	1,008,919	1,249,124,818	594,121,445	937,154	173,973,428	484,774,244	42,303	33,022,416	17,276,475	394,291	411,403,173	6,604,309	2,292	714,126
兵 庫 県	1,634,018	1,318,981,140	762,240,028	702,391	889,383,231	417,669,253	627,280	111,291,862	328,670,396	26,039	20,787,669	11,204,261	276,700	297,071,837	4,696,118	1,608	446,541
神 戸 市	398,364	314,482,484	189,017,958	164,977	217,320,541	99,858,485	163,539	27,799,082	85,546,588	5,855	4,678,743	2,520,717	63,585	64,567,832	1,092,169	408	116,286
和 歌 山 県	293,419	199,327,100	132,094,676	114,813	130,108,849	66,284,507	122,357	20,231,894	63,085,134	5,039	3,872,136	1,903,441	50,809	45,013,081	821,594	240	101,140
鳥 取 県	196,533	126,657,890	92,629,690	91,992	86,574,072	52,461,662	70,064	12,525,526	38,348,684	3,259	2,224,724	1,317,866	30,978	25,276,744	501,478	240	56,824
島 根 県	254,782	163,439,928	123,019,959	118,713	110,902,351	69,672,419	90,048	16,031,813	50,915,501	4,593	3,180,729	1,770,067	41,074	33,245,416	661,973	354	79,619
岡 山 県	628,805	462,262,157	305,870,174	299,672	322,363,955	178,147,833	218,742	38,668,073	121,471,074	11,071	8,188,120	4,515,329	98,683	92,891,566	1,735,938	637	150,442
山 口 県	912,720	697,102,401	432,830,917	417,142	476,199,960	247,589,582	327,201	58,317,910	176,615,240	16,613	12,560,252	6,220,440	150,267	149,752,637	2,405,655	1,047	271,442
山 口 県	515,220	382,115,705	240,895,267	227,088	254,274,085	134,152,689	188,190	31,236,537	102,353,573	8,078	6,113,439	3,186,724	91,223	90,328,726	1,202,281	641	162,918
徳 島 県	242,711	153,695,244	112,248,806	109,921	105,908,104	61,055,794	92,239	15,512,596	48,756,760	4,420	3,052,453	1,880,832	35,872	29,163,076	555,421	259	58,995
香 川 県	332,095	235,715,576	160,960,226	154,523	160,932,510	90,650,817	120,578	21,406,367	67,068,461	5,540	4,097,971	2,336,275	51,093	45,894,882	904,673	361	83,846
愛 媛 県	466,142	301,552,713	216,716,873	193,830	199,850,165	111,788,133	189,873	31,146,032	99,977,432	8,805	6,230,416	3,741,429	73,125	64,204,639	1,209,873	509	121,462
高 知 県	243,445	148,649,084	111,855,159	102,847	106,965,179	57,093,688	99,912	16,965,179	52,558,102	4,327	2,999,690	1,644,299	36,081	29,157,226	559,070	278	67,173
福 岡 県	1,452,047	1,049,104,194	650,726,061	628,731	697,346,060	356,912,325	554,203	94,432,675	278,013,999	27,610	20,187,949	11,575,231	239,881	236,690,974	4,224,506	1,622	446,537
佐 賀 県	251,418	155,418,051	118,099,196	108,476	103,060,348	61,973,817	97,693	16,333,416	53,228,868	4,745	3,233,366	2,043,396	40,216	32,721,208	853,115	288	69,713
長 崎 県	425,680	273,082,957	189,644,671	170,530	175,933,734	95,084,035	176,091	28,744,062	90,142,484								



第4表(続) 厚生年金保険(第1号) 都道府県別年金受給権者状況(厚生年金保険(第1号)計)  
(新規裁定)

都道府県別	合 計			老 齢 年 金			通 算 老 齢 年 金			障 害 年 金			遺 族 年 金			通算遺族年金	
	件数	年金額	(別掲)基礎年金額	件数	年金額	(別掲)基礎年金額	件数	年金額	(別掲)基礎年金額	件数	年金額	(別掲)基礎年金額	件数	年金額	(別掲)基礎年金額	件数	年金額
		千円	千円		千円	千円		千円	千円		千円	千円		千円	千円		千円
平成 28 年12月	90,511	47,102,386	8,093,702	16,445	13,304,678	1,680,418	43,836	6,426,583	3,730,584	3,019	2,180,065	1,432,653	27,210	25,190,958	1,250,048	1	*
平成 29 年1月	66,929	35,989,968	6,005,762	12,213	10,058,782	1,377,595	32,094	4,811,561	2,932,030	1,730	1,238,192	786,784	20,892	19,881,433	909,353	-	-
2月	132,890	71,013,488	12,213,559	24,019	19,027,583	2,639,042	63,615	9,489,235	5,902,278	3,649	2,623,669	1,800,224	41,606	39,872,873	1,872,015	1	*
3月	105,983	55,257,036	9,998,304	19,453	15,634,114	2,170,060	51,334	7,679,306	4,689,432	3,299	2,354,187	1,648,259	31,897	29,589,428	1,490,553	-	-
4月	91,803	47,716,660	7,689,925	17,600	14,232,585	1,923,183	45,637	6,829,928	4,146,360	1,072	757,094	538,548	27,494	25,897,053	1,011,834	-	-
5月	88,196	52,310,757	7,185,801	24,632	23,180,406	1,852,359	38,961	6,210,503	3,455,126	2,139	1,522,208	985,737	22,464	21,397,640	892,578	-	-
北 海 道	4,493	2,232,650	433,528	1,215	1,067,170	101,613	2,225	320,310	245,780	117	78,859	49,855	936	766,310	36,279	-	-
青 森 県	1,098	466,093	107,031	280	218,808	22,656	545	74,391	65,331	24	15,278	11,463	249	157,616	7,580	-	-
岩 手 県	1,135	571,730	97,574	353	286,717	23,807	482	70,885	49,869	34	21,270	10,969	266	192,857	12,929	-	-
宮 城 県	1,664	935,529	164,044	516	452,898	42,145	740	111,583	81,355	41	31,340	20,484	367	339,707	20,061	-	-
伊 豆 群 島	975	469,923	93,859	331	240,608	24,573	387	57,208	44,774	28	16,009	11,690	229	156,097	12,823	-	-
山 形 県	1,021	529,264	93,206	383	284,241	33,483	377	59,156	50,090	19	12,735	7,102	242	173,132	2,531	-	-
福 島 県	1,583	827,808	135,774	530	409,095	45,720	659	105,379	68,827	30	18,521	8,885	364	294,814	12,342	-	-
茨 城 県	2,064	1,203,315	168,813	563	557,910	43,905	946	146,844	84,187	42	29,833	20,799	513	468,729	19,923	-	-
栃 木 県	1,524	862,882	123,698	427	403,791	36,943	695	109,434	64,626	18	13,329	8,377	384	336,329	13,752	-	-
群 馬 県	1,482	827,320	106,358	397	377,487	23,512	686	112,488	54,827	37	23,095	19,435	362	314,250	8,584	-	-
埼 玉 県	4,603	2,959,391	372,438	1,128	1,186,474	96,251	2,045	344,734	177,444	115	92,074	59,657	1,315	1,336,109	39,086	-	-
千 葉 県	3,612	2,385,716	356,798	876	951,349	80,387	1,573	249,693	154,393	132	94,836	66,875	1,031	1,089,838	55,144	-	-
東 京 都	7,262	4,779,991	698,269	2,086	2,220,480	203,318	3,325	654,717	336,273	160	122,431	75,690	1,691	1,782,363	82,989	-	-
神 奈 川 県	5,395	3,818,013	428,000	1,537	1,773,784	127,494	2,470	422,935	203,713	150	107,868	65,874	1,238	1,513,425	30,919	-	-
新 潟 県	1,954	1,109,874	150,123	701	546,882	44,085	727	120,092	63,069	47	33,124	20,291	479	409,776	22,678	-	-
富 山 県	860	549,525	51,612	301	256,208	13,717	292	46,784	20,993	17	12,700	8,767	250	233,833	8,135	-	-
石 川 県	840	480,473	61,962	264	218,505	14,097	328	47,303	30,456	19	14,577	7,598	229	200,089	9,812	-	-
福 山 県	690	427,310	42,894	259	223,127	9,430	245	38,095	18,333	13	8,653	6,099	173	157,435	9,032	-	-
山 梨 県	614	354,217	49,407	199	179,983	14,202	279	50,298	25,677	9	7,618	6,018	127	116,319	3,011	-	-
長 野 県	1,694	1,005,204	112,118	495	436,297	23,142	696	123,515	50,130	44	31,648	19,628	459	413,744	19,218	-	-
岐 阜 県	1,608	906,253	88,678	386	361,419	112,887	744	112,887	43,816	30	22,814	10,969	448	409,133	12,705	-	-
静 岡 県	3,021	1,879,302	191,874	940	898,530	46,409	1,287	221,513	89,644	53	39,496	25,862	741	719,763	29,959	-	-
愛 知 県	4,975	3,191,816	404,097	1,301	1,401,503	98,846	2,259	350,988	168,659	139	101,869	69,918	1,276	1,337,455	66,675	-	-
滋 賀 県	1,320	766,203	110,679	354	330,610	16,732	575	86,706	57,659	37	24,028	17,038	354	324,859	19,250	-	-
新 潟 県	1,070	667,537	80,659	316	309,588	23,433	466	71,342	35,666	29	20,357	12,752	259	266,251	8,808	-	-
京 都 府	1,611	981,249	127,792	388	368,741	35,163	702	106,038	58,727	49	34,981	16,735	472	471,489	17,168	-	-
大 阪 府	5,343	3,357,580	439,875	1,343	1,319,606	135,607	2,367	399,385	188,256	135	95,741	63,835	1,498	1,542,848	52,176	-	-
兵 庫 県	3,750	2,407,905	293,051	944	964,915	73,513	1,691	268,810	138,437	86	65,567	43,904	1,029	1,108,613	37,197	-	-
神 奈 川 県	936	535,056	68,562	189	186,356	17,530	458	68,008	31,001	25	17,767	8,212	264	262,925	11,819	-	-
和 歌 山 県	657	366,993	53,991	151	154,784	13,622	302	43,699	26,558	11	8,969	3,955	193	159,541	9,855	-	-
鳥 取 県	486	265,328	31,684	179	138,809	10,361	188	33,085	16,648	9	6,090	3,897	110	87,344	779	-	-
島 根 県	554	305,935	43,713	191	148,366	10,065	211	30,820	19,731	12	8,908	7,073	140	117,842	6,844	-	-
岡 山 県	1,386	870,318	100,926	431	388,499	25,035	535	77,160	42,301	33	21,920	14,895	387	382,740	18,695	-	-
広 島 県	2,067	1,237,845	147,609	554	509,680	44,188	870	133,892	57,847	48	32,090	20,858	595	562,183	24,716	-	-
山 口 県	1,199	731,004	83,321	362	336,053	23,400	510	72,952	43,665	21	14,768	9,605	306	307,231	6,651	-	-
徳 島 県	641	322,717	50,485	190	158,937	7,875	287	38,073	29,142	10	6,409	7,073	154	119,298	6,396	-	-
香 川 県	753	442,987	51,388	230	197,474	12,288	285	37,677	27,954	10	7,969	6,234	228	199,867	4,912	-	-
愛 媛 県	1,120	595,470	78,536	301	260,662	11,599	505	68,892	36,521	28	19,602	11,914	286	246,314	18,502	-	-
高 知 県	522	246,830	46,170	146	120,060	10,997	232	34,519	27,350	12	7,927	4,481	132	84,325	3,342	-	-
福 岡 県	3,394	2,056,693	245,819	868	781,032	56,258	1,418	211,604	118,557	96	68,664	40,383	1,012	995,392	30,620	-	-
佐 賀 県	652	320,505	47,639	185	137,740	9,088	266	36,707	24,213	17	9,978	7,793	184	136,080	6,545	-	-
長 崎 県	1,062	567,062	84,439	301	237,179	20,151	431	59,947	39,044	21	12,407	12,048	309	257,528	13,196	-	-
熊 本 県	1,230	550,882	91,231	344	258,360	19,736	557	80,794	44,155	34	22,382	12,435	295	189,346	14,905	-	-
大 宮 市	955	491,984	80,258	268	221,445	20,050	433	57,396	48,566	18	13,015	7,628	236	200,127	4,014	-	-
大 宮 市	901	414,497	74,440	264	195,635	18,566	428	62,484	32,893	21	14,388	11,237	188	141,990	11,744	-	-
鹿 児 島 県	1,336	599,130	97,594	398	311,439	21,314	653	95,368	51,381	35	23,764	16,721	250	168,560	8,178	-	-
沖 縄 県	980	387,153	111,342	250	179,170	23,231	521	72,534	61,130	24	14,542	12,227	185	120,907	14,755	-	-
そ の 他	104	48,295	12,441	17	11,997	1,634	58	11,380	5,458	-	-	-	29	24,918	5,349	-	-

注1. 厚生年金保険(第1号)の受給権者とは、厚生年金保険受給権者全体から、共済組合等の組合員等たる厚生年金保険の被保険者期間(平成27年9月以前の共済組合等の組合員等の期間を含む)のみの者を除き、さらに、障害厚生年金受給権者及び短期要件分の遺族厚生年金受給権者について、それぞれ初診日又は死亡日に共済組合等の組合員等であった者を除いた者をいう。

注2. 厚生年金保険(第1号)受給権者の年金額は、老齢給付及び遺族年金(長期要件)については、平成27年9月以前の厚生年金保険被保険者期間及び平成27年10月以降の第1号厚生年金被保険者期間に係る年金額であり、平成27年10月以降に受給権が発生した障害年金及び遺族年金(短期要件)については、共済組合等の組合員等たる厚生年金保険の被保険者期間(平成27年9月以前の共済組合等の組合員等の期間を含む)を含めて算出した年金額である。



第4表(続) 厚生年金保険(第1号) 都道府県別年金受給権者状況(厚生年金保険(第1号)計)  
(失 権)

都道府県別	合 計			老 齢 年 金			通 算 老 齢 年 金			障 害 年 金			遺 族 年 金			通算遺族年金	
	件数	年金額	(別掲)基礎年金額	件数	年金額	(別掲)基礎年金額	件数	年金額	(別掲)基礎年金額	件数	年金額	(別掲)基礎年金額	件数	年金額	(別掲)基礎年金額	件数	年金額
		千円	千円		千円	千円		千円	千円		千円	千円		千円	千円		千円
平成 28 年12月	84,936	78,579,945	32,784,208	35,294	50,413,821	18,543,912	27,722	6,998,234	13,205,691	1,952	1,752,580	890,250	19,627	19,334,853	144,355	341	80,457
平成 29 年1月	74,315	69,130,125	28,886,742	31,111	44,589,538	16,489,992	24,024	5,998,301	11,491,740	1,738	1,527,606	760,168	17,150	16,938,666	144,843	292	76,014
2月	120,215	111,484,117	46,613,963	50,049	71,627,274	26,532,365	38,788	9,740,115	18,664,850	2,788	2,521,817	1,212,422	28,071	27,465,810	204,326	519	129,101
3月	96,153	88,423,409	36,980,499	39,427	55,993,659	20,802,044	31,327	7,884,165	15,049,399	2,106	1,874,014	947,874	22,899	22,568,358	181,183	394	103,213
4月	103,760	86,684,924	44,653,174	36,065	51,192,554	19,126,945	28,386	7,074,234	13,623,112	1,950	1,728,901	871,683	37,009	26,597,755	11,031,435	350	91,480
5月	83,743	76,931,496	32,638,783	34,729	49,181,037	18,476,626	27,072	6,721,984	13,107,964	1,901	1,653,626	852,819	19,731	19,296,347	201,374	310	78,503
北 海 道	3,844	3,160,478	1,386,508	1,418	1,900,918	689,787	1,394	323,339	643,001	96	73,438	49,202	923	859,728	4,517	13	3,055
青 森 県	840	527,528	342,398	272	298,692	148,924	368	72,543	180,541	17	15,591	11,502	179	139,630	1,431	4	1,072
岩 手 県	682	524,323	288,338	261	349,416	138,536	266	61,271	142,831	15	14,264	5,680	139	99,114	1,291	1	*
宮 城 県	1,328	1,157,010	494,502	514	719,262	262,889	448	106,253	210,810	29	30,047	15,400	334	299,656	5,404	3	1,793
秋 田 県	870	580,132	345,947	294	337,546	160,867	346	74,902	177,203	16	11,133	6,431	209	155,790	1,446	5	761
山 形 県	922	667,203	349,145	354	422,879	182,963	320	69,330	154,877	28	23,647	10,526	213	149,961	779	7	1,386
福 島 県	1,408	1,107,500	547,300	572	706,924	298,289	479	105,720	230,495	40	31,231	16,371	309	261,759	2,145	8	1,866
茨 城 県	1,466	1,310,442	617,866	645	875,874	366,425	456	111,362	227,170	44	35,411	18,324	317	286,858	5,948	4	936
栃 木 県	948	835,931	411,898	437	573,737	252,818	301	68,691	146,465	18	16,165	8,970	192	177,338	3,646	-	*
群 馬 県	1,184	987,556	495,071	489	655,315	266,886	421	108,041	214,148	25	22,468	11,309	247	201,500	2,728	2	*
埼 玉 県	4,224	4,041,916	1,791,306	1,793	2,631,247	1,019,784	1,425	368,980	720,796	75	68,355	41,999	922	720,474	8,727	9	2,860
千 葉 県	3,431	3,451,343	1,453,472	1,516	2,300,540	864,661	1,052	255,329	545,204	73	69,675	32,128	784	823,856	11,478	6	1,943
東 京 都	7,181	7,504,993	2,784,375	2,962	4,712,282	1,579,606	2,251	632,991	1,126,449	138	131,513	60,582	1,809	2,021,223	17,738	21	6,985
新 潟 県	5,565	6,389,439	2,241,075	2,561	4,276,788	1,423,225	1,515	426,837	740,206	134	126,897	64,205	1,345	1,556,586	13,439	10	2,331
奈 良 県	1,802	1,451,113	690,237	713	896,930	373,164	585	131,092	298,281	39	32,669	16,761	459	388,849	2,032	6	1,573
富 山 県	938	837,338	391,259	390	519,386	220,982	299	74,985	156,617	22	18,590	10,133	221	223,277	3,527	6	1,101
石 川 県	847	745,304	316,204	329	455,752	163,509	285	80,120	140,223	15	11,630	9,443	209	195,986	3,029	9	1,816
福 井 県	675	590,467	278,720	312	410,214	168,515	218	51,859	106,890	7	5,130	3,315	135	122,227	-	3	1,037
山 梨 県	534	410,505	210,630	204	261,765	105,300	206	50,758	100,038	11	11,357	5,292	111	86,283	-	2	*
長 野 県	1,951	1,616,640	726,478	755	992,534	379,396	681	173,009	328,527	44	34,897	16,988	465	414,352	1,567	6	1,849
岐 阜 県	1,460	1,222,177	577,785	579	777,711	313,421	492	119,105	248,031	32	26,692	14,452	354	298,270	1,881	3	399
静 岡 県	2,716	2,500,883	1,071,869	1,191	1,621,232	642,586	828	213,580	394,477	64	54,629	27,031	620	608,678	7,774	13	2,764
愛 知 県	4,620	4,656,598	1,842,562	2,053	3,043,536	1,120,708	1,356	354,181	659,355	117	102,527	46,097	1,075	1,149,660	16,402	19	6,694
三 重 県	1,398	1,184,877	546,499	559	746,716	301,371	471	114,388	232,907	27	21,679	10,134	337	301,294	2,087	4	799
滋 賀 県	857	812,406	324,889	376	538,825	197,012	254	64,444	117,764	21	19,481	7,827	202	188,690	2,286	4	966
京 都 府	1,749	1,654,323	670,286	716	1,027,139	367,511	583	164,010	285,941	43	38,246	15,127	402	423,910	1,707	5	1,017
大 阪 府	5,366	5,317,360	2,114,559	2,380	3,471,092	1,288,197	1,617	425,332	760,579	132	117,451	51,485	1,221	1,298,745	14,298	16	4,739
兵 庫 県	4,131	4,249,254	1,588,246	1,790	2,756,276	965,613	1,237	300,016	580,767	74	78,868	35,093	1,014	1,110,942	6,773	16	3,152
和 歌 山 県	851	876,255	331,241	362	575,463	201,438	261	67,894	120,122	14	15,252	6,236	207	215,474	3,445	7	2,173
歌 山 県	680	577,828	251,299	266	350,786	137,344	228	52,648	106,937	18	16,287	7,017	165	157,488	-	3	618
鳥 取 県	483	367,864	189,404	217	251,343	108,233	160	39,616	74,628	10	6,967	5,261	94	69,309	1,281	2	*
島 根 県	649	478,221	226,526	246	285,562	119,586	225	57,426	99,314	14	13,230	6,042	155	119,815	1,584	9	2,188
岡 山 県	1,497	1,329,552	585,449	653	867,009	341,683	465	111,463	226,094	40	32,827	15,652	333	317,262	2,020	6	991
広 島 県	2,231	2,130,924	823,294	971	1,388,322	502,476	648	169,839	285,512	55	45,216	30,244	547	525,399	5,063	10	2,148
山 口 県	1,335	1,258,955	496,246	581	815,471	302,242	385	89,818	178,564	30	29,730	10,914	329	322,372	4,526	10	1,564
徳 島 県	773	546,347	279,379	272	305,306	130,695	286	58,528	136,936	21	16,553	10,466	190	165,101	1,282	4	859
香 川 県	949	780,280	346,897	380	486,715	192,784	311	73,789	144,013	11	9,923	7,796	242	208,454	2,304	5	1,398
愛 媛 県	1,214	989,461	416,645	464	588,955	223,247	392	87,639	178,320	37	25,867	13,480	317	286,273	1,597	4	726
高 知 県	645	449,146	230,960	226	276,546	101,876	260	55,278	124,018	11	9,356	5,066	-	107,860	-	1	*
福 岡 県	3,578	3,299,860	1,298,997	1,505	2,056,248	744,551	1,091	256,883	506,460	84	64,159	38,352	882	918,317	9,635	16	4,253
佐 賀 県	613	455,060	235,890	227	267,834	121,562	209	49,340	104,643	13	9,222	6,433	162	128,087	3,253	2	*
長 崎 県	1,145	958,367	408,710	434	587,322	220,119	400	87,242	178,943	25	22,553	8,966	282	260,279	681	4	972
熊 本 県	982	699,412	368,676	349	422,427	172,893	382	89,110	183,488	25	20,674	10,723	220	165,912	1,572	6	1,289
大 宮 市	752	582,715	289,524	286	372,735	147,834	272	62,885	131,410	16	12,232	6,954	173	133,701	3,326	5	1,161
大 宮 市	790	558,386	316,142	315	361,968	155,843	290	66,717	146,801	31	26,471	10,360	152	102,952	3,138	2	*
鹿 児 島 県	1,165	791,856	445,550	392	463,337	211,935	445	95,585	213,305	29	19,937	15,202	293	211,584	5,108	6	1,413
沖 縄 県	447	285,161	186,710	139	165,970	72,746	202	47,068	96,058	21	13,489	15,844	82	57,200	2,061	3	1,434
そ の 他	27	20,808	11,818	9	11,191	4,592	6	746	1,805	-	-	-	12	8,871	5,421	-	-

注1. 厚生年金保険(第1号)の受給権者とは、厚生年金保険受給権者全体から、共済組合等の組合員等たる厚生年金保険の被保険者期間(平成27年9月以前の共済組合等の組合員等の期間を含む)のみの者を除き、さらに、障害厚生年金受給権者及び短期要件分の遺族厚生年金受給権者について、それぞれ初診日又は死亡日に共済組合等の組合員等であった者を除いた者をいう。

注2. 厚生年金保険(第1号)受給権者の年金額は、老齢給付及び遺族年金(長期要件)については、平成27年9月以前の厚生年金保険被保険者期間及び平成27年10月以降の第1号厚生年金被保険者期間に係る年金額であり、平成27年10月以降に受給権が発生した障害年金及び遺族年金(短期要件)については、共済組合等の組合員等たる厚生年金保険の被保険者期間(平成27年9月以前の共済組合等の組合員等の期間を含む)を含めて算出した年金額である。



第4表(続) 厚生年金保険(第1号) 都道府県別年金受給権者状況(厚生年金保険計(第1号)(旧共済組合を除く))  
(月末現在)

都道府県別		合 計			老 齢 年 金			通 算 老 齢 年 金			障 害 年 金			遺 族 年 金			通算遺族年金	
		件数	年金額	(別掲)基礎年金額	件数	年金額	(別掲)基礎年金額	件数	年金額	(別掲)基礎年金額	件数	年金額	(別掲)基礎年金額	件数	年金額	(別掲)基礎年金額	件数	年金額
		千円	千円	千円	千円	千円	千円	千円	千円	千円	千円	千円	千円	千円	千円	千円	千円	千円
平成 28 年12月		35,759,644	26,330,699,209	16,691,665,896	15,440,037	17,923,866,679	8,943,416,259	14,092,199	2,541,358,321	7,384,411,665	596,669	449,772,802	243,757,570	5,593,739	5,405,898,368	120,080,402	37,000	9,803,039
平成 29 年 1月		35,744,982	26,294,055,071	16,748,868,714	15,427,015	17,887,375,332	8,977,536,334	14,086,404	2,540,006,141	7,406,233,086	596,765	449,461,970	244,155,044	5,598,080	5,407,482,341	120,944,249	36,718	9,729,287
2月		35,767,045	26,263,842,893	16,816,524,123	15,417,166	17,845,064,491	9,015,755,256	14,103,088	2,540,676,674	7,432,560,302	597,856	449,668,777	245,435,488	5,612,718	5,418,828,267	122,773,078	36,217	9,604,685
3月		35,789,794	26,241,567,733	16,878,576,647	15,415,196	17,815,566,230	9,052,162,927	14,116,976	2,541,400,587	7,455,069,123	599,199	450,143,576	247,141,647	5,622,588	5,424,952,201	124,202,950	35,835	9,505,139
4月		35,784,617	26,190,747,766	16,891,625,693	15,410,949	17,773,857,628	9,072,291,585	14,125,827	2,539,621,946	7,465,962,589	598,433	448,698,721	246,607,378	5,613,912	5,419,163,348	106,764,140	35,496	9,406,123
5月		35,800,343	26,189,817,909	16,938,062,044	15,420,360	17,771,920,978	9,101,465,686	14,128,680	2,539,530,936	7,481,615,969	598,784	448,555,497	247,389,802	5,617,327	5,420,481,491	107,590,587	35,192	9,329,008
北 海 道	森手城田	1,636,020	1,018,322,620	736,297,977	611,735	643,748,679	346,094,813	728,023	121,422,973	374,589,767	29,380	21,026,932	11,214,145	264,968	231,688,115	4,399,251	1,914	435,921
		390,597	196,059,861	175,454,645	135,683	121,489,457	75,928,774	185,729	27,688,689	95,420,881	6,302	4,168,798	2,820,046	62,389	42,607,044	1,284,944	494	105,874
		396,993	225,614,036	186,226,874	162,457	147,076,714	93,229,544	162,922	26,268,880	88,708,607	6,991	4,705,613	2,772,956	64,231	47,476,130	1,515,768	392	86,699
		620,174	418,948,326	291,812,938	266,238	286,021,139	154,788,567	247,647	42,584,037	130,447,884	10,250	7,558,189	4,196,393	95,440	82,638,204	2,380,094	599	146,757
		353,267	193,227,505	163,367,282	142,533	124,981,280	80,765,829	145,840	22,647,612	79,416,330	5,539	3,754,396	2,163,473	58,894	41,748,505	1,021,650	461	95,712
山 形 県	福 島 県	360,419	211,778,212	175,101,030	163,744	145,174,308	94,823,985	135,942	22,241,015	76,638,895	6,294	4,186,355	2,575,718	54,056	40,089,249	1,062,432	383	87,285
		577,593	366,396,202	269,655,707	261,222	249,024,874	148,388,497	216,960	37,262,003	115,122,507	10,363	7,213,655	4,083,038	88,557	72,784,724	2,061,665	491	110,945
		768,343	553,376,980	369,098,777	334,262	388,596,968	197,781,166	311,093	53,691,623	163,572,784	11,260	8,515,503	5,122,416	111,237	102,441,709	2,622,411	491	131,179
		540,412	378,058,707	256,534,382	238,018	262,782,989	139,603,300	213,743	37,894,491	111,665,916	8,008	5,943,890	3,452,563	80,206	71,329,570	1,812,604	437	107,768
		579,794	393,917,243	283,423,889	248,110	270,445,231	148,696,193	237,591	42,911,182	128,741,701	9,231	6,733,518	4,204,103	84,317	73,704,682	1,781,892	545	122,629
埼 玉 県	千 葉 県	1,908,603	1,502,327,443	924,946,883	823,751	1,046,169,674	496,905,239	776,111	144,038,667	410,417,113	26,340	21,062,147	11,699,150	281,035	290,644,024	5,925,381	1,366	412,931
		1,637,118	1,331,549,531	797,028,801	707,062	932,267,079	430,345,397	660,321	19,570,713	351,065,483	24,206	19,314,349	10,551,154	244,321	260,053,568	5,066,767	1,208	343,822
		3,039,097	2,498,937,313	1,422,610,982	1,268,081	1,674,767,019	745,533,031	1,229,187	251,101,671	648,327,551	46,449	36,925,418	19,669,790	492,100	535,114,370	8,880,611	3,280	1,028,835
		2,331,678	2,047,743,749	1,117,563,984	1,022,332	1,414,560,585	620,856,616	898,967	168,828,730	474,893,972	35,459	28,716,275	14,919,916	373,151	435,087,323	6,893,479	1,769	550,836
		762,409	508,826,341	368,768,685	359,880	349,861,057	210,535,664	269,953	47,526,048	151,016,049	12,996	9,185,587	4,784,046	118,829	102,080,672	2,432,928	751	172,978
富 山 県	石 川 県	377,897	283,081,626	186,022,488	189,580	197,300,484	113,990,915	119,110	21,846,456	68,465,508	6,241	4,574,646	2,476,291	62,502	59,249,109	1,089,774	464	110,931
		363,874	252,818,153	178,231,749	167,470	172,044,693	99,046,428	133,893	25,756,152	75,513,779	6,490	4,658,217	2,612,426	55,557	50,242,407	1,059,116	464	116,684
		258,600	185,983,784	126,196,213	131,596	132,007,683	76,753,588	83,588	16,402,633	47,006,705	4,600	3,300,679	1,601,840	38,557	33,811,758	834,080	259	61,031
		238,286	151,180,636	114,626,633	96,316	102,044,767	56,753,325	103,848	19,289,587	55,369,399	3,554	2,564,920	1,682,024	34,344	27,226,762	821,886	224	54,600
		703,124	484,285,770	350,686,697	326,016	335,609,275	196,423,245	262,899	50,974,984	147,017,969	12,314	8,693,380	5,266,381	101,260	88,863,647	1,979,102	635	144,484
岐 阜 県	静 岡 県	628,184	443,517,623	303,698,367	269,419	300,329,276	162,763,315	248,084	45,533,838	135,089,663	10,156	7,615,383	3,947,396	99,845	89,864,341	1,897,994	680	174,785
		1,173,443	886,050,055	571,303,485	546,970	616,536,658	328,657,364	428,993	81,463,934	231,862,732	19,270	14,555,391	7,396,823	177,126	173,201,297	3,386,567	1,084	292,775
		1,976,008	1,582,491,069	952,449,046	886,161	1,097,649,816	539,925,609	742,062	136,068,846	392,335,107	33,396	25,974,467	13,975,773	312,640	322,313,542	6,212,556	1,749	484,399
		551,085	406,196,077	268,621,328	248,023	281,352,235	149,775,574	207,406	37,077,940	113,485,740	9,383	6,972,546	3,818,477	85,773	80,666,372	1,541,537	500	126,983
		399,290	304,090,425	195,074,029	180,457	212,512,893	109,360,963	151,305	27,920,737	81,844,104	6,648	5,123,189	2,616,149	60,480	58,433,223	1,252,814	400	100,384
京 大 阪 府	都 府 県	731,738	542,186,185	346,350,156	308,011	364,598,746	182,640,612	296,616	55,517,895	157,226,491	12,328	9,490,859	4,578,697	113,909	112,339,640	1,904,356	874	239,045
		2,373,658	1,852,493,764	1,098,601,115	1,001,379	1,236,898,127	590,669,689	936,015	173,695,235	484,085,126	42,169	32,889,279	17,241,991	391,818	408,301,640	6,604,309	2,277	709,482
		1,618,090	1,299,178,718	756,107,641	692,530	874,416,999	413,151,647	624,869	110,705,697	327,114,404	25,864	20,625,926	11,147,255	273,236	292,986,970	4,694,335	1,591	443,126
		393,949	308,676,913	187,346,279	162,109	212,849,643	98,552,283	163,001	27,652,303	85,205,075	5,796	4,620,538	2,496,753	62,642	63,439,726	1,092,169	401	114,703
		288,371	193,835,803	130,058,836	111,677	125,912,574	64,850,180	121,465	20,009,772	62,503,883	4,972	3,809,133	1,883,180	49,864	44,005,313	821,594	393	99,012
鳥 取 県	山 口 県	190,894	120,620,832	90,463,406	89,055	82,269,186	51,211,919	68,720	12,229,661	37,451,042	3,202	2,174,358	1,298,967	29,686	23,892,333	501,478	231	55,294
		248,019	156,768,953	120,222,728	115,069	106,058,786	68,016,475	88,381	15,647,708	49,812,127	4,506	3,111,377	1,734,609	39,721	31,874,145	659,517	342	76,937
		617,823	449,663,765	301,389,983	293,164	312,725,824	175,195,507	216,556	38,168,841	119,983,343	10,938	8,053,598	4,475,195	96,543	90,568,372	1,735,938	622	147,131
		896,511	678,278,989	426,711,119	408,136	462,143,246	243,629,078	324,017	57,583,633	174,503,571	16,456	12,416,256	6,172,814	146,889	145,872,320	2,405,655	1,013	263,533
		503,973	368,964,883	236,783,756	220,824	244,794,468	131,472,727	186,074	30,754,721	100,961,213	7,958	6,008,526	3,148,539	88,500	87,250,313	1,201,277	617	156,855
徳 島 県	香 川 県	238,028	148,622,202	110,364,3050														



第４表(続) 厚生年金保険（第１号） 都道府県別年金受給権者状況(厚生年金保険計（第１号）(旧共済組合を除く))  
(新規裁定)

都道府県別	合 計			老 齢 年 金			通 算 老 齢 年 金			障 害 年 金			遺 族 年 金			通算遺族年金	
	件数	年金額	(別掲)基礎年金額	件数	年金額	(別掲)基礎年金額	件数	年金額	(別掲)基礎年金額	件数	年金額	(別掲)基礎年金額	件数	年金額	(別掲)基礎年金額	件数	年金額
		千円	千円		千円	千円		千円	千円		千円	千円		千円	千円		千円
平成 28 年12月	90,479	47,095,278	8,085,453	16,444	13,302,807	1,680,418	43,811	6,424,305	3,722,335	3,017	2,178,895	1,432,653	27,206	25,189,169	1,250,048	1	*
平成 29 年 1月	66,903	35,988,496	5,998,248	12,213	10,058,782	1,377,595	32,070	4,811,050	2,924,516	1,730	1,238,192	786,784	20,890	19,880,472	909,353	-	-
2月	132,871	71,009,106	12,207,992	24,016	19,025,711	2,637,847	63,601	9,488,763	5,897,905	3,648	2,623,084	1,800,224	41,605	39,871,419	1,872,015	1	*
3月	105,955	55,253,585	9,990,898	19,452	15,633,157	2,170,060	51,310	7,678,203	4,682,025	3,299	2,354,187	1,648,259	31,894	29,588,037	1,490,553	-	-
4月	91,775	47,708,239	7,679,300	17,596	14,227,819	1,991,841	45,616	6,828,844	4,137,857	1,071	756,232	537,768	27,492	25,895,344	1,011,834	-	-
5月	88,186	52,309,400	7,183,642	24,632	23,180,406	1,852,359	38,953	6,210,396	3,452,967	2,139	1,522,208	985,737	22,462	21,396,390	892,578	-	-
北 海 道	4,493	2,232,650	433,528	1,215	1,067,170	101,613	2,225	320,310	245,780	117	78,859	49,855	936	766,310	36,279	-	-
青 森 県	1,097	466,037	106,608	280	218,808	22,656	544	74,335	64,908	24	15,278	11,463	249	157,616	7,580	-	-
岩 手 県	1,135	571,730	97,574	353	286,717	34,807	482	70,885	49,869	34	21,270	10,969	266	192,857	12,929	-	-
宮 城 県	1,664	935,529	164,044	516	452,898	42,145	740	111,583	81,355	41	31,340	20,484	367	339,707	20,061	-	-
秋 田 県	975	469,923	93,859	331	240,608	24,573	387	57,208	44,774	28	16,009	11,690	229	156,097	12,823	-	-
山 形 県	1,021	529,264	93,206	383	284,241	33,483	377	59,156	50,090	19	12,735	7,102	242	173,132	2,531	-	-
福 島 県	1,583	827,808	135,774	530	409,095	45,720	659	105,379	68,827	30	18,521	8,885	364	294,814	12,342	-	-
茨 城 県	2,064	1,203,315	168,813	563	557,910	43,905	946	146,844	84,187	42	29,833	20,799	513	468,729	19,923	-	-
栃 木 県	1,524	862,882	123,698	427	403,791	36,943	695	109,434	64,626	18	13,329	8,377	384	336,329	13,752	-	-
群 馬 県	1,482	827,320	106,358	397	377,487	23,512	686	112,488	54,827	37	23,095	19,435	362	314,250	8,584	-	-
埼 玉 県	4,603	2,959,391	372,438	1,128	1,186,474	96,251	2,045	344,734	177,444	115	92,074	59,657	1,315	1,336,109	39,086	-	-
千 葉 県	3,612	2,385,716	356,798	876	951,349	80,387	1,573	249,693	154,393	132	94,836	66,875	1,031	1,089,838	55,144	-	-
東 京 都	7,262	4,779,991	698,269	2,086	2,220,480	263,318	3,325	654,717	336,273	160	122,431	75,690	1,691	1,782,363	82,989	-	-
神 奈 川 県	5,395	3,818,013	428,000	1,537	1,773,784	127,494	2,470	422,935	203,713	150	107,868	65,874	1,238	1,513,425	30,919	-	-
新 潟 県	1,954	1,109,874	150,123	701	546,882	44,085	727	120,092	63,069	47	33,124	20,291	479	409,776	22,678	-	-
富 山 県	860	549,525	51,612	301	256,208	13,717	292	46,784	20,993	17	12,700	8,767	250	233,833	8,135	-	-
石 川 県	840	480,473	61,962	264	218,505	14,097	328	47,303	30,456	19	14,577	7,598	229	200,089	9,812	-	-
福 井 県	690	427,310	42,894	259	223,127	9,430	245	38,095	18,333	13	8,653	6,099	173	157,435	9,032	-	-
山 梨 県	614	354,217	49,407	199	179,983	14,202	279	50,298	25,677	9	7,618	6,518	127	116,319	3,011	-	-
長 野 県	1,691	1,004,226	112,118	495	436,297	23,142	694	123,497	50,130	44	31,648	19,628	458	412,784	19,218	-	-
岐 阜 県	1,608	906,253	88,678	386	361,419	21,189	744	112,887	43,816	30	22,814	10,969	448	409,133	12,705	-	-
静 岡 県	3,021	1,879,302	191,874	940	898,530	46,409	1,287	221,513	89,644	53	39,496	25,862	741	719,763	29,959	-	-
愛 知 県	4,973	3,191,793	403,617	1,301	1,401,503	98,846	2,257	350,966	168,179	139	101,869	69,918	1,276	1,337,455	66,675	-	-
三 重 県	1,320	766,203	110,679	354	330,610	16,732	575	86,706	57,659	37	24,028	17,038	354	324,859	19,250	-	-
滋 賀 県	1,070	667,537	80,659	316	309,588	23,433	466	71,342	35,666	29	20,357	12,752	259	266,251	8,808	-	-
京 都 府	1,611	981,249	127,792	388	368,741	35,163	702	106,038	58,727	49	34,981	16,735	472	471,489	17,168	-	-
大 阪 府	5,343	3,357,580	439,875	1,343	1,319,606	135,607	2,367	399,385	188,256	135	95,741	63,835	1,498	1,542,848	52,176	-	-
兵 庫 県	3,750	2,407,905	293,051	944	964,915	73,513	1,691	268,810	138,437	86	65,567	43,904	1,029	1,108,613	37,197	-	-
和 歌 山 県	936	535,056	68,562	189	186,356	17,530	458	68,008	31,001	25	17,767	8,212	264	262,925	11,819	-	-
奈 良 県	657	366,993	53,991	151	154,784	13,622	302	43,699	26,558	11	8,969	3,955	193	159,541	9,855	-	-
鳥 取 県	486	265,328	31,684	179	138,809	10,361	188	33,085	16,648	9	6,090	3,897	110	87,344	779	-	-
島 根 県	554	305,935	43,713	191	148,366	10,065	211	30,820	19,731	12	8,908	7,073	140	117,842	6,844	-	-
岡 山 県	1,386	870,318	100,926	431	388,499	25,035	535	77,160	42,301	33	21,920	14,895	387	382,740	18,695	-	-
広 島 県	2,066	1,237,841	147,243	554	509,680	44,188	869	133,888	57,481	48	32,090	20,858	595	562,183	24,716	-	-
山 口 県	1,198	731,000	83,321	362	336,053	23,400	509	72,948	43,665	21	14,768	9,605	306	307,231	6,651	-	-
徳 島 県	641	322,717	50,485	190	158,937	7,875	287	38,073	29,142	10	6,409	7,073	154	119,298	6,396	-	-
香 川 県	753	442,987	51,388	230	197,474	12,288	285	37,677	27,954	10	7,969	6,234	228	199,867	4,912	-	-
愛 媛 県	1,120	595,470	78,536	301	260,662	11,599	505	68,892	36,521	28	19,602	11,914	286	246,314	18,502	-	-
高 知 県	522	246,830	46,170	146	120,060	10,997	232	34,519	27,350	12	7,927	4,481	132	84,325	3,342	-	-
福 岡 県	3,393	2,056,403	245,819	868	781,032	56,258	1,418	211,604	118,557	96	68,664	40,383	1,011	995,102	30,620	-	-
佐 賀 県	652	320,505	47,639	185	137,740	9,088	266	36,707	24,213	17	9,978	7,793	184	136,080	6,545	-	-
長 崎 県	1,062	567,062	84,439	301	237,179	20,151	431	59,947	39,044	21	12,407	12,048	309	257,528	13,196	-	-
熊 本 県	1,230	550,882	91,231	344	258,360	19,736	557	80,794	44,155	34	22,382	12,435	295	189,346	14,905	-	-
分 岐 県	955	491,984	80,258	268	221,445	20,050	433	57,396	48,566	18	13,015	7,628	236	200,127	4,014	-	-
宮 崎 県	901	414,497	74,440	264	195,635	18,566	428	62,484	32,893	21	14,388	11,237	188	141,990	11,744	-	-
鹿 児 島 県	1,335	599,128	96,704	398	311,439	21,314	652	95,365	50,491	35	23,764	16,721	250	168,560	8,178	-	-
沖 縄 県	980	387,153	111,342	250	179,170	23,231	521	72,534	61,130	24	14,542	12,227	185	120,907	14,755	-	-
の 他	104	48,295	12,441	17	11,997	1,634	58	11,380	5,458	-	-	-	29	24,918	5,349	-	-

注１．厚生年金保険（第１号）の受給権者とは、厚生年金保険受給権者全体から、共済組合等の組合員等たる厚生年金保険の被保険者期間（平成27年9月以前の共済組合等の組合員等の期間を含む）のみの者を除き、さらに、障害厚生年金受給権者及び短期要件分の遺族厚生年金受給権者について、それぞれ初診日又は死亡日に共済組合等の組合員等であった者を除いた者をいう。

２．厚生年金保険（第１号）受給権者の年金額は、老齢給付及び遺族年金（長期要件）については、平成27年9月以前の厚生年金保険被保険者期間及び平成27年10月以降の第１号厚生年金被保険者期間に係る年金額であり、平成27年10月以降に受給権が発生した障害年金及び遺族年金（短期要件）については、共済組合等の組合員等たる厚生年金保険の被保険者期間（平成27年9月以前の共済組合等の組合員等の期間を含む）を含めて算出した年金額である。

３．「旧共済組合」は、厚生年金保険に統合された時点で旧ＪＲ共済、旧ＮＴＴ共済、旧ＪＴ共済又は旧農林共済の受給権が発生していた者及びその者の当該年の年金額である。



第4表(続) 厚生年金保険(第1号) 都道府県別年金受給権者状況(厚生年金保険計(第1号)(旧共済組合を除く))  
(失 権)

都道府県別	合 計			老 齢 年 金			通 算 老 齢 年 金			障 害 年 金			遺 族 年 金			通算遺族年金	
	件数	年金額	(別掲)基礎年金額	件数	年金額	(別掲)基礎年金額	件数	年金額	(別掲)基礎年金額	件数	年金額	(別掲)基礎年金額	件数	年金額	(別掲)基礎年金額	件数	年金額
	千円	千円	千円	千円	千円	千円	千円	千円	千円	千円	千円	千円	千円	千円	千円	千円	千円
平成 28 年12月	82,461	74,641,871	32,320,410	33,702	47,268,819	18,189,168	27,439	6,921,071	13,108,339	1,930	1,725,080	879,328	19,058	18,648,209	143,575	332	78,693
平成 29 年 1月	72,094	65,562,983	28,477,945	29,701	41,749,683	16,203,156	23,734	5,899,537	11,375,629	1,714	1,496,655	754,318	16,663	16,343,356	144,843	282	73,751
2月	116,573	105,700,208	45,906,008	47,757	67,024,621	26,047,178	38,276	9,578,600	18,459,867	2,749	2,477,566	1,196,040	27,285	26,493,602	202,922	506	125,819
3月	93,258	83,862,592	36,421,653	37,668	52,457,332	20,419,120	30,915	7,761,545	14,879,350	2,084	1,846,327	942,803	22,207	21,697,552	180,379	384	99,836
4月	101,190	82,646,239	44,145,768	34,432	47,836,340	18,766,271	28,036	6,960,370	13,486,659	1,923	1,693,350	864,467	36,459	25,966,583	11,028,371	340	89,596
5月	81,339	73,138,135	32,171,227	33,204	46,173,758	18,133,469	26,773	6,629,861	12,991,166	1,876	1,628,694	845,217	19,181	18,628,434	201,374	305	77,388
北 海 道	3,672	2,872,194	1,349,838	1,301	1,666,021	660,271	1,378	319,100	635,848	95	72,854	49,202	886	811,200	4,517	12	3,020
青 岩 手	811	486,106	333,540	254	264,411	142,943	363	71,842	177,664	17	15,591	11,502	173	133,189	1,431	4	1,072
宮 城 県	651	466,146	285,335	236	295,479	136,226	262	60,291	142,137	15	14,264	5,680	137	95,854	1,291	1	*
秋 田 県	1,264	1,048,602	481,128	471	628,752	253,864	438	101,831	206,460	29	30,047	15,400	323	286,180	5,404	3	1,793
	825	506,780	338,903	264	281,996	154,263	344	73,526	176,784	15	10,178	6,431	197	140,320	1,446	5	761
山 形 県	883	610,377	342,422	330	381,375	177,578	316	67,890	153,539	27	22,904	10,526	203	136,822	779	7	1,386
福 島 県	1,323	976,792	526,723	520	599,931	287,149	464	100,976	222,618	38	30,112	14,812	293	243,906	2,145	8	1,866
茨 城 県	1,424	1,249,175	608,716	615	824,547	358,645	452	110,597	225,799	44	35,411	18,324	309	277,684	5,948	4	936
栃 木 県	920	788,920	404,035	413	529,241	246,187	299	68,413	145,233	18	16,165	8,970	190	175,101	3,646	-	-
群 馬 県	1,142	925,415	481,906	461	601,833	257,134	414	106,544	210,735	25	22,468	11,309	240	194,338	2,728	2	*
埼 玉 県	4,143	3,901,868	1,774,974	1,741	2,524,820	1,006,959	1,418	366,511	717,290	74	67,097	41,999	901	940,580	8,727	9	2,860
千 葉 県	3,365	3,336,034	1,442,454	1,473	2,207,927	855,663	1,045	253,528	543,184	72	68,254	32,128	769	804,382	11,478	6	1,943
東 京 都	7,094	7,358,230	2,773,212	2,910	4,606,780	1,570,729	2,244	630,537	1,124,164	138	131,513	60,582	1,781	1,982,415	17,738	21	6,985
神 奈 川 県	5,470	6,205,251	2,231,098	2,498	4,136,426	1,414,706	1,512	424,937	738,749	134	126,897	64,205	1,316	1,514,660	13,439	10	2,331
新 潟 県	1,734	1,338,276	676,659	666	803,332	363,530	578	128,841	294,337	38	29,802	16,761	446	374,729	2,032	6	1,573
富 山 県	915	806,616	389,010	379	496,273	220,268	294	73,363	155,083	22	18,590	10,133	214	217,290	3,527	6	1,101
石 川 県	811	681,286	311,015	306	402,943	159,726	281	78,602	138,817	14	10,851	9,443	202	187,144	3,029	8	1,744
福 井 県	658	567,562	274,067	304	392,068	167,736	212	50,274	103,017	7	5,130	132	132	119,053	-	3	1,037
山 梨 県	515	380,498	207,688	192	237,756	102,358	204	50,284	100,038	11	11,357	5,292	106	80,759	-	2	*
長 野 県	1,861	1,476,801	710,436	699	880,294	367,909	667	170,798	323,972	43	33,004	16,988	446	390,857	1,567	6	1,849
岐 阜 県	1,412	1,146,910	564,145	546	718,440	302,863	488	117,657	244,949	31	26,107	14,452	344	284,306	1,881	3	399
静 岡 県	2,636	2,374,812	1,059,737	1,144	1,524,355	634,262	817	210,966	390,669	64	54,629	27,031	598	582,099	7,774	13	2,764
愛 知 県	4,542	4,532,187	1,829,501	2,007	2,944,947	1,111,138	1,340	348,640	655,864	117	102,527	46,097	1,059	1,129,380	16,402	19	6,694
三 重 県	1,345	1,116,529	531,652	528	695,824	291,409	460	110,284	228,022	25	17,734	10,134	328	291,889	2,087	4	799
滋 賀 県	833	769,200	321,963	359	500,598	194,086	252	63,489	117,764	21	19,481	7,827	197	184,667	2,286	4	966
京 都 府	1,701	1,579,690	661,314	682	967,963	359,318	579	162,740	285,162	43	38,246	15,127	392	409,723	1,707	5	1,017
大 阪 府	5,301	5,196,640	2,100,590	2,333	3,372,322	1,275,464	1,614	424,105	759,342	131	116,456	51,485	1,207	1,279,018	14,298	16	4,739
兵 庫 県	4,039	4,094,828	1,568,826	1,732	2,638,580	951,493	1,228	297,753	575,466	74	78,868	35,093	989	1,076,475	6,773	16	3,152
奈 良 県	828	840,980	327,524	347	547,225	198,500	258	67,053	120,122	13	14,740	5,457	203	209,789	3,445	7	2,173
和 歌 山 県	660	552,942	248,066	257	333,280	135,866	224	52,127	106,158	17	15,364	6,042	159	151,553	-	3	618
鳥 取 県	448	319,413	180,469	193	210,657	100,664	156	38,615	73,263	10	6,967	5,261	87	62,546	1,281	2	*
島 根 県	610	423,233	221,389	222	239,765	116,775	218	56,350	96,988	14	13,230	6,042	147	111,699	1,584	9	2,188
岡 山 県	1,451	1,269,045	572,385	627	823,715	331,737	458	109,204	222,975	40	32,827	15,652	320	302,307	2,020	6	991
広 島 県	2,142	2,002,279	798,920	916	1,284,201	483,879	635	165,782	280,708	54	44,480	29,269	527	505,668	5,063	10	2,148
山 口 県	1,274	1,173,007	481,458	546	748,838	294,884	372	86,374	171,913	29	29,118	10,134	318	307,397	4,526	9	1,281
徳 島 県	750	514,249	274,972	261	282,472	127,641	283	58,056	135,582	21	16,553	10,466	181	156,308	1,282	4	859
香 川 県	911	723,972	340,894	355	438,906	188,219	305	71,874	142,575	11	9,923	7,796	235	201,870	2,304	5	1,398
愛 媛 県	1,183	946,115	411,611	445	555,127	220,260	388	85,915	176,274	36	25,003	13,480	310	279,344	1,597	4	726
高 知 県	621	417,706	228,109	212	253,996	99,804	257	53,024	123,238	11	9,356	5,066	140	101,223	-	1	*
福 岡 県	3,467	3,109,823	1,279,393	1,426	1,905,996	726,657	1,087	255,492	504,750	84	64,159	38,352	854	879,922	9,635	16	4,253
佐 賀 県	592	421,231	232,043	214	240,300	118,495	207	48,251	103,863	13	9,222	6,433	156	122,883	3,253	2	*
長 崎 県	1,110	918,896	400,895	421	566,837	215,035	392	82,834	176,212	24	22,081	8,966	269	246,172	681	4	972
熊 本 県	934	627,480	358,930	317	361,722	166,144	376	87,327	181,465	24	20,019	9,749	211	157,123	1,572	6	1,289
大 分 県	716	528,875	286,988	263	326,180	146,478	265	60,989	130,230	16	12,232	6,954	167	128,312	3,326	5	1,161
宮 崎 県	761	519,758	311,211	300	333,306	152,314	284	65,167	145,399	30	25,886	10,360	145	95,121	3,138	2	*
鹿 児 島 県	1,121	730,720	438,159	370	418,839	208,919	439	93,557	210,489	26	17,508	13,643	281	199,497	5,108	5	1,319
沖 縄 県	443	283,877	185,105	139	165,970	72,746	200	46,805	94,453	21	13,489	15,844	81	56,811	2,061	2	*
セ ー ン 他	27	20,808	11,818	9	11,191	4,592	6	746	1,805	-	-	-	12	8,871	5,421	-	-

注1. 厚生年金保険(第1号)の受給権者とは、厚生年金保険受給権者全体から、共済組合等の組合員等たる厚生年金保険の被保険者期間(平成27年9月以前の共済組合等の組合員等の期間を含む)のみの者を除き、さらに、障害厚生年金受給権者及び短期要件分の遺族厚生年金受給権者について、それぞれ初診日又は死亡日に共済組合等の組合員等であった者を除いた者をいう。

2. 厚生年金保険(第1号)受給権者の年金額は、老齢給付及び遺族年金(長期要件)については、平成27年9月以前の厚生年金保険被保険者期間及び平成27年10月以降の第1号厚生年金被保険者期間に係る年金額であり、平成27年10月以降に受給権が発生した障害年金及び遺族年金(短期要件)については、共済組合等の組合員等たる厚生年金保険の被保険者期間(平成27年9月以前の共済組合等の組合員等の期間を含む)を含めて算出した年金額である。

3. 「旧共済組合」は、厚生年金保険に統合された時点で旧J共済、旧NT共済、旧J共済又は旧農林共済の受給権が発生していた者及びその者の当該年度の年金額である。



第4表(続) 厚生年金保険(第1号) 都道府県別年金受給権者状況(旧法厚生年金保険)  
(月末現在)

都道府県別	合 計		老 齢 年 金					通 算 老 齢 年 金						障 害 年 金		遺 族 年 金		通算遺族年金				
			計		退 職		在 職		計		退 職		在 職									
	件数	年金額	件数	件数	年金額	件数	年金額	件数	件数	年金額	件数	年金額	件数	年金額	件数	年金額	件数	年金額				
		千円	千円					千円					千円					千円				
平成 28 年12月		1,484,615	1,572,470,479	538,109	536,225	897,610,347	1,884	3,397,283	433,386	432,044	162,825,639	1,342	671,548	69,323	79,304,705	407,511	419,041,997	36,286	9,618,959			
平成 29 年 1月		1,471,662	1,557,895,505	532,605	530,719	887,428,952	1,886	3,401,182	428,549	427,207	160,991,371	1,342	670,363	69,021	78,934,431	405,479	416,923,411	36,008	9,545,795			
2月		1,450,778	1,534,514,906	523,691	521,806	871,066,044	1,885	3,402,746	420,743	419,411	157,994,083	1,332	665,353	68,501	78,311,545	402,330	413,652,182	35,513	9,422,952			
3月		1,433,918	1,515,760,291	516,484	514,603	857,927,456	1,881	3,404,122	414,384	413,056	155,526,848	1,328	668,399	68,138	77,886,106	399,772	411,020,969	35,140	9,326,392			
4月		1,418,860	1,497,349,671	510,087	508,224	845,334,424	1,863	3,364,761	408,732	407,402	153,206,449	1,330	668,603	67,766	77,345,366	397,467	408,200,398	34,808	9,229,668			
5月		1,404,568	1,481,409,522	503,941	502,088	834,177,222	1,853	3,345,110	403,439	402,120	151,213,093	1,319	664,189	67,413	76,924,772	395,265	405,930,753	34,510	9,154,382			
北 海 道		67,107	66,334,270	21,493	21,436	35,311,789	57	105,936	22,792	22,729	8,448,979	63	20,442	2,942	3,417,134	18,011	18,604,705	1,869	425,286			
青 島 森		11,181	9,524,773	3,069	3,064	4,374,146	5	7,411	3,856	3,847	1,276,780	9	3,338	537	582,619	3,263	3,183,444	456	97,035			
岩 手 城		12,691	11,493,490	3,838	3,831	5,709,143	7	11,787	4,303	4,295	1,471,037	8	3,248	618	686,041	3,569	3,532,739	363	79,495			
宮 城 田		19,614	19,143,993	6,425	6,405	10,228,479	20	36,982	6,476	6,465	2,541,989	11	5,239	900	998,323	5,234	5,191,921	579	141,060			
秋 田		12,444	11,424,988	3,993	3,986	5,891,380	7	12,609	3,914	3,910	1,281,800	4	1,162	554	619,237	3,531	3,524,936	452	93,863			
山 形 形		14,115	12,611,397	5,317	5,309	7,237,125	8	15,654	4,597	4,588	1,454,703	9	4,250	636	684,970	3,189	3,128,254	376	86,441			
福 島 島		21,621	20,622,142	7,732	7,720	11,285,547	12	25,910	6,535	6,519	2,286,521	16	4,958	1,213	1,312,805	5,657	5,597,110	484	109,292			
茨 城 木		23,095	23,619,287	7,790	7,767	12,683,679	23	39,330	7,030	7,022	2,714,973	8	4,486	1,214	1,405,787	6,582	6,643,194	479	127,838			
栃 木 馬		18,280	17,806,827	5,954	5,936	9,294,694	18	31,604	5,795	5,779	2,170,447	16	7,567	924	1,044,115	5,173	5,151,293	434	107,106			
群 馬		20,452	19,782,068	6,922	6,900	10,756,000	22	47,040	6,630	6,611	2,394,890	19	6,081	1,094	1,199,908	5,263	5,256,170	543	121,979			
埼 玉 玉		54,084	59,967,833	18,435	18,388	32,660,228	47	85,722	14,445	14,407	5,878,193	38	18,809	2,695	3,177,909	17,144	17,734,243	1,365	412,729			
千 葉 手		47,485	54,117,149	16,451	16,406	30,148,674	45	79,493	12,887	12,855	5,404,712	32	12,978	2,172	2,610,981	14,798	15,524,637	1,177	335,674			
東 京 京		123,210	149,168,043	44,452	43,957	87,720,231	495	896,048	32,893	32,627	13,467,192	266	158,201	4,657	5,545,942	37,938	40,354,536	3,270	1,025,894			
奈 京 川		80,535	101,451,245	30,040	29,936	60,482,996	104	199,809	19,493	19,422	8,138,797	71	35,251	3,210	3,870,369	26,046	28,179,990	1,746	544,033			
新 潟 潟		32,099	31,543,280	12,550	12,531	18,522,721	19	37,041	9,388	9,367	3,227,546	21	7,474	1,656	1,775,757	7,767	7,802,739	738	170,003			
富 山 山		18,449	18,728,216	7,191	7,181	10,925,833	10	18,936	5,008	5,000	1,696,927	8	3,448	865	953,580	4,930	5,021,536	455	107,954			
石 川 川		16,866	16,356,061	6,360	6,347	9,600,564	13	24,362	5,542	5,532	2,017,803	10	5,801	720	797,637	3,800	3,797,402	444	112,492			
福 井 井		13,572	13,447,623	5,953	5,947	8,598,379	6	14,101	4,098	4,091	1,492,840	7	2,419	579	628,911	2,690	2,652,306	252	58,665			
山 梨 野		9,036	8,183,633	2,719	2,707	4,258,507	12	24,491	3,576	3,574	1,296,617	2	*	395	458,749	2,122	2,090,380	224	54,600			
長 野		32,722	30,168,499	12,358	12,339	17,779,137	19	33,053	11,847	11,828	4,234,133	19	6,637	1,402	1,546,554	6,483	6,425,125	632	143,861			
岐 阜 阜		24,765	24,621,388	8,969	8,955	13,742,222	14	26,053	7,416	7,396	2,773,306	20	8,098	1,262	1,394,250	6,439	6,502,870	679	174,588			
静 岡 岡		48,886	50,444,226	18,830	18,772	29,062,889	58	117,188	14,050	14,007	5,469,662	43	20,903	2,533	2,812,843	12,430	12,678,888	1,043	281,853			
愛 知 知		71,782	80,255,673	26,574	26,498	45,520,966	76	148,523	17,911	17,863	7,044,297	48	31,459	3,909	4,450,078	21,651	22,578,519	1,737	481,831			
重 慶		21,222	21,348,893	7,987	7,975	12,229,615	12	21,545	6,311	6,305	2,329,557	6	1,799	998	1,110,170	5,461	5,537,028	465	119,179			
滋 賀 賀		15,605	15,135,639	5,179	5,167	8,173,553	12	17,642	5,448	5,434	2,083,149	14	7,496	748	854,335	3,830	3,899,080	400	100,384			
京 都 都		31,911	34,111,631	11,417	11,345	19,299,569	72	134,484	9,425	9,371	3,762,011	54	30,754	1,520	1,737,065	8,680	8,910,128	869	237,620			
大 阪 阪		94,925	108,289,179	33,609	33,430	58,933,564	179	280,167	21,427	21,285	8,589,300	142	83,102	5,288	6,190,261	32,338	33,507,388	2,263	705,395			
兵 庫 庫		68,310	77,570,670	24,748	24,650	43,996,824	98	178,834	17,337	17,277	6,451,924	60	34,618	3,166	3,735,548	21,492	22,735,965	1,567	436,957			
和 歌 山		14,989	16,228,061	4,981	4,971	8,931,285	10	20,068	4,471	4,461	1,727,222	10	3,324	655	770,723	4,486	4,661,960	396	113,478			
和 歌 山		13,479	13,168,808	4,494	4,478	7,017,882	16	27,756	4,134	4,119	1,433,999	15	7,232	789	891,552	3,693	3,698,472	369	91,915			
鳥 取 取		9,333	8,351,575	3,688	3,680	4,892,013	8	13,723	3,126	3,123	1,135,149	3	1,077	366	386,324	1,922	1,867,995	231	55,294			
島 根 根		11,600	10,106,279	3,932	3,925	5,475,246	7	12,674	4,126	4,119	1,369,795	7	1,997	607	645,435	2,603	2,526,641	332	74,491			
岡 山 山		31,159	31,174,199	13,088	13,055	19,034,363	33	56,149	8,983	8,964	3,213,257	19	9,426	1,389	1,592,844	7,086	7,123,379	613	144,781			
広 島 島		44,135	45,987,870	17,144	17,092	26,504,389	52	103,777	11,930	11,891	4,568,720	39	14,737	2,267	2,543,910	11,803	11,994,736	991	257,601			
山 口 口		23,626	24,590,766	8,698	8,681	13,800,052	17	30,351	6,390	6,373	2,330,123	17	6,687	1,081	1,251,185	6,863	7,022,140	594	150,228			
徳 島 島		10,962	10,019,644	4,450	4,441	5,891,004	9	16,206	3,270	3,266	1,093,645	4	1,126	584	625,811	2,417	2,336,509	241	55,344			
香 川 川		16,500	15,637,622	6,659	6,638	9,423,923	21	33,004	5,282	5,265	1,865,618	17	8,805	695	771,796	3,520	3,454,106	344	80,370			
愛 媛 媛		21,375	20,885,163	8,080	8,053	11,953,479	27	44,652	6,374	6,366	2,172,299	8	3,585	1,009	1,139,782	5,445	5,459,693	467	111,673			
高 知 知		11																				



第4表(続) 厚生年金保険(第1号) 都道府県別年金受給権者状況(旧法船員保険)  
(月末現在)

都道府県別		合 計		老 齢 年 金				通 算 老 齢 年 金				障 害 年 金		遺 族 年 金		通算遺族年金			
				計	退 職		在 職		計	退 職								在 職	
		件数	年金額	件数	件数	年金額	件数	年金額	件数	件数	年金額	件数	年金額	件数	年金額	件数	年金額		
		千円		千円		千円		千円		千円		千円		千円		千円			
平成 28 年12月		30,204	60,990,859	12,358	12,358	35,552,012	-	-	2,089	2,088	715,621	1	*	1,513	3,017,205	13,530	21,521,835	714	184,080
平成 29 年 1月		29,974	60,502,680	12,220	12,219	35,155,048	1	*	2,059	2,058	704,562	1	*	1,508	3,010,407	13,477	21,447,542	710	183,493
2月		29,613	59,752,723	12,004	12,003	34,557,604	1	*	2,016	2,015	693,329	1	*	1,497	2,990,680	13,392	21,327,748	704	181,733
3月		29,302	59,112,427	11,834	11,833	34,085,930	1	*	1,986	1,985	685,313	1	*	1,483	2,967,423	13,304	21,193,385	695	178,747
4月		29,023	58,536,376	11,682	11,681	33,637,524	1	*	1,957	1,956	675,646	1	*	1,474	2,949,683	13,222	21,095,441	688	176,455
5月		28,756	58,012,859	11,543	11,542	33,252,944	1	*	1,923	1,922	666,264	1	*	1,465	2,929,988	13,143	20,987,408	682	174,626
北 海 道	道 森	1,755	3,404,094	462	462	1,200,069	-	-	157	157	44,063	-	-	102	231,609	989	1,917,718	45	10,635
	手 岩	837	1,376,513	184	184	420,335	-	-	59	59	17,598	-	-	42	82,072	514	847,670	38	8,838
	宮 手	856	1,466,603	255	255	597,630	-	-	65	65	21,420	-	-	44	89,596	463	750,753	29	7,204
	城 城	1,595	3,196,448	580	580	1,476,160	-	-	55	55	19,653	-	-	117	245,840	823	1,449,098	20	5,697
	秋 田	250	456,917	79	79	177,791	-	-	19	19	7,309	-	-	17	35,218	126	234,751	9	1,848
山 形 県	形 島	232	457,446	63	63	170,860	-	-	8	8	2,400	-	-	6	11,241	148	272,102	7	843
	福 交	409	813,067	171	171	438,509	-	-	9	9	3,262	-	-	17	36,138	205	333,504	7	1,654
	栃 群	483	909,008	207	207	548,967	-	-	21	21	7,431	-	-	19	36,702	224	312,567	12	3,341
	木 馬	59	152,104	34	34	116,407	-	-	5	5	1,613	-	-	2	*	15	29,919	3	661
		56	136,263	28	28	95,513	-	-	5	5	1,278	-	-	3	4,047	18	34,775	2	*
埼 千 東 神 奈	玉 葉	205	499,540	100	100	338,614	-	-	21	21	7,918	-	-	10	18,815	73	133,992	1	*
	京 京	875	1,560,842	337	337	887,847	-	-	67	67	23,809	-	-	28	51,608	412	589,431	31	8,148
	川 川	488	1,083,326	200	200	683,098	-	-	60	60	20,998	-	-	25	42,055	193	334,234	10	2,941
	潟 潟	1,113	2,726,293	565	565	1,903,683	-	-	60	60	24,977	-	-	32	64,436	433	726,393	23	6,803
		530	1,191,454	221	221	697,412	-	-	33	33	10,489	-	-	22	47,283	241	433,296	13	2,975
富 石 福 山 長	山 川	272	558,235	110	110	307,182	-	-	15	15	5,872	-	-	8	14,923	130	227,283	9	2,976
	井 井	577	1,270,973	258	258	795,770	-	-	35	35	12,686	-	-	18	38,064	246	420,261	20	4,192
	梨 野	204	444,597	103	103	312,738	-	-	13	13	4,081	-	-	6	15,368	75	110,045	7	2,366
		21	48,513	9	9	33,125	-	-	5	5	1,629	-	-	1	*	6	10,226	-	-
		83	204,549	36	36	133,291	-	-	12	12	2,556	-	-	5	11,266	27	56,812	3	623
岐 静 愛 三 滋	阜 岡	72	184,737	41	41	141,805	-	-	10	10	2,920	-	-	3	4,705	17	35,111	1	*
	岡 知	1,217	2,378,850	536	536	1,479,941	-	-	62	61	23,612	1	*	44	84,370	534	779,898	41	10,922
	重 重	348	679,772	135	135	424,174	-	-	43	43	14,577	-	-	13	29,406	145	209,047	12	2,568
		720	1,264,223	338	338	832,667	-	-	70	70	22,967	-	-	29	69,941	248	330,844	35	7,804
		53	137,599	30	30	104,907	-	-	6	6	2,123	-	-	2	*	15	24,785	-	-
京 大 兵 奈 和	都 阪	164	371,737	78	78	267,277	-	-	19	19	6,594	-	-	4	7,137	58	89,304	5	1,425
	庫 庫	813	1,772,878	350	350	1,150,983	-	-	62	62	21,039	-	-	38	80,993	349	515,777	14	4,087
	良 山	1,402	3,406,222	720	719	2,434,731	1	*	78	78	27,669	-	-	48	105,408	532	830,724	24	6,169
		93	222,210	44	44	159,488	-	-	9	9	3,242	-	-	2	*	33	56,593	5	1,225
	歌	510	931,043	226	226	581,950	-	-	29	29	10,149	-	-	26	44,168	205	287,680	24	7,096
鳥 島 岡 広 山	取 根	220	418,406	78	78	204,646	-	-	12	12	4,857	-	-	12	22,294	118	186,609	-	-
	山 山	570	1,121,408	211	211	585,554	-	-	34	34	15,209	-	-	36	72,004	279	446,195	10	2,446
		351	752,556	173	173	555,009	-	-	34	34	13,030	-	-	9	12,467	126	169,699	9	2,351
		998	2,089,072	408	408	1,245,336	-	-	78	78	25,599	-	-	50	98,215	440	713,988	22	5,933
	口	1,372	2,920,975	582	582	1,756,512	-	-	59	59	24,142	-	-	81	166,997	627	966,697	23	6,627
徳 香 受 高 福	島 川	546	1,048,659	225	225	588,400	-	-	28	28	8,830	-	-	26	51,630	261	398,153	6	1,646
	媛 知	558	1,128,644	239	239	704,581	-	-	63	63	21,377	-	-	30	67,677	221	334,017	5	992
		1,037	1,979,380	405	405	1,114,182	-	-	77	77	24,283	-	-	44	100,951	484	733,185	27	6,779
		880	1,534,850	354	354	854,361	-	-	51	51	17,753	-	-	48	79,756	405	576,888	22	6,091
	岡	1,228	2,802,642	520	520	1,647,179	-	-	54	54	18,416	-	-	72	148,076	568	985,662	14	3,309
佐 長 熊 大 宮	賀 崎	249	517,452	94	94	289,523	-	-	14	14	6,024	-	-	18	38,423	121	183,142	2	*
	本 本	2,190	4,284,320	874	874	2,449,834	-	-	102	102	42,003	-	-	147	279,648	1,018	1,500,720	49	12,116
		440	785,783	160	160	428,217	-	-	45	45	14,266	-	-	32	53,359	192	286,233	11	3,708
		354	646,616	144	144	365,045	-	-	28	28	9,521	-	-	20	37,157	155	233,658	7	1,235
	崎	346	594,417	139	139	346,073	-	-	28	28	10,626	-	-	21	31,817	150	203,833	8	2,067
鹿 沖 香 那	児 島	997	1,894,427	384	384	1,096,543	-	-	80	80	27,314	-	-	74	135,718	442	629,955	17	4,897
	他	111	151,081	40	40	80,565	-	-	23	23	6,608	-	-	12	16,907	36	47,002	-	-
		17	36,116	13	13	28,460	-	-	1	1	*	-	-	-	-	3	7,180	-	-

注1. 厚生年金保険(第1号)の受給権者とは、厚生年金保険受給権者全体から、共済組合等の組合員等たる厚生年金保険の被保険者期間(平成27年9月以前の共済組合等の組合員等の期間を含む)のみの者を除き、さらに、障害厚生年金受給権者及び短期要件たる遺族厚生年金受給権者について、それぞれ初診日又は死亡日に共済組合等の組合員等であった者を除いた者をいう。

注2. 厚生年金保険(第1号)受給権者の年金額は、老齢給付及び遺族年金(長期要件)については、平成27年9月以前の厚生年金保険被保険者期間及び平成27年10月以降の第1号厚生年金被保険者期間に係る年金額であり、平成27年10月以降に受給権が発生した障害年金及び遺族年金(短期要件)については、共済組合等の組合員等たる厚生年金保険の被保険者期間(平成27年9月以前の共済組合等の組合員等の期間を含む)を含めて算出した年金額である。



第4表(続) 厚生年金保険(第1号) 都道府県別年金受給権者状況(新法厚生年金保険(第1号))  
(月末現在)

都道府県別	合 計			老 齢 厚 生 年 金											
				計											
							退 職		在 職			基 礎 ま た は 定 額 あ り			
	件数	年金額	件数				年金額	件数	年金額	件数	年金額	件数	年金額		
件数	年金額	(別掲)基礎年金額	件数	年金額	(別掲)基礎年金額	件数	年金額	(別掲)基礎年金額	件数	年金額	(別掲)基礎年金額	件数	年金額	(別掲)基礎年金額	
	千円	千円	千円	千円	千円	千円	千円	千円	千円	千円	千円	千円	千円	千円	
平成 28 年12月	34,244,825	24,697,237,870	16,691,665,896	28,546,294	19,364,452,443	16,327,827,924	24,920,969	15,971,091,522	14,981,030,467	3,625,325	3,393,360,921	1,346,797,457	24,848,653	17,387,120,787	16,327,827,924
平成 29 年 1 月	34,243,346	24,675,656,886	16,748,868,714	28,537,986	19,339,028,366	16,383,769,420	24,918,197	15,949,435,948	15,020,157,271	3,619,789	3,389,592,418	1,363,612,149	24,916,564	17,410,627,082	16,383,769,420
2 月	34,286,654	24,669,575,265	16,816,524,123	28,561,800	19,317,360,377	16,448,315,558	24,938,129	15,931,350,267	15,065,204,895	3,623,671	3,386,010,110	1,383,110,662	24,996,262	17,436,557,912	16,448,315,558
3 月	34,326,574	24,666,695,015	16,878,576,647	28,587,484	19,304,667,120	16,507,232,050	24,952,999	15,912,244,962	15,104,178,062	3,634,485	3,392,422,158	1,403,053,988	25,069,992	17,462,650,420	16,507,232,050
4 月	34,336,734	24,634,861,719	16,891,625,693	28,604,318	19,276,590,538	16,538,254,175	24,961,271	15,883,062,464	15,119,570,044	3,643,047	3,393,528,074	1,418,684,131	25,131,555	17,472,009,294	16,538,254,175
5 月	34,367,019	24,650,395,528	16,938,062,044	28,628,194	19,288,131,463	16,583,081,654	25,057,300	15,953,442,656	15,186,407,863	3,570,894	3,334,688,807	1,396,673,791	25,198,091	17,515,786,705	16,583,081,654
北 海 道	1,567,158	948,584,256	736,297,977	1,294,854	720,040,375	720,684,580	1,123,036	574,844,126	653,005,510	171,818	145,196,249	67,679,070	1,133,085	650,292,817	720,684,580
	378,579	185,158,575	175,454,645	314,244	143,078,538	171,349,655	277,840	116,567,807	158,563,136	36,404	26,510,731	12,786,519	272,373	127,270,515	171,349,655
	383,446	212,653,943	186,226,874	316,918	165,531,329	181,938,151	274,656	132,407,342	166,335,624	42,262	33,123,987	15,602,526	272,310	146,056,090	181,938,151
	598,965	396,607,885	291,812,938	500,349	314,296,675	285,236,451	430,998	251,158,140	257,405,794	69,351	63,138,535	27,830,657	435,838	282,365,127	285,236,451
	340,573	181,345,600	163,367,282	280,368	140,256,841	160,182,159	247,991	115,057,827	148,576,386	32,377	25,199,014	11,605,773	245,462	124,657,580	160,182,159
山 形 県	346,072	198,709,368	175,101,030	289,701	158,530,332	171,462,880	254,598	129,794,407	158,289,808	35,103	28,735,924	13,173,072	255,047	141,603,209	171,462,880
	555,563	344,960,993	269,655,707	463,735	272,242,170	263,511,004	402,300	219,969,022	240,162,098	61,435	52,273,148	23,348,905	400,853	241,227,050	263,511,004
	744,765	528,848,686	369,098,777	630,307	426,289,724	361,353,950	557,091	359,271,182	334,632,705	73,216	67,018,542	26,721,244	548,624	383,189,425	361,353,950
	522,073	360,099,776	256,534,382	439,973	289,055,148	251,269,216	385,049	238,790,064	230,726,960	54,924	50,265,084	20,542,256	382,464	258,277,675	281,269,216
	559,286	373,998,911	283,423,889	472,116	300,055,612	277,437,894	413,336	246,546,961	254,225,700	58,780	53,508,651	23,212,194	414,217	270,876,369	277,437,894
埼 玉 県	1,854,314	1,441,860,069	924,946,883	1,566,861	1,151,218,857	907,322,352	1,382,903	866,781,316	836,393,269	183,958	184,437,541	70,929,083	1,383,486	1,047,256,520	907,322,352
	1,588,758	1,275,871,540	797,028,801	1,337,641	1,015,280,277	781,410,880	1,179,429	955,491,986	719,523,247	158,212	159,788,291	61,887,632	1,182,588	926,274,022	781,410,880
	2,915,399	2,348,685,944	1,422,610,982	2,419,663	1,822,922,923	1,393,860,582	2,085,662	1,485,944,846	1,256,675,249	334,001	336,978,078	137,185,333	2,145,241	1,659,300,853	1,393,860,582
	2,250,030	1,943,566,211	1,117,563,984	1,871,141	1,512,603,801	1,095,750,589	1,652,228	1,282,124,185	1,009,920,121	218,913	230,479,616	85,830,468	1,657,000	1,382,233,368	1,095,750,589
	729,780	476,091,607	368,768,685	607,641	374,884,423	361,551,712	534,319	308,669,503	333,942,053	73,322	66,214,920	27,609,659	529,734	335,286,918	361,551,712
富 山 県	359,176	263,795,175	186,022,488	296,366	206,188,742	182,456,423	254,933	167,194,600	165,550,336	41,433	38,994,142	16,906,087	261,903	186,631,879	182,456,423
	346,431	235,191,118	178,231,749	289,168	185,343,859	174,560,207	249,334	149,517,741	158,201,055	39,834	35,826,118	16,359,152	255,100	168,074,281	174,560,207
	244,824	172,091,564	126,196,213	205,017	138,385,757	123,760,293	174,657	110,302,210	111,483,897	30,360	28,083,547	12,276,395	179,520	124,407,741	123,760,293
	229,229	142,948,490	114,626,633	193,855	115,719,697	112,122,723	167,862	93,293,132	101,754,713	25,993	22,426,565	10,368,010	169,894	103,880,169	112,122,723
	670,319	453,912,722	350,686,697	564,662	364,395,451	343,441,214	495,750	301,515,805	316,460,740	68,912	62,879,646	26,980,474	497,820	329,562,204	343,441,214
岐 阜 県	603,347	418,711,498	303,698,367	501,067	329,168,710	297,852,977	434,038	268,741,843	271,530,027	67,029	60,426,867	26,322,950	438,660	298,678,902	297,852,977
	1,123,340	833,226,979	571,303,485	942,485	661,826,290	560,520,096	821,852	546,899,541	512,348,622	120,633	114,926,749	48,171,473	828,556	600,384,457	560,520,096
	1,903,878	1,501,555,624	952,449,064	1,583,560	1,180,534,665	932,260,716	1,388,912	984,238,936	854,099,323	194,648	196,295,729	78,161,394	1,402,074	1,080,955,369	932,260,716
	529,143	383,582,960	268,621,328	440,723	302,992,024	263,261,315	391,490	257,069,029	244,448,838	49,233	45,922,995	18,812,477	388,639	275,790,379	263,261,315
	383,632	288,817,188	195,074,029	321,099	230,044,761	191,205,067	283,954	194,492,432	177,152,680	37,145	35,552,329	14,052,386	282,599	209,210,070	191,205,067
京 都 府	699,663	507,702,816	346,350,156	583,688	396,615,952	339,867,103	511,881	328,962,344	309,855,764	71,807	67,653,608	30,011,339	525,628	367,057,506	339,867,103
	2,277,920	1,742,431,707	1,098,601,115	1,881,946	1,341,535,207	1,074,754,816	1,663,117	1,123,186,647	985,628,774	218,829	218,348,560	89,126,042	1,688,459	1,237,536,501	1,074,754,816
	1,548,378	1,218,201,826	756,107,641	1,274,516	931,996,575	740,266,051	1,129,911	787,288,575	684,643,521	144,605	144,708,009	55,622,531	1,128,493	853,310,061	740,266,051
	378,867	292,226,642	187,346,279	315,605	229,657,317	183,757,358	280,103	193,840,917	169,396,233	35,502	35,816,400	14,361,125	278,540	210,246,124	183,757,358
	274,382	179,735,952	130,058,836	224,259	136,843,378	127,354,063	201,007	116,196,980	118,242,409	23,252	20,646,398	9,111,654	199,012	125,406,355	127,354,063
鳥 取 県	181,341	111,850,851	90,463,406	150,871	88,247,382	88,662,960	132,029	72,540,326	81,786,485	18,842	15,707,057	6,876,475	131,208	78,867,431	88,662,960
	235,849	145,541,267	120,222,728	195,147	114,246,020	117,828,602	169,813	93,231,077	107,928,053	25,334	21,014,943	9,900,549	171,666	103,168,387	117,828,602
	586,313	417,737,010	301,389,983	487,442	328,013,431	295,178,850	425,749	270,394,503	269,846,375	61,693	57,618,928	25,332,475	432,321	299,293,107	295,178,850
	851,378	630,202,047	426,711,119	702,593	487,264,320	418,132,649	611,752	400,511,490	381,668,075	90,841	86,752,830	36,464,575	620,680	444,682,784	418,132,649
	478,975	341,453,142	268,783,756	391,169	257,601,322	232,433,940	343,536	214,130,291	213,580,404	47,633	43,471,032	18,853,536	345,272	235,219,222	232,433,940
徳 島 県	226,520	137,553,899	110,364,305	190,453	109,687,607	107,949,093	166,189	89,493,325	98,566,101	24,264	20,194,282	9,382,992	166,711	98,520,487	107,949,093
	308,278	210,289,639	158,442,620	257,576	166,608,618	155,223,717	223,004	135,560,957	141,035,564	34,572	31,047,661	14,188,152	227,176	151,036,493	155,223,717
	434,325	269,604,779	212,402,663	361,133	208,314,982	188,488,992	31								



(月末現在)

都道府県別		老 齢 生 年 金																							
		基 礎 ま た は 定 額 あ り						特 別 支 給																	
								基礎及び定額なし						計						退 職			在 職		
														基礎繰上げあり			基礎繰上げなし			計			退 職		
		件数		年金額		(別掲)基礎年金額		件数		年金額		(別掲)基礎年金額		件数		年金額		(別掲)基礎年金額		件数		年金額		(別掲)基礎年金額	
千円		千円		千円		千円		千円		千円		千円		千円		千円		千円		千円		千円			
平成 28 年12月	1,938,268	657,478,562	1,023,531,675	22,910,385	16,729,642,226	15,304,296,249	3,697,641	1,977,331,656	4,741,634	2,707,545,539	140,696,331	3,072,329	1,399,277,063	120,599,701	1,669,305	1,308,268,476	20,096,631								
平成 29 年 1 月	1,938,981	657,767,612	1,024,660,981	22,977,673	16,752,859,470	15,359,108,439	3,621,422	1,928,401,284	4,646,819	2,639,871,163	137,176,562	3,008,084	1,359,111,704	117,563,451	1,638,735	1,280,759,459	19,613,110								
2 月	1,941,552	659,111,891	1,026,946,162	23,054,710	16,777,446,021	15,321,369,395	3,565,538	1,880,802,464	4,571,035	2,573,028,962	133,618,904	2,957,597	1,321,222,810	114,400,713	1,613,438	1,251,806,152	19,218,192								
3 月	1,944,702	660,627,698	1,029,368,831	23,125,290	16,802,022,722	15,477,863,219	3,517,492	1,842,016,700	4,506,125	2,516,234,728	130,720,903	2,911,487	1,255,698,053	111,839,526	1,594,638	1,230,536,675	18,881,378								
4 月	1,947,002	661,247,899	1,030,113,806	23,184,553	16,810,761,394	15,508,140,369	3,472,763	1,804,581,244	4,448,791	2,466,194,573	127,879,184	2,871,098	1,286,076,637	109,286,071	1,577,693	1,210,117,936	18,593,113								
5 月	1,949,654	662,838,802	1,032,010,169	23,248,437	16,852,947,903	15,551,071,486	3,430,103	1,772,344,758	4,403,647	2,441,599,283	125,704,171	2,869,207	1,266,858,507	107,503,451	1,534,440	1,174,740,776	18,200,720								
北 海 道	62,513	24,249,457	31,797,613	1,070,572	626,043,359	688,886,967	161,769	69,747,558	207,997	98,288,957	5,209,821	136,263	49,615,119	4,247,368	71,734	48,673,838	962,453								
	40,852	8,910,813	20,632,268	231,521	118,359,702	150,717,387	41,871	25,808,023	56,248	24,230,741	2,557,520	38,262	13,443,225	2,188,260	17,986	10,787,516	369,260								
	23,599	5,506,695	12,605,736	248,711	40,549,395	169,332,415	44,608	19,475,239	56,712	28,305,395	1,403,974	36,351	15,051,319	1,200,906	20,361	1,234,076	203,068								
	61,168	20,591,514	32,687,423	374,670	261,773,613	252,549,028	64,511	31,931,548	89,316	48,798,555	5,150,517	59,213	26,082,414	4,364,558	30,103	22,716,141	785,960								
	46,181	14,034,441	24,964,884	199,281	110,623,139	135,217,275	34,906	15,599,261	49,477	23,907,248	3,817,225	33,156	13,546,216	3,292,549	16,321	10,361,032	524,675								
山 形 県	54,591	17,216,418	30,325,076	200,456	124,386,791	141,137,803	34,654	16,927,123	50,241	26,632,992	4,331,127	32,929	15,168,105	3,760,493	17,312	11,464,887	570,634								
	53,797	16,352,279	28,987,537	347,056	224,874,771	234,523,466	62,882	31,015,120	84,912	46,856,153	5,171,769	56,199	26,818,033	3,605,645	28,713	20,038,120	569,293								
	58,638	16,179,189	31,312,854	489,986	367,010,237	330,041,095	81,683	43,100,299	107,116	61,493,875	3,836,824	72,466	34,196,833	3,428,312	34,650	27,297,042	408,512								
	61,915	21,593,733	33,297,670	420,949	236,683,942	217,971,546	57,509	30,777,472	78,637	45,123,555	4,529,806	52,973	25,476,310	4,033,569	25,664	19,647,245	496,238								
	50,237	15,956,294	27,321,094	363,980	254,920,075	250,116,800	57,899	29,179,243	75,681	40,667,340	2,984,251	49,804	21,604,066	2,640,017	25,877	19,063,274	344,234								
埼 千 東 神 奈 新	120,852	40,750,278	63,499,350	1,262,634	1,006,506,243	843,823,002	183,375	103,962,337	233,897	136,255,206	6,402,134	154,976	69,291,933	5,616,960	78,921	66,963,273	785,154								
	82,771	29,571,201	43,596,693	1,099,817	896,702,821	737,814,187	155,053	89,066,255	197,192	115,543,733	5,171,769	129,977	57,783,345	4,475,220	67,215	56,770,388	696,260								
	148,863	57,480,836	76,542,117	1,996,378	1,601,820,016	1,317,318,465	274,422	163,622,071	339,281	202,637,787	7,998,386	213,047	97,027,900	6,676,389	126,234	105,609,887	1,321,997								
	93,229	35,679,541	48,767,967	1,563,771	1,346,553,827	1,046,982,621	214,141	30,370,433	267,575	165,200,261	5,557,520	176,049	82,643,489	5,557,520	91,526	82,643,489	822,885								
	51,187	14,642,951	27,952,553	478,547	320,643,968	333,599,159	77,907	39,597,504	101,766	59,017,805	3,343,498	66,383	33,116,361	2,929,521	35,383	25,901,444	413,977								
富 山 石 福 山 岐 長 静 岡 愛 三 重 滋 賀	13,542	4,311,283	7,520,922	248,361	182,320,596	174,935,501	34,463	19,556,863	43,476	27,420,780	743,592	25,479	13,435,512	608,902	17,997	13,985,268	134,690								
	13,715	4,168,055	7,531,729	241,385	163,906,226	167,028,478	34,068	17,269,578	42,776	24,341,146	718,598	25,971	12,220,605	593,982	16,805	12,220,541	124,616								
	10,879	2,878,293	5,951,133	168,641	121,529,448	117,809,160	25,497	13,978,016	32,252	20,184,317	536,247	19,074	10,292,747	458,567	13,178	9,891,570	77,680								
	27,151	8,480,715	14,484,806	142,743	95,399,455	97,637,918	23,961	11,839,527	31,886	16,404,268	1,783,033	20,613	8,547,940	1,511,844	11,273	7,856,368	271,189								
	33,548	11,288,187	18,401,893	464,272	318,274,018	325,039,321	66,842	34,833,247	84,343	47,199,442	2,333,055	53,047	24,496,268	1,992,282	31,296	22,703,174	304,774								
岐 静 岡 愛 三 重 滋 賀	35,355	10,010,595	19,317,966	403,305	288,668,307	278,535,011	62,407	30,489,808	78,336	42,179,220	2,471,761	48,639	20,707,591	1,270,860	29,697	21,471,719	200,901								
	61,425	18,268,249	33,671,382	767,131	582,116,208	526,846,714	113,929	61,441,833	146,718	85,818,501	4,353,807	94,009	44,849,393	3,803,880	52,709	40,969,108	549,828								
	87,179	28,297,416	46,119,709	1,314,897	1,052,651,953	896,141,008	181,486	89,579,296	238,852	137,260,443	4,769,688	148,857	68,706,023	4,168,738	81,995	68,554,420	600,560								
	25,665	9,544,377	14,107,694	362,974	266,246,002	249,153,620	52,084	27,201,645	67,056	39,876,033	1,433,397	44,656	22,179,421	1,251,813	22,400	17,696,612	181,585								
	32,225	14,437,355	18,189,607	250,374	194,772,715	173,015,459	38,500	20,834,690	51,551	31,039,620	2,022,688	34,217	17,218,029	1,736,648	17,334	13,821,592	286,039								
京 大 兵 奈 和 歌	52,783	22,787,328	27,340,917	472,845	344,270,178	312,526,186	58,060	29,558,445	77,180	40,995,895	3,203,232	50,280	21,409,300	2,600,695	26,900	19,446,595	602,537								
	103,908	39,389,575	52,359,041	1,584,551	1,198,146,925	1,022,395,775	193,487	103,998,706	247,206	138,516,428	6,324,725	163,247	17,088,625	83,959	67,427,803	1,021,562									
	74,060	29,107,175	38,708,973	1,054,433	824,202,886	701,557,078	146,023	78,986,974	185,589	107,202,376	3,989,974	122,906	55,083,190	3,439,640	62,683	52,119,186	550,334								
	20,189	6,434,651	10,614,350	258,351	203,811,472	173,143,008	37,065	19,411,193	46,739	25,122,025	1,038,076	32,284	13,309,039	905,917	14,455	11,812,986	132,159								
	25,204	9,666,306	13,400,761	173,808	115,740,049	113,953,301	25,247	11,437,023	33,223	16,747,224	1,292,740	23,466	9,682,490	1,958,084	9,757	7,064,734	134,656								
鳥 島 岡 広 山 口	10,270	3,505,415	5,674,625	120,938	75,362,016	82,988,336	19,663	9,379,951	25,339	13,556,041	787,484	16,215	7,407,138	678,678	9,124	6,148,903	108,806								
	11,291	3,318,193	6,388,444	160,375	99,850,194	111,440,158	23,481	11,077,634	30,063	16,495,779	679,451	18,517	8,768,607	569,568	11,546	7,727,172	109,883								
	18,741	7,344,425	10,272,109	413,580	291,948,682	284,906,741	55,121	28,720,324	69,611	40,605,536	1,067,251	44,064	21,296,985	1,067,251	25,547	19,308,551	209,628								
	23,024	9,183,119	12,400,441	597,656	435,499,665	405,732,609	81,913	42,581,536	102,894	57,903,789	1,719,445	64,441	28,452,101	1,412,039	38,453	29,451,687	307,406								
	12,957	4,743,943	7,080,139	332,315	230,475,279	225,353,802	45,897	22,382,100	58,375	52,557,887	923,044	37,716	16,903,203	787,367	20,659	15,654,683	135,677								
徳 香 愛 高 福 岡	14,431	4,880,961	7,455,958	152,280	93,639,526	100,493,135	23,742	11,167,120	30,882	16,542,591	914,452	20,494	9,489,958	772,032	10,388	7,052,633	142,420								
	7,711	2,696,989	4,164,606	219,465	148,339,503	151,059,110	30,400	15,572,126	37,950	21,721,986	520,318	23,586	11,119,942	442,910	14,364	10,602,044	77,408								
	22,041	6,303,857	11,574,234	293,661	182,671,749	195,914,757	45,431	19,339,375	57,647	27,849,111	1,156,608	38,238	14,658,338	1,014,758	19,409	13,100,772	141,808								
	14,911	5,044,221	7,582,415	154,405	90,269,246	99,860,920	20,411	8,843,955	27,189	13,727															



第4表(続) 厚生年金保険(第1号) 都道府県別年金受給権者状況(新法厚生年金保険(第1号))  
(月末現在)

都道府県別	老 年 金																	
	繰 上 げ 支 給									6 5 歳 以 上 本 来								
	計			退 職			在 職			計			退 職			在 職		
	件数	年金額	(別掲)基礎年金額	件数	年金額	(別掲)基礎年金額	件数	年金額	(別掲)基礎年金額	件数	年金額	(別掲)基礎年金額	件数	年金額	(別掲)基礎年金額	件数	年金額	(別掲)基礎年金額
	千円	千円	千円	千円	千円	千円	千円	千円	千円	千円	千円	千円	千円	千円	千円	千円	千円	千円
平成 28 年12月	42,733	27,094,976	19,919,092	32,286	19,737,334	14,837,237	10,447	7,357,641	5,081,855	23,486,966	16,362,505,100	15,914,857,952	21,578,421	14,335,093,325	14,625,405,652	1,908,545	2,027,411,775	1,289,452,300
平成 29 年 1月	43,506	27,589,143	20,287,605	32,882	20,106,325	15,118,014	10,624	7,482,818	5,169,592	23,571,589	16,403,387,885	15,973,118,614	21,638,571	14,352,875,124	14,666,769,560	1,933,018	2,050,512,761	1,306,349,053
2月	45,098	28,597,837	21,051,454	34,073	20,847,743	15,680,548	11,025	7,750,094	5,370,906	23,668,197	16,446,433,353	16,039,401,539	21,706,874	14,371,408,594	14,713,738,566	1,961,323	2,075,024,759	1,325,662,972
3月	46,310	29,340,507	21,634,674	34,953	21,374,937	16,101,773	11,357	7,965,571	5,532,901	23,756,169	16,488,524,292	16,099,534,356	21,766,175	14,386,859,299	14,754,265,087	1,989,994	2,101,664,993	1,345,269,268
4月	47,322	29,969,405	22,099,610	35,605	21,755,672	16,397,393	11,717	8,213,733	5,702,217	23,827,946	16,508,884,940	16,132,140,974	21,813,372	14,386,648,299	14,771,547,197	2,014,574	2,122,236,641	1,360,593,777
5月	48,217	30,537,545	22,528,198	36,219	22,121,016	16,691,777	11,998	8,416,529	5,836,421	23,894,592	16,542,850,329	16,177,606,117	21,909,350	14,444,558,331	14,838,897,043	1,985,242	2,098,291,998	1,338,709,074
北 海 道	1,909	1,149,190	885,083	1,280	744,291	580,939	629	404,899	304,144	1,072,595	611,236,523	703,531,773	974,897	517,230,044	638,624,518	97,698	94,006,479	64,907,255
	834	377,239	389,405	665	289,846	308,008	169	87,394	81,396	254,951	117,178,045	166,552,058	237,000	101,876,632	154,469,090	17,951	15,301,413	12,082,968
	597	317,613	285,577	445	227,393	209,715	152	90,221	75,861	256,905	135,204,433	177,872,476	235,508	115,835,619	162,847,529	21,397	19,368,814	15,024,947
	1,337	787,666	629,258	982	546,324	454,637	355	241,342	174,621	406,050	261,463,253	276,189,683	367,545	222,003,962	249,817,353	38,305	39,459,291	26,372,330
	827	441,411	400,275	625	310,521	299,878	202	130,891	100,397	228,405	114,818,694	154,507,854	212,777	100,391,341	143,728,547	15,628	14,427,353	10,779,308
山 形 県	1,078	538,694	529,319	831	389,370	403,125	247	149,324	126,194	236,672	130,231,617	165,047,546	219,364	113,381,800	152,782,481	17,308	16,849,817	12,265,064
	1,083	632,530	512,232	854	485,449	398,587	229	147,081	113,645	375,222	222,738,181	256,565,692	342,161	191,216,565	234,277,280	32,061	31,521,616	22,288,412
	1,333	837,267	621,556	1,088	659,061	502,066	245	178,206	119,490	516,738	359,348,067	352,288,608	479,101	320,673,139	326,687,303	37,637	38,674,929	25,601,305
	1,220	771,436	577,493	956	583,723	448,529	264	187,713	128,964	356,848	240,478,197	243,269,935	328,346	210,686,508	223,772,331	28,502	29,791,689	19,497,604
	1,027	628,333	481,576	815	479,838	377,732	212	148,495	103,844	391,640	255,615,192	270,517,387	359,479	222,040,885	248,218,786	32,161	33,574,308	22,298,601
埼 玉 県	2,228	1,571,491	1,039,442	1,713	1,169,416	789,065	515	402,075	250,377	1,314,315	996,434,254	885,009,558	1,211,936	882,325,073	816,919,818	102,379	114,109,181	68,089,740
	1,856	1,278,443	874,438	1,412	945,309	659,798	444	333,134	214,640	1,122,661	880,713,939	760,652,913	1,034,061	781,746,239	701,370,542	88,600	98,967,700	59,282,371
	3,287	2,249,191	1,509,784	2,489	1,633,850	1,130,873	798	615,341	378,911	2,033,140	1,569,093,453	1,343,251,205	1,832,235	1,346,985,000	1,213,078,009	200,905	222,108,453	130,173,195
	2,115	1,582,577	990,393	1,598	1,170,717	742,183	517	411,860	248,210	1,575,164	1,313,494,510	1,064,743,295	1,451,565	1,170,742,862	982,793,320	123,599	142,751,649	81,949,975
	977	585,581	476,694	752	431,041	362,364	225	154,540	114,330	500,585	311,744,147	353,698,524	463,517	272,461,084	327,205,259	37,068	39,283,064	26,493,265
富 山 県	368	248,871	174,648	275	178,425	128,071	93	70,447	46,577	249,560	175,638,727	178,754,072	226,679	151,339,647	162,448,730	22,881	24,299,080	16,305,342
	404	260,986	192,906	294	179,506	138,851	110	81,480	56,055	243,664	158,835,643	171,505,711	221,096	135,741,031	155,630,158	22,568	23,094,612	15,875,552
	305	193,135	145,831	231	138,659	108,758	74	54,476	37,073	171,013	116,674,938	121,743,464	154,150	98,882,220	109,796,130	16,863	17,792,718	11,947,335
	559	319,977	265,268	411	213,428	191,276	148	106,549	73,992	159,814	97,751,257	108,687,495	145,508	83,607,331	98,895,637	14,306	14,143,926	9,791,858
	990	638,568	478,720	748	458,401	355,434	242	180,167	123,286	474,930	312,771,344	336,502,801	438,155	273,606,462	310,526,227	36,775	39,164,883	25,976,574
岐 阜 県	633	383,336	304,841	483	275,970	229,754	150	107,366	75,086	418,301	283,332,321	292,572,746	381,737	245,326,502	267,072,301	36,564	38,005,819	25,500,445
	1,730	1,135,479	831,131	1,358	858,837	646,789	372	276,642	184,342	786,822	567,957,165	548,538,833	720,301	495,750,478	502,026,547	66,521	72,206,687	46,512,287
	2,066	1,431,605	968,423	1,603	1,082,738	742,036	463	348,867	226,387	1,333,180	1,024,178,338	910,284,426	1,223,494	900,483,409	835,198,764	109,686	123,694,930	75,085,662
	655	438,991	308,455	509	332,550	236,973	146	106,440	71,481	370,206	260,214,236	258,943,613	343,900	232,593,847	240,716,271	26,306	27,620,389	18,227,343
	629	447,007	302,043	454	315,799	216,239	175	131,208	85,804	266,879	196,478,778	186,980,053	247,525	175,268,135	173,545,378	19,354	21,210,643	13,434,675
京 都 府	1,084	724,119	497,187	722	463,693	324,039	362	260,426	173,148	499,053	349,207,949	330,466,091	455,405	302,925,955	301,978,345	43,648	46,281,994	28,487,746
	2,850	2,004,459	1,294,115	2,075	1,428,886	925,922	775	575,572	368,193	1,611,495	1,181,418,803	1,048,857,568	1,480,241	1,034,967,070	963,550,674	131,254	146,451,734	85,306,893
	1,774	1,278,352	811,766	1,316	929,075	591,744	458	349,277	220,092	1,074,058	809,929,309	723,577,074	994,281	720,093,507	670,164,775	79,777	89,835,802	53,412,299
	464	314,791	218,223	344	225,788	160,032	120	89,003	58,190	265,067	200,560,811	179,435,228	244,595	177,272,242	165,653,087	20,472	23,288,570	13,782,140
	447	253,094	208,239	378	210,108	174,406	69	42,986	33,833	189,074	118,742,592	124,539,641	175,843	105,448,832	115,760,040	13,231	13,293,760	8,779,601
鳥 取 県	325	180,815	156,441	247	129,065	116,406	78	51,750	40,034	124,263	73,735,842	86,849,262	114,755	64,399,622	80,237,364	9,508	9,336,220	6,611,898
	341	199,349	165,044	250	138,687	118,556	91	60,662	46,488	163,454	96,584,339	115,796,557	149,941	83,586,284	106,208,335	13,513	12,998,056	9,588,222
	692	438,401	326,150	525	331,844	244,882	167	106,557	81,267	413,211	283,501,467	289,982,007	377,895	246,177,867	265,503,279	35,316	37,323,600	24,478,728
	830	543,592	387,005	606	379,388	275,409	224	164,205	111,596	593,310	423,566,435	410,881,509	542,014	367,628,083	375,596,202	51,296	55,938,353	35,285,307
	528	332,200	251,251	402	245,697	187,906	126	86,503	63,345	329,712	222,438,154	228,896,784	303,256	195,235,196	210,596,855	26,456	27,202,958	18,29



第4表(続) 厚生年金保険(第1号) 都道府県別年金受給権者状況(新法厚生年金保険(第1号))  
(月末現在)

都道府県別	老 齢 厚 生 年 金									老 齢 相 当								
	繰 下 げ 支 給																	
	計			退 職			在 職			計			退 職			在 職		
	件数	年金額	(別掲)基礎年金額	件数	年金額	(別掲)基礎年金額	件数	年金額	(別掲)基礎年金額	件数	年金額	(別掲)基礎年金額	件数	年金額	(別掲)基礎年金額	件数	年金額	(別掲)基礎年金額
	千円	千円	千円	千円	千円	千円	千円	千円	千円	千円	千円	千円	千円	千円	千円	千円	千円	千円
平成 28 年12月	274,961	267,306,828	252,354,548	237,933	216,983,799	220,187,877	37,028	50,323,029	32,166,671	14,889,570	16,987,307,037	8,943,416,259	12,090,405	13,809,984,605	7,837,998,510	2,799,165	3,177,322,432	1,105,417,748
平成 29 年 1月	276,072	268,180,174	253,186,639	238,660	217,342,795	220,706,246	37,412	50,837,380	32,480,393	14,882,190	16,961,388,627	8,977,536,334	12,087,879	13,788,479,531	7,857,341,143	2,794,311	3,172,909,096	1,120,195,191
2月	277,470	269,300,225	254,243,661	239,585	217,871,119	221,385,069	37,885	51,429,105	32,858,592	14,881,471	16,936,036,574	9,015,755,256	12,090,455	13,768,852,104	7,879,490,818	2,791,016	3,167,184,470	1,136,264,438
3月	278,880	270,567,953	255,342,118	240,384	218,312,673	221,971,676	38,496	52,254,919	33,370,441	14,886,878	16,920,147,199	9,052,162,927	12,090,865	13,748,509,273	7,898,525,844	2,796,013	3,171,637,926	1,153,637,083
4月	280,259	271,541,620	256,134,406	241,196	218,581,856	222,339,382	39,063	52,959,764	33,795,023	14,889,180	16,891,519,397	9,072,291,585	12,089,352	13,720,179,147	7,904,859,127	2,799,828	3,171,340,250	1,167,432,458
5月	281,738	273,144,306	257,243,169	242,524	219,904,802	223,315,592	39,214	53,239,504	33,927,576	14,904,876	16,901,144,180	9,101,465,686	12,162,526	13,786,442,093	7,952,183,809	2,742,350	3,114,702,087	1,149,281,877
北 海 道	12,353	9,365,705	11,057,904	10,596	7,254,673	9,552,686	1,757	2,111,033	1,505,219	589,780	607,130,885	346,094,813	461,246	472,802,783	291,587,432	128,534	134,328,102	54,507,382
	2,211	1,292,513	1,850,672	1,913	958,105	1,597,778	298	334,408	252,894	132,430	116,687,565	75,928,774	106,587	92,596,759	66,265,732	25,843	24,090,806	9,663,043
	2,704	1,703,888	2,376,124	2,352	1,293,012	2,077,474	352	410,875	298,650	158,364	140,758,154	93,229,544	125,894	109,955,655	80,667,589	32,470	30,802,499	12,561,955
	3,646	3,247,201	3,266,993	3,058	2,525,440	2,769,246	588	721,760	497,746	259,233	274,279,518	154,788,567	205,316	215,063,604	131,922,606	53,917	59,215,914	22,865,961
	1,659	1,089,487	1,456,805	1,433	809,749	1,255,412	226	279,737	201,392	138,461	118,899,500	80,765,829	113,176	95,376,541	71,314,772	25,285	23,522,958	9,451,057
山 形 県	1,710	1,127,029	1,554,888	1,474	855,133	1,343,708	236	271,897	211,180	158,364	137,750,669	94,823,985	130,054	110,719,880	83,866,680	28,310	27,030,789	10,957,304
	2,518	2,015,306	2,258,142	2,086	1,448,975	1,880,586	432	566,332	377,555	253,319	237,274,908	148,388,497	203,719	187,927,283	128,665,270	49,600	49,347,625	19,723,227
	5,120	4,610,515	4,606,962	4,436	3,742,151	4,015,024	684	868,365	591,938	326,265	375,324,992	197,781,166	271,319	313,000,121	176,478,211	54,946	62,324,671	21,302,956
	3,268	2,681,959	2,891,982	2,774	2,043,522	2,472,531	494	638,437	419,451	232,030	253,340,284	139,603,300	189,726	206,318,669	122,634,673	42,304	47,021,614	16,968,627
	3,768	3,144,746	3,454,680	3,238	2,422,173	2,989,165	530	722,573	465,514	241,160	259,546,678	148,696,193	196,060	209,570,531	129,482,350	45,100	49,976,147	19,213,842
埼 玉 県	16,421	16,957,907	14,871,219	14,278	13,994,895	13,067,426	2,143	2,963,013	1,803,793	805,216	1,013,085,110	496,905,239	665,438	840,646,178	438,951,698	139,778	172,438,931	57,953,541
	15,932	17,744,162	14,711,759	13,979	15,017,093	13,017,688	1,953	2,727,069	1,694,071	690,274	901,151,064	340,345,397	571,595	752,000,975	380,578,560	118,679	149,510,090	49,766,837
	43,955	48,942,493	41,101,207	37,891	40,298,096	35,789,977	6,064	8,644,396	5,311,229	1,223,429	1,585,467,642	745,533,031	977,597	1,274,743,132	637,329,171	245,832	310,724,510	108,203,860
	26,287	32,326,453	24,459,381	23,016	27,567,117	21,649,984	3,271	4,759,336	2,809,397	991,727	1,351,974,096	620,856,616	825,669	1,136,225,424	551,176,204	166,058	215,748,672	69,680,412
	4,313	3,536,889	4,032,996	3,667	2,661,017	3,444,909	646	875,871	588,087	347,109	330,603,883	210,535,664	286,122	267,685,210	186,572,077	60,987	62,918,673	23,963,587
富 山 県	2,962	2,880,364	2,784,111	2,500	2,241,017	2,364,632	462	639,347	419,479	182,279	186,048,533	113,990,915	147,985	148,941,996	99,427,857	34,294	37,106,537	14,563,058
	2,324	1,906,083	2,142,993	1,973	1,476,599	1,840,064	351	429,484	302,929	160,852	161,623,997	99,046,428	129,385	127,987,911	85,439,177	31,467	33,636,086	13,607,252
	1,447	1,333,368	1,334,751	1,202	988,584	1,120,443	245	344,784	214,308	125,540	123,482,464	76,753,588	100,421	96,727,311	66,143,388	25,119	26,755,153	10,610,199
	1,596	1,244,195	1,386,927	1,330	924,472	1,155,956	266	319,722	230,970	93,588	97,728,645	56,753,325	74,414	77,057,625	48,466,134	19,174	20,671,020	8,287,190
	4,399	3,786,097	4,126,638	3,800	2,954,674	3,586,798	599	831,423	538,841	313,622	317,663,794	196,423,245	258,962	258,562,637	173,261,752	54,660	59,101,156	23,161,494
岐 阜 県	3,797	3,273,833	3,503,629	3,179	2,431,870	2,957,111	618	841,963	546,518	260,409	286,419,195	162,763,315	210,425	230,444,763	141,388,535	49,984	55,974,433	21,374,780
	7,215	6,915,145	6,796,324	6,184	5,440,833	5,871,407	1,031	1,474,311	924,917	527,604	585,876,640	328,657,364	432,935	478,023,538	288,014,496	94,669	107,853,102	40,642,869
	17,462	17,664,279	16,238,180	14,958	13,966,766	13,989,785	2,504	3,697,513	2,248,395	859,452	1,051,556,152	539,925,609	708,073	866,880,586	474,341,737	151,379	184,675,567	65,583,872
	2,806	2,462,764	2,575,850	2,425	1,963,211	2,243,781	381	499,553	332,068	239,698	268,268,407	149,775,574	202,138	225,399,362	134,400,122	37,560	42,869,045	15,375,453
	2,040	2,079,356	1,900,283	1,758	1,690,469	1,654,415	282	388,886	245,868	175,248	204,216,792	109,360,963	146,645	170,877,107	97,711,576	28,603	33,339,685	11,649,387
京 都 府	6,371	5,687,988	5,700,593	5,474	4,523,395	4,952,685	897	1,164,593	747,907	296,516	344,897,417	182,640,612	242,151	281,999,795	158,053,256	54,365	62,897,621	24,587,356
	20,395	19,595,516	18,278,408	17,554	15,702,066	15,849,015	2,841	3,893,451	2,429,394	967,420	1,176,533,413	590,669,689	799,058	971,970,668	516,398,625	168,362	204,562,745	74,271,064
	13,095	13,586,538	11,887,238	11,408	11,182,803	10,447,362	1,687	2,403,735	1,439,876	667,062	827,805,088	413,151,647	555,492	691,965,621	367,021,981	111,570	135,839,467	46,129,666
	3,335	3,659,689	3,065,831	2,880	3,033,848	2,677,196	455	625,841	388,635	157,084	203,738,802	98,552,283	130,262	170,184,313	86,823,977	26,822	33,554,489	11,728,307
	1,515	1,100,467	1,313,443	1,320	855,550	1,149,879	195	244,918	163,565	106,957	118,284,986	64,850,180	89,775	99,196,217	57,599,980	17,182	19,088,769	7,250,199
鳥 取 県	944	774,684	869,774	812	604,501	754,036	132	170,183	115,737	85,289	77,158,804	51,211,919	70,179	62,387,344	45,345,301	15,110	14,771,460	5,866,618
	1,289	966,552	1,187,551	1,105	737,500	1,031,594	184	229,052	155,956	110,926	99,985,313	68,016,475	90,461	80,169,383	59,591,872	20,465	19,815,930	8,424,603
	3,928	3,468,026	3,593,814	3,265	2,587,807	3,030,963	663	880,219	562,851	279,903	293,080,303	175,195,507	229,902	238,539,086	153,287,793	50,001	54,541,217	21,907,715
	5,559	5,250,504	5,144,690	4,691	4,051,919	4,384,424	868	1,198,585	760,265	390,584	434,289,744	243,62						



第4表(続) 厚生年金保険(第1号) 都道府県別年金受給権者状況(新法厚生年金保険(第1号))  
(月末現在)

都道府県別	通 老 相 当									障 害 厚 生 年 金			遺 族 厚 生 年 金			
	計			退 職			在 職									
	件数	年金額	(別掲)基礎年金額	件数	年金額	(別掲)基礎年金額	件数	年金額	(別掲)基礎年金額	件数	年金額	(別掲)基礎年金額	件数	年金額	(別掲)基礎年金額	
	千円	千円	千円	千円	千円	千円	千円	千円	千円	千円	千円	千円	千円	千円	千円	
平成 28 年12月	13,656,724	2,377,145,406	7,384,411,665	12,830,564	2,161,106,916	7,143,031,956	826,160	216,038,489	241,379,709	525,833	367,450,891	243,757,570	5,172,698	4,965,334,536	120,080,402	
平成 29 年 1月	13,655,796	2,377,639,739	7,406,233,086	12,830,318	2,160,956,417	7,162,816,128	825,478	216,683,322	243,416,958	526,236	367,517,132	244,155,044	5,179,124	4,969,111,388	120,944,249	
2月	13,680,329	2,381,323,803	7,432,560,302	12,847,674	2,162,498,162	7,185,714,078	832,655	218,825,641	246,846,224	527,858	368,366,551	245,435,488	5,196,996	4,983,848,336	122,773,078	
3月	13,700,606	2,384,519,921	7,455,069,123	12,862,134	2,163,735,689	7,205,652,219	838,472	220,784,232	249,416,905	529,578	369,290,047	247,141,647	5,209,512	4,992,737,848	124,202,950	
4月	13,715,138	2,385,071,141	7,465,962,589	12,871,919	2,162,883,317	7,214,710,917	843,219	222,187,624	251,251,672	529,193	368,403,671	246,607,378	5,203,223	4,989,867,509	106,764,140	
5月	13,723,318	2,386,987,283	7,481,615,969	12,894,774	2,167,000,563	7,234,224,055	828,544	219,986,720	247,391,914	529,906	368,700,736	247,389,802	5,208,919	4,993,563,329	107,590,587	
北 海 道	森 手 村	705,074	112,909,489	374,589,767	661,790	102,041,342	361,418,079	43,284	10,868,147	13,171,688	26,336	17,378,189	11,214,145	245,968	211,165,692	4,399,251
	岩 手 県	181,814	26,390,973	95,420,881	171,253	23,971,048	92,297,405	10,561	2,419,925	3,123,476	5,723	3,504,107	2,820,046	58,612	38,575,930	1,284,944
	宮 城 県	158,554	24,773,175	88,708,607	148,762	22,451,687	85,668,035	9,792	2,321,488	3,040,572	6,329	3,929,976	2,772,956	60,199	43,192,638	1,515,768
	秋 田 県	241,116	40,017,157	130,447,884	225,682	36,094,536	125,483,188	15,434	3,922,621	4,964,696	9,233	6,314,026	4,196,393	89,383	75,997,185	2,380,094
	山 形 県	141,907	21,357,341	79,416,330	134,815	19,681,286	77,261,614	7,092	1,676,056	2,154,716	4,968	3,099,941	2,163,473	55,237	37,988,818	1,021,650
	福 島 県	131,337	20,779,662	76,638,895	124,544	19,074,528	74,423,127	6,793	1,705,135	2,215,768	5,652	3,490,144	2,575,718	50,719	36,688,893	1,062,432
	山 梨 県	210,416	34,967,262	115,122,507	198,581	32,041,738	111,496,828	11,835	2,925,523	3,625,678	9,133	5,864,712	4,083,038	62,695	66,854,110	2,061,665
	茨 城 県	304,042	50,964,732	163,572,784	285,772	46,271,062	158,154,495	18,270	4,693,671	5,418,289	10,027	7,073,014	5,122,416	104,431	95,485,948	2,622,411
	栃 木 県	207,943	35,714,864	111,665,916	195,323	32,471,395	108,092,287	12,620	3,243,470	3,573,629	7,082	4,896,270	3,452,563	75,018	66,148,358	1,812,604
	群 馬 県	230,956	40,508,933	128,741,701	217,276	36,976,430	124,743,350	13,680	3,532,503	3,998,351	8,134	5,529,562	4,204,103	79,036	68,413,738	1,781,892
埼 玉 県	玉 野 川	761,645	138,133,748	410,417,113	717,465	126,135,138	397,441,571	44,180	11,998,610	12,975,542	23,635	17,865,423	11,699,150	263,818	272,775,789	5,925,381
	東 京 都	647,367	114,129,213	351,065,483	607,834	103,491,012	338,944,687	39,533	10,638,201	12,120,796	22,006	16,651,761	10,551,154	229,111	243,939,501	5,066,767
	神 奈 川 県	1,196,234	237,455,281	648,327,551	1,108,065	211,201,714	619,346,078	88,169	26,253,568	28,981,473	41,767	31,337,420	19,869,790	453,969	494,425,601	8,880,611
	新 潟 県	879,414	160,629,705	474,893,972	826,559	145,898,761	458,743,917	52,855	14,730,944	16,150,055	32,217	24,781,470	14,919,916	346,672	406,180,941	6,893,479
	富 山 県	260,532	44,280,539	151,016,049	248,197	40,984,293	147,369,976	12,335	3,296,247	3,646,072	11,318	7,362,548	4,784,046	110,821	93,844,637	2,432,928
	石 川 県	114,087	20,140,209	68,465,508	106,948	18,252,604	66,122,479	7,139	1,887,605	2,343,029	5,368	3,606,142	2,476,291	57,442	54,000,290	1,089,774
	福 井 県	128,316	23,719,862	75,513,779	119,949	21,529,830	72,761,878	8,367	2,190,032	2,751,901	5,752	3,822,516	2,612,426	51,511	64,024,743	1,059,116
	山 梨 県	79,477	14,903,293	47,006,705	74,236	13,574,899	45,340,509	5,241	1,328,395	1,666,196	4,015	2,656,399	1,601,840	35,792	31,049,407	834,080
	長 野 県	100,267	17,991,052	55,369,399	93,448	16,235,507	53,288,579	6,819	1,755,545	2,080,820	3,158	2,102,638	1,682,024	32,216	25,126,156	821,886
	岐 阜 県	251,040	46,731,658	147,017,969	236,788	42,953,168	143,198,989	14,252	3,778,490	3,818,980	10,907	7,135,560	5,266,381	94,750	82,381,710	1,979,102
静 岡 県	岡 崎 町	240,658	42,749,514	135,089,663	223,613	38,297,080	130,141,493	17,045	4,452,434	4,948,170	8,891	6,216,429	3,947,396	93,389	83,326,360	1,897,994
	知 立 町	414,881	75,949,650	231,862,732	388,917	68,876,003	224,334,127	25,964	7,073,647	7,528,605	16,693	11,658,179	7,396,823	164,162	159,742,511	3,386,567
	静 岡 市	724,108	128,978,513	392,335,107	680,839	117,358,350	379,757,586	43,269	11,620,163	12,577,522	29,474	21,494,982	13,975,773	290,844	299,525,977	6,212,556
	重 宝 町	201,025	34,723,617	113,485,740	189,352	31,669,667	110,048,716	11,673	3,053,950	3,437,024	8,356	5,792,436	3,818,477	80,064	74,798,500	1,541,537
	三 重 県	145,851	25,827,969	81,844,104	137,309	23,615,325	79,441,104	8,542	2,212,644	2,403,000	5,898	4,263,069	2,616,149	56,635	54,509,359	1,252,814
	京 都 府	287,172	51,718,535	157,226,491	269,730	46,962,548	151,802,508	17,442	4,755,986	5,423,983	10,804	7,746,657	4,578,697	105,171	103,340,208	1,904,356
	大 阪 府	914,526	165,001,794	484,085,126	864,059	151,215,979	469,230,149	50,467	13,785,815	14,854,978	36,843	26,618,025	17,241,991	359,131	374,278,475	6,604,309
	兵 庫 県	607,454	104,191,487	327,114,404	574,419	95,322,954	317,621,539	33,035	8,868,533	9,492,865	22,650	16,784,970	11,147,255	251,212	269,420,280	4,694,335
	奈 良 県	158,521	25,918,514	85,205,075	149,841	23,656,604	82,572,256	8,680	2,261,911	2,632,818	5,139	3,848,153	2,496,753	58,123	58,721,173	1,092,169
	和 歌 山 県	117,302	18,558,392	62,503,883	111,232	17,000,763	60,642,428	6,070	1,557,629	1,861,455	4,157	2,873,413	1,883,180	45,966	40,019,161	821,594
鳥 取 県	取 根 山	65,582	11,088,579	37,451,042	61,850	10,152,982	36,441,185	3,732	935,597	1,009,857	2,824	1,765,739	1,298,967	27,646	21,837,729	501,478
	島 根 県	84,221	14,260,708	49,812,127	79,352	13,061,695	48,336,181	4,869	1,199,013	1,475,946	3,863	2,393,938	1,734,609	36,839	28,901,309	659,517
	岡 山 県	207,539	34,933,128	119,983,343	195,847	31,855,417	116,558,582	11,692	3,077,711	3,424,760	9,540	6,448,287	4,475,195	89,331	83,275,293	1,735,938
	山 口 県	312,009	52,974,576	174,503,571	293,254	47,985,209	169,211,304	18,755	4,989,367	5,292,267	14,139	9,774,131	6,172,814	134,646	133,163,596	2,405,655
山 口 県	山 口 市	179,625	28,393,769	100,961,213	169,617	25,841,197	98,053,561	10,008	2,552,573	2,907,652	6,796	4,590,344	3,148,539	81,010	79,261,475	1,201,277
	徳 島 県	87,931	14,159,629	48,127,096	82,992	12,932,688	46,627,098	4,939	1,226,940	1,499,998	3,730	2,302,720	1,859,790	32,337	25,563,572	555,421
	香 川 県	114,049	19,242,645	66,319,521	106,807	17,357,301	64,042,197	7,242	1,885,344	2,277,323	4,738	3,170,064	2,315,234	45,964	40,510,957	903,669
	愛 媛 県	180,556	28,336,650	98,129,277	170,391	25,762,945	95,433,748	10,165	2,573,705	2,695,529	7,641	4,897,180	3,704,802	65,551	56,392,617	1,208,869
高 知 県	高 知 市	94,152	15,201,988	51,526,236	89,102	13,909,496	49,937,660	5,050	1,292,492	1,588,576	3,737	2,334,112	1,630,077	32,341	25,2	



第４表(続) 厚生年金保険（第１号） 都道府県別年金受給権者状況(旧共済組合計)  
(月末現在)

都道府県別	合 計			退 職 年 金			通 算 退 職 年 金			障 害 年 金			遺 族 年 金			通算遺族年金	
	件数	年金額	(別掲)基礎年金額	件数	年金額	(別掲)基礎年金額	件数	年金額	(別掲)基礎年金額	件数	年金額	(別掲)基礎年金額	件数	年金額	(別掲)基礎年金額	件数	年金額
		千円	千円		千円	千円		千円	千円		千円	千円		千円	千円		千円
平成 28 年12月	475,571	585,614,716	179,858,074	278,219	439,654,292	122,056,010	85,829	20,432,310	55,911,811	5,626	5,192,914	1,853,306	105,103	120,148,967	36,946	794	186,233
平成 29 年 1月	473,386	582,030,153	179,410,867	276,814	436,802,988	121,752,047	85,564	20,334,082	55,774,644	5,602	5,160,841	1,847,231	104,622	119,548,273	36,946	784	183,970
2月	469,776	576,222,468	178,624,659	274,534	432,187,542	121,241,236	85,069	20,173,762	55,513,874	5,564	5,115,546	1,832,604	103,838	118,564,931	36,946	771	180,688
3月	466,924	571,625,909	178,022,795	272,780	428,621,548	120,850,249	84,683	20,052,596	55,308,846	5,544	5,088,279	1,826,753	103,156	117,686,176	36,946	761	177,310
4月	464,402	567,091,402	177,280,692	271,166	425,015,751	120,343,482	84,357	19,926,025	55,093,348	5,519	5,048,435	1,816,210	102,609	116,925,942	27,652	751	175,250
5月	462,011	563,267,156	176,760,846	269,641	421,985,622	119,987,288	84,069	19,833,175	54,938,074	5,494	5,023,324	1,807,832	102,061	116,250,901	27,652	746	174,134
北 海 道	34,583	44,023,676	12,602,568	19,106	31,379,572	8,580,409	6,020	1,355,349	3,886,278	452	444,183	132,871	8,959	10,835,485	3,011	46	9,086
青 森 県	6,812	7,303,699	2,465,060	3,117	4,822,262	1,376,360	1,644	346,476	1,053,437	111	85,170	35,263	1,925	2,046,264	-	15	3,528
岩 手 県	9,380	10,763,079	3,533,204	4,990	7,832,282	2,166,870	1,986	390,386	1,333,768	120	107,887	32,565	2,270	2,429,236	-	14	3,287
宮 城 県	11,376	14,701,494	4,080,939	6,745	11,198,156	2,791,207	1,893	442,315	1,244,669	115	102,883	44,060	2,608	2,954,418	1,004	15	3,722
秋 田 県	8,278	9,041,713	3,124,315	4,405	6,141,614	1,955,425	1,697	361,976	1,128,532	107	88,265	39,355	2,051	2,175,993	1,004	18	3,865
山 形 県	6,903	8,022,939	2,626,292	4,195	6,110,081	1,835,549	1,125	246,330	757,563	92	76,838	32,176	1,483	1,588,641	1,004	8	1,050
福 島 県	10,258	13,146,010	3,452,486	6,221	9,991,312	2,441,450	1,495	342,527	972,461	108	94,621	38,575	2,419	2,712,514	-	15	5,036
茨 城 県	9,084	11,067,750	3,528,798	5,560	8,352,567	2,612,591	1,392	377,438	884,781	99	93,980	30,422	2,019	2,239,668	1,004	14	4,097
栃 木 県	6,989	8,367,048	2,646,435	4,132	6,189,918	1,859,870	1,141	301,523	750,016	99	84,165	36,550	1,612	1,790,347	-	5	1,095
群 馬 県	7,593	8,885,425	2,969,858	4,342	6,674,962	1,894,782	1,564	359,638	1,040,757	94	86,012	33,315	1,579	1,761,418	1,004	14	3,395
埼 玉 県	13,674	19,717,596	4,792,208	8,701	15,127,774	3,757,773	1,555	407,232	984,920	149	148,047	49,515	3,254	4,030,291	-	15	4,252
千 葉 県	14,043	19,178,958	5,215,763	8,762	14,603,170	4,025,286	1,778	449,952	1,135,118	161	160,997	55,360	3,320	3,959,738	-	22	5,101
東 京 都	15,415	24,355,147	5,026,574	9,973	18,734,086	4,065,989	1,504	440,342	914,996	146	154,086	45,589	3,776	5,022,700	-	16	3,933
新 潟 県	15,376	23,157,172	5,174,848	9,824	17,835,862	4,058,678	1,733	466,481	1,074,642	135	132,281	40,524	3,663	4,716,943	1,004	21	5,605
	14,517	17,620,499	5,592,474	8,516	13,384,639	3,756,940	2,635	629,103	1,783,398	160	134,643	50,353	3,186	3,467,868	1,783	20	4,246
富 山 県	6,143	6,748,371	2,546,432	3,674	5,173,134	1,683,788	1,229	286,893	836,733	73	60,038	25,912	1,159	1,226,674	-	8	1,632
石 川 県	6,668	8,181,969	2,543,703	4,310	6,370,883	1,902,584	924	224,857	626,897	69	71,442	14,222	1,350	1,510,987	-	15	3,800
福 井 県	4,909	5,386,218	1,974,588	2,882	4,103,322	1,252,300	1,052	265,258	702,387	64	54,779	18,898	908	962,094	1,004	3	765
山 梨 県	3,649	4,132,818	1,484,383	2,172	3,091,489	1,043,695	650	170,137	413,444	62	53,230	27,244	759	816,925	-	6	1,037
長 野 県	16,681	18,762,084	7,098,679	9,340	14,252,903	4,329,789	4,020	1,005,870	2,705,243	183	162,190	62,867	3,108	3,335,267	779	30	5,856
岐 阜 県	9,000	9,939,309	3,916,120	5,082	7,376,720	2,487,177	2,059	555,912	1,398,745	103	97,937	30,198	1,738	1,904,467	-	18	4,272
静 岡 県	16,199	19,700,680	6,260,800	9,607	14,930,770	4,249,081	3,036	774,843	1,955,939	164	151,565	55,779	3,365	3,836,996	-	27	6,506
愛 知 県	14,836	17,950,061	6,266,004	8,681	13,690,780	4,184,892	3,121	732,772	2,023,520	163	160,827	57,591	2,852	3,360,024	-	19	5,657
重 慶 県	8,663	9,551,418	3,698,223	5,121	7,264,403	2,486,471	1,814	457,268	1,181,421	100	90,090	30,332	1,612	1,735,520	-	16	4,137
滋 賀 県	7,140	9,090,887	2,525,062	4,520	6,975,670	1,909,284	950	245,728	587,918	84	75,765	27,860	1,576	1,792,591	-	10	1,134
京 都 府	8,501	11,204,985	3,046,528	5,577	8,823,249	2,289,639	1,117	315,074	727,412	104	101,495	28,698	1,692	1,962,691	779	11	2,475
大 阪 府	11,301	15,744,196	4,175,358	7,540	12,226,691	3,451,756	1,139	278,192	689,118	134	133,136	34,484	2,473	3,101,533	-	15	4,644
兵 庫 県	15,928	19,802,421	6,132,387	9,861	14,966,231	4,517,606	2,411	586,164	1,555,991	175	161,743	57,007	3,464	4,084,868	1,783	17	3,415
和 歌 山 県	4,415	5,805,571	1,671,678	2,868	4,470,897	1,306,201	538	146,779	341,513	59	58,205	23,963	943	1,128,106	-	7	1,584
歌 山 県	5,048	5,491,297	2,035,840	3,136	4,196,275	1,434,327	892	222,123	581,251	67	63,003	20,262	945	1,007,769	-	8	2,128
鳥 取 県	5,639	6,037,058	2,166,284	2,937	4,304,885	1,249,743	1,344	295,865	897,643	57	50,366	18,898	1,292	1,384,411	-	9	1,531
島 根 県	6,763	6,670,974	2,797,232	3,644	4,843,564	1,655,944	1,667	384,105	1,103,374	87	69,352	35,458	1,353	1,371,271	2,456	12	2,682
岡 山 県	10,982	12,598,392	4,480,191	6,508	9,638,132	2,952,325	2,186	499,232	1,487,732	133	134,522	40,134	2,140	2,323,194	-	15	3,311
広 島 県	15,759	18,823,412	6,119,799	9,006	14,056,715	3,960,504	3,184	734,277	2,111,669	157	143,995	47,626	3,378	3,880,317	-	34	8,109
山 口 県	11,247	13,150,822	4,111,511	6,264	9,479,617	2,679,962	2,116	481,816	1,392,359	120	104,913	38,186	2,723	3,078,413	1,004	24	6,063
徳 島 県	4,683	5,073,021	1,884,501	2,724	3,884,515	1,233,796	1,010	249,367	629,664	80	72,292	21,041	857	864,841	-	12	2,005
香 川 県	6,759	8,659,671	2,517,606	4,098	6,705,029	1,746,621	1,184	267,922	748,940	77	88,435	21,041	1,388	1,595,902	1,004	12	2,484
愛 媛 県	9,405	9,083,391	4,314,210	4,768	6,759,520	2,428,419	2,866	609,215	1,848,161	111	92,502	36,627	1,645	1,619,144	1,004	15	3,010
高 知 県	4,882	4,519,918	2,224,908	2,440	3,343,983	1,176,589	1,623	393,496	1,031,866	49	40,265	14,222	764	740,506	2,232	6	1,668
富 山 県	17,113	23,747,278	5,444,058	10,677	17,762,215	4,210,594	1,788	394,415	1,161,320	183	172,565	72,144	4,441	5,411,268	-	24	6,814
佐 賀 県	5,253	6,166,657	1,952,590	2,878	4,441,184	1,259,172	983	210,324	666,250	81	75,263	26,166	1,300	1,437,690	1,004	11	2,197
長 崎 県	5,387	5,858,106	2,086,289	2,845	4,231,156	1,319,262	1,184	279,471	736,994	77	62,067	20,073	1,259	1,280,122	-	22	5,290
熊 本 県	9,652	10,601,953	4,040,490	5,415	7,919,544	2,577,779	2,071	438,180	1,402,091	152	120,904	59,616	1,999	2,120,801	1,004	15	2,525
大 分 県	7,026	7,680,831	2,697,433	3,825	5,576,350	1,692,531	1,514	327,380	973,057	92	73,005	31,066	1,577	1,699,351	779	18	4,745
宮 崎 県	6,045	5,589,859	2,641,457	2,767	3,886,018	1,326,642	1,934	372,148	1,285,786	100	78,974	29,029	1,231	1,249,744	-	13	2,974
鹿 児 島 県	9,918	10,133,437	3,953,215	4,695	7,081,248	2,081,033	2,716	512,948	1,814,396	147	121,428	57,786	2,329	2,410,861	-	31	6,953
沖 縄 県	2,067	1,959,217	1,104,165	1,150	1,462,143	715,780	572	195,583	369,429	39	32,972	16,950	301	267,085	2,007	5	1,435
そ の 他	69	68,671	17,299	40	48,131	12,822	13	2,493	4,477	-	-	-	16	18,048	-	-	-

注１．厚生年金保険（第１号）の受給権者とは、厚生年金保険受給権者全体から、共済組合等の組合員等たる厚生年金保険の被保険者期間（平成27年9月以前の共済組合等の組合員等の期間を含む）のみの者を除き、さらに、障害厚生年金受給権者及び短期要件分の遺族厚生年金受給権者について、それぞれ初診日又は死亡日に共済組合等の組合員等であった者を除いた者をいう。

注２．厚生年金保険（第1号）受給権者の年金額は、老齢給付及び遺族年金（長期要件）については、平成27年9月以前の厚生年金保険被保険者期間及び平成27年10月以降の第1号厚生年金被保険者期間に係る年金額であり、平成27年10月以降に受給権が発生した障害年金及び遺族年金（短期要件）については、共済組合等の組合員等たる厚生年金保険の被保険者期間（平成27年9月以前の共済組合等の組合員等の期間を含む）を含めて算出した年金額である。

注３．「旧共済組合」は、厚生年金保険に統合された時点で旧ＪＲ共済、旧ＮＴＴ共済、旧ＪＴ共済又は旧農林共済の受給権が発生していた者及びその者の当該年金の年金額である。



第 4 表(続) 厚生年金保険（第 1 号） 都道府県別年金受給権者状況(旧共済組合計 旧法分)  
(月末現在)

月 別	合 計		退 職 年 金					減 額 退 職 年 金					通 算 退 職 年 金		
			計	退 職		在 職		計	退 職		在 職		計	退 職	
	件数	年金額	件数	件数	年金額	件数	年金額	件数	件数	年金額	件数	年金額	件数	件数	年金額
	千円				千円		千円			千円		千円			千円
平成 28 年12月	151,261	287,418,127	72,415	72,174	166,416,778	241	342,273	39,535	39,454	77,843,022	81	96,209	4,026	4,025	1,905,221
平成 29 年 1月	150,078	284,957,403	71,712	71,471	164,732,736	241	342,577	39,287	39,205	77,317,553	82	98,286	3,985	3,984	1,881,721
2月	148,159	280,966,359	70,531	70,289	161,892,328	242	343,735	38,924	38,842	76,561,554	82	97,784	3,911	3,910	1,847,288
3月	146,660	277,876,010	69,630	69,386	159,722,963	244	348,616	38,645	38,564	75,980,290	81	95,904	3,847	3,846	1,818,068
4月	145,296	274,816,118	68,813	68,568	157,604,188	245	348,610	38,391	38,311	75,370,183	80	93,873	3,775	3,775	1,787,632
5月	144,023	272,191,745	68,013	67,768	155,702,739	245	348,520	38,171	38,091	74,919,564	80	93,869	3,736	3,736	1,771,865

注 1．厚生年金保険（第 1 号）の受給権者とは、厚生年金保険受給権者全体から、共済組合等の組合員等たる厚生年金保険の被保険者期間（平成27年 9 月以前の共済組合等の組合員等の期間を含む）のみの者を除き、さらに、障害厚生年金受給権者及び短期要件分の遺族厚生年金受給権者について、それぞれ初診日又は死亡日に共済組合等の組合員等であった者を除いた者をいう。

2．厚生年金保険（第 1 号）受給権者の年金額は、老齢給付及び遺族年金（長期要件）については、平成27年 9 月以前の厚生年金保険被保険者期間及び平成27年10月以降の第 1 号厚生年金被保険者期間に係る年金額であり、平成27年10月以降に受給権が発生した障害年金及び遺族年金（短期要件）については、共済組合等の組合員等たる厚生年金保険の被保険者期間（平成27年 9 月以前の共済組合等の組合員等の期間を含む）を含めて算出した年金額である。

3．「旧共済組合」は、厚生年金保険に統合された時点で旧 J R 共済、旧 N T T 共済、旧 J T 共済又は旧農林共済の受給権が発生していた者及びその者の当該年金の年金額である。

月 別	通算退職年金		障 害 年 金					遺 族 年 金					通算遺族年金	
	在 職		計	職 務 上		職 務 外		計	職 務 上		職 務 外			
	件数	年金額	件数	件数	年金額	件数	年金額	件数	件数	年金額	件数	年金額	件数	年金額
		千円			千円		千円			千円		千円		千円
平成 28 年12月	1	*	1,939	68	75,615	1,871	2,661,775	32,552	235	211,376	32,317	37,678,922	794	186,233
平成 29 年 1月	1	*	1,927	68	75,615	1,859	2,640,311	32,383	234	210,517	32,149	37,473,412	784	183,970
2月	1	*	1,909	66	71,458	1,843	2,612,622	32,113	232	208,949	31,881	37,149,249	771	180,688
3月	1	*	1,897	65	70,147	1,832	2,594,347	31,880	232	208,799	31,648	36,858,862	761	177,310
4月	-	-	1,885	64	68,858	1,821	2,569,345	31,681	232	208,579	31,449	36,589,601	751	175,250
5月	-	-	1,875	64	68,858	1,811	2,554,085	31,482	232	208,726	31,250	36,349,384	746	174,134



第4表(続) 厚生年金保険(第1号) 都道府県別年金受給権者状況(旧共済組合計 新法分)  
(月末現在)

月 別	合 計			退 職 共 済 年 金											
				計								特 別 支 給			
				退 職		在 職		計		退 職					
	件数	年金額	(別掲)基礎年金額	件数	年金額	(別掲)基礎年金額	件数	年金額	(別掲)基礎年金額	件数	年金額	件数	年金額	件数	年金額
		千円	千円		千円	千円		千円	千円		千円		千円		千円
平成 28 年12月	324,310	298,196,589	179,858,074	248,072	213,482,394	177,967,822	245,276	211,743,141	175,965,510	2,796	1,739,252	431	395,272	362	319,567
平成 29 年 1月	323,308	297,072,750	179,410,867	247,394	212,763,491	177,526,691	244,610	211,029,538	175,528,931	2,784	1,733,954	399	366,788	334	294,861
2月	321,617	295,256,109	178,624,659	246,237	211,617,910	176,755,110	243,484	209,906,000	174,776,246	2,753	1,711,909	365	334,116	308	269,845
3月	320,264	293,749,899	178,022,795	245,341	210,707,599	176,159,095	242,320	208,778,768	173,979,161	3,021	1,928,831	330	301,347	279	244,394
4月	319,106	292,275,284	177,280,692	244,544	209,737,290	175,436,830	241,527	207,815,757	173,258,616	3,017	1,921,533	310	281,446	263	229,557
5月	317,988	291,075,411	176,760,846	243,790	208,982,239	174,925,362	240,785	207,072,228	172,753,717	3,005	1,910,011	299	272,364	254	222,807

注1. 厚生年金保険(第1号)の受給権者とは、厚生年金保険受給権者全体から、共済組合等の組合員等たる厚生年金保険の被保険者期間(平成27年9月以前の共済組合等の組合員等の期間を含む)のみの者を除き、さらに、障害厚生年金受給権者及び短期要件分の遺族厚生年金受給権者について、それぞれ初診日又は死亡日に共済組合等の組合員等であった者を除いた者をいう。

2. 厚生年金保険(第1号)受給権者の年金額は、老齢給付及び遺族年金(長期要件)については、平成27年9月以前の厚生年金保険被保険者期間及び平成27年10月以降の第1号厚生年金被保険者期間に係る年金額であり、平成27年10月以降に受給権が発生した障害年金及び遺族年金(短期要件)については、共済組合等の組合員等たる厚生年金保険の被保険者期間(平成27年9月以前の共済組合等の組合員等の期間を含む)を含めて算出した年金額である。

3. 「旧共済組合」は、厚生年金保険に統合された時点で旧 J R 共済、旧 N T T 共済、旧 J T 共済又は旧農林共済の受給権が発生していた者及びその者の当該年金の年金額である。

月 別	退 職 共 済 年 金																			
	特 別 支 給		(再 掲)繰 上 げ 支 給						本 来 支 給					(再 掲)減 額 あり		退 年 相 当				
	在 職		計		退 職		在 職		件数		年金額		(別掲)基礎年金額		件数		年金額		計	
件数	年金額	件数	年金額	件数	年金額	件数	年金額	件数	年金額	件数	年金額	(別掲)基礎年金額	件数	年金額	件数	年金額	件数	年金額	件数	年金額
		千円		千円		千円		千円		千円		千円		千円		千円		千円		千円
平成 28 年12月	69	75,704	253	187,169	235	172,835	18	14,334	247,641	213,087,122	177,964,595	72,662	74,245,601	166,269	194,956,010					
平成 29 年 1月	65	71,928	232	171,120	215	157,322	17	13,798	246,995	212,396,703	177,523,464	72,492	74,031,164	165,815	194,311,836					
2月	57	64,271	210	153,302	197	142,242	13	11,060	245,872	211,283,793	176,752,344	72,239	73,726,234	165,079	193,292,140					
3月	51	56,953	188	136,557	177	127,569	11	8,989	245,011	210,406,253	176,155,620	72,040	73,462,279	164,505	192,473,776					
4月	47	51,889	178	128,940	167	119,958	11	8,982	244,234	209,455,844	175,433,893	71,844	73,170,697	163,962	191,598,897					
5月	45	49,557	170	123,748	159	114,766	11	8,982	243,491	208,709,875	174,922,424	71,644	72,934,827	163,457	190,920,929					

月 別	退 職 共 済 年 金															
	退 年 相 当								通 退 相 当							
	計		退 職				在 職		計				退 職		在 職	
	(別掲)基礎年金額	件 数	年 金 額	(別掲)基礎年金額	件 数	年 金 額	件 数	年 金 額	件 数	年 金 額	(別掲)基礎年金額	件 数	年 金 額	(別掲)基礎年金額	件 数	年 金 額
平成 28 年12月	122, 056, 010	164, 448	193, 430, 843	120, 739, 188	1, 821	1, 525, 167	81, 803	18, 526, 384	55, 911, 811	80, 828	18, 312, 298	55, 226, 323	975	214, 086		
平成 29 年 1月	121, 752, 047	163, 999	192, 791, 083	120, 435, 095	1, 816	1, 520, 753	81, 579	18, 451, 656	55, 774, 644	80, 611	18, 238, 455	55, 093, 837	968	213, 201		
2月	121, 241, 236	163, 277	191, 790, 123	119, 930, 404	1, 802	1, 502, 017	81, 158	18, 325, 769	55, 513, 874	80, 207	18, 115, 877	54, 845, 843	951	209, 892		
3月	120, 850, 249	162, 597	190, 804, 593	119, 451, 924	1, 908	1, 669, 182	80, 836	18, 233, 823	55, 308, 846	79, 723	17, 974, 175	54, 527, 237	1, 113	259, 649		
4月	120, 343, 482	162, 051	189, 933, 302	118, 942, 073	1, 911	1, 665, 595	80, 582	18, 138, 393	55, 093, 348	79, 476	17, 882, 455	54, 316, 543	1, 106	255, 938		
5月	119, 987, 288	161, 550	189, 265, 737	118, 587, 036	1, 907	1, 655, 192	80, 333	18, 061, 310	54, 938, 074	79, 235	17, 806, 491	54, 166, 682	1, 098	254, 819		

月 別	障 害 共 済 年 金								遺 族 共 済 年 金							
	計				職 務 上				計				職 務 上			
	件 数		年 金 額		(別掲)基礎年金額		件 数		年 金 額		(別掲)基礎年金額		件 数		年 金 額	
	件 数	年 金 額	(別掲)基礎年金額	件 数	年 金 額	(別掲)基礎年金額	件 数	年 金 額	(別掲)基礎年金額	件 数	年 金 額	(別掲)基礎年金額	件 数	年 金 額	(別掲)基礎年金額	件 数
平成 28 年12月	3, 687	2, 455, 525	1, 853, 306	173	131, 555	3, 514	2, 323, 970	72, 551	82, 258, 670	36, 946	283	223, 398	72, 268	82, 035, 272		
平成 29 年 1月	3, 675	2, 444, 915	1, 847, 231	173	131, 555	3, 502	2, 313, 360	72, 239	81, 864, 344	36, 946	283	222, 728	71, 956	81, 641, 616		
2月	3, 655	2, 431, 466	1, 832, 604	172	131, 156	3, 483	2, 300, 310	71, 725	81, 206, 733	36, 946	283	222, 241	71, 442	80, 984, 492		
3月	3, 647	2, 423, 785	1, 826, 753	172	131, 156	3, 475	2, 292, 629	71, 276	80, 618, 515	36, 946	283	222, 070	70, 993	80, 396, 445		
4月	3, 634	2, 410, 232	1, 816, 210	171	130, 254	3, 463	2, 279, 978	70, 928	80, 127, 763	27, 652	283	221, 431	70, 645	79, 906, 332		
5月	3, 619	2, 400, 381	1, 807, 832	170	129, 667	3, 449	2, 270, 714	70, 579	79, 692, 791	27, 652	282	220, 650	70, 297	79, 472, 141		



第5表 厚生年金保険（第1号） 月別年金種別別年金受給者状況（厚生年金保険（第1号）計）  
（月末現在）

月 別	合 計			老 齢 年 金			通 算 老 齢 年 金			障 害 年 金			遺 族 年 金			通算遺族年金	
	件数	年金額	(別掲)基礎年金額	件数	年金額	(別掲)基礎年金額	件数	年金額	(別掲)基礎年金額	件数	年金額	(別掲)基礎年金額	件数	年金額	(別掲)基礎年金額	件数	年金額
		千円	千円		千円	千円		千円	千円		千円	千円		千円	千円		千円
平成 28 年12月	34,032,242	25,767,510,289	16,215,900,878	14,962,672	17,678,193,241	8,858,516,328	13,266,953	2,400,446,894	7,076,503,387	416,249	301,479,460	209,225,287	5,357,231	5,379,630,948	71,655,876	29,137	7,759,747
平成 29 年 1月	34,032,262	25,741,476,096	16,273,308,072	14,960,677	17,652,518,670	8,892,727,317	13,265,969	2,399,783,504	7,098,888,943	416,202	301,145,698	209,505,962	5,360,512	5,380,330,485	72,185,849	28,902	7,697,738
2月	34,066,318	25,719,905,013	16,341,528,349	14,960,563	17,619,637,031	8,931,072,313	13,286,825	2,401,030,732	7,126,451,884	417,375	301,566,399	210,705,731	5,373,073	5,390,078,985	73,298,421	28,482	7,591,866
3月	34,093,823	25,700,791,641	16,403,922,355	14,963,551	17,594,627,691	8,967,582,383	13,302,349	2,401,753,991	7,149,899,707	418,509	301,989,879	212,264,937	5,381,243	5,394,909,594	74,175,327	28,171	7,510,485
4月	34,106,763	25,658,603,203	16,424,899,936	14,964,627	17,557,922,832	8,987,813,013	13,312,945	2,400,245,437	7,161,805,585	417,556	300,639,558	211,641,957	5,383,738	5,392,363,768	63,639,381	27,897	7,431,608
5月	34,139,367	25,672,142,639	16,472,009,909	14,987,588	17,570,734,502	9,017,186,634	13,320,432	2,400,921,859	7,178,412,581	417,691	300,414,464	212,260,888	5,385,996	5,392,701,513	64,149,806	27,660	7,370,301

注1．厚生年金保険（第1号）の受給者とは、厚生年金保険受給者全体から、共済組合等の組合員等たる厚生年金保険の被保険者期間（平成27年9月以前の共済組合等の組合員等の期間を含む）のみの者を除き、さらに、障害厚生年金受給者及び短期要件分の遺族厚生年金受給者について、それぞれ初診日又は死亡日に共済組合等の組合員等であった者を除いた者をいう。

2．厚生年金保険（第1号）受給者の年金額は、老齢給付及び遺族年金（長期要件）については、平成27年9月以前の厚生年金保険被保険者期間及び平成27年10月以降の第1号厚生年金被保険者期間に係る年金額であり、平成27年10月以降に受給権が発生した障害年金及び遺族年金（短期要件）については、共済組合等の組合員等たる厚生年金保険の被保険者期間（平成27年9月以前の共済組合等の組合員等の期間を含む）を含めて算出した年金額である。

（新規裁定）

月 別	合 計			老 齢 年 金			通 算 老 齢 年 金			障 害 年 金			遺 族 年 金			通算遺族年金	
	件数	年金額	(別掲)基礎年金額	件数	年金額	(別掲)基礎年金額	件数	年金額	(別掲)基礎年金額	件数	年金額	(別掲)基礎年金額	件数	年金額	(別掲)基礎年金額	件数	年金額
		千円	千円		千円	千円		千円	千円		千円	千円		千円	千円		千円
平成 28 年12月	80,950	41,238,535	7,566,168	11,881	8,709,268	1,655,053	40,192	5,581,428	3,718,710	2,989	2,155,618	1,428,752	25,887	24,792,118	763,652	1	*
平成 29 年 1月	59,873	31,442,850	5,615,942	8,682	6,481,900	1,355,764	29,564	4,171,849	2,923,472	1,698	1,210,735	780,153	19,929	19,578,366	556,553	-	-
2月	118,929	62,658,336	11,419,205	17,419	12,630,171	2,609,681	58,295	8,227,757	5,883,434	3,574	2,559,952	1,784,427	39,640	39,240,327	1,141,663	1	*
3月	94,600	48,204,032	9,372,484	13,894	10,131,170	2,139,039	47,114	6,663,218	4,679,639	3,259	2,320,225	1,640,263	30,333	29,089,419	913,543	-	-
4月	81,536	41,276,929	7,247,420	12,423	9,116,387	1,959,788	41,742	5,886,092	4,133,140	1,047	736,683	534,203	26,324	25,537,767	620,290	-	-
5月	78,677	45,344,793	6,796,584	19,174	17,333,868	1,823,388	35,899	5,422,298	3,439,034	2,113	1,499,725	981,062	21,491	21,088,902	553,101	-	-

注1．厚生年金保険（第1号）の受給者とは、厚生年金保険受給者全体から、共済組合等の組合員等たる厚生年金保険の被保険者期間（平成27年9月以前の共済組合等の組合員等の期間を含む）のみの者を除き、さらに、障害厚生年金受給者及び短期要件分の遺族厚生年金受給者について、それぞれ初診日又は死亡日に共済組合等の組合員等であった者を除いた者をいう。

2．厚生年金保険（第1号）受給者の年金額は、老齢給付及び遺族年金（長期要件）については、平成27年9月以前の厚生年金保険被保険者期間及び平成27年10月以降の第1号厚生年金被保険者期間に係る年金額であり、平成27年10月以降に受給権が発生した障害年金及び遺族年金（短期要件）については、共済組合等の組合員等たる厚生年金保険の被保険者期間（平成27年9月以前の共済組合等の組合員等の期間を含む）を含めて算出した年金額である。

（失 権）

月 別	合 計			老 齢 年 金			通 算 老 齢 年 金			障 害 年 金			遺 族 年 金			通算遺族年金	
	件数	年金額	(別掲)基礎年金額	件数	年金額	(別掲)基礎年金額	件数	年金額	(別掲)基礎年金額	件数	年金額	(別掲)基礎年金額	件数	年金額	(別掲)基礎年金額	件数	年金額
		千円	千円		千円	千円		千円	千円		千円	千円		千円	千円		千円
平成 28 年12月	79,899	76,274,434	30,892,116	34,283	49,616,091	18,005,573	25,472	6,625,140	12,091,102	1,156	1,033,333	681,739	18,716	18,936,393	113,702	272	63,475
平成 29 年 1月	69,870	67,057,997	27,251,366	30,176	43,874,220	16,023,046	22,078	5,673,221	10,543,470	978	840,997	580,057	16,404	16,608,016	104,792	234	61,543
2月	112,791	108,074,319	43,779,331	48,562	70,489,902	25,746,431	35,424	9,162,008	16,975,122	1,519	1,359,656	895,643	26,866	26,957,008	162,135	420	105,745
3月	90,343	85,818,679	34,790,436	38,197	55,060,039	20,150,385	28,730	7,451,272	13,762,243	1,245	1,111,952	734,845	21,860	22,113,962	142,964	311	81,454
4月	85,758	78,978,012	34,148,695	34,965	50,345,082	18,556,757	26,013	6,690,204	12,450,051	1,114	975,706	648,006	23,392	20,895,734	2,493,881	274	71,286
5月	78,559	74,631,602	30,671,651	33,651	48,398,729	17,900,272	24,735	6,323,126	11,954,597	1,103	951,078	663,325	18,837	18,898,482	153,458	233	60,187

注1．厚生年金保険（第1号）の受給者とは、厚生年金保険受給者全体から、共済組合等の組合員等たる厚生年金保険の被保険者期間（平成27年9月以前の共済組合等の組合員等の期間を含む）のみの者を除き、さらに、障害厚生年金受給者及び短期要件分の遺族厚生年金受給者について、それぞれ初診日又は死亡日に共済組合等の組合員等であった者を除いた者をいう。

2．厚生年金保険（第1号）受給者の年金額は、老齢給付及び遺族年金（長期要件）については、平成27年9月以前の厚生年金保険被保険者期間及び平成27年10月以降の第1号厚生年金被保険者期間に係る年金額であり、平成27年10月以降に受給権が発生した障害年金及び遺族年金（短期要件）については、共済組合等の組合員等たる厚生年金保険の被保険者期間（平成27年9月以前の共済組合等の組合員等の期間を含む）を含めて算出した年金額である。



第5表(続) 厚生年金保険(第1号) 月別年金種別別年金受給者状況(厚生年金保険(第1号)計(旧共済組合を除く))  
(月末現在)

月 別	合 計			老 齢 年 金			通 算 老 齢 年 金			障 害 年 金			遺 族 年 金			通算遺族年金	
	件 数	年 金 額	(別掲)基礎年金額	件 数	年 金 額	(別掲)基礎年金額	件 数	年 金 額	(別掲)基礎年金額	件 数	年 金 額	(別掲)基礎年金額	件 数	年 金 額	(別掲)基礎年金額	件 数	年 金 額
	千円	千円	千円	千円	千円	千円	千円	千円	千円	千円	千円	千円	千円	千円	千円	千円	千円
平成 28 年12月	33,574,645	25,191,557,787	16,042,162,818	14,687,309	17,240,593,531	8,738,199,315	13,187,288	2,381,184,975	7,024,452,070	412,888	298,157,271	207,892,503	5,258,751	5,264,033,415	71,618,930	28,409	7,588,596
平成 29 年 1月	33,576,814	25,169,084,237	16,100,006,759	14,686,713	17,217,763,886	8,772,711,186	13,186,560	2,380,617,118	7,046,969,757	412,860	297,849,999	208,176,913	5,262,498	5,265,324,552	72,148,903	28,183	7,528,683
2月	33,614,405	25,153,281,391	16,168,984,762	14,688,868	17,189,486,312	8,811,561,611	13,207,882	2,382,018,712	7,074,776,218	414,063	298,307,912	209,385,458	5,275,817	5,276,042,391	73,261,475	27,775	7,426,063
3月	33,644,721	25,138,743,099	16,231,966,293	14,693,606	17,168,039,494	8,848,460,695	13,223,772	2,382,859,050	7,098,416,702	415,212	298,751,898	210,950,514	5,284,657	5,281,744,595	74,138,381	27,474	7,348,061
4月	33,660,134	25,101,053,332	16,253,668,634	14,696,291	17,134,935,400	8,869,194,721	13,234,678	2,381,472,098	7,110,524,827	414,280	297,434,822	210,337,358	5,287,677	5,279,940,215	63,611,729	27,208	7,270,797
5月	33,695,087	25,118,397,030	16,301,286,023	14,720,772	17,150,773,729	8,898,921,742	13,242,436	2,382,236,570	7,127,276,291	414,435	297,228,748	210,965,835	5,290,468	5,280,947,378	64,122,153	26,976	7,210,605

注1. 厚生年金保険(第1号)の受給者とは、厚生年金保険受給者全体から、共済組合等の組合員等たる厚生年金保険の被保険者期間(平成27年9月以前の共済組合等の組合員等の期間を含む)のみの者を除き、さらに、障害厚生年金受給者及び短期要件分の遺族厚生年金受給者について、それぞれ初診日又は死亡日に共済組合等の組合員等であった者を除いた者をいう。  
2. 厚生年金保険(第1号)受給者の年金額は、老齢給付及び遺族年金(長期要件)については、平成27年9月以前の厚生年金保険被保険者期間及び平成27年10月以降の第1号厚生年金被保険者期間に係る年金額であり、平成27年10月以降に受給権が発生した障害年金及び遺族年金(短期要件)については、共済組合等の組合員等たる厚生年金保険の被保険者期間(平成27年9月以前の共済組合等の組合員等の期間を含む)を含めて算出した年金額である。  
3. 「旧共済組合」は、厚生年金保険に統合された時点で旧J R共済、旧N T T共済、旧J T共済又は旧農林共済の受給権が発生していた者及びその者の当該年金の年金額である。

(新規裁定)

月 別	合 計			老 齢 年 金			通 算 老 齢 年 金			障 害 年 金			遺 族 年 金			通算遺族年金	
	件 数	年 金 額	(別掲)基礎年金額	件 数	年 金 額	(別掲)基礎年金額	件 数	年 金 額	(別掲)基礎年金額	件 数	年 金 額	(別掲)基礎年金額	件 数	年 金 額	(別掲)基礎年金額	件 数	年 金 額
	千円	千円	千円	千円	千円	千円	千円	千円	千円	千円	千円	千円	千円	千円	千円	千円	千円
平成 28 年12月	80,922	41,231,870	7,559,116	11,880	8,707,397	1,655,053	40,169	5,579,378	3,711,659	2,987	2,154,448	1,428,752	25,885	24,790,545	763,652	1	*
平成 29 年 1月	59,849	31,441,391	5,608,427	8,682	6,481,900	1,355,764	29,542	4,171,351	2,915,958	1,698	1,210,735	780,153	19,927	19,577,405	556,553	-	-
2月	118,911	62,653,966	11,413,906	17,416	12,628,300	2,608,486	58,282	8,227,298	5,879,330	3,573	2,559,367	1,784,427	39,639	39,238,873	1,141,663	1	*
3月	94,573	48,200,883	9,365,078	13,893	10,130,214	2,139,039	47,090	6,662,115	4,672,232	3,259	2,320,225	1,640,263	30,331	29,088,329	913,543	-	-
4月	81,509	41,268,710	7,237,498	12,419	9,111,620	1,958,446	41,722	5,885,210	4,125,339	1,046	735,821	533,423	26,322	25,536,059	620,290	-	-
5月	78,667	45,343,436	6,794,425	19,174	17,333,868	1,823,388	35,891	5,422,191	3,436,875	2,113	1,499,725	981,062	21,489	21,087,652	553,101	-	-

注1. 厚生年金保険(第1号)の受給者とは、厚生年金保険受給者全体から、共済組合等の組合員等たる厚生年金保険の被保険者期間(平成27年9月以前の共済組合等の組合員等の期間を含む)のみの者を除き、さらに、障害厚生年金受給者及び短期要件分の遺族厚生年金受給者について、それぞれ初診日又は死亡日に共済組合等の組合員等であった者を除いた者をいう。  
2. 厚生年金保険(第1号)受給者の年金額は、老齢給付及び遺族年金(長期要件)については、平成27年9月以前の厚生年金保険被保険者期間及び平成27年10月以降の第1号厚生年金被保険者期間に係る年金額であり、平成27年10月以降に受給権が発生した障害年金及び遺族年金(短期要件)については、共済組合等の組合員等たる厚生年金保険の被保険者期間(平成27年9月以前の共済組合等の組合員等の期間を含む)を含めて算出した年金額である。  
3. 「旧共済組合」は、厚生年金保険に統合された時点で旧J R共済、旧N T T共済、旧J T共済又は旧農林共済の受給権が発生していた者及びその者の当該年金の年金額である。

(失 権)

月 別	合 計			老 齢 年 金			通 算 老 齢 年 金			障 害 年 金			遺 族 年 金			通算遺族年金	
	件 数	年 金 額	(別掲)基礎年金額	件 数	年 金 額	(別掲)基礎年金額	件 数	年 金 額	(別掲)基礎年金額	件 数	年 金 額	(別掲)基礎年金額	件 数	年 金 額	(別掲)基礎年金額	件 数	年 金 額
	千円	千円	千円	千円	千円	千円	千円	千円	千円	千円	千円	千円	千円	千円	千円	千円	千円
平成 28 年12月	77,476	72,370,418	30,438,768	32,698	46,478,261	17,654,219	25,198	6,549,556	11,997,689	1,142	1,013,943	673,938	18,174	18,266,896	112,922	264	61,762
平成 29 年 1月	67,696	63,520,642	26,851,719	28,772	41,040,354	15,738,541	21,797	5,577,123	10,431,840	964	818,343	576,547	15,938	16,025,375	104,792	225	59,447
2月	109,230	102,336,834	43,097,149	46,280	65,897,356	25,265,560	34,941	9,006,321	16,783,406	1,496	1,328,557	887,452	26,105	26,002,108	160,731	408	102,492
3月	87,504	81,286,328	34,245,778	36,442	51,527,185	19,769,434	28,338	7,332,739	13,602,069	1,232	1,093,046	732,115	21,191	21,255,281	142,159	301	78,076
4月	83,244	74,968,425	33,652,621	33,338	47,093,562	18,197,876	25,680	6,580,961	12,322,358	1,095	946,722	641,571	22,865	20,277,346	2,490,816	266	69,834
5月	76,205	70,864,652	30,216,144	32,130	45,394,031	17,558,377	24,454	6,235,888	11,847,026	1,087	934,784	657,282	18,306	18,240,878	153,458	228	59,072

注1. 厚生年金保険(第1号)の受給者とは、厚生年金保険受給者全体から、共済組合等の組合員等たる厚生年金保険の被保険者期間(平成27年9月以前の共済組合等の組合員等の期間を含む)のみの者を除き、さらに、障害厚生年金受給者及び短期要件分の遺族厚生年金受給者について、それぞれ初診日又は死亡日に共済組合等の組合員等であった者を除いた者をいう。  
2. 厚生年金保険(第1号)受給者の年金額は、老齢給付及び遺族年金(長期要件)については、平成27年9月以前の厚生年金保険被保険者期間及び平成27年10月以降の第1号厚生年金被保険者期間に係る年金額であり、平成27年10月以降に受給権が発生した障害年金及び遺族年金(短期要件)については、共済組合等の組合員等たる厚生年金保険の被保険者期間(平成27年9月以前の共済組合等の組合員等の期間を含む)を含めて算出した年金額である。  
3. 「旧共済組合」は、厚生年金保険に統合された時点で旧J R共済、旧N T T共済、旧J T共済又は旧農林共済の受給権が発生していた者及びその者の当該年金の年金額である。



第5表(続) 厚生年金保険(第1号) 月別年金種別別年金受給者状況(旧法厚生年金保険)  
(月末現在)

月 別	合 計		老 齢 年 金						特 例 老 齢 年 金		通 算 老 齢 年 金			
			計		退 職		在 職				計		退 職	
	件数	年金額	件数	年金額	件数	年金額	件数	年金額	件数	年金額	件数	年金額	件数	年金額
	千円		千円		千円		千円		千円		千円		千円	
平成 28 年12月	1,405,469	1,499,733,952	537,462	899,905,881	535,588	896,524,625	1,874	3,381,256	10	9,591	431,343	162,988,071	430,044	162,337,118
平成 29 年 1月	1,392,833	1,485,448,316	531,968	889,744,866	530,093	886,361,597	1,875	3,383,269	10	9,591	426,532	161,158,923	425,233	160,509,203
2月	1,372,463	1,462,535,325	523,057	873,390,068	521,183	870,005,236	1,874	3,384,832	10	9,591	418,757	158,164,950	417,468	157,519,707
3月	1,356,041	1,444,154,432	515,860	860,272,096	513,990	856,885,887	1,870	3,386,208	10	9,591	412,429	155,708,911	411,143	155,060,325
4月	1,341,428	1,426,207,901	509,471	847,653,111	507,620	844,308,163	1,851	3,344,948	10	9,582	406,811	153,395,163	405,525	152,748,005
5月	1,327,555	1,410,629,946	503,330	836,483,468	501,490	833,161,015	1,840	3,322,453	10	9,582	401,539	151,404,536	400,262	150,760,133

注1. 厚生年金保険(第1号)の受給者とは、厚生年金保険受給者全体から、共済組合等の組合員等たる厚生年金保険の被保険者期間(平成27年9月以前の共済組合等の組合員等の期間を含む)のみの者を除き、さらに、障害厚生年金受給者及び短期要件分の遺族厚生年金受給者について、それぞれ初診日又は死亡日に共済組合等の組合員等であった者を除いた者をいう。  
2. 厚生年金保険(第1号)受給者の年金額は、老齢給付及び遺族年金(長期要件)については、平成27年9月以前の厚生年金保険被保険者期間及び平成27年10月以降の第1号厚生年金被保険者期間に係る年金額であり、平成27年10月以降に受給権が発生した障害年金及び遺族年金(短期要件)については、共済組合等の組合員等たる厚生年金保険の被保険者期間(平成27年9月以前の共済組合等の組合員等の期間を含む)を含めて算出した年金額である。

(新規裁定)														
月 別	通算老齡年金		障 害 年 金		遺 族 年 金		通 算 遺 族 年 金		合 計		老 齡 年 金			
	在 職										計		退 職	
			件数	年金額	件数	年金額	件数	年金額	件数	年金額	件数	年金額	件数	年金額
		千円		千円		千円		千円		千円		千円		千円
平成 28 年12月	1,299	650,954	40,092	47,135,444	368,745	382,260,565	27,817	7,434,399	171	45,859	12	16,046	12	16,046
平成 29 年 1月	1,299	649,720	39,917	46,925,097	366,812	380,234,826	27,594	7,375,014	111	21,910	2	*	2	*
2月	1,289	645,243	39,609	46,568,901	363,840	377,128,099	27,190	7,273,716	210	54,989	10	17,101	10	17,101
3月	1,286	648,586	39,359	46,280,103	361,485	374,685,033	26,898	7,198,699	192	53,704	15	25,316	15	25,316
4月	1,286	647,158	39,125	45,941,588	359,372	372,084,760	26,639	7,123,698	199	51,503	10	14,822	10	14,822
5月	1,277	644,403	38,906	45,677,807	357,356	369,988,901	26,414	7,065,651	109	25,137	5	8,701	5	8,701

月 別	老齡年金		通 算 老 齡 年 金						障 害 年 金		遺 族 年 金		通 算 遺 族 年 金	
	在 職		計		退 職		在 職							
	件数	年金額	件数	年金額	件数	年金額	件数	年金額	件数	年金額	件数	年金額	件数	年金額
	千円		千円		千円		千円		千円		千円		千円	
平成 28 年12月	-	-	157	28,430	156	28,338	1	*	1	*	-	-	1	*
平成 29 年 1月	-	-	107	16,557	107	16,557	-	-	2	*	-	-	-	-
2月	-	-	197	35,577	197	35,577	-	-	1	*	1	*	1	*
3月	-	-	176	27,419	176	27,419	-	-	1	*	-	-	-	-
4月	-	-	187	34,675	187	34,675	-	-	2	*	-	-	-	-
5月	-	-	102	14,703	102	14,703	-	-	2	*	-	-	-	-



第5表(続) 厚生年金保険(第1号) 月別年金種別別年金受給者状況(旧法船員保険)  
(月末現在)

月 別	合 計		老 齡 年 金						通 算 老 齡 年 金						障 害 年 金					
			計		退 職		在 職		計		退 職		在 職		計		職務上		職務外	
	件数	年金額	件数	年金額	件数	年金額	件数	年金額	件数	年金額	件数	年金額	件数	年金額	件数	年金額	件数	年金額	件数	年金額
平成 28 年12月	29,573	60,310,566	12,339	35,507,746	12,339	35,507,746	-	-	2,086	715,190	2,085	715,083	1	*	1,272	2,658,634	788	1,957,879	484	700,756
平成 29 年 1月	29,345	59,823,552	12,200	35,111,039	12,199	35,109,516	1	*	2,056	704,130	2,055	704,024	1	*	1,268	2,653,271	785	1,953,794	483	699,477
2月	28,990	59,079,992	11,985	34,514,989	11,984	34,513,467	1	*	2,014	693,080	2,013	692,973	1	*	1,260	2,638,886	781	1,944,095	479	694,791
3月	28,683	58,445,185	11,815	34,043,315	11,814	34,041,792	1	*	1,984	685,064	1,983	684,957	1	*	1,250	2,621,118	775	1,931,065	475	690,052
4月	28,407	57,875,294	11,663	33,594,952	11,662	33,593,430	1	*	1,955	675,397	1,954	675,290	1	*	1,243	2,608,284	773	1,925,568	470	682,715
5月	28,139	57,351,465	11,524	33,210,372	11,523	33,208,851	1	*	1,921	666,015	1,920	665,909	1	*	1,234	2,588,589	770	1,918,055	464	670,534

注1. 厚生年金保険（第1号）の受給者とは、厚生年金保険受給者全体から、共済組合等の組合員等たる厚生年金保険の被保険者期間（平成27年9月以前の共済組合等の組合員等の期間を含む）のみの者を除き、さらに、障害厚生年金受給者及び短期要件分の遺族厚生年金受給者について、それぞれ初診日又は死亡日に共済組合等の組合員等であった者を除いた者をいう。

注2. 厚生年金保険（第1号）受給者の年金額は、老齢給付及び遺族年金（長期要件）については、平成27年9月以前の厚生年金保険被保険者期間及び平成27年10月以降の第1号厚生年金被保険者期間に係る年金額であり、平成27年10月以降に受給権が発生した障害年金及び遺族年金（短期要件）については、共済組合等の組合員等たる厚生年金保険の被保険者期間（平成27年9月以前の共済組合等の組合員等の期間を含む）を含めて算出した年金額である。

注3. 遺族年金の「計」は、寡婦年金、かん夫年金及び遺孀年金を含めた、「職務上」と「職務外」の合計には一致しない。

(新規裁定)

月 別	遺 族 年 金						通算遺族年金		合 計		老 齡 年 金					
	計		職務上		職務外						計		退 職		在 職	
	件数	年金額	件数	年金額	件数	年金額	件数	年金額	件数	年金額	件数	年金額	件数	年金額	件数	年金額
平成 28 年12月	13,284	21,274,800	4,894	11,508,869	8,146	9,545,005	592	154,196	-	-	-	-	-	-	-	-
平成 29 年 1月	13,232	21,201,443	4,876	11,472,489	8,114	9,509,887	589	153,669	4	2,598	1	*	1	*	-	-
2月	13,146	21,080,690	4,854	11,425,121	8,052	9,438,211	585	152,347	5	11,326	5	11,326	5	11,326	-	-
3月	13,058	20,946,327	4,827	11,366,715	7,994	9,364,942	576	149,362	3	4,112	1	*	1	*	-	-
4月	12,977	20,849,563	4,797	11,336,111	7,945	9,300,720	569	147,099	4	3,773	1	*	1	*	-	-
5月	12,898	20,741,534	4,775	11,291,952	7,892	9,240,265	562	144,954	1	*	1	*	1	*	-	-

[illegible]



第5表(続) 厚生年金保険(第1号) 月別年金種別別年金受給者状況(新法厚生年金保険(第1号))  
(月末現在)

月 別	合 計			老 齢 厚 生 年 金											
	計			計						基礎または定額あり					
	件数	年金額	(別掲)基礎年金額	件数	年金額	(別掲)基礎年金額	件数	年金額	(別掲)基礎年金額	件数	年金額	(別掲)基礎年金額	件数	年金額	(別掲)基礎年金額
	千円	千円	千円	千円	千円	千円	千円	千円	千円	千円	千円	千円	千円	千円	千円
平成 28 年12月	32,139,603	23,631,513,269	16,042,162,818	26,891,357	18,522,652,027	15,762,651,386	23,730,079	15,583,004,997	14,424,579,141	3,161,278	2,939,647,030	1,338,072,245	23,775,345	17,005,645,593	15,762,651,386
平成 29 年 1月	32,154,636	23,623,812,369	16,100,006,759	26,900,507	18,511,652,454	15,819,680,943	23,735,311	15,565,661,583	14,464,757,971	3,165,196	2,945,990,871	1,354,922,972	23,846,252	17,031,222,116	15,819,680,943
2月	32,212,952	23,631,666,074	16,168,984,762	26,940,927	18,504,732,347	15,886,337,829	23,763,433	15,551,265,844	14,511,880,525	3,177,494	2,953,466,503	1,374,457,304	23,931,281	17,059,766,433	15,886,337,829
3月	32,259,997	23,636,143,481	16,231,966,293	26,975,280	18,500,179,568	15,946,877,397	23,783,597	15,534,458,950	14,552,488,661	3,191,683	2,965,720,618	1,394,388,736	24,008,283	17,087,156,949	15,946,877,397
4月	32,290,299	23,616,970,137	16,253,668,634	27,001,059	18,481,079,294	15,979,719,548	23,797,106	15,508,211,005	14,569,680,428	3,203,953	2,972,868,288	1,410,039,120	24,072,733	17,098,026,470	15,979,719,548
5月	32,339,393	23,650,415,620	16,301,286,023	27,044,884	18,511,236,326	16,026,198,034	23,890,468	15,575,096,088	14,638,004,901	3,154,416	2,936,140,238	1,388,193,133	24,142,360	17,142,529,217	16,026,198,034

注1. 厚生年金保険(第1号)の受給者とは、厚生年金保険受給者全体から、共済組合等の組合員等たる厚生年金保険の被保険者期間(平成27年9月以前の共済組合等の組合員等の期間を含む)のみの者を除き、さらに、障害厚生年金受給者及び短期要件分の遺族厚生年金受給者について、それぞれ初診日又は死亡日に共済組合等の組合員等であった者を除いた者をいう。  
2. 厚生年金保険(第1号)受給者の年金額は、老齢給付及び遺族年金(長期要件)については、平成27年9月以前の厚生年金保険被保険者期間及び平成27年10月以降の第1号厚生年金被保険者期間に係る年金額であり、平成27年10月以降に受給権が発生した障害年金及び遺族年金(短期要件)については、共済組合等の組合員等たる厚生年金保険の被保険者期間(平成27年9月以前の共済組合等の組合員等の期間を含む)を含めて算出した年金額である。

月 別	老 齢 厚 生 年 金														
									特 別 支 給						
	基 礎 ま た は 定 額 あ り						基礎及び定額なし		計						
	基礎繰上げあり			基礎繰上げなし											
	件数	年金額	(別掲)基礎年金額	件数	年金額	(別掲)基礎年金額	件数	年金額	件数	年金額	(別掲)基礎年金額	件数	年金額	(別掲)基礎年金額	
	千円		千円		千円		千円		千円		千円		千円		千円
平成 28 年12月	1,888,965	650,145,766	1,000,274,279	21,886,380	16,355,499,828	14,762,377,106	3,116,012	1,517,006,434	4,055,241	2,171,788,219	136,917,600	2,839,295	1,307,647,825	118,944,215	
平成 29 年 1月	1,889,935	650,569,703	1,001,552,343	21,956,317	16,380,652,413	14,818,128,600	3,054,255	1,480,430,337	3,976,123	2,117,920,607	133,492,005	2,781,254	1,271,169,428	115,945,395	
2月	1,893,085	652,038,713	1,004,054,701	22,038,196	16,407,727,720	14,882,283,128	3,009,646	1,444,965,914	3,913,393	2,064,675,337	130,041,288	2,735,393	1,235,838,553	112,842,204	
3月	1,896,487	653,580,288	1,006,587,585	22,111,796	16,433,576,661	14,940,289,812	2,966,997	1,413,022,619	3,854,366	2,015,153,949	127,172,737	2,691,748	1,201,735,194	110,300,081	
4月	1,899,092	654,299,580	1,007,494,227	22,173,641	16,443,726,890	14,972,225,321	2,928,326	1,383,052,824	3,803,802	1,973,233,952	124,394,076	2,654,387	1,174,182,264	107,774,073	
5月	1,902,054	655,984,758	1,009,537,961	22,240,306	16,486,544,459	15,016,660,072	2,902,524	1,368,707,109	3,775,865	1,966,351,980	122,281,668	2,647,231	1,180,676,958	105,983,559	

月 別	老 齢 厚 生 年 金														
	特 別 支 給			繰 上 げ 支 給									65歳以上本来		
	在 職			計			退 職			在 職			計		
	件数	年金額	(別掲)基礎年金額	件数	年金額	(別掲)基礎年金額	件数	年金額	(別掲)基礎年金額	件数	年金額	(別掲)基礎年金額	件数	年金額	(別掲)基礎年金額
	千円	千円	千円	千円	千円	千円	千円	千円	千円	千円	千円	千円	千円	千円	千円
平成 28 年12月	1,215,946	864,140,393	17,973,385	42,044	26,610,390	19,594,228	32,032	19,571,296	14,723,300	10,012	7,039,093	4,870,929	22,520,667	16,057,280,099	15,354,966,702
平成 29 年 1月	1,194,869	846,751,179	17,546,610	42,803	27,094,002	19,955,531	32,617	19,935,601	14,998,236	10,186	7,158,401	4,957,295	22,607,063	16,098,789,672	15,414,226,916
2月	1,178,000	828,836,784	17,199,083	44,382	28,087,615	20,711,204	33,796	20,663,452	15,553,909	10,586	7,424,163	5,157,294	22,707,228	16,142,999,146	15,482,517,042
3月	1,162,618	813,418,754	16,872,656	45,563	28,804,638	21,278,439	34,673	21,184,861	15,972,789	10,890	7,619,778	5,305,651	22,798,013	16,185,981,670	15,544,256,385
4月	1,149,415	799,051,687	16,620,003	46,559	29,422,265	21,734,946	35,329	21,572,406	16,269,953	11,230	7,849,859	5,464,994	22,871,978	16,207,207,088	15,578,624,371
5月	1,128,634	785,675,022	16,298,109	47,436	29,985,561	22,155,990	35,928	21,934,710	16,557,938	11,508	8,050,850	5,598,052	22,941,380	16,242,079,205	15,625,681,732



第5表(続) 厚生年金保険(第1号) 月別年金種別別年金受給者状況(新法厚生年金保険(第1号))  
(月末現在)

月 別	老 齢 厚 生 年 金														
	65 歳 以 上 本 来						繰 下 げ 支 給								
	退 職			在 職			計			退 職			在 職		
	件数	年金額	(別掲)基礎年金額	件数	年金額	(別掲)基礎年金額	件数	年金額	(別掲)基礎年金額	件数	年金額	(別掲)基礎年金額	件数	年金額	(別掲)基礎年金額
	千円		千円	千円		千円	千円		千円	千円		千円	千円		千円
平成 28 年12月	20,622,352	14,039,109,156	14,071,885,460	1,898,315	2,018,170,943	1,283,081,242	273,405	266,973,320	251,172,856	236,400	216,676,719	219,026,166	37,005	50,296,601	32,146,689
平成 29 年 1月	20,684,312	14,057,519,536	14,114,269,119	1,922,751	2,041,270,136	1,299,957,797	274,518	267,848,172	252,006,491	237,128	217,037,017	219,545,222	37,390	50,811,155	32,461,269
2月	20,756,183	14,077,196,471	14,163,255,584	1,951,045	2,065,802,675	1,319,261,458	275,924	268,970,250	253,068,295	238,061	217,567,369	220,228,827	37,863	51,402,881	32,839,468
3月	20,818,312	14,093,528,279	14,205,397,272	1,979,701	2,092,453,391	1,338,859,112	277,338	270,239,311	254,169,837	238,864	218,010,616	220,818,520	38,474	52,228,695	33,351,317
4月	20,867,712	14,094,175,614	14,224,447,281	2,004,266	2,113,031,474	1,354,177,090	278,720	271,215,989	254,966,155	239,678	218,280,721	221,189,121	39,042	52,935,268	33,777,033
5月	20,966,299	14,152,879,847	14,293,294,346	1,975,081	2,089,199,357	1,332,387,386	280,203	272,819,581	256,078,644	241,010	219,604,573	222,169,058	39,193	53,215,008	33,909,586

月 別	老 齢 相 当									通 老 相 当					
	計			退 職			在 職			計			退 職		
	件数	年金額	(別掲)基礎年金額	件数	年金額	(別掲)基礎年金額	件数	年金額	(別掲)基礎年金額	件数	年金額	(別掲)基礎年金額	件数	年金額	(別掲)基礎年金額
	千円		千円	千円		千円	千円		千円	千円		千円	千円		千円
平成 28 年12月	14,137,508	16,305,179,904	8,738,199,315	11,702,393	13,550,929,351	7,639,508,650	2,435,115	2,754,250,553	1,098,690,665	12,753,849	2,217,472,123	7,024,452,070	12,027,686	2,032,075,646	6,785,070,491
平成 29 年 1月	14,142,545	16,292,907,981	8,772,711,186	11,703,937	13,533,170,383	7,659,209,857	2,438,608	2,759,737,598	1,113,501,329	12,757,962	2,218,744,473	7,046,969,757	12,031,374	2,032,491,200	6,805,548,114
2月	14,153,826	16,281,581,255	8,811,561,611	11,709,754	13,516,448,344	7,681,949,957	2,444,072	2,765,132,911	1,129,611,654	12,787,101	2,223,151,092	7,074,776,218	12,053,679	2,034,817,500	6,829,930,567
3月	14,165,931	16,273,724,084	8,848,460,695	11,712,358	13,497,971,406	7,701,477,587	2,453,573	2,775,752,678	1,146,983,108	12,809,349	2,226,455,484	7,098,416,702	12,071,239	2,036,487,544	6,851,011,075
4月	14,175,157	16,253,687,338	8,869,194,721	11,713,350	13,472,070,041	7,708,410,942	2,461,807	2,781,617,297	1,160,783,779	12,825,902	2,227,391,956	7,110,524,827	12,083,756	2,036,140,964	6,861,269,486
5月	14,205,918	16,281,079,889	8,898,921,742	11,782,903	13,534,799,483	7,756,161,788	2,423,015	2,746,280,407	1,142,759,954	12,838,966	2,230,156,437	7,127,276,291	12,107,565	2,040,296,606	6,881,843,112

月 別	通 老 相 当			障 害 厚 生 年 金			遺 族 厚 生 年 金		
	在 職								
	件数	年金額	(別掲)基礎年金額	件数	年金額	(別掲)基礎年金額	件数	年金額	(別掲)基礎年金額
	千円		千円	千円		千円	千円		千円
平成 28 年12月	726,163	185,396,477	239,381,579	371,524	248,363,193	207,892,503	4,876,722	4,860,498,049	71,618,930
平成 29 年 1月	726,588	186,253,273	241,421,643	371,675	248,271,632	208,176,913	4,882,454	4,863,888,283	72,148,903
2月	733,422	188,333,592	244,845,650	373,194	249,100,125	209,385,458	4,898,831	4,877,833,602	73,261,475
3月	738,110	189,967,940	247,405,628	374,603	249,850,677	210,950,514	4,910,114	4,886,113,236	74,138,381
4月	742,146	191,250,992	249,255,341	373,912	248,884,951	210,337,358	4,915,328	4,887,005,892	63,611,729
5月	731,401	189,859,831	245,433,179	374,295	248,962,352	210,965,835	4,920,214	4,890,216,942	64,122,153



第5表(続) 厚生年金保険(第1号) 月別年金種別別年金受給者状況(新法厚生年金保険(第1号))  
(新規裁定)

月 別	合 計			老 齢 厚 生 年 金											
	計			計			退 職			在 職			基礎または定額あり		
													計		
	件数	年金額	(別掲)基礎年金額	件数	年金額	(別掲)基礎年金額	件数	年金額	(別掲)基礎年金額	件数	年金額	(別掲)基礎年金額	件数	年金額	(別掲)基礎年金額
	千円	千円	千円	千円	千円	千円	千円	千円	千円	千円	千円	千円	千円	千円	千円
平成 28 年12月	80,751	41,186,011	7,559,116	51,880	14,242,300	5,366,712	36,395	7,242,809	3,864,594	15,485	6,999,490	1,502,118	11,397	4,173,796	5,366,712
平成 29 年 1月	59,734	31,416,884	5,608,427	38,111	10,630,556	4,271,722	26,948	5,407,217	3,037,461	11,163	5,223,339	1,234,261	8,758	3,306,120	4,271,722
2月	118,696	62,587,652	11,413,906	75,486	20,791,595	8,487,816	53,441	10,863,669	6,075,684	22,045	9,927,926	2,412,133	16,924	6,298,298	8,487,816
3月	94,378	48,143,068	9,365,078	60,789	16,735,482	6,811,272	42,300	8,430,199	4,773,070	18,489	8,305,283	2,038,202	13,853	5,104,835	6,811,272
4月	81,306	41,213,434	7,237,498	53,940	14,943,560	6,083,785	37,141	7,451,548	4,192,259	16,799	7,492,012	1,891,526	12,396	4,598,966	6,083,785
5月	78,557	45,315,665	6,794,425	54,957	22,730,021	5,260,262	36,455	11,069,563	3,787,737	18,502	11,660,458	1,472,525	11,000	4,612,903	5,260,262

注1. 厚生年金保険(第1号)の受給者とは、厚生年金保険受給者全体から、共済組合等の組合員等たる厚生年金保険の被保険者期間(平成27年9月以前の共済組合等の組合員等の期間を含む)のみの者を除き、さらに、障害厚生年金受給者及び短期要件分の遺族厚生年金受給者について、それぞれ初診日又は死亡日に共済組合等の組合員等であった者を除いた者をいう。

2. 厚生年金保険(第1号)受給者の年金額は、老齢給付及び遺族年金(長期要件)については、平成27年9月以前の厚生年金保険被保険者期間及び平成27年10月以降の第1号厚生年金被保険者期間に係る年金額であり、平成27年10月以降に受給権が発生した障害年金及び遺族年金(短期要件)については、共済組合等の組合員等たる厚生年金保険の被保険者期間(平成27年9月以前の共済組合等の組合員等の期間を含む)を含めて算出した年金額である。

月 別	老 齢 厚 生 年 金														
									特 別 支 給						
	基 礎 ま た は 定 額 あ り						基礎及び定額なし								
	基礎繰上げあり			基礎繰上げなし					計			退 職			
	件数	年金額	(別掲)基礎年金額	件数	年金額	(別掲)基礎年金額	件数	年金額	件数	年金額	(別掲)基礎年金額	件数	年金額	(別掲)基礎年金額	
	千円		千円		千円		千円		千円		千円		千円		千円
平成 28 年12月	2,328	924,759	1,118,744	9,069	3,249,038	4,247,968	40,483	10,068,503	43,564	11,230,782	604,709	30,489	5,939,480	516,478	
平成 29 年 1月	1,665	698,200	792,963	7,093	2,607,920	3,478,759	29,353	7,324,436	31,423	8,093,310	407,218	22,226	4,331,596	347,770	
2月	3,570	1,427,728	1,710,809	13,354	4,870,569	6,777,007	58,562	14,493,297	62,572	16,027,175	907,435	44,311	8,742,879	776,487	
3月	2,747	1,060,713	1,309,655	11,106	4,044,122	5,501,617	46,936	11,630,647	50,286	12,849,337	705,051	35,027	6,860,635	613,216	
4月	2,159	903,287	1,038,106	10,237	3,695,679	5,045,679	41,544	10,344,594	44,351	11,431,353	520,626	30,545	6,052,737	430,211	
5月	2,313	1,049,496	1,131,634	8,687	3,563,407	4,128,629	43,957	18,117,118	46,825	19,649,519	677,213	30,650	9,661,256	577,696	

月 別	老 齢 厚 生 年 金														
	特 別 支 給			繰 上 げ 支 給								65歳以上本来			
	在 職			計			退 職			在 職			計		
	件数	年金額	(別掲)基礎年金額	件数	年金額	(別掲)基礎年金額	件数	年金額	(別掲)基礎年金額	件数	年金額	(別掲)基礎年金額	件数	年金額	(別掲)基礎年金額
	千円	千円	千円	千円	千円	千円	千円	千円	千円	千円	千円	千円	千円	千円	千円
平成 28 年12月	13,075	5,291,302	88,231	1,072	670,552	513,354	792	476,024	372,781	280	194,528	140,572	7,035	2,222,467	4,090,588
平成 29 年 1月	9,197	3,761,713	59,448	815	516,084	385,745	623	386,442	291,153	192	129,642	94,592	5,707	1,928,771	3,358,428
2月	18,261	7,284,296	130,948	1,680	1,053,557	803,374	1,277	788,513	602,639	403	265,045	200,735	10,959	3,559,872	6,569,038
3月	15,259	5,988,703	91,835	1,265	766,052	604,603	966	572,030	456,617	299	194,022	147,986	9,019	2,994,655	5,335,043
4月	13,806	5,378,616	90,415	1,080	673,875	516,758	779	476,911	365,986	301	196,964	150,771	8,271	2,716,296	4,863,400
5月	16,175	9,988,264	99,516	952	576,586	454,421	710	419,036	333,752	242	157,549	120,669	6,967	2,377,093	3,980,764



第5表(続) 厚生年金保険(第1号) 月別年金種別別年金受給者状況(新法厚生年金保険(第1号))  
(新規裁定)

月 別	老 齢 厚 生 年 金														
	65 歳 以 上 本 来						繰 下 げ 支 給								
	退 職			在 職			計			退 職			在 職		
	件数	年金額	(別掲)基礎年金額	件数	年金額	(別掲)基礎年金額	件数	年金額	(別掲)基礎年金額	件数	年金額	(別掲)基礎年金額	件数	年金額	(別掲)基礎年金額
	千円	千円	千円	千円	千円	千円	千円	千円	千円	千円	千円	千円	千円	千円	千円
平成 28 年12月	4,964	772,606	2,864,375	2,071	1,449,860	1,226,213	209	118,499	158,061	150	54,699	110,960	59	63,800	47,101
平成 29 年 1月	3,983	650,319	2,315,062	1,724	1,278,452	1,043,366	166	92,391	120,331	116	38,859	83,476	50	53,532	36,854
2月	7,671	1,283,838	4,557,769	3,288	2,276,034	2,011,269	275	150,991	207,969	182	48,439	138,788	93	102,552	69,180
3月	6,165	959,965	3,595,989	2,854	2,034,689	1,739,054	219	125,437	166,574	142	37,569	107,248	77	87,869	59,326
4月	5,652	879,373	3,269,119	2,619	1,836,923	1,594,281	238	122,036	183,002	165	42,528	126,943	73	79,509	56,059
5月	4,933	916,213	2,763,462	2,034	1,460,880	1,217,302	213	126,823	147,865	162	73,058	112,827	51	53,766	35,037

月 別	老 齢 相 当									通 老 相 当					
	計			退 職			在 職			計			退 職		
	件数	年金額	(別掲)基礎年金額	件数	年金額	(別掲)基礎年金額	件数	年金額	(別掲)基礎年金額	件数	年金額	(別掲)基礎年金額	件数	年金額	(別掲)基礎年金額
	千円	千円	千円	千円	千円	千円	千円	千円	千円	千円	千円	千円	千円	千円	千円
平成 28 年12月	11,868	8,691,352	1,655,053	4,305	3,258,782	642,769	7,563	5,432,570	1,012,284	40,012	5,550,948	3,711,659	32,090	3,984,027	3,221,825
平成 29 年 1月	8,679	6,476,032	1,355,764	3,179	2,418,045	520,272	5,500	4,057,987	835,492	29,432	4,154,524	2,915,958	23,769	2,989,171	2,517,189
2月	17,401	12,599,874	2,608,486	6,603	4,983,642	1,046,034	10,798	7,616,232	1,562,452	58,085	8,191,721	5,879,330	46,838	5,880,027	5,029,650
3月	13,877	10,101,093	2,139,039	5,018	3,715,729	756,641	8,859	6,385,365	1,382,398	46,912	6,634,389	4,672,232	37,282	4,714,471	4,016,428
4月	12,408	9,093,472	1,958,446	4,379	3,310,701	662,353	8,029	5,782,771	1,296,093	41,532	5,850,088	4,125,339	32,762	4,140,847	3,529,906
5月	19,168	17,322,534	1,823,388	7,774	7,147,495	841,639	11,394	10,175,039	981,749	35,789	5,407,488	3,436,875	28,681	3,922,068	2,946,098

月 別	通 老 相 当			障 害 厚 生 年 金			遺 族 厚 生 年 金		
	在 職								
	件数	年金額	(別掲)基礎年金額	件数	年金額	(別掲)基礎年金額	件数	年金額	(別掲)基礎年金額
		千円	千円		千円	千円		千円	千円
平成 28 年12月	7,922	1,566,921	489,834	2,986	2,153,166	1,428,752	25,885	24,790,545	763,652
平成 29 年 1月	5,663	1,165,352	398,769	1,696	1,208,923	780,153	19,927	19,577,405	556,553
2月	11,247	2,311,694	849,680	3,572	2,558,509	1,784,427	39,638	39,237,548	1,141,663
3月	9,630	1,919,918	655,804	3,258	2,319,256	1,640,263	30,331	29,088,329	913,543
4月	8,770	1,709,241	595,433	1,044	733,815	533,423	26,322	25,536,059	620,290
5月	7,108	1,485,420	490,776	2,111	1,497,992	981,062	21,489	21,087,652	553,101



第5表(続) 厚生年金保険(第1号) 月別年金種別別年金受給者状況(旧共済組合計)  
(月末現在)

月 別	合 計			退 職 年 金			通 算 退 職 年 金			障 害 年 金			遺 族 年 金			通算遺族年金	
	件数	年金額	(別掲)基礎年金額	件数	年金額	(別掲)基礎年金額	件数	年金額	(別掲)基礎年金額	件数	年金額	(別掲)基礎年金額	件数	年金額	(別掲)基礎年金額	件数	年金額
		千円	千円		千円	千円		千円	千円		千円	千円		千円	千円		千円
平成 28 年12月	457,597	575,952,502	173,738,060	275,363	437,599,710	120,317,013	79,665	19,261,919	52,051,317	3,361	3,322,189	1,332,785	98,480	115,597,533	36,946	728	171,151
平成 29 年 1月	455,448	572,391,859	173,301,312	273,964	434,754,785	120,016,131	79,409	19,166,386	51,919,186	3,342	3,295,699	1,329,050	98,014	115,005,933	36,946	719	169,056
2月	451,913	566,623,622	172,543,588	271,695	430,150,719	119,510,702	78,943	19,012,020	51,675,667	3,312	3,258,487	1,320,273	97,256	114,036,594	36,946	707	165,803
3月	449,102	562,048,522	171,956,062	269,945	426,588,197	119,121,688	78,577	18,894,941	51,483,005	3,297	3,237,981	1,314,423	96,586	113,164,999	36,946	697	162,425
4月	446,629	557,549,871	171,231,302	268,336	422,987,431	118,618,292	78,267	18,773,339	51,280,758	3,276	3,204,736	1,304,599	96,061	112,423,553	27,652	689	160,811
5月	444,280	553,745,608	170,723,886	266,816	419,960,773	118,264,892	77,996	18,685,289	51,136,290	3,256	3,185,716	1,295,053	95,528	111,754,135	27,652	684	159,696

注1. 厚生年金保険(第1号)の受給者とは、厚生年金保険受給者全体から、共済組合等の組合員等たる厚生年金保険の被保険者期間(平成27年9月以前の共済組合等の組合員等の期間を含む)のみの者を除き、さらに、障害厚生年金受給者及び短期要件分の遺族厚生年金受給者について、それぞれ初診日又は死亡日に共済組合等の組合員等であった者を除いた者をいう。  
2. 厚生年金保険(第1号)受給者の年金額は、老齢給付及び遺族年金(長期要件)については、平成27年9月以前の厚生年金保険被保険者期間及び平成27年10月以降の第1号厚生年金被保険者期間に係る年金額であり、平成27年10月以降に受給権が発生した障害年金及び遺族年金(短期要件)については、共済組合等の組合員等たる厚生年金保険の被保険者期間(平成27年9月以前の共済組合等の組合員等の期間を含む)を含めて算出した年金額である。  
3. 「旧共済組合」は、厚生年金保険に統合された時点で旧J R共済、旧N T T共済、旧J T T共済又は旧農林共済の受給権が発生していた者及びその者の当該年金の年金額である。

第5表(続) 厚生年金保険(第1号) 月別年金種別別年金受給者状況(旧共済組合計 旧法分)  
(月末現在)

月 別	合 計		退 職 年 金				減 額 退 職 年 金						通 算 退 職 年 金				
			計	退 職		在 職	計	退 職		在 職	計	退 職		在 職	計	退 職	
	件数	年金額	件数	件数	年金額	件数	年金額	件数	件数	年金額	件数	年金額	件数	件数	年金額	件数	年金額
		千円			千円		千円			千円		千円			千円		千円
平成 28 年12月	148,554	284,618,797	72,298	72,057	166,210,825	241	342,273	39,486	39,405	77,787,758	81	96,209	4,017	4,017	1,901,823	-	-
平成 29 年 1月	147,380	282,167,737	71,596	71,355	164,529,123	241	342,577	39,238	39,156	77,262,290	82	98,286	3,977	3,977	1,879,332	-	-
2月	145,467	278,186,337	70,417	70,175	161,692,477	242	343,735	38,875	38,793	76,506,291	82	97,784	3,903	3,903	1,844,899	-	-
3月	143,968	275,098,726	69,517	69,273	159,524,363	244	348,616	38,596	38,515	75,925,026	81	95,904	3,839	3,839	1,815,679	-	-
4月	142,621	272,055,501	68,702	68,457	157,408,298	245	348,610	38,342	38,262	75,314,973	80	93,873	3,769	3,769	1,785,308	-	-
5月	141,354	269,439,382	67,903	67,658	155,507,987	245	348,520	38,122	38,042	74,864,355	80	93,869	3,730	3,730	1,769,542	-	-

注1. 厚生年金保険(第1号)の受給者とは、厚生年金保険受給者全体から、共済組合等の組合員等たる厚生年金保険の被保険者期間(平成27年9月以前の共済組合等の組合員等の期間を含む)のみの者を除き、さらに、障害厚生年金受給者及び短期要件分の遺族厚生年金受給者について、それぞれ初診日又は死亡日に共済組合等の組合員等であった者を除いた者をいう。  
2. 厚生年金保険(第1号)受給者の年金額は、老齢給付及び遺族年金(長期要件)については、平成27年9月以前の厚生年金保険被保険者期間及び平成27年10月以降の第1号厚生年金被保険者期間に係る年金額であり、平成27年10月以降に受給権が発生した障害年金及び遺族年金(短期要件)については、共済組合等の組合員等たる厚生年金保険の被保険者期間(平成27年9月以前の共済組合等の組合員等の期間を含む)を含めて算出した年金額である。  
3. 「旧共済組合」は、厚生年金保険に統合された時点で旧J R共済、旧N T T共済、旧J T T共済又は旧農林共済の受給権が発生していた者及びその者の当該年金の年金額である。

月 別	障 害 年 金					遺 族 年 金					通算遺族年金	
	計	職務上		職務外		計	職務上		職務外			
	件数	件数	年金額	件数	年金額	件数	件 数	年金額	件数	年金額	件数	年金額
			千円		千円			千円		千円		千円
平成 28 年12月	1,410	44	49,216	1,366	2,036,265	30,615	215	194,041	30,400	35,829,235	728	171,151
平成 29 年 1月	1,399	44	49,216	1,355	2,015,870	30,451	214	193,182	30,237	35,628,806	719	169,056
2月	1,383	42	45,059	1,341	1,992,430	30,182	213	192,473	29,969	35,305,387	707	165,803
3月	1,373	41	43,748	1,332	1,977,455	29,946	213	192,323	29,733	35,013,187	697	162,425
4月	1,361	41	43,706	1,320	1,952,046	29,758	213	192,120	29,545	34,755,757	689	160,811
5月	1,354	41	43,706	1,313	1,941,452	29,561	213	192,268	29,348	34,517,987	684	159,696



第5表(続) 厚生年金保険(第1号) 月別年金種別別年金受給者状況(旧共済組合計 新法分)  
(月末現在)

月 別	合 計			退 職 共 済 年 金										
				計								特 別 支 給		
				退 職		在 職		計		退 職				
	件数	年金額	(別掲)基礎年金額	件数	年金額	(別掲)基礎年金額	件数	年金額	件数	年金額	件数	年金額	件数	年金額
平成 28 年12月	309,043	291,333,705	173,738,060	239,227	210,522,740	172,368,330	236,460	208,795,930	2,767	1,726,810	425	388,987	358	315,763
平成 29 年 1月	308,068	290,224,122	173,301,312	238,562	209,809,563	171,935,317	235,807	208,088,052	2,755	1,721,511	393	360,894	330	291,446
2月	306,446	288,437,285	172,543,588	237,443	208,677,552	171,186,368	234,718	206,976,772	2,725	1,700,779	360	329,494	304	266,430
3月	305,134	286,949,816	171,956,062	236,570	207,773,550	170,604,693	233,579	205,856,471	2,991	1,917,079	325	296,724	275	240,979
4月	304,008	285,494,369	171,231,302	235,790	206,809,709	169,899,050	232,804	204,901,193	2,986	1,908,516	305	276,503	260	227,092
5月	302,026	284,306,227	170,723,886	235,057	206,061,789	169,401,181	232,082	204,164,439	2,975	1,897,351	294	267,421	251	220,343

注1. 厚生年金保険(第1号)の受給者とは、厚生年金保険受給者全体から、共済組合等の組合員等たる厚生年金保険の被保険者期間(平成27年9月以前の共済組合等の組合員等の期間を含む)のみの者を除き、さらに、障害厚生年金受給者及び短期要件分の遺族厚生年金受給者について、それぞれ初診日又は死亡日に共済組合等の組合員等であった者を除いた者をいう。

2. 厚生年金保険(第1号)受給者の年金額は、老齢給付及び遺族年金(長期要件)については、平成27年9月以前の厚生年金保険被保険者期間及び平成27年10月以降の第1号厚生年金被保険者期間に係る年金額であり、平成27年10月以降に受給権が発生した障害年金及び遺族年金(短期要件)については、共済組合等の組合員等たる厚生年金保険の被保険者期間(平成27年9月以前の共済組合等の組合員等の期間を含む)を含めて算出した年金額である。

3. 「旧共済組合」は、厚生年金保険に統合された時点で旧 J R 共済、旧 N T T 共済、旧 J T 共済又は旧農林共済の受給権が発生していた者及びその者の当該年金の年金額である。

月 別	退 職 共 済 年 金													
	特 別 支 給		(再 掲)繰 上 げ 支 給						本 来 支 給					
			計		退 職		在 職							
	在 職		計		退 職		在 職		在 職		(再掲)減額あり			
	件数	年金額	件数	年金額	件数	年金額	件数	年金額	件数	年金額	件数	年金額	(別掲)基礎年金額	件数
平成 28 年12月	67	千円 73,224	251	千円 185,394	233	千円 171,060	18	千円 14,334	238,802	千円 210,133,754	千円 172,365,103		71,987	千円 73,775,517
平成 29 年 1月	63	69,448	230	169,736	213	155,938	17	13,798	238,169	209,448,669	171,932,090		71,818	73,561,326
2月	56	63,064	208	151,918	195	140,858	13	11,060	237,083	208,348,058	171,183,603		71,566	73,256,931
3月	50	55,745	186	135,173	175	126,184	11	8,989	236,245	207,476,826	170,601,218		71,368	72,993,762
4月	45	49,411	176	127,557	165	118,575	11	8,982	235,485	206,533,206	169,896,113		71,173	72,702,624
5月	43	47,079	168	122,365	157	113,382	11	8,982	234,763	205,794,368	169,398,244		70,976	72,468,588

月 別	退 職 共 済 年 金													
	退 年 相 当							通 退 相 当						
	計			退 職		在 職		計			退 職		在 職	
	件数	年金額	(別掲)基礎年金額	件数	年金額	件数	年金額	件数	年金額	(別掲)基礎年金額	件数	年金額	件数	年金額
		千円	千円		千円		千円		千円	千円		千円		千円
平成 28 年12月	163,579	193,162,644	120,317,013	161,770	191,646,504	1,809	1,516,140	75,648	17,360,096	52,051,317	74,690	17,149,426	958	210,670
平成 29 年 1月	163,130	192,522,509	120,016,131	161,326	191,010,783	1,804	1,511,726	75,432	17,287,054	51,919,186	74,481	17,077,269	951	209,785
2月	162,403	191,510,431	119,510,702	160,612	190,016,168	1,791	1,494,263	75,040	17,167,120	51,675,667	74,106	16,960,604	934	206,516
3月	161,832	190,694,288	119,121,688	159,936	189,033,423	1,896	1,660,866	74,738	17,079,262	51,483,005	73,643	16,823,048	1,095	256,213
4月	161,292	189,821,678	118,618,292	159,394	188,165,667	1,898	1,656,011	74,498	16,988,031	51,280,758	73,410	16,735,526	1,088	252,505
5月	160,791	189,146,042	118,264,892	158,897	187,500,434	1,894	1,645,608	74,266	16,915,747	51,136,290	73,185	16,664,005	1,081	251,742

月 別	障 害 共 済 年 金							遺 族 共 済 年 金						
	計			職務上		職務外		計			職務上		職務外	
	件数	年金額	(別掲)基礎年金額	件数	年金額	件数	年金額	件数	年金額	(別掲)基礎年金額	件数	年金額	件数	年金額
		千円	千円		千円		千円		千円	千円		千円		千円
平成 28 年12月	1,951	1,236,707	1,332,785	115	93,815	1,836	1,142,893	67,865	79,574,257	36,946	249	204,399	67,616	79,369,859
平成 29 年 1月	1,943	1,230,613	1,329,050	115	93,815	1,828	1,136,799	67,563	79,183,945	36,946	249	203,729	67,314	78,980,216
2月	1,929	1,220,999	1,320,273	115	93,815	1,814	1,127,184	67,074	78,538,735	36,946	249	203,241	66,825	78,335,493
3月	1,924	1,216,777	1,314,423	115	93,815	1,809	1,122,962	66,640	77,959,489	36,946	249	203,071	66,391	77,756,419
4月	1,915	1,208,984	1,304,599	114	92,996	1,801	1,115,988	66,303	77,475,676	27,652	249	202,446	66,054	77,273,231
5月	1,902	1,200,558	1,295,053	113	92,409	1,789	1,108,148	65,967	77,043,880	27,652	248	201,667	65,719	76,842,213



第6表 厚生年金保険（第1号） 都道府県別保険料徴収状況

都道府県別	保 険 料 徴 収 状 況 （年 度 累 計）			
	徴収決定済額	収納済額	不納欠損額	収納未済額
	千円	千円	千円	千円
平成 28 年12月	19,731,199,048	19,058,752,319	18,337,777	654,108,952
平成 29 年 1月	25,256,048,329	24,853,522,312	20,986,439	381,539,578
2月	27,638,064,005	27,244,061,935	24,286,644	369,715,426
3月	29,799,353,603	29,418,645,737	28,522,054	352,185,811
4月	885,857,318	314,501,414	883,467	570,472,438
5月	4,735,848,831	4,384,225,937	2,210,896	349,411,997
北海道	136,265,651	124,662,669	81,191	11,521,791
青森	28,827,941	25,349,296	146,123	3,332,522
岩手	28,613,774	26,252,271	14,088	2,347,415
宮城	65,680,055	56,401,343	26,233	9,252,480
秋田	21,229,025	20,217,915	4,737	1,006,373
山形	28,149,944	25,650,388	1,334	2,498,222
福島	52,436,990	46,325,568	-	6,111,422
茨城	65,480,018	59,320,031	12,678	6,147,309
栃木	47,726,084	43,631,091	119,797	3,975,196
群馬	53,204,079	50,132,548	19,176	3,052,355
埼玉県	145,908,834	133,027,619	19,870	12,861,344
千葉県	115,016,662	102,901,231	70,234	12,045,197
東京都	1,530,709,973	1,445,377,261	397,929	84,934,784
神奈川県	238,079,520	220,024,907	57,995	17,996,619
新潟	72,585,983	69,294,681	30,453	3,260,849
富山	37,478,025	35,961,623	421	1,515,981
石川	33,027,933	31,742,554	6,148	1,279,230
福井	23,167,082	21,787,188	11,674	1,368,220
山梨	20,286,690	18,158,128	17,416	2,111,146
長野	58,425,152	55,208,173	34,965	3,182,014
岐阜	56,661,397	52,589,266	34,146	4,037,984
静岡県	111,894,289	105,135,585	74,719	6,683,985
愛知	298,007,849	283,799,057	187,641	14,021,151
三重	43,576,945	39,334,385	43,595	4,198,965
滋賀	30,857,172	29,076,312	2,039	1,778,822
京都府	79,754,914	73,326,488	3,523	6,424,904
大阪府	445,341,377	402,657,470	194,786	42,489,121
兵庫県	137,011,337	127,348,430	67,240	9,595,667
大分県	21,604,462	19,374,723	10,493	2,219,246
和歌山	19,716,003	18,246,795	4,600	1,464,609
鳥取県	12,882,950	11,906,454	-	976,496
島根県	16,733,257	15,711,757	51,482	970,017
岡山県	54,008,069	48,059,754	17,040	5,931,275
広島県	94,666,592	86,456,263	92,522	8,117,807
山口県	37,042,682	34,735,813	858	2,306,011
徳島県	19,218,364	16,819,188	7,456	2,391,720
香川県	30,294,953	28,253,107	39,646	2,002,200
愛媛県	38,334,037	35,313,789	5,704	3,014,544
高知県	17,425,083	15,683,559	5,515	1,736,009
福岡県	152,049,115	136,702,668	136,845	15,209,602
佐賀県	19,247,020	17,045,967	10,957	2,190,097
長崎県	30,871,304	26,763,495	50,783	4,057,026
熊本県	41,369,524	36,172,532	32,431	5,164,560
大宮	29,048,149	24,710,594	36,909	4,300,646
宮崎	26,604,438	23,900,805	2,297	2,701,336
鹿児島	38,152,416	34,076,872	20,541	4,055,003
沖縄	31,175,720	29,598,326	4,667	1,572,727

注. 徴収決定済額は、前年度からの繰越額（4月分 213,960,912千円・5月分81,293,306千円）を含む。



## 第 7 表 厚生年金保険（第 1 号） 月別一時金状況

（ 厚生年金保険（第 1 号） ）

月 別	合 計		障 害 手 当 金		脱 退 手 当 金		脱 退 一 時 金	
	件 数	金 額	件 数	金 額	件 数	金 額	件 数	金 額
	千円		千円		千円		千円	
平成 28 年12月	3,358	1,260,669	7	9,343	83	7,872	3,268	1,243,454
平成 29 年 1月	5,823	2,334,719	9	14,284	72	3,587	5,742	2,316,848
2月	4,779	1,859,528	36	51,280	74	5,333	4,669	1,802,915
3月	3,660	1,458,538	15	20,095	72	5,573	3,573	1,432,870
4月	4,871	1,950,363	13	19,499	88	6,437	4,770	1,924,427
5月	5,802	2,359,253	18	25,070	48	2,796	5,736	2,331,388

注 1. 障害手当金の件数は、初診日に平成27年 9 月以前の厚生年金保険被保険者であった者及び平成27年10月以降の第 1 号厚生年金被保険者であった者の件数である。

2. 平成27年10月以降に受給権が発生した障害手当金の金額は、共済組合等の組合員等たる厚生年金保険の被保険者期間（平成27年 9 月以前の共済組合等の組合員等の期間を含む）を含めて算出した金額である。

3. 脱退一時金の対象は、以下のとおりである。

ア. 国民年金の脱退一時金を同時に請求していない場合は、最後に被用者年金制度に加入していた時の資格が、平成27年 9 月以前の厚生年金保険被保険者又は平成27年10月以降の第 1 号厚生年金被保険者であった者について計上している。

イ. 国民年金の脱退一時金を同時に請求した場合は、最後に被用者年金制度に加入していた時の資格に関わらず計上しており、平成27年 9 月以前の共済組合等の期間のみの者を含む。

4. 脱退一時金の金額は、共済組合等の組合員等たる厚生年金保険の被保険者期間（平成27年 9 月以前の共済組合等の組合員等の期間を含む）を含めて算出した金額である。



第 8 表 国民年金 都道府県別適用状況

都道府県別	被 保 険 者 数															付加年金 被保険者数
	総 数			第 1 号 被 保 険 者			任 意 加 入 被 保 険 者			(再掲) 60～64歳 任意加入	(再掲) 65歳以上 任意加入	第 3 号 被 保 険 者				
	合 計	男 子	女 子	合 計	男 子	女 子	合 計	男 子	女 子			合 計	男 子	女 子		
平成 28 年12月	24,721,888	8,293,350	16,428,538	15,587,199	8,108,838	7,478,361	217,048	76,517	140,531	161,925	9,730	8,917,641	107,995	8,809,646	747,874	
平成 29 年 1月	24,701,264	8,298,690	16,402,574	15,588,693	8,114,518	7,474,175	215,278	75,984	139,294	160,361	9,596	8,897,293	108,188	8,789,105	743,859	
2月	24,683,025	8,292,542	16,390,483	15,574,246	8,108,315	7,465,931	214,358	75,619	138,739	159,636	9,536	8,894,421	108,608	8,785,813	741,792	
3月	24,643,754	8,273,412	16,370,342	15,539,844	8,089,094	7,450,750	214,221	75,591	138,630	159,788	9,396	8,889,689	108,727	8,780,962	741,018	
4月	24,119,094	8,028,371	16,090,723	15,076,603	7,845,895	7,230,708	212,242	74,958	137,284	158,409	9,120	8,830,249	107,518	8,722,731	736,652	
5月	23,861,290	7,888,127	15,973,163	14,827,093	7,705,996	7,121,097	208,669	73,804	134,865	155,463	8,718	8,825,528	108,327	8,717,201	731,906	
北海道	道 森	1,013,122	314,640	698,482	613,302	306,088	307,214	12,574	3,909	8,665	10,994	491	387,246	4,643	382,603	47,155
	手 城	229,846	84,748	145,098	158,878	82,813	76,065	1,654	667	987	1,392	98	69,314	1,268	68,046	6,469
	岩 宮	191,574	66,892	124,682	123,835	65,310	58,525	1,564	616	948	1,325	37	66,175	966	65,209	7,302
	秋 田	410,634	132,792	277,842	249,871	130,426	119,445	2,805	960	1,845	2,200	100	157,958	1,406	156,552	11,683
山形県	形 島	147,671	53,047	94,624	97,705	51,822	45,883	1,014	384	630	821	52	48,952	841	48,111	3,975
	福 島	151,004	56,754	94,250	102,458	55,539	46,919	835	327	508	619	22	47,711	888	46,823	6,137
	茨 城	305,447	105,821	199,626	196,680	103,686	92,994	1,928	877	1,051	1,543	100	106,839	1,258	105,581	7,596
	栃 木	557,352	193,542	363,810	355,129	190,357	164,772	4,238	1,504	2,734	3,177	216	197,985	1,681	196,304	14,966
群馬県	群 馬	367,956	122,346	245,610	228,852	120,336	108,516	2,035	798	1,237	1,465	138	137,069	1,212	135,857	9,881
		362,257	122,155	240,102	227,013	120,038	106,975	2,301	859	1,442	1,823	88	132,943	1,258	131,685	11,523
	埼 玉	1,449,717	469,411	980,306	867,331	460,290	407,041	13,069	4,614	8,455	9,758	646	569,317	4,507	564,810	41,524
	千 葉	1,206,205	386,570	819,635	715,314	378,861	336,453	12,023	3,771	8,252	8,737	375	478,868	3,938	474,930	42,522
東京都	京 都	2,779,555	892,826	1,786,729	1,852,231	967,710	884,521	34,267	12,926	21,341	21,401	1,293	893,057	12,190	880,867	105,465
	神 奈 川	1,827,445	565,119	1,262,326	1,063,575	552,658	510,917	18,800	6,349	12,451	13,078	620	745,070	6,112	738,958	54,986
	新 潟	335,733	115,770	219,963	214,768	113,366	101,402	2,353	810	1,543	1,810	62	118,612	1,594	117,018	12,218
	富 山	148,654	49,695	98,959	91,717	48,731	42,986	1,103	391	712	865	25	55,834	573	55,261	5,618
石川県	石 川	179,993	62,424	117,569	114,996	61,136	53,860	1,206	455	751	937	40	63,791	833	62,958	4,636
	福 井	113,081	39,217	73,864	72,184	38,470	33,714	696	276	420	548	31	40,201	471	39,730	3,096
	梨 野	152,998	54,645	98,353	101,487	53,618	47,869	956	361	595	690	51	50,555	666	49,889	3,812
	山 長	349,235	119,146	230,089	220,629	116,610	104,019	2,647	1,045	1,602	1,992	57	125,959	1,491	124,468	11,450
岐阜県	岐 阜	364,689	111,494	253,195	214,544	109,382	105,162	2,583	884	1,699	1,944	76	147,562	1,228	146,334	10,010
	静 岡	652,039	209,638	442,401	394,401	206,097	188,304	3,604	1,433	2,171	2,445	96	254,034	2,108	251,926	19,850
	愛 知	1,468,906	426,204	1,042,702	817,440	418,375	399,065	9,414	3,136	6,278	6,977	260	642,052	4,693	637,359	34,659
	重 慶	326,040	98,706	227,334	188,212	96,637	91,575	2,247	766	1,481	1,757	71	135,581	1,303	134,278	8,976
滋賀県	滋 賀	260,753	78,263	182,490	147,306	76,526	70,780	1,600	527	1,073	1,191	29	111,847	1,210	110,637	7,133
	京 都	508,265	174,891	333,374	329,369	169,852	159,517	4,951	1,791	3,160	3,707	280	173,945	3,248	170,697	15,430
	阪 神	1,864,131	635,062	1,229,069	1,207,097	620,051	587,046	14,870	5,110	9,760	11,394	929	642,164	9,901	632,263	45,854
	庫 良	1,099,480	338,295	761,185	653,944	329,928	324,016	10,021	3,257	6,764	7,721	436	435,515	5,110	430,405	32,260
奈良県	良 山	275,294	86,097	189,197	167,042	83,739	83,303	2,744	880	1,864	2,127	93	105,508	1,478	104,030	7,848
	歌 山	194,129	66,220	127,909	126,944	64,639	62,305	1,410	568	842	1,145	77	65,775	1,013	64,762	5,615
	鳥 島	84,848	31,456	53,392	56,660	30,385	26,275	783	282	501	660	12	27,405	789	26,616	2,375
	岡 山	88,858	31,103	57,755	56,934	30,187	26,747	638	226	412	536	9	31,286	690	30,596	1,976
広島県	山 口	320,485	102,467	218,018	192,743	99,785	92,958	2,397	819	1,578	1,876	86	125,345	1,863	123,482	10,653
	島 口	507,044	154,085	352,959	295,887	150,233	145,654	4,565	1,453	3,112	3,691	124	206,592	2,399	204,193	15,483
		227,840	68,894	158,946	132,220	67,298	64,922	1,883	596	1,287	1,535	46	93,737	1,000	92,737	7,011
	徳 香	125,486	44,904	80,582	83,136	43,371	39,765	1,186	472	714	987	83	41,164	1,061	40,103	3,214
愛媛県	川 媛	160,338	52,526	107,812	97,569	51,191	46,378	1,119	397	722	890	38	61,650	938	60,712	4,534
	媛 知	247,514	81,672	165,842	153,275	79,587	73,688	1,847	683	1,164	1,517	80	92,392	1,402	90,990	7,501
	知 岡	118,869	48,739	70,130	86,974	46,887	40,087	1,282	483	799	1,068	93	30,613	1,369	29,244	3,608
	福 岡	986,542	325,693	660,849	619,345	317,164	302,181	7,656	2,724	4,932	6,069	341	359,541	5,805	353,736	26,673
佐賀県	賀 崎	139,881	49,894	89,987	91,587	48,614	42,973	861	343	518	672	41	47,433	937	46,496	4,620
	長 本	248,119	87,698	160,421	164,101	85,626	78,475	1,910	743	1,167	1,520	114	82,108	1,329	80,779	7,645
	熊 分	319,120	115,816	203,304	216,501	113,105	103,396	2,239	855	1,384	1,770	73	100,380	1,856	98,524	11,286
	大 宮	192,277	61,192	131,085	116,602	59,566	57,036	1,637	570	1,067	1,372	90	74,038	1,056	72,982	5,073
鹿児島県	宮 崎	190,792	68,532	122,260	127,770	66,712	61,058	1,398	567	831	1,112	106	61,624	1,253	60,371	6,486
	鹿 児 島	291,572	96,174	195,398	180,823	93,505	87,318	2,251	887	1,364	1,804	129	108,498	1,782	106,716	8,631
	縄 沖	318,500	134,852	183,648	240,712	129,689	111,023	3,505	1,453	2,052	2,801	364	74,283	3,710	70,573	5,488



第 8 表(続) 国民年金 都道府県別適用状況

都道府県別			資 格 取 得 者 数													
			総 数			第 1 号 被 保 険 者			(再掲) 資格取得届書の 提出者のうち、 学生と申告した者	(再掲) 20歳到達に よる新規加入	任 意 加 入 被 保 険 者			第 3 号 被 保 険 者		
											合 計	男 子	女 子	合 計	男 子	女 子
平成 28 年	12月		368,024	147,575	220,449	302,408	143,051	159,357	22,575	52,334	4,761	1,665	3,096	60,855	2,859	57,996
平成 29 年	1月		458,015	178,903	279,112	372,538	173,373	199,165	31,103	56,756	5,209	1,870	3,339	80,268	3,660	76,608
	2月		454,221	174,060	280,161	361,320	168,360	192,960	26,788	54,074	5,555	1,912	3,643	87,346	3,788	83,558
	3月		444,778	172,750	272,028	355,494	166,932	188,562	29,108	50,947	6,252	2,229	4,023	83,032	3,589	79,443
	4月		490,827	184,030	306,797	399,683	178,003	221,680	27,674	49,984	6,406	2,529	3,877	84,738	3,498	81,240
	5月		570,749	199,690	371,059	437,104	192,380	244,724	33,190	50,280	5,444	2,091	3,353	128,201	5,219	122,982
北海道	道		25,745	7,215	18,530	16,282	6,796	9,486	357	571	378	133	245	9,085	286	8,799
	青森		6,390	2,303	4,087	4,894	2,210	2,684	384	434	55	24	31	1,441	69	1,372
	岩手		6,228	2,312	3,916	4,846	2,221	2,625	413	232	67	36	31	1,315	55	1,260
	宮城		8,833	3,145	5,688	6,903	3,082	3,821	573	975	62	25	37	1,868	38	1,830
	秋田		4,016	1,573	2,443	3,327	1,525	1,802	336	229	31	13	18	658	35	623
山形県	形		3,808	1,369	2,439	3,012	1,312	1,700	255	365	32	12	20	764	45	719
	福島		7,137	2,760	4,377	5,613	2,691	2,922	402	853	47	24	23	1,477	45	1,432
	茨城		11,698	4,171	7,527	8,456	4,008	4,448	610	1,215	117	48	69	3,125	115	3,010
	栃木		9,057	3,373	5,684	7,138	3,277	3,861	657	723	74	35	39	1,845	61	1,784
	群馬		8,933	3,474	5,459	6,963	3,359	3,604	805	685	82	35	47	1,888	80	1,808
千葉県	玉		32,772	11,662	21,110	25,182	11,360	13,822	2,060	3,068	358	118	240	7,232	184	7,048
	千葉		29,406	10,435	18,971	22,977	10,142	12,835	1,344	3,086	288	113	175	6,141	180	5,961
	東京		67,272	24,144	43,128	54,768	23,409	31,359	3,354	5,738	769	311	458	11,735	424	11,311
	神奈川		41,685	15,147	26,538	33,638	14,739	18,899	36	6,420	473	191	282	7,574	217	7,357
	新潟		9,075	3,368	5,707	7,007	3,233	3,774	1,227	332	94	32	62	1,974	103	1,871
富山県	山		4,003	1,522	2,481	3,072	1,462	1,610	440	296	33	22	11	898	38	860
	石川		4,910	1,753	3,157	3,633	1,676	1,957	418	419	30	14	16	1,247	63	1,184
	福井		3,514	1,294	2,220	2,998	1,267	1,731	338	266	20	7	13	496	20	476
	山梨		3,787	1,405	2,382	2,969	1,353	1,616	236	431	33	12	21	785	40	745
	長野		9,170	3,613	5,557	7,157	3,519	3,638	414	823	72	29	43	1,941	65	1,876
岐阜県	卓		7,628	2,546	5,082	5,527	2,464	3,063	522	595	59	20	39	2,042	62	1,980
	静岡		15,202	5,438	9,764	11,883	5,289	6,594	1,237	1,120	109	34	75	3,210	115	3,095
	愛知		30,423	10,350	20,073	22,288	10,070	12,218	2,217	2,352	220	77	143	7,915	203	7,712
	三重		6,486	2,194	4,292	4,676	2,111	2,565	508	511	48	14	34	1,762	69	1,693
	滋賀		6,945	2,469	4,476	5,248	2,378	2,870	374	706	46	20	26	1,651	71	1,580
東京都	都		12,885	4,336	8,549	9,764	4,114	5,650	673	1,497	135	52	83	2,986	170	2,816
	大阪		43,656	15,542	28,114	34,609	15,012	19,597	2,775	4,253	379	134	245	8,668	396	8,272
	兵庫		25,191	8,440	16,751	19,006	8,105	10,901	1,416	2,299	277	96	181	5,908	239	5,669
	奈良		5,839	1,984	3,855	4,439	1,877	2,562	466	648	74	27	47	1,326	80	1,246
	和歌山		3,553	1,190	2,363	2,605	1,123	1,482	314	372	35	14	21	913	53	860
鳥取県	取		2,202	755	1,447	1,549	710	839	135	198	20	5	15	633	40	593
	島根		2,224	720	1,504	1,472	660	812	207	114	15	1	14	737	59	678
	岡山		7,847	2,616	5,231	5,755	2,490	3,265	558	356	57	28	29	2,035	98	1,937
	広島		13,102	4,306	8,796	9,911	4,103	5,808	1,255	739	121	41	80	3,070	162	2,908
	山口		5,145	1,740	3,405	3,832	1,668	2,164	413	396	54	21	33	1,259	51	1,208
徳島県	島		2,835	915	1,920	1,923	831	1,092	317	213	32	10	22	880	74	806
	香川		4,188	1,444	2,744	3,064	1,377	1,687	443	285	25	10	15	1,099	57	1,042
	媛		5,973	1,937	4,036	4,319	1,833	2,486	508	421	62	19	43	1,592	85	1,507
	高知		3,251	1,151	2,100	2,379	1,058	1,321	244	227	33	13	20	839	80	759
	福岡		24,896	8,594	16,302	18,827	8,235	10,592	1,479	2,226	176	68	108	5,893	291	5,602
佐賀県	賀		3,964	1,313	2,651	2,897	1,239	1,658	217	363	25	12	13	1,042	62	980
	長崎		5,922	1,956	3,966	4,316	1,847	2,469	309	490	52	23	29	1,554	86	1,468
	熊本		7,713	2,585	5,128	5,930	2,482	3,448	655	493	57	20	37	1,726	83	1,643
	大分		5,376	1,765	3,611	3,918	1,675	2,243	379	326	53	24	29	1,405	66	1,339
	宮崎		5,335	1,812	3,523	3,859	1,728	2,131	279	488	46	21	25	1,430	63	1,367
鹿児島県	鹿		7,424	2,462	4,962	5,710	2,353	3,357	414	521	49	22	27	1,665	87	1,578
	沖縄		8,105	3,092	5,013	6,563	2,907	3,656	217	910	70	31	39	1,472	154	1,318

注. 「資格取得届書の提出者のうち、学生と申告した者」とは、当該月に国民年金第 1 号被保険者資格を取得した者の中で、資格取得届を自ら提出し、その際に学生であると申告した者をいう。



第 8 表 (続) 国民年金 都道府県別適用状況

都道府県別			資 格 喪 失 者 数												
			総 数			第 1 号 被 保 険 者			任 意 加 入 被 保 険 者			第 3 号 被 保 険 者			
			合 計	男 子	女 子	合 計	男 子	女 子	合 計	男 子	女 子	合 計	男 子	女 子	
平成 28 年12月			443, 807	165, 623	278, 184	354, 780	160, 589	194, 191	6, 154	1, 997	4, 157	82, 873	3, 037	79, 836	
平成 29 年 1月			478, 656	173, 567	305, 089	371, 061	167, 697	203, 364	6, 979	2, 403	4, 576	100, 616	3, 467	97, 149	
2月			472, 485	180, 215	292, 270	375, 793	174, 570	201, 223	6, 476	2, 277	4, 199	90, 216	3, 368	86, 848	
3月			484, 084	191, 892	292, 192	389, 927	186, 164	203, 763	6, 394	2, 258	4, 136	87, 763	3, 470	84, 293	
4月			1, 015, 519	429, 077	586, 442	862, 956	421, 208	441, 748	8, 385	3, 162	5, 223	144, 178	4, 707	139, 471	
5月			828, 587	339, 952	488, 635	686, 648	332, 297	354, 351	9, 019	3, 245	5, 774	132, 920	4, 410	128, 510	
北海道			道	41, 543	17, 541	24, 002	33, 341	17, 019	16, 322	630	234	396	7, 572	288	7, 284
			青森	10, 415	4, 405	6, 010	8, 482	4, 305	4, 177	102	37	65	1, 831	63	1, 768
			岩手	7, 648	3, 049	4, 599	6, 090	2, 968	3, 122	94	30	64	1, 464	51	1, 413
			宮城	13, 675	5, 815	7, 860	11, 237	5, 727	5, 510	125	41	84	2, 313	47	2, 266
			秋田	6, 262	2, 441	3, 821	4, 809	2, 370	2, 439	56	17	39	1, 397	54	1, 343
山形県			形	5, 553	2, 280	3, 273	4, 418	2, 213	2, 205	40	12	28	1, 095	55	1, 040
			山	10, 396	4, 558	5, 838	8, 459	4, 456	4, 003	86	45	41	1, 851	57	1, 794
			城	19, 662	8, 398	11, 264	16, 537	8, 267	8, 270	184	73	111	2, 941	58	2, 883
			木	11, 770	4, 786	6, 984	9, 660	4, 700	4, 960	112	46	66	1, 998	40	1, 958
			群	11, 623	4, 886	6, 737	9, 504	4, 783	4, 721	151	50	101	1, 968	53	1, 915
千葉県			玉	52, 856	22, 459	30, 397	44, 856	22, 098	22, 758	516	199	317	7, 484	162	7, 322
			葉	43, 217	18, 406	24, 811	36, 388	18, 107	18, 281	572	168	404	6, 257	131	6, 126
			京	105, 850	45, 284	60, 566	92, 973	44, 438	48, 535	1, 208	474	734	11, 669	372	11, 297
			川	62, 411	26, 562	35, 849	53, 193	26, 092	27, 101	747	259	488	8, 471	211	8, 266
			新	11, 923	4, 795	7, 128	9, 339	4, 673	4, 666	156	43	113	2, 428	79	2, 349
富山県			山	5, 364	2, 131	3, 233	4, 329	2, 070	2, 259	61	28	33	974	33	941
			石	6, 592	2, 576	4, 016	5, 291	2, 516	2, 775	67	21	46	1, 234	39	1, 195
			福	4, 142	1, 687	2, 455	3, 292	1, 634	1, 658	49	18	31	801	35	766
			井	4, 611	1, 940	2, 671	3, 712	1, 889	1, 823	50	25	25	849	26	823
			梨	11, 181	4, 405	6, 776	8, 848	4, 294	4, 554	146	47	99	2, 187	64	2, 123
岐阜県			阜	12, 213	4, 794	7, 419	9, 827	4, 690	5, 137	101	35	66	2, 285	69	2, 216
			岡	20, 291	8, 283	12, 008	16, 631	8, 121	8, 510	221	71	150	3, 439	91	3, 348
			知	46, 330	19, 034	27, 296	38, 507	18, 707	19, 800	431	156	275	7, 392	171	7, 221
			愛	10, 624	4, 161	6, 463	8, 609	4, 078	4, 531	97	34	63	1, 918	49	1, 869
			三	9, 414	3, 687	5, 727	7, 595	3, 612	3, 983	86	19	67	1, 733	56	1, 677
東京都			都	15, 939	6, 047	9, 892	12, 842	5, 854	6, 988	224	71	153	2, 873	122	2, 751
			阪	59, 021	23, 931	35, 090	49, 890	23, 341	26, 549	608	225	383	8, 523	365	8, 158
			庫	37, 411	14, 536	22, 875	30, 877	14, 232	16, 645	353	123	230	6, 181	181	6, 000
			良	8, 889	3, 346	5, 543	7, 302	3, 259	4, 043	101	31	70	1, 486	56	1, 430
			和	5, 293	2, 061	3, 232	4, 328	2, 012	2, 316	56	18	38	909	31	878
鳥取県			取	3, 193	1, 243	1, 950	2, 503	1, 197	1, 306	47	14	33	643	32	611
			島	3, 414	1, 301	2, 113	2, 636	1, 259	1, 377	19	7	12	759	35	724
			岡	11, 006	4, 397	6, 609	8, 909	4, 286	4, 623	108	37	71	1, 989	74	1, 915
			山	17, 437	6, 746	10, 691	13, 920	6, 550	7, 370	189	65	124	3, 328	131	3, 197
			口	6, 829	2, 648	4, 181	5, 407	2, 576	2, 831	78	27	51	1, 344	45	1, 299
徳島県			島	4, 364	1, 589	2, 775	3, 414	1, 519	1, 895	70	24	46	880	46	834
			川	5, 775	2, 381	3, 394	4, 557	2, 319	2, 238	34	11	23	1, 184	51	1, 133
			媛	8, 070	3, 167	4, 903	6, 392	3, 066	3, 326	92	32	60	1, 586	69	1, 517
			愛	4, 682	1, 847	2, 835	3, 801	1, 759	2, 042	56	25	31	825	63	762
			高	31, 992	12, 738	19, 254	26, 213	12, 389	13, 824	319	120	199	5, 460	229	5, 231
福岡県			賀	4, 622	1, 800	2, 822	3, 616	1, 748	1, 868	39	12	27	967	40	927
			長	7, 975	3, 309	4, 666	6, 455	3, 222	3, 233	66	26	40	1, 454	61	1, 393
			岐	11, 898	4, 602	7, 296	9, 643	4, 493	5, 150	81	23	58	2, 174	86	2, 088
			本	6, 644	2, 630	4, 014	5, 204	2, 551	2, 653	73	29	44	1, 367	50	1, 317
			分	7, 501	2, 825	4, 676	5, 956	2, 751	3, 205	77	30	47	1, 468	44	1, 424
鹿児島県			島	9, 731	3, 698	6, 033	7, 462	3, 563	3, 899	98	40	58	2, 171	95	2, 076
			沖	11, 335	4, 747	6, 588	9, 394	4, 524	4, 870	143	73	70	1, 798	150	1, 648

注. 任意加入被保険者の資格喪失には、第 3 号被保険者への切替の者も含まれている。



第 8 表 (続) 国民年金 都道府県別適用状況

都道府県別		保険料免除・学生納付特例・納付猶予被保険者数										
		免 除 者 数						学生納付特例者数		納付猶予者数		
		(免除率)	法定免除	申請免除 (全額)	申請免除 (3/4)	申請免除 (半額)	申請免除 (1/4)					
平成 28 年	12月	3,707,094	23.8	1,346,422	2,018,265	178,527	109,131	54,749	1,572,416	10.1	442,003	2.8
平成 29 年	1月	3,830,544	24.6	1,345,424	2,105,409	196,345	121,172	62,194	1,640,798	10.5	474,455	3.0
	2月	3,921,779	25.2	1,345,946	2,167,858	209,208	130,558	68,209	1,703,173	10.9	496,899	3.2
	3月	3,990,618	25.7	1,347,396	2,211,350	220,073	138,554	73,245	1,757,470	11.3	513,750	3.3
	4月	4,060,378	26.9	1,346,517	2,258,640	230,387	146,470	78,364	233,162	1.5	527,256	3.5
	5月	4,059,117	27.4	1,343,412	2,255,710	232,494	148,057	79,444	628,438	4.2	528,543	3.6
北海道	道	222,911	36.3	89,158	112,712	10,707	7,051	3,283	23,501	3.8	20,262	3.3
	青森	61,756	38.9	19,562	34,393	4,273	2,458	1,070	6,210	3.9	6,242	3.9
	手	39,094	31.6	15,155	18,716	2,767	1,630	826	5,044	4.1	4,500	3.6
	城	69,684	27.9	22,905	38,268	4,481	2,608	1,422	11,586	4.6	10,054	4.0
	田	33,065	33.8	12,214	16,677	2,269	1,336	569	3,701	3.8	3,940	4.0
山形県	形	27,116	26.5	10,749	12,972	1,781	1,104	510	5,093	5.0	3,529	3.4
	島	59,280	30.1	18,769	34,462	2,961	2,023	1,065	9,213	4.7	7,891	4.0
	城	88,536	24.9	24,251	53,460	5,406	3,496	1,923	16,371	4.6	12,866	3.6
	木	54,994	24.0	18,943	29,751	3,081	2,140	1,079	9,869	4.3	8,561	3.7
	馬	54,229	23.9	16,697	30,868	3,319	2,165	1,180	9,882	4.4	8,089	3.6
埼玉県	玉	175,982	20.3	60,696	94,263	10,062	6,950	4,011	35,384	4.1	32,577	3.8
	葉	152,388	21.3	54,022	80,899	8,205	5,713	3,549	32,810	4.6	26,320	3.7
	京	364,172	19.7	125,430	197,685	18,550	14,043	8,464	54,371	2.9	51,671	2.8
	川	217,540	20.5	87,365	106,454	11,377	7,663	4,681	45,077	4.2	35,654	3.4
	鴻	56,249	26.2	23,658	25,970	3,425	2,126	1,070	11,393	5.3	8,572	4.0
富山県	山	19,652	21.4	8,484	9,239	1,009	592	328	5,768	6.3	2,953	3.2
	川	26,826	23.3	10,385	13,404	1,534	959	544	7,472	6.5	3,845	3.3
	井	17,646	24.4	6,468	8,930	1,069	744	435	4,217	5.8	2,769	3.8
	梨	24,686	24.3	7,736	13,890	1,514	1,004	542	5,021	4.9	3,699	3.6
	野	52,822	23.9	20,380	26,475	3,003	1,879	1,085	9,618	4.4	7,014	3.2
岐阜県	卓	48,455	22.6	15,717	27,114	2,835	1,808	981	9,292	4.3	6,864	3.2
	岡	87,742	22.2	32,107	45,712	4,654	3,329	1,940	18,415	4.7	13,172	3.3
	知	179,751	22.0	58,203	101,767	9,832	6,233	3,716	29,421	3.6	27,117	3.3
	重	45,123	24.0	16,988	23,397	2,388	1,484	866	7,517	4.0	5,565	3.0
	賀	36,665	24.9	11,746	20,541	2,324	1,393	661	8,650	5.9	6,017	4.1
東京都	都	100,910	30.6	31,465	58,588	5,579	3,495	1,783	16,666	5.1	10,648	3.2
	阪	400,712	33.2	118,331	240,701	21,849	12,836	6,995	48,355	4.0	46,210	3.8
	庫	201,117	30.8	60,412	116,954	12,792	7,425	3,534	35,452	5.4	24,709	3.8
	良	50,922	30.5	14,443	31,228	2,897	1,569	785	9,825	5.9	7,194	4.3
	山	43,293	34.1	11,681	26,825	2,660	1,460	667	5,949	4.7	4,749	3.7
鳥取県	取	19,144	33.8	6,844	10,014	1,182	743	361	2,956	5.2	2,344	4.1
	根	17,571	30.9	7,573	7,839	1,026	724	409	3,327	5.8	1,990	3.5
	山	58,536	30.4	20,073	31,999	3,412	1,948	1,104	8,985	4.7	7,497	3.9
	島	83,960	28.4	30,338	44,321	4,733	2,983	1,585	18,062	6.1	11,373	3.8
	口	41,242	31.2	14,085	22,307	2,421	1,558	871	7,347	5.6	4,816	3.6
徳島県	島	29,833	35.9	9,592	17,001	1,767	987	486	4,836	5.8	3,161	3.8
	川	28,357	29.1	8,943	16,370	1,529	935	580	5,750	5.9	3,372	3.5
	媛	55,526	36.2	17,878	31,908	3,015	1,869	856	7,688	5.0	5,725	3.7
	高	32,741	37.6	11,013	18,199	1,851	1,178	500	3,972	4.6	3,374	3.9
	福	229,516	37.1	67,064	133,930	14,408	9,117	4,997	23,442	3.8	25,455	4.1
佐賀県	賀	29,868	32.6	8,600	16,767	2,262	1,466	773	3,814	4.2	4,014	4.4
	崎	58,716	35.8	20,073	31,287	3,900	2,328	1,128	5,424	3.3	5,663	3.5
	本	73,583	34.0	22,277	43,286	4,200	2,553	1,267	9,813	4.5	8,079	3.7
	分	42,573	36.5	13,252	24,190	2,644	1,660	827	6,569	5.6	5,541	4.8
	崎	50,271	39.3	14,583	28,709	3,658	2,241	1,080	6,120	4.8	4,787	3.7
鹿児島県	島	74,101	41.0	23,390	42,676	4,452	2,458	1,125	2,528	1.4	7,234	4.0
	縄	120,261	50.0	23,714	82,592	7,431	4,593	1,931	6,662	2.8	10,865	4.5



第9表 国民年金 都道府県別年金受給権者状況 (総計)  
(月末現在)

都道府県別	合 計		老 齢 年 金							通 算 老 齢 年 金					障 害 年 金		遺 族 年 金												
			件 数						年金額	件 数			年金額																
	件数	年金額	合 計	5 年 年 金 以 外			5 年年金			合計	繰上げ	本来		件数	年金額	件数	年金額												
				(再掲)基礎のみ・旧国年																									
				繰上げ	本 来	繰下げ																							
	千円								千円					千円		千円	千円												
平成 28 年12月	34,276,273	22,930,002,067	31,457,580	31,442,535	2,554,927	4,745,012	103,932	15,045	20,878,396,413	564,639	220,576	344,063	127,673,530	2,014,671	1,744,519,144	239,383	179,412,980												
平成 29 年 1月	34,337,735	22,981,096,904	31,521,409	31,506,413	2,543,565	4,742,200	103,923	14,996	20,927,896,327	558,902	218,069	340,833	126,426,558	2,016,490	1,746,103,069	240,934	180,670,950												
2月	34,405,847	23,041,237,457	31,591,596	31,576,680	2,523,679	4,741,617	104,028	14,916	20,984,100,246	549,650	214,016	335,634	124,396,991	2,020,469	1,749,534,031	244,132	183,206,190												
3月	34,470,455	23,096,574,172	31,656,772	31,641,920	2,507,158	4,740,044	104,166	14,852	21,035,242,350	542,104	210,751	331,353	122,746,001	2,024,813	1,753,309,389	246,766	185,276,432												
4月	34,483,227	23,085,659,896	31,707,742	31,692,920	2,492,625	4,737,864	104,297	14,822	21,054,412,119	535,398	207,918	327,480	121,180,780	2,024,061	1,748,189,826	216,026	161,877,171												
5月	34,525,778	23,122,927,645	31,754,992	31,740,212	2,479,231	4,734,920	104,446	14,780	21,091,769,699	528,989	205,155	323,834	119,798,151	2,024,223	1,748,274,112	217,574	163,085,683												
北 海 道	1,601,933	1,060,213,393	1,454,305	1,453,858	60,596	292,152	5,483	447	949,293,795	23,464	6,321	17,143	5,637,919	114,474	98,086,557	9,690	7,195,122												
	417,072	266,797,891	379,981	379,840	60,499	55,429	1,047	141	237,679,224	4,464	2,549	1,915	926,490	29,392	25,881,723	3,235	2,310,454												
	416,718	281,882,513	378,577	378,440	50,167	64,528	1,434	137	252,315,333	5,588	2,708	2,880	1,189,785	29,118	25,896,126	3,435	2,481,269												
	626,735	415,053,407	576,068	575,939	77,006	76,813	1,646	129	377,004,753	8,124	4,090	4,034	1,731,737	37,562	32,596,675	4,981	3,720,242												
	366,730	240,319,365	338,063	338,007	50,539	48,294	860	56	219,076,022	5,237	2,917	2,320	1,135,240	21,111	18,427,661	2,319	1,680,442												
山 形 県	374,151	250,666,378	343,049	342,924	54,607	39,640	922	125	228,613,484	7,034	3,920	3,114	1,413,558	21,741	18,916,527	2,327	1,722,809												
	579,186	384,462,432	531,520	531,313	77,534	66,165	1,080	207	349,725,150	8,775	4,682	4,093	1,765,059	34,573	29,813,801	4,318	3,158,422												
	801,468	530,127,079	746,717	746,499	116,511	98,021	2,349	218	489,000,978	8,835	4,630	4,205	1,939,834	40,358	35,085,250	5,558	4,101,017												
	546,036	362,376,201	504,425	504,274	73,983	59,219	1,385	151	331,279,167	7,080	3,980	3,100	1,461,174	30,864	26,898,013	3,667	2,737,847												
	570,457	387,353,007	527,022	526,789	58,595	65,085	1,662	233	354,710,285	8,175	4,268	3,907	1,726,798	31,561	28,141,571	3,699	2,774,352												
埼 千 東 奈 新	1,803,766	1,195,637,153	1,689,828	1,689,233	140,807	201,149	4,637	595	1,110,866,446	17,969	7,880	10,089	3,964,572	84,861	72,272,813	11,108	8,533,322												
	1,611,279	1,075,818,898	1,503,855	1,503,203	132,863	217,475	5,141	652	994,951,863	17,467	6,882	10,585	4,004,407	80,192	69,396,752	9,765	7,465,875												
	2,929,500	1,928,722,250	2,707,870	2,704,682	159,951	438,544	16,286	3,188	1,768,107,085	46,787	12,022	34,765	11,626,199	158,232	136,215,422	16,611	12,773,545												
	2,174,765	1,457,700,218	2,018,429	2,017,832	106,420	294,044	7,423	597	1,342,198,554	29,150	9,993	19,157	7,046,061	114,751	98,862,345	12,435	9,593,257												
	724,058	497,351,692	663,739	663,584	71,652	78,858	1,698	155	454,556,049	12,804	7,007	5,797	2,593,782	42,774	36,671,312	4,741	3,530,549												
富 山 県	337,085	237,997,241	310,346	310,271	18,713	37,031	816	75	219,647,815	6,956	3,075	3,881	1,542,093	17,678	15,240,321	2,105	1,567,011												
	331,137	231,230,063	302,879	302,772	16,633	38,216	713	107	210,914,566	5,888	2,130	3,758	1,367,115	20,242	17,372,323	2,128	1,576,058												
	234,061	162,933,102	213,787	213,630	16,651	23,105	395	157	149,336,093	5,505	2,842	2,663	1,155,281	13,169	11,255,979	1,600	1,185,749												
	249,721	164,428,138	229,674	229,576	36,090	27,653	635	98	149,819,109	3,885	2,140	1,745	828,151	14,505	12,547,903	1,657	1,232,975												
	667,589	463,333,949	606,946	606,700	46,037	75,324	1,467	246	421,391,277	15,338	6,396	8,942	3,296,468	41,396	35,716,295	3,909	2,929,908												
岐 静 岡 知 重 賀	594,568	409,538,135	550,172	550,097	45,749	78,184	1,486	75	377,696,708	9,357	3,702	5,655	2,062,505	31,176	26,926,482	3,863	2,852,440												
	1,084,351	743,755,788	1,001,005	1,000,609	81,151	114,070	2,762	396	685,057,712	18,443	8,387	10,056	3,912,256	58,270	49,848,301	6,633	4,937,518												
	1,823,915	1,234,256,606	1,698,043	1,697,649	103,048	229,649	6,102	394	1,142,338,194	22,481	8,589	13,892	4,945,021	91,424	77,955,740	11,967	9,017,650												
	526,532	364,842,081	484,582	484,512	30,955	76,669	1,093	70	334,412,533	8,586	2,960	5,626	1,995,195	30,185	26,084,793	3,179	2,349,560												
	366,406	251,999,095	336,754	336,642	25,385	37,598	631	112	230,919,275	6,496	2,964	3,532	1,440,895	20,659	17,788,355	2,497	1,850,570												
京 大 阪 兵 奈 和	718,925	474,321,700	660,206	659,919	38,077	107,154	2,528	287	431,521,516	11,729	3,713	8,016	2,775,001	43,059	37,056,215	3,931	2,968,967												
	2,229,700	1,450,921,348	2,055,103	2,054,208	102,092	300,762	6,965	895	1,319,205,951	28,336	10,768	17,568	6,394,892	133,031	115,247,389	13,230	10,073,116												
	1,504,398	1,004,862,532	1,390,423	1,389,919	74,106	216,429	4,967	504	923,215,404	24,848	8,980	15,868	5,770,125	80,030	68,982,368	9,097	6,894,636												
	406,008	269,406,461	376,443	376,168	35,465	68,963	1,480	275	247,749,413	5,824	2,732	3,092	1,287,356	21,479	18,663,548	2,262	1,706,144												
	311,550	202,576,493	284,312	283,978	36,906	52,817	931	334	182,313,237	4,940	2,600	2,340	1,032,470	20,393	17,831,765	1,905	1,399,022												
鳥 島 岡 広 山	177,379	122,231,512	160,773	160,724	11,672	21,881	274	49	110,899,528	4,322	1,622	2,700	929,888	11,177	9,583,642	1,107	818,454												
	234,968	163,877,371	212,870	212,799	15,697	30,609	455	71	148,245,610	5,438	1,988	3,450	1,256,818	15,247	13,351,765	1,413	1,023,177												
	566,424	395,177,466	517,521	517,211	20,503	76,058	1,152	310	361,251,122	12,860	3,500	9,360	2,932,444	32,724	28,481,921	3,319	2,511,980												
	802,766	553,192,048	735,806	735,587	22,301	109,727	1,666	219	506,871,188	16,670	4,011	12,659	3,956,507	45,621	38,865,376	4,669	3,498,978												
	462,320	319,762,740	425,883	425,766	15,924	74,999	797	117	293,570,146	8,580	2,055	6,525	2,089,061	25,439	22,301,785	2,418	1,801,747												
徳 香 愛 高 福	238,252	157,901,029	216,284	216,079	21,510	32,854	556	205	141,847,464	4,684	2,279	2,405	915,621	16,054	14,229,283	1,230	908,661												
	301,845	210,623,724	276,508	276,289	10,273	45,108	695	219	193,363,406	7,021	1,735	5,286	1,613,523	16,506	14,294,356	1,810	1,352,440												
	446,670	300,941,367	405,095	404,885	31,903	66,625	1,102	210	271,075,674	8,468	3,708	4,760	1,734,921	30,379	26,143,081	2,728	1,987,691												
	244,991	160,495,642	221,996	221,845	16,207	40,797	645	151	144,135,463	4,968	1,810	3,158	1,101,638	16,712	14,293,372	1,315	965,169												
	1,327,474	879,195,258	1,208,545	1,208,034	60,320	194,997	3,374	511	791,000,863	21,464	6,897	14,567	5,016,137																



第9表(続) 国民年金 都道府県別年金受給権者状況 (総計)  
(新規裁定)

都道府県別		合 計		老 齢 年 金						通 算 老 齢 年 金				障 害 年 金		遺 族 年 金		
				件 数					年金額	件 数			年金額					
		件数	年金額	合 計	5 年 年 金 以 外 ( 再 掲 ) 基 礎 の み ・ 旧 国 年			5 年年金		合計	繰上げ	本来						
					繰上げ	本 来	繰下げ											
		千円								千円				千円		千円		
平成 28 年	12月	31,451	21,802,384	21,263	21,263	988	10,394	312	-	13,361,039	60	-	60	6,426	7,594	6,531,139	2,534	1,903,779
平成 29 年	1月	24,320	16,844,574	16,832	16,832	743	8,258	276	-	10,656,738	37	-	37	4,676	5,480	4,702,996	1,971	1,480,173
	2月	47,642	33,060,835	34,101	34,101	1,510	17,323	474	-	21,844,771	87	-	87	11,711	9,778	8,420,422	3,676	2,783,932
	3月	38,268	26,547,632	26,610	26,610	1,140	13,099	408	-	16,884,019	78	-	78	10,379	8,528	7,349,721	3,052	2,303,514
	4月	28,769	19,084,372	23,431	23,431	1,036	11,299	424	-	14,795,523	72	-	72	7,866	3,058	2,617,234	2,208	1,663,748
	5月	26,594	17,660,635	20,649	20,649	921	9,779	420	-	12,804,696	30	-	30	2,953	4,009	3,433,215	1,906	1,419,771
北 海 道	森手城田	1,639	1,075,414	1,264	1,264	39	563	30	-	773,293	-	-	-	-	269	226,147	106	75,974
		424	282,365	326	326	15	146	7	-	199,674	-	-	-	-	82	70,135	16	12,556
		333	227,705	279	279	10	145	3	-	182,994	-	-	-	-	32	27,393	22	17,317
		550	373,235	446	446	33	194	7	-	286,199	-	-	-	-	64	56,747	40	30,289
	秋	306	202,108	238	238	16	93	1	-	146,246	-	-	-	-	41	35,127	27	20,735
山 形 県	形島城木馬	312	205,457	274	274	20	109	3	-	175,375	-	-	-	-	26	22,133	12	7,949
		449	297,456	340	340	27	110	7	-	210,986	-	-	-	-	76	64,304	33	22,166
		641	423,846	523	523	48	241	6	-	331,165	2	-	2	*	78	64,829	38	27,547
		443	285,451	374	374	47	138	3	-	229,790	-	-	-	-	40	35,157	29	20,504
	群	394	262,475	305	305	28	127	5	-	188,551	-	-	-	-	67	57,125	22	16,799
埼 玉 県	玉葉川川潟	1,261	825,606	1,053	1,053	57	496	17	-	655,248	2	-	2	*	136	115,971	70	54,281
		1,359	920,047	1,073	1,073	51	597	14	-	685,003	2	-	2	*	179	154,676	105	80,146
		2,523	1,648,276	1,891	1,891	66	773	64	-	1,128,659	2	-	2	*	466	394,631	164	124,794
		1,710	1,138,088	1,277	1,277	35	615	29	-	775,221	3	-	3	187	366	310,904	64	51,777
	新	493	332,722	399	399	24	189	5	-	259,621	-	-	-	-	46	39,053	48	34,048
富 石 県	山川井梨野	193	133,571	157	157	2	90	4	-	104,548	-	-	-	-	17	13,638	19	15,385
		236	166,138	193	193	5	112	3	-	131,534	2	-	2	*	26	22,464	15	12,043
		144	96,209	110	110	3	59	1	-	70,194	1	-	1	*	15	12,723	18	13,122
		221	149,908	160	160	11	75	2	-	100,410	1	-	1	*	50	42,438	10	6,999
	山 長	458	321,446	300	300	14	145	11	-	191,688	1	-	1	*	113	97,162	44	32,489
岐 静 愛 三 滋	岡知重賀	424	307,885	314	314	12	187	11	-	217,636	2	-	2	*	76	65,081	32	25,068
		650	447,221	506	506	21	244	9	-	332,965	2	-	2	*	72	63,788	70	50,254
		1,465	986,196	1,098	1,098	43	561	21	-	686,039	2	-	2	*	241	206,901	124	92,755
		426	299,992	311	311	14	165	4	-	204,055	-	-	-	-	80	69,768	35	26,169
	滋	277	181,321	205	205	10	85	3	-	125,117	-	-	-	-	49	40,805	23	15,399
京 大 兵 奈 和	都阪庫良山	475	307,445	411	411	13	219	10	-	252,589	1	-	1	*	31	28,780	32	25,976
		1,722	1,127,395	1,272	1,272	50	594	33	-	756,508	1	-	1	*	327	280,269	122	90,579
		1,157	773,789	890	890	24	470	21	-	552,539	-	-	-	-	177	152,912	90	68,338
		356	240,982	280	280	12	165	11	-	179,048	1	-	1	*	53	44,207	22	17,641
	歌	300	199,952	222	222	19	123	5	-	138,496	-	-	-	-	41	36,306	37	25,150
鳥 島 岡 広 山	取根山島口	107	71,714	94	94	1	46	-	-	60,804	-	-	-	-	12	10,131	1	*
		137	94,313	101	101	8	43	1	-	67,795	-	-	-	-	17	14,671	19	11,846
		313	215,379	242	242	8	112	8	-	156,977	1	-	1	*	42	37,388	28	20,926
		501	336,295	395	395	16	188	11	-	250,802	-	-	-	-	66	55,684	40	29,809
	山	302	200,425	229	229	8	100	2	-	139,813	-	-	-	-	58	50,501	15	10,111
徳 香 愛 高 福	島川媛知岡	192	123,474	148	148	3	75	1	-	87,615	-	-	-	-	34	28,952	10	6,907
		186	124,729	145	145	6	68	2	-	93,433	-	-	-	-	30	25,327	11	5,968
		334	225,917	232	232	10	121	3	-	140,485	-	-	-	-	68	58,292	34	27,140
		198	122,225	162	162	6	76	2	-	92,154	-	-	-	-	28	24,097	8	5,974
	福	908	592,698	702	702	15	347	16	-	424,871	1	-	1	*	125	107,024	80	60,766
佐 長 熊 大 宮	賀崎本分崎	174	121,395	128	128	12	60	-	-	85,347	-	-	-	-	30	25,339	16	10,709
		328	213,792	253	253	9	132	2	-	156,733	1	-	1	*	32	28,320	42	28,701
		346	230,741	299	299	12	171	7	-	193,348	-	-	-	-	21	19,118	26	18,276
		265	161,854	228	228	5	86	3	-	131,309	1	-	1	*	30	25,160	6	5,242
	崎	216	140,973	176	176	9	74	-	-	107,773	1	-	1	*	17	15,718	22	17,324
鹿 児 島 沖 縄 他	縄他	326	212,114	271	271	9	122	6	-	165,937	-	-	-	-	33	29,639	22	16,538
		369	214,982	308	308	14	117	5	-	165,541	-	-	-	-	30	26,283	31	23,158
		51	17,916	45	45	1	11	1	-	12,567	-	-	-	-	-	-	6	5,349



(失 權)

都道府県別		合 計		老 齢 年 金							通 算 老 齢 年 金				障 害 年 金		遺 族 年 金	
				件 数						5 年 年 金	年金額	件 数						
		合 計	5 年 年 金 以 外					合計	繰上げ			本来						
			件数	年金額	(再掲)基礎のみ・旧国年								件数	年金額				
					繰上げ	本 来	繰下げ											
		千円		千円							千円				千円		千円	
平成 28 年	12月	85,127	51,881,147	73,289	73,242	14,278	12,331	240	47	45,998,878	6,609	2,864	3,745	1,426,390	4,797	4,220,877	432	235,002
平成 29 年	1月	74,828	45,604,182	64,408	64,359	12,162	10,974	259	49	40,437,334	5,799	2,516	3,283	1,257,122	4,147	3,653,532	474	256,193
	2月	120,604	73,586,612	104,090	104,010	20,084	17,629	368	80	65,450,117	9,379	4,061	5,318	2,048,788	6,586	5,798,960	549	288,747
	3月	96,511	58,806,812	83,034	82,969	15,867	14,492	263	65	52,179,940	7,681	3,280	4,401	1,672,393	5,316	4,685,903	480	268,576
	4月	112,372	70,695,650	75,742	75,712	14,211	13,253	280	30	47,544,524	6,821	2,840	3,981	1,483,972	4,802	4,220,332	25,007	17,446,822
	5月	83,756	51,204,834	72,143	72,101	12,941	12,545	270	42	45,402,200	6,462	2,770	3,692	1,390,471	4,697	4,140,529	454	271,633
北 海 道	森 手 城 田	3,732	2,261,518	3,192	3,189	350	782	20	3	1,970,898	269	81	188	62,146	246	214,038	25	14,436
		1,036	589,874	912	912	266	133	3	-	523,240	57	34	23	10,888	57	50,878	10	4,868
		787	484,612	695	695	171	113	2	-	430,442	40	14	26	8,026	46	41,815	6	4,329
		1,507	885,368	1,311	1,309	403	210	3	2	784,572	103	52	51	21,602	78	68,844	15	10,349
		1,121	651,862	969	969	315	158	5	-	575,636	81	54	27	16,263	67	57,916	4	2,047
山 形 県	形 島 城 木	1,068	640,183	923	923	309	126	5	-	564,641	72	36	36	14,855	64	55,747	9	4,940
		1,646	971,672	1,435	1,434	452	215	5	1	863,520	103	53	50	18,449	91	81,482	17	8,220
		1,719	1,036,369	1,519	1,519	461	186	5	-	923,269	83	50	33	18,292	100	86,430	17	8,378
		1,005	620,423	885	885	195	114	4	-	557,141	56	36	20	11,088	51	44,411	13	7,784
		1,259	769,295	1,094	1,093	276	135	1	1	685,848	84	41	43	14,613	72	64,377	9	4,457
埼 玉 県	玉 葉 京 川 湯	4,150	2,549,611	3,671	3,669	618	465	10	2	2,303,028	263	114	149	56,273	203	181,756	13	8,554
		3,690	2,245,978	3,257	3,257	662	516	11	-	2,034,255	229	117	112	46,863	169	150,166	25	14,694
		6,876	4,228,360	5,933	5,929	654	1,171	43	4	3,772,218	575	162	413	134,507	336	299,022	32	22,613
		5,058	3,156,147	4,434	4,432	530	735	20	2	2,855,225	370	127	243	81,724	239	209,712	15	9,486
		1,880	1,134,903	1,606	1,605	428	222	2	1	1,003,485	159	106	53	30,944	112	98,294	3	2,180
富 石 福 山 長	山 川 井 梨 野	868	559,744	743	742	120	98	3	1	501,015	77	48	29	16,659	45	39,564	3	2,505
		760	478,155	640	640	107	100	4	-	419,499	69	29	40	17,264	40	34,781	11	6,610
		640	399,562	556	556	119	57	1	-	366,184	58	34	24	11,998	22	19,494	4	1,885
		618	359,039	532	532	165	59	3	-	315,419	46	25	21	8,687	37	33,555	3	1,379
		1,907	1,158,623	1,589	1,589	339	266	4	-	1,029,786	224	105	119	44,215	90	81,055	4	3,567
岐 静 愛 三 滋	阜 岡 知 重 賀	1,460	909,668	1,273	1,272	268	216	2	1	820,988	108	53	55	22,248	70	61,290	9	5,141
		2,611	1,606,878	2,227	2,225	419	305	5	2	1,428,963	229	118	111	47,045	139	121,185	16	9,685
		4,142	2,593,501	3,609	3,608	461	529	15	1	2,331,678	290	133	157	58,314	217	188,027	26	15,481
		1,368	849,820	1,196	1,195	198	237	3	1	772,654	106	38	68	22,798	60	51,259	6	3,109
		831	517,938	700	700	148	103	2	-	455,495	77	38	39	15,669	52	45,849	2	*
京 大 兵 奈 和	都 阪 庫 良 山	1,687	1,032,525	1,436	1,433	174	271	6	3	906,048	140	49	91	31,374	105	92,581	6	2,522
		4,946	2,994,424	4,279	4,278	456	672	14	1	2,663,861	377	151	226	82,397	269	236,037	21	12,129
		3,701	2,283,092	3,210	3,209	386	536	10	1	2,048,020	294	120	174	66,460	181	158,716	16	9,897
		911	548,318	783	783	162	147	2	-	484,817	74	42	32	17,712	50	42,889	4	2,899
		774	460,210	670	669	174	117	1	1	398,756	44	25	19	9,392	56	50,292	4	1,770
鳥 島 岡 広 山	取 根 山 島 口	479	294,924	398	398	71	72	1	-	256,359	48	23	25	10,480	30	26,309	3	1,775
		661	409,494	546	545	124	112	4	1	351,756	69	29	40	16,652	42	38,992	4	2,094
		1,416	902,487	1,189	1,187	164	231	6	2	798,023	146	46	100	34,450	70	62,654	11	7,359
		1,927	1,203,469	1,615	1,614	158	329	3	1	1,061,995	194	67	127	40,773	107	92,826	11	7,874
		1,215	768,239	1,039	1,036	109	238	3	3	682,413	101	24	77	21,766	69	60,430	6	3,629
徳 香 愛 高 福	鳥 川 媛 知 岡	861	508,807	716	716	181	126	3	-	436,094	82	47	35	16,129	61	55,303	2	*
		943	601,227	796	796	88	233	2	-	533,869	94	29	65	22,214	49	42,691	4	2,453
		1,264	747,432	1,063	1,063	247	213	4	-	654,722	116	54	62	21,303	77	68,059	8	3,349
		703	412,895	600	600	121	127	1	-	358,897	54	18	36	10,886	46	41,572	3	1,539
		3,295	1,988,685	2,772	2,769	351	524	7	3	1,725,615	297	99	198	67,694	211	185,301	15	10,075
佐 長 熊 大 宮	賀 崎 本 分 崎	697	434,266	593	592	148	120	2	1	380,066	54	27	27	11,091	42	37,817	8	5,292
		1,310	767,033	1,111	1,109	284	217	5	2	664,257	109	57	52	24,100	88	78,026	2	*
		1,248	752,168	1,073	1,073	317	227	3	-	653,299	82	35	47	17,933	90	79,580	3	1,356
		870	512,109	751	751	194	139	3	-	457,263	70	44	26	13,371	45	38,918	4	2,557
		912	575,675	761	761	121	192	2	-	487,201	68	24	44	15,578	80	71,228	3	1,668
鹿 児 島 沖 縄 他	他	1,437	874,202	1,195	1,194	325	242	5	1	731,879	105	59	46	23,602	130	114,635	7	4,085
		750	461,289	635	635	152	209	1	-	371,320	16	3	13	3,681	96	84,724	3	1,564
		20	12,764	11	11	-	-	1	-	6,571	-	-	-	-	-	-	9	6,193



第9表(続) 国民年金 都道府県別年金受給権者状況 (旧法拠出制年金)  
(月末現在)

(新規裁定)

都道府県別	合 計		老 齢 年 金		通算老齢年金		障 害 年 金		遺 族 年 金		合 計		老 齢 年 金		通算老齢年金		障 害 年 金		遺 族 年 金	
	件数	年金額	件数	年金額	件数	年金額	件数	年金額	件数	年金額	件数	年金額	件数	年金額	件数	年金額	件数	年金額	件数	年金額
	千円		千円		千円		千円		千円		千円		千円		千円		千円		千円	
平成 28 年12月	1,468,811	589,702,589	826,470	402,930,875	564,639	127,673,530	56,851	49,731,254	20,851	9,366,929	171	59,114	1	*	60	6,426	1	*	109	51,508
平成 29 年 1月	1,452,977	583,508,992	816,959	398,390,541	558,902	126,426,558	56,521	49,439,887	20,595	9,252,006	137	50,110	3	1,380	37	4,676	1	*	96	43,274
2月	1,427,404	573,470,338	801,437	390,975,067	549,650	124,396,991	55,975	48,958,760	20,342	9,139,520	241	81,474	1	*	87	11,711	2	*	151	67,804
3月	1,406,789	565,366,743	789,028	385,026,863	542,104	122,746,001	55,483	48,528,506	20,174	9,065,373	232	81,849	2	*	78	10,379	1	*	151	69,638
4月	1,388,526	557,745,382	778,024	379,443,459	535,398	121,180,780	55,099	48,141,698	20,005	8,979,445	174	54,451	3	1,413	72	7,866	2	*	97	43,613
5月	1,371,495	551,111,361	767,936	374,593,517	528,989	119,798,151	54,724	47,811,665	19,846	8,908,028	110	39,852	1	*	30	2,953	-	-	79	36,500
北 海 道	61,309	26,904,344	33,589	17,996,198	23,464	5,637,919	3,194	2,785,141	1,062	485,085	4	1,920	-	-	-	-	-	-	4	1,920
	17,335	6,923,748	11,073	4,673,514	4,464	926,490	1,176	1,057,179	622	266,564	3	1,410	-	-	-	-	-	-	3	1,410
	20,590	8,570,754	13,079	5,886,947	5,588	1,189,785	1,443	1,279,670	480	214,353	-	-	-	-	-	-	-	-	-	-
	24,706	9,678,060	14,824	6,616,863	8,124	1,731,737	1,253	1,098,034	505	231,426	-	-	-	-	-	-	-	-	-	-
	17,076	6,661,364	10,625	4,629,868	5,237	1,135,240	821	721,047	393	175,209	2	*	-	-	-	-	-	-	2	*
山 形 県	20,714	7,919,292	12,377	5,491,575	7,034	1,413,558	984	866,056	319	148,103	2	*	-	-	-	-	-	-	2	*
	28,190	11,038,516	17,557	7,844,273	8,775	1,765,059	1,347	1,193,498	511	235,686	-	-	-	-	-	-	-	-	-	-
	31,003	12,276,049	20,327	9,013,477	8,835	1,939,834	1,145	1,003,408	696	319,330	6	2,027	-	-	2	*	-	-	4	1,723
	23,983	9,327,673	15,496	6,802,973	7,080	1,461,174	988	867,420	419	196,106	2	*	-	-	-	-	-	-	2	*
	23,775	9,356,171	14,207	6,554,188	8,175	1,726,798	975	884,311	418	190,874	2	*	-	-	-	-	-	-	2	*
埼 玉 県	45,701	17,230,214	25,488	11,633,183	17,969	3,964,572	1,502	1,299,152	742	333,306	8	3,034	-	-	2	*	-	-	6	2,927
	46,340	18,114,887	26,598	12,450,474	17,467	4,004,407	1,461	1,287,073	814	372,933	4	1,032	-	-	2	*	-	-	2	*
	114,042	47,918,194	62,704	32,806,031	46,787	11,626,199	3,389	2,974,092	1,162	511,873	6	2,164	-	-	2	*	-	-	4	1,971
	57,463	21,901,234	26,123	13,218,426	29,150	7,046,061	1,521	1,339,062	669	297,685	4	654	-	-	3	187	-	-	1	*
	35,426	13,452,695	20,376	9,128,394	12,804	2,593,782	1,705	1,481,508	541	249,012	3	1,335	-	-	-	-	-	-	3	1,335
富 山 県	16,390	6,265,960	8,615	4,083,674	6,956	1,542,093	622	549,601	197	90,591	-	-	-	-	-	-	-	-	-	-
	14,838	6,176,415	7,943	4,028,724	5,888	1,367,115	754	664,997	253	115,579	2	*	-	-	2	*	-	-	-	-
	13,102	4,765,673	7,042	3,196,874	5,505	1,155,281	409	348,152	146	65,366	2	*	-	-	1	*	-	-	1	*
	13,485	5,308,126	8,975	4,013,824	3,885	828,151	439	382,441	186	83,710	2	*	-	-	1	*	-	-	1	*
	37,879	14,827,491	20,693	10,057,769	15,338	3,296,468	1,548	1,337,172	300	136,081	1	*	-	-	1	*	-	-	-	-
岐 阜 県	23,412	9,375,420	12,649	6,264,361	9,357	2,062,505	990	859,178	416	189,376	4	975	-	-	2	*	-	-	2	*
	45,272	17,280,028	24,513	11,669,351	18,443	3,912,256	1,604	1,368,285	712	330,135	8	3,181	-	-	2	*	-	-	6	2,966
	51,484	19,767,262	26,350	12,992,702	22,481	4,945,021	1,585	1,345,656	1,068	483,883	7	2,797	-	-	2	*	-	-	5	2,295
	20,417	8,314,269	10,837	5,600,821	8,586	1,995,195	672	572,201	322	146,052	-	-	-	-	-	-	-	-	-	-
	15,224	5,733,021	8,048	3,792,162	6,496	1,440,895	489	413,643	191	86,321	1	*	-	-	-	-	-	-	1	*
京 都 府	26,692	10,956,823	13,551	7,087,320	11,729	2,775,001	1,134	974,320	278	120,182	1	*	-	-	1	*	-	-	-	-
	63,066	24,236,766	31,853	15,653,381	28,336	6,394,892	2,132	1,864,339	745	324,154	9	3,693	-	-	1	*	-	-	8	3,653
	52,689	20,314,976	25,694	12,977,116	24,848	5,770,125	1,509	1,286,040	638	281,696	3	1,236	-	-	-	-	-	-	3	1,236
	15,896	6,227,671	9,299	4,340,174	5,824	1,287,356	588	519,793	185	80,348	2	*	-	-	1	*	-	-	1	*
	16,784	6,756,126	10,747	4,866,372	4,940	1,032,470	834	739,809	263	117,475	2	*	-	-	-	-	-	-	2	*
鳥 取 県	9,885	3,894,111	5,164	2,657,609	4,322	929,888	294	259,507	105	47,107	-	-	-	-	-	-	-	-	-	-
	14,081	5,867,938	7,934	4,049,931	5,438	1,256,818	544	485,339	165	75,851	1	*	-	-	-	-	-	-	1	*
	29,016	12,023,946	14,813	7,981,791	12,860	2,932,444	1,156	1,026,368	187	83,344	1	*	-	-	1	*	-	-	-	-
	34,136	14,057,216	16,119	9,094,572	16,670	3,956,507	1,031	867,255	316	138,883	-	-	-	-	-	-	-	-	-	-
	19,755	8,580,274	10,266	5,777,216	8,580	2,089,061	714	628,340	195	85,657	-	-	-	-	-	-	-	-	-	-
徳 島 県	12,803	4,811,174	7,424	3,332,924	4,684	915,621	558	502,649	137	59,980	2	*	1	*	-	-	-	-	1	*
	16,483	6,970,658	8,732	4,788,255	7,021	1,613,523	564	495,440	166	73,440	2	*	-	-	-	-	-	-	2	*
	22,035	8,611,520	12,371	5,975,678	8,468	1,734,921	849	748,352	347	152,568	2	*	-	-	-	-	-	-	2	*
	14,305	5,920,360	8,619	4,272,407	4,968	1,101,638	552	473,814	166	72,508	1	*	-	-	-	-	-	-	1	*
	51,386	20,933,726	27,294	13,937,763	21,464	5,016,137	1,938	1,681,204	690	298,622	5	2,061	-	-	1	*	-	-	4	2,024
佐 賀 県	13,163	5,434,041	7,853	3,845,967	4,489	992,519	539	464,852	282	130,702	-	-	-	-	-	-	-	-	-	-
	22,002	8,933,795	13,385	6,291,827	7,262	1,625,395	948	839,111	407	177,462	2	*	-	-	1	*	-	-	1	*
	31,291	13,158,053	19,453	9,155,217	9,678	2,273,384	1,717	1,527,038	443	202,414	1	*	-	-	-	-	-	-	1	*
	19,583	7,774,620	12,015	5,539,035	6,528	1,405,959	840	741,173	200	88,453	1	*	-	-	1	*	-	-	-	-
	18,028	7,979,060	10,511	5,448,904	6,111	1,439,908	1,114	960,682	292	129,567	2	*	-	-	1	*	-	-	1	*
鹿 児 島 県	31,770	13,640,549	20,161	9,512,071	9,088	2,105,017	2,150	1,859,605	371	163,856	-	-	-	-	-	-	-	-	-	-
	17,295	8,862,133	14,470	7,506,967	1,711	424,665	999	885,149	115	45,352	-	-	-	-	-	-	-	-	-	-
	195	78,964	100	54,373	82	17,308	4	3,507	9	3,777	-	-	-	-	-	-	-	-	-	-

注. 5月末現在の老齢年金に含まれている5年年金の件数は14,780件である。



第9表(続) 国民年金 都道府県別年金受給権者状況 (旧法拠出制年金)  
(失権)

都道府県別		合 計		老 齢 年 金		通算老齢年金		障 害 年 金		遺 族 年 金	
		件数	年金額	件数	年金額	件数	年金額	件数	年金額	件数	年金額
		千円		千円		千円		千円		千円	
平成 28 年	12月	18,570	7,278,044	11,262	5,363,930	6,609	1,426,390	400	352,239	299	135,485
平成 29 年	1月	16,023	6,263,538	9,532	4,550,113	5,799	1,257,122	336	296,280	356	160,022
	2月	25,914	10,156,731	15,569	7,435,780	9,379	2,048,788	558	490,280	408	181,884
	3月	20,993	8,245,518	12,478	5,980,768	7,681	1,672,393	505	444,311	329	148,405
	4月	18,531	7,242,892	11,045	5,292,274	6,821	1,483,972	395	344,792	270	121,854
	5月	17,200	6,698,040	10,118	4,865,337	6,462	1,390,471	380	333,364	240	108,868
北 海 道	道	755	317,349	452	232,249	269	62,146	16	14,231	18	8,723
	森	192	66,637	124	49,735	57	10,888	3	2,730	8	3,284
	手	154	62,334	104	46,669	40	8,026	8	6,825	2	*
	宮	348	132,587	230	99,914	103	21,602	9	8,187	6	2,883
秋 田 県	城	283	107,465	190	82,530	81	16,263	8	6,625	4	2,047
	田										
山 形 県	形	257	97,147	172	74,067	72	14,855	6	5,069	7	3,156
	島	371	139,368	254	110,833	103	18,449	9	7,798	5	2,287
	城	332	129,671	227	98,937	83	18,292	8	6,433	14	6,010
	木	175	64,901	110	48,421	56	11,088	4	3,315	5	2,077
栃 木 県	馬	271	98,639	178	78,900	84	14,613	2	*	7	3,176
埼 玉 県	玉	633	231,960	352	162,710	263	56,273	11	9,551	7	3,426
	葉	622	231,516	380	177,231	229	46,863	3	2,729	10	4,693
	京	1,305	524,565	699	368,790	575	134,507	18	15,402	13	5,866
	奈	793	291,261	406	197,683	370	81,724	10	8,773	7	3,081
神 奈 川 県	湯	461	170,243	285	124,622	159	30,944	16	14,228	1	*
富 山 県	山	188	70,339	105	48,895	77	16,659	5	4,289	1	*
	川	187	76,686	107	53,306	69	17,264	3	2,534	8	3,581
	井	156	57,965	91	41,549	58	11,998	3	2,534	4	1,885
	梨	161	61,884	105	45,582	46	8,687	7	6,236	3	1,379
山 梨 県	野	536	198,083	306	148,411	224	44,215	6	5,458	-	-
岐 阜 県	阜	333	133,450	217	106,690	108	22,248	2	*	6	2,758
	岡	570	211,741	319	149,760	229	47,045	11	9,940	14	4,995
	知	686	252,908	365	174,352	290	58,314	17	13,840	11	6,402
	重	283	111,130	168	82,413	106	22,798	5	4,093	4	1,826
滋 賀 県	賀	195	71,643	113	52,513	77	15,669	3	2,535	2	*
京 大 阪 府	都	297	116,083	147	78,123	140	31,374	6	5,068	4	1,518
	阪	778	282,832	381	186,808	377	82,397	11	9,553	9	4,074
	庫	668	256,718	357	179,730	294	66,460	8	6,432	9	4,097
	良	192	75,508	110	51,222	74	17,712	6	5,458	2	*
和 歌 山 県	山	162	64,391	110	48,633	44	9,392	6	5,457	2	*
鳥 島 岡 広 山 県	取	115	44,800	61	29,343	48	10,480	5	4,482	1	*
	根	211	89,462	133	65,568	69	16,652	6	5,651	3	1,591
	山	350	143,636	195	102,271	146	34,450	5	4,905	4	2,010
	島	428	171,769	220	120,254	194	40,773	11	9,358	3	1,384
山 口 県	口	271	117,214	158	86,164	101	21,766	9	7,798	3	1,486
徳 香 愛 高 福 島 県	島	215	77,919	125	54,381	82	16,129	8	7,409	-	-
	川	234	101,639	134	74,971	94	22,214	4	3,508	2	*
	媛	325	123,397	192	90,088	116	21,303	10	9,160	7	2,846
	知	171	67,536	113	54,135	54	10,886	1	*	3	1,539
福 岡 県	岡	671	260,530	350	174,177	297	67,694	18	16,182	6	2,477
佐 長 熊 大 宮 崎 県	賀	176	72,858	116	57,451	54	11,091	4	3,315	2	*
	崎	334	132,795	212	98,103	109	24,100	11	9,941	2	*
	本	334	141,003	237	110,990	82	17,933	12	10,724	3	1,356
	分	214	80,485	137	62,067	70	13,371	5	4,287	2	*
鹿 児 島 沖 縄 県	崎	218	97,617	137	71,599	68	15,578	11	9,552	2	*
の	島	391	161,997	267	122,947	105	23,602	16	14,225	3	1,223
	縄	198	106,380	167	89,547	16	3,681	14	12,869	1	*
	他	-	-	-	-	-	-	-	-	-	-



第9表(続) 国民年金 都道府県別年金受給権者状況 (基礎年金)  
(月末現在)

都道府県別	合 計		老 齢 基 礎 年 金		障 害 基 礎 年 金						遺 族 基 礎 年 金	
	件数		件数		計		法第30条、第30条の2 第30条の3該当		法第30条の4、 附則第25条該当		件数	年金額
					件数	年金額	件数	年金額	件数	年金額		
	千円	千円	千円	千円	千円	千円	千円	千円	千円	千円	千円	千円
平成 28 年12月	32,807,462	22,340,299,479	30,631,110	20,475,465,538	1,957,820	1,694,787,890	878,318	746,127,757	1,079,502	948,660,133	218,532	170,046,051
平成 29 年 1月	32,884,758	22,397,587,912	30,704,450	20,529,505,786	1,959,969	1,696,663,182	879,479	747,191,648	1,080,490	949,471,534	220,339	171,418,944
2月	32,978,443	22,467,767,119	30,790,159	20,593,125,179	1,964,494	1,700,575,270	882,171	749,638,331	1,082,323	950,936,939	223,790	174,066,669
3月	33,063,666	22,531,207,429	30,867,744	20,650,215,486	1,969,330	1,704,780,883	885,166	752,353,413	1,084,164	952,427,470	226,592	176,211,060
4月	33,094,701	22,527,914,514	30,929,718	20,674,968,660	1,968,962	1,700,048,128	885,182	749,513,601	1,083,780	950,534,527	196,021	152,897,726
5月	33,154,283	22,571,816,284	30,987,056	20,717,176,182	1,969,499	1,700,462,447	885,758	750,027,062	1,083,741	950,435,385	197,728	154,177,656
北 海 道	1,540,624	1,033,309,049	1,420,716	931,297,596	111,280	95,301,416	47,690	40,183,676	63,590	55,117,740	8,628	6,710,037
青 森 県	399,737	259,874,143	368,908	233,005,709	28,216	24,824,544	12,635	10,924,595	15,581	13,899,949	2,613	2,043,890
岩 手 県	396,128	273,311,759	365,498	246,428,366	27,675	24,616,457	12,431	10,818,128	15,244	13,798,328	2,955	2,266,917
宮 城 県	602,029	405,375,347	561,244	370,387,890	36,309	31,498,641	16,397	13,900,210	19,912	17,598,431	4,476	3,488,816
秋 田 県	349,654	233,658,001	327,438	214,446,154	20,290	17,706,614	8,997	7,753,831	11,293	9,952,783	1,926	1,505,233
山 形 県	353,437	242,747,086	330,672	223,121,910	20,757	18,050,471	9,548	8,158,271	11,209	9,892,199	2,008	1,574,705
福 島 県	550,996	373,423,915	513,963	341,880,877	33,226	28,620,303	14,380	12,106,402	18,846	16,513,901	3,807	2,922,736
茨 城 県	770,465	517,851,030	726,390	479,987,501	39,213	34,081,842	17,498	14,853,201	21,715	19,228,641	4,862	3,781,687
栃 木 県	522,053	353,048,528	488,929	324,476,194	29,876	26,030,593	12,769	10,832,997	17,107	15,197,597	3,248	2,541,741
群 馬 県	546,682	377,996,835	512,815	348,156,097	30,586	27,257,261	13,977	12,162,253	16,609	15,095,007	3,281	2,583,478
埼 千 玉 県	1,758,065	1,178,406,939	1,664,340	1,099,233,262	83,359	70,973,660	38,841	32,594,585	44,518	38,379,076	10,366	8,200,016
東 武 県	1,564,939	1,057,704,011	1,477,257	982,501,389	78,731	68,109,680	37,536	31,791,936	41,195	36,317,743	8,951	7,092,943
神 奈 川 県	2,815,458	1,880,804,056	2,645,166	1,735,301,054	154,843	133,241,330	67,882	57,226,667	86,961	76,014,663	15,449	12,261,672
新 潟 県	2,117,302	1,435,798,984	1,992,306	1,328,980,129	113,230	97,523,284	50,698	43,101,161	62,532	54,422,123	11,766	9,295,572
	688,632	483,898,996	643,363	445,427,655	41,069	35,189,804	18,016	15,164,242	23,053	20,025,562	4,200	3,281,537
富 山 県	320,695	231,731,281	301,731	215,564,141	17,056	14,690,720	7,461	6,269,508	9,595	8,421,212	1,908	1,476,420
石 川 県	316,299	225,053,647	294,936	206,885,841	19,488	16,707,327	8,916	7,482,292	10,572	9,225,034	1,875	1,460,480
福 井 県	220,959	158,167,429	206,745	146,139,219	12,760	10,907,826	5,103	4,292,360	7,657	6,615,467	1,454	1,120,383
山 梨 県	236,236	159,120,012	220,699	145,805,285	14,066	12,165,462	6,120	5,174,801	7,946	6,990,660	1,471	1,149,266
長 野 県	629,710	448,506,458	586,253	411,333,508	39,848	34,379,123	18,547	15,779,023	21,301	18,600,100	3,609	2,793,827
岐 阜 県	571,156	400,162,715	537,523	371,432,348	30,186	26,067,304	13,768	11,671,102	16,418	14,396,201	3,447	2,663,064
静 岡 県	1,039,079	726,475,760	976,492	673,388,361	56,666	48,480,016	25,697	21,622,179	30,969	26,857,837	5,921	4,607,383
愛 知 県	1,772,431	1,214,489,344	1,671,693	1,129,345,492	89,839	76,610,084	43,137	36,267,842	46,702	40,342,242	10,899	8,533,768
三 重 県	506,115	356,527,812	473,745	328,811,711	29,513	25,512,592	13,604	11,487,833	15,909	14,024,759	2,857	2,203,509
滋 賀 県	351,182	246,266,073	328,706	227,127,113	20,170	17,374,712	8,921	7,532,597	11,249	9,842,115	2,306	1,764,249
京 都 府	692,233	463,364,876	646,655	424,434,196	41,925	36,081,895	18,505	15,517,075	23,420	20,564,820	3,653	2,848,785
大 阪 府	2,166,634	1,426,684,582	2,023,250	1,303,552,570	130,899	113,383,049	58,022	48,982,695	72,877	64,400,355	12,485	9,748,962
兵 庫 県	1,451,709	984,547,556	1,364,729	910,238,288	78,521	67,696,328	35,323	29,906,541	43,198	37,789,787	8,459	6,612,940
神 戸 市	390,112	263,178,791	367,144	243,409,239	20,891	18,143,755	9,607	8,164,706	11,284	9,979,049	2,077	1,625,797
和 歌 山 県	294,766	195,820,367	273,565	177,446,865	19,559	17,091,955	8,682	7,402,984	10,877	9,688,971	1,642	1,281,547
鳥 取 県	167,494	118,337,401	155,609	108,241,919	10,883	9,324,135	4,597	3,876,804	6,286	5,447,331	1,002	771,347
島 根 県	220,887	158,009,432	204,936	144,195,679	14,703	12,866,427	5,919	5,086,367	8,784	7,780,060	1,248	947,326
岡 山 県	537,408	383,153,521	502,708	353,269,331	31,568	27,455,554	13,989	11,935,302	17,579	15,520,251	3,132	2,428,636
広 島 県	768,630	539,134,832	719,687	497,776,616	44,590	37,998,122	20,839	17,486,017	23,751	20,512,105	4,353	3,360,095
山 口 県	442,565	311,182,465	415,617	287,792,930	24,725	21,673,445	11,456	9,814,331	13,269	11,859,114	2,223	1,716,090
徳 島 県	225,449	153,089,855	208,860	138,514,539	15,496	13,726,634	6,180	5,299,878	9,316	8,426,756	1,093	848,682
香 川 県	285,362	203,653,067	267,776	188,575,151	15,942	13,798,916	7,208	6,102,594	8,734	7,696,322	1,644	1,279,000
愛 媛 県	424,635	292,329,848	392,724	265,099,996	29,530	25,394,728	13,680	11,464,876	15,850	13,929,853	2,381	1,835,124
高 知 県	230,686	154,575,282	213,377	139,863,056	16,160	13,819,557	7,058	5,959,313	9,102	7,860,244	1,149	892,668
福 岡 県	1,276,088	858,261,532	1,181,251	777,063,101	86,731	74,921,388	39,976	33,792,868	46,755	41,128,520	8,106	6,277,043
佐 賀 県	233,154	163,998,426	215,150	148,667,969	16,314	14,043,016	7,227	6,091,179	9,087	7,951,838	1,690	1,287,441
長 崎 県	404,566	272,726,895	372,446	25,696,325	29,551	25,696,325	12,352	10,460,579	17,199	15,235,746	2,569	1,978,255
熊 本 県	513,872	354,831,858	471,249	318,123,974	39,492	34,308,771	18,552	15,746,451	20,940	18,562,321	3,131	2,399,113
大 分 県	347,525	233,381,655	322,806	212,258,187	22,983	19,783,615	10,295	8,647,209	12,688	11,136,406	1,736	1,339,853
宮 崎 県	328,309	225,868,705	300,624	202,003,534	25,538	22,242,568	11,880	10,221,227	13,658	12,021,341	2,147	1,622,603
鹿 児 島 県	482,800	334,238,153	440,014	297,677,311	39,522	34,088,112	17,552	14,858,853	21,970	19,229,259	3,264	2,472,730
沖 縄 県	296,137	195,454,814	257,610	162,386,264	35,462	30,772,324	16,037	13,834,355	19,425	16,937,970	3,065	2,296,226
そ の 他	33,199	12,283,162	31,741	11,068,331	262	230,764	253	223,166	9	7,598	1,196	984,067



第9表(続) 国民年金 都道府県別年金受給権者状況 (基礎年金)  
(新規裁定)

(失権)

都道府県別	合計		老齢基礎年金		障 害 基 礎 年 金						遺族基礎年金		合 計		老齢基礎年金		障害基礎年金		遺族基礎年金		
	件数	年金額	件数	年金額	計		法第30条、第30条の2 第30条の3該当		法第30条の4、 附則第25条該当		件数	年金額	件数	年金額	件数	年金額	件数	年金額	件数	年金額	
					件数	年金額	件数	年金額	件数	年金額											
		千円	千円		千円		千円		千円		千円		千円		千円		千円		千円		
平成 28 年	12月	31,280	21,743,270	21,262	13,360,640	7,593	6,530,359	4,445	3,874,131	3,148	2,656,228	2,425	1,852,272	66,557	44,603,103	62,027	40,634,948	4,397	3,868,638	133	99,517
平成 29 年	1月	24,183	16,794,464	16,829	10,655,348	5,479	4,702,216	3,069	2,667,609	2,410	2,034,607	1,875	1,436,900	58,805	39,340,645	54,876	35,887,220	3,811	3,357,251	118	96,173
	2月	47,401	32,979,361	34,100	21,844,371	9,776	8,418,862	5,766	5,032,901	4,010	3,385,961	3,525	2,716,128	94,690	63,429,881	88,521	58,014,338	6,028	5,308,680	141	106,863
	3月	38,036	26,465,784	26,608	16,882,968	8,527	7,348,941	4,927	4,312,498	3,600	3,036,443	2,901	2,233,875	75,518	50,561,294	70,556	46,199,172	4,811	4,241,592	151	120,530
	4月	28,595	19,029,921	23,428	14,794,110	3,056	2,615,676	1,830	1,584,224	1,226	1,031,452	2,111	1,620,135	93,841	63,452,758	64,697	42,252,250	4,407	3,875,540	24,737	17,324,968
	5月	26,484	17,620,783	20,648	12,804,297	4,009	3,433,215	2,462	2,133,918	1,547	1,299,297	1,827	1,383,271	66,556	44,506,794	62,025	40,536,864	4,317	3,807,166	214	162,765
北 海 道	青 森 道	1,635	1,073,494	1,264	773,293	269	226,147	150	128,393	119	97,755	102	74,054	2,977	1,944,169	2,740	1,738,649	230	199,808	7	5,713
	岩 手 道	421	280,955	326	199,674	82	70,135	47	40,132	35	30,003	13	11,146	844	523,237	788	473,505	54	48,147	2	*
	宮 城 道	333	227,705	279	182,994	32	27,393	24	20,575	8	6,819	22	17,317	633	422,277	591	383,773	38	34,990	4	3,514
	秋 田 道	550	373,235	446	286,199	64	56,747	39	34,493	25	22,253	40	30,289	1,159	752,781	1,081	684,658	69	60,657	9	7,466
		304	201,445	238	146,246	41	35,127	25	21,236	16	13,892	25	20,072	838	544,397	779	493,106	59	51,291	-	-
山 形 県	山 形 県	310	204,384	274	175,375	26	22,133	14	12,168	12	9,966	10	6,876	811	543,036	751	490,574	58	50,678	2	*
	福 島 県	449	297,456	340	210,986	76	64,304	28	24,559	48	39,744	33	22,166	1,275	832,305	1,181	752,687	82	73,685	12	5,933
	茨 城 県	635	421,818	523	331,165	78	64,829	47	39,307	31	25,522	34	25,824	1,387	906,697	1,292	824,332	92	79,997	3	2,368
	栃 木 県	441	284,496	374	229,790	40	35,157	28	24,412	12	10,745	27	19,549	830	555,522	775	508,720	47	41,095	8	5,707
		392	261,734	305	188,551	67	57,125	38	31,992	29	25,132	20	16,058	988	670,656	916	606,948	70	62,426	2	*
埼 千 東 神 奈 川	埼 千 東 神 奈 川	1,253	822,572	1,053	655,248	136	115,971	105	89,806	31	26,166	64	51,353	3,517	2,317,651	3,319	2,140,318	192	172,205	6	5,128
	埼 千 東 神 奈 川	1,355	919,015	1,073	685,003	179	154,676	122	105,881	57	48,795	103	79,337	3,058	2,014,462	2,877	1,857,024	166	147,437	15	10,001
	埼 千 東 神 奈 川	2,517	1,646,112	1,891	1,128,659	466	394,631	248	211,484	218	183,147	160	122,823	5,571	3,703,795	5,234	3,403,428	318	283,620	19	16,747
	埼 千 東 神 奈 川	1,706	1,137,434	1,277	775,221	366	310,904	187	161,971	179	148,933	63	51,310	4,265	2,864,886	4,028	2,657,542	229	200,939	8	6,405
		490	331,388	399	259,621	46	39,053	39	33,404	7	5,650	45	32,714	1,419	964,660	1,321	878,863	96	84,067	2	*
富 石 福 山 長 岐 静 愛 三 滋	富 石 福 山 長 岐 静 愛 三 滋	193	133,571	157	104,548	17	13,638	14	11,105	3	2,533	19	15,385	680	489,405	638	452,120	40	35,276	2	*
	富 石 福 山 長 岐 静 愛 三 滋	234	166,041	193	131,534	26	22,464	20	17,398	6	5,065	15	12,043	573	401,469	533	366,193	37	32,247	3	3,029
	富 石 福 山 長 岐 静 愛 三 滋	142	95,515	110	70,194	15	12,723	9	7,657	6	5,065	17	12,598	484	341,597	465	324,636	19	16,961	-	-
	富 石 福 山 長 岐 静 愛 三 滋	219	149,424	160	100,410	50	42,438	28	23,526	22	18,912	9	6,577	457	297,155	427	269,837	30	27,319	-	-
		457	321,339	300	191,688	113	97,162	59	52,311	54	44,851	44	32,489	1,371	960,539	1,283	881,375	84	75,597	4	3,567
岐 静 愛 三 滋	岐 静 愛 三 滋	420	306,909	314	217,636	76	65,081	41	35,438	35	29,643	30	24,193	1,127	776,218	1,056	714,298	68	59,537	3	2,383
	岐 静 愛 三 滋	642	444,040	506	332,965	72	63,788	54	48,532	18	15,255	64	47,287	2,041	1,395,137	1,908	1,279,203	128	111,245	5	4,690
	岐 静 愛 三 滋	1,458	983,399	1,098	686,039	241	206,901	165	142,939	76	63,962	119	90,460	3,456	2,340,593	3,244	2,157,326	200	174,188	12	9,079
	岐 静 愛 三 滋	426	299,992	311	204,055	80	69,768	44	39,317	36	30,452	35	26,169	1,085	738,689	1,028	690,241	55	47,166	2	*
		276	180,795	205	125,117	49	40,805	27	23,046	22	17,759	22	14,873	636	446,296	587	402,982	49	43,314	-	-
京 大 兵 奈 和 歌	京 大 兵 奈 和 歌	474	307,345	411	252,589	31	28,780	27	25,439	4	3,342	32	25,976	1,390	916,442	1,289	827,925	99	87,512	2	*
	京 大 兵 奈 和 歌	1,713	1,123,703	1,272	756,508	327	280,269	195	169,295	132	110,973	114	86,926	4,168	2,711,592	3,898	2,477,053	258	226,484	12	8,055
	京 大 兵 奈 和 歌	1,154	772,553	890	552,539	177	152,912	114	98,768	63	54,143	87	67,102	3,033	2,026,374	2,853	1,868,289	173	152,284	7	5,800
	京 大 兵 奈 和 歌	354	240,423	280	179,048	53	44,207	28	23,526	25	20,681	21	17,168	719	472,810	673	433,595	44	37,431	2	*
		298	199,081	222	138,496	41	36,306	24	22,278	17	14,027	35	24,279	612	395,820	560	350,123	50	44,835	2	*
鳥 島 岡 広 山 口	鳥 島 岡 広 山 口	107	71,714	94	60,804	12	10,131	10	8,377	2	*	1	*	364	250,124	337	227,016	25	21,827	2	*
	鳥 島 岡 広 山 口	136	93,774	101	67,795	17	14,671	12	10,580	5	4,091	18	11,307	450	320,032	413	286,188	36	33,341	1	*
	鳥 島 岡 広 山 口	312	215,292	242	156,977	42	37,388	33	29,371	9	8,017	28	20,926	1,066	758,851	994	695,752	65	57,749	7	5,349
	鳥 島 岡 広 山 口	501	336,295	395	250,802	66	55,684	51	43,800	15	11,884	40	29,809	1,499	1,031,700	1,395	941,742	96	83,469	8	6,490
		302	200,425	229	139,813	58	50,501	33	29,430	25	21,071	15	10,111	944	651,025	881	596,249	60	52,632	3	2,144
徳 香 受 高 福	徳 香 受 高 福	190	122,564	147	87,216	34	28,952	16	14,145	18	14,807	9	6,396	646	430,888	591	381,713	53	47,893	2	*
	徳 香 受 高 福	184	123,673	145	93,433	30	25,327	15	12,664	15	12,664	9	4,912	709	499,588	662	458,897	45	39,184	2	*
	徳 香 受 高 福	332	225,083	232	140,485	68	58,292	37	32,711	31	25,581	32	26,306	939	624,035	871	564,634	67	58,898	1	*
	徳 香 受 高 福	197	121,825	162	92,154	28	24,097	11	9,352	17	14,746	7	5,573	532	345,359	487	304,762	45	40,597	-	-
		903	590,637	702	424,871	125	107,024	89	76,602	36	30,422	76	58,742	2,624	1,728,155	2,422	1,551,438	193	169,119	9	7,598
佐																					



第10表 国民年金 都道府県別年金支給状況（総計）  
（月末現在）

都道府県別	合 計				老 齢 年 金				通 算 老 齢 年 金				障 害 年 金				遺 族 年 金			
	全部支給・一部支給		全部支給停止		全部支給・一部支給		全部支給停止		全部支給・一部支給		全部支給停止		全部・一部支給		全部支給停止		全部・一部支給		全部支給停止	
	件数	年金額	件数	停止年額	件数	年金額	件数	停止年額	件数	年金額	件数	停止年額	件数	年金額	件数	停止年額	件数	年金額	件数	停止年額
	千円		千円		千円		千円		千円		千円		千円		千円		千円		千円	
平成 28 年12月	33,670,570	22,552,985,497	605,703	377,016,571	31,128,530	20,693,518,830	329,050	184,877,583	562,804	127,328,304	1,835	345,227	1,881,160	1,635,644,793	133,511	108,874,352	98,076	96,493,570	141,307	82,919,410
平成 29 年 1月	33,729,783	22,602,817,219	607,952	378,279,685	31,190,945	20,742,203,626	330,464	185,692,701	557,079	126,083,620	1,823	342,938	1,883,154	1,637,366,056	133,336	108,737,012	98,605	97,163,916	142,329	83,507,034
2月	33,795,358	22,661,588,791	610,489	379,648,666	31,260,023	20,797,726,480	331,573	186,373,766	547,847	124,058,887	1,803	338,104	1,887,730	1,641,280,837	132,739	108,253,194	99,758	98,522,587	144,374	84,683,603
3月	33,857,535	22,715,620,787	612,920	380,953,385	31,323,934	20,848,140,275	332,838	187,102,074	540,310	122,409,451	1,794	336,550	1,892,508	1,645,412,424	132,305	107,896,965	100,783	99,658,636	145,983	85,617,796
4月	33,888,115	22,715,451,619	595,112	370,208,276	31,373,340	20,866,568,282	334,402	187,843,837	533,610	120,845,600	1,788	335,180	1,892,245	1,640,928,788	131,816	107,261,038	88,920	87,108,950	127,106	74,768,222
5月	33,928,970	22,751,809,257	596,808	371,118,388	31,419,801	20,903,517,271	335,191	188,252,428	527,208	119,464,464	1,781	333,687	1,892,460	1,641,058,660	131,763	107,215,452	89,501	87,768,863	128,073	75,316,821
北 海	1,570,238	1,041,079,133	31,695	19,134,260	1,434,889	938,805,533	19,416	10,488,262	23,372	5,618,931	92	18,988	107,963	92,787,473	6,511	5,299,084	4,014	3,867,196	5,676	3,327,926
	409,011	262,095,013	8,061	4,702,878	375,159	235,155,563	4,822	2,523,661	4,439	921,663	25	4,828	28,013	24,760,822	1,379	1,120,902	1,400	1,256,966	1,835	1,053,488
	407,803	276,500,472	8,915	5,382,041	373,308	249,410,148	5,269	2,905,184	5,573	1,186,354	15	3,431	27,528	24,599,904	1,590	1,296,222	1,394	1,304,066	2,041	1,177,203
	615,164	407,853,138	11,571	7,200,269	569,983	373,599,817	6,085	3,404,936	8,084	1,725,027	40	6,709	35,011	30,516,372	2,551	2,080,303	2,086	2,011,921	2,895	1,708,321
	360,547	236,597,011	6,183	3,722,354	334,380	217,065,924	3,683	2,010,098	5,224	1,132,950	13	2,290	19,982	17,506,889	1,129	920,772	961	891,248	1,358	789,194
山 形	367,362	246,469,467	6,789	4,196,911	339,093	226,379,537	3,956	2,233,947	6,953	1,400,169	81	13,389	20,352	17,783,246	1,389	1,133,281	964	906,514	1,363	816,295
	568,270	377,958,247	10,916	6,504,185	525,279	346,354,831	6,241	3,370,319	8,706	1,753,812	69	11,247	32,531	28,154,749	2,042	1,659,052	1,754	1,694,855	2,564	1,463,567
	790,010	522,968,414	11,458	7,158,665	740,993	485,736,609	5,724	3,264,369	8,811	1,934,810	24	5,024	37,884	33,077,623	2,474	2,007,627	2,322	2,219,372	3,236	1,881,645
	537,238	356,823,387	8,798	5,552,814	499,864	328,695,340	4,561	2,583,827	7,062	1,458,480	18	2,694	28,754	25,177,262	2,110	1,720,751	1,558	1,492,305	2,109	1,245,542
	560,992	381,478,156	9,465	5,874,850	521,568	351,607,939	5,454	3,102,346	8,146	1,719,921	29	6,877	29,724	26,644,236	1,837	1,497,335	1,554	1,506,060	2,145	1,268,292
埼 玉	1,778,439	1,179,430,674	25,327	16,206,479	1,677,192	1,103,538,250	12,636	7,328,196	17,935	3,958,761	34	5,811	78,694	67,299,785	6,167	4,973,027	4,618	4,633,877	6,490	3,899,445
	1,588,812	1,061,423,965	22,467	14,394,933	1,492,510	988,373,538	11,345	6,578,325	17,428	3,997,570	39	6,837	74,796	65,021,889	5,396	4,374,863	4,078	4,030,968	5,687	3,434,907
	2,884,791	1,900,200,146	44,709	28,522,104	2,684,508	1,754,911,292	23,362	13,195,793	46,682	11,603,065	105	23,134	146,783	126,877,218	11,449	9,338,203	6,818	6,808,571	9,793	5,964,974
	2,145,242	1,438,728,008	29,523	18,972,210	2,003,184	1,333,324,544	15,245	8,874,010	29,117	7,039,566	33	6,496	107,865	93,233,546	6,886	5,628,799	5,076	5,130,352	7,359	4,462,905
	710,847	489,052,508	13,211	8,299,184	656,121	450,151,967	7,618	4,404,082	12,750	2,584,895	54	8,886	39,999	34,418,012	2,775	2,253,300	1,977	1,897,633	2,764	1,632,916
富 山	331,109	234,224,950	5,976	3,772,290	306,894	217,627,634	3,452	2,020,181	6,938	1,537,474	18	4,619	16,444	14,243,694	1,234	996,628	833	816,149	1,272	750,862
	324,712	227,145,895	6,425	4,084,168	299,255	208,807,665	3,624	2,106,901	5,871	1,364,072	17	3,044	18,702	16,125,103	1,540	1,247,221	884	849,056	1,244	727,003
	229,891	160,314,783	4,170	2,618,318	211,489	148,003,249	2,298	1,332,844	5,488	1,151,899	17	3,381	12,285	10,531,059	884	724,919	629	628,576	971	557,173
	245,407	161,795,522	4,314	2,632,616	227,184	148,437,537	2,490	1,381,572	3,871	1,825,636	14	2,515	13,672	11,869,287	833	678,616	680	663,063	977	569,912
	655,129	455,605,940	12,460	7,728,009	599,395	417,085,443	7,551	4,305,835	15,282	3,284,769	56	11,699	38,875	33,662,015	2,521	2,054,280	1,577	1,573,713	2,332	1,356,195
岐 阜	584,030	402,891,764	10,538	6,646,371	544,306	374,291,604	5,866	3,405,105	9,324	2,055,682	33	6,822	28,822	25,013,834	2,354	1,912,648	1,578	1,530,644	2,285	1,321,796
	1,066,570	732,547,774	17,781	11,208,014	991,204	679,365,209	9,801	5,692,503	18,356	3,894,713	87	17,543	54,291	46,631,619	3,979	3,216,682	2,719	2,656,233	3,914	2,281,285
	1,794,888	1,215,863,214	29,027	18,393,392	1,682,623	1,133,348,921	15,420	8,989,273	22,414	4,932,978	67	12,044	85,039	72,772,774	6,385	5,182,966	4,812	4,808,547	7,155	4,209,109
	518,258	359,644,639	8,274	5,197,442	479,996	331,750,488	4,586	2,662,045	8,561	1,990,995	25	4,201	28,420	24,648,849	1,765	1,435,943	1,281	1,254,307	1,898	1,095,253
	359,840	247,822,711	6,566	4,176,384	333,316	228,875,711	3,438	2,043,564	6,426	1,428,461	70	12,434	19,100	16,520,917	1,559	1,267,438	998	997,622	1,499	852,948
京 都	705,919	466,330,071	13,006	7,991,628	652,248	427,113,991	7,958	4,407,525	11,704	2,769,450	25	5,551	40,343	34,846,977	2,716	2,209,238	1,624	1,599,652	2,307	1,369,315
	2,191,818	1,427,170,078	37,882	23,751,271	2,033,872	1,307,246,387	21,231	11,959,565	28,264	6,382,170	72	12,722	124,201	108,046,716	8,830	7,200,673	5,481	5,494,806	7,749	4,578,311
	1,479,005	988,832,657	25,393	16,029,875	1,377,210	915,818,135	13,213	7,397,269	24,780	5,758,041	68	12,083	73,290	63,532,063	6,740	5,450,305	3,725	3,724,419	5,372	3,170,217
	399,778	265,463,580	6,230	3,942,881	372,975	245,748,955	3,468	2,000,459	5,800	1,283,527	24	3,829	20,064	17,502,730	1,415	1,160,818	939	928,369	1,323	777,775
	305,796	199,101,729	5,754	3,474,764	280,881	180,464,009	3,431	1,849,227	4,927	1,030,692	13	1,778	19,199	16,856,466	1,194	975,299	789	750,562	1,116	648,459
鳥 取	173,932	120,137,575	3,447	2,093,937	158,644	109,714,619	2,129	1,184,908	4,308	927,471	14	2,417	10,531	9,054,644	646	528,998	449	440,840	658	377,614
	230,092	160,916,445	4,876	2,960,926	209,757	146,503,893	3,113	1,741,717	5,422	1,254,217	16	2,601	14,358	12,618,931	889	732,835	555	539,404	858	483,773
	556,205	388,763,769	10,219	6,413,698	511,															



第10表(続) 国民年金 都道府県別年金支給状況(旧法拠出制年金)  
(月末現在)

都道府県別		合 計				老 齢 年 金				通 算 老 齢 年 金				障 害 年 金				遺 族 年 金			
		全部支給・一部支給		全部支給停止		全部支給		全部支給停止		全部支給		全部支給停止		全部・一部支給		全部支給停止		全部・一部支給		全部支給停止	
		件数	年金額	件数	停止年額	件数	年金額	件数	停止年額	件数	年金額	件数	停止年額	件数	年金額	件数	停止年額	件数	年金額	件数	停止年額
		千円		千円		千円		千円		千円		千円		千円		千円		千円		千円	
平成 28 年12月		1,431,681	572,779,021	37,130	16,923,568	804,214	393,639,217	22,256	9,291,658	562,804	127,328,304	1,835	345,227	52,763	46,378,580	4,088	3,352,675	11,900	5,432,921	8,951	3,934,008
平成 29 年 1 月		1,416,023	566,675,052	36,954	16,833,939	794,749	389,120,320	22,210	9,270,221	557,079	126,083,620	1,823	342,938	52,470	46,117,636	4,051	3,322,251	11,725	5,353,476	8,870	3,898,530
2 月		1,390,638	556,733,506	36,766	16,736,831	779,319	381,747,823	22,118	9,227,244	547,847	124,058,887	1,803	338,104	51,960	45,665,958	4,015	3,292,802	11,512	5,260,838	8,830	3,878,682
3 月		1,370,237	548,740,657	36,552	16,626,086	766,982	375,833,268	22,046	9,193,595	540,310	122,409,451	1,794	336,550	51,513	45,272,173	3,970	3,256,332	11,432	5,225,764	8,742	3,839,609
4 月		1,352,135	541,213,943	36,391	16,531,439	756,042	370,287,860	21,982	9,155,599	533,610	120,845,600	1,788	335,180	51,147	44,902,343	3,952	3,239,355	11,336	5,178,140	8,669	3,801,305
5 月		1,335,304	534,684,951	36,191	16,426,409	746,021	365,469,452	21,915	9,124,065	527,208	119,464,464	1,781	333,687	50,806	44,600,559	3,918	3,211,106	11,269	5,150,477	8,577	3,757,551
北 海 道	道 森 手 城 田	59,142	25,881,307	2,167	1,023,037	32,208	17,386,219	1,381	609,980	23,372	5,618,931	92	18,988	2,969	2,600,642	225	184,499	593	275,515	469	209,570
		16,540	6,589,878	795	333,870	10,618	4,491,430	455	182,085	4,439	921,663	25	4,828	1,142	1,029,125	34	28,055	341	147,662	281	118,902
		19,796	8,216,283	794	354,471	12,584	5,682,719	495	204,228	5,573	1,186,354	15	3,431	1,383	1,231,743	60	47,927	256	115,468	224	98,884
		23,781	9,276,297	925	401,762	14,225	6,377,572	599	239,291	8,084	1,725,027	40	6,709	1,178	1,035,885	75	62,149	294	137,813	211	93,613
		16,502	6,423,791	574	237,573	10,282	4,502,105	343	132,763	5,224	1,132,950	13	2,290	791	696,110	30	24,938	205	92,626	188	82,583
山 形 県	形 島 城 木 馬	19,993	7,619,225	721	300,067	11,916	5,299,869	461	191,705	6,953	1,400,169	81	13,389	943	833,325	41	32,731	181	85,861	138	62,242
		27,270	10,634,515	920	404,001	16,994	7,605,477	563	238,796	8,706	1,753,812	69	11,247	1,278	1,137,388	69	56,110	292	137,837	219	97,849
		30,028	11,867,657	975	408,391	19,721	8,782,518	606	230,958	8,811	1,934,810	24	5,024	1,096	963,274	49	40,134	400	187,055	296	132,275
		23,295	9,035,884	688	291,789	15,037	6,630,647	459	172,326	7,062	1,458,480	18	2,694	929	819,298	59	48,122	267	127,459	152	68,647
		23,039	9,038,769	736	317,403	13,711	6,355,622	496	198,566	8,146	1,719,921	29	6,877	928	844,761	47	39,549	254	118,465	164	72,409
埼 玉 県	玉 葉 京 奈 川 湯	44,662	16,766,850	1,039	463,364	24,905	11,409,664	583	223,519	17,935	3,958,761	34	5,811	1,371	1,193,362	131	105,790	451	205,062	291	128,244
		45,352	17,681,711	988	433,176	26,091	12,255,698	507	194,775	17,428	3,997,570	39	6,837	1,368	1,210,896	93	76,177	465	217,546	349	155,387
		112,074	46,965,783	1,968	952,412	61,639	32,333,287	1,065	472,744	46,682	11,603,065	105	23,134	3,106	2,739,523	283	234,569	647	289,908	515	221,965
		56,646	21,035,129	817	398,105	25,775	13,079,225	348	139,201	29,117	7,039,566	33	6,496	1,364	1,207,944	157	131,117	390	176,394	279	121,291
		34,668	13,098,149	758	354,546	20,029	8,990,969	347	137,424	12,750	2,584,895	54	8,886	1,575	1,375,913	130	105,595	314	146,372	227	102,640
富 山 県	山 川 井 梨 野	16,031	6,083,320	359	182,640	8,433	4,006,399	182	77,276	6,938	1,537,474	18	4,619	544	486,283	78	63,318	116	53,164	81	37,427
		14,447	5,981,531	391	194,884	7,738	3,938,549	205	90,175	5,871	1,364,072	17	3,044	685	608,108	69	56,889	153	70,802	100	44,777
		12,793	4,626,368	309	139,305	6,863	3,124,539	179	72,335	5,488	1,151,899	17	3,381	374	318,929	35	29,224	68	31,001	78	34,365
		13,083	5,136,372	402	171,754	8,701	3,903,572	274	110,252	3,871	825,636	14	2,515	413	361,985	26	20,457	98	45,179	88	38,531
		36,808	14,338,531	1,071	488,959	19,929	9,739,489	764	318,280	15,282	3,284,769	56	11,699	1,420	1,233,136	128	104,037	177	81,137	123	54,943
岐 阜 県	阜 岡 知 重 賀	22,739	9,039,768	673	335,651	12,309	6,111,579	340	152,782	9,324	2,055,682	33	6,822	872	763,519	118	95,659	234	108,988	182	80,388
		44,204	16,784,401	1,068	495,627	23,987	11,446,094	526	223,258	18,356	3,894,713	87	17,543	1,472	1,260,158	132	108,128	389	183,436	323	146,699
		50,203	19,173,044	1,281	594,218	25,817	12,765,175	533	227,527	22,414	4,932,978	67	12,044	1,436	1,225,254	149	120,402	536	249,637	532	234,246
		19,912	8,083,478	505	230,791	10,555	5,483,064	282	117,757	8,561	1,990,995	25	4,201	616	526,028	56	46,174	180	83,392	142	62,660
		14,842	5,558,173	382	174,848	7,899	3,729,396	149	62,766	6,426	1,428,461	70	12,434	415	354,027	74	59,616	102	46,290	89	40,031
京 大 兵 京 和 歌	都 阪 府 庫 山 良	26,079	10,657,576	613	299,248	13,192	6,934,539	359	152,782	11,704	2,769,450	25	5,551	1,023	884,116	111	90,204	160	69,471	118	50,711
		61,870	23,683,176	1,196	553,591	31,226	15,397,630	627	255,751	28,264	6,382,170	72	12,722	1,945	1,709,648	187	154,691	435	193,727	310	130,427
		51,496	19,772,487	1,193	542,489	24,972	12,676,329	722	300,787	24,780	5,758,041	68	12,083	1,369	1,171,483	140	114,557	375	166,635	263	115,062
		15,535	6,066,188	361	161,483	9,079	4,248,476	220	91,698	5,800	1,283,527	24	3,829	546	485,114	42	34,679	110	49,071	75	31,277
		16,291	6,526,926	493	229,200	10,464	4,751,045	283	115,327	4,927	1,030,692	13	1,778	768	685,648	66	54,161	132	59,542	131	57,933
鳥 島 岡 広 山 口	取 根 山 島 口	9,636	3,787,853	249	106,258	4,996	2,590,293	168	67,316	4,308	927,471	14	2,417	276	244,700	18	14,807	56	25,389	49	21,718
		13,658	5,677,426	423	190,512	7,631	3,919,954	303	129,977	5,422	1,254,217	16	2,601	511	458,453	33	26,886	94	44,803	71	31,048
		28,369	11,724,135	647	299,811	14,390	7,798,021	423	183,770	12,801	2,921,125	59	11,318	1,072	956,620	84	69,747	106	48,369	81	34,975
		33,510	13,742,680	626	314,536	15,790	8,944,256	329	150,316	16,625	3,946,347	45	10,160	912	770,816	119	96,438	183	81,261	133	57,622
		19,297	8,360,903	458	219,371	9,970	5,644,277	296	132,940	8,554	2,084,014	26	5,047	658	580,998	56	47,342	115	51,615	80	34,042
徳 香 受 高 福	島 川 媛 知 岡	12,443	4,661,409	360	149,765	7,160	3,231,735	264	101,189	4,674	914,352	10	1,269	533	482,387	25	20,262	76	32,935	61	27,044
		16,086	6,789,858	397	180,806	8,469	4,673,118	263	115,137	6,995	1,609,100	26	4,423	528	465,632	36	29,808	94	42,008	72	31,432



第10表(続) 国民年金 都道府県別年金支給状況(基礎年金)  
(月末現在)

都道府県別	合 計				老 齢 基 礎 年 金				障 害 基 礎 年 金															
	全部・一部支給				全 部 支 給 停 止				全 部 支 給				全 部 支 給 停 止				合 計				法第30条、第30条の2、第30条の3該当			
																	合 計				法第30条、第30条の2、第30条の3該当			
	全部・一部支給		全 部 支 給 停 止		全部・一部支給		全 部 支 給 停 止		全部・一部支給		全 部 支 給 停 止		全部・一部支給		全 部 支 給 停 止									
	件数	年金額	件数	年金額	件数	年金額	件数	年金額	件数	年金額	件数	年金額	件数	年金額	件数	年金額	件数	年金額						
千円		千円		千円		千円		千円		千円		千円		千円		千円								
平成 28 年12月	32,238,889	21,980,206,475	568,573	360,093,003	30,324,316	20,299,879,613	306,794	175,585,924	1,828,397	1,589,266,213	129,423	105,521,677	792,691	677,310,140	85,627	68,817,616								
平成 29 年 1 月	32,313,760	22,036,142,167	570,998	361,445,745	30,396,196	20,353,083,307	308,254	176,422,480	1,830,684	1,591,248,420	129,285	105,414,761	793,837	678,351,903	85,642	68,839,745								
2 月	32,404,720	22,104,855,284	573,723	362,911,835	30,480,704	20,415,978,657	309,455	177,146,522	1,835,770	1,595,614,878	128,724	104,960,392	796,832	681,035,798	85,339	68,602,533								
3 月	32,487,298	22,166,880,130	576,368	364,327,299	30,556,952	20,472,307,007	310,792	177,908,479	1,840,995	1,600,140,251	128,335	104,640,632	799,981	683,871,438	85,185	68,481,975								
4 月	32,535,980	22,174,237,677	558,721	353,676,837	30,617,298	20,496,280,422	312,420	178,688,238	1,841,098	1,596,026,445	127,864	104,021,683	800,203	681,360,366	84,979	68,153,235								
5 月	32,593,666	22,217,124,306	560,617	354,691,979	30,673,780	20,538,047,819	313,276	179,128,363	1,841,654	1,596,458,101	127,845	104,004,346	800,678	681,788,986	85,080	68,238,076								
北 海 道	1,511,096	1,015,197,826	29,528	18,111,223	1,402,681	921,419,314	18,035	9,878,282	104,994	90,186,831	6,286	5,114,585	43,384	36,718,201	4,306	3,465,475								
青 森 県	392,471	255,505,135	7,266	4,369,008	364,541	230,664,134	4,367	2,341,576	26,871	23,731,697	1,345	1,092,847	11,649	10,131,953	986	792,642								
岩 手 県	388,007	268,284,189	8,121	5,027,570	360,724	243,727,429	4,774	2,700,956	26,145	23,368,162	1,530	1,248,295	11,348	9,945,536	1,083	872,592								
宮 城 県	591,383	398,576,840	10,646	6,798,507	555,758	367,222,245	5,486	3,165,645	33,833	29,480,488	2,476	2,018,154	14,676	12,519,242	1,721	1,380,969								
秋 田 県	344,045	230,173,220	5,609	3,484,781	324,098	212,563,819	3,340	1,882,335	19,191	16,810,779	1,099	895,835	8,214	7,122,681	783	631,150								
山 形 県	347,369	238,850,241	6,068	3,896,845	327,177	221,079,667	3,495	2,042,242	19,409	16,949,921	1,348	1,100,550	8,615	7,406,597	933	751,674								
福 島 県	541,000	367,323,732	9,996	6,100,184	508,285	338,749,354	5,678	3,131,523	31,253	27,017,360	1,973	1,602,943	13,005	11,008,861	1,375	1,097,541								
茨 城 県	759,982	511,100,757	10,483	6,750,273	721,272	476,954,091	5,118	3,033,411	36,788	32,114,349	2,425	1,967,493	15,839	13,522,862	1,659	1,330,339								
栃 木 県	513,943	347,787,503	8,110	5,261,025	484,827	322,064,693	4,102	2,411,501	27,825	24,357,964	2,051	1,672,629	11,388	9,723,845	1,381	1,109,152								
群 馬 県	537,953	372,439,388	8,729	5,557,448	507,857	345,252,317	4,958	2,903,780	28,796	25,799,475	1,790	1,457,786	12,753	11,179,297	1,224	982,956								
埼 千 東 神 奈 川 新 潟	1,733,777	1,162,663,824	24,288	15,743,115	1,652,287	1,092,128,586	12,053	7,104,677	77,323	66,106,423	6,036	4,867,237	34,805	29,372,116	4,036	3,222,468								
	1,543,460	1,043,742,255	21,479	13,961,756	1,466,419	976,117,839	10,838	6,383,550	73,428	63,810,993	5,303	4,298,687	33,707	28,721,540	3,829	3,070,396								
	2,772,717	1,853,234,363	42,741	27,569,692	2,622,869	1,722,578,005	22,297	12,723,049	143,677	124,137,695	11,166	9,103,634	61,615	52,214,935	6,267	5,011,731								
	2,088,596	1,417,224,878	28,706	18,574,106	1,977,409	1,320,245,319	14,897	8,734,809	106,501	92,025,602	6,729	5,497,682	46,194	39,476,283	4,504	3,624,877								
	676,179	475,954,358	12,453	7,944,638	636,092	441,160,998	7,271	4,266,658	38,424	33,042,099	2,645	2,147,705	16,168	13,685,988	1,848	1,478,254								
富 山 県	315,078	228,141,630	5,617	3,589,651	298,461	213,621,235	3,270	1,942,906	15,900	13,757,410	1,156	933,310	6,663	5,634,593	798	634,915								
石 川 県	310,265	221,164,364	6,034	3,889,284	291,517	204,869,116	3,419	2,016,726	18,017	15,516,995	1,471	1,190,332	7,901	6,674,858	1,015	807,435								
福 山 県	217,098	155,688,415	3,861	2,479,013	204,626	144,878,710	2,119	1,260,509	11,911	10,212,131	849	695,696	4,572	3,866,012	531	426,348								
山 梨 県	232,324	156,659,150	3,912	2,460,862	218,483	144,533,965	2,216	1,271,320	13,259	11,507,302	807	658,160	5,579	4,740,991	541	433,810								
山 梨 県	618,321	441,267,408	11,389	7,239,050	579,466	407,345,953	6,787	3,987,555	37,455	32,428,880	2,393	1,950,243	16,892	14,448,601	1,655	1,330,423								
岐 阜 県	561,291	393,851,996	9,865	6,310,719	531,997	368,180,025	5,526	3,252,323	27,950	24,250,315	2,236	1,816,989	12,231	10,437,726	1,537	1,233,377								
静 岡 県	1,022,366	715,763,374	16,713	10,712,386	967,217	667,919,115	9,275	5,469,246	52,819	45,371,461	3,847	3,108,554	22,996	19,461,568	2,701	2,160,611								
愛 知 県	1,744,685	1,196,690,170	27,746	17,799,174	1,656,806	1,120,583,746	14,887	8,761,746	83,603	71,547,520	6,236	5,062,564	38,922	32,892,967	4,215	3,374,875								
三 重 県	498,346	351,561,161	7,769	4,966,651	469,441	326,267,423	4,304	2,544,288	27,804	24,122,822	1,709	1,389,770	12,388	10,513,528	1,216	974,305								
滋 賀 県	344,998	242,264,537	6,184	4,001,536	325,417	225,146,315	3,289	1,980,798	18,685	16,166,890	1,485	1,207,822	7,883	6,698,230	1,038	834,366								
京 大 兵 奈 和 歌 山	679,840	455,672,495	12,393	7,692,381	639,056	420,179,453	7,599	4,254,743	39,320	33,962,861	2,605	2,119,034	16,870	14,216,713	1,635	1,300,363								
	2,129,948	1,403,486,902	36,686	23,197,680	2,002,646	1,291,848,756	20,604	11,703,814	122,256	106,337,067	8,643	7,045,982	52,513	44,564,325	5,509	4,418,370								
	1,427,509	969,060,170	24,200	15,487,386	1,352,238	903,141,806	12,491	7,096,482	71,921	62,360,580	6,600	5,335,748	31,177	26,575,867	4,146	3,330,674								
	384,243	259,397,392	5,869	3,781,399	363,896	241,500,478	3,248	1,908,761	19,518	17,017,616	1,373	1,126,140	8,702	7,434,581	905	730,126								
	289,505	192,574,803	5,261	3,245,564	270,417	175,712,965	3,148	1,733,900	18,431	16,170,818	1,128	921,138	7,911	6,784,421	771	618,563								
鳥 島 岡 広 山	164,296	116,349,722	3,198	1,987,679	153,648	107,124,327	1,961	1,117,592	10,255	8,809,944	628	514,191	4,185	3,546,208	412	330,596								
	216,434	155,239,019	4,453	2,770,414	202,126	142,583,939	2,810	1,611,740	13,847	12,160,478	856	705,949	5,351	4,625,146	568	461,221								
	527,836	377,039,634	9,572	6,113,887	497,198	350,037,424	5,510	3,231,907	29,432	25,711,666	2,136	1,743,888	12,550	10,782,171	1,439	1,153,132								
	754,245	530,021,648	14,385	9,113,185	711,349	492,985,386	8,338	4,791,230	41,182	35,233,193	3,408	2,764,929	18,564	15,664,371	2,275	1,821,645								
	434,795	306,270,310	7,770	4,912,155	410,994	285,154,383	4,623	2,638,547	22,920	20,193,507	1,805	1,479,939	10,218	8,813,981	1,238	1,000,350								
徳 島 県	221,439	150,583,531	4,010	2,506,324	206,338	137,091,071	2,522	1,423,468	14,661	13,036,631	835	690,003	5,654	4,874,400	526	425,478								
香 川 県	280,160	200,318,091	5,202	3,334,976	264,821	186,858,899	2,955	1,716,252	14,698	12,784,207	1,244	1,014,708	6,387	5,441,505	821	661,089								
愛 媛 県	416,527	287,340,967	8,108	4,988,880	387,678	262,277,659	5,046	2,822,337	27,917	24,082,719	1,613	1,312,009	12,498	10										



第10表(続) 国民年金 都道府県別年金支給状況(基礎年金)

都道府県別	障 害 基 礎 年 金				遺 族 基 礎 年 金			
	法第30条の4、附則第25条該当				全部・一部支給		全 部 支 給 停 止	
	全部・一部支給		全 部 支 給 停 止		全部・一部支給		全 部 支 給 停 止	
	件数	年金額	件数	年金額	件数	年金額	件数	年金額
	千円		千円		千円		千円	
平成 28 年12月	1,035,706	911,956,073	43,796	36,704,061	86,176	91,060,649	132,356	78,985,402
平成 29 年 1 月	1,036,847	912,896,517	43,643	36,575,017	86,880	91,810,440	133,459	79,608,504
2 月	1,038,938	914,579,080	43,385	36,357,859	88,246	93,261,749	135,544	80,804,921
3 月	1,041,014	916,268,813	43,150	36,158,657	89,351	94,432,872	137,241	81,778,188
4 月	1,040,895	914,666,079	42,885	35,868,448	77,584	81,930,809	118,437	70,966,916
5 月	1,040,976	914,669,115	42,765	35,766,270	78,232	82,618,386	119,496	71,559,269
北 海 道	61,610	53,468,630	1,980	1,649,110	3,421	3,591,681	5,207	3,118,356
青 森 県	15,222	13,599,744	359	300,205	1,059	1,109,305	1,554	934,585
岩 手 県	14,797	13,422,626	447	375,702	1,138	1,188,598	1,817	1,078,319
宮 城 県	19,157	16,961,246	755	637,185	1,792	1,874,108	2,684	1,614,708
秋 田 県	10,977	9,688,098	316	264,685	756	798,622	1,170	706,611
山 形 県	10,794	9,543,324	415	348,876	783	820,653	1,225	754,052
福 島 県	18,248	16,008,499	598	505,402	1,462	1,557,018	2,345	1,365,718
茨 城 県	20,949	18,591,488	766	637,154	1,922	2,032,317	2,940	1,749,370
栃 木 県	16,437	14,634,119	670	563,478	1,291	1,364,846	1,957	1,176,895
群 馬 県	16,043	14,620,178	566	474,830	1,300	1,387,595	1,981	1,195,882
埼 玉 県	42,518	36,734,307	2,000	1,644,769	4,167	4,428,815	6,199	3,771,201
千 葉 県	39,721	35,089,453	1,474	1,228,291	3,613	3,813,423	5,338	3,279,520
東 京 都	82,062	71,922,760	4,899	4,091,903	6,171	6,518,663	9,278	5,743,009
神 奈 川 県	60,307	52,549,318	2,225	1,872,805	4,686	4,953,957	7,080	4,341,614
新 潟 県	22,256	19,356,111	797	669,451	1,663	1,751,262	2,537	1,530,276
富 山 県	9,237	8,122,817	358	298,395	717	762,985	1,191	713,435
石 川 県	10,116	8,842,137	456	382,897	731	778,254	1,144	682,226
福 井 県	7,339	6,346,119	318	269,348	561	597,575	893	522,808
山 梨 県	7,680	6,766,310	266	224,350	582	617,884	889	531,382
山 崎 野 郎	20,563	17,980,279	738	619,821	1,400	1,492,575	2,209	1,301,251
岐 阜 県	15,719	13,812,589	699	583,612	1,344	1,421,656	2,103	1,241,408
静 岡 県	29,823	25,909,893	1,146	947,944	2,330	2,472,797	3,591	2,134,586
愛 知 県	44,681	38,654,553	2,021	1,687,689	4,276	4,558,904	6,623	3,974,864
三 重 県	15,416	13,609,294	493	415,465	1,101	1,170,915	1,756	1,032,593
滋 賀 県	10,802	9,468,660	447	373,455	896	951,333	1,410	812,916
京 都 府	22,450	19,746,149	970	818,671	1,464	1,530,181	2,189	1,318,604
大 阪 府	69,743	61,772,742	3,134	2,627,612	5,046	5,301,079	7,439	4,447,884
兵 庫 県	40,744	35,784,713	2,454	2,005,074	3,350	3,557,784	5,109	3,055,155
神 戸 市	10,816	9,583,035	468	396,014	829	879,298	1,248	746,499
歌 山 県	10,520	9,386,396	357	302,575	657	691,021	985	590,526
鳥 取 県	6,070	5,263,735	216	183,596	393	415,452	609	355,896
島 根 県	8,496	7,535,332	288	244,728	461	494,601	787	452,725
岡 山 県	16,882	14,929,495	697	590,756	1,206	1,290,544	1,926	1,138,092
広 島 県	22,618	19,568,822	1,133	943,283	1,714	1,803,069	2,639	1,557,026
山 口 県	12,702	11,379,526	567	479,588	881	922,420	1,342	793,670
徳 島 県	9,007	8,162,231	309	264,525	440	455,828	653	392,853
香 川 県	8,311	7,342,703	423	353,619	641	674,984	1,003	604,016
愛 媛 県	15,419	13,564,155	431	365,698	932	980,590	1,449	854,534
高 知 県	8,783	7,592,860	319	267,384	470	480,599	679	412,070
福 岡 県	44,945	39,611,899	1,810	1,516,621	3,208	3,383,929	4,898	2,893,114
佐 賀 県	8,727	7,651,376	360	300,461	639	678,125	1,051	609,316
長 崎 県	16,598	14,733,301	601	502,445	1,007	1,060,593	1,562	917,662
熊 本 県	20,260	17,984,960	680	577,360	1,218	1,286,252	1,913	1,112,861
大 分 県	12,247	10,763,996	441	372,411	677	714,727	1,059	625,125
宮 崎 県	13,244	11,673,947	414	347,394	825	868,080	1,322	754,522
鹿 児 島 県	21,122	18,517,953	848	711,306	1,274	1,328,975	1,990	1,143,756
沖 縄 県	18,797	16,416,460	628	521,509	1,222	1,262,986	1,843	1,033,239
そ の 他	1	*	8	6,819	516	541,529	680	442,538



第11表 国民年金 都道府県別年金受給権者状況及び支給状況（老齢福祉年金）

都道府県別	月 末 現 在		新 規 裁 定		失 権		月 末 現 在 支 給 状 況 内 訳						
							全部支給		一部支給停止			全部支給停止	
	件 数	年金額	件 数	年金額	件 数	年金額	件 数	年金額	件 数	支給年額	停止年額	件 数	停止年額
		千円		千円		千円		千円		千円	千円		千円
平成 28 年12月	994	397,302	-	-	13	5,196	246	98,326	54	10,280	11,304	694	277,392
平成 29 年 1月	981	392,106	-	-	13	5,196	240	95,928	54	10,280	11,304	687	274,594
2月	966	386,110	-	-	15	5,996	229	91,531	54	10,279	11,304	683	272,995
3月	947	378,516	-	-	19	7,594	224	89,533	52	9,919	10,865	671	268,199
4月	900	359,370	-	-	46	18,368	210	83,853	47	9,336	9,431	643	256,750
5月	864	344,995	-	-	36	14,375	199	79,461	47	9,336	9,431	618	246,767
北 海 道	78	31,145	-	-	-	-	5	1,997	2	*	*	71	28,350
青 森 県	3	1,198	-	-	-	-	1	*	2	*	*	-	-
岩 手 県	3	1,198	-	-	1	*	3	1,198	-	-	-	-	-
宮 城 県	6	2,396	-	-	-	-	4	1,597	-	-	-	2	*
秋 田 県	2	*	-	-	-	-	-	-	1	*	*	1	*
山 形 県	9	3,594	-	-	-	-	4	1,597	2	*	*	3	1,198
福 島 県	6	2,396	-	-	-	-	3	1,198	-	-	-	3	1,198
茨 城 県	18	7,187	-	-	-	-	8	3,194	2	*	*	8	3,194
栃 木 県	7	2,795	-	-	1	*	3	1,198	-	-	-	4	1,597
群 馬 県	2	*	-	-	-	-	-	-	-	-	-	2	*
埼 玉 県	8	3,194	-	-	-	-	5	1,997	-	-	-	3	1,198
千 葉 県	26	10,382	-	-	-	-	15	5,990	5	835	1,162	6	2,396
東 京 都	264	105,415	-	-	19	7,587	14	5,590	3	511	687	247	98,627
神 奈 川 県	107	42,725	-	-	4	1,597	7	2,795	-	-	-	100	39,930
新 潟 県	14	5,590	-	-	-	-	7	2,795	2	*	*	5	1,997
富 山 県	1	*	-	-	-	-	1	*	-	-	-	-	-
石 川 県	2	*	-	-	-	-	2	*	-	-	-	-	-
福 井 県	2	*	-	-	-	-	1	*	1	*	*	-	-
山 梨 県	1	*	-	-	-	-	-	-	1	*	*	-	-
長 野 県	7	2,795	-	-	1	*	1	*	-	-	-	6	2,396
岐 阜 県	3	1,198	-	-	-	-	2	*	-	-	-	1	*
静 岡 県	7	2,795	-	-	-	-	1	*	4	643	954	2	*
愛 知 県	13	5,191	-	-	-	-	5	1,997	3	765	433	5	1,997
三 重 県	3	1,198	-	-	-	-	3	1,198	-	-	-	-	-
滋 賀 県	14	5,590	-	-	-	-	9	3,594	-	-	-	5	1,997
京 都 府	9	3,594	-	-	-	-	3	1,198	1	*	*	5	1,997
大 阪 府	24	9,583	-	-	1	*	13	5,191	2	*	*	9	3,594
兵 庫 県	27	10,781	-	-	-	-	10	3,993	3	474	724	14	5,590
奈 良 県	5	1,997	-	-	-	-	1	*	-	-	-	4	1,597
和 歌 山 県	1	*	-	-	-	-	1	*	-	-	-	-	-
鳥 取 県	2	*	-	-	-	-	-	-	-	-	-	2	*
島 根 県	3	1,198	-	-	-	-	1	*	-	-	-	2	*
岡 山 県	21	8,385	-	-	-	-	3	1,198	1	*	*	17	6,788
広 島 県	17	6,788	-	-	1	*	5	1,997	3	203	995	9	3,594
山 口 県	20	7,986	-	-	-	-	2	*	-	-	-	18	7,187
徳 島 県	6	2,396	-	-	-	-	2	*	2	*	*	2	*
香 川 県	11	4,392	-	-	2	*	3	1,198	1	*	*	7	2,795
愛 媛 県	14	5,590	-	-	-	-	4	1,597	-	-	-	10	3,993
高 知 県	5	1,997	-	-	-	-	2	*	-	-	-	3	1,198
福 岡 県	24	9,583	-	-	3	1,198	13	5,191	3	595	603	8	3,194
佐 賀 県	3	1,198	-	-	-	-	1	*	-	-	-	2	*
長 崎 県	11	4,392	-	-	-	-	8	3,194	1	*	*	2	*
熊 本 県	5	1,997	-	-	2	*	3	1,198	-	-	-	2	*
大 分 県	6	2,396	-	-	-	-	2	*	-	-	-	4	1,597
宮 崎 県	13	5,191	-	-	-	-	9	3,594	2	*	*	2	*
鹿 児 島 県	11	4,392	-	-	1	*	3	1,198	-	-	-	8	3,194
沖 縄 県	20	7,986	-	-	-	-	6	2,396	-	-	-	14	5,590



第12表 国民年金 都道府県別一時金状況

都道府県別			死 亡 一 時 金		特 別 一 時 金	
			件 数	金 額	件 数	金 額
			千円		千円	
平成 28 年12月			1,860	261,052	16	1,820
平成 29 年 1月			1,811	257,816	15	870
2月			2,344	337,437	17	1,872
3月			2,069	292,091	21	1,854
4月			2,153	311,821	10	1,169
5月			1,584	222,672	12	2,039
北 海 道	青森	森手	72	10,499	1	*
			26	3,720	-	-
			19	2,847	-	-
			28	3,629	-	-
			31	4,896	-	-
山 福 茨 栃 群	形島	城木	22	3,166	-	-
			41	5,479	1	*
			35	4,592	-	-
			63	9,019	-	-
			27	3,657	-	-
埼 千 東 神 新	玉葉	京川	101	14,037	-	-
			82	11,758	2	*
			156	22,955	4	581
			76	9,971	1	*
			36	5,137	1	*
富 石 福 山 長	山 川 井 梨 野		8	1,135	-	-
			21	3,160	-	-
			14	1,856	-	-
			14	2,055	-	-
			28	4,311	-	-
岐 静 愛 三 滋	阜 岡 知 重 賀		29	3,730	-	-
			49	7,522	0	*
			104	14,806	-	-
			28	3,928	-	-
			12	1,774	1	*
京 大 兵 奈 和	都 阪 庫 良 山		-	-	-	-
			100	13,643	-	-
			46	6,346	-	-
			17	2,382	-	-
			13	1,760	-	-
鳥 島 岡 広 山	取 根 山 島 口		5	625	-	-
			12	1,715	-	-
			23	2,902	-	-
			28	3,577	1	*
			14	1,955	-	-
徳 香 愛 高 福	島 川 媛 知 岡		14	2,381	-	-
			10	1,359	-	-
			22	3,015	-	-
			7	915	-	-
			23	3,352	-	-
佐 長 熊 大 宮	賀 崎 本 分 崎		9	1,155	-	-
			6	745	-	-
			26	4,071	-	-
			9	1,197	-	-
			24	3,080	-	-
鹿 児 島 沖 縄 他	島 縄 他		34	4,406	-	-
			20	2,459	-	-
			-	-	-	-

注. 脱退一時金の件数は 32 件、金額は 4,402 千円である。



## (参考) 厚生年金保険（被用者年金一元化後）の状況

この統計は、平成27年10月の被用者年金一元化により新たに厚生年金保険の適用対象となった、国家公務員共済組合、地方公務員共済組合及び日本私立学校振興・共済事業団（以下「共済組合等」という。）の情報を含めた統計である。

ただし、給付状況については、共済組合等で共済年金として受給権の発生した分の情報を含まない。

### 1. 適用状況

#### (1) 適用状況

[平成 29 年 5 月末現在]

	事業所数	被保険者数(人)	標準報酬月額平均 (円)
厚生年金保険 計	2, 156, 907	43, 457, 244	315, 143
男子	・	27, 129, 232	355, 213
女子	・	16, 328, 012	248, 567
国民年金	・	23, 861, 290	・
合計	・	67, 318, 534	・
人口	・	126, 740, 000	・
うち20～59歳	・	62, 160, 000	・

注1. 事業所数について、第1号厚生年金被保険者の属する事業所は、一定の目的のもとに継続的に事業を行う場所であって、必ずしも同一区画の場所を指しているわけではなく、例えば本店と支店といった複数区画の事業所でも、一括して厚生年金保険が適用されている場合は、1事業所としている。また、第2号厚生年金被保険者の属する事業所は各共済組合支部数、第3号厚生年金被保険者の属する事業所は支部数等、第4号厚生年金被保険者の属する事業所は学校数を計上している。

2. 第1号厚生年金被保険者のうち、坑内員及び船員は全員男子とみなした。

3. 国民年金に計上している被保険者種別は、国民年金第1号被保険者（任意加入被保険者を含む）、国民年金第3号被保険者である。

4. 人口は翌月1日現在の総人口（概算値）（総務省統計局人口推計月報）である。

#### (2) 賞与支払状況

[平成 29 年 5 月末現在]

	事業所数	被保険者数(人)	標準報酬月額平均 (円)
厚生年金保険 計	40, 511	1, 055, 352	263, 485
男子	・	677, 517	310, 707
女子	・	377, 835	178, 809

注1. 事業所数について、第1号厚生年金被保険者の属する事業所は、一定の目的のもとに継続的に事業を行う場所であって、必ずしも同一区画の場所を指しているわけではなく、例えば本店と支店といった複数区画の事業所でも、一括して厚生年金保険が適用されている場合は、1事業所としている。また、第2号厚生年金被保険者の属する事業所は各共済組合支部数、第3号厚生年金被保険者の属する事業所は支部数等、第4号厚生年金被保険者の属する事業所は学校数を計上している。

2. 第1号厚生年金被保険者のうち、坑内員及び船員は全員男子とみなした。



## ２．受給者状況

### （１）受給者数

平成 29 年 5 月末現在

(単位：人)

	総 数	老 齢 給 付		障害年金	遺 族 給 付	
		老 齢 年 金	通 算 老 齢 年 金		遺 族 年 金	通 算 遺 族 年 金
厚生年金保険 計	34,356,939	15,135,685	13,371,732	420,631	5,401,231	27,660
旧共済組合を除く	33,912,659	14,868,869	13,293,736	417,375	5,305,703	26,976
旧 法	1,327,555	503,330	401,549	38,906	357,356	26,414
新 法	32,556,965	14,354,015	12,890,266	377,235	4,935,449	・
船員保険（旧法）	28,139	11,524	1,921	1,234	12,898	562
旧共済組合 計	444,280	266,816	77,996	3,256	95,528	684
旧 法	141,354	106,025	3,730	1,354	29,561	684
新 法	302,926	160,791	74,266	1,902	65,967	・

注 1. 新法老齢厚生年金のうち、旧法の老齢年金に相当するものは「老齢年金」に、それ以外のものは「通算老齢年金」に計上している。旧共済組合の新法退職共済年金についても同様。

2. 新法老齢厚生年金の「老齢年金」、「通算老齢年金」において、平成27年10月以降に受給権の発生した者については、年金分割による譲渡みなし期間を含んだ被保険者期間にて判定している。

3. 「旧共済組合」は、厚生年金保険に統合された時点で旧 J R 共済、旧 N T T 共済、旧 J T 共済又は旧農林共済の受給権が発生していた受給者を計上している。

### （２）年金総額

平成 29 年 5 月末現在

(単位：百万円)

	総 数	老 齢 給 付		障害年金	遺 族 給 付	
		老 齢 年 金	通 算 老 齢 年 金		遺 族 年 金	通 算 遺 族 年 金
厚生年金保険 計	26,144,340	17,998,201	2,407,266	303,115	5,428,387	7,370
旧共済組合を除く	25,590,594	17,578,240	2,388,581	299,930	5,316,633	7,211
旧 法	1,410,630	836,483	151,414	45,678	369,989	7,066
新 法	24,122,613	16,708,546	2,236,501	251,663	4,925,903	・
（別掲）基礎年金	16,364,803	8,958,814	7,128,831	212,343	64,816	・
船員保険（旧法）	57,351	33,210	666	2,589	20,742	145
旧共済組合 計	553,746	419,961	18,685	3,186	111,754	160
旧 法	269,439	230,815	1,770	1,985	34,710	160
新 法	284,306	189,146	16,916	1,201	77,044	・
（別掲）基礎年金	170,724	118,265	51,136	1,295	28	・

注 1. 新法老齢厚生年金のうち、旧法の老齢年金に相当するものは「老齢年金」に、それ以外のものは「通算老齢年金」に計上している。旧共済組合の新法退職共済年金についても同様。

2. 新法老齢厚生年金の「老齢年金」、「通算老齢年金」において、平成27年10月以降に受給権の発生した者については、年金分割による譲渡みなし期間を含んだ被保険者期間にて判定している。

3. 平成27年 9 月以前に受給権の発生した、昭和16年 4 月 2 日以降生まれの特別支給の老齢厚生年金受給者のうち、老齢基礎年金を全額繰り上げた者については、その者の当該年金の年金総額に定額部分の停止額を含まない。

4. 「旧共済組合」は、厚生年金保険に統合された時点で旧 J R 共済、旧 N T T 共済、旧 J T 共済又は旧農林共済の受給権が発生していた受給者の当該年金の年金総額を計上している。

### （３）平均年金月額

平成 29 年 5 月末現在

(単位：円)

	総 数	老 齢 給 付		障害年金	遺 族 給 付	
		老 齢 年 金	通 算 老 齢 年 金		遺 族 年 金	通 算 遺 族 年 金
厚生年金保険 計	103,521	149,070	59,748	102,377	84,753	22,205
旧共済組合を除く	103,097	148,728	59,661	102,281	84,523	22,275
旧 法	88,548	138,492	31,423	97,838	86,279	22,291
新 法	103,632	149,014	60,545	102,502	84,267	・
船員保険（旧法）	169,846	240,154	28,892	174,810	134,010	21,494
旧共済組合 計	135,888	168,101	74,600	114,680	97,512	19,456
旧 法	158,844	181,415	39,534	122,179	97,849	19,456
新 法	125,176	159,322	76,361	109,342	97,361	・

注 1. 新法老齢厚生年金のうち、旧法の老齢年金に相当するものは「老齢年金」に、それ以外のものは「通算老齢年金」に計上している。旧共済組合の新法退職共済年金についても同様。

2. 新法老齢厚生年金の「老齢年金」、「通算老齢年金」において、平成27年10月以降に受給権の発生した者については、年金分割による譲渡みなし期間を含んだ被保険者期間にて判定している。

3. 平均年金月額には基礎年金月額を含む。



### ３．受給権者状況

#### （１）受給権者数

平成 29 年 5 月末現在

(単位：人)

	総 数	老 齢 給 付		障害年金	遺 族 給 付	
		老 齢 年 金	通 算 老 齢 年 金		遺 族 年 金	通 算 遺 族 年 金
厚生年金保険 計	36,494,546	15,843,909	14,268,985	607,468	5,738,246	35,938
旧共済組合を除く	36,032,535	15,574,268	14,184,916	601,974	5,636,185	35,192
旧 法	1,404,568	503,941	403,439	67,413	395,265	34,510
新 法	34,599,211	15,058,784	13,779,554	533,096	5,227,777	・
船員保険（旧法）	28,756	11,543	1,923	1,465	13,143	682
旧共済組合 計	462,011	269,641	84,069	5,494	102,061	746
旧 法	144,023	106,184	3,736	1,875	31,482	746
新 法	317,988	163,457	80,333	3,619	70,579	・

注 1. 新法老齢厚生年金のうち、旧法の老齢年金に相当するものは「老齢年金」に、それ以外のものは「通算老齢年金」に計上している。旧共済組合の新法退職共済年金についても同様。

2. 新法老齢厚生年金の「老齢年金」、「通算老齢年金」において、平成27年10月以降に受給権の発生した者については、年金分割による譲渡みなし期間を含んだ被保険者期間にて判定している。

3. 「旧共済組合」は、厚生年金保険に統合された時点で旧 J R 共済、旧 N T T 共済、旧 J T 共済又は旧農林共済の受給権が発生していた受給権者を計上している。

#### （２）年金総額

平成 29 年 5 月末現在

(単位：百万円)

	総 数	老 齢 給 付		障害年金	遺 族 給 付	
		老 齢 年 金	通 算 老 齢 年 金		遺 族 年 金	通 算 遺 族 年 金
厚生年金保険 計	27,244,990	18,636,862	2,566,421	456,545	5,575,659	9,503
旧共済組合を除く	26,681,723	18,214,877	2,546,588	451,521	5,459,408	9,329
旧 法	1,481,410	837,522	151,877	76,925	405,931	9,154
新 法	25,142,300	17,344,100	2,394,044	371,666	5,032,490	・
（別掲）基礎年金	17,002,181	9,161,496	7,483,109	248,851	108,726	・
船員保険（旧法）	58,013	33,254	666	2,930	20,987	175
旧共済組合 計	563,267	421,986	19,833	5,023	116,251	174
旧 法	272,192	231,065	1,772	2,623	36,558	174
新 法	291,075	190,921	18,061	2,400	79,693	・
（別掲）基礎年金	176,761	119,987	54,938	1,808	28	・

注 1. 新法老齢厚生年金のうち、旧法の老齢年金に相当するものは「老齢年金」に、それ以外のものは「通算老齢年金」に計上している。旧共済組合の新法退職共済年金についても同様。

2. 新法老齢厚生年金の「老齢年金」、「通算老齢年金」において、平成27年10月以降に受給権の発生した者については、年金分割による譲渡みなし期間を含んだ被保険者期間にて判定している。

3. 平成27年 9 月以前に受給権の発生した、昭和16年 4 月 2 日以降生まれの特別支給の老齢厚生年金受給権者のうち、老齢基礎年金を全額繰り上げた者については、その者の当該年金の年金総額に定額部分の停止額を含まない。

4. 「旧共済組合」は、厚生年金保険に統合された時点で旧 J R 共済、旧 N T T 共済、旧 J T 共済又は旧農林共済の受給権が発生していた受給権者の当該年金の年金総額を計上している。

#### （３）平均年金月額

平成 29 年 5 月末現在

(単位：円)

	総 数	老 齢 給 付		障害年金	遺 族 給 付	
		老 齢 年 金	通 算 老 齢 年 金		遺 族 年 金	通 算 遺 族 年 金
厚生年金保険 計	101,440	146,841	59,012	97,015	82,552	22,036
旧共済組合を除く	101,029	146,483	58,922	96,955	82,327	22,091
旧 法	87,892	138,495	31,371	95,091	85,582	22,106
新 法	101,506	146,678	59,733	96,999	81,954	・
船員保険（旧法）	168,118	240,077	28,877	166,666	133,071	21,338
旧共済組合 計	133,480	167,498	74,117	103,615	94,942	19,452
旧 法	157,493	181,340	39,522	116,575	96,770	19,452
新 法	122,603	158,507	75,726	96,901	94,127	・

注 1. 新法老齢厚生年金のうち、旧法の老齢年金に相当するものは「老齢年金」に、それ以外のものは「通算老齢年金」に計上している。旧共済組合の新法退職共済年金についても同様。

2. 新法老齢厚生年金の「老齢年金」、「通算老齢年金」において、平成27年10月以降に受給権の発生した者については、年金分割による譲渡みなし期間を含んだ被保険者期間にて判定している。

3. 平均年金月額には基礎年金月額を含む。



4. 障害等級別障害年金受給（権）者状況

平成 29 年 5 月末現在

	受給権者				受給者			
	件数	年金総額	(別掲) 基礎年金	平均年金月額	件数	年金総額	(別掲) 基礎年金	平均年金月額
	人	百万円	百万円	円	人	百万円	百万円	円
厚生年金保険 計	607,468	456,545	250,658	97,015	420,631	303,115	213,638	102,377
職務／公務上を除く 計	606,461	454,422	250,582	96,874	419,707	301,061	213,573	102,181
1 級	75,602	72,775	66,298	153,294	69,040	66,885	60,595	153,872
2 級	255,666	178,800	184,279	118,344	208,758	138,480	152,974	116,344
3 級	275,193	202,847	・	61,426	141,909	95,697	・	56,196
職務／公務上	1,007	2,123	76	181,966	924	2,054	64	191,075

注. 平均年金月額には、基礎年金月額を含む。