

# 厚生年金保険・国民年金事業の概況 (平成 29 年 3 月現在)

この統計では基本的に、被用者年金一元化により新たに厚生年金保険の適用対象となった、国家公務員共済組合、地方公務員共済組合及び日本私立学校振興・共済事業団の情報を含まない。

## 1. 総括

### (1) 適用状況

- 平成29年3月末の国民年金と厚生年金保険（第1号）の被保険者数は、6,286万人であり、前年同月に比べて、17万人（0.3%）増加している。

表 1 制度別適用状況

	事業所数	被保険者数(人)			標準報酬月額 の平均 (円)
		総数	男子	女子	
厚生年金保険（第1号）	2,109,345	38,217,576	23,980,011	14,237,565	308,133
船員以外	2,104,972	38,165,366	23,927,801	14,237,565	308,012
一般男子	・	23,927,211	23,927,211	・	349,991
女子	・	14,237,565	・	14,237,565	237,462
坑内員	・	590	590	・	342,756
（再掲）短時間労働者	27,102	290,537	86,084	204,453	126,946
船員	4,373	52,210	52,210	・	396,995
国民年金	・	24,643,754	8,273,412	16,370,342	・
第1号	・	15,539,844	8,089,094	7,450,750	・
任意加入	・	214,221	75,591	138,630	・
第3号	・	8,889,689	108,727	8,780,962	・
合計	・	62,861,330	32,253,423	30,607,907	・

注：厚生年金保険（第1号）の被保険者のうち、坑内員及び船員は全員男子とみなした。

表 2 制度別適用状況の推移

	事業所数			被保険者数			標準報酬月額平均		
	平成28年3月末 (千か所)	平成29年3月末 (千か所)	対前年同月比 (%)	平成28年3月末 (千人)	平成29年3月末 (千人)	対前年同月比 (%)	平成28年3月末 (円)	平成29年3月末 (円)	対前年同月比 (%)
厚生年金保険（第1号）	1,975	2,109	6.8	36,864	38,218	3.7	308,938	308,133	△ 0.3
船員以外	1,970	2,105	6.8	36,811	38,165	3.7	308,818	308,012	△ 0.3
一般男子	・	・	・	23,323	23,927	2.6	350,017	349,991	△ 0.0
女子	・	・	・	13,488	14,238	5.6	237,574	237,462	△ 0.0
坑内員	・	・	・	1	1	△ 4.2	340,279	342,756	0.7
（再掲）短時間労働者	・	27	・	・	291	・	・	126,946	・
船員	4	4	△ 0.5	52	52	△ 0.2	393,533	396,995	0.9
国民年金	・	・	・	25,830	24,644	△ 4.6	・	・	・
第1号	・	・	・	16,447	15,540	△ 5.5	・	・	・
任意加入	・	・	・	232	214	△ 7.6	・	・	・
第3号	・	・	・	9,151	8,890	△ 2.9	・	・	・
合計	・	・	・	62,694	62,861	0.3	・	・	・

## (2) 給付状況

- 平成29年3月末の国民年金、厚生年金保険（第1号）及び福祉年金の受給者数（同一の年金種別を除く延人数）は、4,407万人であり、前年同月に比べて、10万人（0.2%）増加している。

注．厚生年金保険（第1号）の受給（権）者とは、厚生年金保険受給（権）者全体から、共済組合等の組合員等たる厚生年金保険の被保険者期間（平成27年9月以前の共済組合等の組合員等の期間を含む）のみの者を除き、さらに、障害厚生年金受給（権）者及び短期要件分の遺族厚生年金受給（権）者について、それぞれ初診日又は死亡日に共済組合等の組合員等であった者を除いた者をいう。

表3 制度別年金受給者数 (単位：人)

	総 数	老齢給付		障害年金	遺族給付	
		老齢年金	通算老齢年金		遺族年金	通算遺族年金
厚生年金保険（第1号） 計	34,093,823	14,963,551	13,302,349	418,509	5,381,243	28,171
旧共済組合を除く	33,644,721	14,693,606	13,223,772	415,212	5,284,657	27,474
旧 法	1,356,041	515,860	412,439	39,359	361,485	26,898
新 法	32,259,997	14,165,931	12,809,349	374,603	4,910,114	・
（再掲）基礎あり	23,646,091	12,577,832	10,746,010	246,535	75,714	・
基礎または定額あり	24,008,283	12,853,157	11,155,126	・	・	・
基礎繰上げあり	1,896,487	510,256	1,386,231	・	・	・
基礎繰上げなし	22,111,796	12,342,901	9,768,895	・	・	・
基礎及び定額なし	2,966,997	1,312,774	1,654,223	・	・	・
船員保険（旧法）	28,683	11,815	1,984	1,250	13,058	576
旧共済組合 計	449,102	269,945	78,577	3,297	96,586	697
旧 法	143,968	108,113	3,839	1,373	29,946	697
新 法	305,134	161,832	74,738	1,924	66,640	・
（再掲）基礎あり	231,953	160,018	70,310	1,588	37	・
国民年金 計	33,857,535	31,323,934	540,310	1,892,508	100,783	・
旧法抛出处	1,370,237	766,982	540,310	51,513	11,432	・
新法基礎年金	32,487,298	30,556,952	・	1,840,995	89,351	・
（再掲）基礎のみ	8,127,540	6,535,072	・	1,563,569	28,899	・
福祉年金	276	276	・	・	・	・
合 計	44,073,590	33,549,911	3,026,339	2,062,894	5,406,275	28,171

- 注1．厚生年金保険（第1号）の受給者とは、厚生年金保険受給者全体から、共済組合等の組合員等たる厚生年金保険の被保険者期間（平成27年9月以前の共済組合等の組合員等の期間を含む）のみの者を除き、さらに、障害厚生年金受給者及び短期要件分の遺族厚生年金受給者について、それぞれ初診日又は死亡日に共済組合等の組合員等であった者を除いた者をいう。
- 2．新法老齢厚生年金（第1号）のうち、旧法の老齢年金に相当するものは「老齢年金」に、それ以外のものは「通算老齢年金」に計上している。新法退職共済年金についても同様。
- 3．人数の合計は、厚生年金保険（第1号）と同一の年金種別の基礎年金を併給している者の重複分を控除した数である。
- 4．「旧共済組合」は、厚生年金保険に統合された時点で旧J R共済、旧N T T共済、旧J T共済又は旧農林共済の受給権が発生していた者をいう。
- 5．「基礎あり」は、同一の年金種別の基礎年金の受給権を有する者をいう。
- 6．「基礎のみ」は、同一の年金種別の厚生年金保険（第1号）（旧共済組合を除く）の受給権を有しない基礎年金受給者をいう。
- 7．寡婦年金については、新法においても存続しているが、国民年金第1号被保険者であった夫の妻のみに対して適用され、基礎年金一律の給付ではないため、新法分も便宜上旧法抛出处に計上している。

- 平成29年3月末の国民年金、厚生年金保険（第1号）及び福祉年金の受給者の年金総額は、48兆4千億円であり、前年同月に比べて、4千億円（0.9%）増加している。

注．厚生年金保険（第1号）受給（権）者の年金総額は、老齢給付及び遺族年金（長期要件）については、平成27年9月以前の厚生年金保険被保険者期間及び平成27年10月以降の第1号厚生年金被保険者期間に係る年金総額であり、平成27年10月以降に受給権が発生した障害厚生年金及び遺族厚生年金（短期要件）については、共済組合等の組合員等たる厚生年金保険の被保険者期間（平成27年9月以前の共済組合等の組合員等の期間を含む）を含めて算出した年金総額である。

表4 制度別受給者年金総額 (単位：百万円)

	総 数	老齢給付		障害年金	遺族給付	
		老齢年金	通算老齢年金		遺族年金	通算遺族年金
厚生年金保険（第1号） 計	25,700,792	17,594,628	2,401,754	301,990	5,394,910	7,510
厚生年金基金代行分除く	24,582,706	16,586,920	2,291,376	301,990	5,394,910	7,510
旧共済組合を除く	25,138,743	17,168,039	2,382,859	298,752	5,281,745	7,348
旧 法	1,444,154	860,272	155,719	46,280	374,685	7,199
厚生年金基金代行分除く	1,434,919	852,718	154,037	46,280	374,685	7,199
新 法	23,636,143	16,273,724	2,226,455	249,851	4,886,113	・
（別掲）基礎年金	16,231,966	8,848,461	7,098,417	210,951	74,138	・
厚生年金基金代行分除く	22,527,293	15,273,570	2,117,759	249,851	4,886,113	・
船員保険（旧法）	58,445	34,043	685	2,621	20,946	149
旧共済組合 計	562,049	426,588	18,895	3,238	113,165	162
旧 法	275,099	235,894	1,816	2,021	35,206	162
新 法	286,950	190,694	17,079	1,217	77,959	・
（別掲）基礎年金	171,956	119,122	51,483	1,314	37	・
国民年金 計	22,715,621	20,848,140	122,409	1,645,412	99,659	・
旧法抛出处	548,741	375,833	122,409	45,272	5,226	・
新法基礎年金	22,166,880	20,472,307	・	1,600,140	94,433	・
（再掲）基礎のみ	5,515,878	4,121,846	・	1,364,132	29,900	・
福祉年金	110	110	・	・	・	・
合 計	48,416,523	38,442,878	2,524,163	1,947,402	5,494,568	7,510

- 注1．厚生年金保険（第1号）受給者の年金総額は、老齢給付及び遺族年金（長期要件）については、平成27年9月以前の厚生年金保険被保険者期間及び平成27年10月以降の第1号厚生年金被保険者期間に係る年金総額であり、平成27年10月以降に受給権が発生した障害厚生年金及び遺族厚生年金（短期要件）については、共済組合等の組合員等たる厚生年金保険の被保険者期間（平成27年9月以前の共済組合等の組合員等の期間を含む）を含めて算出した年金総額である。
- 2．年金総額には一部停止額を含む。
- 3．「旧共済組合」は、厚生年金保険に統合された時点で旧J R共済、旧N T T共済、旧J T共済又は旧農林共済の受給権が発生していた者の当該年金の年金総額である。
- 4．「基礎のみ」は、同一の年金種別の厚生年金保険（第1号）（旧共済組合を除く）の受給権を有しない基礎年金受給者の年金総額である。
- 5．寡婦年金については、新法においても存続しているが、国民年金第1号被保険者であった夫の妻のみに対して適用され、基礎年金一律の給付ではないため、新法分も便宜上旧法抛出处に計上している。

表5 制度別受給者状況の推移

	受 給 者 数			年 金 総 額		
	平成28年3月末 (千人)	平成29年3月末 (千人)	対前年同月比 (%)	平成28年3月末 (億円)	平成29年3月末 (億円)	対前年同月比 (%)
厚生年金保険（第1号） 計	33,703	34,094	1.2	258,123	257,008	△ 0.4
旧共済組合除く	33,223	33,645	1.3	251,996	251,387	△ 0.2
旧法	1,539	1,356	△ 11.9	16,512	14,442	△ 12.5
新法	31,652	32,260	1.9	234,831	236,361	0.7
船員保険（旧法）	32	29	△ 10.3	653	584	△ 10.5
旧共済組合 計	480	449	△ 6.5	6,127	5,620	△ 8.3
旧法	161	144	△ 10.4	3,096	2,751	△ 11.2
新法	319	305	△ 4.5	3,031	2,870	△ 5.3
国民年金 計	33,229	33,858	1.9	221,751	227,156	2.4
旧法拠出制	1,597	1,370	△ 14.2	6,373	5,487	△ 13.9
新法基礎年金	31,632	32,487	2.7	215,378	221,669	2.9
（再掲）基礎のみ	8,151	8,128	△ 0.3	55,079	55,159	0.1
福祉年金	0	0	△ 38.3	2	1	△ 38.5
合 計	43,971	44,074	0.2	479,876	484,165	0.9

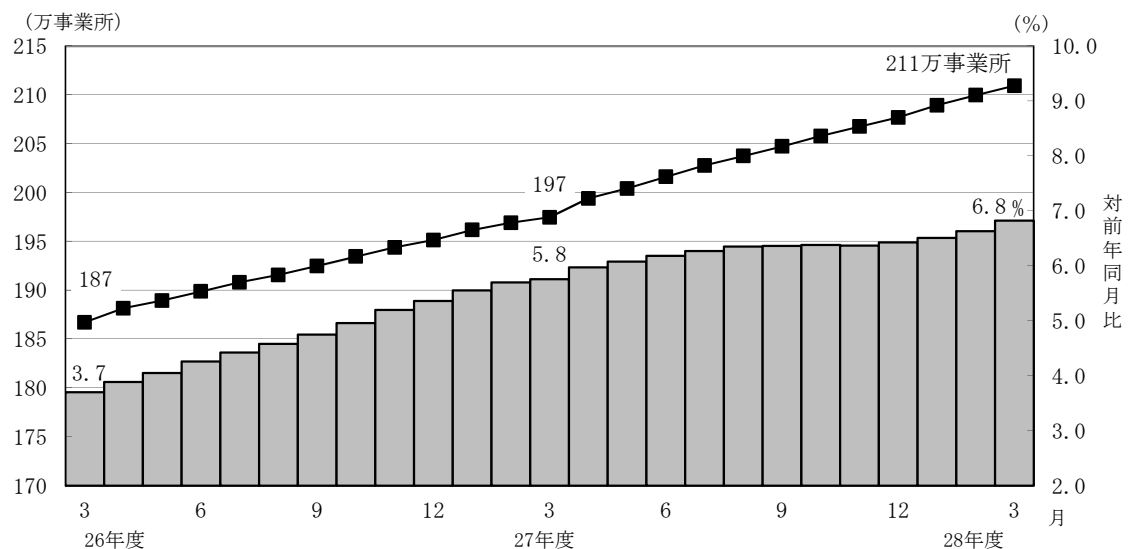
- 注1. 厚生年金保険（第1号）の受給者とは、厚生年金保険受給者全体から、共済組合等の組合員等たる厚生年金保険の被保険者期間（平成27年9月以前の共済組合等の組合員等の期間を含む）のみの者を除き、さらに、障害厚生年金受給者及び短期要件分の遺族厚生年金受給者について、それぞれ初診日又は死亡日に共済組合等の組合員等であった者を除いた者をいう。
2. 厚生年金保険（第1号）受給者の年金総額は、老齢給付及び遺族年金（長期要件）については、平成27年9月以前の厚生年金保険被保険者期間及び平成27年10月以降の第1号厚生年金被保険者期間に係る年金総額であり、平成27年10月以降に受給権が発生した障害厚生年金及び遺族厚生年金（短期要件）については、共済組合等の組合員等たる厚生年金保険の被保険者期間（平成27年9月以前の共済組合等の組合員等の期間を含む）を含めて算出した年金総額である。
3. 人数の合計は、厚生年金保険（第1号）と同一の年金種別の基礎年金を併給している者の重複分を控除した数である。
4. 年金総額には一部停止額を含む。
5. 「旧共済組合」は、厚生年金保険に統合された時点で旧J R共済、旧N T T共済、旧J T共済又は旧農林共済の受給権が発生していた者及びその者の当該年金の年金総額である。
6. 「基礎のみ」は、厚生年金保険（第1号）（旧共済組合を除く）の受給権を有しない基礎年金受給者及びその者の当該年金の年金総額である。
7. 寡婦年金については、新法においても存続しているが、国民年金第1号被保険者であった夫の妻のみに対して適用され、基礎年金一律の給付ではないため、新法分も便宜上旧法拠出制に計上している。

## 2. 厚生年金保険

### （1）適用状況

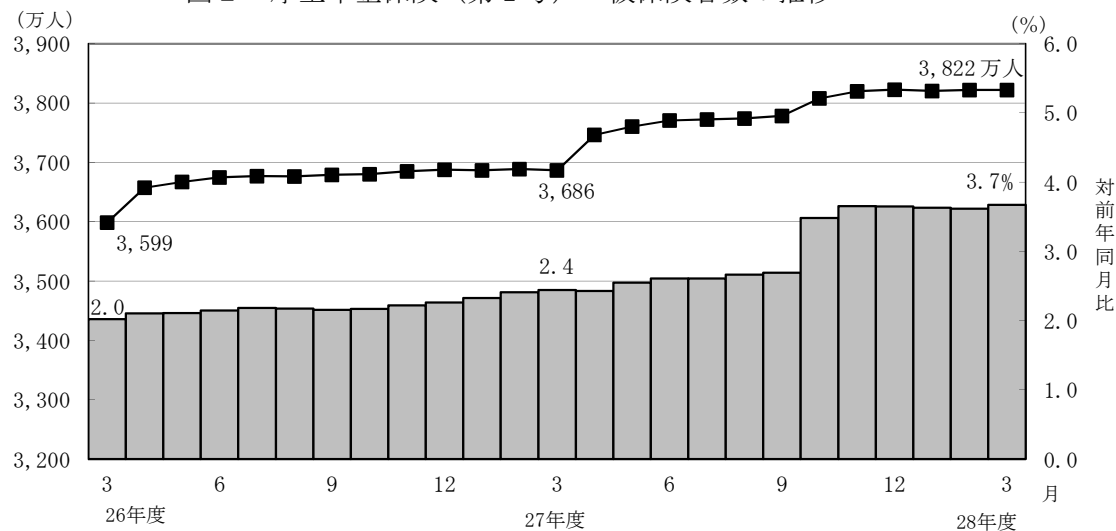
- 平成29年3月末の厚生年金保険（第1号）の適用事業所数は211万事業所であり、前年同月に比べて13万事業所（6.8%）増加している。

図1 厚生年金保険（第1号） 適用事業所数の推移



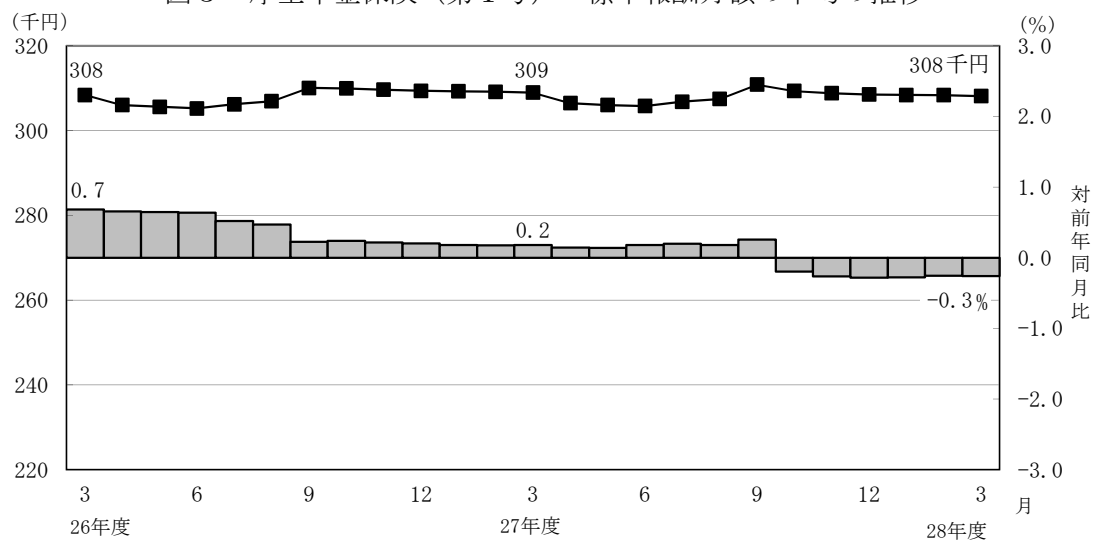
- 厚生年金保険（第1号）の被保険者数は3,822万人となっており、前年同月に比べて135万人（3.7%）増加している。内訳をみると、一般男子が2,393万人（対前年同月比60万人、2.6%増）、女子が1,424万人（対前年同月比75万人、5.6%増）、坑内員が6百人（対前年同月比26人、4.2%減）、船員が5万人（対前年同月比1百人、0.2%減）である。

図2 厚生年金保険（第1号） 被保険者数の推移



- 厚生年金保険（第1号）被保険者の標準報酬月額平均は30万8,133円となっており、前年同月に比べて0.3%減少している。内訳をみると、一般男子は34万9,991円（対前年同月比0.0%減）、女子は23万7,462円（対前年同月比0.0%減）、坑内員は34万2,756円（対前年同月比0.7%増）、船員が39万6,995円（対前年同月比0.9%増）である。

図3 厚生年金保険（第1号） 標準報酬月額の平均の推移

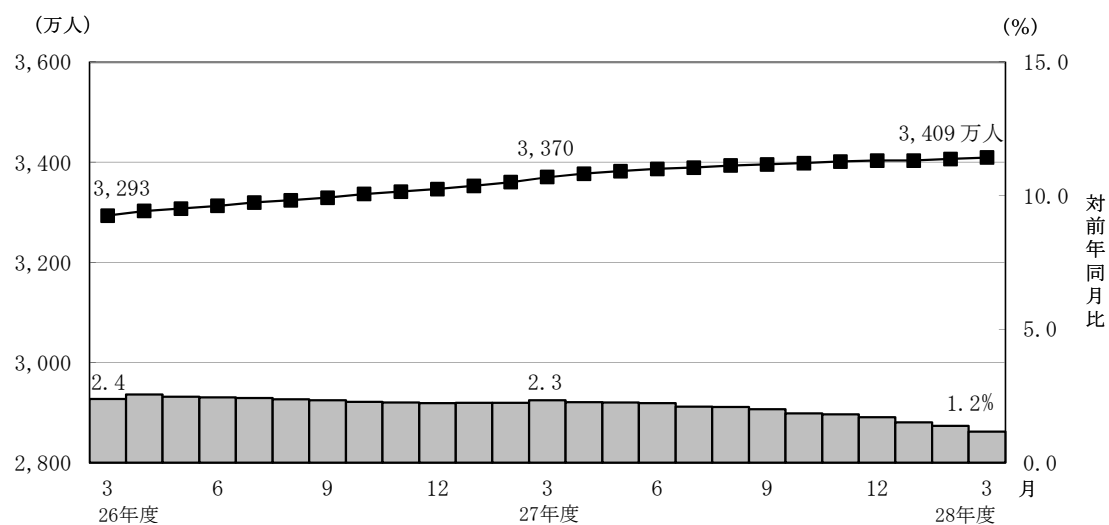


- 厚生年金保険（第1号）被保険者に係る賞与支給事業所数は7万事業所、賞与支給被保険者数は213万人、標準賞与額の平均は25万7,703円となっている。

## (2) 給付状況

- 平成29年3月末の厚生年金保険（第1号）受給者数は3,409万人（旧法厚年分136万人、新法厚年分3,226万人、旧法船保分3万人、旧共済分45万人）で、前年同月に比べて39万人（1.2%）増加している。
- 老齢給付の受給者数は2,827万人（旧法厚年分93万人、新法厚年分2,698万人、旧法船保分1万人、旧共済分35万人）で、前年同月に比べて30万人（1.1%）増加している。
- 障害給付の受給者数は42万人（旧法厚年分4万人、新法厚年分37万人、旧法船保分1千人、旧共済分3千人）で、前年同月に比べて8千人（2.0%）増加している。
- 遺族給付の受給者数は541万人（旧法厚年分39万人、新法厚年分491万人、旧法船保分1万人、旧共済分10万人）で、前年同月に比べて9万人（1.6%）増加している。

図4 厚生年金保険（第1号） 受給者数の推移



- 平成29年3月末の厚生年金保険（第1号）の受給者に係る老齢年金の平均年金月額は、14万7,927円となっている。

- 平成29年3月末における失業給付との調整に該当する厚生年金保険（第1号）の受給権者数は4万人、高年齢雇用継続給付との併給調整に該当する受給権者数は27万人となっている。

表6 雇用保険の給付と厚生年金保険（第1号）の受給権者に係る老齢厚生年金との調整

	失 業 給 付								
	件数（人）			総停止年金額（千円）			平均停止月額（円）		
	計	老齢相当	通老相当	計	老齢相当	通老相当	計	老齢相当	通老相当
平成 28年 10月	54,809	35,947	18,862	33,744,028	29,978,209	3,765,819	51,305	69,496	16,638
11月	51,964	33,567	18,397	31,933,157	28,241,267	3,691,889	51,210	70,112	16,723
12月	49,589	31,962	17,627	30,596,362	27,054,377	3,541,985	51,417	70,538	16,745
平成 29年 1月	46,245	29,405	16,840	28,176,136	24,764,772	3,411,363	50,773	70,183	16,881
2月	44,553	28,159	16,394	26,883,475	23,554,993	3,328,482	50,284	69,708	16,919
3月	44,003	27,690	16,313	26,458,577	23,119,550	3,339,028	50,108	69,579	17,057

	高 年 齢 雇 用 継 続 給 付								
	件数（人）			高年齢雇用継続給付による停止総額（千円）			平均停止月額（円）		
	計	老齢相当	通老相当	計	老齢相当	通老相当	計	老齢相当	通老相当
平成 28年 10月	292,574	281,481	11,093	37,309,952	36,226,332	1,083,621	10,627	10,725	8,140
11月	288,110	276,951	11,159	36,450,134	35,371,689	1,078,445	10,543	10,643	8,054
12月	284,823	273,664	11,159	35,999,937	34,920,375	1,079,562	10,533	10,634	8,062
平成 29年 1月	281,875	270,484	11,391	35,552,508	34,457,661	1,094,847	10,511	10,616	8,010
2月	276,435	264,997	11,438	34,805,780	33,707,001	1,098,780	10,492	10,600	8,005
3月	271,117	259,729	11,388	34,084,985	32,991,245	1,093,740	10,477	10,585	8,004

表7 厚生年金保険（第1号） 受給者状況の推移

		受 給 者 数			年 金 総 額		
		平成28年3月末 (千人)	平成29年3月末 (千人)	対前年同月比 (%)	平成28年3月末 (億円)	平成29年3月末 (億円)	対前年同月比 (%)
厚生年金保険（第1号） 計		33,703	34,094	1.2	258,123	257,008	△ 0.4
老齢年金	計	14,859	14,964	0.7	177,774	175,946	△ 1.0
	旧共済組合除く 計	14,570	14,694	0.9	173,108	171,680	△ 0.8
	旧法	596	516	△ 13.5	10,083	8,603	△ 14.7
	新法	13,960	14,166	1.5	162,631	162,737	0.1
	船員保険（旧法）	14	12	△ 13.7	393	340	△ 13.5
	旧共済組合 計	290	270	△ 6.8	4,666	4,266	△ 8.6
	旧法	121	108	△ 11.0	2,668	2,359	△ 11.6
	新法	168	162	△ 3.8	1,998	1,907	△ 4.6
通算老齢年金	計	13,110	13,302	1.5	23,919	24,018	0.4
	旧共済組合除く 計	13,028	13,224	1.5	23,718	23,829	0.5
	旧法	483	412	△ 14.6	1,828	1,557	△ 14.8
	新法	12,543	12,809	2.1	21,882	22,265	1.8
	船員保険（旧法）	2	2	△ 16.4	8	7	△ 15.0
	旧共済組合 計	82	79	△ 4.6	202	189	△ 6.3
	旧法	5	4	△ 15.1	21	18	△ 15.2
	新法	78	75	△ 4.0	180	171	△ 5.2
障害年金	計	410	419	2.0	3,003	3,020	0.6
	旧共済組合除く 計	407	415	2.0	2,967	2,988	0.7
	旧法	42	39	△ 7.0	498	463	△ 7.1
	新法	363	375	3.1	2,441	2,499	2.3
	船員保険（旧法）	1	1	△ 5.8	28	26	△ 5.1
	旧共済組合 計	4	3	△ 6.6	35	32	△ 8.1
	旧法	1	1	△ 7.4	22	20	△ 8.6
	新法	2	2	△ 6.1	13	12	△ 7.2
遺族年金	計	5,292	5,381	1.7	53,344	53,949	1.1
	旧共済組合除く 計	5,188	5,285	1.9	52,121	52,817	1.3
	旧法	388	361	△ 6.8	4,022	3,747	△ 6.8
	新法	4,786	4,910	2.6	47,877	48,861	2.1
	船員保険（旧法）	14	13	△ 6.3	222	209	△ 5.7
	旧共済組合 計	104	97	△ 6.9	1,223	1,132	△ 7.4
	旧法	32	30	△ 7.9	383	352	△ 8.1
	新法	71	67	△ 6.4	839	780	△ 7.1
通算遺族年金	計	32	28	△ 10.8	84	75	△ 10.3
	旧共済組合除く 計	31	27	△ 10.8	82	73	△ 10.2
	旧法	30	27	△ 10.8	80	72	△ 10.2
	船員保険（旧法）	1	1	△ 10.4	2	1	△ 10.8
	旧共済組合 計	1	1	△ 11.1	2	2	△ 12.0
	旧法	1	1	△ 11.1	2	2	△ 12.0

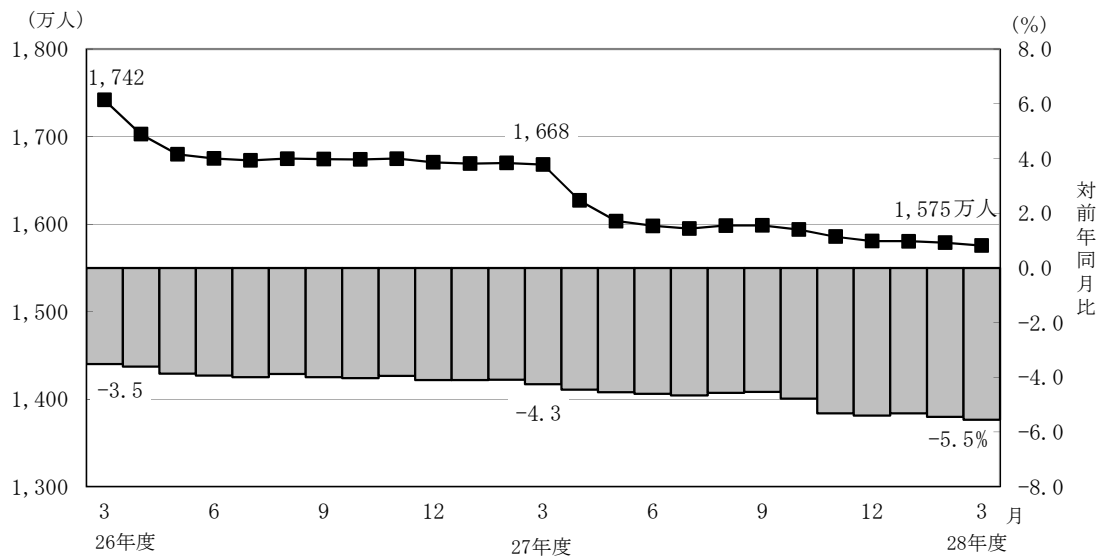
- 注1. 厚生年金保険（第1号）の受給者とは、厚生年金保険受給者全体から、共済組合等の組合員等たる厚生年金保険の被保険者期間（平成27年9月以前の共済組合等の組合員等の期間を含む）のみの者を除き、さらに、障害厚生年金受給者及び短期要件分の遺族厚生年金受給者について、それぞれ初診日又は死亡日に共済組合等の組合員等であった者を除いた者をいう。
2. 厚生年金保険（第1号）受給者の年金総額は、老齢給付及び遺族年金（長期要件）については、平成27年9月以前の厚生年金保険被保険者期間及び平成27年10月以降の第1号厚生年金被保険者期間に係る年金総額であり、平成27年10月以降に受給権が発生した障害厚生年金及び遺族厚生年金（短期要件）については、共済組合等の組合員等たる厚生年金保険の被保険者期間（平成27年9月以前の共済組合等の組合員等の期間を含む）を含めて算出した年金総額である。
3. 新法老齢厚生年金（第1号）のうち、旧法の老齢年金に相当するものは「老齢年金」に、それ以外のものは「通算老齢年金」に計上している。新法退職共済年金についても同様。
4. 年金総額には一部停止額を含む。
5. 「旧共済組合」は、厚生年金保険に統合された時点で旧J R共済、旧N T T共済、旧J T共済又は旧農林共済の受給権が発生していた者及びその者の当該年金の年金総額である。

### 3. 国民年金

#### (1) 適用状況

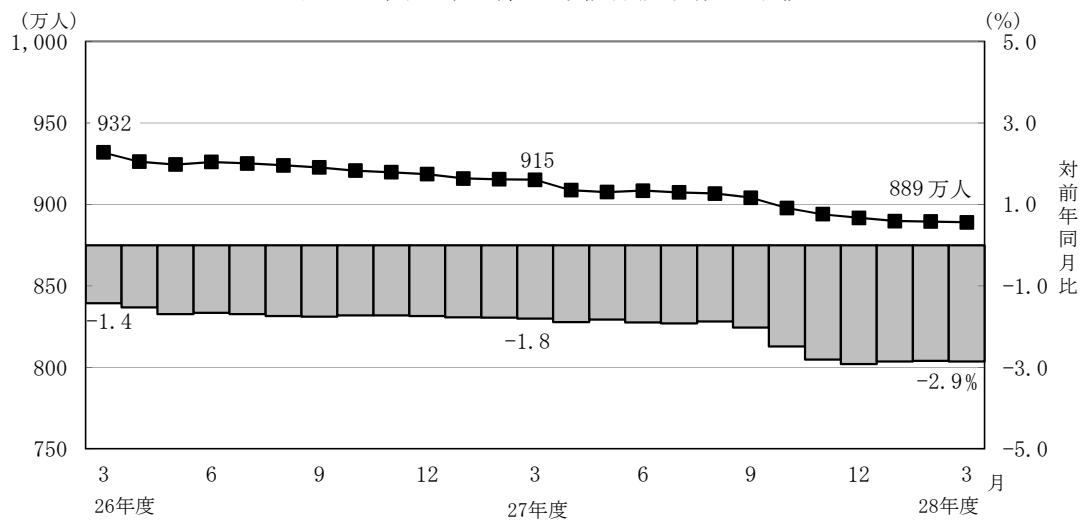
- 平成29年3月末の第1号被保険者数（任意加入被保険者を含む。）は、1,575万人となっており、前年同月に比べて93万人（5.5%）減少している。内訳をみると、男子は816万人（対前年同月比43万人、5.0%減）、女子は759万人（対前年同月比50万人、6.2%減）である。

図5 国民年金第1号被保険者数（任意加入を含む）の推移



- 第3号被保険者数は889万人となっており、前年同月に比べて26万人（2.9%）減少している。内訳をみると、男子は11万人（対前年同月比1千人、0.5%増）、女子は878万人（対前年同月比26万人、2.9%減）となっている。

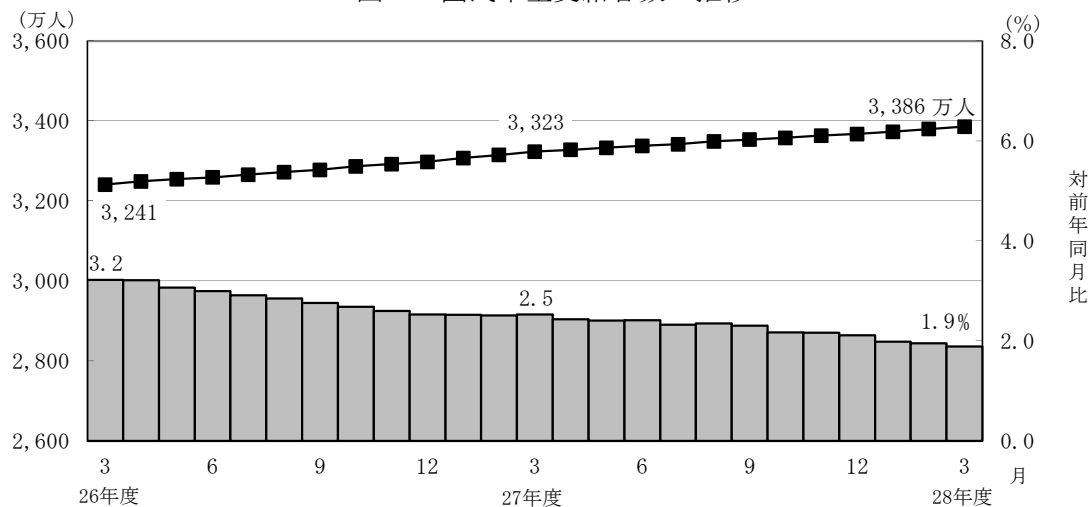
図6 国民年金第3号被保険者数の推移



## (2) 給付状況

- 平成29年3月末の国民年金受給者数は3,386万人（旧法拠出制137万人、基礎年金3,249万人）で、前年同月に比べて63万人（1.9%）増加している。
- 老齢給付の受給者数は3,186万人（旧法拠出制131万人、基礎年金3,056万人）で、前年同月に比べて60万人（1.9%）増加している。
- 障害給付の受給者数は189万人（旧法拠出制5万人、基礎年金184万人）で、前年同月に比べて3万人（1.9%）増加している。
- 遺族給付の受給者数は10万人（旧法拠出制1万人、基礎年金9万人）で、前年同月に比べて2千人（2.0%）減少している。

図7 国民年金受給者数の推移



- 国民年金の老齢年金受給者の平均年金月額、平成29年3月末で5万5,464円となっている。

老齢年金の新規裁定者（受給者）の平均年金月額は、5万2,862円となっている。

- 旧法老齢年金受給権者及び同一の年金種別の厚生年金保険（第1号）（旧共済組合を除く）の受給権を有しない老齢基礎年金受給権者について繰上げ受給の状況をみると、3月は新規裁定者1万5千人のうち繰上げ受給権者が1千人となっており、繰り上げ受給率は7.8%である。なお、平成27年度新規裁定者の繰上げ受給率は10.9%となっている。

表8 国民年金受給者状況の推移

		受 給 者 数			年 金 総 額		
		平成28年3月末 (千人)	平成29年3月末 (千人)	対前年同月比 (%)	平成28年3月末 (億円)	平成29年3月末 (億円)	対前年同月比 (%)
国民年金 計		33,229	33,858	1.9	221,751	227,156	2.4
老齢年金	計	30,646	31,324	2.2	203,158	208,481	2.6
	旧法拠出制	905	767	△ 15.3	4,418	3,758	△ 14.9
	新法基礎年金	29,740	30,557	2.7	198,740	204,723	3.0
	(再掲) 基礎のみ	6,588	6,535	△ 0.8	41,374	41,218	△ 0.4
通算老齢年金 計		623	540	△ 13.3	1,403	1,224	△ 12.8
障害年金	計	1,858	1,893	1.9	16,180	16,454	1.7
	旧法拠出制	56	52	△ 8.1	493	453	△ 8.2
	新法基礎年金	1,802	1,841	2.2	15,687	16,001	2.0
	(再掲) 基礎のみ	1,535	1,564	1.8	13,416	13,641	1.7
遺族年金	計	103	101	△ 2.0	1,010	997	△ 1.3
	旧法拠出制	13	11	△ 10.2	58	52	△ 10.2
	新法基礎年金	90	89	△ 0.8	951	944	△ 0.7
	(再掲) 基礎のみ	28	29	2.9	289	299	3.5

注1. 「基礎のみ」は、厚生年金保険（第1号）（旧共済組合を除く）の受給権を有しない基礎年金受給者及びその者の当該年金の年金総額である。

2. 年金総額には一部停止額を含む。

3. 寡婦年金については、新法においても存続しているが、国民年金第1号被保険者であった夫の妻のみに対して適用され、基礎年金一律の給付ではないため、新法分も便宜上旧法拠出制に計上している。



## 第 1 表 制度別適用状況

[平成 29 年 3 月末現在]

	事業所数	被保険者数(人)			標準報酬月額 の平均 (円)
		総数	男子	女子	
厚生年金保険 (第 1 号)	2, 109, 345	38, 217, 576	23, 980, 011	14, 237, 565	308, 133
船員以外	2, 104, 972	38, 165, 366	23, 927, 801	14, 237, 565	308, 012
一般男子	・	23, 927, 211	23, 927, 211	・	349, 991
女子	・	14, 237, 565	・	14, 237, 565	237, 462
坑内員	・	590	590	・	342, 756
(再掲) 短時間労働者	27, 102	290, 537	86, 084	204, 453	126, 946
船員	4, 373	52, 210	52, 210	・	396, 995
国民年金	・	24, 643, 754	8, 273, 412	16, 370, 342	・
第 1 号	・	15, 539, 844	8, 089, 094	7, 450, 750	・
任意加入	・	214, 221	75, 591	138, 630	・
第 3 号	・	8, 889, 689	108, 727	8, 780, 962	・
合計	・	62, 861, 330	32, 253, 423	30, 607, 907	・

注. 厚生年金保険 (第 1 号) の被保険者のうち、坑内員及び船員は全員男子とみなした。

## 賞与支払状況

[平成 29 年 3 月末現在]

	事業所数	被保険者数(人)			標準賞与額 の平均 (円)
		総数	男子	女子	
厚生年金保険 (第 1 号)	66, 373	2, 131, 947	1, 287, 586	844, 361	257, 703
船員以外	66, 269	2, 129, 993	1, 285, 632	844, 361	257, 726
一般男子	・	1, 285, 583	1, 285, 583	・	309, 279
女子	・	844, 361	・	844, 361	179, 241
坑内員	・	49	49	・	140, 020
(再掲) 短時間労働者	567	8, 338	2, 224	6, 114	34, 199
船員	104	1, 954	1, 954	・	231, 989

注. 厚生年金保険 (第 1 号) の被保険者のうち、坑内員及び船員は全員男子とみなした。

## 第2表 国民年金保険料収入状況

平成 29 年 3 月収納分

	件数	金額
	(件)	(千円)
保 険 料 収 入	2,959,360	93,977,533
現 年 度 収 入	2,714,225	85,118,858
過 年 度 収 入	245,135	8,858,675
歳 入 代 理 店 等	2,956,642	54,799,335
一 般 保 険 料	1,940,846	34,014,010
前 納 保 険 料	870,443	14,369,051
追 納 保 険 料	109,175	5,329,706
後 納 保 険 料	33,519	1,035,884
特 定 保 険 料	1,276	47,016
特 例 保 険 料	26	879
特 定 付 加 保 険 料	1,357	2,788
納 付 受 託 機 関	2,718	39,178,198

注1. 納付受託機関については、一般、前納、追納、後納、特定、特例及び特定付加保険料に係る内訳がない。

2. 特定保険料とは、第3号被保険者記録不整合期間であって、記録の訂正がなされたときにおいて保険料を徴収する権利が時効によって消滅した期間のうち、過去10年以内の期間（60歳以上の者については、50歳から60歳であった期間）について納付することができる保険料である。
3. 特例保険料とは、年金事務所等で事務処理を誤ったことにより、国民年金保険料等の納付ができなかったことを申出し、承認されると納付できる保険料である。
4. 特定付加保険料とは、過去、納付期限までに納めなかったことにより、納付することができなかった付加保険料を、申出により過去10年間さかのぼって納付できる保険料である。

### 第3表 制度別年金受給者数

ア. 平成 29 年 3 月末現在

(単位：人)

	総 数	老齢給付		障害年金	遺族給付	
		老齢年金	通算老齢年金		遺族年金	通算遺族年金
厚生年金保険（第1号） 計	34,093,823	14,963,551	13,302,349	418,509	5,381,243	28,171
旧共済組合を除く	33,644,721	14,693,606	13,223,772	415,212	5,284,657	27,474
旧 法	1,356,041	515,860	412,439	39,359	361,485	26,898
新 法	32,259,997	14,165,931	12,809,349	374,603	4,910,114	・
（再掲）基礎あり	23,646,091	12,577,832	10,746,010	246,535	75,714	・
基礎または定額あり	24,008,283	12,853,157	11,155,126	・	・	・
基礎繰上げあり	1,896,487	510,256	1,386,231	・	・	・
基礎繰上げなし	22,111,796	12,342,901	9,768,895	・	・	・
基礎及び定額なし	2,966,997	1,312,774	1,654,223	・	・	・
船員保険（旧法）	28,683	11,815	1,984	1,250	13,058	576
旧共済組合 計	449,102	269,945	78,577	3,297	96,586	697
旧 法	143,968	108,113	3,839	1,373	29,946	697
新 法	305,134	161,832	74,738	1,924	66,640	・
（再掲）基礎あり	231,953	160,018	70,310	1,588	37	・
国民年金 計	33,857,535	31,323,934	540,310	1,892,508	100,783	・
旧法拋出制	1,370,237	766,982	540,310	51,513	11,432	・
新法基礎年金	32,487,298	30,556,952	・	1,840,995	89,351	・
（再掲）基礎のみ	8,127,540	6,535,072	・	1,563,569	28,899	・
福祉年金	276	276	・	・	・	・
合 計	44,073,590	33,549,911	3,026,339	2,062,894	5,406,275	28,171

- 注1. 厚生年金保険（第1号）受給者とは、厚生年金保険受給者全体から、共済組合等の組合員等たる厚生年金保険の被保険者期間（平成27年9月以前の共済組合等の組合員等の期間を含む）のみの者を除き、さらに、障害厚生年金受給者及び短期要件分の遺族厚生年金受給者について、それぞれ初診日又は死亡日に共済組合等の組合員等であった者を除いた者をいう。
2. 新法老齢厚生年金（第1号）のうち、旧法の老齢年金に相当するものは「老齢年金」に、それ以外のものは「通算老齢年金」に計上している。新法退職共済年金についても同様。
3. 人数の合計は、厚生年金保険（第1号）と同一の年金種別の基礎年金を併給している者の重複分を控除した数である。
4. 「旧共済組合」は、厚生年金保険に統合された時点で旧 J R 共済、旧 N T T 共済、旧 J T 共済又は旧農林共済の受給権が発生していた者をいう。
5. 「基礎あり」は、同一の年金種別の基礎年金の受給権を有する者をいう。
6. 「基礎のみ」は、同一の年金種別の厚生年金保険（第1号）（旧共済組合を除く）の受給権を有しない基礎年金受給者をいう。
7. 寡婦年金については、新法においても存続しているが、第1号被保険者であった夫の妻のみに対して適用され、基礎年金一律の給付ではないため、新法分も便宜上旧法拋出制に計上している。

イ. 平成 29 年 3 月新規裁定

(単位：人)

	総 数	老齢給付		障害年金	遺族給付	
		老齢年金	通算老齢年金		遺族年金	通算遺族年金
厚生年金保険（第1号） 計	94,600	13,894	47,114	3,259	30,333	-
旧共済組合を除く	94,573	13,893	47,090	3,259	30,331	-
旧 法	192	15	176	1	-	-
新 法	94,378	13,877	46,912	3,258	30,331	・
（再掲）基礎あり	14,729	3,578	8,307	1,869	975	・
基礎または定額あり	13,853	4,016	9,837	・	・	・
基礎繰上げあり	2,747	1,005	1,742	・	・	・
基礎繰上げなし	11,106	3,011	8,095	・	・	・
基礎及び定額なし	46,936	9,861	37,075	・	・	・
船員保険（旧法）	3	1	2	-	-	-
旧共済組合 計	27	1	24	-	2	-
旧 法	2	1	-	-	1	-
新 法	25	-	24	-	1	・
（再掲）基礎あり	9	-	9	-	-	・
国民年金 計	36,309	26,516	78	8,491	1,224	・
旧法拋出制	132	2	78	1	51	・
新法基礎年金	36,177	26,514	・	8,490	1,173	・
（再掲）基礎のみ	21,633	14,572	・	6,618	443	・
福祉年金	-	-	・	・	・	・
合 計	116,171	36,832	38,876	9,881	30,582	-

- 注1. 厚生年金保険（第1号）受給者とは、厚生年金保険受給者全体から、共済組合等の組合員等たる厚生年金保険の被保険者期間（平成27年9月以前の共済組合等の組合員等の期間を含む）のみの者を除き、さらに、障害厚生年金受給者及び短期要件分の遺族厚生年金受給者について、それぞれ初診日又は死亡日に共済組合等の組合員等であった者を除いた者をいう。
2. 新法老齢厚生年金（第1号）のうち、旧法の老齢年金に相当するものは「老齢年金」に、それ以外のものは「通算老齢年金」に計上している。新法退職共済年金についても同様。
3. 人数の合計は、厚生年金保険（第1号）と同一の年金種別の基礎年金を併給している者の重複分を控除した数である。
4. 「旧共済組合」は、厚生年金保険に統合された時点で旧 J R 共済、旧 N T T 共済、旧 J T 共済又は旧農林共済の受給権が発生していた者をいう。
5. 「基礎あり」は、同一の年金種別の基礎年金の受給権を有する者をいう。
6. 「基礎のみ」は、同一の年金種別の厚生年金保険（第1号）（旧共済組合を除く）の受給権を有しない基礎年金受給者をいう。
7. 寡婦年金については、新法においても存続しているが、第1号被保険者であった夫の妻のみに対して適用され、基礎年金一律の給付ではないため、新法分も便宜上旧法拋出制に計上している。

## 第 4 表 制度別受給者年金総額

平成 29 年 3 月末現在

(単位：百万円)

	総 数	老齢給付		障害年金	遺族給付	
		老齢年金	通算老齢年金		遺族年金	通算遺族年金
厚生年金保険（第 1 号） 計	25,700,792	17,594,628	2,401,754	301,990	5,394,910	7,510
厚生年金基金代行分除く	24,582,706	16,586,920	2,291,376	301,990	5,394,910	7,510
旧共済組合を除く	25,138,743	17,168,039	2,382,859	298,752	5,281,745	7,348
旧 法	1,444,154	860,272	155,719	46,280	374,685	7,199
厚生年金基金代行分除く	1,434,919	852,718	154,037	46,280	374,685	7,199
新 法	23,636,143	16,273,724	2,226,455	249,851	4,886,113	・
(別掲) 基礎年金	16,231,966	8,848,461	7,098,417	210,951	74,138	・
厚生年金基金代行分除く	22,527,293	15,273,570	2,117,759	249,851	4,886,113	・
船員保険（旧法）	58,445	34,043	685	2,621	20,946	149
旧共済組合 計	562,049	426,588	18,895	3,238	113,165	162
旧 法	275,099	235,894	1,816	2,021	35,206	162
新 法	286,950	190,694	17,079	1,217	77,959	・
(別掲) 基礎年金	171,956	119,122	51,483	1,314	37	・
国民年金 計	22,715,621	20,848,140	122,409	1,645,412	99,659	・
旧法拠出制	548,741	375,833	122,409	45,272	5,226	・
新法基礎年金	22,166,880	20,472,307	・	1,600,140	94,433	・
(再掲) 基礎のみ	5,515,878	4,121,846	・	1,364,132	29,900	・
福祉年金	110	110	・	・	・	・
合 計	48,416,523	38,442,878	2,524,163	1,947,402	5,494,568	7,510

注 1. 厚生年金保険（第 1 号）受給者の年金総額は、老齢給付及び遺族年金（長期要件）については、平成27年 9 月以前の厚生年金保険被保険者期間及び平成27年10月以降の第 1 号厚生年金被保険者期間に係る年金総額であり、平成27年10月以降に受給権が発生した障害厚生年金及び遺族厚生年金（短期要件）については、共済組合等の組合員等たる厚生年金保険の被保険者期間（平成27年 9 月以前の共済組合等の組合員等の期間を含む）を含めて算出した年金総額である。

2. 年金総額には一部停止額を含む。

3. 「旧共済組合」は、厚生年金保険に統合された時点で旧 J R 共済、旧 N T T 共済、旧 J T 共済又は旧農林共済の受給権が発生していた者の当該年金の年金総額である。

4. 「基礎のみ」は、同一の年金種別の厚生年金保険（第 1 号）（旧共済組合を除く）の受給権を有しない基礎年金受給者の年金総額である。

5. 寡婦年金については、新法においても存続しているが、第 1 号被保険者であった夫の妻のみに対して適用され、基礎年金一律の給付ではないため、新法分も便宜上旧法拠出制に計上している。

## 第 5 表 制度別受給者平均年金月額

ア. 平成 29 年 3 月末現在

(単位：円)

	総 数	老齢給付		障害年金	遺族給付	
		老齢年金	通算老齢年金		遺族年金	通算遺族年金
厚生年金保険（第 1 号） 計	102,914	147,927	59,837	102,398	84,694	22,217
厚生年金基金代行分除く	100,181	142,315	59,145	102,398	84,694	22,217
旧共済組合を除く	102,470	147,550	59,749	102,298	84,456	22,288
旧 法	88,748	138,971	31,463	97,987	86,376	22,302
厚生年金基金代行分除く	88,181	137,750	31,123	97,987	86,376	22,302
新 法	102,986	147,785	60,664	102,509	84,184	・
厚生年金基金代行分除く	100,122	141,902	59,957	102,509	84,184	・
基礎または定額あり	114,662	155,341	67,790	・	・	・
基礎繰上げあり	72,949	126,679	53,172	・	・	・
基礎繰上げなし	118,240	156,526	69,865	・	・	・
基礎及び定額なし	39,687	73,805	12,612	・	・	・
船員保険（旧法）	169,802	240,114	28,775	174,741	133,675	21,609
旧共済組合 計	136,199	168,463	74,638	115,064	97,669	19,420
旧 法	159,236	181,827	39,413	122,676	97,969	19,420
新 法	125,329	159,536	76,447	109,633	97,535	・
国民年金 計	55,910	55,464	18,880	72,453	82,404	・
旧法拠出制	33,373	40,835	18,880	73,237	38,093	・
新法基礎年金	56,860	55,831	・	72,431	88,073	・
（再掲）基礎のみ	56,555	52,561	・	72,704	86,221	・
福祉年金	33,308	33,308	・	・	・	・
合 計	91,545	95,487	69,505	78,668	84,694	22,217

注. 平均年金月額には、基礎年金月額を含む。

イ. 平成 29 年 3 月新規裁定

(単位：円)

	総 数	老齢給付		障害年金	遺族給付	
		老齢年金	通算老齢年金		遺族年金	通算遺族年金
厚生年金保険（第 1 号） 計	50,719	73,594	20,063	101,271	82,427	－
厚生年金基金代行分除く	49,429	69,329	18,730	101,271	82,427	－
旧共済組合を除く	50,724	73,594	20,058	101,271	82,429	－
旧 法	23,309	140,645	12,982	＊	－	－
厚生年金基金代行分除く	23,060	139,377	12,819	＊	－	－
新 法	50,778	73,504	20,085	101,277	82,429	・
厚生年金基金代行分除く	49,485	69,234	18,747	101,277	82,429	・
基礎または定額あり	71,682	123,396	50,569	・	・	・
基礎繰上げあり	71,908	104,279	53,232	・	・	・
基礎繰上げなし	71,626	129,777	49,996	・	・	・
基礎及び定額なし	20,650	53,184	11,996	・	・	・
船員保険（旧法）	114,212	＊	＊	－	－	－
旧共済組合 計	32,579	＊	29,547	－	＊	－
旧 法	＊	＊	－	－	＊	－
新 法	29,634	－	29,547	－	＊	・
国民年金 計	58,342	52,862	11,089	71,835	86,464	・
旧法拠出制	23,382	＊	11,089	＊	40,567	・
新法基礎年金	58,469	52,862	・	71,836	88,459	・
（再掲）基礎のみ	62,138	57,064	・	71,470	89,606	・
福祉年金	－	－	・	・	・	・
合 計	52,813	60,978	14,305	81,298	82,727	－

注. 平均年金月額には、基礎年金月額を含む。

## 第6表 制度別年金受給権者数

ア. 平成 29 年 3 月末現在

(単位：人)

	総 数	老齢給付		障害年金	遺族給付	
		老齢年金	通算老齢年金		遺族年金	通算遺族年金
厚生年金保険（第1号） 計	36,256,718	15,687,976	14,201,659	604,743	5,725,744	36,596
旧共済組合を除く	35,789,794	15,415,196	14,116,976	599,199	5,622,588	35,835
旧 法	1,433,918	516,484	414,384	68,138	399,772	35,140
新 法	34,326,574	14,886,878	13,700,606	529,578	5,209,512	・
（再掲）基礎あり	24,754,185	12,909,486	11,381,066	304,216	159,417	・
基礎または定額あり	25,069,992	13,218,583	11,851,409	・	・	・
基礎繰上げあり	1,944,702	514,437	1,430,265	・	・	・
基礎繰上げなし	23,125,290	12,704,146	10,421,144	・	・	・
基礎及び定額なし	3,517,492	1,668,295	1,849,197	・	・	・
船員保険（旧法）	29,302	11,834	1,986	1,483	13,304	695
旧共済組合 計	466,924	272,780	84,683	5,544	103,156	761
旧 法	146,660	108,275	3,847	1,897	31,880	761
新 法	320,264	164,505	80,836	3,647	71,276	・
（再掲）基礎あり	241,175	162,599	76,254	2,285	37	・
国民年金 計	34,470,455	31,656,772	542,104	2,024,813	246,766	・
旧法拋出制	1,406,789	789,028	542,104	55,483	20,174	・
新法基礎年金	33,063,666	30,867,744	・	1,969,330	226,592	・
（再掲）基礎のみ	8,309,481	6,577,192	・	1,665,114	67,175	・
福祉年金	947	947	・	・	・	・
合 計	45,732,760	34,273,610	3,286,443	2,323,055	5,813,056	36,596

- 注1. 厚生年金保険（第1号）受給権者とは、厚生年金保険受給権者全体から、共済組合等の組合員等たる厚生年金保険の被保険者期間（平成27年9月以前の共済組合等の組合員等の期間を含む）のみの者を除き、さらに、障害厚生年金受給権者及び短期要件分の遺族厚生年金受給権者について、それぞれ初診日又は死亡日に共済組合等の組合員等であった者を除いた者をいう。
2. 新法老齢厚生年金（第1号）のうち、旧法の老齢年金に相当するものは「老齢年金」に、それ以外のものは「通算老齢年金」に計上している。新法退職共済年金についても同様。
3. 人数の合計は、厚生年金保険（第1号）と同一の年金種別の基礎年金を併給している者の重複分を控除した数である。
4. 「旧共済組合」は、厚生年金保険に統合された時点で旧 J R 共済、旧 N T T 共済、旧 J T 共済又は旧農林共済の受給権が発生していた者をいう。
5. 「基礎あり」は、同一の年金種別の基礎年金の受給権を有する者をいう。
6. 「基礎のみ」は、同一の年金種別の厚生年金保険（第1号）（旧共済組合を除く）の受給権を有しない基礎年金受給権者をいう。
7. 寡婦年金については、新法においても存続しているが、第1号被保険者であった夫の妻のみに対して適用され、基礎年金一律の給付ではないため、新法分も便宜上旧法拋出制に計上している。

イ. 平成 29 年 3 月新規裁定

(単位：人)

	総 数	老齢給付		障害年金	遺族給付	
		老齢年金	通算老齢年金		遺族年金	通算遺族年金
厚生年金保険（第1号） 計	105,983	19,453	51,334	3,299	31,897	-
旧共済組合を除く	105,955	19,452	51,310	3,299	31,894	-
旧 法	192	15	176	1	-	-
新 法	105,760	19,436	51,132	3,298	31,894	・
（再掲）基礎あり	15,810	3,635	8,328	1,885	1,962	・
基礎または定額あり	14,454	4,314	10,140	・	・	・
基礎繰上げあり	2,821	1,060	1,761	・	・	・
基礎繰上げなし	11,633	3,254	8,379	・	・	・
基礎及び定額なし	56,114	15,122	40,992	・	・	・
船員保険（旧法）	3	1	2	-	-	-
旧共済組合 計	28	1	24	-	3	-
旧 法	2	1	-	-	1	-
新 法	26	-	24	-	2	・
（再掲）基礎あり	9	-	9	-	-	・
国民年金 計	38,268	26,610	78	8,528	3,052	・
旧法拋出制	232	2	78	1	151	・
新法基礎年金	38,036	26,608	・	8,527	2,901	・
（再掲）基礎のみ	22,226	14,645	・	6,642	939	・
福祉年金	-	-	・	・	・	・
合 計	128,432	42,428	43,075	9,942	32,987	-

- 注1. 厚生年金保険（第1号）受給権者とは、厚生年金保険受給権者全体から、共済組合等の組合員等たる厚生年金保険の被保険者期間（平成27年9月以前の共済組合等の組合員等の期間を含む）のみの者を除き、さらに、障害厚生年金受給権者及び短期要件分の遺族厚生年金受給権者について、それぞれ初診日又は死亡日に共済組合等の組合員等であった者を除いた者をいう。
2. 新法老齢厚生年金（第1号）のうち、旧法の老齢年金に相当するものは「老齢年金」に、それ以外のものは「通算老齢年金」に計上している。新法退職共済年金についても同様。
3. 人数の合計は、厚生年金保険（第1号）と同一の年金種別の基礎年金を併給している者の重複分を控除した数である。
4. 「旧共済組合」は、厚生年金保険に統合された時点で旧 J R 共済、旧 N T T 共済、旧 J T 共済又は旧農林共済の受給権が発生していた者をいう。
5. 「基礎あり」は、同一の年金種別の基礎年金の受給権を有する者をいう。
6. 「基礎のみ」は、同一の年金種別の厚生年金保険（第1号）（旧共済組合を除く）の受給権を有しない基礎年金受給権者をいう。
7. 寡婦年金については、新法においても存続しているが、第1号被保険者であった夫の妻のみに対して適用され、基礎年金一律の給付ではないため、新法分も便宜上旧法拋出制に計上している。

## 第7表 制度別受給権者年金総額

平成 29 年 3 月末現在

(単位：百万円)

	総 数	老齢給付		障害年金	遺族給付	
		老齢年金	通算老齢年金		遺族年金	通算遺族年金
厚生年金保険（第1号） 計	26,813,194	18,244,188	2,561,453	455,232	5,542,638	9,682
厚生年金基金代行分除く	25,606,436	17,156,398	2,442,485	455,232	5,542,638	9,682
旧共済組合を除く	26,241,568	17,815,566	2,541,401	450,144	5,424,952	9,505
旧 法	1,515,760	861,332	156,195	77,886	411,021	9,326
厚生年金基金代行分除く	1,506,504	853,761	154,510	77,886	411,021	9,326
新 法	24,666,695	16,920,147	2,384,520	369,290	4,992,738	・
（別掲）基礎年金	16,878,577	9,052,163	7,455,069	247,142	124,203	・
厚生年金基金代行分除く	23,469,193	15,839,928	2,267,237	369,290	4,992,738	・
船員保険（旧法）	59,112	34,087	685	2,967	21,193	179
旧共済組合 計	571,626	428,622	20,053	5,088	117,686	177
旧 法	277,876	236,148	1,819	2,664	37,068	177
新 法	293,750	192,474	18,234	2,424	80,619	・
（別掲）基礎年金	178,023	120,850	55,309	1,827	37	・
国民年金 計	23,096,574	21,035,242	122,746	1,753,309	185,276	・
旧法拋出制	565,367	385,027	122,746	48,529	9,065	・
新法基礎年金	22,531,207	20,650,215	・	1,704,781	176,211	・
（再掲）基礎のみ	5,642,194	4,142,643	・	1,447,543	52,008	・
福祉年金	379	379	・	・	・	・
合 計	49,910,146	39,279,809	2,684,199	2,208,541	5,727,915	9,682

- 注1．厚生年金保険（第1号）受給権者の年金総額は、老齢給付及び遺族年金（長期要件）については、平成27年9月以前の厚生年金保険被保険者期間及び平成27年10月以降の第1号厚生年金被保険者期間に係る年金総額であり、平成27年10月以降に受給権が発生した障害厚生年金及び遺族厚生年金（短期要件）については、共済組合等の組合員等たる厚生年金保険の被保険者期間（平成27年9月以前の共済組合等の組合員等の期間を含む）を含めて算出した年金総額である。
- 2．「旧共済組合」は、厚生年金保険に統合された時点で旧J R 共済、旧 N T T 共済、旧 J T 共済又は旧農林共済の受給権が発生していた者の当該年金の年金総額である。
- 3．「基礎のみ」は、同一の年金種別の厚生年金保険（第1号）（旧共済組合を除く）の受給権を有しない基礎年金受給権者の年金総額である。
- 4．寡婦年金については、新法においても存続しているが、第1号被保険者であった夫の妻のみに対して適用され、基礎年金一律の給付ではないため、新法分も便宜上旧法拋出制に計上している。

## 第 8 表 制度別受給権者平均年金月額

ア. 平成 29 年 3 月末現在

(単位：円)

	総 数	老齢給付		障害年金	遺族給付	
		老齢年金	通算老齢年金		遺族年金	通算遺族年金
厚生年金保険（第 1 号） 計	100,831	145,638	59,100	97,039	82,477	22,048
厚生年金基金代行分除く	98,058	139,860	58,402	97,039	82,477	22,048
旧共済組合を除く	100,401	145,245	59,010	96,975	82,245	22,104
旧 法	88,090	138,974	31,411	95,255	85,678	22,117
厚生年金基金代行分除く	87,552	137,752	31,072	95,255	85,678	22,117
新 法	100,858	145,387	59,849	97,000	81,853	・
厚生年金基金代行分除く	97,951	139,340	59,136	97,000	81,853	・
基礎または定額あり	112,917	153,951	67,148	・	・	・
基礎繰上げあり	72,419	126,624	52,922	・	・	・
基礎繰上げなし	116,322	155,058	69,101	・	・	・
基礎及び定額なし	43,639	77,528	13,067	・	・	・
船員保険（旧法）	168,113	240,039	28,760	166,747	132,751	21,432
旧共済組合 計	133,792	167,862	74,160	103,942	95,101	19,416
旧 法	157,891	181,750	39,398	117,049	96,894	19,416
新 法	122,756	158,721	75,815	97,124	94,299	・
国民年金 計	55,837	55,373	18,869	72,159	62,568	・
旧法拋出制	33,490	40,665	18,869	72,888	37,447	・
新法基礎年金	56,787	55,749	・	72,139	64,805	・
（再掲）基礎のみ	56,584	52,487	・	72,445	64,518	・
福祉年金	33,308	33,308	・	・	・	・
合 計	90,945	95,505	68,062	79,225	82,113	22,048

注. 平均年金月額には、基礎年金月額を含む。

イ. 平成 29 年 3 月新規裁定

(単位：円)

	総 数	老齢給付		障害年金	遺族給付	
		老齢年金	通算老齢年金		遺族年金	通算遺族年金
厚生年金保険（第 1 号） 計	51,310	76,270	20,079	101,103	81,199	－
厚生年金基金代行分除く	49,588	70,542	18,696	101,103	81,199	－
旧共済組合を除く	51,315	76,270	20,074	101,103	81,203	－
旧 法	23,309	140,645	12,982	＊	－	－
厚生年金基金代行分除く	23,060	139,377	12,819	＊	－	－
新 法	51,364	76,208	20,099	101,109	81,203	・
厚生年金基金代行分除く	49,639	70,476	18,711	101,109	81,203	・
基礎または定額あり	72,048	124,027	49,934	・	・	・
基礎繰上げあり	72,771	105,105	53,309	・	・	・
基礎繰上げなし	71,873	130,191	49,225	・	・	・
基礎及び定額なし	26,152	62,566	12,719	・	・	・
船員保険（旧法）	114,212	＊	＊	－	－	－
旧共済組合 計	32,313	＊	29,547	－	38,641	－
旧 法	＊	＊	－	－	＊	－
新 法	29,460	－	29,547	－	＊	・
国民年金 計	57,811	52,875	11,089	71,820	62,896	・
旧法拋出制	29,400	＊	11,089	＊	38,432	・
新法基礎年金	57,984	52,876	・	71,820	64,170	・
（再掲）基礎のみ	61,748	57,071	・	71,462	65,968	・
福祉年金	－	－	・	・	・	・
合 計	53,079	63,869	14,877	81,338	80,569	－

注. 平均年金月額には、基礎年金月額を含む。



## 第9表 障害等級別障害年金受給（権）者状況

平成 29 年 3 月末現在

	受給権者				受給者			
	件数	年金総額	(別掲) 基礎年金	平均年金月額	件数	年金総額	(別掲) 基礎年金	平均年金月額
	人	百万円	百万円	円	人	百万円	百万円	円
厚生年金保険（第1号） 計	604,743	455,232	248,968	97,039	418,509	301,990	212,265	102,398
職務／公務上を除く 計	603,728	453,093	248,892	96,896	417,578	299,921	212,200	102,201
1 級	75,190	72,551	66,061	153,625	68,650	66,663	60,382	154,218
2 級	253,036	177,421	182,831	118,643	206,529	137,347	151,818	116,677
3 級	275,502	203,121	・	61,440	142,399	95,911	・	56,128
職務／公務上	1,015	2,139	76	181,834	931	2,069	65	191,008
国民年金 計	2,024,813	1,753,309	・	72,159	1,892,508	1,645,412	・	72,453
1 級	744,812	733,234	・	82,038	726,031	714,848	・	82,050
2 級	1,280,001	1,020,075	・	66,411	1,166,477	930,564	・	66,480

注1. 厚生年金保険（第1号）受給（権）者とは、厚生年金保険受給（権）者全体から、共済組合等の組合員等たる厚生年金保険の被保険者期間（平成27年9月以前の共済組合等の組合員等の期間を含む）のみの者を除き、さらに、障害厚生年金受給（権）者及び短期要件分の遺族厚生年金受給（権）者について、それぞれ初診日又は死亡日に共済組合等の組合員等であった者を除いた者をいう。  
2. 厚生年金保険（第1号）受給（権）者の年金総額における、平成27年10月以降に受給権が発生した障害厚生年金については、共済組合等の組合員等たる厚生年金保険の被保険者期間（平成27年9月以前の共済組合等の組合員等の期間を含む）を含めて算出している。  
3. 平均年金月額には、基礎年金月額を含む。

平成 29 年 3 月新規裁定

	受給権者				受給者			
	件数	年金総額	(別掲) 基礎年金	平均年金月額	件数	年金総額	(別掲) 基礎年金	平均年金月額
	人	百万円	百万円	円	人	百万円	百万円	円
厚生年金保険（第1号） 計	3,299	2,354	1,648	101,103	3,259	2,320	1,640	101,271
職務／公務上を除く 計	3,299	2,354	1,648	101,103	3,259	2,320	1,640	101,271
1 級	345	349	356	170,289	344	347	355	170,135
2 級	1,534	1,018	1,292	125,508	1,525	1,008	1,285	125,330
3 級	1,420	987	・	57,929	1,390	965	・	57,832
職務／公務上	-	-	-	-	-	-	-	-
国民年金 計	8,528	7,350	・	71,820	8,491	7,319	・	71,835
1 級	1,969	1,964	・	83,132	1,963	1,958	・	83,138
2 級	6,559	5,385	・	68,423	6,528	5,361	・	68,437

注1. 厚生年金保険（第1号）受給（権）者とは、厚生年金保険受給（権）者全体から、共済組合等の組合員等たる厚生年金保険の被保険者期間（平成27年9月以前の共済組合等の組合員等の期間を含む）のみの者を除き、さらに、障害厚生年金受給（権）者及び短期要件分の遺族厚生年金受給（権）者について、それぞれ初診日又は死亡日に共済組合等の組合員等であった者を除いた者をいう。  
2. 厚生年金保険（第1号）受給（権）者の年金総額における、平成27年10月以降に受給権が発生した障害厚生年金については、共済組合等の組合員等たる厚生年金保険の被保険者期間（平成27年9月以前の共済組合等の組合員等の期間を含む）を含めて算出している。  
3. 平均年金月額には、基礎年金月額を含む。

第1表 厚生年金保険（第1号） 都道府県別適用状況、標準報酬月額、賞与支払状況

都道府県別	事業所数				船舶所 有者数	被保険者数										標準報酬月額の平均																	
						合計										全被保険者										厚生年金基金非加入者					厚生年金基金加入者		
	(再掲) 厚生 年金基金加入	(再掲) 育児 休業等あり	(再掲) 臨時 労働者	(再掲) 高齢任意		(再掲) 厚生 年金基金加入	(再掲) 高齢任意	(再掲) 臨時 労働者	(再掲) 高齢任意	一般男子	女子	坑内員	船員	平均	船員を除く平均	(再掲) 臨時 労働者	一般男子	女子	坑内員	船員	(再掲) 高齢任意	平均	船員を除く 平均	一般男子	女子	坑内員	平均	一般男子	女子				
平成 28 年10月	2,053,370	10,928	94,901	26,620	4,462	38,080,773	466	302,798	38,026,388	641,305	466	215,826	23,876,174	14,149,601	613	54,385	309,305	309,176	125,963	351,041	238,531	341,259	399,495	233,124	309,056	308,924	350,765	238,453	342,307	323,837	366,512	243,401	
11月	2,063,130	10,608	96,745	26,828	4,432	38,197,829	455	313,860	38,144,605	615,724	455	255,001	23,920,679	14,223,321	605	53,224	308,792	308,668	125,558	350,675	238,019	342,198	397,927	231,051	308,532	308,405	350,376	237,945	341,997	324,658	368,163	242,845	
12月	2,072,392	10,570	97,718	26,857	4,399	38,222,852	440	321,674	38,170,683	607,423	440	266,955	23,923,362	14,246,720	601	52,169	308,493	308,372	125,517	350,413	237,773	342,263	397,537	233,455	308,222	308,097	350,109	237,702	342,060	325,319	368,320	242,627	
平成 29 年 1月	2,085,039	9,491	100,639	26,931	4,371	38,203,124	438	335,786	38,151,331	507,652	438	279,737	23,908,894	14,241,840	597	51,793	308,373	308,250	125,849	350,327	237,612	342,563	399,046	232,904	308,215	308,090	350,150	237,583	342,360	320,171	362,908	239,925	
2月	2,095,298	9,475	103,159	27,109	4,355	38,218,453	430	348,540	38,166,499	507,165	430	286,096	23,919,653	14,246,256	590	51,954	308,345	308,222	126,407	350,264	237,632	343,386	398,313	230,819	308,188	308,064	350,090	237,606	343,186	319,962	362,687	239,764	
3月	2,104,972	7,950	104,349	27,102	4,373	38,217,576	436	355,320	38,165,366	456,000	436	290,537	23,927,211	14,237,565	590	52,210	308,133	308,012	126,946	349,991	237,462	342,756	396,995	230,495	307,973	307,849	349,809	237,421	342,552	321,438	364,444	241,054	
北海道	92,208	489	2,630	1,018	290	1,224,512	14	6,408	1,222,042	14,166	14	4,661	750,759	471,061	222	2,470	269,058	268,768	120,300	301,584	216,432	341,261	412,768	307,429	268,722	268,428	301,203	216,451	341,261	297,759	328,960	214,186	
青森	17,879	33	1,003	198	106	289,651	3	2,103	288,710	1,880	3	1,784	164,383	124,326	1	941	236,449	236,167	108,376	270,136	191,255	*	322,786	163,333	236,158	235,874	269,832	191,058	*	280,943	311,410	227,052	
岩手	18,407	58	1,068	272	42	291,223	1	2,139	290,855	2,093	1	1,031	171,139	119,716	—	368	243,643	243,420	119,853	275,457	197,620	—	419,880	*	243,369	243,144	275,162	197,509	—	281,420	310,317	217,838	
宮城	36,940	86	1,720	636	124	552,323	2	4,069	551,148	2,765	2	3,194	353,014	198,129	5	1,175	277,530	277,248	125,669	312,795	213,912	242,000	410,027	*	277,430	277,146	312,717	213,835	242,000	297,439	327,356	231,616	
秋田	15,464	33	725	372	32	229,896	3	1,584	229,748	1,101	3	519	131,969	97,777	2	148	238,911	238,873	113,040	269,470	197,575	*	297,568	229,333	238,754	238,716	269,327	197,469	*	271,560	295,086	225,371	
山形	18,156	57	1,054	248	39	277,507	—	2,265	277,388	1,672	—	810	161,686	115,678	24	119	249,716	249,718	111,575	284,856	200,581	367,500	245,277	—	249,507	249,509	284,622	200,537	367,500	284,310	317,287	210,430	
福島	33,703	57	1,554	423	60	473,113	2	3,777	472,654	3,576	2	1,532	280,286	192,365	3	459	264,318	264,251	119,209	301,147	210,489	320,000	334,052	*	264,117	264,049	300,980	210,377	320,000	290,739	320,433	228,972	
茨城	33,229	138	1,724	747	40	546,694	8	4,312	545,889	5,196	8	4,235	343,704	202,184	1	805	292,024	291,795	130,160	329,975	226,891	*	447,476	179,750	291,628	291,396	329,533	226,791	*	333,321	370,434	240,403	
栃木	26,651	138	1,238	270	—	416,225	10	3,201	416,225	3,864	10	1,804	257,450	158,763	12	—	285,993	285,993	124,839	324,260	223,932	377,500	*	—	206,400	285,664	285,664	323,945	223,873	377,500	321,084	352,478	233,198
群馬	30,916	198	1,489	498	—	474,199	1	3,604	474,199	7,230	1	1,203	301,882	172,316	1	—	285,889	285,889	117,473	322,144	222,374	*	—	*	285,293	285,293	321,451	222,290	*	324,373	361,765	229,438	
埼玉県	82,151	472	3,109	936	2	1,187,776	31	8,306	1,187,772	33,712	31	10,754	761,746	426,007	19	4	303,784	303,784	122,354	342,476	234,598	297,368	304,500	276,968	303,646	303,646	341,976	233,312	297,368	308,508	367,747	262,249	
千葉県	65,920	157	2,545	906	93	942,090	41	7,447	940,963	5,669	41	25,308	558,381	382,581	1	1,127	296,289	296,312	127,840	339,240	233,658	*	277,393	225,171	296,024	296,047	338,967	233,585	*	340,044	376,738	250,436	
東京都	360,046	1,682	23,501	4,767	174	11,011,304	95	128,869	11,005,891	147,211	95	108,182	6,962,353	4,043,404	134	5,413	348,873	348,811	130,570	396,215	267,187	349,478	474,085	229,453	349,214	349,152	396,606	267,597	347,444	323,687	368,822	233,898	
神奈川県	111,071	399	4,685	1,286	114	1,793,039	21	14,403	1,790,633	29,385	21	17,632	1,204,540	586,133	10	2,356	333,993	333,838	132,530	371,431	256,581	383,800	452,110	304,286	333,815	333,657	371,096	255,871	383,800	344,675	397,078	285,938	
新潟	38,012	102	2,100	460	39	676,574	—	6,338	676,121	4,444	—	3,893	425,479	250,642	—	453	275,884	275,800	112,436	313,798	211,297	—	401,726	—	275,764	275,679	313,714	211,204	—	294,080	325,443	227,566	
富山県	18,729	55	1,202	272	29	332,809	2	2,991	332,690	3,578	2	1,411	210,545	122,145	—	119	290,452	290,438	121,381	330,751	220,949	—	328,824	*	290,218	290,204	330,529	220,894	—	311,980	349,343	227,032	
石川県	21,184	48	1,223	283	125	309,796	4	2,728	309,400	2,486	4	1,374	186,989	122,410	1	396	275,866	275,816	116,907	314,735	216,363	*	314,995	284,000	275,715	275,664	314,475	216,363	*	294,552	347,762	218,031	
福井県	15,722	44	973	251	88	217,289	1	2,187	216,893	1,890	1	929	125,946	90,946	1	396	271,259	271,317	107,830	314,005	212,202	*	239,480	*	271,031	271,089	313,635	212,178	*	297,236	355,808	214,967	
山梨県	14,418	77	653	437	—	175,342	—	1,344	175,342	7,614	—	594	106,845	68,497	—	—	282,748	282,748	124,842	323,425	219,297	—	—	*	278,791	278,791	318,174	219,229	—	369,920	413,629	221,922	
長野県	35,293	169	1,579	511	—	526,938	3	4,192	526,938	7,682	3	2,712	323,844	203,092	2	—	282,939	282,939	115,633	323,697	217,948	*	—	—	172,667	282,529	282,529	323,122	217,969	*	310,651	360,075	216,369
岐阜県	32,403	143	1,329	501	—	495,842	1	3,773	495,842	7,176	1	4,579	312,878	182,911	53	—	286,358	286,358	111,139	328,065	214,989	382,415	—	*	285,778	285,778	327,283	214,774	382,415	325,849	380,937	229,823	
静岡県	59,323	453	2,871	684	98	950,406	6	7,936	948,983	14,273	6	3,584	606,035	342,948	—	1,423	298,855	298,656	131,992	339,616	226,275	—	431,549	164,667	298,290	298,087	338,994	226,082	—	335,926	376,874	241,827	
愛知県	118,711	994	5,468	1,281	73	2,351,458	14	19,274	2,350,596	20,238	14	14,867	1,624,245	726,349	2	862	325,319	325,288	124,928	364,717	237,120	*	408,631	244,429	325,168	325,137	364,944	237,005	*	342,722	391,693	249,010	
三重県	26,074	96	1,136	234	68	366,820	2	3,005	364,923	3,832	2	1,790	222,098	142,824	1	897	289,994	289,656	131,164	331,780	225,084	*	427,552	*	289,606	289,263	330,722	224,					

第 1 表(続) 厚生年金保険（第 1 号） 都道府県別適用状況、標準報酬月額、賞与支払状況

賞 与 支 払 状 況																		
事業所数	(内海) 船時間 労働者	船舶所 有者数	被 保 険 者 数							標 準 賞 与 額 の 平 均								
			合計	船員を除く合計				船員	平均	船員を除く平均					船員	平均	船員	平均
				(内海) 船時間 労働者	一般男子	女子	坑内員			(内海) 船時間 労働者	一般男子	女子	坑内員	船員				
42,276	---	31	790,158	789,634	324	522,914	266,721	△ 1	524	228,884	228,927	---	260,747	166,543	*	163,231	---	163,231
29,453	---	23	517,677	517,226	586	339,148	178,078	-	451	307,118	306,735	---	347,839	228,452	-	746,914	---	746,914
589,379	---	1,736	21,141,914	21,115,552	69,755	13,909,048	7,206,253	251	26,362	501,261	501,232	---	579,833	349,522	509,386	524,578	---	524,578
235,527	---	13	4,211,565	4,211,521	24,002	2,575,287	1,636,192	42	44	348,308	348,305	---	397,325	271,152	306,476	567,364	---	567,364
58,920	---	17	847,202	846,959	3,000	531,235	315,510	214	243	279,851	279,822	---	313,689	222,874	167,636	381,053	---	381,053
66,269	567	104	2,131,947	2,129,993	8,338	1,285,583	844,361	49	1,954	257,703	257,726	34,199	309,279	179,241	140,020	231,989	---	231,989
4,336	19	12	101,393	101,246	58	60,959	40,287	-	147	204,046	204,176	24,534	249,484	135,618	-	114,878	---	114,878
809	7	4	16,377	16,334	12	7,942	8,392	-	43	152,511	151,590	37,250	177,188	127,365	-	502,209	---	502,209
924	4	1	23,670	23,652	6	12,412	11,240	-	18	146,018	146,031	38,833	173,519	115,677	-	128,889	---	128,889
949	31	1	35,454	35,445	417	21,305	14,139	1	9	159,084	159,101	33,715	191,996	109,485	*	93,333	---	93,333
688	1	-	20,989	20,989	28	9,454	11,535	-	-	138,354	138,354	30,500	182,582	102,106	-	-	---	-
616	4	1	17,078	17,073	15	8,706	8,367	-	5	187,009	186,993	45,400	235,130	136,906	-	242,000	---	242,000
870	4	-	19,853	19,853	8	11,980	7,873	-	-	207,153	207,153	106,000	245,568	148,697	-	-	---	-
870	17	1	36,967	36,960	136	23,223	13,737	-	7	281,309	281,353	30,912	332,645	194,641	-	50,000	---	50,000
773	4	-	21,509	21,509	18	11,776	9,733	-	-	172,925	172,925	26,500	198,739	141,692	-	-	---	-
1,039	4	-	29,150	29,150	27	16,919	12,231	-	-	226,258	226,258	37,111	267,552	169,135	-	-	---	-
2,319	18	-	59,441	59,441	1,729	34,928	24,513	-	-	183,255	183,255	16,508	222,224	127,729	-	-	---	-
1,613	18	4	38,772	38,667	290	22,928	15,739	-	105	206,310	206,460	24,700	230,644	171,229	-	150,933	---	150,933
12,094	130	9	591,005	590,612	2,751	389,545	201,058	9	393	394,075	394,176	41,159	447,888	290,119	152,889	243,193	---	243,193
3,080	48	3	93,472	93,401	717	57,955	35,446	-	71	247,136	247,223	21,734	298,751	162,974	-	132,817	---	132,817
1,746	12	1	46,488	46,484	78	27,655	18,829	-	4	178,201	178,193	41,051	213,632	126,142	-	268,250	---	268,250
602	2	-	15,621	15,621	9	9,172	6,449	-	-	204,678	204,678	54,333	255,681	132,138	-	-	---	-
668	2	-	19,336	19,336	2	12,076	7,260	-	-	170,044	170,044	*	195,755	127,276	-	-	---	-
538	7	2	13,658	13,647	13	6,816	6,831	-	11	229,230	229,285	30,077	299,530	159,195	-	160,818	---	160,818
433	1	-	9,595	9,595	25	5,213	4,382	-	-	187,223	187,223	5,000	229,815	136,554	-	-	---	-
1,248	10	-	27,035	27,035	111	16,092	10,943	-	-	191,332	191,332	15,297	232,651	130,571	-	-	---	-
793	9	-	16,913	16,913	80	9,755	7,158	-	-	189,990	189,990	10,800	229,049	136,759	-	-	---	-
1,770	26	3	58,436	58,356	183	33,803	24,553	-	80	175,197	175,208	25,470	207,692	130,485	-	167,663	---	167,663
3,215	30	3	100,246	100,050	373	72,865	27,185	-	196	228,694	228,880	107,828	250,274	171,535	-	133,949	---	133,949
688	5	2	17,503	17,485	15	9,981	7,504	-	18	217,172	217,052	44,667	269,156	147,749	-	333,778	---	333,778
671	2	-	14,929	14,929	5	8,918	6,011	-	-	220,159	220,159	105,200	262,478	157,375	-	-	---	-
1,091	12	-	29,578	29,578	64	17,423	12,155	-	-	234,723	234,723	8,703	276,095	175,419	-	-	---	-
4,567	46	6	168,141	168,014	426	95,826	72,188	-	127	252,744	252,857	29,653	326,088	155,646	-	103,378	---	103,378
1,803	14	4	64,051	63,893	81	34,014	29,879	-	158	252,084	251,845	26,630	320,046	174,206	-	348,652	---	348,652
396	3	-	12,426	12,426	19	6,876	5,550	-	-	233,380	233,380	30,263	290,253	162,919	-	-	---	-
462	2	-	12,377	12,377	7	6,643	5,734	-	-	174,413	174,413	30,714	201,588	142,930	-	-	---	-
335	2	1	10,049	10,045	29	5,528	4,517	-	4	135,568	135,582	13,069	158,549	107,475	-	100,000	---	100,000
525	2	-	10,801	10,801	51	4,785	6,016	-	-	153,199	153,199	28,549	171,703	138,482	-	-	---	-
932	7	1	28,281	28,266	101	15,245	13,009	12	15	171,418	171,375	64,960	194,800	143,895	202,083	252,400	---	252,400
1,756	11	7	56,731	56,703	102	34,428	22,275	-	28	208,410	208,335	32,539	248,764	145,850	-	359,821	---	359,821
859	1	5	21,357	21,243	1	12,609	8,634	-	114	200,036	200,580	*	246,080	134,132	-	98,754	---	98,754
435	2	-	9,542	9,542	4	5,203	4,339	-	-	197,661	197,661	209,750	241,807	144,724	-	-	---	-
593	1	-	16,644	16,644	41	10,829	5,815	-	-	193,158	193,158	15,756	224,673	134,471	-	-	---	-
709	3	5	20,762	20,686	9	13,191	7,495	-	76	250,085	249,625	25,222	305,911	150,563	-	375,461	---	375,461
419	-	2	8,593	8,583	△ 1	5,077	3,506	-	10	220,274	220,190	*	276,529	138,606	-	292,600	---	292,600
2,679	12	11	86,518	86,364	121	51,920	34,417	27	154	174,484	174,460	47,240	197,285	140,099	81,852	187,857	---	187,857
449	2	-	10,265	10,265	3	5,348	4,917	-	-	151,778	151,778	11,333	189,452	110,801	-	-	---	-
722	4	4	16,858	16,774	18	7,703	9,071	-	84	158,176	156,706	59,056	202,739	117,616	-	451,738	---	451,738
1,002	9	-	24,444	24,444	62	11,739	12,705	-	-	158,568	158,568	44,113	196,034	123,951	-	-	---	-
773	1	2	13,715	13,695	10	7,110	6,585	-	20	172,160	171,341	41,900	193,665	147,237	-	733,100	---	733,100
702	2	-	18,139	18,139	17	9,592	8,547	-	-	151,860	151,860	16,176	181,619	118,461	-	-	---	-
904	2	3	21,417	21,391	10	10,284	11,107	-	26	162,407	161,555	21,100	200,326	125,657	-	863,000	---	863,000
804	14	6	26,368	26,337	57	11,832	14,505	-	31	166,626	166,383	53,018	206,104	133,981	-	373,000	---	373,000

第2表 厚生年金保険（第1号） 標準報酬月額別被保険者数

標準報酬月額別被保険者数								
標準報酬月額	合 計		船員を除く合計		一般男子	女 子	坑内員	船 員
		割合 (%)		割合 (%)				
万円								
総 計	38,217,576	100.00	38,165,366	100.00	23,927,211	14,237,565	590	52,210
8.8	227,723	0.60	227,351	0.60	112,183	115,168	—	372
9.8	287,086	0.75	286,822	0.75	141,411	145,410	1	264
10.4	115,642	0.30	115,559	0.30	29,070	86,489	—	83
11.0	184,422	0.48	184,284	0.48	45,704	138,580	—	138
11.8	315,747	0.83	315,178	0.83	84,355	230,817	6	569
小 計	1,130,620	2.96	1,129,194	2.96	412,723	716,464	7	1,426
12.6	386,085	1.01	385,410	1.01	90,060	295,350	—	675
13.4	534,098	1.40	533,902	1.40	133,828	400,074	—	196
14.2	644,850	1.69	644,683	1.69	164,776	479,907	—	167
15.0	976,392	2.55	975,867	2.56	312,520	663,343	4	525
16.0	1,062,156	2.78	1,061,974	2.78	321,486	740,488	—	182
小 計	3,603,581	9.43	3,601,836	9.44	1,022,670	2,579,162	4	1,745
17.0	1,131,169	2.96	1,130,870	2.96	371,787	759,076	7	299
18.0	1,255,545	3.29	1,254,932	3.29	466,033	788,892	7	613
19.0	1,224,551	3.20	1,224,067	3.21	468,290	755,773	4	484
20.0	2,188,396	5.73	2,187,032	5.73	982,877	1,204,148	7	1,364
22.0	2,651,929	6.94	2,650,860	6.95	1,279,796	1,371,044	20	1,069
小 計	8,451,590	22.11	8,447,761	22.13	3,568,783	4,878,933	45	3,829
24.0	2,576,559	6.74	2,574,882	6.75	1,402,448	1,172,374	60	1,677
26.0	2,594,350	6.79	2,592,066	6.79	1,586,007	1,006,021	38	2,284
28.0	2,243,599	5.87	2,241,635	5.87	1,481,679	759,898	58	1,964
30.0	2,197,987	5.75	2,194,792	5.75	1,548,610	646,129	53	3,195
32.0	1,800,125	4.71	1,797,905	4.71	1,335,276	462,600	29	2,220
小 計	11,412,620	29.86	11,401,280	29.87	7,354,020	4,047,022	238	11,340
34.0	1,585,100	4.15	1,582,874	4.15	1,220,991	361,818	65	2,226
36.0	1,508,564	3.95	1,505,806	3.95	1,198,198	307,560	48	2,758
38.0	1,536,800	4.02	1,533,739	4.02	1,256,944	276,763	32	3,061
41.0	1,642,842	4.30	1,639,143	4.29	1,370,969	268,147	27	3,699
44.0	1,266,253	3.31	1,262,797	3.31	1,089,324	173,446	27	3,456
小 計	7,539,559	19.73	7,524,359	19.72	6,136,426	1,387,734	199	15,200
47.0	988,176	2.59	985,096	2.58	867,825	117,240	31	3,080
50.0	924,436	2.42	921,585	2.41	806,221	115,349	15	2,851
53.0	648,124	1.70	645,861	1.69	584,904	60,941	16	2,263
56.0	540,792	1.42	538,940	1.41	490,193	48,740	7	1,852
59.0	485,743	1.27	484,136	1.27	435,743	48,386	7	1,607
小 計	3,587,271	9.39	3,575,618	9.37	3,184,886	390,656	76	11,653
62.0	2,492,335	6.52	2,485,318	6.51	2,247,703	237,594	21	7,017

第2表(続) 厚生年金保険(第1号) 標準報酬月額別被保険者数(短時間労働者)

標準報酬月額別被保険者数					
標準報酬月額	合 計		一般男子	女 子	坑内員
		割合(%)			
万円					
総 計	290,537	100.00	86,084	204,453	-
8.8	21,077	7.25	4,636	16,441	-
9.8	46,820	16.11	9,492	37,328	-
10.4	37,317	12.84	8,075	29,242	-
11.0	40,680	14.00	9,891	30,789	-
11.8	34,607	11.91	9,350	25,257	-
小 計	180,501	62.13	41,444	139,057	-
12.6	23,808	8.19	7,259	16,549	-
13.4	17,383	5.98	5,946	11,437	-
14.2	12,829	4.42	4,724	8,105	-
15.0	11,118	3.83	4,495	6,623	-
16.0	9,499	3.27	4,160	5,339	-
小 計	74,637	25.69	26,584	48,053	-
17.0	6,980	2.40	3,275	3,705	-
18.0	5,679	1.95	2,757	2,922	-
19.0	4,230	1.46	2,168	2,062	-
20.0	5,630	1.94	2,998	2,632	-
22.0	4,204	1.45	2,284	1,920	-
小 計	26,723	9.20	13,482	13,241	-
24.0	2,649	0.91	1,369	1,280	-
26.0	1,880	0.65	978	902	-
28.0	1,148	0.40	571	577	-
30.0	819	0.28	405	414	-
32.0	530	0.18	291	239	-
小 計	7,026	2.42	3,614	3,412	-
34.0	337	0.12	199	138	-
36.0	228	0.08	132	96	-
38.0	222	0.08	127	95	-
41.0	139	0.05	90	49	-
44.0	118	0.04	71	47	-
小 計	1,044	0.36	619	425	-
47.0	74	0.03	44	30	-
50.0	77	0.03	43	34	-
53.0	44	0.02	25	19	-
56.0	52	0.02	21	31	-
59.0	46	0.02	29	17	-
小 計	293	0.10	162	131	-
62.0	313	0.11	179	134	-

第3表 厚生年金保険（第1号） 標準賞与額別被保険者数

標準賞与額別被保険者数								
標準賞与額	合 計		船員を除く合計		一般男子	女 子	坑内員	船 員
		割合 (%)		割合 (%)				
総 計	2, 131, 947	100. 00	2, 129, 993	100. 00	1, 285, 583	844, 361	49	1, 954
万円以上      万円未満								
0. 1    ～    5	417, 668	19. 59	417, 535	19. 60	192, 502	225, 028	5	133
5        ～    10	386, 776	18. 14	386, 383	18. 14	210, 742	175, 628	13	393
10        ～    15	298, 023	13. 98	297, 667	13. 98	174, 191	123, 460	16	356
15        ～    20	204, 201	9. 58	204, 015	9. 58	118, 890	85, 121	4	186
20        ～    25	163, 785	7. 68	163, 499	7. 68	103, 120	60, 374	5	286
小    計	1, 470, 453	68. 97	1, 469, 099	68. 97	799, 445	669, 611	43	1, 354
25        ～    30	107, 831	5. 06	107, 703	5. 06	70, 643	37, 057	3	128
30        ～    35	92, 274	4. 33	92, 172	4. 33	63, 094	29, 078	—	102
35        ～    40	64, 959	3. 05	64, 889	3. 05	45, 446	19, 442	1	70
40        ～    45	55, 820	2. 62	55, 756	2. 62	40, 174	15, 582	—	64
45        ～    50	40, 862	1. 92	40, 828	1. 92	29, 719	11, 108	1	34
小    計	361, 746	16. 97	361, 348	16. 96	249, 076	112, 267	5	398
50        ～    55	38, 102	1. 79	38, 079	1. 79	27, 935	10, 144	—	23
55        ～    60	26, 545	1. 25	26, 521	1. 25	19, 275	7, 246	—	24
60        ～    65	25, 370	1. 19	25, 338	1. 19	19, 027	6, 311	—	32
65        ～    70	18, 660	0. 88	18, 627	0. 87	14, 059	4, 568	—	33
70        ～    75	17, 890	0. 84	17, 875	0. 84	13, 351	4, 524	—	15
小    計	126, 567	5. 94	126, 440	5. 94	93, 647	32, 793	—	127
75        ～    80	14, 737	0. 69	14, 723	0. 69	11, 091	3, 632	—	14
80        ～    85	13, 204	0. 62	13, 192	0. 62	10, 406	2, 786	—	12
85        ～    90	10, 670	0. 50	10, 663	0. 50	8, 211	2, 451	1	7
90        ～    95	10, 577	0. 50	10, 567	0. 50	8, 285	2, 282	—	10
95        ～    100	8, 340	0. 39	8, 335	0. 39	6, 562	1, 773	—	5
小    計	57, 528	2. 70	57, 480	2. 70	44, 555	12, 924	1	48
100        ～    105	11, 167	0. 52	11, 161	0. 52	9, 060	2, 101	—	6
105        ～    110	7, 148	0. 34	7, 146	0. 34	5, 876	1, 270	—	2
110        ～    115	6, 297	0. 30	6, 297	0. 30	5, 269	1, 028	—	0
115        ～    120	5, 661	0. 27	5, 660	0. 27	4, 725	935	—	1
120        ～    125	5, 701	0. 27	5, 700	0. 27	4, 825	875	—	1
小    計	35, 974	1. 69	35, 964	1. 69	29, 755	6, 209	—	10
125        ～    130	4, 306	0. 20	4, 305	0. 20	3, 661	644	—	1
130        ～    135	5, 391	0. 25	5, 388	0. 25	4, 546	842	—	3
135        ～    140	3, 502	0. 16	3, 501	0. 16	3, 039	462	—	1
140        ～    145	3, 389	0. 16	3, 389	0. 16	2, 882	507	—	0
145        ～    150	3, 309	0. 16	3, 307	0. 16	2, 822	485	—	2
小    計	19, 897	0. 93	19, 890	0. 93	16, 950	2, 940	—	7
150        ～	59, 782	2. 80	59, 772	2. 81	52, 155	7, 617	—	10

第3表(続) 厚生年金保険(第1号) 標準賞与額別被保険者数(短時間労働者)

標準賞与額別被保険者数					
標準賞与額	合 計		一般男子	女 子	坑内員
		割合(%)			
総 計	8,338	100.00	2,224	6,114	-
万円以上      万円未満					
0.1 ～ 5	7,238	86.81	1,730	5,508	-
5 ～ 10	585	7.02	147	438	-
10 ～ 15	365	4.38	252	113	-
15 ～ 20	6	0.07	2	4	-
20 ～ 25	57	0.68	45	12	-
小 計	8,251	98.96	2,176	6,075	-
25 ～ 30	5	0.06	△ 3	8	-
30 ～ 35	8	0.10	6	2	-
35 ～ 40	4	0.05	3	1	-
40 ～ 45	11	0.13	7	4	-
45 ～ 50	4	0.05	2	2	-
小 計	32	0.38	15	17	-
50 ～ 55	6	0.07	5	1	-
55 ～ 60	9	0.11	2	7	-
60 ～ 65	7	0.08	2	5	-
65 ～ 70	4	0.05	2	2	-
70 ～ 75	3	0.04	1	2	-
小 計	29	0.35	12	17	-
75 ～ 80	1	0.01	-	1	-
80 ～ 85	2	0.02	2	-	-
85 ～ 90	-	-	-	-	-
90 ～ 95	2	0.02	1	1	-
95 ～ 100	1	0.01	1	-	-
小 計	6	0.07	4	2	-
100 ～ 105	-	-	-	-	-
105 ～ 110	2	0.02	2	-	-
110 ～ 115	-	-	-	-	-
115 ～ 120	-	-	-	-	-
120 ～ 125	2	0.02	1	1	-
小 計	4	0.05	3	1	-
125 ～ 130	-	-	-	-	-
130 ～ 135	1	0.01	1	-	-
135 ～ 140	-	-	-	-	-
140 ～ 145	-	-	-	-	-
145 ～ 150	-	-	-	-	-
小 計	1	0.01	1	-	-
150 ～	15	0.18	13	2	-

第4表 厚生年金保険（第1号） 都道府県別年金受給権者状況（厚生年金保険（第1号）計）  
（月末現在）

都道府県別	合 計			老 齢 年 金			通 算 老 齢 年 金			障 害 年 金			遺 族 年 金			通算遺族年金	
	件数	年金額	(別掲)基礎年金額	件数	年金額	(別掲)基礎年金額	件数	年金額	(別掲)基礎年金額	件数	年金額	(別掲)基礎年金額	件数	年金額	(別掲)基礎年金額	件数	年金額
	千円	千円	千円	千円	千円	千円	千円	千円	千円	千円	千円	千円	千円	千円	千円	千円	千円
平成 28 年10月	36,209,317	26,972,795,481	16,775,093,806	15,735,740	18,432,704,679	9,009,919,665	14,155,086	2,561,342,238	7,403,774,823	599,950	454,148,028	244,029,675	5,680,017	5,514,429,775	117,369,643	38,524	10,170,761
11月	36,228,502	26,947,414,243	16,827,335,104	15,729,119	18,399,039,405	9,040,528,842	14,169,010	2,562,049,207	7,423,132,412	601,126	454,543,945	244,776,305	5,691,114	5,521,712,279	118,897,546	38,133	10,069,407
12月	36,235,215	26,916,313,925	16,871,523,969	15,718,256	18,363,520,971	9,065,472,269	14,178,028	2,561,790,630	7,440,323,476	602,295	454,965,716	245,610,876	5,698,842	5,526,047,335	120,117,348	37,794	9,989,272
平成 29 年 1月	36,218,368	26,876,085,224	16,928,279,581	15,703,829	18,324,178,320	9,099,288,380	14,171,968	2,560,340,223	7,462,007,731	602,367	454,622,810	246,002,275	5,702,702	5,527,030,614	120,981,195	37,502	9,913,257
2月	36,236,821	26,840,065,362	16,995,148,783	15,691,700	18,277,252,033	9,136,996,492	14,188,157	2,560,850,437	7,488,074,176	603,420	454,784,323	247,268,092	5,716,556	5,537,393,198	122,810,024	36,988	9,785,372
3月	36,256,718	26,813,193,642	17,056,599,441	15,687,976	18,244,187,778	9,173,013,176	14,201,659	2,561,453,183	7,510,377,970	604,743	455,231,855	248,968,400	5,725,744	5,542,638,378	124,239,895	36,596	9,682,449
北 海 道	1,669,466	1,064,614,172	745,303,277	630,040	676,690,131	351,962,983	733,309	122,858,885	376,858,908	29,860	21,559,007	11,352,639	274,269	243,053,905	5,128,747	1,988	452,244
青 島 道	397,212	203,646,229	177,210,951	138,551	126,510,446	76,651,815	187,374	28,043,402	96,170,092	6,411	4,269,843	2,851,685	64,359	44,711,269	1,537,360	517	111,269
森 手 樹 田	405,999	236,565,491	188,634,552	167,111	155,058,651	94,423,601	164,825	26,664,567	89,672,176	7,096	4,815,041	2,808,653	66,551	49,934,550	1,730,122	416	92,682
宮 城 県	630,858	434,219,244	294,207,235	272,552	297,698,075	156,256,495	249,098	43,029,713	130,962,253	10,352	7,666,905	4,228,397	98,234	85,670,970	2,760,090	622	153,579
秋 田 県	361,850	202,701,474	165,862,224	146,769	131,664,688	82,100,166	147,529	23,034,096	80,361,321	5,646	3,853,753	2,197,617	61,087	44,047,492	1,203,120	489	101,445
山 形 県	367,178	220,182,418	177,028,978	167,597	151,494,166	95,887,331	137,097	22,514,542	77,265,875	6,415	4,295,877	2,625,152	55,668	41,787,739	1,250,620	401	90,094
福 島 県	567,687	380,267,201	271,916,592	267,126	259,554,823	149,631,183	218,410	37,639,875	115,732,497	10,492	7,338,305	4,132,562	91,140	75,615,379	2,420,350	519	118,819
茨 城 県	776,346	565,049,247	370,740,450	339,518	397,658,224	199,020,249	311,769	53,992,970	163,583,519	11,373	8,965,413	5,146,829	113,174	104,615,492	2,989,851	512	137,148
栃 木 県	546,461	386,550,541	257,948,095	241,874	269,246,742	140,503,986	214,273	38,085,852	111,893,361	8,114	6,055,631	3,476,535	81,756	73,053,389	2,074,213	444	108,927
群 馬 県	586,832	403,291,105	285,209,830	252,257	277,616,907	149,693,021	238,811	43,279,577	129,199,742	9,320	6,835,274	4,229,799	85,873	75,430,120	2,087,269	571	129,227
埼 玉 県	1,921,444	1,524,995,783	926,585,537	832,686	1,064,348,348	498,331,645	776,813	144,478,056	409,692,036	26,459	21,238,943	11,714,137	284,081	294,506,122	6,847,719	1,405	424,315
千 葉 県	1,650,501	1,353,404,012	799,121,388	716,009	949,498,327	432,281,628	661,212	120,026,006	350,455,486	24,315	19,494,115	10,555,834	247,719	264,030,920	5,828,441	1,246	354,643
東 京 都	3,055,325	2,530,324,313	1,424,139,209	1,278,493	1,698,995,958	746,476,603	1,230,126	251,967,882	647,540,395	46,603	37,185,615	19,842,706	496,754	541,124,628	10,279,505	3,349	1,050,231
新 潟 県	2,347,027	2,076,374,165	1,119,006,505	1,032,660	1,436,705,346	622,425,178	899,160	169,324,814	473,693,833	35,632	28,975,184	14,963,206	377,757	440,803,758	7,924,289	1,818	565,064
神 奈 川 県	776,662	527,330,953	372,622,303	367,966	363,885,457	212,614,357	272,482	48,177,245	152,372,997	13,166	9,352,748	4,831,385	122,265	105,735,472	2,803,564	783	180,031
富 山 県	384,329	290,536,376	188,028,860	193,255	202,996,828	115,055,448	120,523	22,183,279	69,226,667	6,325	4,657,684	2,505,938	63,738	60,582,400	1,240,815	488	116,186
石 川 県	370,537	261,514,147	180,087,567	171,570	178,777,748	100,295,590	134,946	26,060,408	75,973,519	6,561	4,742,032	2,624,721	56,967	51,810,549	1,193,738	493	123,400
福 井 県	263,623	191,829,257	127,729,625	134,403	136,902,900	77,466,891	84,803	16,721,347	47,673,158	4,657	3,259,765	1,613,522	39,492	34,781,203	976,054	268	64,045
山 梨 県	241,833	155,542,989	115,692,104	98,375	105,301,769	57,406,380	104,446	19,476,238	55,636,842	3,617	2,629,577	1,705,306	35,161	28,070,109	943,575	234	56,295
山 梨 県	720,221	504,455,277	356,942,849	335,506	351,095,034	199,816,378	267,052	52,091,731	149,477,472	12,523	8,890,288	5,332,061	104,464	92,224,451	2,316,938	676	153,773
岐 阜 県	637,177	454,432,852	306,632,261	274,650	468,098,603	164,398,447	250,402	46,123,613	136,092,022	10,272	7,741,780	3,980,944	101,507	91,687,986	2,160,848	706	180,869
愛 知 県	1,189,450	907,474,869	575,618,965	556,572	633,007,752	331,306,674	431,656	82,270,910	232,985,163	19,484	14,790,956	7,455,724	180,604	177,100,205	3,871,404	1,134	305,045
愛 知 県	1,991,404	1,604,692,642	956,353,680	895,838	1,115,309,656	542,227,513	744,483	136,914,313	392,954,579	33,573	26,235,113	13,993,871	315,704	325,733,510	7,177,717	1,806	501,713
滋 賀 県	559,979	416,805,385	271,528,280	253,257	289,497,048	151,606,730	209,224	27,605,123	85,187,942	9,474	7,078,137	3,826,094	87,498	82,491,342	1,756,785	526	133,736
滋 賀 県	406,324	313,685,147	196,869,193	184,881	219,959,120	110,641,281	152,146	28,190,074	82,151,346	6,719	5,205,656	2,640,642	62,158	60,225,606	1,435,923	420	104,691
京 都 府	740,743	555,064,157	348,593,687	313,704	374,724,340	184,189,947	297,871	55,979,997	157,569,772	12,449	9,632,464	4,597,035	115,825	114,482,910	2,236,933	894	244,446
大 阪 府	2,385,727	1,873,251,552	1,100,618,364	1,009,771	1,253,753,794	592,311,129	936,416	174,151,912	483,428,261	42,332	33,153,131	17,228,301	394,424	411,645,163	7,650,673	2,334	727,553
兵 庫 県	1,634,514	1,323,082,798	760,072,117	703,040	892,944,862	416,015,056	626,675	111,383,581	327,379,803	26,082	20,884,062	11,213,381	277,081	297,415,828	5,463,877	1,636	454,464
神 戸 市	398,304	315,475,757	188,412,869	165,107	218,190,142	99,450,065	163,284	27,821,628	85,187,942	5,850	4,688,595	2,527,846	63,646	64,656,823	1,247,016	417	118,569
和 歌 山 県	293,571	199,897,529	131,779,486	114,877	130,509,680	65,990,383	122,348	20,278,018	62,947,977	5,050	3,891,034	1,905,002	50,885	45,114,583	936,125	411	104,213
鳥 取 県	196,481	126,819,240	92,299,173	91,892	86,711,954	52,127,668	70,104	12,545,027	38,276,026	3,265	2,232,628	1,313,417	30,975	25,271,781	582,062	245	57,850
島 根 県	254,931	163,726,454	122,570,292	118,526	111,026,614	90,267	16,113,007	50,850,399	60,190,627	4,603	3,198,949	1,766,744	41,170	33,305,400	762,522	365	82,490
岡 山 県	629,112	463,340,115	305,008,748	299,763	323,234,826	177,333,040	218,800	38,743,163	121,194,852	11,088	8,225,113	4,518,862	98,815	92,985,146	1,961,995	646	151,867
山 口 県	912,284	698,744,450	431,321,675	417,197	477,590,806	246,358,171	326,999	58,411,821	175,964,254	16,646	12,623,853	6,227,092	150,374	149,841,180	2,772,158	1,068	276,790
山 口 県	515,295	383,202,644	240,059,456	227,167	255,131,151	133,517,766	187,982	31,259,451	101,919,786	8,114	6,162,626	3,197,620	91,375	90,483,132	1,424,283	657	166,284
徳 島 県	242,802	153,990,913	111,961,127	109,848	106,062,971	60,726,327	92,288	15,543,420	48,683,531	4,440	3,074,137	1,890,798	35,962	29,249,959	660,472	264	60,426
香 川 県	332,226	236,283,706	160,525,830	154,559	167,719,912	90,216,022	120,591	21,446,562	69,429,227	5,542	1,055,857	2,333,840	51,160	45,923,855	1,046,742	374	87,521
愛 媛 県	466,519	302,566,160	216,213,722	194,018	200,638,304	111,307,911	189,904	31,208,616	99,739,965	8,830	6,265,909	3,753,883	73,253	64,330,939	1,411,963	514	122,933
高 知 県	243,571	149,002,168	111,591,513	102,807	99,687,601	56,822,058	99,989	16,999,355	52,478,453	4,333	2,631,623	1,641,742	36,161	29,233,583	649,208	281	68,007
高 知 県	1,451,415	1,051,364,567	648,031,933	628,582	699,069,355	354,853,972	553,320	94,408,989	276,746,859	27,624	20,246,784	11,577,224	240,238	237,184,670	4,853,877	1,651	454,770
佐 賀 県	251,239	155,593,880	117,622,956	108,240	103,158,055	61,502,884	97,667	1									



第4表(続) 厚生年金保険(第1号) 都道府県別年金受給権者状況(厚生年金保険(第1号)計)  
(新規裁定)

都道府県別	合 計			老 齢 年 金			通 算 老 齢 年 金			障 害 年 金			遺 族 年 金			通算遺族年金	
	件数	年金額	(別掲)基礎年金額	件数	年金額	(別掲)基礎年金額	件数	年金額	(別掲)基礎年金額	件数	年金額	(別掲)基礎年金額	件数	年金額	(別掲)基礎年金額	件数	年金額
		千円	千円		千円	千円		千円	千円		千円	千円		千円	千円		千円
平成 28 年10月	82,678	42,189,118	7,011,180	16,075	13,080,559	1,624,385	41,544	6,144,778	3,452,317	1,660	1,188,476	783,089	23,399	21,775,305	1,151,388	-	-
11月	110,542	57,238,887	9,960,690	20,846	16,891,949	2,201,592	54,292	8,040,635	4,802,648	3,093	2,228,714	1,409,343	32,310	30,077,517	1,547,107	1	*
12月	90,511	47,102,386	8,093,702	16,445	13,304,678	1,680,418	43,836	6,426,583	3,730,584	3,019	2,180,065	1,432,653	27,210	25,190,958	1,250,048	1	*
平成 29 年1月	66,929	35,989,968	6,005,762	12,213	10,058,782	1,377,595	32,094	4,811,561	2,932,030	1,730	1,238,192	786,784	20,892	19,881,433	909,353	-	-
2月	132,890	71,013,488	12,213,559	24,019	19,027,583	2,639,042	63,615	9,489,235	5,902,278	3,649	2,623,669	1,800,224	41,606	39,872,873	1,872,015	1	*
3月	105,983	55,257,036	9,998,304	19,453	15,634,114	2,170,060	51,334	7,679,306	4,689,432	3,299	2,354,187	1,648,259	31,897	29,589,428	1,490,553	-	-
北 海 道	5,188	2,300,214	527,579	880	680,442	112,538	2,684	355,412	295,808	146	97,839	60,272	1,478	1,166,520	58,961	-	-
青 森 県	1,191	438,668	127,685	207	149,967	17,478	641	74,004	78,021	42	26,045	20,654	301	188,652	11,531	-	-
岩 手 県	1,216	524,590	109,705	291	191,190	20,351	533	69,074	56,765	24	16,962	11,205	368	247,364	21,385	-	-
宮 城 県	2,157	1,021,227	244,191	493	370,783	60,200	1,020	154,854	122,011	65	47,551	30,433	579	448,039	31,548	-	-
秋 田 県	1,086	451,722	103,699	274	166,277	22,570	482	64,260	56,224	23	13,517	9,014	307	207,667	15,892	-	-
山 形 県	1,148	504,419	116,225	324	198,958	27,027	459	64,112	64,063	35	23,398	17,623	330	217,951	7,513	-	-
福 島 県	1,910	898,855	153,458	557	367,536	39,717	805	123,544	77,718	49	31,125	18,164	499	376,650	17,858	-	-
茨 城 県	2,432	1,257,844	242,364	452	373,422	60,643	1,217	183,105	122,093	58	40,403	30,943	705	660,914	28,684	-	-
栃 木 県	1,791	914,577	180,629	322	252,165	36,946	856	133,721	85,135	50	35,800	21,571	563	492,891	36,977	-	-
群 馬 県	1,742	869,950	177,662	279	214,706	30,322	856	135,738	80,947	70	49,719	39,524	537	469,787	26,868	-	-
埼 千 島 県	5,548	3,021,687	572,405	862	801,205	121,851	2,867	449,238	268,055	171	132,068	96,533	1,648	1,639,176	85,967	-	-
東 京 都	4,912	2,773,040	495,442	783	737,214	104,221	2,474	371,172	232,118	161	125,718	81,012	1,494	1,538,936	78,091	-	-
神 奈 川 県	8,806	5,360,253	918,931	1,586	1,521,273	245,849	4,146	734,323	371,441	322	239,306	174,989	2,752	2,865,352	126,652	-	-
新 潟 県	6,274	3,758,694	592,194	1,012	1,007,547	135,652	3,234	521,984	266,658	212	165,831	101,565	1,816	2,063,332	88,319	-	-
潟 湖	2,221	1,154,880	163,377	615	429,247	48,826	872	133,107	67,467	70	50,024	21,659	664	542,501	25,425	-	-
富 山 県	982	520,788	70,701	239	158,826	14,483	394	59,288	30,454	24	15,830	11,475	325	285,844	14,289	-	-
石 川 県	1,069	573,186	99,045	254	184,367	22,221	455	66,965	38,044	37	24,831	14,563	323	297,023	24,217	-	-
福 山 県	687	367,573	63,827	162	113,905	11,137	268	39,984	24,784	29	17,762	13,318	228	195,922	14,588	-	-
山 梨 県	756	312,937	77,642	122	88,243	12,328	403	61,787	36,592	26	20,667	14,656	205	142,240	14,064	-	-
長 野 県	1,994	1,031,874	171,533	361	253,736	29,988	898	144,004	70,070	73	49,956	39,445	662	584,178	32,029	-	-
岐 阜 県	1,800	885,052	143,028	269	187,986	22,349	880	126,942	69,866	54	36,987	28,242	597	533,137	22,571	-	-
静 岡 県	3,240	1,735,744	281,922	586	461,101	49,585	1,547	244,761	136,789	98	71,898	47,488	1,009	957,984	48,060	-	-
愛 知 県	5,509	3,128,489	493,397	830	736,558	99,922	2,616	398,582	206,086	169	122,812	105,290	1,894	1,870,537	82,098	-	-
三 重 県	1,627	849,687	131,519	250	202,122	25,302	780	110,410	56,758	49	35,427	25,723	548	501,727	23,736	-	-
滋 賀 県	1,229	625,308	117,265	231	170,373	22,099	606	91,368	50,402	50	37,451	24,192	342	326,115	20,573	-	-
京 大 阪 府	1,967	1,036,253	172,684	336	277,423	37,857	948	137,709	90,676	52	37,635	22,904	631	583,487	21,246	-	-
兵 庫 県	6,380	3,801,339	653,523	994	911,683	149,367	2,985	463,203	286,947	235	173,088	125,696	2,166	2,253,365	91,514	-	-
和 歌 山 県	4,542	2,618,249	402,078	689	618,799	91,864	2,278	338,560	191,806	136	106,447	71,715	1,439	1,554,443	46,692	-	-
歌 山 県	1,083	562,060	102,002	140	130,955	25,782	577	79,950	51,218	32	23,202	16,110	334	327,954	8,892	-	-
和 歌 山 県	842	393,120	93,634	123	94,176	20,668	437	55,542	50,273	24	16,609	12,541	258	226,793	10,153	-	-
鳥 取 県	625	309,859	54,533	152	103,989	14,714	261	37,966	19,994	18	11,163	6,241	194	156,742	13,584	-	-
島 根 県	693	341,995	54,088	191	130,318	15,122	267	40,616	20,367	21	14,400	10,561	214	156,661	8,037	-	-
岡 山 県	1,659	855,961	152,457	301	222,520	32,880	766	108,819	62,258	51	38,055	30,943	541	486,568	26,376	-	-
広 島 県	2,439	1,377,048	177,176	469	376,439	40,668	1,081	160,844	72,835	60	39,845	24,312	829	799,920	39,361	-	-
山 口 県	1,362	719,778	98,790	218	172,127	18,391	667	88,073	52,221	31	25,501	10,545	446	434,078	17,634	-	-
徳 島 県	820	371,099	71,084	186	124,128	10,206	391	56,893	37,604	19	12,956	12,180	224	177,122	11,094	-	-
香 川 県	1,123	560,799	99,162	258	201,551	23,090	535	81,488	52,186	21	13,979	7,470	309	263,781	16,416	-	-
愛 媛 県	1,566	657,207	118,937	255	169,369	19,338	848	111,359	72,828	28	17,361	13,155	435	359,118	13,615	-	-
高 知 県	828	389,406	60,868	189	138,635	14,126	387	55,547	34,474	17	10,771	8,699	235	184,452	3,569	-	-
福 岡 県	4,420	2,187,640	428,461	812	626,219	90,497	2,265	332,564	193,686	171	111,435	79,171	1,172	1,117,422	65,106	-	-
佐 賀 県	801	352,274	93,127	185	115,383	13,898	371	48,027	42,122	38	22,293	19,698	207	166,570	17,409	-	-
長 崎 県	1,331	610,832	130,135	263	203,652	26,446	681	92,938	65,734	37	23,264	17,008	350	290,978	20,947	-	-
熊 本 県	1,671	714,459	138,403	387	266,137	25,451	829	108,806	77,875	43	31,142	22,541	412	308,373	12,536	-	-
大 宮 崎 県	1,170	506,961	104,416	214	150,590	19,454	585	78,448	45,515	45	26,582	26,911	326	251,341	12,536	-	-
宮 崎 県	1,094	437,425	88,110	245	152,770	21,901	530	65,238	42,588	24	16,671	8,670	295	202,746	14,951	-	-
鹿 児 島 県	1,804	708,613	151,215	359	252,035	31,410	940	126,395	73,555	42	25,633	17,983	463	304,549	28,267	-	-
沖 縄 県	1,102	401,490	152,227	211	148,065	26,963	635	84,036	81,670	46	26,641	23,652	210	142,748	19,942	-	-
そ の 他	146	61,912	25,771	35	27,001	6,362	77	14,548	6,628	1	*	*	33	19,779	12,782	-	-

注1. 厚生年金保険(第1号)の受給権者とは、厚生年金保険受給権者全体から、共済組合等の組合員等たる厚生年金保険の被保険者期間(平成27年9月以前の共済組合等の組合員等の期間を含む)のみの者を除き、さらに、障害厚生年金受給権者及び短期要件分の遺族厚生年金受給権者について、それぞれ初診日又は死亡日に共済組合等の組合員等であった者を除いた者をいう。

注2. 厚生年金保険(第1号)受給権者の年金額は、老齢給付及び遺族年金(長期要件)については、平成27年9月以前の厚生年金保険被保険者期間及び平成27年10月以降の第1号厚生年金被保険者期間に係る年金額であり、平成27年10月以降に受給権が発生した障害年金及び遺族年金(短期要件)については、共済組合等の組合員等たる厚生年金保険の被保険者期間(平成27年9月以前の共済組合等の組合員等の期間を含む)を含めて算出した年金額である。

第4表(続) 厚生年金保険(第1号) 都道府県別年金受給権者状況(厚生年金保険(第1号)計)  
(失 権)

都道府県別	合 計			老 齢 年 金			通 算 老 齢 年 金			障 害 年 金			遺 族 年 金			通算遺族年金	
	件数	年金額	(別掲)基礎年金額	件数	年金額	(別掲)基礎年金額	件数	年金額	(別掲)基礎年金額	件数	年金額	(別掲)基礎年金額	件数	年金額	(別掲)基礎年金額	件数	年金額
		千円	千円		千円	千円		千円	千円		千円	千円		千円	千円		千円
平成 28 年10月	76,545	71,031,698	29,581,899	32,022	45,868,628	16,776,798	24,872	6,209,631	11,858,690	1,732	1,534,774	787,118	17,641	17,351,603	159,293	278	67,063
11月	92,800	86,034,574	35,697,016	38,670	55,386,387	20,236,047	30,275	7,574,342	14,371,704	2,013	1,813,457	910,259	21,449	21,158,617	179,007	393	101,770
12月	84,936	78,579,945	32,784,208	35,294	50,413,821	18,543,912	27,722	6,998,234	13,205,691	1,952	1,752,580	890,250	19,627	19,334,853	144,355	341	80,457
平成 29 年1月	74,315	69,130,125	28,886,742	31,111	44,589,538	16,489,992	24,024	5,998,301	11,491,740	1,738	1,527,606	760,168	17,150	16,938,666	144,843	292	76,014
2月	120,215	111,484,117	46,613,963	50,049	71,627,274	26,532,365	38,788	9,740,115	18,664,850	2,788	2,521,817	1,212,422	28,071	27,465,810	204,326	519	129,101
3月	96,153	88,423,409	36,980,499	39,427	55,993,659	20,802,044	31,327	7,884,165	15,049,399	2,106	1,874,014	947,874	22,899	22,568,358	181,183	394	103,213
北 海 道	4,336	3,659,194	1,548,463	1,554	2,175,570	761,930	1,607	401,048	730,706	104	87,764	42,906	1,051	990,082	12,922	20	4,730
青 森 県	1,016	637,166	376,249	303	351,848	156,454	466	99,942	211,940	19	13,554	6,046	225	171,321	1,809	3	502
岩 手 県	1,055	734,280	426,260	362	441,882	199,854	424	91,188	211,389	28	19,418	780	239	181,142	780	2	*
宮 城 県	1,614	1,352,579	651,000	668	882,296	357,961	538	121,250	269,992	36	26,347	20,235	367	321,900	2,812	5	787
秋 田 県	921	607,322	353,329	308	357,868	164,265	371	73,979	181,427	18	14,104	6,046	218	160,075	1,592	6	1,296
山 形 県	984	697,168	384,028	354	417,977	189,883	355	71,614	185,475	16	12,984	6,436	252	192,967	2,234	7	1,627
福 島 県	1,622	1,280,347	603,229	614	753,391	311,565	556	121,926	274,062	28	25,056	13,652	417	378,369	3,951	7	1,605
茨 城 県	1,815	1,634,229	708,149	767	1,056,675	413,931	567	137,204	275,941	36	31,943	16,772	443	408,064	1,505	2	*
栃 木 県	1,353	1,168,967	562,826	596	802,586	334,836	434	103,105	208,163	30	24,708	17,550	286	237,543	2,277	7	1,025
群 馬 県	1,617	1,315,916	629,839	633	826,971	343,565	544	137,404	262,357	36	28,363	20,088	394	320,991	3,830	10	2,188
埼 玉 県	4,435	4,396,654	1,831,597	1,935	2,883,004	1,088,753	1,401	361,202	698,666	71	63,887	28,846	1,013	1,084,012	15,332	15	4,549
千 葉 県	3,998	4,111,152	1,636,883	1,771	2,705,500	1,007,294	1,203	327,135	577,521	94	92,306	46,531	918	982,718	5,537	12	3,493
東 京 都	7,921	8,392,693	3,022,150	3,260	5,258,099	1,710,283	2,495	528,622	1,232,562	162	157,690	63,082	1,972	2,255,739	16,224	32	10,544
神 奈 川 県	5,634	6,160,329	2,032,752	2,270	3,738,760	1,189,439	1,684	457,493	789,230	92	88,543	46,037	1,569	1,869,978	8,045	19	5,554
新 潟 県	2,036	1,671,343	797,969	817	1,060,799	425,444	713	157,127	352,428	41	34,295	15,436	458	417,247	4,662	7	1,875
富 山 県	1,069	922,351	421,857	449	586,543	238,685	361	91,562	173,407	19	15,797	8,279	236	227,568	1,486	4	880
石 川 県	995	846,081	386,558	410	547,135	219,588	337	86,538	153,646	22	19,512	10,531	222	191,941	2,792	4	954
福 井 県	762	638,570	299,040	323	409,233	167,382	244	65,215	120,510	16	15,705	8,191	177	147,665	2,956	2	*
山 梨 県	602	451,650	215,575	202	270,914	100,553	225	54,854	109,935	11	9,259	4,291	158	114,389	797	6	2,233
岐 恵 野	2,047	1,702,790	805,770	857	1,105,285	455,717	689	180,736	328,470	42	32,415	19,503	450	382,264	2,080	9	2,090
岐 静 岡 県	1,895	1,600,139	748,267	730	987,000	400,846	656	172,140	330,525	39	33,410	14,881	458	404,610	2,016	12	2,979
愛 知 県	3,044	2,865,104	1,213,147	1,330	1,876,048	706,369	950	254,233	473,881	66	60,494	31,292	690	671,890	1,604	8	2,438
三 重 県	5,900	5,726,935	2,301,433	2,540	3,674,966	1,376,563	1,808	477,237	872,245	115	108,272	45,110	1,419	1,460,958	7,515	18	5,502
滋 賀 県	1,731	1,496,527	684,407	702	940,701	380,776	579	141,956	288,701	39	31,261	13,652	406	381,130	1,278	5	1,478
京 都 府	1,118	985,105	426,129	431	605,501	233,651	375	85,557	180,701	21	18,410	10,980	286	274,283	797	5	1,355
大 阪 府	1,920	1,852,766	708,732	834	1,223,302	419,612	587	157,272	265,942	42	35,936	20,017	449	433,677	3,161	8	2,578
兵 庫 県	6,644	6,707,569	2,633,383	2,950	4,330,710	1,582,367	2,000	550,130	974,538	145	136,776	62,077	1,517	1,680,993	14,400	32	8,960
和 歌 山 県	4,598	4,814,713	1,800,299	2,007	3,177,398	1,065,988	1,350	333,019	663,943	107	98,524	55,912	1,110	1,199,167	14,457	24	6,606
鳥 取 県	982	983,628	372,502	415	625,913	225,911	292	82,645	136,450	21	20,243	9,361	245	252,403	780	9	2,425
島 根 県	837	738,327	312,196	322	456,531	162,091	286	68,624	140,861	18	18,871	7,635	203	192,202	1,608	8	2,098
島 根 県	628	516,560	242,370	281	352,932	133,742	203	51,490	99,195	18	13,350	9,434	124	98,255	-	2	*
岡 山 県	690	525,235	266,399	271	339,720	144,561	243	51,519	114,902	13	11,554	5,490	160	121,858	1,446	3	584
山 口 県	1,729	1,538,039	677,424	775	1,004,677	411,899	501	126,719	242,027	41	33,967	19,951	404	370,753	3,546	8	1,922
徳 島 県	2,580	2,488,612	945,304	1,131	1,588,501	590,489	735	186,096	327,547	68	61,818	24,896	639	649,599	2,372	7	2,599
香 川 県	1,424	1,382,399	527,446	610	868,208	302,899	428	108,819	209,867	32	33,763	12,872	345	369,507	1,809	9	2,103
愛 媛 県	711	539,332	273,441	277	357,936	131,287	278	59,486	134,917	14	14,444	4,876	140	107,027	2,361	2	*
高 知 県	1,048	845,331	379,747	419	527,338	209,292	333	80,222	149,853	29	23,382	17,611	261	213,189	2,991	6	1,201
富 山 県	1,421	1,142,282	529,890	566	705,430	294,829	482	110,635	215,778	40	38,292	16,187	327	286,658	3,096	6	1,267
福 岡 県	694	505,413	263,774	267	335,040	133,913	269	57,000	119,720	23	18,359	94,728	134	78,728	780	1	*
佐 賀 県	3,803	3,606,065	1,359,803	1,599	2,234,739	796,496	1,131	275,563	511,549	94	84,784	44,495	966	1,008,822	7,263	13	2,157
大 分 県	676	513,292	255,118	256	323,170	128,052	240	51,376	114,730	24	18,091	10,973	155	120,338	1,363	1	*
長 崎 県	1,059	943,864	366,871	401	573,003	190,784	352	78,793	162,279	25	25,498	11,311	277	265,695	2,497	4	875
熊 本 県	1,277	955,725	495,361	492	612,389	246,623	454	98,007	226,619	42	31,368	19,561	284	212,896	2,558	5	1,064
宮 崎 県	1,081	847,219	399,268	401	514,617	201,826	399	98,109	183,905	28	21,418	12,872	249	212,474	666	4	601
鹿 児 島 県	916	632,111	338,781	292	355,430	148,127	396	93,162	174,130	31	24,891	13,486	190	157,411	3,038	7	1,216
那 覇 市	1,431	978,430	553,060	495	573,095	249,027	572	129,499	279,898	37	31,371	21,553	320	242,780	2,582	7	1,685
沖 縄 県	455	289,935	204,014	171	186,486	92,322	201	49,918	103,979	10	8,549	6,134	72	44,713	1,579	1	*
そ の 他	29	21,972	8,411	9	10,542	4,319	13	3,797	2,892	3	3,265	1,200	4	4,367	-	-	-

注1. 厚生年金保険(第1号)の受給権者とは、厚生年金保険受給権者全体から、共済組合等の組合員等たる厚生年金保険の被保険者期間(平成27年9月以前の共済組合等の組合員等の期間を含む)のみの者を除き、さらに、障害厚生年金受給権者及び短期要件分の遺族厚生年金受給権者について、それぞれ初診日又は死亡日に共済組合等の組合員等であった者を除いた者をいう。

注2. 厚生年金保険(第1号)受給権者の年金額は、老齢給付及び遺族年金(長期要件)については、平成27年9月以前の厚生年金保険被保険者期間及び平成27年10月以降の第1号厚生年金被保険者期間に係る年金額であり、平成27年10月以降に受給権が発生した障害年金及び遺族年金(短期要件)については、共済組合等の組合員等たる厚生年金保険の被保険者期間(平成27年9月以前の共済組合等の組合員等の期間を含む)を含めて算出した年金額である。

第4表(続) 厚生年金保険(第1号) 都道府県別年金受給権者状況(厚生年金保険計(第1号)(旧共済組合を除く))  
(月末現在)

都道府県別		合 計			老 齢 年 金			通 算 老 齢 年 金			障 害 年 金			遺 族 年 金			通算遺族年金	
		件数	年金額	(別掲)基礎年金額	件数	年金額	(別掲)基礎年金額	件数	年金額	(別掲)基礎年金額	件数	年金額	(別掲)基礎年金額	件数	年金額	(別掲)基礎年金額	件数	年金額
		千円	千円	千円	千円	千円	千円	千円	千円	千円	千円	千円	千円	千円	千円	千円	千円	千円
平成 28 年	10月	35,728,500	26,378,691,324	16,594,119,118	15,454,164	17,986,334,987	8,887,066,153	14,068,661	2,540,716,798	7,347,565,156	594,269	448,888,861	242,155,111	5,573,690	5,392,769,189	117,332,698	37,716	9,981,489
	11月	35,750,518	26,357,869,646	16,646,969,509	15,449,326	17,956,251,875	8,918,097,587	14,082,935	2,541,546,067	7,367,099,245	595,480	449,323,779	242,912,077	5,585,447	5,400,866,516	118,860,600	37,330	9,881,409
	12月	35,759,644	26,330,699,209	16,691,665,896	15,440,037	17,923,866,679	8,943,416,259	14,092,199	2,541,358,321	7,384,411,665	596,669	449,772,802	243,757,570	5,593,739	5,405,898,368	120,080,402	37,000	9,803,039
平成 29 年	1月	35,744,982	26,294,055,071	16,748,868,714	15,427,015	17,887,375,332	8,977,536,334	14,086,404	2,540,006,141	7,406,233,086	596,765	449,461,970	244,155,044	5,598,080	5,407,482,341	120,944,249	36,718	9,729,287
	2月	35,767,045	26,263,842,893	16,816,524,123	15,417,166	17,845,064,491	9,015,755,256	14,103,088	2,540,676,674	7,432,560,302	597,856	449,668,777	245,435,488	5,612,718	5,418,828,267	122,773,078	36,217	9,604,685
	3月	35,789,794	26,241,567,733	16,878,576,647	15,415,196	17,815,566,230	9,052,162,927	14,116,976	2,541,400,587	7,455,069,123	599,199	450,143,576	247,141,647	5,622,588	5,424,952,201	124,202,950	35,835	9,505,139
北 海	道	1,634,525	1,019,917,579	732,624,282	610,701	644,774,348	343,331,415	727,254	121,491,975	372,947,501	29,402	21,102,930	11,219,632	265,228	232,105,348	5,125,734	1,940	442,979
	森	390,328	196,224,216	174,726,905	135,389	121,594,844	75,263,127	185,721	27,695,832	95,110,033	6,300	4,184,595	2,816,385	62,416	42,641,208	1,537,360	502	107,738
	手	396,545	225,657,761	185,088,211	162,064	147,097,343	92,247,970	162,832	26,271,783	88,335,069	6,976	4,707,052	2,776,054	64,271	47,492,190	1,279,118	402	89,393
	宮	619,337	419,252,295	290,088,083	265,706	286,275,127	153,440,351	247,186	42,580,163	129,705,360	10,237	7,563,692	4,184,067	95,601	82,683,459	2,758,305	607	149,854
	秋	353,154	193,512,844	162,720,939	142,309	125,140,637	80,831,382	145,827	22,670,048	79,229,999	5,537	3,763,932	2,157,442	59,010	41,840,652	1,202,116	471	97,576
山 形		360,196	212,039,736	174,384,529	163,354	145,295,381	94,037,893	135,962	22,265,355	76,504,301	6,322	4,218,216	2,592,719	54,165	40,171,741	1,249,615	393	89,043
福 島		577,287	366,884,998	268,427,876	260,814	249,366,666	147,171,133	216,890	37,289,286	114,744,006	10,383	7,243,170	4,092,387	88,696	72,872,098	2,420,350	504	113,778
茨 城		367,173	195,837,836	367,180,268	333,900	389,189,058	196,385,288	310,366	53,612,960	162,690,762	11,273	8,550,656	5,116,376	111,136	102,352,115	2,987,842	498	133,047
栃 木		539,419	378,096,447	255,282,182	237,703	262,984,149	138,628,235	213,127	37,783,171	111,139,786	8,015	5,971,400	3,439,488	80,135	71,249,896	2,074,213	439	107,830
群 馬	馬	579,169	394,293,177	282,215,195	247,871	270,848,625	147,782,759	237,232	42,915,485	128,149,722	9,226	6,479,186	4,196,450	84,283	73,654,053	2,086,264	557	125,829
埼 玉	玉	1,907,611	1,504,994,081	921,756,800	823,887	1,049,001,908	494,550,545	775,236	144,061,588	408,693,965	26,309	21,089,275	11,664,571	280,790	290,421,410	6,847,719	1,389	419,900
千 葉	葉	1,636,320	1,333,958,934	793,875,859	707,157	934,684,280	428,235,728	659,418	119,566,542	349,311,273	24,152	19,330,441	10,500,417	244,370	260,028,341	5,828,441	1,223	349,330
東 京	京	3,039,723	2,505,585,288	1,419,073,403	1,268,388	1,679,985,288	742,378,859	1,228,610	251,520,734	646,619,198	46,457	37,031,405	19,796,846	492,935	536,032,538	10,729,500	3,333	1,046,294
神 奈	川	2,331,463	2,052,845,545	1,113,804,850	1,022,713	1,418,589,231	618,344,207	897,422	168,854,518	472,615,498	35,496	28,842,018	14,921,861	374,035	436,000,326	7,923,284	1,797	559,453
新 潟	潟	261,990	509,449,961	366,992,053	359,352	505,295,777	208,831,394	269,831	47,541,601	150,578,904	13,003	9,212,968	4,180,980	119,041	102,223,834	2,800,775	763	175,781
富 山	山	378,140	283,712,785	185,470,439	189,552	197,759,863	113,363,970	119,287	21,893,927	68,385,656	6,252	4,597,591	2,479,999	62,570	59,347,043	1,240,815	479	114,362
石 川		363,796	253,202,247	177,527,182	167,212	172,297,497	98,381,993	134,012	25,832,583	75,340,967	6,491	4,669,741	2,610,484	55,604	50,282,895	1,193,738	477	119,531
福 井	井	258,673	186,377,724	125,742,457	131,499	132,751,833	76,208,051	83,743	16,452,644	46,964,752	4,593	3,304,935	1,594,605	38,573	33,805,033	975,500	265	63,279
山 梨	梨	238,149	151,351,544	114,197,212	96,181	102,170,191	56,356,644	103,789	19,304,366	55,219,962	3,555	2,576,299	1,678,035	34,396	27,245,432	942,570	228	55,257
山 根	根	703,351	485,390,334	349,797,564	326,052	336,599,399	195,459,860	262,998	51,074,928	146,752,641	12,337	8,724,057	5,268,905	101,320	88,844,693	2,316,158	644	147,259
岐 阜	阜	628,070	444,327,906	302,681,728	269,500	301,188,406	161,887,742	247,965	45,562,056	134,682,423	10,168	7,643,180	3,950,715	99,749	89,757,671	2,160,848	688	176,593
静 岡		1,173,087	887,490,191	569,318,313	546,861	617,854,370	327,026,777	428,606	81,491,875	230,020,245	19,320	14,639,254	7,399,888	177,193	173,206,160	3,871,404	1,107	298,532
愛 知	知	1,976,414	1,586,482,177	950,038,725	887,058	1,101,405,152	538,008,739	741,339	136,172,564	390,917,999	33,408	26,071,202	13,934,270	312,823	322,337,292	7,177,717	1,786	495,967
重 慶	重	551,229	407,118,523	267,805,103	248,081	282,128,558	149,104,104	207,395	37,141,157	113,148,483	9,371	6,982,961	3,795,731	85,872	80,736,253	1,756,785	510	129,594
三 河	賀	399,104	304,463,541	194,322,958	180,311	212,878,283	108,713,971	151,186	27,939,650	81,560,311	6,634	5,129,412	2,612,754	60,563	58,412,640	1,435,923	410	103,556
京 都	都	732,139	543,690,162	345,517,478	308,055	365,763,440	181,877,973	296,744	55,661,823	156,835,045	12,344	9,530,288	4,568,308	114,113	112,492,642	2,236,153	883	241,969
大 阪	阪	2,373,850	1,857,258,493	1,096,411,004	1,002,142	1,241,149,588	588,831,758	935,271	173,871,290	482,735,015	42,195	33,015,676	17,193,557	391,923	408,499,035	7,650,673	2,319	722,904
兵 庫	庫	1,618,428	1,302,989,746	753,901,656	693,072	877,748,665	411,466,958	624,252	110,791,975	325,816,739	25,907	20,721,956	11,156,092	273,579	293,276,454	5,461,867	1,618	450,696
奈 良	良	393,841	309,586,059	186,727,705	162,207	213,653,261	98,133,530	162,742	27,673,422	84,844,081	5,790	4,629,822	2,503,078	62,692	63,512,569	1,247,016	410	116,984
和 歌	歌	288,477	194,336,227	129,730,920	111,710	126,255,740	64,546,661	121,451	20,055,134	62,364,390	4,982	3,827,051	1,883,745	49,931	44,096,219	936,125	403	102,083
鳥 取	取	190,772	120,680,352	90,110,904	88,907	82,323,151	50,860,916	68,750	12,246,625	37,373,426	3,208	2,182,217	1,294,500	29,671	23,872,040	582,062	236	56,318
島 根	根	248,093	156,954,712	119,754,705	114,841	106,104,109	67,526,418	88,583	15,724,759	49,736,974	4,516	3,129,527	1,731,249	39,801	31,916,599	760,064	352	79,720
岡 山	山	618,027	450,571,784	300,497,264	293,191	313,466,391	174,359,453	216,602	38,239,700	119,697,129	10,954	8,088,255	4,478,687	96,649	90,628,887	1,961,995	631	148,552
広 島	島	896,339	679,619,083	425,146,097	408,072	463,286,999	242,360,656	323,790	57,669,075	173,835,845	16,488	12,478,987	6,178,443	146,956	145,915,373	2,771,154	1,033	268,649
山 口	口	503,937	369,880,429	235,916,074	220,843	245,526,087	130,820,397	185,843	30,769,705	100,513,783	7,993	6,057,285	3,158,615	88,626	87,367,420	1,423,278	632	159,932
徳 島	島	238,070	148,844,130	110,062,248	107,095	102,122,462	59,484,438	91,272	15,292,997	48,049,388	4,359	3,000,364	1,867,950	35,092	28,369,889	660,472	252	58,419
香 川	川	325,396	227,494,120	157,994,004	150,409	157,905,311	88,457,991	119,399	21,174,144	66,177,499	5,463	4,014,458	2,312,777	49,763	44,315,172	1,045,737	362	85,034
愛 媛	媛	457,025	293,351,211	211,872,806	189,198	193,773,392	108,863,563	187,020	30,593,548	97,881,067	8,718	6,172,454	3,717,219	71,590	62,692,437	1,410,958	499	119,380
高 知	知	238,643	144,417,591	109,355,508	100,341	96,298,784	55,638,550	98,359	16,602,066	51,442,479	4,284	2,973,094	1,627,505	35,384	28,477,310	646,974	275	66,337
福 岡	岡	1,434,699	1,027,247,704	642,542,640	617,769	681,024,006	350,604,993	551,522	94,009,983	275,580,893	27,440	20,071,549	11,5					

第4表(続) 厚生年金保険(第1号) 都道府県別年金受給権者状況(厚生年金保険計(第1号)(旧共済組合を除く))  
(新規裁定)

都道府県別	合 計			老 齢 年 金			通 算 老 齢 年 金			障 害 年 金			遺 族 年 金			通算遺族年金	
	件数	年金額	(別掲)基礎年金額	件数	年金額	(別掲)基礎年金額	件数	年金額	(別掲)基礎年金額	件数	年金額	(別掲)基礎年金額	件数	年金額	(別掲)基礎年金額	件数	年金額
	千円	千円	千円	千円	千円	千円	千円	千円	千円	千円	千円	千円	千円	千円	千円	千円	千円
平成 28 年10月	82,662	42,187,063	7,007,721	16,075	13,080,559	1,624,385	41,529	6,143,016	3,448,858	1,660	1,188,476	783,089	23,398	21,775,013	1,151,388	-	-
11月	110,515	57,230,412	9,954,722	20,841	16,894,430	2,201,592	54,271	8,039,956	4,796,680	3,093	2,228,714	1,409,343	32,309	30,077,240	1,547,107	1	*
12月	90,479	47,095,278	8,085,453	16,444	13,302,807	1,680,418	43,811	6,424,305	3,722,335	3,017	2,178,895	1,432,653	27,206	25,189,169	1,250,048	1	*
平成 29 年 1月	66,903	35,988,496	5,998,248	12,213	10,058,782	1,377,595	32,070	4,811,050	2,924,516	1,730	1,238,192	786,784	20,890	19,880,472	909,353	-	-
2月	132,871	71,009,106	12,207,992	24,016	19,025,711	2,637,847	63,601	9,488,763	5,897,905	3,648	2,623,084	1,800,224	41,605	39,871,419	1,872,015	1	*
3月	105,955	55,253,585	9,990,898	19,452	15,633,157	2,170,060	51,310	7,678,203	4,682,025	3,299	2,354,187	1,648,259	31,894	29,588,037	1,490,553	-	-
北 海 道	5,186	2,299,203	527,579	880	680,442	112,538	2,684	355,412	295,808	146	97,839	60,272	1,476	1,165,510	58,961	-	-
青 森 県	1,191	438,668	127,685	207	149,967	17,478	641	74,004	78,021	42	26,045	20,654	301	188,652	11,531	-	-
岩 手 県	1,216	524,590	109,705	291	191,190	20,351	533	69,074	56,765	24	16,962	11,205	368	247,364	21,385	-	-
宮 城 県	2,156	1,021,188	244,191	493	370,783	60,200	1,019	154,816	122,011	65	47,551	30,433	579	448,039	31,548	-	-
秋 田 県	1,086	451,722	103,699	274	166,277	20,570	482	64,260	56,224	23	13,517	9,014	307	207,667	15,892	-	-
山 形 県	1,148	504,419	116,225	324	198,958	27,027	459	64,112	64,063	35	23,398	17,623	330	217,951	7,513	-	-
福 島 県	1,909	898,759	153,458	557	367,536	39,717	804	123,448	77,718	49	31,125	18,164	499	376,650	17,858	-	-
茨 城 県	2,432	1,257,844	242,364	452	373,422	60,643	1,217	183,105	122,093	58	40,403	30,943	705	660,914	28,684	-	-
栃 木 県	1,791	914,577	180,629	322	252,165	36,946	856	133,721	85,135	50	35,800	21,571	563	492,891	36,977	-	-
群 馬 県	1,742	869,950	177,662	279	214,706	30,322	856	135,738	80,947	70	49,719	39,524	537	469,787	26,868	-	-
埼 玉 県	5,547	3,021,680	571,717	862	801,205	121,851	2,866	449,231	267,367	171	132,068	96,533	1,648	1,639,176	85,967	-	-
千 葉 県	4,911	2,773,035	494,679	783	737,214	104,221	2,473	371,167	231,355	161	125,718	81,012	1,494	1,538,936	78,091	-	-
東 京 都	8,804	5,360,180	918,931	1,586	1,521,273	245,849	4,144	734,250	371,441	322	239,306	174,989	2,752	2,865,352	126,652	-	-
神 奈 川 県	6,273	3,758,685	591,331	1,012	1,007,547	135,652	3,233	521,975	265,795	212	165,831	101,565	1,816	2,063,332	88,319	-	-
新 潟 県	2,221	1,154,880	163,377	615	429,247	48,826	872	133,107	67,467	70	50,024	21,659	664	542,501	25,425	-	-
富 山 県	979	520,750	69,234	239	159,826	14,483	391	59,250	28,988	24	15,830	11,475	325	285,844	14,289	-	-
石 川 県	1,069	573,186	99,045	254	184,367	22,221	455	66,965	38,044	37	24,831	14,563	323	297,023	24,217	-	-
福 井 県	687	367,573	63,827	162	113,905	11,137	268	39,984	24,784	29	17,762	13,318	228	195,922	14,588	-	-
山 梨 県	756	312,937	77,642	122	88,243	12,328	403	61,787	36,592	26	20,667	14,656	205	142,240	14,064	-	-
山 崎 野	1,992	1,031,490	170,753	361	253,736	29,988	897	144,000	69,290	73	49,956	39,445	661	583,798	32,029	-	-
岐 阜 県	1,800	885,052	143,028	269	187,986	22,349	880	126,942	69,866	54	36,987	28,242	597	533,137	22,571	-	-
静 岡 県	3,239	1,735,636	281,218	586	461,101	49,585	1,546	244,653	136,084	98	71,898	47,488	1,009	957,984	48,060	-	-
愛 知 県	5,509	3,128,489	493,397	830	736,558	99,922	2,616	398,582	206,086	169	122,812	105,290	1,894	1,870,537	82,098	-	-
三 重 県	1,627	849,687	131,519	250	202,122	25,302	780	110,410	56,758	49	35,427	25,723	548	501,727	23,736	-	-
滋 賀 県	1,229	625,308	117,265	231	170,373	22,099	606	91,368	50,402	50	37,451	24,192	342	326,115	20,573	-	-
京 都 府	1,967	1,036,253	172,684	336	277,423	37,857	948	137,709	90,676	52	37,635	22,904	631	583,487	21,246	-	-
大 阪 府	6,379	3,801,199	652,743	994	911,683	149,367	2,984	463,063	286,167	235	173,088	125,696	2,166	2,253,365	91,514	-	-
兵 庫 県	4,540	2,618,216	402,078	689	618,799	91,864	2,276	338,527	191,806	136	106,447	71,715	1,439	1,554,443	46,692	-	-
和 歌 山 県	1,083	562,060	102,002	140	130,955	25,782	577	79,950	51,218	32	23,202	16,110	334	327,954	8,892	-	-
奈良 県	842	393,120	93,634	123	94,176	20,668	437	55,542	50,273	24	16,609	12,541	258	226,793	10,153	-	-
鳥 取 県	625	309,859	54,533	152	103,989	14,714	261	37,966	19,994	18	11,163	6,241	194	156,742	13,584	-	-
島 根 県	693	341,995	54,088	191	130,318	15,122	267	40,616	20,367	21	14,400	10,561	214	156,661	8,037	-	-
岡 山 県	1,659	855,961	152,457	301	222,520	32,880	766	108,819	62,258	51	38,055	30,943	541	486,568	26,376	-	-
広 島 県	2,437	1,376,859	176,397	469	376,439	40,668	1,079	160,655	72,055	60	39,845	24,312	829	799,920	39,361	-	-
山 口 県	1,361	718,822	118,822	217	171,170	18,391	667	88,073	52,221	31	25,501	10,545	446	434,078	17,634	-	-
徳 島 県	819	371,066	71,084	186	124,128	10,206	390	56,860	37,604	19	12,956	12,180	224	177,122	11,094	-	-
香 川 県	1,123	560,799	99,162	258	201,551	23,090	535	81,488	52,186	21	13,979	7,470	309	263,781	16,416	-	-
愛 媛 県	1,564	657,112	118,937	255	169,369	19,338	846	111,264	72,828	28	17,361	13,155	435	359,118	13,615	-	-
高 知 県	828	389,406	60,868	189	138,635	14,126	387	55,547	34,474	17	10,771	8,699	235	184,452	3,569	-	-
福 岡 県	4,420	2,187,640	428,461	812	626,219	90,497	2,265	332,564	193,686	171	111,435	79,171	1,172	1,117,422	65,106	-	-
佐 賀 県	799	352,241	93,127	185	115,383	13,898	369	47,995	42,122	38	22,293	19,698	207	166,570	17,409	-	-
長 崎 県	1,331	610,832	130,135	263	203,652	26,446	681	92,938	65,734	37	23,264	17,008	350	290,978	20,947	-	-
熊 本 県	1,671	714,459	138,403	387	266,137	25,451	829	108,806	77,875	43	31,142	22,541	412	308,373	12,536	-	-
分 岐 県	1,170	506,961	104,416	214	150,590	19,454	585	78,448	45,515	45	26,582	26,911	326	251,341	12,536	-	-
大 宮 市	1,093	437,399	88,110	245	152,770	21,901	529	65,213	42,588	24	16,671	8,670	295	202,746	14,951	-	-
鹿 児 島 県	1,804	708,613	151,215	359	252,035	31,410	940	126,395	73,555	42	25,633	17,983	463	304,549	28,267	-	-
沖 縄 県	1,101	401,314	151,646	211	148,065	26,963	634	83,860	81,089	46	26,641	23,652	210	142,748	19,942	-	-
その他	146	61,912	25,771	35	27,001	6,362	77	14,548	6,628	1	*	*	33	19,779	12,782	-	-

注1．厚生年金保険(第1号)の受給権者とは、厚生年金保険受給権者全体から、共済組合等の組合員等たる厚生年金保険の被保険者期間(平成27年9月以前の共済組合等の組合員等の期間を含む)のみの者を除き、さらに、障害厚生年金受給権者及び短期要件分の遺族厚生年金受給権者について、それぞれ初診日又は死亡日に共済組合等の組合員等であった者を除いた者をいう。

2．厚生年金保険(第1号)受給権者の年金額は、老齢給付及び遺族年金(長期要件)については、平成27年9月以前の厚生年金保険被保険者期間及び平成27年10月以降の第1号厚生年金被保険者期間に係る年金額であり、平成27年10月以降に受給権が発生した障害年金及び遺族年金(短期要件)については、共済組合等の組合員等たる厚生年金保険の被保険者期間(平成27年9月以前の共済組合等の組合員等の期間を含む)を含めて算出した年金額である。

3．「旧共済組合」は、厚生年金保険に統合された時点で旧JＲ共済、旧NTT共済、旧JＴ共済又は旧農林共済の受給権が発生していた者及びその者の当該年の年金額である。

第４表(続) 厚生年金保険（第１号） 都道府県別年金受給権者状況(厚生年金保険計（第１号）(旧共済組合を除く))  
(失 権)

都道府県別	合 計			老 齢 年 金			通 算 老 齢 年 金			障 害 年 金			遺 族 年 金			通算遺族年金	
	件数	年金額	(別掲)基礎年金額	件数	年金額	(別掲)基礎年金額	件数	年金額	(別掲)基礎年金額	件数	年金額	(別掲)基礎年金額	件数	年金額	(別掲)基礎年金額	件数	年金額
	千円	千円	千円	千円	千円	千円	千円	千円	千円	千円	千円	千円	千円	千円	千円	千円	千円
平成 28 年10月	74,268	67,408,499	29,158,791	30,587	43,007,466	16,472,162	24,579	6,123,425	11,747,183	1,714	1,516,336	781,462	17,116	16,695,477	157,984	272	65,794
11月	89,904	81,462,511	35,132,849	36,855	51,782,924	19,830,979	29,896	7,448,679	14,223,679	1,978	1,775,529	899,922	20,787	20,354,883	178,269	388	100,497
12月	82,461	74,641,871	32,320,410	33,702	47,268,819	18,189,168	27,439	6,921,071	13,108,339	1,930	1,725,080	879,328	19,058	18,648,209	143,575	332	78,693
平成 29 年 1月	72,094	65,562,983	28,477,945	29,701	41,749,683	16,203,156	23,734	5,899,537	11,375,629	1,714	1,496,655	754,318	16,663	16,343,356	144,843	282	73,751
2月	116,573	105,700,208	45,906,008	47,757	67,024,621	26,047,178	38,276	9,578,600	18,459,867	2,749	2,477,566	1,196,040	27,285	26,493,602	202,922	506	125,819
3月	93,258	83,862,592	36,421,653	37,668	52,457,332	20,419,120	30,915	7,761,545	14,879,350	2,084	1,846,327	942,803	22,207	21,697,552	180,379	384	99,836
北 海 道	4,111	3,295,260	1,509,052	1,430	1,914,838	737,194	1,578	393,413	716,030	102	84,903	42,906	983	897,720	12,922	18	4,385
	973	570,621	365,824	275	300,547	148,370	460	96,628	209,600	19	13,554	6,046	216	159,390	1,809	3	502
	1,006	658,969	413,173	335	386,192	191,545	415	88,546	206,611	28	19,418	14,237	226	164,163	780	2	*
	1,544	1,234,006	639,615	627	788,802	353,496	527	117,734	263,072	35	25,762	20,235	350	300,922	2,812	5	787
青 森 県	880	557,625	341,928	288	323,001	158,963	360	71,291	175,328	18	14,104	6,046	208	147,932	1,592	6	1,296
山 形 県	946	641,554	378,782	334	378,684	187,734	348	69,475	182,378	16	12,984	6,436	241	178,785	2,234	7	1,627
	1,544	1,170,170	589,349	576	679,740	304,048	544	119,937	267,699	27	23,745	13,652	390	345,143	3,951	7	1,605
	1,756	1,548,395	692,865	732	993,431	402,462	560	134,500	272,126	36	31,943	16,772	426	388,178	1,505	2	*
	1,313	1,099,781	552,790	564	740,112	326,621	430	101,685	206,342	30	24,708	17,550	282	232,252	2,277	7	1,025
福 島 県	1,569	1,239,559	619,510	602	764,539	335,296	539	135,363	260,296	36	28,363	20,088	382	309,105	3,830	10	2,188
埼 千 東 奈 新	4,326	4,199,119	1,816,425	1,863	2,723,924	1,079,770	1,391	356,414	692,477	70	63,302	28,846	987	1,050,930	15,332	15	4,549
	3,914	3,968,683	1,628,060	1,722	2,601,176	999,024	1,195	324,625	576,968	93	91,140	46,531	893	948,660	5,537	11	3,082
	7,811	8,188,805	3,004,448	3,184	5,090,062	1,695,851	2,488	708,541	1,229,292	160	154,298	63,082	1,947	2,225,360	16,224	32	10,544
	5,538	5,998,549	2,013,864	2,211	3,616,667	1,175,891	1,675	454,735	783,890	92	88,543	46,037	1,541	1,833,049	8,045	19	5,554
京 都 府	1,959	1,543,317	787,528	768	961,210	417,892	704	154,077	349,538	40	32,508	15,436	441	394,153	4,662	6	1,369
富 山 県	1,038	882,076	415,065	431	556,484	233,507	354	89,428	171,793	19	15,797	8,279	230	219,487	1,486	4	880
	960	795,329	375,362	391	510,429	212,238	330	84,409	150,605	22	19,512	10,531	213	180,025	1,988	4	954
	736	601,767	290,387	305	379,478	160,451	241	63,825	118,789	16	15,705	8,191	172	142,007	2,956	2	*
	580	416,701	213,411	189	245,142	98,389	222	52,827	109,935	11	9,259	4,291	153	107,661	797	5	1,812
石 川 県	1,952	1,559,560	783,298	798	991,805	438,664	674	176,335	323,052	41	31,744	19,503	430	357,586	2,080	9	2,090
岐 阜 県	1,834	1,517,567	730,842	693	921,330	392,055	642	167,056	321,890	39	33,410	14,881	448	392,792	2,016	12	2,979
	2,945	2,701,127	1,193,548	1,271	1,751,792	693,016	939	250,998	468,611	65	59,342	30,317	662	636,555	1,604	8	2,439
	5,801	5,566,340	2,285,366	2,481	3,554,315	1,365,194	1,794	471,115	1,396	113	104,907	45,110	1,396	1,431,120	7,515	17	4,882
	1,664	1,399,016	667,521	658	863,135	367,031	569	139,688	285,560	39	31,261	13,652	393	363,454	1,278	5	1,478
静 岡 県	1,073	911,223	416,132	397	541,422	224,434	372	85,324	179,921	21	18,410	10,980	278	264,712	797	5	1,355
愛 知 県	1,866	1,755,534	698,991	796	1,138,906	411,431	581	155,992	264,382	42	35,936	20,017	439	422,122	3,161	8	2,578
	6,565	6,566,482	2,617,278	2,893	4,216,199	1,566,954	1,998	549,100	973,848	144	134,398	62,077	1,499	1,658,419	14,400	31	8,365
	4,507	4,670,941	1,786,345	1,954	3,067,678	1,055,508	1,333	327,711	660,469	107	98,524	55,912	1,089	1,170,422	14,457	24	6,606
	954	942,799	368,930	401	598,007	223,630	288	81,492	135,158	21	20,243	9,361	236	240,783	780	8	2,274
和 歌 山 県	803	692,057	302,911	303	420,238	156,181	277	66,092	137,487	18	18,871	7,635	198	184,820	1,608	7	2,037
鳥 取 県	586	454,041	237,376	255	303,294	129,340	200	50,942	98,602	18	13,350	9,434	111	85,921	-	2	*
	649	480,015	258,767	254	311,815	140,209	235	49,366	111,622	13	11,554	5,490	144	106,695	1,446	3	584
	1,683	1,472,005	667,360	749	952,614	405,829	489	122,512	238,033	41	33,967	19,951	396	360,989	3,546	8	1,922
	2,482	2,319,997	929,128	1,064	1,450,078	579,217	724	183,390	322,643	67	61,233	24,896	620	622,698	2,372	7	2,599
広 島 県	1,354	1,278,252	513,424	570	792,723	294,176	417	104,721	205,348	31	32,627	12,092	327	346,078	1,809	9	2,103
徳 島 県	683	501,015	267,136	264	328,788	129,752	268	56,637	130,927	13	13,848	4,096	136	101,302	2,361	2	*
	1,006	776,552	371,869	392	474,138	203,878	329	78,872	149,144	27	20,945	15,856	252	201,395	2,991	6	1,201
	1,361	1,072,293	514,903	539	654,864	287,074	462	106,515	209,325	38	35,663	15,407	316	273,984	3,096	6	1,267
	668	469,692	253,539	251	305,488	127,280	263	55,989	116,117	23	18,359	9,361	130	89,570	780	1	*
高 知 県	3,685	3,406,125	1,342,994	1,519	2,072,117	781,817	1,124	274,028	509,419	94	84,784	44,495	935	973,039	7,263	13	2,157
福 岡 県	641	455,119	250,771	234	274,717	125,024	233	50,673	113,411	24	18,091	10,973	149	111,320	1,363	1	*
	1,026	891,042	361,015	381	529,348	188,548	345	75,924	158,658	25	25,498	11,311	271	259,397	2,497	4	875
	1,228	876,678	484,201	460	551,131	236,937	451	97,367	225,145	41	30,316	19,561	271	196,800	2,558	5	1,064
	1,019	750,860	389,086	362	436,364	195,242	389	95,013	180,307	28	21,418	12,872	236	197,465	666	4	601
大 分 県	880	591,249	331,783	279	329,039	146,002	382	89,963	169,256	31	24,891	13,486	181	146,140	3,038	7	1,216
鹿 児 島 県	1,363	874,472	540,968	450	485,883	243,007	562	127,562	273,826	37	31,371	21,553	307	227,970	2,582	7	1,685
	447	278,283	200,323	164	175,102	88,631	201	49,918	103,979	10	8,549	6,134	72	44,713	1,579	-	-
	29	21,972	8,411	9	10,542	4,319	13	3,797	2,892	3	3,265	1,200	4	4,367	-	-	-

注１．厚生年金保険（第１号）の受給権者とは、厚生年金保険受給権者全体から、共済組合等の組合員等たる厚生年金保険の被保険者期間（平成27年9月以前の共済組合等の組合員等の期間を含む）のみの者を除き、さらに、障害厚生年金受給権者及び短期要件分の遺族厚生年金受給権者について、それぞれ初診日又は死亡日に共済組合等の組合員等であった者を除いた者をいう。

２．厚生年金保険（第１号）受給権者の年金額は、老齢給付及び遺族年金（長期要件）については、平成27年9月以前の厚生年金保険被保険者期間及び平成27年10月以降の第１号厚生年金被保険者期間に係る年金額であり、平成27年10月以降に受給権が発生した障害年金及び遺族年金（短期要件）については、共済組合等の組合員等たる厚生年金保険の被保険者期間（平成27年9月以前の共済組合等の組合員等の期間を含む）を含めて算出した年金額である。

３．「旧共済組合」は、厚生年金保険に統合された時点で旧ＪＲ共済、旧ＮＴＴ共済、旧ＪＴ共済又は旧農林共済の受給権が発生していた者及びその者の当該年度の年金額である。

第4表(続) 厚生年金保険(第1号) 都道府県別年金受給権者状況(旧法厚生年金保険)  
(月末現在)

都道府県別	合 計		老 齢 年 金					通 算 老 齢 年 金					障 害 年 金		遺 族 年 金		通算遺族年金			
			計	退 職		在 職		計	退 職		在 職									
	件数	年金額	件数	件数	年金額	件数	年金額	件数	件数	年金額	件数	年金額	件数	年金額	件数	年金額	件数	年金額		
千円			千円			千円			千円			千円			千円			千円		
平成 28 年	10月	1,516,038	1,607,416,567	551,479	549,630	922,163,781	1,849	3,319,065	445,302	443,980	167,370,445	1,322	658,370	70,075	80,238,313	412,195	423,872,381	36,987	9,794,212	
	11月	1,499,587	1,589,098,505	544,466	542,590	909,262,016	1,876	3,380,736	439,101	437,761	165,019,735	1,340	667,331	69,675	79,734,548	409,737	421,338,739	36,608	9,695,399	
	12月	1,484,615	1,572,470,479	538,109	536,225	897,610,347	1,884	3,397,283	433,386	432,044	162,825,639	1,342	671,548	69,323	79,304,705	407,511	419,041,997	36,286	9,618,959	
平成 29 年	1 月	1,471,662	1,557,895,505	532,605	530,719	887,428,952	1,886	3,401,182	428,549	427,207	160,991,371	1,342	670,363	69,021	78,934,431	405,479	416,923,411	36,008	9,545,795	
	2月	1,450,778	1,534,514,906	523,691	521,806	871,066,044	1,885	3,402,746	420,743	419,411	157,994,083	1,332	665,353	68,501	78,311,545	402,330	413,652,182	35,513	9,422,952	
	3月	1,433,918	1,515,760,291	516,484	514,603	857,927,456	1,881	3,404,122	414,384	413,056	155,526,848	1,328	668,399	68,138	77,886,106	399,772	411,020,969	35,140	9,326,392	
北 海 道		68,491	67,854,455	22,026	21,968	36,315,079	58	107,128	23,365	23,301	8,667,700	64	20,588	2,973	3,456,536	18,232	18,855,090	1,895	432,334	
		11,406	9,722,962	3,141	3,135	4,483,951	6	10,748	3,959	3,949	1,312,059	10	3,611	542	589,908	3,302	3,224,452	462	98,232	
		12,919	11,709,574	3,914	3,905	5,837,350	9	16,285	4,407	4,399	1,506,776	8	3,251	623	693,667	3,603	3,570,360	372	81,884	
		20,038	19,601,162	6,586	6,566	10,530,874	20	37,019	6,663	6,651	2,618,261	12	6,223	905	1,005,127	5,297	5,259,507	587	144,151	
		12,691	11,644,428	4,074	4,067	6,024,135	7	12,622	4,033	4,029	1,324,761	4	1,164	557	623,100	3,565	3,562,921	462	95,726	
山 形 県		14,429	12,903,147	5,431	5,423	7,426,932	8	15,670	4,734	4,725	1,498,489	9	4,255	649	699,460	3,229	3,170,144	386	88,199	
		22,081	21,080,608	7,908	7,896	11,588,701	12	25,935	6,737	6,721	2,357,044	16	4,963	1,228	1,332,147	5,711	5,659,694	497	112,123	
		23,540	24,168,566	7,984	7,961	13,066,938	23	39,369	7,199	7,190	2,789,481	9	5,415	1,233	1,430,351	6,638	6,707,310	486	129,703	
		18,593	18,143,891	6,083	6,064	9,515,098	19	32,829	5,918	5,902	2,215,524	16	7,574	938	1,062,867	5,218	5,202,829	436	107,168	
		20,857	20,187,409	7,071	7,049	11,015,325	22	47,087	6,812	6,793	2,464,398	19	6,087	1,105	1,215,189	5,314	5,314,145	555	125,178	
埼 玉 県		55,230	61,341,404	18,917	18,867	33,595,141	50	94,226	14,873	14,834	6,051,491	39	18,969	2,716	3,206,712	17,336	17,955,166	1,388	419,699	
		48,473	55,399,727	16,884	16,839	31,046,162	45	79,796	13,230	13,197	5,549,261	33	13,309	2,194	2,644,324	14,974	15,726,048	1,191	340,827	
		125,878	152,926,324	45,660	45,162	90,411,235	498	902,158	33,774	33,516	13,876,628	258	154,495	4,710	5,621,086	38,411	40,917,372	3,323	1,043,351	
		82,212	103,880,504	30,806	30,700	62,226,384	106	201,144	20,022	19,949	8,384,049	73	36,278	3,257	3,933,515	26,353	28,546,491	1,774	552,642	
		32,727	32,210,822	12,834	12,816	18,997,085	18	35,525	9,633	9,611	3,317,167	22	7,788	1,667	1,792,452	7,843	7,888,001	750	172,803	
富 山 県		18,832	19,128,212	7,341	7,329	11,174,481	12	23,863	5,145	5,137	1,746,546	8	3,452	875	967,868	5,002	5,100,857	469	111,145	
		17,199	16,716,827	6,495	6,482	9,849,793	13	24,386	5,681	5,671	2,074,160	10	5,807	723	801,800	3,843	3,845,547	457	115,334	
		13,873	13,761,938	6,092	6,086	8,826,280	6	14,115	4,218	4,211	1,537,507	7	2,421	583	633,818	2,723	2,687,096	257	60,701	
		9,250	8,391,924	2,799	2,787	4,388,553	12	24,515	3,675	3,671	1,337,323	4	1,351	400	467,434	2,148	2,117,491	228	55,257	
		33,555	30,986,432	12,702	12,681	18,340,334	21	37,218	12,227	12,208	4,376,669	19	6,643	1,414	1,560,563	6,571	6,518,369	641	146,635	
岐 阜 県		25,320	25,218,702	9,209	9,195	14,164,736	14	26,079	7,632	7,612	2,849,347	20	8,106	1,273	1,407,335	6,519	6,586,702	687	176,396	
		49,871	51,551,150	19,271	19,211	29,835,928	60	121,263	14,422	14,378	5,619,538	44	22,148	2,559	2,844,504	12,553	12,820,170	1,066	287,599	
		73,323	82,239,894	27,285	27,207	46,944,020	78	151,858	18,406	18,358	7,245,005	48	32,113	3,961	4,519,908	21,898	22,853,986	1,773	493,005	
		21,694	21,851,325	8,171	8,158	12,568,133	13	23,007	6,517	6,511	2,412,548	6	1,801	1,004	1,116,941	5,527	5,607,113	475	121,782	
		15,978	15,534,218	5,330	5,318	8,437,008	12	17,659	5,597	5,582	2,142,829	15	8,063	759	867,155	3,882	3,957,948	410	103,556	
京 大 阪 府		32,575	34,910,084	11,692	11,619	19,831,421	73	135,236	9,668	9,614	3,869,091	54	30,785	1,538	1,762,499	8,799	9,040,509	878	240,543	
		96,800	110,716,472	34,474	34,294	60,615,842	180	281,928	21,985	21,842	8,832,941	143	83,353	5,343	6,266,767	32,693	33,916,828	2,305	718,813	
		69,792	79,500,119	25,426	25,327	45,386,091	99	182,422	17,826	17,767	6,635,159	59	33,618	3,207	3,789,957	21,739	23,028,352	1,594	444,521	
		15,300	16,602,873	5,116	5,106	9,201,386	10	20,088	4,588	4,578	1,773,054	10	3,327	659	776,447	4,532	4,712,814	405	115,758	
		13,755	13,464,490	4,610	4,594	7,221,946	16	27,783	4,241	4,226	1,472,078	15	7,239	800	905,850	3,726	3,734,708	378	94,886	
鳥 取 県		9,506	8,519,490	3,771	3,763	5,016,190	8	13,737	3,195	3,191	1,160,590	4	1,501	367	387,610	1,937	1,883,544	236	56,318	
		11,858	10,320,847	4,017	4,009	5,602,407	8	13,915	4,264	4,257	1,424,975	7	1,999	612	650,960	2,623	2,549,320	342	77,271	
		31,799	31,838,865	13,365	13,329	19,492,749	36	62,237	9,242	9,222	3,307,805	20	9,507	1,398	1,605,544	7,172	7,214,823	622	146,199	
		45,005	47,001,817	17,529	17,476	27,214,134	53	104,931	12,245	12,206	4,693,842	39	14,752	2,290	2,573,497	11,931	12,138,232	1,010	262,430	
		24,090	25,147,563	8,917	8,900	14,203,172	17	30,381	6,538	6,521	2,385,836	17	6,694	1,099	1,274,646	6,928	7,093,874	608	152,959	
徳 島 県		11,240	10,268,938	4,560	4,551	6,049,962	9	16,222	3,384	3,380	1,131,237	4	1,127	593	636,684	2,458	2,377,248	245	56,458	
		16,867	15,990,333	6,821	6,803	9,679,400	18	28,395	5,433	5,417	1,920,313	16	7,588	697	774,895	3,559	3,495,701	357	84,041	
		21,857	21,389,852	8,300	8,273	12,309,171	27	44,697	6,552	6,544	2,233,732	8	3,589	1,023	1,155,877	5,510	5,530,193	472	112,595	
		12,108	11,005,332	4,570	4,554	6,432,173	16	24,788	4,188	4,173	1,375,915	15	9,164	498	551,937	2,599	2,551,079	253	60,239	
		66,850	72,074,401	24,035	23,967	40,240,468	68	114,583	17,179	17,126	6,211,417	53	27,273	3,344	3,795,050	20,680	21,241,620	1,612	443,990	
佐 賀 県	<																			

第4表(続) 厚生年金保険(第1号) 都道府県別年金受給権者状況(旧法船員保険)  
(月末現在)

都道府県別		合 計		老 齢 年 金				通 算 老 齢 年 金				障 害 年 金		遺 族 年 金		通算遺族年金			
				計	退 職		在 職		計	退 職								在 職	
		件数	年金額	件数	件数	年金額	件数	年金額	件数	件数	年金額	件数	年金額	件数	年金額	件数	年金額	件数	年金額
		千円		千円	千円	千円	千円	千円	千円	千円	千円	千円	千円	千円	千円	千円	千円	千円	
平成 28 年	10月	30,758	62,160,708	12,668	12,667	36,433,424	1	*	2,155	2,154	737,218	1	*	1,527	3,044,603	13,679	21,754,552	729	187,277
	11月	30,451	61,551,622	12,504	12,503	35,984,569	1	*	2,112	2,111	723,297	1	*	1,516	3,023,286	13,597	21,630,826	722	186,010
	12月	30,204	60,990,859	12,358	12,358	35,552,012	-	-	2,089	2,088	715,621	1	*	1,513	3,017,205	13,530	21,521,835	714	184,080
平成 29 年	1月	29,974	60,502,680	12,220	12,219	35,155,048	1	*	2,059	2,058	704,562	1	*	1,508	3,010,407	13,477	21,447,542	710	183,493
	2月	29,613	59,752,723	12,004	12,003	34,557,604	1	*	2,016	2,015	693,329	1	*	1,497	2,990,680	13,392	21,327,748	704	181,733
	3月	29,302	59,112,427	11,834	11,833	34,085,930	1	*	1,986	1,985	685,313	1	*	1,483	2,967,423	13,304	21,193,385	695	178,747
北 海 道	道	1,791	3,465,694	479	479	1,242,374	-	-	161	161	45,602	-	-	103	232,937	1,003	1,934,136	45	10,645
青 森 県	森	853	1,399,825	190	190	434,535	-	-	62	62	18,516	-	-	44	86,096	517	851,171	40	9,506
岩 手 県	手	864	1,477,731	259	259	608,185	-	-	67	67	22,396	-	-	44	89,505	464	750,137	30	7,508
宮 城 県	城	1,626	3,263,927	597	597	1,520,444	-	-	56	56	20,307	-	-	119	252,636	834	1,464,837	20	5,703
秋 田 県	田	255	468,582	82	82	187,057	-	-	19	19	7,316	-	-	17	35,150	128	237,209	9	1,850
山 形 県	形	237	465,321	66	66	178,129	-	-	9	9	2,496	-	-	6	11,230	149	272,622	7	844
福 島 県	島	419	829,495	178	178	451,721	-	-	9	9	3,266	-	-	17	36,079	208	336,774	7	1,655
茨 城 県	城	491	922,057	211	211	556,546	-	-	21	21	7,438	-	-	20	37,747	227	316,982	12	3,344
栃 木 県	木	59	152,192	34	34	116,523	-	-	5	5	1,614	-	-	2	*	15	29,895	3	662
群 馬 県	馬	57	140,202	29	29	99,497	-	-	5	5	1,279	-	-	3	4,043	18	34,732	2	*
埼 千 県	千	209	512,279	103	103	349,680	-	-	21	21	7,926	-	-	10	18,778	74	135,694	1	*
東 京 都	京	892	1,587,751	346	346	907,913	-	-	68	68	24,376	-	-	29	53,035	417	593,924	32	8,503
神 奈 川 県	奈	497	1,109,282	206	206	705,792	-	-	61	61	21,696	-	-	25	42,002	195	336,848	10	2,944
新 潟 県	川	1,130	2,774,543	576	576	1,942,820	-	-	60	60	24,996	-	-	34	66,527	437	733,390	23	6,810
	潟	538	1,209,188	226	226	713,706	-	-	33	33	10,500	-	-	22	47,201	244	434,804	13	2,978
富 山 県	山	279	571,391	115	115	317,825	-	-	15	15	5,878	-	-	8	14,904	131	229,567	10	3,217
石 川 県	川	585	1,286,846	263	263	810,841	-	-	37	37	13,027	-	-	18	38,044	247	420,737	20	4,197
福 井 県	井	209	447,689	104	104	315,072	-	-	16	16	4,686	-	-	6	15,349	75	110,003	8	2,578
山 梨 県	梨	21	48,549	9	9	33,158	-	-	5	5	1,631	-	-	1	*	6	10,237	-	-
長 野 県	野	85	209,023	38	38	137,818	-	-	12	12	2,559	-	-	5	11,240	27	56,782	3	624
岐 阜 県	阜	75	193,035	43	43	149,213	-	-	10	10	2,922	-	-	3	4,706	18	35,996	1	*
静 岡 県	岡	1,242	2,420,260	547	547	1,506,011	-	-	66	65	24,382	1	*	44	84,319	544	794,509	41	10,933
愛 知 県	知	353	678,058	134	134	418,900	-	-	45	45	14,988	-	-	13	29,344	148	211,863	13	2,963
三 重 県	重	732	1,282,363	344	344	845,032	-	-	72	72	24,038	-	-	29	69,847	252	335,633	35	7,812
滋 賀 県	賀	53	135,071	30	30	105,012	-	-	6	6	2,125	-	-	2	*	15	22,145	-	-
京 都 府	都	168	379,107	79	79	270,279	-	-	21	21	7,233	-	-	4	7,130	59	93,039	5	1,426
大 阪 府	阪	831	1,816,589	363	363	1,189,197	-	-	64	64	21,469	-	-	39	83,387	351	518,444	14	4,091
兵 庫 県	庫	1,431	3,492,559	737	736	2,502,885	1	*	81	81	28,221	-	-	49	108,909	540	844,845	24	6,176
奈 良 県	良	93	226,214	45	45	164,464	-	-	9	9	3,245	-	-	2	*	32	55,616	5	1,226
和 歌 山 県	歌	522	944,477	230	230	590,947	-	-	32	32	10,714	-	-	26	44,122	209	291,497	25	7,197
鳥 取 県	取	227	430,330	80	80	212,388	-	-	14	14	5,376	-	-	12	22,292	121	190,273	-	-
島 根 県	根	577	1,135,818	214	214	594,305	-	-	34	34	15,224	-	-	38	76,387	281	447,454	10	2,449
岡 山 県	山	356	767,761	175	175	564,636	-	-	35	35	13,469	-	-	9	12,703	128	174,600	9	2,353
広 島 県	島	1,019	2,137,652	421	421	1,287,864	-	-	81	81	26,007	-	-	50	98,136	444	719,425	23	6,219
山 口 県	口	1,399	2,979,653	594	594	1,796,057	-	-	59	59	24,557	-	-	81	166,887	641	985,178	24	6,973
徳 島 県	島	560	1,076,995	231	231	607,360	-	-	30	30	9,736	-	-	26	51,565	266	406,373	7	1,961
香 川 県	川	576	1,169,320	253	253	742,481	-	-	65	65	21,931	-	-	29	64,847	224	339,068	5	993
愛 媛 県	媛	1,055	2,016,899	416	416	1,142,994	-	-	80	80	24,821	-	-	45	106,894	487	735,405	27	6,786
高 知 県	知	898	1,573,884	363	363	875,174	-	-	53	53	18,151	-	-	50	83,753	410	590,709	22	6,098
福 岡 県	岡	1,244	2,840,118	531	531	1,681,751	-	-	55	55	18,824	-	-	72	147,937	571	987,648	15	3,959
佐 賀 県	賀	256	527,687	96	96	295,581	-	-	16	16	6,476	-	-	18	38,362	124	186,928	2	*
長 崎 県	崎	2,236	4,374,764	897	897	2,520,057	-	-	105	105	43,181	-	-	150	284,151	1,034	1,515,119	50	12,256
熊 本 県	本	444	793,742	164	164	436,379	-	-	45	45	14,280	-	-	32	53,379	192	285,992	11	3,712
大 分 県	分	365	668,334	152	152	384,034	-	-	29	29	9,962	-	-	20	37,137	157	235,964	7	1,237
宮 崎 県	崎	352	606,670	143	143	356,446	-	-	29	29	10,925	-	-	21	31,785	151	205,445	8	2,069
鹿 児 島 県	島	1,013	1,916,268	388	388	1,107,711	-	-	84	84	28,457	-	-	74	135,577	450	639,620	17	4,902
沖 縄 県	縄	111	151,115	40	40	80,645	-	-	23	23	6,614	-	-	12	16,891	36	46,963	-	-
そ の 他	他	17	36,117	13	13	28,488	-	-	1	1	*	-	-	-	-	3	7,152	-	-

注1. 厚生年金保険(第1号)の受給権者とは、厚生年金保険受給権者全体から、共済組合等の組合員等たる厚生年金保険の被保険者期間(平成27年9月以前の共済組合等の組合員等の期間を含む)のみの者を除き、さらに、障害厚生年金受給権者及び短期要件たる遺族厚生年金受給権者について、それぞれ初診日又は死亡日に共済組合等の組合員等であった者を除いた者をいう。

2. 厚生年金保険(第1号)受給権者の年金額は、老齢給付及び遺族年金(長期要件)については、平成27年9月以前の厚生年金保険被保険者期間及び平成27年10月以降の第1号厚生年金被保険者期間に係る年金額であり、平成27年10月以降に受給権が発生した障害年金及び遺族年金(短期要件)については、共済組合等の組合員等たる厚生年金保険の被保険者期間(平成27年9月以前の共済組合等の組合員等の期間を含む)を含めて算出した年金額である。

第4表(続) 厚生年金保険(第1号) 都道府県別年金受給権者状況(新法厚生年金保険(第1号))  
(月末現在)

都道府県別	合 計			老 齢 厚 生 年 金								
				計								
				退 職			在 職			基 礎 また は 定 額 あ り		
	件数	年金額	(別掲)基礎年金額	件数	年金額	(別掲)基礎年金額	件数	年金額	(別掲)基礎年金額	件数	年金額	(別掲)基礎年金額
		千円	千円		千円	千円		千円	千円		千円	千円
平成 28 年10月	34,181,704	24,709,114,048	16,594,119,118	28,511,221	19,396,365,849	16,234,631,309	24,957,140	16,054,894,144	14,937,437,240	3,554,081	3,341,471,705	1,297,194,069
11月	34,220,480	24,707,219,519	16,646,969,509	28,534,078	19,382,756,624	16,285,196,832	24,925,592	15,999,586,686	14,956,251,662	3,608,486	3,383,169,939	1,328,945,170
12月	34,244,825	24,697,237,870	16,691,665,896	28,546,294	19,364,452,443	16,327,827,924	24,920,969	15,971,091,522	14,981,030,467	3,625,325	3,393,360,921	1,346,797,457
平成 29 年 1月	34,243,346	24,675,656,886	16,748,868,714	28,537,986	19,339,028,366	16,383,769,420	24,918,197	15,949,435,948	15,020,157,271	3,619,789	3,389,592,418	1,363,612,149
2月	34,286,654	24,669,575,265	16,816,524,123	28,561,800	19,317,360,377	16,448,315,558	24,938,129	15,931,350,267	15,065,204,895	3,623,671	3,386,010,110	1,383,110,662
3月	34,326,574	24,666,695,015	16,878,576,647	28,587,484	19,304,667,120	16,507,232,050	24,952,999	15,912,244,962	15,104,178,062	3,634,485	3,392,422,158	1,403,053,988
										25,069,992	17,462,650,420	16,507,232,050
北 海 道	1,564,243	948,597,430	732,624,282	1,291,924	719,867,852	716,278,916	1,118,067	572,832,355	648,828,365	173,857	147,035,496	67,450,551
青 森 県	378,069	185,101,429	174,726,905	313,758	143,027,255	170,373,160	276,759	116,076,708	157,573,691	36,999	26,950,547	12,799,469
岩 手 県	382,762	212,470,456	185,088,211	316,249	165,374,882	180,583,039	273,412	131,895,894	165,141,925	42,837	33,478,989	15,441,114
宮 城 県	597,673	396,387,206	290,088,083	498,990	314,122,162	283,145,710	428,693	250,186,321	255,421,229	70,297	63,935,841	27,724,481
秋 田 県	340,208	181,399,834	162,720,939	279,928	140,253,631	159,361,382	246,951	114,627,003	147,756,786	32,977	25,626,627	11,604,596
山 形 県	345,530	198,671,268	174,384,529	289,076	158,434,766	170,542,195	253,508	129,408,778	157,396,510	35,568	29,025,988	13,145,685
福 島 県	554,787	344,974,896	268,427,876	462,872	272,224,322	261,915,139	400,883	219,376,978	238,710,850	61,989	52,847,344	23,204,288
茨 城 県	743,142	528,747,213	367,180,268	628,851	426,336,832	359,076,050	554,287	357,844,301	332,281,618	74,564	68,492,531	26,794,432
栃 木 県	520,767	359,800,364	255,282,182	438,790	288,878,156	249,768,021	382,839	237,548,714	229,197,499	55,951	51,329,442	20,570,522
群 馬 県	558,255	373,965,566	282,215,195	471,186	300,130,436	275,932,482	411,557	245,813,075	252,801,775	59,629	54,317,361	23,130,707
										411,901	269,860,681	275,932,482
埼 玉 県	1,852,172	1,443,140,399	921,756,800	1,565,209	1,152,946,062	903,244,510	1,377,801	964,763,665	831,875,968	187,408	188,182,397	71,368,542
千 葉 県	1,586,955	1,276,971,455	793,875,859	1,336,047	1,016,630,005	777,547,001	1,174,584	855,401,948	715,284,557	161,463	169,489,056	62,262,444
京 都 府	2,913,348	2,351,549,682	1,419,073,403	2,417,297	1,825,403,048	1,388,998,057	2,077,982	1,483,248,660	1,251,007,473	339,315	342,154,388	137,990,584
神 奈 川 県	2,248,121	1,946,190,498	1,113,804,851	1,868,671	1,514,628,078	1,090,959,705	1,645,140	1,278,992,958	1,004,435,375	223,531	235,635,119	86,524,331
新 潟 県	728,725	476,029,951	366,992,053	606,457	374,755,607	359,410,298	531,835	307,620,686	331,823,800	74,622	67,134,921	27,586,498
												526,489
富 山 県	359,029	264,013,182	185,470,439	296,223	206,381,744	181,749,626	254,210	166,965,282	164,924,777	42,013	39,416,462	16,824,848
石 川 県	346,012	235,198,574	177,527,182	288,748	185,352,066	173,722,960	248,367	149,190,451	157,392,838	40,381	36,161,615	16,330,122
福 井 県	244,591	172,168,097	125,742,457	204,812	138,504,395	123,172,802	174,027	110,081,936	110,935,217	30,785	28,422,458	12,237,585
山 梨 県	228,878	142,911,071	114,197,212	193,482	115,688,026	111,576,606	167,006	92,883,918	101,137,508	26,476	22,804,109	10,439,099
長 野 県	669,711	454,194,880	349,797,564	564,071	364,773,084	342,212,501	494,259	301,031,529	315,246,243	69,812	63,741,555	26,966,259
												495,827
岐 阜 県	602,675	418,916,169	302,681,728	500,571	329,550,057	296,570,165	432,403	268,255,180	270,251,560	68,168	61,294,878	26,318,605
愛 知 県	1,121,974	833,518,781	569,318,313	941,161	626,216,869	558,047,022	818,430	545,401,747	509,628,851	122,731	116,815,121	48,418,170
静 岡 県	1,902,738	1,503,564,225	950,038,725	1,582,527	1,182,770,932	928,926,738	1,384,286	983,010,825	850,460,511	198,241	199,760,006	78,466,227
愛 媛 県	528,803	383,984,836	267,805,103	440,372	303,395,156	262,252,587	390,021	256,474,109	243,317,060	50,351	46,921,048	18,935,527
高 知 県	383,073	288,794,252	194,322,958	320,534	230,105,237	190,274,281	282,541	193,881,588	176,119,236	37,993	36,223,649	14,155,045
												281,023
京 都 府	699,396	508,400,971	345,517,478	583,339	397,281,217	338,713,018	509,816	328,291,668	308,245,571	73,523	68,989,549	30,467,447
大 阪 府	2,276,219	1,744,725,431	1,096,411,004	1,880,527	1,343,996,148	1,071,566,773	1,658,086	1,122,358,416	981,703,218	222,441	221,637,732	89,863,555
兵 庫 県	1,547,205	1,219,997,068	753,901,656	1,273,254	933,770,722	737,283,697	1,125,189	785,854,027	680,865,387	148,065	147,916,695	56,418,310
和 歌 山 県	378,448	292,756,972	186,727,705	315,191	230,161,120	182,977,612	278,818	193,596,192	168,395,219	36,373	36,596,192	14,582,393
	274,200	179,927,260	129,730,920	224,048	136,980,167	126,911,051	200,392	116,040,537	117,796,996	23,656	20,939,631	9,114,054
鳥 取 県	181,039	111,730,532	90,110,904	150,597	88,159,994	88,234,342	131,486	72,296,520	81,358,939	19,111	15,863,474	6,875,403
島 根 県	235,658	145,498,047	119,754,705	194,895	114,176,042	117,263,392	168,990	92,777,666	107,283,743	25,905	21,398,376	9,979,649
岡 山 県	585,872	417,965,158	300,497,264	486,976	328,255,687	294,056,582	423,963	269,537,381	268,521,010	63,013	58,718,305	25,535,571
広 島 県	850,315	630,479,615	425,146,097	701,586	487,614,544	416,196,501	598,815	399,139,411	379,461,367	92,771	88,475,133	36,735,134
山 口 県	478,448	341,753,213	235,916,074	390,578	257,849,094	231,334,180	342,028	213,520,416	212,374,176	48,550	44,328,678	18,960,004
徳 島 県	226,270	137,498,197	110,062,248	190,162	109,599,814	107,533,825	165,427	89,162,462	98,114,733	24,735	20,437,352	9,419,092
香 川 県	307,953	210,334,466	157,994,004	257,236	166,679,347	154,639,479	222,109	135,075,451	140,379,795	35,127	31,603,895	14,255,695
愛 媛 県	434,113	269,944,460	211,872,806	360,870	208,607,938	206,744,629	316,959	171,303,899	190,367,418	43,911	37,304,929	16,377,211
高 知 県	225,637	131,838,376	109,355,508	189,526	104,165,450	107,081,029	166,555	85,385,525	98,169,796	22,971	17,779,925	8,911,233
高 橋 岡 県	1,366,005	952,333,185	642,542,640	1,127,491	726,739,674	626,184,986	973,092	588,036,224	568,120,590	154,399	138,703,450	58,064,396
												977,160
佐 賀 県	234,631	138,538,979	115,655,503	194,586	107,729,341	112,650,230	167,367	86,179,391	102,598,487	27,219	21,549,950	10,051,743
長 崎 県	399,848	244,885,490	186,763,915	329,917	186,032,461	182,137,263	287,758	151,537,720	166,989,371	42,159	34,494,741	15,147,892
熊 本 県	486,152	273,530,658	237,760,596	409,846	216,517,753	231,524,038	357,545	175,887,432	213,092,334	52,301	40,630,315	18,431,704
大 分 県	347,171	208,331,979	167,300,049	290,992	164,188,038	163,197,361	251,854	132,009,330	148,434,477	39,138	32,178,708	14,762,884
宮 崎 県	327,831	175,712,752	158,480,279	277,691	139,973,435	154,570,835	242,165	113,557,497	141,998,018	35,526	26,415,938	12,572,817
鹿 児 島 県	486,518	263,013,558	233,497,573	406,958	207,036,028	227,578,630	353,158	165,480,557	208,655,786	53,800	41,555,471	18,922,844
沖 縄 県	237,120	124,678,277	108,087,493	201,250	100,719,958	103,919,958	170,243	93,239,764	93,239,764	31,007	21,479,761	10,680,193
そ の 他	38,284	21,558,657	10,347,109	32,162	16,684,803	9,295,675	31,336	15,456,903	9,060,647	826	1,227,900	235,029
												27,325
												14,425,927

注1. 厚生年金保険(第1号)の受給権者とは、厚生年金保険受給権者全体から、共済組合等の組合員等たる厚生年金保険の被保険者期間(平成27年9月以前の共済組合等の組合員等の期間を含む)のみ者を除き、さらに、障害厚生年金受給権者及び短期要件分の遺族厚生年金受給権者について、それぞれ初診日又は死亡日に共済組合等の組合員等であった者を除いた者をいう。

2. 厚生年金保険(第1号)受給権者の年金額は、老齢給付及び遺族年金(長期要件)については、平成27年9月以前の厚生年金保険被保険者期間及び平成27年10月以降の第1号厚生年金被保険者期間に係る年金額であり、平成27年10月以降に受給権が発生した障害年金及び遺族年金(短期要件)については、共済組合等の組合員等たる厚生年金保険の被保険者期間(平成27年9月以前の共済組合等の組合員等の期間を含む)を含めて算出した年金額である。



第4表(続) 厚生年金保険(第1号) 都道府県別年金受給権者状況(新法厚生年金保険(第1号))  
(月末現在)

老 齢 厚 生 年 金																	
基 礎 ま た は 定 額 あ り						基礎及び定額なし		特 別 支 給									
								計			退 職			在 職			
基礎繰上げあり			基礎繰上げなし														
件数	年金額	(別掲)基礎年金額	件数	年金額	(別掲)基礎年金額	件数	年金額	件数	年金額	(別掲)基礎年金額	件数	年金額	(別掲)基礎年金額	件数	年金額	(別掲)基礎年金額	
千円			千円			千円		千円			千円			千円			千円
1,934,078	655,464,262	1,020,148,445	22,795,990	16,692,040,493	15,214,482,864	3,781,153	2,048,861,094	4,851,061	2,804,464,270	145,767,489	3,180,445	1,481,882,641	125,893,304	1,670,616	1,322,581,629	19,874,185	
1,936,505	656,674,939	1,022,004,076	22,859,242	16,715,036,728	15,263,192,757	3,738,331	2,011,044,958	4,795,901	2,755,061,644	143,224,513	3,116,955	1,432,466,022	123,035,632	1,678,946	1,322,595,622	20,188,881	
1,938,268	657,478,562	1,023,531,675	22,910,385	16,729,642,226	15,304,296,249	3,697,641	1,977,331,656	4,741,634	2,707,545,539	140,696,331	3,072,329	1,399,277,063	120,599,701	1,669,305	1,308,268,476	20,096,631	
1,938,891	657,767,612	1,024,660,981	22,977,673	16,752,859,470	15,359,108,439	3,621,422	1,928,401,284	4,646,819	2,639,871,163	137,176,562	3,008,084	1,359,111,704	117,563,451	1,638,735	1,280,759,459	19,613,110	
1,941,552	659,111,891	1,026,946,162	23,054,710	16,777,446,021	15,421,369,395	3,565,538	1,880,802,464	4,571,035	2,573,028,962	133,618,904	2,957,597	1,321,222,810	114,400,713	1,613,438	1,251,806,152	19,218,192	
1,944,702	660,627,698	1,029,368,831	23,125,290	16,802,022,722	15,477,863,219	3,517,492	1,842,016,700	4,506,125	2,516,234,728	130,720,903	2,911,487	1,285,698,053	111,839,526	1,594,638	1,230,536,675	18,881,378	
62,225	24,103,073	31,638,222	1,063,512	623,157,550	684,640,695	166,187	72,607,228	213,124	101,294,071	5,428,051	138,637	50,398,821	4,421,617	74,487	50,895,251	1,006,434	
40,816	8,883,903	20,609,898	229,823	117,728,501	149,763,262	43,119	16,414,851	57,685	24,905,453	2,673,444	39,029	13,646,336	2,289,300	18,656	11,259,117	384,143	
23,521	5,476,381	12,565,621	246,726	139,636,722	168,017,418	46,002	20,261,779	58,237	29,172,783	1,432,579	37,026	15,339,108	1,223,354	21,211	13,833,675	209,225	
60,941	20,506,372	32,541,550	371,746	260,338,593	250,604,161	66,303	33,277,197	91,705	50,407,643	5,340,408	60,406	26,641,925	4,530,622	31,299	23,765,718	809,786	
46,059	14,003,850	24,880,115	198,097	110,114,145	134,481,267	35,772	16,135,635	50,767	24,594,836	3,992,269	33,790	13,743,803	3,446,861	16,977	10,851,033	545,408	
54,504	17,198,307	30,249,029	199,227	123,775,957	140,293,165	35,345	17,460,501	51,430	27,422,909	4,511,897	33,542	15,523,707	3,917,311	17,888	11,899,202	594,586	
53,668	16,289,362	28,898,623	344,810	223,823,789	233,016,516	64,394	32,111,171	86,981	48,234,997	4,339,227	57,394	27,423,240	3,759,383	29,587	20,811,758	579,844	
58,526	16,127,088	31,248,810	486,298	365,122,837	327,827,240	84,027	45,086,907	109,799	63,473,728	4,035,367	73,782	34,745,093	3,617,657	36,017	28,728,635	417,710	
61,667	21,523,659	33,161,716	318,106	235,322,161	216,606,304	59,017	32,032,336	80,343	46,448,990	4,708,969	53,575	25,732,510	4,197,095	26,768	20,716,480	511,874	
50,151	15,948,669	27,276,806	361,750	253,912,012	248,655,676	59,285	30,269,755	77,536	41,946,996	3,128,028	50,596	21,930,918	2,772,706	26,940	20,016,077	355,322	
120,644	40,664,181	63,405,648	1,255,881	1,003,778,870	839,838,862	188,684	108,503,011	239,927	140,927,316	6,706,026	157,849	70,563,346	5,900,752	82,078	70,363,970	805,274	
82,555	29,484,155	43,492,604	1,093,678	894,021,614	734,054,397	159,814	93,124,236	202,670	119,749,600	5,412,346	132,464	58,764,484	4,671,388	70,206	60,985,116	740,958	
148,662	57,422,190	76,451,784	1,987,930	1,598,813,261	1,312,546,272	280,705	169,167,597	346,910	208,928,145	8,393,696	215,931	98,466,460	6,999,312	130,979	110,461,685	1,394,384	
92,901	35,519,873	48,599,952	1,556,150	1,343,599,291	1,042,359,753	219,620	135,508,914	274,023	170,638,153	5,744,190	178,505	83,711,740	4,900,531	95,518	86,926,413	843,659	
51,131	14,594,004	27,907,613	475,358	319,028,622	331,502,685	79,968	41,132,982	104,296	60,786,400	3,506,200	67,493	33,706,608	3,078,125	36,803	27,079,792	428,075	
13,521	4,299,759	7,509,096	247,210	181,760,241	174,240,530	35,492	20,321,744	44,606	28,305,988	771,083	25,876	13,679,882	634,919	18,730	14,626,106	136,164	
13,693	4,145,225	7,520,491	240,078	163,280,816	166,202,469	34,977	17,926,025	43,843	25,028,488	755,345	26,388	12,303,744	623,424	17,455	12,724,744	131,920	
10,890	2,870,016	5,952,733	167,756	121,136,744	117,220,070	26,166	14,497,636	33,079	20,806,255	568,443	19,399	10,490,025	486,838	13,680	10,316,230	81,605	
27,095	8,463,025	14,453,509	141,914	94,950,294	97,123,097	24,473	12,274,707	32,572	16,881,400	1,846,246	20,871	8,635,397	1,566,614	11,701	8,246,003	279,632	
33,451	11,232,725	18,349,212	462,376	317,544,067	323,863,289	68,244	35,996,292	86,141	48,606,182	2,427,833	53,854	24,931,782	2,081,742	32,287	23,674,400	346,091	
35,383	10,013,539	19,336,155	401,173	287,760,252	277,234,010	64,015	31,776,266	80,184	43,570,573	1,564,299	49,249	21,042,473	1,343,770	30,935	22,528,100	220,530	
61,275	18,186,235	33,594,057	763,293	580,367,160	524,452,965	116,593	63,663,473	149,880	88,263,954	4,496,653	95,254	45,535,683	3,927,585	54,626	42,728,271	569,067	
87,066	28,214,418	46,072,968	1,309,076	1,050,606,434	882,853,770	186,385	103,949,980	236,269	141,644,090	4,981,579	150,862	69,614,545	4,371,457	85,407	72,029,546	610,121	
25,629	9,526,060	14,093,831	361,236	265,410,222	248,158,756	53,507	28,458,874	68,610	41,060,587	1,491,719	45,196	22,387,789	1,303,157	23,414	18,672,798	188,562	
32,119	14,401,696	18,126,036	248,904	193,956,399	172,148,245	39,511	21,747,142	52,707	31,947,073	2,095,151	34,607	17,420,388	1,793,976	18,100	14,526,685	301,175	
52,648	22,743,132	27,268,841	470,961	343,745,485	311,444,177	59,730	30,792,600	79,302	42,405,235	3,340,571	51,195	21,456,522	2,708,870	28,107	20,948,714	631,701	
103,602	39,228,754	52,217,354	1,578,906	1,196,934,889	1,019,349,419	198,019	107,832,505	252,720	142,851,797	6,575,847	165,794	72,512,299	5,495,591	86,926	70,339,499	1,080,256	
73,881	29,019,108	38,624,180	1,049,561	822,767,613	698,659,517	149,812	81,984,001	190,088	110,829,104	4,172,605	124,824	56,185,593	3,592,697	65,264	54,643,511	579,907	
20,118	6,395,505	10,580,294	257,097	203,494,902	172,397,317	37,976	20,270,713	47,805	26,000,911	1,073,993	32,733	13,582,586	937,707	15,072	12,418,325	136,286	
25,194	9,675,993	13,397,076	173,012	115,388,361	113,513,975	25,842	11,915,813	33,916	17,207,720	1,338,748	23,726	9,772,888	1,198,627	10,190	7,434,832	140,121	
10,231	3,488,056	5,653,334	120,278	75,023,899	82,581,008	20,088	9,648,039	25,850	13,868,715	820,190	16,440	7,527,875	707,684	9,410	6,340,839	112,506	
11,246	3,288,270	6,362,994	159,541	99,406,039	110,900,398	24,108	11,481,734	30,800	16,948,763	692,988	18,760	8,862,039	579,191	12,040	8,086,723	113,796	
18,647	7,292,068	10,223,710	411,635	291,000,128	283,832,871	56,694	29,963,491	71,209	41,824,980	1,303,429	44,567	21,536,954	1,089,577	26,642	20,288,026	213,852	
22,919	9,126,965	12,347,941	594,451	434,062,328	403,848,560	84,216	44,425,251	105,333	59,662,642	1,769,478	65,230	28,688,111	1,451,840	40,103	30,974,531	317,638	
12,867	4,699,193	7,028,255	330,565	229,787,982	224,305,925	47,146	23,361,918	59,718	33,540,539	940,193	38,228	17,098,266	808,260	21,490	16,442,273	131,933	
14,408	4,864,767	7,443,000	151,507	93,2,													

第 4 表 (続) 厚生年金保険 (第 1 号) 都道府県別年金受給権者状況 (新法厚生年金保険 (第 1 号))  
(月末現在)

繰上げ支給									65歳以上本来								
計			退職			在職			計			退職			在職		
件数	年金額	(別掲)基礎年金額	件数	年金額	(別掲)基礎年金額	件数	年金額	(別掲)基礎年金額	件数	年金額	(別掲)基礎年金額	件数	年金額	(別掲)基礎年金額	件数	年金額	(別掲)基礎年金額
千円			千円			千円			千円			千円			千円		
40,318	25,567,263	18,759,740	30,794	18,861,938	14,127,787	9,524	6,705,325	4,631,954	23,347,302	16,301,278,039	15,819,555,108	21,509,450	14,338,263,951	14,578,329,554	1,837,852	1,963,014,088	1,241,225,554
41,719	26,465,134	19,429,146	31,628	19,356,888	14,523,721	10,091	7,108,246	4,905,426	23,422,439	16,334,724,253	15,870,881,920	21,539,659	14,331,111,638	14,598,913,432	1,882,780	2,003,612,616	1,271,968,488
42,733	27,094,976	19,919,092	32,286	19,737,334	14,837,237	10,447	7,357,641	5,081,855	23,486,966	16,362,505,100	15,914,857,952	21,578,421	14,335,093,325	14,625,405,652	1,908,545	2,027,411,775	1,289,452,300
43,506	27,589,143	20,287,605	32,882	20,106,325	15,118,014	10,624	7,482,818	5,169,592	23,571,589	16,403,387,885	15,973,118,614	21,638,571	14,352,875,124	14,666,769,560	1,933,018	2,050,512,761	1,306,349,053
45,098	28,597,837	21,051,454	34,073	20,847,743	15,680,548	11,025	7,750,094	5,370,906	23,668,197	16,446,433,353	16,039,401,539	21,706,874	14,371,408,594	14,713,738,566	1,961,323	2,075,024,759	1,325,662,972
46,310	29,340,507	21,634,674	34,953	21,374,937	16,101,773	11,357	7,965,571	5,532,901	23,756,169	16,488,524,292	16,099,534,356	21,766,175	14,386,859,299	14,754,265,087	1,989,994	2,101,664,993	1,345,269,268
1,824	1,099,564	845,389	1,242	721,803	563,019	582	377,761	282,369	1,064,749	608,207,333	699,021,551	967,677	514,505,953	634,334,163	97,072	93,701,380	64,687,388
803	363,759	374,360	639	280,041	295,351	164	83,718	79,009	253,082	116,482,380	165,489,442	235,199	101,200,822	153,404,002	17,883	15,281,558	12,085,439
583	312,063	279,096	433	223,229	204,081	150	88,834	75,015	254,759	134,214,945	176,518,532	233,624	115,053,463	161,651,760	21,135	19,161,483	14,866,773
1,289	763,606	607,059	944	529,675	436,817	345	233,931	170,241	402,396	259,760,825	273,965,317	364,311	220,521,758	247,702,423	38,085	39,239,068	26,262,894
799	425,270	386,096	612	302,589	292,035	187	122,681	94,061	226,723	114,158,949	153,538,559	211,128	99,773,937	142,768,225	15,595	14,385,012	10,770,334
1,042	518,737	511,826	808	378,093	391,609	234	140,644	120,217	234,921	129,381,079	163,982,496	217,706	112,662,158	151,758,287	17,215	16,718,921	12,224,209
1,035	605,449	489,753	814	460,485	379,439	221	144,964	110,315	372,366	221,393,348	254,847,705	340,611	190,058,929	232,705,692	31,755	31,334,419	22,142,013
1,283	803,199	597,149	1,058	637,940	486,833	225	165,260	110,316	512,701	357,495,677	349,870,471	475,045	318,742,703	324,181,285	37,656	38,752,973	25,689,186
1,170	737,594	554,751	919	558,763	432,145	251	178,832	122,606	354,056	239,047,114	241,642,709	325,601	209,232,405	222,114,313	28,455	29,814,709	19,528,396
994	608,999	466,071	787	462,982	364,481	207	146,017	101,590	388,920	254,460,363	268,906,764	356,972	221,033,405	246,701,381	31,948	33,426,959	22,205,383
2,147	1,511,979	1,000,728	1,656	1,131,295	761,979	491	380,684	238,749	1,306,889	993,749,665	880,788,195	1,204,140	879,208,379	812,228,293	102,749	114,541,286	68,559,901
1,786	1,228,292	840,736	1,372	915,938	640,766	414	312,354	199,970	1,115,815	878,044,100	756,687,522	1,026,891	778,532,755	697,035,613	88,924	99,511,344	59,651,908
3,162	2,164,734	1,452,846	2,405	1,580,721	1,093,341	757	584,013	359,505	2,023,595	1,565,692,242	1,338,247,574	1,822,007	1,343,127,066	1,207,266,773	201,588	222,565,176	130,980,801
2,023	1,520,628	946,128	1,540	1,137,763	714,211	483	382,864	231,917	1,566,562	1,310,379,498	1,059,950,976	1,442,264	1,166,761,583	977,283,498	124,298	143,617,914	82,667,478
925	552,110	450,040	718	411,751	344,212	207	140,358	105,827	496,999	309,952,947	351,476,871	460,014	270,881,981	324,996,773	36,985	39,070,966	26,480,098
357	239,052	169,410	271	173,148	126,612	86	65,904	42,798	248,337	174,995,346	178,053,851	225,582	150,885,237	161,812,158	22,755	24,110,109	16,241,693
392	252,672	187,192	287	176,166	133,761	105	76,505	53,431	242,226	158,188,232	170,664,889	219,748	135,245,081	154,816,087	22,478	22,943,151	15,848,802
295	185,645	141,274	224	133,484	105,522	71	52,161	35,753	170,002	116,189,890	121,134,944	153,211	98,479,319	109,228,210	16,791	17,710,570	11,906,734
538	309,279	255,202	403	211,573	187,813	135	97,705	67,389	158,797	97,277,161	108,103,006	144,415	83,124,358	98,236,700	14,382	14,152,802	9,866,306
925	602,082	446,647	702	436,853	333,184	223	165,229	113,463	472,651	311,829,827	335,239,124	435,939	272,743,037	309,264,095	36,712	39,086,790	25,975,029
621	374,268	299,080	478	271,201	227,084	143	103,067	71,996	416,013	282,373,534	291,234,875	379,519	244,523,241	265,738,705	36,494	37,850,294	25,496,170
1,669	1,098,095	802,951	1,318	836,727	628,706	351	261,368	174,245	782,468	566,008,561	546,002,274	715,738	493,638,423	499,244,320	66,730	72,370,138	46,577,953
1,974	1,364,072	926,444	1,539	1,034,393	713,957	435	329,679	212,487	1,326,975	1,022,247,386	906,890,356	1,217,028	898,459,783	831,450,204	109,947	123,787,603	75,440,152
629	418,238	296,297	488	318,510	227,422	141	99,727	68,875	368,356	259,476,162	257,906,711	341,935	231,828,245	239,560,404	26,421	27,647,917	18,346,306
592	423,142	283,847	430	299,682	203,505	162	123,460	80,341	265,220	195,675,296	186,015,425	245,759	174,472,041	172,474,478	19,461	21,203,255	13,540,947
1,050	698,844	480,866	703	449,334	314,436	347	249,510	166,430	496,682	348,544,711	329,234,516	452,508	301,911,670	300,311,711	44,174	46,633,042	28,922,806
2,746	1,936,305	1,248,160	2,026	1,401,201	905,011	720	535,104	343,149	1,604,869	1,179,778,591	1,045,599,570	1,472,858	1,032,838,264	959,545,574	132,011	146,940,327	86,053,995
1,704	1,232,721	778,555	1,270	901,390	569,868	434	331,332	208,687	1,068,487	808,243,913	720,517,441	987,786	717,673,178	666,314,923	80,701	90,570,735	54,202,517
443	303,726	207,787	327	218,610	151,588	116	85,117	56,199	263,631	200,215,460	178,643,362	242,897	176,739,740	164,639,847	20,734	23,475,720	14,003,515
437	247,720	204,421	371	206,039	171,840	66	41,681	32,582	188,204	118,439,430	124,069,837	174,994	105,216,532	115,289,292	13,210	13,222,898	8,780,546
307	172,043	147,275	238	125,781	112,078	69	46,262	35,197	123,506	73,358,252	86,405,938	114,004	64,047,567	79,790,928	9,502	9,310,684	6,615,010
330	192,345	159,459	239	132,258	113,025	91	60,086	46,434	162,485	96,081,427	115,228,324	148,892	83,055,222	105,561,289	13,593	13,026,206	9,667,035
661	418,749	312,118	502	318,497	234,373	159	100,253	77,744	411,229	282,591,521	288,880,612	375,657	245,111,300	264,184,742	35,572	37,480,221	24,695,870
794	520,817	370,414	581	363,677	264,313	213	157,140	106,101	589,970	422,238,309	408,959,399	538,374	366,075,464	373,400,017	51,596	56,162,845	35,559,382
497	311,805	235,656	380	230,467	176,881	117	81,338	58,775	327,833	221,735,438	227,808,924	301,270	194,444,449	209,387,349	26,563	27,290,990	18,421,575
338	186,984	153,591	271	146,957	121,263	67	40,027	32,328	157,146	91,645,328	105,352,729	143,515	78,829,397	96,267,129	13,631	12,815,931	9,085,600
312	197,351	149,431	232	139,847	109,636	80	57,504	39,795	126,050	154,091,860	157,946,759	196,182	122,233,520	138,095,871	19,868	20,052,642	13,850,688
554	306,824	257,757	433														

第4表(続) 厚生年金保険(第1号) 都道府県別年金受給権者状況(新法厚生年金保険(第1号))  
(月末現在)

老 年 金									老 年 金								
繰 下 げ 支 給									老 年 金								
計			退 職			在 職			計			退 職			在 職		
件数	年金額	(別掲)基礎年金額	件数	年金額	(別掲)基礎年金額	件数	年金額	(別掲)基礎年金額	件数	年金額	(別掲)基礎年金額	件数	年金額	(別掲)基礎年金額	件数	年金額	(別掲)基礎年金額
千円			千円			千円			千円			千円			千円		
272,540	265,056,278	250,548,972	236,451	215,885,614	219,086,595	36,089	49,170,663	31,462,377	14,890,017	17,024,415,190	8,887,066,153	12,127,091	13,891,231,671	7,821,053,758	2,762,926	3,133,183,519	1,066,012,395
274,019	266,505,593	251,661,253	237,350	216,652,138	219,778,877	36,669	49,853,455	31,882,376	14,892,356	17,007,621,027	8,918,097,587	12,099,895	13,837,984,704	7,827,345,999	2,792,461	3,169,636,323	1,090,751,588
274,961	267,306,828	252,354,548	237,933	216,983,799	220,187,877	37,028	50,323,029	32,166,671	14,889,570	16,987,307,037	8,943,416,259	12,090,405	13,809,984,605	7,837,998,510	2,799,165	3,177,322,432	1,105,417,748
276,072	268,180,174	253,186,639	238,660	217,342,795	220,706,246	37,412	50,837,380	32,480,393	14,882,190	16,961,388,627	8,977,536,334	12,087,879	13,788,479,531	7,857,341,143	2,794,311	3,172,909,096	1,120,195,191
277,470	269,300,225	254,243,661	239,585	217,871,119	221,385,069	37,885	51,429,105	32,858,592	14,881,471	16,936,036,574	9,015,755,256	12,090,455	13,768,852,104	7,879,490,818	2,791,016	3,167,184,470	1,136,264,438
278,880	270,567,593	255,342,118	240,384	218,312,673	221,971,676	38,496	52,254,919	33,370,441	14,886,878	16,920,147,199	9,052,162,927	12,090,865	13,748,509,273	7,898,525,844	2,796,013	3,171,637,926	1,153,637,083
12,227	9,266,884	10,983,925	10,511	7,205,779	9,509,566	1,716	2,061,105	1,474,359	588,196	607,109,767	343,331,415	457,731	470,859,810	288,937,678	130,465	136,249,957	54,393,737
2,188	1,275,664	1,835,914	1,892	949,510	1,585,037	296	326,154	250,878	132,058	116,665,610	75,263,127	105,681	92,121,577	65,581,238	26,377	24,544,033	9,681,888
2,670	1,675,091	2,352,832	2,329	1,280,095	2,062,730	341	394,996	290,101	157,891	140,635,522	92,247,970	124,975	109,491,408	79,837,604	32,916	31,144,114	12,410,366
3,600	3,190,088	3,232,927	3,032	2,492,963	2,751,367	568	697,124	481,560	258,523	274,186,790	153,440,351	203,896	214,185,846	130,730,023	54,627	60,000,944	22,710,328
1,639	1,074,576	1,444,458	1,421	806,675	1,249,666	218	267,901	194,793	138,153	118,916,823	80,131,382	112,376	94,965,756	70,696,556	25,777	23,951,067	9,434,826
1,683	1,112,042	1,535,977	1,452	844,821	1,329,303	231	267,221	206,673	157,857	137,674,651	94,037,893	129,189	110,369,300	83,138,009	28,668	27,305,350	10,899,885
2,490	1,990,527	2,238,454	2,064	1,434,324	1,866,337	426	556,203	372,117	252,728	237,300,308	147,171,133	202,595	187,357,031	127,576,513	50,133	49,943,278	19,594,620
5,068	4,564,228	4,573,063	4,402	3,718,565	3,995,842	666	845,663	577,220	325,705	375,526,206	196,385,288	269,528	311,733,055	175,027,106	56,177	63,793,150	21,358,182
3,221	2,644,458	2,861,592	2,744	2,025,036	2,453,946	477	619,422	407,646	231,586	253,319,698	138,628,235	188,288	205,214,656	121,602,246	43,298	48,105,042	17,025,988
3,736	3,114,078	3,431,619	3,202	2,385,770	2,963,206	534	728,308	468,412	240,771	259,686,716	147,782,759	194,909	208,898,421	128,626,931	45,862	50,788,296	19,155,829
16,246	16,757,102	14,749,562	14,156	13,860,644	12,984,944	2,090	2,896,458	1,764,618	804,867	1,014,962,861	494,550,545	661,875	838,766,783	436,183,803	142,992	176,196,078	58,366,742
15,776	17,608,012	14,606,397	13,857	14,927,771	12,936,789	1,919	2,680,241	1,669,608	689,927	902,650,410	428,235,728	568,270	749,819,409	378,104,090	121,657	152,831,000	50,131,638
43,630	48,617,927	40,903,940	37,639	40,074,413	35,648,047	5,991	8,543,514	5,255,894	1,222,522	1,587,935,132	742,378,859	972,127	1,272,137,189	633,467,564	250,395	315,797,943	108,911,295
26,063	32,089,799	24,318,411	22,831	27,381,871	21,537,134	3,232	4,707,928	2,781,277	991,331	1,354,218,883	618,344,207	821,104	1,133,334,506	547,969,103	170,227	220,884,377	70,375,104
4,237	3,464,151	3,977,188	3,610	2,620,346	3,404,690	627	843,805	572,498	346,292	330,549,461	208,831,394	284,206	266,717,635	184,933,684	62,086	63,831,826	23,897,710
2,923	2,841,358	2,755,282	2,481	2,227,014	2,351,089	442	614,344	404,193	182,096	186,243,693	113,363,970	147,362	148,723,921	98,891,466	34,734	37,519,772	14,472,504
2,287	1,882,674	2,115,534	1,944	1,465,459	1,819,565	343	417,215	295,969	160,454	161,612,478	98,381,993	128,583	127,642,969	84,820,101	31,871	33,969,508	13,651,892
1,436	1,322,606	1,328,141	1,193	979,109	1,114,647	243	343,497	213,494	125,303	123,596,366	76,208,050	99,826	96,504,092	65,638,038	25,477	27,092,274	10,569,412
1,575	1,220,187	1,372,152	1,317	912,590	1,146,381	258	307,597	225,771	93,733	97,723,964	56,356,644	73,794	76,674,910	48,034,517	19,579	21,049,055	8,322,127
4,354	3,734,993	4,098,897	3,764	2,919,856	3,567,222	590	815,136	531,676	313,312	318,084,028	195,459,860	257,853	258,102,910	172,362,056	55,459	59,981,118	23,097,804
3,753	3,231,682	3,471,911	3,157	2,418,266	2,942,001	596	813,416	529,910	260,248	286,848,377	161,887,742	209,387	230,029,940	140,581,142	50,861	56,818,437	21,306,601
7,144	6,846,259	6,745,144	6,120	5,390,914	5,828,239	1,024	1,455,345	916,904	527,043	586,391,169	327,026,777	430,599	476,680,224	286,245,426	96,444	109,710,945	40,781,351
17,309	17,515,283	16,128,359	14,857	13,902,105	13,924,893	2,452	3,613,179	2,203,466	859,639	1,053,890,373	538,008,739	705,140	865,789,982	472,191,223	154,499	188,100,391	65,817,516
2,777	2,440,170	2,557,860	2,402	1,939,565	2,226,076	375	500,606	331,784	239,566	268,692,387	149,104,104	201,089	224,844,377	133,634,441	38,477	43,848,010	15,469,664
2,015	2,059,726	1,879,859	1,745	1,689,476	1,647,277	270	370,250	232,582	174,951	204,318,603	108,713,971	145,672	170,318,537	97,007,179	29,279	34,000,066	11,706,792
6,305	5,632,426	5,657,065	5,410	4,474,143	4,910,553	895	1,158,283	746,511	296,284	345,526,504	181,877,973	240,709	281,377,506	157,020,669	55,575	64,148,998	24,857,303
20,192	19,429,455	18,143,196	17,408	15,606,651	15,757,041	2,784	3,822,803	2,386,155	967,305	1,179,062,621	588,831,758	795,826	971,251,947	513,999,023	171,479	207,810,674	74,832,735
12,975	13,464,983	11,815,097	11,309	11,093,867	10,387,898	1,666	2,371,117	1,427,199	666,909	829,675,745	411,466,958	552,606	690,718,451	364,810,545	114,303	138,957,294	46,656,413
3,312	3,641,022	3,052,469	2,861	3,023,992	2,666,076	451	617,030	386,393	157,046	204,267,324	98,133,530	129,531	169,966,279	86,231,655	27,515	34,301,046	11,901,876
1,491	1,085,298	1,298,043	1,301	845,078	1,137,237	190	240,220	160,806	106,870	118,415,063	64,546,661	89,404	99,058,670	57,317,526	17,466	19,356,394	7,229,135
934	760,985	860,939	804	595,297	748,248	130	165,688	112,691	85,056	77,080,836	50,860,916	69,720	62,154,777	44,995,900	15,336	14,926,059	5,865,016
1,280	953,507	1,182,622	1,099	728,147	1,030,237	181	225,361	152,384	110,610	99,893,482	67,526,418	89,751	79,722,709	59,080,910	20,859	20,170,773	8,445,508
3,877	3,420,437	3,560,423	3,237	2,570,631	3,012,318	640	489,806	548,105	279,651	293,346,768	174,359,453	228,564	237,730,493	152,322,506	51,087	55,616,275	22,036,947
5,489	5,192,776	5,097,209	4,630	4,012,159	4,345,196	859	1,180,617	752,013	390,122	434,680,070	242,360,656	316,468	351,248,236	211,039,783	73,654	83,431,834	31,320,873
2,530	2,261,311	2,349,407	2,150	1,747,235	2,001,686	380											

第4表(続) 厚生年金保険(第1号) 都道府県別年金受給権者状況(新法厚生年金保険(第1号))  
(月末現在)

通 老 相 当									障 害 厚 生 年 金			遺 族 厚 生 年 金		
計			退 職			在 職								
件数	年金額	(別掲)基礎年金額	件数	年金額	(別掲)基礎年金額	件数	年金額	(別掲)基礎年金額	件数	年金額	(別掲)基礎年金額	件数	年金額	(別掲)基礎年金額
千円		千円	千円		千円	千円		千円	千円		千円	千円		千円
13,621,204	2,371,950,659	7,347,565,156	12,830,049	2,163,662,473	7,116,383,482	791,155	208,288,186	231,181,674	522,667	365,605,944	242,155,111	5,147,816	4,947,142,255	117,332,698
13,641,722	2,375,135,597	7,367,099,245	12,825,697	2,161,601,981	7,128,905,663	816,025	213,533,615	238,193,582	524,289	366,565,944	242,912,077	5,162,113	4,957,896,950	118,860,600
13,656,724	2,377,145,406	7,384,411,665	12,830,564	2,161,106,916	7,143,031,956	826,160	216,038,489	241,379,709	525,833	367,450,891	243,757,570	5,172,698	4,965,334,536	120,080,402
13,655,796	2,377,639,739	7,406,233,086	12,830,318	2,160,956,417	7,162,816,128	825,478	216,683,322	243,416,958	526,236	367,517,132	244,155,044	5,179,124	4,969,111,388	120,944,249
13,680,329	2,381,323,803	7,432,560,302	12,847,674	2,162,498,162	7,185,714,078	832,655	218,825,641	246,846,224	527,858	368,366,551	245,435,488	5,196,996	4,983,848,336	122,773,078
13,700,606	2,384,519,921	7,455,069,123	12,862,134	2,163,735,689	7,205,652,219	838,472	220,784,232	249,416,905	529,578	369,290,047	247,141,647	5,209,512	4,992,737,848	124,202,950
703,728	112,758,085	372,947,501	660,336	101,972,546	359,890,687	43,392	10,785,539	13,056,814	26,326	17,413,457	11,219,632	245,993	211,316,121	5,125,734
181,700	26,361,645	95,110,033	171,078	23,955,131	91,992,452	10,622	2,406,514	3,117,581	5,714	3,508,590	2,816,385	58,597	38,565,584	1,537,360
158,358	24,739,360	88,335,069	148,437	22,404,486	85,304,321	9,921	2,334,875	3,030,749	6,309	3,923,880	2,776,054	60,204	43,171,694	1,729,118
240,467	39,935,371	129,705,360	224,797	36,000,475	124,691,206	15,670	3,934,896	5,014,153	9,213	6,305,929	4,184,067	89,470	75,959,115	2,758,305
141,775	21,336,808	79,229,999	134,575	19,661,247	77,060,230	7,200	1,675,560	2,169,770	4,963	3,105,681	2,157,442	55,317	38,040,522	1,202,116
131,219	20,760,116	76,504,301	124,319	19,039,478	74,258,501	6,900	1,720,638	2,245,800	5,667	3,507,527	2,592,719	50,787	36,728,975	1,249,615
210,144	34,924,014	114,744,006	198,288	32,019,947	111,134,337	11,856	2,904,066	3,609,668	9,138	5,874,944	4,092,387	82,777	66,875,630	2,420,350
303,146	50,810,626	162,690,762	284,759	46,111,245	157,254,512	18,387	4,699,381	5,436,250	10,020	7,082,558	5,116,376	104,271	95,327,823	2,987,842
207,204	35,558,458	111,139,786	194,551	32,334,058	107,595,253	12,653	3,224,400	3,544,533	7,075	4,905,035	3,439,948	74,902	66,017,172	2,074,213
230,415	40,443,720	128,149,722	216,648	36,914,655	124,174,844	13,767	3,529,065	3,974,879	8,118	5,529,954	4,196,450	78,951	68,305,176	2,086,264
760,342	137,983,201	408,693,965	715,926	125,996,882	395,692,164	44,416	11,986,320	13,001,800	23,583	17,863,786	11,664,571	263,380	272,330,550	6,847,719
646,120	113,979,595	349,311,273	606,314	103,321,539	337,180,467	39,806	10,658,056	12,130,806	21,929	16,633,082	10,500,417	228,979	243,708,369	5,828,441
1,194,775	237,467,916	646,619,198	1,105,855	211,111,471	617,539,909	88,920	26,356,445	29,079,289	41,722	31,368,316	19,796,846	454,329	494,778,318	10,278,500
877,340	160,409,195	472,615,498	824,036	145,658,452	456,466,272	53,304	14,750,742	16,149,227	32,205	24,841,976	14,921,861	347,245	406,720,444	7,923,284
260,165	44,206,146	150,578,904	247,629	40,903,051	146,890,116	12,536	3,303,095	3,688,788	11,314	7,373,315	4,780,980	110,954	93,901,029	2,800,775
114,127	20,138,051	68,385,656	106,848	18,241,361	66,033,311	7,279	1,896,690	2,352,345	5,369	3,614,818	2,479,999	57,437	54,016,619	1,240,815
128,294	23,739,588	75,340,967	119,784	21,547,482	72,572,736	8,510	2,192,107	2,768,230	5,750	3,829,897	2,610,484	51,514	46,016,611	1,193,738
79,509	14,908,029	46,964,752	74,201	13,577,845	45,296,579	5,308	1,330,185	1,668,173	4,004	2,655,768	1,594,605	35,775	31,007,933	975,050
100,109	17,964,062	55,219,962	93,212	16,209,009	53,102,991	6,897	1,755,053	2,116,972	3,154	2,105,341	1,678,035	32,242	25,117,704	942,570
250,759	46,689,056	146,752,641	236,406	42,928,619	142,884,187	14,353	3,760,438	3,868,454	10,918	7,152,254	5,268,905	94,722	82,269,542	2,316,158
240,323	42,701,680	134,682,423	223,016	38,225,239	129,670,418	17,307	4,476,440	5,012,005	8,892	6,231,139	3,950,715	93,212	83,134,973	2,160,848
414,118	75,825,700	231,020,245	387,831	68,721,523	223,383,425	26,287	7,104,177	7,636,819	16,717	11,710,431	7,399,888	164,096	159,591,482	3,871,404
722,888	128,880,458	390,917,999	679,146	117,220,843	378,269,288	43,742	11,659,615	12,648,711	29,434	21,521,951	13,934,270	290,777	299,271,443	7,177,717
200,806	34,702,770	113,148,483	188,932	31,629,732	109,682,619	11,874	3,073,038	3,465,864	8,338	5,796,173	3,795,731	80,093	74,793,506	1,756,785
145,583	25,786,634	81,560,311	136,869	23,563,050	79,112,058	8,714	2,223,584	2,448,253	5,873	4,256,468	2,612,754	56,666	54,432,547	1,435,923
287,055	51,754,713	156,835,045	269,107	46,914,163	151,224,902	17,948	4,840,551	5,610,143	10,802	7,760,660	4,568,308	105,255	103,359,094	2,236,153
913,222	164,933,527	482,735,015	862,260	151,106,468	467,704,196	50,962	13,827,058	15,030,820	36,813	26,665,521	17,193,557	358,879	374,063,763	7,650,673
606,345	104,094,977	325,816,739	572,583	95,135,576	316,054,842	33,762	8,959,400	9,761,897	22,651	16,823,089	11,156,092	251,300	269,403,257	5,461,867
158,145	25,893,796	84,844,081	149,287	23,598,649	82,163,564	8,858	2,295,146	2,680,518	5,129	3,851,712	2,503,078	58,128	58,744,140	1,247,016
117,178	18,565,104	62,364,390	110,988	16,981,867	60,479,470	6,190	1,583,237	1,884,920	4,156	2,877,080	1,883,745	45,996	40,070,013	936,125
65,541	11,079,158	37,373,426	61,766	10,141,743	36,363,039	3,775	937,414	1,010,387	2,829	1,772,315	1,294,500	27,613	21,798,223	582,062
84,285	14,282,561	49,736,974	79,239	13,054,957	48,202,833	5,046	1,227,603	1,534,141	3,866	2,402,180	1,731,249	36,897	28,919,825	760,064
207,325	34,908,918	119,697,129	195,399	31,806,888	116,198,505	11,926	3,102,030	3,498,624	9,547	6,470,008	4,478,687	89,349	83,239,464	1,961,995
311,464	52,934,474	173,835,845	292,347	47,891,175	168,421,584	19,117	5,043,299	5,414,261	14,148	9,807,355	6,178,443	134,581	133,057,716	2,771,154
179,246	28,352,618	100,513,783	169,110	25,777,705	97,568,013	10,136	2,574,912	2,945,769	6,813	4,615,751	3,158,615	81,057	79,288,368	1,423,278
87,858	14,150,897	48,049,388	82,751	12,909,202	46,516,515	5,107	1,241,695	1,532,872	3,740	2,312,116	1,867,950	32,368	25,586,267	660,472
113,901	19,224,311	66,177,499	106,582	17,334,553	63,874,662	7,319	1,889,758	2,302,872	4,737	3,174,716	2,312,777	45,980	40,816,253	1,045,737
180,388	28,331,407	97,881,067	170,062	25,755,191	95,156,773	10,326	2,576,216	2,724,294	7,650	4,909,683	3,717,219	65,593	56,426,839	1,410,958
94,118	15,198,800	51,442,479	88,938	13,889,932	49,834,463	5,180	1,308,868	1,608,016	3,376	2,337,404	1,627,505	32,375	25,335,522	646,974
534,288	87,752,469	275,580,893	500,706	79,066,093	266,508,950	33,582	8,686,376	9,071,943	24,024	16,128,562	11,504,781	214,490	209,464,950	4,852,873
93,205	14,949,246	52,417,557	86,996	13,429,649	50,560,098	6,209	1,519,597	1,857,459	4,118	2,557,197	2,022,831	35,927	28,252,441	982,442
169,467	26,646,568	89,052,680	159,239	24,114,360	86,149,437	10,228	2,532,208	2,903,242	6,424	4,036,775	3,170,962	63,507	54,816,253	1,455,690
207,248														

第４表（続） 厚生年金保険（第１号） 都道府県別年金受給権者状況(旧共済組合計)  
(月末現在)

都道府県別	合 計			退 職 年 金			通 算 退 職 年 金			障 害 年 金			遺 族 年 金			通算遺族年金	
	件数	年金額	(別掲)基礎年金額	件数	年金額	(別掲)基礎年金額	件数	年金額	(別掲)基礎年金額	件数	年金額	(別掲)基礎年金額	件数	年金額	(別掲)基礎年金額	件数	年金額
		千円	千円		千円	千円		千円	千円		千円	千円		千円	千円		千円
平成 28 年10月	480,817	594,104,158	180,974,688	281,576	446,369,693	122,853,511	86,425	20,625,440	56,209,668	5,681	5,259,167	1,874,564	106,327	121,660,586	36,946	808	189,271
11月	477,984	589,544,598	180,365,595	279,793	442,787,531	122,431,255	86,075	20,503,140	56,033,167	5,646	5,220,166	1,864,228	105,667	120,845,763	36,946	803	187,997
12月	475,571	585,614,716	179,858,074	278,219	439,654,292	122,056,010	85,829	20,432,310	55,911,811	5,626	5,192,914	1,853,306	105,103	120,148,967	36,946	794	186,233
平成 29 年 1月	473,386	582,030,153	179,410,867	276,814	436,802,988	121,752,047	85,564	20,334,082	55,774,644	5,602	5,160,841	1,847,231	104,622	119,548,273	36,946	784	183,970
2月	469,776	576,222,468	178,624,659	274,534	432,187,542	121,241,236	85,069	20,173,762	55,513,874	5,564	5,115,546	1,832,604	103,838	118,564,931	36,946	771	180,688
3月	466,924	571,625,909	178,022,795	272,780	428,621,548	120,850,249	84,683	20,052,596	55,308,846	5,544	5,088,279	1,826,753	103,156	117,686,176	36,946	761	177,310
北 海	34,941	44,696,593	12,678,995	19,339	31,915,783	8,631,568	6,055	1,366,910	3,911,406	458	456,077	133,007	9,041	10,948,557	3,014	48	9,265
道 森	6,884	7,422,013	2,484,047	3,162	4,915,602	1,388,688	1,653	347,571	1,060,058	111	85,248	35,300	1,943	2,070,061	-	15	3,531
岩 手	9,454	10,907,731	3,546,341	5,047	7,961,308	2,175,631	1,993	392,784	1,337,107	120	107,989	32,599	2,280	2,442,360	1,005	14	3,290
宮 城	11,521	14,966,949	4,119,152	6,846	11,422,948	2,816,145	1,912	449,551	1,256,893	115	103,213	44,330	2,633	2,987,512	1,785	15	3,725
秋 田	8,366	9,188,630	3,141,285	4,460	6,524,051	1,968,784	1,702	364,048	1,131,322	109	89,822	40,175	2,077	2,206,840	1,005	18	3,868
山 形	6,982	8,142,682	2,644,449	4,243	6,198,785	1,849,438	1,135	249,187	761,573	93	77,661	32,433	1,503	1,615,998	1,005	8	1,051
福 島	10,400	13,382,203	3,488,716	6,312	10,188,158	2,460,550	1,520	350,588	988,491	109	95,135	40,175	2,444	2,743,281	-	15	5,041
茨 城	9,173	11,211,411	3,560,182	5,618	8,469,165	2,634,961	1,403	380,010	892,758	100	94,757	30,453	2,038	2,263,377	2,009	14	4,101
栃 木	7,042	8,454,094	2,665,913	4,171	6,262,593	1,875,751	1,146	302,681	753,575	99	84,231	36,588	1,621	1,803,493	-	5	1,096
群 馬	7,663	8,997,928	2,994,635	4,386	6,768,283	1,910,261	1,579	364,092	1,050,019	94	86,088	33,349	1,590	1,776,067	1,005	14	3,398
埼 玉	13,833	20,001,702	4,828,737	8,799	15,346,440	3,781,100	1,577	416,468	998,071	150	149,667	49,566	3,291	4,084,712	-	16	4,414
千 葉	14,181	19,445,079	5,245,529	8,852	14,814,047	4,045,900	1,794	459,464	1,144,213	163	163,674	55,417	3,349	4,002,579	-	23	5,314
京 都	15,602	24,739,025	5,065,806	10,105	19,041,641	4,097,744	1,516	447,148	921,197	146	154,209	45,860	3,819	5,092,090	1,005	16	3,937
新 潟	15,564	23,528,619	5,201,655	9,947	18,116,114	4,080,971	1,738	470,297	1,078,335	136	133,166	41,345	3,722	4,803,432	1,005	21	5,611
秋 田	14,672	17,880,992	5,630,250	8,614	13,589,680	3,782,963	2,651	635,644	1,794,093	163	139,780	50,405	3,224	3,511,638	2,789	20	4,250
富 山	6,189	6,823,591	2,558,421	3,703	5,236,965	1,691,479	1,236	289,352	841,004	73	60,094	25,938	1,168	1,235,357	-	9	1,824
石 川	6,741	8,311,900	2,560,386	4,358	6,480,250	1,913,597	934	227,825	632,552	70	72,295	14,237	1,363	1,527,654	-	16	3,875
福 井	4,950	5,451,533	1,987,169	2,904	4,151,067	1,258,841	1,060	268,703	708,406	64	54,827	18,917	919	976,170	1,005	3	766
山 梨	3,684	4,191,444	1,494,892	2,194	3,140,578	1,049,736	657	171,872	416,880	62	53,279	27,272	765	824,677	1,005	6	1,038
長 野	16,870	19,064,943	7,145,285	9,454	14,495,636	4,356,518	4,054	1,016,803	2,724,831	186	166,232	63,156	3,144	3,379,758	780	32	6,514
岐 阜	9,107	10,104,946	3,950,533	5,150	7,510,197	2,510,704	2,077	561,558	1,409,600	104	98,600	30,229	1,758	1,930,315	-	18	4,276
静 岡	16,363	19,984,678	6,300,652	9,711	15,153,382	4,279,897	3,050	779,035	1,964,919	164	151,703	55,836	3,411	3,894,045	-	27	6,513
愛 知	14,990	18,210,465	6,314,956	8,780	13,904,504	4,218,775	3,144	741,749	2,036,581	165	162,248	59,601	2,881	3,396,218	-	20	5,746
三 重	8,750	9,686,862	3,723,176	5,176	7,368,490	2,502,625	1,829	463,966	1,190,189	103	95,176	30,363	1,626	1,755,089	-	16	4,142
滋 賀	7,220	9,221,606	2,546,234	4,570	7,080,837	2,127,311	960	250,424	591,035	85	76,243	27,889	1,595	1,812,966	-	10	1,135
京 大	8,604	11,373,995	3,076,209	5,649	8,960,900	2,311,974	1,127	318,174	734,727	105	102,175	28,728	1,712	1,990,268	780	11	2,477
大 阪	11,427	15,993,060	4,207,360	7,629	12,424,206	3,479,371	1,145	280,622	693,246	137	137,456	34,744	2,501	3,146,128	-	15	4,648
兵 庫	16,086	20,093,051	6,170,461	9,968	15,196,197	4,548,098	2,423	591,606	1,563,064	175	162,107	57,290	3,502	4,139,374	2,009	18	3,768
和 歌	4,463	5,899,698	1,685,163	2,900	4,536,881	1,316,535	542	148,206	343,860	60	58,773	24,768	954	1,144,253	-	7	1,585
山 歌	5,094	5,561,303	2,048,566	3,167	4,253,941	1,443,722	897	222,884	583,587	68	63,983	21,258	954	1,018,365	-	8	2,130
鳥 取	5,709	6,138,888	2,188,269	2,985	4,388,803	1,266,752	1,354	298,401	902,600	57	50,411	18,917	1,304	1,399,741	-	9	1,532
島 根	6,838	6,771,742	2,815,587	3,685	4,922,506	1,664,209	1,684	388,248	1,113,425	87	69,416	35,495	1,369	1,388,801	2,458	13	2,770
山 梨	11,085	12,768,330	4,511,485	6,572	9,768,435	2,973,587	2,198	503,463	1,497,723	134	136,858	40,175	2,166	2,356,259	-	15	3,314
広 島	15,945	19,125,366	6,175,578	9,125	14,303,808	3,997,515	3,209	742,746	2,128,409	158	144,865	48,650	3,418	3,925,806	1,005	35	8,141
山 口	11,358	13,322,216	4,143,382	6,324	9,605,064	2,697,368	2,139	489,746	1,406,004	121	105,342	39,005	2,749	3,115,712	1,005	25	6,352
徳 島	4,732	5,146,783	1,898,879	2,753	3,940,509	1,241,889	1,016	250,423	634,143	81	73,773	22,847	870	880,071	-	12	2,007
香 川	6,830	8,789,587	2,531,827	4,150	6,814,600	1,758,031	1,192	272,418	751,729	79	91,399	21,063	1,397	1,608,683	1,005	12	2,487
愛 媛	9,494	9,214,949	4,340,914	4,820	6,864,912	2,444,348	2,884	615,068	1,858,898	112	93,454	36,665	1,663	1,638,502	1,005	15	3,012
高 知	4,928	4,584,576	2,236,005	2,466	3,388,816	1,183,508	1,630	397,288	1,036,026	49	40,528	14,237	777	756,273	2,234	6	1,670
富 山	17,316	24,116,863	5,489,293	10,813	18,045,349	4,249,879	1,798	399,006	1,165,966	184	175,235	72,443	4,497	5,490,453	1,005	24	6,820
佐 賀	5,308	6,252,220	1,967,453	2,912	4,509,234	1,270,211	988	212,492	669,070	82	76,809	27,167	1,315	1,451,486	1,005	11	2,199
長 崎	5,442	5,935,824	2,100,777	2,869	4,280,191	1,327,241	1,197	286,672	743,024	77	62,125	30,512	1,277	1,301,541	-	22	5,295
熊 本	9,745	10,748,014	4,068,266	5,473	8,034,618	2,596,160	2,084	442,012	1,409,473	154	122,826	61,628	2,019	2,146,031	1,005	15	2,527
大 分	7,105	7,797,131	2,718,073	3,872	5,670,174	1,703,769	1,531	332,268	982,429	92	73,071	31,097	1,592	1,716,868	780	18	4,750
宮 崎	6,102	5,671,652	2,661,019	2,800	3,948,591	1,338,441	1,944	374,863	1,293,519	101	79,634	29,059	1,244	1,265,586	-	13	2,977
鹿 児	10,024	10,276,292	3,981,636	4,755	7,192,979	2,098,121	2,735	518,756	1,823,915	150	123,624	59,601	2,352	2,433,879	-	32	7,054
沖 縄	2,078	1,968,028	1,111,875	1,152	1,466,163	717,248	578	197,008	374,422	39	33,002	16,967	303	269,786	3,238	6	2,069
そ の 他	69	68,724	17,317	40	48,166	12,835	13	2,494	4,482	-	-	-	16	18,064	-	-	-

注１．厚生年金保険（第１号）の受給権者とは、厚生年金保険受給権者全体から、共済組合等の組合員等たる厚生年金保険の被保険者期間（平成27年9月以前の共済組合等の組合員等の期間を含む）のみの者を除き、さらに、障害厚生年金受給権者及び短期要件分の遺族厚生年金受給権者について、それぞれ初診日又は死亡日に共済組合等の組合員等であった者を除いた者をいう。

２．厚生年金保険（第１号）受給権者の年金額は、老齢給付及び遺族年金（長期要件）については、平成27年9月以前の厚生年金保険被保険者期間及び平成27年10月以降の第１号厚生年金被保険者期間に係る年金額であり、平成27年10月以降に受給権が発生した障害年金及び遺族年金（短期要件）については、共済組合等の組合員等たる厚生年金保険の被保険者期間（平成27年9月以前の共済組合等の組合員等の期間を含む）を含めて算出した年金額である。

３．「旧共済組合」は、厚生年金保険に統合された時点で旧ＪＲ共済、旧ＮＴＴ共済、旧ＪＴ共済又は旧農林共済の受給権が発生していた者及びその者の当該年金の年金額である。

第 4 表(続) 厚生年金保険（第 1 号） 都道府県別年金受給権者状況(旧共済組合計 旧法分)  
(月末現在)

月 別	合 計		退 職 年 金					減 額 退 職 年 金					通 算 退 職 年 金		
			計	退 職		在 職		計	退 職		在 職		計	退 職	
	件数	年金額	件数	件数	年金額	件数	年金額	件数	件数	年金額	件数	年金額	件数	件数	年金額
	千円				千円		千円			千円		千円			千円
平成 28 年10月	154,061	293,173,205	74,163	73,926	170,579,711	237	335,956	40,011	39,934	78,833,851	77	91,734	4,127	4,126	1,952,647
11月	152,558	290,098,349	73,230	72,992	168,359,377	238	337,145	39,766	39,687	78,321,099	79	94,788	4,070	4,069	1,923,114
12月	151,261	287,418,127	72,415	72,174	166,416,778	241	342,273	39,535	39,454	77,843,022	81	96,209	4,026	4,025	1,905,221
平成 29 年 1月	150,078	284,957,403	71,712	71,471	164,732,736	241	342,577	39,287	39,205	77,317,553	82	98,286	3,985	3,984	1,881,721
2月	148,159	280,966,359	70,531	70,289	161,892,328	242	343,735	38,924	38,842	76,561,554	82	97,784	3,911	3,910	1,847,288
3月	146,660	277,876,010	69,630	69,386	159,722,963	244	348,616	38,645	38,564	75,980,290	81	95,904	3,847	3,846	1,818,068

注 1．厚生年金保険（第 1 号）の受給権者とは、厚生年金保険受給権者全体から、共済組合等の組合員等たる厚生年金保険の被保険者期間（平成27年 9 月以前の共済組合等の組合員等の期間を含む）のみの者を除き、さらに、障害厚生年金受給権者及び短期要件分の遺族厚生年金受給権者について、それぞれ初診日又は死亡日に共済組合等の組合員等であった者を除いた者をいう。

2．厚生年金保険（第 1 号）受給権者の年金額は、老齢給付及び遺族年金（長期要件）については、平成27年 9 月以前の厚生年金保険被保険者期間及び平成27年10月以降の第 1 号厚生年金被保険者期間に係る年金額であり、平成27年10月以降に受給権が発生した障害年金及び遺族年金（短期要件）については、共済組合等の組合員等たる厚生年金保険の被保険者期間（平成27年 9 月以前の共済組合等の組合員等の期間を含む）を含めて算出した年金額である。

3．「旧共済組合」は、厚生年金保険に統合された時点で旧 J R 共済、旧 N T T 共済、旧 J T 共済又は旧農林共済の受給権が発生していた者及びその者の当該年金の年金額である。

月 別	通算退職年金		障 害 年 金					遺 族 年 金					通算遺族年金	
	在 職		計	職 務 上		職 務 外		計	職 務 上		職 務 外			
	件数	年金額	件数	件数	年金額	件数	年金額	件数	件数	年金額	件数	年金額	件数	年金額
		千円			千円		千円			千円		千円		千円
平成 28 年10月	1	*	1,962	69	76,841	1,893	2,700,661	32,990	237	213,062	32,753	38,198,767	808	189,271
11月	1	*	1,946	69	76,841	1,877	2,676,502	32,743	235	211,376	32,508	37,909,405	803	187,997
12月	1	*	1,939	68	75,615	1,871	2,661,775	32,552	235	211,376	32,317	37,678,922	794	186,233
平成 29 年 1月	1	*	1,927	68	75,615	1,859	2,640,311	32,383	234	210,517	32,149	37,473,412	784	183,970
2月	1	*	1,909	66	71,458	1,843	2,612,622	32,113	232	208,949	31,881	37,149,249	771	180,688
3月	1	*	1,897	65	70,147	1,832	2,594,347	31,880	232	208,799	31,648	36,858,862	761	177,310

第4表(続) 厚生年金保険(第1号) 都道府県別年金受給権者状況(旧共済組合計 新法分)  
(月末現在)

月 別	合 計			退 職 共 済 年 金											
				計									特 別 支 給		
	件数	年金額	(別掲)基礎年金額	件数	年金額	(別掲)基礎年金額	件数	年金額	(別掲)基礎年金額	件数	年金額	件数	年金額	件数	年金額
平成 28 年 10月	326,756	300,930,952	180,974,688	249,700	215,200,529	179,063,179	246,880	213,443,631	177,042,815	2,820	1,756,898	470	427,510	400	351,180
11月	325,426	299,446,249	180,365,595	248,802	214,254,444	178,464,422	245,985	212,500,952	176,444,128	2,817	1,753,491	448	410,331	381	337,456
12月	324,310	298,196,589	179,858,074	248,072	213,482,394	177,967,822	245,276	211,743,141	175,965,510	2,796	1,739,252	431	395,272	362	319,567
平成 29 年 1月	323,308	297,072,750	179,410,867	247,394	212,763,491	177,526,691	244,610	211,029,538	175,528,931	2,784	1,733,954	399	366,788	334	294,861
2月	321,617	295,256,109	178,624,659	246,237	211,617,910	176,755,110	243,484	209,906,000	174,776,246	2,753	1,711,909	365	334,116	308	269,845
3月	320,264	293,749,899	178,022,795	245,341	210,707,599	176,159,095	242,320	208,778,768	173,979,161	3,021	1,928,831	330	301,347	279	244,394

注1. 厚生年金保険（第1号）の受給権者とは、厚生年金保険受給権者全体から、共済組合等の組合員等たる厚生年金保険の被保険者期間（平成27年9月以前の共済組合等の組合員等の期間を含む）のみの者を除き、さらに、障害厚生年金受給権者及び短期要件分の遺族厚生年金受給権者について、それぞれ初診日又は死亡日に共済組合等の組合員等であった者を除いた者をいう。

注2. 厚生年金保険（第1号）受給権者の年金額は、老齢給付及び遺族年金（長期要件）については、平成27年9月以前の厚生年金保険被保険者期間及び平成27年10月以降の第1号厚生年金被保険者期間に係る年金額であり、平成27年10月以降に受給権が発生した障害年金及び遺族年金（短期要件）については、共済組合等の組合員等たる厚生年金保険の被保険者期間（平成27年9月以前の共済組合等の組合員等の期間を含む）を含めて算出した年金額である。

注3. 「旧共済組合」は、厚生年金保険に統合した時点で旧J R共済、旧NT T共済、旧J T共済又は旧農林共済の受給権が発生していた者及びその者の当該年金の年金額である。

月 別	退 職 共 済 年 金																
	特 別 支 給								本 来 支 給					(再 掲) 減 額 あ り		退 年 相 当	
	在 職		計		退 職		在 職										
	件数	年金額	件数	年金額	件数	年金額	件数	年金額	件数	年金額	(別掲)基礎年金額	件数	年金額	件数	年金額		
		千円		千円		千円		千円		千円		千円		千円		千円	
平成 28 年10月	70	76,329	284	209,705	264	194,028	20	15,678	249,230	214,773,020	179,059,408	73,059	74,754,455	167,402	196,528,441		
11月	67	72,875	265	196,383	248	183,354	17	13,028	248,354	213,844,112	178,460,651	72,850	74,480,864	166,797	195,675,122		
12月	69	75,704	253	187,169	235	172,835	18	14,334	247,641	213,087,122	177,964,595	72,662	74,245,601	166,269	194,956,010		
平成 29 年 1月	65	71,928	232	171,120	215	157,322	13	13,798	246,995	212,396,703	177,523,464	72,492	74,031,164	165,815	194,311,836		
2月	57	64,271	210	153,302	197	142,242	13	11,060	245,872	211,283,793	176,752,344	72,239	73,726,234	165,079	193,292,140		
3月	51	56,953	188	136,557	177	127,569	11	8,989	245,011	210,406,253	176,155,620	72,040	73,462,279	164,505	192,473,776		

月 別	退 職 共 済 年 金													
	退 年 相 当						通 退 相 当							
	計		退 職		在 職		計			退 職			在 職	
	(別掲)基礎年金額	件 数	年 金 額	(別掲)基礎年金額	件 数	年 金 額	件 数	年 金 額	(別掲)基礎年金額	件 数	年 金 額	(別掲)基礎年金額	件 数	年 金 額
	千円		千円	千円		千円		千円	千円		千円	千円		千円
平成 28 年10月	122,853,511	165,577	194,985,174	121,535,408	1,825	1,543,267	82,298	18,672,088	56,209,668	81,303	18,458,457	55,507,407	995	213,631
11月	122,431,255	164,966	194,136,005	121,105,614	1,831	1,539,118	82,005	18,579,321	56,033,167	81,019	18,364,948	55,338,514	986	214,374
12月	122,056,010	164,448	193,430,843	120,739,188	1,821	1,525,167	81,803	18,526,384	55,911,811	80,828	18,312,298	55,226,323	975	214,086
平成 29 年 1月	121,752,047	163,999	192,791,083	120,435,095	1,816	1,520,753	81,579	18,451,656	55,774,644	80,611	18,238,455	55,093,837	968	213,201
2月	121,241,236	163,277	191,790,123	119,930,404	1,802	1,502,017	81,158	18,325,769	55,513,874	80,207	18,115,877	54,845,843	951	209,892
3月	120,850,249	162,597	190,804,593	119,451,924	1,908	1,669,182	80,836	18,233,823	55,308,846	79,723	17,974,175	54,527,237	1,113	259,649

月 別	障 害 共 済 年 金							遺 族 共 済 年 金						
	計			職 務 上		職 務 外		計			職 務 上		職 務 外	
	件 数	年 金 額	(別掲)基礎年金額	件 数	年 金 額	件 数	年 金 額	件 数	年 金 額	(別掲)基礎年金額	件 数	年 金 額	件 数	年 金 額
平成 28 年10月	3,719	2,481,666	1,874,564	174	132,151	3,545	2,349,516	73,337	83,248,757	36,946	285	224,813	73,052	83,023,944
11月	3,700	2,466,823	1,864,228	173	131,555	3,527	2,335,268	72,924	82,724,982	36,946	285	224,325	72,639	82,500,657
12月	3,687	2,455,525	1,853,306	173	131,555	3,514	2,323,970	72,551	82,258,670	36,946	283	223,398	72,268	82,035,272
平成 29 年 1月	3,675	2,444,915	1,847,231	173	131,555	3,502	2,313,360	72,239	81,864,344	36,946	283	222,728	71,956	81,641,616
2月	3,655	2,431,466	1,832,604	172	131,156	3,483	2,300,310	71,725	81,206,733	36,946	283	222,241	71,442	80,984,492
3月	3,647	2,423,785	1,826,753	172	131,156	3,475	2,292,629	71,276	80,618,515	36,946	283	222,070	70,993	80,396,445

第5表 厚生年金保険（第1号） 月別年金種別別年金受給者状況（厚生年金保険（第1号）計）  
（月末現在）

月 別	合 計			老 齢 年 金			通 算 老 齢 年 金			障 害 年 金			遺 族 年 金			通算遺族年金	
	件数	年金額	(別掲)基礎年金額	件数	年金額	(別掲)基礎年金額	件数	年金額	(別掲)基礎年金額	件数	年金額	(別掲)基礎年金額	件数	年金額	(別掲)基礎年金額	件数	年金額
		千円	千円		千円	千円		千円	千円		千円	千円		千円	千円		千円
平成 28 年10月	33,981,436	25,799,739,242	16,117,333,248	14,958,742	17,723,002,573	8,801,737,363	13,238,343	2,399,377,401	7,037,811,815	414,047	300,544,156	207,825,627	5,340,589	5,368,911,229	69,958,442	29,715	7,903,883
11月	34,015,435	25,789,374,175	16,170,823,332	14,965,409	17,704,568,719	8,833,068,215	13,255,093	2,400,324,842	7,058,413,226	415,123	300,980,303	208,443,189	5,350,401	5,375,676,824	70,898,702	29,409	7,823,487
12月	34,032,242	25,767,510,289	16,215,900,878	14,962,672	17,678,193,241	8,858,516,328	13,266,953	2,400,446,894	7,076,503,387	416,249	301,479,460	209,225,287	5,357,231	5,379,630,948	71,655,876	29,137	7,759,747
平成 29 年 1月	34,032,262	25,741,476,096	16,273,308,072	14,960,677	17,652,518,670	8,892,727,317	13,265,969	2,399,783,504	7,098,888,943	416,202	301,145,698	209,505,962	5,360,512	5,380,330,485	72,185,849	28,902	7,697,738
2月	34,066,318	25,719,905,013	16,341,528,349	14,960,563	17,619,637,031	8,931,072,313	13,286,825	2,401,030,732	7,126,451,884	417,375	301,566,399	210,705,731	5,373,073	5,390,078,985	73,298,421	28,482	7,591,866
3月	34,093,823	25,700,791,641	16,403,922,355	14,963,551	17,594,627,691	8,967,582,383	13,302,349	2,401,753,991	7,149,899,707	418,509	301,989,879	212,264,937	5,381,243	5,394,909,594	74,175,327	28,171	7,510,485

注1．厚生年金保険（第1号）の受給者とは、厚生年金保険受給者全体から、共済組合等の組合員等たる厚生年金保険の被保険者期間（平成27年9月以前の共済組合等の組合員等の期間を含む）のみの者を除き、さらに、障害厚生年金受給者及び短期要件分の遺族厚生年金受給者について、それぞれ初診日又は死亡日に共済組合等の組合員等であった者を除いた者をいう。

2．厚生年金保険（第1号）受給者の年金額は、老齢給付及び遺族年金（長期要件）については、平成27年9月以前の厚生年金保険被保険者期間及び平成27年10月以降の第1号厚生年金被保険者期間に係る年金額であり、平成27年10月以降に受給権が発生した障害年金及び遺族年金（短期要件）については、共済組合等の組合員等たる厚生年金保険の被保険者期間（平成27年9月以前の共済組合等の組合員等の期間を含む）を含めて算出した年金額である。

（新規裁定）

月 別	合 計			老 齢 年 金			通 算 老 齢 年 金			障 害 年 金			遺 族 年 金			通算遺族年金	
	件数	年金額	(別掲)基礎年金額	件数	年金額	(別掲)基礎年金額	件数	年金額	(別掲)基礎年金額	件数	年金額	(別掲)基礎年金額	件数	年金額	(別掲)基礎年金額	件数	年金額
		千円	千円		千円	千円		千円	千円		千円	千円		千円	千円		千円
平成 28 年10月	73,196	36,136,811	6,494,194	11,268	8,283,891	1,591,554	38,127	5,307,097	3,434,484	1,615	1,148,779	772,889	22,186	21,397,044	695,267	-	-
11月	98,203	49,662,882	9,305,950	14,843	11,035,190	2,170,844	49,675	6,909,668	4,791,411	3,026	2,167,641	1,393,741	30,658	29,550,310	949,954	1	*
12月	80,950	41,238,535	7,566,168	11,881	8,709,268	1,655,053	40,192	5,581,428	3,718,710	2,989	2,155,618	1,428,752	25,887	24,792,118	763,652	1	*
平成 29 年 1月	59,873	31,442,850	5,615,942	8,682	6,481,900	1,355,764	29,564	4,171,849	2,923,472	1,698	1,210,735	780,153	19,929	19,578,366	556,553	-	-
2月	118,929	62,658,336	11,419,205	17,419	12,630,171	2,609,681	58,295	8,227,757	5,883,434	3,574	2,559,952	1,784,427	39,640	39,240,327	1,141,663	1	*
3月	94,600	48,204,032	9,372,484	13,894	10,131,170	2,139,039	47,114	6,663,218	4,679,639	3,259	2,320,225	1,640,263	30,333	29,089,419	913,543	-	-

注1．厚生年金保険（第1号）の受給者とは、厚生年金保険受給者全体から、共済組合等の組合員等たる厚生年金保険の被保険者期間（平成27年9月以前の共済組合等の組合員等の期間を含む）のみの者を除き、さらに、障害厚生年金受給者及び短期要件分の遺族厚生年金受給者について、それぞれ初診日又は死亡日に共済組合等の組合員等であった者を除いた者をいう。

2．厚生年金保険（第1号）受給者の年金額は、老齢給付及び遺族年金（長期要件）については、平成27年9月以前の厚生年金保険被保険者期間及び平成27年10月以降の第1号厚生年金被保険者期間に係る年金額であり、平成27年10月以降に受給権が発生した障害年金及び遺族年金（短期要件）については、共済組合等の組合員等たる厚生年金保険の被保険者期間（平成27年9月以前の共済組合等の組合員等の期間を含む）を含めて算出した年金額である。

（失 権）

月 別	合 計			老 齢 年 金			通 算 老 齢 年 金			障 害 年 金			遺 族 年 金			通算遺族年金	
	件数	年金額	(別掲)基礎年金額	件数	年金額	(別掲)基礎年金額	件数	年金額	(別掲)基礎年金額	件数	年金額	(別掲)基礎年金額	件数	年金額	(別掲)基礎年金額	件数	年金額
		千円	千円		千円	千円		千円	千円		千円	千円		千円	千円		千円
平成 28 年10月	71,824	68,841,653	27,842,456	31,010	45,091,432	16,280,113	22,804	5,864,989	10,860,630	978	853,540	587,022	16,813	16,978,263	114,690	219	53,428
11月	87,348	83,538,561	33,622,766	37,517	54,525,556	19,618,213	27,860	7,161,210	13,184,055	1,170	1,039,161	685,778	20,496	20,733,052	134,720	305	79,582
12月	79,899	76,274,434	30,892,116	34,283	49,616,091	18,005,573	25,472	6,625,140	12,091,102	1,156	1,033,333	681,739	18,716	18,936,393	113,702	272	63,475
平成 29 年 1月	69,870	67,057,997	27,251,366	30,176	43,874,220	16,023,046	22,078	5,673,221	10,543,470	978	840,997	580,057	16,404	16,608,016	104,792	234	61,543
2月	112,791	108,074,319	43,779,331	48,562	70,489,902	25,746,431	35,424	9,162,008	16,975,122	1,519	1,359,656	895,643	26,866	26,957,008	162,135	420	105,745
3月	90,343	85,818,679	34,790,436	38,197	55,060,039	20,150,385	28,730	7,451,272	13,762,243	1,245	1,111,952	734,845	21,860	22,113,962	142,964	311	81,454

注1．厚生年金保険（第1号）の受給者とは、厚生年金保険受給者全体から、共済組合等の組合員等たる厚生年金保険の被保険者期間（平成27年9月以前の共済組合等の組合員等の期間を含む）のみの者を除き、さらに、障害厚生年金受給者及び短期要件分の遺族厚生年金受給者について、それぞれ初診日又は死亡日に共済組合等の組合員等であった者を除いた者をいう。

2．厚生年金保険（第1号）受給者の年金額は、老齢給付及び遺族年金（長期要件）については、平成27年9月以前の厚生年金保険被保険者期間及び平成27年10月以降の第1号厚生年金被保険者期間に係る年金額であり、平成27年10月以降に受給権が発生した障害年金及び遺族年金（短期要件）については、共済組合等の組合員等たる厚生年金保険の被保険者期間（平成27年9月以前の共済組合等の組合員等の期間を含む）を含めて算出した年金額である。



第5表(続) 厚生年金保険(第1号) 月別年金種別別年金受給者状況(厚生年金保険(第1号)計 (旧共済組合を除く))  
(月末現在)

月 別	合 計			老 齢 年 金			通 算 老 齢 年 金			障 害 年 金			遺 族 年 金			通算遺族年金	
	件 数	年 金 額	(別掲)基礎年金額	件 数	年 金 額	(別掲)基礎年金額	件 数	年 金 額	(別掲)基礎年金額	件 数	年 金 額	(別掲)基礎年金額	件 数	年 金 額	(別掲)基礎年金額	件 数	年 金 額
	千円			千円			千円			千円			千円			千円	
平成 28 年10月	33,518,688	25,215,359,691	15,942,501,818	14,680,035	17,278,700,923	8,680,629,416	13,158,108	2,379,927,599	6,985,477,955	410,647	297,174,506	206,472,950	5,240,924	5,251,826,920	69,921,497	28,974	7,729,744
11月	33,555,464	25,209,523,551	15,996,585,744	14,688,479	17,263,843,333	8,712,380,033	13,175,189	2,380,993,444	7,006,244,862	411,747	297,637,202	207,099,093	5,251,376	5,259,398,951	70,861,756	28,673	7,650,622
12月	33,574,645	25,191,557,787	16,042,162,818	14,687,309	17,240,593,531	8,738,199,315	13,187,288	2,381,184,975	7,024,452,070	412,888	298,157,271	207,892,503	5,258,751	5,264,033,415	71,618,930	28,409	7,588,596
平成 29 年 1月	33,576,814	25,169,084,237	16,100,006,759	14,686,713	17,217,763,886	8,772,711,186	13,186,560	2,380,617,118	7,046,969,757	412,860	297,849,999	208,176,913	5,262,498	5,265,324,552	72,148,903	28,183	7,528,683
2月	33,614,405	25,153,281,391	16,168,984,762	14,688,868	17,189,486,312	8,811,561,611	13,207,882	2,382,018,712	7,074,776,218	414,063	298,307,912	209,385,458	5,275,817	5,276,042,391	73,261,475	27,775	7,426,063
3月	33,644,721	25,138,743,099	16,231,966,293	14,693,606	17,168,039,494	8,848,460,695	13,223,772	2,382,859,050	7,098,416,702	415,212	298,751,898	210,950,514	5,284,657	5,281,744,595	74,138,381	27,474	7,348,061

注1．厚生年金保険(第1号)の受給者とは、厚生年金保険受給者全体から、共済組合等の組合員等たる厚生年金保険の被保険者期間(平成27年9月以前の共済組合等の組合員等の期間を含む)のみの者を除き、さらに、障害厚生年金受給者及び短期要件分の遺族厚生年金受給者について、それぞれ初診日又は死亡日に共済組合等の組合員等であった者を除いた者をいう。  
2．厚生年金保険(第1号)受給者の年金額は、老齢給付及び遺族年金(長期要件)については、平成27年9月以前の厚生年金保険被保険者期間及び平成27年10月以降の第1号厚生年金被保険者期間に係る年金額であり、平成27年10月以降に受給権が発生した障害年金及び遺族年金(短期要件)については、共済組合等の組合員等たる厚生年金保険の被保険者期間(平成27年9月以前の共済組合等の組合員等の期間を含む)を含めて算出した年金額である。  
3．「旧共済組合」は、厚生年金保険に統合された時点で旧ＪＲ共済、旧ＮＴＴ共済、旧ＪＴ共済又は旧農林共済の受給権が発生していた者及びその者の当該年金の年金額である。

(新規裁定)

月 別	合 計			老 齢 年 金			通 算 老 齢 年 金			障 害 年 金			遺 族 年 金			通算遺族年金	
	件 数	年 金 額	(別掲)基礎年金額	件 数	年 金 額	(別掲)基礎年金額	件 数	年 金 額	(別掲)基礎年金額	件 数	年 金 額	(別掲)基礎年金額	件 数	年 金 額	(別掲)基礎年金額	件 数	年 金 額
	千円			千円			千円			千円			千円			千円	
平成 28 年10月	73,181	36,135,048	6,490,735	11,268	8,283,891	1,591,554	38,112	5,305,334	3,431,025	1,615	1,148,779	772,889	22,186	21,397,044	695,267	-	-
11月	98,177	49,654,684	9,299,982	14,838	11,027,672	2,170,844	49,654	6,908,988	4,785,443	3,026	2,167,641	1,393,741	30,658	29,550,310	949,954	1	*
12月	80,922	41,231,870	7,559,116	11,880	8,707,397	1,655,053	40,169	5,579,378	3,711,659	2,987	2,154,448	1,428,752	25,885	24,790,545	763,652	1	*
平成 29 年 1月	59,849	31,441,391	5,608,427	8,682	6,481,900	1,355,764	29,542	4,171,351	2,915,958	1,698	1,210,735	780,153	19,927	19,577,405	556,553	-	-
2月	118,911	62,653,966	11,413,906	17,416	12,628,300	2,608,486	58,282	8,227,298	5,879,330	3,573	2,559,367	1,784,427	39,639	39,238,873	1,141,663	1	*
3月	94,573	48,200,883	9,365,078	13,893	10,130,214	2,139,039	47,090	6,662,115	4,672,232	3,259	2,320,225	1,640,263	30,331	29,088,329	913,543	-	-

注1．厚生年金保険(第1号)の受給者とは、厚生年金保険受給者全体から、共済組合等の組合員等たる厚生年金保険の被保険者期間(平成27年9月以前の共済組合等の組合員等の期間を含む)のみの者を除き、さらに、障害厚生年金受給者及び短期要件分の遺族厚生年金受給者について、それぞれ初診日又は死亡日に共済組合等の組合員等であった者を除いた者をいう。  
2．厚生年金保険(第1号)受給者の年金額は、老齢給付及び遺族年金(長期要件)については、平成27年9月以前の厚生年金保険被保険者期間及び平成27年10月以降の第1号厚生年金被保険者期間に係る年金額であり、平成27年10月以降に受給権が発生した障害年金及び遺族年金(短期要件)については、共済組合等の組合員等たる厚生年金保険の被保険者期間(平成27年9月以前の共済組合等の組合員等の期間を含む)を含めて算出した年金額である。  
3．「旧共済組合」は、厚生年金保険に統合された時点で旧ＪＲ共済、旧ＮＴＴ共済、旧ＪＴ共済又は旧農林共済の受給権が発生していた者及びその者の当該年金の年金額である。

(失 権)

月 別	合 計			老 齢 年 金			通 算 老 齢 年 金			障 害 年 金			遺 族 年 金			通算遺族年金	
	件 数	年 金 額	(別掲)基礎年金額	件 数	年 金 額	(別掲)基礎年金額	件 数	年 金 額	(別掲)基礎年金額	件 数	年 金 額	(別掲)基礎年金額	件 数	年 金 額	(別掲)基礎年金額	件 数	年 金 額
	千円			千円			千円			千円			千円			千円	
平成 28 年10月	69,585	65,234,423	27,429,390	29,577	42,231,191	15,976,908	22,525	5,782,273	10,753,986	969	841,560	584,487	16,301	16,327,239	114,009	213	52,159
11月	84,517	79,007,456	33,072,535	35,707	50,927,242	19,215,636	27,499	7,038,597	13,043,380	1,154	1,020,064	679,537	19,857	19,943,244	133,983	300	78,308
12月	77,476	72,370,418	30,438,768	32,698	46,478,261	17,654,219	25,198	6,549,556	11,997,689	1,142	1,013,943	673,938	18,174	18,266,896	112,922	264	61,762
平成 29 年 1月	67,696	63,520,642	26,851,719	28,772	41,040,354	15,738,541	21,797	5,577,123	10,431,840	964	818,343	576,547	15,938	16,025,375	104,792	225	59,447
2月	109,230	102,336,834	43,097,149	46,280	65,897,356	25,265,560	34,941	9,006,321	16,783,406	1,496	1,328,557	887,452	26,105	26,002,108	160,731	408	102,492
3月	87,504	81,286,328	34,245,778	36,442	51,527,185	19,769,434	28,338	7,332,739	13,602,069	1,232	1,093,046	732,115	21,191	21,255,281	142,159	301	78,076

注1．厚生年金保険(第1号)の受給者とは、厚生年金保険受給者全体から、共済組合等の組合員等たる厚生年金保険の被保険者期間(平成27年9月以前の共済組合等の組合員等の期間を含む)のみの者を除き、さらに、障害厚生年金受給者及び短期要件分の遺族厚生年金受給者について、それぞれ初診日又は死亡日に共済組合等の組合員等であった者を除いた者をいう。  
2．厚生年金保険(第1号)受給者の年金額は、老齢給付及び遺族年金(長期要件)については、平成27年9月以前の厚生年金保険被保険者期間及び平成27年10月以降の第1号厚生年金被保険者期間に係る年金額であり、平成27年10月以降に受給権が発生した障害年金及び遺族年金(短期要件)については、共済組合等の組合員等たる厚生年金保険の被保険者期間(平成27年9月以前の共済組合等の組合員等の期間を含む)を含めて算出した年金額である。  
3．「旧共済組合」は、厚生年金保険に統合された時点で旧ＪＲ共済、旧ＮＴＴ共済、旧ＪＴ共済又は旧農林共済の受給権が発生していた者及びその者の当該年金の年金額である。

第5表(続) 厚生年金保険(第1号) 月別年金種別別年金受給者状況(旧法厚生年金保険)  
(月末現在)

月 別	合 計		老 齢 年 金						特 例 老 齢 年 金		通 算 老 齢 年 金			
			計		退 職		在 職				計		退 職	
	件数	年金額	件数	年金額	件数	年金額	件数	年金額	件数	年金額	件数	年金額	件数	年金額
	千円		千円		千円		千円		千円		千円		千円	
平成 28 年10月	1,436,144	1,534,013,163	550,820	924,356,149	548,981	921,053,111	1,839	3,303,039	11	10,848	443,212	167,507,130	441,929	166,866,537
11月	1,420,118	1,516,081,472	543,814	911,530,661	541,948	908,165,952	1,866	3,364,709	10	9,591	437,037	165,173,085	435,738	164,524,837
12月	1,405,469	1,499,733,952	537,462	899,905,881	535,588	896,524,625	1,874	3,381,256	10	9,591	431,343	162,988,071	430,044	162,337,118
平成 29 年 1月	1,392,833	1,485,448,316	531,968	889,744,866	530,093	886,361,597	1,875	3,383,269	10	9,591	426,532	161,158,923	425,233	160,509,203
2月	1,372,463	1,462,535,325	523,057	873,390,068	521,183	870,005,236	1,874	3,384,832	10	9,591	418,757	158,164,950	417,468	157,519,707
3月	1,356,041	1,444,154,432	515,860	860,272,096	513,990	856,885,887	1,870	3,386,208	10	9,591	412,429	155,708,911	411,143	155,060,325

注1. 厚生年金保険(第1号)の受給者とは、厚生年金保険受給者全体から、共済組合等の組合員等たる厚生年金保険の被保険者期間(平成27年9月以前の共済組合等の組合員等の期間を含む)のみの者を除き、さらに、障害厚生年金受給者及び短期要件分の遺族厚生年金受給者について、それぞれ初診日又は死亡日に共済組合等の組合員等であった者を除いた者をいう。  
2. 厚生年金保険(第1号)受給者の年金額は、老齢給付及び遺族年金(長期要件)については、平成27年9月以前の厚生年金保険被保険者期間及び平成27年10月以降の第1号厚生年金被保険者期間に係る年金額であり、平成27年10月以降に受給権が発生した障害年金及び遺族年金(短期要件)については、共済組合等の組合員等たる厚生年金保険の被保険者期間(平成27年9月以前の共済組合等の組合員等の期間を含む)を含めて算出した年金額である。

(新規裁定)														
月 別	通算老齢年金		障 害 年 金		遺 族 年 金		通 算 遺 族 年 金		合 計		老 齢 年 金			
	在 職										計		退 職	
			件数	年金額	件数	年金額	件数	年金額	件数	年金額	件数	年金額	件数	年金額
		千円		千円		千円		千円		千円		千円		千円
平成 28 年10月	1,283	640,593	40,580	47,728,642	373,153	386,837,908	28,368	7,572,486	154	42,321	12	18,222	12	18,222
11月	1,299	648,248	40,333	47,425,923	370,851	384,447,717	28,073	7,494,495	183	57,081	20	29,589	20	29,589
12月	1,299	650,954	40,092	47,135,444	368,745	382,260,565	27,817	7,434,399	171	45,859	12	16,046	12	16,046
平成 29 年 1月	1,299	649,720	39,917	46,925,097	366,812	380,234,826	27,594	7,375,014	111	21,910	2	*	2	*
2月	1,289	645,243	39,609	46,568,901	363,840	377,128,099	27,190	7,273,716	210	54,989	10	17,101	10	17,101
3月	1,286	648,586	39,359	46,280,103	361,485	374,685,033	26,898	7,198,699	192	53,704	15	25,316	15	25,316

月 別	老 齢 年 金		通 算 老 齢 年 金						障 害 年 金		遺 族 年 金		通 算 遺 族 年 金	
	在 職		計		退 職		在 職							
	件数	年金額	件数	年金額	件数	年金額	件数	年金額	件数	年金額	件数	年金額	件数	年金額
	千円		千円		千円		千円		千円		千円		千円	
平成 28 年10月	-	-	141	23,263	141	23,263	-	-	1	*	-	-	-	-
11月	-	-	161	26,177	161	26,177	-	-	1	*	-	-	1	*
12月	-	-	157	28,430	156	28,338	1	*	1	*	-	-	1	*
平成 29 年 1月	-	-	107	16,557	107	16,557	-	-	2	*	-	-	-	-
2月	-	-	197	35,577	197	35,577	-	-	1	*	1	*	1	*
3月	-	-	176	27,419	176	27,419	-	-	1	*	-	-	-	-

第5表(続) 厚生年金保険(第1号) 月別年金種別別年金受給者状況(旧法船員保険)  
(月末現在)

月 別	合 計		老 齡 年 金						通 算 老 齡 年 金						障 害 年 金					
			計		退 職		在 職		計		退 職		在 職		計		職務上		職務外	
	件数	年金額	件数	年金額	件数	年金額	件数	年金額	件数	年金額	件数	年金額	件数	年金額	件数	年金額	件数	年金額	件数	年金額
平成 28 年10月	30,118	61,467,077	12,648	36,391,498	12,647	36,387,972	1	*	2,152	736,787	2,151	736,680	1	*	1,281	2,675,943	794	1,970,982	487	704,961
11月	29,818	60,868,256	12,485	35,943,829	12,484	35,940,303	1	*	2,109	722,866	2,108	722,759	1	*	1,274	2,662,616	789	1,961,059	485	701,558
12月	29,573	60,310,566	12,339	35,507,746	12,339	35,507,746	-	-	2,086	715,190	2,085	715,083	1	*	1,272	2,658,634	788	1,957,879	484	700,756
平成 29 年 1月	29,345	59,823,552	12,200	35,111,039	12,199	35,109,516	1	*	2,056	704,130	2,055	704,024	1	*	1,268	2,653,271	785	1,953,794	483	699,477
2月	28,990	59,079,992	11,985	34,514,989	11,984	34,513,467	1	*	2,014	693,080	2,013	692,973	1	*	1,260	2,638,886	781	1,944,095	479	694,791
3月	28,683	58,445,185	11,815	34,043,315	11,814	34,041,792	1	*	1,984	685,064	1,983	684,957	1	*	1,250	2,621,118	775	1,931,065	475	690,052

注1. 厚生年金保険（第1号）の受給者とは、厚生年金保険受給者全体から、共済組合等の組合員等たる厚生年金保険の被保険者期間（平成27年9月以前の共済組合等の組合員等の期間を含む）のみの者を除き、さらに、障害厚生年金受給者及び短期要件分の遺族厚生年金受給者について、それぞれ初診日又は死亡日に共済組合等の組合員等であった者を除くという。

2. 厚生年金保険(第1号)受給者の年金額は、老齢給付及び遺族年金(長期要件)については、平成27年9月以降の厚生年金保険被保険者期間及び平成27年10月以降の第1号厚生年金被保険者期間に係る年金額であり、平成27年10月以降に受給権が発生した障害年金及び遺族年金(短期要件)については、共済組合等の組合員等たる厚生年金保険の被保険期間(平成27年9月以前の共済組合等の組合員期間を含む)を含めて算出した年金額である。

3. 遺族年金の「計」は、寡婦年金、かん夫年金及び遺児年金を含むため、「職務上」と「職務外」の合計には一致しない。

(新規裁定)

月 別	遺 族 年 金						通算遺族年金		合 計		老 齢 年 金					
	計		職務上		職務外						計		退 職		在 職	
	件数	年金額	件数	年金額	件数	年金額	件数	年金額	件数	年金額	件数	年金額	件数	年金額	件数	年金額
平成 28 年10月	13,431	21,505,591	4,948	11,632,550	8,236	9,649,475	606	157,258	4	8,746	3	8,357	3	8,357	-	-
11月	13,350	21,382,818	4,920	11,570,148	8,184	9,590,034	600	156,127	-	-	-	-	-	-	-	-
12月	13,284	21,274,800	4,894	11,508,869	8,146	9,545,005	592	154,196	-	-	-	-	-	-	-	-
平成 29 年 1月	13,232	21,201,443	4,876	11,472,489	8,114	9,509,887	589	153,669	4	2,598	1	*	1	*	-	-
2月	13,146	21,080,690	4,854	11,425,121	8,052	9,438,211	585	152,347	5	11,326	5	11,326	5	11,326	-	-
3月	13,058	20,946,327	4,827	11,366,715	7,994	9,364,942	576	149,362	3	4,112	1	*	1	*	-	-

[illegible]

第5表(続) 厚生年金保険(第1号) 月別年金種別別年金受給者状況(新法厚生年金保険(第1号))  
(月末現在)

月 別	合 計			老 齢 厚 生 年 金											
				計									基礎または定額あり		
				計			退 職			在 職			計		
	件数	年金額	(別掲)基礎年金額	件数	年金額	(別掲)基礎年金額	件数	年金額	(別掲)基礎年金額	件数	年金額	(別掲)基礎年金額	件数	年金額	(別掲)基礎年金額
	千円	千円	千円	千円	千円	千円	千円	千円	千円	千円	千円	千円	千円	千円	千円
平成 28 年10月	32,052,426	23,619,879,451	15,942,501,818	26,829,300	18,529,626,109	15,666,107,371	23,751,389	15,659,371,704	14,377,723,390	3,077,911	2,870,254,405	1,288,383,981	23,649,908	16,962,778,373	15,666,107,371
11月	32,105,528	23,632,573,822	15,996,585,744	26,868,213	18,531,456,744	15,718,624,895	23,728,517	15,608,491,609	14,398,419,187	3,139,696	2,922,965,136	1,320,205,708	23,719,453	16,988,726,702	15,718,624,895
12月	32,139,603	23,631,513,269	16,042,162,818	26,891,357	18,522,652,027	15,762,651,386	23,730,079	15,583,004,997	14,424,579,141	3,161,278	2,939,647,030	1,338,072,245	23,775,345	17,005,645,593	15,762,651,386
平成 29 年 1月	32,154,636	23,623,812,369	16,100,006,759	26,900,507	18,511,652,454	15,819,680,943	23,735,311	15,565,661,583	14,464,757,971	3,165,196	2,945,990,871	1,354,922,972	23,846,252	17,031,222,116	15,819,680,943
2月	32,212,952	23,631,666,074	16,168,984,762	26,940,927	18,504,732,347	15,886,337,829	23,763,433	15,551,265,844	14,511,880,525	3,177,494	2,953,466,503	1,374,457,304	23,931,281	17,059,766,433	15,886,337,829
3月	32,259,997	23,636,143,481	16,231,966,293	26,975,280	18,500,179,568	15,946,877,397	23,783,597	15,534,458,950	14,552,488,661	3,191,683	2,965,720,618	1,394,388,736	24,008,283	17,087,156,949	15,946,877,397

注1. 厚生年金保険(第1号)の受給者とは、厚生年金保険受給者全体から、共済組合等の組合員等たる厚生年金保険の被保険者期間(平成27年9月以前の共済組合等の組合員等の期間を含む)のみの者を除き、さらに、障害厚生年金受給者及び短期要件分の遺族厚生年金受給者について、それぞれ初診日又は死亡日に共済組合等の組合員等であった者を除いた者をいう。  
2. 厚生年金保険(第1号)受給者の年金額は、老齢給付及び遺族年金(長期要件)については、平成27年9月以前の厚生年金保険被保険者期間及び平成27年10月以降の第1号厚生年金被保険者期間に係る年金額であり、平成27年10月以降に受給権が発生した障害年金及び遺族年金(短期要件)については、共済組合等の組合員等たる厚生年金保険の被保険者期間(平成27年9月以前の共済組合等の組合員等の期間を含む)を含めて算出した年金額である。

月 別	老 齢 厚 生 年 金													
	基礎または定額あり								特 別 支 給					
	基礎繰上げあり						基礎及び定額なし		計			退 職		
	件数	年金額	(別掲)基礎年金額	件数	年金額	(別掲)基礎年金額	件数	年金額	件数	年金額	(別掲)基礎年金額	件数	年金額	(別掲)基礎年金額
	千円	千円	千円	千円	千円	千円	千円	千円	千円	千円	千円	千円	千円	千円
平成 28 年10月	1,884,114	647,895,476	996,591,418	21,765,794	16,314,882,897	14,669,515,953	3,179,392	1,566,847,736	4,143,218	2,245,789,898	141,839,999	2,938,034	1,384,739,101	124,148,687
11月	1,886,934	649,276,349	998,626,715	21,832,519	16,339,450,353	14,719,998,180	3,148,760	1,542,730,043	4,100,899	2,210,678,047	139,393,646	2,880,062	1,338,676,224	121,348,582
12月	1,888,965	650,145,766	1,000,274,279	21,886,380	16,355,499,828	14,762,377,106	3,116,012	1,517,006,434	4,055,241	2,171,788,219	136,917,600	2,839,295	1,307,647,825	118,944,215
平成 29 年 1月	1,889,935	650,569,703	1,001,552,343	21,956,317	16,380,652,413	14,818,128,600	3,054,255	1,480,430,337	3,976,123	2,117,920,607	133,492,005	2,781,254	1,271,169,428	115,945,395
2月	1,893,085	652,038,713	1,004,054,701	22,038,196	16,407,727,720	14,882,283,128	3,009,646	1,444,965,914	3,913,393	2,064,675,337	130,041,288	2,735,393	1,235,838,553	112,842,204
3月	1,896,487	653,580,288	1,006,587,585	22,111,796	16,433,576,661	14,940,289,812	2,966,997	1,413,022,619	3,854,366	2,015,153,949	127,172,737	2,691,748	1,201,735,194	110,300,081

月 別	老 齢 厚 生 年 金														
	特 別 支 給			繰 上 げ 支 給									65歳以上本来		
	在 職			計			退 職			在 職			計		
	件数	年金額	(別掲)基礎年金額	件数	年金額	(別掲)基礎年金額	件数	年金額	(別掲)基礎年金額	件数	年金額	(別掲)基礎年金額	件数	年金額	(別掲)基礎年金額
	千円	千円	千円	千円	千円	千円	千円	千円	千円	千円	千円	千円	千円	千円	千円
平成 28 年10月	1,205,184	861,050,797	17,691,311	39,653	25,094,144	18,447,218	30,545	18,694,133	14,016,660	9,108	6,400,010	4,430,558	22,375,454	15,994,020,984	15,256,457,999
11月	1,220,837	872,001,823	18,045,065	41,041	25,987,680	19,109,690	31,370	19,186,115	14,407,509	9,671	6,801,566	4,702,181	22,453,816	16,028,620,768	15,309,645,058
12月	1,215,946	864,140,393	17,973,385	42,044	26,610,390	19,594,228	32,032	19,571,296	14,723,300	10,012	7,039,093	4,870,929	22,520,667	16,057,280,099	15,354,966,702
平成 29 年 1月	1,194,869	846,751,179	17,546,610	42,803	27,094,002	19,955,531	32,617	19,935,601	14,998,236	10,186	7,158,401	4,957,295	22,607,063	16,098,789,672	15,414,226,916
2月	1,178,000	828,836,784	17,199,083	44,382	28,087,615	20,711,204	33,796	20,663,452	15,553,909	10,586	7,424,163	5,157,294	22,707,228	16,142,999,146	15,482,517,042
3月	1,162,618	813,418,754	16,872,656	45,563	28,804,638	21,278,439	34,673	21,184,861	15,972,789	10,890	7,619,778	5,305,651	22,798,013	16,185,981,670	15,544,256,385

第5表(続) 厚生年金保険(第1号) 月別年金種別別年金受給者状況(新法厚生年金保険(第1号))  
(月末現在)

月 別	老 齢 厚 生 年 金														
	65 歳 以 上 本 来						繰 下 げ 支 給								
	退 職			在 職			計			退 職			在 職		
	件数	年金額	(別掲)基礎年金額	件数	年金額	(別掲)基礎年金額	件数	年金額	(別掲)基礎年金額	件数	年金額	(別掲)基礎年金額	件数	年金額	(別掲)基礎年金額
	千円		千円	千円		千円	千円		千円	千円		千円	千円		千円
平成 28 年10月	20, 547, 901	14, 040, 361, 868	14, 021, 638, 283	1, 827, 553	1, 953, 659, 116	1, 234, 819, 716	270, 975	264, 721, 084	249, 362, 156	234, 909	215, 576, 601	217, 919, 761	36, 066	49, 144, 483	31, 442, 395
11月	20, 581, 274	14, 034, 286, 048	14, 044, 048, 989	1, 872, 542	1, 994, 334, 720	1, 265, 596, 069	272, 457	266, 170, 250	250, 476, 501	235, 811	216, 343, 223	218, 614, 107	36, 646	49, 827, 027	31, 862, 394
12月	20, 622, 352	14, 039, 109, 156	14, 071, 885, 460	1, 898, 315	2, 018, 170, 943	1, 283, 081, 242	273, 405	266, 973, 320	251, 172, 856	236, 400	216, 676, 719	219, 026, 166	37, 005	50, 296, 601	32, 146, 689
平成 29 年 1月	20, 684, 312	14, 057, 519, 536	14, 114, 269, 119	1, 922, 751	2, 041, 270, 136	1, 299, 957, 797	274, 518	267, 848, 172	252, 006, 491	237, 128	217, 037, 017	219, 545, 222	37, 390	50, 811, 155	32, 461, 269
2月	20, 756, 183	14, 077, 196, 471	14, 163, 255, 584	1, 951, 045	2, 065, 802, 675	1, 319, 261, 458	275, 924	268, 970, 250	253, 068, 295	238, 061	217, 567, 369	220, 228, 827	37, 863	51, 402, 881	32, 839, 468
3月	20, 818, 312	14, 093, 528, 279	14, 205, 397, 272	1, 979, 701	2, 092, 453, 391	1, 338, 859, 112	277, 338	270, 239, 311	254, 169, 837	238, 864	218, 010, 616	220, 818, 520	38, 474	52, 228, 695	33, 351, 317

月 別	老 齢 相 当									通 老 相 当					
	計			退 職			在 職			計			退 職		
	件数	年金額	(別掲)基礎年金額	件数	年金額	(別掲)基礎年金額	件数	年金額	(別掲)基礎年金額	件数	年金額	(別掲)基礎年金額	件数	年金額	(別掲)基礎年金額
	千円		千円	千円		千円	千円		千円	千円		千円	千円		千円
平成 28 年10月	14, 116, 567	16, 317, 953, 275	8, 680, 629, 416	11, 731, 846	13, 625, 898, 623	7, 621, 420, 237	2, 384, 721	2, 692, 054, 653	1, 059, 209, 179	12, 712, 733	2, 211, 672, 834	6, 985, 477, 955	12, 019, 543	2, 033, 473, 081	6, 756, 303, 153
11月	14, 132, 180	16, 316, 368, 842	8, 712, 380, 033	11, 708, 954	13, 576, 412, 061	7, 628, 371, 192	2, 423, 226	2, 739, 956, 781	1, 084, 008, 841	12, 736, 033	2, 215, 087, 902	7, 006, 244, 862	12, 019, 563	2, 032, 079, 548	6, 770, 047, 995
12月	14, 137, 508	16, 305, 179, 904	8, 738, 199, 315	11, 702, 393	13, 550, 929, 351	7, 639, 508, 650	2, 435, 115	2, 754, 250, 553	1, 098, 690, 665	12, 753, 849	2, 217, 472, 123	7, 024, 452, 070	12, 027, 686	2, 032, 075, 646	6, 785, 070, 491
平成 29 年 1月	14, 142, 545	16, 292, 907, 981	8, 772, 711, 186	11, 703, 937	13, 533, 170, 383	7, 659, 209, 857	2, 438, 608	2, 759, 737, 598	1, 113, 501, 329	12, 757, 962	2, 218, 744, 473	7, 046, 969, 757	12, 031, 374	2, 032, 491, 200	6, 805, 548, 114
2月	14, 153, 826	16, 281, 581, 255	8, 811, 561, 611	11, 709, 754	13, 516, 448, 344	7, 681, 949, 957	2, 444, 072	2, 765, 132, 911	1, 129, 611, 654	12, 787, 101	2, 223, 151, 092	7, 074, 776, 218	12, 053, 679	2, 034, 817, 500	6, 829, 930, 567
3月	14, 165, 931	16, 273, 724, 084	8, 848, 460, 695	11, 712, 358	13, 497, 971, 406	7, 701, 477, 587	2, 453, 573	2, 775, 752, 678	1, 146, 983, 108	12, 809, 349	2, 226, 455, 484	7, 098, 416, 702	12, 071, 239	2, 036, 487, 544	6, 851, 011, 075

月 別	通 老 相 当			障 害 厚 生 年 金			遺 族 厚 生 年 金		
	在 職								
	件数	年金額	(別掲)基礎年金額	件数	年金額	(別掲)基礎年金額	件数	年金額	(別掲)基礎年金額
	千円		千円	千円		千円	千円		千円
平成 28 年10月	693, 190	178, 199, 752	229, 174, 802	368, 786	246, 769, 921	206, 472, 950	4, 854, 340	4, 843, 483, 421	69, 921, 497
11月	716, 470	183, 008, 354	236, 196, 867	370, 140	247, 548, 662	207, 099, 093	4, 867, 175	4, 853, 568, 416	70, 861, 756
12月	726, 163	185, 396, 477	239, 381, 579	371, 524	248, 363, 193	207, 892, 503	4, 876, 722	4, 860, 498, 049	71, 618, 930
平成 29 年 1月	726, 588	186, 253, 273	241, 421, 643	371, 675	248, 271, 632	208, 176, 913	4, 882, 454	4, 863, 888, 283	72, 148, 903
2月	733, 422	188, 333, 592	244, 845, 650	373, 194	249, 100, 125	209, 385, 458	4, 898, 831	4, 877, 833, 602	73, 261, 475
3月	738, 110	189, 967, 940	247, 405, 628	374, 603	249, 850, 677	210, 950, 514	4, 910, 114	4, 886, 113, 236	74, 138, 381

第5表(続) 厚生年金保険(第1号) 月別年金種別別年金受給者状況(新法厚生年金保険(第1号))  
(新規裁定)

月 別	合 計			老 齢 厚 生 年 金											
				計									基礎または定額あり		
				計			退 職			在 職			計		
	件数	年金額	(別掲)基礎年金額	件数	年金額	(別掲)基礎年金額	件数	年金額	(別掲)基礎年金額	件数	年金額	(別掲)基礎年金額	件数	年金額	(別掲)基礎年金額
		千円	千円		千円	千円		千円	千円		千円	千円		千円	千円
平成 28 年10月	73,023	36,083,981	6,490,735	49,223	13,538,994	5,022,580	35,317	7,106,427	3,608,953	13,906	6,432,566	1,413,626	10,568	3,943,435	5,022,580
11月	97,994	49,597,602	9,299,982	64,311	17,880,894	6,956,287	45,590	9,395,358	5,071,726	18,721	8,485,536	1,884,561	14,729	5,527,945	6,956,287
12月	80,751	41,186,011	7,559,116	51,880	14,242,300	5,366,712	36,395	7,242,809	3,864,594	15,485	6,999,490	1,502,118	11,397	4,173,796	5,366,712
平成 29 年 1月	59,734	31,416,884	5,608,427	38,111	10,630,556	4,271,722	26,948	5,407,217	3,037,461	11,163	5,223,339	1,234,261	8,758	3,306,120	4,271,722
2月	118,696	62,587,652	11,413,906	75,486	20,791,595	8,487,816	53,441	10,863,669	6,075,684	22,045	9,927,926	2,412,133	16,924	6,298,298	8,487,816
3月	94,378	48,143,068	9,365,078	60,789	16,735,482	6,811,272	42,300	8,430,199	4,773,070	18,489	8,305,283	2,038,202	13,853	5,104,835	6,811,272

注1. 厚生年金保険(第1号)の受給者とは、厚生年金保険受給者全体から、共済組合等の組合員等たる厚生年金保険の被保険者期間(平成27年9月以前の共済組合等の組合員等の期間を含む)のみの者を除き、さらに、障害厚生年金受給者及び短期要件分の遺族厚生年金受給者について、それぞれ初診日又は死亡日に共済組合等の組合員等であった者を除いた者をいう。  
2. 厚生年金保険(第1号)受給者の年金額は、老齢給付及び遺族年金(長期要件)については、平成27年9月以前の厚生年金保険被保険者期間及び平成27年10月以降の第1号厚生年金被保険者期間に係る年金額であり、平成27年10月以降に受給権が発生した障害年金及び遺族年金(短期要件)については、共済組合等の組合員等たる厚生年金保険の被保険者期間(平成27年9月以前の共済組合等の組合員等の期間を含む)を含めて算出した年金額である。

月 別	老 齢 厚 生 年 金														
	基 礎 ま た は 定 額 あ り									特 別 支 給					
	基礎繰上げあり			基礎繰上げなし			基礎及び定額なし			計			退 職		
	件数	年金額	(別掲)基礎年金額	件数	年金額	(別掲)基礎年金額	件数	年金額	件数	年金額	(別掲)基礎年金額	件数	年金額	(別掲)基礎年金額	
		千円	千円		千円	千円		千円		千円	千円		千円	千円	千円
平成 28 年10月	2,121	844,774	1,004,644	8,447	3,098,661	4,017,935	38,655	9,595,559	41,469	10,626,682	539,345	29,813	5,849,270	456,609	
11月	3,155	1,289,513	1,489,229	11,574	4,238,432	5,467,058	49,582	12,352,948	53,579	13,820,459	799,211	37,878	7,548,531	701,681	
12月	2,328	924,759	1,118,744	9,069	3,249,038	4,247,968	40,483	10,068,503	43,564	11,230,782	604,709	30,489	5,939,480	516,478	
平成 29 年 1月	1,665	698,200	792,963	7,093	2,607,920	3,478,759	29,353	7,324,436	31,423	8,093,310	407,218	22,226	4,331,596	347,770	
2月	3,570	1,427,728	1,710,809	13,354	4,870,569	6,777,007	58,562	14,493,297	62,572	16,027,175	907,435	44,311	8,742,879	776,487	
3月	2,747	1,060,713	1,309,655	11,106	4,044,122	5,501,617	46,936	11,630,647	50,286	12,849,337	705,051	35,027	6,860,635	613,216	

月 別	老 齢 厚 生 年 金														
	特 別 支 給			繰 上 げ 支 給									65歳以上本来		
	在 職			計			退 職			在 職			計		
	件数	年金額	(別掲)基礎年金額	件数	年金額	(別掲)基礎年金額	件数	年金額	(別掲)基礎年金額	件数	年金額	(別掲)基礎年金額	件数	年金額	(別掲)基礎年金額
		千円	千円		千円	千円		千円	千円		千円	千円		千円	千円
平成 28 年10月	11,656	4,777,411	82,736	981	615,883	465,299	724	449,122	338,781	257	166,761	126,518	6,602	2,217,476	3,890,522
11月	15,701	6,271,928	97,530	1,454	932,810	690,017	1,118	706,490	523,580	336	226,320	166,438	9,055	3,007,999	5,301,397
12月	13,075	5,291,302	88,231	1,072	670,552	513,354	792	476,024	372,781	280	194,528	140,572	7,035	2,222,467	4,090,588
平成 29 年 1月	9,197	3,761,713	59,448	815	516,084	385,745	623	386,442	291,153	192	129,642	94,592	5,707	1,928,771	3,358,428
2月	18,261	7,284,296	130,948	1,680	1,053,557	803,374	1,277	788,513	602,639	403	265,045	200,735	10,959	3,559,872	6,569,038
3月	15,259	5,988,703	91,835	1,265	766,052	604,603	966	572,030	456,617	299	194,022	147,986	9,019	2,994,655	5,335,043

第5表(続) 厚生年金保険(第1号) 月別年金種別別年金受給者状況(新法厚生年金保険(第1号))  
(新規裁定)

月 別	老 齢 厚 生 年 金														
	65 歳 以 上 本 来						繰 下 げ 支 給								
	退 職			在 職			計			退 職			在 職		
	件数	年金額	(別掲)基礎年金額	件数	年金額	(別掲)基礎年金額	件数	年金額	(別掲)基礎年金額	件数	年金額	(別掲)基礎年金額	件数	年金額	(別掲)基礎年金額
	千円	千円		千円	千円		千円	千円		千円	千円		千円	千円	
平成 28 年10月	4,663	783,887	2,724,679	1,939	1,433,588	1,165,843	171	78,953	127,413	117	24,148	88,884	54	54,805	38,529
11月	6,439	1,090,080	3,731,564	2,616	1,917,919	1,569,833	223	119,625	165,661	155	50,256	114,902	68	69,369	50,759
12月	4,964	772,606	2,864,375	2,071	1,449,860	1,226,213	209	118,499	158,061	150	54,699	110,960	59	63,800	47,101
平成 29 年 1月	3,983	650,319	2,315,062	1,724	1,278,452	1,043,366	166	92,391	120,331	116	38,859	83,476	50	53,532	36,854
2月	7,671	1,283,838	4,557,769	3,288	2,276,034	2,011,269	275	150,991	207,969	182	48,439	138,788	93	102,552	69,180
3月	6,165	959,965	3,595,989	2,854	2,034,689	1,739,054	219	125,437	166,574	142	37,569	107,248	77	87,869	59,326

月 別	老 齢 相 当									通 老 相 当					
	計			退 職			在 職			計			退 職		
	件数	年金額	(別掲)基礎年金額	件数	年金額	(別掲)基礎年金額	件数	年金額	(別掲)基礎年金額	件数	年金額	(別掲)基礎年金額	件数	年金額	(別掲)基礎年金額
	千円	千円		千円	千円		千円	千円		千円	千円		千円	千円	
平成 28 年10月	11,253	8,257,311	1,591,554	4,316	3,255,567	634,660	6,937	5,001,744	956,894	37,970	5,281,682	3,431,025	31,001	3,850,861	2,974,293
11月	14,818	10,998,082	2,170,844	5,748	4,421,117	909,009	9,070	6,576,965	1,261,835	49,493	6,882,811	4,785,443	39,842	4,974,240	4,162,717
12月	11,868	8,691,352	1,655,053	4,305	3,258,782	642,769	7,563	5,432,570	1,012,284	40,012	5,550,948	3,711,659	32,090	3,984,027	3,221,825
平成 29 年 1月	8,679	6,476,032	1,355,764	3,179	2,418,045	520,272	5,500	4,057,987	835,492	29,432	4,154,524	2,915,958	23,769	2,989,171	2,517,189
2月	17,401	12,599,874	2,608,486	6,603	4,983,642	1,046,034	10,798	7,616,232	1,562,452	58,085	8,191,721	5,879,330	46,838	5,880,027	5,029,650
3月	13,877	10,101,093	2,139,039	5,018	3,715,729	756,641	8,859	6,385,365	1,382,398	46,912	6,634,389	4,672,232	37,282	4,714,471	4,016,428

月 別	通 老 相 当			障 害 厚 生 年 金			遺 族 厚 生 年 金		
	在 職								
	件数	年金額	(別掲)基礎年金額	件数	年金額	(別掲)基礎年金額	件数	年金額	(別掲)基礎年金額
	千円	千円		千円	千円		千円	千円	
平成 28 年10月	6,969	1,430,822	456,732	1,614	1,147,943	772,889	22,186	21,397,044	695,267
11月	9,651	1,908,571	622,726	3,025	2,166,398	1,393,741	30,658	29,550,310	949,954
12月	7,922	1,566,921	489,834	2,986	2,153,166	1,428,752	25,885	24,790,545	763,652
平成 29 年 1月	5,663	1,165,352	398,769	1,696	1,208,923	780,153	19,927	19,577,405	556,553
2月	11,247	2,311,694	849,680	3,572	2,558,509	1,784,427	39,638	39,237,548	1,141,663
3月	9,630	1,919,918	655,804	3,258	2,319,256	1,640,263	30,331	29,088,329	913,543

第5表(続) 厚生年金保険(第1号) 月別年金種別別年金受給者状況(旧共済組合計)  
(月末現在)

月 別	合 計			退 職 年 金			通 算 退 職 年 金			障 害 年 金			遺 族 年 金			通算遺族年金	
	件数	年金額	(別掲)基礎年金額	件数	年金額	(別掲)基礎年金額	件数	年金額	(別掲)基礎年金額	件数	年金額	(別掲)基礎年金額	件数	年金額	(別掲)基礎年金額	件数	年金額
		千円	千円		千円	千円		千円	千円		千円	千円		千円	千円		千円
平成 28 年10月	462,748	584,379,551	174,831,429	278,707	444,301,650	121,107,947	80,235	19,449,803	52,333,859	3,400	3,369,650	1,352,677	99,665	117,084,309	36,946	741	174,139
11月	459,971	579,850,624	174,237,588	276,930	440,725,387	120,688,182	79,904	19,331,398	52,168,364	3,376	3,343,101	1,344,096	99,025	116,277,873	36,946	736	172,865
12月	457,597	575,952,502	173,738,060	275,363	437,599,710	120,317,013	79,665	19,261,919	52,051,317	3,361	3,322,189	1,332,785	98,480	115,597,533	36,946	728	171,151
平成 29 年 1月	455,448	572,391,859	173,301,312	273,964	434,754,785	120,016,131	79,409	19,166,386	51,919,186	3,342	3,295,699	1,329,050	98,014	115,005,933	36,946	719	169,056
2月	451,913	566,623,622	172,543,588	271,695	430,150,719	119,510,702	78,943	19,012,020	51,675,667	3,312	3,258,487	1,320,273	97,256	114,036,594	36,946	707	165,803
3月	449,102	562,048,542	171,956,062	269,945	426,588,197	119,121,688	78,577	18,894,941	51,483,005	3,297	3,237,981	1,314,423	96,586	113,164,999	36,946	697	162,425

注1. 厚生年金保険(第1号)の受給者とは、厚生年金保険受給者全体から、共済組合等の組合員等たる厚生年金保険の被保険者期間(平成27年9月以前の共済組合等の組合員等の期間を含む)のみの者を除き、さらに、障害厚生年金受給者及び短期要件分の遺族厚生年金受給者について、それぞれ初診日又は死亡日に共済組合等の組合員等であった者を除いた者をいう。  
2. 厚生年金保険(第1号)受給者の年金額は、老齢給付及び遺族年金(長期要件)については、平成27年9月以前の厚生年金保険被保険者期間及び平成27年10月以降の第1号厚生年金被保険者期間に係る年金額であり、平成27年10月以降に受給権が発生した障害年金及び遺族年金(短期要件)については、共済組合等の組合員等たる厚生年金保険の被保険者期間(平成27年9月以前の共済組合等の組合員等の期間を含む)を含めて算出した年金額である。  
3. 「旧共済組合」は、厚生年金保険に統合された時点で旧J R共済、旧N T T共済、旧J T共済又は旧農林共済の受給権が発生していた者及びその者の当該年金の年金額である。

第5表(続) 厚生年金保険(第1号) 月別年金種別別年金受給者状況(旧共済組合計 旧法分)  
(月末現在)

月 別	合 計		退 職 年 金					減 額 退 職 年 金					通 算 退 職 年 金				
			計	退 職		在 職		計	退 職		在 職		計	退 職		在 職	
	件数	年金額	件数	件数	年金額	件数	年金額	件数	件 数	年金額	件数	年金額	件数	件数	年金額	件数	年金額
		千円			千円		千円			千円		千円			千円		千円
平成 28 年 10月	151,336	290,353,658	74,045	73,808	170,371,715	237	335,956	39,962	39,885	78,778,587	77	91,734	4,118	4,118	1,949,249	-	-
11月	149,844	287,290,756	73,112	72,874	168,151,381	238	337,145	39,717	39,638	78,265,836	79	94,788	4,061	4,061	1,919,715	-	-
12月	148,554	284,618,797	72,298	72,057	166,210,825	241	342,273	39,486	39,405	77,787,758	81	96,209	4,017	4,017	1,901,823	-	-
平成 29 年 1月	147,380	282,167,737	71,596	71,355	164,529,123	241	342,577	39,238	39,156	77,262,290	82	98,286	3,977	3,977	1,879,332	-	-
2月	145,467	278,186,337	70,417	70,175	161,692,477	242	343,735	38,875	38,793	76,506,291	82	97,784	3,903	3,903	1,844,899	-	-
3月	143,968	275,098,726	69,517	69,273	159,524,363	244	348,616	38,596	38,515	75,925,026	81	95,904	3,839	3,839	1,815,679	-	-

注1. 厚生年金保険(第1号)の受給者とは、厚生年金保険受給者全体から、共済組合等の組合員等たる厚生年金保険の被保険者期間(平成27年9月以前の共済組合等の組合員等の期間を含む)のみの者を除き、さらに、障害厚生年金受給者及び短期要件分の遺族厚生年金受給者について、それぞれ初診日又は死亡日に共済組合等の組合員等であった者を除いた者をいう。  
2. 厚生年金保険(第1号)受給者の年金額は、老齢給付及び遺族年金(長期要件)については、平成27年9月以前の厚生年金保険被保険者期間及び平成27年10月以降の第1号厚生年金被保険者期間に係る年金額であり、平成27年10月以降に受給権が発生した障害年金及び遺族年金(短期要件)については、共済組合等の組合員等たる厚生年金保険の被保険者期間(平成27年9月以前の共済組合等の組合員等の期間を含む)を含めて算出した年金額である。  
3. 「旧共済組合」は、厚生年金保険に統合された時点で旧J R共済、旧N T T共済、旧J T共済又は旧農林共済の受給権が発生していた者及びその者の当該年金の年金額である。

月 別	障 害 年 金					遺 族 年 金					通算遺族年金	
	計	職務上		職務外		計	職務上		職務外			
	件数	件数	年金額	件数	年金額	件数	件 数	年金額	件数	年金額	件数	年金額
			千円		千円			千円		千円		千円
平成 28 年10月	1, 425	45	50, 442	1, 380	2, 064, 073	31, 045	217	195, 728	30, 828	36, 342, 036	741	174, 139
11月	1, 415	45	50, 442	1, 370	2, 047, 576	30, 803	215	194, 041	30, 588	36, 056, 968	736	172, 865
12月	1, 410	44	49, 216	1, 366	2, 036, 265	30, 615	215	194, 041	30, 400	35, 829, 235	728	171, 151
平成 29 年 1月	1, 399	44	49, 216	1, 355	2, 015, 870	30, 451	214	193, 182	30, 237	35, 628, 806	719	169, 056
2月	1, 383	42	45, 059	1, 341	1, 992, 430	30, 182	213	192, 473	29, 969	35, 305, 387	707	165, 803
3月	1, 373	41	43, 748	1, 332	1, 977, 455	29, 946	213	192, 323	29, 733	35, 013, 187	697	162, 425



第5表(続) 厚生年金保険(第1号) 月別年金種別別年金受給者状況(旧共済組合計 新法分)  
(月末現在)

月 別	合 計			退 職 共 済 年 金											
				計								特 別 支 給			
	件数	年金額	(別掲)基礎年金額	件数	年金額	(別掲)基礎年金額	件数	年金額	件数	年金額	件数	年金額	件数	年金額	
平成 28 年	10月	311,412	294,025,893	174,831,429	240,817	212,224,212	173,441,807	238,029	210,480,869	2,788	1,743,343	462	419,630	395	346,532
	11月	310,127	292,559,868	174,237,588	239,944	211,287,921	172,856,546	237,156	209,546,871	2,788	1,741,049	442	404,047	377	333,652
	12月	309,043	291,333,705	173,738,060	239,227	210,522,740	172,368,330	236,460	208,795,930	2,767	1,726,810	425	388,987	358	315,763
平成 29 年	1月	308,068	290,224,122	173,301,312	238,562	209,809,563	171,935,317	235,807	208,088,052	2,755	1,721,511	393	360,894	330	291,446
	2月	306,446	288,437,285	172,543,588	237,443	208,677,552	171,186,368	234,718	206,976,772	2,725	1,700,779	360	329,494	304	266,430
	3月	305,134	286,949,816	171,956,062	236,570	207,773,550	170,604,693	233,579	205,856,471	2,991	1,917,079	325	296,724	275	240,979

注1. 厚生年金保険(第1号)の受給者とは、厚生年金保険受給者全体から、共済組合等の組合員等たる厚生年金保険の被保険者期間(平成27年9月以前の共済組合等の組合員等の期間を含む)のみの者を除き、さらに、障害厚生年金受給者及び短期要件分の遺族厚生年金受給者について、それぞれ初診日又は死亡日に共済組合等の組合員等であった者を除いた者をいう。

2. 厚生年金保険(第1号)受給者の年金額は、老齢給付及び遺族年金(長期要件)については、平成27年9月以前の厚生年金保険被保険者期間及び平成27年10月以降の第1号厚生年金被保険者期間に係る年金額であり、平成27年10月以降に受給権が発生した障害年金及び遺族年金(短期要件)については、共済組合等の組合員等たる厚生年金保険の被保険者期間(平成27年9月以前の共済組合等の組合員等の期間を含む)を含めて算出した年金額である。

3. 「旧共済組合」は、厚生年金保険に統合された時点で旧J R共済、旧N T T共済、旧J T共済又は旧農林共済の受給権が発生していた者及びその者の当該年金の年金額である。

月 別	退 職 共 済 年 金													
	特 別 支 給		(再 掲) 繰 上 げ 支 給						本 来 支 給					
			計		退 職		在 職							
	在 職		計		退 職		在 職				(再掲)減額あり			
	件数	年金額	件数	年金額	件数	年金額	件数	年金額	件数	年金額	件数	年金額	(別掲)基礎年金額	件数
		千円		千円		千円		千円		千円		千円		千円
平成 28 年10月	67	73,098	282	207,931	262	192,253	20	15,678	240,355	211,804,583	173,438,036	72,382	74,281,361	
11月	65	70,395	263	194,608	246	181,580	17	13,028	239,502	210,883,874	172,852,775	72,174	74,009,399	
12月	67	73,224	251	185,394	233	171,060	18	14,334	238,802	210,133,754	172,365,103	71,987	73,775,517	
平成 29 年1月	63	69,448	230	169,736	213	155,938	17	13,798	238,169	209,448,669	171,932,090	71,818	73,561,326	
2月	56	63,064	208	151,918	195	140,858	13	11,060	237,083	208,348,058	171,183,603	71,566	73,256,931	
3月	50	55,745	186	135,173	175	126,184	11	8,989	236,245	207,476,826	170,601,218	71,368	72,993,762	

月 別	退 職 共 済 年 金													
	退 年 相 当							通 退 相 当						
	計			退 職		在 職		計			退 職		在 職	
	件数	年金額	(別掲)基礎年金額	件数	年金額	件数	年金額	件数	年金額	(別掲)基礎年金額	件数	年金額	件数	年金額
		千円	千円		千円		千円		千円	千円		千円		千円
平成 28 年10月	164,700	194,723,658	121,107,947	162,888	193,190,168	1,812	1,533,490	76,117	17,500,554	52,333,859	75,141	17,290,701	976	209,853
11月	164,101	193,876,238	120,688,182	162,282	192,346,147	1,819	1,530,091	75,843	17,411,683	52,168,364	74,874	17,200,725	969	210,958
12月	163,579	193,162,644	120,317,013	161,770	191,646,504	1,809	1,516,140	75,648	17,360,096	52,051,317	74,690	17,149,426	958	210,670
平成 29 年1月	163,130	192,522,509	120,016,131	161,326	191,010,783	1,804	1,511,726	75,432	17,287,054	51,919,186	74,481	17,077,269	951	209,785
2月	162,403	191,510,431	119,510,702	160,612	190,016,168	1,791	1,494,263	75,040	17,167,120	51,675,667	74,106	16,960,604	934	206,516
3月	161,832	190,694,288	119,121,688	159,936	189,033,423	1,896	1,660,866	74,738	17,079,262	51,483,005	73,643	16,823,048	1,095	256,213

月 別	障 害 共 済 年 金							遺 族 共 済 年 金						
	計			職務上		職務外		計			職務上		職務外	
	件数	年金額	(別掲)基礎年金額	件数	年金額	件数	年金額	件数	年金額	(別掲)基礎年金額	件数	年金額	件数	年金額
		千円	千円		千円		千円		千円	千円		千円		千円
平成 28 年10月	1,975	1,255,135	1,352,677	116	94,683	1,859	1,160,452	68,620	80,546,546	36,946	251	205,813	68,369	80,340,733
11月	1,961	1,245,083	1,344,096	116	94,683	1,845	1,150,400	68,222	80,026,864	36,946	251	205,326	67,971	79,821,539
12月	1,951	1,236,707	1,332,785	115	93,815	1,836	1,142,893	67,865	79,574,257	36,946	249	204,399	67,616	79,369,859
平成 29 年1月	1,943	1,230,613	1,329,050	115	93,815	1,828	1,136,799	67,563	79,183,945	36,946	249	203,729	67,314	78,980,216
2月	1,929	1,220,999	1,320,273	115	93,815	1,814	1,127,184	67,074	78,538,735	36,946	249	203,241	66,825	78,335,493
3月	1,924	1,216,777	1,314,423	115	93,815	1,809	1,122,962	66,640	77,959,489	36,946	249	203,071	66,391	77,756,419

第6表 厚生年金保険（第1号） 都道府県別保険料徴収状況

都道府県別	保 険 料 徴 収 状 況 （年 度 累 計）			
	徴収決定済額	収納済額	不納欠損額	収納未済額
	千円	千円	千円	千円
平成 28 年10月	16,921,352,685	16,530,302,518	12,989,281	378,060,887
11月	19,072,289,732	18,684,177,152	15,614,219	372,498,361
12月	19,731,199,048	19,058,752,319	18,337,777	654,108,952
平成 29 年 1月	25,256,048,329	24,853,522,312	20,986,439	381,539,578
2月	27,638,064,005	27,244,061,935	24,286,644	369,715,426
3月	29,799,353,603	29,418,645,737	28,522,054	352,185,811
北海道	828,123,078	815,210,836	1,446,883	11,465,358
青森	170,030,773	166,189,742	340,905	3,500,126
岩手	176,566,549	174,040,595	183,092	2,342,862
宮城	386,502,544	376,684,427	584,046	9,234,071
秋田	135,373,786	134,286,410	123,065	964,311
山形	172,920,074	170,312,750	72,698	2,534,625
福島	312,961,655	306,602,998	225,762	6,132,895
茨城	396,601,400	390,194,729	322,662	6,084,009
栃木	295,613,764	291,201,211	294,323	4,118,230
群馬	335,890,749	332,539,538	304,921	3,046,290
埼玉県	880,961,801	867,165,161	1,055,688	12,740,952
千葉県	676,371,698	663,656,640	803,141	11,911,917
東京都	9,825,380,923	9,732,179,590	7,593,333	85,608,001
神奈川県	1,497,441,119	1,478,319,800	1,281,626	17,839,693
新潟	479,479,514	475,863,393	315,068	3,301,053
富山	248,225,113	246,556,708	118,299	1,550,106
石川	214,282,797	212,728,752	240,377	1,313,668
福井	147,666,310	146,140,257	93,448	1,432,606
山梨	123,206,174	120,998,984	96,369	2,110,821
長野	375,681,394	372,154,546	199,855	3,326,993
岐阜	357,065,799	352,372,919	554,146	4,138,733
静岡県	724,557,475	717,266,718	479,216	6,811,541
愛知県	1,988,146,090	1,972,520,607	1,304,558	14,320,926
三重	267,800,016	263,272,305	333,569	4,194,142
滋賀	199,492,720	197,585,765	124,085	1,782,871
京都府	507,831,398	501,090,441	330,223	6,410,734
大阪府	2,745,840,231	2,699,832,156	3,107,335	42,900,740
兵庫県	858,785,224	848,050,608	974,873	9,759,743
奈良	128,822,023	126,371,065	173,025	2,277,933
和歌山	121,915,470	120,326,603	134,783	1,454,085
鳥取	80,012,216	79,003,420	28,698	980,099
島根	106,834,015	105,717,306	96,896	1,019,813
岡山	326,280,091	319,770,663	546,134	5,963,295
広島	583,953,159	574,781,364	900,201	8,271,594
山口	230,187,278	227,715,115	154,309	2,317,853
徳島	115,176,311	112,706,252	80,432	2,389,627
香川県	191,349,364	189,014,221	250,285	2,084,858
愛媛	238,943,675	235,792,549	173,018	2,978,108
高知	105,297,534	103,418,244	136,689	1,742,601
福岡	940,345,428	923,616,158	1,355,886	15,373,384
佐賀	117,058,575	114,603,980	174,241	2,280,354
長崎	182,160,838	177,569,420	443,544	4,147,875
熊本	242,095,775	236,400,566	264,431	5,430,778
大分	169,579,794	165,038,169	183,824	4,357,801
宮崎	167,695,974	164,911,382	113,317	2,671,275
鹿児島	231,926,991	227,603,858	299,044	4,024,089
沖縄	190,918,925	189,266,817	109,733	1,542,375

注. 徴収決定済額は、前年度からの繰越額（4月分 232,260,915千円・5月分 80,728,707千円）を含む。

## 第 7 表 厚生年金保険（第 1 号） 月別一時金状況

（ 厚生年金保険（第 1 号） ）

月 別	合 計		障 害 手 当 金		脱 退 手 当 金		脱 退 一 時 金	
	件 数	金 額	件 数	金 額	件 数	金 額	件 数	金 額
	千円		千円		千円		千円	
平成 28 年10月	3,662	1,416,159	16	25,458	64	5,240	3,582	1,385,461
11月	6,601	2,604,508	10	14,523	67	2,931	6,524	2,587,055
12月	3,358	1,260,669	7	9,343	83	7,872	3,268	1,243,454
平成 29 年 1月	5,823	2,334,719	9	14,284	72	3,587	5,742	2,316,848
2月	4,779	1,859,528	36	51,280	74	5,333	4,669	1,802,915
3月	3,660	1,458,538	15	20,095	72	5,573	3,573	1,432,870

注 1. 障害手当金の件数は、初診日に平成27年 9 月以前の厚生年金保険被保険者であった者及び平成27年10月以降の第 1 号厚生年金被保険者であった者の件数である。

2. 平成27年10月以降に受給権が発生した障害手当金の金額は、共済組合等の組合員等たる厚生年金保険の被保険者期間（平成27年 9 月以前の共済組合等の組合員等の期間を含む）を含めて算出した金額である。

3. 脱退一時金の対象は、以下のとおりである。

ア. 国民年金の脱退一時金を同時に請求していない場合は、最後に被用者年金制度に加入していた時の資格が、平成27年 9 月以前の厚生年金保険被保険者又は平成27年10月以降の第 1 号厚生年金被保険者であった者について計上している。

イ. 国民年金の脱退一時金を同時に請求した場合は、最後に被用者年金制度に加入していた時の資格に関わらず計上しており、平成27年 9 月以前の共済組合等の期間のみの者を含む。

4. 脱退一時金金額は、共済組合等の組合員等たる厚生年金保険の被保険者期間（平成27年 9 月以前の共済組合等の組合員等の期間を含む）を含めて算出した金額である。

第 8 表 国民年金 都道府県別適用状況

都道府県別		被 保 険 者 数														付加年金 被保険者数
		総 数			第 1 号 被 保 険 者			任 意 加 入 被 保 険 者			(再掲) 60～64歳 任意加入	(再掲) 65歳以上 任意加入	第 3 号 被 保 険 者			
合 計	男 子	女 子	合 計	男 子	女 子	合 計	男 子	女 子			合 計	男 子	女 子			
平成 28 年	10月	24,915,027	8,334,425	16,580,602	15,717,051	8,148,904	7,568,147	219,841	77,294	142,547	164,461	9,936	8,978,135	108,227	8,869,908	760,039
	11月	24,797,641	8,311,381	16,486,260	15,639,542	8,126,359	7,513,183	218,438	76,849	141,589	163,170	9,843	8,939,661	108,173	8,831,488	753,230
	12月	24,721,888	8,293,350	16,428,538	15,587,199	8,108,838	7,478,361	217,048	76,517	140,531	161,925	9,730	8,917,641	107,995	8,809,646	747,874
平成 29 年	1月	24,701,264	8,298,690	16,402,574	15,588,693	8,114,518	7,474,175	215,278	75,984	139,294	160,361	9,596	8,897,293	108,188	8,789,105	743,859
	2月	24,683,025	8,292,542	16,390,483	15,574,246	8,108,315	7,465,931	214,358	75,619	138,739	159,636	9,536	8,894,421	108,608	8,785,813	741,792
	3月	24,643,754	8,273,412	16,370,342	15,539,844	8,089,094	7,450,750	214,221	75,591	138,630	159,788	9,396	8,889,689	108,727	8,780,962	741,018
北海道	道	1,052,471	334,553	717,918	648,973	325,748	323,225	13,061	4,093	8,968	11,419	540	390,437	4,712	385,725	47,409
	森	238,247	88,909	149,338	149,338	86,933	79,167	1,750	703	1,047	1,482	103	70,397	1,273	69,124	6,540
	手	199,122	70,225	128,897	130,235	68,607	61,628	1,644	635	1,009	1,393	41	67,243	983	66,260	7,384
	城	428,125	141,320	286,805	265,403	138,881	126,522	2,879	982	1,897	2,273	113	159,843	1,457	158,386	11,951
	田	154,212	55,704	98,508	102,908	54,452	48,456	1,022	386	636	816	61	50,282	866	49,416	4,026
山形県	形	158,595	60,021	98,574	108,929	58,773	50,156	853	335	518	634	25	48,813	913	47,900	6,216
	福	320,061	113,039	207,022	209,910	110,863	99,047	1,970	897	1,073	1,584	110	108,181	1,279	106,902	7,762
	島	577,996	204,020	373,976	374,246	200,817	173,429	4,348	1,550	2,798	3,279	218	199,402	1,653	197,749	15,373
	城	378,883	127,393	251,490	238,464	125,381	113,083	2,104	826	1,278	1,515	150	138,315	1,186	137,129	10,092
	馬	374,149	127,712	246,437	237,608	125,578	112,030	2,391	883	1,508	1,894	103	134,150	1,251	132,899	11,713
埼玉県	玉	1,496,751	493,782	1,002,969	911,139	484,514	426,625	13,361	4,749	8,612	9,959	683	572,251	4,519	567,732	42,064
	葉	1,244,477	407,056	837,421	750,928	399,277	351,651	12,440	3,882	8,558	9,057	422	481,109	3,897	477,212	43,181
	京	2,857,456	1,035,066	1,822,390	1,925,399	1,009,700	915,699	34,957	13,147	21,810	21,909	1,342	897,100	12,219	884,881	106,133
	奈	1,885,864	594,778	1,291,086	1,117,069	582,177	534,892	19,161	6,412	12,749	13,368	672	749,634	6,189	743,445	55,757
	川	349,891	122,208	227,683	226,614	119,773	106,841	2,436	844	1,592	1,889	68	120,841	1,591	119,250	12,393
富山県	山	154,584	52,165	102,419	96,800	51,194	45,606	1,127	392	735	888	27	56,657	579	56,078	5,837
	川	186,957	65,767	121,190	121,302	64,484	56,818	1,244	459	785	973	42	64,411	824	63,587	4,719
	井	118,197	41,614	76,583	76,480	40,833	35,647	712	282	430	560	30	41,005	499	40,506	3,171
	梨	158,907	57,566	101,341	106,789	56,546	50,243	977	374	603	696	52	51,141	646	50,495	3,867
	山	361,400	123,811	237,589	230,725	121,233	109,492	2,725	1,062	1,663	2,047	64	127,950	1,516	126,434	11,554
岐阜県	阜	379,132	118,194	260,938	228,033	116,037	111,996	2,635	907	1,728	1,980	81	148,464	1,250	147,214	10,137
	岡	674,142	219,936	454,206	414,403	216,407	197,996	3,720	1,460	2,260	2,526	111	256,019	2,069	253,950	20,246
	知	1,517,329	450,347	1,066,982	863,889	442,430	421,459	9,715	3,244	6,471	7,233	277	643,725	4,673	639,052	35,374
	愛	337,528	103,870	233,658	198,897	101,787	97,110	2,308	793	1,515	1,819	72	136,323	1,290	135,033	9,176
	三	269,642	82,254	187,388	155,108	80,515	74,593	1,649	528	1,121	1,234	30	112,885	1,211	111,674	7,231
東京都	都	523,736	182,495	341,241	343,970	177,421	166,549	5,087	1,815	3,272	3,825	290	174,679	3,259	171,420	15,620
	阪	1,914,997	661,197	1,253,800	1,254,766	645,923	608,843	15,343	5,300	10,043	11,749	1,010	644,888	9,974	634,914	46,281
	庫	1,131,468	353,672	777,796	683,238	345,240	337,998	10,187	3,307	6,880	7,826	482	438,043	5,125	432,918	32,509
	良	284,927	90,515	194,412	175,699	88,146	87,553	2,792	893	1,899	2,163	97	106,436	1,476	104,960	7,950
	山	200,092	69,085	131,007	132,406	67,524	64,882	1,439	570	869	1,150	89	66,247	991	65,256	5,619
鳥取県	取	88,618	33,098	55,520	59,950	32,015	27,935	818	292	526	686	16	27,850	791	27,059	2,430
	根	92,751	32,860	59,891	60,275	31,956	28,319	641	229	412	536	13	31,835	675	31,160	2,009
	山	332,462	108,119	224,343	203,769	105,407	98,362	2,455	828	1,627	1,919	97	126,238	1,884	124,354	10,928
	広	522,973	161,761	361,212	309,812	157,863	151,949	4,666	1,484	3,182	3,764	136	208,495	2,414	206,081	15,638
	島	234,627	71,839	162,788	137,999	70,224	67,775	1,929	602	1,327	1,567	50	94,699	1,013	93,686	7,032
徳島県	島	130,573	47,247	83,326	87,826	45,722	42,104	1,222	477	745	1,023	78	41,525	1,048	40,477	3,249
	川	165,748	55,194	110,554	102,390	53,863	48,527	1,130	401	729	894	42	62,228	930	61,298	4,528
	媛	254,908	85,229	169,679	159,838	83,115	76,723	1,920	712	1,208	1,592	77	93,150	1,402	91,748	7,554
	知	123,149	50,684	72,465	90,879	48,806	42,073	1,303	490	813	1,081	102	30,967	1,388	29,579	3,647
	福	1,015,802	340,286	675,516	646,522	331,676	314,846	7,893	2,803	5,090	6,228	383	361,387	5,807	355,580	27,044
佐賀県	賀	144,383	52,053	92,330	95,535	50,770	44,765	888	345	543	685	48	47,960	938	47,022	4,684
	崎	255,699	91,445	164,254	170,994	89,381	81,613	1,931	746	1,185	1,529	126	82,774	1,318	81,456	7,664
	熊	329,280	120,380	208,900	225,409	117,613	107,796	2,315	878	1,437	1,835	79	101,556	1,889	99,667	11,429
	本	198,792	64,385	134,407	122,396	62,753	59,643	1,686	588	1,098	1,401	106	74,710	1,044	73,666	5,091
	分	196,763	71,277	125,486	133,089	69,455	63,634	1,446	580	866	1,154	113	62,228	1,242	60,986	6,582
鹿児島県	島	300,614	100,130	200,484	188,289	97,363	90,926	2,316	916	1,400	1,857	137	110,009	1,851	108,158	8,748
	縄	327,274	139,151	188,123	248,442	133,918	114,524	3,625	1,510	2,115	2,897	388	75,207	3,723	71,484	5,476

第 8 表(続) 国民年金 都道府県別適用状況

都道府県別			資 格 取 得 者 数													
			総 数			第 1 号 被 保 険 者			(再掲) 資格取得届書の 提出者のうち、 学生と申告した者	(再掲) 20歳到達に よる新規加入	任 意 加 入 被 保 険 者			第 3 号 被 保 険 者		
											合 計	男 子	女 子	合 計	男 子	女 子
平成 28 年	10月	486,628	187,901	298,727	402,531	182,511	220,020	29,229	59,397	5,494	1,858	3,636	78,603	3,532	75,071	
	11月	466,299	179,873	286,426	379,537	174,545	204,992	26,113	59,705	5,255	1,755	3,500	81,507	3,573	77,934	
	12月	368,024	147,575	220,449	302,408	143,051	159,357	22,575	52,334	4,761	1,665	3,096	60,855	2,859	57,996	
平成 29 年	1月	458,015	178,903	279,112	372,538	173,373	199,165	31,103	56,756	5,209	1,870	3,339	80,268	3,660	76,608	
	2月	454,221	174,060	280,161	361,320	168,360	192,960	26,788	54,074	5,555	1,912	3,643	87,346	3,788	83,558	
	3月	444,778	172,750	272,028	355,494	166,932	188,562	29,108	50,947	6,252	2,229	4,023	83,032	3,589	79,443	
北海道	道	22,022	9,164	12,858	18,061	8,862	9,199	3	3,058	427	158	269	3,534	144	3,390	
	青森	4,336	1,737	2,599	3,457	1,669	1,788	271	379	64	23	41	815	45	770	
	岩手	4,092	1,735	2,357	3,307	1,665	1,642	287	550	76	32	44	709	38	671	
	宮城	8,034	3,123	4,911	6,466	3,053	3,413	401	822	95	34	61	1,473	36	1,437	
	秋田	2,874	1,146	1,728	2,284	1,103	1,181	217	240	33	9	24	557	34	523	
山形県	形	3,268	1,360	1,908	2,672	1,299	1,373	224	348	36	15	21	560	46	514	
	福島	6,920	2,878	4,042	5,655	2,803	2,852	386	683	62	25	37	1,203	50	1,153	
	茨城	10,231	4,077	6,154	8,309	3,973	4,336	758	1,154	134	55	79	1,788	49	1,739	
	栃木	6,397	2,432	3,965	4,913	2,367	2,546	434	581	55	26	29	1,429	39	1,390	
	群馬	6,404	2,500	3,904	4,931	2,411	2,520	552	611	107	41	66	1,366	48	1,318	
千葉県	玉	26,527	10,580	15,947	21,362	10,297	11,065	2,217	2,736	400	136	264	4,765	147	4,618	
	千葉	22,513	8,776	13,737	17,889	8,539	9,350	1,249	2,909	352	105	247	4,272	132	4,140	
	京	50,797	19,479	31,318	41,200	18,815	22,385	3,080	5,415	780	295	485	8,817	369	8,448	
	神	32,686	12,579	20,107	25,985	12,210	13,775	54	6,688	480	145	335	6,221	224	5,997	
	新	6,511	2,586	3,925	5,218	2,507	2,711	1,036	338	91	27	64	1,202	52	1,150	
富山県	山	3,171	1,260	1,911	2,560	1,230	1,330	356	231	31	5	26	580	25	555	
	石川	3,817	1,391	2,426	3,048	1,341	1,707	314	399	53	16	39	716	34	682	
	福井	2,445	1,017	1,428	2,012	980	1,032	301	216	28	14	14	405	23	382	
	山梨	2,677	1,131	1,546	2,184	1,093	1,091	225	334	41	17	24	452	21	431	
	長野	6,505	2,569	3,936	5,183	2,478	2,705	672	641	107	40	67	1,215	51	1,164	
岐阜県	卓	7,544	2,941	4,603	6,129	2,853	3,276	853	729	100	38	62	1,315	50	1,265	
	岡	11,691	4,516	7,175	9,354	4,399	4,955	953	995	119	48	71	2,218	69	2,149	
	愛知	26,848	10,375	16,473	21,035	10,103	10,932	2,085	2,463	304	100	204	5,509	172	5,337	
	重	6,732	2,559	4,173	5,391	2,487	2,904	661	606	69	24	45	1,272	48	1,224	
	三	4,491	1,742	2,749	3,462	1,696	1,766	315	554	46	10	36	983	36	947	
東京都	都	7,464	2,909	4,555	5,728	2,763	2,965	424	1,389	125	39	86	1,611	107	1,504	
	阪	35,975	13,798	22,177	29,054	13,339	15,715	1,844	4,253	459	161	298	6,462	298	6,164	
	庫	18,582	6,903	11,679	14,936	6,653	8,283	1,780	2,256	263	89	174	3,383	161	3,222	
	良	4,444	1,691	2,753	3,602	1,634	1,968	354	562	82	25	57	760	32	728	
	和	2,991	1,114	1,877	2,306	1,055	1,251	212	356	77	31	46	608	28	580	
鳥取県	取	1,662	615	1,047	1,280	583	697	162	121	35	8	27	347	24	323	
	島	1,832	712	1,120	1,357	662	695	216	145	16	7	9	459	43	416	
	岡	5,757	2,115	3,642	4,487	2,016	2,471	530	580	85	28	57	1,185	71	1,114	
	広	9,588	3,594	5,994	7,613	3,489	4,124	1,118	756	129	37	92	1,846	68	1,778	
	山	3,577	1,241	2,336	2,669	1,186	1,483	379	313	54	18	36	854	37	817	
徳島県	島	2,257	800	1,457	1,732	751	981	184	232	40	15	25	485	34	451	
	香	3,062	1,188	1,874	2,349	1,130	1,219	311	242	38	15	23	675	43	632	
	媛	3,894	1,402	2,492	2,925	1,325	1,600	396	372	64	30	34	905	47	858	
	知	2,035	767	1,268	1,505	688	817	159	199	41	22	19	489	57	432	
	福	20,363	7,953	12,410	16,589	7,655	8,934	1,191	2,165	238	105	133	3,536	193	3,343	
佐賀県	賀	2,614	980	1,634	2,058	930	1,128	141	321	49	16	33	507	34	473	
	崎	4,276	1,622	2,654	3,362	1,538	1,824	242	469	68	31	37	846	53	793	
	本	5,691	2,239	3,452	4,641	2,158	2,483	545	499	69	28	41	981	53	928	
	分	3,546	1,366	2,180	2,785	1,325	1,460	265	325	33	9	24	728	32	696	
	崎	3,738	1,430	2,308	2,941	1,363	1,578	214	337	47	19	28	750	48	702	
鹿児島県	鹿	5,463	1,910	3,553	4,134	1,821	2,313	380	493	62	22	40	1,267	67	1,200	
	沖	6,434	2,748	3,686	5,374	2,635	2,739	157	882	88	36	52	972	77	895	

注. 「資格取得届書の提出者のうち、学生と申告した者」とは、当該月に国民年金第 1 号被保険者資格を取得した者の中で、資格取得届を自ら提出し、その際に学生であると申告した者をいう。

第8表(続) 国民年金 都道府県別適用状況

都道府県別			資 格 喪 失 者 数											
			総 数			第 1 号 被 保 険 者			任 意 加 入 被 保 険 者			第 3 号 被 保 険 者		
			合 計	男 子	女 子	合 計	男 子	女 子	合 計	男 子	女 子	合 計	男 子	女 子
平成 28 年			597,285	194,613	402,672	448,933	188,406	260,527	7,174	2,521	4,653	141,178	3,686	137,492
11月			583,705	202,923	380,782	457,066	197,096	259,970	6,658	2,200	4,458	119,981	3,627	116,354
12月			443,807	165,623	278,184	354,780	160,589	194,191	6,154	1,997	4,157	82,873	3,037	79,836
平成 29 年			478,656	173,567	305,089	371,061	167,697	203,364	6,979	2,403	4,576	100,616	3,467	97,149
1月			472,485	180,215	292,270	375,793	174,570	201,223	6,476	2,277	4,199	90,216	3,368	86,848
2月			484,084	191,892	292,192	389,927	186,164	203,763	6,394	2,258	4,136	87,763	3,470	84,293
3月														
北海道	道	森手城田	22,633	8,303	14,330	17,286	8,023	9,263	431	128	303	4,916	152	4,764
			5,121	2,219	2,902	4,173	2,149	2,024	62	24	38	886	46	840
			4,505	1,789	2,716	3,608	1,746	1,862	57	21	36	840	22	818
			9,221	3,712	5,509	7,448	3,626	3,822	99	38	61	1,674	48	1,626
			3,254	1,304	1,950	2,586	1,266	1,320	30	9	21	638	29	609
山形県	形島城木馬		3,488	1,418	2,070	2,790	1,376	1,414	26	11	15	672	31	641
			8,077	3,716	4,361	6,675	3,645	3,030	63	27	36	1,339	44	1,295
			11,921	5,229	6,692	9,758	5,133	4,625	128	43	85	2,035	53	1,982
			7,668	3,046	4,622	6,240	2,960	3,280	72	35	37	1,356	51	1,305
			7,183	2,922	4,261	5,830	2,860	2,970	68	28	40	1,285	34	1,251
埼玉県	玉葉京川鴻		29,153	11,909	17,244	23,787	11,646	12,141	382	136	246	4,984	127	4,857
			25,992	10,855	15,137	21,415	10,639	10,776	363	112	251	4,214	104	4,110
			55,667	22,669	32,998	46,955	22,077	24,878	815	312	503	7,897	280	7,617
			34,925	13,853	21,072	28,418	13,481	14,937	577	195	382	5,930	177	5,753
			7,767	3,021	4,746	6,131	2,923	3,208	96	26	70	1,540	72	1,468
富山県	山川井梨野		3,386	1,305	2,081	2,618	1,270	1,348	34	9	25	734	26	708
			4,159	1,610	2,549	3,314	1,545	1,769	50	26	24	795	39	756
			2,495	988	1,507	1,991	956	1,035	17	6	11	487	26	461
			2,957	1,210	1,747	2,442	1,188	1,254	26	10	16	489	12	477
			6,981	2,730	4,251	5,502	2,649	2,853	100	40	60	1,379	41	1,338
岐阜県	阜岡知重賀		7,273	2,773	4,500	5,747	2,692	3,055	81	29	52	1,445	52	1,393
			13,357	5,178	8,179	10,679	5,060	5,619	112	37	75	2,566	81	2,485
			28,536	11,373	17,163	23,058	11,119	11,939	269	101	168	5,209	153	5,056
			6,422	2,358	4,064	4,990	2,287	2,703	64	20	44	1,368	51	1,317
			4,858	1,829	3,029	3,844	1,789	2,055	45	11	34	969	29	940
東京都	都	阪庫良山	8,661	3,399	5,262	7,145	3,280	3,865	130	38	92	1,386	81	1,305
			37,315	14,538	22,777	30,059	14,055	16,004	495	172	323	6,761	311	6,450
			20,236	7,517	12,719	15,862	7,263	8,599	328	105	223	4,046	149	3,897
			4,806	1,741	3,065	3,725	1,690	2,035	71	16	55	1,010	35	975
			3,222	1,199	2,023	2,515	1,148	1,367	59	23	36	648	28	620
東京都	取根山島口		1,866	740	1,126	1,459	702	757	18	5	13	389	33	356
			2,029	828	1,201	1,556	779	777	16	5	11	457	44	413
			6,275	2,447	3,828	4,922	2,343	2,579	73	29	44	1,280	75	1,205
			9,829	3,783	6,046	7,652	3,643	4,009	127	49	78	2,050	91	1,959
			4,298	1,574	2,724	3,308	1,509	1,799	68	27	41	922	38	884
徳島県	島川媛知岡		2,446	936	1,510	1,871	875	996	42	18	24	533	43	490
			3,190	1,127	2,063	2,417	1,073	1,344	33	11	22	740	43	697
			4,554	1,693	2,861	3,492	1,617	1,875	59	26	33	1,003	50	953
			2,328	931	1,397	1,803	864	939	51	21	30	474	46	428
			21,037	8,099	12,938	16,925	7,804	9,121	251	80	171	3,861	215	3,646
佐賀県	賀	崎本分崎	2,804	1,119	1,685	2,229	1,081	1,148	35	6	29	540	32	508
			4,900	1,971	2,929	3,895	1,898	1,997	69	28	41	936	45	891
			6,448	2,544	3,904	5,169	2,444	2,725	81	33	48	1,198	67	1,131
			3,979	1,567	2,412	3,171	1,513	1,658	46	15	31	762	39	723
			4,372	1,738	2,634	3,471	1,654	1,817	65	28	37	836	56	780
鹿児島県	児島	縄	5,989	2,201	3,788	4,654	2,095	2,559	72	28	44	1,263	78	1,185
			6,501	2,881	3,620	5,342	2,729	2,613	138	61	77	1,021	91	930

注. 任意加入被保険者の資格喪失には、第3号被保険者への切替の者も含まれている。

第8表(続) 国民年金 都道府県別適用状況

都道府県別		保険料免除・学生納付特例・納付猶予被保険者数										
		免 除 者 数						学生納付特例者数		納付猶予者数		
(免除率)		法定免除	申請免除 (全額)	申請免除 (3/4)	申請免除 (半額)	申請免除 (1/4)	(特例率)		(猶予率)			
平成 28 年10月		3,432,506	21.8	1,347,084	1,818,235	142,668	84,387	40,132	1,442,277	9.2	373,230	2.4
11月		3,582,472	22.9	1,346,754	1,926,097	163,025	98,205	48,391	1,512,994	9.7	408,917	2.6
12月		3,707,094	23.8	1,346,422	2,018,265	178,527	109,131	54,749	1,572,416	10.1	442,003	2.8
平成 29 年 1月		3,830,544	24.6	1,345,424	2,105,409	196,345	121,172	62,194	1,640,798	10.5	474,455	3.0
2月		3,921,779	25.2	1,345,946	2,167,858	209,208	130,558	68,209	1,703,173	10.9	496,899	3.2
3月		3,990,618	25.7	1,347,396	2,211,350	220,073	138,554	73,245	1,757,470	11.3	513,750	3.3
北海道	道	225,473	34.7	89,958	114,771	10,653	6,920	3,171	63,760	9.8	20,231	3.1
	青森	62,019	37.3	19,725	34,591	4,218	2,442	1,043	14,653	8.8	6,133	3.7
	手	39,381	30.2	15,308	18,934	2,719	1,589	831	12,282	9.4	4,554	3.5
	岩	69,167	26.1	23,011	38,100	4,261	2,470	1,325	30,332	11.4	9,933	3.7
東北	宮	32,915	32.0	12,283	16,677	2,142	1,265	548	10,958	10.6	3,906	3.8
	秋	26,967	24.8	10,815	12,956	1,696	1,034	466	11,981	11.0	3,490	3.2
	田	59,102	28.2	18,882	34,455	2,826	1,931	1,008	21,401	10.2	7,825	3.7
	山	87,120	23.3	24,301	52,457	5,179	3,353	1,830	38,605	10.3	12,437	3.3
関東	福	53,842	22.6	19,140	28,963	2,850	1,914	975	24,477	10.3	8,269	3.5
	島	53,049	22.3	16,846	29,982	3,160	2,000	1,061	26,072	11.0	7,868	3.3
	馬	170,587	18.7	60,370	91,066	9,252	6,266	3,633	107,255	11.8	31,217	3.4
	埼	148,586	19.8	54,059	78,298	7,730	5,251	3,248	88,817	11.8	25,337	3.4
中部	千	352,228	18.3	125,486	189,293	17,069	12,842	7,538	202,811	10.5	49,445	2.6
	東	212,629	19.0	87,415	103,124	10,648	7,106	4,336	133,432	11.9	34,524	3.1
	神	55,778	24.6	23,683	25,765	3,306	2,043	981	27,948	12.3	8,439	3.7
	奈	19,156	19.8	8,484	8,927	930	523	292	12,752	13.2	2,823	2.9
近畿	富	26,633	22.0	10,409	13,282	1,492	943	507	17,715	14.6	3,796	3.1
	石	17,318	22.6	6,422	8,831	991	678	396	9,448	12.4	2,732	3.6
	川	24,209	22.7	7,745	13,591	1,434	936	503	13,353	12.5	3,582	3.4
	福	51,581	22.4	20,443	25,641	2,781	1,725	991	23,079	10.0	6,849	3.0
关西	山	48,025	21.1	15,738	26,894	2,722	1,733	938	26,101	11.4	6,786	3.0
	岐	87,123	21.0	32,194	45,490	4,501	3,126	1,812	45,436	11.0	13,126	3.2
	静	176,247	20.4	58,292	99,664	9,156	5,741	3,394	92,483	10.7	26,456	3.1
	愛	44,592	22.4	17,020	23,028	2,318	1,419	807	20,735	10.4	5,489	2.8
中国	三	36,257	23.4	11,816	20,350	2,166	1,300	625	21,739	14.0	5,995	3.9
	滋	98,483	28.6	31,522	57,074	5,107	3,188	1,592	45,250	13.2	10,045	2.9
	賀	392,613	31.3	118,525	235,595	20,332	11,863	6,298	135,691	10.8	44,593	3.6
	都	197,211	28.9	60,728	113,865	12,270	6,988	3,360	91,693	13.4	23,883	3.5
四国	阪	49,816	28.4	14,456	30,577	2,639	1,436	708	24,385	13.9	6,969	4.0
	大	42,978	32.5	11,664	26,732	2,526	1,407	649	13,411	10.1	4,694	3.5
	兵	19,118	31.9	6,922	9,991	1,170	705	330	7,437	12.4	2,333	3.9
	庫	17,407	28.9	7,606	7,724	996	690	391	8,339	13.8	1,974	3.3
九州	山	57,824	28.4	20,099	31,540	3,279	1,873	1,033	25,380	12.5	7,318	3.6
	島	82,679	26.7	30,507	43,240	4,550	2,865	1,517	42,141	13.6	10,998	3.5
	口	40,656	29.5	14,120	22,002	2,300	1,439	795	16,096	11.7	4,645	3.4
	徳	29,718	33.8	9,672	16,950	1,693	960	443	10,716	12.2	3,126	3.6
沖縄	香	28,086	27.4	8,937	16,281	1,432	901	535	12,595	12.3	3,289	3.2
	川	54,826	34.3	17,886	31,410	2,914	1,807	809	17,527	11.0	5,593	3.5
	媛	32,470	35.7	11,043	18,056	1,800	1,103	468	9,701	10.7	3,369	3.7
	知	224,332	34.7	67,253	129,896	13,864	8,672	4,647	79,211	12.3	24,553	3.8
北海道	佐	29,277	30.6	8,636	16,411	2,153	1,365	712	11,129	11.6	3,879	4.1
	長	57,979	33.9	20,192	30,963	3,679	2,135	1,010	17,387	10.2	5,445	3.2
	熊	71,356	31.7	22,450	41,789	3,804	2,225	1,088	23,474	10.4	7,816	3.5
	本	42,147	34.4	13,289	23,948	2,537	1,600	773	14,932	12.2	5,422	4.4
九州	分	49,944	37.5	14,724	28,444	3,558	2,167	1,051	13,930	10.5	4,701	3.5
	宮	73,622	39.1	23,543	42,502	4,257	2,322	998	18,107	9.6	7,212	3.8
	鹿	118,092	47.5	23,777	81,230	7,013	4,293	1,779	21,313	8.6	10,651	4.3
	沖											

第9表 国民年金 都道府県別年金受給権者状況 (総計)  
(月末現在)

都道府県別	合 計		老 齢 年 金							通 算 老 齢 年 金				障 害 年 金		遺 族 年 金	
			件 数					5 年 年 金	年金額	件 数			年金額				
	件数	年金額	合 計	5 年 年 金 以 外						合計	繰上げ	本 来					
				(再掲)基礎のみ・旧国年													
				繰上げ			本 来							繰下げ			
千円		千円		千円		千円		千円		千円		千円					
平成 28 年10月	34, 178, 289	22, 843, 788, 123	31, 358, 183	31, 343, 036	2, 583, 930	4, 748, 770	103, 738	15, 147	20, 799, 454, 983	578, 313	226, 562	351, 751	130, 634, 866	2, 007, 367	1, 738, 187, 536	234, 426	175, 510, 738
11月	34, 233, 550	22, 891, 530, 134	31, 413, 814	31, 398, 722	2, 569, 113	4, 747, 311	103, 881	15, 092	20, 843, 093, 403	571, 150	223, 433	347, 717	129, 086, 685	2, 011, 385	1, 741, 655, 598	237, 201	177, 694, 448
12月	34, 276, 273	22, 930, 002, 067	31, 457, 580	31, 442, 535	2, 554, 927	4, 745, 012	103, 932	15, 045	20, 878, 396, 413	564, 639	220, 576	344, 063	127, 673, 530	2, 014, 671	1, 744, 519, 144	239, 383	179, 412, 980
平成 29 年1月	34, 337, 735	22, 981, 096, 904	31, 521, 409	31, 506, 413	2, 543, 565	4, 742, 200	103, 923	14, 996	20, 927, 896, 327	558, 902	218, 069	340, 833	126, 426, 558	2, 016, 490	1, 746, 103, 069	240, 934	180, 670, 950
2月	34, 405, 847	23, 041, 237, 457	31, 591, 596	31, 576, 680	2, 523, 679	4, 741, 617	104, 028	14, 916	20, 984, 100, 246	549, 650	214, 016	335, 634	124, 396, 991	2, 020, 469	1, 749, 534, 031	244, 132	183, 206, 190
3月	34, 470, 455	23, 096, 574, 172	31, 656, 772	31, 641, 920	2, 507, 158	4, 740, 044	104, 166	14, 852	21, 035, 242, 350	542, 104	210, 751	331, 353	122, 746, 001	2, 024, 813	1, 753, 309, 389	246, 766	185, 276, 432
北 海 道	1, 597, 439	1, 057, 963, 277	1, 447, 878	1, 447, 428	61, 269	292, 580	5, 473	450	945, 613, 361	24, 018	6, 488	17, 530	5, 768, 712	114, 563	98, 399, 992	10, 980	8, 181, 212
	416, 610	266, 577, 798	378, 915	378, 774	61, 086	55, 423	1, 042	141	236, 996, 136	4, 574	2, 613	1, 961	948, 210	29, 402	25, 951, 422	3, 719	2, 682, 030
	415, 791	281, 309, 360	377, 036	376, 899	50, 693	64, 576	1, 432	137	251, 284, 179	5, 701	2, 759	2, 942	1, 212, 975	29, 168	26, 005, 844	3, 886	2, 806, 362
	625, 234	414, 097, 707	573, 582	573, 450	77, 789	76, 825	1, 643	132	375, 329, 968	8, 326	4, 201	4, 125	1, 772, 812	37, 620	32, 732, 529	5, 706	4, 262, 398
	366, 630	240, 241, 631	337, 448	337, 392	51, 184	48, 374	867	56	218, 639, 930	5, 384	3, 016	2, 368	1, 166, 313	21, 166	18, 513, 808	2, 632	1, 921, 580
山 形 県	374, 028	250, 532, 379	342, 353	342, 228	55, 273	39, 675	925	125	228, 068, 746	7, 181	4, 003	3, 178	1, 443, 669	21, 836	19, 043, 298	2, 658	1, 976, 666
	578, 650	384, 093, 832	530, 101	529, 893	78, 512	66, 317	1, 075	208	348, 733, 467	9, 003	4, 804	4, 199	1, 808, 410	34, 604	29, 917, 739	4, 942	3, 634, 216
	799, 418	528, 886, 073	743, 798	743, 578	117, 449	97, 863	2, 347	220	487, 132, 468	9, 035	4, 744	4, 291	1, 982, 143	40, 348	35, 153, 949	6, 237	4, 617, 514
	544, 629	361, 569, 194	502, 442	502, 291	74, 544	59, 143	1, 381	151	330, 032, 100	7, 198	4, 051	3, 147	1, 485, 000	30, 862	26, 958, 192	4, 127	3, 093, 902
	569, 179	386, 607, 814	525, 102	524, 868	59, 137	65, 093	1, 656	234	353, 497, 611	8, 344	4, 366	3, 978	1, 759, 506	31, 543	28, 202, 218	4, 190	3, 148, 480
埼 千 東 奈 新	1, 800, 016	1, 193, 711, 727	1, 684, 040	1, 683, 442	142, 111	201, 086	4, 619	598	1, 107, 446, 026	18, 455	8, 117	10, 338	4, 072, 450	84, 856	72, 457, 395	12, 665	9, 735, 858
	1, 607, 666	1, 073, 789, 002	1, 498, 608	1, 497, 956	134, 288	217, 350	5, 131	652	991, 777, 652	17, 945	7, 103	10, 842	4, 103, 438	80, 091	69, 477, 512	11, 022	8, 430, 401
	2, 925, 661	1, 927, 299, 459	2, 700, 986	2, 697, 792	161, 384	439, 302	16, 240	3, 194	1, 764, 651, 576	48, 004	12, 348	35, 656	11, 928, 182	157, 773	136, 155, 356	18, 898	14, 564, 345
	2, 169, 781	1, 455, 197, 300	2, 011, 215	2, 010, 615	107, 502	294, 159	7, 409	600	1, 338, 125, 574	29, 844	10, 245	19, 599	7, 210, 926	114, 572	98, 966, 630	14, 150	10, 894, 170
	722, 806	496, 485, 132	661, 422	661, 265	72, 598	78, 930	1, 693	157	452, 958, 061	13, 129	7, 207	5, 922	2, 659, 800	42, 881	36, 853, 574	5, 374	4, 013, 697
富 山 県	336, 666	237, 769, 117	309, 461	309, 384	18, 993	37, 066	817	77	219, 125, 982	7, 136	3, 180	3, 956	1, 583, 317	17, 717	15, 307, 970	2, 352	1, 751, 848
	330, 448	230, 842, 672	301, 782	301, 675	16, 888	38, 265	709	107	210, 252, 906	6, 027	2, 190	3, 837	1, 403, 842	20, 246	17, 421, 575	2, 393	1, 764, 349
	233, 720	162, 723, 509	213, 068	212, 910	16, 905	23, 093	396	158	148, 881, 291	5, 645	2, 923	2, 722	1, 184, 521	13, 175	11, 293, 086	1, 832	1, 364, 610
	249, 519	164, 293, 282	229, 150	229, 052	36, 490	27, 636	633	98	149, 460, 235	3, 981	2, 190	1, 791	848, 697	14, 496	12, 572, 340	1, 892	1, 412, 010
	667, 277	463, 211, 444	605, 666	605, 420	46, 725	75, 530	1, 456	246	420, 660, 442	15, 793	6, 599	9, 194	3, 389, 157	41, 381	35, 809, 554	4, 437	3, 352, 291
岐 阜 県	593, 652	409, 033, 931	548, 606	548, 530	46, 286	78, 239	1, 474	76	376, 751, 818	9, 590	3, 814	5, 776	2, 115, 234	31, 134	26, 958, 245	4, 322	3, 208, 634
	1, 082, 567	742, 763, 866	997, 842	997, 443	82, 041	114, 143	2, 762	399	683, 142, 524	18, 917	8, 638	10, 279	4, 013, 404	58, 352	50, 409, 179	7, 456	5, 558, 760
	1, 821, 021	1, 233, 027, 136	1, 693, 061	1, 692, 664	104, 044	229, 657	6, 083	397	1, 139, 616, 867	23, 015	8, 802	14, 213	5, 064, 327	91, 329	78, 089, 322	13, 616	10, 256, 620
	525, 920	364, 574, 494	483, 385	483, 313	31, 363	76, 824	1, 091	72	333, 746, 375	8, 790	3, 039	5, 751	2, 039, 597	30, 155	26, 132, 137	3, 590	2, 656, 385
	365, 868	251, 712, 837	335, 675	335, 563	25, 814	37, 636	634	112	230, 255, 020	6, 674	3, 054	3, 620	1, 481, 015	20, 710	17, 889, 397	2, 809	2, 087, 406
京 大 兵 奈 和 歌	718, 377	474, 222, 015	658, 658	658, 367	38, 533	107, 296	2, 514	291	430, 730, 991	12, 040	3, 824	8, 216	2, 850, 092	43, 136	37, 213, 357	4, 543	3, 427, 575
	2, 227, 138	1, 450, 291, 834	2, 050, 059	2, 049, 161	103, 194	300, 942	6, 938	898	1, 316, 778, 461	29, 073	11, 063	18, 010	6, 565, 214	132, 930	115, 479, 536	15, 076	11, 468, 623
	1, 502, 171	1, 003, 920, 978	1, 386, 182	1, 385, 677	75, 025	216, 587	4, 946	505	920, 877, 460	25, 463	9, 232	16, 231	5, 913, 145	80, 102	69, 231, 930	10, 424	7, 898, 443
	405, 359	269, 080, 796	375, 352	375, 076	35, 799	68, 930	1, 470	276	247, 113, 059	5, 970	2, 810	3, 160	1, 320, 370	21, 500	18, 733, 467	2, 537	1, 913, 900
	311, 470	202, 582, 557	283, 894	283, 559	37, 289	52, 826	925	335	182, 085, 012	5, 056	2, 666	2, 390	1, 056, 432	20, 418	17, 896, 764	2, 102	1, 544, 349
鳥 島 岡 広 山 口	177, 151	122, 111, 071	160, 294	160, 245	11, 838	21, 949	274	49	110, 616, 266	4, 421	1, 663	2, 758	952, 100	11, 183	9, 611, 268	1, 253	931, 437
	234, 809	163, 801, 160	212, 369	212, 296	15, 988	30, 758	457	73	147, 944, 364	5, 579	2, 039	3, 540	1, 293, 281	15, 292	13, 418, 888	1, 569	1, 144, 628
	565, 785	394, 927, 564	516, 119	515, 806	20, 860	76, 288	1, 144	313	360, 514, 902	13, 169	3, 595	9, 574	3, 008, 102	32, 747	28, 573, 393	3, 750	2, 831, 166
	801, 055	552, 345, 677	733, 033	732, 812	22, 609	109, 971	1, 653	221	505, 308, 722	17, 044	4, 123	12, 921	4, 044, 105	45, 653	38, 994, 509	5, 325	3, 998, 342
	461, 574	319, 448, 937	424, 529	424, 408	16, 137	75, 297	802	121	292, 845, 059	8, 778	2, 102	6, 676	2, 135, 546	25, 454	22, 365, 584	2, 813	2, 102, 747
徳 香 愛 高 福	238, 286	157, 972, 063	215, 943</														



第9表(続) 国民年金 都道府県別年金受給権者状況 (総計)  
(新規裁定)

都道府県別		合 計		老 齢 年 金						通 算 老 齢 年 金				障 害 年 金		遺 族 年 金		
				件 数					年金額	件 数			年金額					
		合 計	5 年 年 金 以 外			5 年年金	件 数			年金額								
			件数	年金額	( 再 掲 ) 基 礎 の み ・ 旧 国 年			合計			繰上げ	本来		件数	年金額	件数	年金額	
		千円		千円						千円				千円		千円		
平成 28 年	10月	27, 029	18, 362, 188	19, 785	19, 785	952	9, 647	251	-	12, 422, 029	50	-	50	8, 515	4, 851	4, 166, 655	2, 343	1, 764, 988
	11月	38, 789	26, 664, 890	26, 949	26, 949	1, 215	12, 873	432	-	16, 875, 661	71	-	71	10, 819	8, 640	7, 412, 003	3, 129	2, 366, 407
	12月	31, 451	21, 802, 384	21, 263	21, 263	988	10, 394	312	-	13, 361, 039	60	-	60	6, 426	7, 594	6, 531, 139	2, 534	1, 903, 779
	平成 29 年	1月	24, 320	16, 844, 574	16, 832	16, 832	743	8, 258	276	-	10, 656, 728	37	-	37	4, 676	5, 480	4, 702, 996	1, 971
	2月	47, 642	33, 060, 835	34, 101	34, 101	1, 510	17, 323	474	-	21, 844, 771	87	-	87	11, 711	9, 778	8, 420, 422	3, 676	2, 783, 932
	3月	38, 268	26, 547, 632	26, 610	26, 610	1, 140	13, 099	408	-	16, 884, 019	78	-	78	10, 379	8, 528	7, 349, 721	3, 052	2, 303, 514
北 海 道	道森手城田	2, 056	1, 416, 616	1, 533	1, 533	42	770	16	-	989, 168	3	-	3	245	377	321, 029	143	106, 175
		565	388, 025	387	387	25	193	1	-	237, 895	1	-	1	*	144	125, 841	33	24, 270
		441	316, 649	308	308	13	168	5	-	207, 369	-	-	-	-	82	70, 907	51	38, 373
		856	594, 721	622	622	43	256	11	-	400, 942	1	-	1	*	165	142, 924	68	50, 736
		376	257, 713	282	282	20	127	1	-	181, 547	1	-	1	*	66	57, 634	27	18, 513
山 形 県	形島城木馬	417	297, 771	310	310	28	121	9	-	205, 892	-	-	-	-	87	76, 695	20	15, 185
		612	421, 173	419	419	26	186	4	-	268, 015	4	-	4	425	136	116, 359	53	36, 373
		980	673, 056	746	746	62	361	8	-	478, 933	-	-	-	-	164	141, 261	70	52, 862
		644	445, 552	463	463	46	202	6	-	296, 996	1	-	1	*	103	89, 149	77	59, 310
		594	417, 351	400	400	22	185	4	-	261, 105	2	-	2	*	123	107, 375	69	48, 717
埼 玉 県	玉葉京川潟	1, 951	1, 345, 064	1, 453	1, 453	78	690	22	-	928, 430	2	-	2	*	331	289, 321	165	126, 965
		1, 965	1, 381, 740	1, 342	1, 342	60	683	22	-	866, 430	1	-	1	*	459	398, 336	163	116, 912
		3, 175	2, 149, 434	2, 210	2, 210	68	992	43	-	1, 341, 935	5	-	5	419	735	629, 767	225	177, 314
		2, 349	1, 646, 467	1, 560	1, 560	47	791	32	-	998, 009	9	-	9	1, 079	607	512, 367	173	135, 012
		738	537, 722	480	480	22	261	9	-	324, 864	-	-	-	-	194	164, 517	64	48, 341
富 山 県	山川井梨野	266	192, 909	169	169	10	87	1	-	113, 742	1	-	1	*	73	61, 011	23	17, 756
		391	284, 478	241	241	8	128	3	-	157, 835	2	-	2	*	105	92, 489	43	33, 707
		219	155, 691	146	146	9	78	1	-	97, 946	3	-	3	390	43	37, 560	27	19, 795
		283	193, 324	198	198	18	90	5	-	124, 463	1	-	1	*	62	52, 775	22	15, 993
		617	448, 814	375	375	14	185	7	-	248, 367	1	-	1	*	176	151, 321	65	49, 089
岐 静 愛 三 滋 県	阜岡知重賀	603	429, 119	422	422	14	248	6	-	283, 699	6	-	6	981	123	105, 556	52	38, 883
		1, 108	802, 040	691	691	39	329	11	-	454, 150	1	-	1	*	326	280, 119	90	67, 644
		1, 976	1, 410, 367	1, 286	1, 286	63	686	17	-	833, 136	1	-	1	*	518	448, 171	171	128, 782
		551	398, 774	370	370	7	212	12	-	246, 926	1	-	1	*	134	116, 566	46	35, 193
		403	284, 863	264	264	10	124	5	-	173, 123	3	-	3	754	94	79, 112	42	31, 874
京 大 兵 奈 和 歌 県	都阪庫良山	729	484, 915	532	532	20	259	15	-	324, 595	2	-	2	*	138	117, 645	57	42, 531
		2, 534	1, 739, 353	1, 679	1, 679	49	807	24	-	1, 013, 448	4	-	4	1, 189	664	577, 464	187	147, 253
		1, 458	993, 127	1, 116	1, 116	18	585	17	-	705, 034	3	-	3	358	250	218, 044	89	69, 690
		507	360, 305	372	372	12	218	12	-	247, 810	-	-	-	-	107	91, 655	28	20, 840
		431	301, 371	313	313	15	169	6	-	203, 247	-	-	-	-	90	76, 833	28	21, 291
鳥 島 岡 広 山 県	取根山島口	187	128, 149	136	136	4	69	1	-	88, 913	1	-	1	*	27	22, 292	23	16, 822
		196	139, 141	139	139	7	71	2	-	91, 367	-	-	-	-	45	38, 733	12	9, 041
		502	352, 096	348	348	6	172	4	-	224, 174	-	-	-	-	111	95, 596	43	32, 326
		712	506, 467	472	472	16	263	5	-	312, 315	2	-	2	*	152	132, 478	86	61, 416
		383	264, 929	264	264	4	133	5	-	168, 708	4	-	4	199	83	71, 960	32	24, 063
徳 香 愛 高 福 県	島川媛知岡	311	208, 982	229	229	8	126	4	-	141, 509	-	-	-	-	60	51, 303	22	16, 170
		332	231, 543	255	255	8	122	4	-	170, 772	1	-	1	*	44	38, 071	32	22, 668
		542	374, 226	389	389	15	199	10	-	245, 929	-	-	-	-	125	107, 840	28	20, 458
		298	196, 263	231	231	14	123	2	-	137, 879	-	-	-	-	60	52, 663	7	5, 720
		1, 526	1, 018, 632	1, 051	1, 051	28	493	11	-	626, 441	6	-	6	788	354	301, 810	115	89, 593
佐 長 熊 大 宮 県	賀崎本分崎	317	223, 044	222	222	15	105	4	-	144, 805	-	-	-	-	68	57, 033	27	21, 206
		498	342, 612	357	357	19	181	2	-	227, 998	1	-	1	*	101	85, 262	39	28, 818
		617	444, 680	427	427	23	227	4	-	282, 259	2	-	2	*	155	137, 458	33	24, 886
		382	264, 869	266	266	10	138	2	-	168, 771	1	-	1	*	96	81, 364	19	14, 704
		366	244, 697	256	256	12	124	-	-	156, 108	-	-	-	-	70	60, 333	40	28, 257
鹿 児 島 県	沖縄他	559	384, 439	373	373	11	166	5	-	228, 864	1	-	1	*	124	108, 078	61	47, 434
		653	421, 235	431	431	29	180	6	-	232, 330	-	-	-	-	177	157, 645	45	31, 260
		92	33, 122	75	75	3	16	2	-	19, 828	-	-	-	-	-	-	17	13, 294

第9表(続) 国民年金 都道府県別年金受給権者状況 (総計)  
(失 権)

都道府県別	合 計		老 齢 年 金							通 算 老 齢 年 金				障 害 年 金		遺 族 年 金	
			件 数						5 年 年 金	年金額	件 数						
	件数	年金額	合 計	5 年 年 金 以 外			合計	繰上げ			本来						
				(再掲)基礎のみ・旧国年													
				繰上げ	本 来	繰下げ											
千円																	
平成 28 年10月	76,742	46,796,600	66,041	65,992	12,428	11,438	232	49	41,527,274	6,063	2,496	3,567	1,311,429	4,232	3,737,903	406	219,994
11月	92,939	56,609,404	80,177	80,122	15,318	13,957	259	55	50,363,200	7,284	3,142	4,142	1,567,099	5,024	4,433,347	454	245,757
12月	85,127	51,881,147	73,289	73,242	14,278	12,331	240	47	45,998,878	6,609	2,864	3,745	1,426,390	4,797	4,220,877	432	235,002
平成 29 年 1月	74,828	45,604,182	64,408	64,359	12,162	10,974	259	49	40,437,334	5,799	2,516	3,283	1,257,122	4,147	3,653,532	474	256,195
2月	120,604	73,586,612	104,090	104,010	20,084	17,629	368	80	65,450,117	9,379	4,061	5,318	2,048,788	6,586	5,798,960	549	288,747
3月	96,511	58,806,812	83,034	82,969	15,867	14,492	263	65	52,179,940	7,681	3,280	4,401	1,672,393	5,316	4,685,903	480	268,576
北 海 道	4,245	2,601,038	3,601	3,600	393	955	15	1	2,256,200	331	107	224	77,533	284	248,790	29	18,515
青 森 県	1,269	707,098	1,120	1,119	378	162	2	1	628,440	77	50	27	16,475	61	56,226	11	5,958
岩 手 県	1,299	775,806	1,130	1,129	329	210	3	1	686,567	84	52	32	17,031	76	67,869	9	4,339
宮 城 県	1,844	1,115,617	1,610	1,610	473	221	4	-	981,255	104	54	50	22,793	117	104,486	13	7,082
秋 田 県	1,148	654,788	986	986	336	140	4	-	576,307	88	58	30	17,440	64	56,557	10	4,484
山 形 県	1,191	688,144	1,020	1,019	368	107	1	1	607,246	95	62	33	17,098	62	55,207	14	8,594
福 島 県	1,900	1,110,091	1,674	1,674	551	258	1	-	992,254	109	57	52	19,624	105	91,938	12	6,276
茨 城 県	2,238	1,300,557	1,956	1,952	696	246	9	4	1,162,998	158	80	78	32,496	109	97,638	15	7,424
栃 木 県	1,535	921,966	1,363	1,363	397	172	6	-	830,052	86	51	35	16,694	79	70,266	7	4,955
群 馬 県	1,732	1,051,752	1,484	1,483	372	233	8	1	926,944	135	81	54	25,831	107	95,258	6	3,718
埼 千 東 奈 新	4,331	2,633,436	3,855	3,853	709	506	6	2	2,409,990	280	151	129	59,825	168	146,848	28	16,773
玉 葉 京 川 鴻	4,229	2,577,555	3,733	3,730	787	601	17	3	2,323,657	266	106	160	59,013	208	181,533	22	13,352
京 川 鴻	7,522	4,598,654	6,497	6,489	774	1,291	37	8	4,121,990	640	177	463	151,482	351	308,944	34	16,239
神 奈 川 鴻	5,008	3,028,739	4,294	4,291	568	784	11	3	2,703,379	462	180	282	104,664	239	212,123	13	8,573
新 潟 県	2,136	1,292,777	1,844	1,843	469	254	5	1	1,157,322	170	114	56	32,502	110	97,075	12	5,879
富 山 県	965	608,571	823	823	152	95	2	-	544,448	92	59	33	20,093	46	41,434	4	2,596
石 川 県	966	603,856	817	814	149	140	2	3	530,189	84	35	49	19,464	58	51,126	7	3,077
福 井 県	763	465,096	637	637	162	78	-	-	409,513	80	49	31	17,811	39	34,413	7	3,359
山 梨 県	692	400,516	589	588	201	80	2	1	353,068	60	37	23	11,622	38	33,544	5	2,281
長 野 県	2,019	1,259,258	1,706	1,704	356	269	4	2	1,112,133	189	84	105	38,671	120	106,617	4	1,837
岐 静 愛 三 滋	1,910	1,197,049	1,642	1,642	347	285	4	-	1,072,752	157	75	82	31,028	100	87,489	11	5,779
知 重 重 賀	2,948	1,833,994	2,556	2,555	498	374	5	1	1,650,243	233	122	111	48,178	147	127,859	12	7,714
知 重 賀	5,361	3,313,118	4,709	4,705	737	667	17	4	3,009,808	386	154	232	80,171	246	212,725	20	10,414
三 重 県	1,737	1,094,958	1,510	1,509	261	300	5	1	988,127	138	60	78	30,858	84	73,396	5	2,576
滋 賀 県	1,076	663,920	908	908	200	128	-	-	584,238	102	50	52	23,014	64	56,149	2	*
京 大 兵 奈 和	1,866	1,142,336	1,570	1,569	201	343	4	1	998,712	173	65	108	39,453	113	97,832	10	6,339
阪 庫 良 山	5,978	3,652,847	5,234	5,232	539	800	21	2	3,282,028	422	153	269	94,647	306	267,052	16	9,120
大 兵 奈 和	4,158	2,576,035	3,558	3,558	446	582	7	-	2,292,485	356	135	221	73,827	216	192,446	28	17,277
和 歌 山 県	1,073	638,226	911	908	204	160	5	3	556,500	85	40	45	17,672	69	60,006	8	4,047
歌 山 県	958	563,951	824	823	225	150	1	1	496,971	73	33	40	14,713	57	50,570	4	1,697
鳥 取 県	583	361,927	478	478	84	64	2	-	314,021	65	31	34	12,830	38	34,261	2	*
島 根 県	728	456,331	609	609	129	118	3	-	395,561	68	26	42	15,701	48	43,325	3	1,744
岡 山 県	1,625	1,035,144	1,359	1,358	143	299	3	1	913,634	170	57	113	38,302	90	79,763	6	3,446
広 島 県	2,239	1,411,154	1,861	1,858	189	371	4	3	1,238,600	238	69	169	54,018	131	113,945	9	4,591
山 口 県	1,317	836,177	1,127	1,127	128	273	3	-	743,667	112	28	84	25,583	74	64,748	4	2,180
徳 香 愛 高 福	749	446,807	640	639	166	82	4	1	393,650	63	32	31	13,052	41	37,055	5	3,050
香 愛 高 福	950	603,341	778	777	106	164	2	1	520,218	106	27	79	24,138	63	57,036	3	1,950
愛 知 県	1,414	858,392	1,194	1,192	209	232	6	2	753,451	123	57	66	24,401	89	76,479	8	4,061
高 岡 県	771	464,735	648	646	118	145	2	2	400,029	65	27	38	14,014	54	48,455	4	2,238
福 岡 県	3,566	2,154,344	3,017	3,016	418	616	7	1	1,878,939	313	117	196	73,972	218	191,018	18	10,416
佐 長 熊 大 宮	765	474,946	655	655	172	132	3	-	419,851	59	25	34	11,946	45	40,227	6	2,922
長 崎 県	1,195	702,787	1,021	1,020	290	203	3	1	609,946	87	26	61	18,025	82	71,964	5	2,852
熊 本 県	1,671	1,006,894	1,392	1,390	425	273	3	2	854,938	140	72	68	30,547	127	114,654	12	6,755
大 宮 崎	1,196	707,565	1,006	1,006	251	185	1	-	615,329	113	58	55	25,515	75	65,946	2	*
宮 崎 県	1,084	660,230	897	895	184	228	2	2	558,501	98	35	63	24,112	84	73,973	5	3,643
鹿 児 島 縄 他	1,752	1,062,057	1,469	1,465	415	273	2	4	896,357	128	57	71	29,935	147	130,563	8	5,203
沖 縄 県	781	479,928	697	697	162	236	5	-	417,295	17	5	12	4,399	65	57,095	2	*
そ の 他	28	12,300	25	25	-	7	-	-	10,140	1	-	1	*	2	*	-	-

第9表(続) 国民年金 都道府県別年金受給権者状況 (旧法拠出制年金)  
(月末現在)

(新規裁定)

都道府県別	合 計		老 齢 年 金		通算老齢年金		障 害 年 金		遺 族 年 金		合 計		老 齢 年 金		通算老齢年金		障 害 年 金		遺 族 年 金	
	件数	年金額	件数	年金額	件数	年金額	件数	年金額	件数	年金額	件数	年金額	件数	年金額	件数	年金額	件数	年金額	件数	年金額
	千円		千円		千円		千円		千円		千円		千円		千円		千円		千円	
平成 28 年10月	1,507,038	604,699,078	849,814	414,065,467	578,313	130,634,866	57,687	50,465,134	21,224	9,533,611	138	49,219	1	*	50	8,515	-	-	87	40,304
11月	1,487,131	596,892,185	837,707	408,284,691	571,150	129,086,685	57,241	50,073,523	21,033	9,447,286	197	66,794	3	1,199	71	10,819	1	*	122	53,996
12月	1,468,811	589,702,589	826,470	402,930,875	564,639	127,673,530	56,851	49,731,254	20,851	9,366,929	171	59,114	1	*	60	6,426	1	*	109	51,508
平成 29 年 1月	1,452,977	583,508,992	816,959	398,390,541	558,902	126,426,558	56,521	49,439,887	20,595	9,252,006	137	50,110	3	1,380	37	4,676	1	*	96	43,274
2月	1,427,404	573,470,338	801,437	390,975,067	549,650	124,396,991	55,975	48,958,760	20,342	9,139,520	241	81,474	1	*	87	11,711	2	*	151	67,804
3月	1,406,789	565,366,743	789,028	385,026,863	542,104	122,746,001	55,483	48,528,506	20,174	9,065,373	232	81,849	2	*	78	10,379	1	*	151	69,638
北 海 道	62,831	27,576,399	34,496	18,492,501	24,018	5,768,712	3,225	2,815,304	1,092	499,883	16	6,676	-	-	3	245	-	-	13	6,431
青 森 県	17,778	7,095,829	11,388	4,810,092	4,574	948,210	1,186	1,067,431	630	270,096	3	1,333	-	-	1	*	1	*	1	*
岩 手 県	21,022	8,751,639	13,374	6,023,629	5,701	1,212,975	1,463	1,298,535	484	216,499	4	1,396	-	-	-	-	-	-	4	1,396
宮 城 県	25,369	9,935,077	15,258	6,812,175	8,326	1,772,812	1,268	1,113,008	517	237,083	7	3,308	-	-	1	*	-	-	6	3,188
秋 田 県	17,615	6,871,304	10,991	4,788,847	5,384	1,166,313	838	736,219	402	179,925	4	854	-	-	1	*	-	-	3	836
山 形 県	21,239	8,123,853	12,729	5,646,664	7,181	1,443,669	1,001	881,377	328	152,144	2	*	-	-	-	-	-	-	2	*
福 島 県	29,007	11,359,230	18,111	8,094,462	9,003	1,808,410	1,370	1,214,811	523	241,546	9	2,823	-	-	4	425	-	-	5	2,399
茨 城 県	31,742	12,569,103	20,830	9,240,229	9,035	1,982,143	1,162	1,018,870	715	327,862	3	1,477	-	-	-	-	-	-	3	1,477
栃 木 県	24,427	9,507,875	15,804	6,943,448	7,198	1,485,000	1,004	882,352	421	197,076	8	3,642	-	-	1	*	-	-	7	3,545
群 馬 県	24,345	9,578,837	14,593	6,732,237	8,344	1,759,506	983	892,824	425	194,270	9	2,949	-	-	2	*	-	-	7	2,794
埼 千 玉 県	46,909	17,681,532	26,185	11,956,688	18,455	4,072,450	1,520	1,315,698	749	336,697	6	2,229	-	-	2	*	-	-	4	1,882
東 京 都	47,666	18,628,153	27,419	12,843,611	17,945	4,103,438	1,477	1,302,631	825	378,472	9	3,979	-	-	1	*	-	-	8	3,917
神 奈 川 県	116,746	49,045,307	64,136	33,588,945	48,004	11,928,182	3,422	3,006,399	1,184	521,781	14	4,024	-	-	5	419	-	-	9	3,605
新 潟 県	58,988	22,494,926	26,927	13,623,501	29,844	7,210,926	1,543	1,360,134	674	300,365	12	2,374	-	-	9	1,079	-	-	3	1,294
山 梨 県	36,401	13,827,236	20,992	9,408,148	13,129	2,659,800	1,733	1,507,017	547	252,271	2	*	-	-	-	-	-	-	2	*
富 山 県	16,809	6,424,196	8,843	4,190,672	7,136	1,583,317	632	558,942	198	91,265	2	*	-	-	1	*	-	-	1	*
石 川 県	15,210	6,334,892	8,162	4,140,992	6,027	1,403,842	759	670,240	262	119,818	5	1,676	-	-	2	*	-	-	3	1,229
福 井 県	13,450	4,893,529	7,239	3,286,743	5,645	1,184,521	417	355,531	149	66,734	4	798	-	-	3	390	-	-	1	*
山 梨 県	13,835	5,446,371	9,220	4,123,484	3,981	848,697	446	389,270	188	84,921	3	793	-	-	1	*	-	-	2	*
長 野 県	38,943	15,227,451	21,287	10,350,438	15,793	3,389,157	1,563	1,351,641	300	136,214	4	1,280	-	-	1	*	-	-	3	1,243
岐 阜 県	24,068	9,646,548	13,059	6,471,798	9,590	2,115,234	998	867,471	421	192,045	9	2,256	-	-	6	981	-	-	3	1,276
静 岡 県	46,410	17,708,558	25,146	11,972,909	18,917	4,013,404	1,625	1,387,632	722	334,614	7	3,008	-	-	1	*	-	-	6	2,880
愛 知 県	52,807	20,290,041	27,091	13,360,972	23,015	5,064,327	1,616	1,372,586	1,085	492,156	10	4,682	-	-	1	*	-	-	9	4,405
三 重 県	21,003	8,558,840	11,199	5,786,749	8,790	2,039,597	683	582,179	331	150,314	1	*	-	-	1	*	-	-	-	-
滋 賀 県	15,691	5,910,470	8,329	3,922,145	6,674	1,481,015	497	420,893	191	86,417	6	2,416	-	-	3	754	-	-	3	1,661
京 都 府	27,359	11,230,362	13,884	7,267,345	12,040	2,850,092	1,150	989,752	285	123,174	3	514	-	-	2	*	-	-	1	*
大 阪 府	64,708	24,868,379	32,717	16,083,926	29,073	6,565,214	2,157	1,888,291	761	330,949	10	3,877	-	-	4	1,189	-	-	6	2,688
兵 庫 県	54,077	20,860,686	26,440	13,359,095	25,463	5,913,145	1,525	1,301,012	649	287,435	6	1,879	1	*	3	358	-	-	2	*
和 歌 山 県	16,287	6,382,940	9,531	4,451,512	5,970	1,320,370	598	529,103	188	81,955	-	-	-	-	-	-	-	-	-	-
歌 山 県	17,159	6,907,158	10,997	4,983,176	5,056	1,056,432	845	750,785	261	116,765	4	1,948	-	-	-	-	-	-	4	1,948
鳥 取 県	10,141	3,998,428	5,315	2,734,185	4,421	952,100	300	265,039	105	47,104	1	*	-	-	1	*	-	-	-	-
島 根 県	14,511	6,054,615	8,205	4,186,518	5,579	1,293,281	554	495,198	173	79,618	-	-	-	-	-	-	-	-	-	-
山 梨 県	29,745	12,332,551	15,216	8,200,678	13,169	3,008,102	1,166	1,036,782	194	86,988	1	*	-	-	-	-	-	-	1	*
広 島 県	34,988	14,422,639	16,573	9,352,949	17,044	4,044,105	1,048	883,191	323	142,394	10	4,358	1	*	2	*	-	-	7	3,449
山 口 県	20,251	8,798,870	10,547	5,934,916	8,778	2,135,546	726	640,160	200	88,248	8	1,936	-	-	4	199	-	-	4	1,737
徳 島 県	13,181	4,951,186	7,655	3,436,591	4,823	943,482	568	512,136	135	58,977	-	-	-	-	-	-	-	-	-	-
香 川 県	16,917	7,158,888	8,972	4,925,574	7,205	1,655,639	573	503,750	167	73,925	1	*	-	-	1	*	-	-	-	-
愛 媛 県	22,672	8,859,159	12,743	6,157,891	8,708	1,782,487	862	761,017	359	157,764	3	1,595	-	-	-	-	-	-	3	1,595
高 知 県	14,639	6,057,583	8,840	4,381,729	5,076	1,125,701	554	476,056	169	74,097	1	*	-	-	-	-	-	-	1	*
富 山 県	52,700	21,466,791	28,038	14,316,770	21,995	5,137,647	1,969	1,710,068	698	302,307	9	1,944	-	-	6	788	-	-	3	1,157
佐 賀 県	13,518	5,586,138	8,093	3,966,462	4,591	1,013,733	549	473,521	285	132,422	1	*	-	-	-	-	-	-	1	*
長 崎 県	22,577	9,170,889	13,757	6,467,945	7,440	1,664,882	969	858,920	411	179,142	4	1,929	-	-	1	*	-	-	3	1,394
熊 本 県	32,064	13,487,279	19,970	9,401,969	9,898	2,324,195	1,748	1,556,300	448	204,815	4	1,003	-	-	2	*	-	-	2	*
大 分 県	20,046	7,957,858	12,305	5,678,284	6,689	1,439,754	850	750,515	202	89,305	2	*	-	-	1	*	-	-	1	*
宮 崎 県	18,481	8,190,553	10,813	5,612,309	6,242	1,471,177	1,130	975,515	296	131,552	2	*	-	-	-	-	-	-	2	*
鹿 児 島 県	32,570	13,983,021	20,700	9,767,921	9,305	2,153,576	2,189	1,895,477	376	166,047	2	*	-	-	1	*	-	-	1	*
沖 縄 県	17,694	9,075,347	14,811	7,693,429	1,748	432,363	1,018	903,415	117	46,141	-	-	-	-	-	-	-	-	-	-
そ の 他	193	78,224	98	53,611	82	17,322	4	3,510	9	3,781	1	*	-	-	-	-	-	-	1	*

注. 3月末現在の老齢年金に含まれている5年年金の件数は 14,852 件である。

第9表(続) 国民年金 都道府県別年金受給権者状況 (旧法拠出制年金)  
(失権)

都道府県別	合 計		老 齢 年 金		通算老齢年金		障 害 年 金		遺 族 年 金	
	件数	年金額	件数	年金額	件数	年金額	件数	年金額	件数	年金額
		千円		千円		千円		千円		千円
平成 28 年10月	16,591	6,476,612	9,887	4,719,380	6,063	1,311,429	360	318,476	281	127,326
11月	20,225	7,918,766	12,169	5,808,380	7,284	1,567,099	457	402,382	315	140,905
12月	18,570	7,278,044	11,262	5,363,930	6,609	1,426,390	400	352,239	299	135,485
平成 29 年 1月	16,023	6,263,538	9,532	4,550,113	5,799	1,257,122	336	296,280	356	160,022
2月	25,914	10,156,731	15,569	7,435,780	9,379	2,048,788	558	490,280	408	181,884
3月	20,993	8,245,518	12,478	5,980,768	7,681	1,672,393	505	444,311	329	148,045
北 海 道	912	396,965	530	279,742	331	77,533	36	32,374	15	7,316
青 森 県	290	109,155	200	84,831	77	16,475	4	3,901	9	3,949
岩 手 県	325	128,848	219	95,582	84	17,031	14	12,677	8	3,559
宮 城 県	385	153,117	258	114,142	104	22,793	14	11,897	9	4,284
秋 田 県	297	107,317	194	81,297	88	17,440	5	4,096	10	4,484
山 形 県	334	127,339	216	93,935	95	17,098	11	9,946	12	6,360
福 島 県	474	189,251	340	151,642	109	19,624	15	13,262	10	4,723
茨 城 県	516	190,020	332	140,212	158	32,496	13	11,897	13	5,415
栃 木 県	343	134,037	245	107,871	86	16,694	8	7,606	4	1,866
群 馬 県	387	141,326	240	106,346	135	25,831	9	7,801	3	1,347
埼 玉 県	707	259,115	398	180,086	280	59,825	14	12,287	15	6,918
千 葉 県	785	301,557	492	225,887	266	59,013	12	10,336	15	6,320
東 京 都	1,501	620,919	806	430,065	640	151,482	33	30,034	22	9,338
神 奈 川 県	960	350,228	477	230,020	462	104,664	14	12,287	7	3,257
新 潟 県	512	188,608	320	141,457	170	32,502	12	10,336	10	4,313
富 山 県	231	86,183	133	61,767	92	20,093	4	3,510	2	*
石 川 県	245	100,942	147	71,688	84	19,464	8	7,216	6	2,574
福 井 県	211	78,408	123	55,100	80	17,811	5	4,291	3	1,207
山 梨 県	195	72,335	127	55,896	60	11,622	3	2,535	5	2,281
長 野 県	534	211,090	324	155,077	189	38,671	18	16,007	3	1,335
岐 阜 県	458	179,548	279	133,633	157	31,028	12	10,336	10	4,550
静 岡 県	642	249,921	385	183,577	233	48,178	16	14,237	8	3,930
愛 知 県	972	364,662	549	260,063	386	80,171	20	16,577	17	7,850
三 重 県	361	145,690	216	110,218	138	30,858	4	3,315	3	1,299
滋 賀 県	262	100,683	151	71,104	102	23,014	7	6,046	2	*
京 都 府	406	163,644	218	113,117	173	39,453	11	9,361	4	1,713
大 阪 府	906	336,422	458	223,483	422	94,647	14	12,677	12	5,616
兵 庫 県	769	281,159	387	190,929	356	73,827	11	9,946	15	6,457
奈 良 県	219	79,808	123	55,748	85	17,672	4	3,120	7	3,267
和 歌 山 県	233	88,908	148	65,672	73	14,713	8	6,826	4	1,697
鳥 取 県	148	55,090	76	37,154	65	12,830	5	4,291	2	*
島 根 県	207	87,120	132	65,774	68	15,701	5	4,681	2	*
山 口 県	413	172,043	229	123,379	170	38,302	11	8,971	3	1,391
広 島 県	539	219,845	284	153,990	238	54,018	11	9,166	6	2,671
山 口 県	303	130,540	179	96,176	112	25,583	9	7,606	3	1,175
徳 島 県	182	66,152	114	49,196	63	13,052	3	2,925	2	*
香 川 県	252	103,641	143	77,105	106	24,138	2	*	1	*
愛 媛 県	320	121,291	181	85,778	123	24,401	9	7,830	7	3,281
高 知 県	183	72,756	111	53,384	65	14,014	4	3,901	3	1,458
福 岡 県	763	306,270	424	214,633	313	73,972	15	12,677	11	4,988
佐 賀 県	199	82,374	133	66,432	59	11,946	2	*	5	2,240
長 崎 県	322	131,869	224	105,346	87	18,025	8	7,216	3	1,283
熊 本 県	486	198,852	323	151,626	140	30,547	14	12,482	9	4,197
大 分 県	314	124,232	189	89,166	113	25,515	10	8,776	2	*
宮 崎 県	293	125,091	186	94,109	98	24,112	6	5,461	3	1,409
鹿 児 島 県	488	204,167	330	149,379	128	29,935	27	23,793	3	1,061
沖 縄 県	208	106,802	185	97,954	17	4,399	5	4,096	1	*
そ の 他	1	*	-	-	1	*	-	-	-	-

第9表(続) 国民年金 都道府県別年金受給権者状況 (基礎年金)  
(月末現在)

都道府県別		合 計		老 齢 基 礎 年 金		障 害 基 礎 年 金						遺 族 基 礎 年 金	
						計		法第30条、第30条の2 第30条の3該当		法第30条の4、 附則第25条該当			
		件数	年金額	件数	年金額	件数	年金額	件数	年金額	件数	年金額	件数	年金額
		千円	千円	千円	千円	千円	千円	千円	千円	千円	千円	千円	
平成 28 年	10月	32,671,251	22,239,089,045	30,508,369	20,385,389,516	1,949,680	1,687,722,403	873,693	741,964,026	1,075,987	945,758,376	213,202	165,977,126
	11月	32,746,419	22,294,637,949	30,576,107	20,434,808,712	1,954,144	1,691,582,075	876,213	744,206,797	1,077,931	947,375,278	216,168	168,247,162
	12月	32,807,462	22,340,299,479	30,631,110	20,475,465,538	1,957,820	1,694,787,890	878,318	746,127,757	1,079,502	948,660,133	218,532	170,046,051
平成 29 年	1月	32,884,758	22,397,587,912	30,704,450	20,529,505,786	1,959,969	1,696,663,182	879,479	747,191,648	1,080,490	949,471,534	220,339	171,418,944
	2月	32,978,443	22,467,767,119	30,790,159	20,593,125,179	1,964,494	1,700,575,270	882,171	749,638,331	1,082,323	950,936,939	223,790	174,066,669
	3月	33,063,666	22,531,207,429	30,867,744	20,650,215,486	1,969,330	1,704,780,883	885,166	752,353,413	1,084,164	952,427,470	226,592	176,211,060
北 海 道	道 森 手 城 田	1,534,608	1,030,386,878	1,413,382	927,120,860	111,338	95,584,688	47,716	40,349,601	63,622	55,235,087	9,888	7,681,330
		398,832	259,481,969	367,527	232,186,043	28,216	24,883,991	12,631	10,959,271	15,585	13,924,721	3,089	2,411,934
		394,769	272,557,722	363,662	245,260,550	27,705	24,707,308	12,445	10,871,865	15,260	13,835,443	3,402	2,589,863
		599,865	404,162,630	558,324	368,517,793	36,352	31,619,522	16,407	13,960,022	19,945	17,659,500	5,189	4,025,315
		349,015	233,370,327	326,457	213,851,083	20,328	17,777,589	9,002	7,781,586	11,326	9,996,003	2,230	1,741,656
山 形 県	形 島 城 木 馬	352,789	242,408,525	329,624	222,422,082	20,835	18,161,921	9,593	8,224,995	11,242	9,936,926	2,330	1,824,523
		549,643	372,734,602	511,990	340,639,004	33,234	28,702,928	14,393	12,162,918	18,841	16,540,010	4,419	3,392,670
		767,676	516,316,970	722,968	477,892,238	39,186	34,135,079	17,501	14,904,696	21,685	19,230,384	5,522	4,289,652
		520,202	352,061,320	486,638	323,088,653	29,858	26,075,840	12,755	10,859,125	17,103	15,216,716	3,706	2,896,826
		544,834	377,028,977	510,509	346,765,373	30,560	27,309,393	13,954	12,191,190	16,606	15,118,204	3,765	2,954,210
埼 千 東 奈 新	玉 葉 京 川 湯	1,753,107	1,176,030,195	1,657,855	1,095,489,338	83,336	71,141,697	38,807	32,690,477	44,529	38,451,220	11,916	9,399,160
		1,560,000	1,055,160,850	1,471,189	978,934,040	78,614	68,174,881	37,436	31,821,479	41,178	36,353,403	10,197	8,051,929
		2,808,915	1,878,254,152	2,636,850	1,731,062,631	154,351	133,148,957	67,613	57,208,615	86,738	75,940,342	17,714	14,042,563
		2,110,793	1,432,702,374	1,984,288	1,324,502,073	113,029	97,606,496	50,566	43,159,661	62,463	54,446,836	13,476	10,593,805
		686,405	482,657,896	640,430	443,549,913	41,148	35,346,557	18,029	15,229,120	23,119	20,117,437	4,827	3,761,426
富 山 県	山 川 井 梨 野	319,857	231,344,921	300,618	214,935,310	17,085	14,749,028	7,473	6,299,974	9,612	8,449,054	2,154	1,660,583
		315,238	224,507,780	293,620	206,111,914	19,487	16,751,335	8,910	7,505,797	10,577	9,245,538	2,131	1,644,530
		220,270	157,829,980	205,829	145,594,548	12,758	10,937,555	5,094	4,300,450	7,664	6,637,105	1,683	1,297,877
		235,684	158,846,911	219,930	145,336,751	14,050	12,183,070	6,102	5,179,561	7,948	7,003,509	1,704	1,327,089
		628,334	447,983,993	584,379	410,310,004	39,818	34,457,913	18,534	15,835,493	21,284	18,622,420	4,137	3,216,077
岐 静 愛 三 滋	阜 岡 知 重 賀	569,584	399,387,383	535,547	370,280,019	30,136	26,090,774	13,744	11,693,240	16,392	14,397,534	3,901	3,016,589
		1,036,157	725,055,307	972,696	671,169,615	56,727	48,661,546	25,710	21,718,221	31,017	26,943,325	6,734	5,224,146
		1,768,214	1,212,737,095	1,665,970	1,126,255,895	89,713	76,716,736	43,055	36,343,765	46,658	40,372,971	12,531	9,764,464
		504,917	356,015,655	472,186	327,959,626	29,472	25,549,958	13,573	11,506,498	15,899	14,043,460	3,259	2,506,071
		350,177	245,802,367	327,346	226,332,875	20,213	17,468,503	8,931	7,579,457	11,282	9,889,046	2,618	2,000,989
京 大 兵 奈 和	都 都												

第9表(続) 国民年金 都道府県別年金受給権者状況 (基礎年金)  
(新規裁定)

(失権)

都道府県別	合計		老齢基礎年金		障 害 基 礎 年 金						遺族基礎年金		合 計		老齢基礎年金		障害基礎年金		遺族基礎年金	
	件数	年金額	件数	年金額	計		法第30条、第30条の2 第30条の3該当		法第30条の4、 附則第25条該当		件数	年金額	件数	年金額	件数	年金額	件数	年金額	件数	年金額
					件数	年金額	件数	年金額	件数	年金額										
	千円	千円	千円	千円	千円	千円	千円	千円	千円	千円	千円	千円	千円	千円	千円	千円	千円	千円	千円	千円
平成 28 年10月	26,891	18,312,969	19,784	12,421,630	4,851	4,166,655	2,848	2,485,786	2,003	1,680,870	2,256	1,724,684	60,151	40,319,988	56,154	36,807,893	3,872	3,419,427	125	92,668
11月	38,592	26,598,096	26,946	16,874,462	8,639	7,411,222	5,037	4,375,882	3,602	3,035,341	3,007	2,312,412	72,714	48,690,637	68,008	44,554,820	4,567	4,030,966	139	104,852
12月	31,280	21,743,270	21,262	13,360,640	7,593	6,530,359	4,445	3,874,131	3,148	2,656,228	2,425	1,852,272	66,557	44,603,103	62,027	40,634,948	4,397	3,868,638	133	99,517
平成 29 年1月	24,183	16,794,464	16,829	10,655,348	5,479	4,702,216	3,069	2,667,609	2,410	2,034,607	1,875	1,436,900	58,805	39,340,645	54,876	35,887,220	3,811	3,357,251	118	96,173
2月	47,401	32,979,361	34,100	21,844,371	9,776	8,418,862	5,766	5,032,901	4,010	3,385,961	3,525	2,716,128	94,690	63,429,881	88,521	58,014,338	6,028	5,308,680	141	106,863
3月	38,036	26,465,784	26,608	16,882,968	8,527	7,348,941	4,927	4,312,498	3,600	3,036,443	2,901	2,233,875	75,518	50,561,294	70,556	46,199,172	4,811	4,241,592	151	120,530
北 海 道	2,040	1,409,940	1,533	989,168	377	321,029	212	182,686	165	138,343	130	99,743	3,333	2,204,073	3,071	1,976,458	248	216,416	14	11,199
青 森 県	562	386,691	387	237,895	143	125,061	80	71,145	63	53,915	32	23,736	979	597,944	920	543,609	57	52,326	2	*
岩 手 県	437	315,253	308	207,369	82	70,907	48	41,760	34	29,147	47	36,977	974	646,958	911	590,986	62	55,192	1	*
宮 城 県	849	591,413	622	400,942	165	142,924	81	71,699	84	71,225	62	47,547	1,459	962,500	1,352	867,113	103	92,589	4	2,798
秋 田 県	372	256,858	282	181,547	66	57,634	34	29,551	32	28,084	24	17,677	851	547,471	792	495,009	59	52,462	-	-
山 形 県	415	296,907	310	205,892	87	76,695	51	45,792	36	30,902	18	14,321	857	560,805	804	513,311	51	45,261	2	*
福 島 県	603	418,349	419	268,015	136	116,359	73	63,029	63	53,330	48	33,975	1,426	920,841	1,334	840,612	90	78,676	2	*
茨 城 県	977	671,579	746	478,933	164	141,261	93	80,910	71	60,351	67	51,384	1,722	1,110,537	1,624	1,022,786	96	85,742	2	*
栃 木 県	636	441,910	463	296,996	103	89,149	62	52,874	41	36,275	70	55,765	1,192	787,929	1,118	722,181	71	62,660	3	3,089
群 馬 県	585	414,403	400	261,105	123	107,375	85	73,772	38	33,603	62	45,923	1,345	910,427	1,244	820,598	98	87,457	3	2,372
埼 千 東 奈 新	1,945	1,342,835	1,453	928,430	331	289,321	221	196,372	110	92,950	161	125,084	3,624	2,374,320	3,457	2,229,904	154	134,561	13	9,855
玉 川 奈 新	1,956	1,377,762	1,342	866,430	459	398,336	265	233,109	194	165,227	155	112,995	3,444	2,275,999	3,241	2,097,770	196	171,197	7	7,032
京 川 奈 新	3,161	2,145,410	2,210	1,341,935	735	629,767	452	390,550	283	239,216	216	173,708	6,021	3,977,735	5,691	3,691,925	318	278,910	12	6,901
神 川 湯	2,337	1,644,093	1,560	998,009	607	512,367	321	275,400	286	236,967	170	133,718	4,048	2,678,511	3,817	2,473,358	225	199,837	6	5,316
湯 野	736	536,800	480	324,864	194	164,517	93	80,568	101	83,949	62	47,419	1,624	1,104,170	1,524	1,015,865	98	86,738	2	*
富 山 県	264	192,056	169	113,742	73	61,011	39	32,147	34	28,864	22	17,303	734	522,389	690	482,681	42	37,923	2	*
石 川 県	386	282,803	241	157,835	105	92,489	61	54,341	44	38,148	40	32,478	721	502,914	670	458,502	50	43,910	1	*
福 井 県	215	154,893	146	97,946	43	37,560	30	26,834	13	10,726	26	19,387	552	386,688	514	354,413	34	30,122	4	2,152
山 梨 県	280	192,531	198	124,463	62	52,775	32	27,421	30	25,353	20	15,294	497	328,181	462	297,172	35	31,009	-	-
長 野 県	613	447,534	375	248,367	176	151,321	101	88,571	75	62,750	62	47,847	1,485	1,048,168	1,382	957,056	102	90,610	1	*
岐 静 愛 三 滋	594	426,862	422	283,699	123	105,556	70	61,031	53	44,525	49	37,608	1,452	1,017,501	1,363	939,119	88	77,153	1	*
岡 知 重 賀	1,101	799,032	691	454,150	326	280,119	169	149,845	157	130,274	84	64,764	2,306	1,584,073	2,171	1,466,666	131	113,622	4	3,785
愛 知 県	1,966	1,405,685	1,286	833,136	518	448,171	301	267,401	217	180,770	162	124,377	4,389	2,948,456	4,160	2,749,744	226	196,148	3	2,565
三 重 県	550	398,684	370	246,926	134	116,566	67	60,115	67	56,451	46	35,193	1,376	949,267	1,294	877,909	80	70,081	2	*
滋 賀 県	397	282,448	264	173,123	94	79,112	60	50,969	34	28,143	39	30,213	814	563,237	757	513,134	57	50,103	-	-
京 大 兵 奈 和	726	484,401	532	324,595	138	117,645	82	70,975	56	46,670	56	42,161	1,460	978,692	1,352	885,596	102	88,471	6	4,626
阪 庫 良 山	2,524	1,735,476	1,679	1,013,448	664	577,464	384	337,801	280	239,663	181	144,565	5,072	3,316,424	4,776	3,058,545	292	254,376	4	3,504
大 兵 奈 和	1,452	991,248	1,115	704,635	250	218,044	159	141,565	91	76,479	87	68,569	3,389	2,294,876	3,171	2,101,556	205	182,500	13	10,820
和 歌 山 県	507	360,305	372	247,810	107	91,655	61	52,815	46	38,839	28	20,840	854	558,418	788	500,752	65	56,886	1	*
山 口 県	427	299,423	313	203,247	90	76,833	49	42,781	41	34,052	24	19,344	725	475,043	676	431,299	49	43,745	-	-
鳥 島 岡 広 山	186	128,027	136	88,913	27	22,292	16	13,291	11	9,001	23	16,822	435	306,837	402	276,867	33	29,970	-	-
取 根 山 島 岡 広 山	196	139,141	139	91,367	45	38,733	25	21,482	20	17,251	12	9,041	521	369,212	477	329,787	43	38,644	1	*
山 口 県	501	351,618	348	224,174	111	95,596	68	59,487	43	36,109	42	31,848	1,212	863,101	1,130	790,254	79	70,792	3	2,055
山 口 県	702	502,109	471	311,663	152	132,478	96	85,600	56	46,878	79	57,967	1,700	1,191,309	1,577	1,084,610	120	104,779	3	1,920
山 口 県	375	262,993	264	168,708	83	71,960	49	43,066	34	28,893	28	22,326	1,014	705,638	948	647,491	65	57,142	1	*
徳 香 愛 高 福	311	208,982	229	141,509	60	51,303	29	26,145	31	25,158	22	16,170	567	380,655	526	344,455	38	34,129	3	2,071
川 媛 知 岡	331	231,510	255	170,772	44	38,071	27	23,190	17	14,881	32	22,668	698	499,700	635	443,112	61	55,085	2	*
愛 媛 県	539	372,632	389	245,929	125	107,840	68	59,834	57	48,006	25	18,863	1,094	737,102	1,013	667,673	80	68,649	1	*
高 知 県	297	195,897	231	137,879	60	52,663	30	28,090	30	24,573	6	5,354	588	391,979	537	346,645	50	44,554	1	*
福 岡 県	1,517	1,016,688	1,051	626,441	354	301,810	215	185,740	139	116,069	112	88,437	2,803	1,848,074	2,593	1,664,305	20			

第10表 国民年金 都道府県別年金支給状況（総計）  
（月末現在）

都道府県別		合 計				老 齢 年 金				通 算 老 齢 年 金				障 害 年 金				遺 族 年 金			
		全部支給・一部支給		全部支給停止		全部支給・一部支給		全部支給停止		全部支給・一部支給		全部支給停止		全部・一部支給		全部支給停止		全部・一部支給		全部支給停止	
		件数	年金額	件数	停止年額	件数	年金額	件数	停止年額	件数	年金額	件数	停止年額	件数	年金額	件数	停止年額	件数	年金額	件数	停止年額
		千円		千円		千円		千円		千円		千円		千円		千円		千円		千円	
平成 28 年	10月	33,577,560	22,469,650,663	600,729	374,137,460	31,030,971	20,615,602,382	327,212	183,852,600	576,460	130,285,206	1,853	349,660	1,874,022	1,629,435,003	133,345	108,752,533	96,107	94,328,072	138,319	81,182,666
	11月	33,629,873	22,515,612,646	603,677	375,917,488	31,085,764	20,658,781,201	328,050	184,312,202	569,304	128,738,128	1,846	348,557	1,877,605	1,632,554,237	133,780	109,101,361	97,200	95,539,080	140,001	82,155,368
	12月	33,670,570	22,552,985,497	605,703	377,016,571	31,128,530	20,693,518,830	329,050	184,877,583	562,804	127,328,304	1,835	345,227	1,881,160	1,635,644,793	133,511	108,874,352	98,076	96,493,570	141,307	82,919,410
平成 29 年	1月	33,729,783	22,602,817,219	607,952	378,279,685	31,190,945	20,742,203,626	330,464	185,692,701	557,079	126,063,620	1,823	342,938	1,883,154	1,637,366,056	133,336	108,737,012	98,605	97,163,916	142,329	83,507,034
	2月	33,795,358	22,661,588,791	610,489	379,648,666	31,260,023	20,797,726,480	331,573	186,373,766	547,847	124,058,887	1,803	338,104	1,887,730	1,641,280,837	132,739	108,253,194	99,758	98,522,587	144,374	84,683,603
	3月	33,857,535	22,715,620,787	612,920	380,953,385	31,323,934	20,848,140,275	332,838	187,102,074	540,310	122,409,451	1,794	336,550	1,892,508	1,645,412,424	132,305	107,896,965	100,783	99,658,636	145,983	85,617,796
北 海 道	森 手	1,565,172	1,038,460,696	32,267	19,502,582	1,428,646	935,205,532	19,232	10,407,828	23,926	5,749,709	92	19,003	108,063	93,099,487	6,500	5,300,506	4,537	4,405,968	6,443	3,775,245
	道 手	408,307	261,723,760	8,303	4,854,038	374,151	234,500,053	4,764	2,496,083	4,548	942,996	26	5,214	28,019	24,824,992	1,383	1,126,430	1,589	1,455,719	2,130	1,226,311
	岩 手	406,673	275,813,722	9,118	5,495,639	371,849	248,424,742	5,187	2,859,437	5,686	1,209,542	15	3,434	27,571	24,700,764	1,597	1,305,080	1,567	1,478,674	2,319	1,327,689
	宮 城	613,272	406,667,819	11,962	7,429,887	567,559	371,956,670	6,023	3,373,298	8,287	1,766,487	39	6,324	35,061	30,642,279	2,559	2,090,250	2,365	2,302,383	3,341	1,960,015
	秋 田	360,261	236,404,594	6,369	3,837,037	333,773	216,635,075	3,675	2,004,855	5,371	1,164,021	13	2,292	20,030	17,586,437	1,136	927,372	1,087	1,019,061	1,545	902,519
山 形 県	形 島	367,047	246,220,548	6,981	4,311,831	338,410	225,840,484	3,943	2,228,262	7,100	1,430,269	81	13,400	20,452	17,913,283	1,384	1,130,015	1,085	1,036,513	1,573	940,154
	福 島	567,379	377,371,043	11,271	6,722,789	323,906	345,387,481	6,195	3,345,985	8,934	1,797,154	69	11,257	32,550	28,243,071	2,054	1,674,667	1,989	1,943,337	2,953	1,990,879
	茨 城	787,608	521,505,911	11,810	7,380,162	738,134	483,898,618	5,664	3,233,850	9,010	1,977,039	25	5,104	37,854	33,126,269	2,494	2,027,680	2,610	2,503,985	3,627	2,113,529
	栃 木	535,592	355,866,810	9,037	5,702,384	497,918	327,467,004	4,524	2,565,097	7,180	1,482,303	18	2,696	28,757	25,237,587	2,105	1,720,605	1,737	1,679,916	2,390	1,413,986
	群 馬	559,447	380,573,254	9,732	6,034,560	519,700	350,423,092	5,402	3,074,518	8,315	1,752,623	29	6,883	29,700	26,697,049	1,843	1,505,169	1,732	1,700,490	2,458	1,447,990
埼 千 東 神 奈 川	玉 葉	1,773,751	1,176,925,662	26,265	16,786,065	1,671,458	1,100,142,130	12,582	7,303,896	18,421	4,066,634	34	5,816	78,644	67,435,439	6,212	5,021,955	5,228	5,281,459	7,437	4,454,398
	京 都	1,584,530	1,058,987,347	23,136	14,801,656	1,487,390	985,265,488	11,218	6,512,164	17,906	4,096,595	39	6,843	74,677	65,077,325	5,414	4,400,187	4,557	4,547,939	6,465	3,882,462
	神 奈 川	2,879,622	1,897,932,973	46,039	29,366,486	2,677,720	1,751,496,065	23,266	13,155,511	47,897	11,904,761	107	23,421	146,301	126,779,327	11,472	9,376,029	7,704	7,752,820	11,194	6,811,524
	新 潟	2,139,269	1,435,651,369	30,512	19,545,931	1,996,052	1,329,292,921	15,163	8,832,653	29,810	7,204,339	34	6,587	107,683	93,326,670	6,889	5,639,961	5,724	5,827,440	8,426	5,066,730
	潟 湖	709,266	487,981,473	13,540	8,503,659	653,872	448,590,025	7,550	4,368,036	13,075	2,650,906	54	8,893	40,105	34,593,634	2,776	2,259,940	2,214	2,146,908	3,160	1,866,789
富 山 県	山 川	330,533	233,903,577	6,133	3,865,540	306,022	217,112,603	3,439	2,013,379	7,118	1,578,695	18	4,622	16,474	14,300,811	1,243	1,007,159	919	911,468	1,433	840,380
	福 山	323,857	226,670,703	6,591	4,171,969	298,171	208,153,720	3,611	2,099,186	6,010	1,400,796	17	3,046	18,698	16,165,771	1,548	1,255,804	978	950,416	1,415	813,933
	井 架	229,426	160,027,626	4,294	2,695,883	210,789	147,558,855	2,279	1,322,436	5,627	1,180,899	18	3,622	12,285	10,560,600	890	733,026	725	727,811	1,107	636,799
	山 梨	245,096	161,591,696	4,423	2,701,586	226,689	148,092,863	2,461	1,367,372	3,967	846,180	14	2,517	13,662	11,890,574	834	681,767	778	762,079	1,114	649,931
	長 野	654,506	455,280,516	12,771	7,930,928	598,157	416,376,076	7,509	4,284,366	15,735	3,377,293	58	11,865	38,837	33,732,378	2,544	2,077,176	1,777	1,794,769	2,660	1,557,521
岐 阜 県	阜 州	582,825	402,205,303	10,827	6,828,628	542,749	373,346,404	5,857	3,405,414	9,557	2,108,406	33	6,828	28,766	25,031,290	2,368	1,926,956	1,753	1,719,203	2,569	1,489,431
	愛 知	1,064,324	731,280,373	18,243	11,483,493	988,102	677,483,390	9,740	5,659,133	18,828	3,995,318	89	18,086	54,366	46,818,707	3,986	3,230,471	3,028	2,982,957	4,428	2,575,803
	重 慶	1,791,017	1,214,058,380	30,004	18,968,756	1,677,741	1,130,679,330	15,320	8,937,537	22,947	5,051,757	68	12,570	84,909	72,865,295	6,420	5,224,027	5,420	5,461,998	8,196	4,794,622
	滋 賀	571,443	359,264,064	8,477	5,310,431	478,854	331,114,146	4,531	2,632,228	8,765	2,035,393	25	4,204	28,389	24,694,719	1,766	1,437,418	1,435	1,419,805	2,155	1,236,580
	三 重	359,120	247,424,854	6,748	4,287,983	332,255	228,221,963	3,420	2,033,056	6,604	1,468,570	70	12,445	19,145	16,613,745	1,565	1,275,651	1,116	1,120,575	1,693	966,831
京 大 兵 奈 和 都 阪 庫 良 山 歌	都 府 府	705,008	466,015,925	13,369	8,206,090	650,724	426,334,416	7,934	4,396,575	12,015	2,844,537	25	5,555	40,406	34,988,925	2,730	2,224,432	1,863	1,848,048	2,680	1,579,528
	阪 庫 庫	2,188,204	1,425,904,717	38,934	24,387,116	2,028,933	1,304,866,549	21,126	11,911,913	29,001	6,552,481	72	12,733	124,066	108,230,260	8,864	7,249,275	6,204	6,255,428	8,872	5,213,196
	良 山 山	1,476,019	987,432,817	26,152	16,488,160	1,373,028	913,502,733	13,154	7,374,727	25,395	5,901,051	68	12,093	73,352	63,759,221	6,750	5,472,709	4,244	4,269,812	6,180	3,628,632
	奈 良 山	398,984	265,058,278	6,375	4,022,518	371,913	245,131,689	3,439	1,981,371	5,946	1,316,537	24	3,832	20,082	17,567,950	1,418	1,165,517	1,043	1,042,102	1,494	871,798
	和 歌 山	305,598	199,039,967	5,872	3,542,590	280,479	180,241,137	3,415	1,843,875	5,043	1,054,652	13	1,780	19,221	16,918,095	1,197	978,669	855	826,083	1,247	718,267
鳥 島 岡 岡 山 山 島 山 口	取 根	173,619	119,961,114	3,532	2,149,957	158,185	109,443,629	2,109	1,172,638	4,406	949,485	15	2,615	10,519	9,066,037	664	545,231	509	501,964	744	429,474
	島 根	229,854	160,783,777	4,955	3,017,383	209,271	146,207,126	3,098	1,737,238	5,563	1,290,677	16	2,603	14,402	12,684,326	890	734,562	618	601,648	951	542,980
	岡 山	555,293	388,357,866	10,492	6,569,698	510,211	357,111,115	5,908	3,403,787	13,110	2,996,774	59	11,328	30,501	26,735,129	2,246	1,838,264	1,471	1,514,847	2,279	1,316,320
	山 口	785,715	542,709,608	15,340	9,636,070	724,428	500,396,463	8,605	4,912,259	17,000	4,034,319	44	9,786	42,130	36,128,463	3,523	2,866,046	2,157	2,150,363	3,168	1,847,979
	山 口	453,128	314,184,082	8,446	5,264,855	419,639	290,087,225	4,890	2,757,834	8,751	2,130,112	27	5,434	23,582	20,826,898	1,872	1,538,686	1,156	1,139,847	1,657	962,901</

第10表(続) 国民年金 都道府県別年金支給状況(旧法拠出制年金)  
(月末現在)

都道府県別		合 計				老 齢 年 金				通 算 老 齢 年 金				障 害 年 金				遺 族 年 金			
		全部支給・一部支給		全部支給停止		全部支給		全部支給停止		全部支給		全部支給停止		全部・一部支給		全部支給停止		全部・一部支給		全部支給停止	
		件数	年金額	件数	停止年額	件数	年金額	件数	停止年額	件数	年金額	件数	停止年額	件数	年金額	件数	停止年額	件数	年金額	件数	停止年額
		千円		千円		千円		千円		千円		千円		千円		千円		千円		千円	
平成 28 年	10月	1,469,488	587,569,444	37,550	17,129,634	827,414	404,705,593	22,400	9,359,874	576,460	130,285,206	1,853	349,660	53,545	47,066,823	4,142	3,398,311	12,069	5,511,822	9,155	4,021,790
	11月	1,449,828	579,886,337	37,303	17,005,847	815,383	398,961,116	22,324	9,323,575	569,304	128,738,128	1,846	348,557	53,130	46,701,541	4,111	3,371,982	12,011	5,485,552	9,022	3,961,733
	12月	1,431,681	572,779,021	37,130	16,923,568	804,214	393,639,217	22,256	9,291,658	562,804	127,328,304	1,835	345,227	52,763	46,378,580	4,088	3,352,675	11,900	5,432,921	8,951	3,934,008
平成 29 年	1月	1,416,023	566,675,052	36,954	16,833,939	794,749	389,120,320	22,210	9,270,221	557,079	126,083,620	1,823	342,938	52,470	46,117,636	4,051	3,322,251	11,725	5,353,476	8,870	3,898,530
	2月	1,390,638	556,733,506	36,766	16,736,831	779,319	381,747,823	22,118	9,227,244	547,847	124,058,887	1,803	338,104	51,960	45,665,958	4,015	3,292,802	11,512	5,260,838	8,830	3,878,682
	3月	1,370,237	548,740,657	36,552	16,626,086	766,982	375,833,268	22,046	9,193,595	540,310	122,409,451	1,794	336,550	51,513	45,272,173	3,970	3,256,332	11,432	5,225,764	8,742	3,839,609
北 海 道	道 森 手 城 田	60,643	26,541,835	2,188	1,034,564	33,109	17,878,730	1,387	613,770	23,926	5,749,709	92	19,003	2,998	2,628,860	227	186,444	610	284,536	482	215,347
青 森 県		16,973	6,757,416	805	338,414	10,933	4,627,845	455	182,248	4,548	942,996	26	5,214	1,153	1,040,127	33	27,304	339	146,447	291	123,649
岩 手 県		20,220	8,392,649	802	358,989	12,875	5,817,601	499	206,028	5,686	1,209,542	15	3,434	1,400	1,248,219	63	50,316	259	117,288	225	99,211
宮 城 県		24,438	9,529,421	931	405,656	14,659	6,572,670	599	239,505	8,287	1,766,487	39	6,324	1,192	1,050,015	76	62,993	300	140,249	217	96,833
秋 田 県		17,037	6,630,618	578	240,686	10,643	4,658,624	348	130,222	5,371	1,164,021	13	2,292	807	710,476	31	25,743	216	97,496	186	82,429
山 形 県	形 島 城 木 馬	20,505	7,817,980	734	305,873	12,265	5,453,601	464	193,063	7,100	1,430,269	81	13,400	960	848,613	41	32,764	180	85,497	148	66,647
福 島 県		28,079	10,951,110	928	408,119	17,542	7,852,756	569	241,706	8,934	1,797,154	69	11,257	1,301	1,158,644	69	56,167	302	142,557	221	98,989
茨 城 県		30,761	12,157,681	981	411,422	20,222	9,008,239	608	231,990	9,010	1,977,039	25	5,104	1,112	977,914	50	40,955	417	194,489	298	133,372
栃 木 県		23,735	9,213,605	692	294,270	15,345	6,770,970	459	172,477	7,180	1,482,303	18	2,696	944	833,401	60	48,951	266	126,931	155	70,145
群 馬 県		23,601	9,257,435	744	321,402	14,096	6,532,894	497	199,343	8,315	1,752,623	29	6,883	937	854,014	46	38,810	253	117,904	172	76,366
埼 千 東 神 奈 新	玉 葉 京 川 湯	45,875	17,218,932	1,034	462,600	25,602	11,732,632	583	224,056	18,421	4,066,634	34	5,816	1,386	1,207,459	134	108,239	466	212,208	283	124,489
		46,667	18,187,955	999	440,198	26,909	12,647,162	510	196,450	17,906	4,096,595	39	6,843	1,383	1,225,401	94	77,230	469	218,797	356	159,675
		114,753	48,080,780	1,993	964,528	63,067	33,113,760	1,069	475,185	47,897	11,904,761	107	23,421	3,138	2,770,614	284	235,785	651	291,645	533	230,136
		58,157	22,089,155	831	405,771	26,576	13,482,312	351	141,189	29,810	7,204,339	34	6,587	1,383	1,226,737	160	133,397	388	175,768	286	124,598
		35,637	13,469,181	764	358,055	20,642	9,269,473	350	138,676	13,075	2,650,906	54	8,893	1,602	1,400,338	131	106,679	318	148,463	229	103,808
富 山 県	山 川 井 梨 野	16,447	6,240,494	362	183,703	8,657	4,111,436	186	79,236	7,118	1,578,695	18	4,622	556	497,119	76	61,823	116	53,244	82	38,021
石 川 県		14,816	6,138,506	394	196,386	7,957	4,050,737	205	90,255	6,010	1,400,796	17	3,046	690	613,292	69	56,947	159	73,681	103	46,137
福 山 県		13,135	4,750,816	315	142,713	7,059	3,213,996	180	72,747	5,627	1,180,899	18	3,622	380	324,522	37	31,009	69	31,399	80	35,335
山 梨 県		13,433	5,274,326	402	172,405	8,945	4,012,734	275	110,749	3,967	846,180	14	2,517	420	368,792	26	20,478	101	46,619	87	38,301
		37,859	14,732,755	1,084	494,696	20,516	10,028,404	771	322,034	15,735	3,377,293	58	11,865	1,435	1,247,498	128	104,143	173	79,560	127	56,654
岐 静 愛 三 滋	阜 岡 知 重 貫	23,387	9,306,392	681	340,156	12,718	6,318,482	341	153,317	9,557	2,108,406	33	6,828	878	769,959	120	97,513	234	109,546	187	82,499
		45,339	17,211,141	1,071	497,418	24,615	11,747,083	531	225,825	18,828	3,995,318	89	18,086	1,492	1,278,613	133	109,019	404	190,126	318	144,487
		51,512	19,687,696	1,295	602,345	26,552	13,130,600	539	230,372	22,947	5,051,757	65	12,570	1,463	1,248,940	153	123,646	550	256,399	535	235,757
		20,489	8,322,887	514	235,953	10,915	5,667,939	284	118,810	8,765	2,035,393	25	4,204	625	534,398	58	47,781	184	85,157	147	65,157
		15,308	5,734,038	383	176,432	8,179	3,858,923	150	63,222	6,604	1,468,570	70	12,445	421	359,656	76	61,238	104	46,889	87	39,528
京 大 兵 京 和 歌	都 府 庫 山 良	26,739	10,928,324	620	302,038	13,523	7,113,442	361	153,902	12,015	2,844,537	25	5,555	1,040	900,235	110	89,516	161	70,110	124	53,064
		63,498	24,306,740	1,210	561,639	32,088	15,827,243	629	256,683	29,001	6,552,481	72	12,733	1,966	1,730,126	191	158,165	443	196,891	318	134,059
		52,874	20,311,721	1,203	548,965	25,715	13,056,840	725	302,255	25,395	5,901,051	68	12,093	1,382	1,183,802	143	117,210	382	170,029	267	117,407
		15,918	6,217,563	369	165,377	9,307	4,357,996	224	93,516	5,946	1,316,537	24	3,832	556	494,388	42	34,714	109	48,640	79	33,315
		16,659	6,673,534	500	233,624	10,712	4,866,966	285	116,209	5,043	1,054,652	13	1,780	777	695,008	68	55,777	127	56,908	134	59,858
鳥 島 岡 広 山	取 根 山 島 口	9,892	3,892,360	249	106,068	5,147	2,666,809	168	67,376	4,406	949,485	15	2,615	282	250,217	18	14,822	57	25,849	48	21,255
		14,085	5,862,032	426	192,583	7,900	4,055,161	305	131,358	5,563	1,290,677	16	2,603	521	468,285	33	26,913	101	47,910	72	31,708
		29,095	12,031,135	650	301,416	14,790	8,015,280	426	185,399	13,110	2,996,774	59	11,328	1,083	967,744	83	69,039	112	51,338	82	35,650
		34,353	14,101,936	635	320,703	16,241	9,200,840	332	152,108	17,000	4,034,319	44	9,786	926	784,313	122	98,878	186	82,463	137	59,931
		19,785	8,574,586	466	224,284	10,250	5,801,272	297	133,644	8,751	2,130,112	27	5,434	667	590,429	59	49,731	117	52,772	83	35,475
徳 香 受 高 福	島 川 媛 知 岡	12,819	4,800,452	362	150,733	7,389	3,334,598	266	101,993	4,813	942,211	10	1,270	543	491,853	25					



第10表(続) 国民年金 都道府県別年金支給状況(基礎年金)  
(月末現在)

都道府県別		合 計				老 齢 基 礎 年 金				障 害 基 礎 年 金							
		全部・一部支給		全 部 支 給 停 止		全 部 支 給		全 部 支 給 停 止		合 計				法第30条、第30条の2、第30条の3該当			
										全部・一部支給		全 部 支 給 停 止		全部・一部支給		全 部 支 給 停 止	
件数	年金額	件数	年金額	件数	年金額	件数	年金額	件数	年金額	件数	年金額	件数	年金額	件数	年金額		
千円		千円		千円		千円		千円		千円		千円		千円			
平成 28 年10月	32,108,072	21,882,081,219	563,179	357,007,825	30,203,557	20,210,896,789	304,812	174,492,726	1,820,477	1,582,368,180	129,203	105,354,223	787,929	673,037,221	85,764	68,926,806	
11月	32,180,045	21,935,726,308	566,374	358,911,641	30,270,381	20,259,820,085	305,726	174,988,627	1,824,475	1,585,852,696	129,669	105,729,379	790,501	675,318,808	85,712	68,887,989	
12月	32,238,889	21,980,206,475	568,573	360,093,003	30,324,316	20,299,879,613	306,794	175,585,924	1,828,397	1,589,266,213	129,423	105,521,677	792,691	677,310,140	85,627	68,817,616	
平成 29 年1月	32,313,760	22,036,142,167	570,998	361,445,745	30,396,196	20,353,083,307	308,254	176,422,480	1,830,684	1,591,248,420	129,285	105,414,761	793,837	678,351,903	85,642	68,839,745	
2月	32,404,720	22,104,855,284	573,723	362,911,835	30,480,704	20,415,978,657	309,455	177,146,522	1,835,770	1,595,614,878	128,724	104,960,392	796,832	681,035,798	85,339	68,602,533	
3月	32,487,298	22,166,880,130	576,368	364,327,299	30,556,952	20,472,307,007	310,792	177,908,479	1,840,995	1,600,140,251	128,335	104,640,632	799,981	683,871,438	85,185	68,481,975	
北 海 道	1,504,529	1,011,918,860	30,079	18,468,018	1,395,537	917,326,802	17,845	9,794,058	105,065	90,470,627	6,273	5,114,062	43,429	36,893,387	4,287	3,456,214	
青 森 県	391,334	254,966,345	7,498	4,515,624	363,218	229,872,208	4,309	2,313,835	26,866	23,784,865	1,350	1,099,127	11,640	10,161,405	991	797,865	
岩 手 県	386,453	267,421,072	8,316	5,136,649	358,974	242,607,141	4,688	2,653,409	26,171	23,452,545	1,534	1,254,763	11,361	9,995,920	1,084	875,945	
宮 城 県	588,834	397,138,398	11,031	7,024,232	552,900	365,384,000	5,424	3,133,793	33,869	29,592,265	2,483	2,027,257	14,683	12,574,338	1,724	1,385,684	
秋 田 県	343,224	229,773,976	5,791	3,596,351	323,130	211,976,450	3,327	1,874,633	19,223	16,875,961	1,105	901,628	8,214	7,146,308	788	635,278	
山 形 県	346,542	238,402,568	6,247	4,005,957	326,145	220,386,882	3,479	2,035,199	19,492	17,064,670	1,343	1,097,251	8,666	7,477,591	927	747,404	
福 島 県	539,300	366,419,933	10,343	6,314,669	506,364	337,534,725	5,626	3,104,279	31,249	27,084,428	1,985	1,618,500	13,011	11,055,135	1,382	1,107,783	
茨 城 県	756,847	509,348,229	10,829	6,968,741	717,912	474,890,379	5,056	3,001,860	36,742	32,148,355	2,444	1,986,725	15,831	13,562,961	1,670	1,341,735	
栃 木 県	511,857	346,653,205	8,345	5,408,115	482,573	320,696,034	4,065	2,392,619	27,813	24,404,187	2,045	1,671,654	11,383	9,754,091	1,372	1,105,034	
群 馬 県	535,846	371,315,819	8,988	5,713,158	505,604	343,890,198	4,905	2,875,176	28,763	25,843,035	1,797	1,466,359	12,727	11,203,298	1,227	987,892	
埼 千 東 奈 新	1,727,876	1,159,706,730	25,231	16,323,465	1,645,856	1,088,409,498	11,999	7,079,840	77,258	66,227,981	6,078	4,913,716	34,762	29,450,904	4,045	3,239,573	
京 奈 新	1,537,863	1,040,799,392	22,137	14,361,458	1,460,481	972,618,326	10,708	6,315,714	73,294	63,851,924	5,320	4,322,957	33,612	28,746,579	3,824	3,074,899	
川 奈 新	2,764,869	1,849,852,194	44,046	28,401,958	2,614,653	1,718,382,306	22,197	12,680,326	143,163	124,008,713	11,188	9,140,244	61,357	52,194,859	6,256	5,013,756	
新 潟 県	2,081,112	1,413,562,214	29,681	19,140,160	1,969,476	1,315,810,608	14,812	8,891,464	106,300	92,099,933	6,729	5,506,564	46,074	39,538,619	4,492	3,621,042	
湯 沢 市	673,629	474,512,293	12,776	8,145,603	633,230	439,320,553	7,200	4,229,360	38,503	33,193,295	2,645	2,153,261	16,186	13,751,229	1,843	1,477,890	
富 山 県	314,086	227,663,083	5,771	3,681,838	297,365	213,001,167	3,253	1,934,143	15,918	13,803,692	1,167	945,336	6,668	5,657,074	805	642,900	
山 川 県	309,041	220,532,196	6,197	3,975,583	290,214	204,102,983	3,406	2,008,931	18,008	15,552,478	1,479	1,198,857	7,892	6,694,911	1,018	810,887	
福 山 県	216,291	155,276,810	3,979	2,553,171	203,730	144,344,860	2,099	1,249,689	11,905	10,235,538	853	702,017	4,561	3,870,817	533	429,633	
井 野 市	231,663	156,317,369	4,021	2,529,541	217,744	144,080,128	2,186	1,256,623	13,242	11,521,781	808	661,289	5,560	4,743,524	542	436,037	
山 梨 県	616,647	440,547,761	11,687	7,436,232	577,641	406,347,672	6,738	3,962,332	37,402	32,484,880	2,416	1,973,033	16,869	14,494,676	1,665	1,340,817	
岐 阜 県	559,438	392,898,910	10,146	6,488,472	530,031	367,027,922	5,516	3,252,097	27,888	24,261,331	2,248	1,829,443	12,205	10,456,814	1,539	1,236,427	
静 岡 県	1,018,985	714,069,232	17,172	10,986,075	963,487	665,736,307	9,209	5,433,308	52,874	45,540,094	3,853	3,121,452	23,011	19,553,333	2,699	2,164,888	
愛 知 県	1,739,505	1,194,370,684	28,709	18,366,411	1,651,189	1,117,548,731	14,781	8,707,165	83,446	71,616,355	6,267	5,100,381	38,828	32,950,978	4,227	3,392,788	
三 重 県	496,954	350,941,177	7,963	5,074,478	467,939	325,446,208	4,247	2,513,418	27,764	24,160,321	1,708	1,389,637	12,359	10,533,981	1,214	972,517	
滋 賀 県	343,812	241,690,816	6,365	4,111,551	324,076	224,363,041	3,270	1,969,835	18,724	16,254,090	1,489	1,214,413	7,895	6,744,508	1,036	834,949	
京 大 兵 奈 和	678,269	455,087,601	12,749	7,904,052	637,201	419,220,974	7,573	4,242,673	39,366	34,088,689	2,620	2,134,916	16,884	14,280,804	1,642	1,308,055	
都 府 県	2,124,706	1,401,597,977	37,724	23,825,477	1,996,845	1,289,039,306	20,497	11,655,230	122,100	106,500,134	8,673	7,091,110	52,379	44,633,129	5,510	4,433,887	
阪 神 府	1,423,145	967,121,096	24,949	15,939,195	1,347,313	900,445,894	12,429	7,072,472	71,970	62,575,419	6,607	5,355,499	31,193	26,696,116	4,128	3,324,401	
大 阪 府	383,066	258,840,716	6,006	3,857,140	362,606	240,773,692	3,215	1,887,855	19,526	17,073,562	1,376	1,130,802	8,702	7,465,895	903	729,448	
和 歌 山 県	288,939	192,366,432	5,372	3,308,967	269,767	175,374,171	3,130	1,727,666	18,444	16,223,087	1,129	922,892	7,905	6,801,086	772	620,232	
鳥 取 県	163,727	116,068,754	3,283	2,043,889	153,038	106,776,820	1,941	1,105,262	10,237	8,815,820	646	530,409	4,171	3,545,798	424	341,359	
島 根 県	215,769	154,921,745	4,529	2,824,800	201,371	142,151,965	2,793	1,605,881	13,881	12,216,042	857	707,648	5,360	4,647,036	566	460,134	
岡 山 県	526,198	376,326,730	9,842	6,268,283	495,421	349,095,836	5,482	3,218,388	29,418	25,767,386	2,163	1,769,225	12,544	10,819,005	1,450	1,164,124	
山 口 県	751,362	528,607,672	14,705	9,315,367	708,187	491,195,623	8,273	4,760,150	41,204	35,344,149	3,401	2,767,169	18,572	15,733,411	2,263	1,817,369	
山 口 県	433,343	305,609,496	7,980	5,040,570	409,389	284,285,953	4,593	2,624,190	22,915	20,236,469	1,813	1,488,955	10,218	8,841,343	1,240	1,003,805	
徳 島 県	220,982	150,442,801	4,123	2,578,077	205,780	136,810,796	2,508	1,419,598	14,678	13,088,487	840	696,514	5,655	4,895,623	528	428,792	
香 川 県	279,369	199,994,961	5,369	3,435,469	263,951	186,416,426	2,935	1,706,276	14,683	12,797,380	1,261	1,031,274	6,376	5,447,153	833	672,133	
愛 媛 県	415,651	287,051,855	8,260	5,089,450	386,658	261,771,634	5,000	2,803,187	27,921	24,154,857	1,616	1,316,922	12,498	10,560,332	1,183	948,898	
高 松 媛																	

第10表(続) 国民年金 都道府県別年金支給状況(基礎年金)

都道府県別		障 害 基 礎 年 金				遺 族 基 礎 年 金					
		法第30条の4、附則第25条該当				全部・一部支給				全 部 支 給 停 止	
		全部・一部支給		全 部 支 給 停 止							
		件数	年金額	件数	年金額	件数	年金額	件数	年金額		
		千円		千円		千円		千円			
平成 28 年	10月	1,032,548	909,330,960	43,439	36,427,417	84,038	88,816,250	129,164	77,160,876		
	11月	1,033,974	910,533,888	43,957	36,841,390	85,189	90,053,527	130,979	78,193,635		
	12月	1,035,706	911,956,073	43,796	36,704,061	86,176	91,060,649	132,356	78,985,402		
平成 29 年	1月	1,036,847	912,896,517	43,643	36,575,017	86,880	91,810,440	133,459	79,608,504		
	2月	1,038,938	914,579,080	43,385	36,357,859	88,246	93,261,749	135,544	80,804,921		
	3月	1,041,014	916,268,813	43,150	36,158,657	89,351	94,432,872	137,241	81,778,188		
北 海 道		61,636	53,577,239	1,986	1,657,848	3,927	4,121,432	5,961	3,559,898		
青 森 県		15,226	13,623,460	359	301,261	1,250	1,309,272	1,839	1,102,663		
岩 手 県		14,810	13,456,625	450	378,818	1,308	1,361,386	2,094	1,228,478		
宮 城 県		19,186	17,017,927	759	641,573	2,065	2,162,134	3,124	1,863,182		
秋 田 県		11,009	9,729,653	317	266,350	871	921,565	1,359	820,090		
山 形 県		10,826	9,587,079	416	349,847	905	951,016	1,425	873,507		
福 島 県		18,238	16,029,293	603	510,718	1,687	1,800,780	2,732	1,591,890		
茨 城 県		20,911	18,585,394	774	644,990	2,193	2,309,496	3,329	1,980,156		
栃 木 県		16,430	14,650,096	673	566,620	1,471	1,552,985	2,235	1,343,841		
群 馬 県		16,036	14,639,737	570	478,467	1,479	1,582,586	2,286	1,371,624		
埼 玉 県		42,496	36,777,077	2,033	1,674,144	4,762	5,069,251	7,154	4,329,909		
千 葉 県		39,682	35,105,345	1,496	1,248,058	4,088	4,329,142	6,109	3,722,787		
東 京 都		81,806	71,813,854	4,932	4,126,488	7,053	7,461,175	10,661	6,581,388		
神 奈 川 県		60,226	52,561,314	2,237	1,885,522	5,336	5,651,673	8,140	4,942,132		
新 潟 県		22,317	19,442,066	802	675,371	1,896	1,998,445	2,931	1,762,982		
富 山 県		9,250	8,146,618	362	302,436	803	858,224	1,351	802,359		
石 川 県		10,116	8,857,568	461	387,970	819	876,735	1,312	767,795		
福 井 県		7,344	6,364,721	320	272,384	656	696,412	1,027	601,464		
山 梨 県		7,682	6,778,257	266	225,252	677	715,460	1,027	611,629		
山 崎 野 郎		20,533	17,990,205	751	632,216	1,604	1,715,209	2,533	1,500,867		
岐 阜 県		15,683	13,804,517	709	593,017	1,519	1,609,657	2,382	1,406,932		
静 岡 県		29,863	25,986,761	1,154	956,564	2,624	2,792,831	4,110	2,431,315		
愛 知 県		44,618	38,665,377	2,040	1,707,593	4,870	5,205,598	7,661	4,558,866		
三 重 県		15,405	13,626,340	494	417,120	1,251	1,334,648	2,008	1,171,423		
滋 賀 県		10,829	9,509,582	453	379,464	1,012	1,073,686	1,606	927,303		
京 都 府		22,482	19,807,886	978	826,860	1,702	1,777,938	2,556	1,526,464		
大 阪 府		69,721	61,867,005	3,163	2,657,224	5,761	6,058,537	8,554	5,079,137		
兵 庫 県		40,777	35,879,304	2,479	2,031,097	3,862	4,099,783	5,913	3,511,225		
神 奈 川 県		10,824	9,607,666	473	401,355	934	993,462	1,415	838,484		
和 歌 山 県		10,539	9,422,001	357	302,661	728	769,175	1,113	658,409		
鳥 取 県		6,066	5,270,022	222	189,049	452	476,115	696	408,218		
島 根 県		8,521	7,569,006	291	247,514	517	553,738	879	511,271		
岡 山 県		16,874	14,948,381	713	605,100	1,359	1,463,509	2,197	1,280,670		
広 島 県		22,632	19,610,739	1,138	949,799	1,971	2,067,900	3,031	1,788,048		
山 口 県		12,697	11,395,126	573	485,150	1,039	1,087,074	1,574	927,425		
徳 島 県		9,023	8,192,864	312	267,722	524	543,518	775	461,965		
香 川 県		8,307	7,350,227	428	359,141	735	781,156	1,173	697,920		
愛 媛 県		15,423	13,594,525	433	368,023	1,072	1,125,364	1,644	969,342		
高 知 県		8,779	7,605,040	320	268,663	540	549,900	778	466,165		
福 岡 県		44,980	39,703,613	1,830	1,535,201	3,652	3,837,834	5,554	3,277,401		
佐 賀 県		8,744	7,679,943	362	303,169	734	782,428	1,215	698,018		
長 崎 県		16,633	14,790,109	611	511,541	1,179	1,238,532	1,815	1,070,676		
熊 本 県		20,323	18,073,724	679	578,040	1,373	1,448,049	2,178	1,255,809		
大 分 県		12,244	10,781,348	450	380,428	771	812,922	1,195	701,914		
宮 崎 県		13,272	11,723,929	415	349,652	952	1,000,152	1,527	869,248		
鹿 児 島 県		21,184	18,608,044	859	721,513	1,424	1,486,817	2,243	1,286,429		
沖 縄 県		18,810	16,461,432	639	532,839	1,376	1,420,025	2,074	1,157,389		
そ の 他		1	*	8	6,826	568	598,149	746	482,079		

第11表 国民年金 都道府県別年金受給権者状況及び支給状況（老齢福祉年金）

都道府県別	月 末 現 在		新 規 裁 定		失 権		月 末 現 在 支 給 状 況 内 訳						
							全部支給		一部支給停止			全部支給停止	
	件 数	年金額	件 数	年金額	件 数	年金額	件 数	年金額	件 数	支給年額	停止年額	件 数	停止年額
		千円		千円		千円		千円		千円	千円		千円
平成 28 年10月	1,024	409,293	-	-	19	7,594	265	105,921	59	11,346	12,236	700	279,790
11月	1,007	402,498	-	-	17	6,795	254	101,524	58	11,145	12,038	695	277,792
12月	994	397,302	-	-	13	5,196	246	98,326	54	10,280	11,304	694	277,392
平成 29 年 1月	981	392,106	-	-	13	5,196	240	95,928	54	10,280	11,304	687	274,594
2月	966	386,110	-	-	15	5,996	229	91,531	54	10,279	11,304	683	272,995
3月	947	378,516	-	-	19	7,594	224	89,533	52	9,919	10,865	671	268,199
北 海 道	80	31,976	-	-	1	*	7	2,798	2	*	*	71	28,379
青 森 県	4	1,599	-	-	-	-	1	*	2	*	*	1	*
岩 手 県	4	1,599	-	-	-	-	4	1,599	-	-	-	-	-
宮 城 県	6	2,398	-	-	-	-	4	1,599	-	-	-	2	*
秋 田 県	2	*	-	-	-	-	-	-	1	*	*	1	*
山 形 県	9	3,597	-	-	3	1,199	4	1,599	2	*	*	3	1,199
福 島 県	6	2,398	-	-	-	-	3	1,199	-	-	-	3	1,199
茨 城 県	18	7,195	-	-	-	-	8	3,198	2	*	*	8	3,198
栃 木 県	8	3,198	-	-	-	-	4	1,599	-	-	-	4	1,599
群 馬 県	2	*	-	-	-	-	-	-	-	-	-	2	*
埼 玉 県	8	3,198	-	-	-	-	5	1,999	-	-	-	3	1,199
千 葉 県	27	10,792	-	-	-	-	16	6,395	5	834	1,164	6	2,398
東 京 都	290	115,913	-	-	1	*	14	5,596	3	510	689	273	109,118
神 奈 川 県	111	44,367	-	-	2	*	8	3,198	-	-	-	103	41,169
新 潟 県	15	5,996	-	-	-	-	8	3,198	2	*	*	5	1,999
富 山 県	1	*	-	-	-	-	1	*	-	-	-	-	-
石 川 県	2	*	-	-	-	-	2	*	-	-	-	-	-
福 井 県	2	*	-	-	-	-	1	*	1	*	*	-	-
山 梨 県	1	*	-	-	-	-	-	-	1	*	*	-	-
長 野 県	42	16,787	-	-	-	-	10	3,997	5	592	1,406	27	10,792
岐 阜 県	3	1,199	-	-	-	-	2	*	-	-	-	1	*
静 岡 県	7	2,798	-	-	-	-	1	*	4	642	957	2	*
愛 知 県	13	5,196	-	-	-	-	5	1,999	3	764	435	5	1,999
三 重 県	3	1,199	-	-	-	-	3	1,199	-	-	-	-	-
滋 賀 県	14	5,596	-	-	-	-	9	3,597	-	-	-	5	1,999
京 都 府	9	3,597	-	-	-	-	3	1,199	1	*	*	5	1,999
大 阪 府	25	9,993	-	-	-	-	14	5,596	2	*	*	9	3,597
兵 庫 県	28	11,192	-	-	1	*	11	4,397	3	473	726	14	5,596
奈 良 県	5	1,999	-	-	-	-	1	*	-	-	-	4	1,599
和 歌 山 県	1	*	-	-	-	-	1	*	-	-	-	-	-
鳥 取 県	2	*	-	-	-	-	-	-	-	-	-	2	*
島 根 県	3	1,199	-	-	1	*	1	*	-	-	-	2	*
岡 山 県	21	8,394	-	-	2	*	3	1,199	1	*	*	17	6,795
広 島 県	18	7,195	-	-	-	-	6	2,398	3	204	995	9	3,597
山 口 県	20	7,994	-	-	-	-	2	*	-	-	-	18	7,195
徳 島 県	6	2,398	-	-	-	-	2	*	2	*	*	2	*
香 川 県	13	5,196	-	-	-	-	5	1,999	1	*	*	7	2,798
愛 媛 県	14	5,596	-	-	-	-	4	1,599	-	-	-	10	3,997
高 知 県	5	1,999	-	-	-	-	2	*	-	-	-	3	1,199
福 岡 県	27	10,792	-	-	6	2,398	15	5,996	3	594	605	9	3,597
佐 賀 県	3	1,199	-	-	1	*	1	*	-	-	-	2	*
長 崎 県	11	4,397	-	-	1	*	8	3,198	1	*	*	2	*
熊 本 県	7	2,798	-	-	-	-	5	1,999	-	-	-	2	*
大 分 県	6	2,398	-	-	-	-	2	*	-	-	-	4	1,599
宮 崎 県	13	5,196	-	-	-	-	9	3,597	2	*	*	2	*
鹿 児 島 県	12	4,796	-	-	-	-	3	1,199	-	-	-	9	3,597
沖 縄 県	20	7,994	-	-	-	-	6	2,398	-	-	-	14	5,596

第12表 国民年金 都道府県別一時金状況

都道府県別			死 亡 一 時 金		特 別 一 時 金	
			件 数	金 額	件 数	金 額
			千円		千円	
平成 28 年10月			1,571	221,603	6	926
11月			1,835	261,457	13	1,385
12月			1,860	261,052	16	1,820
平成 29 年 1月			1,811	257,816	15	870
2月			2,344	337,437	17	1,872
3月			2,069	292,091	21	1,854
北 海 道	青森	森手	102	15,242	1	*
			34	4,847	-	-
			30	3,759	-	-
			63	8,669	-	-
岩 手 県	宮 城 県	田 田	43	6,002	-	-
山 形 県	福 島 県	茨 城 県	16	2,504	-	-
			41	5,437	-	-
			52	7,915	-	-
			22	3,099	-	-
茨 城 県	栃 木 県	馬 馬	34	5,056	-	-
埼 玉 県	千 葉 県	京 都 府	122	17,475	1	*
			115	15,935	4	337
			173	24,270	5	417
			135	18,844	1	*
東 京 都	神 奈 川 県	潟 湖	49	7,290	-	-
富 山 県	石 川 県	山 梨 県	7	840	2	*
			11	1,654	-	-
			15	2,176	1	*
			9	1,239	-	-
福 山 県	山 梨 県	野 野	33	4,951	-	-
岐 玉 県	静 岡 県	知 重 賀	30	4,825	-	-
			77	10,500	-	-
			96	13,863	1	*
			33	4,644	-	-
愛 三 滋	重 賀 県	賀 賀	21	2,896	-	-
京 大 兵 奈 和	都 府 庫 良 山	歌 山 県	18	2,602	-	-
			113	15,745	1	*
			104	13,966	1	*
			12	1,615	-	-
鳥 島 岡 広 山	取 根 山 島 口	他 他	16	2,487	-	-
鳥 島 岡 広 山	取 根 山 島 口	他 他	19	2,456	-	-
			12	1,740	1	*
			22	3,124	-	-
			42	5,841	-	-
徳 香 愛 高 福	島 川 媛 知 岡	岡 岡	18	2,702	-	-
徳 香 愛 高 福	島 川 媛 知 岡	岡 岡	20	2,734	1	*
			24	3,405	-	-
			48	7,069	1	*
			12	1,874	-	-
佐 長 熊 大 宮	賀 崎 本 分 崎	崎 崎	66	8,829	-	-
佐 長 熊 大 宮	賀 崎 本 分 崎	崎 崎	15	2,034	-	-
			23	3,310	-	-
			26	3,679	-	-
			18	2,477	-	-
鹿 児 島	沖 縄 県	他 他	27	3,782	-	-
鹿 児 島	沖 縄 県	他 他	35	4,572	-	-
			16	2,129	-	-
			-	-	-	-

注. 脱退一時金の件数は 18 件、金額は 2,282 千円である。

## (参考) 厚生年金保険（被用者年金一元化後）の状況

この統計は、平成27年10月の被用者年金一元化により新たに厚生年金保険の適用対象となった、国家公務員共済組合、地方公務員共済組合及び日本私立学校振興・共済事業団（以下「共済組合等」という。）の情報を含めた統計である。

ただし、給付状況については、共済組合等で共済年金として受給権の発生した分の情報を含まない。

### 1. 適用状況

#### (1) 適用状況

[平成 29 年 3 月末現在]

	事業所数	被保険者数(人)	標準報酬月額平均 (円)
厚生年金保険 計	2,124,713	42,615,464	318,656
男子	・	26,684,978	359,116
女子	・	15,930,486	250,880
国民年金	・	24,643,754	・
合計	・	67,259,218	・
人口	・	126,790,000	・
うち20～59歳	・	62,190,000	・

注1. 事業所数について、第1号厚生年金被保険者の属する事業所は、一定の目的のもとに継続的に事業を行う場所であって、必ずしも同一区画の場所を指しているわけではなく、例えば本店と支店といった複数区画の事業所でも、一括して厚生年金保険が適用されている場合は、1事業所としている。また、第2号厚生年金被保険者の属する事業所は各共済組合支部数、第3号厚生年金被保険者の属する事業所は支部数等、第4号厚生年金被保険者の属する事業所は学校数を計上している。

2. 第1号厚生年金被保険者のうち、坑内員及び船員は全員男子とみなした。

3. 国民年金に計上している被保険者種別は、国民年金第1号被保険者（任意加入被保険者を含む）、国民年金第3号被保険者である。

4. 人口は翌月1日現在の推計人口（総務省統計局）である。

#### (2) 賞与支払状況

[平成 29 年 3 月末現在]

	事業所数	被保険者数(人)	標準報酬月額平均 (円)
厚生年金保険 計	70,381	2,404,950	245,234
男子	・	1,424,102	295,256
女子	・	980,848	172,606

注1. 事業所数について、第1号厚生年金被保険者の属する事業所は、一定の目的のもとに継続的に事業を行う場所であって、必ずしも同一区画の場所を指しているわけではなく、例えば本店と支店といった複数区画の事業所でも、一括して厚生年金保険が適用されている場合は、1事業所としている。また、第2号厚生年金被保険者の属する事業所は各共済組合支部数、第3号厚生年金被保険者の属する事業所は支部数等、第4号厚生年金被保険者の属する事業所は学校数を計上している。

2. 第1号厚生年金被保険者のうち、坑内員及び船員は全員男子とみなした。

## ２．受給者状況

### （１）受給者数

平成 29 年 3 月末現在

(単位：人)

	総 数	老 齢 給 付		障害年金	遺 族 給 付	
		老 齢 年 金	通 算 老 齢 年 金		遺 族 年 金	通 算 遺 族 年 金
厚生年金保険 計	34,285,176	15,097,203	13,344,116	421,053	5,394,633	28,171
旧共済組合を除く	33,836,074	14,827,258	13,265,539	417,756	5,298,047	27,474
旧 法	1,356,041	515,860	412,439	39,359	361,485	26,898
新 法	32,451,350	14,299,583	12,851,116	377,147	4,923,504	・
船員保険（旧法）	28,683	11,815	1,984	1,250	13,058	576
旧共済組合 計	449,102	269,945	78,577	3,297	96,586	697
旧 法	143,968	108,113	3,839	1,373	29,946	697
新 法	305,134	161,832	74,738	1,924	66,640	・

注 1. 新法老齢厚生年金のうち、旧法の老齢年金に相当するものは「老齢年金」に、それ以外のものは「通算老齢年金」に計上している。旧共済組合の新法退職共済年金についても同様。

2. 新法老齢厚生年金の「老齢年金」、「通算老齢年金」において、平成27年10月以降に受給権の発生した者については、年金分割による譲渡みなし期間を含んだ被保険者期間にて判定している。

3. 「旧共済組合」は、厚生年金保険に統合された時点で旧 J R 共済、旧 N T T 共済、旧 J T 共済又は旧農林共済の受給権が発生していた受給者を計上している。

### （２）年金総額

平成 29 年 3 月末現在

(単位：百万円)

	総 数	老 齢 給 付		障害年金	遺 族 給 付	
		老 齢 年 金	通 算 老 齢 年 金		遺 族 年 金	通 算 遺 族 年 金
厚生年金保険 計	26,124,359	17,979,532	2,406,713	304,340	5,426,263	7,510
旧共済組合を除く	25,562,310	17,552,944	2,387,818	301,102	5,313,098	7,348
旧 法	1,444,154	860,272	155,719	46,280	374,685	7,199
新 法	24,059,710	16,658,628	2,231,415	252,201	4,917,467	・
（別掲）基礎年金	16,289,244	8,904,687	7,097,584	212,167	74,806	・
船員保険（旧法）	58,445	34,043	685	2,621	20,946	149
旧共済組合 計	562,049	426,588	18,895	3,238	113,165	162
旧 法	275,099	235,894	1,816	2,021	35,206	162
新 法	286,950	190,694	17,079	1,217	77,959	・
（別掲）基礎年金	171,956	119,122	51,483	1,314	37	・

注 1. 新法老齢厚生年金のうち、旧法の老齢年金に相当するものは「老齢年金」に、それ以外のものは「通算老齢年金」に計上している。旧共済組合の新法退職共済年金についても同様。

2. 新法老齢厚生年金の「老齢年金」、「通算老齢年金」において、平成27年10月以降に受給権の発生した者については、年金分割による譲渡みなし期間を含んだ被保険者期間にて判定している。

3. 平成27年 9 月以前に受給権の発生した、昭和16年 4 月 2 日以降生まれの特別支給の老齢厚生年金受給者のうち、老齢基礎年金を全額繰り上げた者については、その者の当該年金の年金総額に定額部分の停止額を含まない。

4. 「旧共済組合」は、厚生年金保険に統合された時点で旧 J R 共済、旧 N T T 共済、旧 J T 共済又は旧農林共済の受給権が発生していた受給者の当該年金の年金総額を計上している。

### （３）平均年金月額

平成 29 年 3 月末現在

(単位：円)

	総 数	老 齢 給 付		障害年金	遺 族 給 付	
		老 齢 年 金	通 算 老 齢 年 金		遺 族 年 金	通 算 遺 族 年 金
厚生年金保険 計	103,508	149,053	59,675	102,485	84,978	22,217
旧共済組合を除く	103,074	148,699	59,587	102,386	84,747	22,288
旧 法	88,748	138,971	31,463	97,987	86,376	22,302
新 法	103,614	148,975	60,494	102,605	84,497	・
船員保険（旧法）	169,802	240,114	28,775	174,741	133,675	21,609
旧共済組合 計	136,199	168,463	74,638	115,064	97,669	19,420
旧 法	159,236	181,827	39,413	122,676	97,969	19,420
新 法	125,329	159,536	76,447	109,633	97,535	・

注 1. 新法老齢厚生年金のうち、旧法の老齢年金に相当するものは「老齢年金」に、それ以外のものは「通算老齢年金」に計上している。旧共済組合の新法退職共済年金についても同様。

2. 新法老齢厚生年金の「老齢年金」、「通算老齢年金」において、平成27年10月以降に受給権の発生した者については、年金分割による譲渡みなし期間を含んだ被保険者期間にて判定している。

3. 平均年金月額には基礎年金月額を含む。

### ３．受給権者状況

#### （１）受給権者数

平成 29 年 3 月末現在

(単位：人)

	総 数	老 齢 給 付		障害年金	遺 族 給 付	
		老 齢 年 金	通 算 老 齢 年 金		遺 族 年 金	通 算 遺 族 年 金
厚生年金保険 計	36,466,706	15,832,325	14,247,901	607,491	5,742,393	36,596
旧共済組合を除く	35,999,782	15,559,545	14,163,218	601,947	5,639,237	35,835
旧 法	1,433,918	516,484	414,384	68,138	399,772	35,140
新 法	34,536,562	15,031,227	13,746,848	532,326	5,226,161	・
船員保険（旧法）	29,302	11,834	1,986	1,483	13,304	695
旧共済組合 計	466,924	272,780	84,683	5,544	103,156	761
旧 法	146,660	108,275	3,847	1,897	31,880	761
新 法	320,264	164,505	80,836	3,647	71,276	・

注 1. 新法老齢厚生年金のうち、旧法の老齢年金に相当するものは「老齢年金」に、それ以外のものは「通算老齢年金」に計上している。旧共済組合の新法退職共済年金についても同様。

2. 新法老齢厚生年金の「老齢年金」、「通算老齢年金」において、平成27年10月以降に受給権の発生した者については、年金分割による譲渡みなし期間を含んだ被保険者期間にて判定している。

3. 「旧共済組合」は、厚生年金保険に統合された時点で旧 J R 共済、旧 N T T 共済、旧 J T 共済又は旧農林共済の受給権が発生していた受給権者を計上している。

#### （２）年金総額

平成 29 年 3 月末現在

(単位：百万円)

	総 数	老 齢 給 付		障害年金	遺 族 給 付	
		老 齢 年 金	通 算 老 齢 年 金		遺 族 年 金	通 算 遺 族 年 金
厚生年金保険 計	27,262,953	18,651,530	2,567,073	457,793	5,576,874	9,682
旧共済組合を除く	26,691,327	18,222,909	2,547,020	452,705	5,459,188	9,505
旧 法	1,515,760	861,332	156,195	77,886	411,021	9,326
新 法	25,116,454	17,327,490	2,390,140	371,852	5,026,973	・
（別掲）基礎年金	16,936,411	9,108,530	7,454,159	248,427	125,295	・
船員保険（旧法）	59,112	34,087	685	2,967	21,193	179
旧共済組合 計	571,626	428,622	20,053	5,088	117,686	177
旧 法	277,876	236,148	1,819	2,664	37,068	177
新 法	293,750	192,474	18,234	2,424	80,619	・
（別掲）基礎年金	178,023	120,850	55,309	1,827	37	・

注 1. 新法老齢厚生年金のうち、旧法の老齢年金に相当するものは「老齢年金」に、それ以外のものは「通算老齢年金」に計上している。旧共済組合の新法退職共済年金についても同様。

2. 新法老齢厚生年金の「老齢年金」、「通算老齢年金」において、平成27年10月以降に受給権の発生した者については、年金分割による譲渡みなし期間を含んだ被保険者期間にて判定している。

3. 平成27年 9 月以前に受給権の発生した、昭和16年 4 月 2 日以降生まれの特別支給の老齢厚生年金受給権者のうち、老齢基礎年金を全額繰り上げた者については、その者の当該年金の年金総額に定額部分の停止額を含まない。

4. 「旧共済組合」は、厚生年金保険に統合された時点で旧 J R 共済、旧 N T T 共済、旧 J T 共済又は旧農林共済の受給権が発生していた受給権者の当該年金の年金総額を計上している。

#### （３）平均年金月額

平成 29 年 3 月末現在

(単位：円)

	総 数	老 齢 給 付		障害年金	遺 族 給 付	
		老 齢 年 金	通 算 老 齢 年 金		遺 族 年 金	通 算 遺 族 年 金
厚生年金保険 計	101,411	146,751	58,936	97,127	82,750	22,048
旧共済組合を除く	100,991	146,381	58,845	97,064	82,524	22,104
旧 法	88,090	138,974	31,411	95,255	85,678	22,117
新 法	101,469	146,562	59,676	97,102	82,155	・
船員保険（旧法）	168,113	240,039	28,760	166,747	132,751	21,432
旧共済組合 計	133,792	167,862	74,160	103,942	95,101	19,416
旧 法	157,891	181,750	39,398	117,049	96,894	19,416
新 法	122,756	158,721	75,815	97,124	94,299	・

注 1. 新法老齢厚生年金のうち、旧法の老齢年金に相当するものは「老齢年金」に、それ以外のものは「通算老齢年金」に計上している。旧共済組合の新法退職共済年金についても同様。

2. 新法老齢厚生年金の「老齢年金」、「通算老齢年金」において、平成27年10月以降に受給権の発生した者については、年金分割による譲渡みなし期間を含んだ被保険者期間にて判定している。

3. 平均年金月額には基礎年金月額を含む。

4. 障害等級別障害年金受給（権）者状況

平成 29 年 3 月末現在

	受給権者				受給者			
	件数	年金総額	(別掲) 基礎年金	平均年金月額	件数	年金総額	(別掲) 基礎年金	平均年金月額
	人	百万円	百万円	円	人	百万円	百万円	円
厚生年金保険 計	607,491	457,793	250,254	97,127	421,053	304,340	213,481	102,485
職務／公務上を除く計	606,476	455,655	250,178	96,985	420,122	302,271	213,416	102,289
1 級	75,496	72,954	66,318	153,730	68,950	67,059	60,633	154,330
2 級	254,447	178,692	183,856	118,737	207,845	138,521	152,780	116,794
3 級	276,533	204,009	・	61,478	143,327	96,690	・	56,218
職務／公務上	1,015	2,139	76	181,834	931	2,069	65	191,008

注. 平均年金月額には、基礎年金月額を含む。