

厚生年金保険・国民年金事業の概況 (平成 29 年 2 月現在)

この統計では基本的に、被用者年金一元化により新たに厚生年金保険の適用対象となった、国家公務員共済組合、地方公務員共済組合及び日本私立学校振興・共済事業団の情報を含まない。

1. 総括

(1) 適用状況

- 平成29年2月末の国民年金と厚生年金保険（第1号）の被保険者数は、6,290万人であり、前年同月に比べて、17万人（0.3%）増加している。

表1 制度別適用状況

	事業所数	被保険者数(人)			標準報酬月額 の平均 (円)
		総数	男子	女子	
厚生年金保険（第1号）	2,099,653	38,218,453	23,972,197	14,246,256	308,345
船員以外	2,095,298	38,166,499	23,920,243	14,246,256	308,222
一般男子	・	23,919,653	23,919,653	・	350,264
女子	・	14,246,256	・	14,246,256	237,632
坑内員	・	590	590	・	343,386
（再掲）短時間労働者	27,109	286,096	85,041	201,055	126,407
船員	4,355	51,954	51,954	・	398,313
国民年金	・	24,683,025	8,292,542	16,390,483	・
第1号	・	15,574,246	8,108,315	7,465,931	・
任意加入	・	214,358	75,619	138,739	・
第3号	・	8,894,421	108,608	8,785,813	・
合計	・	62,901,478	32,264,739	30,636,739	・

注：厚生年金保険（第1号）の被保険者のうち、坑内員及び船員は全員男子とみなした。

(2) 給付状況

- 平成29年2月末の国民年金、厚生年金保険（第1号）及び福祉年金の受給者数（同一の年金種別を除く延人数）は、4,407万人であり、前年同月に比べて、17万人（0.4%）増加している。

注：厚生年金保険（第1号）の受給（権）者とは、厚生年金保険受給（権）者全体から、共済組合等の組合員等たる厚生年金保険の被保険者期間（平成27年9月以前の共済組合等の組合員等の期間を含む）のみの者を除き、さらに、障害厚生年金受給（権）者及び短期要件分の遺族厚生年金受給（権）者について、それぞれ初診日又は死亡日に共済組合等の組合員等であった者を除いた者をいう。

表2 制度別年金受給者数

(単位：人)

	総数	老齢給付		障害年金	遺族給付	
		老齢年金	通算老齢年金		遺族年金	通算遺族年金
厚生年金保険（第1号）計	34,066,318	14,960,563	13,286,825	417,375	5,373,073	28,482
旧共済組合を除く	33,614,405	14,688,868	13,207,882	414,063	5,275,817	27,775
旧法	1,372,463	523,057	418,767	39,609	363,840	27,190
新法	32,212,952	14,153,826	12,787,101	373,194	4,898,831	・
（再掲）基礎あり	23,557,347	12,526,331	10,711,461	244,791	74,764	・
基礎または定額あり	23,931,281	12,808,987	11,122,294	・	・	・
基礎繰上げあり	1,893,085	508,177	1,384,908	・	・	・
基礎繰上げなし	22,038,196	12,300,810	9,737,386	・	・	・
基礎及び定額なし	3,009,646	1,344,839	1,664,807	・	・	・
船員保険（旧法）	28,990	11,985	2,014	1,260	13,146	585
旧共済組合計	451,913	271,695	78,943	3,312	97,256	707
旧法	145,467	109,292	3,903	1,383	30,182	707
新法	306,446	162,403	75,040	1,929	67,074	・
（再掲）基礎あり	232,748	160,539	70,578	1,594	37	・
国民年金計	33,795,358	31,260,023	547,847	1,887,730	99,758	・
旧法拠出制	1,390,638	779,319	547,847	51,960	11,512	・
新法基礎年金	32,404,720	30,480,704	・	1,835,770	88,246	・
（再掲）基礎のみ	8,129,595	6,540,802	・	1,560,317	28,476	・
福祉年金	283	283	・	・	・	・
合計	44,071,864	33,533,999	3,052,633	2,058,720	5,398,030	28,482

- 注1：厚生年金保険（第1号）の受給者とは、厚生年金保険受給者全体から、共済組合等の組合員等たる厚生年金保険の被保険者期間（平成27年9月以前の共済組合等の組合員等の期間を含む）のみの者を除き、さらに、障害厚生年金受給者及び短期要件分の遺族厚生年金受給者について、それぞれ初診日又は死亡日に共済組合等の組合員等であった者を除いた者をいう。
- 注2：新法老齢厚生年金（第1号）のうち、旧法の老齢年金に相当するものは「老齢年金」に、それ以外のものは「通算老齢年金」に計上している。新法退職共済年金についても同様。
- 注3：人数の合計は、厚生年金保険（第1号）と同一の年金種別の基礎年金を併給している者の重複分を控除した数である。
- 注4：「旧共済組合」は、厚生年金保険に統合された時点で旧J R 共済、旧N T T 共済、旧J T 共済又は旧農林共済の受給権が発生していた者をいう。
- 注5：「基礎あり」は、同一の年金種別の基礎年金の受給権を有する者をいう。
- 注6：「基礎のみ」は、同一の年金種別の厚生年金保険（第1号）（旧共済組合を除く）の受給権を有しない基礎年金受給者をいう。
- 注7：寡婦年金については、新法においても存続しているが、国民年金第1号被保険者であった夫の妻のみに対して適用され、基礎年金一律の給付ではないため、新法分も便宜上旧法拠出制に計上している。

○ 平成29年2月末の国民年金、厚生年金保険（第1号）及び福祉年金の受給者の年金総額は、48兆4千億円であり、前年同月に比べて、5千億円（1.0%）増加している。

注．厚生年金保険（第1号）受給（権）者の年金総額は、老齢給付及び遺族年金（長期要件）については、平成27年9月以前の厚生年金保険被保険者期間及び平成27年10月以降の第1号厚生年金被保険者期間に係る年金総額であり、平成27年10月以降に受給権が発生した障害厚生年金及び遺族厚生年金（短期要件）については、共済組合等の組合員等たる厚生年金保険の被保険者期間（平成27年9月以前の共済組合等の組合員等の期間を含む）を含めて算出した年金総額である。

表3 制度別受給者年金総額 (単位：百万円)

	総数	老齢給付		障害年金	遺族給付	
		老齢年金	通算老齢年金		遺族年金	通算遺族年金
厚生年金保険（第1号）計	25,719,905	17,619,637	2,401,031	301,566	5,390,079	7,592
厚生年金基金代行分除く	24,596,919	16,606,623	2,291,059	301,566	5,390,079	7,592
旧共済組合を除く	25,153,281	17,189,486	2,382,019	298,308	5,276,042	7,426
旧法	1,462,535	873,390	158,175	46,569	377,128	7,274
厚生年金基金代行分除く	1,453,134	865,697	156,466	46,569	377,128	7,274
新法	23,631,666	16,281,581	2,223,151	249,100	4,877,834	・
(別掲)基礎年金	16,168,985	8,811,562	7,074,776	209,385	73,261	・
厚生年金基金代行分除く	22,518,081	15,276,260	2,114,887	249,100	4,877,834	・
船員保険(旧法)	59,080	34,515	693	2,639	21,081	152
旧共済組合 計	566,624	430,151	19,012	3,258	114,037	166
旧法	278,186	238,640	1,845	2,037	35,498	166
新法	288,437	191,510	17,167	1,221	78,539	・
(別掲)基礎年金	172,544	119,511	51,676	1,320	37	・
国民年金 計	22,661,589	20,797,726	124,059	1,641,281	98,523	・
旧法抛出处	556,734	381,748	124,059	45,666	5,261	・
新法基礎年金	22,104,855	20,415,979	・	1,595,615	93,262	・
(再掲)基礎のみ	5,514,525	4,123,717	・	1,361,361	29,447	・
福祉年金	113	113	・	・	・	・
合 計	48,381,607	38,417,477	2,525,090	1,942,847	5,488,602	7,592

注1．厚生年金保険（第1号）受給者の年金総額は、老齢給付及び遺族年金（長期要件）については、平成27年9月以前の厚生年金保険被保険者期間及び平成27年10月以降の第1号厚生年金被保険者期間に係る年金総額であり、平成27年10月以降に受給権が発生した障害厚生年金及び遺族厚生年金（短期要件）については、共済組合等の組合員等たる厚生年金保険の被保険者期間（平成27年9月以前の共済組合等の組合員等の期間を含む）を含めて算出した年金総額である。

2．年金総額には一部停止額を含む。

3．「旧共済組合」は、厚生年金保険に統合された時点で旧J R 共済、旧 N T T 共済、旧 J T 共済又は旧農林共済の受給権が発生していた者の当該年金の年金総額である。

4．「基礎のみ」は、同一の年金種別の厚生年金保険（第1号）（旧共済組合を除く）の受給権を有しない基礎年金受給者の年金総額である。

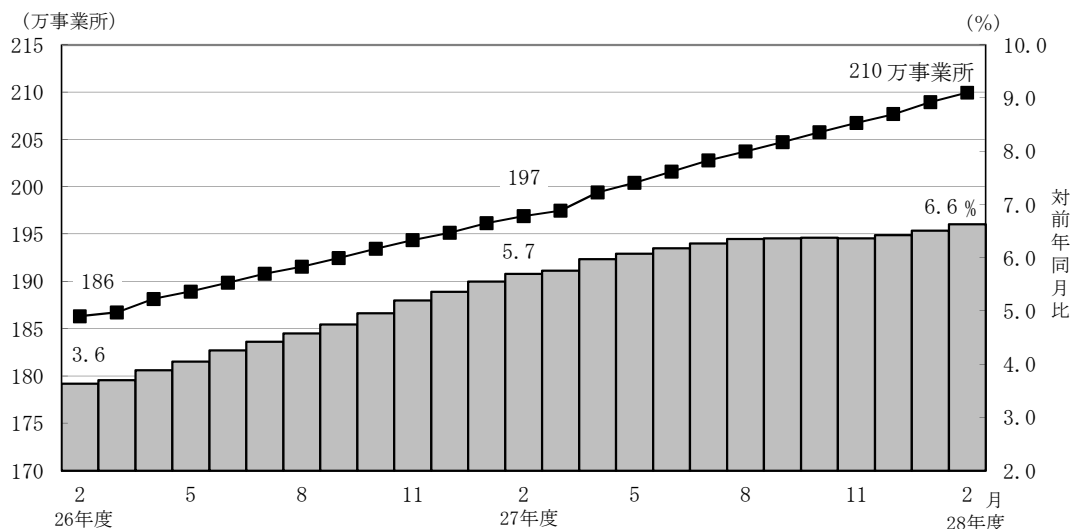
5．寡婦年金については、新法においても存続しているが、国民年金第1号被保険者であった夫の妻のみに対して適用され、基礎年金一律の給付ではないため、新法分も便宜上旧法抛出处に計上している。

2. 厚生年金保険

(1) 適用状況

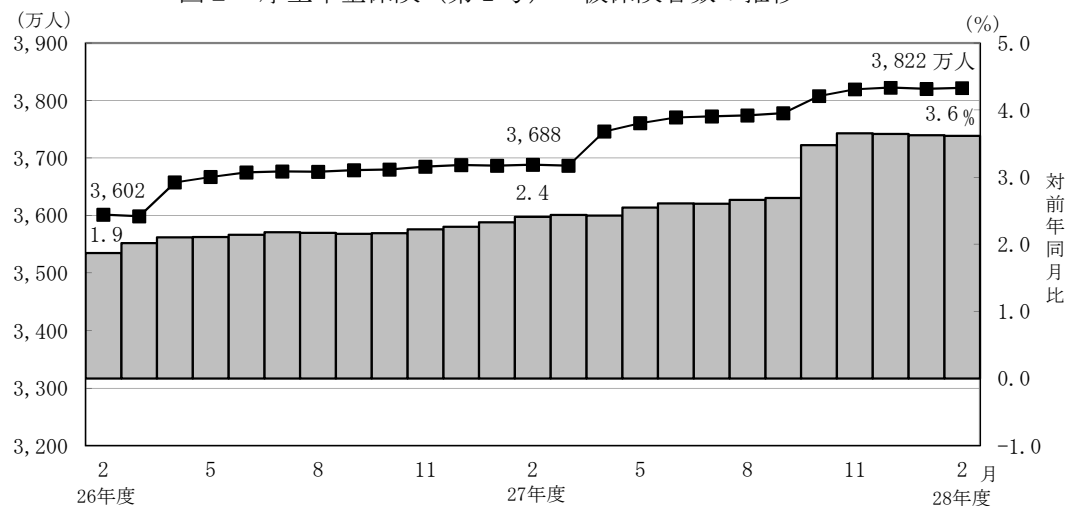
○ 平成29年2月末の厚生年金保険（第1号）の適用事業所数は210万事業所であり、前年同月に比べて13万事業所（6.6%）増加している。

図1 厚生年金保険（第1号）適用事業所数の推移



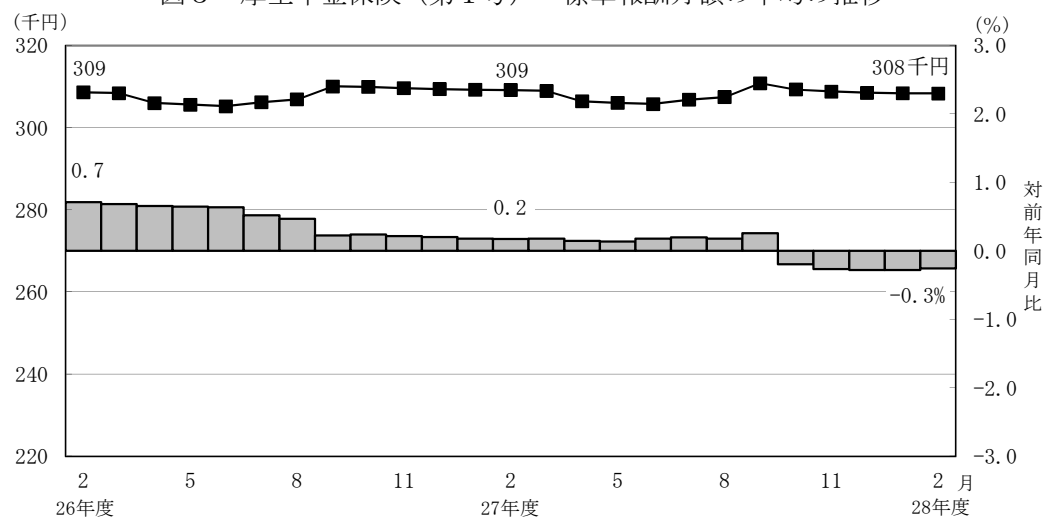
- 厚生年金保険（第1号）の被保険者数は3,822万人となっており、前年同月に比べて133万人（3.6%）増加している。内訳をみると、一般男子が2,392万人（対前年同月比59万人、2.5%増）、女子が1,425万人（対前年同月比75万人、5.6%増）、坑内員が6百人（対前年同月比29人、4.7%減）、船員が5万人（対前年同月比2百人、0.3%減）である。

図2 厚生年金保険（第1号） 被保険者数の推移



- 厚生年金保険（第1号）被保険者の標準報酬月額の前平均は、30万8,345円となっており前年同月に比べて0.3%減少している。内訳をみると、一般男子は35万264円（対前年同月比0.0%増）、女子は23万7,632円（対前年同月比0.1%減）、坑内員は34万3,386円（対前年同月比1.2%増）、船員が39万8,313円（対前年同月比1.1%増）である。

図3 厚生年金保険（第1号） 標準報酬月額の前平均の推移

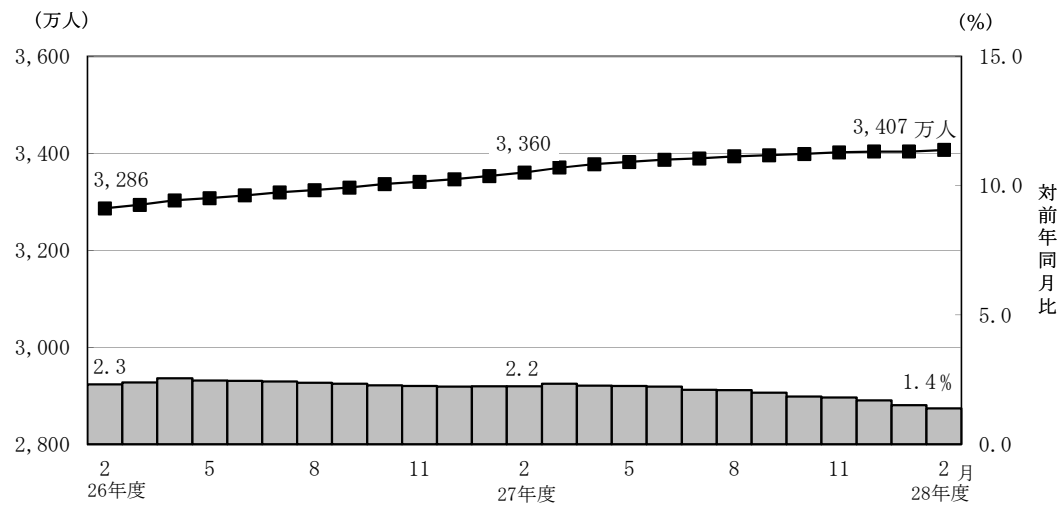


- 厚生年金保険（第1号）被保険者に係る賞与支給事業所数は6万事業所、賞与支給被保険者数は85万人、標準賞与額の前平均は27万9,851円となっている。

（２）給付状況

- 平成29年2月末の厚生年金保険（第１号）受給者数は3,407万人（旧法厚年分137万人、新法厚年分3,221万人、旧法船保分3万人、旧共済分45万人）で、前年同月に比べて46万人（1.4%）増加している。
- 老齢給付の受給者数は2,825万人（旧法厚年分94万人、新法厚年分2,694万人、旧法船保分1万人、旧共済分35万人）で、前年同月に比べて37万人（1.3%）増加している。
- 障害給付の受給者数は42万人（旧法厚年分4万人、新法厚年分37万人、旧法船保分1千人、旧共済分3千人）で、前年同月に比べて7千人（1.8%）増加している。
- 遺族給付の受給者数は540万人（旧法厚年分39万人、新法厚年分490万人、旧法船保分1万人、旧共済分10万人）で、前年同月に比べて9万人（1.7%）増加している。

図４ 厚生年金保険（第１号） 受給者数の推移



- 平成29年2月末の厚生年金保険（第１号）の受給者に係る老齢年金の平均年金月額
は、14万7,893円となっている。

- 平成29年2月末における失業給付との調整に該当する厚生年金保険（第1号）の受給権者数は4万人、高年齢雇用継続給付との併給調整に該当する受給権者数は28万人となっている。

表4 雇用保険の給付と厚生年金保険（第1号）の受給権者に係る老齢厚生年金との調整

	失 業 給 付								
	件数（人）			総停止年金額（千円）			平均停止月額（円）		
	計	老齢相当	通老相当	計	老齢相当	通老相当	計	老齢相当	通老相当
平成 28年 9 月	58,703	39,302	19,401	36,607,657	32,731,507	3,876,150	51,967	69,402	16,649
10 月	54,809	35,947	18,862	33,744,028	29,978,209	3,765,819	51,305	69,496	16,638
11 月	51,964	33,567	18,397	31,933,157	28,241,267	3,691,889	51,210	70,112	16,723
12 月	49,589	31,962	17,627	30,596,362	27,054,377	3,541,985	51,417	70,538	16,745
平成 29年 1 月	46,245	29,405	16,840	28,176,136	24,764,772	3,411,363	50,773	70,183	16,881
2 月	44,553	28,159	16,394	26,883,475	23,554,993	3,328,482	50,284	69,708	16,919

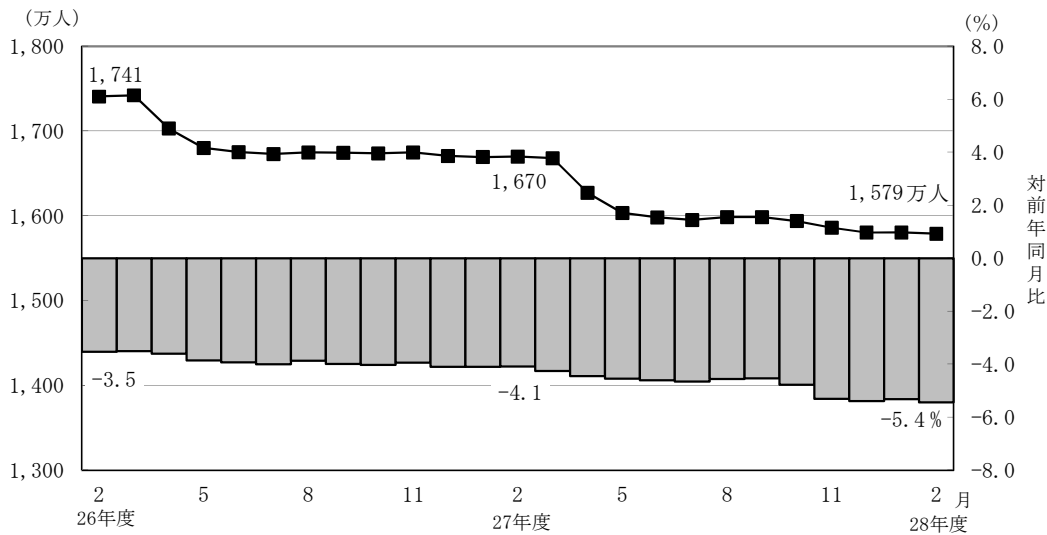
	高 年 齢 雇 用 継 続 給 付								
	件数（人）			高年齢雇用継続給付による停止総額（千円）			平均停止月額（円）		
	計	老齢相当	通老相当	計	老齢相当	通老相当	計	老齢相当	通老相当
平成 28年 9 月	295,674	284,704	10,970	37,947,511	36,862,095	1,085,415	10,695	10,790	8,245
10 月	292,574	281,481	11,093	37,309,952	36,226,332	1,083,621	10,627	10,725	8,140
11 月	288,110	276,951	11,159	36,450,134	35,371,689	1,078,445	10,543	10,643	8,054
12 月	284,823	273,664	11,159	35,999,937	34,920,375	1,079,562	10,533	10,634	8,062
平成 29年 1 月	281,875	270,484	11,391	35,552,508	34,457,661	1,094,847	10,511	10,616	8,010
2 月	276,435	264,997	11,438	34,805,780	33,707,001	1,098,780	10,492	10,600	8,005

3. 国民年金

(1) 適用状況

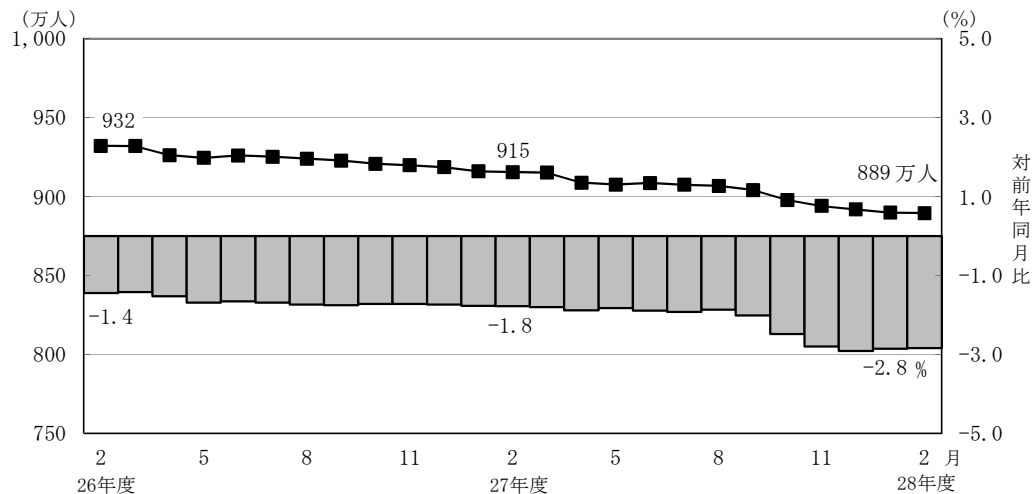
- 平成29年2月末の第1号被保険者数（任意加入被保険者を含む。）は、1,579万人となっており、前年同月に比べて91万人（5.4％）減少している。内訳をみると、男子は818万人（対前年同月比41万人、4.8％減）、女子は760万人（対前年同月比50万人、6.1％減）である。

図5 国民年金第1号被保険者数（任意加入を含む）の推移



- 第3号被保険者数は889万人となっており、前年同月に比べて26万人（2.8％）減少している。内訳をみると、男子は11万人（対前年同月比4百人、0.4％増）、女子は879万人（対前年同月比26万人、2.9％減）となっている。

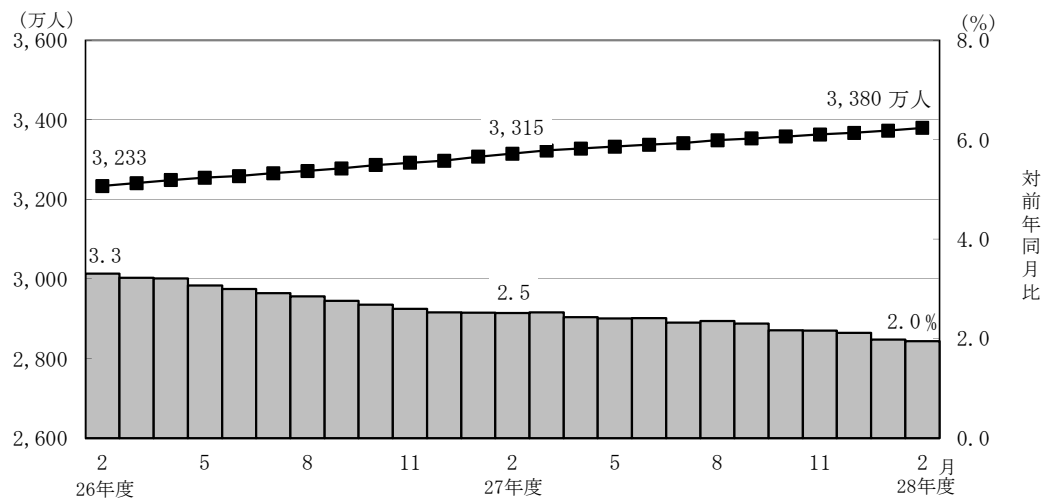
図6 国民年金第3号被保険者数の推移



(2) 給付状況

- 平成29年2月末の国民年金受給者数は3,380万人（旧法拠出制139万人、基礎年金3,240万人）で、前年同月に比べて65万人（2.0%）増加している。
- 老齢給付の受給者数は3,181万人（旧法拠出制133万人、基礎年金3,048万人）で、前年同月に比べて62万人（2.0%）増加している。
- 障害給付の受給者数は189万人（旧法拠出制5万人、基礎年金184万人）で、前年同月に比べて3万人（1.8%）増加している。
- 遺族給付の受給者数は10万人（旧法拠出制1万人、基礎年金9万人）で、前年同月に比べて2千人（1.8%）減少している。

図7 国民年金受給者数の推移



- 国民年金の老齢年金受給者の平均年金月額、平成29年2月末で5万5,443円となっている。

老齢年金の新規裁定者（受給者）の平均年金月額は、5万3,394円となっている。

- 旧法老齢年金受給権者及び同一の年金種別の厚生年金保険（第1号）（旧共済組合を除く）の受給権を有しない老齢基礎年金受給権者について繰上げ受給の状況をみると、2月は新規裁定者1万9千人のうち繰上げ受給権者が2千人となっており、繰り上げ受給率は7.8%である。なお、平成27年度新規裁定者の繰上げ受給率は10.9%となっている。

第 1 表 制度別適用状況

[平成 29 年 2 月末現在]

	事業所数	被保険者数(人)			標準報酬月額 の平均 (円)
		総数	男子	女子	
厚生年金保険 (第 1 号)	2,099,653	38,218,453	23,972,197	14,246,256	308,345
船員以外	2,095,298	38,166,499	23,920,243	14,246,256	308,222
一般男子	・	23,919,653	23,919,653	・	350,264
女子	・	14,246,256	・	14,246,256	237,632
坑内員	・	590	590	・	343,386
(再掲) 短時間労働者	27,109	286,096	85,041	201,055	126,407
船員	4,355	51,954	51,954	・	398,313
国民年金	・	24,683,025	8,292,542	16,390,483	・
第 1 号	・	15,574,246	8,108,315	7,465,931	・
任意加入	・	214,358	75,619	138,739	・
第 3 号	・	8,894,421	108,608	8,785,813	・
合計	・	62,901,478	32,264,739	30,636,739	・

注. 厚生年金保険 (第 1 号) の被保険者のうち、坑内員及び船員は全員男子とみなした。

賞与支払状況

[平成 29 年 2 月末現在]

	事業所数	被保険者数(人)			標準賞与額 の平均 (円)
		総数	男子	女子	
厚生年金保険 (第 1 号)	58,937	847,202	531,692	315,510	279,851
船員以外	58,920	846,959	531,449	315,510	279,822
一般男子	・	531,235	531,235	・	313,689
女子	・	315,510	・	315,510	222,874
坑内員	・	214	214	・	167,636
(再掲) 短時間労働者	...	3,000	1,143	1,857	...
船員	17	243	243	・	381,053

注. 厚生年金保険 (第 1 号) の被保険者のうち、坑内員及び船員は全員男子とみなした。

第 2 表 国民年金保険料収入状況

平成 29 年 2 月収納分

		件数	金額
		(件)	(千円)
保 險 料 収 入		2,903,153	82,047,715
現 年 度 収 入		2,735,612	76,709,023
過 年 度 収 入		167,541	5,338,692
歳 入 代 理 店 等		2,900,590	49,988,161
	一 般 保 險 料	1,942,000	32,341,892
	前 納 保 險 料	890,884	14,816,531
	追 納 保 險 料	52,212	2,369,013
	後 納 保 險 料	13,568	440,293
	特 定 保 險 料	525	17,763
	特 例 保 險 料	14	186
	特 定 付 加 保 險 料	1,387	2,484
納 付 受 託 機 関		2,563	32,059,553

- 注 1. 納付受託機関については、一般、前納、追納、後納、特定、特例及び特定付加保険料に係る内訳がない。
2. 特定保険料とは、第 3 号被保険者記録不整合期間であって、記録の訂正がなされたときにおいて保険料を徴収する権利が時効によって消滅した期間のうち、過去10年以内の期間（60歳以上の者については、50歳から60歳であった期間）について納付することができる保険料である。
3. 特例保険料とは、年金事務所等で事務処理を誤ったことにより、国民年金保険料等の納付ができなかったことを申出し、承認されると納付できる保険料である。
4. 特定付加保険料とは、過去、納付期限までに納めなかったことにより、納付することができなかった付加保険料を、申出により過去10年間さかのぼって納付できる保険料である。

第3表 制度別年金受給者数

ア. 平成 29 年 2 月末現在

(単位：人)

	総 数	老齢給付		障害年金	遺族給付	
		老齢年金	通算老齢年金		遺族年金	通算遺族年金
厚生年金保険（第1号） 計	34,066,318	14,960,563	13,286,825	417,375	5,373,073	28,482
旧共済組合を除く	33,614,405	14,688,868	13,207,882	414,063	5,275,817	27,775
旧 法	1,372,463	523,057	418,767	39,609	363,840	27,190
新 法	32,212,952	14,153,826	12,787,101	373,194	4,898,831	・
（再掲）基礎あり	23,557,347	12,526,331	10,711,461	244,791	74,764	・
基礎または定額あり	23,931,281	12,808,987	11,122,294	・	・	・
基礎繰上げあり	1,893,085	508,177	1,384,908	・	・	・
基礎繰上げなし	22,038,196	12,300,810	9,737,386	・	・	・
基礎及び定額なし	3,009,646	1,344,839	1,664,807	・	・	・
船員保険（旧法）	28,990	11,985	2,014	1,260	13,146	585
旧共済組合 計	451,913	271,695	78,943	3,312	97,256	707
旧 法	145,467	109,292	3,903	1,383	30,182	707
新 法	306,446	162,403	75,040	1,929	67,074	・
（再掲）基礎あり	232,748	160,539	70,578	1,594	37	・
国民年金 計	33,795,358	31,260,023	547,847	1,887,730	99,758	・
旧法拋出制	1,390,638	779,319	547,847	51,960	11,512	・
新法基礎年金	32,404,720	30,480,704	・	1,835,770	88,246	・
（再掲）基礎のみ	8,129,595	6,540,802	・	1,560,317	28,476	・
福祉年金	283	283	・	・	・	・
合 計	44,071,864	33,533,999	3,052,633	2,058,720	5,398,030	28,482

- 注1. 厚生年金保険（第1号）受給者とは、厚生年金保険受給者全体から、共済組合等の組合員等たる厚生年金保険の被保険者期間（平成27年9月以前の共済組合等の組合員等の期間を含む）のみの者を除き、さらに、障害厚生年金受給者及び短期要件分の遺族厚生年金受給者について、それぞれ初診日又は死亡日に共済組合等の組合員等であった者を除いた者をいう。
2. 新法老齢厚生年金（第1号）のうち、旧法の老齢年金に相当するものは「老齢年金」に、それ以外のものは「通算老齢年金」に計上している。新法退職共済年金についても同様。
3. 人数の合計は、厚生年金保険（第1号）と同一の年金種別の基礎年金を併給している者の重複分を控除した数である。
4. 「旧共済組合」は、厚生年金保険に統合された時点で旧 J R 共済、旧 N T T 共済、旧 J T 共済又は旧農林共済の受給権が発生していた者をいう。
5. 「基礎あり」は、同一の年金種別の基礎年金の受給権を有する者をいう。
6. 「基礎のみ」は、同一の年金種別の厚生年金保険（第1号）（旧共済組合を除く）の受給権を有しない基礎年金受給者をいう。
7. 寡婦年金については、新法においても存続しているが、第1号被保険者であった夫の妻のみに対して適用され、基礎年金一律の給付ではないため、新法分も便宜上旧法拋出制に計上している。

イ. 平成 29 年 2 月新規裁定

(単位：人)

	総 数	老齢給付		障害年金	遺族給付	
		老齢年金	通算老齢年金		遺族年金	通算遺族年金
厚生年金保険（第1号） 計	118,929	17,419	58,295	3,574	39,640	1
旧共済組合を除く	118,911	17,416	58,282	3,573	39,639	1
旧 法	210	10	197	1	1	1
新 法	118,696	17,401	58,085	3,572	39,638	・
（再掲）基礎あり	17,949	4,395	10,306	2,046	1,202	・
基礎または定額あり	16,924	4,940	11,984	・	・	・
基礎繰上げあり	3,570	1,376	2,194	・	・	・
基礎繰上げなし	13,354	3,564	9,790	・	・	・
基礎及び定額なし	58,562	12,461	46,101	・	・	・
船員保険（旧法）	5	5	・	・	・	・
旧共済組合 計	18	3	13	1	1	・
旧 法	1	・	・	・	1	・
新 法	17	3	13	1	・	・
（再掲）基礎あり	8	2	6	・	・	・
国民年金 計	45,147	33,904	87	9,695	1,461	・
旧法拋出制	128	1	87	2	38	・
新法基礎年金	45,019	33,903	・	9,693	1,423	・
（再掲）基礎のみ	27,338	19,188	・	7,646	504	・
福祉年金	・	・	・	・	・	・
合 計	146,119	46,926	48,070	11,223	39,899	1

- 注1. 厚生年金保険（第1号）受給者とは、厚生年金保険受給者全体から、共済組合等の組合員等たる厚生年金保険の被保険者期間（平成27年9月以前の共済組合等の組合員等の期間を含む）のみの者を除き、さらに、障害厚生年金受給者及び短期要件分の遺族厚生年金受給者について、それぞれ初診日又は死亡日に共済組合等の組合員等であった者を除いた者をいう。
2. 新法老齢厚生年金（第1号）のうち、旧法の老齢年金に相当するものは「老齢年金」に、それ以外のものは「通算老齢年金」に計上している。新法退職共済年金についても同様。
3. 人数の合計は、厚生年金保険（第1号）と同一の年金種別の基礎年金を併給している者の重複分を控除した数である。
4. 「旧共済組合」は、厚生年金保険に統合された時点で旧 J R 共済、旧 N T T 共済、旧 J T 共済又は旧農林共済の受給権が発生していた者をいう。
5. 「基礎あり」は、同一の年金種別の基礎年金の受給権を有する者をいう。
6. 「基礎のみ」は、同一の年金種別の厚生年金保険（第1号）（旧共済組合を除く）の受給権を有しない基礎年金受給者をいう。
7. 寡婦年金については、新法においても存続しているが、第1号被保険者であった夫の妻のみに対して適用され、基礎年金一律の給付ではないため、新法分も便宜上旧法拋出制に計上している。

第 4 表 制度別受給者年金総額

平成 29 年 2 月末現在

(単位：百万円)

	総 数	老齢給付		障害年金	遺族給付	
		老齢年金	通算老齢年金		遺族年金	通算遺族年金
厚生年金保険（第 1 号） 計	25,719,905	17,619,637	2,401,031	301,566	5,390,079	7,592
厚生年金基金代行分除く	24,596,919	16,606,623	2,291,059	301,566	5,390,079	7,592
旧共済組合を除く	25,153,281	17,189,486	2,382,019	298,308	5,276,042	7,426
旧 法	1,462,535	873,390	158,175	46,569	377,128	7,274
厚生年金基金代行分除く	1,453,134	865,697	156,466	46,569	377,128	7,274
新 法	23,631,666	16,281,581	2,223,151	249,100	4,877,834	・
(別掲) 基礎年金	16,168,985	8,811,562	7,074,776	209,385	73,261	・
厚生年金基金代行分除く	22,518,081	15,276,260	2,114,887	249,100	4,877,834	・
船員保険（旧法）	59,080	34,515	693	2,639	21,081	152
旧共済組合 計	566,624	430,151	19,012	3,258	114,037	166
旧 法	278,186	238,640	1,845	2,037	35,498	166
新 法	288,437	191,510	17,167	1,221	78,539	・
(別掲) 基礎年金	172,544	119,511	51,676	1,320	37	・
国民年金 計	22,661,589	20,797,726	124,059	1,641,281	98,523	・
旧法拠出制	556,734	381,748	124,059	45,666	5,261	・
新法基礎年金	22,104,855	20,415,979	・	1,595,615	93,262	・
(再掲) 基礎のみ	5,514,525	4,123,717	・	1,361,361	29,447	・
福祉年金	113	113	・	・	・	・
合 計	48,381,607	38,417,477	2,525,090	1,942,847	5,488,602	7,592

注 1. 厚生年金保険（第 1 号）受給者の年金総額は、老齢給付及び遺族年金（長期要件）については、平成27年 9 月以前の厚生年金保険被保険者期間及び平成27年10月以降の第 1 号厚生年金被保険者期間に係る年金総額であり、平成27年10月以降に受給権が発生した障害厚生年金及び遺族厚生年金（短期要件）については、共済組合等の組合員等たる厚生年金保険の被保険者期間（平成27年 9 月以前の共済組合等の組合員等の期間を含む）を含めて算出した年金総額である。

2. 年金総額には一部停止額を含む。

3. 「旧共済組合」は、厚生年金保険に統合された時点で旧 J R 共済、旧 N T T 共済、旧 J T 共済又は旧農林共済の受給権が発生していた者の当該年金の年金総額である。

4. 「基礎のみ」は、同一の年金種別の厚生年金保険（第 1 号）（旧共済組合を除く）の受給権を有しない基礎年金受給者の年金総額である。

5. 寡婦年金については、新法においても存続しているが、第 1 号被保険者であった夫の妻のみに対して適用され、基礎年金一律の給付ではないため、新法分も便宜上旧法拠出制に計上している。

第 5 表 制度別受給者平均年金月額

ア. 平成 29 年 2 月末現在

(単位：円)

	総 数	老齢給付		障害年金	遺族給付	
		老齢年金	通算老齢年金		遺族年金	通算遺族年金
厚生年金保険（第 1 号） 計	102,891	147,893	59,755	102,281	84,734	22,212
厚生年金基金代行分除く	100,144	142,250	59,065	102,281	84,734	22,212
旧共済組合を除く	102,442	147,510	59,666	102,177	84,494	22,280
旧 法	88,802	139,148	31,476	97,976	86,377	22,293
厚生年金基金代行分除く	88,232	137,923	31,136	97,976	86,377	22,293
新 法	102,962	147,741	60,594	102,379	84,222	・
厚生年金基金代行分除く	100,082	141,822	59,889	102,379	84,222	・
基礎または定額あり	114,725	155,488	67,780	・	・	・
基礎繰上げあり	72,901	126,773	53,133	・	・	・
基礎繰上げなし	118,317	156,674	69,863	・	・	・
基礎及び定額なし	40,009	73,949	12,592	・	・	・
船員保険（旧法）	169,829	239,987	28,678	174,529	133,632	21,702
旧共済組合 計	136,303	168,590	74,619	115,206	97,743	19,543
旧 法	159,364	181,959	39,391	122,770	98,011	19,543
新 法	125,357	159,593	76,451	109,784	97,623	・
国民年金 計	55,879	55,443	18,871	72,454	82,301	・
旧法拠出制	33,362	40,821	18,871	73,239	38,082	・
新法基礎年金	56,846	55,817	・	72,432	88,070	・
（再掲）基礎のみ	56,527	52,538	・	72,708	86,175	・
福祉年金	33,308	33,308	・	・	・	・
合 計	91,482	95,469	68,932	78,643	84,732	22,212

注. 平均年金月額には、基礎年金月額を含む。

イ. 平成 29 年 2 月新規裁定

(単位：円)

	総 数	老齢給付		障害年金	遺族給付	
		老齢年金	通算老齢年金		遺族年金	通算遺族年金
厚生年金保険（第 1 号） 計	51,906	72,908	20,172	101,296	84,893	*
厚生年金基金代行分除く	50,623	68,619	18,837	101,296	84,893	*
旧共済組合を除く	51,907	72,906	20,170	101,311	84,892	*
旧 法	21,821	142,508	15,049	*	*	*
厚生年金基金代行分除く	21,760	142,345	14,993	*	*	*
新 法	51,955	72,833	20,187	101,319	84,892	・
厚生年金基金代行分除く	50,669	68,539	18,848	101,319	84,892	・
基礎または定額あり	72,806	124,105	51,660	・	・	・
基礎繰上げあり	73,262	106,181	52,616	・	・	・
基礎繰上げなし	72,685	131,025	51,446	・	・	・
基礎及び定額なし	20,624	52,507	12,006	・	・	・
船員保険（旧法）	188,758	188,758	-	-	-	-
旧共済組合 計	44,762	85,164	29,253	*	*	-
旧 法	*	-	-	-	*	-
新 法	40,267	85,164	29,253	*	-	・
国民年金 計	58,353	53,394	11,217	71,799	87,022	・
旧法拠出制	20,776	*	11,217	*	40,003	・
新法基礎年金	58,460	53,394	・	71,800	88,277	・
（再掲）基礎のみ	61,976	57,451	・	71,566	88,757	・
福祉年金	-	-	・	・	・	・
合 計	53,764	61,006	14,284	81,032	85,144	*

注. 平均年金月額には、基礎年金月額を含む。

第6表 制度別年金受給権者数

ア. 平成 29 年 2 月末現在

(単位：人)

	総 数	老齢給付		障害年金	遺族給付	
		老齢年金	通算老齢年金		遺族年金	通算遺族年金
厚生年金保険（第1号） 計	36,236,821	15,691,700	14,188,157	603,420	5,716,556	36,988
旧共済組合を除く	35,767,045	15,417,166	14,103,088	597,856	5,612,718	36,217
旧 法	1,450,778	523,691	420,743	68,501	402,330	35,513
新 法	34,286,654	14,881,471	13,680,329	527,858	5,196,996	・
（再掲）基礎あり	24,667,280	12,858,795	11,348,561	302,401	157,523	・
基礎または定額あり	24,996,262	13,175,508	11,820,754	・	・	・
基礎繰上げあり	1,941,552	512,360	1,429,192	・	・	・
基礎繰上げなし	23,054,710	12,663,148	10,391,562	・	・	・
基礎及び定額なし	3,565,538	1,705,963	1,859,575	・	・	・
船員保険（旧法）	29,613	12,004	2,016	1,497	13,392	704
旧共済組合 計	469,776	274,534	85,069	5,564	103,838	771
旧 法	148,159	109,455	3,911	1,909	32,113	771
新 法	321,617	165,079	81,158	3,655	71,725	・
（再掲）基礎あり	241,993	163,123	76,542	2,291	37	・
国民年金 計	34,405,847	31,591,596	549,650	2,020,469	244,132	・
旧法拠出制	1,427,404	801,437	549,650	55,975	20,342	・
新法基礎年金	32,978,443	30,790,159	・	1,964,494	223,790	・
（再掲）基礎のみ	8,311,163	6,582,803	・	1,662,093	66,267	・
福祉年金	966	966	・	・	・	・
合 計	45,734,361	34,262,344	3,312,704	2,319,197	5,803,128	36,988

- 注1. 厚生年金保険（第1号）受給権者とは、厚生年金保険受給権者全体から、共済組合等の組合員等たる厚生年金保険の被保険者期間（平成27年9月以前の共済組合等の組合員等の期間を含む）のみの者を除き、さらに、障害厚生年金受給権者及び短期要件分の遺族厚生年金受給権者について、それぞれ初診日又は死亡日に共済組合等の組合員等であった者を除いた者をいう。
2. 新法老齢厚生年金（第1号）のうち、旧法の老齢年金に相当するものは「老齢年金」に、それ以外のものは「通算老齢年金」に計上している。新法退職共済年金についても同様。
3. 人数の合計は、厚生年金保険（第1号）と同一の年金種別の基礎年金を併給している者の重複分を控除した数である。
4. 「旧共済組合」は、厚生年金保険に統合された時点で旧 J R 共済、旧 N T T 共済、旧 J T 共済又は旧農林共済の受給権が発生していた者をいう。
5. 「基礎あり」は、同一の年金種別の基礎年金の受給権を有する者をいう。
6. 「基礎のみ」は、同一の年金種別の厚生年金保険（第1号）（旧共済組合を除く）の受給権を有しない基礎年金受給権者をいう。
7. 寡婦年金については、新法においても存続しているが、第1号被保険者であった夫の妻のみに対して適用され、基礎年金一律の給付ではないため、新法分も便宜上旧法拠出制に計上している。

イ. 平成 29 年 2 月新規裁定

(単位：人)

	総 数	老齢給付		障害年金	遺族給付	
		老齢年金	通算老齢年金		遺族年金	通算遺族年金
厚生年金保険（第1号） 計	132,890	24,019	63,615	3,649	41,606	1
旧共済組合を除く	132,871	24,016	63,601	3,648	41,605	1
旧 法	210	10	197	1	1	1
新 法	132,656	24,001	63,404	3,647	41,604	・
（再掲）基礎あり	19,330	4,449	10,345	2,076	2,460	・
基礎または定額あり	17,602	5,260	12,342	・	・	・
基礎繰上げあり	3,649	1,428	2,221	・	・	・
基礎繰上げなし	13,953	3,832	10,121	・	・	・
基礎及び定額なし	69,803	18,741	51,062	・	・	・
船員保険（旧法）	5	5	・	・	・	・
旧共済組合 計	19	3	14	1	1	・
旧 法	1	・	・	・	1	・
新 法	18	3	14	1	・	・
（再掲）基礎あり	9	2	7	・	・	・
国民年金 計	47,642	34,101	87	9,778	3,676	・
旧法拠出制	241	1	87	2	151	・
新法基礎年金	47,401	34,100	・	9,776	3,525	・
（再掲）基礎のみ	28,071	19,306	・	7,700	1,065	・
福祉年金	・	・	・	・	・	・
合 計	161,193	53,669	53,350	11,351	42,822	1

- 注1. 厚生年金保険（第1号）受給権者とは、厚生年金保険受給権者全体から、共済組合等の組合員等たる厚生年金保険の被保険者期間（平成27年9月以前の共済組合等の組合員等の期間を含む）のみの者を除き、さらに、障害厚生年金受給権者及び短期要件分の遺族厚生年金受給権者について、それぞれ初診日又は死亡日に共済組合等の組合員等であった者を除いた者をいう。
2. 新法老齢厚生年金（第1号）のうち、旧法の老齢年金に相当するものは「老齢年金」に、それ以外のものは「通算老齢年金」に計上している。新法退職共済年金についても同様。
3. 人数の合計は、厚生年金保険（第1号）と同一の年金種別の基礎年金を併給している者の重複分を控除した数である。
4. 「旧共済組合」は、厚生年金保険に統合された時点で旧 J R 共済、旧 N T T 共済、旧 J T 共済又は旧農林共済の受給権が発生していた者をいう。
5. 「基礎あり」は、同一の年金種別の基礎年金の受給権を有する者をいう。
6. 「基礎のみ」は、同一の年金種別の厚生年金保険（第1号）（旧共済組合を除く）の受給権を有しない基礎年金受給権者をいう。
7. 寡婦年金については、新法においても存続しているが、第1号被保険者であった夫の妻のみに対して適用され、基礎年金一律の給付ではないため、新法分も便宜上旧法拠出制に計上している。

第 7 表 制度別受給権者年金総額

平成 29 年 2 月末現在

(単位：百万円)

	総 数	老齢給付		障害年金	遺族給付	
		老齢年金	通算老齢年金		遺族年金	通算遺族年金
厚生年金保険（第 1 号） 計	26,840,065	18,277,252	2,560,850	454,784	5,537,393	9,785
厚生年金基金代行分除く	25,626,633	17,182,380	2,442,290	454,784	5,537,393	9,785
旧共済組合を除く	26,263,843	17,845,064	2,540,677	449,669	5,418,828	9,605
旧 法	1,534,515	874,469	158,659	78,312	413,652	9,423
厚生年金基金代行分除く	1,525,093	866,759	156,947	78,312	413,652	9,423
新 法	24,669,575	16,936,037	2,381,324	368,367	4,983,848	・
(別掲) 基礎年金	16,816,524	9,015,755	7,432,560	245,435	122,773	・
厚生年金基金代行分除く	23,465,565	15,848,874	2,264,476	368,367	4,983,848	・
船員保険（旧法）	59,753	34,559	693	2,991	21,328	182
旧共済組合 計	576,222	432,188	20,174	5,116	118,565	181
旧 法	280,966	238,895	1,848	2,684	37,358	181
新 法	295,256	193,292	18,326	2,431	81,207	・
(別掲) 基礎年金	178,625	121,241	55,514	1,833	37	・
国民年金 計	23,041,237	20,984,100	124,397	1,749,534	183,206	・
旧法拋出制	573,470	390,975	124,397	48,959	9,140	・
新法基礎年金	22,467,767	20,593,125	・	1,700,575	174,067	・
(再掲) 基礎のみ	5,640,721	4,144,458	・	1,444,969	51,294	・
福祉年金	386	386	・	・	・	・
合 計	49,881,689	39,261,738	2,685,247	2,204,318	5,720,599	9,785

- 注 1. 厚生年金保険（第 1 号）受給権者の年金総額は、老齢給付及び遺族年金（長期要件）については、平成27年 9 月以前の厚生年金保険被保険者期間及び平成27年10月以降の第 1 号厚生年金被保険者期間に係る年金総額であり、平成27年10月以降に受給権が発生した障害厚生年金及び遺族厚生年金（短期要件）については、共済組合等の組合員等たる厚生年金保険の被保険者期間（平成27年 9 月以前の共済組合等の組合員等の期間を含む）を含めて算出した年金総額である。
2. 「旧共済組合」は、厚生年金保険に統合された時点で旧 J R 共済、旧 N T T 共済、旧 J T 共済又は旧農林共済の受給権が発生していた者の当該年金の年金総額である。
3. 「基礎のみ」は、同一の年金種別の厚生年金保険（第 1 号）（旧共済組合を除く）の受給権を有しない基礎年金受給権者の年金総額である。
4. 寡婦年金については、新法においても存続しているが、第 1 号被保険者であった夫の妻のみに対して適用され、基礎年金一律の給付ではないため、新法分も便宜上旧法拋出制に計上している。

第 8 表 制度別受給権者平均年金月額

ア. 平成 29 年 2 月末現在

(単位：円)

	総 数	老齢給付		障害年金	遺族給付	
		老齢年金	通算老齢年金		遺族年金	通算遺族年金
厚生年金保険（第 1 号） 計	100,807	145,588	59,022	96,955	82,512	22,046
厚生年金基金代行分除く	98,017	139,773	58,325	96,955	82,512	22,046
旧共済組合を除く	100,373	145,189	58,931	96,888	82,277	22,100
旧 法	88,143	139,152	31,424	95,268	85,678	22,112
厚生年金基金代行分除く	87,602	137,925	31,085	95,268	85,678	22,112
新 法	100,832	145,325	59,781	96,901	81,884	・
厚生年金基金代行分除く	97,905	139,237	59,069	96,901	81,884	・
基礎または定額あり	112,966	154,086	67,134	・	・	・
基礎繰上げあり	72,367	126,716	52,883	・	・	・
基礎繰上げなし	116,386	155,194	69,094	・	・	・
基礎及び定額なし	43,958	77,661	13,039	・	・	・
船員保険（旧法）	168,149	239,914	28,664	166,482	132,714	21,512
旧共済組合 計	133,902	167,990	74,143	104,064	95,182	19,530
旧 法	158,032	181,883	39,376	117,168	96,945	19,530
新 法	122,786	158,779	75,819	97,220	94,393	・
国民年金 計	55,807	55,353	18,860	72,159	62,537	・
旧法拋出制	33,480	40,654	18,860	72,888	37,441	・
新法基礎年金	56,774	55,735	・	72,138	64,818	・
（再掲）基礎のみ	56,558	52,466	・	72,447	64,504	・
福祉年金	33,308	33,308	・	・	・	・
合 計	90,890	95,493	67,549	79,206	82,148	22,046

注. 平均年金月額には、基礎年金月額を含む。

イ. 平成 29 年 2 月新規裁定

(単位：円)

	総 数	老齢給付		障害年金	遺族給付	
		老齢年金	通算老齢年金		遺族年金	通算遺族年金
厚生年金保険（第 1 号） 計	52,190	75,172	20,162	101,030	83,612	*
厚生年金基金代行分除く	50,525	69,602	18,785	101,030	83,612	*
旧共済組合を除く	52,192	75,171	20,160	101,044	83,611	*
旧 法	21,821	142,508	15,049	*	*	*
厚生年金基金代行分除く	21,760	142,345	14,993	*	*	*
新 法	52,235	75,119	20,176	101,052	83,610	・
厚生年金基金代行分除く	50,566	69,545	18,795	101,052	83,610	・
基礎または定額あり	73,204	125,087	51,093	・	・	・
基礎繰上げあり	73,769	106,563	52,684	・	・	・
基礎繰上げなし	73,056	131,990	50,743	・	・	・
基礎及び定額なし	25,696	61,095	12,704	・	・	・
船員保険（旧法）	188,758	188,758	-	-	-	-
旧共済組合 計	43,637	85,164	28,834	*	*	-
旧 法	*	-	-	-	*	-
新 法	39,329	85,164	28,834	*	-	・
国民年金 計	57,829	53,383	11,217	71,763	63,111	・
旧法拋出制	28,172	*	11,217	*	37,419	・
新法基礎年金	57,979	53,383	・	71,765	64,211	・
（再掲）基礎のみ	61,634	57,438	・	71,546	66,049	・
福祉年金	-	-	・	・	・	・
合 計	53,804	63,464	14,841	81,080	83,012	*

注. 平均年金月額には、基礎年金月額を含む。

第9表 障害等級別障害年金受給（権）者状況

平成 29 年 2 月末現在

	受給権者				受給者			
	件数	年金総額	(別掲) 基礎年金	平均年金月額	件数	年金総額	(別掲) 基礎年金	平均年金月額
	人	百万円	百万円	円	人	百万円	百万円	円
厚生年金保険（第1号） 計	603,420	454,784	247,268	96,955	417,375	301,566	210,706	102,281
職務／公務上を除く 計	602,398	452,631	247,192	96,811	416,437	299,483	210,640	102,081
1 級	74,863	72,369	65,680	153,669	68,363	66,508	60,043	154,264
2 級	251,619	176,815	181,512	118,674	205,216	136,766	150,597	116,692
3 級	275,916	203,447	・	61,446	142,858	96,209	・	56,121
職務／公務上	1,022	2,153	76	181,757	938	2,083	65	190,857
国民年金 計	2,020,469	1,749,534	・	72,159	1,887,730	1,641,281	・	72,454
1 級	744,541	732,923	・	82,033	725,651	714,429	・	82,045
2 級	1,275,928	1,016,611	・	66,397	1,162,079	926,852	・	66,465

注 1. 厚生年金保険（第1号）受給（権）者とは、厚生年金保険受給（権）者全体から、共済組合等の組合員等たる厚生年金保険の被保険者期間（平成27年9月以前の共済組合等の組合員等の期間を含む）のみの者を除き、さらに、障害厚生年金受給（権）者及び短期要件分の遺族厚生年金受給（権）者について、それぞれ初診日又は死亡日に共済組合等の組合員等であった者を除いた者をいう。
 2. 厚生年金保険（第1号）受給（権）者の年金総額における、平成27年10月以降に受給権が発生した障害厚生年金については、共済組合等の組合員等たる厚生年金保険の被保険者期間（平成27年9月以前の共済組合等の組合員等の期間を含む）を含めて算出している。
 3. 平均年金月額には、基礎年金月額を含む。

平成 29 年 2 月新規裁定

	受給権者				受給者			
	件数	年金総額	(別掲) 基礎年金	平均年金月額	件数	年金総額	(別掲) 基礎年金	平均年金月額
	人	百万円	百万円	円	人	百万円	百万円	円
厚生年金保険（第1号） 計	3,649	2,624	1,800	101,030	3,574	2,560	1,784	101,296
職務／公務上を除く 計	3,649	2,624	1,800	101,030	3,574	2,560	1,784	101,296
1 級	401	417	410	171,859	399	415	409	172,112
2 級	1,669	1,109	1,390	124,809	1,650	1,090	1,375	124,530
3 級	1,579	1,097	・	57,907	1,525	1,055	・	57,630
職務／公務上	-	-	-	-	-	-	-	-
国民年金 計	9,778	8,420	・	71,763	9,695	8,353	・	71,799
1 級	2,230	2,226	・	83,201	2,220	2,217	・	83,210
2 級	7,548	6,194	・	68,384	7,475	6,136	・	68,410

注 1. 厚生年金保険（第1号）受給（権）者とは、厚生年金保険受給（権）者全体から、共済組合等の組合員等たる厚生年金保険の被保険者期間（平成27年9月以前の共済組合等の組合員等の期間を含む）のみの者を除き、さらに、障害厚生年金受給（権）者及び短期要件分の遺族厚生年金受給（権）者について、それぞれ初診日又は死亡日に共済組合等の組合員等であった者を除いた者をいう。
 2. 厚生年金保険（第1号）受給（権）者の年金総額における、平成27年10月以降に受給権が発生した障害厚生年金については、共済組合等の組合員等たる厚生年金保険の被保険者期間（平成27年9月以前の共済組合等の組合員等の期間を含む）を含めて算出している。
 3. 平均年金月額には、基礎年金月額を含む。

第 1 表 厚生年金保険（第 1 号） 都道府県別適用状況、標準報酬月額 の平均、賞与支払状況

都道府県別	事業所数			船舶所 有者数	被保険者数								標準報酬月額 の 平均																																																																																																																																																																																																																																																																																																																																																																																																																																																																																							
					合計		船舶を除く合計		一般男子	女子	坑内員	船員	全被保険者							厚生年金基金非加入者					厚生年金基金加入者																																																																																																																																																																																																																																																																																																																																																																																																																																																																											
	(再掲) 厚生年金基金 加入	(再掲) 育児休業等あり	(再掲) 高齢任意		(再掲) 育児休業等	(再掲) 厚生年金基金 加入	(再掲) 高齢任意	平均					船舶を除く 平均	一般男子	女子	坑内員	船員	(再掲) 高齢任意	平均	船舶を除く 平均	一般男子	女子	坑内員	平均	一般男子	女子																																																																																																																																																																																																																																																																																																																																																																																																																																																																										

第1表(続) 厚生年金保険(第1号) 都道府県別適用状況、標準報酬月額、賞与支払状況

都道府県別	賞 与 支 払 状 況													
	事業所数	船舶所 有者数	被 保 険 者 数						標 準 賞 与 額 の 平 均					
			合計	船員を除く 合計	一般男子	女子	坑内員	船員	平均	船員を除く 平均	一般男子	女子	坑内員	船員
平成 28 年 9 月	63,538	26	892,984	892,699	598,072	294,627	-	285	251,592	251,541	281,962	189,785	-	412,463
10 月	42,276	31	790,158	789,634	522,914	266,721	△ 1	524	228,884	228,927	260,747	166,543	*	163,231
11 月	29,453	23	517,677	517,226	339,148	178,078	-	451	307,118	306,735	347,839	228,452	-	746,914
12 月	589,379	1,736	21,141,914	21,115,552	13,909,048	7,206,253	251	26,362	501,261	501,232	579,833	349,522	509,386	524,578
平成 29 年 1 月	235,527	13	4,211,565	4,211,521	2,575,287	1,636,192	42	44	348,308	348,305	397,325	271,152	306,476	587,364
2 月	58,920	17	847,202	846,959	531,235	315,510	214	243	279,851	278,822	313,689	222,874	167,636	381,053
北 海 道	3,027	2	38,602	38,597	24,595	13,790	212	5	204,027	203,989	219,361	177,139	167,212	492,000
青 森 県	476	-	4,448	4,448	2,457	1,991	-	-	198,652	198,652	231,221	158,461	-	-
岩 手 県	558	-	7,723	7,723	4,647	3,076	-	-	194,133	194,133	223,476	149,804	-	-
宮 城 県	1,060	-	12,066	12,066	7,638	4,428	-	-	245,200	245,200	269,755	202,844	-	-
秋 田 県	378	-	3,897	3,897	2,455	1,442	-	-	169,325	169,325	187,155	138,970	-	-
山 形 県	654	-	7,390	7,390	4,297	3,093	-	-	226,424	226,424	234,281	215,508	-	-
福 島 県	1,261	-	15,437	15,437	8,236	7,201	-	-	225,699	225,699	253,098	194,361	-	-
茨 城 県	1,059	-	11,145	11,145	7,321	3,824	-	-	239,004	239,004	245,347	226,859	-	-
栃 木 県	735	-	8,069	8,069	4,931	3,138	-	-	265,005	265,005	283,666	235,682	-	-
群 馬 県	974	-	13,678	13,678	8,934	4,744	-	-	257,474	257,474	279,469	216,052	-	-
埼 玉 県	1,766	-	22,429	22,429	14,787	7,642	-	-	279,716	279,716	300,740	239,036	-	-
千 葉 県	1,454	1	27,234	27,214	12,889	14,325	-	20	165,649	164,734	223,846	111,548	-	1,409,850
京 都 府	10,972	1	221,289	221,285	140,663	80,621	1	4	334,212	334,215	372,600	267,247	*	152,500
神 奈 川 県	2,340	1	41,494	41,490	30,109	11,381	-	4	395,170	395,186	444,895	263,680	-	225,000
新 潟 県	911	-	12,206	12,206	8,061	4,145	-	-	211,367	211,367	238,445	158,705	-	-
富 山 県	521	-	7,262	7,262	5,054	2,208	-	-	199,080	199,080	208,701	177,057	-	-
石 川 県	614	-	7,135	7,135	3,972	3,163	-	-	220,140	220,140	269,187	158,548	-	-
福 井 県	408	-	3,214	3,214	2,058	1,156	-	-	226,343	226,343	258,454	169,176	-	-
山 梨 県	440	-	5,915	5,915	3,406	2,509	-	-	205,892	205,892	258,345	134,687	-	-
長 野 県	929	-	13,464	13,464	7,899	5,565	-	-	293,192	293,192	310,286	268,930	-	-
岐 阜 県	1,164	-	13,233	13,233	8,874	4,359	-	-	328,353	328,353	376,714	229,900	-	-
静 岡 県	1,675	-	25,580	25,580	16,260	9,320	-	-	294,560	294,560	347,512	202,178	-	-
愛 知 県	4,217	-	60,037	60,037	41,967	18,069	1	-	326,268	326,268	358,918	250,434	*	-
三 重 県	823	2	8,838	8,802	5,773	3,029	-	36	258,055	258,448	278,760	219,734	-	161,944
滋 賀 県	610	-	5,473	5,473	3,561	1,912	-	-	255,602	255,602	276,826	216,073	-	-
京 大 阪 府	1,180	-	11,614	11,614	6,984	4,630	-	-	250,589	250,589	280,963	204,773	-	-
兵 庫 県	4,595	2	68,039	68,029	42,633	25,396	-	10	285,024	285,046	307,274	247,730	-	138,000
奈 良 県	2,181	-	29,388	29,388	16,337	13,051	-	-	272,847	272,847	300,996	237,611	-	-
和 歌 山 県	374	-	3,696	3,696	2,184	1,512	-	-	264,170	264,170	289,580	227,468	-	-
歌 山 県	371	-	2,819	2,819	1,813	1,006	-	-	196,447	196,447	205,783	179,621	-	-
鳥 取 県	236	-	3,228	3,228	1,849	1,379	-	-	187,766	187,766	216,362	149,424	-	-
島 根 県	290	-	3,025	3,025	1,798	1,227	-	-	166,081	166,081	193,070	126,531	-	-
岡 山 県	815	1	8,773	8,764	5,968	2,796	-	9	225,963	225,773	245,255	184,190	-	411,111
広 島 県	1,354	2	18,985	18,877	11,755	7,122	-	108	233,416	234,083	272,729	170,296	-	116,861
山 口 県	479	1	4,217	4,208	2,466	1,742	-	9	257,484	257,405	265,922	245,348	-	294,444
徳 島 県	262	-	2,116	2,116	1,250	866	-	-	169,190	169,190	173,203	163,396	-	-
香 川 県	325	1	4,235	4,232	2,485	1,747	-	3	346,786	346,983	406,609	262,168	-	70,000
愛 媛 県	419	-	5,760	5,760	3,790	1,970	-	-	176,444	176,444	184,325	161,283	-	-
高 知 県	238	-	1,996	1,996	1,037	959	-	-	248,961	248,961	267,667	228,734	-	-
福 岡 県	2,303	1	27,631	27,628	17,175	10,453	-	3	252,313	252,250	268,757	225,128	-	833,333
佐 賀 県	369	-	4,063	4,063	2,274	1,789	-	-	215,483	215,483	261,055	157,556	-	-
長 崎 県	605	2	7,048	7,016	3,467	3,549	-	32	191,813	188,193	216,470	160,569	-	985,563
熊 本 県	853	-	9,487	9,487	5,630	3,857	-	-	203,438	203,438	228,477	166,887	-	-
大 分 県	490	-	5,707	5,707	2,992	2,715	-	-	222,537	222,537	234,578	209,268	-	-
宮 崎 県	620	-	9,695	9,695	5,765	3,930	-	-	188,917	188,917	192,770	183,266	-	-
鹿 児 島 県	836	-	9,361	9,361	5,442	3,919	-	-	198,507	198,507	198,929	197,921	-	-
沖 縄 県	699	-	9,061	9,061	5,297	3,764	-	-	228,082	228,082	233,380	220,627	-	-

第2表 厚生年金保険（第1号） 標準報酬月額別被保険者数

標準報酬月額別被保険者数								
標準報酬月額	合 計		船員を除く合計		一般男子	女 子	坑内員	船 員
		割合 (%)		割合 (%)				
万円								
総 計	38,218,453	100.00	38,166,499	100.00	23,919,653	14,246,256	590	51,954
8.8	227,663	0.60	227,304	0.60	111,883	115,421	—	359
9.8	287,473	0.75	287,222	0.75	141,468	145,753	1	251
10.4	115,749	0.30	115,663	0.30	29,064	86,599	—	86
11.0	183,990	0.48	183,876	0.48	45,504	138,372	—	114
11.8	314,437	0.82	313,924	0.82	83,653	230,266	5	513
小 計	1,129,312	2.95	1,127,989	2.96	411,572	716,411	6	1,323
12.6	384,770	1.01	384,091	1.01	89,643	294,448	—	679
13.4	531,566	1.39	531,449	1.39	132,901	398,548	—	117
14.2	640,599	1.68	640,463	1.68	163,008	477,455	—	136
15.0	969,889	2.54	969,377	2.54	308,830	660,543	4	512
16.0	1,055,887	2.76	1,055,675	2.77	317,997	737,677	1	212
小 計	3,582,711	9.37	3,581,055	9.38	1,012,379	2,568,671	5	1,656
17.0	1,125,605	2.95	1,125,310	2.95	368,072	757,231	7	295
18.0	1,248,243	3.27	1,247,599	3.27	460,946	786,647	6	644
19.0	1,221,618	3.20	1,221,128	3.20	466,046	755,079	3	490
20.0	2,179,697	5.70	2,178,265	5.71	975,450	1,202,808	7	1,432
22.0	2,652,728	6.94	2,651,682	6.95	1,278,008	1,373,653	21	1,046
小 計	8,427,891	22.05	8,423,984	22.07	3,548,522	4,875,418	44	3,907
24.0	2,582,405	6.76	2,580,755	6.76	1,403,788	1,176,907	60	1,650
26.0	2,598,742	6.80	2,596,503	6.80	1,586,369	1,010,096	38	2,239
28.0	2,251,403	5.89	2,249,453	5.89	1,485,267	764,128	58	1,950
30.0	2,202,594	5.76	2,199,434	5.76	1,550,128	649,252	54	3,160
32.0	1,805,706	4.72	1,803,514	4.73	1,338,588	464,897	29	2,192
小 計	11,440,850	29.94	11,429,659	29.95	7,364,140	4,065,280	239	11,191
34.0	1,589,133	4.16	1,586,920	4.16	1,223,470	363,384	66	2,213
36.0	1,510,000	3.95	1,507,243	3.95	1,198,802	308,395	46	2,757
38.0	1,539,406	4.03	1,536,342	4.03	1,258,467	277,843	32	3,064
41.0	1,644,771	4.30	1,641,103	4.30	1,372,141	268,935	27	3,668
44.0	1,268,223	3.32	1,264,782	3.31	1,090,869	173,886	27	3,441
小 計	7,551,533	19.76	7,536,390	19.75	6,143,749	1,392,443	198	15,143
47.0	990,078	2.59	986,977	2.59	869,494	117,452	31	3,101
50.0	925,212	2.42	922,372	2.42	806,980	115,377	15	2,840
53.0	649,246	1.70	646,994	1.70	585,936	61,042	16	2,252
56.0	541,361	1.42	539,514	1.41	490,830	48,676	8	1,847
59.0	486,108	1.27	484,522	1.27	436,160	48,355	7	1,586
小 計	3,592,005	9.40	3,580,379	9.38	3,189,400	390,902	77	11,626
62.0	2,494,151	6.53	2,487,043	6.52	2,249,891	237,131	21	7,108

第2表(続) 厚生年金保険(第1号) 標準報酬月額別被保険者数(短時間労働者)

標準報酬月額別被保険者数					
標準報酬月額	合 計		一般男子	女 子	坑内員
		割合(%)			
万円					
総 計	286,096	100.00	85,041	201,055	-
8.8	21,205	7.41	4,707	16,498	-
9.8	47,085	16.46	9,667	37,418	-
10.4	37,374	13.06	8,174	29,200	-
11.0	40,355	14.11	9,872	30,483	-
11.8	33,950	11.87	9,174	24,776	-
小 計	179,969	62.91	41,594	138,375	-
12.6	23,201	8.11	7,136	16,065	-
13.4	16,748	5.85	5,751	10,997	-
14.2	12,324	4.31	4,588	7,736	-
15.0	10,632	3.72	4,321	6,311	-
16.0	9,152	3.20	4,029	5,123	-
小 計	72,057	25.19	25,825	46,232	-
17.0	6,748	2.36	3,204	3,544	-
18.0	5,466	1.91	2,671	2,795	-
19.0	4,044	1.41	2,107	1,937	-
20.0	5,447	1.90	2,930	2,517	-
22.0	4,020	1.41	2,234	1,786	-
小 計	25,725	8.99	13,146	12,579	-
24.0	2,542	0.89	1,340	1,202	-
26.0	1,805	0.63	963	842	-
28.0	1,099	0.38	560	539	-
30.0	788	0.28	397	391	-
32.0	511	0.18	285	226	-
小 計	6,745	2.36	3,545	3,200	-
34.0	323	0.11	189	134	-
36.0	226	0.08	131	95	-
38.0	206	0.07	119	87	-
41.0	140	0.05	92	48	-
44.0	114	0.04	68	46	-
小 計	1,009	0.35	599	410	-
47.0	74	0.03	44	30	-
50.0	73	0.03	40	33	-
53.0	43	0.02	23	20	-
56.0	52	0.02	22	30	-
59.0	45	0.02	28	17	-
小 計	287	0.10	157	130	-
62.0	304	0.11	175	129	-

第3表 厚生年金保険（第1号） 標準賞与額別被保険者数

標準賞与額別被保険者数								
標準賞与額	合 計		船員を除く合計		一般男子	女 子	坑内員	船 員
		割合 (%)		割合 (%)				
総 計	847, 202	100. 00	846, 959	100. 00	531, 235	315, 510	214	243
万円以上 万円未満								
0. 1 ~ 5	131, 521	15. 52	131, 507	15. 53	67, 137	64, 369	1	14
5 ~ 10	110, 550	13. 05	110, 498	13. 05	65, 356	45, 139	3	52
10 ~ 15	99, 396	11. 73	99, 357	11. 73	60, 946	38, 345	66	39
15 ~ 20	81, 836	9. 66	81, 815	9. 66	49, 085	32, 619	111	21
20 ~ 25	77, 539	9. 15	77, 518	9. 15	48, 346	29, 142	30	21
小 計	500, 842	59. 12	500, 695	59. 12	290, 870	209, 614	211	147
25 ~ 30	59, 806	7. 06	59, 788	7. 06	38, 268	21, 518	2	18
30 ~ 35	53, 508	6. 32	53, 492	6. 32	34, 992	18, 500	-	16
35 ~ 40	39, 067	4. 61	39, 064	4. 61	25, 190	13, 873	1	3
40 ~ 45	34, 816	4. 11	34, 814	4. 11	23, 211	11, 603	-	2
45 ~ 50	25, 257	2. 98	25, 255	2. 98	16, 743	8, 512	-	2
小 計	212, 454	25. 08	212, 413	25. 08	138, 404	74, 006	3	41
50 ~ 55	25, 824	3. 05	25, 822	3. 05	18, 112	7, 710	-	2
55 ~ 60	15, 737	1. 86	15, 737	1. 86	10, 839	4, 898	-	-
60 ~ 65	14, 752	1. 74	14, 748	1. 74	10, 653	4, 095	-	4
65 ~ 70	9, 578	1. 13	9, 578	1. 13	6, 843	2, 735	-	-
70 ~ 75	9, 180	1. 08	9, 178	1. 08	6, 826	2, 352	-	2
小 計	75, 071	8. 86	75, 063	8. 86	53, 273	21, 790	-	8
75 ~ 80	6, 595	0. 78	6, 594	0. 78	4, 943	1, 651	-	1
80 ~ 85	6, 182	0. 73	6, 182	0. 73	4, 778	1, 404	-	-
85 ~ 90	4, 395	0. 52	4, 393	0. 52	3, 573	820	-	2
90 ~ 95	4, 274	0. 50	4, 272	0. 50	3, 543	729	-	2
95 ~ 100	3, 152	0. 37	3, 151	0. 37	2, 550	601	-	1
小 計	24, 598	2. 90	24, 592	2. 90	19, 387	5, 205	-	6
100 ~ 105	4, 920	0. 58	4, 908	0. 58	4, 075	833	-	12
105 ~ 110	2, 420	0. 29	2, 419	0. 29	2, 119	300	-	1
110 ~ 115	2, 254	0. 27	2, 254	0. 27	1, 939	315	-	-
115 ~ 120	1, 776	0. 21	1, 775	0. 21	1, 574	201	-	1
120 ~ 125	1, 941	0. 23	1, 940	0. 23	1, 643	297	-	1
小 計	13, 311	1. 57	13, 296	1. 57	11, 350	1, 946	-	15
125 ~ 130	1, 232	0. 15	1, 229	0. 15	1, 083	146	-	3
130 ~ 135	1, 309	0. 15	1, 309	0. 15	1, 125	184	-	-
135 ~ 140	1, 160	0. 14	1, 160	0. 14	1, 031	129	-	-
140 ~ 145	1, 050	0. 12	1, 050	0. 12	902	148	-	-
145 ~ 150	685	0. 08	685	0. 08	614	71	-	-
小 計	5, 436	0. 64	5, 433	0. 64	4, 755	678	-	3
150 ~	15, 490	1. 83	15, 467	1. 83	13, 196	2, 271	-	23

第3表(続) 厚生年金保険(第1号) 標準賞与額別被保険者数(短時間労働者)

標準賞与額別被保険者数						
標準賞与額	合 計		一般男子	女 子	坑内員	
		割合(%)				
総 計	3,000	100.00	1,143	1,857		-
万円以上 万円未満						
0.1 ～ 5	1,929	64.30	497	1,432		-
5 ～ 10	124	4.13	35	89		-
10 ～ 15	108	3.60	65	43		-
15 ～ 20	205	6.83	125	80		-
20 ～ 25	340	11.33	263	77		-
小 計	2,706	90.20	985	1,721		-
25 ～ 30	203	6.77	88	115		-
30 ～ 35	27	0.90	24	3		-
35 ～ 40	10	0.33	8	2		-
40 ～ 45	15	0.50	11	4		-
45 ～ 50	5	0.17	3	2		-
小 計	260	8.67	134	126		-
50 ～ 55	5	0.17	2	3		-
55 ～ 60	4	0.13	1	3		-
60 ～ 65	2	0.07	2	-		-
65 ～ 70	4	0.13	3	1		-
70 ～ 75	4	0.13	2	2		-
小 計	19	0.63	10	9		-
75 ～ 80	3	0.10	2	1		-
80 ～ 85	3	0.10	3	-		-
85 ～ 90	-	-	-	-		-
90 ～ 95	2	0.07	2	-		-
95 ～ 100	2	0.07	2	-		-
小 計	10	0.33	9	1		-
100 ～ 105	1	0.03	1	-		-
105 ～ 110	-	-	-	-		-
110 ～ 115	-	-	-	-		-
115 ～ 120	1	0.03	1	-		-
120 ～ 125	-	-	-	-		-
小 計	2	0.07	2	-		-
125 ～ 130	-	-	-	-		-
130 ～ 135	-	-	-	-		-
135 ～ 140	1	0.03	1	-		-
140 ～ 145	-	-	-	-		-
145 ～ 150	-	-	-	-		-
小 計	1	0.03	1	-		-
150 ～	2	0.07	2	-		-

第4表 厚生年金保険（第1号） 都道府県別年金受給権者状況（厚生年金保険（第1号）計）
（月末現在）

都道府県別	合 計			老 齢 年 金			通 算 老 齢 年 金			障 害 年 金			遺 族 年 金			通算遺族年金	
	件数	年金額	（別掲）基礎年金額	件数	年金額	（別掲）基礎年金額	件数	年金額	（別掲）基礎年金額	件数	年金額	（別掲）基礎年金額	件数	年金額	（別掲）基礎年金額	件数	年金額
	千円	千円	千円	千円	千円	千円	千円	千円	千円	千円	千円	千円	千円	千円	千円	千円	千円
平成 28 年 9月	36,196,742	26,993,762,378	16,727,105,926	15,738,839	18,456,837,993	8,981,319,239	14,145,128	2,560,747,795	7,385,722,511	599,925	454,489,723	243,819,577	5,674,050	5,511,449,856	116,244,599	38,800	10,237,012
10月	36,209,317	26,972,795,481	16,775,093,806	15,735,740	18,432,704,679	9,009,919,665	14,155,086	2,561,342,238	7,403,774,823	599,950	454,148,028	244,029,675	5,680,017	5,514,429,775	117,369,643	38,524	10,170,761
11月	36,228,502	26,947,414,243	16,827,335,104	15,729,119	18,399,039,405	9,040,528,842	14,169,010	2,562,049,207	7,423,132,412	601,126	454,543,945	244,776,305	5,691,114	5,521,712,279	118,897,546	38,133	10,069,407
12月	36,235,215	26,916,313,925	16,871,523,969	15,718,256	18,363,520,971	9,065,472,269	14,178,028	2,561,790,630	7,440,323,476	602,295	454,965,716	245,610,876	5,698,842	5,526,047,335	120,117,348	37,794	9,989,272
平成 29 年 1月	36,218,368	26,876,085,224	16,928,279,581	15,703,829	18,324,178,320	9,099,288,380	14,171,968	2,560,340,223	7,462,007,731	602,367	454,622,810	246,002,275	5,702,702	5,527,030,614	120,981,195	37,502	9,913,257
2月	36,236,821	26,840,065,362	16,995,148,783	15,691,700	18,277,252,033	9,136,996,492	14,188,157	2,560,850,437	7,488,074,176	603,420	454,784,323	247,268,092	5,716,556	5,537,393,198	122,810,024	36,988	9,785,372
北 海 道	1,668,217	1,065,643,891	742,127,041	629,796	677,735,039	350,210,812	732,746	122,899,018	375,549,431	29,810	21,548,938	11,289,401	273,857	243,003,923	5,077,396	2,008	456,974
青 岩 手	396,945	203,797,780	176,480,452	138,429	126,652,203	76,193,676	187,319	28,055,659	95,929,556	6,392	4,261,825	2,828,826	64,285	44,716,323	1,528,394	520	111,770
宮 城 県	405,718	236,677,831	187,773,690	166,950	155,185,764	164,822	26,681,814	89,426,161	89,426,161	7,096	4,818,819	2,800,568	66,432	49,898,103	1,710,522	418	93,332
秋 田 県	630,187	434,551,447	292,944,000	272,454	298,196,162	155,492,866	248,770	42,972,170	130,516,036	10,323	7,648,253	4,206,107	98,013	85,580,495	2,728,991	627	154,366
山 形 県	361,252	202,838,118	165,209,384	146,634	131,818,450	81,660,337	147,476	23,037,263	80,175,420	5,642	3,857,409	2,188,408	61,005	44,022,256	1,185,219	495	102,741
山 形 県	366,916	220,358,144	176,374,353	167,444	151,682,833	95,370,986	137,087	22,523,934	77,157,304	6,393	4,286,519	2,604,741	55,584	41,773,137	1,241,322	408	91,721
福 島 県	577,226	380,580,752	270,622,804	266,902	259,824,834	148,732,273	218,244	37,626,757	115,370,550	10,468	7,332,837	4,113,919	91,085	75,675,711	2,406,062	527	120,613
茨 城 県	775,428	565,348,975	369,086,539	339,443	398,243,356	198,081,169	311,223	53,923,805	162,931,053	11,345	8,633,226	5,113,097	112,903	104,411,098	2,961,220	514	137,490
栃 木 県	545,853	386,721,667	256,933,856	241,923	269,709,363	139,917,291	213,925	38,031,649	111,521,979	8,089	6,044,810	3,460,920	81,466	72,825,926	2,033,666	450	109,919
群 馬 県	586,522	403,603,426	284,182,394	252,355	278,107,772	149,115,305	238,577	43,248,710	128,816,277	9,286	6,814,331	4,190,411	85,723	75,301,198	2,060,401	581	131,416
埼 玉 県	1,919,595	1,525,776,505	922,989,216	832,842	1,065,888,872	496,486,411	775,613	144,305,399	408,125,820	26,362	21,176,219	11,610,477	283,359	293,977,340	6,766,508	1,419	428,675
千 葉 県	1,648,965	1,354,294,408	796,038,426	716,234	951,033,169	430,710,865	660,114	119,896,761	349,098,320	24,244	19,458,100	10,472,499	247,114	263,548,208	5,756,741	1,259	358,170
東 京 都	3,054,037	2,532,781,415	1,419,757,584	1,279,089	1,701,997,005	744,085,550	1,229,156	251,973,255	645,904,219	46,451	37,123,862	19,625,585	495,959	540,625,934	10,142,230	3,382	1,061,359
神 奈 川 県	2,345,813	2,078,306,092	1,114,855,713	1,033,073	1,438,931,617	620,207,186	897,929	169,231,770	471,984,240	35,500	28,891,823	14,819,414	377,476	440,681,023	7,844,873	1,835	569,860
新 潟 県	776,372	527,845,069	371,040,535	367,877	364,479,251	211,433,401	272,499	48,184,729	152,018,652	13,133	9,336,907	4,809,563	122,073	105,662,276	2,778,920	790	181,906
富 山 県	384,328	290,879,181	187,403,373	193,331	203,682,439	114,564,447	120,535	22,199,915	69,117,787	6,320	4,659,743	2,494,613	63,650	60,540,017	1,226,526	492	117,066
石 川 県	370,366	261,793,663	179,374,521	171,578	179,141,782	99,822,905	134,888	26,070,641	75,771,606	6,547	4,739,949	2,610,488	56,856	51,716,931	1,169,521	497	124,360
福 井 県	263,620	192,069,667	127,173,081	134,438	137,155,747	84,829	16,743,413	77,055,074	47,556,517	4,643	3,357,852	1,595,857	39,440	34,747,858	956,634	270	64,797
山 梨 県	241,567	155,603,648	115,222,326	98,288	105,411,585	57,104,428	104,324	19,466,372	55,497,016	3,601	2,617,938	1,689,811	35,115	28,049,498	931,071	239	58,255
長 野 県	720,075	504,978,358	355,759,196	335,719	351,807,396	199,052,554	266,922	52,089,681	149,121,570	12,493	8,873,823	5,300,163	104,256	92,051,595	2,284,909	685	155,863
岐 阜 県	307,146	455,079,456	305,642,371	274,806	309,398,339	163,758,267	249,984	46,150,364	135,788,025	10,256	7,738,304	3,956,573	101,383	91,608,993	2,139,507	717	183,456
静 岡 県	1,188,918	908,464,545	573,650,414	556,902	634,276,737	330,131,271	431,146	82,233,914	232,294,235	19,444	14,777,774	7,400,003	180,284	176,868,636	3,824,905	1,142	307,484
愛 知 県	1,991,366	1,607,081,257	953,652,817	896,842	1,118,027,406	540,747,639	743,990	136,937,916	391,919,117	33,511	26,215,514	13,886,306	315,200	325,393,275	7,099,755	1,823	507,145
愛 知 県	559,965	417,418,959	270,785,835	253,465	270,187,715	111,112,895	209,150	37,625,098	114,130,436	9,467	7,078,025	3,802,369	87,352	82,392,907	1,740,134	531	135,214
滋 賀 県	406,033	313,992,101	196,082,382	184,869	220,341,074	110,179,152	151,965	28,176,573	81,868,864	6,686	5,182,653	2,616,781	62,089	60,185,831	1,417,584	424	105,971
京 都 府	740,428	555,684,953	347,469,183	313,798	375,486,750	183,580,665	297,671	55,988,769	157,104,993	12,436	9,626,677	4,569,948	115,622	114,336,009	2,213,677	901	246,749
大阪 府	2,385,038	1,875,884,057	1,097,544,104	1,010,934	1,256,601,880	590,831,134	935,736	174,186,204	482,070,854	42,234	33,128,471	17,084,776	393,768	411,230,989	7,557,240	2,366	736,512
兵 庫 県	1,634,206	1,325,108,535	757,649,808	703,678	895,268,674	414,679,523	626,097	111,342,299	326,389,310	26,044	20,875,591	11,155,497	276,727	297,160,849	5,425,478	1,660	461,123
神 戸 市	398,058	315,836,440	187,662,664	165,146	218,603,453	99,059,422	163,097	27,824,205	84,858,712	5,837	4,685,537	2,508,693	63,552	64,602,253	1,235,837	426	120,993
和 歌 山 県	293,494	200,224,274	131,388,146	114,941	130,845,775	65,765,296	122,254	20,277,265	62,798,253	5,044	3,892,852	1,896,841	50,836	45,102,070	927,757	419	106,312
鳥 取 県	196,405	127,017,284	91,929,542	91,916	86,943,132	51,857,545	70,071	12,551,235	38,192,481	3,266	2,237,832	1,311,540	30,905	25,226,702	567,976	247	58,384
島 根 県	254,900	163,923,703	122,113,422	118,468	111,217,402	68,833,717	90,350	16,138,919	50,771,377	4,594	3,195,851	1,754,067	41,120	33,288,456	1,754,261	368	83,074
岡 山 県	628,964	463,896,935	304,016,599	299,944	323,863,963	176,700,392	218,604	38,748,444	120,897,210	11,078	8,222,434	4,485,028	98,683	92,908,030	1,933,969	655	154,065
山 口 県	912,157	699,595,793	429,926,992	417,463	478,539,253	245,527,671	326,797	58,406,960	175,460,954	16,643	12,639,994	6,202,331	150,179	149,730,196	2,736,036	1,075	279,389
山 口 県	515,257	383,821,400	239,248,347	227,358	255,737,544	133,029,948	187,823	31,271,303	101,614,061	8,111	6,167,968	3,194,772	91,297	90,475,624	1,409,567	668	168,960
徳 島 県	242,567	154,095,444	111,562,518	109,770	106,219,671	60,453,379	92,217	15,546,866	48,580,890	4,431	3,073,937	1,876,862	35,884	29,194,775	651,388	265	60,195
香 川 県	332,048	236,477,485	159,987,084	154,510	162,932,163	89,816,254	120,483	21,437,792	66,795,041	5,550	4,116,278	2,345,464	51,125	45,902,530	1,030,326	380	88,722
愛 媛 県	466,185	302,910,234	215,487,157	194,056	201,022,721	110,887,062	189,623	31,193,580	99,449,791	8,839	6,286,183	3,747,885	73,147	64,284,089	1,402,419	520	123,660
高 知 県	243,381	149,109,551	111,278,023	102,787	99,860,745	56,618,719	99,910	17,004,310	52,376,639	4,337	3,212,658	1,636,749	36,064	29,154,264	645,916	283	68,963
高 知 県	1,450,159	1,052,315,252	645,275,379	628,527	700,173,811	353,273,226	552,440	94,322,454	275,722,266	27,539	20,220,720	11,490,037	239,990	237,141,572	4,789,850	1,663	456,696
佐 賀 県	250,981	155,673,570	117,100,281	108,168	103,288,977	61,184,897	97,556</										

第4表(続) 厚生年金保険(第1号) 都道府県別年金受給権者状況(厚生年金保険(第1号)計)
(新規裁定)

都道府県別	合 計			老 齢 年 金			通 算 老 齢 年 金			障 害 年 金			遺 族 年 金			通算遺族年金	
	件数	年金額	(別掲)基礎年金額	件数	年金額	(別掲)基礎年金額	件数	年金額	(別掲)基礎年金額	件数	年金額	(別掲)基礎年金額	件数	年金額	(別掲)基礎年金額	件数	年金額
		千円	千円		千円	千円		千円	千円		千円	千円		千円	千円		千円
平成 28 年 9月	89,388	46,872,409	7,787,003	18,077	14,645,098	1,642,788	43,130	6,372,062	3,720,956	2,752	1,996,818	1,250,583	25,429	23,858,432	1,172,676	-	-
10月	82,678	42,189,118	7,011,180	16,075	13,080,559	1,624,385	41,544	6,144,778	3,452,317	1,660	1,188,476	783,089	23,399	21,775,305	1,151,388	-	-
11月	110,542	57,238,887	9,960,690	20,846	16,891,949	2,201,592	54,292	8,040,635	4,802,648	3,093	2,228,714	1,409,343	32,310	30,077,517	1,547,107	1	*
12月	90,511	47,102,386	8,093,702	16,445	13,304,678	1,680,418	43,836	6,426,583	3,730,584	3,019	2,180,065	1,432,653	27,210	25,190,958	1,250,048	1	*
平成 29 年 1月	66,929	35,989,968	6,005,762	12,213	10,058,782	1,377,595	32,094	4,811,561	2,932,030	1,730	1,238,192	786,784	20,892	19,881,433	909,353	-	-
2月	132,890	71,013,488	12,213,559	24,019	19,027,583	2,639,042	63,615	9,489,235	5,902,278	3,649	2,623,669	1,800,224	41,606	39,872,873	1,872,015	1	*
北 海 道	6,412	2,904,578	677,267	1,008	788,618	139,699	3,379	441,426	388,439	168	115,381	70,857	1,857	1,559,154	78,272	-	-
青 森 県	1,578	605,021	177,408	273	180,086	27,908	774	91,979	94,263	50	29,948	29,385	481	303,008	25,852	-	-
岩 手 県	1,513	632,264	149,121	331	201,193	25,723	675	87,651	72,557	37	22,454	20,371	470	320,966	30,469	-	-
宮 城 県	2,842	1,378,577	315,282	631	489,580	83,801	1,376	199,005	159,746	76	52,504	36,842	759	637,489	34,893	-	-
秋 田 県	1,541	670,187	154,902	375	242,832	30,551	631	79,418	87,014	27	16,634	9,690	508	331,304	27,648	-	-
山 形 県	1,464	692,974	155,104	449	268,475	38,089	516	72,127	78,577	36	26,298	18,688	463	326,075	19,750	-	-
福 島 県	2,560	1,226,850	245,428	679	433,771	52,243	1,093	162,352	127,659	77	53,382	36,211	711	577,345	29,315	-	-
茨 城 県	2,977	1,577,387	290,688	542	440,926	70,886	1,451	216,506	150,722	87	63,379	43,110	897	856,576	25,970	-	-
栃 木 県	2,251	1,073,792	176,922	424	325,464	41,785	1,175	171,269	94,511	41	31,104	20,428	611	545,955	20,199	-	-
群 馬 県	2,240	1,085,370	193,817	373	278,032	39,186	1,121	164,218	92,856	52	39,443	26,807	694	603,677	34,968	-	-
埼 玉 県	6,763	3,859,960	672,247	1,001	900,735	155,407	3,338	522,318	295,757	194	147,061	96,342	2,230	2,289,847	124,740	-	-
千 葉 県	5,853	3,383,293	616,047	878	823,225	137,184	2,983	451,797	305,427	166	121,045	82,607	1,826	1,987,226	90,829	-	-
東 京 都	10,927	6,982,027	1,086,612	1,986	1,913,950	278,415	4,948	888,844	425,935	391	291,469	197,109	3,602	3,887,765	185,153	-	-
神 奈 川 県	8,261	5,248,011	769,143	1,286	1,255,599	175,870	4,089	658,960	353,614	217	174,563	113,071	2,669	3,158,890	126,589	-	-
新 潟 県	2,684	1,396,816	197,559	753	490,595	47,381	1,018	157,468	88,331	69	44,833	17,325	844	703,919	44,522	-	-
富 山 県	1,213	725,167	95,591	300	205,131	20,528	449	65,963	38,381	33	22,542	19,455	431	431,530	17,228	-	-
石 川 県	1,171	631,527	99,638	300	213,271	17,337	472	65,718	43,759	42	29,498	19,455	357	323,040	19,087	-	-
福 山 県	871	462,271	61,961	249	175,398	13,789	332	54,707	24,644	19	12,586	8,640	271	219,580	14,888	-	-
山 梨 県	888	409,706	77,565	163	119,647	17,296	457	73,787	40,277	19	12,272	10,844	249	203,999	9,148	-	-
長 野 県	2,489	1,263,448	182,295	495	337,728	38,079	1,116	179,837	74,658	72	48,663	36,705	806	697,220	32,852	-	-
岐 阜 県	2,132	983,718	148,562	329	236,282	24,111	1,149	166,886	82,086	48	33,389	23,460	606	547,161	18,906	-	-
静 岡 県	4,070	2,222,209	320,460	710	533,254	65,456	1,944	309,269	169,633	93	64,296	42,944	1,323	1,315,390	42,428	-	-
愛 知 県	7,336	4,148,982	624,428	1,124	988,849	133,069	3,666	542,277	290,947	208	154,140	113,334	2,338	2,463,715	87,078	-	-
三 重 県	1,967	1,056,771	150,873	343	278,996	33,966	955	140,394	81,152	52	37,687	22,215	617	599,693	13,541	-	-
滋 賀 県	1,520	868,280	120,085	285	219,420	26,287	652	94,810	37,939	46	33,550	20,505	537	520,501	35,353	-	-
京 都 府	2,565	1,467,544	246,715	397	331,672	52,514	1,153	178,808	111,889	97	68,812	47,611	917	888,125	34,701	1	*
大 阪 府	7,669	4,636,405	667,221	1,156	1,024,141	145,431	3,532	567,275	318,410	210	158,037	110,275	2,771	2,886,952	93,106	-	-
兵 庫 県	5,712	3,370,979	503,012	846	728,215	111,840	2,786	415,806	234,003	152	120,685	78,180	1,928	2,106,273	78,989	-	-
和 歌 山 県	1,413	755,325	125,932	192	163,079	28,626	723	98,000	60,578	37	29,289	19,019	461	464,958	17,709	-	-
	1,082	523,530	107,547	140	111,526	18,161	527	65,839	58,928	25	17,523	12,600	390	328,642	17,858	-	-
鳥 取 県	702	323,685	49,085	191	121,762	10,533	306	45,465	31,968	7	4,096	-	198	152,362	6,583	-	-
島 根 県	876	418,236	65,434	219	138,974	9,366	349	49,744	29,615	19	11,688	9,556	289	217,830	16,897	-	-
岡 山 県	2,240	1,220,676	175,006	448	314,892	33,273	942	138,279	70,654	62	43,818	35,469	788	723,687	35,610	-	-
山 梨 県	3,184	1,814,440	257,381	508	398,287	55,319	1,450	211,524	111,988	92	64,387	47,849	1,134	1,140,242	42,225	-	-
山 口 県	1,944	1,125,343	147,579	288	226,667	20,640	872	118,254	88,726	34	24,552	16,080	750	755,870	22,133	-	-
徳 島 県	800	357,659	69,341	169	117,361	10,839	369	49,610	31,566	35	22,927	17,895	227	167,761	9,041	-	-
香 川 県	925	456,528	82,628	187	134,377	13,943	430	56,514	44,733	30	19,507	11,234	278	246,129	12,717	-	-
愛 媛 県	1,579	737,472	145,295	244	185,016	21,198	818	108,947	66,584	43	29,896	23,444	474	413,613	34,070	-	-
高 知 県	827	364,169	81,349	198	136,396	18,875	393	55,419	44,520	20	12,039	11,370	216	160,315	6,583	-	-
福 岡 県	5,934	3,018,476	555,542	1,122	859,401	130,523	2,996	429,604	261,539	163	120,503	74,275	1,653	1,608,968	89,205	-	-
佐 賀 県	1,063	456,329	99,936	241	160,998	20,444	526	71,456	50,054	26	17,142	13,770	270	206,733	15,668	-	-
長 崎 県	1,891	827,988	161,821	375	301,989	134,418	1,024	166,616	106,616	35	22,169	17,416	457	369,411	3,313	-	-
熊 本 県	2,105	895,097	212,308	462	312,708	38,850	1,062	145,081	110,000	70	46,227	34,742	511	391,081	28,716	-	-
大 宮 市	1,418	615,919	133,044	251	179,458	27,088	711	94,713	76,578	33	19,758	14,160	423	321,990	15,219	-	-
	1,366	569,620	130,052	271	165,759	16,148	682	96,059	62,334	43	30,814	19,455	370	276,988	32,115	-	-
鹿 児 島 県	2,562	1,001,693	230,647	503	336,638	43,802	1,364	181,156	126,165	45	33,084	27,015	650	450,815	33,664	-	-
沖 縄 県	1,294	483,309	177,174	275	199,672	37,035	721	99,784	95,234	51	28,595	22,410	247	155,258	22,496	-	-
そ の 他	216	83,877	30,503	49	37,538	6,071	120	18,493	10,711	-	-	-	47	27,845	13,722	-	-

注1. 厚生年金保険(第1号)の受給権者とは、厚生年金保険受給権者全体から、共済組合等の組合員等たる厚生年金保険の被保険者期間(平成27年9月以前の共済組合等の組合員等の期間を含む)のみの者を除き、さらに、障害厚生年金受給権者及び短期要件分の遺族厚生年金受給権者について、それぞれ初診日又は死亡日に共済組合等の組合員等であった者を除いた者をいう。

2. 厚生年金保険(第1号)受給権者の年金額は、老齢給付及び遺族年金(長期要件)については、平成27年9月以前の厚生年金保険被保険者期間及び平成27年10月以降の第1号厚生年金被保険者期間に係る年金額であり、平成27年10月以降に受給権が発生した障害年金及び遺族年金(短期要件)については、共済組合等の組合員等たる厚生年金保険の被保険者期間(平成27年9月以前の共済組合等の組合員等の期間を含む)を含めて算出した年金額である。

第4表(続) 厚生年金保険(第1号) 都道府県別年金受給権者状況(厚生年金保険(第1号)計)
(失 権)

都道府県別	合 計			老 齢 年 金			通 算 老 齢 年 金			障 害 年 金			遺 族 年 金			通算遺族年金	
	件数	年金額	(別掲)基礎年金額	件数	年金額	(別掲)基礎年金額	件数	年金額	(別掲)基礎年金額	件数	年金額	(別掲)基礎年金額	件数	年金額	(別掲)基礎年金額	件数	年金額
		千円	千円		千円	千円		千円	千円		千円	千円		千円	千円		千円
平成 28 年 9月	78,690	72,519,732	30,263,660	32,548	46,673,810	16,995,756	26,041	6,553,685	12,292,120	1,821	1,601,812	805,528	17,964	17,612,196	170,256	316	78,228
10月	76,545	71,031,698	29,581,899	32,022	45,868,628	16,776,798	24,872	6,209,631	11,858,690	1,732	1,534,774	787,118	17,641	17,351,603	159,293	278	67,063
11月	92,800	86,034,574	35,697,016	38,670	55,386,387	20,236,047	30,275	7,574,342	14,371,704	2,013	1,813,457	910,259	21,449	21,158,617	179,007	393	101,770
12月	84,936	78,579,945	32,784,208	35,294	50,413,821	18,543,912	27,722	6,998,234	13,205,691	1,952	1,752,580	890,250	19,627	19,334,853	144,355	341	80,457
平成 29 年 1月	74,315	69,130,125	28,886,742	31,111	44,589,538	16,489,992	24,024	5,998,301	11,491,740	1,738	1,527,606	760,168	17,150	16,938,666	144,843	292	76,014
2月	120,215	111,484,117	46,613,963	50,049	71,627,274	26,532,365	38,788	9,740,115	18,664,850	2,788	2,521,817	1,212,422	28,071	27,465,810	204,326	519	129,101
北 海 道	5,598	4,666,303	2,015,206	2,014	2,804,016	989,841	2,071	496,710	954,050	137	120,480	61,580	1,339	1,238,408	9,734	37	6,690
青 森 県	1,314	836,640	509,307	2,410	480,903	222,102	576	118,993	276,675	23	20,534	8,581	297	214,411	1,950	8	1,798
岩 手 県	1,316	937,210	524,644	446	557,567	241,266	529	117,771	270,832	28	19,806	10,980	305	240,290	1,567	8	1,776
宮 城 県	1,965	1,700,736	756,417	777	1,078,754	400,128	677	172,305	329,444	40	39,789	23,237	467	408,722	3,608	4	1,166
秋 田 県	1,248	878,061	477,287	448	550,649	225,216	479	97,188	241,518	30	24,359	9,781	280	203,071	773	11	2,794
山 形 県	1,301	925,328	503,054	488	570,337	257,908	470	92,908	234,774	23	17,685	7,050	310	242,508	3,322	10	1,889
福 島 県	2,074	1,694,923	814,121	867	1,109,238	441,448	709	158,330	343,079	49	38,649	26,192	441	386,785	3,402	8	1,921
茨 城 県	2,451	2,275,869	977,362	1,019	1,454,703	573,656	767	186,621	368,081	63	61,596	29,254	595	570,960	6,371	7	1,988
栃 木 県	1,779	1,517,694	696,794	700	943,239	383,642	603	152,185	289,451	37	31,905	19,112	432	389,049	4,589	7	1,316
群 馬 県	1,888	1,582,302	747,466	766	1,005,931	416,706	627	155,905	305,115	48	47,001	22,883	436	371,246	2,762	11	2,218
埼 玉 県	6,209	6,291,138	2,566,434	2,721	4,160,047	1,531,079	1,928	503,226	975,787	134	137,526	44,959	1,406	1,484,808	14,610	20	5,531
千 葉 県	4,571	4,731,038	1,964,534	2,094	3,217,410	1,230,585	1,384	348,784	681,422	95	91,002	45,110	975	1,066,069	7,417	23	7,773
東 京 都	9,799	10,599,796	3,810,609	4,201	6,874,583	2,248,097	3,004	860,571	1,451,481	213	213,583	96,084	2,347	2,642,126	14,947	34	8,934
神 奈 川 県	6,687	7,820,586	2,711,416	3,155	5,291,118	1,733,008	1,841	497,246	905,435	135	130,120	63,335	1,533	1,895,191	9,637	23	6,911
新 潟 県	2,519	2,048,328	975,216	998	1,291,502	514,596	860	195,618	430,891	65	52,263	23,267	584	506,309	6,462	12	2,636
富 山 県	1,226	1,111,460	492,937	528	714,084	294,081	379	99,890	185,154	23	20,200	11,506	287	274,018	2,195	9	3,178
石 川 県	1,223	1,022,741	476,276	461	623,625	242,666	440	115,525	211,875	38	32,278	20,956	280	250,524	779	4	789
福 山 県	844	719,396	322,903	364	463,614	175,539	287	78,444	138,770	19	14,798	7,019	169	160,646	1,575	5	895
山 梨 県	767	557,932	304,714	274	335,712	146,559	297	76,530	146,998	13	11,552	5,656	180	133,337	5,501	3	800
長 野 県	2,551	2,072,035	992,321	1,036	1,320,516	550,163	893	235,418	416,846	50	40,539	19,922	558	471,633	5,390	14	3,929
岐 阜 県	2,166	1,874,680	860,872	894	1,212,172	483,550	721	192,856	356,785	46	42,511	18,976	491	424,193	1,560	14	2,948
静 岡 県	4,264	3,884,451	1,639,609	1,806	2,483,266	939,458	1,340	353,277	646,961	108	94,744	46,640	989	958,416	6,550	21	4,748
愛 知 県	6,887	6,886,593	2,804,944	3,081	4,573,865	1,734,784	2,013	523,681	990,734	167	158,493	69,184	1,593	1,632,419	10,242	33	8,134
中 京 圏	2,072	1,882,033	827,070	883	1,224,699	468,511	658	171,810	339,156	45	46,584	15,407	481	437,420	3,996	5	1,520
滋 賀 県	1,208	1,161,285	495,014	544	789,689	298,766	376	97,186	180,966	26	24,187	11,897	256	248,705	3,386	6	1,517
京 都 府	2,547	2,421,319	939,260	1,043	1,534,691	521,682	819	220,845	386,804	60	60,536	25,997	614	602,376	4,777	11	2,871
大 阪 府	8,115	8,316,724	3,237,880	3,661	5,497,925	1,972,975	2,381	624,220	1,151,774	241	228,825	102,347	1,808	1,958,538	10,783	24	7,217
兵 庫 県	5,490	5,668,459	2,050,795	2,344	3,645,762	1,226,917	1,643	416,059	762,874	123	113,603	54,464	1,366	1,488,154	6,540	14	4,880
和 歌 山 県	1,219	1,216,769	469,093	515	798,114	276,443	393	100,919	175,845	25	23,459	14,450	284	293,710	2,355	2	*
	1,078	921,251	400,818	409	589,380	209,799	376	86,142	180,256	30	27,711	9,166	257	217,042	1,596	6	977
鳥 取 県	640	480,111	235,547	240	295,589	114,895	237	55,754	114,996	16	11,885	5,656	143	115,737	-	4	1,146
島 根 県	887	660,329	340,168	347	406,410	171,128	301	66,375	158,633	24	18,627	7,606	210	168,193	2,801	5	723
岡 山 県	2,291	1,991,976	884,054	1,008	1,293,184	520,124	686	169,779	331,870	57	45,490	28,474	530	481,591	3,586	10	1,932
山 口 県	3,539	3,324,831	1,237,641	1,510	2,038,781	748,713	999	270,949	448,496	94	82,176	36,168	918	928,346	4,264	18	4,580
	2,035	2,008,449	736,433	912	1,314,168	453,509	569	137,297	263,124	40	37,676	14,237	501	515,803	5,563	13	3,504
徳 島 県	966	718,385	335,344	387	440,324	176,859	317	72,994	149,319	19	14,198	8,386	239	189,978	780	4	890
香 川 県	1,287	1,060,779	473,734	533	677,806	259,546	436	109,287	202,456	25	21,418	9,690	288	251,031	2,042	5	1,238
愛 媛 県	1,883	1,514,238	699,111	725	909,192	361,667	657	149,942	319,130	37	31,308	15,436	458	422,966	2,878	6	830
高 松 県	998	727,289	352,969	361	439,023	171,601	386	85,729	175,194	14	9,182	4,876	234	192,786	1,298	3	568
福 岡 県	4,762	4,509,367	1,743,226	2,041	2,877,235	1,053,898	1,410	335,397	629,500	103	88,789	52,190	1,190	1,202,977	7,638	18	4,969
佐 賀 県	887	674,820	349,106	347	409,015	182,662	297	68,746	149,835	29	22,728	12,482	213	174,109	4,127	1	*
長 崎 県	1,363	1,136,022	490,633	493	680,681	248,472	492	111,888	231,106	27	20,547	8,971	343	320,715	2,084	8	2,190
熊 本 県	1,538	1,152,563	553,945	552	665,919	269,512	547	120,929	261,932	47	40,732	19,893	388	324,261	2,608	4	723
大 宮 圏	1,215	946,392	452,151	469	599,746	241,770	438	106,594	191,862	32	27,927	16,577	269	211,003	1,941	7	1,122
	1,102	760,130	414,168	382	462,587	191,583	431	93,092	208,682	28	19,443	12,541	253	183,178	1,363	8	1,829
鹿 児 島 県	1,840	1,191,395	714,212	592	703,152	304,181	794	174,111	386,498	37	23,215	22,906	408	288,905	627	9	2,012
沖 縄 県	561	357,764	226,803	192	206,501	106,195	224	55,502	108,486	23	17,820	10,561	120	77,630	1,560	2	*
そ の 他	45	26,197	10,345	11	10,849	4,879	26	7,496	3,894	2	*	*	6	5,516	792	-	-

注1. 厚生年金保険(第1号)の受給権者とは、厚生年金保険受給権者全体から、共済組合等の組合員等たる厚生年金保険の被保険者期間(平成27年9月以前の共済組合等の組合員等の期間を含む)のみの者を除き、さらに、障害厚生年金受給権者及び短期要件分の遺族厚生年金受給権者について、それぞれ初診日又は死亡日に共済組合等の組合員等であった者を除いた者をいう。

注2. 厚生年金保険(第1号)受給権者の年金額は、老齢給付及び遺族年金(長期要件)については、平成27年9月以前の厚生年金保険被保険者期間及び平成27年10月以降の第1号厚生年金被保険者期間に係る年金額であり、平成27年10月以降に受給権が発生した障害年金及び遺族年金(短期要件)については、共済組合等の組合員等たる厚生年金保険の被保険者期間(平成27年9月以前の共済組合等の組合員等の期間を含む)を含めて算出した年金額である。

第4表(続) 厚生年金保険(第1号) 都道府県別年金受給権者状況(厚生年金保険計(第1号)(旧共済組合を除く))
(月末現在)

都道府県別		合 計			老 齢 年 金			通 算 老 齢 年 金			障 害 年 金			遺 族 年 金			通算遺族年金	
		件数	年金額	(別掲)基礎年金額	件数	年金額	(別掲)基礎年金額	件数	年金額	(別掲)基礎年金額	件数	年金額	(別掲)基礎年金額	件数	年金額	(別掲)基礎年金額	件数	年金額
		千円	千円	千円	千円	千円	千円	千円	千円	千円	千円	千円	千円	千円	千円	千円	千円	千円
平成 28 年 9月		35,713,684	26,396,028,663	16,545,662,959	15,455,844	18,007,611,001	8,858,144,639	14,058,428	2,540,037,013	7,329,371,114	594,227	449,211,768	241,939,552	5,567,199	5,389,122,409	116,207,653	37,986	10,046,472
10月		35,728,500	26,378,691,324	16,594,119,118	15,454,164	17,986,334,987	8,887,066,153	14,068,661	2,540,716,798	7,347,565,156	594,269	448,888,861	242,155,111	5,573,690	5,392,769,189	117,332,698	37,716	9,981,489
11月		35,750,518	26,357,869,646	16,646,969,509	15,449,326	17,956,251,875	8,918,097,587	14,082,935	2,541,546,067	7,367,099,245	595,480	449,323,779	242,912,077	5,585,447	5,400,866,516	118,860,600	37,330	9,881,409
12月		35,759,644	26,330,699,209	16,691,665,896	15,440,037	17,923,866,679	8,943,416,259	14,092,199	2,541,358,121	7,384,411,665	596,669	449,772,802	243,757,570	5,593,739	5,405,898,368	120,080,402	37,000	9,803,039
平成 29 年 1月		35,744,982	26,294,055,071	16,748,868,714	15,427,015	17,887,375,332	8,977,536,334	14,086,404	2,540,006,141	7,406,233,086	596,765	449,461,970	244,155,044	5,598,080	5,407,482,341	120,944,249	36,718	9,729,287
2月		35,767,045	26,263,842,893	16,816,524,123	15,417,166	17,845,064,491	9,015,755,256	14,103,088	2,540,676,674	7,432,560,302	597,856	449,668,777	245,435,488	5,612,718	5,418,828,267	122,773,078	36,217	9,604,685
北 海 道		1,633,057	1,020,584,914	729,403,569	610,336	645,560,792	341,551,618	726,662	121,524,473	371,621,176	29,350	21,089,775	11,156,394	264,751	231,962,510	5,074,382	1,958	447,364
青 森 県		390,020	196,311,968	173,986,315	135,241	121,688,047	74,797,678	185,660	27,704,775	94,866,717	6,281	4,176,578	2,793,527	62,333	42,634,330	1,528,394	505	108,239
岩 手 県		396,214	225,693,429	184,214,251	161,875	147,167,245	91,653,268	162,820	26,286,387	88,083,496	6,976	4,710,830	2,767,969	64,139	47,438,926	1,709,518	404	90,042
宮 城 県		618,598	419,466,607	288,812,485	265,567	286,678,529	152,671,546	246,848	42,520,047	129,251,955	10,207	7,544,455	4,161,778	95,364	82,572,935	2,727,206	612	150,641
秋 田 県		352,845	193,598,912	162,056,698	142,153	125,257,702	79,686,250	145,763	22,670,526	79,038,000	5,533	3,767,587	2,148,233	58,919	41,804,225	1,184,214	477	98,872
山 形 県		359,895	212,159,559	173,723,173	163,180	145,444,719	93,518,619	135,945	22,272,608	76,391,929	6,300	4,208,858	2,572,308	54,070	40,142,704	1,240,318	400	90,670
福 島 県		576,744	367,078,026	267,118,130	260,548	249,553,404	146,263,408	216,713	37,274,275	114,374,916	10,358	7,236,392	4,073,744	88,613	72,898,384	2,406,062	512	115,571
茨 城 県		766,193	554,042,275	365,512,755	333,786	389,702,266	195,435,952	309,814	53,541,291	162,034,947	11,245	8,538,469	5,082,644	110,848	102,126,859	2,959,211	500	133,389
栃 木 県		538,772	378,195,850	254,257,783	237,720	263,382,301	138,033,962	212,775	37,727,548	110,765,488	7,990	5,960,354	3,424,332	79,842	71,016,825	2,033,666	445	108,822
群 馬 県		578,813	394,530,588	281,177,018	247,940	271,978,981	147,196,826	236,993	42,882,577	127,763,734	9,192	6,128,243	4,157,062	84,121	73,512,769	2,059,396	567	128,018
埼 玉 県		1,905,658	1,505,580,636	918,145,494	823,973	1,050,387,769	492,694,752	774,029	143,884,406	407,123,322	26,211	21,025,967	11,560,911	280,042	289,858,233	6,766,508	1,403	424,261
千 葉 県		1,634,704	1,334,708,273	790,781,530	707,333	936,113,823	426,656,169	658,312	119,433,424	347,951,337	24,080	19,293,260	10,417,083	243,744	259,515,322	5,756,741	1,235	352,445
東 京 都		3,038,321	2,507,630,613	1,414,673,195	1,268,904	1,682,781,183	739,972,521	1,227,636	251,524,811	644,979,993	46,303	36,966,262	19,579,725	492,113	535,501,328	10,141,225	3,365	1,057,030
神 奈 川 県		2,330,158	2,054,624,562	1,109,635,260	1,023,071	1,420,700,464	616,114,066	896,182	168,759,752	470,899,257	35,364	28,758,656	14,778,669	373,727	435,841,440	7,843,868	1,814	564,249
新 潟 県		761,624	509,833,101	365,396,701	359,214	350,786,741	207,642,018	269,839	47,546,035	150,219,394	12,969	9,195,340	4,157,062	118,833	102,127,835	2,776,130	769	177,150
富 山 県		378,111	284,015,541	184,836,512	189,609	198,094,861	112,865,456	119,295	21,908,467	68,275,856	6,247	4,599,649	2,468,675	62,477	59,297,322	1,226,526	483	115,242
石 川 県		363,591	253,431,990	176,803,108	167,201	172,624,826	97,901,958	133,947	25,840,686	75,135,377	6,477	4,667,654	2,596,522	55,485	50,178,339	1,169,521	481	120,485
福 石 山 県		258,644	186,580,194	125,178,039	131,516	132,974,444	75,790,081	83,766	16,473,320	46,846,389	4,579	3,303,025	1,576,939	38,516	33,765,373	964,630	267	64,031
山 梨 県		237,860	151,375,732	113,723,914	96,081	102,244,845	56,052,527	103,663	19,291,761	55,078,782	3,539	2,564,659	1,662,539	34,345	27,217,672	930,066	232	56,796
岐 阜 県		703,110	485,768,661	348,589,803	326,205	337,197,522	194,678,125	262,854	51,068,482	146,391,322	12,306	8,706,801	5,236,227	101,092	88,646,508	2,284,129	653	149,348
岐 静 愛 三 滋 県		627,978	444,889,544	301,674,343	269,618	301,819,685	161,239,482	247,893	45,583,723	134,369,010	10,152	7,639,704	3,926,344	99,615	89,666,860	2,139,507	700	179,572
1,172,462		888,317,581	567,333,121	547,136	619,001,512	325,840,880	428,087	81,451,851	230,324,144	19,279	14,624,919	7,343,192	176,845	172,938,328	3,824,905	1,115	300,971	
1,976,275		1,588,706,604	947,321,231	888,003	1,104,001,716	536,518,493	740,831	136,189,309	389,876,277	33,344	26,049,902	13,826,705	312,295	321,964,899	7,099,755	1,802	500,979	
551,150		407,636,740	267,045,214	248,246	284,241,596	148,597,018	207,311	37,159,594	112,936,055	9,364	6,982,849	3,772,006	85,714	80,621,630	1,740,134	515	131,072	
398,768		304,694,920	193,522,153	180,264	213,193,902	108,240,209	151,002	27,925,916	81,275,467	6,602	5,106,813	2,588,893	60,486	58,363,454	1,417,584	414	104,836	
京 大 兵 奈 和 歌 県		731,773	544,216,505	344,384,097	308,114	366,446,441	181,262,025	296,539	55,669,332	156,367,955	12,331	9,524,501	4,541,220	113,899	112,331,960	2,212,897	890	244,271
2,373,539		1,859,759,484	1,093,319,948	1,003,255	1,244,074,371	587,334,821	934,590	173,904,815	481,377,854	42,096	32,988,638	17,050,033	391,248	408,060,390	7,557,240	2,350	731,270	
1,618,032		1,304,869,327	751,466,885	693,656	879,959,308	410,123,997	623,659	110,745,418	324,821,212	25,869	20,713,484	11,098,208	273,206	292,993,761	5,423,468	1,642	457,355	
393,570		309,906,769	185,974,409	162,232	214,037,343	97,740,681	162,553	27,675,288	84,513,966	5,777	4,626,764	2,483,925	62,590	63,448,117	1,235,837	418	119,258	
288,364		194,613,463	129,328,772	111,754	126,552,319	64,316,443	121,347	20,051,832	62,208,989	4,976	3,828,870	1,875,583	49,877	44,076,323	927,757	410	104,120	
鳥 島 岡 広 山 県		190,654	120,818,427	89,734,319	88,906	82,507,271	50,585,611	68,713	12,252,256	37,288,110	3,209	2,187,421	1,292,622	29,588	23,814,627	567,976	238	56,851
248,022		157,106,785	119,289,423	114,766	106,267,005	67,165,156	88,658	15,748,518	49,653,892	4,507	3,126,435	1,718,572	39,736	31,884,522	751,803	355	80,304	
617,829		451,055,008	299,492,884	293,343	314,037,327	173,720,087	216,394	38,240,773	119,393,975	10,944	8,085,575	4,444,853	96,508	90,540,581	1,933,969	640	150,750	
896,119		680,299,599	423,736,078	408,271	464,092,862	241,518,873	323,580	57,661,727	173,328,493	16,485	12,495,129	6,153,681	146,743	145,778,633	2,735,031	1,040	271,248	
503,827		370,392,296	235,086,641	220,993	246,053,445	130,322,457	185,671	30,776,445	100,200,635	7,989	6,061,490	3,154,987	88,531	87,338,308	1,408,562	643	162,608	
徳 香 愛 高 福 県		237,806	148,910,166	109,655,931	107,004	102,250,014	59,209,331	91,191	15,293,476	47,941,977	4,349	2,999,569	1,853,235	35,009	28,308,919	651,388	253	58,188
325,175		227,614,059	157,445,674	150,331	158,059,296	88,052,087	119,288	21,164,484	66,041,620	5,469	4,022,443	2,322,646	49,719	44,281,601	1,029,321	368	86,235	
456,632		293,627,348	211,129,037	189,210	194,111,200	108,434,960	186,720	30,574,474	97,582,222	8,725	6,190,100	3,710,440	71,472	62,630,927	1,401,415	505	120,648	
238,427		144,488,964	109,031,084	100,305	96,442,087	55,428,578	98,274	16,606,012	51,336,312	4,288	2,980,740	1,622,512	35,283	28,392,832	643,682	277	67,293	
1,432,727		1,027,998,826	639,766,937	617,636	681,968,625	349,006,413	550,636	93,922,139	274,554,085	27,355	20,045,484	11,417,594	235,461	231,612,702	4,788,846	1,639	449,876	
佐 長 熊 大 宮 県																		

第４表(続) 厚生年金保険（第１号） 都道府県別年金受給権者状況(厚生年金保険計（第１号）(旧共済組合を除く))
(新規裁定)

都道府県別	合 計			老 齢 年 金			通 算 老 齢 年 金			障 害 年 金			遺 族 年 金			通算遺族年金	
	件数	年金額	(別掲)基礎年金額	件数	年金額	(別掲)基礎年金額	件数	年金額	(別掲)基礎年金額	件数	年金額	(別掲)基礎年金額	件数	年金額	(別掲)基礎年金額	件数	年金額
		千円	千円		千円	千円		千円	千円		千円	千円		千円	千円		千円
平成 28 年 9 月	89,348	46,854,678	7,776,206	18,072	14,633,902	1,642,788	43,099	6,368,670	3,710,159	2,752	1,996,818	1,250,583	25,425	23,855,288	1,172,676	-	-
10 月	82,662	42,187,063	7,007,721	16,075	13,080,559	1,624,385	41,529	6,143,016	3,448,858	1,660	1,188,476	783,089	23,398	21,775,013	1,151,388	-	-
11 月	110,515	57,230,412	9,954,722	20,841	16,884,430	2,201,592	54,271	8,039,956	4,796,680	3,093	2,228,714	1,409,343	32,309	30,077,240	1,547,107	1	*
12 月	90,479	47,095,278	8,085,453	16,444	13,302,807	1,680,418	43,811	6,424,305	3,722,335	3,017	2,178,895	1,432,653	27,206	25,189,169	1,250,048	1	*
平成 29 年 1 月	66,903	35,988,496	5,998,248	12,213	10,058,782	1,377,595	32,070	4,811,050	2,924,516	1,730	1,238,192	786,784	20,890	19,880,472	909,353	-	-
2 月	132,871	71,009,106	12,207,992	24,016	19,025,711	2,637,847	63,601	9,488,763	5,897,905	3,648	2,623,084	1,800,224	41,605	39,871,419	1,872,015	1	*
北 海 道	6,412	2,904,578	677,267	1,008	788,618	139,699	3,379	441,426	388,439	168	115,381	70,857	1,857	1,559,154	78,272	-	-
青 森 県	1,577	604,988	177,408	273	180,086	27,908	773	91,946	94,263	50	29,948	29,385	481	303,008	25,852	-	-
岩 手 県	1,512	632,253	148,424	331	201,193	674	87,640	71,860	71,860	37	22,454	20,371	470	320,966	30,469	-	-
宮 城 県	2,842	1,378,577	315,282	631	489,580	83,801	1,376	199,005	159,746	76	52,504	36,842	759	637,489	34,893	-	-
秋 田 県	1,541	670,187	154,902	375	242,832	30,551	631	79,418	87,014	27	16,634	9,690	508	331,304	27,648	-	-
山 形 県	1,464	692,974	155,104	449	268,475	38,089	516	72,127	78,577	36	26,298	18,688	463	326,075	19,750	-	-
福 島 県	2,560	1,226,850	245,428	679	433,771	52,243	1,093	162,352	127,659	77	53,382	36,211	711	577,345	29,315	-	-
茨 城 県	2,976	1,577,343	289,926	542	440,926	70,886	1,450	216,462	149,960	87	63,379	43,110	897	856,576	25,970	-	-
栃 木 県	2,251	1,073,792	176,922	424	325,464	41,785	1,175	171,269	94,511	41	31,104	20,428	611	545,955	20,199	-	-
群 馬 県	2,240	1,085,370	193,817	373	278,032	39,186	1,121	164,218	92,856	52	39,443	26,807	694	603,677	34,968	-	-
埼 玉 県	6,762	3,859,950	671,345	1,001	900,735	155,407	3,337	522,307	294,856	194	147,061	96,342	2,230	2,289,847	124,740	-	-
千 葉 県	5,853	3,383,293	616,047	878	823,225	137,184	2,983	451,797	305,427	166	121,045	82,607	1,826	1,987,226	90,829	-	-
東 京 都	10,926	6,981,187	1,086,198	1,985	1,913,110	278,001	4,948	888,844	425,935	391	291,469	197,109	3,602	3,887,765	185,153	-	-
神 奈 川 県	8,261	5,248,011	769,143	1,286	1,255,599	175,870	4,089	658,960	353,614	217	174,563	113,071	2,669	3,158,890	126,589	-	-
新 潟 県	2,684	1,396,816	197,559	753	490,595	47,381	1,018	157,468	88,331	69	44,833	17,325	844	703,919	44,522	-	-
富 山 県	1,212	725,162	95,591	300	205,131	20,528	448	65,959	38,381	33	22,542	19,455	431	431,530	17,228	-	-
石 川 県	1,171	631,527	99,638	300	213,271	17,337	472	65,718	43,759	42	29,498	19,455	357	323,040	19,087	-	-
福 井 県	871	462,271	61,961	249	175,398	13,789	332	54,707	24,644	19	12,586	8,640	271	219,580	14,888	-	-
山 梨 県	888	409,706	77,565	163	119,647	17,296	457	73,787	40,277	19	12,272	10,844	249	203,999	9,148	-	-
山 梨 県	2,488	1,262,863	182,295	495	337,728	38,079	1,116	179,837	74,658	71	48,078	36,705	806	697,220	32,852	-	-
岐 阜 県	2,132	983,718	148,562	329	236,282	24,111	1,149	166,886	82,086	48	33,389	23,460	606	547,161	18,906	-	-
静 岡 県	4,068	2,221,745	320,460	709	532,813	65,456	1,943	309,247	169,633	93	64,296	42,944	1,323	1,315,390	42,428	-	-
愛 知 県	7,336	4,148,982	624,428	1,124	988,849	133,069	3,666	542,277	290,947	208	154,140	113,334	2,338	2,463,715	87,078	-	-
三 重 県	1,967	1,056,771	150,873	343	278,996	33,966	955	140,394	81,152	52	37,687	22,215	617	599,693	13,541	-	-
滋 賀 県	1,520	868,280	120,085	285	219,420	26,287	652	94,810	37,939	46	33,550	20,505	537	520,501	35,353	-	-
京 都 府	2,565	1,467,544	246,715	397	331,672	52,514	1,153	178,808	111,889	97	68,812	47,611	917	888,125	34,701	1	*
大 阪 府	7,668	4,636,390	666,842	1,156	1,024,141	145,431	3,531	567,260	318,031	210	158,037	110,275	2,771	2,886,952	93,106	-	-
兵 庫 県	5,710	3,370,910	503,012	846	728,215	111,840	2,784	415,737	234,003	152	120,685	78,180	1,928	2,106,273	78,989	-	-
和 歌 山 県	1,413	755,325	125,932	192	163,079	28,626	723	98,000	60,578	37	29,289	19,019	461	464,958	17,709	-	-
和 歌 山 県	1,082	523,530	107,547	140	111,526	18,161	527	65,839	58,928	25	17,523	12,600	390	328,642	17,858	-	-
鳥 取 県	702	323,685	49,085	191	121,762	10,533	306	45,465	31,968	7	4,096	-	198	152,362	6,583	-	-
島 根 県	876	418,236	65,434	219	138,974	9,366	349	49,744	29,615	19	11,688	9,556	289	217,830	16,897	-	-
岡 山 県	2,238	1,220,598	174,315	448	314,892	33,273	940	138,201	69,964	62	43,818	35,469	788	723,687	35,610	-	-
広 島 県	3,184	1,814,440	257,381	508	398,287	55,519	1,450	211,524	111,988	92	64,387	47,849	1,134	1,140,242	42,225	-	-
山 口 県	1,944	1,125,343	147,579	288	226,667	20,640	872	118,254	88,726	34	24,552	16,080	750	755,870	22,133	-	-
徳 島 県	800	357,659	69,341	169	117,361	10,839	369	49,610	31,566	35	22,927	17,895	227	167,761	9,041	-	-
香 川 県	925	456,528	82,628	187	134,377	13,943	430	56,514	44,733	30	19,507	11,234	278	246,129	12,717	-	-
愛 媛 県	1,579	737,472	145,295	244	185,016	21,198	818	108,947	66,584	43	29,896	23,444	474	413,613	34,070	-	-
高 知 県	827	364,169	81,349	198	136,396	18,875	393	55,419	44,520	20	12,039	11,370	216	160,315	6,583	-	-
福 岡 県	5,934	3,018,476	555,542	1,122	859,401	130,523	2,996	429,604	261,539	163	120,503	74,275	1,653	1,608,968	89,205	-	-
佐 賀 県	1,063	456,329	99,936	241	160,998	20,444	526	71,456	50,054	26	17,142	13,770	270	206,733	15,668	-	-
長 崎 県	1,890	827,398	161,041	374	301,399	33,695	1,024	134,418	106,616	35	22,169	17,416	457	369,411	3,313	-	-
熊 本 県	2,102	893,472	211,635	462	312,708	38,850	1,060	144,909	109,327	70	46,227	34,742	510	389,627	28,716	-	-
分 岐 県	1,418	615,919	133,044	251	179,458	27,088	711	94,713	76,578	33	19,758	14,160	423	321,990	15,219	-	-
宮 崎 県	1,365	569,609	129,783	271	165,759	16,148	681	96,048	62,065	43	30,814	19,455	370	276,988	32,115	-	-
鹿 児 島 県	2,562	1,001,693	230,647	503	336,638	43,802	1,364	181,156	126,165	45	33,084	27,015	650	450,815	33,664	-	-
沖 縄 県	1,294	483,309	177,174	275	199,672	37,035	721	99,784	95,234	51	28,595	22,410	247	155,258	22,496	-	-
の 他	216	83,877	30,503	49	37,538	6,071	120	18,493	10,711	-	-	-	47	27,845	13,722	-	-

注１．厚生年金保険（第１号）の受給権者とは、厚生年金保険受給権者全体から、共済組合等の組合員等たる厚生年金保険の被保険者期間（平成27年9月以前の共済組合等の組合員等の期間を含む）のみの者を除き、さらに、障害厚生年金受給権者及び短期要件分の遺族厚生年金受給権者について、それぞれ初診日又は死亡日に共済組合等の組合員等であった者を除いた者をいう。

２．厚生年金保険（第１号）受給権者の年金額は、老齢給付及び遺族年金（長期要件）については、平成27年9月以前の厚生年金保険被保険者期間及び平成27年10月以降の第１号厚生年金被保険者期間に係る年金額であり、平成27年10月以降に受給権が発生した障害年金及び遺族年金（短期要件）については、共済組合等の組合員等たる厚生年金保険の被保険者期間（平成27年9月以前の共済組合等の組合員等の期間を含む）を含めて算出した年金額である。

３．「旧共済組合」は、厚生年金保険に統合された時点で旧ＪＲ共済、旧ＮＴＴ共済、旧ＪＴ共済又は旧農林共済の受給権が発生していた者及びその者の当該年の年金額である。

第4表(続) 厚生年金保険(第1号) 都道府県別年金受給権者状況(厚生年金保険計(第1号)(旧共済組合を除く))
(失 権)

都道府県別	合 計			老 齢 年 金			通 算 老 齢 年 金			障 害 年 金			遺 族 年 金			通算遺族年金	
	件数	年金額	(別掲)基礎年金額	件数	年金額	(別掲)基礎年金額	件数	年金額	(別掲)基礎年金額	件数	年金額	(別掲)基礎年金額	件数	年金額	(別掲)基礎年金額	件数	年金額
	千円	千円	千円	千円	千円	千円	千円	千円	千円	千円	千円	千円	千円	千円	千円	千円	千円
平成 28 年 9月	76,324	68,732,656	29,833,720	31,079	43,698,434	16,679,394	25,747	6,461,298	12,186,149	1,802	1,578,937	797,922	17,388	16,917,799	170,256	308	76,189
10月	74,268	67,408,499	29,158,791	30,587	43,007,466	16,472,162	24,579	6,123,425	11,747,183	1,714	1,516,336	781,462	17,116	16,695,477	157,984	272	65,794
11月	89,904	81,462,511	35,132,849	36,855	51,782,924	19,830,979	29,896	7,448,679	14,223,679	1,978	1,775,529	899,922	20,787	20,354,883	178,269	388	100,497
12月	82,461	74,641,871	32,320,410	33,702	47,268,819	18,189,168	27,439	6,921,071	13,108,339	1,930	1,725,080	879,328	19,058	18,648,209	143,575	332	78,693
平成 29 年 1月	72,094	65,562,983	28,477,945	29,701	41,749,683	16,203,156	23,734	5,899,537	11,375,629	1,714	1,496,655	754,318	16,663	16,343,356	144,843	282	73,751
2月	116,573	105,700,208	45,906,008	47,757	67,024,621	26,047,178	38,276	9,578,600	18,459,867	2,749	2,477,566	1,196,040	27,285	26,493,602	202,922	506	125,819
北 海 道	5,334	4,219,087	1,967,769	1,853	2,465,185	956,233	2,045	488,801	942,172	132	115,155	59,630	1,268	1,143,376	9,734	36	6,570
青 岩 山	1,259	761,511	497,035	377	419,900	213,262	563	115,590	273,242	23	20,534	8,581	289	203,785	1,950	7	1,702
宮 城 県	1,252	841,720	515,647	411	488,766	235,200	517	114,936	267,781	28	19,806	10,980	288	216,435	1,567	8	1,776
秋 田 県	1,870	1,543,572	741,849	714	951,337	390,631	664	166,936	324,372	40	39,789	23,237	448	384,345	3,608	4	1,166
	1,177	762,238	462,832	402	455,477	216,445	467	94,059	235,833	30	24,359	9,781	267	185,549	773	11	2,794
山 形 県	1,254	851,835	493,261	460	513,286	252,772	464	91,626	230,117	23	17,685	7,050	297	227,349	3,322	10	1,889
福 島 県	1,985	1,552,569	800,293	810	991,185	433,326	695	150,662	337,373	49	38,649	26,192	425	370,683	3,402	6	1,389
茨 城 県	2,364	2,145,392	964,721	971	1,357,852	564,530	755	181,629	366,322	61	60,573	27,499	571	543,694	6,371	6	1,644
栃 木 県	1,724	1,427,920	683,022	665	871,999	375,373	594	149,082	283,948	36	27,692	19,112	422	377,830	4,589	7	1,316
群 馬 県	1,829	1,484,649	733,389	725	925,716	407,401	621	154,646	301,318	46	44,705	21,908	426	357,364	2,762	11	2,218
埼 千 島	6,086	6,067,845	2,547,575	2,638	3,982,836	1,514,284	1,920	500,936	973,723	133	135,068	44,959	1,375	1,443,474	14,610	20	5,531
東 京 都	4,464	4,564,798	1,938,301	2,025	3,083,063	1,212,683	1,368	343,766	674,066	94	90,258	44,135	954	1,039,938	7,417	23	7,773
神 奈 川 県	9,664	10,333,135	3,791,320	4,103	6,649,522	2,233,940	2,994	857,114	1,446,349	213	213,583	96,084	2,320	2,603,983	14,947	34	8,934
新 潟 県	6,562	7,586,434	2,687,985	3,066	5,094,633	1,714,862	1,830	493,312	900,930	132	125,543	62,555	1,511	1,866,035	9,637	23	6,911
	2,421	1,901,109	950,306	937	1,173,068	500,675	844	192,117	422,086	64	51,798	22,487	564	481,489	5,058	12	2,636
富 山 県	1,190	1,064,088	482,510	511	680,083	288,124	369	97,172	180,684	22	19,605	11,506	280	264,852	2,195	8	2,375
石 川 県	1,169	929,734	463,220	423	547,317	232,303	435	113,916	210,157	37	31,142	19,981	270	236,571	779	4	789
福 井 県	811	674,319	313,835	343	427,369	169,592	281	77,331	135,650	19	14,798	7,019	163	153,926	1,575	5	895
山 梨 県	743	522,595	298,682	260	310,686	142,087	294	75,052	145,438	12	9,506	5,656	174	126,552	5,501	3	800
長 野 県	2,421	1,885,154	965,785	962	1,171,492	534,581	862	224,087	405,891	49	39,646	19,922	534	446,000	5,390	14	3,929
岐 阜 県	2,103	1,787,717	848,082	859	1,146,446	475,959	708	188,993	351,587	46	42,511	18,976	476	406,819	1,560	14	2,948
静 岡 県	4,143	3,722,448	1,614,422	1,737	2,350,751	924,731	1,315	346,888	636,501	107	93,692	46,640	964	926,470	6,550	20	4,648
愛 知 県	6,757	6,696,077	2,780,643	3,005	4,421,874	1,717,819	1,997	518,194	984,374	164	155,581	68,209	1,558	1,592,294	10,242	33	8,134
三 重 県	1,984	1,747,607	802,502	823	1,111,880	449,676	644	167,086	333,423	44	44,571	15,407	468	422,550	3,996	5	1,520
滋 賀 県	1,153	1,065,069	486,567	503	707,039	292,070	373	96,174	180,190	23	19,858	10,921	248	240,481	3,386	6	1,517
京 都 府	2,473	2,305,223	925,454	995	1,443,691	511,247	810	216,836	383,433	60	60,536	25,997	597	581,288	4,777	11	2,871
大 阪 府	8,025	8,152,745	3,225,856	3,600	5,366,954	1,961,723	2,375	621,615	1,151,002	241	228,825	102,347	1,785	1,928,134	10,783	24	7,217
兵 庫 県	5,368	5,455,654	2,027,775	2,256	3,463,996	1,210,785	1,628	411,944	756,766	122	112,674	53,684	1,348	1,462,759	6,540	14	4,880
和 歌 山 県	1,192	1,168,298	467,577	495	756,975	274,927	391	100,085	175,845	25	23,459	14,450	279	287,213	2,355	2	*
	1,048	878,629	393,970	392	557,429	205,668	371	84,626	178,319	27	25,260	8,386	252	210,336	1,596	6	977
鳥 取 県	608	431,151	229,303	221	255,683	112,622	232	54,055	111,025	16	11,885	5,656	135	108,382	-	4	1,146
島 根 県	839	597,892	332,020	322	362,001	167,410	291	63,495	154,202	23	16,928	7,606	198	154,745	2,801	5	723
岡 山 県	2,214	1,867,906	865,684	956	1,187,832	507,288	674	166,199	326,336	57	45,490	28,474	517	466,453	3,586	10	1,932
広 島 県	3,389	3,099,084	1,214,808	1,427	1,879,237	732,974	980	264,585	442,377	93	81,777	35,193	871	868,906	4,264	18	4,580
山 口 県	1,930	1,830,116	717,954	840	1,167,233	438,879	556	133,433	259,274	40	37,676	14,237	481	488,269	5,563	13	3,504
徳 島 県	931	663,872	326,881	360	390,453	170,533	315	72,215	147,962	18	13,884	7,606	235	186,760	780	3	559
香 川 県	1,221	950,970	460,992	489	586,787	252,188	427	106,757	197,073	25	21,418	9,690	275	234,770	2,042	5	1,238
愛 媛 県	1,817	1,428,737	683,135	686	842,102	350,518	643	147,384	314,303	37	31,308	15,436	447	407,421	2,878	4	522
高 知 県	955	677,579	345,306	342	401,892	168,622	373	82,533	170,511	14	9,182	4,876	223	183,404	1,298	3	568
福 岡 県	4,620	4,270,064	1,722,802	1,949	2,687,547	1,038,280	1,397	331,546	625,669	102	88,095	51,214	1,154	1,157,908	7,638	18	4,969
佐 賀 県	850	623,537	342,353	326	371,839	176,689	293	68,011	149,055	28	22,143	12,482	202	161,322	4,127	1	*
長 崎 県	1,325	1,087,399	479,997	475	647,503	244,408	482	107,099	224,894	27	20,547	8,971	334	310,530	2,084	7	1,719
熊 本 県	1,470	1,047,277	537,724	508	583,576	255,389	538	117,610	259,834	47	40,732	19,893	373	304,637	2,608	4	723
大 分 県	1,150	849,120	438,401	429	522,135	231,458	431	104,270	190,375	30	26,826	14,627	254	194,862	1,941	6	1,027
宮 崎 県	1,070	715,992	405,480	363	425,844	186,611	422	89,262	204,966	28	19,443	12,541	249	178,913	1,363	8	1,829
鹿 児 島 県	1,765	1,090,963	698,346	547	619,743	294,075	778	171,235	380,738	37	23,215	22,906	394	274,758	627	9	2,012
沖 縄 県	549	343,180	222,293	185	195,158	101,685	224	55,502	108,486	23	17,820	10,561	116	74,471	1,560	1	*
其 他	45	26,197	10,345	11	10,849	4,879	26	7,496	3,894	2	*	*	6	5,516	792	-	-

注1. 厚生年金保険(第1号)の受給権者とは、厚生年金保険受給権者全体から、共済組合等の組合員等たる厚生年金保険の被保険者期間(平成27年9月以前の共済組合等の組合員等の期間を含む)のみの者を除き、さらに、障害厚生年金受給権者及び短期要件分の遺族厚生年金受給権者について、それぞれ初診日又は死亡日に共済組合等の組合員等であった者を除いた者をいう。

2. 厚生年金保険(第1号)受給権者の年金額は、老齢給付及び遺族年金(長期要件)については、平成27年9月以前の厚生年金保険被保険者期間及び平成27年10月以降の第1号厚生年金被保険者期間に係る年金額であり、平成27年10月以降に受給権が発生した障害年金及び遺族年金(短期要件)については、共済組合等の組合員等たる厚生年金保険の被保険者期間(平成27年9月以前の共済組合等の組合員等の期間を含む)を含めて算出した年金額である。

3. 「旧共済組合」は、厚生年金保険に統合された時点で旧J共済、旧NT共済、旧J共済又は旧農林共済の受給権が発生していた者及びその者の当該年度の年金額である。

第4表(続) 厚生年金保険(第1号) 都道府県別年金受給権者状況(旧法厚生年金保険)
(月末現在)

都道府県別	合 計		老 齢 年 金					通 算 老 齢 年 金					障 害 年 金		遺 族 年 金		通算遺族年金			
			計		退 職		在 職		計		退 職								在 職	
	件数	年金額	件数	件数	年金額	件数	年金額	件数	件数	年金額	件数	年金額	件数	年金額	件数	年金額	件数	年金額		
			千円	千円					千円	千円					千円	千円				
平成 28 年 9 月	1,529,373	1,622,475,779	557,168	555,389	932,880,117	1,779	3,145,239	450,286	448,990	169,287,430	1,296	644,622	70,400	80,640,725	414,263	426,018,930	37,256	9,858,715		
10月	1,516,038	1,607,416,567	551,479	549,630	922,163,781	1,849	3,319,065	445,302	443,980	167,370,445	1,322	658,370	70,075	80,238,313	412,195	423,872,381	36,987	9,794,212		
11月	1,499,587	1,589,098,505	544,466	542,590	909,262,016	1,876	3,380,736	439,101	437,761	165,019,735	1,340	667,331	69,675	79,734,548	409,737	421,338,739	36,608	9,695,399		
12月	1,484,615	1,572,470,479	538,109	536,225	897,610,347	1,884	3,397,283	433,386	432,044	162,825,639	1,342	671,548	69,323	79,304,705	407,511	419,041,997	36,286	9,618,959		
平成 29 年 1 月	1,471,662	1,557,895,505	532,605	530,719	887,428,952	1,886	3,401,182	428,549	427,207	160,991,371	1,342	670,363	69,021	78,934,431	405,479	416,923,411	36,008	9,545,795		
2月	1,450,778	1,534,514,906	523,691	521,806	871,066,044	1,885	3,402,746	420,743	419,411	157,994,083	1,332	665,353	68,501	78,311,545	402,330	413,652,182	35,513	9,422,952		
北 海 道	69,290	68,665,825	22,304	22,246	36,829,025	58	107,128	23,730	23,664	8,813,225	66	21,239	2,986	3,473,255	18,358	18,985,464	1,912	436,489		
青 森 県	11,559	9,841,063	3,181	3,175	4,545,550	6	10,748	4,044	4,034	1,343,344	10	3,611	545	592,868	3,324	3,246,208	465	98,734		
岩 手 県	13,068	11,839,177	3,955	3,945	5,904,516	10	17,179	4,481	4,473	1,535,539	8	3,251	626	696,659	3,632	3,599,498	374	82,534		
宮 城 県	20,262	19,820,444	6,675	6,655	10,681,135	20	37,019	6,758	6,747	2,651,908	11	5,027	908	1,008,029	5,329	5,292,389	592	144,938		
秋 田 県	12,830	11,760,800	4,121	4,114	6,093,895	7	12,622	4,100	4,096	1,350,973	4	1,164	562	628,425	3,579	3,576,699	468	97,022		
山 形 県	14,578	13,041,528	5,492	5,484	7,518,144	8	15,670	4,791	4,782	1,521,055	9	4,255	653	703,202	3,249	3,189,378	393	89,826		
福 島 県	22,348	21,352,632	8,033	8,021	11,785,442	12	25,935	6,830	6,814	2,389,538	16	4,963	1,232	1,336,949	5,749	5,696,219	504	113,586		
茨 城 県	23,847	24,520,958	8,128	8,105	13,323,447	23	39,369	7,311	7,303	2,834,590	8	4,491	1,239	1,438,189	6,681	6,750,828	488	130,045		
栃 木 県	18,793	18,359,022	6,168	6,147	9,671,092	21	35,759	6,000	5,984	2,243,631	16	7,574	939	1,064,339	5,244	5,228,467	442	108,160		
群 馬 県	21,145	20,457,179	7,182	7,160	11,196,921	22	47,087	6,937	6,916	2,506,154	21	7,108	1,112	1,222,832	5,349	5,349,711	565	127,367		
埼 千 東 京 神 奈 川 湯	55,853 49,019 127,298 83,208 33,094	62,061,382 56,053,911 154,842,353 105,202,005 32,593,999	19,172 17,112 46,331 31,255 12,998	19,123 17,067 45,841 31,146 12,980	34,090,675 31,512,221 91,847,935 63,159,996 19,271,174	49 45 490 109 18	91,348 79,796 884,047 207,906 35,525	15,104 13,444 34,227 20,275 9,774	15,065 13,412 33,969 8,531,299 9,752	6,144,227 5,640,496 14,082,699 8,531,299 3,368,199	39 32 258 71 22	18,969 12,091 154,686 34,551 7,788	2,730 2,203 4,749 3,263 1,674	3,221,465 2,654,596 5,666,229 3,941,585 1,799,689	17,445 15,057 38,636 26,553 7,892	18,070,640 15,810,769 41,152,669 28,769,228 7,937,452	1,402 1,203 3,355 1,791 756	424,059 343,942 1,054,086 557,439 174,173		
富 山 県	19,055	19,364,566	7,431	7,419	11,338,091	12	23,863	5,235	5,227	1,777,243	8	3,452	879	972,421	5,038	5,137,652	472	111,844		
石 川 県	17,407	16,917,303	6,581	6,568	9,989,815	13	24,386	5,771	5,761	2,104,497	10	5,807	724	802,867	3,870	3,873,643	461	116,288		
福 井 県	14,026	13,918,048	6,160	6,154	8,934,771	6	14,115	4,282	4,275	1,563,303	7	2,421	587	639,043	2,738	2,702,942	259	61,452		
山 梨 県	9,368	8,501,129	2,840	2,828	4,462,579	12	24,515	3,731	3,728	1,354,149	3	719	402	470,256	2,163	2,132,116	232	56,796		
長 野 県	33,991	31,399,489	12,876	12,854	18,625,074	22	38,275	12,418	12,398	4,443,971	20	7,346	1,422	1,567,635	6,625	6,568,462	650	148,725		
岐 阜 県	25,681	25,581,838	9,355	9,341	14,410,891	14	26,079	7,784	7,765	2,909,851	19	7,173	1,283	1,418,001	6,560	6,630,468	699	179,375		
静 岡 県	50,412	52,173,252	19,525	19,465	30,283,465	60	121,190	14,612	14,567	5,698,850	45	21,660	2,572	2,861,012	12,630	12,897,637	1,073	289,438		
愛 知 県	74,355	83,472,572	27,784	27,707	47,848,661	77	149,446	18,752	18,705	7,386,639	47	31,334	3,984	4,548,039	22,047	23,010,911	1,788	497,543		
三 重 県	21,990	22,144,835	8,293	8,280	12,768,043	13	23,007	6,641	6,635	2,457,343	6	1,801	1,008	1,121,652	5,569	5,650,041	479	122,948		
滋 賀 県	16,176	15,719,168	5,402	5,390	8,557,534	12	17,659	5,687	5,671	2,173,991	16	8,793	762	869,292	3,911	3,987,062	414	104,836		
京 大 阪 兵 庫 和 歌 山	32,931 97,849 70,616 15,468 13,902	35,354,699 112,033,895 80,554,895 16,809,199 13,624,775	11,864 34,954 25,809 5,190 4,674	11,790 34,774 25,709 5,180 4,658	20,162,617 61,545,735 46,153,485 9,351,899 7,336,310	74 180 100 10 16	136,129 281,654 185,277 9,351,899 20,783	9,794 22,300 18,068 4,645 4,291	9,740 22,156 18,009 4,635 4,276	3,925,163 8,971,478 6,726,527 1,798,526 1,489,873	54 144 59 10 15	30,785 83,756 33,415 3,327 7,239	1,543 5,373 3,225 662 805	1,769,395 6,303,461 3,811,919 779,489 911,442	8,845 32,886 21,897 4,558 3,747	9,087,765 34,120,632 23,193,280 4,737,838 3,755,205	885 2,336 1,617 413 385	242,845 727,179 450,993 118,032 96,923		
鳥 取 県	9,623	8,640,911	3,831	3,823	5,104,616	8	13,737	3,236	3,230	1,177,251	6	2,025	371	392,194	1,948	1,894,628	237	56,462		
山 梨 県	11,985	10,441,546	4,066	4,058	5,688,733	8	13,915	4,326	4,319	1,445,726	7	1,999	616	655,687	2,632	2,557,631	345	77,855		
岡 山 県	32,155	32,225,714	13,533	13,497	19,771,904	36	62,489	9,366	9,346	3,357,886	20	9,507	1,406	1,614,111	7,219	7,261,419	631	148,398		
広 島 県	45,536	47,543,055	17,739	17,685	27,556,474	54	107,271	12,451	12,412	4,775,299	39	14,752	2,306	2,591,690	12,023	12,232,540	1,017	265,029		
山 口 県	24,353	25,453,094	9,044	9,028	14,436,534	16	27,702													

第4表(続) 厚生年金保険(第1号) 都道府県別年金受給権者状況(旧法船員保険)
(月末現在)

都道府県別	合 計		老 齢 年 金					通 算 老 齢 年 金					障 害 年 金		遺 族 年 金		通算遺族年金		
			計	退 職		在 職		計	退 職		在 職								
	件数	年金額	件数	件数	年金額	件数	年金額	件数	件数	年金額	件数	年金額	件数	年金額	件数	年金額	件数	年金額	
	千円			千円		千円			千円		千円		千円		千円		千円		
平成 28 年 9 月	30,974	62,646,534	12,800	12,799	36,819,380	1	*	2,176	2,175	743,345	1	*	1,533	3,056,409	13,735	21,836,010	730	187,756	
	10月	30,758	62,160,708	12,668	12,667	36,433,424	1	*	2,155	2,154	737,218	1	*	1,527	3,044,603	13,679	21,754,552	729	187,277
	11月	30,451	61,551,622	12,504	12,503	35,984,569	1	*	2,112	2,111	723,297	1	*	1,516	3,023,286	13,597	21,630,826	722	186,010
	12月	30,204	60,990,859	12,358	12,358	35,552,012	-	-	2,089	2,088	715,621	1	*	1,513	3,017,205	13,530	21,521,835	714	184,080
	平成 29 年 1 月	29,974	60,502,680	12,220	12,219	35,155,048	1	*	2,059	2,058	704,562	1	*	1,508	3,010,407	13,477	21,447,542	710	183,493
2 月	29,613	59,752,723	12,004	12,003	34,557,604	1	*	2,016	2,015	693,329	1	*	1,497	2,990,680	13,392	21,327,748	704	181,733	
北 海 道	1,807	3,496,909	489	489	1,266,114	-	-	161	161	45,602	-	-	103	232,911	1,008	1,941,407	46	10,875	
	864	1,413,256	193	193	439,824	-	-	65	65	19,635	-	-	44	86,080	522	858,212	40	9,506	
	875	1,496,490	266	266	623,320	-	-	69	69	23,209	-	-	44	89,505	466	752,947	30	7,508	
	宮 城 県	1,634	3,279,165	601	601	1,531,462	-	-	57	57	20,557	-	-	121	254,859	835	1,466,583	20	5,703
秋 田 県	260	474,200	83	83	189,629	-	-	21	21	7,887	-	-	17	35,150	130	239,684	9	1,850	
山 形 県	241	476,532	69	69	187,909	-	-	9	9	2,496	-	-	6	11,230	150	274,052	7	844	
	427	849,892	184	184	468,420	-	-	9	9	3,266	-	-	17	36,079	209	340,142	8	1,985	
	495	927,964	212	212	559,373	-	-	21	21	7,438	-	-	21	38,553	229	319,256	12	3,344	
	茨 城 県	59	152,185	34	34	116,523	-	-	5	5	1,614	-	-	2	*	15	29,888	3	662
群 馬 県	57	140,202	29	29	99,497	-	-	5	5	1,279	-	-	3	4,043	18	34,732	2	*	
埼 千 東 京 神 奈 川	213	519,129	105	105	355,990	-	-	23	23	8,472	-	-	10	18,772	74	135,694	1	*	
	910	1,621,087	356	356	934,756	-	-	73	73	26,033	-	-	30	54,986	419	596,810	32	8,503	
	502	1,120,470	210	210	715,438	-	-	61	61	21,696	-	-	25	42,002	196	338,390	10	2,944	
	1,139	2,797,619	583	583	1,963,336	-	-	60	60	24,996	-	-	34	66,527	439	735,950	23	6,810	
	新 潟 県	540	1,216,542	227	227	717,773	-	-	33	33	10,500	-	-	22	47,201	245	438,090	13	2,978
富 山 県	284	578,016	117	117	321,634	-	-	15	15	5,878	-	-	8	14,904	133	232,202	11	3,397	
	591	1,295,668	265	265	815,484	-	-	38	38	13,228	-	-	19	39,315	249	423,445	20	4,197	
	210	450,029	105	105	317,413	-	-	16	16	4,686	-	-	6	15,349	75	110,003	8	2,578	
	山 梨 県	22	49,396	9	9	33,158	-	-	5	5	1,631	-	-	2	*	6	10,237	-	-
長 野 県	87	210,829	39	39	139,493	-	-	13	13	2,690	-	-	5	11,240	27	56,782	3	624	
岐 静 愛 三 滋	76	194,217	43	43	149,213	-	-	10	10	2,922	-	-	3	4,706	19	37,178	1	*	
	1,261	2,453,652	554	554	1,527,811	-	-	68	67	24,558	1	*	44	84,319	553	805,324	42	11,534	
	358	682,067	136	136	421,979	-	-	47	47	15,645	-	-	13	29,344	148	211,863	14	3,236	
	743	1,302,414	351	351	861,516	-	-	72	72	24,038	-	-	29	69,847	255	338,888	36	8,123	
	滋 賀 県	53	135,071	30	30	105,012	-	-	6	6	2,125	-	-	2	*	15	22,145	-	-
京 大 兵 奈 和 歌 山	169	382,060	80	80	273,236	-	-	21	21	7,233	-	-	4	7,130	59	93,035	5	1,426	
	842	1,836,430	370	370	1,203,312	-	-	65	65	21,550	-	-	39	83,088	354	524,388	14	4,091	
	1,450	3,549,151	749	748	2,546,284	1	*	81	81	28,221	-	-	49	108,909	546	857,852	25	6,362	
	92	223,933	44	44	162,183	-	-	9	9	3,245	-	-	2	*	32	55,616	5	1,226	
和 歌 山 県	530	960,106	234	234	600,268	-	-	32	32	10,714	-	-	27	46,859	212	295,068	25	7,197	
鳥 島 岡 広 山	229	433,355	81	81	215,031	-	-	14	14	5,376	-	-	12	22,292	121	190,266	1	*	
	587	1,156,304	219	219	608,056	-	-	34	34	15,224	-	-	38	76,387	286	454,189	10	2,449	
	356	767,986	175	175	564,861	-	-	35	35	13,469	-	-	9	12,703	128	174,600	9	2,353	
	1,027	2,160,338	427	427	1,309,336	-	-	82	82	26,095	-	-	49	96,179	446	722,509	23	6,219	
山 口 県	1,413	3,014,407	603	603	1,823,050	-	-	60	60	24,808	-	-	83	170,953	643	988,623	24	6,973	
徳 香 受 高 福	563	1,082,418	233	233	612,584	-	-	31	31	9,942	-	-	26	51,565	266	406,366	7	1,961	
	583	1,185,044	257	257	752,408	-	-	65	65	21,931	-	-	29	64,847	227	344,864	5	993	
	1,067	2,039,360	421	421	1,156,514	-	-	83	83	25,814	-	-	46	110,549	490	739,697	27	6,786	
	904	1,587,569	366	366	883,993	-	-	53	53	18,151	-	-	50	83,753	413	595,574	22	6,098	
	福 岡 県	1,260	2,877,990	536	536	1,700,143	-	-	55	55	18,824	-	-	73	150,841	581	1,004,223	15	3,959
佐 長 熊 本 大 宮	257	531,240	97	97	299,141	-	-	16	16	6,476	-	-	18	38,362	124	186,922	2	*	
	2,252	4,421,972	910	910	2,563,168	-	-	105	105	43,181	-	-	151	285,147	1,036	1,518,221	50	12,256	
	451	808,493	169	169	448,469	-	-	45	45	14,280	-	-	34	56,040	192	285,992	11	3,712	
	370	674,812	154	154	388,238	-	-	31	31	10,237	-	-	20	37,137	158	237,964	7	1,237	
大 宮 市	353	607,599	143	143	356,446	-	-	29	29	10,925	-	-	21	31,785	152	206,374	8	2,069	
鹿 沖 鹿																			

注1. 厚生年金保険(第1号)の受給権者とは、厚生年金保険受給権者全体から、共済組合等の組合員等たる厚生年金保険の被保険者期間(平成27年9月以前の共済組合等の組合員等の期間を含む)のみの者を除き、さらに、障害厚生年金受給権者及び短期要件たる遺族厚生年金受給権者について、それぞれ初診日又は死亡日に共済組合等の組合員等であった者を除いた者をいう。

2. 厚生年金保険(第1号)受給権者の年金額は、老齢給付及び遺族年金(長期要件)については、平成27年9月以前の厚生年金保険被保険者期間及び平成27年10月以降の第1号厚生年金被保険者期間に係る年金額であり、平成27年10月以降に受給権が発生した障害年金及び遺族年金(短期要件)については、共済組合等の組合員等たる厚生年金保険の被保険者期間(平成27年9月以前の共済組合等の組合員等の期間を含む)を含めて算出した年金額である。

第4表(続) 厚生年金保険(第1号) 都道府県別年金受給権者状況(新法厚生年金保険(第1号))
(月末現在)

都道府県別	合 計			老 齢 厚 生 年 金											
				計									基 礎 ま た は 定 額 あ り		
													計		
	件数	年金額	(別掲)基礎年金額	件数	年金額	(別掲)基礎年金額	件数	年金額	(別掲)基礎年金額	件数	年金額	(別掲)基礎年金額	件数	年金額	(別掲)基礎年金額
	千円	千円	千円	千円	千円	千円	千円	千円	千円	千円	千円	千円	千円	千円	千円
平成 28 年 9月	34,153,337	24,710,906,349	16,545,662,959	28,491,842	19,404,124,246	16,187,515,754	24,947,589	16,067,820,305	14,906,163,693	3,544,253	3,336,303,941	1,281,352,060	24,665,585	17,320,941,360	16,187,515,754
10月	34,181,704	24,709,114,048	16,594,119,118	28,511,221	19,396,365,849	16,234,631,309	24,957,140	16,054,894,144	14,937,437,240	3,554,081	3,341,471,705	1,297,194,069	24,730,068	17,347,504,755	16,234,631,309
11月	34,220,480	24,707,219,519	16,646,969,509	28,534,078	19,382,756,624	16,285,196,832	24,925,592	15,999,586,686	14,956,251,662	3,608,486	3,383,169,939	1,328,945,170	24,795,747	17,371,711,666	16,285,196,832
12月	34,244,825	24,697,237,870	16,691,665,896	28,546,294	19,364,452,443	16,327,827,924	24,920,969	15,971,091,522	14,981,030,467	3,625,325	3,393,360,921	1,346,797,457	24,848,653	17,387,120,787	16,327,827,924
平成 29 年 1月	34,243,346	24,675,656,886	16,748,868,714	28,537,986	19,339,028,366	16,383,769,420	24,918,197	15,949,435,948	15,020,157,271	3,619,789	3,389,592,418	1,363,612,149	24,916,564	17,410,627,082	16,383,769,420
2月	34,286,654	24,669,575,265	16,816,524,123	28,561,800	19,317,360,377	16,448,315,558	24,938,129	15,931,350,267	15,065,204,895	3,623,671	3,386,010,110	1,383,110,662	24,996,262	17,436,557,912	16,448,315,558
北 海 道	1,561,960	948,422,181	729,403,569	1,290,314	720,002,933	713,172,793	1,116,455	573,004,133	646,488,368	173,859	146,998,800	66,684,425	1,121,623	645,831,188	713,172,793
青 島 手	377,597	185,057,649	173,986,315	313,418	143,030,110	169,664,395	276,364	116,056,431	156,991,606	37,054	26,973,679	12,672,790	269,685	126,286,164	169,664,395
岩 手 城	382,271	212,357,763	184,214,251	315,924	165,346,616	179,736,764	273,101	131,857,730	164,508,144	42,823	33,488,885	15,228,619	269,177	144,666,333	179,736,764
宮 城 田	596,702	396,366,998	288,812,485	498,324	314,271,468	281,923,501	428,257	250,418,974	254,605,049	70,067	63,852,495	27,318,453	431,163	280,328,792	281,923,501
秋 田 城	339,755	181,363,913	162,056,698	279,591	140,272,059	158,724,251	246,680	114,695,358	147,301,158	32,911	25,576,700	11,423,092	243,391	123,873,367	158,724,251
山 形 形	345,076	198,641,500	173,723,173	288,764	158,467,799	169,910,548	253,347	129,515,451	156,963,620	35,417	28,952,349	12,946,927	253,012	140,723,329	169,910,548
福 島 島	553,969	344,875,502	267,118,130	462,205	272,150,115	260,638,324	400,535	219,562,399	237,874,662	61,670	52,587,716	22,763,662	396,974	239,467,327	260,638,324
茨 城 城	741,851	528,593,352	365,512,755	627,928	426,474,850	357,470,900	553,679	358,131,286	331,098,582	74,249	68,343,565	26,372,318	542,767	380,479,735	357,470,900
栃 木 馬	519,920	359,684,642	254,257,783	438,288	289,033,655	248,799,784	382,488	237,761,662	228,511,966	55,800	51,271,972	20,287,818	378,556	256,375,983	248,799,784
群 馬 馬	557,611	373,933,207	281,177,018	470,780	300,303,513	274,960,560	411,408	246,132,230	252,192,348	59,372	54,171,283	22,768,212	410,684	269,423,820	274,960,560
埼 玉 形	1,849,592	1,443,000,125	918,145,494	1,563,598	1,153,562,494	899,818,075	1,376,749	965,718,074	829,501,188	186,849	187,844,420	70,316,886	1,372,159	1,042,695,412	899,818,075
千 葉 玉	1,584,775	1,277,033,275	790,781,530	1,334,660	1,017,341,854	713,037,707	1,173,879	854,304,724	713,431,290	160,781	163,037,129	61,176,417	1,172,462	922,052,637	774,607,707
東 京 京	2,910,521	2,351,867,791	1,414,673,195	2,415,711	1,826,599,491	1,384,952,245	2,078,131	1,485,626,908	1,249,030,113	337,580	340,972,583	135,922,132	2,131,228	1,654,024,060	1,384,952,245
神 奈 川	2,245,811	1,946,624,938	1,109,635,260	1,867,009	1,515,538,131	1,087,013,323	1,644,151	1,280,340,726	1,001,824,033	222,858	235,197,406	85,189,290	1,644,128	1,376,907,569	1,087,013,323
新 潟 潟	727,990	476,022,560	365,396,701	606,021	374,921,817	357,861,413	531,499	307,836,571	330,714,832	74,522	67,085,246	27,146,581	524,714	332,894,201	357,861,413
富 山 山	358,772	264,072,959	184,836,512	296,106	206,533,167	181,141,312	254,148	167,173,355	164,530,598	41,958	39,359,813	16,610,714	260,041	185,755,636	181,141,312
石 川 山	345,593	235,219,020	176,803,108	288,493	185,512,296	173,037,335	248,273	149,477,476	156,980,237	40,220	36,034,820	16,057,997	252,990	167,197,923	173,037,335
福 井 井	244,408	172,212,117	125,178,039	204,719	138,611,055	122,636,470	173,986	110,242,425	110,597,095	30,733	28,368,630	12,039,375	178,048	123,749,927	122,636,470
山 梨 野	228,470	142,825,206	113,723,914	193,159	115,659,855	111,131,309	166,799	92,921,468	100,835,434	26,360	22,738,387	10,295,875	168,466	103,169,161	111,131,309
長 野 野	669,032	454,158,343	348,589,803	563,713	365,009,153	341,069,447	494,060	301,382,231	314,459,769	69,653	63,626,922	26,609,678	494,397	328,187,277	341,069,447
岐 阜 阜	602,221	419,113,490	301,674,343	500,319	329,897,278	295,608,493	432,250	268,602,707	269,623,927	68,069	61,294,571	25,984,565	435,483	297,417,299	295,608,493
静 岡 島	1,120,789	833,690,677	567,333,121	940,464	662,775,722	556,165,024	817,897	545,920,583	508,300,052	122,567	116,855,139	47,864,972	822,264	597,763,540	556,165,024
愛 知 重	1,901,562	1,504,551,965	947,321,231	1,582,115	1,184,337,322	926,394,770	1,384,256	984,704,980	848,974,579	197,859	199,632,342	77,420,191	1,393,222	1,078,180,335	926,394,770
三 重 知	528,417	384,189,491	267,045,214	440,200	303,765,441	261,533,073	389,987	256,906,985	242,844,935	50,213	46,858,456	18,688,139	386,047	274,730,450	261,533,073
滋 賀 賀	382,539	288,840,681	193,522,153	320,141	230,254,703	189,515,676	282,240	194,066,787	175,564,705	37,901	36,187,916	13,950,971	280,134	208,063,827	189,515,676
京 都 都	698,673	508,479,746	344,384,097	582,894	397,580,609	337,629,980	509,614	328,728,227	307,536,956	73,280	68,852,383	30,093,024	522,277	366,119,478	337,629,980
大 阪 阪	2,274,848	1,745,889,159	1,093,319,948	1,880,156	1,345,871,701	1,068,712,675	1,658,069	1,124,373,873	979,888,159	222,087	221,497,828	88,824,517	1,678,996	1,235,531,851	1,068,712,675
兵 庫 庫	1,545,966	1,220,765,280	751,466,885	1,272,608	935,029,995	734,945,209	1,124,970	787,							

(月末現在)

老 齢 厚 生 年 金						特 別 支 給													
基 礎 ま た は 定 額 あ り						基 礎 及 び 定 額 な し		計				退 職			在 職				
基礎繰上げあり			基礎繰上げなし					件 数		年 金 額		(別掲)基礎年金額		件 数	年 金 額	(別掲)基礎年金額	件 数	年 金 額	(別掲)基礎年金額
件数	年金額	(別掲)基礎年金額	件数	年金額	(別掲)基礎年金額	件数	年金額	件数	年金額	(別掲)基礎年金額	件数	年金額	(別掲)基礎年金額	件数	年金額	(別掲)基礎年金額	件数	年金額	(別掲)基礎年金額
千円		千円	千円		千円	千円		千円		千円	千円		千円	千円		千円	千円		千円
1,931,158	654,091,337	1,018,006,067	22,734,427	16,666,850,023	15,169,509,686	3,826,257	2,083,182,886	4,903,716	2,847,307,425	147,669,097	3,219,583	1,508,375,554	127,721,672	1,684,133	1,338,931,872	19,947,425,378	1,974,185	1,035,688	1,035,688
1,934,078	655,464,262	1,020,148,445	22,795,990	16,692,040,493	15,214,482,864	3,781,153	2,048,861,094	4,851,061	2,804,464,270	145,767,489	3,180,445	1,481,882,641	125,893,304	1,670,616	1,322,581,629	19,874,185	1,035,688	1,035,688	
1,936,505	656,674,939	1,022,034,076	22,859,242	16,715,036,728	15,263,192,757	3,738,331	2,011,044,958	4,795,901	2,755,061,644	143,224,513	3,116,955	1,432,466,022	123,035,632	1,678,946	1,322,595,622	20,188,881	1,035,688	1,035,688	
1,938,268	657,478,562	1,023,531,675	22,910,385	16,729,642,226	15,304,296,249	3,697,641	1,977,331,656	4,741,634	2,707,545,539	140,696,331	3,072,329	1,399,277,063	120,599,701	1,669,305	1,308,268,476	20,096,631	1,035,688	1,035,688	
1,938,891	657,767,612	1,024,660,981	22,977,043	16,752,859,470	15,359,108,439	3,621,422	1,928,401,284	4,646,819	2,639,871,163	137,176,562	3,008,084	1,359,111,704	117,563,451	1,638,735	1,280,759,459	19,613,110	1,035,688	1,035,688	
1,941,552	659,111,891	1,026,946,162	23,054,710	16,777,446,021	15,421,369,395	3,565,538	1,880,802,464	4,571,035	2,573,028,962	133,618,904	2,957,597	1,321,222,810	114,400,713	1,613,438	1,251,806,152	19,218,192	1,035,688	1,035,688	
62,053	24,031,442	31,517,766	1,059,570	621,799,746	681,655,027	168,691	74,171,745	216,391	103,467,269	5,545,321	140,711	51,578,816	4,509,634	75,680	51,888,453	1,035,688	1,035,688	1,035,688	
40,786	8,863,975	20,585,352	228,899	171,422,189	149,079,043	43,733	14,773,946	58,515	25,419,792	2,742,886	39,609	13,975,201	2,349,096	18,906	11,444,592	20,188,881	1,035,688	1,035,688	
23,508	5,462,802	12,543,325	245,669	139,203,531	167,193,439	46,747	20,680,283	59,147	29,745,681	1,469,620	37,654	15,671,942	1,254,160	21,493	14,073,739	215,460	1,035,688	1,035,688	
60,799	20,455,117	32,427,197	370,364	259,873,675	249,496,304	67,161	33,942,676	92,982	51,476,514	5,448,312	61,307	82,269,995	4,622,647	31,675	24,206,519	225,665	1,035,688	1,035,688	
45,992	13,989,021	24,807,592	197,399	109,884,345	133,916,658	36,200	16,398,692	51,555	25,080,999	4,103,292	34,348	14,050,910	3,539,829	17,207	11,030,090	563,462	1,035,688	1,035,688	
54,432	17,171,532	30,162,208	198,580	123,551,796	139,748,340	35,752	17,644,771	52,191	27,970,389	4,616,022	34,153	15,929,474	4,007,556	18,038	12,040,915	680,466	1,035,688	1,035,688	
53,592	16,276,963	28,826,652	343,382	123,190,364	231,811,672	65,231	32,782,488	88,273	49,221,265	4,826,803	58,366	28,102,520	3,847,350	29,907	21,118,745	581,455	1,035,688	1,035,688	
58,375	16,055,484	31,150,678	484,392	364,424,251	326,320,222	55,161	45,995,115	111,327	64,900,139	4,115,218	74,996	35,772,078	3,691,763	36,331	29,128,061	423,455	1,035,688	1,035,688	
61,552	21,483,444	33,065,582	317,004	234,892,339	215,734,203	59,732	32,657,672	81,439	47,407,185	4,815,740	54,396	26,355,217	4,293,339	27,043	21,051,968	522,401	1,035,688	1,035,688	
50,124	15,937,353	27,246,072	360,560	253,486,467	247,714,488	60,096	30,879,693	78,665	42,887,329	3,215,524	51,449	22,561,418	2,854,853	27,216	20,325,911	360,671	1,035,688	1,035,688</	

第4表(続) 厚生年金保険(第1号) 都道府県別年金受給権者状況(新法厚生年金保険(第1号))
(月末現在)

老 齢 厚 生 年 金																	
繰 上 げ 支 給									6 5 歳 以 上 本 来								
計			退 職			在 職			計			退 職			在 職		
件数	年金額	(別掲)基礎年金額	件数	年金額	(別掲)基礎年金額	件数	年金額	(別掲)基礎年金額	件数	年金額	(別掲)基礎年金額	件数	年金額	(別掲)基礎年金額	件数	年金額	(別掲)基礎年金額
千円			千円			千円			千円			千円			千円		
39,378	24,965,702	18,310,979	30,156	18,460,300	13,826,858	9,222	6,505,402	4,484,122	23,277,138	16,267,507,466	15,771,678,665	21,462,035	14,325,472,193	14,545,982,790	1,815,103	1,942,035,273	1,225,695,874
40,318	25,567,263	18,759,740	30,794	18,861,938	14,127,787	9,524	6,705,325	4,631,954	23,347,302	16,301,278,039	15,819,555,108	21,509,450	14,338,263,951	14,578,329,554	1,837,852	1,963,014,088	1,241,225,554
41,719	26,465,134	19,429,146	31,628	19,356,888	14,523,721	10,091	7,108,246	4,905,426	23,422,439	16,334,724,253	15,870,881,920	21,539,659	14,331,111,638	14,598,913,432	1,882,780	2,003,612,616	1,271,968,488
42,733	27,094,976	19,919,092	32,286	19,737,334	14,837,237	10,447	7,357,641	5,081,855	23,486,966	16,362,505,100	15,914,857,952	21,578,421	14,335,093,325	14,625,405,652	1,908,545	2,027,411,775	1,289,452,300
43,506	27,589,143	20,287,605	32,882	20,106,325	15,118,014	10,624	7,482,818	5,169,592	23,571,589	16,403,387,885	15,973,118,614	21,638,571	14,352,875,124	14,666,769,560	1,933,018	2,050,512,761	1,306,349,053
45,098	28,597,837	21,051,454	34,073	20,847,743	15,680,548	11,025	7,750,094	5,370,906	23,668,197	16,446,433,353	16,039,401,539	21,706,874	14,371,408,594	14,713,738,566	1,961,323	2,075,024,759	1,325,662,972
1,777	1,075,180	822,441	1,206	703,011	545,798	571	372,169	276,643	1,059,974	606,228,829	695,860,862	964,056	513,512,604	631,942,777	95,918	92,716,225	63,918,085
790	357,308	267,524	626	271,827	288,224	164	85,482	79,300	251,935	115,979,980	164,724,612	234,240	100,861,039	152,769,941	17,695	15,118,941	11,954,670
574	305,004	273,568	430	220,724	201,832	144	84,280	71,736	253,538	133,624,878	175,642,841	232,687	114,685,340	160,986,625	20,851	18,939,538	14,656,216
1,247	739,885	585,968	918	514,036	423,550	329	225,849	162,418	400,512	258,877,889	272,671,084	363,005	220,141,886	246,811,684	37,507	38,736,003	25,859,400
781	417,591	377,185	593	294,279	282,978	188	123,312	94,207	225,622	113,704,755	152,804,091	210,322	99,544,927	142,231,267	15,300	14,159,828	10,572,823
1,018	508,232	499,374	785	367,480	379,499	233	140,751	119,875	233,872	128,877,515	163,258,212	216,953	112,368,872	151,242,685	16,919	16,508,643	12,015,527
1,003	587,650	475,067	793	448,841	370,343	210	138,809	104,724	370,461	220,369,370	253,514,295	339,322	189,579,679	231,800,360	31,139	30,789,691	21,713,935
1,248	781,925	580,004	1,026	619,895	471,433	222	162,030	108,571	510,311	356,247,809	348,222,394	473,269	318,022,042	322,951,518	37,042	38,225,766	25,270,876
1,138	716,144	538,369	893	541,558	419,292	245	174,585	119,077	352,517	238,283,812	240,605,417	324,472	208,843,809	221,357,551	28,045	29,440,004	20,247,865
977	601,151	458,015	778	458,969	359,896	199	142,182	98,119	387,418	253,715,401	267,868,538	355,991	220,736,417	246,023,241	31,427	32,978,984	21,845,296
2,097	1,475,143	977,750	1,628	1,109,104	749,579	469	366,039	228,172	1,301,871	991,243,863	877,314,517	1,200,631	878,152,610	809,775,756	101,240	113,091,254	67,538,761
1,740	1,200,365	818,941	1,342	896,312	626,229	398	304,053	192,712	1,111,499	875,831,140	753,705,245	1,024,139	777,924,004	695,121,938	87,360	97,907,136	58,583,307
3,039	2,091,740	1,395,927	2,330	1,539,551	1,059,333	709	552,188	336,594	2,017,467	1,562,723,947	1,334,187,028	1,818,890	1,342,974,569	1,205,191,295	198,577	219,749,377	128,995,733
1,973	1,480,631	921,858	1,501	1,110,280	695,528	472	370,351	226,330	1,560,847	1,307,141,551	1,055,987,988	1,438,475	1,165,603,799	974,614,370	122,372	141,537,752	81,373,617
904	537,318	439,509	704	401,616	337,082	200	135,702	102,427	494,775	308,782,175	349,861,424	458,398	270,251,410	323,819,464	36,377	38,530,765	26,041,960
351	236,125	166,294	267	170,970	124,657	84	65,155	41,637	247,493	174,451,030	177,443,334	225,026	150,652,473	161,414,404	22,467	23,798,558	16,028,930
373	238,713	177,445	271	164,388	125,361	102	74,325	52,084	241,268	157,731,003	169,979,132	219,170	135,150,297	154,400,027	22,098	22,880,706	15,579,105
293	183,780	140,300	222	131,340	104,560	71	52,440	35,740	169,241	115,762,752	120,589,053	152,724	98,306,535	108,880,054	16,517	17,456,217	11,708,999
529	304,167	250,575	395	207,181	183,815	134	96,986	66,760	158,126	96,916,951	107,646,304	143,949	82,943,611	97,924,358	14,177	13,973,340	9,721,946
892	582,857	429,486	679	423,912	321,466	213	158,945	108,021	471,055	311,010,472	334,093,333	434,827	272,369,974	308,467,033	36,228	38,640,498	25,626,301
605	364,063	291,274	463	260,074	219,705	142	103,989	71,569	414,594	281,632,496	290,241,724	378,580	244,236,876	265,081,941	36,014	37,395,620	25,159,782
1,629	1,069,183	783,038	1,291	817,884	614,831	338	251,299	168,207	779,766	564,647,172	544,086,538	713,798	492,972,561	497,867,825	65,968	71,674,611	46,218,713
1,927	1,334,559	904,946	1,500	1,012,438	696,474	427	322,121	208,472	1,323,405	1,020,570,640	904,352,779	1,214,910	898,239,337	829,929,936	108,495	122,331,303	74,422,843
615	408,059	289,141	479	311,973	222,906	136	96,087	66,234	367,311	258,922,674	257,172,936	341,242	231,617,379	239,068,506	26,069	27,305,296	18,104,430
575	412,616	275,902	418	292,410	198,168	157	120,206	77,734	264,099	195,104,481	185,233,534	244,925	174,163,091	171,893,322	19,174	20,941,390	13,340,212
1,025	681,779	469,755	684	437,588	306,314	341	244,192	163,441	494,930	347,837,293	328,079,646	451,339	301,687,949	299,537,835	43,591	46,149,344	28,541,811
2,																	

第4表(続) 厚生年金保険(第1号) 都道府県別年金受給権者状況(新法厚生年金保険(第1号))
(月末現在)

老 齢 厚 生 年 金									老 齢 相 当								
繰 下 げ 支 給																	
計			退 職			在 職			計			退 職			在 職		
件数	年金額	(別掲)基礎年金額	件数	年金額	(別掲)基礎年金額	件数	年金額	(別掲)基礎年金額	件数	年金額	(別掲)基礎年金額	件数	年金額	(別掲)基礎年金額	件数	年金額	(別掲)基礎年金額
千円			千円			千円			千円			千円			千円		
271.610	264,343,653	249,857,013	235,815	215,512,258	218,632,373	35,795	48,831,394	31,224,640	14,885,876	17,034,762,738	8,858,144,639	12,126,266	13,904,857,524	7,805,569,869	2,759,610	3,129,905,214	1,052,574,770
272.540	265,056,278	250,548,972	236,451	215,885,614	219,086,595	36,089	49,170,663	31,462,377	14,890,017	17,024,415,190	8,887,066,153	12,127,091	13,891,231,671	7,821,053,758	2,762,926	3,133,183,519	1,066,012,395
274.019	266,505,593	251,661,253	237,350	216,652,138	219,768,877	36,669	49,853,455	31,882,376	14,892,356	17,007,621,027	8,918,097,587	12,099,895	13,827,984,704	7,827,345,999	2,792,461	3,169,636,323	1,090,751,588
274.961	267,306,828	252,354,548	237,933	216,963,799	220,187,877	37,028	50,323,029	32,166,671	14,889,570	16,987,307,037	8,943,416,259	12,090,405	13,809,984,605	7,837,998,510	2,799,165	3,177,322,432	1,105,417,748
276.072	268,180,174	253,186,639	238,660	217,342,795	220,766,247	37,412	50,837,380	32,480,393	14,882,190	16,961,388,627	8,977,536,334	12,087,879	13,788,479,531	7,857,341,143	2,794,311	3,172,909,096	1,120,195,191
277.470	269,300,225	254,243,661	239,585	217,871,119	221,385,069	37,885	51,429,105	32,858,592	14,881,471	16,936,036,574	9,015,755,256	12,090,455	13,768,852,104	7,879,490,818	2,791,016	3,167,184,470	1,136,264,438
12.172	9,231,656	10,944,168	10,482	7,209,703	9,490,160	1,690	2,021,953	1,454,008	587,543	607,358,525	341,551,618	457,109	471,122,656	287,880,066	130,434	136,235,869	53,671,551
2.178	1,273,029	1,829,374	1,889	948,364	1,584,344	289	324,665	245,030	131,867	116,691,925	74,797,678	105,448	92,115,844	65,241,667	26,419	24,576,081	9,556,011
2.665	1,671,052	2,350,734	2,330	1,279,724	2,065,528	335	391,328	285,206	157,654	140,622,229	91,653,268	124,775	109,478,406	79,449,853	32,879	31,143,823	12,203,416
3.583	3,177,180	3,218,138	3,027	2,493,057	2,747,168	556	684,123	470,970	258,291	274,428,913	152,671,546	203,788	214,481,338	130,306,950	54,503	59,947,575	22,364,597
1.633	1,068,713	1,439,683	1,417	805,242	1,247,084	216	263,471	192,600	137,949	118,961,556	79,686,250	112,232	95,051,040	70,424,642	25,717	23,910,516	9,261,609
1.683	1,111,664	1,536,940	1,456	849,624	1,333,880	227	262,039	203,060	157,619	137,722,996	93,518,619	129,036					

第4表(続) 厚生年金保険（第1号） 都道府県別年金受給権者状況(新法厚生年金保険（第1号））
(月末現在)

通 老 相 当									障 害 厚 生 年 金			遺 族 厚 生 年 金		
計			退 職			在 職								
件数	年金額	(別掲)基礎年金額	件数	年金額	(別掲)基礎年金額	件数	年金額	(別掲)基礎年金額	件数	年金額	(別掲)基礎年金額	件数	年金額	(別掲)基礎年金額
千円			千円			千円			千円			千円		
13,605,966	2,369,361,508	7,329,371,114	12,821,323	2,162,962,781	7,100,593,825	784,643	206,398,727	228,777,290	522,294	365,514,633	241,939,552	5,139,201	4,941,267,470	116,207,653
13,621,204	2,371,950,659	7,347,565,156	12,830,049	2,163,662,473	7,116,383,482	791,155	208,288,186	231,181,674	522,667	365,605,944	242,155,111	5,147,816	4,947,142,255	117,332,698
13,641,722	2,375,135,597	7,367,099,245	12,825,697	2,161,601,981	7,128,905,663	816,025	213,533,615	238,193,582	524,289	366,565,944	242,912,077	5,162,113	4,957,896,950	118,860,600
13,656,724	2,377,145,406	7,384,411,665	12,830,564	2,161,106,916	7,143,031,956	826,160	216,038,489	241,379,709	525,833	367,450,891	243,757,570	5,172,698	4,965,334,536	120,080,402
13,655,796	2,377,639,739	7,406,233,086	12,830,318	2,160,956,417	7,162,816,128	825,478	216,683,322	243,416,958	526,236	367,517,132	244,155,044	5,179,124	4,969,111,388	120,944,249
13,680,329	2,381,323,803	7,432,560,302	12,847,674	2,162,498,162	7,185,714,078	832,655	218,825,641	246,846,224	527,858	368,366,551	245,435,488	5,196,996	4,983,848,336	122,773,078
702,771	112,644,408	371,621,176	659,346	101,881,477	358,608,302	43,425	10,762,931	13,012,873	26,261	17,383,609	11,156,394	245,385	211,035,638	5,074,382
181,551	26,338,185	94,866,717	170,916	23,940,587	91,749,938	10,635	2,397,598	3,116,779	5,692	3,497,629	2,793,527	58,487	38,529,910	1,528,394
158,270	24,724,387	88,083,496	148,326	22,379,325	85,058,292	9,944	2,345,063	3,025,204	6,306	3,924,666	2,767,969	60,041	43,086,481	1,709,518
240,033	39,842,555	129,251,955	224,469	35,937,635	124,298,099	15,564	3,904,920	4,953,856	9,178	6,281,568	4,161,778	89,200	75,813,962	2,727,206
141,642	21,310,503	79,038,000	134,448	19,644,319	76,876,516	7,194	1,666,184	2,161,484	4,954	3,104,012	2,148,233	55,210	37,987,842	1,184,214
131,145	20,744,803	76,391,929	124,311	19,042,024	74,175,637	6,834	1,702,779	2,216,292	5,641	3,494,426	2,572,308	50,671	36,679,275	1,240,318
209,874	34,876,509	114,374,916	198,076	31,987,615	110,820,045	11,798	2,888,894	3,554,871	9,109	5,863,364	4,073,744	82,655	66,862,023	2,406,062
302,482	50,694,772	162,034,947	284,286	46,050,711	156,677,847	18,196	4,644,062	5,357,100	9,985	7,061,727	5,082,644	103,938	95,056,775	2,959,211
206,770	35,474,728	110,765,848	194,256	32,298,975	107,270,563	12,514	3,175,752	3,495,286	7,049	4,892,518	3,424,332	74,583	65,758,469	2,033,666
230,051	40,368,035	127,763,734	216,474	36,889,136	123,878,022	13,577	3,478,900	3,885,713	8,077	5,501,368	4,157,062	78,754	68,128,326	2,059,396
758,902	137,712,738	407,123,322	714,868	125,869,048	394,299,521	44,034	11,843,691	12,823,802	23,471	17,785,731	11,560,911	262,523	271,651,900	6,766,508
644,795	113,754,804	347,951,537	605,395	103,229,112	336,000,543	39,400	10,525,692	11,950,995	21,847	16,583,678	10,417,083	228,268	243,107,744	5,756,741
1,193,348	237,265,729	644,979,993	1,105,241	211,184,780	616,302,791	88,107	26,080,948	28,677,203	41,529	31,258,030	19,579,725	453,281	494,010,269	10,141,225
875,776	160,168,906	470,899,257	822,871	145,546,426	454,915,396	52,905	14,622,479	15,983,861	32,067	24,750,544	14,778,069	346,735	406,336,262	7,843,868
260,032	44,159,548	150,219,394	247,548	40,869,553	146,572,716	12,484	3,289,995	3,646,678	11,273	7,348,450	4,759,158	110,696	93,752,293	2,776,130
114,045	20,121,895	68,275,856	106,784	18,239,668	65,918,274	7,261	1,882,227	2,357,582	5,360	3,612,324	2,468,675	57,306	53,927,467	1,226,526
128,138	23,717,154	75,135,377	119,666	21,532,774	72,388,358	8,472	2,184,381	2,747,019	5,734	3,825,472	2,596,252	51,366	45,881,251	1,169,521
79,468	14,902,909	46,846,389	74,173	13,581,347	45,187,812	5,295	1,321,562	1,658,577	3,986	2,648,633	1,576,939	35,703	30,952,428	964,630
99,927	17,935,262	55,078,782	93,074	16,192,796	52,969,953	6,853	1,742,467	2,108,829	3,135	2,090,033	1,662,539	32,176	25,075,319	930,066
250,423	46,614,474	146,391,322	236,173	42,893,355	142,544,700	14,250	3,721,119	3,846,621	10,879	7,127,926	5,236,227	94,440	82,021,264	2,284,129
240,099	42,663,776	134,369,010	222,884	38,222,022	129,384,370	17,215	4,441,754	4,984,641	8,866	6,216,998	3,926,344	93,036	82,999,214	2,139,507
413,407	75,706,676	230,324,144	387,359	68,670,822	222,781,477	26,048	7,035,854	7,542,667	16,663	11,679,588	7,343,192	163,662	159,235,367	3,824,905
722,032	128,755,691	389,876,277	678,641	117,207,155	377,396,158	43,391	11,548,535	12,480,119	29,347	21,472,519	13,826,705	290,100	298,742,125	7,099,755
200,598	34,676,412	112,936,055	188,824	31,633,968	109,496,087	11,774	3,042,444	3,439,968	8,327	5,791,349	3,772,006	79,890	74,632,701	1,740,134
145,309	25,741,007	81,275,467	136,636	23,535,907	78,847,464	8,673	2,205,100	2,428,003	5,838	4,231,731	2,588,893	56,560	54,354,246	1,417,584
286,724	51,706,151	156,367,955	268,843	46,892,997	150,802,966	17,881	4,813,154	5,564,989	10,784	7,747,976	4,541,220	104,995	103,151,160	2,212,897
912,225	164,828,031	481,377,854	861,587	151,115,759	466,502,573	50,638	13,712,272	14,875,281	36,684	26,602,088	17,050,033	358,008	373,415,370	7,557,240
605,510	103,957,256	324,821,212	572,003	95,099,691	315,179,307	33,507	8,857,564	9,641,904	22,595	16,792,656	11,098,208	250,763	268,942,628	5,423,468
157,899	25,870,190	84,513,966	149,073	23,587,403	81,846,337	8,826	2,282,786	2,667,630	5,113	3,845,611	2,483,925	58,000	58,654,663	1,235,837
117,024	18,544,005	62,208,989	110,851	16,964,321	60,331,314	6,173	1,579,685	1,877,675	4,144	2,870,568	1,875,583	45,918	40,026,050	927,757
65,463	11,067,604	37,288,110	61,729	10,139,559	36,286,956	3,734	928,046	1,001,154	2,826	1,772,935	1,292,622	27,519	21,729,733	567,976
84,298	14,285,569	49,653,892	79,260	13,062,033	48,120,774	5,038	1,223,536	1,533,118	3,853	2,394,362	1,718,572	36,818	28,872,702	751,803
206,993	34,859,912	119,393,975	195,130	31,777,444	115,928,073	11,863	3,082,468							

第 4 表 (続) 厚生年金保険 (第 1 号) 都道府県別年金受給権者状況 (旧共済組合計)
(月末現在)

都道府県別	合 計			退 職 年 金			通 算 退 職 年 金			障 害 年 金			遺 族 年 金			通算遺族年金	
	件数	年金額	(別掲)基礎年金額	件数	年金額	(別掲)基礎年金額	件数	年金額	(別掲)基礎年金額	件数	年金額	(別掲)基礎年金額	件数	年金額	(別掲)基礎年金額	件数	年金額
		千円	千円		千円	千円		千円	千円		千円	千円		千円	千円		千円
平成 28 年 9 月	483,058	597,733,716	181,442,967	282,995	449,226,992	123,174,600	86,700	20,710,782	56,351,397	5,698	5,277,955	1,880,025	106,851	122,327,447	36,946	814	190,540
10 月	480,817	594,104,158	180,974,688	281,576	446,369,693	122,853,511	86,425	20,625,440	56,209,668	5,681	5,259,167	1,874,564	106,327	121,660,586	36,946	808	189,271
11 月	477,984	589,544,598	180,365,595	279,793	442,787,531	122,431,255	86,075	20,503,140	56,033,167	5,646	5,220,166	1,864,228	105,667	120,845,763	36,946	803	187,997
12 月	475,571	585,614,716	179,858,074	278,219	439,654,292	122,056,010	85,829	20,432,310	55,911,811	5,626	5,192,914	1,853,306	105,103	120,148,967	36,946	794	186,233
平成 29 年 1 月	473,386	582,030,153	179,410,867	276,814	436,802,988	121,752,047	85,564	20,334,082	55,774,644	5,602	5,160,841	1,847,231	104,622	119,548,273	36,946	784	183,970
2 月	469,776	576,222,468	178,624,659	274,534	432,187,542	121,241,236	85,069	20,173,762	55,513,874	5,564	5,115,546	1,832,604	103,838	118,564,931	36,946	771	180,688
北 海	35,160	45,058,977	12,723,471	19,460	32,174,247	8,659,195	6,084	1,374,545	3,928,256	460	459,162	133,007	9,106	11,041,413	3,014	50	9,611
道	6,925	7,485,812	2,494,136	3,188	4,964,157	1,395,998	1,659	350,884	1,062,839	111	85,248	35,300	1,952	2,081,992	-	15	3,531
青 森	9,504	10,984,402	3,559,439	5,075	8,018,519	2,183,171	2,002	395,427	1,342,665	120	107,989	32,599	2,293	2,459,177	1,005	14	3,290
岩 手	11,589	15,084,840	4,131,515	6,887	11,517,634	2,821,320	1,922	452,123	1,264,081	116	103,798	44,330	2,649	3,007,560	1,785	15	3,725
宮 城	8,407	9,239,205	3,152,686	4,481	6,560,748	1,974,086	1,713	366,737	1,137,420	109	89,822	40,175	2,086	2,218,030	1,005	18	3,868
山 形	7,021	8,198,584	2,651,180	4,264	6,238,115	1,852,367	1,142	251,326	765,375	93	77,661	32,433	1,514	1,630,432	1,005	8	1,051
福 島	10,482	13,502,727	3,504,675	6,354	10,271,430	2,468,865	1,531	352,482	995,634	110	96,446	40,175	2,472	2,777,327	-	15	5,041
茨 城	9,235	11,306,700	3,573,784	5,657	8,541,090	2,645,216	1,409	382,514	896,105	100	94,757	30,453	2,055	2,284,239	2,009	14	4,101
栃 木	7,081	8,525,817	2,676,074	4,203	6,327,062	1,883,355	1,150	304,101	756,131	99	84,455	36,588	1,624	1,809,102	-	5	1,096
群 馬	7,709	9,072,838	3,005,376	4,415	6,828,791	1,918,480	1,584	366,133	1,052,543	94	86,088	33,349	1,602	1,788,429	1,005	14	3,398
埼 玉	13,937	20,195,870	4,843,722	8,869	15,501,103	3,791,658	1,584	420,993	1,002,498	151	150,253	49,566	3,317	4,119,107	-	16	4,414
千 葉	14,261	19,586,135	5,256,895	8,901	14,919,347	4,054,695	1,802	463,337	1,146,783	164	164,840	55,417	3,370	4,032,886	-	24	5,725
京 都	15,716	24,950,802	5,084,389	10,185	19,215,822	4,113,299	1,520	448,444	924,225	148	157,601	45,860	3,846	5,124,606	1,005	17	4,329
新 潟	15,655	23,681,530	5,220,453	10,002	18,231,153	4,093,120	1,747	472,018	1,084,984	136	133,166	41,345	3,749	4,839,583	1,005	21	5,611
秋 田	14,748	18,011,968	5,643,834	8,663	13,629,511	3,791,382	2,660	638,693	1,799,258	164	141,567	50,405	3,240	3,534,441	2,789	21	4,756
富 山	6,217	6,863,640	2,566,861	3,722	5,267,579	1,698,991	1,240	291,448	841,931	73	60,094	25,938	1,173	1,242,695	-	9	1,824
石 川	6,775	8,361,673	2,571,413	4,377	6,516,957	1,920,947	941	229,955	636,229	70	72,295	14,237	1,371	1,538,592	-	16	3,875
福 井	4,976	5,489,473	1,995,042	2,922	4,181,303	1,264,992	1,063	270,093	710,128	64	54,827	18,917	924	982,484	1,005	3	766
山 梨	3,707	4,227,916	1,498,412	2,207	3,166,740	1,051,901	661	174,612	418,234	62	53,279	27,272	770	831,826	1,005	7	1,460
長 野	16,965	19,209,697	7,169,394	9,514	14,609,875	4,374,928	4,068	1,021,199	2,730,249	187	167,022	63,936	3,164	3,405,087	780	32	6,514
岐 阜	9,168	10,189,912	3,968,028	5,188	7,578,654	2,518,785	2,091	566,642	1,419,015	104	98,600	30,229	1,768	1,942,133	-	17	3,884
静 岡	16,456	20,146,964	6,317,294	9,766	15,275,225	4,290,391	3,059	782,063	1,970,091	165	152,855	56,811	3,439	3,930,308	-	27	6,513
愛 知	15,091	18,374,652	6,331,587	8,839	14,025,690	4,229,146	3,159	748,607	2,042,840	167	165,613	59,601	2,905	3,428,377	-	21	6,366
三 重	8,815	9,782,219	3,740,621	5,219	7,446,119	2,515,877	1,839	465,504	1,194,381	103	95,176	30,363	1,638	1,771,277	-	16	4,142
滋 賀	7,265	9,297,181	2,560,228	4,605	7,147,173	1,938,943	963	250,657	593,397	84	75,840	27,889	1,603	1,822,376	-	10	1,135
京 都	8,655	11,468,447	3,085,086	5,684	9,040,309	2,318,640	1,132	319,437	736,939	105	102,175	28,728	1,723	2,004,049	780	11	2,477
大 阪	11,499	16,124,573	4,224,156	7,679	12,527,510	3,496,313	1,146	281,389	693,099	138	139,833	34,744	2,520	3,170,599	-	16	5,243
兵 庫	16,174	20,239,209	6,182,923	10,022	15,309,366	4,555,526	2,438	596,881	1,568,098	175	162,107	57,290	3,521	4,167,088	2,009	18	3,768
和 歌 山	4,488	5,929,671	1,688,255	2,914	4,566,110	1,318,741	544	148,916	344,746	60	58,773	24,768	962	1,154,136	-	8	1,736
奈良	5,130	5,610,811	2,059,375	3,187	4,293,456	1,448,852	907	225,434	589,265	68	63,983	21,258	959	1,025,748	-	9	2,192
鳥 取	5,751	6,198,857	2,195,222	3,010	4,435,861	1,271,934	1,358	298,979	904,371	57	50,411	18,917	1,317	1,412,075	-	9	1,532
島 根	6,878	6,816,919	2,823,999	3,702	4,950,397	1,668,561	1,692	390,401	1,117,485	87	69,416	35,495	1,384	1,403,934	2,458	13	2,770
山 梨	11,135	12,841,928	4,523,715	6,601	9,826,636	2,980,305	2,210	507,671	1,503,235	134	136,858	40,175	2,175	2,367,449	-	15	3,314
広 島	16,038	19,296,194	6,190,914	9,192	14,446,392	4,008,799	3,217	745,233	2,132,461	158	144,865	48,650	3,436	3,951,563	1,005	35	8,141
山 口	11,430	13,429,104	4,161,706	6,365	9,684,099	2,707,490	2,152	494,858	1,413,426	122	106,478	39,785	2,766	3,137,316	1,005	25	6,352
徳 島	4,761	5,185,277	1,906,587	2,766	3,969,657	1,244,047	1,026	253,390	638,913	82	74,368	23,628	875	885,855	-	12	2,007
香 川	6,873	8,863,426	2,541,410	4,179	6,872,867	1,764,166	1,195	273,308	753,421	81	93,836	22,818	1,406	1,620,929	1,005	12	2,487
愛 媛	9,553	9,282,886	4,358,121	4,846	6,911,521	2,452,103	2,903	619,107	1,867,568	114	96,083	37,445	1,675	1,653,163	1,005	15	3,012
高 知	4,954	4,620,587	2,246,939	2,482	3,418,658	1,190,141	1,636	398,299	1,040,328	49	40,528	14,237	781	761,432	2,234	6	1,670
富 山	17,432	24,316,426	5,508,442	10,891	18,205,186	4,266,813	1,804	400,315	1,168,181	184	175,235	72,443	4,529	5,528,869	1,005	24	6,820
佐 賀	5,341	6,311,873	1,971,869	2,934	4,559,025	1,273,239	992	213,143	670,458	82	76,809	27,167	1,322	1,460,697	1,005	11	2,199
長 崎	5,477	5,991,601	2,108,131	2,890	4,326,038	1,390,949	1,204	289,716	746,669	77	62,125	30,512	1,284	1,308,427	-	22	5,295
熊 本	9,796	10,831,735	4,080,632	5,506	8,098,317	2,606,468	2,087	443,195	1,411,531	155	123,878	61,628	2,033	2,163,819	1,005	15	2,527
大 分	7,164	7,892,499	2,729,375	3,911	5,749,562	1,709,590	1,540	335,345	987,907	92	73,071	31,097	1,603	1,729,771	780	18	4,750
宮 崎	6,138	5,713,296	2,670,685	2,813	3,974,983	1,339,853	1,958	378,193	1,301,773	101	79,634	29,059	1,253	1,277,509	-	13	2,977
鹿 児 島	10,092	10,381,518	3,994,128	4,800	7,280,972	2,104,142	2,745	520,692	1,830,386	150	123,624	59,601	2,365	2,449,176	-	32	7,054
沖 縄	2,083	1,977,370	1,115,165	1,157	1,475,413	721,119	577	196,832	373,841	39	33,002	16,967	303	269,786	3,238	7	2,337
そ の 他	69	68,724	17,317	40	48,166	12,835	13	2,494	4,482	-	-	-	16	18,064	-	-	-

注 1. 厚生年金保険 (第 1 号) の受給権者とは、厚生年金保険受給権者全体から、共済組合等の組合員等たる厚生年金保険の被保険者期間 (平成27年9月以前の共済組合等の組合員等の期間を含む) のみの者を除き、さらに、障害厚生年金受給権者及び短期要件分の遺族厚生年金受給権者について、それぞれ初診日又は死亡日に共済組合等の組合員等であった者を除いた者をいう。

2. 厚生年金保険 (第 1 号) 受給権者の年金額は、老齢給付及び遺族年金 (長期要件) については、平成27年9月以前の厚生年金保険被保険者期間及び平成27年10月以降の第 1 号厚生年金被保険者期間に係る年金額であり、平成27年10月以降に受給権が発生した障害年金及び遺族年金 (短期要件) については、共済組合等の組合員等たる厚生年金保険の被保険者期間 (平成27年9月以前の共済組合等の組合員等の期間を含む) を含めて算出した年金額である。

3. 「旧共済組合」は、厚生年金保険に統合された時点で旧 J 共済、旧 N T T 共済、旧 J T 共済又は旧農林共済の受給権が発生していた者及びその者の当該年度の年金額である。

第 4 表(続) 厚生年金保険（第 1 号） 都道府県別年金受給権者状況(旧共済組合計 旧法分)
(月末現在)

月 別	合 計		退 職 年 金					減 額 退 職 年 金					通 算 退 職 年 金		
			計	退 職		在 職		計	退 職		在 職		計	退 職	
	件数	年金額	件数	件数	年金額	件数	年金額	件数	件数	年金額	件数	年金額	件数	件数	年金額
	千円				千円		千円			千円		千円			千円
平成 28 年 9 月	155,250	295,621,237	74,902	74,663	172,332,246	239	339,997	40,218	40,141	79,270,057	77	92,340	4,174	4,173	1,970,043
10 月	154,061	293,173,205	74,163	73,926	170,579,711	237	335,956	40,011	39,934	78,833,851	77	91,734	4,127	4,126	1,952,647
11 月	152,558	290,098,349	73,230	72,992	168,359,377	238	337,145	39,766	39,687	78,321,099	79	94,788	4,070	4,069	1,923,114
12 月	151,261	287,418,127	72,415	72,174	166,416,778	241	342,273	39,535	39,454	77,843,022	81	96,209	4,026	4,025	1,905,221
平成 29 年 1 月	150,078	284,957,403	71,712	71,471	164,732,736	241	342,577	39,287	39,205	77,317,553	82	98,286	3,985	3,984	1,881,721
2 月	148,159	280,966,359	70,531	70,289	161,892,328	242	343,735	38,924	38,842	76,561,554	82	97,784	3,911	3,910	1,847,288

注 1．厚生年金保険（第 1 号）の受給権者とは、厚生年金保険受給権者全体から、共済組合等の組合員等たる厚生年金保険の被保険者期間（平成27年 9 月以前の共済組合等の組合員等の期間を含む）のみの者を除き、さらに、障害厚生年金受給権者及び短期要件分の遺族厚生年金受給権者について、それぞれ初診日又は死亡日に共済組合等の組合員等であった者を除いた者をいう。

2．厚生年金保険（第 1 号）受給権者の年金額は、老齢給付及び遺族年金（長期要件）については、平成27年 9 月以前の厚生年金保険被保険者期間及び平成27年10月以降の第 1 号厚生年金被保険者期間に係る年金額であり、平成27年10月以降に受給権が発生した障害年金及び遺族年金（短期要件）については、共済組合等の組合員等たる厚生年金保険の被保険者期間（平成27年 9 月以前の共済組合等の組合員等の期間を含む）を含めて算出した年金額である。

3．「旧共済組合」は、厚生年金保険に統合された時点で旧 J R 共済、旧 N T T 共済、旧 J T 共済又は旧農林共済の受給権が発生していた者及びその者の当該年金の年金額である。

月 別	通算退職年金		障 害 年 金					遺 族 年 金					通算遺族年金	
	在 職		計	職 務 上		職 務 外		計	職 務 上		職 務 外			
	件数	年金額	件数	件数	年金額	件数	年金額	件数	件数	年金額	件数	年金額	件数	年金額
		千円			千円		千円			千円		千円		千円
平成 28 年 9 月	1	*	1,969	69	76,841	1,900	2,710,852	33,173	237	213,062	32,936	38,424,554	814	190,540
10 月	1	*	1,962	69	76,841	1,893	2,700,661	32,990	237	213,062	32,753	38,198,767	808	189,271
11 月	1	*	1,946	69	76,841	1,877	2,676,502	32,743	235	211,376	32,508	37,909,405	803	187,997
12 月	1	*	1,939	68	75,615	1,871	2,661,775	32,552	235	211,376	32,317	37,678,922	794	186,233
平成 29 年 1 月	1	*	1,927	68	75,615	1,859	2,640,311	32,383	234	210,517	32,149	37,473,412	784	183,970
2 月	1	*	1,909	66	71,458	1,843	2,612,622	32,113	232	208,949	31,881	37,149,249	771	180,688

第4表(続) 厚生年金保険(第1号) 都道府県別年金受給権者状況(旧共済組合計 新法分)
(月末現在)

月 別	合 計			退 職 共 済 年 金											
				計								特 別 支 給			
				退 職			在 職		計		退 職				
件数	年金額	(別掲)基礎年金額	件数	年金額	(別掲)基礎年金額	件数	年金額	(別掲)基礎年金額	件数	年金額	件数	年金額	件数	年金額	
		千円	千円		千円	千円		千円	千円		千円		千円		千円
平成 28 年 9月	327,808	302,112,479	181,442,967	250,401	215,932,386	179,525,996	247,576	214,165,783	177,503,135	2,825	1,766,603	503	453,880	431	375,556
10月	326,756	300,930,952	180,974,688	249,700	215,200,529	179,063,179	246,880	213,443,631	177,042,815	2,820	1,756,898	470	427,510	400	351,180
11月	325,426	299,446,249	180,365,595	248,802	214,254,444	178,464,422	245,985	212,500,952	176,444,128	2,817	1,753,491	448	410,331	381	337,456
12月	324,310	298,196,589	179,858,074	248,072	213,482,394	177,967,822	245,276	211,743,141	175,965,510	2,796	1,739,252	431	395,272	362	319,567
平成 29 年 1月	323,308	297,072,750	179,410,867	247,394	212,763,491	177,526,691	244,610	211,029,538	175,528,931	2,784	1,733,954	399	366,788	334	294,861
2月	321,617	295,256,109	178,624,659	246,237	211,617,910	176,755,110	243,484	209,906,000	174,776,246	2,753	1,711,909	365	334,116	308	269,845

注1. 厚生年金保険(第1号)の受給権者とは、厚生年金保険受給権者全体から、共済組合等の組合員等たる厚生年金保険の被保険者期間(平成27年9月以前の共済組合等の組合員等の期間を含む)のみの者を除き、さらに、障害厚生年金受給権者及び短期要件分の遺族厚生年金受給権者について、それぞれ初診日又は死亡日に共済組合等の組合員等であった者を除いた者をいう。

2. 厚生年金保険(第1号)受給権者の年金額は、老齢給付及び遺族年金(長期要件)については、平成27年9月以前の厚生年金保険被保険者期間及び平成27年10月以降の第1号厚生年金被保険者期間に係る年金額であり、平成27年10月以降に受給権が発生した障害年金及び遺族年金(短期要件)については、共済組合等の組合員等たる厚生年金保険の被保険者期間(平成27年9月以前の共済組合等の組合員等の期間を含む)を含めて算出した年金額である。

3. 「旧共済組合」は、厚生年金保険に統合された時点で旧J R共済、旧N T T共済、旧J T共済又は旧農林共済の受給権が発生していた者及びその者の当該年金の年金額である。

月 別	退 職 共 済 年 金																			
	特 別 支 給		(再掲)繰上げ支給						本 来 支 給				(再掲)減額あり		退 年 相 当					
	在 職		計		退 職		在 職		件数		年金額		(別掲)基礎年金額		件数		年金額		計	
件数	年金額	件数	年金額	件数	年金額	件数	年金額	件数	年金額	件数	年金額	(別掲)基礎年金額	件数	年金額	件数	年金額	件数	年金額	件数	年金額
		千円		千円		千円		千円		千円		千円		千円		千円		千円		千円
平成 28 年 9月	72	78,324	312	230,697	291	214,302	21	16,395	249,898	215,478,506	179,521,754	73,191	74,935,673	167,875	197,192,351					
10月	70	76,329	284	209,705	264	194,028	20	15,678	249,230	214,773,020	179,059,408	73,059	74,754,455	167,402	196,528,441					
11月	67	72,875	265	196,383	248	183,354	17	13,028	248,354	213,844,112	178,460,651	72,850	74,480,864	166,797	195,675,122					
12月	69	75,704	253	187,169	235	172,835	18	14,334	247,641	213,087,122	177,964,595	72,662	74,245,601	166,269	194,956,010					
平成 29 年 1月	65	71,928	232	171,120	215	157,322	17	13,798	246,995	212,396,703	177,523,464	72,492	74,031,164	165,815	194,311,836					
2月	57	64,271	210	153,302	197	142,242	13	11,060	245,872	211,283,793	176,752,344	72,239	73,726,234	165,079	193,292,140					

月 別	退 職 共 済 年 金													
	退 年 相 当						通 退 相 当							
	計		退 職		在 職		計			退 職			在 職	
	(別掲)基礎年金額	件 数	年 金 額	(別掲)基礎年金額	件 数	年 金 額	件 数	年 金 額	(別掲)基礎年金額	件 数	年 金 額	(別掲)基礎年金額	件 数	年 金 額
	千円		千円	千円		千円		千円	千円		千円	千円		千円
平成 28 年 9 月	123,174,600	166,050	195,641,998	121,857,186	1,825	1,550,353	82,526	18,740,034	56,351,397	81,526	18,523,784	55,645,949	1,000	216,250
10 月	122,853,511	165,577	194,985,174	121,535,408	1,825	1,543,267	82,298	18,672,088	56,209,668	81,303	18,458,457	55,507,407	995	213,631
11 月	122,431,255	164,966	194,136,005	121,105,614	1,831	1,539,118	82,005	18,579,321	56,033,167	81,019	18,364,948	55,338,514	986	214,374
12 月	122,056,010	164,448	193,430,843	120,739,188	1,821	1,525,167	81,803	18,526,384	55,911,811	80,828	18,312,298	55,226,323	975	214,086
平成 29 年 1 月	121,752,047	163,999	192,791,083	120,435,095	1,816	1,520,753	81,579	18,451,656	55,774,644	80,611	18,238,455	55,093,837	968	213,201
2 月	121,241,236	163,277	191,790,123	119,930,404	1,802	1,502,017	81,158	18,325,769	55,513,874	80,207	18,115,877	54,845,843	951	209,892

月 別	障 害 共 済 年 金								遺 族 共 済 年 金							
	計			職 務 上		職 務 外			計			職 務 上		職 務 外		
	件 数	年 金 額	(別掲)基礎年金額	件 数	年 金 額	件 数	年 金 額	件 数	年 金 額	(別掲)基礎年金額	件 数	年 金 額	件 数	年 金 額	件 数	年 金 額
		千円	千円		千円		千円		千円		千円		千円		千円	
平成 28 年 9月	3,729	2,490,263	1,880,025	174	132,151	3,555	2,358,112	73,678	83,689,830	36,946	285	224,813	73,393	83,465,018		
10月	3,719	2,481,666	1,874,564	174	132,151	3,545	2,349,516	73,337	83,248,757	36,946	285	224,813	73,052	83,023,944		
11月	3,700	2,466,823	1,864,228	173	131,555	3,527	2,335,268	72,924	82,724,982	36,946	285	224,325	72,639	82,500,657		
12月	3,687	2,455,525	1,853,306	173	131,555	3,514	2,323,970	72,551	82,258,670	36,946	283	223,398	72,268	82,035,272		
平成 29 年 1月	3,675	2,444,915	1,847,231	173	131,555	3,502	2,313,360	72,239	81,864,344	36,946	283	222,728	71,956	81,641,616		
2月	3,655	2,431,466	1,832,604	172	131,156	3,483	2,300,310	71,725	81,206,733	36,946	283	222,241	71,442	80,984,492		

第5表 厚生年金保険（第1号） 月別年金種別別年金受給者状況（厚生年金保険（第1号）計）
（月末現在）

月 別	合 計			老 齢 年 金			通 算 老 齢 年 金			障 害 年 金			遺 族 年 金			通算遺族年金	
	件数	年金額	(別掲)基礎年金額	件数	年金額	(別掲)基礎年金額	件数	年金額	(別掲)基礎年金額	件数	年金額	(別掲)基礎年金額	件数	年金額	(別掲)基礎年金額	件数	年金額
		千円	千円		千円	千円		千円	千円		千円	千円		千円	千円		千円
平成 28 年 9 月	33,958,166	25,810,220,542	16,068,733,039	14,952,150	17,736,406,854	8,772,693,066	13,226,272	2,398,545,812	7,019,017,490	414,275	300,995,951	207,756,153	5,335,532	5,366,314,095	69,266,330	29,937	7,957,830
10月	33,981,436	25,799,739,242	16,117,333,248	14,958,742	17,723,002,573	8,801,737,363	13,238,343	2,399,377,401	7,037,811,815	414,047	300,544,156	207,825,627	5,340,589	5,368,911,229	69,958,442	29,715	7,903,883
11月	34,015,435	25,789,374,175	16,170,823,332	14,965,409	17,704,568,719	8,833,068,215	13,255,093	2,400,324,842	7,058,413,226	415,123	300,980,303	208,443,189	5,350,401	5,375,676,824	70,898,702	29,409	7,823,487
12月	34,032,242	25,767,510,289	16,215,900,878	14,962,672	17,678,193,241	8,858,516,328	13,266,953	2,400,446,894	7,076,503,387	416,249	301,479,460	209,225,287	5,357,231	5,379,630,948	71,655,876	29,137	7,759,747
平成 29 年 1 月	34,032,262	25,741,476,096	16,273,308,072	14,960,677	17,652,518,670	8,892,727,317	13,265,969	2,399,783,504	7,098,888,943	416,202	301,145,698	209,505,962	5,360,512	5,380,330,485	72,185,849	28,902	7,697,738
2月	34,066,318	25,719,905,013	16,341,528,349	14,960,563	17,619,637,031	8,931,072,313	13,286,825	2,401,030,732	7,126,451,884	417,375	301,566,399	210,705,731	5,373,073	5,390,078,985	73,298,421	28,482	7,591,866

注1. 厚生年金保険（第1号）の受給者とは、厚生年金保険受給者全体から、共済組合等の組合員等たる厚生年金保険の被保険者期間（平成27年9月以前の共済組合等の組合員等の期間を含む）のみの者を除き、さらに、障害厚生年金受給者及び短期要件分の遺族厚生年金受給者について、それぞれ初診日又は死亡日に共済組合等の組合員等であった者を除いた者をいう。

2. 厚生年金保険（第1号）受給者の年金額は、老齢給付及び遺族年金（長期要件）については、平成27年9月以前の厚生年金保険被保険者期間及び平成27年10月以降の第1号厚生年金被保険者期間に係る年金額であり、平成27年10月以降に受給権が発生した障害年金及び遺族年金（短期要件）については、共済組合等の組合員等たる厚生年金保険の被保険者期間（平成27年9月以前の共済組合等の組合員等の期間を含む）を含めて算出した年金額である。

（新規裁定）

月 別	合 計			老 齢 年 金			通 算 老 齢 年 金			障 害 年 金			遺 族 年 金			通算遺族年金	
	件数	年金額	(別掲)基礎年金額	件数	年金額	(別掲)基礎年金額	件数	年金額	(別掲)基礎年金額	件数	年金額	(別掲)基礎年金額	件数	年金額	(別掲)基礎年金額	件数	年金額
		千円	千円		千円	千円		千円	千円		千円	千円		千円	千円		千円
平成 28 年 9 月	78,784	39,846,171	7,286,649	12,404	8,943,492	1,615,944	39,510	5,489,214	3,710,397	2,698	1,951,096	1,238,102	24,172	23,462,369	722,207	-	-
10月	73,196	36,136,811	6,494,194	11,268	8,283,891	1,591,554	38,127	5,307,097	3,434,484	1,615	1,148,779	772,889	22,186	21,397,044	695,267	-	-
11月	98,203	49,662,882	9,305,950	14,843	11,035,190	2,170,844	49,675	6,909,668	4,791,411	3,026	2,167,641	1,393,741	30,658	29,550,310	949,954	1	*
12月	80,950	41,238,535	7,566,168	11,881	8,709,268	1,655,053	40,192	5,581,428	3,718,710	2,989	2,155,618	1,428,752	25,887	24,792,118	763,652	1	*
平成 29 年 1 月	59,873	31,442,850	5,615,942	8,682	6,481,900	1,355,764	29,564	4,171,849	2,923,472	1,698	1,210,735	780,153	19,929	19,578,366	556,553	-	-
2月	118,929	62,658,336	11,419,205	17,419	12,630,171	2,609,681	58,295	8,227,757	5,883,434	3,574	2,559,952	1,784,427	39,640	39,240,327	1,141,663	1	*

注1. 厚生年金保険（第1号）の受給者とは、厚生年金保険受給者全体から、共済組合等の組合員等たる厚生年金保険の被保険者期間（平成27年9月以前の共済組合等の組合員等の期間を含む）のみの者を除き、さらに、障害厚生年金受給者及び短期要件分の遺族厚生年金受給者について、それぞれ初診日又は死亡日に共済組合等の組合員等であった者を除いた者をいう。

2. 厚生年金保険（第1号）受給者の年金額は、老齢給付及び遺族年金（長期要件）については、平成27年9月以前の厚生年金保険被保険者期間及び平成27年10月以降の第1号厚生年金被保険者期間に係る年金額であり、平成27年10月以降に受給権が発生した障害年金及び遺族年金（短期要件）については、共済組合等の組合員等たる厚生年金保険の被保険者期間（平成27年9月以前の共済組合等の組合員等の期間を含む）を含めて算出した年金額である。

（失 権）

月 別	合 計			老 齢 年 金			通 算 老 齢 年 金			障 害 年 金			遺 族 年 金			通算遺族年金	
	件数	年金額	(別掲)基礎年金額	件数	年金額	(別掲)基礎年金額	件数	年金額	(別掲)基礎年金額	件数	年金額	(別掲)基礎年金額	件数	年金額	(別掲)基礎年金額	件数	年金額
		千円	千円		千円	千円		千円	千円		千円	千円		千円	千円		千円
平成 28 年 9 月	73,910	70,326,401	28,504,088	31,538	45,881,611	16,492,764	23,945	6,207,721	11,271,891	1,039	927,090	615,247	17,132	17,246,384	124,186	256	63,596
10月	71,824	68,841,653	27,842,456	31,010	45,091,432	16,280,113	22,804	5,864,989	10,860,630	978	853,540	587,022	16,813	16,978,263	114,690	219	53,428
11月	87,348	83,538,561	33,622,766	37,517	54,525,556	19,618,213	27,860	7,161,210	13,184,055	1,170	1,039,161	685,778	20,496	20,733,052	134,720	305	79,582
12月	79,899	76,274,434	30,892,116	34,283	49,616,091	18,005,573	25,472	6,625,140	12,091,102	1,156	1,033,333	681,739	18,716	18,936,393	113,702	272	63,475
平成 29 年 1 月	69,870	67,057,997	27,251,366	30,176	43,874,220	16,023,046	22,078	5,673,221	10,543,470	978	840,997	580,057	16,404	16,608,016	104,792	234	61,543
2月	112,791	108,074,319	43,779,331	48,562	70,489,902	25,746,431	35,424	9,162,008	16,975,122	1,519	1,359,656	895,643	26,866	26,957,008	162,135	420	105,745

注1. 厚生年金保険（第1号）の受給者とは、厚生年金保険受給者全体から、共済組合等の組合員等たる厚生年金保険の被保険者期間（平成27年9月以前の共済組合等の組合員等の期間を含む）のみの者を除き、さらに、障害厚生年金受給者及び短期要件分の遺族厚生年金受給者について、それぞれ初診日又は死亡日に共済組合等の組合員等であった者を除いた者をいう。

2. 厚生年金保険（第1号）受給者の年金額は、老齢給付及び遺族年金（長期要件）については、平成27年9月以前の厚生年金保険被保険者期間及び平成27年10月以降の第1号厚生年金被保険者期間に係る年金額であり、平成27年10月以降に受給権が発生した障害年金及び遺族年金（短期要件）については、共済組合等の組合員等たる厚生年金保険の被保険者期間（平成27年9月以前の共済組合等の組合員等の期間を含む）を含めて算出した年金額である。

第5表(続) 厚生年金保険(第1号) 月別年金種別別年金受給者状況(厚生年金保険(第1号)計(旧共済組合を除く))
(月末現在)

月 別	合 計			老 齢 年 金			通 算 老 齢 年 金			障 害 年 金			遺 族 年 金			通算遺族年金	
	件 数	年 金 額	(別掲)基礎年金額	件 数	年 金 額	(別掲)基礎年金額	件 数	年 金 額	(別掲)基礎年金額	件 数	年 金 額	(別掲)基礎年金額	件 数	年 金 額	(別掲)基礎年金額	件 数	年 金 額
	千円			千円			千円			千円			千円			千円	
平成 28 年 9月	33,493,200	25,222,221,300	15,893,441,216	14,672,027	17,289,249,994	8,651,265,461	13,145,772	2,379,013,759	6,966,547,575	410,861	297,609,778	206,398,796	5,235,350	5,248,565,347	69,229,384	29,190	7,782,422
10月	33,518,688	25,215,359,691	15,942,501,818	14,680,035	17,278,700,923	8,680,629,416	13,158,108	2,379,927,599	6,985,477,955	410,647	297,174,506	206,472,950	5,240,924	5,251,826,920	69,921,497	28,974	7,729,744
11月	33,555,464	25,209,523,551	15,996,585,744	14,688,479	17,263,843,333	8,712,380,033	13,175,189	2,380,993,444	7,006,244,862	411,747	297,637,202	207,099,093	5,251,376	5,259,398,951	70,861,756	28,673	7,650,622
12月	33,574,645	25,191,557,787	16,042,162,819	14,687,309	17,240,593,531	8,738,199,315	13,187,288	2,381,184,975	7,024,452,070	412,888	298,157,271	207,892,503	5,258,751	5,264,033,415	71,618,930	28,409	7,588,596
平成 29 年 1月	33,576,814	25,169,084,237	16,100,006,758	14,686,713	17,217,763,886	8,772,711,186	13,186,560	2,380,617,118	7,046,969,757	412,860	297,849,999	208,176,913	5,262,498	5,265,324,552	72,148,903	28,183	7,528,683
2月	33,614,405	25,153,281,391	16,168,984,762	14,688,868	17,189,486,312	8,811,561,611	13,207,882	2,382,018,712	7,074,776,218	414,063	298,307,912	209,385,458	5,275,817	5,276,042,391	73,261,475	27,775	7,426,063

注1．厚生年金保険(第1号)の受給者とは、厚生年金保険受給者全体から、共済組合等の組合員等たる厚生年金保険の被保険者期間(平成27年9月以前の共済組合等の組合員等の期間を含む)のみの者を除き、さらに、障害厚生年金受給者及び短期要件分の遺族厚生年金受給者について、それぞれ初診日又は死亡日に共済組合等の組合員等であった者を除いた者をいう。
2．厚生年金保険(第1号)受給者の年金額は、老齢給付及び遺族年金(長期要件)については、平成27年9月以前の厚生年金保険被保険者期間及び平成27年10月以降の第1号厚生年金被保険者期間に係る年金額であり、平成27年10月以降に受給権が発生した障害年金及び遺族年金(短期要件)については、共済組合等の組合員等たる厚生年金保険の被保険者期間(平成27年9月以前の共済組合等の組合員等の期間を含む)を含めて算出した年金額である。
3．「旧共済組合」は、厚生年金保険に統合された時点で旧ＪＲ共済、旧ＮＴＴ共済、旧ＪＴ共済又は旧農林共済の受給権が発生していた者及びその者の当該年金の年金額である。

(新規裁定)

月 別	合 計			老 齢 年 金			通 算 老 齢 年 金			障 害 年 金			遺 族 年 金			通算遺族年金	
	件 数	年 金 額	(別掲)基礎年金額	件 数	年 金 額	(別掲)基礎年金額	件 数	年 金 額	(別掲)基礎年金額	件 数	年 金 額	(別掲)基礎年金額	件 数	年 金 額	(別掲)基礎年金額	件 数	年 金 額
	千円			千円			千円			千円			千円			千円	
平成 28 年 9月	78,747	39,829,133	7,276,273	12,399	8,932,296	1,615,944	39,481	5,486,322	3,700,020	2,698	1,951,096	1,238,102	24,169	23,459,418	722,207	-	-
10月	73,181	36,135,048	6,490,735	11,268	8,283,891	1,591,554	38,112	5,305,334	3,431,025	1,615	1,148,779	772,889	22,186	21,397,044	695,267	-	-
11月	98,177	49,654,684	9,299,982	14,838	11,027,672	2,170,844	49,654	6,908,988	4,785,443	3,026	2,167,641	1,393,741	30,658	29,550,310	949,954	1	*
12月	80,922	41,231,870	7,559,116	11,880	8,707,397	1,655,053	40,169	5,579,378	3,711,659	2,987	2,154,448	1,428,752	25,885	24,790,545	763,652	1	*
平成 29 年 1月	59,849	31,441,391	5,608,427	8,682	6,481,900	1,355,764	29,542	4,171,351	2,915,958	1,698	1,210,735	780,153	19,927	19,577,405	556,553	-	-
2月	118,911	62,653,966	11,413,906	17,416	12,628,300	2,608,486	58,282	8,227,298	5,879,330	3,573	2,559,367	1,784,427	39,639	39,238,873	1,141,663	1	*

注1．厚生年金保険(第1号)の受給者とは、厚生年金保険受給者全体から、共済組合等の組合員等たる厚生年金保険の被保険者期間(平成27年9月以前の共済組合等の組合員等の期間を含む)のみの者を除き、さらに、障害厚生年金受給者及び短期要件分の遺族厚生年金受給者について、それぞれ初診日又は死亡日に共済組合等の組合員等であった者を除いた者をいう。
2．厚生年金保険(第1号)受給者の年金額は、老齢給付及び遺族年金(長期要件)については、平成27年9月以前の厚生年金保険被保険者期間及び平成27年10月以降の第1号厚生年金被保険者期間に係る年金額であり、平成27年10月以降に受給権が発生した障害年金及び遺族年金(短期要件)については、共済組合等の組合員等たる厚生年金保険の被保険者期間(平成27年9月以前の共済組合等の組合員等の期間を含む)を含めて算出した年金額である。
3．「旧共済組合」は、厚生年金保険に統合された時点で旧ＪＲ共済、旧ＮＴＴ共済、旧ＪＴ共済又は旧農林共済の受給権が発生していた者及びその者の当該年金の年金額である。

(失 権)

月 別	合 計			老 齢 年 金			通 算 老 齢 年 金			障 害 年 金			遺 族 年 金			通算遺族年金	
	件 数	年 金 額	(別掲)基礎年金額	件 数	年 金 額	(別掲)基礎年金額	件 数	年 金 額	(別掲)基礎年金額	件 数	年 金 額	(別掲)基礎年金額	件 数	年 金 額	(別掲)基礎年金額	件 数	年 金 額
	千円			千円			千円			千円			千円			千円	
平成 28 年 9月	71,594	66,568,973	28,087,817	30,076	42,913,874	16,179,239	23,667	6,118,717	11,174,411	1,023	906,218	609,981	16,580	16,568,609	124,186	248	61,556
10月	69,585	65,234,423	27,429,390	29,577	42,231,191	15,976,908	22,525	5,782,273	10,753,986	969	841,560	584,487	16,301	16,327,239	114,009	213	52,159
11月	84,517	79,007,456	33,072,535	35,707	50,927,242	19,215,636	27,499	7,038,597	13,043,380	1,154	1,020,064	679,537	19,857	19,943,244	133,983	300	78,308
12月	77,476	72,370,418	30,438,768	32,698	46,478,261	17,654,219	25,198	6,549,556	11,997,689	1,142	1,013,943	673,938	18,174	18,266,896	112,922	264	61,762
平成 29 年 1月	67,696	63,520,642	26,851,719	28,772	41,040,354	15,738,541	21,797	5,577,123	10,431,840	964	818,343	576,547	15,938	16,025,375	104,792	225	59,447
2月	109,230	102,336,834	43,097,149	46,280	65,897,356	25,265,560	34,941	9,006,321	16,783,406	1,496	1,328,557	887,452	26,105	26,002,108	160,731	408	102,492

注1．厚生年金保険(第1号)の受給者とは、厚生年金保険受給者全体から、共済組合等の組合員等たる厚生年金保険の被保険者期間(平成27年9月以前の共済組合等の組合員等の期間を含む)のみの者を除き、さらに、障害厚生年金受給者及び短期要件分の遺族厚生年金受給者について、それぞれ初診日又は死亡日に共済組合等の組合員等であった者を除いた者をいう。
2．厚生年金保険(第1号)受給者の年金額は、老齢給付及び遺族年金(長期要件)については、平成27年9月以前の厚生年金保険被保険者期間及び平成27年10月以降の第1号厚生年金被保険者期間に係る年金額であり、平成27年10月以降に受給権が発生した障害年金及び遺族年金(短期要件)については、共済組合等の組合員等たる厚生年金保険の被保険者期間(平成27年9月以前の共済組合等の組合員等の期間を含む)を含めて算出した年金額である。
3．「旧共済組合」は、厚生年金保険に統合された時点で旧ＪＲ共済、旧ＮＴＴ共済、旧ＪＴ共済又は旧農林共済の受給権が発生していた者及びその者の当該年金の年金額である。

第5表(続) 厚生年金保険(第1号) 月別年金種別別年金受給者状況(旧法厚生年金保険)
(月末現在)

月 別	合 計		老 齢 年 金						特 例 老 齢 年 金		通 算 老 齢 年 金			
			計		退 職		在 職				計		退 職	
	件数	年金額	件数	年金額	件数	年金額	件数	年金額	件数	年金額	件数	年金額	件数	年金額
	千円		千円		千円		千円		千円		千円		千円	
平成 28 年 9 月	1,449,126	1,548,744,870	556,506	934,893,890	554,736	931,763,494	1,770	3,130,396	11	10,848	448,174	169,405,231	446,912	168,776,705
10 月	1,436,144	1,534,013,163	550,820	924,356,149	548,981	921,053,111	1,839	3,303,039	11	10,848	443,212	167,507,130	441,929	166,866,537
11 月	1,420,118	1,516,081,472	543,814	911,530,661	541,948	908,165,952	1,866	3,364,709	10	9,591	437,037	165,173,085	435,738	164,524,837
12 月	1,405,469	1,499,733,952	537,462	899,905,881	535,588	896,524,625	1,874	3,381,256	10	9,591	431,343	162,988,071	430,044	162,337,118
平成 29 年 1 月	1,392,833	1,485,448,316	531,968	889,744,866	530,093	886,361,597	1,875	3,383,269	10	9,591	426,532	161,158,923	425,233	160,509,203
2 月	1,372,463	1,462,535,325	523,057	873,390,068	521,183	870,005,236	1,874	3,384,832	10	9,591	418,757	158,164,950	417,468	157,519,707

注1. 厚生年金保険(第1号)の受給者とは、厚生年金保険受給者全体から、共済組合等の組合員等たる厚生年金保険の被保険者期間(平成27年9月以前の共済組合等の組合員等の期間を含む)のみの者を除き、さらに、障害厚生年金受給者及び短期要件分の遺族厚生年金受給者について、それぞれ初診日又は死亡日に共済組合等の組合員等であった者を除いた者をいう。
2. 厚生年金保険(第1号)受給者の年金額は、老齢給付及び遺族年金(長期要件)については、平成27年9月以前の厚生年金保険被保険者期間及び平成27年10月以降の第1号厚生年金被保険者期間に係る年金額であり、平成27年10月以降に受給権が発生した障害年金及び遺族年金(短期要件)については、共済組合等の組合員等たる厚生年金保険の被保険者期間(平成27年9月以前の共済組合等の組合員等の期間を含む)を含めて算出した年金額である。

(新規裁定)														
月 別	通算老齢年金		障 害 年 金		遺 族 年 金		通 算 遺 族 年 金		合 計		老 齢 年 金			
	在 職										計		退 職	
			件数	年金額	件数	年金額	件数	年金額	件数	年金額	件数	年金額	件数	年金額
平成 28 年 9月 10月 11月 12月		千円		千円		千円		千円		千円		千円		千円
	1,262	628,526	40,788	47,973,120	375,064	388,837,095	28,583	7,624,685	187	60,540	18	27,242	18	27,242
	1,283	640,593	40,580	47,728,642	373,153	386,837,908	28,368	7,572,486	154	42,321	12	18,222	12	18,222
	1,299	648,248	40,333	47,425,923	370,851	384,447,717	28,073	7,494,495	183	57,081	20	29,589	20	29,589
平成 29 年 1月 2月	1,299	650,954	40,092	47,135,444	368,745	382,260,565	27,817	7,434,399	171	45,859	12	16,046	12	16,046
	1,299	649,720	39,917	46,925,097	366,812	380,234,826	27,594	7,375,014	111	21,910	2	*	2	*
	1,289	645,243	39,609	46,568,901	363,840	377,128,099	27,190	7,273,716	210	54,989	10	17,101	10	17,101

月 別	老 齢 年 金		通 算 老 齢 年 金						障 害 年 金		遺 族 年 金		通 算 遺 族 年 金	
	在 職		計		退 職		在 職							
	件数	年金額	件数	年金額	件数	年金額	件数	年金額	件数	年金額	件数	年金額	件数	年金額
		千円		千円		千円		千円		千円		千円		千円
平成 28 年 9月	-	-	167	31,444	167	31,444	-	-	1	*	1	*	-	-
10月	-	-	141	23,263	141	23,263	-	-	1	*	-	-	-	-
11月	-	-	161	26,177	161	26,177	-	-	1	*	-	-	1	*
12月	-	-	157	28,430	156	28,338	1	*	1	*	-	-	1	*
平成 29 年 1月	-	-	107	16,557	107	16,557	-	-	2	*	-	-	-	-
2月	-	-	197	35,577	197	35,577	-	-	1	*	1	*	1	*

第5表(続) 厚生年金保険(第1号) 月別年金種別別年金受給者状況(新法厚生年金保険(第1号))
(月末現在)

月 別	合 計			老 齢 厚 生 年 金											
				計									基礎または定額あり		
				計			退 職			在 職			計		
	件数	年金額	(別掲)基礎年金額	件数	年金額	(別掲)基礎年金額	件数	年金額	(別掲)基礎年金額	件数	年金額	(別掲)基礎年金額	件数	年金額	(別掲)基礎年金額
	千円		千円	千円		千円	千円		千円	千円		千円	千円		千円
平成 28 年 9月	32,013,743	23,611,527,810	15,893,441,216	26,798,156	18,526,434,307	15,617,813,036	23,734,486	15,667,666,749	14,345,269,632	3,063,670	2,858,767,558	1,272,543,404	23,583,245	16,935,166,366	15,617,813,036
10月	32,052,426	23,619,879,451	15,942,501,818	26,829,300	18,529,626,109	15,666,107,371	23,751,389	15,659,371,704	14,377,723,390	3,077,911	2,870,254,405	1,288,383,981	23,649,908	16,962,778,373	15,666,107,371
11月	32,105,528	23,632,573,822	15,996,585,744	26,868,213	18,531,456,744	15,718,624,895	23,728,517	15,608,491,609	14,398,419,187	3,139,696	2,922,965,136	1,320,205,708	23,719,453	16,988,726,702	15,718,624,895
12月	32,139,603	23,631,513,269	16,042,162,818	26,891,357	18,522,652,027	15,762,651,386	23,730,079	15,583,004,997	14,424,579,141	3,161,278	2,939,647,030	1,338,072,245	23,775,345	17,005,645,593	15,762,651,386
平成 29 年 1月	32,154,636	23,623,812,369	16,100,006,759	26,900,507	18,511,652,454	15,819,680,943	23,735,311	15,565,661,583	14,464,757,971	3,165,196	2,945,990,871	1,354,922,972	23,846,252	17,031,222,116	15,819,680,943
2月	32,212,952	23,631,666,074	16,168,984,762	26,940,927	18,504,732,347	15,886,337,829	23,763,433	15,551,265,844	14,511,880,525	3,177,494	2,953,466,503	1,374,457,304	23,931,281	17,059,766,433	15,886,337,829

注1. 厚生年金保険(第1号)の受給者とは、厚生年金保険受給者全体から、共済組合等の組合員等たる厚生年金保険の被保険者期間(平成27年9月以前の共済組合等の組合員等の期間を含む)のみの者を除き、さらに、障害厚生年金受給者及び短期要件分の遺族厚生年金受給者について、それぞれ初診日又は死亡日に共済組合等の組合員等であった者を除いた者をいう。
2. 厚生年金保険(第1号)受給者の年金額は、老齢給付及び遺族年金(長期要件)については、平成27年9月以前の厚生年金保険被保険者期間及び平成27年10月以降の第1号厚生年金被保険者期間に係る年金額であり、平成27年10月以降に受給権が発生した障害年金及び遺族年金(短期要件)については、共済組合等の組合員等たる厚生年金保険の被保険者期間(平成27年9月以前の共済組合等の組合員等の期間を含む)を含めて算出した年金額である。

月 別	老 齢 厚 生 年 金													
	基 礎 ま た は 定 額 あ り								特 別 支 給					
	基礎繰上げあり				基礎繰上げなし				計			退 職		
	件数	年金額	(別掲)基礎年金額	件数	年金額	(別掲)基礎年金額	件数	年金額	件数	年金額	(別掲)基礎年金額	件数	年金額	(別掲)基礎年金額
	千円		千円	千円		千円	千円		千円	千円		千円		千円
平成 28 年 9月	1,880,996	646,457,919	994,366,860	21,702,249	16,288,708,448	14,623,446,176	3,214,911	1,591,267,941	4,186,110	2,278,418,986	143,710,184	2,971,863	1,407,346,200	125,964,666
10月	1,884,114	647,895,476	996,591,418	21,765,794	16,314,882,897	14,669,515,953	3,179,392	1,566,847,736	4,143,218	2,245,789,898	141,839,999	2,938,034	1,384,739,101	124,148,687
11月	1,886,934	649,276,349	998,626,715	21,832,519	16,339,450,353	14,719,998,180	3,148,760	1,542,730,043	4,100,899	2,210,678,047	139,393,646	2,880,062	1,338,676,224	121,348,582
12月	1,888,965	650,145,766	1,000,274,279	21,886,380	16,355,499,828	14,762,377,106	3,116,012	1,517,006,434	4,055,241	2,171,788,219	136,917,600	2,839,295	1,307,647,825	118,944,215
平成 29 年 1月	1,889,935	650,569,703	1,001,552,343	21,956,317	16,380,652,413	14,818,128,600	3,054,255	1,480,430,337	3,976,123	2,117,920,607	133,492,005	2,781,254	1,271,169,428	115,945,395
2月	1,893,085	652,038,713	1,004,054,701	22,038,196	16,407,727,720	14,882,283,128	3,009,646	1,444,965,914	3,913,393	2,064,675,337	130,041,288	2,735,393	1,235,838,553	112,842,204

月 別	老 齢 厚 生 年 金														
	特 別 支 給			繰 上 げ 支 給									65歳以上本来		
	在 職			計			退 職			在 職			計		
	件数	年金額	(別掲)基礎年金額	件数	年金額	(別掲)基礎年金額	件数	年金額	(別掲)基礎年金額	件数	年金額	(別掲)基礎年金額	件数	年金額	(別掲)基礎年金額
	千円		千円	千円		千円	千円		千円	千円		千円	千円		千円
平成 28 年 9月	1,214,247	871,072,786	17,745,517	38,742	24,515,001	18,013,998	29,921	18,302,817	13,722,580	8,821	6,212,185	4,291,418	22,303,263	15,959,492,982	15,207,420,417
10月	1,205,184	861,050,797	17,691,311	39,653	25,094,144	18,447,218	30,545	18,694,133	14,016,660	9,108	6,400,010	4,430,558	22,375,454	15,994,020,984	15,256,457,999
11月	1,220,837	872,001,823	18,045,065	41,041	25,987,680	19,109,690	31,370	19,186,115	14,407,509	9,671	6,801,566	4,702,181	22,453,816	16,028,620,768	15,309,645,058
12月	1,215,946	864,140,393	17,973,385	42,044	26,610,390	19,594,228	32,032	19,571,296	14,723,300	10,012	7,039,093	4,870,929	22,520,667	16,057,280,099	15,354,966,702
平成 29 年 1月	1,194,869	846,751,179	17,546,610	42,803	27,094,002	19,955,531	32,617	19,935,601	14,998,236	10,186	7,158,401	4,957,295	22,607,063	16,098,789,672	15,414,226,916
2月	1,178,000	828,836,784	17,199,083	44,382	28,087,615	20,711,204	33,796	20,663,452	15,553,909	10,586	7,424,163	5,157,294	22,707,228	16,142,999,146	15,482,517,042

第5表(続) 厚生年金保険(第1号) 月別年金種別別年金受給者状況(新法厚生年金保険(第1号))
(月末現在)

月 別	老 齢 厚 生 年 金														
	65 歳 以 上 本 来						繰 下 げ 支 給								
	退 職			在 職			計			退 職			在 職		
	件数	年金額	(別掲)基礎年金額	件数	年金額	(別掲)基礎年金額	件数	年金額	(別掲)基礎年金額	件数	年金額	(別掲)基礎年金額	件数	年金額	(別掲)基礎年金額
	千円		千円	千円		千円	千円		千円	千円		千円	千円		千円
平成 28 年 9月	20,498,433	14,026,815,608	13,988,118,606	1,804,830	1,932,677,374	1,219,301,811	270,041	264,007,338	248,668,438	234,269	215,202,124	217,463,780	35,772	48,805,214	31,204,658
10月	20,547,901	14,040,361,868	14,021,638,283	1,827,553	1,953,659,116	1,234,819,716	270,975	264,721,084	249,362,156	234,909	215,576,601	217,919,761	36,066	49,144,483	31,442,395
11月	20,581,274	14,034,286,048	14,044,048,989	1,872,542	1,994,334,720	1,265,596,069	272,457	266,170,250	250,476,501	235,811	216,343,223	218,614,107	36,646	49,827,027	31,862,394
12月	20,622,352	14,039,109,156	14,071,885,460	1,898,315	2,018,170,943	1,283,081,242	273,405	266,973,320	251,172,856	236,400	216,676,719	219,026,166	37,005	50,296,601	32,146,689
平成 29 年 1月	20,684,312	14,057,519,536	14,114,269,119	1,922,751	2,041,270,136	1,299,957,797	274,518	267,848,172	252,006,491	237,128	217,037,017	219,545,222	37,390	50,811,155	32,461,269
2月	20,756,183	14,077,196,471	14,163,255,584	1,951,045	2,065,802,675	1,319,261,458	275,924	268,970,250	253,068,295	238,061	217,567,369	220,228,827	37,863	51,402,881	32,839,468

月 別	老 齢 相 当									通 老 相 当					
	計			退 職			在 職			計			退 職		
	件数	年金額	(別掲)基礎年金額	件数	年金額	(別掲)基礎年金額	件数	年金額	(別掲)基礎年金額	件数	年金額	(別掲)基礎年金額	件数	年金額	(別掲)基礎年金額
	千円		千円	千円		千円	千円		千円	千円		千円	千円		千円
平成 28 年 9月	14,102,741	16,317,578,649	8,651,265,461	11,726,411	13,635,313,318	7,605,507,911	2,376,330	2,682,265,332	1,045,757,550	12,695,415	2,208,855,657	6,966,547,575	12,008,075	2,032,353,431	6,739,761,721
10月	14,116,567	16,317,953,275	8,680,629,416	11,731,846	13,625,898,623	7,621,420,237	2,384,721	2,692,054,653	1,059,209,179	12,712,733	2,211,672,834	6,985,477,955	12,019,543	2,033,473,081	6,756,303,153
11月	14,132,180	16,316,368,842	8,712,380,033	11,708,954	13,576,412,061	7,628,371,192	2,423,226	2,739,956,781	1,084,008,841	12,736,033	2,215,087,902	7,006,244,862	12,019,563	2,032,079,548	6,770,047,995
12月	14,137,508	16,305,179,904	8,738,199,315	11,702,393	13,550,929,351	7,639,508,650	2,435,115	2,754,250,553	1,098,690,665	12,753,849	2,217,472,123	7,024,452,070	12,027,686	2,032,075,646	6,785,070,491
平成 29 年 1月	14,142,545	16,292,907,981	8,772,711,186	11,703,937	13,533,170,383	7,659,209,857	2,438,608	2,759,737,598	1,113,501,329	12,757,962	2,218,744,473	7,046,969,757	12,031,374	2,032,491,200	6,805,548,114
2月	14,153,826	16,281,581,255	8,811,561,611	11,709,754	13,516,448,344	7,681,949,957	2,444,072	2,765,132,911	1,129,611,654	12,787,101	2,223,151,092	7,074,776,218	12,053,679	2,034,817,500	6,829,930,567

月 別	通 老 相 当			障 害 厚 生 年 金			遺 族 厚 生 年 金		
	在 職								
	件数	年金額	(別掲)基礎年金額	件数	年金額	(別掲)基礎年金額	件数	年金額	(別掲)基礎年金額
	千円		千円	千円		千円	千円		千円
平成 28 年 9月	687,340	176,502,226	226,785,854	368,788	246,952,300	206,398,796	4,846,799	4,838,141,203	69,229,384
10月	693,190	178,199,752	229,174,802	368,786	246,769,921	206,472,950	4,854,340	4,843,483,421	69,921,497
11月	716,470	183,008,354	236,196,867	370,140	247,548,662	207,099,093	4,867,175	4,853,568,416	70,861,756
12月	726,163	185,396,477	239,381,579	371,524	248,363,193	207,892,503	4,876,722	4,860,498,049	71,618,930
平成 29 年 1月	726,588	186,253,273	241,421,643	371,675	248,271,632	208,176,913	4,882,454	4,863,888,283	72,148,903
2月	733,422	188,333,592	244,845,650	373,194	249,100,125	209,385,458	4,898,831	4,877,833,602	73,261,475

第5表(続) 厚生年金保険(第1号) 月別年金種別別年金受給者状況(新法厚生年金保険(第1号))
(新規裁定)

月 別	合 計			老 齢 厚 生 年 金											
				計									基礎または定額あり		
				計			退 職			在 職			計		
	件数	年金額	(別掲)基礎年金額	件数	年金額	(別掲)基礎年金額	件数	年金額	(別掲)基礎年金額	件数	年金額	(別掲)基礎年金額	件数	年金額	(別掲)基礎年金額
		千円	千円		千円	千円		千円	千円		千円	千円		千円	千円
平成 28 年 9月	78,556	39,767,456	7,276,273	51,691	14,358,795	5,315,964	36,241	7,301,145	3,855,546	15,450	7,057,650	1,460,418	11,002	4,017,446	5,315,964
10月	73,023	36,083,981	6,490,735	49,223	13,538,994	5,022,580	35,317	7,106,427	3,608,953	13,906	6,432,566	1,413,626	10,568	3,943,435	5,022,580
11月	97,994	49,597,602	9,299,982	64,311	17,880,894	6,956,287	45,590	9,395,358	5,071,726	18,721	8,485,536	1,884,561	14,729	5,527,945	6,956,287
12月	80,751	41,186,011	7,559,116	51,880	14,242,300	5,366,712	36,395	7,242,809	3,864,594	15,485	6,999,490	1,502,118	11,397	4,173,796	5,366,712
平成 29 年 1月	59,734	31,416,884	5,608,427	38,111	10,630,556	4,271,722	26,948	5,407,217	3,037,461	11,163	5,223,339	1,234,261	8,758	3,306,120	4,271,722
2月	118,696	62,587,652	11,413,906	75,486	20,791,595	8,487,816	53,441	10,863,669	6,075,684	22,045	9,927,926	2,412,133	16,924	6,298,298	8,487,816

注1. 厚生年金保険(第1号)の受給者とは、厚生年金保険受給者全体から、共済組合等の組合員等たる厚生年金保険の被保険者期間(平成27年9月以前の共済組合等の組合員等の期間を含む)のみの者を除き、さらに、障害厚生年金受給者及び短期要件分の遺族厚生年金受給者について、それぞれ初診日又は死亡日に共済組合等の組合員等であった者を除いた者をいう。
2. 厚生年金保険(第1号)受給者の年金額は、老齢給付及び遺族年金(長期要件)については、平成27年9月以前の厚生年金保険被保険者期間及び平成27年10月以降の第1号厚生年金被保険者期間に係る年金額であり、平成27年10月以降に受給権が発生した障害年金及び遺族年金(短期要件)については、共済組合等の組合員等たる厚生年金保険の被保険者期間(平成27年9月以前の共済組合等の組合員等の期間を含む)を含めて算出した年金額である。

月 別	老 齢 厚 生 年 金													
									特 別 支 給					
	基 礎 ま た は 定 額 あ り						基礎及び定額なし							
	基礎繰上げあり			基礎繰上げなし					計			退 職		
	件数	年金額	(別掲)基礎年金額	件数	年金額	(別掲)基礎年金額	件数	年金額	件数	年金額	(別掲)基礎年金額	件数	年金額	(別掲)基礎年金額
	千円		千円		千円		千円		千円		千円		千円	
平成 28 年 9月	2,196	860,284	1,046,618	8,806	3,157,161	4,269,345	40,689	10,341,350	43,466	11,379,153	580,027	30,327	6,014,411	489,305
10月	2,121	844,774	1,004,644	8,447	3,098,661	4,017,935	38,655	9,595,559	41,469	10,626,682	539,345	29,813	5,849,270	456,609
11月	3,155	1,289,513	1,489,229	11,574	4,238,432	5,467,058	49,582	12,352,948	53,579	13,820,459	799,211	37,878	7,548,531	701,681
12月	2,328	924,759	1,118,744	9,069	3,249,038	4,247,968	40,483	10,068,503	43,564	11,230,782	604,709	30,489	5,939,480	516,478
平成 29 年 1月	1,665	698,200	792,963	7,093	2,607,920	3,478,759	29,353	7,324,436	31,423	8,093,310	407,218	22,226	4,331,596	347,770
2月	3,570	1,427,728	1,710,809	13,354	4,870,569	6,777,007	58,562	14,493,297	62,572	16,027,175	907,435	44,311	8,742,879	776,487

月 別	老 齢 厚 生 年 金														
	特 別 支 給			繰 上 げ 支 給									65歳以上本来		
	在 職			計			退 職			在 職			計		
	件数	年金額	(別掲)基礎年金額	件数	年金額	(別掲)基礎年金額	件数	年金額	(別掲)基礎年金額	件数	年金額	(別掲)基礎年金額	件数	年金額	(別掲)基礎年金額
		千円	千円		千円	千円		千円	千円		千円	千円		千円	千円
平成 28 年 9月	13,139	5,364,742	90,723	979	603,559	466,082	710	433,937	331,569	269	169,622	134,514	7,051	2,268,571	4,131,634
10月	11,656	4,777,411	82,736	981	615,883	465,299	724	449,122	338,781	257	166,761	126,518	6,602	2,217,476	3,890,522
11月	15,701	6,271,928	97,530	1,454	932,810	690,017	1,118	706,490	523,580	336	226,320	166,438	9,055	3,007,999	5,301,397
12月	13,075	5,291,302	88,231	1,072	670,552	513,354	792	476,024	372,781	280	194,528	140,572	7,035	2,222,467	4,090,588
平成 29 年 1月	9,197	3,761,713	59,448	815	516,084	385,745	623	386,442	291,153	192	129,642	94,592	5,707	1,928,771	3,358,428
2月	18,261	7,284,296	130,948	1,680	1,053,557	803,374	1,277	788,513	602,639	403	265,045	200,735	10,959	3,559,872	6,569,038

第5表(続) 厚生年金保険(第1号) 月別年金種別別年金受給者状況(新法厚生年金保険(第1号))
(新規裁定)

月 別	老 齢 厚 生 年 金														
	65 歳 以 上 本 来						繰 下 げ 支 給								
	退 職			在 職			計			退 職			在 職		
	件数	年金額	(別掲)基礎年金額	件数	年金額	(別掲)基礎年金額	件数	年金額	(別掲)基礎年金額	件数	年金額	(別掲)基礎年金額	件数	年金額	(別掲)基礎年金額
	千円	千円	千円	千円	千円	千円	千円	千円	千円	千円	千円	千円	千円	千円	千円
平成 28 年 9月	5,076	819,089	2,945,256	1,975	1,449,482	1,186,378	195	107,512	138,220	128	33,709	89,416	67	73,804	48,804
10月	4,663	783,887	2,724,679	1,939	1,433,588	1,165,843	171	78,953	127,413	117	24,148	88,884	54	54,805	38,529
11月	6,439	1,090,080	3,731,564	2,616	1,917,919	1,569,833	223	119,625	165,661	155	50,256	114,902	68	69,369	50,759
12月	4,964	772,606	2,864,375	2,071	1,449,860	1,226,213	209	118,499	158,061	150	54,699	110,960	59	63,800	47,101
平成 29 年 1月	3,983	650,319	2,315,062	1,724	1,278,452	1,043,366	166	92,391	120,331	116	38,859	83,476	50	53,532	36,854
2月	7,671	1,283,838	4,557,769	3,288	2,276,034	2,011,269	275	150,991	207,969	182	48,439	138,788	93	102,552	69,180

月 別	老 齢 相 当									通 老 相 当					
	計			退 職			在 職			計			退 職		
	件数	年金額	(別掲)基礎年金額	件数	年金額	(別掲)基礎年金額	件数	年金額	(別掲)基礎年金額	件数	年金額	(別掲)基礎年金額	件数	年金額	(別掲)基礎年金額
	千円	千円	千円	千円	千円	千円	千円	千円	千円	千円	千円	千円	千円	千円	千円
平成 28 年 9月	12,381	8,905,054	1,615,944	4,493	3,376,110	635,544	7,888	5,528,944	980,400	39,310	5,453,741	3,700,020	31,748	3,925,036	3,220,002
10月	11,253	8,257,311	1,591,554	4,316	3,255,567	634,660	6,937	5,001,744	956,894	37,970	5,281,682	3,431,025	31,001	3,850,861	2,974,293
11月	14,818	10,998,082	2,170,844	5,748	4,421,117	909,009	9,070	6,576,965	1,261,835	49,493	6,882,811	4,785,443	39,842	4,974,240	4,162,717
12月	11,868	8,691,352	1,655,053	4,305	3,258,782	642,769	7,563	5,432,570	1,012,284	40,012	5,550,948	3,711,659	32,090	3,984,027	3,221,825
平成 29 年 1月	8,679	6,476,032	1,355,764	3,179	2,418,045	520,272	5,500	4,057,987	835,492	29,432	4,154,524	2,915,958	23,769	2,989,171	2,517,189
2月	17,401	12,599,874	2,608,486	6,603	4,983,642	1,046,034	10,798	7,616,232	1,562,452	58,085	8,191,721	5,879,330	46,838	5,880,027	5,029,650

月 別	通 老 相 当			障 害 厚 生 年 金			遺 族 厚 生 年 金		
	在 職								
	件数	年金額	(別掲)基礎年金額	件数	年金額	(別掲)基礎年金額	件数	年金額	(別掲)基礎年金額
	千円	千円	千円	千円	千円	千円	千円	千円	千円
平成 28 年 9月	7,562	1,528,706	480,018	2,697	1,950,242	1,238,102	24,168	23,458,419	722,207
10月	6,969	1,430,822	456,732	1,614	1,147,943	772,889	22,186	21,397,044	695,267
11月	9,651	1,908,571	622,726	3,025	2,166,398	1,393,741	30,658	29,550,310	949,954
12月	7,922	1,566,921	489,834	2,986	2,153,166	1,428,752	25,885	24,790,545	763,652
平成 29 年 1月	5,663	1,165,352	398,769	1,696	1,208,923	780,153	19,927	19,577,405	556,553
2月	11,247	2,311,694	849,680	3,572	2,558,509	1,784,427	39,638	39,237,548	1,141,663

第5表(続) 厚生年金保険(第1号) 月別年金種別別年金受給者状況(旧共済組合計)
(月末現在)

月 別	合 計			退 職 年 金			通 算 退 職 年 金			障 害 年 金			遺 族 年 金			通算遺族年金	
	件数	年金額	(別掲)基礎年金額	件数	年金額	(別掲)基礎年金額	件数	年金額	(別掲)基礎年金額	件数	年金額	(別掲)基礎年金額	件数	年金額	(別掲)基礎年金額	件数	年金額
		千円	千円		千円	千円		千円	千円		千円	千円		千円	千円		千円
平成 28 年 9月	464,966	587,999,242	175,291,823	280,123	447,156,860	121,427,605	80,500	19,532,053	52,469,915	3,414	3,386,173	1,357,358	100,182	117,748,748	36,946	747	175,408
10月	462,748	584,379,551	174,831,429	278,707	444,301,650	121,107,947	80,235	19,449,803	52,333,859	3,400	3,369,650	1,352,677	99,665	117,084,309	36,946	741	174,139
11月	459,971	579,850,624	174,237,588	276,930	440,725,387	120,688,182	79,904	19,331,398	52,168,364	3,376	3,343,101	1,344,096	99,025	116,277,873	36,946	736	172,865
12月	457,597	575,952,502	173,738,060	275,363	437,599,710	120,317,013	79,665	19,261,919	52,051,317	3,361	3,322,189	1,332,785	98,480	115,597,533	36,946	728	171,151
平成 29 年 1月	455,448	572,391,859	173,301,312	273,964	434,754,785	120,016,131	79,409	19,166,386	51,919,186	3,342	3,295,699	1,329,050	98,014	115,005,933	36,946	719	169,056
2月	451,913	566,623,622	172,543,588	271,695	430,150,719	119,510,702	78,943	19,012,020	51,675,667	3,312	3,258,487	1,320,273	97,256	114,036,594	36,946	707	165,803

注1. 厚生年金保険(第1号)の受給者とは、厚生年金保険受給者全体から、共済組合等の組合員等たる厚生年金保険の被保険者期間(平成27年9月以前の共済組合等の組合員等の期間を含む)のみの者を除き、さらに、障害厚生年金受給者及び短期要件分の遺族厚生年金受給者について、それぞれ初診日又は死亡日に共済組合等の組合員等であった者を除いた者をいう。
2. 厚生年金保険(第1号)受給者の年金額は、老齢給付及び遺族年金(長期要件)については、平成27年9月以前の厚生年金保険被保険者期間及び平成27年10月以降の第1号厚生年金被保険者期間に係る年金額であり、平成27年10月以降に受給権が発生した障害年金及び遺族年金(短期要件)については、共済組合等の組合員等たる厚生年金保険の被保険者期間(平成27年9月以前の共済組合等の組合員等の期間を含む)を含めて算出した年金額である。
3. 「旧共済組合」は、厚生年金保険に統合された時点で旧J R共済、旧N T T共済、旧J T共済又は旧農林共済の受給権が発生していた者及びその者の当該年金の年金額である。

第5表(続) 厚生年金保険(第1号) 月別年金種別別年金受給者状況(旧共済組合計 旧法分)
(月末現在)

月 別	合 計		退 職 年 金					減 額 退 職 年 金					通 算 退 職 年 金				
			計	退 職		在 職		計	退 職		在 職		計	退 職		在 職	
	件数	年金額	件数	件数	年金額	件数	年金額	件数	件 数	年金額	件数	年金額	件数	件数	年金額	件数	年金額
		千円			千円		千円			千円		千円			千円		千円
平成 28 年 9月	152,525	292,802,161	74,784	74,545	172,124,250	239	339,997	40,169	40,092	79,214,794	77	92,340	4,165	4,165	1,966,644	-	-
10月	151,336	290,353,658	74,045	73,808	170,371,715	237	335,956	39,962	39,885	78,778,587	77	91,734	4,118	4,118	1,949,249	-	-
11月	149,844	287,290,756	73,112	72,874	168,151,381	238	337,145	39,717	39,638	78,265,836	79	94,788	4,061	4,061	1,919,715	-	-
12月	148,554	284,618,797	72,298	72,057	166,210,825	241	342,273	39,486	39,405	77,787,758	81	96,209	4,017	4,017	1,901,823	-	-
平成 29 年 1月	147,380	282,167,737	71,596	71,355	164,529,123	241	342,577	39,238	39,156	77,262,290	82	98,286	3,977	3,977	1,879,332	-	-
2月	145,467	278,186,337	70,417	70,175	161,692,477	242	343,735	38,875	38,793	76,506,291	82	97,784	3,903	3,903	1,844,899	-	-

注1. 厚生年金保険(第1号)の受給者とは、厚生年金保険受給者全体から、共済組合等の組合員等たる厚生年金保険の被保険者期間(平成27年9月以前の共済組合等の組合員等の期間を含む)のみの者を除き、さらに、障害厚生年金受給者及び短期要件分の遺族厚生年金受給者について、それぞれ初診日又は死亡日に共済組合等の組合員等であった者を除いた者をいう。
2. 厚生年金保険(第1号)受給者の年金額は、老齢給付及び遺族年金(長期要件)については、平成27年9月以前の厚生年金保険被保険者期間及び平成27年10月以降の第1号厚生年金被保険者期間に係る年金額であり、平成27年10月以降に受給権が発生した障害年金及び遺族年金(短期要件)については、共済組合等の組合員等たる厚生年金保険の被保険者期間(平成27年9月以前の共済組合等の組合員等の期間を含む)を含めて算出した年金額である。
3. 「旧共済組合」は、厚生年金保険に統合された時点で旧J R共済、旧N T T共済、旧J T共済又は旧農林共済の受給権が発生していた者及びその者の当該年金の年金額である。

月 別	障 害 年 金					遺 族 年 金					通算遺族年金	
	計	職務上			職務外	計	職務上			職務外		
	件数	件数	年金額	件数	年金額	件数	件 数	年金額	件数	年金額	件数	年金額
			千円		千円			千円		千円		千円
平成 28 年 9月	1,432	45	50,442	1,387	2,074,625	31,228	217	195,728	31,011	36,567,934	747	175,408
10月	1,425	45	50,442	1,380	2,064,073	31,045	217	195,728	30,828	36,342,036	741	174,139
11月	1,415	45	50,442	1,370	2,047,576	30,803	215	194,041	30,588	36,056,968	736	172,865
12月	1,410	44	49,216	1,366	2,036,265	30,615	215	194,041	30,400	35,829,235	728	171,151
平成 29 年 1月	1,399	44	49,216	1,355	2,015,870	30,451	214	193,182	30,237	35,628,806	719	169,056
2月	1,383	42	45,059	1,341	1,992,430	30,182	213	192,473	29,969	35,305,387	707	165,803

第5表(続) 厚生年金保険（第1号） 月別年金種別別年金受給者状況（旧共済組合計 新法分）
(月末現在)

月 別	合 計			退 職 共 済 年 金										
				計								特 別 支 給		
				退 職			在 職		計		退 職			
	件数	年金額	(別掲)基礎年金額	件数	年金額	(別掲)基礎年金額	件数	年金額	件数	年金額	件数	年金額	件数	年金額
平成 28 年 9月	312,441	295,197,081	175,291,823	241,505	212,950,888	173,897,520	238,712	211,197,840	2,793	1,753,048	494	444,832	425	369,739
10月	311,412	294,025,893	174,831,429	240,817	212,224,212	173,441,807	238,029	210,480,869	2,788	1,743,343	462	419,630	395	346,532
11月	310,127	292,559,868	174,237,588	239,944	211,287,921	172,856,546	237,156	209,546,871	2,788	1,741,049	442	404,047	377	333,652
12月	309,043	291,333,705	173,738,060	239,227	210,522,740	172,368,330	236,460	208,795,930	2,767	1,726,810	425	388,987	358	315,763
平成 29 年 1月	308,068	290,224,122	173,301,312	238,562	209,809,563	171,935,317	235,807	208,088,052	2,755	1,721,511	393	360,894	330	291,446
2月	306,446	288,437,285	172,543,588	237,443	208,677,552	171,186,368	234,718	206,976,772	2,725	1,700,779	360	329,494	304	266,430

注1. 厚生年金保険（第1号）の受給者とは、厚生年金保険受給者全体から、共済組合等の組合員等たる厚生年金保険の被保険者期間（平成27年9月以前の共済組合等の組合員等の期間を含む）のみの者を除き、さらに、障害厚生年金受給者及び短期要件分の遺族厚生年金受給者について、それぞれ初診日又は死亡日に共済組合等の組合員等であった者を除いた者をいう。

2. 厚生年金保険（第1号）受給者の年金額は、老齢給付及び遺族年金（長期要件）については、平成27年9月以前の厚生年金保険被保険者期間及び平成27年10月以降の第1号厚生年金被保険者期間に係る年金額であり、平成27年10月以降に受給権が発生した障害年金及び遺族年金（短期要件）については、共済組合等の組合員等たる厚生年金保険の被保険者期間（平成27年9月以前の共済組合等の組合員等の期間を含む）を含めて算出した年金額である。

3. 「旧共済組合」は、厚生年金保険に統合された時点で旧 J R 共済、旧 N T T 共済、旧 J T 共済又は旧農林共済の受給権が発生していた者及びその者の当該年金の年金額である。

月 別	退 職 共 済 年 金														
	特 別 支 給		(再 掲) 繰 上 げ 支 給						本 来 支 給					(再掲)減額あり	
			計		退 職		在 職								
	件数	年金額	件数	年金額	件数	年金額	件数	年金額	件数	年金額	件数	年金額	(別掲)基礎年金額	件数	年金額
		千円		千円		千円		千円		千円		千円		千円	
平成 28 年 9月	69	75,093	310	228,922	289	212,527	21	16,395	241,011	212,506,057	173,893,278		72,514	74,462,579	
10月	67	73,098	282	207,931	262	192,253	20	15,678	240,355	211,804,583	173,438,036		72,382	74,281,361	
11月	65	70,395	263	194,608	246	181,580	17	13,028	239,502	210,883,874	172,852,775		72,174	74,009,399	
12月	67	73,224	251	185,394	233	171,060	18	14,334	238,802	210,133,754	172,365,103		71,987	73,775,517	
平成 29 年 1月	63	69,448	230	169,736	213	155,938	17	13,798	238,169	209,448,669	171,932,090		71,818	73,561,326	
2月	56	63,064	208	151,918	195	140,858	13	11,060	237,083	208,348,058	171,183,603		71,566	73,256,931	

月 別	退 職 共 済 年 金													
	退 年 相 当							通 退 相 当						
	計			退 職		在 職		計			退 職		在 職	
	件数	年金額	(別掲)基礎年金額	件数	年金額	件数	年金額	件数	年金額	(別掲)基礎年金額	件数	年金額	件数	年金額
<div>千円</div> <div>千円</div> <div>千円</div> <div>千円</div> <div>千円</div> <div>千円</div> <div>千円</div> <div>千円</div> <div>千円</div> <div>千円</div> <div>千円</div> <div>千円</div> <div>千円</div> <div>千円</div> <div>千円</div>														
平成 28 年 9月	165,170	195,385,479	121,427,605	163,358	193,844,904	1,812	1,540,575	76,335	17,565,409	52,469,915	75,354	17,352,936	981	212,473
10月	164,700	194,723,658	121,107,947	162,888	193,190,168	1,812	1,533,490	76,117	17,500,554	52,333,859	75,141	17,290,701	976	209,853
11月	164,101	193,876,238	120,688,182	162,282	192,346,147	1,819	1,530,091	75,843	17,411,683	52,168,364	74,874	17,200,725	969	210,958
12月	163,579	193,162,644	120,317,013	161,770	191,646,504	1,809	1,516,140	75,648	17,360,096	52,051,317	74,690	17,149,426	958	210,670
平成 29 年 1月	163,130	192,522,509	120,016,131	161,326	191,010,783	1,804	1,511,726	75,432	17,287,054	51,919,186	74,481	17,077,269	951	209,785
2月	162,403	191,510,431	119,510,702	160,612	190,016,168	1,791	1,494,263	75,040	17,167,120	51,675,667	74,106	16,960,604	934	206,516

月 別	障 害 共 済 年 金							遺 族 共 済 年 金						
	計			職務上		職務外		計			職務上		職務外	
	件数	年金額	(別掲)基礎年金額	件数	年金額	件数	年金額	件数	年金額	(別掲)基礎年金額	件数	年金額	件数	年金額
	千円	千円	千円	千円	千円	千円	千円	千円	千円	千円	千円	千円	千円	千円
平成 28 年 9月	1,982	1,261,107	1,357,358	116	94,683	1,866	1,166,424	68,954	80,985,086	36,946	251	205,813	68,703	80,779,273
10月	1,975	1,255,135	1,352,677	116	94,683	1,859	1,160,452	68,620	80,546,546	36,946	251	205,813	68,369	80,340,733
11月	1,961	1,245,083	1,344,096	116	94,683	1,845	1,150,400	68,222	80,026,864	36,946	251	205,326	67,971	79,821,539
12月	1,951	1,236,707	1,332,785	115	93,815	1,836	1,142,893	67,865	79,574,257	36,946	249	204,399	67,616	79,369,859
平成 29 年 1月	1,943	1,230,613	1,329,050	115	93,815	1,828	1,136,799	67,563	79,183,945	36,946	249	203,729	67,314	78,980,216
2月	1,929	1,220,999	1,320,273	115	93,815	1,814	1,127,184	67,074	78,538,735	36,946	249	203,241	66,825	78,335,493

第6表 厚生年金保険（第1号） 都道府県別保険料徴収状況

都道府県別	保 険 料 徴 収 状 況 （年 度 累 計）			
	徴収決定済額	収納済額	不納欠損額	収納未済額
	千円	千円	千円	千円
平成 28 年 9月	14,769,063,920	14,377,477,297	11,235,773	380,350,850
10月	16,921,352,685	16,530,302,518	12,989,281	378,060,887
11月	19,072,289,732	18,684,177,152	15,614,219	372,498,361
12月	19,731,199,048	19,058,752,319	18,337,777	654,108,952
平成 29 年 1月	25,256,048,329	24,853,522,312	20,986,439	381,539,578
2月	27,638,064,005	27,244,061,935	24,286,644	369,715,426
北海道	766,851,785	753,183,329	1,261,704	12,406,751
青森	157,525,774	153,535,523	335,388	3,654,863
岩手	163,498,962	160,792,774	115,061	2,591,127
宮城	358,274,121	348,278,622	466,155	9,529,344
秋田	125,344,060	124,174,003	120,101	1,049,957
山形	160,115,621	157,344,398	35,502	2,735,722
福島	289,690,407	283,163,840	207,271	6,319,296
茨城	367,381,866	360,738,162	282,705	6,360,998
栃木	273,748,461	269,094,868	246,251	4,407,342
群馬	310,740,568	307,169,252	270,967	3,300,349
埼玉県	815,148,213	800,745,196	948,771	13,454,246
千葉県	625,328,342	612,269,667	720,352	12,338,323
東京都	9,122,933,878	9,027,692,183	6,286,089	88,955,607
神奈川県	1,386,706,894	1,366,984,860	995,974	18,726,059
新潟	445,356,241	441,636,376	268,093	3,451,772
富山	230,502,660	228,794,210	93,680	1,614,769
石川	198,593,691	196,957,543	236,800	1,399,349
福井	136,939,364	135,375,330	85,098	1,478,937
山梨	114,117,720	111,809,039	67,255	2,241,426
長野	348,158,246	344,444,330	186,198	3,527,718
岐阜	330,656,932	325,833,637	460,061	4,363,233
静岡県	672,017,380	664,472,502	456,709	7,088,169
愛知県	1,846,873,577	1,830,699,622	1,178,571	14,995,384
三重	248,227,859	243,470,967	309,804	4,447,089
滋賀	185,012,503	183,054,421	118,152	1,839,930
京都府	471,135,799	463,889,398	222,488	7,023,914
大阪府	2,547,961,096	2,499,918,121	2,601,634	45,441,341
兵庫県	795,525,722	784,519,770	891,484	10,114,468
奈良	119,208,964	116,660,094	149,416	2,399,454
和歌山	112,919,013	111,265,834	126,011	1,527,169
鳥取	74,045,339	72,973,198	25,110	1,047,032
島根	99,051,901	97,889,393	72,312	1,090,195
岡山	302,514,749	295,872,064	454,020	6,188,665
広島	541,594,886	532,192,995	847,571	8,554,321
山口	213,724,322	211,149,530	120,351	2,454,441
徳島	106,885,757	104,354,254	69,405	2,462,098
香川	177,373,818	174,954,935	241,074	2,177,809
愛媛	221,666,668	218,461,899	154,747	3,050,022
高松	97,560,624	95,587,311	105,751	1,867,562
福岡	872,006,502	854,754,728	1,196,405	16,055,369
佐賀	108,544,555	105,983,312	120,611	2,440,632
長崎	168,857,697	164,175,662	359,632	4,322,403
熊本	224,095,334	218,052,497	208,658	5,834,178
大分	157,189,670	152,405,821	153,240	4,630,608
宮崎	155,471,626	152,541,603	95,821	2,834,202
鹿児島	214,800,429	210,356,376	228,605	4,215,448
沖縄	176,184,408	174,388,486	89,586	1,706,336

注. 徴収決定済額は、前年度からの繰越額（4月分 232,260,915千円・5月分 80,728,707千円）を含む。

第 7 表 厚生年金保険（第 1 号） 月別一時金状況

（ 厚生年金保険（第 1 号） ）

月 別	合 計		障 害 手 当 金		脱 退 手 当 金		脱 退 一 時 金	
	件 数	金 額	件 数	金 額	件 数	金 額	件 数	金 額
		千円		千円		千円		千円
平成 28 年 9月	4,540	1,682,034	19	25,121	90	7,016	4,431	1,649,898
10月	3,662	1,416,159	16	25,458	64	5,240	3,582	1,385,461
11月	6,601	2,604,508	10	14,523	67	2,931	6,524	2,587,055
12月	3,358	1,260,669	7	9,343	83	7,872	3,268	1,243,454
平成 29 年 1月	5,823	2,334,719	9	14,284	72	3,587	5,742	2,316,848
2月	4,779	1,859,528	36	51,280	74	5,333	4,669	1,802,915

注 1. 障害手当金の件数は、初診日に平成27年 9 月以前の厚生年金保険被保険者であった者及び平成27年10月以降の第 1 号厚生年金被保険者であった者の件数である。

2. 平成27年10月以降に受給権が発生した障害手当金の金額は、共済組合等の組合員等たる厚生年金保険の被保険者期間（平成27年 9 月以前の共済組合等の組合員等の期間を含む）を含めて算出した金額である。

3. 脱退一時金の対象は、以下のとおりである。

ア. 国民年金の脱退一時金を同時に請求していない場合は、最後に被用者年金制度に加入していた時の資格が、平成27年 9 月以前の厚生年金保険被保険者又は平成27年10月以降の第 1 号厚生年金被保険者であった者について計上している。

イ. 国民年金の脱退一時金を同時に請求した場合は、最後に被用者年金制度に加入していた時の資格に関わらず計上しており、平成27年 9 月以前の共済組合等の期間のみの者を含む。

4. 脱退一時金の金額は、共済組合等の組合員等たる厚生年金保険の被保険者期間（平成27年 9 月以前の共済組合等の組合員等の期間を含む）を含めて算出した金額である。

第 8 表 国民年金 都道府県別適用状況

都道府県別		被 保 険 者 数															付加年金 被保険者数
		総 数			第 1 号 被 保 険 者			任 意 加 入 被 保 険 者			(再掲) 60～64歳 任意加入	(再掲) 65歳以上 任意加入	第 3 号 被 保 険 者				
合 計	男 子	女 子	合 計	男 子	女 子	合 計	男 子	女 子	合 計	男 子	女 子						
平成 28 年 9月	25,025,668	8,341,131	16,684,537	15,763,439	8,154,793	7,608,646	221,519	77,957	143,562	166,101	10,072	9,040,710	108,381	8,932,329	767,521		
10月	24,915,027	8,334,425	16,580,602	15,717,051	8,148,904	7,568,147	219,841	77,294	142,547	164,461	9,936	8,978,135	108,227	8,869,908	760,039		
11月	24,797,641	8,311,381	16,486,260	15,639,542	8,126,359	7,513,183	218,438	76,849	141,589	163,170	9,843	8,939,661	108,173	8,831,488	753,230		
12月	24,721,888	8,293,350	16,428,538	15,587,199	8,108,838	7,478,361	217,048	76,517	140,531	161,925	9,730	8,917,641	107,995	8,809,646	747,874		
平成 29 年 1月	24,701,264	8,298,690	16,402,574	15,588,693	8,114,518	7,474,175	215,278	75,984	139,294	160,361	9,596	8,897,293	108,188	8,789,105	743,859		
2月	24,683,025	8,292,542	16,390,483	15,574,246	8,108,315	7,465,931	214,358	75,619	138,739	159,636	9,536	8,894,421	108,608	8,785,813	741,792		
北 海 道	道	1,053,372	333,861	719,511	648,487	325,076	323,411	13,067	4,065	9,002	11,414	546	391,818	4,720	387,098	47,244	
	森	239,311	89,498	149,813	167,106	87,522	79,584	1,745	703	1,042	1,477	108	70,460	1,273	69,187	6,552	
	手	199,662	70,325	129,337	130,665	68,734	61,931	1,625	624	1,001	1,375	41	67,372	967	66,405	7,411	
	城	429,472	142,002	287,470	266,504	139,546	126,958	2,883	986	1,897	2,267	126	160,085	1,470	158,615	11,966	
山 形 県	田	154,729	55,878	98,851	103,347	54,631	48,716	1,018	386	632	810	64	50,364	861	49,503	4,048	
	形	159,091	60,175	98,916	109,308	58,947	50,361	842	331	511	624	24	48,941	897	48,044	6,230	
	島	321,741	114,062	207,679	211,420	111,889	99,531	1,973	899	1,074	1,586	110	108,348	1,274	107,074	7,838	
	城	579,928	205,211	374,717	375,943	202,015	173,928	4,338	1,537	2,801	3,272	219	199,647	1,659	197,988	15,412	
茨 城 県	木	380,375	128,106	252,269	240,013	126,074	113,939	2,122	836	1,286	1,531	152	138,240	1,196	137,044	10,139	
	馬	375,387	128,366	247,021	238,965	126,258	112,707	2,353	870	1,483	1,857	97	134,069	1,238	132,831	11,728	
	玉	1,498,937	494,989	1,003,948	913,242	485,741	427,501	13,349	4,754	8,595	9,951	670	572,346	4,494	567,852	42,183	
	葉	1,247,189	408,838	838,351	753,772	401,083	352,689	12,444	3,885	8,559	9,037	432	480,973	3,870	477,103	43,291	
京 都 府	京	2,857,228	1,035,970	1,821,258	1,925,968	1,010,657	915,311	35,025	13,180	21,845	21,919	1,365	896,235	12,133	884,102	106,175	
	神	1,886,988	595,611	1,291,377	1,118,388	583,009	535,379	19,243	6,460	12,783	13,410	673	749,357	6,142	743,215	55,963	
	川	351,571	122,792	228,779	227,936	120,337	107,599	2,441	843	1,598	1,889	70	121,194	1,612	119,582	12,446	
	潟	154,834	52,202	102,632	96,895	51,226	45,669	1,129	396	733	888	26	56,810	580	56,230	5,844	
富 山 県	山	187,571	66,167	121,404	121,839	64,869	56,970	1,238	469	769	968	44	64,494	829	63,665	4,745	
	井	118,283	41,571	76,712	76,500	40,795	35,705	701	274	427	546	32	41,082	502	40,580	3,169	
	梨	159,437	57,727	101,710	107,300	56,724	50,576	960	366	594	680	54	51,177	637	50,540	3,860	
	野	362,059	124,017	238,042	231,238	121,453	109,785	2,714	1,059	1,655	2,034	65	128,107	1,505	126,602	11,583	
岐 玉 県	阜	378,974	118,073	260,901	227,788	115,925	111,863	2,613	897	1,716	1,969	79	148,573	1,251	147,322	10,131	
	岡	676,257	220,757	455,500	416,141	217,230	198,911	3,713	1,447	2,266	2,504	115	256,403	2,080	254,323	20,299	
	知	1,519,327	451,551	1,067,776	866,203	443,648	422,555	9,687	3,247	6,440	7,179	283	643,437	4,656	638,781	35,310	
	重	337,316	103,724	233,592	198,601	101,642	96,959	2,298	788	1,510	1,808	74	136,417	1,294	135,123	9,193	
三 重 県	賀	270,085	82,412	187,673	155,581	80,679	74,902	1,648	529	1,119	1,231	33	112,856	1,204	111,652	7,264	
	都	525,801	183,433	342,368	346,221	178,383	167,838	5,097	1,816	3,281	3,836	282	174,483	3,234	171,249	15,617	
	阪	1,915,984	661,857	1,254,127	1,255,343	646,562	608,781	15,378	5,309	10,069	11,744	1,048	645,263	9,986	635,277	46,289	
	庫	1,133,508	354,506	779,002	684,571	346,071	338,500	10,253	3,323	6,930	7,879	484	438,684	5,112	433,572	32,586	
京 都 府	良	285,449	90,670	194,779	175,983	88,306	87,677	2,782	885	1,897	2,151	96	106,684	1,479	105,205	7,947	
	山	200,427	69,196	131,231	132,717	67,644	65,073	1,421	561	860	1,135	90	66,289	991	65,298	5,628	
	取	88,887	33,237	55,650	60,195	32,147	28,048	803	290	513	670	17	27,889	800	27,089	2,423	
	根	93,078	33,029	60,049	60,605	32,126	28,479	641	227	414	535	13	31,832	676	31,156	2,009	
山 形 県	山	332,910	108,401	224,509	204,112	105,685	98,427	2,438	826	1,612	1,902	97	126,360	1,890	124,470	10,912	
	島	523,308	161,952	361,356	309,957	158,022	151,935	4,658	1,493	3,165	3,754	137	208,693	2,437	206,256	15,644	
	口	235,529	72,241	163,288	138,815	70,616	68,199	1,943	611	1,332	1,579	51	94,771	1,014	93,757	7,052	
	徳	130,823	47,412	83,411	88,017	45,876	42,141	1,222	479	743	1,020	81	41,584	1,057	40,527	3,231	
香 川 県	川	165,997	55,185	110,812	102,584	53,858	48,726	1,125	397	728	884	47	62,288	930	61,358	4,527	
	媛	255,784	85,608	170,176	160,617	83,494	77,123	1,913	708	1,205	1,582	80	93,254	1,406	91,848	7,571	
	知	123,516	50,857	72,659	91,250	48,991	42,259	1,312	488	824	1,088	104	30,954	1,378	29,576	3,665	
	福	1,016,234	340,415	675,819	646,684	331,813	314,871	7,906	2,776	5,130	6,240	376	361,644	5,826	355,818	27,003	
佐 賀 県	賀	144,610	52,190	92,420	95,757	50,918	44,839	875	335	540	674	48	47,978	937	47,041	4,678	
	長</																

第8表(続) 国民年金 都道府県別適用状況

都道府県別		資 格 取 得 者 数													
		総 数			第 1 号 被 保 険 者			(再掲) 資格取得届書の 提出者のうち、 学生と申告した者	(再掲) 20歳到達に よる新規加入	任 意 加 入 被 保 険 者			第 3 号 被 保 険 者		
										合 計	男 子	女 子	合 計	男 子	女 子
平成 28 年	9月	438,873	172,661	266,212	368,273	167,981	200,292	28,110	57,060	5,678	1,818	3,860	64,922	2,862	62,060
	10月	486,628	187,901	298,727	402,531	182,511	220,020	29,229	59,397	5,494	1,858	3,636	78,603	3,532	75,071
	11月	466,299	179,873	286,426	379,537	174,545	204,992	26,113	59,705	5,255	1,755	3,500	81,507	3,573	77,934
	12月	368,024	147,575	220,449	302,408	143,051	159,357	22,575	52,334	4,761	1,665	3,096	60,855	2,859	57,996
平成 29 年	1月	458,015	178,903	279,112	372,538	173,373	199,165	31,103	56,756	5,209	1,870	3,339	80,268	3,660	76,608
	2月	454,221	174,060	280,161	361,320	168,360	192,960	26,788	54,074	5,555	1,912	3,643	87,346	3,788	83,558
北 海 道	道	21,807	8,304	13,503	16,897	7,992	8,905	5	2,710	295	86	209	4,615	226	4,389
	森	4,311	1,719	2,592	3,412	1,653	1,759	248	384	36	16	20	863	50	813
	岩	4,301	1,744	2,557	3,451	1,690	1,761	301	331	51	15	36	799	39	760
	宮	7,858	3,016	4,842	6,232	2,936	3,296	513	919	84	33	51	1,542	47	1,495
青 岩 宮 秋	城	2,540	983	1,557	1,991	941	1,050	214	209	26	11	15	523	31	492
	田														
	山	2,905	1,136	1,769	2,253	1,093	1,160	208	344	21	6	15	631	37	594
	福	6,447	2,529	3,918	5,016	2,466	2,550	371	669	60	20	40	1,371	43	1,328
茨 栃 群	城	10,374	4,251	6,123	8,200	4,158	4,042	649	1,017	117	44	73	2,057	49	2,008
	馬	6,408	2,449	3,959	4,974	2,385	2,589	434	584	62	21	41	1,372	43	1,329
	馬	6,396	2,483	3,913	4,948	2,399	2,549	545	707	74	33	41	1,374	51	1,323
	群														
埼 千 東 奈 新	玉	26,748	10,270	16,478	21,259	10,046	11,213	1,970	3,002	341	112	229	5,148	112	5,036
	葉	23,235	9,022	14,213	18,645	8,809	9,836	1,050	3,066	346	100	246	4,244	113	4,131
	京	52,608	20,624	31,984	43,865	19,953	23,912	2,980	5,981	796	293	503	7,947	378	7,569
	神	33,428	12,871	20,557	27,243	12,514	14,729	28	6,520	486	158	328	5,699	199	5,500
富 石 福 山 長	湯	6,574	2,561	4,013	5,199	2,468	2,731	1,063	303	78	24	54	1,297	69	1,228
	山	3,111	1,252	1,859	2,530	1,215	1,315	311	295	25	9	16	556	28	528
	川	3,854	1,529	2,325	3,129	1,477	1,652	338	442	32	12	20	693	40	653
	井	2,478	973	1,505	1,970	947	1,023	290	240	19	8	11	489	18	471
岐 静 愛 三 滋	山	2,802	1,083	1,719	2,209	1,050	1,159	164	367	37	8	29	556	25	531
	長	6,580	2,432	4,148	5,024	2,344	2,680	533	681	76	32	44	1,480	56	1,424
	野														
	岐	6,915	2,629	4,286	5,535	2,558	2,977	281	774	85	26	59	1,295	45	1,250
京 大 兵 奈 和	岡	11,973	4,463	7,510	9,341	4,344	4,997	898	1,121	125	42	83	2,507	77	2,430
	知	27,025	10,360	16,665	21,376	10,119	11,257	2,055	2,814	286	95	191	5,363	146	5,217
	重	6,113	2,395	3,718	4,725	2,322	2,403	306	750	69	22	47	1,319	51	1,268
	賀	4,916	1,854	3,062	3,830	1,799	2,031	306	723	60	15	45	1,026	40	986
京 大 兵 奈 和	都	8,935	3,360	5,575	7,132	3,214	3,918	433	1,468	129	44	85	1,674	102	1,572
	阪	34,604	13,218	21,386	27,898	12,792	15,106	1,812	4,539	340	112	228	6,366	314	6,052
	庫	19,600	7,289	12,311	15,477	7,036	8,441	1,429	2,534	271	92	179	3,852	161	3,691
	良	4,624	1,719	2,905	3,659	1,646	2,013	312	722	66	25	41	899	48	851
歌 山	山	2,847	1,019	1,828	2,208	976	1,232	187	401	45	17	28	594	26	568
	取	1,754	653	1,101	1,337	611	726	151	161	26	9	17	391	33	358
	根	1,852	712	1,140	1,386	666	720	200	158	18	8	10	448	38	410
	山	6,403	2,268	4,135	4,836	2,168	2,668	544	612	62	21	41	1,505	79	1,426
鳥 島 岡 広 山	島	9,760	3,433	6,327	7,268	3,281	3,987	996	804	141	45	96	2,351	107	2,244
	口	4,266	1,551	2,715	3,216	1,486	1,730	358	393	56	19	37	994	46	948
	山														
	山	2,775	1,094	1,681	2,248	1,045	1,203	299	289	39	18	21	488	31	457
徳 香 愛 高 福	川	3,463	1,345	2,118	2,781	1,299	1,482	424	256	21	8	13	661	38	623
	媛	5,066	1,966	3,100	4,119	1,895	2,224	564	463	44	18	26	903	53	850
	知	2,765	1,105	1,660	2,326	1,050	1,276	189	391	36	18	18	403	37	366
	岡	20,937	8,043	12,894	16,787	7,770	9,017	1,049	2,258	209	72	137	3,941	201	3,740
佐 長 熊 大 宮	賀	2,624	955	1,669	2,044	925	1,119	143	351	18	4	14	562	26	536
	崎	4,670	1,756	2,914	3,656	1,682	1,974	226	517	38	14	24	976	60	916
	本	5,693	2,088	3,605	4,419	1,988	2,431	450	546	59	26	33	1,215	74	1,141
	分	3,847	1,433	2,414	2,918	1,363	1,555	296	341	54	23	31	875	47	828
大 宮	崎	3,951	1,491	2,460	3,012	1,411	1,601	220	371	39	14	25	900	66	834
鹿 児 島 沖	島	5,136	1,831	3,305	3,899	1,746	2,153	306	570	72	32	40	1,165	53	1,112
	縄	6,942	2,799	4,143	5,440	2,632	2,808	139	976	85	32	53	1,417	135	1,282

注. 「資格取得届書の提出者のうち、学生と申告した者」とは、当該月に国民年金第1号被保険者資格を取得した者の中で、資格取得届を自ら提出し、その際に学生であると申告した者をいう。

第 8 表(続) 国民年金 都道府県別適用状況

都道府県別			資 格 喪 失 者 数											
			総 数			第 1 号 被 保 険 者			任 意 加 入 被 保 険 者			第 3 号 被 保 険 者		
			合 計	男 子	女 子	合 計	男 子	女 子	合 計	男 子	女 子	合 計	男 子	女 子
平成 28 年 9 月			463,353	172,167	291,186	366,005	166,618	199,387	6,175	2,188	3,987	91,173	3,361	87,812
10 月			597,285	194,613	402,672	448,933	188,406	260,527	7,174	2,521	4,653	141,178	3,686	137,492
11 月			583,705	202,923	380,782	457,066	197,096	259,970	6,658	2,200	4,458	119,981	3,627	116,354
12 月			443,807	165,623	278,184	354,780	160,589	194,191	6,154	1,997	4,157	82,873	3,037	79,836
平成 29 年 1 月			478,656	173,567	305,089	371,061	167,697	203,364	6,979	2,403	4,576	100,616	3,467	97,149
2 月			472,485	180,215	292,270	375,793	174,570	201,223	6,476	2,277	4,199	90,216	3,368	86,848
北海道	青森	道	21,161	7,096	14,065	15,922	6,858	9,064	395	97	298	4,844	141	4,703
			4,769	1,898	2,871	3,809	1,837	1,972	55	18	37	905	43	862
			4,345	1,625	2,720	3,311	1,572	1,739	73	24	49	961	29	932
			8,332	3,251	5,081	6,652	3,179	3,473	82	34	48	1,598	38	1,560
			3,041	1,135	1,906	2,354	1,091	1,263	28	11	17	659	33	626
山形県	福島	形島	3,189	1,258	1,931	2,536	1,212	1,324	24	5	19	629	41	588
			7,338	3,129	4,209	5,895	3,049	2,846	61	23	38	1,382	57	1,325
			11,143	4,591	6,552	9,005	4,488	4,517	131	55	76	2,007	48	1,959
			7,523	2,873	4,650	6,000	2,811	3,189	87	29	58	1,436	33	1,403
			7,132	2,828	4,304	5,729	2,761	2,968	69	26	43	1,334	41	1,293
埼玉県	千葉県	玉葉	28,872	11,352	17,520	23,329	11,061	12,268	423	154	269	5,120	137	4,983
			24,680	9,621	15,059	19,827	9,383	10,444	384	132	252	4,469	106	4,363
			57,039	22,966	34,073	47,702	22,315	25,387	866	340	526	8,471	311	8,160
			34,631	13,130	21,501	27,634	12,776	14,858	547	193	354	6,450	161	6,289
			6,662	2,549	4,113	5,106	2,455	2,651	78	31	47	1,478	63	1,415
富山県	石川県	山井	3,054	1,099	1,955	2,328	1,062	1,266	35	12	23	691	25	666
			3,693	1,373	2,320	2,862	1,331	1,531	39	10	29	792	32	760
			2,338	888	1,450	1,791	854	937	28	15	13	519	19	500
			2,981	1,151	1,830	2,413	1,119	1,294	31	12	19	537	20	517
			6,633	2,456	4,177	5,106	2,376	2,730	104	39	65	1,423	41	1,382
岐阜県	静岡県	阜岡	6,864	2,515	4,349	5,343	2,451	2,892	96	30	66	1,425	34	1,391
			13,095	4,984	8,111	10,370	4,863	5,507	127	38	89	2,598	83	2,515
			26,379	9,892	16,487	20,848	9,674	11,174	265	93	172	5,266	125	5,141
			6,214	2,374	3,840	4,887	2,308	2,579	89	19	70	1,238	47	1,191
			4,684	1,709	2,975	3,655	1,664	1,991	48	15	33	981	30	951
京都市	大阪府	都阪	8,775	3,273	5,502	6,835	3,128	3,707	135	45	90	1,805	100	1,705
			35,100	13,335	21,765	28,307	12,866	15,441	494	179	315	6,299	290	6,009
			19,544	6,974	12,570	15,278	6,728	8,550	289	102	187	3,977	144	3,833
			4,540	1,486	3,054	3,436	1,423	2,013	85	29	56	1,019	34	985
			3,051	1,121	1,930	2,379	1,073	1,306	61	21	40	611	27	584
鳥取県	島根県	取根	1,925	715	1,210	1,497	675	822	26	10	16	402	30	372
			2,011	773	1,238	1,494	727	767	24	6	18	493	40	453
			6,541	2,349	4,192	5,054	2,252	2,802	92	32	60	1,395	65	1,330
			10,346	3,700	6,646	7,921	3,567	4,354	116	33	83	2,309	100	2,209
			4,469	1,634	2,835	3,385	1,565	1,820	60	19	41	1,024	50	974
徳島県	香川県	島川	2,758	1,113	1,645	2,193	1,056	1,137	47	20	27	518	37	481
			3,552	1,391	2,161	2,794	1,346	1,448	38	13	25	720	32	688
			5,387	1,969	3,418	4,217	1,900	2,317	66	22	44	1,104	47	1,057
			2,862	1,152	1,710	2,288	1,091	1,197	38	14	24	536	47	489
			20,842	7,988	12,854	16,581	7,696	8,885	262	91	171	3,999	201	3,798
佐賀県	長崎県	賀崎	2,808	1,019	1,789	2,215	977	1,238	33	10	23	560	32	528
			4,867	1,793	3,074	3,846	1,731	2,115	59	18	41	962	44	918
			6,103	2,333	3,770	4,857	2,246	2,611	71	24	47	1,175	63	1,112
			4,056	1,481	2,575	3,123	1,408	1,715	69	29	40	864	44	820
			4,395	1,718	2,677	3,448	1,655	1,793	49	18	31	898	45	853
鹿児島県	鹿 児 島	沖 縄	5,833	2,238	3,595	4,516	2,145	2,371	72	31	41	1,245	62	1,183
			6,928	2,917	4,011	5,715	2,765	2,950	125	56	69	1,088	96	992

注．任意加入被保険者の資格喪失には、第 3 号被保険者への切替の者も含まれている。

第8表(続) 国民年金 都道府県別適用状況

都道府県別		保険料免除・学生納付特例・納付猶予被保険者数									
		免 除 者 数						学生納付特例者数		納付猶予者数	
		(免除率)	法定免除	申請免除 (全額)	申請免除 (3/4)	申請免除 (半額)	申請免除 (1/4)	(特例率)		(猶予率)	
平成 28 年	9 月	3,195,836	20.3	1,348,390	1,643,758	110,630	64,128	28,930	1,349,364	8.6	322,295
	10 月	3,432,506	21.8	1,347,084	1,818,235	142,668	84,387	40,132	1,442,277	9.2	373,230
	11 月	3,582,472	22.9	1,346,754	1,926,097	163,025	98,205	48,391	1,512,994	9.7	408,917
	12 月	3,707,094	23.8	1,346,422	2,018,265	178,527	109,131	54,749	1,572,416	10.1	442,003
平成 29 年	1 月	3,830,544	24.6	1,345,424	2,105,409	196,345	121,172	62,194	1,640,798	10.5	474,455
	2 月	3,921,779	25.2	1,345,946	2,167,858	209,208	130,558	68,209	1,703,173	10.9	496,899
北海道	道	221,072	34.1	89,830	111,565	10,121	6,574	2,982	62,137	9.6	19,537
	青森	60,976	36.5	19,680	34,007	4,000	2,325	964	14,455	8.7	5,901
	岩手	38,288	29.3	15,267	18,304	2,518	1,447	752	11,853	9.1	4,327
	宮城	68,070	25.5	22,964	37,436	4,055	2,346	1,269	29,707	11.1	9,620
	秋田	32,598	31.5	12,279	16,556	2,056	1,198	509	10,798	10.4	3,801
山形県	形	26,708	24.4	10,837	12,830	1,615	988	438	11,851	10.8	3,399
	福島	58,568	27.7	18,942	34,062	2,729	1,864	971	21,196	10.0	7,650
	茨城	85,778	22.8	24,279	51,647	4,936	3,205	1,711	37,701	10.0	12,030
	栃木	52,741	22.0	19,010	28,343	2,703	1,792	893	24,002	10.0	7,957
	群馬	52,095	21.8	16,815	29,396	3,017	1,871	996	25,448	10.6	7,547
千葉県	玉	166,947	18.3	60,224	88,799	8,698	5,855	3,371	103,557	11.3	30,098
	千葉	146,213	19.4	53,967	76,894	7,356	4,938	3,058	85,529	11.3	24,601
	東京	344,247	17.9	125,225	183,934	16,122	12,014	6,952	192,481	10.0	47,685
	神奈	209,079	18.7	87,313	100,750	10,225	6,711	4,080	126,967	11.4	33,585
	新潟	55,297	24.3	23,689	25,630	3,165	1,900	913	27,354	12.0	8,257
富山県	山	18,984	19.6	8,450	8,856	895	505	278	12,429	12.8	2,755
	福井	26,466	21.7	10,416	13,190	1,446	923	491	17,423	14.3	3,730
	石川	17,107	22.4	6,450	8,729	933	632	363	9,186	12.0	2,638
	山梨	23,941	22.3	7,732	13,499	1,366	871	473	13,225	12.3	3,495
	長野	50,521	21.8	20,407	24,976	2,612	1,616	910	22,595	9.8	6,614
岐阜県	卓	47,243	20.7	15,713	26,456	2,584	1,618	872	25,377	11.1	6,500
	静岡	85,853	20.6	32,119	44,778	4,297	2,979	1,680	44,596	10.7	12,831
	愛知	172,241	19.9	58,175	96,921	8,648	5,357	3,140	89,270	10.3	25,379
	三重	43,743	22.0	17,059	22,426	2,207	1,322	729	20,106	10.1	5,212
	滋賀	35,496	22.8	11,737	19,873	2,039	1,246	601	21,273	13.7	5,837
東京都	都	96,950	28.0	31,629	55,933	4,891	3,022	1,475	44,336	12.8	9,815
	大阪	384,961	30.7	118,322	230,398	19,308	11,125	5,808	131,603	10.5	42,964
	兵庫	194,274	28.4	60,729	111,904	11,759	6,716	3,166	89,195	13.0	23,079
	奈良	49,134	27.9	14,438	30,156	2,531	1,354	655	23,773	13.5	6,763
	和歌	42,561	32.1	11,641	26,557	2,423	1,331	609	13,152	9.9	4,598
鳥取県	取	19,000	31.6	6,910	9,958	1,132	679	321	7,340	12.2	2,279
	島根	17,328	28.6	7,583	7,719	970	673	383	8,230	13.6	1,974
	岡山	56,921	27.9	20,001	31,040	3,122	1,783	975	24,642	12.1	7,149
	広島	81,809	26.4	30,518	42,679	4,399	2,773	1,440	40,826	13.2	10,791
	山口	40,323	29.0	14,128	21,769	2,250	1,401	775	15,699	11.3	4,549
徳島県	島	29,471	33.5	9,689	16,775	1,646	939	422	10,579	12.0	3,045
	香川	27,801	27.1	8,955	16,136	1,361	853	496	12,414	12.1	3,242
	愛媛	54,257	33.8	17,892	31,012	2,825	1,754	774	17,337	10.8	5,422
	高松	32,128	35.2	11,078	17,833	1,728	1,058	431	9,540	10.5	3,297
	福岡	219,734	34.0	67,248	126,884	13,175	8,162	4,265	76,599	11.8	23,571
佐賀県	賀	28,719	30.0	8,630	16,129	2,036	1,265	659	10,941	11.4	3,668
	長崎	56,972	33.2	20,201	30,634	3,354	1,877	906	16,953	9.9	5,248
	熊本	69,985	30.9	22,454	41,011	3,520	2,033	967	23,069	10.2	7,370
	大分	41,571	33.8	13,245	23,648	2,430	1,503	745	14,588	11.9	5,239
	宮崎	49,384	36.9	14,755	28,068	3,454	2,101	1,006	13,700	10.2	4,567
鹿児島県	島	73,312	38.8	23,556	42,464	4,115	2,217	960	17,581	9.3	7,187
	沖縄	114,912	46.3	23,765	79,294	6,436	3,842	1,575	20,560	8.3	10,096

第9表 国民年金 都道府県別年金受給権者状況 (総計)
(月末現在)

都道府県別	合 計		老 齢 年 金							通 算 老 齢 年 金				障 害 年 金		遺 族 年 金																																																							
			件 数					5 年 年 金	年金額	件 数			年金額																																																										
	件数	年金額	合 計	5 年 年 金 以 外						合計	繰上げ	本来																																																											
				(再掲)基礎のみ・旧国年																																																																			
				繰上げ	本 来	繰下げ																																																																	
千円																		千円																		千円																		千円																	
平成 28 年	9 月	34, 129, 129	22, 802, 192, 613	31, 306, 077	31, 290, 881	2, 596, 742	4, 750, 678	103, 716	15, 196	20, 758, 967, 854	584, 279	229, 045	355, 234	131, 931, 866	2, 006, 377	1, 737, 385, 165	232, 396	173, 907, 727																																																					
	10 月	34, 178, 289	22, 843, 788, 123	31, 358, 183	31, 343, 036	2, 583, 930	4, 748, 770	103, 738	15, 147	20, 799, 454, 983	578, 313	226, 562	351, 751	130, 634, 866	2, 007, 367	1, 738, 187, 536	234, 426	175, 510, 738																																																					
	11 月	34, 233, 550	22, 891, 530, 134	31, 413, 814	31, 398, 722	2, 569, 113	4, 747, 311	103, 881	15, 092	20, 843, 093, 403	571, 150	223, 433	347, 717	129, 086, 685	2, 011, 385	1, 741, 655, 598	237, 201	177, 694, 448																																																					
	12 月	34, 276, 273	22, 930, 002, 067	31, 457, 580	31, 442, 535	2, 554, 927	4, 745, 012	103, 932	15, 045	20, 878, 396, 413	564, 639	220, 576	344, 063	127, 673, 530	2, 014, 671	1, 744, 519, 144	239, 383	179, 412, 980																																																					
平成 29 年	1 月	34, 337, 735	22, 981, 096, 904	31, 521, 409	31, 506, 413	2, 543, 565	4, 742, 200	103, 923	14, 996	20, 927, 896, 327	558, 902	218, 069	340, 833	126, 426, 558	2, 016, 490	1, 746, 103, 069	240, 934	180, 670, 950																																																					
	2 月	34, 405, 847	23, 041, 237, 457	31, 591, 596	31, 576, 680	2, 523, 679	4, 741, 617	104, 028	14, 916	20, 984, 100, 246	549, 650	214, 016	335, 634	124, 396, 991	2, 020, 469	1, 749, 534, 031	244, 132	183, 206, 190																																																					
北 海 道	森 手 城 田	1, 593, 574	1, 054, 971, 458	1, 443, 949	1, 443, 498	61, 674	292, 772	5, 475	451	942, 754, 438	24, 342	6, 594	17, 748	5, 844, 871	114, 423	98, 282, 860	10, 860	8, 089, 290																																																					
		415, 969	265, 954, 404	378, 308	378, 166	61, 507	55, 400	1, 044	142	236, 452, 390	4, 650	2, 663	1, 987	964, 666	29, 312	25, 872, 070	3, 699	2, 665, 278																																																					
		415, 061	280, 616, 161	376, 283	376, 145	51, 035	64, 633	1, 432	138	250, 622, 576	5, 784	2, 811	2, 973	1, 229, 657	29, 148	25, 989, 815	3, 846	2, 774, 113																																																					
		623, 975	412, 967, 872	572, 351	572, 219	78, 279	76, 794	1, 636	132	374, 283, 035	8, 425	4, 255	4, 170	1, 794, 825	37, 549	32, 671, 383	5, 650	4, 218, 629																																																					
		366, 216	239, 760, 070	336, 979	336, 923	51, 557	48, 386	871	56	218, 169, 955	5, 475	3, 074	2, 401	1, 184, 625	21, 150	18, 499, 948	2, 612	1, 905, 542																																																					
山 福 茨 栃 木	島 城 木 馬 群	373, 652	250, 028, 433	341, 928	341, 802	55, 674	39, 659	917	126	227, 590, 669	7, 276	4, 064	3, 212	1, 460, 847	21, 799	19, 009, 076	2, 649	1, 967, 842																																																					
		577, 628	383, 083, 804	529, 049	528, 841	79, 104	66, 401	1, 072	208	347, 766, 754	9, 110	4, 862	4, 248	1, 828, 414	34, 565	29, 881, 879	4, 904	3, 606, 756																																																					
		797, 746	527, 409, 107	742, 121	741, 898	118, 158	97, 736	2, 350	223	485, 752, 264	9, 194	4, 827	4, 367	2, 013, 840	40, 254	35, 074, 209	6, 177	4, 568, 795																																																					
		543, 633	360, 666, 969	501, 483	501, 332	74, 936	59, 114	1, 381	151	329, 208, 242	7, 278	4, 098	3, 180	1, 500, 427	30, 820	26, 922, 718	4, 052	3, 035, 581																																																					
		568, 310	385, 775, 342	524, 201	523, 966	59, 515	65, 141	1, 658	235	352, 716, 605	8, 478	4, 448	4, 030	1, 785, 287	31, 507	28, 172, 340	4, 124	3, 101, 110																																																					
埼 千 東 奈 新	玉 葉 京 川 湯	1, 795, 577	1, 190, 137, 717	1, 679, 686	1, 679, 086	142, 793	200, 869	4, 593	600	1, 104, 107, 818	18, 713	8, 269	10, 444	4, 127, 946	84, 659	72, 280, 841	12, 519	9, 621, 112																																																					
		1, 604, 050	1, 070, 772, 382	1, 495, 188	1, 494, 533	135, 072	217, 268	5, 125	655	989, 079, 406	18, 198	7, 208	10, 990	4, 160, 031	79, 776	69, 201, 847	10, 888	8, 331, 098																																																					
		2, 920, 944	1, 923, 359, 006	2, 696, 306	2, 693, 104	162, 210	439, 645	16, 232	3, 202	1, 761, 150, 984	48, 667	12, 527	36, 140	12, 085, 797	157, 294	135, 739, 369	18, 677	14, 382, 856																																																					
		2, 164, 658	1, 451, 026, 115	2, 006, 264	2, 005, 661	108, 117	294, 146	7, 393	603	1, 334, 357, 176	30, 281	10, 420	19, 861	7, 310, 209	114, 108	98, 580, 479	14, 005	10, 778, 251																																																					
富 石 福 山 長	山 川 井 梨 井 野	721, 259	495, 047, 220	659, 858	659, 700	73, 100	78, 917	1, 690	158	451, 614, 823	13, 299	7, 320	5, 979	2, 692, 255	42, 782	36, 769, 917	5, 320	3, 970, 225																																																					
		336, 050	237, 207, 887	308, 808	308, 731	19, 145	37, 071	818	77	218, 590, 090	7, 228	3, 240	3, 988	1, 603, 138	17, 682	15, 278, 975	2, 332	1, 735, 684																																																					
		329, 645	230, 161, 937	300, 998	300, 888	17, 039	38, 275	708	110	209, 639, 674	6, 105	2, 223	3, 982	1, 422, 162	20, 185	17, 366, 383	2, 357	1, 733, 718																																																					
		233, 210	162, 254, 951	212, 513	212, 355	17, 069	23, 101	395	158	148, 423, 635	5, 723	2, 973	2, 750	1, 202, 195	13, 160	11, 278, 931	1, 814	1, 350, 190																																																					
		249, 107	163, 902, 012	228, 726	228, 627	36, 709	27, 618	631	99	149, 096, 380	4, 039	2, 227	1, 812	860, 134	14, 464	12, 544, 860	1, 878	1, 400, 638																																																					
岐 静 岐 愛 三 滋																																																																							

第9表(続) 国民年金 都道府県別年金受給権者状況 (総計)
(新規裁定)

都道府県別		合 計		老 齢 年 金						通 算 老 齢 年 金				障 害 年 金		遺 族 年 金		
				件 数														
		合 計		5 年 年 金 以 外				5 年年金	年金額	件 数			年金額					
				(再 掲) 基 礎 の み ・ 旧 国 年														
				繰上げ	本 来	繰下げ	合計			繰上げ	本来							
件数	年金額													件数	年金額	件数	年金額	
		千円								千円				千円		千円		
平成 28 年	9月	29,963	20,521,685	21,358	21,358	991	10,591	315	-	13,443,865	81	-	81	14,253	6,057	5,214,753	2,467	1,848,814
	10月	27,029	18,362,188	19,785	19,785	952	9,647	251	-	12,422,029	50	-	50	8,515	4,166,655	2,343	1,764,988	
	11月	38,789	26,664,890	26,949	26,949	1,215	12,873	432	-	16,875,661	71	-	71	10,819	8,640	7,412,003	3,129	2,366,407
	12月	31,451	21,802,384	21,263	21,263	988	10,394	312	-	13,361,039	60	-	60	6,426	7,594	6,531,139	2,534	1,903,779
平成 29 年	1月	24,320	16,844,574	16,832	16,832	743	8,258	276	-	10,656,728	37	-	37	4,676	5,480	4,702,996	1,971	1,480,173
	2月	47,642	33,060,835	34,101	34,101	1,510	17,323	474	-	21,844,771	87	-	87	11,711	9,778	8,420,422	3,676	2,783,932
北 海 道	道森手城田	2,725	1,907,755	2,033	2,033	53	1,084	19	-	1,335,598	2	-	2	*	535	456,290	155	115,827
		672	459,374	466	466	27	215	7	-	289,778	1	-	1	*	148	128,705	57	40,880
		572	414,122	386	386	13	212	3	-	262,490	1	-	1	*	127	107,751	59	43,882
		1,040	724,940	776	776	44	316	9	-	506,056	2	-	2	*	198	169,914	64	48,402
山 福 茨 栃 群	島城木馬	553	375,422	406	406	29	173	2	-	258,870	1	-	1	*	82	70,653	64	45,649
		525	366,600	406	406	43	166	2	-	266,917	-	-	-	-	84	70,878	35	28,805
		773	532,514	590	590	34	247	4	-	382,491	3	-	3	544	122	106,969	58	42,510
		1,291	915,717	962	962	83	483	21	-	634,746	1	-	1	*	264	232,640	64	48,050
埼 千 東 奈 新	京川潟	779	527,580	628	628	79	285	12	-	399,635	3	-	3	122	112	99,596	36	28,227
		764	547,068	565	565	37	296	10	-	378,851	-	-	-	-	133	116,387	66	51,830
		2,421	1,669,877	1,771	1,771	84	883	23	-	1,129,533	4	-	4	685	448	384,074	198	155,586
		2,410	1,690,600	1,793	1,793	84	943	27	-	1,176,363	4	-	4	322	452	385,503	161	128,412
富 石 福 山 長	井梨野	4,129	2,868,487	2,693	2,693	102	1,290	62	-	1,666,835	4	-	4	637	1,090	939,477	342	261,538
		2,831	1,956,043	1,981	1,981	70	978	33	-	1,250,536	7	-	7	1,125	621	530,034	222	174,348
		796	574,078	552	552	36	283	7	-	371,625	-	-	-	-	175	148,704	69	53,748
		340	244,165	231	231	7	120	3	-	154,688	1	-	1	*	77	66,438	31	22,788
岐 静 愛 三 滋	岡知重賀	360	262,637	241	241	8	130	3	-	163,163	3	-	3	814	87	75,781	29	22,880
		236	166,649	169	169	7	92	2	-	110,993	-	-	-	-	43	37,200	24	18,457
		320	220,431	234	234	16	104	8	-	146,556	-	-	-	-	72	62,567	14	11,308
		856	629,268	492	492	32	261	7	-	324,884	2	-	2	*	282	244,293	80	60,045
京 大 兵 奈 和	阪庫良山	635	448,333	519	519	27	315	5	-	354,1								

第9表(続) 国民年金 都道府県別年金受給権者状況 (総計)
(失 権)

都道府県別	合 計		老 齢 年 金							通 算 老 齢 年 金				障 害 年 金		遺 族 年 金		
			件 数					5 年 年 金	年金額	件 数			年金額					
	件数	年金額	合 計	5 年 年 金 以 外			合計			繰上げ	本来							
				(再掲)基礎のみ・旧国年														
				繰上げ	本 来	繰下げ												
千円																		
平成 28 年 9月	79,401	48,269,081	68,207	68,159	12,985	11,963	227	48	42,735,748	6,290	2,650	3,640	1,368,304	4,426	3,893,693	478	271,336	
10月	76,742	46,796,600	66,041	65,992	12,428	11,438	232	49	41,527,274	6,063	2,496	3,567	1,311,429	4,232	3,737,903	406	219,994	
11月	92,939	56,609,404	80,177	80,122	15,318	13,957	259	55	50,363,200	7,284	3,142	4,142	1,567,099	5,024	4,433,347	454	245,757	
12月	85,127	51,881,147	73,289	73,242	14,278	12,331	240	47	45,998,878	6,609	2,864	3,745	1,426,390	4,797	4,220,877	432	235,002	
平成 29 年 1月	74,828	45,604,182	64,408	64,359	12,162	10,974	259	49	40,437,334	5,799	2,516	3,283	1,257,122	4,147	3,653,532	474	256,195	
2月	120,604	73,586,612	104,090	104,010	20,084	17,629	368	80	65,450,117	9,379	4,061	5,318	2,048,788	6,586	5,798,960	549	288,747	
北 海 道	5,504	3,353,525	4,661	4,656	527	1,187	20	5	2,917,321	448	133	315	102,150	365	318,292	30	15,762	
青 森 県	1,713	969,758	1,529	1,528	548	221	2	1	860,397	74	33	41	14,705	98	89,455	12	5,201	
岩 手 県	1,686	1,001,779	1,461	1,459	438	270	4	2	874,192	94	53	41	17,988	117	103,452	14	6,147	
宮 城 県	2,208	1,299,843	1,923	1,923	555	283	6	-	1,149,036	139	76	63	28,239	131	115,543	15	7,024	
秋 田 県	1,451	853,857	1,275	1,274	389	197	6	1	763,399	93	64	29	20,004	76	67,313	7	3,140	
山 形 県	1,519	894,015	1,311	1,311	435	166	3	-	790,627	115	65	50	22,344	85	76,674	8	4,370	
福 島 県	2,383	1,411,512	2,063	2,062	647	271	7	1	1,250,676	171	96	75	32,120	134	119,652	15	9,064	
茨 城 県	3,004	1,756,738	2,674	2,671	954	342	9	3	1,592,747	180	116	64	36,593	138	120,945	12	6,453	
栃 木 県	2,017	1,194,948	1,756	1,755	562	212	5	1	1,061,238	134	84	50	29,181	111	97,122	16	7,406	
群 馬 県	1,994	1,210,910	1,726	1,725	436	252	9	1	1,085,326	157	90	67	31,374	96	86,071	15	8,139	
埼 千 東 奈 新	6,006	3,657,423	5,358	5,356	1,030	628	20	2	3,350,359	371	165	206	79,006	253	216,515	24	11,543	
玉 葉 京 川 潟	4,867	2,979,860	4,315	4,314	877	647	9	1	2,698,690	302	124	178	66,317	223	199,665	27	15,187	
9,206	5,673,481	8,018	8,008	923	1,505	53	10	5,095,695	709	195	514	165,253	451	396,917	28	15,617		
5,922	3,709,176	5,215	5,212	577	767	20	3	3,361,355	408	162	246	94,460	274	240,345	25	13,015		
2,644	1,603,226	2,263	2,262	613	308	10	1	1,418,072	214	143	71	43,509	156	136,971	11	4,673		
富 石 福 山 長	1,184	740,689	1,019	1,018	206	148	2	1	663,269	100	57	43	22,586	61	53,047	4	1,787	
山 川 井 梨 野	1,159	733,174	989	987	189	162	1	2	641,601	90	42	48	21,221	78	69,127	2	*	
802	493,751	690	688	166	85	4	2	448,983	80	42	38	16,792	29	26,326	3	1,650		
912	533,406	798	798	278	91	1	-	473,990	53	29	24	9,090	52	45,305	9	5,021		
2,602	1,598,917	2,201	2,198	494	370	7	3	1,421,423	256	125	131	51,085	135	120,673	10	5,736		
岐 静 愛 三 滋	2,147	1,318,419	1,864	1,863	404	266	4	1	1,195,743	179	80	99	37,723	90	78,257	14	6,696	
4,175	2,549,372	3,555	3,554	777	497	16	1	2,276,152	389	187	202	78,219	219	188,424	12	6,578		
6,314	3,945,124	5,539	5,536	789	775	23	3	3,577,418	450	211	239	94,865	302	260,163	23	12,678		
2,065	1,301,957	1,802	1,801	318	363	4	1	1,188,600	172	70	102	36,515	84	72,744	7	4,098		
1,107	699,602	951	951	153	123	2	-	624,512	94	47	47	20,921	59	51,156	3	3,014		
京 大 兵 奈 和	2,425	1,476,518	2,049	2,047	287	400	13	2	1,298,564	224	79	145	50,260	139	121,394	13	6,301	
7,294	4,492,508	6,359	6,356	675	932	13	3	4,007,893	495	189	306	107,857	409	361,791	31	14,968		
4,992	3,054,810	4,271	4,265	577	743	19	6	2,722,945	440	185	255	94,813	265	229,675	16	7,377		
1,240	754,354	1,057	1,057	214	171	5	-	663,087	103	44	59	22,379	75	66,580	5	2,307		
1,167	693,656	1,013	1,013	280	151	3	-	613,574	82	48	34	18,448	64	57,367	8	4,267		
鳥 島 岡 広 山	695	421,153	572	571	134	111	-	1	367,621	77	35	42	14,266	43	38,030	3	1,237	
取 根 山 島 口	907	559,894	771	770	162	146	1	1	496,531	84	32	52	19,436	44	39,785	8	4,142	
2,103	1,329,409	1,759	1,757	227	334	3	2	1,175,861	230	74	156	53,685	109	97,045	5	2,817		
3,073	1,899,135	2,568	2,568	261	571	4	-	1,674,242	332	88	244	74,879	165	145,051	8	4,963		
1,889	1,187,462	1,598	1,595	190	383	3	3	1,051,339	187	54	133	44,983	91	82,216	13	8,924		
徳 香 愛 高 福	1,093	623,471	913	913	280	144	2	-	540,145	110	61	49	21,036	65	60,201	5	2,089	
1,177	741,438	983	982	114	214	4	1	651,671	125	39	86	29,172	63	57,861	6	2,734		
2,027	1,210,862	1,754	1,754	411	335	6	-	1,078,536	159	80	79	34,029	111	96,567	3	1,730		
1,154	692,429	975	972	214	235	4	3	597,158	95	36	59	23,097	79	69,458	5	2,715		
4,469	2,736,715	3,803	3,801	538	726	17	2	2,382,675	346	128	218	81,478	294	259,661	26	12,901		
佐 長 熊 大 宮	1,003	627,065	841	840	211	155	3	1	541,446	83	36	47	17,976	72	63,188	7	4,456	
1,528	902,468	1,305	1,305	323	269	5	-	794,842	132	69	63	27,731	84	75,398	7	4,498		
1,870	1,123,899	1,581	1,580	489	326	2	1	965,759	152	77	75	36,407	129	116,654	8	5,080		
1,390	806,123	1,169	1,167	291	233	-	2	709,991	144	82	62	31,580	69	60,848	8	3,704		
1,248	765,723	1,048	1,047	190	261	1	1	659,256	106	40	66	25,978	89	78,293	5	2,196		
鹿 児 島 縄 他	2,319	1,417,364	1,917	1,912	534	380	8	5	1,182,287	177	88	89	41,550	218	190,131	7	3,396	
913	572,771	794	794	196	270	4	-	483,305	24	8	16	5,487	90	80,049	5	3,930		
37	12,925	34	34	1	3	1	-	10,572	-	-	-	-	2	*	1	*		

第9表(続) 国民年金 都道府県別年金受給権者状況 (旧法拠出制年金)
(月末現在)

(新規裁定)

都道府県別	合 計		老 齢 年 金		通算老齢年金		障 害 年 金		遺 族 年 金		合 計		老 齢 年 金		通算老齢年金		障 害 年 金		遺 族 年 金	
	件数	年金額	件数	年金額	件数	年金額	件数	年金額	件数	年金額	件数	年金額	件数	年金額	件数	年金額	件数	年金額	件数	年金額
	千円		千円		千円		千円		千円		千円		千円		千円		千円		千円	
平成 28 年 9月	1,523,385	611,089,995	859,653	418,762,233	584,279	131,931,866	58,042	50,778,734	21,411	9,617,163	182	61,416	6	2,733	81	14,253	1	*	94	43,651
10月	1,507,038	604,699,078	849,814	414,065,467	578,313	130,634,866	57,687	50,465,134	21,224	9,533,611	138	49,219	1	*	50	8,515	-	-	87	40,304
11月	1,487,131	596,892,185	837,707	408,284,691	571,150	129,086,685	57,241	50,073,523	21,033	9,447,286	197	66,794	3	1,199	71	10,819	1	*	122	53,996
12月	1,468,811	589,702,589	826,470	402,930,875	564,639	127,673,530	56,851	49,731,254	20,851	9,366,929	171	59,114	1	*	60	6,426	1	*	109	51,508
平成 29 年 1月	1,452,977	583,508,992	816,959	398,390,541	558,902	126,426,558	56,521	49,439,887	20,595	9,252,006	137	50,110	3	1,380	37	4,676	1	*	96	43,274
2月	1,427,404	573,470,338	801,437	390,975,067	549,650	124,396,991	55,975	48,958,760	20,342	9,139,520	241	81,474	1	*	87	11,711	2	*	151	67,804
北 海 道	63,720	27,964,073	35,025	18,772,122	24,342	5,844,871	3,259	2,846,313	1,094	500,768	8	2,509	-	-	2	*	-	-	6	2,469
青 森 県	18,064	7,203,090	11,587	4,894,558	4,650	964,666	1,189	1,070,356	638	273,511	6	2,460	-	-	1	*	-	-	5	2,449
岩 手 県	21,338	8,876,492	13,590	6,117,741	5,784	1,229,657	1,476	1,310,432	488	218,662	8	3,142	-	-	-	-	-	-	8	3,142
宮 城 県	25,745	10,085,066	15,518	6,927,353	8,425	1,794,825	1,282	1,124,709	520	238,179	2	*	-	-	2	*	-	-	-	-
秋 田 県	17,913	6,979,179	11,186	4,870,666	5,475	1,184,625	843	740,315	409	183,573	5	1,953	-	-	1	*	-	-	4	1,703
山 形 県	21,569	8,248,939	12,944	5,740,104	7,276	1,460,847	1,011	890,348	338	157,640	1	*	-	-	-	-	-	-	1	*
福 島 県	29,479	11,548,898	18,457	8,249,262	9,110	1,828,414	1,385	1,227,877	527	243,344	11	4,168	1	*	3	544	-	-	7	3,224
茨 城 県	32,249	12,754,019	21,157	9,378,384	9,194	2,013,840	1,175	1,030,766	723	331,029	4	1,896	-	-	1	*	-	-	3	1,614
栃 木 県	24,757	9,636,229	16,048	7,049,921	7,278	1,500,427	1,012	889,958	419	195,924	5	1,118	-	-	3	122	-	-	2	*
群 馬 県	24,724	9,717,308	14,833	6,838,572	8,478	1,785,287	992	900,625	421	192,823	3	1,237	-	-	-	-	-	-	3	1,237
埼 千 玉 県	47,575	17,925,143	26,568	12,128,514	18,713	4,127,946	1,532	1,326,034	762	342,649	6	1,691	-	-	4	685	-	-	2	*
東 京 都	48,413	18,915,613	27,894	13,061,610	18,198	4,160,031	1,490	1,313,552	831	380,420	9	2,580	-	-	4	322	-	-	5	2,257
神 奈 川 県	118,274	49,678,868	64,955	34,027,876	48,667	12,085,797	3,457	3,038,188	1,195	527,007	21	8,666	-	-	4	637	1	*	16	7,249
新 潟 県	59,908	22,831,897	27,394	13,847,944	30,281	7,310,209	1,556	1,371,835	677	301,909	12	3,325	-	-	7	1,125	-	-	5	2,200
湯 沢	36,910	14,014,208	21,311	9,548,937	13,299	2,692,255	1,745	1,517,353	555	255,662	3	1,414	-	-	-	-	-	-	3	1,414
富 山 県	17,041	6,510,321	8,978	4,253,108	7,228	1,603,138	636	562,452	199	91,624	3	1,238	-	-	1	*	-	-	2	*
石 川 県	15,443	6,431,466	8,307	4,211,660	6,105	1,422,162	766	676,480	265	121,164	5	1,817	-	-	3	814	-	-	2	*
福 井 県	13,657	4,970,610	7,362	3,341,842	5,723	1,202,195	421	359,041	151	67,532	-	-	-	-	-	-	-	-	-	-
山 梨 県	14,027	5,518,017	9,348	4,179,575	4,039	860,134	449	391,805	191	86,502	2	*	-	-	-	-	1	*	1	*
長 野 県	39,472	15,435,998	21,611	10,505,370	15,981	3,427,858	1,580	1,366,463	300	136,306	5	1,406	-	-	2	*	-	-	3	1,362
岐 阜 県	24,511	9,820,234	13,331	6,602,170	9,742	2,145,133	1,010	877,613	428	195,319	1	*	-	-	1	*	-	-	-	-
静 岡 県	47,046	17,955,810	25,529	12,155,483	19,153	4,063,454	1,641	1,401,674	723	335,199	5	1,661	-	-	2	*	-	-	3	1,521
愛 知 県	53,749	20,641,526	27,626	13,614,194	23,395	5,143,349	1,635	1,388,383	1,093	495,601	12	4,709	-	-	4	1,119	-	-	8	3,590
重 慶	21,364	8,705,714	11,418	5,898,516	8,925	2,070,091	687	585,495	334	151,613	3	507	-	-	2	*	-	-	1	*
滋 賀 県	15,945	6,006,950	8,479	3,992,510	6,772	1,502,227	504	426,939	190	85,274	1	*	-	-	-	-	-	-	1	*
京 都 府	27,749	11,388,409	14,097	7,377,579	12,203	2,887,394	1,161	998,918	288	124,518	1	*	-	-	-	-	-	-	1	*
大 阪 府	65,594	25,198,382	33,170	16,306,345	29,488	6,659,208	2,170	1,899,797	766	333,031	12	2,711	-	-	8	998	-	-	4	1,713
兵 庫 県	54,826	21,134,835	26,820	13,547,318	25,811	5,985,366	1,535	1,309,983	660	292,168	12	3,867	-	-	4	506	-	-	8	3,361
和 歌 山 県	16,500	6,460,503	9,651	4,505,312	6,052	1,337,941	602	532,028	195	85,222	4	1,248	-	-	1	*	-	-	3	1,213
歌 山 県	17,384	6,992,225	11,142	5,047,749	5,129	1,071,131	852	756,831	261	116,514	6	2,093	-	-	2	*	-	-	4	1,953
鳥 取 県	10,290	4,053,249	5,390	2,770,802	4,488	965,393	305	269,135	107	47,920	5	647	-	-	4	190	-	-	1	*
島 根 県	14,718	6,142,009	8,339	4,253,353	5,646	1,309,171	558	498,903	175	80,582	1	*	-	-	-	-	-	-	1	*
山 口 県	30,158	12,504,598	15,448	8,325,498	13,337	3,045,446	1,177	1,045,754	196	87,900	4	1,184	-	-	3	709	-	-	1	*
山 陽 道	35,508	14,633,538	16,849	9,502,316	17,279	4,097,944	1,059	892,162	321	141,115	7	2,025	-	-	4	507	-	-	3	1,518
山 口 県	20,545	8,928,268	10,728	6,032,773	8,883	2,160,042	735	647,766	199	87,686	2	*	-	-	1	*	-	-	1	*
徳 島 県	13,365	5,018,159	7,770	3,486,533	4,887	956,609	571	515,061	137	59,956	-	-	-	-	-	-	-	-	-	-
香 川 県	17,169	7,262,597	9,115	5,002,867	7,311	1,679,853	575	505,505	168	74,373	1	*	-	-	-	-	-	-	1	*
愛 媛 県	22,997	8,982,315	12,930	6,246,624	8,833	1,807,392	871	768,848	363	159,450	3	1,341	-	-	1	*	-	-	2	*
高 知 県	14,820	6,129,454	8,951	4,434,977	5,140	1,139,721	558	479,566	171	75,190	-	-	-	-	-	-	-	-	-	-
富 山 県	53,446	21,767,394	28,456	14,527,786	22,300	5,210,799	1,984	1,722,744	706	306,064	14	4,310	-	-	6	469	-	-	8	3,841
佐 賀 県	13,716	5,668,073	8,227	4,033,223	4,650	1,025,862	551	475,276	288	133,713	3	1,542	-	-	-	-	-	-	3	1,542
長 崎 県	22,896	9,302,437	13,984	6,575,052	7,524	1,682,219	977	866,136	411	179,030	4	1,449	-	-	-	-	-	-	4	1,449
熊 本 県	32,546	13,684,634	20,293	9,553,019	10,037	2,355,246	1,762	1,568,781	454	207,588	5	1,561	-	-	1	*	-	-	4	1,523
大 分 県	20,359	8,081,437	12,495	5,767,410	6,801	1,464,964	860	759,291	203	89,771	5	1,746	-	-	1	*	-	-	4	1,682
宮 崎 県	18,773	8,315,425	11,001	5,707,965	6,339	1,495,077	1,135	980,196	298	132,187	4	1,083	-	-	2	*	-	-	2	*
鹿 児 島 県	33,060	14,187,774	21,031	9,917,581	9,434	2,183,596	2,217	1,920,051	378	166,547	6	2,157	-	-	1	*	-	-	5	2,007
沖 縄 県	17,901	9,181,595	14,996	7,791,383	1,764	436,207	1,023	907,510	118	46,494	1	*	-	-	1	*	-	-	-	-
そ の 他	191	77,362	98	53,611	81	16,971	4	3,510	8	3,269	-	-	-	-	-	-	-	-	-	-

注. 2月末現在の老齢年金に含まれている5年年金の件数は14,916 件である。

第9表(続) 国民年金 都道府県別年金受給権者状況 (旧法拠出制年金)
(失権)

都道府県別		合 計		老 齢 年 金		通算老齢年金		障 害 年 金		遺 族 年 金	
		件数	年金額	件数	年金額	件数	年金額	件数	年金額	件数	年金額
		千円		千円		千円		千円		千円	
平成 28 年	9月	17,324	6,756,184	10,376	4,942,024	6,290	1,368,304	343	301,517	315	144,339
	10月	16,591	6,476,612	9,887	4,719,380	6,063	1,311,429	360	318,476	281	127,326
	11月	20,225	7,918,766	12,169	5,808,380	7,284	1,567,099	457	402,382	315	140,905
	12月	18,570	7,278,044	11,262	5,363,930	6,609	1,426,390	400	352,239	299	135,485
平成 29 年	1月	16,023	6,263,538	9,532	4,550,113	5,799	1,257,122	336	296,280	356	160,022
	2月	25,914	10,156,731	15,569	7,435,780	9,379	2,048,788	558	490,280	408	181,884
北 海 道	道	1,171	487,464	683	358,541	448	102,150	21	18,332	19	8,440
	森	386	148,462	291	119,329	74	14,705	11	9,946	10	4,481
	手	410	164,212	286	125,840	94	17,988	17	15,017	13	5,367
	宮	472	180,583	307	135,207	139	28,239	14	11,897	12	5,241
山 形 県	城	336	127,440	225	94,544	93	20,004	11	9,751	7	3,140
	田	392	149,902	258	113,272	115	22,344	12	10,921	7	3,365
	形	572	216,164	368	159,279	171	32,120	22	19,307	11	5,457
	島	695	266,724	496	216,619	180	36,593	11	9,751	8	3,760
山 形 県	城	468	179,553	305	131,294	134	29,181	14	12,677	15	6,402
	木	470	176,965	290	130,685	157	31,374	9	7,996	14	6,910
	馬	1,016	373,084	616	276,189	371	79,006	12	10,531	17	7,359
	玉	858	328,461	523	239,561	302	66,317	16	14,432	17	8,152
埼 玉 県	葉	1,654	665,045	900	469,277	709	165,253	26	22,038	19	8,478
	東	877	325,025	440	212,572	408	94,460	12	10,726	17	7,267
	神	674	255,545	434	193,894	214	43,509	15	13,469	11	4,673
	奈										
富 山 県	山	276	103,797	169	77,085	100	22,586	3	2,340	4	1,787
	川	289	120,805	191	93,286	90	21,221	7	5,851	1	*
	井	215	81,126	132	62,489	80	16,792	1	*	2	*
	梨	228	87,442	165	71,433	53	9,090	6	5,071	4	1,849
山 梨 県	野	747	294,644	467	226,150	256	51,085	17	14,237	7	3,172
		499	191,410	296	138,222	179	37,723	11	9,549	13	5,916
	阜	990	367,935	571	267,955	389	78,219	19	16,187	11	5,574
	岡	1,084	406,291	603	292,166	450	94,865	15	12,482	16	6,779
岐 阜 県	愛	449	175,510	265	131,026	172	36,515	7	5,656	5	2,313
	知	213	77,656	115	53,224	94	20,921	4	3,510	-	-
	重										
	賀										
京 大 都	都	560	230,985	310	162,625	224	50,260	17	14,237	9	3,864
	阪	1,162	437,640	623	302,803	495	107,857	19	16,187	25	10,793
	庫	959	353,690	490	239,716	440	94,813	15	13,687	14	6,094
	良	252	94,643	141	66,144	103	22,379	5	4,681	3	1,440
歌 山 県	山	275	108,932	178	79,840	82	18,448	8	7,606	7	3,038
		203	80,154	118	59,970	77	14,266	5	4,681	3	1,237
	取	255	105,075	160	79,020	84	19,436	5	4,486	6	2,133
	根	221	207,818	283	148,502	230	53,685	5	4,096	3	1,535
島 岡 県	山	741	303,057	391	214,818	332	74,879	13	11,311	5	1,949
	島	441	182,621	243	130,380	187	44,983	5	4,486	6	2,773
	口										
徳 香 県	島	313	118,092	187	84,826	110	21,036	12	10,921	4	1,309
	川	289	120,467	150	80,872	125	29,172	9	8,191	5	2,232
	媛	494	196,633	325	154,828	159	34,029	8	6,826	2	*
	知	340	146,611	234	114,881	95	23,097	8	7,216	3	1,418
福 岡 県	岡	914	369,238	535	267,972	346	81,478	13	11,506	20	8,281
		240	97,377	148	73,190	83	17,976	5	4,291	4	1,920
	賀	371	141,986	227	104,933	132	27,731	8	7,411	4	1,911
	崎	547	227,450	368	169,056	152	36,407	22	19,698	5	2,290
大 宮 市	本	367	138,416	212	99,786	144	31,580	4	3,705	7	3,344
	分	324	140,253	199	99,793	106	25,978	14	12,287	5	2,196
鹿 児 島 県	島	675	289,468	451	208,655	177	41,550	40	35,867	7	3,396
	沖	230	114,880	200	103,932	24	5,487	5	4,876	1	*
	そ	-	-	-	-	-	-	-	-	-	-
	の										

第9表(続) 国民年金 都道府県別年金受給権者状況 (基礎年金)
(月末現在)

都道府県別		合 計		老 齢 基 礎 年 金		障 害 基 礎 年 金						遺 族 基 礎 年 金	
						計		法第30条、第30条の2 第30条の3該当		法第30条の4、 附則第25条該当			
		件数	年金額	件数	年金額	件数	年金額	件数	年金額	件数	年金額	件数	年金額
		千円	千円	千円	千円	千円	千円	千円	千円	千円	千円	千円	
平成 28 年 9月		32,605,744	22,191,102,617	30,446,424	20,340,205,621	1,948,335	1,686,606,432	872,937	741,241,488	1,075,398	945,364,944	210,985	164,290,564
10月		32,671,251	22,239,089,045	30,508,369	20,385,389,516	1,949,680	1,687,722,403	873,693	741,964,026	1,075,987	945,758,376	213,202	165,977,126
11月		32,746,419	22,294,637,949	30,576,107	20,434,808,712	1,954,144	1,691,582,075	876,213	744,206,797	1,077,931	947,375,278	216,168	168,247,162
12月		32,807,462	22,340,299,479	30,631,110	20,475,465,538	1,957,820	1,694,787,890	878,318	746,127,757	1,079,502	948,660,133	218,532	170,046,051
平成 29 年 1月		32,884,758	22,397,587,912	30,704,450	20,529,505,786	1,959,969	1,696,663,182	879,479	747,191,648	1,080,490	949,471,534	220,339	171,418,944
2月		32,978,443	22,467,767,119	30,790,159	20,593,125,179	1,964,494	1,700,575,270	882,171	749,638,331	1,082,323	950,936,939	223,790	174,066,669
北 海 道		1,529,854	1,027,007,385	1,408,924	923,982,316	111,164	95,436,547	47,603	40,248,649	63,561	55,187,898	9,766	7,588,522
青 森 県		397,905	258,751,314	366,721	231,557,832	28,123	24,801,714	12,574	10,906,097	15,549	13,895,617	3,061	2,391,768
岩 手 県		393,723	271,739,669	362,693	244,504,834	27,672	24,679,384	12,426	10,855,819	15,246	13,823,565	3,358	2,555,451
宮 城 県		598,230	402,882,806	556,833	367,355,682	36,267	31,546,673	16,364	13,920,906	19,903	17,625,768	5,130	3,980,451
秋 田 県		348,303	232,780,892	325,793	213,299,289	20,307	17,759,633	8,990	7,771,402	11,317	9,988,231	2,203	1,721,970
山 形 県		352,083	241,779,494	328,984	221,850,565	20,788	18,118,728	9,556	8,189,960	11,232	9,928,767	2,311	1,810,202
福 島 県		548,149	371,534,906	510,592	339,517,492	33,180	28,654,002	14,368	12,137,977	18,812	16,516,025	4,377	3,363,412
茨 城 県		765,497	514,655,089	720,964	476,373,880	39,079	34,043,443	17,432	14,842,206	21,647	19,201,236	5,454	4,237,766
栃 木 県		518,876	351,030,740	485,435	322,158,322	29,808	26,032,760	12,729	10,837,123	17,079	15,195,637	3,633	2,839,657
群 馬 県		543,586	376,058,034	509,368	345,878,033	30,515	27,271,715	13,912	12,156,060	16,603	15,115,655	3,703	2,908,287
埼 千 東 奈 新		1,748,002	1,172,212,574	1,653,118	1,091,979,304	83,127	70,954,807	38,638	32,537,099	44,489	38,417,708	11,757	9,278,463
玉 葉 京 川 湯		1,555,637	1,051,856,770	1,467,294	976,017,796	78,286	67,888,295	37,241	31,645,108	41,045	36,243,186	10,057	7,950,679
2,802,670		1,873,680,138	2,631,351	1,727,123,109	153,837	132,701,181	67,270	56,902,352	86,567	75,798,829	17,482	13,855,849	
2,104,750		1,428,194,218	1,978,870	1,320,509,232	112,552	97,208,644	50,287	42,922,980	62,265	54,285,663	13,328	10,476,342	
684,349		481,033,012	638,547	442,065,886	41,037	35,252,564	17,977	15,182,937	23,060	20,069,627	4,765	3,714,563	
富 山 県		319,009	230,697,565	299,830	214,336,983	17,046	14,716,523	7,449	6,280,068	9,597	8,436,454	2,133	1,644,060
石 川 県		314,202	223,730,471	292,691	205,428,014	19,419	16,689,903	8,869	7,468,754	10,550	9,221,148	2,092	1,612,554
福 井 県		219,553	157,284,340	205,151	145,081,792	12,739	10,919,890	5,076	4,282,980	7,663	6,636,910	1,663	1,282,658
山 梨 県		235,080	158,383,995	219,378	144,916,805	14,015	12,153,055	6,083	5,162,612	7,932	6,990,443	1,687	1,314,136
長 野 県		626,781	446,784,975	582,975	409,234,571	39,731	34,382,954	18,491	15,794,509	21,240	18,588,445	4,075	3,167,450
岐 静 愛 三 滋		568,304	398,410,514	534,365	369,383,067	30,086	26,047,236	13,720	11,670,629	16,366	14,376,607	3,853	2,980,211
1,033,446		722,976,143	970,308	669,363,258	56,484	48,449,709	25,584	21,602,660	30,900	26,847,049	6,654	5,163,176	
1,764,405		1,209,802,263	1,662,666	1,123,742,627	89,368	76,415,915	42,834	36,140,096	46,534	40,275,819	12,371	9,643,720	
503,984		355,291,827	471,351	327,320,995	29,406	25,491,226	13,548	11,480,814	15,858	14,010,412	3,227	2,479,606	
349,115		244,989,039	326,368	225,587,846	20,165	17,428,183	8,894	7,548,303	11,271	9,879,880	2,582	1,973,010	
京 大 兵 奈 和		689,441	461,841,588	643,308	422,405,079	41,928	36,172,259	18,489	15,553,201	23,439	20,619,058	4,205	3,264,249
2,157,718		1,421,995,000	2,013,274	1,297,820,126	130,320	113,188,762	57,615	48,818,918	72,705	64,369,844	14,124	10,986,113	
1,444,667		980,552,832	1,356,499	905,162,120	78,474	67,838,644	35,264	29,964,847	43,210	37,873,798	9,694	7,552,068	
387,997		261,885,791	364,833	241,922,649	20,843	18,152,764	9,571	8,164,221	11,272	9,988,543	2,321	1,810,378	
293,763		195,254,180	272,420	176,737,972	19,524	17,106,183	8,655	7,402,896	10,869	9,703,286	1,819	1,410,025	
鳥 島 岡 広 山		166,504	117,736,755	154,493	107,518,136	10,884	9,349,376	4,597	3,889,600	6,287	5,459,777	1,127	869,243
219,713		157,312,229	203,598	143,339,200	14,731	12,917,286	5,914	5,095,979	8,817	7,821,307	1,384	1,055,744	
534,658		381,584,927	499,621	351,387,083	31,523	27,486,383	13,953	11,944,048	17,570	15,542,335	3,514	2,711,461	
764,074		536,465,447	714,603	494,609,136	44,541	38,053,233	20,788	17,504,244	23,753	20,548,988	4,930	3,803,078	
440,260		309,871,039	412,968	286,172,602	24,704	21,703,345	11,441	9,828,530	13,263	11,874,815	2,588	1,995,092	
徳 香 愛 高 福		224,532	152,611,643	207,761	137,858,007	15,490	13,761,811	6,165	5,307,661	9,325	8,454,149	1,281	991,825
283,975		202,890,144	266,140	192,589,833	15,957	13,842,172	7,218	6,128,767	8,739	7,713,404	1,878	1,458,139	
422,858		291,377,072	390,673	263,870,311	29,489	25,426,847	13,661	11,487,923	15,828	13,938,923	2,696	2,079,915	
229,855		154,164,129	212,384	139,298,237	16,159	13,854,904	7,066	5,984,787	9,093	7,870,117	1,312	1,010,988	
1,267,525		853,369,752	1,171,853	771,361,439	86,580	74,982,668	39,841	33,802,654	46,739	41,180,014	9,092	7,025,645	
佐 長 熊 大 宮		231,907	163,269,583	213,668	147,720,944	16,315	14,088,264	7,215	6,109,951	9,100	7,978,313	1,924	1,460,375
402,408		271,497,760	369,870	243,426,355	29,580	25,789,620	12,361	10,507,110	17,219	15,282,510	2,958	2,281,785	
511,052		353,170,452	468,022	316,074,946	39,508	34,413,877	18,515	15,766,615	20,993	18,647,262	3,522	2,681,629	
345,772		232,394,712	320,871	210,090,555	22,953	21,070,555	10,270	8,650,837	12,683	11,152,804	1,948	1,500,515	
326,857		225,155,686	298,827	200,956,492	25,586	22,353,680	11,906	10,284,585	13,680	12,069,095	2,444	1,845,514	
鹿 児 島		480,330	332,941,852	437,129	295,974,024	39,596	34,242,054	17,546	14,906,086	22,050	19,335,967	3,605	2,725,774
沖 縄 県		294,247	194,643,488	255,495	161,324,599	35,348	30,772,960	15,954	13,824,517	19,394	16,948,443	3,404	2,545,929
そ の 他		32,837	12,232,886	31,279	10,935,806	260	229,858	251	222,252	9	7,606	1,298	1,067,222

第9表(続) 国民年金 都道府県別年金受給権者状況 (基礎年金)
(新規裁定)

(失権)

都道府県別	合計		老齢基礎年金		障 害 基 礎 年 金						遺族基礎年金		合 計		老齢基礎年金		障害基礎年金		遺族基礎年金	
	件数	年金額	件数	年金額	計		法第30条、第30条の2 第30条の3該当		法第30条の4、 附則第25条該当		件数	年金額	件数	年金額	件数	年金額	件数	年金額	件数	年金額
					件数	年金額	件数	年金額	件数	年金額										
	千円	千円	千円	千円	千円	千円	千円	千円	千円	千円	千円	千円	千円	千円	千円	千円	千円	千円	千円	千円
平成 28 年 9月	29,781	20,460,269	21,352	13,441,132	6,056	5,213,973	3,631	3,163,808	2,425	2,050,165	2,373	1,805,164	62,077	41,512,897	57,831	37,793,724	4,083	3,592,176	163	126,998
10月	26,891	18,312,969	19,784	12,421,630	4,851	4,166,655	2,848	2,485,786	2,003	1,680,870	2,256	1,724,684	60,151	40,319,988	56,154	36,807,893	3,872	3,419,427	125	92,668
11月	38,592	26,598,096	26,946	16,874,462	8,639	7,411,222	5,037	4,375,882	3,602	3,035,341	3,007	2,312,412	72,714	48,690,637	68,008	44,554,820	4,567	4,030,966	139	104,852
12月	31,280	21,743,270	21,262	13,360,640	7,593	6,530,359	4,445	3,874,131	3,148	2,656,228	2,425	1,852,272	66,557	44,603,103	62,027	40,634,948	4,397	3,868,638	133	99,517
平成 29 年 1月	24,183	16,794,464	16,829	10,655,348	5,479	4,702,216	3,069	2,667,609	2,410	2,034,607	1,875	1,436,900	58,805	39,340,645	54,876	35,887,220	3,811	3,357,251	118	96,173
2月	47,401	32,979,361	34,100	21,844,371	9,776	8,418,862	5,766	5,032,901	4,010	3,385,961	3,525	2,716,128	94,690	63,429,881	88,521	58,014,338	6,028	5,308,680	141	106,863
北海道	2,717	1,905,246	2,033	1,335,598	535	456,290	280	244,078	255	212,212	149	113,358	4,333	2,866,061	3,978	2,558,780	344	299,960	11	7,321
青森県	666	456,914	466	289,778	148	128,705	79	69,524	69	59,181	52	38,431	1,327	821,297	1,238	741,068	87	79,509	2	*
岩手県	564	410,980	386	262,490	127	107,751	69	58,038	58	49,713	51	40,740	1,276	837,568	1,175	748,353	100	88,435	1	*
宮城県	1,038	724,372	776	506,056	198	169,914	116	99,903	82	70,012	64	48,402	1,736	1,119,260	1,616	1,013,830	117	103,647	3	1,784
秋田県	548	373,470	406	258,870	82	70,653	46	39,946	36	30,707	60	43,946	1,115	726,417	1,050	668,855	65	57,562	-	-
山形県	524	366,137	406	266,917	84	70,878	54	46,275	30	24,603	34	28,342	1,127	744,113	1,053	677,355	73	65,753	1	*
福島県	762	528,346	589	382,092	122	106,969	85	75,227	37	31,741	51	39,286	1,811	1,195,348	1,695	1,091,397	112	100,345	4	3,607
茨城県	1,287	913,821	962	634,746	264	232,640	153	135,011	111	97,628	61	46,436	2,309	1,490,014	2,178	1,376,127	127	111,194	4	2,693
栃木県	774	526,462	628	399,635	112	99,596	70	61,571	42	38,025	34	27,231	1,549	1,015,394	1,451	929,944	97	84,446	1	*
群馬県	761	545,831	565	378,851	133	116,387	91	78,629	42	37,758	63	50,593	1,524	1,033,945	1,436	954,640	87	78,075	1	*
埼玉県	2,415	1,668,186	1,771	1,129,533	448	384,074	266	231,447	182	152,627	196	154,579	4,990	3,284,339	4,742	3,074,170	241	205,984	7	4,184
千葉県	2,401	1,688,021	1,793	1,176,363	452	385,503	258	220,997	194	164,506	156	126,155	4,009	2,651,398	3,792	2,459,129	207	185,234	10	7,035
東京都	4,108	2,859,821	2,693	1,666,835	1,089	938,697	669	583,847	420	354,850	326	254,289	7,552	5,008,436	7,118	4,626,418	425	374,879	9	7,139
神奈川県	2,819	1,952,718	1,981	1,250,536	621	530,034	337	293,984	284	236,051	217	172,148	5,045	3,384,151	4,775	3,148,783	262	229,619	8	5,749
新潟県	793	572,664	552	371,625	175	148,704	98	85,126	77	63,578	66	52,334	1,970	1,347,681	1,829	1,224,178	141	123,502	-	-
富山県	337	242,928	231	154,688	77	66,438	45	39,134	32	27,304	29	21,802	908	636,891	850	586,185	58	50,707	-	-
石川県	355	260,820	241	163,163	87	75,781	50	44,069	37	31,712	27	21,877	870	612,369	798	548,314	71	63,277	1	*
福井県	236	166,649	169	110,993	43	37,200	26	22,829	17	14,371	24	18,457	587	412,625	558	386,494	28	25,351	1	*
山梨県	318	219,275	234	146,556	71	61,787	44	29,134	27	22,652	13	10,933	684	445,963	633	402,557	46	40,234	5	3,172
長野県	851	627,861	492	324,884	282	244,293	163	145,073	119	99,220	77	58,684	1,855	1,304,274	1,734	1,195,273	118	106,436	3	2,565
岐阜県	634	448,285	519	354,111	80	67,787	57	48,346	23	19,441	35	26,387	1,648	1,127,009	1,568	1,057,521	79	68,708	1	*
静岡県	1,332	943,620	913	596,646	331	280,019	156	133,769	175	146,251	88	66,955	3,185	2,181,438	2,984	2,008,196	200	172,237	1	*
愛知県	2,445	1,735,437	1,778	1,171,967	493	430,544	320	282,994	173	147,550	174	132,926	5,230	3,538,833	4,936	3,285,253	287	247,682	7	5,898
三重県	621	441,841	476	320,164	119	101,885	70	60,900	49	40,985	26	19,793	1,616	1,126,447	1,537	1,057,574	77	67,089	2	*
滋賀県	462	332,521	278	182,405	122	104,792	69	61,077	53	43,715	62	45,325	894	621,946	836	571,288	55	47,645	3	3,014
京都府	953	647,305	685	424,372	200	170,257	128	108,946	72	61,310	68	52,677	1,865	1,245,533	1,739	1,135,938	122	107,157	4	2,437
大阪府	2,766	1,859,874	1,955	1,174,181	607	528,945	368	322,094	239	206,851	204	156,747	6,132	4,054,869	5,736	3,705,090	390	345,604	6	4,175
兵庫県	1,962	1,344,651	1,438	916,811	364	309,597	218	188,176	146	121,421	160	118,243	4,033	2,701,120	3,781	2,483,229	250	216,609	2	*
奈良県	590	409,474	463	302,514	93	80,883	56	49,874	37	31,009	34	26,077	988	659,710	916	596,943	70	61,900	2	*
和歌山県	546	383,081	397	259,322	113	96,859	68	58,741	45	38,118	36	26,900	892	584,724	835	533,734	56	49,761	1	*
鳥取県	192	136,803	149	99,590	34	29,626	14	12,330	20	17,296	9	7,588	492	341,000	454	307,650	38	33,349	-	-
島根県	294	208,845	183	121,575	65	54,813	35	29,850	30	24,963	46	32,458	652	454,819	611	417,510	39	35,300	2	*
岡山県	654	476,720	432	287,998	154	137,039	98	88,418	56	48,620	68	51,683	1,582	1,121,591	1,476	1,027,359	104	92,950	2	*
広島県	972	685,692	655	424,233	227	192,741	138	118,768	89	73,973	90	68,719	2,332	1,596,077	2,177	1,459,324	152	133,740	3	3,014
山口県	583	406,826	427	274,921	111	95,825	61	52,802	50	43,023	45	36,079	1,448	1,004,841	1,355	920,960	86	77,731	7	6,151
徳島県	283	192,473	210	130,947	53	46,307	33	29,340	20	16,967	20	15,219	780	505,379	726	455,319	53	49,280	1	*
香川県	277	194,418	222	147,353	31	27,390	23	20,369	8	7,021	24	19,675	888	620,971	833	570,799	54	49,670	1	*
愛媛県	544	384,656	390	254,751	97	83,298	65	56,775	32	26,523	57	46,606	1,533	1,014,229	1,429	923,708	103	89,741	1	*
高知県	335	228,755	258	162,037	67	58,351	44	39,433	23	18,917	10	8,368	814	545,818	741	482,278	71	62,242	2	*
福岡県	2,114	1,433,398	1,513	930,237	430	374,103	249	221,582	181	152,521	171	129,058	3,555	2,367,477	3,268	2,114,703	281	248,154	6	4,620
佐賀県	401	278,302	304	201,644	68	57,047	39	33,225	29	23,823	29	19,611	763	529,689	693	468,255	67	58		

第10表 国民年金 都道府県別年金支給状況（総計）
（月末現在）

都道府県別	合 計				老 齢 年 金				通 算 老 齢 年 金				障 害 年 金				遺 族 年 金			
	全部支給・一部支給		全部支給停止		全部支給・一部支給		全部支給停止		全部支給・一部支給		全部支給停止		全部・一部支給		全部支給停止		全部・一部支給		全部支給停止	
	件数	年金額	件数	停止年額	件数	年金額	件数	停止年額	件数	年金額	件数	停止年額	件数	年金額	件数	停止年額	件数	年金額	件数	停止年額
	千円		千円		千円		千円		千円		千円		千円		千円		千円		千円	
平成 28 年 9月	33,531,550	22,430,012,329	597,579	372,180,284	30,980,083	20,575,793,598	325,994	183,174,256	582,413	131,579,682	1,866	352,184	1,873,740	1,629,204,380	132,637	108,180,785	95,314	93,434,669	137,082	80,473,058
10月	33,577,560	22,469,650,663	600,729	374,137,460	31,030,971	20,615,602,382	327,212	183,852,600	576,460	130,285,206	1,853	349,660	1,874,022	1,629,435,003	133,345	108,752,533	96,107	94,328,072	138,319	81,182,666
11月	33,629,873	22,515,612,646	603,677	375,917,488	31,085,764	20,658,781,201	328,050	184,312,202	569,304	128,738,128	1,846	348,557	1,877,605	1,632,554,237	133,780	109,101,361	97,200	95,539,080	140,001	82,155,368
12月	33,670,570	22,552,985,497	605,703	377,016,571	31,128,530	20,693,518,830	329,050	184,877,583	562,804	127,328,304	1,835	345,227	1,881,160	1,635,644,793	133,511	108,874,352	98,076	96,493,570	141,307	82,919,410
平成 29 年 1月	33,729,783	22,602,817,219	607,952	378,279,685	31,190,945	20,742,203,626	330,464	185,692,701	557,079	126,063,620	1,823	342,938	1,883,154	1,637,366,056	133,336	108,737,012	98,605	97,163,916	142,329	83,507,034
2月	33,795,358	22,661,588,791	610,489	379,648,666	31,260,023	20,797,726,480	331,573	186,373,766	547,847	124,058,887	1,803	338,104	1,887,730	1,641,280,837	132,739	108,253,194	99,758	98,522,587	144,374	84,683,603
北 海	1,561,447	1,035,548,523	32,127	19,422,936	1,424,788	932,386,658	19,161	10,367,780	24,249	5,825,771	93	19,100	107,925	92,982,892	6,498	5,299,968	4,485	4,353,202	6,375	3,736,088
道 森	407,690	261,113,639	8,279	4,840,764	373,568	233,971,398	4,740	2,480,992	4,624	959,452	26	5,214	27,922	24,739,204	1,390	1,132,866	1,576	1,443,586	2,123	1,221,693
岩 手	405,985	275,144,761	9,076	5,471,400	371,113	247,772,969	5,170	2,849,607	5,769	1,226,224	15	3,434	27,548	24,682,230	1,600	1,307,586	1,555	1,463,339	2,291	1,310,774
宮 城	612,070	405,570,092	11,905	7,397,780	566,363	370,930,773	5,988	3,352,262	8,386	1,788,501	39	6,324	34,980	30,573,000	2,569	2,098,382	2,341	2,277,818	3,309	1,940,811
秋 田	359,890	235,949,899	6,326	3,810,171	333,327	216,179,090	3,652	1,990,864	5,461	1,182,208	14	2,418	20,021	17,578,037	1,129	921,911	1,081	1,010,564	1,531	894,979
山 形	366,698	245,734,980	6,954	4,293,453	338,008	225,377,203	3,920	2,213,466	7,195	1,447,448	81	13,400	20,413	17,878,534	1,386	1,130,541	1,082	1,031,796	1,567	936,046
福 島	566,415	376,393,651	11,213	6,690,153	522,890	344,443,122	6,159	3,323,632	9,041	1,817,158	69	11,257	32,510	28,206,491	2,055	1,675,389	1,974	1,926,880	2,930	1,679,876
茨 城	785,980	520,055,402	11,766	7,353,706	736,464	482,523,636	5,657	3,228,628	9,169	2,008,736	25	5,104	37,758	33,044,579	2,496	2,029,630	2,589	2,478,452	3,588	2,090,344
栃 木	534,663	355,003,139	8,970	5,663,830	496,980	326,653,282	4,503	2,554,960	7,260	1,497,731	18	2,696	28,716	25,203,073	2,104	1,719,646	1,707	1,649,053	2,345	1,386,528
群 馬	558,622	379,758,096	9,688	6,017,246	518,815	349,650,605	5,386	3,066,000	8,449	1,778,404	29	6,883	29,649	26,654,824	1,858	1,517,517	1,709	1,674,264	2,415	1,426,846
埼 玉	1,769,450	1,173,431,643	26,127	16,706,074	1,667,166	1,096,842,501	12,520	7,265,317	18,679	4,122,130	34	5,816	78,433	67,249,388	6,226	5,031,453	5,172	5,217,624	7,347	4,403,489
千 葉	1,581,016	1,056,027,281	23,034	14,745,102	1,484,021	982,600,666	11,167	6,478,741	18,159	4,153,188	39	6,843	74,337	64,780,538	5,439	4,421,309	4,499	4,922,889	6,389	3,838,210
東 京	2,875,058	1,894,070,681	45,886	29,288,325	2,673,116	1,748,038,576	23,190	13,112,408	48,560	12,062,376	107	23,421	145,762	126,313,413	11,532	9,425,956	7,620	7,656,316	11,057	6,726,540
神 奈 川	2,134,246	1,431,534,264	30,412	19,491,851	1,991,140	1,325,549,395	15,124	8,807,781	30,247	7,303,622	34	6,587	107,193	92,917,446	6,915	5,663,033	5,666	5,763,800	8,339	5,014,451
新 潟	707,802	486,590,586	13,457	8,456,634	652,354	447,273,301	7,504	4,341,521	13,245	2,683,362	54	8,893	40,006	34,509,197	2,776	2,260,720	2,197	2,124,726	3,123	1,845,499
富 山	329,943	233,359,319	6,107	3,848,567	305,385	216,586,763	3,423	2,003,327	7,209	1,598,465	19	4,672	16,439	14,272,235	1,243	1,006,739	910	901,855	1,422	833,829
石 川	323,070	225,995,678	6,575	4,166,259	297,396	207,543,859	3,602	2,095,814	6,088	1,419,116	17	3,046	18,623	16,099,687	1,562	1,266,696	963	933,016	1,394	800,702
福 井	228,926	159,562,354	4,284	2,692,597	210,244	147,107,358	2,269	1,316,276	5,705	1,198,572	18	3,622	12,260	10,537,773	900	741,158	717	718,651	1,097	631,539
山 梨	244,708	161,211,071	4,399	2,690,941	226,286	147,738,280	2,440	1,358,100	4,025	857,617	14	2,517	13,629	11,862,313	835	682,547	768	752,861	1,110	647,778
山 梨	653,533	454,318,750	12,720	7,902,222	597,097	415,466,205	7,489	4,273,736	15,922	3,415,611	59	12,247	38,764	33,669,871	2,547	2,079,546	1,750	1,767,063	2,625	1,536,693
岐 阜	582,022	401,422,224	10,793	6,808,524	541,860	372,594,391	5,836	3,390,846	9,709	2,138,305	33	6,828	28,716	24,989,176	2,380	1,935,673	1,737	1,700,353	2,544	1,475,178
静 岡	1,062,328	729,493,640	18,164	11,438,312	986,165	675,903,243	9,672	5,615,498	19,063	4,045,201	90	18,253	54,107	46,595,754	4,018	3,255,629	2,993	2,949,443	4,384	2,548,932
愛 知	1,788,261	1,211,536,268	29,893	18,907,521	1,674,997	1,128,435,311	15,295	8,921,510	23,327	5,130,779	68	12,570	84,564	72,565,957	6,439	5,238,341	5,373	5,404,221	8,091	4,735,100
三 重	516,886	358,697,993	8,462	5,299,548	478,235	330,584,596	4,534	2,634,916	8,900	2,065,886	25	4,204	28,331	24,642,482	1,762	1,434,238	1,420	1,405,029	2,141	1,226,190
滋 賀	358,323	246,712,699	6,737	4,283,290	331,424	227,546,138	3,423	2,034,217	6,701	1,489,736	71	12,491	19,096	16,572,362	1,573	1,282,761	1,102	1,104,463	1,670	953,822
京 都	703,865	465,046,072	13,325	8,183,925	649,488	425,395,523	7,917	4,387,135	12,178	2,881,838	25	5,555	40,353	34,941,840	2,736	2,229,337	1,846	1,826,869	2,647	1,561,898
大 阪	2,184,484	1,422,865,768	38,828	24,327,614	2,025,342	1,302,230,405	21,102	11,896,066	29,416	6,646,476	72	12,733	123,598	107,815,373	8,892	7,273,186	6,128	6,173,515	8,762	5,145,629
兵 庫	1,473,396	985,221,937	26,097	16,465,730	1,370,205	911,356,539	13,114	7,352,899	25,742	5,973,162	69	12,204	73,226	63,649,649	6,783	5,498,978	4,223	4,242,587	6,131	3,601,649
和 歌 山	398,150	264,336,540	6,347	4,009,754	371,067	244,460,043	3,417	1,967,918	6,028	1,334,109	24	3,832	20,017	17,510,304	1,428	1,174,488	1,038	1,032,084	1,478	863,516
和 歌 山	305,302	198,718,748	5,845	3,527,657	280,163	179,950,835	3,399	1,834,886	5,116	1,069,351	13	1,780	19,175	16,881,224	1,201	981,790	848	817,338	1,232	709,201
鳥 取	173,276	119,645,293	3,518	2,144,711	157,784	109,122,090	2,099	1,166,849	4,473	962,778	15	2,615	10,517	9,066,649	672	551,862	502	493,777	732	423,386
島 根	229,485	160,441,610	4,946	3,012,629	208,855	145,865,654														

第10表(続) 国民年金 都道府県別年金支給状況(旧法拠出制年金)
(月末現在)

都道府県別		合 計				老 齢 年 金				通 算 老 齢 年 金				障 害 年 金				遺 族 年 金			
		全部支給・一部支給		全部支給停止		全部支給		全部支給停止		全部支給		全部支給停止		全部・一部支給		全部支給停止		全部・一部支給		全部支給停止	
		件数	年金額	件数	停止年額	件数	年金額	件数	停止年額	件数	年金額	件数	停止年額	件数	年金額	件数	停止年額	件数	年金額	件数	停止年額
		千円		千円		千円		千円		千円		千円		千円		千円		千円		千円	
平成 28 年 9月		1,485,629	593,864,074	37,756	17,225,921	837,183	409,371,029	22,470	9,391,204	582,413	131,579,682	1,866	352,184	53,876	47,360,921	4,166	3,417,813	12,157	5,552,443	9,254	4,064,720
10月		1,469,488	587,569,444	37,550	17,129,634	827,414	404,705,593	22,400	9,359,874	576,460	130,285,206	1,853	349,660	53,545	47,066,823	4,142	3,398,311	12,069	5,511,822	9,155	4,021,790
11月		1,449,828	579,886,337	37,303	17,005,847	815,383	398,961,116	22,324	9,323,575	569,304	128,738,128	1,846	348,557	53,130	46,701,541	4,111	3,371,982	12,011	5,485,552	9,022	3,961,733
12月		1,431,681	572,779,021	37,130	16,923,568	804,214	393,639,217	22,256	9,291,658	562,804	127,328,304	1,835	345,227	52,763	46,378,580	4,088	3,352,675	11,900	5,432,921	8,951	3,934,008
平成 29 年 1月		1,416,023	566,675,052	36,954	16,833,939	794,749	389,120,320	22,210	9,270,221	557,079	126,083,620	1,823	342,938	52,470	46,117,636	4,051	3,322,251	11,725	5,353,476	8,870	3,898,530
2月		1,390,638	556,733,506	36,766	16,736,831	779,319	381,747,823	22,118	9,227,244	547,847	124,058,887	1,803	338,104	51,960	45,665,958	4,015	3,292,802	11,512	5,260,838	8,830	3,878,682
北 海 道	森 手 城 田	61,522	26,924,964	2,198	1,039,110	33,632	18,155,666	1,393	616,456	24,249	5,825,771	93	19,100	3,032	2,659,869	227	186,444	609	283,658	485	217,109
		17,251	6,861,430	813	341,660	11,131	4,711,733	456	182,824	4,624	959,452	26	5,214	1,156	1,043,053	33	27,304	340	147,192	298	126,319
		20,536	8,517,150	802	359,342	13,091	5,911,641	499	206,100	5,769	1,226,224	15	3,434	1,412	1,259,335	64	51,097	264	119,951	224	98,711
		24,810	9,677,474	935	407,592	14,918	6,687,451	600	239,902	8,386	1,788,501	39	6,324	1,205	1,060,936	77	63,773	301	140,586	219	97,592
山 形 県	島 城 木 馬	17,327	6,734,165	586	245,013	10,837	4,739,709	349	130,956	5,461	1,182,208	14	2,418	810	713,011	33	27,304	219	99,237	190	84,336
		20,828	7,939,529	741	309,410	12,479	5,546,386	465	193,718	7,195	1,447,448	81	13,400	970	857,584	41	32,764	184	88,112	154	69,528
		28,541	11,135,144	938	413,754	17,886	8,006,777	571	242,485	9,041	1,817,158	69	11,257	1,313	1,169,370	72	58,508	301	141,839	226	101,505
		31,263	12,339,664	986	414,355	20,549	9,146,393	608	231,990	9,169	2,008,736	25	5,104	1,123	988,251	52	42,515	422	196,284	301	134,746
茨 城 県	木 馬	24,062	9,340,601	695	295,628	15,588	6,876,936	460	172,985	7,260	1,497,731	18	2,696	952	841,007	60	48,951	262	124,928	157	70,996
		23,981	9,395,060	743	322,248	14,335	6,638,819	498	199,753	8,449	1,778,404	29	6,883	944	860,060	48	40,565	253	117,777	168	75,046
		46,531	17,457,555	1,044	467,588	25,983	11,903,669	585	224,846	18,679	4,122,130	34	5,816	1,396	1,216,235	136	109,799	473	215,522	289	127,127
		47,407	18,472,482	1,006	443,131	27,382	12,864,385	512	197,225	18,159	4,153,188	39	6,843	1,396	1,236,517	94	77,035	470	218,392	361	162,028
埼 千 東 神 奈 川	葉 京 川 潟	116,277	48,711,296	1,997	967,572	63,883	33,551,387	1,072	476,489	48,560	12,062,376	107	23,421	3,170	2,799,867	287	238,321	664	297,665	531	229,342
		59,068	22,420,329	840	411,569	27,043	13,706,755	351	141,189	30,247	7,303,622	34	6,587	1,392	1,234,928	164	136,908	386	175,024	291	126,885
		36,144	13,656,200	766	358,008	20,961	9,410,261	350	138,676	13,245	2,683,362	54	8,893	1,615	1,411,650	130	105,704	323	150,927	232	104,735
		16,674	6,324,577	367	185,744	8,791	4,173,472	187	79,636	7,209	1,598,465	19	4,672	559	499,849	77	62,603	115	52,791	84	38,833
富 石 福 山 山 梨 山 長	山 川 井 梨 野	15,048	6,234,759	395	196,706	8,102	4,121,405	205	90,255	6,088	1,419,116	17	3,046	697	619,533	69	56,947	161	74,706	104	46,458
		13,340	4,827,101	317	143,510	7,181	3,268,692	181	73,150	5,705	1,198,572	18	3,622	384	328,032	37	31,009	70	31,804	81	35,728
		13,621	5,344,106	406	173,910	9,073	4,068,826	275	110,749	4,025	857,617	14	2,517	423	371,328	26	20,478	100	46,336	91	40,167
		38,380	14,936,520	1,092	499,477	20,836	10,181,430	775	323,940	15,922	3,415,611	59	12,247	1,450	1,260,564	130	105,899	172	78,914	128	57,392
岐 静 愛 三 滋	阜 岡 知 重 賀	23,822	9,475,797	689	344,437	12,986	6,446,936	345	155,233	9,709	2,138,305	33	6,828	890	780,100	120	97,513	237	110,456	191	84,863
		45,968	17,454,760	1,078	501,049	24,994	11,927,602	535	227,881	19,063	4,045,201	90	18,253	1,506	1,290,900	135	110,774	405	191,057	318	144,141
		52,452	20,037,301	1,297	604,225	27,086	13,383,422	540	230,772	23,327	5,130,779	68	12,570	1,480	1,262,982	155	125,401	559	260,119	534	235,482
		20,845	8,466,908	519	238,806	11,133	5,379,130	285	119,387	8,900	2,065,886	25	4,204	627	536,153	60	49,341	185	85,739	149	65,874
京 大 兵 奈 和 歌 山	都 府 庫 良 山	15,559	5,829,111	386	177,839	8,328	3,928,896	151	63,613	6,701	1,489,736	71	12,491	426	364,141	78	62,798	104	46,338	86	38,937
		27,124	11,083,763	625	304,646	13,735	7,223,445	362	154,134	12,178	2,881,838	25	5,555	1,049	907,841	112	91,077	162	70,638	126	53,880
		64,378	24,633,399	1,216	564,983	32,538	16,048,471	632	257,873	29,416	6,646,476	72	12,733	1,978	1,740,657	192	159,140	446	197,795	320	135,237
		53,614	20,582,006	1,212	552,829	26,092	13,243,630	728	303,688	25,742	5,973,162	69	12,204	1,391	1,191,993	144	117,990	389	173,221	271	118,947
鳥 島 岡 広 山	根 島 岡 山 口	16,131	6,295,393	369	165,111	9,427	4,411,796	224	93,516	6,028	1,334,109	24	3,832	561	498,094	41	33,934	115	51,394	80	33,828
		16,884	6,758,718	500	233,507	10,856	4,931,140	286	116,609	5,116	1,069,351	13	1,780	783	700,274	69	56,557	129	57,953	132	58,561
		10,039	3,946,259	251	106,991	5,222	2,703,426	168	67,376	4,473	962,778	15	2,615	287	254,313	18	14,822	57	25,742	50	22,178
		14,288	5,947,663	430	194,346	8,032	4,121,196	307	132,157	5,630	1,306,568	16	2,603	525	471,990	33	26,913	101	47,910	74	32,672
岡 山 山 口	島 山 口	29,503	12,200,667	655	303,931	15,019	8,138,302	429	187,196	13,277	3,033,938	60	11,508	1,094	976,715	83	69,039	113	51,712	83	36,188
		34,871	14,311,091	637	322,447	16,514	9,348,696	335	153,620	17,235	4,088,158	44	9,786	934	790,944	125	101,218	188	83,292	133	57,823
		20,075	8,701,729	470	226,539	10,428	5,897,524	300	135,250	8,855	2,154,355	28	5,687	675	597,060	60	50,707	117	52,790	82	34,896
		13,002	4,866,946	363	151,212	7,504	3,384,541	266	101,993	4,877	955,338	10	1,270								

第10表(続) 国民年金 都道府県別年金支給状況(基礎年金)
(月末現在)

都道府県別	合 計				老 齢 基 礎 年 金				障 害 基 礎 年 金							
	全部・一部支給		全 部 支 給 停 止		全 部 支 給		全 部 支 給 停 止		合 計				法第30条、第30条の2、第30条の3該当			
									全部・一部支給		全 部 支 給 停 止		全部・一部支給		全 部 支 給 停 止	
	件数	年金額	件数	年金額	件数	年金額	件数	年金額	件数	年金額	件数	年金額	件数	年金額	件数	年金額
	千円	千円	千円	千円	千円	千円	千円	千円	千円	千円	千円	千円	千円	千円	千円	千円
平成 28 年 9月	32,045,921	21,836,148,255	559,823	354,954,363	30,142,900	20,166,422,569	303,524	173,783,052	1,819,864	1,581,843,460	128,471	104,762,972	787,184	672,322,108	85,753	68,919,379
10月	32,108,072	21,882,081,219	563,179	357,007,825	30,203,557	20,210,896,789	304,812	174,492,726	1,820,477	1,582,368,180	129,203	105,354,223	787,929	673,037,221	85,764	68,926,806
11月	32,180,045	21,935,726,308	566,374	358,911,641	30,274,381	20,259,820,085	305,726	174,988,627	1,824,475	1,585,852,696	129,669	105,729,379	790,501	675,318,808	85,712	68,887,989
12月	32,238,889	21,980,206,475	568,573	360,093,003	30,324,316	20,299,879,613	306,794	175,585,924	1,828,397	1,589,266,213	129,423	105,521,677	792,691	677,310,140	85,627	68,817,616
平成 29 年 1月	32,313,760	22,036,142,167	570,998	361,445,745	30,396,196	20,353,083,307	308,254	176,422,480	1,830,684	1,591,248,420	129,285	105,414,761	793,837	678,351,903	85,642	68,839,745
2月	32,404,720	22,104,855,284	573,723	362,911,835	30,480,704	20,415,978,657	309,455	177,146,522	1,835,770	1,595,614,878	128,724	104,960,392	796,832	681,035,798	85,339	68,602,533
北 海 道	1,499,925	1,008,623,559	29,929	18,383,826	1,391,156	914,230,992	17,768	9,751,324	104,893	90,323,023	6,271	5,113,524	43,328	36,801,914	4,275	3,446,735
青 森 県	390,439	254,252,209	7,466	4,499,104	362,437	229,259,665	4,284	2,298,168	26,766	23,696,151	1,357	1,105,562	11,577	10,102,966	997	803,131
岩 手 県	385,449	266,627,611	8,274	5,112,058	358,022	241,861,328	4,671	2,643,506	26,136	23,422,895	1,536	1,256,489	11,345	9,982,438	1,081	873,381
宮 城 県	587,260	395,892,617	10,970	6,990,189	551,445	364,243,321	5,388	3,112,361	33,775	29,512,064	2,492	2,034,609	14,635	12,531,185	1,729	1,389,721
秋 田 県	342,563	229,215,733	5,740	3,565,158	322,490	211,439,381	3,303	1,859,908	19,211	16,865,026	1,096	894,607	8,206	7,139,049	784	632,353
山 形 県	345,870	237,795,451	6,213	3,984,043	325,529	219,830,816	3,455	2,019,748	19,443	17,020,950	1,345	1,097,777	8,628	7,442,421	928	747,540
福 島 県	537,874	365,258,507	10,275	6,276,399	505,004	336,436,345	5,588	3,081,147	31,197	27,037,121	1,983	1,616,881	12,990	11,033,374	1,378	1,104,603
茨 城 県	754,717	507,715,738	10,780	6,939,351	715,915	473,377,242	5,049	2,996,638	36,635	32,056,328	2,444	1,987,115	15,761	13,499,496	1,671	1,342,710
栃 木 県	510,601	345,662,537	8,275	5,368,202	481,392	319,776,346	4,043	2,381,975	27,764	24,362,066	2,044	1,670,695	11,366	9,740,398	1,363	1,096,725
群 馬 県	534,641	370,363,037	8,945	5,694,998	504,480	343,011,786	4,888	2,866,247	28,705	25,794,764	1,810	1,476,951	12,676	11,161,476	1,236	994,584
埼 玉 県	1,722,919	1,155,974,087	25,083	16,238,486	1,641,183	1,084,938,832	11,935	7,040,471	77,037	66,033,153	6,090	4,921,654	34,594	29,299,955	4,044	3,237,144
千 葉 県	1,533,609	1,037,554,799	22,028	14,301,971	1,456,639	969,736,281	10,655	6,281,515	72,941	63,544,021	5,345	4,344,274	33,406	28,561,043	3,835	3,084,065
東 京 都	2,758,781	1,845,359,386	43,889	28,320,753	2,609,233	1,714,487,189	22,118	12,635,919	142,592	123,513,546	11,245	9,187,635	60,991	51,869,874	6,279	5,032,478
神 奈 川 県	2,075,178	1,409,113,936	29,572	19,080,282	1,964,097	1,311,842,640	14,773	8,666,592	105,801	91,682,519	6,751	5,526,125	45,781	39,290,208	4,506	3,632,773
新 潟 県	671,658	472,934,386	12,691	8,098,626	631,393	437,863,040	7,154	4,202,846	38,391	33,097,547	2,646	2,155,017	16,132	13,702,872	1,845	1,480,065
富 山 県	313,269	227,034,742	5,740	3,662,823	296,594	212,413,291	3,236	1,923,691	15,880	13,772,386	1,166	944,136	6,643	5,636,613	806	643,455
石 川 県	308,022	219,760,919	6,180	3,969,553	289,294	203,422,455	3,397	2,005,559	17,926	15,480,154	1,493	1,209,749	7,846	6,653,967	1,023	814,787
福 井 県	215,586	154,735,253	3,967	2,549,087	203,063	143,838,666	2,088	1,243,126	11,876	10,209,741	863	710,149	4,536	3,848,140	540	434,840
山 梨 県	231,087	155,866,965	3,993	2,517,031	217,213	143,669,454	2,165	1,247,351	13,206	11,490,986	809	662,069	5,540	4,725,795	543	436,817
山 梨 県	615,153	439,382,230	11,628	7,402,745	576,261	405,284,775	6,714	3,949,796	37,314	32,409,306	2,417	1,973,647	16,826	14,453,857	1,665	1,340,651
岐 阜 県	558,200	391,946,427	10,104	6,464,087	528,874	366,147,455	5,491	3,235,612	27,826	24,209,076	2,260	1,838,160	12,168	10,424,315	1,552	1,246,314
静 岡 県	1,016,360	712,038,880	17,086	10,937,263	961,171	663,975,640	9,137	5,387,617	52,601	45,304,854	3,883	3,144,855	22,866	19,422,755	2,718	2,179,905
愛 知 県	1,735,809	1,191,498,967	28,596	18,303,296	1,647,911	1,115,051,889	14,755	8,690,738	83,084	71,302,976	6,284	5,112,940	38,607	32,748,012	4,227	3,392,085
三 重 県	496,041	350,231,085	7,943	5,060,742	467,102	324,805,466	4,249	2,515,529	27,704	24,106,329	1,702	1,384,897	12,341	10,514,207	1,207	966,607
滋 賀 県	342,764	240,883,588	6,351	4,105,451	323,096	223,617,242	3,272	1,970,603	18,670	16,208,221	1,495	1,219,962	7,857	6,711,901	1,037	836,403
京 都 府	676,741	453,962,309	12,700	7,879,279	635,753	418,172,078	7,555	4,233,001	39,304	34,033,999	2,624	2,138,260	16,846	14,244,561	1,643	1,308,640
大 阪 府	2,120,106	1,398,232,369	37,612	23,762,631	1,992,804	1,286,181,934	20,470	11,638,192	121,620	106,074,716	8,700	7,114,046	52,090	44,372,295	5,525	4,446,622
兵 庫 県	1,419,782	964,639,932	24,885	15,912,901	1,344,113	898,112,909	12,386	7,049,211	71,835	62,457,656	6,639	5,380,988	31,117	26,625,741	4,147	3,339,105
神 戸 市	382,019	258,041,148	5,978	3,844,643	361,640	240,048,247	3,193	1,874,402	19,456	17,012,210	1,387	1,140,554	8,663	7,430,677	908	733,543
和 歌 山 県	288,418	191,960,030	5,345	3,294,150	269,307	175,019,695	3,113	1,718,277	18,392	16,180,950	1,132	925,233	7,885	6,784,225	770	618,671
鳥 取 県	163,237	115,699,035	3,267	2,037,720	152,562	106,418,664	1,931	1,099,473	10,230	8,812,337	654	537,040	4,170	3,545,705	427	343,895
島 根 県	215,197	154,493,947	4,516	2,818,283	200,823	141,744,458	2,775	1,594,741	13,863	12,201,447	868	715,839	5,339	4,629,409	575	466,570
岡 山 県	524,850	375,336,219	9,808	6,248,708	494,144	348,171,667	5,477	3,215,416	29,360	25,716,904	2,163	1,769,479	12,507	10,783,404	1,446	1,160,643
山 口 県	749,421	527,166,598	14,653	9,298,849	706,375	489,872,125	8,228	4,737,011	41,104	35,255,237	3,437	2,797,996	18,507	15,672,248	2,281	1,831,996
山 口 県	432,326	304,852,762	7,934	5,018,277	408,406	283,562,249	4,562	2,610,353	22,891	20,214,479	1,813	1,488,866	10,202	8,825,789	1,239	1,002,741
徳 島 県	220,435	150,048,803	4,097	2,562,840	205,265	136,445,068	2,496	1,412,940	14,653	13,068,222	837	693,588	5,639	4,880,819	526	426,842
香 川 県	278,641	199,469,384	5,334	3,420,760	263,229	185,896,584	2,911	1,693,250	14,686	12,802,482	1,271	1,039,689	6,378	5,450,783	840	679,649
愛 媛 県	414,613	286,291,582	8,245	5,085,490	385,684	261,071,079	4,989	2,799,232	27,864	24,102,289	1,625	1,324,557	12,475	10,536,489	1,186	951,434
高 松 市	225,450	151,497,106	4,405	2,667,023	209,662	137,838,025	2,722	1,460,212	15,252	13,112,698	907	742,206	6,482	5,513,584	584	471,203
高 松 市	1,242,651	838,016,183	24,874	15,353,569	1,157,886	763,669,494	13,967	7,691,945	81,156	70,556,318	5,424	4,426,350	36,250	30,913,875	3,591	2,888,780
佐 賀 県	226,869	160,107,208	5,038	3,162,375	210,946	146,154,276	2,722	1,566,667	15,201	13,182,377	1,114	905,886	6,465	5,508,793	750	601,158
長 崎 県	394,350	266,535,503	8,058	4,962,257	365,364	240,956,741	4,506	2,469,613	27,823	24,356,090	1,757	1,433,531	11,218	9,587,461	1,143	919,649
熊 本 県	500,302	346,528,617	10,750	6,641,834	461,498	312,371,258	6,524	3,703,688	37,442	32,721,408	2,066	1,692,469	17,128	14,652,186	1,387	1,114,429
大 宮 市	339,357	228,451,036	6,415	3,943,676	316,973	208,931,148	3,898	2,159,407	21,620	18,714,523	1,333	1,089,119	9,387	7,941,756	883	709,081
大 宮 市	319,193	220,524,884	7,664	4,630,802	294,028	198,298,736	4,799	2,657,756	24,225	21,238,800	1,361	1,114,880	10,960	9,519,357	946	76

第10表(続) 国民年金 都道府県別年金支給状況(基礎年金)

都道府県別	障 害 基 礎 年 金				遺 族 基 礎 年 金			
	法第30条の4、附則第25条該当				全部・一部支給		全 部 支 給 停 止	
	全部・一部支給		全 部 支 給 停 止		全部・一部支給		全 部 支 給 停 止	
	件数	年金額	件数	年金額	件数	年金額	件数	年金額
	千円		千円		千円		千円	
平成 28 年 9月	1,032,680	909,521,352	42,718	35,843,592	83,157	87,882,226	127,828	76,408,338
10月	1,032,548	909,330,960	43,439	36,427,417	84,038	88,816,250	129,164	77,160,876
11月	1,033,974	910,533,888	43,957	36,841,390	85,189	90,053,527	130,979	78,193,635
12月	1,035,706	911,956,073	43,796	36,704,061	86,176	91,060,649	132,356	78,985,402
平成 29 年 1月	1,036,847	912,896,517	43,643	36,575,017	86,880	91,810,440	133,459	79,608,504
2月	1,038,938	914,579,080	43,385	36,357,859	88,246	93,261,749	135,544	80,804,921
北 海 道	61,565	53,521,108	1,996	1,666,789	3,876	4,069,544	5,890	3,518,978
青 森 県	15,189	13,593,185	360	302,431	1,236	1,296,394	1,825	1,095,374
岩 手 県	14,791	13,440,456	455	383,108	1,291	1,343,388	2,067	1,212,063
宮 城 県	19,140	16,980,879	763	644,889	2,040	2,137,232	3,090	1,843,219
秋 田 県	11,005	9,725,977	312	262,255	862	911,327	1,341	810,643
山 形 県	10,815	9,578,530	417	350,237	898	943,684	1,413	866,518
福 島 県	18,207	16,003,747	605	512,278	1,673	1,785,041	2,704	1,578,371
茨 城 県	20,874	18,556,832	773	644,404	2,167	2,282,168	3,287	1,955,598
栃 木 県	16,398	14,621,668	681	573,970	1,445	1,524,125	2,188	1,315,532
群 馬 県	16,029	14,633,288	574	482,367	1,456	1,556,487	2,247	1,351,800
埼 玉 県	42,443	36,733,198	2,046	1,684,510	4,699	5,002,102	7,058	4,276,362
千 葉 県	39,535	34,982,978	1,510	1,260,208	4,029	4,274,497	6,028	3,676,182
東 京 都	81,601	71,643,672	4,966	4,155,157	6,956	7,358,650	10,526	6,497,198
神 奈 川 県	60,020	52,392,311	2,245	1,893,352	5,280	5,588,777	8,048	4,887,566
新 潟 県	22,259	19,394,675	801	674,952	1,874	1,973,799	2,891	1,740,764
富 山 県	9,237	8,135,774	360	300,681	795	849,065	1,338	794,996
石 川 県	10,080	8,826,187	470	394,962	802	858,310	1,290	754,245
福 井 県	7,340	6,361,601	323	275,309	647	686,847	1,016	595,811
山 梨 県	7,666	6,765,191	266	225,252	668	706,525	1,019	607,611
長 野 県	20,488	17,955,449	752	632,996	1,578	1,688,149	2,497	1,479,301
岐 阜 県	15,658	13,784,761	708	591,846	1,500	1,589,897	2,353	1,390,314
静 岡 県	29,735	25,882,099	1,165	964,950	2,588	2,758,385	4,066	2,404,791
愛 知 県	44,477	38,554,964	2,057	1,720,855	4,814	5,144,102	7,557	4,499,618
三 重 県	15,363	13,592,123	495	418,290	1,235	1,319,290	1,992	1,160,316
滋 賀 県	10,813	9,496,320	458	383,560	998	1,058,125	1,584	914,885
京 都 府	22,458	19,789,438	981	829,620	1,684	1,756,231	2,521	1,508,018
大 阪 府	69,530	61,702,420	3,175	2,667,424	5,682	5,975,720	8,442	5,010,393
兵 庫 県	40,718	35,831,915	2,492	2,041,883	3,834	4,069,366	5,860	3,482,702
神 奈 川 県	10,793	9,581,533	479	407,010	923	980,690	1,398	829,688
和 歌 山 県	10,507	9,396,725	362	306,561	719	759,385	1,100	650,640
鳥 取 県	6,060	5,266,632	227	193,145	445	468,035	682	401,208
島 根 県	8,524	7,572,038	293	249,269	511	548,042	873	507,702
岡 山 県	16,853	14,933,500	717	608,835	1,346	1,447,648	2,168	1,263,813
広 島 県	22,597	19,582,989	1,156	966,000	1,942	2,039,236	2,988	1,763,842
山 口 県	12,689	11,388,690	574	486,125	1,029	1,076,034	1,559	919,058
徳 島 県	9,014	8,187,403	311	266,747	517	535,513	764	456,312
香 川 県	8,308	7,351,699	431	361,706	726	770,318	1,152	687,821
愛 媛 県	15,389	13,565,800	439	373,124	1,065	1,118,214	1,631	961,701
高 知 県	8,770	7,599,114	323	271,003	536	546,384	776	464,605
福 岡 県	44,906	39,642,443	1,833	1,537,570	3,609	3,790,371	5,483	3,235,274
佐 賀 県	8,736	7,673,584	364	304,729	722	770,554	1,202	689,822
長 崎 県	16,605	14,768,629	614	513,882	1,163	1,222,672	1,795	1,059,113
熊 本 県	20,314	18,069,222	679	578,040	1,362	1,435,951	2,160	1,245,678
大 分 県	12,233	10,772,767	450	380,038	764	805,366	1,184	695,150
宮 崎 県	13,265	11,719,443	415	349,652	940	987,348	1,504	858,166
鹿 児 島 県	21,184	18,608,575	866	727,393	1,398	1,459,607	2,207	1,266,167
沖 縄 県	18,756	16,416,774	638	531,669	1,360	1,402,155	2,044	1,143,774
そ の 他	1	*	8	6,826	562	590,999	736	476,223

第11表 国民年金 都道府県別年金受給権者状況及び支給状況（老齢福祉年金）

都道府県別	月 末 現 在		新 規 裁 定		失 権		月 末 現 在 支 給 状 況 内 訳						
							全部支給		一部支給停止			全部支給停止	
	件 数	年金額	件 数	年金額	件 数	年金額	件 数	年金額	件 数	支給年額	停止年額	件 数	停止年額
	千円		千円		千円		千円		千円		千円	千円	
平成 28 年 9月	1,043	416,887	-	-	32	12,790	280	111,916	61	11,899	12,483	702	280,589
10月	1,024	409,293	-	-	19	7,594	265	105,921	59	11,346	12,236	700	279,790
11月	1,007	402,498	-	-	17	6,795	254	101,524	58	11,145	12,038	695	277,792
12月	994	397,302	-	-	13	5,196	246	98,326	54	10,280	11,304	694	277,392
平成 29 年 1月	981	392,106	-	-	13	5,196	240	95,928	54	10,280	11,304	687	274,594
2月	966	386,110	-	-	15	5,996	229	91,531	54	10,279	11,304	683	272,995
北 海 道	81	32,376	-	-	-	-	8	3,198	2	*	*	71	28,379
青 森 県	4	1,599	-	-	-	-	1	*	2	*	*	1	*
岩 手 県	4	1,599	-	-	-	-	4	1,599	-	-	-	-	-
宮 城 県	6	2,398	-	-	-	-	4	1,599	-	-	-	2	*
秋 田 県	2	*	-	-	-	-	-	-	1	*	*	1	*
山 形 県	12	4,796	-	-	1	*	4	1,599	2	*	*	6	2,398
福 島 県	6	2,398	-	-	-	-	3	1,199	-	-	-	3	1,199
茨 城 県	18	7,195	-	-	-	-	8	3,198	2	*	*	8	3,198
栃 木 県	8	3,198	-	-	-	-	4	1,599	-	-	-	4	1,599
群 馬 県	2	*	-	-	-	-	-	-	-	-	-	2	*
埼 玉 県	8	3,198	-	-	-	-	5	1,999	-	-	-	3	1,199
千 葉 県	27	10,792	-	-	-	-	16	6,395	5	834	1,164	6	2,398
東 京 都	291	116,313	-	-	5	1,999	14	5,596	4	823	776	273	109,118
神 奈 川 県	113	45,166	-	-	-	-	10	3,997	-	-	-	103	41,169
新 潟 県	15	5,996	-	-	-	-	8	3,198	2	*	*	5	1,999
富 山 県	1	*	-	-	-	-	1	*	-	-	-	-	-
石 川 県	2	*	-	-	1	*	2	*	-	-	-	-	-
福 井 県	2	*	-	-	1	*	1	*	1	*	*	-	-
山 梨 県	1	*	-	-	-	-	-	-	1	*	*	-	-
長 野 県	42	16,787	-	-	-	-	10	3,997	5	592	1,406	27	10,792
岐 阜 県	3	1,199	-	-	-	-	2	*	-	-	-	1	*
静 岡 県	7	2,798	-	-	-	-	1	*	4	642	957	2	*
愛 知 県	13	5,196	-	-	-	-	5	1,999	3	764	435	5	1,999
三 重 県	3	1,199	-	-	-	-	3	1,199	-	-	-	-	-
滋 賀 県	14	5,596	-	-	-	-	9	3,597	-	-	-	5	1,999
京 都 府	9	3,597	-	-	-	-	3	1,199	1	*	*	5	1,999
大 阪 府	25	9,993	-	-	2	*	14	5,596	2	*	*	9	3,597
兵 庫 県	29	11,591	-	-	-	-	12	4,796	3	473	726	14	5,596
奈 良 県	5	1,999	-	-	-	-	1	*	-	-	-	4	1,599
和 歌 山 県	1	*	-	-	-	-	1	*	-	-	-	-	-
鳥 取 県	2	*	-	-	-	-	-	-	-	-	-	2	*
島 根 県	4	1,599	-	-	-	-	2	*	-	-	-	2	*
岡 山 県	23	9,193	-	-	-	-	3	1,199	2	*	*	18	7,195
広 島 県	18	7,195	-	-	1	*	6	2,398	3	204	995	9	3,597
山 口 県	20	7,994	-	-	-	-	2	*	-	-	-	18	7,195
徳 島 県	6	2,398	-	-	-	-	2	*	2	*	*	2	*
香 川 県	13	5,196	-	-	-	-	5	1,999	1	*	*	7	2,798
愛 媛 県	14	5,596	-	-	-	-	4	1,599	-	-	-	10	3,997
高 知 県	5	1,999	-	-	-	-	2	*	-	-	-	3	1,199
福 岡 県	33	13,190	-	-	-	-	15	5,996	3	594	605	15	5,996
佐 賀 県	4	1,599	-	-	-	-	1	*	-	-	-	3	1,199
長 崎 県	12	4,796	-	-	-	-	8	3,198	1	*	*	3	1,199
熊 本 県	7	2,798	-	-	-	-	5	1,999	-	-	-	2	*
大 分 県	6	2,398	-	-	1	*	2	*	-	-	-	4	1,599
宮 崎 県	13	5,196	-	-	-	-	9	3,597	2	*	*	2	*
鹿 児 島 県	12	4,796	-	-	1	*	3	1,199	-	-	-	9	3,597
沖 縄 県	20	7,994	-	-	2	*	6	2,398	-	-	-	14	5,596

第12表 国民年金 都道府県別一時金状況

都道府県別			死 亡 一 時 金		特 別 一 時 金	
			件 数	金 額	件 数	金 額
			千円		千円	
平成 28 年	9月		2,068	292,240	18	2,199
	10月		1,571	221,603	6	926
	11月		1,835	261,457	13	1,385
	12月		1,860	261,052	16	1,820
平成 29 年	1月		1,811	257,816	15	870
	2月		2,344	337,437	17	1,872
北 海 道	青森	森手	92	13,908	-	-
			45	6,417	-	-
			50	7,109	-	-
			42	7,149	-	-
			36	5,738	-	-
山 福 茨 栃 群	山形	島城	16	2,254	-	-
			39	5,939	-	-
			77	11,032	-	-
			29	4,064	-	-
			33	4,661	-	-
埼 千 東 神 新	玉葉	奈京	157	22,808	1	*
			164	23,016	-	-
			206	29,630	1	*
			213	30,363	-	-
			45	6,584	-	-
富 石 福 山 長	山川	井梨	17	2,449	3	201
			18	2,560	2	*
			18	2,444	-	-
			15	2,175	-	-
			38	5,544	1	*
岐 静 愛 三 滋	阜岡	知重	5	600	-	-
			87	12,274	1	*
			128	18,227	-	-
			7	1,040	-	-
			24	3,372	-	-
京 大 兵 奈 和	都阪	庫良	48	6,835	-	-
			107	14,933	1	*
			62	8,749	2	*
			13	1,819	-	-
			16	2,587	-	-
鳥 島 岡 広 山	取根	山島	13	1,794	-	-
			17	2,432	1	*
			32	4,216	-	-
			44	6,331	3	224
			22	2,924	-	-
徳 香 愛 高 福	島川	媛知	11	1,454	-	-
			7	1,232	-	-
			21	3,087	-	-
			22	3,340	1	*
			86	12,188	-	-
佐 長 熊 大 宮	賀崎	本分	19	2,914	-	-
			34	4,906	-	-
			25	3,643	-	-
			49	6,847	-	-
			36	5,746	-	-
鹿 児 島 沖 縄 他	の	他	34	4,955	-	-
			25	3,159	-	-
			-	-	-	-

注. 脱退一時金の件数は 23 件、金額は 2,936 千円である。

(参考) 厚生年金保険（被用者年金一元化後）の状況

この統計は、平成27年10月の被用者年金一元化により新たに厚生年金保険の適用対象となった、国家公務員共済組合、地方公務員共済組合及び日本私立学校振興・共済事業団（以下「共済組合等」という。）の情報を含めた統計である。

ただし、給付状況については、共済組合等で共済年金として受給権の発生した分の情報を含まない。

1. 適用状況

(1) 適用状況

[平成 29 年 2 月末現在]

	事業所数	被保険者数(人)	標準報酬月額平均 (円)
厚生年金保険 計	2,115,002	42,608,088	318,713
男子	・	26,669,368	359,231
女子	・	15,938,720	250,917
国民年金	・	24,683,025	・
合計	・	67,291,113	・
人口	・	126,760,000	・
うち20～59歳	・	62,160,000	・

注1. 事業所数について、第1号厚生年金被保険者の属する事業所は、一定の目的のもとに継続的に事業を行う場所であって、必ずしも同一区画の場所を指しているわけではなく、例えば本店と支店といった複数区画の事業所でも、一括して厚生年金保険が適用されている場合は、1事業所としている。また、第2号厚生年金被保険者の属する事業所は各共済組合支部数、第3号厚生年金被保険者の属する事業所は支部数等、第4号厚生年金被保険者の属する事業所は学校数を計上している。

2. 第1号厚生年金被保険者のうち、坑内員及び船員は全員男子とみなした。

3. 国民年金に計上している被保険者種別は、国民年金第1号被保険者（任意加入被保険者を含む）、国民年金第3号被保険者である。

4. 人口は翌月1日現在の推計人口（総務省統計局）である。

(2) 賞与支払状況

[平成 29 年 2 月末現在]

	事業所数	被保険者数(人)	標準報酬月額平均 (円)
厚生年金保険 計	59,317	870,202	273,816
男子	・	544,323	307,678
女子	・	325,879	217,255

注1. 事業所数について、第1号厚生年金被保険者の属する事業所は、一定の目的のもとに継続的に事業を行う場所であって、必ずしも同一区画の場所を指しているわけではなく、例えば本店と支店といった複数区画の事業所でも、一括して厚生年金保険が適用されている場合は、1事業所としている。また、第2号厚生年金被保険者の属する事業所は各共済組合支部数、第3号厚生年金被保険者の属する事業所は支部数等、第4号厚生年金被保険者の属する事業所は学校数を計上している。

2. 第1号厚生年金被保険者のうち、坑内員及び船員は全員男子とみなした。

2. 受給者状況

(1) 受給者数

平成 29 年 2 月末現在

(単位：人)

	総 数	老齢給付		障害年金	遺族給付	
		老齢年金	通算老齢年金		遺族年金	通算遺族年金
厚生年金保険 計	34,398,624	15,154,646	13,397,467	419,117	5,398,912	28,482
旧共済組合を除く	33,946,711	14,882,951	13,318,524	415,805	5,301,656	27,775
旧 法	1,372,463	523,057	418,767	39,609	363,840	27,190
新 法	32,545,258	14,347,909	12,897,743	374,936	4,924,670	・
船員保険 (旧法)	28,990	11,985	2,014	1,260	13,146	585
旧共済組合 計	451,913	271,695	78,943	3,312	97,256	707
旧 法	145,467	109,292	3,903	1,383	30,182	707
新 法	306,446	162,403	75,040	1,929	67,074	・

- 注 1. 新法老齢厚生年金のうち、旧法の老齢年金に相当するものは「老齢年金」に、それ以外のものは「通算老齢年金」に計上している。旧共済組合の新法退職共済年金についても同様。
2. 新法老齢厚生年金の「老齢年金」、「通算老齢年金」において、平成27年10月以降に受給権の発生した者については、年金分割による譲渡みなし期間を含んだ被保険者期間にて判定している。
3. 「旧共済組合」は、厚生年金保険に統合された時点で旧 J R 共済、旧 N T T 共済、旧 J T 共済又は旧農林共済の受給権が発生していた受給者を計上している。
4. 平成29年2月の受給者数は、厚生年金保険 (第 1 ～ 4 号) の受給者の合計を計上している。

(2) 年金総額

平成 29 年 2 月末現在

(単位：百万円)

	総 数	老齢給付		障害年金	遺族給付	
		老齢年金	通算老齢年金		遺族年金	通算遺族年金
厚生年金保険 計	26,030,375	17,890,190	2,415,281	303,063	5,414,249	7,592
旧共済組合を除く	25,463,752	17,460,039	2,396,269	299,805	5,300,212	7,426
旧 法	1,462,535	873,390	158,175	46,569	377,128	7,274
新 法	23,942,136	16,552,134	2,237,402	250,597	4,902,004	・
(別掲) 基礎年金	16,300,290	8,903,171	7,113,295	210,069	73,755	・
船員保険 (旧法)	59,080	34,515	693	2,639	21,081	152
旧共済組合 計	566,624	430,151	19,012	3,258	114,037	166
旧 法	278,186	238,640	1,845	2,037	35,498	166
新 法	288,437	191,510	17,167	1,221	78,539	・
(別掲) 基礎年金	172,544	119,511	51,676	1,320	37	・

- 注 1. 新法老齢厚生年金のうち、旧法の老齢年金に相当するものは「老齢年金」に、それ以外のものは「通算老齢年金」に計上している。旧共済組合の新法退職共済年金についても同様。
2. 新法老齢厚生年金の「老齢年金」、「通算老齢年金」において、平成27年10月以降に受給権の発生した者については、年金分割による譲渡みなし期間を含んだ被保険者期間にて判定している。
3. 平成27年9月以前に受給権の発生した、昭和16年4月2日以降生まれの特別支給の老齢厚生年金受給者のうち、老齢基礎年金を全額繰り上げた者については、その者の当該年金の年金総額に定額部分の停止額を含まない。
4. 「旧共済組合」は、厚生年金保険に統合された時点で旧 J R 共済、旧 N T T 共済、旧 J T 共済又は旧農林共済の受給権が発生していた受給者の当該年金の年金総額を計上している。
5. 平成29年2月の年金総額は、厚生年金保険 (第 1 ～ 4 号) の年金総額の合計を計上している。

(3) 平均年金月額

平成 29 年 2 月末現在

(単位：円)

	総 数	老齢給付		障害年金	遺族給付	
		老齢年金	通算老齢年金		遺族年金	通算遺族年金
厚生年金保険 計	102,967	147,990	59,590	102,289	84,709	22,212
旧共済組合を除く	102,524	147,614	59,501	102,186	84,470	22,280
旧 法	88,802	139,148	31,476	97,976	86,377	22,293
新 法	103,042	147,846	60,416	102,388	84,198	・
船員保険 (旧法)	169,829	239,987	28,678	174,529	133,632	21,702
旧共済組合 計	136,303	168,590	74,619	115,206	97,743	19,543
旧 法	159,364	181,959	39,391	122,770	98,011	19,543
新 法	125,357	159,593	76,451	109,784	97,623	・

- 注 1. 新法老齢厚生年金のうち、旧法の老齢年金に相当するものは「老齢年金」に、それ以外のものは「通算老齢年金」に計上している。旧共済組合の新法退職共済年金についても同様。
2. 新法老齢厚生年金の「老齢年金」、「通算老齢年金」において、平成27年10月以降に受給権の発生した者については、年金分割による譲渡みなし期間を含んだ被保険者期間にて判定している。
3. 平均年金月額には基礎年金月額を含む。

3. 受給権者状況

(1) 受給権者数

平成 29 年 2 月末現在

(単位：人)

	総 数	老齢給付		障害年金	遺族給付	
		老齢年金	通算老齢年金		遺族年金	通算遺族年金
厚生年金保険 計	36,593,946	15,898,849	14,306,794	605,333	5,745,982	36,988
旧共済組合を除く	36,124,170	15,624,315	14,221,725	599,769	5,642,144	36,217
旧 法	1,450,778	523,691	420,743	68,501	402,330	35,513
新 法	34,643,779	15,088,620	13,798,966	529,771	5,226,422	・
船員保険 (旧法)	29,613	12,004	2,016	1,497	13,392	704
旧共済組合 計	469,776	274,534	85,069	5,564	103,838	771
旧 法	148,159	109,455	3,911	1,909	32,113	771
新 法	321,617	165,079	81,158	3,655	71,725	・

- 注 1. 新法老齢厚生年金のうち、旧法の老齢年金に相当するものは「老齢年金」に、それ以外のものは「通算老齢年金」に計上している。旧共済組合の新法退職共済年金についても同様。
2. 新法老齢厚生年金の「老齢年金」、「通算老齢年金」において、平成27年10月以降に受給権の発生した者については、年金分割による譲渡みなし期間を含んだ被保険者期間にて判定している。
3. 「旧共済組合」は、厚生年金保険に統合された時点で旧 J R 共済、旧 N T T 共済、旧 J T 共済又は旧農林共済の受給権が発生していた受給権者を計上している。
4. 平成29年2月の受給権者数は、厚生年金保険（第1～4号）の受給権者の合計を計上している。

(2) 年金総額

平成 29 年 2 月末現在

(単位：百万円)

	総 数	老齢給付		障害年金	遺族給付	
		老齢年金	通算老齢年金		遺族年金	通算遺族年金
厚生年金保険 計	27,172,250	18,565,637	2,576,606	456,453	5,563,768	9,785
旧共済組合を除く	26,596,028	18,133,450	2,556,432	451,337	5,445,203	9,605
旧 法	1,534,515	874,469	158,659	78,312	413,652	9,423
新 法	25,001,760	17,224,422	2,397,079	370,035	5,010,224	・
(別掲) 基礎年金	16,948,783	9,107,679	7,471,364	246,165	123,574	・
船員保険 (旧法)	59,753	34,559	693	2,991	21,328	182
旧共済組合 計	576,222	432,188	20,174	5,116	118,565	181
旧 法	280,966	238,895	1,848	2,684	37,358	181
新 法	295,256	193,292	18,326	2,431	81,207	・
(別掲) 基礎年金	178,625	121,241	55,514	1,833	37	・

- 注 1. 新法老齢厚生年金のうち、旧法の老齢年金に相当するものは「老齢年金」に、それ以外のものは「通算老齢年金」に計上している。旧共済組合の新法退職共済年金についても同様。
2. 新法老齢厚生年金の「老齢年金」、「通算老齢年金」において、平成27年10月以降に受給権の発生した者については、年金分割による譲渡みなし期間を含んだ被保険者期間にて判定している。
3. 平成27年9月以前に受給権の発生した、昭和16年4月2日以降生まれの特別支給の老齢厚生年金受給権者のうち、老齢基礎年金を全額繰り上げた者については、その者の当該年金の年金総額に定額部分の停止額を含まない。
4. 「旧共済組合」は、厚生年金保険に統合された時点で旧 J R 共済、旧 N T T 共済、旧 J T 共済又は旧農林共済の受給権が発生していた受給権者の当該年金の年金総額を計上している。
5. 平成29年2月の年金総額は、厚生年金保険（第1～4号）の年金総額の合計を計上している。

(3) 平均年金月額

平成 29 年 2 月末現在

(単位：円)

	総 数	老齢給付		障害年金	遺族給付	
		老齢年金	通算老齢年金		遺族年金	通算遺族年金
厚生年金保険 計	100,881	145,684	58,850	96,978	82,483	22,046
旧共済組合を除く	100,452	145,292	58,759	96,913	82,250	22,100
旧 法	88,143	139,152	31,424	95,268	85,678	22,112
新 法	100,909	145,430	59,597	96,929	81,856	・
船員保険 (旧法)	168,149	239,914	28,664	166,482	132,714	21,512
旧共済組合 計	133,902	167,990	74,143	104,064	95,182	19,530
旧 法	158,032	181,883	39,376	117,168	96,945	19,530
新 法	122,786	158,779	75,819	97,220	94,393	・

- 注 1. 新法老齢厚生年金のうち、旧法の老齢年金に相当するものは「老齢年金」に、それ以外のものは「通算老齢年金」に計上している。旧共済組合の新法退職共済年金についても同様。
2. 新法老齢厚生年金の「老齢年金」、「通算老齢年金」において、平成27年10月以降に受給権の発生した者については、年金分割による譲渡みなし期間を含んだ被保険者期間にて判定している。
3. 平均年金月額には基礎年金月額を含む。

4. 障害等級別障害年金受給（権）者状況

平成 29 年 2 月末現在

	受給権者				受給者			
	件数	年金総額	(別掲) 基礎年金	平均年金月額	件数	年金総額	(別掲) 基礎年金	平均年金月額
	人	百万円	百万円	円	人	百万円	百万円	円
厚生年金保険 計	605,333	456,453	247,998	96,978	419,117	303,063	211,390	102,289
職務／公務上を除く 計	604,311	454,300	247,922	96,835	418,179	300,980	211,324	102,090
1 級	75,057	72,618	65,805	153,687	68,553	66,753	60,165	154,282
2 級	252,610	177,643	182,117	118,681	206,128	137,513	151,159	116,704
3 級	276,644	204,039	・	61,462	143,498	96,715	・	56,165
職務／公務上	1,022	2,153	76	181,757	938	2,083	65	190,857

注. 平均年金月額には、基礎年金月額を含む。