

厚生年金保険・国民年金事業の概況 (平成 28 年 11 月現在)

この統計では基本的に、被用者年金一元化により新たに厚生年金保険の適用対象となった、国家公務員共済組合、地方公務員共済組合及び日本私立学校振興・共済事業団の情報を含まない。

1. 総括

(1) 適用状況

- 平成28年11月末の国民年金と厚生年金保険（第1号）の被保険者数は、6,300万人であり、前年同月に比べて、20万人（0.3%）増加している。

表1 制度別適用状況

	事業所数	被保険者数(人)			標準報酬月額 の平均 (円)
		総数	男子	女子	
厚生年金保険（第1号）	2,067,562	38,197,829	23,974,508	14,223,321	308,792
船員以外	2,063,130	38,144,605	23,921,284	14,223,321	308,668
一般男子	・	23,920,679	23,920,679	・	350,675
女子	・	14,223,321	・	14,223,321	238,019
坑内員	・	605	605	・	342,198
（再掲）短時間労働者	26,828	255,001	77,367	177,634	125,558
船員	4,432	53,224	53,224	・	397,927
国民年金	・	24,797,641	8,311,381	16,486,260	・
第1号	・	15,639,542	8,126,359	7,513,183	・
任意加入	・	218,438	76,849	141,589	・
第3号	・	8,939,661	108,173	8,831,488	・
合計	・	62,995,470	32,285,889	30,709,581	・

注：厚生年金保険（第1号）の被保険者のうち、坑内員及び船員は全員男子とみなした。

(2) 給付状況

- 平成28年11月末の国民年金、厚生年金保険（第1号）及び福祉年金の受給者数（同一の年金種別を除く延人数）は、4,410万人であり、前年同月に比べて、32万人（0.7%）増加している。

注：厚生年金保険（第1号）の受給（権）者とは、厚生年金保険受給（権）者全体から、共済組合等の組合員等たる厚生年金保険の被保険者期間（平成27年9月以前の共済組合等の組合員等の期間を含む）のみの者を除き、さらに、障害厚生年金受給（権）者及び短期要件分の遺族厚生年金受給（権）者について、それぞれ初診日又は死亡日に共済組合等の組合員等であった者を除いた者をいう。

表2 制度別年金受給者数

(単位：人)

	総数	老齢給付		障害年金	遺族給付	
		老齢年金	通算老齢年金		遺族年金	通算遺族年金
厚生年金保険（第1号）計	34,015,435	14,965,409	13,255,093	415,123	5,350,401	29,409
旧共済組合を除く	33,555,464	14,688,479	13,175,189	411,747	5,251,376	28,673
旧法	1,420,118	543,814	437,047	40,333	370,851	28,073
新法	32,105,528	14,132,180	12,736,033	370,140	4,867,175	・
（再掲）基礎あり	23,315,175	12,388,064	10,612,605	242,301	72,205	・
基礎または定額あり	23,719,453	12,690,237	11,029,216	・	・	・
基礎繰上げあり	1,886,934	503,502	1,383,432	・	・	・
基礎繰上げなし	21,832,519	12,186,735	9,645,784	・	・	・
基礎及び定額なし	3,148,760	1,441,943	1,706,817	・	・	・
船員保険（旧法）	29,818	12,485	2,109	1,274	13,350	600
旧共済組合計	459,971	276,930	79,904	3,376	99,025	736
旧法	149,844	112,829	4,061	1,415	30,803	736
新法	310,127	164,101	75,843	1,961	68,222	・
（再掲）基礎あり	235,026	162,119	71,248	1,622	37	・
国民年金計	33,629,873	31,085,764	569,304	1,877,605	97,200	・
旧法拠出制	1,449,828	815,383	569,304	53,130	12,011	・
新法基礎年金	32,180,045	30,270,381	・	1,824,475	85,189	・
（再掲）基礎のみ	8,135,186	6,555,865	・	1,551,988	27,333	・
福祉年金	312	312	・	・	・	・
合計	44,095,419	33,501,302	3,140,544	2,048,805	5,375,359	29,409

- 注1：厚生年金保険（第1号）の受給者とは、厚生年金保険受給者全体から、共済組合等の組合員等たる厚生年金保険の被保険者期間（平成27年9月以前の共済組合等の組合員等の期間を含む）のみの者を除き、さらに、障害厚生年金受給者及び短期要件分の遺族厚生年金受給者について、それぞれ初診日又は死亡日に共済組合等の組合員等であった者を除いた者をいう。
- 注2：新法老齢厚生年金（第1号）のうち、旧法の老齢年金に相当するものは「老齢年金」に、それ以外のものは「通算老齢年金」に計上している。新法退職共済年金についても同様。
- 注3：人数の合計は、厚生年金保険（第1号）と同一の年金種別の基礎年金を併給している者の重複分を控除した数である。
- 注4：「旧共済組合」は、厚生年金保険に統合された時点で旧J R 共済、旧N T T 共済、旧J T 共済又は旧農林共済の受給権が発生していた者をいう。
- 注5：「基礎あり」は、同一の年金種別の基礎年金の受給権を有する者をいう。
- 注6：「基礎のみ」は、同一の年金種別の厚生年金保険（第1号）（旧共済組合を除く）の受給権を有しない基礎年金受給者をいう。
- 注7：寡婦年金については、新法においても存続しているが、国民年金第1号被保険者であった夫の妻のみに対して適用され、基礎年金一律の給付ではないため、新法分も便宜上旧法拠出制に計上している。

○ 平成28年11月末の国民年金、厚生年金保険（第1号）及び福祉年金の受給者の年金総額は、48兆3千億円であり、前年同月に比べて、6千億円（1.2%）増加している。

注．厚生年金保険（第1号）受給（権）者の年金総額は、老齢給付及び遺族年金（長期要件）については、平成27年9月以前の厚生年金保険被保険者期間及び平成27年10月以降の第1号厚生年金被保険者期間に係る年金総額であり、平成27年10月以降に受給権が発生した障害厚生年金及び遺族厚生年金（短期要件）については、共済組合等の組合員等たる厚生年金保険の被保険者期間（平成27年9月以前の共済組合等の組合員等の期間を含む）を含めて算出した年金総額である。

表3 制度別受給者年金総額

（単位：百万円）

	総 数	老齢給付		障害年金	遺族給付	
		老齢年金	通算老齢年金		遺族年金	通算遺族年金
厚生年金保険（第1号） 計	25,789,374	17,704,569	2,400,325	300,980	5,375,677	7,823
厚生年金基金代行分除く	24,631,123	16,656,796	2,289,846	300,980	5,375,677	7,823
旧共済組合を除く	25,209,524	17,263,843	2,380,993	297,637	5,259,399	7,651
旧 法	1,516,081	911,531	165,183	47,426	384,448	7,494
厚生年金基金代行分除く	1,505,972	903,235	163,369	47,426	384,448	7,494
新 法	23,632,574	16,316,369	2,215,088	247,549	4,853,568	・
（別掲）基礎年金	15,996,586	8,712,380	7,006,245	207,099	70,862	・
厚生年金基金代行分除く	22,484,432	15,276,892	2,106,423	247,549	4,853,568	・
船員保険（旧法）	60,868	35,944	723	2,663	21,383	156
旧共済組合 計	579,851	440,725	19,331	3,343	116,278	173
旧 法	287,291	246,849	1,920	2,098	36,251	173
新 法	292,560	193,876	17,412	1,245	80,027	・
（別掲）基礎年金	174,238	120,688	52,168	1,344	37	・
国民年金 計	22,515,613	20,658,781	128,738	1,632,554	95,539	・
旧法抛出处	579,886	398,961	128,738	46,702	5,486	・
新法基礎年金	21,935,726	20,259,820	・	1,585,853	90,054	・
（再掲）基礎のみ	5,511,086	4,128,576	・	1,354,262	28,248	・
福祉年金	125	125	・	・	・	・
合 計	48,305,112	38,363,475	2,529,063	1,933,535	5,471,216	7,823

注1．厚生年金保険（第1号）受給者の年金総額は、老齢給付及び遺族年金（長期要件）については、平成27年9月以前の厚生年金保険被保険者期間及び平成27年10月以降の第1号厚生年金被保険者期間に係る年金総額であり、平成27年10月以降に受給権が発生した障害厚生年金及び遺族厚生年金（短期要件）については、共済組合等の組合員等たる厚生年金保険の被保険者期間（平成27年9月以前の共済組合等の組合員等の期間を含む）を含めて算出した年金総額である。

2．年金総額には一部停止額を含む。

3．「旧共済組合」は、厚生年金保険に統合された時点で旧J R 共済、旧 N T T 共済、旧 J T 共済又は旧農林共済の受給権が発生していた者の当該年金の年金総額である。

4．「基礎のみ」は、同一の年金種別の厚生年金保険（第1号）（旧共済組合を除く）の受給権を有しない基礎年金受給者の年金総額である。

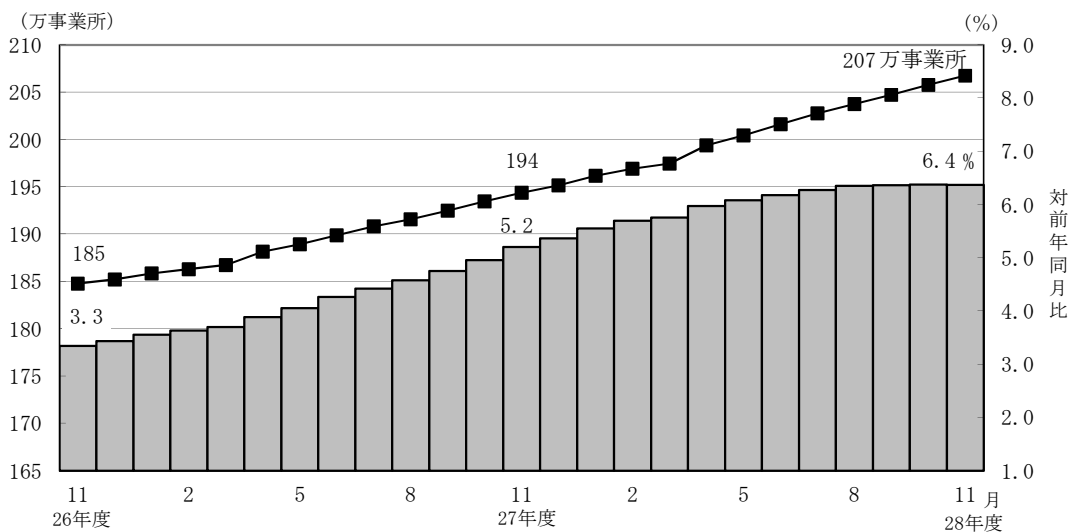
5．寡婦年金については、新法においても存続しているが、国民年金第1号被保険者であった夫の妻のみに対して適用され、基礎年金一律の給付ではないため、新法分も便宜上旧法抛出处に計上している。

2．厚生年金保険

（1）適用状況

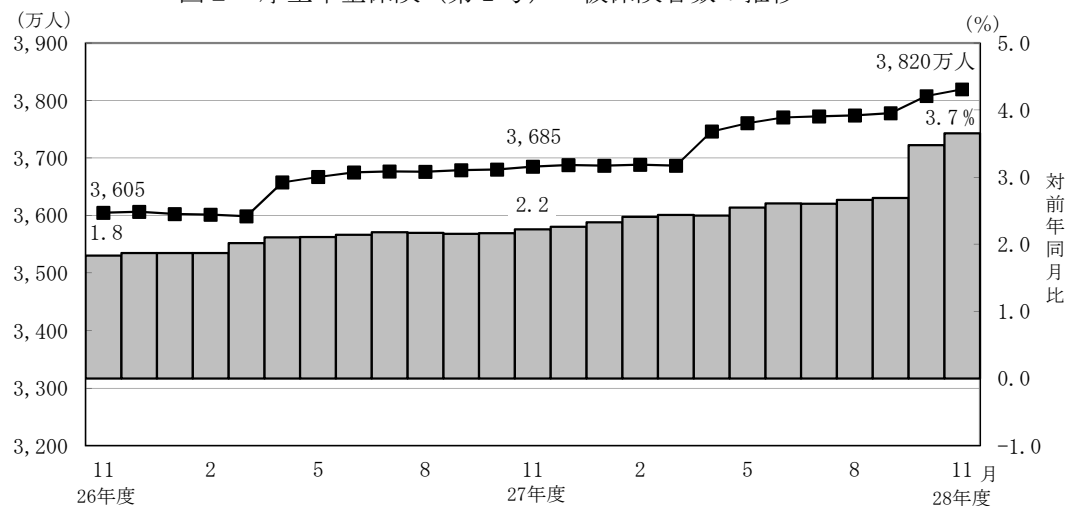
○ 平成28年11月末の厚生年金保険（第1号）の適用事業所数は207万事業所であり、前年同月に比べて12万事業所（6.4%）増加している。

図1 厚生年金保険（第1号） 適用事業所数の推移



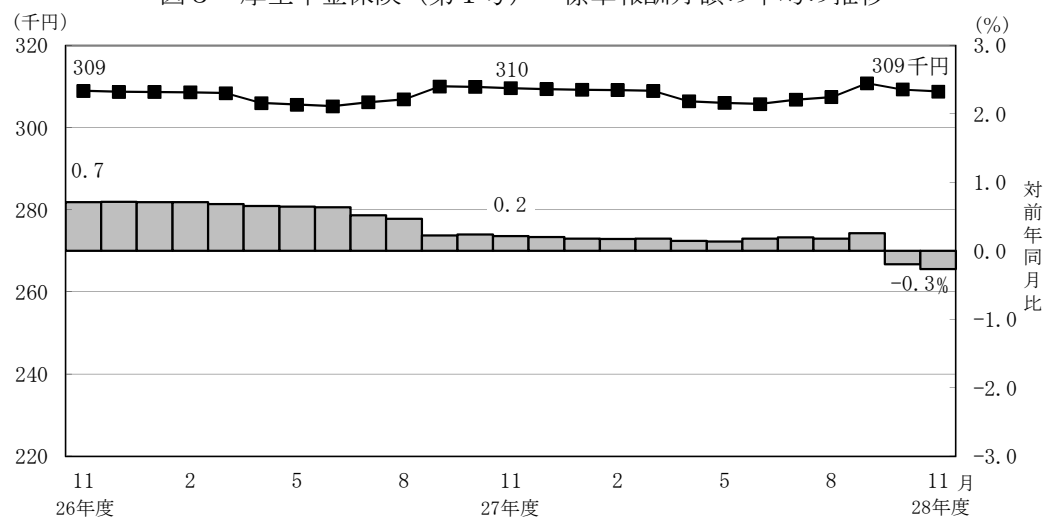
- 厚生年金保険（第1号）の被保険者数は3,820万人となっており、前年同月に比べて135万人（3.7%）増加している。内訳をみると、一般男子が2,392万人（対前年同月比60万人、2.6%増）、女子が1,422万人（対前年同月比75万人、5.6%増）、坑内員が6百人（対前年同月比12人、1.9%減）、船員が5万人（対前年同月比50人、0.1%減）である。

図2 厚生年金保険（第1号） 被保険者数の推移



- 厚生年金保険（第1号）被保険者の標準報酬月額の前平均は、30万8,792円となっており前年同月に比べて0.3%減少している。内訳をみると、一般男子は35万675円（対前年同月比0.0%減）、女子は23万8,019円（対前年同月比0.0%減）、坑内員は34万2,198円（対前年同月比1.0%増）、船員が39万7,927円（対前年同月比1.3%増）である。

図3 厚生年金保険（第1号） 標準報酬月額の前平均の推移

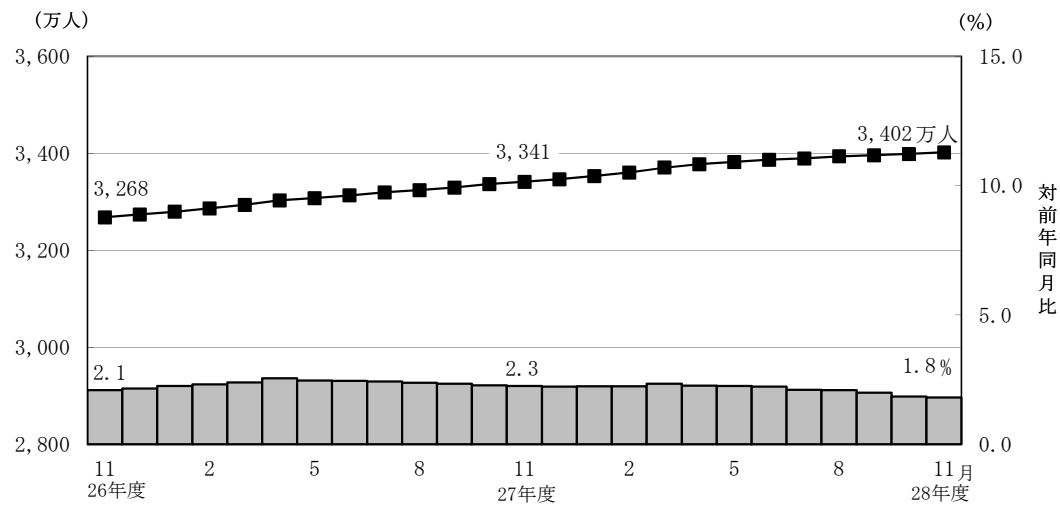


- 厚生年金保険（第1号）被保険者に係る賞与支給事業所数は3万事業所、賞与支給被保険者数は52万人、標準賞与額の前平均は30万7,118円となっている。

(2) 給付状況

- 平成28年11月末の厚生年金保険（第1号）受給者数は3,402万人（旧法厚年分142万人、新法厚年分3,211万人、旧法船保分3万人、旧共済分46万人）で、前年同月に比べて60万人（1.8%）増加している。
- 老齢給付の受給者数は2,822万人（旧法厚年分98万人、新法厚年分2,687万人、旧法船保分1万人、旧共済分36万人）で、前年同月に比べて51万人（1.8%）増加している。
- 障害給付の受給者数は42万人（旧法厚年分4万人、新法厚年分37万人、旧法船保分1千人、旧共済分3千人）で、前年同月に比べて8千人（1.9%）増加している。
- 遺族給付の受給者数は538万人（旧法厚年分40万人、新法厚年分487万人、旧法船保分1万人、旧共済分10万人）で、前年同月に比べて9万人（1.7%）増加している。

図4 厚生年金保険（第1号） 受給者数の推移



- 平成28年11月末の厚生年金保険（第1号）の受給者に係る老齢年金の平均年金月額
は、14万7,772円となっている。

- 平成28年11月末における失業給付との調整に該当する厚生年金保険（第1号）の受給権者数は5万人、高年齢雇用継続給付との併給調整に該当する受給権者数は29万人となっている。

表4 雇用保険の給付と厚生年金保険（第1号）の受給権者に係る老齢厚生年金との調整

	失 業 給 付								
	件数（人）			総停止年金額（千円）			平均停止月額（円）		
	計	老齢相当	通老相当	計	老齢相当	通老相当	計	老齢相当	通老相当
平成 28 年 6 月	61,789	41,868	19,921	38,187,276	34,276,145	3,911,130	51,502	68,223	16,361
7 月	61,823	41,503	20,320	38,011,545	34,008,651	4,002,895	51,237	68,286	16,416
8 月	61,266	40,940	20,326	37,768,252	33,751,487	4,016,765	51,372	68,701	16,468
9 月	58,703	39,302	19,401	36,607,657	32,731,507	3,876,150	51,967	69,402	16,649
10 月	54,809	35,947	18,862	33,744,028	29,978,209	3,765,819	51,305	69,496	16,638
11 月	51,964	33,567	18,397	31,933,157	28,241,267	3,691,889	51,210	70,112	16,723

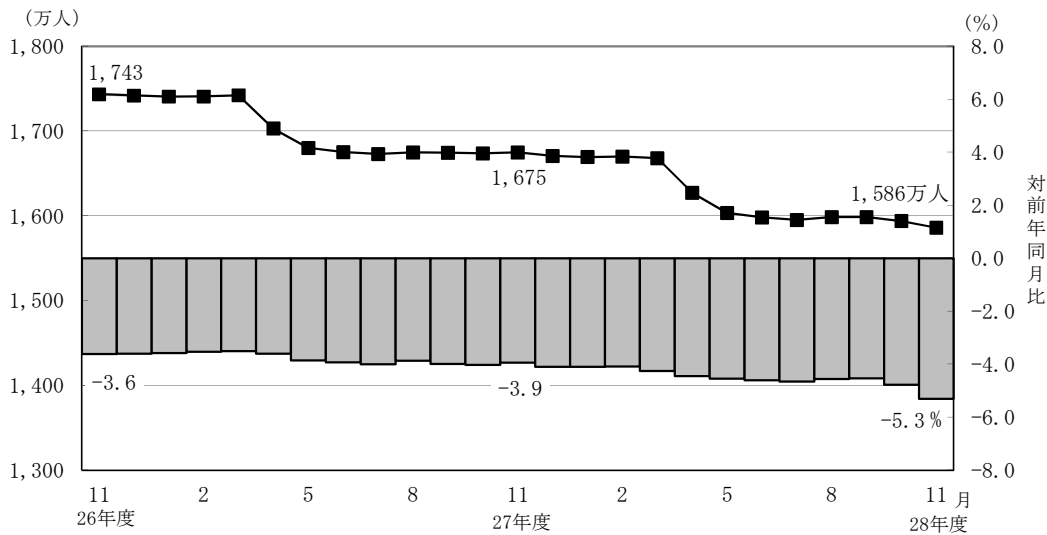
	高 年 齢 雇 用 継 続 給 付								
	件数（人）			高年齢雇用継続給付による停止総額（千円）			平均停止月額（円）		
	計	老齢相当	通老相当	計	老齢相当	通老相当	計	老齢相当	通老相当
平成 28 年 6 月	301,184	290,665	10,519	38,521,318	37,488,047	1,033,271	10,658	10,748	8,186
7 月	303,016	292,261	10,755	38,705,974	37,647,482	1,058,492	10,645	10,735	8,202
8 月	303,520	292,199	11,321	38,597,437	37,491,215	1,106,222	10,597	10,692	8,143
9 月	295,674	284,704	10,970	37,947,511	36,862,095	1,085,415	10,695	10,790	8,245
10 月	292,574	281,481	11,093	37,309,952	36,226,332	1,083,621	10,627	10,725	8,140
11 月	288,110	276,951	11,159	36,450,134	35,371,689	1,078,445	10,543	10,643	8,054

3. 国民年金

(1) 適用状況

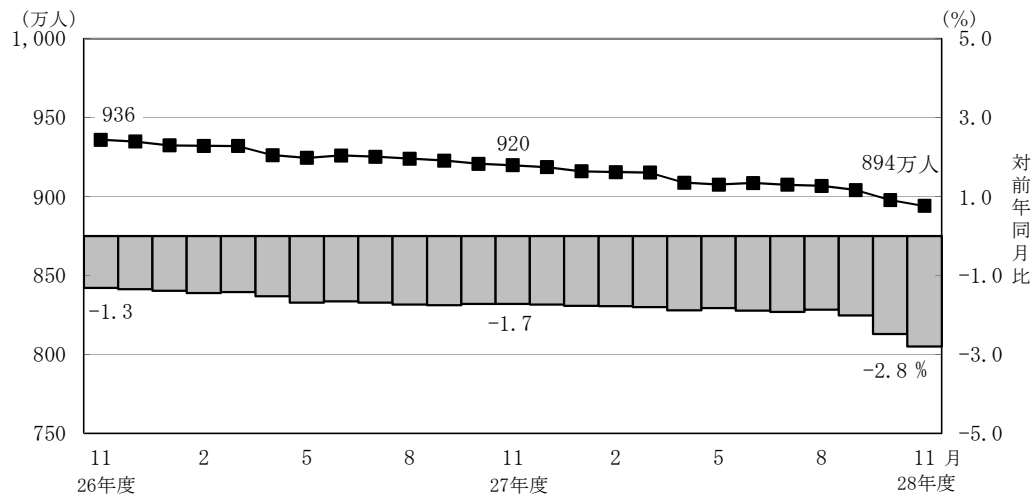
- 平成28年11月末の第1号被保険者数（任意加入被保険者を含む。）は、1,586万人となっており、前年同月に比べて89万人（5.3％）減少している。内訳をみると、男子は820万人（対前年同月比41万人、4.7％減）、女子は765万人（対前年同月比48万人、5.9％減）である。

図5 国民年金第1号被保険者数（任意加入を含む）の推移



- 第3号被保険者数は894万人となっており、前年同月に比べて26万人（2.8％）減少している。内訳をみると、男子は11万人（対前年同月比1千人、0.6％減）、女子は883万人（対前年同月比26万人、2.8％減）となっている。

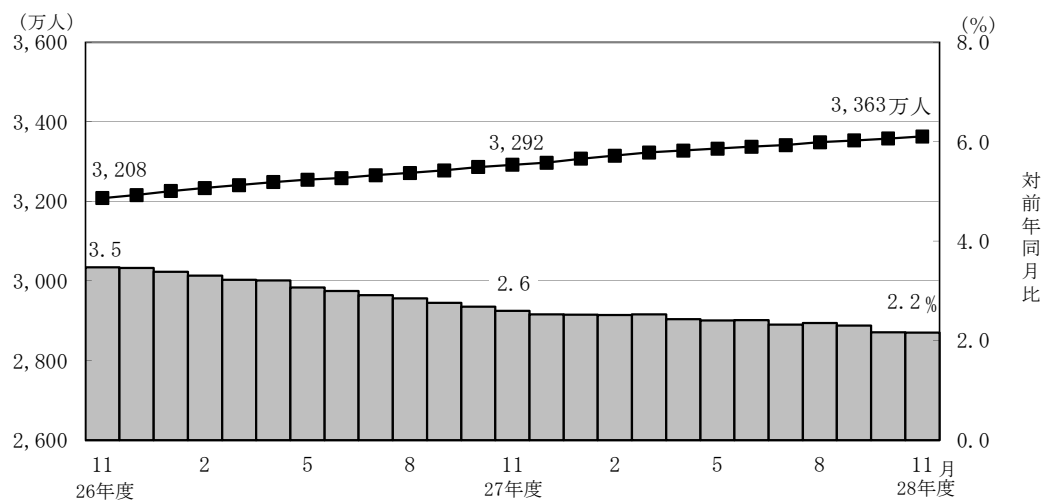
図6 国民年金第3号被保険者数の推移



(2) 給付状況

- 平成28年11月末の国民年金受給者数は3,363万人（旧法拠出制145万人、基礎年金3,218万人）で、前年同月に比べて71万人（2.2%）増加している。
- 老齢給付の受給者数は3,166万人（旧法拠出制138万人、基礎年金3,027万人）で、前年同月に比べて68万人（2.2%）増加している。
- 障害給付の受給者数は188万人（旧法拠出制5万人、基礎年金182万人）で、前年同月に比べて3万人（1.8%）増加している。
- 遺族給付の受給者数は10万人（旧法拠出制1万人、基礎年金9万人）で、前年同月に比べて2千人（1.9%）減少している。

図7 国民年金受給者数の推移



- 国民年金の老齢年金受給者の平均年金月額は、平成28年11月末で5万5,381円となっている。

老齢年金の新規裁定者（受給者）の平均年金月額は、5万2,202円となっている。

- 旧法老齢年金受給権者及び同一の年金種別の厚生年金保険（第1号）（旧共済組合を除く）の受給権を有しない老齢基礎年金受給権者について繰上げ受給の状況をみると、11月は新規裁定者1万5千人のうち繰上げ受給権者が1千人となっており、繰り上げ受給率は8.4%である。なお、平成27年度新規裁定者の繰上げ受給率は10.9%となっている。

第 1 表 制度別適用状況

[平成 28 年 11 月末現在]

	事業所数	被保険者数(人)			標準報酬月額 の平均 (円)
		総数	男子	女子	
厚生年金保険 (第 1 号)	2,067,562	38,197,829	23,974,508	14,223,321	308,792
船員以外	2,063,130	38,144,605	23,921,284	14,223,321	308,668
一般男子	・	23,920,679	23,920,679	・	350,675
女子	・	14,223,321	・	14,223,321	238,019
坑内員	・	605	605	・	342,198
(再掲) 短時間労働者	26,828	255,001	77,367	177,634	125,558
船員	4,432	53,224	53,224	・	397,927
国民年金	・	24,797,641	8,311,381	16,486,260	・
第 1 号	・	15,639,542	8,126,359	7,513,183	・
任意加入	・	218,438	76,849	141,589	・
第 3 号	・	8,939,661	108,173	8,831,488	・
合計	・	62,995,470	32,285,889	30,709,581	・

注. 厚生年金保険 (第 1 号) の被保険者のうち、坑内員及び船員は全員男子とみなした。

賞与支払状況

[平成 28 年 11 月末現在]

	事業所数	被保険者数(人)			標準賞与額 の平均 (円)
		総数	男子	女子	
厚生年金保険 (第 1 号)	29,476	517,677	339,599	178,078	307,118
船員以外	29,453	517,226	339,148	178,078	306,735
一般男子	・	339,148	339,148	・	347,839
女子	・	178,078	・	178,078	228,452
坑内員	・	-	-	・	-
(再掲) 短時間労働者	...	586	196	390	...
船員	23	451	451	・	746,914

注. 厚生年金保険 (第 1 号) の被保険者のうち、坑内員及び船員は全員男子とみなした。

第 2 表 国民年金保険料収入状況

平成 28 年 11 月収納分

		件数	金額
		(件)	(千円)
保 険 料 収 入		3,016,631	88,167,744
現 年 度 収 入		2,842,707	82,857,259
過 年 度 収 入		173,924	5,310,485
歳 入 代 理 店 等		3,014,027	52,208,382
	一 般 保 険 料	2,048,025	33,909,181
	前 納 保 険 料	912,485	16,057,916
	追 納 保 険 料	40,456	1,856,347
	後 納 保 険 料	11,150	369,238
	特 定 保 険 料	459	12,870
	特 例 保 険 料	3	157
	特 定 付 加 保 険 料	1,449	2,673
納 付 受 託 機 関		2,604	35,959,362

- 注 1. 納付受託機関については、一般、前納、追納、後納、特定、特例及び特定付加保険料に係る内訳がない。
2. 特定保険料とは、第 3 号被保険者記録不整合期間であって、記録の訂正がなされたときにおいて保険料を徴収する権利が時効によって消滅した期間のうち、過去10年以内の期間（60歳以上の者については、50歳から60歳であった期間）について納付することができる保険料である。
3. 特例保険料とは、年金事務所等で事務処理を誤ったことにより、国民年金保険料等の納付ができなかったことを申出し、承認されると納付できる保険料である。
4. 特定付加保険料とは、過去、納付期限までに納めなかったことにより、納付することができなかった付加保険料を、申出により過去10年間さかのぼって納付できる保険料である。

第3表 制度別年金受給者数

ア. 平成 28 年 11 月末現在

(単位：人)

	総 数	老齢給付		障害年金	遺族給付	
		老齢年金	通算老齢年金		遺族年金	通算遺族年金
厚生年金保険（第1号） 計	34,015,435	14,965,409	13,255,093	415,123	5,350,401	29,409
旧共済組合を除く	33,555,464	14,688,479	13,175,189	411,747	5,251,376	28,673
旧 法	1,420,118	543,814	437,047	40,333	370,851	28,073
新 法	32,105,528	14,132,180	12,736,033	370,140	4,867,175	・
（再掲）基礎あり	23,315,175	12,388,064	10,612,605	242,301	72,205	・
基礎または定額あり	23,719,453	12,690,237	11,029,216	・	・	・
基礎繰上げあり	1,886,934	503,502	1,383,432	・	・	・
基礎繰上げなし	21,832,519	12,186,735	9,645,784	・	・	・
基礎及び定額なし	3,148,760	1,441,943	1,706,817	・	・	・
船員保険（旧法）	29,818	12,485	2,109	1,274	13,350	600
旧共済組合 計	459,971	276,930	79,904	3,376	99,025	736
旧 法	149,844	112,829	4,061	1,415	30,803	736
新 法	310,127	164,101	75,843	1,961	68,222	・
（再掲）基礎あり	235,026	162,119	71,248	1,622	37	・
国民年金 計	33,629,873	31,085,764	569,304	1,877,605	97,200	・
旧法拋出制	1,449,828	815,383	569,304	53,130	12,011	・
新法基礎年金	32,180,045	30,270,381	・	1,824,475	85,189	・
（再掲）基礎のみ	8,135,186	6,555,865	・	1,551,988	27,333	・
福祉年金	312	312	・	・	・	・
合 計	44,095,419	33,501,302	3,140,544	2,048,805	5,375,359	29,409

- 注1. 厚生年金保険（第1号）受給者とは、厚生年金保険受給者全体から、共済組合等の組合員等たる厚生年金保険の被保険者期間（平成27年9月以前の共済組合等の組合員等の期間を含む）のみの者を除き、さらに、障害厚生年金受給者及び短期要件分の遺族厚生年金受給者について、それぞれ初診日又は死亡日に共済組合等の組合員等であった者を除いた者をいう。
2. 新法老齢厚生年金（第1号）のうち、旧法の老齢年金に相当するものは「老齢年金」に、それ以外のものは「通算老齢年金」に計上している。新法退職共済年金についても同様。
3. 人数の合計は、厚生年金保険（第1号）と同一の年金種別の基礎年金を併給している者の重複分を控除した数である。
4. 「旧共済組合」は、厚生年金保険に統合された時点で旧 J R 共済、旧 N T T 共済、旧 J T 共済又は旧農林共済の受給権が発生していた者をいう。
5. 「基礎あり」は、同一の年金種別の基礎年金の受給権を有する者をいう。
6. 「基礎のみ」は、同一の年金種別の厚生年金保険（第1号）（旧共済組合を除く）の受給権を有しない基礎年金受給者をいう。
7. 寡婦年金については、新法においても存続しているが、第1号被保険者であった夫の妻のみに対して適用され、基礎年金一律の給付ではないため、新法分も便宜上旧法拋出制に計上している。

イ. 平成 28 年 11 月新規裁定

(単位：人)

	総 数	老齢給付		障害年金	遺族給付	
		老齢年金	通算老齢年金		遺族年金	通算遺族年金
厚生年金保険（第1号） 計	98,203	14,843	49,675	3,026	30,658	1
旧共済組合を除く	98,177	14,838	49,654	3,026	30,658	1
旧 法	183	20	161	1	・	1
新 法	97,994	14,818	49,493	3,025	30,658	・
（再掲）基礎あり	14,967	3,723	8,623	1,607	1,014	・
基礎または定額あり	14,729	4,240	10,489	・	・	・
基礎繰上げあり	3,155	1,224	1,931	・	・	・
基礎繰上げなし	11,574	3,016	8,558	・	・	・
基礎及び定額なし	49,582	10,578	39,004	・	・	・
船員保険（旧法）	・	・	・	・	・	・
旧共済組合 計	26	5	21	・	・	・
旧 法	2	2	・	・	・	・
新 法	24	3	21	・	・	・
（再掲）基礎あり	9	・	9	・	・	・
国民年金 計	36,685	26,807	71	8,581	1,226	・
旧法拋出制	106	3	71	1	31	・
新法基礎年金	36,579	26,804	・	8,580	1,195	・
（再掲）基礎のみ	21,861	14,432	・	6,967	462	・
福祉年金	・	・	・	・	・	・
合 計	119,912	37,927	41,114	10,000	30,870	1

- 注1. 厚生年金保険（第1号）受給者とは、厚生年金保険受給者全体から、共済組合等の組合員等たる厚生年金保険の被保険者期間（平成27年9月以前の共済組合等の組合員等の期間を含む）のみの者を除き、さらに、障害厚生年金受給者及び短期要件分の遺族厚生年金受給者について、それぞれ初診日又は死亡日に共済組合等の組合員等であった者を除いた者をいう。
2. 新法老齢厚生年金（第1号）のうち、旧法の老齢年金に相当するものは「老齢年金」に、それ以外のものは「通算老齢年金」に計上している。新法退職共済年金についても同様。
3. 人数の合計は、厚生年金保険（第1号）と同一の年金種別の基礎年金を併給している者の重複分を控除した数である。
4. 「旧共済組合」は、厚生年金保険に統合された時点で旧 J R 共済、旧 N T T 共済、旧 J T 共済又は旧農林共済の受給権が発生していた者をいう。
5. 「基礎あり」は、同一の年金種別の基礎年金の受給権を有する者をいう。
6. 「基礎のみ」は、同一の年金種別の厚生年金保険（第1号）（旧共済組合を除く）の受給権を有しない基礎年金受給者をいう。
7. 寡婦年金については、新法においても存続しているが、第1号被保険者であった夫の妻のみに対して適用され、基礎年金一律の給付ではないため、新法分も便宜上旧法拋出制に計上している。

第 4 表 制度別受給者年金総額

平成 28 年 11 月末現在

(単位：百万円)

	総 数	老齢給付		障害年金	遺族給付	
		老齢年金	通算老齢年金		遺族年金	通算遺族年金
厚生年金保険（第 1 号） 計	25,789,374	17,704,569	2,400,325	300,980	5,375,677	7,823
厚生年金基金代行分除く	24,631,123	16,656,796	2,289,846	300,980	5,375,677	7,823
旧共済組合を除く	25,209,524	17,263,843	2,380,993	297,637	5,259,399	7,651
旧 法	1,516,081	911,531	165,183	47,426	384,448	7,494
厚生年金基金代行分除く	1,505,972	903,235	163,369	47,426	384,448	7,494
新 法	23,632,574	16,316,369	2,215,088	247,549	4,853,568	・
(別掲) 基礎年金	15,996,586	8,712,380	7,006,245	207,099	70,862	・
厚生年金基金代行分除く	22,484,432	15,276,892	2,106,423	247,549	4,853,568	・
船員保険（旧法）	60,868	35,944	723	2,663	21,383	156
旧共済組合 計	579,851	440,725	19,331	3,343	116,278	173
旧 法	287,291	246,849	1,920	2,098	36,251	173
新 法	292,560	193,876	17,412	1,245	80,027	・
(別掲) 基礎年金	174,238	120,688	52,168	1,344	37	・
国民年金 計	22,515,613	20,658,781	128,738	1,632,554	95,539	・
旧法拠出制	579,886	398,961	128,738	46,702	5,486	・
新法基礎年金	21,935,726	20,259,820	・	1,585,853	90,054	・
(再掲) 基礎のみ	5,511,086	4,128,576	・	1,354,262	28,248	・
福祉年金	125	125	・	・	・	・
合 計	48,305,112	38,363,475	2,529,063	1,933,535	5,471,216	7,823

注 1. 厚生年金保険（第 1 号）受給者の年金総額は、老齢給付及び遺族年金（長期要件）については、平成27年 9 月以前の厚生年金保険被保険者期間及び平成27年10月以降の第 1 号厚生年金被保険者期間に係る年金総額であり、平成27年10月以降に受給権が発生した障害厚生年金及び遺族厚生年金（短期要件）については、共済組合等の組合員等たる厚生年金保険の被保険者期間（平成27年 9 月以前の共済組合等の組合員等の期間を含む）を含めて算出した年金総額である。

2. 年金総額には一部停止額を含む。

3. 「旧共済組合」は、厚生年金保険に統合された時点で旧 J R 共済、旧 N T T 共済、旧 J T 共済又は旧農林共済の受給権が発生していた者の当該年金の年金総額である。

4. 「基礎のみ」は、同一の年金種別の厚生年金保険（第 1 号）（旧共済組合を除く）の受給権を有しない基礎年金受給者の年金総額である。

5. 寡婦年金については、新法においても存続しているが、第 1 号被保険者であった夫の妻のみに対して適用され、基礎年金一律の給付ではないため、新法分も便宜上旧法拠出制に計上している。

第5表 制度別受給者平均年金月額

ア. 平成 28 年 11 月末現在

(単位：円)

	総 数	老齢給付		障害年金	遺族給付	
		老齢年金	通算老齢年金		遺族年金	通算遺族年金
厚生年金保険（第1号） 計	102,797	147,772	59,466	102,264	84,831	22,169
厚生年金基金代行分除く	99,959	141,938	58,771	102,264	84,831	22,169
旧共済組合を除く	102,333	147,373	59,374	102,153	84,585	22,235
旧 法	88,965	139,682	31,496	97,988	86,389	22,247
厚生年金基金代行分除く	88,371	138,410	31,150	97,988	86,389	22,247
新 法	102,862	147,587	60,336	102,359	84,314	・
厚生年金基金代行分除く	99,882	141,458	59,625	102,359	84,314	・
基礎または定額あり	114,910	155,909	67,738	・	・	・
基礎繰上げあり	72,777	127,053	53,023	・	・	・
基礎繰上げなし	118,552	157,101	69,848	・	・	・
基礎及び定額なし	40,829	74,351	12,510	・	・	・
船員保険（旧法）	170,110	239,913	28,563	174,164	133,476	21,684
旧共済組合 計	136,619	168,940	74,568	115,699	97,883	19,573
旧 法	159,772	182,318	39,393	123,558	98,072	19,573
新 法	125,432	159,741	76,452	110,028	97,798	・
国民年金 計	55,793	55,381	18,844	72,457	81,909	・
旧法拠出制	33,331	40,774	18,844	73,250	38,059	・
新法基礎年金	56,805	55,775	・	72,434	88,092	・
（再掲）基礎のみ	56,453	52,479	・	72,717	86,122	・
福祉年金	33,308	33,308	・	・	・	・
合 計	91,289	95,428	67,108	78,645	84,819	22,169

注. 平均年金月額には、基礎年金月額を含む。

イ. 平成 28 年 11 月新規裁定

(単位：円)

	総 数	老齢給付		障害年金	遺族給付	
		老齢年金	通算老齢年金		遺族年金	通算遺族年金
厚生年金保険（第1号） 計	50,040	74,143	19,629	98,077	82,905	*
厚生年金基金代行分除く	48,715	69,716	18,333	98,077	82,905	*
旧共済組合を除く	50,041	74,126	19,627	98,077	82,905	*
旧 法	25,993	123,289	13,549	*	—	*
厚生年金基金代行分除く	25,765	122,624	13,372	*	—	*
新 法	50,086	74,059	19,646	98,075	82,905	・
厚生年金基金代行分除く	48,759	69,626	18,346	98,075	82,905	・
基礎または定額あり	70,633	123,655	49,200	・	・	・
基礎繰上げあり	73,395	106,407	52,470	・	・	・
基礎繰上げなし	69,880	130,655	48,462	・	・	・
基礎及び定額なし	20,762	54,180	11,699	・	・	・
船員保険（旧法）	—	—	—	—	—	—
旧共済組合 計	45,404	125,308	26,380	—	—	—
旧 法	*	*	—	—	—	—
新 法	36,114	104,255	26,380	—	—	・
国民年金 計	57,844	52,202	12,698	71,524	88,071	・
旧法拠出制	21,100	33,308	12,698	*	37,745	・
新法基礎年金	57,950	52,204	・	71,525	89,377	・
（再掲）基礎のみ	62,076	56,709	・	71,351	89,866	・
福祉年金	—	—	・	・	・	・
合 計	52,210	61,143	14,027	79,439	83,269	*

注. 平均年金月額には、基礎年金月額を含む。

第6表 制度別年金受給権者数

ア. 平成 28 年 11 月末現在

(単位：人)

	総 数	老齢給付		障害年金	遺族給付	
		老齢年金	通算老齢年金		遺族年金	通算遺族年金
厚生年金保険（第1号） 計	36,228,502	15,729,119	14,169,010	601,126	5,691,114	38,133
旧共済組合を除く	35,750,518	15,449,326	14,082,935	595,480	5,585,447	37,330
旧 法	1,499,587	544,466	439,101	69,675	409,737	36,608
新 法	34,220,480	14,892,356	13,641,722	524,289	5,162,113	・
（再掲）基礎あり	24,430,343	12,723,109	11,255,308	299,566	152,360	・
基礎または定額あり	24,795,747	13,061,537	11,734,210	・	・	・
基礎繰上げあり	1,936,505	507,953	1,428,552	・	・	・
基礎繰上げなし	22,859,242	12,553,584	10,305,658	・	・	・
基礎及び定額なし	3,738,331	1,830,819	1,907,512	・	・	・
船員保険（旧法）	30,451	12,504	2,112	1,516	13,597	722
旧共済組合 計	477,984	279,793	86,075	5,646	105,667	803
旧 法	152,558	112,996	4,070	1,946	32,743	803
新 法	325,426	166,797	82,005	3,700	72,924	・
（再掲）基礎あり	244,343	164,722	77,254	2,330	37	・
国民年金 計	34,233,550	31,413,814	571,150	2,011,385	237,201	・
旧法拋出制	1,487,131	837,707	571,150	57,241	21,033	・
新法基礎年金	32,746,419	30,576,107	・	1,954,144	216,168	・
（再掲）基礎のみ	8,316,076	6,597,690	・	1,654,578	63,808	・
福祉年金	1,007	1,007	・	・	・	・
合 計	45,788,373	34,256,109	3,407,598	2,310,615	5,775,918	38,133

- 注1. 厚生年金保険（第1号）受給権者とは、厚生年金保険受給権者全体から、共済組合等の組合員等たる厚生年金保険の被保険者期間（平成27年9月以前の共済組合等の組合員等の期間を含む）のみの者を除き、さらに、障害厚生年金受給権者及び短期要件分の遺族厚生年金受給権者について、それぞれ初診日又は死亡日に共済組合等の組合員等であった者を除いた者をいう。
2. 新法老齢厚生年金（第1号）のうち、旧法の老齢年金に相当するものは「老齢年金」に、それ以外のものは「通算老齢年金」に計上している。新法退職共済年金についても同様。
3. 人数の合計は、厚生年金保険（第1号）と同一の年金種別の基礎年金を併給している者の重複分を控除した数である。
4. 「旧共済組合」は、厚生年金保険に統合された時点で旧 J R 共済、旧 N T T 共済、旧 J T 共済又は旧農林共済の受給権が発生していた者をいう。
5. 「基礎あり」は、同一の年金種別の基礎年金の受給権を有する者をいう。
6. 「基礎のみ」は、同一の年金種別の厚生年金保険（第1号）（旧共済組合を除く）の受給権を有しない基礎年金受給権者をいう。
7. 寡婦年金については、新法においても存続しているが、第1号被保険者であった夫の妻のみに対して適用され、基礎年金一律の給付ではないため、新法分も便宜上旧法拋出制に計上している。

イ. 平成 28 年 11 月新規裁定

(単位：人)

	総 数	老齢給付		障害年金	遺族給付	
		老齢年金	通算老齢年金		遺族年金	通算遺族年金
厚生年金保険（第1号） 計	110,542	20,846	54,292	3,093	32,310	1
旧共済組合を除く	110,515	20,841	54,271	3,093	32,309	1
旧 法	183	20	161	1	-	1
新 法	110,332	20,821	54,110	3,092	32,309	・
（再掲）基礎あり	16,102	3,782	8,647	1,635	2,038	・
基礎または定額あり	15,445	4,549	10,896	・	・	・
基礎繰上げあり	3,225	1,279	1,946	・	・	・
基礎繰上げなし	12,220	3,270	8,950	・	・	・
基礎及び定額なし	59,486	16,272	43,214	・	・	・
船員保険（旧法）	-	-	-	-	-	-
旧共済組合 計	27	5	21	-	1	-
旧 法	2	2	-	-	-	-
新 法	25	3	21	-	1	・
（再掲）基礎あり	9	-	9	-	-	・
国民年金 計	38,789	26,949	71	8,640	3,129	・
旧法拋出制	197	3	71	1	122	・
新法基礎年金	38,592	26,946	・	8,639	3,007	・
（再掲）基礎のみ	22,490	14,517	・	7,004	969	・
福祉年金	-	-	・	・	・	・
合 計	133,220	44,013	45,707	10,098	33,401	1

- 注1. 厚生年金保険（第1号）受給権者とは、厚生年金保険受給権者全体から、共済組合等の組合員等たる厚生年金保険の被保険者期間（平成27年9月以前の共済組合等の組合員等の期間を含む）のみの者を除き、さらに、障害厚生年金受給権者及び短期要件分の遺族厚生年金受給権者について、それぞれ初診日又は死亡日に共済組合等の組合員等であった者を除いた者をいう。
2. 新法老齢厚生年金（第1号）のうち、旧法の老齢年金に相当するものは「老齢年金」に、それ以外のものは「通算老齢年金」に計上している。新法退職共済年金についても同様。
3. 人数の合計は、厚生年金保険（第1号）と同一の年金種別の基礎年金を併給している者の重複分を控除した数である。
4. 「旧共済組合」は、厚生年金保険に統合された時点で旧 J R 共済、旧 N T T 共済、旧 J T 共済又は旧農林共済の受給権が発生していた者をいう。
5. 「基礎あり」は、同一の年金種別の基礎年金の受給権を有する者をいう。
6. 「基礎のみ」は、同一の年金種別の厚生年金保険（第1号）（旧共済組合を除く）の受給権を有しない基礎年金受給権者をいう。
7. 寡婦年金については、新法においても存続しているが、第1号被保険者であった夫の妻のみに対して適用され、基礎年金一律の給付ではないため、新法分も便宜上旧法拋出制に計上している。

第7表 制度別受給権者年金総額

平成 28 年 11 月末現在

(単位：百万円)

	総 数	老齢給付		障害年金	遺族給付	
		老齢年金	通算老齢年金		遺族年金	通算遺族年金
厚生年金保険（第1号） 計	26,947,414	18,399,039	2,562,049	454,544	5,521,712	10,069
厚生年金基金代行分除く	25,690,690	17,261,603	2,442,761	454,544	5,521,712	10,069
旧共済組合を除く	26,357,870	17,956,252	2,541,546	449,324	5,400,867	9,881
旧 法	1,589,099	912,643	165,687	79,735	421,339	9,695
厚生年金基金代行分除く	1,578,967	904,329	163,869	79,735	421,339	9,695
新 法	24,707,220	17,007,621	2,375,136	366,566	4,957,897	・
(別掲) 基礎年金	16,646,970	8,918,098	7,367,099	242,912	118,861	・
厚生年金基金代行分除く	23,460,627	15,878,499	2,257,665	366,566	4,957,897	・
船員保険（旧法）	61,552	35,988	723	3,023	21,631	186
旧共済組合 計	589,545	442,788	20,503	5,220	120,846	188
旧 法	290,098	247,112	1,924	2,753	38,121	188
新 法	299,446	195,675	18,579	2,467	82,725	・
(別掲) 基礎年金	180,366	122,431	56,033	1,864	37	・
国民年金 計	22,891,530	20,843,093	129,087	1,741,656	177,694	・
旧法拋出制	596,892	408,285	129,087	50,074	9,447	・
新法基礎年金	22,294,638	20,434,809	・	1,691,582	168,247	・
(再掲) 基礎のみ	5,637,150	4,149,224	・	1,438,540	49,387	・
福祉年金	402	402	・	・	・	・
合 計	49,839,347	39,242,535	2,691,136	2,196,200	5,699,407	10,069

- 注1. 厚生年金保険（第1号）受給権者の年金総額は、老齢給付及び遺族年金（長期要件）については、平成27年9月以前の厚生年金保険被保険者期間及び平成27年10月以降の第1号厚生年金被保険者期間に係る年金総額であり、平成27年10月以降に受給権が発生した障害厚生年金及び遺族厚生年金（短期要件）については、共済組合等の組合員等たる厚生年金保険の被保険者期間（平成27年9月以前の共済組合等の組合員等の期間を含む）を含めて算出した年金総額である。
2. 「旧共済組合」は、厚生年金保険に統合された時点で旧J R 共済、旧 N T T 共済、旧 J T 共済又は旧農林共済の受給権が発生していた者の当該年金の年金総額である。
3. 「基礎のみ」は、同一の年金種別の厚生年金保険（第1号）（旧共済組合を除く）の受給権を有しない基礎年金受給権者の年金総額である。
4. 寡婦年金については、新法においても存続しているが、第1号被保険者であった夫の妻のみに対して適用され、基礎年金一律の給付ではないため、新法分も便宜上旧法拋出制に計上している。

第 8 表 制度別受給権者平均年金月額

ア. 平成 28 年 11 月末現在

(単位：円)

	総 数	老齢給付		障害年金	遺族給付	
		老齢年金	通算老齢年金		遺族年金	通算遺族年金
厚生年金保険（第 1 号） 計	100,691	145,376	58,727	96,946	82,594	22,005
厚生年金基金代行分除く	97,801	139,349	58,025	96,946	82,594	22,005
旧共済組合を除く	100,243	144,960	58,633	96,874	82,353	22,059
旧 法	88,308	139,685	31,444	95,365	85,693	22,070
厚生年金基金代行分除く	87,745	138,412	31,099	95,365	85,693	22,070
新 法	100,705	145,073	59,512	96,874	81,955	・
厚生年金基金代行分除く	97,670	138,755	58,795	96,874	81,955	・
基礎または定額あり	113,114	154,469	67,081	・	・	・
基礎繰上げあり	72,238	126,986	52,772	・	・	・
基礎繰上げなし	116,577	155,581	69,064	・	・	・
基礎及び定額なし	44,829	78,039	12,955	・	・	・
船員保険（旧法）	168,444	239,844	28,543	166,188	132,571	21,469
旧共済組合 計	134,229	168,344	74,098	104,564	95,333	19,510
旧 法	158,463	182,243	39,390	117,906	97,020	19,510
新 法	122,868	158,929	75,821	97,546	94,576	・
国民年金 計	55,724	55,292	18,834	72,158	62,428	・
旧法拋出制	33,448	40,615	18,834	72,899	37,430	・
新法基礎年金	56,736	55,694	・	72,137	64,860	・
（再掲）基礎のみ	56,488	52,408	・	72,453	64,499	・
福祉年金	33,308	33,308	・	・	・	・
合 計	90,706	95,464	65,812	79,207	82,229	22,005

注. 平均年金月額には、基礎年金月額を含む。

イ. 平成 28 年 11 月新規裁定

(単位：円)

	総 数	老齢給付		障害年金	遺族給付	
		老齢年金	通算老齢年金		遺族年金	通算遺族年金
厚生年金保険（第 1 号） 計	50,659	76,328	19,713	98,019	81,566	*
厚生年金基金代行分除く	48,908	70,536	18,372	98,019	81,566	*
旧共済組合を除く	50,661	76,316	19,711	98,019	81,567	*
旧 法	25,993	123,289	13,549	*	－	*
厚生年金基金代行分除く	25,765	122,624	13,372	*	－	*
新 法	50,702	76,271	19,729	98,017	81,567	・
厚生年金基金代行分除く	48,948	70,472	18,384	98,017	81,567	・
基礎または定額あり	70,705	123,917	48,489	・	・	・
基礎繰上げあり	73,995	106,703	52,497	・	・	・
基礎繰上げなし	69,836	130,650	47,617	・	・	・
基礎及び定額なし	26,284	62,951	12,478	・	・	・
船員保険（旧法）	－	－	－	－	－	－
旧共済組合 計	44,577	125,308	26,380	－	*	－
旧 法	*	*	－	－	－	－
新 法	35,592	104,255	26,380	－	*	・
国民年金 計	57,286	52,184	12,698	71,489	63,024	・
旧法拋出制	28,255	33,308	12,698	*	36,882	・
新法基礎年金	57,434	52,186	・	71,490	64,084	・
（再掲）基礎のみ	61,637	56,683	・	71,327	65,816	・
福祉年金	－	－	・	・	・	・
合 計	52,484	63,935	14,679	79,560	80,945	*

注. 平均年金月額には、基礎年金月額を含む。

第9表 障害等級別障害年金受給（権）者状況

平成 28 年 11 月末現在

	受給権者				受給者			
	件数	年金総額	(別掲) 基礎年金	平均年金月額	件数	年金総額	(別掲) 基礎年金	平均年金月額
	人	百万円	百万円	円	人	百万円	百万円	円
厚生年金保険（第1号） 計	601,126	454,544	244,776	96,946	415,123	300,980	208,443	102,264
職務／公務上を除く 計	600,092	452,368	244,699	96,800	414,173	298,874	208,377	102,061
1 級	74,667	72,445	65,318	153,752	68,164	66,565	59,686	154,347
2 級	249,606	176,269	179,382	118,738	203,383	136,203	148,691	116,732
3 級	275,819	203,654	・	61,530	142,626	96,106	・	56,152
職務／公務上	1,034	2,176	77	181,560	950	2,106	66	190,551
国民年金 計	2,011,385	1,741,656	・	72,158	1,877,605	1,632,554	・	72,457
1 級	745,067	733,286	・	82,016	725,854	714,481	・	82,028
2 級	1,266,318	1,008,370	・	66,358	1,151,751	918,073	・	66,426

- 注 1. 厚生年金保険（第1号）受給（権）者とは、厚生年金保険受給（権）者全体から、共済組合等の組合員等たる厚生年金保険の被保険者期間（平成27年9月以前の共済組合等の組合員等の期間を含む）のみの者を除き、さらに、障害厚生年金受給（権）者及び短期要件分の遺族厚生年金受給（権）者について、それぞれ初診日又は死亡日に共済組合等の組合員等であった者を除いた者をいう。
2. 厚生年金保険（第1号）受給（権）者の年金総額における、平成27年10月以降に受給権が発生した障害厚生年金については、共済組合等の組合員等たる厚生年金保険の被保険者期間（平成27年9月以前の共済組合等の組合員等の期間を含む）を含めて算出している。
3. 平均年金月額には、基礎年金月額を含む。

平成 28 年 11 月新規裁定

	受給権者				受給者			
	件数	年金総額	(別掲) 基礎年金	平均年金月額	件数	年金総額	(別掲) 基礎年金	平均年金月額
	人	百万円	百万円	円	人	百万円	百万円	円
厚生年金保険（第1号） 計	3,093	2,229	1,409	98,019	3,026	2,168	1,394	98,077
職務／公務上を除く 計	3,093	2,229	1,409	98,019	3,026	2,168	1,394	98,077
1 級	307	320	311	171,254	303	315	307	171,127
2 級	1,322	896	1,099	125,727	1,307	877	1,087	125,213
3 級	1,464	1,013	・	57,640	1,416	975	・	57,399
職務／公務上	-	-	-	-	-	-	-	-
国民年金 計	8,640	7,412	・	71,489	8,581	7,365	・	71,524
1 級	1,957	1,950	・	83,026	1,952	1,945	・	83,030
2 級	6,683	5,462	・	68,111	6,629	5,420	・	68,136

- 注 1. 厚生年金保険（第1号）受給（権）者とは、厚生年金保険受給（権）者全体から、共済組合等の組合員等たる厚生年金保険の被保険者期間（平成27年9月以前の共済組合等の組合員等の期間を含む）のみの者を除き、さらに、障害厚生年金受給（権）者及び短期要件分の遺族厚生年金受給（権）者について、それぞれ初診日又は死亡日に共済組合等の組合員等であった者を除いた者をいう。
2. 厚生年金保険（第1号）受給（権）者の年金総額における、平成27年10月以降に受給権が発生した障害厚生年金については、共済組合等の組合員等たる厚生年金保険の被保険者期間（平成27年9月以前の共済組合等の組合員等の期間を含む）を含めて算出している。
3. 平均年金月額には、基礎年金月額を含む。

第1表(続) 厚生年金保険(第1号) 都道府県別適用状況、標準報酬月額、賞与支払状況

都道府県別	賞 与 支 払 状 況													
	事業所数	船舶所 有者数	被 保 険 者 数						標 準 賞 与 額 の 平 均					
			合計	船員を除く 合計	一般男子	女子	坑内員	船員	平均	船員を除く 平均	一般男子	女子	坑内員	船員
平成 28 年 6 月	168,038	293	9,234,538	9,230,532	6,052,300	3,178,090	142	4,006	580,408	580,398	685,163	380,892	475,873	602,039
7 月	398,181	1,044	13,067,456	13,048,112	8,473,249	4,574,745	118	19,344	429,239	429,098	504,114	290,154	472,881	524,206
8 月	232,573	454	3,166,952	3,163,281	2,101,444	1,061,565	272	3,671	242,669	242,547	269,489	189,232	170,680	347,158
9 月	63,538	26	892,984	892,699	598,072	294,627	-	285	251,592	251,541	281,962	189,785	-	412,463
10 月	42,276	31	790,158	789,634	522,914	266,721	△ 1	524	228,884	228,927	260,747	166,543	*	163,231
11 月	29,453	23	517,677	517,226	339,148	178,078	-	451	307,118	306,735	347,839	228,452	-	746,914
北 海 道	4,998	1	82,999	82,993	53,945	29,048	-	6	96,902	96,901	109,398	73,695	-	100,000
青 森 県	249	-	4,579	4,579	2,421	2,158	-	-	155,104	155,104	189,990	115,968	-	-
岩 手 県	225	-	2,706	2,706	1,536	1,170	-	-	218,078	218,078	262,415	159,871	-	-
宮 城 県	368	-	4,006	4,006	2,742	1,264	-	-	224,226	224,226	241,828	186,042	-	-
秋 田 県	133	-	2,762	2,762	1,753	1,009	-	-	193,799	193,799	226,920	136,255	-	-
山 形 県	193	-	2,533	2,533	1,468	1,065	-	-	214,450	214,450	277,792	127,140	-	-
福 島 県	491	-	4,947	4,947	3,492	1,455	-	-	296,541	296,541	321,862	235,770	-	-
茨 城 県	319	-	5,820	5,820	3,617	2,203	-	-	349,462	349,462	399,746	266,905	-	-
栃 木 県	238	-	2,958	2,958	2,040	918	-	-	323,584	323,584	357,349	248,550	-	-
群 馬 県	331	-	4,705	4,705	2,978	1,727	-	-	310,001	310,001	357,295	228,448	-	-
埼 玉 県	829	-	10,691	10,691	7,762	2,929	-	-	279,258	279,258	311,213	194,577	-	-
千 葉 県	609	-	6,432	6,432	4,504	1,928	-	-	322,309	322,309	354,269	247,647	-	-
京 都 府	5,621	2	141,229	141,162	94,550	46,612	-	67	424,355	424,380	490,066	291,138	-	371,269
神 奈 川 県	1,285	3	16,733	16,533	11,221	5,312	-	200	357,081	348,524	394,373	251,674	-	1,064,410
新 潟 県	533	-	7,676	7,676	4,714	2,962	-	-	247,497	247,497	300,761	162,730	-	-
富 山 県	233	-	2,380	2,380	1,334	1,046	-	-	277,320	277,320	355,274	177,902	-	-
石 川 県	240	-	4,398	4,398	3,285	1,113	-	-	356,052	356,052	391,382	251,774	-	-
福 井 県	181	1	1,869	1,851	1,254	597	-	18	239,748	236,450	260,736	185,437	-	578,889
山 梨 県	193	-	1,372	1,372	886	486	-	-	289,926	289,926	355,859	169,728	-	-
長 野 県	459	-	5,564	5,564	3,952	1,612	-	-	351,685	351,685	397,333	239,774	-	-
岐 阜 県	429	-	4,832	4,832	3,682	1,150	-	-	360,931	360,931	401,880	229,823	-	-
静 岡 県	690	-	9,729	9,729	6,769	2,960	-	-	330,120	330,120	388,957	195,570	-	-
愛 知 県	1,356	-	31,521	31,521	24,526	6,995	-	-	266,758	266,758	272,719	245,855	-	-
三 重 県	270	-	2,018	2,018	1,414	604	-	-	314,443	314,443	338,844	257,316	-	-
滋 賀 県	242	-	2,410	2,410	1,567	843	-	-	262,821	262,821	294,359	204,198	-	-
京 都 府	477	-	7,139	7,139	5,009	2,130	-	-	331,608	331,608	378,871	220,462	-	-
大 阪 府	2,205	1	45,485	45,484	29,657	15,827	-	1	374,859	374,858	421,332	287,775	-	*
兵 庫 県	782	-	14,608	14,608	8,098	6,510	-	-	415,331	415,331	473,022	343,567	-	-
奈 良 県	160	-	3,255	3,255	2,446	809	-	-	241,851	241,851	244,227	234,667	-	-
和 歌 山 県	139	-	1,833	1,833	1,338	495	-	-	336,480	336,480	377,972	224,323	-	-
鳥 取 県	97	-	910	910	575	335	-	-	240,716	240,716	276,268	179,696	-	-
島 根 県	151	-	3,497	3,497	1,938	1,559	-	-	206,772	206,772	274,827	122,172	-	-
岡 山 県	354	1	4,189	4,183	2,992	1,191	-	6	318,033	317,901	356,309	221,411	-	410,000
広 島 県	638	3	8,601	8,589	5,457	3,132	-	12	307,957	308,153	357,360	222,419	-	167,333
山 口 県	266	-	16,809	16,809	5,562	11,247	-	-	378,113	378,113	457,384	338,912	-	-
徳 島 県	121	1	1,761	1,759	1,112	647	-	2	257,434	257,227	282,454	213,869	-	*
香 川 県	222	2	2,608	2,603	1,767	836	-	5	267,750	267,715	291,359	217,738	-	286,000
愛 媛 県	294	1	3,037	3,032	1,985	1,047	-	5	243,381	243,343	277,307	178,950	-	266,800
高 知 県	140	-	2,408	2,408	1,470	938	-	-	297,399	297,399	354,476	207,949	-	-
福 岡 県	1,106	1	17,853	17,822	12,365	5,457	-	31	234,941	234,736	248,418	203,736	-	352,613
佐 賀 県	155	1	1,810	1,808	1,030	778	-	2	266,278	266,420	311,164	207,184	-	*
長 崎 県	230	3	2,009	1,981	1,067	914	-	28	254,215	249,022	308,341	179,774	-	621,571
熊 本 県	275	1	2,654	2,653	1,665	988	-	1	260,717	260,570	307,052	182,238	-	*
大 分 県	226	-	2,868	2,868	1,833	1,035	-	-	260,152	260,152	271,487	240,076	-	-
宮 崎 県	195	-	2,246	2,246	1,138	1,108	-	-	173,631	173,631	254,642	90,427	-	-
鹿 児 島 県	250	1	2,933	2,866	1,783	1,083	-	67	313,432	303,207	341,633	239,944	-	750,851
沖 縄 県	256	-	2,295	2,295	1,449	846	-	-	225,353	225,353	249,202	184,506	-	-

第2表 厚生年金保険（第1号） 標準報酬月額別被保険者数

標準報酬月額別被保険者数								
標準報酬月額	合 計		船員を除く合計		一般男子	女 子	坑内員	船 員
		割合 (%)		割合 (%)				
万円								
総 計	38,197,829	100.00	38,144,605	100.00	23,920,679	14,223,321	605	53,224
8.8	224,265	0.59	223,914	0.59	110,338	113,576	—	351
9.8	283,679	0.74	283,450	0.74	140,752	142,697	1	229
10.4	113,137	0.30	113,042	0.30	28,713	84,329	—	95
11.0	180,269	0.47	180,187	0.47	44,829	135,358	—	82
11.8	310,274	0.81	309,669	0.81	82,515	227,150	4	605
小 計	1,111,624	2.91	1,110,262	2.91	407,147	703,110	5	1,362
12.6	382,898	1.00	382,230	1.00	89,364	292,866	—	668
13.4	525,883	1.38	525,749	1.38	131,110	394,639	—	134
14.2	634,444	1.66	634,320	1.66	161,004	473,316	—	124
15.0	957,997	2.51	957,471	2.51	303,918	653,550	3	526
16.0	1,047,172	2.74	1,046,938	2.74	314,296	732,642	—	234
小 計	3,548,394	9.29	3,546,708	9.30	999,692	2,547,013	3	1,686
17.0	1,124,009	2.94	1,123,686	2.95	368,021	755,658	7	323
18.0	1,239,977	3.25	1,239,298	3.25	456,378	782,914	6	679
19.0	1,216,996	3.19	1,216,471	3.19	464,467	752,001	3	525
20.0	2,159,302	5.65	2,157,821	5.66	963,006	1,194,806	9	1,481
22.0	2,656,648	6.95	2,655,522	6.96	1,277,624	1,377,876	22	1,126
小 計	8,396,932	21.98	8,392,798	22.00	3,529,496	4,863,255	47	4,134
24.0	2,589,218	6.78	2,587,541	6.78	1,404,790	1,182,680	71	1,677
26.0	2,599,707	6.81	2,597,445	6.81	1,583,904	1,013,504	37	2,262
28.0	2,261,464	5.92	2,259,439	5.92	1,490,148	769,232	59	2,025
30.0	2,204,235	5.77	2,200,997	5.77	1,549,059	651,882	56	3,238
32.0	1,813,910	4.75	1,811,709	4.75	1,343,676	468,003	30	2,201
小 計	11,468,534	30.02	11,457,131	30.04	7,371,577	4,085,301	253	11,403
34.0	1,596,260	4.18	1,594,018	4.18	1,228,261	365,693	64	2,242
36.0	1,509,821	3.95	1,506,988	3.95	1,198,125	308,818	45	2,833
38.0	1,542,760	4.04	1,539,531	4.04	1,260,853	278,646	32	3,229
41.0	1,647,441	4.31	1,643,750	4.31	1,374,406	269,315	29	3,691
44.0	1,274,691	3.34	1,271,081	3.33	1,096,150	174,904	27	3,610
小 計	7,570,973	19.82	7,555,368	19.81	6,157,795	1,397,376	197	15,605
47.0	995,120	2.61	992,023	2.60	874,039	117,952	32	3,097
50.0	926,490	2.43	923,654	2.42	808,677	114,961	16	2,836
53.0	652,432	1.71	650,178	1.70	588,896	61,265	17	2,254
56.0	543,273	1.42	541,425	1.42	492,678	48,739	8	1,848
59.0	487,664	1.28	486,068	1.27	437,745	48,316	7	1,596
小 計	3,604,979	9.44	3,593,348	9.42	3,202,035	391,233	80	11,631
62.0	2,496,393	6.54	2,488,990	6.53	2,252,937	236,033	20	7,403

第2表(続) 厚生年金保険(第1号) 標準報酬月額別被保険者数(短時間労働者)

標準報酬月額別被保険者数					
標準報酬月額	合 計		一般男子	女 子	坑内員
		割合(%)			
万円					
総 計	255,001	100.00	77,367	177,634	-
8.8	19,090	7.49	4,319	14,771	-
9.8	43,122	16.91	8,790	34,332	-
10.4	34,122	13.38	7,446	26,676	-
11.0	36,719	14.40	8,987	27,732	-
11.8	30,567	11.99	8,378	22,189	-
小 計	163,620	64.16	37,920	125,700	-
12.6	20,490	8.04	6,471	14,019	-
13.4	14,426	5.66	5,206	9,220	-
14.2	10,495	4.12	4,138	6,357	-
15.0	8,956	3.51	3,929	5,027	-
16.0	7,658	3.00	3,632	4,026	-
小 計	62,025	24.32	23,376	38,649	-
17.0	5,746	2.25	2,900	2,846	-
18.0	4,720	1.85	2,444	2,276	-
19.0	3,565	1.40	1,998	1,567	-
20.0	4,701	1.84	2,734	1,967	-
22.0	3,451	1.35	2,015	1,436	-
小 計	22,183	8.70	12,091	10,092	-
24.0	2,229	0.87	1,236	993	-
26.0	1,597	0.63	878	719	-
28.0	940	0.37	487	453	-
30.0	674	0.26	354	320	-
32.0	431	0.17	245	186	-
小 計	5,871	2.30	3,200	2,671	-
34.0	259	0.10	157	102	-
36.0	181	0.07	109	72	-
38.0	160	0.06	100	60	-
41.0	110	0.04	71	39	-
44.0	92	0.04	56	36	-
小 計	802	0.31	493	309	-
47.0	54	0.02	32	22	-
50.0	66	0.03	41	25	-
53.0	37	0.01	18	19	-
56.0	45	0.02	21	24	-
59.0	43	0.02	26	17	-
小 計	245	0.10	138	107	-
62.0	255	0.10	149	106	-

第3表 厚生年金保険（第1号） 標準賞与額別被保険者数

標準賞与額別被保険者数								
標準賞与額	合 計		船員を除く合計		一般男子	女 子	坑内員	船 員
		割合 (%)		割合 (%)				
総 計	517,677	100.00	517,226	100.00	339,148	178,078	-	451,050
万円以上 万円未満								
0.1 ～ 5	92,796	17.93	92,795	17.94	51,013	41,782	-	1,000
5 ～ 10	80,092	15.47	80,089	15.48	48,149	31,940	-	3,000
10 ～ 15	62,073	11.99	62,061	12.00	43,614	18,447	-	12,000
15 ～ 20	36,032	6.96	36,030	6.97	22,545	13,485	-	2,000
20 ～ 25	31,878	6.16	31,865	6.16	19,504	12,361	-	13,000
小 計	302,871	58.51	302,840	58.55	184,825	118,015	-	31,000
25 ～ 30	26,870	5.19	26,850	5.19	16,459	10,391	-	20,000
30 ～ 35	27,757	5.36	27,728	5.36	17,966	9,762	-	29,000
35 ～ 40	20,928	4.04	20,890	4.04	13,501	7,389	-	38,000
40 ～ 45	18,625	3.60	18,589	3.59	12,595	5,994	-	36,000
45 ～ 50	15,270	2.95	15,247	2.95	10,422	4,825	-	23,000
小 計	109,450	21.14	109,304	21.13	70,943	38,361	-	146,000
50 ～ 55	14,870	2.87	14,862	2.87	10,818	4,044	-	8,000
55 ～ 60	10,602	2.05	10,592	2.05	7,734	2,858	-	10,000
60 ～ 65	10,031	1.94	10,016	1.94	7,609	2,407	-	15,000
65 ～ 70	7,460	1.44	7,435	1.44	5,505	1,930	-	25,000
70 ～ 75	6,951	1.34	6,932	1.34	5,192	1,740	-	19,000
小 計	49,914	9.64	49,837	9.64	36,858	12,979	-	77,000
75 ～ 80	5,380	1.04	5,362	1.04	4,215	1,147	-	18,000
80 ～ 85	5,663	1.09	5,647	1.09	4,470	1,177	-	16,000
85 ～ 90	4,359	0.84	4,328	0.84	3,450	878	-	31,000
90 ～ 95	3,856	0.74	3,843	0.74	3,085	758	-	13,000
95 ～ 100	3,202	0.62	3,199	0.62	2,604	595	-	3,000
小 計	22,460	4.34	22,379	4.33	17,824	4,555	-	81,000
100 ～ 105	4,372	0.84	4,358	0.84	3,604	754	-	14,000
105 ～ 110	2,475	0.48	2,467	0.48	2,095	372	-	8,000
110 ～ 115	2,408	0.47	2,407	0.47	2,101	306	-	1,000
115 ～ 120	1,797	0.35	1,795	0.35	1,519	276	-	2,000
120 ～ 125	2,242	0.43	2,240	0.43	1,946	294	-	2,000
小 計	13,294	2.57	13,267	2.57	11,265	2,002	-	27,000
125 ～ 130	1,586	0.31	1,582	0.31	1,401	181	-	4,000
130 ～ 135	1,554	0.30	1,542	0.30	1,349	193	-	12,000
135 ～ 140	1,084	0.21	1,072	0.21	939	133	-	12,000
140 ～ 145	1,369	0.26	1,369	0.26	1,232	137	-	-
145 ～ 150	744	0.14	732	0.14	647	85	-	12,000
小 計	6,337	1.22	6,297	1.22	5,568	729	-	40,000
150 ～	13,351	2.58	13,302	2.57	11,865	1,437	-	49,000

第3表(続) 厚生年金保険(第1号) 標準賞与額別被保険者数(短時間労働者)

標準賞与額別被保険者数						
標準賞与額	合 計		一般男子	女 子	坑内員	
		割合(%)				
総 計	586	100.00	196	390	-	
万円以上 万円未満						
0.1 ~ 5	313	53.41	63	250	-	
5 ~ 10	118	20.14	40	78	-	
10 ~ 15	80	13.65	45	35	-	
15 ~ 20	23	3.92	18	5	-	
20 ~ 25	16	2.73	4	12	-	
小 計	550	93.86	170	380	-	
25 ~ 30	3	0.51	-	3	-	
30 ~ 35	1	0.17	1	-	-	
35 ~ 40	4	0.68	3	1	-	
40 ~ 45	2	0.34	1	1	-	
45 ~ 50	2	0.34	1	1	-	
小 計	12	2.05	6	6	-	
50 ~ 55	2	0.34	-	2	-	
55 ~ 60	-	-	-	-	-	
60 ~ 65	2	0.34	2	-	-	
65 ~ 70	2	0.34	1	1	-	
70 ~ 75	2	0.34	2	-	-	
小 計	8	1.37	5	3	-	
75 ~ 80	1	0.17	1	-	-	
80 ~ 85	1	0.17	1	-	-	
85 ~ 90	3	0.51	2	1	-	
90 ~ 95	1	0.17	1	-	-	
95 ~ 100	-	-	-	-	-	
小 計	6	1.02	5	1	-	
100 ~ 105	1	0.17	1	-	-	
105 ~ 110	2	0.34	2	-	-	
110 ~ 115	1	0.17	1	-	-	
115 ~ 120	1	0.17	1	-	-	
120 ~ 125	-	-	-	-	-	
小 計	5	0.85	5	-	-	
125 ~ 130	-	-	-	-	-	
130 ~ 135	-	-	-	-	-	
135 ~ 140	-	-	-	-	-	
140 ~ 145	-	-	-	-	-	
145 ~ 150	-	-	-	-	-	
小 計	-	-	-	-	-	
150 ~	5	0.85	5	-	-	

第4表(続) 厚生年金保険(第1号) 都道府県別年金受給権者状況(旧法船員保険)
(月末現在)

都道府県別		合 計		老 齢 年 金				通 算 老 齢 年 金						障 害 年 金		遺 族 年 金		通算遺族年金	
				計	退 職		在 職		計	退 職		在 職							
		件数	年金額	件数	件数	年金額	件数	年金額	件数	件数	年金額	件数	年金額	件数	年金額	件数	年金額	件数	年金額
		千円		千円		千円		千円		千円		千円		千円		千円		千円	
平成 28 年	6 月	31, 734	64, 254, 182	13, 239	13, 239	38, 074, 178	-	-	2, 265	2, 264	771, 784	1	*	1, 564	3, 111, 772	13, 920	22, 105, 002	746	191, 339
	7 月	31, 473	63, 693, 322	13, 089	13, 089	37, 644, 614	-	-	2, 235	2, 234	763, 189	1	*	1, 557	3, 101, 162	13, 849	21, 993, 643	743	190, 606
	8 月	31, 213	63, 153, 880	12, 938	12, 937	37, 212, 138	1	*	2, 204	2, 203	753, 246	1	*	1, 544	3, 080, 445	13, 791	21, 915, 782	736	188, 636
	9 月	30, 974	62, 646, 534	12, 800	12, 799	36, 819, 380	1	*	2, 176	2, 175	743, 345	1	*	1, 533	3, 056, 409	13, 735	21, 836, 010	730	187, 756
	10 月	30, 758	62, 160, 708	12, 668	12, 667	36, 433, 424	1	*	2, 155	2, 154	737, 218	1	*	1, 527	3, 044, 603	13, 679	21, 754, 552	729	187, 277
	11 月	30, 451	61, 551, 622	12, 504	12, 503	35, 984, 569	1	*	2, 112	2, 111	723, 297	1	*	1, 516	3, 023, 286	13, 597	21, 630, 826	722	186, 010
北 海 道	道 森 手 城 田	1, 861	3, 595, 665	513	513	1, 324, 551	-	-	168	168	49, 309	-	-	103	232, 895	1, 029	1, 977, 611	48	11, 299
		883	1, 444, 272	204	204	463, 270	-	-	67	67	19, 955	-	-	44	86, 080	526	865, 111	42	9, 855
		893	1, 528, 978	275	275	647, 846	-	-	72	72	24, 360	-	-	45	90, 580	471	758, 684	30	7, 508
		1, 679	3, 374, 110	628	628	1, 598, 045	-	-	58	58	20, 984	-	-	122	258, 034	850	1, 491, 284	21	5, 763
		268	486, 507	86	86	197, 762	-	-	23	23	8, 384	-	-	17	35, 150	133	243, 361	9	1, 850
山 福 茨 栃 群	形 島 城 木 馬	247	490, 379	71	71	195, 362	-	-	9	9	2, 496	-	-	7	14, 432	153	277, 244	7	844
		436	873, 388	192	192	490, 972	-	-	10	10	3, 379	-	-	17	36, 079	209	340, 973	8	1, 985
		517	969, 673	224	224	585, 414	-	-	22	22	8, 021	-	-	24	44, 907	235	327, 986	12	3, 344
		61	160, 955	36	36	125, 292	-	-	5	5	1, 614	-	-	2	*	15	29, 888	3	662
		58	141, 131	29	29	99, 497	-	-	5	5	1, 279	-	-	3	4, 043	19	35, 662	2	*
埼 千 東 神 奈	玉 葉 京 川 潟	224	544, 459	109	109	372, 474	-	-	24	24	8, 735	-	-	10	18, 772	80	144, 276	1	*
		930	1, 662, 485	369	369	969, 093	-	-	73	73	26, 033	-	-	30	54, 986	426	603, 870	32	8, 503
		517	1, 166, 027	221	221	754, 855	-	-	62	62	21, 960	-	-	25	42, 002	198	344, 113	11	3, 098
		1, 183	2, 915, 830	610	610	2, 061, 259	-	-	66	66	27, 315	-	-	34	66, 527	450	753, 918	23	6, 81

注1. 厚生年金保険（第1号）の受給権者とは、厚生年金保険受給権者全体から、共済組合等の組合員等たる厚生年金保険の被保険者期間（平成27年9月以前の共済組合等の組合員等の期間を含む）のみの者を除き、さらに、障害厚生年金受給権者及び短期要件分の遺族厚生年金受給権者について、それぞれ初診日又は死亡日に共済組合等の組合員等であった者を除いた者をいう。

2. 厚生年金保険（第1号）受給権者の年金額は、老齢給付及び遺族年金（長期要件）については、平成27年9月以前の厚生年金保険被保険者期間及び平成27年10月以降の第1号厚生年金被保険者期間に係る年金額であり、平成27年10月以降に受給権が発生した障害年金及び遺族年金（短期要件）については、共済組合等の組合員等たる厚生年金保険の被保険者期間（平成27年9月以前の共済組合等の組合員等の期間を含む）を含めて算出した年金額である。

第 4 表(続) 厚生年金保険（第 1 号） 都道府県別年金受給権者状況(旧共済組合計 旧法分)
(月末現在)

月 別	合 計		退 職 年 金					減 額 退 職 年 金					通 算 退 職 年 金		
			計	退 職		在 職		計	退 職		在 職		計	退 職	
	件数	年金額	件数	件数	年金額	件数	年金額	件数	件数	年金額	件数	年金額	件数	件数	年金額
平成 28 年	千円		千円					千円					千円		
	6月	159,071	303,495,961	77,239	76,999	177,942,547	240	340,123	40,898	40,821	80,674,917	77	90,564	4,337	4,336
	7月	157,883	301,080,358	76,499	76,260	176,191,619	239	338,768	40,699	40,624	80,276,148	75	87,575	4,280	4,279
	8月	156,488	298,186,529	75,644	75,405	174,124,806	239	339,119	40,437	40,362	79,743,050	75	89,125	4,221	4,220
	9月	155,250	295,621,237	74,902	74,663	172,332,246	239	339,997	40,218	40,141	79,270,057	77	92,340	4,174	4,173
	10月	154,061	293,173,205	74,163	73,926	170,579,711	237	335,956	40,011	39,934	78,833,851	77	91,734	4,127	4,126
	11月	152,558	290,098,349	73,230	72,992	168,359,377	238	337,145	39,766	39,687	78,321,099	79	94,788	4,070	4,069

注 1．厚生年金保険（第 1 号）の受給権者とは、厚生年金保険受給権者全体から、共済組合等の組合員等たる厚生年金保険の被保険者期間（平成27年 9 月以前の共済組合等の組合員等の期間を含む）のみの者を除き、さらに、障害厚生年金受給権者及び短期要件分の遺族厚生年金受給権者について、それぞれ初診日又は死亡日に共済組合等の組合員等であった者を除いた者をいう。

2．厚生年金保険（第 1 号）受給権者の年金額は、老齢給付及び遺族年金（長期要件）については、平成27年 9 月以前の厚生年金保険被保険者期間及び平成27年10月以降の第 1 号厚生年金被保険者期間に係る年金額であり、平成27年10月以降に受給権が発生した障害年金及び遺族年金（短期要件）については、共済組合等の組合員等たる厚生年金保険の被保険者期間（平成27年 9 月以前の共済組合等の組合員等の期間を含む）を含めて算出した年金額である。

3．「旧共済組合」は、厚生年金保険に統合された時点で旧 J R 共済、旧 N T T 共済、旧 J T 共済又は旧農林共済の受給権が発生していた者及びその者の当該年金の年金額である。

月 別	通算退職年金		障 害 年 金					遺 族 年 金					通算遺族年金	
	在 職		計	職 務 上		職 務 外		計	職 務 上		職 務 外			
	件数	年金額	件数	件数	年金額	件数	年金額	件数	件数	年金額	件数	年金額	件数	年金額
	千円		千円		千円		千円		千円		千円		千円	
平成 28 年 6月	1	*	1,996	69	76,841	1,927	2,759,310	33,772	238	213,921	33,534	39,152,385	829	193,711
7月	1	*	1,992	69	76,841	1,923	2,751,980	33,585	237	213,062	33,348	38,926,576	828	193,646
8月	1	*	1,978	69	76,841	1,909	2,727,285	33,386	237	213,062	33,149	38,683,680	822	192,580
9月	1	*	1,969	69	76,841	1,900	2,710,852	33,173	237	213,062	32,936	38,424,554	814	190,540
10月	1	*	1,962	69	76,841	1,893	2,700,661	32,990	237	213,062	32,753	38,198,767	808	189,271
11月	1	*	1,946	69	76,841	1,877	2,676,502	32,743	235	211,376	32,508	37,909,405	803	187,997

第4表(続) 厚生年金保険 (第1号) 都道府県別年金受給権者状況(旧共済組合計 新法分)
(月末現在)

月 別	合 計			退 職 共 済 年 金												
				計						特 別 支 給						
							退 職			在 職			計		退 職	
	件数	年金額	(別掲)基礎年金額	件数	年金額	(別掲)基礎年金額	件数	年金額	(別掲)基礎年金額	件数	年金額		件数	年金額	件数	年金額
		千円	千円		千円	千円		千円	千円		千円			千円		千円
平成 28 年 6 月	331,152	305,838,388	182,947,411	252,615	218,237,187	181,009,827	249,695	216,394,982	178,922,891	2,920	1,842,204	579	519,970	500	433,895	
7 月	330,109	304,651,922	182,479,144	251,926	217,524,553	180,550,726	249,031	215,696,421	178,482,309	2,895	1,829,131	555	500,502	475	413,530	
8 月	328,874	303,324,110	181,912,246	251,101	216,698,255	179,989,874	248,236	214,893,072	177,943,890	2,865	1,805,183	527	474,166	446	386,722	
9 月	327,808	302,112,479	181,442,967	250,401	215,932,386	179,525,996	247,576	214,165,783	177,503,135	2,825	1,766,603	503	453,880	431	375,556	
10 月	326,756	300,930,952	180,974,688	249,700	215,200,529	179,063,179	246,880	213,443,631	177,042,815	2,820	1,756,898	470	427,510	400	351,180	
11 月	325,426	299,446,249	180,365,595	248,802	214,254,444	178,464,422	245,985	212,500,952	176,444,128	2,817	1,753,491	448	410,331	381	337,456	

注 1. 厚生年金保険（第1号）の受給権者と、厚生年金保険受給権者全体から、共済組合等の組合員等たる厚生年金保険の被保険者期間（平成27年9月以前の共済組合等の組合員等の期間を含む）のものを除き、さらに、障害厚生年金受給権者及び短期要件分の遺族厚生年金受給権者について、それぞれ初診日又は死亡日に共済組合等の組合員等であった者を除いた者をいう。

注 2. 厚生年金保険（第1号）受給権者となる場合は、老齢給付及び遺族年金（長期要件）については、平成27年9月以前の厚生年金保険被保険者期間及び平成27年10月以降の第1号厚生年金被保険者期間に係る年金額であり、平成27年10月以降に受給権が発生した障害年金及び遺族年金（短期要件）については、共済組合等の組合員等たる厚生年金保険の被保険者期間（平成27年9月以前の共済組合等の組合員等の期間を含む）を含めて算出した年金額である。

注 3. 「旧共済組合」は、厚生年金保険に統合された時点で旧 JR 共済、旧 NT T 共済、旧 JT 共済又は旧農林共済の受給権が発生していた者及びその者の当該年金の年金額である。

月 別	退 職 共 済 年 金															
	特 別 支 給							本 来 支 給							退 年 相 当	
	在 職		計		退 職		在 職								(再 掲) 減 額 あ り	
	件数	年金額	件数	年金額	件数	年金額	件数	年金額	件数	年金額	(別掲)基礎年金額	件数	年金額	件数	年金額	
	<div>千円</div> <div>千円</div> <div>千円</div> <div>千円</div> <div>千円</div> <div>千円</div> <div>千円</div> <div>千円</div> <div>千円</div> <div>千円</div> <div>千円</div> <div>千円</div> <div>千円</div> <div>千円</div> <div>千円</div>															
平成 28 年 6 月	79	86,075	366	270,813	342	251,429	24	19,384	252,036	217,717,217	181,004,985	73,691	75,601,991	169,350	199,284,997	
7 月	80	86,972	350	259,879	326	240,720	24	19,159	251,371	217,024,051	180,546,484	73,539	75,401,985	168,893	198,638,319	
8 月	81	87,444	330	244,856	305	224,768	25	20,088	250,574	216,224,090	179,985,632	73,343	75,146,477	168,363	197,895,510	
9 月	72	78,324	312	230,697	291	214,302	21	16,395	249,898	215,478,506	179,521,754	73,191	74,935,673	167,875	197,192,351	
10 月	70	76,329	284	209,705	264	194,028	20	15,678	249,230	214,773,020	179,059,408	73,059	74,754,455	167,402	196,528,441	
11 月	67	72,875	265	196,383	248	183,354	17	13,028	248,354	213,844,112	178,460,651	72,850	74,480,864	166,797	195,675,122	

月 別	退 職 共 済 年 金														
	退 年 相 当						通 退 相 当								
	計	退 職			在 職		計			退 職			在 職		
	(別掲)基礎年金額	件 数	年 金 額	(別掲)基礎年金額	件 数	年 金 額	件 数	年 金 額	(別掲)基礎年金額	件 数	年 金 額	(別掲)基礎年金額	件 数	年 金 額	
	千円		千円	千円		千円		千円	千円		千円	千円		千円	
平成 28 年 6月	124,196,997	167,447	197,663,099	122,827,989	1,903	1,621,898	83,265	18,952,189	56,812,830	82,248	18,731,883	56,094,902	1,017	220,306	
7月	123,885,179	167,015	197,031,680	122,534,120	1,878	1,606,639	83,033	18,806,234	56,665,547	82,016	18,664,742	55,948,189	1,017	221,492	
8月	123,512,058	166,508	196,308,345	122,178,692	1,855	1,587,166	82,738	18,802,745	56,477,815	81,728	18,584,728	55,765,197	1,010	218,017	
9月	123,174,600	166,050	195,641,998	121,857,186	1,825	1,550,353	82,526	18,740,034	56,351,397	81,526	18,523,784	55,645,949	1,000	216,250	
10月	122,853,511	165,577	194,985,174	121,535,408	1,825	1,543,267	82,298	18,672,088	56,209,668	81,303	18,458,457	55,507,407	995	213,631	
11月	122,431,255	164,966	194,136,005	121,105,614	1,831	1,539,118	82,005	18,579,321	56,033,167	81,019	18,364,948	55,338,514	986	214,374	

月 別	障 害 共 済 年 金								遺 族 共 済 年 金							
	計			職 務 上		職 務 外			計			職 務 上		職 務 外		
	件 数	年 金 額	(別掲)基礎年金額	件 数	年 金 額	件 数	年 金 額	件 数	年 金 額	(別掲)基礎年金額	件 数	年 金 額	件 数	年 金 額	件 数	年 金 額
	千円	千円	千円	千円	千円	千円	千円	千円	千円	千円	千円	千円	千円	千円	千円	千円
平成 28 年 6 月	3,764	2,516,686	1,900,638	174	132,375	3,590	2,384,311	74,773	85,084,516	36,946	287	225,348	74,486	84,859,168		
7 月	3,755	2,510,564	1,891,472	174	132,375	3,581	2,378,189	74,428	84,616,805	36,946	287	225,348	74,141	84,391,456		
8 月	3,739	2,498,064	1,885,426	174	132,151	3,565	2,365,913	74,034	84,127,791	36,946	286	224,638	73,748	83,903,152		
9 月	3,729	2,490,263	1,880,025	174	132,151	3,555	2,358,112	73,678	83,689,830	36,946	285	224,813	73,393	83,465,018		
10 月	3,719	2,481,666	1,874,564	174	132,151	3,545	2,349,516	73,337	83,248,757	36,946	285	224,813	73,052	83,023,944		
11 月	3,700	2,466,823	1,864,228	173	131,555	3,527	2,335,268	72,924	82,724,982	36,946	285	224,325	72,639	82,500,657		

第5表 厚生年金保険（第1号） 月別年金種別別年金受給者状況（厚生年金保険（第1号）計）
（月末現在）

月 別	合 計			老 齢 年 金			通 算 老 齢 年 金			障 害 年 金			遺 族 年 金			通算遺族年金	
	件数	年金額	(別掲)基礎年金額	件数	年金額	(別掲)基礎年金額	件数	年金額	(別掲)基礎年金額	件数	年金額	(別掲)基礎年金額	件数	年金額	(別掲)基礎年金額	件数	年金額
	千円		千円	千円		千円	千円		千円	千円		千円	千円		千円	千円	
平成 28 年 6 月	33,866,588	25,830,209,651	15,913,156,879	14,928,857	17,776,118,476	8,683,823,108	13,185,329	2,396,484,412	6,956,725,705	411,324	299,770,970	205,742,227	5,310,407	5,349,698,970	66,865,838	30,671	8,136,823
7 月	33,892,422	25,821,851,433	15,956,802,356	14,934,700	17,761,156,787	8,709,220,320	13,195,945	2,396,635,536	6,973,464,603	412,076	300,030,721	206,382,239	5,319,249	5,355,942,627	67,735,194	30,452	8,085,762
8 月	33,933,701	25,821,410,603	16,021,201,780	14,946,652	17,752,869,605	8,745,160,292	13,214,868	2,398,088,829	7,000,280,024	413,423	300,645,352	207,220,781	5,328,558	5,361,783,676	68,540,682	30,200	8,023,141
9 月	33,958,166	25,810,220,542	16,068,733,039	14,952,150	17,736,406,854	8,772,693,066	13,226,272	2,398,545,812	7,019,017,490	414,275	300,995,951	207,756,153	5,335,532	5,366,314,095	69,266,330	29,937	7,957,830
10 月	33,981,436	25,799,739,242	16,117,333,248	14,958,742	17,723,002,573	8,801,737,363	13,238,343	2,399,377,401	7,037,811,815	414,047	300,544,156	207,825,627	5,340,589	5,368,911,229	69,958,442	29,715	7,903,883
11 月	34,015,435	25,789,374,175	16,170,823,332	14,965,409	17,704,568,719	8,833,068,215	13,255,093	2,400,324,842	7,058,413,226	415,123	300,980,303	208,443,189	5,350,401	5,375,676,824	70,898,702	29,409	7,823,487

注1．厚生年金保険（第1号）の受給者とは、厚生年金保険受給者全体から、共済組合等の組合員等たる厚生年金保険の被保険者期間（平成27年9月以前の共済組合等の組合員等の期間を含む）のみの者を除き、さらに、障害厚生年金受給者及び短期要件分の遺族厚生年金受給者について、それぞれ初診日又は死亡日に共済組合等の組合員等であった者を除いた者をいう。
2．厚生年金保険（第1号）受給者の年金額は、老齢給付及び遺族年金（長期要件）については、平成27年9月以前の厚生年金保険被保険者期間及び平成27年10月以降の第1号厚生年金被保険者期間に係る年金額であり、平成27年10月以降に受給権が発生した障害年金及び遺族年金（短期要件）については、共済組合等の組合員等たる厚生年金保険の被保険者期間（平成27年9月以前の共済組合等の組合員等の期間を含む）を含めて算出した年金額である。

（新規裁定）

月 別	合 計			老 齢 年 金			通 算 老 齢 年 金			障 害 年 金			遺 族 年 金			通算遺族年金	
	件数	年金額	(別掲)基礎年金額	件数	年金額	(別掲)基礎年金額	件数	年金額	(別掲)基礎年金額	件数	年金額	(別掲)基礎年金額	件数	年金額	(別掲)基礎年金額	件数	年金額
	千円		千円	千円		千円	千円		千円	千円		千円	千円		千円	千円	
平成 28 年 6 月	131,320	66,195,569	11,897,813	25,580	18,727,208	2,972,568	65,800	8,986,069	6,386,026	3,280	2,334,907	1,502,801	36,657	36,146,671	1,036,419	3	714
7 月	87,209	43,807,507	8,060,935	15,403	10,823,731	1,881,964	43,038	5,984,484	4,027,364	2,860	2,082,627	1,287,679	25,907	24,916,454	863,928	1	*
8 月	95,030	47,684,979	9,024,003	16,022	11,442,443	2,061,866	47,059	6,550,485	4,510,201	3,538	2,534,066	1,630,489	28,410	27,157,906	821,446	1	*
9 月	78,784	39,846,171	7,286,649	12,404	8,943,492	1,615,944	39,510	5,489,214	3,710,397	2,698	1,951,096	1,238,102	24,172	23,462,369	722,207	-	-
10 月	73,196	36,136,811	6,494,194	11,268	8,283,891	1,591,554	38,127	5,307,097	3,434,484	1,615	1,148,779	772,889	22,186	21,397,044	695,267	-	-
11 月	98,203	49,662,882	9,305,950	14,843	11,035,190	2,170,844	49,675	6,909,668	4,791,411	3,026	2,167,641	1,393,741	30,658	29,550,310	949,954	1	*

注1．厚生年金保険（第1号）の受給者とは、厚生年金保険受給者全体から、共済組合等の組合員等たる厚生年金保険の被保険者期間（平成27年9月以前の共済組合等の組合員等の期間を含む）のみの者を除き、さらに、障害厚生年金受給者及び短期要件分の遺族厚生年金受給者について、それぞれ初診日又は死亡日に共済組合等の組合員等であった者を除いた者をいう。
2．厚生年金保険（第1号）受給者の年金額は、老齢給付及び遺族年金（長期要件）については、平成27年9月以前の厚生年金保険被保険者期間及び平成27年10月以降の第1号厚生年金被保険者期間に係る年金額であり、平成27年10月以降に受給権が発生した障害年金及び遺族年金（短期要件）については、共済組合等の組合員等たる厚生年金保険の被保険者期間（平成27年9月以前の共済組合等の組合員等の期間を含む）を含めて算出した年金額である。

（失 権）

月 別	合 計			老 齢 年 金			通 算 老 齢 年 金			障 害 年 金			遺 族 年 金			通算遺族年金	
	件数	年金額	(別掲)基礎年金額	件数	年金額	(別掲)基礎年金額	件数	年金額	(別掲)基礎年金額	件数	年金額	(別掲)基礎年金額	件数	年金額	(別掲)基礎年金額	件数	年金額
	千円		千円	千円		千円	千円		千円	千円		千円	千円		千円	千円	
平成 28 年 6 月	104,017	100,138,781	39,480,834	44,814	65,537,410	23,051,948	32,851	8,600,127	15,447,600	1,458	1,326,186	820,305	24,537	24,585,191	160,982	357	89,866
7 月	72,741	69,109,553	27,378,390	30,838	45,022,915	15,632,136	23,691	6,161,981	10,984,130	1,094	951,054	636,093	16,903	16,924,015	126,031	215	49,588
8 月	82,550	79,367,041	31,751,634	35,782	52,186,337	18,577,953	26,349	6,823,306	12,329,418	1,204	1,071,108	707,293	18,961	19,223,353	136,970	254	62,938
9 月	73,910	70,326,401	28,504,088	31,538	45,881,611	16,492,764	23,945	6,207,721	11,271,891	1,039	927,090	615,247	17,132	17,246,384	124,186	256	63,596
10 月	71,824	68,841,653	27,842,456	31,010	45,091,432	16,280,113	22,804	5,864,989	10,860,630	978	853,540	587,022	16,813	16,978,263	114,690	219	53,428
11 月	87,348	83,538,561	33,622,766	37,517	54,525,556	19,618,213	27,860	7,161,210	13,184,055	1,170	1,039,161	685,778	20,496	20,733,052	134,720	305	79,582

注1．厚生年金保険（第1号）の受給者とは、厚生年金保険受給者全体から、共済組合等の組合員等たる厚生年金保険の被保険者期間（平成27年9月以前の共済組合等の組合員等の期間を含む）のみの者を除き、さらに、障害厚生年金受給者及び短期要件分の遺族厚生年金受給者について、それぞれ初診日又は死亡日に共済組合等の組合員等であった者を除いた者をいう。
2．厚生年金保険（第1号）受給者の年金額は、老齢給付及び遺族年金（長期要件）については、平成27年9月以前の厚生年金保険被保険者期間及び平成27年10月以降の第1号厚生年金被保険者期間に係る年金額であり、平成27年10月以降に受給権が発生した障害年金及び遺族年金（短期要件）については、共済組合等の組合員等たる厚生年金保険の被保険者期間（平成27年9月以前の共済組合等の組合員等の期間を含む）を含めて算出した年金額である。

第5表(続) 厚生年金保険(第1号) 月別年金種別別年金受給者状況(厚生年金保険(第1号)計 (旧共済組合を除く))
(月末現在)

月 別	合 計			老 齢 年 金			通 算 老 齢 年 金			障 害 年 金			遺 族 年 金			通算遺族年金	
	件 数	年 金 額	(別掲)基礎年金額	件 数	年 金 額	(別掲)基礎年金額	件 数	年 金 額	(別掲)基礎年金額	件 数	年 金 額	(別掲)基礎年金額	件 数	年 金 額	(別掲)基礎年金額	件 数	年 金 額
	千円	千円	千円	千円	千円	千円	千円	千円	千円	千円	千円	千円	千円	千円	千円	千円	千円
平成 28 年 6月	33,394,577	25,230,678,396	15,736,405,153	14,644,263	17,319,874,796	8,561,384,559	13,103,975	2,376,666,354	6,903,824,910	407,857	296,321,774	204,366,791	5,208,573	5,229,857,228	66,828,893	29,909	7,958,245
7月	33,422,613	25,225,899,632	15,780,509,318	14,651,498	17,307,710,496	8,587,091,301	13,114,865	2,376,908,280	6,920,702,239	408,624	296,593,385	205,017,529	5,217,935	5,236,780,223	67,698,248	29,691	7,907,248
8月	33,466,466	25,229,657,489	15,845,453,000	14,665,087	17,302,756,155	8,623,398,846	13,134,122	2,378,469,588	6,947,692,396	409,989	297,234,612	205,858,022	5,227,823	5,243,351,440	68,503,737	29,445	7,845,694
9月	33,493,200	25,222,221,300	15,893,441,216	14,672,027	17,289,249,994	8,651,265,461	13,145,772	2,379,013,759	6,966,547,575	410,861	297,609,778	206,398,796	5,235,350	5,248,565,347	69,229,384	29,190	7,782,422
10月	33,518,688	25,215,359,691	15,942,501,818	14,680,035	17,278,700,923	8,680,629,416	13,158,108	2,379,927,599	6,985,477,955	410,647	297,174,506	206,472,950	5,240,924	5,251,826,920	69,921,497	28,974	7,729,744
11月	33,555,464	25,209,523,551	15,996,585,744	14,688,479	17,263,843,333	8,712,380,033	13,175,189	2,380,993,444	7,006,244,862	411,747	297,637,202	207,099,093	5,251,376	5,259,398,951	70,861,756	28,673	7,650,622

注1．厚生年金保険(第1号)の受給者とは、厚生年金保険受給者全体から、共済組合等の組合員等たる厚生年金保険の被保険者期間(平成27年9月以前の共済組合等の組合員等の期間を含む)のみの者を除き、さらに、障害厚生年金受給者及び短期要件分の遺族厚生年金受給者について、それぞれ初診日又は死亡日に共済組合等の組合員等であった者を除いた者をいう。
2．厚生年金保険(第1号)受給者の年金額は、老齢給付及び遺族年金(長期要件)については、平成27年9月以前の厚生年金保険被保険者期間及び平成27年10月以降の第1号厚生年金被保険者期間に係る年金額であり、平成27年10月以降に受給権が発生した障害年金及び遺族年金(短期要件)については、共済組合等の組合員等たる厚生年金保険の被保険者期間(平成27年9月以前の共済組合等の組合員等の期間を含む)を含めて算出した年金額である。
3．「旧共済組合」は、厚生年金保険に統合された時点で旧J R共済、旧N T T共済、旧J T共済又は旧農林共済の受給権が発生していた者及びその者の当該年金の年金額である。

(新規裁定)

月 別	合 計			老 齢 年 金			通 算 老 齢 年 金			障 害 年 金			遺 族 年 金			通算遺族年金	
	件 数	年 金 額	(別掲)基礎年金額	件 数	年 金 額	(別掲)基礎年金額	件 数	年 金 額	(別掲)基礎年金額	件 数	年 金 額	(別掲)基礎年金額	件 数	年 金 額	(別掲)基礎年金額	件 数	年 金 額
	千円	千円	千円	千円	千円	千円	千円	千円	千円	千円	千円	千円	千円	千円	千円	千円	千円
平成 28 年 6月	131,284	66,179,293	11,886,616	25,571	18,712,578	2,971,796	65,774	8,984,552	6,375,601	3,280	2,334,907	1,502,801	36,656	36,146,542	1,036,419	3	714
7月	87,187	43,803,279	8,057,795	15,403	10,823,731	1,881,964	43,019	5,982,693	4,025,004	2,858	2,081,344	1,286,899	25,906	24,915,300	863,928	1	*
8月	94,998	47,679,440	9,008,484	16,018	11,439,117	2,058,836	47,032	6,549,109	4,498,492	3,537	2,533,229	1,629,709	28,410	27,157,906	821,446	1	*
9月	78,747	39,829,133	7,276,273	12,399	8,932,296	1,615,944	39,481	5,486,322	3,700,020	2,698	1,951,096	1,238,102	24,169	23,459,418	722,207	-	-
10月	73,181	36,135,048	6,490,735	11,268	8,283,891	1,591,554	38,112	5,305,334	3,431,025	1,615	1,148,779	772,889	22,186	21,397,044	695,267	-	-
11月	98,177	49,654,684	9,299,982	14,838	11,027,672	2,170,844	49,654	6,908,988	4,785,443	3,026	2,167,641	1,393,741	30,658	29,550,310	949,954	1	*

注1．厚生年金保険(第1号)の受給者とは、厚生年金保険受給者全体から、共済組合等の組合員等たる厚生年金保険の被保険者期間(平成27年9月以前の共済組合等の組合員等の期間を含む)のみの者を除き、さらに、障害厚生年金受給者及び短期要件分の遺族厚生年金受給者について、それぞれ初診日又は死亡日に共済組合等の組合員等であった者を除いた者をいう。
2．厚生年金保険(第1号)受給者の年金額は、老齢給付及び遺族年金(長期要件)については、平成27年9月以前の厚生年金保険被保険者期間及び平成27年10月以降の第1号厚生年金被保険者期間に係る年金額であり、平成27年10月以降に受給権が発生した障害年金及び遺族年金(短期要件)については、共済組合等の組合員等たる厚生年金保険の被保険者期間(平成27年9月以前の共済組合等の組合員等の期間を含む)を含めて算出した年金額である。
3．「旧共済組合」は、厚生年金保険に統合された時点で旧J R共済、旧N T T共済、旧J T共済又は旧農林共済の受給権が発生していた者及びその者の当該年金の年金額である。

(失 権)

月 別	合 計			老 齢 年 金			通 算 老 齢 年 金			障 害 年 金			遺 族 年 金			通算遺族年金	
	件 数	年 金 額	(別掲)基礎年金額	件 数	年 金 額	(別掲)基礎年金額	件 数	年 金 額	(別掲)基礎年金額	件 数	年 金 額	(別掲)基礎年金額	件 数	年 金 額	(別掲)基礎年金額	件 数	年 金 額
	千円	千円	千円	千円	千円	千円	千円	千円	千円	千円	千円	千円	千円	千円	千円	千円	千円
平成 28 年 6月	100,704	94,893,763	38,869,991	42,750	61,428,129	22,610,510	32,414	8,457,840	15,280,730	1,443	1,304,224	817,769	23,747	23,615,063	160,982	350	88,506
7月	70,504	65,529,670	26,953,987	29,430	42,211,151	15,336,126	23,392	6,068,877	10,864,123	1,082	940,761	627,707	16,386	16,259,358	126,031	214	49,523
8月	79,933	75,185,979	31,252,529	34,127	48,858,485	18,231,220	25,983	6,712,654	12,180,556	1,189	1,047,829	703,782	18,386	18,505,139	136,970	248	61,873
9月	71,594	66,568,973	28,087,817	30,076	42,913,874	16,179,239	23,667	6,118,717	11,174,411	1,023	906,218	609,981	16,580	16,568,609	124,186	248	61,556
10月	69,585	65,234,423	27,429,390	29,577	42,231,191	15,976,908	22,525	5,782,273	10,753,986	969	841,560	584,487	16,301	16,327,239	114,009	213	52,159
11月	84,517	79,007,456	33,072,535	35,707	50,927,242	19,215,636	27,499	7,038,597	13,043,380	1,154	1,020,064	679,537	19,857	19,943,244	133,983	300	78,308

注1．厚生年金保険(第1号)の受給者とは、厚生年金保険受給者全体から、共済組合等の組合員等たる厚生年金保険の被保険者期間(平成27年9月以前の共済組合等の組合員等の期間を含む)のみの者を除き、さらに、障害厚生年金受給者及び短期要件分の遺族厚生年金受給者について、それぞれ初診日又は死亡日に共済組合等の組合員等であった者を除いた者をいう。
2．厚生年金保険(第1号)受給者の年金額は、老齢給付及び遺族年金(長期要件)については、平成27年9月以前の厚生年金保険被保険者期間及び平成27年10月以降の第1号厚生年金被保険者期間に係る年金額であり、平成27年10月以降に受給権が発生した障害年金及び遺族年金(短期要件)については、共済組合等の組合員等たる厚生年金保険の被保険者期間(平成27年9月以前の共済組合等の組合員等の期間を含む)を含めて算出した年金額である。
3．「旧共済組合」は、厚生年金保険に統合された時点で旧J R共済、旧N T T共済、旧J T共済又は旧農林共済の受給権が発生していた者及びその者の当該年金の年金額である。

第5表(続) 厚生年金保険(第1号) 月別年金種別別年金受給者状況(旧法厚生年金保険)
(月末現在)

月 別	合 計		老 齢 年 金						特 例 老 齢 年 金		通 算 老 齢 年 金			
			計		退 職		在 職				計		退 職	
	件数	年金額	件数	年金額	件数	年金額	件数	年金額	件数	年金額	件数	年金額	件数	年金額
	千円		千円		千円		千円		千円		千円		千円	
平成 28 年 6 月	1,491,275	1,596,164,043	574,833	968,743,054	573,093	965,679,959	1,740	3,063,095	12	12,036	464,576	175,729,820	463,315	175,102,385
7 月	1,477,661	1,580,891,489	568,926	957,899,731	567,200	954,866,248	1,726	3,033,484	12	12,036	459,295	173,702,221	458,040	173,077,125
8 月	1,462,591	1,563,820,574	562,324	945,661,208	560,570	942,567,922	1,754	3,093,286	12	12,036	453,490	171,453,996	452,226	170,825,403
9 月	1,449,126	1,548,744,870	556,506	934,893,890	554,736	931,763,494	1,770	3,130,396	11	10,848	448,174	169,405,231	446,912	168,776,705
10 月	1,436,144	1,534,013,163	550,820	924,356,149	548,981	921,053,111	1,839	3,303,039	11	10,848	443,212	167,507,130	441,929	166,866,537
11 月	1,420,118	1,516,081,472	543,814	911,530,661	541,948	908,165,952	1,866	3,364,709	10	9,591	437,037	165,173,085	435,738	164,524,837

注1. 厚生年金保険(第1号)の受給者とは、厚生年金保険受給者全体から、共済組合等の組合員等たる厚生年金保険の被保険者期間(平成27年9月以前の共済組合等の組合員等の期間を含む)のみの者を除き、さらに、障害厚生年金受給者及び短期要件分の遺族厚生年金受給者について、それぞれ初診日又は死亡日に共済組合等の組合員等であった者を除いた者をいう。
2. 厚生年金保険(第1号)受給者の年金額は、老齢給付及び遺族年金(長期要件)については、平成27年9月以前の厚生年金保険被保険者期間及び平成27年10月以降の第1号厚生年金被保険者期間に係る年金額であり、平成27年10月以降に受給権が発生した障害年金及び遺族年金(短期要件)については、共済組合等の組合員等たる厚生年金保険の被保険者期間(平成27年9月以前の共済組合等の組合員等の期間を含む)を含めて算出した年金額である。

(新規裁定)															
月 別	通算老齢年金		障 害 年 金		遺 族 年 金		通 算 遺 族 年 金		合 計		老 齢 年 金				
	在 職										計		退 職		
			件数	年金額	件数	年金額	件数	年金額	件数	年金額	件数	年金額	件数	年金額	
平成 28 年	6月	1,261	627,435	41,506	48,812,417	381,061	395,069,545	29,287	7,797,170	321	107,287	35	52,673	35	52,673
	7月	1,255	625,096	41,223	48,476,965	379,134	393,053,874	29,071	7,746,661	247	65,595	17	25,369	17	25,369
	8月	1,264	628,594	40,983	48,212,508	376,950	390,793,749	28,832	7,687,077	291	76,602	17	26,037	17	26,037
	9月	1,262	628,526	40,788	47,973,120	375,064	388,837,095	28,583	7,624,685	187	60,540	18	27,242	18	27,242
	10月	1,283	640,593	40,580	47,728,642	373,153	386,837,908	28,368	7,572,486	154	42,321	12	18,222	12	18,222
	11月	1,299	648,248	40,333	47,425,923	370,851	384,447,717	28,073	7,494,495	183	57,081	20	29,589	20	29,589

月 別	老齡年金		通 算 老 齡 年 金						障 害 年 金		遺 族 年 金		通 算 遺 族 年 金	
	在 職		計		退 職		在 職							
	件数	年金額	件数	年金額	件数	年金額	件数	年金額	件数	年金額	件数	年金額	件数	年金額
	千円		千円		千円		千円		千円		千円		千円	
平成 28 年 6月	-	-	278	48,343	278	48,343	-	-	5	5,558	-	-	3	714
7月	-	-	226	36,450	226	36,450	-	-	3	3,564	-	-	1	*
8月	-	-	270	47,874	270	47,874	-	-	3	2,611	-	-	1	*
9月	-	-	167	31,444	167	31,444	-	-	1	*	1	*	-	-
10月	-	-	141	23,263	141	23,263	-	-	1	*	-	-	-	-
11月	-	-	161	26,177	161	26,177	-	-	1	*	-	-	1	*

第5表(続) 厚生年金保険(第1号) 月別年金種別別年金受給者状況(旧法船員保険)
(月末現在)

月 別	合 計		老 齢 年 金						通 算 老 齢 年 金						障 害 年 金					
			計		退 職		在 職		計		退 職		在 職		計		職務上		職務外	
	件数	年金額	件数	年金額	件数	年金額	件数	年金額	件数	年金額	件数	年金額	件数	年金額	件数	年金額	件数	年金額	件数	年金額
平成 28 年 6 月	31,078	63,536,482	13,218	38,024,986	13,218	38,024,986	-	-	2,261	770,461	2,260	770,355	1	*	1,307	2,725,807	806	1,995,681	501	730,126
7 月	30,822	62,981,472	13,068	37,595,422	13,068	37,595,422	-	-	2,231	761,866	2,230	761,760	1	*	1,303	2,719,845	803	1,990,083	500	729,762
8 月	30,565	62,446,843	12,917	37,166,472	12,916	37,162,946	1	*	2,200	751,923	2,199	751,816	1	*	1,293	2,703,939	800	1,985,694	493	718,245
9 月	30,331	61,948,620	12,780	36,777,454	12,779	36,773,928	1	*	2,172	742,022	2,171	741,916	1	*	1,285	2,684,357	796	1,973,683	489	710,674
10 月	30,118	61,467,077	12,648	36,391,498	12,647	36,387,972	1	*	2,152	736,787	2,151	736,680	1	*	1,281	2,675,943	794	1,970,982	487	704,961
11 月	29,818	60,868,256	12,485	35,943,829	12,484	35,940,303	1	*	2,109	722,866	2,108	722,759	1	*	1,274	2,662,616	789	1,961,059	485	701,558

注1. 厚生年金保険（第1号）の受給者とは、厚生年金保険受給者全体から、共済組合等の組合員等たる厚生年金保険の被保険者期間（平成27年9月以前の共済組合等の組合員等の期間を含む）のみの者を除き、さらに、障害厚生年金受給者及び短期要件分の遺族厚生年金受給者について、それぞれ初診日又は死亡日に共済組合等の組合員等であった者を除いた者をいう。

注2. 厚生年金保険（第1号）受給者の年金額は、老齢給付及び遺族年金（長期要件）については、平成27年9月以前の厚生年金保険被保険者期間及び平成27年10月以降の第1号厚生年金被保険者期間に係る年金額であり、平成27年10月以降に受給権が発生した障害年金及び遺族年金（短期要件）については、共済組合等の組合員等たる厚生年金保険の被保険者期間（平成27年9月以前の共済組合等の組合員等の期間を含む）を含めて算出した年金額である。

注3. 遺族年金の「計」は、寡婦年金、かん夫年金及び遺孀年金を含めた、「職務上」と「職務外」の合計には一致しない。

(新規裁定)

月 別	遺 族 年 金						通算遺族年金		合 計		老 齢 年 金					
	計		職務上		職務外						計		退 職		在 職	
	件数	年金額	件数	年金額	件数	年金額	件数	年金額	件数	年金額	件数	年金額	件数	年金額	件数	年金額
平成 28 年 6 月	13,670	21,854,152	5,023	11,795,837	8,389	9,824,624	622	161,075	7	5,190	2	*	2	*	-	-
7 月	13,600	21,743,752	4,997	11,735,386	8,347	9,776,433	620	160,587	7	10,555	5	10,375	5	10,375	-	-
8 月	13,542	21,665,891	4,985	11,711,957	8,304	9,724,790	613	158,617	12	16,814	7	16,122	7	16,122	-	-
9 月	13,487	21,587,049	4,962	11,668,279	8,275	9,692,415	607	157,737	4	1,137	-	-	-	-	-	-
10 月	13,431	21,505,591	4,948	11,632,550	8,236	9,649,475	606	157,258	4	8,746	3	8,357	3	8,357	-	-
11 月	13,350	21,382,818	4,920	11,570,148	8,184	9,590,034	600	156,127	-	-	-	-	-	-	-	-

[illegible]

第5表(続) 厚生年金保険(第1号) 月別年金種別別年金受給者状況(新法厚生年金保険(第1号))
(月末現在)

月 別	合 計			老 齢 厚 生 年 金											
				計									基礎または定額あり		
				計			退 職			在 職			計		
	件数	年金額	(別掲)基礎年金額	件数	年金額	(別掲)基礎年金額	件数	年金額	(別掲)基礎年金額	件数	年金額	(別掲)基礎年金額	件数	年金額	(別掲)基礎年金額
	千円		千円	千円		千円	千円		千円	千円		千円	千円		千円
平成 28 年 6月	31,872,224	23,570,977,872	15,736,405,153	26,693,338	18,513,260,792	15,465,209,469	23,656,952	15,669,092,003	14,228,140,333	3,036,386	2,844,168,789	1,237,069,136	23,377,060	16,848,158,431	15,465,209,469
7月	31,914,130	23,582,026,670	15,780,509,318	26,722,831	18,514,647,498	15,507,793,541	23,677,639	15,666,407,903	14,261,412,154	3,045,192	2,848,239,595	1,246,381,386	23,434,127	16,871,372,592	15,507,793,541
8月	31,973,310	23,603,390,073	15,845,453,000	26,768,266	18,526,180,108	15,571,091,242	23,713,425	15,675,068,363	14,311,191,672	3,054,841	2,851,111,745	1,259,899,570	23,519,829	16,910,982,511	15,571,091,242
9月	32,013,743	23,611,527,810	15,893,441,216	26,798,156	18,526,434,307	15,617,813,036	23,734,486	15,667,666,749	14,345,269,632	3,063,670	2,858,767,558	1,272,543,404	23,583,245	16,935,166,366	15,617,813,036
10月	32,052,426	23,619,879,451	15,942,501,818	26,829,300	18,529,626,109	15,666,107,371	23,751,389	15,659,371,704	14,377,723,390	3,077,911	2,870,254,405	1,288,383,981	23,649,908	16,962,778,373	15,666,107,371
11月	32,105,528	23,632,573,822	15,996,585,744	26,868,213	18,531,456,744	15,718,624,895	23,728,517	15,608,491,609	14,398,419,187	3,139,696	2,922,965,136	1,320,205,708	23,719,453	16,988,726,702	15,718,624,895

注1. 厚生年金保険(第1号)の受給者とは、厚生年金保険受給者全体から、共済組合等の組合員等たる厚生年金保険の被保険者期間(平成27年9月以前の共済組合等の組合員等の期間を含む)のみの者を除き、さらに、障害厚生年金受給者及び短期要件分の遺族厚生年金受給者について、それぞれ初診日又は死亡日に共済組合等の組合員等であった者を除いた者をいう。
2. 厚生年金保険(第1号)受給者の年金額は、老齢給付及び遺族年金(長期要件)については、平成27年9月以前の厚生年金保険被保険者期間及び平成27年10月以降の第1号厚生年金被保険者期間に係る年金額であり、平成27年10月以降に受給権が発生した障害年金及び遺族年金(短期要件)については、共済組合等の組合員等たる厚生年金保険の被保険者期間(平成27年9月以前の共済組合等の組合員等の期間を含む)を含めて算出した年金額である。

月 別	老 齢 厚 生 年 金													
	基 礎 ま た は 定 額 あ り								特 別 支 給					
	基礎繰上げあり				基礎繰上げなし				計			退 職		
	件数	年金額	(別掲)基礎年金額	件数	年金額	(別掲)基礎年金額	件数	年金額	件数	年金額	(別掲)基礎年金額	件数	年金額	(別掲)基礎年金額
	千円		千円	千円		千円	千円		千円	千円		千円		千円
平成 28 年 6月	1,871,543	642,383,027	987,647,772	21,505,517	16,205,775,403	14,477,561,697	3,316,278	1,665,102,361	4,315,672	2,377,097,453	149,992,287	3,075,243	1,476,693,381	131,852,122
7月	1,874,657	643,591,607	989,794,656	21,559,470	16,227,780,985	14,517,998,884	3,288,704	1,643,274,906	4,279,665	2,348,675,439	148,228,904	3,044,553	1,455,725,413	130,185,034
8月	1,878,681	645,357,738	992,572,528	21,641,148	16,265,624,772	14,578,518,714	3,248,437	1,615,197,597	4,228,234	2,311,553,706	145,840,619	3,003,994	1,431,133,099	127,934,838
9月	1,880,996	646,457,919	994,366,860	21,702,249	16,288,708,448	14,623,446,176	3,214,911	1,591,267,941	4,186,110	2,278,418,986	143,710,184	2,971,863	1,407,346,200	125,964,666
10月	1,884,114	647,895,476	996,591,418	21,765,794	16,314,882,897	14,669,515,953	3,179,392	1,566,847,736	4,143,218	2,245,789,898	141,839,999	2,938,034	1,384,739,101	124,148,687
11月	1,886,934	649,276,349	998,626,715	21,832,519	16,339,450,353	14,719,998,180	3,148,760	1,542,730,043	4,100,899	2,210,678,047	139,393,646	2,880,062	1,338,676,224	121,348,582

月 別	老 齢 厚 生 年 金														
	特 別 支 給			繰 上 げ 支 給									65歳以上本来		
	在 職			計			退 職			在 職			計		
	件数	年金額	(別掲)基礎年金額	件数	年金額	(別掲)基礎年金額	件数	年金額	(別掲)基礎年金額	件数	年金額	(別掲)基礎年金額	件数	年金額	(別掲)基礎年金額
	千円		千円	千円		千円	千円		千円	千円		千円	千円		千円
平成 28 年 6月	1,240,429	900,404,072	18,140,164	35,613	22,578,993	16,517,754	27,649	16,918,980	12,648,604	7,964	5,660,013	3,869,150	22,076,027	15,853,360,859	15,052,964,627
7月	1,235,112	892,950,026	18,043,870	36,635	23,197,187	17,006,381	28,413	17,369,267	13,010,117	8,222	5,827,920	3,996,263	22,139,193	15,881,285,037	15,095,842,233
8月	1,224,240	880,420,607	17,905,781	37,806	23,927,363	17,564,169	29,249	17,881,785	13,403,747	8,557	6,045,578	4,160,422	22,233,373	15,927,743,304	15,159,881,522
9月	1,214,247	871,072,786	17,745,517	38,742	24,515,001	18,013,998	29,921	18,302,817	13,722,580	8,821	6,212,185	4,291,418	22,303,263	15,959,492,982	15,207,420,417
10月	1,205,184	861,050,797	17,691,311	39,653	25,094,144	18,447,218	30,545	18,694,133	14,016,660	9,108	6,400,010	4,430,558	22,375,454	15,994,020,984	15,256,457,999
11月	1,220,837	872,001,823	18,045,065	41,041	25,987,680	19,109,690	31,370	19,186,115	14,407,509	9,671	6,801,566	4,702,181	22,453,816	16,028,620,768	15,309,645,058

第5表(続) 厚生年金保険(第1号) 月別年金種別別年金受給者状況(新法厚生年金保険(第1号))
(月末現在)

月 別	老 齢 厚 生 年 金														
	65 歳 以 上 本 来						繰 下 げ 支 給								
	退 職			在 職			計			退 職			在 職		
	件数	年金額	(別掲)基礎年金額	件数	年金額	(別掲)基礎年金額	件数	年金額	(別掲)基礎年金額	件数	年金額	(別掲)基礎年金額	件数	年金額	(別掲)基礎年金額
	千円		千円	千円		千円	千円		千円	千円		千円	千円		千円
平成 28 年 6月	20,322,884	13,963,037,791	13,868,511,877	1,753,143	1,890,323,068	1,184,452,751	266,026	260,223,487	245,734,801	231,176	212,441,852	215,127,731	34,850	47,781,636	30,607,070
7月	20,372,526	13,979,966,954	13,902,338,083	1,766,667	1,901,318,083	1,193,504,150	267,338	261,489,835	246,716,023	232,147	213,346,270	215,878,920	35,191	48,143,565	30,837,103
8月	20,446,648	14,011,339,488	13,952,904,447	1,786,725	1,916,403,816	1,206,977,075	268,853	262,955,735	247,804,932	233,534	214,713,991	216,948,641	35,319	48,241,744	30,856,292
9月	20,498,433	14,026,815,608	13,988,118,606	1,804,830	1,932,677,374	1,219,301,811	270,041	264,007,338	248,668,438	234,269	215,202,124	217,463,780	35,772	48,805,214	31,204,658
10月	20,547,901	14,040,361,868	14,021,638,283	1,827,553	1,953,659,116	1,234,819,716	270,975	264,721,084	249,362,156	234,909	215,576,601	217,919,761	36,066	49,144,483	31,442,395
11月	20,581,274	14,034,286,048	14,044,048,989	1,872,542	1,994,334,720	1,265,596,069	272,457	266,170,250	250,476,501	235,811	216,343,223	218,614,107	36,646	49,827,027	31,862,394

月 別	老 齢 相 当									通 老 相 当					
	計			退 職			在 職			計			退 職		
	件数	年金額	(別掲)基礎年金額	件数	年金額	(別掲)基礎年金額	件数	年金額	(別掲)基礎年金額	件数	年金額	(別掲)基礎年金額	件数	年金額	(別掲)基礎年金額
	千円		千円	千円		千円	千円		千円	千円		千円	千円		千円
平成 28 年 6月	14,056,212	16,313,106,756	8,561,384,559	11,694,651	13,641,371,651	7,544,525,350	2,361,561	2,671,735,106	1,016,859,209	12,637,126	2,200,154,036	6,903,824,910	11,962,301	2,027,720,353	6,683,614,983
7月	14,069,504	16,312,215,343	8,587,091,301	11,702,963	13,637,639,355	7,562,316,175	2,366,541	2,674,575,988	1,024,775,126	12,653,327	2,202,432,156	6,920,702,239	11,974,676	2,028,768,548	6,699,095,979
8月	14,089,846	16,319,928,475	8,623,398,846	11,719,434	13,644,213,545	7,588,142,729	2,370,412	2,675,714,929	1,035,256,117	12,678,420	2,206,251,633	6,947,692,396	11,993,991	2,030,854,817	6,723,048,943
9月	14,102,741	16,317,578,649	8,651,265,461	11,726,411	13,635,313,318	7,605,507,911	2,376,330	2,682,265,332	1,045,757,550	12,695,415	2,208,855,657	6,966,547,575	12,008,075	2,032,353,431	6,739,761,721
10月	14,116,567	16,317,953,275	8,680,629,416	11,731,846	13,625,898,623	7,621,420,237	2,384,721	2,692,054,653	1,059,209,179	12,712,733	2,211,672,834	6,985,477,955	12,019,543	2,033,473,081	6,756,303,153
11月	14,132,180	16,316,368,842	8,712,380,033	11,708,954	13,576,412,061	7,628,371,192	2,423,226	2,739,956,781	1,084,008,841	12,736,033	2,215,087,902	7,006,244,862	12,019,563	2,032,079,548	6,770,047,995

月 別	通 老 相 当			障 害 厚 生 年 金			遺 族 厚 生 年 金		
	在 職								
	件数	年金額	(別掲)基礎年金額	件数	年金額	(別掲)基礎年金額	件数	年金額	(別掲)基礎年金額
	千円		千円	千円		千円	千円		千円
平成 28 年 6 月	674,825	172,433,683	220,209,927	365,044	244,783,550	204,366,791	4,813,842	4,812,933,531	66,828,893
7 月	678,651	173,663,607	221,606,260	366,098	245,396,574	205,017,529	4,825,201	4,821,982,597	67,698,248
8 月	684,429	175,396,816	224,643,453	367,713	246,318,165	205,858,022	4,837,331	4,830,891,800	68,503,737
9 月	687,340	176,502,226	226,785,854	368,788	246,952,300	206,398,796	4,846,799	4,838,141,203	69,229,384
10 月	693,190	178,199,752	229,174,802	368,786	246,769,921	206,472,950	4,854,340	4,843,483,421	69,921,497
11 月	716,470	183,008,354	236,196,867	370,140	247,548,662	207,099,093	4,867,175	4,853,568,416	70,861,756

第5表(続) 厚生年金保険(第1号) 月別年金種別別年金受給者状況(新法厚生年金保険(第1号))
(新規裁定)

月 別	合 計			老 齢 厚 生 年 金											
				計									基礎または定額あり		
				計			退 職			在 職			計		
	件数	年金額	(別掲)基礎年金額	件数	年金額	(別掲)基礎年金額	件数	年金額	(別掲)基礎年金額	件数	年金額	(別掲)基礎年金額	件数	年金額	(別掲)基礎年金額
	千円	千円	千円	千円	千円	千円	千円	千円	千円	千円	千円	千円	千円	千円	千円
平成 28 年 6月	130,956	66,066,816	11,886,616	91,025	27,590,924	9,347,397	62,220	13,690,438	6,896,944	28,805	13,900,486	2,450,454	19,370	7,477,812	9,347,397
7月	86,933	43,727,129	8,057,795	58,172	16,734,050	5,906,968	40,123	8,421,343	4,298,964	18,049	8,312,706	1,608,004	12,585	4,587,787	5,906,968
8月	94,695	47,586,024	9,008,484	62,751	17,897,501	6,557,329	43,967	9,356,036	4,819,094	18,784	8,541,464	1,738,235	13,733	5,203,514	6,557,329
9月	78,556	39,767,456	7,276,273	51,691	14,358,795	5,315,964	36,241	7,301,145	3,855,546	15,450	7,057,650	1,460,418	11,002	4,017,446	5,315,964
10月	73,023	36,083,981	6,490,735	49,223	13,538,994	5,022,580	35,317	7,106,427	3,608,953	13,906	6,432,566	1,413,626	10,568	3,943,435	5,022,580
11月	97,994	49,597,602	9,299,982	64,311	17,880,894	6,956,287	45,590	9,395,358	5,071,726	18,721	8,485,536	1,884,561	14,729	5,527,945	6,956,287

注1. 厚生年金保険(第1号)の受給者とは、厚生年金保険受給者全体から、共済組合等の組合員等たる厚生年金保険の被保険者期間(平成27年9月以前の共済組合等の組合員等の期間を含む)のみの者を除き、さらに、障害厚生年金受給者及び短期要件分の遺族厚生年金受給者について、それぞれ初診日又は死亡日に共済組合等の組合員等であった者を除いた者をいう。

2. 厚生年金保険(第1号)受給者の年金額は、老齢給付及び遺族年金(長期要件)については、平成27年9月以前の厚生年金保険被保険者期間及び平成27年10月以降の第1号厚生年金被保険者期間に係る年金額であり、平成27年10月以降に受給権が発生した障害年金及び遺族年金(短期要件)については、共済組合等の組合員等たる厚生年金保険の被保険者期間(平成27年9月以前の共済組合等の組合員等の期間を含む)を含めて算出した年金額である。

月 別	老 齢 厚 生 年 金														
	基 礎 ま た は 定 額 あ り									特 別 支 給					
	基礎繰上げあり			基礎繰上げなし			基礎及び定額なし			計			退 職		
	件数	年金額	(別掲)基礎年金額	件数	年金額	(別掲)基礎年金額	件数	年金額	件数	年金額	(別掲)基礎年金額	件数	年金額	(別掲)基礎年金額	
	千円	千円	千円	千円	千円	千円	千円	千円	千円	千円	千円	千円	千円	千円	千円
平成 28 年 6月	4,068	1,526,268	1,933,263	15,302	5,951,545	7,414,134	71,655	20,113,112	76,867	22,263,640	1,176,326	51,921	11,293,927	1,013,902	
7月	2,554	954,946	1,207,610	10,031	3,632,841	4,699,359	45,587	12,146,263	48,971	13,393,494	692,170	33,505	6,933,053	588,448	
8月	2,922	1,126,810	1,394,909	10,811	4,076,704	5,162,420	49,018	12,693,987	52,710	14,108,479	811,130	36,704	7,642,508	700,041	
9月	2,196	860,284	1,046,618	8,806	3,157,161	4,269,345	40,689	10,341,350	43,466	11,379,153	580,027	30,327	6,014,411	489,305	
10月	2,121	844,774	1,004,644	8,447	3,098,661	4,017,935	38,655	9,595,559	41,469	10,626,682	539,345	29,813	5,849,270	456,609	
11月	3,155	1,289,513	1,489,229	11,574	4,238,432	5,467,058	49,582	12,352,948	53,579	13,820,459	799,211	37,878	7,548,531	701,681	

月 別	老 齢 厚 生 年 金														
	特 別 支 給			繰 上 げ 支 給									65歳以上本来		
	在 職			計			退 職			在 職			計		
	件数	年金額	(別掲)基礎年金額	件数	年金額	(別掲)基礎年金額	件数	年金額	(別掲)基礎年金額	件数	年金額	(別掲)基礎年金額	件数	年金額	(別掲)基礎年金額
	千円	千円	千円	千円	千円	千円	千円	千円	千円	千円	千円	千円	千円	千円	千円
平成 28 年 6月	24,946	10,969,713	162,425	1,596	979,618	756,550	1,212	708,057	565,784	384	271,561	190,767	12,290	4,203,091	7,217,977
7月	15,466	6,460,441	103,722	1,087	652,208	515,439	820	474,183	384,622	267	178,025	130,817	7,920	2,581,972	4,553,600
8月	16,006	6,465,971	111,089	1,230	766,359	583,269	944	580,155	441,787	286	186,204	141,481	8,574	2,893,289	5,001,415
9月	13,139	5,364,742	90,723	979	603,559	466,082	710	433,937	331,569	269	169,622	134,514	7,051	2,268,571	4,131,634
10月	11,656	4,777,411	82,736	981	615,883	465,299	724	449,122	338,781	257	166,761	126,518	6,602	2,217,476	3,890,522
11月	15,701	6,271,928	97,530	1,454	932,810	690,017	1,118	706,490	523,580	336	226,320	166,438	9,055	3,007,999	5,301,397

第5表(続) 厚生年金保険(第1号) 月別年金種別別年金受給者状況(新法厚生年金保険(第1号))
(新規裁定)

月 別	老 齢 厚 生 年 金														
	65 歳 以 上 本 来						繰 下 げ 支 給								
	退 職			在 職			計			退 職			在 職		
	件数	年金額	(別掲)基礎年金額	件数	年金額	(別掲)基礎年金額	件数	年金額	(別掲)基礎年金額	件数	年金額	(別掲)基礎年金額	件数	年金額	(別掲)基礎年金額
	千円		千円	千円		千円	千円		千円	千円		千円	千円		千円
平成 28 年 6月	8,901	1,638,031	5,182,115	3,389	2,565,060	2,035,862	272	144,576	196,544	186	50,423	135,144	86	94,153	61,400
7月	5,665	971,911	3,224,409	2,255	1,610,062	1,329,191	194	106,375	145,758	133	42,196	101,485	61	64,179	44,274
8月	6,159	1,078,519	3,566,246	2,415	1,814,770	1,435,169	237	129,374	161,515	160	54,855	111,020	77	74,519	50,495
9月	5,076	819,089	2,945,256	1,975	1,449,482	1,186,378	195	107,512	138,220	128	33,709	89,416	67	73,804	48,804
10月	4,663	783,887	2,724,679	1,939	1,433,588	1,165,843	171	78,953	127,413	117	24,148	88,884	54	54,805	38,529
11月	6,439	1,090,080	3,731,564	2,616	1,917,919	1,569,833	223	119,625	165,661	155	50,256	114,902	68	69,369	50,759

月 別	老 齢 相 当									通 老 相 当					
	計			退 職			在 職			計			退 職		
	件数	年金額	(別掲)基礎年金額	件数	年金額	(別掲)基礎年金額	件数	年金額	(別掲)基礎年金額	件数	年金額	(別掲)基礎年金額	件数	年金額	(別掲)基礎年金額
	千円		千円	千円		千円	千円		千円	千円		千円	千円		千円
平成 28 年 6月	25,534	18,655,434	2,971,796	9,307	7,114,648	1,312,517	16,227	11,540,786	1,659,279	65,491	8,935,491	6,375,601	52,913	6,575,791	5,584,427
7月	15,381	10,787,987	1,881,964	5,592	4,118,418	775,123	9,789	6,669,569	1,106,841	42,791	5,946,063	4,025,004	34,531	4,302,925	3,523,841
8月	15,994	11,396,958	2,058,836	6,047	4,600,339	860,774	9,947	6,796,618	1,198,063	46,757	6,500,543	4,498,492	37,920	4,755,697	3,958,320
9月	12,381	8,905,054	1,615,944	4,493	3,376,110	635,544	7,888	5,528,944	980,400	39,310	5,453,741	3,700,020	31,748	3,925,036	3,220,002
10月	11,253	8,257,311	1,591,554	4,316	3,255,567	634,660	6,937	5,001,744	956,894	37,970	5,281,682	3,431,025	31,001	3,850,861	2,974,293
11月	14,818	10,998,082	2,170,844	5,748	4,421,117	909,009	9,070	6,576,965	1,261,835	49,493	6,882,811	4,785,443	39,842	4,974,240	4,162,717

月 別	通 老 相 当			障 害 厚 生 年 金			遺 族 厚 生 年 金		
	在 職								
	件数	年金額	(別掲)基礎年金額	件数	年金額	(別掲)基礎年金額	件数	年金額	(別掲)基礎年金額
	千円		千円	千円		千円	千円		千円
平成 28 年 6月	12,578	2,359,700	791,174	3,275	2,329,349	1,502,801	36,656	36,146,542	1,036,419
7月	8,260	1,643,138	501,163	2,855	2,077,779	1,286,899	25,906	24,915,300	863,928
8月	8,837	1,744,846	540,173	3,534	2,530,618	1,629,709	28,410	27,157,906	821,446
9月	7,562	1,528,706	480,018	2,697	1,950,242	1,238,102	24,168	23,458,419	722,207
10月	6,969	1,430,822	456,732	1,614	1,147,943	772,889	22,186	21,397,044	695,267
11月	9,651	1,908,571	622,726	3,025	2,166,398	1,393,741	30,658	29,550,310	949,954

第5表(続) 厚生年金保険(第1号) 月別年金種別別年金受給者状況(旧共済組合計)
(月末現在)

月 別	合 計			退 職 年 金			通 算 退 職 年 金			障 害 年 金			遺 族 年 金			通算遺族年金	
	件数	年金額	(別掲)基礎年金額	件数	年金額	(別掲)基礎年金額	件数	年金額	(別掲)基礎年金額	件数	年金額	(別掲)基礎年金額	件数	年金額	(別掲)基礎年金額	件数	年金額
		千円	千円		千円	千円		千円	千円		千円	千円		千円	千円		千円
平成 28 年 6月	472,011	599,531,254	176,751,727	284,594	456,243,679	122,438,550	81,354	19,818,058	52,900,795	3,467	3,449,197	1,375,436	101,834	119,841,742	36,946	762	178,578
7月	469,809	595,951,801	176,293,038	283,202	453,446,291	122,129,019	81,080	19,727,256	52,762,364	3,452	3,437,337	1,364,710	101,314	119,162,403	36,946	761	178,513
8月	467,235	591,753,114	175,748,779	281,565	450,113,450	121,761,446	80,746	19,619,241	52,587,628	3,434	3,410,740	1,362,759	100,735	118,432,236	36,946	755	177,448
9月	464,966	587,999,242	175,291,823	280,123	447,156,860	121,427,605	80,500	19,532,053	52,469,915	3,414	3,386,173	1,357,358	100,182	117,748,748	36,946	747	175,408
10月	462,748	584,379,551	174,831,429	278,707	444,301,650	121,107,947	80,235	19,449,803	52,333,859	3,400	3,369,650	1,352,677	99,665	117,084,309	36,946	741	174,139
11月	459,971	579,850,624	174,237,588	276,930	440,725,387	120,688,182	79,904	19,331,398	52,168,364	3,376	3,343,101	1,344,096	99,025	116,277,873	36,946	736	172,865

注1. 厚生年金保険(第1号)の受給者とは、厚生年金保険受給者全体から、共済組合等の組合員等たる厚生年金保険の被保険者期間(平成27年9月以前の共済組合等の組合員等の期間を含む)のみの者を除き、さらに、障害厚生年金受給者及び短期要件分の遺族厚生年金受給者について、それぞれ初診日又は死亡日に共済組合等の組合員等であった者を除いた者をいう。
2. 厚生年金保険(第1号)受給者の年金額は、老齢給付及び遺族年金(長期要件)については、平成27年9月以前の厚生年金保険被保険者期間及び平成27年10月以降の第1号厚生年金被保険者期間に係る年金額であり、平成27年10月以降に受給権が発生した障害年金及び遺族年金(短期要件)については、共済組合等の組合員等たる厚生年金保険の被保険者期間(平成27年9月以前の共済組合等の組合員等の期間を含む)を含めて算出した年金額である。
3. 「旧共済組合」は、厚生年金保険に統合された時点で旧J R共済、旧N T T共済、旧J T共済又は旧農林共済の受給権が発生していた者及びその者の当該年金の年金額である。

第5表(続) 厚生年金保険(第1号) 月別年金種別別年金受給者状況(旧共済組合計 旧法分)
(月末現在)

月 別	合 計		退 職 年 金				減 額 退 職 年 金						通 算 退 職 年 金				
			計	退 職		在 職	計	退 職		在 職	計	退 職		在 職	計	退 職	
	件数	年金額	件数	件数	年金額	件数	年金額	件数	件数	年金額	件数	年金額	件数	件数	年金額	件数	年金額
		千円			千円		千円			千円		千円			千円		千円
平成 28 年 6月	156,322	300,647,336	77,118	76,878	177,727,411	240	340,123	40,849	40,772	80,619,653	77	90,564	4,328	4,328	2,047,540	-	-
7月	155,143	298,241,740	76,378	76,139	175,976,483	239	338,768	40,650	40,575	80,220,884	75	87,575	4,271	4,271	2,020,041	-	-
8月	153,756	295,358,115	75,524	75,285	173,912,010	239	339,119	40,388	40,313	79,687,787	75	89,125	4,212	4,212	1,992,878	-	-
9月	152,525	292,802,161	74,784	74,545	172,124,250	239	339,997	40,169	40,092	79,214,794	77	92,340	4,165	4,165	1,966,644	-	-
10月	151,336	290,353,658	74,045	73,808	170,371,715	237	335,956	39,962	39,885	78,778,587	77	91,734	4,118	4,118	1,949,249	-	-
11月	149,844	287,290,756	73,112	72,874	168,151,381	238	337,145	39,717	39,638	78,265,836	79	94,788	4,061	4,061	1,919,715	-	-

注1. 厚生年金保険(第1号)の受給者とは、厚生年金保険受給者全体から、共済組合等の組合員等たる厚生年金保険の被保険者期間(平成27年9月以前の共済組合等の組合員等の期間を含む)のみの者を除き、さらに、障害厚生年金受給者及び短期要件分の遺族厚生年金受給者について、それぞれ初診日又は死亡日に共済組合等の組合員等であった者を除いた者をいう。
2. 厚生年金保険(第1号)受給者の年金額は、老齢給付及び遺族年金(長期要件)については、平成27年9月以前の厚生年金保険被保険者期間及び平成27年10月以降の第1号厚生年金被保険者期間に係る年金額であり、平成27年10月以降に受給権が発生した障害年金及び遺族年金(短期要件)については、共済組合等の組合員等たる厚生年金保険の被保険者期間(平成27年9月以前の共済組合等の組合員等の期間を含む)を含めて算出した年金額である。
3. 「旧共済組合」は、厚生年金保険に統合された時点で旧J R共済、旧N T T共済、旧J T共済又は旧農林共済の受給権が発生していた者及びその者の当該年金の年金額である。

月 別	障 害 年 金					遺 族 年 金					通算遺族年金	
	計	職務上		職務外		計	職務上		職務外			
	件数	件数	年金額	件数	年金額	件数	件 数	年金額	件数	年金額	件数	年金額
			千円		千円			千円		千円		千円
平成 28 年 6月	1,454	45	50,442	1,409	2,116,165	31,811	218	196,586	31,593	37,280,274	762	178,578
7月	1,452	45	50,442	1,407	2,111,954	31,631	217	195,728	31,414	37,061,353	761	178,513
8月	1,441	45	50,442	1,396	2,090,915	31,436	217	195,728	31,219	36,822,665	755	177,448
9月	1,432	45	50,442	1,387	2,074,625	31,228	217	195,728	31,011	36,567,934	747	175,408
10月	1,425	45	50,442	1,380	2,064,073	31,045	217	195,728	30,828	36,342,036	741	174,139
11月	1,415	45	50,442	1,370	2,047,576	30,803	215	194,041	30,588	36,056,968	736	172,865

第5表(続) 厚生年金保険(第1号) 月別年金種別別年金受給者状況(旧共済組合計 新法分)
(月末現在)

月 別	合 計			退 職 共 済 年 金										
				計								特 別 支 給		
				退 職			在 職		計		退 職			
	件数	年金額	(別掲)基礎年金額	件数	年金額	(別掲)基礎年金額	件数	年金額	件数	年金額	件数	年金額	件数	年金額
平成 28 年 6月	315,689	298,883,918	176,751,727	243,653	215,236,447	175,339,345	240,764	213,405,501	2,889	1,830,945	572	513,101	494	427,778
7月	314,666	297,710,062	176,293,038	242,983	214,529,797	174,891,383	240,120	212,713,035	2,863	1,816,762	548	493,633	469	407,412
8月	313,479	296,395,000	175,748,779	242,187	213,711,773	174,349,074	239,354	211,918,946	2,833	1,792,827	519	466,325	440	380,905
9月	312,441	295,197,081	175,291,823	241,505	212,950,888	173,897,520	238,712	211,197,840	2,793	1,753,048	494	444,832	425	369,739
10月	311,412	294,025,893	174,831,429	240,817	212,224,212	173,441,807	238,029	210,480,869	2,788	1,743,343	462	419,630	395	346,532
11月	310,127	292,559,868	174,237,588	239,944	211,287,921	172,856,546	237,156	209,546,871	2,788	1,741,049	442	404,047	377	333,652

注1. 厚生年金保険(第1号)の受給者とは、厚生年金保険受給者全体から、共済組合等の組合員等たる厚生年金保険の被保険者期間(平成27年9月以前の共済組合等の組合員等の期間を含む)のみの者を除き、さらに、障害厚生年金受給者及び短期要件分の遺族厚生年金受給者について、それぞれ初診日又は死亡日に共済組合等の組合員等であった者を除いた者をいう。

2. 厚生年金保険(第1号)受給者の年金額は、老齢給付及び遺族年金(長期要件)については、平成27年9月以前の厚生年金保険被保険者期間及び平成27年10月以降の第1号厚生年金被保険者期間に係る年金額であり、平成27年10月以降に受給権が発生した障害年金及び遺族年金(短期要件)については、共済組合等の組合員等たる厚生年金保険の被保険者期間(平成27年9月以前の共済組合等の組合員等の期間を含む)を含めて算出した年金額である。

3. 「旧共済組合」は、厚生年金保険に統合された時点で旧J R共済、旧N T T共済、旧J T共済又は旧農林共済の受給権が発生していた者及びその者の当該年金の年金額である。

月 別	退 職 共 済 年 金																	
	特 別 支 給		(再 掲) 繰 上 げ 支 給						本 来 支 給						(再掲)減額あり			
			計		退 職		在 職											
	在 職		計		退 職		在 職		件数		年金額		(別掲)基礎年金額		件数		年金額	
	件数	年金額	件数	年金額	件数	年金額	件数	年金額	件数	年金額	件数	年金額	(別掲)基礎年金額	件数	年金額			
平成 28 年 6月	78	85,323	364	269,039	340	249,655	24	19,384	243,081	214,723,345	175,334,503	73,011	75,126,872					
7月	79	86,221	348	258,104	324	238,945	24	19,159	242,435	214,036,164	174,887,141	72,861	74,927,792					
8月	79	85,420	328	243,082	303	222,993	25	20,088	241,668	213,245,448	174,344,832	72,665	74,672,284					
9月	69	75,093	310	228,922	289	212,527	21	16,395	241,011	212,506,057	173,893,278	72,514	74,462,579					
10月	67	73,098	282	207,931	262	192,253	20	15,678	240,355	211,804,583	173,438,036	72,382	74,281,361					
11月	65	70,395	263	194,608	246	181,580	17	13,028	239,502	210,883,874	172,852,775	72,174	74,009,399					

月 別	退 職 共 済 年 金													
	退 年 相 当							通 退 相 当						
	計			退 職		在 職		計			退 職		在 職	
	件数	年金額	(別掲)基礎年金額	件数	年金額	件数	年金額	件数	年金額	(別掲)基礎年金額	件数	年金額	件数	年金額
平成 28 年 6月	166,627	197,465,928	122,438,550	164,736	195,852,536	1,891	1,613,393	77,026	17,770,518	52,900,795	76,028	17,552,966	998	217,552
7月	166,174	196,822,581	122,129,019	164,308	195,224,448	1,866	1,598,134	76,809	17,707,216	52,762,364	75,812	17,488,588	997	218,628
8月	165,653	196,085,409	121,761,446	163,811	194,508,021	1,842	1,577,388	76,534	17,626,363	52,587,628	75,543	17,410,925	991	215,439
9月	165,170	195,385,479	121,427,605	163,358	193,844,904	1,812	1,540,575	76,335	17,565,409	52,469,915	75,354	17,352,936	981	212,473
10月	164,700	194,723,658	121,107,947	162,888	193,190,168	1,812	1,533,490	76,117	17,500,554	52,333,859	75,141	17,290,701	976	209,853
11月	164,101	193,876,238	120,688,182	162,282	192,346,147	1,819	1,530,091	75,843	17,411,683	52,168,364	74,874	17,200,725	969	210,958

月 別	障 害 共 済 年 金							遺 族 共 済 年 金						
	計			職務上		職務外		計			職務上		職務外	
	件数	年金額	(別掲)基礎年金額	件数	年金額	件数	年金額	件数	年金額	(別掲)基礎年金額	件数	年金額	件数	年金額
平成 28 年 6月	2,013	1,282,590	1,375,436	116	94,908	1,897	1,187,683	70,023	82,364,881	36,946	255	207,256	69,768	82,157,625
7月	2,000	1,274,941	1,364,710	116	94,908	1,884	1,180,033	69,683	81,905,323	36,946	255	207,256	69,428	81,698,067
8月	1,993	1,269,383	1,362,759	116	94,683	1,877	1,174,700	69,299	81,413,844	36,946	254	206,546	69,045	81,207,298
9月	1,982	1,261,107	1,357,358	116	94,683	1,866	1,166,424	68,954	80,985,086	36,946	251	205,813	68,703	80,779,273
10月	1,975	1,255,135	1,352,677	116	94,683	1,859	1,160,452	68,620	80,546,546	36,946	251	205,813	68,369	80,340,733
11月	1,961	1,245,083	1,344,096	116	94,683	1,845	1,150,400	68,222	80,026,864	36,946	251	205,326	67,971	79,821,539

第6表 厚生年金保険（第1号） 都道府県別保険料徴収状況

都道府県別	保 険 料 徴 収 状 況 （年 度 累 計）			
	徴収決定済額	収納済額	不納欠損額	収納未済額
	千円	千円	千円	千円
平成 28 年 6月	6,572,776,354	6,189,603,213	4,689,428	378,483,713
7月	7,660,956,989	6,760,533,450	6,901,620	893,521,919
8月	12,587,611,098	12,189,609,833	9,657,863	388,343,402
9月	14,769,063,920	14,377,477,297	11,235,773	380,350,850
10月	16,921,352,685	16,530,302,518	12,989,281	378,060,887
11月	19,072,289,732	18,684,177,152	15,614,219	372,498,361
北海道	531,611,433	518,149,485	915,388	12,546,561
青森	109,507,224	105,659,472	255,573	3,592,179
岩手	113,536,604	110,874,500	97,079	2,565,025
宮城	249,888,105	240,096,072	319,107	9,472,925
秋田	86,978,353	85,831,540	97,805	1,049,008
山形	111,383,183	108,691,354	23,984	2,667,845
福島	202,049,719	195,853,302	59,439	6,136,978
茨城	254,135,394	247,742,511	150,983	6,241,901
栃木	189,600,635	185,115,552	169,709	4,315,374
群馬	214,738,454	211,361,338	127,965	3,249,151
埼玉県	564,779,922	550,757,178	624,236	13,398,507
千葉県	432,661,157	419,964,879	505,291	12,190,987
東京都	6,275,930,453	6,183,582,937	3,517,922	88,829,593
神奈川県	953,779,620	934,865,798	700,025	18,213,797
新潟	305,373,772	301,715,166	217,909	3,440,697
富山	158,107,920	156,389,308	50,179	1,668,433
石川	137,193,938	135,604,792	195,921	1,393,226
福井	94,490,849	92,920,648	72,964	1,497,236
山梨	79,507,391	77,279,252	55,289	2,172,850
長野	240,479,447	237,040,318	90,645	3,348,484
岐阜	228,864,353	224,034,629	391,638	4,438,086
静岡県	463,283,656	455,828,435	331,296	7,123,925
愛知県	1,264,841,524	1,249,207,195	850,676	14,783,654
三重	172,153,672	167,607,747	148,865	4,397,061
滋賀	127,357,392	125,481,369	99,883	1,776,139
京都府	324,651,738	317,755,576	146,682	6,749,480
大阪府	1,759,353,464	1,713,575,886	1,703,896	44,073,682
兵庫県	551,106,100	540,141,384	635,512	10,329,203
奈良	83,286,813	80,904,520	136,276	2,246,017
和歌山	78,390,538	76,779,875	104,761	1,505,901
鳥取	51,360,936	50,324,310	16,955	1,019,672
島根	68,340,343	67,192,879	38,415	1,109,050
岡山	210,393,830	203,853,403	286,142	6,254,286
広島	375,187,692	365,969,037	496,308	8,722,347
山口	147,462,567	144,937,574	108,124	2,416,869
徳島	73,975,988	71,477,630	59,742	2,438,616
香川	122,914,102	120,516,702	144,558	2,252,842
愛媛	153,830,621	150,723,659	71,535	3,035,427
高松	67,705,841	65,792,359	80,758	1,832,724
福岡	604,083,589	587,332,158	818,005	15,933,427
佐賀	75,472,803	72,962,093	110,973	2,399,737
長崎	117,761,905	113,176,987	185,849	4,399,069
熊本	155,575,593	143,539,849	113,509	11,922,235
大分	109,751,471	105,120,781	57,812	4,572,879
宮崎	107,378,056	104,495,616	40,397	2,842,043
鹿児島	149,657,504	145,273,060	142,765	4,241,678
沖縄	122,414,068	120,677,037	45,474	1,691,557

注. 徴収決定済額は、前年度からの繰越額（4月分 232,260,915千円・5月分 80,728,707千円）を含む。

第7表 厚生年金保険（第1号） 月別一時金状況

（厚生年金保険（第1号））

月 別	合 計		障 害 手 当 金		脱 退 手 当 金		脱 退 一 時 金	
	件 数	金 額	件 数	金 額	件 数	金 額	件 数	金 額
		千円		千円		千円		千円
平成 28 年 6月	5,615	2,106,358	11	16,669	140	7,247	5,464	2,082,442
7月	5,484	2,052,199	15	25,302	95	5,286	5,374	2,021,611
8月	5,899	2,196,258	25	33,968	82	5,933	5,792	2,156,358
9月	4,540	1,682,034	19	25,121	90	7,016	4,431	1,649,898
10月	3,662	1,416,159	16	25,458	64	5,240	3,582	1,385,461
11月	6,601	2,604,508	10	14,523	67	2,931	6,524	2,587,055

注1．障害手当金の件数は、初診日に平成27年9月以前の厚生年金保険被保険者であった者及び平成27年10月以降の第1号厚生年金被保険者であった者の件数である。

2．平成27年10月以降に受給権が発生した障害手当金の金額は、共済組合等の組合員等たる厚生年金保険の被保険者期間（平成27年9月以前の共済組合等の組合員等の期間を含む）を含めて算出した金額である。

3．脱退一時金の対象は、以下のとおりである。

ア．国民年金の脱退一時金を同時に請求していない場合は、最後に被用者年金制度に加入していた時の資格が、平成27年9月以前の厚生年金保険被保険者又は平成27年10月以降の第1号厚生年金被保険者であった者について計上している。

イ．国民年金の脱退一時金を同時に請求した場合は、最後に被用者年金制度に加入していた時の資格に関わらず計上しており、平成27年9月以前の共済組合等の期間のみの者を含む。

4．脱退一時金の金額は、共済組合等の組合員等たる厚生年金保険の被保険者期間（平成27年9月以前の共済組合等の組合員等の期間を含む）を含めて算出した金額である。

第 8 表 国民年金 都道府県別適用状況

都道府県別		被 保 険 者 数															付加年金 被保険者数
		総 数			第 1 号 被 保 険 者			任 意 加 入 被 保 険 者			(再掲) 60～64歳 任意加入	(再掲) 65歳以上 任意加入	第 3 号 被 保 険 者				
													合 計	男 子	女 子		
		合 計	男 子	女 子	合 計	男 子	女 子	合 計	男 子	女 子			合 計	男 子	女 子		
平成 28 年	6 月	25,063,887	8,339,854	16,724,033	15,754,143	8,152,177	7,601,966	225,272	79,394	145,878	169,962	10,252	9,084,472	108,283	8,976,189	774,389	
	7 月	25,022,368	8,324,799	16,697,569	15,725,518	8,137,446	7,588,072	223,164	78,775	144,389	168,208	10,173	9,073,686	108,578	8,965,108	771,647	
	8 月	25,050,125	8,340,628	16,709,497	15,761,150	8,153,422	7,607,728	222,013	78,326	143,687	166,937	10,103	9,066,962	108,880	8,958,082	769,758	
	9 月	25,025,668	8,341,131	16,684,537	15,763,439	8,154,793	7,608,646	221,519	77,957	143,562	166,101	10,072	9,040,710	108,381	8,932,329	767,521	
	10 月	24,915,027	8,334,425	16,580,602	15,717,051	8,148,904	7,568,147	219,841	77,294	142,547	164,461	9,936	8,978,135	108,227	8,869,908	760,039	
	11 月	24,797,641	8,311,381	16,486,260	15,639,542	8,126,359	7,513,183	218,438	76,849	141,589	163,170	9,843	8,939,661	108,173	8,831,488	753,230	
北 海 道	道 森	1,053,729	331,031	722,698	646,294	322,351	323,943	13,321	4,072	9,249	11,642	552	394,114	4,608	389,506	48,254	
	手 城	240,605	89,866	150,739	167,955	87,906	80,049	1,769	703	1,066	1,490	117	70,881	1,257	69,624	6,611	
	岩 宮	200,990	70,621	130,369	131,252	69,005	62,247	1,661	643	1,018	1,412	43	68,077	973	67,104	7,547	
	秋 田	432,469	142,788	289,681	268,526	140,322	128,204	2,953	1,017	1,936	2,321	133	160,990	1,449	159,541	12,193	
山 形 県	形 島	156,279	56,329	99,950	104,352	55,063	49,289	1,037	393	644	834	62	50,890	873	50,017	4,128	
	福 城	160,723	60,826	99,897	110,566	59,603	50,963	832	321	511	620	23	49,325	902	48,423	6,380	
	茨 木	325,238	115,623	209,615	214,231	113,439	100,792	1,999	907	1,092	1,617	107	109,008	1,277	107,731	8,064	
	栃 馬	583,530	206,154	377,376	378,694	202,936	175,758	4,457	1,574	2,883	3,364	234	200,379	1,644	198,735	15,679	
山 梨 県	山 馬	383,502	129,066	254,436	242,058	127,025	115,033	2,169	849	1,320	1,576	149	139,275	1,192	138,083	10,334	
	群 馬	378,066	129,105	248,961	240,641	127,004	113,637	2,381	857	1,524	1,867	104	135,044	1,244	133,800	12,007	
	埼 玉	1,507,625	497,579	1,010,046	919,701	488,236	431,465	13,636	4,881	8,755	10,198	684	574,288	4,462	569,826	42,970	
	千 葉	1,252,604	409,705	842,899	756,402	401,804	354,598	12,675	4,003	8,672	9,217	458	483,527	3,898	479,629	43,835	
東 京 都	京 神	2,869,930	1,039,335	1,830,595	1,934,563	1,014,056	920,507	35,524	13,356	22,168	22,333	1,408	899,843	11,923	887,920	107,368	
	新 潟	1,894,176	595,617	1,298,559	1,121,257	583,067	538,190	19,558	6,547	13,011	13,688	691	753,361	6,003	747,358	56,702	
	山 川	353,273	122,701	230,572	228,239	120,227	108,012	2,477	861	1,616	1,911	72	122,557	1,613	120,944	12,653	
	富 石	154,983	51,892	103,091	96,603	50,930	45,673	1,155	403	752	906	28	57,225	559	56,666	5,889	
福 山 県	山 井	187,584	65,819	121,765	121,312	64,512	56,800	1,259	470	789	989	42	65,013	837	64,176	4,785	
	梨 山	118,351	41,435	76,916	76,238	40,651	35,587	700	277	423	538	30	41,413	507	40,906	3,194	
	長 野	160,214	57,966	102,248	107,857	56,949	50,908	945	370	575	673	52	51,412	647	50,765	3,919	
	岐 静	363,118	124,081	239,037	231,398	121,496	109,902	2,755	1,050	1,705	2,064	65	128,965	1,535	127,430	11,684	
愛 知 県	阜 岡	381,400	118,588	262,812	229,493	116,464	113,029	2,612	892	1,720	1,968	82	149,295	1,232	148,063	10,284	
	知 重	680,526	221,970	458,556	418,781	218,436	200,345	3,755	1,450	2,305	2,540	124	257,990	2,084	255,906	20,703	
	三 滋	1,526,950	453,151	1,073,799	872,471	445,303	427,168	9,710	3,235	6,475	7,188	294	644,769	4,613	640,156	35,705	
	重 賀	339,939	104,312	235,627	200,691	102,222	98,469	2,377	794	1,583	1,876	79	136,871	1,296	135,575	9,462	
京 大 都	都 阪	270,161	82,040	188,121	155,148	80,338	74,810	1,641	535	1,106	1,219	38	113,372	1,167	112,205	7,332	
	阪 庫	526,851	183,169	343,682	346,421	178,102	168,319	5,131	1,828	3,303	3,877	291	175,299	3,239	172,060	15,774	
	良 山	1,922,765	662,705	1,260,060	1,259,055	647,298	611,757	15,883	5,459	10,424	12,240	1,046	647,827	9,948	637,879	47,291	
	奈 和	1,137,089	354,214	782,875	685,722	345,694	340,028	10,507	3,394	7,113	8,112	487	440,860	5,126	435,734	33,128	
和 歌 山 県	山 島	286,360	90,469	195,891	176,201	88,071	88,130	2,858	906	1,952	2,224	98	107,301	1,492	105,809	8,076	
	取 根	201,445	69,532	131,913	133,416	67,961	65,455	1,456	566	890	1,165	94	66,573	1,005	65,568	5,731	
	鳥 島	89,685	33,419	56,266	60,703	32,321	28,382	811	297	514	668	26	28,171	801	27,370	2,466	
	岡 広	93,646	33,081	60,565	60,808	32,156	28,652	643	226	417	527	21	32,195	699	31,496	2,040	
山 梨 県	山 島	333,798	108,354	225,444	204,249	105,563	98,686	2,514	862	1,652	1,951	109	127,035	1,929	125,106	11,055	
	口 山	525,247	161,868	363,379	310,584	157,919	152,665	4,699	1,504	3,195	3,784	137	209,964	2,445	207,519	15,698	
	徳 香	237,267	72,698	164,569	139,846	71,039	68,807	1,988	618	1,370	1,629	45	95,433	1,041	94,392	7,148	
	愛 媛	131,609	47,623	83,986	88,471	46,052	42,419	1,282	504	778	1,067	91	41,856	1,067	40,789	3,300	
高 知 県	川 媛	167,031	55,337	111,694	103,119	54,001	49,118	1,159	412	747	914	53	62,753	924	61,829	4,634	
	知 岡	258,035	86,119	171,916	162,186	84,019	78,167	1,965	713	1,252	1,624	80	93,884	1,387	92,497	7,737	
	福 岡	124,175	50,952	73,223	91,463	49,050	42,413	1,355	510	845	1,122	113	31,357	1,392	29,965	3,698	
	佐 長	1,018,640	340,171	678,469	647,434	331,509	315,925	8,150	2,842	5,308	6,474	397	363,056	5,820	357,236	27,305	
熊 本 県	賀 崎	145,486	52,450	93,036	96,255	51,154	45,101	908	345	563	705	51	48,323	951	47,372	4,757	
	本 分	258,106	92,184	165,922	172,790	90,144	82,646	1,979	759	1,220	1,554	145	83,337	1,281	82,056	7,706	
	崎 大	331,972	121,176	210,796	227,237	118,358	108,879	2,355	894	1,461	1,876	82	102,380	1,924	100,456	11,561	
	宮 崎	200,554	64,878	135,676	123,581	63,208	60,373	1,749	607	1,142	1,447	120	75,224	1,063	74,161	5,242	
鹿 児 島 県	大 宮	199,025	72,052	126,973	134,747	70,232	64,515	1,489	585	904	1,197	105	62,789	1,235	61,554	6,732	
	児 島	303,822	101,317	202,505	190,634	98,480	92,154	2,389	954	1,435	1,915	149	110,799	1,883	108,916	8,926	
	縄 島	329,068	140,013	189,055	249,897	134,683	115,214	3,810	1,604	2,206	3,047	432	75,361	3,726	71,635	5,543	

第8表(続) 国民年金 都道府県別適用状況

都道府県別			資 格 取 得 者 数													
			総 数			第 1 号 被 保 険 者			(再掲) 資格取得届書の 提出者のうち、 学生と申告した者	(再掲) 20歳到達に よる新規加入	任 意 加 入 被 保 険 者			第 3 号 被 保 険 者		
											合 計	男 子	女 子	合 計	男 子	女 子
平成 28 年			534,059	194,174	339,885	408,056	186,979	221,077	32,159	55,264	6,115	2,160	3,955	119,888	5,035	114,853
7月			455,123	172,970	282,153	366,577	167,331	199,246	27,633	52,445	5,348	1,926	3,422	83,198	3,713	79,485
8月			539,984	204,983	335,001	442,091	198,991	243,100	34,957	61,810	5,971	1,964	4,007	91,922	4,028	87,894
9月			438,873	172,661	266,212	368,273	167,981	200,292	28,110	57,060	5,678	1,818	3,860	64,922	2,862	62,060
10月			486,628	187,901	298,727	402,531	182,511	220,020	29,229	59,397	5,494	1,858	3,636	78,603	3,532	75,071
11月			466,299	179,873	286,426	379,537	174,545	204,992	26,113	59,705	5,255	1,755	3,500	81,507	3,573	77,934
北 海 道	道 森	20,990	7,408	13,582	16,178	7,151	9,027	6	3,124	328	86	242	4,484	171	4,313	
		4,358	1,638	2,720	3,515	1,573	1,942	369	421	46	13	33	797	52	745	
		4,400	1,731	2,669	3,615	1,686	1,929	402	682	54	15	39	731	30	701	
		8,265	3,101	5,164	6,376	3,016	3,360	484	995	89	30	59	1,800	55	1,745	
青 岩 宮 秋	手 城 田	2,846	1,088	1,758	2,249	1,039	1,210	206	263	29	12	17	568	37	531	
		3,420	1,280	2,140	2,652	1,226	1,426	206	337	30	9	21	738	45	693	
		6,700	2,609	4,091	5,228	2,542	2,686	353	782	49	22	27	1,423	45	1,378	
		11,220	4,704	6,516	9,281	4,619	4,662	539	1,221	103	34	69	1,836	51	1,785	
山 福 茨 栃 群	島 城 木 馬	6,599	2,627	3,972	5,184	2,575	2,609	538	671	39	16	23	1,376	36	1,340	
		6,524	2,552	3,972	5,279	2,483	2,796	623	759	56	16	40	1,189	53	1,136	
		27,486	10,722	16,764	22,515	10,474	12,041	2,469	3,157	347	120	227	4,624	128	4,496	
		23,410	8,905	14,505	18,857	8,660	10,197	1,197	3,021	320	94	226	4,233	151	4,082	
埼 千 東 京 奈 新	葉 京 川 潟	56,707	22,249	34,458	48,269	21,628	26,641	1,890	7,516	734	270	464	7,704	351	7,353	
		38,033	14,898	23,135	32,086	14,582	17,504	14	6,910	390	126	264	5,557	190	5,367	
		7,107	2,795	4,312	5,703	2,706	2,997	1,089	331	75	20	55	1,329	69	1,260	
		3,287	1,239	2,048	2,672	1,207	1,465	262	315	36	9	27	579	23	556	
富 石 福 山 長	山 川 井 梨 野	3,609	1,393	2,216	2,907	1,356	1,551	223	522	22	5	17	680	32	648	
		2,589	974	1,615	2,092	951	1,141	313	228	15	4	11	482	19	463	
		2,883	1,177	1,706	2,365	1,147	1,218	255	351	28	10	18	490	20	470	
		6,175	2,361	3,814	4,988	2,286	2,702	630	708	90	31	59	1,097	44	1,053	
岐 静 愛 三 滋	阜 岡 知 重 賀	7,100	2,709	4,391	5,810	2,652	3,158	485	967	77	19	58	1,213	38	1,175	
		12,540	4,818	7,722	10,163	4,695	5,468	48	2,067	90	36	54	2,287	87	2,200	
		26,837	10,639	16,198	21,552	10,417	11,135	1,980	2,695	253	78	175	5,032	144	4,888	
		5,711	2,171	3,540	4,389	2,101	2,288	486	550	72	24	48	1,250	46	1,204	
京 大 兵 奈 和	都 阪 庫 良 山	4,820	1,849	2,971	3,806	1,792	2,014	222	693	46	14	32	968	43	925	
		9,745	3,663	6,082	8,035	3,526	4,509	322	1,844	124	49	75	1,586	88	1,498	
		34,657	13,392	21,265	28,419	12,968	15,451	1,717	4,665	352	103	249	5,886	321	5,565	
		19,865	7,272	12,593	16,007	6,993	9,014	1,444	2,484	295	104	191	3,563	175	3,388	
鳥 島 岡 広 山	取 根 山 島 口	4,607	1,701	2,906	3,647	1,631	2,016	287	730	51	20	31	909	50	859	
		3,246	1,180	2,066	2,571	1,137	1,434	248	387	39	11	28	636	32	604	
		2,012	822	1,190	1,603	777	826	243	149	20	6	14	389	39	350	
		2,021	818	1,203	1,565	778	787	281	155	17	7	10	439	33	406	
徳 香 愛 高 福	島 川 媛 知 岡	6,671	2,592	4,079	5,264	2,501	2,763	586	640	56	23	33	1,351	68	1,283	
		10,230	3,863	6,367	8,233	3,732	4,501	1,141	762	105	35	70	1,892	96	1,796	
		4,357	1,680	2,677	3,538	1,627	1,911	406	410	50	21	29	769	32	737	
		2,331	999	1,332	1,953	967	986	263	213	27	9	18	351	23	328	
佐 長 熊 大 宮	賀 崎 本 分 崎	2,902	1,121	1,781	2,328	1,083	1,245	389	237	26	9	17	548	29	519	
		4,798	1,878	2,920	3,928	1,830	2,098	425	576	42	15	27	828	33	795	
		2,095	822	1,273	1,707	767	940	1	469	36	14	22	352	41	311	
		19,378	7,280	12,098	15,855	7,017	8,838	1,150	2,411	207	68	139	3,316	195	3,121	
鹿 児 島 沖	賀 崎 本 分 崎	3,003	1,286	1,717	2,484	1,245	1,239	154	362	23	11	12	496	30	466	
		4,432	1,788	2,644	3,620	1,721	1,899	252	573	56	19	37	756	48	708	
		6,483	2,418	4,065	5,193	2,334	2,859	524	534	71	21	50	1,219	63	1,156	
		3,762	1,387	2,375	2,893	1,340	1,553	302	354	38	9	29	831	38	793	
鹿 児 島 沖	賀 崎 本 分 崎	3,920	1,501	2,419	3,072	1,444	1,628	213	432	44	17	27	804	40	764	
		6,114	2,270	3,844	4,959	2,199	2,760	328	1,062	57	21	36	1,098	50	1,048	
			6,054	2,503	3,551	4,932	2,364	2,568	148	970	101	50	51	1,021	89	932

注. 「資格取得届書の提出者のうち、学生と申告した者」とは、当該月に国民年金第1号被保険者資格を取得した者の中で、資格取得届を自ら提出し、その際に学生であると申告した者をいう。

第8表(続) 国民年金 都道府県別適用状況

都道府県別			資 格 喪 失 者 数											
			総 数			第 1 号 被 保 険 者			任 意 加 入 被 保 険 者			第 3 号 被 保 険 者		
			合 計	男 子	女 子	合 計	男 子	女 子	合 計	男 子	女 子	合 計	男 子	女 子
平成 28 年			579,801	214,967	364,834	460,673	208,052	252,621	8,359	2,903	5,456	110,769	4,012	106,757
7月			496,657	188,029	308,628	395,215	182,066	213,149	7,458	2,545	4,913	93,984	3,418	90,566
8月			512,241	189,161	323,080	406,472	183,022	223,450	7,123	2,413	4,710	98,646	3,726	94,920
9月			463,353	172,167	291,186	366,005	166,618	199,387	6,175	2,188	3,987	91,173	3,361	87,812
10月			597,285	194,613	402,672	448,933	188,406	260,527	7,174	2,521	4,653	141,178	3,686	137,492
11月			583,705	202,923	380,782	457,066	197,096	259,970	6,658	2,200	4,458	119,981	3,627	116,354
北海道	道	森手城田	24,123	8,066	16,057	18,769	7,829	10,940	374	115	259	4,980	122	4,858
			6,419	2,206	4,213	5,002	2,131	2,871	66	30	36	1,351	45	1,306
			5,440	1,929	3,511	4,146	1,869	2,277	55	20	35	1,239	40	1,199
			11,234	3,929	7,305	8,836	3,824	5,012	120	46	74	2,278	59	2,219
			3,899	1,461	2,438	3,001	1,396	1,605	31	16	15	867	49	818
山形県	形島城木馬		4,250	1,570	2,680	3,287	1,504	1,783	31	7	24	932	59	873
			8,600	3,244	5,356	6,787	3,179	3,608	49	23	26	1,764	42	1,722
			13,974	5,313	8,661	11,094	5,206	5,888	171	61	110	2,709	46	2,663
			8,916	3,153	5,763	6,987	3,085	3,902	77	30	47	1,852	38	1,814
			8,126	3,081	5,045	6,424	3,020	3,404	64	19	45	1,638	42	1,596
埼玉県	玉葉京川鴻	奈	36,301	12,544	23,757	28,277	12,266	16,011	427	139	288	7,597	139	7,458
			31,674	10,903	20,771	24,942	10,645	14,297	412	128	284	6,320	130	6,190
			73,512	26,487	47,025	60,878	25,865	35,013	945	313	632	11,689	309	11,380
			45,348	15,413	29,935	35,833	15,074	20,759	529	169	360	8,986	170	8,816
			9,270	3,004	6,266	6,938	2,915	4,023	89	31	58	2,243	58	2,185
富山県	山川井梨野		3,677	1,248	2,429	2,753	1,217	1,536	49	11	38	875	20	855
			4,577	1,588	2,989	3,450	1,533	1,917	49	14	35	1,078	41	1,037
			2,835	943	1,892	2,110	912	1,198	26	11	15	699	20	679
			3,445	1,275	2,170	2,703	1,238	1,465	25	8	17	717	29	688
			9,263	3,799	5,464	7,207	3,719	3,488	86	26	60	1,970	54	1,916
岐阜県	阜岡知重賀		9,049	2,755	6,294	6,486	2,691	3,795	85	25	60	2,478	39	2,439
			15,462	5,290	10,172	11,778	5,146	6,632	122	41	81	3,562	103	3,459
			33,683	11,562	22,121	26,028	11,319	14,709	306	90	216	7,349	153	7,196
			8,083	2,666	5,417	6,218	2,577	3,641	77	30	47	1,788	59	1,729
			5,630	1,907	3,723	4,280	1,864	2,416	49	12	37	1,301	31	1,270
東京都	都阪庫良山	歌	11,689	4,078	7,611	9,085	3,924	5,161	164	47	117	2,440	107	2,333
			44,641	15,020	29,621	35,491	14,549	20,942	528	152	376	8,622	319	8,303
			25,025	7,876	17,149	18,973	7,628	11,345	279	83	196	5,773	165	5,608
			5,784	1,855	3,929	4,405	1,798	2,607	75	21	54	1,304	36	1,268
			3,844	1,299	2,545	2,992	1,245	1,747	32	14	18	820	40	780
鳥取県	取根山島口		2,314	819	1,495	1,711	775	936	20	9	11	583	35	548
			2,518	896	1,622	1,888	865	1,023	22	4	18	608	27	581
			7,686	2,617	5,069	5,843	2,510	3,333	84	27	57	1,759	80	1,679
			11,800	4,042	7,758	9,041	3,893	5,148	115	46	69	2,644	103	2,541
			4,906	1,676	3,230	3,677	1,612	2,065	64	17	47	1,165	47	1,118
徳島県	島川媛知岡		2,546	938	1,608	1,978	886	1,092	43	22	21	525	30	495
			3,631	1,121	2,510	2,565	1,073	1,492	50	11	39	1,016	37	979
			5,314	1,797	3,517	4,022	1,739	2,283	66	22	44	1,226	36	1,190
			2,687	991	1,696	2,137	926	1,211	49	19	30	501	46	455
			22,426	7,862	14,564	17,581	7,573	10,008	255	88	167	4,590	201	4,389
佐賀県	賀崎本分崎		3,355	1,247	2,108	2,663	1,203	1,460	23	12	11	669	32	637
			5,691	2,042	3,649	4,426	1,971	2,455	71	31	40	1,194	40	1,154
			7,296	2,565	4,731	5,617	2,469	3,148	77	25	52	1,602	71	1,531
			4,488	1,603	2,885	3,478	1,545	1,933	39	12	27	971	46	925
			4,711	1,749	2,962	3,673	1,677	1,996	57	26	31	981	46	935
鹿児島県	児島縄		6,661	2,384	4,277	5,140	2,277	2,863	88	36	52	1,433	71	1,362
			7,902	3,110	4,792	6,466	2,934	3,532	143	61	82	1,293	115	1,178

注．任意加入被保険者の資格喪失には、第3号被保険者への切替の者も含まれている。

第 8 表 (続) 国民年金 都道府県別適用状況

都道府県別		保険料免除・学生納付特例・納付猶予被保険者数										
		免 除 者 数						学生納付特例者数		納付猶予者数		
(免除率)	法定免除	申請免除 (全額)	申請免除 (3/4)	申請免除 (半額)	申請免除 (1/4)	(特例率)	(猶予率)					
平成 28 年	6月	4,283,630	27.2	1,344,603	2,394,055	285,232	171,374	88,366	867,259	5.5	410,905	2.6
	7月	2,437,452	15.5	1,345,760	1,083,111	4,891	2,661	1,029	1,100,459	7.0	183,926	1.2
	8月	2,902,303	18.4	1,348,179	1,430,696	67,824	38,713	16,891	1,261,640	8.0	264,031	1.7
	9月	3,195,836	20.3	1,348,390	1,643,758	110,630	64,128	28,930	1,349,364	8.6	322,295	2.0
	10月	3,432,506	21.8	1,347,084	1,818,235	142,668	84,387	40,132	1,442,277	9.2	373,230	2.4
	11月	3,582,472	22.9	1,346,754	1,926,097	163,025	98,205	48,391	1,512,994	9.7	408,917	2.6
海 道	道	204,140	31.6	89,978	98,719	8,111	5,142	2,190	55,383	8.6	16,718	2.6
	森	57,180	34.0	19,675	31,608	3,304	1,838	755	12,970	7.7	4,952	2.9
	手	35,677	27.2	15,344	16,799	1,906	1,096	532	10,403	7.9	3,524	2.7
	城	62,874	23.4	23,002	33,836	3,255	1,859	922	26,533	9.9	7,798	2.9
	田	30,400	29.1	12,322	15,323	1,545	885	325	9,826	9.4	3,109	3.0
山 形	形	25,335	22.9	10,793	12,113	1,328	783	318	10,655	9.6	2,897	2.6
	島	53,660	25.0	18,955	30,388	2,158	1,440	719	18,970	8.9	6,450	3.0
	城	79,571	21.0	24,249	47,292	4,050	2,634	1,346	33,790	8.9	10,220	2.7
	木	49,122	20.3	19,158	25,780	2,101	1,380	703	21,283	8.8	6,556	2.7
	馬	48,660	20.2	16,876	27,230	2,373	1,433	748	22,706	9.4	6,534	2.7
埼 玉	玉	152,155	16.5	60,095	78,437	6,901	4,380	2,342	90,554	9.8	24,583	2.7
	葉	123,169	16.3	53,666	59,275	5,045	3,289	1,894	76,082	10.1	16,701	2.2
	京	308,299	15.9	125,221	157,276	12,250	8,748	4,804	168,324	8.7	39,173	2.0
	川	190,489	17.0	86,825	87,518	8,129	5,070	2,947	111,330	9.9	27,606	2.5
	鴻	52,631	23.1	23,768	24,066	2,598	1,520	679	24,548	10.8	7,198	3.2
富 山	山	17,927	18.6	8,412	8,137	760	396	222	11,143	11.5	2,361	2.4
	川	24,896	20.5	10,426	12,183	1,190	745	352	15,770	13.0	3,296	2.7
	井	16,187	21.2	6,485	8,146	774	490	292	8,229	10.8	2,297	3.0
	梨	22,282	20.7	7,743	12,426	1,109	650	354	11,934	11.1	2,948	2.7
	野	47,182	20.4	20,443	22,822	2,050	1,237	630	20,269	8.8	5,589	2.4
岐 司	卓	45,139	19.7	15,828	25,047	2,191	1,355	718	23,167	10.1	5,820	2.5
	岡	78,725	18.8	31,990	40,130	3,243	2,174	1,188	40,324	9.6	10,910	2.6
	知	160,864	18.4	58,202	88,612	7,243	4,382	2,425	80,986	9.3	21,579	2.5
	重	41,853	20.9	17,008	21,200	1,930	1,117	598	18,570	9.3	4,649	2.3
	賀	32,819	21.2	11,679	18,036	1,664	987	453	19,057	12.3	4,950	3.2
京 都	都	85,865	24.8	31,604	47,310	3,733	2,213	1,005	38,447	11.1	7,884	2.3
	阪	348,636	27.7	118,100	203,100	14,994	8,324	4,118	115,973	9.2	35,280	2.8
	庫	175,746	25.6	60,901	98,026	9,314	5,207	2,298	80,066	11.7	18,626	2.7
	良	45,491	25.8	14,381	27,593	2,017	1,016	484	21,205	12.0	5,507	3.1
	山	40,182	30.1	11,671	25,012	1,964	1,046	489	11,808	8.9	3,945	3.0
鳥 取	取	17,620	29.0	6,935	9,070	832	545	238	6,544	10.8	1,907	3.1
	根	16,084	26.5	7,611	7,029	745	479	220	7,348	12.1	1,700	2.8
	山	51,036	25.0	19,887	27,055	2,208	1,267	619	21,575	10.6	5,713	2.8
	島	76,848	24.7	30,641	39,190	3,701	2,232	1,084	36,983	11.9	9,321	3.0
	口	38,270	27.4	14,212	20,330	1,947	1,178	603	14,191	10.1	3,907	2.8
徳 島	島	27,443	31.0	9,772	15,395	1,282	689	305	9,554	10.8	2,506	2.8
	川	26,176	25.4	9,038	14,983	1,128	645	382	11,162	10.8	2,796	2.7
	媛	51,819	32.0	17,998	29,359	2,435	1,439	588	15,750	9.7	4,913	3.0
	高	30,635	33.5	11,173	16,871	1,404	849	338	8,694	9.5	2,954	3.2
	岡	194,762	30.1	67,500	108,773	9,974	5,745	2,770	67,750	10.5	18,938	2.9
佐 賀	賀	25,471	26.5	8,655	14,221	1,379	808	408	9,720	10.1	2,826	2.9
	崎	51,794	30.0	20,263	27,282	2,346	1,303	600	14,765	8.5	4,192	2.4
	本	65,567	28.9	22,585	38,044	2,725	1,518	695	20,568	9.1	6,319	2.8
	分	37,257	30.1	13,270	20,728	1,791	1,010	458	12,866	10.4	4,089	3.3
	崎	45,111	33.5	14,842	25,146	2,764	1,643	716	12,243	9.1	3,633	2.7
鹿 児	島	66,752	35.0	23,734	37,758	3,003	1,584	673	15,357	8.1	5,601	2.9
	縄	102,671	41.1	23,838	71,423	4,131	2,435	844	17,619	7.1	7,942	3.2

第9表 国民年金 都道府県別年金受給権者状況 (総計)
(月末現在)

都道府県別	合 計		老 齢 年 金							通 算 老 齢 年 金				障 害 年 金		遺 族 年 金	
			件 数					年金額	5 年年金	件 数			年金額				
	件数	年金額	合 計	5 年 年 金 以 外			合計			繰上げ	本来						
				(再掲)基礎のみ・旧国年													
				繰上げ	本 来	繰下げ											
	千円		千円							千円				千円		千円	
平成 28 年 6月	33,964,407	22,662,998,398	31,137,885	31,122,509	2,635,959	4,754,778	103,478	15,376	20,628,836,448	603,359	237,154	366,205	136,097,028	1,997,852	1,729,696,032	225,311	168,368,889
7月	34,007,727	22,700,841,407	31,182,105	31,166,782	2,623,743	4,752,898	103,549	15,323	20,663,625,524	597,174	234,546	362,628	134,762,332	2,000,609	1,732,131,147	227,839	170,322,403
8月	34,081,536	22,760,904,730	31,256,462	31,241,218	2,609,721	4,752,328	103,640	15,244	20,719,970,111	590,452	231,683	358,769	133,279,520	2,004,333	1,735,402,604	230,289	172,252,495
9月	34,129,129	22,802,192,613	31,306,077	31,290,881	2,596,742	4,750,678	103,716	15,196	20,758,967,854	584,279	229,045	355,234	131,931,866	2,006,377	1,737,385,165	232,396	173,907,727
10月	34,178,289	22,843,788,123	31,358,183	31,343,036	2,583,930	4,748,770	103,738	15,147	20,799,454,983	578,313	226,562	351,751	130,634,866	2,007,367	1,738,187,536	234,426	175,510,738
11月	34,233,550	22,891,530,134	31,413,814	31,398,722	2,569,113	4,747,311	103,881	15,092	20,843,093,403	571,150	223,433	347,717	129,086,685	2,011,385	1,741,655,598	237,201	177,694,448
北 海 道	1,585,333	1,048,217,878	1,435,354	1,434,892	62,884	293,450	5,474	462	936,304,595	25,339	6,868	18,471	6,074,120	114,091	98,000,515	10,549	7,838,647
	415,089	264,860,136	377,441	377,298	62,648	55,500	1,038	143	235,481,005	4,831	2,766	2,065	999,149	29,225	25,799,083	3,592	2,580,899
	413,790	279,191,086	374,920	374,777	52,048	64,790	1,434	143	249,252,510	6,005	2,933	3,072	1,274,458	29,116	25,971,625	3,749	2,692,493
	620,521	409,741,449	568,823	568,687	79,586	76,806	1,633	136	371,200,271	8,758	4,428	4,330	1,861,755	37,422	32,567,850	5,518	4,111,573
	365,725	238,868,889	336,362	336,305	52,560	48,560	876	57	217,321,568	5,706	3,224	2,482	1,230,682	21,132	18,480,822	2,525	1,835,816
山 形 県	373,189	249,032,783	341,271	341,145	56,729	39,739	919	126	226,605,900	7,548	4,217	3,331	1,514,639	21,780	18,996,460	2,590	1,915,784
	575,612	380,850,918	526,770	526,558	80,654	66,564	1,076	212	345,562,161	9,500	5,087	4,413	1,903,700	34,536	29,856,497	4,806	3,528,560
	793,714	523,518,368	737,964	737,733	120,383	97,613	2,322	231	482,053,080	9,647	5,109	4,538	2,107,123	40,045	34,891,841	6,058	4,466,324
	541,120	358,169,236	498,740	498,587	76,224	59,075	1,366	153	326,744,625	7,621	4,305	3,316	1,569,892	30,770	26,874,870	3,989	2,979,849
	565,726	383,280,247	521,407	521,170	60,610	65,231	1,663	237	350,295,174	8,870	4,664	4,206	1,863,701	31,447	28,120,981	4,002	3,000,390
埼 千 東 神 奈 新	1,783,554	1,180,316,763	1,667,868	1,667,264	144,906	200,254	4,571	604	1,094,957,841	19,484	8,640	10,844	4,288,403	84,091	71,780,424	12,111	9,290,095
	1,594,068	1,062,474,278	1,485,388	1,484,729	137,037	216,889	5,109	659	981,415,196	18,927	7,525	11,402	4,316,089	79,149	68,652,919	10,604	8,090,075
	2,908,078	1,912,584,877	2,683,564	2,680,342	164,261	440,740	16,235	3,222	1,751,540,675	50,445	13,028	37,417	12,503,725	156,017	134,643,175	18,052	13,897,302
	2,150,509	1,439,733,502	1,992,441	1,991,833	109,570	293,938	7,378	608	1,323,952,722	31,315	10,826	20,489	7,548,111	113,229	97,833,236	13,524	10,399,434
	718,672	492,216,796	656,963	656,803	74,636	79,114	1,700	160	448,868,721	13,841	7,677	6,164	2,799,835	42,705	36,708,678	5,163	3,839,563
富 山 県	335,045	236,101,209	307,634	307,555	19,692	37,179	820	79	217,510,542	7,493	3,388	4,105	1,659,149	17,644	15,244,217	2,274	1,687,300
	328,349	228,942,711	299,598	299,485	17,486	38,391	703	113	208,470,253	6,322	2,318	4,004	1,472,683	20,136	17,318,435	2,293	1,681,341
	232,492	161,476,122	211,665	211,505	17,509	23,136	397	160	147,658,754	5,923	3,096	2,827	1,243,502	13,127	11,251,292	1,777	1,322,575
	248,220	162,958,928	227,789	227,689	37,364	27,580	622	100	148,211,814	4,194	2,315	1,879	888,624	14,406	12,496,682	1,831	1,361,807
	663,993	459,797,179	602,172	601,913	48,181	75,955	1,450	259	417,559,789	16,579	6,989	9,590	3,548,816	40,999	35,487,515	4,243	3,201,058
岐 阜 県	590,229	405,776,796	544,765	544,686	47,542	78,319	1,468	79	373,520,415	10,175	4,098	6,077	2,237,540	31,069	26,897,156	4,220	3,121,685
	1,074,802	735,771,227	989,814	989,408	84,134	114,236	2,769	406	676,597,511	19,962	9,161	10,801	4,226,114	57,799	49,572,201	7,227	5,375,400
	1,808,000	1,221,926,768	1,680,227	1,679,821	106,429	229,425	6,087	406	1,129,530,585	24,354	9,391	14,963	5,348,543	90,320	77,190,743	13,099	9,856,897
	522,940	361,872,440	480,219	480,145	32,277	77,078	1,086	74	331,174,231	9,249	3,243	6,006	2,140,963	29,976	25,975,467	3,496	2,581,778
	362,794	249,033,151	332,589	332,477	26,398	37,638	628	112	227,779,431	7,025	3,233	3,792	1,556,551	20,519	17,724,413	2,661	1,972,756
京 大 兵 奈 和 歌 山 県	714,369	470,728,614	654,369	654,073	39,359	107,535	2,495	296	427,407,084	12,704	4,068	8,636	3,000,788	42,927	37,029,799	4,369	3,290,943
	2,212,645	1,438,661,457	2,035,929	2,035,023	105,327	301,029	6,916	906	1,306,431,394	30,606	11,676	18,930	6,904,380	131,670	114,364,051	14,440	10,961,631
	1,492,128	995,471,588	1,375,663	1,375,148	76,830	216,869	4,926	515	912,863,765	26,824	9,788	17,036	6,209,174	79,643	68,825,209	9,998	7,573,440
	402,121	266,360,644	372,050	371,769	36,529	68,720	1,457	281	244,533,066	6,283	2,954	3,329	1,388,341	21,355	18,608,027	2,433	1,831,209
	310,111	201,232,857	282,439	282,102	38,178	52,691	922	337	180,813,005	5,332	2,806	2,526	1,115,906	20,321	17,825,328	2,019	1,478,618
鳥 島 岡 広 山 口 県	175,964	121,017,149	158,928	158,877	12,218	22,066	269	51	109,510,317	4,641	1,767	2,874	996,144	11,183	9,611,801	1,212	898,887
	233,629	162,608,104	211,031	210,956	16,553	30,978	458	75	146,770,460	5,838	2,134	3,704	1,351,309	15,264	13,398,014	1,496	1,088,321
	562,426	391,945,409	512,393	512,073	21,542	76,698	1,142	320	357,650,361	13,867	3,825	10,042	3,169,844	32,569	28,411,453	3,597	2,713,752
	795,868	547,859,430	727,380	727,154	23,311	110,674	1,651	226	500,993,468	17,984	4,370	13,614	4,259,095	45,450	38,814,405	5,054	3,792,462
	459,064	317,211,703	421,697	421,573	16,704	75,903	801	124	290,627,653	9,280	2,243	7,037	2,256,876	25,383	22,308,853	2,704	2,018,321
徳 島 川 媛 知 高 福 岡 県	236,906	156,702,708	214,370	214,163	22,514	32,892	561	207	140,398,564	5,080	2,504	2,576	994,564	16,065	14,281,369	1,391	1,028,212
	299,638	208,870,468	273,529	273,306	10,763	45,590	697	223	191,280,963	7,570	1,902	5,668	1,740,369	16,536	14,353,897	2,003	1,495,239
	443,559	298,355,389	401,246	401,032	33,314	66,977	1,103	214	268,254,428	9,138	4,027	5,111	1,869,416	30,228	26,080,931	2,947	2,150,612
	243,861	159,541,286	220,374	220,216	16,943	41,052	646	158	142,972,206	5,320	1,948	3,372	1,179,430	16,709	14,326,518	1,458	1,063,131
	1,311,364	867,695,873	1,190,697	1,190,176	62,738	195,704	3,351	521	778,951,742	23,145	7,505	15,640	5,407,377	88,054	76,257,902	9,468	7,078,852
佐 賀 崎 本 分 崎 市	244,253	167,717,059	220,428	220,293	24,328	36,127	778	135	150,573,181								

第9表(続) 国民年金 都道府県別年金受給権者状況 (総計)
(新規裁定)

都道府県別	合 計		老 齢 年 金						通 算 老 齢 年 金				障 害 年 金		遺 族 年 金			
			件 数					年金額	件 数			年金額						
	合 計	5 年 年 金 以 外			5 年年金	件 数			年金額									
		件数	年金額	(再 掲) 基 礎 の み ・ 旧 国 年			合計			繰上げ	本来		件数	年金額	件数	年金額		
	繰上げ			本 来	繰下げ													
		千円						千円				千円		千円		千円		
平成 28 年	6月	47,580	32,097,945	35,129	35,129	1,926	16,054	481	-	21,858,559	90	-	90	14,345	8,924	7,644,045	3,437	2,580,996
	7月	32,404	21,936,979	22,792	22,792	1,265	10,507	334	-	14,061,783	71	-	71	10,286	6,711	5,747,830	2,830	2,117,081
	8月	37,322	25,555,199	26,162	26,162	1,420	12,605	367	-	16,359,805	111	-	111	15,461	8,171	7,022,098	2,878	2,157,835
	9月	29,963	20,521,685	21,358	21,358	991	10,591	315	-	13,443,865	81	-	81	14,253	6,057	5,214,753	2,467	1,848,814
	10月	27,029	18,362,188	19,785	19,785	952	9,647	251	-	12,422,029	50	-	50	8,515	4,851	4,166,655	2,343	1,764,988
	11月	38,789	26,664,890	26,949	26,949	1,215	12,873	432	-	16,875,661	71	-	71	10,819	8,640	7,412,003	3,129	2,366,407
北 海 道	森手城田	1,959	1,313,715	1,497	1,497	51	709	12	-	937,666	2	-	2	*	343	291,558	117	83,925
		516	347,070	372	372	26	164	6	-	228,329	1	-	1	*	87	76,309	56	42,343
		447	313,802	310	310	19	148	4	-	200,792	2	-	2	*	101	88,562	34	23,941
		742	510,564	542	542	35	227	5	-	344,576	1	-	1	*	136	116,316	63	49,107
		409	281,975	295	295	17	124	5	-	185,026	-	-	-	-	87	76,248	27	20,701
山 福 茨 栃 群	形島城木馬	401	270,405	302	302	28	87	4	-	186,327	1	-	1	*	55	48,241	43	35,811
		613	422,642	425	425	26	169	5	-	268,394	1	-	1	*	120	102,363	67	51,815
		921	635,252	702	702	52	341	13	-	456,675	4	-	4	480	154	133,789	61	44,309
		617	415,862	465	465	36	230	2	-	290,047	1	-	1	*	92	77,645	59	47,733
		574	391,643	408	408	27	173	7	-	258,364	1	-	1	*	98	85,580	67	47,650
埼 千 東 神 新	玉葉京川潟	2,088	1,448,893	1,442	1,442	78	679	33	-	910,490	2	-	2	*	444	382,380	200	155,628
		1,892	1,298,258	1,397	1,397	75	681	23	-	885,135	3	-	3	155	358	310,912	134	102,056
		3,452	2,329,979	2,388	2,388	101	1,012	68	-	1,451,939	5	-	5	953	805	681,337	254	195,750
		2,571	1,780,791	1,736	1,736	58	821	29	-	1,087,134	6	-	6	1,013	620	530,894	209	161,750
		629	448,392	447	447	29	226	5	-	299,201	3	-	3	280	134	114,337	45	34,574
富 石 福 山 長	山川井梨野	291	214,258	164	164	8	96	4	-	109,621	-	-	-	-	100	84,140	27	20,498
		323	231,828	217	217	10	125	3	-	145,162	1	-	1	*	84	71,043	21	15,446
		223	163,648	136	136	6	63	1	-	90,734	-	-	-	-	68	57,514	19	15,400
		241	155,555	194	194	14	79	7	-	116,962	2	-	2	*	30	26,099	15	12,386
		486	350,823	333	333	17	181	5	-	223,937	-	-	-	-	95	83,502	58	43,384
岐 静 愛 三 滋	阜岡知重賀	596	423,397	432	432	15	252	5	-	288,922	-	-	-	-	109	94,217	55	40,258
		1,135	807,271	722	722	38	355	10	-	468,316	2	-	2	*	306	258,444	105	80,118
		2,051	1,431,790	1,396	1,396	54	717	34	-	885,714	3	-	3	469	502	428,410	150	117,197
		678	494,331	399	399	13	225	1	-	261,396	-	-	-	-	220	188,290	59	44,646
		371	264,095	228	228	19	114	2	-	144,546	-	-	-	-	107	90,950	36	28,600
京 大 兵 奈 和	都阪庫良山	864	591,971	565	565	25	267	17	-	339,485	1	-	1	*	246	211,561	52	40,548
		2,673	1,789,036	1,777	1,777	42	849	22	-	1,050,221	6	-	6	665	685	586,836	205	151,314
		1,638	1,128,134	1,107	1,107	31	565	16	-	688,632	1	-	1	*	383	331,063	147	108,378
		554	385,398	416	416	19	240	6	-	268,908	-	-	-	-	115	99,331	23	17,519
		355	231,885	317	317	13	183	4	-	200,844	1	-	1	*	30	25,637	7	5,248
鳥 島 岡 広 山	取根山島口	164	117,467	102	102	3	38	1	-	65,496	-	-	-	-	47	39,871	15	12,100
		205	146,441	131	131	2	66	2	-	85,455	-	-	-	-	53	45,332	21	15,654
		489	347,551	315	315	9	160	6	-	201,741	-	-	-	-	133	113,303	41	32,508
		757	527,839	533	533	15	276	10	-	342,609	2	-	2	*	164	140,268	58	44,752
		424	298,030	313	313	8	178	7	-	211,894	1	-	1	*	56	47,148	54	38,698
徳 香 愛 高 福	島川媛知岡	273	180,741	208	208	8	104	1	-	128,651	4	-	4	250	51	44,028	10	7,812
		279	194,594	200	200	8	95	7	-	131,824	-	-	-	-	48	39,259	31	23,511
		452	309,045	305	305	13	159	3	-	194,161	2	-	2	*	91	75,844	54	38,435
		290	195,011	222	222	12	105	2	-	137,067	-	-	-	-	60	50,806	8	7,139
		1,514	1,031,469	986	986	38	465	9	-	596,243	7	-	7	637	416	357,650	105	76,939
佐 長 熊 大 宮	賀崎本分崎	304	213,299	222	222	17	91	3	-	146,901	-	-	-	-	49	40,654	33	25,745
		523	352,544	384	384	14	199	3	-	239,518	1	-	1	*	93	79,114	45	33,622
		583	405,678	422	422	17	195	5	-	272,723	2	-	2	*	117	101,728	42	31,153
		351	242,204	226	226	12	111	1	-	139,528	-	-	-	-	94	80,175	31	22,501
		404	277,857	274	274	17	127	3	-	167,955	-	-	-	-	100	88,094	30	21,807
鹿 児 島 縄 他	沖 縄 他	597	408,143	396	396	8	180	2	-	244,623	1	-	1	*	135	118,904	65	44,511
		763	499,668	497	497	30	206	5	-	271,670	1	-	1	*	219	196,315	46	31,318
		107	44,641	82	82	2	16	4	-	24,112	-	-	-	-	-	-	25	20,530

第9表(続) 国民年金 都道府県別年金受給権者状況 (旧法拠出制年金)
(失権)

都道府県別	合 計		老 齢 年 金		通算老齢年金		障 害 年 金		遺 族 年 金	
	件数	年金額	件数	年金額	件数	年金額	件数	年金額	件数	年金額
		千円		千円		千円		千円		千円
平成 28 年 6月	24,691	9,613,244	15,062	7,123,039	8,774	1,880,404	525	462,211	330	147,590
7月	17,270	6,758,049	10,290	4,935,468	6,325	1,356,392	397	349,125	258	117,063
8月	18,908	7,367,244	11,252	5,360,119	6,922	1,509,701	388	340,927	346	156,498
9月	17,324	6,756,184	10,376	4,942,024	6,290	1,368,304	343	301,517	315	144,339
10月	16,591	6,476,612	9,887	4,719,380	6,063	1,311,429	360	318,476	281	127,326
11月	20,225	7,918,766	12,169	5,808,380	7,284	1,567,099	457	402,382	315	140,905
北海道	979	425,974	639	333,862	298	62,410	25	22,233	17	7,469
青森	297	110,357	190	76,557	79	15,089	14	12,677	14	6,034
岩手	341	137,288	232	105,875	93	20,110	9	8,191	7	3,112
宮城	408	155,176	264	114,288	128	28,651	10	9,361	6	2,875
秋田	300	112,172	220	88,351	68	14,772	8	7,216	4	1,833
山形	312	113,046	203	84,984	95	17,904	9	7,801	5	2,357
福島	448	171,225	309	133,780	119	25,229	9	7,606	11	4,610
茨城	420	163,734	282	124,561	116	25,657	10	8,386	12	5,130
栃木	355	128,612	229	99,802	114	20,693	6	5,266	6	2,852
群馬	357	130,723	222	98,720	123	24,270	5	4,486	7	3,247
埼玉県	729	260,111	432	189,071	272	55,649	9	7,996	16	7,396
千葉県	752	289,457	453	206,977	267	59,983	18	15,992	14	6,504
東京都	1,426	573,149	763	403,155	622	139,744	26	23,598	15	6,652
神奈川県	911	342,422	484	236,574	400	89,771	9	7,996	18	8,082
	554	205,585	368	158,130	168	34,323	11	9,751	7	3,381
富山県	226	86,346	142	63,823	78	17,578	5	4,486	1	*
石川	221	99,293	142	72,485	63	14,795	11	9,556	5	2,457
福井	183	67,752	108	46,973	65	12,934	7	6,436	3	1,409
山梨	203	75,512	140	62,647	61	11,916	-	-	2	*
長野	551	212,535	323	154,004	210	44,337	15	12,677	3	1,516
岐阜県	430	167,540	254	122,636	160	34,389	8	6,826	8	3,690
静岡県	620	233,118	369	169,133	225	45,903	16	13,652	10	4,430
愛知	756	280,842	389	189,786	337	71,347	16	13,457	14	6,253
三重	315	133,411	199	100,927	102	21,738	11	9,556	3	1,190
滋賀	201	73,817	105	49,423	87	17,663	6	5,071	3	1,660
京都府	404	160,895	226	115,301	163	34,543	11	9,361	4	1,689
大阪府	871	326,720	460	225,150	377	80,794	13	11,702	21	9,075
兵庫県	811	298,885	429	209,212	367	79,759	9	7,606	6	2,308
奈良	186	69,644	111	50,850	70	15,550	3	2,340	2	*
和歌山	220	87,242	148	68,028	62	12,020	7	5,656	3	1,539
鳥取県	144	53,914	79	37,944	61	13,644	1	*	3	1,351
島根	206	86,062	126	62,931	72	16,519	6	5,656	2	*
岡山	403	159,959	219	114,670	174	37,117	8	7,411	2	*
広島	477	194,799	258	138,860	203	44,538	11	9,166	5	2,235
山口	315	128,791	173	91,395	135	31,893	4	3,901	3	1,603
徳島	190	68,904	113	50,317	71	14,508	3	2,730	3	1,348
香川	236	106,416	137	77,817	89	21,568	6	5,071	4	1,961
愛媛	329	122,974	180	87,383	134	25,319	8	7,021	7	3,252
高知	217	94,695	156	76,228	54	12,831	6	5,266	1	*
福岡	670	269,375	386	197,825	261	54,540	16	14,237	7	2,773
佐賀	221	93,007	146	73,151	68	15,224	4	3,315	3	1,316
長崎	326	122,969	203	92,784	115	24,616	5	4,291	3	1,279
熊本	377	154,266	249	115,274	107	23,965	12	10,921	9	4,105
大分	310	119,080	200	88,348	102	23,851	7	6,466	1	*
宮崎	304	132,705	197	98,088	88	20,363	13	11,311	6	2,942
鹿児島	474	198,981	312	146,535	133	29,405	23	20,883	6	2,158
沖縄	238	118,672	199	103,151	28	7,677	8	6,826	3	1,018
その他	1	*	1	*	-	-	-	-	-	-

第10表(続) 国民年金 都道府県別年金支給状況(基礎年金)

都道府県別		障 害 基 礎 年 金				遺 族 基 礎 年 金			
		法第30条の4、附則第25条該当							
		全部・一部支給		全 部 支 給 停 止					
		件数	年金額	件数	年金額	件数	年金額	件数	年金額
		千円		千円		千円		千円	
平成 28 年	6月	1,028,755	906,090,457	42,949	36,020,890	80,145	84,696,046	123,188	73,798,570
	7月	1,030,003	907,123,808	42,816	35,912,182	81,196	85,806,667	124,811	74,707,226
	8月	1,031,756	908,586,795	42,645	35,765,378	82,236	86,914,077	126,427	75,623,290
	9月	1,032,680	909,521,352	42,718	35,843,592	83,157	87,882,226	127,828	76,408,338
	10月	1,032,548	909,330,960	43,439	36,427,417	84,038	88,816,250	129,164	77,160,876
	11月	1,033,974	910,533,888	43,957	36,841,390	85,189	90,053,527	130,979	78,193,635
北海道		61,316	53,320,743	2,007	1,676,346	3,739	3,927,220	5,694	3,400,356
青森県		15,128	13,545,019	369	310,428	1,187	1,245,543	1,751	1,055,587
岩手県		14,765	13,424,755	463	390,270	1,245	1,294,664	2,002	1,172,992
宮城県		19,054	16,911,718	781	660,130	1,977	2,070,820	2,992	1,789,401
秋田県		10,978	9,702,293	313	263,425	823	868,662	1,282	778,347
山形県		10,803	9,573,039	422	353,913	863	910,789	1,377	841,768
福島県		18,173	15,977,144	622	527,685	1,627	1,734,714	2,631	1,540,700
茨城県		20,761	18,461,410	775	645,965	2,108	2,217,584	3,197	1,903,885
栃木県		16,378	14,602,492	693	583,916	1,413	1,490,289	2,134	1,284,412
群馬県		16,009	14,617,642	585	491,533	1,397	1,494,959	2,165	1,303,101
埼玉県		42,193	36,523,306	2,053	1,690,481	4,521	4,811,288	6,798	4,123,548
千葉県		39,155	34,656,624	1,544	1,289,220	3,888	4,128,005	5,839	3,560,648
東京都		81,006	71,151,493	5,029	4,205,970	6,702	7,092,737	10,132	6,267,747
神奈川県		59,578	52,029,436	2,257	1,902,850	5,088	5,381,290	7,741	4,708,477
新潟県		22,192	19,347,080	817	688,542	1,799	1,896,711	2,793	1,680,170
富山県		9,220	8,120,596	367	307,312	767	819,771	1,296	770,459
石川県		10,048	8,797,811	474	398,667	773	827,231	1,255	733,210
福井県		7,311	6,338,921	330	281,550	634	672,141	992	582,794
山梨県		7,645	6,750,911	272	229,737	643	682,446	993	590,940
長野県		20,351	17,850,576	776	653,668	1,524	1,628,469	2,407	1,430,847
岐阜県		15,640	13,771,354	715	596,829	1,466	1,553,527	2,306	1,363,273
静岡県		29,483	25,679,838	1,189	985,203	2,521	2,687,025	3,959	2,341,928
愛知県		44,148	38,270,881	2,081	1,740,507	4,667	4,985,312	7,309	4,362,791
三重県		15,308	13,546,673	503	425,701	1,205	1,290,626	1,943	1,133,140
滋賀県		10,731	9,427,798	464	388,855	957	1,012,447	1,510	873,755
京都府		22,365	19,714,208	989	836,446	1,627	1,697,343	2,441	1,463,454
大阪府		69,061	61,305,883	3,216	2,701,000	5,479	5,765,139	8,150	4,843,648
兵庫県		40,516	35,667,577	2,527	2,069,715	3,692	3,918,940	5,634	3,357,104
大分県		10,741	9,539,979	483	411,691	892	947,334	1,342	797,293
奈良県		10,481	9,380,420	364	308,706	689	729,343	1,054	626,623
和歌山県									
鳥取県		6,050	5,257,545	229	194,705	433	455,285	666	392,765
島根県		8,503	7,557,173	295	251,024	489	521,622	826	484,437
岡山県		16,778	14,869,418	729	619,555	1,300	1,400,634	2,098	1,223,268
広島県		22,517	19,520,198	1,182	986,868	1,858	1,950,829	2,867	1,697,082
山口県		12,662	11,368,294	579	491,001	990	1,038,058	1,505	887,952
徳島県		9,002	8,177,822	316	271,232	502	518,798	740	444,524
香川県		8,315	7,360,731	440	369,507	705	747,950	1,121	668,938
愛媛県		15,330	13,521,806	440	373,035	1,016	1,065,247	1,563	923,457
高知県		8,769	7,601,142	333	279,389	521	529,893	756	453,597
福岡県		44,620	39,407,180	1,859	1,560,327	3,467	3,642,756	5,272	3,120,016
佐賀県		8,700	7,646,090	370	310,385	703	750,045	1,170	672,830
長崎県		16,574	14,751,321	622	520,708	1,138	1,196,392	1,755	1,037,697
熊本県		20,258	18,028,383	685	583,559	1,319	1,391,320	2,087	1,200,879
大分県		12,191	10,738,043	448	378,478	747	785,668	1,148	676,555
宮崎県		13,261	11,718,067	417	351,212	902	948,446	1,448	830,138
鹿児島県		21,206	18,634,549	876	736,813	1,338	1,403,402	2,131	1,224,671
沖縄県		18,699	16,367,726	649	540,507	1,309	1,357,821	1,996	1,113,491
その他		1	*	8	6,826	539	566,995	711	458,943

第11表 国民年金 都道府県別年金受給権者状況及び支給状況（老齢福祉年金）

都道府県別	月 末 現 在		新 規 裁 定		失 権		月 末 現 在 支 給 状 況 内 訳						
							全部支給		一部支給停止			全部支給停止	
	件 数	年金額	件 数	年金額	件 数	年金額	件 数	年金額	件 数	支給年額	停止年額	件 数	停止年額
		千円		千円		千円		千円		千円	千円		千円
平成 28 年 6月	1,110	443,667	-	-	18	7,195	320	127,904	69	13,112	14,467	721	288,184
7月	1,093	436,872	-	-	17	6,795	311	124,307	67	12,796	13,984	715	285,786
8月	1,076	430,077	-	-	17	6,795	300	119,910	66	12,642	13,738	710	283,787
9月	1,043	416,887	-	-	32	12,790	280	111,916	61	11,899	12,483	702	280,589
10月	1,024	409,293	-	-	19	7,594	265	105,921	59	11,346	12,236	700	279,790
11月	1,007	402,498	-	-	17	6,795	254	101,524	58	11,145	12,038	695	277,792
北 海 道	81	32,376	-	-	-	-	8	3,198	2	*	*	71	28,379
青 森 県	4	1,599	-	-	-	-	1	*	2	*	*	1	*
岩 手 県	4	1,599	-	-	-	-	4	1,599	-	-	-	-	-
宮 城 県	6	2,398	-	-	2	*	4	1,599	-	-	-	2	*
秋 田 県	2	*	-	-	2	*	-	-	1	*	*	1	*
山 形 県	13	5,196	-	-	-	-	4	1,599	2	*	*	7	2,798
福 島 県	7	2,798	-	-	2	*	3	1,199	-	-	-	4	1,599
茨 城 県	18	7,195	-	-	-	-	8	3,198	2	*	*	8	3,198
栃 木 県	8	3,198	-	-	-	-	4	1,599	-	-	-	4	1,599
群 馬 県	2	*	-	-	-	-	-	-	-	-	-	2	*
埼 玉 県	8	3,198	-	-	1	*	5	1,999	-	-	-	3	1,199
千 葉 県	28	11,192	-	-	-	-	17	6,795	5	834	1,164	6	2,398
東 京 都	297	118,711	-	-	2	*	17	6,795	4	823	776	276	110,317
神 奈 川 県	115	45,966	-	-	-	-	11	4,397	-	-	-	104	41,569
新 潟 県	15	5,996	-	-	-	-	8	3,198	2	*	*	5	1,999
富 山 県	3	1,199	-	-	-	-	2	*	1	*	*	-	-
石 川 県	4	1,599	-	-	-	-	3	1,199	1	*	*	-	-
福 井 県	3	1,199	-	-	-	-	2	*	1	*	*	-	-
山 梨 県	3	1,199	-	-	-	-	2	*	1	*	*	-	-
山 梨 県	42	16,787	-	-	-	-	10	3,997	5	592	1,406	27	10,792
岐 玉 県	4	1,599	-	-	-	-	3	1,199	-	-	-	1	*
静 岡 県	7	2,798	-	-	-	-	1	*	4	642	957	2	*
愛 知 県	13	5,196	-	-	1	*	5	1,999	3	764	435	5	1,999
三 重 県	8	3,198	-	-	1	*	4	1,599	-	-	-	4	1,599
滋 賀 県	15	5,996	-	-	-	-	10	3,997	-	-	-	5	1,999
京 都 府	9	3,597	-	-	1	*	3	1,199	1	*	*	5	1,999
大 阪 府	27	10,792	-	-	-	-	16	6,395	2	*	*	9	3,597
兵 庫 県	31	12,391	-	-	-	-	14	5,596	3	473	726	14	5,596
和 歌 山 県	6	2,398	-	-	-	-	1	*	1	*	*	4	1,599
和 歌 山 県	1	*	-	-	-	-	1	*	-	-	-	-	-
鳥 取 県	3	1,199	-	-	-	-	-	-	1	*	*	2	*
島 根 県	4	1,599	-	-	-	-	2	*	-	-	-	2	*
岡 山 県	23	9,193	-	-	-	-	3	1,199	2	*	*	18	7,195
広 島 県	19	7,594	-	-	-	-	7	2,798	3	204	995	9	3,597
山 口 県	20	7,994	-	-	-	-	2	*	-	-	-	18	7,195
徳 島 県	6	2,398	-	-	-	-	2	*	2	*	*	2	*
香 川 県	13	5,196	-	-	-	-	5	1,999	1	*	*	7	2,798
愛 媛 県	14	5,596	-	-	-	-	4	1,599	-	-	-	10	3,997
高 知 県	5	1,999	-	-	-	-	2	*	-	-	-	3	1,199
福 岡 県	34	13,590	-	-	-	-	15	5,996	3	594	605	16	6,395
佐 賀 県	4	1,599	-	-	1	*	1	*	-	-	-	3	1,199
長 崎 県	14	5,596	-	-	-	-	10	3,997	1	*	*	3	1,199
熊 本 県	7	2,798	-	-	3	1,199	5	1,999	-	-	-	2	*
大 分 県	7	2,798	-	-	-	-	3	1,199	-	-	-	4	1,599
宮 崎 県	13	5,196	-	-	-	-	9	3,597	2	*	*	2	*
鹿 児 島 県	15	5,996	-	-	-	-	5	1,999	-	-	-	10	3,997
沖 縄 県	22	8,793	-	-	1	*	8	3,198	-	-	-	14	5,596

第12表 国民年金 都道府県別一時金状況

都道府県別			死 亡 一 時 金		特 別 一 時 金	
			件 数	金 額	件 数	金 額
			千円		千円	
平成 28 年						
	6月		2,706	386,822	27	2,999
	7月		2,268	324,851	25	2,678
	8月		1,787	254,792	18	2,260
	9月		2,068	292,240	18	2,199
	10月		1,571	221,603	6	926
	11月		1,835	261,457	13	1,385
北 海 道	森 手 城 田		71	9,888	-	-
			29	3,814	1	*
			36	5,512	-	-
			66	9,446	1	*
			20	3,009	-	-
山 福 茨 栃 群 山	形 島 城 木 馬		29	4,797	-	-
			38	5,453	-	-
			83	12,194	-	-
			52	8,049	-	-
			47	6,574	-	-
埼 千 東 神 奈 新	玉 葉 京 川 潟		59	8,239	-	-
			84	11,606	2	*
			149	20,575	1	*
			120	16,460	-	-
			42	6,074	-	-
富 石 福 山 長	山 川 井 梨 野		14	1,864	-	-
			7	1,199	-	-
			5	609	1	*
			24	3,572	-	-
			30	4,284	1	*
岐 静 愛 三 滋	阜 岡 知 重 賀		30	4,276	-	-
			73	11,086	-	-
			87	12,366	-	-
			31	3,854	-	-
			19	2,680	-	-
京 大 兵 奈 和 歌	都 阪 庫 良 山		43	6,019	2	*
			134	19,198	-	-
			66	9,349	1	*
			27	4,049	-	-
			19	2,572	-	-
鳥 島 岡 広 山	取 根 山 島 口		20	2,651	-	-
			8	1,144	-	-
			23	3,035	-	-
			23	3,511	1	*
			22	3,357	1	*
徳 香 愛 高 福	島 川 媛 知 岡		8	1,260	-	-
			16	2,096	-	-
			22	3,199	-	-
			7	882	-	-
			40	5,576	-	-
佐 長 熊 大 宮	賀 崎 本 分 崎		10	1,325	-	-
			5	650	-	-
			24	3,680	1	*
			13	1,852	-	-
			10	1,692	-	-
鹿 児 島 沖 縄 他	島 縄 他		31	4,387	-	-
			19	2,505	-	-
			-	-	-	-

注. 脱退一時金の件数は 29 件、金額は 3,883 千円である。

(参考) 厚生年金保険（被用者年金一元化後）の状況

この統計は、平成27年10月の被用者年金一元化により新たに厚生年金保険の適用対象となった、国家公務員共済組合、地方公務員共済組合及び日本私立学校振興・共済事業団（以下「共済組合等」という。）の情報を含めた統計である。

ただし、給付状況については、共済組合等で共済年金として受給権の発生した分の情報を含まない。

1. 適用状況

(1) 適用状況

[平成 28 年 11 月末現在]

	事業所数	被保険者数(人)	標準報酬月額平均 (円)
厚生年金保険 計	2,082,915	42,614,717	319,133
男子	・	26,691,759	359,609
女子	・	15,922,958	251,282
国民年金	・	24,797,641	・
合計	・	67,412,358	・
人口	・	126,920,000	・
うち20～59歳	・	62,350,000	・

注1. 事業所数について、第1号厚生年金被保険者の属する事業所は、一定の目的のもとに継続的に事業を行う場所であって、必ずしも同一区画の場所を指しているわけではなく、例えば本店と支店といった複数区画の事業所でも、一括して厚生年金保険が適用されている場合は、1事業所としている。また、第2号厚生年金被保険者の属する事業所は各共済組合支部数、第3号厚生年金被保険者の属する事業所は支部数等、第4号厚生年金被保険者の属する事業所は学校数を計上している。

2. 第1号厚生年金被保険者のうち、坑内員及び船員は全員男子とみなした。

3. 国民年金に計上している被保険者種別は、国民年金第1号被保険者（任意加入被保険者を含む）、国民年金第3号被保険者である。

4. 人口は翌月1日現在の推計人口（総務省統計局）である。

(2) 賞与支払状況

[平成 28 年 11 月末現在]

	事業所数	被保険者数(人)	標準報酬月額平均 (円)
厚生年金保険 計	29,723	522,099	306,213
男子	・	341,600	347,721
女子	・	180,499	227,658

注1. 事業所数について、第1号厚生年金被保険者の属する事業所は、一定の目的のもとに継続的に事業を行う場所であって、必ずしも同一区画の場所を指しているわけではなく、例えば本店と支店といった複数区画の事業所でも、一括して厚生年金保険が適用されている場合は、1事業所としている。また、第2号厚生年金被保険者の属する事業所は各共済組合支部数、第3号厚生年金被保険者の属する事業所は支部数等、第4号厚生年金被保険者の属する事業所は学校数を計上している。

2. 第1号厚生年金被保険者のうち、坑内員及び船員は全員男子とみなした。

２．受給者状況

（１）受給者数

平成 28 年 11 月末現在

(単位：人)

	総 数	老 齢 給 付		障害年金	遺 族 給 付	
		老 齢 年 金	通 算 老 齢 年 金		遺 族 年 金	通 算 遺 族 年 金
厚生年金保険 計	34,132,476	15,023,313	13,304,242	416,343	5,359,169	29,409
旧共済組合を除く	33,672,505	14,746,383	13,224,338	412,967	5,260,144	28,673
旧 法	1,420,118	543,814	437,047	40,333	370,851	28,073
新 法	32,222,569	14,190,084	12,785,182	371,360	4,875,943	・
船員保険（旧法）	29,818	12,485	2,109	1,274	13,350	600
旧共済組合 計	459,971	276,930	79,904	3,376	99,025	736
旧 法	149,844	112,829	4,061	1,415	30,803	736
新 法	310,127	164,101	75,843	1,961	68,222	・

注 1. 新法老齢厚生年金のうち、旧法の老齢年金に相当するものは「老齢年金」に、それ以外のものは「通算老齢年金」に計上している。旧共済組合の新法退職共済年金についても同様。

2. 新法老齢厚生年金の「老齢年金」、「通算老齢年金」において、平成27年10月以降に受給権の発生した者については、年金分割による譲渡みなし期間を含んだ被保険者期間にて判定している。

3. 「旧共済組合」は、厚生年金保険に統合された時点で旧 J R 共済、旧 N T T 共済、旧 J T 共済又は旧農林共済の受給権が発生していた受給者を計上している。

（２）年金総額

平成 28 年 11 月末現在

(単位：百万円)

	総 数	老 齢 給 付		障害年金	遺 族 給 付	
		老 齢 年 金	通 算 老 齢 年 金		遺 族 年 金	通 算 遺 族 年 金
厚生年金保険 計	26,043,446	17,933,643	2,405,113	302,040	5,394,827	7,823
旧共済組合を除く	25,463,596	17,492,918	2,385,781	298,697	5,278,549	7,651
旧 法	1,516,081	911,531	165,183	47,426	384,448	7,494
新 法	23,886,646	16,545,443	2,219,876	248,609	4,872,718	・
（別掲）基礎年金	16,024,628	8,731,994	7,013,831	207,606	71,197	・
船員保険（旧法）	60,868	35,944	723	2,663	21,383	156
旧共済組合 計	579,851	440,725	19,331	3,343	116,278	173
旧 法	287,291	246,849	1,920	2,098	36,251	173
新 法	292,560	193,876	17,412	1,245	80,027	・
（別掲）基礎年金	174,238	120,688	52,168	1,344	37	・

注 1. 新法老齢厚生年金のうち、旧法の老齢年金に相当するものは「老齢年金」に、それ以外のものは「通算老齢年金」に計上している。旧共済組合の新法退職共済年金についても同様。

2. 新法老齢厚生年金の「老齢年金」、「通算老齢年金」において、平成27年10月以降に受給権の発生した者については、年金分割による譲渡みなし期間を含んだ被保険者期間にて判定している。

3. 平成27年 9 月以前に受給権の発生した、昭和16年 4 月 2 日以降生まれの特別支給の老齢厚生年金受給者のうち、老齢基礎年金を全額繰り上げた者については、その者の当該年金の年金総額に定額部分の停止額を含まない。

4. 「旧共済組合」は、厚生年金保険に統合された時点で旧 J R 共済、旧 N T T 共済、旧 J T 共済又は旧農林共済の受給権が発生していた受給者の当該年金の年金総額を計上している。

（３）平均年金月額

平成 28 年 11 月末現在

(単位：円)

	総 数	老 齢 給 付		障害年金	遺 族 給 付	
		老 齢 年 金	通 算 老 齢 年 金		遺 族 年 金	通 算 遺 族 年 金
厚生年金保険 計	103,133	148,582	59,324	102,278	84,995	22,169
旧共済組合を除く	102,676	148,200	59,232	102,168	84,753	22,235
旧 法	88,965	139,682	31,496	97,988	86,389	22,247
新 法	103,218	148,445	60,185	102,375	84,495	・
船員保険（旧法）	170,110	239,913	28,563	174,164	133,476	21,684
旧共済組合 計	136,619	168,940	74,568	115,699	97,883	19,573
旧 法	159,772	182,318	39,393	123,558	98,072	19,573
新 法	125,432	159,741	76,452	110,028	97,798	・

注 1. 新法老齢厚生年金のうち、旧法の老齢年金に相当するものは「老齢年金」に、それ以外のものは「通算老齢年金」に計上している。旧共済組合の新法退職共済年金についても同様。

2. 新法老齢厚生年金の「老齢年金」、「通算老齢年金」において、平成27年10月以降に受給権の発生した者については、年金分割による譲渡みなし期間を含んだ被保険者期間にて判定している。

3. 平均年金月額には基礎年金月額を含む。

３．受給権者状況

（１）受給権者数

平成 28 年 11 月末現在

(単位：人)

	総 数	老 齢 給 付		障害年金	遺 族 給 付	
		老 齢 年 金	通 算 老 齢 年 金		遺 族 年 金	通 算 遺 族 年 金
厚生年金保険 計	36,357,743	15,792,653	14,222,731	602,448	5,701,778	38,133
旧共済組合を除く	35,879,759	15,512,860	14,136,656	596,802	5,596,111	37,330
旧 法	1,499,587	544,466	439,101	69,675	409,737	36,608
新 法	34,349,721	14,955,890	13,695,443	525,611	5,172,777	・
船員保険（旧法）	30,451	12,504	2,112	1,516	13,597	722
旧共済組合 計	477,984	279,793	86,075	5,646	105,667	803
旧 法	152,558	112,996	4,070	1,946	32,743	803
新 法	325,426	166,797	82,005	3,700	72,924	・

注 1. 新法老齢厚生年金のうち、旧法の老齢年金に相当するものは「老齢年金」に、それ以外のものは「通算老齢年金」に計上している。旧共済組合の新法退職共済年金についても同様。

2. 新法老齢厚生年金の「老齢年金」、「通算老齢年金」において、平成27年10月以降に受給権の発生した者については、年金分割による譲渡みなし期間を含んだ被保険者期間にて判定している。

3. 「旧共済組合」は、厚生年金保険に統合された時点で旧 J R 共済、旧 N T T 共済、旧 J T 共済又は旧農林共済の受給権が発生していた受給権者を計上している。

（２）年金総額

平成 28 年 11 月末現在

(単位：百万円)

	総 数	老 齢 給 付		障害年金	遺 族 給 付	
		老 齢 年 金	通 算 老 齢 年 金		遺 族 年 金	通 算 遺 族 年 金
厚生年金保険 計	27,218,886	18,643,183	2,567,436	455,712	5,542,485	10,069
旧共済組合を除く	26,629,341	18,200,395	2,546,933	450,492	5,421,639	9,881
旧 法	1,589,099	912,643	165,687	79,735	421,339	9,695
新 法	24,978,691	17,251,764	2,380,523	367,734	4,978,670	・
（別掲）基礎年金	16,675,273	8,937,762	7,374,654	243,453	119,404	・
船員保険（旧法）	61,552	35,988	723	3,023	21,631	186
旧共済組合 計	589,545	442,788	20,503	5,220	120,846	188
旧 法	290,098	247,112	1,924	2,753	38,121	188
新 法	299,446	195,675	18,579	2,467	82,725	・
（別掲）基礎年金	180,366	122,431	56,033	1,864	37	・

注 1. 新法老齢厚生年金のうち、旧法の老齢年金に相当するものは「老齢年金」に、それ以外のものは「通算老齢年金」に計上している。旧共済組合の新法退職共済年金についても同様。

2. 新法老齢厚生年金の「老齢年金」、「通算老齢年金」において、平成27年10月以降に受給権の発生した者については、年金分割による譲渡みなし期間を含んだ被保険者期間にて判定している。

3. 平成27年 9 月以前に受給権の発生した、昭和16年 4 月 2 日以降生まれの特別支給の老齢厚生年金受給権者のうち、老齢基礎年金を全額繰り上げた者については、その者の当該年金の年金総額に定額部分の停止額を含まない。

4. 「旧共済組合」は、厚生年金保険に統合された時点で旧 J R 共済、旧 N T T 共済、旧 J T 共済又は旧農林共済の受給権が発生していた受給権者の当該年金の年金総額を計上している。

（３）平均年金月額

平成 28 年 11 月末現在

(単位：円)

	総 数	老 齢 給 付		障害年金	遺 族 給 付	
		老 齢 年 金	通 算 老 齢 年 金		遺 族 年 金	通 算 遺 族 年 金
厚生年金保険 計	101,020	146,183	58,581	96,970	82,751	22,005
旧共済組合を除く	100,578	145,783	58,486	96,898	82,513	22,059
旧 法	88,308	139,685	31,444	95,365	85,693	22,070
新 法	101,054	145,926	59,358	96,901	82,130	・
船員保険（旧法）	168,444	239,844	28,543	166,188	132,571	21,469
旧共済組合 計	134,229	168,344	74,098	104,564	95,333	19,510
旧 法	158,463	182,243	39,390	117,906	97,020	19,510
新 法	122,868	158,929	75,821	97,546	94,576	・

注 1. 新法老齢厚生年金のうち、旧法の老齢年金に相当するものは「老齢年金」に、それ以外のものは「通算老齢年金」に計上している。旧共済組合の新法退職共済年金についても同様。

2. 新法老齢厚生年金の「老齢年金」、「通算老齢年金」において、平成27年10月以降に受給権の発生した者については、年金分割による譲渡みなし期間を含んだ被保険者期間にて判定している。

3. 平均年金月額には基礎年金月額を含む。

4. 障害等級別障害年金受給（権）者状況

平成 28 年 11 月末現在

	受給権者				受給者			
	件数	年金総額	(別掲) 基礎年金	平均年金月額	件数	年金総額	(別掲) 基礎年金	平均年金月額
	人	百万円	百万円	円	人	百万円	百万円	円
厚生年金保険 計	602,448	455,712	245,317	96,970	416,343	302,040	208,950	102,278
職務／公務上を除く 計	601,414	453,537	245,240	96,824	415,393	299,934	208,884	102,076
1 級	74,798	72,614	65,417	153,782	68,292	66,732	59,783	154,379
2 級	250,310	176,868	179,823	118,750	204,031	136,742	149,101	116,748
3 級	276,306	204,054	・	61,542	143,070	96,461	・	56,185
職務／公務上	1,034	2,176	77	181,560	950	2,106	66	190,551

注. 平均年金月額には、基礎年金月額を含む。