

厚生年金保険・国民年金事業の概況 (平成 28 年 10 月現在)

この統計では基本的に、被用者年金一元化により新たに厚生年金保険の適用対象となった、国家公務員共済組合、地方公務員共済組合及び日本私立学校振興・共済事業団の情報を含まない。

1. 総括

(1) 適用状況

平成28年10月末の国民年金と厚生年金保険（第1号）の被保険者数は、6,300万人であり、前年同月に比べて、25万人（0.4%）増加している。

表1 制度別適用状況

	事業所数	被保険者数(人)			標準報酬月額 の平均(円)
		総数	男子	女子	
厚生年金保険(第1号)	2,057,832	38,080,773	23,931,172	14,149,601	309,305
船員以外	2,053,370	38,026,388	23,876,787	14,149,601	309,176
一般男子	-	23,876,174	23,876,174	-	351,041
女子	-	14,149,601	-	14,149,601	238,531
坑内員	-	613	613	-	341,259
(再掲)短時間労働者	26,620	215,826	66,775	149,051	125,963
船員	4,462	54,385	54,385	-	399,495
国民年金	-	24,915,027	8,334,425	16,580,602	-
第1号	-	15,717,051	8,148,904	7,568,147	-
任意加入	-	219,841	77,294	142,547	-
第3号	-	8,978,135	108,227	8,869,908	-
合計	-	62,995,800	32,265,597	30,730,203	-

注・厚生年金保険(第1号)の被保険者のうち、坑内員及び船員は全員男子とみなした。

(2) 給付状況

平成28年10月末の国民年金、厚生年金保険（第1号）及び福祉年金の受給者数（同一の年金種別を除く延人数）は、4,409万人であり、前年同月に比べて、33万人（0.8%）増加している。

注・厚生年金保険(第1号)の受給(権)者とは、厚生年金保険受給(権)者全体から、共済組合等の組合員等たる厚生年金保険の被保険者期間(平成27年9月以前の共済組合等の組合員等の期間を含む)のみの者を除き、さらに、障害厚生年金受給(権)者及び短期要件分の遺族厚生年金受給(権)者について、それぞれ初診日又は死亡日に共済組合等の組合員等であった者を除いた者をいう。

表2 制度別年金受給者数

(単位:人)

	総数	老齢給付		障害年金	遺族給付	
		老齢年金	通算老齢年金		遺族年金	通算遺族年金
厚生年金保険(第1号) 計	33,981,436	14,958,742	13,238,343	414,047	5,340,589	29,715
旧共済組合を除く	33,518,688	14,680,035	13,158,108	410,647	5,240,924	28,974
旧法	1,436,144	550,820	443,223	40,580	373,153	28,368
新法	32,052,426	14,116,567	12,712,733	368,786	4,854,340	-
(再掲)基礎あり	23,238,234	12,343,485	10,581,939	241,615	71,195	-
基礎または定額あり	23,649,908	12,650,166	10,999,742	-	-	-
基礎繰上げあり	1,884,114	501,499	1,382,615	-	-	-
基礎繰上げなし	21,765,794	12,148,667	9,617,127	-	-	-
基礎及び定額なし	3,179,392	1,466,401	1,712,991	-	-	-
船員保険(旧法)	30,118	12,648	2,152	1,281	13,431	606
旧共済組合 計	462,748	278,707	80,235	3,400	99,665	741
旧法	151,336	114,007	4,118	1,425	31,045	741
新法	311,412	164,700	76,117	1,975	68,620	-
(再掲)基礎あり	235,825	162,680	71,476	1,632	37	-
国民年金 計	33,577,560	31,030,971	576,460	1,874,022	96,107	-
旧法拠出制	1,469,488	827,414	576,460	53,545	12,069	-
新法基礎年金	32,108,072	30,203,557	-	1,820,477	84,038	-
(再掲)基礎のみ	8,135,841	6,560,016	-	1,548,925	26,900	-
福祉年金	324	324	-	-	-	-
合計	44,085,261	33,483,872	3,161,388	2,044,822	5,365,464	29,715

- 注1・厚生年金保険(第1号)の受給者とは、厚生年金保険受給者全体から、共済組合等の組合員等たる厚生年金保険の被保険者期間(平成27年9月以前の共済組合等の組合員等の期間を含む)のみの者を除き、さらに、障害厚生年金受給者及び短期要件分の遺族厚生年金受給者について、それぞれ初診日又は死亡日に共済組合等の組合員等であった者を除いた者をいう。
- 2・新法老齢厚生年金(第1号)のうち、旧法の老齢年金に相当するものは「老齢年金」に、それ以外のものは「通算老齢年金」に計上している。新法退職共済年金についても同様。
- 3・人数の合計は、厚生年金保険(第1号)と同一の年金種別の基礎年金を併給している者の重複分を控除した数である。
- 4・「旧共済組合」は、厚生年金保険に統合された時点で旧J R 共済、旧N T T 共済、旧J T 共済又は旧農林共済の受給権が発生していた者をいう。
- 5・「基礎あり」は、同一の年金種別の基礎年金の受給権を有する者をいう。
- 6・「基礎のみ」は、同一の年金種別の厚生年金保険(第1号)(旧共済組合を除く)の受給権を有しない基礎年金受給者をいう。
- 7・寡婦年金については、新法においても存続しているが、国民年金第1号被保険者であった夫の妻のみに対して適用され、基礎年金一律の給付ではないため、新法分も便宜上旧法拠出制に計上している。

平成28年10月末の国民年金、厚生年金保険（第1号）及び福祉年金の受給者の年金総額は、48兆3千億円であり、前年同月に比べて、6千億円（1.2%）増加している。

注．厚生年金保険（第1号）受給（権）者の年金総額は、老齢給付及び遺族年金（長期要件）については、平成27年9月以前の厚生年金保険被保険者期間及び平成27年10月以降の第1号厚生年金被保険者期間に係る年金総額であり、平成27年10月以降に受給権が発生した障害厚生年金及び遺族厚生年金（短期要件）については、共済組合等の組合員等たる厚生年金保険の被保険者期間（平成27年9月以前の共済組合等の組合員等の期間を含む）を含めて算出した年金総額である。

表3 制度別受給者年金総額（単位：百万円）

	総数	老齢給付		障害年金	遺族給付	
		老齢年金	通算老齢年金		遺族年金	通算遺族年金
厚生年金保険（第1号）計	25,799,739	17,723,003	2,399,377	300,544	5,368,911	7,904
厚生年金基金代行分除く	24,548,392	16,586,609	2,284,423	300,544	5,368,911	7,904
旧共済組合を除く	25,215,360	17,278,701	2,379,928	297,175	5,251,827	7,730
旧法	1,534,013	924,356	167,518	47,729	386,838	7,572
厚生年金基金代行分除く	1,522,968	915,345	165,484	47,729	386,838	7,572
新法	23,619,879	16,317,953	2,211,673	246,770	4,843,483	・
（別掲）基礎年金	15,942,502	8,680,629	6,985,478	206,473	69,921	・
厚生年金基金代行分除く	22,379,577	15,190,571	2,098,753	246,770	4,843,483	・
船員保険（旧法）	61,467	36,391	737	2,676	21,506	157
旧共済組合 計	584,380	444,302	19,450	3,370	117,084	174
旧法	290,354	249,578	1,949	2,115	36,538	174
新法	294,026	194,724	17,501	1,255	80,547	・
（別掲）基礎年金	174,831	121,108	52,334	1,353	37	・
国民年金 計	22,469,651	20,615,602	130,285	1,629,435	94,328	・
旧法抛出处	587,569	404,706	130,285	47,067	5,512	・
新法基礎年金	21,882,081	20,210,897	・	1,582,368	88,816	・
（再掲）基礎のみ	5,509,118	4,129,740	・	1,351,601	27,777	・
福祉年金	130	130	・	・	・	・
合 計	48,269,519	38,338,734	2,529,663	1,929,979	5,463,239	7,904

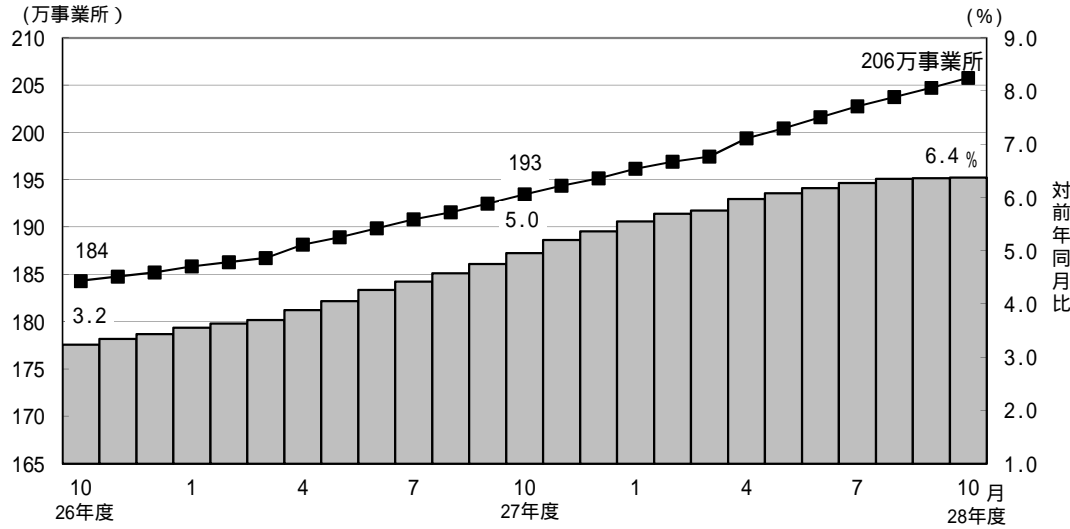
- 注1．厚生年金保険（第1号）受給者の年金総額は、老齢給付及び遺族年金（長期要件）については、平成27年9月以前の厚生年金保険被保険者期間及び平成27年10月以降の第1号厚生年金被保険者期間に係る年金総額であり、平成27年10月以降に受給権が発生した障害厚生年金及び遺族厚生年金（短期要件）については、共済組合等の組合員等たる厚生年金保険の被保険者期間（平成27年9月以前の共済組合等の組合員等の期間を含む）を含めて算出した年金総額である。
- 2．年金総額には一部停止額を含む。
- 3．「旧共済組合」は、厚生年金保険に統合された時点で旧J R 共済、旧 N T T 共済、旧 J T 共済又は旧農林共済の受給権が発生していた者の当該年金の年金総額である。
- 4．「基礎のみ」は、同一の年金種別の厚生年金保険（第1号）（旧共済組合を除く）の受給権を有しない基礎年金受給者の年金総額である。
- 5．寡婦年金については、新法においても存続しているが、国民年金第1号被保険者であった夫の妻のみに対して適用され、基礎年金一律の給付ではないため、新法分も便宜上旧法抛出处に計上している。

2．厚生年金保険

（1）適用状況

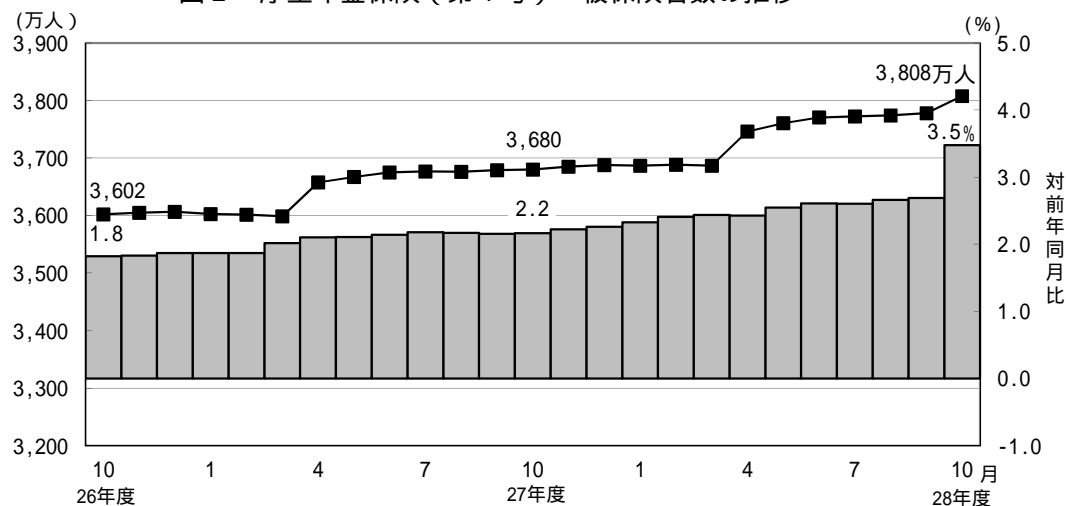
平成28年10月末の厚生年金保険（第1号）の適用事業所数は206万事業所であり、前年同月に比べて12万事業所（6.4%）増加している。

図1 厚生年金保険（第1号）適用事業所数の推移



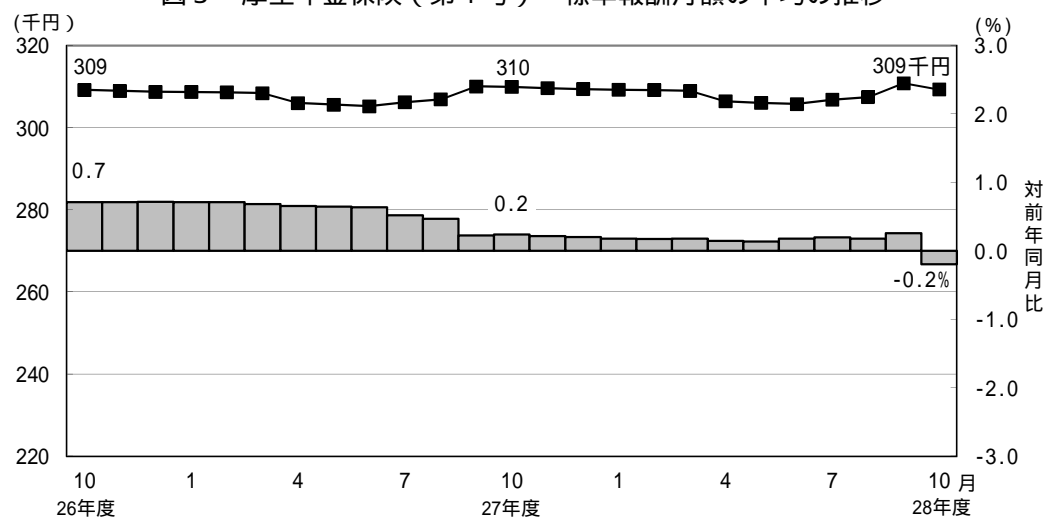
厚生年金保険（第1号）の被保険者数は3,808万人となっており、前年同月に比べて128万人（3.5%）増加している。内訳をみると、一般男子が2,388万人（対前年同月比58万人、2.5%増）、女子が1,415万人（対前年同月比70万人、5.2%増）、坑内員が6百人（対前年同月比6人、1.0%増）、船員が5万人（対前年同月比3百人、0.6%増）である。

図2 厚生年金保険（第1号） 被保険者数の推移



厚生年金保険（第1号）被保険者の標準報酬月額の前平均は、30万9,305円となっており前年同月に比べて0.2%減少している。内訳をみると、一般男子は35万1,041円（対前年同月比0.0%増）、女子は23万8,531円（対前年同月比0.1%増）、坑内員は34万1,259円（対前年同月比0.3%減）、船員が39万9,495円（対前年同月比1.5%増）である。

図3 厚生年金保険（第1号） 標準報酬月額の前平均の推移



厚生年金保険（第1号）被保険者に係る賞与支給事業所数は4万事業所、賞与支給被保険者数は79万人、標準賞与額の平均は22万8,884円となっている。

(2) 給付状況

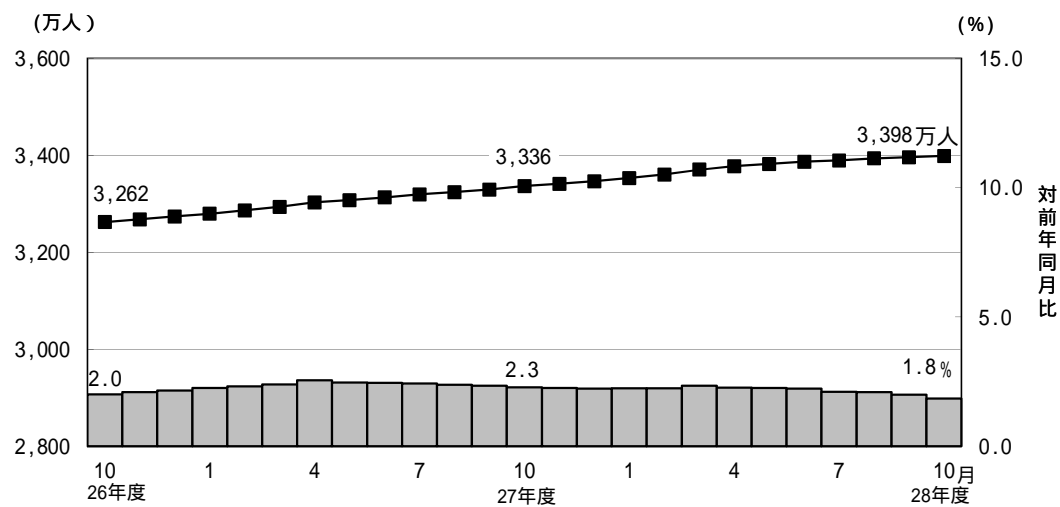
平成28年10月末の厚生年金保険（第1号）受給者数は3,398万人（旧法厚年分144万人、新法厚年分3,205万人、旧法船保分3万人、旧共済分46万人）で、前年同月に比べて62万人（1.8%）増加している。

老齢給付の受給者数は2,820万人（旧法厚年分99万人、新法厚年分2,683万人、旧法船保分1万人、旧共済分36万人）で、前年同月に比べて52万人（1.9%）増加している。

障害給付の受給者数は41万人（旧法厚年分4万人、新法厚年分37万人、旧法船保分1千人、旧共済分3千人）で、前年同月に比べて6千人（1.6%）増加している。

遺族給付の受給者数は537万人（旧法厚年分40万人、新法厚年分485万人、旧法船保分1万人、旧共済分10万人）で、前年同月に比べて9万人（1.6%）増加している。

図4 厚生年金保険（第1号）受給者数の推移



平成28年10月末の厚生年金保険（第1号）の受給者に係る老齢年金の平均年金月額
は、14万7,766円となっている。

平成28年10月末における失業給付との調整に該当する厚生年金保険（第1号）の受給権者数は5万人、高年齢雇用継続給付との併給調整に該当する受給権者数は29万人となっている。

表4 雇用保険の給付と厚生年金保険（第1号）の受給権者に係る老齢厚生年金との調整

	失 業 給 付								
	件数（人）			総停止年金額（千円）			平均停止月額（円）		
	計	老齢相当	通老相当	計	老齢相当	通老相当	計	老齢相当	通老相当
平成 28年 5 月	57,592	39,530	18,062	36,079,392	32,501,785	3,577,607	52,205	68,517	16,506
6 月	61,789	41,868	19,921	38,187,276	34,276,145	3,911,130	51,502	68,223	16,361
7 月	61,823	41,503	20,320	38,011,545	34,008,651	4,002,895	51,237	68,286	16,416
8 月	61,266	40,940	20,326	37,768,252	33,751,487	4,016,765	51,372	68,701	16,468
9 月	58,703	39,302	19,401	36,607,657	32,731,507	3,876,150	51,967	69,402	16,649
10 月	54,809	35,947	18,862	33,744,028	29,978,209	3,765,819	51,305	69,496	16,638

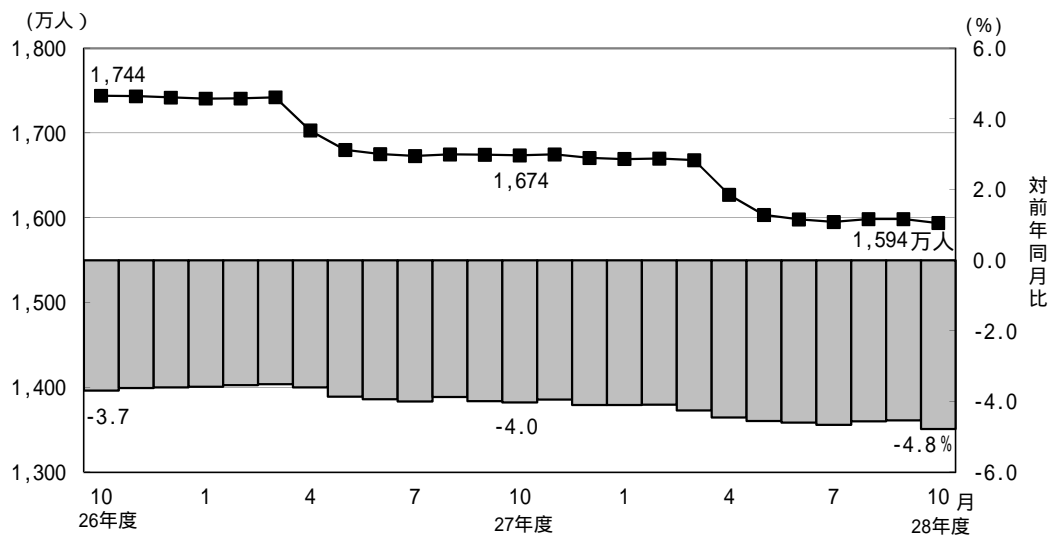
	高 年 齢 雇 用 継 続 給 付								
	件数（人）			高年齢雇用継続給付による停止総額（千円）			平均停止月額（円）		
	計	老齢相当	通老相当	計	老齢相当	通老相当	計	老齢相当	通老相当
平成 28年 5 月	300,557	289,880	10,677	38,306,732	37,270,003	1,036,729	10,621	10,714	8,092
6 月	301,184	290,665	10,519	38,521,318	37,488,047	1,033,271	10,658	10,748	8,186
7 月	303,016	292,261	10,755	38,705,974	37,647,482	1,058,492	10,645	10,735	8,202
8 月	303,520	292,199	11,321	38,597,437	37,491,215	1,106,222	10,597	10,692	8,143
9 月	295,674	284,704	10,970	37,947,511	36,862,095	1,085,415	10,695	10,790	8,245
10 月	292,574	281,481	11,093	37,309,952	36,226,332	1,083,621	10,627	10,725	8,140

3．国民年金

(1) 適用状況

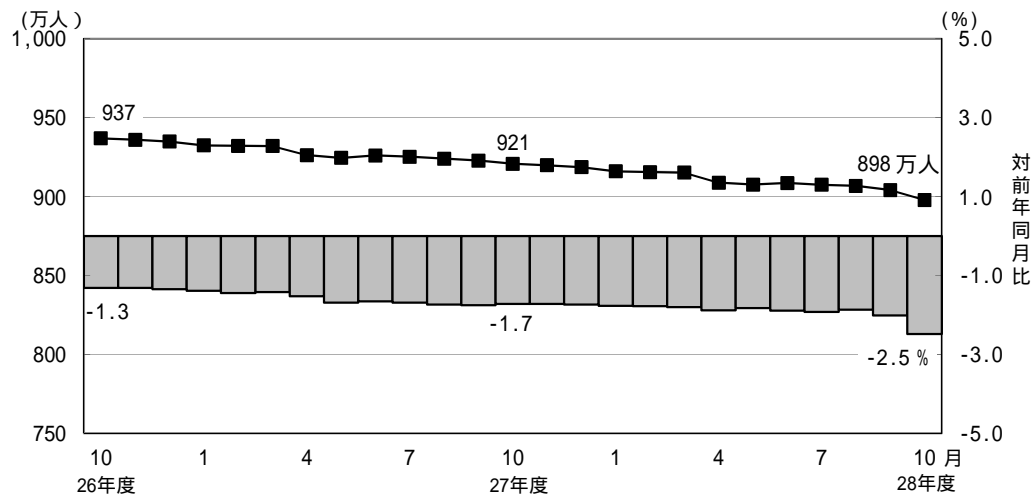
平成28年10月末の第1号被保険者数（任意加入被保険者を含む。）は、1,594万人となっており、前年同月に比べて80万人（4.8％）減少している。内訳をみると、男子は823万人（対前年同月比38万人、4.4％減）、女子は771万人（対前年同月比42万人、5.2％減）である。

図5 国民年金第1号被保険者数（任意加入を含む）の推移



第3号被保険者数は898万人となっており、前年同月に比べて23万人（2.5％）減少している。内訳をみると、男子は11万人（対前年同月比1千人、0.6％減）、女子は887万人（対前年同月比23万人、2.5％減）となっている。

図6 国民年金第3号被保険者数の推移



(2) 給付状況

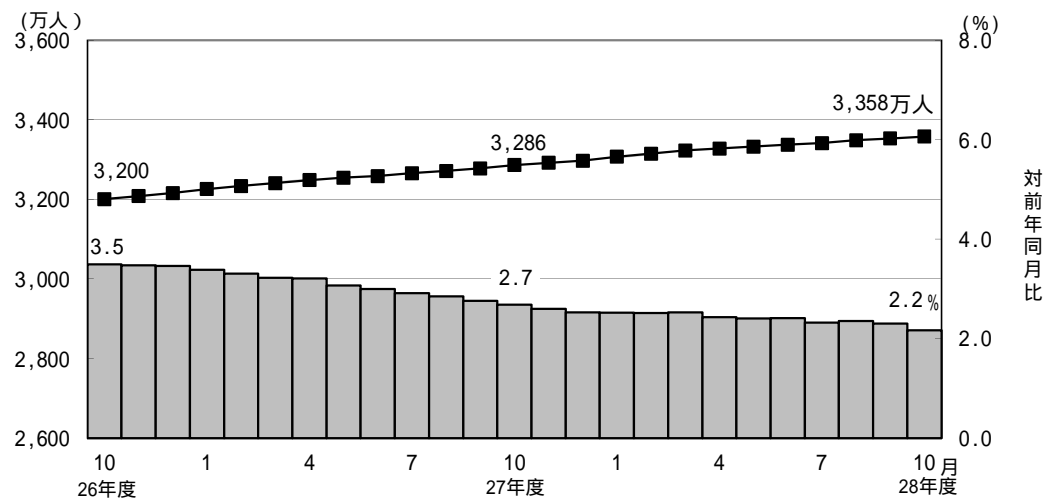
平成28年10月末の国民年金受給者数は3,358万人（旧法拠出制147万人、基礎年金3,211万人）で、前年同月に比べて71万人（2.2%）増加している。

老齢給付の受給者数は3,161万人（旧法拠出制140万人、基礎年金3,020万人）で、前年同月に比べて69万人（2.2%）増加している。

障害給付の受給者数は187万人（旧法拠出制5万人、基礎年金182万人）で、前年同月に比べて3万人（1.6%）増加している。

遺族給付の受給者数は10万人（旧法拠出制1万人、基礎年金8万人）で、前年同月に比べて2千人（2.2%）減少している。

図7 国民年金受給者数の推移



国民年金の老齢年金受給者の平均年金月額、平成28年10月末で5万5,363円となっている。

老齢年金の新規裁定者（受給者）の平均年金月額は、5万2,301円となっている。

旧法老齢年金受給権者及び同一の年金種別の厚生年金保険（第1号）（旧共済組合を除く）の受給権を有しない老齢基礎年金受給権者について繰上げ受給の状況をみると、10月は新規裁定者1万1千人のうち繰上げ受給権者が1千人となっており、繰り上げ受給率は8.8%である。なお、平成27年度新規裁定者の繰上げ受給率は10.9%となっている。

第 1 表 制度別適用状況

[平成 28 年 10 月末現在]

	事業所数	被保険者数(人)			標準報酬月額 の平均(円)
		総数	男子	女子	
厚生年金保険(第1号)	2,057,832	38,080,773	23,931,172	14,149,601	309,305
船員以外	2,053,370	38,026,388	23,876,787	14,149,601	309,176
一般男子	・	23,876,174	23,876,174	・	351,041
女子	・	14,149,601	・	14,149,601	238,531
坑内員	・	613	613	・	341,259
(再掲)短時間労働者	26,620	215,826	66,775	149,051	125,963
船員	4,462	54,385	54,385	・	399,495
国民年金	・	24,915,027	8,334,425	16,580,602	・
第1号	・	15,717,051	8,148,904	7,568,147	・
任意加入	・	219,841	77,294	142,547	・
第3号	・	8,978,135	108,227	8,869,908	・
合計	・	62,995,800	32,265,597	30,730,203	・

注：厚生年金保険(第1号)の被保険者のうち、坑内員及び船員は全員男子とみなした。

賞与支払状況

[平成 28 年 10 月末現在]

	事業所数	被保険者数(人)			標準賞与額 の平均(円)
		総数	男子	女子	
厚生年金保険(第1号)	42,307	790,158	523,437	266,721	228,884
船員以外	42,276	789,634	522,913	266,721	228,927
一般男子	・	522,914	522,914	・	260,747
女子	・	266,721	・	266,721	166,543
坑内員	・	1	1	・	*
(再掲)短時間労働者	...	324	150	174	...
船員	31	524	524	・	163,231

注：厚生年金保険(第1号)の被保険者のうち、坑内員及び船員は全員男子とみなした。

第 2 表 国民年金保険料収入状況

平成 28 年 10 月収納分

		件数	金額
		(件)	(千円)
保 険 料 収 入		3,165,236	97,038,700
現 年 度 収 入		2,975,498	91,233,963
過 年 度 収 入		189,738	5,804,738
歳 入 代 理 店 等		3,162,549	68,412,574
一 般 保 険 料		2,061,595	38,360,550
前 納 保 険 料		1,046,213	27,807,297
追 納 保 険 料		41,313	1,873,915
後 納 保 険 料		11,110	350,566
特 定 保 険 料		565	16,079
特 例 保 険 料		30	789
特 定 付 加 保 険 料		1,723	3,378
納 付 受 託 機 関		2,687	28,626,126

注 1. 納付受託機関については、一般、前納、追納、後納、特定、特例及び特定付加保険料に係る内訳がない。

2. 特定保険料とは、第 3 号被保険者記録不整合期間であって、記録の訂正がなされたときにおいて保険料を徴収する権利が時効によって消滅した期間のうち、過去10年以内の期間（60歳以上の者については、50歳から60歳であった期間）について納付することができる保険料である。

3. 特例保険料とは、年金事務所等で事務処理を誤ったことにより、国民年金保険料等の納付ができなかったことを申し、承認されると納付できる保険料である。

4. 特定付加保険料とは、過去、納付期限までに納めなかったことにより、納付することができなかった付加保険料を、申出により過去10年間さかのぼって納付できる保険料である。

第3表 制度別年金受給者数

ア. 平成 28 年 10 月末現在

(単位:人)

	総 数	老齢給付		障害年金	遺族給付	
		老齢年金	通算老齢年金		遺族年金	通算遺族年金
厚生年金保険(第1号) 計	33,981,436	14,958,742	13,238,343	414,047	5,340,589	29,715
旧共済組合を除く	33,518,688	14,680,035	13,158,108	410,647	5,240,924	28,974
旧 法	1,436,144	550,820	443,223	40,580	373,153	28,368
新 法	32,052,426	14,116,567	12,712,733	368,786	4,854,340	.
(再掲)基礎あり	23,238,234	12,343,485	10,581,939	241,615	71,195	.
基礎または定額あり	23,649,908	12,650,166	10,999,742	.	.	.
基礎繰上げあり	1,884,114	501,499	1,382,615	.	.	.
基礎繰上げなし	21,765,794	12,148,667	9,617,127	.	.	.
基礎及び定額なし	3,179,392	1,466,401	1,712,991	.	.	.
船員保険(旧法)	30,118	12,648	2,152	1,281	13,431	606
旧共済組合 計	462,748	278,707	80,235	3,400	99,665	741
旧 法	151,336	114,007	4,118	1,425	31,045	741
新 法	311,412	164,700	76,117	1,975	68,620	.
(再掲)基礎あり	235,825	162,680	71,476	1,632	37	.
国民年金 計	33,577,560	31,030,971	576,460	1,874,022	96,107	.
旧法拠出制	1,469,488	827,414	576,460	53,545	12,069	.
新法基礎年金	32,108,072	30,203,557	.	1,820,477	84,038	.
(再掲)基礎のみ	8,135,841	6,560,016	.	1,548,925	26,900	.
福祉年金	324	324
合 計	44,085,261	33,483,872	3,161,388	2,044,822	5,365,464	29,715

- 注1. 厚生年金保険(第1号)受給者とは、厚生年金保険受給者全体から、共済組合等の組合員等たる厚生年金保険の被保険者期間(平成27年9月以前の共済組合等の組合員等の期間を含む)のみの者を除き、さらに、障害厚生年金受給者及び短期要件分の遺族厚生年金受給者について、それぞれ初診日又は死亡日に共済組合等の組合員等であった者を除いた者をいう。
2. 新法老齢厚生年金(第1号)のうち、旧法の老齢年金に相当するものは「老齢年金」に、それ以外のもは「通算老齢年金」に計上している。新法退職共済年金についても同様。
3. 人数の合計は、厚生年金保険(第1号)と同一の年金種別の基礎年金を併給している者の重複分を控除した数である。
4. 「旧共済組合」は、厚生年金保険に統合された時点で旧J R 共済、旧N T T 共済、旧J T 共済又は旧農林共済の受給権が発生していた者をいう。
5. 「基礎あり」は、同一の年金種別の基礎年金の受給権を有する者をいう。
6. 「基礎のみ」は、同一の年金種別の厚生年金保険(第1号)(旧共済組合を除く)の受給権を有しない基礎年金受給者をいう。
7. 寡婦年金については、新法においても存続しているが、第1号被保険者であった夫の妻のみに対して適用され、基礎年金一律の給付ではないため、新法分も便宜上旧法拠出制に計上している。

イ. 平成 28 年 10 月新規裁定

(単位:人)

	総 数	老齢給付		障害年金	遺族給付	
		老齢年金	通算老齢年金		遺族年金	通算遺族年金
厚生年金保険(第1号) 計	73,196	11,268	38,127	1,615	22,186	-
旧共済組合を除く	73,181	11,268	38,112	1,615	22,186	-
旧 法	154	12	141	1	-	-
新 法	73,023	11,253	37,970	1,614	22,186	.
(再掲)基礎あり	10,430	2,707	6,130	878	715	.
基礎または定額あり	10,568	3,059	7,509	.	.	.
基礎繰上げあり	2,121	840	1,281	.	.	.
基礎繰上げなし	8,447	2,219	6,228	.	.	.
基礎及び定額なし	38,655	8,194	30,461	.	.	.
船員保険(旧法)	4	3	1	-	-	-
旧共済組合 計	15	-	15	-	-	-
旧 法	1	-	1	-	-	-
新 法	14	-	14	-	-	-
(再掲)基礎あり	6	-	6	-	-	.
国民年金 計	25,495	19,693	50	4,822	930	.
旧法拠出制	75	1	50	-	24	.
新法基礎年金	25,420	19,692	.	4,822	906	.
(再掲)基礎のみ	15,068	10,782	.	3,942	344	.
福祉年金	-	-	-	.	.	.
合 計	88,255	28,254	32,041	5,559	22,401	-

- 注1. 厚生年金保険(第1号)受給者とは、厚生年金保険受給者全体から、共済組合等の組合員等たる厚生年金保険の被保険者期間(平成27年9月以前の共済組合等の組合員等の期間を含む)のみの者を除き、さらに、障害厚生年金受給者及び短期要件分の遺族厚生年金受給者について、それぞれ初診日又は死亡日に共済組合等の組合員等であった者を除いた者をいう。
2. 新法老齢厚生年金(第1号)のうち、旧法の老齢年金に相当するものは「老齢年金」に、それ以外のもは「通算老齢年金」に計上している。新法退職共済年金についても同様。
3. 人数の合計は、厚生年金保険(第1号)と同一の年金種別の基礎年金を併給している者の重複分を控除した数である。
4. 「旧共済組合」は、厚生年金保険に統合された時点で旧J R 共済、旧N T T 共済、旧J T 共済又は旧農林共済の受給権が発生していた者をいう。
5. 「基礎あり」は、同一の年金種別の基礎年金の受給権を有する者をいう。
6. 「基礎のみ」は、同一の年金種別の厚生年金保険(第1号)(旧共済組合を除く)の受給権を有しない基礎年金受給者をいう。
7. 寡婦年金については、新法においても存続しているが、第1号被保険者であった夫の妻のみに対して適用され、基礎年金一律の給付ではないため、新法分も便宜上旧法拠出制に計上している。

第4表 制度別受給者年金総額

平成 28 年 10 月末現在

(単位: 百万円)

	総 数	老齢給付		障害年金	遺族給付	
		老齢年金	通算老齢年金		遺族年金	通算遺族年金
厚生年金保険(第1号) 計	25,799,739	17,723,003	2,399,377	300,544	5,368,911	7,904
厚生年金基金代行分除く	24,548,392	16,586,609	2,284,423	300,544	5,368,911	7,904
旧共済組合を除く	25,215,360	17,278,701	2,379,928	297,175	5,251,827	7,730
旧 法	1,534,013	924,356	167,518	47,729	386,838	7,572
厚生年金基金代行分除く	1,522,968	915,345	165,484	47,729	386,838	7,572
新 法	23,619,879	16,317,953	2,211,673	246,770	4,843,483	・
(別掲)基礎年金	15,942,502	8,680,629	6,985,478	206,473	69,921	・
厚生年金基金代行分除く	22,379,577	15,190,571	2,098,753	246,770	4,843,483	・
船員保険(旧法)	61,467	36,391	737	2,676	21,506	157
旧共済組合 計	584,380	444,302	19,450	3,370	117,084	174
旧 法	290,354	249,578	1,949	2,115	36,538	174
新 法	294,026	194,724	17,501	1,255	80,547	・
(別掲)基礎年金	174,831	121,108	52,334	1,353	37	・
国民年金 計	22,469,651	20,615,602	130,285	1,629,435	94,328	・
旧法拠出制	587,569	404,706	130,285	47,067	5,512	・
新法基礎年金	21,882,081	20,210,897	・	1,582,368	88,816	・
(再掲)基礎のみ	5,509,118	4,129,740	・	1,351,601	27,777	・
福祉年金	130	130	・	・	・	・
合 計	48,269,519	38,338,734	2,529,663	1,929,979	5,463,239	7,904

注1. 厚生年金保険(第1号)受給者の年金総額は、老齢給付及び遺族年金(長期要件)については、平成27年9月以前の厚生年金保険被保険者期間及び平成27年10月以降の第1号厚生年金被保険者期間に係る年金総額であり、平成27年10月以降に受給権が発生した障害厚生年金及び遺族厚生年金(短期要件)については、共済組合等の組合員等たる厚生年金保険の被保険者期間(平成27年9月以前の共済組合等の組合員等の期間を含む)を含めて算出した年金総額である。

2. 年金総額には一部停止額を含む。

3. 「旧共済組合」は、厚生年金保険に統合された時点で旧J R共済、旧N T T共済、旧J T共済又は旧農林共済の受給権が発生していた者の当該年金の年金総額である。

4. 「基礎のみ」は、同一の年金種別の厚生年金保険(第1号)(旧共済組合を除く)の受給権を有しない基礎年金受給者の年金総額である。

5. 寡婦年金については、新法においても存続しているが、第1号被保険者であった夫の妻のみに対して適用され、基礎年金一律の給付ではないため、新法分も便宜上旧法拠出制に計上している。

第5表 制度別受給者平均年金月額

ア. 平成 28 年 10 月末現在

(単位：円)

	総 数	老齢給付		障害年金	遺族給付	
		老齢年金	通算老齢年金		遺族年金	通算遺族年金
厚生年金保険（第1号） 計	102,794	147,766	59,406	102,317	84,867	22,166
厚生年金基金代行分除く	99,725	141,435	58,682	102,317	84,867	22,166
旧共済組合を除く	102,326	147,362	59,313	102,206	84,618	22,232
旧 法	89,012	139,845	31,496	98,013	86,389	22,245
厚生年金基金代行分除く	88,371	138,482	31,114	98,013	86,389	22,245
新 法	102,859	147,572	60,288	102,418	84,347	・
厚生年金基金代行分除く	99,634	140,917	59,548	102,418	84,347	・
基礎または定額あり	114,972	156,049	67,732	・	・	・
基礎繰上げあり	72,735	127,168	52,991	・	・	・
基礎繰上げなし	118,628	157,241	69,851	・	・	・
基礎及び定額なし	41,068	74,449	12,492	・	・	・
船員保険（旧法）	170,073	239,771	28,531	174,079	133,433	21,625
旧共済組合 計	136,721	169,057	74,556	115,743	97,929	19,584
旧 法	159,884	182,429	39,446	123,656	98,077	19,584
新 法	125,465	159,801	76,455	110,034	97,862	・
国民年金 計	55,766	55,363	18,834	72,457	81,791	・
旧法拠出制	33,321	40,760	18,834	73,251	38,058	・
新法基礎年金	56,793	55,763	・	72,434	88,072	・
（再掲）基礎のみ	56,428	52,461	・	72,717	86,049	・
福祉年金	33,308	33,308	・	・	・	・
合 計	91,243	95,416	66,681	78,653	84,852	22,166

注：平均年金月額には、基礎年金月額を含む。

イ. 平成 28 年 10 月新規裁定

(単位：円)

	総 数	老齢給付		障害年金	遺族給付	
		老齢年金	通算老齢年金		遺族年金	通算遺族年金
厚生年金保険（第1号） 計	48,535	73,035	19,106	99,157	82,981	-
厚生年金基金代行分除く	47,073	68,021	17,781	99,157	82,981	-
旧共済組合を除く	48,539	73,035	19,102	99,157	82,981	-
旧 法	22,901	126,543	13,749	*	-	-
厚生年金基金代行分除く	22,739	125,681	13,645	*	-	-
新 法	48,586	72,935	19,122	99,176	82,981	・
厚生年金基金代行分除く	47,121	67,916	17,792	99,176	82,981	・
基礎または定額あり	70,701	124,189	48,911	・	・	・
基礎繰上げあり	72,663	104,934	51,502	・	・	・
基礎繰上げなし	70,208	131,478	48,378	・	・	・
基礎及び定額なし	20,686	53,801	11,779	・	・	・
船員保険（旧法）	182,212	232,149	*	-	-	-
旧共済組合 計	29,011	-	29,011	-	-	-
旧 法	*	-	*	-	-	-
新 法	30,554	-	30,554	-	-	・
国民年金 計	57,162	52,301	14,191	71,596	87,549	・
旧法拠出制	22,554	*	14,191	-	39,527	・
新法基礎年金	57,264	52,302	・	71,596	88,821	・
（再掲）基礎のみ	61,004	56,415	・	71,207	87,946	・
福祉年金	-	-	・	・	・	・
合 計	50,634	60,887	13,825	79,325	83,233	-

注：平均年金月額には、基礎年金月額を含む。

第 6 表 制度別年金受給権者数

ア. 平成 28 年 10 月末現在

(単位:人)

	総 数	老齢給付		障害年金	遺族給付	
		老齢年金	通算老齢年金		遺族年金	通算遺族年金
厚生年金保険(第1号) 計	36,209,317	15,735,740	14,155,086	599,950	5,680,017	38,524
旧共済組合を除く	35,728,500	15,454,164	14,068,661	594,269	5,573,690	37,716
旧 法	1,516,038	551,479	445,302	70,075	412,195	36,987
新 法	34,181,704	14,890,017	13,621,204	522,667	5,147,816	・
(再掲)基礎あり	24,355,590	12,679,718	11,226,880	298,651	150,341	・
基礎または定額あり	24,730,068	13,023,016	11,707,052	・	・	・
基礎繰上げあり	1,934,078	506,081	1,427,997	・	・	・
基礎繰上げなし	22,795,990	12,516,935	10,279,055	・	・	・
基礎及び定額なし	3,781,153	1,867,001	1,914,152	・	・	・
船員保険(旧法)	30,758	12,668	2,155	1,527	13,679	729
旧共済組合 計	480,817	281,576	86,425	5,681	106,327	808
旧 法	154,061	114,174	4,127	1,962	32,990	808
新 法	326,756	167,402	82,298	3,719	73,337	・
(再掲)基礎あり	245,165	165,287	77,499	2,342	37	・
国民年金 計	34,178,289	31,358,183	578,313	2,007,367	234,426	・
旧法拠出制	1,507,038	849,814	578,313	57,687	21,224	・
新法基礎年金	32,671,251	30,508,369	・	1,949,680	213,202	・
(再掲)基礎のみ	8,315,661	6,601,771	・	1,651,029	62,861	・
福祉年金	1,024	1,024	・	・	・	・
合 計	45,787,875	34,249,942	3,429,020	2,306,324	5,764,065	38,524

- 注 1. 厚生年金保険(第1号)受給権者とは、厚生年金保険受給権者全体から、共済組合等の組合員等たる厚生年金保険の被保険者期間(平成27年9月以前の共済組合等の組合員等の期間を含む)のみの者を除き、さらに、障害厚生年金受給権者及び短期要件分の遺族厚生年金受給権者について、それぞれ初診日又は死亡日に共済組合等の組合員等であった者を除いた者をいう。
2. 新法老齢厚生年金(第1号)のうち、旧法の老齢年金に相当するものは「老齢年金」に、それ以外のものは「通算老齢年金」に計上している。新法退職共済年金についても同様。
3. 人数の合計は、厚生年金保険(第1号)と同一の年金種別の基礎年金を併給している者の重複分を控除した数である。
4. 「旧共済組合」は、厚生年金保険に統合された時点で旧 J R 共済、旧 N T T 共済、旧 J T 共済又は旧農林共済の受給権が発生していた者をいう。
5. 「基礎あり」は、同一の年金種別の基礎年金の受給権を有する者をいう。
6. 「基礎のみ」は、同一の年金種別の厚生年金保険(第1号)(旧共済組合を除く)の受給権を有しない基礎年金受給権者をいう。
7. 寡婦年金については、新法においても存続しているが、第1号被保険者であった夫の妻のみに対して適用され、基礎年金一律の給付ではないため、新法分も便宜上旧法拠出制に計上している。

イ. 平成 28 年 10 月新規裁定

(単位:人)

	総 数	老齢給付		障害年金	遺族給付	
		老齢年金	通算老齢年金		遺族年金	通算遺族年金
厚生年金保険(第1号) 計	82,678	16,075	41,544	1,660	23,399	-
旧共済組合を除く	82,662	16,075	41,529	1,660	23,398	-
旧 法	154	12	141	1	-	-
新 法	82,504	16,060	41,387	1,659	23,398	・
(再掲)基礎あり	11,342	2,767	6,168	895	1,512	・
基礎または定額あり	11,106	3,317	7,789	・	・	・
基礎繰上げあり	2,215	898	1,317	・	・	・
基礎繰上げなし	8,891	2,419	6,472	・	・	・
基礎及び定額なし	46,341	12,743	33,598	・	・	・
船員保険(旧法)	4	3	1	-	-	-
旧共済組合 計	16	-	15	-	1	-
旧 法	1	-	1	-	-	-
新 法	15	-	14	-	1	・
(再掲)基礎あり	6	-	6	-	-	・
国民年金 計	27,029	19,785	50	4,851	2,343	・
旧法拠出制	138	1	50	-	87	・
新法基礎年金	26,891	19,784	・	4,851	2,256	・
(再掲)基礎のみ	15,549	10,849	・	3,956	744	・
福祉年金	-	-	-	・	・	・
合 計	98,359	33,093	35,420	5,616	24,230	-

- 注 1. 厚生年金保険(第1号)受給権者とは、厚生年金保険受給権者全体から、共済組合等の組合員等たる厚生年金保険の被保険者期間(平成27年9月以前の共済組合等の組合員等の期間を含む)のみの者を除き、さらに、障害厚生年金受給権者及び短期要件分の遺族厚生年金受給権者について、それぞれ初診日又は死亡日に共済組合等の組合員等であった者を除いた者をいう。
2. 新法老齢厚生年金(第1号)のうち、旧法の老齢年金に相当するものは「老齢年金」に、それ以外のものは「通算老齢年金」に計上している。新法退職共済年金についても同様。
3. 人数の合計は、厚生年金保険(第1号)と同一の年金種別の基礎年金を併給している者の重複分を控除した数である。
4. 「旧共済組合」は、厚生年金保険に統合された時点で旧 J R 共済、旧 N T T 共済、旧 J T 共済又は旧農林共済の受給権が発生していた者をいう。
5. 「基礎あり」は、同一の年金種別の基礎年金の受給権を有する者をいう。
6. 「基礎のみ」は、同一の年金種別の厚生年金保険(第1号)(旧共済組合を除く)の受給権を有しない基礎年金受給権者をいう。
7. 寡婦年金については、新法においても存続しているが、第1号被保険者であった夫の妻のみに対して適用され、基礎年金一律の給付ではないため、新法分も便宜上旧法拠出制に計上している。

第 7 表 制度別受給権者年金総額

平成 28 年 10 月末現在

(単位：百万円)

	総 数	老齢給付		障害年金	遺族給付	
		老齢年金	通算老齢年金		遺族年金	通算遺族年金
厚生年金保険（第 1 号） 計	26,972,795	18,432,705	2,561,342	454,148	5,514,430	10,171
厚生年金基金代行分除く	25,611,329	17,195,479	2,437,101	454,148	5,514,430	10,171
旧共済組合を除く	26,378,691	17,986,335	2,540,717	448,889	5,392,769	9,981
旧 法	1,607,417	925,483	168,029	80,238	423,872	9,794
厚生年金基金代行分除く	1,596,348	916,453	165,990	80,238	423,872	9,794
新 法	24,709,114	17,024,415	2,371,951	365,606	4,947,142	・
（別掲）基礎年金	16,594,119	8,887,066	7,347,565	242,155	117,333	・
厚生年金基金代行分除く	23,358,715	15,796,219	2,249,748	365,606	4,947,142	・
船員保険（旧法）	62,161	36,437	737	3,045	21,755	187
旧共済組合 計	594,104	446,370	20,625	5,259	121,661	189
旧 法	293,173	249,841	1,953	2,778	38,412	189
新 法	300,931	196,528	18,672	2,482	83,249	・
（別掲）基礎年金	180,975	122,854	56,210	1,875	37	・
国民年金 計	22,843,788	20,799,455	130,635	1,738,188	175,511	・
旧法拠出制	604,699	414,065	130,635	50,465	9,534	・
新法基礎年金	22,239,089	20,385,390	・	1,687,722	165,977	・
（再掲）基礎のみ	5,634,495	4,150,359	・	1,435,491	48,644	・
福祉年金	409	409	・	・	・	・
合 計	49,816,993	39,232,569	2,691,977	2,192,336	5,689,941	10,171

注 1．厚生年金保険（第 1 号）受給権者の年金総額は、老齢給付及び遺族年金（長期要件）については、平成 27 年 9 月以前の厚生年金保険被保険者期間及び平成 27 年 10 月以降の第 1 号厚生年金被保険者期間に係る年金総額であり、平成 27 年 10 月以降に受給権が発生した障害厚生年金及び遺族厚生年金（短期要件）については、共済組合等の組合員等たる厚生年金保険の被保険者期間（平成 27 年 9 月以前の共済組合等の組合員等の期間を含む）を含めて算出した年金総額である。

2．「旧共済組合」は、厚生年金保険に統合された時点で旧 J R 共済、旧 N T T 共済、旧 J T 共済又は旧農林共済の受給権が発生していた者の当該年金の年金総額である。

3．「基礎のみ」は、同一の年金種別の厚生年金保険（第 1 号）（旧共済組合を除く）の受給権を有しない基礎年金受給権者の年金総額である。

4．寡婦年金については、新法においても存続しているが、第 1 号被保険者であった夫の妻のみに対して適用され、基礎年金一律の給付ではないため、新法分も便宜上旧法拠出制に計上している。

第 8 表 制度別受給権者平均年金月額

ア. 平成 28 年 10 月末現在

(単位: 円)

	総 数	老齢給付		障害年金	遺族給付	
		老齢年金	通算老齢年金		遺族年金	通算遺族年金
厚生年金保険 (第 1 号) 計	100,683	145,331	58,666	96,977	82,626	22,001
厚生年金基金代行分除く	97,550	138,779	57,935	96,977	82,626	22,001
旧共済組合を除く	100,230	144,909	58,572	96,904	82,383	22,054
旧 法	88,356	139,849	31,445	95,420	85,694	22,067
厚生年金基金代行分除く	87,748	138,484	31,063	95,420	85,694	22,067
新 法	100,695	145,016	59,463	96,901	81,984	.
厚生年金基金代行分除く	97,403	138,142	58,716	96,901	81,984	.
基礎または定額あり	113,162	154,596	67,071	.	.	.
基礎繰上げあり	72,197	127,100	52,739	.	.	.
基礎繰上げなし	116,638	155,708	69,062	.	.	.
基礎及び定額なし	45,155	78,192	12,932	.	.	.
船員保険 (旧法)	168,413	239,692	28,512	166,154	132,530	21,408
旧共済組合 計	134,334	168,463	74,086	104,643	95,380	19,521
旧 法	158,581	182,354	39,443	117,971	97,029	19,521
新 法	122,902	158,990	75,824	97,612	94,638	.
国民年金 計	55,698	55,274	18,824	72,159	62,390	.
旧法拋出制	33,438	40,604	18,824	72,901	37,433	.
新法基礎年金	56,724	55,683	.	72,137	64,875	.
(再掲) 基礎のみ	56,465	52,389	.	72,454	64,487	.
福祉年金	33,308	33,308
合 計	90,666	95,457	65,421	79,215	82,262	22,001

注: 平均年金月額には、基礎年金月額を含む。

イ. 平成 28 年 10 月新規裁定

(単位: 円)

	総 数	老齢給付		障害年金	遺族給付	
		老齢年金	通算老齢年金		遺族年金	通算遺族年金
厚生年金保険 (第 1 号) 計	49,590	76,231	19,251	98,974	81,651	-
厚生年金基金代行分除く	47,566	69,426	17,856	98,974	81,651	-
旧共済組合を除く	49,594	76,231	19,247	98,974	81,654	-
旧 法	22,901	126,543	13,749	*	-	-
厚生年金基金代行分除く	22,739	125,681	13,645	*	-	-
新 法	49,638	76,164	19,266	98,992	81,654	.
厚生年金基金代行分除く	47,610	69,353	17,866	98,992	81,654	.
基礎または定額あり	71,071	124,731	48,220	.	.	.
基礎繰上げあり	73,616	105,870	51,623	.	.	.
基礎繰上げなし	70,438	131,732	47,528	.	.	.
基礎及び定額なし	26,569	63,522	12,553	.	.	.
船員保険 (旧法)	182,212	232,149	*	-	-	-
旧共済組合 計	28,718	-	29,011	-	*	-
旧 法	*	-	*	-	-	-
新 法	30,138	-	30,554	-	*	.
国民年金 計	56,613	52,321	14,191	71,577	62,775	.
旧法拋出制	29,722	*	14,191	-	38,606	.
新法基礎年金	56,751	52,322	.	71,577	63,707	.
(再掲) 基礎のみ	60,562	56,435	.	71,193	64,213	.
福祉年金	-	-
合 計	51,301	64,219	14,477	79,462	80,961	-

注: 平均年金月額には、基礎年金月額を含む。

第9表 障害等級別障害年金受給（権）者状況

平成 28 年 10 月末現在

	受給権者				受給者			
	件数	年金総額	(別掲) 基礎年金	平均年金月額	件数	年金総額	(別掲) 基礎年金	平均年金月額
	人	百万円	百万円	円	人	百万円	百万円	円
厚生年金保険（第1号）計	599,950	454,148	244,030	96,977	414,047	300,544	207,826	102,317
職務／公務上を除く計	598,910	451,962	243,953	96,831	413,092	298,428	207,760	102,114
1級	74,680	72,517	65,271	153,754	68,191	66,638	59,650	154,331
2級	248,965	176,071	178,682	118,742	202,844	136,042	148,110	116,736
3級	275,265	203,374	・	61,569	142,057	95,749	・	56,168
職務／公務上	1,040	2,186	77	181,355	955	2,116	66	190,419
国民年金計	2,007,367	1,738,188	・	72,159	1,874,022	1,629,435	・	72,457
1級	744,999	733,170	・	82,010	725,675	714,256	・	82,022
2級	1,262,368	1,005,017	・	66,345	1,148,347	915,179	・	66,413

注1．厚生年金保険（第1号）受給（権）者とは、厚生年金保険受給（権）者全体から、共済組合等の組合員等たる厚生年金保険の被保険者期間（平成27年9月以前の共済組合等の組合員等の期間を含む）のみの者を除き、さらに、障害厚生年金受給（権）者及び短期要件分の遺族厚生年金受給（権）者について、それぞれ初診日又は死亡日に共済組合等の組合員等であった者を除いた者をいう。
2．厚生年金保険（第1号）受給（権）者の年金総額における、平成27年10月以降に受給権が発生した障害厚生年金については、共済組合等の組合員等たる厚生年金保険の被保険者期間（平成27年9月以前の共済組合等の組合員等の期間を含む）を含めて算出している。
3．平均年金月額には、基礎年金月額を含む。

平成 28 年 10 月新規裁定

	受給権者				受給者			
	件数	年金総額	(別掲) 基礎年金	平均年金月額	件数	年金総額	(別掲) 基礎年金	平均年金月額
	人	百万円	百万円	円	人	百万円	百万円	円
厚生年金保険（第1号）計	1,660	1,188	783	98,974	1,615	1,149	773	99,157
職務／公務上を除く計	1,660	1,188	783	98,974	1,615	1,149	773	99,157
1級	171	177	176	171,978	169	174	174	171,625
2級	719	485	607	126,567	709	475	599	126,221
3級	770	527	・	56,996	737	500	・	56,505
職務／公務上	-	-	-	-	-	-	-	-
国民年金計	4,851	4,167	・	71,577	4,822	4,143	・	71,596
1級	1,097	1,090	・	82,835	1,093	1,086	・	82,807
2級	3,754	3,076	・	68,287	3,729	3,057	・	68,309

注1．厚生年金保険（第1号）受給（権）者とは、厚生年金保険受給（権）者全体から、共済組合等の組合員等たる厚生年金保険の被保険者期間（平成27年9月以前の共済組合等の組合員等の期間を含む）のみの者を除き、さらに、障害厚生年金受給（権）者及び短期要件分の遺族厚生年金受給（権）者について、それぞれ初診日又は死亡日に共済組合等の組合員等であった者を除いた者をいう。
2．厚生年金保険（第1号）受給（権）者の年金総額における、平成27年10月以降に受給権が発生した障害厚生年金については、共済組合等の組合員等たる厚生年金保険の被保険者期間（平成27年9月以前の共済組合等の組合員等の期間を含む）を含めて算出している。
3．平均年金月額には、基礎年金月額を含む。

第 1 表 厚生年金保険（第 1 号） 都道府県別適用状況、標準報酬月額 の平均、賞与支払状況

都道府県別	事業所数				船所 有者数	被保険者数								標準報酬月額 の平均																
						合計				船員を除く合計				全被保険者							厚生年金基金非加入者					厚生年金基金加入者				
						合 計		船員を除く合計		一般男子		女子	坑内員	船員																
						(再掲) 高齢位置	(再掲) 育児休業等	(再掲) 高齢位置	(再掲) 育児休業等	(再掲) 高齢位置	(再掲) 高齢位置				平均	船員を除く 平均	一般男子	女子	坑内員	船員	(再掲) 高齢位置	平均	船員を除く 平均	一般男子	女子	坑内員	平均	一般男子	女子	
						円	円	円	円	円	円	円	円	円	円	円	円	円	円	円	円	円	円	円	円	円	円	円	円	円
平成 28 年 5 月	1,999,789	17,958	85,260	4,423	37,605,946	432	256,967	37,552,703	924,257	432	23,706,719	13,845,352	632	53,243	306,012	305,888	346,715	235,981	335,237	392,859	225,361	305,592	305,465	346,307	235,753	335,764	322,648	362,168	245,814	
6 月	2,011,765	17,434	86,380	4,361	37,706,678	432	263,692	37,653,816	889,315	432	23,760,162	13,893,025	629	52,862	305,750	305,627	346,456	235,800	334,630	392,836	224,810	305,336	305,210	346,054	235,639	335,145	322,865	362,094	243,247	
7 月	2,023,399	14,166	88,810	4,349	37,724,025	430	274,225	37,671,219	793,772	430	23,768,811	13,901,781	627	52,806	306,793	306,676	347,653	236,615	335,758	389,868	226,833	306,478	306,358	347,318	236,509	336,300	321,446	362,544	241,976	
8 月	2,032,977	14,155	91,156	4,412	37,740,608	439	284,758	37,686,816	792,660	439	23,775,822	13,910,373	621	53,792	307,442	307,321	348,447	237,025	337,762	392,387	230,647	307,126	307,002	348,112	236,917	338,356	322,144	363,331	242,501	
9 月	2,042,685	11,631	92,836	4,485	37,779,376	451	293,057	37,725,028	682,409	451	23,786,202	13,938,209	617	54,348	310,823	310,696	351,921	240,342	340,911	398,702	233,978	310,552	310,423	351,627	240,241	341,944	325,524	367,297	246,234	
10 月	2,053,370	10,928	94,901	4,462	38,080,773	466	302,798	38,026,388	641,305	466	23,876,174	14,149,601	613	54,385	309,305	309,176	351,041	238,531	341,259	399,495	233,124	309,056	308,924	350,765	238,453	342,307	323,837	366,512	243,401	
北海道	90,822	545	2,410	325	1,249,299	13	5,655	1,246,327	15,952	13	770,440	475,643	244	2,972	268,860	268,436	300,344	216,719	335,328	446,731	261,385	268,518	268,087	299,943	216,723	335,328	295,358	327,050	216,234	
	17,489	39	926	123	290,161	4	1,908	289,106	1,969	4	164,788	124,317	1	1,055	236,852	236,398	269,830	192,083	*	361,266	156,000	236,563	236,105	269,529	191,886	*	279,055	308,817	226,282	
	18,259	79	987	48	293,536	2	1,879	293,019	2,386	2	172,525	120,494	-	517	244,175	243,828	275,681	198,220	*	441,261	*	243,891	243,540	275,366	198,113	*	278,834	308,752	215,071	
	36,243	106	1,544	129	552,805	2	3,492	551,454	3,447	2	352,068	199,385	1	1,351	277,685	277,332	312,962	214,418	*	421,657	*	277,597	277,242	312,881	214,381	*	291,618	325,061	221,020	
	15,300	39	674	33	231,604	1	1,454	231,454	1,355	1	132,943	98,509	2	150	239,660	239,022	269,453	197,950	*	298,200	*	238,620	238,781	269,207	197,854	*	279,848	302,976	222,475	
	山形県	17,952	81	969	40	279,199	-	2,035	279,060	2,185	-	162,281	116,752	27	139	250,134	250,123	285,212	201,324	365,926	272,129	-	249,880	249,869	284,961	201,272	365,926	282,326	311,112	210,955
		33,161	69	1,426	66	474,234	2	3,431	473,644	4,336	2	278,947	194,695	2	590	265,148	264,995	302,388	211,421	*	387,569	*	264,960	264,805	302,227	211,357	*	285,521	317,660	220,004
		31,938	187	1,576	40	542,838	9	3,847	542,019	8,176	9	340,663	201,355	1	819	293,504	293,271	331,615	228,398	*	448,054	226,444	292,972	292,734	331,005	228,329	*	328,288	366,769	234,185
		25,895	173	1,196	-	415,244	11	2,884	415,244	5,650	11	256,065	159,168	11	-	286,980	286,980	325,429	225,117	386,364	-	244,000	286,765	286,765	325,231	225,211	386,364	302,562	337,875	216,144
		29,716	216	1,387	-	474,697	2	3,362	474,697	8,412	2	301,730	172,967	-	-	286,790	286,790	322,662	223,862	-	-	*	285,996	285,996	321,979	223,639	-	330,770	365,989	240,026
埼玉県		77,228	598	2,677	2	1,174,767	24	6,641	1,174,763	39,249	24	751,922	422,819	22	4	305,072	305,072	343,795	236,209	295,909	304,500	269,583	304,856	304,856	343,251	234,862	295,909	311,319	365,149	262,533
		62,790	246	2,295	92	930,961	41	6,371	929,780	8,245	41	548,952	380,825	3	1,181	297,171	297,187	340,277	235,074	266,667	284,628	212,683	296,821	296,836	339,943	234,985	266,667	336,411	371,006	249,424
		349,228	2,882	21,219	172	10,917,494	106	106,213	10,912,005	244,617	106	6,931,267	3,980,604	134	5,489	351,153	351,091	398,060	269,306	348,134	474,588	239,057	351,435	351,372	398,446	269,725	346,090	338,857	382,251	248,740
		106,661	567	4,190	114	1,778,969	26	11,997	1,776,585	38,421	26	1,192,160	584,416	9	2,384	334,548	334,389	371,991	257,682	446,667	453,342	298,077	334,570	334,407	372,005	257,064	446,667	333,576	371,297	279,859
		37,678	129	1,928	39	680,933	3	5,562	680,470	5,561	3	428,925	251,543	2	463	276,793	276,708	314,513	212,244	*	401,965	130,667	276,712	276,626	314,466	212,203	*	286,703	319,899	217,910
	富山県	18,495	84	1,090	33	335,296	1	2,704	335,046	4,145	1	211,856	123,190	-	250	290,782	290,679	330,883	221,539	-	428,968	*	290,573	290,468	330,715	221,488	-	307,487	343,023	226,492
		20,849	84	1,108	116	310,546	3	2,467	309,932	3,398	3	187,186	122,745	1	614	276,144	276,121	314,843	217,067	*	287,896	366,667	275,953	275,929	314,555	216,972	*	293,412	341,614	225,203
		15,659	71	894	89	218,370	1	1,946	217,974	3,142	1	126,478	91,495	1	396	271,559	271,618	314,039	212,979	*	238,753	*	270,922	270,982	313,177	212,841	*	315,156	367,925	223,877
		14,222	87	577	-	175,555	-	1,171	175,555	7,659	-	106,683	68,872	-	-	283,548	283,548	324,334	220,372	-	-	-	279,561	279,561	319,012	220,334	*	370,966	415,041	221,811
		34,879	227	1,417	-	528,743	4	3,609	528,743	9,451	4	324,894	203,848	1	-	383,329	383,329	423,842	218,759	*	-	163,000	282,797	282,797	323,152	218,780	*	312,537	358,275	217,425
岐阜県		31,808	162	1,236	-	495,978	2	3,490	495,978	7,787	2	312,942	182,982	54	-	287,324	287,324	328,841	216,292	380,333	-	*	286,718	286,718	328,035	216,090	380,333	325,297	378,413	229,418
		58,169	505	2,586	98	951,945	7	6,810	950,513	15,327	7	605,725	344,788	-	1,432	299,641	299,446	340,584	227,174	-	428,911	155,143	299,079	298,881	339,977	227,003	-	333,931	374,273	239,828
		115,016	299	5,089	75	2,342,043	15	17,008	2,341,180	24,325	15	1,618,277	722,902	1	863	326,972	326,942	366,324	238,783	*	406,728	252,933	326,875	326,845	366,160	238,719	*	336,222	382,553	244,354
		25,595	112	1,057	70	366,130	2	2,758	365,193	4,346	2	221,554	143,638	1	937	290,927	290,565	332,214	226,323	*	432,312	*	290,562	290,194	331,822	226,238	*	321,350	361,000	235,126
		18,406	62	920	-	272,056	2	2,359	272,056	2,918	2	166,422	105,634	-	-	292,414	292,414	335,422	224,657	-	-	*	292,270	292,270	335,290	224,585	-	305,743	347,052	231,813
	京都府	45,653	393	1,807	18	663,582	12	5,406	663,511	25,566	12	409,784	253,716	11	71	305,178	305,181	345,608	239,888	269,091	279,324	142,667	304,335	304,338	344,862	239,639	300,000	326,218	362,299	247,516
		171,544	950	6,945	117	3,301,837	66	23,932	3,299,014	54,492	66	2,152,160	1,146,844	10	2,823	324,7														

第1表(続) 厚生年金保険(第1号) 都道府県別適用状況、標準報酬月額、賞与支払状況

都道府県別		賞 与 支 払 状 況													
		事業所数	船舶所 有者数	被 保 険 者 数						標 準 賞 与 額 の 平 均					
				合計	船員を除く 合計	一般男子	女子	坑内員	船員	平均	船員を除く 平均	一般男子	女子	坑内員	船員
円															
平成 28 年 5月 6月 7月 8月 9月 10月	38,282	56	973,695	972,800	624,915	347,883	2	895	270,633	270,529	316,256	188,387	*	383,172	
	168,038	293	9,234,538	9,230,532	6,052,300	3,178,090	142	4,006	580,408	580,398	685,163	380,892	475,873	602,039	
	398,181	1,044	13,067,456	13,048,112	8,473,249	4,574,745	118	19,344	429,239	428,098	504,114	290,154	472,881	524,206	
	232,573	454	3,166,952	3,163,281	2,101,444	1,061,565	272	3,671	242,669	242,547	269,489	189,232	170,680	347,158	
	63,538	26	892,984	892,699	598,072	294,627	-	285	251,592	251,541	281,962	189,785	-	412,463	
	42,276	31	790,158	789,634	522,914	266,721	1	524	228,884	228,927	260,747	166,543	*	163,231	
北 海 道 青 森 岩 手 宮 城 秋 田 山 形 福 島 茨 城 栃 木 群 馬 埼 玉 千 葉 東 京 京 川 新 潟 富 山 石 川 福 井 山 梨 長 野 岐 阜 静 岡 愛 知 岡 知 三 重 滋 賀 京 都 大 阪 兵 庫 奈 良 和 歌 山 鳥 取 島 根 岡 山 広 島 山 口 徳 島 香 川 愛 媛 高 知 福 岡 佐 賀 長 崎 熊 本 大 分 宮 崎 鹿 児 島 沖 縄	7,031	14	194,601	194,414	131,326	63,088	-	187	96,108	96,120	109,151	68,993	-	84,321	
	456	-	6,535	6,535	2,689	3,846	-	-	111,049	111,049	150,659	83,354	-	-	
	333	-	4,474	4,474	3,061	1,413	-	-	196,863	196,863	234,472	115,388	-	-	
	670	1	13,558	13,551	10,359	3,192	-	7	172,043	171,973	182,731	137,061	-	306,571	
	259	1	2,800	2,794	1,558	1,236	-	6	146,069	146,307	171,327	114,769	-	35,333	
	369	-	4,515	4,515	2,342	2,173	-	-	170,219	170,219	197,095	141,254	-	-	
	691	-	6,971	6,971	4,807	2,164	-	-	258,712	258,712	284,522	201,379	-	-	
	524	-	6,739	6,739	4,361	2,378	-	-	210,399	210,399	241,411	153,528	-	-	
	455	-	4,880	4,880	3,590	1,290	-	-	275,636	275,636	299,745	208,544	-	-	
	494	-	5,979	5,979	4,439	1,540	-	-	254,031	254,031	282,274	172,622	-	-	
	1,196	-	21,223	21,223	15,544	5,679	-	-	206,713	206,713	222,637	163,127	-	-	
	971	-	22,971	22,971	10,560	12,411	-	-	123,001	123,001	196,509	60,457	-	-	
	7,016	2	188,467	188,425	117,045	71,380	-	42	340,833	340,826	401,085	242,017	-	372,357	
	1,626	2	24,885	24,851	18,163	6,688	-	34	257,484	257,582	280,996	193,993	-	185,971	
	637	-	28,428	28,428	23,751	4,677	-	-	112,627	112,627	112,274	114,419	-	-	
	374	-	3,689	3,689	2,440	1,249	-	-	293,925	293,925	315,780	251,230	-	-	
	368	-	5,593	5,593	3,112	2,481	-	-	231,636	231,636	287,149	162,004	-	-	
	287	-	2,977	2,977	1,829	1,148	-	-	224,247	224,247	265,697	158,209	-	-	
	245	-	4,022	4,022	2,909	1,113	-	-	255,174	255,174	286,741	172,668	-	-	
	635	-	8,991	8,991	6,342	2,650	1	-	282,576	282,576	318,116	197,419	*	-	
539	-	7,054	7,054	4,651	2,403	-	-	256,372	256,372	310,535	151,539	-	-		
1,011	-	13,728	13,728	8,985	4,743	-	-	240,243	240,243	276,575	171,416	-	-		
2,419	1	37,588	37,585	26,799	10,786	-	3	325,040	325,051	366,337	222,471	-	183,333		
477	-	4,246	4,246	2,805	1,441	-	-	197,619	197,619	223,033	148,151	-	-		
311	-	4,271	4,271	2,749	1,522	-	-	275,688	275,688	321,397	193,130	-	-		
696	-	9,770	9,770	6,550	3,220	-	-	248,214	248,214	278,430	186,750	-	-		
2,521	1	38,950	38,949	26,812	12,137	-	1	328,191	328,182	373,323	228,460	-	*		
1,091	-	12,744	12,744	8,531	4,213	-	-	270,882	270,882	319,897	171,629	-	-		
221	-	1,783	1,783	1,333	450	-	-	276,314	276,314	303,968	194,393	-	-		
225	1	2,077	2,073	1,417	656	-	4	231,773	231,303	246,073	199,399	-	475,000		
170	-	1,156	1,156	786	370	-	-	192,695	192,695	213,258	149,011	-	-		
256	-	2,375	2,375	1,591	784	-	-	271,733	271,733	317,243	179,378	-	-		
550	-	4,802	4,802	3,283	1,519	-	-	349,166	349,166	407,882	222,264	-	-		
895	1	13,041	13,029	8,596	4,433	-	12	229,935	229,880	271,805	148,583	-	289,833		
307	-	7,847	7,847	3,539	4,308	-	-	448,026	448,026	544,407	368,849	-	-		
170	1	2,069	1,933	1,273	660	-	136	211,826	214,608	250,962	144,489	-	172,279		
354	1	5,142	5,141	3,632	1,509	-	1	149,404	149,419	156,820	131,604	-	156,272		
355	-	3,515	3,515	2,339	1,176	-	-	240,912	240,912	283,956	155,300	-	-		
195	-	2,088	2,088	1,387	701	-	-	242,658	242,658	283,376	162,093	-	-		
1,778	-	20,809	20,809	14,187	6,622	-	-	255,008	255,008	282,165	196,828	-	-		
307	-	2,614	2,614	1,641	973	-	-	269,322	269,322	305,839	207,736	-	-		
407	2	3,623	3,589	2,355	1,234	-	34	197,857	199,486	234,280	133,083	-	25,882		
584	1	7,296	7,290	5,071	2,219	-	6	235,380	234,668	264,634	166,188	-	1,100,000		
385	-	3,793	3,793	2,522	1,271	-	-	289,767	289,767	323,354	223,120	-	-		
371	-	3,418	3,418	2,245	1,173	-	-	193,004	193,004	218,336	144,521	-	-		
555	1	7,048	7,032	4,482	2,550	-	16	224,684	224,741	254,387	172,634	-	199,500		
489	1	5,013	4,978	3,126	1,852	-	35	178,905	179,229	201,540	141,570	-	132,857		

第2表 厚生年金保険（第1号） 標準報酬月額別被保険者数

標準報酬月額別被保険者数								
標準報酬月額	合 計		船員を除く合計		一般男子	女 子	坑内員	船 員
		割合 (%)		割合 (%)				
万円								
総 計	38,080,773	100.00	38,026,388	100.00	23,876,174	14,149,601	613	54,385
8.8	220,682	0.58	220,340	0.58	109,243	111,097	-	342
9.8	275,816	0.72	275,590	0.72	139,157	136,432	1	226
10.4	106,574	0.28	106,482	0.28	27,351	79,131	-	92
11.0	172,089	0.45	172,012	0.45	43,032	128,980	-	77
11.8	301,330	0.79	300,724	0.79	80,133	220,587	4	606
小 計	1,076,491	2.83	1,075,148	2.83	398,916	676,227	5	1,343
12.6	374,377	0.98	373,660	0.98	87,188	286,472	-	717
13.4	516,219	1.36	516,090	1.36	128,282	387,808	-	129
14.2	624,999	1.64	624,868	1.64	158,027	466,840	1	131
15.0	947,916	2.49	947,393	2.49	300,284	647,105	4	523
16.0	1,038,443	2.73	1,038,204	2.73	310,728	727,476	-	239
小 計	3,501,954	9.20	3,500,215	9.20	984,509	2,515,701	5	1,739
17.0	1,118,542	2.94	1,118,223	2.94	365,814	752,403	6	319
18.0	1,233,264	3.24	1,232,569	3.24	452,692	779,870	7	695
19.0	1,213,359	3.19	1,212,825	3.19	462,592	750,230	3	534
20.0	2,148,652	5.64	2,147,155	5.65	956,793	1,190,352	10	1,497
22.0	2,651,415	6.96	2,650,255	6.97	1,274,670	1,375,566	19	1,160
小 計	8,365,232	21.97	8,361,027	21.99	3,512,561	4,848,421	45	4,205
24.0	2,585,213	6.79	2,583,475	6.79	1,402,584	1,180,813	78	1,738
26.0	2,595,646	6.82	2,593,337	6.82	1,580,187	1,013,113	37	2,309
28.0	2,261,651	5.94	2,259,611	5.94	1,489,440	770,113	58	2,040
30.0	2,203,761	5.79	2,200,514	5.79	1,548,339	652,118	57	3,247
32.0	1,815,778	4.77	1,813,534	4.77	1,345,008	468,496	30	2,244
小 計	11,462,049	30.10	11,450,471	30.11	7,365,558	4,084,653	260	11,578
34.0	1,597,325	4.19	1,595,003	4.19	1,229,022	365,917	64	2,322
36.0	1,509,305	3.96	1,506,430	3.96	1,197,654	308,731	45	2,875
38.0	1,542,809	4.05	1,539,572	4.05	1,260,708	278,832	32	3,237
41.0	1,646,875	4.32	1,643,155	4.32	1,373,941	269,185	29	3,720
44.0	1,275,347	3.35	1,271,675	3.34	1,096,594	175,054	27	3,672
小 計	7,571,661	19.88	7,555,835	19.87	6,157,919	1,397,719	197	15,826
47.0	995,563	2.61	992,455	2.61	874,403	118,020	32	3,108
50.0	926,566	2.43	923,677	2.43	808,810	114,851	16	2,889
53.0	653,089	1.72	650,815	1.71	589,503	61,295	17	2,274
56.0	543,405	1.43	541,523	1.42	492,745	48,770	8	1,882
59.0	487,880	1.28	486,226	1.28	437,984	48,235	7	1,654
小 計	3,606,503	9.47	3,594,696	9.45	3,203,445	391,171	80	11,807
62.0	2,496,883	6.56	2,488,996	6.55	2,253,266	235,709	21	7,887

第2表(続) 厚生年金保険(第1号) 標準報酬月額別被保険者数(短時間労働者)

標準報酬月額別被保険者数					
標準報酬月額	合 計		一般男子	女 子	坑内員
		割合(%)			
万円					
総 計	215,826	100.00	66,775	149,051	-
8.8	15,982	7.41	3,648	12,334	-
9.8	36,461	16.89	7,409	29,052	-
10.4	28,677	13.29	6,251	22,426	-
11.0	30,601	14.18	7,494	23,107	-
11.8	25,839	11.97	7,066	18,773	-
小 計	137,560	63.74	31,868	105,692	-
12.6	17,117	7.93	5,447	11,670	-
13.4	12,317	5.71	4,548	7,769	-
14.2	8,938	4.14	3,618	5,320	-
15.0	7,716	3.58	3,518	4,198	-
16.0	6,570	3.04	3,244	3,326	-
小 計	52,658	24.40	20,375	32,283	-
17.0	5,029	2.33	2,624	2,405	-
18.0	4,169	1.93	2,246	1,923	-
19.0	3,154	1.46	1,846	1,308	-
20.0	4,138	1.92	2,515	1,623	-
22.0	3,034	1.41	1,855	1,179	-
小 計	19,524	9.05	11,086	8,438	-
24.0	1,717	0.80	986	731	-
26.0	1,413	0.65	792	621	-
28.0	911	0.42	467	444	-
30.0	586	0.27	317	269	-
32.0	361	0.17	213	148	-
小 計	4,988	2.31	2,775	2,213	-
34.0	209	0.10	130	79	-
36.0	144	0.07	87	57	-
38.0	139	0.06	91	48	-
41.0	88	0.04	60	28	-
44.0	77	0.04	45	32	-
小 計	657	0.30	413	244	-
47.0	47	0.02	27	20	-
50.0	53	0.02	35	18	-
53.0	27	0.01	11	16	-
56.0	41	0.02	19	22	-
59.0	37	0.02	24	13	-
小 計	205	0.09	116	89	-
62.0	234	0.11	142	92	-

第3表 厚生年金保険（第1号） 標準賞与額別被保険者数

標準賞与額別被保険者数								
標準賞与額	合 計		船員を除く合計		一般男子	女 子	坑内員	船 員
		割合 (%)		割合 (%)				
総 計	790,158	100.00	789,634	100.00	522,914	266,721	1	524
万円以上 万円未満								
0.1 ~ 5	169,202	21.41	169,116	21.42	90,084	79,033	1	86
5 ~ 10	161,175	20.40	161,106	20.40	98,655	62,451	-	69
10 ~ 15	123,860	15.68	123,698	15.67	92,263	31,435	-	162
15 ~ 20	63,350	8.02	63,265	8.01	42,313	20,952	-	85
20 ~ 25	52,431	6.64	52,385	6.63	33,669	18,716	-	46
小 計	570,018	72.14	569,570	72.13	356,984	212,587	1	448
25 ~ 30	34,744	4.40	34,709	4.40	23,044	11,665	-	35
30 ~ 35	33,811	4.28	33,797	4.28	24,044	9,753	-	14
35 ~ 40	20,814	2.63	20,810	2.64	14,798	6,012	-	4
40 ~ 45	19,067	2.41	19,063	2.41	14,113	4,950	-	4
45 ~ 50	13,843	1.75	13,843	1.75	10,193	3,650	-	-
小 計	122,279	15.48	122,222	15.48	86,192	36,030	-	57
50 ~ 55	15,294	1.94	15,292	1.94	11,566	3,726	-	2
55 ~ 60	9,125	1.15	9,125	1.16	7,030	2,095	-	-
60 ~ 65	9,413	1.19	9,413	1.19	7,434	1,979	-	-
65 ~ 70	6,329	0.80	6,327	0.80	4,977	1,350	-	2
70 ~ 75	6,492	0.82	6,488	0.82	5,111	1,377	-	4
小 計	46,653	5.90	46,645	5.91	36,118	10,527	-	8
75 ~ 80	4,505	0.57	4,505	0.57	3,655	850	-	-
80 ~ 85	5,196	0.66	5,193	0.66	4,225	968	-	3
85 ~ 90	3,098	0.39	3,098	0.39	2,543	555	-	-
90 ~ 95	3,434	0.43	3,433	0.43	2,872	561	-	1
95 ~ 100	2,427	0.31	2,427	0.31	2,060	367	-	-
小 計	18,660	2.36	18,656	2.36	15,355	3,301	-	4
100 ~ 105	4,667	0.59	4,665	0.59	3,885	780	-	2
105 ~ 110	1,965	0.25	1,965	0.25	1,667	298	-	-
110 ~ 115	1,890	0.24	1,890	0.24	1,648	242	-	-
115 ~ 120	1,399	0.18	1,399	0.18	1,189	210	-	-
120 ~ 125	2,037	0.26	2,036	0.26	1,779	257	-	1
小 計	11,958	1.51	11,955	1.51	10,168	1,787	-	3
125 ~ 130	1,228	0.16	1,228	0.16	1,051	177	-	-
130 ~ 135	1,385	0.18	1,384	0.18	1,198	186	-	1
135 ~ 140	1,004	0.13	1,004	0.13	877	127	-	-
140 ~ 145	1,182	0.15	1,181	0.15	992	189	-	1
145 ~ 150	1,052	0.13	1,052	0.13	903	149	-	-
小 計	5,851	0.74	5,849	0.74	5,021	828	-	2
150 ~	14,739	1.87	14,737	1.87	13,076	1,661	-	2

第3表(続) 厚生年金保険(第1号) 標準賞与額別被保険者数(短時間労働者)

標準賞与額別被保険者数						
標準賞与額	合 計		一般男子	女 子	坑内員	
		割合(%)				
総 計	324	100.00	150	174		
万円以上 万円未満						
0.1 ~ 5	222	68.52	113	109		
5 ~ 10	74	22.84	15	59		
10 ~ 15	4	1.23	3	1		
15 ~ 20	12	3.70	8	4		
20 ~ 25	1	0.31	1	-		
小 計	313	96.60	140	173		
25 ~ 30	-	-	-	-		
30 ~ 35	-	-	-	-		
35 ~ 40	-	-	-	-		
40 ~ 45	-	-	-	-		
45 ~ 50	1	0.31	1	-		
小 計	1	0.31	1	-		
50 ~ 55	-	-	-	-		
55 ~ 60	1	0.31	-	1		
60 ~ 65	-	-	-	-		
65 ~ 70	-	-	-	-		
70 ~ 75	-	-	-	-		
小 計	1	0.31	-	1		
75 ~ 80	1	0.31	1	-		
80 ~ 85	1	0.31	1	-		
85 ~ 90	2	0.62	2	-		
90 ~ 95	-	-	-	-		
95 ~ 100	-	-	-	-		
小 計	4	1.23	4	-		
100 ~ 105	2	0.62	2	-		
105 ~ 110	-	-	-	-		
110 ~ 115	-	-	-	-		
115 ~ 120	-	-	-	-		
120 ~ 125	-	-	-	-		
小 計	2	0.62	2	-		
125 ~ 130	-	-	-	-		
130 ~ 135	-	-	-	-		
135 ~ 140	-	-	-	-		
140 ~ 145	1	0.31	1	-		
145 ~ 150	1	0.31	1	-		
小 計	2	0.62	2	-		
150 ~	1	0.31	1	-		

第4表 厚生年金保険（第1号） 都道府県別年金受給権者状況(厚生年金保険（第1号）計）
(月末現在)

都道府県別	合 計			老 齢 年 金			通 算 老 齢 年 金			障 害 年 金			遺 族 年 金			通算遺族年金	
	件数	年金額	(別掲)基礎年金額	件数	年金額	(別掲)基礎年金額	件数	年金額	(別掲)基礎年金額	件数	年金額	(別掲)基礎年金額	件数	年金額	(別掲)基礎年金額	件数	年金額
	千円	千円	千円	千円	千円	千円	千円	千円	千円	千円	千円	千円	千円	千円	千円	千円	千円
平成 28 年 5月	36,086,286	27,058,418,288	16,520,793,224	15,738,271	18,554,880,028	8,865,213,960	14,079,787	2,556,881,206	7,304,219,919	594,999	452,550,806	240,641,144	5,633,063	5,483,534,143	110,718,201	40,166	10,572,105
6月	36,136,114	27,047,050,135	16,573,627,006	15,743,716	18,530,978,817	8,893,830,259	14,110,417	2,559,141,518	7,326,094,252	595,968	452,702,230	241,304,781	5,646,290	5,493,764,337	112,397,713	39,723	10,463,234
7月	36,153,908	27,029,780,142	16,616,345,772	15,741,883	18,506,583,818	8,918,630,118	14,119,271	2,559,163,708	7,341,765,776	597,195	453,277,216	242,154,261	5,656,115	5,500,357,575	113,795,616	39,444	10,397,824
8月	36,182,345	27,014,820,144	16,680,394,280	15,742,146	18,483,378,162	8,954,238,595	14,135,863	2,560,412,770	7,367,908,472	598,901	454,099,194	243,160,488	5,666,316	5,506,614,008	115,086,725	39,119	10,316,010
9月	36,196,742	26,993,762,378	16,727,105,926	15,738,839	18,456,837,993	8,981,319,239	14,145,128	2,560,747,795	7,385,722,511	599,925	454,489,723	243,819,577	5,674,050	5,511,449,856	116,244,599	38,800	10,237,012
10月	36,209,317	26,972,795,481	16,775,093,806	15,735,740	18,432,704,679	9,009,919,665	14,155,086	2,561,342,238	7,403,774,823	599,950	454,148,028	244,029,675	5,680,017	5,514,429,775	117,369,643	38,524	10,170,761
北 海	1,666,901	1,071,549,316	732,494,349	631,174	683,902,974	344,747,465	731,874	123,100,853	371,683,529	29,720	21,587,608	11,204,112	272,006	242,474,169	4,859,242	2,127	483,711
青 森	396,194	204,358,586	174,364,426	138,246	127,322,243	74,862,241	187,254	28,075,995	95,269,650	6,346	4,262,179	2,781,837	63,801	44,580,478	1,450,698	547	117,691
岩 手	405,339	237,647,860	185,248,114	167,029	156,263,277	92,136,333	164,799	26,700,069	88,710,001	7,053	4,808,594	2,765,137	66,019	49,777,562	1,636,642	439	98,358
宮 城	628,077	435,842,089	288,116,658	272,271	299,892,607	152,602,305	247,618	42,908,904	128,829,704	10,253	7,639,558	4,165,789	97,287	85,240,717	2,618,861	648	160,302
新 潟	361,069	203,719,412	163,416,549	146,675	132,717,332	80,349,126	147,567	23,099,828	79,758,878	5,620	3,855,347	2,177,809	60,679	43,937,639	1,130,736	528	109,266
山 形	366,924	221,315,363	174,374,830	167,397	152,654,897	93,806,028	137,457	22,593,485	76,802,159	6,381	4,296,331	2,582,324	55,255	41,673,910	1,184,319	434	96,741
福 島	586,620	382,419,198	266,605,229	267,151	261,882,515	145,938,427	218,017	37,627,488	114,289,924	10,395	7,307,383	4,069,703	90,505	75,475,132	2,307,174	552	126,681
茨 城	773,592	567,658,524	363,050,769	339,937	401,229,718	194,656,169	309,740	53,773,811	160,470,929	11,280	8,618,829	5,072,963	112,094	103,892,403	2,850,709	541	143,764
栃 木	545,173	388,420,543	253,028,986	242,318	271,632,808	137,499,989	213,215	37,999,147	110,157,431	8,040	6,033,950	3,415,445	81,129	72,640,117	1,956,122	471	114,520
群 馬	586,207	405,389,007	280,348,517	253,018	280,231,467	146,898,949	238,185	43,310,409	127,333,765	9,242	6,813,244	4,157,806	85,154	74,896,639	1,957,997	608	137,248
埼 玉	1,915,631	1,531,338,729	909,987,241	835,122	1,073,973,132	489,738,813	772,212	143,931,460	402,421,136	26,107	21,101,817	11,395,984	280,701	291,887,363	6,431,308	1,489	444,957
千 葉	1,645,166	1,358,874,668	785,050,439	718,390	958,326,881	425,189,914	656,865	119,573,584	344,062,960	23,997	19,556,638	10,293,113	244,595	261,240,629	5,504,452	1,319	376,937
東 京	3,052,568	2,545,026,051	1,404,603,131	1,283,482	1,716,267,684	735,990,931	1,226,672	252,304,234	639,730,048	45,930	36,888,801	19,219,939	492,980	538,474,624	9,662,213	3,494	1,090,708
神 奈 川	2,342,620	2,088,283,591	1,100,341,126	1,037,482	1,451,837,137	613,065,136	893,422	168,781,792	465,254,791	35,242	28,788,791	14,564,055	374,570	438,282,579	7,457,144	1,904	593,292
京 浜 島	776,709	530,643,323	366,400,753	368,417	367,410,358	208,008,252	272,953	48,346,378	150,961,634	13,074	9,333,357	4,784,563	121,443	105,364,464	2,646,303	822	188,765
富 石	385,208	292,658,683	185,557,608	193,993	205,141,897	113,126,256	121,005	22,346,121	68,803,920	6,303	4,672,403	2,462,443	63,393	60,375,939	1,164,989	514	122,323
山 川	370,707	263,019,039	177,507,181	171,830	180,427,733	98,439,006	135,321	26,233,110	75,362,570	6,529	4,741,922	2,586,841	56,517	51,489,361	1,118,765	510	126,913
福 井	264,206	193,241,863	125,887,549	134,876	138,300,882	75,999,883	65,173	16,883,650	47,371,056	4,612	3,342,381	1,585,400	39,260	34,647,426	831,210	285	67,524
福 山	241,296	156,069,068	113,707,478	98,322	105,961,144	65,113,425	104,218	19,485,332	55,029,441	3,584	2,613,152	1,668,767	34,925	27,949,575	895,846	247	59,565
長 野	720,620	507,695,881	351,957,977	336,849	354,850,644	196,469,700	267,008	52,228,518	148,107,312	12,394	8,833,273	5,200,266	103,653	91,620,249	2,180,698	716	163,198
岐 玉	637,724	458,158,316	302,035,466	276,055	312,640,181	161,632,768	249,783	46,258,176	134,410,111	10,241	7,754,463	3,926,162	100,897	91,315,511	2,066,425	748	189,985
同 じ	1,189,212	913,550,134	566,159,533	559,173	640,059,785	325,558,205	430,160	82,214,980	229,588,833	19,389	14,805,226	7,325,017	179,287	176,150,339	3,687,479	1,193	319,804
愛 知	1,990,019	1,615,342,376	942,353,383	900,880	1,128,527,474	534,833,243	741,259	136,765,629	387,042,945	33,284	26,169,396	13,661,050	312,701	323,353,726	6,816,145	1,895	526,150
三 重	560,007	419,792,548	267,447,436	254,403	292,963,334	145,122,198	208,793	37,656,140	112,868,061	9,418	7,070,385	3,760,883	86,840	81,962,393	1,666,294	553	140,297
滋 賀	405,422	315,373,019	193,417,543	185,322	222,143,541	108,578,053	151,515	28,162,756	80,941,656	6,615	5,152,300	2,561,558	61,532	59,805,380	1,336,277	438	109,043
都 府 県	740,607	558,890,201	343,783,362	314,972	379,028,830	181,474,711	297,334	56,054,981	155,688,187	12,364	9,616,822	4,501,998	114,993	113,931,299	2,118,466	944	258,268
京 大	2,385,203	1,886,818,514	1,086,085,955	1,015,922	1,269,242,804	585,245,863	933,660	174,281,899	476,707,311	42,094	33,170,595	16,892,154	391,085	409,362,219	7,240,627	2,442	760,997
兵 庫	1,633,943	1,333,287,583	748,750,997	706,956	904,548,020	410,184,923	624,301	111,387,394	322,415,341	25,870	20,801,788	10,988,897	275,109	296,075,599	5,161,837	1,707	474,871
神 和	397,397	317,262,568	184,923,062	165,567	220,452,569	97,620,348	162,538	27,812,588	83,664,942	5,771	4,647,073	2,466,112	63,084	64,225,322	1,171,661	437	125,017
歌 山	293,461	201,456,530	129,835,597	115,347	132,194,715	64,905,299	122,091	20,303,780	62,151,589	5,041	3,907,273	1,886,255	50,542	44,939,091	892,454	440	111,672
鳥 取	196,427	127,587,545	90,653,269	91,987	87,531,883	50,927,375	70,179	12,612,935	37,869,262	3,271	2,253,317	1,308,673	30,736	25,129,429	547,959	254	59,980
島 根	255,253	164,872,659	120,656,817	118,602	112,075,687	67,678,135	90,693	16,221,833	50,531,650	4,580	3,197,111	1,731,342	40,996	33,292,769	715,691	382	85,259
同 広	629,742	466,879,566	300,697,484	301,283	327,089,594	174,583,111	218,595	38,896,410	119,839,071	11,036	8,227,842	4,426,426	98,147	92,505,460	1,850,877	681	160,259
山 島	913,293	704,340,283	424,929,123	419,554	483,325,168	242,535,698	326,337	58,545,347	173,639,875	16,660	12,718,820	6,145,888	149,619	149,460,038	2,607,662	1,123	290,911
山 口	515,843	386,925,790	236,443,101	228,623	258,939,833	131,413,253	187,558	31,345,761	100,507,451	8,096	6,181,729	3,172,004	90,870	90,280,551	1,350,393	696	177,916
徳 島	242,673	154,884,702	109,997,362	109,876	106,928,526	59,383,894	92,307	15,600,285	48,113,914	4,413	3,070,401	1,866,474	35,801	29,222,876	633,080	276	62,615
香 川	332,575	237,980,442	157,923,882	154,974	166,374,576	88,420,401	120,700	21,537,701	66,190,300	5,531	4,116,913	2,323,657	50,976	45,859,526	989,523	394	91,727
愛 媛	466,412	304,862,661	212,424,958	194,788	202,991,591	109,128,791	189,479	31,264,091	98,286,613	8,805	6,289,298	3,688,496	72,802	64,190,617	1,321,058	538	127,064
知 媛	243,467	149,805,225	109,950,442	102,753	109,497,107	55,707,720	100,169	17,073,006	51,994,010	4,333	3,023,775	1,625,004	35,919	29,139,621	623,708	293	71,716
高 福	1,448,014	1,057,689,987	634,867,026	629,996	706,064,392	347,497,616	549,942	94,118,162	271,440,946	27,406	20,218,133	11,352,432	238,938	236,812,605	4,576,032	1,732	476,695
佐 長	250,470	156,355,581	115,068,583	108,112	103,991,558	59,915,912	97,278	16,355,741	52,201,668	4,710	3,231,746	2,030,739	40,068	32,703,696			

第4表(続) 厚生年金保険(第1号) 都道府県別年金受給権者状況(厚生年金保険(第1号)計)
(新規裁定)

都道府県別	合 計			老 齢 年 金			通 算 老 齢 年 金			障 害 年 金			遺 族 年 金			通算遺族年金	
	件数	年金額	(別掲)基礎年金額	件数	年金額	(別掲)基礎年金額	件数	年金額	(別掲)基礎年金額	件数	年金額	(別掲)基礎年金額	件数	年金額	(別掲)基礎年金額	件数	年金額
	千円	千円	千円	千円	千円	千円	千円	千円	千円	千円	千円	千円	千円	千円	千円	千円	千円
平成 28 年 5月	102,921	57,948,051	7,947,414	32,714	29,575,008	1,937,363	47,346	7,048,701	4,132,626	1,935	1,444,902	892,990	20,925	19,879,352	984,435	1	*
6月	150,556	79,801,211	12,697,127	36,855	30,245,599	3,038,508	71,762	10,393,593	6,416,237	3,366	2,409,536	1,521,913	38,570	36,751,769	1,720,468	3	714
7月	98,888	51,671,238	8,679,891	21,941	17,323,684	1,910,382	46,643	6,835,319	4,050,208	2,941	2,151,426	1,307,377	27,362	25,360,597	1,411,924	1	*
8月	107,419	55,578,222	9,630,464	22,600	17,732,425	2,099,944	51,324	7,589,112	4,532,826	3,649	2,632,806	1,655,063	29,845	27,623,799	1,342,632	1	*
9月	89,388	46,872,409	7,787,003	18,077	14,645,098	1,642,788	43,130	6,372,062	3,720,956	2,752	1,996,818	1,250,583	25,429	23,858,432	1,172,676	-	-
10月	82,678	42,189,118	7,011,180	16,075	13,080,559	1,624,385	41,544	6,144,778	3,452,317	1,660	1,188,476	783,089	23,399	21,775,305	1,151,388	-	-
北 海	4,173	1,968,678	349,521	682	536,725	68,909	2,096	281,511	205,620	90	62,112	35,311	1,305	1,088,331	39,682	-	-
道	1,014	365,219	91,377	198	132,363	12,515	540	66,884	61,226	17	10,647	6,105	259	155,326	11,531	-	-
青	993	401,765	93,844	217	143,104	19,116	467	60,190	36,650	36	25,521	22,859	273	172,950	15,219	-	-
岩	1,576	781,432	142,501	381	312,705	33,385	773	105,309	75,858	26	17,894	7,919	396	345,524	25,340	-	-
宮	854	362,422	72,061	207	132,478	14,976	384	49,870	38,038	16	10,729	5,880	247	169,346	13,166	-	-
秋	841	392,218	83,271	244	160,376	18,944	352	51,480	41,069	11	7,163	5,399	234	173,199	17,858	-	-
山	1,501	704,937	144,950	424	294,293	37,222	670	96,002	68,768	34	21,397	16,559	373	293,245	22,400	-	-
福	1,944	930,258	179,332	359	281,863	36,753	1,051	179,332	102,297	28	20,302	14,461	506	475,694	25,820	-	-
茨	1,352	646,167	138,082	263	211,852	32,368	715	106,897	66,757	11	7,841	5,325	363	319,576	33,632	-	-
群	1,300	635,157	101,199	242	193,073	26,565	651	99,748	48,390	23	16,534	12,404	384	325,803	13,840	-	-
大	4,245	2,296,507	373,267	762	698,483	101,454	2,219	336,111	171,777	107	83,273	53,537	1,157	1,178,639	46,500	-	-
埼	3,907	2,216,293	358,965	651	619,277	78,746	2,043	316,335	184,203	97	72,666	48,298	1,116	1,208,015	47,717	-	-
千	7,047	4,049,370	617,307	1,405	1,340,402	162,454	3,605	627,282	286,012	156	124,235	78,985	1,881	1,957,451	89,856	-	-
東	5,601	3,351,251	501,632	967	950,211	122,456	2,840	449,561	232,786	105	83,058	51,146	1,689	1,868,421	95,244	-	-
神	1,667	875,839	129,699	463	322,907	28,015	655	96,680	53,934	27	17,526	11,370	522	438,724	36,379	-	-
奈	749	435,460	56,663	197	138,445	17,214	261	39,666	22,176	17	12,206	4,320	274	245,143	12,953	-	-
新	812	438,850	55,453	197	139,849	15,204	342	51,594	22,944	6	4,478	2,535	267	242,929	14,770	-	-
富	572	324,992	36,343	156	106,336	3,552	210	28,328	15,412	11	7,768	3,315	195	182,559	14,064	-	-
石	506	229,758	38,085	117	90,606	7,997	269	43,146	18,630	9	8,225	4,876	111	87,780	6,583	-	-
福	1,132	563,549	85,418	247	181,378	23,001	553	91,919	35,724	28	17,216	15,643	304	273,037	11,051	-	-
山	1,277	639,748	84,008	192	146,468	20,728	633	93,576	39,242	20	15,008	8,563	432	384,696	15,475	-	-
岐	2,643	1,398,980	206,216	506	400,217	47,467	1,310	214,212	108,406	39	27,972	14,969	788	756,579	35,374	-	-
静	4,251	2,291,562	375,703	741	665,363	101,163	2,189	311,235	162,429	108	79,503	46,289	1,213	1,235,461	65,823	-	-
愛	1,267	613,358	108,868	188	144,771	20,918	650	87,765	50,628	16	12,285	12,014	413	368,537	25,308	-	-
三	955	465,050	63,308	192	141,619	18,154	495	71,471	29,978	21	15,968	9,928	247	235,993	5,248	-	-
滋	1,495	805,468	139,874	286	247,901	33,816	715	100,989	55,752	42	31,019	21,344	452	425,559	28,962	-	-
京	4,854	2,631,673	405,040	781	695,854	92,144	2,483	373,065	219,715	102	67,857	47,418	1,488	1,494,898	45,762	-	-
大	3,702	1,973,408	330,012	651	577,401	76,958	1,946	284,853	167,110	58	39,778	29,025	1,047	1,071,376	56,920	-	-
兵	957	470,673	83,617	134	124,026	19,711	538	75,188	38,364	18	14,246	13,155	267	257,213	12,386	-	-
奈	602	279,530	45,424	108	88,265	6,892	328	46,678	32,174	14	9,923	4,574	152	134,664	1,785	-	-
和	451	219,465	31,541	125	85,176	9,503	201	29,551	17,824	6	4,541	1,980	119	100,196	2,234	-	-
鳥	576	271,767	34,908	127	74,632	5,971	229	32,501	12,564	8	5,097	-	212	159,537	16,373	-	-
島	1,343	704,327	85,249	285	219,343	24,094	622	91,940	40,850	19	13,128	8,143	417	379,915	12,162	-	-
岡	1,821	971,865	147,965	311	257,142	29,046	914	133,934	65,909	43	28,857	19,260	553	551,932	33,750	-	-
広	918	461,583	65,109	191	150,030	21,879	444	59,646	24,351	14	10,942	10,543	269	240,965	8,336	-	-
山	529	252,623	36,653	143	100,545	9,879	234	35,022	18,737	10	6,515	-	142	110,541	8,037	-	-
徳	674	341,619	54,055	157	119,338	11,789	317	41,731	25,739	16	10,143	7,411	184	170,407	9,116	-	-
香	1,017	436,133	81,883	172	127,605	10,672	571	75,671	50,917	17	11,654	9,586	257	221,203	10,708	-	-
愛	494	235,474	32,692	123	98,326	6,883	216	30,478	21,235	11	6,737	2,789	144	99,933	1,785	-	-
高	3,686	1,811,296	311,122	725	568,333	71,637	1,888	273,233	140,930	91	65,938	39,776	982	903,791	58,779	-	-
福	667	281,059	66,569	172	102,259	14,420	327	44,882	30,916	12	8,103	8,953	156	125,816	12,280	-	-
佐	1,148	531,634	74,367	233	173,347	16,582	599	86,076	42,266	20	12,266	8,776	296	259,945	6,583	-	-
長	1,384	534,273	116,590	306	202,143	23,888	715	96,250	58,287	29	17,293	14,772	334	218,587	19,643	-	-
熊	855	344,238	74,178	161	112,841	11,651	460	60,333	41,052	17	10,135	9,869	217	160,929	11,606	-	-
大	993	373,002	73,449	231	140,100	18,136	516	65,702	44,845	13	8,254	4,515	233	158,946	5,953	-	-
宮	1,392	533,369	116,337	253	184,220	13,005	767	104,070	56,139	30	18,741	17,056	342	226,339	30,138	-	-
鹿	823	294,700	102,636	174	120,842	21,597	470	60,963	61,215	10	5,506	5,354	169	107,388	14,470	-	-
神	118	51,119	14,839	28	25,724	4,957	71	12,854	6,313	1	*	*	18	12,264	2,789	-	-
奈																	
の																	
他																	

注1．厚生年金保険(第1号)の受給権者とは、厚生年金保険受給権者全体から、共済組合等の組合員等たる厚生年金保険の被保険者期間(平成27年9月以前の共済組合等の組合員等の期間を含む)のみの者を除き、さらに、障害厚生年金受給権者及び短期要件分の遺族厚生年金受給権者について、それぞれ初診日又は死亡日に共済組合等の組合員等であった者を除いた者をいう。

2．厚生年金保険(第1号)受給権者の年金額は、老齢給付及び遺族年金(長期要件)については、平成27年9月以前の厚生年金保険被保険者期間及び平成27年10月以降の第1号厚生年金被保険者期間に係る年金額であり、平成27年10月以降に受給権が発生した障害年金及び遺族年金(短期要件)については、共済組合等の組合員等たる厚生年金保険の被保険者期間(平成27年9月以前の共済組合等の組合員等の期間を含む)を含めて算出した年金額である。

第4表(続) 厚生年金保険(第1号) 都道府県別年金受給権者状況(厚生年金保険(第1号)計)
(失 権)

都道府県別	合 計			老 齢 年 金			通 算 老 齢 年 金			障 害 年 金			遺 族 年 金			通算遺族年金	
	件数	年金額	(別掲)基礎年金額	件数	年金額	(別掲)基礎年金額	件数	年金額	(別掲)基礎年金額	件数	年金額	(別掲)基礎年金額	件数	年金額	(別掲)基礎年金額	件数	年金額
		千円	千円		千円	千円		千円	千円		千円	千円		千円	千円		千円
平成 28 年 5月	78,813	73,598,245	29,900,547	32,962	47,669,875	16,922,497	25,638	6,500,599	12,018,764	1,895	1,689,976	777,673	17,973	17,646,919	181,614	345	90,876
6月	110,626	103,209,285	41,949,589	46,178	66,627,534	23,751,946	35,779	9,080,742	16,882,390	2,540	2,287,701	1,094,995	25,680	25,102,622	220,258	449	110,687
7月	77,557	71,345,280	29,166,964	31,846	45,817,728	16,128,982	25,825	6,510,779	12,029,093	1,833	1,606,254	826,101	17,767	17,343,461	182,789	286	67,057
8月	87,802	81,801,043	33,682,985	36,873	53,040,060	19,122,880	28,634	7,213,805	13,439,368	2,071	1,841,032	933,521	19,894	19,623,214	187,215	330	82,932
9月	78,690	72,519,732	30,263,660	32,548	46,673,810	16,995,756	26,041	6,553,685	12,292,120	1,821	1,601,812	805,528	17,964	17,612,196	170,256	316	78,228
10月	76,545	71,031,698	29,581,899	32,022	45,868,628	16,776,798	24,872	6,209,631	11,858,690	1,732	1,534,774	787,118	17,641	17,351,603	159,293	278	67,063
北 海 道	3,949	3,390,388	1,390,341	1,491	2,127,769	697,015	1,439	346,545	636,871	99	84,778	51,321	906	828,657	5,134	14	2,639
青 森 県	870	555,582	323,844	271	326,162	133,947	376	69,630	182,291	17	12,289	6,826	204	147,298	780	2	*
岩 手 県	801	594,784	318,656	311	377,020	153,855	295	65,794	151,330	24	19,712	11,897	168	131,559	1,575	3	699
宮 城 県	1,276	1,094,792	487,509	525	706,751	272,009	429	103,965	206,065	33	28,345	7,860	283	254,764	1,575	6	967
秋 田 県	699	470,916	262,206	243	276,213	123,815	265	55,895	130,505	13	11,963	7,139	169	125,152	747	9	1,693
山 形 県	826	581,066	306,731	279	346,677	143,410	316	65,923	156,115	11	8,593	4,964	213	158,304	2,243	7	1,569
福 島 県	1,407	1,123,345	552,289	553	711,233	287,899	494	112,324	239,309	39	28,322	22,262	320	271,306	2,818	1	*
茨 城 県	1,647	1,472,532	678,098	708	961,260	398,104	527	119,161	260,892	32	29,439	14,035	376	361,861	5,067	4	811
栃 木 県	1,056	910,835	424,436	481	623,258	253,629	329	75,957	152,883	21	17,132	12,990	220	193,629	4,935	5	859
群 馬 県	1,332	1,101,120	535,214	524	708,084	287,156	474	113,678	235,321	26	23,170	9,751	300	254,734	2,986	8	1,455
埼 玉 県	3,510	3,530,179	1,465,464	1,496	2,290,877	850,002	1,123	303,629	563,415	91	84,301	45,695	790	848,583	6,352	10	2,788
千 葉 県	3,182	3,414,012	1,336,024	1,500	2,348,934	837,769	924	240,761	455,497	73	75,766	34,968	673	744,935	7,790	12	3,616
東 京 県	6,533	6,971,416	2,551,126	2,784	4,526,107	1,461,985	2,064	579,979	1,010,186	125	124,603	66,875	1,535	1,731,995	12,079	25	8,732
神 奈 川 県	4,559	5,463,957	1,850,074	2,222	3,798,376	1,193,882	1,258	361,390	609,647	90	88,495	39,495	978	1,212,264	7,050	11	3,433
新 潟 県	1,789	1,437,337	694,040	720	910,837	366,281	603	136,506	306,934	37	26,081	18,527	423	363,081	2,298	6	832
富 山 県	900	775,060	354,208	368	478,465	195,930	288	68,226	151,422	19	14,978	6,855	221	212,234	-	4	1,156
石 川 県	852	754,362	309,814	347	489,867	169,869	286	77,115	128,438	26	19,354	10,726	189	166,952	780	4	1,073
福 井 県	610	529,829	231,627	276	351,401	142,189	177	48,331	83,378	11	11,087	4,486	143	118,224	1,575	3	786
山 梨 県	456	332,472	174,774	159	207,240	83,454	179	44,197	85,281	7	5,485	3,120	110	75,450	2,919	1	*
長 野 県	1,238	1,038,545	513,514	536	700,878	294,167	409	102,867	207,062	21	16,524	9,001	267	217,277	3,284	5	999
岐 阜 県	1,316	1,122,377	520,950	526	702,897	291,431	431	104,379	214,409	26	23,826	10,890	330	291,022	4,220	3	253
静 岡 県	2,643	2,411,672	1,041,898	1,128	1,561,470	615,268	832	213,484	399,919	65	55,627	21,092	605	577,942	5,619	13	3,147
愛 知 県	4,464	4,414,002	1,796,135	1,971	2,878,081	1,103,741	1,339	358,946	635,502	93	86,343	45,588	1,051	1,088,859	11,304	10	1,774
三 重 県	1,237	1,110,747	474,298	491	681,234	259,564	403	104,934	193,784	34	26,207	18,586	299	236,159	2,366	10	2,213
滋 賀 県	786	749,325	308,514	343	506,073	185,348	254	66,764	114,512	22	23,656	7,216	161	151,467	1,439	6	1,366
京 都 府	1,648	1,526,833	639,857	662	968,013	359,657	562	137,908	266,377	29	27,704	11,565	392	391,807	2,258	3	1,401
大 阪 府	4,956	4,944,770	1,958,861	2,213	3,206,417	1,162,812	1,491	402,993	719,852	128	125,908	47,226	1,111	1,205,582	8,971	13	3,870
兵 庫 県	3,532	3,617,891	1,307,553	1,538	2,315,997	795,346	1,025	246,538	471,596	64	54,689	33,857	892	997,608	6,753	13	3,058
和 歌 山 県	772	782,975	306,165	334	521,917	175,625	239	59,185	115,707	23	20,599	13,291	174	180,674	1,542	2	*
	720	609,376	259,657	273	374,098	142,194	249	56,647	109,649	16	13,312	7,021	180	164,693	792	2	*
鳥 取 県	516	369,303	198,147	204	244,400	103,912	198	45,545	89,165	11	7,095	5,071	98	71,391	-	5	872
島 根 県	623	488,857	237,569	248	309,776	133,329	217	55,096	97,586	14	10,917	5,071	143	112,857	1,583	1	*
岡 山 県	1,483	1,310,383	567,280	664	858,805	340,385	460	113,203	212,643	20	19,007	10,336	336	318,479	3,917	3	887
広 島 県	1,752	1,637,609	629,514	733	1,027,699	354,510	543	134,917	254,395	50	42,175	16,441	421	431,660	4,168	5	1,159
山 口 県	1,058	984,397	382,026	448	614,571	224,619	320	73,410	145,247	21	20,120	9,089	263	275,076	3,071	6	1,219
徳 島 県	549	411,400	213,779	233	267,754	119,167	192	41,644	88,574	12	10,790	5,266	111	91,160	773	1	*
香 川 県	661	564,659	249,979	288	385,807	136,963	226	55,975	106,429	7	5,242	5,009	137	117,266	1,577	3	370
愛 媛 県	1,046	840,127	390,108	394	522,477	187,925	379	85,323	185,192	26	20,280	14,881	243	210,620	2,110	4	1,427
高 知 県	607	439,172	200,584	214	255,161	89,924	238	56,565	104,809	11	9,545	5,851	138	116,527	-	6	1,374
富 山 県	3,240	3,045,136	1,139,524	1,349	1,923,611	658,764	995	244,825	436,645	81	70,391	35,073	804	803,841	9,042	11	2,468
佐 賀 県	525	432,956	190,064	209	266,161	106,505	172	42,814	72,079	16	12,981	9,914	125	110,551	1,567	3	449
長 崎 県	957	840,231	335,903	372	511,445	186,609	304	68,906	139,501	23	20,141	8,386	255	239,316	1,407	3	422
熊 本 県	1,072	803,518	369,102	381	462,944	177,293	390	86,652	179,472	28	23,132	9,946	271	230,237	2,391	2	*
大 宮 市	669	523,907	238,333	254	332,564	117,375	236	44,888	110,330	23	19,411	7,411	153	125,810	3,217	3	1,234
	696	469,925	279,162	236	281,020	123,032	284	65,702	141,161	30	21,227	13,486	144	101,689	1,482	2	*
鹿 児 島 県	1,110	754,410	412,132	369	442,137	175,853	450	102,603	220,996	28	22,702	12,931	258	185,769	2,352	5	1,199
沖 縄 県	354	240,104	157,617	131	152,638	73,671	160	40,148	74,736	15	10,667	6,826	48	36,651	2,384	-	-
そ の 他	61	43,106	17,197	22	26,050	9,609	28	7,765	5,579	1	*	*	10	8,630	1,005	-	-

注1．厚生年金保険(第1号)の受給権者とは、厚生年金保険受給権者全体から、共済組合等の組合員等たる厚生年金保険の被保険者期間(平成27年9月以前の共済組合等の組合員等の期間を含む)のみの者を除き、さらに、障害厚生年金受給権者及び短期要件分の遺族厚生年金受給権者について、それぞれ初診日又は死亡日に共済組合等の組合員等であった者を除いた者をいう。

2．厚生年金保険(第1号)受給権者の年金額は、老齢給付及び遺族年金(長期要件)については、平成27年9月以前の厚生年金保険被保険者期間及び平成27年10月以降の第1号厚生年金被保険者期間に係る年金額であり、平成27年10月以降に受給権が発生した障害年金及び遺族年金(短期要件)については、共済組合等の組合員等たる厚生年金保険の被保険者期間(平成27年9月以前の共済組合等の組合員等の期間を含む)を含めて算出した年金額である。

第4表(続) 厚生年金保険(第1号) 都道府県別年金受給権者状況(厚生年金保険計(第1号)(旧共済組合を除く))
(月末現在)

都道府県別	合 計			老 齢 年 金			通 算 老 齢 年 金			障 害 年 金			遺 族 年 金			通算遺族年金		
	件数	年金額	(別掲)基礎年金額	件数	年金額	(別掲)基礎年金額	件数	年金額	(別掲)基礎年金額	件数	年金額	(別掲)基礎年金額	件数	年金額	(別掲)基礎年金額	件数	年金額	
		千円	千円	千円	千円	千円	千円	千円	千円	千円	千円	千円	千円	千円	千円	千円	千円	
平成 28 年	5月	35,592,772	26,443,827,864	16,337,160,567	15,448,755	18,092,464,659	8,740,560,250	13,991,759	2,535,733,304	7,247,182,456	589,217	447,169,380	238,736,605	5,523,711	5,358,083,487	110,681,256	39,330	10,377,034
	6月	35,645,891	26,437,715,786	16,390,679,595	15,456,229	18,072,645,669	8,769,633,262	14,022,815	2,538,137,685	7,269,281,422	590,208	447,349,394	239,404,143	5,537,745	5,369,313,515	112,360,768	38,894	10,269,523
	7月	35,665,916	26,424,047,862	16,433,866,628	15,455,792	18,051,051,390	8,794,744,939	14,031,958	2,538,253,329	7,285,100,230	591,448	447,937,832	240,262,789	5,548,102	5,376,601,132	113,758,670	38,616	10,204,179
	8月	35,696,983	26,413,309,505	16,498,482,035	15,457,702	18,031,186,551	8,830,726,536	14,048,904	2,539,613,044	7,311,430,657	593,184	448,797,005	241,275,062	5,558,896	5,383,589,475	115,049,779	38,297	10,123,430
	9月	35,713,684	26,396,028,663	16,545,662,959	15,455,844	18,007,611,001	8,858,144,639	14,058,428	2,540,037,013	7,329,371,114	594,227	449,211,768	241,939,552	5,567,199	5,389,122,409	116,207,653	37,986	10,046,472
10月	35,728,500	26,378,691,324	16,594,119,118	15,454,164	17,986,334,987	8,887,066,153	14,068,661	2,540,716,798	7,347,565,156	594,269	448,888,861	242,155,111	5,573,690	5,392,769,189	117,332,698	37,716	9,981,489	
北 海 道	森 田 市	1,630,889	1,025,045,038	719,591,548	611,171	650,606,802	335,955,899	725,705	121,701,063	367,712,996	29,246	21,109,430	11,066,425	262,698	231,155,472	4,856,229	2,069	472,271
	宮 城 県	389,093	196,630,691	171,824,525	134,962	122,177,246	73,438,291	185,563	27,714,503	94,189,973	6,234	4,176,412	2,745,562	61,804	42,448,603	1,450,698	530	113,927
	秋 田 県	395,602	226,314,234	181,641,862	161,827	147,992,485	89,925,589	162,756	26,291,712	87,348,097	6,932	4,699,772	2,732,538	63,664	47,235,906	1,635,638	423	94,360
	山 形 県	616,198	420,274,929	283,925,064	265,201	287,997,721	149,641,644	245,662	42,445,251	127,545,665	10,134	7,532,768	4,120,680	94,568	82,142,613	2,617,076	633	156,577
	山 形 県	352,461	194,156,637	160,222,728	142,067	125,895,791	78,352,308	145,826	22,725,862	78,604,810	5,509	3,763,975	2,135,878	58,550	41,665,800	1,129,731	509	105,209
山 福 茨 栃 群	山 形 県	359,728	212,859,996	171,683,462	163,029	146,226,885	91,925,526	136,295	22,337,376	76,024,730	6,287	4,217,504	2,549,891	53,692	39,982,714	1,183,314	425	95,517
	山 形 県	575,851	368,446,368	263,049,536	260,621	251,252,779	143,434,943	216,455	37,260,402	113,279,452	10,283	7,209,222	4,027,968	87,957	72,602,858	2,307,174	535	121,108
	山 形 県	764,121	555,973,312	359,438,598	334,138	392,405,103	291,984,183	308,308	53,382,356	159,564,961	11,175	8,516,756	5,040,754	109,974	101,529,783	2,848,700	526	139,314
	山 形 県	537,942	379,653,059	250,315,858	238,022	265,121,853	135,590,466	212,046	37,684,930	109,390,412	7,940	5,945,293	3,378,857	79,471	70,788,470	1,956,122	463	112,514
	山 形 県	578,320	396,020,967	277,300,957	248,480	273,158,245	144,949,842	236,582	42,941,013	126,270,641	9,145	6,722,981	4,123,481	83,519	73,064,878	1,956,993	594	133,850
埼 千 東 神 奈 新	埼 玉 県	1,901,347	1,510,512,205	905,078,544	826,014	1,057,954,280	485,895,828	770,604	143,502,728	401,406,745	25,954	20,948,096	11,344,663	277,302	287,666,558	6,431,308	1,473	440,543
	千 葉 県	1,630,562	1,338,709,368	779,723,729	709,265	942,942,946	421,086,752	655,024	119,093,704	342,895,803	23,832	19,191,380	10,236,721	241,148	257,110,302	5,504,452	1,293	371,036
	東 京 県	3,036,434	2,519,257,654	1,399,450,701	1,273,004	1,696,386,283	731,827,155	1,225,126	251,844,780	638,789,039	45,779	36,727,582	19,732,582	489,047	533,212,596	9,661,208	3,478	1,086,412
	神 奈 川 県	2,326,566	2,063,828,670	1,095,056,995	1,027,191	1,432,964,998	608,918,393	891,651	168,300,849	464,160,533	35,100	28,647,003	14,521,929	370,741	433,328,139	7,456,140	1,883	587,681
	新 潟 県	761,618	512,085,340	360,687,777	359,530	352,668,881	204,173,629	270,252	47,698,267	149,138,231	12,908	9,190,426	4,732,403	118,127	101,743,756	2,643,514	801	184,010
富 石 福 山 長	富 山 県	378,860	285,597,113	182,961,000	190,188	199,717,134	111,405,286	119,750	22,050,381	67,953,665	6,228	4,609,259	2,437,060	62,191	59,100,758	1,164,989	503	119,581
	石 川 県	363,790	254,434,347	174,900,326	167,364	173,740,077	96,492,549	134,364	25,997,280	74,717,383	6,458	4,688,266	2,571,629	55,110	49,905,686	1,118,765	494	123,038
	福 井 県	259,122	187,589,890	123,861,221	131,883	133,985,771	74,714,878	84,091	16,606,092	46,649,654	4,547	3,285,472	1,566,483	38,319	33,645,798	930,266	282	66,758
	山 梨 県	237,523	151,743,139	112,193,873	96,073	102,723,343	55,048,673	103,551	19,307,062	54,607,888	3,522	2,558,122	1,642,470	34,137	27,096,206	894,842	240	58,406
	山 梨 県	703,273	487,894,332	344,697,734	327,096	339,767,223	192,037,285	262,873	51,181,784	145,344,201	12,205	8,663,606	5,136,329	100,415	88,125,036	2,179,918	684	156,683
岐 静 愛 三 滋	岐 阜 県	628,338	447,645,525	298,012,822	270,746	304,817,927	159,086,341	247,647	45,674,861	132,964,123	10,137	7,655,863	3,895,934	99,077	89,310,773	2,066,425	731	186,101
	静 岡 県	1,172,395	892,821,954	559,770,015	549,176	624,318,720	321,219,488	427,056	81,417,490	227,594,647	19,221	14,649,078	7,268,400	175,777	172,123,475	3,687,479	1,165	313,191
	愛 知 県	1,974,574	1,596,411,259	935,925,889	891,817	1,114,068,918	530,529,700	738,061	136,002,664	384,981,130	33,111	25,998,072	13,598,915	309,711	319,821,821	6,816,145	1,874	519,784
	重 慶 県	550,965	409,656,377	263,652,370	249,029	285,220,492	146,596,279	206,921	37,179,866	111,659,277	9,313	6,971,854	3,730,520	85,165	80,148,370	1,666,294	537	136,155
	三 重 県	397,979	305,785,764	190,815,715	180,596	218,758,681	106,610,022	150,531	27,905,137	80,336,722	6,527	5,071,159	2,532,694	59,897	57,942,879	1,336,277	428	107,908
京 大 兵 京 和 歌	都 府 市	731,750	547,076,449	340,662,074	309,149	369,704,859	179,130,737	296,182	55,729,117	154,940,381	12,258	9,513,627	4,473,270	113,228	111,873,056	2,117,686	933	255,791
	大 阪 府	2,373,437	1,870,202,340	1,081,814,747	1,008,053	1,256,311,328	581,709,732	932,494	173,991,814	476,006,978	41,955	33,029,269	16,857,410	388,509	406,114,173	7,240,627	2,426	755,754
	兵 庫 県	1,617,381	1,312,384,631	742,493,733	696,666	888,693,989	405,575,650	621,826	110,775,695	320,828,988	25,691	20,635,543	10,929,267	271,509	291,808,391	5,159,828	1,689	471,014
	京 都 府	392,835	311,193,938	183,224,563	162,597	215,768,419	96,292,687	161,989	27,660,670	83,318,872	5,711	4,588,299	2,441,344	62,109	63,053,269	1,171,661	429	123,281
	和 歌 山 県	288,225	195,694,032	127,753,232	112,092	127,773,097	63,442,595	121,167	20,074,155	61,553,966	4,970	3,840,840	1,864,217	49,567	43,896,818	892,454	429	109,123
鳥 島 岡 広 山	鳥 取 県	190,561	121,214,169	88,431,735	88,910	82,958,048	49,643,193	68,800	12,308,477	36,951,802	3,212	2,199,954	1,288,781	29,394	23,689,242	547,959	245	58,448
	島 根 県	248,218	157,843,672	117,792,653	114,808	106,960,868	65,983,981	88,978	15,825,195	49,400,567	4,491	3,124,820	1,694,873	39,574	31,850,480	713,232	367	82,308
	岡 山 県	618,352	453,629,283	296,117,902	294,521	316,938,285	171,566,012	216,355	38,377,761	118,316,323	10,899	8,088,799	4,384,691	95,911	90,067,493	1,850,877		

第4表(続) 厚生年金保険(第1号) 都道府県別年金受給権者状況(厚生年金保険計(第1号)(旧共済組合を除く))
(新規裁定)

都道府県別	合 計			老 齢 年 金			通 算 老 齢 年 金			障 害 年 金			遺 族 年 金			通算遺族年金	
	件数	年金額	(別掲)基礎年金額	件数	年金額	(別掲)基礎年金額	件数	年金額	(別掲)基礎年金額	件数	年金額	(別掲)基礎年金額	件数	年金額	(別掲)基礎年金額	件数	年金額
		千円	千円		千円	千円		千円	千円		千円	千円		千円	千円		千円
平成 28 年 5月	102,912	57,945,641	7,946,059	32,714	29,575,008	1,937,363	47,339	7,047,327	4,131,272	1,935	1,444,902	892,990	20,923	19,878,316	984,435	1	*
6月	150,518	79,784,419	12,685,931	36,846	30,230,969	3,037,737	71,736	10,392,076	6,405,813	3,366	2,409,536	1,521,913	38,567	36,751,125	1,720,468	3	714
7月	98,864	51,666,505	8,676,751	21,941	17,323,684	1,910,382	46,624	6,833,528	4,047,848	2,939	2,150,143	1,306,597	27,359	25,358,938	1,411,924	1	*
8月	107,385	55,570,567	9,614,945	22,595	17,727,826	2,096,914	51,296	7,586,892	4,521,117	3,648	2,631,969	1,654,282	29,845	27,623,799	1,342,632	1	*
9月	89,348	46,854,678	7,776,206	18,072	14,633,902	1,642,788	43,099	6,368,670	3,710,159	2,752	1,996,818	1,250,583	25,425	23,855,288	1,172,676	-	-
10月	82,662	42,187,063	7,007,721	16,075	13,080,559	1,624,385	41,529	6,143,016	3,448,858	1,660	1,188,476	783,089	23,398	21,775,013	1,151,388	-	-
北 海 道	4,172	1,968,671	348,960	682	536,725	68,909	2,095	281,503	205,059	90	62,112	35,311	1,305	1,088,331	39,682	-	-
青 森 手	1,013	365,177	90,601	198	132,363	12,515	539	66,841	60,450	17	10,647	6,105	259	155,326	11,531	-	-
岩 手 城	993	401,765	93,844	217	143,104	19,116	467	60,190	36,650	36	25,521	22,859	273	172,950	15,219	-	-
宮 城 田	1,574	781,272	142,501	381	312,705	33,385	771	105,149	75,858	26	17,894	7,919	396	345,524	25,340	-	-
秋 田	854	362,422	72,061	207	132,478	14,976	384	49,870	38,038	16	10,729	5,880	247	169,346	13,166	-	-
山 形 形	841	392,218	83,271	244	160,376	18,944	352	51,480	41,069	11	7,163	5,399	234	173,199	17,858	-	-
福 島 島	1,501	704,937	144,950	424	294,293	37,222	670	96,002	68,768	34	21,397	16,559	373	293,245	22,400	-	-
茨 城 城	1,944	930,258	179,332	359	281,863	36,753	1,051	152,397	102,297	28	20,302	14,461	506	475,694	25,820	-	-
栃 木 木	1,352	646,167	138,082	263	211,852	32,368	715	106,897	66,757	11	7,841	5,325	363	319,576	33,632	-	-
群 馬 馬	1,300	635,157	101,199	242	193,073	26,565	651	99,748	48,390	23	16,534	12,404	384	325,803	13,840	-	-
埼 玉 玉	4,245	2,296,507	373,267	762	698,483	101,454	2,219	336,111	171,777	107	83,273	53,537	1,157	1,178,639	46,500	-	-
千 葉 葉	3,907	2,216,293	358,965	651	619,277	78,746	2,043	316,335	184,203	97	72,666	48,298	1,116	1,208,015	47,717	-	-
東 京 京	7,047	4,049,370	617,307	1,405	1,340,402	162,454	3,605	627,282	286,012	156	124,235	78,985	1,881	1,957,451	89,856	-	-
神 奈 川	5,601	3,351,251	501,632	967	950,211	122,456	2,840	449,561	232,786	105	83,058	51,146	1,689	1,868,421	95,244	-	-
新 潟 潟	1,667	875,839	129,699	463	322,907	28,015	655	96,680	53,934	27	17,526	11,370	522	438,724	36,379	-	-
富 山 山	749	435,460	56,663	197	138,445	17,214	261	39,666	22,176	17	12,206	4,320	274	245,143	12,953	-	-
石 川 川	812	438,850	55,453	197	139,849	15,204	342	51,594	22,944	6	4,478	2,535	267	242,929	14,770	-	-
福 井 井	572	324,992	36,343	156	106,336	3,552	210	28,328	15,412	11	7,768	3,315	195	182,559	14,064	-	-
山 梨 梨	505	228,481	38,085	117	90,606	7,997	268	41,869	18,630	9	8,225	4,876	111	87,780	6,583	-	-
長 野 野	1,131	563,481	85,418	247	181,378	23,001	552	91,850	53,724	28	17,216	15,643	304	273,037	11,051	-	-
岐 阜 阜	1,277	639,748	84,008	192	146,468	20,728	633	93,576	39,242	20	15,008	8,563	432	384,696	15,475	-	-
静 岡 岡	2,641	1,398,960	205,471	506	400,217	47,467	1,308	214,192	107,661	39	27,972	14,969	788	756,579	35,374	-	-
愛 知 知	4,250	2,291,557	375,341	741	665,363	101,667	2,188	311,230	162,067	108	79,503	46,289	1,213	1,235,461	65,823	-	-
三 重 重	1,266	613,340	108,310	188	144,771	20,918	649	87,746	50,070	16	12,285	12,014	413	368,537	25,308	-	-
滋 賀 賀	955	465,050	63,308	192	141,619	18,154	495	71,471	29,978	21	15,968	9,928	247	235,993	5,248	-	-
京 都 都	1,493	805,430	139,874	286	247,901	33,816	713	100,950	55,752	42	31,019	21,344	452	425,559	28,962	-	-
大 阪 阪	4,854	2,631,673	405,040	781	695,854	92,144	2,483	373,065	219,715	102	67,857	47,418	1,488	1,494,898	45,762	-	-
兵 庫 庫	3,702	1,973,408	330,012	651	577,401	67,958	1,946	284,853	167,110	58	39,778	29,025	1,047	1,071,376	56,920	-	-
奈 良 良	957	470,673	83,617	134	124,026	19,711	538	75,188	38,364	18	14,246	13,155	267	257,213	12,386	-	-
和 歌 歌	602	279,530	45,424	108	88,265	8,692	328	46,678	32,174	14	9,923	4,574	152	134,664	1,785	-	-
鳥 取 取	451	219,465	31,541	125	85,176	9,503	201	29,551	17,824	6	4,541	1,980	119	100,196	2,234	-	-
島 根 根	576	271,767	34,908	127	74,632	5,971	229	32,501	12,564	8	5,097	-	212	159,537	16,373	-	-
岡 山 山	1,343	704,327	85,249	285	219,343	24,094	622	91,940	40,850	19	13,128	8,143	417	379,915	12,162	-	-
広 島 島	1,821	971,865	147,965	311	257,142	29,046	914	133,934	65,909	43	28,857	19,260	553	551,932	33,750	-	-
山 口 口	918	461,583	65,109	191	150,030	21,879	444	59,646	24,351	14	10,942	10,543	269	240,965	8,336	-	-
徳 島 島	529	252,623	36,653	143	100,545	9,879	234	35,022	18,737	10	6,515	-	142	110,541	8,037	-	-
香 川 川	674	341,619	54,055	157	119,338	11,789	317	41,731	25,739	16	10,143	7,411	184	170,407	9,116	-	-
愛 媛 媛	1,016	436,044	81,883	172	127,605	10,672	570	75,582	50,917	17	11,654	9,586	257	221,203	10,708	-	-
高 知 知	494	235,474	32,692	123	98,326	6,883	216	30,478	21,235	11	6,737	2,789	144	99,933	1,785	-	-
福 岡 岡	3,685	1,811,004	311,122	725	568,333	71,637	1,888	273,233	140,930	91	65,938	39,776	981	903,499	58,779	-	-
佐 賀 賀	667	281,059	66,569	172	102,259	14,420	327	44,882	30,916	12	8,103	8,953	156	125,816	12,280	-	-
長 崎 崎	1,148	531,634	74,367	233	173,347	16,582	599	86,076	42,426	20	12,266	8,776	296	259,945	6,583	-	-
熊 本 本	1,384	534,273	116,590	306	202,143	23,888	715	96,250	58,287	29	17,293	14,772	334	218,587	19,643	-	-
分 岐 岐	854	344,227	73,721	161	112,841	11,651	459	60,322	40,595	17	10,135	9,869	217	160,929	11,606	-	-
宮 崎 崎	992	372,977	73,449	231	140,100	18,136	515	65,677	44,845	13	8,254	4,515	233	158,946	5,953	-	-
鹿 児 島	1,392	533,369	116,337	253	184,220	13,005	767	104,070	56,139	30	18,741	17,056	342	226,339	30,138	-	-
沖 縄 縄	823	294,700	102,636	174	120,842	21,597	470	60,963	61,215	10	5,506	5,354	169	107,388	14,470	-	-
そ の 他	118	51,119	14,839	28	25,724	4,957	71	12,854	6,313	1	*	*	18	12,264	2,789	-	-

注1．厚生年金保険(第1号)の受給権者とは、厚生年金保険受給権者全体から、共済組合等の組合員等たる厚生年金保険の被保険者期間(平成27年9月以前の共済組合等の組合員等の期間を含む)のみの者を除き、さらに、障害厚生年金受給権者及び短期要件分の遺族厚生年金受給権者について、それぞれ初診日又は死亡日に共済組合等の組合員等であった者を除いた者をいう。

2．厚生年金保険(第1号)受給権者の年金額は、老齢給付及び遺族年金(長期要件)については、平成27年9月以前の厚生年金保険被保険者期間及び平成27年10月以降の第1号厚生年金被保険者期間に係る年金額であり、平成27年10月以降に受給権が発生した障害年金及び遺族年金(短期要件)については、共済組合等の組合員等たる厚生年金保険の被保険者期間(平成27年9月以前の共済組合等の組合員等の期間を含む)を含めて算出した年金額である。

3．「旧共済組合」は、厚生年金保険に統合された時点で旧J R共済、旧N T T共済、旧J T 共済又は旧農林共済の受給権が発生していた者及びその者の当該年度の年金額である。

第4表(続) 厚生年金保険(第1号) 都道府県別年金受給権者状況(厚生年金保険計(第1号)(旧共済組合を除く))
(失 権)

都道府県別	合 計			老 齢 年 金			通 算 老 齢 年 金			障 害 年 金			遺 族 年 金			通算遺族年金	
	件数	年金額	(別掲)基礎年金額	件数	年金額	(別掲)基礎年金額	件数	年金額	(別掲)基礎年金額	件数	年金額	(別掲)基礎年金額	件数	年金額	(別掲)基礎年金額	件数	年金額
		千円	千円		千円	千円		千円	千円		千円	千円		千円	千円		千円
平成 28 年 5月	76,362	69,655,888	29,452,175	31,427	44,579,286	16,594,050	25,323	6,391,233	11,908,029	1,867	1,664,030	769,287	17,406	16,931,758	180,810	339	89,580
6月	107,261	97,933,718	41,325,638	44,107	62,612,935	23,308,422	35,325	8,935,355	16,706,058	2,517	2,259,496	1,090,900	24,870	24,116,606	220,258	442	109,326
7月	75,276	67,738,536	28,731,470	30,434	43,003,429	15,830,865	25,510	6,414,945	11,900,882	1,817	1,591,783	816,935	17,230	16,661,386	182,789	285	66,992
8月	85,122	77,584,380	33,165,739	35,209	49,703,523	18,772,156	28,248	7,099,710	13,280,454	2,040	1,804,922	925,916	19,301	18,894,358	187,215	324	81,866
9月	76,324	68,732,656	29,833,720	31,079	43,698,434	16,679,394	25,747	6,461,298	12,186,149	1,802	1,578,937	797,922	17,388	16,917,799	170,256	308	76,189
10月	74,268	67,408,499	29,158,791	30,587	43,007,466	16,472,162	24,579	6,123,425	11,747,183	1,714	1,516,336	781,462	17,116	16,695,477	157,984	272	65,794
北 海 道	3,748	3,058,575	1,358,512	1,369	1,873,338	676,291	1,412	337,914	625,766	98	82,192	51,321	856	762,881	5,134	13	2,250
青 森 県	828	487,142	316,717	246	274,284	128,105	371	68,640	181,007	17	12,289	6,826	192	131,726	780	2	*
岩 手 県	751	515,217	305,974	277	310,359	147,192	287	63,306	146,286	23	18,475	10,921	162	122,566	1,575	2	*
宮 城 県	1,206	983,271	470,302	473	607,771	257,845	422	102,770	203,023	33	28,345	7,860	272	243,417	1,575	6	967
秋 田 県	672	432,986	257,890	230	248,451	121,589	257	52,505	128,415	13	11,963	7,139	163	118,374	747	9	1,693
山 形 県	785	517,447	297,244	247	293,268	133,923	315	65,553	156,115	11	8,593	4,964	205	148,464	2,243	7	1,569
福 島 県	1,347	1,026,307	539,389	513	631,171	278,882	487	109,579	236,207	38	27,720	21,482	308	257,676	2,818	1	*
茨 城 県	1,594	1,383,133	667,646	678	899,406	389,843	522	117,828	258,702	31	28,243	14,035	359	336,845	5,067	4	811
栃 木 県	1,021	853,752	417,606	454	576,218	248,358	327	75,487	151,323	21	17,132	12,990	214	184,056	4,935	5	859
群 馬 県	1,298	1,050,430	527,461	502	667,127	281,695	470	113,375	233,029	25	21,840	9,751	294	246,972	2,986	7	1,116
埼 玉 県	3,436	3,399,246	1,450,949	1,449	2,187,993	839,288	1,113	300,138	559,614	90	81,429	45,695	774	826,898	6,352	10	2,788
千 葉 県	3,107	3,284,295	1,318,609	1,449	2,244,421	823,938	918	238,232	452,540	73	75,766	34,968	655	722,259	7,163	12	3,616
東 京 都	6,431	6,792,009	2,532,083	2,713	4,382,069	1,445,722	2,057	578,124	1,008,136	124	124,033	66,095	1,512	1,699,052	12,079	25	8,732
神 奈 川 県	4,485	5,314,362	1,841,903	2,164	3,668,379	1,187,930	1,255	360,637	607,427	90	88,495	39,495	965	1,193,418	7,050	11	3,433
新 潟 県	1,704	1,303,689	676,495	667	803,851	356,433	588	132,573	299,237	37	26,081	18,527	406	340,352	2,298	6	832
富 山 県	881	749,608	349,668	356	457,366	193,730	284	67,091	149,082	19	14,978	6,855	218	209,017	-	4	1,156
石 川 県	815	684,685	302,423	319	430,630	162,478	285	76,448	128,438	25	18,728	10,726	182	157,806	780	4	1,073
福 井 県	592	502,552	229,088	264	328,563	139,650	176	47,727	83,378	11	11,087	4,486	138	114,388	1,575	3	786
山 梨 県	444	320,667	172,486	154	197,664	81,946	175	43,490	84,501	7	5,485	3,120	107	73,927	2,919	1	*
長 野 県	1,186	967,022	505,610	509	648,448	288,824	401	100,898	204,502	21	16,524	9,001	251	200,329	3,284	4	823
岐 阜 県	1,284	1,080,927	513,674	508	671,432	286,226	424	102,445	212,338	26	23,826	10,890	323	282,971	4,220	3	253
静 岡 県	2,556	2,280,919	1,027,886	1,078	1,462,285	605,718	818	208,295	395,457	65	55,627	21,092	583	551,686	5,619	12	3,026
愛 知 県	4,404	4,314,228	1,785,168	1,935	2,803,888	1,094,864	1,332	357,133	633,412	92	85,315	45,588	1,035	1,066,117	11,304	10	1,774
重 慶 県	1,198	1,052,814	468,765	469	636,819	256,572	396	102,481	191,242	33	25,498	18,586	290	285,804	2,364	10	2,213
滋 賀 県	764	711,429	305,517	329	475,064	183,809	250	65,263	113,053	22	23,656	7,216	157	146,079	1,439	6	1,366
京 都 府	1,606	1,461,208	633,724	636	913,924	353,524	557	137,167	266,377	29	27,704	11,565	381	381,012	2,258	3	1,401
大 阪 府	4,906	4,857,321	1,949,060	2,182	3,147,350	1,173,743	1,490	402,324	719,120	127	124,958	47,226	1,094	1,178,818	8,971	13	3,870
兵 庫 県	3,452	3,493,250	1,290,401	1,485	2,216,444	783,078	1,017	245,918	468,954	62	53,316	32,297	875	974,513	6,072	13	3,058
和 歌 山 県	758	759,748	303,062	326	503,261	174,083	236	58,867	114,147	23	20,599	13,291	171	176,422	1,542	2	*
鳥 取 県	702	581,953	256,814	263	352,848	139,352	244	54,684	109,649	16	13,312	7,021	177	160,482	792	2	*
島 根 県	490	336,153	192,291	189	218,221	100,187	193	44,547	87,033	11	7,095	5,071	92	65,418	-	5	872
岡 山 県	595	446,564	231,557	230	275,396	128,034	213	53,309	96,869	14	10,917	5,071	137	106,731	1,583	1	*
広 島 県	1,426	1,219,513	555,250	625	782,898	330,048	454	111,519	210,948	20	19,007	10,336	324	305,201	3,917	3	887
山 口 県	1,684	1,536,339	621,599	693	948,220	350,003	531	130,258	250,987	48	40,509	16,441	407	416,193	4,168	5	1,159
徳 島 県	1,011	910,512	376,334	424	565,035	221,013	312	70,297	143,161	21	20,120	9,089	248	253,842	3,071	6	1,219
徳 島 県	529	384,562	208,580	220	246,283	115,501	189	40,910	87,040	12	10,790	5,266	107	86,527	773	1	*
香 川 県	624	495,397	244,768	257	323,075	132,533	225	55,739	105,649	7	5,242	5,009	132	110,972	1,577	3	370
愛 媛 県	1,011	793,809	384,574	374	483,088	185,663	372	83,806	181,921	26	20,280	14,881	235	205,207	2,110	4	1,427
高 知 県	585	411,500	197,027	205	237,782	87,845	234	55,244	103,331	11	9,545	5,851	129	107,556	-	6	1,374
福 岡 県	3,121	2,828,112	1,127,103	1,270	1,750,738	649,204	989	242,477	435,344	79	69,284	33,513	772	763,145	9,042	11	2,468
佐 賀 県	504	395,804	186,465	195	236,323	103,587	171	42,648	71,397	16	12,981	9,914	120	103,461	1,567	2	*
長 崎 県	925	797,389	329,236	355	480,211	182,018	296	67,140	137,425	23	20,141	8,386	248	229,475	1,407	3	422
熊 本 県	1,022	739,679	355,757	354	417,878	169,084	381	93,944	174,336	28	23,132	9,946	257	214,171	2,391	2	*
分 岐 県	638	482,728	231,158	236	301,995	110,818	232	44,033	109,713	23	19,411	7,411	144	116,055	3,217	3	1,234
大 宮 市	671	440,118	271,225	224	255,296	120,772	274	63,940	135,484	30	21,227	13,486	141	99,368	1,482	2	*
鹿 児 島 県	1,064	695,675	401,980	344	400,206	169,414	442	99,603	217,283	27	22,117	12,931	246	172,550	2,352	5	1,199
沖 縄 県	346	231,348	154,567	126	144,680	72,152	157	39,350	73,205	15	10,667	6,826	48	36,651	2,384	-	-
そ の 他	61	43,106	17,197	22	26,050	9,609	28	7,765	5,579	1	*	*	10	8,630	1,005	-	-

注1 厚生年金保険(第1号)の受給権者とは、厚生年金保険受給権者全体から、共済組合等の組合員等たる厚生年金保険の被保険者期間(平成27年9月以前の共済組合等の組合員等の期間を含む)のみの者を除き、さらに、障害厚生年金受給権者及び短期要件分の遺族厚生年金受給権者について、それぞれ初診日又は死亡日に共済組合等の組合員等であった者を除いた者をいう。

2 厚生年金保険(第1号)受給権者の年金額は、老齢給付及び遺族年金(長期要件)については、平成27年9月以前の厚生年金保険被保険者期間及び平成27年10月以降の第1号厚生年金被保険者期間に係る年金額であり、平成27年10月以降に受給権が発生した障害年金及び遺族年金(短期要件)については、共済組合等の組合員等たる厚生年金保険の被保険者期間(平成27年9月以前の共済組合等の組合員等の期間を含む)を含めて算出した年金額である。

3 「旧共済組合」は、厚生年金保険に統合された時点で旧JR共済、旧NTT共済、旧JIT共済又は旧農林共済の受給権が発生していた者及びその者の当該年度の年金額である。

第4表(続) 厚生年金保険(第1号) 都道府県別年金受給権者状況(旧法厚生年金保険)
(月末現在)

都道府県別	合 計		老 齢 年 金					通 算 老 齢 年 金					障 害 年 金		遺 族 年 金		通算遺族年金					
			計	退 職		在 職		計	退 職		在 職											
	件数	年金額	件数	件数	年金額	件数	年金額	件数	件数	年金額	件数	年金額	件数	年金額	件数	年金額	件数	年金額				
千円			千円					千円					千円					千円				
平成 28 年 5 月	1,592,622	1,693,627,188	584,252	582,489	982,934,509	1,763	3,103,424	474,113	472,819	178,470,793	1,294	642,902	71,913	82,461,559	423,771	435,831,474	38,573	10,182,527				
6 月	1,572,559	1,670,784,182	575,507	573,760	966,817,920	1,747	3,075,445	466,757	465,469	175,629,097	1,288	639,626	71,409	81,847,178	420,738	432,696,733	38,148	10,078,184				
7 月	1,558,642	1,655,251,481	569,595	567,861	955,994,117	1,734	3,047,251	461,458	460,176	173,599,916	1,282	637,287	71,062	81,426,388	418,654	430,532,950	37,873	10,013,572				
8 月	1,543,210	1,637,865,555	562,992	561,229	943,693,476	1,763	3,108,130	455,633	454,337	171,343,623	1,296	643,928	70,717	81,020,956	416,307	428,120,648	37,561	9,934,794				
9 月	1,529,373	1,622,475,779	557,168	555,389	932,880,117	1,779	3,145,239	450,286	448,990	169,287,430	1,296	644,622	70,400	80,640,725	414,263	426,018,930	37,256	9,858,715				
10 月	1,516,038	1,607,416,567	551,479	549,630	922,163,781	1,849	3,319,065	445,302	443,980	167,370,445	1,322	658,370	70,075	80,238,313	412,195	423,872,381	36,987	9,794,212				
北 海 道	72,510	71,951,376	23,493	23,432	38,979,066	61	112,656	25,100	25,031	9,317,589	69	22,878	3,073	3,584,681	18,823	19,473,536	2,021	460,972				
青 島 森	12,119	10,302,135	3,340	3,334	4,803,254	6	10,748	4,327	4,316	1,439,324	11	3,715	564	618,513	3,401	3,322,671	487	103,909				
岩 手 手	13,655	12,369,328	4,158	4,147	6,245,552	11	19,717	4,751	4,743	1,621,983	8	3,251	640	710,850	3,713	3,681,125	393	86,851				
宮 城 手	21,195	20,802,803	7,066	7,045	11,360,050	21	41,469	7,139	7,128	2,804,190	11	4,838	928	1,031,843	5,451	5,409,733	611	150,680				
秋 田 田	13,458	12,305,514	4,331	4,323	6,425,484	8	15,187	4,372	4,368	1,439,642	4	1,164	576	644,358	3,679	3,676,320	500	103,358				
山 形 形	15,278	13,639,851	5,748	5,738	7,904,485	10	18,654	5,104	5,095	1,618,457	9	4,255	664	715,869	3,344	3,283,458	418	94,673				
福 島 島	23,476	22,487,608	8,503	8,492	12,562,139	11	23,797	7,255	7,239	2,529,695	16	6,164	1,260	1,369,701	5,931	5,876,988	527	119,123				
茨 城 城	25,024	25,797,623	8,625	8,602	14,204,300	23	40,095	7,763	7,755	3,005,787	8	4,491	1,264	1,469,552	6,858	6,937,428	514	135,970				
栃 木 木	19,738	19,283,276	6,510	6,488	10,268,727	22	37,733	6,436	6,421	2,411,841	15	7,064	954	1,081,624	5,378	5,364,437	460	111,851				
群 馬 馬	22,255	21,541,323	7,623	7,603	11,929,731	20	44,100	7,416	7,394	2,684,041	22	7,807	1,139	1,257,152	5,485	5,485,292	592	133,199				
埼 玉 玉	58,438	65,175,642	20,309	20,262	36,298,116	47	87,578	16,016	15,979	6,532,418	37	17,821	2,793	3,309,769	17,848	18,489,599	1,472	440,342				
千 葉 葉	51,092	58,533,980	17,976	17,934	33,253,187	42	73,023	14,223	14,191	5,962,456	32	12,091	2,251	2,719,180	15,381	16,151,509	1,261	362,533				
東 京 京	132,962	162,545,678	48,903	48,420	97,496,766	483	861,510	36,088	35,837	14,897,914	251	149,967	4,867	5,820,212	39,637	42,235,994	3,467	1,083,315				
奈 高 高	86,862	110,438,913	32,984	32,876	67,068,800	108	205,299	21,450	21,380	8,993,283	70	34,133	3,335	4,032,578	27,233	29,523,950	1,860	580,871				
新 潟 潟	34,622	34,164,519	13,655	13,636	20,376,169	19	36,297	10,368	10,346	3,577,159	22	8,161	1,714	1,842,322	8,097	8,143,380	788	181,032				
富 山 山	19,923	20,267,549	7,788	7,776	11,964,669	12	24,251	5,576	5,567	1,895,498	9	4,236	901	997,365	5,166	5,265,347	492	116,184				
石 川 川	18,119	17,567,798	6,848	6,835	10,412,991	13	24,738	6,112	6,100	2,231,592	12	7,513	737	819,286	3,948	3,952,836	474	118,841				
福 井 井	14,657	14,537,179	6,449	6,441	9,376,153	8	17,244	4,539	4,532	1,666,308	7	2,352	592	644,484	2,804	2,766,779	273	63,861				
山 根 根	9,802	8,891,154	3,005	2,994	4,718,227	11	23,111	3,934	3,931	1,429,070	7	719	407	476,808	2,216	2,184,813	240	58,406				
長 野 野	35,590	32,894,518	13,527	13,503	19,654,188	24	44,531	13,153	13,129	4,713,007	24	8,586	1,452	1,599,663	6,777	6,718,483	681	156,060				
岐 阜 阜	26,980	26,940,629	9,902	9,886	15,352,905	16	29,677	8,307	8,291	3,113,836	16	5,180	1,309	1,446,926	6,732	6,806,201	730	185,904				
静 岡 岡	52,748	54,702,740	20,567	20,506	32,043,856	61	124,114	15,456	15,414	6,025,661	42	20,243	2,642	2,948,762	12,963	13,239,024	1,120	301,080				
愛 知 知	77,605	87,402,044	29,265	29,192	50,664,878	73	139,163	19,832	19,789	7,823,920	43	29,123	4,078	4,669,946	22,570	23,558,466	1,860	516,547				
三 重 重	22,972	23,241,334	8,761	8,746	13,562,731	15	24,914	6,980	6,971	2,588,145	9	2,758	1,041	1,158,929	5,689	5,775,825	501	128,032				
滋 賀 賀	16,834	16,404,291	5,671	5,659	9,029,846	12	17,154	5,954	5,938	2,276,608	16	8,793	785	894,409	3,996	4,069,573	428	107,908				
京 都 都	34,432	37,095,369	12,521	12,451	21,412,369	70	127,591	10,331	10,276	4,126,744	55	31,707	1,586	1,820,333	9,066	9,322,260	928	254,365				
大 阪 阪	101,864	116,988,156	36,785	36,606	65,076,164	179	281,681	23,575	23,432	9,481,947	143	83,328	5,503	6,459,300	33,591	34,854,689	2,410	751,047				
兵 庫 庫	73,740	84,423,736	27,220	27,123	48,942,088	97	178,693	19,124	19,063	7,131,210	61	34,914	3,283	3,885,413	22,449	23,786,765	1,664	464,652				
和 歌 歌	16,092	17,549,756	5,455	5,444	9,863,584	11	21,162	4,864	4,854	1,886,214	10	3,327	670	790,674	4,679	4,862,740	424	122,055				
山 梨 梨	14,483	14,242,089	4,925	4,909	7,777,648	16	26,775	4,512	4,498	1,569,083	14	6,002	827	937,750	3,818	3,823,414	401	101,418				
鳥 取 取	10,013	8,976,041	3,986	3,979	5,327,738	7	12,123	3,414	3,408	1,240,762	6	1,619	378	399,337	1,991	1,936,403	244	58,058				
島 根 根	12,510	10,916,977	4,280	4,273	6,013,536	7	10,368	4,554	4,546	1,526,516	8	2,352	630	671,652	2,690	2,613,160	356	79,394				
岡 山 山	33,636	33,740,813	14,246	14,210	20,893,906	36	62,421	9,936	9,913	3,561,027	23	11,164	1,430	1,643,861	7,367	7,413,841	657	154,592				
広 島 島	47,627	49,828,627	18,679	18,630	29,171,145	49	98,730	13,192	13,156	5,064,813	36	14,208	2,373	2,671,190	12,319	12,532,215	1,064	276,326				
山 口 口	25,529	26,758,419	9,548	9,534	15,348,341	14	23,047	7,060	7,041	2,581,991	19	7,931	1,130	1,315,350	7,146	7,317,733	645	164,025				
徳 島 島	11,909	10,887,229	4,859	4,851	6,479,599	8	14,964	3,638	3,634	1,212,809	4	1,127	612	657,962	2,545	2,462,589	255	58,179				
香 川 川	17,856	16,898,753	7,239	7,221	10,307,014	8	29,686	5,858	5,844	2,069,482	14	7,382	721	800,915	3,661	3,596,028	377	88,248				
愛 媛 媛	23,091	22,626,842	8,812	8,786	13,152,491	26	41,751	7,032	7,026	2,400,731	6	3,303	1,058	1,194,007	5,696	5,717,652	493	116,906				
高 松 松	12,748	11,553,489	4,818	4,803	6,802,562	15	23,106	4,484	4,471	1,471,301	13	7,783	507	561,987	2,675	2,623,314	264	63,436				
高 岡 岡	70,498	76,278,283	25,609	25,544	43,180,908	65	108,273	18,448	18,													

第4表(続) 厚生年金保険(第1号) 都道府県別年金受給権者状況(旧法船員保険)
(月末現在)

都道府県別	合 計		老 齢 年 金					通 算 老 齢 年 金					障 害 年 金		遺 族 年 金		通算遺族年金	
			計	退 職		在 職		計	退 職		在 職							
	件数	年金額	件数	件数	年金額	件数	年金額	件数	件数	年金額	件数	年金額	件数	年金額	件数	年金額	件数	年金額
	千円		千円		千円		千円		千円		千円		千円		千円		千円	
平成 28 年 5月 6月 7月 8月 9月 10月	32,102	64,954,337	13,420	13,420	38,575,695	-	-	2,311	2,310	785,631	1	*	1,577	3,133,228	14,037	22,265,169	757	194,507
	31,734	64,254,182	13,239	13,239	38,074,178	-	-	2,265	2,264	771,784	1	*	1,564	3,111,772	13,920	22,105,002	746	191,339
	31,473	63,693,322	13,089	13,089	37,644,614	-	-	2,235	2,234	763,189	1	*	1,557	3,101,162	13,849	21,993,643	743	190,606
	31,213	63,153,880	12,938	12,937	37,212,138	1	*	2,204	2,203	753,246	1	*	1,544	3,080,445	13,791	21,915,782	736	188,636
	30,974	62,646,534	12,800	12,799	36,819,380	1	*	2,176	2,175	743,345	1	*	1,533	3,056,409	13,735	21,836,010	730	187,756
	30,758	62,160,708	12,668	12,667	36,433,424	1	*	2,155	2,154	737,218	1	*	1,527	3,044,603	13,679	21,754,552	729	187,277
北 海 道	1,874	3,615,943	519	519	1,338,444	-	-	171	171	49,667	-	-	103	232,875	1,033	1,983,657	48	11,299
	889	1,451,541	205	205	465,713	-	-	68	68	20,080	-	-	45	87,461	528	868,269	43	10,018
	908	1,552,195	282	282	661,804	-	-	73	73	24,550	-	-	46	92,592	477	765,741	30	7,508
	1,698	3,406,123	639	639	1,623,935	-	-	59	59	21,178	-	-	122	258,009	856	1,497,103	22	5,897
青 島 宮 城 秋	271	493,201	88	88	202,368	-	-	23	23	8,384	-	-	17	35,150	134	245,449	9	1,850
	251	499,751	73	73	200,706	-	-	9	9	2,496	-	-	8	17,531	154	278,174	7	844
	450	899,353	201	201	511,929	-	-	12	12	4,077	-	-	17	36,079	212	345,283	8	1,985
	521	976,093	226	226	590,466	-	-	23	23	8,379	-	-	24	44,907	236	328,996	12	3,344
山 福 茨 栃 群	61	160,955	36	36	125,292	-	-	5	5	1,614	-	-	2	*	15	29,888	3	662
	58	141,131	29	29	99,497	-	-	5	5	1,279	-	-	3	4,043	19	35,662	2	*
	227	553,173	112	112	381,194	-	-	24	24	8,735	-	-	10	18,772	80	144,271	1	*
	939	1,673,636	373	373	978,227	-	-	77	77	27,124	-	-	30	54,986	427	604,796	32	8,503
埼 千 東 京 奈 川 神 新	523	1,184,132	227	227	773,324	-	-	63	63	22,526	-	-	25	42,002	197	343,183	11	3,098
	1,193	2,941,399	614	614	2,073,485	-	-	67	67	27,753	-	-	34	66,527	455	766,824	23	6,810
	564	1,279,531	246	246	776,001	-	-	35	35	10,926	-	-	22	47,201	248	442,424	13	2,978
	294	596,272	124	124	337,464	-	-	16	16	6,451	-	-	8	14,904	135	234,055	11	3,397
富 石 福 山 長	620	1,366,700	283	283	870,487	-	-	42	42	14,466	-	-	19	39,311	256	438,240	20	4,197
	214	453,899	106	106	320,410	-	-	18	18	5,240	-	-	6	15,349	75	110,003	9	2,897
	24	50,001	9	9	32,573	-	-	6	6	1,718	-	-	2	*	7	11,338	-	-
	89	212,722	39	39	139,493	-	-	14	14	2,983	-	-	5	11,240	28	58,383	3	624
岐 静 愛 三 滋	74	186,931	42	42	146,142	-	-	11	11	3,017	-	-	3	4,706	17	32,870	1	*
	1,314	2,544,220	586	586	1,603,927	-	-	78	77	27,363	1	*	45	85,653	560	815,058	45	12,112
	375	715,703	145	145	449,985	-	-	51	51	16,721	-	-	13	29,344	152	216,417	14	3,236
	767	1,342,973	363	363	892,643	-	-	78	78	26,903	-	-	29	69,841	261	345,464	36	8,123
京 大 兵 奈 和 歌	53	132,899	29	29	102,708	-	-	7	7	2,256	-	-	2	*	15	22,145	-	-
	175	397,808	83	83	284,488	-	-	22	22	8,394	-	-	5	9,533	60	93,967	5	1,426
	878	1,914,014	388	388	1,260,094	-	-	69	69	23,393	-	-	39	83,081	366	542,738	16	4,707
	1,510	3,705,830	783	783	2,671,436	-	-	88	88	29,532	-	-	50	111,971	564	886,529	25	6,362
鳥 島 岡 広 山	98	236,076	46	46	170,350	-	-	10	10	3,546	-	-	2	*	35	59,290	5	1,226
	553	1,001,724	250	250	637,948	-	-	33	33	10,926	-	-	27	46,859	215	298,286	28	7,705
	235	449,910	86	86	230,536	-	-	15	15	5,691	-	-	13	23,956	120	189,337	1	*
	605	1,182,152	227	227	627,406	-	-	38	38	16,501	-	-	39	77,313	290	458,018	11	2,914
徳 香 愛 高 福	367	796,754	182	182	590,613	-	-	38	38	15,050	-	-	10	14,138	128	174,600	9	2,353
	1,081	2,275,858	460	459	1,401,961	1	*	91	91	28,034	-	-	50	97,463	456	738,430	24	6,444
	1,467	3,153,501	642	642	1,942,734	-	-	63	63	25,772	-	-	84	172,649	653	1,005,208	25	7,139
	586	1,139,333	251	251	662,973	-	-	31	31	9,942	-	-	27	53,148	269	411,172	8	2,097
佐 長 熊 本 大 宮	609	1,235,475	271	271	792,803	-	-	71	71	22,926	-	-	30	66,369	232	352,384	5	993
	1,102	2,105,750	443	443	1,211,123	-	-	87	87	26,946	-	-	48	114,022	497	746,873	27	6,786
	933	1,635,992	383	383	920,036	-	-	54	54	18,477	-	-	52	86,607	421	604,262	23	6,610
	1,311	3,003,185	567	567	1,797,746	-	-	58	58	20,526	-	-	75	153,937	595	1,026,786	16	4,191
鹿 沖 鹿																		

注1．厚生年金保険(第1号)の受給権者とは、厚生年金保険受給権者全体から、共済組合等の組合員等たる厚生年金保険の被保険者期間(平成27年9月以前の共済組合等の組合員等の期間を含む)のみの者を除き、さらに、障害厚生年金受給権者及び短期要件分の遺族厚生年金受給権者について、それぞれ初診日又は死亡日に共済組合等の組合員等であった者を除いた者をいう。

2．厚生年金保険(第1号)受給権者の年金額は、老齢給付及び遺族年金(長期要件)については、平成27年9月以前の厚生年金保険被保険者期間及び平成27年10月以降の第1号厚生年金被保険者期間に係る年金額であり、平成27年10月以降に受給権が発生した障害年金及び遺族年金(短期要件)については、共済組合等の組合員等たる厚生年金保険の被保険者期間(平成27年9月以前の共済組合等の組合員等の期間を含む)を含めて算出した年金額である。

第4表(続) 厚生年金保険(第1号) 都道府県別年金受給権者状況(新法厚生年金保険(第1号))
(月末現在)

都道府県別		合 計			老 齢 厚 生 年 金										
					計									基 礎 ま た は 定 額 あ り	
					退 職			在 職			計				
		件数	年金額	(別掲)基礎年金額	件数	年金額	(別掲)基礎年金額	件数	年金額	(別掲)基礎年金額	件数	年金額	(別掲)基礎年金額	件数	年金額
		千円	千円	千円	千円	千円	千円	千円	千円	千円	千円	千円	千円	千円	千円
平成 28 年 5月	33,968,048	24,685,246,338	16,337,160,567	28,366,418	19,423,684,902	15,987,742,706	24,861,080	16,090,739,939	14,760,254,958	3,505,338	3,332,944,964	1,227,487,748	24,395,410	17,208,590,182	15,987,742,706
6月	34,041,598	24,702,677,421	16,390,679,595	28,421,276	19,425,775,198	16,038,914,684	24,883,472	16,075,189,802	14,792,954,042	3,537,804	3,350,585,396	1,245,960,643	24,466,455	17,236,641,578	16,038,914,684
7月	34,075,801	24,705,103,059	16,433,866,628	28,441,373	19,417,618,238	16,079,845,169	24,900,741	16,070,822,886	14,824,652,937	3,540,632	3,346,795,352	1,255,192,232	24,520,803	17,258,792,269	16,079,845,169
8月	34,122,560	24,712,290,070	16,498,482,035	28,472,839	19,414,041,421	16,142,157,193	24,932,680	16,077,903,684	14,873,445,355	3,540,159	3,336,137,736	1,268,711,838	24,604,602	17,297,595,895	16,142,157,193
9月	34,153,337	24,710,906,349	16,545,662,959	28,491,842	19,404,124,246	16,187,515,754	24,947,589	16,067,820,305	14,906,163,693	3,544,253	3,336,303,941	1,281,352,060	24,665,585	17,320,941,360	16,187,515,754
10月	34,181,704	24,709,114,048	16,594,119,118	28,511,221	19,396,365,849	16,234,631,309	24,957,140	16,054,894,144	14,937,437,240	3,554,081	3,341,471,705	1,297,194,069	24,730,068	17,347,504,755	16,234,631,309
北 海 道	1,556,505	949,477,719	719,591,548	1,287,593	722,487,565	703,668,895	1,108,408	572,274,868	637,533,737	179,185	150,212,697	66,135,158	1,108,940	642,003,195	703,668,895
青 森 県	376,085	184,877,015	171,824,525	312,585	143,148,914	167,628,264	275,848	116,199,757	155,542,933	36,737	26,949,157	12,085,332	266,875	125,341,343	167,628,264
岩 手 県	381,039	212,392,710	181,641,862	315,319	165,707,340	177,273,868	272,874	132,364,579	162,834,089	42,445	33,342,762	14,439,597	265,998	143,518,765	177,273,868
宮 城 県	593,305	396,066,003	283,925,064	495,960	314,587,311	277,187,309	426,904	251,061,535	251,441,213	69,056	63,525,776	25,746,096	425,365	277,887,576	277,187,309
秋 田 県	338,732	181,357,922	160,222,728	279,079	140,529,424	156,957,119	246,335	115,039,489	146,060,706	32,744	25,489,934	10,896,413	241,167	123,095,278	156,957,119
山 形 県	344,199	198,720,394	171,683,462	288,390	158,815,208	167,950,257	253,253	129,919,463	155,543,560	35,137	28,895,745	12,406,696	250,702	139,864,166	167,950,257
福 島 県	551,925	345,059,407	263,049,536	461,105	272,875,379	256,714,394	400,130	220,715,294	235,192,497	60,975	52,160,085	21,521,897	392,257	237,635,430	256,714,394
茨 城 県	738,576	529,199,596	359,438,598	625,809	427,933,941	351,549,144	554,105	361,777,866	327,449,739	71,704	66,156,076	24,099,405	535,722	377,789,739	351,549,144
栃 木 県	518,143	360,208,828	250,315,858	437,081	289,954,512	244,980,879	382,266	239,176,290	225,985,285	54,815	50,778,221	18,995,593	374,067	254,523,605	244,980,879
群 馬 県	556,007	374,338,513	277,300,957	469,989	301,332,803	271,220,483	411,474	247,634,927	249,731,086	58,515	53,697,876	21,489,397	406,320	267,715,777	271,220,483
埼 玉 県	1,842,682	1,444,783,390	905,078,544	1,560,157	1,158,131,147	887,302,573	1,378,946	973,913,335	822,652,108	181,211	184,217,812	64,650,466	1,356,479	1,036,662,895	887,302,573
千 葉 県	1,578,531	1,278,501,751	779,723,729	1,331,640	1,021,730,540	763,982,555	1,176,680	863,221,034	707,907,636	154,960	158,509,507	56,074,919	1,158,922	917,189,200	763,982,555
京 都 府	2,902,949	2,355,527,843	1,399,450,701	2,412,849	1,834,029,055	1,370,616,194	2,087,740	1,501,772,682	1,244,583,692	325,109	332,256,374	126,032,502	2,112,653	1,647,300,464	1,370,616,194
神 奈 川 県	2,238,511	1,950,448,358	1,095,056,995	1,863,727	1,522,863,095	1,073,078,926	1,649,161	1,293,886,724	995,481,805	214,566	228,976,371	77,597,122	1,626,591	1,370,598,644	1,073,078,926
新 潟 県	726,432	476,641,290	360,687,777	605,478	376,182,436	353,311,860	531,251	309,072,768	327,360,979	74,227	67,109,668	25,950,881	519,570	330,934,684	353,311,860
富 山 県	358,643	264,733,292	182,961,000	296,434	207,534,945	179,358,951	254,688	168,307,993	163,477,771	41,746	39,226,952	15,881,180	258,042	184,990,513	179,358,951
石 川 県	345,051	235,499,848	174,900,326	288,443	186,175,569	171,209,933	248,623	150,346,909	155,884,499	39,820	35,828,660	15,325,433	250,800	166,399,775	171,209,933
福 井 県	244,251	172,598,813	123,861,221	204,862	139,204,158	121,364,532	174,499	110,994,069	109,944,239	30,363	28,210,089	11,420,294	176,627	123,149,415	121,364,532
山 梨 県	227,697	142,801,984	112,193,873	192,670	115,824,987	109,656,561	166,663	93,281,663	99,893,686	26,007	22,543,323	9,762,875	166,618	102,294,113	109,656,561
長 野 県	667,594	454,787,092	344,697,734	563,236	366,386,220	337,381,487	494,341	302,931,076	311,996,691	68,895	63,455,144	25,384,796	490,122	326,524,898	337,381,487
岐 阜 県	601,284	420,517,965	298,012,822	500,131	331,842,031	292,050,463	433,437	271,328,068	267,766,255	66,694	60,513,963	24,284,209	431,382	296,389,867	292,050,463
静 岡 県	1,118,333	835,574,995	559,770,015	939,545	665,890,939	548,814,136	819,201	550,381,439	503,964,399	120,344	115,509,499	44,849,736	813,573	594,627,542	548,814,136
愛 知 県	1,896,594	1,508,293,511	935,925,889	1,580,585	1,190,947,792	915,510,830	1,387,660	995,195,880	843,469,438	192,925	195,751,912	72,041,392	1,380,216	1,074,902,598	915,510,830
重 慶 市	527,226	385,072,429	263,652,370	439,768	305,302,265	258,255,556	390,996	259,577,001	240,994,566	48,772	45,725,264	17,260,990	382,132	273,600,874	258,255,556
滋 賀 県	381,092	289,248,575	190,815,715	319,466	231,226,453	186,946,744	282,254	195,517,289	173,866,424	37,212	35,709,164	13,080,320	277,082	206,920,991	186,946,744
京 大 府	697,143	509,583,272	340,662,074	582,374	399,442,684	334,071,118	510,470	331,364,403	305,516,359	71,904	68,078,281	28,554,759	517,933	365,066,467	334,071,118
大 阪 府	2,270,695	1,751,300,170	1,081,814,747	1,879,730	1,354,096,535	1,057,716,710	1,662,630	1,135,252,671	973,890,356	217,100	218,843,865	83,826,355	1,665,457	1,233,261,919	1,057,716,710
兵 庫 県	1,542,131	1,224,255,065	742,493,733	1,271,277	940,481,809	726,404,638	1,126,366	794,206,034	674,245,748	144,911	146,275,775	52,158,890	1,110,220	849,030,771	726,404,638
奈 良 県	376,645	293,408,106	183,224,563	314,211	231,480,906	179,611,559	278,489	195,229,032	166,075,291	35,722	36,251,873	13,536,268	273,030	208,562,934	179,611,559
和 歌 山 県	273,189	180,450,220	127,753,232	223,539	137,818,870	124,996,561	200,389	117,221,577	116,597,202	23,150	20,597,294	8,399,359	195,766	124,511,056	124,996,561
鳥 取 県	180,313	111,788,218	88,431,735	150,209	88,448,055	86,594,995	131,555	72,838,685	80,264,541	18,654	15,609,371	6,330,454	128,551	77,757,066	86,594,995
島 根 県	235,103	145,744,543	117,792,653	194,687	114,589,384	115,384,548	169,367	93,512,408	106,201,496	25,320	21,076,976	9,183,052	168,634	101,891,057	115,384,548
岡 山 県	584,349	419,091,717	296,117,902	486,474	330,181,864	289,882,335	424,559	272,295,049	266,103,615	61,915	57,886,816	23,778,720	425,452	296,781,232	289,882,335
広 島 県	848,157	632,312,520	418,667,538	700,775	490,399,945	409,965,398	609,603	402,792,933	375,850,571	91,172	87,607,012	34,114,827	609,679	440,538,946	409,965,398
山 口 県	477,108	343,079,590	232,217,192	390,113	259,761,091	227,737,340	342,081	215,545,376	209,958,952	48,032	44,215,714	17,778,387	339,173	233,530,651	227,737,340
徳 島 県	225,320	137,541,187	108,064,969	189,533	109,811,167	105,589,822	165,192	89,579,426	96,803,636	24,341	20,231,742	8,786,186	163,485		

第4表(続) 厚生年金保険(第1号) 都道府県別年金受給権者状況(新法厚生年金保険(第1号))
(月末現在)

老 齢 厚 生 年 金																	
基 礎 ま た は 定 額 あ り						基礎及び定額なし		特 別 支 給									
								計			退 職			在 職			
基礎繰上げあり			基礎繰上げなし														
件数	年金額	(別掲)基礎年金額	件数	年金額	(別掲)基礎年金額	件数	年金額	件数	年金額	(別掲)基礎年金額	件数	年金額	(別掲)基礎年金額	件数	年金額	(別掲)基礎年金額	
千円			千円			千円		千円			千円			千円			
1,918,021	648,318,806	1,008,682,037	22,477,389	16,560,271,376	14,979,060,669	3,971,008	2,215,094,720	5,083,434	3,009,615,644	155,793,818	3,357,332	1,606,919,263	135,461,129	1,726,102	1,402,696,381	20,332,690	
1,922,436	650,261,880	1,011,619,641	22,544,019	16,586,379,698	15,027,295,043	3,954,821	2,189,133,619	5,060,879	2,978,507,566	154,102,402	3,329,742	1,581,452,069	133,695,602	1,731,137	1,397,055,497	20,406,800	
1,925,331	651,408,425	1,013,663,090	22,595,472	16,607,383,845	15,066,182,079	3,920,570	2,158,825,969	5,018,185	2,941,511,055	152,289,754	3,298,259	1,559,679,940	132,001,070	1,719,926	1,381,831,115	20,288,684	
1,929,106	653,072,676	1,016,333,182	22,675,496	16,644,523,219	15,125,824,011	3,868,237	2,116,445,526	4,954,462	2,889,879,162	149,856,543	3,255,580	1,534,107,752	129,733,015	1,698,882	1,355,771,411	20,123,528	
1,931,158	654,091,337	1,018,006,067	22,734,427	16,666,850,023	15,169,509,686	3,826,257	2,083,182,886	4,903,716	2,847,307,425	147,669,097	3,219,583	1,508,375,554	127,721,672	1,684,133	1,338,931,872	19,947,425	
1,934,078	655,464,262	1,020,148,445	22,795,990	16,692,040,493	15,214,482,864	3,781,153	2,048,861,094	4,851,061	2,804,464,270	145,767,489	3,180,445	1,481,882,641	125,893,304	1,670,616	1,322,581,629	19,874,185	
61,566	23,844,232	31,149,420	1,047,374	618,158,963	672,519,475	178,653	80,484,370	228,499	111,852,745	5,973,358	146,720	55,191,605	4,833,773	81,779	56,661,141	1,139,585	
40,712	8,825,270	20,490,512	226,163	116,516,073	147,137,753	45,710	17,807,571	61,019	26,872,584	2,930,568	41,567	14,843,914	2,525,753	19,452	12,028,670	404,815	
23,495	5,431,813	12,512,946	242,503	138,086,953	164,760,740	49,321	22,188,575	62,118	31,661,805	1,571,329	39,893	16,884,034	1,348,121	22,225	14,777,771	223,208	
60,455	20,349,527	32,102,058	364,910	257,538,049	245,085,251	70,595	36,699,735	98,051	55,602,061	5,862,705	65,025	29,789,442	4,983,992	33,026	25,812,619	878,713	
45,853	13,988,959	24,617,742	195,314	109,106,318	132,339,377	37,912	17,434,146	54,138	26,750,318	4,423,702	36,298	15,125,122	3,825,951	17,840	11,625,196	597,751	
54,261	17,137,571	29,900,341	196,441	122,726,595	138,049,916	37,688	18,951,042	55,179	29,922,654	5,001,885	36,587	17,340,945	4,348,015	18,592	12,581,709	653,870	
53,419	16,176,612	28,618,685	338,838	221,458,817	228,095,709	68,848	35,239,949	93,366	53,063,558	4,796,825	62,300	30,771,366	4,177,091	31,066	22,292,192	619,733	
58,147	15,953,801	30,951,602	477,575	361,835,938	320,597,542	90,087	50,144,202	118,383	71,109,901	4,530,221	81,270	41,065,234	4,091,653	37,113	30,044,667	438,568	
61,329	21,391,078	32,837,245	312,738	233,132,526	212,143,634	63,014	35,430,907	86,396	51,735,674	5,241,250	58,441	29,470,269	4,708,177	27,955	22,265,405	533,073	
50,032	15,883,943	27,108,362	356,288	251,831,834	244,112,121	63,669	33,617,026	83,641	46,836,986	3,531,522	55,410	25,352,686	3,147,080	28,231	21,484,301	384,442	
120,199	40,476,595	62,977,078	1,236,280	996,186,300	824,325,495	203,678	121,468,251	259,152	158,002,631	7,513,052	173,405	82,323,474	6,718,456	85,747	75,679,157	794,596	
82,000	29,220,319	43,083,598	1,076,922	887,968,881	720,898,958	172,718	104,541,340	218,805	134,731,053	6,001,742	146,098	69,629,766	5,267,571	72,707	65,101,287	734,170	
148,145	57,131,658	75,970,448	1,964,508	1,590,168,806	1,294,645,746	300,196	186,728,591	371,854	231,277,778	9,540,449	236,882	114,095,118	8,101,103	134,972	117,182,661	1,439,345	
92,307	35,179,028	48,143,426	1,534,284	1,335,419,616	1,024,935,500	237,136	152,264,451	295,942	192,466,217	6,426,646	196,230	98,637,205	5,563,720	99,712	93,829,011	862,926	
51,065	14,492,918	27,733,148	468,505	316,441,766	325,578,712	85,908	45,247,752	112,287	66,857,250	3,898,900	73,548	37,746,855	3,444,091	38,739	29,110,395	454,809	
13,539	4,267,529	7,490,923	244,503	180,722,983	171,868,028	38,392	22,544,433	48,219	31,429,462	870,424	28,429	15,704,101	720,910	19,790	15,725,361	149,514	
13,677	4,100,202	7,491,480	237,123	162,299,573	163,718,453	37,643	19,775,794	47,219	27,623,531	859,282	28,878	13,995,763	718,965	18,341	13,627,768	140,317	
10,909	2,857,445	5,941,919	165,718	120,291,970	115,422,613	28,235	16,054,743	35,760	22,967,547	644,567	21,356	11,874,365	562,262	14,404	11,093,182	82,305	
26,965	8,419,515	14,333,365	139,653	93,874,598	95,323,196	26,052	13,530,874	34,859	18,666,947	2,025,326	22,660	9,816,403	1,734,221	12,209	8,850,544	291,104	
33,281	11,157,595	18,173,912	456,841	315,367,303	319,207,575	73,114	39,861,322	92,402	53,911,159	2,688,172	58,785	28,564,425	2,324,183	33,617	25,346,734	363,989	
35,379	10,008,136	19,279,757	396,003	286,381,731	272,770,706	68,749	35,452,164	86,422	48,900,068	1,785,750	54,028	24,603,408	1,549,428	32,394	24,296,660	236,322	
60,903	17,941,275	33,271,422	752,670	576,686,267	515,542,714	125,972	71,263,396	161,978	98,944,523	4,968,867	104,663	52,857,145	4,393,539	57,315	46,087,378	575,328	
86,760	28,006,452	45,801,654	1,293,456	1,046,896,146	869,709,176	200,369	116,045,194	254,438	158,944,884	5,579,643	165,134	81,744,724	4,949,485	89,304	77,200,160	630,159	
25,515	9,446,682	13,996,847	356,617	264,154,192	244,258,709	57,636	31,701,391	73,882	45,865,057	1,651,989	49,660	26,154,767	1,461,501	24,222	19,710,290	190,488	
31,986	14,383,014	17,977,698	245,096	192,537,978	168,969,046	42,384	24,305,461	56,778	35,863,132	2,346,228	37,887	20,329,419	2,038,084	18,891	15,533,713	308,144	
52,457	22,692,446	27,071,082	465,476	342,374,021	307,000,036	64,441	34,376,217	86,067	47,871,512	3,801,290	56,559	25,280,278	3,103,789	29,508	22,591,234	697,501	
102,985	38,840,996	51,756,660	1,562,472	1,194,420,923	1,005,960,050	214,273	120,834,616	274,345	160,838,994	7,401,764	183,482	84,940,994	6,266,667	90,863	75,898,000	1,135,097	
73,582	28,852,936	38,364,401	1,036,638	820,177,835	688,040,237	161,057	91,451,038	204,994	124,407,825	4,739,779	136,608	65,393,396	4,119,114	68,386	59,014,429	620,665	
20,002	6,350,657	10,495,725	253,028	202,212,276	169,115,834	41,181	22,917,972	51,924	29,623,975	1,207,937	35,959	16,105,921	1,067,327	15,965	13,518,055	140,610	
25,106	9,655,503	13,313,867	170,660	114,855,553	111,682,695	27,773	13,307,814	36,539	19,241,741	1,513,524	25,820	11,214,132	1,367,790	10,719	8,027,609	145,733	
10,128	3,454,959	5,570,207	118,423	74,302,107	81,024,789	21,658	10,690,990	27,946	15,412,162	914,334	18,193	8,664,125	791,818	9,753	6,748,037	122,516	
11,199	3,262,564	6,317,237	157,435	98,628,493	109,067,311	26,053	12,698,327	33,353	18,795,073	783,010	20,789	10,144,880	664,426	12,564	8,650,193	118,584	
18,514	7,225,547	10,129,255	406,938	289,555,685	279,753,079	61,022	33,400,633	76,957	46,855,362	1,451,279	48,873	25,057,117	1,222,945	28,084	21,798,246	228,334	
22,726	9,027,236	12,215,169	586,953	431,511,710	397,750,229	91,096	49,860,999	113,629	66,843,504	1,945,202	71,350	33,298,169	1,627,894	42,279	33,545,335	317,308	
12,714	4,620,358	6,932,311	326,459	228,910,293	220,805,029	50,940	26,230,440	64,492	37,696,105	1,039,475	41,833	19,860,697	900,255	22,659	17,835,408	139,220	
14,365	4,825,684	7,389,835	149,120	92,326,956	98,199,988	26,048	12,658,528	33,917	18,597,327	1,066,338	22,511	10,689,060	910,691	11,406	7,908,267	155,646	
7,592	2,620,471	4,092,329	215,468	146,633,228	14												

第 4 表 (続) 厚生年金保険 (第 1 号) 都道府県別年金受給権者状況 (新法厚生年金保険 (第 1 号))
(月末現在)

老 齢 厚 生 年 金																	
繰 上 げ 支 給									6 5 歳 以 上 本 来								
計			退 職			在 職			計			退 職			在 職		
件数	年金額	(別掲)基礎年金額	件数	年金額	(別掲)基礎年金額	件数	年金額	(別掲)基礎年金額	件数	年金額	(別掲)基礎年金額	件数	年金額	(別掲)基礎年金額	件数	年金額	(別掲)基礎年金額
千円			千円			千円			千円			千円			千円		
34,641	22,057,475	16,056,234	26,787	16,445,043	12,239,663	7,854	5,612,432	3,816,571	22,983,109	16,133,599,972	15,570,703,829	21,245,740	14,255,740,639	14,397,346,522	1,737,369	1,877,859,334	1,173,357,307
36,201	23,015,031	16,797,182	27,858	17,061,985	12,744,151	8,343	5,953,046	4,053,030	23,056,580	16,163,687,784	15,621,076,418	21,293,129	14,263,918,748	14,430,202,658	1,763,451	1,899,769,036	1,190,873,761
37,252	23,642,653	17,297,050	28,643	17,522,503	13,113,175	8,609	6,120,150	4,183,875	23,117,015	16,190,634,491	15,662,344,165	21,340,132	14,279,960,149	14,462,481,575	1,776,883	1,910,674,342	1,199,862,589
38,435	24,379,568	17,860,748	29,483	18,037,074	13,509,054	8,952	6,342,495	4,351,694	23,209,514	16,236,489,166	15,725,442,826	21,412,531	14,310,733,260	14,512,082,483	1,796,983	1,925,755,906	1,213,360,343
39,378	24,965,702	18,310,979	30,156	18,460,300	13,826,858	9,222	6,505,402	4,484,122	23,277,138	16,267,507,466	15,771,678,665	21,462,035	14,325,472,193	14,545,982,790	1,815,103	1,942,035,273	1,225,695,874
40,318	25,567,263	18,759,740	30,794	18,861,938	14,127,787	9,524	6,705,325	4,631,954	23,347,302	16,301,278,039	15,819,555,108	21,509,450	14,338,263,951	14,578,329,554	1,837,852	1,963,014,088	1,241,225,554
1,602	970,691	739,544	1,052	616,158	475,104	550	354,533	264,441	1,045,515	600,596,286	686,154,770	950,288	509,333,083	622,825,901	95,227	91,263,203	63,328,869
720	325,958	333,749	570	247,144	261,283	150	78,813	72,466	248,725	114,713,318	162,577,733	231,857	100,173,578	151,196,830	16,868	14,539,741	11,380,902
517	272,849	247,602	389	198,463	184,292	128	74,386	63,310	250,060	132,128,507	173,131,917	230,282	114,001,433	159,247,373	19,778	18,127,074	13,884,544
1,122	665,985	524,391	823	465,321	377,805	299	200,665	146,586	393,298	255,216,846	267,654,754	358,089	218,353,383	243,374,676	35,209	36,863,463	24,280,078
701	372,143	336,686	530	264,485	251,134	171	107,658	85,552	222,634	112,361,730	150,780,847	208,101	98,845,564	140,743,918	14,533	13,516,166	10,036,929
925	462,365	453,855	708	329,203	342,761	217	133,162	111,094	230,626	127,331,787	160,975,451	214,516	111,404,256	149,528,671	16,110	15,927,531	11,446,780
900	534,976	427,180	717	409,466	336,650	183	125,510	90,530	364,426	217,358,390	249,313,530	335,093	188,128,495	228,848,969	29,333	29,229,895	20,464,560
1,106	689,656	513,164	928	560,855	425,920	178	128,800	87,244	501,394	351,696,852	342,043,776	467,592	316,491,380	319,005,261	33,802	35,205,472	23,038,515
1,024	639,007	482,899	812	484,742	379,659	212	154,265	103,239	346,550	235,007,890	236,475,729	320,348	207,221,982	218,499,407	26,202	27,785,908	17,976,323
868	534,627	405,084	699	414,087	322,519	169	120,540	82,565	381,826	250,932,979	263,915,666	352,212	219,515,594	243,335,381	29,614	31,417,384	20,580,285
1,882	1,328,149	873,925	1,501	1,025,987	688,134	381	302,161	185,791	1,283,266	982,392,900	864,461,476	1,190,135	876,871,718	802,448,727	93,131	105,521,182	62,012,749
1,567	1,086,040	734,995	1,234	823,770	574,242	333	262,270	160,754	1,095,816	868,595,203	742,897,102	1,015,666	777,934,269	689,263,442	80,150	90,660,934	53,633,660
2,731	1,883,359	1,248,520	2,146	1,415,119	969,356	585	468,240	279,164	1,995,488	1,553,123,416	1,319,542,282	1,811,511	1,346,519,900	1,200,150,653	183,977	206,603,516	119,391,629
1,744	1,307,707	813,214	1,360	1,012,884	628,584	384	294,823	184,630	1,540,494	1,297,521,110	1,041,918,100	1,429,016	1,167,068,632	967,957,578	111,478	130,452,478	73,960,522
815	481,983	394,503	635	362,505	302,274	180	119,478	92,229	488,245	305,482,088	345,124,467	453,534	268,407,646	320,270,084	34,711	37,074,443	24,854,383
317	207,418	149,241	246	154,355	114,078	71	53,063	35,164	245,026	173,108,288	175,626,712	223,566	150,245,773	160,320,576	21,460	22,862,515	15,306,137
334	212,427	157,846	246	149,361	113,163	88	63,066	44,683	238,653	156,483,011	168,114,911	217,591	134,748,594	153,261,796	21,062	21,734,417	14,853,114
263	164,693	125,626	199	117,239	93,619	64	47,454	32,007	167,437	114,782,184	119,294,642	151,777	98,042,264	108,196,486	15,660	16,739,920	11,098,156
476	277,275	225,367	359	192,252	167,159	117	85,023	58,208	155,798	95,695,096	106,062,280	142,361	82,378,383	96,863,293	13,437	13,316,713	9,198,988
801	524,902	383,716	611	380,918	287,005	190	143,984	96,711	465,764	308,297,378	330,272,455	431,231	271,093,234	305,852,192	34,533	37,204,144	24,420,263
545	328,514	262,608	419	236,227	198,854	126	92,287	63,755	409,512	279,463,780	286,610,602	375,895	244,110,621	263,125,376	33,617	35,353,159	23,485,226
1,435	943,370	689,195	1,146	730,058	545,400	289	213,312	143,795	769,122	559,272,421	536,511,210	707,332	491,425,785	493,236,960	61,790	67,846,636	43,274,250
1,735	1,192,584	811,732	1,373	917,442	635,806	362	275,142	175,926	1,307,421	1,013,630,570	893,232,149	1,206,477	898,778,875	824,088,330	100,944	114,851,695	69,143,820
538	351,661	253,447	420	267,548	196,319	118	84,113	57,128	362,636	256,701,642	253,842,346	338,545	231,231,426	237,133,174	24,091	25,470,216	16,709,172
527	379,741	251,020	392	277,855	183,759	135	101,885	67,261	260,204	192,993,745	182,514,666	242,262	173,249,751	170,021,452	17,942	19,743,994	12,493,214
913	603,689	417,172	621	391,975	277,055	292	211,714	140,117	489,239	345,451,743	324,311,202	447,980	301,272,995	297,304,062	41,259	44,178,747	27,007,141
2,396	1,693,815	1,084,364	1,805	1,247,607	802,943	591	446,209	281,421	1,583,200	1,172,402,688	1,031,372,007	1,460,215	1,033,588,641	951,260,208	122,985	138,814,047	80,111,799
1,452	1,044,925	658,653	1,109	780,514	494,905	343	264,411	163,748	1,052,136	801,782,099	709,398,734	977,542	717,073,792	659,394,359	74,594	84,708,308	50,004,376
384	262,093	179,373	283	188,027	130,609	101	74,067	48,764	258,690	198,037,482	175,250,426	239,457	175,956,816	162,269,020	19,233	22,080,665	12,981,406
367	207,421	169,636	312	174,480	143,395	55	32,940	26,242	185,179	117,310,913	122,042,650	172,987	105,009,555	113,972,255	12,192	12,301,358	8,070,395
272	156,858	130,351	210	115,358	98,517	62	41,500	31,835	121,082	72,131,649	84,709,559	112,369	63,476,046	78,643,998	8,713	8,655,603	6,065,561
284	170,376	137,238	208	122,276	98,943	76	48,100	38,295	159,817	94,712,927	113,320,318	147,302	82,534,739	104,434,020	12,515	12,178,188	8,886,298
576	372,026	271,031	442	283,822	205,864	134	88,203	65,167	405,177	279,655,357	284,690,922	372,074	244,445,484	261,712,710	33,103	35,209,873	22,978,212
696	458,849	321,010	518	328,209	233,009	178	130,640	88,002	581,101	418,046,676	402,709,680	533,192	365,201,500	369,711,337	47,909	52,845,175	32,998,343
429	270,220	202,169	324	196,005	149,068	105	74,215	53,100	322,703	219,557,336	224,172,467	297,803	193,754,164	206,927,560	24,900	25,803,173	17,244,907
309	171,276	141,101	247	134,728	111,329	62	36,548	29,772	154,107	90,169,340	103,331,308	141,418	78,100,910	94,877,234	12,689	12,068,430	8,454,075
270	167,400	129,808	197	115,575	93,367	73	51,826	36,441	212,433	140,393,100	151,539,117	193,890	121,440,715	136,452,686	18,543	18,952,385	12,932,789
469	260,933	217,918	364														

第4表(続) 厚生年金保険(第1号) 都道府県別年金受給権者状況(新法厚生年金保険(第1号))
(月末現在)

老 齢 厚 生 年 金									老 齢 相 当								
繰 下 げ 支 給																	
計			退 職			在 職			計			退 職			在 職		
件数	年金額	(別掲)基礎年金額	件数	年金額	(別掲)基礎年金額	件数	年金額	(別掲)基礎年金額	件数	年金額	(別掲)基礎年金額	件数	年金額	(別掲)基礎年金額	件数	年金額	(別掲)基礎年金額
千円		千円	千円		千円	千円		千円	千円		千円	千円		千円	千円		千円
265,234	258,411,811	245,188,825	231,221	211,634,995	215,207,645	34,013	46,776,816	29,981,180	14,851,083	17,067,851,031	8,740,560,250	12,101,952	13,933,010,573	7,731,064,478	2,749,131	3,134,840,458	1,009,495,772
267,616	260,564,817	246,938,683	232,743	212,757,000	216,311,631	34,873	47,807,816	30,627,052	14,867,483	17,064,678,127	8,769,633,262	12,100,588	13,915,864,465	7,745,829,866	2,766,895	3,148,813,662	1,023,803,396
268,921	261,830,040	247,914,201	233,707	213,660,294	217,057,117	35,214	48,169,746	30,857,084	14,873,108	17,054,365,408	8,794,744,939	12,107,291	13,910,647,544	7,763,111,813	2,765,817	3,143,717,864	1,031,633,126
270,428	263,293,524	248,997,077	235,086	215,025,599	218,120,803	35,342	48,267,925	30,876,274	14,881,772	17,047,169,280	8,830,726,536	12,122,086	13,915,955,241	7,788,639,113	2,759,686	3,131,214,039	1,042,087,423
271,610	264,343,853	249,857,013	235,615	215,512,258	218,632,373	35,795	48,831,394	31,224,640	14,885,876	17,034,762,738	8,858,144,639	12,126,266	13,904,857,524	7,805,569,869	2,759,610	3,129,905,214	1,052,574,770
272,540	265,056,278	250,548,972	236,451	215,885,614	219,086,595	36,089	49,170,663	31,462,377	14,890,017	17,024,415,190	8,887,066,153	12,127,091	13,891,231,671	7,821,053,758	2,762,926	3,133,183,519	1,066,012,395
11,977	9,067,843	10,801,222	10,348	7,134,023	9,398,959	1,629	1,933,820	1,402,263	587,159	610,176,636	335,955,899	453,482	471,203,611	283,542,709	133,677	138,973,024	52,413,189
2,121	1,237,054	1,786,215	1,854	935,122	1,559,967	267	301,932	227,148	131,417	116,897,530	73,438,291	105,029	92,290,630	64,338,985	26,388	24,606,900	9,099,306
2,624	1,644,180	2,322,837	2,310	1,280,649	2,054,303	314	363,530	268,534	157,387	141,065,413	89,925,589	124,566	109,985,532	78,376,917	32,821	31,079,881	11,548,672
3,489	3,102,418	3,145,459	2,967	2,453,389	2,704,741	522	649,029	440,719	257,496	274,922,266	149,641,644	203,422	215,200,894	128,579,276	54,074	59,771,372	21,062,368
1,606	1,045,232	1,415,883	1,406	804,319	1,239,703	200	240,914	176,180	137,648	119,252,752	78,352,308	111,940	95,408,337	69,578,136	25,708	23,844,415	8,774,172
1,660	1,098,402	1,519,065	1,442	845,058	1,324,114	218	253,344	194,951	157,208	138,103,040	91,925,526	128,682	110,848,569	81,658,551	28,526	27,254,471	10,266,975
2,413	1,918,455	2,176,860	2,020	1,405,967	1,829,787	393	512,488	347,074	251,917	238,154,913	143,434,943	202,301	188,764,851	125,314,664	49,616	49,390,061	18,120,279
4,926	4,437,533	4,461,982	4,315	3,660,396	3,926,905	611	777,137	535,078	325,287	377,570,242	191,984,183	270,644	315,760,920	172,789,440	54,643	61,809,322	19,194,744
3,111	2,571,942	2,781,000	2,665	1,999,297	2,398,042	446	572,645	382,958	231,476	254,690,101	135,590,466	188,471	206,927,084	119,838,961	43,005	47,763,017	15,751,506
3,654	3,028,211	3,368,211	3,153	2,352,560	2,926,106	501	675,651	442,105	240,828	261,084,917	144,949,842	195,266	210,722,266	127,071,430	45,562	50,362,651	17,878,412
15,857	16,407,467	14,454,121	13,905	13,692,156	12,796,791	1,952	2,715,311	1,657,329	805,593	1,021,187,392	485,895,828	665,049	847,981,952	432,766,424	140,544	173,205,440	53,129,404
15,452	17,318,244	14,348,716	13,682	14,833,229	12,802,381	1,770	2,485,015	1,546,335	690,916	908,638,508	421,086,752	572,348	759,922,739	375,885,261	118,568	148,715,769	45,201,491
42,776	47,744,502	40,284,943	37,201	39,742,545	35,362,579	5,575	8,001,957	4,922,365	1,223,874	1,597,254,683	731,827,155	980,717	1,289,537,653	631,944,864	234,157	307,717,030	99,882,291
25,547	31,568,061	23,920,967	22,555	27,168,003	21,331,923	2,992	4,400,059	2,589,044	993,593	1,363,617,415	608,918,393	827,581	1,148,174,930	545,643,022	166,012	215,442,484	63,275,371
4,131	3,361,115	3,893,990	3,534	2,555,763	3,344,530	597	805,352	549,459	345,629	332,080,415	204,173,629	283,325	268,131,130	181,666,340	62,304	63,949,285	22,507,289
2,872	2,789,778	2,712,573	2,447	2,203,764	2,322,208	425	586,014	390,365	182,276	187,390,750	111,405,286	147,560	150,000,468	97,784,047	34,716	37,390,283	13,621,240
2,237	1,856,599	2,077,894	1,908	1,453,190	1,790,575	329	403,410	287,319	160,233	162,431,860	96,492,549	128,634	128,731,728	83,816,404	31,579	33,700,132	12,676,145
1,402	1,289,734	1,299,697	1,167	960,200	1,091,872	235	329,533	207,825	125,328	124,271,965	74,714,878	100,008	97,330,227	64,853,955	25,320	26,941,737	9,860,942
1,537	1,185,669	1,343,588	1,293	894,626	1,129,013	244	291,043	214,574	93,059	97,949,431	55,048,673	73,652	77,084,430	47,278,613	19,407	20,865,001	7,770,060
4,269	3,652,781	4,037,144	3,714	2,892,499	3,533,311	555	760,282	503,833	313,530	319,929,012	192,037,285	258,201	260,015,479	170,334,895	55,329	59,913,532	21,702,390
3,652	3,149,669	3,391,502	3,095	2,377,812	2,892,596	557	771,857	498,906	260,802	289,289,202	159,086,341	210,420	232,988,137	139,444,046	50,382	56,301,065	19,642,295
7,010	6,730,625	6,644,863	6,060	5,368,451	5,788,500	950	1,362,173	856,363	528,023	590,546,823	321,219,488	432,159	581,660,765	283,345,527	95,864	108,886,057	37,873,962
16,991	17,179,755	15,887,305	14,676	13,754,838	13,795,817	2,315	3,424,916	2,091,488	862,407	1,062,814,892	530,529,700	710,048	877,862,701	469,922,422	152,359	184,952,191	60,607,279
2,712	2,383,905	2,507,774	2,371	1,923,260	2,203,571	341	460,645	304,202	239,905	270,740,205	146,596,279	202,246	227,896,995	132,521,000	37,659	42,843,209	14,075,280
1,957	1,989,836	1,834,829	1,713	1,660,264	1,623,129	244	329,572	211,700	174,896	205,608,974	106,610,022	145,954	171,993,550	95,836,971	28,942	33,615,424	10,773,051
6,155	5,515,741	5,541,454	5,310	4,419,155	4,831,454	845	1,096,586	710,000	296,545	347,880,412	179,130,737	241,698	284,405,922	155,835,556	54,847	63,474,490	23,295,181
19,789	19,161,039	17,858,576	17,128	15,475,430	15,560,539	2,661	3,685,609	2,298,037	970,880	1,189,693,389	581,709,732	801,112	983,785,679	511,693,181	169,768	205,907,710	70,016,551
12,695	13,246,960	11,607,472	11,107	10,958,333	10,237,370	1,588	2,288,628	1,370,101	668,663	836,901,771	405,575,650	555,496	699,025,017	362,481,645	113,167	137,876,754	43,094,005
3,213	3,557,356	2,973,823	2,790	2,978,269	2,608,335	423	579,087	365,487	157,096	205,713,323	96,292,687	129,840	171,641,144	85,279,274	27,256	34,072,180	11,013,413
1,454	1,058,795	1,270,751	1,270	823,409	1,113,762	184	235,386	156,989	106,917	119,330,727	63,442,595	89,708	100,248,461	56,804,555	17,209	19,082,266	6,638,040
909	747,386	840,751	783	583,155	730,208	126	164,231	110,543	84,838	77,387,650	49,643,193	69,735	62,660,248	44,266,547	15,103	14,727,402	5,376,646
1,233	911,009	1,143,982	1,068	710,512	1,004,107	165	200,496	139,875	110,301	100,309,558	65,983,981	89,810	80,403,208	58,245,556	20,491	19,906,350	7,738,425
3,764	3,299,119	3,469,103	3,170	2,508,626	2,962,096	594	790,494	507,007	280,093	295,391,346	171,566,012	229,544	240,456,409	151,088,125	50,549	54,934,937	20,477,886
5,349	5,050,916	4,989,506	4,543	3,965,055	4,278,331	806	1,085,860	711,175	390,979	437,720,583	238,474,589	317,760	354,846,712	209,375,445	73,219	82,873,871	29,099,144</

第4表(続) 厚生年金保険(第1号) 都道府県別年金受給権者状況(新法厚生年金保険(第1号))
(月末現在)

通 老 相 当									障 害 厚 生 年 金			遺 族 厚 生 年 金		
計			退 職			在 職								
件数	年金額	(別掲)基礎年金額	件数	年金額	(別掲)基礎年金額	件数	年金額	(別掲)基礎年金額	件数	年金額	(別掲)基礎年金額	件数	年金額	(別掲)基礎年金額
千円			千円			千円			千円			千円		
13,515,335	2,355,833,872	7,247,182,456	12,759,128	2,157,729,366	7,029,190,480	756,207	198,104,506	217,991,975	515,727	361,574,592	238,736,605	5,085,903	4,899,986,844	110,681,256
13,553,793	2,361,097,071	7,269,281,422	12,782,884	2,159,325,338	7,047,124,173	770,909	201,771,733	222,157,247	517,235	362,390,444	239,404,143	5,103,087	4,914,511,780	112,360,768
13,568,265	2,363,252,830	7,285,100,230	12,793,450	2,160,175,342	7,061,541,124	774,815	203,077,488	223,559,106	518,829	363,410,281	240,262,789	5,115,599	4,924,074,540	113,758,670
13,591,067	2,366,872,141	7,311,430,657	12,810,594	2,161,948,443	7,084,806,242	780,473	204,923,697	226,624,415	520,923	364,695,605	241,275,062	5,128,798	4,933,553,045	115,049,779
13,605,966	2,369,361,508	7,329,371,114	12,821,323	2,162,962,781	7,100,593,825	784,643	206,398,727	228,777,290	522,294	365,514,633	241,939,552	5,139,201	4,941,267,470	116,207,653
13,621,204	2,371,950,659	7,347,565,156	12,830,049	2,163,662,473	7,116,383,482	791,155	208,288,186	231,181,674	522,667	365,605,944	242,155,111	5,147,816	4,947,142,255	117,332,698
700,434	112,310,929	367,712,996	654,926	101,071,257	353,991,028	45,508	11,239,673	13,721,968	26,070	17,291,874	11,066,425	242,842	209,698,280	4,856,229
181,168	26,251,384	94,189,973	170,819	23,909,128	91,203,948	10,349	2,342,257	2,986,025	5,625	3,470,438	2,745,562	57,875	38,257,663	1,450,698
157,932	24,641,928	87,348,097	148,308	22,379,047	84,457,173	9,624	2,262,881	2,890,924	6,246	3,896,330	2,732,538	59,474	42,789,040	1,635,638
238,464	39,615,045	127,545,665	223,482	35,860,642	122,861,937	14,982	3,754,404	4,683,728	9,084	6,242,915	4,120,680	88,261	75,235,777	2,617,076
141,431	21,276,672	78,604,810	134,395	19,631,153	76,482,570	7,036	1,645,519	2,122,241	4,916	3,084,468	2,135,878	54,737	37,744,031	1,129,731
131,182	20,712,168	76,024,730	124,571	19,070,894	73,885,009	6,611	1,641,274	2,139,722	5,615	3,484,104	2,549,891	50,194	36,421,082	1,183,314
209,188	34,720,466	113,279,452	197,829	31,950,443	109,877,833	11,359	2,770,024	3,401,619	9,006	5,803,442	4,027,968	81,814	66,380,587	2,307,174
300,522	50,363,700	159,564,961	283,461	46,016,946	154,660,299	17,061	4,346,754	4,904,662	9,887	7,002,296	5,040,754	102,880	94,263,359	2,848,700
205,605	35,264,411	109,390,412	193,795	32,249,206	106,146,324	11,810	3,015,205	3,244,088	6,984	4,860,172	3,378,857	74,078	65,394,145	1,956,122
229,161	40,247,886	126,270,641	216,208	36,912,661	122,659,656	12,953	3,335,225	3,610,985	8,003	5,461,786	4,123,481	78,015	67,543,924	1,956,993
754,564	136,943,755	401,406,745	713,897	125,931,383	389,885,684	40,667	11,012,372	11,521,061	23,151	17,619,555	11,344,663	259,374	269,032,688	6,431,308
640,724	113,092,032	342,895,803	604,332	103,298,294	332,022,375	36,392	9,793,737	10,873,428	21,551	16,417,214	10,236,721	225,340	240,353,996	5,504,452
1,188,975	236,774,373	638,789,039	1,107,023	212,235,029	612,638,828	81,952	24,539,344	26,150,211	40,887	30,865,369	19,173,298	449,213	490,633,419	9,661,208
870,134	159,245,681	464,160,533	821,580	145,711,794	449,838,782	48,554	13,533,887	14,321,751	31,731	24,547,899	14,521,929	343,053	403,037,365	7,456,140
259,849	44,102,021	149,138,231	247,926	40,941,638	145,694,639	11,923	3,160,383	3,443,592	11,172	7,300,903	4,732,403	109,782	93,157,951	2,643,514
114,158	20,144,195	67,953,665	107,128	18,307,526	65,693,725	7,030	1,836,669	2,259,940	5,319	3,596,990	2,437,060	56,890	53,601,357	1,164,989
128,210	23,743,709	74,717,383	119,969	21,615,181	72,068,095	8,241	2,128,528	2,649,288	5,702	3,809,670	2,571,629	50,906	45,514,610	1,118,765
79,534	14,932,193	46,649,654	74,491	13,663,842	45,090,284	5,043	1,268,351	1,559,370	3,949	2,625,639	1,566,483	35,440	30,769,016	930,206
99,611	17,875,555	54,607,888	93,011	16,197,233	52,615,073	6,600	1,678,322	1,992,816	3,113	2,076,943	1,642,470	31,914	24,900,055	894,842
249,706	46,457,209	145,344,201	236,140	42,915,596	141,661,796	13,566	3,541,612	3,682,405	10,748	7,052,703	5,136,329	93,610	81,348,170	2,179,918
239,329	42,552,829	132,964,123	223,017	38,339,931	128,322,209	16,312	4,212,898	4,641,914	8,825	6,204,231	3,895,934	92,328	82,471,702	2,066,425
411,522	75,344,116	227,594,647	387,042	68,720,674	220,618,873	24,480	6,623,442	6,975,775	16,534	11,614,664	7,268,400	162,254	158,069,393	3,687,479
718,178	128,132,900	384,981,130	677,612	117,333,178	373,547,016	40,566	10,799,722	11,434,114	29,020	21,298,782	13,598,915	286,989	296,046,937	6,816,145
199,863	34,562,060	111,659,277	188,750	31,680,006	108,473,566	11,113	2,882,054	3,185,710	8,243	5,743,083	3,730,520	79,215	74,027,081	1,666,294
144,570	25,617,479	80,336,722	136,300	23,523,739	78,029,453	8,270	2,093,740	2,307,269	5,740	4,170,960	2,532,694	55,886	53,851,161	1,336,277
285,829	51,562,272	154,940,381	268,772	46,958,481	149,680,803	17,057	4,603,791	5,259,578	10,667	7,683,760	4,473,270	104,102	102,456,828	2,117,686
908,850	164,403,147	476,006,978	861,518	151,466,992	462,197,174	47,332	12,936,155	13,809,804	36,413	26,486,888	16,857,410	354,552	370,716,746	7,240,627
602,614	103,580,038	320,828,988	570,870	95,181,017	311,764,104	31,744	8,399,022	9,064,885	22,358	16,638,159	10,929,267	248,496	267,135,097	5,159,828
157,115	25,767,582	83,318,872	148,649	23,587,889	80,796,016	8,466	2,179,694	2,522,855	5,039	3,795,962	2,441,344	57,395	58,131,238	1,171,661
116,622	18,488,143	61,553,966	110,681	16,973,115	59,792,647	5,941	1,515,028	1,761,319	4,116	2,856,231	1,864,217	45,534	39,775,118	892,454
65,371	11,060,405	36,951,802	61,820	10,178,436	35,997,994	3,551	881,969	953,808	2,821	1,776,661	1,288,781	27,283	21,563,502	547,959
84,386	14,279,826	49,400,567	79,557	13,109,200	47,955,939	4,829	1,170,627	1,444,628	3,822	2,375,856	1,694,873	36,594	28,779,302	713,232
206,381	34,790,519	118,316,323	195,015	31,838,639	115,015,490	11,366	2,951,879	3,300,834	9,459	6,430,799	4,384,691	88,416	82,479,053	1,850,877
309,796	52,679,362	171,490,809	291,843	47,946,222	166,475,126	17,953	4,733,140	5,015,683	14,076	9,800,954	6,095,483	133,306	132,111,622	2,606,657
178,248	28,223,600	99,077,096	168,642	25,801,989	96,299,106	9,606	2,421,611	2,777,990	6,756	4,582,057	3,130,464	80,239	78,736,442	1,349,388
87,592	14,117,343	47,465,837	82,674	12,909,548	46,021,347	4,918	1,207,796	1,444,491	3,691	2,284,608	1,842,066	32,096	25,445,412	633,080
113,555	19,157,400	65,425,127	106,542	17,351,229	63,254,389	7,013	1,806,172	2,170,738	4,697	3,153,301	2,300,840	45,646	40,250,591	988,518
179,413	28,204,469	96,398,421	169,565	25,764,171	93,850,594	9,848	2,440,298	2,547,827	7,583	4,879,718	3,651,051	64,906	56,037,625	1,320,054
93,971	15,168,908	50,944,073	89,045	13,926,316	49,437,032	4,926	1,242,592	1,507,040	3,724	2,334,359	1,609,792	32,023	25,134,268	621,475
529,605	86,972,864	270,260,608	497,567	78,730,926	261,757,627	32,038	8,241,938	8,502,981	23,708	15,969,916	11,279,014	212,381	208,211,085	4,575,028
92,533	14,848,152	51,526,917	86,638	13,410,393	49,829,383	5,895	1,437,760	1,697,534	4,069	2,531,094	2,003,571	35,552	28,031,636	919,260
168,162	26,418,840	87,446,990	158,305	23,996,427	84,696,989	9,857	2,422,413	2,750,000	6,353	4,005,676	3,120,435	62,999	54,616,495	1,392,443
205,791	32,733,743	111,558,060	193,884	29,878,650	108,299,083									

第 4 表 (続) 厚生年金保険 (第 1 号) 都道府県別年金受給権者状況 (旧共済組合計)
(月末現在)

都道府県別	合 計			退 職 年 金			通 算 退 職 年 金			障 害 年 金			遺 族 年 金			通算遺族年金	
	件数	年金額	(別掲)基礎年金額	件数	年金額	(別掲)基礎年金額	件数	年金額	(別掲)基礎年金額	件数	年金額	(別掲)基礎年金額	件数	年金額	(別掲)基礎年金額	件数	年金額
		千円	千円		千円	千円		千円	千円		千円	千円		千円	千円		千円
平成 28 年 5 月	493,514	614,590,424	183,632,657	289,516	462,415,369	124,653,710	88,028	21,147,902	57,037,463	5,782	5,381,426	1,904,539	109,352	125,450,656	36,946	836	195,071
6 月	490,223	609,334,349	182,947,411	287,487	458,333,148	124,196,997	87,602	21,003,833	56,812,830	5,760	5,352,836	1,900,638	108,545	124,450,822	36,946	829	193,711
7 月	487,992	605,732,280	182,479,144	286,091	455,532,428	123,885,179	87,313	20,910,378	56,665,547	5,747	5,339,385	1,891,472	108,013	123,756,444	36,946	828	193,646
8 月	485,362	601,510,639	181,912,246	284,444	452,191,611	123,512,058	86,959	20,799,726	56,477,815	5,717	5,302,189	1,885,426	107,420	123,024,533	36,946	822	192,580
9 月	483,068	597,733,716	181,442,967	282,995	449,226,992	123,174,600	86,700	20,710,782	56,351,397	5,698	5,277,955	1,880,025	106,851	122,327,447	36,946	814	190,540
10 月	480,817	594,104,158	180,974,688	281,576	446,369,693	122,853,511	86,425	20,625,440	56,209,668	5,681	5,259,167	1,874,564	106,327	121,660,586	36,946	808	189,271
北 海	36,012	46,504,278	12,902,801	20,003	33,296,173	8,791,567	6,169	1,399,790	3,970,533	474	478,178	137,688	9,308	11,318,697	3,014	58	11,440
道 森	7,101	7,727,895	2,539,901	3,284	5,144,997	1,423,950	1,691	361,492	1,079,677	112	85,766	36,275	1,997	2,131,876	-	17	3,764
青 手	9,737	11,333,626	3,606,251	5,202	8,270,792	2,210,744	2,043	408,357	1,361,904	121	108,822	32,599	2,355	2,541,656	1,005	16	3,998
岩 城	11,879	15,567,160	4,191,594	7,070	11,894,887	2,860,661	1,956	463,654	1,284,039	119	106,790	45,110	2,719	3,098,104	1,785	15	3,725
宮 田	8,608	9,562,775	3,193,821	4,608	6,821,541	1,996,817	1,741	373,966	1,154,068	111	91,372	41,930	2,129	2,271,839	1,005	19	4,058
山 形	7,196	8,455,368	2,691,369	4,368	6,428,012	1,880,502	1,162	256,110	777,429	94	78,827	32,433	1,563	1,691,196	1,005	9	1,223
福 島	10,769	13,972,830	3,555,693	6,530	10,629,736	2,503,485	1,562	367,086	1,010,473	112	98,161	41,735	2,548	2,872,274	-	17	5,573
茨 城	9,471	11,685,212	3,612,171	5,799	8,824,615	2,671,986	1,432	391,455	905,968	105	102,073	32,209	2,120	2,362,620	2,009	15	4,450
栃 木	7,231	8,767,484	2,713,129	4,296	6,510,955	1,909,522	1,169	314,217	767,019	100	88,657	36,588	1,658	1,851,648	-	8	2,007
群 馬	7,887	9,368,039	3,047,560	4,538	7,073,222	1,949,107	1,603	369,396	1,063,124	97	90,263	34,324	1,635	1,831,760	1,005	14	3,398
埼 玉	14,284	20,826,524	4,908,696	9,108	16,018,852	3,842,985	1,608	428,732	1,014,390	153	153,721	51,321	3,399	4,220,805	-	16	4,414
千 葉	14,604	20,165,300	5,326,710	9,125	15,383,935	4,103,162	1,841	479,880	1,167,157	165	165,257	56,392	3,447	4,130,327	-	26	5,901
東 京	16,134	25,768,397	5,152,431	10,478	19,881,401	4,163,776	1,546	459,454	941,010	151	161,219	46,640	3,943	5,262,028	1,005	16	4,296
新 奈	16,054	24,454,921	5,284,131	10,291	18,872,139	4,146,743	1,771	480,943	1,094,258	142	141,788	42,125	3,829	4,954,440	1,005	21	5,611
潟 湖	15,091	18,557,983	5,712,976	8,887	14,141,477	3,834,624	2,701	648,111	1,823,403	166	142,931	52,160	3,316	3,620,708	2,789	21	4,756
富 山	6,348	7,061,570	2,596,608	3,805	5,424,763	1,720,970	1,255	295,740	850,256	75	63,144	25,383	1,202	1,275,181	-	11	2,742
石 井	6,917	8,584,692	2,606,855	4,466	6,687,656	1,946,457	957	235,830	645,187	71	73,655	15,212	1,407	1,583,675	-	16	3,875
福 川	5,084	5,651,973	2,026,329	2,993	4,315,111	1,285,005	1,082	277,558	721,402	65	56,909	18,917	941	1,001,628	1,005	3	766
山 梨	3,773	4,325,929	1,513,605	2,249	3,237,801	1,064,752	667	178,269	421,552	62	55,031	26,297	788	853,368	1,005	7	1,460
長 野	17,347	19,801,549	7,260,242	9,753	15,083,421	4,432,415	4,135	1,046,734	2,763,111	189	169,668	63,936	3,238	3,495,213	780	32	6,514
岐 阜	9,386	10,512,790	4,022,645	5,309	7,822,254	2,546,427	2,136	583,315	1,445,989	104	98,600	30,229	1,820	2,004,737	-	17	3,884
静 岡	16,817	20,728,180	6,389,519	9,997	15,741,066	4,338,717	3,104	797,490	1,994,186	168	156,148	56,616	3,520	4,026,864	-	28	6,613
愛 知	15,445	18,931,117	6,427,493	9,063	14,458,556	4,063,545	3,198	762,965	2,061,815	173	171,325	62,136	2,990	3,531,905	-	21	6,366
重 慶	9,042	10,135,812	3,795,066	5,374	7,742,842	2,555,919	1,872	476,274	1,208,785	105	98,531	30,363	1,675	1,814,023	-	16	4,142
滋 賀	7,443	9,587,255	2,601,829	4,726	7,384,860	1,968,031	984	257,619	604,934	88	81,141	28,864	1,635	1,862,500	-	10	1,135
京 都	8,857	11,813,751	3,121,288	5,823	9,323,971	2,343,974	1,152	325,864	747,806	106	103,195	28,728	1,765	2,058,243	780	11	2,477
大 阪	11,766	16,616,174	4,271,208	7,869	12,931,475	3,536,131	1,166	290,084	700,333	139	141,326	34,744	2,576	3,248,046	-	16	5,243
兵 庫	16,562	20,902,951	6,257,264	10,290	15,854,032	4,609,273	2,475	611,699	1,586,352	179	166,246	59,630	3,600	4,267,207	2,009	18	3,768
奈 良	4,562	6,068,630	1,698,499	2,970	4,684,150	1,327,661	549	151,917	346,070	60	58,773	24,768	975	1,172,054	-	8	1,736
和 歌	5,236	5,762,499	2,082,365	3,255	4,421,618	1,462,704	924	229,625	597,623	71	66,433	22,038	975	1,042,273	-	11	2,549
鳥 取	5,866	6,373,376	2,221,534	3,077	4,573,835	1,284,182	1,379	304,458	917,460	59	53,364	19,893	1,342	1,440,187	-	9	1,532
島 根	7,035	7,028,987	2,864,164	3,794	5,114,619	1,694,154	1,715	396,638	1,131,083	89	72,291	36,470	1,422	1,442,289	2,458	15	2,951
山 梨	11,390	13,250,283	4,579,582	6,762	10,151,309	3,017,099	2,240	518,649	1,520,748	137	139,043	41,735	2,236	2,437,967	-	15	3,314
広 島	16,428	19,923,278	6,261,585	9,436	14,929,222	4,061,109	3,258	758,930	2,149,066	161	149,214	50,405	3,538	4,077,771	1,005	35	8,141
山 口	11,739	13,934,280	4,225,909	6,568	10,088,220	2,753,009	2,187	506,467	1,430,355	126	111,673	41,540	2,832	3,221,168	1,005	26	6,751
徳 島	4,858	5,316,952	1,932,393	2,825	4,077,166	1,259,909	1,046	259,063	648,077	83	74,683	24,408	891	903,702	-	13	2,338
香 川	7,027	9,123,953	2,570,467	4,279	7,084,104	1,781,471	1,216	280,512	765,173	83	96,327	22,818	1,437	1,660,523	1,005	12	2,487
愛 媛	9,736	9,517,763	4,417,318	4,952	7,095,732	2,490,676	2,947	628,643	1,888,192	116	101,551	37,445	1,703	1,688,466	1,005	18	3,372
高 知	5,051	4,741,166	2,271,027	2,535	3,514,360	1,203,644	1,660	406,537	1,049,937	50	40,822	15,212	800	777,777	2,234	6	1,670
福 岡	17,881	25,107,573	5,570,482	11,190	18,830,385	4,315,721	1,831	408,264	1,180,339	189	180,652	73,418	4,647	5,681,452	1,005	24	6,820
佐 賀	5,456	6,494,478	1,997,448	3,009	4,702,951	1,294,526	1,003	215,772	674,750	83	77,619	27,167	1,350	1,495,936	1,005	11	2,199
長 崎	5,583	6,126,319	2,134,624	2,937	4,418,602	1,341,974	1,229	299,601	759,603	84	68,475	33,048	1,310	1,333,869	-	23	5,766
熊 本	9,970	11,088,527	4,129,416	5,611	8,298,234	2,638,687	2,117	453,173	1,428,096	155	124,551	61,628	2,072	2,210,042	1,005	15	2,527
大 分	7,350	8,172,740	4,026	5,967,537	1,742,106	1,561	343,549	997,476	343,549	95	74,760	1,649	1,649	1,782,049	780	19	4,845
宮 崎	6,267	5,872,149	2,711,656	2,883	4,100,746	1,360,996	1,991	386,807	1,320,041	103	80,930	30,619	1,277	1,300,689	-	13	2,977
鹿 児	10,339	10,734,264	4,050,485	4,943	7,557,755	2,135,903	2,794	531,317	1,854,982	151	125,468	59,601	2,419	2,512,669	-	32	7,054
沖 縄	2,126	2,024,297	1,134,457	1,178	1,508,136	733,321	587	200,938	379,956	40	33,796	17,942	312	278,784	3,238	9	2,643
そ の 他	72	71,111	17,900	42	50,266	13,418	13	2,494	4,482	-	-	-	17	18,351	-	-	-

注 1 . 厚生年金保険 (第 1 号) の受給権者とは、厚生年金保険受給権者全体から、共済組合等の組合員等たる厚生年金保険の被保険者期間 (平成 27 年 9 月以前の共済組合等の組合員等の期間を含む) のみの者を除き、さらに、障害厚生年金受給権者及び短期要件分の遺族厚生年金受給権者について、それぞれ初診日又は死亡日に共済組合等の組合員等であった者を除いた者をいう。

2 . 厚生年金保険 (第 1 号) 受給権者の年金額は、老齢給付及び遺族年金 (長期要件) については、平成 27 年 9 月以前の厚生年金保険被保険者期間及び平成 27 年 10 月以降の第 1 号厚生年金被保険者期間に係る年金額であり、平成 27 年 10 月以降に受給権が発生した障害年金及び遺族年金 (短期要件) については、共済組合等の組合員等たる厚生年金保険の被保険者期間 (平成 27 年 9 月以前の共済組合等の組合員等の期間を含む) を含めて算出した年金額である。

3 . 「旧共済組合」は、厚生年金保険に統合された時点で旧 J R 共済、旧 N T T 共済、旧 J T 共済又は旧農林共済の受給権が発生していた者及びその者の当該年金の年金額である。

第4表(続) 厚生年金保険（第1号） 都道府県別年金受給権者状況(旧共済組合計 旧法分)
(月末現在)

月 別	合 計		退 職 年 金					減 額 退 職 年 金					通 算 退 職 年 金		
			計	退 職		在 職		計	退 職		在 職		計	退 職	
	件数	年金額	件数	件数	年金額	件数	年金額	件数	件数	年金額	件数	年金額	件数	件数	年金額
平成 28 年	千円		千円					千円					千円		
	160,853	307,048,533	78,288	78,050	180,416,863	238	335,627	41,214	41,141	81,321,296	73	86,568	4,418	4,417	2,088,547
	6月	159,071	303,495,961	77,239	76,999	177,942,547	240	340,123	40,898	80,674,917	77	90,564	4,337	4,336	2,050,938
	7月	157,883	301,080,358	76,499	76,260	176,191,619	239	338,768	40,699	80,276,148	75	87,575	4,280	4,279	2,023,439
	8月	156,488	298,186,529	75,644	75,405	174,124,806	239	339,119	40,437	79,743,050	75	89,125	4,221	4,220	1,996,277
	9月	155,250	295,621,237	74,902	74,663	172,332,246	239	339,997	40,218	79,270,057	77	92,340	4,174	4,173	1,970,043
	10月	154,061	293,173,205	74,163	73,926	170,579,711	237	335,956	40,011	78,833,851	77	91,734	4,127	4,126	1,952,647

注1．厚生年金保険（第1号）の受給権者とは、厚生年金保険受給権者全体から、共済組合等の組合員等たる厚生年金保険の被保険者期間（平成27年9月以前の共済組合等の組合員等の期間を含む）のみの者を除き、さらに、障害厚生年金受給権者及び短期要件分の遺族厚生年金受給権者について、それぞれ初診日又は死亡日に共済組合等の組合員等であった者を除いた者をいう。

2．厚生年金保険（第1号）受給権者の年金額は、老齢給付及び遺族年金（長期要件）については、平成27年9月以前の厚生年金保険被保険者期間及び平成27年10月以降の第1号厚生年金被保険者期間に係る年金額であり、平成27年10月以降に受給権が発生した障害年金及び遺族年金（短期要件）については、共済組合等の組合員等たる厚生年金保険の被保険者期間（平成27年9月以前の共済組合等の組合員等の期間を含む）を含めて算出した年金額である。

3．「旧共済組合」は、厚生年金保険に統合された時点で旧ＪＲ共済、旧ＮＴＴ共済、旧ＪＴ共済又は旧農林共済の受給権が発生していた者及びその者の当該年金の年金額である。

月 別	通算退職年金		障 害 年 金					遺 族 年 金					通算遺族年金	
	在 職		計	職 務 上		職 務 外		計	職 務 上		職 務 外			
	件数	年金額	件数	件数	年金額	件数	年金額	件数	件数	年金額	件数	年金額	件数	年金額
		千円			千円		千円			千円		千円		千円
平成 28 年 5月	1	*	2,007	69	76,841	1,938	2,778,767	34,090	238	213,921	33,852	39,534,326	836	195,071
6月	1	*	1,996	69	76,841	1,927	2,759,310	33,772	238	213,921	33,534	39,152,385	829	193,711
7月	1	*	1,992	69	76,841	1,923	2,751,980	33,585	237	213,062	33,348	38,926,576	828	193,646
8月	1	*	1,978	69	76,841	1,909	2,727,285	33,386	237	213,062	33,149	38,683,680	822	192,580
9月	1	*	1,969	69	76,841	1,900	2,710,852	33,173	237	213,062	32,936	38,424,554	814	190,540
10月	1	*	1,962	69	76,841	1,893	2,700,661	32,990	237	213,062	32,753	38,198,767	808	189,271

第4表(続) 厚生年金保険(第1号) 都道府県別年金受給権者状況(旧共済組合計 新法分)
(月末現在)

月 別	合 計			退 職 共 済 年 金											
				計								特 別 支 給			
								退 職				在 職			
	件数	年金額	(別掲)基礎年金額	件数	年金額	(別掲)基礎年金額	件数	年金額	(別掲)基礎年金額	件数	年金額	件数	年金額	件数	年金額
平成 28 年 5月		千円	千円		千円	千円		千円	千円		千円		千円		千円
6月	332,661	307,541,892	183,632,657	253,624	219,313,664	181,691,173	250,690	217,463,155	179,598,689	2,934	1,850,509	603	542,679	522	453,326
7月	331,152	305,838,388	182,947,411	252,615	218,237,187	181,009,827	249,695	216,394,982	178,922,891	2,920	1,842,204	579	519,970	500	433,895
8月	330,109	304,651,922	182,479,144	251,926	217,524,553	180,550,726	249,031	215,696,421	178,482,309	2,895	1,828,131	555	500,502	475	413,530
9月	328,674	303,324,110	181,912,246	251,101	216,698,255	179,989,874	248,236	214,893,072	177,943,890	2,865	1,805,183	527	474,166	446	386,722
10月	327,808	302,112,479	181,442,967	250,401	215,932,386	179,525,996	247,576	214,165,783	177,503,135	2,825	1,766,603	503	453,880	431	375,556
	326,756	300,930,952	180,974,688	249,700	215,200,529	179,063,179	246,880	213,443,631	177,042,815	2,820	1,756,898	470	427,510	400	351,180

注1. 厚生年金保険(第1号)の受給権者とは、厚生年金保険受給権者全体から、共済組合等の組合員等たる厚生年金保険の被保険者期間(平成27年9月以前の共済組合等の組合員等の期間を含む)のみの者を除き、さらに、障害厚生年金受給権者及び短期要件分の遺族厚生年金受給権者について、それぞれ初診日又は死亡日に共済組合等の組合員等であった者を除いた者をいう。

2. 厚生年金保険(第1号)受給権者の年金額は、老齢給付及び遺族年金(長期要件)については、平成27年9月以前の厚生年金保険被保険者期間及び平成27年10月以降の第1号厚生年金被保険者期間に係る年金額であり、平成27年10月以降に受給権が発生した障害年金及び遺族年金(短期要件)については、共済組合等の組合員等たる厚生年金保険の被保険者期間(平成27年9月以前の共済組合等の組合員等の期間を含む)を含めて算出した年金額である。

3. 「旧共済組合」は、厚生年金保険に統合された時点で旧「R共済、旧「NTT共済、旧「JT共済又は旧農林共済の受給権が発生していた者及びその者の当該年度の年金額である。

月 別	退 職 共 済 年 金															
	特 別 支 給		(再掲)繰上げ支給						本 来 支 給				(再掲)減 額 あ り		退 年 相 当	
			計		退 職		在 職									
	件数	年金額	件数	年金額	件数	年金額	件数	年金額	件数	年金額	(別掲)基礎年金額	件数	年金額	件数	年金額	
		千円		千円		千円		千円		千円			千円		千円	
平成 28 年 5 月	81	89,353	382	282,623	358	263,239	24	19,384	253,021	218,770,985	181,686,331	73,884	75,854,798	170,014	200,255,014	
6月	79	86,075	366	270,813	342	251,429	24	19,384	252,036	217,717,217	181,004,985	73,691	75,601,991	169,350	199,284,997	
7月	80	86,972	350	259,879	326	240,720	24	19,159	251,371	217,024,051	180,546,484	73,539	75,401,985	168,893	198,638,319	
8月	81	87,444	330	244,856	305	224,768	25	20,088	250,574	216,224,090	179,985,632	73,343	75,146,477	168,363	197,895,510	
9月	72	78,324	312	230,697	291	214,302	21	16,395	249,898	215,478,506	179,521,754	73,191	74,935,673	167,875	197,192,351	
10月	70	76,329	284	209,705	264	194,028	20	15,678	249,230	214,773,020	179,059,408	73,059	74,754,455	167,402	196,528,441	

月 別	退 職 共 済 年 金														
	退 年 相 当						通 退 相 当								
	計		退 職		在 職		計			退 職			在 職		
	(別掲)基礎年金額	件 数	年 金 額	(別掲)基礎年金額	件 数	年 金 額	件 数	年 金 額	(別掲)基礎年金額	件 数	年 金 額	(別掲)基礎年金額	件 数	年 金 額	
	千円		千円	千円		千円		千円	千円		千円	千円		千円	
平成 28 年 5 月	124,653,710	168,104	198,625,035	123,283,678	1,910	1,629,979	83,610	19,058,650	57,037,463	82,586	18,838,120	56,315,011	1,024	220,530	
6月	124,196,997	167,447	197,663,099	122,827,989	1,903	1,621,898	83,265	18,952,189	56,812,830	82,248	18,731,883	56,094,902	1,017	220,306	
7月	123,885,179	167,015	197,031,680	122,534,120	1,878	1,606,639	83,033	18,886,234	56,665,547	82,016	18,664,742	55,948,189	1,017	221,492	
8月	123,512,058	166,508	196,308,345	122,178,692	1,855	1,587,166	82,738	18,802,745	56,477,815	81,728	18,584,728	55,765,197	1,010	218,017	
9月	123,174,600	166,050	195,641,998	121,857,186	1,825	1,550,353	82,526	18,740,034	56,351,397	81,526	18,523,784	55,645,949	1,000	216,250	
10月	122,853,511	165,577	194,985,174	121,535,408	1,825	1,543,267	82,298	18,672,088	56,209,668	81,303	18,458,457	55,507,407	995	213,631	

月 別	障 害 共 済 年 金								遺 族 共 済 年 金								
	計			職 務 上		職 務 外			計			職 務 上		職 務 外			
	件 数	年 金 額	(別掲)基礎年金額	件 数	年 金 額	件 数	年 金 額	件 数	年 金 額	(別掲)基礎年金額	件 数	年 金 額	件 数	年 金 額	件 数	年 金 額	
		千円	千円		千円		千円		千円		千円		千円		千円		千円
平成 28 年 5月	3,775	2,525,818	1,904,539	175	132,960	3,600	2,392,858	75,262	85,702,409	36,946	286	224,809	74,976	85,477,600			
6月	3,764	2,516,686	1,900,638	174	132,375	3,590	2,384,311	74,773	85,084,516	36,946	287	225,348	74,486	84,859,168			
7月	3,755	2,510,564	1,891,472	174	132,375	3,581	2,378,189	74,428	84,616,805	36,946	287	225,348	74,141	84,391,456			
8月	3,739	2,498,064	1,885,426	174	132,151	3,565	2,365,913	74,034	84,127,791	36,946	286	224,638	73,748	83,903,152			
9月	3,729	2,490,263	1,880,025	174	132,151	3,555	2,358,112	73,678	83,689,830	36,946	285	224,813	73,393	83,465,018			
10月	3,719	2,481,666	1,874,564	174	132,151	3,545	2,349,516	73,337	83,248,757	36,946	285	224,813	73,052	83,023,944			

第5表 厚生年金保険（第1号） 月別年金種別別年金受給者状況（厚生年金保険（第1号）計）
（月末現在）

月 別	合 計			老 齢 年 金			通 算 老 齢 年 金			障 害 年 金			遺 族 年 金			通算遺族年金	
	件数	年金額	(別掲)基礎年金額	件数	年金額	(別掲)基礎年金額	件数	年金額	(別掲)基礎年金額	件数	年金額	(別掲)基礎年金額	件数	年金額	(別掲)基礎年金額	件数	年金額
		千円	千円		千円	千円		千円	千円		千円	千円		千円	千円		千円
平成 28 年 5月	33,819,389	25,841,334,810	15,859,617,537	14,923,404	17,798,559,714	8,654,699,625	13,155,786	2,394,811,828	6,933,856,665	410,615	299,750,735	205,208,485	5,298,555	5,339,985,844	65,852,762	31,029	8,226,689
6月	33,866,588	25,830,209,651	15,913,156,879	14,928,857	17,776,118,476	8,683,823,108	13,185,329	2,396,484,412	6,956,725,705	411,324	299,770,970	205,742,227	5,310,407	5,349,698,970	66,865,838	30,671	8,136,823
7月	33,892,422	25,821,851,433	15,956,802,356	14,934,700	17,761,156,787	8,709,220,320	13,195,945	2,396,635,536	6,973,464,603	412,076	300,030,721	206,382,239	5,319,249	5,355,942,627	67,735,194	30,452	8,085,762
8月	33,933,701	25,821,410,603	16,021,201,780	14,946,652	17,752,869,605	8,745,160,292	13,214,868	2,398,088,829	7,000,280,024	413,423	300,645,352	207,220,781	5,328,558	5,361,783,676	68,540,682	30,200	8,023,141
9月	33,958,166	25,810,220,542	16,068,733,039	14,952,150	17,736,406,854	8,772,693,066	13,226,272	2,398,545,812	7,019,017,490	414,275	300,995,951	207,756,153	5,335,532	5,366,314,095	69,266,330	29,937	7,957,830
10月	33,981,436	25,799,739,242	16,117,333,248	14,958,742	17,723,002,573	8,801,737,363	13,238,343	2,399,377,401	7,037,811,815	414,047	300,544,156	207,825,627	5,340,589	5,368,911,229	69,958,442	29,715	7,903,883

注1．厚生年金保険（第1号）の受給者とは、厚生年金保険受給者全体から、共済組合等の組合員等たる厚生年金保険の被保険者期間（平成27年9月以前の共済組合等の組合員等の期間を含む）のみの者を除き、さらに、障害厚生年金受給者及び短期要件分の遺族厚生年金受給者について、それぞれ初診日又は死亡日に共済組合等の組合員等であった者を除いた者をいう。

2．厚生年金保険（第1号）受給者の年金額は、老齢給付及び遺族年金（長期要件）については、平成27年9月以前の厚生年金保険被保険者期間及び平成27年10月以降の第1号厚生年金被保険者期間に係る年金額であり、平成27年10月以降に受給権が発生した障害年金及び遺族年金（短期要件）については、共済組合等の組合員等たる厚生年金保険の被保険者期間（平成27年9月以前の共済組合等の組合員等の期間を含む）を含めて算出した年金額である。

（新規裁定）

月 別	合 計			老 齢 年 金			通 算 老 齢 年 金			障 害 年 金			遺 族 年 金			通算遺族年金	
	件数	年金額	(別掲)基礎年金額	件数	年金額	(別掲)基礎年金額	件数	年金額	(別掲)基礎年金額	件数	年金額	(別掲)基礎年金額	件数	年金額	(別掲)基礎年金額	件数	年金額
		千円	千円		千円	千円		千円	千円		千円	千円		千円	千円		千円
平成 28 年 5月	88,542	46,190,931	7,487,482	23,084	19,063,946	1,892,850	43,681	6,164,168	4,111,388	1,903	1,418,300	889,090	19,873	19,544,429	594,154	1	*
6月	131,320	66,195,569	11,897,813	25,580	18,727,208	2,972,568	65,800	8,986,069	6,386,026	3,280	2,334,907	1,502,801	36,657	36,146,671	1,036,419	3	714
7月	87,209	43,807,507	8,060,935	15,403	10,823,731	1,881,964	43,038	5,984,484	4,027,364	2,860	2,082,627	1,287,679	25,907	24,916,454	863,928	1	*
8月	95,030	47,684,979	9,024,003	16,022	11,442,443	2,061,866	47,059	6,550,485	4,510,201	3,538	2,534,066	1,630,489	28,410	27,157,906	821,446	1	*
9月	78,784	39,846,171	7,286,649	12,404	8,943,492	1,615,944	39,510	5,489,214	3,710,397	2,698	1,951,096	1,238,102	24,172	23,462,369	722,207	-	-
10月	73,196	36,136,811	6,494,194	11,268	8,283,891	1,591,554	38,127	5,307,097	3,434,484	1,615	1,148,779	772,889	22,186	21,397,044	695,267	-	-

注1．厚生年金保険（第1号）の受給者とは、厚生年金保険受給者全体から、共済組合等の組合員等たる厚生年金保険の被保険者期間（平成27年9月以前の共済組合等の組合員等の期間を含む）のみの者を除き、さらに、障害厚生年金受給者及び短期要件分の遺族厚生年金受給者について、それぞれ初診日又は死亡日に共済組合等の組合員等であった者を除いた者をいう。

2．厚生年金保険（第1号）受給者の年金額は、老齢給付及び遺族年金（長期要件）については、平成27年9月以前の厚生年金保険被保険者期間及び平成27年10月以降の第1号厚生年金被保険者期間に係る年金額であり、平成27年10月以降に受給権が発生した障害年金及び遺族年金（短期要件）については、共済組合等の組合員等たる厚生年金保険の被保険者期間（平成27年9月以前の共済組合等の組合員等の期間を含む）を含めて算出した年金額である。

（失 権）

月 別	合 計			老 齢 年 金			通 算 老 齢 年 金			障 害 年 金			遺 族 年 金			通算遺族年金	
	件数	年金額	(別掲)基礎年金額	件数	年金額	(別掲)基礎年金額	件数	年金額	(別掲)基礎年金額	件数	年金額	(別掲)基礎年金額	件数	年金額	(別掲)基礎年金額	件数	年金額
		千円	千円		千円	千円		千円	千円		千円	千円		千円	千円		千円
平成 28 年 5月	73,937	71,337,462	28,099,506	31,947	46,878,909	16,417,424	23,510	6,160,432	10,954,598	1,078	962,856	586,000	17,123	17,262,534	141,483	279	72,730
6月	104,017	100,138,781	39,480,834	44,814	65,537,410	23,051,948	32,851	8,600,127	15,447,600	1,458	1,326,186	820,305	24,537	24,585,191	160,982	357	89,866
7月	72,741	69,109,553	27,378,390	30,838	45,022,915	15,632,136	23,691	6,161,981	10,984,130	1,094	951,054	636,093	16,903	16,924,015	126,031	215	49,588
8月	82,550	79,367,041	31,751,634	35,782	52,186,337	18,577,953	26,349	6,823,306	12,329,418	1,204	1,071,108	707,293	18,961	19,223,353	136,970	254	62,938
9月	73,910	70,326,401	28,504,088	31,538	45,881,611	16,492,764	23,945	6,207,721	11,271,891	1,039	927,090	615,247	17,132	17,246,384	124,186	256	63,596
10月	71,824	68,841,653	27,842,456	31,010	45,091,432	16,280,113	22,804	5,864,989	10,860,630	978	853,540	587,022	16,813	16,978,263	114,690	219	53,428

注1．厚生年金保険（第1号）の受給者とは、厚生年金保険受給者全体から、共済組合等の組合員等たる厚生年金保険の被保険者期間（平成27年9月以前の共済組合等の組合員等の期間を含む）のみの者を除き、さらに、障害厚生年金受給者及び短期要件分の遺族厚生年金受給者について、それぞれ初診日又は死亡日に共済組合等の組合員等であった者を除いた者をいう。

2．厚生年金保険（第1号）受給者の年金額は、老齢給付及び遺族年金（長期要件）については、平成27年9月以前の厚生年金保険被保険者期間及び平成27年10月以降の第1号厚生年金被保険者期間に係る年金額であり、平成27年10月以降に受給権が発生した障害年金及び遺族年金（短期要件）については、共済組合等の組合員等たる厚生年金保険の被保険者期間（平成27年9月以前の共済組合等の組合員等の期間を含む）を含めて算出した年金額である。

第5表(続) 厚生年金保険(第1号) 月別年金種別別年金受給者状況(厚生年金保険(第1号)計(旧共済組合を除く))
(月末現在)

月 別	合 計			老 齢 年 金			通 算 老 齢 年 金			障 害 年 金			遺 族 年 金			通算遺族年金	
	件 数	年 金 額	(別掲)基礎年金額	件 数	年 金 額	(別掲)基礎年金額	件 数	年 金 額	(別掲)基礎年金額	件 数	年 金 額	(別掲)基礎年金額	件 数	年 金 額	(別掲)基礎年金額	件 数	年 金 額
		千円	千円		千円	千円		千円	千円		千円	千円		千円	千円		千円
平成 28 年 5月	33,344,131	25,236,572,319	15,682,197,141	14,636,786	17,338,237,295	8,531,807,307	13,074,025	2,374,853,696	6,880,743,700	407,131	296,277,315	203,830,319	5,195,929	5,219,157,263	65,815,816	30,260	8,046,750
6月	33,394,577	25,230,678,396	15,736,405,153	14,644,263	17,319,874,796	8,561,384,559	13,103,975	2,376,666,354	6,903,824,910	407,857	296,321,774	204,366,791	5,208,573	5,229,857,228	66,828,893	29,909	7,958,245
7月	33,422,613	25,225,899,632	15,780,509,318	14,651,498	17,307,710,496	8,587,091,301	13,114,865	2,376,908,280	6,920,702,239	408,624	296,593,385	205,017,529	5,217,935	5,236,780,223	67,698,248	29,691	7,907,248
8月	33,466,466	25,229,657,489	15,845,453,000	14,665,087	17,302,756,155	8,623,398,846	13,134,122	2,378,469,588	6,947,692,396	409,989	297,234,612	205,858,022	5,227,823	5,243,351,440	68,503,737	29,445	7,845,694
9月	33,493,200	25,222,221,300	15,893,441,216	14,672,027	17,289,249,994	8,651,265,461	13,145,772	2,379,013,759	6,966,547,575	410,861	297,609,778	206,398,796	5,235,350	5,248,565,347	69,229,384	29,190	7,782,422
10月	33,518,688	25,215,359,691	15,942,501,818	14,680,035	17,278,700,923	8,680,629,416	13,158,108	2,379,927,599	6,985,477,955	410,647	297,174,506	206,472,950	5,240,924	5,251,826,920	69,921,497	28,974	7,729,744

注1．厚生年金保険(第1号)の受給者とは、厚生年金保険受給者全体から、共済組合等の組合員等たる厚生年金保険の被保険者期間(平成27年9月以前の共済組合等の組合員等の期間を含む)のみの者を除き、さらに、障害厚生年金受給者及び短期要件分の遺族厚生年金受給者について、それぞれ初診日又は死亡日に共済組合等の組合員等であった者を除いた者をいう。
2．厚生年金保険(第1号)受給者の年金額は、老齢給付及び遺族年金(長期要件)については、平成27年9月以前の厚生年金保険被保険者期間及び平成27年10月以降の第1号厚生年金被保険者期間に係る年金額であり、平成27年10月以降に受給権が発生した障害年金及び遺族年金(短期要件)については、共済組合等の組合員等たる厚生年金保険の被保険者期間(平成27年9月以前の共済組合等の組合員等の期間を含む)を含めて算出した年金額である。
3．「旧共済組合」は、厚生年金保険に統合された時点で旧J R共済、旧N T T共済、旧J T共済又は旧農林共済の受給権が発生していた者及びその者の当該年金の年金額である。

(新規裁定)

月 別	合 計			老 齢 年 金			通 算 老 齢 年 金			障 害 年 金			遺 族 年 金			通算遺族年金	
	件 数	年 金 額	(別掲)基礎年金額	件 数	年 金 額	(別掲)基礎年金額	件 数	年 金 額	(別掲)基礎年金額	件 数	年 金 額	(別掲)基礎年金額	件 数	年 金 額	(別掲)基礎年金額	件 数	年 金 額
		千円	千円		千円	千円		千円	千円		千円	千円		千円	千円		千円
平成 28 年 5月	88,533	46,188,520	7,486,127	23,084	19,063,946	1,892,850	43,674	6,162,793	4,110,033	1,903	1,418,300	889,090	19,871	19,543,393	594,154	1	*
6月	131,284	66,179,293	11,886,616	25,571	18,712,578	2,971,796	65,774	8,984,552	6,375,601	3,280	2,334,907	1,502,801	36,656	36,146,542	1,036,419	3	714
7月	87,187	43,803,279	8,057,795	15,403	10,823,731	1,881,964	43,019	5,982,693	4,025,004	2,858	2,081,344	1,286,899	25,906	24,915,300	863,928	1	*
8月	94,998	47,679,440	9,008,484	16,018	11,439,117	2,058,836	47,032	6,549,109	4,498,492	3,537	2,533,229	1,629,709	28,410	27,157,906	821,446	1	*
9月	78,747	39,829,133	7,276,273	12,399	8,932,296	1,615,944	39,481	5,486,322	3,700,020	2,698	1,951,096	1,238,102	24,169	23,459,418	722,207	-	-
10月	73,181	36,135,048	6,490,735	11,268	8,283,891	1,591,554	38,112	5,305,334	3,431,025	1,615	1,148,779	772,889	22,186	21,397,044	695,267	-	-

注1．厚生年金保険(第1号)の受給者とは、厚生年金保険受給者全体から、共済組合等の組合員等たる厚生年金保険の被保険者期間(平成27年9月以前の共済組合等の組合員等の期間を含む)のみの者を除き、さらに、障害厚生年金受給者及び短期要件分の遺族厚生年金受給者について、それぞれ初診日又は死亡日に共済組合等の組合員等であった者を除いた者をいう。
2．厚生年金保険(第1号)受給者の年金額は、老齢給付及び遺族年金(長期要件)については、平成27年9月以前の厚生年金保険被保険者期間及び平成27年10月以降の第1号厚生年金被保険者期間に係る年金額であり、平成27年10月以降に受給権が発生した障害年金及び遺族年金(短期要件)については、共済組合等の組合員等たる厚生年金保険の被保険者期間(平成27年9月以前の共済組合等の組合員等の期間を含む)を含めて算出した年金額である。
3．「旧共済組合」は、厚生年金保険に統合された時点で旧J R共済、旧N T T共済、旧J T共済又は旧農林共済の受給権が発生していた者及びその者の当該年金の年金額である。

(失 権)

月 別	合 計			老 齢 年 金			通 算 老 齢 年 金			障 害 年 金			遺 族 年 金			通算遺族年金	
	件 数	年 金 額	(別掲)基礎年金額	件 数	年 金 額	(別掲)基礎年金額	件 数	年 金 額	(別掲)基礎年金額	件 数	年 金 額	(別掲)基礎年金額	件 数	年 金 額	(別掲)基礎年金額	件 数	年 金 額
		千円	千円		千円	千円		千円	千円		千円	千円		千円	千円		千円
平成 28 年 5月	71,540	67,426,287	27,662,552	30,413	43,789,907	16,089,655	23,210	6,053,583	10,850,313	1,063	948,565	581,905	16,581	16,562,797	140,679	273	71,433
6月	100,704	94,893,763	38,869,991	42,750	61,428,129	22,610,510	32,414	8,457,840	15,280,730	1,443	1,304,224	817,769	23,747	23,615,063	160,982	350	88,506
7月	70,504	65,529,670	26,953,987	29,430	42,211,151	15,336,126	23,392	6,068,877	10,864,123	1,082	940,761	627,707	16,386	16,259,358	126,031	214	49,523
8月	79,933	75,185,979	31,252,529	34,127	48,858,485	18,231,220	25,983	6,712,654	12,180,556	1,189	1,047,829	703,782	18,386	18,505,139	136,970	248	61,873
9月	71,594	66,568,973	28,087,817	30,076	42,913,874	16,179,239	23,667	6,118,717	11,174,411	1,023	906,218	609,981	16,580	16,568,609	124,186	248	61,556
10月	69,585	65,234,423	27,429,390	29,577	42,231,191	15,976,908	22,525	5,782,273	10,753,986	969	841,560	584,487	16,301	16,327,239	114,009	213	52,159

注1．厚生年金保険(第1号)の受給者とは、厚生年金保険受給者全体から、共済組合等の組合員等たる厚生年金保険の被保険者期間(平成27年9月以前の共済組合等の組合員等の期間を含む)のみの者を除き、さらに、障害厚生年金受給者及び短期要件分の遺族厚生年金受給者について、それぞれ初診日又は死亡日に共済組合等の組合員等であった者を除いた者をいう。
2．厚生年金保険(第1号)受給者の年金額は、老齢給付及び遺族年金(長期要件)については、平成27年9月以前の厚生年金保険被保険者期間及び平成27年10月以降の第1号厚生年金被保険者期間に係る年金額であり、平成27年10月以降に受給権が発生した障害年金及び遺族年金(短期要件)については、共済組合等の組合員等たる厚生年金保険の被保険者期間(平成27年9月以前の共済組合等の組合員等の期間を含む)を含めて算出した年金額である。
3．「旧共済組合」は、厚生年金保険に統合された時点で旧J R共済、旧N T T共済、旧J T共済又は旧農林共済の受給権が発生していた者及びその者の当該年金の年金額である。

第 5 表(続) 厚生年金保険（第 1 号） 月別年金種別別年金受給者状況（旧法厚生年金保険）
(月末現在)

月 別	合 計		老 齢 年 金						特 例 老 齢 年 金		通 算 老 齢 年 金			
			計		退 職		在 職				計		退 職	
	件数	年金額	件数	年金額	件数	年金額	件数	年金額	件数	年金額	件数	年金額	件数	年金額
	千円		千円		千円		千円		千円		千円		千円	
平成 28 年 5月	1,510,829	1,618,567,635	583,572	984,873,421	581,817	981,784,584	1,755	3,088,836	13	13,437	471,895	178,563,868	470,629	177,933,533
6月	1,491,275	1,596,164,043	574,833	968,743,054	573,093	965,679,959	1,740	3,063,095	12	12,036	464,576	175,729,820	463,315	175,102,385
7月	1,477,661	1,580,891,489	568,926	957,899,731	567,200	954,866,248	1,726	3,033,484	12	12,036	459,295	173,702,221	458,040	173,077,125
8月	1,462,591	1,563,820,574	562,324	945,661,208	560,570	942,567,922	1,754	3,093,286	12	12,036	453,490	171,453,996	452,226	170,825,403
9月	1,449,126	1,548,744,870	556,506	934,893,890	554,736	931,763,494	1,770	3,130,396	11	10,848	448,174	169,405,231	446,912	168,776,705
10月	1,436,144	1,534,013,163	550,820	924,356,149	548,981	921,053,111	1,839	3,303,039	11	10,848	443,212	167,507,130	441,929	166,866,537

注 1 . 厚生年金保険（第 1 号）の受給者とは、厚生年金保険受給者全体から、共済組合等の組合員等たる厚生年金保険の被保険者期間（平成27年 9 月以前の共済組合等の組合員等の期間を含む）のみの者を除き、さらに、障害厚生年金受給者及び短期要件分の遺族厚生年金受給者について、それぞれ初診日又は死亡日に共済組合等の組合員等であった者を除いた者をいう。
2 . 厚生年金保険（第 1 号）受給者の年金額は、老齢給付及び遺族年金（長期要件）については、平成27年 9 月以前の厚生年金保険被保険者期間及び平成27年10月以降の第 1 号厚生年金被保険者期間に係る年金額であり、平成27年10月以降に受給権が発生した障害年金及び遺族年金（短期要件）については、共済組合等の組合員等たる厚生年金保険の被保険者期間（平成27年 9 月以前の共済組合等の組合員等の期間を含む）を含めて算出した年金額である。

(新規裁定)															
月 別	通算老齢年金		障 害 年 金		遺 族 年 金		通 算 遺 族 年 金		合 計		老 齢 年 金				
	在 職										計		退 職		
			件数	年金額	件数	年金額	件数	年金額	件数	年金額	件数	年金額			
平成 28 年	5月	1,266	630,334	41,834	49,223,188	383,887	398,010,892	29,628	7,882,829	159	49,020	13	21,099	13	21,099
	6月	1,261	627,435	41,506	48,812,417	381,061	395,069,545	29,287	7,797,170	321	107,287	35	52,673	35	52,673
	7月	1,255	625,096	41,223	48,476,965	379,134	393,053,874	29,071	7,746,661	247	65,595	17	25,369	17	25,369
	8月	1,264	628,594	40,983	48,212,508	376,950	390,793,749	28,832	7,687,077	291	76,602	17	26,037	17	26,037
	9月	1,262	628,526	40,788	47,973,120	375,064	388,837,095	28,583	7,624,685	187	60,540	18	27,242	18	27,242
	10月	1,283	640,593	40,580	47,728,642	373,153	386,837,908	28,368	7,572,486	154	42,321	12	18,222	12	18,222

月 別	老齡年金		通 算 老 齡 年 金						障 害 年 金		遺 族 年 金		通 算 遺 族 年 金	
	在 職		計		退 職		在 職							
	件数	年金額	件数	年金額	件数	年金額	件数	年金額	件数	年金額	件数	年金額	件数	年金額
	千円		千円		千円		千円		千円		千円		千円	
平成 28 年 5月	-	-	141	23,602	140	23,124	1	*	2	*	2	*	1	*
6月	-	-	278	48,343	278	48,343	-	-	5	5,558	-	-	3	714
7月	-	-	226	36,450	226	36,450	-	-	3	3,564	-	-	1	*
8月	-	-	270	47,874	270	47,874	-	-	3	2,611	-	-	1	*
9月	-	-	167	31,444	167	31,444	-	-	1	*	1	*	-	-
10月	-	-	141	23,263	141	23,263	-	-	1	*	-	-	-	-

第5表(続) 厚生年金保険(第1号) 月別年金種別別年金受給者状況(旧法船員保険)
(月末現在)

月 別	合 計		老 齢 年 金						通 算 老 齢 年 金						障 害 年 金						
			計		退 職		在 職		計		退 職		在 職		計		職務上		職務外		
	件数	年金額	件数	年金額	件数	年金額	件数	年金額	件数	年金額	件数	年金額	件数	年金額	件数	年金額	件数	年金額	件数	年金額	
	千円		千円		千円		千円		千円		千円		千円		千円		千円		千円		千円
平成 28 年 5月	31,439	64,227,914	13,398	38,524,898	13,398	38,524,898	-	-	2,307	784,308	2,306	784,202	1	*	1,317	2,742,932	813	2,008,597	504	734,334	
6月	31,078	63,536,482	13,218	38,024,986	13,218	38,024,986	-	-	2,261	770,461	2,260	770,355	1	*	1,307	2,725,807	806	1,995,681	501	730,126	
7月	30,822	62,981,472	13,068	37,595,422	13,068	37,595,422	-	-	2,231	761,866	2,230	761,760	1	*	1,303	2,719,845	803	1,990,083	500	729,762	
8月	30,565	62,446,843	12,917	37,166,472	12,916	37,162,946	1	*	2,200	751,923	2,199	751,816	1	*	1,293	2,703,939	800	1,985,694	493	718,245	
9月	30,331	61,948,620	12,780	36,777,454	12,779	36,773,928	1	*	2,172	742,022	2,171	741,916	1	*	1,285	2,684,357	796	1,973,683	489	710,674	
10月	30,118	61,467,077	12,648	36,391,498	12,647	36,387,972	1	*	2,152	736,787	2,151	736,680	1	*	1,281	2,675,943	794	1,970,982	487	704,961	

注1. 厚生年金保険（第1号）の受給者とは、厚生年金保険受給者全体から、共済組合等の組合員等たる厚生年金保険の被保険者期間（平成27年9月以前の共済組合等の組合員等の期間を含む）のみの者を除き、さらに、障害厚生年金受給者及び短期要件付の遺族厚生年金受給者について、それぞれ初診日又は死亡日に共済組合等の組合員等であった者を除いた者をいう。

注2. 厚生年金保険（第1号）受給者の年金額は、老齢給付及び遺族年金（長期要件）については、平成27年9月以前の厚生年金保険被保険者期間及び平成27年10月以降の第1号厚生年金被保険者期間に係る年金額であり、平成27年10月以降に受給権が発生した障害年金及び遺族年金（短期要件）については、共済組合等の組合員等たる厚生年金保険の被保険者期間（平成27年9月以前の共済組合等の組合員等の期間を含む）を含めて算出した年金額である。

注3. 遺族年金の「計」は、寡婦年金、かん夫年金及び遺児年金を含むため、「職務上」と「職務外」の合計には一致しない。

(新規裁定)

月 別	遺 族 年 金						通算遺族年金		合 計		老 齡 年 金					
	計		職務上		職務外						計		退 職		在 職	
	件数	年金額	件数	年金額	件数	年金額	件数	年金額	件数	年金額	件数	年金額	件数	年金額	件数	年金額
平成 28 年 5 月	13,785	22,011,855	5,056	11,859,013	8,464	9,912,644	632	163,920	2	*	1	*	1	*	-	千
6 月	13,670	21,854,152	5,023	11,795,837	8,389	9,824,624	622	161,075	7	5,190	2	*	2	*	-	
7 月	13,600	21,743,752	4,997	11,735,386	8,347	9,776,433	620	160,587	7	10,555	5	10,375	5	10,375	-	
8 月	13,542	21,665,891	4,985	11,711,957	8,304	9,724,790	613	158,617	12	16,814	7	16,122	7	16,122	-	
9 月	13,487	21,587,049	4,962	11,668,279	8,275	9,692,415	607	157,737	4	1,137	-	-	-	-	-	
10 月	13,431	21,505,591	4,948	11,632,550	8,236	9,649,475	606	157,258	4	8,746	3	8,357	3	8,357	-	

[illegible]

第5表(続) 厚生年金保険(第1号) 月別年金種別別年金受給者状況(新法厚生年金保険(第1号))
(月末現在)

月 別	合 計			老 齢 厚 生 年 金											
				計									基礎または定額あり		
				計			退 職			在 職			計		
	件数	年金額	(別掲)基礎年金額	件数	年金額	(別掲)基礎年金額	件数	年金額	(別掲)基礎年金額	件数	年金額	(別掲)基礎年金額	件数	年金額	(別掲)基礎年金額
	千円		千円	千円		千円	千円		千円	千円		千円	千円		千円
平成 28 年 5月	31,801,863	23,553,776,770	15,682,197,141	26,639,626	18,510,331,060	15,412,551,007	23,635,300	15,685,569,334	14,193,913,819	3,004,326	2,824,761,726	1,218,637,188	23,304,047	16,819,795,815	15,412,551,007
6月	31,872,224	23,570,977,872	15,736,405,153	26,693,338	18,513,260,792	15,465,209,469	23,656,952	15,669,092,003	14,228,140,333	3,036,386	2,844,168,789	1,237,069,136	23,377,060	16,848,158,431	15,465,209,469
7月	31,914,130	23,582,026,670	15,780,509,318	26,722,831	18,514,647,498	15,507,793,541	23,677,639	15,666,407,903	14,261,412,154	3,045,192	2,848,239,595	1,246,381,386	23,434,127	16,871,372,592	15,507,793,541
8月	31,973,310	23,603,390,073	15,845,453,000	26,768,266	18,526,180,108	15,571,091,242	23,713,425	15,675,068,363	14,311,191,672	3,054,841	2,851,111,745	1,259,899,570	23,519,829	16,910,982,511	15,571,091,242
9月	32,013,743	23,611,527,810	15,893,441,216	26,798,156	18,526,434,307	15,617,813,036	23,734,486	15,667,666,749	14,345,269,632	3,063,670	2,858,767,558	1,272,543,404	23,583,245	16,935,166,366	15,617,813,036
10月	32,052,426	23,619,879,451	15,942,501,818	26,829,300	18,529,626,109	15,666,107,371	23,751,389	15,659,371,704	14,377,723,390	3,077,911	2,870,254,405	1,288,383,981	23,649,908	16,962,778,373	15,666,107,371

注1. 厚生年金保険(第1号)の受給者とは、厚生年金保険受給者全体から、共済組合等の組合員等たる厚生年金保険の被保険者期間(平成27年9月以前の共済組合等の組合員等の期間を含む)のみの者を除き、さらに、障害厚生年金受給者及び短期要件分の遺族厚生年金受給者について、それぞれ初診日又は死亡日に共済組合等の組合員等であった者を除いた者をいう。
2. 厚生年金保険(第1号)受給者の年金額は、老齢給付及び遺族年金(長期要件)については、平成27年9月以前の厚生年金保険被保険者期間及び平成27年10月以降の第1号厚生年金被保険者期間に係る年金額であり、平成27年10月以降に受給権が発生した障害年金及び遺族年金(短期要件)については、共済組合等の組合員等たる厚生年金保険の被保険者期間(平成27年9月以前の共済組合等の組合員等の期間を含む)を含めて算出した年金額である。

月 別	老 齢 厚 生 年 金													
	基 礎 ま た は 定 額 あ り								特 別 支 給					
	基礎線上げあり				基礎線上げなし				計			退 職		
	件数	年金額	(別掲)基礎年金額	件数	年金額	(別掲)基礎年金額	件数	年金額	件数	年金額	(別掲)基礎年金額	件数	年金額	(別掲)基礎年金額
	千円		千円	千円		千円	千円		千円	千円		千円		千円
平成 28 年 5月	1,867,001	640,444,031	984,654,643	21,437,046	16,179,351,784	14,427,896,364	3,335,579	1,690,535,245	4,342,059	2,408,319,063	151,706,739	3,106,338	1,504,046,069	133,643,205
6月	1,871,543	642,383,027	987,647,772	21,505,517	16,205,775,403	14,477,561,697	3,316,278	1,665,102,361	4,315,672	2,377,097,453	149,992,287	3,075,243	1,476,693,381	131,862,122
7月	1,874,657	643,591,607	989,794,656	21,559,470	16,227,780,985	14,517,998,884	3,288,704	1,643,274,906	4,279,665	2,348,675,439	148,228,904	3,044,553	1,455,725,413	130,185,034
8月	1,878,681	645,357,738	992,572,528	21,641,148	16,265,624,772	14,578,518,714	3,248,437	1,615,197,597	4,228,234	2,311,553,706	145,840,619	3,003,994	1,431,133,099	127,934,838
9月	1,880,996	646,457,919	994,366,860	21,702,249	16,288,708,448	14,623,446,176	3,214,911	1,591,267,941	4,186,110	2,278,418,986	143,710,184	2,971,863	1,407,346,200	125,964,666
10月	1,884,114	647,895,476	996,591,418	21,765,794	16,314,882,897	14,669,515,953	3,179,392	1,566,847,736	4,143,218	2,245,789,898	141,839,999	2,938,034	1,384,739,101	124,148,687

月 別	老 齢 厚 生 年 金														
	特 別 支 給			繰 上 げ 支 給									65歳以上本来		
	在 職			計			退 職			在 職			計		
	件数	年金額	(別掲)基礎年金額	件数	年金額	(別掲)基礎年金額	件数	年金額	(別掲)基礎年金額	件数	年金額	(別掲)基礎年金額	件数	年金額	(別掲)基礎年金額
	千円		千円	千円		千円	千円		千円	千円		千円	千円		千円
平成 28 年 5月	1,235,721	904,272,994	18,063,534	34,095	21,644,208	15,796,853	26,586	16,310,846	12,149,066	7,509	5,333,361	3,647,787	21,999,832	15,822,297,828	15,001,063,180
6月	1,240,429	900,404,072	18,140,164	35,613	22,578,993	16,517,754	27,649	16,918,980	12,648,604	7,964	5,660,013	3,869,150	22,076,027	15,853,360,859	15,052,964,627
7月	1,235,112	892,950,026	18,043,870	36,635	23,197,187	17,006,381	28,413	17,369,267	13,010,117	8,222	5,827,920	3,996,263	22,139,193	15,881,285,037	15,095,842,233
8月	1,224,240	880,420,607	17,905,781	37,806	23,927,363	17,564,169	29,249	17,881,785	13,403,747	8,557	6,045,578	4,160,422	22,233,373	15,927,743,304	15,159,881,522
9月	1,214,247	871,072,786	17,745,517	38,742	24,515,001	18,013,998	29,921	18,302,817	13,722,580	8,821	6,212,185	4,291,418	22,303,263	15,959,492,982	15,207,420,417
10月	1,205,184	861,050,797	17,691,311	39,653	25,094,144	18,447,218	30,545	18,694,133	14,016,660	9,108	6,400,010	4,430,558	22,375,454	15,994,020,984	15,256,457,999

第5表(続) 厚生年金保険(第1号) 月別年金種別別年金受給者状況(新法厚生年金保険(第1号))
(月末現在)

月 別	老 齢 厚 生 年 金														
	65 歳 以 上 本 来						繰 下 げ 支 給								
	退 職			在 職			計			退 職			在 職		
	件数	年金額	(別掲)基礎年金額	件数	年金額	(別掲)基礎年金額	件数	年金額	(別掲)基礎年金額	件数	年金額	(別掲)基礎年金額	件数	年金額	(別掲)基礎年金額
	千円		千円	千円		千円	千円		千円	千円		千円	千円		千円
平成 28 年 5月	20,272,726	13,953,893,093	13,834,098,510	1,727,106	1,868,404,735	1,166,964,669	263,640	258,069,961	243,984,235	229,650	211,319,325	214,023,037	33,990	46,750,636	29,961,198
6月	20,322,884	13,963,037,791	13,868,511,877	1,753,143	1,890,323,068	1,184,452,751	266,026	260,223,487	245,734,801	231,176	212,441,852	215,127,731	34,850	47,781,636	30,607,070
7月	20,372,526	13,979,966,954	13,902,338,083	1,766,667	1,901,318,083	1,193,504,150	267,338	261,489,835	246,716,023	232,147	213,346,270	215,878,920	35,191	48,143,565	30,837,103
8月	20,446,648	14,011,339,488	13,952,904,447	1,786,725	1,916,403,816	1,206,977,075	268,853	262,955,735	247,804,932	233,534	214,713,991	216,948,641	35,319	48,241,744	30,856,292
9月	20,498,433	14,026,815,608	13,988,118,606	1,804,830	1,932,677,374	1,219,301,811	270,041	264,007,338	248,668,438	234,269	215,202,124	217,463,780	35,772	48,805,214	31,204,658
10月	20,547,901	14,040,361,868	14,021,638,283	1,827,553	1,953,659,116	1,234,819,716	270,975	264,721,084	249,362,156	234,909	215,576,601	217,919,761	36,066	49,144,483	31,442,395

月 別	老 齢 相 当									通 老 相 当					
	計			退 職			在 職			計			退 職		
	件数	年金額	(別掲)基礎年金額	件数	年金額	(別掲)基礎年金額	件数	年金額	(別掲)基礎年金額	件数	年金額	(別掲)基礎年金額	件数	年金額	(別掲)基礎年金額
	千円		千円	千円		千円	千円		千円	千円		千円	千円		千円
平成 28 年 5月	14,039,816	16,314,838,976	8,531,807,307	11,696,806	13,659,306,649	7,529,233,192	2,343,010	2,655,532,327	1,002,574,115	12,599,810	2,195,492,084	6,880,743,700	11,938,494	2,026,262,685	6,664,680,627
6月	14,056,212	16,313,106,756	8,561,384,559	11,694,651	13,641,371,651	7,544,525,350	2,361,561	2,671,735,106	1,016,859,209	12,637,126	2,200,154,036	6,903,824,910	11,962,301	2,027,720,353	6,683,614,983
7月	14,069,504	16,312,215,343	8,587,091,301	11,702,963	13,637,639,355	7,562,316,175	2,366,541	2,674,575,988	1,024,775,126	12,653,327	2,202,432,156	6,920,702,239	11,974,676	2,028,768,548	6,699,095,979
8月	14,089,846	16,319,928,475	8,623,398,846	11,719,434	13,644,213,545	7,588,142,729	2,370,412	2,675,714,929	1,035,256,117	12,678,420	2,206,251,633	6,947,692,396	11,993,991	2,030,854,817	6,723,048,943
9月	14,102,741	16,317,578,649	8,651,265,461	11,726,411	13,635,313,318	7,605,507,911	2,376,330	2,682,265,332	1,045,757,550	12,695,415	2,208,855,657	6,966,547,575	12,008,075	2,032,353,431	6,739,761,721
10月	14,116,567	16,317,953,275	8,680,629,416	11,731,846	13,625,898,623	7,621,420,237	2,384,721	2,692,054,653	1,059,209,179	12,712,733	2,211,672,834	6,985,477,955	12,019,543	2,033,473,081	6,756,303,153

月 別	通 老 相 当			障 害 厚 生 年 金			遺 族 厚 生 年 金		
	在 職								
	件数	年金額	(別掲)基礎年金額	件数	年金額	(別掲)基礎年金額	件数	年金額	(別掲)基礎年金額
	千円		千円	千円		千円	千円		千円
平成 28 年 5月	661,316	169,229,399	216,063,073	363,980	244,311,195	203,830,319	4,798,257	4,799,134,515	65,815,816
6月	674,825	172,433,683	220,209,927	365,044	244,783,550	204,366,791	4,813,842	4,812,933,531	66,828,893
7月	678,651	173,663,607	221,606,260	366,098	245,396,574	205,017,529	4,825,201	4,821,982,597	67,698,248
8月	684,429	175,396,816	224,643,453	367,713	246,318,165	205,858,022	4,837,331	4,830,891,800	68,503,737
9月	687,340	176,502,226	226,785,854	368,788	246,952,300	206,398,796	4,846,799	4,838,141,203	69,229,384
10月	693,190	178,199,752	229,174,802	368,786	246,769,921	206,472,950	4,854,340	4,843,483,421	69,921,497

第5表(続) 厚生年金保険(第1号) 月別年金種別別年金受給者状況(新法厚生年金保険(第1号))
(新規裁定)

月 別	合 計			老 齢 厚 生 年 金											
				計									基礎または定額あり		
				計			退 職			在 職			計		
	件数	年金額	(別掲)基礎年金額	件数	年金額	(別掲)基礎年金額	件数	年金額	(別掲)基礎年金額	件数	年金額	(別掲)基礎年金額	件数	年金額	(別掲)基礎年金額
		千円	千円		千円	千円		千円	千円		千円	千円		千円	千円
平成 28 年 5月	88,372	46,137,034	7,486,127	66,602	25,179,572	6,002,884	44,087	12,228,497	4,504,376	22,515	12,951,075	1,498,507	12,502	5,125,042	6,002,884
6月	130,956	66,066,816	11,886,616	91,025	27,590,924	9,347,397	62,220	13,690,438	6,896,944	28,805	13,900,486	2,450,454	19,370	7,477,812	9,347,397
7月	86,933	43,727,129	8,057,795	58,172	16,734,050	5,906,968	40,123	8,421,343	4,298,964	18,049	8,312,706	1,608,004	12,585	4,587,787	5,906,968
8月	94,695	47,586,024	9,008,484	62,751	17,897,501	6,557,329	43,967	9,356,036	4,819,094	18,784	8,541,464	1,738,235	13,733	5,203,514	6,557,329
9月	78,556	39,767,456	7,276,273	51,691	14,358,795	5,315,964	36,241	7,301,145	3,855,546	15,450	7,057,650	1,460,418	11,002	4,017,446	5,315,964
10月	73,023	36,083,981	6,490,735	49,223	13,538,994	5,022,580	35,317	7,106,427	3,608,953	13,906	6,432,566	1,413,626	10,568	3,943,435	5,022,580

注1. 厚生年金保険(第1号)の受給者とは、厚生年金保険受給者全体から、共済組合等の組合員等たる厚生年金保険の被保険者期間(平成27年9月以前の共済組合等の組合員等の期間を含む)のみの者を除き、さらに、障害厚生年金受給者及び短期要件分の遺族厚生年金受給者について、それぞれ初診日又は死亡日に共済組合等の組合員等であった者を除いた者をいう。

2. 厚生年金保険(第1号)受給者の年金額は、老齢給付及び遺族年金(長期要件)については、平成27年9月以前の厚生年金保険被保険者期間及び平成27年10月以降の第1号厚生年金被保険者期間に係る年金額であり、平成27年10月以降に受給権が発生した障害年金及び遺族年金(短期要件)については、共済組合等の組合員等たる厚生年金保険の被保険者期間(平成27年9月以前の共済組合等の組合員等の期間を含む)を含めて算出した年金額である。

月 別	老 齢 厚 生 年 金													
	基 礎 ま た は 定 額 あ り								特 別 支 給					
	基礎繰上げあり				基礎繰上げなし				計			退 職		
	件数	年金額	(別掲)基礎年金額	件数	年金額	(別掲)基礎年金額	件数	年金額	件数	年金額	(別掲)基礎年金額	件数	年金額	(別掲)基礎年金額
		千円	千円		千円	千円		千円		千円	千円		千円	千円
平成 28 年 5月	2,780	1,090,426	1,332,587	9,722	4,034,616	4,670,297	54,100	20,054,530	57,771	21,888,381	885,356	37,600	10,706,237	755,669
6月	4,068	1,526,268	1,933,263	15,302	5,951,545	7,414,134	71,655	20,113,112	76,867	22,263,640	1,176,326	51,921	11,293,927	1,013,902
7月	2,554	954,946	1,207,610	10,031	3,632,841	4,699,359	45,587	12,146,263	48,971	13,393,494	692,170	33,505	6,933,053	588,448
8月	2,922	1,126,810	1,394,909	10,811	4,076,704	5,162,420	49,018	12,693,987	52,710	14,108,479	811,130	36,704	7,642,508	700,041
9月	2,196	860,284	1,046,618	8,806	3,157,161	4,269,345	40,689	10,341,350	43,466	11,379,153	580,027	30,327	6,014,411	489,305
10月	2,121	844,774	1,004,644	8,447	3,098,661	4,017,935	38,655	9,595,559	41,469	10,626,682	539,345	29,813	5,849,270	456,609

月 別	老 齢 厚 生 年 金														
	特 別 支 給			繰 上 げ 支 給									65歳以上本来		
	在 職			計			退 職			在 職			計		
	件数	年金額	(別掲)基礎年金額	件数	年金額	(別掲)基礎年金額	件数	年金額	(別掲)基礎年金額	件数	年金額	(別掲)基礎年金額	件数	年金額	(別掲)基礎年金額
		千円	千円		千円	千円		千円	千円		千円	千円		千円	千円
平成 28 年 5月	20,171	11,182,144	129,687	946	576,309	447,231	759	450,471	354,884	187	125,838	92,347	7,723	2,617,064	4,554,675
6月	24,946	10,969,713	162,425	1,596	979,618	756,550	1,212	708,057	565,784	384	271,561	190,767	12,290	4,203,091	7,217,977
7月	15,466	6,460,441	103,722	1,087	652,208	515,439	820	474,183	384,622	267	178,025	130,817	7,920	2,581,972	4,553,600
8月	16,006	6,465,971	111,089	1,230	766,359	583,269	944	580,155	441,787	286	186,204	141,481	8,574	2,893,289	5,001,415
9月	13,139	5,364,742	90,723	979	603,559	466,082	710	433,937	331,569	269	169,622	134,514	7,051	2,268,571	4,131,634
10月	11,656	4,777,411	82,736	981	615,883	465,299	724	449,122	338,781	257	166,761	126,518	6,602	2,217,476	3,890,522

第5表(続) 厚生年金保険(第1号) 月別年金種別別年金受給者状況(新法厚生年金保険(第1号))
(新規裁定)

月 別	老 齢 厚 生 年 金														
	65 歳 以 上 本 来						繰 下 げ 支 給								
	退 職			在 職			計			退 職			在 職		
	件数	年金額	(別掲)基礎年金額	件数	年金額	(別掲)基礎年金額	件数	年金額	(別掲)基礎年金額	件数	年金額	(別掲)基礎年金額	件数	年金額	(別掲)基礎年金額
	千円	千円	千円	千円	千円	千円	千円	千円	千円	千円	千円	千円	千円	千円	千円
平成 28 年 5月	5,617	1,028,741	3,313,167	2,106	1,588,323	1,241,508	162	97,817	115,622	111	43,048	80,656	51	54,769	34,966
6月	8,901	1,638,031	5,182,115	3,389	2,565,060	2,035,862	272	144,576	196,544	186	50,423	135,144	86	94,153	61,400
7月	5,665	971,911	3,224,409	2,255	1,610,062	1,329,191	194	106,375	145,758	133	42,196	101,485	61	64,179	44,274
8月	6,159	1,078,519	3,566,246	2,415	1,814,770	1,435,169	237	129,374	161,515	160	54,855	111,020	77	74,519	50,495
9月	5,076	819,089	2,945,256	1,975	1,449,482	1,186,378	195	107,512	138,220	128	33,709	89,416	67	73,804	48,804
10月	4,663	783,887	2,724,679	1,939	1,433,588	1,165,843	171	78,953	127,413	117	24,148	88,884	54	54,805	38,529

月 別	老 齢 相 当									通 老 相 当					
	計			退 職			在 職			計			退 職		
	件数	年金額	(別掲)基礎年金額	件数	年金額	(別掲)基礎年金額	件数	年金額	(別掲)基礎年金額	件数	年金額	(別掲)基礎年金額	件数	年金額	(別掲)基礎年金額
	千円	千円	千円	千円	千円	千円	千円	千円	千円	千円	千円	千円	千円	千円	千円
平成 28 年 5月	23,070	19,040,600	1,892,850	8,708	7,600,683	892,083	14,362	11,439,917	1,000,768	43,532	6,138,972	4,110,033	35,379	4,627,814	3,612,293
6月	25,534	18,655,434	2,971,796	9,307	7,114,648	1,312,517	16,227	11,540,786	1,659,279	65,491	8,935,491	6,375,601	52,913	6,575,791	5,584,427
7月	15,381	10,787,987	1,881,964	5,592	4,118,418	775,123	9,789	6,669,569	1,106,841	42,791	5,946,063	4,025,004	34,531	4,302,925	3,523,841
8月	15,994	11,396,958	2,058,836	6,047	4,600,339	860,774	9,947	6,796,618	1,198,063	46,757	6,500,543	4,498,492	37,920	4,755,697	3,958,320
9月	12,381	8,905,054	1,615,944	4,493	3,376,110	635,544	7,888	5,528,944	980,400	39,310	5,453,741	3,700,020	31,748	3,925,036	3,220,002
10月	11,253	8,257,311	1,591,554	4,316	3,255,567	634,660	6,937	5,001,744	956,894	37,970	5,281,682	3,431,025	31,001	3,850,861	2,974,293

月 別	通 老 相 当			障 害 厚 生 年 金			遺 族 厚 生 年 金		
	在 職								
	件数	年金額	(別掲)基礎年金額	件数	年金額	(別掲)基礎年金額	件数	年金額	(別掲)基礎年金額
		千円	千円		千円	千円		千円	千円
平成 28 年 5月	8,153	1,511,158	497,740	1,901	1,415,929	889,090	19,869	19,541,533	594,154
6月	12,578	2,359,700	791,174	3,275	2,329,349	1,502,801	36,656	36,146,542	1,036,419
7月	8,260	1,643,138	501,163	2,855	2,077,779	1,286,899	25,906	24,915,300	863,928
8月	8,837	1,744,846	540,173	3,534	2,530,618	1,629,709	28,410	27,157,906	821,446
9月	7,562	1,528,706	480,018	2,697	1,950,242	1,238,102	24,168	23,458,419	722,207
10月	6,969	1,430,822	456,732	1,614	1,147,943	772,889	22,186	21,397,044	695,267

第5表(続) 厚生年金保険（第1号） 月別年金種別別年金受給者状況（旧共済組合計）
(月末現在)

月 別	合 計			退 職 年 金			通 算 退 職 年 金			障 害 年 金			遺 族 年 金			通算遺族年金	
	件数	年金額	(別掲)基礎年金額	件数	年金額	(別掲)基礎年金額	件数	年金額	(別掲)基礎年金額	件数	年金額	(別掲)基礎年金額	件数	年金額	(別掲)基礎年金額	件数	年金額
		千円	千円		千円	千円		千円	千円		千円	千円		千円	千円		千円
平成 28 年 5月	475,258	604,762,491	177,420,396	286,618	460,322,418	122,892,319	81,761	19,958,132	53,112,965	3,484	3,473,420	1,378,166	102,626	120,828,582	36,946	769	179,939
6月	472,011	599,531,254	176,751,727	284,594	456,243,679	122,438,550	81,354	19,818,058	52,900,795	3,467	3,449,197	1,375,436	101,834	119,841,742	36,946	762	178,578
7月	469,809	595,951,801	176,293,038	283,202	453,446,291	122,129,019	81,080	19,727,256	52,762,364	3,452	3,437,337	1,364,710	101,314	119,162,403	36,946	761	178,513
8月	467,235	591,753,114	175,748,779	281,565	450,113,450	121,761,446	80,746	19,619,241	52,587,628	3,434	3,410,740	1,362,759	100,735	118,432,236	36,946	755	177,448
9月	464,966	587,999,242	175,291,823	280,123	447,156,860	121,427,605	80,500	19,532,053	52,469,915	3,414	3,386,173	1,357,358	100,182	117,748,748	36,946	747	175,408
10月	462,748	584,379,551	174,831,429	278,707	444,301,650	121,107,947	80,235	19,449,803	52,333,859	3,400	3,369,650	1,352,677	99,665	117,084,309	36,946	741	174,139

注1．厚生年金保険（第1号）の受給者とは、厚生年金保険受給者全体から、共済組合等の組合員等たる厚生年金保険の被保険者期間（平成27年9月以前の共済組合等の組合員等の期間を含む）のみの者を除き、さらに、障害厚生年金受給者及び短期要件分の遺族厚生年金受給者について、それぞれ初診日又は死亡日に共済組合等の組合員等であった者を除いた者をいう。
2．厚生年金保険（第1号）受給者の年金額は、老齢給付及び遺族年金（長期要件）については、平成27年9月以前の厚生年金保険被保険者期間及び平成27年10月以降の第1号厚生年金被保険者期間に係る年金額であり、平成27年10月以降に受給権が発生した障害年金及び遺族年金（短期要件）については、共済組合等の組合員等たる厚生年金保険の被保険者期間（平成27年9月以前の共済組合等の組合員等の期間を含む）を含めて算出した年金額である。
3．「旧共済組合」は、厚生年金保険に統合された時点で旧ＪＲ共済、旧ＮＴＴ共済、旧ＪＴ共済又は旧農林共済の受給権が発生していた者及びその者の当該年金の年金額である。

第5表(続) 厚生年金保険（第1号） 月別年金種別別年金受給者状況（旧共済組合計 旧法分）
(月末現在)

月 別	合 計		退 職 年 金					減 額 退 職 年 金					通 算 退 職 年 金				
			計	退 職		在 職		計	退 職		在 職		計	退 職		在 職	
	件数	年金額	件数	件数	年金額	件数	年金額	件数	件 数	年金額	件数	年金額	件数	件数	年金額	件数	年金額
		千円			千円		千円			千円		千円			千円		千円
平成 28 年 5月	158,098	304,192,589	78,166	77,928	180,199,388	238	335,627	41,165	41,092	81,266,033	73	86,568	4,409	4,409	2,085,148	-	-
6月	156,322	300,647,336	77,118	76,878	177,727,411	240	340,123	40,849	40,772	80,619,653	77	90,564	4,328	4,328	2,047,540	-	-
7月	155,143	298,241,740	76,378	76,139	175,976,483	239	338,768	40,650	40,575	80,220,884	75	87,575	4,271	4,271	2,020,041	-	-
8月	153,756	295,358,115	75,524	75,285	173,912,010	239	339,119	40,388	40,313	79,687,787	75	89,125	4,212	4,212	1,992,878	-	-
9月	152,525	292,802,161	74,784	74,545	172,124,250	239	339,997	40,169	40,092	79,214,794	77	92,340	4,165	4,165	1,966,644	-	-
10月	151,336	290,353,658	74,045	73,808	170,371,715	237	335,956	39,962	39,885	78,778,587	77	91,734	4,118	4,118	1,949,249	-	-

注1．厚生年金保険（第1号）の受給者とは、厚生年金保険受給者全体から、共済組合等の組合員等たる厚生年金保険の被保険者期間（平成27年9月以前の共済組合等の組合員等の期間を含む）のみの者を除き、さらに、障害厚生年金受給者及び短期要件分の遺族厚生年金受給者について、それぞれ初診日又は死亡日に共済組合等の組合員等であった者を除いた者をいう。
2．厚生年金保険（第1号）受給者の年金額は、老齢給付及び遺族年金（長期要件）については、平成27年9月以前の厚生年金保険被保険者期間及び平成27年10月以降の第1号厚生年金被保険者期間に係る年金額であり、平成27年10月以降に受給権が発生した障害年金及び遺族年金（短期要件）については、共済組合等の組合員等たる厚生年金保険の被保険者期間（平成27年9月以前の共済組合等の組合員等の期間を含む）を含めて算出した年金額である。
3．「旧共済組合」は、厚生年金保険に統合された時点で旧ＪＲ共済、旧ＮＴＴ共済、旧ＪＴ共済又は旧農林共済の受給権が発生していた者及びその者の当該年金の年金額である。

月 別	障 害 年 金					遺 族 年 金					通算遺族年金	
	計	職務上		職務外		計	職務上		職務外			
	件数	件数	年金額	件数	年金額	件数	件 数	年金額	件数	年金額	件数	年金額
			千円		千円			千円		千円		千円
平成 28 年 5月	1,465	45	50,442	1,420	2,135,879	32,124	218	196,586	31,906	37,656,979	769	179,939
6月	1,454	45	50,442	1,409	2,116,165	31,811	218	196,586	31,593	37,280,274	762	178,578
7月	1,452	45	50,442	1,407	2,111,954	31,631	217	195,728	31,414	37,061,353	761	178,513
8月	1,441	45	50,442	1,396	2,090,915	31,436	217	195,728	31,219	36,822,665	755	177,448
9月	1,432	45	50,442	1,387	2,074,625	31,228	217	195,728	31,011	36,567,934	747	175,408
10月	1,425	45	50,442	1,380	2,064,073	31,045	217	195,728	30,828	36,342,036	741	174,139

第 5 表(続) 厚生年金保険(第 1 号) 月別年金種別別年金受給者状況(旧共済組合計 新法分)
(月末現在)

月 別	合 計			退 職 共 済 年 金										
				計							特 別 支 給			
	件数	年金額	(別掲)基礎年金額	件数	年金額	(別掲)基礎年金額	件数	年金額	件数	年金額	件数	年金額	件数	年金額
平成 28 年 5月	317,160	300,569,902	177,420,396	244,639	216,307,786	176,005,284	241,737	214,469,100	2,902	1,838,687	596	536,288	516	447,687
6月	315,689	298,883,918	176,751,727	243,653	215,236,447	175,339,345	240,764	213,405,501	2,889	1,830,945	572	513,101	494	427,778
7月	314,666	297,710,062	176,293,038	242,983	214,529,797	174,891,383	240,120	212,713,035	2,863	1,816,762	548	493,633	469	407,412
8月	313,479	296,395,000	175,748,779	242,187	213,711,773	174,349,074	239,354	211,918,946	2,833	1,792,827	519	466,325	440	380,905
9月	312,441	295,197,081	175,291,823	241,505	212,950,888	173,897,520	238,712	211,197,840	2,793	1,753,048	494	444,832	425	369,739
10月	311,412	294,025,893	174,831,429	240,817	212,224,212	173,441,807	238,029	210,480,869	2,788	1,743,343	462	419,630	395	346,532

注 1 . 厚生年金保険(第 1 号)の受給者とは、厚生年金保険受給者全体から、共済組合等の組合員等たる厚生年金保険の被保険者期間(平成27年 9 月以前の共済組合等の組合員等の期間を含む)のみの者を除き、さらに、障害厚生年金受給者及び短期要件分の遺族厚生年金受給者について、それぞれ初診日又は死亡日に共済組合等の組合員等であった者を除いた者をいう。

2 . 厚生年金保険(第 1 号)受給者の年金額は、老齢給付及び遺族年金(長期要件)については、平成27年 9 月以前の厚生年金保険被保険者期間及び平成27年10月以降の第 1 号厚生年金被保険者期間に係る年金額であり、平成27年10月以降に受給権が発生した障害年金及び遺族年金(短期要件)については、共済組合等の組合員等たる厚生年金保険の被保険者期間(平成27年 9 月以前の共済組合等の組合員等の期間を含む)を含めて算出した年金額である。

3 . 「旧共済組合」は、厚生年金保険に統合された時点で旧 J R 共済、旧 N T T 共済、旧 J T 共済又は旧農林共済の受給権が発生していた者及びその者の当該年金の年金額である。

月 別	退 職 共 済 年 金																	
	特 別 支 給		(再 掲) 繰 上 げ 支 給						本 来 支 給				(再掲)減額あり					
			計		退 職		在 職											
	在 職		計		退 職		在 職		件数		年金額		(再掲)基礎年金額		件数		年金額	
	件数	年金額	件数	年金額	件数	年金額	件数	年金額	件数	年金額	件数	年金額	(別掲)基礎年金額	件数	年金額			
平成 28 年		千円		千円		千円		千円		千円		千円		千円				
5月	80	88,601	380	280,848	356	261,464	24	19,384	244,043	215,771,498	176,000,442	73,202	75,378,970					
6月	78	85,323	364	269,039	340	249,655	24	19,384	243,081	214,723,345	175,334,503	73,011	75,126,872					
7月	79	86,221	348	258,104	324	238,945	24	19,159	242,435	214,036,164	174,887,141	72,861	74,927,792					
8月	79	85,420	328	243,082	303	222,993	25	20,088	241,668	213,245,448	174,344,832	72,665	74,672,284					
9月	69	75,093	310	228,922	289	212,527	21	16,395	241,011	212,506,057	173,893,278	72,514	74,462,579					
10月	67	73,098	282	207,931	262	192,253	20	15,678	240,355	211,804,583	173,438,036	72,382	74,281,361					

月 別	退 職 共 済 年 金													
	退 年 相 当							通 退 相 当						
	計			退 職		在 職		計			退 職		在 職	
	件数	年金額	(別掲)基礎年金額	件数	年金額	件数	年金額	件数	年金額	(別掲)基礎年金額	件数	年金額	件数	年金額
		千円	千円		千円		千円		千円	千円		千円		千円
平成 28 年 5月	167,287	198,434,803	122,892,319	165,390	196,813,892	1,897	1,620,910	77,352	17,872,984	53,112,965	76,347	17,655,208	1,005	217,776
6月	166,627	197,465,928	122,438,550	164,736	195,852,536	1,891	1,613,393	77,026	17,770,518	52,900,795	76,028	17,552,966	998	217,552
7月	166,174	196,822,581	122,129,019	164,308	195,224,448	1,866	1,598,134	76,809	17,707,216	52,762,364	75,812	17,488,588	997	218,628
8月	165,653	196,085,409	121,761,446	163,811	194,508,021	1,842	1,577,388	76,534	17,626,363	52,587,628	75,543	17,410,925	991	215,439
9月	165,170	195,385,479	121,427,605	163,358	193,844,904	1,812	1,540,575	76,335	17,565,409	52,469,915	75,354	17,352,936	981	212,473
10月	164,700	194,723,658	121,107,947	162,888	193,190,168	1,812	1,533,490	76,117	17,500,554	52,333,859	75,141	17,290,701	976	209,853

月 別	障 害 共 済 年 金							遺 族 共 済 年 金						
	計			職務上		職務外		計			職務上		職務外	
	件数	年金額	(別掲)基礎年金額	件数	年金額	件数	年金額	件数	年金額	(別掲)基礎年金額	件数	年金額	件数	年金額
		千円	千円		千円		千円		千円	千円		千円		千円
平成 28 年 5月	2,019	1,287,099	1,378,166	117	95,493	1,902	1,191,606	70,502	82,975,017	36,946	255	207,744	70,247	82,767,273
6月	2,013	1,282,590	1,375,436	116	94,908	1,897	1,187,683	70,023	82,364,881	36,946	255	207,256	69,768	82,157,625
7月	2,000	1,274,941	1,364,710	116	94,908	1,884	1,180,033	69,683	81,905,323	36,946	255	207,256	69,428	81,698,067
8月	1,993	1,269,383	1,362,759	116	94,683	1,877	1,174,700	69,299	81,413,844	36,946	254	206,546	69,045	81,207,298
9月	1,982	1,261,107	1,357,358	116	94,683	1,866	1,166,424	68,954	80,985,086	36,946	251	205,813	68,703	80,779,273
10月	1,975	1,255,135	1,352,677	116	94,683	1,859	1,160,452	68,620	80,546,546	36,946	251	205,813	68,369	80,340,733

第6表 厚生年金保険（第1号） 都道府県別保険料徴収状況

都道府県別	保 険 料 徴 収 状 況 （ 年 度 累 計 ）			
	徴収決定済額	収納済額	不納欠損額	収納未済額
	千円	千円	千円	千円
平成 28 年				
5月	4,494,752,938	4,095,853,502	2,276,880	396,622,556
6月	6,572,776,354	6,189,603,213	4,689,428	378,483,713
7月	7,660,956,989	6,760,533,450	6,901,620	893,521,919
8月	12,587,611,098	12,189,609,833	9,657,863	388,343,402
9月	14,769,063,920	14,377,477,297	11,235,773	380,350,850
10月	16,921,352,685	16,530,302,518	12,989,281	378,060,887
北海道	467,545,062	453,986,550	831,264	12,727,247
青森	96,979,173	93,132,326	232,111	3,614,736
岩手	100,457,403	97,752,956	74,492	2,629,955
宮城	221,678,158	211,995,867	312,408	9,369,884
秋田	76,926,616	75,763,294	95,687	1,067,636
山形	98,655,750	96,019,592	21,812	2,614,346
福島	179,030,989	172,716,155	51,689	6,263,146
茨城	225,202,537	218,878,489	89,601	6,234,446
栃木	167,923,441	163,488,779	163,547	4,271,114
群馬	189,987,893	186,561,749	101,860	3,324,284
埼玉県	499,661,473	485,735,759	436,820	13,488,893
千葉県	382,254,037	369,656,215	443,287	12,154,534
東京都	5,576,229,322	5,484,636,746	2,528,967	89,063,609
神奈川県	845,584,973	826,895,049	606,698	18,083,226
新潟	270,823,378	267,117,753	178,151	3,527,474
富山	140,295,871	138,546,951	43,968	1,704,952
石川	121,502,455	119,910,742	138,731	1,452,982
福井	83,732,432	82,182,579	68,344	1,481,509
山梨	70,426,387	68,203,399	52,202	2,170,786
長野	213,066,021	209,640,788	90,580	3,334,652
岐阜	202,845,190	197,977,643	361,536	4,506,012
静岡県	411,325,725	403,855,079	316,691	7,153,955
愛知	1,124,653,329	1,109,021,482	741,389	14,890,458
三重	152,799,956	148,261,643	99,977	4,438,335
滋賀	112,868,143	110,988,359	96,608	1,783,175
京都府	287,953,520	280,810,694	119,769	7,023,057
大阪府	1,564,098,677	1,518,263,504	1,497,708	44,337,464
兵庫県	488,465,277	477,662,920	570,666	10,231,691
奈良	73,720,016	71,365,810	116,767	2,237,439
和歌山	69,387,551	67,794,342	101,879	1,491,330
鳥取	45,429,669	44,386,940	13,620	1,029,110
島根	60,484,729	59,330,651	37,076	1,117,002
岡山	186,529,647	180,004,495	276,123	6,249,029
広島	333,016,238	323,762,534	441,097	8,812,606
山口	130,464,188	127,941,182	64,880	2,458,126
徳島	65,624,976	63,126,204	58,069	2,440,704
香川	109,018,808	106,601,777	116,594	2,300,436
愛媛	136,527,648	133,424,533	46,050	3,057,065
高知	59,927,544	58,019,247	68,123	1,840,174
福岡	535,920,684	519,214,993	653,586	16,052,105
佐賀	66,937,247	64,399,662	104,592	2,432,992
長崎	104,521,234	99,897,251	155,486	4,468,498
熊本	137,714,166	121,779,246	109,650	15,825,270
大分	97,366,949	92,719,119	57,416	4,590,413
宮崎	95,326,798	92,455,550	32,142	2,839,105
鹿児島	132,517,099	128,208,131	129,614	4,179,353
沖縄	107,944,312	106,207,787	39,952	1,696,572

注：徴収決定済額は、前年度からの繰越額（4月分 232,260,915千円・5月分 80,728,707千円）を含む。

第7表 厚生年金保険（第1号） 月別一時金状況

（厚生年金保険（第1号））

月 別	合 計		障 害 手 当 金		脱 退 手 当 金		脱 退 一 時 金	
	件 数	金 額	件 数	金 額	件 数	金 額	件 数	金 額
		千円		千円		千円		千円
平成 28 年 5月	5,570	2,074,988	12	20,722	87	7,144	5,471	2,047,122
6月	5,615	2,106,358	11	16,669	140	7,247	5,464	2,082,442
7月	5,484	2,052,199	15	25,302	95	5,286	5,374	2,021,611
8月	5,899	2,196,258	25	33,968	82	5,933	5,792	2,156,358
9月	4,540	1,682,034	19	25,121	90	7,016	4,431	1,649,898
10月	3,662	1,416,159	16	25,458	64	5,240	3,582	1,385,461

注1．障害手当金の件数は、初診日に平成27年9月以前の厚生年金保険被保険者であった者及び平成27年10月以降の第1号厚生年金被保険者であった者の件数である。

2．平成27年10月以降に受給権が発生した障害手当金の金額は、共済組合等の組合員等たる厚生年金保険の被保険者期間（平成27年9月以前の共済組合等の組合員等の期間を含む）を含めて算出した金額である。

3．脱退一時金の対象は、以下のとおりである。

ア．国民年金の脱退一時金を同時に請求していない場合は、最後に被用者年金制度に加入していた時の資格が、平成27年9月以前の厚生年金保険被保険者又は平成27年10月以降の第1号厚生年金被保険者であった者について計上している。

イ．国民年金の脱退一時金を同時に請求した場合は、最後に被用者年金制度に加入していた時の資格に関わらず計上しており、平成27年9月以前の共済組合等の期間のみの者を含む。

4．脱退一時金の金額は、共済組合等の組合員等たる厚生年金保険の被保険者期間（平成27年9月以前の共済組合等の組合員等の期間を含む）を含めて算出した金額である。

第 8 表 国民年金 都道府県別適用状況

都道府県別		被 保 険 者 数														付加年金 被保険者数
		総 数			第 1 号 被 保 険 者			任 意 加 入 被 保 険 者			(再掲) 60～64歳 任意加入	(再掲) 65歳以上 任意加入	第 3 号 被 保 険 者			
													合 計	男 子	女 子	
		合 計	男 子	女 子	合 計	男 子	女 子	合 計	男 子	女 子			合 計	男 子	女 子	
平成 28 年	5月	25,109,613	8,360,647	16,748,966	15,806,746	8,173,250	7,633,496	227,513	80,137	147,376	171,949	10,295	9,075,354	107,260	8,968,094	777,331
	6月	25,063,887	8,339,854	16,724,033	15,754,143	8,152,177	7,601,966	225,272	79,394	145,878	169,962	10,252	9,084,472	108,283	8,976,189	774,389
	7月	25,022,368	8,324,799	16,697,569	15,725,518	8,137,446	7,588,072	223,164	78,775	144,389	168,208	10,173	9,073,686	108,578	8,965,108	771,647
	8月	25,050,125	8,340,628	16,709,497	15,761,150	8,153,422	7,607,728	222,013	78,326	143,687	166,937	10,103	9,066,962	108,880	8,958,082	769,758
	9月	25,025,668	8,341,131	16,684,537	15,763,439	8,154,793	7,608,646	221,519	77,957	143,562	166,101	10,072	9,040,710	108,381	8,932,329	767,521
	10月	24,915,027	8,334,425	16,580,602	15,717,051	8,148,904	7,568,147	219,841	77,294	142,547	164,461	9,936	8,978,135	108,227	8,869,908	760,039
北海道	道 森	1,057,003	331,699	725,304	649,019	323,039	325,980	13,366	4,100	9,266	11,672	563	394,618	4,560	390,058	48,600
	青 森	242,689	90,442	152,247	169,481	88,473	81,008	1,788	719	1,069	1,506	117	71,420	1,250	70,170	6,682
	岩 手	202,085	70,831	131,254	131,825	69,201	62,624	1,661	648	1,013	1,413	43	68,599	982	67,617	7,579
	宮 城	435,474	143,640	291,834	270,994	141,157	129,837	2,983	1,032	1,951	2,346	137	161,497	1,451	160,046	12,375
	秋 田	157,392	56,720	100,672	105,149	55,439	49,710	1,040	397	643	833	63	51,203	884	50,319	4,177
山形県	山 形	161,581	61,128	100,453	111,237	59,893	51,344	832	319	513	619	24	49,512	916	48,596	6,425
	福 島	327,221	116,286	210,935	215,860	114,106	101,754	1,998	906	1,092	1,622	103	109,363	1,274	108,089	8,182
	茨 城	586,446	206,835	379,611	380,680	203,598	177,082	4,522	1,600	2,922	3,438	227	201,244	1,637	199,607	15,858
	栃 木	385,859	129,617	256,242	243,916	127,562	116,354	2,204	862	1,342	1,611	147	139,739	1,193	138,546	10,451
	群 馬	379,698	129,637	250,061	241,815	127,546	114,269	2,390	860	1,530	1,877	109	135,493	1,231	134,262	12,081
東京都	埼 玉	1,515,908	499,223	1,016,685	925,090	489,847	435,243	13,721	4,903	8,818	10,256	702	577,097	4,473	572,624	43,473
	千 葉	1,260,625	411,644	848,981	762,366	403,732	358,634	12,759	4,034	8,725	9,297	463	485,500	3,878	481,622	44,333
	京 都	2,885,470	1,043,029	1,842,441	1,945,946	1,017,734	928,212	35,755	13,414	22,341	22,538	1,416	903,769	11,881	891,888	108,399
	神 奈 川	1,901,736	596,343	1,305,393	1,125,294	583,768	541,526	19,696	6,592	13,104	13,816	703	756,746	5,983	750,763	57,272
	新 潟	355,512	122,934	232,578	229,549	120,458	109,091	2,492	873	1,619	1,925	72	123,471	1,603	121,868	12,788
富山県	富 山	155,334	51,892	103,442	96,651	50,932	45,719	1,169	405	764	915	32	57,514	555	56,959	5,933
	石 川	188,599	66,041	122,558	121,905	64,717	57,188	1,286	479	807	1,009	46	65,408	845	64,563	4,828
	福 井	118,607	41,408	77,199	76,263	40,616	35,647	709	284	425	541	32	41,635	508	41,127	3,220
	梨 山	160,828	58,085	102,743	108,243	57,062	51,181	943	368	575	668	53	51,642	655	50,987	3,926
	長 野	366,241	125,525	240,716	233,634	122,937	110,697	2,750	1,044	1,706	2,060	67	129,857	1,544	128,313	11,752
岐阜県	岐 阜	383,484	118,696	264,788	230,301	116,563	113,738	2,620	898	1,722	1,981	79	150,563	1,235	149,328	10,366
	静 岡	683,530	222,474	461,056	420,451	218,921	201,530	3,784	1,454	2,330	2,555	127	259,295	2,099	257,196	20,864
	愛 知	1,533,875	454,201	1,079,674	876,915	446,323	430,592	9,768	3,249	6,519	7,230	308	647,192	4,629	642,563	36,065
	三 重	342,373	104,813	237,560	202,564	102,706	99,858	2,382	799	1,583	1,886	82	137,427	1,308	136,119	9,605
	滋 賀	271,060	82,136	188,924	155,708	80,450	75,258	1,644	532	1,112	1,220	41	113,708	1,154	112,554	7,410
東京都	都 都	528,547	183,402	345,145	347,218	178,316	168,902	5,167	1,824	3,343	3,919	287	176,162	3,262	172,900	15,895
	阪 神	1,932,874	664,392	1,268,482	1,266,218	648,937	617,281	16,053	5,506	10,547	12,386	1,063	650,603	9,949	640,654	47,816
	庫 津	1,142,359	354,875	787,484	688,774	346,385	342,389	10,496	3,374	7,122	8,115	489	443,089	5,116	437,973	33,393
	京 都	287,607	90,656	196,951	177,049	88,270	88,779	2,884	908	1,976	2,239	100	107,674	1,478	106,196	8,167
	和 歌 山	202,055	69,631	132,424	133,825	68,049	65,776	1,449	569	880	1,166	90	66,781	1,013	65,768	5,758
鳥取県	鳥 取	90,013	33,412	56,601	60,815	32,315	28,500	811	300	511	675	19	28,387	797	27,590	2,472
	根 岡	94,150	33,158	60,992	61,143	32,242	28,901	648	223	425	532	21	32,359	693	31,666	2,056
	岡 山	334,850	108,361	226,489	204,862	105,556	99,306	2,540	865	1,675	1,979	110	127,448	1,940	125,508	11,153
	広 島	526,956	162,083	364,873	311,496	158,117	153,379	4,708	1,514	3,194	3,795	137	210,752	2,452	208,300	15,782
	口 津	237,784	72,661	165,123	139,942	70,991	68,951	1,999	613	1,386	1,634	47	95,843	1,057	94,786	7,168
徳島県	徳 島	131,837	47,581	84,256	88,511	45,990	42,521	1,298	517	781	1,078	93	42,028	1,074	40,954	3,319
	香 川	167,789	55,328	112,461	103,378	53,982	49,396	1,184	414	770	934	55	63,227	932	62,295	4,707
	媛 島	258,573	86,056	172,517	162,314	83,947	78,367	1,988	719	1,269	1,650	79	94,271	1,390	92,881	7,793
	愛 媛	124,811	51,141	73,670	91,930	49,229	42,701	1,369	515	854	1,134	116	31,512	1,397	30,115	3,737
	高 知	1,021,751	340,793	680,958	649,228	332,110	317,118	8,199	2,860	5,339	6,530	401	364,324	5,823	358,501	27,396
福岡県	佐 賀	145,886	52,433	93,453	96,466	51,133	45,333	908	346	562	709	50	48,512	954	47,558	4,773
	岐 本	259,387	92,431	166,956	173,605	90,388	83,217	1,995	770	1,225	1,566	148	83,787	1,273	82,514	7,742
	熊 本	332,731	121,274	211,457	227,615	118,446	109,169	2,359	897	1,462	1,877	86	102,757	1,931	100,826	11,594
	分 岐	201,271	65,091	136,180	124,168	63,406	60,762	1,747	611	1,136	1,446	121	75,356	1,074	74,282	5,262
	宮 崎	199,874	72,317	127,557	135,393	70,486	64,907	1,503	593	910	1,208	105	62,978	1,238	61,740	6,798
鹿児島県	鹿 児 島	304,325	101,419	202,906	190,779	98,546	92,233	2,423	970	1,453	1,948	150	111,123	1,903	109,220	9,027
	縄 縄	330,967	140,651	190,316	251,466	135,283	116,183	3,851	1,615	2,236	3,107	413	75,650	3,753	71,897	5,587

第 8 表(続) 国民年金 都道府県別適用状況

都道府県別		資 格 取 得 者 数													
		総 数			第 1 号 被 保 険 者			(再掲) 資格取得届書の 提出者のうち、 学生と申告した者	(再掲) 20歳到達に よる新規加入	任 意 加 入 被 保 険 者			第 3 号 被 保 険 者		
										合 計	男 子	女 子	合 計	男 子	女 子
平成 28 年		565,771	200,308	365,463	439,046	193,129	245,917	33,659	55,144	6,039	2,276	3,763	120,686	4,903	115,783
5月		534,059	194,174	339,885	408,056	186,979	221,077	32,159	55,264	6,115	2,160	3,955	119,888	5,035	114,853
6月		455,123	172,970	282,153	366,577	167,331	199,246	27,633	52,445	5,348	1,926	3,422	83,198	3,713	79,485
7月		539,984	204,983	335,001	442,091	198,991	243,100	34,957	61,810	5,971	1,964	4,007	91,922	4,028	87,894
8月		438,873	172,661	266,212	368,273	167,981	200,292	28,110	57,060	5,678	1,818	3,860	64,922	2,862	62,060
9月		486,628	187,901	298,727	402,531	182,511	220,020	29,229	59,397	5,494	1,858	3,636	78,603	3,532	75,071
10月															
北 海 道	道	20,725	7,644	13,081	17,148	7,407	9,741	3	3,368	323	104	219	3,254	133	3,121
	青 森	4,263	1,646	2,617	3,451	1,594	1,857	322	404	46	17	29	766	35	731
	手 城	4,063	1,558	2,505	3,226	1,502	1,724	397	90	44	20	24	793	36	757
	宮 秋	9,286	3,549	5,737	7,708	3,464	4,244	654	1,078	99	27	72	1,479	58	1,421
山 形 県	山 形	3,137	1,177	1,960	2,498	1,122	1,376	354	258	27	13	14	612	42	570
	形 島	3,604	1,463	2,141	3,033	1,419	1,614	366	378	23	6	17	548	38	510
	福 茨	7,014	2,820	4,194	5,824	2,742	3,082	478	776	71	24	47	1,119	54	1,065
	茨 城	10,125	4,003	6,122	8,250	3,917	4,333	482	1,359	123	40	83	1,752	46	1,706
山 口 県	山 口	7,629	3,110	4,519	6,570	3,057	3,513	754	703	69	28	41	990	25	965
	群 馬	7,123	2,857	4,266	6,000	2,802	3,198	905	673	67	24	43	1,056	31	1,025
	埼 玉	27,016	10,274	16,742	21,988	10,010	11,978	2,101	3,273	337	117	220	4,691	147	4,544
	千 葉	23,571	9,199	14,372	19,313	8,997	10,316	1,481	2,912	325	96	229	3,933	106	3,827
京 都 府	京 都	58,009	22,629	35,380	49,010	21,951	27,059	1,481	7,853	775	291	484	8,224	387	7,837
	神 奈 川	36,858	14,252	22,606	30,561	13,930	16,631	31	6,998	420	143	277	5,877	179	5,698
	新 潟	7,183	2,799	4,384	5,899	2,721	3,178	1,218	375	73	19	54	1,211	59	1,152
	富 山	3,187	1,238	1,949	2,637	1,205	1,432	320	367	29	12	17	521	21	500
石 川 県	石 川	3,851	1,549	2,302	3,166	1,501	1,665	303	607	36	18	18	649	30	619
	福 山	2,700	1,010	1,690	2,242	991	1,251	249	230	18	4	14	440	15	425
	山 梨	2,949	1,168	1,781	2,503	1,141	1,362	176	500	26	8	18	420	19	401
	長 野	6,186	2,388	3,798	5,080	2,336	2,744	601	776	61	13	48	1,045	39	1,006
岐 恵 県	岐 恵	7,383	2,904	4,479	6,052	2,834	3,218	398	833	87	31	56	1,244	39	1,205
	静 岡	13,774	5,349	8,425	11,301	5,229	6,072	377	2,333	102	35	67	2,371	85	2,286
	知 愛	29,012	11,445	17,567	23,965	11,229	12,736	2,498	2,686	276	77	199	4,771	139	4,632
	三 重	6,694	2,568	4,126	5,540	2,498	3,042	491	584	62	20	42	1,092	50	1,042
京 都 府	京 都	5,875	2,247	3,628	4,884	2,198	2,686	441	761	47	10	37	944	39	905
	大 阪	10,896	4,181	6,715	9,088	4,012	5,076	379	1,533	145	45	100	1,663	124	1,539
	兵 庫	35,751	13,714	22,037	29,486	13,305	16,181	2,131	4,858	353	112	241	5,912	297	5,615
	奈 良	21,365	7,876	13,489	17,560	7,596	9,964	1,592	2,440	256	93	163	3,549	187	3,362
和 歌 山 県	和 歌	5,000	1,923	3,077	4,114	1,849	2,265	338	785	78	25	53	808	49	759
	山 崎	2,718	1,037	1,681	2,238	1,002	1,236	308	345	33	13	20	447	22	425
	鳥 取	1,931	738	1,193	1,570	702	868	184	139	28	14	14	333	22	311
	島 根	2,184	830	1,354	1,765	794	971	280	147	28	8	20	391	28	363
山 口 県	山 口	7,317	2,752	4,565	6,120	2,659	3,461	674	653	73	26	47	1,124	67	1,057
	広 島	10,972	4,163	6,809	9,146	4,057	5,089	1,186	765	141	37	104	1,685	69	1,616
	山 口	4,383	1,600	2,783	3,639	1,551	2,088	442	441	45	11	34	699	38	661
	徳 島	2,726	1,155	1,571	2,227	1,111	1,116	256	215	34	14	20	465	30	435
香 川 県	香 川	3,811	1,492	2,319	3,131	1,452	1,679	425	267	22	10	12	658	30	628
	媛 愛	4,730	1,703	3,027	3,851	1,643	2,208	530	240	50	16	34	829	44	785
	知 高	2,633	958	1,675	2,123	907	1,216	5	486	31	11	20	479	40	439
	福 岡	22,472	8,752	13,720	18,882	8,514	10,368	1,331	2,486	205	70	135	3,385	168	3,217
佐 賀 県	佐 賀	3,362	1,366	1,996	2,811	1,315	1,496	157	318	27	11	16	524	40	484
	長 崎	6,249	2,625	3,624	5,416	2,558	2,858	262	610	56	16	40	777	51	726
	熊 本	6,210	2,211	3,999	4,924	2,121	2,803	577	572	57	18	39	1,229	72	1,157
	大 分	4,835	1,918	2,917	4,062	1,856	2,206	410	349	54	20	34	719	42	677
宮 崎 県	宮 崎	3,969	1,517	2,452	3,091	1,450	1,641	275	374	44	16	28	834	51	783
	鹿 児	5,256	1,840	3,416	3,985	1,731	2,254	383	134	59	22	37	1,212	87	1,125
	沖 縄	6,641	2,704	3,937	5,453	2,529	2,924	223	1,065	109	53	56	1,079	122	957

注 . 「資格取得届書の提出者のうち、学生と申告した者」とは、当該月に国民年金第 1 号被保険者資格を取得した者の中で、資格取得届を自ら提出し、その際に学生であると申告した者をいう。

第 8 表(続) 国民年金 都道府県別適用状況

都道府県別			資 格 喪 失 者 数											
			総 数			第 1 号 被 保 険 者			任 意 加 入 被 保 険 者			第 3 号 被 保 険 者		
			合 計	男 子	女 子	合 計	男 子	女 子	合 計	男 子	女 子	合 計	男 子	女 子
平成 28 年			813,331	329,298	484,033	671,674	321,610	350,064	9,247	3,186	6,061	132,410	4,502	127,908
5月			579,801	214,967	364,834	460,673	208,052	252,621	8,359	2,903	5,456	110,769	4,012	106,757
6月			496,657	188,029	308,628	395,215	182,066	213,149	7,458	2,545	4,913	93,984	3,418	90,566
7月			512,241	189,161	323,080	406,472	183,022	223,450	7,123	2,413	4,710	98,646	3,726	94,920
8月			463,353	172,167	291,186	366,005	166,618	199,387	6,175	2,188	3,987	91,173	3,361	87,812
9月			597,285	194,613	402,672	448,933	188,406	260,527	7,174	2,521	4,653	141,178	3,686	137,492
10月														
北海道	青森	道	25,748	8,220	17,528	19,068	7,920	11,148	395	128	267	6,285	172	6,113
			6,486	2,175	4,311	4,864	2,110	2,754	57	26	31	1,565	39	1,526
			5,523	1,824	3,699	4,097	1,768	2,329	51	19	32	1,375	37	1,338
			11,557	3,806	7,751	8,550	3,688	4,862	122	52	70	2,885	66	2,819
			4,101	1,377	2,724	2,986	1,327	1,659	33	13	20	1,082	37	1,045
山形県	福島	形	4,165	1,453	2,712	3,161	1,398	1,763	29	11	18	975	44	931
			8,910	3,360	5,550	6,812	3,296	3,516	76	24	52	2,022	40	1,982
			14,327	4,766	9,561	10,742	4,637	6,105	195	75	120	3,390	54	3,336
			9,280	3,082	6,198	6,793	3,013	3,780	88	27	61	2,399	42	2,357
			8,164	2,780	5,384	6,054	2,708	3,346	95	39	56	2,015	33	1,982
埼玉県	千葉県	玉	34,303	11,018	23,285	25,714	10,711	15,003	455	182	273	8,134	125	8,009
			31,323	10,190	21,133	23,819	9,967	13,852	434	121	313	7,070	102	6,968
			67,896	23,985	43,911	55,488	23,328	32,160	941	344	597	11,467	313	11,154
			44,879	14,566	30,313	34,296	14,165	20,131	589	203	386	9,994	198	9,796
			10,086	2,988	7,098	7,097	2,891	4,206	91	28	63	2,898	69	2,829
富山県	石川県	山	4,445	1,336	3,109	2,999	1,291	1,708	44	15	29	1,402	30	1,372
			4,872	1,563	3,309	3,402	1,516	1,886	49	18	31	1,421	29	1,392
			3,357	940	2,417	2,253	912	1,341	30	10	20	1,074	18	1,056
			3,483	1,124	2,359	2,516	1,088	1,428	25	11	14	942	25	917
			8,028	2,363	5,665	5,552	2,282	3,270	73	24	49	2,403	57	2,346
岐阜県	静岡県	豊	9,635	2,759	6,876	6,717	2,687	4,030	84	26	58	2,834	46	2,788
			17,447	5,591	11,856	12,823	5,448	7,375	126	42	84	4,498	101	4,397
			34,020	10,741	23,279	24,875	10,497	14,378	318	98	220	8,827	146	8,681
			8,294	2,723	5,571	6,053	2,643	3,410	106	41	65	2,135	39	2,096
			6,354	1,917	4,437	4,526	1,860	2,666	53	20	33	1,775	37	1,738
東京都	大阪府	都	12,382	3,922	8,460	9,328	3,754	5,574	195	70	125	2,859	98	2,761
			43,960	14,372	29,588	34,161	13,866	20,295	526	194	332	9,273	312	8,961
			25,804	7,749	18,055	19,067	7,482	11,585	377	113	264	6,360	154	6,206
			5,879	1,764	4,115	4,270	1,665	2,605	105	40	65	1,504	59	1,445
			3,716	1,180	2,536	2,819	1,127	1,692	54	21	33	843	32	811
鳥取県	島根県	取	2,612	824	1,788	1,860	774	1,086	29	12	17	723	38	685
			2,950	846	2,104	2,016	807	1,209	24	9	15	910	30	880
			8,434	2,677	5,757	6,201	2,587	3,614	73	27	46	2,160	63	2,097
			12,994	3,973	9,021	9,370	3,842	5,528	145	45	100	3,479	86	3,393
			5,698	1,561	4,137	4,016	1,495	2,521	74	20	54	1,608	46	1,562
徳島県	香川県	島	3,008	988	2,020	2,228	930	1,298	27	10	17	753	48	705
			4,688	1,459	3,229	3,352	1,400	1,952	44	11	33	1,292	48	1,244
			6,160	1,970	4,190	4,393	1,885	2,508	79	25	54	1,688	60	1,628
			3,151	1,079	2,072	2,388	1,008	1,380	45	16	29	718	55	663
			25,258	8,523	16,735	19,191	8,250	10,941	294	91	203	5,773	182	5,591
佐賀県	熊本県	賀	4,002	1,372	2,630	2,990	1,314	1,676	25	12	13	987	46	941
			6,472	2,258	4,214	4,871	2,179	2,692	75	24	51	1,526	55	1,471
			7,759	2,570	5,189	5,892	2,470	3,422	97	35	62	1,770	65	1,705
			5,311	1,687	3,624	3,850	1,615	2,235	54	22	32	1,407	50	1,357
			5,034	1,679	3,355	3,685	1,612	2,073	49	28	21	1,300	39	1,261
鹿児島県	沖縄県	島	7,151	2,362	4,789	5,228	2,244	2,984	87	39	48	1,836	79	1,757
			8,179	3,151	5,028	6,500	2,949	3,551	137	60	77	1,542	142	1,400

注．任意加入被保険者の資格喪失には、第3号被保険者への切替の者も含まれている。

第 8 表(続) 国民年金 都道府県別適用状況

都道府県別		保険料免除・学生納付特例・納付猶予被保険者数										
		免 除 者 数						学生納付特例者数		納付猶予者数		
(免除率)	法定免除	申請免除 (全額)	申請免除 (3/4)	申請免除 (半額)	申請免除 (1/4)	(特例率)	(猶予率)					
平成 28 年	5月	4,234,269	26.8	1,343,738	2,364,304	277,014	165,082	84,131	654,961	4.1	404,183	2.6
	6月	4,283,630	27.2	1,344,603	2,394,055	285,232	171,374	88,366	867,259	5.5	410,905	2.6
	7月	2,437,452	15.5	1,345,760	1,083,111	4,891	2,661	1,029	1,100,459	7.0	183,926	1.2
	8月	2,902,303	18.4	1,348,179	1,430,696	67,824	38,713	16,891	1,261,640	8.0	264,031	1.7
	9月	3,195,836	20.3	1,348,390	1,643,758	110,630	64,128	28,930	1,349,364	8.6	322,295	2.0
	10月	3,432,506	21.8	1,347,084	1,818,235	142,668	84,387	40,132	1,442,277	9.2	373,230	2.4
北海道	道	198,620	30.6	90,065	94,645	7,414	4,628	1,868	53,109	8.2	15,764	2.4
	森	55,431	32.7	19,684	30,431	3,042	1,636	638	12,297	7.3	4,484	2.6
青森県	手	34,699	26.3	15,383	16,233	1,681	966	436	9,893	7.5	3,203	2.4
	城	60,332	22.3	23,059	32,155	2,859	1,542	717	25,318	9.3	7,155	2.6
岩手県	田	29,187	27.8	12,273	14,411	1,401	807	295	9,272	8.8	2,859	2.7
	形	24,087	21.7	10,827	11,248	1,115	646	251	10,234	9.2	2,511	2.3
山形県	島	51,076	23.7	18,944	28,387	1,916	1,249	580	17,941	8.3	5,653	2.6
	城	76,159	20.0	24,195	44,547	3,746	2,429	1,242	32,578	8.6	9,454	2.5
福島県	木	47,470	19.5	19,162	24,682	1,840	1,184	602	20,479	8.4	6,206	2.5
	馬	46,799	19.4	16,862	25,943	2,093	1,269	632	21,796	9.0	5,960	2.5
千葉県	玉	144,154	15.6	60,032	72,706	5,927	3,618	1,871	85,681	9.3	22,199	2.4
	葉	118,823	15.6	53,619	56,707	4,317	2,698	1,482	72,390	9.5	15,510	2.0
東京都	京	296,629	15.2	125,372	149,154	10,697	7,468	3,938	159,461	8.2	36,752	1.9
	神	184,514	16.4	86,940	83,267	7,312	4,449	2,546	105,791	9.4	25,845	2.3
新潟県	潟	51,542	22.5	23,780	23,364	2,400	1,386	612	23,577	10.3	6,759	2.9
	山	17,507	18.1	8,390	7,844	702	372	199	10,776	11.1	2,171	2.2
富山県	川	24,289	19.9	10,436	11,810	1,075	667	301	15,258	12.5	3,047	2.5
	井	15,680	20.6	6,475	7,800	707	441	257	7,925	10.4	2,081	2.7
福井県	梨	20,975	19.4	7,747	11,603	871	504	250	11,109	10.3	2,662	2.5
	山	46,223	19.8	20,508	22,539	1,641	1,021	514	19,325	8.3	4,901	2.1
山梨県	野	43,583	18.9	15,772	24,025	1,956	1,211	619	22,367	9.7	5,398	2.3
	阜	73,879	17.6	32,005	36,336	2,798	1,789	951	38,581	9.2	9,460	2.2
岐阜県	岡	155,996	17.8	58,189	84,748	6,768	4,068	2,223	77,523	8.8	20,380	2.3
	知	40,397	19.9	17,049	20,110	1,721	1,004	513	17,717	8.7	4,270	2.1
静岡県	三	31,502	20.2	11,600	17,113	1,511	885	393	18,276	11.7	4,494	2.9
	滋	83,440	24.0	31,610	45,706	3,349	1,944	831	37,011	10.7	7,314	2.1
東京都	都	326,379	25.8	118,130	184,956	12,907	7,036	3,350	109,364	8.6	30,772	2.4
	阪	171,068	24.8	60,801	94,833	8,653	4,778	2,003	77,182	11.2	17,547	2.5
大阪府	和	43,007	24.3	14,370	25,540	1,784	898	415	20,124	11.4	5,006	2.8
	歌	39,264	29.3	11,656	24,415	1,794	955	444	11,243	8.4	3,732	2.8
奈良県	山	16,969	27.9	6,929	8,584	758	472	226	6,270	10.3	1,734	2.9
	取	15,534	25.4	7,616	6,703	630	398	187	7,004	11.5	1,537	2.5
鳥取県	根	47,829	23.3	19,899	24,558	1,837	1,037	498	20,440	10.0	4,994	2.4
	山	73,785	23.7	30,710	37,172	3,161	1,850	892	35,457	11.4	8,598	2.8
広島県	島	37,089	26.5	14,248	19,520	1,746	1,061	514	13,640	9.7	3,648	2.6
	口	26,498	29.9	9,769	14,746	1,127	594	262	9,092	10.3	2,312	2.6
徳島県	島	25,317	24.5	9,035	14,364	1,021	577	320	10,684	10.3	2,574	2.5
	川	50,143	30.9	17,992	28,428	2,037	1,192	494	15,064	9.3	4,604	2.8
愛媛県	媛	29,764	32.4	11,229	16,243	1,261	737	294	8,364	9.1	2,752	3.0
	高	182,001	28.0	67,374	99,568	8,267	4,666	2,126	64,915	10.0	16,586	2.6
福岡県	岡	24,221	25.1	8,648	13,381	1,189	687	316	9,378	9.7	2,602	2.7
	賀	47,458	27.3	20,327	23,771	1,895	1,018	447	14,263	8.2	3,379	1.9
佐賀県	崎	63,114	27.7	22,627	36,306	2,378	1,254	549	19,584	8.6	5,885	2.6
	本	35,574	28.6	13,283	19,793	1,410	773	315	11,563	9.3	3,744	3.0
熊本県	分	43,320	32.0	14,841	24,107	2,393	1,395	584	11,683	8.6	3,360	2.5
	崎	62,923	33.0	23,755	35,201	2,266	1,216	485	14,712	7.7	4,771	2.5
鹿児島県	児	98,256	39.1	23,867	68,532	3,295	1,912	650	16,566	6.6	6,601	2.6
	島											

第9表 国民年金 都道府県別年金受給権者状況 (総計)
(月末現在)

都道府県別	合 計		老 齢 年 金							通 算 老 齢 年 金				障 害 年 金		遺 族 年 金						
			件 数						年金額	件 数			年金額									
	件数	年金額	合 計	5 年 年 金 以 外			5 年 年 金			件 数												
				(再掲)基礎のみ・旧国年						合計	繰上げ	本来		件数	年金額	件数	年金額					
				繰上げ	本 来	繰下げ																
		千円								千円				千円		千円						
平成 28 年 5月	33,912,787	22,616,667,332	31,083,805	31,068,343	2,654,333	4,755,876	103,303	15,462	20,585,676,274	611,981	240,914	371,067	137,952,033	1,994,709	1,727,018,000	222,292	166,021,024					
6月	33,964,407	22,662,998,398	31,137,885	31,122,509	2,635,959	4,754,778	103,478	15,376	20,628,836,448	603,359	237,154	366,205	136,097,028	1,997,852	1,729,696,032	225,311	168,368,889					
7月	34,007,727	22,700,841,407	31,182,105	31,166,782	2,623,743	4,752,898	103,549	15,323	20,663,625,524	597,174	234,546	362,628	134,762,332	2,000,609	1,732,131,147	227,839	170,322,403					
8月	34,081,536	22,760,904,730	31,256,462	31,241,218	2,609,721	4,752,328	103,640	15,244	20,719,970,111	590,452	231,683	358,769	133,279,520	2,004,333	1,735,402,604	230,289	172,252,495					
9月	34,129,129	22,802,192,613	31,306,077	31,290,881	2,596,742	4,750,678	103,716	15,196	20,758,967,854	584,279	229,045	355,234	131,931,866	2,006,377	1,737,385,165	232,396	173,907,727					
10月	34,178,289	22,843,788,123	31,358,183	31,343,036	2,583,930	4,748,770	103,738	15,147	20,799,454,983	578,313	226,562	351,751	130,634,866	2,007,367	1,738,187,536	234,426	175,510,738					
北 海 道	1,583,053	1,046,299,665	1,432,913	1,432,446	63,304	293,781	5,474	467	934,445,600	25,640	6,970	18,670	6,137,863	114,043	97,947,900	10,457	7,768,303					
青 森 手	414,759	264,469,063	377,088	376,945	63,041	55,537	1,038	143	235,122,189	4,908	2,816	2,092	1,013,989	29,212	25,786,457	3,551	2,546,428					
岩 手 城	413,493	278,800,160	374,568	374,424	52,402	64,879	1,435	144	248,871,244	6,098	2,983	3,115	1,294,620	29,103	25,961,583	3,724	2,672,713					
宮 城 田	619,419	408,716,575	567,690	567,553	80,015	76,802	1,631	137	370,223,895	8,885	4,490	4,395	1,889,111	37,383	32,536,895	5,461	4,066,675					
秋 田	365,634	238,620,452	336,247	336,190	52,916	48,592	873	57	217,099,562	5,775	3,263	2,512	1,245,707	21,107	18,456,782	2,505	1,818,402					
山 形 形	373,032	248,725,235	341,048	340,921	57,062	39,791	918	127	226,305,141	7,641	4,276	3,365	1,532,520	21,792	19,006,248	2,551	1,881,326					
福 島 島	574,874	380,088,200	526,004	525,792	81,138	66,610	1,074	212	344,850,750	9,620	5,161	4,459	1,929,807	34,503	29,827,928	4,747	3,479,714					
茨 城 茨	792,134	522,168,576	736,374	736,140	120,906	97,494	2,314	234	480,765,466	9,758	5,168	4,590	2,131,548	39,993	34,843,066	6,009	4,428,496					
栃 木 木	540,257	357,367,009	497,844	497,691	76,578	59,002	1,370	153	325,985,304	7,733	4,379	3,354	1,589,300	30,743	26,858,143	3,937	2,934,262					
群 馬 群	565,058	382,617,561	520,690	520,451	60,943	65,248	1,657	239	349,662,600	8,992	4,733	4,259	1,887,887	31,431	28,107,699	3,945	2,959,375					
埼 玉 玉	1,779,605	1,177,084,764	1,664,125	1,663,520	145,626	200,044	4,543	605	1,092,070,431	19,746	8,761	10,985	4,342,751	83,798	71,521,683	11,936	9,149,899					
千 葉 葉	1,590,960	1,059,919,042	1,482,310	1,481,650	137,747	216,704	5,102	660	979,067,347	19,185	7,640	11,545	4,374,698	78,978	68,481,170	10,487	7,995,827					
東 京 京	2,904,388	1,909,393,129	2,680,012	2,676,788	165,027	441,095	16,224	3,224	1,748,826,349	51,064	13,188	37,876	12,644,618	155,487	134,202,351	17,825	13,719,811					
神 奈 川	2,146,332	1,436,370,777	1,988,459	1,987,847	110,131	293,957	7,358	612	1,320,947,030	31,682	10,974	20,708	7,629,329	112,863	97,550,362	13,328	10,244,055					
新 潟 潟	717,947	491,398,942	656,137	655,976	75,133	79,141	1,701	161	448,065,181	14,006	7,771	6,235	2,833,522	42,679	36,691,164	5,125	3,809,075					
富 山 山	334,684	235,735,812	307,282	307,202	19,846	37,209	818	80	217,200,416	7,575	3,437	4,138	1,678,020	17,580	15,191,119	2,247	1,666,257					
石 川 井	327,939	228,573,335	299,177	299,064	17,598	38,397	703	113	208,128,030	6,382	2,344	4,038	1,486,940	20,109	17,294,812	2,271	1,663,553					
福 井 梨	232,279	161,239,554	211,439	211,279	17,650	23,151	398	160	147,450,502	5,987	3,137	2,850	1,256,373	13,093	11,224,544	1,760	1,308,135					
山 梨 野	247,998	162,699,557	227,516	227,416	37,561	27,586	616	100	147,951,187	4,256	2,355	1,901	901,047	14,405	12,495,095	1,821	1,352,229					
長 野	663,510	459,211,379	601,520	601,259	48,526	76,038	1,454	261	416,958,874	16,787	7,090	9,697	3,593,152	41,012	35,497,908	4,191	3,161,445					
岐 阜 卓	589,697	405,206,601	544,120	544,041	47,871	78,310	1,469	79	372,955,182	10,338	4,182	6,156	2,272,783	31,061	26,890,130	4,178	3,088,505					
静 岡 岡	1,072,876	734,046,434	987,943	987,536	84,628	114,196	2,769	407	675,056,698	20,185	9,286	10,899	4,272,153	57,616	49,416,567	7,132	5,301,016					
愛 知 知	1,804,588	1,219,133,403	1,676,944	1,676,537	106,937	229,299	6,070	407	1,127,054,129	24,679	9,525	15,154	5,417,592	90,013	76,924,578	12,952	9,737,105					
滋 賀 重	521,928	360,997,726	479,306	479,230	32,490	77,100	1,088	76	330,445,117	9,350	3,278	6,072	2,162,438	29,828	25,849,331	3,444	2,540,840					
滋 賀 賀	362,042	248,399,967	331,848	331,736	26,534	37,603	626	112	227,207,236	7,107	3,279	3,828	1,572,827	20,459	17,673,863	2,628	1,946,041					
京 都 都	713,410	469,879,860	653,429	653,131	39,557	107,610	2,482	298	426,680,954	12,872	4,130	8,742	3,036,786	42,785	36,908,956	4,324	3,253,165					
大 阪 阪	2,208,836	1,435,669,752	2,032,384	2,031,478	105,874	300,944	6,919	906	1,303,881,889	30,962	11,830	19,132	6,979,410	131,234	113,984,898	14,256	10,823,555					
兵 庫 庫	1,489,754	993,463,108	1,373,306	1,372,787	77,295	216,911	4,929	519	911,088,373	27,178	9,941	17,237	6,286,201	79,415	68,622,715	9,855	7,465,820					
奈 良 良	401,251	265,643,443	371,190	370,909	36,704	68,630	1,458	281	243,873,125	6,355	2,988	3,367	1,404,746	21,292	18,549,892	2,414	1,815,680					
和 歌 山	309,841	200,955,068	282,085	281,746	38,383	52,642	921	339	180,502,124	5,392	2,837	2,555	1,127,518	20,348	17,850,067	2,016	1,475,359					
鳥 取 取	175,733	120,790,185	158,674	158,623	12,317	22,104	268	51	109,303,185	4,701	1,793	2,908	1,009,722	11,158	9,589,139	1,200	888,138					
島 根 根	233,450	162,405,618	210,802	210,727	16,691	31,044	458	75	146,568,522	5,911	2,166	3,745	1,368,198	15,260	13,395,274	1,477	1,073,623					
岡 山 山	561,698	391,290,645	511,603	511,282	21,705	76,795	1,138	321	357,050,900	14,043	3,868	10,175	3,207,527	32,497	28,351,367	3,555	2,680,851					
広 島 島	794,622	546,790,950	726,051	725,824	23,487	110,798	1,647	227	499,981,207	18,183	4,430	13,753	4,303,280	45,383	38,753,741	5,005	3,752,723					
山 口 口	458,410	316,634,312	420,951	420,827	16,849	76,025	798	124	290,044,959	9,416	2,282	7,134	2,288,984	25,387	22,316,985	2,656	1,983,384					
徳 島 島	236,534	156,371,940	213,943																			

第9表(続) 国民年金 都道府県別年金受給権者状況 (総計)
(新規裁定)

都道府県別	合 計		老 齢 年 金							通 算 老 齢 年 金				障 害 年 金		遺 族 年 金																																																																									
			件 数					5 年 年 金	年金額	件 数			年金額																																																																												
	合 計	5 年 年 金 以 外								合計	繰上げ	本来																																																																													
		(再 掲) 基 礎 の み ・ 旧 国 年																																																																																							
		繰上げ	本 来	繰下げ																																																																																					
件数	年金額	合 計							合計	繰上げ	本来	件数	年金額	件数	年金額																																																																										
千円																		千円																		千円																		千円																		千円																	
平成 28 年 5月	30,105	20,192,299	22,798	22,798	1,344	10,426	317	-	14,183,887	62	-	62	6,652	5,301	4,552,179	1,944	1,449,582																																																																								
6月	47,580	32,097,945	35,129	35,129	1,926	16,054	481	-	21,858,559	90	-	90	14,345	8,924	7,644,045	3,437	2,580,996																																																																								
7月	32,404	21,936,979	22,792	22,792	1,265	10,507	334	-	14,061,783	71	-	71	10,286	6,711	5,747,830	2,830	2,117,081																																																																								
8月	37,322	25,555,199	26,162	26,162	1,420	12,605	367	-	16,359,805	111	-	111	15,461	8,171	7,022,098	2,878	2,157,835																																																																								
9月	29,963	20,521,685	21,358	21,358	991	10,591	315	-	13,443,865	81	-	81	14,253	6,057	5,214,753	2,467	1,848,814																																																																								
10月	27,029	18,362,188	19,785	19,785	952	9,647	251	-	12,422,029	50	-	50	8,515	4,851	4,166,655	2,343	1,764,988																																																																								
北 海 道	1,460	991,548	1,113	1,113	23	601	11	-	706,580	5	-	5	1,460	251	213,897	91	69,611																																																																								
青 森 県	357	229,483	282	282	25	119	3	-	168,649	1	-	1	*	43	38,236	31	22,512																																																																								
岩 手 県	315	228,719	216	216	11	106	7	-	144,788	1	-	1	-	74	65,717	25	18,215																																																																								
宮 城 県	548	379,465	391	391	30	169	3	-	251,944	1	-	1	*	101	87,004	55	40,015																																																																								
秋 田 県	239	155,048	186	186	18	66	3	-	109,874	1	-	1	*	33	29,567	19	15,591																																																																								
山 形 県	308	219,044	208	208	24	83	2	-	137,699	-	-	-	-	68	57,661	32	23,684																																																																								
福 島 県	530	363,395	372	372	23	157	4	-	234,491	-	-	-	-	119	100,968	39	27,936																																																																								
茨 城 県	698	476,606	554	554	47	263	8	-	357,716	-	-	-	-	90	77,776	54	41,114																																																																								
栃 木 県	499	338,859	368	368	36	153	7	-	232,408	-	-	-	-	78	66,739	53	39,712																																																																								
群 馬 県	439	314,596	306	306	21	150	5	-	200,318	-	-	-	-	96	86,237	37	28,041																																																																								
埼 千 葉 県	1,437	983,130	1,007	1,007	55	461	12	-	631,798	6	-	6	862	313	268,168	111	82,302																																																																								
東 京 都	1,390	950,299	1,051	1,051	58	524	18	-	671,413	2	-	2	*	240	204,010	97	74,711																																																																								
神 奈 川 県	1,925	1,232,519	1,648	1,648	45	767	30	-	1,004,419	2	-	2	*	112	96,762	163	130,799																																																																								
新 潟 県	1,898	1,288,420	1,368	1,368	43	694	16	-	859,229	7	-	7	869	338	290,439	185	137,882																																																																								
	490	350,293	326	326	17	165	6	-	215,309	-	-	-	-	96	81,396	68	53,588																																																																								
富 山 県	181	124,985	125	125	4	56	-	-	82,787	-	-	-	-	35	28,816	21	13,383																																																																								
石 川 県	248	174,631	148	148	6	73	1	-	93,544	-	-	-	-	70	60,063	30	21,023																																																																								
福 井 県	161	117,084	99	99	4	59	2	-	67,048	-	-	-	-	40	33,243	22	16,793																																																																								
山 梨 県	143	93,001	117	117	3	63	-	-	72,943	-	-	-	-	7	5,656	19	14,402																																																																								
長 野 県	248	170,540	197	197	4	94	1	-	130,383	1	-	1	*	18	16,423	32	23,516																																																																								
岐 阜 県	449	323,877	296	296	19	171	5	-	197,066	-	-	-	-	125	106,010	28	20,801																																																																								
静 岡 県	734	500,689	564	564	32	253	9	-	362,475	2	-	2	*	100	85,890	68	51,667																																																																								
愛 知 県	1,378	931,190	1,055	1,055	48	534	14	-	670,521	2	-	2	*	187	162,079	134	98,527																																																																								
三 重 県	385	273,819	282	282	10	153	3	-	189,955	-	-	-	-	62	54,421	41	29,443																																																																								
滋 賀 県	284	198,105	183	183	7	91	2	-	115,970	1	-	1	*	75	64,907	25	17,107																																																																								
京 大 阪 府	558	380,122	385	385	18	197	5	-	236,145	1	-	1	*	127	108,109	45	35,770																																																																								
兵 庫 県	1,609	1,025,176	1,238	1,238	60	577	17	-	727,151	6	-	6	1,452	261	217,813	104	78,760																																																																								
奈 良 県	1,261	859,707	906	906	30	445	12	-	566,838	2	-	2	*	263	223,079	90	69,470																																																																								
和 歌 山 県	373	251,736	298	298	22	173	4	-	190,910	-	-	-	-	46	39,765	29	21,061																																																																								
	244	161,467	230	230	12	145	2	-	149,335	-	-	-	-	7	6,329	7	5,803																																																																								
鳥 取 県	118	83,267	84	84	2	38	-	-	55,108	2	-	2	*	26	23,623	6	4,459																																																																								
島 根 県	143	102,550	87	87	6	48	2	-	58,488	-	-	-	-	28	23,521	28	20,541																																																																								
岡 山 県	350	249,419	245	245	8	123	2	-	157,612	-	-	-	-	76	67,258	29	24,548																																																																								
広 島 県	501	345,079	354	354	10	178	3	-	225,648	2	-	2	*	94	79,894	51	39,382																																																																								
山 口 県	176	118,629	151	151	9	67	1	-	97,995	-	-	-	-	13	12,298	12	8,336																																																																								
徳 島 県	171	119,271	110	110	5	55	-	-	68,137	-	-	-	-	49	42,155	12	8,979																																																																								
香 川 県	221	159,725	143	143	6	77	-	-	96,091	-	-	-	-	48	42,388	30	21,246																																																																								
愛 媛 県	391	273,709	281	281	16	156	3	-	182,118	2	-	2	*	81	69,347	27	21,609																																																																								
高 知 県	170	111,949	134	134	9	69	2	-	81,260	-	-	-	-	31	26,671	5	4,018																																																																								
福 岡 県	1,281	878,773	799	799	27	374	9	-	483,554	3	-	3	205	359	305,425	120	89,589																																																																								
佐 賀 県	252	177,051	170	170	14	76	1	-	107,970	-	-	-	-	54	48,525	28	20,557																																																																								
長 崎 県	388	264,448	284	284	16	161	4	-	179,494	-	-	-	-	83	69,694	21	15,260																																																																								
熊 本 県	491	344,934	330	330	25	165	-	-	211,717	-	-	-	-	110	94,469	51	38,749																																																																								
大 宮 市	284	193,542	195	195	10	88	2	-	119,312	-	-	-	-	67	56,793	22	17,438																																																																								
	333	227,356	237	237	12	108	2	-	148,431	1	-	1	*	76	66,243	19	12,668																																																																								
鹿 児 島 県	410	284,636	269	269	6	133	5	-	169,139	-	-	-	-	85	74,191	56	41,306																																																																								
沖 縄 県	493	316,496	330	330	12	153	2	-	180,023	-	-	-	-	95	86,201	68	50,273																																																																								
そ の 他	67	23,800	63	63	4	16	1	-	20,231	-	-	-	-	1	*	3	2,789																																																																								

第9表(続) 国民年金 都道府県別年金受給権者状況 (総計)
(失 権)

都道府県別	合 計		老 齢 年 金							通 算 老 齢 年 金					障 害 年 金		遺 族 年 金																																							
			件 数					年金額	件 数			年金額																																												
	件数	年金額	合 計	5 年 年 金 以 外			5 年年金		合計	繰上げ	本来																																													
				(再 掲) 基 礎 の み ・ 旧 国 年																																																				
				繰上げ	本 来	繰下げ																																																		
千円																			千円																			千円																		
平成 28 年 5月		78,760	47,734,307	67,655	67,585	13,108	11,935	211	70	42,352,470	6,386	2,744	3,642	1,360,021	4,280	3,766,138	439	255,677																																						
6月		110,099	66,789,861	94,547	94,460	18,706	16,126	289	87	59,096,228	8,774	3,780	4,994	1,880,404	6,229	5,499,998	549	313,232																																						
7月		77,387	46,875,438	66,174	66,121	12,673	11,851	242	53	41,353,551	6,325	2,634	3,691	1,356,392	4,451	3,913,511	437	251,982																																						
8月		87,212	53,092,005	74,856	74,777	14,082	12,804	267	79	46,966,474	6,922	2,886	4,036	1,509,701	4,898	4,317,357	536	298,473																																						
9月		79,401	48,269,081	68,207	68,159	12,985	11,963	227	48	42,735,748	6,290	2,650	3,640	1,368,304	4,426	3,893,693	478	271,336																																						
10月		76,742	46,796,600	66,041	65,992	12,428	11,438	232	49	41,527,274	6,063	2,496	3,567	1,311,429	4,232	3,737,903	406	219,994																																						
北 海 道	青 森 県	3,831	2,343,447	3,232	3,230	392	823	9	2	2,024,264	311	84	227	75,384	264	232,112	24	11,688																																						
		1,063	602,876	931	931	310	133	1	-	526,869	54	28	26	10,736	68	61,072	10	4,199																																						
		994	601,716	856	855	255	171	5	1	523,534	63	32	31	13,095	67	60,381	8	4,706																																						
		1,431	834,225	1,255	1,254	358	196	2	1	752,586	107	54	53	21,658	64	56,675	5	3,307																																						
		914	528,798	783	781	266	134	3	2	458,581	66	43	23	14,566	58	52,190	7	3,462																																						
山 形 県	福 島 県	1,014	586,940	871	870	324	121	2	1	519,943	88	51	37	19,496	50	44,749	5	2,752																																						
		1,534	915,690	1,335	1,335	373	194	3	-	813,772	105	53	52	21,946	88	77,454	6	2,518																																						
		1,992	1,188,155	1,763	1,762	564	238	5	1	1,065,788	112	57	55	23,863	99	88,971	18	9,532																																						
		1,171	707,399	1,024	1,022	288	132	5	2	625,469	70	30	40	12,883	70	64,281	7	4,767																																						
		1,455	904,582	1,266	1,266	310	191	9	-	797,562	87	53	34	18,091	92	83,493	10	5,435																																						
埼 千 県	東 京 都	3,425	2,114,017	3,025	3,025	535	409	5	-	1,904,880	203	102	101	43,395	177	155,296	20	10,447																																						
		3,277	2,000,506	2,857	2,855	548	421	11	2	1,795,455	233	97	136	49,247	164	143,405	23	12,399																																						
		6,259	3,869,755	5,423	5,419	632	1,106	39	4	3,474,136	519	117	402	121,257	289	258,550	28	15,813																																						
		4,020	2,521,287	3,516	3,515	387	491	20	1	2,290,505	309	103	206	64,317	181	158,821	14	7,643																																						
		1,843	1,122,047	1,584	1,584	408	231	3	-	997,076	144	93	51	26,290	104	92,052	11	6,630																																						
富 山 県	石 川 県	864	541,358	740	739	153	97	5	1	486,918	79	41	38	16,546	40	35,329	5	2,565																																						
		790	489,707	654	654	111	125	1	-	426,678	83	31	52	18,518	50	42,710	3	1,800																																						
		588	359,643	502	502	121	62	2	-	322,162	60	31	29	13,990	25	22,711	1	*																																						
		563	328,382	478	477	167	64	1	1	284,515	45	26	19	10,163	35	31,038	5	2,667																																						
		1,281	793,983	1,109	1,106	220	179	3	3	718,143	109	46	63	23,009	59	51,077	4	1,755																																						
岐 静 愛 三 滋	岡 知 重 賀	1,256	799,543	1,096	1,095	186	199	2	1	721,920	90	38	52	18,418	60	53,405	10	5,800																																						
		2,549	1,568,439	2,207	2,206	462	279	7	1	1,407,775	198	111	87	37,478	136	118,859	8	4,328																																						
		4,060	2,517,953	3,573	3,572	507	510	15	1	2,294,503	296	126	170	61,707	177	154,696	14	7,048																																						
		1,228	760,750	1,042	1,041	197	197	2	1	679,792	119	51	68	24,814	63	54,081	4	2,064																																						
		761	469,923	646	646	119	98	1	-	415,602	68	31	37	12,904	45	40,175	2	*																																						
京 大 兵 奈 和 歌	都 阪 府 庫 良 山	1,598	972,206	1,362	1,361	192	232	4	1	860,268	146	56	90	33,140	87	77,572	3	1,225																																						
		4,529	2,745,467	3,948	3,945	452	577	13	3	2,456,570	327	137	190	72,496	233	204,942	21	11,458																																						
		3,197	1,924,626	2,715	2,713	385	437	15	2	1,714,691	315	123	192	67,497	157	137,676	10	4,762																																						
		812	490,371	707	706	166	109	2	1	433,502	49	27	22	10,005	51	44,690	5	2,174																																						
		739	437,879	645	645	160	102	-	-	387,363	48	25	23	10,806	42	38,030	4	1,680																																						
鳥 岡 岡 広 山	取 根 山 島 口	518	311,357	440	440	94	70	-	-	280,990	54	16	38	10,739	19	16,772	5	2,856																																						
		672	407,856	557	557	111	123	2	-	361,267	80	32	48	17,089	31	27,499	4	2,001																																						
		1,383	865,313	1,166	1,165	161	223	-	1	772,789	149	44	105	33,462	65	57,367	3	1,696																																						
		1,571	996,029	1,314	1,311	112	313	7	3	873,638	156	45	111	34,537	96	84,895	5	2,959																																						
		932	590,911	796	795	84	182	-	1	525,376	84	21	63	19,246	49	44,724	3	1,565																																						
徳 香 愛 高 福	島 川 媛 知 岡	614	368,829	517	517	125	82	2	-	317,116	47	27	20	8,312	45	40,955	5	2,445																																						
		611	386,966	522	522	58	121	2	-	349,553	60	12	48	13,288	24	21,628	5	2,498																																						
		1,109	667,917	929	928	198	182	1	1	586,490	107	53	54	20,948	63	54,666	10	5,813																																						
		690	403,939	573	572	121	150	-	1	347,042	67	22	45	14,111	48	41,989	2	*																																						
		3,000	1,803,592	2,536	2,536	370	494	5	-	1,566,364	257	87	170	61,224	190	166,431	17	9,574																																						
佐 長 熊 大 宮	賀 崎 本 分 崎	579	360,451	479	477	116	105	1	2	304,091	47	28	19	10,790	44	38,808	9	6,762																																						
		1,129	656,123	958	958	262	205	3	-	567,974	88	39	49	17,035	76	67,470	7	3,645																																						
		1,378	810,732	1,144	1,140	364	254	5	4	690,932	128	68	60	27,565	99	88,990	7	3,245																																						
		743	428,407	621	621	165	115	1	-	371,313	71	35	36	15,115	45	38,449	6	3,529																																						
		806	505,143	685	684	127	165	2	1	430,908	48	17	31	12,610	65	57,006	8	4,619																																						
鹿 児 島 縄 他	沖 之	1,373	830,626	1,138	1,136	306	241	6	2	694,330	102	49	53	22,786	127	110,248	6	3,262																																						
		548	340,657	476	476	106	150	-	-	288,990	15	4	11	4,859	49	41,728	8	5,080																																						
		48	20,080	45	45	-	5	-	-	17,290	-	-	-	-	2	*	1	*																																						

第9表(続) 国民年金 都道府県別年金受給権者状況 (旧法拠出制年金)
(月末現在)

(新規裁定)

都道府県別	合 計		老 齢 年 金		通算老齢年金		障 害 年 金		遺 族 年 金		合 計		老 齢 年 金		通算老齢年金		障 害 年 金		遺 族 年 金	
	件数	年金額	件数	年金額	件数	年金額	件数	年金額	件数	年金額	件数	年金額	件数	年金額	件数	年金額	件数	年金額	件数	年金額
	千円		千円		千円		千円		千円		千円		千円		千円		千円		千円	
平成 28 年 5月	1,600,163	641,109,249	906,385	441,024,290	611,981	137,952,033	59,639	52,180,544	22,158	9,952,382	167	55,341	4	1,913	62	6,652	1	*	100	45,996
6月	1,575,879	631,641,050	891,411	433,936,562	603,359	136,097,028	59,131	51,733,186	21,978	9,874,274	239	84,945	4	1,599	90	14,345	4	3,315	141	65,687
7月	1,558,931	624,994,747	881,178	429,027,138	597,174	134,762,332	58,747	51,396,768	21,832	9,808,510	184	63,157	2	*	71	10,286	3	2,340	108	49,697
8月	1,540,437	617,747,923	869,993	423,690,000	590,452	133,279,520	58,366	51,063,275	21,626	9,715,127	243	76,221	3	1,888	111	15,461	1	*	128	57,897
9月	1,523,385	611,089,995	859,653	418,762,233	584,279	131,931,866	58,042	50,778,734	21,411	9,617,163	182	61,416	6	2,733	81	14,253	1	*	94	43,651
10月	1,507,038	604,699,078	849,814	414,065,467	578,313	130,634,866	57,687	50,465,134	21,224	9,533,611	138	49,219	1	*	50	8,515	-	-	87	40,304
北 海 道	67,383	29,527,018	37,270	19,948,474	25,640	6,137,863	3,349	2,926,663	1,124	514,019	7	2,556	-	-	5	1,460	-	-	2	*
青 森 県	19,188	7,628,230	12,381	5,218,617	4,908	1,013,989	1,234	1,110,921	665	284,702	4	1,426	-	1	*	-	-	-	3	1,341
岩 手 県	22,586	9,373,674	14,460	6,502,221	6,098	1,294,620	1,519	1,348,852	509	227,981	1	*	-	-	-	-	-	-	1	*
宮 城 県	27,313	10,679,527	16,553	7,378,116	8,885	1,889,111	1,319	1,157,668	556	254,632	5	2,075	-	1	*	-	-	-	4	1,572
秋 田 県	19,066	7,415,583	11,993	5,210,410	5,775	1,245,707	875	769,179	423	190,287	2	*	-	-	1	*	-	-	1	*
山 形 県	22,847	8,734,780	13,804	6,113,893	7,641	1,532,520	1,048	923,112	354	165,255	1	*	-	-	-	-	-	-	1	*
福 島 県	31,295	12,237,525	19,684	8,779,028	9,620	1,929,807	1,435	1,272,343	556	256,347	2	*	-	-	-	-	-	-	2	*
茨 城 県	34,418	13,587,145	22,684	10,041,915	9,758	2,131,548	1,215	1,065,481	761	348,201	-	-	-	-	-	-	-	-	-	-
栃 木 県	26,273	10,202,163	17,051	7,486,237	7,733	1,589,300	1,046	921,357	443	205,269	2	*	-	-	-	-	-	-	2	*
群 馬 県	26,275	10,299,519	15,827	7,286,196	8,992	1,887,887	1,016	922,858	440	202,578	3	1,472	-	-	-	-	-	-	3	1,472
埼 玉 県	50,385	18,935,593	28,275	12,879,649	19,746	4,342,751	1,565	1,354,313	799	358,880	9	2,123	-	-	6	862	-	-	3	1,262
千 葉 県	51,235	19,992,100	29,629	13,855,744	19,185	4,374,698	1,540	1,358,213	881	403,444	7	2,706	-	-	2	*	-	-	5	2,541
東 京 県	123,830	51,945,028	67,989	35,637,783	51,064	12,644,618	3,553	3,122,829	1,224	539,798	9	3,810	-	2	*	-	-	-	7	3,270
神 奈 川 県	62,983	23,972,683	29,003	14,625,408	31,682	7,629,329	1,592	1,403,624	706	314,321	12	3,024	-	7	869	-	-	-	5	2,155
新 潟 県	39,160	14,856,537	22,782	10,194,050	14,006	2,833,522	1,798	1,564,550	574	264,416	1	*	-	-	-	-	-	-	1	*
富 山 県	18,038	6,889,716	9,604	4,541,767	7,575	1,678,020	647	572,398	212	97,530	1	*	-	-	-	-	-	-	1	*
石 川 県	16,327	6,808,665	8,881	4,496,069	6,382	1,486,940	796	703,199	268	122,457	3	1,487	-	-	-	-	-	-	3	1,487
福 井 県	14,397	5,246,739	7,819	3,548,038	5,987	1,256,373	437	373,278	154	69,049	2	*	-	-	-	-	-	-	2	*
山 梨 県	14,793	5,800,701	9,883	4,411,849	4,256	901,047	457	398,436	197	89,370	1	*	-	-	-	-	-	-	1	*
長 野 県	41,689	16,294,586	22,954	11,147,382	16,787	3,593,152	1,633	1,410,929	315	143,124	4	1,708	-	1	*	-	-	-	3	1,490
岐 阜 県	26,090	10,430,794	14,251	7,040,590	10,338	2,272,783	1,046	909,402	455	208,020	1	*	-	-	-	-	-	-	1	*
静 岡 県	49,707	18,944,499	27,063	12,867,399	20,185	4,272,153	1,705	1,455,501	754	349,446	6	2,555	-	2	*	-	-	-	4	1,898
愛 知 県	56,775	21,781,969	29,264	14,409,113	24,679	5,417,592	1,698	1,441,430	1,134	513,834	7	2,449	-	2	*	-	-	-	5	2,385
三 重 県	22,559	9,187,832	12,145	6,258,008	9,350	2,162,438	714	608,703	350	158,683	3	1,297	1	*	-	-	-	-	2	*
滋 賀 県	16,724	6,289,552	8,904	4,190,037	7,107	1,572,827	519	439,811	194	86,877	2	*	-	1	*	-	-	-	1	*
京 都 府	29,368	12,038,694	14,996	7,841,121	12,872	3,036,786	1,197	1,029,732	303	131,055	1	*	-	-	1	*	-	-	-	-
大 阪 府	69,004	26,479,444	34,988	17,190,393	30,962	6,979,410	2,226	1,949,334	828	360,307	9	2,901	-	-	6	1,452	-	-	3	1,449
兵 庫 県	57,872	22,270,357	28,446	14,342,659	27,178	6,286,201	1,575	1,343,917	673	297,581	4	1,339	-	-	2	*	-	-	2	*
和 歌 山 県	17,288	6,755,007	10,116	4,718,646	6,355	1,404,746	617	544,510	200	87,105	1	*	-	-	-	-	-	-	1	*
山 陰 県	18,292	7,353,283	11,743	5,320,948	5,392	1,127,518	878	780,624	279	124,192	-	-	-	-	-	-	-	-	-	-
鳥 取 県	10,858	4,277,435	5,730	2,940,643	4,701	1,009,722	312	275,375	115	51,694	3	518	-	-	2	*	-	-	1	*
島 根 県	15,572	6,504,118	8,895	4,529,750	5,911	1,368,198	584	523,087	182	83,083	-	-	-	-	-	-	-	-	-	-
山 梨 県	31,763	13,147,968	16,317	8,781,453	14,043	3,207,527	1,203	1,068,962	200	90,026	-	-	-	-	-	-	-	-	-	-
広 島 県	37,572	15,489,104	17,959	10,115,347	18,183	4,303,280	1,097	924,146	333	146,331	3	539	-	-	2	*	-	-	1	*
山 口 県	21,811	9,454,477	11,438	6,413,298	9,416	2,288,984	746	658,688	211	93,507	-	-	-	-	-	-	-	-	-	-
徳 島 県	14,102	5,292,164	8,207	3,680,915	5,148	1,008,887	595	536,124	152	66,238	2	*	-	-	-	-	-	-	2	*
香 川 県	17,994	7,615,616	9,556	5,246,942	7,660	1,762,304	599	526,763	179	79,608	-	-	-	-	-	-	-	-	-	-
媛 島 県	24,223	9,454,709	13,686	6,608,090	9,273	1,894,871	894	788,740	370	163,008	2	*	-	-	2	*	-	-	-	-
高 知 県	15,623	6,466,894	9,483	4,700,280	5,374	1,192,603	574	493,998	182	80,012	-	-	-	-	-	-	-	-	-	-
福 岡 県	56,263	22,907,786	30,099	15,361,647	23,394	5,460,303	2,037	1,768,380	733	317,455	10	3,142	-	-	3	205	-	-	7	2,938
佐 賀 県	14,549	6,010,791	8,768	4,298,319	4,914	1,084,454	567	489,123	300	138,894	2	*	-	-	-	-	-	-	2	*
長 崎 県	24,106	9,768,090	14,746	6,929,900	7,940	1,769,340	998	885,053	422</											

注．10月末現在の老齢年金に含まれている5年年金の件数は 15,147 件である。

第9表(続) 国民年金 都道府県別年金受給権者状況 (旧法拠出制年金)
(失権)

都道府県別		合 計		老 齢 年 金		通算老齢年金		障 害 年 金		遺 族 年 金	
		件数	年金額	件数	年金額	件数	年金額	件数	年金額	件数	年金額
		千円		千円		千円		千円		千円	
平成 28 年	5月	17,964	7,039,920	10,937	5,225,208	6,386	1,360,021	382	336,221	259	118,470
	6月	24,691	9,613,244	15,062	7,123,039	8,774	1,880,404	525	462,211	330	147,590
	7月	17,270	6,758,049	10,290	4,935,468	6,325	1,356,392	397	349,125	258	117,063
	8月	18,908	7,367,244	11,252	5,360,119	6,922	1,509,701	388	340,927	346	156,498
	9月	17,324	6,756,184	10,376	4,942,024	6,290	1,368,304	343	301,517	315	144,339
	10月	16,591	6,476,612	9,887	4,719,380	6,063	1,311,429	360	318,476	281	127,326
北 海 道	森手	829	349,341	478	247,629	311	75,384	19	16,577	21	9,751
	手	233	85,436	161	62,896	54	10,736	8	7,606	10	4,199
	宮	243	95,013	168	73,288	63	13,095	7	6,436	5	2,194
	秋	319	116,392	202	86,777	107	21,658	7	6,436	3	1,522
山 形 県	田	240	87,236	164	66,673	66	14,566	4	3,315	6	2,682
	形	308	119,115	208	90,430	88	19,496	8	7,216	4	1,972
	城	339	130,120	221	97,342	105	21,946	10	9,361	3	1,471
	茨	441	169,681	305	129,800	112	23,863	11	10,141	13	5,876
群 馬 県	木	248	96,261	165	72,789	70	12,883	10	9,166	3	1,424
	馬	301	119,264	195	86,991	87	18,091	11	10,531	8	3,651
	玉	552	200,343	327	144,605	203	43,395	6	5,266	16	7,078
	東	597	219,018	338	153,499	233	49,247	9	8,386	17	7,886
神 奈 川 県	川	1,224	499,005	671	354,286	519	121,257	19	17,162	15	6,300
	湯	637	227,941	317	157,829	309	64,317	3	2,535	8	3,259
		447	165,345	286	126,605	144	26,290	10	9,166	7	3,285
	富	216	78,437	127	54,952	79	16,546	7	5,656	3	1,283
石 川 県	井	218	87,653	127	62,850	83	18,518	6	5,266	2	*
	梨	162	59,709	99	42,989	60	13,990	3	2,730	-	-
	野	168	66,180	119	52,552	45	10,163	3	2,925	1	*
	山	321	128,405	201	96,937	109	23,009	9	7,801	2	*
岐 阜 県	阜	265	106,754	163	81,035	90	18,418	4	3,510	8	3,791
	岡	543	202,689	327	152,474	198	37,478	12	10,141	6	2,596
	知	699	255,880	381	178,819	296	61,707	14	11,897	8	3,458
	重	291	114,314	167	85,846	119	24,814	3	2,730	2	*
滋 賀 県	賀	179	67,237	106	50,513	68	12,904	4	3,315	1	*
	都	329	127,892	172	86,311	146	33,140	8	7,216	3	1,225
	阪	746	284,974	390	192,330	327	72,496	16	14,237	13	5,911
	庫	666	242,573	333	163,293	315	67,497	9	7,801	9	3,982
京 大 阪 府	民	150	55,937	95	41,888	49	10,005	3	2,730	3	1,314
	山	168	68,218	110	50,271	48	10,806	6	5,461	4	1,680
	歌										
	鳥	145	55,544	85	40,779	54	10,739	2	*	4	2,075
島 根 県	根	205	82,940	118	61,314	80	17,089	3	2,535	4	2,001
	岡	359	146,832	202	107,393	149	33,462	6	5,071	2	*
	島	374	159,392	206	115,887	156	34,537	9	7,801	3	1,168
	山	209	88,778	117	63,829	84	19,246	6	4,876	2	*
徳 島 県	島	138	47,947	83	34,654	47	8,312	3	2,535	5	2,445
	川	151	63,407	85	46,646	60	13,288	2	*	4	1,718
	媛	281	105,313	163	77,352	107	20,948	4	3,510	7	3,503
	知	204	82,344	132	64,301	67	14,111	3	2,535	2	*
高 岡 県	岡	672	274,858	393	198,043	257	61,224	12	10,921	10	4,669
	賀	153	65,213	97	48,176	47	10,790	4	3,510	5	2,737
	崎	303	121,990	198	92,339	88	17,035	11	9,751	6	2,864
	本	417	168,719	274	130,405	128	27,565	10	8,386	5	2,363
大 宮 市	分	199	75,212	119	54,066	71	15,115	5	4,291	4	1,741
	崎	181	80,714	119	58,444	48	12,610	8	6,826	6	2,835
	児	384	162,090	257	119,866	102	22,786	21	17,747	4	1,690
	鹿	137	68,955	116	60,791	15	4,859	2	*	4	1,549
沖 縄 県	他	-	-	-	-	-	-	-	-	-	-

第9表(続) 国民年金 都道府県別年金受給権者状況 (基礎年金)
(月末現在)

都道府県別	合 計		老 齢 基 礎 年 金		障 害 基 礎 年 金						遺 族 基 礎 年 金	
					計		法第30条、第30条の2 第30条の3該当		法第30条の4、 附則第25条該当			
	件数	年金額	件数	年金額	件数	年金額	件数	年金額	件数	年金額	件数	年金額
	千円	千円	千円	千円	千円	千円	千円	千円	千円	千円	千円	千円
平成 28 年 5月	32,312,624	21,975,558,083	30,177,420	20,144,651,984	1,935,070	1,674,837,457	864,972	734,011,651	1,070,098	940,825,805	200,134	156,068,642
6月	32,388,528	22,031,357,348	30,246,474	20,194,899,886	1,938,721	1,677,962,846	867,017	735,851,499	1,071,704	942,111,348	203,333	158,494,615
7月	32,448,796	22,075,846,659	30,300,927	20,234,598,387	1,941,862	1,680,734,379	869,043	737,698,389	1,072,819	943,035,990	206,007	160,513,893
8月	32,541,099	22,143,156,807	30,386,469	20,296,280,111	1,945,967	1,684,339,329	871,566	739,987,155	1,074,401	944,352,173	208,663	162,537,368
9月	32,605,744	22,191,102,617	30,446,424	20,340,205,621	1,948,335	1,686,606,432	872,937	741,241,488	1,075,398	945,364,944	210,985	164,290,564
10月	32,671,251	22,239,089,045	30,508,369	20,385,389,516	1,949,680	1,687,722,403	873,693	741,964,026	1,075,987	945,758,376	213,202	165,977,126
北 海 道	1,515,670	1,016,772,647	1,395,643	914,497,126	110,694	95,021,237	47,387	40,049,487	63,307	54,971,750	9,333	7,254,284
青 島 森	395,571	256,840,833	364,707	229,903,571	27,978	24,675,535	12,480	10,819,731	15,498	13,855,804	2,886	2,261,726
岩 手 城	390,907	269,426,486	360,108	242,369,023	27,584	24,612,732	12,368	10,804,727	15,216	13,808,004	3,215	2,444,732
宮 城 田	592,106	398,037,048	551,137	362,845,778	36,064	31,379,227	16,259	13,829,582	19,805	17,549,645	4,905	3,812,043
秋 田	346,568	231,204,870	324,254	211,889,152	20,232	17,687,604	8,955	7,735,100	11,277	9,952,503	2,082	1,628,115
山 形 形	350,185	239,990,455	327,244	220,191,248	20,744	18,083,136	9,520	8,155,462	11,224	9,927,674	2,197	1,716,071
福 島 島	543,579	367,850,675	506,320	366,070,723	33,068	28,555,585	14,265	12,043,209	18,803	16,512,376	4,191	3,223,368
茨 城 城	757,716	508,581,432	713,690	470,723,551	38,778	33,777,586	17,273	14,697,993	21,505	19,079,593	5,248	4,080,295
栃 木 木	513,984	347,164,847	480,793	318,499,068	29,697	25,936,786	12,644	10,762,860	17,053	15,173,926	3,494	2,728,993
群 馬 馬	538,783	372,318,042	504,863	342,376,404	30,415	27,184,841	13,831	12,083,026	16,584	15,101,815	3,505	2,756,797
埼 玉 玉	1,729,220	1,158,149,172	1,635,850	1,079,190,782	82,233	70,167,370	38,132	32,080,098	44,101	38,087,272	11,137	8,791,019
千 葉 葉	1,539,725	1,039,926,943	1,452,681	965,211,602	77,438	65,122,957	36,800	31,246,204	40,638	35,876,753	9,606	7,592,383
東 京 京	2,780,558	1,857,448,101	2,612,023	1,713,188,566	151,934	131,079,522	66,143	55,929,489	85,791	75,150,034	16,601	13,180,013
奈 川 川	2,083,349	1,412,398,094	1,959,456	1,306,321,622	111,271	96,146,737	49,610	42,334,680	61,661	53,812,057	12,622	9,929,734
新 潟 潟	678,787	476,542,404	633,355	437,871,131	40,881	35,126,615	17,889	15,103,905	22,992	20,022,710	4,551	3,544,659
富 山 山	316,646	228,846,096	297,678	212,658,649	16,933	14,618,720	7,373	6,212,354	9,560	8,406,366	2,035	1,568,727
石 川 川	311,612	221,764,671	290,296	203,631,961	19,313	16,591,613	8,808	7,409,147	10,505	9,182,466	2,003	1,541,097
福 井 井	217,882	155,992,815	203,620	143,902,463	12,656	10,851,266	5,030	4,242,195	7,626	6,609,071	1,606	1,239,086
山 梨 梨	233,205	156,898,856	217,633	143,539,338	13,948	12,096,659	6,029	5,115,348	7,919	6,981,310	1,624	1,262,859
長 野 野	621,821	442,916,793	578,566	405,811,493	39,379	34,086,979	18,248	15,579,028	21,131	18,507,952	3,876	3,018,321
岐 阜 阜	563,607	394,775,806	529,869	365,914,592	30,015	25,980,729	13,647	11,600,407	16,368	14,380,322	3,723	2,880,485
静 岡 岡	1,023,169	715,101,935	960,880	662,189,299	55,911	47,961,066	25,326	26,594,882	30,585	26,594,882	6,378	4,951,570
愛 知 知	1,747,813	1,197,351,434	1,647,680	1,112,645,016	88,315	75,483,148	42,220	35,583,182	46,095	39,899,966	11,818	9,223,270
三 重 重	499,369	351,809,895	467,161	324,187,109	29,114	25,240,629	13,375	11,328,876	15,739	13,911,753	3,094	2,382,157
滋 賀 賀	345,318	242,110,414	322,944	223,017,198	19,940	17,234,052	8,777	7,444,957	11,163	9,789,096	2,434	1,859,164
京 都 都	684,042	457,841,166	638,433	418,839,832	41,588	35,879,224	18,295	15,373,001	23,293	20,506,223	4,021	3,122,110
大 阪 阪	2,139,832	1,409,190,309	1,997,396	1,286,691,496	129,008	112,035,564	56,950	48,220,985	72,058	63,814,579	13,428	10,463,249
兵 庫 庫	1,431,882	971,192,751	1,344,860	896,745,714	77,840	67,278,798	34,908	29,635,696	42,932	37,643,102	9,182	7,168,239
和 歌 歌	383,963	258,888,436	361,074	239,154,479	20,675	18,005,382	9,494	8,092,878	11,181	9,912,504	2,214	1,728,575
山 陰 山	291,549	193,601,786	270,342	175,181,175	19,470	17,069,443	8,625	7,378,727	10,845	9,690,716	1,737	1,351,167
鳥 取 取	164,875	116,512,750	152,944	106,362,542	10,846	9,313,764	4,579	3,872,252	6,267	5,441,512	1,085	836,444
島 根 根	217,878	155,901,500	201,907	142,038,772	14,676	12,872,188	5,879	5,062,714	8,797	7,809,474	1,295	990,541
岡 山 山	529,935	378,142,677	495,286	348,269,447	31,294	27,282,406	13,819	11,817,418	17,475	15,464,987	3,355	2,590,825
広 島 島	757,050	531,301,847	708,092	489,865,860	44,286	37,829,595	20,628	17,356,777	23,658	20,472,818	4,672	3,606,391
山 口 口	436,599	307,179,835	409,513	283,631,661	24,641	21,658,297	11,396	9,793,795	13,245	11,864,502	2,445	1,889,877
徳 島 島	222,432	151,079,777	205,736	136,384,779	15,464	13,739,487	6,156	5,300,107	9,308	8,439,380	1,232	955,510
香 川 川	281,208	200,868,520	263,465	185,639,503	15,946	13,834,935	7,196	6,107,984	8,750	7,726,952	1,797	1,394,081
愛 媛 媛	418,610	288,263,061	386,779	261,043,496	29,300	25,266,364	13,547	11,382,685	15,753	13,883,679	2,531	1,953,200
高 知 知	227,999	152,842,592	210,606	138,043,844	16,123	13,821,616	7,027	5,946,009	9,096	7,875,607	1,270	977,131
福 岡 岡	1,251,820	842,268,546	1,157,422	761,314,868	85,761	74,264,884	39,415	33,409,196	46,346	40,855,688	8,637	6,688,795
佐 賀 賀	229,145	161,222,595	211,079	145,812,851	16,226	14,012,615	7,167	6,065,590	9,059	7,947,025	1,840	1,397,129
長 崎 崎	397,883	268,237,780	365,542	240,318,795	29,494	25,720,358	12,316	10,458,831	17,178	15,261,527	2,847	2,198,628
熊 本 本	505,123	348,844,792	462,423	312,017,815	39,329	34,261,795	18,398	15,658,447	20,931	18,603,348	3,371	2,665,183
大 分 分	342,687	230,174,624	317,989	209,034,611	22,831	19,697,476	10,203	8,587,137	12,628	11,110,339	1,867	1,442,537
宮 崎 崎	323,215	222,608,343	295,385	198,568,909	25,510	22,282,395	11,831	10,210,671	13,679	12,071,723	2,320	1,757,039
鹿 児 島	474,736	329,020,790	431,760	292,226,577	39,569	34,209,352	17,507	14,858,247	22,062	19,351,105	3,407	2,584,861
沖 縄 縄	289,690	191,808,391	251,410	158,905,171	35,015	30,460,186	15,724	13,601,306	19,291	16,858,880	3,265	2,443,034
そ の 他	31,948	11,875,414	30,475	10,649,852	253	223,948	244	216,342	9	7,606	1,220	1,001,614

第9表(続) 国民年金 都道府県別年金受給権者状況 (基礎年金)
(新規裁定)

(失権)

都道府県別	合計		老齢基礎年金		障 害 基 礎 年 金						遺族基礎年金		合 計		老齢基礎年金		障害基礎年金		遺族基礎年金		
	件数	年金額	件数	年金額	計		法第30条、第30条の2 第30条の3該当		法第30条の4、 附則第25条該当		件数	年金額	件数	年金額	件数	年金額	件数	年金額	件数	年金額	
					件数	年金額	件数	年金額	件数	年金額											
		千円	千円	千円	千円	千円	千円	千円	千円	千円	千円	千円	千円	千円	千円	千円	千円	千円	千円	千円	
平成 28 年	5月	29,938	20,136,958	22,794	14,181,974	5,300	4,551,399	3,095	2,694,661	2,205	1,856,737	1,844	1,403,586	60,796	40,694,387	56,718	37,127,262	3,898	3,429,918	180	137,207
	6月	47,341	32,012,999	35,125	21,856,960	8,920	7,640,730	5,237	4,541,160	3,683	3,099,570	3,296	2,515,309	85,408	57,176,617	79,485	51,973,188	5,704	5,037,787	219	165,641
	7月	32,220	21,873,822	22,790	14,060,948	6,708	5,745,490	4,101	3,558,278	2,607	2,187,211	2,722	2,067,384	60,117	40,117,388	55,884	36,418,083	4,054	3,564,386	179	134,919
	8月	37,079	25,478,978	26,159	16,357,917	8,170	7,021,123	4,966	4,323,636	3,204	2,697,487	2,750	2,099,939	68,304	45,724,761	63,604	41,606,356	4,510	3,976,430	190	141,975
	9月	29,781	20,460,269	21,352	13,441,132	6,056	5,213,973	3,631	3,163,808	2,425	2,050,165	2,373	1,805,164	62,077	41,512,897	57,831	37,793,724	4,083	3,592,176	163	126,998
	10月	26,891	18,312,969	19,784	12,421,630	4,851	4,166,655	2,848	2,485,786	2,003	1,680,870	2,256	1,724,684	60,151	40,319,988	56,154	36,807,893	3,872	3,419,427	125	92,668
北 海 道		1,453	988,992	1,113	706,580	251	213,897	135	116,822	116	97,075	89	68,516	3,002	1,994,106	2,754	1,776,635	245	215,534	3	1,937
		353	228,057	282	168,649	43	38,236	22	19,650	21	18,586	28	21,171	830	517,439	770	463,973	60	53,466	-	-
		314	228,512	216	144,788	74	65,717	51	46,214	23	19,503	24	18,008	751	506,702	688	450,246	60	53,945	3	2,512
		543	377,391	391	251,944	101	87,004	51	44,429	50	42,574	51	38,442	1,112	717,833	1,053	665,809	57	50,239	2	*
山 形 県		237	154,616	186	109,874	33	29,567	25	22,351	8	7,216	18	15,176	674	441,562	619	391,908	54	48,874	1	*
		307	218,541	208	137,699	68	57,661	36	31,918	32	25,743	31	23,181	706	467,826	663	429,512	42	37,533	1	*
		528	362,327	372	234,491	119	100,968	75	63,689	44	37,279	37	26,868	1,195	785,570	1,114	716,430	78	68,093	3	1,047
		698	476,606	554	357,716	90	77,776	52	45,987	38	31,789	54	41,114	1,551	1,018,474	1,458	935,988	88	78,830	5	3,656
埼 千 島		497	338,027	368	232,408	78	66,739	38	33,585	40	33,154	51	38,880	923	611,138	859	552,680	60	55,115	4	3,343
		436	313,123	306	200,318	96	86,237	61	55,004	35	31,233	34	26,569	1,154	785,318	1,071	710,571	81	72,962	2	*
		1,428	981,007	1,007	631,798	313	268,168	173	149,913	140	118,255	108	81,041	2,873	1,913,674	2,698	1,760,275	171	150,030	4	3,369
		1,383	947,593	1,051	671,413	240	204,010	143	122,986	97	81,024	92	72,170	2,680	1,781,488	2,519	1,641,956	155	135,019	6	4,513
京 都 府		1,916	1,228,709	1,648	1,004,419	112	96,762	106	91,886	6	4,876	156	127,529	5,035	3,370,751	4,752	3,119,850	270	241,388	13	9,513
		1,886	1,285,395	1,368	859,229	338	290,439	195	171,687	143	118,752	180	135,727	3,383	2,293,345	3,199	2,132,676	178	156,286	6	4,383
		489	349,906	326	215,309	96	81,396	50	43,171	46	38,225	67	53,201	1,396	956,702	1,298	870,472	94	82,886	4	3,345
		180	124,556	125	82,787	35	28,816	16	13,575	19	15,241	20	12,953	648	462,921	613	431,965	33	29,673	2	*
富 山 県		245	173,143	148	93,544	70	60,063	31	27,689	39	32,374	27	19,536	572	402,054	527	363,829	44	37,445	1	*
		159	116,140	99	67,048	40	33,243	19	16,276	21	16,967	20	15,849	426	299,934	403	279,173	22	19,981	1	*
		142	92,514	117	72,943	7	5,656	7	5,656	-	-	18	13,915	395	262,203	359	231,963	32	28,113	4	2,127
		244	168,832	197	130,383	18	16,423	18	16,423	-	-	29	22,026	960	665,578	908	621,206	50	43,276	2	*
岐 静 岡		448	323,349	296	197,066	125	106,010	49	43,153	76	62,857	27	20,273	991	692,789	933	640,886	56	49,895	2	*
		728	498,135	564	362,475	100	85,890	71	61,648	29	24,242	64	49,770	2,006	1,365,749	1,880	1,255,300	124	108,717	2	*
		1,371	928,741	1,055	670,521	187	162,079	133	116,774	54	45,305	129	96,142	3,361	2,262,073	3,192	2,115,684	163	142,799	6	3,590
		382	272,522	281	189,555	62	54,421	37	33,270	25	21,151	39	28,546	937	646,436	875	593,946	60	51,351	2	*
滋 賀 県		282	197,400	183	115,970	75	64,907	40	35,848	35	29,059	24	16,522	582	402,686	540	365,089	41	36,860	1	*
		557	380,025	385	236,145	127	108,109	85	73,200	42	34,909	45	35,770	1,269	844,314	1,190	773,957	79	70,356	-	-
		1,600	1,022,275	1,238	727,151	261	217,813	170	141,502	91	76,311	101	77,311	3,783	2,460,493	3,558	2,264,241	217	190,706	8	5,547
		1,257	858,368	906	566,838	263	223,079	139	118,038	124	105,041	88	68,451	2,531	1,682,053	2,382	1,551,398	148	129,875	1	*
京 大 兵 和 歌 山		372	251,247	298	190,910	46	39,765	31	26,356	15	13,409	28	20,573	662	434,434	612	391,614	48	41,960	2	*
		244	161,467	230	149,335	7	6,329	6	5,354	1	*	7	5,803	571	369,662	535	337,092	36	32,569	-	-
		115	82,749	84	55,108	26	23,623	14	13,228	12	10,395	5	4,018	373	255,814	355	240,212	17	14,822	1	*
		143	102,550	87	58,488	28	23,521	14	11,985	14	11,536	28	20,541	467	324,916	439	299,953	28	24,963	-	-
鳥 島 取		350	249,419	245	157,612	76	67,258	34	31,871	42	35,388	29	24,548	1,024	718,481	964	665,396	59	52,296		

第10表 国民年金 都道府県別年金支給状況（総計）
（月末現在）

都道府県別	合 計				老 齢 年 金				通 算 老 齢 年 金				障 害 年 金				遺 族 年 金				
	全部支給・一部支給		全部支給停止		全部支給・一部支給		全部支給停止		全部支給・一部支給		全部支給停止		全部・一部支給		全部支給停止		全部・一部支給		全部支給停止		
	件数	年金額	件数	停止年額	件数	年金額	件数	停止年額	件数	年金額	件数	停止年額	件数	年金額	件数	停止年額	件数	年金額	件数	停止年額	
	千円		千円		千円		千円		千円		千円		千円		千円		千円		千円		千円
平成 28 年 5月	33,326,306	22,250,817,549	586,481	365,849,783	30,762,812	20,405,358,848	320,993	180,317,426	610,040	137,583,116	1,941	368,918	1,861,953	1,618,748,086	132,756	108,269,915	91,501	89,127,500	130,791	76,893,524	
6月	33,374,843	22,295,421,327	589,564	367,577,071	30,815,557	20,447,746,197	322,328	181,090,251	601,435	135,731,799	1,924	365,229	1,865,222	1,621,540,346	132,630	108,155,687	92,629	90,402,985	132,682	77,965,904	
7月	33,415,778	22,331,968,664	591,949	368,872,743	30,858,860	20,482,064,321	323,245	181,561,203	595,268	134,400,891	1,906	361,441	1,868,033	1,624,020,029	132,576	108,111,119	93,617	91,483,423	134,222	78,838,981	
8月	33,486,349	22,390,180,923	595,187	370,723,807	30,931,347	20,537,318,227	325,115	182,651,884	588,572	132,923,933	1,880	355,587	1,871,894	1,627,404,289	132,439	107,998,315	94,536	92,534,474	135,753	79,718,021	
9月	33,531,550	22,430,012,329	597,579	372,180,284	30,980,083	20,575,793,598	325,994	183,174,256	582,413	131,579,682	1,866	352,184	1,873,740	1,629,204,380	132,637	108,180,785	95,314	93,434,669	137,082	80,473,058	
10月	33,577,560	22,469,650,663	600,729	374,137,460	31,030,971	20,615,602,382	327,212	183,852,600	576,460	130,285,206	1,853	349,660	1,874,022	1,629,435,003	133,345	108,752,533	96,107	94,328,072	138,319	81,182,666	
北 海 道	1,551,337	1,027,093,958	31,716	19,205,707	1,413,932	924,160,369	18,981	10,285,231	25,543	6,117,954	97	19,909	107,529	92,632,878	6,514	5,315,022	4,333	4,182,757	6,124	3,585,546	
青 森 県	406,605	259,694,010	8,154	4,775,053	372,395	232,671,106	4,693	2,451,083	4,880	1,007,794	28	6,195	27,794	24,631,417	1,418	1,155,040	1,536	1,383,693	2,015	1,162,735	
岩 手 県	404,507	273,377,224	8,986	5,422,936	369,448	246,054,095	5,120	2,817,149	6,083	1,291,186	15	3,434	27,468	24,625,998	1,635	1,335,586	1,508	1,405,946	2,216	1,266,767	
宮 城 県	607,714	401,431,450	11,705	7,285,125	561,803	366,934,620	5,887	3,289,275	8,845	1,882,548	40	6,563	34,794	30,420,435	2,589	2,116,461	2,272	2,193,848	3,189	1,872,827	
秋 田 県	359,420	234,877,161	6,214	3,743,291	332,639	215,136,610	3,608	1,962,952	5,762	1,243,306	13	2,401	19,979	17,536,461	1,128	920,321	1,040	960,785	1,465	857,617	
山 形 県	366,144	244,483,883	6,888	4,241,352	337,161	224,118,961	3,887	2,186,180	7,559	1,518,930	82	13,590	20,388	17,862,397	1,404	1,143,851	1,036	983,595	1,515	897,731	
福 岡 県	563,782	373,463,276	11,092	6,624,925	519,892	341,559,699	6,112	3,291,052	9,547	1,917,597	73	12,211	32,422	28,128,552	2,081	1,699,377	1,921	1,857,429	2,826	1,622,286	
茨 城 県	780,576	514,937,045	11,558	7,231,531	730,830	477,608,074	5,544	3,157,392	9,732	2,126,295	26	5,253	37,480	32,799,648	2,513	2,043,418	2,534	2,403,028	3,475	2,025,468	
栃 木 県	531,394	351,773,909	8,863	5,593,100	493,398	323,469,396	4,446	2,515,908	7,714	1,586,415	19	2,885	28,624	25,126,104	2,119	1,732,039	1,658	1,591,994	2,279	1,342,268	
群 馬 県	555,554	376,705,341	9,504	5,912,220	515,397	346,655,800	5,293	3,006,800	8,963	1,881,004	29	6,883	29,547	26,568,730	1,884	1,538,969	1,647	1,599,807	2,298	1,359,568	
埼 千 東 京 神 奈 川 湯	1,754,047	1,160,725,313	25,558	16,359,452	1,651,750	1,084,890,753	12,375	7,179,679	19,711	4,336,708	35	6,043	77,630	66,533,551	6,168	4,988,132	4,956	4,964,301	6,980	4,185,598	
玉 葉 県	1,568,308	1,045,394,271	22,652	14,524,771	1,471,300	972,677,946	11,010	6,389,401	19,143	4,367,370	42	7,328	73,514	64,036,309	5,464	4,444,861	4,351	4,312,646	6,136	3,683,181	
8月	2,859,265	1,880,532,411	45,123	28,860,718	2,657,102	1,735,868,364	22,910	12,957,984	50,955	12,620,824	109	23,794	143,907	124,739,227	11,580	9,463,124	7,301	7,303,996	10,524	6,415,815	
9月	2,116,648	1,417,336,838	29,684	19,033,938	1,973,526	1,312,252,187	14,933	8,694,843	31,648	7,622,742	34	6,587	106,066	91,968,227	6,797	5,564,135	5,408	5,475,882	7,920	4,768,373	
10月	704,684	483,056,694	13,263	8,342,247	648,738	443,786,606	7,399	4,278,575	13,950	2,824,283	56	9,239	39,883	34,413,295	2,796	2,277,869	2,113	2,032,510	3,012	1,776,565	
富 山 県	328,680	231,945,753	6,004	3,790,060	303,912	215,227,803	3,370	1,972,613	7,555	1,672,965	20	5,055	16,331	14,179,111	1,249	1,012,007	882	865,873	1,365	800,385	
石 川 県	321,428	224,441,122	6,511	4,132,213	295,603	206,047,511	3,574	2,080,520	6,365	1,483,894	17	3,046	18,535	16,018,754	1,574	1,276,057	925	890,963	1,346	772,590	
福 井 県	228,064	158,584,321	4,215	2,655,233	209,219	146,164,759	2,220	1,285,742	5,969	1,252,751	18	3,622	12,177	10,470,124	916	754,420	699	696,687	1,061	611,448	
山 梨 県	243,651	160,037,484	4,347	2,662,073	225,111	146,613,484	2,405	1,337,703	4,242	898,530	14	2,517	13,552	11,798,672	853	696,423	746	726,799	1,075	625,430	
山 崎 野	650,931	451,382,783	12,579	7,828,596	594,082	412,716,622	7,438	4,242,252	16,728	3,580,905	59	12,247	38,439	33,396,756	2,573	2,101,153	1,682	1,688,500	2,509	1,472,945	
岐 阜 県	578,963	398,431,353	10,734	6,775,247	538,309	369,582,290	5,811	3,372,892	10,30												

第10表(続) 国民年金 都道府県別年金支給状況(旧法拋出制年金)
(月末現在)

都道府県別		合 計				老 齢 年 金				通 算 老 齢 年 金				障 害 年 金				遺 族 年 金			
		全部支給・一部支給		全部支給停止		全部支給		全部支給停止		全部支給		全部支給停止		全部・一部支給		全部支給停止		全部・一部支給		全部支給停止	
		件数	年金額	件数	停止年額	件数	年金額	件数	停止年額	件数	年金額	件数	停止年額	件数	年金額	件数	停止年額	件数	年金額	件数	停止年額
		千円		千円		千円		千円		千円		千円		千円		千円		千円		千円	
平成 28 年 5月		1,561,454	623,445,438	38,709	17,663,811	883,459	431,430,475	22,926	9,593,815	610,040	137,583,116	1,941	368,918	55,374	48,682,381	4,265	3,498,163	12,581	5,749,467	9,577	4,202,915
6月		1,537,431	614,104,408	38,448	17,536,642	868,605	424,397,299	22,806	9,539,264	601,435	135,731,799	1,924	365,229	54,907	48,268,372	4,224	3,464,814	12,484	5,706,939	9,494	4,167,335
7月		1,520,699	607,560,036	38,232	17,434,712	858,459	419,527,617	22,719	9,499,520	595,268	134,400,891	1,906	361,441	54,551	47,954,772	4,196	3,441,996	12,421	5,676,756	9,411	4,131,754
8月		1,502,501	600,443,967	37,936	17,303,956	847,437	414,260,610	22,556	9,429,390	588,572	132,923,933	1,880	355,587	54,192	47,639,026	4,174	3,424,249	12,300	5,620,397	9,326	4,094,730
9月		1,485,629	593,864,074	37,756	17,225,921	837,183	409,371,029	22,470	9,391,204	582,413	131,579,682	1,866	352,184	53,876	47,360,921	4,166	3,417,813	12,157	5,552,443	9,254	4,064,720
10月		1,469,488	587,569,444	37,550	17,129,634	827,414	404,705,593	22,400	9,359,874	576,460	130,285,206	1,853	349,660	53,545	47,066,823	4,142	3,398,311	12,069	5,511,822	9,155	4,021,790
北 海 道	森 手 城 田	65,144	28,467,616	2,239	1,059,402	35,853	19,319,353	1,417	629,121	25,543	6,117,954	97	19,909	3,119	2,737,099	230	189,564	629	293,210	495	220,808
		18,365	7,282,408	823	345,822	11,916	5,031,513	465	187,104	4,880	1,007,794	28	6,195	1,201	1,083,618	33	27,304	368	159,483	297	125,219
		21,762	9,002,871	824	370,803	13,953	6,292,292	507	209,930	6,083	1,291,186	15	3,434	1,452	1,295,415	67	53,437	274	123,978	235	104,002
		26,353	10,259,799	960	419,729	15,948	7,136,342	605	241,774	8,845	1,882,548	40	6,563	1,238	1,090,190	81	67,479	322	150,719	234	103,913
山 形 県	島 城 木	18,471	7,166,103	595	249,480	11,640	5,077,952	353	132,458	5,762	1,243,306	13	2,401	842	741,875	33	27,304	227	102,970	196	87,317
		22,084	8,414,514	763	320,266	13,328	5,914,604	476	199,289	7,559	1,518,930	82	13,590	1,006	889,568	42	33,544	191	91,413	163	73,842
		30,330	11,811,138	965	426,387	19,105	8,532,677	579	246,351	9,547	1,917,597	73	12,211	1,360	1,211,495	75	60,848	318	149,370	238	106,977
		33,413	13,162,720	1,005	424,425	22,074	9,809,023	610	232,892	9,732	2,126,295	26	5,253	1,157	1,018,284	58	47,196	450	209,117	311	139,084
埼 千 葉 県	京 川 潟	25,559	9,900,151	714	302,011	16,587	7,311,699	464	174,537	7,714	1,586,415	19	2,885	988	873,966	58	47,391	270	128,071	173	77,198
		25,525	9,973,272	750	326,247	15,326	7,085,356	501	200,840	8,963	1,881,004	29	6,883	966	880,733	50	42,125	270	126,180	170	76,398
		49,324	18,457,893	1,061	477,699	27,684	12,651,865	591	227,784	19,711	4,336,708	35	6,043	1,423	1,239,443	142	114,870	506	229,877	293	129,002
		50,200	19,533,648	1,035	458,452	29,107	13,653,884	522	201,861	19,143	4,367,370	42	7,328	1,439	1,275,522	101	82,691	511	236,871	370	166,573
神 奈 川 潟	川 潟	121,805	50,960,985	2,025	984,043	66,907	35,156,558	1,082	481,225	50,955	12,620,824	109	23,794	3,255	2,875,537	298	247,292	688	308,067	536	231,732
		62,116	23,545,862	867	426,821	28,648	14,481,915	355	143,493	31,648	7,622,742	34	6,587	1,422	1,261,451	170	142,173	398	179,753	308	134,568
		38,367	14,485,012	793	371,525	22,424	10,052,115	358	141,935	13,950	2,824,283	56	9,239	1,663	1,454,945	135	109,604	330	153,669	244	110,747
富 山 県	山 井 梨 野	17,666	6,702,177	372	187,539	9,415	4,461,163	189	80,604	7,555	1,672,965	20	5,055	571	510,575	76	61,823	125	57,474	87	40,057
		15,927	6,609,421	400	199,244	8,673	4,404,329	208	91,740	6,365	1,483,894	17	3,046	726	645,667	70	57,532	163	75,531	105	46,926
		14,074	5,100,047	323	146,692	7,633	3,472,551	186	75,488	5,969	1,252,751	18	3,622	399	341,489	38	31,789	73	33,256	81	35,793
		14,387	5,626,686	406	174,015	9,606	4,300,373	277	111,475	4,242	898,530	14	2,517	430	377,178	27	21,258	109	50,604	88	38,765
山 梨 県	岐 静 愛 三 滋	40,575	15,783,790	1,114	510,796	22,167	10,818,501	787	328,881	16,728	3,580,905	59	12,247	1,498	1,301,130	135	109,799	182	83,254	133	59,870
		25,383	10,078,064	707	352,730	13,904	6,884,422	347	156,167	10,303	2,265,519	35	7,264	925	810,914	121	98,488	251	117,209	204	90,811
		48,593	18,425,508	1,114	518,991	26,517	12,634,256	546	233,143	20,091	4,253,274	94	18,879	1,563	1,339,071	142	116,430	422	198,907	332	150,540
		55,434	21,155,484	1,341	626,485	28,713	14,173,419	551	235,693	24,609	5,404,510	70	13,082	1,536	1,310,178	162	131,252	576	267,376	558	246,458
京 大 兵 奈 和 歌 山 県	都 阪 府 府 府	22,031	8,943,264	528	244,568	11,858	6,137,615	287	120,393	9,325	2,158,234	25	4,204	650	555,851	64	52,852	198	91,564	152	67,119
		1																			

第10表(続) 国民年金 都道府県別年金支給状況(基礎年金)
(月末現在)

都道府県別	合 計				老 齢 基 礎 年 金				障 害 基 礎 年 金							
	全部・一部支給		全 部 支 給 停 止		全 部 支 給		全 部 支 給 停 止		合 計				法第30条、第30条の2、第30条の3該当			
									全部・一部支給		全 部 支 給 停 止		全部・一部支給		全 部 支 給 停 止	
	件数	年金額	件数	年金額	件数	年金額	件数	年金額	件数	年金額	件数	年金額	件数	年金額	件数	年金額
	千円	千円	千円	千円	千円	千円	千円	千円	千円	千円	千円	千円	千円	千円	千円	千円
平成 28 年 5月	31,764,852	21,627,372,111	547,772	348,185,972	29,879,353	19,973,928,373	298,067	170,723,611	1,806,579	1,570,065,705	128,491	104,771,751	779,608	665,412,431	85,364	68,599,220
6月	31,837,412	21,681,316,918	551,116	350,040,429	29,946,952	20,023,348,899	299,522	171,550,987	1,810,315	1,573,271,974	128,406	104,690,872	781,560	667,181,517	85,457	68,669,982
7月	31,895,079	21,724,408,628	553,717	351,438,031	30,000,401	20,062,536,704	300,526	172,061,682	1,813,482	1,576,065,257	128,380	104,669,122	783,479	668,941,449	85,564	68,756,940
8月	31,983,848	21,789,736,957	557,251	353,419,850	30,083,910	20,123,057,617	302,559	173,222,495	1,817,702	1,579,765,263	128,265	104,574,066	785,946	671,178,468	85,620	68,808,687
9月	32,045,921	21,836,148,255	559,823	354,954,363	30,142,900	20,166,422,569	303,524	173,783,052	1,819,864	1,581,843,460	128,471	104,762,972	787,184	672,322,108	85,753	68,919,379
10月	32,108,072	21,882,081,219	563,179	357,007,825	30,203,557	20,210,896,789	304,812	174,492,726	1,820,477	1,582,368,180	129,203	105,354,223	787,929	673,037,221	85,764	68,926,806
北 海 道	1,486,193	998,626,342	29,477	18,146,305	1,378,079	904,841,016	17,564	9,656,110	104,410	89,895,779	6,284	5,125,457	43,102	36,594,495	4,285	3,454,992
青 森 県	388,240	252,411,602	7,331	4,429,231	360,479	227,639,592	4,228	2,263,979	26,593	23,547,799	1,385	1,127,736	11,464	10,002,032	1,016	817,699
岩 手 県	382,745	264,374,353	8,162	5,052,133	355,495	239,761,804	4,613	2,607,219	26,016	23,330,583	1,568	1,282,149	11,267	9,916,749	1,101	887,976
宮 城 県	581,361	391,171,652	10,745	6,865,397	545,855	359,798,278	5,282	3,047,500	33,556	29,330,245	2,508	2,048,982	14,525	12,435,406	1,734	1,394,177
秋 田 県	340,949	227,711,058	5,619	3,493,812	320,999	210,058,658	3,255	1,830,494	19,137	16,794,586	1,095	893,018	8,170	7,102,777	785	632,323
山 形 県	344,060	236,069,369	6,125	3,921,086	323,833	218,204,358	3,411	1,986,891	19,382	16,972,829	1,362	1,110,306	8,580	7,399,264	940	756,198
福 島 県	533,452	361,652,138	10,127	6,198,538	500,787	333,027,022	5,533	3,044,701	31,062	26,917,056	2,006	1,638,529	12,882	10,933,535	1,383	1,109,674
茨 城 県	747,163	501,774,326	10,553	6,807,106	708,756	467,799,051	4,934	2,924,500	36,323	31,781,364	2,455	1,996,222	15,592	13,347,570	1,681	1,350,423
栃 木 県	505,835	341,873,758	8,149	5,291,089	476,811	316,157,697	3,982	2,341,371	27,636	24,252,138	2,061	1,684,648	11,278	9,663,854	1,366	1,099,006
群 馬 県	530,029	366,732,068	8,754	5,585,974	500,071	339,570,444	4,792	2,805,960	28,581	25,687,997	1,834	1,496,844	12,584	11,079,920	1,247	1,003,106
埼 玉 県	1,704,723	1,142,267,419	24,497	15,881,753	1,624,066	1,072,238,888	11,784	6,951,894	76,207	65,294,108	6,026	4,873,262	34,061	28,820,331	4,071	3,259,767
千 葉 県	1,518,108	1,025,860,624	21,617	14,066,319	1,442,193	959,024,062	10,488	6,187,540	72,075	62,760,787	5,363	4,362,171	32,971	28,165,708	3,829	3,080,496
東 京 都	2,737,460	1,829,571,426	43,098	27,876,675	2,590,195	1,700,711,807	21,828	12,476,759	140,652	121,863,690	11,282	9,215,832	59,881	50,913,356	6,262	5,016,132
神 奈 川 県	2,054,532	1,393,790,977	28,817	18,607,117	1,944,878	1,297,770,272	14,578	8,551,350	104,644	90,724,776	6,627	5,421,962	45,103	38,705,629	4,507	3,629,052
新 潟 県	666,317	468,571,682	12,470	7,970,722	626,314	433,734,491	7,041	4,136,640	38,220	32,958,350	2,661	2,168,265	16,048	13,626,718	1,841	1,477,187
富 山 県	311,014	225,243,575	5,632	3,602,521	294,497	210,766,640	3,181	1,892,009	15,760	13,668,536	1,173	950,184	6,564	5,566,751	809	645,603
石 川 県	305,501	217,831,701	6,111	3,932,970	286,930	201,643,181	3,366	1,988,780	17,809	15,373,088	1,504	1,218,525	7,780	6,590,655	1,028	818,493
福 井 県	213,990	153,484,274	3,892	2,508,541	201,586	142,692,209	2,034	1,210,255	11,778	10,128,635	878	722,631	4,485	3,803,454	545	438,740
山 梨 県	229,264	154,410,798	3,941	2,488,058	215,505	142,313,111	2,128	1,226,227	13,122	11,421,493	826	675,165	5,475	4,670,145	554	445,203
山 崎 野 郎	610,356	435,598,993	11,465	7,317,800	571,915	401,898,122	6,651	3,913,371	36,941	32,095,626	2,438	1,991,354	16,584	14,239,558	1,664	1,339,470
岐 阜 県	553,580	388,353,289	10,027	6,422,517	524,405	362,697,867	5,464	3,216,725	27,724	24,119,283	2,291	1,861,445	12,073	10,337,740	1,574	1,262,667
静 岡 県	1,006,342	704,306,241	16,827	10,795,694	951,893	656,896,559	8,987	5,292,739	51,966	44,764,872	3,945	3,196,194	22,574	19,158,704	2,752	2,207,481
愛 知 県	1,719,731	1,179,336,537	28,082	18,014,897	1,633,131	1,104,074,793	14,549	8,570,223	82,002	70,347,429	6,313	5,135,719	37,988	32,188,018	4,232	3,395,164
三 重 県	491,556	346,817,508	7,813	4,992,387	462,968	321,702,637	4,193	2,484,471	27,404	23,847,511	1,710	1,393,118	12,170	10,363,215	1,205	965,662
滋 賀 県	339,094	238,076,012	6,224	4,034,402	319,718	221,073,591	3,226	1,943,608	18,435	16,006,123	1,505	1,227,929	7,739	6,608,418	1,038	836,539
京 都 府	671,544	450,074,708	12,498	7,766,459	630,954	414,642,349	7,479	4,197,484	38,982	33,755,600	2,606	2,123,625	16,659	14,069,590	1,636	1,303,452
大 阪 府	2,102,932	1,385,839,100	36,900	23,351,209	1,977,167	1,275,185,384	20,229	11,506,111	120,370	104,972,569	8,638	7,062,995	51,381	43,738,390	5,569	4,482,595
兵 庫 県	1,407,442	955,525,454	24,440	15,667,296	1,332,625	889,781,088	12,235	6,964,626	71,177	61,883,246	6,663	5,395,552	30,744	26,286,279	4,164	3,349,417
神 戸 市	378,086	255,097,330	5,877	3,791,106	357,921	237,301,588	3,153	1,852,891	19,281	16,857,193	1,394	1,148,189	8,571	7,346,570	923	746,308
和 歌 山 県	286,273	190,344,195	5,276	3,257,591	267,248	173,472,503	3,094	1,708,672	18,339	16,145,363	1,131	924,081	7,858	6,763,353	767	615,374
鳥 取 県	161,666	114,511,528	3,209	2,001,222	151,052	105,289,223	1,892	1,073,319	10,187	8,773,497	659	540,267	4,146	3,523,706	433	348,546
島 根 県	213,448	153,122,961	4,430	2,778,539	199,166	140,459,746	2,741	1,579,025	13,800	12,149,747	876	722,441	5,297	4,590,323	582	472,391
岡 山 県	520,274	371,970,786	9,661	6,171,891	489,885	345,096,949	5,401	3,172,498	29,106	25,491,703	2,188	1,790,702	12,364	10,649,423	1,455	1,167,995
山 崎 野 郎	742,661	522,144,709	14,389	9,157,138	699,987	485,192,711	8,105	4,673,149	40,838	35,024,585	3,448	2,805,010	18,303	15,490,497	2,325	1,866,280
山 崎 野 郎	428,794	302,233,706	7,805	4,946,129	405,011	281,061,051	4,502	2,570,609	22,810	20,154,219	1,831	1,504,078	10,143	8,779,938	1,253	1,013,858
徳 島 県	218,402	148,550,966	4,030	2,528,811	203,286	134,997,954	2,450	1,386,825	14,618	13,038,456	846	701,031	5,625	4,869,528	531	430,579
香 川 県	275,930	197,478,939	5,278	3,389,580	260,575	183,959,289	2,890	1,680,214	14,661	12,783,948	1,285	1,050,987	6,354	5,429,038	842	678,945
愛 媛 県	410,560	283,283,160	8,050	4,979,901	381,897	258,303,336	4,882	2,740,160	27,664	23,934,124	1,636	1,332,240	12,350	10,422,700	1,197	959,985
高 知 県	223,646	136,203,086	4,353	2,639,506	207,932	136,613,403	2,674	1,430,441	15,196	13,063,028	927	758,588	6,436	5,469,150	591	476,859
福 岡 県	1,227,431	827,177,030	24,389	15,091,517	1,143,689	753,760,767	13,733	7,554,100	80,307	69,810,735	5,454	4,454,149	35,809	30,506,716	3,606	2,902,479
佐 賀 県	224,232	158,130,512	4,913	3,092,082	208,445	144,301,500	2,634	1,511,351	15,094	13,091,576	1,132	921,039	6,408	5,457,470	759	608,120
長 崎 県	389,962	263,346,494	7,921	4,891,286	361,113	237,889,081	4,429	2,429,714	27,730	24,280,751	1,764	1,439,606	11,164	9,531,936	1,152	926,895
熊 本 県	494,623	342,339,157	10,500	6,505,635	456,085	308,416,871	6,338	3,600,944	37,233	32,544,528	2,096	1,717,267	16,989	14,527,080	1,409	1,131,367
大 宮 市	336,396	226,287,738	6,291	3,886,886	314,183	206,922,706	3,806	2,111,906	21,475	18,989,528	1,356	1,107,948	9,299	7,861,177	904	726,959
宮 崎 県	315,726	218,076,546	7,489	4,531,796	290,697	195,981,283	4,688	2,587,626	24,137	21,158,210	1,373	1,124,185	10,877	9,439,649	954	771

第10表(続) 国民年金 都道府県別年金支給状況(基礎年金)

都道府県別	障 害 基 礎 年 金				遺 族 基 礎 年 金			
	法第30条の4、附則第25条該当				全部・一部支給		全 部 支 給 停 止	
	全部・一部支給		全 部 支 給 停 止		全部・一部支給		全 部 支 給 停 止	
	件数	年金額	件数	年金額	件数	年金額	件数	年金額
	千円		千円		千円		千円	
平成 28 年 5月	1,026,971	904,653,274	43,127	36,172,531	78,920	83,378,033	121,214	72,690,609
6月	1,028,755	906,090,457	42,949	36,020,890	80,145	84,696,046	123,188	73,798,570
7月	1,030,003	907,123,808	42,816	35,912,182	81,196	85,806,667	124,811	74,707,226
8月	1,031,756	908,586,795	42,645	35,765,378	82,236	86,914,077	126,427	75,623,290
9月	1,032,680	909,521,352	42,718	35,843,592	83,157	87,882,226	127,828	76,408,338
10月	1,032,548	909,330,960	43,439	36,427,417	84,038	88,816,250	129,164	77,160,876
北 海 道	61,308	53,301,284	1,999	1,670,465	3,704	3,889,547	5,629	3,364,737
青 森 県	15,129	13,545,767	369	310,037	1,168	1,224,210	1,718	1,037,516
岩 手 県	14,749	13,413,833	467	394,171	1,234	1,281,967	1,981	1,162,765
宮 城 県	19,031	16,894,839	774	654,805	1,950	2,043,129	2,955	1,768,914
秋 田 県	10,967	9,691,809	310	260,695	813	857,814	1,269	770,300
山 形 県	10,802	9,573,566	422	354,108	845	892,182	1,352	823,889
福 島 県	18,180	15,983,521	623	528,855	1,603	1,708,059	2,588	1,515,308
茨 城 県	20,731	18,433,794	774	645,799	2,084	2,193,911	3,164	1,886,383
栃 木 県	16,358	14,588,285	695	585,642	1,388	1,463,923	2,106	1,265,070
群 馬 県	15,997	14,608,077	587	493,737	1,377	1,473,627	2,128	1,283,170
埼 玉 県	42,146	36,473,777	1,955	1,613,495	4,450	4,734,423	6,687	4,056,596
千 葉 県	39,104	34,595,078	1,534	1,281,675	3,840	4,075,775	5,766	3,516,608
東 京 都	80,771	70,950,334	5,020	4,199,700	6,613	6,995,929	9,988	6,184,084
神 奈 川 県	59,541	52,019,147	2,120	1,792,910	5,010	5,295,929	7,612	4,633,805
新 潟 県	22,172	19,331,632	820	691,078	1,783	1,878,841	2,768	1,665,818
富 山 県	9,196	8,101,785	364	304,581	757	808,399	1,278	760,328
石 川 県	10,029	8,782,433	476	400,032	762	815,432	1,241	725,665
福 井 県	7,293	6,325,181	333	283,891	626	663,431	980	575,656
山 梨 県	7,647	6,751,349	272	229,962	637	676,194	987	586,665
長 野 県	20,357	17,856,068	774	651,884	1,500	1,605,246	2,376	1,413,075
岐 阜 県	15,651	13,781,543	717	598,779	1,451	1,536,138	2,272	1,344,347
静 岡 県	29,392	25,606,168	1,193	988,714	2,483	2,644,809	3,895	2,306,761
愛 知 県	44,014	38,159,411	2,081	1,740,555	4,598	4,914,315	7,220	4,308,955
三 重 県	15,234	13,484,297	505	427,456	1,184	1,267,360	1,910	1,114,798
滋 賀 県	10,696	9,397,706	467	391,390	941	996,298	1,493	862,865
京 都 府	22,323	19,686,050	970	820,173	1,608	1,676,759	2,413	1,445,351
大 阪 府	68,989	61,234,179	3,069	2,580,400	5,395	5,681,147	8,033	4,782,102
兵 庫 県	40,433	35,596,967	2,499	2,046,135	3,640	3,861,121	5,542	3,307,119
和 歌 山 県	10,710	9,510,623	471	401,881	884	938,549	1,330	790,026
山 陰 県	10,481	9,382,010	364	308,706	686	726,329	1,051	624,838
鳥 取 県	6,041	5,249,791	226	191,721	427	448,808	658	387,636
島 根 県	8,503	7,559,425	294	250,049	482	513,467	813	477,073
岡 山 県	16,742	14,842,280	733	622,707	1,283	1,382,134	2,072	1,208,691
広 島 県	22,535	19,534,087	1,123	938,731	1,836	1,927,413	2,836	1,678,978
山 口 県	12,667	11,374,281	578	490,221	973	1,018,436	1,472	871,441
徳 島 県	8,993	8,168,928	315	270,452	498	514,555	734	440,955
香 川 県	8,307	7,354,910	443	372,042	694	735,702	1,103	658,379
愛 媛 県	15,314	13,511,424	439	372,255	999	1,045,699	1,532	907,501
高 知 県	8,760	7,593,878	336	281,729	518	526,654	752	450,477
福 岡 県	44,498	39,304,019	1,848	1,551,670	3,435	3,605,527	5,202	3,083,268
佐 賀 県	8,686	7,634,105	373	312,920	693	737,437	1,147	659,692
長 崎 県	16,566	14,748,816	612	512,712	1,119	1,176,663	1,728	1,021,966
熊 本 県	20,244	18,017,448	687	585,900	1,305	1,377,758	2,066	1,187,424
大 分 県	12,176	10,728,351	452	381,988	738	775,505	1,129	667,032
宮 崎 県	13,260	11,718,561	419	353,162	892	937,053	1,428	819,986
鹿 児 島 県	21,183	18,612,190	879	738,915	1,314	1,378,201	2,093	1,206,660
沖 縄 県	18,641	16,317,174	650	541,706	1,291	1,339,951	1,974	1,103,083
そ の 他	1	*	8	6,826	527	554,491	693	447,123

第11表 国民年金 都道府県別年金受給権者状況及び支給状況（老齢福祉年金）

都道府県別	月 末 現 在		新 規 裁 定		失 権		月 末 現 在 支 給 状 況 内 訳						
							全部支給		一部支給停止			全部支給停止	
	件 数	年金額	件 数	年金額	件 数	年金額	件 数	年金額	件 数	支給年額	停止年額	件 数	停止年額
		千円		千円		千円		千円		千円	千円		千円
平成 28 年 5月	1,128	450,862	-	-	28	11,192	332	132,700	70	13,325	14,654	726	290,182
6月	1,110	443,667	-	-	18	7,195	320	127,904	69	13,112	14,467	721	288,184
7月	1,093	436,872	-	-	17	6,795	311	124,307	67	12,796	13,984	715	285,786
8月	1,076	430,077	-	-	17	6,795	300	119,910	66	12,642	13,738	710	283,787
9月	1,043	416,887	-	-	32	12,790	280	111,916	61	11,899	12,483	702	280,589
10月	1,024	409,293	-	-	19	7,594	265	105,921	59	11,346	12,236	700	279,790
北 海 道	81	32,376	-	-	1	*	8	3,198	2	*	*	71	28,379
青 森 県	4	1,599	-	-	-	-	2	*	2	*	*	-	-
岩 手 県	4	1,599	-	-	-	-	4	1,599	-	-	-	-	-
宮 城 県	8	3,198	-	-	-	-	6	2,398	-	-	*	2	*
秋 田 県	4	1,599	-	-	-	-	2	*	1	*	*	1	*
山 形 県	13	5,196	-	-	-	-	4	1,599	2	*	*	7	2,798
福 島 県	9	3,597	-	-	2	*	3	1,199	-	-	-	6	2,398
茨 城 県	18	7,195	-	-	-	-	8	3,198	2	*	*	8	3,198
栃 木 県	8	3,198	-	-	-	-	4	1,599	-	-	-	4	1,599
群 馬 県	2	*	-	-	-	-	-	-	-	-	-	2	*
埼 玉 県	9	3,597	-	-	1	*	6	2,398	-	-	-	3	1,199
千 葉 県	28	11,192	-	-	-	-	17	6,795	5	834	1,164	6	2,398
東 京 都	299	119,510	-	-	1	*	18	7,195	4	823	776	277	110,717
神 奈 川 県	115	45,966	-	-	2	*	11	4,397	-	-	-	104	41,569
新 潟 県	15	5,996	-	-	-	-	8	3,198	2	*	*	5	1,999
富 山 県	3	1,199	-	-	-	-	2	*	1	*	*	-	-
石 川 県	4	1,599	-	-	-	-	3	1,199	1	*	*	-	-
福 井 県	3	1,199	-	-	-	-	2	*	1	*	*	-	-
山 梨 県	3	1,199	-	-	-	-	2	*	1	*	*	-	-
長 野 県	42	16,787	-	-	-	-	10	3,997	5	592	1,406	27	10,792
岐 玉 県	4	1,599	-	-	-	-	3	1,199	-	-	-	1	*
静 岡 県	7	2,798	-	-	-	-	1	*	4	642	957	2	*
愛 知 県	14	5,596	-	-	-	-	5	1,999	4	966	633	5	1,999
三 重 県	9	3,597	-	-	-	-	4	1,599	-	-	-	5	1,999
滋 賀 県	15	5,996	-	-	3	1,199	10	3,997	-	-	-	5	1,999
京 都 府	10	3,997	-	-	-	-	4	1,599	1	*	*	5	1,999
大 阪 府	27	10,792	-	-	-	-	16	6,395	2	*	*	9	3,597
兵 庫 県	31	12,391	-	-	2	*	14	5,596	3	473	726	14	5,596
奈 良 県	6	2,398	-	-	1	*	1	*	1	*	*	4	1,599
和 歌 山 県	1	*	-	-	-	-	1	*	-	-	-	-	-
鳥 取 県	3	1,199	-	-	-	-	-	-	1	*	*	2	*
島 根 県	4	1,599	-	-	1	*	2	*	-	-	-	2	*
岡 山 県	23	9,193	-	-	-	-	3	1,199	2	*	*	18	7,195
広 島 県	19	7,594	-	-	-	-	7	2,798	3	204	995	9	3,597
山 口 県	20	7,994	-	-	-	-	2	*	-	-	-	18	7,195
徳 島 県	6	2,398	-	-	-	-	2	*	2	*	*	2	*
香 川 県	13	5,196	-	-	-	-	5	1,999	1	*	*	7	2,798
愛 媛 県	14	5,596	-	-	1	*	4	1,599	-	-	-	10	3,997
高 知 県	5	1,999	-	-	-	-	2	*	-	-	-	3	1,199
福 岡 県	34	13,590	-	-	2	*	15	5,996	3	594	605	16	6,395
佐 賀 県	5	1,999	-	-	-	-	2	*	-	-	-	3	1,199
長 崎 県	14	5,596	-	-	-	-	10	3,997	1	*	*	3	1,199
熊 本 県	10	3,997	-	-	-	-	7	2,798	-	-	-	3	1,199
大 分 県	7	2,798	-	-	-	-	3	1,199	-	-	-	4	1,599
宮 崎 県	13	5,196	-	-	-	-	9	3,597	2	*	*	2	*
鹿 児 島 県	15	5,996	-	-	2	*	5	1,999	-	-	-	10	3,997
沖 縄 県	23	9,193	-	-	-	-	8	3,198	-	-	-	15	5,996

第12表 国民年金 都道府県別一時金状況

都道府県別			死 亡 一 時 金		特 別 一 時 金	
			件 数	金 額	件 数	金 額
			千円		千円	
平成 28 年			1,967	278,287	11	1,241
5月			2,706	386,822	27	2,999
6月			2,268	324,851	25	2,678
7月			1,787	254,792	18	2,260
8月			2,068	292,240	18	2,199
9月			1,571	221,603	6	926
10月						
北 海 道	青森	森田	83	12,879	-	-
			20	2,859	-	-
			28	3,869	-	-
			17	2,615	-	-
			10	1,200	-	-
山 福 茨 栃 群 衆	山形	島根	13	1,744	-	-
			45	6,426	-	-
			48	6,769	-	-
			4	505	-	-
			7	1,115	-	-
埼 千 東 神 奈 新	埼玉	東京	166	22,256	2	*
			66	9,646	-	-
			108	15,070	-	-
			152	20,833	2	*
			47	7,224	-	-
富 石 福 山 長	富山	石川	14	2,047	-	-
			21	3,004	-	-
			9	1,539	-	-
			7	1,215	-	-
			57	7,317	-	-
岐 静 愛 三 滋	岐阜	静岡県	31	4,354	-	-
			64	9,748	-	-
			71	10,521	1	*
			24	3,105	-	-
			-	-	-	-
京 大 兵 奈 和 歌	京都	大阪	-	-	-	-
			69	9,639	-	-
			31	3,910	-	-
			11	1,420	-	-
			10	1,584	-	-
鳥 島 岡 広 山	鳥取	島根	9	1,189	-	-
			6	904	-	-
			24	3,339	-	-
			30	3,950	1	*
			9	1,080	-	-
徳 香 愛 高 福	徳島	香川県	7	1,049	-	-
			9	1,405	-	-
			-	-	-	-
			6	870	-	-
			56	7,771	-	-
佐 長 熊 大 宮	佐賀	熊本	15	2,034	-	-
			29	4,305	-	-
			41	5,987	-	-
			23	3,252	-	-
			13	1,610	-	-
鹿 児 沖 那 大 分 宮 崎 大 分 宮 崎	鹿児島	沖縄	21	3,154	-	-
			40	5,300	-	-
			-	-	-	-

注．脱退一時金の件数は 14 件、金額は 1,693 千円である。

(参考) 厚生年金保険（被用者年金一元化後）の状況

この統計は、平成27年10月の被用者年金一元化により新たに厚生年金保険の適用対象となった、国家公務員共済組合、地方公務員共済組合及び日本私立学校振興・共済事業団（以下「共済組合等」という。）の情報を含めた統計である。

ただし、給付状況については、共済組合等で共済年金として受給権の発生した分の情報を含まない。

1. 適用状況

(1) 適用状況

[平成 28 年 10 月末現在]

	事業所数	被保険者数(人)	標準報酬月額平均 (円)
厚生年金保険 計	2, 073, 179	42, 498, 401	319, 574
男子	・	26, 649, 212	359, 918
女子	・	15, 849, 189	251, 739
国民年金	・	24, 915, 027	・
合計	・	67, 413, 428	・
人口	・	126, 950, 000	・
うち20～59歳	・	62, 260, 000	・

注1. 事業所数について、第1号厚生年金被保険者の属する事業所は、一定の目的のもとに継続的に事業を行う場所であって、必ずしも同一区画の場所を指しているわけではなく、例えば本店と支店といった複数区画の事業所でも、一括して厚生年金保険が適用されている場合は、1事業所としている。また、第2号厚生年金被保険者の属する事業所は各共済組合支部数、第3号厚生年金被保険者の属する事業所は支部数等、第4号厚生年金被保険者の属する事業所は学校数を計上している。

2. 第1号厚生年金被保険者のうち、坑内員及び船員は全員男子とみなした。

3. 国民年金に計上している被保険者種別は、国民年金第1号被保険者（任意加入被保険者を含む）、国民年金第3号被保険者である。

4. 人口は翌月1日現在の推計人口（総務省統計局）である。

(2) 賞与支払状況

[平成 28 年 10 月末現在]

	事業所数	被保険者数(人)	標準報酬月額平均 (円)
厚生年金保険 計	42, 692	795, 297	228, 037
男子	・	525, 319	260, 179
女子	・	269, 978	165, 496

注1. 事業所数について、第1号厚生年金被保険者の属する事業所は、一定の目的のもとに継続的に事業を行う場所であって、必ずしも同一区画の場所を指しているわけではなく、例えば本店と支店といった複数区画の事業所でも、一括して厚生年金保険が適用されている場合は、1事業所としている。また、第2号厚生年金被保険者の属する事業所は各共済組合支部数、第3号厚生年金被保険者の属する事業所は支部数等、第4号厚生年金被保険者の属する事業所は学校数を計上している。

2. 第1号厚生年金被保険者のうち、坑内員及び船員は全員男子とみなした。

２．受給者状況

（１）受給者数

平成 28 年 10 月末現在

(単位：人)

	総 数	老 齢 給 付		障害年金	遺 族 給 付	
		老 齢 年 金	通 算 老 齢 年 金		遺 族 年 金	通 算 遺 族 年 金
厚生年金保険 計	34,097,668	15,020,637	13,283,525	415,127	5,348,664	29,715
旧共済組合を除く	33,634,920	14,741,930	13,203,290	411,727	5,248,999	28,974
旧 法	1,436,144	550,820	443,223	40,580	373,153	28,368
新 法	32,168,658	14,178,462	12,757,915	369,866	4,862,415	・
船員保険（旧法）	30,118	12,648	2,152	1,281	13,431	606
旧共済組合 計	462,748	278,707	80,235	3,400	99,665	741
旧 法	151,336	114,007	4,118	1,425	31,045	741
新 法	311,412	164,700	76,117	1,975	68,620	・

注 1. 新法老齢厚生年金のうち、旧法の老齢年金に相当するものは「老齢年金」に、それ以外のものは「通算老齢年金」に計上している。旧共済組合の新法退職共済年金についても同様。

2. 新法老齢厚生年金の「老齢年金」、「通算老齢年金」において、平成27年10月以降に受給権の発生した者については、年金分割による譲渡みなし期間を含んだ被保険者期間にて判定している。

3. 「旧共済組合」は、厚生年金保険に統合された時点で旧 J R 共済、旧 N T T 共済、旧 J T 共済又は旧農林共済の受給権が発生していた受給者を計上している。

（２）年金総額

平成 28 年 10 月末現在

(単位：百万円)

	総 数	老 齢 給 付		障害年金	遺 族 給 付	
		老 齢 年 金	通 算 老 齢 年 金		遺 族 年 金	通 算 遺 族 年 金
厚生年金保険 計	26,046,017	17,946,572	2,403,906	301,492	5,386,142	7,904
旧共済組合を除く	25,461,637	17,502,270	2,384,456	298,123	5,269,058	7,730
旧 法	1,534,013	924,356	167,518	47,729	386,838	7,572
新 法	23,866,157	16,541,523	2,216,201	247,718	4,860,715	・
（別掲）基礎年金	15,968,714	8,701,010	6,990,614	206,883	70,207	・
船員保険（旧法）	61,467	36,391	737	2,676	21,506	157
旧共済組合 計	584,380	444,302	19,450	3,370	117,084	174
旧 法	290,354	249,578	1,949	2,115	36,538	174
新 法	294,026	194,724	17,501	1,255	80,547	・
（別掲）基礎年金	174,831	121,108	52,334	1,353	37	・

注 1. 新法老齢厚生年金のうち、旧法の老齢年金に相当するものは「老齢年金」に、それ以外のものは「通算老齢年金」に計上している。旧共済組合の新法退職共済年金についても同様。

2. 新法老齢厚生年金の「老齢年金」、「通算老齢年金」において、平成27年10月以降に受給権の発生した者については、年金分割による譲渡みなし期間を含んだ被保険者期間にて判定している。

3. 平成27年 9 月以前に受給権の発生した、昭和16年 4 月 2 日以降生まれの特別支給の老齢厚生年金受給者のうち、老齢基礎年金を全額繰り上げた者については、その者の当該年金の年金総額に定額部分の停止額を含まない。

4. 「旧共済組合」は、厚生年金保険に統合された時点で旧 J R 共済、旧 N T T 共済、旧 J T 共済又は旧農林共済の受給権が発生していた受給者の当該年金の年金総額を計上している。

（３）平均年金月額

平成 28 年 10 月末現在

(単位：円)

	総 数	老 齢 給 付		障害年金	遺 族 給 付	
		老 齢 年 金	通 算 老 齢 年 金		遺 族 年 金	通 算 遺 族 年 金
厚生年金保険 計	103,110	148,511	59,264	102,324	85,012	22,166
旧共済組合を除く	102,647	148,122	59,171	102,213	84,766	22,232
旧 法	89,012	139,845	31,496	98,013	86,389	22,245
新 法	103,193	148,362	60,138	102,425	84,507	・
船員保険（旧法）	170,073	239,771	28,531	174,079	133,433	21,625
旧共済組合 計	136,721	169,057	74,556	115,743	97,929	19,584
旧 法	159,884	182,429	39,446	123,656	98,077	19,584
新 法	125,465	159,801	76,455	110,034	97,862	・

注 1. 新法老齢厚生年金のうち、旧法の老齢年金に相当するものは「老齢年金」に、それ以外のものは「通算老齢年金」に計上している。旧共済組合の新法退職共済年金についても同様。

2. 新法老齢厚生年金の「老齢年金」、「通算老齢年金」において、平成27年10月以降に受給権の発生した者については、年金分割による譲渡みなし期間を含んだ被保険者期間にて判定している。

3. 平均年金月額には基礎年金月額を含む。

３．受給権者状況

（１）受給権者数

平成 28 年 10 月末現在

(単位：人)

	総 数	老 齢 給 付		障害年金	遺 族 給 付	
		老 齢 年 金	通 算 老 齢 年 金		遺 族 年 金	通 算 遺 族 年 金
厚生年金保険 計	36,336,749	15,802,580	14,204,717	601,119	5,689,809	38,524
旧共済組合を除く	35,855,932	15,521,004	14,118,292	595,438	5,583,482	37,716
旧 法	1,516,038	551,479	445,302	70,075	412,195	36,987
新 法	34,309,136	14,956,857	13,670,835	523,836	5,157,608	・
船員保険（旧法）	30,758	12,668	2,155	1,527	13,679	729
旧共済組合 計	480,817	281,576	86,425	5,681	106,327	808
旧 法	154,061	114,174	4,127	1,962	32,990	808
新 法	326,756	167,402	82,298	3,719	73,337	・

注 1. 新法老齢厚生年金のうち、旧法の老齢年金に相当するものは「老齢年金」に、それ以外のものは「通算老齢年金」に計上している。旧共済組合の新法退職共済年金についても同様。

2. 新法老齢厚生年金の「老齢年金」、「通算老齢年金」において、平成27年10月以降に受給権の発生した者については、年金分割による譲渡みなし期間を含んだ被保険者期間にて判定している。

3. 「旧共済組合」は、厚生年金保険に統合された時点で旧 J R 共済、旧 N T T 共済、旧 J T 共済又は旧農林共済の受給権が発生していた受給権者を計上している。

（２）年金総額

平成 28 年 10 月末現在

(単位：百万円)

	総 数	老 齢 給 付		障害年金	遺 族 給 付	
		老 齢 年 金	通 算 老 齢 年 金		遺 族 年 金	通 算 遺 族 年 金
厚生年金保険 計	27,235,188	18,670,255	2,566,467	455,191	5,533,105	10,171
旧共済組合を除く	26,641,084	18,223,885	2,545,841	449,932	5,411,444	9,981
旧 法	1,607,417	925,483	168,029	80,238	423,872	9,794
新 法	24,971,506	17,261,965	2,377,075	366,649	4,965,817	・
（別掲）基礎年金	16,620,482	8,907,468	7,352,627	242,594	117,793	・
船員保険（旧法）	62,161	36,437	737	3,045	21,755	187
旧共済組合 計	594,104	446,370	20,625	5,259	121,661	189
旧 法	293,173	249,841	1,953	2,778	38,412	189
新 法	300,931	196,528	18,672	2,482	83,249	・
（別掲）基礎年金	180,975	122,854	56,210	1,875	37	・

注 1. 新法老齢厚生年金のうち、旧法の老齢年金に相当するものは「老齢年金」に、それ以外のものは「通算老齢年金」に計上している。旧共済組合の新法退職共済年金についても同様。

2. 新法老齢厚生年金の「老齢年金」、「通算老齢年金」において、平成27年10月以降に受給権の発生した者については、年金分割による譲渡みなし期間を含んだ被保険者期間にて判定している。

3. 平成27年 9 月以前に受給権の発生した、昭和16年 4 月 2 日以降生まれの特別支給の老齢厚生年金受給権者のうち、老齢基礎年金を全額繰り上げた者については、その者の当該年金の年金総額に定額部分の停止額を含まない。

4. 「旧共済組合」は、厚生年金保険に統合された時点で旧 J R 共済、旧 N T T 共済、旧 J T 共済又は旧農林共済の受給権が発生していた受給権者の当該年金の年金総額を計上している。

（３）平均年金月額

平成 28 年 10 月末現在

(単位：円)

	総 数	老 齢 給 付		障害年金	遺 族 給 付	
		老 齢 年 金	通 算 老 齢 年 金		遺 族 年 金	通 算 遺 族 年 金
厚生年金保険 計	100,992	146,076	58,521	96,994	82,764	22,001
旧共済組合を除く	100,545	145,670	58,426	96,921	82,524	22,054
旧 法	88,356	139,849	31,445	95,420	85,694	22,067
新 法	101,023	145,805	59,309	96,920	82,138	・
船員保険（旧法）	168,413	239,692	28,512	166,154	132,530	21,408
旧共済組合 計	134,334	168,463	74,086	104,643	95,380	19,521
旧 法	158,581	182,354	39,443	117,971	97,029	19,521
新 法	122,902	158,990	75,824	97,612	94,638	・

注 1. 新法老齢厚生年金のうち、旧法の老齢年金に相当するものは「老齢年金」に、それ以外のものは「通算老齢年金」に計上している。旧共済組合の新法退職共済年金についても同様。

2. 新法老齢厚生年金の「老齢年金」、「通算老齢年金」において、平成27年10月以降に受給権の発生した者については、年金分割による譲渡みなし期間を含んだ被保険者期間にて判定している。

3. 平均年金月額には基礎年金月額を含む。

4. 障害等級別障害年金受給（権）者状況

平成 28 年 10 月末現在

	受給権者				受給者			
	件数	年金総額	(別掲) 基礎年金	平均年金月額	件数	年金総額	(別掲) 基礎年金	平均年金月額
	人	百万円	百万円	円	人	百万円	百万円	円
厚生年金保険 計	601,119	455,191	244,469	96,994	415,127	301,492	208,236	102,324
職務／公務上を除く 計	600,079	453,004	244,392	96,848	414,172	299,376	208,170	102,121
1 級	74,803	72,680	65,352	153,772	68,311	66,798	59,728	154,350
2 級	249,571	176,592	179,039	118,747	203,408	136,518	148,442	116,744
3 級	275,705	203,733	•	61,579	142,453	96,061	•	56,195
職務／公務上	1,040	2,186	77	181,355	955	2,116	66	190,419

注. 平均年金月額には、基礎年金月額を含む。