

厚生年金保険・国民年金事業の概況 (平成 28 年 6 月現在)

この統計では基本的に、被用者年金一元化により新たに厚生年金保険の適用対象となった、国家公務員共済組合、地方公務員共済組合及び日本私立学校振興・共済事業団の情報を含まない。

1. 総括

(1) 適用状況

- 平成28年6月末の国民年金と厚生年金保険（第1号）の被保険者数は、6,277万人であり、前年同月に比べて、1万人（0.0%）増加している。

表 1 制度別適用状況

	事業所数	被保険者数(人)			標準報酬月額 の平均 (円)
		総数	男子	女子	
厚生年金保険（第1号）	2,016,126	37,706,678	23,813,653	13,893,025	305,750
船員以外	2,011,765	37,653,816	23,760,791	13,893,025	305,627
一般男子	-	23,760,162	23,760,162	-	346,456
女子	-	13,893,025	-	13,893,025	235,800
坑内員	-	629	629	-	334,630
船員	4,361	52,862	52,862	-	392,836
国民年金	-	25,063,887	8,339,854	16,724,033	-
第1号	-	15,754,143	8,152,177	7,601,966	-
任意加入	-	225,272	79,394	145,878	-
第3号	-	9,084,472	108,283	8,976,189	-
合計	-	62,770,565	32,153,507	30,617,058	-

注：厚生年金保険（第1号）の被保険者のうち、坑内員及び船員は全員男子とみなした。

(2) 給付状況

- 平成28年6月末の国民年金、厚生年金保険（第1号）及び福祉年金の受給者数（同一の年金種別を除く延人数）は、4,406万人であり、前年同月に比べて、46万人（1.1%）増加している。

注：厚生年金保険（第1号）の受給（権）者とは、厚生年金保険受給（権）者全体から、共済組合等の組合員等たる厚生年金保険の被保険者期間（平成27年9月以前の共済組合等の組合員等の期間を含む）のみの者を除き、さらに、障害厚生年金受給（権）者及び短期要件分の遺族厚生年金受給（権）者について、それぞれ初診日又は死亡日に共済組合等の組合員等であった者を除いた者をいう。

表 2 制度別年金受給者数

(単位：人)

	総 数	老齢給付		障害年金	遺族給付	
		老齢年金	通算老齢年金		遺族年金	通算遺族年金
厚生年金保険（第1号） 計	33,866,588	14,928,857	13,185,329	411,324	5,310,407	30,671
旧共済組合を除く	33,394,577	14,644,263	13,103,975	407,857	5,208,573	29,909
旧 法	1,491,275	574,833	464,588	41,506	381,061	29,287
新 法	31,872,224	14,056,212	12,637,126	365,044	4,813,842	-
（再掲）基礎あり	22,945,369	12,175,831	10,462,223	239,434	67,881	-
基礎または定額あり	23,377,060	12,496,559	10,880,501	-	-	-
基礎繰上げあり	1,871,543	493,947	1,377,596	-	-	-
基礎繰上げなし	21,505,517	12,002,612	9,502,905	-	-	-
基礎及び定額なし	3,316,278	1,559,653	1,756,625	-	-	-
船員保険（旧法）	31,078	13,218	2,261	1,307	13,670	622
旧共済組合 計	472,011	284,594	81,354	3,467	101,834	762
旧 法	156,322	117,967	4,328	1,454	31,811	762
新 法	315,689	166,627	77,026	2,013	70,023	-
（再掲）基礎あり	238,395	164,446	72,253	1,659	37	-
国民年金 計	33,374,843	30,815,557	601,435	1,865,222	92,629	-
旧法抛出处	1,537,431	868,605	601,435	54,907	12,484	-
新法基礎年金	31,837,412	29,946,952	-	1,810,315	80,145	-
（再掲）基礎のみ	8,144,264	6,576,956	-	1,541,898	25,410	-
福祉年金	389	389	-	-	-	-
合 計	44,058,056	33,404,526	3,252,288	2,035,453	5,335,118	30,671

- 注1：厚生年金保険（第1号）の受給者とは、厚生年金保険受給者全体から、共済組合等の組合員等たる厚生年金保険の被保険者期間（平成27年9月以前の共済組合等の組合員等の期間を含む）のみの者を除き、さらに、障害厚生年金受給者及び短期要件分の遺族厚生年金受給者について、それぞれ初診日又は死亡日に共済組合等の組合員等であった者を除いた者をいう。
- 注2：新法老齢厚生年金（第1号）のうち、旧法の老齢年金に相当するものは「老齢年金」に、それ以外のものは「通算老齢年金」に計上している。新法退職共済年金についても同様。
- 注3：人数の合計は、厚生年金保険（第1号）と同一の年金種別の基礎年金を併給している者の重複分を控除した数である。
- 注4：「旧共済組合」は、厚生年金保険に統合された時点で旧J R 共済、旧N T T 共済、旧J T 共済又は旧農林共済の受給権が発生していた者をいう。
- 注5：「基礎あり」は、同一の年金種別の基礎年金の受給権を有する者をいう。
- 注6：「基礎のみ」は、同一の年金種別の厚生年金保険（第1号）（旧共済組合を除く）の受給権を有しない基礎年金受給者をいう。
- 注7：寡婦年金については、新法においても存続しているが、国民年金第1号被保険者であった夫の妻のみに対して適用され、基礎年金一律の給付ではないため、新法分も便宜上旧法抛出处に計上している。

○ 平成28年6月末の国民年金、厚生年金保険（第1号）及び福祉年金の受給者の年金総額は、48兆1千億円であり、前年同月に比べて、6千億円（1.3%）増加している。

注．厚生年金保険（第1号）受給（権）者の年金総額は、老齢給付及び遺族年金（長期要件）については、平成27年9月以前の厚生年金保険被保険者期間及び平成27年10月以降の第1号厚生年金被保険者期間に係る年金総額であり、平成27年10月以降に受給権が発生した障害厚生年金及び遺族厚生年金（短期要件）については、共済組合等の組合員等たる厚生年金保険の被保険者期間（平成27年9月以前の共済組合等の組合員等の期間を含む）を含めて算出した年金総額である。

表3 制度別受給者年金総額

（単位：百万円）

	総 数	老齢給付		障害年金	遺族給付	
		老齢年金	通算老齢年金		遺族年金	通算遺族年金
厚生年金保険（第1号） 計	25,830,210	17,776,118	2,396,484	299,771	5,349,699	8,137
厚生年金基金代行分除く	24,469,885	16,534,930	2,277,349	299,771	5,349,699	8,137
旧共済組合を除く	25,230,678	17,319,875	2,376,666	296,322	5,229,857	7,958
旧 法	1,596,164	968,743	175,742	48,812	395,070	7,797
厚生年金基金代行分除く	1,583,352	958,344	173,329	48,812	395,070	7,797
新 法	23,570,978	16,313,107	2,200,154	244,784	4,812,934	・
（別掲）基礎年金	15,736,405	8,561,385	6,903,825	204,367	66,829	・
厚生年金基金代行分除く	22,223,465	15,082,316	2,083,432	244,784	4,812,934	・
船員保険（旧法）	63,536	38,025	770	2,726	21,854	161
旧共済組合 計	599,531	456,244	19,818	3,449	119,842	179
旧 法	300,647	258,778	2,048	2,167	37,477	179
新 法	298,884	197,466	17,771	1,283	82,365	・
（別掲）基礎年金	176,752	122,439	52,901	1,375	37	・
国民年金 計	22,295,421	20,447,746	135,732	1,621,540	90,403	・
旧法拠出制	614,104	424,397	135,732	48,268	5,707	・
新法基礎年金	21,681,317	20,023,349	・	1,573,272	84,696	・
（再掲）基礎のみ	5,506,745	4,135,170	・	1,345,369	26,207	・
福祉年金	155	・	・	・	・	・
合 計	48,125,786	38,224,020	2,532,216	1,921,311	5,440,102	8,137

注1．厚生年金保険（第1号）受給者の年金総額は、老齢給付及び遺族年金（長期要件）については、平成27年9月以前の厚生年金保険被保険者期間及び平成27年10月以降の第1号厚生年金被保険者期間に係る年金総額であり、平成27年10月以降に受給権が発生した障害厚生年金及び遺族厚生年金（短期要件）については、共済組合等の組合員等たる厚生年金保険の被保険者期間（平成27年9月以前の共済組合等の組合員等の期間を含む）を含めて算出した年金総額である。

2．年金総額には一部停止額を含む。

3．「旧共済組合」は、厚生年金保険に統合された時点で旧J R 共済、旧 N T T 共済、旧 J T 共済又は旧農林共済の受給権が発生していた者の当該年金の年金総額である。

4．「基礎のみ」は、同一の年金種別の厚生年金保険（第1号）（旧共済組合を除く）の受給権を有しない基礎年金受給者の年金総額である。

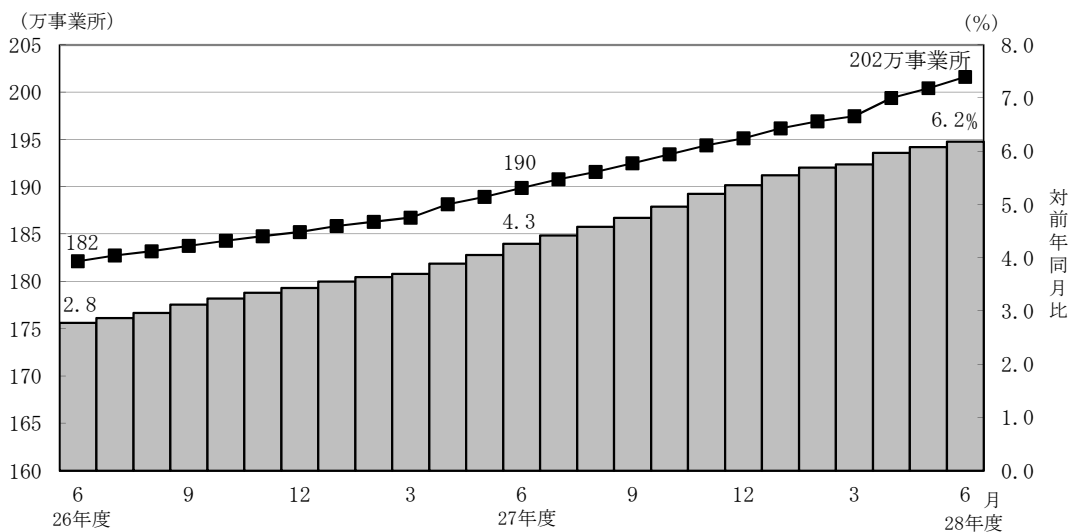
5．寡婦年金については、新法においても存続しているが、国民年金第1号被保険者であった夫の妻のみに対して適用され、基礎年金一律の給付ではないため、新法分も便宜上旧法拠出制に計上している。

2．厚生年金保険

（1）適用状況

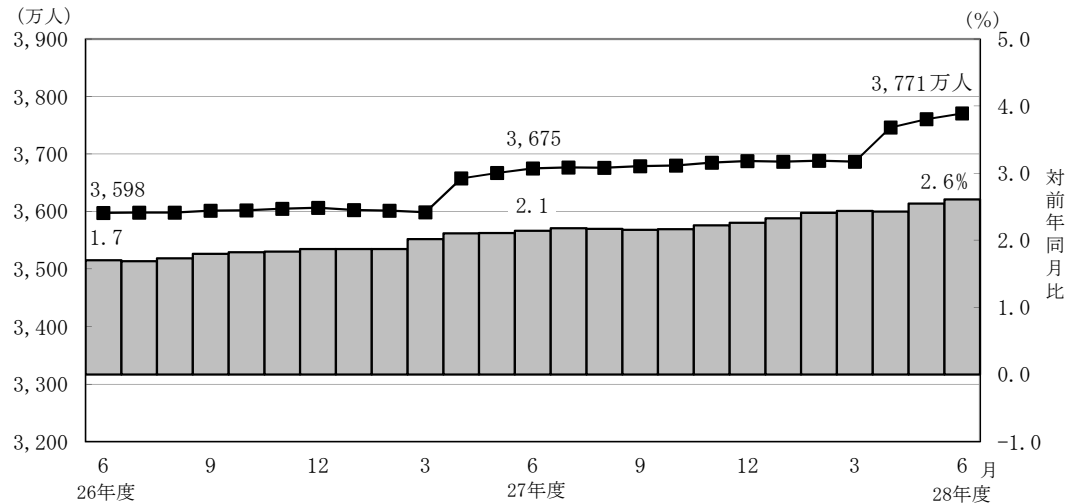
○ 平成28年6月末の厚生年金保険（第1号）の適用事業所数は202万事業所であり、前年同月に比べて12万事業所（6.2%）増加している。

図1 厚生年金保険（第1号） 適用事業所数の推移



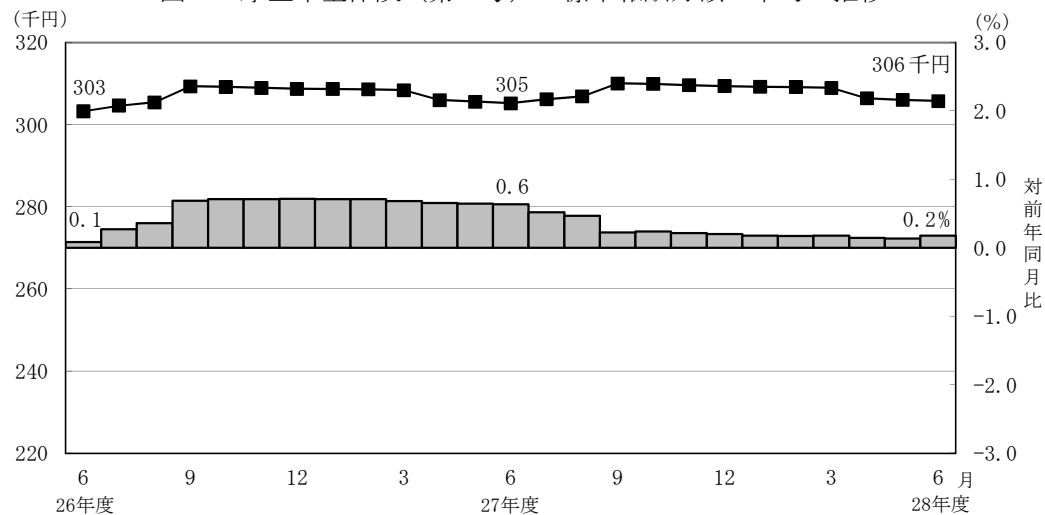
- 厚生年金保険（第1号）の被保険者数は3,771万人となっており、前年同月に比べて96万人（2.6％）増加している。内訳をみると、一般男子が2,376万人（対前年同月比48万人、2.1％増）、女子が1,389万人（対前年同月比48万人、3.6％増）、坑内員が6百人（対前年同月比34人、5.7％増）、船員が5万人（対前年同月比2百人、0.4％増）である。

図2 厚生年金保険（第1号） 被保険者数の推移



- 厚生年金保険（第1号）被保険者の標準報酬月額平均は、30万5,750円となっており、前年同月に比べて0.2％増加している。内訳をみると、一般男子は34万6,456円（対前年同月比0.1％増）、女子は23万5,800円（対前年同月比0.8％増）、坑内員は33万4,630円（対前年同月比1.7％減）、船員が39万2,836円（対前年同月比2.1％増）である。

図3 厚生年金保険（第1号） 標準報酬月額の平均の推移

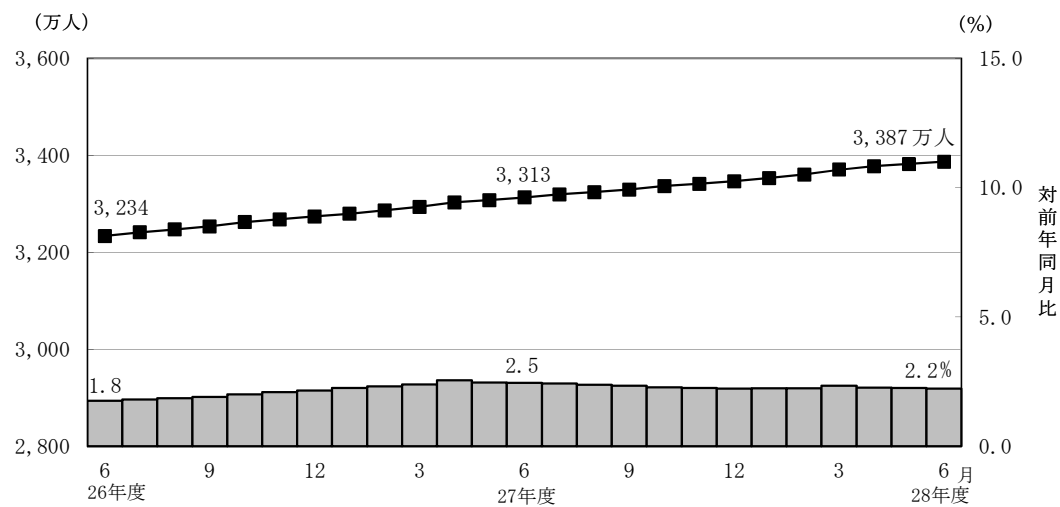


- 厚生年金保険（第1号）被保険者に係る賞与支給事業所数は17万事業所、賞与支給被保険者数は923万人、標準賞与額の平均は58万408円となっている。

(2) 給付状況

- 平成28年6月末の厚生年金保険（第1号）受給者数は3,387万人（旧法厚年分149万人、新法厚年分3,187万人、旧法船保分3万人、旧共済分47万人）で、前年同月に比べて74万人（2.2%）増加している。
- 老齢給付の受給者数は2,811万人（旧法厚年分104万人、新法厚年分2,669万人、旧法船保分2万人、旧共済分37万人）で、前年同月に比べて64万人（2.3%）増加している。
- 障害給付の受給者数は41万人（旧法厚年分4万人、新法厚年分37万人、旧法船保分1千人、旧共済分3千人）で、前年同月に比べて7千人（1.8%）増加している。
- 遺族給付の受給者数は534万人（旧法厚年分41万人、新法厚年分481万人、旧法船保分1万人、旧共済分10万人）で、前年同月に比べて9万人（1.7%）増加している。

図4 厚生年金保険（第1号） 受給者数の推移



- 平成28年6月末の厚生年金保険（第1号）の受給者に係る老齢年金の平均年金月額
は、14万7,700円となっている。

- 平成28年6月末における失業給付との調整に該当する厚生年金保険（第1号）の受給権者数は6万人、高年齢雇用継続給付との併給調整に該当する受給権者数は30万人となっている。

表4 雇用保険の給付と厚生年金保険（第1号）の受給権者に係る老齢厚生年金との調整

		失 業 給 付								
		件数（人）			総停止年金額（千円）			平均停止月額（円）		
		計	老齢相当	通老相当	計	老齢相当	通老相当	計	老齢相当	通老相当
平成 28 年	1 月	52,367	35,783	16,584	32,745,326	29,480,504	3,264,823	52,109	68,656	16,405
	2 月	51,231	35,075	16,156	32,037,815	28,883,512	3,154,303	52,113	68,623	16,270
	3 月	51,283	35,080	16,203	31,803,391	28,669,688	3,133,703	51,680	68,105	16,117
	4 月	49,733	33,832	15,901	30,810,209	27,724,899	3,085,309	51,626	68,291	16,169
	5 月	57,592	39,530	18,062	36,079,392	32,501,785	3,577,607	52,205	68,517	16,506
	6 月	61,789	41,868	19,921	38,187,276	34,276,145	3,911,130	51,502	68,223	16,361

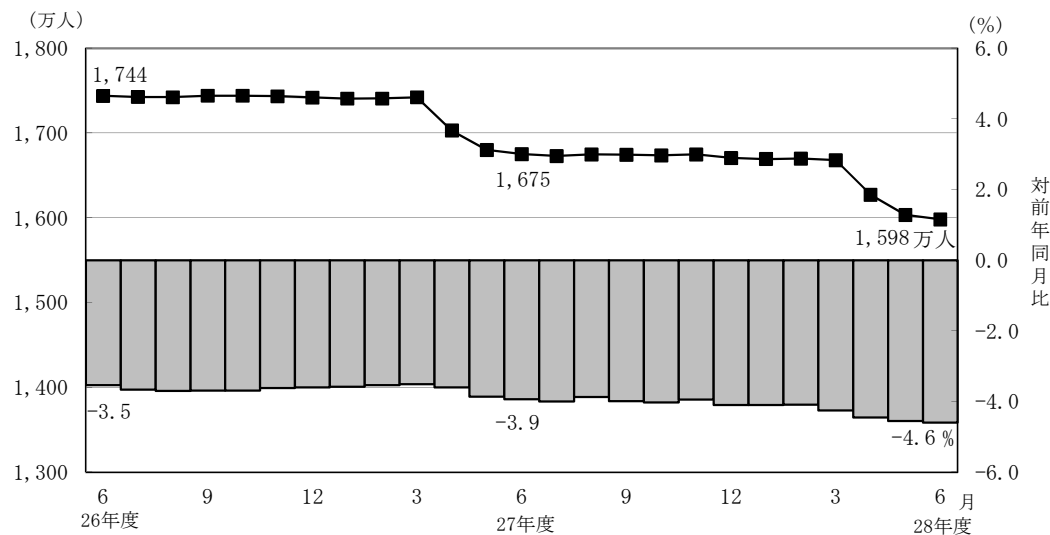
		高 年 齢 雇 用 継 続 給 付								
		件数（人）			高年齢雇用継続給付による停止総額（千円）			平均停止月額（円）		
		計	老齢相当	通老相当	計	老齢相当	通老相当	計	老齢相当	通老相当
平成 28 年	1 月	310,164	299,426	10,738	39,481,712	38,445,599	1,036,113	10,608	10,700	8,041
	2 月	308,047	297,314	10,733	39,285,678	38,241,150	1,044,528	10,628	10,719	8,110
	3 月	310,149	299,177	10,972	39,529,831	38,457,767	1,072,064	10,621	10,712	8,142
	4 月	310,958	299,961	10,997	39,642,830	38,566,161	1,076,670	10,624	10,714	8,159
	5 月	300,557	289,880	10,677	38,306,732	37,270,003	1,036,729	10,621	10,714	8,092
	6 月	301,184	290,665	10,519	38,521,318	37,488,047	1,033,271	10,658	10,748	8,186

3. 国民年金

(1) 適用状況

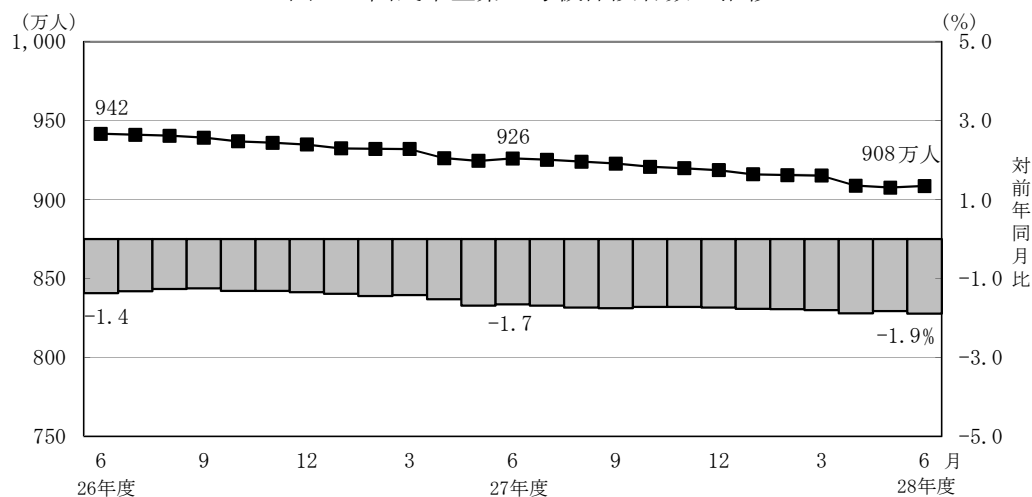
- 平成28年6月末の第1号被保険者数（任意加入被保険者を含む。）は、1,598万人となっており、前年同月に比べて77万人（4.6%）減少している。内訳をみると、男子は823万人（対前年同月比38万人、4.4%減）、女子は775万人（対前年同月比39万人、4.8%減）である。

図5 国民年金第1号被保険者数（任意加入を含む）の推移



- 第3号被保険者数は908万人となっており、前年同月に比べて18万人（1.9%）減少している。内訳をみると、男子は11万人（対前年同月比1千人、1.2%減）、女子は898万人（対前年同月比17万人、1.9%減）となっている。

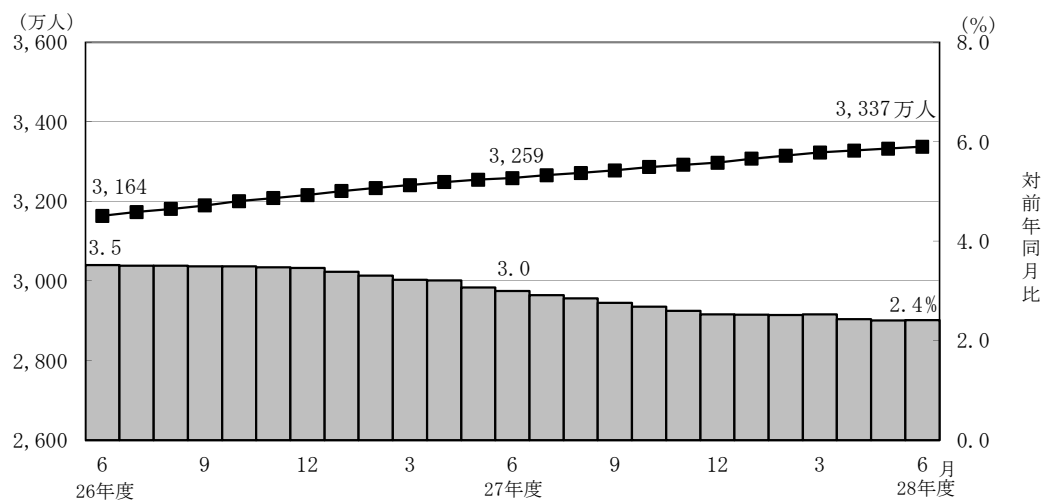
図6 国民年金第3号被保険者数の推移



(2) 給付状況

- 平成28年6月末の国民年金受給者数は3,337万人（旧法拠出制154万人、基礎年金3,184万人）で、前年同月に比べて79万人（2.4%）増加している。
- 老齢給付の受給者数は3,142万人（旧法拠出制147万人、基礎年金2,995万人）で、前年同月に比べて76万人（2.5%）増加している。
- 障害給付の受給者数は187万人（旧法拠出制5万人、基礎年金181万人）で、前年同月に比べて3万人（1.7%）増加している。
- 遺族給付の受給者数は9万人（旧法拠出制1万人、基礎年金8万人）で、前年同月に比べて2千人（2.2%）減少している。

図7 国民年金受給者数の推移



- 国民年金の老齢年金受給者の平均年金月額、平成28年6月末で5万5,296円となっている。

老齢年金の新規裁定者（受給者）の平均年金月額は、5万1,870円となっている。

- 旧法老齢年金受給権者及び同一の年金種別の厚生年金保険（第1号）（旧共済組合を除く）の受給権を有しない老齢基礎年金受給権者について繰上げ受給の状況をみると、6月は新規裁定者1万8千人のうち繰上げ受給権者が2千人となっており、繰り上げ受給率は10.4%である。なお、平成27年度新規裁定者の繰上げ受給率は10.9%となっている。

第 1 表 制度別適用状況

[平成 28 年 6 月末現在]

	事業所数	被保険者数(人)			標準報酬月額 の平均 (円)
		総数	男子	女子	
厚生年金保険 (第 1 号)	2,016,126	37,706,678	23,813,653	13,893,025	305,750
船員以外	2,011,765	37,653,816	23,760,791	13,893,025	305,627
一般男子	・	23,760,162	23,760,162	・	346,456
女子	・	13,893,025	・	13,893,025	235,800
坑内員	・	629	629	・	334,630
船員	4,361	52,862	52,862	・	392,836
国民年金	・	25,063,887	8,339,854	16,724,033	・
第 1 号	・	15,754,143	8,152,177	7,601,966	・
任意加入	・	225,272	79,394	145,878	・
第 3 号	・	9,084,472	108,283	8,976,189	・
合計	・	62,770,565	32,153,507	30,617,058	・

注. 厚生年金保険 (第 1 号) の被保険者のうち、坑内員及び船員は全員男子とみなした。

賞与支払状況

[平成 28 年 6 月末現在]

	事業所数	被保険者数(人)			標準賞与額 の平均 (円)
		総数	男子	女子	
厚生年金保険 (第 1 号)	168,331	9,234,538	6,056,448	3,178,090	580,408
船員以外	168,038	9,230,532	6,052,442	3,178,090	580,398
一般男子	・	6,052,300	6,052,300	・	685,163
女子	・	3,178,090	・	3,178,090	380,892
坑内員	・	142	142	・	475,873
船員	293	4,006	4,006	・	602,039

注. 厚生年金保険 (第 1 号) の被保険者のうち、坑内員及び船員は全員男子とみなした。

第 2 表 国民年金保険料収入状況

平成 28 年 6 月収納分

		件数	金額
		(件)	(千円)
保 險 料 収 入		3,181,573	91,988,474
現 年 度 収 入		2,896,261	84,346,289
過 年 度 収 入		285,312	7,642,184
歳 入 代 理 店 等		3,178,666	57,601,157
	一 般 保 險 料	2,158,626	35,765,262
	前 納 保 險 料	956,328	19,532,495
	追 納 保 險 料	38,965	1,874,557
	後 納 保 險 料	11,503	384,207
	特 定 保 險 料	912	23,503
	特 例 保 險 料	54	1,202
	特 定 付 加 保 險 料	12,278	19,931
納 付 受 託 機 関		2,907	34,387,316

- 注 1. 納付受託機関については、一般、前納、追納、後納、特定、特例及び特定付加保険料に係る内訳がない。
2. 特定保険料とは、第 3 号被保険者記録不整合期間であって、記録の訂正がなされたときにおいて保険料を徴収する権利が時効によって消滅した期間のうち、過去10年以内の期間（60歳以上の者については、50歳から60歳であった期間）について納付することができる保険料である。
3. 特例保険料とは、年金事務所等で事務処理を誤ったことにより、国民年金保険料等の納付ができなかったことを申出し、承認されると納付できる保険料である。
4. 特定付加保険料とは、過去、納付期限までに納めなかったことにより、納付することができなかった付加保険料を、申出により過去10年間さかのぼって納付できる保険料である。

第3表 制度別年金受給者数

ア. 平成 28 年 6 月末現在

(単位：人)

	総 数	老齢給付		障害年金	遺族給付	
		老齢年金	通算老齢年金		遺族年金	通算遺族年金
厚生年金保険（第1号） 計	33,866,588	14,928,857	13,185,329	411,324	5,310,407	30,671
旧共済組合を除く	33,394,577	14,644,263	13,103,975	407,857	5,208,573	29,909
旧 法	1,491,275	574,833	464,588	41,506	381,061	29,287
新 法	31,872,224	14,056,212	12,637,126	365,044	4,813,842	・
（再掲）基礎あり	22,945,369	12,175,831	10,462,223	239,434	67,881	・
基礎または定額あり	23,377,060	12,496,559	10,880,501	・	・	・
基礎繰上げあり	1,871,543	493,947	1,377,596	・	・	・
基礎繰上げなし	21,505,517	12,002,612	9,502,905	・	・	・
基礎及び定額なし	3,316,278	1,559,653	1,756,625	・	・	・
船員保険（旧法）	31,078	13,218	2,261	1,307	13,670	622
旧共済組合 計	472,011	284,594	81,354	3,467	101,834	762
旧 法	156,322	117,967	4,328	1,454	31,811	762
新 法	315,689	166,627	77,026	2,013	70,023	・
（再掲）基礎あり	238,395	164,446	72,253	1,659	37	・
国民年金 計	33,374,843	30,815,557	601,435	1,865,222	92,629	・
旧法拠出制	1,537,431	868,605	601,435	54,907	12,484	・
新法基礎年金	31,837,412	29,946,952	・	1,810,315	80,145	・
（再掲）基礎のみ	8,144,264	6,576,956	・	1,541,898	25,410	・
福祉年金	389	389	・	・	・	・
合 計	44,058,056	33,404,526	3,252,288	2,035,453	5,335,118	30,671

- 注 1. 厚生年金保険（第1号）受給者とは、厚生年金保険受給者全体から、共済組合等の組合員等たる厚生年金保険の被保険者期間（平成27年9月以前の共済組合等の組合員等の期間を含む）のみの者を除き、さらに、障害厚生年金受給者及び短期要件分の遺族厚生年金受給者について、それぞれ初診日又は死亡日に共済組合等の組合員等であった者を除いた者をいう。
2. 新法老齢厚生年金（第1号）のうち、旧法の老齢年金に相当するものは「老齢年金」に、それ以外のものは「通算老齢年金」に計上している。新法退職共済年金についても同様。
3. 人数の合計は、厚生年金保険（第1号）と同一の年金種別の基礎年金を併給している者の重複分を控除した数である。
4. 「旧共済組合」は、厚生年金保険に統合された時点で旧 J R 共済、旧 N T T 共済、旧 J T 共済又は旧農林共済の受給権が発生していた者をいう。
5. 「基礎あり」は、同一の年金種別の基礎年金の受給権を有する者をいう。
6. 「基礎のみ」は、同一の年金種別の厚生年金保険（第1号）（旧共済組合を除く）の受給権を有しない基礎年金受給者をいう。
7. 寡婦年金については、新法においても存続しているが、第1号被保険者であった夫の妻のみに対して適用され、基礎年金一律の給付ではないため、新法分も便宜上旧法拠出制に計上している。

イ. 平成 28 年 6 月新規裁定

(単位：人)

	総 数	老齢給付		障害年金	遺族給付	
		老齢年金	通算老齢年金		遺族年金	通算遺族年金
厚生年金保険（第1号） 計	131,320	25,580	65,800	3,280	36,657	3
旧共済組合を除く	131,284	25,571	65,774	3,280	36,656	3
旧 法	321	35	278	5	-	3
新 法	130,956	25,534	65,491	3,275	36,656	・
（再掲）基礎あり	19,266	5,004	11,475	1,725	1,062	・
基礎または定額あり	19,370	5,777	13,593	・	・	・
基礎繰上げあり	4,068	1,470	2,598	・	・	・
基礎繰上げなし	15,302	4,307	10,995	・	・	・
基礎及び定額なし	71,655	19,757	51,898	・	・	・
船員保険（旧法）	7	2	5	-	-	-
旧共済組合 計	36	9	26	-	1	-
旧 法	5	4	1	-	-	-
新 法	31	5	25	-	1	・
（再掲）基礎あり	19	1	18	-	-	・
国民年金 計	45,215	34,923	90	8,865	1,337	・
旧法拠出制	135	4	90	4	37	・
新法基礎年金	45,080	34,919	・	8,861	1,300	・
（再掲）基礎のみ	25,936	18,344	・	7,128	464	・
福祉年金	-	-	・	・	・	・
合 計	157,250	55,498	54,397	10,420	36,932	3

- 注 1. 厚生年金保険（第1号）受給者とは、厚生年金保険受給者全体から、共済組合等の組合員等たる厚生年金保険の被保険者期間（平成27年9月以前の共済組合等の組合員等の期間を含む）のみの者を除き、さらに、障害厚生年金受給者及び短期要件分の遺族厚生年金受給者について、それぞれ初診日又は死亡日に共済組合等の組合員等であった者を除いた者をいう。
2. 新法老齢厚生年金（第1号）のうち、旧法の老齢年金に相当するものは「老齢年金」に、それ以外のものは「通算老齢年金」に計上している。新法退職共済年金についても同様。
3. 人数の合計は、厚生年金保険（第1号）と同一の年金種別の基礎年金を併給している者の重複分を控除した数である。
4. 「旧共済組合」は、厚生年金保険に統合された時点で旧 J R 共済、旧 N T T 共済、旧 J T 共済又は旧農林共済の受給権が発生していた者をいう。
5. 「基礎あり」は、同一の年金種別の基礎年金の受給権を有する者をいう。
6. 「基礎のみ」は、同一の年金種別の厚生年金保険（第1号）（旧共済組合を除く）の受給権を有しない基礎年金受給者をいう。
7. 寡婦年金については、新法においても存続しているが、第1号被保険者であった夫の妻のみに対して適用され、基礎年金一律の給付ではないため、新法分も便宜上旧法拠出制に計上している。

第 4 表 制度別受給者年金総額

平成 28 年 6 月末現在

(単位：百万円)

	総 数	老齢給付		障害年金	遺族給付	
		老齢年金	通算老齢年金		遺族年金	通算遺族年金
厚生年金保険（第 1 号） 計	25,830,210	17,776,118	2,396,484	299,771	5,349,699	8,137
厚生年金基金代行分除く	24,469,885	16,534,930	2,277,349	299,771	5,349,699	8,137
旧共済組合を除く	25,230,678	17,319,875	2,376,666	296,322	5,229,857	7,958
旧 法	1,596,164	968,743	175,742	48,812	395,070	7,797
厚生年金基金代行分除く	1,583,352	958,344	173,329	48,812	395,070	7,797
新 法	23,570,978	16,313,107	2,200,154	244,784	4,812,934	・
(別掲) 基礎年金	15,736,405	8,561,385	6,903,825	204,367	66,829	・
厚生年金基金代行分除く	22,223,465	15,082,316	2,083,432	244,784	4,812,934	・
船員保険（旧法）	63,536	38,025	770	2,726	21,854	161
旧共済組合 計	599,531	456,244	19,818	3,449	119,842	179
旧 法	300,647	258,778	2,048	2,167	37,477	179
新 法	298,884	197,466	17,771	1,283	82,365	・
(別掲) 基礎年金	176,752	122,439	52,901	1,375	37	・
国民年金 計	22,295,421	20,447,746	135,732	1,621,540	90,403	・
旧法拠出制	614,104	424,397	135,732	48,268	5,707	・
新法基礎年金	21,681,317	20,023,349	・	1,573,272	84,696	・
(再掲) 基礎のみ	5,506,745	4,135,170	・	1,345,369	26,207	・
福祉年金	155	155	・	・	・	・
合 計	48,125,786	38,224,020	2,532,216	1,921,311	5,440,102	8,137

注 1. 厚生年金保険（第 1 号）受給者の年金総額は、老齢給付及び遺族年金（長期要件）については、平成27年 9 月以前の厚生年金保険被保険者期間及び平成27年10月以降の第 1 号厚生年金被保険者期間に係る年金総額であり、平成27年10月以降に受給権が発生した障害厚生年金及び遺族厚生年金（短期要件）については、共済組合等の組合員等たる厚生年金保険の被保険者期間（平成27年 9 月以前の共済組合等の組合員等の期間を含む）を含めて算出した年金総額である。

2. 年金総額には一部停止額を含む。

3. 「旧共済組合」は、厚生年金保険に統合された時点で旧 J R 共済、旧 N T T 共済、旧 J T 共済又は旧農林共済の受給権が発生していた者の当該年金の年金総額である。

4. 「基礎のみ」は、同一の年金種別の厚生年金保険（第 1 号）（旧共済組合を除く）の受給権を有しない基礎年金受給者の年金総額である。

5. 寡婦年金については、新法においても存続しているが、第 1 号被保険者であった夫の妻のみに対して適用され、基礎年金一律の給付ではないため、新法分も便宜上旧法拠出制に計上している。

第 5 表 制度別受給者平均年金月額

ア. 平成 28 年 6 月末現在

(単位：円)

	総 数	老齢給付		障害年金	遺族給付	
		老齢年金	通算老齢年金		遺族年金	通算遺族年金
厚生年金保険（第 1 号） 計	102,715	147,700	59,114	102,416	84,999	22,108
厚生年金基金代行分除く	99,368	140,772	58,361	102,416	84,999	22,108
旧共済組合を除く	102,230	147,278	59,018	102,301	84,743	22,173
旧 法	89,195	140,438	31,523	98,003	86,397	22,186
厚生年金基金代行分除く	88,479	138,931	31,090	98,003	86,397	22,186
新 法	102,773	147,470	60,035	102,533	84,474	・
厚生年金基金代行分除く	99,250	140,173	59,265	102,533	84,474	・
基礎または定額あり	115,189	156,516	67,723	・	・	・
基礎繰上げあり	72,580	127,542	52,872	・	・	・
基礎繰上げなし	118,897	157,709	69,876	・	・	・
基礎及び定額なし	41,842	74,990	12,410	・	・	・
船員保険（旧法）	170,368	239,730	28,397	173,795	133,225	21,580
旧共済組合 計	137,052	169,447	74,488	115,966	98,100	19,530
旧 法	160,271	182,804	39,424	124,175	98,176	19,530
新 法	125,555	159,990	76,458	110,036	98,065	・
国民年金 計	55,669	55,296	18,807	72,446	81,331	・
旧法拠出制	33,286	40,716	18,807	73,258	38,095	・
新法基礎年金	56,750	55,719	・	72,422	88,065	・
（再掲）基礎のみ	56,346	52,395	・	72,712	85,946	・
福祉年金	33,308	33,308	・	・	・	・
合 計	91,027	95,356	64,883	78,660	84,973	22,108

注. 平均年金月額には、基礎年金月額を含む。

イ. 平成 28 年 6 月新規裁定

(単位：円)

	総 数	老齢給付		障害年金	遺族給付	
		老齢年金	通算老齢年金		遺族年金	通算遺族年金
厚生年金保険（第 1 号） 計	49,557	70,693	19,468	97,503	84,529	19,823
厚生年金基金代行分除く	47,965	65,794	18,195	97,503	84,529	19,823
旧共済組合を除く	49,553	70,667	19,461	97,503	84,531	19,823
旧 法	27,852	125,412	14,491	92,626	—	19,823
厚生年金基金代行分除く	27,615	125,015	14,267	92,626	—	19,823
新 法	49,605	70,583	19,482	97,510	84,531	・
厚生年金基金代行分除く	48,009	65,677	18,204	97,510	84,531	・
基礎または定額あり	72,385	125,373	49,865	・	・	・
基礎繰上げあり	70,869	104,575	51,797	・	・	・
基礎繰上げなし	72,788	132,472	49,409	・	・	・
基礎及び定額なし	23,391	54,562	11,525	・	・	・
船員保険（旧法）	61,782	*	11,982	—	—	—
旧共済組合 計	63,593	142,611	38,274	—	*	—
旧 法	161,387	201,139	*	—	—	—
新 法	47,820	95,789	39,710	—	*	・
国民年金 計	56,690	51,870	13,282	71,400	87,984	・
旧法拠出制	22,523	33,308	13,282	69,071	38,804	・
新法基礎年金	56,793	51,872	・	71,401	89,384	・
（再掲）基礎のみ	60,782	56,061	・	71,114	88,707	・
福祉年金	—	—	・	・	・	・
合 計	51,380	60,760	13,788	79,418	84,746	19,823

注. 平均年金月額には、基礎年金月額を含む。

第6表 制度別年金受給権者数

ア. 平成 28 年 6 月末現在

(単位：人)

	総 数	老齢給付		障害年金	遺族給付	
		老齢年金	通算老齢年金		遺族年金	通算遺族年金
厚生年金保険（第1号） 計	36,136,114	15,743,716	14,110,417	595,968	5,646,290	39,723
旧共済組合を除く	35,645,891	15,456,229	14,022,815	590,208	5,537,745	38,894
旧 法	1,572,559	575,507	466,757	71,409	420,738	38,148
新 法	34,041,598	14,867,483	13,553,793	517,235	5,103,087	・
（再掲）基礎あり	24,067,384	12,515,092	11,113,202	295,360	143,730	・
基礎または定額あり	24,466,455	12,872,980	11,593,475	・	・	・
基礎繰上げあり	1,922,436	498,828	1,423,608	・	・	・
基礎繰上げなし	22,544,019	12,374,152	10,169,867	・	・	・
基礎及び定額なし	3,954,821	1,994,503	1,960,318	・	・	・
船員保険（旧法）	31,734	13,239	2,265	1,564	13,920	746
旧共済組合 計	490,223	287,487	87,602	5,760	108,545	829
旧 法	159,071	118,137	4,337	1,996	33,772	829
新 法	331,152	169,350	83,265	3,764	74,773	・
（再掲）基礎あり	247,816	167,071	78,333	2,375	37	・
国民年金 計	33,964,407	31,137,885	603,359	1,997,852	225,311	・
旧法拠出制	1,575,879	891,411	603,359	59,131	21,978	・
新法基礎年金	32,388,528	30,246,474	・	1,938,721	203,333	・
（再掲）基礎のみ	8,321,144	6,618,180	・	1,643,361	59,603	・
福祉年金	1,110	1,110	・	・	・	・
合 計	45,786,431	34,200,548	3,522,241	2,296,085	5,727,834	39,723

- 注1. 厚生年金保険（第1号）受給権者とは、厚生年金保険受給権者全体から、共済組合等の組合員等たる厚生年金保険の被保険者期間（平成27年9月以前の共済組合等の組合員等の期間を含む）のみの者を除き、さらに、障害厚生年金受給権者及び短期要件分の遺族厚生年金受給権者について、それぞれ初診日又は死亡日に共済組合等の組合員等であった者を除いた者をいう。
2. 新法老齢厚生年金（第1号）のうち、旧法の老齢年金に相当するものは「老齢年金」に、それ以外のものは「通算老齢年金」に計上している。新法退職共済年金についても同様。
3. 人数の合計は、厚生年金保険（第1号）と同一の年金種別の基礎年金を併給している者の重複分を控除した数である。
4. 「旧共済組合」は、厚生年金保険に統合された時点で旧 J R 共済、旧 N T T 共済、旧 J T 共済又は旧農林共済の受給権が発生していた者をいう。
5. 「基礎あり」は、同一の年金種別の基礎年金の受給権を有する者をいう。
6. 「基礎のみ」は、同一の年金種別の厚生年金保険（第1号）（旧共済組合を除く）の受給権を有しない基礎年金受給権者をいう。
7. 寡婦年金については、新法においても存続しているが、第1号被保険者であった夫の妻のみに対して適用され、基礎年金一律の給付ではないため、新法分も便宜上旧法拠出制に計上している。

イ. 平成 28 年 6 月新規裁定

(単位：人)

	総 数	老齢給付		障害年金	遺族給付	
		老齢年金	通算老齢年金		遺族年金	通算遺族年金
厚生年金保険（第1号） 計	150,556	36,855	71,762	3,366	38,570	3
旧共済組合を除く	150,518	36,846	71,736	3,366	38,567	3
旧 法	321	35	278	5	・	3
新 法	150,190	36,809	71,453	3,361	38,567	・
（再掲）基礎あり	20,701	5,129	11,539	1,763	2,270	・
基礎または定額あり	20,345	6,242	14,103	・	・	・
基礎繰上げあり	4,233	1,588	2,645	・	・	・
基礎繰上げなし	16,112	4,654	11,458	・	・	・
基礎及び定額なし	87,917	30,567	57,350	・	・	・
船員保険（旧法）	7	2	5	・	・	・
旧共済組合 計	38	9	26	・	3	・
旧 法	5	4	1	・	・	・
新 法	33	5	25	・	3	・
（再掲）基礎あり	19	1	18	・	・	・
国民年金 計	47,580	35,129	90	8,924	3,437	・
旧法拠出制	239	4	90	4	141	・
新法基礎年金	47,341	35,125	・	8,920	3,296	・
（再掲）基礎のみ	26,640	18,457	・	7,157	1,026	・
福祉年金	・	・	・	・	・	・
合 計	177,416	66,854	60,295	10,527	39,737	3

- 注1. 厚生年金保険（第1号）受給権者とは、厚生年金保険受給権者全体から、共済組合等の組合員等たる厚生年金保険の被保険者期間（平成27年9月以前の共済組合等の組合員等の期間を含む）のみの者を除き、さらに、障害厚生年金受給権者及び短期要件分の遺族厚生年金受給権者について、それぞれ初診日又は死亡日に共済組合等の組合員等であった者を除いた者をいう。
2. 新法老齢厚生年金（第1号）のうち、旧法の老齢年金に相当するものは「老齢年金」に、それ以外のものは「通算老齢年金」に計上している。新法退職共済年金についても同様。
3. 人数の合計は、厚生年金保険（第1号）と同一の年金種別の基礎年金を併給している者の重複分を控除した数である。
4. 「旧共済組合」は、厚生年金保険に統合された時点で旧 J R 共済、旧 N T T 共済、旧 J T 共済又は旧農林共済の受給権が発生していた者をいう。
5. 「基礎あり」は、同一の年金種別の基礎年金の受給権を有する者をいう。
6. 「基礎のみ」は、同一の年金種別の厚生年金保険（第1号）（旧共済組合を除く）の受給権を有しない基礎年金受給権者をいう。
7. 寡婦年金については、新法においても存続しているが、第1号被保険者であった夫の妻のみに対して適用され、基礎年金一律の給付ではないため、新法分も便宜上旧法拠出制に計上している。

第7表 制度別受給権者年金総額

平成 28 年 6 月末現在

(単位：百万円)

	総 数	老齢給付		障害年金	遺族給付	
		老齢年金	通算老齢年金		遺族年金	通算遺族年金
厚生年金保険（第1号） 計	27,047,050	18,530,979	2,559,142	452,702	5,493,764	10,463
厚生年金基金代行分除く	25,556,686	17,169,490	2,430,266	452,702	5,493,764	10,463
旧共済組合を除く	26,437,716	18,072,646	2,538,138	447,349	5,369,314	10,270
旧 法	1,670,784	969,893	176,269	81,847	432,697	10,078
厚生年金基金代行分除く	1,657,947	959,475	173,850	81,847	432,697	10,078
新 法	24,766,932	17,102,753	2,361,869	362,390	4,914,512	・
(別掲) 基礎年金	16,390,680	8,769,633	7,269,281	239,404	112,361	・
厚生年金基金代行分除く	23,225,151	15,713,608	2,234,640	362,390	4,914,512	・
船員保険（旧法）	64,254	38,074	772	3,112	22,105	191
旧共済組合 計	609,334	458,333	21,004	5,353	124,451	194
旧 法	303,496	259,048	2,052	2,836	39,366	194
新 法	305,838	199,285	18,952	2,517	85,085	・
(別掲) 基礎年金	182,947	124,197	56,813	1,901	37	・
国民年金 計	22,662,998	20,628,836	136,097	1,729,696	168,369	・
旧法拋出制	631,641	433,937	136,097	51,733	9,874	・
新法基礎年金	22,031,357	20,194,900	・	1,677,963	158,495	・
(再掲) 基礎のみ	5,630,411	4,155,553	・	1,428,724	46,134	・
福祉年金	444	444	・	・	・	・
合 計	49,710,492	39,160,259	2,695,239	2,182,398	5,662,133	10,463

- 注1. 厚生年金保険（第1号）受給権者の年金総額は、老齢給付及び遺族年金（長期要件）については、平成27年9月以前の厚生年金保険被保険者期間及び平成27年10月以降の第1号厚生年金被保険者期間に係る年金総額であり、平成27年10月以降に受給権が発生した障害厚生年金及び遺族厚生年金（短期要件）については、共済組合等の組合員等たる厚生年金保険の被保険者期間（平成27年9月以前の共済組合等の組合員等の期間を含む）を含めて算出した年金総額である。
2. 「旧共済組合」は、厚生年金保険に統合された時点で旧J R 共済、旧 N T T 共済、旧 J T 共済又は旧農林共済の受給権が発生していた者の当該年金の年金総額である。
3. 「基礎のみ」は、同一の年金種別の厚生年金保険（第1号）（旧共済組合を除く）の受給権を有しない基礎年金受給権者の年金総額である。
4. 寡婦年金については、新法においても存続しているが、第1号被保険者であった夫の妻のみに対して適用され、基礎年金一律の給付ではないため、新法分も便宜上旧法拋出制に計上している。

第 8 表 制度別受給権者平均年金月額

ア. 平成 28 年 6 月末現在

(単位：円)

	総 数	老齢給付		障害年金	遺族給付	
		老齢年金	通算老齢年金		遺族年金	通算遺族年金
厚生年金保険（第 1 号） 計	100,593	145,163	58,380	97,042	82,741	21,950
厚生年金基金代行分除く	97,157	137,956	57,619	97,042	82,741	21,950
旧共済組合を除く	100,125	144,722	58,283	96,965	82,490	22,003
旧 法	88,539	140,440	31,470	95,515	85,702	22,016
厚生年金基金代行分除く	87,858	138,932	31,039	95,515	85,702	22,016
新 法	100,596	144,803	59,211	96,957	82,089	・
厚生年金基金代行分除く	96,979	137,230	58,433	96,957	82,089	・
基礎または定額あり	113,337	155,022	67,052	・	・	・
基礎繰上げあり	72,039	127,461	52,619	・	・	・
基礎繰上げなし	116,859	156,133	69,072	・	・	・
基礎及び定額なし	46,128	78,848	12,837	・	・	・
船員保険（旧法）	168,731	239,659	28,399	165,802	132,334	21,374
旧共済組合 計	134,681	168,857	74,025	104,940	95,573	19,472
旧 法	158,994	182,731	39,421	118,410	97,137	19,472
新 法	123,001	159,178	75,827	97,798	94,867	・
国民年金 計	55,605	55,208	18,797	72,148	62,273	・
旧法拋出制	33,402	40,566	18,797	72,908	37,440	・
新法基礎年金	56,685	55,640	・	72,125	64,957	・
（再掲）基礎のみ	56,387	52,325	・	72,449	64,502	・
福祉年金	33,308	33,308	・	・	・	・
合 計	90,475	95,418	63,767	79,207	82,377	21,950

注. 平均年金月額には、基礎年金月額を含む。

イ. 平成 28 年 6 月新規裁定

(単位：円)

	総 数	老齢給付		障害年金	遺族給付	
		老齢年金	通算老齢年金		遺族年金	通算遺族年金
厚生年金保険（第 1 号） 計	51,198	75,259	19,520	97,332	83,122	19,823
厚生年金基金代行分除く	48,703	67,685	18,175	97,332	83,122	19,823
旧共済組合を除く	51,196	75,243	19,514	97,332	83,127	19,823
旧 法	27,852	125,412	14,491	92,626	－	19,823
厚生年金基金代行分除く	27,615	125,015	14,267	92,626	－	19,823
新 法	51,245	75,189	19,534	97,339	83,127	・
厚生年金基金代行分除く	48,744	67,605	18,183	97,339	83,127	・
基礎または定額あり	72,763	126,058	49,175	・	・	・
基礎繰上げあり	72,045	105,555	51,927	・	・	・
基礎繰上げなし	72,952	133,053	48,540	・	・	・
基礎及び定額なし	30,517	64,801	12,244	・	・	・
船員保険（旧法）	61,782	*	11,982	－	－	－
旧共済組合 計	61,377	142,611	38,274	－	17,903	－
旧 法	161,387	201,139	*	－	－	－
新 法	46,224	95,789	39,710	－	17,903	・
国民年金 計	56,218	51,853	13,282	71,381	62,579	・
旧法拋出制	29,618	33,308	13,282	69,071	38,822	・
新法基礎年金	56,352	51,855	・	71,382	63,595	・
（再掲）基礎のみ	60,415	56,035	・	71,118	64,558	・
福祉年金	－	－	・	・	・	・
合 計	52,560	64,948	14,385	79,586	82,486	19,823

注. 平均年金月額には、基礎年金月額を含む。

第9表 障害等級別障害年金受給（権）者状況

平成 28 年 6 月末現在

	受給権者				受給者			
	件数	年金総額	(別掲) 基礎年金	平均年金月額	件数	年金総額	(別掲) 基礎年金	平均年金月額
	人	百万円	百万円	円	人	百万円	百万円	円
厚生年金保険（第1号） 計	595,968	452,702	241,305	97,042	411,324	299,771	205,742	102,416
職務／公務上を除く 計	594,916	450,491	241,228	96,893	410,357	297,630	205,676	102,209
1 級	74,476	72,594	64,842	153,781	68,024	66,715	59,269	154,338
2 級	246,814	175,330	176,386	118,752	201,386	135,753	146,407	116,758
3 級	273,626	202,567	・	61,692	140,947	95,162	・	56,263
職務／公務上	1,052	2,211	77	181,260	967	2,141	66	190,204
国民年金 計	1,997,852	1,729,696	・	72,148	1,865,222	1,621,540	・	72,446
1 級	745,393	733,342	・	81,986	725,899	714,270	・	81,998
2 級	1,252,459	996,354	・	66,293	1,139,323	907,270	・	66,360

注1. 厚生年金保険（第1号）受給（権）者とは、厚生年金保険受給（権）者全体から、共済組合等の組合員等たる厚生年金保険の被保険者期間（平成27年9月以前の共済組合等の組合員等の期間を含む）のみの者を除き、さらに、障害厚生年金受給（権）者及び短期要件分の遺族厚生年金受給（権）者について、それぞれ初診日又は死亡日に共済組合等の組合員等であった者を除いた者をいう。
2. 厚生年金保険（第1号）受給（権）者の年金総額における、平成27年10月以降に受給権が発生した障害厚生年金については、共済組合等の組合員等たる厚生年金保険の被保険者期間（平成27年9月以前の共済組合等の組合員等の期間を含む）を含めて算出している。
3. 平均年金月額には、基礎年金月額を含む。

平成 28 年 6 月新規裁定

	受給権者				受給者			
	件数	年金総額	(別掲) 基礎年金	平均年金月額	件数	年金総額	(別掲) 基礎年金	平均年金月額
	人	百万円	百万円	円	人	百万円	百万円	円
厚生年金保険（第1号） 計	3,366	2,410	1,522	97,332	3,280	2,335	1,503	97,503
職務／公務上を除く 計	3,366	2,410	1,522	97,332	3,280	2,335	1,503	97,503
1 級	349	345	358	167,826	347	342	356	167,675
2 級	1,405	957	1,164	125,819	1,383	935	1,147	125,447
3 級	1,612	1,107	・	57,242	1,550	1,058	・	56,860
職務／公務上	-	-	-	-	-	-	-	-
国民年金 計	8,924	7,644	・	71,381	8,865	7,596	・	71,400
1 級	2,058	2,052	・	83,103	2,048	2,043	・	83,112
2 級	6,866	5,592	・	67,868	6,817	5,553	・	67,882

注1. 厚生年金保険（第1号）受給（権）者とは、厚生年金保険受給（権）者全体から、共済組合等の組合員等たる厚生年金保険の被保険者期間（平成27年9月以前の共済組合等の組合員等の期間を含む）のみの者を除き、さらに、障害厚生年金受給（権）者及び短期要件分の遺族厚生年金受給（権）者について、それぞれ初診日又は死亡日に共済組合等の組合員等であった者を除いた者をいう。
2. 厚生年金保険（第1号）受給（権）者の年金総額における、平成27年10月以降に受給権が発生した障害厚生年金については、共済組合等の組合員等たる厚生年金保険の被保険者期間（平成27年9月以前の共済組合等の組合員等の期間を含む）を含めて算出している。
3. 平均年金月額には、基礎年金月額を含む。

第 1 表 厚生年金保険（第 1 号） 都道府県別適用状況、標準報酬月額 の平均、賞与支払状況

都道府県別	事業所数				船舶所 有者数		被保険者数								標準報酬月額 の 平均																																																																																																																																																																																																																																																																																																																																																																																																																																																																																																																																																																																																																																																																																																																																																																																																																																																																																																																																																																																																																																																																																																																																																																																																																																																																																																																																																																																																																																																																																																																																																												
															全被保険者								厚生年金基金非加入者					厚生年金基金加入者																																																																																																																																																																																																																																																																																																																																																																																																																																																																																																																																																																																																																																																																																																																																																																																																																																																																																																																																																																																																																																																																																																																																																																																																																																																																																																																																																																																																																																																																																																																																															
															一般男子				女子	坑内員	船員	一般男子				女子	坑内員	一般男子	女子																																																																																																																																																																																																																																																																																																																																																																																																																																																																																																																																																																																																																																																																																																																																																																																																																																																																																																																																																																																																																																																																																																																																																																																																																																																																																																																																																																																																																																																																																																																																														
															平均	船員を除く 平均	一般男子	女子	坑内員	船員	平均	船員を除く 平均	一般男子	女子	坑内員	平均	一般男子	女子																																																																																																																																																																																																																																																																																																																																																																																																																																																																																																																																																																																																																																																																																																																																																																																																																																																																																																																																																																																																																																																																																																																																																																																																																																																																																																																																																																																																																																																																																																																																															
(再掲) 厚生年金基金 加入		(再掲) 育児休業等 見込あり		(再掲) 厚生年金基金 加入		(再掲) 厚生年金基金 加入		(再掲) 厚生年金基金 加入		(再掲) 厚生年金基金 加入		(再掲) 厚生年金基金 加入		(再掲) 厚生年金基金 加入		(再掲) 厚生年金基金 加入		(再掲) 厚生年金基金 加入		(再掲) 厚生年金基金 加入		(再掲) 厚生年金基金 加入		(再掲) 厚生年金基金 加入		(再掲) 厚生年金基金 加入																																																																																																																																																																																																																																																																																																																																																																																																																																																																																																																																																																																																																																																																																																																																																																																																																																																																																																																																																																																																																																																																																																																																																																																																																																																																																																																																																																																																																																																																																																																																																	
平成 28 年	1 月	2 月	3 月	4 月	5 月	6 月																																																																																																																																																																																																																																																																																																																																																																																																																																																																																																																																																																																																																																																																																																																																																																																																																																																																																																																																																																																																																																																																																																																																																																																																																																																																																																																																																																																																																																																																																																																																																																					</

第1表(続) 厚生年金保険(第1号) 都道府県別適用状況、標準報酬月額、平均、賞与支払状況

都道府県別		賞 与 支 払 状 況													
		事業所数	船舶所 有者数	被 保 険 者 数						標 準 賞 与 額 の 平 均					
				合計	船員を除く 合計	一般男子	女子	坑内員	船員	平均	船員を除く 平均	一般男子	女子	坑内員	船員
平成 28 年 1 月	216,906	16	4,033,929	4,033,884	2,499,527	1,534,317	40	45	355,162	355,163	406,229	271,973	299,050	319,444	
2 月	57,489	18	871,198	871,003	546,846	323,906	251	195	263,945	263,932	291,615	217,231	151,227	406,944	
3 月	68,884	116	2,090,890	2,088,838	1,256,911	831,873	54	2,052	249,386	249,332	298,230	175,457	126,889	304,989	
4 月	48,544	62	1,623,197	1,622,355	1,056,365	565,984	6	842	238,321	238,257	277,352	165,289	161,667	361,198	
5 月	38,282	56	973,695	972,800	624,915	347,883	2	895	270,633	270,529	316,256	188,387	*	383,172	
6 月	168,038	293	9,234,538	9,230,532	6,052,300	3,178,090	142	4,006	580,408	580,398	685,163	380,892	475,873	602,039	
北海道	12,358	9	351,845	351,799	194,574	157,225	-	46	360,609	360,592	423,544	282,686	-	487,391	
	2,373	-	68,026	68,026	33,191	34,835	-	-	341,723	341,723	429,729	257,871	-	-	
	2,081	2	63,436	63,425	31,596	31,829	-	11	364,560	364,572	444,088	285,639	-	291,727	
	3,143	6	122,363	122,289	81,119	41,170	-	94	481,438	481,168	564,602	316,775	-	832,394	
	1,643	1	48,426	48,409	23,019	25,390	-	17	369,244	369,137	455,275	291,043	-	673,059	
山形県	1,610	2	46,936	46,926	23,408	23,518	-	10	371,642	371,672	470,961	272,848	-	230,400	
	2,232	1	90,581	90,565	50,816	39,748	1	16	414,733	414,720	507,766	295,774	*	487,688	
	3,412	3	163,429	163,358	107,051	56,306	1	71	505,408	505,415	597,873	329,631	*	490,085	
	1,850	-	76,361	76,361	47,509	28,852	-	-	518,020	518,020	619,530	350,868	-	-	
	2,268	-	79,111	79,111	44,053	35,058	-	-	438,021	438,021	540,162	309,674	-	-	
千葉県	4,025	-	190,415	190,415	132,295	58,119	1	-	518,819	518,819	605,041	322,559	*	-	
	4,866	8	168,904	168,817	102,090	66,727	-	87	466,792	466,730	559,068	325,457	-	586,092	
	31,264	40	3,569,285	3,568,305	2,527,887	1,040,308	110	980	706,947	706,942	796,844	488,502	551,727	722,272	
	7,132	14	430,249	429,691	302,409	127,282	-	558	616,334	616,079	710,557	391,609	-	812,794	
	3,044	5	170,724	170,705	115,496	55,209	-	19	592,551	592,573	711,714	343,332	-	400,053	
富山県	1,402	1	56,957	56,952	34,554	22,398	-	5	451,329	451,349	529,494	330,793	-	218,000	
	1,606	1	50,031	50,030	27,901	22,129	-	1	455,561	455,566	560,537	323,215	-	*	
	1,108	4	38,434	38,426	19,334	19,092	-	8	443,884	443,850	536,986	349,534	-	605,500	
	1,336	-	37,140	37,140	22,284	14,856	-	-	525,968	525,968	671,667	307,418	-	-	
	2,603	-	102,757	102,757	60,489	42,268	-	-	531,762	531,762	673,148	329,426	-	-	
岐阜県	2,281	-	86,240	86,240	51,253	34,982	5	-	475,313	475,313	561,423	349,203	116,800	-	
	3,937	1	174,587	174,580	109,938	64,642	-	7	541,197	541,195	654,715	348,130	-	579,143	
	9,690	11	467,586	467,380	321,878	145,502	-	206	561,476	561,483	652,417	360,320	-	544,248	
	2,354	8	87,713	87,713	52,002	35,711	-	85	513,629	513,709	620,205	358,631	*	430,459	
	1,658	-	55,591	55,591	33,224	22,367	-	-	483,188	483,188	588,673	326,500	-	-	
東京都	3,241	3	157,408	157,399	97,899	59,490	10	9	580,795	580,812	706,899	373,407	50,000	282,556	
	11,535	9	737,599	737,431	519,831	217,600	-	168	582,570	582,609	672,538	367,776	-	411,125	
	5,035	19	244,506	244,246	150,818	93,428	-	260	514,865	514,865	632,438	324,599	-	683,665	
	950	-	29,512	29,512	15,309	14,203	-	-	385,069	385,069	452,180	312,731	-	-	
	1,325	3	34,803	34,787	18,028	16,759	-	16	383,340	383,398	465,807	294,748	-	258,375	
鳥取県	845	1	23,195	23,194	11,630	11,564	-	1	329,928	329,917	408,270	251,177	-	*	
	1,403	1	41,299	41,297	20,718	20,579	-	2	397,125	397,133	485,298	308,373	-	-	
	3,214	11	119,684	119,505	59,913	59,579	-	179	406,799	406,668	492,166	320,697	379,231	494,279	
	3,425	16	139,036	138,845	85,198	53,647	-	191	474,641	474,587	572,526	319,047	-	513,859	
	2,050	17	67,989	67,889	39,006	28,883	-	100	481,893	481,831	596,490	326,986	-	523,810	
徳島県	1,421	7	29,840	29,800	13,835	15,965	-	40	360,971	360,961	444,930	288,195	-	368,750	
	1,800	11	76,681	76,576	46,426	30,150	-	105	477,457	477,388	580,969	371,889	-	527,819	
	2,185	12	79,624	79,483	43,790	35,693	-	141	465,242	465,402	592,013	310,069	-	374,965	
	2,211	5	57,303	57,286	26,218	31,068	-	17	322,043	321,965	396,717	258,882	-	583,647	
	4,776	11	230,078	229,848	155,700	74,148	-	230	539,348	539,441	627,697	354,116	-	446,100	
佐賀県	896	1	22,893	22,873	11,924	10,949	-	20	379,918	379,795	472,972	278,321	-	521,000	
	1,681	17	49,001	48,910	24,908	24,002	-	91	360,962	361,018	460,397	257,888	-	330,714	
	1,878	4	61,132	61,085	31,386	29,699	-	47	402,192	402,290	500,154	298,866	-	274,766	
	1,461	7	49,628	49,597	27,325	22,272	-	31	405,893	405,815	482,015	312,327	-	531,677	
	1,516	3	59,546	59,535	35,583	23,952	-	11	534,303	534,368	676,160	323,722	-	186,636	
鹿児島県	2,029	5	61,307	61,216	32,649	28,567	-	91	401,412	401,087	511,124	275,326	-	620,560	
	1,885	13	65,242	65,207	34,836	30,370	1	35	355,991	355,950	428,085	273,212	*	434,000	

第2表 厚生年金保険（第1号） 標準報酬月額別被保険者数

標準報酬月額別被保険者数								
標準報酬月額	合 計		船員を除く合計		一般男子	女 子	坑内員	船 員
		割合 (%)		割合 (%)				
万円								
総 計	37,706,678	100.00	37,653,816	100.00	23,760,162	13,893,025	629	52,862
9.8	449,663	1.19	448,922	1.19	239,044	209,877	1	741
10.4	79,420	0.21	79,323	0.21	21,383	57,940	-	97
11.0	149,417	0.40	149,313	0.40	37,386	111,927	-	104
11.8	301,965	0.80	301,347	0.80	80,122	221,221	4	618
12.6	387,877	1.03	387,321	1.03	91,417	295,901	3	556
小 計	1,368,342	3.63	1,366,226	3.63	469,352	896,866	8	2,116
13.4	548,905	1.46	548,712	1.46	138,764	409,948	-	193
14.2	667,879	1.77	667,716	1.77	172,629	495,085	2	163
15.0	1,014,314	2.69	1,013,744	2.69	330,309	683,432	3	570
16.0	1,108,266	2.94	1,107,941	2.94	350,332	757,606	3	325
17.0	1,181,237	3.13	1,180,840	3.14	408,935	771,900	5	397
小 計	4,520,601	11.99	4,518,953	12.00	1,400,969	3,117,971	13	1,648
18.0	1,309,104	3.47	1,308,364	3.47	508,723	799,636	5	740
19.0	1,257,120	3.33	1,256,624	3.34	497,351	759,269	4	496
20.0	2,266,528	6.01	2,265,044	6.02	1,054,021	1,211,006	17	1,484
22.0	2,715,792	7.20	2,714,675	7.21	1,353,409	1,361,241	25	1,117
24.0	2,569,197	6.81	2,567,466	6.82	1,429,349	1,138,025	92	1,731
小 計	10,117,741	26.83	10,112,173	26.86	4,842,853	5,269,177	143	5,568
26.0	2,538,204	6.73	2,536,006	6.74	1,576,954	959,007	45	2,198
28.0	2,168,333	5.75	2,166,325	5.75	1,449,675	716,607	43	2,008
30.0	2,123,505	5.63	2,120,332	5.63	1,511,284	608,997	51	3,173
32.0	1,734,930	4.60	1,732,810	4.60	1,298,395	434,383	32	2,120
34.0	1,528,298	4.05	1,526,007	4.05	1,186,885	339,046	76	2,291
小 計	10,093,270	26.77	10,081,480	26.77	7,023,193	3,058,040	247	11,790
36.0	1,457,657	3.87	1,454,796	3.86	1,165,118	289,635	43	2,861
38.0	1,483,252	3.93	1,480,043	3.93	1,219,719	260,302	22	3,209
41.0	1,586,502	4.21	1,582,641	4.20	1,332,031	250,587	23	3,861
44.0	1,221,357	3.24	1,217,768	3.23	1,056,289	161,449	30	3,589
47.0	954,603	2.53	951,512	2.53	842,301	109,178	33	3,091
小 計	6,703,371	17.78	6,686,760	17.76	5,615,458	1,071,151	151	16,611
50.0	892,680	2.37	889,820	2.36	781,067	108,739	14	2,860
53.0	626,445	1.66	624,206	1.66	567,472	56,716	18	2,239
56.0	523,668	1.39	521,882	1.39	476,502	45,375	5	1,786
59.0	466,880	1.24	465,352	1.24	420,004	45,341	7	1,528
62.0	2,393,680	6.35	2,386,964	6.34	2,163,292	223,649	23	6,716
小 計	4,903,353	13.00	4,888,224	12.98	4,408,337	479,820	67	15,129

第3表 厚生年金保険（第1号） 標準賞与額別被保険者数

標準賞与額別被保険者数								
標準賞与額	合 計		船員を除く合計		一般男子	女 子	坑内員	船 員
		割合 (%)		割合 (%)				
総 計	9,234,538	100.00	9,230,532	100.00	6,052,300	3,178,090	142	4,006
万円以上 万円未満								
0.1 ～ 5	490,541	5.31	490,502	5.31	191,198	299,303	1	39
5 ～ 10	478,808	5.18	478,746	5.19	216,787	261,943	16	62
10 ～ 15	452,081	4.90	451,953	4.90	208,714	243,233	6	128
15 ～ 20	452,937	4.90	452,782	4.91	210,576	242,205	1	155
20 ～ 25	456,143	4.94	455,972	4.94	237,568	218,397	7	171
小 計	2,330,510	25.24	2,329,955	25.24	1,064,843	1,265,081	31	555
25 ～ 30	436,695	4.73	436,502	4.73	237,112	199,389	1	193
30 ～ 35	471,229	5.10	470,965	5.10	263,321	207,634	10	264
35 ～ 40	481,006	5.21	480,799	5.21	271,123	209,655	21	207
40 ～ 45	500,902	5.42	500,640	5.42	293,021	207,601	18	262
45 ～ 50	478,339	5.18	478,089	5.18	291,072	187,008	9	250
小 計	2,368,171	25.64	2,366,995	25.64	1,355,649	1,011,287	59	1,176
50 ～ 55	447,726	4.85	447,456	4.85	290,073	157,376	7	270
55 ～ 60	395,312	4.28	395,081	4.28	269,959	125,117	5	231
60 ～ 65	375,559	4.07	375,331	4.07	266,868	108,457	6	228
65 ～ 70	330,159	3.58	329,941	3.57	240,488	89,450	3	218
70 ～ 75	300,778	3.26	300,614	3.26	226,537	74,073	4	164
小 計	1,849,534	20.03	1,848,423	20.03	1,293,925	554,473	25	1,111
75 ～ 80	261,409	2.83	261,239	2.83	201,706	59,531	2	170
80 ～ 85	243,495	2.64	243,316	2.64	193,979	49,335	2	179
85 ～ 90	212,937	2.31	212,799	2.31	172,590	40,203	6	138
90 ～ 95	192,275	2.08	192,163	2.08	159,815	32,340	8	112
95 ～ 100	165,447	1.79	165,382	1.79	139,530	25,849	3	65
小 計	1,075,563	11.65	1,074,899	11.65	867,620	207,258	21	664
100 ～ 105	159,064	1.72	158,996	1.72	136,241	22,755	—	68
105 ～ 110	133,683	1.45	133,625	1.45	116,487	17,137	1	58
110 ～ 115	117,668	1.27	117,632	1.27	104,363	13,267	2	36
115 ～ 120	107,291	1.16	107,255	1.16	95,645	11,610	—	36
120 ～ 125	100,057	1.08	100,006	1.08	89,834	10,171	1	51
小 計	617,763	6.69	617,514	6.69	542,570	74,940	4	249
125 ～ 130	82,718	0.90	82,688	0.90	74,344	8,343	1	30
130 ～ 135	75,660	0.82	75,629	0.82	68,932	6,697	—	31
135 ～ 140	71,618	0.78	71,590	0.78	65,398	6,192	—	28
140 ～ 145	64,428	0.70	64,413	0.70	59,344	5,069	—	15
145 ～ 150	57,785	0.63	57,771	0.63	53,209	4,562	—	14
小 計	352,209	3.81	352,091	3.81	321,227	30,863	1	118
150 ～	640,788	6.94	640,655	6.94	606,466	34,188	1	133

第4表 厚生年金保険（第1号） 都道府県別年金受給権者状況（厚生年金保険（第1号）計）
（月末現在）

都道府県別	合 計			老 齢 年 金			通 算 老 齢 年 金			障 害 年 金			遺 族 年 金			通算遺族年金		
	件数	年金額	（別掲）基礎年金額	件数	年金額	（別掲）基礎年金額	件数	年金額	（別掲）基礎年金額	件数	年金額	（別掲）基礎年金額	件数	年金額	（別掲）基礎年金額	件数	年金額	
	千円	千円	千円	千円	千円	千円	千円	千円	千円	千円	千円	千円	千円	千円	千円	千円	千円	
平成 28 年	1月	35,821,765	27,045,486,484	16,287,267,363	15,609,055	18,554,884,674	8,719,253,451	13,962,848	2,561,140,026	7,205,091,881	592,208	452,252,767	238,907,859	5,615,949	5,466,252,160	124,014,172	41,705	10,956,857
	2月	35,890,125	27,037,456,864	16,359,097,000	15,637,217	18,544,578,257	8,758,571,128	13,993,087	2,556,859,497	7,235,532,221	593,269	452,531,820	239,642,795	5,625,235	5,472,624,970	125,350,856	41,317	10,862,320
	3月	35,998,579	27,046,007,885	16,435,578,718	15,684,112	18,546,336,649	8,801,403,374	14,041,824	2,554,593,983	7,266,505,166	594,233	452,734,635	240,534,551	5,637,540	5,481,591,501	127,135,627	40,870	10,751,117
	4月	36,052,503	27,052,740,046	16,470,440,060	15,718,682	18,550,836,328	8,833,491,898	14,068,610	2,555,807,311	7,286,893,395	594,840	452,775,407	240,273,208	5,629,865	5,482,659,497	109,781,559	40,506	10,661,505
	5月	36,086,286	27,058,418,288	16,520,793,224	15,738,271	18,554,880,028	8,865,213,960	14,079,787	2,556,881,206	7,304,219,919	594,999	452,550,806	240,641,144	5,633,063	5,483,534,143	110,718,201	40,166	10,572,105
	6月	36,136,114	27,047,050,135	16,573,627,006	15,743,716	18,530,978,817	8,893,830,259	14,110,417	2,559,141,518	7,326,094,252	595,968	452,702,230	241,304,781	5,646,290	5,493,764,337	112,397,713	39,723	10,463,234
北 海 道		1,662,288	1,074,650,205	722,829,811	630,687	687,713,327	339,192,591	729,627	123,079,873	367,820,476	29,554	21,559,938	11,152,275	270,223	241,796,841	4,664,470	2,197	500,226
北 青 森		394,716	204,429,347	172,198,948	137,635	127,577,067	73,557,374	186,877	28,042,392	94,482,417	6,285	4,237,093	2,749,218	63,365	44,454,089	1,409,938	554	118,705
宮 城 県		403,758	237,589,046	182,652,274	166,549	156,562,657	164,289	26,617,001	87,923,094	6,984	4,782,324	2,723,849	65,488	49,526,344	1,576,762	448	100,720	
秋 田 県		625,628	436,168,761	283,913,234	271,540	300,637,760	149,994,488	246,466	42,806,862	127,260,739	10,220	7,655,910	4,148,861	96,632	84,903,905	2,509,146	670	164,325
		360,420	204,243,034	161,612,023	146,418	133,263,301	79,110,177	147,382	23,105,217	79,258,545	5,585	3,846,913	2,164,930	60,491	43,915,594	1,078,370	544	112,008
山 形 県		366,286	221,684,743	172,349,120	166,975	153,095,356	92,249,532	137,529	22,629,330	76,409,305	6,338	4,277,220	2,559,164	54,989	41,582,217	1,131,118	455	100,619
福 島 県		585,280	383,175,586	263,068,627	266,762	262,828,111	143,542,557	217,565	37,585,673	113,285,192	10,343	7,291,875	4,028,660	90,046	75,339,971	2,212,218	564	129,937
茨 城 県		770,244	568,305,433	357,610,796	339,531	402,699,177	191,592,973	307,705	53,550,680	158,236,737	11,216	8,592,225	5,025,815	111,230	103,315,015	2,755,272	562	148,337
栃 木 県		543,773	389,132,464	249,465,257	242,353	272,670,843	135,457,490	212,171	37,887,692	108,750,722	7,986	6,006,015	3,388,461	80,770	72,448,433	1,868,583	493	119,481
群 馬 県		585,311	406,329,407	276,855,172	253,133	281,448,563	144,848,695	237,558	43,251,312	126,016,582	9,191	6,806,406	4,111,732	84,794	74,680,647	1,878,164	635	142,480
埼 玉 県		1,909,300	1,533,444,768	897,868,521	835,389	1,078,690,495	483,422,072	768,340	143,488,208	397,042,107	25,864	20,976,709	11,244,573	278,179	289,832,224	6,159,769	1,528	457,131
千 葉 県		1,639,389	1,360,777,483	774,709,912	718,592	962,605,669	419,908,752	653,290	119,185,600	339,370,832	23,760	19,240,083	10,147,094	242,390	259,358,669	5,283,234	1,357	387,461
東 京 都		3,407,823	2,552,564,096	1,390,167,243	1,285,193	1,726,190,217	728,279,855	1,223,607	252,293,535	633,798,453	45,419	36,611,032	18,910,141	490,016	536,351,248	9,176,794	3,588	1,118,065
新 潟 県		2,337,909	2,095,367,807	1,087,215,196	1,039,460	1,461,016,094	606,333,701	889,224	168,424,297	459,406,919	34,892	28,584,839	14,345,993	372,354	436,727,204	7,128,583	1,979	615,372
	潟 湖	775,918	532,104,497	361,857,955	368,139	369,026,892	204,746,077	273,012	48,418,768	149,830,361	13,015	9,315,462	4,747,835	120,900	105,148,847	2,533,682	852	194,528
富 山 県		385,234	293,645,303	183,786,716	194,173	206,297,190	111,772,616	121,172	22,419,364	68,463,020	6,279	4,666,703	2,447,852	63,074	60,134,864	1,103,228	536	127,182
石 川 県		370,392	263,957,554	175,718,108	171,783	181,379,805	97,166,141	135,354	26,314,303	74,923,469	6,498	4,737,097	2,554,716	56,224	51,293,932	1,073,782	533	132,418
福 井 県		263,978	193,721,496	124,479,362	134,880	138,925,440	74,939,036	85,250	16,962,310	47,091,604	4,602	8,349,302	1,587,908	38,952	34,414,412	860,814	294	70,029
山 梨 県		240,716	156,278,282	112,341,774	98,200	106,315,506	55,246,478	104,009	19,487,119	54,585,619	3,552	2,592,872	1,648,756	34,702	27,822,001	860,921	253	60,785
	野 池	719,896	508,955,958	348,224,403	336,996	356,502,120	194,067,911	266,826	52,272,864	146,949,369	12,265	8,769,605	5,099,237	103,072	91,243,113	2,107,887	737	168,257
岐 阜 県		636,915	459,495,053	298,622,645	276,472	314,435,788	159,687,826	249,218	46,289,509	123,048,871	10,175	7,733,939	3,887,514	100,281	90,842,293	1,998,434	769	193,524
静 岡 県		1,187,324	916,114,712	559,060,946	559,975	643,617,364	321,346,303	428,686	82,127,461	236,941,386	19,294	14,786,341	7,242,093	178,133	175,253,615	3,531,165	1,236	329,930
愛 知 県		1,986,435	1,620,319,094	931,461,283	902,711	1,135,307,734	528,989,053	738,124	136,518,788	382,552,637	33,003	26,035,155	13,451,116	310,636	321,916,596	6,468,477	1,961	540,821
滋 賀 県		559,471	421,477,433	264,457,026	254,944	294,978,707	147,383,617	208,245	37,677,609	82,613,971	9,377	7,060,430	3,730,264	86,330	81,614,400	1,569,525	575	146,287
	貴 州	404,422	316,039,556	191,104,427	185,326	223,242,575	107,194,075	150,956	28,132,615	80,069,857	6,570	5,134,469	2,534,495	61,114	59,417,010	1,306,001	456	112,887
京 都 府		739,488	560,771,280	340,413,398	315,232	371,301,731	179,581,267	296,682	56,065,636	154,372,660	12,271	9,578,880	4,433,086	114,336	113,551,462	2,026,386	967	264,571
大 阪 府		2,382,761	1,894,290,808	1,075,372,749	1,018,692	1,281,390,556	579,960,381	930,992	174,247,996	471,801,450	41,827	33,084,042	16,654,152	388,744	407,788,655	6,956,766	2,506	779,560
兵 庫 県		1,631,390	1,338,424,271	740,390,218	708,188	910,646,736	405,653,941	621,919	111,281,031	318,929,786	25,737	20,759,460	10,861,891	273,794	295,252,705	4,944,599	1,752	484,338
神 戸 市		396,410	318,263,079	182,658,392	165,726	221,810,994	96,459,399	161,889	27,777,111	82,613,971	5,736	4,637,450	2,439,212	62,614	63,909,875	1,145,809	445	127,650
和 歌 山 県		293,396	202,498,120	128,479,973	115,568	133,184,404	64,188,515	121,930	20,353,017	61,551,814	5,030	3,908,088	1,880,695	50,415	44,937,845	858,949	453	114,766
鳥 取 県		196,247	127,841,710	89,760,627	91,908	87,824,908	50,252,160	70,196	12,622,424	37,675,356	3,280	2,263,409	1,310,673	30,595	25,068,520	522,438	268	62,446
島 根 県		255,061	165,233,684	119,470,669	118,489	112,497,799	66,776,110	90,802	16,256,713	50,283,161	4,580	3,204,891	1,727,555	40,794	33,186,035	683,843	396	88,247
岡 山 県		629,585	468,651,088	297,701,885	301,908	329,057,078	172,660,376	218,232	38,937,428	118,855,231	11,026	8,241,075	4,405,327	97,717	92,250,047	1,780,951	702	165,461
広 島 県		912,692	707,201,431	420,105,973	420,306	486,442,895	239,648,733	325,592	58,592,860	178,183,183	16,579	12,693,659	6,098,059	149,066	149,174,886	2,480,998	1,149	297,130
山 口 県		515,944	388,926,349	233,988,357	229,279	260,936,510	129,924,576	187,180	31,351,297	99,589,104	8,109	6,211,381	3,161,530	90,664	90,246,270	1,313,148	712	180,890
徳 島 県		342,385	155,240,561	108,697,758	109,771	107,386,151	58,504,703	92,357	15,623,861	47,733,673	4,394	3,068,091	1,848,958	35,581	29,098,817	610,424	282	63,641
香 川 県		232,340	238,709,985	156,216,265	155,027	167,141,952	86,773,411	120,641	21,582,995	65,673,411	5,513	4,122,074	50,756	50,756	45,769,477	502,791	403	93,487
愛 媛 県		465,983	305,989,387	209,989,793	195,094	204,255,967	107,733,991	189,082	31,281,702	97,310,362	8,804	6,312,474	3,681,931	72,454	64,008,427	1,263,508	549	130,615
高 知 県		243,419	150,303,072	108,893,138	102,656	100,951,119	54,997,137	100,402	17,144,356	51,674,214	4,322	3,031,495	1,630,889	35,731	29,100,691	590,899	308	75,411
福 岡 県		1,444,369	1,061,060,161	625,997,902	630,362	710,162,586	342,545,285	547,210	93,933,450	267,872,689	27,202	20,153,053	11,208,649	237,815	236,321,194	4,		

第4表(続) 厚生年金保険(第1号) 都道府県別年金受給権者状況(厚生年金保険(第1号)計)
(新規裁定)

都道府県別	合 計			老 齢 年 金			通 算 老 齢 年 金			障 害 年 金			遺 族 年 金			通算遺族年金	
	件数	年金額	(別掲)基礎年金額	件数	年金額	(別掲)基礎年金額	件数	年金額	(別掲)基礎年金額	件数	年金額	(別掲)基礎年金額	件数	年金額	(別掲)基礎年金額	件数	年金額
	千円	千円	千円	千円	千円	千円	千円	千円	千円	千円	千円	千円	千円	千円	千円	千円	千円
平成 28 年 1 月	139,063	85,975,766	10,628,164	49,344	48,328,610	2,258,820	59,146	8,942,771	5,594,982	2,956	2,118,233	1,348,381	27,614	26,585,843	1,425,982	3	309
2 月	155,042	94,692,495	10,967,129	54,863	53,028,280	2,304,925	65,899	9,303,326	5,822,579	3,164	2,318,474	1,440,264	31,112	30,040,978	1,399,361	4	1,437
3 月	201,475	118,217,060	13,653,454	71,722	68,226,586	3,064,934	89,513	12,156,939	7,284,433	3,233	2,373,185	1,477,229	37,004	35,459,829	1,826,858	3	522
4 月	143,010	85,688,381	9,539,679	52,227	49,539,703	2,415,643	61,901	9,003,682	4,950,966	2,355	1,699,875	1,032,221	26,524	25,444,611	1,140,849	3	510
5 月	102,921	57,948,051	7,947,414	32,714	29,575,008	1,937,363	47,346	7,048,701	4,132,626	1,935	1,444,902	892,990	20,925	19,879,352	984,435	1	*
6 月	150,556	79,801,211	12,697,127	36,855	30,245,599	3,038,508	71,762	10,393,593	6,416,237	3,366	2,409,536	1,521,913	38,570	36,751,769	1,720,468	3	714
北 海 道	8,862	3,982,620	780,585	1,963	1,424,385	174,746	4,513	582,139	458,118	163	105,820	67,515	2,222	1,870,068	80,207	1	*
青 森 県	1,996	759,609	205,613	454	310,914	31,135	1,024	124,286	130,972	41	26,329	17,056	477	298,080	26,451	-	-
岩 手 県	1,797	749,344	156,125	500	326,686	29,456	829	112,320	81,230	38	24,978	16,604	430	285,360	28,834	-	-
宮 城 県	2,890	1,412,405	255,149	841	655,954	76,409	1,380	200,609	125,413	52	35,034	21,405	617	520,809	31,923	-	-
秋 田 県	1,502	662,107	134,304	420	261,361	33,242	636	85,787	74,638	30	20,463	8,865	416	294,496	17,559	-	-
山 形 県	1,572	710,158	134,264	523	316,479	37,424	646	92,518	78,556	37	25,252	13,935	366	275,909	4,350	-	-
福 島 県	2,541	1,220,902	215,886	769	544,894	57,022	1,104	170,172	109,300	45	31,810	18,645	623	474,026	30,918	-	-
茨 城 県	3,467	1,754,245	328,426	901	729,754	79,435	1,710	244,153	184,967	72	49,671	31,771	784	370,668	32,254	-	-
栃 木 県	2,291	1,135,870	220,364	513	435,651	45,779	1,136	160,527	108,871	56	41,286	21,181	586	498,407	44,533	-	-
群 馬 県	2,315	1,144,420	207,175	490	414,220	43,951	1,157	168,612	102,846	64	44,018	23,550	604	517,570	36,828	-	-
埼 玉 県	7,808	4,588,536	671,351	1,802	1,778,810	171,645	3,793	565,026	307,444	197	154,450	90,745	2,016	2,090,250	101,516	-	-
千 葉 県	7,021	4,097,487	642,400	1,627	1,507,594	163,308	3,353	510,892	313,413	149	114,442	64,002	1,891	1,964,096	101,678	1	*
東 京 都	12,571	7,857,968	1,147,927	3,166	3,131,171	315,745	5,933	990,380	539,626	309	234,798	150,675	3,163	3,501,620	141,882	-	-
神 奈 川 県	9,895	6,233,310	858,124	2,243	2,304,213	217,827	4,871	754,393	429,299	223	169,255	107,248	2,558	3,005,448	103,750	-	-
新 潟 県	2,994	1,539,170	211,377	943	661,511	57,199	1,173	170,195	93,426	63	45,874	24,779	815	661,591	35,973	-	-
富 山 県	1,383	834,855	94,379	432	328,980	18,742	496	68,767	36,469	32	22,594	10,590	423	414,513	28,578	-	-
石 川 県	1,340	703,582	97,893	373	259,166	17,011	561	76,326	50,015	48	32,148	16,577	358	335,942	14,289	-	-
福 山 県	1,474	813,652	93,174	510	375,544	21,244	568	85,427	34,514	26	17,857	10,035	370	334,824	27,380	-	-
山 梨 県	955	414,260	93,837	203	153,749	18,947	510	79,213	50,297	8	4,932	5,325	234	176,365	19,269	-	-
長 野 県	2,647	1,361,255	179,141	649	488,970	46,127	1,153	179,471	79,013	52	34,608	22,079	793	658,206	31,923	-	-
岐 阜 県	2,463	1,210,547	162,486	527	396,698	31,692	1,184	166,381	75,457	52	34,564	27,764	700	612,904	27,573	-	-
静 岡 県	4,071	2,249,148	306,279	970	785,777	73,307	1,839	292,513	137,607	97	69,223	43,275	1,165	1,101,636	52,089	-	-
愛 知 県	7,407	4,245,567	581,885	1,573	1,353,564	120,862	3,481	495,702	295,086	179	127,907	85,054	2,174	2,268,393	80,883	-	-
滋 賀 県	1,977	1,093,985	138,497	439	359,693	28,597	883	121,399	66,199	40	30,640	20,040	615	582,253	23,661	-	-
滋 賀 県	1,647	903,469	133,019	386	297,929	36,645	791	119,843	65,123	37	29,265	12,869	433	456,432	18,382	-	-
京 都 府	3,329	1,652,598	313,565	853	607,497	87,148	1,600	215,360	165,812	75	51,777	31,546	801	777,964	29,059	-	-
大 阪 府	9,674	5,412,839	947,322	2,305	2,001,523	242,154	4,689	714,596	443,587	284	208,521	142,366	2,396	2,468,199	119,216	-	-
兵 庫 県	7,371	4,135,196	572,461	1,771	1,611,684	142,013	3,731	544,434	317,952	106	83,253	59,049	1,763	1,895,826	53,447	-	-
奈 良 県	1,753	905,838	141,522	399	353,340	37,179	914	114,209	73,371	31	26,299	17,251	409	411,989	13,722	-	-
和 歌 山 県	1,147	567,147	95,061	204	165,205	20,838	563	75,549	49,176	27	18,111	11,731	353	308,282	13,316	-	-
鳥 取 県	798	375,982	58,146	233	159,865	10,254	346	46,869	28,349	19	15,115	8,611	200	154,134	10,933	-	-
島 根 県	1,038	540,434	57,698	372	247,127	20,550	384	54,380	30,233	19	11,427	6,134	263	227,499	7,780	-	-
岡 山 県	2,384	1,314,745	169,201	658	526,122	41,747	1,017	145,123	71,084	44	29,219	23,144	665	614,280	33,227	-	-
広 島 県	3,284	1,778,113	258,627	818	665,097	55,811	1,539	216,625	130,754	77	54,363	33,556	850	842,028	38,506	-	-
山 口 県	1,791	957,869	127,313	370	307,323	28,130	865	114,872	69,036	38	29,471	19,920	518	506,202	10,227	-	-
徳 島 県	923	412,405	65,006	228	157,198	13,339	452	61,882	32,233	20	13,316	11,398	223	180,010	8,037	-	-
香 川 県	1,205	629,525	89,829	328	240,458	20,292	516	70,550	36,728	23	17,265	12,568	338	301,251	20,242	-	-
愛 媛 県	1,881	852,277	153,819	380	272,599	28,676	931	119,796	75,529	39	27,273	21,240	531	432,610	28,375	-	-
高 知 県	801	413,486	65,834	229	163,151	14,688	324	45,822	33,329	21	14,096	9,450	227	190,416	8,368	-	-
福 岡 県	5,976	2,987,938	515,119	1,371	1,072,786	110,252	3,022	425,847	281,256	161	107,465	73,649	1,422	1,381,840	49,962	-	-
佐 賀 県	1,078	475,065	82,751	299	201,407	20,009	529	68,259	46,920	19	11,800	6,855	231	193,598	8,967	-	-
長 崎 県	1,824	848,948	136,595	449	335,947	26,833	917	116,833	83,525	34	23,142	13,486	424	373,027	12,746	-	-
熊 本 県	2,221	956,089	186,370	581	360,644	35,720	1,047	140,418	105,500	46	29,883	14,371	547	425,144	30,779	-	-
大 宮 市	1,555	663,210	117,500	378	255,653	26,412	784	96,678	56,999	28	20,130	13,516	365	290,749	20,573	-	-
大 宮 市	1,451	580,379	118,583	355	225,956	18,312	701	91,006	57,732	33	20,030	15,105	362	243,388	27,434	-	-
鹿 児 島 県	2,457	996,780	182,414	623	410,335	46,179	1,250	171,129	98,423	66	40,974	25,693	517	374,297	12,119	1	*
沖 縄 県	1,454	528,055	164,482	361	229,317	33,430	769	100,548	92,977	46	29,385	19,693	278	168,805	18,382	-	-
そ の 他	275	137,821	28,248	73	71,698	11,041	148	25,755	7,834	-	-	-	54	40,368	9,373	-	-

注1. 厚生年金保険(第1号)の受給権者とは、厚生年金保険受給権者全体から、共済組合等の組合員等たる厚生年金保険の被保険者期間(平成27年9月以前の共済組合等の組合員等の期間を含む)のみの者を除き、さらに、障害厚生年金受給権者及び短期要件分の遺族厚生年金受給権者について、それぞれ初診日又は死亡日に共済組合等の組合員等であった者を除いた者をいう。

注2. 厚生年金保険(第1号)受給権者の年金額は、老齢給付及び遺族年金(長期要件)については、平成27年9月以前の厚生年金保険被保険者期間及び平成27年10月以降の第1号厚生年金被保険者期間に係る年金額であり、平成27年10月以降に受給権が発生した障害年金及び遺族年金(短期要件)については、共済組合等の組合員等たる厚生年金保険の被保険者期間(平成27年9月以前の共済組合等の組合員等の期間を含む)を含めて算出した年金額である。

第4表(続) 厚生年金保険(第1号) 都道府県別年金受給権者状況(厚生年金保険(第1号)計)
(失 権)

都道府県別	合 計			老 齢 年 金			通 算 老 齢 年 金			障 害 年 金			遺 族 年 金			通算遺族年金	
	件数	年金額	(別掲)基礎年金額	件数	年金額	(別掲)基礎年金額	件数	年金額	(別掲)基礎年金額	件数	年金額	(別掲)基礎年金額	件数	年金額	(別掲)基礎年金額	件数	年金額
		千円	千円		千円	千円		千円	千円		千円	千円		千円	千円		千円
平成 28 年 1 月	85,345	81,950,106	30,274,657	36,200	53,734,537	17,103,331	28,087	7,821,080	12,150,873	2,007	1,798,554	836,620	18,706	18,511,559	183,833	345	84,377
2 月	101,314	97,113,197	36,521,794	43,260	64,036,720	20,812,403	33,124	9,006,609	14,511,227	2,279	2,108,323	1,004,394	22,252	21,864,039	193,770	399	97,506
3 月	109,896	104,559,667	39,402,360	46,166	68,090,515	22,320,349	35,637	9,403,774	15,880,519	2,521	2,304,518	1,021,446	25,107	24,644,228	180,045	465	116,634
4 月	97,150	82,602,060	40,779,405	33,862	49,685,181	16,770,806	26,423	6,917,007	12,066,794	1,893	1,715,728	803,325	34,600	24,192,627	11,138,480	372	91,517
5 月	78,813	73,598,245	29,900,547	32,962	47,669,875	16,922,497	25,638	6,500,599	12,018,764	1,895	1,689,976	777,673	17,973	17,646,919	181,614	345	90,876
6 月	110,626	103,209,285	41,949,589	46,178	66,627,534	23,751,946	35,779	9,080,742	16,882,390	2,540	2,287,701	1,094,995	25,680	25,102,622	220,258	449	110,687
北 海 道	5,046	4,274,461	1,906,538	1,932	2,680,183	942,197	1,918	477,996	897,815	129	114,764	54,051	1,047	997,055	12,475	20	4,463
青 森 県	1,431	908,705	535,191	441	521,897	224,873	608	118,125	294,598	24	18,994	11,311	350	247,978	4,408	8	1,710
岩 手 県	1,262	861,993	490,679	432	518,458	219,222	494	97,844	259,539	29	22,881	10,336	306	222,394	1,583	1	*
宮 城 県	1,724	1,481,422	608,732	666	933,590	324,785	584	135,042	266,209	36	34,125	13,876	436	378,221	3,862	2	*
秋 田 県	1,061	745,800	403,963	346	443,357	176,650	411	77,471	216,333	23	16,397	6,064	276	207,848	4,916	5	727
山 形 県	1,162	807,174	453,247	410	497,464	212,954	446	91,804	226,296	23	17,154	12,701	275	199,220	1,297	8	1,531
福 島 県	1,740	1,373,250	631,681	665	834,427	322,659	615	146,347	288,539	45	38,863	18,917	410	352,051	1,566	5	1,561
茨 城 県	2,257	1,969,134	863,249	875	1,201,806	477,841	738	174,638	350,092	56	46,844	28,698	577	543,580	6,618	11	2,267
栃 木 県	1,652	1,446,495	624,048	697	945,695	361,426	532	135,868	245,584	27	22,971	14,042	389	341,361	2,996	7	601
群 馬 県	1,851	1,523,091	699,689	704	946,791	374,783	638	169,727	303,023	42	36,471	19,561	458	367,745	2,322	9	2,357
埼 玉 県	5,982	5,852,128	2,354,070	2,500	3,729,299	1,361,409	1,891	482,319	933,473	117	106,262	50,044	1,459	1,529,971	9,143	15	4,275
千 葉 県	4,325	4,543,479	1,807,713	2,009	3,104,140	1,119,240	1,276	331,782	630,248	96	95,851	43,608	929	1,007,275	14,616	15	4,432
東 京 都	8,809	9,551,083	3,338,096	3,812	6,220,318	1,959,553	2,689	804,039	1,274,953	169	167,353	79,709	2,108	2,351,418	23,882	31	7,956
神 奈 川 県	6,688	7,755,942	2,646,205	3,100	5,229,735	1,696,685	1,845	515,920	877,702	122	119,658	56,031	1,594	1,882,145	15,787	27	8,484
新 潟 県	2,429	1,964,376	896,520	935	1,213,792	471,675	842	195,311	401,827	47	38,520	18,355	598	515,820	4,663	7	934
富 山 県	1,244	1,135,057	480,002	541	732,020	277,224	382	98,401	190,294	22	16,932	9,946	292	286,156	2,537	7	1,548
石 川 県	1,108	927,637	406,496	438	572,911	221,151	362	91,212	169,694	27	21,011	13,981	274	240,609	1,671	7	1,895
福 井 県	904	796,659	388,211	436	553,749	228,718	277	73,294	149,613	25	27,002	8,386	166	142,614	1,494	-	-
山 梨 県	730	522,579	273,109	260	318,672	127,910	283	71,668	132,689	22	22,666	12,150	163	109,089	1,360	2	*
山 梨 県	2,317	1,944,643	865,898	922	1,206,800	465,550	796	211,384	369,774	52	44,541	28,997	540	480,524	1,577	7	1,393
岐 阜 県	2,160	1,914,397	843,440	925	1,242,516	492,488	668	172,129	326,653	50	43,556	18,338	504	452,878	5,361	13	3,317
静 岡 県	3,569	3,327,394	1,349,308	1,511	2,121,488	786,722	1,121	294,999	500,099	83	75,252	25,353	837	830,733	7,133	17	4,921
愛 知 県	6,381	6,461,285	2,546,930	2,898	4,321,898	1,576,229	1,880	506,135	879,012	167	153,873	75,675	1,404	1,470,065	16,014	32	9,315
三 重 県	1,786	1,633,974	711,305	778	1,108,055	409,108	581	156,890	285,255	32	30,393	16,217	383	334,974	725	12	3,662
滋 賀 県	1,509	1,352,402	574,702	607	867,805	323,722	524	131,672	236,020	37	38,790	13,652	333	312,279	1,309	8	1,855
京 都 府	2,319	2,244,114	891,271	1,027	1,502,739	522,673	730	193,947	343,706	59	50,203	22,877	493	494,709	2,016	10	2,516
大 阪 府	7,593	7,796,101	2,853,561	3,369	5,094,342	1,727,413	2,271	615,605	1,036,706	182	164,458	75,318	1,744	1,914,117	14,125	27	7,579
兵 庫 県	5,194	5,353,301	1,941,696	2,228	3,421,123	1,168,398	1,536	377,432	719,463	104	100,907	44,076	1,306	1,448,451	9,760	20	5,387
和 歌 山 県	1,186	1,185,360	432,693	484	768,076	246,073	380	99,772	171,764	35	29,578	12,121	281	286,637	2,735	6	1,298
和 歌 山 県	1,047	926,251	378,311	432	604,326	205,638	346	82,380	162,984	23	22,383	7,606	238	215,296	2,082	8	1,865
鳥 取 県	617	485,190	245,600	272	330,882	130,510	223	56,870	107,275	15	12,610	7,021	105	84,467	795	2	*
島 根 県	833	658,573	302,884	328	431,640	164,731	288	61,810	128,084	22	18,075	7,801	188	145,224	2,269	7	1,823
岡 山 県	1,919	1,735,681	697,334	845	1,147,168	416,824	584	154,609	253,415	45	40,098	22,621	438	392,557	4,474	7	1,248
広 島 県	2,918	2,742,096	1,057,598	1,260	1,760,065	618,749	894	240,969	397,229	78	76,656	34,803	669	661,339	6,818	17	3,070
山 口 県	1,660	1,617,038	604,252	727	1,073,754	357,006	506	121,115	228,105	49	48,534	19,142	372	371,714	-	6	1,921
徳 島 県	744	575,251	259,586	311	354,937	139,208	241	56,642	113,693	20	21,621	5,880	169	141,487	804	3	564
香 川 県	1,055	933,770	404,519	466	615,800	234,695	324	79,508	153,351	32	26,411	15,736	230	211,684	737	3	367
愛 媛 県	1,483	1,223,212	539,837	595	783,949	284,116	511	113,684	239,451	31	28,059	15,466	339	295,043	804	7	2,477
高 知 県	785	628,104	279,902	311	410,853	133,122	298	70,378	137,224	22	19,232	9,556	149	126,624	-	5	1,017
福 岡 県	4,321	4,160,073	1,485,960	1,819	2,606,930	870,808	1,300	336,888	559,207	106	88,629	48,065	1,084	1,124,927	7,880	12	2,700
佐 賀 県	786	568,289	296,459	270	314,615	142,011	294	70,939	145,038	14	13,079	6,265	205	168,998	3,145	3	657
長 崎 県	1,268	1,088,467	423,219	468	663,590	211,874	436	99,407	197,331	25	19,067	11,702	334	305,471	2,312	5	932
熊 本 県	1,406	1,098,529	508,967	545	714,377	260,068	502	116,576	227,490	44	34,190	19,332	308	232,067	2,078	7	1,318
大 宮 市	1,073	875,175	382,363	443	589,546	194,941	359	76,525	170,384	32	20,348	16,246	235	187,858	792	4	900
大 宮 市	1,020	696,105	389,134	361	426,546	175,533	400	84,287	198,744	29	22,512	10,726	226	162,036	4,131	4	724
鹿 児 島 県	1,557	1,091,604	589,957	540	669,492	268,222	636	132,886	305,329	46	39,232	14,822	329	248,857	1,584	6	1,137
沖 縄 県	661	405,963	271,385	213	243,990	114,340	295	68,790	147,225	24	19,576	7,216	125	73,328	2,605	4	279
そ の 他	54	46,478	14,076	24	31,931	10,217	24	7,705	3,858	1	*	*	5	5,724	-	-	-

注1. 厚生年金保険(第1号)の受給権者とは、厚生年金保険受給権者全体から、共済組合等の組合員等たる厚生年金保険の被保険者期間(平成27年9月以前の共済組合等の組合員等の期間を含む)のみの者を除き、さらに、障害厚生年金受給権者及び短期要件分の遺族厚生年金受給権者について、それぞれ初診日又は死亡日に共済組合等の組合員等であった者を除いた者をいう。

注2. 厚生年金保険(第1号)受給権者の年金額は、老齢給付及び遺族年金(長期要件)については、平成27年9月以前の厚生年金保険被保険者期間及び平成27年10月以降の第1号厚生年金被保険者期間に係る年金額であり、平成27年10月以降に受給権が発生した障害年金及び遺族年金(短期要件)については、共済組合等の組合員等たる厚生年金保険の被保険者期間(平成27年9月以前の共済組合等の組合員等の期間を含む)を含めて算出した年金額である。

第4表(続) 厚生年金保険(第1号) 都道府県別年金受給権者状況(厚生年金保険計(第1号)(旧共済組合を除く))
(月末現在)

都道府県別		合 計			老 齢 年 金			通 算 老 齢 年 金			障 害 年 金			遺 族 年 金			通算遺族年金		
		件数	年金額	(別掲)基礎年金額	件数	年金額	(別掲)基礎年金額	件数	年金額	(別掲)基礎年金額	件数	年金額	(別掲)基礎年金額	件数	年金額	(別掲)基礎年金額	件数	年金額	
		千円	千円	千円	千円	千円	千円	千円	千円	千円	千円	千円	千円	千円	千円	千円	千円	千円	
平成 28 年		1月	35,317,181	26,412,874,766	16,101,391,304	15,312,591	18,078,295,418	8,593,134,397	13,873,421	2,539,517,938	7,147,346,563	586,305	446,733,867	236,955,850	5,504,029	5,337,574,147	123,954,495	40,835	10,753,395
		2月	35,388,528	26,409,707,073	16,173,824,470	15,342,633	18,071,838,202	8,632,842,494	13,904,056	2,535,368,043	7,177,988,924	587,402	447,054,981	237,701,872	5,513,980	5,344,784,747	125,291,179	40,457	10,661,100
		3月	35,500,172	26,423,421,824	16,250,932,511	15,391,517	18,077,639,987	8,676,091,112	13,953,181	2,533,234,328	7,209,161,289	588,398	447,292,299	238,604,160	5,527,057	5,354,702,744	127,075,950	40,019	10,552,466
		4月	35,556,552	26,434,178,397	16,286,322,259	15,427,630	18,085,306,579	8,708,503,313	13,980,280	2,534,552,700	7,229,714,049	589,030	447,367,003	238,360,283	5,519,948	5,356,486,978	109,744,613	39,664	10,465,137
		5月	35,592,772	26,443,827,864	16,337,160,567	15,448,755	18,092,464,659	8,740,560,250	13,991,759	2,535,733,304	7,247,182,456	589,217	447,169,380	238,736,605	5,523,711	5,358,083,487	110,681,256	39,330	10,377,034
		6月	35,645,891	26,437,715,786	16,390,679,595	15,456,229	18,072,645,669	8,769,633,262	14,022,815	2,538,137,685	7,269,281,422	590,208	447,349,394	239,404,143	5,537,745	5,369,313,515	112,360,768	38,894	10,269,523
北 海 道			1,625,504	1,026,855,543	709,772,278	610,212	653,432,004	330,296,769	723,368	121,652,691	363,801,806	29,071	21,067,081	11,012,247	260,716	230,215,708	4,661,456	2,137	488,058
青 森 県			387,470	196,467,946	169,632,860	134,261	122,252,934	72,113,598	185,169	27,675,172	93,396,381	6,172	4,148,498	2,712,943	61,332	42,276,621	1,409,938	536	114,720
岩 手 県			393,848	225,990,148	179,003,061	161,241	148,082,479	88,192,969	162,216	26,201,577	86,545,034	6,861	4,671,330	2,689,300	63,099	46,938,226	1,575,758	431	96,535
宮 城 県			613,396	420,198,998	279,669,724	264,310	288,426,239	147,096,598	244,487	42,338,603	125,962,013	10,101	7,548,909	4,103,751	93,843	81,724,648	2,507,361	655	160,599
秋 田 県			351,633	194,413,948	158,380,047	141,703	126,232,434	77,090,854	145,616	22,724,304	78,088,828	5,473	3,755,052	2,123,000	58,316	41,594,209	1,077,365	525	107,950
山 形 県			358,930	212,984,042	169,626,798	162,498	146,474,595	90,342,576	136,358	22,370,655	75,627,377	6,244	4,198,393	2,526,731	53,384	39,841,003	1,130,114	446	99,396
福 島 県			574,278	368,795,705	259,469,281	260,073	251,866,096	141,008,661	215,982	37,210,895	112,262,257	10,229	7,190,619	3,986,145	87,447	72,403,710	2,212,218	547	124,384
茨 城 県			760,599	556,330,391	353,957,180	333,625	393,685,126	188,888,706	306,255	53,153,231	157,321,605	11,109	8,487,392	4,993,606	109,064	100,887,796	2,753,263	546	143,846
栃 木 県			536,380	380,092,721	246,723,351	237,953	265,950,094	133,526,759	210,985	37,566,311	107,975,686	7,886	5,917,132	3,352,323	79,071	70,541,710	1,868,583	485	117,474
群 馬 県			577,242	396,654,001	273,770,384	248,482	274,131,077	142,876,012	235,924	42,874,244	124,939,805	9,091	6,707,084	4,077,408	83,125	72,802,853	1,877,159	620	138,742
埼 玉 県			1,894,693	1,512,046,233	892,893,889	826,075	1,062,236,829	479,527,116	766,707	143,050,461	396,014,532	25,708	20,816,480	11,192,472	274,692	285,489,984	6,159,769	1,511	452,479
千 葉 県			1,624,481	1,340,088,864	769,329,377	709,271	946,802,084	415,766,343	651,420	118,695,102	338,189,662	23,594	19,075,347	10,090,118	238,866	255,135,124	5,283,234	1,330	381,209
東 京 都			3,031,356	2,526,159,065	1,384,957,169	1,274,478	1,705,786,676	724,065,473	1,222,045	251,828,201	632,851,967	45,266	36,448,984	18,861,940	485,995	530,981,435	9,177,790	3,572	1,113,769
神 奈 川 県			2,321,500	2,070,227,169	1,081,877,888	1,028,919	1,441,591,267	602,140,699	887,435	167,936,028	458,303,793	34,752	28,444,968	14,305,818	368,435	431,644,792	7,127,579	1,959	610,113
新 潟 県			760,509	513,040,968	356,074,056	359,047	354,487,839	200,859,392	270,275	47,758,411	147,988,096	12,848	9,171,751	4,695,675	117,509	101,433,261	2,530,893	830	189,707
富 山 県			378,784	286,437,315	181,164,916	190,309	200,762,729	110,039,508	119,898	22,117,315	67,599,710	6,202	4,600,134	2,422,470	61,850	58,832,698	1,103,228	525	124,440
石 川 県			363,347	255,055,435	173,086,055	167,235	174,518,541	95,201,798	134,383	26,073,470	74,270,971	6,425	4,661,754	2,539,504	54,787	49,673,128	1,073,782	517	128,542
福 石 県			258,818	187,953,946	122,440,645	131,839	134,517,970	73,644,555	84,160	16,680,484	46,368,070	4,535	3,291,173	1,568,211	37,993	33,395,055	859,809	291	69,263
山 梨 県			236,879	151,867,952	110,813,748	95,914	103,013,145	54,172,081	103,333	19,306,566	54,159,291	3,490	2,537,842	1,622,459	33,896	26,951,074	859,917	246	59,325
山 根 県			702,258	488,732,616	340,892,249	327,075	341,089,855	189,592,543	262,633	51,204,821	144,158,079	12,074	8,598,159	5,034,520	99,772	87,678,214	2,107,107	704	161,567
岐 阜 県			627,374	448,738,600	294,558,257	271,063	306,416,486	157,113,803	247,055	45,694,977	131,588,736	10,069	7,633,254	3,857,285	98,437	88,804,597	1,998,434	750	189,286
静 岡 県			1,170,169	894,828,880	552,593,312	549,753	627,423,380	316,949,832	425,540	81,315,724	224,926,837	19,123	14,625,342	7,185,477	174,547	171,141,446	3,531,165	1,206	322,988
愛 知 県			1,970,709	1,600,926,949	924,972,889	893,478	1,120,485,672	524,646,475	734,884	135,742,770	380,489,737	32,828	25,861,982	13,388,700	307,580	318,302,282	6,468,477	1,939	534,242
重 慶 県			550,280	411,115,335	260,624,742	249,482	287,052,518	144,810,122	206,343	37,191,971	110,546,948	9,269	6,959,568	3,698,147	84,627	79,769,131	1,569,525	559	142,146
三 重 県			396,842	306,223,192	188,474,109	180,507	215,663,023	105,208,711	149,955	27,870,559	79,455,522	6,480	5,052,129	2,503,876	59,454	57,525,729	1,306,001	446	111,752
京 都 府			730,467	548,671,046	337,266,637	309,297	371,755,291	177,214,405	295,522	55,735,575	153,622,267	12,164	9,474,512	4,404,358	112,528	111,443,574	2,025,606	956	262,094
大 阪 府			2,370,743	1,877,210,753	1,071,058,389	1,010,652	1,265,092,732	576,390,328	929,809	173,953,676	471,092,863	41,686	32,940,137	16,618,433	386,106	404,449,890	6,956,766	2,490	774,317
兵 庫 県			1,614,527	1,317,018,859	734,065,637	697,686	894,370,795	400,996,099	619,411	137,326,247	25,556	20,591,842	10,800,701	270,140	290,916,052	4,942,590	1,734	480,571	
和 歌 山 県			391,753	312,041,973	180,938,554	162,695	217,008,805	95,115,035	161,331	27,623,088	82,262,486	5,676	4,578,220	2,415,224	61,614	62,705,947	1,145,809	437	125,914
			288,083	196,621,411	126,376,974	112,266	128,674,234	62,711,728	120,987	20,112,260	60,947,640	4,959	3,841,655	1,858,657	49,429	43,881,045	858,949	442	112,216
鳥 取 県			190,274	121,322,239	87,512,957	88,768	83,137,373	48,953,853	68,797	12,313,424	36,745,886	3,221	2,210,063	1,290,781	29,230	23,600,557	522,438	258	60,822
島 根 県			247,902	158,045,322	116,572,490	114,627	107,259,395	65,064,056	89,061	15,853,659	49,136,744	4,487	3,129,130	1,690,305	39,346	31,717,841	681,385	381	85,296
岡 山 県			617,998	455,092,550	293,077,803	295,020	318,661,260	169,610,909	215,969	38,412,105	117,323,326	10,887	8,100,335	4,362,617	95,436	89,756,869	1,780,951	686	161,981
広 島 県			895,963	686,804,147	413,786,096	410,682	471,142,486	235,550,130	322,294	57,819,253	169,711,049	16,413	12,540,602	6,044,924	145,462	145,013,692	2,479,993	1,112	288,115
山 口 県			503,949	374,606,141	229,705,119	222,555	250,546,717	127,134,992	184,953	30,833,238	98,137,994	7,983	6,099,493	3,119,990	87,772	86,952,553	1,312,144	686	174,139
徳 島 県			237,442	149,805,391	106,742,119	106,895	103,218,082	57,227,654	91,296	15,359,999	47,079,492	4,311	2,993,408	1,824,550	34,671	28,172,598	610,424	269	61,303
香 川 県			325,190	229,382,176	153,621,898	150,668	159,895,208	85,477,782	119,410	21,298,051	64,900,70								

第4表(続) 厚生年金保険(第1号) 都道府県別年金受給権者状況(厚生年金保険計(第1号)(旧共済組合を除く))
(新規裁定)

都道府県別	合 計			老 齢 年 金			通 算 老 齢 年 金			障 害 年 金			遺 族 年 金			通算遺族年金		
	件数	年金額	(別掲)基礎年金額	件数	年金額	(別掲)基礎年金額	件数	年金額	(別掲)基礎年金額	件数	年金額	(別掲)基礎年金額	件数	年金額	(別掲)基礎年金額	件数	年金額	
		千円	千円		千円	千円		千円	千円		千円	千円		千円	千円		千円	
平成28年	1月	139,040	85,964,416	10,625,294	49,341	48,323,484	2,258,820	59,129	8,939,756	5,592,112	2,954	2,115,174	1,348,381	27,613	26,585,693	1,425,982	3	309
	2月	155,017	94,678,881	10,959,750	54,856	53,017,626	2,304,205	65,885	9,302,335	5,815,921	3,164	2,318,474	1,440,264	31,108	30,039,008	1,399,361	4	1,437
	3月	201,431	118,197,260	13,643,028	71,714	68,215,708	3,063,466	89,486	12,154,499	7,275,475	3,231	2,368,800	1,477,229	36,997	35,457,733	1,826,858	3	522
	4月	142,986	85,680,004	9,533,482	52,225	49,536,288	2,415,081	61,884	9,000,987	4,945,331	2,355	1,699,875	1,032,221	26,519	25,442,344	1,140,849	3	510
	5月	102,912	57,945,641	7,946,059	32,714	29,575,008	1,937,363	47,339	7,047,327	4,131,272	1,935	1,444,902	892,990	20,923	19,878,316	984,435	1	*
	6月	150,518	79,784,419	12,685,931	36,846	30,230,969	3,037,737	71,736	10,392,076	6,405,813	3,366	2,409,536	1,521,913	38,567	36,751,125	1,720,468	3	714
北 海 道		8,861	3,982,609	780,119	1,963	1,424,385	174,746	4,512	582,128	457,652	163	105,820	67,515	2,222	1,870,068	80,207	1	*
青 岩 手		1,996	759,609	205,613	454	310,914	31,135	1,024	124,286	130,972	41	26,329	17,056	477	298,080	26,451	-	-
宮 城 県		1,797	749,344	156,125	500	326,686	29,456	829	112,320	81,230	38	24,978	16,604	430	285,360	28,834	-	-
秋 田 県		2,890	1,412,405	255,149	841	655,954	76,409	1,380	200,609	125,413	52	35,034	21,405	617	520,809	31,923	-	-
		1,502	662,107	134,304	420	261,361	33,242	636	85,787	74,638	30	20,463	8,865	416	294,496	17,559	-	-
山 形 県		1,572	710,158	134,264	523	316,479	37,424	646	92,518	78,556	37	25,252	13,935	366	275,909	4,350	-	-
福 島 県		2,539	1,220,849	215,406	769	544,894	57,022	1,102	170,119	108,820	45	31,810	18,645	623	474,026	30,918	-	-
茨 城 県		3,466	1,754,227	328,426	901	729,754	79,435	1,709	244,134	184,967	72	49,671	31,771	784	730,668	32,254	-	-
栃 木 県		2,290	1,135,071	219,593	512	434,851	45,007	1,136	160,527	108,871	56	41,286	21,181	586	498,407	44,533	-	-
群 馬 県		2,312	1,143,155	206,395	489	413,098	43,951	1,156	168,608	102,065	64	44,018	23,550	603	517,432	36,828	-	-
埼 玉 県		7,806	4,585,621	671,351	1,801	1,775,929	171,645	3,792	564,992	307,444	197	154,450	90,745	2,016	2,090,250	101,516	-	-
千 葉 県		7,018	4,095,560	641,931	1,625	1,505,686	163,308	3,352	510,874	312,944	149	114,442	64,002	1,891	1,964,096	101,678	1	*
東 京 都		12,570	7,856,823	1,147,927	3,165	3,130,026	315,745	5,933	990,380	539,626	309	234,798	150,675	3,163	3,501,620	141,882	-	-
神 奈 川 県		9,890	6,229,627	855,922	2,242	2,301,353	217,827	4,867	753,570	427,097	223	169,255	107,248	2,558	3,005,448	103,750	-	-
新 潟 県		2,993	1,539,162	210,599	943	661,511	57,199	1,172	170,186	92,648	63	45,874	24,779	815	661,591	35,973	-	-
富 山 県		1,383	834,855	94,379	432	328,980	18,742	496	68,767	36,469	32	22,594	10,590	423	414,513	28,578	-	-
石 川 県		1,340	703,582	97,893	373	259,166	17,011	561	76,326	50,015	48	32,148	16,577	358	335,942	14,289	-	-
福 井 県		1,474	813,652	93,174	510	375,544	21,244	568	85,427	34,514	26	17,857	10,035	370	334,824	27,380	-	-
山 梨 県		954	414,255	93,168	203	153,749	18,947	509	79,209	49,627	8	4,932	5,325	234	176,365	19,269	-	-
長 野 県		2,647	1,361,255	179,141	649	488,970	66,127	1,153	179,471	79,013	52	34,608	22,079	793	658,206	31,923	-	-
岐 阜 県		2,463	1,210,547	162,486	527	396,698	31,692	1,184	166,381	75,457	52	34,564	27,764	700	612,904	27,573	-	-
静 岡 県		4,070	2,249,129	305,470	970	785,777	73,307	1,838	292,494	136,798	97	69,223	43,275	1,165	1,101,636	52,089	-	-
愛 知 県		7,406	4,243,534	581,885	1,572	1,351,532	120,862	3,481	495,702	295,086	179	127,907	85,054	2,174	2,268,393	80,883	-	-
三 重 県		1,977	1,093,985	138,497	439	359,693	28,597	883	121,399	66,199	40	30,640	20,040	615	582,253	23,661	-	-
滋 賀 県		1,646	903,440	133,019	386	297,929	36,645	790	119,815	65,123	37	29,265	12,869	433	456,432	18,382	-	-
京 都 府		3,328	1,652,590	313,565	853	607,497	87,148	1,599	215,352	165,812	75	51,777	31,546	801	777,964	29,059	-	-
大 阪 府		9,674	5,412,839	947,322	2,305	2,001,523	242,154	4,689	714,596	443,587	284	208,521	142,366	2,396	2,488,199	119,216	-	-
兵 庫 県		7,371	4,135,196	572,461	1,771	1,611,684	142,013	3,731	544,434	317,952	106	83,253	59,049	1,763	1,895,826	53,447	-	-
和 歌 山 県		1,753	905,838	141,522	399	353,340	37,179	914	114,209	73,371	31	26,299	17,251	409	411,989	13,722	-	-
奈 良 県		1,147	567,147	95,061	204	165,205	20,838	563	75,549	49,176	27	18,111	11,731	353	308,282	13,316	-	-
鳥 取 県		796	375,868	58,146	233	159,865	10,254	344	46,755	28,349	19	15,115	8,611	200	154,134	10,933	-	-
島 根 県		1,038	540,434	57,698	372	247,127	20,550	384	54,380	30,233	19	11,427	6,134	263	227,499	780	-	-
岡 山 県		2,383	1,314,497	169,053	658	526,122	41,747	1,016	144,875	70,935	44	29,219	23,144	665	614,280	33,227	-	-
広 島 県		3,279	1,777,583	257,158	818	665,097	55,811	1,536	216,601	129,286	77	54,363	33,556	848	841,522	38,506	-	-
山 口 県		1,791	957,869	127,313	370	307,323	28,130	865	114,872	69,036	38	29,471	19,920	518	506,202	10,227	-	-
徳 島 県		923	412,405	65,006	228	157,198	13,339	452	61,882	32,233	20	13,316	11,398	223	180,010	8,037	-	-
香 川 県		1,205	629,525	89,829	328	240,458	20,292	516	70,550	36,728	23	17,265	12,568	338	301,251	20,242	-	-
愛 媛 県		1,880	850,396	153,819	379	270,718	28,676	931	119,796	75,529	39	27,273	21,240	531	432,610	28,375	-	-
高 知 県		800	413,464	65,506	229	163,151	14,688	323	45,800	33,001	21	14,096	9,450	227	190,416	8,368	-	-
福 岡 県		5,976	2,987,938	515,119	1,371	1,072,786	110,252	3,022	425,847	281,256	161	107,465	73,649	1,422	1,381,840	49,962	-	-
佐 賀 県		1,078	475,065	82,751	299	201,407	20,009	529	68,259	46,920	19	11,800	6,855	231	193,598	8,967	-	-
長 崎 県		1,823	848,887	135,752	449	335,947	26,838	916	116,772	82,682	34	23,142	13,486	424	373,027	12,746	-	-
熊 本 県		2,221	956,089	186,370	581	360,644	35,720	1,047	140,418	105,500	46	29,883	14,371	547	425,144	30,779	-	-
分 岐 県		1,553	663,192	116,518	378	255,653	26,412	782	96,661	56,017	28	20,130	13,516	365	290,749	20,573	-	-
宮 崎 県		1,451	580,379	118,583	355	225,956	18,312	701	91,006	57,732	33	20,030	15,105	362	243,388	27,434	-	-
鹿 児 島 県		2,457	996,780	182,414	623	410,335	46,179	1,250	171,129	98,423	66	40,974	25,693	517	374,297	12,119	1	*
沖 縄 県		1,454	528,055	164,482	361	229,317	33,430	769	100,548	92,977	46	29,385	19,693	278	168,805	18,382	-	-
の 他		275	137,821	28,248	73	71,698	11,041	148	25,755	7,834	-	-	-	54	40,368	9,373	-	-

注1. 厚生年金保険(第1号)の受給権者とは、厚生年金保険受給権者全体から、共済組合等の組合員等たる厚生年金保険の被保険者期間(平成27年9月以前の共済組合等の組合員等の期間を含む)のみの者を除き、さらに、障害厚生年金受給権者及び短期要件分の遺族厚生年金受給権者について、それぞれ初診日又は死亡日に共済組合等の組合員等であった者を除いた者をいう。

2. 厚生年金保険(第1号)受給権者の年金額は、老齢給付及び遺族年金(長期要件)については、平成27年9月以前の厚生年金保険被保険者期間及び平成27年10月以降の第1号厚生年金被保険者期間に係る年金額であり、平成27年10月以降に受給権が発生した障害年金及び遺族年金(短期要件)については、共済組合等の組合員等たる厚生年金保険の被保険者期間(平成27年9月以前の共済組合等の組合員等の期間を含む)を含めて算出した年金額である。

3. 「旧共済組合」は、厚生年金保険に統合された時点で旧J R共済、旧NTT共済、旧J T共済又は旧農林共済の受給権が発生していた者及びその者の当該年度の年金額である。

第4表(続) 厚生年金保険(第1号) 都道府県別年金受給権者状況(厚生年金保険計(第1号)(旧共済組合を除く))
(失 権)

都道府県別	合 計			老 齢 年 金			通 算 老 齢 年 金			障 害 年 金			遺 族 年 金			通算遺族年金		
	件数	年金額	(別掲)基礎年金額	件数	年金額	(別掲)基礎年金額	件数	年金額	(別掲)基礎年金額	件数	年金額	(別掲)基礎年金額	件数	年金額	(別掲)基礎年金額	件数	年金額	
		千円	千円		千円	千円		千円	千円		千円	千円		千円	千円		千円	
平成 28 年	1 月	82,851	77,936,492	29,836,119	34,632	50,528,167	16,798,799	27,724	7,695,605	12,022,523	1,978	1,759,283	830,964	18,180	17,871,251	183,833	337	82,186
	2 月	98,284	92,280,302	35,964,003	41,355	60,200,860	20,425,281	32,714	8,875,821	14,351,674	2,243	2,067,462	993,278	21,583	21,040,896	193,770	389	95,263
	3 月	106,646	99,416,573	38,811,637	44,161	64,063,096	21,906,152	35,215	9,268,377	15,714,720	2,487	2,266,039	1,010,720	24,327	23,704,997	180,045	456	114,064
	4 月	94,651	78,597,416	40,316,102	32,305	46,536,686	16,454,457	26,090	6,807,760	11,937,806	1,868	1,683,017	789,283	34,025	23,480,719	11,134,555	363	89,234
	5 月	76,362	69,655,888	29,452,175	31,427	44,579,286	16,594,050	25,323	6,391,233	11,908,029	1,867	1,664,030	769,287	17,406	16,931,758	180,810	339	89,580
	6 月	107,261	97,933,718	41,325,638	44,107	62,512,935	23,308,422	35,325	8,935,355	16,706,058	2,517	2,259,496	1,090,900	24,870	24,116,606	220,258	442	109,326
北 海 道		4,796	3,895,374	1,850,056	1,782	2,387,870	905,380	1,880	468,047	878,930	126	111,000	53,271	989	924,052	12,475	19	4,406
		1,378	831,596	526,821	416	469,475	220,291	602	117,079	290,810	23	18,409	11,311	329	224,922	4,408	8	1,710
		1,192	757,884	474,045	391	436,265	209,238	481	95,345	252,888	28	22,296	10,336	291	203,563	1,583	1	*
		1,634	1,330,161	596,065	609	816,667	316,411	574	131,455	261,916	34	31,696	13,876	415	349,900	3,862	2	*
		1,010	679,409	390,224	322	401,203	167,024	401	73,058	212,220	23	16,397	6,064	259	188,024	4,916	5	727
山 形 県		1,113	740,053	442,851	384	449,781	206,353	437	89,324	222,501	23	17,154	12,701	261	182,262	1,297	8	1,531
		1,648	1,233,863	621,687	615	731,438	317,459	603	142,203	283,744	44	38,252	18,917	381	320,409	1,566	5	1,561
		2,187	1,873,535	851,011	838	1,133,251	467,514	727	172,122	348,181	56	46,844	28,698	555	519,052	6,618	11	2,267
		1,598	1,355,771	614,288	659	871,953	353,226	528	132,681	245,584	25	21,457	12,482	379	329,079	2,996	7	601
		1,797	1,439,655	690,376	671	880,289	367,810	633	168,491	301,463	41	35,855	18,781	443	352,663	2,322	9	2,357
埼 玉 県		5,841	5,607,697	2,332,897	2,409	3,539,718	1,342,585	1,881	479,334	931,125	115	104,427	50,044	1,421	1,479,944	9,143	15	4,275
		4,223	4,368,033	1,788,216	1,943	2,965,077	1,104,407	1,265	327,834	625,585	96	95,851	43,608	904	974,839	14,616	4	4,432
		8,682	9,306,869	3,322,331	3,723	6,019,411	1,947,437	2,681	799,223	1,271,305	168	165,077	79,709	2,079	2,315,202	23,882	31	7,956
		6,549	7,498,472	2,622,254	3,004	5,023,077	1,674,292	1,838	513,923	876,144	121	118,492	56,031	1,559	1,834,496	15,787	27	8,484
		2,327	1,803,193	875,435	865	1,080,870	455,043	833	193,354	397,375	47	38,520	18,355	575	489,516	4,663	7	934
富 山 県		1,210	1,075,161	473,443	516	683,470	272,226	379	96,977	188,734	22	16,932	9,946	286	276,235	2,537	7	1,548
		1,070	864,033	397,754	412	522,332	212,793	360	90,745	169,310	27	21,011	13,981	264	228,051	1,671	7	1,895
		867	746,659	379,167	414	513,249	222,787	271	71,739	146,501	24	26,319	8,386	158	135,352	1,494	-	-
		704	488,610	268,712	248	298,268	125,853	278	69,819	130,349	22	22,666	12,150	154	97,375	360	2	*
		2,198	1,752,856	844,746	844	1,047,073	455,043	778	204,122	363,681	52	44,541	28,997	517	455,726	1,577	7	1,393
岐 阜 県		2,094	1,815,329	828,380	885	1,162,326	484,849	651	165,527	319,232	50	43,556	18,938	495	440,603	5,361	13	3,317
		3,475	3,179,333	1,335,900	1,454	2,011,940	776,452	1,113	292,985	526,962	83	75,252	25,353	808	794,234	7,133	17	4,921
		6,274	6,299,429	2,526,924	2,833	4,195,678	1,560,984	1,867	502,861	874,251	166	152,410	75,675	1,376	1,439,165	16,014	32	9,315
		1,719	1,532,646	698,307	739	1,024,420	404,549	565	153,111	276,816	32	30,393	16,217	371	321,059	725	12	3,662
		1,436	1,238,438	564,212	567	782,454	316,969	510	125,278	232,282	37	38,790	13,652	314	290,060	1,309	8	1,855
京 都 府		2,260	2,152,412	881,319	993	1,438,019	515,030	722	191,202	341,396	59	50,203	22,877	476	470,471	2,016	10	2,516
		7,496	7,624,194	2,841,681	3,302	4,959,164	1,715,533	2,268	614,034	1,036,706	181	163,502	75,318	1,719	1,880,094	14,125	26	7,400
		5,100	5,205,359	1,925,945	2,171	3,308,219	1,155,584	1,523	372,414	716,526	104	100,907	44,076	1,282	1,418,432	9,760	20	5,387
		1,155	1,137,407	426,779	464	729,256	241,719	377	98,195	170,204	35	29,578	12,121	274	279,642	2,735	5	737
		1,014	880,333	369,932	408	567,863	197,967	344	80,516	162,277	23	22,383	7,606	231	207,705	2,082	8	1,865
鳥 取 県		577	435,355	236,837	254	294,349	125,877	208	53,818	103,145	15	12,610	7,021	98	74,218	795	2	*
		785	584,342	294,060	299	375,110	157,913	282	59,483	126,078	22	18,075	7,801	176	130,086	2,269	6	1,588
		1,851	1,637,375	683,185	803	1,067,790	407,910	572	152,058	248,180	44	38,811	22,621	425	377,467	4,474	7	1,248
		2,801	2,578,641	1,031,678	1,193	1,636,262	600,139	875	234,457	389,918	78	76,656	34,803	640	628,413	6,818	15	2,853
		1,575	1,476,005	588,656	671	955,436	346,182	495	118,382	223,333	49	48,534	19,142	354	351,731	-	6	1,921
徳 島 県		719	542,656	253,910	297	331,066	135,684	235	54,323	111,541	20	21,621	5,880	164	135,082	804	3	564
		998	842,927	394,841	429	544,646	229,474	316	76,199	148,894	31	23,354	15,736	219	198,360	737	3	367
		1,441	1,165,727	525,139	569	735,028	253,313	498	109,950	233,313	30	26,833	14,491	337	291,439	804	7	2,477
		755	585,756	272,742	291	371,341	130,098	291	69,290	133,087	22	19,232	9,556	146	124,875	-	5	1,017
		4,199	3,961,250	1,463,753	1,747	2,463,983	851,572	1,290	332,902	556,237	106	88,629	48,065	1,045	1,073,148	7,880	11	2,588
佐 賀 県		751	515,094	290,381	252	277,489	139,101	287	68,885	141,870	13	10,138	6,265	196	157,924	3,145	3	657
		1,236	1,044,376	416,423	449	627,487	206,635	428	96,201	195,774	25	19,067	11,702	329	300,688	2,312	5	932
		1,335	978,567	496,947	494	611,998	250,389	495	114,171	225,149	43	32,981	296	218,099	2,078	7	1,318	
		1,030	804,989	380,106	415	533,454	193,432	354	74,644	169,636	32	20,348	16,246	225	175,644	792	4	900
		981	647,686	380,740	339	388,374	171,987	389	81,817	193,896	29	22,512	10,726	220	154,258	4,131	4	724
鹿 児 島 県		1,475	976,167	573,451	494	581,174	256,396	622	129,631	300,649	46	39,232	14,822	307	224,994	1,584	6	1,137
		651	396,565	266,953	206	235,940	110,630	294	68,441	146,502	24	19,576	7,216	123	72,329	2,605	4	279
		54	46,478	14,076	24	31,931	10,217	24	7,705	3,858	1	*	*	5	5,724	-	-	-

注1. 厚生年金保険(第1号)の受給権者とは、厚生年金保険受給権者全体から、共済組合等の組合員等たる厚生年金保険の被保険者期間(平成27年9月以前の共済組合等の組合員等の期間を含む)のみの者を除き、さらに、障害厚生年金受給権者及び短期要件分の遺族厚生年金受給権者について、それぞれ初診日又は死亡日に共済組合等の組合員等であった者を除いた者をいう。

2. 厚生年金保険(第1号)受給権者の年金額は、老齢給付及び遺族年金(長期要件)については、平成27年9月以前の厚生年金保険被保険者期間及び平成27年10月以降の第1号厚生年金被保険者期間に係る年金額であり、平成27年10月以降に受給権が発生した障害年金及び遺族年金(短期要件)については、共済組合等の組合員等たる厚生年金保険の被保険者期間(平成27年9月以前の共済組合等の組合員等の期間を含む)を含めて算出した年金額である。

3. 「旧共済組合」は、厚生年金保険に統合された時点で旧J共済、旧NT共済、旧JT共済又は旧農林共済の受給権が発生していた者及びその者の当該年度の年金額である。

第4表(続) 厚生年金保険(第1号) 都道府県別年金受給権者状況(旧法厚生年金保険)
(月末現在)

都道府県別	合 計		老 齢 年 金					通 算 老 齢 年 金						障 害 年 金		遺 族 年 金		通算遺族年金	
			計		退 職		在 職		計		退 職		在 職						
	件数	年金額	件数	件数	年金額	件数	年金額	件数	件数	年金額	件数	年金額	件数	年金額	件数	年金額	件数	年金額	
			千円		千円		千円		千円		千円		千円		千円		千円		
平成 28 年	1 月	1,660,708	1,770,854,841	613,607	612,072	1,038,013,595	1,535	2,524,918	499,520	498,250	188,245,967	1,270	638,010	73,561	84,508,183	433,968	446,371,877	40,052	10,552,291
	2 月	1,642,209	1,749,754,228	605,561	603,914	1,022,736,017	1,647	2,802,170	492,574	491,294	185,574,490	1,280	635,974	73,150	83,982,649	431,246	443,561,767	39,678	10,461,162
	3 月	1,622,076	1,726,963,288	596,892	595,167	1,006,530,806	1,725	2,997,064	485,143	483,844	182,708,884	1,299	648,510	72,667	83,384,871	428,125	440,338,656	39,249	10,354,496
	4 月	1,607,135	1,710,014,717	590,486	588,728	994,499,901	1,758	3,087,686	479,503	478,222	180,528,069	1,281	633,364	72,303	82,928,794	425,942	438,067,967	38,901	10,268,937
	5 月	1,592,622	1,693,627,188	584,252	582,489	982,934,509	1,763	3,103,424	474,113	472,819	178,470,793	1,294	642,902	71,913	82,461,559	423,771	435,831,474	38,573	10,182,527
	6 月	1,572,559	1,670,784,182	575,507	573,760	966,817,920	1,747	3,075,445	466,757	465,469	175,629,097	1,288	639,626	71,409	81,847,178	420,738	432,696,733	38,148	10,078,184
北 海 道		75,352	74,946,223	24,564	24,505	41,009,642	59	104,288	26,339	26,267	9,777,230	72	25,889	3,133	3,659,674	19,228	19,892,730	2,088	476,769
		12,557	10,662,249	3,475	3,470	5,020,829	5	9,088	4,558	4,546	1,518,914	12	3,805	570	624,723	3,461	3,380,189	493	104,702
		14,081	12,775,193	4,317	4,307	6,506,070	10	17,179	4,942	4,934	1,691,424	8	3,251	656	734,588	3,765	3,733,653	401	89,027
		22,027	21,599,268	7,374	7,356	11,887,487	18	34,610	7,511	7,502	2,950,966	9	3,043	947	1,052,624	5,562	5,515,837	633	154,702
		13,985	12,785,975	4,535	4,527	6,744,258	8	16,592	4,603	4,597	1,518,460	6	2,521	588	659,039	3,743	3,739,005	516	106,100
山 形 県		15,911	14,202,637	6,008	6,002	8,307,374	6	11,662	5,380	5,373	1,708,509	7	2,977	674	727,225	3,410	3,346,340	439	98,551
		24,338	23,328,879	8,854	8,846	13,144,423	8	16,911	7,613	7,596	2,650,891	17	6,243	1,279	1,390,987	6,053	5,997,026	539	122,398
		25,948	26,802,972	9,029	9,009	14,918,525	20	32,773	8,116	8,108	3,150,293	8	4,052	1,286	1,491,630	6,984	7,065,642	533	140,057
		20,544	20,081,876	6,827	6,806	10,806,411	21	33,847	6,757	6,744	2,528,209	13	6,396	969	1,098,119	5,509	5,492,082	482	116,812
		23,192	22,420,872	7,943	7,924	12,485,082	19	41,391	7,847	7,824	2,839,779	23	8,190	1,170	1,292,732	5,614	5,615,607	618	138,091
埼 玉 県		60,498	67,654,606	21,196	21,150	38,042,777	46	85,976	16,759	16,722	6,841,424	37	18,116	2,838	3,361,890	18,196	18,852,207	1,509	452,215
		52,926	60,824,847	18,779	18,739	34,888,561	40	65,499	14,872	14,840	6,249,094	32	10,885	2,296	2,771,743	15,681	16,466,360	1,298	372,705
		138,014	169,438,726	51,226	50,776	102,690,602	450	784,864	37,768	37,525	15,608,876	243	146,493	4,968	5,943,771	40,491	43,153,450	3,561	1,110,672
		90,310	115,424,335	34,670	34,562	70,846,827	108	204,803	22,484	22,418	9,450,461	66	31,796	3,395	4,108,432	27,825	30,178,714	1,936	603,303
		35,901	35,429,967	14,178	14,157	21,229,025	21	42,637	10,870	10,847	3,746,455	23	8,754	1,756	1,886,376	8,280	8,329,991	817	186,729
富 山 県		20,633	21,007,816	8,096	8,086	12,497,552	10	18,542	5,846	5,837	1,988,410	9	4,236	916	1,013,670	5,261	5,364,363	514	121,042
		18,870	18,283,057	7,118	7,103	10,869,188	15	29,665	6,452	6,439	2,359,411	13	8,017	760	843,055	4,045	4,049,804	495	123,916
		15,191	15,084,170	6,690	6,683	9,772,445	7	13,958	4,757	4,750	1,753,312	7	1,801	602	654,468	2,860	2,821,820	282	66,366
		10,164	9,227,108	3,130	3,119	4,930,458	11	23,111	4,121	4,119	1,506,081	2	*	413	484,860	2,254	2,222,649	246	59,325
		36,843	34,098,943	14,030	14,006	20,466,093	24	43,989	13,700	13,675	4,913,897	25	9,384	1,477	1,627,762	6,935	6,876,876	701	160,944
岐 阜 県		28,015	27,997,053	10,319	10,307	16,070,385	12	20,858	8,731	8,716	3,276,243	15	4,963	1,338	1,481,648	6,878	6,953,867	749	189,089
		54,520	56,650,172	21,337	21,285	33,427,387	52	105,955	16,134	16,092	6,297,590	42	20,495	2,691	3,009,031	13,198	13,478,932	1,160	310,782
		80,572	90,874,807	30,589	30,515	53,111,132	74	138,048	20,853	20,812	8,235,007	41	26,590	4,153	4,764,855	23,054	24,068,465	1,923	530,711
		23,881	24,184,928	9,160	9,144	14,233,801	16	27,938	7,364	7,355	2,740,111	9	3,772	1,057	1,180,009	5,778	5,865,611	522	133,687
		17,459	17,033,596	5,912	5,902	9,464,415	10	12,225	6,241	6,225	2,389,478	16	7,854	801	914,340	4,059	4,133,532	446	111,752
京 都 府		35,619	38,506,625	13,035	12,967	22,419,265	68	122,257	10,764	10,712	4,305,110	52	29,867	1,624	1,864,519	9,245	9,504,939	951	260,668
		105,447	121,481,556	38,475	38,314	68,327,779	161	242,303	24,649	24,511	9,922,540	138	80,624	5,607	6,597,614	34,243	35,541,580	2,473	769,118
		76,444	87,857,501	28,441	28,441	51,430,018	97	175,098	20,009	19,949	7,479,473	60	35,887	3,333	3,950,130	22,953	24,312,971	1,708	473,925
		16,687	18,241,653	5,724	5,713	10,363,090	11	19,399	5,085	5,075	1,973,635	10	3,327	679	803,163	4,767	4,954,351	432	124,688
		15,026	14,807,568	5,145	5,129	8,155,355	16	26,775	4,709	4,697	1,640,012	12	4,956	848	961,564	3,910	3,914,396	414	104,511
鳥 取 県		10,387	9,287,832	4,141	4,135	5,543,536	6	9,995	3,570	3,564	1,289,481	6	1,619	388	408,914	2,031	1,973,854	257	60,433
		12,962	11,303,108	4,441	4,434	6,262,852	7	10,852	4,773	4,766	1,600,754	7	1,923	637	681,291	2,741	2,663,055	370	82,382
		34,889	35,002,334	14,796	14,764	21,771,439	32	53,592	10,419	10,395	3,740,889	24	11,454	1,462	1,682,591	7,536	7,583,220	676	159,149
		49,312	51,630,804	19,435	19,389	30,444,546	46	90,504	13,808	13,773	5,297,730	35	13,738	2,403	2,705,660	12,578	12,796,955	1,088	281,671
		26,459	27,764,722	9,969	9,953	16,061,851	16	26,795	7,394	7,378	2,700,934	16	6,331	1,148	1,338,111	7,288	7,464,074	660	166,625
徳 島 県		12,348	11,269,347	5,038	5,031	6,733,929	7	13,388	3,832	3,829	1,278,965	3	663	621	669,092	2,596	2,514,104	261	59,206
		18,498	17,499,488	7,520	7,503	10,730,949	17	27,893	6,132	6,120	2,164,138	12	7,131	734	816,684	3,726	3,662,686	386	90,007
		23,943	23,473,460	9,163	9,139	13,730,971	24	37,418	7,387	7,383	2,529,473	4	2,558	1,083	1,225,058	5,808	5,827,754	502	120,228
		13,250	11,999,738	5,021	5,005	7,111,207	16	25,837	4,709	4,698	1,542,615	11	6,439	519	576,660	2,724	2,670,198	277	66,782
		73,131	79,261,616	26,686	26,620	45,198,138	66	107,496	19,388	19,340	7,047,852	48	22,612	3,506	4,000,189</				

第4表(続) 厚生年金保険(第1号) 都道府県別年金受給権者状況(旧法船員保険)
(月末現在)

都道府県別	合 計		老 齢 年 金					通 算 老 齢 年 金					障 害 年 金		遺 族 年 金		通算遺族年金	
			計	退 職		在 職		計	退 職		在 職							
	件数	年金額	件数	件数	年金額	件数	年金額	件数	件数	年金額	件数	年金額	件数	年金額	件数	年金額	件数	年金額
	千円				千円		千円			千円		千円		千円		千円		千円
平成 28 年 1 月	33,288	67,352,389	14,086	14,086	40,417,808	-	-	2,468	2,468	840,689	-	-	1,608	3,196,966	14,343	22,695,821	783	201,104
2 月	32,973	66,728,019	13,908	13,908	39,940,652	-	-	2,423	2,422	823,513	1	*	1,597	3,171,908	14,266	22,591,901	779	199,938
3 月	32,627	66,015,184	13,708	13,707	39,381,608	1	*	2,376	2,375	807,249	1	*	1,589	3,154,579	14,184	22,470,466	770	197,970
4 月	32,349	65,425,672	13,542	13,541	38,911,616	1	*	2,346	2,345	798,108	1	*	1,583	3,143,443	14,115	22,372,994	763	196,201
5 月	32,102	64,954,337	13,420	13,420	38,575,695	-	-	2,311	2,310	785,631	1	*	1,577	3,133,228	14,037	22,265,169	757	194,507
6 月	31,734	64,254,182	13,239	13,239	38,074,178	-	-	2,265	2,264	771,784	1	*	1,564	3,111,772	13,920	22,105,002	746	191,339
北 海 道	1,928	3,727,571	547	547	1,413,336	-	-	177	177	51,663	-	-	106	238,368	1,049	2,012,916	49	11,288
青 森 県	923	1,504,865	222	222	503,362	-	-	75	75	23,657	-	-	46	88,599	537	879,229	43	10,018
岩 手 県	931	1,598,135	296	296	694,301	-	-	76	76	24,972	-	-	46	92,593	483	778,760	30	7,508
宮 城 県	1,740	3,495,069	662	662	1,688,806	-	-	66	66	23,768	-	-	125	268,619	865	1,507,978	22	5,897
秋 田 県	277	507,473	90	90	208,204	-	-	23	23	8,384	-	-	19	38,928	136	250,106	9	1,850
山 形 県	253	500,467	75	75	203,981	-	-	10	10	3,035	-	-	7	14,432	154	278,174	7	844
福 島 県	466	927,925	209	209	531,220	-	-	14	14	4,284	-	-	17	36,079	218	354,356	8	1,985
茨 城 県	539	1,003,658	235	235	610,349	-	-	25	25	9,390	-	-	24	44,883	242	335,247	13	3,789
栃 木 県	64	168,698	38	38	130,149	-	-	5	5	1,614	-	-	2	*	16	32,775	3	662
群 馬 県	59	144,527	30	30	102,892	-	-	5	5	1,279	-	-	3	4,043	19	35,662	2	*
埼 玉 県	238	581,533	120	120	407,054	-	-	25	25	8,892	-	-	10	18,772	81	146,552	2	*
千 葉 県	960	1,724,248	386	386	1,018,434	-	-	79	79	27,475	-	-	31	59,125	432	610,710	32	8,503
東 京 都	550	1,239,462	235	235	800,478	-	-	66	66	23,519	-	-	28	45,628	210	366,739	11	3,098
神 奈 川 県	1,223	3,010,308	631	631	2,128,727	-	-	71	71	28,825	-	-	36	69,616	462	776,329	23	6,810
新 潟 県	587	1,334,757	262	262	826,216	-	-	38	38	11,623	-	-	22	47,201	252	446,739	13	2,978
富 山 県	302	607,804	127	127	344,745	-	-	18	18	6,672	-	-	8	14,904	138	238,086	11	3,397
石 川 県	642	1,417,721	293	293	902,453	-	-	43	43	14,635	-	-	21	42,895	263	453,112	22	4,626
福 井 県	223	478,108	112	112	342,180	-	-	19	19	5,428	-	-	6	15,349	77	112,254	9	2,897
山 梨 県	28	63,574	13	13	46,147	-	-	6	6	1,718	-	-	2	*	7	11,338	-	-
長 野 県	93	223,928	42	42	149,768	-	-	14	14	2,983	-	-	5	11,240	29	59,313	3	624
岐 阜 県	75	190,790	43	43	150,001	-	-	11	11	3,017	-	-	3	4,706	17	32,870	1	*
静 岡 県	1,356	2,627,540	615	615	1,675,435	-	-	80	79	27,897	1	*	45	85,621	570	826,274	46	12,206
愛 知 県	384	723,894	148	148	458,168	-	-	56	56	17,855	-	-	13	29,344	151	214,996	16	3,532
三 重 県	787	1,392,169	377	377	932,857	-	-	78	78	26,903	-	-	30	73,581	265	350,369	37	8,459
滋 賀 県	53	132,163	29	29	101,972	-	-	7	7	2,256	-	-	2	*	15	22,145	-	-
京 都 府	181	415,696	87	87	299,481	-	-	22	22	8,394	-	-	5	9,533	62	96,862	5	1,426
大 阪 府	903	1,971,569	403	403	1,302,584	-	-	69	69	23,487	-	-	41	86,977	373	553,322	17	5,199
兵 庫 県	1,549	3,799,619	803	803	2,741,836	-	-	91	91	30,865	-	-	53	116,538	576	903,734	26	6,646
奈 良 県	102	249,603	49	49	181,696	-	-	10	10	3,546	-	-	2	*	36	61,472	5	1,226
和 歌 山 県	567	1,030,676	262	262	666,744	-	-	34	34	11,277	-	-	26	44,828	217	300,122	28	7,705
鳥 取 県	242	464,866	93	93	246,127	-	-	15	15	5,396	-	-	13	23,956	120	188,998	1	*
島 根 県	627	1,223,981	240	240	661,592	-	-	42	42	17,717	-	-	39	77,313	295	464,445	11	2,914
岡 山 県	381	828,098	189	189	613,405	-	-	40	40	15,804	-	-	10	14,138	132	181,918	10	2,832
広 島 県	1,126	2,391,381	492	492	1,503,271	-	-	93	93	28,543	-	-	50	97,463	467	755,660	24	6,444
山 口 県	1,507	3,265,707	671	671	2,044,404	-	-	66	66	26,586	-	-	85	174,572	659	1,012,630	26	7,514
徳 島 県	601	1,170,710	261	261	688,143	-	-	33	33	10,556	-	-	27	53,131	272	416,781	8	2,097
香 川 県	639	1,306,317	290	290	849,759	-	-	75	75	23,646	-	-	31	68,323	238	363,596	5	993
愛 媛 県	1,141	2,183,317	464	464	1,266,606	-	-	90	90	28,182	-	-	50	117,466	509	764,130	28	6,933
高 知 県	965	1,690,941	400	400	958,852	-	-	58	58	19,813	-	-	53	88,119	429	617,197	25	6,958
福 岡 県	1,344	3,096,218	594	594	1,885,613	-	-	59	59	20,320	-	-	77	156,615	598	1,029,479	16	4,191
佐 賀 県	283	574,600	108	108	328,857	-	-	22	22	7,823	-	-	19	39,629	132	197,951	2	*
長 崎 県	2,401	4,739,997	993	993	2,799,035	-	-	118	118	48,309	-	-	161	299,788	1,078	1,580,399	51	12,466
熊 本 県	477	854,754	182	182	483,333	-	-	50	50	16,449	-	-	34	56,037	200	295,223	11	3,712
大 分 県	394	721,448	166	166	424,077	-	-	34	34	10,742	-	-	21	38,287	165	246,820	8	1,522
宮 崎 県	376	643,628	155	155	381,815	-	-	31	31	11,138	-	-	22	34,008	160	214,597	8	2,069
鹿 児 島 県	1,112	2,108,034	443	443	1,259,376	-	-	101	101	33,856	-	-	76	138,311	473	670,811	19	5,679
沖 縄 県	119	163,662	45	45	90,987	-	-	24	24	7,110	-	-	12	16,891	38	48,673	-	-
そ の 他	16	32,973	12	12	25,344	-	-	1	1	*	-	-	-	-	3	7,152	-	-

注1. 厚生年金保険(第1号)の受給権者とは、厚生年金保険受給権者全体から、共済組合等の組合員等たる厚生年金保険の被保険者期間(平成27年9月以前の共済組合等の組合員等の期間を含む)のみの者を除き、さらに、障害厚生年金受給権者及び短期要件分の遺族厚生年金受給権者について、それぞれ初診日又は死亡日に共済組合等の組合員等であった者を除いた者をいう。

注2. 厚生年金保険(第1号)受給権者の年金額は、老齢給付及び遺族年金(長期要件)については、平成27年9月以前の厚生年金保険被保険者期間及び平成27年10月以降の第1号厚生年金被保険者期間に係る年金額であり、平成27年10月以降に受給権が発生した障害年金及び遺族年金(短期要件)については、共済組合等の組合員等たる厚生年金保険の被保険者期間(平成27年9月以前の共済組合等の組合員等の期間を含む)を含めて算出した年金額である。

第4表(続) 厚生年金保険(第1号) 都道府県別年金受給権者状況(新法厚生年金保険(第1号))
(月末現在)

都道府県別		合 計						老 齢 厚 生 年 金									
								計						在 職			
		計						在 職				計					
		件数	年金額	(別掲)基礎年金額	件数	年金額	(別掲)基礎年金額	件数	年金額	(別掲)基礎年金額	件数	年金額	(別掲)基礎年金額	件数	年金額	(別掲)基礎年金額	
		千円	千円	千円	千円	千円			千円	千円	千円	千円	千円	千円	千円		
平成 28 年	1 月	33,623,185	24,574,667,536	16,101,391,304	28,056,331	19,347,132,369	15,740,480,959	24,590,148	16,026,169,665	14,539,396,138	3,466,183	3,320,962,704	1,201,084,821	24,181,045	17,125,640,507	15,740,480,959	
	2 月	33,713,346	24,593,224,826	16,173,824,470	28,132,223	19,354,693,322	15,810,831,419	24,645,424	16,023,016,133	14,594,205,079	3,486,999	3,331,677,189	1,216,626,340	24,217,422	17,130,559,852	15,810,831,419	
	3 月	33,845,469	24,630,443,353	16,250,932,511	28,246,579	19,377,796,882	15,885,252,401	24,700,480	16,006,049,580	14,645,729,152	3,546,099	3,371,747,302	1,239,523,249	24,257,576	17,135,069,819	15,885,252,401	
	4 月	33,917,068	24,658,738,008	16,286,322,559	28,322,033	19,401,397,223	15,938,217,362	24,744,509	16,007,430,822	14,685,864,099	3,577,524	3,393,966,401	1,252,353,263	24,318,121	17,156,552,370	15,938,217,362	
	5 月	33,968,048	24,685,246,338	16,337,160,567	28,366,418	19,423,684,902	15,987,742,706	24,861,080	16,090,739,939	14,760,254,958	3,505,338	3,332,944,964	1,227,487,748	24,395,410	17,208,590,182	15,987,742,706	
	6 月	34,041,598	24,702,677,421	16,390,679,595	28,421,276	19,425,775,198	16,038,914,684	24,883,472	16,075,189,802	14,792,954,042	3,537,804	3,350,585,396	1,245,960,643	24,466,455	17,236,641,578	16,038,914,684	
北 海 道	森 手 城 田	1,548,224	948,181,749	709,772,278	1,281,953	722,702,647	694,098,576	1,106,040	573,770,041	631,669,075	175,913	148,932,606	62,429,501	1,095,320	636,642,030	694,098,576	
		373,990	184,300,831	169,632,860	311,100	142,848,451	165,509,979	274,909	116,218,847	154,003,218	36,191	26,629,604	11,506,760	263,750	124,119,625	165,509,979	
		378,836	211,616,820	179,003,061	313,826	165,346,859	174,738,003	271,723	132,161,046	160,930,985	42,103	33,185,812	13,807,018	262,446	141,856,252	174,738,003	
		589,629	395,104,660	279,669,724	493,184	314,176,162	273,058,611	424,985	251,037,453	248,431,032	68,199	63,138,709	24,627,580	419,905	275,369,387	273,058,611	
		337,371	181,120,501	158,892,249	278,068	140,458,417	155,172,099	245,810	115,172,099	144,813,971	32,258	25,286,219	10,365,711	238,819	122,136,758	155,172,099	
山 形 県	形 島 城 木 馬	342,766	198,280,938	169,626,798	287,383	158,607,713	165,969,954	252,606	129,910,282	154,107,064	34,777	28,697,431	11,862,890	248,209	138,629,217	165,969,954	
		549,474	344,538,901	259,469,281	459,365	272,723,019	253,270,919	398,970	220,869,652	232,703,903	60,395	51,853,367	20,567,016	387,683	235,547,300	253,270,919	
		734,112	528,523,761	353,957,180	622,465	428,085,976	346,210,311	551,083	361,602,656	323,161,991	71,392	66,483,319	23,048,320	528,731	374,672,283	346,210,311	
		515,772	359,842,147	246,723,351	435,311	290,009,778	241,502,445	380,663	239,101,796	223,341,677	54,648	50,907,982	18,160,768	369,451	252,143,644	241,502,445	
		553,991	374,088,062	276,770,384	468,581	301,526,708	267,815,817	410,178	247,713,754	247,130,640	58,403	53,812,954	20,685,177	401,819	265,534,442	267,815,817	
埼 千 東 神 奈	葉 京 川 湯	1,833,957	1,443,810,094	892,893,889	1,554,682	1,159,883,051	875,541,649	1,373,805	974,378,940	813,457,799	180,877	185,504,110	62,083,850	1,340,821	1,029,389,539	875,541,649	
		1,570,595	1,277,539,769	769,329,377	1,326,575	1,023,237,236	753,956,026	1,172,279	863,698,950	700,311,847	154,296	159,538,286	53,644,179	1,143,431	1,019,958,189	753,956,026	
		2,892,792	2,355,480,876	1,384,957,169	2,407,228	1,837,560,245	1,356,917,439	2,084,851	1,505,396,003	1,235,590,765	322,377	332,164,043	121,326,674	2,093,515	1,638,657,231	1,356,917,439	
		2,229,967	1,951,792,526	1,081,877,888	1,858,498	1,526,835,857	1,060,444,492	1,645,047	1,296,321,808	986,235,165	213,451	230,514,049	74,209,327	1,609,537	1,363,196,329	1,060,444,492	
		724,021	476,276,244	356,074,056	603,974	376,381,541	348,847,488	529,882	309,159,612	328,912,729	74,092	67,221,929	24,934,759	513,934	328,912,729	348,847,488	
富 石 福 山 長	山 川 井 梨 野	357,849	264,821,695	181,164,916	296,120	208,019,886	177,639,218	254,251	168,485,944	162,279,832	41,869	39,533,942	15,359,386	255,830	183,976,447	177,639,218	
		343,835	235,354,657	173,086,055	287,712	186,408,641	169,472,768	248,202	150,573,798	154,692,654	39,510	35,834,843	14,780,115	248,537	165,470,107	169,472,768	
		243,404	172,391,667	122,404,645	204,421	139,309,330	120,012,625	174,186	111,036,428	109,013,277	30,235	28,722,902	10,999,349	174,899	122,242,526	120,012,625	
		226,687	142,577,270	10,813,748	191,977	115,811,571	108,331,372	166,150	93,285,697	98,962,591	25,827	22,525,875	9,368,781	164,844	101,408,344	108,331,372	
		665,322	454,409,744	340,892,249	561,922	366,708,562	333,750,622	493,107	302,949,338	309,194,087	68,815	63,759,224	24,556,535	485,470	324,327,324	333,750,622	
岐 静 愛 知 重 賀	阜 岡 知 重 賀	599,284	420,550,756	294,558,257	499,014	332,585,997	288,702,539	432,371	271,637,129	265,336,968	66,643	60,948,867	23,365,571	427,136	294,615,071	288,702,539	
		1,114,293	835,551,168	552,593,312	937,127	667,184,238	541,876,670	816,839	550,950,467	498,843,274	120,288	116,233,770	43,033,396	804,817	590,628,930	541,876,670	
		1,889,753	1,509,328,247	924,972,889	1,576,716	1,194,241,642	905,116,211	1,383,474	996,621,822	835,658,218	193,242	197,619,820	69,457,994	1,366,663	1,069,715,906	905,116,211	
		525,612	385,538,238	260,624,742	438,846	306,279,108	255,357,070	390,126	260,202,944	238,766,402	48,720	46,076,164	16,590,668	378,673	272,299,209	255,357,070	
		379,330	289,057,433	188,474,109	318,273	231,555,382	184,664,233	281,030	195,384,798	172,004,311	37,243	36,170,584	12,659,922	274,189	205,958,648	184,664,233	
京 大 兵 京 和 歌	都 阪 庫 良 山 歌	694,667	509,748,725	337,266,637	580,911	400,306,493	330,836,673	509,416	332,020,227	303,160,158	71,495	68,286,266	27,676,515	513,550	363,514,681	330,836,673	
		2,264,393	1,753,757,627	1,071,058,389	1,876,865	1,359,147,092	1,047,483,190	1,659,954	1,138,953,308	966,245,075	216,911	220,193,785	81,238,115	1,651,556	1,229,441,731	1,047,483,190	
		1,536,534	1,225,361,739	734,065,637	1,267,753	943,137,218	718,322,346	1,123,460	796,260,949	668,348,543	144,293	146,876,269	49,973,803	1,099,565	845,210,194	718,322,346	
		374,964	293,550,716	180,938,554	313,158	232,087,198	177,377,521	277,352	195,400,174	164,192,690	35,806	36,667,021	13,184,631	269,975	207,461,841	177,377,521	
		272,490	180,783,166	126,376,974	223,103	138,281,377	123,659,368	199,724	117,366,240	115,460,819	23,379	20,915,136	8,198,550	194,061	122,027,027	123,659,368	
鳥 岡 岡 山 島 口	取 根 山 島 口	179,645	111,569,541	87,512,957	149,746	88,354,642	85,699,738	131,206	72,759,631	79,618,009	18,540	15,595,011	6,081,730	127,269	77,104,500	85,699,738	
		234,313	145,518,233	116,572,490	194,192	114,557,365	168,945	93,419,489	105,356,606	25,247	21,137,876	8,844,194	167,032	114,200,868	114,200,868		
		582,728	419,262,117	293,077,803	485,545	330,866,781	286,934,235	423,601	272,734,655	263,887,738	61,944	58,132,126	23,046,497	421,701	295,159,717	286,934,235	
		845,525	632,781,962	413,786,096	699,148	491,583,406	405,261,179	608,147	403,779,646	372,512,009	91,001	87,493,760	32,749,171	603,638	438,067,953	405,261,179	
		475,983	343,575,712	229,705,119	389,408	260,513,053	225,272,986	341,319	216,019,246	208,113,154	48,089	44,893,807	17,159,831	335,872	232,331,992	225,272,986	
徳 香 受 高 福	島 媛 知 岡	224,493	137,365,334	106,742,119	189,027	109,852,436	104,307,145	164,836	89,693,294	95,844,894	24,191	20,159,142	8,462,252	161,736	96,418,648	104,307,145	
		306,053	210,576,371	153,621,898	256,067	167,389,743	150,378,484	221,516	135,903,422	137,529,248	34,545	31,486,321	12,849,236	220,881	148,174,783	150,378,484	
		431,000	270,586,536	205,531,052	359,045	210,025,835	200,624,257	315,668	172,753,658	185,979,020	43,377	37,272,176	14,644,537	306,463	185,956,446	200,624,257	
		224,071	131,784,847	106,597,583	188,615	104,444,300	104,394,216	166,265	86,001,962	96,343,028	22,350	18,442,338	8,051,188	165,148	93,923,767	104,394,216	
		1,351,608	952,873,701	620,365,784	1,117,538	730,010,163	604,862,619	966,543	592,718,666	553,347,994	150,995	137,291,497	51,514,625	948,161	642,190,820	604,862,619	
佐 長 熊 本 大 宮	賀 山 本 分 崎	231,747	138,139,409	111,411,112	192,391	107,727,129	108,552,296	166,093	86,651,544	99,825,508	26,298	21,075,585	8,726,788	162,525	93,663,960	108,552,296	
		395,134	244,800,724	179,691,711	326,190	186,318,209	175,236,658	285,342	175,236,658	162,018,887	40,848	33,276,633	17,213,276	173,276	135,236,658	175,236,658	
		480,411	272,444,412	229,129,045	405,543	216,159,188	232,185,609	354,488	176,258,609	206,894,251	51,055	39,900,579	16,291,358	340,137	186,949,045	232,185,609	
		343,551	207,994,145	162,002,542	288,566	164,575,553	158,084,261	249,824	132,738,849	144,727,684	38,742	32,136,704	13,556,577	246,589	144,788,636	158,084,261	
		323,713	174,875,014	152,894,022	274,731	139,753,783	149,179,247	240,251	113,911,360	138,141,298							

注1. 厚生年金保険（第1号）の受給権者とは、厚生年金保険受給権者全体から、共済組合等の組員等たる厚生年金保険の被保険者期間（平成27年9月以前の共済組合等の組員等の期間を含む）のみの者を除き、さらに、障害厚生年金受給権者及び短期要件分の遺族厚生年金受給権者について、それぞれ初診日又は死亡日に共済組合等の組員等であった者を除いた者をいう。

2. 厚生年金保険（第1号）受給権者の年金額は、老齢給付及び遺族年金（長期要件）については、平成27年9月以前の厚生年金保険被保険者期間及び平成27年10月以降の第1号厚生年金被保険者期間に係る年金額であり、平成27年10月以降に受給権が発生した障害年金及び遺族年金（短期要件）については、共済組合等の組合員等たる厚生年金保険の被保険者期間（平成27年9月以前の共済組合等の組合員等の期間を含む）を含めて算出した年金額である。

第4表(続) 厚生年金保険(第1号) 都道府県別年金受給権者状況(新法厚生年金保険(第1号))
(月末現在)

老 齢 厚 生 年 金																
基 礎 ま た は 定 額 あ り						基礎及び定額なし		特 別 支 給								
								計			退 職			在 職		
基礎繰上げあり			基礎繰上げなし													
件数	年金額	(別掲)基礎年金額	件数	年金額	(別掲)基礎年金額	件数	年金額	件数	年金額	(別掲)基礎年金額	件数	年金額	(別掲)基礎年金額	件数	年金額	(別掲)基礎年金額
千円		千円	千円		千円	千円		千円		千円	千円		千円	千円		千円
1,896,765	639,478,146	994,813,940	22,284,280	16,486,162,361	14,745,667,019	3,875,286	2,221,491,862	5,149,304	3,111,651,456	163,060,761	3,419,845	1,679,955,038	142,271,914	1,729,459	1,431,696,418	20,788,847
1,901,948	641,402,709	998,344,642	22,315,474	16,489,157,143	14,812,486,777	3,914,801	2,224,133,471	5,118,339	3,069,482,684	160,649,725	3,391,515	1,646,997,666	140,057,034	1,726,824	1,422,485,019	20,592,691
1,909,314	644,336,283	1,003,010,875	22,348,262	16,490,733,536	14,882,241,526	3,989,003	2,242,727,063	5,120,355	3,040,032,622	158,824,621	3,367,799	1,608,562,055	138,146,208	1,752,556	1,431,471,568	20,678,413
1,914,418	646,483,385	1,006,249,290	22,403,703	16,510,068,986	14,931,968,072	4,003,912	2,244,844,853	5,114,955	3,026,696,128	157,526,375	3,349,926	1,590,242,495	136,821,741	1,765,029	1,436,453,634	20,704,634
1,918,021	648,318,806	1,008,682,037	22,477,389	16,560,271,376	14,979,060,669	3,971,008	2,215,094,720	5,083,434	3,009,615,644	155,793,818	3,357,332	1,606,919,263	135,461,129	1,726,102	1,402,696,381	20,332,690
1,922,436	650,261,880	1,011,619,641	22,544,019	16,586,379,698	15,027,295,043	3,954,821	2,189,133,619	5,060,879	2,978,507,566	154,102,402	3,329,742	1,581,452,069	133,695,602	1,731,137	1,397,055,497	20,406,800
60,891	23,572,211	30,712,102	1,034,429	613,069,819	663,386,473	186,633	86,060,617	237,662	118,537,410	6,301,501	153,443	58,905,820	5,129,756	84,219	59,631,590	1,171,745
40,548	8,756,228	20,368,119	223,202	115,363,396	145,141,860	47,350	18,728,826	63,007	27,896,593	3,100,625	43,236	15,588,555	2,685,111	19,771	12,308,038	415,514
23,330	5,364,098	12,405,948	239,116	136,492,153	162,332,055	51,380	23,490,607	64,255	33,070,458	1,626,929	41,478	17,738,978	1,406,232	22,777	15,331,480	220,697
59,990	20,174,271	31,736,749	359,915	255,195,116	241,321,862	73,279	38,806,775	101,727	58,510,725	6,152,323	67,842	31,600,916	5,240,829	33,885	26,909,809	911,494
45,559	13,897,711	24,365,090	193,260	108,239,048	130,814,592	39,249	18,321,559	55,982	27,987,630	4,595,385	37,858	16,001,751	3,997,796	18,124	11,985,879	597,589
54,056	17,107,481	29,645,471	194,153	121,521,736	136,324,483	39,174	19,978,496	57,484	31,435,062	5,312,157	38,450	18,360,647	4,640,091	19,034	13,074,415	672,066
53,094	16,048,680	28,345,677	334,589	219,498,620	224,925,242	71,682	37,175,719	96,957	55,588,771	5,037,344	65,093	32,435,569	4,409,842	31,864	23,153,202	627,503
57,802	15,823,510	30,698,043	470,929	358,848,773	315,512,268	93,744	53,413,693	123,220	75,581,988	4,833,903	84,886	43,915,086	4,385,275	38,334	31,666,903	448,627
60,964	21,317,301	32,536,563	308,487	230,826,343	208,965,882	65,860	37,866,134	90,195	54,784,152	5,567,558	61,192	31,255,966	5,029,392	29,003	23,528,186	538,166
49,858	15,830,597	26,947,550	351,961	249,703,845	240,868,267	66,762	35,992,266	87,385	49,759,738	3,732,041	58,102	27,086,734	3,340,866	29,283	22,673,004	391,175
119,691	40,242,934	62,583,789	1,221,130	989,146,605	812,957,860	213,861	130,493,511	271,578	168,885,974	7,996,525	182,289	88,483,558	7,192,245	89,289	80,402,416	804,280
81,489	28,984,697	42,731,910	1,063,942	881,973,492	711,224,116	181,144	112,279,047	228,974	143,982,956	6,385,234	153,237	74,597,216	5,623,756	75,737	69,385,740	761,478
147,497	56,837,235	75,468,421	1,946,018	1,581,819,996	1,281,449,019	313,713	198,902,814	387,865	245,615,471	10,201,867	248,353	122,004,062	8,720,915	139,512	123,611,409	1,480,952
91,628	34,829,048	47,716,498	1,517,909	1,328,367,282	1,012,727,995	248,961	163,639,528	309,605	205,997,887	6,765,268	205,949	106,224,948	5,903,682	103,656	99,772,939	861,586
50,875	14,377,292	27,535,093	463,059	313,899,136	321,312,395	90,040	48,105,113	117,302	70,400,422	4,127,804	77,250	40,000,700	3,661,158	40,052	30,399,722	466,647
13,501	4,228,570	7,448,169	242,329	179,747,877	170,191,049	40,290	24,043,439	50,411	33,243,032	930,202	29,757	16,543,912	776,558	20,654	16,699,120	153,643
13,594	4,046,674	7,434,983	234,943	161,423,433	162,037,786	39,175	20,938,534	48,984	29,049,269	893,155	30,155	14,823,090	756,947	18,829	14,226,179	136,208
10,891	2,828,731	5,919,712	164,008	119,413,795	114,092,914	29,522	17,066,803	37,260	24,152,763	685,987	22,393	12,473,896	602,968	14,867	11,678,867	83,019
26,822	8,356,339	14,219,648	138,022	93,052,005	94,111,724	27,133	14,403,227	36,320	19,833,997	2,152,528	23,703	10,516,245	1,848,748	12,617	9,317,752	303,780
33,048	11,053,900	17,987,714	452,422	313,273,424	315,762,908	76,452	42,381,238	96,451	57,060,294	2,822,141	61,718	30,409,032	2,448,721	34,733	26,651,262	373,420
35,302	9,941,534	19,198,538	391,834	284,673,537	269,504,001	71,878	37,970,925	90,208	51,977,736	1,924,293	56,552	26,177,098	1,679,241	33,656	25,800,638	245,052
60,418	17,721,627	32,936,900	744,399	572,907,304	508,939,770	132,310	76,555,307	169,766	105,689,840	5,216,519	109,887	56,598,841	4,631,439	59,879	49,091,000	585,080
86,301	27,785,865	45,479,734	1,280,362	1,041,930,041	859,636,478	210,053	124,525,736	266,003	169,819,978	5,938,557	172,563	87,472,000	5,266,506	93,440	82,347,978	672,051
25,423	9,401,751	13,919,325	353,250	262,897,458	241,437,745	60,173	33,979,899	77,204	48,968,912	1,752,245	52,063	28,079,952	1,561,244	25,141	20,888,960	191,001
31,808	14,324,104	17,839,291	242,381	191,254,543	166,824,942	44,084	25,976,734	58,981	38,020,618	2,456,613	39,426	21,558,734	2,132,835	19,555	16,461,884	323,778
52,209	22,620,617	26,872,796	461,341	340,894,064	303,963,877	67,361	36,791,812	89,925	51,031,029	4,044,669	59,434	27,046,285	3,306,915	30,491	23,984,744	737,753
102,349	38,522,177	51,341,253	1,549,207	1,190,919,555	996,141,938	225,309	129,705,361	287,857	172,005,565	7,835,934	193,099	91,306,654	6,658,315	94,758	80,698,911	1,177,620
73,207	28,655,148	38,085,791	1,026,438	816,555,046	680,236,555	168,108	97,927,024	213,759	132,682,304	5,038,970	142,725	70,106,267	4,396,983	71,034	62,576,037	641,987
19,905	6,322,275	10,427,911	250,070	201,139,566	166,949,610	43,183	24,625,357	54,251	31,681,251	1,290,102	37,658	17,327,246	1,135,499	16,593	14,354,005	154,603
25,054	9,657,471	13,263,047	169,007	114,369,556	110,396,321	29,042	14,254,350	38,248	20,545,771	1,630,460	27,009	11,960,238	1,477,914	11,239	8,585,532	152,546
10,067	3,413,879	5,521,539	117,202	73,690,621	80,178,199	22,477	11,250,142	28,835	16,036,250	954,595	18,834	8,999,238	829,833	10,001	7,037,013	124,762
11,143	3,224,647	6,277,391	155,889	97,874,221	107,923,409	27,160	13,458,497	34,576	19,658,719	827,121	21,601	10,576,610	710,266	12,975	9,082,109	116,855
18,365	7,153,704	10,031,722	403,336	288,006,013	276,902,513	63,844	35,707,064	80,399	49,822,407	1,531,868	51,214	26,785,343	1,296,496	29,185	23,037,064	235,372
22,548	8,938,722	12,099,925	581,090	429,129,231	393,161,254	95,510	53,515,453	118,925	71,452,703	2,048,366	74,851	35,856,845	1,725,118	44,074	35,595,858	323,248
12,590	4,548,747	6,860,821	323,282	227,783,245	218,412,164	53,536	28,181,061	67,391	40,151,976	1,092,188	43,785	21,253,559	954,683	23,606	18,898,417	137,506
14,314	4,789,245	7,344,569	147,422	91,629,403	96,962,576	27,291	13,433,788	35,456	19,661,327	1,129,242	23,700	11,393,814	966,274	11,756	8,267,513	162,969
7,544	2,593,833	4,061,301	213,337	145,550,949	146,316,553	35,180	19,244,960	43,684	26,228,104	621,133	27,374	13,538,571	533,064	16,310	12,689,533	88,068
21,771	6,181,656	11,381,605	284,692	179,774,792	189,242,652	52,582	24,069,388	66,493	34,156,020	1,485,416	44,303	18,343,438	1,324,187	22,190	15,812,582	161,230
14,707	4,969,124	7,424,318	150,441	88,954,643	96,969,898	23,467	10,520,533	31,261	16,163,095	1,120,746						

第4表(続) 厚生年金保険(第1号) 都道府県別年金受給権者状況(新法厚生年金保険(第1号))
(月末現在)

老 年 金 厚 生 年 金																	
繰 上 げ 支 給									6 5 歳 以 上 本 来								
計			退 職			在 職			計			退 職			在 職		
件数	年金額	(別掲)基礎年金額	件数	年金額	(別掲)基礎年金額	件数	年金額	(別掲)基礎年金額	件数	年金額	(別掲)基礎年金額	件数	年金額	(別掲)基礎年金額	件数	年金額	(別掲)基礎年金額
千円			千円			千円			千円			千円			千円		
30,522	19,510,166	14,117,207	23,620	14,563,687	10,764,786	6,902	4,946,479	3,352,421	22,617,343	15,961,761,293	15,321,896,235	20,919,335	14,122,191,474	14,173,647,977	1,698,008	1,839,569,819	1,148,248,258
31,495	20,118,622	14,576,223	24,369	15,022,698	11,115,592	7,126	5,095,924	3,460,631	22,720,620	16,009,204,378	15,392,571,439	21,000,605	14,150,746,199	14,229,302,039	1,720,015	1,858,458,178	1,163,269,400
32,795	20,907,927	15,184,091	25,339	15,583,523	11,562,371	7,456	5,324,404	3,621,720	22,829,711	16,059,701,342	15,467,031,980	21,077,434	14,171,325,137	14,281,689,779	1,752,277	1,888,376,205	1,185,342,201
33,726	21,485,399	15,621,751	26,047	16,007,376	11,890,927	7,679	5,478,023	3,730,825	22,909,089	16,095,757,785	15,520,546,476	21,138,258	14,190,457,562	14,322,602,485	1,770,831	1,905,300,223	1,197,943,990
34,641	22,057,475	16,056,234	26,787	16,445,043	12,239,663	7,854	5,612,432	3,816,571	22,983,109	16,133,599,972	15,570,703,829	21,245,740	14,255,740,639	14,397,346,522	1,737,369	1,877,859,334	1,173,357,307
36,201	23,015,031	16,797,182	27,858	17,061,985	12,744,151	8,343	5,953,046	4,053,030	23,056,580	16,163,687,784	15,621,076,418	21,293,129	14,263,918,748	14,430,202,658	1,763,451	1,899,769,036	1,190,873,761
1,441	880,700	664,541	966	573,043	435,621	475	307,657	228,920	1,031,064	594,354,720	676,472,042	941,416	507,256,888	616,810,162	89,648	87,097,832	59,661,880
658	297,117	304,707	525	225,611	240,296	133	71,506	64,412	245,348	113,431,712	160,339,598	229,310	99,468,633	149,527,746	16,038	13,963,079	10,811,852
461	242,669	219,931	344	173,859	161,432	117	68,810	58,498	246,546	130,421,830	170,610,812	227,639	112,988,537	157,344,853	18,907	17,433,294	13,265,959
1,016	597,340	474,552	752	418,740	345,386	264	178,600	129,166	387,061	252,070,065	263,372,319	353,501	216,633,045	240,202,460	33,560	35,437,020	23,169,859
638	340,056	305,490	488	242,309	229,981	150	97,747	75,509	219,874	111,113,316	148,887,085	206,082	98,138,247	139,364,621	13,792	12,975,688	9,522,464
835	420,154	408,255	646	302,763	312,238	189	117,391	96,016	227,436	125,680,176	158,753,786	212,092	110,417,289	147,846,977	15,344	15,262,887	10,906,810
792	463,055	373,832	634	356,669	296,444	158	106,385	77,388	359,275	214,817,221	245,736,327	331,272	186,710,069	226,201,917	28,003	28,107,153	19,534,410
974	606,385	450,321	824	493,083	376,195	150	113,302	74,126	493,484	347,560,392	336,567,263	461,162	313,614,226	314,555,349	32,322	33,946,166	22,011,914
917	567,426	431,707	721	423,719	335,551	196	143,707	96,028	341,152	232,138,869	232,763,910	316,133	205,458,678	215,609,990	25,019	26,680,191	17,153,921
788	486,932	368,651	645	385,242	299,295	143	101,690	69,356	376,830	248,319,959	260,407,204	348,333	217,936,655	240,607,154	28,497	30,383,304	19,800,050
1,683	1,180,503	778,192	1,350	914,584	615,543	333	265,919	162,650	1,265,854	973,704,439	852,521,825	1,176,496	871,514,657	793,028,198	89,358	102,189,783	59,493,626
1,416	988,867	662,776	1,127	755,214	522,348	289	233,653	140,427	1,080,998	861,213,489	732,751,781	1,004,438	773,710,369	681,523,341	76,560	87,903,120	51,228,440
2,491	1,721,826	1,138,196	1,983	1,312,447	896,988	508	409,379	241,207	1,974,732	1,543,152,756	1,305,753,475	1,797,755	1,342,755,696	1,190,928,167	176,977	200,397,059	114,825,308
1,545	1,169,565	718,548	1,216	904,326	559,541	329	265,238	159,008	1,522,226	1,288,558,076	1,029,369,796	1,415,670	1,162,384,852	958,718,794	106,556	126,173,224	76,611,002
730	427,162	354,468	565	314,586	269,799	165	112,577	84,669	481,875	302,256,497	340,517,840	448,577	266,326,775	316,670,237	33,298	35,929,723	23,847,603
278	183,749	130,588	216	136,189	100,143	62	47,560	30,446	242,592	171,837,442	173,890,610	221,852	149,617,796	159,094,735	20,740	22,219,646	14,795,875
295	186,014	138,752	220	131,018	100,639	75	54,995	38,113	236,226	155,342,570	166,384,213	215,937	134,185,858	152,057,513	20,289	21,156,712	14,326,700
226	141,683	107,228	175	104,824	81,541	51	36,860	25,687	165,563	113,756,168	117,942,031	150,475	97,517,846	107,254,952	15,088	16,238,322	10,687,079
434	254,773	204,719	328	176,796	152,018	106	77,977	52,702	153,711	94,558,256	104,649,752	140,842	91,711,060	95,844,764	12,869	12,847,195	8,804,989
716	465,583	341,536	557	342,897	261,092	159	122,685	80,444	460,554	305,606,665	326,594,175	427,182	269,371,268	302,995,529	33,372	36,235,396	23,598,646
505	306,452	242,912	391	223,437	185,588	114	83,014	57,324	404,716	277,220,458	283,196,975	372,397	242,922,317	260,634,384	32,319	34,298,142	22,562,591
1,284	852,404	614,621	1,034	664,606	490,743	250	187,798	123,878	759,172	554,008,557	529,473,312	699,919	488,372,454	487,972,446	59,253	65,636,103	41,500,865
1,532	1,047,990	716,552	1,216	810,207	563,390	316	237,783	153,163	1,292,478	1,006,468,954	882,790,892	1,195,224	894,743,270	816,185,941	97,254	111,725,684	66,604,951
490	318,708	230,316	383	241,652	178,167	107	77,056	52,148	358,488	254,649,084	250,902,211	335,357	229,998,860	234,858,837	23,131	24,650,224	16,043,374
476	345,406	225,463	354	249,397	164,757	122	96,010	60,706	256,906	191,248,777	180,183,758	239,566	171,950,012	168,107,555	17,340	19,298,765	12,076,203
823	552,476	375,224	556	356,062	247,174	267	196,414	128,050	484,154	343,333,319	320,988,481	444,226	300,282,925	294,864,075	39,928	43,050,394	26,124,406
2,157	1,532,157	973,484	1,636	1,132,630	725,654	521	399,527	247,830	1,567,376	1,166,694,829	1,021,025,642	1,448,347	1,031,235,680	943,482,375	119,029	135,459,149	77,543,267
1,296	932,226	584,941	1,003	708,149	445,856	293	224,077	139,084	1,040,224	796,470,882	701,245,587	968,795	714,641,775	653,387,511	71,429	81,829,107	47,858,076
348	241,007	162,490	258	171,300	118,923	90	69,707	43,567	255,400	196,644,471	172,991,321	236,694	174,959,769	160,366,568	18,706	21,684,701	12,624,753
331	186,243	152,072	281	155,569	128,217	50	30,674	23,855	183,089	116,502,487	120,620,831	171,175	104,430,807	112,748,560	11,914	12,071,681	7,872,271
243	139,663	115,687	190	103,323	88,761	53	36,340	26,926	119,776	71,448,534	83,801,101	111,413	63,091,037	77,980,010	8,363	8,357,497	5,821,092
261	158,173	124,906	192	112,947	90,224	69	45,226	34,681	158,137	93,844,903	112,116,686	146,093	82,029,733	103,559,675	12,044	11,815,170	8,557,011
526	340,256	246,487	406	263,304	188,845	120	76,952	57,642	400,941	277,479,874	281,752,930	368,881	243,238,371	259,499,951	32,060	34,241,503	22,252,979
629	417,948	290,759	468	298,051	211,399	161	119,896	79,360	574,362	414,760,912	398,024,189	528,368	363,719,039	366,360,815	45,994	51,041,873	31,663,374
390	247,187	181,945	307	187,026	140,071	83	60,161	41,875	319,179	217,913,421	221,708,912	295,135	192,867,359	205,059,664	24,044	25,046,061	16,649,248
272	152,694	122,629	220	120,551	97,965	52	32,143	24,664	152,123	89,186,599	102,019,901	139,917	77,536,562	93,887,813	12,206	11,650,037	8,132,088
243	153,135	116,192	179	106,312	84,314	64	31,878	210,034	139,135,530	147,691,179	142,091,179						

第4表(続) 厚生年金保険(第1号) 都道府県別年金受給権者状況(新法厚生年金保険(第1号))
(月末現在)

老 年 金									老 年 金								
繰 下 げ 支 給									老 年 金								
繰 下 げ 支 給									老 年 金								
計			退 職			在 職			計			退 職			在 職		
件数	年金額	(別掲)基礎年金額	件数	年金額	(別掲)基礎年金額	件数	年金額	(別掲)基礎年金額	件数	年金額	(別掲)基礎年金額	件数	年金額	(別掲)基礎年金額	件数	年金額	(別掲)基礎年金額
千円			千円			千円			千円			千円			千円		
259,162	254,209,454	241,406,756	227,348	209,459,466	212,711,462	31,814	44,749,988	28,695,294	14,684,898	16,997,339,097	8,593,134,397	11,968,628	13,874,598,088	7,612,643,683	2,716,270	3,122,741,010	980,490,714
261,769	255,887,638	243,034,033	228,935	210,249,570	213,730,415	32,834	45,638,068	29,303,618	14,723,164	17,006,359,363	8,632,842,494	11,991,973	13,873,302,377	7,639,890,856	2,731,191	3,133,056,986	992,951,638
263,718	257,153,991	244,211,709	229,908	210,578,866	214,330,794	33,810	46,575,125	29,880,915	14,780,917	17,028,727,304	8,676,091,112	12,006,993	13,857,600,488	7,663,724,553	2,773,924	3,171,126,817	1,012,366,558
264,263	257,457,911	244,522,759	230,278	210,723,389	214,548,946	33,985	46,734,522	29,973,814	14,823,602	17,048,804,172	8,708,503,313	12,025,211	13,856,697,948	7,684,168,027	2,798,391	3,192,106,223	1,024,335,286
265,234	258,411,811	245,188,825	231,221	211,634,995	215,207,645	34,013	46,776,816	29,981,180	14,851,083	17,067,851,031	8,740,560,250	12,101,952	13,933,010,573	7,731,064,478	2,749,131	3,134,840,458	1,009,495,772
267,616	260,564,817	246,938,683	232,743	212,757,000	216,311,631	34,873	47,807,816	30,627,052	14,867,483	17,064,678,127	8,769,633,262	12,100,588	13,915,864,465	7,745,829,866	2,766,895	3,148,813,662	1,023,803,396
11,786	8,929,817	10,660,491	10,215	7,034,290	9,293,535	1,571	1,895,528	1,366,956	585,101	610,904,738	330,296,769	452,816	472,665,210	280,769,039	132,285	138,239,528	49,527,730
2,087	1,223,028	1,765,048	1,838	936,048	1,550,065	249	286,980	214,983	130,564	116,719,656	72,113,598	104,521	92,367,541	63,462,212	26,043	24,352,115	8,651,386
2,564	1,611,901	2,280,331	2,262	1,259,672	2,018,468	302	352,229	261,863	156,628	140,864,929	88,192,699	123,893	109,865,272	77,159,641	32,735	30,999,658	11,033,329
3,380	2,998,032	3,059,417	2,890	2,384,753	2,642,356	490	613,279	417,061	256,274	274,815,336	147,096,598	202,607	215,296,929	126,973,546	53,667	59,518,408	20,123,051
1,574	1,017,316	1,391,721	1,382	789,791	1,221,572	192	227,525	170,150	137,078	119,263,379	77,090,854	111,591	95,557,041	68,725,030	25,487	23,706,338	8,365,823
1,628	1,072,321	1,495,756	1,418	829,583	1,307,758	210	242,738	187,998	156,415	137,951,578	90,342,576	128,079	110,847,437	80,561,317	28,336	27,104,141	9,781,259
2,341	1,853,973	2,123,416	1,971	1,367,345	1,795,700	370	486,627	327,716	251,010	238,713,542	141,008,661	201,705	189,011,788	123,714,479	49,305	49,161,754	17,294,182
4,797	4,337,210	4,358,824	4,211	3,580,261	3,845,172	586	756,949	513,652	324,361	378,096,479	188,888,706	269,543	315,820,556	170,547,559	54,818	62,275,923	18,341,147
3,047	2,519,332	2,739,397	2,617	1,963,434	2,366,744	430	555,898	372,653	231,088	254,979,686	133,526,759	187,920	206,986,800	118,445,833	43,168	47,992,887	15,080,926
3,578	2,960,079	3,307,921	3,098	2,305,123	2,883,325	480	654,956	424,596	240,509	261,501,713	142,876,012	194,769	210,914,593	125,676,711	45,740	50,587,120	17,199,301
15,567	16,112,134	14,245,107	13,670	13,466,141	12,621,813	1,897	2,645,993	1,623,294	804,759	1,023,701,021	479,527,116	663,402	848,814,029	428,464,068	141,357	174,886,993	51,063,049
15,187	17,051,925	14,156,235	13,477	14,636,151	12,642,802	1,710	2,415,773	1,513,833	690,106	910,829,589	415,766,343	571,016	760,739,726	372,467,272	119,090	150,089,863	43,299,071
42,140	47,069,992	39,823,901	36,760	39,323,797	35,044,694	5,380	7,746,195	4,779,207	1,223,017	1,601,510,732	724,065,473	980,584	1,293,212,384	627,874,160	242,433	308,298,348	96,191,313
25,122	31,110,330	23,590,880	22,212	26,807,682	21,053,148	2,910	4,302,648	2,537,731	993,618	1,368,410,911	602,140,699	826,847	1,150,876,352	541,440,675	166,771	217,534,559	60,700,024
4,067	3,297,459	3,847,376	3,490	2,517,551	3,311,535	577	779,908	535,840	344,607	332,389,961	200,859,392	282,184	268,250,963	179,240,908	62,423	64,138,998	21,618,483
2,839	2,755,664	2,687,819	2,426	2,188,048	2,308,397	413	567,616	379,422	182,086	187,901,890	110,039,508	147,143	150,166,369	96,875,193	34,943	37,735,521	13,164,316
2,207	1,830,788	2,056,648	1,890	1,433,832	1,777,554	317	396,957	279,094	158,824	162,717,234	95,201,798	128,306	128,940,950	82,963,708	31,518	33,776,284	12,238,090
1,372	1,258,716	1,277,379	1,143	939,863	1,073,815	229	318,853	203,563	125,037	124,389,387	73,644,555	99,707	97,361,718	64,154,886	25,330	27,027,669	9,489,669
1,512	1,164,546	1,324,373	1,277	881,595	1,117,062	235	282,951	207,311	92,771	98,013,430	54,172,081	73,379	77,111,466	46,726,327	19,392	20,901,964	7,445,844
4,201	3,576,021	3,992,770	3,650	2,826,140	3,488,746	551	749,880	504,024	313,003	320,430,005	189,592,543	257,467	260,112,609	168,608,149	55,536	60,317,396	20,984,394
3,585	3,081,350	3,338,359	3,031	2,314,277	2,837,755	554	767,073	500,604	260,701	290,175,241	157,113,803	209,975	233,324,744	138,208,414	50,726	56,850,498	18,905,388
6,905	6,633,437	6,572,218	5,999	5,314,567	5,748,646	906	1,318,870	928,573	527,801	592,214,602	316,949,832	431,221	482,366,215	280,505,915	96,580	109,848,388	36,443,918
16,703	16,904,720	15,670,210	14,471	13,596,346	13,642,380	2,232	3,308,374	2,027,830	862,741	1,066,778,324	524,646,475	708,971	879,602,166	466,104,028	153,770	187,176,159	58,542,446
2,664	2,342,405	2,472,298	2,323	1,882,480	2,168,153	341	459,925	304,145	239,945	271,857,923	144,810,122	202,018	228,563,546	131,301,612	37,927	43,294,377	13,508,511
1,910	1,940,581	1,798,398	1,684	1,626,655	1,599,164	226	313,926	199,235	174,566	206,084,411	105,208,711	145,404	171,944,833	94,790,408	29,162	34,139,579	10,418,303
6,009	5,389,669	5,428,299	5,200	4,334,955	4,741,994	809	1,054,714	686,305	296,175	348,914,288	177,214,405	241,373	285,105,116	154,692,947	54,802	63,809,172	22,521,458
19,475	18,914,541	17,648,130	16,872	15,278,344	15,378,732	2,603	3,636,198	2,269,398	971,774	1,195,220,067	576,390,328	801,092	987,580,534	508,488,681	170,682	207,639,534	67,901,647
12,474	13,051,806	11,452,848	10,937	10,804,758	10,118,193	1,537	2,247,049	1,334,656	668,442	840,023,843	400,996,099	555,069	701,267,787	359,771,448	113,373	138,756,056	41,224,651
3,159	3,520,608	2,933,608	2,742	2,941,859	2,571,700	417	578,610	361,908	156,922	206,444,619	95,115,035	129,464	171,890,027	84,410,069	27,458	34,554,592	10,704,966
1,435	1,046,876	1,256,005	1,259	819,627	1,106,128	176	227,249	149,878	106,859	119,825,361	62,711,728	89,400	100,406,032	56,247,335	17,459	19,419,329	6,464,394
892	730,195	828,355	769	566,034	719,405	123	164,162	108,950	84,534	77,337,714	48,953,853	69,435	62,586,983	43,798,701	15,099	14,750,731	5,155,152
1,218	895,569	1,132,087	1,059	700,198	996,441	159	195,371	135,646	109,946	100,324,100	65,064,056	89,448	80,337,203	57,634,594	20,498	19,986,897	7,429,461
3,679	3,224,244	3,402,950	3,100	2,447,636	2,902,446	579	776,607	500,504	280,035	296,222,823	169,610,909	229,222	240,951,267	149,776,546	50,813	55,271,556	19,834,363
5,232	4,951,844	4,897,866	4,460	3,905,711	4,214,677	772	1,046,132	683,189	390,755	439,104,165	235,550,130	317,396	355,909,658	207,662,757	73,359	83,194,507	27,887,373
2,448	2,200,469	2,289,940	2,092	1,711,30													

第4表(続) 厚生年金保険(第1号) 都道府県別年金受給権者状況(新法厚生年金保険(第1号))
(月末現在)

通 老 相 当									障 害 厚 生 年 金			遺 族 厚 生 年 金		
計			退 職			在 職								
件数	年金額	(別掲)基礎年金額	件数	年金額	(別掲)基礎年金額	件数	年金額	(別掲)基礎年金額	件数	年金額	(別掲)基礎年金額	件数	年金額	(別掲)基礎年金額
千円			千円			千円			千円			千円		
13,371,433	2,349,793,272	7,147,346,563	12,621,520	2,151,571,577	6,926,752,456	749,913	198,221,695	220,594,107	511,136	359,028,718	236,955,850	5,055,718	4,868,506,449	123,954,495
13,409,059	2,348,333,959	7,177,988,924	12,653,451	2,149,713,756	6,954,314,223	755,608	198,620,204	223,674,701	512,655	359,900,424	237,701,872	5,068,468	4,878,631,080	125,291,179
13,465,662	2,349,069,578	7,209,161,289	12,693,487	2,148,449,093	6,982,004,599	772,175	200,620,485	227,156,691	514,142	360,752,849	238,604,160	5,084,748	4,891,893,621	127,075,950
13,498,431	2,352,593,052	7,229,714,049	12,719,298	2,150,732,874	7,001,696,072	779,133	201,860,178	228,017,977	515,144	361,294,767	238,360,283	5,079,891	4,896,046,018	109,744,613
13,515,335	2,355,833,872	7,247,182,456	12,759,128	2,157,729,366	7,029,190,480	756,207	198,104,506	217,991,975	515,727	361,574,592	238,736,605	5,085,903	4,899,986,844	110,681,256
13,553,793	2,361,097,071	7,269,281,422	12,782,884	2,159,325,338	7,047,124,176	770,909	201,771,733	222,157,247	517,235	362,390,444	239,404,143	5,103,087	4,914,511,780	112,360,768
696,852	111,797,909	363,801,806	653,224	101,104,831	350,900,036	43,628	10,693,079	12,901,770	25,832	17,169,039	11,012,247	240,439	208,310,063	4,661,456
180,536	26,128,795	93,396,381	170,388	23,851,306	90,541,006	10,148	2,277,489	2,855,374	5,556	3,435,176	2,712,943	57,334	38,017,204	1,409,938
157,198	24,481,929	86,545,034	147,830	22,295,775	83,771,344	9,368	2,186,154	2,773,690	6,159	3,844,148	2,689,300	58,851	42,425,813	1,575,758
236,910	39,360,825	125,962,013	222,378	35,740,525	121,457,485	14,532	3,620,301	4,504,528	9,029	6,227,665	4,103,751	87,416	74,700,833	2,507,361
140,990	21,194,938	78,088,828	134,219	19,615,057	76,088,940	6,771	1,579,881	1,999,888	4,866	3,057,085	2,123,000	54,437	37,605,098	1,077,365
130,968	20,656,135	75,627,377	124,527	19,062,845	73,545,747	6,441	1,593,290	2,081,631	5,563	3,456,736	2,526,731	49,820	36,216,489	1,130,114
208,355	34,549,477	112,262,257	197,265	31,857,864	108,989,424	11,090	2,691,613	3,272,833	8,933	5,763,554	3,986,145	81,176	66,052,328	2,212,218
298,114	49,989,497	157,321,605	281,540	45,782,100	152,614,431	16,574	4,207,397	4,707,173	9,799	6,950,879	4,993,606	101,838	93,486,907	2,753,263
204,223	35,030,092	107,975,686	192,743	32,114,997	104,895,843	11,480	2,915,095	3,079,842	6,915	4,815,515	3,352,323	73,546	65,016,853	1,868,583
228,072	40,024,995	124,939,805	215,409	36,799,161	121,453,930	12,663	3,225,834	3,485,875	7,918	5,410,309	4,077,408	77,492	67,151,584	1,877,159
749,923	136,182,029	396,014,532	710,403	125,564,912	384,993,731	39,520	10,617,118	11,020,801	22,860	17,435,818	11,192,472	256,415	266,491,226	6,159,769
636,469	112,407,647	338,189,682	601,263	102,959,224	327,844,574	35,206	9,448,423	10,345,108	21,267	16,244,478	10,090,118	222,753	238,058,054	5,283,234
1,184,211	236,049,313	632,851,967	1,104,267	212,183,619	607,716,605	79,944	23,865,694	25,135,362	40,270	30,459,585	18,861,940	445,294	487,461,246	9,177,790
864,880	158,424,946	458,303,793	818,200	145,445,456	444,794,490	46,680	12,979,490	13,509,303	31,321	24,266,920	14,305,818	340,148	400,689,749	7,127,579
259,367	43,991,579	147,988,096	247,698	40,908,649	144,671,821	11,669	3,082,931	3,316,275	11,070	7,238,173	4,695,675	108,977	92,656,530	2,530,893
114,034	20,117,996	67,599,710	107,108	18,319,575	65,404,640	6,926	1,798,421	2,195,070	5,278	3,571,559	2,422,470	56,451	53,230,249	1,103,228
127,888	23,691,407	74,270,971	119,896	21,632,848	71,728,946	7,992	2,058,559	2,542,025	5,644	3,775,804	2,539,504	50,479	45,170,212	1,073,782
79,384	14,919,943	46,368,070	74,479	13,674,710	44,858,391	4,905	1,245,233	1,509,679	3,927	2,621,357	1,568,211	35,056	30,460,981	859,809
99,206	17,798,141	54,159,291	92,771	16,174,231	52,236,355	6,435	1,623,911	1,922,937	3,075	2,048,611	1,622,459	31,635	24,717,087	859,917
248,919	46,278,557	144,158,079	235,640	42,836,729	140,585,938	13,279	3,441,828	3,572,141	10,592	6,959,157	5,034,520	92,808	80,742,025	2,107,107
238,313	42,410,755	131,588,736	222,396	38,312,386	127,128,554	15,917	4,098,369	4,460,182	8,728	6,146,900	3,857,285	91,542	81,817,860	1,998,434
409,326	74,969,635	224,926,837	365,618	68,584,253	218,337,359	23,708	6,385,383	6,589,478	16,387	11,530,691	7,185,477	160,779	156,836,240	3,531,165
713,975	127,463,318	380,469,737	674,503	117,019,657	369,554,189	39,472	10,443,661	10,915,547	28,662	21,067,783	13,388,200	284,375	294,018,822	6,468,477
198,901	34,421,185	110,546,948	188,108	31,639,398	107,464,791	10,793	2,781,787	3,082,157	8,182	5,705,978	3,698,147	78,584	73,553,151	1,569,525
143,707	25,470,970	79,455,522	135,626	23,439,965	77,213,903	8,081	2,031,005	2,241,619	5,677	4,132,000	2,503,876	55,380	53,370,052	1,306,001
284,736	51,392,204	153,622,267	268,043	46,915,110	148,467,210	16,693	4,477,094	5,155,057	10,535	7,600,460	4,404,358	103,221	101,841,773	2,025,606
905,091	163,927,025	471,092,863	858,862	151,372,774	457,756,395	46,229	12,554,251	13,336,468	36,038	26,255,547	16,618,433	351,490	368,354,988	6,956,766
599,311	103,113,375	317,326,247	568,391	94,993,162	308,577,095	30,920	8,120,213	8,749,152	22,170	16,525,173	10,800,701	246,611	265,699,347	4,942,590
156,236	25,642,579	82,262,486	147,888	23,510,147	79,782,621	8,348	2,132,431	2,479,865	4,995	3,773,394	2,415,224	56,811	57,690,124	1,145,809
116,244	18,456,016	60,947,640	110,324	16,960,208	59,213,484	5,920	1,495,807	1,734,156	4,085	2,835,262	1,858,657	45,302	39,666,527	858,949
65,212	11,016,928	36,745,886	61,771	10,172,648	35,819,308	3,441	844,280	926,578	2,820	1,777,193	1,290,781	27,079	21,437,706	522,438
84,246	14,233,265	49,136,744	79,497	13,082,286	47,722,012	4,749	1,150,979	1,414,732	3,811	2,370,527	1,690,305	36,310	28,590,341	681,385
205,510	34,643,957	117,323,326	194,379	31,783,387	114,111,192	11,131	2,860,570	3,212,134	9,415	6,403,606	4,362,617	87,768	81,991,731	1,780,951
308,393	52,479,242	169,711,049	290,751	47,869,989	164,849,252	17,642	4,609,253	4,861,797	13,960	9,737,479	6,044,924	132,417	131,461,077	2,479,993
177,493	28,099,386	98,137,994	168,068	25,733,821	95,437,369	9,425	2,365,566	2,700,625	6,750	4,586,810	3,119,990	79,825	78,475,849	1,312,144
87,431	14,069,814	47,079,492	82,590	12,892,326	45,667,923	4,841	1,177,489	1,411,569	3,663	2,271,186	1,824,550	31,803	25,241,713	610,424
113,203	19,103,136	64,900,702	106,357	17,343,081	62,799,532	6,846	1,760,055	2,101,171	4,663	2,137,441	2,291,628	45,329	40,049,187	951,786
178,625	28,082,656	95,407,396	168,928	25,700,471	92,956,027	9,697	2,382,184	2,451,369	7,554	4,867,790	3,644,291	64,401	55,692,912	1,262,504
93,948	15,159,039	88,976	88,976	13,917,509	49,101,592	4,972	1,241,530	1,510,145	3,699	2,325,544	1,614,702	31,757	25,015,004	588,665
525,908	86,425,938	266,678,387	494,548	78,420,402	258,429,719	31,360	8,005,536	8,248,667	23,427	15,813,674	11,132,891	210,643	207,049,865	4,370,275
91,964	14,742,292	50,971,986	86,175	13,337,733	49,328,681	5,789	1,404,559	1,643,305	4,024	2,504,911	1,977,175	35,332	27,907,369	881,641
167,246	26,226,926	86,357,835	157,558	23,876,486	83,725,312	9,688	2,350,441	2,632,523	6,305	3,981,030	3,093,164	62,6		

第４表(続) 厚生年金保険（第１号） 都道府県別年金受給権者状況(旧共済組合計)
(月末現在)

都道府県別	合 計			退 職 年 金			通 算 退 職 年 金			障 害 年 金			遺 族 年 金			通算遺族年金	
	件数	年金額	(別掲)基礎年金額	件数	年金額	(別掲)基礎年金額	件数	年金額	(別掲)基礎年金額	件数	年金額	(別掲)基礎年金額	件数	年金額	(別掲)基礎年金額	件数	年金額
		千円	千円		千円	千円		千円	千円		千円	千円		千円	千円		千円
平成 28 年 1月	504,584	632,611,719	185,876,059	296,464	476,589,256	126,119,055	89,427	21,622,088	57,745,318	5,903	5,518,899	1,952,010	111,920	128,678,013	59,677	870	203,462
2月	501,597	627,749,791	185,272,530	294,584	472,740,055	125,728,634	89,031	21,491,454	57,543,296	5,867	5,476,840	1,940,923	111,255	127,840,222	59,677	860	201,220
3月	498,407	622,586,061	184,646,208	292,595	468,696,662	125,312,262	88,643	21,359,655	57,343,877	5,835	5,442,336	1,930,391	110,483	126,888,757	59,677	851	198,651
4月	495,951	618,561,650	184,117,802	291,052	465,529,749	124,988,585	88,330	21,254,611	57,179,346	5,810	5,408,404	1,912,925	109,917	126,172,518	36,946	842	196,367
5月	493,514	614,590,424	183,632,657	289,516	462,415,369	124,653,710	88,028	21,147,902	57,037,463	5,782	5,381,426	1,904,539	109,352	125,450,656	36,946	836	195,071
6月	490,223	609,334,349	182,947,411	287,487	458,333,148	124,196,997	87,602	21,003,833	56,812,830	5,760	5,352,836	1,900,638	108,545	124,450,822	36,946	829	193,711
北 海	36,784	47,794,662	13,057,533	20,475	34,281,324	8,895,822	6,259	1,427,182	4,018,669	483	492,856	140,028	9,507	11,581,133	3,014	60	12,169
道	7,246	7,961,401	2,566,087	3,374	5,324,133	1,443,776	1,708	367,220	1,086,037	113	88,595	36,275	2,033	2,177,468	-	18	3,985
青 森	9,910	11,598,898	3,649,214	5,308	8,480,178	2,235,600	2,073	415,423	1,378,060	123	110,994	34,549	2,389	2,588,118	1,005	17	4,185
岩 手	12,132	15,969,763	4,243,510	7,230	12,211,521	2,897,890	1,979	468,258	1,298,725	119	107,001	45,110	2,789	3,179,257	1,785	15	3,725
宮 城	8,787	9,829,085	3,231,976	4,715	7,030,868	2,019,324	1,766	380,913	1,169,717	112	91,861	41,930	2,175	2,321,385	1,005	19	4,058
山 形	7,356	8,700,700	2,722,321	4,477	6,620,761	1,906,956	1,171	258,675	781,928	94	78,827	32,433	1,605	1,741,214	1,005	9	1,223
福 島	11,002	14,379,882	3,599,346	6,689	10,962,015	2,533,896	1,583	374,778	1,022,934	114	101,255	42,515	2,599	2,936,260	-	17	5,573
茨 城	9,645	11,975,041	3,653,616	5,906	9,041,051	2,704,267	1,450	397,448	915,132	107	104,834	32,209	2,166	2,427,219	2,009	16	4,490
栃 木	7,393	9,039,743	2,741,906	4,400	6,720,749	1,930,731	1,186	321,381	775,036	100	88,883	36,139	1,699	1,906,723	-	8	2,007
群 馬	8,069	9,765,406	3,084,789	4,651	7,317,485	1,972,683	1,634	377,069	1,076,777	100	99,322	34,324	1,669	1,877,793	1,005	15	3,737
埼 玉	14,607	21,398,535	4,974,631	9,314	16,453,666	3,894,956	1,633	437,747	1,027,574	156	160,230	52,101	3,487	4,342,240	-	17	4,652
千 葉	14,908	20,688,619	5,380,535	9,321	15,803,585	4,142,409	1,870	490,499	1,181,150	166	164,736	56,977	3,524	4,223,546	-	27	6,252
東 京	16,467	26,405,032	5,210,074	10,715	20,403,540	4,214,383	1,562	465,334	946,486	153	162,048	48,201	4,021	5,369,814	1,005	16	4,296
新 潟	16,409	25,140,638	5,337,307	10,541	19,424,826	4,193,002	1,789	488,269	1,103,126	140	139,871	40,175	3,919	5,082,412	1,005	20	5,259
奈 良	15,409	19,063,529	5,783,900	9,092	14,539,053	3,886,685	2,737	660,357	1,842,265	167	143,711	52,160	3,391	3,715,586	2,789	22	4,821
富 山	6,450	7,207,988	2,621,801	3,864	5,534,460	1,733,108	1,274	302,049	863,310	77	66,569	25,383	1,224	1,302,167	-	11	2,742
石 川	7,045	8,802,119	2,632,053	4,548	6,861,264	1,964,343	971	240,833	652,498	73	75,343	15,212	1,437	1,620,803	-	16	3,875
福 井	5,160	5,767,550	2,038,717	3,041	4,407,470	1,294,481	1,090	281,826	723,534	67	58,129	19,698	959	1,019,359	1,005	3	766
山 梨	3,837	4,410,330	1,528,026	2,286	3,302,360	1,074,397	676	180,553	426,328	62	55,031	26,297	806	870,926	1,005	7	1,460
長 野	17,638	20,223,343	7,332,154	9,921	15,412,264	4,475,368	4,193	1,068,043	2,971,290	191	171,447	64,717	3,300	3,564,899	780	33	6,690
岐 阜	9,541	10,756,453	4,064,388	5,409	8,019,303	2,574,024	2,163	594,532	1,460,135	106	100,685	30,229	1,844	2,037,697	-	30	4,238
静 岡	17,155	21,285,832	6,467,635	10,222	16,193,984	4,396,470	3,146	811,738	2,014,548	171	160,998	56,616	3,586	4,112,170	-	30	6,942
愛 知	15,726	19,392,145	6,488,395	9,233	14,822,062	4,342,578	3,240	776,019	2,082,900	175	173,174	62,916	3,056	3,614,314	-	22	6,577
三 重	9,191	10,362,098	3,832,285	5,462	7,926,188	2,573,495	1,902	485,638	1,226,672	108	100,862	32,118	1,703	1,845,269	-	16	4,142
滋 賀	7,580	9,816,364	2,630,318	4,819	7,579,552	1,985,364	1,001	262,055	614,335	90	82,340	30,619	1,660	1,891,281	-	10	1,135
京 都	9,021	12,100,234	3,146,761	5,935	9,555,439	2,366,861	1,160	330,061	750,392	107	104,368	28,728	1,808	2,107,888	780	11	2,477
大 阪	12,018	17,080,056	4,314,360	8,040	13,297,824	3,570,054	1,183	294,320	708,588	141	143,904	35,719	2,638	3,338,765	-	16	5,243
兵 庫	16,863	21,405,412	6,324,581	10,502	16,275,941	4,657,432	2,508	621,432	1,603,539	181	167,618	61,190	3,654	4,336,654	2,009	18	3,768
和 歌 山	4,657	6,221,106	1,719,838	3,031	4,802,189	1,344,365	558	154,023	351,485	60	59,230	23,988	1,000	1,203,928	-	8	1,736
歌 山	5,313	5,876,709	2,102,999	3,302	4,510,170	1,476,787	943	240,757	604,174	71	66,433	22,038	986	1,056,800	-	11	2,549
鳥 取	5,973	6,519,471	2,247,669	3,140	4,687,535	1,298,307	1,399	309,001	929,470	59	53,345	19,893	1,365	1,467,963	-	10	1,626
島 根	7,159	7,188,362	2,898,179	3,862	5,238,403	1,712,055	1,741	403,053	1,146,417	93	75,761	37,250	1,448	1,468,194	2,458	15	2,951
山 梨	11,587	13,558,538	4,624,082	6,888	10,395,817	3,049,467	2,263	525,323	1,531,905	139	140,740	42,710	2,281	2,493,178	-	16	3,480
広 島	16,729	20,397,284	6,319,877	9,624	15,300,409	4,098,603	3,298	773,607	2,167,134	166	153,058	53,135	3,604	4,161,194	1,005	37	9,016
山 口	11,995	14,320,208	4,283,239	6,724	10,389,793	2,789,584	2,227	518,059	1,451,110	126	111,887	41,540	2,892	3,293,717	1,005	26	6,751
徳 島	4,943	5,435,170	1,955,638	2,876	4,168,069	1,277,049	1,061	263,862	654,181	83	74,683	24,408	910	926,219	-	13	2,338
香 川	7,150	9,327,809	2,594,367	4,359	7,246,744	1,796,861	1,231	284,944	772,709	85	99,626	23,793	1,463	1,694,008	1,005	12	2,487
愛 媛	9,899	9,746,074	4,458,741	5,047	7,277,795	2,517,130	2,980	638,834	1,902,967	117	102,360	37,640	1,736	1,723,631	1,005	19	3,454
高 知	5,133	4,827,546	2,295,555	2,568	3,569,963	1,214,657	1,687	416,449	1,062,477	51	41,172	16,187	821	798,292	2,234	6	1,670
富 山	18,286	25,828,626	5,632,118	11,452	19,387,114	4,361,053	1,855	416,728	1,194,302	192	182,576	75,758	4,763	5,835,388	1,005	24	6,820
佐 賀	5,565	6,672,406	2,016,753	3,071	4,831,175	1,306,800	1,013	219,082	680,807	86	80,575	28,143	1,383	1,539,318	1,005	12	2,256
長 門	5,704	6,300,511	2,161,027	2,999	4,544,892	1,355,053	1,255	309,440	34,023	86	70,618	20,618	1,341	1,369,794	-	23	5,766
熊 本	10,164	11,387,009	4,170,456	5,727	8,530,739	2,664,718	2,146	462,924	1,443,105	156	125,946	61,628	2,120	2,264,873	1,005	15	2,527
大 分	7,473	8,348,241	2,807,445	4,097	6,099,056	1,765,657	1,578	345,986	1,007,181	95	75,433	33,828	1,684	1,822,922	780	19	4,845
宮 崎	6,377	6,010,605	2,741,779	2,940	4,206,784	1,375,269	2,017	392,240	1,334,916	105	81,918	31,594	1,302	1,326,685	-	13	2,977
鹿 児 島	10,537	11,009,964	4,093,576	5,054	7,763,167	2,159,285	2,832	541,967	1,874,691	152	126,053	59,601	2,466	2,571,446	-	33	7,332
沖 縄	2,157	2,056,245	1,147,373	1,193	1,529,702	739,539	598	205,408	385,679	42	35,930	18,917	315	282,562	3,238	9	2,643
そ の 他	73	71,607	18,480	43	50,762	13,998	13	2,494	4,482	-	-	-	17	18,351	-	-	-

注１．厚生年金保険（第１号）の受給権者とは、厚生年金保険受給権者全体から、共済組合等の組合員等たる厚生年金保険の被保険者期間（平成27年9月以前の共済組合等の組合員等の期間を含む）のみの者を除き、さらに、障害厚生年金受給権者及び短期要件分の遺族厚生年金受給権者について、それぞれ初診日又は死亡日に共済組合等の組合員等であった者を除いた者をいう。

２．厚生年金保険（第１号）受給権者の年金額は、老齢給付及び遺族年金（長期要件）については、平成27年9月以前の厚生年金保険被保険者期間及び平成27年10月以降の第１号厚生年金被保険者期間に係る年金額であり、平成27年10月以降に受給権が発生した障害年金及び遺族年金（短期要件）については、共済組合等の組合員等たる厚生年金保険の被保険者期間（平成27年9月以前の共済組合等の組合員等の期間を含む）を含めて算出した年金額である。

３．「旧共済組合」は、厚生年金保険に統合された時点で旧ＪＲ共済、旧ＮＴＴ共済、旧ＪＴ共済又は旧農林共済の受給権が発生していた者及びその者の当該年度の年金額である。

第 4 表(続) 厚生年金保険（第 1 号） 都道府県別年金受給権者状況(旧共済組合計 旧法分)
(月末現在)

月 別	合 計		退 職 年 金					減 額 退 職 年 金					通 算 退 職 年 金		
			計	退 職		在 職		計	退 職		在 職		計	退 職	
	件数	年金額	件数	件数	年金額	件数	年金額	件数	件数	年金額	件数	年金額	件数	件数	年金額
平成 28 年	千円		千円					千円					千円		
	1月	166,845	319,380,331	81,993	81,755	189,261,665	238	328,204	42,270	42,195	83,528,499	75	85,688	4,671	2,213,102
	2月	165,224	316,040,290	80,986	80,744	186,840,311	242	340,119	41,978	41,901	82,927,487	77	90,093	4,597	2,177,769
	3月	163,496	312,510,697	79,921	79,682	184,303,565	239	335,899	41,688	41,613	82,335,837	75	88,243	4,532	2,145,852
	4月	162,156	309,744,231	79,098	78,860	182,351,664	238	334,255	41,441	41,365	81,800,620	76	90,655	4,477	2,121,341
	5月	160,853	307,048,533	78,288	78,050	180,416,863	238	335,627	41,214	41,141	81,321,296	73	86,568	4,418	2,088,547
6月	159,071	303,495,961	77,239	76,999	177,942,547	240	340,123	40,898	40,821	80,674,917	77	90,564	4,337	4,336	2,050,938

注 1. 厚生年金保険（第 1 号）の受給権者とは、厚生年金保険受給権者全体から、共済組合等の組合員等たる厚生年金保険の被保険者期間（平成27年 9 月以前の共済組合等の組合員等の期間を含む）のみの者を除き、さらに、障害厚生年金受給権者及び短期要件分の遺族厚生年金受給権者について、それぞれ初診日又は死亡日に共済組合等の組合員等であった者を除いた者をいう。

2. 厚生年金保険（第 1 号）受給権者の年金額は、老齢給付及び遺族年金（長期要件）については、平成27年 9 月以前の厚生年金保険被保険者期間及び平成27年10月以降の第 1 号厚生年金被保険者期間に係る年金額であり、平成27年10月以降に受給権が発生した障害年金及び遺族年金（短期要件）については、共済組合等の組合員等たる厚生年金保険の被保険者期間（平成27年 9 月以前の共済組合等の組合員等の期間を含む）を含めて算出した年金額である。

3. 「旧共済組合」は、厚生年金保険に統合された時点で旧 J R 共済、旧 N T T 共済、旧 J T 共済又は旧農林共済の受給権が発生していた者及びその者の当該年金の年金額である。

月 別	通算退職年金		障 害 年 金					遺 族 年 金					通算遺族年金	
	在 職		計	職 務 上		職 務 外		計	職 務 上		職 務 外			
	件数	年金額	件数	件数	年金額	件数	年金額	件数	件数	年金額	件数	年金額	件数	年金額
	千円			千円		千円		千円		千円		千円		
平成 28 年 1月	-	-	2,061	72	79,378	1,989	2,856,068	34,980	242	217,061	34,738	40,607,204	870	203,462
2月	-	-	2,044	70	77,551	1,974	2,831,535	34,759	241	216,352	34,518	40,337,855	860	201,220
3月	1	*	2,026	69	76,841	1,957	2,807,982	34,478	240	215,493	34,238	40,001,628	851	198,651
4月	1	*	2,019	69	76,841	1,950	2,792,748	34,279	240	215,489	34,039	39,763,546	842	196,367
5月	1	*	2,007	69	76,841	1,938	2,778,767	34,090	238	213,921	33,852	39,534,326	836	195,071
6月	1	*	1,996	69	76,841	1,927	2,759,310	33,772	238	213,921	33,534	39,152,385	829	193,711

第4表(続) 厚生年金保険(第1号) 都道府県別年金受給権者状況(旧共済組合計 新法分)
(月末現在)

月 別	合 計			退 職 共 済 年 金											
				計								特 別 支 給			
							退 職		在 職		計		退 職		
	件数	年金額	(別掲)基礎年金額	件数	年金額	(別掲)基礎年金額	件数	年金額	(別掲)基礎年金額	件数	年金額	件数	年金額	件数	年金額
		千円	千円		千円	千円		千円	千円		千円		千円		千円
平成 28 年 1月	337,739	313,231,388	185,876,059	256,957	222,794,186	183,864,372	253,921	220,848,935	181,722,015	3,036	1,945,252	773	697,825	656	566,904
2月	336,373	311,709,501	185,272,530	256,054	221,855,731	183,271,930	253,038	219,935,064	181,140,842	3,016	1,920,667	724	652,001	614	530,140
3月	334,911	310,075,365	184,646,208	255,097	220,846,215	182,656,139	252,113	218,946,156	180,544,181	2,984	1,900,060	673	606,348	571	492,707
4月	333,795	308,817,419	184,117,802	254,366	220,085,120	182,167,931	251,395	218,203,633	180,058,709	2,971	1,881,487	640	575,388	550	475,519
5月	332,661	307,541,892	183,632,657	253,624	219,313,664	181,691,173	250,690	217,463,155	179,598,689	2,934	1,850,509	603	542,679	522	453,326
6月	331,152	305,838,388	182,947,411	252,615	218,237,187	181,009,827	249,695	216,394,982	178,922,891	2,920	1,842,204	579	519,970	500	433,895

注1. 厚生年金保険(第1号)の受給権者とは、厚生年金保険受給権者全体から、共済組合等の組合員等たる厚生年金保険の被保険者期間(平成27年9月以前の共済組合等の組合員等の期間を含む)のみの者を除き、さらに、障害厚生年金受給権者及び短期要件分の遺族厚生年金受給権者について、それぞれ初診日又は死亡日に共済組合等の組合員等であった者を除いた者をいう。

2. 厚生年金保険(第1号)受給権者の年金額は、老齢給付及び遺族年金(長期要件)については、平成27年9月以前の厚生年金保険被保険者期間及び平成27年10月以降の第1号厚生年金被保険者期間に係る年金額であり、平成27年10月以降に受給権が発生した障害年金及び遺族年金(短期要件)については、共済組合等の組合員等たる厚生年金保険の被保険者期間(平成27年9月以前の共済組合等の組合員等の期間を含む)を含めて算出した年金額である。

3. 「旧共済組合」は、厚生年金保険に統合された時点で旧J R共済、旧N T T共済、旧J T共済又は旧農林共済の受給権が発生していた者及びその者の当該年金の年金額である。

月 別	退 職 共 済 年 金																
	特 別 支 給		(再掲)繰上げ支給						本 来 支 給					(再掲)減額あり		退 年 相 当	
	在 職		計		退 職		在 職		件数	年金額	(別掲)基礎年金額	件数	年金額	計			
件数	年金額	件数	年金額	件数	年金額	件数	年金額	件数						年金額	件数	年金額	
平成 28 年	1月	117	130,921	494	367,594	459	338,823	35	28,771	256,184	222,096,361	183,858,823	74,536	76,780,051	172,201	203,385,201	
	2月	110	121,861	460	339,771	426	311,801	34	27,970	255,330	221,203,730	183,267,685	74,358	76,527,375	171,620	202,542,046	
	3月	102	113,641	430	318,131	398	291,653	32	26,478	254,424	220,239,867	182,651,894	74,189	76,263,339	170,986	201,633,118	
	4月	90	99,869	407	301,414	380	279,137	27	22,277	253,726	219,509,733	182,163,686	74,060	76,085,648	170,513	200,952,555	
	5月	81	89,353	382	282,623	358	263,239	24	19,384	253,021	218,770,985	181,686,331	73,884	75,854,798	170,014	200,255,014	
	6月	79	86,075	366	270,813	342	251,429	24	19,384	252,036	217,717,217	181,004,985	73,691	75,601,991	169,350	199,284,997	

月 別	退 職 共 済 年 金													
	退 年 相 当						通 退 相 当							
	計		退 職		在 職		計			退 職			在 職	
	(別掲)基礎年金額	件 数	年 金 額	(別掲)基礎年金額	件 数	年 金 額	件 数	年 金 額	(別掲)基礎年金額	件 数	年 金 額	(別掲)基礎年金額	件 数	年 金 額
	千円		千円		千円		千円		千円		千円		千円	
平成 28 年 1月	126,119,055	170,218	201,666,418	124,718,231	1,983	1,718,782	84,756	19,408,986	57,745,318	83,703	19,182,517	57,003,785	1,053	226,469
2月	125,728,634	169,653	200,845,906	124,336,324	1,967	1,696,139	84,434	19,313,686	57,543,296	83,385	19,089,158	56,804,518	1,049	224,528
3月	125,312,262	169,040	199,956,711	123,931,217	1,946	1,676,407	84,111	19,213,098	57,343,877	83,073	18,989,445	56,612,963	1,038	223,653
4月	124,988,585	168,575	199,292,625	123,605,994	1,938	1,659,930	83,853	19,132,565	57,179,346	82,820	18,911,008	56,452,715	1,033	221,557
5月	124,653,710	168,104	198,625,035	123,283,678	1,910	1,629,979	83,610	19,058,650	57,037,463	82,586	18,838,120	56,315,011	1,024	220,530
6月	124,196,997	167,447	197,663,099	122,827,989	1,903	1,621,898	83,265	18,952,189	56,812,830	82,248	18,731,883	56,094,902	1,017	220,306

月 別	障 害 共 済 年 金								遺 族 共 済 年 金								
	計			職 務 上		職 務 外			計			職 務 上		職 務 外			
	件 数	年 金 額	(別掲)基礎年金額	件 数	年 金 額	件 数	年 金 額	件 数	年 金 額	(別掲)基礎年金額	件 数	年 金 額	件 数	年 金 額	件 数	年 金 額	
		千円	千円		千円		千円		千円		千円		千円		千円		千円
平成 28 年 1月	3,842	2,583,453	1,952,010	179	139,238	3,663	2,444,215	76,940	87,853,749	59,677	285	224,806	76,655	87,628,942			
2月	3,823	2,567,754	1,940,923	179	139,238	3,644	2,428,516	76,496	87,286,016	59,677	285	224,806	76,211	87,061,209			
3月	3,809	2,557,512	1,930,391	178	138,369	3,631	2,419,144	76,005	86,671,637	59,677	285	224,917	75,720	86,446,720			
4月	3,791	2,538,815	1,912,925	177	134,220	3,614	2,404,595	75,638	86,193,484	36,946	286	225,296	75,352	85,968,187			
5月	3,775	2,525,818	1,904,539	175	132,960	3,600	2,392,858	75,262	85,702,409	36,946	286	224,809	74,976	85,477,600			
6月	3,764	2,516,686	1,900,638	174	132,375	3,590	2,384,311	74,773	85,084,516	36,946	287	225,348	74,486	84,859,168			

第5表 厚生年金保険（第1号） 月別年金種別別年金受給者状況（厚生年金保険（第1号）計）
（月末現在）

月 別	合 計			老 齢 年 金			通 算 老 齢 年 金			障 害 年 金			遺 族 年 金			通算遺族年金	
	件数	年金額	(別掲)基礎年金額	件数	年金額	(別掲)基礎年金額	件数	年金額	(別掲)基礎年金額	件数	年金額	(別掲)基礎年金額	件数	年金額	(別掲)基礎年金額	件数	年金額
		千円	千円		千円	千円		千円	千円		千円	千円		千円	千円		千円
平成 28 年 1 月	33,527,149	25,810,734,248	15,613,554,154	14,785,829	17,785,365,402	8,507,340,010	13,027,803	2,396,972,252	6,828,327,594	409,379	300,175,667	204,024,031	5,271,879	5,319,683,814	73,862,520	32,259	8,537,114
2 月	33,601,425	25,808,514,518	15,685,922,508	14,817,721	17,780,186,524	8,546,933,198	13,061,342	2,393,781,631	6,859,663,694	410,074	300,322,822	204,653,029	5,280,347	5,325,766,140	74,672,586	31,941	8,457,400
3 月	33,703,344	25,812,276,962	15,763,433,307	14,859,425	17,777,357,936	8,590,235,111	13,110,225	2,391,937,485	6,892,096,402	410,499	300,250,620	205,303,394	5,291,600	5,334,360,514	75,798,400	31,595	8,370,408
4 月	33,773,175	25,823,083,942	15,808,254,903	14,894,033	17,782,034,286	8,622,573,401	13,141,364	2,393,372,386	6,915,461,361	410,699	300,095,485	204,929,823	5,295,774	5,339,282,841	65,290,317	31,305	8,298,944
5 月	33,819,389	25,841,334,810	15,859,617,537	14,923,404	17,798,559,714	8,654,699,625	13,155,786	2,394,811,828	6,933,856,665	410,615	299,750,735	205,208,485	5,298,555	5,339,985,844	65,852,762	31,029	8,226,689
6 月	33,866,588	25,830,209,651	15,913,156,879	14,928,857	17,776,118,476	8,683,823,108	13,185,329	2,396,484,412	6,956,725,705	411,324	299,770,970	205,742,227	5,310,407	5,349,698,970	66,865,838	30,671	8,136,823

注1．厚生年金保険（第1号）の受給者とは、厚生年金保険受給者全体から、共済組合等の組合員等たる厚生年金保険の被保険者期間（平成27年9月以前の共済組合等の組合員等の期間を含む）のみの者を除き、さらに、障害厚生年金受給者及び短期要件分の遺族厚生年金受給者について、それぞれ初診日又は死亡日に共済組合等の組合員等であった者を除いた者をいう。

2．厚生年金保険（第1号）受給者の年金額は、老齢給付及び遺族年金（長期要件）については、平成27年9月以前の厚生年金保険被保険者期間及び平成27年10月以降の第1号厚生年金被保険者期間に係る年金額であり、平成27年10月以降に受給権が発生した障害年金及び遺族年金（短期要件）については、共済組合等の組合員等たる厚生年金保険の被保険者期間（平成27年9月以前の共済組合等の組合員等の期間を含む）を含めて算出した年金額である。

（新規裁定）

月 別	合 計			老 齢 年 金			通 算 老 齢 年 金			障 害 年 金			遺 族 年 金			通算遺族年金	
	件数	年金額	(別掲)基礎年金額	件数	年金額	(別掲)基礎年金額	件数	年金額	(別掲)基礎年金額	件数	年金額	(別掲)基礎年金額	件数	年金額	(別掲)基礎年金額	件数	年金額
		千円	千円		千円	千円		千円	千円		千円	千円		千円	千円		千円
平成 28 年 1 月	119,838	69,240,998	9,978,974	36,127	33,221,203	2,211,370	54,723	7,842,883	5,569,112	2,883	2,054,502	1,330,048	26,102	26,122,101	868,443	3	309
2 月	134,876	77,356,342	10,317,089	40,925	37,331,985	2,240,486	61,208	8,189,271	5,794,756	3,081	2,247,182	1,425,247	29,658	29,586,467	856,601	4	1,437
3 月	172,417	93,810,705	12,789,070	51,907	46,075,143	2,969,242	82,315	10,588,182	7,246,002	3,136	2,289,660	1,453,962	35,056	34,857,199	1,119,863	3	522
4 月	121,990	67,593,040	9,013,093	37,438	33,033,847	2,361,827	56,988	7,876,680	4,927,458	2,295	1,651,448	1,022,441	25,266	25,030,556	701,367	3	510
5 月	88,542	46,190,931	7,487,482	23,084	19,063,946	1,892,850	43,681	6,164,168	4,111,388	1,903	1,418,300	889,090	19,873	19,544,429	594,154	1	*
6 月	131,320	66,195,569	11,897,813	25,580	18,727,208	2,972,568	65,800	8,986,069	6,386,026	3,280	2,334,907	1,502,801	36,657	36,146,671	1,036,419	3	714

注1．厚生年金保険（第1号）の受給者とは、厚生年金保険受給者全体から、共済組合等の組合員等たる厚生年金保険の被保険者期間（平成27年9月以前の共済組合等の組合員等の期間を含む）のみの者を除き、さらに、障害厚生年金受給者及び短期要件分の遺族厚生年金受給者について、それぞれ初診日又は死亡日に共済組合等の組合員等であった者を除いた者をいう。

2．厚生年金保険（第1号）受給者の年金額は、老齢給付及び遺族年金（長期要件）については、平成27年9月以前の厚生年金保険被保険者期間及び平成27年10月以降の第1号厚生年金被保険者期間に係る年金額であり、平成27年10月以降に受給権が発生した障害年金及び遺族年金（短期要件）については、共済組合等の組合員等たる厚生年金保険の被保険者期間（平成27年9月以前の共済組合等の組合員等の期間を含む）を含めて算出した年金額である。

（失 権）

月 別	合 計			老 齢 年 金			通 算 老 齢 年 金			障 害 年 金			遺 族 年 金			通算遺族年金	
	件数	年金額	(別掲)基礎年金額	件数	年金額	(別掲)基礎年金額	件数	年金額	(別掲)基礎年金額	件数	年金額	(別掲)基礎年金額	件数	年金額	(別掲)基礎年金額	件数	年金額
		千円	千円		千円	千円		千円	千円		千円	千円		千円	千円		千円
平成 28 年 1 月	80,407	79,547,424	28,503,949	35,162	52,876,880	16,588,556	25,960	7,441,279	11,138,176	1,135	1,022,543	643,106	17,872	18,138,031	134,112	278	68,692
2 月	95,459	94,312,220	34,411,265	42,036	63,029,076	20,195,112	30,564	8,565,277	13,310,923	1,314	1,209,452	770,385	21,227	21,428,581	134,844	318	79,835
3 月	103,315	101,541,096	37,036,616	44,891	67,091,731	21,673,836	32,643	8,898,311	14,444,750	1,432	1,305,091	777,546	23,993	24,156,292	140,485	356	89,672
4 月	79,595	75,062,669	30,464,394	32,850	48,915,002	16,254,572	24,437	6,576,386	11,084,579	1,056	937,486	602,024	20,957	18,561,259	2,523,220	295	72,537
5 月	73,937	71,337,462	28,099,506	31,947	46,878,909	16,417,424	23,510	6,160,432	10,954,598	1,078	962,856	586,000	17,123	17,262,534	141,483	279	72,730
6 月	104,017	100,138,781	39,480,834	44,814	65,537,410	23,051,948	32,851	8,600,127	15,447,600	1,458	1,326,186	820,305	24,537	24,585,191	160,982	357	89,866

注1．厚生年金保険（第1号）の受給者とは、厚生年金保険受給者全体から、共済組合等の組合員等たる厚生年金保険の被保険者期間（平成27年9月以前の共済組合等の組合員等の期間を含む）のみの者を除き、さらに、障害厚生年金受給者及び短期要件分の遺族厚生年金受給者について、それぞれ初診日又は死亡日に共済組合等の組合員等であった者を除いた者をいう。

2．厚生年金保険（第1号）受給者の年金額は、老齢給付及び遺族年金（長期要件）については、平成27年9月以前の厚生年金保険被保険者期間及び平成27年10月以降の第1号厚生年金被保険者期間に係る年金額であり、平成27年10月以降に受給権が発生した障害年金及び遺族年金（短期要件）については、共済組合等の組合員等たる厚生年金保険の被保険者期間（平成27年9月以前の共済組合等の組合員等の期間を含む）を含めて算出した年金額である。

第5表(続) 厚生年金保険(第1号) 月別年金種別別年金受給者状況(厚生年金保険(第1号)計(旧共済組合を除く))
(月末現在)

月 別	合 計			老 齢 年 金			通 算 老 齢 年 金			障 害 年 金			遺 族 年 金			通算遺族年金	
	件 数	年 金 額	(別掲)基礎年金額	件 数	年 金 額	(別掲)基礎年金額	件 数	年 金 額	(別掲)基礎年金額	件 数	年 金 額	(別掲)基礎年金額	件 数	年 金 額	(別掲)基礎年金額	件 数	年 金 額
	千円		千円	千円		千円	千円		千円	千円		千円	千円		千円	千円	
平成 28 年 1月	33,040,998	25,188,042,098	15,433,948,620	14,492,294	17,310,897,776	8,382,994,448	12,944,700	2,376,549,586	6,774,545,830	405,785	296,580,216	202,603,491	5,166,763	5,195,665,735	73,804,851	31,456	8,348,784
2月	33,118,213	25,190,654,489	15,506,910,935	14,526,055	17,309,555,954	8,422,974,173	12,978,628	2,373,488,622	6,806,077,458	406,512	296,766,399	203,244,386	5,175,870	5,202,572,202	74,614,918	31,148	8,271,313
3月	33,223,263	25,199,559,538	15,585,026,149	14,569,737	17,310,763,181	8,466,687,567	13,027,876	2,371,772,732	6,838,694,684	406,969	296,727,339	203,903,167	5,187,870	5,212,109,397	75,740,732	30,811	8,186,889
4月	33,295,528	25,214,375,281	15,630,360,751	14,605,881	17,318,599,796	8,499,346,886	13,059,317	2,373,310,210	6,862,217,028	407,189	296,598,496	203,543,466	5,192,611	5,217,749,070	65,253,372	30,530	8,117,709
5月	33,344,131	25,236,572,319	15,682,197,141	14,636,786	17,338,237,295	8,531,807,307	13,074,025	2,374,853,696	6,880,743,700	407,131	296,277,315	203,830,319	5,195,929	5,219,157,263	65,815,816	30,260	8,046,750
6月	33,394,577	25,230,678,396	15,736,405,153	14,644,263	17,319,874,796	8,561,384,559	13,103,975	2,376,666,354	6,903,824,910	407,857	296,321,774	204,366,791	5,208,573	5,229,857,228	66,828,893	29,909	7,958,245

注1．厚生年金保険(第1号)の受給者とは、厚生年金保険受給者全体から、共済組合等の組合員等たる厚生年金保険の被保険者期間(平成27年9月以前の共済組合等の組合員等の期間を含む)のみの者を除き、さらに、障害厚生年金受給者及び短期要件分の遺族厚生年金受給者について、それぞれ初診日又は死亡日に共済組合等の組合員等であった者を除いた者をいう。
2．厚生年金保険(第1号)受給者の年金額は、老齢給付及び遺族年金(長期要件)については、平成27年9月以前の厚生年金保険被保険者期間及び平成27年10月以降の第1号厚生年金被保険者期間に係る年金額であり、平成27年10月以降に受給権が発生した障害年金及び遺族年金(短期要件)については、共済組合等の組合員等たる厚生年金保険の被保険者期間(平成27年9月以前の共済組合等の組合員等の期間を含む)を含めて算出した年金額である。
3．「旧共済組合」は、厚生年金保険に統合された時点で旧ＪＲ共済、旧ＮＴＴ共済、旧ＪＴ共済又は旧農林共済の受給権が発生していた者及びその者の当該年金の年金額である。

(新規裁定)

月 別	合 計			老 齢 年 金			通 算 老 齢 年 金			障 害 年 金			遺 族 年 金			通算遺族年金	
	件 数	年 金 額	(別掲)基礎年金額	件 数	年 金 額	(別掲)基礎年金額	件 数	年 金 額	(別掲)基礎年金額	件 数	年 金 額	(別掲)基礎年金額	件 数	年 金 額	(別掲)基礎年金額	件 数	年 金 額
	千円		千円	千円		千円	千円		千円	千円		千円	千円		千円	千円	
平成 28 年 1月	119,817	69,232,190	9,976,104	36,124	33,216,077	2,211,370	54,706	7,839,868	5,566,242	2,882	2,053,835	1,330,048	26,102	26,122,101	868,443	3	309
2月	134,852	77,342,935	10,309,711	40,918	37,321,331	2,239,765	61,194	8,188,280	5,788,098	3,081	2,247,182	1,425,247	29,655	29,584,705	856,601	4	1,437
3月	172,379	93,792,970	12,778,644	51,899	46,064,265	2,967,774	82,289	10,585,872	7,237,044	3,134	2,285,275	1,453,962	35,054	34,857,037	1,119,863	3	522
4月	121,969	67,585,841	9,006,896	37,436	33,030,432	2,361,265	56,971	7,873,984	4,921,823	2,295	1,651,448	1,022,441	25,264	25,029,466	701,367	3	510
5月	88,533	46,188,520	7,486,127	23,084	19,063,946	1,892,850	43,674	6,162,793	4,110,033	1,903	1,418,300	889,090	19,871	19,543,393	594,154	1	*
6月	131,284	66,179,293	11,886,616	25,571	18,172,578	2,971,796	65,774	8,984,552	6,375,601	3,280	2,334,907	1,502,801	36,656	36,146,542	1,036,419	3	714

注1．厚生年金保険(第1号)の受給者とは、厚生年金保険受給者全体から、共済組合等の組合員等たる厚生年金保険の被保険者期間(平成27年9月以前の共済組合等の組合員等の期間を含む)のみの者を除き、さらに、障害厚生年金受給者及び短期要件分の遺族厚生年金受給者について、それぞれ初診日又は死亡日に共済組合等の組合員等であった者を除いた者をいう。
2．厚生年金保険(第1号)受給者の年金額は、老齢給付及び遺族年金(長期要件)については、平成27年9月以前の厚生年金保険被保険者期間及び平成27年10月以降の第1号厚生年金被保険者期間に係る年金額であり、平成27年10月以降に受給権が発生した障害年金及び遺族年金(短期要件)については、共済組合等の組合員等たる厚生年金保険の被保険者期間(平成27年9月以前の共済組合等の組合員等の期間を含む)を含めて算出した年金額である。
3．「旧共済組合」は、厚生年金保険に統合された時点で旧ＪＲ共済、旧ＮＴＴ共済、旧ＪＴ共済又は旧農林共済の受給権が発生していた者及びその者の当該年金の年金額である。

(失 権)

月 別	合 計			老 齢 年 金			通 算 老 齢 年 金			障 害 年 金			遺 族 年 金			通算遺族年金	
	件 数	年 金 額	(別掲)基礎年金額	件 数	年 金 額	(別掲)基礎年金額	件 数	年 金 額	(別掲)基礎年金額	件 数	年 金 額	(別掲)基礎年金額	件 数	年 金 額	(別掲)基礎年金額	件 数	年 金 額
	千円		千円	千円		千円	千円		千円	千円		千円	千円		千円	千円	
平成 28 年 1月	77,958	75,569,418	28,075,651	33,605	49,681,063	16,288,809	25,604	7,316,998	11,013,525	1,117	997,107	639,206	17,362	17,507,748	134,112	270	66,501
2月	92,485	89,514,795	33,866,210	40,142	59,205,595	19,811,875	30,162	8,436,087	13,155,933	1,291	1,177,924	763,559	20,582	20,617,596	134,844	308	77,593
3月	100,139	96,431,442	36,467,380	42,895	63,071,060	21,263,749	32,246	8,767,292	14,292,231	1,407	1,274,821	770,915	23,244	23,231,707	140,485	347	87,102
4月	77,138	71,083,750	30,018,076	31,299	45,771,992	15,940,958	24,116	6,470,169	10,963,795	1,041	914,708	594,028	20,396	17,856,628	2,519,295	286	70,253
5月	71,540	67,426,287	27,662,552	30,413	43,789,907	16,089,655	23,210	6,053,583	10,850,313	1,063	948,565	581,905	16,581	16,562,797	140,679	273	71,433
6月	100,704	94,893,763	38,869,991	42,750	61,428,129	22,610,510	32,414	8,457,840	15,280,730	1,443	1,304,224	817,769	23,747	23,615,063	160,982	350	88,506

注1．厚生年金保険(第1号)の受給者とは、厚生年金保険受給者全体から、共済組合等の組合員等たる厚生年金保険の被保険者期間(平成27年9月以前の共済組合等の組合員等の期間を含む)のみの者を除き、さらに、障害厚生年金受給者及び短期要件分の遺族厚生年金受給者について、それぞれ初診日又は死亡日に共済組合等の組合員等であった者を除いた者をいう。
2．厚生年金保険(第1号)受給者の年金額は、老齢給付及び遺族年金(長期要件)については、平成27年9月以前の厚生年金保険被保険者期間及び平成27年10月以降の第1号厚生年金被保険者期間に係る年金額であり、平成27年10月以降に受給権が発生した障害年金及び遺族年金(短期要件)については、共済組合等の組合員等たる厚生年金保険の被保険者期間(平成27年9月以前の共済組合等の組合員等の期間を含む)を含めて算出した年金額である。
3．「旧共済組合」は、厚生年金保険に統合された時点で旧ＪＲ共済、旧ＮＴＴ共済、旧ＪＴ共済又は旧農林共済の受給権が発生していた者及びその者の当該年金の年金額である。

第5表(続) 厚生年金保険(第1号) 月別年金種別別年金受給者状況(旧法厚生年金保険)
(月末現在)

月 別	合 計		老 齢 年 金						特 例 老 齢 年 金		通 算 老 齢 年 金			
			計		退 職		在 職				計		退 職	
	件数	年金額	件数	年金額	件数	年金額	件数	年金額	件数	年金額	件数	年金額	件数	年金額
	千円		千円		千円		千円		千円		千円		千円	
平成 28 年 1月	1,577,161	1,694,231,570	612,889	1,039,303,270	611,363	1,036,795,902	1,526	2,507,368	12	12,036	497,185	188,311,660	495,938	187,684,884
2月	1,559,102	1,673,537,698	604,855	1,024,324,188	603,217	1,021,539,568	1,638	2,784,620	12	12,036	490,261	185,640,818	489,011	185,018,579
3月	1,539,497	1,651,200,658	596,193	1,008,329,568	594,475	1,005,344,837	1,718	2,984,730	12	12,036	482,873	182,796,553	481,603	182,162,104
4月	1,524,964	1,634,619,169	589,801	996,413,131	588,050	993,337,778	1,751	3,075,353	12	12,036	477,259	180,606,450	476,004	179,985,122
5月	1,510,829	1,618,567,635	583,572	984,873,421	581,817	981,784,584	1,755	3,088,836	13	13,437	471,895	178,563,868	470,629	177,933,533
6月	1,491,275	1,596,164,043	574,833	968,743,054	573,093	965,679,959	1,740	3,063,095	12	12,036	464,576	175,729,820	463,315	175,102,385

注1. 厚生年金保険(第1号)の受給者とは、厚生年金保険受給者全体から、共済組合等の組合員等たる厚生年金保険の被保険者期間(平成27年9月以前の共済組合等の組合員等の期間を含む)のみの者を除き、さらに、障害厚生年金受給者及び短期要件分の遺族厚生年金受給者について、それぞれ初診日又は死亡日に共済組合等の組合員等であった者を除いた者をいう。
2. 厚生年金保険(第1号)受給者の年金額は、老齢給付及び遺族年金(長期要件)については、平成27年9月以前の厚生年金保険被保険者期間及び平成27年10月以降の第1号厚生年金被保険者期間に係る年金額であり、平成27年10月以降に受給権が発生した障害年金及び遺族年金(短期要件)については、共済組合等の組合員等たる厚生年金保険の被保険者期間(平成27年9月以前の共済組合等の組合員等の期間を含む)を含めて算出した年金額である。

(新規裁定)														
月 別	通算老齡年金		障 害 年 金		遺 族 年 金		通 算 遺 族 年 金		合 計		老 齡 年 金			
	在 職										計		退 職	
	件数	年金額	件数	年金額	件数	年金額	件数	年金額	件数	年金額	件数	年金額	件数	年金額
平成 28 年	1月	1,247 626,776	42,927 50,566,601	393,346 407,858,920	30,802 8,179,083	308 109,318	37 61,141	37 61,141						
	2月	1,250 622,239	42,658 50,227,860	390,818 405,230,019	30,498 8,102,777	255 90,599	34 50,153	33 48,780						
	3月	1,270 634,449	42,326 49,820,038	387,925 402,222,445	30,168 8,020,019	305 92,835	28 42,962	27 41,220						
	4月	1,255 621,327	42,086 49,524,703	385,913 400,110,525	29,893 7,952,323	258 78,957	25 34,994	25 34,994						
	5月	1,266 630,334	41,834 49,223,188	383,887 398,010,892	29,628 7,882,829	159 49,020	13 21,099	13 21,099						
	6月	1,261 627,435	41,506 48,812,417	381,061 395,069,545	29,287 7,797,170	321 107,287	35 52,673	35 52,673						

月 別	老齡年金		通 算 老 齡 年 金						障 害 年 金		遺 族 年 金		通 算 遺 族 年 金	
	在 職		計		退 職		在 職							
	件数	年金額	件数	年金額	件数	年金額	件数	年金額	件数	年金額	件数	年金額	件数	年金額
	千円		千円		千円		千円		千円		千円		千円	
平成 28 年 1月	-	-	264	44,097	264	44,097	-	-	-	-	4	3,772	3	309
2月	1	*	214	36,404	214	36,404	-	-	2	*	1	*	4	1,437
3月	1	*	269	44,037	268	43,770	1	*	3	3,455	2	*	3	522
4月	-	-	228	41,227	228	41,227	-	-	2	*	-	-	3	510
5月	-	-	141	23,602	140	23,124	1	*	2	*	2	*	1	*
6月	-	-	278	48,343	278	48,343	-	-	5	5,558	-	-	3	714

第5表(続) 厚生年金保険(第1号) 月別年金種別別年金受給者状況(旧法船員保険)
(月末現在)

月 別	合 計		老 齡 年 金						通 算 老 齡 年 金						障 害 年 金					
			計		退 職		在 職		計		退 職		在 職		計		職務上		職務外	
	件数	年金額	件数	年金額	件数	年金額	件数	年金額	件数	年金額	件数	年金額	件数	年金額	件数	年金額	件数	年金額	件数	年金額
		千円		千円		千円		千円		千円		千円		千円		千円		千円		千円
平成 28 年 1月	32,609	66,610,329	14,065	40,368,289	14,065	40,368,289	-	-	2,464	839,260	2,464	839,260	-	-	1,340	2,795,312	824	2,039,218	516	756,094
2月	32,299	65,992,104	13,887	39,891,357	13,887	39,891,357	-	-	2,419	822,190	2,418	822,084	1	*	1,333	2,775,244	818	2,021,626	515	753,618
3月	31,959	65,284,121	13,686	39,334,016	13,685	39,330,811	1	*	2,372	805,926	2,371	805,820	1	*	1,327	2,761,142	815	2,012,331	512	748,811
4月	31,682	64,695,945	13,520	38,864,024	13,519	38,860,819	1	*	2,342	796,785	2,341	796,679	1	*	1,322	2,752,017	813	2,008,440	509	743,578
5月	31,439	64,227,914	13,398	38,524,898	13,398	38,524,898	-	-	2,307	784,308	2,306	784,202	1	*	1,317	2,742,932	813	2,008,597	504	734,334
6月	31,078	63,536,482	13,218	38,024,986	13,218	38,024,986	-	-	2,261	770,461	2,260	770,355	1	*	1,307	2,725,807	806	1,995,681	501	730,126

注1. 厚生年金保険（第1号）の受給者とは、厚生年金保険受給者全体から、共済組合等の組合員等たる厚生年金保険の被保険者期間（平成27年9月以前の共済組合等の組合員等の期間を含む）のみの者を除き、さらに、障害厚生年金受給者及び短期要件分の遺族厚生年金受給者について、それぞれ初診日又は死亡日に共済組合等の組合員等であった者を除くことをいう。

2. 厚生年金保険（第1号）受給者の年金金額は、老齢給付及び遺族年金（長期要件）については、平成27年9月以前の厚生年金保険被保険者期間及び平成27年10月以降の期間の第1号厚生年金被保険者期間に属する年金金額であり、平成27年10月以降に受給権が発生した障害年金及び遺族年金（短期要件）については、共済組合等の組合員等たる厚生年金保険の被保険期間（平成27年9月以前の共済組合等の組合員期間を含む）を含めて算出した厚生年金金額。

3. 遺族年金の「計」は、寡婦年金、かん夫年金及び遺児年金を含むため、「職務上」と「職務外」の合計には一致しない。

(新規裁定)

月 別	遺 族 年 金						通算遺族年金		合 計		老 齢 年 金					
	計		職務上		職務外						計		退 職		在 職	
	件数	年金額	件数	年金額	件数	年金額	件数	年金額	件数	年金額	件数	年金額	件数	年金額	件数	年金額
平成 28 年 1月	14,086	22,437,767	5,143	12,048,765	8,663	10,135,109	654	169,701	9	12,607	5	11,306	5	11,306	-	-
2月	14,010	22,334,776	5,121	12,004,517	8,609	10,076,366	650	168,535	10	13,129	6	12,680	6	12,680	-	-
3月	13,931	22,216,165	5,096	11,949,542	8,558	10,015,519	643	166,871	8	9,340	5	8,659	5	8,659	-	-
4月	13,861	22,117,734	5,073	11,899,659	8,516	9,971,518	637	165,385	9	8,336	3	7,399	3	7,399	-	-
5月	13,785	22,011,855	5,056	11,859,013	8,464	9,912,644	632	163,920	2	*	1	*	1	*	-	-
6月	13,670	21,854,152	5,023	11,795,837	8,389	9,824,624	622	161,075	7	5,190	2	*	2	*	-	-

[illegible]

第5表(続) 厚生年金保険(第1号) 月別年金種別別年金受給者状況(新法厚生年金保険(第1号))
(月末現在)

月 別	合 計			老 齢 厚 生 年 金											
	計			計						基礎または定額あり					
	件数	年金額	(別掲)基礎年金額	件数	年金額	(別掲)基礎年金額	件数	年金額	(別掲)基礎年金額	件数	年金額	(別掲)基礎年金額	件数	年金額	(別掲)基礎年金額
	千円	千円	千円	千円	千円	千円	千円	千円	千円	千円	千円	千円	千円	千円	千円
平成 28 年 1月	31,431,228	23,427,200,198	15,433,948,620	26,310,379	18,418,612,847	15,157,540,278	23,355,386	15,618,711,786	13,966,735,244	2,954,993	2,799,901,062	1,190,805,033	23,063,002	16,725,873,688	15,157,540,278
2月	31,526,812	23,451,124,687	15,506,910,935	26,393,249	18,432,353,986	15,229,051,631	23,415,449	15,618,151,747	14,022,731,753	2,977,800	2,814,202,238	1,206,319,878	23,108,224	16,735,514,623	15,229,051,631
3月	31,651,807	23,483,074,759	15,585,026,149	26,502,477	18,451,257,814	15,305,382,251	23,474,770	15,603,856,536	14,076,213,167	3,027,707	2,847,401,277	1,229,169,084	23,157,816	16,744,739,849	15,305,382,251
4月	31,738,882	23,515,060,166	15,630,360,751	26,582,264	18,475,217,580	15,361,563,913	23,523,475	15,607,261,149	14,118,212,898	3,058,789	2,867,956,431	1,243,351,016	23,224,791	16,767,630,547	15,361,563,913
5月	31,801,863	23,553,776,770	15,682,197,141	26,639,626	18,510,331,060	15,412,551,007	23,635,300	15,685,569,334	14,193,913,819	3,004,326	2,824,761,726	1,218,637,188	23,304,047	16,819,795,815	15,412,551,007
6月	31,872,224	23,570,977,872	15,736,405,153	26,693,338	18,513,260,792	15,465,209,469	23,656,952	15,669,092,003	14,228,140,333	3,036,386	2,844,168,789	1,237,069,136	23,377,060	16,848,158,431	15,465,209,469

注1. 厚生年金保険(第1号)の受給者とは、厚生年金保険受給者全体から、共済組合等の組合員等たる厚生年金保険の被保険者期間(平成27年9月以前の共済組合等の組合員等の期間を含む)のみの者を除き、さらに、障害厚生年金受給者及び短期要件分の遺族厚生年金受給者について、それぞれ初診日又は死亡日に共済組合等の組合員等であった者を除いた者をいう。
2. 厚生年金保険(第1号)受給者の年金額は、老齢給付及び遺族年金(長期要件)については、平成27年9月以前の厚生年金保険被保険者期間及び平成27年10月以降の第1号厚生年金被保険者期間に係る年金額であり、平成27年10月以降に受給権が発生した障害年金及び遺族年金(短期要件)については、共済組合等の組合員等たる厚生年金保険の被保険者期間(平成27年9月以前の共済組合等の組合員等の期間を含む)を含めて算出した年金額である。

月 別	老 齢 厚 生 年 金													
									特 別 支 給					
	基 礎 ま た は 定 額 あ り						基礎及び定額なし							
	基礎繰上げあり			基礎繰上げなし					計			退 職		
	件数	年金額	(別掲)基礎年金額	件数	年金額	(別掲)基礎年金額	件数	年金額	件数	年金額	(別掲)基礎年金額	件数	年金額	(別掲)基礎年金額
	千円		千円		千円		千円		千円		千円		千円	
平成 28 年 1月	1,844,753	631,516,927	970,332,358	21,218,249	16,094,356,761	14,187,207,920	3,247,377	1,692,739,160	4,402,080	2,498,102,607	158,953,161	3,170,970	1,577,540,131	140,475,746
2月	1,850,189	633,517,147	973,978,292	21,258,035	16,101,997,476	14,255,073,339	3,285,025	1,696,839,362	4,376,053	2,461,625,172	156,591,225	3,145,309	1,546,621,224	138,283,438
3月	1,857,655	636,391,190	978,681,455	21,300,161	16,108,348,659	14,326,700,796	3,344,661	1,706,517,965	4,369,493	2,426,987,312	154,713,131	3,122,388	1,509,868,775	136,365,361
4月	1,863,178	638,539,725	982,114,923	21,361,613	16,129,090,822	14,379,448,991	3,357,473	1,707,587,032	4,363,086	2,413,301,756	153,401,779	3,106,030	1,492,983,656	135,025,734
5月	1,867,001	640,444,031	984,654,643	21,437,046	16,179,351,784	14,427,896,364	3,335,579	1,690,535,245	4,342,059	2,408,319,063	151,706,739	3,106,338	1,504,046,069	133,643,205
6月	1,871,543	642,383,027	987,647,772	21,505,517	16,205,775,403	14,477,561,697	3,316,278	1,665,102,361	4,315,672	2,377,097,453	149,992,287	3,075,243	1,476,693,381	131,852,122

月 別	老 齢 厚 生 年 金														
	特 別 支 給			繰 上 げ 支 給									65歳以上本来		
	在 職			計			退 職			在 職			計		
	件数	年金額	(別掲)基礎年金額	件数	年金額	(別掲)基礎年金額	件数	年金額	(別掲)基礎年金額	件数	年金額	(別掲)基礎年金額	件数	年金額	(別掲)基礎年金額
	千円	千円	千円	千円	千円	千円	千円	千円	千円	千円	千円	千円	千円	千円	千円
平成 28 年 1月	1,231,110	920,562,475	18,477,415	30,038	19,153,110	13,885,386	23,447	14,457,113	10,685,004	6,591	4,695,997	3,200,383	21,620,713	15,647,491,128	14,744,512,045
2月	1,230,744	915,003,948	18,307,788	30,992	19,748,426	14,337,395	24,180	14,905,395	11,029,319	6,812	4,843,031	3,308,076	21,726,049	15,695,436,098	14,816,305,169
3月	1,247,105	917,118,537	18,347,771	32,263	20,519,979	14,932,341	25,139	15,461,645	11,472,295	7,124	5,058,334	3,460,046	21,838,613	15,746,940,969	14,892,738,097
4月	1,257,056	920,318,101	18,376,046	33,198	21,090,540	15,370,129	25,859	15,887,875	11,805,805	7,339	5,202,664	3,564,324	21,923,316	15,783,709,293	14,949,476,629
5月	1,235,721	904,272,994	18,063,534	34,095	21,644,208	15,796,853	26,586	16,310,846	12,149,066	7,509	5,333,361	3,647,787	21,999,832	15,822,297,828	15,001,063,180
6月	1,240,429	900,404,072	18,140,164	35,613	22,578,993	16,517,754	27,649	16,918,980	12,648,604	7,964	5,660,013	3,869,150	22,076,027	15,853,360,859	15,052,964,627

第5表(続) 厚生年金保険(第1号) 月別年金種別別年金受給者状況(新法厚生年金保険(第1号))
(月末現在)

月 別	老 齢 厚 生 年 金														
	65 歳 以 上 本 来						繰 下 げ 支 給								
	退 職			在 職			計			退 職			在 職		
	件数	年金額	(別掲)基礎年金額	件数	年金額	(別掲)基礎年金額	件数	年金額	(別掲)基礎年金額	件数	年金額	(別掲)基礎年金額	件数	年金額	(別掲)基礎年金額
	千円		千円	千円		千円	千円		千円	千円		千円	千円		千円
平成 28 年 1月	19,935,213	13,817,572,349	13,604,060,850	1,685,500	1,829,918,780	1,140,451,195	257,548	253,866,003	240,189,685	225,756	209,142,193	211,513,645	31,792	44,723,810	28,676,040
2月	20,018,616	13,846,692,725	13,660,884,791	1,707,433	1,848,743,373	1,155,420,378	260,155	255,544,290	241,817,842	227,344	209,932,403	212,534,205	32,811	45,611,887	29,283,636
3月	20,098,921	13,868,263,636	13,715,236,990	1,739,692	1,878,677,333	1,177,501,106	262,108	256,809,553	242,998,682	228,322	210,262,480	213,138,521	33,786	46,547,073	29,860,161
4月	20,162,884	13,887,981,968	13,758,019,815	1,760,432	1,895,727,325	1,191,456,814	262,664	257,115,991	243,315,375	228,702	210,407,649	213,361,544	33,962	46,708,341	29,953,832
5月	20,272,726	13,953,893,093	13,834,098,510	1,727,106	1,868,404,735	1,166,964,669	263,640	258,069,961	243,984,235	229,650	211,319,325	214,023,037	33,990	46,750,636	29,961,198
6月	20,322,884	13,963,037,791	13,868,511,877	1,753,143	1,890,323,068	1,184,452,751	266,026	260,223,487	245,734,801	231,176	212,441,852	215,127,731	34,850	47,781,636	30,607,070

月 別	老 齢 相 当									通 老 相 当					
	計			退 職			在 職			計			退 職		
	件数	年金額	(別掲)基礎年金額	件数	年金額	(別掲)基礎年金額	件数	年金額	(別掲)基礎年金額	件数	年金額	(別掲)基礎年金額	件数	年金額	(別掲)基礎年金額
	千円		千円	千円		千円	千円		千円	千円		千円	千円		千円
平成 28 年 1月	13,865,340	16,231,226,217	8,382,994,448	11,563,648	13,600,513,591	7,409,504,190	2,301,692	2,630,712,626	973,490,257	12,445,039	2,187,386,630	6,774,545,830	11,791,738	2,018,198,195	6,557,231,054
2月	13,907,313	16,245,340,408	8,422,974,173	11,588,634	13,600,890,307	7,437,036,680	2,318,679	2,644,450,101	985,937,493	12,485,936	2,187,013,578	6,806,077,458	11,826,815	2,017,261,441	6,585,695,073
3月	13,959,858	16,263,099,597	8,466,687,567	11,605,218	13,586,955,118	7,461,358,868	2,354,640	2,676,144,479	1,005,328,699	12,542,619	2,188,158,216	6,838,694,684	11,869,552	2,016,901,418	6,614,854,299
4月	14,002,560	16,283,322,641	8,499,346,886	11,625,200	13,587,786,976	7,482,068,699	2,377,360	2,695,535,666	1,017,278,187	12,579,704	2,191,894,938	6,862,217,028	11,898,275	2,019,474,173	6,636,144,199
5月	14,039,816	16,314,838,976	8,531,807,307	11,696,806	13,659,306,649	7,529,233,192	2,343,010	2,655,532,327	1,002,574,115	12,599,810	2,195,492,084	6,880,743,700	11,938,494	2,026,262,685	6,664,680,627
6月	14,056,212	16,313,106,756	8,561,384,559	11,694,651	13,641,371,651	7,544,525,350	2,361,561	2,671,735,106	1,016,859,209	12,637,126	2,200,154,036	6,903,824,910	11,962,301	2,027,720,353	6,683,614,983

月 別	通 老 相 当			障 害 厚 生 年 金			遺 族 厚 生 年 金		
	在 職								
	件数	年金額	(別掲)基礎年金額	件数	年金額	(別掲)基礎年金額	件数	年金額	(別掲)基礎年金額
	千円		千円	千円		千円	千円		千円
平成 28 年 1月	653,301	169,188,435	217,314,776	361,518	243,218,303	202,603,491	4,759,331	4,765,369,048	73,804,851
2月	659,121	169,752,137	220,382,385	362,521	243,763,294	203,244,386	4,771,042	4,775,007,407	74,614,918
3月	673,067	171,256,798	223,840,385	363,316	244,146,159	203,903,167	4,786,014	4,787,670,786	75,740,732
4月	681,429	172,420,765	226,072,829	363,781	244,321,776	203,543,466	4,792,837	4,795,520,811	65,253,372
5月	661,316	169,229,399	216,063,073	363,980	244,311,195	203,830,319	4,798,257	4,799,134,515	65,815,816
6月	674,825	172,433,683	220,209,927	365,044	244,783,550	204,366,791	4,813,842	4,812,933,531	66,828,893

第5表(続) 厚生年金保険(第1号) 月別年金種別別年金受給者状況(新法厚生年金保険(第1号))
(新規裁定)

月 別	合 計			老 齢 厚 生 年 金											
	計			退 職			在 職			基礎または定額あり					
													計		
	件数	年金額	(別掲)基礎年金額	件数	年金額	(別掲)基礎年金額	件数	年金額	(別掲)基礎年金額	件数	年金額	(別掲)基礎年金額	件数	年金額	(別掲)基礎年金額
	千円	千円	千円	千円	千円	千円	千円	千円	千円	千円	千円	千円	千円	千円	千円
平成 28 年 1月	119,500	69,110,265	9,976,104	90,520	40,938,100	7,777,612	59,497	18,953,388	5,827,411	31,023	21,984,712	1,950,201	16,414	6,375,314	7,777,612
2月	134,587	77,239,208	10,309,711	101,854	45,409,926	8,027,863	67,002	21,439,778	5,992,413	34,852	23,970,147	2,035,450	17,324	6,783,404	8,027,863
3月	172,066	93,690,794	12,778,644	133,883	56,553,797	10,204,818	82,958	25,634,115	7,540,156	50,925	30,919,682	2,664,663	21,414	8,855,412	10,204,818
4月	121,702	67,498,548	9,006,896	94,145	40,819,859	7,283,089	58,097	18,839,552	5,190,580	36,048	21,980,307	2,092,508	15,275	6,555,355	7,283,089
5月	88,372	46,137,034	7,486,127	66,602	25,179,572	6,002,884	44,087	12,228,497	4,504,376	22,515	12,951,075	1,498,507	12,502	5,125,042	6,002,884
6月	130,956	66,066,816	11,886,616	91,025	27,590,924	9,347,397	62,220	13,690,438	6,896,944	28,805	13,900,486	2,450,454	19,370	7,477,812	9,347,397

注1. 厚生年金保険(第1号)の受給者とは、厚生年金保険受給者全体から、共済組合等の組合員等たる厚生年金保険の被保険者期間(平成27年9月以前の共済組合等の組合員等の期間を含む)のみの者を除き、さらに、障害厚生年金受給者及び短期要件分の遺族厚生年金受給者について、それぞれ初診日又は死亡日に共済組合等の組合員等であった者を除いた者をいう。
2. 厚生年金保険(第1号)受給者の年金額は、老齢給付及び遺族年金(長期要件)については、平成27年9月以前の厚生年金保険被保険者期間及び平成27年10月以降の第1号厚生年金被保険者期間に係る年金額であり、平成27年10月以降に受給権が発生した障害年金及び遺族年金(短期要件)については、共済組合等の組合員等たる厚生年金保険の被保険者期間(平成27年9月以前の共済組合等の組合員等の期間を含む)を含めて算出した年金額である。

月 別	老 齢 厚 生 年 金													
									特 別 支 給					
	基 礎 ま た は 定 額 あ り						基礎及び定額なし							
	基礎繰上げあり			基礎繰上げなし					計			退 職		
	件数	年金額	(別掲)基礎年金額	件数	年金額	(別掲)基礎年金額	件数	年金額	件数	年金額	(別掲)基礎年金額	件数	年金額	(別掲)基礎年金額
	千円		千円		千円		千円		千円		千円		千円	
平成 28 年 1月	3,627	1,519,410	1,746,679	12,787	4,855,904	6,030,933	74,106	34,562,787	79,643	37,384,889	1,331,337	51,498	17,431,043	1,132,373
2月	3,802	1,638,845	1,837,056	13,522	5,144,559	6,190,807	84,530	38,626,522	90,760	41,881,290	1,369,155	58,846	19,963,307	1,145,986
3月	5,017	2,068,666	2,418,271	16,397	6,786,746	7,786,547	112,469	47,698,385	119,754	51,720,526	1,793,271	72,691	23,666,816	1,517,479
4月	3,547	1,522,142	1,717,058	11,728	5,033,213	5,566,031	78,870	34,264,504	83,932	37,094,800	1,266,266	50,967	17,348,224	1,050,280
5月	2,780	1,090,426	1,332,587	9,722	4,034,616	4,670,297	54,100	20,054,530	57,771	21,888,381	885,356	37,600	10,706,237	755,669
6月	4,068	1,526,268	1,933,263	15,302	5,951,545	7,414,134	71,655	20,113,112	76,867	22,263,640	1,176,326	51,921	11,293,927	1,013,902

月 別	老 齢 厚 生 年 金														
	特 別 支 給			繰 上 げ 支 給									65歳以上本来		
	在 職			計			退 職			在 職			計		
	件数	年金額	(別掲)基礎年金額	件数	年金額	(別掲)基礎年金額	件数	年金額	(別掲)基礎年金額	件数	年金額	(別掲)基礎年金額	件数	年金額	(別掲)基礎年金額
	千円	千円	千円	千円	千円	千円	千円	千円	千円	千円	千円	千円	千円	千円	千円
平成 28 年 1月	28,145	19,953,846	198,964	890	550,723	415,342	708	424,282	326,609	182	126,441	88,733	9,801	2,905,147	5,897,359
2月	31,914	21,917,983	223,168	995	601,634	467,901	775	450,457	359,007	220	151,177	108,894	9,918	2,834,269	6,056,100
3月	47,063	28,053,710	275,792	1,338	804,814	625,000	1,024	592,192	470,821	314	212,622	154,179	12,564	3,914,308	7,620,991
4月	32,965	19,746,576	215,986	963	587,519	450,792	736	439,605	340,014	227	147,914	110,778	9,051	3,034,012	5,416,537
5月	20,171	11,182,144	129,687	946	576,309	447,231	759	450,471	354,884	187	125,838	92,347	7,723	2,617,064	4,554,675
6月	24,946	10,969,713	162,425	1,596	979,618	756,550	1,212	708,057	565,784	384	271,561	190,767	12,290	4,203,091	7,217,977

第 5 表(続) 厚生年金保険 (第 1 号) 月別年金種別別年金受給者状況 (新法厚生年金保険 (第 1 号))
(新規裁定)

月 別	老 齢 厚 生 年 金														
	65 歳 以 上 本 来						繰 下 げ 支 給								
	退 職			在 職			計			退 職			在 職		
	件数	年金額	(別掲)基礎年金額	件数	年金額	(別掲)基礎年金額	件数	年金額	(別掲)基礎年金額	件数	年金額	(別掲)基礎年金額	件数	年金額	(別掲)基礎年金額
	千円		千円	千円		千円	千円		千円	千円		千円	千円		千円
平成 28 年 1 月	7, 164	1, 056, 724	4, 278, 155	2, 637	1, 848, 423	1, 619, 204	186	97, 342	133, 574	127	41, 340	90, 274	59	56, 002	43, 300
2 月	7, 260	994, 602	4, 396, 428	2, 658	1, 839, 667	1, 659, 672	181	92, 732	134, 707	121	31, 412	90, 991	60	61, 320	43, 716
3 月	9, 093	1, 332, 303	5, 440, 704	3, 471	2, 582, 004	2, 180, 287	227	114, 149	165, 556	150	42, 803	111, 152	77	71, 346	54, 405
4 月	6, 270	1, 021, 146	3, 706, 138	2, 781	2, 012, 866	1, 710, 398	199	103, 528	149, 494	124	30, 577	94, 148	75	72, 951	55, 346
5 月	5, 617	1, 028, 741	3, 313, 167	2, 106	1, 588, 323	1, 241, 508	162	97, 817	115, 622	111	43, 048	80, 656	51	54, 769	34, 966
6 月	8, 901	1, 638, 031	5, 182, 115	3, 389	2, 565, 060	2, 035, 862	272	144, 576	196, 544	186	50, 423	135, 144	86	94, 153	61, 400

月 別	老 齢 相 当									通 老 相 当					
	計			退 職			在 職			計			退 職		
	件数	年金額	(別掲)基礎年金額	件数	年金額	(別掲)基礎年金額	件数	年金額	(別掲)基礎年金額	件数	年金額	(別掲)基礎年金額	件数	年金額	(別掲)基礎年金額
	千円		千円	千円		千円	千円		千円	千円		千円	千円		千円
平成 28 年 1 月	36, 082	33, 143, 631	2, 211, 370	13, 998	12, 993, 336	996, 771	22, 084	20, 150, 294	1, 214, 599	54, 438	7, 794, 470	5, 566, 242	45, 499	5, 960, 052	4, 830, 640
2 月	40, 878	37, 258, 498	2, 239, 765	16, 062	15, 179, 231	987, 171	24, 816	22, 079, 267	1, 252, 594	60, 976	8, 151, 428	5, 788, 098	50, 940	6, 260, 548	5, 005, 242
3 月	51, 866	46, 012, 643	2, 967, 774	18, 964	17, 646, 349	1, 247, 413	32, 902	28, 366, 294	1, 720, 361	82, 017	10, 541, 153	7, 237, 044	63, 994	7, 987, 766	6, 292, 743
4 月	37, 408	32, 988, 039	2, 361, 265	13, 968	12, 923, 714	971, 834	23, 440	20, 064, 325	1, 389, 432	56, 737	7, 831, 820	4, 921, 823	44, 129	5, 915, 838	4, 218, 747
5 月	23, 070	19, 040, 600	1, 892, 850	8, 708	7, 600, 683	892, 083	14, 362	11, 439, 917	1, 000, 768	43, 532	6, 138, 972	4, 110, 033	35, 379	4, 627, 814	3, 612, 293
6 月	25, 534	18, 655, 434	2, 971, 796	9, 307	7, 114, 648	1, 312, 517	16, 227	11, 540, 786	1, 659, 279	65, 491	8, 935, 491	6, 375, 601	52, 913	6, 575, 791	5, 584, 427

月 別	通 老 相 当			障 害 厚 生 年 金			遺 族 厚 生 年 金		
	在 職								
	件数	年金額	(別掲)基礎年金額	件数	年金額	(別掲)基礎年金額	件数	年金額	(別掲)基礎年金額
	千円		千円	千円		千円	千円		千円
平成 28 年 1 月	8, 939	1, 834, 417	735, 602	2, 882	2, 053, 835	1, 330, 048	26, 098	26, 118, 329	868, 443
2 月	10, 036	1, 890, 880	782, 856	3, 079	2, 245, 507	1, 425, 247	29, 654	29, 583, 775	856, 601
3 月	18, 023	2, 553, 388	944, 301	3, 131	2, 281, 820	1, 453, 962	35, 052	34, 855, 177	1, 119, 863
4 月	12, 608	1, 915, 983	703, 077	2, 293	1, 649, 222	1, 022, 441	25, 264	25, 029, 466	701, 367
5 月	8, 153	1, 511, 158	497, 740	1, 901	1, 415, 929	889, 090	19, 869	19, 541, 533	594, 154
6 月	12, 578	2, 359, 700	791, 174	3, 275	2, 329, 349	1, 502, 801	36, 656	36, 146, 542	1, 036, 419

第5表(続) 厚生年金保険(第1号) 月別年金種別別年金受給者状況(旧共済組合計)
(月末現在)

月 別	合 計			退 職 年 金			通 算 退 職 年 金			障 害 年 金			遺 族 年 金			通算遺族年金	
	件数	年金額	(別掲)基礎年金額	件数	年金額	(別掲)基礎年金額	件数	年金額	(別掲)基礎年金額	件数	年金額	(別掲)基礎年金額	件数	年金額	(別掲)基礎年金額	件数	年金額
		千円	千円		千円	千円		千円	千円		千円	千円		千円	千円		千円
平成 28 年 1月	486,151	622,692,150	179,605,534	293,535	474,467,626	124,345,562	83,103	20,422,666	53,781,764	3,594	3,595,450	1,420,540	105,116	124,018,078	57,668	803	188,330
2月	483,212	617,860,029	179,011,573	291,666	470,630,571	123,959,025	82,714	20,293,009	53,586,236	3,562	3,556,424	1,408,643	104,477	123,193,938	57,668	793	186,088
3月	480,081	612,717,424	178,407,158	289,688	466,594,755	123,547,544	82,349	20,164,754	53,401,718	3,530	3,523,281	1,400,228	103,730	122,251,117	57,668	784	183,518
4月	477,647	608,708,662	177,894,152	288,152	463,434,490	123,226,516	82,047	20,062,177	53,244,333	3,510	3,496,989	1,386,357	103,163	121,533,770	36,946	775	181,235
5月	475,258	604,762,491	177,420,396	286,618	460,322,418	122,892,319	81,761	19,958,132	53,112,965	3,484	3,473,420	1,378,166	102,626	120,828,582	36,946	769	179,939
6月	472,011	599,531,254	176,751,727	284,594	456,243,679	122,438,550	81,354	19,818,058	52,900,795	3,467	3,449,197	1,375,436	101,834	119,841,742	36,946	762	178,578

注1. 厚生年金保険(第1号)の受給者とは、厚生年金保険受給者全体から、共済組合等の組合員等たる厚生年金保険の被保険者期間(平成27年9月以前の共済組合等の組合員等の期間を含む)のみの者を除き、さらに、障害厚生年金受給者及び短期要件分の遺族厚生年金受給者について、それぞれ初診日又は死亡日に共済組合等の組合員等であった者を除いた者をいう。
2. 厚生年金保険(第1号)受給者の年金額は、老齢給付及び遺族年金(長期要件)については、平成27年9月以前の厚生年金保険被保険者期間及び平成27年10月以降の第1号厚生年金被保険者期間に係る年金額であり、平成27年10月以降に受給権が発生した障害年金及び遺族年金(短期要件)については、共済組合等の組合員等たる厚生年金保険の被保険者期間(平成27年9月以前の共済組合等の組合員等の期間を含む)を含めて算出した年金額である。
3. 「旧共済組合」は、厚生年金保険に統合された時点で旧J R共済、旧N T T共済、旧J T 共済又は旧農林共済の受給権が発生していた者及びその者の当該年金の年金額である。

第5表(続) 厚生年金保険(第1号) 月別年金種別別年金受給者状況(旧共済組合計 旧法分)
(月末現在)

月 別	合 計		退 職 年 金					減 額 退 職 年 金					通 算 退 職 年 金				
			計	退 職		在 職		計	退 職		在 職		計	退 職		在 職	
	件数	年金額	件数	件数	年金額	件数	年金額	件数	件 数	年金額	件数	年金額	件数	件数	年金額	件数	年金額
		千円			千円		千円			千円		千円			千円		千円
平成 28 年 1月	164,061	316,491,567	81,864	81,626	189,034,359	238	328,204	42,220	42,145	83,472,714	75	85,688	4,664	4,664	2,209,772	-	-
2月	162,443	313,157,216	80,860	80,618	186,618,017	242	340,119	41,928	41,851	82,871,702	77	90,093	4,589	4,589	2,174,370	-	-
3月	160,723	309,634,996	79,798	79,559	184,083,974	239	335,899	41,638	41,563	82,280,053	75	88,243	4,523	4,523	2,142,453	-	-
4月	159,392	306,879,220	78,976	78,738	182,134,189	238	334,255	41,392	41,316	81,745,357	76	90,655	4,468	4,468	2,117,942	-	-
5月	158,098	304,192,589	78,166	77,928	180,199,388	238	335,627	41,165	41,092	81,266,033	73	86,568	4,409	4,409	2,085,148	-	-
6月	156,322	300,647,336	77,118	76,878	177,727,411	240	340,123	40,849	40,772	80,619,653	77	90,564	4,328	4,328	2,047,540	-	-

注1. 厚生年金保険(第1号)の受給者とは、厚生年金保険受給者全体から、共済組合等の組合員等たる厚生年金保険の被保険者期間(平成27年9月以前の共済組合等の組合員等の期間を含む)のみの者を除き、さらに、障害厚生年金受給者及び短期要件分の遺族厚生年金受給者について、それぞれ初診日又は死亡日に共済組合等の組合員等であった者を除いた者をいう。
2. 厚生年金保険(第1号)受給者の年金額は、老齢給付及び遺族年金(長期要件)については、平成27年9月以前の厚生年金保険被保険者期間及び平成27年10月以降の第1号厚生年金被保険者期間に係る年金額であり、平成27年10月以降に受給権が発生した障害年金及び遺族年金(短期要件)については、共済組合等の組合員等たる厚生年金保険の被保険者期間(平成27年9月以前の共済組合等の組合員等の期間を含む)を含めて算出した年金額である。
3. 「旧共済組合」は、厚生年金保険に統合された時点で旧J R共済、旧N T T共済、旧J T 共済又は旧農林共済の受給権が発生していた者及びその者の当該年金の年金額である。

月 別	障 害 年 金					遺 族 年 金					通算遺族年金	
	計	職務上		職務外		計	職務上		職務外			
	件数	件数	年金額	件数	年金額	件数	件 数	年金額	件数	年金額	件数	年金額
			千円		千円			千円		千円		千円
平成 28 年 1月	1,518	48	53,014	1,470	2,210,019	32,992	222	199,725	32,770	38,709,742	803	188,330
2月	1,501	46	51,151	1,455	2,185,542	32,772	221	199,016	32,551	38,441,118	793	186,088
3月	1,482	45	50,442	1,437	2,161,228	32,498	220	198,157	32,278	38,111,028	784	183,518
4月	1,476	45	50,442	1,431	2,148,606	32,305	220	198,154	32,085	37,878,385	775	181,235
5月	1,465	45	50,442	1,420	2,135,879	32,124	218	196,586	31,906	37,656,979	769	179,939
6月	1,454	45	50,442	1,409	2,116,165	31,811	218	196,586	31,593	37,280,274	762	178,578

第5表(続) 厚生年金保険(第1号) 月別年金種別別年金受給者状況(旧共済組合計 新法分)
(月末現在)

月 別	合 計			退 職 共 済 年 金											
				計								特 別 支 給			
				退 職		在 職		計		退 職					
件数	年金額	(別掲)基礎年金額	件数	年金額	(別掲)基礎年金額	件数	年金額	件数	年金額	件数	年金額	件数	年金額		
平成 28 年	1月	千円 322,090	千円 306,200,584	千円 179,605,534	247,890	千円 219,759,555	千円 178,127,326	244,884	千円 217,824,531	3,006	千円 1,935,024	764	千円 689,666	648	千円 559,496
	2月	320,769	304,702,813	179,011,573	247,003	218,829,279	177,545,261	244,017	216,918,839	2,986	1,910,440	715	644,058	606	522,948
	3月	319,358	303,082,428	178,407,158	246,078	217,828,886	176,949,262	243,124	215,940,472	2,954	1,888,415	665	599,235	564	486,346
	4月	318,255	301,829,442	177,894,152	245,363	217,074,269	176,470,849	242,422	215,204,305	2,941	1,869,964	632	568,275	543	469,158
	5月	317,160	300,569,902	177,420,396	244,639	216,307,786	176,005,284	241,737	214,469,100	2,902	1,838,687	596	536,288	516	447,687
	6月	315,689	298,883,918	176,751,727	243,653	215,236,447	175,339,345	240,764	213,405,501	2,889	1,830,945	572	513,101	494	427,778

注1. 厚生年金保険(第1号)の受給者とは、厚生年金保険受給者全体から、共済組合等の組合員等たる厚生年金保険の被保険者期間(平成27年9月以前の共済組合等の組合員等の期間を含む)のみの者を除き、さらに、障害厚生年金受給者及び短期要件分の遺族厚生年金受給者について、それぞれ初診日又は死亡日に共済組合等の組合員等であった者を除いた者をいう。

2. 厚生年金保険(第1号)受給者の年金額は、老齢給付及び遺族年金(長期要件)については、平成27年9月以前の厚生年金保険被保険者期間及び平成27年10月以降の第1号厚生年金被保険者期間に係る年金額であり、平成27年10月以降に受給権が発生した障害年金及び遺族年金(短期要件)については、共済組合等の組合員等たる厚生年金保険の被保険者期間(平成27年9月以前の共済組合等の組合員等の期間を含む)を含めて算出した年金額である。

3. 「旧共済組合」は、厚生年金保険に統合された時点で旧J R共済、旧N T T共済、旧J T共済又は旧農林共済の受給権が発生していた者及びその者の当該年金の年金額である。

月 別	退 職 共 済 年 金													
	特 別 支 給		(再 掲) 繰 上 げ 支 給						本 来 支 給					
			計		退 職		在 職							
	在 職		計		退 職		在 職		在 職		(再掲)減額あり			
件数	年金額	件数	年金額	件数	年金額	件数	年金額	件数	年金額	件数	年金額	(別掲)基礎年金額	件数	年金額
平成 28 年	1月	116	130,170	491	365,097	456	336,326	35	28,771	247,126	219,069,889	178,121,777	73,849	76,299,274
	2月	109	121,110	457	337,275	423	309,304	34	27,970	246,288	218,185,221	177,541,016	73,672	76,047,190
	3月	101	112,890	427	315,635	395	289,157	32	26,478	245,413	217,229,651	176,945,017	73,504	75,783,673
	4月	89	99,117	404	298,917	377	276,640	27	22,277	244,731	216,505,994	176,466,604	73,377	75,608,233
	5月	80	88,601	380	280,848	356	261,464	24	19,384	244,043	215,771,498	176,000,442	73,202	75,378,970
	6月	78	85,323	364	269,039	340	249,655	24	19,384	243,081	214,723,345	175,334,503	73,011	75,126,872

月 別	退 職 共 済 年 金														
	退 年 相 当							通 退 相 当							
	計			退 職		在 職		計			退 職		在 職		
	件数	年金額	(別掲)基礎年金額	件数	年金額	件数	年金額	件数	年金額	(別掲)基礎年金額	件数	年金額	件数	年金額	
平成 28 年	1月	169,451	201,546,661	124,345,562	167,480	199,835,542	1,971	1,711,120	78,439	18,212,894	53,781,764	77,404	17,988,990	1,035	223,905
	2月	168,878	200,710,639	123,959,025	166,923	199,022,163	1,955	1,688,477	78,125	18,118,639	53,586,236	77,094	17,896,676	1,031	221,963
	3月	168,252	199,806,586	123,547,544	166,319	198,139,370	1,933	1,667,216	77,826	18,022,300	53,401,718	76,805	17,801,102	1,021	221,199
	4月	167,784	199,130,035	123,226,516	165,859	197,479,174	1,925	1,650,861	77,579	17,944,234	53,244,333	76,563	17,725,131	1,016	219,103
	5月	167,287	198,434,803	122,892,319	165,390	196,813,892	1,897	1,620,910	77,352	17,872,984	53,112,965	76,347	17,655,208	1,005	217,776
	6月	166,627	197,465,928	122,438,550	164,736	195,852,536	1,891	1,613,393	77,026	17,770,518	52,900,795	76,028	17,552,966	998	217,552

月 別	障 害 共 済 年 金							遺 族 共 済 年 金							
	計			職務上		職務外		計			職務上		職務外		
	件数	年金額	(別掲)基礎年金額	件数	年金額	件数	年金額	件数	年金額	(別掲)基礎年金額	件数	年金額	件数	年金額	
平成 28 年	1月	2,076	1,332,417	1,420,540	120	101,653	1,956	1,230,764	72,124	85,108,611	57,668	255	208,215	71,869	84,900,396
	2月	2,061	1,319,730	1,408,643	120	101,653	1,941	1,218,077	71,705	84,553,805	57,668	255	208,215	71,450	84,345,589
	3月	2,048	1,311,610	1,400,228	120	101,429	1,928	1,210,182	71,232	83,941,931	57,668	255	208,326	70,977	83,733,606
	4月	2,034	1,297,942	1,386,357	119	97,280	1,915	1,200,662	70,858	83,457,231	36,946	255	207,744	70,603	83,249,487
	5月	2,019	1,287,099	1,378,166	117	95,493	1,902	1,191,606	70,502	82,975,017	36,946	255	207,744	70,247	82,767,273
	6月	2,013	1,282,590	1,375,436	116	94,908	1,897	1,187,683	70,023	82,364,881	36,946	255	207,256	69,768	82,157,625

第6表 厚生年金保険（第1号） 都道府県別保険料徴収状況

都道府県別	保 険 料 徴 収 状 況 （年 度 累 計）			
	徴収決定済額	収納済額	不納欠損額	収納未済額
	千円	千円	千円	千円
平成 28 年				
1月	21,433,064,092	20,312,904,913	23,183,797	1,096,975,382
2月	26,144,231,450	25,724,819,612	27,007,393	392,404,445
3月	28,183,175,919	27,778,444,870	33,804,462	370,926,587
4月	903,510,882	301,932,004	923,070	600,655,808
5月	4,494,752,938	4,095,853,502	2,276,880	396,622,556
6月	6,572,776,354	6,189,603,213	4,689,428	378,483,713
北海道	189,514,231	175,862,516	426,325	13,225,391
青森	39,808,036	35,984,593	27,556	3,795,886
岩手	40,269,485	37,545,252	26,110	2,698,123
宮城	89,837,376	80,594,254	71,562	9,171,560
秋田	30,456,565	29,335,591	45,180	1,075,794
山形	39,648,759	37,115,835	5,776	2,527,148
福島	72,425,256	66,096,665	19,064	6,309,527
茨城	88,351,218	82,289,334	45,468	6,016,416
栃木	66,417,273	61,973,472	36,102	4,407,699
群馬	73,862,849	70,666,080	52,484	3,144,284
埼玉県	198,137,652	184,980,558	281,778	12,875,316
千葉県	153,664,211	141,388,351	250,759	12,025,101
東京都	2,121,498,629	2,031,788,578	878,189	88,831,862
神奈川県	325,364,346	307,253,295	210,716	17,900,335
新潟	103,853,353	100,185,215	15,089	3,653,048
富山	53,550,276	51,812,886	11,711	1,725,678
石川	47,025,244	45,452,473	30,994	1,541,777
福井	32,733,253	31,180,610	24,194	1,528,449
山梨	28,031,335	25,947,549	19,102	2,064,683
長野	82,107,741	78,879,292	8,871	3,219,578
岐阜	79,622,001	74,764,844	115,927	4,741,229
静岡県	157,912,239	150,518,287	94,547	7,299,405
愛知	420,577,924	405,124,175	298,412	15,155,337
三重	60,900,308	56,465,086	17,544	4,417,678
滋賀	43,472,784	41,577,335	61,593	1,833,856
京都市	111,833,928	105,239,058	32,424	6,562,446
大阪府	609,997,672	565,507,461	463,348	44,026,862
兵庫県	192,377,811	181,623,786	187,313	10,566,712
大分県	29,908,445	27,694,110	81,478	2,132,857
和歌山	27,694,168	26,142,656	35,062	1,516,449
鳥取県	18,082,749	17,096,570	4,079	982,100
島根県	23,906,083	22,756,200	2,617	1,147,266
岡山県	75,240,021	68,664,505	52,244	6,523,272
広島県	132,115,961	122,924,733	187,489	9,003,738
山口県	51,698,326	49,146,560	19,183	2,532,582
徳島県	26,529,872	24,018,397	14,064	2,497,411
香川県	43,068,116	40,696,165	42,117	2,329,833
愛媛県	53,780,027	50,774,268	20,736	2,985,023
高知県	24,411,064	22,532,671	17,326	1,861,067
福岡県	212,800,234	196,677,156	196,850	15,926,228
佐賀県	27,154,245	24,701,674	22,760	2,429,811
長崎県	43,089,596	38,561,064	75,661	4,452,871
熊本県	55,978,866	39,269,724	42,695	16,666,447
大宮市	40,000,587	35,423,503	29,746	4,547,338
宮崎県	37,730,337	34,933,444	15,939	2,780,954
鹿児島	53,359,429	49,139,478	52,867	4,167,084
沖縄県	42,976,477	41,297,902	18,375	1,660,199

注. 徴収決定済額は、前年度からの繰越額（4月分 232,260,915千円・5月分 80,728,707千円）を含む。

第 7 表 厚生年金保険（第 1 号） 月別一時金状況

（ 厚生年金保険（第 1 号） ）

月 別	合 計		障 害 手 当 金		脱 退 手 当 金		脱 退 一 時 金	
	件 数	金 額	件 数	金 額	件 数	金 額	件 数	金 額
	千円		千円		千円		千円	
平成 28 年 1月	5,570	2,089,013	13	22,678	105	9,845	5,452	2,056,490
2月	5,191	1,870,181	16	19,777	103	5,170	5,072	1,845,234
3月	4,944	1,937,153	17	25,049	102	7,930	4,825	1,904,175
4月	4,194	1,530,574	13	20,575	110	7,178	4,071	1,502,821
5月	5,570	2,074,988	12	20,722	87	7,144	5,471	2,047,122
6月	5,615	2,106,358	11	16,669	140	7,247	5,464	2,082,442

注 1. 障害手当金の件数は、初診日に平成27年 9 月以前の厚生年金保険被保険者であった者及び平成27年10月以降の第 1 号厚生年金被保険者であった者の件数である。

2. 平成27年10月以降に受給権が発生した障害手当金の金額は、共済組合等の組合員等たる厚生年金保険の被保険者期間（平成27年 9 月以前の共済組合等の組合員等の期間を含む）を含めて算出した金額である。

3. 脱退一時金の対象は、以下のとおりである。

ア. 国民年金の脱退一時金を同時に請求していない場合は、最後に被用者年金制度に加入していた時の資格が、平成27年 9 月以前の厚生年金保険被保険者又は平成27年10月以降の第 1 号厚生年金被保険者であった者について計上している。

イ. 国民年金の脱退一時金を同時に請求した場合は、最後に被用者年金制度に加入していた時の資格に関わらず計上しており、平成27年 9 月以前の共済組合等の期間のみの者を含む。

4. 脱退一時金の金額は、共済組合等の組合員等たる厚生年金保険の被保険者期間（平成27年 9 月以前の共済組合等の組合員等の期間を含む）を含めて算出した金額である。

第 8 表 国民年金 都道府県別適用状況

都道府県別		被 保 険 者 数														付加年金 被保険者数
		総 数			第 1 号 被 保 険 者			任 意 加 入 被 保 険 者			(再掲) 60～64歳 任意加入	(再掲) 65歳以上 任意加入	第 3 号 被 保 険 者			
合 計	男 子	女 子	合 計	男 子	女 子	合 計	男 子	女 子			合 計	男 子	女 子			
平成 28 年	1月	25,850,696	8,698,676	17,152,020	16,460,647	8,509,732	7,950,915	231,292	80,923	150,369	175,017	10,474	9,158,757	108,021	9,050,736	784,428
	2月	25,851,532	8,703,248	17,148,284	16,466,232	8,514,237	7,951,995	231,048	80,786	150,262	174,773	10,455	9,154,252	108,225	9,046,027	782,640
	3月	25,830,240	8,698,666	17,131,574	16,447,304	8,509,311	7,937,993	231,938	81,159	150,779	175,845	10,448	9,150,998	108,196	9,042,802	783,607
	4月	25,357,157	8,489,632	16,867,525	16,039,358	8,301,726	7,737,632	230,719	81,047	149,672	174,903	10,379	9,087,080	106,859	8,980,221	781,821
	5月	25,109,613	8,360,647	16,748,966	15,806,746	8,173,250	7,633,496	227,513	80,137	147,376	171,949	10,295	9,075,354	107,260	8,968,094	777,331
	6月	25,063,887	8,339,854	16,724,033	15,754,143	8,152,177	7,601,966	225,272	79,394	145,878	169,962	10,252	9,084,472	108,283	8,976,189	774,389
北海道	道	1,066,016	333,206	732,810	652,413	324,409	328,004	13,681	4,223	9,458	11,976	569	399,922	4,574	395,348	49,638
	青森	246,990	91,733	155,257	172,251	89,703	82,548	1,837	750	1,087	1,563	118	72,902	1,280	71,622	6,860
	岩手	204,996	71,611	133,385	133,500	69,964	63,536	1,730	674	1,056	1,486	47	69,766	973	68,793	7,725
	宮城	440,153	144,938	295,215	273,906	142,427	131,479	3,026	1,077	1,949	2,400	143	163,221	1,434	161,787	12,747
	秋田	159,471	57,129	102,342	105,945	55,826	50,119	1,075	411	664	865	70	52,451	892	51,559	4,343
山形県	形	162,907	61,317	101,590	111,700	60,088	51,612	841	327	514	622	25	50,366	902	49,464	6,612
	福島	331,042	118,050	212,992	218,022	115,871	102,151	2,027	918	1,109	1,676	93	110,993	1,261	109,732	8,369
	茨城	592,547	208,261	384,286	383,767	204,903	178,864	4,715	1,691	3,024	3,635	231	204,065	1,667	202,398	16,282
	栃木	388,869	130,104	258,765	244,774	128,015	116,759	2,268	880	1,388	1,665	157	141,827	1,209	140,618	10,625
	群馬	381,181	129,431	251,750	241,413	127,294	114,119	2,446	889	1,557	1,941	100	137,322	1,248	136,074	12,283
千葉県	玉	1,523,810	499,241	1,024,569	927,699	489,761	437,938	14,157	5,113	9,044	10,698	721	581,954	4,367	577,587	44,503
	茨城	1,268,989	412,204	856,785	766,503	404,272	362,231	13,043	4,134	8,909	9,583	484	489,443	3,798	485,645	45,156
	東京	2,896,967	1,045,057	1,851,910	1,952,915	1,019,778	933,137	36,382	13,625	22,757	23,120	1,474	907,670	11,654	896,016	109,465
	神奈川	1,912,767	596,810	1,315,957	1,129,630	584,186	545,444	20,160	6,726	13,434	14,296	735	762,977	5,898	757,079	58,566
	新潟	359,675	123,141	236,534	230,444	120,605	109,839	2,567	893	1,674	2,006	70	126,664	1,643	125,021	13,168
富山県	山	156,205	51,566	104,639	95,941	50,583	45,358	1,217	432	785	958	37	59,047	551	58,496	6,052
	石川	189,604	65,829	123,775	121,491	64,457	57,034	1,376	515	861	1,106	50	66,737	857	65,880	4,943
	福井	119,434	41,240	78,194	75,981	40,431	35,550	733	297	436	566	29	42,720	512	42,208	3,301
	山梨	161,890	58,135	103,755	108,355	57,098	51,257	949	374	575	681	54	52,586	663	51,923	3,941
	長野	368,668	125,353	243,315	233,689	122,714	110,975	2,752	1,063	1,689	2,083	63	132,227	1,576	130,651	11,917
岐阜県	卓	386,346	118,230	268,116	230,489	116,055	114,434	2,675	923	1,752	2,035	84	153,182	1,252	151,930	10,603
	静岡	689,670	223,104	466,566	422,550	219,488	203,062	3,889	1,486	2,403	2,638	139	263,231	2,130	261,101	21,262
	愛知	1,538,091	452,253	1,085,838	874,894	444,334	430,560	9,916	3,311	6,605	7,431	314	653,281	4,608	648,673	36,669
	三重	343,852	104,471	239,381	202,213	102,357	99,856	2,437	806	1,631	1,952	82	139,202	1,308	137,894	9,766
	滋賀	271,636	81,437	190,199	154,614	79,728	74,886	1,692	547	1,145	1,265	40	115,330	1,162	114,168	7,566
東京都	都	527,679	181,660	346,019	343,923	176,548	167,375	5,288	1,875	3,413	4,034	309	178,468	3,237	175,231	16,187
	大阪	1,941,330	663,109	1,278,221	1,267,740	647,452	620,288	16,588	5,738	10,850	12,893	1,115	657,002	9,919	647,083	48,907
	兵庫	1,147,208	353,510	793,698	688,146	345,008	343,138	10,821	3,450	7,371	8,414	497	448,241	5,052	443,189	34,054
	奈良	288,669	90,037	198,632	176,522	87,619	88,903	2,959	923	2,036	2,313	107	109,188	1,495	107,693	8,347
	和歌山	203,686	69,865	133,821	134,506	68,272	66,234	1,499	566	933	1,221	85	67,681	1,027	66,654	5,916
鳥取県	取	90,962	33,510	57,452	61,120	32,399	28,721	814	293	521	685	21	29,028	818	28,210	2,520
	根	95,222	33,119	62,103	61,358	32,193	29,165	670	231	439	559	18	33,194	695	32,499	2,118
	山	335,838	107,903	227,935	203,898	105,059	98,839	2,572	865	1,707	2,022	115	129,368	1,979	127,389	11,325
	広	529,516	161,517	367,999	311,199	157,508	153,691	4,650	1,529	3,121	3,744	158	213,667	2,480	211,187	15,732
	口	240,487	73,051	167,436	140,797	71,333	69,464	2,065	634	1,431	1,692	57	97,625	1,084	96,541	7,370
徳島県	島	131,971	47,046	84,925	87,981	45,416	42,565	1,333	519	814	1,121	88	42,657	1,111	41,546	3,361
	川	168,777	55,132	113,645	103,148	53,742	49,406	1,251	427	824	1,006	51	64,378	963	63,415	4,878
	媛	261,030	86,637	174,393	163,245	84,480	78,765	2,050	740	1,310	1,718	81	95,735	1,417	94,318	8,056
	愛	125,283	51,239	74,044	91,889	49,266	42,623	1,414	536	878	1,187	111	31,980	1,437	30,543	3,819
	高	1,024,136	339,128	685,008	646,969	330,270	316,699	8,491	2,972	5,519	6,778	442	368,676	5,886	362,790	27,665
福岡県	佐	147,380	52,811	94,569	97,218	51,470	45,748	922	363	559	716	53	49,240	978	48,262	4,795
	賀	262,504	93,448	169,056	175,167	91,338	83,829	2,089	809	1,280	1,660	150	85,248	1,301	83,947	7,905
	岐	334,717	121,675	213,042	228,010	118,784	109,226	2,440	917	1,523	1,943	98	104,267	1,974	102,293	11,830
	本	202,322	64,805	137,517	123,782	63,061	60,721	1,782	646	1,136	1,485	120	76,758	1,098	75,660	5,335
	分	202,207	72,987	129,220	136,447	71,110	65,337	1,537	621	916	1,245	109	64,223	1,256	62,967	6,968
鹿児島県	鹿	307,656	102,257	205,399	192,611	99,344	93,267	2,509	1,009	1,500	2,032	160	112,536	1,904	110,632	9,299
	糸	333,531	141,557	191,974	253,368	136,158	117,210	3,937	1,646	2,291	3,247	378	76,226	3,753	72,473	5,640

第 8 表(続) 国民年金 都道府県別適用状況

都道府県別			資 格 取 得 者 数													
			総 数			第 1 号 被 保 険 者			(再掲) 資格取得届書の 提出者のうち、 学生と申告した者	(再掲) 20歳到達に よる新規加入	任 意 加 入 被 保 険 者			第 3 号 被 保 険 者		
合 計	男 子	女 子	合 計	男 子	女 子			合 計	男 子	女 子	合 計	男 子	女 子			
平成 28 年			458,224	179,425	278,799	375,244	173,911	201,333	27,536	58,513	6,171	2,236	3,935	76,809	3,278	73,531
1月			490,639	187,192	303,447	391,938	181,108	210,830	26,841	56,675	6,754	2,296	4,458	91,947	3,788	88,159
2月			475,031	180,892	294,139	375,419	174,313	201,106	27,783	57,183	8,082	2,853	5,229	91,530	3,726	87,804
3月			516,144	190,480	325,664	422,197	183,973	238,224	25,288	53,463	7,422	2,933	4,489	86,525	3,574	82,951
4月			565,771	200,308	365,463	439,046	193,129	245,917	33,659	55,144	6,039	2,276	3,763	120,686	4,903	115,783
5月			534,059	194,174	339,885	408,056	186,979	221,077	32,159	55,264	6,115	2,160	3,955	119,888	5,035	114,853
6月																
北海道	道	青森	26,037	8,230	17,807	16,963	7,864	9,099	9	3,221	388	113	275	8,686	253	8,433
		岩手	5,485	2,101	3,384	4,176	2,013	2,163	328	84	51	19	32	1,258	69	1,189
		宮城	5,811	2,262	3,549	4,646	2,190	2,456	288	644	73	26	47	1,092	46	1,046
東北	道	秋田	9,293	3,236	6,057	6,946	3,140	3,806	457	1,031	95	36	59	2,252	60	2,192
		山形	4,737	1,646	3,091	3,280	1,529	1,751	252	254	43	17	26	1,414	100	1,314
		福島	3,585	1,255	2,330	2,578	1,197	1,381	230	393	39	13	26	968	45	923
関東	道	茨城	10,168	3,901	6,267	8,281	3,804	4,477	758	850	83	33	50	1,804	64	1,740
		栃木	11,147	4,180	6,967	8,625	4,057	4,568	974	1,231	139	51	88	2,383	72	2,311
		群馬	7,387	2,714	4,673	5,498	2,615	2,883	484	711	77	33	44	1,812	66	1,746
中部	道	山梨	7,137	2,497	4,640	5,217	2,423	2,794	643	712	60	18	42	1,860	56	1,804
		長野	31,420	12,179	19,241	25,266	11,867	13,399	2,136	3,594	368	123	245	5,786	189	5,597
		新潟	25,258	9,373	15,885	19,651	9,096	10,555	1,555	2,776	335	120	215	5,272	157	5,115
近畿	道	東京	56,472	20,521	35,951	44,219	19,761	24,458	3,219	5,932	840	318	522	11,413	442	10,971
		神奈川	40,183	14,865	25,318	31,335	14,438	16,897	36	7,035	494	168	326	8,354	259	8,095
		新潟	7,607	2,742	4,865	5,621	2,619	3,002	1,160	366	94	30	64	1,892	93	1,799
中国	道	富山	4,025	1,478	2,547	3,041	1,431	1,610	367	348	41	17	24	943	30	913
		石川	4,904	1,863	3,041	3,775	1,806	1,969	382	432	48	8	40	1,081	49	1,032
		福井	2,961	996	1,965	2,120	950	1,170	318	234	24	11	13	817	35	782
四国	道	山梨	3,426	1,310	2,116	2,703	1,272	1,431	323	362	24	8	16	699	30	669
		長野	8,447	3,293	5,154	6,070	3,164	2,906	745	664	102	34	68	2,275	95	2,180
九州	道	岐阜	8,017	2,902	5,115	6,066	2,799	3,267	396	929	68	29	39	1,883	74	1,809
		静岡県	16,537	5,755	10,782	12,677	5,595	7,082	1,087	1,087	97	35	62	3,763	125	3,638
		愛知	30,462	10,716	19,746	22,379	10,400	11,979	2,499	2,716	296	88	208	7,787	228	7,559
北海道	道	三重	6,669	2,400	4,269	5,041	2,327	2,714	696	523	58	13	45	1,570	60	1,510
		滋賀	5,378	1,971	3,407	4,179	1,910	2,269	309	655	47	18	29	1,152	43	1,109
関東	道	京都	11,482	4,231	7,251	9,204	4,045	5,159	491	1,470	148	53	95	2,130	133	1,997
		大阪	41,696	15,636	26,060	33,208	15,108	18,100	2,033	4,321	413	136	277	8,075	392	7,683
		兵庫	21,366	7,598	13,768	16,494	7,317	9,177	2,082	2,333	279	109	170	4,593	172	4,421
中国	道	奈良	5,494	1,881	3,613	4,208	1,796	2,412	382	638	85	33	52	1,201	52	1,149
		和歌山	3,025	1,078	1,947	2,342	1,019	1,323	15	590	59	25	34	624	34	590
四国	道	鳥取	2,170	797	1,373	1,557	743	814	215	143	25	5	20	588	49	539
		島根	2,643	926	1,717	1,937	869	1,068	368	157	23	9	14	683	48	635
		岡山	6,801	2,239	4,562	4,913	2,130	2,783	600	634	74	26	48	1,814	83	1,731
九州	道	広島	10,948	3,831	7,117	8,566	3,704	4,862	1,183	764	131	35	96	2,251	92	2,159
		山口	4,358	1,467	2,891	3,141	1,379	1,762	383	219	49	19	30	1,168	69	1,099
中国	道	徳島	2,621	976	1,645	2,004	928	1,076	218	206	31	10	21	586	38	548
		香川	3,728	1,462	2,266	2,954	1,401	1,553	398	219	25	10	15	749	51	698
		愛媛	5,011	1,803	3,208	3,851	1,728	2,123	433	371	60	17	43	1,100	58	1,042
北海道	道	高知	2,641	1,030	1,611	2,063	956	1,107	3	494	44	19	25	534	55	479
		福岡	25,771	9,270	16,501	19,475	8,837	10,638	1,423	2,222	244	92	152	6,052	341	5,711
九州	道	佐賀	3,422	1,227	2,195	2,496	1,154	1,342	207	315	27	12	15	899	61	838
		長崎	4,870	1,608	3,262	3,369	1,508	1,861	232	503	82	27	55	1,419	73	1,346
		熊本	7,549	2,812	4,737	5,861	2,701	3,160	582	595	75	25	50	1,613	86	1,527
中国	道	大分	6,373	2,734	3,639	5,377	2,653	2,724	348	345	47	23	24	949	58	891
		宮崎	4,132	1,478	2,654	3,050	1,394	1,656	286	331	42	21	21	1,040	63	977
鹿児島	道	鹿	7,131	2,574	4,557	5,500	2,452	3,048	425	558	65	22	43	1,566	100	1,466
		沖縄	8,274	3,130	5,144	6,133	2,890	3,243	201	1,052	103	53	50	2,038	187	1,851

注 「資格取得届書の提出者のうち、学生と申告した者」とは、当該月に国民年金第1号被保険者資格を取得した者の中で、資格取得届を自ら提出し、その際に学生であると申告した者をいう。

第 8 表 (続) 国民年金 都道府県別適用状況

都道府県別			資 格 喪 失 者 数											
			総 数			第 1 号 被 保 険 者			任 意 加 入 被 保 険 者			第 3 号 被 保 険 者		
			合 計	男 子	女 子	合 計	男 子	女 子	合 計	男 子	女 子	合 計	男 子	女 子
平成 28 年			498,159	182,597	315,562	386,720	176,444	210,276	7,880	2,489	5,391	103,559	3,664	99,895
1月			489,830	182,637	307,193	386,379	176,620	209,759	6,999	2,433	4,566	96,452	3,584	92,868
2月			496,333	185,478	310,855	394,357	179,243	215,114	7,192	2,480	4,712	94,784	3,755	91,029
3月			989,242	399,520	589,722	830,157	391,564	438,593	8,643	3,045	5,598	150,442	4,911	145,531
4月			813,331	329,298	484,033	671,674	321,610	350,064	9,247	3,186	6,061	132,410	4,502	127,908
5月			579,801	214,967	364,834	460,673	208,052	252,621	8,359	2,903	5,456	110,769	4,012	106,757
6月														
北海道	道 森 手 城 田	32,991	12,845	20,146	26,184	12,429	13,755	573	210	363	6,234	206	6,028	
		6,203	2,519	3,684	5,016	2,441	2,575	60	29	31	1,127	49	1,078	
		6,057	2,437	3,620	4,832	2,362	2,470	77	27	50	1,148	48	1,100	
		10,821	4,075	6,746	8,534	3,959	4,575	160	61	99	2,127	55	2,072	
		4,401	1,519	2,882	3,256	1,444	1,812	56	24	32	1,089	51	1,038	
山 福 茨 栃 群	形 島 城 木 馬	4,275	1,624	2,651	3,304	1,557	1,747	61	21	40	910	46	864	
		9,890	3,888	6,002	7,721	3,791	3,930	93	34	59	2,076	63	2,013	
		11,824	4,488	7,336	9,277	4,361	4,916	161	55	106	2,386	72	2,314	
		8,564	3,319	5,245	6,898	3,249	3,649	70	25	45	1,596	45	1,551	
		7,975	2,977	4,998	6,222	2,889	3,333	118	45	73	1,635	43	1,592	
埼 千 東 奈 新	玉 葉 京 川 潟	32,564	12,570	19,994	25,954	12,269	13,685	471	163	308	6,139	138	6,001	
		29,169	11,433	17,736	23,604	11,149	12,455	517	166	351	5,048	118	4,930	
		65,990	25,812	40,178	55,914	25,107	30,807	1,132	411	721	8,944	294	8,650	
		42,350	16,217	26,133	34,116	15,816	18,300	713	218	495	7,521	183	7,338	
		8,776	3,169	5,607	6,762	3,060	3,702	93	33	60	1,921	76	1,845	
富 石 福 山 長	山 川 井 梨 野	4,018	1,433	2,585	3,103	1,383	1,720	53	18	35	862	32	830	
		4,769	1,706	3,063	3,627	1,669	1,958	46	7	39	1,096	30	1,066	
		3,051	1,072	1,979	2,333	1,028	1,305	28	12	16	690	32	658	
		3,637	1,390	2,247	2,863	1,346	1,517	53	17	36	721	27	694	
		8,238	2,931	5,307	6,261	2,817	3,444	135	52	83	1,842	62	1,780	
岐 静 岡 知 重 賀	阜 岡 愛 三 滋	8,562	3,164	5,398	6,715	3,068	3,647	88	35	53	1,759	61	1,698	
		16,770	5,998	10,772	13,066	5,827	7,239	176	64	112	3,528	107	3,421	
		33,849	12,215	21,634	27,029	11,935	15,094	383	121	262	6,437	159	6,278	
		7,496	2,576	4,920	5,856	2,484	3,372	110	39	71	1,530	53	1,477	
		5,661	1,971	3,690	4,346	1,902	2,444	69	23	46	1,246	46	1,200	
京 大 兵 奈 歌	都 阪 庫 良 山	11,902	4,319	7,583	9,582	4,174	5,408	175	51	124	2,145	94	2,051	
		41,533	14,845	26,688	33,019	14,320	18,699	550	180	370	7,964	345	7,619	
		23,904	8,187	15,717	18,530	7,884	10,646	382	123	259	4,992	180	4,812	
		5,740	1,878	3,862	4,230	1,778	2,452	96	35	61	1,414	65	1,349	
		3,551	1,250	2,301	2,821	1,204	1,617	65	23	42	665	23	642	
鳥 島 岡 広 山	取 根 山 島 口	2,546	945	1,601	1,932	892	1,040	41	11	30	573	42	531	
		2,636	949	1,687	1,962	884	1,078	48	16	32	626	49	577	
		7,583	2,541	5,042	5,782	2,426	3,356	130	42	88	1,671	73	1,598	
		11,844	3,928	7,916	9,072	3,785	5,287	181	58	123	2,591	85	2,506	
		5,199	1,720	3,479	3,896	1,640	2,256	93	29	64	1,210	51	1,159	
徳 香 愛 高 福	島 川 媛 知 岡	2,828	1,002	1,826	2,165	951	1,214	45	17	28	618	34	584	
		3,905	1,385	2,520	3,056	1,330	1,726	32	13	19	817	42	775	
		5,316	1,911	3,405	4,105	1,832	2,273	67	27	40	1,144	52	1,092	
		2,810	1,100	1,710	2,222	1,020	1,202	49	28	21	539	52	487	
		26,652	9,318	17,334	21,103	8,980	12,123	320	108	212	5,229	230	4,999	
佐 長 熊 大 宮	賀 崎 本 分 崎	3,607	1,260	2,347	2,820	1,214	1,606	38	16	22	749	30	719	
		5,740	1,948	3,792	4,329	1,848	2,481	98	37	61	1,313	63	1,250	
		7,707	2,809	4,898	6,028	2,679	3,349	102	41	61	1,577	89	1,488	
		6,014	2,437	3,577	4,838	2,361	2,477	54	15	39	1,122	61	1,061	
		4,747	1,780	2,967	3,640	1,699	1,941	73	30	43	1,034	51	983	
鹿 児 沖	島 縄	7,569	2,759	4,810	5,881	2,648	3,233	92	40	52	1,596	71	1,525	
		8,567	3,348	5,219	6,867	3,161	3,706	132	53	79	1,568	134	1,434	

注 任意加入被保険者の資格喪失には、第3号被保険者への切替の者も含まれている。

第8表(続) 国民年金 都道府県別適用状況

都道府県別		保険料免除・学生納付特例・若年者納付猶予被保険者数											
		免 除 者 数						学生納付特例者数		若年納付猶予者数			
(免除率)		法定免除	申請免除 (全額)	申請免除 (3/4)	申請免除 (半額)	申請免除 (1/4)	(特例率)		(猶予率)				
平成 28 年		1月	3,826,316	23.2	1,344,663	2,112,563	204,164	113,098	51,828	1,569,367	9.5	358,743	2.2
		2月	3,996,050	24.3	1,344,953	2,225,495	231,274	131,415	62,913	1,656,541	10.1	384,055	2.3
		3月	4,113,892	25.0	1,346,461	2,295,953	252,769	146,528	72,181	1,722,990	10.5	397,304	2.4
		4月	4,217,385	26.3	1,345,787	2,359,559	270,946	160,283	80,810	226,484	1.4	404,076	2.5
		5月	4,234,269	26.8	1,343,738	2,364,304	277,014	165,082	84,131	654,961	4.1	404,183	2.6
		6月	4,283,630	27.2	1,344,603	2,394,055	285,232	171,374	88,366	867,259	5.5	410,905	2.6
海 道	道	237,218	36.4	90,477	120,155	13,681	8,790	4,115	36,283	5.6	16,521	2.5	
	森	67,821	39.4	19,750	38,273	5,619	2,944	1,235	7,821	4.5	4,336	2.5	
	手	41,339	31.0	15,416	19,923	3,376	1,786	838	5,126	3.8	2,913	2.2	
	城	75,471	27.6	23,019	41,553	6,219	3,132	1,548	14,913	5.4	7,313	2.7	
	田	35,934	33.9	12,323	18,352	3,008	1,565	686	6,247	5.9	2,799	2.6	
山 形 県	形	29,226	26.2	10,773	14,345	2,248	1,275	585	6,631	5.9	2,305	2.1	
	島	65,348	30.0	18,934	38,627	3,992	2,474	1,321	11,692	5.4	5,518	2.5	
	城	94,808	24.7	24,194	57,156	6,934	4,308	2,216	21,687	5.7	9,638	2.5	
	木	59,243	24.2	19,145	32,104	4,073	2,483	1,438	12,923	5.3	6,370	2.6	
	馬	57,904	24.0	16,744	32,869	4,301	2,602	1,388	12,903	5.3	6,270	2.6	
埼 千 東 奈 川 新	玉	183,134	19.7	59,591	97,838	12,691	8,388	4,626	45,859	4.9	25,140	2.7	
	葉	154,700	20.2	53,314	82,421	9,479	6,006	3,480	36,124	4.7	19,858	2.6	
	京	376,846	19.3	124,934	206,149	21,605	15,378	8,780	87,781	4.5	43,194	2.2	
	神	223,847	19.8	86,513	109,298	13,939	8,862	5,235	58,234	5.2	28,590	2.5	
	潟	60,970	26.5	23,804	28,140	4,827	2,818	1,381	15,263	6.6	6,391	2.8	
富 山 県	山	20,627	21.5	8,361	9,748	1,297	768	453	7,171	7.5	2,017	2.1	
	川	28,674	23.6	10,314	14,445	2,086	1,191	638	9,059	7.5	2,985	2.5	
	井	18,725	24.6	6,422	9,459	1,393	934	517	5,183	6.8	1,983	2.6	
	梨	26,717	24.7	7,723	15,291	1,939	1,158	606	8,022	7.4	3,025	2.8	
	野	56,243	24.1	20,214	28,295	4,015	2,466	1,253	12,746	5.5	5,273	2.3	
岐 静 岡 知 重 賀	卓	52,868	22.9	15,702	29,627	3,929	2,380	1,230	15,484	6.7	5,332	2.3	
	岡	91,813	21.7	31,887	47,478	6,090	4,040	2,318	23,825	5.6	9,957	2.4	
	知	193,842	22.2	57,902	111,077	12,561	7,877	4,425	42,636	4.9	21,307	2.4	
	重	49,484	24.5	17,098	26,064	3,197	2,001	1,124	12,053	6.0	4,620	2.3	
	賀	38,483	24.9	11,405	21,566	2,992	1,615	905	11,375	7.4	4,621	3.0	
京 大 兵 奈 歌 良 山	都	103,399	30.1	31,332	60,030	6,538	3,723	1,776	24,201	7.0	8,131	2.4	
	阪	417,857	33.0	117,626	253,616	25,472	14,144	6,999	57,613	4.5	36,854	2.9	
	庫	210,697	30.6	60,761	123,127	14,689	8,260	3,860	45,780	6.7	20,146	2.9	
	良	54,358	30.8	14,323	33,274	3,625	2,074	1,062	12,170	6.9	5,614	3.2	
	山	46,145	34.3	11,615	28,936	3,032	1,657	905	7,998	5.9	3,842	2.9	
鳥 島 岡 広 山	取	20,864	34.1	6,926	10,893	1,555	1,010	480	4,759	7.8	1,749	2.9	
	根	18,641	30.4	7,586	8,296	1,426	905	428	4,685	7.6	1,417	2.3	
	山	61,071	30.0	19,723	33,805	4,057	2,305	1,181	13,135	6.4	5,623	2.8	
	島	88,155	28.3	30,818	46,486	5,738	3,277	1,836	24,900	8.0	8,582	2.8	
	口	44,057	31.3	14,302	23,915	3,008	1,840	992	10,181	7.2	3,734	2.7	
徳 香 愛 高 岡	島	31,260	35.5	9,742	17,998	1,974	1,005	541	6,266	7.1	2,313	2.6	
	川	30,373	29.4	9,005	17,623	1,961	1,113	671	7,831	7.6	2,448	2.4	
	媛	59,439	36.4	18,051	34,305	3,878	2,142	1,063	9,504	5.8	4,467	2.7	
	知	35,165	38.3	11,317	19,372	2,462	1,422	592	5,925	6.4	2,562	2.8	
	岡	240,496	37.2	67,405	141,454	16,692	9,873	5,072	42,246	6.5	20,184	3.1	
佐 長 熊 大 宮	賀	32,041	33.0	8,736	18,215	2,839	1,517	734	6,220	6.4	2,891	3.0	
	崎	62,824	35.9	20,575	34,254	4,437	2,416	1,142	9,181	5.2	4,077	2.3	
	本	79,951	35.1	22,833	46,012	5,912	3,532	1,662	13,479	5.9	6,567	2.9	
	分	45,045	36.4	13,238	26,037	3,125	1,775	870	7,658	6.2	3,984	3.2	
	崎	54,340	39.8	14,937	31,473	4,279	2,508	1,143	8,222	6.0	3,738	2.7	
鹿 児 沖	島	79,724	41.4	23,917	46,201	5,329	3,027	1,250	8,775	4.6	5,631	2.9	
	縄	126,443	49.9	23,876	88,480	7,713	4,608	1,766	9,489	3.7	8,075	3.2	

第9表 国民年金 都道府県別年金受給権者状況 (総計)
(月末現在)

都道府県別	合 計		老 齢 年 金							通 算 老 齢 年 金				障 害 年 金		遺 族 年 金																																																							
			件 数					年金額	件 数			年金額																																																											
	件数	年金額	合 計	5 年 年 金 以 外			5 年年金		合計	繰上げ	本来																																																												
				(再掲)基礎のみ・旧国年																																																																			
				繰上げ	本 来	繰下げ																																																																	
千円																		千円																		千円																		千円																	
平成 28 年 1 月	33,668,992	22,415,100,623	30,795,613	30,779,812	2,718,893	4,757,420	102,902	15,801	20,365,410,665	641,822	253,858	387,964	144,375,143	1,985,204	1,721,427,710	246,353	183,887,105																																																						
2月	33,746,961	22,479,895,612	30,877,113	30,861,406	2,701,065	4,756,813	102,930	15,707	20,428,094,884	633,628	250,358	383,270	142,601,204	1,987,649	1,723,553,956	248,571	185,645,568																																																						
3月	33,831,740	22,550,046,355	30,964,291	30,948,684	2,681,201	4,757,150	103,052	15,607	20,494,812,141	624,836	246,501	378,335	140,722,906	1,990,898	1,726,410,469	251,715	188,100,838																																																						
4月	33,859,925	22,572,579,061	31,027,687	31,012,155	2,667,623	4,757,590	103,192	15,532	20,542,695,554	618,259	243,641	374,618	139,298,838	1,993,291	1,725,821,098	220,688	164,763,571																																																						
5月	33,912,787	22,616,667,332	31,083,805	31,068,343	2,654,333	4,755,876	103,303	15,462	20,585,676,274	611,981	240,914	371,067	137,952,033	1,994,709	1,727,018,000	222,292	166,021,024																																																						
6月	33,964,407	22,662,998,398	31,137,885	31,122,509	2,635,959	4,754,778	103,478	15,376	20,628,836,448	603,359	237,154	366,205	136,097,028	1,997,852	1,729,696,032	225,311	168,368,889																																																						
北 海 道	1,571,858	1,037,476,967	1,421,195	1,420,721	64,858	294,463	5,453	474	925,839,313	26,744	7,269	19,475	6,397,316	113,825	97,759,764	10,094	7,480,575																																																						
青 森 県	412,998	262,774,594	375,256	375,112	64,304	55,538	1,036	144	233,512,750	5,128	2,947	2,181	1,059,315	29,153	25,730,109	3,461	2,472,421																																																						
岩 手 県	411,193	276,636,233	372,244	372,096	53,442	65,010	1,437	148	246,848,442	6,345	3,110	3,235	1,346,938	28,995	25,858,993	3,609	2,581,860																																																						
宮 城 県	615,219	404,943,299	563,450	563,310	81,474	76,796	1,619	140	366,673,213	9,292	4,704	4,588	1,972,222	37,206	32,382,001	5,271	3,915,864																																																						
秋 田 県	364,817	237,459,023	335,220	335,159	54,075	48,790	876	61	215,952,131	6,066	3,444	2,622	1,304,163	21,096	18,443,106	2,435	1,759,622																																																						
山 形 県	372,114	247,320,730	339,909	339,781	58,304	39,920	920	128	224,933,861	7,997	4,468	3,529	1,603,925	21,765	18,983,657	2,443	1,799,287																																																						
福 島 県	572,081	377,307,025	523,056	522,841	82,702	66,808	1,072	215	342,201,747	10,037	5,401	4,636	2,010,453	34,398	29,733,882	4,590	3,360,944																																																						
茨 城 県	786,573	517,292,988	730,614	730,374	122,961	97,157	2,295	240	476,034,512	10,219	5,416	4,803	2,231,610	39,898	34,739,568	5,842	4,287,299																																																						
栃 木 県	537,061	354,353,186	494,503	494,347	78,089	58,949	1,354	156	323,098,030	8,133	4,617	3,516	1,665,688	30,634	26,768,788	3,791	2,820,681																																																						
群 馬 県	562,075	379,760,104	517,593	517,350	62,340	65,404	1,657	243	346,969,364	9,409	4,979	4,430	1,971,557	31,285	27,984,170	3,788	2,835,014																																																						
埼 千 東 奈 新	1,764,168	1,164,881,430	1,648,972	1,648,362	147,932	199,317	4,514	610	1,080,664,943	20,621	9,189	11,432	4,526,908	83,093	70,903,848	11,482	8,785,730																																																						
玉 葉 京 川 潟	1,577,937	1,049,456,351	1,469,618	1,468,948	139,950	216,086	5,063	670	969,407,343	20,019	8,014	12,005	4,553,123	78,202	67,815,350	10,098	7,680,534																																																						
2,889,039	1,896,693,135	2,664,200	2,660,951	167,719	442,386	16,231	3,249	1,737,043,050	53,223	13,734	39,489	13,155,106	154,580	133,419,055	17,036	13,075,924																																																							
2,129,698	1,423,189,645	1,972,020	1,971,401	112,003	293,640	7,345	619	1,308,749,283	33,076	11,451	21,625	7,942,076	111,886	96,720,325	12,716	9,777,961																																																							
714,128	487,548,052	652,165	651,998	76,946	79,305	1,701	167	444,461,476	14,597	8,139	6,458	2,950,304	42,467	36,504,766	4,899	3,631,506																																																							
富 石 福 山 長	333,233	234,319,072	305,666	305,584	20,448	37,321	820	82	215,829,956	7,881	3,603	4,278	1,741,940	17,534	15,151,579	2,152	1,595,597																																																						
326,203	227,002,290	297,372	297,257	18,058	38,527	701	115	206,670,980	6,655	2,465	4,190	1,547,705	19,986	17,183,383	2,190	1,600,222																																																							
230,978	160,013,381	210,069	209,908	18,107	23,168	394	161	146,303,372	6,216	3,270	2,946	1,306,273	13,056	11,187,816	1,637	1,215,919																																																							
247,074	161,692,913	226,535	226,434	38,387	27,613	615	101	146,996,404	4,415	2,451	1,964	933,374	14,374	12,467,853	1,750	1,295,282																																																							
660,152	456,025,911	597,951	597,685	49,594	76,363	1,465	266	414,021,259	17,432	7,376	10,056	3,726,510	40,744	35,239,338	4,025	3,038,804																																																							
岐 静 愛 三 滋	586,238	402,148,433	540,516	540,434	48,810	78,363	1,461	82	370,043,825	10,760	4,369	6,391	2,362,530	30,891	26,740,445	4,071	3,001,633																																																						
1,065,033	727,393,168	979,935	979,525	86,291	114,092	2,777	410	668,766,410	20,963	9,707	11,256	4,428,685	57,279	49,116,996	6,856	5,081,077																																																							
1,791,482	1,208,424,662	1,663,860	1,663,445	108,947	228,814	6,042	415	1,117,066,640	25,807	9,982	15,825	5,659,956	89,489	76,436,551	12,326	9,261,515																																																							
519,070	358,450,012	476,326	476,245	33,287	77,325	1,084	81	328,058,288	9,798	3,459	6,339	2,263,683	29,670	25,711,025	3,276	2,417,016																																																							
359,579	246,222,127	329,293	329,179	27,104	37,593	623	114	225,157,377	7,424	3,440	3,984	1,637,817	20,314	17,540,852	2,548	1,886,081																																																							
京 大 兵 奈 和	709,783	466,811,600	649,663	649,359	40,281	107,799	2,454	304	423,835,623	13,423	4,333	9,090	3,162,079	42,518	36,676,617	4,179	3,137,282																																																						
2,195,535	1,425,264,818	2,019,107	2,018,189	107,729	301,036	6,886	918	1,294,351,210	32,334	12,410	19,924	7,283,830	130,414	113,253,151	13,680	10,376,627																																																							
1,480,147	985,508,964	1,363,296	1,362,771	78,811	216,898	4,912	525	903,564,160	28,384	10,380	18,004	6,555,427	78,995	68,219,485	9,472	7,169,892																																																							
398,622	263,456,623	368,462	368,179	37,343	68,462	1,453	283	241,772,729	6,637	3,127	3,510	1,464,830	21,188	18,463,118	2,335	1,755,947																																																							
308,646	199,748,261	280,831	280,492	39,112	52,541	915	339	179,393,793	5,617	2,963	2,654	1,172,455	20,238	17,753,739	1,960	1,428,274																																																							
鳥 島 岡 広 山	175,117	120,133,104	157,938	157,884	12,673	22,260	266	54	108,680,269	4,906	1,875	3,031	1,050,954	11,124	9,555,557	1,149	846,324																																																						
232,667	161,555,302	209,801	209,721	17,097	31,254	452	80	145,696,031	6,178	2,280	3,898	1,425,214	15,269	13,402,239	1,419	1,031,818																																																							
558,915	388,853,322	508,500	508,173	22,325	77,221	1,132	327	354,687,922	14,622	4,059	10,653	3,340,294	32,384	28,257,817	3,409	2,567,289																																																							
789,426	542,524,377	720,497	720,260	24,047	111,320	1,656	237	495,851,262	18,914	4,632	14,282	4,470,956	45,221	38,611,862	4,794	3,590,298																																																							
456,145	314,707,807	418,411	418,285	17,314	76,509	798	126	288,106,121	9,777	2,390	7,387	2,372,035	25,379	22,304,635	2,578	1,925,016																																																							
徳 香 愛 高 福	235,357	155,298,328	212,659	212,451	23,212	32,946	560	208	139,045,793	5,366	2,667	2,699	1,048,204	15,974	14,207,039	1,358	997,292																																																						
297,553	207,039,661	271,201	270,977	11,160	45,907	693	224	189,495,338	7,982	2,013	5,969	1,835,703	16,475	14,295,662	1,895	1,412,958																																																							
440,563	295,727,752	397,927	397,707	34,289	67,190	1,100	220	265,703,716	9,705	4,299	5,406	1,983,943	30,132	26,002,450	2,799	2,037,642																																																							
242,966	158,627,455	219,238	219,070	17,503	41,346	645	168	142,046,081	5,618	2,070	3,548	1,247,346	16,710	14,322,323	1,400	1,011,705																																																							
1,297,306	856,899,418	1,176,671	1,176,141	64,516	196,314	3,339	530	768,948,285	24,385	7,947	16,438	5,687,414	87,264	75,55,55																																																									

第9表(続) 国民年金 都道府県別年金受給権者状況 (総計)
(新規裁定)

都道府県別		合 計		老 齢 年 金						通 算 老 齢 年 金				障 害 年 金		遺 族 年 金		
				件 数						件 数								
		合 計		5 年 年 金 以 外				5 年年金	年金額	件 数			年金額					
				(再 掲) 基 礎 の み ・ 旧 国 年														
				繰上げ	本 来	繰下げ	合計			繰上げ	本来							
件数	年金額	件数	年金額	件数	年金額	件数	年金額	件数	年金額	件数	年金額	件数	年金額	件数	年金額			
		千円						千円				千円		千円				
平成 28 年 1月		38,885	26,462,546	28,716	28,716	1,435	13,346	270	-	18,040,725	69	-	69	9,144	7,342	6,325,983	2,758	2,086,695
2月		40,916	27,997,322	30,592	30,592	1,405	14,892	302	-	19,489,555	83	-	83	12,085	7,548	6,476,794	2,693	2,018,888
3月		50,227	34,034,270	37,940	37,940	1,960	17,568	436	-	23,940,977	76	-	76	9,576	8,561	7,359,968	3,650	2,723,748
4月		35,857	24,235,918	26,942	26,942	1,492	12,214	373	-	16,910,766	91	-	91	12,691	6,423	5,516,002	2,401	1,796,459
5月		30,105	20,192,299	22,798	22,798	1,344	10,426	317	-	14,183,887	62	-	62	6,652	5,301	4,552,179	1,944	1,449,582
6月		47,580	32,097,945	35,129	35,129	1,926	16,054	481	-	21,858,559	90	-	90	14,345	8,924	7,644,045	3,437	2,580,996
北 海 道		2,933	1,954,940	2,279	2,279	82	1,065	22	-	1,429,109	5	-	5	1,475	455	383,695	194	140,661
青 森 県		814	544,155	598	598	50	252	4	-	362,662	1	-	1	*	171	147,985	44	32,976
岩 手 県		609	434,326	408	408	21	196	6	-	267,979	-	-	-	-	133	118,160	68	48,186
宮 城 県		891	607,863	687	687	46	283	9	-	440,114	3	-	3	290	135	116,344	66	51,116
秋 田 県		459	302,600	347	347	32	118	3	-	208,773	1	-	1	*	82	71,449	29	22,329
山 形 県		447	293,604	363	363	33	121	4	-	223,379	-	-	-	-	72	60,918	12	9,306
福 岡 県		722	482,575	552	552	41	211	7	-	342,512	-	-	-	-	107	93,587	63	46,476
茨 城 県		1,269	850,282	1,023	1,023	114	440	14	-	648,392	1	-	1	*	172	148,194	73	53,462
栃 木 県		760	512,938	549	549	63	202	9	-	340,679	1	-	1	*	129	111,450	81	60,767
群 馬 県		745	513,614	548	548	52	235	3	-	347,478	1	-	1	*	135	116,196	61	49,900
埼 千 東 神 奈 川 新 潟		2,367	1,592,159	1,772	1,772	121	789	23	-	1,103,457	6	-	6	749	400	346,355	189	141,597
		2,356	1,604,120	1,755	1,755	120	786	24	-	1,105,175	5	-	5	944	418	360,925	178	137,076
		3,911	2,573,671	3,020	3,020	139	1,295	69	-	1,837,210	10	-	10	1,244	599	517,308	282	217,909
		3,050	2,059,297	2,252	2,252	82	1,021	42	-	1,409,863	11	-	11	1,563	576	488,467	211	159,404
		828	594,808	554	554	38	265	7	-	371,573	2	-	2	*	208	174,207	64	48,337
富 石 福 山 長 岐 静 愛 三 滋 京 大 兵 奈 和 歌 島 島 岡 広 山		329	233,342	214	214	12	105	2	-	141,672	1	-	1	*	63	52,698	51	38,845
		360	252,849	256	256	12	127	4	-	169,933	2	-	2	*	75	63,004	27	19,138
		364	256,528	252	252	17	134	4	-	164,238	1	-	1	*	74	63,004	37	29,165
		298	192,188	235	235	23	81	5	-	142,212	-	-	-	-	36	30,122	27	19,854
		737	528,723	473	473	26	226	6	-	304,940	-	-	-	-	205	179,239	59	44,544
岐 静 愛 三 滋 京 大 兵 奈 和 歌 島 島 岡 広 山		705	494,185	526	526	32	308	8	-	346,664	-	-	-	-	120	105,583	59	41,938
		1,125	774,896	790	790	60	355	9	-	502,002	3	-	3	310	235	199,241	97	73,343
		2,234	1,535,452	1,658	1,658	101	813	29	-	1,059,932	-	-	-	-	414	352,251	162	123,269
		631	443,763	417	417	17	233	4	-	270,920	3	-	3	958	135	117,321	76	54,564
		498	343,786	343	343	18	145	6	-	217,344	-	-	-	-	112	95,660	43	30,782
京 大 兵 奈 和 歌 島 島 岡 広 山		1,149	738,443	921	921	42	405	14	-	552,559	2	-	2	*	177	148,135	49	37,651
		3,437	2,257,383	2,519	2,519	80	1,160	26	-	1,497,325	7	-	7	1,002	692	593,034	219	166,022
		2,297	1,534,397	1,798	1,798	71	884	32	-	1,119,031	3	-	3	546	370	321,972	126	92,848
		639	435,186	504	504	26	276	13	-	321,807	1	-	1	*	100	85,922	34	27,337
		495	334,734	376	376	28	215	6	-	237,417	-	-	-	-	94	79,024	25	18,293
鳥 島 岡 広 山		213	140,500	139	139	9	54	2	-	81,207	3	-	3	301	53	44,717	18	14,276
		248	172,521	174	174	9	77	1	-	111,923	-	-	-	-	61	51,781	13	8,817
		657	461,038	447	447	14	238	4	-	286,074	2	-	2	*	156	136,506	52	37,769
		985	670,568	686	686	28	325	7	-	429,027	6	-	6	356	222	186,788	71	54,398
		471	321,335	346	346	16	157	4	-	215,623	2	-	2	*	95	83,988	28	21,480
徳 香 愛 高 福		298	201,806	202	202	9	101	1	-	121,449	1	-	1	*	80	69,408	15	10,918
		333	238,306	226	226	6	125	-	-	149,150	1	-	1	*	75	65,508	31	23,606
		550	377,089	393	393	13	191	5	-	249,280	-	-	-	-	104	88,954	53	38,855
		304	205,319	214	214	16	106	1	-	131,299	-	-	-	-	70	58,471	20	15,550
		1,933	1,280,660	1,379	1,379	53	603	13	-	830,238	5	-	5	772	423	355,033	126	94,617
佐 長 熊 大 宮		327	225,730	246	246	15	115	3	-	160,711	-	-	-	-	68	55,564	13	9,455
		580	388,356	434	434	32	207	-	-	265,482	-	-	-	-	118	102,048	28	20,826
		777	531,063	553	553	27	276	1	-	353,870	-	-	-	-	154	128,682	70	48,510
		465	314,706	330	330	17	157	6	-	203,598	-	-	-	-	97	81,647	38	29,460
		473	325,444	318	318	26	148	3	-	198,846	-	-	-	-	92	81,269	63	45,330
鹿 児 島 縄 他		675	460,340	481	481	17	201	5	-	295,359	-	-	-	-	164	142,683	30	22,299
		723	465,518	474	474	17	203	6	-	257,609	-	-	-	-	198	169,547	51	38,362
		109	40,834	98	98	3	24	5	-	31,461	-	-	-	-	-	-	11	9,373

第9表(続) 国民年金 都道府県別年金受給権者状況 (総計)
(失 権)

都道府県別	合 計		老 齢 年 金							通 算 老 齢 年 金					障 害 年 金		遺 族 年 金	
			件 数					5 年 年 金	年金額	件 数			年金額					
	件数	年金額	合 計	5 年 年 金 以 外			合計			繰上げ	本来							
				(再掲)基礎のみ・旧国年														
				繰上げ	本 来	繰下げ												
		千円								千円				千円		千円		
平成 28 年	1 月	80,631	48,538,843	68,538	68,447	13,902	11,577	208	91	42,733,375	6,938	2,976	3,962	1,471,300	4,535	4,001,140	620	333,028
	2 月	97,515	58,799,216	82,994	82,899	16,928	14,115	256	95	51,772,135	8,392	3,538	4,854	1,806,438	5,564	4,908,975	565	311,669
	3 月	107,030	64,299,853	91,489	91,388	18,955	16,117	297	101	56,832,100	9,010	3,903	5,107	1,912,964	5,949	5,239,508	582	315,281
	4 月	104,277	65,295,033	67,595	67,520	13,398	11,744	218	75	42,201,265	6,737	2,884	3,853	1,446,364	4,456	3,918,077	25,489	17,729,326
	5 月	78,760	47,734,307	67,655	67,585	13,108	11,935	211	70	42,352,470	6,386	2,744	3,642	1,360,021	4,280	3,766,138	439	255,677
	6 月	110,099	66,789,861	94,547	94,460	18,706	16,126	289	87	59,096,228	8,774	3,780	4,994	1,880,404	6,229	5,499,998	549	313,232
北 海 道		4,908	3,025,898	4,231	4,226	502	992	14	5	2,653,536	329	108	221	71,958	327	287,590	21	12,814
		1,856	1,048,047	1,601	1,600	564	236	5	1	905,344	110	56	54	23,557	114	103,948	31	15,199
		1,642	955,698	1,414	1,414	485	241	5	—	836,487	115	62	53	24,060	104	91,299	9	3,852
		1,928	1,115,975	1,680	1,677	555	251	7	3	990,685	138	75	63	28,445	102	91,106	8	5,739
		1,301	757,452	1,140	1,139	372	195	2	1	671,389	82	47	35	18,474	67	61,161	12	6,428
山 形 県		1,410	830,858	1,193	1,192	418	152	2	1	721,714	111	68	43	19,166	96	84,529	10	5,449
		1,940	1,126,812	1,672	1,671	540	224	2	1	990,151	144	76	68	28,137	114	102,260	10	6,264
		2,816	1,635,769	2,477	2,474	918	344	5	3	1,460,010	175	101	74	38,402	144	126,786	20	10,571
		1,940	1,129,041	1,688	1,688	624	182	2	—	1,005,366	139	89	50	28,057	102	90,677	11	4,941
		2,198	1,312,870	1,885	1,883	597	295	9	2	1,156,276	173	102	71	34,235	130	117,552	10	4,807
埼 千 東 奈 新		5,819	3,507,154	5,105	5,102	1,020	690	15	3	3,160,267	408	189	219	84,960	282	246,152	24	15,774
		4,418	2,708,101	3,910	3,907	791	555	5	3	2,446,458	275	121	154	58,502	213	190,281	20	12,859
		8,262	5,091,295	7,136	7,125	829	1,432	52	11	4,535,019	664	182	482	159,487	418	369,458	44	27,331
		5,934	3,701,337	5,194	5,189	569	853	25	5	3,344,405	441	167	274	100,412	268	237,783	31	18,738
		2,437	1,466,155	2,069	2,067	569	271	7	2	1,295,290	213	126	87	39,677	137	120,772	18	10,416
富 石 福 山 長		1,195	748,087	1,029	1,026	202	173	—	3	673,180	108	60	48	23,685	56	49,790	2	*
		1,044	642,511	882	880	180	145	2	2	566,744	96	40	56	21,105	55	47,779	11	6,883
		839	533,522	715	715	119	83	2	—	483,188	84	46	38	16,398	39	33,544	1	*
		875	507,746	752	750	268	97	—	2	442,597	65	41	24	13,215	57	51,575	1	*
		2,314	1,410,825	1,920	1,920	422	340	2	—	1,239,666	259	124	135	54,477	129	113,606	6	3,077
岐 静 愛 三 滋		2,047	1,282,479	1,766	1,764	329	276	5	2	1,145,798	161	71	90	34,833	109	94,943	11	6,905
		3,433	2,099,909	2,962	2,961	649	420	9	1	1,888,859	289	149	140	57,721	169	146,725	13	6,603
		5,738	3,582,658	4,943	4,936	693	670	16	7	3,185,750	432	180	252	94,718	326	281,095	37	21,095
		1,715	1,083,692	1,473	1,472	237	255	5	1	970,121	146	51	95	29,108	91	82,253	5	2,210
		1,384	843,675	1,182	1,181	240	144	1	1	754,297	128	68	60	26,186	70	61,326	4	1,866
京 大 兵 奈 和		2,217	1,365,433	1,902	1,901	232	379	3	1	1,201,004	171	52	119	38,298	139	122,870	5	3,261
		6,801	4,080,207	5,899	5,897	695	926	15	2	3,639,044	520	196	324	108,185	358	319,172	24	13,806
		4,623	2,817,949	3,978	3,976	509	683	14	2	2,526,445	405	153	252	86,772	219	193,094	21	11,639
		1,202	713,095	1,017	1,017	221	180	7	—	624,539	108	48	60	21,095	70	62,733	7	4,729
		1,105	647,172	951	951	242	151	4	—	574,460	91	49	42	19,385	56	49,731	7	3,596
鳥 島 岡 広 山		606	379,099	510	510	86	90	2	—	333,596	57	24	33	11,984	38	33,184	1	*
		828	504,671	692	691	164	124	—	1	442,963	83	28	55	17,123	45	39,815	8	4,771
		1,776	1,132,978	1,446	1,446	192	313	4	—	967,793	194	58	136	43,913	129	116,545	7	4,727
		2,555	1,602,106	2,140	2,138	219	472	1	2	1,403,928	259	81	178	64,330	149	129,568	7	4,279
		1,522	963,441	1,298	1,297	141	314	3	1	854,144	133	32	101	29,035	89	79,429	2	*
徳 香 愛 高 福		780	446,046	646	645	180	91	1	1	388,995	89	44	45	18,904	40	35,134	5	3,014
		1,014	642,255	845	844	98	200	7	1	561,233	109	29	80	27,396	58	52,759	2	*
		1,552	921,324	1,304	1,303	295	238	3	1	805,449	143	71	72	25,321	101	88,630	4	1,924
		865	514,032	731	729	133	184	3	2	449,030	78	32	46	16,246	56	48,756	—	—
		3,945	2,367,777	3,310	3,308	468	674	10	2	2,049,226	350	131	219	78,033	265	229,916	20	10,602
佐 長 熊 大 宮		879	540,271	753	752	207	135	3	1	474,553	66	38	28	14,076	56	49,161	4	2,482
		1,382	795,427	1,182	1,182	336	227	2	—	700,628	117	54	63	23,153	77	68,274	6	3,372
		1,714	1,002,406	1,404	1,400	436	250	2	4	844,751	163	89	74	33,931	130	114,509	17	9,214
		1,174	678,431	994	993	280	159	—	1	588,896	99	54	45	19,063	79	69,541	2	*
		1,197	736,147	988	986	197	235	2	2	618,488	96	39	57	20,783	103	91,571	10	5,304
鹿 児 島 沖 縄 他		1,876	1,131,872	1,580	1,577	442	303	1	3	962,988	133	72	61	29,343	150	132,061	13	7,481
		1,049	643,081	916	916	237	279	3	—	544,750	23	6	17	4,714	103	89,557	7	4,059
		44	17,074	42	42	4	3	—	—	16,726	2	1	1	*	—	—	—	—

第9表(続) 国民年金 都道府県別年金受給権者状況 (旧法拠出制年金)
(月末現在)

(新規裁定)

都道府県別	合 計		老 齢 年 金		通算老齢年金		障 害 年 金		遺 族 年 金			合 計		老 齢 年 金		通算老齢年金		障 害 年 金		遺 族 年 金	
	件数	年金額	件数	年金額	件数	年金額	件数	年金額	件数	年金額		件数	年金額	件数	年金額	件数	年金額	件数	年金額	件数	年金額
		千円		千円		千円		千円		千円			千円		千円		千円		千円		千円
平成 28 年	1,684,324	674,001,119	958,141	465,601,141	641,822	144,375,143	61,366	53,697,105	22,995	10,327,729		214	73,158	6	2,705	69	9,144	4	3,120	135	58,189
1月	1,661,274	664,995,927	944,014	458,902,979	633,628	142,601,204	60,888	53,278,587	22,744	10,213,158		207	67,959	9	3,598	83	12,085	-	-	115	52,276
2月	1,636,084	655,164,210	928,351	451,487,408	624,836	140,722,906	60,395	52,844,274	22,502	10,109,622		253	92,631	8	3,200	76	9,576	3	2,340	166	77,514
3月	1,617,892	648,075,143	917,302	446,240,633	618,259	139,298,838	60,017	52,511,891	22,314	10,023,782		213	69,439	4	1,599	91	12,691	1	*	117	54,174
4月	1,600,163	641,109,249	906,385	441,024,290	611,981	137,952,033	59,639	52,180,544	22,158	9,952,382		167	55,341	4	1,913	62	6,652	1	*	100	45,996
5月	1,575,879	631,641,050	891,411	433,936,562	603,359	136,097,028	59,131	51,733,186	21,978	9,874,274		239	84,945	4	1,599	90	14,345	4	3,315	141	65,687
6月																					
北 海	70,563	30,894,421	39,201	20,949,020	26,744	6,397,316	3,448	3,013,449	1,170	534,636		28	12,511	-	-	5	1,475	1	*	22	10,256
道	20,121	7,981,595	13,047	5,492,555	5,128	1,059,315	1,262	1,136,665	684	293,060		5	2,259	-	-	1	*	-	-	4	1,727
青 森	23,509	9,743,401	15,085	6,781,211	6,345	1,346,938	1,554	1,380,251	525	235,001		3	1,526	-	-	-	-	-	-	3	1,526
岩 手	28,637	11,173,849	17,420	7,753,659	9,292	1,972,222	1,347	1,182,632	578	265,337		6	1,625	-	-	3	290	-	-	3	1,335
宮 城	20,078	7,787,350	12,680	5,498,053	6,066	1,304,163	898	789,461	434	195,672		3	801	-	-	1	*	-	-	2	*
山 形	24,048	9,185,365	14,608	6,460,032	7,997	1,603,925	1,080	951,391	363	170,016		2	*	-	-	-	-	-	-	2	*
福 島	32,685	12,764,076	20,608	9,186,028	10,037	2,010,453	1,472	1,305,887	568	261,708		5	2,124	-	-	-	-	-	-	5	2,124
茨 城	36,103	14,227,915	23,825	10,529,610	10,219	2,231,610	1,252	1,097,465	807	369,225		5	1,938	-	-	1	*	-	-	4	1,704
栃 木	27,570	10,681,433	17,911	7,859,401	8,133	1,665,688	1,075	947,685	451	208,659		6	2,617	-	-	1	*	-	-	5	2,575
群 馬	27,685	10,846,243	16,757	7,700,255	9,409	1,701,557	1,059	962,838	460	211,593		3	1,175	-	-	1	*	-	-	2	*
埼 玉	52,691	19,771,197	29,617	13,474,752	20,621	4,526,908	1,606	1,389,222	847	380,315		12	3,649	-	-	6	749	-	-	6	2,900
千 葉	53,543	20,852,353	31,037	14,497,383	20,019	4,553,123	1,565	1,380,251	922	421,596		10	3,855	-	-	5	944	1	*	4	1,936
東 京	128,854	53,999,388	70,735	37,094,355	53,223	13,155,106	3,631	3,192,453	1,265	557,475		18	4,816	1	*	10	1,244	-	-	7	3,172
神 奈 川	65,932	25,054,719	30,505	15,359,735	33,076	7,942,076	1,618	1,426,637	733	326,271		18	4,700	-	-	11	1,563	-	-	7	3,137
新 潟	41,059	15,560,957	24,035	10,741,422	14,597	2,960,304	1,835	1,596,534	592	272,698		6	2,667	-	-	2	*	-	-	4	1,976
富 山	18,871	7,202,037	10,106	4,770,977	7,881	1,741,940	668	589,951	216	99,169		2	*	-	-	1	*	-	-	1	*
石 川	17,110	7,127,615	9,362	4,731,646	6,655	1,547,705	818	722,311	275	125,953		3	1,156	-	-	2	*	-	-	1	*
福 井	14,996	5,466,317	8,181	3,710,446	6,216	1,306,273	446	381,079	153	68,519		1	*	-	-	1	*	-	-	-	-
山 梨	15,474	6,067,139	10,388	4,632,845	4,415	933,374	469	409,162	202	91,757		1	*	-	-	-	-	-	-	1	*
長 野	43,393	16,948,877	23,976	11,638,753	17,432	3,726,510	1,663	1,437,257	322	146,357		2	*	-	-	-	-	-	-	2	*
岐 阜	27,306	10,917,316	15,007	7,410,602	10,760	2,362,530	1,068	928,904	471	215,280		6	2,566	-	-	-	-	-	-	6	2,566
静 岡	51,752	19,707,908	28,274	13,434,816	20,963	4,428,685	1,741	1,485,925	774	358,483		5	1,322	-	-	3	310	-	-	2	*
愛 知	59,563	22,829,200	30,842	15,157,759	25,807	5,659,956	1,746	1,482,385	1,168	529,100		4	2,116	-	-	-	-	-	-	4	2,116
三 重	23,706	9,650,007	12,825	6,604,100	9,798	2,263,683	728	621,184	355	161,040		7	2,909	-	-	3	958	-	-	4	1,951
滋 賀	17,503	6,571,922	9,351	4,395,280	7,424	1,637,817	534	452,487	194	86,338		2	*	-	-	-	-	-	-	2	*
京 都	30,681	12,561,875	15,720	8,211,169	13,423	3,162,079	1,223	1,051,965	315	136,663		3	878	-	-	2	*	1	*	-	-
大 阪	72,125	27,653,651	36,637	17,988,975	32,334	7,283,830	2,286	2,003,161	868	377,686		10	2,601	-	-	7	1,002	-	-	3	1,599
兵 庫	60,491	23,241,345	29,804	15,006,422	28,384	6,555,427	1,611	1,374,146	692	305,350		11	4,052	3	1,199	3	546	-	-	5	2,307
和 歌 山	18,003	7,022,707	10,525	4,909,650	6,637	1,464,830	631	556,796	210	91,431		2	*	-	-	1	*	-	-	-	-
鳥 取	19,076	7,660,923	12,272	5,563,459	5,617	1,172,455	893	794,081	294	130,928		2	*	-	-	-	-	-	-	2	*
島 根	11,389	4,480,961	6,043	3,094,188	4,906	1,050,954	317	280,251	123	55,568		4	630	-	-	3	301	-	-	1	*
山 梨	16,285	6,790,797	9,322	4,743,699	6,178	1,425,214	599	536,543	186	85,341		-	-	-	-	-	-	-	-	-	-
同 山	33,161	13,719,731	17,107	9,197,543	14,622	3,340,294	1,227	1,089,634	205	92,259		2	*	-	-	2	*	-	-	-	-
広 島	39,256	16,193,325	18,870	10,620,601	18,914	4,470,956	1,128	950,865	344	150,904		6	356	-	-	2	356	-	-	-	-
山 口	22,779	9,873,535	12,016	6,725,225	9,777	2,372,035	771	680,921	215	95,355		3	703	-	-	2	*	-	-	1	*
徳 島	14,713	5,505,865	8,575	3,838,862	5,366	1,048,204	607	546,655	165	72,145		2	*	-	-	1	*	-	-	1	*
香 川	18,757	7,930,057	9,970	5,469,588	7,982	1,835,703	613	539,244	192	85,523		2	*	-	-	1	*	-	-	1	*
愛 媛	25,332	9,874,909	14,326	6,913,228	9,705	1,983,943	916	807,853	385	169,885		3	1,290	-	-	-	-	-	-	3	1,290
高 知	16,377	6,774,007	9,981	4,937,852	5,618	1,247,346	586	504,530	192	84,280		-	-	-	-	-	-	-	-	-	-
福 岡	58,674	23,973,310	31,641	16,135,170	24,385	5,687,414	2,103	1,826,693	745	324,033		12	3,982	-	-	5	772	1	*	6	2,430
佐 賀	15,215	6,288,466	9,186	4,504,623	5,133	1,133,996	589	507,650	307	142,197		1	*	-	-	-	-	-	-	1	*
長 崎	25,257	10,236,178	15,504	7,290,361	8,287	1,841,589	1,029	912,551	437	191,677		2	*	-	-	-	-	-	-	2	*
熊 本	35,823	15,040,901	22,462	10,573,096	11,004	2,579,704	1,872	1,665,123	485	222,978		4	2,160	-	-	-	-	-	-	4	2,160
大 分	22,398	8,880,191	13,842	6,387,779	7,442	1,603,246	898	793,421	216	95,745		3	1,299	-	-	-	-	-	-	3	1,299
宮 崎	20,752	9,167,589	12,268	6,345,522	6,954	1,638,003	1,199	1,036,558	331	147,505		1	*	-	-	-	-	-	-	1	*
鹿 児 島	36,681	15,692,587	23,477	11,049,248	10,425	2,406,939	2,375	2,058,908	404	177,492		3	1,363	-	-	-	-	-	-	3	1,363
沖 縄	19,506	9,986,562	16,378	8,509,965	1,925	476,337	1,071	948,661	132	51,599		1	*	-	-	-	-	-	-	1	*
そ の 他	196	78,978	102	55,639	84	17,356	4	3,510	6	2,472		-	-	-	-	-	-	-	-	-	-

注. 6月末現在の老齢年金に含まれている5年年金の件数は 15,376 件である。

第9表(続) 国民年金 都道府県別年金受給権者状況 (旧法拠出制年金)
(失権)

都道府県別	合 計		老 齢 年 金		通算老齢年金		障 害 年 金		遺 族 年 金	
	件数	年金額	件数	年金額	件数	年金額	件数	年金額	件数	年金額
		千円		千円		千円		千円		千円
平成 28 年										
1月	19,528	7,617,441	11,704	5,560,963	6,938	1,471,300	429	377,143	457	208,036
2月	23,471	9,141,418	14,217	6,735,813	8,392	1,806,438	488	428,850	374	170,317
3月	25,739	10,028,148	15,803	7,476,929	9,010	1,912,964	515	455,734	411	182,520
4月	18,565	7,211,618	11,127	5,280,218	6,737	1,446,364	388	341,620	313	143,416
5月	17,964	7,039,920	10,937	5,225,208	6,386	1,360,021	382	336,221	259	118,470
6月	24,691	9,613,244	15,062	7,123,039	8,774	1,880,404	525	462,211	330	147,590
北 海 道	1,031	441,729	667	342,643	329	71,958	24	22,233	11	4,895
青 森 県	450	171,244	303	126,389	110	23,557	12	10,726	25	10,572
岩 手 県	433	168,862	293	127,104	115	24,060	16	13,847	9	3,852
宮 城 県	484	188,459	328	145,627	138	28,445	14	12,482	4	1,905
秋 田 県	329	125,955	232	98,577	82	18,474	7	6,046	8	2,859
山 形 県	402	150,784	270	116,733	111	19,166	14	11,506	7	3,378
福 島 県	490	183,782	331	144,340	144	28,137	9	8,386	6	2,919
茨 城 県	719	281,466	513	221,095	175	38,402	18	16,373	13	5,596
栃 木 県	479	176,260	317	132,536	139	28,057	12	10,726	11	4,941
群 馬 県	602	233,387	409	184,710	173	34,235	12	10,921	8	3,520
埼 玉 県	1,051	381,047	611	273,157	408	84,960	20	17,552	12	5,377
千 葉 県	783	292,809	491	222,829	275	58,502	8	7,411	9	4,067
東 京 都	1,624	666,600	911	472,897	664	159,487	27	24,573	22	9,643
神 奈 川 県	984	373,141	521	258,154	441	100,412	10	9,166	12	5,409
新 潟 県	644	232,298	403	173,829	213	39,677	15	12,677	13	6,115
富 山 県	303	117,333	188	87,761	108	23,685	6	5,461	1	*
石 川 県	296	119,272	190	92,233	96	21,105	3	2,730	7	3,203
福 井 県	200	73,316	105	48,334	84	16,398	10	8,191	1	*
山 梨 県	255	99,711	180	77,915	65	13,215	10	8,581	-	-
長 野 県	670	254,608	391	184,964	259	54,477	15	12,872	5	2,296
岐 阜 県	449	175,518	277	133,702	161	34,833	5	4,291	6	2,692
静 岡 県	820	308,775	504	231,873	289	57,721	19	15,797	8	3,384
愛 知 県	1,040	391,142	566	269,356	432	94,718	20	16,772	22	10,296
三 重 県	374	144,693	221	111,005	146	29,108	3	2,730	4	1,850
滋 賀 県	346	127,633	210	95,988	128	26,186	5	4,096	3	1,364
京 都 府	433	176,414	248	127,309	171	38,298	10	8,776	4	2,032
大 阪 府	1,154	421,893	606	293,558	520	108,185	16	14,627	12	5,523
兵 庫 県	890	328,015	453	220,220	405	86,772	17	14,237	15	6,787
奈 良 県	275	99,775	157	71,409	108	21,095	7	6,058	3	1,213
和 歌 山 県	251	92,697	153	69,243	91	19,385	2	*	5	2,313
鳥 取 県	145	57,017	85	42,943	57	11,984	2	*	1	*
島 根 県	253	102,182	164	80,968	83	17,123	3	2,535	3	1,557
岡 山 県	462	187,984	260	137,572	194	43,913	6	5,461	2	*
広 島 県	630	266,679	358	191,849	259	64,330	11	9,361	2	*
山 口 県	331	140,701	189	104,981	133	29,035	7	5,851	2	*
徳 島 県	250	93,330	149	64,805	89	18,904	9	8,191	3	1,429
香 川 県	254	104,992	139	73,217	109	27,396	4	3,510	2	*
愛 媛 県	398	146,388	243	112,317	143	25,321	8	6,826	4	1,924
高 知 県	251	104,200	170	85,419	78	16,246	3	2,535	-	-
福 岡 県	863	340,441	479	239,691	350	78,033	20	16,967	14	5,750
佐 賀 県	246	103,430	171	81,997	66	14,076	7	6,436	2	*
長 崎 県	372	145,037	243	112,855	117	23,153	8	7,216	4	1,812
熊 本 県	534	210,811	344	155,796	163	33,931	19	17,162	8	3,921
大 分 県	300	111,277	193	85,823	99	19,063	6	5,461	2	*
宮 崎 県	330	140,133	214	104,264	96	20,783	13	11,702	7	3,384
鹿 児 島 県	522	216,055	361	164,361	133	29,343	23	20,673	5	1,679
沖 縄 県	286	143,061	250	128,131	23	4,714	10	8,971	3	1,245
そ の 他	3	907	1	*	2	*	-	-	-	-

第9表(続) 国民年金 都道府県別年金受給権者状況 (基礎年金)
(月末現在)

都道府県別	合 計		老 齢 基 礎 年 金		障 害 基 礎 年 金						遺 族 基 礎 年 金	
	件数		件数		計		法第30条、第30条の2 第30条の3該当		法第30条の4、 附則第25条該当		件数	年金額
					件数	年金額	件数	年金額	件数	年金額		
	千円	千円	千円	千円	千円	千円	千円	千円	千円	千円	千円	千円
平成 28 年	31,984,668	21,741,099,504	29,837,472	19,899,809,523	1,923,838	1,667,730,605	858,598	730,245,592	1,065,240	937,485,012	223,358	173,559,376
1月	32,085,687	21,814,899,684	29,933,099	19,969,191,905	1,926,761	1,670,275,369	860,287	731,785,601	1,066,474	938,489,768	225,827	175,432,410
2月	32,195,656	21,894,882,145	30,035,940	20,043,324,733	1,930,503	1,673,566,195	862,498	733,817,787	1,068,005	939,748,408	229,213	177,991,216
3月	32,242,033	21,924,503,917	30,110,385	20,096,454,922	1,933,274	1,673,309,206	863,943	733,057,633	1,069,331	940,251,574	198,374	154,739,789
4月	32,312,624	21,975,558,083	30,177,420	20,144,651,984	1,935,070	1,674,837,457	864,972	734,011,651	1,070,098	940,825,805	200,134	156,068,642
5月	32,388,528	22,031,357,348	30,246,474	20,194,899,886	1,938,721	1,677,962,846	867,017	735,851,499	1,071,704	942,111,348	203,333	158,494,615
6月												
北海道	1,501,295	1,006,582,547	1,381,994	904,890,293	110,377	94,746,315	47,216	39,894,169	63,161	54,852,146	8,924	6,945,939
青森県	392,877	254,792,999	362,209	228,020,195	27,891	24,593,444	12,421	10,759,269	15,470	13,834,175	2,777	2,179,361
岩手県	387,684	266,892,832	357,159	240,067,231	27,441	24,478,742	12,279	10,720,889	15,162	13,757,853	3,084	2,346,859
宮城県	586,582	393,769,450	546,030	358,919,554	35,859	31,199,369	16,167	13,743,683	19,692	17,455,686	4,693	3,650,527
秋田県	344,739	229,671,673	322,540	210,454,078	20,198	17,653,645	8,929	7,709,253	11,269	9,944,392	2,001	1,563,950
山形県	348,066	238,135,365	325,301	218,473,829	20,685	18,032,266	9,465	8,106,506	11,220	9,925,760	2,080	1,629,270
福島県	539,396	364,542,949	502,448	333,015,719	32,926	28,427,994	14,167	11,950,305	18,759	16,477,689	4,022	3,099,236
茨城県	750,470	503,065,073	706,789	465,504,896	38,646	33,642,103	17,220	14,638,121	21,426	19,003,982	5,035	3,918,074
栃木県	509,491	343,671,753	476,592	315,238,628	29,559	25,821,103	12,574	10,698,266	16,985	15,122,837	3,340	2,612,022
群馬県	534,390	368,913,861	500,836	339,269,109	30,226	27,021,331	13,677	11,943,677	16,549	15,077,654	3,328	2,623,420
埼玉県	1,711,477	1,145,110,233	1,619,355	1,067,190,191	81,487	69,514,626	37,741	31,735,769	43,746	37,778,857	10,635	8,405,415
千葉県	1,524,394	1,028,603,998	1,438,581	954,909,961	76,637	66,435,099	36,337	30,827,351	40,300	35,607,748	9,176	7,258,938
東京都	2,760,185	1,842,693,747	2,593,465	1,699,948,695	150,949	130,226,602	65,505	55,369,923	85,444	74,856,679	15,771	12,518,449
神奈川県	2,063,766	1,398,134,926	1,941,515	1,293,389,549	110,268	95,293,687	49,064	41,857,137	61,204	53,436,551	11,983	9,451,690
新潟県	673,069	471,987,095	628,130	433,720,054	40,632	34,908,233	17,758	14,986,439	22,874	19,921,794	4,307	3,358,808
富山県	314,362	227,117,036	295,560	211,058,979	16,866	14,561,628	7,336	6,177,953	9,530	8,383,675	1,936	1,496,428
石川県	309,093	219,874,675	288,010	201,939,334	19,168	16,461,072	8,716	7,321,024	10,452	9,140,048	1,915	1,474,270
福井県	215,982	154,547,063	201,888	142,592,926	12,610	10,806,737	5,007	4,219,853	7,603	6,586,884	1,484	1,147,400
山梨県	231,600	155,625,774	216,147	145,625,559	13,905	12,058,690	5,995	5,083,151	7,910	6,975,539	1,548	1,203,525
長野県	616,759	439,077,034	573,975	402,382,506	39,081	33,802,081	18,052	15,393,507	21,029	18,408,573	3,703	2,892,447
岐阜県	558,932	391,231,117	525,509	362,633,223	29,823	25,811,540	13,546	11,507,484	16,277	14,304,056	3,600	2,786,353
静岡県	1,013,281	707,685,260	951,661	655,331,594	55,538	47,631,071	25,108	21,168,607	30,430	26,462,465	6,082	4,722,595
愛知県	1,731,919	1,185,595,462	1,633,018	1,101,908,881	87,743	74,954,166	41,825	35,221,054	45,918	39,733,112	11,158	8,732,415
三重県	495,364	348,800,005	463,501	321,454,188	28,942	25,089,841	13,278	11,240,136	15,664	13,849,706	2,921	2,255,976
滋賀県	342,076	239,650,205	319,942	220,762,098	19,780	17,088,365	8,716	7,381,878	11,064	9,706,487	2,354	1,799,743
京都府	679,102	454,249,725	633,943	415,624,454	41,295	35,624,652	18,105	15,203,355	23,190	20,421,297	3,864	3,000,619
大阪府	2,123,410	1,397,611,166	1,982,470	1,276,362,236	128,128	111,249,990	56,384	47,704,567	71,744	63,545,424	12,812	9,998,940
兵庫県	1,419,656	962,267,619	1,333,492	888,557,738	77,384	66,845,339	34,629	29,374,450	42,755	37,470,888	8,780	6,864,542
奈良県	380,619	256,433,916	357,937	236,863,079	20,557	17,906,321	9,419	8,027,355	11,138	9,878,967	2,125	1,664,516
和歌山県	289,570	192,087,339	268,559	173,830,335	19,345	16,959,658	8,550	7,315,136	10,795	9,644,523	1,666	1,297,346
鳥取県	163,728	115,652,143	151,895	105,586,081	10,807	9,275,306	4,567	3,857,895	6,240	5,417,411	1,026	790,756
島根県	216,382	154,764,504	200,479	140,952,332	14,670	12,865,696	5,881	5,061,870	8,789	7,803,825	1,233	946,477
岡山県	525,754	375,133,591	491,393	345,490,379	31,157	27,168,183	13,761	11,763,944	17,396	15,404,239	3,204	2,475,030
広島県	750,170	526,331,052	701,627	485,230,661	44,093	37,660,997	20,487	17,230,574	23,606	20,430,423	4,450	3,439,394
山口県	433,366	304,834,272	406,395	281,380,896	24,608	21,623,715	11,371	9,766,692	13,237	11,857,023	2,363	1,829,662
徳島県	220,644	149,792,463	204,084	135,206,932	15,367	13,660,384	6,112	5,258,506	9,255	8,401,878	1,193	925,148
香川県	278,796	199,109,604	261,231	184,025,750	15,862	13,756,418	7,143	6,056,075	8,719	7,700,342	1,703	1,327,435
愛媛県	415,231	285,852,843	383,601	258,790,489	29,216	25,194,598	13,492	11,333,230	15,724	13,861,367	2,414	1,867,757
高知県	226,589	151,853,448	209,257	137,108,230	16,124	13,817,793	7,030	5,946,082	9,094	7,871,712	1,208	927,425
福岡県	1,238,432	832,926,109	1,145,030	752,813,115	85,161	73,727,816	39,052	33,074,900	46,109	40,652,916	8,241	6,385,178
佐賀県	226,952	159,588,601	209,043	144,306,932	16,157	13,949,960	7,121	6,021,730	9,036	7,928,230	1,752	1,331,710
長崎県	394,074	265,499,615	361,879	237,686,850	29,444	25,686,372	12,269	10,420,334	17,175	15,266,038	2,751	2,126,394
熊本県	501,185	345,907,753	458,696	309,250,474	39,302	34,234,980	18,354	15,615,416	20,948	18,619,564	3,187	2,422,299
大分県	339,569	227,928,922	315,079	206,964,172	22,693	19,579,282	10,098	8,493,875	12,595	11,085,408	1,797	1,385,468
宮崎県	320,184	220,488,750	292,485	196,560,947	25,466	22,234,043	11,784	10,164,546	13,682	12,069,497	2,233	1,693,761
鹿児島県	470,557	326,089,888	427,767	289,431,464	39,554	34,198,418	17,472	14,825,325	22,082	19,373,093	3,236	2,460,006
沖縄県	286,114	189,590,766	248,208	157,034,606	34,844	30,262,255	15,596	13,466,926	19,248	16,795,330	3,062	2,293,905
その他	31,195	11,591,125	29,769	10,402,468	250	220,918	241	213,312	9	7,606	1,176	967,738

第9表(続) 国民年金 都道府県別年金受給権者状況 (基礎年金)
(新規裁定)

(失権)

都道府県別	合計		老齢基礎年金		障 害 基 礎 年 金						遺族基礎年金		合 計		老齢基礎年金		障害基礎年金		遺族基礎年金	
	件数	年金額	件数	年金額	計		法第30条、第30条の2 第30条の3該当		法第30条の4、 附則第25条該当		件数	年金額	件数	年金額	件数	年金額	件数	年金額	件数	年金額
					件数	年金額	件数	年金額	件数	年金額										
	千円	千円	千円	千円	千円	千円	千円	千円	千円	千円	千円	千円	千円	千円	千円	千円	千円	千円	千円	千円
平成 28 年																				
1月	38,671	26,389,388	28,710	18,038,020	7,338	6,322,862	4,364	3,823,254	2,974	2,499,608	2,623	2,028,506	61,103	40,921,401	56,834	37,172,413	4,106	3,623,997	163	124,992
2月	40,709	27,929,363	30,583	19,485,957	7,548	6,476,794	4,462	3,875,876	3,086	2,600,917	2,578	1,966,612	74,044	49,657,798	68,777	45,036,322	5,076	4,480,125	191	141,351
3月	49,974	33,941,639	37,932	23,937,777	8,558	7,357,628	5,024	4,372,411	3,534	2,985,218	3,484	2,646,234	81,291	54,271,705	75,686	49,355,171	5,434	4,783,774	171	132,761
4月	35,644	24,166,480	26,938	16,909,167	6,422	5,515,027	3,581	3,117,916	2,841	2,397,110	2,284	1,742,286	85,712	58,083,415	56,468	36,921,047	4,068	3,576,457	25,176	17,585,910
5月	29,938	20,136,958	22,794	14,181,974	5,300	4,551,399	3,095	2,694,661	2,205	1,856,737	1,844	1,403,586	60,796	40,694,387	56,718	37,127,262	3,898	3,429,918	180	137,207
6月	47,341	32,012,999	35,125	21,856,960	8,920	7,640,730	5,237	4,541,160	3,683	3,099,570	3,296	2,515,309	85,408	57,176,617	79,485	51,973,188	5,704	5,037,787	219	165,641
北 海 道	2,905	1,942,429	2,279	1,429,109	454	382,915	240	204,710	214	178,205	172	130,404	3,877	2,584,169	3,564	2,310,893	303	265,357	10	7,919
青 森 県	809	541,896	598	362,662	171	147,985	94	81,198	77	66,787	40	31,249	1,406	876,803	1,298	778,954	102	93,222	6	4,627
岩 手 県	606	432,800	408	267,979	133	118,160	82	73,366	51	44,794	65	46,660	1,209	786,835	1,121	709,383	88	77,453	-	-
宮 城 県	885	606,238	687	440,114	135	116,344	75	65,474	60	50,870	63	49,781	1,444	927,516	1,352	845,058	88	78,624	4	3,834
秋 田 県	456	301,799	347	208,773	82	71,449	49	42,586	33	28,864	27	21,577	972	631,497	908	572,812	60	55,115	4	3,569
山 形 県	445	292,665	363	223,379	72	60,918	44	37,681	28	23,237	10	8,368	1,008	680,074	923	604,982	82	73,022	3	2,070
福 島 県	717	480,451	552	342,512	107	93,587	63	56,834	44	36,753	58	44,352	1,450	943,030	1,341	845,811	105	93,874	4	3,345
茨 城 県	1,264	848,344	1,023	648,392	172	148,194	101	86,117	71	62,077	69	51,758	2,097	1,354,303	1,964	1,238,915	126	110,413	7	4,975
栃 木 県	754	510,321	549	340,679	129	111,450	82	71,263	47	40,186	76	58,192	1,461	952,781	1,371	872,831	90	79,951	-	-
群 馬 県	742	512,439	548	347,478	135	116,196	90	76,667	45	39,529	59	48,765	1,596	1,079,483	1,476	971,566	118	106,631	2	*
埼 千 東 奈 新	2,355	1,588,510	1,772	1,103,457	400	346,355	243	215,405	157	130,950	183	138,697	4,768	3,126,107	4,494	2,887,110	262	228,600	12	10,397
京 川 潟	2,346	1,600,265	1,755	1,105,175	417	359,950	233	203,948	184	156,002	174	135,140	3,635	2,415,292	3,419	2,223,629	205	182,870	11	8,792
神 奈 川 県	3,893	2,568,855	3,019	1,836,810	599	517,308	395	345,167	204	172,141	275	214,737	6,638	4,424,695	6,225	4,062,122	391	344,885	22	17,688
湯 川 潟	3,032	2,054,597	2,252	1,409,863	576	488,467	326	282,133	250	206,334	204	156,267	4,950	3,328,196	4,673	3,086,251	258	228,617	19	13,328
新 潟 県	822	592,141	554	371,573	208	174,207	120	102,379	88	71,828	60	46,361	1,793	1,233,857	1,666	1,121,461	122	108,095	5	4,300
富 山 県	327	232,768	214	141,672	63	52,698	32	26,895	31	25,802	50	38,399	892	630,753	841	585,419	50	44,330	1	*
石 川 県	357	251,693	256	169,933	75	63,004	54	45,647	21	17,357	26	18,756	748	523,239	692	474,511	52	45,048	4	3,680
福 井 県	363	256,408	252	164,238	74	63,004	34	30,240	40	32,764	37	29,165	639	460,207	610	434,854	29	25,353	-	-
山 梨 県	297	191,603	235	142,212	36	30,122	21	17,611	15	12,511	26	19,269	620	408,035	572	364,681	47	42,994	1	*
長 野 県	735	527,676	473	304,940	205	179,239	96	86,201	109	93,038	57	43,497	1,644	1,156,217	1,529	1,054,702	114	100,735	1	*
岐 静 岡 知 重 貢	699	491,620	526	346,664	120	105,583	71	63,428	49	42,155	53	39,372	1,598	1,106,961	1,489	1,012,096	104	90,652	5	4,213
愛 知 県	1,120	773,574	790	502,002	235	199,241	134	115,321	101	83,920	95	72,331	2,613	1,791,134	2,458	1,656,986	150	130,928	5	3,219
三 重 県	2,230	1,533,336	1,658	1,059,932	414	352,251	274	234,445	140	117,806	158	121,153	4,698	3,191,516	4,377	2,916,394	306	264,322	15	10,799
滋 賀 県	624	440,854	417	270,920	135	117,321	76	66,390	59	50,931	72	52,613	1,341	938,999	1,252	859,117	88	79,522	1	*
京 都 府	496	342,757	343	217,344	112	95,660	52	46,123	60	49,536	41	29,753	1,038	716,042	972	658,309	65	57,231	1	*
大 阪 府	1,146	737,565	921	552,559	176	147,355	105	88,203	71	59,152	49	37,651	1,784	1,189,019	1,654	1,073,696	129	114,094	1	*
兵 庫 県	3,427	2,254,782	2,519	1,497,325	692	593,034	421	363,844	271	229,191	216	164,423	5,647	3,658,314	5,293	3,345,486	342	304,545	12	8,283
和 歌 山 県	2,286	1,530,345	1,795	1,117,832	370	321,972	215	189,432	155	132,540	121	90,542	3,733	2,489,934	3,525	2,306,225	202	178,857	6	4,852
山 梨 県	638	435,066	504	321,807	100	85,922	48	42,463	52	43,459	34	27,337	927	613,321	860	553,129	63	56,675	4	3,516
山 梨 県	493	333,925	376	237,417	94	79,024	48	40,486	46	38,538	23	17,484	854	554,475	798	505,217	54	47,976	2	*
鳥 取 県	209	139,870	139	81,207	53	44,717	33	28,306	20	16,412	17	13,947	461	322,082	425	290,654	36	31,428	-	-
島 根 県	248	172,521	174	111,923	61	51,781	24	21,045	37	30,737	13	8,817	575	402,488	528	361,995	42	37,279	5	3,214
岡 山 県	655	460,349	447	286,074	156	136,506	94	82,396	62	54,110	52	37,769	1,314	944,994	1,186	830,220	123	111,084	5	3,689
広 島 県	979	670,213	686	429,027	222	186,788	138	117,632	84	69,157	71	54,398	1,925	1,335,427	1,782	1,212,079	138	120,207	5	3,141
山 口 県	468	320,632	346	215,623	95	83,988	63	55,591	32	28,397	27	21,022	1,191	822,740	1,109	749,163	82	73,578	-	-
徳 島 県	296	201,203	202	121,449	80	69,408	48	42,105	32	27,304	14	10,345	530	352,717	497	324,190	31	26,943	2	*
香 川 県	331	237,689	226	149,150	75	65,508	40	35,474	35	30,034	30	23,031	760	537,264	706	488,016	54	49,248	-	-
愛 媛 県	547	375,799	393	249,280	104	88,954	61	52,845	43	36,109	50	37,566	1,154	774,935	1,061	693,131	93	81,804	-	-
高 松 県	304	205,319	214	131,299	70	58,471	42	35,789	28	22,682	20	15,550	614	409,832	561	363,611	53	46,221	-	-
福 岡 県	1,921	1,276,679	1,379	830,238	422	354,253	256	216,720	166	137,533	120	92,187	3,082	2,027,335						

第10表 国民年金 都道府県別年金支給状況（総計）
（月末現在）

都道府県別	合 計				老 齢 年 金				通 算 老 齢 年 金				障 害 年 金				遺 族 年 金			
	全部支給・一部支給		全部支給停止		全部支給・一部支給		全部支給停止		全部支給・一部支給		全部支給停止		全部・一部支給		全部支給停止		全部・一部支給		全部支給停止	
	件数	年金額	件数	停止年額	件数	年金額	件数	停止年額	件数	年金額	件数	停止年額	件数	年金額	件数	停止年額	件数	年金額	件数	停止年額
	千円		千円		千円		千円		千円		千円		千円		千円		千円		千円	
平成 28 年	33,072,910	22,043,661,690	596,082	371,438,933	30,480,354	20,188,385,805	315,259	177,024,860	639,815	143,991,426	2,007	383,717	1,851,975	1,612,648,309	133,229	108,779,400	100,766	98,636,150	145,587	85,250,955
1月	33,147,878	22,106,762,060	599,083	373,133,552	30,560,052	20,250,010,934	317,061	178,083,950	631,641	142,222,437	1,987	378,767	1,854,618	1,614,945,751	133,031	108,608,205	101,567	99,582,939	147,004	86,062,629
2月	33,229,381	22,175,105,720	602,359	374,940,635	30,645,654	20,315,846,666	318,637	178,965,476	622,872	140,348,220	1,964	374,686	1,858,048	1,617,956,540	132,850	108,453,929	102,807	100,954,294	148,908	87,146,544
3月	33,275,200	22,207,727,305	584,725	364,851,756	30,707,463	20,362,813,069	320,224	179,882,486	616,309	138,927,372	1,950	371,466	1,860,511	1,617,541,411	132,780	108,279,687	90,917	88,445,454	129,771	76,318,117
4月	33,326,306	22,250,817,549	586,481	365,849,783	30,762,812	20,405,358,848	320,993	180,317,426	610,040	137,583,116	1,941	368,918	1,861,953	1,618,748,086	132,756	108,269,915	91,501	89,127,500	130,791	76,893,524
5月	33,374,843	22,295,421,327	589,564	367,577,071	30,815,557	20,447,746,197	322,328	181,090,251	601,435	135,731,799	1,924	365,229	1,865,222	1,621,540,346	132,630	108,155,687	92,629	90,402,985	132,682	77,965,904
6月																				
北 海	1,540,643	1,018,550,037	31,215	18,926,930	1,402,483	915,692,245	18,712	10,147,068	26,639	6,375,552	105	21,763	107,332	92,459,664	6,493	5,300,100	4,189	4,022,576	5,905	3,457,999
道 森	404,992	258,074,410	8,006	4,700,184	370,644	231,098,735	4,612	2,414,014	5,100	1,053,119	28	6,195	27,736	24,575,203	1,417	1,154,906	1,512	1,347,352	1,949	1,125,069
青 手	402,337	271,286,466	8,856	5,349,767	367,190	244,064,678	5,054	2,783,764	6,327	1,343,006	18	3,932	27,357	24,522,077	1,638	1,336,916	1,463	1,356,705	2,146	1,225,155
岩 手	603,787	397,832,366	11,432	7,110,933	557,658	363,439,069	5,792	3,234,144	9,252	1,965,659	40	6,563	34,680	30,316,872	2,526	2,065,128	2,197	2,110,766	3,074	1,805,098
宮 城	358,678	233,757,265	6,139	3,701,757	331,665	214,018,355	3,555	1,933,777	6,051	1,301,355	15	2,808	19,952	17,509,806	1,144	933,299	1,010	927,749	1,425	831,873
山 形	365,356	243,162,626	6,758	4,158,105	336,074	222,782,108	3,835	2,151,753	7,911	1,589,739	86	14,187	20,375	17,851,760	1,390	1,131,898	996	939,019	1,447	860,268
福 島	561,158	370,783,856	10,923	6,523,169	517,020	338,957,700	6,036	3,244,046	9,961	1,997,589	76	12,863	32,324	28,041,449	2,074	1,692,433	1,853	1,787,118	2,737	1,573,826
茨 城	775,169	510,147,979	11,404	7,145,009	725,138	472,920,489	5,476	3,114,023	10,193	2,226,357	26	5,253	37,360	32,675,536	2,538	2,064,032	2,478	2,325,597	3,364	1,961,702
栃 木	528,422	348,913,247	8,639	5,439,939	490,106	320,614,620	4,397	2,483,410	8,114	1,662,803	19	2,885	28,603	25,107,280	2,031	1,661,508	1,599	1,528,544	2,192	1,292,136
群 馬	552,748	373,947,205	9,327	5,812,899	512,380	344,012,958	5,213	2,956,406	9,380	1,964,674	29	6,883	29,387	26,433,558	1,898	1,550,612	1,601	1,536,015	2,187	1,298,998
埼 玉	1,739,094	1,148,797,700	25,074	16,083,730	1,636,803	1,073,602,253	12,169	7,062,690	20,584	4,520,539	37	6,370	76,918	65,908,603	6,175	4,995,246	4,789	4,766,305	6,693	4,019,425
千 葉	1,555,823	1,035,275,211	22,114	14,181,140	1,458,787	963,119,486	10,831	6,287,857	19,976	4,545,502	43	7,621	72,850	63,464,480	5,352	4,350,871	4,210	4,145,743	5,888	3,534,792
東 京	2,844,813	1,868,415,746	44,226	28,277,389	2,641,538	1,724,228,313	22,662	12,814,918	53,111	13,130,744	112	24,362	143,173	124,104,080	11,407	9,314,975	6,991	6,952,791	10,045	6,123,133
神 奈 川	2,100,755	1,404,608,030	28,943	18,581,615	1,957,333	1,300,199,852	14,687	8,549,431	33,039	7,935,061	37	7,015	105,203	9,269,627	6,683	5,470,698	5,180	5,223,490	7,536	4,554,471
新 潟	701,110	479,360,889	13,018	8,187,163	644,880	440,256,379	7,285	4,205,097	14,536	2,940,173	61	10,130	39,672	34,230,299	2,795	2,274,467	2,022	1,934,038	2,877	1,697,468
富 山	327,337	230,586,656	5,896	3,732,417	302,348	213,885,740	3,318	1,944,217	7,860	1,736,600	21	5,341	16,280	14,134,979	1,254	1,016,600	849	829,337	1,303	766,260
石 川	319,816	222,948,277	6,387	4,054,013	293,838	204,613,834	3,534	2,057,146	6,638	1,544,659	17	3,046	18,444	15,933,819	1,542	1,249,566	896	855,966	1,294	744,256
福 井	226,873	157,417,892	4,105	2,595,488	207,886	145,037,177	2,183	1,266,195	6,198	1,302,651	18	3,622	12,141	10,433,951	915	753,864	648	644,113	989	571,806
山 梨	242,821	159,087,023	4,253	2,605,890	224,172	145,683,054	2,363	1,313,350	4,401	930,857	14	2,517	13,529	11,777,339	845	690,513	719	695,772	1,031	599,510
山 梨	647,776	448,311,238	12,376	7,714,672	590,617	409,841,083	7,334	4,180,175	17,370	3,713,482	62	13,028	38,162	33,130,561	2,582	2,108,777	1,627	1,626,112	2,398	1,412,692
岐 阜	575,603	395,431,872	10,635	6,716,561	534,766	366,709,793	5,750	3,334,032	10,722	2,354,413	38	8,117	28,455	24,759,975	2,436	1,980,470	1,660	1,607,691	2,411	1,393,942
静 岡	1,047,400	716,251,280	17,633	11,141,888	970,548	663,318,087	9,387	5,448,322	20,867	4,409,298	96	19,387	53,185	45,800,483	4,094	3,316,514	2,800	2,723,412	4,056	2,357,666
愛 知	1,762,708	1,190,158,304	28,774	18,266,358	1,648,981	1,108,387,656	14,879	8,678,983	25,733	5,645,618	74	14,337	83,058	71,204,259	6,431	5,232,293	4,936	4,920,771	7,390	4,340,744
三 重	510,905	353,311,209	8,165	5,138,803	471,904	325,487,790	4,422	2,570,498	9,773	2,259,479	25	4,204	27,901	24,270,052	1,769	1,440,974	1,327	1,293,889	1,949	1,123,127
滋 賀	353,001	242,027,336	6,578	4,194,791	325,944	223,168,638	3,349	1,988,739	7,349	1,624,592	75	13,226	18,704	16,230,829	1,610	1,310,023	1,004	1,003,277	1,544	882,803
京 都	696,881	458,882,845	12,902	7,928,755	641,925	419,545,550	7,738	4,290,073	13,395	3,155,949	28	6,129	39,835	34,489,933	2,683	2,186,683	1,726	1,691,413	2,453	1,445,869
大 阪	2,158,095	1,401,718,781	37,440	23,546,037	1,998,597	1,282,780,263	20,510	11,570,948	32,259	7,270,177	75	13,652	121,581	106,025,695	8,833	7,227,456	5,658	5,642,645	8,022	4,733,981
兵 庫	1,454,959	969,563,570	25,188	15,945,394	1,350,528	896,407,220	12,768	7,156,940	28,314	6,543,099	70	12,328	72,228	62,738,283	6,767	5,481,202	3,889	3,874,968	5,583	3,294,924
奈 良	392,451	259,585,827	6,171	3,919,796	365,127	239,851,823	3,335	1,920,906	6,613	1,460,997	24	3,832	19,737	17,266,757	1,451	1,196,360	974	957,250	1,361	798,697
和 歌 山	302,956	196,304,236	5,690	3,444,025	277,512	177,601,290	3,319	1,792,504	5,603	1,170,529	14	1,926	19,032	16,767,761	1,206	985,978	809	764,657	1,151	663,617
鳥 取	171,730	118,068,284	3,387	2,064,820	155,916	107,559,808	2,022	1,120,461	4,891	1,048,340	15	2,615	10,454	9,007,322	670	548,236	469	452,815	680	393,509
島 根	227,855																			

第10表(続) 国民年金 都道府県別年金支給状況(旧法拠出制年金)
(月末現在)

都道府県別		合 計				老 齢 年 金				通 算 老 齢 年 金				障 害 年 金				遺 族 年 金			
		全部支給・一部支給		全部支給停止		全部支給		全部支給停止		全部支給		全部支給停止		全部・一部支給		全部支給停止		全部・一部支給		全部支給停止	
		件数	年金額	件数	停止年額	件数	年金額	件数	停止年額	件数	年金額	件数	停止年額	件数	年金額	件数	停止年額	件数	年金額	件数	停止年額
		千円		千円		千円		千円		千円		千円		千円		千円		千円		千円	
平成 28 年	1 月	1,644,603	655,849,104	39,721	18,152,014	934,840	455,829,878	23,301	9,771,264	639,815	143,991,426	2,007	383,717	56,986	50,104,182	4,380	3,592,923	12,962	5,923,619	10,033	4,404,110
	2 月	1,621,824	646,981,396	39,450	18,014,531	920,819	449,183,868	23,195	9,719,111	631,641	142,222,437	1,987	378,767	56,551	49,720,573	4,337	3,558,014	12,813	5,854,518	9,931	4,358,639
	3 月	1,596,939	637,282,902	39,145	17,881,307	905,266	441,817,646	23,085	9,669,762	622,872	140,348,220	1,964	374,686	56,069	49,296,596	4,326	3,547,678	12,732	5,820,440	9,770	4,289,182
	4 月	1,579,007	630,320,457	38,885	17,754,686	894,305	436,611,939	22,997	9,628,694	616,309	138,927,372	1,950	371,466	55,728	48,994,030	4,289	3,517,861	12,665	5,787,116	9,649	4,236,665
	5 月	1,561,454	623,445,438	38,709	17,663,811	883,459	431,430,475	22,926	9,593,815	610,040	137,583,116	1,941	368,918	55,374	48,682,381	4,265	3,498,163	12,581	5,749,467	9,577	4,202,915
	6 月	1,537,431	614,104,408	38,448	17,536,642	868,605	424,397,299	22,806	9,539,264	601,435	135,731,799	1,924	365,229	54,907	48,268,372	4,224	3,464,814	12,484	5,706,939	9,494	4,167,335
北 海	道 森	68,269	29,809,770	2,294	1,084,651	37,762	20,309,908	1,439	639,112	26,639	6,375,552	105	21,763	3,212	2,819,009	236	194,440	656	305,300	514	229,336
	青 手	19,285	7,630,896	836	350,699	12,572	5,301,274	475	191,281	5,100	1,053,119	28	6,195	1,229	1,109,361	33	27,304	384	167,142	300	125,918
	岩 城	22,655	9,360,750	854	382,651	14,567	6,566,399	518	214,812	6,327	1,343,006	18	3,932	1,486	1,326,034	68	54,217	275	125,311	250	109,690
	宮 田	27,654	10,743,797	983	430,052	16,807	7,508,368	613	245,291	9,252	1,965,659	40	6,563	1,265	1,113,983	82	68,649	330	155,788	248	109,549
	秋 田	19,466	7,529,486	612	257,864	12,323	5,363,626	357	134,427	6,051	1,301,355	15	2,808	862	759,622	36	29,839	230	104,882	204	90,790
山 形	福 島	23,268	8,858,979	780	326,386	14,126	6,258,037	482	201,995	7,911	1,589,739	86	14,187	1,037	916,871	43	34,519	194	94,332	169	75,685
	茨 城	31,687	12,323,781	998	440,295	20,016	8,934,004	592	252,024	9,961	1,997,589	76	12,863	1,397	1,245,040	75	60,848	313	147,148	255	114,560
	栃 木	35,071	13,790,674	1,032	437,241	23,205	10,292,534	620	237,082	10,193	2,226,357	26	5,253	1,192	1,048,708	60	48,756	481	223,074	326	146,151
	群 馬	26,843	10,373,507	727	307,926	17,441	7,682,059	470	177,342	8,114	1,662,803	19	2,885	1,017	900,294	58	47,391	271	128,350	180	80,308
	新 潟	26,919	10,511,401	766	334,842	16,244	7,493,259	513	206,995	9,380	1,964,674	29	6,883	1,007	919,153	52	43,686	288	134,315	172	77,278
埼 玉	千 葉	51,601	19,279,845	1,090	491,352	29,022	13,245,676	595	229,076	20,584	4,520,539	37	6,370	1,460	1,270,842	146	118,380	535	242,789	312	137,526
	東 京	52,481	20,382,472	1,062	469,881	30,507	14,292,223	530	205,160	19,976	4,545,502	43	7,621	1,463	1,296,780	102	83,471	535	247,967	387	173,630
	神 奈	126,804	53,002,067	2,050	997,321	69,643	36,608,321	1,092	486,033	53,111	13,130,744	112	24,362	3,326	2,939,700	305	252,752	724	323,302	541	234,173
	川 崎	65,044	24,618,598	888	436,120	30,142	15,212,579	363	147,156	33,039	7,935,061	37	7,015	1,446	1,282,709	172	143,928	471	188,249	316	138,021
	潟 湖	40,242	15,180,571	817	380,385	23,669	10,596,046	366	145,376	14,536	2,940,173	61	10,130	1,701	1,487,710	134	108,824	336	156,643	256	116,055
富 山	山 川	18,488	7,008,415	383	193,622	9,913	4,688,506	193	82,471	7,860	1,736,600	21	5,341	588	525,007	80	64,943	127	58,302	89	40,867
	石 井	16,701	6,923,624	409	203,992	9,150	4,638,235	212	93,411	6,638	1,544,659	17	3,046	746	663,024	72	59,288	167	77,706	108	48,247
	福 井	14,669	5,317,629	327	148,688	7,990	3,632,416	191	78,029	6,198	1,302,651	18	3,622	408	349,290	38	31,789	73	33,272	80	35,247
	山 梨	15,059	5,888,984	415	178,155	10,107	4,520,046	281	112,800	4,401	930,857	14	2,517	441	387,125	28	22,038	110	50,956	92	40,801
	山 梨	42,258	16,429,176	1,135	519,701	23,176	11,304,676	800	334,077	17,370	3,713,482	62	13,028	1,527	1,326,678	136	110,579	185	84,339	137	62,018
岐 阜	静 岡	26,577	10,555,306	729	362,010	14,650	7,249,524	357	161,078	10,722	2,354,413	38	8,117	947	830,611	121	98,293	258	120,758	213	94,522
	愛 知	50,631	19,185,614	1,121	522,294	27,722	13,198,986	552	235,829	20,867	4,409,298	96	19,387	1,596	1,367,155	145	118,770	546	210,175	328	148,308
	三 重	58,183	22,183,135	1,380	646,065	30,278	14,915,991	564	241,767	25,733	5,645,618	74	14,337	1,577	1,345,477	169	136,908	595	276,048	573	253,052
	滋 賀	23,172	9,402,560	534	247,447	12,533	6,481,302	292	122,798	9,773	2,259,479	25	4,204	664	568,527	64	52,657	202	93,252	153	67,788
	滋 賀	17,096	6,384,374	407	187,548	9,194	4,328,708	157	66,572	7,349	1,624,592	75	13,226	453	387,349	81	65,138	100	43,726	94	42,612
京 都	都 府	30,036	12,249,814	645	312,062	15,351	8,054,561	369	156,608	13,395	3,155,949	28	6,129	1,110	960,108	113	91,857	180	79,195	135	57,467
	府 府	70,850	27,061,242	1,275	592,410	35,990	17,724,604	647	264,371	32,259	7,270,177	75	13,652	2,089	1,839,730	197	163,431	512	226,730	356	150,956
	兵 庫	59,245	22,673,409	1,246	567,936	29,063	14,696,908	741	309,514	28,314	6,543,099	70	12,328	1,462	1,252,061	149	122,086	406	181,342	286	124,008
	奈 良	17,621	6,851,137	382	171,570	10,296	4,813,544	229	96,107	6,613	1,460,997	24	3,832	589	522,082	42	34,714	123	54,514	87	36,916
	和 歌	18,555	7,417,660	521	243,262	11,982	5,445,271	290	118,188	5,603	1,170,529	14	1,926	822	735,573	71	58,508	148	66,287	146	64,641
鳥 取	島 根	11,128	4,368,522	261	112,439	5,871	3,024,947	172	69,240	4,891	1,048,340	15	2,615	295	262,309	22	17,942	71	32,927	52	22,641
	岡 山	15,826	6,582,339	459	208,458	9,001	4,604,759	321	138,940	6,160	1,422,099	18	3,115	564	507,875	35	28,669	101	47,606	85	37,735
	山 口	32,487	13,406,612	674	313,119	16,671	9,007,022	436	190,521	14,561	3,328,681	61	11,613	1,141	1,018,450	86	71,184	114	52,458	91	39,801
	広 島	38,577	15,849,772	679	343,553	18,514	10,456,323	356	164,278	18,868	4,460,370	46	10,585	997	844,771	131	106,094	198	88,308	146	62,596
	山 口	22,288	9,637,699	491	235,836	11,708	6,586,374	308	138,851	9,747	2,365,992	30	6,043	708	628,264	63	52,657	125	57,070	90	38,285
徳 島	香 川	14,327	5,345,302	386	160,563	8,301	3,733,959	274	104,903	5,354	1,046,297	12	1,907	580	524,812	27	21,843	92	40,234	73	31,911
	愛 媛	18,330	7,735,102	42																	

第10表(続) 国民年金 都道府県別年金支給状況(基礎年金)
(月末現在)

都道府県別		合 計				老 齢 基 礎 年 金				障 害 基 礎 年 金							
		全部・一部支給		全 部 支 給 停 止		全 部 支 給		全 部 支 給 停 止		合 計				法第30条、第30条の2、第30条の3該当			
										全部・一部支給		全 部 支 給 停 止		全部・一部支給		全 部 支 給 停 止	
		件数	年金額	件数	年金額	件数	年金額	件数	年金額	件数	年金額	件数	年金額	件数	年金額	件数	年金額
		千円	千円	千円	千円	千円	千円	千円	千円	千円	千円	千円	千円	千円	千円	千円	千円
平成 28 年		31,428,307	21,387,812,586	556,361	353,286,918	29,545,514	19,732,555,927	291,958	167,253,596	1,794,989	1,562,544,128	128,849	105,186,477	773,570	661,839,628	85,028	68,405,965
1月		31,526,054	21,459,780,664	559,633	355,119,021	29,639,233	19,800,827,066	293,866	168,364,839	1,798,067	1,565,225,177	128,694	105,050,192	775,241	663,369,355	85,046	68,416,246
2月		31,632,442	21,537,822,818	563,214	357,059,327	29,740,388	19,874,029,020	295,552	169,295,714	1,801,979	1,568,659,944	128,524	104,906,251	777,375	665,337,646	85,123	68,480,141
3月		31,696,193	21,577,406,848	545,840	347,097,069	29,813,158	19,926,201,130	297,227	170,253,792	1,804,783	1,568,547,381	128,491	104,761,826	778,710	664,576,681	85,233	68,480,951
4月		31,764,852	21,627,372,111	547,772	348,185,972	29,879,353	19,973,928,373	298,067	170,723,611	1,806,579	1,570,065,705	128,491	104,771,751	779,608	665,412,431	85,364	68,599,220
5月		31,837,412	21,681,316,918	551,116	350,040,429	29,946,952	20,023,348,899	299,522	171,550,987	1,810,315	1,573,271,974	128,406	104,690,872	781,560	667,181,517	85,457	68,669,982
6月																	
北 海		1,472,374	988,740,268	28,921	17,842,279	1,364,721	895,382,337	17,273	9,507,956	104,120	89,640,655	6,257	5,105,660	42,933	36,438,966	4,283	3,455,203
道 森		385,707	250,443,513	7,170	4,349,486	358,072	225,797,462	4,137	2,222,733	26,507	23,465,841	1,384	1,127,603	11,407	9,942,711	1,014	816,558
青 手		379,682	261,925,716	8,002	4,967,116	352,623	237,498,279	4,536	2,568,952	25,871	23,196,043	1,570	1,282,699	11,183	9,838,265	1,096	882,624
岩 城		576,133	387,088,569	10,449	6,680,882	540,851	355,930,700	5,179	2,988,853	33,415	29,202,890	2,444	1,996,479	14,450	12,362,213	1,717	1,381,471
宮 田		339,212	226,227,780	5,527	3,443,893	319,342	208,654,729	3,198	1,799,349	19,090	16,750,184	1,108	903,461	8,139	7,072,864	790	636,389
山 形		342,088	234,303,647	5,978	3,831,718	321,948	216,524,071	3,353	1,949,757	19,338	16,934,888	1,347	1,097,378	8,530	7,354,658	935	751,848
福 島		529,471	358,460,075	9,925	6,082,874	497,004	330,023,696	5,444	2,992,022	30,927	26,796,409	1,999	1,631,585	12,780	10,837,511	1,387	1,112,794
茨 城		740,098	496,357,305	10,372	6,707,768	701,933	462,627,955	4,856	2,876,941	36,168	31,626,828	2,478	2,015,276	15,528	13,278,307	1,692	1,359,814
栃 木		501,579	338,539,740	7,912	5,132,013	472,665	312,932,560	3,927	2,306,068	27,586	24,206,986	1,973	1,614,117	11,222	9,610,719	1,352	1,087,547
群 馬		525,829	363,435,804	8,561	5,478,057	496,136	336,519,699	4,700	2,749,411	28,380	25,514,405	1,846	1,506,926	12,418	10,930,205	1,259	1,013,472
埼 玉		1,687,493	1,129,517,854	23,984	15,592,378	1,607,781	1,060,356,577	11,574	6,833,614	75,458	64,637,761	6,029	4,876,866	33,687	28,489,577	4,054	3,246,192
千 葉		1,503,342	1,014,892,739	21,052	13,711,259	1,428,280	948,827,264	10,301	6,082,697	71,387	62,167,699	5,250	4,267,400	32,562	27,792,714	3,775	3,035,137
東 京		2,718,009	1,815,413,678	42,176	27,280,068	2,571,895	1,687,619,810	21,570	12,328,885	139,847	121,164,379	11,102	9,062,223	59,272	50,380,033	6,233	4,989,890
神 奈 川		2,035,711	1,379,989,431	28,055	18,145,494	1,927,191	1,284,987,273	14,324	8,402,275	103,757	89,966,918	6,511	5,326,769	44,616	38,274,807	4,448	3,582,330
新 潟		660,868	464,180,318	12,201	7,806,777	621,211	429,660,334	6,919	4,059,721	37,971	32,742,589	2,661	2,165,643	15,925	13,518,341	1,833	1,468,098
富 山		308,849	223,578,241	5,513	3,538,795	292,435	209,197,234	3,125	1,861,746	15,692	13,609,972	1,174	951,656	6,525	5,530,263	811	647,689
石 川		303,115	216,024,654	5,978	3,850,021	284,688	199,975,599	3,322	1,963,734	17,698	15,270,794	1,470	1,190,278	7,706	6,517,412	1,010	803,612
福 井		212,204	152,100,263	3,778	2,446,801	199,896	141,404,760	1,992	1,188,166	11,733	10,084,662	877	722,075	4,460	3,779,747	547	440,106
山 梨		227,762	153,198,039	3,838	2,427,735	214,065	141,163,008	2,082	1,200,551	13,088	11,390,215	817	668,476	5,446	4,641,683	549	441,468
長 野		605,518	431,882,063	11,241	7,194,971	567,441	398,536,407	6,534	3,846,099	36,635	31,803,883	2,446	1,998,198	16,389	14,053,511	1,663	1,339,996
岐 阜		549,026	384,876,565	9,906	6,354,551	520,116	359,460,269	5,393	3,172,954	27,508	23,929,363	2,315	1,882,177	11,956	10,231,391	1,590	1,276,094
伊 賀		996,769	697,065,666	16,512	10,619,594	942,826	650,119,101	8,835	5,212,493	51,589	44,433,328	3,949	3,197,743	22,356	18,960,466	2,752	2,208,141
愛 知		1,704,525	1,167,975,169	27,394	17,620,293	1,618,703	1,093,471,665	14,315	8,437,216	81,481	69,858,781	6,262	5,095,385	37,611	31,838,524	4,214	3,382,531
重 慶		487,733	343,908,649	7,631	4,891,356	459,371	319,006,488	4,130	2,447,700	27,237	23,701,524	1,705	1,388,317	12,075	10,276,050	1,203	964,085
滋 賀		335,905	235,642,962	6,171	4,007,243	316,750	218,839,931	3,192	1,922,167	18,251	15,843,480	1,529	1,244,885	7,666	6,537,520	1,050	844,358
京 都		666,845	446,633,031	12,257	7,616,693	626,574	411,490,988	7,369	4,133,465	38,725	33,529,825	2,570	2,094,827	16,505	13,928,856	1,600	1,274,499
大 阪		2,087,245	1,374,657,539	36,165	22,953,627	1,962,607	1,265,055,659	19,863	11,306,577	119,492	104,185,965	8,636	7,064,025	50,854	43,253,540	5,530	4,451,026
兵 庫		1,395,714	946,890,161	23,942	15,377,457	1,321,465	881,710,312	12,027	6,847,426	70,766	61,486,222	6,618	5,359,116	30,467	26,029,290	4,162	3,345,161
和 歌 山		374,830	252,685,690	5,789	3,748,226	354,831	235,038,279	3,106	1,824,799	19,148	16,744,676	1,409	1,161,646	8,489	7,274,416	930	752,939
鳥 取		284,401	188,886,576	5,169	3,200,763	265,530	172,156,019	3,029	1,674,316	18,210	16,032,187	1,135	927,471	7,785	6,701,442	765	613,694
島 根		160,602	113,699,762	3,126	1,952,381	150,045	104,534,861	1,850	1,051,220	10,159	8,745,013	648	530,293	4,135	3,510,848	432	347,047
岡 山		212,029	152,027,851	4,353	2,736,653	197,767	139,388,890	2,712	1,563,442	13,801	12,148,879	869	716,817	5,295	4,585,969	586	475,902
広 島		516,274	369,065,474	9,480	6,068,117	486,072	342,362,295	5,321	3,128,084	28,976	25,383,043	2,181	1,785,140	12,308	10,598,406	1,453	1,165,537
山 口		736,075	517,347,538	14,095	8,983,514	693,665	480,639,607	7,962	4,591,055	40,667	34,873,040	3,426	2,787,957	18,193	15,388,924	2,294	1,841,650
徳 島		425,684	299,955,495	7,682	4,878,777	401,956	278,842,440	4,439	2,538,456	22,787	20,127,526	1,821	1,496,189	10,126	8,759,524	1,245	1,007,168
香 川		216,685	147,309,173	3,959	2,483,290	201,669	133,841,120	2,415	1,365,812	14,533	12,970,139	834	690,246	5,593	4,838,712	519	419,794
愛 媛		273,612	195,771,845	5,184	3,337,758	258,375	182,365,648	2,856	1,660,102	14,577	12,706,855	1,285	1,049,563	6,292	5,370,753	851	685,322
高 松		407,344	280,955,011	7,td													

第10表(続) 国民年金 都道府県別年金支給状況(基礎年金)

都道府県別		障 害 基 礎 年 金				遺 族 基 礎 年 金				
		法第30条の4、附則第25条該当				合 計				
		全部・一部支給		全 部 支 給 停 止		全部・一部支給		全 部 支 給 停 止		
		件数	年金額	件数	年金額	件数	年金額	件数	年金額	
		千円		千円		千円		千円		
平成 28 年		1月	1,021,419	900,704,500	43,821	36,780,512	87,804	92,712,531	135,554	80,846,845
		2月	1,022,826	901,855,823	43,648	36,633,946	88,754	93,728,420	137,073	81,703,990
		3月	1,024,604	903,322,298	43,401	36,426,110	90,075	95,133,854	139,138	82,857,362
		4月	1,026,073	903,970,699	43,258	36,280,875	78,252	82,658,338	120,122	72,081,452
		5月	1,026,971	904,653,274	43,127	36,172,531	78,920	83,378,033	121,214	72,690,609
		6月	1,028,755	906,090,457	42,949	36,020,890	80,145	84,696,046	123,188	73,798,570
北海道	道 森 市 城 田	61,187	53,201,688	1,974	1,650,457	3,533	3,717,276	5,391	3,228,663	
		15,100	13,523,131	370	311,044	1,128	1,180,210	1,649	999,151	
		14,688	13,357,778	474	400,076	1,188	1,231,394	1,896	1,115,465	
		18,965	16,840,677	727	615,009	1,867	1,954,979	2,826	1,695,549	
		10,951	9,677,320	318	267,071	780	822,867	1,221	741,083	
山形県	形 島 城 木 馬	10,808	9,580,230	412	345,530	802	844,687	1,278	784,583	
		18,147	15,958,898	612	518,791	1,540	1,639,969	2,482	1,459,266	
		20,640	18,348,521	786	655,462	1,997	2,102,522	3,038	1,815,551	
		16,364	14,596,267	621	526,570	1,328	1,400,194	2,012	1,211,828	
		15,962	14,584,200	587	493,454	1,313	1,401,700	2,015	1,221,720	
千葉県	玉 葉 京 川 湊	41,771	36,148,183	1,975	1,630,673	4,254	4,523,516	6,381	3,881,899	
		38,825	34,375,485	1,475	1,232,263	3,675	3,897,776	5,501	3,361,162	
		80,575	70,784,346	4,869	4,072,333	6,267	6,629,489	9,504	5,888,960	
		59,141	51,692,111	2,063	1,744,440	4,763	5,035,240	7,220	4,416,450	
		22,046	19,224,248	828	697,545	1,686	1,777,395	2,621	1,581,413	
富山県	山 川 井 梨 野	9,167	8,079,708	363	303,967	722	771,036	1,214	725,393	
		9,992	8,753,381	460	386,666	729	778,261	1,186	696,009	
		7,273	6,304,914	330	281,970	575	610,841	909	536,559	
		7,642	6,748,532	268	227,007	609	644,816	939	558,709	
		20,246	17,750,372	783	658,202	1,442	1,541,773	2,261	1,350,675	
岐阜県	卓 岡 知 重 貫	15,552	13,697,973	725	606,083	1,402	1,486,933	2,198	1,299,420	
		29,233	25,472,862	1,197	989,603	2,354	2,513,237	3,728	2,209,358	
		43,870	38,020,257	2,048	1,712,855	4,341	4,644,723	6,817	4,087,692	
		15,162	13,425,474	502	424,231	1,125	1,200,637	1,796	1,055,339	
		10,585	9,305,960	479	400,527	904	959,552	1,450	840,191	
京都市	都 阪 庫 良 山	22,220	19,600,969	970	820,327	1,546	1,612,218	2,318	1,388,401	
		68,638	60,932,425	3,106	2,612,999	5,146	5,415,915	7,666	4,583,025	
		40,299	35,456,932	2,456	2,013,956	3,483	3,693,627	5,297	3,170,915	
		10,659	9,470,260	479	408,707	851	902,736	1,274	761,781	
		10,425	9,330,746	370	313,777	661	698,370	1,005	598,976	
鳥取県	取 根 山 島 岡 山 口	6,024	5,234,165	216	183,246	398	419,888	628	370,868	
		8,506	7,562,910	283	240,915	461	490,083	772	456,394	
		16,668	14,784,637	728	619,602	1,226	1,320,136	1,978	1,154,894	
		22,474	19,484,116	1,132	946,307	1,743	1,834,892	2,707	1,604,502	
		12,661	11,368,002	576	489,021	941	985,529	1,422	844,132	
徳島県	島 川 媛 知 岡	8,940	8,131,426	315	270,452	483	497,915	710	427,233	
		8,285	7,336,102	434	364,241	660	699,343	1,043	628,093	
		15,277	13,482,287	447	379,081	956	999,690	1,458	868,067	
		8,769	7,598,953	325	272,758	493	498,995	715	428,430	
		44,279	39,115,880	1,830	1,537,036	3,275	3,440,186	4,966	2,944,992	
佐賀県	賀 本 分 崎	8,657	7,611,049	379	317,181	654	698,638	1,098	633,071	
		16,550	14,740,396	625	525,642	1,081	1,136,125	1,670	990,269	
		20,267	18,040,635	681	578,929	1,229	1,297,100	1,958	1,125,199	
		12,150	10,709,075	445	376,332	707	741,593	1,090	643,874	
		13,268	11,720,294	414	349,203	860	904,371	1,373	789,390	
鹿嶋市	児 島 綿 他	21,206	18,637,010	876	736,083	1,244	1,307,440	1,992	1,152,567	
		18,640	16,288,889	608	506,441	1,215	1,255,446	1,847	1,038,460	
		1	*	8	6,826	508	534,789	668	432,949	

第11表 国民年金 都道府県別年金受給権者状況及び支給状況（老齢福祉年金）

都道府県別	月 末 現 在		新 規 裁 定		失 権		月 末 現 在 支 給 状 況 内 訳						
							全部支給		一部支給停止			全部支給停止	
	件 数	年金額	件 数	年金額	件 数	年金額	件 数	年金額	件 数	支給年額	停止年額	件 数	停止年額
	千円		千円		千円		千円		千円		千円	千円	
平成 28 年	1,271	508,019	-	-	43	17,187	403	161,079	87	16,781	17,993	781	312,166
1月	1,239	495,228	-	-	32	12,790	383	153,085	85	16,200	17,775	771	308,169
2月	1,190	475,643	-	-	49	19,585	366	146,290	81	15,389	16,987	743	296,977
3月	1,156	462,053	-	-	34	13,590	349	139,495	75	14,332	15,645	732	292,580
4月	1,128	450,862	-	-	28	11,192	332	132,700	70	13,325	14,654	726	290,182
5月	1,110	443,667	-	-	18	7,195	320	127,904	69	13,112	14,467	721	288,184
6月													
北 海 道	90	35,973	-	-	1	*	13	5,196	1	*	*	76	30,377
青 森 県	5	1,999	-	-	-	-	3	1,199	2	*	*	-	-
岩 手 県	6	2,398	-	-	-	-	6	2,398	-	-	-	-	-
宮 城 県	8	3,198	-	-	1	*	6	2,398	-	-	-	2	*
秋 田 県	4	1,599	-	-	-	-	2	*	1	*	*	1	*
山 形 県	17	6,795	-	-	2	*	6	2,398	2	*	*	9	3,597
福 島 県	12	4,796	-	-	-	-	5	1,999	-	-	-	7	2,798
茨 城 県	19	7,594	-	-	-	-	9	3,597	2	*	*	8	3,198
栃 木 県	8	3,198	-	-	-	-	4	1,599	-	-	-	4	1,599
群 馬 県	2	*	-	-	1	*	-	-	-	-	-	2	*
埼 玉 県	11	4,397	-	-	3	1,199	6	2,398	-	-	-	5	1,999
千 葉 県	28	11,192	-	-	1	*	17	6,795	5	834	1,164	6	2,398
東 京 都	303	121,109	-	-	1	*	19	7,594	6	1,220	1,178	278	111,117
神 奈 川 県	119	47,564	-	-	-	-	14	5,596	1	*	*	104	41,569
新 潟 県	16	6,395	-	-	-	-	9	3,597	2	*	*	5	1,999
富 山 県	3	1,199	-	-	-	-	2	*	1	*	*	-	-
石 川 県	5	1,999	-	-	-	-	3	1,199	1	*	*	1	*
福 井 県	3	1,199	-	-	-	-	2	*	1	*	*	-	-
山 梨 県	5	1,999	-	-	-	-	4	1,599	1	*	*	-	-
長 野 県	42	16,787	-	-	-	-	10	3,997	5	592	1,406	27	10,792
岐 阜 県	5	1,999	-	-	-	-	3	1,199	1	*	*	1	*
静 岡 県	7	2,798	-	-	-	-	1	*	4	642	957	2	*
愛 知 県	14	5,596	-	-	-	-	5	1,999	4	966	633	5	1,999
三 重 県	10	3,997	-	-	-	-	5	1,999	-	-	-	5	1,999
滋 賀 県	18	7,195	-	-	-	-	13	5,196	-	-	-	5	1,999
京 都 府	12	4,796	-	-	-	-	5	1,999	1	*	*	6	2,398
大 阪 府	30	11,991	-	-	1	*	18	7,195	3	149	1,050	9	3,597
兵 庫 県	36	14,389	-	-	-	-	17	6,795	5	712	1,286	14	5,596
奈 良 県	9	3,597	-	-	-	-	3	1,199	1	*	*	5	1,999
和 歌 山 県	13	5,196	-	-	-	-	9	3,597	-	-	-	4	1,599
鳥 取 県	4	1,599	-	-	-	-	1	*	1	*	*	2	*
島 根 県	5	1,999	-	-	-	-	3	1,199	-	-	-	2	*
岡 山 県	25	9,993	-	-	-	-	4	1,599	2	*	*	19	7,594
広 島 県	19	7,594	-	-	-	-	7	2,798	3	204	995	9	3,597
山 口 県	23	9,193	-	-	-	-	2	*	-	-	-	21	8,394
徳 島 県	7	2,798	-	-	-	-	4	1,599	1	*	*	2	*
香 川 県	13	5,196	-	-	2	*	5	1,999	1	*	*	7	2,798
愛 媛 県	16	6,395	-	-	-	-	5	1,999	1	*	*	10	3,997
高 知 県	5	1,999	-	-	-	-	2	*	-	-	-	3	1,199
福 岡 県	37	14,789	-	-	-	-	18	7,195	3	594	605	16	6,395
佐 賀 県	5	1,999	-	-	-	-	2	*	-	-	-	3	1,199
長 崎 県	17	6,795	-	-	-	-	12	4,796	2	*	*	3	1,199
熊 本 県	10	3,997	-	-	-	-	6	2,398	1	*	*	3	1,199
大 分 県	9	3,597	-	-	1	*	6	2,398	-	-	-	3	1,199
宮 崎 県	14	5,596	-	-	1	*	9	3,597	3	801	398	2	*
鹿 児 島 県	18	7,195	-	-	1	*	7	2,798	-	-	-	11	4,397
沖 縄 県	23	9,193	-	-	2	*	8	3,198	1	*	*	14	5,596

第12表 国民年金 都道府県別一時金状況

都道府県別			死 亡 一 時 金		特 別 一 時 金	
			件 数	金 額	件 数	金 額
			千円		千円	
平成 28 年						
	1月		1,976	290,679	18	2,471
	2月		2,293	328,310	17	1,914
	3月		2,320	328,046	14	1,397
	4月		2,299	331,450	11	1,086
	5月		1,967	278,287	11	1,241
	6月		2,706	386,822	27	2,999
北 海 道	青森	森田	108	15,971	-	-
			49	7,298	-	-
			40	5,617	1	*
			70	9,617	-	-
			37	5,074	-	-
山 福 茨 栃 群 山	福島	城木馬	25	3,892	-	-
			44	7,181	-	-
			111	16,429	1	*
			77	10,949	2	*
			47	6,483	-	-
埼 千 東 神 奈 新	千葉	玉葉京川潟	129	18,731	-	-
			171	23,873	1	*
			230	32,569	2	*
			134	18,673	3	365
			81	12,171	-	-
富 石 福 山 長	富山	山川梨野	55	7,993	-	-
			21	3,612	-	-
			28	3,936	-	-
			14	1,889	-	-
			33	4,836	1	*
岐 静 愛 三 滋	岐阜	卓岡知重賀	41	5,729	-	-
			89	12,656	2	*
			150	21,743	3	335
			28	4,269	-	-
			37	5,333	-	-
京 大 兵 奈 和 歌	京都	都阪庫良山	17	2,115	1	*
			58	7,819	1	*
			129	18,315	1	*
			12	1,640	-	-
			40	5,767	-	-
鳥 島 岡 広 山	鳥取	根山島口	10	1,234	1	*
			20	3,409	1	*
			37	5,174	4	562
			60	7,976	-	-
			33	4,794	-	-
徳 香 愛 高 福	徳島	川媛知岡	12	1,757	-	-
			19	2,506	1	*
			40	5,926	-	-
			16	2,195	-	-
			97	13,674	-	-
佐 長 熊 大 宮	佐賀	崎本分崎	27	3,740	-	-
			39	5,519	-	-
			59	8,273	-	-
			25	3,517	-	-
			26	3,637	-	-
鹿 児 島 沖 縄 他	鹿島	縄他	63	8,661	1	*
			18	2,660	-	-
			-	-	-	-

注. 脱退一時金の件数は 29 件、金額は 4,019 千円である。

(参考) 厚生年金保険（被用者年金一元化後）の状況

この統計は、平成27年10月の被用者年金一元化により新たに厚生年金保険の適用対象となった、国家公務員共済組合、地方公務員共済組合及び日本私立学校振興・共済事業団（以下「共済組合等」という。）の情報を含めた統計である。

ただし、給付状況については、共済組合等で共済年金として受給権の発生した分の情報を含まない。

1. 適用状況

(1) 適用状況

[平成 28 年 6 月末現在]

	事業所数	被保険者数(人)	標準報酬月額平均 (円)
厚生年金保険 計	2,031,501	42,107,448	315,959
男子	・	26,526,487	355,342
女子	・	15,580,961	248,909
国民年金	・	25,063,887	・
合計	・	67,171,335	・
人口	・	126,990,000	・
うち20～59歳	・	62,300,000	・

注1. 事業所数について、第1号厚生年金被保険者の属する事業所は、一定の目的のもとに継続的に事業を行う場所であって、必ずしも同一区画の場所を指しているわけではなく、例えば本店と支店といった複数区画の事業所でも、一括して厚生年金保険が適用されている場合は、1事業所としている。また、第2号厚生年金被保険者の属する事業所は各共済組合支部数、第3号厚生年金被保険者の属する事業所は支部数等、第4号厚生年金被保険者の属する事業所は学校数を計上している。

2. 第1号厚生年金被保険者のうち、坑内員及び船員は全員男子とみなした。

3. 国民年金に計上している被保険者種別は、国民年金第1号被保険者（任意加入被保険者を含む）、国民年金第3号被保険者である。

4. 人口は翌月1日現在の推計人口（総務省統計局）である。

(2) 賞与支払状況

[平成 28 年 6 月末現在]

	事業所数	被保険者数(人)	標準報酬月額平均 (円)
厚生年金保険 計	175,027	13,198,007	629,751
男子	・	8,601,784	716,277
女子	・	4,596,223	467,818

注1. 事業所数について、第1号厚生年金被保険者の属する事業所は、一定の目的のもとに継続的に事業を行う場所であって、必ずしも同一区画の場所を指しているわけではなく、例えば本店と支店といった複数区画の事業所でも、一括して厚生年金保険が適用されている場合は、1事業所としている。また、第2号厚生年金被保険者の属する事業所は各共済組合支部数、第3号厚生年金被保険者の属する事業所は支部数等、第4号厚生年金被保険者の属する事業所は学校数を計上している。

2. 第1号厚生年金被保険者のうち、坑内員及び船員は全員男子とみなした。

２．受給者状況

（１）受給者数

平成 28 年 6 月末現在

(単位：人)

	総 数	老 齢 給 付		障害年金	遺 族 給 付	
		老 齢 年 金	通 算 老 齢 年 金		遺 族 年 金	通 算 遺 族 年 金
厚生年金保険 計	33,958,236	14,984,050	13,216,675	411,800	5,315,040	30,671
旧共済組合を除く	33,486,225	14,699,456	13,135,321	408,333	5,213,206	29,909
旧 法	1,491,275	574,833	464,588	41,506	381,061	29,287
新 法	31,963,872	14,111,405	12,668,472	365,520	4,818,475	・
船員保険（旧法）	31,078	13,218	2,261	1,307	13,670	622
旧共済組合 計	472,011	284,594	81,354	3,467	101,834	762
旧 法	156,322	117,967	4,328	1,454	31,811	762
新 法	315,689	166,627	77,026	2,013	70,023	・

注 1. 新法老齢厚生年金のうち、旧法の老齢年金に相当するものは「老齢年金」に、それ以外のものは「通算老齢年金」に計上している。旧共済組合の新法退職共済年金についても同様。

2. 新法老齢厚生年金の「老齢年金」、「通算老齢年金」において、平成27年10月以降に受給権の発生した者については、年金分割による譲渡みなし期間を含んだ被保険者期間にて判定している。

3. 「旧共済組合」は、厚生年金保険に統合された時点で旧 J R 共済、旧 N T T 共済、旧 J T 共済又は旧農林共済の受給権が発生していた受給者を計上している。

（２）年金総額

平成 28 年 6 月末現在

(単位：百万円)

	総 数	老 齢 給 付		障害年金	遺 族 給 付	
		老 齢 年 金	通 算 老 齢 年 金		遺 族 年 金	通 算 遺 族 年 金
厚生年金保険 計	26,014,145	17,947,370	2,399,894	300,199	5,358,545	8,137
旧共済組合を除く	25,414,614	17,491,126	2,380,076	296,750	5,238,703	7,958
旧 法	1,596,164	968,743	175,742	48,812	395,070	7,797
新 法	23,754,913	16,484,358	2,203,563	245,212	4,821,779	・
（別掲）基礎年金	15,754,539	8,577,688	6,905,405	204,512	66,933	・
船員保険（旧法）	63,536	38,025	770	2,726	21,854	161
旧共済組合 計	599,531	456,244	19,818	3,449	119,842	179
旧 法	300,647	258,778	2,048	2,167	37,477	179
新 法	298,884	197,466	17,771	1,283	82,365	・
（別掲）基礎年金	176,752	122,439	52,901	1,375	37	・

注 1. 新法老齢厚生年金のうち、旧法の老齢年金に相当するものは「老齢年金」に、それ以外のものは「通算老齢年金」に計上している。旧共済組合の新法退職共済年金についても同様。

2. 新法老齢厚生年金の「老齢年金」、「通算老齢年金」において、平成27年10月以降に受給権の発生した者については、年金分割による譲渡みなし期間を含んだ被保険者期間にて判定している。

3. 平成27年 9 月以前に受給権の発生した、昭和16年 4 月 2 日以降生まれの特別支給の老齢厚生年金受給者のうち、老齢基礎年金を全額繰り上げた者については、その者の当該年金の年金総額に定額部分の停止額を含まない。

4. 「旧共済組合」は、厚生年金保険に統合された時点で旧 J R 共済、旧 N T T 共済、旧 J T 共済又は旧農林共済の受給権が発生していた受給者の当該年金の年金総額を計上している。

（３）平均年金月額

平成 28 年 6 月末現在

(単位：円)

	総 数	老 齢 給 付		障害年金	遺 族 給 付	
		老 齢 年 金	通 算 老 齢 年 金		遺 族 年 金	通 算 遺 族 年 金
厚生年金保険 計	102,934	148,199	59,005	102,414	85,065	22,108
旧共済組合を除く	102,453	147,788	58,909	102,299	84,811	22,173
旧 法	89,195	140,438	31,523	98,003	86,397	22,186
新 法	103,005	148,001	59,919	102,531	84,548	・
船員保険（旧法）	170,368	239,730	28,397	173,795	133,225	21,580
旧共済組合 計	137,052	169,447	74,488	115,966	98,100	19,530
旧 法	160,271	182,804	39,424	124,175	98,176	19,530
新 法	125,555	159,990	76,458	110,036	98,065	・

注 1. 新法老齢厚生年金のうち、旧法の老齢年金に相当するものは「老齢年金」に、それ以外のものは「通算老齢年金」に計上している。旧共済組合の新法退職共済年金についても同様。

2. 新法老齢厚生年金の「老齢年金」、「通算老齢年金」において、平成27年10月以降に受給権の発生した者については、年金分割による譲渡みなし期間を含んだ被保険者期間にて判定している。

3. 平均年金月額には基礎年金月額を含む。

３．受給権者状況

（１）受給権者数

平成 28 年 6 月末現在

(単位：人)

	総 数	老 齢 給 付		障害年金	遺 族 給 付	
		老 齢 年 金	通 算 老 齢 年 金		遺 族 年 金	通 算 遺 族 年 金
厚生年金保険 計	36,235,096	15,801,538	14,145,561	596,487	5,651,787	39,723
旧共済組合を除く	35,744,873	15,514,051	14,057,959	590,727	5,543,242	38,894
旧 法	1,572,559	575,507	466,757	71,409	420,738	38,148
新 法	34,140,580	14,925,305	13,588,937	517,754	5,108,584	・
船員保険（旧法）	31,734	13,239	2,265	1,564	13,920	746
旧共済組合 計	490,223	287,487	87,602	5,760	108,545	829
旧 法	159,071	118,137	4,337	1,996	33,772	829
新 法	331,152	169,350	83,265	3,764	74,773	・

注 1. 新法老齢厚生年金のうち、旧法の老齢年金に相当するものは「老齢年金」に、それ以外のものは「通算老齢年金」に計上している。旧共済組合の新法退職共済年金についても同様。

2. 新法老齢厚生年金の「老齢年金」、「通算老齢年金」において、平成27年10月以降に受給権の発生した者については、年金分割による譲渡みなし期間を含んだ被保険者期間にて判定している。

3. 「旧共済組合」は、厚生年金保険に統合された時点で旧 J R 共済、旧 N T T 共済、旧 J T 共済又は旧農林共済の受給権が発生していた受給権者を計上している。

（２）年金総額

平成 28 年 6 月末現在

(単位：百万円)

	総 数	老 齢 給 付		障害年金	遺 族 給 付	
		老 齢 年 金	通 算 老 齢 年 金		遺 族 年 金	通 算 遺 族 年 金
厚生年金保険 計	27,240,943	18,710,915	2,563,044	453,175	5,503,346	10,463
旧共済組合を除く	26,631,608	18,252,582	2,542,040	447,822	5,378,895	10,270
旧 法	1,670,784	969,893	176,269	81,847	432,697	10,078
新 法	24,896,570	17,244,614	2,364,999	362,863	4,924,093	・
（別掲）基礎年金	16,408,807	8,785,928	7,270,786	239,565	112,528	・
船員保険（旧法）	64,254	38,074	772	3,112	22,105	191
旧共済組合 計	609,334	458,333	21,004	5,353	124,451	194
旧 法	303,496	259,048	2,052	2,836	39,366	194
新 法	305,838	199,285	18,952	2,517	85,085	・
（別掲）基礎年金	182,947	124,197	56,813	1,901	37	・

注 1. 新法老齢厚生年金のうち、旧法の老齢年金に相当するものは「老齢年金」に、それ以外のものは「通算老齢年金」に計上している。旧共済組合の新法退職共済年金についても同様。

2. 新法老齢厚生年金の「老齢年金」、「通算老齢年金」において、平成27年10月以降に受給権の発生した者については、年金分割による譲渡みなし期間を含んだ被保険者期間にて判定している。

3. 平成27年 9 月以前に受給権の発生した、昭和16年 4 月 2 日以降生まれの特別支給の老齢厚生年金受給権者のうち、老齢基礎年金を全額繰り上げた者については、その者の当該年金の年金総額に定額部分の停止額を含まない。

4. 「旧共済組合」は、厚生年金保険に統合された時点で旧 J R 共済、旧 N T T 共済、旧 J T 共済又は旧農林共済の受給権が発生していた受給権者の当該年金の年金総額を計上している。

（３）平均年金月額

平成 28 年 6 月末現在

(単位：円)

	総 数	老 齢 給 付		障害年金	遺 族 給 付	
		老 齢 年 金	通 算 老 齢 年 金		遺 族 年 金	通 算 遺 族 年 金
厚生年金保険 計	100,806	145,666	58,267	97,046	82,804	21,950
旧共済組合を除く	100,342	145,237	58,169	96,969	82,554	22,003
旧 法	88,539	140,440	31,470	95,515	85,702	22,016
新 法	100,822	145,338	59,091	96,962	82,159	・
船員保険（旧法）	168,731	239,659	28,399	165,802	132,334	21,374
旧共済組合 計	134,681	168,857	74,025	104,940	95,573	19,472
旧 法	158,994	182,731	39,421	118,410	97,137	19,472
新 法	123,001	159,178	75,827	97,798	94,867	・

注 1. 新法老齢厚生年金のうち、旧法の老齢年金に相当するものは「老齢年金」に、それ以外のものは「通算老齢年金」に計上している。旧共済組合の新法退職共済年金についても同様。

2. 新法老齢厚生年金の「老齢年金」、「通算老齢年金」において、平成27年10月以降に受給権の発生した者については、年金分割による譲渡みなし期間を含んだ被保険者期間にて判定している。

3. 平均年金月額には基礎年金月額を含む。

4. 障害等級別障害年金受給（権）者状況

平成 28 年 6 月末現在

	受給権者				受給者			
	件数	年金総額	(別掲) 基礎年金	平均年金月額	件数	年金総額	(別掲) 基礎年金	平均年金月額
	人	百万円	百万円	円	人	百万円	百万円	円
厚生年金保険 計	596,487	453,175	241,466	97,046	411,800	300,199	205,888	102,414
職務／公務上を除く 計	595,435	450,963	241,389	96,897	410,833	298,058	205,822	102,207
1 級	74,534	72,675	64,872	153,785	68,079	66,793	59,296	154,342
2 級	247,069	175,548	176,517	118,747	201,621	135,951	146,525	116,752
3 級	273,832	202,741	・	61,699	141,133	95,315	・	56,279
職務／公務上	1,052	2,211	77	181,260	967	2,141	66	190,204

注. 平均年金月額には、基礎年金月額を含む。