

厚生年金保険・国民年金事業の概況 (平成 28 年 4 月現在)

この統計では基本的に、被用者年金一元化により新たに厚生年金保険の適用対象となった、国家公務員共済組合、地方公務員共済組合及び日本私立学校振興・共済事業団の情報を含まない。

1 . 総括

(1) 適用状況

平成28年4月末の国民年金と厚生年金保険（第1号）の被保険者数は、6,282万人であり、前年同月に比べて、4万人（0.1%）減少している。

表 1 制度別適用状況

	事業所数	被保険者数(人)			標準報酬月額 の平均(円)
		総数	男子	女子	
厚生年金保険(第1号)	1,993,962	37,463,758	23,683,956	13,779,802	306,427
船員以外	1,989,543	37,410,499	23,630,697	13,779,802	306,305
一般男子	・	23,630,068	23,630,068	・	347,147
女子	・	13,779,802	・	13,779,802	236,266
坑内員	・	629	629	・	336,439
船員	4,419	53,259	53,259	・	392,514
国民年金	・	25,357,157	8,489,632	16,867,525	・
第1号	・	16,039,358	8,301,726	7,737,632	・
任意加入	・	230,719	81,047	149,672	・
第3号	・	9,087,080	106,859	8,980,221	・
合計	・	62,820,915	32,173,588	30,647,327	・

注・厚生年金保険（第1号）の被保険者のうち、坑内員及び船員は全員男子とみなした。

(2) 給付状況

平成28年4月末の国民年金、厚生年金保険（第1号）及び福祉年金の受給者数（同一の年金種別を除く延人数）は、4,402万人であり、前年同月に比べて、47万人（1.1%）増加している。

注・厚生年金保険（第1号）の受給（権）者とは、厚生年金保険受給（権）者全体から、共済組合等の組合員等たる厚生年金保険の被保険者期間（平成27年9月以前の共済組合等の組合員等の期間を含む）のみの者を除き、さらに、障害厚生年金受給（権）者及び短期要件分の遺族厚生年金受給（権）者について、それぞれ初診日又は死亡日に共済組合等の組合員等であった者を除いた者をいう。

表 2 制度別年金受給者数

(単位:人)

	総数	老齢給付		障害年金	遺族給付	
		老齢年金	通算老齢年金		遺族年金	通算遺族年金
厚生年金保険(第1号) 計	33,773,175	14,894,033	13,141,364	410,699	5,295,774	31,305
旧共済組合を除く	33,295,528	14,605,881	13,059,317	407,189	5,192,611	30,530
旧法	1,524,964	589,801	477,271	42,086	385,913	29,893
新法	31,738,882	14,002,560	12,579,704	363,781	4,792,837	・
(再掲)基礎あり	22,793,161	12,088,176	10,400,165	238,571	66,249	・
基礎または定額あり	23,224,791	12,405,614	10,819,177	・	・	・
基礎繰上げあり	1,863,178	489,106	1,374,072	・	・	・
基礎繰上げなし	21,361,613	11,916,508	9,445,105	・	・	・
基礎及び定額なし	3,357,473	1,596,946	1,760,527	・	・	・
船員保険(旧法)	31,682	13,520	2,342	1,322	13,861	637
旧共済組合 計	477,647	288,152	82,047	3,510	103,163	775
旧法	159,392	120,368	4,468	1,476	32,305	775
新法	318,255	167,784	77,579	2,034	70,858	・
(再掲)基礎あり	239,928	165,499	72,719	1,673	37	・
国民年金 計	33,275,200	30,707,463	616,309	1,860,511	90,917	・
旧法拠出制	1,579,007	894,305	616,309	55,728	12,665	・
新法基礎年金	31,696,193	29,813,158	・	1,804,783	78,252	・
(再掲)基礎のみ	8,147,930	6,585,621	・	1,537,547	24,762	・
福祉年金	424	424	・	・	・	・
合計	44,015,710	33,348,245	3,284,789	2,030,966	5,320,405	31,305

注1・厚生年金保険（第1号）の受給者とは、厚生年金保険受給者全体から、共済組合等の組合員等たる厚生年金保険の被保険者期間（平成27年9月以前の共済組合等の組合員等の期間を含む）のみの者を除き、さらに、障害厚生年金受給者及び短期要件分の遺族厚生年金受給者について、それぞれ初診日又は死亡日に共済組合等の組合員等であった者を除いた者をいう。

2・新法老齢厚生年金（第1号）のうち、旧法の老齢年金に相当するものは「老齢年金」に、それ以外のものは「通算老齢年金」に計上している。新法退職共済年金についても同様。

3・人数の合計は、厚生年金保険（第1号）と同一の年金種別の基礎年金を併給している者の重複分を控除した数である。

4・「旧共済組合」は、厚生年金保険に統合された時点で旧J R 共済、旧N T T 共済、旧J T 共済又は旧農林共済の受給権が発生していた者をいう。

5・「基礎あり」は、同一の年金種別の基礎年金の受給権を有する者をいう。

6・「基礎のみ」は、同一の年金種別の厚生年金保険（第1号）（旧共済組合を除く）の受給権を有しない基礎年金受給者をいう。

7・寡婦年金については、新法においても存続しているが、国民年金第1号被保険者であった夫の妻のみに対して適用され、基礎年金一律の給付ではないため、新法分も便宜上旧法拠出制に計上している。

平成28年4月末の国民年金、厚生年金保険（第1号）及び福祉年金の受給者の年金総額は、48兆円であり、前年同月に比べて、6千億円（1.3%）増加している。

注．厚生年金保険（第1号）受給（権）者の年金総額は、老齢給付及び遺族年金（長期要件）については、平成27年9月以前の厚生年金保険被保険者期間及び平成27年10月以降の第1号厚生年金被保険者期間に係る年金総額であり、平成27年10月以降に受給権が発生した障害厚生年金及び遺族厚生年金（短期要件）については、共済組合等の組合員等たる厚生年金保険の被保険者期間（平成27年9月以前の共済組合等の組合員等の期間を含む）を含めて算出した年金総額である。

表3 制度別受給者年金総額

（単位：百万円）

	総 数	老 齢 給 付		障 害 年 金	遺 族 給 付	
		老 齢 年 金	通 算 老 齢 年 金		遺 族 年 金	通 算 遺 族 年 金
厚生年金保険（第1号） 計	25,823,084	17,782,034	2,393,372	300,095	5,339,283	8,299
厚生年金基金代行分除く	24,388,593	16,469,401	2,271,514	300,095	5,339,283	8,299
旧共済組合を除く	25,214,375	17,318,600	2,373,310	296,598	5,217,749	8,118
旧 法	1,634,619	996,413	180,618	49,525	400,111	7,952
厚生年金基金代行分除く	1,620,717	985,149	177,980	49,525	400,111	7,952
新 法	23,515,060	16,283,323	2,191,895	244,322	4,795,521	-
（別掲）基礎年金	15,630,361	8,499,347	6,862,217	203,543	65,253	-
厚生年金基金代行分除く	22,094,471	14,981,954	2,072,675	244,322	4,795,521	-
船員保険（旧法）	64,696	38,864	797	2,752	22,118	165
旧共済組合 計	608,709	463,434	20,062	3,497	121,534	181
旧 法	306,879	264,304	2,118	2,199	38,077	181
新 法	301,829	199,130	17,944	1,298	83,457	-
（別掲）基礎年金	177,894	123,227	53,244	1,386	37	-
国民年金 計	22,207,727	20,362,813	138,927	1,617,541	88,445	-
旧法抛出处	630,320	436,612	138,927	48,994	5,787	-
新法基礎年金	21,577,407	19,926,201	-	1,568,547	82,658	-
（再掲）基礎のみ	5,504,726	4,137,499	-	1,341,716	25,511	-
福祉年金	169	169	-	-	-	-
合 計	48,030,981	38,145,017	2,532,300	1,917,637	5,427,728	8,299

注1．厚生年金保険（第1号）受給者の年金総額は、老齢給付及び遺族年金（長期要件）については、平成27年9月以前の厚生年金保険被保険者期間及び平成27年10月以降の第1号厚生年金被保険者期間に係る年金総額であり、平成27年10月以降に受給権が発生した障害厚生年金及び遺族厚生年金（短期要件）については、共済組合等の組合員等たる厚生年金保険の被保険者期間（平成27年9月以前の共済組合等の組合員等の期間を含む）を含めて算出した年金総額である。

2．年金総額には一部停止額を含む。

3．「旧共済組合」は、厚生年金保険に統合された時点で旧J R共済、旧NTT共済、旧JT共済又は旧農林共済の受給権が発生していた者の当該年金の年金総額である。

4．「基礎のみ」は、同一の年金種別の厚生年金保険（第1号）（旧共済組合を除く）の受給権を有しない基礎年金受給者の年金総額である。

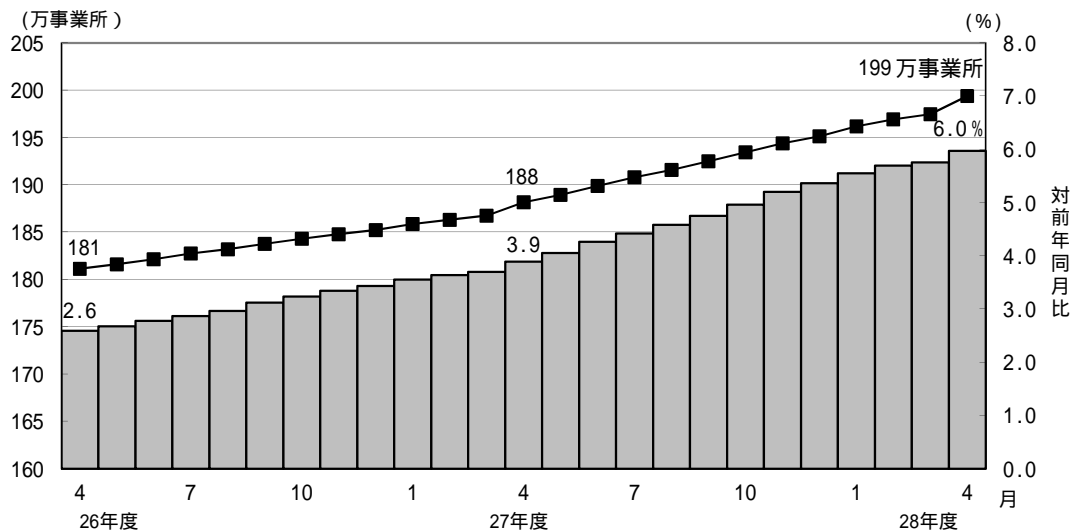
5．寡婦年金については、新法においても存続しているが、国民年金第1号被保険者であった夫の妻のみに対して適用され、基礎年金一律の給付ではないため、新法分も便宜上旧法抛出处に計上している。

2．厚生年金保険

（1）適用状況

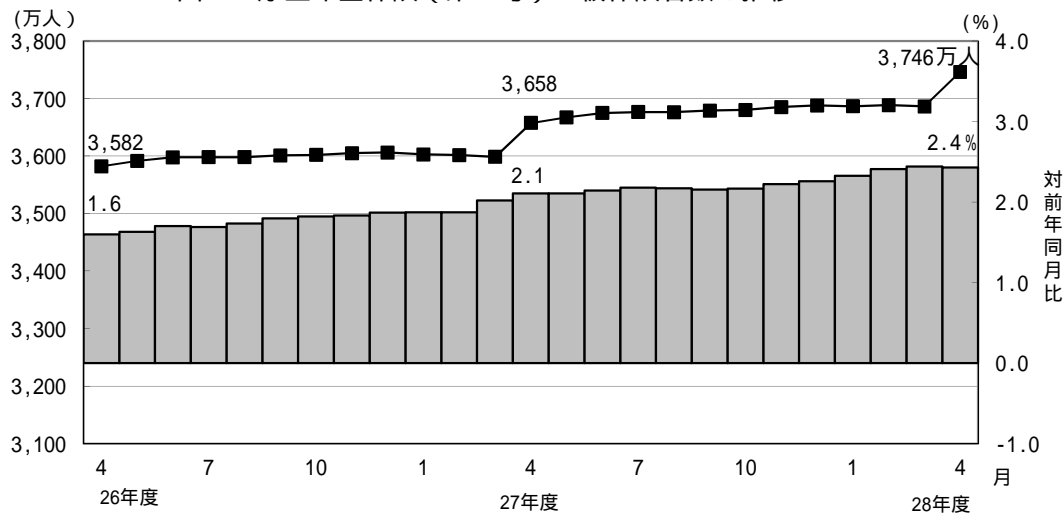
平成28年4月末の厚生年金保険（第1号）の適用事業所数は199万事業所であり、前年同月に比べて11万事業所（6.0%）増加している。

図1 厚生年金保険（第1号） 適用事業所数の推移



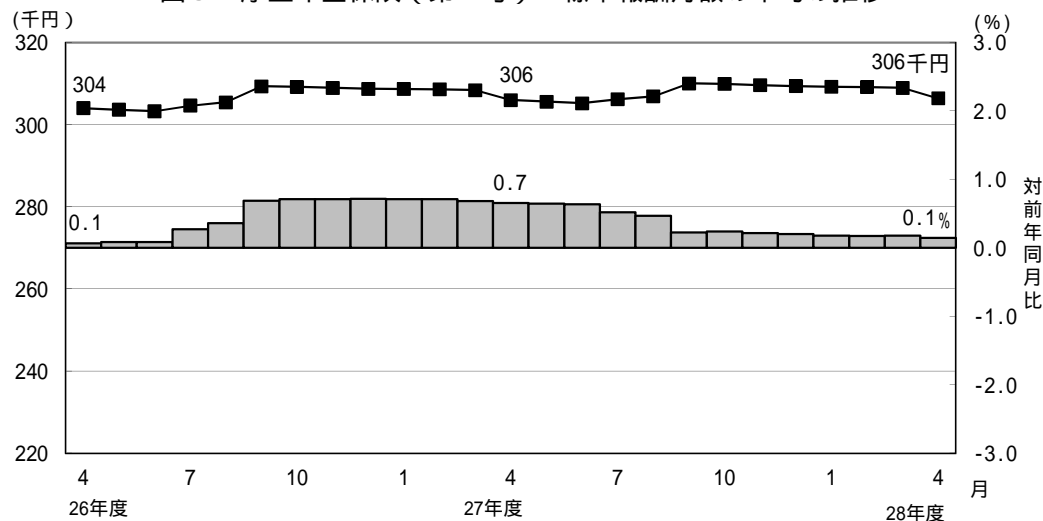
厚生年金保険（第1号）の被保険者数は3,746万人となっており、前年同月に比べて89万人（2.4％）増加している。内訳をみると、一般男子が2,363万人（対前年同月比44万人、1.9％増）、女子が1,378万人（対前年同月比45万人、3.4％増）、坑内員が6百人（対前年同月比29人、4.8％増）、船員が5万人（対前年同月比1百人、0.2％増）である。

図2 厚生年金保険（第1号） 被保険者数の推移



厚生年金保険（第1号）被保険者の標準報酬月額平均は、30万6,427円となっており、前年同月に比べて0.1％増加している。内訳をみると、一般男子は34万7,147円（対前年同月比0.1％増）、女子は23万6,266円（対前年同月比0.8％増）、坑内員は33万6,439円（対前年同月比1.0％減）、船員が39万2,514円（対前年同月比1.9％増）である。

図3 厚生年金保険（第1号） 標準報酬月額の平均の推移



厚生年金保険（第1号）被保険者に係る賞与支給事業所数は5万事業所、賞与支給被保険者数は162万人、標準賞与額の平均は23万8,321円となっている。

(2) 給付状況

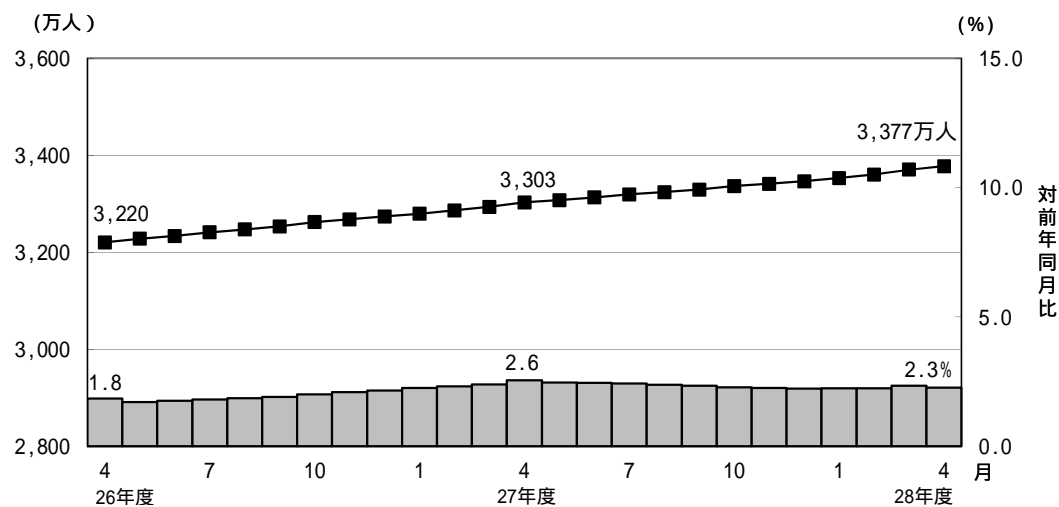
平成28年4月末の厚生年金保険（第1号）受給者数は3,377万人（旧法厚年分152万人、新法厚年分3,174万人、旧法船保分3万人、旧共済分48万人）で、前年同月に比べて75万人（2.3%）増加している。

老齢給付の受給者数は2,804万人（旧法厚年分107万人、新法厚年分2,658万人、旧法船保分2万人、旧共済分37万人）で、前年同月に比べて66万人（2.4%）増加している。

障害給付の受給者数は41万人（旧法厚年分4万人、新法厚年分36万人、旧法船保分1千人、旧共済分4千人）で、前年同月に比べて6千人（1.6%）増加している。

遺族給付の受給者数は533万人（旧法厚年分42万人、新法厚年分479万人、旧法船保分1万人、旧共済分10万人）で、前年同月に比べて9万人（1.6%）増加している。

図4 厚生年金保険（第1号）受給者数の推移



平成28年4月末の厚生年金保険（第1号）の受給者に係る老齢年金の平均年金月額
は、14万7,736円となっている。

平成28年4月末における失業給付との調整に該当する厚生年金保険（第1号）の受給権者数は5万人、高年齢雇用継続給付との併給調整に該当する受給権者数は31万人となっている。

表4 雇用保険の給付と厚生年金保険（第1号）の受給権者に係る老齢厚生年金との調整

	失 業 給 付								
	件数（人）			総停止年金額（千円）			平均停止月額（円）		
	計	老齢相当	通老相当	計	老齢相当	通老相当	計	老齢相当	通老相当
平成 27年 11 月	57,802	39,534	18,268	36,426,998	32,714,156	3,712,842	52,517	68,958	16,937
12 月	55,353	37,986	17,367	34,932,595	31,454,008	3,478,588	52,591	69,004	16,692
平成 28年 1 月	52,367	35,783	16,584	32,745,326	29,480,504	3,264,823	52,109	68,656	16,405
2 月	51,231	35,075	16,156	32,037,815	28,883,512	3,154,303	52,113	68,623	16,270
3 月	51,283	35,080	16,203	31,803,391	28,669,688	3,133,703	51,680	68,105	16,117
4 月	49,733	33,832	15,901	30,810,209	27,724,899	3,085,309	51,626	68,291	16,169

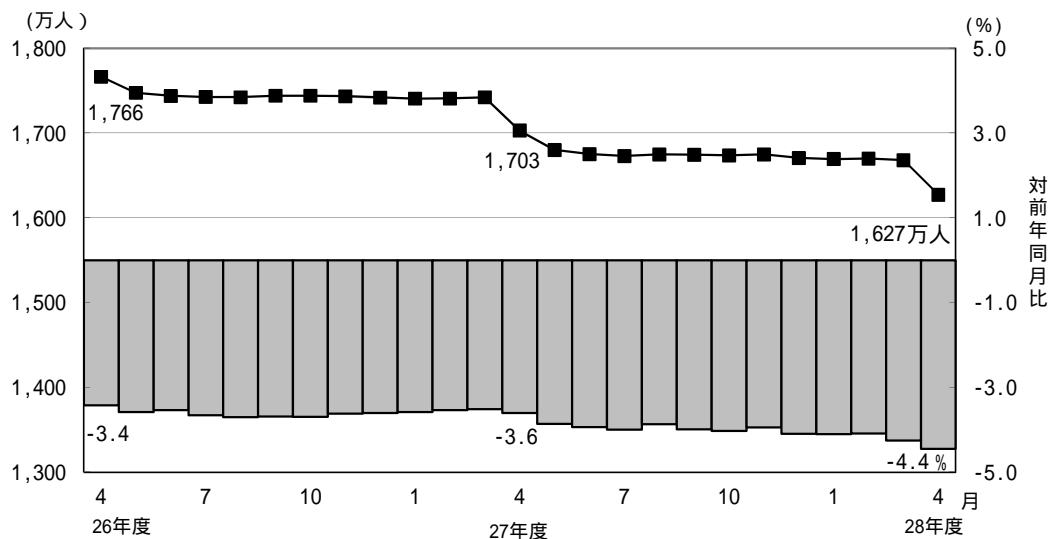
	高 年 齢 雇 用 継 続 給 付								
	件数（人）			高年齢雇用継続給付による停止総額（千円）			平均停止月額（円）		
	計	老齢相当	通老相当	計	老齢相当	通老相当	計	老齢相当	通老相当
平成 27年 11 月	307,543	297,577	9,966	39,086,899	38,148,328	938,571	10,591	10,683	7,848
12 月	312,944	302,285	10,659	39,738,261	38,726,563	1,011,698	10,582	10,676	7,910
平成 28年 1 月	310,164	299,426	10,738	39,481,712	38,445,599	1,036,113	10,608	10,700	8,041
2 月	308,047	297,314	10,733	39,285,678	38,241,150	1,044,528	10,628	10,719	8,110
3 月	310,149	299,177	10,972	39,529,831	38,457,767	1,072,064	10,621	10,712	8,142
4 月	310,958	299,961	10,997	39,642,830	38,566,161	1,076,670	10,624	10,714	8,159

3．国民年金

(1) 適用状況

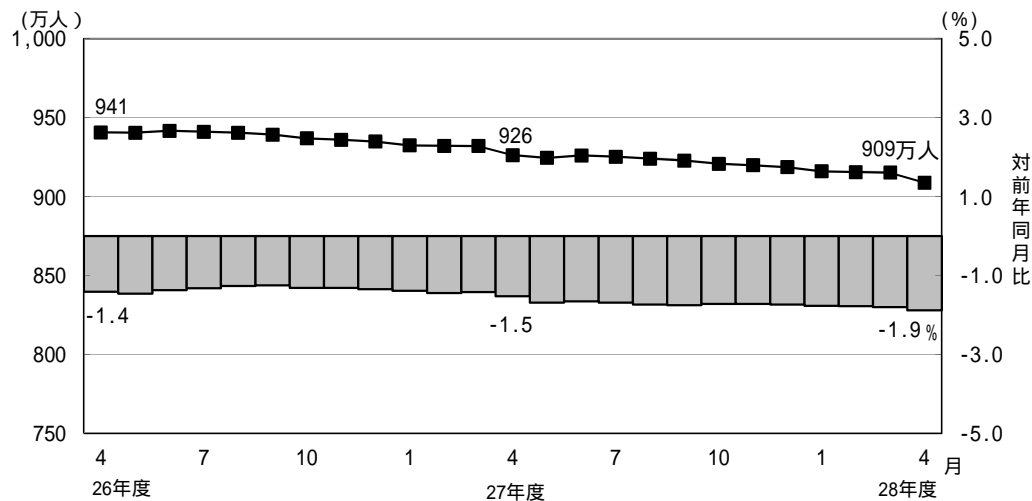
平成28年4月末の第1号被保険者数（任意加入被保険者を含む。）は、1,627万人となっており、前年同月に比べて76万人（4.4％）減少している。内訳をみると、男子は838万人（対前年同月比37万人、4.2％減）、女子は789万人（対前年同月比39万人、4.7％減）である。

図5 国民年金第1号被保険者数（任意加入を含む）の推移



第3号被保険者数は909万人となっており、前年同月に比べて17万人（1.9％）減少している。内訳をみると、男子は11万人（対前年同月比1千人、1.3％減）、女子は898万人（対前年同月比17万人、1.9％減）となっている。

図6 国民年金第3号被保険者数の推移



(2) 給付状況

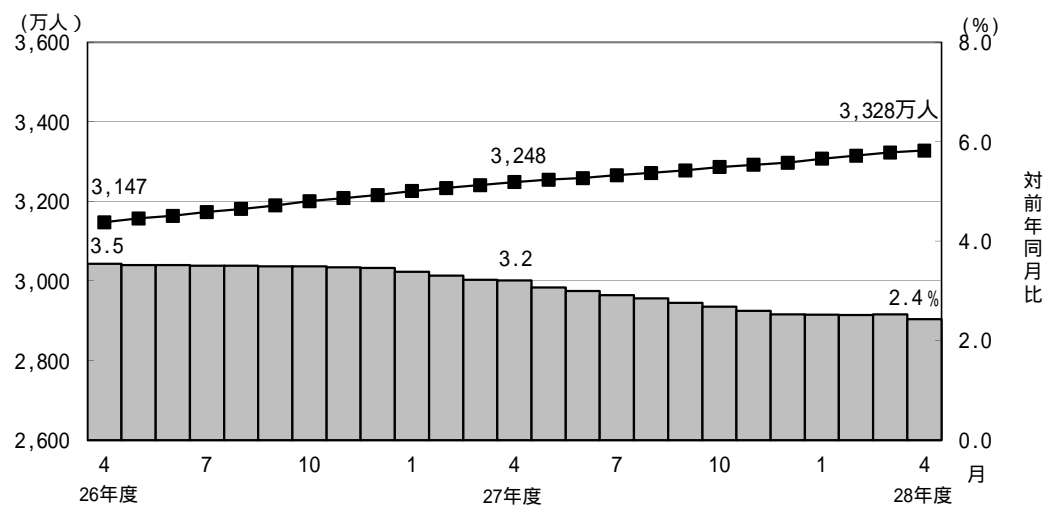
平成28年4月末の国民年金受給者数は3,328万人（旧法拠出制158万人、基礎年金3,170万人）で、前年同月に比べて79万人（2.4%）増加している。

老齢給付の受給者数は3,132万人（旧法拠出制151万人、基礎年金2,981万人）で、前年同月に比べて76万人（2.5%）増加している。

障害給付の受給者数は186万人（旧法拠出制6万人、基礎年金180万人）で、前年同月に比べて3万人（1.6%）増加している。

遺族給付の受給者数は9万人（旧法拠出制1万人、基礎年金8万人）で、前年同月に比べて2千人（2.4%）減少している。

図7 国民年金受給者数の推移



国民年金の老齢年金受給者の平均年金月額、平成28年4月末で5万5,260円となっている。

老齢年金の新規裁定者（受給者）の平均年金月額は、5万2,331円となっている。

旧法老齢年金受給権者及び同一の年金種別の厚生年金保険（第1号）（旧共済組合を除く）の受給権を有しない老齢基礎年金受給権者について繰上げ受給の状況をみると、4月は新規裁定者1万4千人のうち繰上げ受給権者が1千人となっており、繰り上げ受給率は10.6%である。なお、平成27年度新規裁定者の繰上げ受給率は10.9%となっている。

第 1 表 制度別適用状況

[平成 28 年 4 月末現在]

	事業所数	被保険者数(人)			標準報酬月額 の平均(円)
		総数	男子	女子	
厚生年金保険(第1号)	1,993,962	37,463,758	23,683,956	13,779,802	306,427
船員以外	1,989,543	37,410,499	23,630,697	13,779,802	306,305
一般男子	・	23,630,068	23,630,068	・	347,147
女子	・	13,779,802	・	13,779,802	236,266
坑内員	・	629	629	・	336,439
船員	4,419	53,259	53,259	・	392,514
国民年金	・	25,357,157	8,489,632	16,867,525	・
第1号	・	16,039,358	8,301,726	7,737,632	・
任意加入	・	230,719	81,047	149,672	・
第3号	・	9,087,080	106,859	8,980,221	・
合計	・	62,820,915	32,173,588	30,647,327	・

注：厚生年金保険(第1号)の被保険者のうち、坑内員及び船員は全員男子とみなした。

賞与支払状況

[平成 28 年 4 月末現在]

	事業所数	被保険者数(人)			標準賞与額 の平均(円)
		総数	男子	女子	
厚生年金保険(第1号)	48,606	1,623,197	1,057,213	565,984	238,321
船員以外	48,544	1,622,355	1,056,371	565,984	238,257
一般男子	・	1,056,365	1,056,365	・	277,352
女子	・	565,984	・	565,984	165,289
坑内員	・	6	6	・	161,667
船員	62	842	842	・	361,198

注：厚生年金保険(第1号)の被保険者のうち、坑内員及び船員は全員男子とみなした。

第 2 表 国民年金保険料収入状況

平成 28 年 4 月収納分

		件数	金額
		(件)	(千円)
保 険 料 収 入		1,092,209	161,647,373
現 年 度 収 入		904,979	157,252,061
過 年 度 収 入		187,230	4,395,313
歳 入 代 理 店 等		1,089,149	97,111,752
一 般 保 険 料		500,497	8,606,471
前 納 保 険 料		507,533	86,759,296
追 納 保 険 料		24,861	1,242,774
後 納 保 険 料		9,497	410,102
特 定 保 険 料		959	33,119
特 例 保 険 料		-	-
特 定 付 加 保 険 料		45,802	59,990
納 付 受 託 機 関		3,060	64,535,621

注 1. 納付受託機関については、一般、前納、追納、後納、特定、特例及び特定付加保険料に係る内訳がない。

2. 特定保険料とは、第 3 号被保険者記録不整合期間であって、記録の訂正がなされたときにおいて保険料を徴収する権利が時効によって消滅した期間のうち、過去10年以内の期間（60歳以上の者については、50歳から60歳であった期間）について納付することができる保険料である。

3. 特例保険料とは、年金事務所等で事務処理を誤ったことにより、国民年金保険料等の納付ができなかったことを申し、承認されると納付できる保険料である。

4. 特定付加保険料とは、過去、納付期限までに納めなかったことにより、納付することができなかった付加保険料を、申出により過去10年間さかのぼって納付できる保険料である。

第3表 制度別年金受給者数

ア. 平成 28 年 4 月末現在

(単位:人)

	総 数	老齢給付		障害年金	遺族給付	
		老齢年金	通算老齢年金		遺族年金	通算遺族年金
厚生年金保険(第1号) 計	33,773,175	14,894,033	13,141,364	410,699	5,295,774	31,305
旧共済組合を除く	33,295,528	14,605,881	13,059,317	407,189	5,192,611	30,530
旧 法	1,524,964	589,801	477,271	42,086	385,913	29,893
新 法	31,738,882	14,002,560	12,579,704	363,781	4,792,837	.
(再掲)基礎あり	22,793,161	12,088,176	10,400,165	238,571	66,249	.
基礎または定額あり	23,224,791	12,405,614	10,819,177	.	.	.
基礎繰上げあり	1,863,178	489,106	1,374,072	.	.	.
基礎繰上げなし	21,361,613	11,916,508	9,445,105	.	.	.
基礎及び定額なし	3,357,473	1,596,946	1,760,527	.	.	.
船員保険(旧法)	31,682	13,520	2,342	1,322	13,861	637
旧共済組合 計	477,647	288,152	82,047	3,510	103,163	775
旧 法	159,392	120,368	4,468	1,476	32,305	775
新 法	318,255	167,784	77,579	2,034	70,858	.
(再掲)基礎あり	239,928	165,499	72,719	1,673	37	.
国民年金 計	33,275,200	30,707,463	616,309	1,860,511	90,917	.
旧法拠出制	1,579,007	894,305	616,309	55,728	12,665	.
新法基礎年金	31,696,193	29,813,158	.	1,804,783	78,252	.
(再掲)基礎のみ	8,147,930	6,585,621	.	1,537,547	24,762	.
福祉年金	424	424
合 計	44,015,710	33,348,245	3,284,789	2,030,966	5,320,405	31,305

- 注1. 厚生年金保険(第1号)受給者とは、厚生年金保険受給者全体から、共済組合等の組合員等たる厚生年金保険の被保険者期間(平成27年9月以前の共済組合等の組合員等の期間を含む)のみの者を除き、さらに、障害厚生年金受給者及び短期要件分の遺族厚生年金受給者について、それぞれ初診日又は死亡日に共済組合等の組合員等であった者を除いた者をいう。
2. 新法老齢厚生年金(第1号)のうち、旧法の老齢年金に相当するものは「老齢年金」に、それ以外のものは「通算老齢年金」に計上している。新法退職共済年金についても同様。
3. 人数の合計は、厚生年金保険(第1号)と同一の年金種別の基礎年金を併給している者の重複分を控除した数である。
4. 「旧共済組合」は、厚生年金保険に統合された時点で旧J R共済、旧N T T共済、旧J T共済又は旧農林共済の受給権が発生していた者をいう。
5. 「基礎あり」は、同一の年金種別の基礎年金の受給権を有する者をいう。
6. 「基礎のみ」は、同一の年金種別の厚生年金保険(第1号)(旧共済組合を除く)の受給権を有しない基礎年金受給者をいう。
7. 寡婦年金については、新法においても存続しているが、第1号被保険者であった夫の妻のみに対して適用され、基礎年金一律の給付ではないため、新法分も便宜上旧法拠出制に計上している。

イ. 平成 28 年 4 月新規裁定

(単位:人)

	総 数	老齢給付		障害年金	遺族給付	
		老齢年金	通算老齢年金		遺族年金	通算遺族年金
厚生年金保険(第1号) 計	121,990	37,438	56,988	2,295	25,266	3
旧共済組合を除く	121,969	37,436	56,971	2,295	25,264	3
旧 法	258	25	228	2	-	3
新 法	121,702	37,408	56,737	2,293	25,264	.
(再掲)基礎あり	14,646	4,015	8,699	1,175	757	.
基礎または定額あり	15,275	4,894	10,381	.	.	.
基礎繰上げあり	3,547	1,465	2,082	.	.	.
基礎繰上げなし	11,728	3,429	8,299	.	.	.
基礎及び定額なし	78,870	32,514	46,356	.	.	.
船員保険(旧法)	9	3	6	-	-	-
旧共済組合 計	21	2	17	-	2	-
旧 法	3	1	1	-	1	-
新 法	18	1	16	-	1	.
(再掲)基礎あり	9	1	8	-	-	.
国民年金 計	34,197	26,775	91	6,379	952	.
旧法拠出制	135	4	91	1	39	.
新法基礎年金	34,062	26,771	.	6,378	913	.
(再掲)基礎のみ	19,554	13,988	.	5,202	364	.
福祉年金	-	-
合 計	141,532	60,197	48,372	7,499	25,461	3

- 注1. 厚生年金保険(第1号)受給者とは、厚生年金保険受給者全体から、共済組合等の組合員等たる厚生年金保険の被保険者期間(平成27年9月以前の共済組合等の組合員等の期間を含む)のみの者を除き、さらに、障害厚生年金受給者及び短期要件分の遺族厚生年金受給者について、それぞれ初診日又は死亡日に共済組合等の組合員等であった者を除いた者をいう。
2. 新法老齢厚生年金(第1号)のうち、旧法の老齢年金に相当するものは「老齢年金」に、それ以外のものは「通算老齢年金」に計上している。新法退職共済年金についても同様。
3. 人数の合計は、厚生年金保険(第1号)と同一の年金種別の基礎年金を併給している者の重複分を控除した数である。
4. 「旧共済組合」は、厚生年金保険に統合された時点で旧J R共済、旧N T T共済、旧J T共済又は旧農林共済の受給権が発生していた者をいう。
5. 「基礎あり」は、同一の年金種別の基礎年金の受給権を有する者をいう。
6. 「基礎のみ」は、同一の年金種別の厚生年金保険(第1号)(旧共済組合を除く)の受給権を有しない基礎年金受給者をいう。
7. 寡婦年金については、新法においても存続しているが、第1号被保険者であった夫の妻のみに対して適用され、基礎年金一律の給付ではないため、新法分も便宜上旧法拠出制に計上している。

第4表 制度別受給者年金総額

平成 28 年 4 月末現在

(単位:百万円)

	総 数	老齢給付		障害年金	遺族給付	
		老齢年金	通算老齢年金		遺族年金	通算遺族年金
厚生年金保険(第1号) 計	25,823,084	17,782,034	2,393,372	300,095	5,339,283	8,299
厚生年金基金代行分除く	24,388,593	16,469,401	2,271,514	300,095	5,339,283	8,299
旧共済組合を除く	25,214,375	17,318,600	2,373,310	296,598	5,217,749	8,118
旧 法	1,634,619	996,413	180,618	49,525	400,111	7,952
厚生年金基金代行分除く	1,620,717	985,149	177,980	49,525	400,111	7,952
新 法	23,515,060	16,283,323	2,191,895	244,322	4,795,521	・
(別掲)基礎年金	15,630,361	8,499,347	6,862,217	203,543	65,253	・
厚生年金基金代行分除く	22,094,471	14,981,954	2,072,675	244,322	4,795,521	・
船員保険(旧法)	64,696	38,864	797	2,752	22,118	165
旧共済組合 計	608,709	463,434	20,062	3,497	121,534	181
旧 法	306,879	264,304	2,118	2,199	38,077	181
新 法	301,829	199,130	17,944	1,298	83,457	・
(別掲)基礎年金	177,894	123,227	53,244	1,386	37	・
国民年金 計	22,207,727	20,362,813	138,927	1,617,541	88,445	・
旧法拠出制	630,320	436,612	138,927	48,994	5,787	・
新法基礎年金	21,577,407	19,926,201	・	1,568,547	82,658	・
(再掲)基礎のみ	5,504,726	4,137,499	・	1,341,716	25,511	・
福祉年金	169	169	・	・	・	・
合 計	48,030,981	38,145,017	2,532,300	1,917,637	5,427,728	8,299

注1. 厚生年金保険(第1号)受給者の年金総額は、老齢給付及び遺族年金(長期要件)については、平成27年9月以前の厚生年金保険被保険者期間及び平成27年10月以降の第1号厚生年金被保険者期間に係る年金総額であり、平成27年10月以降に受給権が発生した障害厚生年金及び遺族厚生年金(短期要件)については、共済組合等の組合員等たる厚生年金保険の被保険者期間(平成27年9月以前の共済組合等の組合員等の期間を含む)を含めて算出した年金総額である。

2. 年金総額には一部停止額を含む。

3. 「旧共済組合」は、厚生年金保険に統合された時点で旧J R 共済、旧N T T 共済、旧J T 共済又は旧農林共済の受給権が発生していた者の当該年金の年金総額である。

4. 「基礎のみ」は、同一の年金種別の厚生年金保険(第1号)(旧共済組合を除く)の受給権を有しない基礎年金受給者の年金総額である。

5. 寡婦年金については、新法においても存続しているが、第1号被保険者であった夫の妻のみに対して適用され、基礎年金一律の給付ではないため、新法分も便宜上旧法拠出制に計上している。

第5表 制度別受給者平均年金月額

ア. 平成 28 年 4 月末現在

(単位：円)

	総 数	老齢給付		障害年金	遺族給付	
		老齢年金	通算老齢年金		遺族年金	通算遺族年金
厚生年金保険（第1号） 計	102,723	147,736	59,030	102,473	85,045	22,092
厚生年金基金代行分除く	99,183	140,392	58,257	102,473	85,045	22,092
旧共済組合を除く	102,228	147,303	58,933	102,357	84,784	22,158
旧 法	89,326	140,784	31,537	98,063	86,399	22,169
厚生年金基金代行分除く	88,566	139,192	31,076	98,063	86,399	22,169
新 法	102,780	147,489	59,978	102,595	84,515	・
厚生年金基金代行分除く	99,050	139,744	59,189	102,595	84,515	・
基礎または定額あり	115,283	156,761	67,724	・	・	・
基礎繰上げあり	72,486	127,753	52,814	・	・	・
基礎繰上げなし	119,016	157,952	69,893	・	・	・
基礎及び定額なし	42,383	75,461	12,378	・	・	・
船員保険（旧法）	170,170	239,546	28,351	173,476	132,973	21,636
旧共済組合 計	137,236	169,662	74,456	115,939	98,203	19,488
旧 法	160,443	182,984	39,502	124,156	98,221	19,488
新 法	125,613	160,105	76,469	109,976	98,194	・
国民年金 計	55,616	55,260	18,785	72,451	81,068	・
旧法拠出制	33,266	40,684	18,785	73,264	38,078	・
新法基礎年金	56,730	55,697	・	72,425	88,026	・
（再掲）基礎のみ	56,300	52,355	・	72,720	85,853	・
福祉年金	33,308	33,308	・	・	・	・
合 計	90,935	95,320	64,243	78,683	85,014	22,092

注．平均年金月額には、基礎年金月額を含む。

イ. 平成 28 年 4 月新規裁定

(単位：円)

	総 数	老齢給付		障害年金	遺族給付	
		老齢年金	通算老齢年金		遺族年金	通算遺族年金
厚生年金保険（第1号） 計	52,331	78,787	18,723	97,091	84,870	14,174
厚生年金基金代行分除く	49,753	72,395	17,405	97,091	84,870	14,174
旧共済組合を除く	52,331	78,783	18,717	97,091	84,873	14,174
旧 法	25,503	116,647	15,068	・	-	14,174
厚生年金基金代行分除く	25,292	115,217	14,987	・	-	14,174
新 法	52,386	78,747	18,732	97,095	84,873	・
厚生年金基金代行分除く	49,803	72,351	17,408	97,095	84,873	・
基礎または定額あり	75,496	129,148	50,203	・	・	・
基礎繰上げあり	76,102	108,972	52,973	・	・	・
基礎繰上げなし	75,313	137,767	49,508	・	・	・
基礎及び定額なし	36,204	71,161	11,685	・	・	・
船員保険（旧法）	77,184	205,523	13,015	-	-	-
旧共済組合 計	53,160	・	40,834	-	・	-
旧 法	106,594	・	・	-	・	-
新 法	44,255	・	39,840	-	・	・
国民年金 計	56,757	52,331	11,622	71,592	86,148	・
旧法拠出制	20,975	33,308	11,622	・	39,987	・
新法基礎年金	56,899	52,334	・	71,590	88,120	・
（再掲）基礎のみ	61,059	56,538	・	71,380	87,320	・
福祉年金	-	-	・	・	・	・
合 計	53,512	69,006	13,591	79,251	85,146	14,174

注．平均年金月額には、基礎年金月額を含む。

第6表 制度別年金受給権者数

ア. 平成 28 年 4 月末現在

(単位:人)

	総 数	老齢給付		障害年金	遺族給付	
		老齢年金	通算老齢年金		遺族年金	通算遺族年金
厚生年金保険(第1号) 計	36,052,503	15,718,682	14,068,610	594,840	5,629,865	40,506
旧共済組合を除く	35,556,552	15,427,630	13,980,280	589,030	5,519,948	39,664
旧 法	1,607,135	590,486	479,503	72,303	425,942	38,901
新 法	33,917,068	14,823,602	13,498,431	515,144	5,079,891	・
(再掲)基礎あり	23,918,068	12,428,919	11,054,831	294,068	140,250	・
基礎または定額あり	24,318,121	12,782,940	11,535,181	・	・	・
基礎繰上げあり	1,914,418	493,988	1,420,430	・	・	・
基礎繰上げなし	22,403,703	12,288,952	10,114,751	・	・	・
基礎及び定額なし	4,003,912	2,040,662	1,963,250	・	・	・
船員保険(旧法)	32,349	13,542	2,346	1,583	14,115	763
旧共済組合 計	495,951	291,052	88,330	5,810	109,917	842
旧 法	162,156	120,539	4,477	2,019	34,279	842
新 法	333,795	170,513	83,853	3,791	75,638	・
(再掲)基礎あり	249,389	168,129	78,833	2,390	37	・
国民年金 計	33,859,925	31,027,687	618,259	1,993,291	220,688	・
旧法拠出制	1,617,892	917,302	618,259	60,017	22,314	・
新法基礎年金	32,242,033	30,110,385	・	1,933,274	198,374	・
(再掲)基礎のみ	8,323,965	6,626,635	・	1,639,206	58,124	・
福祉年金	1,156	1,156	・	・	・	・
合 計	45,746,127	34,150,477	3,553,205	2,291,673	5,710,266	40,506

- 注1. 厚生年金保険(第1号)受給権者とは、厚生年金保険受給権者全体から、共済組合等の組合員等たる厚生年金保険の被保険者期間(平成27年9月以前の共済組合等の組合員等の期間を含む)のみの者を除き、さらに、障害厚生年金受給権者及び短期要件分の遺族厚生年金受給権者について、それぞれ初診日又は死亡日に共済組合等の組合員等であった者を除いた者をいう。
2. 新法老齢厚生年金(第1号)のうち、旧法の老齢年金に相当するものは「老齢年金」に、それ以外のものは「通算老齢年金」に計上している。新法退職共済年金についても同様。
3. 人数の合計は、厚生年金保険(第1号)と同一の年金種別の基礎年金を併給している者の重複分を控除した数である。
4. 「旧共済組合」は、厚生年金保険に統合された時点で旧J R共済、旧N T T共済、旧J T共済又は旧農林共済の受給権が発生していた者をいう。
5. 「基礎あり」は、同一の年金種別の基礎年金の受給権を有する者をいう。
6. 「基礎のみ」は、同一の年金種別の厚生年金保険(第1号)(旧共済組合を除く)の受給権を有しない基礎年金受給権者をいう。
7. 寡婦年金については、新法においても存続しているが、第1号被保険者であった夫の妻のみに対して適用され、基礎年金一律の給付ではないため、新法分も便宜上旧法拠出制に計上している。

イ. 平成 28 年 4 月新規裁定

(単位:人)

	総 数	老齢給付		障害年金	遺族給付	
		老齢年金	通算老齢年金		遺族年金	通算遺族年金
厚生年金保険(第1号) 計	143,010	52,227	61,901	2,355	26,524	3
旧共済組合を除く	142,986	52,225	61,884	2,355	26,519	3
旧 法	259	25	228	3	-	3
新 法	142,718	52,197	61,650	2,352	26,519	・
(再掲)基礎あり	15,569	4,114	8,749	1,199	1,507	・
基礎または定額あり	16,032	5,273	10,759	・	・	・
基礎繰上げあり	3,677	1,559	2,118	・	・	・
基礎繰上げなし	12,355	3,714	8,641	・	・	・
基礎及び定額なし	97,815	46,924	50,891	・	・	・
船員保険(旧法)	9	3	6	-	-	-
旧共済組合 計	24	2	17	-	5	-
旧 法	3	1	1	-	1	-
新 法	21	1	16	-	4	・
(再掲)基礎あり	9	1	8	-	-	・
国民年金 計	35,857	26,942	91	6,423	2,401	・
旧法拠出制	213	4	91	1	117	・
新法基礎年金	35,644	26,938	・	6,422	2,284	・
(再掲)基礎のみ	20,075	14,075	・	5,223	777	・
福祉年金	-	-	・	・	・	・
合 計	163,289	75,054	53,235	7,579	27,418	3

- 注1. 厚生年金保険(第1号)受給権者とは、厚生年金保険受給権者全体から、共済組合等の組合員等たる厚生年金保険の被保険者期間(平成27年9月以前の共済組合等の組合員等の期間を含む)のみの者を除き、さらに、障害厚生年金受給権者及び短期要件分の遺族厚生年金受給権者について、それぞれ初診日又は死亡日に共済組合等の組合員等であった者を除いた者をいう。
2. 新法老齢厚生年金(第1号)のうち、旧法の老齢年金に相当するものは「老齢年金」に、それ以外のものは「通算老齢年金」に計上している。新法退職共済年金についても同様。
3. 人数の合計は、厚生年金保険(第1号)と同一の年金種別の基礎年金を併給している者の重複分を控除した数である。
4. 「旧共済組合」は、厚生年金保険に統合された時点で旧J R共済、旧N T T共済、旧J T共済又は旧農林共済の受給権が発生していた者をいう。
5. 「基礎あり」は、同一の年金種別の基礎年金の受給権を有する者をいう。
6. 「基礎のみ」は、同一の年金種別の厚生年金保険(第1号)(旧共済組合を除く)の受給権を有しない基礎年金受給権者をいう。
7. 寡婦年金については、新法においても存続しているが、第1号被保険者であった夫の妻のみに対して適用され、基礎年金一律の給付ではないため、新法分も便宜上旧法拠出制に計上している。

第7表 制度別受給権者年金総額

平成 28 年 4 月末現在

(単位:百万円)

	総 数	老齢給付		障害年金	遺族給付	
		老齢年金	通算老齢年金		遺族年金	通算遺族年金
厚生年金保険(第1号) 計	27,052,740	18,550,836	2,555,807	452,775	5,482,659	10,662
厚生年金基金代行分除く	25,476,746	17,106,806	2,423,844	452,775	5,482,659	10,662
旧共済組合を除く	26,434,178	18,085,307	2,534,553	447,367	5,356,487	10,465
旧 法	1,710,015	997,588	181,161	82,929	438,068	10,269
厚生年金基金代行分除く	1,696,086	986,303	178,518	82,929	438,068	10,269
新 法	24,658,738	17,048,804	2,352,593	361,295	4,896,046	・
(別掲)基礎年金	16,286,322	8,708,503	7,229,714	238,360	109,745	・
厚生年金基金代行分除く	23,096,673	15,616,059	2,223,273	361,295	4,896,046	・
船員保険(旧法)	65,426	38,915	798	3,143	22,373	196
旧共済組合 計	618,562	465,530	21,255	5,408	126,173	196
旧 法	309,744	264,577	2,122	2,870	39,979	196
新 法	308,817	200,953	19,133	2,539	86,193	・
(別掲)基礎年金	184,118	124,989	57,179	1,913	37	・
国民年金 計	22,572,579	20,542,696	139,299	1,725,821	164,764	・
旧法拋出制	648,075	446,241	139,299	52,512	10,024	・
新法基礎年金	21,924,504	20,096,455	・	1,673,309	154,740	・
(再掲)基礎のみ	5,628,017	4,157,792	・	1,425,230	44,995	・
福祉年金	462	462	・	・	・	・
合 計	49,625,781	39,093,994	2,695,106	2,178,597	5,647,423	10,662

注1. 厚生年金保険(第1号)受給権者の年金総額は、老齢給付及び遺族年金(長期要件)については、平成27年9月以前の厚生年金保険被保険者期間及び平成27年10月以降の第1号厚生年金被保険者期間に係る年金総額であり、平成27年10月以降に受給権が発生した障害厚生年金及び遺族厚生年金(短期要件)については、共済組合等の組合員等たる厚生年金保険の被保険者期間(平成27年9月以前の共済組合等の組合員等の期間を含む)を含めて算出した年金総額である。

2. 「旧共済組合」は、厚生年金保険に統合された時点で旧J R共済、旧N T T共済、旧J T共済又は旧農林共済の受給権が発生していた者の当該年金の年金総額である。

3. 「基礎のみ」は、同一の年金種別の厚生年金保険(第1号)(旧共済組合を除く)の受給権を有しない基礎年金受給権者の年金総額である。

4. 寡婦年金については、新法においても存続しているが、第1号被保険者であった夫の妻のみに対して適用され、基礎年金一律の給付ではないため、新法分も便宜上旧法拋出制に計上している。

第 8 表 制度別受給権者平均年金月額

ア. 平成 28 年 4 月末現在

(単位: 円)

	総 数	老齢給付		障害年金	遺族給付	
		老齢年金	通算老齢年金		遺族年金	通算遺族年金
厚生年金保険(第1号) 計	100,601	145,179	58,302	97,092	82,779	21,934
厚生年金基金代行分除く	96,959	137,524	57,520	97,092	82,779	21,934
旧共済組合を除く	100,123	144,728	58,203	97,014	82,522	21,987
旧 法	88,668	140,786	31,484	95,580	85,706	21,998
厚生年金基金代行分除く	87,946	139,194	31,025	95,580	85,706	21,998
新 法	100,601	144,799	59,157	97,004	82,118	.
厚生年金基金代行分除く	96,763	136,745	58,359	97,004	82,118	.
基礎または定額あり	113,409	155,245	67,047	.	.	.
基礎繰上げあり	71,942	127,678	52,559	.	.	.
基礎繰上げなし	116,953	156,354	69,082	.	.	.
基礎及び定額なし	46,722	79,361	12,796	.	.	.
船員保険(旧法)	168,541	239,470	28,354	165,479	132,088	21,429
旧共済組合 計	134,872	169,076	73,997	105,010	95,685	19,435
旧 法	159,180	182,913	39,499	118,441	97,190	19,435
新 法	123,063	159,294	75,839	97,858	95,003	.
国民年金 計	55,554	55,173	18,776	72,151	62,216	.
旧法拋出制	33,381	40,539	18,776	72,913	37,435	.
新法基礎年金	56,666	55,619	.	72,128	65,003	.
(再掲)基礎のみ	56,344	52,286	.	72,455	64,510	.
福祉年金	33,308	33,308
合 計	90,401	95,396	63,208	79,221	82,416	21,934

注. 平均年金月額には、基礎年金月額を含む。

イ. 平成 28 年 4 月新規裁定

(単位: 円)

	総 数	老齢給付		障害年金	遺族給付	
		老齢年金	通算老齢年金		遺族年金	通算遺族年金
厚生年金保険(第1号) 計	55,490	82,900	18,786	96,677	83,526	14,174
厚生年金基金代行分除く	51,216	72,845	17,394	96,677	83,526	14,174
旧共済組合を除く	55,491	82,897	18,780	96,677	83,535	14,174
旧 法	25,814	116,647	15,068	97,151	-	14,174
厚生年金基金代行分除く	25,604	115,217	14,987	97,151	-	14,174
新 法	55,544	82,873	18,794	96,677	83,535	.
厚生年金基金代行分除く	51,261	72,813	17,397	96,677	83,535	.
基礎または定額あり	75,945	129,945	49,479	.	.	.
基礎繰上げあり	77,232	109,996	53,115	.	.	.
基礎繰上げなし	75,562	138,319	48,588	.	.	.
基礎及び定額なし	43,622	77,584	12,307	.	.	.
船員保険(旧法)	77,184	205,523	13,015	-	-	-
旧共済組合 計	50,605	*	40,834	-	37,785	-
旧 法	106,594	*	*	-	*	-
新 法	42,606	*	39,840	-	32,457	.
国民年金 計	56,325	52,306	11,622	71,566	62,351	.
旧法拋出制	27,167	33,308	11,622	*	38,585	.
新法基礎年金	56,500	52,309	.	71,564	63,569	.
(再掲)基礎のみ	60,693	56,519	.	71,374	64,504	.
福祉年金	-	-
合 計	56,099	73,781	14,114	79,341	82,796	14,174

注. 平均年金月額には、基礎年金月額を含む。

第9表 障害等級別障害年金受給（権）者状況

平成 28 年 4 月末現在

	受給権者				受給者			
	件数	年金総額	(別掲) 基礎年金	平均年金月額	件数	年金総額	(別掲) 基礎年金	平均年金月額
	人	百万円	百万円	円	人	百万円	百万円	円
厚生年金保険（第1号） 計	594,840	452,775	240,273	97,092	410,699	300,095	204,930	102,473
職務 / 公務上を除く 計	593,778	450,550	240,195	96,942	409,722	297,939	204,863	102,265
1 級	74,497	72,785	64,736	153,832	68,026	66,875	59,152	154,386
2 級	246,106	175,302	175,460	118,771	200,905	135,852	145,711	116,789
3 級	273,175	202,462	.	61,762	140,791	95,212	.	56,356
職務 / 公務上	1,062	2,226	78	180,761	977	2,156	67	189,614
国民年金 計	1,993,291	1,725,821	.	72,151	1,860,511	1,617,541	.	72,451
1 級	746,238	734,081	.	81,976	726,590	714,861	.	81,988
2 級	1,247,053	991,740	.	66,272	1,133,921	902,680	.	66,339

注 1. 厚生年金保険（第1号）受給（権）者とは、厚生年金保険受給（権）者全体から、共済組合等の組合員等たる厚生年金保険の被保険者期間（平成27年9月以前の共済組合等の組合員等の期間を含む）のみの者を除き、さらに、障害厚生年金受給（権）者及び短期要件分の遺族厚生年金受給（権）者について、それぞれ初診日又は死亡日に共済組合等の組合員等であった者を除いた者をいう。
 2. 厚生年金保険（第1号）受給（権）者の年金総額における、平成27年10月以降に受給権が発生した障害厚生年金については、共済組合等の組合員等たる厚生年金保険の被保険者期間（平成27年9月以前の共済組合等の組合員等の期間を含む）を含めて算出している。
 3. 平均年金月額には、基礎年金月額を含む。

平成 28 年 4 月新規裁定

	受給権者				受給者			
	件数	年金総額	(別掲) 基礎年金	平均年金月額	件数	年金総額	(別掲) 基礎年金	平均年金月額
	人	百万円	百万円	円	人	百万円	百万円	円
厚生年金保険（第1号） 計	2,355	1,700	1,032	96,677	2,295	1,651	1,022	97,091
職務 / 公務上を除く 計	2,355	1,700	1,032	96,677	2,295	1,651	1,022	97,091
1 級	219	227	221	170,628	218	227	220	170,928
2 級	971	657	811	126,030	959	646	802	125,858
3 級	1,165	815	.	58,311	1,118	778	.	58,017
職務 / 公務上	-	-	-	-	-	-	-	-
国民年金 計	6,423	5,516	.	71,566	6,379	5,480	.	71,592
1 級	1,531	1,520	.	82,759	1,527	1,517	.	82,763
2 級	4,892	3,996	.	68,063	4,852	3,964	.	68,076

注 1. 厚生年金保険（第1号）受給（権）者とは、厚生年金保険受給（権）者全体から、共済組合等の組合員等たる厚生年金保険の被保険者期間（平成27年9月以前の共済組合等の組合員等の期間を含む）のみの者を除き、さらに、障害厚生年金受給（権）者及び短期要件分の遺族厚生年金受給（権）者について、それぞれ初診日又は死亡日に共済組合等の組合員等であった者を除いた者をいう。
 2. 厚生年金保険（第1号）受給（権）者の年金総額における、平成27年10月以降に受給権が発生した障害厚生年金については、共済組合等の組合員等たる厚生年金保険の被保険者期間（平成27年9月以前の共済組合等の組合員等の期間を含む）を含めて算出している。
 3. 平均年金月額には、基礎年金月額を含む。

第 1 表 厚生年金保険（第 1 号） 都道府県別適用状況、標準報酬月額、賞与支払状況

都道府県別	事業所数	船所 有者数		被保険者数										標準報酬月額 の平均																																																																																																																																																																																																																																																																																																																																																																																																																						
				合 計		船員を除く合計				一般男子		女子		坑内員		船員		全 被 保 険 者						厚生年金基金非加入者						厚生年金基金加入者																																																																																																																																																																																																																																																																																																																																																																																																						
																		平 均						平 均						平 均																																																																																																																																																																																																																																																																																																																																																																																																						
																		船員を除く 平均		一般男子		女子		坑内員		船員		船員を除く 平均		一般男子		女子		坑内員		船員		船員を除く 平均		一般男子		女子																																																																																																																																																																																																																																																																																																																																																																																										
																		(再掲) 厚生年金基金 加入	(再掲) 育児休業等 あり	(再掲) 厚生年金基金 加入	(再掲) 育児休業等	(再掲) 厚生年金基金 加入	(再掲) 育児休業等	(再掲) 厚生年金基金 加入	(再掲) 育児休業等	(再掲) 厚生年金基金 加入	(再掲) 育児休業等	(再掲) 厚生年金基金 加入	(再掲) 育児休業等	(再掲) 厚生年金基金 加入	(再掲) 育児休業等	(再掲) 厚生年金基金 加入	(再掲) 育児休業等	(再掲) 厚生年金基金 加入	(再掲) 育児休業等	(再掲) 厚生年金基金 加入	(再掲) 育児休業等	(再掲) 厚生年金基金 加入	(再掲) 育児休業等	(再掲) 厚生年金基金 加入	(再掲) 育児休業等	(再掲) 厚生年金基金 加入	(再掲) 育児休業等	(再掲) 厚生年金基金 加入	(再掲) 育児休業等	(再掲) 厚生年金基金 加入	(再掲) 育児休業等	(再掲) 厚生年金基金 加入	(再掲) 育児休業等	(再掲) 厚生年金基金 加入	(再掲) 育児休業等	(再掲) 厚生年金基金 加入	(再掲) 育児休業等	(再掲) 厚生年金基金 加入	(再掲) 育児休業等	(再掲) 厚生年金基金 加入	(再掲) 育児休業等	(再掲) 厚生年金基金 加入	(再掲) 育児休業等	(再掲) 厚生年金基金 加入	(再掲) 育児休業等	(再掲) 厚生年金基金 加入	(再掲) 育児休業等	(再掲) 厚生年金基金 加入	(再掲) 育児休業等	(再掲) 厚生年金基金 加入	(再掲) 育児休業等	(再掲) 厚生年金基金 加入	(再掲) 育児休業等	(再掲) 厚生年金基金 加入	(再掲) 育児休業等	(再掲) 厚生年金基金 加入	(再掲) 育児休業等	(再掲) 厚生年金基金 加入	(再掲) 育児休業等	(再掲) 厚生年金基金 加入	(再掲) 育児休業等	(再掲) 厚生年金基金 加入	(再掲) 育児休業等	(再掲) 厚生年金基金 加入	(再掲) 育児休業等	(再掲) 厚生年金基金 加入	(再掲) 育児休業等	(再掲) 厚生年金基金 加入	(再掲) 育児休業等	(再掲) 厚生年金基金 加入	(再掲) 育児休業等	(再掲) 厚生年金基金 加入	(再掲) 育児休業等	(再掲) 厚生年金基金 加入	(再掲) 育児休業等	(再掲) 厚生年金基金 加入	(再掲) 育児休業等	(再掲) 厚生年金基金 加入	(再掲) 育児休業等	(再掲) 厚生年金基金 加入	(再掲) 育児休業等	(再掲) 厚生年金基金 加入	(再掲) 育児休業等	(再掲) 厚生年金基金 加入	(再掲) 育児休業等	(再掲) 厚生年金基金 加入	(再掲) 育児休業等	(再掲) 厚生年金基金 加入	(再掲) 育児休業等	(再掲) 厚生年金基金 加入	(再掲) 育児休業等	(再掲) 厚生年金基金 加入	(再掲) 育児休業等	(再掲) 厚生年金基金 加入	(再掲) 育児休業等	(再掲) 厚生年金基金 加入	(再掲) 育児休業等	(再掲) 厚生年金基金 加入	(再掲) 育児休業等	(再掲) 厚生年金基金 加入	(再掲) 育児休業等	(再掲) 厚生年金基金 加入	(再掲) 育児休業等	(再掲) 厚生年金基金 加入	(再掲) 育児休業等	(再掲) 厚生年金基金 加入	(再掲) 育児休業等	(再掲) 厚生年金基金 加入	(再掲) 育児休業等	(再掲) 厚生年金基金 加入	(再掲) 育児休業等	(再掲) 厚生年金基金 加入	(再掲) 育児休業等	(再掲) 厚生年金基金 加入	(再掲) 育児休業等	(再掲) 厚生年金基金 加入	(再掲) 育児休業等	(再掲) 厚生年金基金 加入	(再掲) 育児休業等	(再掲) 厚生年金基金 加入	(再掲) 育児休業等	(再掲) 厚生年金基金 加入	(再掲) 育児休業等	(再掲) 厚生年金基金 加入	(再掲) 育児休業等	(再掲) 厚生年金基金 加入	(再掲) 育児休業等	(再掲) 厚生年金基金 加入	(再掲) 育児休業等	(再掲) 厚生年金基金 加入	(再掲) 育児休業等	(再掲) 厚生年金基金 加入	(再掲) 育児休業等	(再掲) 厚生年金基金 加入	(再掲) 育児休業等	(再掲) 厚生年金基金 加入	(再掲) 育児休業等	(再掲) 厚生年金基金 加入	(再掲) 育児休業等	(再掲) 厚生年金基金 加入	(再掲) 育児休業等	(再掲) 厚生年金基金 加入	(再掲) 育児休業等	(再掲) 厚生年金基金 加入	(再掲) 育児休業等	(再掲) 厚生年金基金 加入	(再掲) 育児休業等	(再掲) 厚生年金基金 加入	(再掲) 育児休業等	(再掲) 厚生年金基金 加入	(再掲) 育児休業等	(再掲) 厚生年金基金 加入	(再掲) 育児休業等	(再掲) 厚生年金基金 加入	(再掲) 育児休業等	(再掲) 厚生年金基金 加入	(再掲) 育児休業等	(再掲) 厚生年金基金 加入	(再掲) 育児休業等	(再掲) 厚生年金基金 加入	(再掲) 育児休業等	(再掲) 厚生年金基金 加入	(再掲) 育児休業等	(再掲) 厚生年金基金 加入	(再掲) 育児休業等	(再掲) 厚生年金基金 加入	(再掲) 育児休業等	(再掲) 厚生年金基金 加入	(再掲) 育児休業等	(再掲) 厚生年金基金 加入	(再掲) 育児休業等	(再掲) 厚生年金基金 加入	(再掲) 育児休業等	(再掲) 厚生年金基金 加入	(再掲) 育児休業等	(再掲) 厚生年金基金 加入	(再掲) 育児休業等	(再掲) 厚生年金基金 加入	(再掲) 育児休業等	(再掲) 厚生年金基金 加入	(再掲) 育児休業等	(再掲) 厚生年金基金 加入	(再掲) 育児休業等	(再掲) 厚生年金基金 加入	(再掲) 育児休業等	(再掲) 厚生年金基金 加入	(再掲) 育児休業等	(再掲) 厚生年金基金 加入	(再掲) 育児休業等	(再掲) 厚生年金基金 加入	(再掲) 育児休業等	(再掲) 厚生年金基金 加入	(再掲) 育児休業等	(再掲) 厚生年金基金 加入	(再掲) 育児休業等	(再掲) 厚生年金基金 加入	(再掲) 育児休業等	(再掲) 厚生年金基金 加入	(再掲) 育児休業等	(再掲) 厚生年金基金 加入	(再掲) 育児休業等	(再掲) 厚生年金基金 加入	(再掲) 育児休業等	(再掲) 厚生年金基金 加入	(再掲) 育児休業等	(再掲) 厚生年金基金 加入	(再掲) 育児休業等	(再掲) 厚生年金基金 加入	(再掲) 育児休業等	(再掲) 厚生年金基金 加入	(再掲) 育児休業等	(再掲) 厚生年金基金 加入	(再掲) 育児休業等	(再掲) 厚生年金基金 加入	(再掲) 育児休業等	(再掲) 厚生年金基金 加入	(再掲) 育児休業等	(再掲) 厚生年金基金 加入	(再掲) 育児休業等	(再掲) 厚生年金基金 加入	(再掲) 育児休業等	(再掲) 厚生年金基金 加入	(再掲) 育児休業等	(再掲) 厚生年金基金 加入	(再掲) 育児休業等	(再掲) 厚生年金基金 加入	(再掲) 育児休業等	(再掲) 厚生年金基金 加入	(再掲) 育児休業等	(再掲) 厚生年金基金 加入	(再掲) 育児休業等	(再掲) 厚生年金基金 加入	(再掲) 育児休業等	(再掲) 厚生年金基金 加入	(再掲) 育児休業等	(再掲) 厚生年金基金 加入	(再掲) 育児休業等	(再掲) 厚生年金基金 加入	(再掲) 育児休業等	(再掲) 厚生年金基金 加入	(再掲) 育児休業等	(再掲) 厚生年金基金 加入	(再掲) 育児休業等	(再掲) 厚生年金基金 加入	(再掲) 育児休業等	(再掲) 厚生年金基金 加入	(再掲) 育児休業等	(再掲) 厚生年金基金 加入	(再掲) 育児休業等	(再掲) 厚生年金基金 加入	(再掲) 育児休業等	(再掲) 厚生年金基金 加入	(再掲) 育児休業等	(再掲) 厚生年金基金 加入	(再掲) 育児休業等	(再掲) 厚生年金基金 加入	(再掲) 育児休業等	(再掲) 厚生年金基金 加入	(再掲) 育児休業等	(再掲) 厚生年金基金 加入	(再掲) 育児休業等	(再掲) 厚生年金基金 加入	(再掲) 育児休業等	(再掲) 厚生年金基金 加入	(再掲) 育児休業等	(再掲) 厚生年金基金 加入	(再掲) 育児休業等	(再掲) 厚生年金基金 加入	(再掲) 育児休業等	(再掲) 厚生年金基金 加入	(再掲) 育児休業等	(再掲) 厚生年金基金 加入	(再掲) 育児休業等	(再掲) 厚生年金基金 加入	(再掲) 育児休業等	(再掲) 厚生年金基金 加入	(再掲) 育児休業等	(再掲) 厚生年金基金 加入	(再掲) 育児休業等	(再掲) 厚生年金基金 加入	(再掲) 育児休業等	(再掲) 厚生年金基金 加入	(再掲) 育児休業等	(再掲) 厚生年金基金 加入	(再掲) 育児休業等	(再掲) 厚生年金基金 加入	(再掲) 育児休業等	(再掲) 厚生年金基金 加入	(再掲) 育児休業等	(再掲) 厚生年金基金 加入	(再掲) 育児休業等	(再掲) 厚生年金基金 加入	(再掲) 育児休業等	(再掲) 厚生年金基金 加入	(再掲) 育児休業等	(再掲) 厚生年金基金 加入	(再掲) 育児休業等	(再掲) 厚生年金基金 加入	(再掲) 育児休業等	(再掲) 厚生年金基金 加入	(再掲) 育児休業等	(再掲) 厚生年金基金 加入	(再掲) 育児休業等	(再掲) 厚生年金基金 加入	(再掲) 育児休業等	(再掲) 厚生年金基金 加入	(再掲) 育児休業等	(再掲) 厚生年金基金 加入	(再掲) 育児休業等	(再掲) 厚生年金基金 加入	(再掲) 育児休業等	(再掲) 厚生年金基金 加入	(再掲) 育児休業等	(再掲) 厚生年金基金 加入	(再掲) 育児休業等	(再掲) 厚生年金基金 加入	(再掲) 育児休業等	(再掲) 厚生年金基金 加入	(再掲) 育児休業等	(再掲) 厚生年金基金 加入	(再掲) 育児休業等	(再掲) 厚生年金基金 加入	(再掲) 育児休業等	(再掲) 厚生年金基金 加入	(再掲) 育児休業等	(再掲) 厚生年金基金 加入	(再掲) 育児休業等	(再掲) 厚生年金基金 加入	(再掲) 育児休業等	(再掲) 厚生年金基金 加入	(再掲) 育児休業等	(再掲) 厚生年金基金 加入	(再掲) 育児休業等	(再掲) 厚生年金基金 加入	(再掲) 育児休業等	(再掲) 厚生年金基金 加入	(再掲) 育児休業等	(再掲) 厚生年金基金 加入	(再掲) 育児休業等	(再掲) 厚生年金基金 加入	(再掲) 育児休業等	(再掲) 厚生年金基金 加入	(再掲) 育児休業等	(再掲) 厚生年金基金 加入	(再掲) 育児休業等	(再掲) 厚生年金基金 加入	(再掲) 育児休業等	(再掲) 厚生年金基金 加入	(再掲) 育児休業等	(再掲) 厚生年金基金 加入	(再掲) 育児休業等	(再掲) 厚生年金基金 加入	(再掲) 育児休業等	(再掲) 厚生年金基金 加入	(再掲) 育児休業等	(再掲) 厚生年金基金 加入	(再掲) 育児休業等	(再掲) 厚生年金基金 加入	(再掲) 育児休業等	(再掲) 厚生年金基金 加入	(再掲) 育児休業等	(再掲) 厚生年金基金 加入	(再掲) 育児休業等	(再掲) 厚生年金基金 加入	(再掲) 育児休業等	(再掲) 厚生年金基金 加入	(再掲) 育児休業等	(再掲) 厚生年金基金 加入	(再掲) 育児休業等	(再掲) 厚生年金基金 加入	(再掲) 育児休業等	(再掲) 厚生年金基金 加入	(再掲) 育児休業等	(再掲) 厚生年金基金 加入	(再掲) 育児休業等	(再掲) 厚生年金基金 加入	(再掲) 育児休業等	(再掲) 厚生年金基金 加入	(再掲) 育児休業等	(再掲) 厚生年金基金 加入	(再掲) 育児休業等	(再掲) 厚生年金基金 加入	(再掲) 育児休業等	(再掲) 厚生年金基金 加入	(再掲) 育児休業等	(再掲) 厚生年金基金 加入	(再掲) 育児休業等	(再掲) 厚生年金基金 加入	(再掲) 育児休業等	(再掲) 厚生年金基金 加入	(再掲) 育児休業等	(再掲) 厚生年金基金 加入	(再掲) 育児休業等	(再掲) 厚生年金基金 加入	(再掲) 育児休業等	(再掲) 厚生年金基金 加入	(再掲) 育児休業等	(再掲) 厚生年金基金 加入	(再掲) 育児休業等	(再掲) 厚生年金基金 加入	(再掲) 育児休業等	(再掲) 厚生年金基金 加入	(再掲) 育児休業等	(再掲) 厚生年金基金 加入

第1表(続) 厚生年金保険(第1号) 都道府県別適用状況、標準報酬月額、賞与支払状況

都道府県別		賞 与 支 払 状 況														
		事業所数	船舶所 有者数	被 保 険 者 数						標 準 賞 与 額 の 平 均						
				合計	船員を除く 合計	一般男子	女子	坑内員	船員	平均	船員を除く 平均	一般男子	女子	坑内員	船員	
円																
平成 27 年	11月	28,697	25	499,406	498,886	340,223	158,665	2	520	319,475	319,038	359,746	231,748	*	738,477	
	12月	579,968	1,680	20,762,970	20,736,955	13,747,973	6,988,489	493	26,015	502,694	502,674	580,037	350,494	326,858	519,170	
	平成 28 年	1月	216,906	16	4,033,929	4,033,884	2,499,527	1,534,317	40	45	355,162	355,163	406,229	271,973	299,050	319,444
	2月	57,489	18	871,198	871,003	546,846	323,906	251	195	263,945	263,913	291,615	217,231	151,227	406,944	
	3月	68,884	116	2,090,890	2,088,838	1,256,911	831,873	54	2,052	249,386	249,332	298,230	175,457	126,889	304,989	
4月	48,544	62	1,623,197	1,622,355	1,056,365	565,984	6	842	238,321	238,257	277,352	165,289	161,667	361,198		
円																
北 海 道	森手	3,187	3	79,585	79,580	54,784	24,794	2	5	197,977	197,975	228,468	130,616	*	225,400	
	岩宮	488	1	15,125	15,124	8,920	6,204	-	1	171,304	171,302	198,698	131,913	-	*	
	城田	499	1	13,008	13,004	8,155	4,849	-	4	158,376	158,179	185,459	112,298	-	800,000	
	秋 田 県	850	3	27,047	27,024	17,679	9,344	1	23	168,818	168,828	193,671	121,777	*	157,261	
		423	-	9,527	9,527	6,681	2,846	-	-	173,956	173,956	202,016	108,086	-	-	
山 形 県	形田	455	1	12,708	12,706	7,210	5,496	-	2	169,700	169,711	201,789	127,628	-	*	
	福 島 県	807	-	20,937	20,937	13,522	7,415	-	-	205,214	205,214	246,118	130,621	-	-	
	茨 城 県	723	-	13,660	13,660	8,746	4,914	-	-	200,167	200,167	226,567	153,181	-	-	
	栃 木 県	579	-	18,408	18,408	10,715	7,693	-	-	160,051	160,051	179,945	132,341	-	-	
		群 馬 県	688	-	15,268	15,268	8,968	6,300	-	-	227,541	227,541	276,054	158,483	-	-
埼 千 東 奈 新	玉 葉 京 川 潟	1,415	-	48,341	48,341	30,457	17,884	-	-	219,688	219,688	263,542	145,004	-	-	
	1,254	-	40,771	40,771	26,060	14,711	-	-	195,280	195,280	223,606	145,101	-	-		
	9,629	7	443,904	443,766	310,229	133,537	-	138	315,186	315,229	354,756	223,399	-	178,580		
	2,132	1	57,112	57,110	39,240	17,870	-	2	261,593	261,595	300,326	176,548	-	*		
	910	-	23,689	23,689	15,374	8,315	-	-	195,688	195,688	224,473	142,466	-	-		
富 山 山 川 福 山 長 岐 静 愛 周 知 滋 賀	富 山 県	464	-	10,492	10,492	7,144	3,348	-	-	243,449	243,449	283,279	158,459	-	-	
	山 川 県	519	-	12,358	12,358	6,395	5,963	-	-	156,158	156,158	197,937	111,354	-	-	
	福 山 県	337	1	7,957	7,955	4,127	3,828	-	2	173,536	173,498	208,904	135,326	-	*	
	山 梨 県	294	-	6,362	6,362	3,529	2,833	-	-	155,252	155,252	195,485	105,135	-	-	
		長 野 県	766	-	26,781	26,781	16,357	10,424	-	-	179,781	179,781	222,790	112,292	-	-
岐 阜 静 愛 周 知 滋 賀	岐 阜 県	648	-	19,414	19,414	12,064	7,350	-	-	203,679	203,679	239,207	145,366	-	-	
	静 岡 県	1,322	-	45,775	45,775	27,559	18,216	-	-	164,841	164,841	199,585	112,277	-	-	
	愛 知 県	2,465	1	99,574	99,477	72,259	27,218	-	97	269,417	269,583	300,714	186,934	-	100,000	
	周 知 県	523	-	13,452	13,452	7,923	5,529	-	-	185,250	185,250	225,388	127,734	-	-	
		滋 賀 県	417	-	8,260	8,260	5,250	3,010	-	-	185,554	185,554	213,077	137,550	-	-
京 大 兵 奈 和 歌 山	京 都 府	962	1	31,131	31,127	19,962	11,165	-	4	190,685	190,653	220,358	137,542	-	442,250	
	大 阪 府	3,401	4	135,494	135,354	92,420	42,934	-	140	261,550	261,121	297,908	181,932	-	676,836	
	兵 庫 県	1,565	-	49,484	49,484	29,295	20,186	3	-	258,563	258,563	307,239	187,944	120,000	-	
	奈 和 歌 山 県	295	-	8,915	8,915	5,484	3,431	-	-	219,028	219,028	272,379	133,754	-	-	
		298	1	6,663	6,661	4,471	2,190	-	2	207,016	207,033	228,266	163,684	-	*	
鳥 島 岡 広 山	鳥 取 県	232	-	4,648	4,648	2,366	2,282	-	-	132,845	132,845	168,637	95,737	-	-	
	島 根 県	351	1	6,875	6,868	3,840	3,028	-	7	138,207	138,296	160,866	109,674	-	50,000	
	岡 山 県	648	1	14,596	14,595	8,428	6,167	-	1	204,777	204,770	250,148	142,755	-	*	
	広 島 県	1,013	6	32,261	32,206	20,705	11,501	-	55	195,346	195,083	233,955	125,105	-	348,909	
		山 口 県	559	4	32,554	32,524	13,648	18,876	-	30	279,785	279,724	336,046	239,002	-	345,667
徳 香 愛 高 福 岡	徳 島 県	260	1	6,073	6,072	3,262	2,810	-	1	171,288	171,266	215,727	119,654	-	*	
	香 川 県	400	1	10,842	10,837	7,383	3,454	-	5	201,747	201,685	222,029	158,201	-	334,600	
	愛 媛 県	546	6	12,440	12,396	8,079	4,317	-	44	206,435	206,853	239,770	145,251	-	88,705	
	高 知 県	308	3	6,308	6,301	3,476	2,825	-	7	223,326	223,132	304,276	123,288	-	398,000	
		福 岡 県	2,077	1	70,954	70,946	45,581	25,365	-	8	169,285	169,297	193,801	125,264	-	61,250
佐 長 熊 大 分 崎 宮	賀 崎 宮 崎 県	337	1	11,762	11,750	6,887	4,863	-	12	144,578	144,644	163,769	117,558	-	80,000	
	長 崎 県	638	5	17,384	17,163	9,824	7,339	-	221	174,712	170,440	212,387	114,290	-	506,475	
	熊 本 県	553	-	13,523	13,523	6,551	6,972	-	-	123,156	123,156	139,577	107,725	-	-	
	大 分 県	493	2	12,801	12,799	7,181	5,618	-	2	175,014	174,999	209,477	130,929	-	*	
		分 崎 県	444	2	14,672	14,664	8,803	5,861	-	8	142,971	142,637	173,093	96,893	-	756,250
鹿 児 島 沖 縄	鹿 児 島 県	656	2	16,841	16,836	9,336	7,500	-	5	138,190	138,137	159,418	111,647	-	317,200	
	沖 縄 県	714	1	17,461	17,445	10,036	7,409	-	16	158,191	158,157	176,675	133,074	-	195,188	

第2表 厚生年金保険（第1号） 標準報酬月額別被保険者数

標準報酬月額別被保険者数								
標準報酬月額	合 計		船員を除く合計		一般男子	女 子	坑内員	船 員
		割合 (%)		割合 (%)				
万円								
総 計	37,463,758	100.00	37,410,499	100.00	23,630,068	13,779,802	629	53,259
9.8	445,265	1.19	444,610	1.19	236,464	208,145	1	655
10.4	78,619	0.21	78,527	0.21	21,094	57,433	-	92
11.0	146,966	0.39	146,824	0.39	36,744	110,080	-	142
11.8	295,390	0.79	294,835	0.79	78,183	216,648	4	555
12.6	378,701	1.01	378,142	1.01	89,011	289,128	3	559
小 計	1,344,941	3.59	1,342,938	3.59	461,496	881,434	8	2,003
13.4	534,273	1.43	534,050	1.43	134,285	399,765	-	223
14.2	652,415	1.74	652,231	1.74	167,492	484,738	1	184
15.0	993,555	2.65	992,996	2.65	322,379	670,614	3	559
16.0	1,088,053	2.90	1,087,756	2.91	341,387	746,366	3	297
17.0	1,164,565	3.11	1,164,180	3.11	401,466	762,710	4	385
小 計	4,432,861	11.83	4,431,213	11.84	1,367,009	3,064,193	11	1,648
18.0	1,288,886	3.44	1,288,218	3.44	497,675	790,539	4	668
19.0	1,243,110	3.32	1,242,640	3.32	490,111	752,525	4	470
20.0	2,235,260	5.97	2,233,734	5.97	1,034,330	1,199,387	17	1,526
22.0	2,692,458	7.19	2,691,246	7.19	1,337,531	1,353,693	22	1,212
24.0	2,553,140	6.81	2,551,343	6.82	1,417,024	1,134,229	90	1,797
小 計	10,012,854	26.73	10,007,181	26.75	4,776,671	5,230,373	137	5,673
26.0	2,526,721	6.74	2,524,394	6.75	1,566,623	957,725	46	2,327
28.0	2,165,896	5.78	2,163,762	5.78	1,446,790	716,927	45	2,134
30.0	2,118,266	5.65	2,114,999	5.65	1,506,798	608,150	51	3,267
32.0	1,736,666	4.64	1,734,490	4.64	1,299,596	434,863	31	2,176
34.0	1,529,752	4.08	1,527,398	4.08	1,188,037	339,281	80	2,354
小 計	10,077,301	26.90	10,065,043	26.90	7,007,844	3,056,946	253	12,258
36.0	1,455,873	3.89	1,453,073	3.88	1,163,499	289,531	43	2,800
38.0	1,484,850	3.96	1,481,644	3.96	1,221,238	260,384	22	3,206
41.0	1,585,677	4.23	1,581,816	4.23	1,331,880	249,912	24	3,861
44.0	1,223,582	3.27	1,219,995	3.26	1,058,544	161,421	30	3,587
47.0	956,810	2.55	953,776	2.55	844,579	109,164	33	3,034
小 計	6,706,792	17.90	6,690,304	17.88	5,619,740	1,070,412	152	16,488
50.0	891,537	2.38	888,641	2.38	780,558	108,068	15	2,896
53.0	626,907	1.67	624,734	1.67	568,280	56,436	18	2,173
56.0	523,419	1.40	521,631	1.39	476,554	45,072	5	1,788
59.0	465,431	1.24	463,912	1.24	419,065	44,840	7	1,519
62.0	2,381,715	6.36	2,374,902	6.35	2,152,851	222,028	23	6,813
小 計	4,889,009	13.05	4,873,820	13.03	4,397,308	476,444	68	15,189

第3表 厚生年金保険（第1号） 標準賞与額別被保険者数

標準賞与額別被保険者数								
標準賞与額	合 計		船員を除く合計		一般男子	女 子	坑内員	船 員
		割合 (%)		割合 (%)				
総 計	1,623,197	100.00	1,622,355	100.00	1,056,365	565,984	6	842
万円以上 万円未満								
0.1 ~ 5	339,225	20.90	339,180	20.91	181,889	157,289	2	45
5 ~ 10	295,310	18.19	295,207	18.20	171,410	123,797	-	103
10 ~ 15	230,409	14.19	230,208	14.19	147,865	82,340	3	201
15 ~ 20	152,442	9.39	152,393	9.39	99,040	53,353	-	49
20 ~ 25	128,358	7.91	128,320	7.91	86,221	42,099	-	38
小 計	1,145,744	70.59	1,145,308	70.60	686,425	458,878	5	436
25 ~ 30	82,422	5.08	82,399	5.08	56,698	25,701	-	23
30 ~ 35	71,161	4.38	71,142	4.39	52,041	19,101	-	19
35 ~ 40	50,436	3.11	50,375	3.11	37,868	12,507	-	61
40 ~ 45	41,042	2.53	41,012	2.53	31,778	9,234	-	30
45 ~ 50	29,080	1.79	29,050	1.79	22,722	6,328	-	30
小 計	274,141	16.89	273,978	16.89	201,107	72,871	-	163
50 ~ 55	32,082	1.98	32,046	1.98	25,531	6,515	-	36
55 ~ 60	19,380	1.19	19,342	1.19	15,263	4,079	-	38
60 ~ 65	18,259	1.12	18,236	1.12	15,069	3,166	1	23
65 ~ 70	13,979	0.86	13,963	0.86	10,961	3,002	-	16
70 ~ 75	12,700	0.78	12,679	0.78	10,501	2,178	-	21
小 計	96,400	5.94	96,266	5.93	77,325	18,940	1	134
75 ~ 80	9,308	0.57	9,296	0.57	7,698	1,598	-	12
80 ~ 85	8,861	0.55	8,846	0.55	7,645	1,201	-	15
85 ~ 90	6,836	0.42	6,830	0.42	5,309	1,521	-	6
90 ~ 95	6,219	0.38	6,213	0.38	5,213	1,000	-	6
95 ~ 100	4,731	0.29	4,721	0.29	4,030	691	-	10
小 計	35,955	2.22	35,906	2.21	29,895	6,011	-	49
100 ~ 105	8,420	0.52	8,407	0.52	7,185	1,222	-	13
105 ~ 110	3,995	0.25	3,988	0.25	3,403	585	-	7
110 ~ 115	4,464	0.28	4,458	0.27	3,733	725	-	6
115 ~ 120	3,123	0.19	3,120	0.19	2,629	491	-	3
120 ~ 125	4,382	0.27	4,375	0.27	3,798	577	-	7
小 計	24,384	1.50	24,348	1.50	20,748	3,600	-	36
125 ~ 130	2,575	0.16	2,568	0.16	2,150	418	-	7
130 ~ 135	2,925	0.18	2,919	0.18	2,568	351	-	6
135 ~ 140	2,188	0.13	2,186	0.13	1,839	347	-	2
140 ~ 145	2,234	0.14	2,234	0.14	1,944	290	-	-
145 ~ 150	1,758	0.11	1,757	0.11	1,534	223	-	1
小 計	11,680	0.72	11,664	0.72	10,035	1,629	-	16
150 ~	34,893	2.15	34,885	2.15	30,830	4,055	-	8

第4表 厚生年金保険（第1号） 都道府県別年金受給権者状況(厚生年金保険（第1号）計）
 (月末現在)

都道府県別	合 計			老 齢 年 金			通 算 老 齢 年 金			障 害 年 金			遺 族 年 金			通算遺族年金	
	件数	年金額	(別掲)基礎年金額	件数	年金額	(別掲)基礎年金額	件数	年金額	(別掲)基礎年金額	件数	年金額	(別掲)基礎年金額	件数	年金額	(別掲)基礎年金額	件数	年金額
	千円	千円	千円	千円	千円	千円	千円	千円	千円	千円	千円	千円	千円	千円	千円	千円	千円
平成 27 年11月	35,715,599	27,070,132,625	16,151,469,957	15,566,700	18,583,270,704	8,644,040,242	13,918,271	2,569,573,536	7,148,838,354	589,768	451,368,535	237,274,871	5,598,476	5,454,790,489	121,316,489	42,384	11,129,361
12月	35,764,800	27,059,340,940	16,203,200,053	15,584,407	18,569,423,774	8,672,204,501	13,940,530	2,566,441,746	7,170,192,060	591,118	451,938,147	238,169,048	5,606,700	5,460,496,960	122,634,445	42,045	11,040,314
平成 28 年 1月	35,821,765	27,045,486,484	16,287,267,363	15,609,055	18,554,884,674	8,719,253,451	13,962,848	2,561,140,026	7,205,091,881	592,208	452,252,767	238,907,859	5,615,949	5,466,252,160	124,014,172	41,705	10,956,857
2月	35,890,125	27,037,456,864	16,359,097,000	15,637,217	18,544,578,257	8,758,571,128	13,993,087	2,556,859,497	7,235,532,221	593,269	452,531,820	239,642,795	5,625,235	5,472,624,970	125,350,856	41,317	10,862,320
3月	35,998,579	27,046,007,885	16,435,578,718	15,684,112	18,546,336,649	8,801,403,374	14,041,824	2,554,593,983	7,266,505,166	594,233	452,734,635	240,534,551	5,637,540	5,481,591,501	127,135,627	40,870	10,751,117
4月	36,052,503	27,052,740,046	16,470,440,060	15,718,682	18,550,836,328	8,833,491,898	14,068,610	2,555,807,311	7,286,893,395	594,840	452,775,407	240,273,208	5,629,865	5,482,659,497	109,781,559	40,506	10,661,505
北 海 道	1,657,277	1,074,711,251	717,555,771	629,171	688,617,124	336,129,069	727,662	123,022,050	365,744,513	29,515	21,601,845	11,132,305	268,695	240,960,758	4,549,883	2,234	509,474
青 岩 手	393,207	204,218,179	170,837,126	136,945	127,483,029	72,747,437	186,300	27,989,590	93,983,101	6,257	4,225,721	2,730,484	63,140	44,398,859	1,376,103	565	120,980
宮 城 県	402,472	237,276,825	181,275,310	165,887	156,374,713	89,494,157	163,874	26,564,518	87,536,486	6,963	4,771,947	2,705,480	65,294	49,462,985	1,539,187	454	102,662
秋 田 県	622,971	435,436,910	281,696,285	270,407	300,228,849	148,612,717	245,367	42,662,497	126,497,183	10,196	7,656,282	4,126,079	96,322	84,722,657	2,460,305	679	166,625
山 形 県	359,417	203,955,881	160,617,233	145,813	133,055,178	78,379,941	147,146	23,080,179	79,026,427	5,581	3,850,557	2,158,903	60,322	43,855,888	1,051,962	555	114,080
山 形 県	365,510	221,530,205	171,484,678	166,353	152,968,370	113,538,810	137,469	22,636,247	76,277,600	6,329	4,278,146	2,552,431	54,893	41,544,827	1,115,836	466	102,616
福 島 県	583,656	382,768,364	261,131,750	265,960	262,559,106	142,207,028	216,960	37,516,252	112,733,494	10,339	7,304,040	4,014,577	89,818	75,255,448	2,176,651	579	133,518
茨 城 県	767,272	567,393,346	354,655,812	338,427	402,331,368	189,845,896	306,303	53,318,165	157,098,753	11,186	8,584,743	5,009,916	110,780	103,007,918	2,703,248	576	151,152
栃 木 県	542,000	388,658,764	247,607,732	241,822	272,567,828	134,379,074	211,308	37,783,799	108,046,948	7,941	5,981,049	3,373,764	80,430	72,206,078	1,807,945	499	120,010
馬 場 町	583,834	406,088,625	275,018,431	252,657	281,595,814	143,806,146	236,961	43,168,709	125,299,882	9,124	6,773,110	4,086,325	84,444	74,404,998	1,826,079	498	145,995
埼 玉 県	1,904,386	1,532,936,850	892,026,721	834,388	1,079,548,504	480,383,171	765,681	143,149,097	394,482,764	25,730	20,909,489	11,160,789	277,037	288,866,013	5,999,996	1,550	463,748
千 葉 県	1,634,083	1,359,923,234	769,291,956	717,352	963,159,622	417,062,338	650,527	118,852,561	336,990,711	23,691	19,231,567	10,115,877	241,137	258,286,119	5,123,030	1,376	393,364
東 京 都	3,041,730	2,553,888,611	1,382,842,024	1,283,746	1,728,551,068	724,266,720	1,219,884	251,956,795	630,830,246	45,227	36,526,377	18,759,285	489,217	535,717,230	8,985,774	3,656	1,137,141
神 奈 川 県	2,331,520	2,095,710,331	1,080,443,988	1,038,497	1,463,004,309	602,992,791	885,112	167,954,149	456,218,539	34,811	28,559,517	14,264,912	371,077	435,564,192	6,967,746	2,023	628,165
新 潟 県	774,529	532,106,172	359,528,291	367,222	369,121,028	202,995,198	272,829	48,443,318	149,329,880	13,000	9,320,075	4,732,179	120,606	105,023,410	2,471,034	872	198,341
富 山 県	384,898	293,816,349	182,872,802	193,989	206,527,957	111,069,935	121,167	22,460,027	68,298,541	6,261	4,660,929	2,437,115	62,935	60,037,936	1,067,212	546	129,500
石 川 県	369,735	263,950,951	174,739,403	171,375	181,542,388	96,472,830	135,235	26,341,219	74,680,069	6,463	4,725,676	2,534,497	56,113	51,205,011	1,052,006	549	136,657
福 山 県	262,938	193,329,853	123,716,374	134,251	138,729,613	74,311,880	85,068	16,956,799	46,984,534	4,598	3,358,609	1,583,110	38,724	34,213,775	826,850	297	71,057
山 梨 県	240,050	156,126,276	111,541,209	97,914	106,274,203	54,757,012	103,736	19,467,880	54,298,943	3,564	2,101,058	1,651,008	34,575	27,711,606	834,246	261	62,530
長 野 県	718,889	509,345,679	346,294,695	336,574	357,045,390	192,790,393	266,570	52,321,008	146,339,168	12,273	8,799,344	5,100,894	102,724	91,009,636	2,064,240	748	170,301
岐 阜 県	636,105	459,832,083	297,003,433	276,260	314,976,518	158,674,697	248,916	46,295,327	132,500,019	10,181	7,757,207	3,876,089	99,956	90,604,166	1,952,628	792	198,865
静 岡 県	1,186,118	917,073,985	555,860,502	559,925	644,804,464	319,343,035	427,894	82,062,238	225,844,043	19,296	14,819,211	7,218,579	177,741	175,015,609	3,454,845	1,262	336,463
愛 知 県	1,983,385	1,622,006,516	926,404,476	902,956	1,137,938,133	526,389,241	735,809	136,351,145	380,296,955	32,940	26,041,699	13,390,706	309,676	321,123,238	6,327,574	2,004	552,300
三 重 県	558,533	421,707,285	265,014,268	254,774	295,423,747	146,523,576	207,701	37,664,381	111,253,255	9,354	7,053,260	3,709,537	86,108	81,412,940	1,527,899	596	152,957
滋 賀 県	403,572	316,103,795	189,829,068	184,973	223,476,696	106,393,101	150,601	28,129,250	79,626,029	6,567	5,147,972	2,525,109	60,963	59,234,070	1,284,829	468	115,806
京 都 府	737,305	561,009,055	338,555,544	314,597	381,898,935	178,572,989	295,529	56,014,073	153,592,228	12,246	9,576,778	4,410,109	113,952	113,251,017	1,980,218	981	268,253
大 阪 府	2,378,832	1,896,685,125	1,070,086,429	1,018,377	1,281,399,863	577,399,365	928,232	174,075,084	469,394,378	41,690	33,047,238	16,530,184	387,985	407,370,163	6,762,502	2,548	792,957
兵 庫 県	1,626,857	1,338,729,900	735,863,333	706,952	911,439,457	403,249,177	619,026	110,980,126	316,949,712	25,721	20,780,340	10,823,984	273,366	295,034,766	4,840,460	1,792	495,210
和 歌 山 県	395,265	318,451,755	181,441,382	165,439	222,183,335	95,839,115	161,191	27,726,493	82,058,672	5,731	4,641,457	2,421,016	62,446	63,769,545	1,122,579	458	130,925
山 陰 県	293,038	202,779,691	127,800,031	115,518	133,496,471	63,827,757	121,756	20,369,564	61,267,122	5,031	3,920,906	1,867,887	50,270	44,875,950	837,265	463	116,800
鳥 取 県	195,879	127,896,443	89,237,576	91,689	87,913,961	49,836,020	70,132	12,634,118	37,589,531	3,283	2,267,909	1,307,104	30,499	25,016,324	504,922	276	64,130
島 根 県	254,818	165,390,586	118,811,312	118,180	112,643,415	66,236,451	90,888	16,283,391	50,156,726	4,603	3,229,143	1,736,676	40,741	33,143,703	681,460	406	90,934
岡 山 県	628,642	468,869,445	296,003,721	301,593	329,402,289	171,567,974	217,801	38,939,519	118,298,274	11,027	8,259,779	4,390,034	97,509	92,099,948	1,747,439	712	167,910
山 陽 県	911,377	707,955,497	417,634,002	419,972	487,270,613	238,153,267	324,826	58,604,687	170,973,318	16,588	12,735,378	6,089,303	148,813	149,041,225	2,418,114	1,178	303,594
山 口 県	515,414	389,477,404	232,578,508	229,254	261,576,986	129,083,733	186,799	31,352,192	99,040,520	8,125	6,231,933	3,158,217	90,512	90,131,521	1,296,038	724	184,772
徳 島 県	242,024	155,318,511	108,041,843	109,619	107,472,860	58,040,832	92,212	15,622,837	47,561,814	4,398	3,086,597	1,836,585	35,510	29,072,010	602,611	285	64,206
香 川 県	331,965	239,003,947	155,385,228	154,846	167,470,640	86,711,403	120,562	21,622,923	60,429,193	5,524	4,138,510	2,318,560	50,620	45,377,018	926,073	413	94,857
愛 媛 県	465,046	306,174,212	208,647,898	194,884	204,583,727	106,961,233	188,577	31,254,639	96,782,430	8,809	6,327,390	3,678,302	72,218	63,875,189	1,225,932	558	133,268
高 知 県	243,154	150,436,678	108,368,970	102,454	101,137,480	54,619,441	100,450	17,170,147	41,548,045	4,324	3,040,182	1,627,140	35,610	29,011,669	574,345	316	77,198
福 岡 県	1,441,007	1,061,894,799	621,435,516	629,691	711,343,420	340,002,613	545,004	93,758,031	265,974,703	27,169	20,173,650	11,179,226	237,343	236,125,118	4,278,974	1,800	494,580
佐 賀 県	249,037	156,635,462	112,687,487	107,544	104,368,527	58,377,626	96,644										

第4表(続) 厚生年金保険(第1号) 都道府県別年金受給権者状況(厚生年金保険(第1号)計)
(新規裁定)

都道府県別	合 計			老 齢 年 金			通 算 老 齢 年 金			障 害 年 金			遺 族 年 金			通算遺族年金	
	件数	年金額	(別掲)基礎年金額	件数	年金額	(別掲)基礎年金額	件数	年金額	(別掲)基礎年金額	件数	年金額	(別掲)基礎年金額	件数	年金額	(別掲)基礎年金額	件数	年金額
		千円	千円		千円	千円		千円	千円		千円	千円		千円	千円		千円
平成 27 年11月	125,643	78,508,769	9,093,272	43,829	43,603,820	1,893,394	53,522	8,478,132	4,999,096	1,831	1,329,952	860,507	26,460	25,096,730	1,340,276	1	*
12月	132,263	82,086,448	10,647,547	45,891	45,675,063	2,084,098	56,857	8,754,409	5,740,577	3,182	2,296,292	1,456,994	26,326	25,359,733	1,365,877	7	952
平成 28 年 1月	139,063	85,975,766	10,628,164	49,344	48,328,610	2,258,820	59,146	8,942,771	5,594,982	2,956	2,118,233	1,348,381	27,614	26,585,843	1,425,982	3	309
2月	155,042	94,692,495	10,967,129	54,863	53,028,280	2,304,925	65,899	9,303,326	5,822,579	3,164	2,318,474	1,440,264	31,112	30,040,978	1,399,361	4	1,437
3月	201,475	118,217,060	13,653,454	71,722	68,226,586	3,064,934	89,513	12,156,939	7,284,433	3,233	2,373,185	1,477,229	37,004	35,459,829	1,826,858	3	522
4月	143,010	85,688,381	9,539,679	52,227	49,539,703	2,415,643	61,901	9,003,682	4,950,966	2,355	1,699,875	1,032,221	26,524	25,444,611	1,140,849	3	510
北 海	5,936	2,982,346	437,449	2,029	1,755,014	100,081	2,854	375,401	269,026	99	66,319	35,234	954	785,612	33,109	-	-
道	1,719	741,256	146,879	558	433,964	29,734	825	98,156	92,082	21	12,138	13,350	315	196,998	11,713	-	-
青 森	1,856	897,638	140,363	678	506,811	28,996	775	101,747	71,848	41	25,510	14,790	362	263,570	24,730	-	-
岩 手	3,182	1,752,163	250,193	1,209	1,042,806	73,719	1,396	199,711	138,381	52	41,417	20,128	525	468,230	17,965	-	-
宮 城	1,607	761,742	145,001	621	470,303	37,584	705	92,727	91,520	15	10,689	5,071	265	187,963	10,826	1	*
秋 田	1,720	904,917	133,391	810	590,257	47,856	589	82,766	62,441	15	9,967	5,910	306	221,928	17,185	-	-
山 形	2,634	1,452,534	163,694	1,134	912,828	52,805	1,033	162,376	79,904	32	21,453	11,565	435	355,877	19,419	-	-
福 島	3,508	2,113,594	250,938	1,312	1,287,888	53,785	1,525	217,731	124,742	70	49,705	38,715	601	558,270	33,696	-	-
茨 城	2,342	1,414,188	164,194	887	882,859	37,040	1,005	141,528	82,837	41	33,669	23,070	409	356,132	21,246	-	-
栃 木	2,461	1,389,977	166,602	868	838,592	49,592	1,124	170,933	76,859	52	36,084	24,975	417	344,709	15,176	-	-
群 馬	7,666	5,040,439	526,513	2,803	3,024,412	145,961	3,337	495,397	268,824	95	65,602	45,180	1,431	1,455,027	66,549	-	-
埼 玉	7,645	5,017,752	509,448	2,665	2,965,363	118,901	3,562	513,845	296,829	82	64,622	40,785	1,336	1,473,922	52,933	-	-
千 葉	11,639	7,727,378	879,966	4,286	4,646,884	255,401	5,293	809,938	437,288	221	169,460	100,562	1,838	2,001,849	86,715	1	*
東 京	8,941	6,529,960	614,345	3,145	3,660,250	156,158	3,804	593,668	296,616	179	143,440	80,178	1,813	2,132,602	81,393	-	-
神 奈 川	3,360	1,933,820	186,685	1,534	1,239,899	46,885	1,188	174,943	97,793	45	30,947	12,736	593	488,031	29,272	-	-
新 潟	1,571	893,447	69,039	702	535,025	23,999	554	70,721	29,592	16	10,365	6,855	299	277,336	8,592	-	-
富 山	1,437	817,747	88,915	569	460,707	15,392	559	84,307	45,151	35	24,144	14,414	274	248,590	13,958	-	-
石 川	637	369,612	35,069	266	221,422	4,633	245	38,720	17,029	16	12,822	6,824	110	96,650	6,583	-	-
福 山	1,062	543,369	69,689	364	314,646	16,557	499	77,438	41,194	10	6,370	6,134	189	144,915	5,803	-	-
山 梨	2,514	1,494,216	139,034	911	814,328	25,469	999	157,767	53,350	71	48,842	29,340	533	473,280	30,875	-	-
岐 阜	2,456	1,400,610	118,830	896	825,604	33,920	1,074	152,294	52,414	31	24,529	8,354	455	398,184	24,142	-	-
静 岡	4,259	2,722,204	241,465	1,641	1,550,125	65,001	1,681	257,644	122,415	87	63,181	26,594	850	851,254	27,455	-	-
愛 知	7,128	4,678,804	424,897	2,600	2,726,173	103,660	3,056	445,361	210,554	123	90,757	57,194	1,349	1,416,514	53,489	-	-
三 重	2,275	1,439,095	142,703	822	825,132	35,091	939	136,343	68,306	36	25,644	19,183	478	451,975	20,124	-	-
滋 賀	1,779	1,121,226	95,471	689	692,831	28,811	766	115,682	43,595	33	24,029	11,010	291	288,684	12,055	-	-
京 都	2,519	1,560,837	194,432	789	746,260	50,298	1,098	166,380	104,031	51	35,711	21,795	581	612,487	18,307	-	-
大 阪	8,610	5,516,175	598,070	2,825	2,861,518	175,344	3,753	559,394	276,193	148	112,459	71,232	1,884	1,982,804	75,302	-	-
兵 庫	5,697	3,655,190	409,971	1,890	1,886,056	104,341	2,452	346,455	201,406	97	74,756	52,242	1,258	1,347,923	51,983	-	-
奈 良	1,454	881,697	98,299	490	515,167	18,746	678	81,323	60,684	23	19,984	10,171	263	265,223	8,699	-	-
和 歌 山	1,187	637,515	81,227	347	328,405	16,991	578	75,824	49,793	23	16,515	8,640	239	216,771	5,803	-	-
鳥 取	850	431,298	52,784	368	268,670	16,698	328	43,712	28,004	8	6,542	2,535	146	112,374	5,547	-	-
島 根	940	493,718	53,158	414	310,396	11,481	344	51,922	25,753	11	6,791	3,345	171	124,610	12,579	-	-
岡 山	2,440	1,493,639	156,255	971	880,896	39,493	922	123,910	77,102	30	23,394	11,370	517	465,440	28,290	-	-
広 島	3,310	2,051,766	201,796	1,267	1,193,660	49,886	1,369	189,013	103,557	49	37,383	24,435	625	631,710	23,918	-	-
山 口	1,906	1,165,518	101,382	684	632,674	16,355	773	106,678	64,286	26	17,668	9,060	423	408,498	11,681	-	-
徳 島	985	505,476	68,412	390	308,191	17,997	401	52,695	37,517	17	10,592	8,806	177	133,998	4,093	-	-
香 川	1,256	700,073	78,607	474	398,410	18,051	524	67,763	41,721	17	12,127	8,865	241	122,773	9,971	-	-
愛 媛	1,657	885,489	101,091	541	455,322	15,660	740	99,916	50,081	39	27,866	24,042	337	302,385	11,307	-	-
高 知	886	456,040	55,980	327	257,817	11,904	369	48,726	36,582	12	7,249	5,100	178	142,248	2,383	-	-
富 山	5,984	3,431,666	350,475	2,215	1,980,393	83,300	2,654	375,778	188,149	79	49,068	31,458	1,036	1,026,427	47,568	-	-
佐 賀	1,098	548,622	69,336	417	320,863	14,936	484	64,933	41,576	14	9,373	8,806	183	153,454	4,018	-	-
長 崎	1,815	897,741	120,123	626	512,474	23,878	834	112,714	70,275	24	15,054	11,606	331	257,500	14,364	-	-
熊 本	2,317	1,085,629	135,982	865	651,818	29,642	1,042	142,979	69,389	35	22,100	12,316	375	268,732	24,634	-	-
大 分	1,541	780,641	93,425	563	450,519	24,369	665	88,199	52,575	21	13,281	7,216	292	228,642	9,266	-	-
宮 崎	1,365	628,128	81,833	497	370,671	17,989	633	87,156	42,457	28	18,050	16,588	207	152,250	4,799	-	-
鹿 児 島	2,270	1,085,259	131,897	789	623,828	37,130	1,034	137,729	70,666	42	25,672	7,996	405	298,030	16,105	-	-
沖 縄	1,429	570,724	145,257	426	305,859	28,462	758	100,455	80,734	43	26,539	16,450	201	137,668	19,611	1	*
そ の 他	160	85,505	19,118	53	55,713	5,660	81	14,226	7,836	-	-	-	26	15,565	5,622	-	-

注1．厚生年金保険(第1号)の受給権者とは、厚生年金保険受給権者全体から、共済組合等の組合員等たる厚生年金保険の被保険者期間(平成27年9月以前の共済組合等の組合員等の期間を含む)のみの者を除き、さらに、障害厚生年金受給権者及び短期要件分の遺族厚生年金受給権者について、それぞれ初診日又は死亡日に共済組合等の組合員等であった者を除いた者をいう。

注2．厚生年金保険(第1号)受給権者の年金額は、老齢給付及び遺族年金(長期要件)については、平成27年9月以前の厚生年金保険被保険者期間及び平成27年10月以降の第1号厚生年金被保険者期間に係る年金額であり、平成27年10月以降に受給権が発生した障害年金及び遺族年金(短期要件)については、共済組合等の組合員等たる厚生年金保険の被保険者期間(平成27年9月以前の共済組合等の組合員等の期間を含む)を含めて算出した年金額である。

第4表(続) 厚生年金保険(第1号) 都道府県別年金受給権者状況(厚生年金保険(第1号)計)
(失 権)

都道府県別	合 計			老 齢 年 金			通 算 老 齢 年 金			障 害 年 金			遺 族 年 金			通算遺族年金	
	件数	年金額	(別掲)基礎年金額	件数	年金額	(別掲)基礎年金額	件数	年金額	(別掲)基礎年金額	件数	年金額	(別掲)基礎年金額	件数	年金額	(別掲)基礎年金額	件数	年金額
		千円	千円		千円	千円		千円	千円		千円	千円		千円	千円		千円
平成 27 年11月	93,576	90,644,232	33,301,063	40,011	59,625,074	18,991,004	30,167	8,169,043	13,245,136	2,276	2,184,557	888,465	20,726	20,563,884	176,458	396	101,674
12月	84,049	81,046,479	30,032,089	35,923	53,375,182	17,122,834	27,172	7,444,407	11,890,982	2,043	1,873,643	854,784	18,564	18,262,826	163,489	347	90,421
平成 28 年 1月	85,345	81,950,106	30,274,657	36,200	53,734,537	17,103,331	28,087	7,821,080	12,150,873	2,007	1,798,554	836,620	18,706	18,511,559	183,833	345	84,377
2月	101,314	97,113,197	36,521,794	43,260	64,036,720	20,812,403	33,124	9,006,609	14,511,227	2,279	2,108,323	1,004,394	22,252	21,864,039	193,770	399	97,506
3月	109,896	104,559,667	39,402,360	46,166	68,090,515	22,320,349	35,637	9,403,774	15,880,519	2,521	2,304,518	1,021,446	25,107	24,644,228	180,045	465	116,634
4月	97,150	82,602,060	40,779,405	33,862	49,685,181	16,770,806	26,423	6,917,007	12,066,794	1,893	1,715,728	803,325	34,600	24,192,627	11,138,480	372	91,517
北 海 道	4,416	3,439,377	1,740,084	1,396	1,991,426	623,305	1,435	370,098	631,550	78	67,206	34,587	1,489	1,007,379	450,642	18	3,269
青 森 県	1,098	636,613	465,926	280	335,801	131,724	385	79,855	173,350	32	28,668	14,881	399	191,922	145,971	2	*
岩 手 県	1,231	803,153	544,606	348	440,194	165,393	377	78,639	196,669	21	17,458	11,731	484	266,769	170,813	1	*
宮 城 県	1,721	1,303,550	752,624	517	739,820	261,361	469	118,435	221,026	30	22,959	12,870	699	420,941	257,367	6	1,395
秋 田 県	971	600,688	400,565	275	333,172	130,271	300	59,847	139,538	20	13,103	10,134	372	193,612	120,623	4	953
山 形 県	1,107	684,806	439,063	316	381,840	149,293	362	81,847	163,326	13	8,951	7,050	411	210,846	119,394	5	1,321
福 島 県	1,759	1,308,582	706,419	589	762,772	277,201	458	103,891	204,419	33	26,844	14,237	673	414,337	210,562	6	738
茨 城 県	1,887	1,515,325	831,348	625	897,356	321,543	481	116,829	229,270	48	41,963	22,156	725	457,389	258,380	8	1,788
栃 木 県	1,309	1,039,417	606,736	485	646,436	259,080	316	78,215	155,227	21	23,022	8,806	483	290,424	183,623	4	1,321
群 馬 県	1,426	1,069,540	664,302	467	635,937	255,670	386	96,499	189,186	25	23,912	7,606	543	311,797	211,840	5	1,395
埼 玉 県	4,593	4,092,394	2,085,706	1,634	2,485,799	874,772	1,155	312,924	537,985	104	101,453	46,865	1,681	1,186,465	626,085	19	5,752
千 葉 県	4,505	4,291,550	1,988,098	1,699	2,701,741	915,990	1,153	317,405	536,395	87	80,628	35,417	1,550	1,188,370	500,296	16	3,407
東 京 県	8,430	8,443,743	3,507,470	3,024	5,055,071	1,530,137	2,282	697,665	1,069,057	145	133,339	65,314	2,945	2,547,082	842,963	34	10,587
神 奈 川 県	5,629	6,040,766	2,548,447	2,290	3,974,938	1,216,971	1,278	370,578	600,123	100	102,588	44,946	1,941	1,586,316	686,407	20	6,345
新 潟 県	2,145	1,598,862	905,120	701	929,018	350,638	596	140,082	289,863	40	39,878	16,216	795	487,420	248,404	13	2,464
富 山 県	992	832,674	425,292	362	501,558	178,517	260	63,336	125,767	18	15,407	8,416	346	251,376	112,592	6	996
石 川 県	1,078	827,854	440,336	343	471,276	159,580	325	80,652	153,421	25	22,440	8,971	379	252,218	118,364	6	1,266
福 山 県	607	453,745	249,758	210	265,041	96,766	160	46,464	69,904	12	11,073	7,470	224	131,039	75,618	1	*
山 梨 県	653	437,624	303,790	187	253,576	95,516	209	50,858	101,410	6	3,304	3,315	250	129,572	103,549	1	*
長 野 県	1,972	1,466,001	841,097	663	862,397	326,222	573	150,610	261,449	39	30,925	18,480	684	419,365	234,946	13	2,705
岐 阜 県	1,768	1,422,511	734,336	616	863,843	318,275	495	127,487	218,295	31	28,113	14,237	622	402,300	183,530	4	769
静 岡 県	3,036	2,576,111	1,308,616	1,117	1,582,950	574,325	792	212,663	358,107	63	55,435	25,548	1,058	723,059	350,636	6	2,003
愛 知 県	5,114	4,516,199	2,211,093	1,821	2,685,358	930,427	1,258	327,239	594,418	69	64,983	21,482	1,954	1,435,984	664,767	12	2,634
三 重 県	1,511	1,197,411	669,342	541	721,405	285,146	431	111,931	213,774	25	20,637	12,765	510	342,344	157,657	4	1,094
滋 賀 県	1,128	914,274	449,129	380	553,863	185,579	325	87,600	129,636	15	15,516	5,266	402	256,228	128,648	6	1,068
京 都 府	2,017	1,875,406	772,267	758	1,144,473	351,320	548	158,298	233,276	37	40,342	12,677	666	530,650	174,994	8	1,643
大 阪 府	6,913	6,591,806	2,797,357	2,674	4,059,700	1,314,885	1,733	482,140	772,054	144	129,135	50,841	2,335	1,913,665	659,577	27	7,167
兵 庫 県	4,448	4,255,058	1,835,238	1,674	2,667,181	807,311	1,137	305,452	519,086	77	86,043	30,806	1,550	1,193,677	478,035	10	2,705
和 歌 山 県	1,050	911,302	473,043	365	558,355	190,316	303	83,988	146,498	27	25,529	15,300	347	241,730	120,929	8	1,700
歌 山 県	920	692,444	362,901	297	400,752	139,053	289	70,023	130,283	20	17,949	9,190	311	202,968	84,375	3	752
鳥 取 県	548	391,428	207,369	180	228,032	82,105	181	48,556	73,686	14	11,193	7,050	169	102,200	44,527	4	1,446
島 根 県	643	441,312	254,877	197	235,724	96,553	204	60,233	87,868	17	14,709	6,885	218	129,001	63,571	7	1,643
岡 山 県	1,761	1,394,735	712,539	643	854,583	307,367	453	112,334	197,289	38	36,071	13,282	621	390,530	194,601	6	1,217
広 島 県	2,637	2,345,873	1,012,487	1,000	1,429,137	468,935	687	188,950	283,463	50	50,016	17,806	884	673,628	242,282	16	4,142
山 口 県	1,354	1,244,422	513,368	492	757,347	221,409	369	84,639	159,160	26	27,056	9,361	462	374,358	123,438	5	1,021
徳 島 県	707	492,827	274,625	228	286,835	97,015	225	52,733	101,738	17	11,901	6,826	233	140,477	69,046	4	881
香 川 県	914	727,301	360,198	325	432,553	146,222	261	69,377	121,295	24	18,630	11,116	301	206,129	81,564	3	613
愛 媛 県	1,270	953,333	523,515	436	554,074	201,799	359	89,201	162,061	30	24,085	9,361	439	284,529	150,294	6	1,446
高 松 県	673	489,707	264,536	243	305,763	114,082	232	54,653	92,659	17	14,849	8,055	179	114,041	49,740	2	*
高 松 県	3,843	3,350,807	1,502,191	1,311	1,953,410	588,466	981	256,382	420,124	93	84,472	43,950	1,441	1,052,824	449,650	17	3,719
佐 賀 県	758	543,722	331,600	245	313,280	123,318	200	47,643	96,186	21	16,354	11,701	289	166,019	100,394	3	426
長 崎 県	1,160	878,630	451,054	358	487,135	164,919	312	71,507	151,185	27	23,772	11,128	456	294,802	123,821	7	1,414
熊 本 県	1,316	938,335	530,495	418	535,629	189,538	381	97,964	170,954	29	21,338	13,126	485	282,135	156,877	3	1,270
大 宮 市	1,000	703,238	403,069	300	390,991	145,655	324	73,175	138,956	24	17,386	9,166	348	220,533	109,291	4	1,154
大 宮 市	927	594,890	395,535	273	341,169	136,175	293	67,700	129,782	21	16,350	7,801	337	168,499	121,777	3	1,173
鹿 児 島 県	1,495	881,104	612,396	385	474,996	180,913	524	120,878	238,376	27	20,872	11,341	553	262,947	181,766	6	1,410
沖 縄 県	591	323,726	303,820	157	179,209	82,030	154	35,622	75,383	13	7,872	7,792	267	101,023	138,616	-	-
そ の 他	119	67,884	65,620	17	22,266	7,719	12	3,910	2,263	-	-	-	90	41,708	55,638	-	-

注1. 厚生年金保険(第1号)の受給権者とは、厚生年金保険受給権者全体から、共済組合等の組合員等たる厚生年金保険の被保険者期間(平成27年9月以前の共済組合等の組合員等の期間を含む)のみの者を除き、さらに、障害厚生年金受給権者及び短期要件分の遺族厚生年金受給権者について、それぞれ初診日又は死亡日に共済組合等の組合員等であった者を除いた者をいう。

注2. 厚生年金保険(第1号)受給権者の年金額は、老齢給付及び遺族年金(長期要件)については、平成27年9月以前の厚生年金保険被保険者期間及び平成27年10月以降の第1号厚生年金被保険者期間に係る年金額であり、平成27年10月以降に受給権が発生した障害年金及び遺族年金(短期要件)については、共済組合等の組合員等たる厚生年金保険の被保険者期間(平成27年9月以前の共済組合等の組合員等の期間を含む)を含めて算出した年金額である。

第4表(続) 厚生年金保険(第1号) 都道府県別年金受給権者状況(厚生年金保険計(第1号)(旧共済組合を除く))
(月末現在)

都道府県別		合 計			老 齢 年 金			通 算 老 齢 年 金			障 害 年 金			遺 族 年 金			通算遺族年金	
		件数	年金額	(別掲)基礎年金額	件数	年金額	(別掲)基礎年金額	件数	年金額	(別掲)基礎年金額	件数	年金額	(別掲)基礎年金額	件数	年金額	(別掲)基礎年金額	件数	年金額
		千円	千円	千円	千円	千円	千円	千円	千円	千円	千円	千円	千円	千円	千円	千円	千円	千円
平成 27 年	11月	35,205,988	26,429,247,333	15,964,605,802	15,267,047	18,100,118,714	8,517,281,433	13,828,195	2,547,725,813	7,090,759,966	583,808	445,779,435	235,307,591	5,485,441	5,324,701,773	121,256,812	41,497	10,921,597
	12月	35,257,755	26,422,684,249	16,016,836,564	15,286,381	18,089,601,266	8,545,767,304	13,850,762	2,544,697,025	7,112,282,526	585,189	446,383,207	236,211,967	5,494,256	5,331,168,090	122,574,768	41,167	10,834,661
平成 28 年	1月	35,317,181	26,412,874,766	16,101,391,304	15,312,591	18,078,295,418	8,593,134,397	13,873,421	2,539,517,938	7,147,346,563	586,305	446,733,867	236,955,850	5,504,029	5,337,574,147	123,954,495	40,835	10,753,395
	2月	35,388,528	26,409,707,073	16,173,824,470	15,342,633	18,071,838,202	8,632,842,494	13,904,056	2,535,368,043	7,177,988,924	587,402	447,054,981	237,701,872	5,513,980	5,344,784,747	125,291,179	40,457	10,661,100
	3月	35,500,172	26,423,421,824	16,250,932,511	15,391,517	18,077,639,987	8,676,091,112	13,953,181	2,533,234,328	7,209,161,289	588,398	447,292,299	238,604,160	5,527,057	5,354,702,744	127,075,950	40,019	10,552,466
	4月	35,556,552	26,434,178,397	16,286,322,259	15,427,630	18,085,306,579	8,708,503,313	13,980,280	2,534,552,700	7,229,714,049	589,030	447,367,003	238,360,283	5,519,948	5,356,486,978	109,744,613	39,664	10,465,137
北 海 道		1,620,029	1,026,165,518	704,393,632	608,413	653,758,026	327,166,923	721,340	121,579,011	361,689,123	29,028	21,103,845	10,990,717	259,075	229,227,388	4,546,869	2,173	497,248
青 岩 手		385,872	196,136,408	168,254,706	133,532	122,079,610	71,295,194	184,576	27,618,747	92,889,200	6,143	4,136,317	2,694,209	61,074	42,184,739	1,376,103	547	116,995
宮 城 県		392,432	225,472,356	177,592,044	160,495	147,723,129	87,237,564	161,781	26,143,945	86,145,366	6,838	4,659,412	2,670,931	62,881	46,847,393	1,538,182	437	98,478
秋 田 県		610,684	419,213,456	277,423,054	263,079	287,821,287	145,695,848	243,369	42,189,018	125,187,716	10,075	7,546,851	4,080,970	93,497	81,493,400	2,458,520	664	162,900
		350,538	193,999,056	157,360,951	141,045	125,932,664	76,342,066	145,366	22,693,513	77,850,955	5,469	3,758,696	2,116,972	58,122	41,504,161	1,050,958	536	110,022
山 形 県		358,060	212,687,578	168,739,923	161,823	146,241,855	79,419,899	136,282	22,372,086	75,485,195	6,234	4,198,179	2,519,998	53,264	39,774,066	1,114,831	457	101,393
福 島 県		572,498	368,136,326	257,508,968	259,177	251,403,524	139,658,673	215,360	37,134,962	111,701,582	10,223	7,201,226	3,972,062	87,176	72,268,670	2,176,651	562	127,945
茨 城 県		757,537	555,283,254	350,983,770	332,469	393,197,239	187,127,492	304,846	52,919,645	156,178,113	11,077	8,477,493	4,976,927	108,586	100,546,286	2,701,238	559	146,568
栃 木 県		534,531	379,489,846	244,850,912	237,370	265,743,345	132,434,995	210,116	37,457,770	107,271,907	7,839	5,890,652	3,336,065	78,715	70,280,076	1,807,945	491	118,003
群 馬 県		575,696	396,300,217	271,920,502	247,965	274,191,924	141,823,365	235,321	42,789,676	124,220,843	9,023	6,672,960	4,051,220	82,754	72,503,401	1,825,074	633	142,257
埼 玉 県		1,889,572	1,511,152,697	887,017,238	824,930	1,062,785,183	476,458,144	764,039	142,708,065	393,450,410	25,572	20,747,176	11,108,688	273,498	284,453,178	5,999,996	1,533	459,096
千 葉 県		1,619,017	1,338,930,762	763,888,997	707,929	947,120,165	412,902,368	648,644	118,354,203	335,804,698	23,525	19,066,831	10,058,900	237,570	254,002,416	5,123,030	1,349	387,147
東 京 都		3,025,045	2,527,079,682	1,377,593,645	1,272,881	1,707,818,382	720,024,073	1,218,302	251,480,640	629,873,718	45,072	36,360,709	18,711,084	485,152	530,287,519	8,984,770	3,638	1,132,433
神 奈 川 県		2,314,894	2,070,164,734	1,075,071,570	1,027,803	1,443,252,570	598,766,460	883,317	167,464,083	455,113,632	34,670	28,418,480	14,224,737	367,101	430,406,695	6,966,741	2,003	622,906
新 潟 県		758,934	512,756,730	353,701,397	358,011	354,353,487	199,079,532	270,067	47,775,754	147,474,381	12,832	9,175,649	4,679,239	117,174	101,258,321	2,468,245	850	193,520
富 山 県		378,386	286,510,035	180,237,958	190,086	200,920,391	109,326,348	119,886	22,155,041	67,432,666	6,182	4,592,446	2,411,732	61,697	58,715,398	1,067,212	535	126,757
石 川 県		362,618	255,025,106	172,094,866	166,781	174,586,615	94,497,169	134,259	26,098,387	74,026,407	6,391	4,651,171	2,519,285	54,654	49,556,152	1,052,006	533	132,782
福 井 県		257,722	187,468,731	121,662,997	131,182	134,267,853	73,010,789	83,966	16,671,638	46,262,951	4,530	3,299,797	1,563,412	37,750	33,179,192	825,845	294	70,291
山 梨 県		236,177	151,663,936	110,010,018	95,610	102,938,906	53,681,901	103,056	19,285,482	53,870,164	3,502	2,555,028	1,624,711	33,755	26,823,450	833,242	254	61,071
長 野 県		701,044	488,778,774	338,923,077	326,513	341,341,704	188,290,745	262,344	51,238,930	143,532,690	12,081	8,627,039	5,036,178	99,391	87,407,490	2,063,460	715	163,611
岐 阜 県		626,464	448,928,730	292,914,081	270,792	306,841,255	156,087,867	246,730	45,692,090	131,027,725	10,075	7,656,522	3,845,860	98,094	88,544,235	1,952,628	773	194,627
静 岡 県		1,168,778	895,476,680	549,368,764	549,585	628,406,011	314,927,373	424,734	81,245,078	223,824,584	19,124	14,657,627	7,161,963	174,103	170,838,443	3,454,845	1,232	329,521
愛 知 県		1,967,502	1,602,366,834	919,883,210	893,627	1,122,927,239	522,021,010	732,551	135,567,980	378,206,836	32,764	25,867,062	13,327,790	306,578	317,458,830	6,327,574	1,982	545,723
三 重 県		549,232	411,181,360	259,151,650	249,245	287,363,425	143,932,128	205,780	37,173,407	110,015,179	9,245	6,951,486	3,676,444	84,383	79,544,426	1,527,899	579	148,617
滋 賀 県		395,881	306,102,710	187,183,956	180,092	215,761,748	104,399,426	149,584	27,860,442	79,005,211	6,477	5,065,632	2,494,490	59,270	57,300,216	1,284,829	458	114,671
京 都 府		728,179	548,730,855	335,391,276	308,596	372,210,525	176,193,433	294,359	55,679,595	152,837,023	12,139	9,472,409	4,381,382	112,115	111,102,551	1,979,438	970	265,776
大 阪 府		2,366,665	1,879,326,591	1,065,751,550	1,010,238	1,267,884,651	573,813,292	927,038	173,776,063	468,681,291	41,548	32,902,378	16,494,465	385,310	403,975,964	6,762,502	2,531	787,535
兵 庫 県		1,609,814	1,317,037,939	729,503,830	696,343	894,948,229	398,564,709	616,495	110,351,053	315,337,877	25,540	20,612,722	10,762,794	269,662	290,634,492	4,838,450	1,774	491,442
和 歌 山 県		390,545	312,125,680	179,711,288	162,373	217,304,397	94,487,586	160,626	27,569,531	81,704,094	5,670	4,581,130	2,397,028	61,427	62,541,993	1,122,579	449	128,629
		287,668	196,825,381	125,683,016	112,178	128,925,428	62,339,799	120,807	20,126,518	60,660,103	4,960	3,854,473	1,845,849	49,271	43,804,712	837,265	452	114,251
鳥 取 県		189,831	121,264,255	86,971,681	88,506	83,135,268	48,529,478	68,714	12,320,394	36,650,070	3,223	2,213,512	1,287,212	29,122	23,532,577	504,922	266	62,505
島 根 県		247,559	158,050,310	115,896,147	114,262	107,297,111	64,514,567	89,133	15,875,487	49,003,152	4,509	3,151,319	1,699,426	39,265	31,638,646	679,001	390	87,748
岡 山 県		616,936	455,130,929	291,354,297	294,630	318,859,455	168,504,132	215,519	38,410,348	116,755,403	10,885	8,115,199	4,347,323	95,206	89,581,498	1,747,439	696	164,430
広 島 県		894,466	687,284,819	411,274,302	410,234	471,753,486	234,025,757	321,504	57,823,075	168,795,267	16,421	12,581,511	6,036,168	145,168	144,832,385	2,417,109	1,139	294,361
山 口 県		503,266	374,904,741	228,261,350	222,422	250,971,109	126,268,255	184,556	30,830,378	97,582,360	7,997	6,118,970	3,115,701	87,594	86,806,573	1,295,034	697	177,711
徳 島 県		237,037	149,819,297	106,073,833	106,715	103,253,605	56,755,814	91,142	15,354,929	46,903,230	4,315	3,011,915	1,812,178	34,593	28,136,980	602,611	272	61,868
香 川 県		324,712	229,507,101	152,767,673	150,417	160,086,528	84,899,369	119,317	21,332,008	64,648,470	5,438	4,035,828	2,294,767	49,139	43,960,367	925,068	401	92,370
愛 媛 県		455,059	296,316,526	204,154,765	189,789	197,218,741	104,425,010	185,572	30,609,858	94,865,140	8,691	6,232,803	3,639,687	70,468	62,134,310	1,224,928	539	129,814
高 知 県		237,974	145,545,968	106,059,551	99,859	97,513,911	53,398,730	98,149	16,748,529	50,477,757	4,273	2,999,011	1,610,953	34,783	28,208,998	572,111	310	75,528
高 橋 県		1,422,509	1,035,705,143	615,761,714	618,103	691,681,455	335,607,137	543,134	93,335,377	264,774,700	26,							

第4表(続) 厚生年金保険(第1号) 都道府県別年金受給権者状況(厚生年金保険計(第1号)(旧共済組合を除く))
(新規裁定)

都道府県別	合 計			老 齢 年 金			通 算 老 齢 年 金			障 害 年 金			遺 族 年 金			通算遺族年金	
	件数	年金額	(別掲)基礎年金額	件数	年金額	(別掲)基礎年金額	件数	年金額	(別掲)基礎年金額	件数	年金額	(別掲)基礎年金額	件数	年金額	(別掲)基礎年金額	件数	年金額
		千円	千円		千円	千円		千円	千円		千円	千円		千円	千円		千円
平成 27 年11月	125,616	78,488,722	9,088,705	43,820	43,585,725	1,892,614	53,505	8,476,387	4,995,309	1,831	1,329,952	860,507	26,459	25,096,521	1,340,276	1	*
12月	132,218	82,075,402	10,636,657	45,887	45,669,177	2,082,807	56,822	8,752,649	5,730,979	3,181	2,295,573	1,456,994	26,321	25,357,053	1,365,877	7	952
平成 28 年 1月	139,040	85,964,416	10,625,294	49,341	48,323,484	2,258,820	59,129	8,939,756	5,592,112	2,954	2,115,174	1,348,381	27,613	26,585,693	1,425,982	3	309
2月	155,017	94,678,881	10,959,750	54,856	53,017,626	2,304,205	65,885	9,302,335	5,815,921	3,164	2,318,474	1,440,264	31,108	30,039,008	1,399,361	4	1,437
3月	201,431	118,197,260	13,643,028	71,714	68,215,708	3,063,466	89,486	12,154,499	7,275,475	3,231	2,368,800	1,477,229	36,997	35,457,733	1,826,858	3	522
4月	142,986	85,680,004	9,533,482	52,225	49,536,288	2,415,081	61,884	9,000,987	4,945,331	2,355	1,699,875	1,032,221	26,519	25,442,344	1,140,849	3	510
北 海 道	5,936	2,982,346	437,449	2,029	1,755,014	100,081	2,854	375,401	269,026	99	66,319	35,234	954	785,612	33,109	-	-
青 森 県	1,719	741,256	146,879	558	433,964	29,734	825	98,156	92,082	21	12,138	13,350	315	196,998	11,713	-	-
岩 手 県	1,856	897,638	140,363	678	506,811	28,996	775	101,747	71,848	41	25,510	14,790	362	263,570	24,730	-	-
宮 城 県	3,181	1,752,151	249,210	1,209	1,042,806	73,719	1,395	199,699	137,398	52	41,417	20,128	525	468,230	17,965	-	-
秋 田 県	1,606	761,362	145,001	621	470,303	37,584	705	92,727	91,520	15	10,689	5,071	264	187,582	10,826	1	*
山 形 県	1,720	904,917	133,391	810	590,257	47,856	589	82,766	62,441	15	9,967	5,910	306	221,928	17,185	-	-
福 島 県	2,633	1,452,507	163,361	1,134	912,828	52,805	1,032	162,349	79,572	32	21,453	11,565	435	355,877	19,419	-	-
茨 城 県	3,507	2,113,579	250,938	1,312	1,287,888	53,785	1,524	217,716	124,742	70	49,705	38,715	601	558,270	33,696	-	-
栃 木 県	2,342	1,414,188	164,194	887	882,559	37,040	1,005	141,528	82,837	41	33,669	23,070	409	356,132	21,246	-	-
群 馬 県	2,461	1,389,977	166,602	868	838,592	49,592	1,124	170,593	76,859	52	36,084	24,975	417	344,709	15,176	-	-
埼 玉 県	7,666	5,040,439	526,513	2,803	3,024,412	145,961	3,337	495,397	268,824	95	65,602	45,180	1,431	1,455,027	66,549	-	-
千 葉 県	7,644	5,017,071	509,448	2,665	2,965,363	118,901	3,561	513,164	296,829	82	64,622	40,785	1,336	1,473,922	52,933	-	-
東 京 都	11,639	7,727,378	879,966	4,286	4,646,884	255,401	5,293	908,938	437,288	221	169,460	100,562	1,838	2,001,849	86,715	1	*
神 奈 川 県	8,939	6,526,545	613,782	3,143	3,656,835	155,595	3,804	593,668	296,616	179	143,440	80,178	1,813	2,132,602	81,393	-	-
新 潟 県	3,360	1,933,820	186,685	1,534	1,239,899	46,885	1,188	174,943	97,793	45	30,947	12,736	593	488,031	29,272	-	-
富 山 県	1,571	893,447	69,039	702	535,025	23,999	554	70,721	29,592	16	10,365	6,855	299	277,336	8,592	-	-
石 川 県	1,437	817,747	88,915	569	460,707	15,392	559	84,307	45,151	35	24,144	14,414	274	248,590	13,958	-	-
福 井 県	636	369,605	34,136	266	221,422	4,633	244	38,712	16,097	16	12,822	6,824	110	96,650	6,583	-	-
山 梨 県	1,062	543,369	69,689	364	314,646	16,557	499	77,438	41,194	10	6,370	6,134	189	144,915	5,803	-	-
長 野 県	2,512	1,493,784	138,304	911	814,328	25,469	998	157,664	52,620	71	48,842	29,340	532	472,950	30,875	-	-
岐 阜 県	2,456	1,400,610	118,830	896	825,604	33,920	1,074	152,294	52,414	31	24,529	8,354	455	398,184	24,142	-	-
静 岡 県	4,259	2,722,204	241,465	1,641	1,550,125	65,001	1,681	257,644	122,415	87	63,181	26,594	850	851,254	27,455	-	-
愛 知 県	7,127	4,678,795	424,426	2,600	2,726,173	103,660	3,055	445,352	210,083	123	90,757	57,194	1,349	1,416,514	53,489	-	-
滋 賀 県	2,274	1,437,693	142,703	822	825,132	35,091	938	134,941	68,306	36	25,644	19,183	478	451,975	20,124	-	-
三 重 県	1,779	1,121,226	95,471	689	692,831	28,811	766	115,682	43,595	33	24,029	11,010	291	288,684	12,055	-	-
京 都 府	2,519	1,560,837	194,432	789	746,260	50,298	1,098	166,380	104,031	51	35,711	21,795	581	612,487	18,307	-	-
大 阪 府	8,610	5,516,175	598,070	2,825	2,861,518	175,344	3,753	559,394	276,193	148	112,459	71,232	1,884	1,982,804	75,302	-	-
兵 庫 県	5,697	3,655,190	409,971	1,890	1,886,056	104,341	2,452	346,455	201,406	97	74,756	52,242	1,258	1,347,923	51,983	-	-
和 歌 山 県	1,454	881,697	98,299	490	515,167	18,746	678	81,323	60,684	23	19,984	10,171	263	265,223	8,699	-	-
奈良 県	1,187	637,515	81,227	347	328,405	16,991	578	75,824	49,793	23	16,515	8,640	239	216,771	5,803	-	-
鳥 取 県	849	431,287	52,784	368	268,670	16,698	327	43,701	28,004	8	6,542	2,535	146	112,374	5,547	-	-
島 根 県	940	493,718	53,158	414	310,396	11,481	344	51,922	25,753	11	6,791	3,345	171	124,610	12,579	-	-
岡 山 県	2,439	1,493,638	155,557	971	880,896	39,493	921	123,909	76,404	30	23,394	11,370	517	465,440	28,290	-	-
広 島 県	3,308	2,051,423	201,088	1,267	1,193,660	49,886	1,367	188,670	102,849	49	37,383	24,435	625	631,710	23,918	-	-
山 口 県	1,905	1,165,510	100,602	684	632,674	16,355	772	106,670	63,506	26	17,668	9,060	423	408,498	11,681	-	-
徳 島 県	984	505,458	68,412	390	308,191	17,997	400	52,677	37,517	17	10,592	8,806	177	133,998	4,093	-	-
香 川 県	1,256	700,073	78,607	474	398,410	18,051	524	67,763	41,721	17	12,127	8,865	241	221,773	9,971	-	-
愛 媛 県	1,657	885,489	101,091	541	455,322	15,660	740	99,916	50,081	39	27,866	24,042	337	302,385	11,307	-	-
高 知 県	885	456,018	55,980	327	257,817	11,904	368	48,704	36,592	12	7,249	5,100	178	142,248	2,383	-	-
福 岡 県	5,984	3,431,666	350,475	2,215	1,980,393	83,300	2,654	375,778	188,149	79	49,068	31,458	1,036	1,026,427	47,568	-	-
佐 賀 県	1,098	548,622	69,336	417	320,863	14,936	484	64,933	41,576	14	9,373	8,806	183	153,454	4,018	-	-
長 崎 県	1,813	897,706	120,123	626	512,474	23,878	832	112,678	70,275	24	15,054	11,606	331	257,500	14,364	-	-
熊 本 県	2,317	1,085,629	135,982	865	651,818	29,642	1,042	142,979	69,389	35	22,100	12,316	375	268,732	24,634	-	-
分 岐 県	1,540	780,591	93,425	563	450,519	24,369	665	88,199	52,575	21	13,281	7,216	291	228,592	9,266	-	-
大 宮 市	1,364	627,418	81,833	497	370,671	17,989	633	87,156	42,457	28	18,050	16,588	206	151,541	4,799	-	-
鹿 児 島 県	2,269	1,084,461	131,897	789	623,828	37,130	1,034	137,729	70,666	42	25,672	7,996	404	297,232	16,105	-	-
沖 縄 県	1,429	570,724	145,257	426	305,859	28,462	758	100,455	80,734	43	26,539	16,450	201	137,668	19,611	1	*
そ の 他	160	85,505	19,118	53	55,713	5,660	81	14,226	7,836	-	-	-	26	15,565	5,622	-	-

注1. 厚生年金保険(第1号)の受給権者とは、厚生年金保険受給権者全体から、共済組合等の組合員等たる厚生年金保険の被保険者期間(平成27年9月以前の共済組合等の組合員等の期間を含む)のみの者を除き、さらに、障害厚生年金受給権者及び短期要件分の遺族厚生年金受給権者について、それぞれ初診日又は死亡日に共済組合等の組合員等であった者を除いた者をいう。

2. 厚生年金保険(第1号)受給権者の年金額は、老齢給付及び遺族年金(長期要件)については、平成27年9月以前の厚生年金保険被保険者期間及び平成27年10月以降の第1号厚生年金被保険者期間に係る年金額であり、平成27年10月以降に受給権が発生した障害年金及び遺族年金(短期要件)については、共済組合等の組合員等たる厚生年金保険の被保険者期間(平成27年9月以前の共済組合等の組合員等の期間を含む)を含めて算出した年金額である。

3. 「旧共済組合」は、厚生年金保険に統合された時点で旧J共済、旧NT共済、旧J共済又は旧農林共済の受給権が発生していた者及びその者の当該年度の年金額である。

第4表(続) 厚生年金保険(第1号) 都道府県別年金受給権者状況(厚生年金保険計(第1号)(旧共済組合を除く))
(失 権)

都道府県別	合 計			老 齢 年 金			通 算 老 齢 年 金			障 害 年 金			遺 族 年 金			通算遺族年金	
	件数	年金額	(別掲)基礎年金額	件数	年金額	(別掲)基礎年金額	件数	年金額	(別掲)基礎年金額	件数	年金額	(別掲)基礎年金額	件数	年金額	(別掲)基礎年金額	件数	年金額
		千円	千円		千円	千円		千円	千円		千円	千円		千円	千円		千円
平成 27 年11月	90,770	86,094,150	32,808,436	38,222	56,031,077	18,623,804	29,836	8,059,983	13,126,340	2,250	2,149,529	881,834	20,070	19,752,928	176,458	392	100,633
12月	81,409	76,812,707	29,573,804	34,274	50,037,147	16,816,754	26,822	7,337,632	11,749,628	2,010	1,838,314	844,613	17,965	17,511,403	162,808	338	88,311
平成 28 年 1月	82,851	77,936,492	29,836,119	34,632	50,528,167	16,798,799	27,724	7,695,605	12,022,523	1,978	1,759,283	830,964	18,180	17,871,251	183,833	337	82,186
2月	98,284	92,280,302	35,964,003	41,355	60,200,860	20,425,281	32,714	8,875,821	14,351,674	2,243	2,067,462	993,278	21,583	21,040,896	193,770	389	95,263
3月	106,646	99,416,573	38,811,637	44,161	64,063,096	21,906,152	35,215	9,268,377	15,714,720	2,487	2,266,039	1,010,720	24,327	23,704,997	180,045	456	114,064
4月	94,651	78,597,416	40,316,102	32,305	46,536,686	16,454,457	26,090	6,807,760	11,937,806	1,868	1,683,017	789,283	34,025	23,480,719	11,134,555	363	89,234
北 海 道	4,198	3,070,502	1,702,291	1,257	1,701,901	596,595	1,409	359,259	620,467	77	64,357	34,587	1,438	942,148	450,642	17	2,839
青 森 県	1,055	578,668	456,102	256	295,725	126,304	377	77,045	169,922	30	25,113	13,906	390	180,418	145,971	2	*
岩 手 県	1,169	724,874	530,179	325	394,832	159,306	362	73,482	190,864	18	14,366	9,976	463	242,101	170,033	1	*
宮 城 県	1,653	1,190,498	735,688	469	642,075	249,366	463	116,870	217,645	27	21,165	11,310	688	408,993	257,367	6	1,395
秋 田 県	920	535,306	393,040	249	282,365	125,845	292	57,945	136,438	20	13,103	10,134	355	180,940	120,623	4	953
山 形 県	1,061	609,460	431,357	285	318,210	144,002	356	79,435	160,911	13	8,951	7,050	402	201,542	119,394	5	1,321
福 島 県	1,702	1,216,670	697,581	555	690,751	271,042	451	102,190	202,521	32	26,339	13,457	658	396,653	210,562	6	738
茨 城 県	1,831	1,437,903	817,237	598	848,252	313,203	472	114,138	225,449	46	40,234	20,205	707	433,492	258,380	8	1,788
栃 木 県	1,278	991,450	597,586	465	606,902	254,728	309	76,610	151,405	20	18,874	7,830	480	287,743	183,623	4	1,321
群 馬 県	1,404	1,030,287	659,536	451	602,706	342,463	384	96,006	187,626	25	23,912	7,606	539	306,269	211,840	5	1,395
埼 玉 県	4,514	3,950,238	2,075,805	1,580	2,370,726	865,651	1,151	311,829	537,205	104	101,453	46,865	1,661	1,160,543	626,085	18	5,687
千 葉 県	4,421	4,154,689	1,969,577	1,645	2,589,447	904,943	1,137	311,624	528,920	87	80,628	35,417	1,536	1,169,583	500,296	16	3,407
東 京 都	8,333	8,253,256	3,491,179	2,957	4,902,800	1,514,254	2,279	695,484	1,068,648	145	133,339	65,314	2,918	2,511,047	842,963	34	10,587
神 奈 川 県	5,548	5,893,293	2,537,863	2,232	3,850,372	1,207,924	1,272	369,244	598,585	100	102,588	44,946	1,925	1,565,277	686,407	19	5,812
新 潟 県	2,084	1,508,894	892,781	664	859,043	342,245	589	137,909	286,697	40	39,878	16,216	778	469,600	247,624	13	2,464
富 山 県	964	790,436	418,556	345	471,377	174,081	257	62,272	123,468	18	15,407	8,416	338	240,383	112,592	6	996
石 川 県	1,041	760,883	434,305	318	416,411	155,109	323	80,392	152,641	24	21,603	8,191	370	241,209	118,364	6	1,268
福 井 県	593	433,064	248,978	203	249,361	96,766	158	44,946	69,904	11	10,372	6,690	220	128,257	75,618	1	*
山 梨 県	635	404,651	302,230	174	226,200	93,955	209	50,858	101,410	6	3,304	3,315	245	123,976	103,549	1	*
長 野 県	1,893	1,354,032	823,809	615	773,681	313,029	561	147,494	257,354	39	30,925	18,480	666	399,260	234,946	12	2,671
岐 阜 県	1,707	1,321,211	723,940	578	787,958	311,020	486	124,492	215,154	30	25,503	14,237	609	382,489	183,530	4	769
静 岡 県	2,951	2,432,654	1,291,220	1,060	1,465,136	562,112	781	208,900	352,924	63	55,435	25,548	1,042	701,504	350,636	5	1,678
愛 知 県	5,027	4,379,910	2,191,309	1,764	2,576,256	914,596	1,243	321,535	64,983	69	64,983	21,482	1,939	1,414,502	664,767	12	2,634
三 重 県	1,474	1,146,153	662,305	522	684,345	280,608	421	108,721	211,275	25	20,637	12,765	502	331,356	157,657	4	1,094
滋 賀 県	1,094	853,984	445,301	357	504,664	181,750	322	86,410	129,635	15	15,516	5,266	394	246,326	128,648	6	1,068
京 都 府	1,968	1,794,545	763,195	721	1,075,693	343,028	546	157,310	232,496	37	40,342	12,677	656	519,557	174,994	8	1,643
大 阪 府	6,848	6,478,753	2,786,155	2,632	3,974,967	1,305,336	1,729	480,405	770,400	144	129,135	50,841	2,316	1,887,079	659,577	27	7,167
兵 庫 県	4,366	4,121,716	1,817,116	1,619	2,554,634	795,771	1,123	301,273	512,504	77	86,043	30,806	1,537	1,177,062	478,035	2	2,705
和 歌 山 県	1,028	874,408	468,941	350	529,022	187,218	301	82,104	145,494	27	25,529	15,300	342	236,053	120,929	8	1,700
奈良 県	895	664,206	357,325	283	379,397	136,915	283	67,592	127,625	19	17,229	8,410	307	199,234	84,375	3	752
鳥 取 県	519	350,276	201,933	163	195,078	79,055	175	47,382	71,300	14	11,193	7,050	163	95,177	44,527	4	1,446
島 根 県	617	405,026	249,501	183	210,598	94,321	199	56,848	86,307	17	14,709	6,885	211	121,226	61,987	7	1,643
岡 山 県	1,721	1,333,225	703,919	617	803,829	302,294	448	111,385	193,743	38	36,071	13,282	612	380,722	194,601	6	1,217
広 島 県	2,537	2,178,233	996,298	934	1,297,173	454,950	677	185,054	281,260	50	50,016	17,806	860	641,848	242,282	16	4,142
山 口 県	1,296	1,148,111	508,250	458	683,059	219,446	358	80,515	156,006	25	26,004	9,361	450	357,511	123,438	5	1,021
徳 島 県	678	448,576	269,969	208	251,186	93,027	222	51,826	101,070	17	11,901	6,826	227	132,782	69,046	4	881
香 川 県	873	666,369	353,020	300	385,788	140,224	256	68,027	120,115	24	18,630	11,116	290	193,311	81,564	3	613
愛 媛 県	1,231	893,788	517,778	411	502,407	159,924	351	87,068	159,924	29	23,400	9,361	434	279,467	150,294	6	1,446
高 知 県	655	469,056	261,245	236	294,866	112,546	229	53,733	91,879	16	13,762	7,080	172	106,294	49,740	2	*
福 岡 県	3,736	3,167,778	1,485,039	1,244	1,816,359	623,623	974	254,623	417,131	89	78,111	42,195	1,413	1,015,048	449,650	16	3,637
佐 賀 県	732	504,660	326,729	231	283,172	121,785	194	45,388	92,849	21	16,354	11,701	283	159,319	100,394	3	426
長 崎 県	1,129	835,834	444,347	345	461,568	160,467	307	70,285	149,906	26	22,785	10,153	445	279,958	123,821	6	1,239
熊 本 県	1,269	858,587	523,137	388	486,107	185,966	375	96,452	167,949	29	21,338	13,126	474	273,420	156,097	3	1,270
大 分 県	953	629,520	393,701	271	333,938	139,196	319	72,644	136,048	24	17,386	9,166	337	205,038	109,291	2	*
宮 崎 県	903	556,847	388,806	257	308,523	131,666	288	67,008	127,563	21	16,350	7,801	334	163,794	121,777	3	1,173
鹿 児 島 県	1,442	809,547	602,627	359	422,449	177,118	508	116,339	232,403	27	20,872	11,341	542	248,478	181,766	6	1,410
沖 縄 県	586	317,505	301,696	154	173,113	81,250	152	35,497	74,038	13	7,872	7,792	267	101,023	138,616	-	-
セ ン ト ー ー ー	119	67,884	65,620	17	22,266	7,719	12	3,910	2,263	-	-	-	90	41,708	55,638	-	-

注1．厚生年金保険(第1号)の受給権者とは、厚生年金保険受給権者全体から、共済組合等の組合員等たる厚生年金保険の被保険者期間(平成27年9月以前の共済組合等の組合員等の期間を含む)のみの者を除き、さらに、障害厚生年金受給権者及び短期要件分の遺族厚生年金受給権者について、それぞれ初診日又は死亡日に共済組合等の組合員等であった者を除いた者をいう。

2．厚生年金保険(第1号)受給権者の年金額は、老齢給付及び遺族年金(長期要件)については、平成27年9月以前の厚生年金保険被保険者期間及び平成27年10月以降の第1号厚生年金被保険者期間に係る年金額であり、平成27年10月以降に受給権が発生した障害年金及び遺族年金(短期要件)については、共済組合等の組合員等たる厚生年金保険の被保険者期間(平成27年9月以前の共済組合等の組合員等の期間を含む)を含めて算出した年金額である。

3．「旧共済組合」は、厚生年金保険に統合された時点で旧J共済、旧NT共済、旧J共済又は旧農林共済の受給権が発生していた者及びその者の当該年度の年金額である。

第4表(続) 厚生年金保険(第1号) 都道府県別年金受給権者状況(旧法厚生年金保険)
(月末現在)

都道府県別	合 計		老 齢 年 金					通 算 老 齢 年 金					障 害 年 金		遺 族 年 金		通算遺族年金	
			計		退 職		在 職		計		退 職							
	件数	年金額	件数	件数	年金額	件数	年金額	件数	件数	年金額	件数	年金額	件数	年金額	件数	年金額	件数	年金額
	千円		千円		千円		千円		千円		千円		千円		千円		千円	
平成 27 年11月	1,691,571	1,805,926,104	626,932	625,674	1,063,474,566	1,258	1,813,056	511,028	509,877	192,783,880	1,151	552,893	74,306	85,410,451	438,602	451,173,281	40,703	10,717,977
12月	1,676,075	1,788,358,088	620,244	618,995	1,051,084,393	1,249	1,797,371	505,195	504,040	190,504,811	1,155	561,189	73,950	84,976,039	436,309	448,802,228	40,377	10,632,058
平成 28 年 1月	1,660,708	1,770,854,841	613,607	612,072	1,038,013,595	1,535	2,524,918	499,520	498,250	188,245,967	1,270	638,010	73,561	84,508,183	433,968	446,371,877	40,052	10,552,291
2月	1,642,209	1,749,754,228	605,561	603,914	1,022,736,017	1,647	2,802,170	492,574	491,294	185,574,490	1,280	635,974	73,150	83,982,649	431,246	443,561,767	39,678	10,461,162
3月	1,622,076	1,726,963,288	596,892	595,167	1,006,530,806	1,725	2,997,064	485,143	483,844	182,708,884	1,299	648,510	72,667	83,384,871	428,125	440,338,656	39,249	10,354,496
4月	1,607,135	1,710,014,717	590,486	588,728	994,499,901	1,758	3,087,686	479,503	478,222	180,528,069	1,281	633,364	72,303	82,928,794	425,942	438,067,967	38,901	10,268,937
北 海 道	76,981	76,648,568	25,180	25,118	42,145,948	62	109,682	27,044	26,975	10,036,943	69	23,475	3,175	3,715,458	19,458	20,131,103	2,124	485,960
青 島 市	12,850	10,912,134	3,571	3,566	5,169,558	5	9,088	4,693	4,681	1,567,447	12	3,805	573	628,056	3,510	3,427,541	503	106,640
岩 手 県	14,374	13,058,700	4,437	4,427	6,704,818	10	17,179	5,076	5,069	1,741,071	7	2,193	659	738,724	3,795	3,763,746	407	90,969
宮 城 県	22,526	22,111,150	7,570	7,552	12,236,011	18	34,610	7,726	7,717	3,029,072	9	3,043	962	1,070,682	5,627	5,581,022	641	156,710
秋 田 県	14,262	13,070,898	4,652	4,644	6,945,007	8	16,592	4,703	4,698	1,549,738	5	1,391	596	668,373	3,784	3,781,624	527	108,172
山 形 県	16,258	14,509,950	6,142	6,136	8,510,329	6	11,662	5,523	5,516	1,752,681	7	2,977	685	738,462	3,458	3,393,291	450	100,548
福 島 県	24,864	23,838,926	9,054	9,045	13,476,842	9	18,276	7,839	7,821	2,735,734	18	7,129	1,294	1,406,730	6,124	6,068,653	553	125,561
茨 城 県	26,492	27,408,698	9,266	9,245	15,351,776	21	34,041	8,321	8,313	3,225,665	8	4,052	1,298	1,504,799	7,061	7,145,587	546	142,779
栃 木 県	20,951	20,518,797	6,998	6,977	11,116,128	21	33,847	6,924	6,913	2,593,029	11	5,297	975	1,104,216	5,566	5,548,938	488	117,341
群 馬 県	23,705	22,962,513	8,157	8,136	12,860,406	21	44,786	8,054	8,031	2,918,830	23	8,190	1,182	1,306,264	5,682	5,682,795	630	141,242
埼 千 玉 東 京 神 奈 川 潟	61,867 53,983 141,016 92,355 36,702	69,255,752 62,216,193 173,480,643 118,356,289 36,215,182	21,799 19,264 52,598 35,646 14,504	21,753 19,224 52,147 35,537 14,483	39,204,929 35,908,087 105,657,468 73,028,764 21,765,006	46 40 451 109 21	85,717 64,792 790,536 206,320 42,637	17,282 15,226 38,754 23,094 11,201	17,246 15,194 38,509 23,029 11,178	7,044,182 6,398,007 16,022,434 9,720,875 3,865,418	36 32 245 65 23	17,310 2,325 5,027 31,420 8,754	2,861 2,325 5,027 3,427 11,776	3,390,669 2,808,646 6,019,504 4,151,352 1,908,778	18,394 15,852 41,009 28,208 8,384	19,054,113 16,647,452 43,712,029 30,601,464 8,434,047	1,531 1,316 3,628 1,980 837	458,832 378,324 1,129,733 616,095 190,543
富 山 県	21,052	21,476,132	8,282	8,272	12,823,502	10	18,542	5,995	5,986	2,047,844	9	4,236	929	1,027,757	5,323	5,430,981	523	123,270
石 川 県	19,287	18,658,660	7,272	7,257	11,109,770	15	29,665	6,633	6,619	2,420,249	14	8,804	767	850,384	4,105	4,111,820	510	127,969
福 井 県	15,524	15,416,363	6,842	6,834	10,008,283	8	16,196	4,888	4,881	1,796,391	7	1,801	616	673,541	2,893	2,852,757	285	67,394
山 梨 県	10,390	9,437,526	3,214	3,202	5,063,249	12	24,086	4,222	4,220	1,546,182	2	421	421	496,011	2,279	2,246,303	254	61,071
長 野 県	37,691	34,914,543	14,366	14,341	21,016,998	25	48,176	14,094	14,070	5,062,650	24	9,334	1,493	1,646,495	7,026	6,967,903	712	162,987
岐 静 愛 三 滋	28,635 55,733 82,412 24,485 17,909	28,644,947 58,007,366 93,132,582 24,828,593 17,443,084	10,579 21,865 31,452 9,422 6,062	10,567 21,813 31,376 9,406 6,051	16,518,006 34,376,300 54,752,294 14,675,035 9,713,265	12 52 76 16 11	20,858 105,955 141,441 27,938 14,010	8,968 16,578 21,445 7,583 6,459	8,953 16,536 21,402 7,575 6,443	3,366,012 6,469,095 8,474,535 2,826,088 2,469,543	15 42 43 8 16	4,963 20,495 27,976 2,419 7,854	1,358 2,732 4,208 1,070 815	1,505,077 3,057,231 4,828,055 1,196,979 933,699	6,958 13,372 23,341 5,871 4,115	7,035,600 13,660,975 24,366,090 5,961,142 4,190,041	772 1,186 1,966 539 458	194,430 317,315 542,192 138,992 114,671
京 大 兵 奈 和 歌 山	36,329 107,809 78,074 17,109 15,362	39,332,160 124,437,740 89,917,216 18,705,430 15,138,342	13,363 39,548 29,198 5,886 5,277	13,295 39,388 29,102 5,876 5,261	23,025,159 70,396,886 52,916,825 10,676,600 8,367,929	68 160 96 10 16	120,143 241,141 174,676 18,267 26,775	11,022 25,362 20,507 5,254 4,839	10,971 25,224 20,450 5,243 4,827	4,410,118 10,225,108 7,680,676 2,040,033 1,689,891	51 138 57 11 12	28,913 80,624 32,649 3,793 4,956	1,636 5,670 3,378 691 864	1,879,372 6,672,703 4,004,642 818,772 979,900	9,343 34,715 23,243 4,834 3,958	9,604,106 36,038,943 24,622,952 5,020,562 3,962,345	965 2,514 1,748 444 424	264,350 782,336 484,797 127,403 106,546
鳥 島 岡 岡 山	10,628 13,260 35,649 50,414 27,000	9,525,808 11,559,638 35,777,297 52,863,103 28,369,651	4,256 4,553 15,154 19,930 10,212	4,250 4,546 15,121 19,884 10,197	5,716,739 6,437,739 22,331,065 31,318,162 16,497,692	6 7 33 46 15	9,995 10,852 54,580 87,455 24,992	3,657 4,916 10,714 14,198 7,592	3,652 4,909 10,690 14,163 7,576	1,321,522 1,644,765 3,852,073 5,452,621 2,776,092	5 7 24 35 16	1,196 1,923 11,454 13,738 6,331	394 694,979 1,702,981 2,443 1,162	416,680 694,979 1,702,981 2,755,134 1,354,294	2,056 2,764 7,616 12,728 7,365	1,997,561 2,684,775 7,663,546 12,948,074 7,540,561	265 378 686 1,115 669	62,115 84,605 161,598 287,918 169,688
徳 香 愛 高 福 佐 熊 本 大 宮	12,634 18,891 24,438 13,522 74,688	11,525,050 17,866,512 23,986,021 12,271,911 81,118,357	5,163 7,680 9,385 5,144 27,388	5,156 7,664 9,361 5,128 27,320	6,896,667 10,982,868 14,091,329 7,311,198 46,503,823	7 16 22 14 68	13,388 25,332 37,418 25,837 109,585	3,945 6,289 7,566 4,807 19,886	3,942 6,289 7,562 4,807 19,836	1,325,693 2,226,694 2,592,618 1,578,386 7,240,532	3 12 4 10 50	663 7,131 2,558 6,297 23,262	633 743 1,096 528 3,553	683,673 828,002 1,241,750 587,446 4,053,627	2,629 3,771 5,880 2,749 22,102	2,545,195 3,705,107 5,897,467 2,694,501 22,704,072	264 396 511 284 1,759	59,770 91,377 122,881 68,247 483,457
佐 熊 本 大 宮	12,395 20,267 24,053 16,638 15,653	11,572,163 21,051,933 23,057,942 15,448,974 14,035,831	4,374 7,001 8,437 5,553 5,367	4,368 6,986 8,415 5,546 5,350	6,416,249 11,832,442 13,029,782 8,274,326 7,661,402	6 15 22 7 17	7,202 22,714 38,635 14,128 30,118	4,022 6,006 8,037 5,546 5,449	4,015 5,994 8,014 5,316 5,433	1,384,306 2,082,286 2,762,107 1,920,025 1,806,322	7 12 23 10 16	4,072 7,156 8,734 4,921 6,227	554 915 1,350 813 862	600,638 1,041,514 1,505,670 938,937 945,628	3,144 5,806 5,605 4,279 3,560	3,086,500 5,932,931 5,575,375 4,192,843 3,494,020	301 539 624 447 415	73,195 132,890 137,640 103,794 92,115
鹿 沖 鹿																		

第4表(続) 厚生年金保険(第1号) 都道府県別年金受給権者状況(旧法船員保険)
(月末現在)

都道府県別			合 計		老 齢 年 金				通 算 老 齢 年 金				障 害 年 金		遺 族 年 金		通算遺族年金			
					計	退 職		在 職		計	退 職								在 職	
			件数	年金額	件数	件数	年金額	件数	年金額	件数	件数	年金額	件数	年金額	件数	年金額	件数	年金額	件数	年金額
			千円		千円		千円		千円		千円		千円		千円		千円			
平成 27 年11月			33,836	68,531,508	14,412	14,411	41,353,467	1	*	2,533	2,533	862,159	-	-	1,620	3,221,529	14,477	22,888,896	794	203,620
12月			33,562	67,947,896	14,248	14,248	40,890,288	-	-	2,496	2,496	850,228	-	-	1,613	3,204,189	14,415	22,800,588	790	202,604
平成 28 年 1月			33,288	67,352,389	14,086	14,086	40,417,808	-	-	2,468	2,468	840,689	-	-	1,608	3,196,966	14,343	22,695,821	783	201,104
2月			32,973	66,728,019	13,908	13,908	39,940,652	-	-	2,423	2,422	823,513	1	*	1,597	3,171,908	14,266	22,591,901	779	199,938
3月			32,627	66,015,184	13,708	13,707	39,381,608	1	*	2,376	2,375	807,249	1	*	1,589	3,154,579	14,184	22,470,466	770	197,970
4月			32,349	65,425,672	13,542	13,541	38,911,616	1	*	2,346	2,345	798,108	1	*	1,583	3,143,443	14,115	22,372,994	763	196,201
北 海 道			1,960	3,783,764	562	561	1,447,318	1	*	183	183	52,884	-	-	107	240,381	1,059	2,028,689	49	11,288
青 森			941	1,530,255	230	230	520,939	-	-	79	79	24,449	-	-	47	89,950	541	884,562	44	10,355
岩 手			940	1,613,699	300	300	705,985	-	-	78	78	25,397	-	-	46	92,593	486	782,216	30	7,508
宮 城			1,767	3,544,008	677	677	1,725,275	-	-	70	70	24,615	-	-	127	271,334	870	1,516,593	23	6,191
秋 田			282	516,113	94	94	216,410	-	-	24	24	8,819	-	-	19	38,928	136	250,106	9	1,850
山 形			257	506,566	77	77	208,222	-	-	10	10	3,035	-	-	7	14,432	156	280,034	7	844
福 島			471	937,050	211	211	535,363	-	-	14	14	4,284	-	-	17	36,079	220	358,940	9	2,384
茨 城			547	1,015,034	239	239	619,652	-	-	27	27	9,603	-	-	24	44,883	244	337,107	13	3,789
栃 木			64	168,698	38	38	130,149	-	-	5	5	1,614	-	-	2	*	16	32,775	3	662
群 馬			62	147,045	31	31	104,287	-	-	6	6	2,038	-	-	3	4,043	19	35,662	3	1,015
埼 玉			245	600,775	124	124	421,833	-	-	25	25	8,892	-	-	10	18,772	84	151,015	2	*
千 葉			978	1,750,496	393	393	1,033,686	-	-	82	82	28,806	-	-	31	59,125	439	620,056	33	8,823
東 京			561	1,267,676	241	241	820,770	-	-	68	68	24,459	-	-	28	45,628	214	374,120	10	2,699
神 奈 川			1,255	3,082,104	650	650	2,186,940	-	-	73	73	29,625	-	-	36	69,616	473	789,113	23	6,810
新 潟			594	1,347,835	265	265	836,627	-	-	40	40	12,275	-	-	22	47,201	254	448,754	13	2,978
富 山			314	627,753	131	131	357,319	-	-	20	20	7,262	-	-	8	14,904	143	244,780	12	3,488
石 川			661	1,462,998	306	306	938,591	-	-	44	44	14,841	-	-	23	48,415	265	456,338	23	4,813
福 井			228	487,016	116	116	350,868	-	-	20	20	5,647	-	-	6	15,349	77	112,254	9	2,897
山 梨			28	63,574	13	13	46,147	-	-	6	6	1,718	-	-	2	*	7	11,338	-	-
長 野			95	229,936	43	43	154,061	-	-	14	14	2,983	-	-	5	11,240	30	61,029	3	624
岐 阜			79	199,597	46	46	157,820	-	-	11	11	3,017	-	-	3	4,706	18	33,858	1	*
静 岡			1,385	2,680,031	627	627	1,708,952	-	-	83	82	28,743	1	*	45	85,588	584	844,435	46	12,206
愛 知			394	738,585	150	150	466,039	-	-	60	60	19,923	-	-	13	29,344	155	219,748	16	3,532
重 慶			802	1,413,613	383	383	948,493	-	-	81	81	28,296	-	-	30	73,550	268	353,649	40	9,625
滋 賀			53	132,158	29	29	101,967	-	-	7	7	2,256	-	-	2	*	15	22,145	-	-
京 都			187	423,922	89	89	303,181	-	-	23	23	8,972	-	-	5	9,533	65	100,810	5	1,426
大 阪			919	2,004,040	408	408	1,317,196	-	-	69	69	23,010	-	-	41	86,918	384	571,716	17	5,199
兵 庫			1,580	3,863,112	825	825	2,799,171	-	-	95	95	31,907	-	-	54	115,135	580	910,253	26	6,646
和 歌 山			101	247,223	49	49	181,696	-	-	11	11	3,848	-	-	2	*	34	58,789	5	1,226
鳥 取			578	1,058,495	270	270	688,087	-	-	34	34	11,277	-	-	27	47,563	219	303,863	28	7,705
島 根			245	466,748	93	93	246,573	-	-	16	16	5,636	-	-	13	23,956	122	190,194	1	*
島 根			643	1,255,528	249	249	686,629	-	-	44	44	18,554	-	-	40	78,818	298	468,383	12	3,143
岡 山			392	856,991	195	195	634,439	-	-	42	42	16,970	-	-	10	14,138	135	188,612	10	2,832
広 山			1,145	2,436,765	503	503	1,539,864	-	-	94	94	28,681	-	-	50	97,463	474	764,314	24	6,444
山 口			1,533	3,304,574	677	677	2,062,557	-	-	69	69	27,445	-	-	90	180,880	669	1,025,670	28	8,023
徳 島			613	1,192,865	267	267	699,591	-	-	33	33	10,556	-	-	29	58,221	276	422,399	8	2,097
香 川			646	1,320,480	293	293	857,960	-	-	77	77	24,864	-	-	32	72,001	239	364,661	5	993
愛 媛			1,165	2,236,091	478	478	1,305,712	-	-	93	93	29,595	-	-	50	117,466	516	776,385	28	6,933
高 知			984	1,713,488	407	407	970,592	-	-	61	61	20,759	-	-	53	88,119	437	626,737	26	7,281
福 岡			1,363	3,154,081	610	610	1,943,309	-	-	60	60	20,176	-	-	77	156,615	600	1,029,790	16	4,191
佐 賀			285	575,835	108	108	329,082	-	-	23	23	7,904	-	-	19	39,629	133	198,881	2	*
長 崎			2,466	4,864,320	1,024	1,024	2,887,999	-	-	123	123	50,390	-	-	161	299,652	1,103	1,612,770	55	13,509
熊 本			489	874,622	186	186	495,118	-	-	52	52	17,071	-	-	34	56,037	206	302,685	11	3,712
大 宮			400	731,111	168	168	429,421	-	-	34	34	10,742	-	-	21	38,287	169	251,140	8	1,522
大 宮			385	654,635	158	158	388,098	-	-	33	33	11,780	-	-	23	35,100	163	217,587	8	2,069
鹿 児 島			1,127	2,142,027	450	450	1,281,549	-	-	103	103	34,272	-	-	76	138,311	479	682,216	19	5,679
沖 縄			124	169,368	47	47	94,734	-	-	26	26	7,742	-	-	13	18,219	38	48,673	-	-
そ の 他			16	32,973	12	12	25,344	-	-	1	1	*	-	-	-	-	3	7,152	-	-

注1．厚生年金保険(第1号)の受給権者とは、厚生年金保険受給権者全体から、共済組合等の組合員等たる厚生年金保険の被保険者期間(平成27年9月以前の共済組合等の組合員等の期間を含む)のみの者を除き、さらに、障害厚生年金受給権者及び短期要件分の遺族厚生年金受給権者について、それぞれ初診日又は死亡日に共済組合等の組合員等であった者を除いた者をいう。

2．厚生年金保険(第1号)受給権者の年金額は、老齢給付及び遺族年金(長期要件)については、平成27年9月以前の厚生年金保険被保険者期間及び平成27年10月以降の第1号厚生年金被保険者期間に係る年金額であり、平成27年10月以降に受給権が発生した障害年金及び遺族年金(短期要件)については、共済組合等の組合員等たる厚生年金保険の被保険者期間(平成27年9月以前の共済組合等の組合員等の期間を含む)を含めて算出した年金額である。

第4表(続) 厚生年金保険(第1号) 都道府県別年金受給権者状況(新法厚生年金保険(第1号))
(月末現在)

都道府県別	合 計			老 年 金 受 給 者 状 況											
				老 年 金 受 給 者 状 況									基 礎 金 受 給 者 状 況		
				計									計		
	件数	年金額	(別掲)基礎年金額	件数	年金額	(別掲)基礎年金額	件数	年金額	(別掲)基礎年金額	件数	年金額	(別掲)基礎年金額	件数	年金額	(別掲)基礎年金額
	千円	千円	千円	千円	千円	千円	千円	千円	千円	千円	千円	千円	千円	千円	千円
平成 27 年11月	33,480,581	24,554,789,721	15,964,605,802	27,940,337	19,347,002,670	15,608,041,399	24,528,010	16,067,138,585	14,444,971,350	3,412,327	3,279,864,086	1,163,070,050	24,120,384	17,122,726,253	15,608,041,399
12月	33,548,118	24,566,378,264	16,016,836,564	27,994,960	19,348,610,010	15,658,049,829	24,555,624	16,049,198,686	14,480,205,188	3,439,336	3,299,411,325	1,177,844,641	24,140,895	17,119,569,874	15,658,049,829
平成 28 年 1月	33,623,185	24,574,667,536	16,101,391,304	28,066,331	19,347,132,369	15,740,480,959	24,590,148	16,026,169,665	14,539,396,138	3,466,183	3,320,962,704	1,201,084,821	24,181,045	17,125,640,507	15,740,480,959
2月	33,713,346	24,593,224,826	16,173,824,470	28,132,223	19,354,693,322	15,810,831,419	24,645,424	16,023,016,133	14,594,205,079	3,486,799	3,331,677,189	1,216,626,340	24,217,422	17,130,559,852	15,810,831,419
3月	33,845,469	24,630,443,353	16,250,932,511	28,246,579	19,377,796,882	15,885,252,401	24,700,480	16,006,049,580	14,645,729,152	3,546,099	3,371,747,302	1,239,523,249	24,257,576	17,135,069,819	15,885,252,401
4月	33,917,068	24,658,738,008	16,286,322,259	28,322,033	19,401,397,223	15,938,217,362	24,744,509	16,007,430,822	14,685,864,099	3,577,524	3,393,966,401	1,252,353,263	24,318,121	17,156,552,370	15,938,217,362
北海道	1,541,088	945,733,185	704,393,632	1,276,784	721,517,582	688,856,046	1,104,709	574,128,471	628,680,136	172,075	147,389,111	60,175,909	1,087,392	632,971,249	688,856,046
青 海 道	372,081	183,694,020	168,254,706	309,535	142,403,073	164,184,393	273,217	115,583,231	152,713,875	36,318	26,819,842	11,470,518	261,698	123,271,096	164,184,393
北 森 手	377,118	210,799,958	177,592,044	312,385	164,670,431	173,382,930	269,905	131,172,968	159,598,795	42,480	33,497,463	13,784,135	260,322	140,636,862	173,382,930
岩 城 田	586,391	393,558,298	277,423,054	490,405	312,957,679	421,678	249,263,981	246,181,517	68,727	63,693,698	24,702,047	416,473	273,298,836	270,883,564	273,298,836
山 形	335,994	180,412,044	157,360,951	276,938	139,888,219	154,193,021	244,177	114,234,423	143,740,308	32,761	25,653,796	10,452,712	237,234	121,143,051	154,193,021
山 形	341,545	197,671,062	168,739,923	286,353	158,125,035	165,105,094	251,019	129,001,675	153,110,666	35,334	29,123,360	11,994,428	246,896	137,827,575	165,105,094
福 島	547,163	343,360,351	257,508,968	457,419	271,760,857	251,360,255	396,666	219,504,721	230,878,095	60,753	52,256,136	20,482,159	384,715	233,691,740	251,360,255
茨 城	730,498	526,859,522	350,983,770	619,462	426,868,119	343,305,605	546,650	358,769,561	319,886,538	72,812	68,078,558	23,419,066	524,311	371,880,144	343,305,605
栃 木	513,516	358,802,350	244,850,912	433,521	289,321,050	239,706,902	378,135	237,566,457	221,513,119	55,386	51,754,933	18,193,784	366,773	250,376,536	239,706,902
群 馬	551,929	373,190,660	271,920,502	467,038	301,043,062	266,044,208	407,742	246,415,247	245,268,345	59,296	54,627,816	20,775,863	399,120	263,949,436	266,044,208
埼 玉	1,827,460	1,441,296,170	887,017,238	1,549,739	1,158,710,385	869,908,553	1,365,972	970,106,723	807,144,382	183,767	188,603,662	62,764,172	1,332,359	1,024,484,567	869,908,553
千 葉	1,564,056	1,274,964,074	763,888,997	1,321,608	1,022,030,106	750,707,066	1,165,366	859,757,085	694,765,205	156,242	162,273,021	53,941,862	1,137,701	906,442,778	750,707,066
東 京	2,883,468	2,352,331,364	1,377,593,645	2,399,522	1,835,834,417	1,349,897,791	2,075,020	1,501,048,573	1,228,088,045	324,502	334,785,844	121,809,746	2,082,985	1,633,272,555	1,349,897,791
奈 良	2,221,884	1,948,726,340	1,075,071,570	1,851,657	1,525,512,710	1,053,880,092	1,635,619	1,291,473,806	978,901,711	216,038	234,038,904	74,978,381	1,599,980	1,358,116,433	1,053,880,092
新 潟	721,638	475,193,713	353,701,397	602,068	375,598,524	346,553,914	526,882	307,417,244	321,477,408	75,186	68,181,280	25,076,505	510,697	326,317,480	346,553,914
富 山	357,020	264,406,150	180,237,958	295,544	207,816,727	176,759,014	253,128	167,819,873	161,349,636	42,416	39,996,854	15,409,378	254,497	183,047,142	176,759,014
石 川	342,670	234,903,448	172,004,862	286,785	186,163,082	168,523,576	246,877	150,049,915	152,739,350	39,908	36,113,167	14,784,226	247,198	164,773,208	168,523,576
福 井	241,970	171,585,393	121,662,997	203,282	138,760,305	119,273,739	173,048	110,520,357	108,313,437	30,234	28,239,948	10,960,302	173,785	121,538,161	119,273,739
山 梨	225,759	142,162,837	110,010,018	191,211	115,542,381	107,552,065	165,005	92,650,269	98,138,603	26,206	22,892,112	9,413,462	163,743	100,771,620	107,552,065
長 野	663,258	453,634,295	338,923,077	560,340	366,286,433	331,823,439	490,805	301,744,396	307,123,289	69,535	64,542,037	24,700,150	482,929	322,873,408	331,823,439
岐 阜	597,750	420,084,186	292,914,081	497,918	332,462,669	287,115,593	430,165	270,536,099	263,546,568	67,753	61,926,570	23,569,025	424,926	293,338,158	287,115,593
静 岡	1,111,660	834,789,283	549,368,778	935,166	666,941,441	548,982,969	813,134	548,982,969	495,589,047	122,032	117,958,473	43,162,909	800,432	587,921,509	549,368,778
愛 知	1,884,696	1,508,495,667	919,883,210	1,573,071	1,194,613,012	900,227,846	1,376,639	993,571,886	830,238,481	196,432	201,041,126	69,989,365	1,359,657	1,066,098,490	900,227,846
重 慶	523,945	384,939,154	259,151,650	437,556	306,028,562	253,947,307	388,070	259,212,952	237,261,553	49,486	46,817,610	16,685,574	376,550	271,029,740	253,947,307
三 滋	377,919	288,527,468	187,183,956	317,119	231,313,294	183,404,637	279,230	194,462,977	170,624,276	37,889	36,850,317	12,780,361	272,502	204,523,777	183,404,637
京 都	691,663	508,974,773	335,391,276	578,458	399,993,634	329,030,456	506,410	331,106,642	301,043,337	72,048	68,886,992	27,987,119	510,991	362,527,093	329,030,456
大 阪	2,257,937	1,752,884,811	1,065,751,550	1,871,889	1,359,376,749	1,042,494,583	1,652,561	1,136,735,847	960,491,356	219,328	222,640,902	82,003,227	1,644,320	1,226,715,421	1,042,494,583
兵 庫	1,530,160	1,223,257,611	729,503,830	1,262,213	941,663,379	713,902,586	1,115,764	792,419,909	663,048,430	146,449	149,243,470	50,854,156	1,093,222	841,719,278	713,902,586
和 良	373,335	293,173,028	179,711,288	311,799	231,949,691	176,191,680	275,482	194,713,385	162,830,446	36,317	37,236,306	13,361,235	268,230	206,711,108	176,191,680
歌 山	271,728	180,628,545	125,683,016	222,565	138,263,031	122,999,902	198,592	116,901,715	114,657,983	23,973	21,361,315	8,341,919	193,119	123,590,045	122,999,902
鳥 取	178,958	111,271,700	86,971,681	149,198	88,154,002	85,179,548	130,336	72,286,295	79,004,943	18,862	15,867,708	6,174,604	126,505	76,691,081	85,179,548
根 山	233,656	145,235,145	115,896,147	193,633	114,372,136	113,517,719	168,042	92,994,994	104,611,220	25,591	21,377,142	8,906,499	166,149	100,631,763	113,517,719
岡 山	580,895	418,496,641	291,354,297	484,044	330,369,222	285,259,534	421,029	271,195,255	262,020,046	63,015	59,173,967	23,239,488	419,263	293,625,798	285,259,534
広 島	842,907	631,984,950	411,274,302	697,013	491,136,040	402,821,025	604,427	401,697,452	369,620,945	92,586	89,438,588	33,200,080	600,159	436,105,600	402,821,025
口 本	474,733	343,230,516	228,261,350	388,428	260,406,377	223,850,615	339,497	215,111,266	206,639,656	48,931	45,295,111	17,210,959	333,931	231,239,293	223,850,615
徳 島	223,790	137,101,383	106,073,833	188,449	109,661,976	103,659,044	163,884	89,283,152	95,140,947	24,565	20,378,823	8,518,098	160,719	95,860,499	103,659,044
香 川	305,175	210,320,109	152,767,673	255,383	167,293,686	149,547,838	220,278	135,317,360	136,595,535	35,105	31,976,326	12,952,304	219,748	147,566,603	14

第 4 表 (続) 厚生年金保険 (第 1 号) 都道府県別年金受給権者状況 (新法厚生年金保険 (第 1 号))
(月末現在)

老 齢 厚 生 年 金																
基 礎 ま た は 定 額 あ り								特 別 支 給								
								計			退 職			在 職		
基礎繰上げあり			基礎繰上げなし			基礎及び定額なし										
件数	年金額	(別掲)基礎年金額	件数	年金額	(別掲)基礎年金額	件数	年金額	件数	年金額	(別掲)基礎年金額	件数	年金額	(別掲)基礎年金額	件数	年金額	(別掲)基礎年金額
千円		千円	千円		千円	千円		千円		千円	千円		千円	千円		千円
1,888,909	636,667,062	989,238,870	22,231,475	16,486,059,191	14,618,802,529	3,819,953	2,224,276,417	5,237,021	3,208,135,072	168,257,504	3,505,429	1,763,653,344	147,160,941	1,731,592	1,444,481,728	21,096,563
1,892,934	638,334,141	991,930,727	22,247,961	16,481,235,733	14,666,119,102	3,854,065	2,229,040,136	5,214,158	3,176,384,134	166,342,386	3,477,338	1,733,203,946	145,302,219	1,736,820	1,443,180,188	21,040,167
1,896,765	639,478,146	994,813,940	22,284,280	16,486,162,361	14,745,667,019	3,875,286	2,221,491,862	5,149,304	3,111,651,456	163,060,761	3,419,845	1,679,955,038	142,271,914	1,729,459	1,431,696,418	20,788,847
1,901,948	641,402,709	998,344,642	22,315,474	16,489,157,143	14,812,486,777	3,914,801	2,224,133,471	5,118,339	3,069,482,684	160,649,725	3,391,515	1,646,997,666	140,057,034	1,726,824	1,422,485,019	20,582,691
1,909,314	644,336,283	1,003,010,875	22,348,262	16,490,733,536	14,882,241,526	3,989,003	2,242,727,063	5,120,355	3,040,033,622	158,824,621	3,367,799	1,608,562,055	138,146,208	1,752,556	1,431,471,568	20,678,413
1,914,418	646,463,385	1,006,249,290	22,403,703	16,510,068,986	14,931,968,072	4,003,912	2,244,844,853	5,114,955	3,026,696,128	157,526,375	3,349,926	1,590,242,495	136,821,741	1,765,029	1,436,453,634	20,704,634
60,425	23,386,538	30,430,250	1,026,967	609,584,711	658,425,795	189,392	88,546,333	240,595	120,819,313	6,452,287	156,568	60,341,098	5,307,919	84,027	60,478,215	1,144,369
40,370	8,691,562	20,252,210	221,328	114,579,534	143,932,184	47,837	19,131,977	63,561	28,258,688	3,175,468	43,528	15,741,102	2,746,174	20,033	12,517,586	429,294
23,211	5,293,804	12,323,885	237,111	135,343,059	161,059,045	52,063	24,033,569	64,755	33,434,978	1,640,701	41,560	17,720,742	1,425,152	23,195	15,714,236	215,549
59,622	20,038,048	31,487,794	356,851	253,260,787	239,395,770	73,932	39,658,843	102,257	59,106,083	6,248,969	67,894	31,579,600	5,326,457	34,363	27,526,482	922,512
45,327	13,795,316	24,191,835	191,907	107,347,735	130,001,186	39,704	18,745,168	56,388	28,168,364	4,653,808	37,823	15,836,092	4,034,142	18,565	12,332,272	619,666
53,896	17,052,106	29,488,273	193,000	120,775,470	135,616,820	39,457	20,297,460	57,823	31,682,572	5,399,663	38,370	18,309,803	4,713,722	19,453	13,372,770	685,941
52,870	15,934,775	28,179,804	331,845	217,756,965	223,180,540	72,704	38,069,117	97,900	56,244,446	5,132,146	65,512	32,550,551	4,502,445	32,388	23,693,895	629,701
57,510	15,710,171	30,508,487	466,801	356,169,972	312,797,118	95,151	54,987,975	124,613	76,779,270	4,959,289	85,321	43,874,648	4,505,052	39,292	32,904,621	454,237
60,697	21,237,489	32,351,764	306,076	229,139,046	207,795,138	66,748	38,944,514	91,278	55,599,914	5,714,299	61,523	31,279,994	5,163,758	29,755	24,319,920	550,541
49,767	15,789,389	26,869,704	349,353	248,160,047	239,174,504	67,918	37,093,627	88,575	50,562,420	3,846,618	58,461	27,110,644	3,433,130	30,114	23,451,777	413,488
119,375	40,070,169	62,358,528	1,212,984	984,414,398	807,550,025	217,380	134,225,818	275,150	171,984,396	8,186,173	183,751	89,061,048	7,360,389	91,399	82,923,348	825,784
81,110	28,820,767	42,494,932	1,056,591	877,622,010	706,212,134	183,907	115,587,328	231,889	146,867,842	6,547,527	154,486	75,154,620	5,765,931	77,403	71,713,222	781,596
147,000	56,590,964	75,137,313	1,935,985	1,576,681,591	1,274,760,478	316,537	202,561,862	391,177	249,209,406	10,476,359	249,864	123,172,241	8,949,917	141,313	126,037,165	1,526,441
91,182	34,596,521	47,452,905	1,508,798	1,323,519,912	1,006,427,187	251,677	167,396,276	312,627	209,522,485	6,913,708	207,268	107,234,579	6,038,334	105,359	102,287,906	875,374
50,717	14,287,776	27,397,793	459,980	312,029,704	319,156,120	91,371	49,281,044	118,732	71,358,019	4,209,309	77,749	40,093,100	3,740,386	40,983	31,264,919	468,923
13,483	4,205,357	7,428,818	241,014	178,841,785	169,330,196	41,047	24,769,585	51,117	33,751,467	966,303	29,967	16,601,752	813,986	21,150	17,149,715	152,317
13,568	4,023,887	7,415,075	233,630	160,749,321	161,108,501	39,587	21,389,874	49,392	29,430,214	909,411	30,166	14,833,449	771,063	19,226	14,596,764	138,349
10,840	2,807,736	5,887,453	162,945	118,730,425	113,386,287	29,497	17,222,143	37,164	24,227,996	683,691	22,248	12,458,808	602,226	14,916	11,769,188	81,465
26,751	8,336,010	14,162,583	136,992	92,435,610	93,389,482	27,468	14,770,761	36,829	20,230,080	2,229,602	23,865	10,603,523	1,917,344	12,964	9,626,557	312,258
32,928	10,997,795	17,889,294	450,001	311,875,613	313,934,145	77,411	43,413,025	97,711	58,062,890	2,893,159	62,405	30,769,716	2,510,038	35,306	27,293,174	383,121
35,278	9,920,298	19,165,124	389,648	283,417,860	267,950,468	72,992	39,124,510	91,474	52,994,882	2,006,940	56,952	26,306,824	1,754,191	34,522	26,688,058	252,749
60,220	17,613,283	32,797,420	740,212	570,308,227	505,954,537	134,734	79,019,932	172,334	107,858,932	5,310,980	110,824	5,706,271	5,107,661	61,510	50,792,661	602,799
86,021	27,652,178	45,298,496	1,273,636	1,038,446,312	854,929,349	213,414	128,514,522	269,598	173,290,894	6,086,415	173,613	87,937,817	5,406,500	95,985	85,353,077	679,915
25,389	9,389,405	13,887,743	351,161	261,640,335	240,059,563	61,006	34,998,823	77,987	49,689,606	1,798,636	52,215	28,103,026	1,613,242	25,772	21,586,580	185,395
31,693	14,293,520	17,750,787	240,809	190,230,257	165,653,850	44,617	26,789,517	59,673	38,817,272	2,503,150	39,623	21,782,062	2,175,164	20,050	17,035,210	327,986
51,943	22,499,736	26,697,890	459,048	340,027,357	302,332,566	67,467	37,466,540	90,455	51,859,500	4,159,131	59,772	27,374,048	3,407,390	30,683	24,485,452	751,741
101,960	38,297,167	51,105,580	1,542,360	1,188,418,254	991,389,003	227,569	132,661,328	290,726	174,770,100	8,024,590	194,531	92,154,420	6,840,406	96,195	82,615,680	1,184,184
72,891	28,471,702	37,891,294	1,020,331	813,247,575	676,011,292	168,991	99,944,101	214,928	134,165,201	5,141,406	142,808	70,106,265	4,486,420	72,120	64,058,936	654,986
19,826	6,284,361	10,372,522	248,404	200,426,748	165,819,158	43,569	25,238,583	54,674	32,276,914	1,315,209	37,791	17,524,088	1,156,394	16,883	14,752,826	158,815
24,999	9,650,156	13,223,574	168,120	113,939,889	109,776,328	29,446	14,672,986	38,778	20,902,730	1,676,688	27,135	12,005,231	1,526,673	11,643	8,897,499	150,016
9,989	3,377,875	5,473,529	116,516	73,313,206	79,706,019	22,693	11,462,921	29,080	16,237,306	970,163	18,864	9,010,194	840,606	10,216	7,227,112	129,557
11,099	3,184,862	6,246,000	155,050	97,446,901	107,271,720	27,484	13,740,373	35,003	20,004,263	843,510	21,762	10,697,986	728,029	13,241	9,306,276	115,481
18,212	7,089,535	9,941,261	401,051	286,536,263	275,318,273	64,781	36,743,424	81,389	50,597,372	1,552,463	51,361	26,672,542	1,316,691	30,028	23,924,830	235,772
22,412	8,859,439	12,018,395	577,747	427,246,160	390,802,630	96,854	55,030,440	120,371	72,734,353	2,088,346	75,310	35,951,897	1,765,037	45,061	36,782,456	323,308
12,501	4,504,337	6,807,393	321,430	226,734,957	217,043,222	54,497	29,167,084	68,464	40,980,791	1,105,879	44,072	21,308,981	967,376	24,392	19,671,810	138,503
14,284	4,766,723	7,318,387	146,435	91,093,776	96,340,658	27,730	13,801,476	35,888	19,990,027	1,153,840	23,807	11,489,963	983,533	12,081	8,500,064	170,306
7,496	2,564,963	4,032,273	212,252	145,001,640	145,515,566	35,635	19,727,083	44,233	26,696,870	631,400	27,488	13,606,623	1,545,317	16,745	13,090,247	86,083
21,681	6,153,012	11,323,353	282,786	178,850,496	187,866,816	53,372	24,763,840	67,329	34,791,844	1,527,769	44,545	18,418,944	1,569,858	22,784	16,373,000	167,911
14,647	4,945,452	7,384,438	149,739	88,740,075	96,492,049	31,658	18,763,845	31,658	19,416,563	1,151,399	21,022	9,076,918	1,301,721	12,636	7,339,645	149,678
46,466	17,274,461	24,177,535	895,265	621,709,772	576,204,302	171,562	90,191,912	215,385	120,441,315	4,314,138	139,477	61,602,806	3,655,412	75,908	58,838,510	658,726
16,123	4,980,027	8,759,468	145,302	88,051,842	99,062,787	30,111	14,374,708	39,877	20,904,304	1,736,878	25,418	11,073,097	1,456,944	14,459	9,831,207	279,934
18,414	4,193,392	9,593,458	254,205	159,112,253	164,296,361	52,186	2									

第4表(続) 厚生年金保険(第1号) 都道府県別年金受給権者状況(新法厚生年金保険(第1号))
(月末現在)

老 齢 厚 生 年 金																	
繰 上 げ 支 給									6 5 歳 以 上 本 来								
計			退 職			在 職			計			退 職			在 職		
件数	年金額	(別掲)基礎年金額	件数	年金額	(別掲)基礎年金額	件数	年金額	(別掲)基礎年金額	件数	年金額	(別掲)基礎年金額	件数	年金額	(別掲)基礎年金額	件数	年金額	(別掲)基礎年金額
千円			千円			千円			千円			千円			千円		
28,823	18,444,647	13,321,154	22,266	13,751,216	10,136,659	6,557	4,693,431	3,184,495	22,417,231	15,867,467,008	15,186,309,491	20,774,093	14,080,460,103	14,075,652,277	1,643,138	1,787,006,905	1,110,657,214
29,671	18,968,764	13,718,353	22,940	14,152,241	10,451,257	6,731	4,816,523	3,267,096	22,493,207	15,899,899,903	15,237,403,297	20,828,714	14,092,577,380	14,112,185,678	1,664,493	1,807,322,523	1,125,217,619
30,522	19,510,166	14,117,207	23,620	14,563,687	10,764,786	6,902	4,946,479	3,352,421	22,617,343	15,961,761,293	15,321,896,235	20,919,335	14,122,191,474	14,173,647,977	1,698,008	1,839,569,819	1,148,248,258
31,495	20,118,622	14,576,223	24,369	15,022,698	11,115,592	7,126	5,095,924	3,460,631	22,720,620	16,009,204,378	15,392,571,439	21,000,605	14,150,746,199	14,229,302,039	1,720,015	1,858,458,178	1,163,269,400
32,795	20,907,927	15,184,091	25,339	15,583,523	11,562,371	7,456	5,324,404	3,621,720	22,829,711	16,059,701,342	15,467,031,980	21,077,434	14,171,325,137	14,281,689,779	1,752,277	1,888,376,205	1,185,342,201
33,726	21,485,399	15,621,751	26,047	16,007,376	11,890,927	7,679	5,478,023	3,730,825	22,909,089	16,095,757,785	15,520,546,476	21,138,258	14,190,457,562	14,322,602,485	1,770,831	1,905,300,223	1,197,943,990
1,350	826,389	621,723	926	548,215	417,273	424	278,174	204,450	1,023,228	591,052,659	671,249,792	937,107	506,245,305	613,737,564	86,121	84,807,354	57,512,228
604	268,334	280,186	477	200,235	218,469	127	68,099	61,717	243,315	112,673,849	158,987,979	227,399	98,719,881	148,216,684	15,916	13,953,968	10,771,295
430	224,559	205,367	323	161,653	152,128	107	62,905	53,239	244,680	129,432,171	169,291,692	225,799	112,054,928	156,033,534	18,881	17,377,243	13,258,158
939	555,724	437,604	698	389,049	319,454	241	166,675	118,150	383,879	250,343,896	261,172,453	350,229	214,933,572	237,916,098	33,650	35,410,324	23,256,355
595	317,114	284,961	465	229,560	219,239	130	87,554	65,722	218,408	110,408,745	147,882,484	204,523	97,387,416	138,277,233	13,885	13,021,330	9,605,251
788	399,976	384,730	606	287,505	291,999	182	112,470	92,732	226,130	124,988,574	157,834,753	210,632	109,586,712	146,799,497	15,498	15,401,862	11,035,256
728	425,960	341,818	588	330,367	272,727	140	95,593	69,092	356,499	213,265,614	243,795,852	328,630	185,267,188	224,329,134	27,869	27,908,426	19,466,719
897	558,208	415,053	759	453,915	347,507	138	104,293	67,546	489,209	345,231,930	333,604,925	456,402	310,914,474	311,214,695	32,807	34,317,457	22,390,229
855	533,953	401,010	676	403,555	313,479	179	130,398	87,531	338,394	230,712,914	230,893,594	313,364	203,957,076	213,702,528	25,030	26,755,838	17,191,066
745	462,819	348,231	610	369,680	282,596	135	93,139	65,635	374,183	247,095,292	258,573,588	345,605	216,653,742	238,691,790	28,578	30,441,549	19,881,798
1,567	1,092,886	722,164	1,261	848,873	572,961	306	244,012	149,203	1,257,695	969,760,906	846,931,961	1,167,456	866,876,417	786,712,136	90,239	102,884,489	60,219,825
1,311	920,272	612,660	1,053	710,510	487,035	258	209,763	125,625	1,073,401	857,383,417	727,522,095	996,474	769,392,364	675,959,775	76,927	87,991,053	51,562,320
2,331	1,622,215	1,065,275	1,863	1,243,233	841,956	468	378,981	223,320	1,964,316	1,538,401,512	1,298,833,113	1,786,876	1,337,655,932	1,183,477,507	177,440	200,745,580	115,355,607
1,428	1,079,923	663,382	1,119	835,564	514,276	309	244,359	149,106	1,512,792	1,284,167,801	1,022,943,276	1,405,251	1,156,862,849	951,474,308	107,541	127,304,952	71,468,968
689	405,678	332,374	537	301,935	254,366	152	103,743	78,007	478,643	300,599,323	338,210,836	445,155	264,549,466	314,205,261	33,488	36,049,857	24,005,574
253	164,761	118,818	195	120,077	90,198	58	44,684	28,620	241,358	171,157,575	173,007,188	220,567	148,928,825	158,161,462	20,791	22,278,750	14,845,726
282	179,605	132,063	212	127,455	96,445	70	52,149	35,618	234,936	154,747,836	165,450,060	214,635	133,672,161	151,114,189	20,301	21,075,675	14,335,872
206	131,875	97,794	157	96,133	73,542	49	35,742	24,252	164,551	113,159,081	117,223,917	149,505	97,032,371	106,567,658	15,046	16,126,710	10,656,259
404	239,082	190,950	304	167,541	141,491	100	71,541	49,458	152,493	93,927,927	103,827,474	139,583	81,013,319	94,980,035	12,910	12,914,608	8,847,439
674	438,150	320,278	531	330,116	248,047	143	108,034	72,231	457,800	304,253,117	324,651,896	424,260	267,856,340	300,906,900	33,540	36,396,777	23,744,995
477	288,915	229,363	375	213,045	178,363	102	75,870	51,000	402,435	276,141,807	281,577,106	369,838	241,718,697	258,796,780	32,597	34,423,109	22,780,326
1,201	803,437	514,183	973	628,624	406,746	228	174,812	113,437	754,794	551,697,295	526,345,249	695,385	485,993,752	484,703,583	59,409	65,703,543	41,641,665
1,418	970,427	661,341	1,133	756,761	523,276	285	213,666	138,065	1,285,537	1,003,622,011	877,942,297	1,187,549	891,372,269	810,752,447	97,988	112,249,742	67,189,850
460	303,974	216,387	360	230,966	167,562	100	73,008	48,825	356,474	253,719,289	249,484,456	333,199	229,015,251	233,331,995	23,275	24,704,037	16,152,462
445	322,646	209,762	335	235,234	154,787	110	87,412	54,975	255,119	190,259,700	178,913,472	237,612	170,839,661	166,713,255	17,507	19,420,040	12,200,217
751	504,477	341,498	512	330,334	227,245	239	174,142	114,254	481,350	342,324,715	319,176,309	441,009	299,115,126	292,725,613	40,341	43,209,588	26,450,695
2,010	1,426,515	906,156	1,532	1,065,108	679,566	478	361,407	228,590	1,559,864	1,164,414,249	1,016,039,350	1,439,747	1,028,324,436	937,669,725	120,117	136,089,813	78,369,624
1,204	864,754	542,437	936	661,390	414,699	268	203,364	127,738	1,033,762	793,752,122	696,881,167	961,210	710,981,224	648,128,812	72,552	82,770,897	48,752,355
329	227,408	153,445	243	160,288	111,724	86	67,120	41,721	253,674	195,962,173	171,817,096	234,730	174,103,232	159,008,512	18,944	21,858,941	12,808,584
313	177,118	143,495	263	146,838	119,719	50	30,280	23,776	182,049	116,140,905	119,932,470	169,943	103,929,918	111,912,499	12,106	12,210,987	8,019,971
224	126,443	106,854	173	92,403	81,141	51	34,041	25,714	119,007	71,062,817	83,277,465	110,533	62,620,127	77,365,552	8,474	8,442,691	5,911,913
234	142,219	111,741	167	99,343	78,134	67	42,876	33,607	157,200	93,352,542	111,444,287	145,070	81,506,239	102,818,440	12,130	11,846,303	8,625,847
492	321,518	230,013	384	250,909	178,464	108	70,609	51,549	398,524	276,258,057	280,107,013	366,211	241,845,021	257,642,162	32,313	34,413,037	22,464,851
588	393,491	271,963	428	272,292	192,895	160	121,200	79,068	570,889	413,137,380	395,618,560	524,290	361,634,675	363,498,554	46,599	51,502,705	32,120,006
368	233,103	171,254	285	172,815	129,702	83	60,288	41,552	317,173	217,000,788	220,298,581	293,065	191,920,754	203,592,043	24,108	25,080,035	16,706,538
255	143,704	114,530	209	115,185	93,044	46	28,519	21,486	151,147	88,694,207	101,365,738	138,877	77,045,166	93,177,610	12,270	11,649,041	8,188,128
224	139,122	107,159	166	97,814	78,593	58	41,308	28,566	208,846	138,605,660	146,874,444	190,828	120,146,976	134,294,421	18,018	18,458,684	12,580,023
401	229,987	185,694	319	1727													

第 4 表(続) 厚生年金保険(第 1 号) 都道府県別年金受給権者状況(新法厚生年金保険(第 1 号))
(月末現在)

老 厚 生 年 金									老 齢 相 当								
繰 下 げ 支 給																	
計			退 職			在 職			計			退 職			在 職		
件数	年金額	(別掲)基礎年金額	件数	年金額	(別掲)基礎年金額	件数	年金額	(別掲)基礎年金額	件数	年金額	(別掲)基礎年金額	件数	年金額	(別掲)基礎年金額	件数	年金額	(別掲)基礎年金額
千円			千円			千円			千円			千円			千円		
257,262	252,955,943	240,153,250	226,222	209,273,922	212,021,472	31,040	43,682,021	28,131,778	14,625,703	16,993,475,789	8,517,281,433	11,950,290	13,909,816,630	7,568,382,018	2,675,413	3,083,659,159	948,899,415
257,924	253,357,210	240,585,792	226,632	209,265,119	212,266,035	31,292	44,092,091	28,319,758	14,651,889	16,995,829,214	8,545,767,304	11,957,804	13,894,004,524	7,584,855,538	2,694,085	3,101,824,690	960,911,766
259,162	254,209,454	241,406,796	227,348	209,459,466	212,711,462	31,814	44,749,988	28,695,294	14,684,898	16,997,339,097	8,593,134,397	11,968,628	13,874,598,088	7,612,643,683	2,716,270	3,122,741,010	980,490,714
261,769	255,887,638	243,034,033	228,935	210,249,570	213,730,415	32,834	45,638,068	29,303,618	14,723,164	17,006,359,363	8,632,842,494	11,991,973	13,873,302,377	7,639,890,856	2,731,191	3,133,056,986	992,951,638
263,718	257,153,991	244,211,709	229,908	210,578,866	214,330,794	33,810	46,575,125	29,880,915	14,780,917	17,028,727,304	8,676,091,112	12,006,993	13,857,600,488	7,663,724,553	2,773,924	3,171,126,817	1,012,366,558
264,263	257,457,911	244,522,759	230,278	210,723,389	214,548,946	33,985	46,734,522	29,973,814	14,823,602	17,048,804,172	8,708,503,313	12,025,211	13,856,697,948	7,684,168,027	2,798,391	3,192,106,223	1,024,335,286
11,611	8,819,221	10,532,243	10,108	6,993,853	9,217,380	1,503	1,825,368	1,314,863	582,671	610,051,873	327,166,923	452,159	472,695,536	279,160,769	130,512	137,356,336	48,006,154
2,055	1,202,203	1,740,761	1,813	922,014	1,532,548	242	280,189	208,213	129,731	116,380,026	71,295,194	103,538	91,792,271	62,670,116	26,193	24,587,755	8,625,077
2,520	1,578,723	2,245,171	2,223	1,235,644	1,987,981	297	343,079	257,189	155,758	140,295,147	87,237,564	122,771	109,001,250	76,293,709	32,987	31,293,897	10,943,856
3,330	2,951,977	3,024,538	2,857	2,361,759	2,619,508	473	590,217	405,031	254,832	273,825,391	145,695,848	200,785	213,753,210	125,632,900	54,047	60,072,181	20,062,948
1,547	993,996	1,371,768	1,366	781,355	1,209,694	181	212,641	162,073	136,299	118,754,655	76,342,066	110,496	94,698,393	67,983,076	25,803	24,056,262	8,358,990
1,612	1,053,913	1,485,947	1,411	817,655	1,305,448	201	236,258	180,499	155,604	137,511,642	89,619,899	126,887	110,006,833	79,753,205	28,717	27,504,810	9,866,694
2,292	1,824,838	2,090,438	1,936	1,356,616	1,773,790	356	468,222	316,648	249,912	237,373,042	139,658,673	200,245	187,777,824	122,461,049	49,667	49,595,218	17,197,624
4,743	4,298,711	4,326,338	4,168	3,546,524	3,819,284	575	752,187	507,054	322,964	377,187,793	187,127,492	266,989	313,337,553	168,625,395	55,975	63,850,241	18,502,096
2,994	2,474,269	2,697,999	2,572	1,925,832	2,333,353	422	548,436	364,646	230,334	254,463,221	132,434,995	186,502	205,604,938	117,347,180	43,832	48,588,283	15,087,815
3,535	2,922,531	3,275,771	3,066	2,281,180	2,860,829	469	641,350	414,942	239,777	261,182,445	141,823,365	193,342	209,777,095	124,586,009	46,435	51,405,350	17,237,355
15,327	15,872,197	14,068,255	13,504	13,320,384	12,498,896	1,823	2,551,813	1,569,359	803,007	1,023,072,704	476,458,144	659,398	845,148,306	425,125,317	143,609	177,924,397	51,332,827
15,007	16,858,575	14,024,784	13,353	14,499,591	12,552,464	1,654	2,358,984	1,472,321	688,272	910,113,602	412,902,368	567,374	757,277,040	369,472,729	120,898	152,836,561	43,429,639
41,698	46,601,284	39,523,044	36,417	38,977,167	34,818,666	5,281	7,624,118	4,704,378	1,220,042	1,600,549,608	720,024,073	975,731	1,289,539,191	623,760,470	244,311	311,010,417	96,263,603
24,810	30,742,501	23,359,726	21,981	26,540,814	20,874,794	2,829	4,201,687	2,484,932	991,507	1,367,830,546	598,766,460	822,473	1,146,770,501	537,667,040	169,034	221,060,046	61,099,420
4,004	3,235,504	3,801,395	3,441	2,472,743	3,277,395	563	762,761	524,000	343,242	331,709,218	199,079,532	279,987	266,645,552	177,435,030	63,255	65,063,665	21,644,503
2,816	2,742,925	2,666,706	2,399	2,169,220	2,283,990	417	573,705	382,716	181,673	187,721,028	109,326,348	146,371	149,535,470	96,214,781	35,302	38,185,558	13,111,567
2,175	1,805,427	2,032,042	1,864	1,416,849	1,757,654	311	388,578	274,388	159,203	162,508,588	94,497,169	127,470	128,485,740	82,338,658	31,733	34,022,848	12,158,511
1,361	1,241,353	1,268,337	1,138	933,405	1,070,012	223	308,308	198,325	124,224	123,892,506	73,010,789	98,964	96,895,691	63,605,642	25,260	26,996,815	9,405,147
1,485	1,145,292	1,304,040	1,253	865,886	1,099,734	232	279,406	204,306	92,383	97,805,424	53,681,901	72,720	76,549,628	46,212,938	19,663	21,255,796	7,468,963
4,155	3,532,276	3,958,106	3,609	2,788,224	3,458,303	546	744,052	499,803	312,104	320,122,469	188,290,745	256,034	259,021,022	167,276,495	56,070	61,101,447	21,014,250
3,532	3,037,065	3,302,183	3,000	2,297,533	2,817,233	532	739,532	484,950	260,167	290,144,571	156,087,867	208,661	232,361,839	137,159,134	51,506	57,782,732	18,928,733
6,837	6,581,778	6,521,545	5,952	5,294,322	5,716,537	885	1,287,456	805,008	527,093	582,214,804	314,927,373	429,044	480,653,909	278,479,820	98,049	111,560,894	36,447,553
16,518	16,729,679	15,537,792	14,344	13,505,039	13,556,258	2,174	3,224,641	1,981,534	862,025	1,067,567,466	522,021,010	705,752	877,016,815	463,333,041	156,273	190,550,651	58,887,969
2,635	2,315,694	2,447,827	2,296	1,861,709	2,148,755	339	453,985	299,073	239,440	271,711,959	143,932,128	200,917	227,681,164	130,415,170	38,523	44,030,795	13,516,958
1,882	1,913,676	1,778,253	1,660	1,606,020	1,581,070	222	307,656	197,183	174,001	205,932,506	104,399,426	144,394	171,144,865	93,964,406	29,607	34,787,641	10,435,020
5,902	5,304,942	5,353,518	5,117	4,287,133	4,683,089	785	1,017,810	670,429	295,144	348,762,041	176,193,433	240,017	284,423,644	153,619,807	55,127	64,338,397	22,573,626
19,289	18,765,884	17,524,488	16,751	15,191,882	15,301,660	2,638	3,574,002	2,222,828	970,282	1,195,929,428	573,813,292	797,841	985,922,754	506,622,209	172,441	210,006,674	68,191,083
12,319	12,881,302	11,337,576	10,810	10,671,030	10,018,499	1,509	2,210,272	1,319,077	666,320	839,057,558	398,564,709	551,475	697,992,312	356,990,595	114,845	141,065,246	41,574,114
3,122	3,483,196	2,905,931	2,718	2,925,777	2,553,816	404	557,419	352,115	156,438	206,427,835	94,487,586	128,650	171,344,724	83,729,623	27,788	35,083,110	10,757,963
1,425	1,042,278	1,247,249	1,251	819,729	1,099,093	174	222,549	148,156	106,631	119,842,637	62,339,799	88,825	100,003,015	55,810,196	17,806	19,839,622	6,529,603
887	727,435	825,066	766	563,571	717,645	121	163,864	107,421	84,157	77,161,961	48,529,478	68,842	62,151,139	43,337,584	15,315	15,010,822	5,191,894
1,196	873,113	1,118,182	1,043	691,426	986,617	153	181,686	131,564	109,460	100,161,891	64,514,567	88,760	79,958,369	57,082,532	20,700	20,203,523	7,432,035
3,639	3,192,275	3,370,045	3,073	2,426,784	2,882,730	566	765,491	487,316	279,281	295,839,371	168,504,132	227,654	239,558,262	148,600,423	51,627	56,281,110	19,903,708
5,165	4,870,815	4,842,156	4,399	3,838,588	4,164,459	766	1,032,227	677,697	389,801	438,808,005	234,025,577	315,243	354,042,421	205,957,350	74,558	84,765,584	28,068,407
2,423	2,191,695	2,274,902	2,075	1,708,717	1,950,536	348	482,978	324,366	211,533	232,385,868	126,268,255	172,196	189,462,595	111,829,364	39,337	42,923,273	14,438,891
1,159	834,038	1,024,937	991	632,838	886,760	168	201,200	138,177	101,285	9							

第4表(続) 厚生年金保険(第1号) 都道府県別年金受給権者状況(新法厚生年金保険(第1号))
(月末現在)

通 老 相 当									障 害 厚 生 年 金			遺 族 厚 生 年 金		
計			退 職			在 職								
件数	年金額	(別掲)基礎年金額	件数	年金額	(別掲)基礎年金額	件数	年金額	(別掲)基礎年金額	件数	年金額	(別掲)基礎年金額	件数	年金額	(別掲)基礎年金額
千円			千円			千円			千円			千円		
13,314,634	2,353,526,881	7,090,759,966	12,577,720	2,157,321,955	6,876,589,332	736,914	196,204,926	214,170,635	507,882	357,147,455	235,307,591	5,032,362	4,850,639,596	121,256,812
13,343,071	2,352,780,797	7,112,282,526	12,597,820	2,155,194,162	6,895,349,650	745,251	197,586,635	216,932,875	509,626	358,202,979	236,211,967	5,043,532	4,859,565,274	122,574,768
13,371,433	2,349,793,272	7,147,346,563	12,621,520	2,151,571,577	6,926,752,456	749,913	198,221,695	220,594,107	511,136	359,028,718	236,955,850	5,055,718	4,868,506,449	123,954,495
13,409,059	2,348,333,959	7,177,988,924	12,653,451	2,149,713,756	6,954,314,223	755,608	198,620,204	223,674,701	512,655	359,900,424	237,701,872	5,068,468	4,878,631,080	125,291,179
13,465,662	2,349,069,578	7,209,161,289	12,693,487	2,148,449,093	6,982,004,599	772,175	200,620,485	227,156,691	514,142	360,752,849	238,604,160	5,084,748	4,891,893,621	127,075,950
13,498,431	2,352,593,052	7,229,714,049	12,719,298	2,150,732,874	7,001,696,072	779,133	201,860,178	228,017,977	515,144	361,294,767	238,360,283	5,079,891	4,896,046,018	109,744,613
694,113	111,465,709	361,689,123	652,550	101,432,935	349,519,367	41,563	10,032,775	12,169,755	25,746	17,148,006	10,990,717	238,558	207,067,597	4,546,869
179,804	26,023,047	92,889,200	169,679	23,790,960	90,043,759	10,125	2,232,087	2,845,441	5,523	3,418,310	2,694,209	57,023	37,872,637	1,376,103
156,627	24,375,284	86,145,366	147,134	22,171,718	83,305,086	9,493	2,203,566	2,840,280	6,133	3,828,095	2,670,931	58,600	42,301,432	1,538,182
235,573	39,132,287	125,187,716	220,893	35,510,770	120,548,617	14,680	3,621,517	4,639,100	8,986	6,204,834	4,080,970	87,000	74,395,786	2,458,520
140,639	21,133,565	77,850,955	133,681	19,536,030	75,757,232	6,958	1,597,535	2,093,722	4,854	3,051,395	2,116,972	54,202	37,472,431	1,050,958
130,749	20,613,393	75,485,195	124,132	18,994,843	73,357,461	6,617	1,618,550	2,127,734	5,542	3,445,285	2,519,998	49,650	36,100,742	1,114,831
207,507	34,387,815	111,701,582	196,421	31,726,897	108,417,046	11,086	2,660,919	3,284,536	8,912	5,758,417	3,972,062	80,832	65,841,077	2,176,651
296,498	49,680,325	156,178,113	279,661	45,452,008	151,261,143	16,837	4,228,318	4,916,970	9,755	6,927,811	4,976,927	101,281	93,063,592	2,701,238
203,187	34,857,829	107,271,907	191,633	31,961,519	104,165,939	11,554	2,896,311	3,105,968	6,862	4,782,938	3,336,065	73,133	64,698,362	1,807,945
227,261	39,860,617	124,220,843	214,400	36,638,152	120,682,336	12,861	3,222,465	3,538,507	7,838	5,362,653	4,051,220	77,053	66,784,944	1,825,074
746,732	135,637,682	393,450,410	706,574	124,958,417	382,019,065	40,158	10,679,265	11,431,345	22,701	17,337,734	11,108,688	255,020	265,248,050	5,999,996
633,336	111,916,504	335,804,698	597,992	102,480,044	325,292,476	35,344	9,436,460	10,512,223	21,169	16,199,060	10,058,900	221,279	236,734,908	5,123,030
1,179,480	235,284,809	629,873,718	1,099,289	211,509,382	604,327,575	80,191	23,775,427	25,546,143	40,017	30,295,577	18,711,084	443,929	486,201,370	8,984,770
860,150	157,682,164	455,113,632	813,146	144,703,306	441,234,672	47,004	12,978,858	13,878,960	31,207	24,197,512	14,224,737	338,420	399,016,119	6,966,741
258,826	43,889,306	147,474,381	246,895	40,771,692	144,042,378	11,931	3,117,614	3,432,003	11,034	7,219,670	4,679,239	108,536	92,375,519	2,468,245
113,871	20,095,699	67,432,666	106,757	18,284,403	65,134,855	7,114	1,811,296	2,297,811	5,245	3,549,785	2,411,732	56,231	53,039,638	1,067,212
127,582	23,654,493	74,026,407	119,407	21,564,175	71,400,692	8,175	2,090,319	2,625,715	5,601	3,752,372	2,519,285	50,284	44,987,994	1,052,006
79,058	14,867,799	46,262,951	74,084	13,624,666	44,707,796	4,974	1,243,133	1,555,155	3,908	2,610,907	1,563,412	34,780	30,214,181	825,845
98,828	17,736,957	53,870,164	92,285	16,100,641	51,925,665	6,543	1,636,315	1,944,499	3,079	2,054,646	1,624,711	31,469	24,565,809	833,242
248,236	46,163,963	143,532,694	234,771	42,723,374	139,846,794	13,465	3,440,589	3,685,901	10,583	6,969,304	5,036,178	92,335	80,378,558	2,063,460
237,751	42,318,098	131,027,725	221,504	38,174,260	126,387,433	16,247	4,143,838	4,640,292	8,714	6,146,739	3,845,860	91,118	81,474,777	1,952,628
408,073	74,726,638	223,824,584	384,090	68,329,060	217,109,228	23,983	6,397,578	6,715,356	16,347	11,514,809	7,161,963	160,147	156,333,033	3,454,845
711,046	127,045,546	378,206,836	670,887	116,555,071	366,905,440	40,159	10,490,475	11,301,396	28,543	21,009,663	13,327,790	283,082	292,872,992	6,327,574
198,116	34,316,603	110,015,179	187,153	31,529,788	106,846,383	10,963	2,786,815	3,168,796	8,145	5,680,957	3,676,444	78,244	73,229,635	1,527,899
143,118	25,380,788	79,005,211	134,836	23,318,112	76,659,870	8,282	2,062,676	2,345,341	5,660	4,126,144	2,494,490	55,140	53,088,030	1,284,829
283,314	51,231,592	152,837,023	266,393	46,682,998	147,423,531	16,921	4,548,595	5,413,493	10,498	7,583,504	4,381,382	102,707	101,397,635	1,979,438
901,607	163,447,321	468,681,291	854,720	150,813,092	454,869,147	46,887	12,634,229	13,812,144	35,837	26,142,757	16,494,465	350,211	367,365,305	6,762,502
595,893	102,605,821	315,337,877	564,289	94,427,597	306,057,836	31,604	8,178,224	9,280,042	22,108	16,492,945	10,762,794	245,839	265,101,287	4,838,450
155,361	25,521,857	81,704,094	146,832	23,368,661	79,100,822	8,529	2,153,196	2,603,272	4,977	3,760,694	2,397,028	56,559	57,462,642	1,122,579
115,934	18,420,394	60,660,103	109,767	16,898,700	58,847,787	6,167	1,521,693	1,812,316	4,069	2,827,010	1,845,849	45,094	39,538,504	837,265
65,041	10,992,041	36,650,070	61,494	10,135,156	35,667,360	3,547	856,885	982,710	2,816	1,772,876	1,287,212	26,944	21,344,822	504,922
84,173	14,210,244	49,003,152	79,282	13,036,626	47,528,688	4,891	1,173,619	1,474,464	3,820	2,377,521	1,699,426	36,203	28,485,487	679,001
204,763	34,529,851	116,755,403	193,375	31,636,994	113,419,623	11,388	2,892,857	3,335,780	9,396	6,398,080	4,347,323	87,455	81,729,340	1,747,439
307,212	52,328,035	168,795,267	289,184	47,655,031	163,663,594	18,028	4,673,003	5,131,673	13,928	9,728,914	6,036,168	131,966	131,119,997	2,417,109
176,895	28,020,509	97,582,360	167,301	25,648,672	94,810,292	9,594	2,371,838	2,772,068	6,745	4,583,796	3,115,701	79,560	78,240,342	1,295,034
87,164	14,018,016	46,903,230	82,171	12,826,063	45,424,180	4,993	1,191,953	1,479,050	3,653	2,270,020	1,812,178	31,688	25,169,387	602,611
112,939	19,073,318	64,648,470	105,931	17,292,016	62,464,729	7,008	1,781,302	2,183,741	4,663	3,135,824	2,294,767	45,129	39,890,599	925,068
177,913	27,985,087	94,865,140	168,072	25,581,797	92,326,574	9,841	2,403,290	2,538,566	7,545	4,864,587	3,639,687	64,072	55,460,457	1,224,928
93,871	15,143,087	50,477,757	88,779	13,896,475	48,922,301	5,092	1,246,612	1,555,456	3,692	2,323,446	1,610,953	31,597	24,887,751	572,111
523,188	86,051,407	264,774,700	491,410	78,018,016	256,213,925	31,778	8,033,390	8,560,775	23,345	15,779,247	11,101,907	209,820	206,477,313	4,277,970
91,578	14,686,112	50,758,857	85,653	13,254,809	49,029,932	5,925	1,431,303	1,728,925	4,009	2,496,560	1,973,322	35,189	27,823,454	861,496
166,512	26,124,186	85,776,041	156,625	23,754,615	83,040,710	9,887	2,369,571	2,735,331	6,283	3,967,135	3,087,882	62,450	54,390,646	1,333,828
204,550	32,508,382	110,023,959	192,457	29,681,447	106,674,348	12,093	2,826,935	3,349,611	9,164	5,636,573	4,420,496	65,537	50,542,284	1,502,170
142,245	22,139,713	75,082,220	133,732	20,124,689	72,679,218	8,513	2,015,024	2,403,002	5,853	3,693,460	2,921,488	48,874	39,561,200	960,129
143,168	22,924,476	76,194,367	134,799	20,981,529	73,840,617	8,369	1,942,947	2,353,749	6,094	3,734,032	2,615,650	42,601	31,201,969	1,051,686
217,492	35,385,554	117,021,222	204,758	32,326,724	113,565,849	12,734	3,058,830	3,455,373	8,884	5,643,917	3,976,831	68,836	49,401,973	1,648,625
111,941	19,259,092	53,820,111	102,943	17,120,660	51,413,673	8,998	2,138,432	2,406,437	5,417	3,309,226	2,569,282	28,825	19,719,629	1,258,731
19,516	3,740,035	3,820,081	19,477	3,728,286	3,813,030	39</								

第 4 表 (続) 厚生年金保険 (第 1 号) 都道府県別年金受給権者状況 (旧共済組合計)
(月末現在)

都道府県別	合 計			退 職 年 金			通 算 退 職 年 金			障 害 年 金			遺 族 年 金			通算遺族年金	
	件数	年金額	(別掲)基礎年金額	件数	年金額	(別掲)基礎年金額	件数	年金額	(別掲)基礎年金額	件数	年金額	(別掲)基礎年金額	件数	年金額	(別掲)基礎年金額	件数	年金額
		千円	千円		千円	千円		千円	千円		千円	千円		千円	千円		千円
平成 27 年11月	509,611	640,885,292	186,864,155	299,653	483,151,990	126,758,809	90,076	21,847,723	58,078,388	5,960	5,589,100	1,967,280	113,035	130,088,716	59,677	887	207,763
12月	507,045	636,656,692	186,363,489	298,026	479,822,508	126,437,198	89,768	21,744,721	57,909,534	5,929	5,554,940	1,957,080	112,444	129,328,870	59,677	878	205,653
平成 28 年 1月	504,584	632,611,719	185,876,059	296,464	476,589,256	126,119,055	89,427	21,622,088	57,745,318	5,903	5,518,899	1,952,010	111,920	128,678,013	59,677	870	203,462
2月	501,597	627,749,791	185,272,530	294,584	472,740,055	125,728,634	89,031	21,491,454	57,543,296	5,867	5,476,840	1,940,923	111,255	127,840,222	59,677	860	201,220
3月	498,407	622,586,061	184,646,208	292,595	468,696,662	125,312,262	88,643	21,359,655	57,343,877	5,835	5,442,336	1,930,391	110,483	126,888,757	59,677	851	198,651
4月	495,951	618,561,650	184,117,802	291,052	465,529,749	124,988,585	88,330	21,254,611	57,179,346	5,810	5,408,404	1,912,925	109,917	126,172,518	36,946	842	196,367
北 海	37,248	48,545,734	13,162,139	20,758	34,859,099	8,962,146	6,322	1,443,040	4,055,390	487	498,000	141,588	9,620	11,733,370	3,014	61	12,226
道	7,335	8,081,771	2,582,420	3,413	5,403,419	1,452,243	1,724	370,842	1,093,902	114	89,405	36,275	2,066	2,214,120	-	18	3,985
青 森	10,040	11,804,469	3,683,266	5,392	8,651,584	2,256,593	2,093	420,573	1,391,120	125	112,535	34,549	2,413	2,615,592	1,005	17	4,185
岩 手	12,287	16,223,454	4,273,231	7,328	12,407,562	2,916,870	1,998	473,480	1,309,467	121	109,431	45,110	2,825	3,229,256	1,785	15	3,725
宮 城	8,879	9,956,826	3,256,282	4,768	7,122,514	2,037,875	1,780	386,666	1,175,472	112	91,861	41,930	2,200	2,351,727	1,005	19	4,058
山 形	7,450	8,842,627	2,744,755	4,530	6,726,515	1,918,912	1,187	264,161	792,405	95	79,966	32,433	1,629	1,770,761	1,005	9	1,223
福 島	11,158	14,632,038	3,622,782	6,783	11,155,582	2,548,355	1,600	381,290	1,031,912	116	102,814	42,515	2,642	2,986,778	-	17	5,573
茨 城	9,735	12,110,092	3,672,042	5,958	9,138,105	2,718,404	1,457	398,520	918,640	109	107,250	32,989	2,194	2,461,632	2,009	17	4,585
栃 木	7,469	9,168,918	2,756,819	4,452	6,824,483	1,944,079	1,192	326,029	775,041	102	90,397	37,699	1,715	1,926,003	-	8	2,007
群 馬	8,138	9,788,408	3,097,929	4,692	7,403,889	1,982,781	1,640	379,033	1,079,039	101	100,150	35,105	1,690	1,901,598	1,005	15	3,737
埼 玉	14,814	21,784,152	5,009,484	9,458	16,763,321	3,925,028	1,642	441,031	1,032,355	158	162,313	52,101	3,539	4,412,835	-	17	4,652
千 葉	15,066	20,992,472	5,402,959	9,423	16,039,457	4,159,970	1,883	498,358	1,186,012	166	164,736	56,977	3,567	4,283,703	-	27	6,217
東 京	16,685	26,808,928	5,248,379	10,865	20,732,686	4,242,646	1,582	476,155	956,528	155	165,668	48,201	4,065	5,429,710	1,005	18	4,709
神 奈 川	16,626	25,545,597	5,372,418	10,694	19,751,738	4,226,331	1,795	490,066	1,104,908	141	141,037	40,175	3,976	5,157,497	1,005	20	5,259
新 潟	15,595	19,349,441	5,826,894	9,211	14,767,541	3,915,666	2,762	667,564	1,855,499	168	144,426	52,940	3,432	3,765,089	2,789	22	4,821
富 山	6,512	7,306,315	2,634,844	3,903	5,607,565	1,743,586	1,281	304,986	865,875	79	68,483	25,383	1,238	1,322,538	-	11	2,742
石 川	7,117	8,925,845	2,644,536	4,594	6,955,773	1,975,662	976	242,832	653,663	72	74,506	15,212	1,459	1,648,859	-	16	3,875
福 井	5,216	5,841,082	2,053,377	3,069	4,461,759	1,301,091	1,102	285,161	731,584	68	58,813	19,698	974	1,034,583	1,005	3	766
山 梨	3,873	4,462,340	1,531,191	2,304	3,335,297	1,075,110	680	182,398	428,779	62	55,031	26,297	820	888,155	1,005	7	1,460
長 野	17,845	20,566,906	7,371,616	10,061	15,703,686	4,499,648	4,226	1,082,078	2,806,473	192	172,305	64,717	3,333	3,602,146	780	33	6,690
岐 阜	9,641	10,903,353	4,089,353	5,468	8,135,263	2,586,830	2,186	603,237	1,472,294	106	100,685	30,229	1,862	2,059,930	-	19	4,238
静 岡	17,340	21,597,304	6,491,738	10,340	16,434,453	4,415,662	3,160	817,160	2,019,460	172	161,583	56,616	3,638	4,177,166	-	30	6,942
愛 知	15,883	19,639,682	6,521,266	9,329	15,010,895	4,368,231	3,258	783,165	2,090,119	176	174,637	62,916	3,098	3,664,408	-	22	6,577
三 重	9,301	10,525,925	3,862,617	5,529	8,060,322	2,591,448	1,921	490,974	1,238,076	109	101,775	33,093	1,725	1,868,514	-	17	4,340
滋 賀	7,691	10,001,085	2,645,112	4,881	7,714,948	1,993,675	1,017	268,808	620,818	90	82,340	30,619	1,693	1,933,853	-	10	1,135
京 都	9,126	12,278,200	3,164,268	6,001	9,688,410	2,379,556	1,170	334,478	755,205	107	104,369	28,728	1,837	2,148,466	780	11	2,477
大 阪	12,167	17,358,533	4,334,879	8,139	13,515,032	3,586,073	1,194	299,021	713,087	142	144,861	35,719	2,675	3,394,199	-	17	5,421
兵 庫	17,043	21,691,961	6,359,503	10,609	16,491,228	4,684,468	2,531	629,073	1,611,835	181	167,618	61,190	3,704	4,400,275	2,009	18	3,768
和 歌 山	4,720	6,326,074	1,730,095	3,066	4,878,938	1,351,529	565	156,962	354,577	61	60,327	23,988	1,019	1,227,552	-	9	2,296
奈良	5,370	5,954,309	2,117,014	3,340	4,571,043	1,487,958	949	243,047	607,019	71	66,433	22,036	999	1,071,237	-	11	2,549
鳥 取	6,048	6,632,188	2,265,895	3,183	4,778,693	1,306,542	1,418	313,724	939,461	60	54,397	19,893	1,377	1,483,747	-	10	1,628
島 根	7,259	7,340,276	2,915,165	3,918	5,346,304	1,721,883	1,755	407,904	1,153,574	94	77,825	37,250	1,476	1,505,057	2,458	16	3,186
岡 山	11,706	13,738,515	4,649,424	6,963	10,542,834	3,063,842	2,282	529,171	1,542,872	142	144,580	42,710	2,303	2,518,450	-	16	3,480
広 島	16,911	20,670,678	6,359,700	9,738	15,517,126	4,127,510	3,322	781,612	2,178,050	167	153,867	53,135	3,645	4,208,839	1,005	39	9,233
山 口	12,148	14,572,663	4,317,157	6,832	10,605,877	2,815,477	2,243	521,814	1,458,160	128	112,962	42,515	2,918	3,324,948	1,005	27	7,061
徳 島	4,987	5,499,213	1,968,009	2,904	4,219,255	1,285,018	1,070	267,908	658,584	83	74,683	24,408	917	935,029	-	13	2,338
香 川	7,253	9,486,846	2,617,555	4,429	7,384,112	1,812,034	1,245	290,915	780,724	86	102,682	23,793	1,481	1,716,651	1,005	12	2,487
愛 媛	9,987	9,857,687	4,493,133	5,095	7,364,986	2,536,223	3,005	644,782	1,917,290	118	103,586	38,615	1,750	1,740,879	1,005	19	3,454
高 知	5,180	4,890,710	2,309,419	2,595	3,623,569	1,220,711	1,701	412,618	1,070,288	51	41,172	827	802,680	2,234	-	6	1,670
福 岡	18,498	26,189,656	5,673,802	11,588	19,661,965	4,395,476	1,870	422,653	1,200,004	194	184,162	77,318	4,821	5,913,943	1,005	25	6,932
佐 賀	5,623	6,760,873	2,030,415	3,104	4,895,530	1,314,228	1,021	221,442	686,259	88	84,628	28,923	1,398	1,557,017	1,005	12	2,256
長 崎	5,754	6,374,189	2,175,805	3,033	4,606,639	1,366,132	1,263	312,661	775,650	87	71,203	34,023	1,348	1,377,919	-	23	5,766
熊 本	10,311	11,617,992	4,201,658	5,817	8,713,234	2,684,536	2,168	470,368	1,454,489	158	128,435	61,628	2,152	2,303,111	1,005	16	2,843
大 分	7,548	8,462,290	2,820,300	4,144	6,188,183	1,772,912	1,585	349,565	1,012,780	95	75,433	33,828	1,705	1,844,264	780	19	4,845
宮 崎	6,453	6,110,348	2,760,729	2,982	4,284,081	1,382,460	2,038	397,998	1,346,675	105	82,142	31,594	1,315	1,343,150	-	13	2,977
鹿 児 島	10,673	11,192,389	4,126,394	5,125	7,895,162	2,178,075	2,859	551,449	1,887,159	154	126,960	61,161	2,502	2,611,485	-	33	7,332
沖 縄	2,169	2,069,688	1,151,549	1,201	1,539,327	743,100	599	206,343	386,293	42	35,930	18,917	318	285,445	3,238	9	2,643
そ の 他	73	71,607	18,480	43	50,762	13,998	13	2,494	4,482	-	-	-	17	18,351	-	-	-

注 1 . 厚生年金保険 (第 1 号) の受給権者とは、厚生年金保険受給権者全体から、共済組合等の組合員等たる厚生年金保険の被保険者期間 (平成27年9月以前の共済組合等の組合員等の期間を含む) のみの者を除き、さらに、障害厚生年金受給権者及び短期要件分の遺族厚生年金受給権者について、それぞれ初診日又は死亡日に共済組合等の組合員等であった者を除いた者をいう。

2 . 厚生年金保険 (第 1 号) 受給権者の年金額は、老齢給付及び遺族年金 (長期要件) については、平成27年9月以前の厚生年金保険被保険者期間及び平成27年10月以降の第 1 号厚生年金被保険者期間に係る年金額であり、平成27年10月以降に受給権が発生した障害年金及び遺族年金 (短期要件) については、共済組合等の組合員等たる厚生年金保険の被保険者期間 (平成27年9月以前の共済組合等の組合員等の期間を含む) を含めて算出した年金額である。

3 . 「旧共済組合」は、厚生年金保険に統合された時点で旧 J R 共済、旧 N T T 共済、旧 J T 共済又は旧農林共済の受給権が発生していた者及びその者の当該年金の年金額である。

第 4 表(続) 厚生年金保険（第 1 号） 都道府県別年金受給権者状況(旧共済組合計 旧法分)
(月末現在)

月 別	合 計		退 職 年 金					減 額 退 職 年 金					通 算 退 職 年 金		
			計	退 職		在 職		計	退 職		在 職		計	退 職	
	件数	年金額	件数	件数	年金額	件数	年金額	件数	件数	年金額	件数	年金額	件数	件数	年金額
		千円			千円		千円			千円		千円			千円
平成 27 年11月	169,640	325,163,911	83,744	83,514	193,454,001	230	308,320	42,753	42,681	84,559,626	72	80,659	4,784	4,784	2,266,708
12月	168,191	322,175,947	82,836	82,601	191,287,640	235	322,034	42,504	42,428	84,026,279	76	87,308	4,733	4,733	2,244,399
平成 28 年 1月	166,845	319,380,331	81,993	81,755	189,261,665	238	328,204	42,270	42,195	83,528,499	75	85,688	4,671	4,671	2,213,102
2月	165,224	316,040,290	80,986	80,744	186,840,311	242	340,119	41,978	41,901	82,927,487	77	90,093	4,597	4,597	2,177,769
3月	163,496	312,510,697	79,921	79,682	184,303,565	239	335,899	41,688	41,613	82,335,837	75	88,243	4,532	4,531	2,145,852
4月	162,156	309,744,231	79,098	78,860	182,351,664	238	334,255	41,441	41,365	81,800,620	76	90,655	4,477	4,476	2,121,341

注 1 . 厚生年金保険（第 1 号）の受給権者とは、厚生年金保険受給権者全体から、共済組合等の組合員等たる厚生年金保険の被保険者期間（平成27年 9 月以前の共済組合等の組合員等の期間を含む）のみの者を除き、さらに、障害厚生年金受給権者及び短期要件分の遺族厚生年金受給権者について、それぞれ初診日又は死亡日に共済組合等の組合員等であった者を除いた者をいう。
2 . 厚生年金保険（第 1 号）受給権者の年金額は、老齢給付及び遺族年金（長期要件）については、平成27年 9 月以前の厚生年金保険被保険者期間及び平成27年10月以降の第 1 号厚生年金被保険者期間に係る年金額であり、平成27年10月以降に受給権が発生した障害年金及び遺族年金（短期要件）については、共済組合等の組合員等たる厚生年金保険の被保険者期間（平成27年 9 月以前の共済組合等の組合員等の期間を含む）を含めて算出した年金額である。
3 . 「旧共済組合」は、厚生年金保険に統合された時点で旧 J R 共済、旧 N T T 共済、旧 J T 共済又は旧農林共済の受給権が発生していた者及びその者の当該年金の年金額である。

月 別	通算退職年金		障 害 年 金					遺 族 年 金					通算遺族年金	
	在 職		計	職 務 上		職 務 外		計	職 務 上		職 務 外			
	件数	年金額	件数	件数	年金額	件数	年金額	件数	件数	年金額	件数	年金額	件数	年金額
	千円			千円		千円			千円		千円			千円
平成 27 年11月	-	-	2,092	72	79,403	2,020	2,903,786	35,380	242	217,061	35,138	41,086,585	887	207,763
12月	-	-	2,080	73	80,123	2,007	2,884,305	35,160	242	217,061	34,918	40,821,145	878	205,653
平成 28 年 1月	-	-	2,061	72	79,378	1,989	2,856,068	34,980	242	217,061	34,738	40,607,204	870	203,462
2月	-	-	2,044	70	77,551	1,974	2,831,535	34,759	241	216,352	34,518	40,337,855	860	201,220
3月	1	*	2,026	69	76,841	1,957	2,807,982	34,478	240	215,493	34,238	40,001,628	851	198,651
4月	1	*	2,019	69	76,841	1,950	2,792,748	34,279	240	215,489	34,039	39,763,546	842	196,367

第4表(続) 厚生年金保険(第1号) 都道府県別年金受給権者状況(旧共済組合計 新法分)
(月末現在)

月 別	合 計			退 職 共 済 年 金												
				計								特 別 支 給				
							退 職		在 職		計		退 職			
	件数	年金額	(別掲)基礎年金額	件数	年金額	(別掲)基礎年金額	件数	年金額	(別掲)基礎年金額	件数	年金額	件数	年金額	件数	年金額	
		千円	千円		千円	千円		千円	千円		千円	千円		千円		千円
平成 27 年11月	339,971	315,721,381	186,864,155	258,448	224,330,400	184,837,197	255,325	222,324,646	182,645,346	3,123	2,005,754	852	771,775	713	616,657	
12月	338,854	314,480,745	186,363,489	257,721	223,599,569	184,346,732	254,643	221,627,264	182,181,825	3,078	1,972,305	820	740,987	693	598,266	
平成 28 年 1月	337,739	313,231,388	185,876,059	256,957	222,794,186	183,864,372	253,921	220,848,935	181,722,015	3,036	1,945,252	773	697,825	656	566,904	
2月	336,373	311,709,501	185,272,530	256,054	221,855,731	183,271,930	253,038	219,935,064	181,140,842	3,016	1,920,667	724	652,001	614	530,140	
3月	334,911	310,075,365	184,646,208	255,097	220,846,215	182,656,139	252,113	218,946,156	180,544,181	2,984	1,900,060	673	606,348	571	492,707	
4月	333,795	308,817,419	184,117,802	254,366	220,085,120	182,167,931	251,395	218,203,633	180,058,709	2,971	1,881,487	640	575,388	550	475,519	

注1．厚生年金保険(第1号)の受給権者とは、厚生年金保険受給権者全体から、共済組合等の組合員等たる厚生年金保険の被保険者期間(平成27年9月以前の共済組合等の組合員等の期間を含む)のみの者を除き、さらに、障害厚生年金受給権者及び短期要件分の遺族厚生年金受給権者について、それぞれ初診日又は死亡日に共済組合等の組合員等であった者を除いた者をいう。
2．厚生年金保険(第1号)受給権者の年金額は、老齢給付及び遺族年金(長期要件)については、平成27年9月以前の厚生年金保険被保険者期間及び平成27年10月以降の第1号厚生年金被保険者期間に係る年金額であり、平成27年10月以降に受給権が発生した障害年金及び遺族年金(短期要件)については、共済組合等の組合員等たる厚生年金保険の被保険者期間(平成27年9月以前の共済組合等の組合員等の期間を含む)を含めて算出した年金額である。
3．「旧共済組合」は、厚生年金保険に統合された時点で旧「R共済、旧「N」T共済、旧「J」T共済又は旧農林共済の受給権が発生していた者及びその者の当該年金の年金額である。

月 別	退 職 共 済 年 金															
	特 別 支 給								本 来 支 給						退 年 相 当	
	在 職		計		退 職		在 職		(再 掲) 減 額 あ り						計	
	件数	年金額	件数	年金額	件数	年金額	件数	年金額	件数	年金額	(別掲)基礎年金額	件数	年金額	件数	年金額	
		千円		千円		千円		千円		千円	千円		千円		千円	
平成 27 年11月	139	155,119	541	404,342	497	367,111	44	37,231	257,596	223,558,625	184,831,233	74,875	77,232,732	173,156	204,749,385	
12月	127	142,722	521	387,181	482	354,829	39	32,352	256,901	222,858,581	184,341,262	74,709	77,022,006	172,686	204,099,247	
平成 28 年 1月	117	130,921	494	367,594	459	338,823	35	28,771	256,184	222,096,361	183,858,823	74,536	76,780,051	172,201	203,385,201	
2月	110	121,861	460	339,771	426	311,801	34	27,970	255,330	221,203,730	183,267,685	74,358	76,527,375	171,620	202,542,046	
3月	102	113,641	430	318,131	398	291,653	32	26,478	254,424	220,239,867	182,651,894	74,189	76,263,339	170,986	201,633,118	
4月	90	99,869	407	301,414	380	279,137	27	22,277	253,726	219,509,733	182,163,686	74,060	76,085,648	170,513	200,952,555	

月 別	退 職 共 済 年 金														
	退 年 相 当						通 退 相 当								
	計		退 職		在 職		計			退 職			在 職		
	(別掲)基礎年金額	件 数	年 金 額	(別掲)基礎年金額	件 数	年 金 額	件 数	年 金 額	(別掲)基礎年金額	件 数	年 金 額	(別掲)基礎年金額	件 数	年 金 額	
	千円		千円	千円		千円		千円	千円		千円	千円		千円	
平成 27 年11月	126,758,809	171,116	202,978,457	125,331,343	2,040	1,770,928	85,292	19,581,015	58,078,388	84,209	19,346,189	57,314,004	1,083	234,826	
12月	126,437,198	170,682	202,357,386	125,029,965	2,004	1,741,861	85,035	19,500,322	57,909,534	83,961	19,269,877	57,151,860	1,074	230,444	
平成 28 年 1月	126,119,055	170,218	201,666,418	124,718,231	1,983	1,718,782	84,756	19,408,986	57,745,318	83,703	19,182,517	57,003,785	1,053	226,469	
2月	125,728,634	169,653	200,845,906	124,336,324	1,967	1,696,139	84,434	19,313,686	57,543,296	83,385	19,089,158	56,804,518	1,049	224,528	
3月	125,312,262	169,040	199,956,711	123,931,217	1,946	1,676,407	84,111	19,213,098	57,343,877	83,073	18,989,445	56,612,963	1,038	223,653	
4月	124,988,585	168,575	199,292,625	123,605,994	1,938	1,659,930	83,853	19,132,565	57,179,346	82,820	18,911,008	56,452,715	1,033	221,557	

月 別	障 害 共 済 年 金								遺 族 共 済 年 金							
	計				職 務 上				計				職 務 上			
	件 数	年 金 額	(別掲)基礎年金額	件 数	年 金 額	件 数	年 金 額	件 数	年 金 額	(別掲)基礎年金額	件 数	年 金 額	件 数	年 金 額	件 数	年 金 額
		千円	千円		千円		千円		千円	千円		千円		千円		千円
平成 27 年11月	3,868	2,605,911	1,967,280	179	139,238	3,689	2,466,672	77,655	88,785,071	59,677	286	226,220	77,369	88,558,850		
12月	3,849	2,590,512	1,957,080	179	139,238	3,670	2,451,274	77,284	88,290,665	59,677	285	225,274	76,999	88,065,390		
平成 28 年 1月	3,842	2,583,453	1,952,010	179	139,238	3,663	2,444,215	76,940	87,853,749	59,677	285	224,806	76,655	87,628,942		
2月	3,823	2,567,754	1,940,923	179	139,238	3,644	2,428,516	76,496	87,286,016	59,677	285	224,806	76,211	87,061,209		
3月	3,809	2,557,512	1,930,391	178	138,369	3,631	2,419,144	76,005	86,671,637	59,677	285	224,917	75,720	86,446,720		
4月	3,791	2,538,815	1,912,925	177	134,220	3,614	2,404,595	75,638	86,193,484	36,946	286	225,296	75,352	85,968,187		

第5表 厚生年金保険（第1号） 月別年金種別別年金受給者状況（厚生年金保険（第1号）計）
 （月末現在）

月 別	合 計			老 齢 年 金			通 算 老 齢 年 金			障 害 年 金			遺 族 年 金			通算遺族年金	
	件数	年金額	(別掲)基礎年金額	件数	年金額	(別掲)基礎年金額	件数	年金額	(別掲)基礎年金額	件数	年金額	(別掲)基礎年金額	件数	年金額	(別掲)基礎年金額	件数	年金額
		千円	千円		千円	千円		千円	千円		千円	千円		千円	千円		千円
平成 27 年11月	33,411,524	25,825,787,424	15,477,446,814	14,736,776	17,805,088,084	8,431,789,515	12,978,246	2,403,692,835	6,770,855,932	407,423	299,426,794	202,577,060	5,256,277	5,308,903,449	72,224,308	32,802	8,676,261
12月	33,462,621	25,815,536,722	15,529,501,710	14,754,420	17,791,388,594	8,460,143,910	13,003,517	2,401,339,555	6,792,936,375	408,574	299,954,585	203,398,898	5,263,577	5,314,248,727	73,022,527	32,533	8,605,262
平成 28 年 1月	33,527,149	25,810,734,248	15,613,554,154	14,785,829	17,785,365,402	8,507,340,010	13,027,803	2,396,972,252	6,828,327,594	409,379	300,175,667	204,024,031	5,271,879	5,319,683,814	73,862,520	32,259	8,537,114
2月	33,601,424	25,808,514,518	15,685,922,508	14,817,721	17,780,186,524	8,546,933,198	13,061,342	2,393,781,631	6,859,663,694	410,074	300,322,822	204,653,029	5,280,347	5,325,766,140	74,672,586	31,941	8,457,400
3月	33,703,344	25,812,276,962	15,763,433,307	14,859,425	17,777,357,936	8,590,235,111	13,110,225	2,391,937,485	6,892,096,402	410,499	300,250,620	205,303,394	5,291,600	5,334,360,514	75,798,400	31,595	8,370,408
4月	33,773,175	25,823,083,942	15,808,254,903	14,894,033	17,782,034,286	8,622,573,401	13,141,364	2,393,372,386	6,915,461,361	410,699	300,095,485	204,929,823	5,295,774	5,339,282,841	65,290,317	31,305	8,298,944

注 1．厚生年金保険（第1号）の受給者とは、厚生年金保険受給者全体から、共済組合等の組合員等たる厚生年金保険の被保険者期間（平成27年9月以前の共済組合等の組合員等の期間を含む）のみの者を除き、さらに、障害厚生年金受給者及び短期要件分の遺族厚生年金受給者について、それぞれ初診日又は死亡日に共済組合等の組合員等であった者を除いた者をいう。
 2．厚生年金保険（第1号）受給者の年金額は、老齢給付及び遺族年金（長期要件）については、平成27年9月以前の厚生年金保険被保険者期間及び平成27年10月以降の第1号厚生年金被保険者期間に係る年金額であり、平成27年10月以降に受給権が発生した障害年金及び遺族年金（短期要件）については、共済組合等の組合員等たる厚生年金保険の被保険者期間（平成27年9月以前の共済組合等の組合員等の期間を含む）を含めて算出した年金額である。

（新規裁定）

月 別	合 計			老 齢 年 金			通 算 老 齢 年 金			障 害 年 金			遺 族 年 金			通算遺族年金	
	件数	年金額	(別掲)基礎年金額	件数	年金額	(別掲)基礎年金額	件数	年金額	(別掲)基礎年金額	件数	年金額	(別掲)基礎年金額	件数	年金額	(別掲)基礎年金額	件数	年金額
		千円	千円		千円	千円		千円	千円		千円	千円		千円	千円		千円
平成 27 年11月	106,909	62,540,123	8,480,690	31,397	29,267,757	1,856,235	48,654	7,324,000	4,960,851	1,777	1,284,144	846,075	25,080	24,664,086	817,529	1	*
12月	113,210	65,539,648	10,009,240	33,055	30,791,149	2,029,198	52,177	7,627,224	5,710,811	3,114	2,237,095	1,441,197	24,858	24,883,374	828,034	6	805
平成 28 年 1月	119,838	69,240,998	9,978,974	36,127	33,221,203	2,211,370	54,723	7,842,883	5,569,112	2,883	2,054,502	1,330,048	26,102	26,122,101	868,443	3	309
2月	134,876	77,356,342	10,317,089	40,925	37,331,985	2,240,486	61,208	8,189,271	5,794,756	3,081	2,247,182	1,425,247	29,658	29,586,467	856,601	4	1,437
3月	172,417	93,810,705	12,789,070	51,907	46,075,143	2,969,242	82,315	10,588,182	7,246,002	3,136	2,289,660	1,453,962	35,056	34,857,199	1,119,863	3	522
4月	121,990	67,593,040	9,013,093	37,438	33,033,847	2,361,827	56,988	7,876,680	4,927,458	2,295	1,651,448	1,022,441	25,266	25,030,556	701,367	3	510

注 1．厚生年金保険（第1号）の受給者とは、厚生年金保険受給者全体から、共済組合等の組合員等たる厚生年金保険の被保険者期間（平成27年9月以前の共済組合等の組合員等の期間を含む）のみの者を除き、さらに、障害厚生年金受給者及び短期要件分の遺族厚生年金受給者について、それぞれ初診日又は死亡日に共済組合等の組合員等であった者を除いた者をいう。
 2．厚生年金保険（第1号）受給者の年金額は、老齢給付及び遺族年金（長期要件）については、平成27年9月以前の厚生年金保険被保険者期間及び平成27年10月以降の第1号厚生年金被保険者期間に係る年金額であり、平成27年10月以降に受給権が発生した障害年金及び遺族年金（短期要件）については、共済組合等の組合員等たる厚生年金保険の被保険者期間（平成27年9月以前の共済組合等の組合員等の期間を含む）を含めて算出した年金額である。

（失 権）

月 別	合 計			老 齢 年 金			通 算 老 齢 年 金			障 害 年 金			遺 族 年 金			通算遺族年金	
	件数	年金額	(別掲)基礎年金額	件数	年金額	(別掲)基礎年金額	件数	年金額	(別掲)基礎年金額	件数	年金額	(別掲)基礎年金額	件数	年金額	(別掲)基礎年金額	件数	年金額
		千円	千円		千円	千円		千円	千円		千円	千円		千円	千円		千円
平成 27 年11月	87,983	87,829,533	31,368,604	38,886	58,697,679	18,450,543	27,813	7,767,649	12,116,862	1,219	1,164,098	672,838	19,760	20,121,313	128,361	305	78,794
12月	79,242	78,670,250	28,329,801	34,945	52,539,637	16,648,720	25,130	7,092,688	10,906,471	1,152	1,060,629	648,014	17,740	17,905,109	126,595	275	72,188
平成 28 年 1月	80,407	79,547,424	28,503,949	35,162	52,876,880	16,588,556	25,960	7,441,279	11,138,176	1,135	1,022,543	643,106	17,872	18,138,031	134,112	278	68,692
2月	95,459	94,312,220	34,411,265	42,036	63,029,076	20,195,112	30,564	8,565,277	13,310,923	1,314	1,209,452	770,385	21,227	21,428,581	134,844	318	79,835
3月	103,315	101,541,096	37,036,616	44,891	67,091,731	21,673,836	32,643	8,898,311	14,444,750	1,432	1,305,091	777,546	23,993	24,156,292	140,485	356	89,672
4月	79,595	75,062,669	30,464,394	32,850	48,915,002	16,254,572	24,437	6,576,386	11,084,579	1,056	937,486	602,024	20,957	18,561,259	2,523,220	295	72,537

注 1．厚生年金保険（第1号）の受給者とは、厚生年金保険受給者全体から、共済組合等の組合員等たる厚生年金保険の被保険者期間（平成27年9月以前の共済組合等の組合員等の期間を含む）のみの者を除き、さらに、障害厚生年金受給者及び短期要件分の遺族厚生年金受給者について、それぞれ初診日又は死亡日に共済組合等の組合員等であった者を除いた者をいう。
 2．厚生年金保険（第1号）受給者の年金額は、老齢給付及び遺族年金（長期要件）については、平成27年9月以前の厚生年金保険被保険者期間及び平成27年10月以降の第1号厚生年金被保険者期間に係る年金額であり、平成27年10月以降に受給権が発生した障害年金及び遺族年金（短期要件）については、共済組合等の組合員等たる厚生年金保険の被保険者期間（平成27年9月以前の共済組合等の組合員等の期間を含む）を含めて算出した年金額である。

第5表(続) 厚生年金保険(第1号) 月別年金種別別年金受給者状況(厚生年金保険(第1号)計(旧共済組合を除く))
(月末現在)

月 別	合 計			老 齢 年 金			通 算 老 齢 年 金			障 害 年 金			遺 族 年 金			通算遺族年金	
	件 数	年 金 額	(別掲)基礎年金額	件 数	年 金 額	(別掲)基礎年金額	件 数	年 金 額	(別掲)基礎年金額	件 数	年 金 額	(別掲)基礎年金額	件 数	年 金 額	(別掲)基礎年金額	件 数	年 金 額
	千円	千円	千円	千円	千円	千円	千円	千円	千円	千円	千円	千円	千円	千円	千円	千円	千円
平成 27 年11月	32,920,428	25,194,884,338	15,296,874,153	14,440,069	17,324,072,167	8,306,811,723	12,894,509	2,383,047,457	6,716,751,031	403,787	295,779,131	201,144,760	5,150,080	5,183,501,675	72,166,640	31,983	8,483,909
12月	32,974,054	25,188,831,420	15,349,417,870	14,459,333	17,313,696,628	8,335,485,705	12,920,078	2,380,795,192	6,738,993,043	404,959	296,331,579	201,974,263	5,157,962	5,189,593,281	72,964,859	31,722	8,414,741
平成 28 年 1月	33,040,998	25,188,042,098	15,433,948,620	14,492,294	17,310,897,776	8,382,994,448	12,944,700	2,376,549,586	6,774,545,830	405,785	296,580,216	202,603,491	5,166,763	5,195,665,735	73,804,851	31,456	8,348,784
2月	33,118,213	25,190,654,489	15,506,910,935	14,526,055	17,309,555,954	8,422,974,173	12,978,628	2,373,488,622	6,806,077,458	406,512	296,766,399	203,244,386	5,175,870	5,202,572,202	74,614,918	31,148	8,271,313
3月	33,223,263	25,199,559,538	15,585,026,149	14,569,737	17,310,763,181	8,466,687,567	13,027,876	2,371,772,732	6,838,694,684	406,969	296,727,339	203,903,167	5,187,870	5,212,109,397	75,740,732	30,811	8,186,889
4月	33,295,528	25,214,375,281	15,630,360,751	14,605,881	17,318,599,796	8,499,346,886	13,059,317	2,373,310,210	6,862,217,028	407,189	296,598,496	203,543,466	5,192,611	5,217,749,070	65,253,372	30,530	8,117,709

注1．厚生年金保険(第1号)の受給者とは、厚生年金保険受給者全体から、共済組合等の組合員等たる厚生年金保険の被保険者期間(平成27年9月以前の共済組合等の組合員等の期間を含む)のみの者を除き、さらに、障害厚生年金受給者及び短期要件分の遺族厚生年金受給者について、それぞれ初診日又は死亡日に共済組合等の組合員等であった者を除いた者をいう。
2．厚生年金保険(第1号)受給者の年金額は、老齢給付及び遺族年金(長期要件)については、平成27年9月以前の厚生年金保険被保険者期間及び平成27年10月以降の第1号厚生年金被保険者期間に係る年金額であり、平成27年10月以降に受給権が発生した障害年金及び遺族年金(短期要件)については、共済組合等の組合員等たる厚生年金保険の被保険者期間(平成27年9月以前の共済組合等の組合員等の期間を含む)を含めて算出した年金額である。
3．「旧共済組合」は、厚生年金保険に統合された時点で旧J R 共済、旧N T T 共済、旧J T 共済又は旧農林共済の受給権が発生していた者及びその者の当該年金の年金額である。

(新規裁定)

月 別	合 計			老 齢 年 金			通 算 老 齢 年 金			障 害 年 金			遺 族 年 金			通算遺族年金	
	件 数	年 金 額	(別掲)基礎年金額	件 数	年 金 額	(別掲)基礎年金額	件 数	年 金 額	(別掲)基礎年金額	件 数	年 金 額	(別掲)基礎年金額	件 数	年 金 額	(別掲)基礎年金額	件 数	年 金 額
	千円	千円	千円	千円	千円	千円	千円	千円	千円	千円	千円	千円	千円	千円	千円	千円	千円
平成 27 年11月	106,883	62,520,284	8,476,122	31,388	29,249,663	1,855,455	48,637	7,322,256	4,957,064	1,777	1,284,144	846,075	25,080	24,664,086	817,529	1	*
12月	113,168	65,529,647	9,998,747	33,051	30,785,263	2,027,906	52,143	7,625,479	5,701,610	3,113	2,236,375	1,441,197	24,855	24,881,725	828,034	6	805
平成 28 年 1月	119,817	69,232,190	9,976,104	36,124	33,216,077	2,211,370	54,706	7,839,868	5,566,242	2,882	2,053,835	1,330,048	26,102	26,122,101	868,443	3	309
2月	134,852	77,342,935	10,309,711	40,918	37,321,331	2,239,765	61,194	8,188,280	5,788,098	3,081	2,247,182	1,425,247	29,655	29,584,705	856,601	4	1,437
3月	172,379	93,792,970	12,778,644	51,899	46,064,265	2,967,774	82,289	10,585,872	7,237,044	3,134	2,285,275	1,453,962	35,054	34,857,037	1,119,863	3	522
4月	121,969	67,585,841	9,006,896	37,436	33,030,432	2,361,265	56,971	7,873,984	4,921,823	2,295	1,651,448	1,022,441	25,264	25,029,466	701,367	3	510

注1．厚生年金保険(第1号)の受給者とは、厚生年金保険受給者全体から、共済組合等の組合員等たる厚生年金保険の被保険者期間(平成27年9月以前の共済組合等の組合員等の期間を含む)のみの者を除き、さらに、障害厚生年金受給者及び短期要件分の遺族厚生年金受給者について、それぞれ初診日又は死亡日に共済組合等の組合員等であった者を除いた者をいう。
2．厚生年金保険(第1号)受給者の年金額は、老齢給付及び遺族年金(長期要件)については、平成27年9月以前の厚生年金保険被保険者期間及び平成27年10月以降の第1号厚生年金被保険者期間に係る年金額であり、平成27年10月以降に受給権が発生した障害年金及び遺族年金(短期要件)については、共済組合等の組合員等たる厚生年金保険の被保険者期間(平成27年9月以前の共済組合等の組合員等の期間を含む)を含めて算出した年金額である。
3．「旧共済組合」は、厚生年金保険に統合された時点で旧J R 共済、旧N T T 共済、旧J T 共済又は旧農林共済の受給権が発生していた者及びその者の当該年金の年金額である。

(失 権)

月 別	合 計			老 齢 年 金			通 算 老 齢 年 金			障 害 年 金			遺 族 年 金			通算遺族年金	
	件 数	年 金 額	(別掲)基礎年金額	件 数	年 金 額	(別掲)基礎年金額	件 数	年 金 額	(別掲)基礎年金額	件 数	年 金 額	(別掲)基礎年金額	件 数	年 金 額	(別掲)基礎年金額	件 数	年 金 額
	千円	千円	千円	千円	千円	千円	千円	千円	千円	千円	千円	千円	千円	千円	千円	千円	千円
平成 27 年11月	85,227	83,317,002	30,889,241	37,106	55,119,932	18,086,276	27,497	7,661,154	12,004,301	1,204	1,137,511	670,303	19,119	19,320,654	128,361	301	77,752
12月	76,648	74,467,452	27,884,402	33,302	49,206,013	16,344,665	24,791	6,987,813	10,771,883	1,133	1,037,393	641,939	17,155	17,165,876	125,914	267	70,357
平成 28 年 1月	77,958	75,569,418	28,075,651	33,605	49,681,063	16,288,809	25,604	7,316,998	11,013,525	1,117	997,107	639,206	17,362	17,507,748	134,112	270	66,501
2月	92,485	89,514,795	33,866,210	40,142	59,205,595	19,811,875	30,162	8,436,087	13,155,933	1,291	1,177,924	763,559	20,582	20,617,596	134,844	308	77,593
3月	100,139	96,431,442	36,467,380	42,895	63,071,060	21,263,749	32,246	8,767,292	14,292,231	1,407	1,274,281	770,915	23,244	23,231,707	140,485	347	87,102
4月	77,138	71,083,750	30,018,076	31,299	45,771,992	15,940,958	24,116	6,470,169	10,963,795	1,041	914,708	594,028	20,396	17,856,628	2,519,295	286	70,253

注1．厚生年金保険(第1号)の受給者とは、厚生年金保険受給者全体から、共済組合等の組合員等たる厚生年金保険の被保険者期間(平成27年9月以前の共済組合等の組合員等の期間を含む)のみの者を除き、さらに、障害厚生年金受給者及び短期要件分の遺族厚生年金受給者について、それぞれ初診日又は死亡日に共済組合等の組合員等であった者を除いた者をいう。
2．厚生年金保険(第1号)受給者の年金額は、老齢給付及び遺族年金(長期要件)については、平成27年9月以前の厚生年金保険被保険者期間及び平成27年10月以降の第1号厚生年金被保険者期間に係る年金額であり、平成27年10月以降に受給権が発生した障害年金及び遺族年金(短期要件)については、共済組合等の組合員等たる厚生年金保険の被保険者期間(平成27年9月以前の共済組合等の組合員等の期間を含む)を含めて算出した年金額である。
3．「旧共済組合」は、厚生年金保険に統合された時点で旧J R 共済、旧N T T 共済、旧J T 共済又は旧農林共済の受給権が発生していた者及びその者の当該年金の年金額である。

第5表(続) 厚生年金保険(第1号) 月別年金種別別年金受給者状況(旧法厚生年金保険)
(月末現在)

月 別	合 計		老 齢 年 金						特 例 老 齢 年 金		通 算 老 齢 年 金			
			計		退 職		在 職				計		退 職	
	件数	年金額	件数	年金額	件数	年金額	件数	年金額	件数	年金額	件数	年金額	件数	年金額
	千円		千円		千円		千円		千円		千円		千円	
平成 27 年11月	1,607,240	1,728,616,036	626,203	1,064,028,311	624,952	1,062,227,589	1,251	1,800,722	12	12,036	508,640	192,756,208	507,500	192,208,409
12月	1,592,127	1,711,389,599	619,524	1,051,641,367	618,282	1,049,856,330	1,242	1,785,037	12	12,036	502,834	190,491,286	501,690	189,935,190
平成 28 年 1月	1,577,161	1,694,231,570	612,889	1,039,303,270	611,363	1,036,795,902	1,526	2,507,368	12	12,036	497,185	188,311,660	495,938	187,684,884
2月	1,559,102	1,673,537,698	604,855	1,024,324,188	603,217	1,021,539,568	1,638	2,784,620	12	12,036	490,261	185,640,818	489,011	185,018,579
3月	1,539,497	1,651,200,658	596,193	1,008,329,568	594,475	1,005,344,837	1,718	2,984,730	12	12,036	482,873	182,796,553	481,603	182,162,104
4月	1,524,964	1,634,619,169	589,801	996,413,131	588,050	993,337,778	1,751	3,075,353	12	12,036	477,259	180,606,450	476,004	179,985,122

注1. 厚生年金保険(第1号)の受給者とは、厚生年金保険受給者全体から、共済組合等の組合員等たる厚生年金保険の被保険者期間(平成27年9月以前の共済組合等の組合員等の期間を含む)のみの者を除き、さらに、障害厚生年金受給者及び短期要件分の遺族厚生年金受給者について、それぞれ初診日又は死亡日に共済組合等の組合員等であった者を除いた者をいう。
2. 厚生年金保険(第1号)受給者の年金額は、老齢給付及び遺族年金(長期要件)については、平成27年9月以前の厚生年金保険被保険者期間及び平成27年10月以降の第1号厚生年金被保険者期間に係る年金額であり、平成27年10月以降に受給権が発生した障害年金及び遺族年金(短期要件)については、共済組合等の組合員等たる厚生年金保険の被保険者期間(平成27年9月以前の共済組合等の組合員等の期間を含む)を含めて算出した年金額である。

(新規裁定)														
月 別	通算老齢年金		障 害 年 金		遺 族 年 金		通 算 遺 族 年 金		合 計		老 齢 年 金			
	在 職										計		退 職	
			件数	年金額	件数	年金額	件数	年金額	件数	年金額	件数	年金額	件数	年金額
		千円		千円		千円		千円		千円		千円		千円
平成 27 年11月	1,140	547,799	43,399	51,138,019	397,666	412,369,133	31,320	8,312,329	254	85,010	30	48,212	30	48,212
12月	1,144	556,095	43,176	50,867,974	395,519	410,133,089	31,062	8,243,847	219	91,843	30	56,499	29	55,462
平成 28 年 1月	1,247	626,776	42,927	50,566,601	393,346	407,858,920	30,802	8,179,083	308	109,318	37	61,141	37	61,141
2月	1,250	622,239	42,658	50,227,860	390,818	405,230,019	30,498	8,102,777	255	90,599	34	50,153	33	48,780
3月	1,270	634,449	42,326	49,820,038	387,925	402,222,445	30,168	8,020,019	305	92,835	28	42,962	27	41,220
4月	1,255	621,327	42,086	49,524,703	385,913	400,110,525	29,893	7,952,323	258	78,957	25	34,994	25	34,994

月 別	老齡年金		通 算 老 齡 年 金						障 害 年 金		遺 族 年 金		通 算 遺 族 年 金	
	在 職		計		退 職		在 職							
	件数	年金額	件数	年金額	件数	年金額	件数	年金額	件数	年金額	件数	年金額	件数	年金額
		千円		千円		千円		千円		千円		千円		千円
平成 27 年11月	-	-	220	34,149	220	34,149	-	-	2	*	1	*	1	*
12月	1	*	177	28,107	177	28,107	-	-	4	4,573	2	*	6	805
平成 28 年 1月	-	-	264	44,097	264	44,097	-	-	-	-	4	3,772	3	309
2月	1	*	214	36,404	214	36,404	-	-	2	*	1	*	4	1,437
3月	1	*	269	44,037	268	43,770	1	*	3	3,455	2	*	3	522
4月	-	-	228	41,227	228	41,227	-	-	2	*	-	-	3	510

第5表(続) 厚生年金保険(第1号) 月別年金種別別年金受給者状況(旧法船員保険)
(月末現在)

月 別	合 計		老 齡 年 金						通 算 老 齡 年 金						障 害 年 金					
			計		退 職		在 職		計		退 職		在 職		計		職務上		職務外	
	件数	年金額	件数	年金額	件数	年金額	件数	年金額	件数	年金額	件数	年金額	件数	年金額	件数	年金額	件数	年金額	件数	年金額
平成 27 年11月	33,147	67,778,506	14,390	41,304,405	14,389	41,302,569	1	*	2,529	860,730	2,529	860,730	-	-	1,349	2,815,154	831	2,056,708	518	758,446
12月	32,879	67,202,192	14,226	40,839,391	14,226	40,839,391	-	-	2,492	848,798	2,492	848,798	-	-	1,345	2,802,535	827	2,044,088	518	758,446
平成 28 年 1月	32,609	66,610,329	14,065	40,368,289	14,065	40,368,289	-	-	2,464	839,260	2,464	839,260	-	-	1,340	2,795,312	824	2,039,218	516	756,094
2月	32,299	65,992,104	13,887	39,891,357	13,887	39,891,357	-	-	2,419	822,190	2,418	822,084	1	*	1,333	2,775,244	818	2,021,626	515	753,618
3月	31,959	65,284,121	13,686	39,334,016	13,685	39,330,811	1	*	2,372	805,926	2,371	805,820	1	*	1,327	2,761,142	815	2,012,331	512	748,811
4月	31,682	64,695,945	13,520	38,864,024	13,519	38,860,819	1	*	2,342	796,785	2,341	796,679	1	*	1,322	2,752,017	813	2,008,440	509	743,578

注1. 厚生年金保険（第1号）の受給者とは、厚生年金保険受給者全体から、共済組合等の組合員等たる厚生年金保険の被保険者期間（平成27年9月以前の共済組合等の組合員等の期間を含む）のみの者を除き、さらに、障害厚生年金受給者及び短期要件付の遺族厚生年金受給者について、それぞれ初診日又は死亡日に共済組合等の組合員等であった者を除いた者をいう。

注2. 厚生年金保険（第1号）受給者の年金額は、老齢給付及び遺族年金（長期要件）については、平成27年9月以前の厚生年金保険被保険者期間及び平成27年10月以降の第1号厚生年金被保険者期間に係る年金額であり、平成27年10月以降に受給権が発生した障害年金及び遺族年金（短期要件）については、共済組合等の組合員等たる厚生年金保険の被保険者期間（平成27年9月以前の共済組合等の組合員等の期間を含む）を含めて算出した年金額である。

注3. 遺族年金の「計」は、寡婦年金、かん夫年金及び遺児年金を含むため、「職務上」と「職務外」の合計には一致しない。

(新規裁定)

月 別	遺 族 年 金						通算遺族年金		合 計		老 齡 年 金					
	計		職務上		職務外						計		退 職		在 職	
	件数	年金額	件数	年金額	件数	年金額	件数	年金額	件数	年金額	件数	年金額	件数	年金額	件数	年金額
平成 27 年11月	14,216	22,626,637	5,174	12,116,355	8,759	10,253,899	663	171,580	5	2,796	2	*	2	*	-	千円
12月	14,156	22,540,575	5,162	12,088,715	8,714	10,197,966	660	170,894	16	16,178	8	13,790	8	13,790	-	
平成 28 年 1月	14,086	22,437,767	5,143	12,048,765	8,663	10,135,109	654	169,701	9	12,607	5	11,306	5	11,306	-	
2月	14,010	22,334,776	5,121	12,004,517	8,609	10,076,366	650	168,535	10	13,129	6	12,680	6	12,680	-	
3月	13,931	22,216,165	5,096	11,949,542	8,558	10,015,519	643	166,871	8	9,340	5	8,659	5	8,659	-	
4月	13,861	22,117,734	5,073	11,899,659	8,516	9,971,518	637	165,385	9	8,336	3	7,399	3	7,399	-	

[illegible]

第5表(続) 厚生年金保険(第1号) 月別年金種別別年金受給者状況(新法厚生年金保険(第1号))
(月末現在)

月 別	合 計			老 齢 厚 生 年 金											
				計									基礎または定額あり		
				計			退 職			在 職			計		
	件数	年金額	(別掲)基礎年金額	件数	年金額	(別掲)基礎年金額	件数	年金額	(別掲)基礎年金額	件数	年金額	(別掲)基礎年金額	件数	年金額	(別掲)基礎年金額
	千円			千円			千円			千円			千円		
平成 27 年11月	31,280,041	23,398,489,796	15,296,874,153	26,182,804	18,408,157,933	15,023,562,754	23,280,956	15,651,587,441	13,870,526,538	2,901,848	2,756,570,491	1,153,036,216	22,985,916	16,713,129,954	15,023,562,754
12月	31,349,048	23,410,239,628	15,349,417,870	26,240,323	18,410,658,941	15,074,478,748	23,313,548	15,636,942,204	13,906,704,717	2,926,775	2,773,716,738	1,167,774,030	23,013,497	16,714,022,769	15,074,478,748
平成 28 年 1月	31,431,228	23,427,200,198	15,433,948,620	26,310,379	18,418,612,847	15,157,540,278	23,355,386	15,618,711,786	13,966,735,244	2,954,993	2,799,901,062	1,190,805,033	23,063,002	16,725,873,688	15,157,540,278
2月	31,526,812	23,451,124,687	15,506,910,935	26,393,249	18,432,353,986	15,229,051,631	23,415,449	15,618,151,747	14,022,731,753	2,977,800	2,814,202,238	1,206,319,878	23,108,224	16,735,514,623	15,229,051,631
3月	31,651,807	23,483,074,759	15,585,026,149	26,502,477	18,451,257,814	15,305,382,251	23,474,770	15,603,856,536	14,076,213,167	3,027,707	2,847,401,277	1,229,169,084	23,157,816	16,744,739,849	15,305,382,251
4月	31,738,882	23,515,060,166	15,630,360,751	26,582,264	18,475,217,580	15,361,563,913	23,523,475	15,607,261,149	14,118,212,898	3,058,789	2,867,956,431	1,243,351,016	23,224,791	16,767,630,547	15,361,563,913

注1. 厚生年金保険(第1号)の受給者とは、厚生年金保険受給者全体から、共済組合等の組合員等たる厚生年金保険の被保険者期間(平成27年9月以前の共済組合等の組合員等の期間を含む)のみの者を除き、さらに、障害厚生年金受給者及び短期要件分の遺族厚生年金受給者について、それぞれ初診日又は死亡日に共済組合等の組合員等であった者を除いた者をいう。
2. 厚生年金保険(第1号)受給者の年金額は、老齢給付及び遺族年金(長期要件)については、平成27年9月以前の厚生年金保険被保険者期間及び平成27年10月以降の第1号厚生年金被保険者期間に係る年金額であり、平成27年10月以降に受給権が発生した障害年金及び遺族年金(短期要件)については、共済組合等の組合員等たる厚生年金保険の被保険者期間(平成27年9月以前の共済組合等の組合員等の期間を含む)を含めて算出した年金額である。

月 別	老 齢 厚 生 年 金																
	基 礎 ま た は 定 額 あ り								特 別 支 給								
									計			退 職					
	基礎繰上げあり			基礎繰上げなし			基礎及び定額なし										
	件数	年金額	(別掲)基礎年金額	件数	年金額	(別掲)基礎年金額									件数	年金額	(別掲)基礎年金額
千円			千円			千円			千円			千円			千円		
平成 27 年11月	1,836,442	628,562,866	964,570,751	21,149,474	16,084,567,088	14,058,992,003	3,196,888	1,695,027,979	4,480,942	2,584,994,391	164,069,243	3,247,421	1,654,107,562	145,320,835			
12月	1,840,668	630,266,195	967,346,320	21,172,829	16,083,756,574	14,107,132,428	3,226,826	1,696,636,172	4,459,374	2,553,698,979	162,184,224	3,222,623	1,626,426,596	143,478,887			
平成 28 年 1月	1,844,753	631,516,927	970,332,358	21,218,249	16,094,356,761	14,187,207,920	3,247,377	1,692,739,160	4,402,080	2,498,102,607	158,953,161	3,170,970	1,577,540,131	140,475,746			
2月	1,850,189	633,517,147	973,978,292	21,258,035	16,101,997,476	14,255,073,339	3,285,025	1,696,839,362	4,376,053	2,461,625,172	156,591,225	3,145,309	1,546,621,224	138,283,438			
3月	1,857,655	636,391,190	978,681,455	21,300,161	16,108,348,659	14,326,700,796	3,344,661	1,706,517,965	4,369,493	2,426,987,312	154,713,131	3,122,388	1,509,868,775	136,365,361			
4月	1,863,178	638,539,725	982,114,923	21,361,613	16,129,090,822	14,379,448,991	3,357,473	1,707,587,032	4,363,086	2,413,301,756	153,401,779	3,106,030	1,492,983,656	135,025,734			

月 別	老 齢 厚 生 年 金														
	特 別 支 給			繰 上 げ 支 給									65歳以上本来		
	在 職			計			退 職			在 職			計		
	件数	年金額	(別掲)基礎年金額	件数	年金額	(別掲)基礎年金額	件数	年金額	(別掲)基礎年金額	件数	年金額	(別掲)基礎年金額	件数	年金額	(別掲)基礎年金額
	千円			千円			千円			千円			千円		
平成 27 年11月	1,233,521	930,886,830	18,748,407	28,350	18,096,566	13,096,265	22,097	13,645,578	10,060,482	6,253	4,450,988	3,035,784	21,417,877	15,552,456,128	14,607,470,629
12月	1,236,751	927,272,383	18,705,337	29,186	18,609,038	13,486,575	22,766	14,044,722	10,371,606	6,420	4,564,315	3,114,970	21,495,457	15,585,337,892	14,659,441,709
平成 28 年 1月	1,231,110	920,562,475	18,477,415	30,038	19,153,110	13,885,386	23,447	14,457,113	10,685,004	6,591	4,695,997	3,200,383	21,620,713	15,647,491,128	14,744,512,045
2月	1,230,744	915,003,948	18,307,788	30,992	19,748,426	14,337,395	24,180	14,905,395	11,029,319	6,812	4,843,031	3,308,076	21,726,049	15,695,436,098	14,816,305,169
3月	1,247,105	917,118,537	18,347,771	32,263	20,519,979	14,932,341	25,139	15,461,645	11,472,295	7,124	5,058,334	3,460,046	21,838,613	15,746,940,969	14,892,738,097
4月	1,257,056	920,318,101	18,376,046	33,198	21,090,540	15,370,129	25,859	15,887,875	11,805,805	7,339	5,202,664	3,564,324	21,923,316	15,783,709,293	14,949,476,629

第5表(続) 厚生年金保険(第1号) 月別年金種別別年金受給者状況(新法厚生年金保険(第1号))
(月末現在)

月 別	老 齢 厚 生 年 金														
	65 歳 以 上 本 来						繰 下 げ 支 給								
	退 職			在 職			計			退 職			在 職		
	件数	年金額	(別掲)基礎年金額	件数	年金額	(別掲)基礎年金額	件数	年金額	(別掲)基礎年金額	件数	年金額	(別掲)基礎年金額	件数	年金額	(別掲)基礎年金額
	千円		千円	千円		千円	千円		千円	千円		千円	千円		千円
平成 27 年11月	19,786,821	13,774,879,298	13,504,331,128	1,631,056	1,777,576,831	1,103,139,501	255,635	252,610,848	238,926,617	224,617	208,955,005	210,814,093	31,018	43,655,843	28,112,524
12月	19,843,123	13,787,523,765	13,541,788,489	1,652,334	1,797,814,126	1,117,653,220	256,306	253,013,033	239,366,240	225,036	208,947,120	211,065,736	31,270	44,065,913	28,300,504
平成 28 年 1月	19,935,213	13,817,572,349	13,604,060,850	1,685,500	1,829,918,780	1,140,451,195	257,548	253,866,003	240,189,685	225,756	209,142,193	211,513,645	31,792	44,723,810	28,676,040
2月	20,018,616	13,846,692,725	13,660,884,791	1,707,433	1,848,743,373	1,155,420,378	260,155	255,544,290	241,817,842	227,344	209,932,403	212,534,205	32,811	45,611,887	29,283,636
3月	20,098,921	13,868,263,636	13,715,236,990	1,739,692	1,878,677,333	1,177,501,106	262,108	256,809,553	242,998,682	228,322	210,262,480	213,138,521	33,786	46,547,073	29,860,161
4月	20,162,884	13,887,981,968	13,758,019,815	1,760,432	1,895,727,325	1,191,456,814	262,664	257,115,991	243,315,375	228,702	210,407,649	213,361,544	33,962	46,708,341	29,953,832

月 別	老 齢 相 当									通 老 相 当					
	計			退 職			在 職			計			退 職		
	件数	年金額	(別掲)基礎年金額	件数	年金額	(別掲)基礎年金額	件数	年金額	(別掲)基礎年金額	件数	年金額	(別掲)基礎年金額	件数	年金額	(別掲)基礎年金額
	千円		千円	千円		千円	千円		千円	千円		千円	千円		千円
平成 27 年11月	13,799,476	16,218,739,450	8,306,811,723	11,539,576	13,629,638,583	7,364,808,738	2,259,900	2,589,100,867	942,002,985	12,383,328	2,189,418,483	6,716,751,031	11,741,380	2,021,948,858	6,505,717,800
12月	13,825,583	16,221,215,870	8,335,485,705	11,549,552	13,616,313,754	7,381,516,881	2,276,031	2,604,902,116	953,968,824	12,414,740	2,189,443,071	6,738,993,043	11,763,996	2,020,628,449	6,525,187,837
平成 28 年 1月	13,865,340	16,231,226,217	8,382,994,448	11,563,648	13,600,513,591	7,409,504,190	2,301,692	2,630,712,626	973,490,257	12,445,039	2,187,386,630	6,774,545,830	11,791,738	2,018,198,195	6,557,231,054
2月	13,907,313	16,245,340,408	8,422,974,173	11,588,634	13,600,890,307	7,437,036,680	2,318,679	2,644,450,101	985,937,493	12,485,936	2,187,013,578	6,806,077,458	11,826,815	2,017,261,441	6,585,695,073
3月	13,959,858	16,263,099,597	8,466,687,567	11,605,218	13,586,955,118	7,461,358,868	2,354,640	2,676,144,479	1,005,328,699	12,542,619	2,188,158,216	6,838,694,684	11,869,552	2,016,901,418	6,614,854,299
4月	14,002,560	16,283,322,641	8,499,346,886	11,625,200	13,587,786,976	7,482,068,699	2,377,360	2,695,535,666	1,017,278,187	12,579,704	2,191,894,938	6,862,217,028	11,898,275	2,019,474,173	6,636,144,199

月 別	通 老 相 当			障 害 厚 生 年 金			遺 族 厚 生 年 金		
	在 職								
	件数	年金額	(別掲)基礎年金額	件数	年金額	(別掲)基礎年金額	件数	年金額	(別掲)基礎年金額
	千円		千円	千円		千円	千円		千円
平成 27 年11月	641,948	167,469,625	211,033,231	359,039	241,825,958	201,144,760	4,738,198	4,748,505,905	72,166,640
12月	650,744	168,814,622	213,805,206	360,438	242,661,070	201,974,263	4,748,287	4,756,919,617	72,964,859
平成 28 年 1月	653,301	169,188,435	217,314,776	361,518	243,218,303	202,603,491	4,759,331	4,765,369,048	73,804,851
2月	659,121	169,752,137	220,382,385	362,521	243,763,294	203,244,386	4,771,042	4,775,007,407	74,614,918
3月	673,067	171,256,798	223,840,385	363,316	244,146,159	203,903,167	4,786,014	4,787,670,786	75,740,732
4月	681,429	172,420,765	226,072,829	363,781	244,321,776	203,543,466	4,792,837	4,795,520,811	65,253,372

第5表(続) 厚生年金保険(第1号) 月別年金種別別年金受給者状況(新法厚生年金保険(第1号))
(新規裁定)

月 別	合 計			老 齢 厚 生 年 金											
				計									基礎または定額あり		
				計			退 職			在 職			計		
	件数	年金額	(別掲)基礎年金額				件数	年金額	(別掲)基礎年金額	件数	年金額	(別掲)基礎年金額	件数	年金額	(別掲)基礎年金額
	千円	千円	千円	千円	千円	千円	千円	千円	千円	千円	千円	千円	千円	千円	千円
平成 27 年11月	106,624	62,432,478	8,476,122	79,770	36,486,762	6,812,518	53,333	17,546,622	5,382,290	26,437	18,940,140	1,430,228	14,724	6,022,424	6,812,518
12月	112,933	65,421,626	9,998,747	84,972	38,310,895	7,729,516	55,078	18,043,842	5,703,096	29,894	20,267,053	2,026,420	16,128	6,346,228	7,729,516
平成 28 年 1月	119,500	69,110,265	9,976,104	90,520	40,938,100	7,777,612	59,497	18,953,388	5,827,411	31,023	21,984,712	1,950,201	16,414	6,375,314	7,777,612
2月	134,587	77,239,208	10,309,711	101,854	45,409,926	8,027,863	67,002	21,439,778	5,992,413	34,852	23,970,147	2,035,450	17,324	6,783,404	8,027,863
3月	172,066	93,690,794	12,778,644	133,883	56,553,797	10,204,818	82,958	25,634,115	7,540,156	50,925	30,919,682	2,664,663	21,414	8,855,412	10,204,818
4月	121,702	67,498,548	9,006,896	94,145	40,819,859	7,283,089	58,097	18,839,552	5,190,580	36,048	21,980,307	2,092,508	15,275	6,555,355	7,283,089

注1. 厚生年金保険(第1号)の受給者とは、厚生年金保険受給者全体から、共済組合等の組合員等たる厚生年金保険の被保険者期間(平成27年9月以前の共済組合等の組合員等の期間を含む)のみの者を除き、さらに、障害厚生年金受給者及び短期要件分の遺族厚生年金受給者について、それぞれ初診日又は死亡日に共済組合等の組合員等であった者を除いた者をいう。

2. 厚生年金保険(第1号)受給者の年金額は、老齢給付及び遺族年金(長期要件)については、平成27年9月以前の厚生年金保険被保険者期間及び平成27年10月以降の第1号厚生年金被保険者期間に係る年金額であり、平成27年10月以降に受給権が発生した障害年金及び遺族年金(短期要件)については、共済組合等の組合員等たる厚生年金保険の被保険者期間(平成27年9月以前の共済組合等の組合員等の期間を含む)を含めて算出した年金額である。

月 別	老 齢 厚 生 年 金													
	基 礎 ま た は 定 額 あ り								特 別 支 給					
	基礎繰上げあり				基礎繰上げなし				計			退 職		
	基礎及び定額なし			計			退 職			退 職			計	
	件数	年金額	(別掲)基礎年金額	件数	年金額	(別掲)基礎年金額	件数	年金額	件数	年金額	(別掲)基礎年金額	件数	年金額	(別掲)基礎年金額
	千円	千円	千円	千円	千円	千円	千円	千円	千円	千円	千円	千円	千円	千円
平成 27 年11月	3,283	1,386,767	1,571,781	11,441	4,635,657	5,240,737	65,046	30,464,338	70,043	33,324,844	1,205,605	45,747	16,087,240	1,022,124
12月	3,455	1,405,113	1,655,082	12,673	4,941,115	6,074,434	68,844	31,964,667	73,963	34,736,415	1,247,088	47,055	16,474,858	1,051,194
平成 28 年 1月	3,627	1,519,410	1,746,679	12,787	4,855,904	6,030,933	74,106	34,562,787	79,643	37,384,889	1,331,337	51,498	17,431,043	1,132,373
2月	3,802	1,638,845	1,837,056	13,522	5,144,559	6,190,807	84,530	38,626,522	90,760	41,881,290	1,369,155	58,846	19,963,307	1,145,986
3月	5,017	2,068,666	2,418,271	16,397	6,786,746	7,786,547	112,469	47,698,385	119,754	51,720,526	1,793,271	72,691	23,666,816	1,517,479
4月	3,547	1,522,142	1,717,058	11,728	5,033,213	5,566,031	78,870	34,264,504	83,932	37,094,800	1,266,266	50,967	17,348,224	1,050,280

月 別	老 齢 厚 生 年 金														
	特 別 支 給			繰 上 げ 支 給									65歳以上本来		
	在 職			計			退 職			在 職			計		
	件数	年金額	(別掲)基礎年金額	件数	年金額	(別掲)基礎年金額	件数	年金額	(別掲)基礎年金額	件数	年金額	(別掲)基礎年金額	件数	年金額	(別掲)基礎年金額
	千円	千円	千円	千円	千円	千円	千円	千円	千円	千円	千円	千円	千円	千円	千円
平成 27 年11月	24,296	17,237,604	183,481	795	493,651	366,176	625	378,928	283,540	170	114,723	82,636	8,769	2,574,058	5,121,032
12月	26,908	18,261,557	195,894	876	529,660	407,994	721	424,340	333,169	155	105,320	74,825	9,969	2,958,728	5,959,140
平成 28 年 1月	28,145	19,953,846	198,964	890	550,723	415,342	708	424,282	326,609	182	126,441	88,733	9,801	2,905,147	5,897,359
2月	31,914	21,917,983	223,168	995	601,634	467,901	775	450,457	359,007	220	151,177	108,894	9,918	2,834,269	6,056,100
3月	47,063	28,053,710	275,792	1,338	804,814	625,000	1,024	592,192	470,821	314	212,622	154,179	12,564	3,914,308	7,620,991
4月	32,965	19,746,576	215,986	963	587,519	450,792	736	439,605	340,014	227	147,914	110,778	9,051	3,034,012	5,416,537

第5表(続) 厚生年金保険(第1号) 月別年金種別別年金受給者状況(新法厚生年金保険(第1号))
(新規裁定)

月 別	老 齢 厚 生 年 金														
	65 歳 以 上 本 来						繰 下 げ 支 給								
	退 職			在 職			計			退 職			在 職		
	件数	年金額	(別掲)基礎年金額	件数	年金額	(別掲)基礎年金額	件数	年金額	(別掲)基礎年金額	件数	年金額	(別掲)基礎年金額	件数	年金額	(別掲)基礎年金額
	千円		千円	千円		千円	千円		千円	千円		千円	千円		千円
平成 27 年11月	6,854	1,040,570	3,997,740	1,915	1,533,487	1,123,292	163	94,209	119,706	107	39,884	78,887	56	54,325	40,819
12月	7,178	1,105,855	4,232,932	2,791	1,852,873	1,726,208	164	86,091	115,294	124	38,788	85,801	40	47,303	29,493
平成 28 年 1月	7,164	1,056,724	4,278,155	2,637	1,848,423	1,619,204	186	97,342	133,574	127	41,340	90,274	59	56,002	43,300
2月	7,260	994,602	4,396,428	2,658	1,839,667	1,659,672	181	92,732	134,707	121	31,412	90,991	60	61,320	43,716
3月	9,093	1,332,303	5,440,704	3,471	2,582,004	2,180,287	227	114,149	165,556	150	42,803	111,152	77	71,346	54,405
4月	6,270	1,021,146	3,706,138	2,781	2,012,866	1,710,398	199	103,528	149,494	124	30,577	94,148	75	72,951	55,346

月 別	老 齢 相 当									通 老 相 当					
	計			退 職			在 職			計			退 職		
	件数	年金額	(別掲)基礎年金額	件数	年金額	(別掲)基礎年金額	件数	年金額	(別掲)基礎年金額	件数	年金額	(別掲)基礎年金額	件数	年金額	(別掲)基礎年金額
	千円		千円	千円		千円	千円		千円	千円		千円	千円		千円
平成 27 年11月	31,356	29,199,175	1,855,455	12,722	11,955,305	892,866	18,634	17,243,870	962,589	48,414	7,287,587	4,957,064	40,611	5,591,317	4,489,424
12月	33,013	30,714,974	2,027,906	13,193	12,308,534	940,619	19,820	18,406,439	1,087,287	51,959	7,595,921	5,701,610	41,885	5,735,307	4,762,477
平成 28 年 1月	36,082	33,143,631	2,211,370	13,998	12,993,336	996,771	22,084	20,150,294	1,214,599	54,438	7,794,470	5,566,242	45,499	5,960,052	4,830,640
2月	40,878	37,258,498	2,239,765	16,062	15,179,231	987,171	24,816	22,079,267	1,252,594	60,976	8,151,428	5,788,098	50,940	6,260,548	5,005,242
3月	51,866	46,012,643	2,967,774	18,964	17,646,349	1,247,413	32,902	28,366,294	1,720,361	82,017	10,541,153	7,237,044	63,994	7,987,766	6,292,743
4月	37,408	32,988,039	2,361,265	13,968	12,923,714	971,834	23,440	20,064,325	1,389,432	56,737	7,831,820	4,921,823	44,129	5,915,838	4,218,747

月 別	通 老 相 当			障 害 厚 生 年 金			遺 族 厚 生 年 金		
	在 職								
	件数	年金額	(別掲)基礎年金額	件数	年金額	(別掲)基礎年金額	件数	年金額	(別掲)基礎年金額
		千円	千円		千円	千円		千円	千円
平成 27 年11月	7,803	1,696,270	467,639	1,775	1,282,410	846,075	25,079	24,663,306	817,529
12月	10,074	1,860,614	939,133	3,109	2,231,803	1,441,197	24,852	24,878,928	828,034
平成 28 年 1月	8,939	1,834,417	735,602	2,882	2,053,835	1,330,048	26,098	26,118,329	868,443
2月	10,036	1,890,880	782,856	3,079	2,245,507	1,425,247	29,654	29,583,775	856,601
3月	18,023	2,553,388	944,301	3,131	2,281,820	1,453,962	35,052	34,855,177	1,119,863
4月	12,608	1,915,983	703,077	2,293	1,649,222	1,022,441	25,264	25,029,466	701,367

第5表(続) 厚生年金保険(第1号) 月別年金種別別年金受給者状況(旧共済組合計)
(月末現在)

月 別	合 計			退 職 年 金			通 算 退 職 年 金			障 害 年 金			遺 族 年 金			通算遺族年金	
	件数	年金額	(別掲)基礎年金額	件数	年金額	(別掲)基礎年金額	件数	年金額	(別掲)基礎年金額	件数	年金額	(別掲)基礎年金額	件数	年金額	(別掲)基礎年金額	件数	年金額
		千円	千円		千円	千円		千円	千円		千円	千円		千円	千円		千円
平成 27 年11月	491,096	630,903,085	180,572,661	296,707	481,015,918	124,977,792	83,737	20,645,379	54,104,901	3,636	3,647,664	1,432,300	106,197	125,401,774	57,668	819	192,352
12月	488,567	626,705,302	180,083,841	295,087	477,691,966	124,658,206	83,439	20,544,363	53,943,332	3,615	3,623,006	1,424,635	105,615	124,655,446	57,668	811	190,521
平成 28 年 1月	486,151	622,692,150	179,605,534	293,535	474,467,626	124,345,562	83,103	20,422,666	53,781,764	3,594	3,595,450	1,420,540	105,116	124,018,078	57,668	803	188,330
2月	483,212	617,860,029	179,011,573	291,666	470,630,571	123,959,025	82,714	20,293,009	53,586,236	3,562	3,556,424	1,408,643	104,477	123,193,938	57,668	793	186,088
3月	480,081	612,717,424	178,407,158	289,688	466,594,755	123,547,544	82,349	20,164,754	53,401,718	3,530	3,523,281	1,400,228	103,730	122,251,117	57,668	784	183,518
4月	477,647	608,708,662	177,894,152	288,152	463,434,490	123,226,516	82,047	20,062,177	53,244,333	3,510	3,496,989	1,386,357	103,163	121,533,770	36,946	775	181,235

注1．厚生年金保険(第1号)の受給者とは、厚生年金保険受給者全体から、共済組合等の組合員等たる厚生年金保険の被保険者期間(平成27年9月以前の共済組合等の組合員等の期間を含む)のみの者を除き、さらに、障害厚生年金受給者及び短期要件分の遺族厚生年金受給者について、それぞれ初診日又は死亡日に共済組合等の組合員等であった者を除いた者をいう。
2．厚生年金保険(第1号)受給者の年金額は、老齢給付及び遺族年金(長期要件)については、平成27年9月以前の厚生年金保険被保険者期間及び平成27年10月以降の第1号厚生年金被保険者期間に係る年金額であり、平成27年10月以降に受給権が発生した障害年金及び遺族年金(短期要件)については、共済組合等の組合員等たる厚生年金保険の被保険者期間(平成27年9月以前の共済組合等の組合員等の期間を含む)を含めて算出した年金額である。
3．「旧共済組合」は、厚生年金保険に統合された時点で旧ＪＲ共済、旧ＮＴＴ共済、旧ＪＴ共済又は旧農林共済の受給権が発生していた者及びその者の当該年金の年金額である。

第5表(続) 厚生年金保険(第1号) 月別年金種別別年金受給者状況(旧共済組合計 旧法分)
(月末現在)

月 別	合 計		退 職 年 金					減 額 退 職 年 金					通 算 退 職 年 金					
			計	退 職		在 職		計	退 職		在 職		計	退 職		在 職		
	件数	年金額	件数	件数	年金額	件数	年金額	件数	件 数	年金額	件数	年金額	件数	件数	年金額	件数	年金額	
		千円			千円		千円			千円		千円			千円		千円	
平成 27 年11月	166,837	322,253,171	83,613	83,383	193,223,685		230	308,320	42,703	42,631	84,503,841	72	80,659	4,777	4,777	2,263,377	-	-
12月	165,392	319,269,342	82,705	82,470	191,057,324		235	322,034	42,454	42,378	83,970,495	76	87,308	4,726	4,726	2,241,069	-	-
平成 28 年 1月	164,061	316,491,567	81,864	81,626	189,034,359		238	328,204	42,220	42,145	83,472,714	75	85,688	4,664	4,664	2,209,772	-	-
2月	162,443	313,157,216	80,860	80,618	186,618,017		242	340,119	41,928	41,851	82,871,702	77	90,093	4,589	4,589	2,174,370	-	-
3月	160,723	309,634,996	79,798	79,559	184,083,974		239	335,899	41,638	41,563	82,280,053	75	88,243	4,523	4,523	2,142,453	-	-
4月	159,392	306,879,220	78,976	78,738	182,134,189		238	334,255	41,392	41,316	81,745,357	76	90,655	4,468	4,468	2,117,942	-	-

注1．厚生年金保険(第1号)の受給者とは、厚生年金保険受給者全体から、共済組合等の組合員等たる厚生年金保険の被保険者期間(平成27年9月以前の共済組合等の組合員等の期間を含む)のみの者を除き、さらに、障害厚生年金受給者及び短期要件分の遺族厚生年金受給者について、それぞれ初診日又は死亡日に共済組合等の組合員等であった者を除いた者をいう。
2．厚生年金保険(第1号)受給者の年金額は、老齢給付及び遺族年金(長期要件)については、平成27年9月以前の厚生年金保険被保険者期間及び平成27年10月以降の第1号厚生年金被保険者期間に係る年金額であり、平成27年10月以降に受給権が発生した障害年金及び遺族年金(短期要件)については、共済組合等の組合員等たる厚生年金保険の被保険者期間(平成27年9月以前の共済組合等の組合員等の期間を含む)を含めて算出した年金額である。
3．「旧共済組合」は、厚生年金保険に統合された時点で旧ＪＲ共済、旧ＮＴＴ共済、旧ＪＴ共済又は旧農林共済の受給権が発生していた者及びその者の当該年金の年金額である。

月 別	障 害 年 金					遺 族 年 金					通算遺族年金	
	計	職務上		職務外		計	職務上		職務外			
	件数	件数	年金額	件数	年金額	件数	件 数	年金額	件数	年金額	件数	年金額
			千円		千円			千円		千円		千円
平成 27 年11月	1,543	47	52,295	1,496	2,250,189	33,382	222	199,725	33,160	39,178,730	819	192,352
12月	1,532	48	53,014	1,484	2,232,554	33,164	222	199,725	32,942	38,915,298	811	190,521
平成 28 年 1月	1,518	48	53,014	1,470	2,210,019	32,992	222	199,725	32,770	38,709,742	803	188,330
2月	1,501	46	51,151	1,455	2,185,542	32,772	221	199,016	32,551	38,441,118	793	186,088
3月	1,482	45	50,442	1,437	2,161,228	32,498	220	198,157	32,278	38,111,028	784	183,518
4月	1,476	45	50,442	1,431	2,148,606	32,305	220	198,154	32,085	37,878,385	775	181,235

第 5 表(続) 厚生年金保険（第 1 号） 月別年金種別別年金受給者状況（旧共済組合計 新法分）
(月末現在)

月 別	合 計			退 職 共 済 年 金										
				計								特 別 支 給		
	件数	年金額	(別掲)基礎年金額	件数	年金額	(別掲)基礎年金額	件数	年金額	件数	年金額	件数	年金額	件数	年金額
平成 27 年11月	324,259	308,649,914	180,572,661	249,351	221,281,415	179,082,693	246,256	219,285,813	3,095	1,995,601	842	763,267	704	608,900
12月	323,175	307,435,960	180,083,841	248,641	220,558,100	178,601,537	245,592	218,595,957	3,049	1,962,143	811	733,209	685	591,239
平成 28 年 1月	322,090	306,200,584	179,605,534	247,890	219,759,555	178,127,326	244,884	217,824,531	3,006	1,935,024	764	689,666	648	559,496
2月	320,769	304,702,813	179,011,573	247,003	218,829,279	177,545,261	244,017	216,918,839	2,986	1,910,440	715	644,058	606	522,948
3月	319,358	303,082,428	178,407,158	246,078	217,828,886	176,949,262	243,124	215,940,472	2,954	1,888,415	665	599,235	564	486,346
4月	318,255	301,829,442	177,894,152	245,363	217,074,269	176,470,849	242,422	215,204,305	2,941	1,869,964	632	568,275	543	469,158

注 1 . 厚生年金保険（第 1 号）の受給者とは、厚生年金保険受給者全体から、共済組合等の組合員等たる厚生年金保険の被保険者期間（平成27年 9 月以前の共済組合等の組合員等の期間を含む）のみの者を除き、さらに、障害厚生年金受給者及び短期要件分の遺族厚生年金受給者について、それぞれ初診日又は死亡日に共済組合等の組合員等であった者を除いた者をいう。

2 . 厚生年金保険（第 1 号）受給者の年金額は、老齢給付及び遺族年金（長期要件）については、平成27年 9 月以前の厚生年金保険被保険者期間及び平成27年10月以降の第 1 号厚生年金被保険者期間に係る年金額であり、平成27年10月以降に受給権が発生した障害年金及び遺族年金（短期要件）については、共済組合等の組合員等たる厚生年金保険の被保険者期間（平成27年 9 月以前の共済組合等の組合員等の期間を含む）を含めて算出した年金額である。

3 . 「旧共済組合」は、厚生年金保険に統合された時点で旧 J R 共済、旧 N T T 共済、旧 J T 共済又は旧農林共済の受給権が発生していた者及びその者の当該年金の年金額である。

月 別	退 職 共 済 年 金																	
	特 別 支 給		(再 掲) 繰 上 げ 支 給						本 来 支 給					(再掲)減額あり				
			計		退 職		在 職											
	在 職		計		退 職		在 職		件数		年金額		(再掲)基礎年金額		件数		年金額	
	件数	年金額	件数	年金額	件数	年金額	件数	年金額	件数	年金額	件数	年金額	(別掲)基礎年金額	件数	年金額			
		千円		千円		千円		千円		千円		千円		千円				
平成 27 年11月	138	154,367	538	402,311	494	365,080	44	37,231	248,509	220,518,147	179,076,729	74,185	76,749,476					
12月	126	141,970	519	385,879	480	353,527	39	32,352	247,830	219,824,891	178,596,068	74,021	76,540,697					
平成 28 年 1月	116	130,170	491	365,097	456	336,326	35	28,771	247,126	219,069,889	178,121,777	73,849	76,299,274					
2月	109	121,110	457	337,275	423	309,304	34	27,970	246,288	218,185,221	177,541,016	73,672	76,047,190					
3月	101	112,890	427	315,635	395	289,157	32	26,478	245,413	217,229,651	176,945,017	73,504	75,783,673					
4月	89	99,117	404	298,917	377	276,640	27	22,277	244,731	216,505,994	176,466,604	73,377	75,608,233					

月 別	退 職 共 済 年 金													
	退 年 相 当							通 退 相 当						
	計			退 職		在 職		計			退 職		在 職	
	件数	年金額	(別掲)基礎年金額	件数	年金額	件数	年金額	件数	年金額	(別掲)基礎年金額	件数	年金額	件数	年金額
		千円	千円		千円		千円		千円	千円		千円		千円
平成 27 年11月	170,391	202,899,413	124,977,792	168,363	201,136,148	2,028	1,763,265	78,960	18,382,001	54,104,901	77,893	18,149,665	1,067	232,336
12月	169,928	202,254,805	124,658,206	167,936	200,520,608	1,992	1,734,198	78,713	18,303,294	53,943,332	77,656	18,075,349	1,057	227,945
平成 28 年 1月	169,451	201,546,661	124,345,562	167,480	199,835,542	1,971	1,711,120	78,439	18,212,894	53,781,764	77,404	17,988,990	1,035	223,905
2月	168,878	200,710,639	123,959,025	166,923	199,022,163	1,955	1,688,477	78,125	18,118,639	53,586,236	77,094	17,896,676	1,031	221,963
3月	168,252	199,806,586	123,547,544	166,319	198,139,370	1,933	1,667,216	77,826	18,022,300	53,401,718	76,805	17,801,102	1,021	221,199
4月	167,784	199,130,035	123,226,516	165,859	197,479,174	1,925	1,650,861	77,579	17,944,234	53,244,333	76,563	17,725,131	1,016	219,103

月 別	障 害 共 済 年 金							遺 族 共 済 年 金						
	計			職務上		職務外		計			職務上		職務外	
	件数	年金額	(別掲)基礎年金額	件数	年金額	件数	年金額	件数	年金額	(別掲)基礎年金額	件数	年金額	件数	年金額
		千円	千円		千円		千円		千円	千円		千円		千円
平成 27 年11月	2,093	1,345,181	1,432,300	120	101,653	1,973	1,243,527	72,815	86,023,319	57,668	256	209,629	72,559	85,813,690
12月	2,083	1,337,438	1,424,635	120	101,653	1,963	1,235,785	72,451	85,540,422	57,668	255	208,683	72,196	85,331,739
平成 28 年 1月	2,076	1,332,417	1,420,540	120	101,653	1,956	1,230,764	72,124	85,108,611	57,668	255	208,215	71,869	84,900,396
2月	2,061	1,319,730	1,408,643	120	101,653	1,941	1,218,077	71,705	84,653,805	57,668	255	208,215	71,450	84,345,589
3月	2,048	1,311,610	1,400,228	120	101,429	1,928	1,210,182	71,232	83,941,931	57,668	255	208,326	70,977	83,733,606
4月	2,034	1,297,942	1,386,357	119	97,280	1,915	1,200,662	70,858	83,457,231	36,946	255	207,744	70,603	83,249,487

第6表 厚生年金保険（第1号） 都道府県別保険料徴収状況

都道府県別	保 険 料 徴 収 状 況 （ 年 度 累 計 ）			
	徴収決定済額	収納済額	不納欠損額	収納未済額
	千円	千円	千円	千円
平成 27 年11月	18,033,737,900	17,624,288,439	18,358,667	391,090,794
12月	18,673,222,428	17,978,742,596	20,430,939	674,048,893
平成 28 年 1月	21,433,064,092	20,312,904,913	23,183,797	1,096,975,382
2月	26,144,231,450	25,724,819,612	27,007,393	392,404,445
3月	28,183,175,919	27,778,444,870	33,804,462	370,926,587
4月	903,510,882	301,932,004	923,070	600,655,808
北 海 道	24,749,824	8,309,058	143,979	16,296,788
青 森	5,147,372	1,518,165	9,239	3,619,969
岩 手	4,351,716	1,446,907	4,450	2,900,359
宮 城	14,471,838	5,156,942	14,846	9,300,050
秋 田	2,447,473	750,801	11,173	1,685,499
山 形	4,092,132	1,246,237	-	2,845,895
福 島	8,662,369	2,912,131	6,152	5,744,087
茨 城	11,601,036	3,873,909	-	7,727,127
栃 木	7,429,616	2,567,191	12,515	4,849,911
群 馬	6,176,853	2,679,221	4,148	3,493,484
埼 玉	22,153,529	7,504,108	66,337	14,583,084
千 葉	18,696,391	5,010,704	5,323	13,680,364
東 京	332,206,205	130,077,207	165,672	201,963,326
神 奈 川	41,158,355	12,182,428	49,810	28,926,116
新 潟	12,857,448	3,027,104	262	9,830,081
富 山	4,925,033	1,828,078	3,184	3,093,771
石 川	3,655,357	1,265,253	1,277	2,388,827
福 井	2,589,787	807,630	14,922	1,767,235
山 梨	3,054,828	1,114,514	5,734	1,934,580
長 野	8,638,788	3,680,095	3,651	4,955,043
岐 阜	9,416,180	3,833,601	23,535	5,559,044
静 岡	14,765,886	4,634,484	3,467	10,127,935
愛 知	56,680,202	17,923,151	53,261	38,703,790
三 重	7,462,031	2,144,972	-	5,317,059
滋 賀	4,133,804	945,744	1,060	3,186,999
京 都	13,071,738	4,898,260	1,204	8,172,274
大 阪	102,934,044	27,574,137	171,005	75,188,902
兵 庫	20,338,358	6,994,535	1,207	13,342,616
和 歌 山	3,659,380	1,261,510	3,555	2,394,316
鳥 取	2,656,570	690,212	12,254	1,954,104
島 根	1,691,213	638,683	2,689	1,049,841
山 梨	2,346,991	891,881	-	1,455,110
岡 山	9,004,711	2,370,129	4,105	6,630,477
広 島	16,320,692	4,430,220	51,874	11,838,597
山 口	4,996,563	1,550,651	6,257	3,439,654
徳 島	3,389,380	936,657	10,340	2,442,383
香 川	4,174,482	1,407,637	1,915	2,764,930
愛 媛	5,050,569	1,538,064	13,545	3,498,961
高 知	2,990,062	803,927	1,798	2,184,337
福 岡	28,309,972	8,957,402	11,856	19,340,714
佐 賀	3,558,155	817,123	65	2,740,967
長 崎	6,948,256	2,306,301	4,017	4,637,939
熊 本	20,436,074	1,642,662	4,702	18,788,710
大 分	5,308,746	1,029,513	1,760	4,277,472
宮 崎	4,320,817	1,247,177	-	3,073,639
鹿 児 島	6,364,600	1,641,970	6,583	4,716,047
沖 縄	4,115,456	1,863,715	8,344	2,243,397

注．徴収決定済額は、前年度からの繰越額（4月分 232,260,915千円）を含む。

第7表 厚生年金保険（第1号） 月別一時金状況

（厚生年金保険（第1号））

月 別	合 計		障 害 手 当 金		脱 退 手 当 金		脱 退 一 時 金	
	件 数	金 額	件 数	金 額	件 数	金 額	件 数	金 額
		千円		千円		千円		千円
平成 27 年11月	5,454	2,147,210	12	16,370	87	6,130	5,355	2,124,710
12月	5,149	1,905,263	18	22,952	100	5,553	5,031	1,876,758
平成 28 年 1月	5,570	2,089,013	13	22,678	105	9,845	5,452	2,056,490
2月	5,191	1,870,181	16	19,777	103	5,170	5,072	1,845,234
3月	4,944	1,937,153	17	25,049	102	7,930	4,825	1,904,175
4月	4,194	1,530,574	13	20,575	110	7,178	4,071	1,502,821

注1．障害手当金の件数は、初診日に平成27年9月以前の厚生年金保険被保険者であった者及び平成27年10月以降の第1号厚生年金被保険者であった者の件数である。

2．平成27年10月以降に受給権が発生した障害手当金の金額は、共済組合等の組合員等たる厚生年金保険の被保険者期間（平成27年9月以前の共済組合等の組合員等の期間を含む）を含めて算出した金額である。

3．脱退一時金の対象は、以下のとおりである。

ア．国民年金の脱退一時金を同時に請求していない場合は、最後に被用者年金制度に加入していた時の資格が、平成27年9月以前の厚生年金保険被保険者又は平成27年10月以降の第1号厚生年金被保険者であった者について計上している。

イ．国民年金の脱退一時金を同時に請求した場合は、最後に被用者年金制度に加入していた時の資格に関わらず計上しており、平成27年9月以前の共済組合等の期間のみの者を含む。

4．脱退一時金の金額は、共済組合等の組合員等たる厚生年金保険の被保険者期間（平成27年9月以前の共済組合等の組合員等の期間を含む）を含めて算出した金額である。

第 8 表 国民年金 都道府県別適用状況

都道府県別		被 保 険 者 数														付加年金 被保険者数
		総 数			第 1 号 被 保 険 者			任 意 加 入 被 保 険 者			(再掲) 60～64歳 任意加入	(再掲) 65歳以上 任意加入	第 3 号 被 保 険 者			
		合 計	男 子	女 子	合 計	男 子	女 子	合 計	男 子	女 子			合 計	男 子	女 子	
平成 27 年	11月	25,944,440	8,720,395	17,224,045	16,513,248	8,530,263	7,982,985	233,936	81,313	152,623	177,772	10,419	9,197,256	108,819	9,088,437	792,115
	12月	25,890,610	8,701,840	17,188,770	16,472,100	8,512,257	7,959,843	233,001	81,176	151,825	176,811	10,407	9,185,509	108,407	9,077,102	788,817
平成 28 年	1月	25,850,696	8,698,676	17,152,020	16,460,647	8,509,732	7,950,915	231,292	80,923	150,369	175,017	10,474	9,158,757	108,021	9,050,736	784,428
	2月	25,851,532	8,703,248	17,148,284	16,466,232	8,514,237	7,951,995	231,048	80,786	150,262	174,773	10,455	9,154,252	108,225	9,046,027	782,640
	3月	25,830,240	8,698,666	17,131,574	16,447,304	8,509,311	7,937,993	231,938	81,159	150,779	175,845	10,448	9,150,998	108,196	9,042,802	783,607
	4月	25,357,157	8,489,632	16,867,525	16,039,358	8,301,726	7,737,632	230,719	81,047	149,672	174,903	10,379	9,087,080	106,859	8,980,221	781,821
北海道	道	1,091,211	348,112	743,099	678,313	339,022	339,291	14,140	4,452	9,688	12,419	580	398,758	4,638	394,120	50,371
青森県	森	249,782	93,270	156,512	174,960	91,280	83,680	1,833	743	1,090	1,571	111	72,989	1,247	71,742	6,924
岩手県	手	207,443	72,923	134,520	135,810	71,296	64,514	1,750	677	1,073	1,509	43	69,883	950	68,933	7,636
宮城県	城	445,892	147,883	298,009	279,496	145,367	134,129	3,087	1,091	1,996	2,459	144	163,309	1,425	161,884	12,875
秋田県	田	160,872	57,767	103,105	107,189	56,503	50,686	1,078	410	668	874	67	52,605	854	51,751	4,353
山形県	形	164,769	62,322	102,447	113,487	61,097	52,390	867	335	532	648	27	50,415	890	49,525	6,610
福島県	島	334,515	120,047	214,468	220,930	117,876	103,054	2,059	929	1,130	1,694	98	111,526	1,242	110,284	8,491
茨城県	城	599,676	211,983	387,693	390,787	208,624	182,163	4,752	1,695	3,057	3,656	235	204,137	1,664	202,473	16,349
栃木県	木	393,492	132,569	260,923	249,211	130,493	118,718	2,311	896	1,415	1,692	166	141,970	1,180	140,790	10,767
群馬県	馬	385,064	131,419	253,645	245,339	129,278	116,061	2,533	922	1,611	2,005	103	137,192	1,219	135,973	12,404
埼玉県	玉	1,542,837	509,164	1,033,673	945,608	499,681	445,927	14,468	5,199	9,269	10,986	735	582,761	4,284	578,477	44,797
千葉県	葉	1,290,777	423,500	867,277	787,447	415,504	371,943	13,423	4,237	9,186	9,897	515	489,907	3,759	486,148	45,850
東京都	京	2,945,663	1,071,587	1,874,076	2,003,192	1,046,269	956,923	37,051	13,842	23,209	23,678	1,478	905,420	11,476	893,944	110,318
神奈川県	川	1,933,105	608,124	1,324,981	1,149,509	595,511	553,998	20,638	6,844	13,794	14,706	733	762,958	5,769	757,189	59,203
	渇	364,808	125,362	239,446	235,088	122,832	112,256	2,657	922	1,735	2,103	67	127,063	1,608	125,455	13,311
富山県	山	158,024	52,351	105,673	97,572	51,356	46,216	1,253	446	807	989	37	59,199	549	58,650	6,209
石川県	川	191,495	66,710	124,785	123,263	65,346	57,917	1,394	524	870	1,119	49	66,838	840	65,998	4,948
福井県	井	120,739	41,835	78,904	77,158	41,019	36,139	744	302	442	583	27	42,837	514	42,323	3,338
山梨県	梨	163,185	58,864	104,321	109,566	57,831	51,735	973	379	594	707	47	52,646	654	51,992	3,993
長野県	野	371,198	126,221	244,977	236,407	123,583	112,824	2,830	1,090	1,740	2,167	57	131,961	1,548	130,413	12,060
岐阜県	阜	389,957	120,054	269,903	233,831	117,870	115,961	2,771	940	1,831	2,127	86	153,355	1,244	152,111	10,805
静岡県	岡	693,951	225,285	468,666	425,993	221,650	204,343	4,033	1,533	2,500	2,765	146	263,925	2,102	261,823	21,377
愛知県	知	1,553,266	460,191	1,093,075	890,329	452,246	438,083	10,186	3,378	6,808	7,672	325	652,751	4,567	648,184	37,151
三重県	重	348,205	106,221	241,984	206,171	104,080	102,091	2,518	841	1,677	2,032	82	139,516	1,300	138,216	9,925
滋賀県	賀	273,730	82,572	191,158	156,655	80,869	75,786	1,732	553	1,179	1,303	40	115,343	1,150	114,193	7,611
京都府	都	531,206	183,513	347,693	347,351	178,424	168,927	5,392	1,897	3,495	4,124	315	178,463	3,192	175,271	16,281
大阪府	阪	1,957,462	670,052	1,287,410	1,282,724	654,359	628,365	17,042	5,862	11,180	13,312	1,156	657,696	9,831	647,865	49,394
兵庫県	庫	1,160,930	359,382	801,548	700,136	350,782	349,354	11,106	3,525	7,581	8,677	497	449,688	5,075	444,613	34,390
奈良県	良	291,765	91,343	200,422	179,050	88,915	90,135	3,019	927	2,092	2,372	102	109,696	1,501	108,195	8,433
和歌山県	歌	205,630	70,752	134,878	136,316	69,168	67,148	1,531	575	956	1,249	85	67,783	1,009	66,774	5,941
鳥取県	取	92,284	34,175	58,109	62,393	33,072	29,321	827	294	533	698	20	29,064	809	28,255	2,558
島根県	根	95,867	33,579	62,288	62,103	32,670	29,433	688	236	452	580	15	33,076	673	32,403	2,131
岡山県	山	339,331	109,630	229,701	207,334	106,786	100,548	2,666	897	1,769	2,113	111	129,331	1,947	127,384	11,462
広島県	島	534,975	163,977	370,998	316,503	160,006	156,497	4,812	1,573	3,239	3,881	168	213,660	2,398	211,262	15,835
山口県	口	242,464	73,762	168,702	142,499	72,044	70,455	2,156	662	1,494	1,786	55	97,809	1,056	96,753	7,483
徳島県	島	132,988	47,495	85,493	88,887	45,870	43,017	1,363	528	835	1,143	92	42,738	1,097	41,641	3,419
香川県	川	170,362	55,805	114,557	104,646	54,431	50,215	1,282	433	849	1,031	51	64,434	941	63,493	4,932
愛媛県	媛	263,063	87,591	175,472	164,971	85,411	79,560	2,105	762	1,343	1,773	84	95,987	1,418	94,569	8,111
高知県	知	126,176	51,596	74,580	92,681	49,620	43,061	1,451	560	891	1,226	109	32,044	1,416	30,628	3,840
福岡県	岡	1,032,662	343,250	689,412	655,871	334,459	321,412	8,686	3,025	5,661	6,974	444	368,105	5,766	362,339	27,847
佐賀県	賀	148,406	53,355	95,051	98,406	52,054	46,352	943	366	577	741	50	49,057	935	48,122	4,805
長崎県	崎	264,572	94,459	170,113	177,256	92,349	84,907	2,114	828	1,286	1,699	140	85,202	1,282	83,920	7,954
熊本県	本	338,851	123,379	215,472	231,883	120,479	111,404	2,502	947	1,555	1,981	111	104,466	1,953	102,513	11,941
大分県	分	203,453	65,361	138,092	124,585	63,622	60,963	1,817	647	1,170	1,516	122	77,051	1,092	75,959	5,351
宮崎県	崎	204,911	74,332	130,579	139,263	72,446	66,817	1,589	644	945	1,287	116	64,059	1,242	62,817	7,069
鹿児島県	児	310,028	103,437	206,591	194,793	100,534	94,259	2,579	1,041	1,538	2,099	166	112,656	1,862	110,794	9,355
沖縄県	縄	336,115	143,071	193,044	256,396	137,742	118,654	3,968	1,638	2,330	3,280	372	75,751	3,691	72,060	5,613

第 8 表(続) 国民年金 都道府県別適用状況

都道府県別		資 格 取 得 者 数													
		総 数			第 1 号 被 保 険 者			(再掲) 資格取得届書の 提出者のうち、 学生と申告した者	(再掲) 20歳到達に よる新規加入	任 意 加 入 被 保 険 者			第 3 号 被 保 険 者		
		合 計	男 子	女 子	合 計	男 子	女 子			合 計	男 子	女 子	合 計	男 子	女 子
平成 27 年	11月	473,809	181,992	291,817	386,474	176,374	210,100	28,228	53,355	6,144	2,278	3,866	81,191	3,340	77,851
	12月	384,054	148,881	235,173	309,760	144,050	165,710	21,786	50,693	5,494	2,041	3,453	68,800	2,790	66,010
平成 28 年	1月	458,224	179,425	278,799	375,244	173,911	201,333	27,536	58,513	6,171	2,236	3,935	76,809	3,278	73,531
	2月	490,639	187,192	303,447	391,938	181,108	210,830	26,841	56,675	6,754	2,296	4,458	91,947	3,788	88,159
	3月	475,031	180,892	294,139	375,419	174,313	201,106	27,783	57,183	8,082	2,853	5,229	91,530	3,726	87,804
	4月	516,144	190,480	325,664	422,197	183,973	238,224	25,288	53,463	7,422	2,933	4,489	86,525	3,574	82,951
北 海 道	道	30,726	12,991	17,735	25,447	12,591	12,856	6	3,178	461	192	269	4,818	208	4,610
	青	5,507	1,881	3,626	4,180	1,793	2,387	284	449	62	26	36	1,265	62	1,203
	岩	5,502	2,022	3,480	4,491	1,963	2,528	285	343	60	24	36	951	35	916
	宮	10,265	3,899	6,366	8,795	3,827	4,968	466	893	112	33	79	1,358	39	1,319
山 形 県	山	2,667	1,102	1,565	2,323	1,073	1,250	211	211	38	14	24	306	15	291
	形	4,195	1,631	2,564	3,575	1,573	2,002	267	328	54	18	36	566	40	526
	島	6,955	2,784	4,171	5,537	2,667	2,870	481	634	127	69	58	1,291	48	1,243
	茨	12,666	4,564	8,102	10,299	4,439	5,860	475	1,220	181	76	105	2,186	49	2,137
茨 城 県	茨	8,354	3,129	5,225	6,870	3,040	3,830	563	610	83	42	41	1,401	47	1,354
	城	8,077	2,952	5,125	6,682	2,864	3,818	596	704	105	45	60	1,290	43	1,247
	群	29,329	11,042	18,287	24,086	10,682	13,404	1,238	3,094	481	210	271	4,762	150	4,612
	馬	25,087	9,640	15,447	21,483	9,390	12,093	1,146	2,790	426	152	274	3,178	98	3,080
埼 玉 県	埼	57,117	21,592	35,525	48,545	20,871	27,674	2,676	5,568	1,009	418	591	7,563	303	7,260
	千	30,420	10,518	19,902	23,857	10,140	13,717	22	6,411	555	198	357	6,008	180	5,828
	東	9,697	3,505	6,192	7,896	3,377	4,519	900	436	104	44	60	1,697	84	1,613
	神	3,917	1,430	2,487	3,220	1,388	1,832	309	275	46	17	29	651	25	626
新 京 都 府	新	4,563	1,736	2,827	3,720	1,672	2,048	312	403	69	27	42	774	37	737
	京	2,746	981	1,765	2,198	955	1,243	285	208	35	14	21	513	12	501
	都	3,415	1,175	2,240	2,647	1,124	1,523	275	260	54	25	29	714	26	688
	府	8,748	3,252	5,496	7,197	3,153	4,044	546	675	110	41	69	1,441	58	1,383
岐 恵 県	岐	7,437	2,617	4,820	5,857	2,534	3,323	481	828	99	38	61	1,481	45	1,436
	恵	14,133	5,635	8,498	11,550	5,513	6,037	1,040	1,132	142	58	84	2,441	64	2,377
	静	28,250	10,453	17,797	23,371	10,235	13,136	1,798	2,713	352	105	247	4,527	113	4,414
	岡	6,535	2,238	4,297	5,336	2,170	3,166	469	526	65	23	42	1,134	45	1,089
三 重 県	三	5,905	2,073	3,832	4,656	1,997	2,659	242	702	55	24	31	1,194	52	1,142
	重	8,562	3,097	5,465	6,622	2,924	3,698	540	1,339	184	80	104	1,756	93	1,663
	賀	36,357	13,641	22,716	29,527	13,150	16,377	1,804	4,334	502	186	316	6,328	305	6,023
	京	22,529	7,873	14,656	18,119	7,577	10,542	1,552	2,425	322	119	203	4,088	177	3,911
大 阪 府	大	4,804	1,757	3,047	3,857	1,683	2,174	315	623	82	30	52	865	44	821
	阪	4,080	1,402	2,678	3,286	1,353	1,933	19	598	49	20	29	745	29	716
	府	2,286	853	1,433	1,915	808	1,107	159	173	29	11	18	342	34	308
	島	2,676	1,052	1,624	2,249	999	1,250	217	170	28	19	9	399	34	365
鳥 取 県	鳥	7,142	2,439	4,703	5,801	2,353	3,448	469	592	83	24	59	1,258	62	1,196
	取	11,631	4,029	7,602	9,502	3,890	5,612	950	886	144	52	92	1,985	87	1,898
	根	5,396	1,726	3,670	4,168	1,655	2,513	274	626	66	16	50	1,162	55	1,107
	岡	3,591	1,270	2,321	2,783	1,198	1,585	223	188	46	26	20	762	46	716
徳 島 県	徳	4,109	1,393	2,716	3,127	1,337	1,790	252	209	62	22	40	920	34	886
	香	5,813	1,929	3,884	4,540	1,842	2,698	371	410	61	32	29	1,212	55	1,157
	愛	3,573	1,196	2,377	2,751	1,092	1,659	10	413	60	27	33	762	77	685
	媛	24,167	8,828	15,339	20,206	8,531	11,675	1,110	2,321	305	110	195	3,656	187	3,469
高 知 県	高	3,327	1,164	2,163	2,725	1,121	1,604	128	344	44	16	28	558	27	531
	知	5,377	1,941	3,436	4,395	1,857	2,538	217	563	76	31	45	906	53	853
	福	5,698	2,012	3,686	4,506	1,933	2,573	391	623	60	26	34	1,132	53	1,079
	岡	4,376	1,308	3,068	3,167	1,227	1,940	320	337	66	27	39	1,143	54	1,089
福 岡 県	福	4,883	1,771	3,112	4,083	1,714	2,369	192	380	49	23	26	751	34	717
	岡	6,524	2,183	4,341	5,202	2,070	3,132	266	522	92	43	49	1,230	70	1,160
	県	7,030	2,774	4,256	5,848	2,628	3,220	136	796	127	60	67	1,055	86	969

注 「資格取得届書の提出者のうち、学生と申告した者」とは、当該月に国民年金第1号被保険者資格を取得した者の中で、資格取得届を自ら提出し、その際に学生であると申告した者をいう。

第 8 表(続) 国民年金 都道府県別適用状況

都道府県別			資 格 喪 失 者 数											
			総 数			第 1 号 被 保 険 者			任 意 加 入 被 保 険 者			第 3 号 被 保 険 者		
			合 計	男 子	女 子	合 計	男 子	女 子	合 計	男 子	女 子	合 計	男 子	女 子
平成 27 年			472,956	176,248	296,708	375,676	170,660	205,016	6,482	2,167	4,315	90,798	3,421	87,377
12月			437,907	167,447	270,460	350,932	162,067	188,865	6,429	2,178	4,251	80,546	3,202	77,344
平成 28 年			498,159	182,597	315,562	386,720	176,444	210,276	7,880	2,489	5,391	103,559	3,664	99,895
1月			489,830	182,637	307,193	386,379	176,620	209,759	6,999	2,433	4,566	96,452	3,584	92,868
2月			496,333	185,478	310,855	394,357	179,243	215,114	7,192	2,480	4,712	94,784	3,755	91,029
3月			989,242	399,520	589,722	830,157	391,564	438,593	8,643	3,045	5,598	150,442	4,911	145,531
4月														
北海道			45,029	17,809	27,220	35,496	17,364	18,132	620	202	418	8,913	243	8,670
青森			10,676	4,311	6,365	8,694	4,192	4,502	88	45	43	1,894	74	1,820
岩手			9,769	3,701	6,068	7,760	3,609	4,151	76	31	45	1,933	61	1,872
宮城			18,447	7,287	11,160	15,294	7,177	8,117	104	44	60	3,049	66	2,983
秋田			6,469	2,576	3,893	5,211	2,505	2,706	60	23	37	1,198	48	1,150
山形			7,909	3,026	4,883	6,424	2,950	3,474	48	23	25	1,437	53	1,384
福島			14,257	6,225	8,032	12,194	6,129	6,065	104	40	64	1,959	56	1,903
茨城			23,074	9,239	13,835	19,009	9,096	9,913	186	60	126	3,879	83	3,796
栃木			15,430	6,244	9,186	12,848	6,162	6,686	96	31	65	2,486	51	2,435
群馬			15,768	6,454	9,314	13,199	6,367	6,832	82	34	48	2,487	53	2,434
埼玉県			57,576	24,153	33,423	49,151	23,812	25,339	546	192	354	7,879	149	7,730
千葉県			48,296	20,478	27,818	40,927	20,170	20,757	488	161	327	6,881	147	6,734
東京都			114,310	49,436	64,874	101,265	48,664	52,601	1,126	404	722	11,919	368	11,551
神奈川県			65,873	26,886	38,987	56,075	26,442	29,633	679	222	457	9,119	222	8,897
新潟			18,015	7,260	10,755	14,744	7,113	7,631	127	38	89	3,144	109	3,035
富山県			7,890	3,143	4,747	6,527	3,084	3,443	51	21	30	1,312	38	1,274
石川県			9,307	3,790	5,517	7,738	3,706	4,032	58	24	34	1,511	60	1,451
福井県			6,168	2,450	3,718	5,165	2,410	2,755	36	12	24	967	28	939
山梨県			7,398	2,982	4,416	6,192	2,934	3,258	40	17	23	1,166	31	1,135
長野県			17,628	7,110	10,518	14,546	6,982	7,564	127	49	78	2,955	79	2,876
岐阜県			16,067	6,307	9,760	13,283	6,203	7,080	129	38	91	2,655	66	2,589
静岡県			28,076	11,717	16,359	23,657	11,577	12,080	150	49	101	4,269	91	4,178
愛知県			55,249	22,999	32,250	47,101	22,676	24,425	396	149	247	7,752	174	7,578
三重県			11,946	4,643	7,303	9,838	4,529	5,309	118	52	66	1,990	62	1,928
滋賀県			12,139	4,717	7,422	10,060	4,641	5,419	76	25	51	2,003	51	1,952
京都府			19,432	7,815	11,617	16,664	7,600	9,064	210	77	133	2,558	138	2,420
大阪府			66,942	27,084	39,858	57,187	26,485	30,702	619	226	393	9,136	373	8,763
兵庫県			40,504	15,612	24,892	33,907	15,274	18,633	347	103	244	6,250	235	6,015
奈良県			10,703	4,234	6,469	9,109	4,160	4,949	71	23	48	1,523	51	1,472
和歌山県			7,532	2,940	4,592	6,241	2,878	3,363	61	21	40	1,230	41	1,189
鳥取県			4,301	1,645	2,656	3,477	1,574	1,903	34	16	18	790	55	735
島根県			5,443	2,154	3,289	4,433	2,096	2,337	29	6	23	981	52	929
岡山県			14,336	5,476	8,860	11,825	5,329	6,496	112	36	76	2,399	111	2,288
広島県			22,997	9,128	13,869	19,082	8,941	10,141	191	66	125	3,724	121	3,603
山口県			10,051	3,662	6,389	7,960	3,578	4,382	87	22	65	2,004	62	1,942
徳島県			6,365	2,525	3,840	5,271	2,445	2,826	60	24	36	1,034	56	978
香川県			7,925	3,006	4,919	6,372	2,935	3,437	45	17	28	1,508	54	1,454
愛媛県			11,300	4,360	6,940	9,174	4,238	4,936	105	37	68	2,021	85	1,936
高知県			6,116	2,374	3,742	5,018	2,263	2,755	56	16	40	1,042	95	947
福岡県			42,909	16,583	26,326	35,680	16,161	19,519	337	107	230	6,892	315	6,577
佐賀県			6,408	2,397	4,011	5,184	2,337	2,847	50	16	34	1,174	44	1,130
長崎県			10,231	3,771	6,460	8,246	3,640	4,606	97	41	56	1,888	90	1,798
熊本県			10,466	4,019	6,447	8,601	3,900	4,701	115	41	74	1,750	78	1,672
大分県			8,763	3,040	5,723	6,914	2,961	3,953	82	24	58	1,767	55	1,712
宮崎県			7,973	2,956	5,017	6,363	2,870	3,493	53	25	28	1,557	61	1,496
鹿児島県			12,624	4,532	8,092	10,094	4,379	5,715	125	50	75	2,405	103	2,302
沖縄県			13,155	5,264	7,891	10,957	5,026	5,931	146	65	81	2,052	173	1,879

注 任意加入被保険者の資格喪失には、第 3 号被保険者への切替の者も含まれている。

第 8 表(続) 国民年金 都道府県別適用状況

都道府県別		保険料免除・学生納付特例・若年者納付猶予被保険者数										
		免 除 者 数						学生納付特例者数		若年納付猶予者数		
		(免除率)	法定免除	申請免除 (全額)	申請免除 (3/4)	申請免除 (半額)	申請免除 (1/4)					
									(特例率)		(猶予率)	
平成 27 年	11月	3,624,383	21.9	1,344,130	1,964,880	177,174	95,924	42,275	1,447,311	8.8	330,416	2.0
	12月	3,713,979	22.5	1,344,675	2,034,832	186,884	102,008	45,580	1,499,790	9.1	342,959	2.1
平成 28 年	1月	3,826,316	23.2	1,344,663	2,112,563	204,164	113,098	51,828	1,569,367	9.5	358,743	2.2
	2月	3,996,050	24.3	1,344,953	2,225,495	231,274	131,415	62,913	1,656,541	10.1	384,055	2.3
	3月	4,113,892	25.0	1,346,461	2,295,953	252,769	146,528	72,181	1,722,990	10.5	397,304	2.4
	4月	4,217,385	26.3	1,345,787	2,359,559	270,946	160,283	80,810	226,484	1.4	404,076	2.5
海 道	道	238,813	35.2	91,092	122,055	13,364	8,404	3,898	20,782	3.1	16,530	2.4
	青森	67,259	38.4	19,775	38,098	5,439	2,799	1,148	3,771	2.2	4,316	2.5
	手城	41,725	30.7	15,495	20,265	3,361	1,772	832	365	0.3	3,036	2.2
	宮岩	74,779	26.8	22,959	41,502	5,967	2,932	1,419	144	0.1	7,363	2.6
	秋田	36,053	33.6	12,350	18,582	2,931	1,537	653	1,909	1.8	2,825	2.6
山 形	形	29,157	25.7	10,829	14,417	2,152	1,203	556	32	0.0	2,389	2.1
	福島	65,458	29.6	19,006	38,972	3,870	2,354	1,256	-	-	5,614	2.5
	城木	93,429	23.9	24,162	56,556	6,581	4,075	2,055	3,486	0.9	9,582	2.5
	栃群	58,448	23.5	19,191	31,658	3,905	2,335	1,359	2,083	0.8	6,356	2.6
	馬	56,970	23.2	16,756	32,351	4,085	2,472	1,306	1,603	0.7	6,258	2.6
埼 玉	玉	179,122	18.9	59,631	95,736	11,882	7,689	4,184	18,708	2.0	24,744	2.6
	千葉	151,977	19.3	53,206	81,238	8,916	5,528	3,089	7,083	0.9	19,443	2.5
	東 京	366,387	18.3	125,154	199,229	20,138	14,074	7,792	106	0.0	41,653	2.1
	神 奈	218,831	19.0	86,585	106,579	12,966	8,083	4,618	2,835	0.2	27,906	2.4
	新 潟	60,272	25.6	23,782	27,855	4,626	2,700	1,309	2,948	1.3	6,394	2.7
富 山	山	20,529	21.0	8,362	9,766	1,253	743	405	1,727	1.8	2,034	2.1
	川 北	28,321	23.0	10,289	14,331	1,987	1,148	566	31	0.0	3,013	2.4
	福 井	18,270	23.7	6,417	9,242	1,289	861	461	9	0.0	1,956	2.5
	山 梨	26,271	24.0	7,732	15,029	1,868	1,092	550	2,836	2.6	2,948	2.7
	長 野	55,365	23.4	20,191	27,924	3,790	2,303	1,157	2,351	1.0	5,239	2.2
岐 静	卓	52,025	22.2	15,658	29,352	3,720	2,213	1,082	7,664	3.3	5,220	2.2
	岡	90,216	21.2	31,867	46,914	5,636	3,712	2,087	10,935	2.6	9,787	2.3
	知 愛	189,729	21.3	57,966	108,428	11,934	7,381	4,020	4,572	0.5	20,811	2.3
	重 三	48,591	23.6	17,068	25,777	2,981	1,805	960	3,807	1.8	4,593	2.2
	滋 賀	37,788	24.1	11,380	21,274	2,799	1,517	818	3,780	2.4	4,535	2.9
京 大	都	103,583	29.8	31,205	60,674	6,372	3,608	1,724	8,916	2.6	8,327	2.4
	阪 神	405,243	31.6	117,446	245,724	23,297	12,699	6,077	34,237	2.7	35,262	2.7
	庫 川	204,680	29.2	60,709	118,914	13,971	7,579	3,507	24,784	3.5	19,076	2.7
	良 山	53,245	29.7	14,320	32,686	3,389	1,903	947	7,162	4.0	5,508	3.1
	和 歌	45,283	33.2	11,594	28,506	2,827	1,538	818	4,826	3.5	3,729	2.7
鳥 取	取	20,870	33.4	6,947	11,006	1,496	977	444	935	1.5	1,795	2.9
	島 根	18,723	30.1	7,585	8,441	1,406	887	404	675	1.1	1,481	2.4
	山 岡	60,497	29.2	19,789	33,758	3,805	2,100	1,045	2,336	1.1	5,682	2.7
	広 島	86,756	27.4	30,952	45,648	5,451	3,042	1,663	8,208	2.6	8,428	2.7
	山 口	43,283	30.4	14,264	23,587	2,834	1,694	904	5,743	4.0	3,648	2.6
徳 香	島	30,633	34.5	9,728	17,686	1,824	918	477	3,262	3.7	2,228	2.5
	川	29,806	28.5	8,991	17,308	1,859	1,033	615	959	0.9	2,321	2.2
	媛 愛	58,393	35.4	18,112	33,564	3,706	2,002	1,009	4,152	2.5	4,346	2.6
	知 高	34,632	37.4	11,347	18,983	2,391	1,356	555	2,796	3.0	2,484	2.7
	福 岡	238,800	36.4	67,546	140,219	16,437	9,657	4,941	6,322	1.0	20,186	3.1
佐 長	賀	31,515	32.0	8,728	17,998	2,695	1,425	669	655	0.7	2,810	2.9
	崎 本	62,549	35.3	20,685	34,234	4,252	2,295	1,083	654	0.4	4,098	2.3
	熊 分	79,686	34.4	22,910	45,981	5,786	3,418	1,591	-	-	6,674	2.9
	大 崎	44,669	35.9	13,309	25,797	3,058	1,698	807	2,511	2.0	4,054	3.3
	宮	53,565	38.5	14,986	30,970	4,094	2,425	1,090	3,754	2.7	3,679	2.6
鹿 児	島	79,109	40.6	23,977	45,943	5,147	2,866	1,176	23	0.0	5,646	2.9
	沖 縄	126,080	49.2	23,754	88,802	7,409	4,431	1,684	7	0.0	8,069	3.1

第9表 国民年金 都道府県別年金受給権者状況 (総計)
(月末現在)

都道府県別	合 計		老 齢 年 金							通 算 老 齢 年 金				障 害 年 金		遺 族 年 金			
			件 数					5 年 年 金	年金額	件 数			年金額						
	件数	年金額	合 計	5 年 年 金 以 外			合計			繰上げ	本来								
				(再掲)基礎のみ・旧国年															
				繰上げ	本 来	繰下げ													
千円		千円														千円		千円	
平成 27 年11月	33,507,758	22,286,128,769	30,632,208	30,616,239	2,746,106	4,756,345	102,804	15,969	20,243,103,483	655,300	259,679	395,621	147,241,732	1,978,426	1,715,512,309	241,824	180,271,244		
12月	33,565,826	22,334,426,594	30,691,073	30,675,181	2,732,167	4,756,929	102,860	15,892	20,287,907,171	648,628	256,807	391,821	145,827,146	1,982,009	1,718,622,669	244,116	182,069,608		
平成 28 年 1月	33,668,992	22,415,100,623	30,795,613	30,779,812	2,718,893	4,757,420	102,902	15,801	20,365,410,665	641,822	253,858	387,964	144,375,143	1,985,204	1,721,427,710	246,353	183,887,105		
2月	33,746,961	22,479,895,612	30,877,113	30,861,406	2,701,065	4,756,813	102,930	15,707	20,428,094,884	633,628	250,358	383,270	142,601,204	1,987,649	1,723,553,956	248,571	185,645,568		
3月	33,831,740	22,550,046,355	30,964,291	30,948,684	2,681,201	4,757,150	103,052	15,607	20,494,812,141	624,836	246,501	378,335	140,722,906	1,990,898	1,726,410,469	251,715	188,100,838		
4月	33,859,925	22,572,579,061	31,027,687	31,012,155	2,667,623	4,757,590	103,192	15,532	20,542,695,554	618,259	243,641	374,618	139,298,838	1,993,291	1,725,821,098	220,688	164,763,571		
北 海 道	1,565,511	1,032,527,312	1,414,650	1,414,166	65,723	294,766	5,442	484	921,070,212	27,358	7,457	19,901	6,529,783	113,651	97,630,928	9,852	7,296,390		
青 森 県	411,938	261,731,214	374,117	373,972	65,156	55,499	1,031	145	232,509,278	5,286	3,036	2,250	1,091,885	29,100	25,686,600	3,435	2,443,452		
岩 手 県	410,275	275,623,967	371,241	371,093	54,249	65,081	1,436	148	245,871,288	6,516	3,202	3,314	1,382,685	28,983	25,842,752	3,535	2,527,242		
宮 城 県	613,219	403,084,017	561,340	561,195	82,450	76,781	1,611	145	364,878,074	9,542	4,840	4,702	2,025,311	37,148	32,331,052	5,189	3,849,580		
秋 田 県	364,391	236,840,984	334,710	334,648	54,785	48,929	874	62	215,350,093	6,205	3,523	2,682	1,335,001	21,073	18,423,819	2,403	1,732,071		
山 形 県	371,930	246,825,905	339,524	339,395	58,966	39,989	919	129	224,397,490	8,188	4,588	3,600	1,637,528	21,796	19,013,773	2,422	1,777,115		
福 島 県	570,669	375,859,932	521,520	521,302	83,726	66,902	1,066	218	340,787,643	10,263	5,528	4,735	2,055,653	34,364	29,707,526	4,522	3,309,111		
茨 城 県	783,659	514,717,444	727,600	727,356	124,295	96,944	2,279	244	473,531,473	10,477	5,571	4,906	2,287,059	39,845	34,693,901	5,737	4,205,011		
栃 木 県	535,337	352,771,132	492,714	492,557	78,890	58,880	1,342	157	321,578,022	8,318	4,737	3,581	1,703,341	30,606	26,743,968	3,699	2,745,801		
群 馬 県	560,450	378,247,854	515,884	515,639	63,097	65,409	1,661	245	345,530,110	9,644	5,119	4,525	2,020,509	31,213	27,928,214	3,709	2,769,022		
埼 千 玉 京	1,757,232	1,159,192,433	1,642,046	1,641,428	149,371	199,009	4,499	618	1,075,341,841	21,196	9,471	11,725	4,647,260	82,787	70,633,352	11,203	8,569,980		
東 葉 京	1,571,366	1,044,109,362	1,463,111	1,462,434	141,329	215,715	5,040	677	964,411,252	20,496	8,218	12,278	4,656,640	77,900	67,551,804	9,859	7,489,665		
神 奈 川	2,881,232	1,890,250,951	2,656,017	2,652,750	169,200	443,023	16,204	3,267	1,730,992,936	54,411	14,057	40,354	13,440,230	154,132	133,027,657	16,672	12,790,128		
新 潟	2,121,021	1,416,289,350	1,963,431	1,962,803	113,098	293,443	7,312	628	1,302,388,858	33,876	11,782	22,094	8,120,028	111,292	96,230,132	12,422	9,550,331		
	712,344	485,666,486	650,188	650,019	77,984	79,383	1,698	169	442,654,922	14,971	8,357	6,614	3,018,098	42,378	36,434,034	4,807	3,559,432		
富 山 県	332,566	233,623,590	304,911	304,826	20,779	37,429	818	85	215,164,558	8,059	3,695	4,364	1,782,190	17,500	15,125,693	2,096	1,551,151		
石 川 県	325,372	226,217,539	296,445	296,328	18,374	38,599	701	117	205,905,893	6,827	2,535	4,292	1,585,042	19,941	17,148,480	2,159	1,578,123		
福 井 県	230,165	159,269,851	209,203	209,042	18,350	23,098	391	161	145,615,837	6,373	3,357	3,016	1,337,535	13,001	11,140,237	1,588	1,176,243		
山 梨 県	246,467	161,083,514	225,857	225,754	38,800	27,617	610	103	146,390,089	4,526	2,521	2,005	955,120	14,376	12,472,286	1,708	1,266,019		
長 野 県	658,719	454,506,966	596,265	595,997	50,332	76,589	1,459	268	412,564,697	17,857	7,583	10,274	3,814,457	40,637	35,139,499	3,960	2,988,312		
岐 静 卓	584,725	400,729,855	538,866	538,781	49,326	78,355	1,461	85	368,668,275	11,021	4,482	6,539	2,418,515	30,850	26,702,259	3,988	2,940,806		
愛 知 知	1,062,303	724,805,076	976,874	976,463	87,405	114,222	2,791	411	666,219,155	21,470	9,975	11,495	4,531,990	57,239	49,082,042	6,720	4,971,889		
三 重 重	1,785,749	1,203,564,396	1,657,910	1,657,483	110,115	228,611	6,023	427	1,112,466,834	26,508	10,278	16,230	5,810,907	89,242	76,212,714	12,089	9,073,941		
滋 賀 賀	517,684	357,163,651	474,892	474,810	33,723	77,413	1,084	82	326,895,848	10,063	3,559	6,504	2,317,210	29,549	25,606,563	3,180	2,344,031		
	358,371	245,100,001	327,970	327,855	27,492	37,604	618	115	224,070,908	7,634	3,553	4,081	1,683,227	20,257	17,490,670	2,510	1,855,196		
京 大 都	707,777	465,144,649	647,502	647,195	40,736	107,861	2,440	307	422,237,261	13,751	4,442	9,309	3,236,676	42,417	36,592,547	4,107	3,078,164		
大 阪 庫	2,189,203	1,420,120,909	2,012,792	2,011,870	108,931	300,948	6,868	922	1,289,740,355	33,178	12,749	20,429	7,460,745	129,896	112,806,448	13,337	10,113,362		
兵 庫 良	1,474,913	981,187,521	1,357,766	1,357,238	79,772	216,828	4,889	528	899,429,285	29,080	10,655	18,425	6,704,475	78,768	68,020,687	9,299	7,033,075		
奈 和 歌	397,273	262,300,743	367,021	366,737	37,744	68,341	1,442	284	240,649,659	6,824	3,216	3,608	1,502,883	21,148	18,431,819	2,280	1,716,382		
	308,152	199,204,339	280,269	279,930	39,561	52,490	907	339	178,884,189	5,762	3,051	2,711	1,202,993	20,197	17,717,734	1,924	1,399,423		
鳥 取 県	174,721	119,748,527	157,466	157,410	12,863	22,343	264	56	108,302,115	5,016	1,925	3,091	1,073,145	11,116	9,548,110	1,123	825,157		
島 根 県	232,266	161,097,347	209,265	209,183	17,389	31,362	454	82	145,218,705	6,335	2,344	3,991	1,459,731	15,259	13,395,510	1,407	1,023,402		
岡 山 県	557,345	387,514,851	506,658	506,327	22,706	77,418	1,131	331	353,332,096	14,983	4,176	10,807	3,420,488	32,348	28,233,063	3,356	2,529,205		
広 島 県	786,887	540,401,604	717,708	717,467	24,405	111,649	1,649	241	493,773,336	19,351	4,761	14,590	4,576,160	45,127	38,532,453	4,701	3,519,655		
山 口 県	454,889	313,634,874	416,957	416,829	17,566	76,819	798	128	287,010,948	10,017	2,457	7,560	2,426,199	25,382	22,307,411	2,533	1,890,316		
徳 島 県	234,841	154,776,968	212,039	211,830	23,504	32,958	564	209	138,530,654	5,522	2,746	2,776	1,079,781	15,937	14,179,051	1,343	987,481		
香 川 県	296,816	206,367,932	270,343	270,118	11,353	46,306	699	225	188,833,614	8,175	2,065	6,110	1,881,486	16,455	14,280,155	1,843	1,372,677		
愛 媛 知	439,382	294,667,789	396,614	396,391	34,787	67,317	1,098	223	264,665,788	9,924	4,406	5,518	2,025,780	30,124	25,999,312	2,720	1,976,909		
高 知 岡	242,643	158,280,383	218,846	218,676	17,734	41,469	650	170	141,713,004	5,740	2,119	3,621	1,273,638	16,690					

都道府県別		合 計		老 齢 年 金						通 算 老 齢 年 金					障 害 年 金		遺 族 年 金	
				件 数					年金額	件 数			年金額					
		合 計	5 年 年 金 以 外			5 年 年 金	合計	繰上げ		本来	年金額							
			繰上げ	本 来	繰下げ													
		千円							千円					千円			千円	
平成 27 年	11月	34,316	23,072,793	25,146	25,146	1,275	11,329	247	-	15,541,815	68	-	68	10,820	6,449	5,530,636	2,653	1,989,522
	12月	38,336	26,063,564	27,762	27,762	1,367	12,453	280	-	17,313,707	45	-	45	9,682	7,830	6,724,823	2,699	2,015,352
平成 28 年	1月	38,885	26,462,546	28,716	28,716	1,435	13,346	270	-	18,040,725	69	-	69	9,144	7,342	6,325,983	2,758	2,086,695
	2月	40,916	27,997,322	30,592	30,592	1,405	14,892	302	-	19,489,555	83	-	83	12,085	7,548	6,476,794	2,693	2,018,888
	3月	50,227	34,034,270	37,940	37,940	1,960	17,568	436	-	23,940,977	76	-	76	9,576	8,561	7,359,968	3,650	2,723,748
	4月	35,857	24,235,918	26,942	26,942	1,492	12,214	373	-	16,910,766	91	-	91	12,691	6,423	5,516,002	2,401	1,796,459
北 海 道	森 手	1,751	1,191,054	1,381	1,381	46	678	16	-	881,531	2	-	2	*	298	255,353	70	53,910
	岩 手	530	340,508	426	426	42	164	3	-	253,777	1	-	1	*	71	61,444	32	25,245
	宮 城	498	357,993	358	358	13	178	3	-	238,547	-	-	-	*	88	80,956	52	38,490
	秋 田	887	600,199	700	700	47	268	20	-	447,019	2	-	2	*	128	112,262	40	84,846
	山 形	467	297,087	399	399	45	114	7	-	241,746	1	-	1	*	48	40,953	19	14,348
山 福 茨 栃 群	島 城 木 馬	470	314,277	380	380	47	140	2	-	240,691	-	-	-	-	50	44,640	40	28,945
		576	392,079	416	416	29	154	3	-	259,921	3	-	3	818	117	100,819	40	30,520
		994	685,135	756	756	85	357	6	-	485,965	1	-	1	*	167	144,368	70	54,747
		569	383,661	452	452	42	194	5	-	286,180	1	-	1	*	81	70,712	35	26,509
		559	383,521	433	433	35	180	-	-	275,160	1	-	1	*	100	87,333	25	20,470
埼 千 東 神 奈 新	玉 葉 京 川 潟	1,821	1,237,747	1,392	1,392	65	619	16	-	894,103	5	-	5	493	277	232,651	147	110,501
		1,921	1,294,461	1,566	1,566	108	717	25	-	995,442	-	-	-	*	258	219,806	97	79,213
		3,072	2,034,702	2,377	2,377	103	1,004	55	-	1,453,226	2	-	2	*	525	452,303	168	129,068
		2,214	1,507,991	1,578	1,578	61	712	30	-	992,581	8	-	8	1,439	453	383,516	175	130,455
		677	474,736	478	478	31	203	6	-	319,322	6	-	6	991	140	114,852	53	39,571
富 石 福 山 長	山 川 井 梨 野	250	179,444	183	183	8	87	2	-	125,583	2	-	2	*	44	37,638	21	16,074
		304	214,518	212	212	13	96	5	-	141,567	-	-	-	-	59	50,475	33	

都道府県別		合 計		老 齢 年 金						通 算 老 齢 年 金					障 害 年 金		遺 族 年 金	
				件 数					年金額	件 数			年金額					
		合 計	5 年 年 金 以 外			5 年年金	合計	繰上げ		本来	年金額							
			繰上げ	本 来	繰下げ													
		千円								千円				千円				
平成 27 年	11月	34,316	23,072,793	25,146	25,146	1,275	11,329	247	-	15,541,815	68	-	68	10,820	6,449	5,530,636	2,653	1,989,522
	12月	38,336	26,063,564	27,762	27,762	1,367	12,453	280	-	17,313,707	45	-	45	9,682	7,830	6,724,823	2,699	2,015,352
平成 28 年	1月	38,885	26,462,546	28,716	28,716	1,435	13,346	270	-	18,040,725	69	-	69	9,144	7,342	6,325,983	2,758	2,086,695
	2月	40,916	27,997,322	30,592	30,592	1,405	14,892	302	-	19,489,555	83	-	83	12,085	7,548	6,476,794	2,693	2,018,888
	3月	50,227	34,034,270	37,940	37,940	1,960	17,568	436	-	23,940,977	76	-	76	9,576	8,561	7,359,968	3,650	2,723,748
	4月	35,857	24,235,918	26,942	26,942	1,492	12,214	373	-	16,910,766	91	-	91	12,691	6,423	5,516,002	2,401	1,796,459
北 海 道	森 手 城 田	1,751	1,191,054	1,381	1,381	46	678	16	-	881,531	2	-	2	*	298	255,353	70	53,910
		530	340,508	426	426	42	164	3	-	253,777	1	-	1	*	71	61,444	32	25,245
		498	357,993	358	358	13	178	3	-	238,547	-	-	-	*	88	80,956	52	38,490
		887	600,199	700	700	47	268	20	-	447,019	2	-	2	*	128	112,262	40	84,846
		467	297,087	399	399	45	114	7	-	241,746	1	-	1	*	48	40,953	57	14,348
山 福 茨 栃 群	形 島 城 木 馬	470	314,277	380	380	47	140	2	-	240,691	-	-	-	-	50	44,640	40	28,945
		576	392,079	416	416	29	154	3	-	259,921	3	-	3	818	117	100,819	40	30,520
		994	685,135	756	756	85	357	6	-	485,965	1	-	1	*	167	144,368	70	54,747
		569	383,661	452	452	42	194	5	-	286,180	1	-	1	*	81	70,712	35	26,509
		559	383,521	433	433	35	180	-	-	275,160	1	-	1	*	100	87,333	25	20,470
埼 千 東 神 奈	玉 葉 京 川 潟	1,821	1,237,747	1,392	1,392	65	619	16	-	894,103	5	-	5	493	277	232,651	147	110,501
		1,921	1,294,461	1,566	1,566	108	717	25	-	995,442	-	-	-	*	258	219,806	97	79,213
		3,072	2,034,702	2,377	2,377	103	1,004	55	-	1,453,226	2	-	2	*	525	452,303	168	129,068
		2,214	1,507,991	1,578	1,578	61	712	30	-	992,581	8	-	8	1,439	453	383,516	175	130,455
		677	474,736	478	478	31	203	6	-	319,322	6	-	6	991	140	114,852	53	39,571
富 石 福 山 長	山 川 井 梨 野	250	179,444	183	183	8	87	2	-	125,583	2	-	2	*	44	37,638	21	16,074
		304	214,518	212	212	13	96	5	-	141,567	-	-	-	-	59	50,475	33	22,476
		119	86,692	76	76	6	32	3	-	50,951	-	-	-	-	34	28,666	9	7,074
		257	172,371	192	192	17	76	2	-	121,585	1	-	1	*	47	38,898	17	11,797
		546	389,893	333	333	20	173	6	-	215,900	3	-	3	228	155	132,934	55	40,831
岐 静 愛 三 滋	阜 岡 知 重 賀	522	371,723	390	390	19	220	9	-	263,740	1	-	1	*	83	73,860	48	34,083
		919	629,552	694	694	48	314	10	-	447,886	5	-	5	504	161	138,889	59	42,273
		1,674	1,162,619	1,228	1,228	54	612	23	-	795,154	8	-	8	819	332	282,972	106	83,674
		557	392,926	391	391	18	197	2	-	255,490	4	-	4	336	112	99,211	50	37,889
		374	261,432	257	257	22	107	5	-	165,042	1	-	1	*	88	76,200	28	20,060
京 大 兵 奈 和	都 阪 庫 良 山 歌	784	525,513	586	586	26	269	8	-	361,304	1	-	1	*	149	128,115	48	35,979
		2,262	1,469,604	1,717	1,717	64	804	16	-	1,019,528	6	-	6	1,361	401	342,624	138	106,091
		1,523	1,037,186	1,138	1,138	44	553	19	-	717,049	6	-	6	475	281	248,495	98	71,166
		440	287,993	365	365	19	197	7	-	226,779	2	-	2	*	54	45,588	19	15,536
		414	273,207	341	341	33	182	3	-	214,836	1	-	1	*	58	47,733	14	10,437
鳥 岡 岡 広 山	取 根 山 島 口	199	133,938	150	150	13	58	-	-	95,704	2	-	2	*	32	28,560	15	9,145
		210	149,751	124	124	9	53	-	-	82,195	-	-	-	-	60	50,239	26	17,317
		533	361,292	391	391	14	174	4	-	249,010	1	-	1	*	78	68,027	63	44,211
		733	507,563	522	522	20	241	7	-	338,076	1	-	1	*	152	127,673	58	41,702
		388	257,207	303	303	18	145	-	-	189,492	3	-	3	557	57	50,162	25	16,996
徳 香 愛 高 福	島 川 媛 知 岡	285	193,286	215	215	14	98	3	-	133,391	1	-	1	*	58	51,167	11	8,186
		279	195,057	212	212	8	102	-	-	138,377	-	-	-	-	47	40,905	20	15,774
		385	270,176	269	269	10	140	2	-	169,862	-	-	-	-	94	83,548	22	16,766
		250	161,556	177	177	10	73	3	-	102,871	4	-	4	536	61	52,922	8	5,227
		1,454	969,929	1,048	1,048	43	495	13	-	634,663	-	-	-	-	302	253,145	104	82,122
佐 長 熊 大 宮	賀 崎 本 分 崎	294	204,587	215	215	11	106	1	-	137,840	-	-	-	-	64	55,680	15	11,068
		454	291,739	350	350	19	152	4	-	208,109	1	-	1	*	76	64,605	27	18,988
		637	440,458	443	443	30	232	7	-	287,523	1	-	1	*	133	112,157	60	40,737
		385	252,511	293	293	11	137	4	-	177,833	2	-	2	*	71	59,796	19	14,652
		321	222,616	229	229	14	101	4	-	140,418	-	-	-	-	84	75,942	8	6,257
鹿 沖 そ の	児 島 縄 他	537	362,075	361	361	16	153	4	-	220,342	1	-	1	*	127	106,747	48	34,597
		487	288,583	380	380	19	142	-	-	200,089	-	-	-	-	68	60,460	39	28,034
		75	23,770	65	65	3	11	-	-	17,368	-	-	-	-	-	-	10	6,402

第9表(続) 国民年金 都道府県別年金受給権者状況 (総計)
(失 権)

都道府県別	合 計		老 齢 年 金							通 算 老 齢 年 金				障 害 年 金		遺 族 年 金			
			件 数					5 年 年 金	年金額	件 数			年金額						
	合 計	5 年 年 金 以 外 (再掲)基礎のみ・旧国年			合計	繰上げ	本来												
		繰上げ	本 来	繰下げ															
	件数	年金額	合 計									件数	年金額	件数	年金額				
千円		千円														千円		千円	
平成 27 年	11月	89,316	53,646,406	76,329	76,219	15,677	13,069	273	110	47,404,279	7,541	3,206	4,335	1,602,630	4,936	4,357,224	510	282,274	
	12月	80,583	48,521,140	68,588	68,509	14,151	11,738	218	79	42,691,487	6,818	2,912	3,906	1,442,070	4,682	4,116,051	495	271,532	
平成 28 年	1月	80,631	48,538,843	68,538	68,447	13,902	11,577	208	91	42,733,375	6,938	2,976	3,962	1,471,300	4,535	4,001,140	620	333,028	
	2月	97,515	58,799,216	82,994	82,899	16,928	14,115	256	95	51,772,135	8,392	3,538	4,854	1,806,438	5,564	4,908,975	565	311,669	
	3月	107,030	64,299,853	91,489	91,388	18,955	16,117	297	101	56,832,100	9,010	3,903	5,107	1,912,964	5,949	5,239,508	582	315,281	
	4月	104,277	65,295,033	67,595	67,520	13,398	11,744	218	75	42,201,265	6,737	2,884	3,853	1,446,364	4,456	3,918,077	25,489	17,729,326	
北 海 道	道 森 手 城 田	4,682 1,407 1,566 2,178 1,236	2,975,442 856,430 958,068 1,336,779 744,919	3,021 871 1,017 1,357 822	3,017 871 1,016 1,355 821	352 269 325 445 293	792 130 171 209 123	11 3 3 3 2	4 - 1 2 1	1,896,526 495,246 606,177 806,756 470,713	264 52 82 122 64	85 33 43 70 25	179 19 39 52 25	60,646 10,158 15,661 25,365 12,443	226 84 67 94 61	196,709 73,972 60,681 81,908 54,433	1,171 400 400 605 289	821,560 277,054 275,549 422,751 207,330	
山 福 茨 栃 群	形 島 城 木 馬	1,365 2,094 2,431 1,511 1,547	805,823 1,263,464 1,486,454 950,843 979,873	905 1,373 1,542 962 957	905 1,370 1,541 961 956	329 438 550 264 211	125 217 200 104 104	1 3 3 - 2	- 3 1 1 1	532,395 813,241 915,422 592,345 606,615	114 131 130 77 82	64 70 61 37 49	50 61 24 40 33	20,293 24,986 25,354 14,002 15,978	68 92 98 51 51	60,536 81,159 87,041 45,499 45,424	278 498 661 421 457	192,598 344,078 458,637 298,997 311,856	
埼 千 東 神 新	玉 葉 京 川 潟	4,806 4,971 8,505 5,464 2,425	3,052,663 3,108,427 5,362,106 3,530,554 1,501,323	3,053 3,408 5,816 3,538 1,596	3,051 3,404 5,810 3,536 1,593	560 725 734 392 477	389 550 1,201 480 214	6 13 25 14 4	2 4 6 2 3	1,901,576 2,119,561 3,673,314 2,295,244 987,767	228 284 556 299 164	106 120 150 115 101	122 164 406 184 63	47,181 63,116 127,236 70,589 31,674	188 176 344 190 108	162,046 156,201 299,372 169,273 96,175	1,337 1,103 1,789 1,437 557	941,861 769,550 1,262,184 995,448 385,706	
富 石 福 山 長	山 川 井 梨 野	1,032 1,050 631 768 2,121	660,016 669,233 385,045 472,663 1,324,806	643 660 375 487 1,337	643 659 375 487 1,335	126 122 98 143 303	87 89 41 55 224	4 1 - - 2	- 1 - - 2	419,218 424,572 237,728 294,217 862,586	78 77 66 39 209	42 37 44 22 95	36 40 22 17 114	15,879 16,298 14,368 8,010 43,174	39 55 28 25 112	34,548 48,382 24,827 20,897 97,875	272 258 162 217 463	190,370 179,980 108,122 149,540 321,171	
岐 静 愛 三 滋	阜 岡 知 重 賀	1,876 3,111 4,964 1,661 1,121	1,184,894 1,975,917 3,163,678 1,069,933 680,970	1,263 2,049 3,138 1,111 711	1,261 2,049 3,137 1,108 709	291 449 464 186 153	218 268 454 204 92	2 8 11 5 1	2 - 1 3 2	806,904 1,315,483 2,012,585 723,316 437,178	132 212 290 113 93	66 108 112 46 41	66 104 178 67 52	26,273 104,334 60,608 26,663 19,907	78 118 151 70 38	67,312 104,523 131,244 62,135 33,360	403 732 1,385 367 279	284,404 514,577 959,242 257,819 190,526	
京 大 兵 奈 和	都 阪 庫 良 山	2,044 6,745 4,330 1,208 1,136	1,255,011 4,196,560 2,732,658 770,029 685,650	1,365 4,521 2,792 795 797	1,364 4,520 2,791 795 796	199 557 393 162 242	288 744 446 142 142	2 15 16 4 6	1 1 1 - 1	848,786 2,788,811 1,776,676 497,888 471,902	152 404 305 63 68	51 170 116 31 37	101 234 189 32 31	33,101 86,051 68,855 14,393 16,001	96 264 162 54 62	83,926 232,722 141,787 47,491 55,215	431 1,556 1,071 296 209	289,197 1,088,976 745,340 210,257 142,531	
鳥 島 岡 広 山	取 根 山 島 口	548 746 1,762 2,490 1,277	339,074 462,143 1,120,304 1,583,108 812,588	367 489 1,108 1,616 850	366 488 1,105 1,612 849	77 125 155 161 96	68 103 231 364 201	- 1 3 7 -	1 1 3 4 1	235,757 309,694 732,626 1,065,286 552,734	52 59 158 224 97	21 24 53 64 28	31 35 105 160 69	11,453 12,740 36,005 48,608 22,896	27 34 74 108 52	23,042 29,939 66,602 93,302 46,610	102 164 422 542 278	68,822 109,770 285,071 375,912 190,348	
徳 香 愛 高 福	鳥 川 媛 知 岡	776 911 1,415 809 3,923	474,798 569,694 882,916 491,984 2,453,702	511 582 890 558 2,417	511 581 890 558 2,412	129 76 211 113 380	86 132 144 127 504	1 1 3 1 11	- 1 - - 5	310,681 387,320 553,438 336,663 1,488,115	57 93 108 65 263	34 25 49 26 95	23 68 59 39 168	10,972 18,768 20,558 15,687 61,776	44 36 62 40 189	39,199 30,424 54,801 34,968 168,602	164 200 355 146 1,054	113,944 133,182 254,119 104,666 735,210	
佐 長 熊 大 宮	賀 崎 本 分 崎	919 1,413 1,844 1,176 1,193	585,878 867,130 1,110,469 714,935 753,179	573 873 1,182 779 752	572 870 1,179 776 751	143 216 407 211 155	112 183 238 139 205	4 - 2 3 2	1 3 3 6 1	364,551 527,427 697,660 468,735 474,917	52 97 145 83 78	24 52 75 47 23	28 45 70 36 55	11,026 19,218 31,094 17,154 19,293	44 78 115 67 54	38,266 69,517 103,255 58,507 46,250	250 365 402 247 309	172,034 250,968 278,460 170,539 212,719	
鹿 児 島 縄 他	沖 之 他	1,927 1,038 124	1,177,188 677,167 78,544	1,220 521 25	1,218 521 25	375 116 -	232 168 4	3 2 -	2 - -	735,662 317,177 12,069	136 20 -	57 5 -	79 15 -	29,086 4,435 -	122 60 -	106,795 51,323 -	449 437 99	305,645 304,232 66,474	

第9表(続) 国民年金 都道府県別年金受給権者状況 (旧法拠出制年金)
(月末現在)

(新規裁定)

都道府県別	合 計		老 齢 年 金		通算老齢年金		障 害 年 金		遺 族 年 金			合 計		老 齢 年 金		通算老齢年金		障 害 年 金		遺 族 年 金	
	件数	年金額	件数	年金額	件数	年金額	件数	年金額	件数	年金額		件数	年金額	件数	年金額	件数	年金額	件数	年金額	件数	年金額
		千円		千円		千円		千円		千円			千円		千円		千円		千円		千円
平成 27 年11月	1,722,585	688,937,701	981,584	476,722,769	655,300	147,241,732	62,173	54,403,398	23,528	10,569,802		191	66,423	3	1,211	68	10,820	-	-	120	54,392
12月	1,703,501	681,493,655	969,786	471,136,028	648,628	145,827,146	61,775	54,056,005	23,312	10,474,476		166	66,295	3	1,238	45	9,682	2	*	116	53,816
平成 28 年 1月	1,684,324	674,001,119	958,141	465,601,141	641,822	144,375,143	61,366	53,697,105	22,995	10,327,729		214	73,158	6	2,705	69	9,144	4	3,120	135	58,189
2月	1,661,274	664,995,927	944,014	458,902,979	633,628	142,601,204	60,888	53,278,587	22,744	10,213,158		207	67,959	9	3,598	83	12,085	-	-	115	52,276
3月	1,636,084	655,164,210	928,351	451,487,408	624,836	140,722,906	60,395	52,844,274	22,502	10,109,622		253	92,631	8	3,200	76	9,576	3	2,340	166	77,514
4月	1,617,892	648,075,143	917,302	446,240,633	618,259	139,298,838	60,017	52,511,891	22,314	10,023,782		213	69,439	4	1,599	91	12,691	1	*	117	54,174
北 海 道	72,377	31,662,735	40,366	21,552,283	27,358	6,529,783	3,484	3,046,603	1,169	534,066		4	1,193	-	-	2	*	-	-	2	*
青 森 県	20,766	8,226,891	13,488	5,675,500	5,286	1,091,885	1,283	1,155,777	709	303,729		6	2,943	-	-	1	*	1	*	4	1,926
岩 手 県	24,194	10,014,979	15,567	6,991,903	6,516	1,382,685	1,580	1,402,874	531	237,516		5	2,315	-	-	-	-	-	-	5	2,315
宮 城 県	29,471	11,493,918	17,974	7,996,417	9,542	2,025,311	1,370	1,203,499	585	268,691		6	2,113	-	-	2	*	-	-	4	2,041
秋 田 県	20,655	8,010,393	13,096	5,675,142	6,205	1,335,001	911	800,773	443	199,477		2	*	-	-	1	*	-	-	1	*
山 形 県	24,706	9,429,899	15,042	6,647,271	8,188	1,637,528	1,102	969,918	374	175,182		2	*	-	-	-	-	-	-	2	*
福 島 県	33,552	13,097,043	21,227	9,455,118	10,263	2,055,653	1,490	1,322,074	572	264,198		4	1,065	-	-	3	818	-	-	1	*
茨 城 県	37,197	14,660,693	24,615	10,872,767	10,477	2,287,059	1,281	1,123,793	824	377,073		3	1,040	1	*	1	*	-	-	1	*
栃 木 県	28,260	10,943,893	18,379	8,057,145	8,318	1,703,341	1,100	969,528	463	213,879		3	1,268	-	-	1	*	-	-	2	*
群 馬 県	28,494	11,159,070	17,310	7,948,549	9,644	2,020,509	1,074	976,295	466	213,717		2	*	-	-	1	*	-	-	1	*
埼 玉 県	54,198	20,315,868	30,503	13,866,837	21,196	4,647,260	1,635	1,413,795	864	387,977		9	2,231	-	-	5	493	-	-	4	1,738
千 葉 県	54,961	21,392,013	31,942	14,906,788	20,496	4,656,640	1,586	1,399,948	937	428,636		-	-	-	-	-	-	-	-	-	-
東 京 県	131,772	55,204,683	72,415	37,975,656	54,411	13,440,230	3,668	3,225,997	1,278	562,800		7	2,124	-	-	2	*	-	-	5	2,020
神 奈 川 県	67,652	25,688,936	31,405	15,799,058	33,876	8,120,028	1,635	1,442,044	736	327,806		15	4,529	1	*	8	1,439	-	-	6	2,690
新 潟 県	42,205	15,974,866	24,770	11,060,085	14,971	3,018,098	1,861	1,618,961	603	277,721		14	4,932	-	-	6	991	-	-	8	3,940
富 山 県	19,376	7,397,881	10,420	4,916,165	8,059	1,782,190	678	599,117	219	100,410		2	*	-	-	2	*	-	-	-	-
石 川 県	17,615	7,330,415	9,678	4,885,523	6,827	1,585,042	826	729,527	284	130,322		4	2,042	-	-	-	-	-	-	4	2,042
福 井 県	15,382	5,607,269	8,396	3,809,650	6,373	1,337,535	457	390,245	156	69,839		1	*	-	-	-	-	-	-	1	*
山 梨 県	15,894	6,227,623	10,683	4,760,223	4,526	955,120	482	420,279	203	92,001		2	*	-	-	1	*	-	-	1	*
長 野 県	44,532	17,385,878	24,660	11,963,888	17,857	3,814,457	1,688	1,458,905	327	148,628		7	2,104	-	-	3	228	-	-	4	1,876
岐 阜 県	28,031	11,203,693	15,457	7,629,832	11,021	2,418,515	1,080	939,045	473	216,300		3	897	-	-	1	*	-	-	2	*
静 岡 県	53,152	20,233,087	29,126	13,826,855	21,470	4,531,990	1,770	1,510,498	786	363,743		12	3,897	-	-	5	504	-	-	7	3,393
愛 知 県	61,250	23,458,764	31,777	15,605,756	26,508	5,810,907	1,767	1,500,132	1,198	541,968		13	3,421	-	-	8	819	-	-	5	2,602
三 重 県	24,425	9,935,474	13,263	6,823,898	10,063	2,317,210	740	631,715	359	162,651		8	2,253	-	-	4	336	-	-	4	1,916
滋 賀 県	18,033	6,765,196	9,657	4,534,278	7,634	1,683,227	541	458,338	201	89,353		1	*	-	-	1	*	-	-	-	-
京 都 府	31,469	12,877,038	16,156	8,434,432	13,751	3,236,676	1,238	1,065,032	324	140,898		3	925	-	-	1	*	-	-	2	*
大 阪 府	74,033	28,361,927	37,656	18,486,364	33,178	7,460,745	2,318	2,031,439	881	383,378		9	2,792	-	-	6	1,361	-	-	3	1,432
兵 庫 県	62,075	23,832,966	30,648	15,416,532	29,080	6,704,475	1,640	1,399,499	707	312,461		7	875	1	*	6	475	-	-	-	-
和 歌 山 県	18,486	7,203,673	10,806	5,040,624	6,824	1,502,883	643	567,523	213	92,644		3	675	-	-	2	*	-	-	1	*
鳥 取 県	19,511	7,825,647	12,555	5,691,833	5,762	1,202,993	900	799,931	294	130,889		3	988	-	-	1	*	-	-	2	*
島 根 県	11,691	4,599,566	6,230	3,186,529	5,016	1,073,145	321	283,956	124	55,936		3	929	1	*	2	*	-	-	-	-
島 山 県	16,749	6,980,796	9,619	4,892,828	6,335	1,459,731	604	540,444	191	87,794		2	*	-	-	-	-	-	-	2	*
同 山 県	34,038	14,081,240	17,602	9,460,947	14,983	3,420,488	1,245	1,106,016	208	93,789		2	*	-	-	1	*	-	-	1	*
広 島 県	40,308	16,641,123	19,461	10,943,868	19,351	4,576,160	1,149	968,417	347	152,679		3	897	-	-	1	*	-	-	2	*
山 口 県	23,358	10,115,976	12,342	6,903,779	10,017	2,426,199	781	689,307	218	96,692		5	1,522	-	-	3	557	-	-	2	*
徳 島 県	15,129	5,657,685	8,818	3,945,038	5,522	1,079,781	621	559,332	168	73,534		1	*	-	-	1	*	-	-	-	-
香 川 県	19,223	8,121,031	10,233	5,606,829	8,175	1,881,486	621	546,265	194	86,451		-	-	-	-	-	-	-	-	-	-
愛 媛 県	25,994	10,128,992	14,750	7,109,461	9,924	2,025,780	933	822,645	387	171,106		1	*	-	-	-	-	-	-	1	*
高 知 県	16,786	6,945,428	10,262	5,077,028	5,740	1,273,638	593	510,770	191	83,992		6	1,595	-	-	4	536	-	-	2	*
福 岡 県	60,352	24,560,089	32,498	16,565,041	24,962	5,812,668	2,135	1,853,801	757	328,578		3	1,371	-	-	-	-	-	-	3	1,371
佐 賀 県	15,628	6,457,597	9,463	4,638,005	5,253	1,157,021	601	518,571	311	144,000		2	*	-	-	-	-	-	-	2	*
長 崎 県	25,917	10,493,346	15,932	7,487,421	8,496	1,884,486	1,045	926,983	444	194,457		4	1,123	-	-	1	*	-	-	3	1,087
熊 本 県	36,960	15,497,567	23,219	10,921,469	11,340	2,653,548	1,907	1,695,937	494	226,613		10	4,121	-	-	1	*	-	-	9	4,080
大 分 県	22,918	9,074,874	14,182	6,541,245	7,613	1,636,651	906	800,637	217	96,341		3	594	-	-	2	*	-	-	1	*
宮 崎 県	21,301	9,402,459	12,617	6,519,127	7,126	1,677,335	1,221	1,055,475	337	150,521		1	*	-	-	-	-	-	-	1	*
鹿 児 島 県	37,585	16,066,925	24,110	11,338,408	10,655	2,457,653	2,413	2,092,648	407	178,217		6	2,605	-	-	1	*	-	-	5	2,215
沖 縄 県	20,031	10,247,631	16,823	8,740,595	1,985	490,313	1,089	964,068	134	52,656		1	*	-	-	-	-	-	-	1	*
そ の 他	200	80,408	104	56,644	86	17,782	4	3,510	6	2,472		-	-	-	-	-	-	-	-	-	-

注．4月末現在の老齢年金に含まれている5年年金の件数は 15,532 件である。

第9表(続) 国民年金 都道府県別年金受給権者状況 (旧法拠出制年金)
(失権)

都道府県別	合 計		老 齢 年 金		通算老齢年金		障 害 年 金		遺 族 年 金	
	件数	年金額	件数	年金額	件数	年金額	件数	年金額	件数	年金額
		千円		千円		千円		千円		千円
平成 27 年11月	21,767	8,515,133	13,425	6,356,467	7,541	1,602,630	448	393,987	353	162,050
12月	19,526	7,614,660	11,950	5,655,075	6,818	1,442,070	415	363,498	343	154,017
平成 28 年 1月	19,528	7,617,441	11,704	5,560,963	6,938	1,471,300	429	377,143	457	208,036
2月	23,471	9,141,418	14,217	6,735,813	8,392	1,806,438	488	428,850	374	170,317
3月	25,739	10,028,148	15,803	7,476,929	9,010	1,912,964	515	455,734	411	182,520
4月	18,565	7,211,618	11,127	5,280,218	6,737	1,446,364	388	341,620	313	143,416
北 海 道	792	340,595	488	252,771	264	60,646	21	18,526	19	8,652
青 森 県	221	84,134	153	63,080	52	10,158	7	6,436	9	4,460
岩 手 県	310	123,126	212	96,616	82	15,661	8	7,411	8	3,439
宮 城 県	383	143,423	240	102,357	122	25,365	14	12,481	7	3,220
秋 田 県	255	94,059	179	73,100	64	12,443	6	5,685	6	2,831
山 形 県	348	128,754	212	92,002	114	20,293	15	13,067	7	3,393
福 島 県	428	161,497	283	125,380	131	24,986	10	9,166	4	1,966
茨 城 県	463	177,110	306	133,389	130	25,354	14	11,896	13	6,471
栃 木 県	250	88,074	168	71,114	77	14,002	2	*	3	1,398
群 馬 県	246	91,358	155	69,034	82	15,978	5	4,486	4	1,861
埼 玉 県	615	223,635	369	165,586	228	47,181	7	6,046	11	4,822
千 葉 県	785	296,541	472	213,792	284	63,116	15	13,457	14	6,177
東 京 都	1,367	557,756	779	408,513	556	127,236	21	17,162	11	4,845
神 奈 川 県	640	240,464	323	156,628	299	70,589	11	10,336	7	2,912
新 潟 県	526	192,565	339	143,795	164	31,674	16	13,847	7	3,249
富 山 県	207	77,296	118	53,718	78	15,879	6	5,266	5	2,433
石 川 県	208	81,107	121	58,369	77	16,298	4	3,527	6	2,913
福 井 県	159	57,324	89	40,646	66	14,368	1	*	3	1,530
山 梨 県	143	52,494	99	42,180	39	8,010	-	-	5	2,304
長 野 県	532	206,322	302	147,263	209	43,174	15	13,088	6	2,798
岐 阜 県	381	149,463	233	111,711	132	26,273	10	8,581	6	2,897
静 岡 県	583	216,589	351	162,179	212	41,334	9	8,191	11	4,884
愛 知 県	704	261,930	385	183,677	290	60,608	11	9,385	18	8,260
重 慶 県	302	123,356	180	89,730	113	26,663	7	5,851	2	*
滋 賀 県	225	78,805	126	55,300	93	19,907	2	*	4	1,843
京 都 府	359	141,833	194	99,258	152	33,101	9	7,801	4	1,673
大 阪 府	958	358,724	523	252,186	404	86,051	15	13,652	16	6,835
兵 庫 県	699	262,106	369	178,222	305	68,855	9	7,409	16	7,620
奈 良 県	188	74,259	114	52,176	63	14,393	7	6,046	4	1,644
和 歌 山 県	264	109,010	179	81,961	68	16,001	7	6,631	10	4,417
鳥 取 県	130	51,772	74	37,232	52	11,453	3	2,535	1	*
島 根 県	192	79,042	127	63,425	59	12,740	-	-	6	2,877
山 岡 県	372	151,035	202	104,718	158	36,005	11	9,751	1	*
広 島 県	503	205,702	273	151,829	224	48,608	6	5,266	-	-
山 口 県	243	101,435	138	72,372	97	22,896	5	4,876	3	1,292
徳 島 県	163	59,060	101	44,395	57	10,972	4	3,315	1	*
香 川 県	206	79,652	107	56,468	93	18,768	4	3,705	2	*
愛 媛 県	286	103,911	170	77,974	108	20,558	4	3,510	4	1,869
高 知 県	187	76,204	116	57,084	65	15,687	1	*	5	2,459
高 岡 県	676	271,350	388	192,859	263	61,776	14	12,121	11	4,594
佐 賀 県	177	72,761	119	57,814	52	11,026	3	2,730	3	1,191
長 崎 県	281	106,491	166	75,797	97	19,218	8	7,039	10	4,438
熊 本 県	484	192,346	322	148,799	145	31,094	11	9,751	6	2,702
大 分 県	230	85,531	141	63,283	83	17,154	5	4,681	1	*
宮 崎 県	248	106,180	161	81,012	78	19,293	4	3,315	5	2,559
鹿 児 島 県	497	203,172	335	153,268	136	29,086	20	17,747	6	3,071
沖 縄 県	147	70,972	124	64,871	20	4,435	1	*	2	*
そ の 他	2	*	2	*	-	-	-	-	-	-

第9表(続) 国民年金 都道府県別年金受給権者状況 (基礎年金)
(月末現在)

都道府県別	合 計		老 齢 基 礎 年 金		障 害 基 礎 年 金						遺 族 基 礎 年 金	
	件数		件数		計		法第30条、第30条の2 第30条の3該当		法第30条の4、 附則第25条該当		件数	年金額
					件数	年金額	件数	年金額	件数	年金額		
		千円		千円		千円		千円		千円		千円
平成 27 年11月	31,785,173	21,597,191,067	29,650,624	19,766,380,714	1,916,253	1,661,108,911	854,260	726,304,106	1,061,993	934,804,805	218,296	169,701,442
12月	31,862,325	21,652,932,939	29,721,287	19,816,771,142	1,920,234	1,664,566,665	856,506	728,333,993	1,063,728	936,232,672	220,804	171,595,132
平成 28 年 1月	31,984,668	21,741,099,504	29,837,472	19,899,809,523	1,923,838	1,667,730,605	858,598	730,245,592	1,065,240	937,485,012	223,358	173,559,376
2月	32,085,687	21,814,899,684	29,933,099	19,969,191,905	1,926,761	1,670,275,369	860,287	731,785,601	1,066,474	938,489,768	225,827	175,432,410
3月	32,195,656	21,894,882,145	30,035,940	20,043,324,733	1,930,503	1,673,566,195	862,498	733,817,787	1,068,005	939,748,408	229,213	177,991,216
4月	32,242,033	21,924,503,917	30,110,385	20,096,454,922	1,933,274	1,673,309,206	863,943	733,057,633	1,069,331	940,251,574	198,374	154,739,789
北 海 道	1,493,134	1,000,864,577	1,374,284	899,517,929	110,167	94,584,324	47,137	39,830,528	63,030	54,753,797	8,683	6,762,324
青 島	391,172	253,504,323	360,629	226,833,778	27,817	24,530,823	12,383	10,726,065	15,434	13,804,758	2,726	2,139,722
岩 手	386,081	265,608,988	355,674	238,879,384	27,403	24,439,879	12,232	10,671,238	15,171	13,768,641	3,004	2,289,725
宮 城	583,748	391,590,099	543,366	356,881,657	35,778	31,127,553	16,133	13,708,792	19,645	17,418,761	4,604	3,580,889
秋 田	343,736	228,830,591	321,614	209,674,951	20,162	17,623,046	8,908	7,689,712	11,254	9,933,334	1,960	1,532,594
山 形	347,224	237,396,006	324,482	217,750,219	20,694	18,043,855	9,466	8,106,062	11,228	9,937,793	2,048	1,601,933
福 島	537,117	362,762,889	500,293	331,332,524	32,874	28,385,452	14,120	11,907,862	18,754	16,477,589	3,950	3,044,913
茨 城	746,462	500,056,751	702,985	462,658,705	38,564	33,570,108	17,204	14,622,018	21,360	18,948,090	4,913	3,627,938
栃 木	507,077	341,827,239	474,335	313,520,877	29,506	25,774,440	12,522	10,649,930	16,984	15,124,510	3,236	2,531,922
群 馬	531,956	367,088,784	498,574	337,581,560	30,139	26,951,919	13,587	11,867,901	16,552	15,084,018	3,243	2,555,305
埼 玉	1,703,034	1,138,876,565	1,611,543	1,061,475,005	81,152	69,219,556	37,575	31,579,979	43,577	37,639,577	10,339	8,182,004
千 葉	1,516,405	1,022,717,349	1,431,169	949,504,464	76,314	66,151,856	36,197	30,694,567	40,117	35,457,289	8,922	7,061,029
東 京	2,749,460	1,835,046,268	2,583,602	1,693,017,280	150,464	129,801,660	65,146	55,051,618	85,318	74,750,042	15,394	12,227,328
奈 川	2,053,369	1,390,600,413	1,932,026	1,286,589,800	109,657	94,788,088	48,769	41,607,619	60,888	53,180,469	11,686	9,222,525
新 潟	670,139	469,691,620	625,418	431,594,837	40,517	34,815,072	17,685	14,922,319	22,832	19,892,753	4,204	3,281,711
富 山	313,190	226,225,709	294,491	210,248,393	16,822	14,526,576	7,309	6,154,752	9,513	8,371,824	1,877	1,450,741
石 川	307,757	218,887,124	286,767	201,020,370	19,115	16,418,953	8,676	7,287,096	10,439	9,131,857	1,875	1,447,801
福 井	214,783	153,662,583	200,807	141,806,187	12,544	10,749,992	4,982	4,195,378	7,562	6,554,614	1,432	1,106,404
山 梨	230,573	154,855,891	215,174	141,629,866	13,894	12,052,007	5,993	5,081,521	7,901	6,970,487	1,505	1,174,071
長 野	614,187	437,121,088	571,605	400,600,809	38,949	33,680,594	18,021	15,354,408	20,928	18,326,187	3,633	2,839,684
岐 阜	556,694	389,526,163	523,409	361,038,443	29,770	25,763,213	13,523	11,481,059	16,247	14,282,154	3,515	2,724,506
静 岡	1,009,151	704,571,989	947,748	652,392,300	55,469	47,571,544	25,062	21,122,965	30,407	26,448,579	5,934	4,608,145
愛 知	1,724,499	1,180,105,632	1,626,133	1,096,861,077	87,475	74,712,581	41,644	35,052,245	45,831	39,660,336	10,891	8,531,973
三 重	493,259	347,228,177	461,629	320,071,949	28,809	24,974,847	13,205	11,173,877	15,604	13,800,970	2,821	2,181,380
滋 賀	340,338	238,334,805	318,313	219,536,630	19,716	17,032,332	8,696	7,360,228	11,020	9,672,104	2,309	1,765,843
京 都	676,308	452,267,611	631,346	413,802,829	41,179	35,527,516	18,061	15,166,028	23,118	20,361,487	3,783	2,937,266
大 阪	2,115,170	1,391,758,983	1,975,136	1,271,253,991	127,578	110,775,008	56,091	47,443,322	71,487	63,331,686	12,456	9,729,984
兵 庫	1,412,838	957,354,555	1,327,118	884,012,753	77,128	66,621,188	34,488	29,243,428	42,640	37,377,759	8,592	6,720,614
神 戸	378,787	255,097,070	356,215	235,609,036	20,505	17,864,296	9,401	8,011,163	11,104	9,853,133	2,067	1,623,738
和 歌 山	288,641	191,378,692	267,714	173,192,356	19,297	16,917,803	8,521	7,288,891	10,776	9,628,912	1,630	1,268,534
鳥 取	163,030	115,148,961	151,236	105,115,586	10,795	9,264,154	4,559	3,849,350	6,236	5,414,803	999	769,222
島 根	215,517	154,116,551	199,646	140,325,876	14,655	12,855,067	5,888	5,066,991	8,767	7,788,076	1,216	935,608
岡 山	523,307	373,433,611	489,056	343,871,148	31,103	27,127,047	13,723	11,731,388	17,380	15,395,658	3,148	2,435,416
広 島	746,579	523,760,481	698,247	482,829,468	43,978	37,564,036	20,411	17,164,331	23,567	20,399,705	4,354	3,366,977
山 口	431,531	303,518,898	404,615	280,107,169	24,601	21,618,105	11,350	9,747,094	13,251	11,871,010	2,315	1,793,624
徳 島	219,712	149,119,283	203,221	134,585,616	15,316	13,619,719	6,071	5,224,277	9,245	8,395,443	1,175	913,947
香 川	277,593	198,246,901	260,110	183,226,785	15,834	13,733,890	7,136	6,049,794	8,698	7,684,096	1,649	1,286,225
愛 媛	413,388	284,538,798	381,864	257,556,328	29,191	25,176,667	13,473	11,315,223	15,718	13,861,445	2,333	1,805,803
高 知	225,857	151,334,954	208,584	136,635,976	16,097	13,796,069	7,012	5,930,099	9,085	7,865,970	1,176	902,909
高 橋	1,231,479	828,105,586	1,138,548	748,376,802	84,897	73,501,572	38,905	32,943,062	45,992	40,558,510	8,034	6,227,212
佐 長	225,958	158,845,102	208,126	143,625,737	16,111	13,911,339	7,099	6,000,915	9,012	7,910,424	1,721	1,308,027
熊 本	392,203	264,164,177	360,121	236,439,892	29,393	25,642,240	12,220	10,374,231	17,173	15,268,009	2,689	2,082,046
大 分	499,487	344,650,448	457,068	308,037,894	39,305	34,242,579	18,372	15,628,546	20,933	18,614,033	3,114	2,369,974
宮 崎	337,944	226,756,779	313,534	205,855,566	22,657	19,550,489	10,087	11,066,684	12,570	11,066,684	1,753	1,350,724
	318,744	219,515,240	291,151	195,662,805	25,462	22,230,097	11,767	10,147,304	13,695	12,082,793	2,131	1,622,338
鹿 児 島	468,306	324,507,099	425,629	287,944,666	39,484	34,135,738	17,409	14,768,757	22,075	19,366,982	3,193	2,426,694
沖 縄	284,317	188,473,637	246,626	156,097,851	34,690	30,126,521	15,486	13,369,824	19,204	16,756,697	3,001	2,249,265
そ の 他	30,792	11,428,877	29,404	10,269,792	247	217,798	238	210,192	9	7,606	1,141	941,288

第9表(続) 国民年金 都道府県別年金受給権者状況 (基礎年金)
(新規裁定)

(失権)

都道府県別	合計		老齢基礎年金		障 害 基 礎 年 金						遺族基礎年金		合 計		老齢基礎年金		障害基礎年金		遺族基礎年金		
					計		法第30条、第30条の2 第30条の3該当		法第30条の4、 附則第25条該当												
	件数	年金額	件数	年金額	件数	年金額	件数	年金額	件数	年金額	件数	年金額	件数	年金額	件数	年金額	件数	年金額	件数	年金額	
		千円		千円		千円		千円		千円		千円		千円		千円		千円		千円	
平成 27 年11月		34,125	23,006,370	25,143	15,540,604	6,449	5,530,636	3,626	3,155,701	2,823	2,374,936	2,533	1,935,130	67,549	45,131,272	62,904	41,047,812	4,488	3,963,237	157	120,224
12月		38,170	25,997,268	27,759	17,312,470	7,828	6,723,262	4,543	3,956,738	3,285	2,766,524	2,583	1,961,536	61,057	40,906,480	56,638	37,036,412	4,267	3,752,553	152	117,515
平成 28 年 1月		38,671	26,389,388	28,710	18,038,020	7,338	6,322,862	4,364	3,823,254	2,974	2,499,608	2,623	2,028,506	61,103	40,921,401	56,834	37,172,413	4,106	3,623,997	163	124,992
2月		40,709	27,929,363	30,583	19,485,957	7,548	6,476,794	4,462	3,875,876	3,086	2,600,917	2,578	1,966,612	74,044	49,657,798	68,777	45,036,322	5,076	4,480,125	191	141,351
3月		49,974	33,941,639	37,932	23,937,777	8,558	7,357,628	5,024	4,372,411	3,534	2,985,218	3,484	2,646,234	81,291	54,271,705	75,686	49,355,171	5,434	4,783,774	171	132,761
4月		35,644	24,166,480	26,938	16,909,167	6,422	5,515,027	3,581	3,117,916	2,841	2,397,110	2,284	1,742,286	85,712	58,083,415	56,468	36,921,047	4,068	3,576,457	25,176	17,585,910
北 海	道	1,747	1,189,860	1,381	881,531	298	255,353	145	126,957	153	128,397	68	52,976	3,890	2,634,847	2,533	1,643,755	205	178,183	1,152	812,908
青 森	森	524	337,565	426	253,777	70	60,469	46	39,347	24	21,122	28	23,319	1,186	772,297	718	432,166	77	67,537	391	272,594
岩 手	手	493	355,679	358	238,547	88	80,956	55	50,112	33	30,843	47	36,176	1,256	834,942	805	509,562	59	53,270	392	272,110
宮 城	城	881	598,086	700	447,019	128	112,262	61	55,480	67	56,782	53	38,805	1,795	1,193,357	1,117	704,399	80	69,426	598	419,531
秋 田	田	465	296,539	399	241,746	48	40,953	24	20,147	24	20,806	18	13,840	981	650,860	643	397,613	55	48,748	283	204,499
山 形	形	468	313,512	380	240,691	50	44,640	27	25,528	23	19,112	38	28,181	1,017	677,068	693	440,394	53	47,470	271	189,205
福 茨	茨	572	391,014	416	259,921	117	100,819	60	52,589	57	48,230	39	30,273	1,666	1,101,967	1,090	687,861	82	71,993	494	342,113
茨 栃	栃	991	684,095	755	485,565	167	144,368	96	83,192	71	61,177	69	54,162	1,968	1,309,344	1,236	782,033	84	75,145	648	452,166
群 馬	馬	566	382,394	452	286,180	81	70,712	54	47,114	27	23,598	33	25,501	1,261	862,769	794	521,231	49	43,939	418	297,599
群 山	山	557	382,467	433	275,160	100	87,333	66	58,469	34	28,864	24	19,974	1,301	888,514	802	537,582	46	40,938	453	309,994
埼 玉	玉	1,812	1,235,516	1,392	894,103	277	232,651	153	128,555	124	104,096	143	108,763	4,191	2,829,028	2,684	1,735,989	181	156,000	1,326	937,039
千 葉	葉	1,921	1,294,461	1,566	995,442	258	219,806	132	112,051	126	107,756	97	79,213	4,186	2,811,885	2,936	1,905,769	161	142,744	1,089	763,373
東 京	京	3,065	2,032,578	2,377	1,453,226	525	452,303	279	242,447	246	209,856	163	127,049	7,138	4,804,350	5,037	3,264,802	323	282,209	1,778	1,257,339
神 奈	奈	2,199	1,503,462	1,577	992,181	453	383,516	227	195,442	226	188,074	169	127,765	4,824	3,290,090	3,215	2,138,617	179	158,937	1,430	992,536
新 潟	潟	663	469,804	478	319,322	140	114,852	70	57,514	70	57,337	45	35,630	1,899	1,308,759	1,257	843,972	92	82,329	550	382,458
富 山	山	248	179,294	183	125,583	44	37,638	21	18,196	23	19,441	21	16,074	825	582,721	525	365,500	33	29,283	267	187,937
石 川	川	300	212,477	212	141,567	59	50,475	32	32,728	22	17,747	29	20,434	842	588,125	539	366,204	51	44,855	252	177,066
福 井	井	118	86,201	76	50,951	34	28,666	24	20,670	10	7,996	8	6,583	472	327,721	286	197,083	27	24,047	159	106,592
山 梨	梨	255	171,819	192	121,585	47	38,898	26	21,541	21	17,357	16	11,336	625	420,169	388	252,036	25	20,897	212	147,236
長 野	野	539	387,789	333	215,900	155	132,934	88	77,264	67	55,671	51	38,955	1,589	1,118,484	1,035	715,324	97	84,787	457	318,373
岐 阜	阜	519	370,826	390	263,740	83	73,860	47	43,032	36	30,827	46	33,226	1,495	1,035,431	1,030	695,193	68	58,731	397	281,506
静 岡	岡	907	625,655	694	447,886	161	138,889	100	86,339	61	52,550	52	38,880	2,528	1,759,328	1,698	1,153,303	109	96,332	721	509,693
愛 知	知	1,661	1,159,198	1,228	795,154	332	282,972	187	161,337	145	121,634	101	81,072	4,260	2,901,748	2,753	1,828,908	140	121,858	1,367	950,982
三 重	重	549	390,673	391	255,490	112	99,211	68	60,957	44	38,254	46	35,973	1,359	946,577	931	633,587	63	56,284	365	256,706
滋 賀	賀	373	261,302	257	165,042	88	76,200	49	43,631	39	32,569	28	20,060	896	602,165	585	381,878	36	31,605	275	188,683
京 都	都	781	524,588	586	361,304	149	128,115	92	81,085	57	47,031	46	35,168	1,685	1,113,178	1,171	749,529	87	76,125	427	287,524
大 阪	阪	2,253	1,466,812	1,717	1,019,528	401	342,624	243	210,191	158	132,433	135	104,660	5,787	3,837,836	3,998	2,536,625	249	219,071	1,540	1,082,140
兵 庫	庫	1,516	1,036,311	1,137	716,649	281	248,495	162	145,883	119	102,613	98	71,166	3,631	2,470,552	2,423	1,598,454	153	134,378	1,055	737,720
名 古	古	437	287,318	365	226,779	54	45,588	38	31,653	16	13,935	18	14,951	1,020	695,770	681	445,712	47	41,445	292	208,613
和 歌	歌	411	272,220	341	214,836	58	47,733	24	20,401	34	27,333	12	9,650	872	576,640	618	389,941	55	48,585	199	138,114
鳥 取	取	196	133,009	149	95,304	32	28,560	20	18,090	12	10,470	15	9,145	418	287,301	293	198,525	24	20,507	101	68,270
島 根	根	208	148,679	124	82,195	60	50,239	19	16,246	41	33,993	24	16,245	554	383,101	362	246,270	34	29,939	158	106,893
岡 山	山	531	360,663	391	249,010	78	68,027	44	39,749	34	28,279	62	43,626	1,390	969,269	906	627,908	63	56,851	421	284,509
広 島	島	730	506,666	522	338,076	152	127,673	93	79,697	59	47,976	56	40,917	1,987	1,377,406	1,343	913,457	102	88,036	542	375,912
山 口	口	383	255,684	303	189,492	57	50,162	34	30,270	23	19,893	23	16,030	1,034	711,153	712	480,362	47	41,735	275	189,057
徳 島	島	284	192,744	215	133,391	58	51,167	31	26,925	27	24,242	11	8,186	613	415,738	410	266,287	40	35,884	163	113,567
香 川	川	279	195,057	212	138,377	47	40,905	26	23,219	21	17,686	20	15,774	705	490,042	475	330,852	32	26,718	198	132,472
愛 媛	媛	384	269,739	269	169,862	94	83,548	55	51,339	39	32,209	21	16,330	1,129	779,005	720	475,464	58	51,291	351	252,251

第10表 国民年金 都道府県別年金支給状況（総計）
（月末現在）

都道府県別	合 計				老 齢 年 金				通 算 老 齢 年 金				障 害 年 金				遺 族 年 金			
	全部支給・一部支給		全部支給停止		全部支給・一部支給		全部支給停止		全部支給・一部支給		全部支給停止		全部・一部支給		全部支給停止		全部・一部支給		全部支給停止	
	件数	年金額	件数	停止年額	件数	年金額	件数	停止年額	件数	年金額	件数	停止年額	件数	年金額	件数	停止年額	件数	年金額	件数	停止年額
	千円		千円		千円		千円		千円		千円		千円		千円		千円		千円	
平成 27 年11月	32,917,846	21,918,280,731	589,912	367,848,037	30,320,294	20,068,032,246	311,914	175,071,237	653,262	146,851,253	2,038	390,479	1,845,190	1,606,719,077	133,236	108,793,232	99,100	96,678,155	142,724	83,593,088
12月	32,973,060	21,964,946,699	592,766	369,479,895	30,377,762	20,112,042,025	313,311	175,865,145	646,603	145,439,832	2,025	387,314	1,848,748	1,609,812,749	133,261	108,809,920	99,947	97,652,092	144,169	84,417,516
平成 28 年 1月	33,072,910	22,043,661,690	596,082	371,438,933	30,480,354	20,188,385,805	315,259	177,024,860	639,815	143,991,426	2,007	383,717	1,851,975	1,612,648,309	133,229	108,779,400	100,766	98,636,150	145,587	85,250,955
2月	33,147,878	22,106,762,060	599,083	373,133,552	30,560,052	20,250,010,934	317,061	178,083,950	631,641	142,222,437	1,987	378,767	1,854,618	1,614,945,751	133,031	108,608,205	101,567	99,582,939	147,004	86,062,629
3月	33,229,381	22,175,105,720	602,359	374,940,635	30,645,654	20,315,846,664	318,637	178,965,476	622,872	140,348,220	1,964	374,686	1,858,048	1,617,956,540	132,850	108,453,929	102,807	100,954,294	148,908	87,146,544
4月	33,275,200	22,207,727,305	584,725	364,851,756	30,707,463	20,362,813,069	320,224	179,882,486	616,309	138,927,372	1,950	371,466	1,860,511	1,617,541,411	132,780	108,279,687	90,917	88,445,454	129,771	76,318,117
北 海 道	1,534,534	1,013,727,746	30,977	18,799,566	1,396,036	910,974,697	18,614	10,095,515	27,253	6,508,019	105	21,763	107,148	92,322,607	6,503	5,308,320	4,097	3,922,422	5,755	3,373,968
	403,992	257,065,907	7,946	4,665,307	369,545	230,117,538	4,572	2,391,740	5,257	1,085,498	29	6,387	27,678	24,527,208	1,422	1,159,392	1,512	1,335,663	1,923	1,107,789
	401,516	270,329,266	8,759	5,294,702	366,228	243,111,415	5,013	2,759,873	6,498	1,378,754	18	3,932	27,351	24,510,741	1,632	1,332,011	1,439	1,328,356	2,096	1,198,886
	601,899	396,046,187	11,320	7,037,830	555,608	361,683,437	5,732	3,194,637	9,502	2,018,748	40	6,563	34,630	30,273,707	2,518	2,057,345	2,159	2,070,295	3,030	1,779,285
青 森 県	358,307	233,179,793	6,084	3,661,191	331,182	213,438,212	3,528	1,911,881	6,190	1,332,193	15	2,808	19,936	17,495,005	1,137	928,814	999	914,383	1,404	817,688
山 形 県	365,210	242,690,961	6,720	4,134,945	335,703	222,254,622	3,821	2,142,868	8,102	1,623,341	86	14,187	20,411	17,884,336	1,385	1,129,437	994	928,662	1,428	848,453
	559,835	369,385,278	10,834	6,474,654	515,537	337,569,899	5,983	3,217,743	10,187	2,042,789	76	12,863	32,292	28,017,268	2,072	1,690,258	1,819	1,755,321	2,703	1,553,789
	772,341	507,616,397	11,318	7,101,047	722,162	470,438,795	5,438	3,092,677	10,451	2,281,806	26	5,253	37,287	32,614,716	2,558	2,079,185	2,441	2,281,079	3,296	1,923,932
	526,805	347,399,150	8,532	5,371,982	488,327	319,098,644	4,387	2,479,378	8,299	1,700,456	19	2,885	28,611	25,112,027	1,995	1,631,941	1,568	1,488,023	2,131	1,257,778
福 島 県	551,204	372,485,289	9,246	5,762,565	510,710	342,596,004	5,174	2,934,106	9,615	2,013,626	29	6,883	29,313	26,376,999	1,900	1,551,215	1,566	1,498,661	2,143	1,270,361
埼 玉 県	1,732,377	1,143,223,811	24,855	15,968,622	1,629,937	1,068,308,885	12,109	7,032,956	21,159	4,640,890	37	6,370	76,597	65,626,282	6,190	5,007,070	4,684	4,647,754	6,519	3,922,226
	1,549,459	1,030,050,606	21,907	14,058,756	1,452,314	958,139,506	10,797	6,271,747	20,453	4,649,020	43	7,621	72,566	63,215,286	5,334	4,336,518	4,126	4,046,794	5,733	3,442,871
	2,837,370	1,862,184,935	43,862	28,066,016	2,633,482	1,718,251,923	22,535	12,741,014	54,299	13,415,868	112	24,362	142,732	123,719,188	11,400	9,308,469	6,857	6,797,957	9,815	5,992,171
	2,092,385	1,397,889,317	28,636	18,400,033	1,948,845	1,293,901,743	14,586	8,487,115	33,839	8,113,014	37	7,015	104,628	90,773,819	6,664	5,456,313	5,073	5,100,741	7,349	4,449,590
千 葉 県	699,423	477,532,186	12,921	8,134,300	642,951	438,476,968	7,237	4,177,954	14,909	3,007,797	62	10,301	39,578	34,154,886	2,800	2,279,148	1,985	1,892,536	2,822	1,666,896
神 奈 川 県	326,722	229,919,349	5,844	3,704,242	301,614	213,232,243	3,297	1,932,314	8,038	1,776,849	21	5,341	16,241	14,104,247	1,259	1,021,446	829	806,009	1,267	745,141
	319,077	222,174,729	6,355	4,042,810	292,935	203,861,809	3,510	2,044,084	6,810	1,581,996	17	3,046	18,382	15,885,068	1,559	1,263,413	890	845,856	1,269	732,268
	226,094	156,693,552	4,071	2,576,299	207,029	144,354,146	2,174	1,261,691	6,355	1,333,912	18	3,622	12,082	10,383,476	919	756,760	628	622,017	960	554,226
	242,266	158,506,135	4,201	2,577,380	223,522	145,092,603	2,335	1,297,486	4,512	952,603	14	2,517	13,529	11,780,213	847	692,074	703	680,716	1,005	585,303
山 梨 県	646,420	446,826,823	12,299	7,680,143	588,988	408,412,419	7,277	4,152,278	17,794	3,800,890	63	13,567	38,038	33,016,604	2,599	2,122,896	1,600	1,596,911	2,360	1,391,402
岐 阜 県	574,121	394,024,990	10,604	6,704,866	533,113	365,330,863	5,753	3,337,413	10,981	2,409,933	40	8,582	28,402	24,711,872	2,448	1,990,386	1,625	1,572,321	2,363	1,368,485
	1,044,775	713,723,153	17,528	11,081,923	967,525	660,792,822	9,349	5,426,333	21,369	4,511,275	101	20,715	53,137	45,758,882	4,102	3,323,160	2,744	2,660,794	3,976	2,311,715
	1,757,201	1,185,429,688	28,548	18,134,708	1,643,116	1,103,841,199	14,794	8,625,634	26,433	5,796,343	75	14,564	82,802	70,971,899	6,440	5,240,815	4,850	4,820,247	7,239	4,253,694
	509,580	352,056,501	8,104	5,107,150	470,475	324,326,065	4,417	2,569,783	10,037	2,312,787	26	4,422	27,882	24,166,811	1,767	1,439,745	1,286	1,250,830	1,894	1,093,201
静 岡 県	351,849	240,937,552	6,522	4,162,448	324,665	222,109,558	3,305	1,961,350	7,557	1,669,630	77	13,597	18,637	16,172,875	1,620	1,317,795	990	985,489	1,520	869,707
愛 知 県	694,953	457,257,742	12,824	7,886,907	639,816	417,975,495	7,686	4,261,766	13,722	3,230,345	29	6,331	39,719	34,393,187	2,698	2,199,360	1,696	1,658,714	2,411	1,419,450
	2,152,142	1,396,801,882	37,061	23,319,028	1,992,428	1,278,257,490	20,364	11,482,864	33,103	7,447,093	75	13,652	121,081	105,596,233	8,815	7,210,214	5,530	5,501,065	7,807	4,612,297
	1,449,904	965,342,458	25,009	15,845,063	1,345,121	892,355,184	12,645	7,074,100	29,009	6,692,004	71	12,470	71,946	62,495,060	6,822	5,525,627	3,828	3,800,210	5,471	3,232,865
	391,169	258,418,451	6,104	3,882,293	363,709	238,740,648	3,312	1,909,011	6,800	1,909,051	24	3,832	19,701	17,238,697	1,447	1,193,122	959	940,055	1,321	776,327
京 都 府	302,515	195,790,396	5,637	3,413,943	276,990	177,115,900	3,279	1,768,289	5,748	1,201,067	14	1,926	18,982	16,724,180	1,215	993,555	795	749,249	1,129	650,173
大 阪 府	171,360	117,701,347	3,361	2,047,180	155,455	107,189,235	2,011	1,112,879	5,001	1,070,530	15	2,615	10,448	9,000,820	668	547,290	456	440,761	667	384,396
	227,461	158,155,836	4,805	2,941,512	206,236	143,519,062	3,029	1,699,643	6,315	1,456,096	20	3,635	14,355	12,650,025	904	745,485	555	530		

第10表(続) 国民年金 都道府県別年金支給状況(旧法拋出制年金)
(月末現在)

都道府県別		合 計				老 齢 年 金				通 算 老 齢 年 金				障 害 年 金				遺 族 年 金			
		全部支給・一部支給		全部支給停止		全部支給		全部支給停止		全部支給		全部支給停止		全部・一部支給		全部支給停止		全部・一部支給		全部支給停止	
		件数	年金額	件数	停止年額	件数	年金額	件数	停止年額	件数	年金額	件数	停止年額	件数	年金額	件数	停止年額	件数	年金額	件数	停止年額
		千円		千円		千円		千円		千円		千円		千円		千円		千円		千円	
平成 27 年11月		1,682,345	670,539,187	40,240	18,398,515	958,085	466,860,525	23,499	9,862,244	653,262	146,851,253	2,038	390,479	57,740	50,767,765	4,433	3,635,633	13,258	6,059,644	10,270	4,510,157
12月		1,663,515	663,218,188	39,986	18,275,467	946,396	461,324,709	23,390	9,811,319	646,603	145,439,832	2,025	387,314	57,373	50,444,944	4,402	3,611,060	13,143	6,008,703	10,169	4,465,773
平成 28 年 1月		1,644,603	655,849,104	39,721	18,152,014	934,840	455,829,878	23,301	9,771,264	639,815	143,991,426	2,007	383,717	56,986	50,104,182	4,380	3,592,923	12,962	5,923,619	10,033	4,404,110
2月		1,621,824	646,981,396	39,450	18,014,531	920,819	449,183,868	23,195	9,719,111	631,641	142,222,437	1,987	378,767	56,551	49,720,573	4,337	3,558,014	12,813	5,854,518	9,931	4,358,639
3月		1,596,939	637,282,902	39,145	17,881,307	905,266	441,817,646	23,085	9,669,762	622,872	140,348,220	1,964	374,686	56,069	49,296,596	4,326	3,547,678	12,732	5,820,440	9,770	4,289,182
4月		1,579,007	630,320,457	38,885	17,754,686	894,305	436,611,939	22,997	9,628,694	616,309	138,927,372	1,950	371,466	55,728	48,994,030	4,289	3,517,861	12,665	5,787,116	9,649	4,236,665
北 海 道	森 手 城 田	70,065	30,568,208	2,312	1,094,526	38,910	20,905,089	1,456	647,193	27,253	6,508,019	105	21,763	3,243	2,848,263	241	198,340	659	306,837	510	227,229
		19,916	7,869,763	850	357,128	13,008	5,482,290	480	193,210	5,257	1,085,498	29	6,387	1,249	1,127,498	34	28,279	402	174,476	307	129,253
		23,327	9,624,880	867	390,099	15,043	6,774,104	524	217,800	6,498	1,378,754	18	3,932	1,509	1,345,926	71	56,947	277	126,096	254	111,420
		28,471	11,055,431	1,000	438,486	17,356	7,749,174	618	247,243	9,502	2,018,748	40	6,563	1,287	1,134,070	83	69,429	326	153,439	259	115,251
		20,035	7,749,599	620	260,794	12,737	5,539,993	359	135,149	6,190	1,332,193	15	2,808	875	770,934	36	29,839	233	106,479	210	92,998
山 形 県	島 城 木 馬	23,925	9,102,904	781	326,995	14,556	6,443,667	486	203,604	8,102	1,623,341	86	14,187	1,059	935,399	43	34,519	208	100,497	166	74,685
		32,536	12,646,970	1,016	450,073	20,627	9,198,896	600	256,222	10,187	2,042,789	76	12,863	1,412	1,258,886	78	63,188	310	146,399	262	117,799
		36,145	14,214,235	1,052	446,458	23,989	10,633,413	626	239,354	10,451	2,281,806	26	5,253	1,220	1,074,257	61	49,536	485	224,759	339	152,314
		27,528	10,634,449	732	309,445	17,904	7,878,067	475	179,078	8,299	1,700,456	19	2,885	1,042	922,332	58	47,196	283	133,593	180	80,286
		27,717	10,819,102	777	339,968	16,794	7,740,360	516	208,189	9,615	2,013,626	29	6,883	1,020	931,049	54	45,246	288	134,067	178	79,650
埼 千 東 奈 新	京 川 潟	53,094	19,818,060	1,104	497,808	29,903	13,635,412	600	231,424	21,159	4,640,890	37	6,370	1,488	1,294,635	147	119,160	544	247,123	320	140,854
		53,895	20,920,090	1,066	471,923	31,410	14,700,454	532	206,334	20,453	4,649,020	43	7,621	1,484	1,316,283	102	83,666	548	254,333	389	174,303
		129,711	54,201,878	2,061	1,002,805	71,312	37,484,082	1,103	491,573	54,299	13,415,868	112	24,362	3,363	2,973,245	305	252,752	737	328,683	541	234,117
		66,769	25,255,506	883	433,430	31,040	15,650,645	365	148,413	33,839	8,113,014	37	7,015	1,464	1,299,091	171	142,953	426	192,757	310	135,049
		41,381	15,591,285	824	383,581	24,402	10,913,611	368	146,474	14,909	3,007,797	62	10,301	1,727	1,510,138	134	108,824	343	159,740	260	117,981
富 山 県	山 川 井 梨 野	18,989	7,201,800	387	196,081	10,227	4,833,694	193	82,471	8,038	1,776,849	21	5,341	596	532,418	82	66,699	128	58,839	91	41,571
		17,196	7,120,443	419	209,972	9,465	4,791,712	213	93,811	6,810	1,581,996	17	3,046	750	666,924	76	62,603	171	79,811	113	50,512
		15,051	5,455,929	331	151,340	8,205	3,731,620	191	78,029	6,355	1,333,912	18	3,622	417	356,701	40	33,544	74	33,695	82	36,144
		15,472	6,045,941	422	181,682	10,400	4,646,276	283	113,947	4,512	952,603	14	2,517	453	397,461	29	22,818	49	49,601	96	42,400
		43,385	16,861,052	1,147	524,825	23,852	11,626,026	808	337,862	17,794	3,800,890	63	13,567	1,553	1,349,106	135	109,799	186	85,031	141	63,597
岐 静 愛 三 滋	阜 岡 知 重 賀	27,286	10,834,818	745	368,875	15,092	7,465,238	365	164,594	10,981	2,409,933	40	8,582	959	840,753	121	98,293	254	118,893	219	97,407
		52,008	19,699,659	1,144	533,428	28,569	13,589,080	557	237,775	21,369	4,511,275	101	20,715	1,622	1,389,193	148	121,306	448	210,111	338	153,632
		59,852	22,804,314	1,398	654,450	31,209	15,362,275	568	243,482	26,433	5,796,343	75	14,564	1,595	1,360,689	172	139,443	615	285,006	583	256,962
		23,881	9,683,204	544	252,270	12,967	6,698,843	296	125,055	10,037	2,312,787	26	4,422	676	579,059	64	52,657	201	92,515	158	70,136
		17,621	6,575,871	412	189,325	9,500	4,467,706	157	66,572	7,557	1,669,630	77	13,597	459	392,420	82	65,918	105	46,116	96	43,237
京 大 兵 奈 和	都 阪 庫 良 山	30,814	12,559,966	655	317,072	15,782	8,274,852	374	159,580	13,722	3,230,345	29	6,331	1,125	973,175	113	91,857	185	81,594	139	59,304
		72,745	27,761,880	1,288	600,047	37,006	18,220,516	650	265,848	33,103	7,447,093	75	13,652	2,116	1,863,718	202	167,722	520	230,553	361	152,825
		60,821	23,259,940	1,254	573,027	29,905	15,106,278	743	310,254	29,009	6,692,004	71	12,470	1,488	1,274,683	152	124,816	419	186,974	288	125,486
		18,100	7,030,010	386	173,663	10,574	4,942,834	232	97,789	6,800	1,499,051	24	3,832	601	532,808	42	34,714	125	55,317	88	37,327
		18,986	7,580,290	525	245,356	12,263	5,572,919	292	118,914	5,748	1,201,067	14	1,926	827	739,864	73	60,068	148	66,440	146	64,449
鳥 島 岡 広 山	根 根 島 口	11,427	4,485,425	264	114,140	6,058	3,117,288	172	69,240	5,001	1,070,530	15	2,615	298	265,234	23	18,722	70	32,373	54	23,563
		16,278	6,766,203	471	214,593	9,297	4,753,521	322	139,307	6,315	1,456,096	20	3,635	567	510,020	37	30,424	99	46,566	92	41,227
		33,352	13,760,921	686	320,319	17,164	9,269,535	438	191,412	14,921	3,408,737	62	11,751	1,153	1,029,957	92	76,060	114	52,693	94	41,096
		39,618	16,291,673	690	349,451	19,099	10,776,232	362	167,636	19,304	4,565,245	47	10,915	1,017	861,543	132	106,874	198	88,653	149	64,026
		22,867	9,881,168	491	234,808	12,034	6,764,927	308	138,851	9,986	2,420,048	31	6,150	720	638,210	61	51,097	127	57,983	91	38,709
徳 香 愛 受 高 福	島 川 埴 岐 岡	14,741	5,495,947	388	161,737	8,543	3,839,779	275	105,259	5,510	1,077,874	12	1,907	592	536,124	29	23,208	96	42,170	72	31,363
		18,791	7,923,174	432	197,573	9,956	5,484,896	277	121,933	8,144	1,875,696	31	5,790	579	511,746	42	3				

第10表(続) 国民年金 都道府県別年金支給状況(基礎年金)
(月末現在)

都道府県別	合 計				老 齢 基 礎 年 金				障 害 基 礎 年 金															
	全部・一部支給				全 部 支 給 停 止				全 部 支 給				全 部 支 給 停 止				合 計				法第30条、第30条の2、第30条の3該当			
																	全部・一部支給				全 部 支 給 停 止			
	件数		年金額		件数		年金額		件数		年金額		件数		年金額		件数		年金額		件数		年金額	
	千円		千円		千円		千円		千円		千円		千円		千円		千円		千円		千円		千円	
平成 27 年11月	31,235,501	21,247,741,545	549,672	349,449,523	29,362,209	19,601,171,721	288,415	165,208,993	1,787,450	1,555,951,312	128,803	105,157,599	769,407	658,044,462	84,853	68,259,644								
12月	31,309,545	21,301,728,511	552,780	351,204,428	29,431,366	19,650,717,316	289,921	166,053,826	1,791,375	1,559,367,805	128,859	105,198,860	771,587	660,014,647	84,919	68,319,346								
平成 28 年 1月	31,428,307	21,387,812,586	556,361	353,286,918	29,545,514	19,732,555,927	291,958	167,253,596	1,794,989	1,562,544,128	128,849	105,186,477	773,570	661,839,628	85,028	68,405,965								
2月	31,526,054	21,459,780,664	559,633	355,119,021	29,639,233	19,800,827,066	293,866	168,364,839	1,798,067	1,565,225,177	128,694	105,050,192	775,241	663,369,355	85,046	68,416,246								
3月	31,632,442	21,537,822,818	563,214	357,059,327	29,740,388	19,874,029,020	295,552	169,295,714	1,801,979	1,568,659,944	128,524	104,906,251	777,375	665,337,646	85,123	68,480,141								
4月	31,696,193	21,577,406,848	545,840	347,097,069	29,813,158	19,926,201,130	297,227	170,253,792	1,804,783	1,568,547,381	128,491	104,761,826	778,710	664,576,681	85,233	68,480,951								
北 海 道	1,464,469	983,159,537	28,665	17,705,040	1,357,126	890,069,608	17,158	9,448,322	103,905	89,474,344	6,262	5,109,980	42,857	36,377,831	4,280	3,452,697								
青 森 手 城 田	384,076	249,196,144	7,096	4,308,179	356,537	224,635,248	4,092	2,198,530	26,429	23,399,710	1,388	1,131,113	11,365	9,906,191	1,018	819,874								
岩 手 山 形 島 城 木 馬	378,189	260,704,386	7,892	4,904,603	351,185	236,337,311	4,489	2,542,073	25,842	23,164,815	1,561	1,275,064	11,148	9,798,785	1,084	872,453								
宮 城 山 形 島 城 木 馬	573,428	384,990,755	10,320	6,599,344	538,252	353,934,263	5,114	2,947,394	33,343	29,139,636	2,435	1,987,917	14,425	12,336,080	1,708	1,372,713								
秋 田 山 形 島 城 木 馬	338,272	225,430,194	5,464	3,400,397	318,445	207,898,219	3,169	1,776,732	19,061	17,724,071	1,101	898,975	8,128	7,060,958	780	628,754								
山 形 島 城 木 馬	341,285	233,588,057	5,939	3,807,949	321,147	215,810,955	3,335	1,939,264	19,352	16,948,937	1,342	1,094,918	8,542	7,362,658	924	743,403								
福 島 山 形 島 城 木 馬	527,299	356,738,307	9,818	6,024,582	494,910	328,371,003	5,383	2,961,521	30,880	26,758,382	1,994	1,627,070	12,737	10,798,384	1,383	1,109,479								
群 馬 山 形 島 城 木 馬	736,196	493,402,162	10,266	6,654,589	698,173	459,805,382	4,812	2,853,323	36,067	31,540,459	2,497	2,029,648	15,501	13,253,877	1,703	1,368,141								
栃 木 山 形 島 城 木 馬	499,277	336,764,701	7,800	5,062,537	470,423	311,220,576	3,912	2,300,300	27,569	24,189,695	1,937	1,584,745	11,207	9,593,373	1,315	1,056,557								
群 馬 山 形 島 城 木 馬	523,487	361,666,187	8,469	5,422,597	493,916	334,855,644	4,658	2,725,916	28,293	25,445,949	1,846	1,505,969	12,334	10,860,651	1,253	1,007,250								
埼 玉 山 形 島 城 木 馬	1,679,283	1,123,405,751	23,751	15,470,814	1,600,034	1,054,673,473	11,509	6,801,532	75,109	64,331,647	6,043	4,887,910	33,530	28,341,540	4,045	3,238,439								
千 葉 山 形 島 城 木 馬	1,495,564	1,009,130,516	20,841	13,586,834	1,420,904	943,439,051	10,265	6,065,413	71,082	61,899,003	5,232	4,252,853	32,449	27,681,554	3,748	3,013,013								
東 京 山 形 島 城 木 馬	2,707,659	1,807,983,057	41,801	27,063,212	2,562,170	1,680,767,840	21,432	12,249,440	139,369	120,745,943	11,095	9,055,717	58,957	50,097,010	6,189	4,954,609								
神 奈 川 山 形 島 城 木 馬	2,025,616	1,372,633,810	27,753	17,966,603	1,917,805	1,278,251,098	14,221	8,338,702	103,164	89,474,728	6,493	5,313,360	44,332	38,032,818	4,437	3,574,801								
神 奈 川 山 形 島 城 木 馬	658,042	461,940,901	12,097	7,750,719	618,549	427,563,357	6,869	4,031,480	37,851	32,644,748	2,666	2,170,324	15,851	13,452,856	1,834	1,469,463								
富 山 山 形 島 城 木 馬	307,733	222,717,548	5,457	3,508,161	291,387	208,398,549	3,104	1,849,843	15,645	13,571,829	1,177	954,747	6,499	5,507,647	810	647,104								
石 川 山 形 島 城 木 馬	301,821	215,054,285	5,936	3,832,838	283,470	199,070,097	3,297	1,950,273	17,632	15,218,144	1,483	1,200,809	7,655	6,474,709	1,021	812,388								
福 石 山 形 島 城 木 馬	211,043	151,237,623	3,740	2,424,959	198,824	140,622,526	1,983	1,183,661	11,665	10,026,776	879	723,216	4,434	3,754,911	548	440,466								
山 梨 山 形 島 城 木 馬	226,794	152,460,194	3,779	2,395,697	213,122	140,446,328	2,052	1,183,539	13,076	11,382,752	818	669,256	5,445	4,640,832	548	440,688								
山 梨 山 形 島 城 木 馬	603,035	429,965,770	11,152	7,155,317	565,136	396,786,393	6,469	3,814,416	36,485	31,667,498	2,464	2,013,097	16,354	14,012,189	1,667	1,342,219								
岐 阜 山 形 島 城 木 馬	546,835	383,190,172	9,859	6,335,991	518,021	357,865,624	5,388	3,172,819	27,443	23,871,119	2,327	1,892,094	11,932	10,204,605	1,591	1,276,454								
静 岡 山 形 島 城 木 馬	992,767	694,023,494	16,384	10,548,495	938,956	647,203,742	8,792	5,188,558	51,515	44,369,689	3,954	3,201,855	22,321	18,924,364	2,741	2,198,600								
愛 知 山 形 島 城 木 馬	1,697,349	1,162,625,375	27,150	17,480,258	1,611,907	1,088,478,925	14,226	8,382,153	81,207	69,611,209	6,268	5,101,372	37,441	31,678,160	4,203	3,374,086								
三 重 山 形 島 城 木 馬	485,699	342,373,296	7,560	4,854,880	457,508	317,627,222	4,121	2,444,727	27,106	23,587,759	1,703	1,387,088	12,003	10,210,631	1,202	963,246								
滋 賀 山 形 島 城 木 馬	334,228	234,361,681	6,110	3,973,124	315,165	217,641,852	3,148	1,894,778	18,178	15,780,455	1,538	1,251,876	7,640	6,511,443	1,056	848,785								
京 都 山 形 島 城 木 馬	664,139	444,697,776	12,169	7,569,835	624,034	409,700,643	7,312	4,102,186	38,594	33,420,012	2,585	2,107,503	16,450	13,882,363	1,611	1,283,666								
大 阪 山 形 島 城 木 馬	2,079,397	1,369,040,002	35,773	22,718,981	1,955,422	1,260,036,974	19,714	11,217,016	118,965	103,732,515	8,613	7,042,493	50,612	43,036,122	5,479	4,407,200								
兵 庫 山 形 島 城 木 馬	1,389,083	942,082,519	23,755	15,272,036	1,315,216	877,248,907	11,902	6,763,846	70,458	61,220,376	6,670	5,400,811	30,304	25,881,897	4,184	3,361,531								
奈 良 山 形 島 城 木 馬	373,069	251,388,440	5,718	3,708,630	353,135	233,797,814	3,080	1,811,222	19,100	16,705,889	1,405	1,158,407	8,478	7,264,193	923	746,970								
和 歌 山 山 形 島 城 木 馬	283,529	188,210,105	5,112	3,168,587	264,727	171,542,980	2,987	1,649,375	18,155	15,984,316	1,142	933,487	7,750	6,669,932	771	618,959								
鳥 取 山 形 島 城 木 馬	159,933	113,215,922	3,097	1,933,040	149,397	104,071,947	1,839	1,043,639	10,150	8,735,586	645	528,568	4,132	3,506,234	427	343,117								
島 根 山 形 島 城 木 馬	211,183	151,389,633	4,334	2,726,918	196,939	138,765,540	2,707	1,560,336	13,788	12,140,005	867	715,061	5,301	4,590,114	587	476,877								
岡 山 山 形 島 城 木 馬	513,896	367,401,538	9,411	6,032,073	483,761	340,753,194	5,295	3,117,954	28,927	25,346,676	2,176	1,780,371	12,279	10,573,545	1,444	1,157,843								
広 島 山 形 島 城 木 馬	732,615	514,849,767	13,964	8,910,714	690,348	478,273,662	7,899	4,555,806	40,556	34,778,898	3,422	2,785,138	18,121	15,326,085	2,290	1,838,246								
山 口 山 形 島 城 木 馬	423,901	298,667,157	7,630	4,851,741	400,206	277,586,139	4,409	2,521,030	22,773	20,115,090	1,828	1,503,015	10,103	8,737,586	1,247	1,009,508								
徳 島 山 形 島 城 木 馬	215,780	146,647,930	3,932	2,471,353	200,824	133,229,449	2,397	1,356,167	14,478	12,925,963	838	693,756	5,554	4,806,043	517	418,233								
香 川 山 形 島 城 木 馬	272,455	194,933,791	5,138	3,313,110	257,277																			

第10表(続) 国民年金 都道府県別年金支給状況(基礎年金)

都道府県別	障 害 基 礎 年 金				遺 族 基 礎 年 金			
	法第30条の4、附則第25条該当				合 計			
	全部・一部支給		全 部 支 給 停 止		全部・一部支給		全 部 支 給 停 止	
	件数	年金額	件数	年金額	件数	年金額	件数	年金額
	千円		千円		千円		千円	
平成 27 年11月	1,018,043	897,906,850	43,950	36,897,955	85,842	90,618,511	132,454	79,082,931
12月	1,019,788	899,353,158	43,940	36,879,514	86,804	91,643,389	134,000	79,951,743
平成 28 年 1月	1,021,419	900,704,500	43,821	36,780,512	87,804	92,712,531	135,554	80,846,845
2月	1,022,826	901,855,823	43,648	36,633,946	88,754	93,728,420	137,073	81,703,990
3月	1,024,604	903,322,298	43,401	36,426,110	90,075	95,133,854	139,138	82,857,362
4月	1,026,073	903,970,699	43,258	36,280,875	78,252	82,658,338	120,122	72,081,452
北 海 道	61,048	53,096,513	1,982	1,657,283	3,438	3,615,585	5,245	3,146,739
青 森 県	15,064	13,493,519	370	311,239	1,110	1,161,186	1,616	978,536
岩 手 県	14,694	13,368,030	477	402,611	1,162	1,202,260	1,842	1,087,466
宮 城 県	18,918	16,803,557	727	615,204	1,833	1,916,856	2,771	1,664,033
秋 田 県	10,933	9,663,113	321	270,221	766	807,904	1,194	724,690
山 形 県	10,810	9,586,279	418	351,514	786	828,165	1,262	773,768
福 島 県	18,143	15,959,998	611	517,591	1,509	1,608,922	2,441	1,435,991
茨 城 県	20,566	18,286,582	794	661,508	1,956	2,056,320	2,957	1,771,618
栃 木 県	16,362	14,596,322	622	528,189	1,285	1,354,430	1,951	1,177,492
群 馬 県	15,959	14,585,298	593	498,720	1,278	1,364,594	1,965	1,190,711
埼 玉 県	41,579	35,990,107	1,998	1,649,471	4,140	4,400,632	6,199	3,781,372
千 葉 県	38,633	34,217,449	1,484	1,239,840	3,578	3,792,461	5,344	3,268,568
東 京 都	80,412	70,648,934	4,906	4,101,108	6,120	6,469,273	9,274	5,758,054
神 奈 川 県	58,832	51,441,910	2,056	1,738,559	4,647	4,907,984	7,039	4,314,541
新 潟 県	22,000	19,191,892	832	700,861	1,642	1,732,796	2,562	1,548,915
富 山 県	9,146	8,064,181	367	307,643	701	747,170	1,176	703,570
石 川 県	9,977	8,743,435	462	388,422	719	766,045	1,156	681,756
福 井 県	7,231	6,271,864	331	282,750	554	588,322	878	518,082
山 梨 県	7,631	6,741,919	270	228,567	596	631,115	909	542,903
長 野 県	20,131	17,655,309	797	670,878	1,414	1,511,880	2,219	1,327,805
岐 阜 県	15,511	13,666,515	736	615,639	1,371	1,453,428	2,144	1,271,078
静 岡 県	29,194	25,445,325	1,213	1,003,254	2,296	2,450,063	3,638	2,158,083
愛 知 県	43,766	37,933,050	2,065	1,727,286	4,235	4,535,241	6,656	3,996,733
三 重 県	15,103	13,377,128	501	423,841	1,085	1,158,315	1,736	1,023,065
滋 賀 県	10,538	9,269,012	482	403,092	885	939,374	1,424	826,469
京 都 府	22,144	19,537,650	974	823,838	1,511	1,577,121	2,272	1,360,146
大 阪 府	68,353	60,696,393	3,134	2,635,293	5,010	5,270,512	7,446	4,459,471
兵 庫 県	40,154	35,338,480	2,486	2,039,280	3,409	3,613,236	5,183	3,107,379
神 戸 市	10,622	9,441,696	482	411,437	834	884,738	1,233	739,000
和 歌 山 県	10,405	9,314,384	371	314,528	647	682,809	983	585,725
鳥 取 県	6,018	5,229,353	218	185,451	386	408,388	613	360,833
島 根 県	8,487	7,549,891	280	238,184	456	484,087	760	451,521
岡 山 県	16,648	14,773,131	732	622,528	1,208	1,301,668	1,940	1,133,748
広 島 県	22,435	19,452,812	1,132	946,892	1,711	1,797,207	2,643	1,569,770
山 口 県	12,670	11,377,503	581	493,507	922	965,928	1,393	827,696
徳 島 県	8,924	8,119,920	321	275,523	478	492,518	697	421,430
香 川 県	8,256	7,312,835	442	371,262	639	676,076	1,010	610,149
愛 媛 県	15,268	13,479,633	450	381,811	928	967,242	1,405	838,560
高 知 県	8,759	7,592,432	326	273,538	480	485,112	696	417,797
福 岡 県	44,153	39,014,453	1,839	1,544,057	3,192	3,354,868	4,842	2,872,344
佐 賀 県	8,632	7,592,688	380	317,737	641	684,531	1,080	623,496
長 崎 県	16,538	14,733,981	635	534,028	1,061	1,113,863	1,628	968,183
熊 本 県	20,245	18,029,644	688	584,390	1,205	1,269,024	1,909	1,100,950
大 分 県	12,119	10,685,597	451	381,208	688	722,313	1,065	628,411
宮 崎 県	13,277	11,730,079	418	352,713	825	865,351	1,306	756,987
鹿 児 島 県	21,191	18,624,463	884	742,519	1,229	1,290,725	1,964	1,135,970
沖 縄 県	18,593	16,247,662	611	509,035	1,193	1,231,655	1,808	1,017,610
そ の 他	1	*	8	6,826	493	519,047	648	422,241

第11表 国民年金 都道府県別年金受給権者状況及び支給状況（老齢福祉年金）

都道府県別	月 末 現 在		新 規 裁 定		失 権		月 末 現 在 支 給 状 況 内 訳						
							全部支給		一部支給停止			全部支給停止	
	件 数	年金額	件 数	年金額	件 数	年金額	件 数	年金額	件 数	支給年額	停止年額	件 数	停止年額
		千円		千円		千円		千円		千円	千円		千円
平成 27 年11月	1,346	537,996	-	-	25	9,993	439	175,468	91	17,760	18,613	816	326,155
12月	1,314	525,206	-	-	32	12,790	425	169,873	88	17,095	18,079	801	320,160
平成 28 年 1月	1,271	508,019	-	-	43	17,187	403	161,079	87	16,781	17,993	781	312,166
2月	1,239	495,228	-	-	32	12,790	383	153,085	85	16,200	17,775	771	308,169
3月	1,190	475,643	-	-	49	19,585	366	146,290	81	15,389	16,987	743	296,977
4月	1,156	462,053	-	-	34	13,590	349	139,495	75	14,332	15,645	732	292,580
北 海 道	91	36,373	-	-	2	*	14	5,596	1	*	*	76	30,377
青 森 県	5	1,999	-	-	-	-	3	1,199	2	*	*	-	-
岩 手 県	6	2,398	-	-	-	-	6	2,398	-	-	-	-	-
宮 城 県	9	3,597	-	-	-	-	7	2,798	-	-	-	2	*
秋 田 県	4	1,599	-	-	-	-	2	*	1	*	*	1	*
山 形 県	20	7,994	-	-	1	*	8	3,198	2	*	*	10	3,997
福 島 県	12	4,796	-	-	-	-	5	1,999	-	-	-	7	2,798
茨 城 県	20	7,994	-	-	-	-	10	3,997	2	*	*	8	3,198
栃 木 県	8	3,198	-	-	-	-	4	1,599	-	-	-	4	1,599
群 馬 県	3	1,199	-	-	1	*	1	*	-	-	-	2	*
埼 玉 県	14	5,596	-	-	-	-	7	2,798	-	-	-	7	2,798
千 葉 県	29	11,591	-	-	-	-	18	7,195	5	834	1,164	6	2,398
東 京 都	309	123,507	-	-	2	*	22	8,793	6	1,220	1,178	281	112,316
神 奈 川 県	121	48,364	-	-	-	-	16	6,395	1	*	*	104	41,569
新 潟 県	16	6,395	-	-	1	*	9	3,597	2	*	*	5	1,999
富 山 県	3	1,199	-	-	1	*	2	*	1	*	*	-	-
石 川 県	5	1,999	-	-	10	3,997	3	1,199	1	*	*	1	*
福 井 県	3	1,199	-	-	-	-	2	*	1	*	*	-	-
山 梨 県	5	1,999	-	-	1	*	4	1,599	1	*	*	-	-
長 野 県	42	16,787	-	-	-	-	10	3,997	5	592	1,406	27	10,792
岐 玉 県	7	2,798	-	-	-	-	4	1,599	2	*	*	1	*
静 岡 県	7	2,798	-	-	1	*	1	*	4	642	957	2	*
愛 知 県	15	5,996	-	-	3	1,199	5	1,999	4	966	633	6	2,398
三 重 県	11	4,397	-	-	-	-	6	2,398	-	-	-	5	1,999
滋 賀 県	18	7,195	-	-	-	-	13	5,196	-	-	-	5	1,999
京 都 府	12	4,796	-	-	1	*	5	1,999	1	*	*	6	2,398
大 阪 府	32	12,790	-	-	3	1,199	20	7,994	3	149	1,050	9	3,597
兵 庫 県	40	15,988	-	-	-	-	20	7,994	6	1,048	1,351	14	5,596
奈 良 県	10	3,997	-	-	-	-	3	1,199	1	*	*	6	2,398
和 歌 山 県	13	5,196	-	-	-	-	9	3,597	-	-	-	4	1,599
鳥 取 県	4	1,599	-	-	1	*	1	*	1	*	*	2	*
島 根 県	5	1,999	-	-	-	-	3	1,199	-	-	-	2	*
岡 山 県	25	9,993	-	-	-	-	4	1,599	2	*	*	19	7,594
広 島 県	20	7,994	-	-	-	-	7	2,798	4	358	1,240	9	3,597
山 口 県	23	9,193	-	-	-	-	2	*	-	-	-	21	8,394
徳 島 県	7	2,798	-	-	-	-	4	1,599	1	*	*	2	*
香 川 県	15	5,996	-	-	1	*	6	2,398	2	*	*	7	2,798
愛 媛 県	16	6,395	-	-	1	*	5	1,999	1	*	*	10	3,997
高 知 県	5	1,999	-	-	1	*	2	*	-	-	-	3	1,199
福 岡 県	39	15,588	-	-	-	-	20	7,994	3	594	605	16	6,395
佐 賀 県	6	2,398	-	-	-	-	3	1,199	-	-	-	3	1,199
長 崎 県	17	6,795	-	-	-	-	12	4,796	2	*	*	3	1,199
熊 本 県	11	4,397	-	-	-	-	6	2,398	1	*	*	4	1,599
大 分 県	12	4,796	-	-	1	*	8	3,198	1	*	*	3	1,199
宮 崎 県	15	5,996	-	-	-	-	10	3,997	3	801	398	2	*
鹿 児 島 県	21	8,394	-	-	-	-	8	3,198	1	*	*	12	4,796
沖 縄 県	25	9,993	-	-	2	*	9	3,597	1	*	*	15	5,996

第12表 国民年金 都道府県別一時金状況

都道府県別	死 亡 一 時 金		特 別 一 時 金	
	件 数	金 額	件 数	金 額
	千円		千円	
平成 27 年11月	1,971	283,987	18	2,005
12月	2,066	296,547	13	905
平成 28 年 1月	1,976	290,679	18	2,471
2月	2,293	328,310	17	1,914
3月	2,320	328,046	14	1,397
4月	2,299	331,450	11	1,086
北海道	89	12,590	-	-
青森	48	7,252	-	-
岩手	41	6,605	-	-
宮城	59	8,415	-	-
秋田	14	2,289	-	-
山形	23	3,277	-	-
福島	37	5,600	-	-
茨城	123	17,079	-	-
栃木	34	4,756	-	-
群馬	29	4,339	-	-
埼玉県	170	23,927	1	*
千葉県	64	10,006	-	-
東京都	229	33,400	3	224
神奈川県	142	20,375	-	-
	44	6,314	-	-
富山県	7	949	-	-
石川県	36	5,237	2	*
福山	6	729	-	-
山梨	17	2,724	-	-
長野	25	3,617	2	*
岐阜県	43	5,777	-	-
静岡県	85	13,043	-	-
愛知	90	12,234	-	-
三重	18	2,644	-	-
滋賀	37	5,066	-	-
京都府	19	2,606	-	-
大阪府	194	27,407	1	*
兵庫県	44	5,981	1	*
奈良	24	3,564	-	-
和歌山	17	2,515	-	-
鳥取県	17	2,591	-	-
島根	21	2,854	-	-
岡山	37	4,974	-	-
広島	44	5,639	-	-
山口	23	3,594	-	-
徳島県	21	3,070	-	-
香川県	16	2,404	-	-
愛媛	42	5,808	-	-
高知	18	2,552	1	*
福岡	70	9,559	-	-
佐賀県	10	1,225	-	-
長崎	34	5,072	-	-
熊本	31	4,863	-	-
大宮	21	3,437	-	-
	28	4,769	-	-
鹿嶋	33	4,952	-	-
沖繩	25	3,784	-	-
その他	-	-	-	-

注．脱退一時金の件数は 18 件、金額は 2,407 千円である。

(参考) 厚生年金保険（被用者年金一元化後）の状況

この統計は、平成27年10月の被用者年金一元化により新たに厚生年金保険の適用対象となった、国家公務員共済組合、地方公務員共済組合及び日本私立学校振興・共済事業団（以下「共済組合等」という。）の情報を含めた統計である。

ただし、給付状況については、共済組合等で共済年金として受給権の発生した分の情報を含まない。

1. 適用状況

(1) 適用状況

[平成 28 年 4 月末現在]

	事業所数	被保険者数(人)	標準報酬月額平均 (円)
厚生年金保険 計	2, 009, 387	41, 897, 423	316, 649
男子	・	26, 425, 833	356, 006
女子	・	15, 471, 590	249, 425
国民年金	・	25, 357, 157	・
合計	・	67, 254, 580	・
人口	・	126, 960, 000	・
うち20～59歳	・	62, 350, 000	・

注1. 事業所数について、第1号厚生年金被保険者の属する事業所は、一定の目的のもとに継続的に事業を行う場所であって、必ずしも同一区画の場所を指しているわけではなく、例えば本店と支店といった複数区画の事業所でも、一括して厚生年金保険が適用されている場合は、1事業所としている。また、第2号厚生年金被保険者の属する事業所は各共済組合支部数、第3号厚生年金被保険者の属する事業所は支部数等、第4号厚生年金被保険者の属する事業所は学校数を計上している。

2. 第1号厚生年金被保険者のうち、坑内員及び船員は全員男子とみなした。

3. 国民年金に計上している被保険者種別は、国民年金第1号被保険者（任意加入被保険者を含む）、国民年金第3号被保険者である。

4. 人口は翌月1日現在の推計人口（総務省統計局）である。

(2) 賞与支払状況

[平成 28 年 4 月末現在]

	事業所数	被保険者数(人)	標準報酬月額平均 (円)
厚生年金保険 計	48, 918	1, 633, 408	237, 792
男子	・	1, 063, 785	276, 771
女子	・	569, 623	164, 998

注1. 事業所数について、第1号厚生年金被保険者の属する事業所は、一定の目的のもとに継続的に事業を行う場所であって、必ずしも同一区画の場所を指しているわけではなく、例えば本店と支店といった複数区画の事業所でも、一括して厚生年金保険が適用されている場合は、1事業所としている。また、第2号厚生年金被保険者の属する事業所は各共済組合支部数、第3号厚生年金被保険者の属する事業所は支部数等、第4号厚生年金被保険者の属する事業所は学校数を計上している。

2. 第1号厚生年金被保険者のうち、坑内員及び船員は全員男子とみなした。

２．受給者状況

（１）受給者数

平成 28 年 4 月末現在

(単位：人)

	総 数	老 齢 給 付		障害年金	遺 族 給 付	
		老 齢 年 金	通 算 老 齢 年 金		遺 族 年 金	通 算 遺 族 年 金
厚生年金保険 計	33,833,938	14,939,062	13,153,625	410,897	5,299,049	31,305
旧共済組合を除く	33,356,291	14,650,910	13,071,578	407,387	5,195,886	30,530
旧 法	1,524,964	589,801	477,271	42,086	385,913	29,893
新 法	31,799,645	14,047,589	12,591,965	363,979	4,796,112	・
船員保険（旧法）	31,682	13,520	2,342	1,322	13,861	637
旧共済組合 計	477,647	288,152	82,047	3,510	103,163	775
旧 法	159,392	120,368	4,468	1,476	32,305	775
新 法	318,255	167,784	77,579	2,034	70,858	・

注 1. 新法老齢厚生年金のうち、旧法の老齢年金に相当するものは「老齢年金」に、それ以外のものは「通算老齢年金」に計上している。旧共済組合の新法退職共済年金についても同様。

2. 新法老齢厚生年金の「老齢年金」、「通算老齢年金」において、平成27年10月以降に受給権の発生した者については、年金分割による譲渡みなし期間を含んだ被保険者期間にて判定している。

3. 「旧共済組合」は、厚生年金保険に統合された時点で旧 J R 共済、旧 N T T 共済、旧 J T 共済又は旧農林共済の受給権が発生していた受給者を計上している。

（２）年金総額

平成 28 年 4 月末現在

(単位：百万円)

	総 数	老 齢 給 付		障害年金	遺 族 給 付	
		老 齢 年 金	通 算 老 齢 年 金		遺 族 年 金	通 算 遺 族 年 金
厚生年金保険 計	25,960,531	17,911,506	2,395,459	300,268	5,344,999	8,299
旧共済組合を除く	25,351,822	17,448,072	2,375,397	296,771	5,223,465	8,118
旧 法	1,634,619	996,413	180,618	49,525	400,111	7,952
新 法	23,652,507	16,412,795	2,193,981	244,494	4,801,237	・
（別掲）基礎年金	15,643,331	8,513,253	6,861,175	203,603	65,300	・
船員保険（旧法）	64,696	38,864	797	2,752	22,118	165
旧共済組合 計	608,709	463,434	20,062	3,497	121,534	181
旧 法	306,879	264,304	2,118	2,199	38,077	181
新 法	301,829	199,130	17,944	1,298	83,457	・
（別掲）基礎年金	177,894	123,227	53,244	1,386	37	・

注 1. 新法老齢厚生年金のうち、旧法の老齢年金に相当するものは「老齢年金」に、それ以外のものは「通算老齢年金」に計上している。旧共済組合の新法退職共済年金についても同様。

2. 新法老齢厚生年金の「老齢年金」、「通算老齢年金」において、平成27年10月以降に受給権の発生した者については、年金分割による譲渡みなし期間を含んだ被保険者期間にて判定している。

3. 平成27年 9 月以前に受給権の発生した、昭和16年 4 月 2 日以降生まれの特別支給の老齢厚生年金受給者のうち、老齢基礎年金を全額繰り上げた者については、その者の当該年金の年金総額に定額部分の停止額を含まない。

4. 「旧共済組合」は、厚生年金保険に統合された時点で旧 J R 共済、旧 N T T 共済、旧 J T 共済又は旧農林共済の受給権が発生していた受給者の当該年金の年金総額を計上している。

（３）平均年金月額

平成 28 年 4 月末現在

(単位：円)

	総 数	老 齢 給 付		障害年金	遺 族 給 付	
		老 齢 年 金	通 算 老 齢 年 金		遺 族 年 金	通 算 遺 族 年 金
厚生年金保険 計	102,909	148,090	58,982	102,470	85,083	22,092
旧共済組合を除く	102,417	147,666	58,885	102,354	84,823	22,158
旧 法	89,326	140,784	31,537	98,063	86,399	22,169
新 法	102,978	147,867	59,927	102,592	84,557	・
船員保険（旧法）	170,170	239,546	28,351	173,476	132,973	21,636
旧共済組合 計	137,236	169,662	74,456	115,939	98,203	19,488
旧 法	160,443	182,984	39,502	124,156	98,221	19,488
新 法	125,613	160,105	76,469	109,976	98,194	・

注 1. 新法老齢厚生年金のうち、旧法の老齢年金に相当するものは「老齢年金」に、それ以外のものは「通算老齢年金」に計上している。旧共済組合の新法退職共済年金についても同様。

2. 新法老齢厚生年金の「老齢年金」、「通算老齢年金」において、平成27年10月以降に受給権の発生した者については、年金分割による譲渡みなし期間を含んだ被保険者期間にて判定している。

3. 平均年金月額には基礎年金月額を含む。

３．受給権者状況

（１）受給権者数

平成 28 年 4 月末現在

(単位：人)

	総 数	老齢給付		障害年金	遺族給付	
		老齢年金	通算老齢年金		遺族年金	通算遺族年金
厚生年金保険 計	36,117,094	15,765,464	14,082,404	595,059	5,633,661	40,506
旧共済組合を除く	35,621,143	15,474,412	13,994,074	589,249	5,523,744	39,664
旧 法	1,607,135	590,486	479,503	72,303	425,942	38,901
新 法	33,981,659	14,870,384	13,512,225	515,363	5,083,687	・
船員保険（旧法）	32,349	13,542	2,346	1,583	14,115	763
旧共済組合 計	495,951	291,052	88,330	5,810	109,917	842
旧 法	162,156	120,539	4,477	2,019	34,279	842
新 法	333,795	170,513	83,853	3,791	75,638	・

注 1. 新法老齢厚生年金のうち、旧法の老齢年金に相当するものは「老齢年金」に、それ以外のものは「通算老齢年金」に計上している。旧共済組合の新法退職共済年金についても同様。

2. 新法老齢厚生年金の「老齢年金」、「通算老齢年金」において、平成27年10月以降に受給権の発生した者については、年金分割による譲渡みなし期間を含んだ被保険者期間にて判定している。

3. 「旧共済組合」は、厚生年金保険に統合された時点で旧 J R 共済、旧 N T T 共済、旧 J T 共済又は旧農林共済の受給権が発生していた受給権者を計上している。

（２）年金総額

平成 28 年 4 月末現在

(単位：百万円)

	総 数	老齢給付		障害年金	遺族給付	
		老齢年金	通算老齢年金		遺族年金	通算遺族年金
厚生年金保険 計	27,196,515	18,685,847	2,558,208	452,968	5,488,830	10,662
旧共済組合を除く	26,577,953	18,220,317	2,536,954	447,559	5,362,658	10,465
旧 法	1,710,015	997,588	181,161	82,929	438,068	10,269
新 法	24,802,513	17,183,815	2,354,994	361,487	4,902,217	・
（別掲）基礎年金	16,299,243	8,722,400	7,228,598	238,424	109,822	・
船員保険（旧法）	65,426	38,915	798	3,143	22,373	196
旧共済組合 計	618,562	465,530	21,255	5,408	126,173	196
旧 法	309,744	264,577	2,122	2,870	39,979	196
新 法	308,817	200,953	19,133	2,539	86,193	・
（別掲）基礎年金	184,118	124,989	57,179	1,913	37	・

注 1. 新法老齢厚生年金のうち、旧法の老齢年金に相当するものは「老齢年金」に、それ以外のものは「通算老齢年金」に計上している。旧共済組合の新法退職共済年金についても同様。

2. 新法老齢厚生年金の「老齢年金」、「通算老齢年金」において、平成27年10月以降に受給権の発生した者については、年金分割による譲渡みなし期間を含んだ被保険者期間にて判定している。

3. 平成27年 9 月以前に受給権の発生した、昭和16年 4 月 2 日以降生まれの特別支給の老齢厚生年金受給権者のうち、老齢基礎年金を全額繰り上げた者については、その者の当該年金の年金総額に定額部分の停止額を含まない。

4. 「旧共済組合」は、厚生年金保険に統合された時点で旧 J R 共済、旧 N T T 共済、旧 J T 共済又は旧農林共済の受給権が発生していた受給権者の当該年金の年金総額を計上している。

（３）平均年金月額

平成 28 年 4 月末現在

(単位：円)

	総 数	老齢給付		障害年金	遺族給付	
		老齢年金	通算老齢年金		遺族年金	通算遺族年金
厚生年金保険 計	100,783	145,536	58,252	97,092	82,816	21,934
旧共済組合を除く	100,308	145,093	58,153	97,014	82,560	21,987
旧 法	88,668	140,786	31,484	95,580	85,706	21,998
新 法	100,794	145,178	59,104	97,005	82,159	・
船員保険（旧法）	168,541	239,470	28,354	165,479	132,088	21,429
旧共済組合 計	134,872	169,076	73,997	105,010	95,685	19,435
旧 法	159,180	182,913	39,499	118,441	97,190	19,435
新 法	123,063	159,294	75,839	97,858	95,003	・

注 1. 新法老齢厚生年金のうち、旧法の老齢年金に相当するものは「老齢年金」に、それ以外のものは「通算老齢年金」に計上している。旧共済組合の新法退職共済年金についても同様。

2. 新法老齢厚生年金の「老齢年金」、「通算老齢年金」において、平成27年10月以降に受給権の発生した者については、年金分割による譲渡みなし期間を含んだ被保険者期間にて判定している。

3. 平均年金月額には基礎年金月額を含む。

4. 障害等級別障害年金受給（権）者状況

平成 28 年 4 月末現在

	受給権者				受給者			
	件数	年金総額	(別掲) 基礎年金	平均年金月額	件数	年金総額	(別掲) 基礎年金	平均年金月額
	人	百万円	百万円	円	人	百万円	百万円	円
厚生年金保険 計	595,059	452,968	240,337	97,092	410,897	300,268	204,989	102,470
職務／公務上を除く計	593,997	450,742	240,259	96,942	409,920	298,112	204,922	102,263
1 級	74,513	72,806	64,742	153,830	68,040	66,894	59,158	154,385
2 級	246,223	175,404	175,517	118,768	201,012	135,943	145,764	116,787
3 級	273,261	202,532	・	61,764	140,868	95,274	・	56,361
職務／公務上	1,062	2,226	78	180,761	977	2,156	67	189,614

注. 平均年金月額には、基礎年金月額を含む。