

厚生年金保険・国民年金事業の概況 (平成 28 年 1 月現在)

この統計では基本的に、被用者年金一元化により新たに厚生年金保険の適用対象となった、国家公務員共済組合、地方公務員共済組合及び日本私立学校振興・共済事業団の情報を含まない。

1. 総括

(1) 適用状況

- 平成28年1月末の国民年金と厚生年金保険（第1号）の被保険者数は、6,272万人であり、前年同月に比べて、4万人（0.1%）減少している。

表 1 制度別適用状況

	事業所数	被保険者数(人)			標準報酬月額 の平均 (円)
		総数	男子	女子	
厚生年金保険（第1号）	1,961,711	36,865,372	23,376,424	13,488,948	309,231
船員以外	1,957,347	36,813,423	23,324,475	13,488,948	309,111
一般男子	・	23,323,851	23,323,851	・	350,356
女子	・	13,488,948	・	13,488,948	237,792
坑内員	・	624	624	・	337,615
船員	4,364	51,949	51,949	・	394,304
国民年金	・	25,850,696	8,698,676	17,152,020	・
第1号	・	16,460,647	8,509,732	7,950,915	・
任意加入	・	231,292	80,923	150,369	・
第3号	・	9,158,757	108,021	9,050,736	・
合計	・	62,716,068	32,075,100	30,640,968	・

注：厚生年金保険（第1号）の被保険者のうち、坑内員及び船員は全員男子とみなした。

(2) 給付状況

- 平成28年1月末の国民年金、厚生年金保険（第1号）及び福祉年金の受給者数（同一の年金種別を除く延人数）は、4,385万人であり、前年同月に比べて、46万人（1.1%）増加している。

注：厚生年金保険（第1号）の受給（権）者とは、厚生年金保険受給（権）者全体から、共済組合等の組合員等たる厚生年金保険の被保険者期間（平成27年9月以前の共済組合等の組合員等の期間を含む）のみの者を除き、さらに、障害厚生年金受給（権）者及び短期要件分の遺族厚生年金受給（権）者について、それぞれ初診日又は死亡日に共済組合等の組合員等であった者を除いた者をいう。

表 2 制度別年金受給者数

(単位：人)

	総 数	老 齢 給 付		障 害 年 金	遺 族 給 付	
		老 齢 年 金	通 算 老 齢 年 金		遺 族 年 金	通 算 遺 族 年 金
厚生年金保険（第1号） 計	33,527,149	14,785,829	13,027,803	409,379	5,271,879	32,259
旧共済組合を除く	33,040,998	14,492,294	12,944,700	405,785	5,166,763	31,456
旧 法	1,577,161	612,889	497,197	42,927	393,346	30,802
新 法	31,431,228	13,865,340	12,445,039	361,518	4,759,331	・
(再掲) 基礎あり	22,506,227	11,924,332	10,270,105	236,823	74,967	・
基礎または定額あり	23,063,002	12,289,609	10,773,393	・	・	・
基礎繰上げあり	1,844,753	479,939	1,364,814	・	・	・
基礎繰上げなし	21,218,249	11,809,670	9,408,579	・	・	・
基礎及び定額なし	3,247,377	1,575,731	1,671,646	・	・	・
船員保険(旧法)	32,609	14,065	2,464	1,340	14,086	654
旧共済組合 計	486,151	293,535	83,103	3,594	105,116	803
旧 法	164,061	124,084	4,664	1,518	32,992	803
新 法	322,090	169,451	78,439	2,076	72,124	・
(再掲) 基礎あり	242,214	166,995	73,449	1,712	58	・
国民年金 計	33,072,910	30,480,354	639,815	1,851,975	100,766	・
旧法抛出处	1,644,603	934,840	639,815	56,986	12,962	・
新法基礎年金	31,428,307	29,545,514	・	1,794,989	87,804	・
(再掲) 基礎のみ	8,153,871	6,596,396	・	1,530,161	27,314	・
福祉年金	490	490	・	・	・	・
合 計	43,852,108	33,175,346	3,324,064	2,022,819	5,297,620	32,259

- 注 1. 厚生年金保険（第1号）の受給者とは、厚生年金保険受給者全体から、共済組合等の組合員等たる厚生年金保険の被保険者期間（平成27年9月以前の共済組合等の組合員等の期間を含む）のみの者を除き、さらに、障害厚生年金受給者及び短期要件分の遺族厚生年金受給者について、それぞれ初診日又は死亡日に共済組合等の組合員等であった者を除いた者をいう。
2. 新法老齢厚生年金（第1号）のうち、旧法の老齢年金に相当するものは「老齢年金」に、それ以外のものは「通算老齢年金」に計上している。新法退職共済年金についても同様。
3. 人数の合計は、厚生年金保険（第1号）と同一の年金種別の基礎年金を併給している者の重複分を控除した数である。
4. 「旧共済組合」は、厚生年金保険に統合された時点で旧J R 共済、旧N T T 共済、旧J T 共済又は旧農林共済の受給権が発生していた者をいう。
5. 「基礎あり」は、同一の年金種別の基礎年金の受給権を有する者をいう。
6. 「基礎のみ」は、同一の年金種別の厚生年金保険（第1号）（旧共済組合を除く）の受給権を有しない基礎年金受給者をいう。
7. 寡婦年金については、新法においても存続しているが、国民年金第1号被保険者であった夫の妻のみに対して適用され、基礎年金一律の給付ではないため、新法分も便宜上旧法抛出处に計上している。

○ 平成28年1月末の国民年金、厚生年金保険（第1号）及び福祉年金の受給者の年金総額は、47兆9千億円であり、前年同月に比べて、1兆1千億円（2.4%）増加している。

注．厚生年金保険（第1号）受給（権）者の年金総額は、老齢給付及び遺族年金（長期要件）については、平成27年9月以前の厚生年金保険被保険者期間及び平成27年10月以降の第1号厚生年金被保険者期間に係る年金総額であり、平成27年10月以降に受給権が発生した障害厚生年金及び遺族厚生年金（短期要件）については、共済組合等の組合員等たる厚生年金保険の被保険者期間（平成27年9月以前の共済組合等の組合員等の期間を含む）を含めて算出した年金総額である。

表3 制度別受給者年金総額

（単位：百万円）

	総 数	老齢給付		障害年金	遺族給付	
		老齢年金	通算老齢年金		遺族年金	通算遺族年金
厚生年金保険（第1号） 計	25,810,734	17,785,365	2,396,972	300,176	5,319,684	8,537
厚生年金基金代行分除く	24,292,306	16,389,977	2,273,932	300,176	5,319,684	8,537
旧共済組合を除く	25,188,042	17,310,898	2,376,550	296,580	5,195,666	8,349
旧 法	1,694,232	1,039,303	188,324	50,567	407,859	8,179
厚生年金基金代行分除く	1,678,661	1,026,599	185,458	50,567	407,859	8,179
新 法	23,427,200	16,231,226	2,187,387	243,218	4,765,369	・
（別掲）基礎年金	15,433,949	8,382,994	6,774,546	202,603	73,805	・
厚生年金基金代行分除く	21,924,342	14,848,542	2,067,212	243,218	4,765,369	・
船員保険（旧法）	66,610	40,368	839	2,795	22,438	170
旧共済組合 計	622,692	474,468	20,423	3,595	124,018	188
旧 法	316,492	272,921	2,210	2,263	38,909	188
新 法	306,201	201,547	18,213	1,332	85,109	・
（別掲）基礎年金	179,606	124,346	53,782	1,421	58	・
国民年金 計	22,043,662	20,188,386	143,991	1,612,648	98,636	・
旧法拠出制	655,849	455,830	143,991	50,104	5,924	・
新法基礎年金	21,387,813	19,732,556	・	1,562,544	92,713	・
（再掲）基礎のみ	5,504,065	4,138,821	・	1,337,174	28,070	・
福祉年金	196	196	・	・	・	・
合 計	47,854,592	37,973,947	2,540,964	1,912,824	5,418,320	8,537

注1．厚生年金保険（第1号）受給者の年金総額は、老齢給付及び遺族年金（長期要件）については、平成27年9月以前の厚生年金保険被保険者期間及び平成27年10月以降の第1号厚生年金被保険者期間に係る年金総額であり、平成27年10月以降に受給権が発生した障害厚生年金及び遺族厚生年金（短期要件）については、共済組合等の組合員等たる厚生年金保険の被保険者期間（平成27年9月以前の共済組合等の組合員等の期間を含む）を含めて算出した年金総額である。

2．年金総額には一部停止額を含む。

3．「旧共済組合」は、厚生年金保険に統合された時点で旧J R共済、旧N T T共済、旧J T共済又は旧農林共済の受給権が発生していた者の当該年金の年金総額である。

4．「基礎のみ」は、同一の年金種別の厚生年金保険（第1号）（旧共済組合を除く）の受給権を有しない基礎年金受給者の年金総額である。

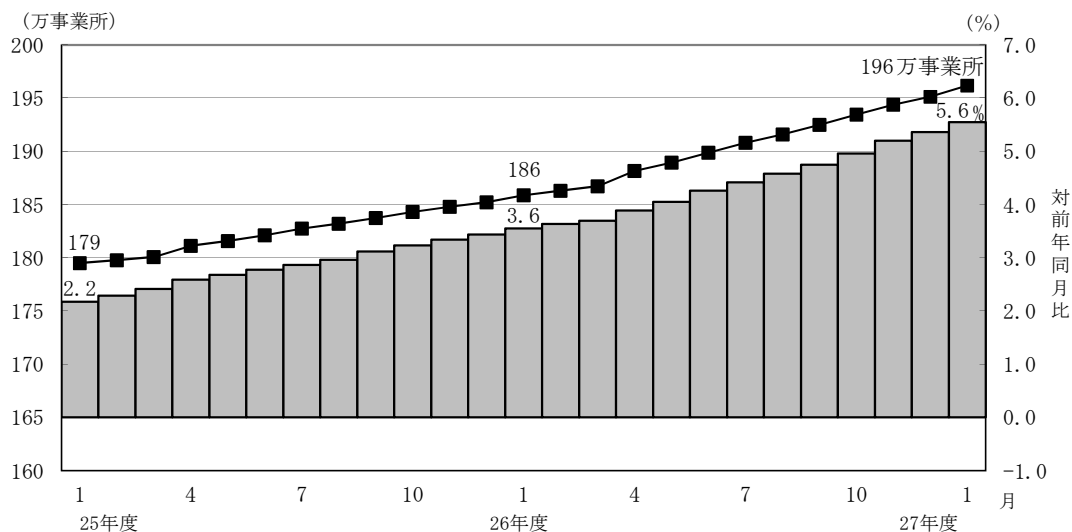
5．寡婦年金については、新法においても存続しているが、国民年金第1号被保険者であった夫の妻のみに対して適用され、基礎年金一律の給付ではないため、新法分も便宜上旧法拠出制に計上している。

2．厚生年金保険

（1）適用状況

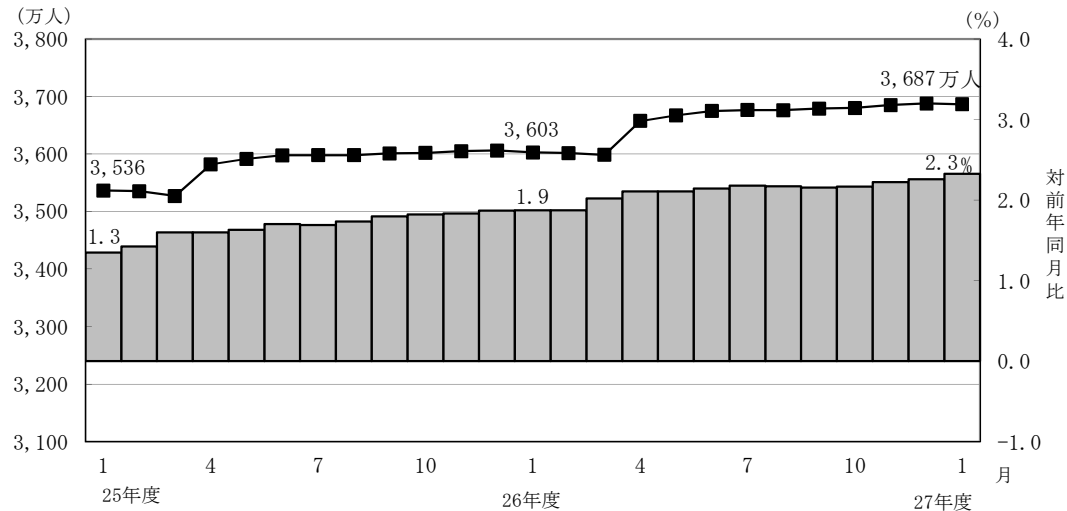
○ 平成28年1月末の厚生年金保険（第1号）の適用事業所数は196万事業所であり、前年同月に比べて10万事業所（5.6%）増加している。

図1 厚生年金保険（第1号） 適用事業所数の推移



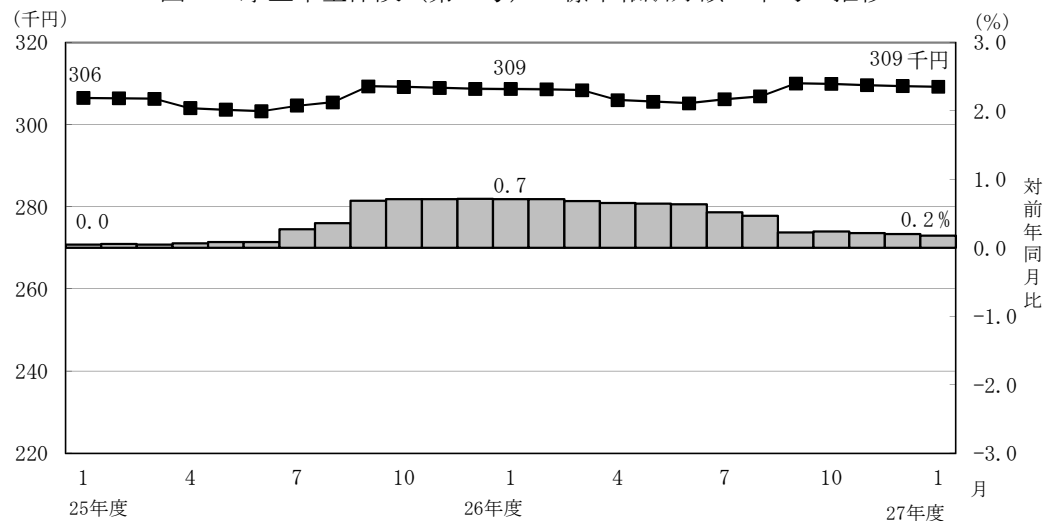
- 厚生年金保険（第1号）の被保険者数は3,687万人となっており、前年同月に比べて84万人（2.3%）増加している。内訳をみると、一般男子が2,332万人（対前年同月比43万人、1.9%増）、女子が1,349万人（対前年同月比41万人、3.2%増）、坑内員が6百人（対前年同月比24人、4.0%増）、船員が5万人（対前年同月比3百人、0.6%増）である。

図2 厚生年金保険（第1号） 被保険者数の推移



- 厚生年金保険（第1号）被保険者の標準報酬月額平均は、30万9,231円となっており、前年同月に比べて0.2%増加している。内訳をみると、一般男子は35万356円（対前年同月比0.1%増）、女子は23万7,792円（対前年同月比0.8%増）、坑内員は33万7,615円（対前年同月比1.3%減）、船員が39万4,304円（対前年同月比1.7%増）である。

図3 厚生年金保険（第1号） 標準報酬月額の平均の推移

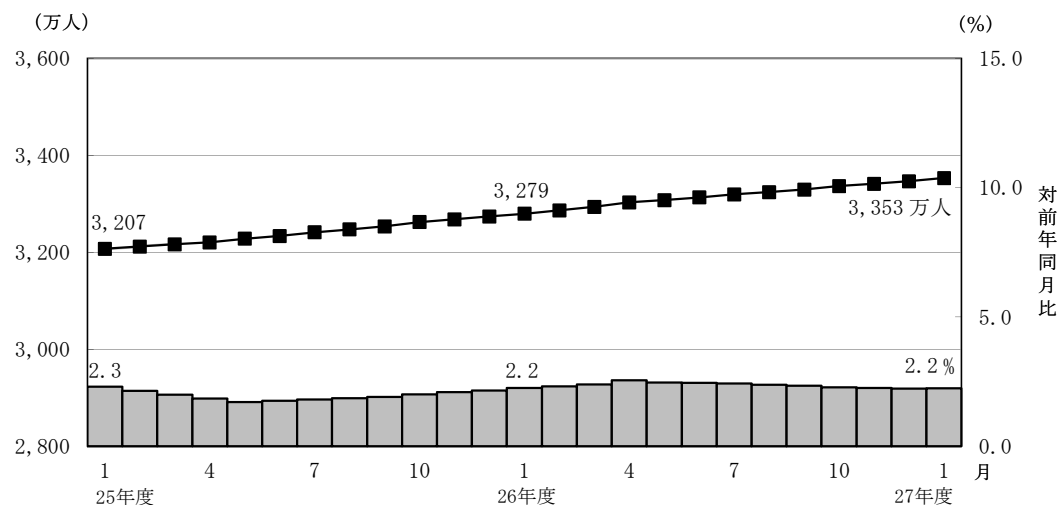


- 厚生年金保険（第1号）被保険者に係る賞与支給事業所数は22万事業所、賞与支給被保険者数は403万人、標準賞与額の平均は35万5,162円となっている。

（２）給付状況

- 平成28年1月末の厚生年金保険（第１号）受給者数は3,353万人（旧法厚年分158万人、新法厚年分3,143万人、旧法船保分3万人、旧共済分49万人）で、前年同月に比べて74万人（2.2%）増加している。
- 老齢給付の受給者数は2,781万人（旧法厚年分111万人、新法厚年分2,631万人、旧法船保分2万人、旧共済分38万人）で、前年同月に比べて64万人（2.4%）増加している。
- 障害給付の受給者数は41万人（旧法厚年分4万人、新法厚年分36万人、旧法船保分1千人、旧共済分4千人）で、前年同月に比べて7千人（1.6%）増加している。
- 遺族給付の受給者数は530万人（旧法厚年分42万人、新法厚年分476万人、旧法船保分1万人、旧共済分11万人）で、前年同月に比べて9万人（1.7%）増加している。

図４ 厚生年金保険（第１号） 受給者数の推移



- 平成28年1月末の厚生年金保険（第１号）の受給者に係る老齢年金の平均年金月額
は、14万8,186円となっている。

- 平成28年1月末における失業給付との調整に該当する厚生年金保険（第1号）の受給権者数は5万人、高年齢雇用継続給付との併給調整に該当する受給権者数は31万人となっている。

表4 雇用保険の給付と厚生年金保険（第1号）の受給権者に係る老齢厚生年金との調整

	失 業 給 付								
	件数（人）			総停止年金額（千円）			平均停止月額（円）		
	計	老齢相当	通老相当	計	老齢相当	通老相当	計	老齢相当	通老相当
平成 27年 8月	65,479	45,366	20,113	41,760,415	37,563,277	4,197,138	53,147	69,000	17,390
9月	64,082	44,825	19,257	41,433,753	37,431,541	4,002,212	53,881	69,588	17,319
10月	59,528	40,876	18,652	37,600,676	33,771,921	3,828,755	52,637	68,850	17,106
11月	57,802	39,534	18,268	36,426,998	32,714,156	3,712,842	52,517	68,958	16,937
12月	55,353	37,986	17,367	34,932,595	31,454,008	3,478,588	52,591	69,004	16,692
平成 28年 1月	52,367	35,783	16,584	32,745,326	29,480,504	3,264,823	52,109	68,656	16,405

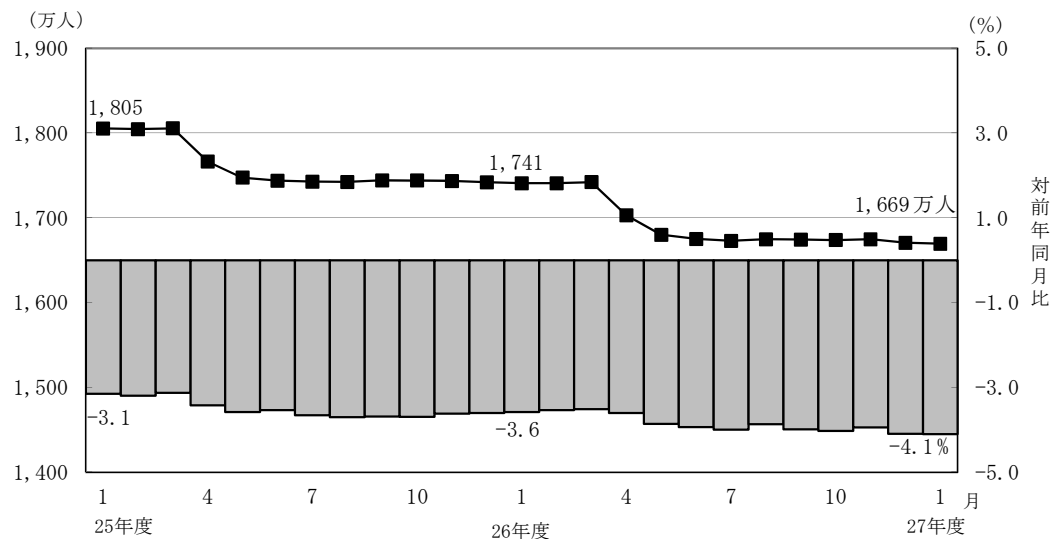
	高 年 齢 雇 用 継 続 給 付								
	件数（人）			高年齢雇用継続給付による停止総額（千円）			平均停止月額（円）		
	計	老齢相当	通老相当	計	老齢相当	通老相当	計	老齢相当	通老相当
平成 27年 8月	309,292	299,316	9,976	39,107,145	38,171,865	935,280	10,537	10,628	7,813
9月	307,848	298,049	9,799	39,351,979	38,418,159	933,820	10,652	10,742	7,941
10月	306,907	297,106	9,801	39,150,253	38,216,978	933,275	10,630	10,719	7,935
11月	307,543	297,577	9,966	39,086,899	38,148,328	938,571	10,591	10,683	7,848
12月	312,944	302,285	10,659	39,738,261	38,726,563	1,011,698	10,582	10,676	7,910
平成 28年 1月	310,164	299,426	10,738	39,481,712	38,445,599	1,036,113	10,608	10,700	8,041

3. 国民年金

(1) 適用状況

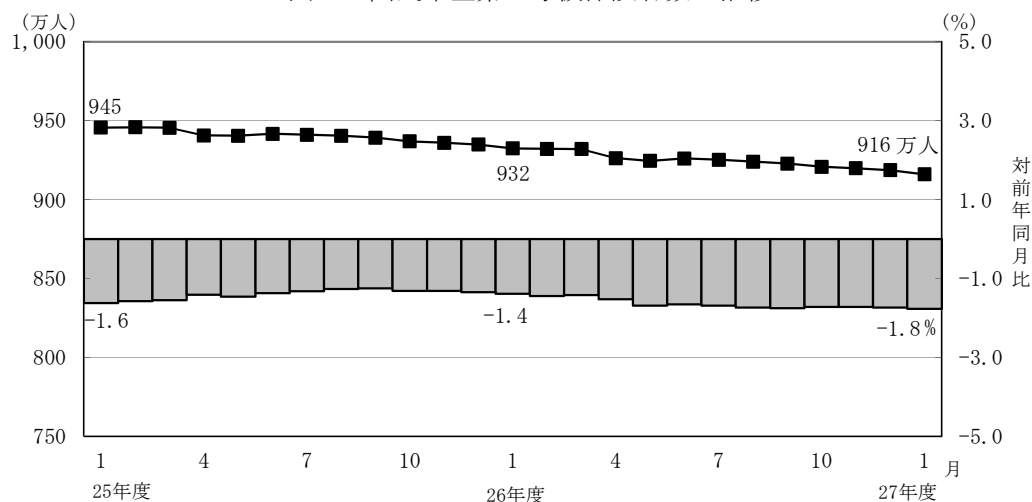
- 平成28年1月末の第1号被保険者数（任意加入被保険者を含む。）は、1,669万人となっており、前年同月に比べて71万人（4.1%）減少している。内訳をみると、男子は859万人（対前年同月比36万人、4.0%減）、女子は810万人（対前年同月比36万人、4.2%減）である。

図5 国民年金第1号被保険者数（任意加入を含む）の推移



- 第3号被保険者数は916万人となっており、前年同月に比べて16万人（1.8%）減少している。内訳をみると、男子は11万人（対前年同月比1千人、0.9%減）、女子は905万人（対前年同月比16万人、1.8%減）となっている。

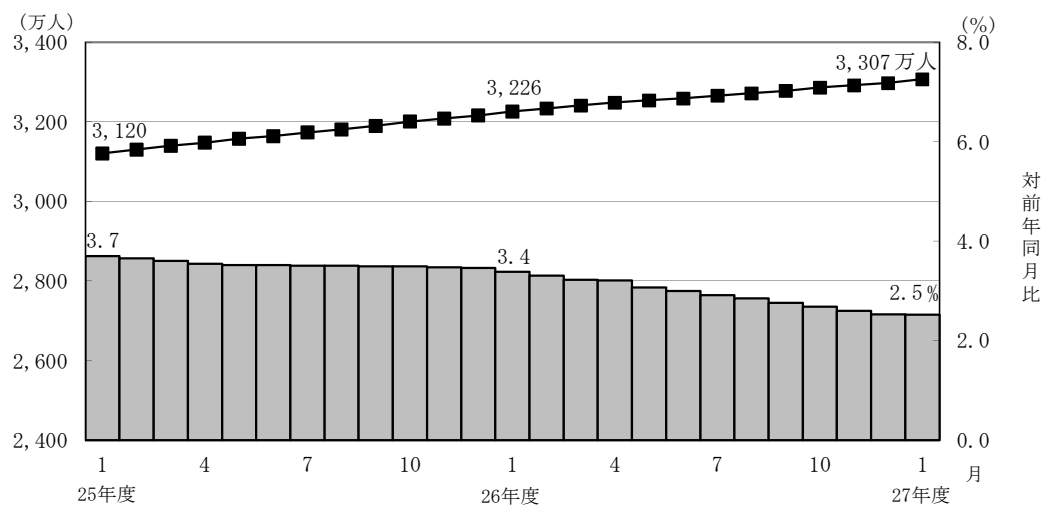
図6 国民年金第3号被保険者数の推移



(2) 給付状況

- 平成28年1月末の国民年金受給者数は3,307万人（旧法拠出制164万人、基礎年金3,143万人）で、前年同月に比べて81万人（2.5%）増加している。
- 老齢給付の受給者数は3,112万人（旧法拠出制157万人、基礎年金2,955万人）で、前年同月に比べて79万人（2.6%）増加している。
- 障害給付の受給者数は185万人（旧法拠出制6万人、基礎年金179万人）で、前年同月に比べて3万人（1.5%）増加している。
- 遺族給付の受給者数は10万人（旧法拠出制1万人、基礎年金9万人）で、前年同月に比べて2千人（2.2%）減少している。

図7 国民年金受給者数の推移



- 国民年金の老齢年金受給者の平均年金月額、平成28年1月末で5万5,195円となっている。

老齢年金の新規裁定者（受給者）の平均年金月額は、5万2,364円となっている。

- 旧法老齢年金受給権者及び同一の年金種別の厚生年金保険（第1号）（旧共済組合を除く）の受給権を有しない老齢基礎年金受給権者について繰上げ受給の状況をみると、1月は新規裁定者1万5千人のうち繰上げ受給権者が1千人となっており、繰り上げ受給率は9.5%である。なお、平成26年度新規裁定者の繰上げ受給率は12.4%となっている。

第 1 表 制度別適用状況

[平成 28 年 1 月末現在]

	事業所数	被保険者数(人)			標準報酬月額 の平均 (円)
		総数	男子	女子	
厚生年金保険 (第 1 号)	1,961,711	36,865,372	23,376,424	13,488,948	309,231
船員以外	1,957,347	36,813,423	23,324,475	13,488,948	309,111
一般男子	・	23,323,851	23,323,851	・	350,356
女子	・	13,488,948	・	13,488,948	237,792
坑内員	・	624	624	・	337,615
船員	4,364	51,949	51,949	・	394,304
国民年金	・	25,850,696	8,698,676	17,152,020	・
第 1 号	・	16,460,647	8,509,732	7,950,915	・
任意加入	・	231,292	80,923	150,369	・
第 3 号	・	9,158,757	108,021	9,050,736	・
合計	・	62,716,068	32,075,100	30,640,968	・

注. 厚生年金保険 (第 1 号) の被保険者のうち、坑内員及び船員は全員男子とみなした。

賞与支払状況

[平成 28 年 1 月末現在]

	事業所数	被保険者数(人)			標準賞与額 の平均 (円)
		総数	男子	女子	
厚生年金保険 (第 1 号)	216,922	4,033,929	2,499,612	1,534,317	355,162
船員以外	216,906	4,033,884	2,499,567	1,534,317	355,163
一般男子	・	2,499,527	2,499,527	・	406,229
女子	・	1,534,317	・	1,534,317	271,973
坑内員	・	40	40	・	299,050
船員	16	45	45	・	319,444

注. 厚生年金保険 (第 1 号) の被保険者のうち、坑内員及び船員は全員男子とみなした。

第 2 表 国民年金保険料収入状況

平成 28 年 1 月収納分

	件数	金額
	(件)	(千円)
保 険 料 収 入	3, 189, 033	87, 870, 122
現 年 度 収 入	2, 986, 126	81, 220, 742
過 年 度 収 入	202, 907	6, 649, 379
歳 入 代 理 店 等	3, 186, 504	56, 583, 871
一 般 保 険 料	2, 144, 862	37, 885, 970
前 納 保 険 料	972, 231	15, 685, 659
追 納 保 険 料	57, 582	2, 573, 549
後 納 保 険 料	10, 951	404, 014
特 定 保 険 料	878	34, 679
納 付 受 託 機 関	2, 529	31, 286, 250

注 1. 納付受託機関については、一般、前納、追納、後納及び特定保険料に係る内訳がない。

2. 特定保険料とは、第 3 号被保険者記録不整合期間であって、記録の訂正がなされたときにおいて保険料を徴収する権利が時効によって消滅した期間のうち、過去10年以内の期間（60歳以上の者については、50歳から60歳であった期間）について納付することができる保険料である。

第3表 制度別年金受給者数

ア. 平成 28 年 1 月末現在

(単位：人)

	総 数	老齢給付		障害年金	遺族給付	
		老齢年金	通算老齢年金		遺族年金	通算遺族年金
厚生年金保険（第1号） 計	33,527,149	14,785,829	13,027,803	409,379	5,271,879	32,259
旧共済組合を除く	33,040,998	14,492,294	12,944,700	405,785	5,166,763	31,456
旧 法	1,577,161	612,889	497,197	42,927	393,346	30,802
新 法	31,431,228	13,865,340	12,445,039	361,518	4,759,331	・
（再掲）基礎あり	22,506,227	11,924,332	10,270,105	236,823	74,967	・
基礎または定額あり	23,063,002	12,289,609	10,773,393	・	・	・
基礎繰上げあり	1,844,753	479,939	1,364,814	・	・	・
基礎繰上げなし	21,218,249	11,809,670	9,408,579	・	・	・
基礎及び定額なし	3,247,377	1,575,731	1,671,646	・	・	・
船員保険（旧法）	32,609	14,065	2,464	1,340	14,086	654
旧共済組合 計	486,151	293,535	83,103	3,594	105,116	803
旧 法	164,061	124,084	4,664	1,518	32,992	803
新 法	322,090	169,451	78,439	2,076	72,124	・
（再掲）基礎あり	242,214	166,995	73,449	1,712	58	・
国民年金 計	33,072,910	30,480,354	639,815	1,851,975	100,766	・
旧法拋出制	1,644,603	934,840	639,815	56,986	12,962	・
新法基礎年金	31,428,307	29,545,514	・	1,794,989	87,804	・
（再掲）基礎のみ	8,153,871	6,596,396	・	1,530,161	27,314	・
福祉年金	490	490	・	・	・	・
合 計	43,852,108	33,175,346	3,324,064	2,022,819	5,297,620	32,259

- 注1. 厚生年金保険（第1号）受給者とは、厚生年金保険受給者全体から、共済組合等の組合員等たる厚生年金保険の被保険者期間（平成27年9月以前の共済組合等の組合員等の期間を含む）のみの者を除き、さらに、障害厚生年金受給者及び短期要件分の遺族厚生年金受給者について、それぞれ初診日又は死亡日に共済組合等の組合員等であった者を除いた者をいう。
2. 新法老齢厚生年金（第1号）のうち、旧法の老齢年金に相当するものは「老齢年金」に、それ以外のものは「通算老齢年金」に計上している。新法退職共済年金についても同様。
3. 人数の合計は、厚生年金保険（第1号）と同一の年金種別の基礎年金を併給している者の重複分を控除した数である。
4. 「旧共済組合」は、厚生年金保険に統合された時点で旧 J R 共済、旧 N T T 共済、旧 J T 共済又は旧農林共済の受給権が発生していた者をいう。
5. 「基礎あり」は、同一の年金種別の基礎年金の受給権を有する者をいう。
6. 「基礎のみ」は、同一の年金種別の厚生年金保険（第1号）（旧共済組合を除く）の受給権を有しない基礎年金受給者をいう。
7. 寡婦年金については、新法においても存続しているが、第1号被保険者であった夫の妻のみに対して適用され、基礎年金一律の給付ではないため、新法分も便宜上旧法拋出制に計上している。

イ. 平成 28 年 1 月新規裁定

(単位：人)

	総 数	老齢給付		障害年金	遺族給付	
		老齢年金	通算老齢年金		遺族年金	通算遺族年金
厚生年金保険（第1号） 計	119,838	36,127	54,723	2,883	26,102	3
旧共済組合を除く	119,817	36,124	54,706	2,882	26,102	3
旧 法	308	37	264	・	4	3
新 法	119,500	36,082	54,438	2,882	26,098	・
（再掲）基礎あり	15,943	3,792	9,732	1,511	908	・
基礎または定額あり	16,414	4,629	11,785	・	・	・
基礎繰上げあり	3,627	1,434	2,193	・	・	・
基礎繰上げなし	12,787	3,195	9,592	・	・	・
基礎及び定額なし	74,106	31,453	42,653	・	・	・
船員保険（旧法）	9	5	4	・	・	・
旧共済組合 計	21	3	17	1	・	・
旧 法	4	2	2	・	・	・
新 法	17	1	15	1	・	・
（再掲）基礎あり	5	・	5	・	・	・
国民年金 計	37,009	28,568	69	7,281	1,091	・
旧法拋出制	120	6	69	4	41	・
新法基礎年金	36,889	28,562	・	7,277	1,050	・
（再掲）基礎のみ	21,082	14,955	・	5,762	365	・
福祉年金	・	・	・	・	・	・
合 計	140,899	60,903	45,055	8,653	26,285	3

- 注1. 厚生年金保険（第1号）受給者とは、厚生年金保険受給者全体から、共済組合等の組合員等たる厚生年金保険の被保険者期間（平成27年9月以前の共済組合等の組合員等の期間を含む）のみの者を除き、さらに、障害厚生年金受給者及び短期要件分の遺族厚生年金受給者について、それぞれ初診日又は死亡日に共済組合等の組合員等であった者を除いた者をいう。
2. 新法老齢厚生年金（第1号）のうち、旧法の老齢年金に相当するものは「老齢年金」に、それ以外のものは「通算老齢年金」に計上している。新法退職共済年金についても同様。
3. 人数の合計は、厚生年金保険（第1号）と同一の年金種別の基礎年金を併給している者の重複分を控除した数である。
4. 「旧共済組合」は、厚生年金保険に統合された時点で旧 J R 共済、旧 N T T 共済、旧 J T 共済又は旧農林共済の受給権が発生していた者をいう。
5. 「基礎あり」は、同一の年金種別の基礎年金の受給権を有する者をいう。
6. 「基礎のみ」は、同一の年金種別の厚生年金保険（第1号）（旧共済組合を除く）の受給権を有しない基礎年金受給者をいう。
7. 寡婦年金については、新法においても存続しているが、第1号被保険者であった夫の妻のみに対して適用され、基礎年金一律の給付ではないため、新法分も便宜上旧法拋出制に計上している。

第 4 表 制度別受給者年金総額

平成 28 年 1 月末現在

(単位：百万円)

	総 数	老齢給付		障害年金	遺族給付	
		老齢年金	通算老齢年金		遺族年金	通算遺族年金
厚生年金保険（第 1 号） 計	25,810,734	17,785,365	2,396,972	300,176	5,319,684	8,537
厚生年金基金代行分除く	24,292,306	16,389,977	2,273,932	300,176	5,319,684	8,537
旧共済組合を除く	25,188,042	17,310,898	2,376,550	296,580	5,195,666	8,349
旧 法	1,694,232	1,039,303	188,324	50,567	407,859	8,179
厚生年金基金代行分除く	1,678,661	1,026,599	185,458	50,567	407,859	8,179
新 法	23,427,200	16,231,226	2,187,387	243,218	4,765,369	・
(別掲) 基礎年金	15,433,949	8,382,994	6,774,546	202,603	73,805	・
厚生年金基金代行分除く	21,924,342	14,848,542	2,067,212	243,218	4,765,369	・
船員保険（旧法）	66,610	40,368	839	2,795	22,438	170
旧共済組合 計	622,692	474,468	20,423	3,595	124,018	188
旧 法	316,492	272,921	2,210	2,263	38,909	188
新 法	306,201	201,547	18,213	1,332	85,109	・
(別掲) 基礎年金	179,606	124,346	53,782	1,421	58	・
国民年金 計	22,043,662	20,188,386	143,991	1,612,648	98,636	・
旧法拠出制	655,849	455,830	143,991	50,104	5,924	・
新法基礎年金	21,387,813	19,732,556	・	1,562,544	92,713	・
(再掲) 基礎のみ	5,504,065	4,138,821	・	1,337,174	28,070	・
福祉年金	196	196	・	・	・	・
合 計	47,854,592	37,973,947	2,540,964	1,912,824	5,418,320	8,537

注 1. 厚生年金保険（第 1 号）受給者の年金総額は、老齢給付及び遺族年金（長期要件）については、平成27年 9 月以前の厚生年金保険被保険者期間及び平成27年10月以降の第 1 号厚生年金被保険者期間に係る年金総額であり、平成27年10月以降に受給権が発生した障害厚生年金及び遺族厚生年金（短期要件）については、共済組合等の組合員等たる厚生年金保険の被保険者期間（平成27年 9 月以前の共済組合等の組合員等の期間を含む）を含めて算出した年金総額である。

2. 年金総額には一部停止額を含む。

3. 「旧共済組合」は、厚生年金保険に統合された時点で旧 J R 共済、旧 N T T 共済、旧 J T 共済又は旧農林共済の受給権が発生していた者の当該年金の年金総額である。

4. 「基礎のみ」は、同一の年金種別の厚生年金保険（第 1 号）（旧共済組合を除く）の受給権を有しない基礎年金受給者の年金総額である。

5. 寡婦年金については、新法においても存続しているが、第 1 号被保険者であった夫の妻のみに対して適用され、基礎年金一律の給付ではないため、新法分も便宜上旧法拠出制に計上している。

第 5 表 制度別受給者平均年金月額

ア. 平成 28 年 1 月末現在

(単位：円)

	総 数	老齢給付		障害年金	遺族給付	
		老齢年金	通算老齢年金		遺族年金	通算遺族年金
厚生年金保険（第 1 号） 計	102,962	148,186	59,010	102,635	85,257	22,054
厚生年金基金代行分除く	99,188	140,322	58,223	102,635	85,257	22,054
旧共済組合を除く	102,454	147,745	58,911	102,514	84,990	22,118
旧 法	89,519	141,312	31,564	98,164	86,408	22,128
厚生年金基金代行分除く	88,696	139,585	31,084	98,164	86,408	22,128
新 法	103,032	147,936	60,010	102,766	84,731	・
厚生年金基金代行分除く	99,048	139,626	59,205	102,766	84,731	・
基礎または定額あり	115,204	157,122	67,386	・	・	・
基礎繰上げあり	72,361	128,225	52,716	・	・	・
基礎繰上げなし	118,929	158,297	69,515	・	・	・
基礎及び定額なし	43,439	76,291	12,471	・	・	・
船員保険（旧法）	170,225	239,177	28,384	173,838	132,743	21,623
旧共済組合 計	137,525	170,001	74,410	116,305	98,364	19,544
旧 法	160,759	183,290	39,483	124,233	98,280	19,544
新 法	125,691	160,269	76,487	110,507	98,403	・
国民年金 計	55,543	55,195	18,754	72,564	81,572	・
旧法拠出制	33,232	40,634	18,754	73,270	38,083	・
新法基礎年金	56,711	55,656	・	72,542	87,992	・
（再掲）基礎のみ	56,252	52,286	・	72,823	85,641	・
福祉年金	33,308	33,308	・	・	・	・
合 計	90,939	95,387	63,701	78,802	85,232	22,054

注. 平均年金月額には、基礎年金月額を含む。

イ. 平成 28 年 1 月新規裁定

(単位：円)

	総 数	老齢給付		障害年金	遺族給付	
		老齢年金	通算老齢年金		遺族年金	通算遺族年金
厚生年金保険（第 1 号） 計	55,088	81,732	20,424	97,831	86,170	8,581
厚生年金基金代行分除く	52,316	74,659	19,022	97,831	86,170	8,581
旧共済組合を除く	55,090	81,726	20,421	97,845	86,170	8,581
旧 法	29,577	137,705	13,919	－	78,573	8,581
厚生年金基金代行分除く	29,203	136,064	13,713	－	78,573	8,581
新 法	55,151	81,654	20,452	97,845	86,171	・
厚生年金基金代行分除く	52,372	74,575	19,044	97,845	86,171	・
基礎または定額あり	71,854	129,501	49,211	・	・	・
基礎繰上げあり	75,041	109,348	52,608	・	・	・
基礎繰上げなし	70,950	138,546	48,434	・	・	・
基礎及び定額なし	38,866	74,613	12,507	・	・	・
船員保険（旧法）	116,729	188,425	27,108	－	－	－
旧共済組合 計	46,342	142,394	28,847	*	－	－
旧 法	96,313	*	*	－	－	－
新 法	34,584	*	27,217	*	－	・
国民年金 計	57,146	52,364	11,043	71,836	87,255	・
旧法拠出制	23,050	37,571	11,043	65,008	37,037	・
新法基礎年金	57,257	52,367	・	71,840	89,216	・
（再掲）基礎のみ	61,083	56,425	・	71,448	88,286	・
福祉年金	－	－	・	・	・	・
合 計	55,962	70,019	14,523	80,232	86,439	8,581

注. 平均年金月額には、基礎年金月額を含む。

第6表 制度別年金受給権者数

ア. 平成 28 年 1 月末現在

(単位：人)

	総 数	老齢給付		障害年金	遺族給付	
		老齢年金	通算老齢年金		遺族年金	通算遺族年金
厚生年金保険（第1号） 計	35,821,765	15,609,055	13,962,848	592,208	5,615,949	41,705
旧共済組合を除く	35,317,181	15,312,591	13,873,421	586,305	5,504,029	40,835
旧 法	1,660,708	613,607	499,520	73,561	433,968	40,052
新 法	33,623,185	14,684,898	13,371,433	511,136	5,055,718	・
（再掲）基礎あり	23,651,051	12,266,754	10,933,843	291,556	158,898	・
基礎または定額あり	24,181,045	12,673,862	11,507,183	・	・	・
基礎繰上げあり	1,896,765	484,770	1,411,995	・	・	・
基礎繰上げなし	22,284,280	12,189,092	10,095,188	・	・	・
基礎及び定額なし	3,875,286	2,011,036	1,864,250	・	・	・
船員保険（旧法）	33,288	14,086	2,468	1,608	14,343	783
旧共済組合 計	504,584	296,464	89,427	5,903	111,920	870
旧 法	166,845	124,263	4,671	2,061	34,980	870
新 法	337,739	172,201	84,756	3,842	76,940	・
（再掲）基礎あり	251,739	169,642	79,606	2,431	60	・
国民年金 計	33,668,992	30,795,613	641,822	1,985,204	246,353	・
旧法拋出制	1,684,324	958,141	641,822	61,366	22,995	・
新法基礎年金	31,984,668	29,837,472	・	1,923,838	223,358	・
（再掲）基礎のみ	8,333,617	6,636,875	・	1,632,282	64,460	・
福祉年金	1,271	1,271	・	・	・	・
合 計	45,589,238	33,969,543	3,591,221	2,283,425	5,703,344	41,705

- 注1. 厚生年金保険（第1号）受給権者とは、厚生年金保険受給権者全体から、共済組合等の組合員等たる厚生年金保険の被保険者期間（平成27年9月以前の共済組合等の組合員等の期間を含む）のみの者を除き、さらに、障害厚生年金受給権者及び短期要件分の遺族厚生年金受給権者について、それぞれ初診日又は死亡日に共済組合等の組合員等であった者を除いた者をいう。
2. 新法老齢厚生年金（第1号）のうち、旧法の老齢年金に相当するものは「老齢年金」に、それ以外のものは「通算老齢年金」に計上している。新法退職共済年金についても同様。
3. 人数の合計は、厚生年金保険（第1号）と同一の年金種別の基礎年金を併給している者の重複分を控除した数である。
4. 「旧共済組合」は、厚生年金保険に統合された時点で旧 J R 共済、旧 N T T 共済、旧 J T 共済又は旧農林共済の受給権が発生していた者をいう。
5. 「基礎あり」は、同一の年金種別の基礎年金の受給権を有する者をいう。
6. 「基礎のみ」は、同一の年金種別の厚生年金保険（第1号）（旧共済組合を除く）の受給権を有しない基礎年金受給権者をいう。
7. 寡婦年金については、新法においても存続しているが、第1号被保険者であった夫の妻のみに対して適用され、基礎年金一律の給付ではないため、新法分も便宜上旧法拋出制に計上している。

イ. 平成 28 年 1 月新規裁定

(単位：人)

	総 数	老齢給付		障害年金	遺族給付	
		老齢年金	通算老齢年金		遺族年金	通算遺族年金
厚生年金保険（第1号） 計	139,063	49,344	59,146	2,956	27,614	3
旧共済組合を除く	139,040	49,341	59,129	2,954	27,613	3
旧 法	308	37	264	・	4	3
新 法	138,723	49,299	58,861	2,954	27,609	・
（再掲）基礎あり	17,078	3,881	9,784	1,542	1,871	・
基礎または定額あり	17,177	4,987	12,190	・	・	・
基礎繰上げあり	3,747	1,521	2,226	・	・	・
基礎繰上げなし	13,430	3,466	9,964	・	・	・
基礎及び定額なし	90,983	44,312	46,671	・	・	・
船員保険（旧法）	9	5	4	・	・	・
旧共済組合 計	23	3	17	2	1	・
旧 法	5	2	2	1	・	・
新 法	18	1	15	1	1	・
（再掲）基礎あり	5	・	5	・	・	・
国民年金 計	38,885	28,716	69	7,342	2,758	・
旧法拋出制	214	6	69	4	135	・
新法基礎年金	38,671	28,710	・	7,338	2,623	・
（再掲）基礎のみ	21,593	15,045	・	5,796	752	・
福祉年金	・	・	・	・	・	・
合 計	160,865	74,179	49,426	8,756	28,501	3

- 注1. 厚生年金保険（第1号）受給権者とは、厚生年金保険受給権者全体から、共済組合等の組合員等たる厚生年金保険の被保険者期間（平成27年9月以前の共済組合等の組合員等の期間を含む）のみの者を除き、さらに、障害厚生年金受給権者及び短期要件分の遺族厚生年金受給権者について、それぞれ初診日又は死亡日に共済組合等の組合員等であった者を除いた者をいう。
2. 新法老齢厚生年金（第1号）のうち、旧法の老齢年金に相当するものは「老齢年金」に、それ以外のものは「通算老齢年金」に計上している。新法退職共済年金についても同様。
3. 人数の合計は、厚生年金保険（第1号）と同一の年金種別の基礎年金を併給している者の重複分を控除した数である。
4. 「旧共済組合」は、厚生年金保険に統合された時点で旧 J R 共済、旧 N T T 共済、旧 J T 共済又は旧農林共済の受給権が発生していた者をいう。
5. 「基礎あり」は、同一の年金種別の基礎年金の受給権を有する者をいう。
6. 「基礎のみ」は、同一の年金種別の厚生年金保険（第1号）（旧共済組合を除く）の受給権を有しない基礎年金受給権者をいう。
7. 寡婦年金については、新法においても存続しているが、第1号被保険者であった夫の妻のみに対して適用され、基礎年金一律の給付ではないため、新法分も便宜上旧法拋出制に計上している。

第 7 表 制度別受給権者年金総額

平成 28 年 1 月末現在

(単位：百万円)

	総 数	老齢給付		障害年金	遺族給付	
		老齢年金	通算老齢年金		遺族年金	通算遺族年金
厚生年金保険（第 1 号） 計	27,045,486	18,554,885	2,561,140	452,253	5,466,252	10,957
厚生年金基金代行分除く	25,378,365	17,021,278	2,427,626	452,253	5,466,252	10,957
旧共済組合を除く	26,412,875	18,078,295	2,539,518	446,734	5,337,574	10,753
旧 法	1,770,855	1,040,539	188,884	84,508	446,372	10,552
厚生年金基金代行分除く	1,755,258	1,027,812	186,013	84,508	446,372	10,552
新 法	24,574,668	16,997,339	2,349,793	359,029	4,868,506	・
(別掲) 基礎年金	16,101,391	8,593,134	7,147,347	236,956	123,954	・
厚生年金基金代行分除く	22,923,143	15,476,458	2,219,150	359,029	4,868,506	・
船員保険 (旧法)	67,352	40,418	841	3,197	22,696	201
旧共済組合 計	632,612	476,589	21,622	5,519	128,678	203
旧 法	319,380	273,204	2,213	2,935	40,824	203
新 法	313,231	203,385	19,409	2,583	87,854	・
(別掲) 基礎年金	185,876	126,119	57,745	1,952	60	・
国民年金 計	22,415,101	20,365,411	144,375	1,721,428	183,887	・
旧法拋出制	674,001	465,601	144,375	53,697	10,328	・
新法基礎年金	21,741,100	19,899,810	・	1,667,731	173,559	・
(再掲) 基礎のみ	5,629,641	4,158,853	・	1,421,183	49,605	・
福祉年金	508	508	・	・	・	・
合 計	49,461,095	38,920,803	2,705,515	2,173,680	5,650,139	10,957

- 注 1. 厚生年金保険（第 1 号）受給権者の年金総額は、老齢給付及び遺族年金（長期要件）については、平成 27 年 9 月以前の厚生年金保険被保険者期間及び平成 27 年 10 月以降の第 1 号厚生年金被保険者期間に係る年金総額であり、平成 27 年 10 月以降に受給権が発生した障害厚生年金及び遺族厚生年金（短期要件）については、共済組合等の組合員等たる厚生年金保険の被保険者期間（平成 27 年 9 月以前の共済組合等の組合員等の期間を含む）を含めて算出した年金総額である。
2. 「旧共済組合」は、厚生年金保険に統合された時点で旧 J R 共済、旧 N T T 共済、旧 J T 共済又は旧農林共済の受給権が発生していた者の当該年金の年金総額である。
3. 「基礎のみ」は、同一の年金種別の厚生年金保険（第 1 号）（旧共済組合を除く）の受給権を有しない基礎年金受給権者の年金総額である。
4. 寡婦年金については、新法においても存続しているが、第 1 号被保険者であった夫の妻のみに対して適用され、基礎年金一律の給付ではないため、新法分も便宜上旧法拋出制に計上している。

第 8 表 制度別受給権者平均年金月額

ア. 平成 28 年 1 月末現在

(単位：円)

	総 数	老齢給付		障害年金	遺族給付	
		老齢年金	通算老齢年金		遺族年金	通算遺族年金
厚生年金保険（第 1 号） 計	100,806	145,611	58,287	97,258	82,952	21,894
厚生年金基金代行分除く	96,928	137,423	57,490	97,258	82,952	21,894
旧共済組合を除く	100,315	145,150	58,186	97,175	82,690	21,945
旧 法	88,860	141,314	31,511	95,735	85,715	21,955
厚生年金基金代行分除く	88,078	139,586	31,032	95,735	85,715	21,955
新 法	100,814	145,220	59,188	97,167	82,291	・
厚生年金基金代行分除く	96,720	136,589	58,374	97,167	82,291	・
基礎または定額あり	113,264	155,552	66,689	・	・	・
基礎繰上げあり	71,802	128,142	52,459	・	・	・
基礎繰上げなし	116,793	156,642	68,679	・	・	・
基礎及び定額なし	47,770	80,107	12,888	・	・	・
船員保険（旧法）	168,610	239,113	28,386	165,680	131,864	21,403
旧共済組合 計	135,175	169,416	73,959	105,468	95,855	19,489
旧 法	159,519	183,216	39,483	118,690	97,256	19,489
新 法	123,149	159,457	75,859	98,375	95,219	・
国民年金 計	55,479	55,109	18,745	72,261	62,203	・
旧法拋出制	33,347	40,495	18,745	72,919	37,427	・
新法基礎年金	56,645	55,578	・	72,240	64,754	・
（再掲）基礎のみ	56,294	52,219	・	72,556	64,129	・
福祉年金	33,308	33,308	・	・	・	・
合 計	90,411	95,480	62,781	79,328	82,556	21,894

注. 平均年金月額には、基礎年金月額を含む。

イ. 平成 28 年 1 月新規裁定

(単位：円)

	総 数	老齢給付		障害年金	遺族給付	
		老齢年金	通算老齢年金		遺族年金	通算遺族年金
厚生年金保険（第 1 号） 計	57,890	85,433	20,483	97,728	84,534	8,581
厚生年金基金代行分除く	53,363	74,455	18,998	97,728	84,534	8,581
旧共済組合を除く	57,891	85,430	20,480	97,708	84,536	8,581
旧 法	29,577	137,705	13,919	－	78,573	8,581
厚生年金基金代行分除く	29,203	136,064	13,713	－	78,573	8,581
新 法	57,950	85,380	20,509	97,708	84,537	・
厚生年金基金代行分除く	53,413	74,393	19,018	97,708	84,537	・
基礎または定額あり	72,184	129,840	48,597	・	・	・
基礎繰上げあり	76,058	110,144	52,767	・	・	・
基礎繰上げなし	71,103	138,484	47,665	・	・	・
基礎及び定額なし	45,904	80,376	13,173	・	・	・
船員保険（旧法）	116,729	188,425	27,108	－	－	－
旧共済組合 計	51,521	142,394	28,847	＊	＊	－
旧 法	116,910	＊	＊	＊	－	－
新 法	33,357	＊	27,217	＊	＊	・
国民年金 計	56,711	52,354	11,043	71,801	63,050	・
旧法拋出制	28,488	37,571	11,043	65,008	35,919	・
新法基礎年金	56,867	52,357	・	71,805	64,446	・
（再掲）基礎のみ	60,800	56,405	・	71,432	66,769	・
福祉年金	－	－	・	・	・	・
合 計	58,247	74,560	15,093	80,366	83,835	8,581

注. 平均年金月額には、基礎年金月額を含む。

第9表 障害等級別障害年金受給（権）者状況

平成 28 年 1 月末現在

	受給権者				受給者			
	件数	年金総額	(別掲) 基礎年金	平均年金月額	件数	年金総額	(別掲) 基礎年金	平均年金月額
	人	百万円	百万円	円	人	百万円	百万円	円
厚生年金保険（第1号） 計	592,208	452,253	238,908	97,258	409,379	300,176	204,024	102,635
職務／公務上を除く 計	591,130	449,989	238,829	97,105	408,387	297,982	203,956	102,423
1 級	74,321	72,878	64,533	154,074	67,876	66,948	58,981	154,607
2 級	244,567	174,987	174,295	119,014	199,843	135,754	144,974	117,062
3 級	272,242	202,124	・	61,870	140,668	95,280	・	56,445
職務／公務上	1,078	2,264	79	181,157	992	2,194	68	190,042
国民年金 計	1,985,204	1,721,428	・	72,261	1,851,975	1,612,648	・	72,564
1 級	746,914	735,239	・	82,031	726,915	715,674	・	82,045
2 級	1,238,290	986,189	・	66,368	1,125,060	896,974	・	66,439

注 1. 厚生年金保険（第1号）受給（権）者とは、厚生年金保険受給（権）者全体から、共済組合等の組合員等たる厚生年金保険の被保険者期間（平成27年9月以前の共済組合等の組合員等の期間を含む）のみの者を除き、さらに、障害厚生年金受給（権）者及び短期要件分の遺族厚生年金受給（権）者について、それぞれ初診日又は死亡日に共済組合等の組合員等であった者を除いた者をいう。
 2. 厚生年金保険（第1号）受給（権）者の年金総額における、平成27年10月以降に受給権が発生した障害厚生年金については、共済組合等の組合員等たる厚生年金保険の被保険者期間（平成27年9月以前の共済組合等の組合員等の期間を含む）を含めて算出している。
 3. 平均年金月額には、基礎年金月額を含む。

平成 28 年 1 月新規裁定

	受給権者				受給者			
	件数	年金総額	(別掲) 基礎年金	平均年金月額	件数	年金総額	(別掲) 基礎年金	平均年金月額
	人	百万円	百万円	円	人	百万円	百万円	円
厚生年金保険（第1号） 計	2,956	2,118	1,348	97,728	2,883	2,055	1,330	97,831
職務／公務上を除く 計	2,956	2,118	1,348	97,728	2,883	2,055	1,330	97,831
1 級	292	292	305	170,488	290	291	303	170,798
2 級	1,244	847	1,043	126,615	1,222	825	1,027	126,299
3 級	1,420	979	・	57,460	1,371	938	・	57,022
職務／公務上	—	—	—	—	—	—	—	—
国民年金 計	7,342	6,326	・	71,801	7,281	6,276	・	71,836
1 級	1,670	1,678	・	83,730	1,664	1,672	・	83,739
2 級	5,672	4,648	・	68,289	5,617	4,604	・	68,310

注 1. 厚生年金保険（第1号）受給（権）者とは、厚生年金保険受給（権）者全体から、共済組合等の組合員等たる厚生年金保険の被保険者期間（平成27年9月以前の共済組合等の組合員等の期間を含む）のみの者を除き、さらに、障害厚生年金受給（権）者及び短期要件分の遺族厚生年金受給（権）者について、それぞれ初診日又は死亡日に共済組合等の組合員等であった者を除いた者をいう。
 2. 厚生年金保険（第1号）受給（権）者の年金総額における、平成27年10月以降に受給権が発生した障害厚生年金については、共済組合等の組合員等たる厚生年金保険の被保険者期間（平成27年9月以前の共済組合等の組合員等の期間を含む）を含めて算出している。
 3. 平均年金月額には、基礎年金月額を含む。

第 1 表 厚生年金保険（第 1 号） 都道府県別適用状況、標準報酬月額 の平均、賞与支払状況

都道府県別	事業所数				船舶所 有者数		被保険者数								標準報酬月額 の 平均															
															全被保険者				厚生年金基金非加入者				厚生年金基金加入者							
	合計		船員を除く合計		一般男子		女子	坑内員	船員	平均	船員を除く 平均	一般男子	女子	坑内員	船員	(再掲) 高齢任意	平均	船員を除く 平均	一般男子	女子	坑内員	平均	一般男子	女子						
	(再掲) 厚生年金基金 加入	(再掲) 育児休業等あり	(再掲) 高齢任意	(再掲) 育児休業等	(再掲) 厚生年金基金 加入	(再掲) 高齢任意	(再掲) 高齢任意	(再掲) 高齢任意	(再掲) 高齢任意	(再掲) 高齢任意	(再掲) 高齢任意	(再掲) 高齢任意	(再掲) 高齢任意	(再掲) 高齢任意	(再掲) 高齢任意	(再掲) 高齢任意	(再掲) 高齢任意	(再掲) 高齢任意	(再掲) 高齢任意	(再掲) 高齢任意	(再掲) 高齢任意	(再掲) 高齢任意	(再掲) 高齢任意	(再掲) 高齢任意	(再掲) 高齢任意	(再掲) 高齢任意	(再掲) 高齢任意			
	平均	船員を除く 平均	一般男子	女子	坑内員	船員	平均	船員を除く 平均	一般男子	女子	坑内員	船員	(再掲) 高齢任意	平均	船員を除く 平均	一般男子	女子	坑内員	船員	(再掲) 高齢任意	平均	船員を除く 平均	一般男子	女子	坑内員	平均	一般男子	女子		
平成 27 年	1,911,291	50,967	85,916	4,436	36,761,616	473	269,688	36,707,834	2,326,584	473	23,286,202	13,421,040	592	53,782	306,893	306,779	348,025	235,213	342,503	384,374	221,729	305,726	305,603	347,113	234,123	341,830	324,163	360,942	252,641	
9 月	1,920,199	47,327	86,954	4,515	36,788,774	471	275,003	36,734,382	2,172,821	471	23,296,045	13,437,743	594	54,392	310,026	309,904	351,170	238,364	344,037	392,031	222,212	308,959	308,829	350,320	237,301	343,379	327,017	364,233	256,362	
10 月	1,929,972	45,233	89,278	4,487	36,799,810	467	285,587	36,745,771	2,053,989	467	23,296,558	13,448,606	607	54,039	309,913	309,790	351,037	238,337	342,273	393,662	223,675	308,964	308,832	350,317	237,346	341,548	325,955	362,792	256,134	
11 月	1,939,352	36,549	91,020	4,438	36,851,104	464	294,346	36,797,830	1,716,540	464	23,322,585	13,474,628	617	53,274	309,605	309,484	350,723	238,104	338,943	392,949	224,664	308,752	308,624	350,064	237,246	338,524	327,069	363,702	256,876	
12 月	1,947,010	34,098	91,917	4,386	36,877,484	469	301,464	36,825,410	1,631,663	469	23,332,557	13,492,237	616	52,074	309,360	309,243	350,472	237,941	339,575	392,284	225,757	308,519	308,395	349,807	237,092	339,161	327,532	364,321	257,480	
平成 28 年 1 月	1,957,347	31,286	94,380	4,364	36,865,372	472	313,907	36,813,423	1,528,808	472	23,323,851	13,488,948	624	51,949	309,231	309,111	350,356	237,792	337,615	394,304	224,996	308,396	308,270	349,676	236,945	337,257	328,515	365,530	258,560	
北海道	87,435	984	2,424	259	1,195,158	12	5,712	1,192,800	27,882	12	743,547	448,984	269	2,358	267,375	267,079	298,398	215,177	327,844	416,952	213,333	266,443	266,139	297,547	214,153	327,844	306,365	333,181	259,467	
	16,765	219	863	110	280,336	2	1,780	279,362	6,553	2	159,379	119,983	-	974	235,463	234,944	268,243	190,710	-	384,384	*	234,480	233,944	267,464	189,508	-	276,541	299,550	242,290	
	17,806	708	972	41	287,717	2	1,937	287,357	19,072	2	169,903	117,454	-	360	241,829	241,614	272,834	196,454	-	413,472	*	239,292	239,058	271,038	195,520	-	277,570	291,076	224,048	
	34,694	450	1,641	119	528,493	2	3,774	527,294	18,604	2	336,080	191,213	1	1,199	274,336	274,012	308,707	213,032	*	416,801	*	273,350	273,012	307,844	216,330	*	301,354	332,850	249,631	
	14,915	425	706	34	227,908	-	1,516	227,757	14,201	-	131,281	96,473	3	151	237,641	237,610	267,881	196,409	452,667	285,589	-	235,817	235,782	266,370	192,752	620,000	265,990	297,039	238,384	
山形県	17,536	304	949	40	276,490	1	2,063	276,366	4,942	1	161,192	115,150	24	124	249,138	249,133	284,515	199,579	359,583	260,306	*	248,538	248,532	284,013	199,418	359,583	282,096	306,164	213,814	
	31,988	597	1,403	62	461,845	2	3,780	461,365	23,030	2	269,555	191,810	2	480	263,308	263,231	300,936	210,243	*	338,154	*	262,623	262,540	300,388	207,967	*	276,366	314,150	243,440	
	29,911	461	1,589	41	524,125	8	3,903	523,366	23,524	8	331,179	192,186	1	759	292,599	292,389	330,195	227,240	*	437,236	207,000	291,143	290,921	329,014	226,696	*	323,570	351,444	243,864	
	24,352	620	1,149	-	403,726	7	2,980	403,726	17,002	7	250,302	153,412	12	-	285,955	285,955	324,180	223,579	396,667	-	227,714	284,729	323,382	222,635	396,667	313,855	304,079	251,439		
	28,457	411	1,374	-	458,465	5	3,362	458,465	13,856	5	292,620	165,845	-	-	284,972	284,972	320,656	222,011	-	-	280,800	283,784	319,482	221,167	-	323,091	355,833	252,937		
埼玉県	71,315	913	2,787	2	1,119,317	29	7,285	1,119,313	54,797	29	722,271	397,021	21	4	304,773	304,773	342,641	235,882	284,762	304,500	220,897	303,891	303,891	341,525	233,932	284,762	321,896	368,289	265,299	
	56,437	686	2,270	93	860,348	37	6,580	859,187	35,252	37	518,909	340,276	2	1,161	301,012	301,051	341,150	239,901	*	272,126	213,568	299,834	299,873	340,089	239,356	*	328,570	363,121	255,704	
	329,263	8,821	21,373	169	10,519,965	124	112,009	10,514,633	545,272	124	6,757,424	3,757,076	133	5,332	352,561	352,497	398,604	269,571	353,759	478,862	238,548	352,864	352,797	399,589	269,723	351,742	347,021	382,082	266,276	
	97,040	1,775	4,128	110	1,700,760	32	12,444	1,698,317	98,474	32	1,155,720	542,590	7	2,443	336,496	336,342	373,054	258,146	404,286	443,465	275,938	335,932	335,768	372,381	257,341	404,286	345,676	384,325	270,415	
	36,930	1,029	1,986	37	668,170	3	5,958	667,721	24,284	3	424,515	243,204	2	449	277,722	277,639	314,581	213,157	*	401,207	125,333	277,243	277,156	314,534	211,361	*	290,429	315,932	254,624	
富山県	17,979	145	1,062	27	327,193	1	2,738	327,066	6,940	1	207,826	119,240	-	127	289,803	289,794	329,807	220,054	-	314,992	*	289,436	289,426	329,705	219,116	-	306,753	334,644	261,407	
	19,972	142	1,070	121	302,442	3	2,464	302,048	5,533	3	183,933	118,114	1	394	275,902	275,867	314,159	216,236	*	302,518	136,000	275,567	275,531	313,847	215,887	*	293,890	330,729	235,167	
	15,257	140	892	89	213,080	1	1,996	212,679	6,085	1	124,033	88,646	-	401	271,001	271,053	313,189	212,102	-	242,025	*	269,897	269,951	311,996	210,991	-	308,541	355,405	248,182	
	13,612	508	584	-	171,697	1	1,182	171,697	14,048	1	105,064	66,633	-	-	283,466	283,466	324,244	219,169	-	-	*	277,986	277,986	317,805	218,793	-	344,962	380,350	226,533	
	33,838	978	1,404	-	517,879	4	3,863	517,879	26,295	4	320,933	196,946	-	-	283,428	283,428	323,229	218,569	-	-	159,000	281,558	321,674	217,169	-	317,516	348,745	249,649		
岐阜県	30,290	289	1,261	-	476,342	1	3,481	476,342	11,097	1	304,947	171,342	53	-	288,154	288,154	328,229	216,798	395,623	-	*	287,242	287,242	327,154	215,993	395,623	326,398	375,095	248,333	
	55,850	780	2,563	99	932,826	5	6,965	931,416	31,121	5	597,976	333,440	-	1,410	299,339	299,154	340,061	225,792	-	421,687	172,000	298,171	297,977	338,794	225,190	-	333,191	374,624	245,320	
	108,960	947	4,905	76	2,279,835	16	17,692	2,278,981	45,370	16	1,582,755	696,225	1	854	326,067	326,040	365,131	237,173	*	398,899	218,625	325,604	325,576	364,675	236,431	*	348,872	388,613	270,311	
	24,645	232	1,080	72	357,960	2	2,871	357,084	6,962	2	217,933	139,151	-	876	289,697	289,358	330,898	224,299	-	428,158	*	288,829	288,481	330,157	223,268	-	333,466	367,484	277,672	
	17,744	118	971	-	265,816	1	2,464	265,816	7,467	1	163,725	102,090	1	-	291,678	291,678	334,179	223,519	*	-	*	290,697	290,697	333,525	221,200	*	325,631	361,082	287,242	
京都府	43,977	545	1,805	18	647,832	12	5,683	647,762	35,639	12	403,100	244,661	1	70	304,271	304,273	344,207	238,480	*	282,171	150,000	302,849	302,852	343,020	237,102	*	328,691	363,709	264,021	
	164,161	2,444	6,936	114	3,209,884	58	24,800	3,207,072	168,998	58	2,116,108	1,090,952	12	2,812	325,372	325,297	364,284	249,671	424,167	411,861	201,310	325,119								

第1表(続) 厚生年金保険(第1号) 都道府県別適用状況、標準報酬月額、賞与支払状況

都道府県別	賞 与 支 払 状 況													
	事業所数	船舶所 有者数	被 保 険 者 数						標 準 賞 与 額 の 平 均					
			合計	船員を除く 合計	一般男子	女子	坑内員	船員	平均	船員を除く 平均	一般男子	女子	坑内員	船員
平成 27 年 8 月	227,885	412	3,077,537	3,074,012	2,073,399	1,000,348	265	3,525	247,228	247,127	274,637	190,103	267,060	335,623
9 月	56,878	19	842,294	842,168	549,609	292,558	1	126	233,902	233,896	265,713	174,112	*	272,643
10 月	41,751	29	762,505	762,123	521,369	240,753	1	382	231,577	231,609	256,417	177,886	*	168,136
11 月	28,697	25	499,406	498,886	340,223	158,665	-2	520	319,475	319,038	359,746	231,748	*	738,477
12 月	579,968	1,680	20,762,970	20,736,955	13,747,973	6,988,489	493	26,015	502,694	502,674	580,037	350,494	326,858	519,170
平成 28 年 1 月	216,906	16	4,033,929	4,033,884	2,499,527	1,534,317	40	45	355,162	355,163	406,229	271,973	299,050	319,444
北 海 道	10,387	-	148,565	148,565	90,829	57,737	-1	-	249,289	249,289	265,413	223,920	*	-
青 森 県	2,138	1	32,340	32,338	19,023	13,315	-	-	231,428	231,374	263,138	185,994	-	*
岩 手 県	2,749	-	38,042	38,042	24,650	13,392	-	-	231,333	231,333	249,912	197,136	-	-
宮 城 県	4,642	-	70,810	70,810	49,148	21,662	-	-	311,608	311,608	343,810	238,546	-	-
秋 田 県	2,066	-	25,979	25,979	15,833	10,146	-	-	191,872	191,872	208,517	165,898	-	-
山 形 県	2,830	-	34,982	34,982	22,889	12,069	24	-	228,063	228,063	252,323	181,967	271,250	-
福 島 県	4,894	-	67,948	67,948	39,740	28,207	1	-	264,292	264,292	307,195	203,821	*	-
茨 城 県	4,073	-	58,015	58,015	35,500	22,515	-	-	265,131	265,131	281,253	239,712	-	-
栃 木 県	3,585	-	60,333	60,333	35,265	25,068	-	-	268,051	268,051	291,964	234,410	-	-
群 馬 県	4,373	-	54,779	54,779	36,629	18,150	-	-	284,652	284,652	303,717	246,177	-	-
埼 玉 県	7,818	-	149,291	149,291	92,950	56,330	11	-	299,188	299,188	324,594	257,262	317,636	-
千 葉 県	5,623	-	88,698	88,698	50,747	37,951	-	-	299,616	299,616	315,990	277,720	-	-
東 京 都	26,174	3	1,072,579	1,072,569	661,015	411,554	-	10	495,629	495,631	599,969	328,049	-	253,900
神 奈 川 県	8,500	1	164,629	164,625	105,164	59,460	1	4	338,281	338,287	385,691	254,447	*	100,000
新 潟 県	5,271	1	62,809	62,807	41,461	21,346	-	2	240,472	240,478	262,979	196,774	-	*
富 山 県	2,575	-	48,099	48,099	32,062	16,037	-	-	459,454	459,454	523,051	332,307	-	-
石 川 県	2,753	-	40,360	40,360	25,896	14,464	-	-	332,260	332,260	372,732	259,801	-	-
福 井 県	2,062	-	24,198	24,198	13,995	10,203	-	-	292,830	292,830	288,091	299,332	-	-
山 梨 県	1,264	-	13,789	13,789	8,520	5,269	-	-	254,988	254,988	276,614	220,018	-	-
長 野 県	4,583	-	59,393	59,393	36,908	22,485	-	-	296,584	296,584	314,375	267,381	-	-
岐 阜 県	5,077	-	62,155	62,155	41,335	20,820	-	-	302,239	302,239	329,751	247,617	-	-
静 岡 県	6,506	-	105,259	105,259	64,375	40,884	-	-	315,715	315,715	340,877	276,095	-	-
愛 知 県	13,715	-	269,808	269,808	189,267	80,541	-	-	368,939	368,939	413,506	264,210	-	-
三 重 県	3,605	-	42,571	42,571	26,165	16,406	-	-	297,489	297,489	322,873	257,006	-	-
滋 賀 県	1,890	-	26,229	26,229	15,261	10,968	-	-	328,726	328,726	343,199	308,588	-	-
京 都 府	4,886	-	72,337	72,337	43,209	29,127	1	-	349,430	349,430	403,180	269,700	*	-
大 阪 府	13,422	-	333,566	333,566	199,047	134,519	-	-	377,030	377,030	441,654	281,406	-	-
兵 庫 県	7,236	-	99,552	99,552	56,862	42,687	3	-	301,606	301,606	320,762	276,098	190,000	-
奈 良 県	1,260	-	16,226	16,226	10,002	6,224	-	-	269,967	269,967	286,489	243,417	-	-
和 歌 山 県	1,624	-	16,811	16,811	10,356	6,455	-	-	265,438	265,438	287,531	229,995	-	-
鳥 取 県	1,045	1	11,432	11,431	6,759	4,672	-	1	215,671	215,558	220,664	208,172	-	*
島 根 県	1,528	-	15,547	15,547	9,858	5,689	-	-	246,136	246,136	235,152	265,168	-	-
同 山 県	3,732	-	45,394	45,394	26,766	18,628	-	-	302,449	302,449	338,730	250,319	-	-
広 島 県	5,070	1	76,655	76,651	48,971	27,680	-	4	266,669	266,670	285,838	232,758	-	260,000
山 口 県	1,985	1	21,101	21,100	13,391	7,709	-	1	259,714	259,715	264,794	250,894	-	*
徳 島 県	1,050	-	12,040	12,040	7,367	4,673	-	-	242,800	242,800	243,653	241,455	-	-
香 川 県	2,150	-	30,300	30,300	18,766	11,534	-	-	294,251	294,251	323,185	247,174	-	-
愛 媛 県	2,898	1	37,403	37,392	23,801	13,591	-	11	270,715	270,668	296,240	225,885	-	428,909
高 知 県	1,388	1	19,290	19,289	11,528	7,761	-	1	277,489	277,500	294,359	252,459	-	*
福 岡 県	9,043	2	131,706	131,704	78,634	53,070	-	2	288,380	288,378	313,286	251,473	-	*
佐 賀 県	1,682	1	21,998	21,996	13,025	8,971	-	2	260,023	260,033	286,259	221,956	-	*
長 崎 県	2,894	-	37,715	37,715	21,071	16,644	-	-	266,193	266,193	283,953	243,709	-	-
熊 本 県	3,721	1	53,860	53,858	30,440	23,418	-	2	263,752	263,757	269,713	256,016	-	*
大 分 県	2,370	-	33,956	33,956	20,080	13,876	-	-	245,437	245,437	266,976	214,268	-	-
宮 崎 県	2,422	-	29,051	29,051	17,288	11,763	-	-	231,369	231,369	242,154	215,519	-	-
鹿 児 島 県	4,020	-	54,569	54,569	32,776	21,793	-	-	245,281	245,281	255,422	230,028	-	-
沖 縄 県	2,327	1	41,760	41,757	24,903	16,854	-	3	226,998	227,007	229,300	223,619	-	100,000

第2表 厚生年金保険（第1号） 標準報酬月額別被保険者数

標準報酬月額別被保険者数								
標準報酬月額	合 計		船員を除く合計		一般男子	女 子	坑内員	船 員
		割合 (%)		割合 (%)				
万円								
総 計	36,865,372	100.00	36,813,423	100.00	23,323,851	13,488,948	624	51,949
9.8	440,586	1.20	439,933	1.20	233,390	206,542	1	653
10.4	78,368	0.21	78,266	0.21	21,038	57,228	-	102
11.0	144,781	0.39	144,651	0.39	36,218	108,433	-	130
11.8	289,117	0.78	288,651	0.78	76,377	212,270	4	466
12.6	373,276	1.01	372,716	1.01	87,161	285,552	3	560
小 計	1,326,128	3.60	1,324,217	3.60	454,184	870,025	8	1,911
13.4	520,633	1.41	520,467	1.41	130,219	390,248	-	166
14.2	629,246	1.71	629,093	1.71	159,969	469,122	2	153
15.0	952,157	2.58	951,642	2.59	305,717	645,922	3	515
16.0	1,025,660	2.78	1,025,343	2.79	311,946	713,393	4	317
17.0	1,093,940	2.97	1,093,581	2.97	363,949	729,630	2	359
小 計	4,221,636	11.45	4,220,126	11.46	1,271,800	2,948,315	11	1,510
18.0	1,212,329	3.29	1,211,625	3.29	456,830	754,793	2	704
19.0	1,180,056	3.20	1,179,605	3.20	457,907	721,694	4	451
20.0	2,103,232	5.71	2,101,752	5.71	957,862	1,143,874	16	1,480
22.0	2,563,323	6.95	2,562,137	6.96	1,256,477	1,305,639	21	1,186
24.0	2,489,036	6.75	2,487,372	6.76	1,373,547	1,113,726	99	1,664
小 計	9,547,976	25.90	9,542,491	25.92	4,502,623	5,039,726	142	5,485
26.0	2,498,094	6.78	2,495,866	6.78	1,543,986	951,844	36	2,228
28.0	2,168,831	5.88	2,166,796	5.89	1,444,793	721,962	41	2,035
30.0	2,117,964	5.75	2,114,687	5.74	1,503,116	611,520	51	3,277
32.0	1,748,913	4.74	1,746,843	4.75	1,306,175	440,636	32	2,070
34.0	1,541,003	4.18	1,538,741	4.18	1,194,481	344,177	83	2,262
小 計	10,074,805	27.33	10,062,933	27.33	6,992,551	3,070,139	243	11,872
36.0	1,459,457	3.96	1,456,739	3.96	1,164,452	292,244	43	2,718
38.0	1,494,189	4.05	1,490,977	4.05	1,227,320	263,637	20	3,212
41.0	1,594,132	4.32	1,590,412	4.32	1,337,781	252,608	23	3,720
44.0	1,235,024	3.35	1,231,510	3.35	1,067,860	163,619	31	3,514
47.0	968,855	2.63	965,829	2.62	854,974	110,820	35	3,026
小 計	6,751,657	18.31	6,735,467	18.30	5,652,387	1,082,928	152	16,190
50.0	898,145	2.44	895,361	2.43	787,123	108,223	15	2,784
53.0	636,167	1.73	634,063	1.72	576,608	57,437	18	2,104
56.0	530,362	1.44	528,581	1.44	482,966	45,608	7	1,781
59.0	470,778	1.28	469,225	1.27	424,242	44,976	7	1,553
62.0	2,407,718	6.53	2,400,959	6.52	2,179,367	221,571	21	6,759
小 計	4,943,170	13.41	4,928,189	13.39	4,450,306	477,815	68	14,981

第3表 厚生年金保険（第1号） 標準賞与額別被保険者数

標準賞与額別被保険者数								
標準賞与額	合 計		船員を除く合計		一般男子	女 子	坑内員	船 員
		割合 (%)		割合 (%)				
総 計	4,033,929	100.00	4,033,884	100.00	2,499,527	1,534,317	40	45
万円以上 万円未満								
0.1 ～ 5	420,409	10.42	420,407	10.42	179,515	240,893	-1	2
5 ～ 10	416,352	10.32	416,350	10.32	235,621	180,728	1	2
10 ～ 15	396,653	9.83	396,647	9.83	236,966	159,681	-	6
15 ～ 20	357,804	8.87	357,798	8.87	206,461	151,333	4	6
20 ～ 25	345,691	8.57	345,683	8.57	211,358	134,318	7	8
小 計	1,936,909	48.02	1,936,885	48.02	1,069,921	866,953	11	24
25 ～ 30	288,569	7.15	288,561	7.15	180,501	108,041	19	8
30 ～ 35	275,330	6.83	275,329	6.83	174,016	101,310	3	1
35 ～ 40	217,289	5.39	217,287	5.39	132,784	84,503	-	2
40 ～ 45	195,594	4.85	195,592	4.85	121,492	74,097	3	2
45 ～ 50	154,953	3.84	154,951	3.84	95,289	59,660	2	2
小 計	1,131,735	28.06	1,131,720	28.06	704,082	427,611	27	15
50 ～ 55	143,829	3.57	143,828	3.57	92,038	51,790	-	1
55 ～ 60	109,127	2.71	109,127	2.71	69,935	39,191	1	-
60 ～ 65	102,170	2.53	102,170	2.53	68,628	33,542	-	-
65 ～ 70	80,525	2.00	80,525	2.00	55,812	24,713	-	-
70 ～ 75	68,965	1.71	68,965	1.71	50,299	18,666	-	-
小 計	504,616	12.51	504,615	12.51	336,712	167,902	1	1
75 ～ 80	55,993	1.39	55,993	1.39	41,801	14,192	-	-
80 ～ 85	52,010	1.29	52,009	1.29	40,688	11,321	-	1
85 ～ 90	41,457	1.03	41,456	1.03	33,166	8,290	-	1
90 ～ 95	35,861	0.89	35,861	0.89	29,395	6,466	-	-
95 ～ 100	28,767	0.71	28,767	0.71	24,165	4,602	-	-
小 計	214,088	5.31	214,086	5.31	169,215	44,871	-	2
100 ～ 105	31,071	0.77	31,071	0.77	26,122	4,948	1	-
105 ～ 110	20,532	0.51	20,532	0.51	17,605	2,927	-	-
110 ～ 115	18,049	0.45	18,047	0.45	15,672	2,375	-	2
115 ～ 120	13,708	0.34	13,708	0.34	11,956	1,752	-	-
120 ～ 125	13,652	0.34	13,652	0.34	11,952	1,700	-	-
小 計	97,012	2.40	97,010	2.40	83,307	13,702	1	2
125 ～ 130	13,950	0.35	13,950	0.35	12,402	1,548	-	-
130 ～ 135	14,477	0.36	14,477	0.36	13,002	1,475	-	-
135 ～ 140	10,931	0.27	10,931	0.27	9,897	1,034	-	-
140 ～ 145	9,158	0.23	9,158	0.23	8,201	957	-	-
145 ～ 150	7,363	0.18	7,363	0.18	6,673	690	-	-
小 計	55,879	1.39	55,879	1.39	50,175	5,704	-	-
150 ～	93,690	2.32	93,689	2.32	86,115	7,574	-	1

第4表 厚生年金保険（第1号） 都道府県別年金受給権者状況（厚生年金保険（第1号）計）
（月末現在）

都道府県別	合 計			老 齢 年 金			通 算 老 齢 年 金			障 害 年 金			遺 族 年 金			通算遺族年金	
	件数	年金額	(別掲)基礎年金額	件数	年金額	(別掲)基礎年金額	件数	年金額	(別掲)基礎年金額	件数	年金額	(別掲)基礎年金額	件数	年金額	(別掲)基礎年金額	件数	年金額
		千円	千円		千円	千円		千円	千円		千円	千円		千円	千円		千円
平成 27 年 8 月	35,555,080	27,104,549,523	15,968,530,236	15,518,060	18,626,921,230	8,554,311,312	13,831,443	2,576,198,100	7,061,302,642	587,411	450,901,814	235,321,983	5,574,728	5,439,140,708	117,594,299	43,438	11,387,671
9 月	35,604,419	27,101,254,084	16,024,729,622	15,533,314	18,620,607,865	8,581,771,033	13,857,328	2,573,991,314	7,088,179,751	588,570	451,409,452	236,054,850	5,582,124	5,443,943,014	118,723,989	43,083	11,302,439
10 月	35,675,042	27,085,713,691	16,096,440,034	15,555,898	18,598,375,991	8,617,132,989	13,894,393	2,572,748,216	7,122,263,727	589,896	451,920,941	237,029,112	5,592,093	5,451,444,156	120,014,207	42,762	11,224,387
11 月	35,715,599	27,070,132,625	16,151,469,957	15,566,700	18,583,270,704	8,644,040,242	13,918,271	2,569,573,536	7,148,838,354	589,768	451,368,535	237,274,871	5,598,476	5,454,790,489	121,316,489	42,384	11,129,361
12 月	35,764,800	27,059,340,940	16,203,200,053	15,584,407	18,569,423,774	8,672,204,501	13,940,530	2,566,441,746	7,170,192,060	591,118	451,938,147	238,169,048	5,606,700	5,460,496,960	122,634,445	42,045	11,040,314
平成 28 年 1 月	35,821,765	27,045,486,484	16,287,267,363	15,609,055	18,554,884,674	8,719,253,451	13,962,848	2,561,140,026	7,205,091,881	592,208	452,252,767	238,907,859	5,615,949	5,466,252,160	124,014,172	41,705	10,956,857
北 海 道	1,647,981	1,076,424,064	708,301,272	624,401	689,393,969	330,696,335	722,888	123,546,457	361,302,297	29,487	21,657,698	11,123,910	268,890	241,298,087	5,178,730	2,315	527,853
青 森 県	390,216	204,225,667	168,709,049	135,420	127,480,111	71,450,066	185,004	28,045,941	92,968,090	6,240	4,233,142	2,722,172	62,970	44,342,452	1,568,722	582	124,022
岩 手 県	399,405	237,104,735	178,894,766	164,175	156,283,161	87,792,085	162,723	26,616,614	86,650,644	6,945	4,776,856	65,095	65,095	48,322,129	1,745,406	467	105,975
宮 城 県	616,483	434,057,772	277,746,415	267,120	299,210,182	146,070,916	242,464	42,561,294	124,759,630	10,138	7,635,996	4,096,163	96,068	84,479,961	2,819,706	693	170,339
秋 田 県	356,491	203,627,651	158,529,699	143,992	132,732,588	76,880,770	146,163	23,115,597	78,286,504	5,557	3,838,095	2,151,106	60,212	43,824,906	1,211,319	567	116,464
山 形 県	362,407	220,995,678	169,435,283	164,152	152,494,453	89,884,460	136,700	22,684,364	75,760,254	6,324	4,285,530	2,545,220	54,753	41,426,207	1,245,350	478	105,124
福 島 県	579,123	382,388,330	257,753,434	263,231	262,159,122	139,767,379	215,204	37,542,385	111,528,221	10,330	7,316,359	4,018,908	89,756	75,232,410	2,438,927	602	138,054
茨 城 県	760,152	565,771,852	349,786,723	335,202	401,247,516	186,996,073	302,939	53,286,891	11,127	8,969,323	4,970,679	110,285	102,510,955	2,995,403	599	157,167	
栃 木 県	537,030	387,305,570	244,386,333	239,356	271,603,102	132,359,562	209,208	37,777,605	106,655,152	7,888	5,955,606	3,337,821	80,068	71,845,938	2,033,798	510	123,320
群 馬 県	578,987	404,943,372	271,832,330	250,269	280,745,380	141,874,817	234,777	43,167,726	123,814,535	9,053	6,739,137	4,047,217	84,211	74,137,428	2,095,761	677	153,700
埼 玉 県	1,890,207	1,530,026,823	881,983,113	828,781	1,078,492,879	474,722,928	758,803	143,181,095	389,350,051	25,577	20,872,932	11,100,711	275,453	287,004,142	6,809,423	1,593	475,776
千 葉 県	1,621,346	1,357,456,301	760,234,233	712,535	962,500,094	412,169,655	644,024	118,787,533	332,270,905	23,577	19,191,149	10,047,015	239,787	256,571,976	5,746,658	1,423	405,548
東 京 都	3,026,543	2,554,749,965	1,370,131,104	1,277,057	1,729,956,616	716,865,719	1,212,065	252,365,870	624,856,551	44,901	36,388,799	18,575,900	488,758	534,870,828	10,032,933	3,762	1,167,852
神 奈 川 県	2,317,473	2,094,768,895	1,068,828,675	1,033,325	1,463,948,153	596,672,768	877,955	168,158,212	450,185,431	34,485	28,383,356	14,106,330	369,616	433,629,486	7,864,146	2,092	649,687
新 潟 県	768,892	531,729,017	354,849,407	363,431	368,787,847	199,377,281	271,297	48,622,984	147,974,115	12,968	9,326,371	4,723,843	120,299	104,788,278	2,774,168	897	203,536
富 山 県	382,981	293,987,887	181,090,616	192,685	206,734,274	109,641,042	120,710	22,602,252	67,802,257	6,241	4,657,299	2,434,632	62,778	59,860,498	1,212,685	567	133,564
石 川 県	367,689	264,146,959	172,852,899	170,055	181,761,361	95,050,887	134,597	26,456,293	74,072,887	6,415	4,704,370	2,519,879	56,056	51,084,878	1,209,246	566	140,058
福 井 県	261,952	193,626,438	122,094,256	133,432	138,969,331	72,982,088	84,910	17,078,567	46,616,998	4,583	3,633,281	1,575,319	38,724	34,142,643	919,850	303	72,617
山 梨 県	237,989	155,623,152	110,346,172	96,821	105,885,378	53,894,287	102,846	19,472,057	53,823,658	3,554	2,611,817	1,651,868	34,501	27,589,799	976,360	267	64,100
長 野 県	714,887	509,207,176	342,656,341	334,259	357,008,807	190,159,761	265,166	52,525,519	145,081,569	12,196	8,780,292	5,058,040	102,492	90,717,228	2,356,971	774	175,332
岐 阜 県	632,077	459,889,567	294,025,678	274,393	315,184,368	156,827,264	247,015	46,416,223	131,147,093	10,156	7,760,756	3,869,888	99,701	90,324,701	2,181,433	812	203,519
静 岡 県	1,178,796	916,307,616	549,695,400	556,341	644,654,629	315,382,245	424,766	82,234,189	223,249,987	19,194	14,790,963	7,179,203	177,200	174,283,205	3,883,965	1,295	344,631
愛 知 県	1,972,367	1,621,702,240	917,917,685	898,296	1,138,477,931	521,251,936	730,309	136,628,461	376,179,528	32,756	25,977,547	13,260,230	308,954	320,054,890	7,225,991	2,052	563,411
重 慶 県	555,402	421,579,880	260,574,869	253,318	285,627,956	142,862,540	206,359	37,778,838	110,196,023	9,300	7,027,071	3,686,910	85,815	80,991,859	1,729,396	610	156,356
滋 賀 県	400,645	315,807,322	187,462,119	183,418	223,317,954	104,858,034	149,399	28,231,305	78,665,208	6,525	5,128,391	2,507,561	60,823	59,011,155	1,431,316	480	118,516
京 都 府	734,269	561,959,083	335,107,739	313,218	382,976,094	176,584,845	294,277	56,290,217	151,985,254	12,182	9,564,740	4,364,624	113,589	112,854,943	2,173,016	1,003	273,089
大阪 府	2,368,998	1,989,797,756	1,060,224,609	1,015,115	1,285,144,793	571,950,587	922,776	174,616,855	462,282,342	41,530	33,037,827	16,425,351	386,951	406,184,782	7,566,328	2,626	813,499
兵 庫 県	1,617,932	1,339,891,484	728,104,867	703,488	913,241,370	398,719,160	614,218	111,230,870	313,158,270	25,623	20,772,320	10,777,409	272,766	294,141,955	5,450,027	1,837	504,968
神 戸 市	392,556	318,361,203	179,240,291	164,279	222,237,119	94,555,418	159,806	27,807,913	80,982,488	5,702	4,638,459	2,410,345	62,291	63,541,335	1,292,039	478	136,376
和 歌 山 県	291,187	202,853,899	126,545,405	114,713	133,612,354	63,065,890	120,814	20,440,902	60,669,279	5,019	3,927,660	1,858,838	50,168	44,753,126	951,399	473	119,857
鳥 取 県	194,478	127,938,265	88,096,054	90,813	87,940,485	48,977,650	69,692	12,705,763	37,260,824	3,279	2,281,666	1,299,574	30,414	24,944,775	558,005	280	65,577
島 根 県	253,203	165,456,010	117,344,534	117,013	112,641,051	65,111,130	90,503	16,389,495	49,755,820	4,607	3,243,727	1,733,474	40,660	33,087,964	744,110	420	93,775
山 口 県	625,456	469,072,593	292,907,442	299,812	329,695,900	169,433,940	216,635	39,163,349	117,098,061	11,007	8,264,847	4,373,422	97,270	91,775,535	2,002,019	732	172,963
広 島 県	907,094	708,820,429	413,085,571	417,724	487,922,635	235,206,774	322,875	58,928,882	169,084,737	16,540	12,742,577	6,046,553	148,742	148,913,481	2,747,508	1,213	312,853
山 陽 道	512,743	389,973,993	230,047,576	228,082	262,159,391	127,506,220	185,505	31,475,660	97,917,730	8,120	6,246,714	3,160,204	90,285	89,902,901	1,463,423	751	189,326
徳 島 県	240,332	155,231,848	106,876,946	108,609	107,412,186	57,167,141	91,635	15,680,370	47,170,595	4,408	3,098,146	1,842,955	35,383	28,973,979	696,256	297	67,167
香 川 県	330,305	239,271,145	153,609,248	153,877	167,729,272	85,462,123	119,963	21,747,280	64,815,294	5,509	4,136,585	2,309,187	50,532	45,561,715	1,022,644	424	96,293
愛 媛 県	462,583	306,525,840	206,510,150	193,811	204,989,308	105,626,421	187,360	31,370,788	95,798,968	8,767	6,318,638	3,640,219	72,067	63,708,894	1,444,542	578	138,212
高 知 県	241,837	150,661,003	107,457,820	101,685	101,284,385	53,954,435	99,956	17,245,728	51,231,488	4,324	1,628,441	35,547	28,999,544	643,458	325	78,737	
高 松 市	1,431,231	1,062,293,946	613,369,842	625,231	711,731,621	335,058,624	539,887	93,918,311	262,251,161	27,140	20,237,585	11,175,059	237,128	235,900,818	4,884,998	1,845	505,612
佐 賀 県	246,988	156,472,331	111,255,941	106,374	104,198,322	57,377,975	95,766	16,325,083	50,892,891	4,653	3,						

第4表(続) 厚生年金保険(第1号) 都道府県別年金受給権者状況(厚生年金保険(第1号)計)
(新規裁定)

都道府県別	合 計			老 齢 年 金			通 算 老 齢 年 金			障 害 年 金			遺 族 年 金			通算遺族年金	
	件数	年金額	(別掲)基礎年金額	件数	年金額	(別掲)基礎年金額	件数	年金額	(別掲)基礎年金額	件数	年金額	(別掲)基礎年金額	件数	年金額	(別掲)基礎年金額	件数	年金額
		千円	千円		千円	千円		千円	千円		千円	千円		千円	千円		千円
平成 27 年 8 月	116,861	73,150,604	9,180,343	40,968	40,850,004	1,872,383	49,442	7,752,231	4,969,476	2,513	1,839,513	1,133,184	23,935	22,708,443	1,205,300	3	413
9 月	122,128	77,556,084	9,210,083	43,823	44,273,084	1,863,250	51,265	8,117,172	4,903,658	2,822	2,071,353	1,284,638	24,214	23,093,431	1,158,537	4	1,044
10 月	139,900	87,460,824	10,661,829	49,965	49,770,378	2,232,706	60,985	9,689,103	5,726,890	2,968	2,162,179	1,382,298	25,980	25,838,797	1,319,935	2	*
11 月	125,643	78,508,769	9,093,272	43,829	43,603,820	1,893,394	53,522	8,478,132	4,999,096	1,831	1,329,952	860,507	26,460	25,096,730	1,340,276	1	*
12 月	132,263	82,086,448	10,647,547	45,891	45,675,063	2,084,098	56,857	8,754,409	5,740,577	3,182	2,296,292	1,456,994	26,326	25,359,733	1,365,877	7	952
平成 28 年 1 月	139,063	85,975,766	10,628,164	49,344	48,328,610	2,258,820	59,146	8,942,771	5,594,982	2,956	2,118,233	1,348,381	27,614	26,585,843	1,425,982	3	309
北 海 道	6,084	3,277,864	542,398	1,892	1,686,618	102,255	2,850	376,465	338,899	112	74,962	41,610	1,230	1,139,819	59,634	-	-
青 森 県	1,758	767,481	139,491	568	423,231	24,956	840	105,978	91,977	28	16,506	13,185	322	221,767	9,373	-	-
岩 手 県	1,684	821,281	145,870	637	482,347	22,715	690	94,626	76,740	42	24,226	11,897	315	220,081	34,519	-	-
宮 城 県	3,092	1,812,483	276,300	1,186	1,099,486	73,272	1,323	196,732	159,322	49	35,447	21,734	534	480,818	21,972	-	-
秋 田 県	1,576	764,110	139,180	576	432,335	29,205	608	82,316	78,796	41	25,539	12,541	351	223,919	18,638	-	-
山 形 県	1,893	1,026,749	163,737	897	670,515	46,157	635	100,423	91,497	32	24,679	16,860	329	231,132	9,223	-	-
福 島 県	2,493	1,417,641	189,833	1,042	877,042	53,237	937	148,207	90,469	44	28,518	16,802	470	363,874	29,326	-	-
茨 城 県	3,290	2,019,746	274,990	1,169	1,213,139	53,741	1,423	201,617	145,006	49	34,600	27,328	649	570,390	48,915	-	-
栃 木 県	2,413	1,506,070	196,543	973	975,166	52,260	1,007	153,851	94,942	48	34,942	24,568	385	342,111	24,773	-	-
群 馬 県	2,498	1,452,864	188,457	874	853,178	35,017	1,128	172,562	100,414	64	46,004	30,925	432	381,120	22,101	-	-
埼 玉 県	7,453	5,009,030	575,777	2,659	2,954,565	126,396	3,239	499,913	301,948	150	114,979	67,664	1,405	1,439,573	79,769	-	-
千 葉 県	5,569	3,805,422	474,610	1,785	2,050,755	100,022	2,454	379,865	261,434	114	82,383	50,582	1,216	1,292,319	62,573	-	-
東 京 都	11,686	8,127,607	938,318	4,012	4,489,511	225,894	5,101	925,901	467,217	257	194,340	120,105	2,316	2,517,855	125,102	-	-
神 奈 川 県	8,848	6,614,230	650,452	3,071	3,593,680	155,032	3,721	605,015	329,795	172	138,066	80,577	1,884	2,277,469	85,048	-	-
新 潟 県	3,053	1,773,759	181,519	1,310	1,055,305	38,635	1,065	154,390	92,854	62	46,037	30,163	616	518,027	19,868	-	-
富 山 県	1,199	827,854	62,650	489	450,222	13,705	379	62,462	18,637	23	19,076	10,366	308	296,093	19,942	-	-
石 川 県	1,338	804,773	83,585	514	451,981	22,428	507	76,248	33,654	27	16,179	9,645	290	260,364	17,858	-	-
福 山 県	877	536,066	54,896	364	312,986	5,626	318	42,547	26,252	17	13,112	8,728	178	167,421	14,289	-	-
山 梨 県	1,063	563,287	105,854	354	335,724	21,615	515	76,427	56,058	27	18,812	16,575	167	132,325	11,606	-	-
長 野 県	2,669	1,636,827	160,627	989	920,978	32,504	1,059	164,768	69,406	58	39,947	31,796	563	511,134	26,921	-	-
岐 阜 県	2,242	1,361,952	150,954	772	744,595	23,625	942	147,582	71,393	62	45,717	29,410	466	424,058	26,525	-	-
静 岡 県	4,767	3,040,358	309,439	1,809	1,796,667	59,793	1,968	315,835	161,713	100	69,477	40,216	890	858,378	47,717	-	-
愛 知 県	6,961	4,888,509	545,251	2,448	2,698,690	106,058	2,811	438,873	271,493	201	153,605	93,371	1,501	1,597,340	74,329	-	-
三 重 県	2,289	1,475,031	146,020	822	840,598	27,403	928	137,901	81,109	52	34,742	22,439	487	461,790	15,069	-	-
滋 賀 県	1,469	958,373	101,402	525	539,338	20,040	607	93,936	47,533	52	39,124	21,795	285	285,975	12,034	-	-
京 都 府	2,603	1,566,804	247,550	816	793,635	54,944	1,133	174,682	121,305	88	58,152	40,510	565	540,161	30,790	1	*
大 阪 府	8,427	5,504,171	641,139	2,694	2,839,295	140,175	3,682	570,665	333,754	175	122,572	76,690	1,876	1,971,639	90,520	-	-
兵 庫 県	6,297	4,200,684	466,697	2,246	2,347,827	98,444	2,711	402,969	243,959	127	100,274	68,154	1,211	1,349,480	56,140	2	*
和 歌 山 県	1,484	955,929	112,163	473	516,638	18,645	683	95,147	59,107	32	27,132	15,495	296	317,011	18,916	-	-
鳥 取 県	1,178	668,349	104,263	358	359,433	14,720	555	76,790	58,890	25	18,861	14,024	240	213,264	16,629	-	-
島 根 県	730	405,621	51,157	293	229,500	8,191	266	36,928	23,062	18	10,641	9,976	153	128,552	9,928	-	-
島 岡 県	819	454,618	51,938	321	251,167	12,142	303	46,714	23,795	17	10,366	11,983	178	146,371	4,018	-	-
岡 山 県	2,103	1,331,008	123,311	813	752,886	28,173	773	105,637	53,867	47	33,357	19,693	470	439,129	21,577	-	-
広 島 県	3,215	2,026,985	218,730	1,142	1,106,572	41,106	1,304	181,593	114,385	68	52,004	30,238	701	686,815	33,002	-	-
山 口 県	1,835	1,086,679	125,705	631	590,245	24,124	768	98,192	71,466	35	23,745	13,829	401	374,498	16,287	-	-
徳 島 県	991	538,273	65,719	400	333,175	12,950	403	54,169	40,306	17	9,730	9,674	171	141,200	2,789	-	-
香 川 県	1,193	712,909	80,137	457	413,711	13,874	479	68,757	45,087	17	11,712	10,980	240	188,729	10,196	-	-
愛 媛 県	1,708	902,207	119,350	534	469,042	16,824	760	96,357	65,745	39	25,176	18,720	375	311,631	18,061	-	-
高 知 県	903	459,814	68,429	290	245,483	14,571	399	53,962	38,769	23	15,190	9,361	191	145,178	5,728	-	-
福 岡 県	5,723	3,373,262	427,956	2,014	1,849,183	94,850	2,470	371,285	215,432	137	99,443	60,112	1,102	1,053,352	57,561	-	-
佐 賀 県	969	493,219	82,065	373	288,143	17,549	412	57,058	44,270	14	8,110	7,860	170	139,908	12,386	-	-
長 崎 県	1,704	847,247	121,036	601	481,168	24,146	771	104,878	69,141	27	17,469	11,280	305	243,733	16,469	-	-
熊 本 県	2,112	1,010,650	153,725	796	613,038	26,954	947	131,299	94,024	32	19,832	15,466	337	246,480	17,281	-	-
大 宮 市	1,309	654,406	88,338	483	406,654	19,608	586	79,110	52,831	26	16,839	10,726	214	151,803	5,173	-	-
分 岐 市	1,502	698,958	113,508	533	423,083	21,740	717	103,882	68,134	32	19,272	8,865	220	152,721	14,770	-	-
鹿 児 島 県	2,259	1,064,874	164,885	794	630,401	38,941	1,024	141,779	87,388	37	24,073	17,128	404	268,620	21,428	-	-
沖 縄 県	1,514	612,289	178,619	482	369,859	38,474	825	114,898	103,569	40	23,264	16,740	167	104,268	19,836	-	-
そ の 他	221	117,443	23,592	63	69,819	6,082	120	21,478	8,137	-	-	-	38	26,146	9,373	-	-

注 1. 計数は、平成27年9月以前は厚生年金保険に係る計数、平成27年10月以降は厚生年金保険(第1号)に係る計数である。

2. 厚生年金保険(第1号)の受給権者とは、厚生年金保険受給権者全体から、共済組合等の組合員等たる厚生年金保険の被保険者期間(平成27年9月以前の共済組合等の組合員等の期間を含む)のみの者を除き、さらに、障害厚生年金受給権者及び短期要件分の遺族厚生年金受給権者について、それぞれ初診日又は死亡日に共済組合等の組合員等であった者を除いた者をいう。

3. 厚生年金保険(第1号)受給権者の年金額は、老齢給付及び遺族年金(長期要件)については、平成27年9月以前の厚生年金保険被保険者期間及び平成27年10月以降の第1号厚生年金被保険者期間に係る年金額であり、平成27年10月以降に受給権が発生した障害年金及び遺族年金(短期要件)については、共済組合等の組合員等たる厚生年金保険の被保険者期間(平成27年9月以前の共済組合等の組合員等の期間を含む)を含めて算出した年金額である。

第4表(続) 厚生年金保険(第1号) 都道府県別年金受給権者状況(厚生年金保険(第1号)計)
(失 権)

都道府県別	合 計			老 齢 年 金			通 算 老 齢 年 金			障 害 年 金			遺 族 年 金			通算遺族年金	
	件数	年金額	(別掲)基礎年金額	件数	年金額	(別掲)基礎年金額	件数	年金額	(別掲)基礎年金額	件数	年金額	(別掲)基礎年金額	件数	年金額	(別掲)基礎年金額	件数	年金額
		千円	千円		千円	千円		千円	千円		千円	千円		千円	千円		千円
平成 27 年 8 月	93,155	96,072,135	30,268,220	41,410	64,890,989	17,225,547	28,643	8,248,446	11,911,174	2,158	2,097,154	862,657	20,554	20,737,738	268,842	390	97,808
9 月	88,140	87,459,430	29,463,769	37,582	57,381,830	16,652,785	28,075	7,880,780	11,763,878	2,299	2,329,041	818,356	19,791	19,767,723	228,750	393	100,056
10 月	81,955	81,408,555	28,645,461	36,016	54,879,787	16,436,090	26,444	7,502,153	11,197,431	2,075	2,035,063	818,088	17,044	16,894,636	193,851	376	96,916
11 月	93,576	90,644,232	33,301,063	40,011	59,625,074	18,991,004	30,167	8,169,043	13,245,136	2,276	2,184,557	888,465	20,726	20,563,884	176,458	396	101,674
12 月	84,049	81,046,479	30,032,089	35,923	53,375,182	17,122,834	27,172	7,444,407	11,890,982	2,043	1,873,643	854,784	18,564	18,262,826	163,489	347	90,421
平成 28 年 1 月	85,345	81,950,106	30,274,657	36,200	53,734,537	17,103,331	28,087	7,821,080	12,150,873	2,007	1,798,554	836,620	18,706	18,511,559	183,833	345	84,377
北 海 道	4,143	3,690,889	1,303,554	1,561	2,259,522	629,777	1,517	415,597	615,962	125	109,774	44,841	923	902,888	12,974	17	3,108
青 森 県	828	541,290	322,647	272	330,455	146,134	374	83,352	165,448	14	9,419	6,436	165	117,719	4,629	3	345
岩 手 県	893	660,788	333,688	330	413,645	153,407	348	77,002	164,011	25	19,250	13,138	188	150,553	3,133	2	*
宮 城 県	1,544	1,330,029	545,738	630	878,739	296,313	517	131,980	226,853	33	31,984	15,241	355	285,143	7,331	9	2,184
秋 田 県	911	611,661	347,427	307	368,938	150,038	353	76,803	183,150	22	17,823	11,536	224	147,079	2,704	5	1,017
山 形 県	944	681,713	357,802	365	431,997	182,241	341	69,798	165,585	23	20,083	9,976	211	159,128	-	4	706
福 島 県	1,505	1,236,921	537,359	595	778,446	282,559	520	136,928	233,906	47	37,546	19,305	335	282,246	1,590	8	1,756
茨 城 県	1,646	1,514,014	620,445	713	988,339	359,943	537	147,999	239,910	31	29,706	16,772	357	345,934	3,821	8	2,037
栃 木 県	1,275	1,120,603	445,147	511	703,642	245,262	448	134,938	183,828	24	18,890	13,681	287	262,595	2,376	5	537
群 馬 県	1,412	1,204,427	483,537	530	740,985	246,534	503	134,418	218,949	35	27,001	16,772	336	300,031	1,282	8	1,993
埼 玉 県	3,895	4,012,861	1,463,025	1,765	2,729,863	889,246	1,240	363,249	537,997	72	65,393	32,474	806	851,482	3,308	12	2,873
千 葉 県	3,194	3,476,087	1,235,193	1,496	2,413,016	774,672	960	278,908	419,480	68	68,329	31,807	659	711,784	9,234	11	4,050
東 京 都	7,207	7,984,912	2,569,302	3,181	5,306,461	1,493,864	2,259	707,353	1,001,234	143	134,290	58,509	1,597	1,829,087	15,695	27	7,721
神 奈 川 県	5,086	6,131,751	1,890,340	2,426	4,232,796	1,210,067	1,404	422,602	617,289	115	116,787	51,912	1,124	1,355,558	11,072	17	4,009
新 潟 県	2,032	1,706,123	740,801	812	1,100,324	391,661	725	191,763	331,748	38	30,428	11,926	453	382,206	5,466	4	1,403
富 山 県	1,014	927,868	368,467	421	601,870	207,208	320	78,672	147,914	32	25,721	12,540	237	220,843	804	4	762
石 川 県	870	777,162	316,215	356	483,856	166,162	292	81,648	136,300	35	35,287	13,087	182	174,745	666	5	1,626
福 井 県	645	574,839	232,006	297	398,151	133,296	214	64,790	94,615	14	11,778	4,096	119	99,925	-	1	*
山 梨 県	526	400,779	192,321	186	248,147	92,373	221	61,472	93,903	10	7,802	6,046	107	82,380	-	2	*
長 野 県	1,646	1,393,463	588,154	709	928,687	332,891	551	154,832	238,502	31	26,310	14,325	352	283,246	2,436	3	389
岐 阜 県	1,598	1,374,782	609,719	646	890,357	307,218	590	156,865	286,474	45	39,922	14,237	313	286,299	1,791	4	1,338
静 岡 県	2,799	2,674,625	1,028,315	1,261	1,773,457	618,567	861	246,989	379,197	77	62,103	26,321	590	589,317	4,231	10	2,759
愛 知 県	4,824	4,969,687	1,803,424	2,152	3,242,013	1,086,910	1,406	402,925	642,674	127	121,886	48,377	1,123	1,198,260	15,464	16	4,603
重 慶 県	1,478	1,384,872	541,480	614	880,366	307,582	482	141,161	214,956	30	24,800	17,357	347	337,780	1,584	5	765
滋 賀 県	742	683,739	262,645	315	467,182	150,559	266	81,246	107,010	15	13,937	4,291	140	120,291	786	6	1,083
京 都 府	1,824	1,835,189	583,081	798	1,222,447	350,589	588	189,962	215,153	37	34,306	15,241	395	387,118	2,098	6	1,355
大阪 府	6,109	6,461,849	2,061,630	2,769	4,348,289	1,242,008	1,932	593,837	765,267	122	116,762	41,486	1,268	1,397,709	12,868	18	5,252
兵 庫 県	4,256	4,516,598	1,448,309	1,875	2,993,746	859,961	1,284	344,874	532,075	97	93,183	46,837	982	1,080,825	9,437	18	3,971
神 奈 川 県	910	967,422	299,822	396	642,322	171,783	293	88,625	121,312	22	23,187	6,046	194	212,120	681	5	1,168
和 歌 山 県	828	778,401	282,989	341	515,074	144,106	290	78,019	127,452	21	20,285	9,201	175	164,744	2,229	1	*
鳥 取 県	531	438,309	178,273	224	278,134	102,638	185	58,005	71,735	10	7,801	3,120	111	94,148	780	1	*
島 根 県	645	509,753	231,165	270	348,745	121,272	224	62,505	98,776	20	10,611	11,116	124	86,258	-	7	1,634
岡 山 県	1,686	1,492,980	595,361	730	987,448	336,644	566	162,158	240,869	44	42,181	16,441	337	299,153	1,407	9	2,040
広 島 県	2,127	2,077,190	716,427	944	1,366,462	436,360	651	191,875	259,236	36	31,362	13,712	489	485,241	7,119	7	2,250
山 口 県	1,407	1,370,887	499,336	596	901,052	284,644	455	117,016	195,302	37	32,035	17,026	310	318,847	2,363	9	1,937
徳 島 県	587	453,014	217,927	231	293,221	108,584	225	57,407	97,759	20	17,236	8,776	111	85,150	2,809	-	-
香 川 県	769	666,755	260,893	333	454,903	144,741	274	83,509	111,917	14	11,448	3,510	144	115,817	725	4	1,079
愛 媛 県	1,154	978,440	402,363	476	629,635	221,128	410	106,175	165,072	35	32,744	13,516	224	207,855	2,648	9	2,032
高 知 県	661	520,351	218,953	244	315,478	107,326	256	69,319	101,752	15	11,591	7,216	141	122,761	2,660	5	1,202
富 山 県	3,467	3,460,136	1,128,385	1,491	2,221,445	666,225	1,026	276,271	412,145	91	72,163	40,681	846	886,656	9,335	13	3,600
佐 賀 県	615	479,158	226,602	222	283,181	110,208	225	49,117	108,582	18	19,561	7,021	144	126,142	792	6	1,156
長 崎 県	986	872,039	305,061	354	500,766	165,172	326	74,153	128,357	23	19,709	8,574	277	276,050	2,959	6	1,361
熊 本 県	874	655,320	315,756	311	399,316	134,933	340	71,390	164,051	34	29,375	16,772	184	154,265	-	5	974
大 宮 市	839	655,364	292,838	333	415,671	153,065	289	71,420	129,820	20	16,853	9,166	192	150,332	787	5	1,089
崎 玉 県	791	584,630	293,451	288	376,569	134,321	333	76,410	149,509	19	18,644	7,830	145	111,362	1,790	6	1,644
鹿 児 島 県	1,185	823,620	413,334	381	476,167	171,025	472	102,252	226,055	28	22,368	10,726	297	221,569	5,527	7	1,264
沖 縄 県	391	254,086	153,280	125	150,892	65,644	170	65,439	77,586	13	8,900	7,606	81	48,358	2,444	2	*
そ の 他	46	32,730	10,669	17	22,320	6,469	24	7,851	4,199	-	-	-	5	2,558	-	-	-

注1. 計数は、平成27年9月以前は厚生年金保険に係る計数、平成27年10月以降は厚生年金保険(第1号)に係る計数である。

2. 厚生年金保険(第1号)の受給権者とは、厚生年金保険受給権者全体から、共済組合等の組合員等たる厚生年金保険の被保険者期間(平成27年9月以前の共済組合等の組合員等の期間を含む)のみの者を除き、さらに、障害厚生年金受給権者及び短期要件分の遺族厚生年金受給権者について、それぞれ初診日又は死亡日に共済組合等の組合員等であった者を除いた者をいう。

3. 厚生年金保険(第1号)受給権者の年金額は、老齢給付及び遺族年金(長期要件)については、平成27年9月以前の厚生年金保険被保険者期間及び平成27年10月以降の第1号厚生年金被保険者期間に係る年金額であり、平成27年10月以降に受給権が発生した障害年金及び遺族年金(短期要件)については、共済組合等の組合員等たる厚生年金保険の被保険者期間(平成27年9月以前の共済組合等の組合員等の期間を含む)を含めて算出した年金額である。

第4表(続) 厚生年金保険(第1号) 都道府県別年金受給権者状況(厚生年金保険計(第1号)(旧共済組合を除く))
(月末現在)

都道府県別	合 計			老 齢 年 金			通 算 老 齢 年 金			障 害 年 金			遺 族 年 金			通算遺族年金		
	件数	年金額	(別掲)基礎年金額	件数	年金額	(別掲)基礎年金額	件数	年金額	(別掲)基礎年金額	件数	年金額	(別掲)基礎年金額	件数	年金額	(別掲)基礎年金額	件数	年金額	
	千円	千円	千円	千円	千円	千円	千円	千円	千円	千円	千円	千円	千円	千円	千円	千円	千円	
平成 27 年	8 月	35,038,300	26,432,949,906	15,780,264,965	15,213,892	18,115,971,760	8,426,601,857	13,740,483	2,554,038,235	7,002,792,341	581,374	445,175,855	233,337,151	5,460,018	5,306,588,688	117,533,617	42,533	11,175,368
	9 月	35,089,876	26,433,375,255	15,836,896,947	15,230,540	18,112,579,735	8,454,357,150	13,766,650	2,551,933,878	7,029,801,177	582,560	445,715,963	234,074,308	5,467,942	5,312,053,813	118,664,311	42,184	11,091,866
	10 月	35,162,677	26,440,096,860	15,909,056,364	15,254,485	18,111,473,526	8,490,012,367	13,804,007	2,550,793,271	7,064,032,706	583,910	446,294,417	235,056,761	5,478,404	5,320,520,065	119,954,530	41,871	11,015,582
	11 月	35,205,988	26,429,247,333	15,964,605,802	15,267,047	18,100,118,714	8,517,281,433	13,828,195	2,547,725,813	7,090,759,966	583,808	445,779,435	235,307,591	5,485,441	5,324,701,773	121,256,812	41,497	10,921,597
	12 月	35,257,755	26,422,684,249	16,016,836,564	15,286,381	18,089,601,266	8,545,767,304	13,850,762	2,544,697,025	7,112,282,526	585,189	446,383,207	236,211,967	5,494,256	5,331,168,090	122,574,768	41,167	10,834,661
平成 28 年	1 月	35,317,181	26,412,874,766	16,101,391,304	15,312,591	18,078,295,418	8,593,134,397	13,873,421	2,539,517,938	7,147,346,563	586,305	446,733,867	236,955,850	5,504,029	5,337,574,147	123,954,495	40,835	10,753,395
北 海 道		1,610,037	1,026,677,898	695,028,192	603,209	653,617,706	321,657,763	716,505	122,081,255	357,215,374	28,993	21,150,947	10,980,568	259,080	229,312,977	5,174,487	2,250	515,013
	森 田	382,727	195,936,955	166,084,330	131,926	121,929,759	69,973,219	183,250	27,667,440	91,858,472	6,124	4,139,733	2,684,922	60,863	42,079,987	1,567,717	564	120,037
	宮 城	389,155	225,004,047	175,160,900	158,669	147,412,635	85,509,582	160,595	26,186,596	85,239,153	6,814	4,658,960	2,669,547	62,629	46,644,779	1,742,617	448	101,077
	秋 田	603,968	417,439,573	273,422,609	259,644	286,490,674	143,117,973	240,449	42,081,690	123,438,226	10,013	7,523,330	4,049,493	93,184	81,177,264	2,816,917	678	166,614
		347,483	193,483,351	155,250,446	139,159	125,472,523	74,832,789	144,362	22,723,148	77,099,755	5,443	3,743,043	2,108,591	57,971	41,432,230	1,209,310	548	112,407
山 形 県		354,792	211,900,908	166,649,514	159,511	145,558,131	87,938,253	135,492	22,414,154	74,955,358	6,229	4,205,563	2,512,563	53,092	39,619,587	1,243,340	468	103,473
	福 島	567,748	367,404,162	254,090,812	256,310	250,722,399	137,194,889	213,583	37,156,478	110,483,363	10,209	7,210,288	3,973,633	87,063	72,182,882	2,438,927	583	132,115
	茨 城	750,222	553,364,410	346,072,799	329,128	391,882,068	184,252,088	301,457	52,879,275	153,891,577	11,016	8,460,797	4,935,740	108,040	99,990,041	2,993,394	581	152,229
	栃 木	529,418	377,907,031	241,592,564	234,810	264,593,856	130,391,669	207,994	37,445,493	105,867,949	7,785	5,860,836	3,299,148	78,327	69,885,533	2,033,798	502	121,313
	馬 場	570,738	394,971,480	268,717,156	245,506	273,198,044	139,880,522	233,124	42,783,894	122,729,765	8,952	6,638,975	4,012,113	82,494	72,200,605	2,094,756	662	149,963
埼 玉 県		1,875,114	1,507,718,280	876,933,371	819,141	1,061,316,821	470,763,296	757,151	142,737,478	388,312,266	25,416	20,706,905	11,048,386	271,830	282,485,822	6,809,423	1,576	471,255
	栗 川	1,606,025	1,336,026,885	754,781,464	702,953	946,112,396	407,975,328	642,108	118,277,030	331,069,469	23,411	19,026,561	9,990,009	236,157	252,211,567	5,746,658	1,396	399,331
	神 奈 川	3,009,577	2,527,390,616	1,364,833,981	1,265,992	1,708,772,657	712,579,241	1,210,472	251,885,016	623,696,867	44,745	36,221,855	18,525,044	484,625	529,348,031	10,031,929	3,743	1,163,058
	新 潟	2,300,568	2,068,685,061	1,063,418,450	1,022,440	1,443,768,794	592,412,147	876,151	167,662,694	449,077,230	34,344	28,241,871	14,065,931	365,562	428,367,807	7,863,142	2,071	643,895
	湯 沢	753,057	511,999,907	348,972,107	354,071	353,724,478	195,432,204	268,504	47,945,117	146,102,418	12,800	9,181,720	4,670,904	116,808	100,950,268	2,766,581	874	198,324
富 山 県		376,392	286,568,418	178,431,388	188,731	201,038,496	107,881,954	119,418	22,293,511	66,929,510	6,160	4,585,881	2,409,249	61,527	58,519,708	1,210,676	556	130,821
	山 川	360,468	255,026,429	170,185,985	165,384	174,643,907	93,057,464	133,618	26,213,066	73,416,948	6,340	4,627,295	2,502,327	54,576	49,405,979	1,209,246	550	136,182
	石 川	256,653	187,650,879	120,026,639	130,313	134,403,999	71,673,058	83,798	16,788,576	45,880,119	4,512	3,301,413	1,554,617	37,730	33,085,040	918,846	300	71,851
	福 井	234,046	151,041,757	108,803,109	94,468	102,451,174	52,810,838	102,161	19,287,812	53,391,345	3,492	2,556,787	1,625,571	33,665	26,683,344	975,355	260	62,640
	長 野	696,746	488,195,906	335,216,710	324,026	340,962,742	185,624,660	260,885	51,424,797	142,243,960	12,001	8,603,662	4,992,904	99,095	87,036,146	2,355,186	739	168,559
岐 阜 県		622,244	448,669,157	289,893,026	268,799	306,793,562	154,212,703	244,800	45,802,221	129,659,231	10,048	7,655,740	3,839,659	97,804	88,218,352	2,181,433	793	199,281
	静 岡	1,161,162	894,227,929	543,136,355	545,802	627,816,578	310,921,273	421,562	81,404,734	221,208,530	19,022	14,629,154	7,122,587	173,513	170,040,363	3,883,965	1,263	337,100
	岡 知	1,956,196	1,601,568,944	911,327,978	888,766	1,123,047,649	516,834,073	727,012	135,831,811	374,070,043	32,581	25,803,507	13,197,870	305,808	316,329,565	7,225,991	2,029	556,411
	重 慶	545,959	410,851,849	256,675,419	247,702	287,405,013	142,346,187	204,413	37,280,386	108,946,798	9,190	6,924,732	3,653,038	84,061	79,089,702	1,729,396	593	152,016
	滋 賀	392,816	305,574,603	184,792,548	178,445	215,413,350	102,846,453	148,366	27,956,119	78,038,617	6,433	5,044,485	2,476,162	59,102	57,043,268	1,431,316	470	117,381
京 都 府		724,974	549,391,126	331,911,637	307,098	373,048,720	174,179,249	293,094	55,950,487	151,224,331	12,074	9,459,781	4,335,822	111,716	110,661,526	2,172,236	992	270,612
	阪 神	2,356,609	1,882,025,122	1,055,846,407	1,006,820	1,271,293,762	568,330,335	921,569	174,312,846	463,561,897	41,386	32,891,201	16,388,852	384,225	402,719,236	7,565,323	2,609	808,077
	大 阪	1,600,610	1,317,745,113	721,692,178	692,703	896,384,042	394,004,102	611,642	110,585,719	311,525,474	25,439	20,603,043	10,714,585	269,008	289,671,136	5,448,018	1,818	501,173
	和 歌 山	387,760	311,915,068	177,497,293	161,168	217,268,924	93,194,969	159,233	27,645,649	80,625,488	5,638	4,575,738	2,384,797	61,252	62,290,677	1,292,039	469	134,080
		285,728	196,765,652	124,405,783	111,318	128,935,694	61,564,844	119,848	20,198,483	60,053,520	4,947	3,860,507	1,836,020	49,153	43,661,660	951,399	462	117,307
鳥 取 県		188,311	121,133,333	85,804,743	87,565	83,033,564	47,661,402	68,249	12,385,172	36,306,659	3,216	2,223,903	1,278,677	29,011	23,426,743	558,005	270	63,951
	根 城	245,853	157,990,374	114,411,315	113,045	107,202,046	63,379,827	88,729	15,973,211	48,594,466	4,512	3,165,134	1,696,224	39,164	31,559,818	740,797	403	90,165
	岡 山	613,572	455,066,033	288,216,700	292,736	318,935,153	166,347,115	214,327	38,627,145	115,536,853	10,864	8,119,081	4,330,711	94,929	89,215,172	2,002,019	716	169,482
	広 島	889,858	687															

第4表(続) 厚生年金保険(第1号) 都道府県別年金受給権者状況(厚生年金保険計(第1号)(旧共済組合を除く))
(新規裁定)

都道府県別	合 計			老 齢 年 金			通 算 老 齢 年 金			障 害 年 金			遺 族 年 金			通算遺族年金	
	件数	年金額	(別掲)基礎年金額	件数	年金額	(別掲)基礎年金額	件数	年金額	(別掲)基礎年金額	件数	年金額	(別掲)基礎年金額	件数	年金額	(別掲)基礎年金額	件数	年金額
		千円	千円		千円	千円		千円	千円		千円	千円		千円	千円		千円
平成 27 年 8 月	116,815	73,099,770	9,174,340	40,943	40,804,762	1,872,383	49,426	7,749,649	4,963,473	2,512	1,837,772	1,133,184	23,931	22,707,174	1,205,300	3	413
9 月	122,088	77,539,599	9,201,255	43,815	44,260,457	1,863,250	51,238	8,115,084	4,894,830	2,822	2,071,353	1,284,638	24,209	23,091,661	1,158,537	4	1,044
10 月	139,852	87,430,448	10,652,532	49,954	49,747,867	2,232,706	60,955	9,685,636	5,717,593	2,966	2,160,772	1,382,298	25,975	25,835,806	1,319,935	2	*
11 月	125,616	78,488,722	9,088,705	43,820	43,585,725	1,892,614	53,505	8,476,387	4,995,309	1,831	1,329,952	860,507	26,459	25,096,521	1,340,276	1	*
12 月	132,218	82,075,402	10,636,657	45,887	45,669,177	2,082,807	56,822	8,752,649	5,730,979	3,181	2,295,573	1,456,994	26,321	25,357,053	1,365,877	7	952
平成 28 年 1 月	139,040	85,964,416	10,625,294	49,341	48,323,484	2,258,820	59,129	8,939,756	5,592,112	2,954	2,115,174	1,348,381	27,613	26,585,693	1,425,982	3	309
北 海 道	6,084	3,277,864	542,398	1,892	1,686,618	102,255	2,850	376,465	338,899	112	74,962	41,610	1,230	1,139,819	59,634	-	-
	1,758	767,481	139,491	568	423,231	24,956	840	105,978	91,977	28	16,506	13,185	322	221,767	9,373	-	-
	1,684	821,281	145,870	637	482,347	22,715	690	94,626	76,740	42	24,226	11,897	315	220,081	34,519	-	-
	3,092	1,812,483	276,300	1,186	1,099,486	73,272	1,323	196,732	159,322	49	35,447	21,734	534	480,818	21,972	-	-
	1,576	764,110	139,180	576	432,335	29,205	608	82,316	78,796	41	25,539	12,541	351	223,919	18,638	-	-
山 形 県	1,891	1,022,868	163,737	896	669,027	46,157	635	100,423	91,497	31	22,287	16,860	329	231,132	9,223	-	-
	2,493	1,417,641	189,833	1,042	877,042	53,237	937	148,207	90,469	44	28,518	16,802	470	363,874	29,326	-	-
	3,290	2,019,746	274,990	1,169	1,213,139	53,741	1,423	201,617	145,006	49	34,600	27,328	649	570,390	48,915	-	-
	2,413	1,506,070	196,543	973	975,166	52,260	1,007	153,851	94,942	48	34,942	24,568	385	342,111	24,773	-	-
	2,498	1,452,864	188,457	874	853,178	35,017	1,128	172,562	100,414	64	46,004	30,925	432	381,120	22,101	-	-
埼 玉 県	7,451	5,008,582	575,777	2,659	2,954,565	126,396	3,237	499,465	301,948	150	114,979	67,664	1,405	1,439,573	79,769	-	-
	5,569	3,805,422	474,610	1,785	2,050,755	100,022	2,454	379,965	261,434	114	82,383	50,582	1,216	1,292,319	62,573	-	-
	11,686	8,127,607	938,318	4,012	4,489,511	225,894	5,101	925,901	467,217	257	194,340	120,105	2,316	2,517,855	125,102	-	-
	8,846	6,614,198	650,124	3,071	3,593,680	155,032	3,719	604,983	329,467	172	138,066	80,577	1,884	2,277,469	85,048	-	-
	3,052	1,772,643	181,519	1,309	1,054,188	38,635	1,065	154,390	92,854	62	46,037	30,163	616	518,027	19,868	-	-
富 山 県	1,199	827,854	62,650	489	450,222	13,705	379	62,462	18,637	23	19,076	10,366	308	296,093	19,942	-	-
	1,338	804,773	83,585	514	451,981	22,428	507	76,248	33,654	27	16,179	9,645	290	260,364	17,858	-	-
	877	536,066	54,896	364	312,986	5,626	318	42,547	26,252	17	13,112	8,728	178	167,421	14,289	-	-
	1,063	563,287	105,854	354	335,724	21,615	515	76,427	56,058	27	18,812	16,575	167	132,325	11,606	-	-
	2,667	1,636,822	159,077	989	920,978	32,504	1,057	164,763	97,856	58	39,947	31,796	563	511,134	26,921	-	-
岐 阜 県	2,242	1,361,952	150,954	772	744,595	23,625	942	147,582	71,393	62	45,717	29,410	466	424,058	26,525	-	-
	4,767	3,040,358	309,439	1,809	1,796,667	59,793	1,968	315,835	161,713	100	69,477	40,216	890	858,378	47,717	-	-
	6,959	4,888,307	545,251	2,448	2,698,690	106,058	2,809	438,671	271,493	201	153,605	93,371	1,501	1,597,340	74,329	-	-
	2,289	1,475,031	146,020	822	840,598	27,403	928	137,901	81,109	52	34,742	22,439	487	461,790	15,069	-	-
	1,469	958,373	101,402	525	539,338	20,040	607	93,936	47,533	52	39,124	21,795	285	285,975	12,034	-	-
京 大 阪 府	2,603	1,566,804	247,550	816	793,635	54,944	1,133	174,682	121,305	88	58,152	40,510	565	540,161	30,790	1	*
	8,425	5,502,546	640,710	2,694	2,839,295	140,175	3,681	569,707	333,325	174	121,905	76,690	1,876	1,971,639	90,520	-	-
	6,296	4,198,163	466,697	2,245	2,345,306	98,444	2,711	402,969	243,959	127	100,274	68,154	1,211	1,349,480	56,140	2	*
	1,484	955,929	112,163	473	516,638	18,645	683	95,147	59,107	32	27,132	15,495	296	317,011	18,916	-	-
	1,178	668,349	104,263	358	359,433	14,720	555	76,790	58,890	25	18,861	14,024	240	213,264	16,629	-	-
鳥 島 岡 山 県	727	405,397	51,157	293	229,500	8,191	263	36,705	23,062	18	10,641	9,976	153	128,552	9,928	-	-
	819	454,618	51,938	321	251,167	12,142	303	46,714	23,795	17	10,366	11,983	178	146,371	4,018	-	-
	2,103	1,331,008	123,311	813	752,886	28,173	773	105,637	53,867	47	33,357	19,693	470	439,129	21,577	-	-
	3,214	2,026,845	218,730	1,142	1,106,572	41,106	1,303	181,453	114,385	68	52,004	30,238	701	686,815	33,002	-	-
	1,834	1,086,671	125,141	631	590,245	24,124	767	98,183	70,902	35	23,745	13,829	401	374,498	16,287	-	-
徳 香 愛 高 福 県	991	538,273	65,719	400	333,175	12,950	403	54,169	40,306	17	9,730	9,674	171	141,200	2,789	-	-
	1,193	712,909	80,137	457	413,711	13,874	479	68,757	45,087	17	11,712	10,980	240	218,729	10,196	-	-
	1,707	902,196	119,350	534	469,042	16,824	759	96,346	65,475	39	25,176	18,720	375	311,631	18,061	-	-
	903	459,814	68,429	290	245,483	14,571	399	53,962	38,769	23	15,190	9,361	191	145,178	5,728	-	-
	5,722	3,373,112	427,956	2,014	1,849,183	94,850	2,470	371,285	215,432	137	99,443	60,112	1,101	1,053,202	57,561	-	-
佐 長 熊 本 分 宮 崎 県	969	493,219	82,065	373	288,143	17,549	412	57,058	44,270	14	8,110	7,860	170	139,908	12,386	-	-
	1,704	847,247	121,036	601	481,168	24,146	771	104,878	69,141	27	17,469	11,280	305	243,733	16,469	-	-
	2,111	1,010,605	153,725	796	613,038	26,954	946	131,254	94,024	32	19,832	15,466	337	246,480	17,281	-	-
	1,308	653,466	88,338	483	406,654	19,608	585	78,169	52,831	26	16,839	10,726	214	151,803	5,173	-	-
	1,502	698,958	113,508	533	423,083	21,740	717	103,882	68,134	32	19,272	8,865	220	152,721	14,770	-	-
鹿 児 島 沖 縄 県	2,259	1,064,874	164,885	794	630,401	38,941	1,024	141,779	87,388	37	24,073	17,128	404	268,620	21,428	-	-
	1,514	612,289	178,619	482	369,859	38,474	825	114,898	103,569	40	23,264	16,740	167	104,268	19,836	-	-
	221	117,443	23,592	63	69,819	6,082	120	21,478	8,137	-	-	-	38	26,146	9,373	-	-

注1. 計数は、平成27年9月以前は厚生年金保険に係る計数、平成27年10月以降は厚生年金保険(第1号)に係る計数である。

2. 厚生年金保険(第1号)の受給権者とは、厚生年金保険受給権者全体から、共済組合等の組合員等たる厚生年金保険の被保険者期間(平成27年9月以前の共済組合等の組合員等の期間を含む)のみの者を除き、さらに、障害厚生年金受給権者及び短期要件分の遺族厚生年金受給権者について、それぞれ初診日又は死亡日に共済組合等の組合員等であった者を除いた者をいう。

3. 厚生年金保険(第1号)受給権者の年金額は、老齢給付及び遺族年金(長期要件)については、平成27年9月以前の厚生年金保険被保険者期間及び平成27年10月以降の第1号厚生年金被保険者期間に係る年金額であり、平成27年10月以降に受給権が発生した障害年金及び遺族年金(短期要件)については、共済組合等の組合員等たる厚生年金保険の被保険者期間(平成27年9月以前の共済組合等の組合員等の期間を含む)を含めて算出した年金額である。

4. 「旧共済組合」は、厚生年金保険に統合された時点で旧J R共済、旧NT T共済、旧J T共済又は旧農林共済の受給権が発生していた者及びその者の当該年金の年金額である。

第4表(続) 厚生年金保険(第1号) 都道府県別年金受給権者状況(厚生年金保険計(第1号)(旧共済組合を除く))
(失 権)

都道府県別	合 計			老 齢 年 金			通 算 老 齢 年 金			障 害 年 金			遺 族 年 金			通算遺族年金	
	件数	年金額	(別掲)基礎年金額	件数	年金額	(別掲)基礎年金額	件数	年金額	(別掲)基礎年金額	件数	年金額	(別掲)基礎年金額	件数	年金額	(別掲)基礎年金額	件数	年金額
	千円	千円	千円	千円	千円	千円	千円	千円	千円	千円	千円	千円	千円	千円	千円	千円	千円
平成 27 年 8 月	90,639	91,823,602	29,820,652	39,809	61,490,148	16,902,663	28,337	8,139,407	11,797,004	2,125	2,054,179	852,142	19,990	20,045,508	268,842	378	94,362
9 月	85,852	83,753,393	29,066,237	36,173	54,467,262	16,369,945	27,764	7,775,148	11,654,256	2,271	2,297,630	813,286	19,257	19,115,027	228,750	387	98,326
10 月	79,703	77,782,004	28,213,499	34,620	51,998,586	16,138,479	26,121	7,399,284	11,071,467	2,049	2,003,849	809,702	16,544	16,285,068	193,851	369	95,217
11 月	90,770	86,094,150	32,808,436	38,222	56,031,077	18,623,804	29,836	8,059,983	13,126,340	2,250	2,149,529	881,834	20,070	19,752,928	176,458	392	100,633
12 月	81,409	76,812,707	29,573,804	34,274	50,037,147	16,816,754	26,822	7,337,532	11,749,628	2,010	1,838,314	844,613	17,965	17,511,403	162,808	338	88,311
平成 28 年 1 月	82,851	77,936,492	29,836,119	34,632	50,528,167	16,798,799	27,724	7,695,605	12,022,523	1,978	1,759,283	830,964	18,180	17,871,251	183,833	337	82,186
北 海 道	3,961	3,382,667	1,278,417	1,450	2,034,709	610,199	1,503	410,102	610,403	124	107,881	44,841	868	827,044	12,974	16	2,932
青 森 県	800	503,649	317,882	259	304,152	142,284	370	81,825	164,533	14	9,419	6,436	155	108,032	4,629	2	*
岩 手 県	855	603,948	325,699	305	361,777	148,851	340	75,978	160,578	25	19,250	13,138	184	146,689	3,133	1	*
宮 城 県	1,466	1,206,523	534,074	584	782,668	290,317	507	129,997	221,965	31	30,380	14,461	335	261,293	7,331	9	2,184
秋 田 県	874	552,378	338,553	284	318,971	144,821	345	75,075	179,492	22	17,823	11,536	218	139,492	2,704	5	1,017
山 形 県	895	608,900	348,723	337	379,782	175,502	335	68,528	163,245	22	17,692	9,976	197	142,194	-	4	706
福 島 県	1,438	1,126,859	525,545	549	687,196	275,770	510	133,341	228,880	46	35,612	19,305	325	268,955	1,590	8	1,756
茨 城 県	1,599	1,447,568	607,767	686	939,114	351,034	528	143,730	236,141	31	29,706	16,772	348	333,868	3,821	6	1,149
栃 木 県	1,228	1,045,655	438,265	483	647,152	240,720	444	133,424	182,268	22	16,988	12,901	274	247,553	2,376	5	537
群 馬 県	1,374	1,142,439	473,420	505	689,221	240,401	497	131,919	214,965	35	27,001	16,772	329	292,304	1,282	8	1,993
埼 玉 県	3,811	3,865,918	1,452,048	1,710	2,611,980	880,496	1,233	359,899	535,769	71	64,517	32,474	785	826,649	3,308	12	2,873
千 葉 県	3,121	3,344,564	1,220,389	1,444	2,302,866	762,656	954	277,264	417,472	66	64,340	31,027	647	696,174	9,234	10	3,920
東 京 都	7,100	7,765,161	2,558,042	3,102	5,124,691	1,482,604	2,254	704,750	1,001,234	142	132,187	58,509	1,575	1,795,812	15,695	27	7,721
神 奈 川 県	4,996	5,964,183	1,877,351	2,365	4,096,169	1,198,608	1,395	418,697	615,759	115	116,787	51,912	1,104	1,328,522	11,072	17	4,009
新 潟 県	1,943	1,563,769	724,831	754	989,517	377,870	716	188,742	329,570	37	29,450	11,926	432	354,657	5,466	4	1,403
富 山 県	975	877,979	359,065	398	559,784	201,982	311	76,776	144,518	31	25,378	11,760	231	215,279	804	4	762
石 川 県	835	718,459	308,550	330	435,281	160,932	289	80,405	133,865	33	31,727	13,087	178	169,421	666	5	1,626
福 井 県	620	544,719	226,823	287	377,982	132,127	205	62,389	90,600	14	11,778	4,096	113	92,375	-	1	*
山 梨 県	506	369,283	187,940	173	221,620	89,401	219	61,372	92,493	10	7,802	6,046	102	77,510	-	2	*
長 野 県	1,572	1,266,230	576,516	661	825,895	325,263	543	152,418	235,273	30	25,132	13,545	335	262,397	2,436	3	389
岐 阜 県	1,552	1,302,193	601,288	616	831,712	302,125	582	154,191	283,135	44	37,029	14,237	306	277,923	1,791	4	1,338
静 岡 県	2,719	2,549,566	1,009,962	1,209	1,672,450	605,448	849	241,157	373,963	77	62,103	26,321	574	571,097	4,231	10	2,759
愛 知 県	4,739	4,836,246	1,787,634	2,094	3,128,010	1,082,815	1,392	396,853	640,979	125	120,005	48,377	1,113	1,187,005	15,464	15	4,374
三 重 県	1,433	1,317,648	534,029	585	823,092	300,911	475	138,718	214,176	30	24,800	17,357	338	330,273	1,584	5	765
滋 賀 県	716	645,389	256,132	298	635,618	146,027	262	80,386	105,030	15	13,937	4,291	135	114,366	786	6	1,083
京 都 府	1,764	1,724,138	573,842	756	1,128,498	343,690	579	185,784	212,812	37	34,306	15,241	386	374,194	2,098	6	1,355
大 阪 府	6,053	6,374,240	2,055,075	2,734	4,275,981	1,238,429	1,923	590,097	762,291	120	114,493	41,486	1,258	1,388,417	12,868	18	5,252
兵 庫 県	4,168	4,368,219	1,434,760	1,817	2,870,127	851,833	1,268	336,892	526,654	97	93,183	46,837	968	1,064,046	9,437	18	3,971
和 歌 山 県	882	918,265	294,593	375	600,103	167,334	290	87,308	120,532	22	23,187	6,046	190	206,499	681	5	1,168
歌 山 県	805	747,135	279,475	328	494,739	141,469	287	77,699	126,576	21	20,285	9,201	168	154,133	2,229	1	*
鳥 取 県	505	402,095	176,001	212	253,999	101,146	179	56,641	70,954	10	7,801	3,120	103	83,434	780	1	*
島 根 県	616	464,771	225,867	251	309,730	119,047	217	59,104	95,704	20	10,611	11,116	121	83,693	-	7	1,634
岡 山 県	1,626	1,402,208	582,919	695	913,616	330,634	550	155,867	234,438	43	40,908	16,441	329	289,776	1,407	9	2,040
広 島 県	2,054	1,958,898	703,689	899	1,270,333	427,415	638	187,262	255,443	36	31,362	13,712	474	467,692	7,119	7	2,250
山 口 県	1,347	1,281,745	485,765	560	828,648	277,055	444	112,403	189,321	37	32,035	17,026	297	306,722	2,363	9	1,937
徳 島 県	561	406,672	212,674	208	248,062	104,111	222	56,224	96,979	20	17,236	8,776	111	85,150	2,809	-	-
香 川 県	727	605,991	256,227	312	412,588	140,855	265	79,779	111,137	14	11,448	3,510	132	101,097	725	4	1,079
愛 媛 県	1,102	909,995	390,969	449	578,641	212,816	396	102,294	161,990	34	30,775	13,516	214	196,253	2,648	9	2,032
高 知 県	640	494,715	212,253	231	295,145	102,182	253	67,871	100,195	14	10,493	7,216	137	120,003	2,660	5	1,202
福 岡 県	3,355	3,267,696	1,112,321	1,418	2,065,726	655,114	1,015	274,004	407,971	90	71,752	39,900	819	852,613	9,335	13	3,600
佐 賀 県	586	442,324	217,354	206	254,456	104,827	219	48,256	105,689	17	18,471	6,046	138	119,984	792	6	1,156
長 崎 県	958	830,485	300,460	340	472,705	162,912	321	72,600	126,015	23	19,709	8,574	268	264,110	2,959	6	1,361
熊 本 県	841	611,057	307,771	294	365,707	130,477	332	70,447	160,521	33	27,905	16,772	177	146,024	-	5	974
分 岐 県	803	603,768	288,563	315	379,318	150,792	282	68,081	127,818	19	15,977	9,166	182	139,304	787	5	1,089
宮 崎 県	768	545,864	288,085	273	344,734	129,736	331	76,044	148,729	19	18,644	7,830	140	105,356	1,790	5	1,085
鹿 児 島 県	1,130	746,102	404,566	352	418,443	165,649	463	100,363	222,664	27	21,081	10,726	281	204,952	5,527	7	1,264
沖 縄 県	387	248,096	153,280	123	145,748	65,644	168	44,793	77,586	13	8,900	7,606	81	48,358	2,444	2	*
其 他	45	30,122	10,669	16	19,712	6,469	24	7,851	4,199	-	-	-	5	2,558	-	-	-

注1. 計数は、平成27年9月以前は厚生年金保険に係る計数、平成27年10月以降は厚生年金保険(第1号)に係る計数である。
2. 厚生年金保険(第1号)の受給権者とは、厚生年金保険受給権者全体から、共済組合等の組合員等たる厚生年金保険の被保険者期間(平成27年9月以前の共済組合等の組合員等の期間を含む)のみの者を除き、さらに、障害厚生年金受給権者及び短期要件分の遺族厚生年金受給権者について、それぞれ初診日又は死亡日に共済組合等の組合員等であった者を除いた者をいう。
3. 厚生年金保険(第1号)受給権者の年金額は、老齢給付及び遺族年金(長期要件)については、平成27年9月以前の厚生年金保険被保険者期間及び平成27年10月以降の第1号厚生年金被保険者期間に係る年金額であり、平成27年10月以降に受給権が発生した障害年金及び遺族年金(短期要件)については、共済組合等の組合員等たる厚生年金保険の被保険者期間(平成27年9月以前の共済組合等の組合員等の期間を含む)を含めて算出した年金額である。
4. 「旧共済組合」は、厚生年金保険に統合された時点で旧JR共済、旧NTT共済、旧JT共済又は旧農林共済の受給権が発生していた者及びその者の当該年金の年金額である。

第4表(続) 厚生年金保険(第1号) 都道府県別年金受給権者状況(旧法厚生年金保険)
(月末現在)

都道府県別	合 計		老 齢 年 金					通 算 老 齢 年 金					障 害 年 金		遺 族 年 金		通算遺族年金	
			計	退 職		在 職		計	退 職		在 職							
	件数	年金額	件数	件数	年金額	件数	年金額	件数	件数	年金額	件数	年金額	件数	年金額	件数	年金額	件数	年金額
	千円		千円		千円		千円		千円		千円		千円		千円		千円	
平成 27 年 8 月	1,737,577	1,858,507,929	646,882	645,626	1,100,889,121	1,256	1,804,225	528,143	527,000	199,367,322	1,143	544,389	75,395	86,747,927	445,429	458,185,725	41,728	10,969,219
9 月	1,723,118	1,842,166,337	640,616	639,364	1,089,213,408	1,252	1,797,660	522,695	521,533	197,286,888	1,162	565,720	75,055	86,332,362	443,372	456,084,408	41,380	10,885,893
10 月	1,708,970	1,825,802,931	634,418	633,173	1,077,561,699	1,245	1,784,756	517,525	516,369	195,285,557	1,156	563,784	74,741	85,941,445	441,215	453,855,072	41,071	10,810,620
11 月	1,691,571	1,805,926,104	626,932	625,674	1,063,474,566	1,258	1,813,056	511,028	509,877	192,783,880	1,151	552,893	74,306	85,410,451	438,602	451,173,281	40,703	10,717,977
12 月	1,676,075	1,788,358,088	620,244	618,995	1,051,084,393	1,249	1,797,371	505,195	504,040	190,504,811	1,155	561,189	73,950	84,976,039	436,309	448,802,228	40,377	10,632,058
平成 28 年 1 月	1,660,708	1,770,854,841	613,607	612,072	1,038,013,595	1,535	2,524,918	499,520	498,250	188,245,967	1,270	638,010	73,561	84,508,183	433,968	446,371,877	40,052	10,552,291
北 海 道	79,683	79,389,861	26,125	26,077	43,939,593	48	82,653	28,237	28,164	10,466,637	73	25,071	3,232	3,789,881	19,889	20,582,489	2,200	503,537
	13,336	11,320,814	3,723	3,720	5,424,303	3	3,246	4,929	4,917	1,645,985	12	3,726	584	638,627	3,580	3,495,224	520	109,704
	14,869	13,556,629	4,637	4,629	7,057,142	8	11,605	5,283	5,277	1,812,983	6	1,903	674	757,725	3,857	3,821,702	418	93,569
	23,211	22,820,053	7,830	7,815	12,709,129	15	28,745	8,026	8,015	3,143,894	11	4,359	982	1,097,809	5,718	5,675,694	655	160,423
青 森 手 城 田	14,722	13,476,623	4,807	4,801	7,212,067	6	12,083	4,921	4,916	1,616,686	5	2,262	605	677,791	3,850	3,845,178	539	110,556
山 形 形 島 城 木 馬	16,820	14,975,501	6,360	6,354	8,819,778	6	10,501	5,787	5,780	1,841,117	7	2,977	698	752,230	3,514	3,446,270	461	102,629
	25,755	24,710,090	9,424	9,416	14,069,318	8	16,109	8,187	8,172	2,855,535	15	5,857	1,321	1,440,249	6,250	6,193,481	573	129,540
	27,391	28,432,738	9,658	9,639	16,067,036	19	28,234	8,647	8,637	3,362,155	10	5,231	1,320	1,533,613	7,198	7,288,030	568	148,440
	21,584	21,202,891	7,278	7,258	11,605,626	20	32,091	7,174	7,162	2,687,401	12	6,282	994	1,127,032	5,639	5,623,806	499	120,651
群 馬 城 木 馬	24,464	23,682,530	8,434	8,414	13,340,425	20	36,974	8,399	8,376	3,047,224	23	8,162	1,199	1,325,775	5,773	5,775,021	659	148,948
埼 千 東 神 奈	63,903	71,787,426	22,710	22,671	41,052,327	39	65,660	18,015	17,979	7,353,224	36	17,849	2,912	3,464,717	18,692	19,362,658	1,574	470,991
	55,710	64,418,438	20,026	19,989	37,500,581	37	56,415	15,831	15,800	6,666,255	31	10,584	2,364	2,858,499	16,128	16,936,078	1,361	390,026
	145,707	179,894,521	54,764	54,348	110,495,192	416	695,282	40,276	40,033	16,675,882	243	149,854	5,114	6,125,945	41,820	44,592,009	3,733	1,160,358
	95,343	122,680,011	37,079	36,983	76,302,596	96	174,469	23,996	23,937	10,128,944	59	27,996	3,476	4,212,679	28,746	31,196,778	2,046	636,549
新 奈 川 潟	37,896	37,440,695	15,005	14,989	22,628,727	16	31,993	11,689	11,664	4,040,129	25	10,130	1,808	1,950,847	8,533	8,583,524	861	195,346
富 山 山 川 井 梨 野	21,741	22,228,231	8,581	8,572	13,360,711	9	17,075	6,256	6,246	2,147,073	10	3,830	938	1,037,149	5,423	5,535,182	543	127,210
	19,900	19,233,007	7,511	7,500	11,503,237	11	20,792	6,903	6,890	2,514,823	13	8,704	780	865,415	4,181	4,189,035	525	131,001
	15,973	15,838,040	7,035	7,027	10,303,510	8	16,196	5,088	5,081	1,869,216	7	2,116	627	687,860	2,932	2,890,187	291	68,954
	10,709	9,736,506	3,326	3,314	5,264,697	12	24,086	4,387	4,385	1,606,806	2	*	423	499,437	2,313	2,278,215	260	62,640
山 長 野	38,943	36,065,694	14,848	14,828	21,798,432	20	35,767	14,679	14,657	5,272,644	22	9,115	1,522	1,680,757	7,158	7,101,044	736	167,935
岐 静 愛 知 三 滋	29,653	29,691,291	11,001	10,991	17,248,564	10	14,977	9,381	9,365	3,517,606	16	5,800	1,381	1,529,807	7,098	7,175,453	792	199,085
	57,562	59,984,933	22,685	22,643	35,791,125	42	81,935	17,273	17,232	6,749,731	41	20,957	2,780	3,116,132	13,607	13,900,159	1,217	324,893
	85,340	96,698,506	32,768	32,768	57,387,645	58	95,903	22,432	22,394	8,883,168	38	23,428	4,291	4,929,094	23,779	24,826,634	2,012	552,634
	25,348	25,767,286	9,806	9,793	15,345,509	13	19,989	7,911	7,903	2,953,282	8	3,894	1,087	1,219,183	5,992	6,083,259	552	142,170
三 滋 賀	18,541	18,045,350	6,297	6,285	10,096,080	12	17,211	6,744	6,726	2,580,047	18	10,263	826	946,655	4,204	4,277,713	470	117,381
京 大 阪 兵 库 和 歌 山	37,628	40,861,861	13,957	13,898	24,148,386	59	95,182	11,484	11,433	4,594,637	51	29,703	1,669	1,928,946	9,531	9,795,822	987	269,186
	111,463	129,139,167	41,290	41,136	73,815,830	154	220,050	26,420	26,280	10,670,012	140	82,540	5,758	6,793,210	35,404	36,755,018	2,591	802,506
	80,696	93,277,007	30,428	30,341	55,391,427	87	149,957	21,320	21,264	7,982,504	56	33,776	3,434	4,085,093	23,722	25,139,723	1,792	494,527
	17,678	19,380,741	6,138	6,128	11,174,630	10	16,974	5,467	5,455	2,127,110	12	4,320	699	827,353	4,910	5,097,500	464	132,854
和 歌 山	15,876	15,638,697	5,480	5,467	8,707,680	13	19,695	5,054	5,044	1,767,164	10	3,890	886	1,003,856	4,023	4,027,327	433	109,087
鳥 島 根 山 岡 広 島 山 口	11,012	9,850,250	4,399	4,394	5,929,497	5	8,400	3,848	3,842	1,386,203	6	2,002	404	428,954	2,092	2,031,632	269	63,561
	13,728	11,994,451	4,726	4,720	6,714,555	6	9,519	5,127	5,120	1,730,434	7	1,388	662	710,567	2,822	2,740,965	391	87,023
	36,862	37,004,410	15,697	15,670	23,194,392	27	40,797	11,172	11,144	4,017,197	28	14,951	1,509	1,741,946	7,778	7,828,477	706	166,651
	52,127	54,735,119	20,698	20,661	32,659,092	37	65,024	14,816	14,783	5,687,808	33	13,367	2,489	2,814,131	12,974	13,198,521	1,150	297,176
山 口	27,854	29,320,068	10,589	10,574	17,182,590	15	23,695	7,897	7,881	2,885,611	16	6,392	1,184	1,381,685	7,490	7,666,081	694	174,014
徳 香 愛 媛 高 福	13,065	11,915,607	5,353	5,348	7,168,552	5	8,523	4,111	4,108	1,381,639	3	663	647	700,009	2,679	2,593,600	275	62,622
	19,555	18,499,535	7,983	7,967	11,447,045	16	24,301	6,582	6,571	2,328,089	11	5,996	754	838,937	3,829	3,762,355	407	92,813
	25,237	24,790,749	9,729	9,710	14,667,895	19	24,625	7,880	7,876	2,703,682	4	2,558	1,115	1,264,580	5,984	6,000,419	529	126,990
	14,008	12,706,542	5,337	5,325	7,620,096	12	14,660	5,045	5,036	1,657,133	9	5,805	539	598,492	2,795	2,740,804	292	69,552
高 福 岡	77,002	83,905,702	28,433	28,380	48,517,047	53	76											

第4表(続) 厚生年金保険(第1号) 都道府県別年金受給権者状況(旧法船員保険)
(月末現在)

都道府県別	合 計		老 齢 年 金					通 算 老 齢 年 金					障 害 年 金		遺 族 年 金		通算遺族年金	
			計	退 職		在 職		計	退 職		在 職							
	件数	年金額	件数	件数	年金額	件数	年金額	件数	件数	年金額	件数	年金額	件数	年金額	件数	年金額	件数	年金額
	千円		千円		千円		千円		千円		千円		千円		千円		千円	
平成 27 年 8 月	34,632	70,175,561	14,871	14,871	42,678,615	-	-	2,641	2,641	901,207	-	-	1,639	3,250,886	14,676	23,138,705	805	206,149
9 月	34,381	69,650,647	14,726	14,726	42,272,338	-	-	2,607	2,607	888,432	-	-	1,633	3,242,880	14,611	23,041,025	804	205,973
10 月	34,131	69,171,466	14,588	14,588	41,881,086	-	-	2,572	2,571	874,211	1	*	1,626	3,230,402	14,545	22,980,699	800	204,962
11 月	33,836	68,531,508	14,412	14,411	41,353,467	1	*	2,533	2,533	862,159	-	-	1,620	3,221,529	14,477	22,888,896	794	203,620
12 月	33,562	67,947,896	14,248	14,248	40,890,288	-	-	2,496	2,496	850,228	-	-	1,613	3,204,189	14,415	22,800,588	790	202,604
平成 28 年 1 月	33,288	67,352,389	14,086	14,086	40,417,808	-	-	2,468	2,468	840,689	-	-	1,608	3,196,966	14,343	22,695,821	783	201,104
北 海 道	2,009	3,880,808	584	584	1,509,445	-	-	191	191	55,417	-	-	110	248,050	1,074	2,056,419	50	11,477
	968	1,578,471	247	247	557,322	-	-	82	82	25,542	-	-	48	91,618	547	893,656	44	10,333
	969	1,668,667	314	314	738,498	-	-	82	82	26,108	-	-	46	92,594	497	803,958	30	7,508
	宮 城 県	1,818	3,649,951	709	709	1,806,211	-	-	75	75	27,072	-	-	127	271,348	884	1,539,129	23
秋 田 県	291	532,036	98	98	224,631	-	-	25	25	9,045	-	-	19	38,928	140	257,583	9	1,850
山 形 県	263	516,851	80	80	216,401	-	-	11	11	3,436	-	-	7	14,427	158	281,743	7	844
	487	965,559	220	220	556,038	-	-	14	14	4,284	-	-	17	36,079	226	366,583	10	2,575
	564	1,050,229	250	250	649,182	-	-	28	28	10,269	-	-	25	47,115	248	339,874	13	3,789
	茨 城 県	63	165,803	39	39	132,631	-	-	5	5	1,614	-	-	2	*	14	27,397	3
栃 木 県	62	147,958	31	31	105,201	-	-	6	6	2,038	-	-	3	4,043	19	35,662	3	1,015
埼 玉 県	256	631,895	132	132	450,419	-	-	26	26	8,967	-	-	10	18,772	86	153,474	2	*
	1,005	1,791,947	410	410	1,068,939	-	-	86	86	30,435	-	-	32	61,377	442	621,892	35	9,306
	578	1,308,040	252	252	856,305	-	-	74	74	27,380	-	-	28	45,629	214	376,027	10	2,700
	京 都 府	1,299	3,200,619	679	679	2,280,844	-	-	74	74	29,945	-	-	37	74,913	484	807,571	25
神 奈 川 県	614	1,393,440	276	276	874,110	-	-	44	44	13,615	-	-	23	48,191	258	454,546	13	2,978
富 山 県	328	661,071	139	139	384,709	-	-	21	21	7,635	-	-	8	14,904	147	250,212	13	3,611
	677	1,498,170	316	316	968,453	-	-	45	45	15,006	-	-	23	48,415	268	461,114	25	5,181
	234	499,527	119	119	360,949	-	-	22	22	6,538	-	-	6	15,349	78	113,795	9	2,897
	山 梨 県	28	63,574	13	13	46,147	-	-	6	6	1,718	-	-	2	*	7	11,338	-
長 野 県	99	245,257	47	47	169,382	-	-	14	14	2,983	-	-	5	11,240	30	61,029	3	624
岐 阜 県	82	204,315	48	48	160,958	-	-	11	11	3,017	-	-	3	4,706	19	35,438	1	*
	1,424	2,741,685	647	647	1,754,071	-	-	88	88	30,418	-	-	45	85,621	598	859,369	46	12,206
	402	757,084	155	155	481,852	-	-	61	61	20,080	-	-	14	31,627	155	219,748	17	3,778
	重 慶 市	828	1,466,467	403	403	997,757	-	-	84	84	29,055	-	-	30	73,581	270	356,228	41
三 重 県	53	132,079	29	29	101,888	-	-	7	7	2,257	-	-	2	*	15	22,145	-	-
京 都 府	192	442,390	93	93	318,585	-	-	23	23	9,271	-	-	5	9,533	66	103,575	5	1,426
	944	2,060,734	423	423	1,362,836	-	-	72	72	23,663	-	-	41	86,977	390	581,687	18	5,571
	1,630	3,979,591	856	856	2,892,572	-	-	99	99	33,210	-	-	55	117,272	594	929,892	26	6,646
	和 歌 山 県	105	256,658	51	51	190,616	-	-	13	13	4,365	-	-	2	*	34	58,789	5
大 阪 府	605	1,105,656	286	286	724,452	-	-	37	37	12,660	-	-	27	47,563	226	312,760	29	8,221
鳥 取 県	254	486,993	97	97	259,596	-	-	16	16	5,636	-	-	14	26,603	126	194,769	1	*
	660	1,288,328	259	259	711,735	-	-	45	45	18,764	-	-	43	82,266	301	472,420	12	3,143
	406	884,332	203	203	657,604	-	-	44	44	17,403	-	-	10	14,138	139	192,355	10	2,832
	山 口 県	1,181	2,508,133	522	522	1,596,337	-	-	100	100	30,981	-	-	50	97,462	485	776,908	24
広 島 県	1,558	3,369,862	697	697	2,123,732	-	-	71	71	28,035	-	-	91	183,791	670	1,026,109	29	8,196
徳 島 県	632	1,227,278	278	278	729,409	-	-	38	38	12,409	-	-	29	58,221	278	425,032	9	2,208
	663	1,353,864	300	300	879,327	-	-	81	81	26,514	-	-	33	74,624	244	372,406	5	993
	1,209	2,317,530	498	498	1,357,926	-	-	100	100	31,751	-	-	50	117,466	533	803,454	28	6,933
	香 川 県	1,008	1,762,678	422	422	1,008,780	-	-	61	61	20,715	-	-	55	91,352	443	634,316	27
高 知 県	1,398	3,242,561	631	631	2,010,790	-	-	63	63	21,565	-	-	79	163,490	609	1,042,525	16	4,191
佐 賀 県	289	584,179	110	110	335,151	-	-	24	24	8,024	-	-	19	39,629	134	201,035	2	*
	2,533	4,988,819	1,060	1,060	2,983,719	-	-	133	133	54,830	-	-	163	302,154	1,121	1,634,483	56	13,631
	495	885,787	190	190	502,398	-	-	52	52	17,071	-	-	34	56,262	208	306,345	11	3,712
	熊 本 県	411	747,852	173	173	443,485	-	-	38	38	11,625	-	-	21	38,287	171	252,934	8
大 分 県	399	682,947	167	167	410,814	-	-	33	33	11,780	-	-	26	39,498	164	218,367	9	2,489
鹿 児 島 県	1,171	2,219,895	473	473	1,344,017	-	-	113	113	37,358	-	-	76	138,311	488	693,907	21	6,303
	128	171,846	48	48	96,243	-	-	29	29	8,711	-	-	13	18,219	38	48,673	-	-
	の 他	16	32,973	12	12	25,344	-	-	1	1	*	-	-	-	-	3	7,152	-

注1. 計数は、平成27年9月以前は厚生年金保険に係る計数、平成27年10月以降は厚生年金保険(第1号)に係る計数である。
2. 厚生年金保険(第1号)の受給権者とは、厚生年金保険受給権者全体から、共済組合等の組合員等たる厚生年金保険の被保険者期間(平成27年9月以前の共済組合等の組合員等の期間を含む)のみの者を除き、さらに、障害厚生年金受給権者及び短期要件分の遺族厚生年金受給権者について、それぞれ初診日又は死亡日に共済組合等の組合員等であった者を除いた者をいう。
3. 厚生年金保険(第1号)受給権者の年金額は、老齢給付及び遺族年金(長期要件)については、平成27年9月以前の厚生年金保険被保険者期間及び平成27年10月以降の第1号厚生年金被保険者期間に係る年金額であり、平成27年10月以降に受給権が発生した障害年金及び遺族年金(短期要件)については、共済組合等の組合員等たる厚生年金保険の被保険者期間(平成27年9月以前の共済組合等の組合員等の期間を含む)を含めて算出した年金額である。

第４表(続) 厚生年金保険（第１号） 都道府県別年金受給権者状況(新法厚生年金保険（第１号）)
(月末現在)

都道府県別	合 計		老 齢 厚 生 年 金														
			計									基 礎 ま た は 定 額 あ り					
						退 職			在 職								
	件数	年金額	(別掲)基礎年金額	件数	年金額	(別掲)基礎年金額	件数	年金額	(別掲)基礎年金額	件数	年金額	(別掲)基礎年金額	件数	年金額	(別掲)基礎年金額		
千円			千円			千円			千円			千円			千円		
平成 27 年 8 月	33,266,091	24,504,266,416	15,780,264,965	27,761,838	19,323,825,116	15,429,394,197	24,464,143	16,116,144,969	14,327,997,095	3,297,695	3,207,680,148	1,101,397,103	24,028,663	17,102,379,460	15,429,394,197		
9 月	33,332,377	24,521,558,270	15,836,896,947	27,816,546	19,332,489,169	15,484,158,328	24,501,184	16,112,965,566	14,370,900,328	3,315,362	3,219,523,603	1,113,257,999	24,056,423	17,109,449,939	15,484,158,328		
10 月	33,419,576	24,545,122,464	15,909,056,364	27,889,389	19,344,315,599	15,554,045,073	24,545,114	16,102,632,102	14,422,369,506	3,344,275	3,241,683,497	1,131,675,567	24,095,603	17,118,089,156	15,554,045,073		
11 月	33,480,581	24,554,789,721	15,964,605,802	27,940,337	19,347,002,670	15,608,041,399	24,528,010	16,067,138,585	14,444,971,350	3,412,327	3,279,864,086	1,163,070,050	24,120,384	17,122,726,253	15,608,041,399		
12 月	33,548,118	24,566,378,264	16,016,836,564	27,994,960	19,348,610,010	15,658,049,829	24,555,624	16,049,198,686	14,480,205,188	3,439,336	3,299,411,325	1,177,844,641	24,140,895	17,119,569,874	15,658,049,829		
平成 28 年 1 月	33,623,185	24,574,667,536	16,101,391,304	28,056,331	19,347,132,369	15,740,480,959	24,590,148	16,026,169,665	14,539,396,138	3,466,183	3,320,962,704	1,201,084,821	24,181,045	17,125,640,507	15,740,480,959		
北海道	1,528,345	943,407,229	695,028,192	1,264,577	719,620,145	678,873,137	1,093,012	572,357,554	619,695,806	171,565	147,262,590	59,177,331	1,080,117	631,194,234	678,873,137		
	368,423	183,037,670	166,084,330	306,195	141,937,075	161,831,691	271,046	115,562,747	150,832,391	35,149	26,374,328	10,999,300	259,954	123,141,119	161,831,691		
	373,317	209,778,751	175,160,900	308,948	163,950,992	170,748,736	267,929	131,223,726	157,622,695	41,019	32,727,265	13,126,040	258,441	140,257,304	170,748,736		
	578,939	390,969,569	273,422,609	483,453	310,852,956	266,556,199	417,855	249,264,795	243,078,139	65,598	61,588,161	23,478,060	412,800	272,100,654	266,556,199		
青森	332,470	179,474,692	155,250,446	273,670	139,118,899	151,932,545	242,240	114,166,661	141,960,260	31,430	24,952,238	9,972,285	235,455	120,839,013	151,932,545		
	337,709	196,408,556	166,649,514	282,765	157,078,075	162,893,611	249,094	128,981,365	151,489,545	33,671	28,096,710	11,404,066	245,181	137,400,602	162,893,611		
	541,506	341,728,513	254,090,812	452,048	270,371,735	247,678,253	393,504	219,338,771	228,096,613	58,544	51,032,964	19,581,640	382,099	233,188,185	247,678,253		
	722,267	523,881,443	346,072,799	612,002	424,639,236	338,143,666	541,917	358,375,381	315,902,080	70,085	66,263,855	22,241,586	520,374	370,463,565	338,143,666		
岩手	507,771	356,538,338	241,592,564	428,308	287,573,703	236,259,618	375,227	237,417,966	218,889,803	53,081	50,155,737	17,369,816	364,222	249,528,002	236,259,618		
	546,212	371,140,992	268,717,156	461,760	299,441,914	262,610,287	404,782	246,273,212	242,679,962	56,978	53,168,702	19,930,325	396,643	263,153,265	262,610,287		
	1,810,955	1,435,298,959	876,933,371	1,535,409	1,155,105,853	859,075,562	1,357,398	970,754,673	799,039,137	178,011	184,351,180	60,036,425	1,324,561	1,021,860,623	859,075,562		
	1,549,310	1,269,816,500	754,781,464	1,308,708	1,019,056,217	739,044,797	1,157,447	860,426,582	687,564,312	151,261	158,629,635	51,480,484	1,130,450	904,138,863	739,044,797		
宮城	2,863,292	2,346,188,055	1,364,833,981	2,381,098	1,831,757,778	1,336,276,108	2,066,459	1,504,220,853	1,219,199,179	314,639	327,536,925	117,076,929	2,073,694	1,631,032,294	1,336,276,108		
	2,203,926	1,942,804,431	1,063,418,450	1,836,763	1,522,486,693	1,041,489,377	1,626,976	1,293,553,999	969,693,797	209,787	228,932,695	71,795,581	1,591,150	1,355,313,002	1,041,489,377		
	714,547	473,165,772	348,972,107	595,561	374,070,892	341,534,623	522,923	307,524,813	317,582,023	72,638	66,546,079	23,952,600	507,439	325,760,368	341,534,623		
	354,323	263,679,116	178,431,388	293,152	207,410,974	174,811,463	251,938	168,083,992	159,997,262	41,214	39,326,982	14,814,201	253,460	182,958,557	174,811,463		
石川	339,891	234,295,253	170,185,958	284,227	185,825,958	166,474,412	245,566	150,372,262	152,256,286	38,661	35,453,696	14,218,126	245,944	164,732,026	166,474,412		
	240,446	171,313,313	120,026,639	201,847	138,634,050	117,553,176	172,359	110,777,729	107,136,051	29,488	27,856,321	10,417,126	172,723	121,330,127	117,553,176		
	223,309	141,241,677	108,803,109	188,897	114,794,908	106,202,183	163,754	92,542,503	97,194,785	25,143	22,252,357	9,007,398	162,675	100,337,568	106,202,183		
	657,704	451,884,955	335,216,710	555,323	365,099,216	327,868,620	488,188	302,020,283	304,203,888	67,135	63,078,933	23,664,731	480,502	322,313,620	327,868,620		
山梨	592,509	418,773,551	289,893,026	493,158	331,644,863	283,871,934	427,869	271,252,439	261,312,227	65,289	60,392,424	22,559,707	423,038	293,214,575	283,871,934		
	1,102,176	831,501,311	543,136,355	926,671	664,793,074	562,129,803	808,449	549,417,814	490,713,152	118,222	115,375,260	41,416,650	795,919	586,609,943	562,129,803		
	1,870,454	1,504,113,354	911,327,978	1,560,304	1,191,987,385	890,904,116	1,369,817	995,192,095	823,317,178	190,487	196,795,290	67,586,939	1,354,108	1,065,253,570	890,904,116		
	519,783	383,618,096	256,675,419	433,911	305,335,913	251,292,985	386,175	259,708,201	235,289,959	47,736	45,627,712	16,003,027	375,031	270,863,252	251,292,985		
長野	374,222	287,397,174	184,792,548	313,734	230,561,724	180,885,070	277,348	194,778,645	168,731,956	36,386	35,783,079	12,153,114	270,904	204,172,131	180,885,070		
	687,154	508,086,875	331,911,637	574,635	399,803,443	325,403,580	503,991	331,965,475	298,335,301	70,644	67,837,968	27,068,279	508,726	362,391,236	325,403,580		
	2,244,202	1,750,825,221	1,055,846,407	1,860,184	1,359,431,676	1,031,892,232	1,645,941	1,140,043,861	952,776,598	214,243	219,387,816	79,115,634	1,637,917	1,226,776,546	1,031,892,232		
	1,518,284	1,220,488,514	721,692,178	1,251,642	940,486,314	705,529,576	1,109,874	794,539,053	656,991,332	141,768	145,947,262	48,538,244	1,087,771	840,823,123	705,529,576		
奈良	369,977	292,277,668	177,497,293	308,732	231,396,559	173,820,457	273,547	194,952,429	160,985,320	35,185	36,444,130	12,835,137	266,508	206,197,623	173,820,457		
	269,247	180,021,298	124,405,783	220,309	137,890,636	121,618,365	197,235	117,036,572	113,619,301	23,074	20,854,065	7,999,063	192,118	123,423,155	121,618,365		
	177,045	110,796,090	85,804,743	147,454	87,827,402	83,968,060	129,393	72,425,325	78,122,578	18,061	15,402,077	5,845,483	125,629	76,544,176	83,968,060		
	231,465	144,707,594	114,411,315	191,617	113,988,861	111,974,294	166,967	93,151,729	103,482,965	24,650	20,837,132	8,491,329	165,131	100,479,778	111,974,294		
徳島	576,304	417,177,290	288,216,700	479,947	329,619,954	281,883,969	418,898	271,760,678	259,595,352	61,049	57,859,276	22,288,617	417,323	293,390,107	281,883,969		
	836,550	630,383,128	406,665,155	691,156	490,077,101	397,926,463	601,557	402,670,167	366,139,554	89,599	87,406,934	31,786,909	597,219	435,456,127	397,926,463		
	470,969	342,382,679	225,687,051	385,107	260,007,556	221,106,944	337,669	215,643,262	204,674,262	47,438	44,364,216	16,432,682	332,175	230,923,117	221,106,944		
	221,562	136,471,405	104,889,498	186,421	109,206,516	102,374,695	162,783	89,273,805	94,201,948	23,638	19,932,710	8,172,748	159,772	95,659,000	102,374,695		
香川	302,689	209,675,526	150,968,287	253,106	166,884,004	147,662,229	219,171	135,598,953	135,272,790	33,935	31,285,047	12,389,439	218,580	147,343,478	147,662,229		
	425,995	269,346,087	201,986,696	354,742	209,384,428	196,942,228	312,084	172,279,773	182,800,638	42,658	37,104,655	14,141,590	303,026	184,878,015	196,942,228		
	221,573	131,21,															

第４表(続) 厚生年金保険（第１号） 都道府県別年金受給権者状況(新法厚生年金保険（第１号）)
(月末現在)

老 年 金 保 険																
特 別 支 給																
基 礎 上 げ 有 り			基 礎 上 げ な し			基 礎 及 び 定 額 な し		計		退 職			在 職			
件数	年金額	(別掲)基礎年金額	件数	年金額	(別掲)基礎年金額	件数	年金額	件数	年金額	(別掲)基礎年金額	件数	年金額	(別掲)基礎年金額	件数	年金額	(別掲)基礎年金額
千円	千円	千円	千円	千円	千円	千円	千円	千円	千円	千円	千円	千円	千円	千円	千円	千円
1,875,970	631,115,313	980,512,302	22,152,693	16,471,264,329	14,448,881,896	3,733,175	2,221,445,856	5,333,070	3,317,079,873	174,688,105	3,626,060	1,866,108,684	153,637,537	1,707,010	1,450,971,190	21,050,568
1,879,750	632,783,079	982,902,108	22,176,673	16,476,666,860	14,501,066,220	3,760,123	2,223,039,250	5,303,989	3,284,791,811	172,636,473	3,596,963	1,837,881,972	151,675,823	1,707,026	1,446,809,839	20,960,650
1,885,173	634,958,468	986,642,743	22,210,430	16,484,130,668	14,567,402,330	3,793,786	2,225,226,443	5,269,541	3,243,744,701	170,310,598	3,560,444	1,800,559,242	149,354,511	1,709,097	1,444,185,459	20,956,087
1,888,909	636,667,062	989,238,870	22,317,475	16,486,059,191	14,618,802,529	3,819,953	2,226,276,417	5,237,021	3,208,135,072	168,257,504	3,505,429	1,763,653,344	147,160,941	1,731,592	1,444,481,728	21,096,563
1,892,934	638,334,141	991,930,727	22,247,961	16,481,235,733	14,666,119,102	3,854,065	2,229,040,136	5,214,158	3,176,384,134	166,342,386	3,477,338	1,733,203,946	145,302,219	1,736,820	1,443,180,188	21,040,167
1,896,765	639,478,146	994,813,940	22,284,280	16,486,162,361	14,745,667,019	3,875,286	2,221,491,862	5,149,304	3,111,651,456	163,060,761	3,419,845	1,679,955,038	142,271,914	1,729,459	1,431,696,418	20,788,847
59,623	23,126,193	29,931,512	1,020,494	608,068,042	648,941,625	184,460	88,425,910	243,640	125,349,673	6,663,704	158,746	63,447,339	5,488,630	84,894	61,902,334	1,175,074
40,045	8,609,804	20,046,004	219,909	114,531,315	141,785,687	46,241	18,795,956	63,961	29,106,044	44,388	16,608,372	2,843,737	12,497,672	19,573	12,497,672	434,408
23,041	5,229,599	12,206,840	235,400	135,027,704	158,541,896	50,507	23,693,688	65,150	34,509,783	1,697,156	42,452	18,815,253	1,475,843	22,698	15,694,530	221,313
58,911	19,785,562	31,010,042	353,889	252,315,092	235,546,157	70,653	38,752,602	101,970	60,154,872	6,467,314	68,908	33,088,612	5,531,742	33,062	27,066,260	935,572
44,800	13,657,716	23,816,762	190,655	107,181,297	128,115,783	38,215	18,279,886	56,703	28,984,668	4,802,640	38,769	16,811,562	4,182,624	17,934	12,173,107	620,016
53,355	16,904,656	29,048,012	191,826	120,495,945	133,845,599	37,584	19,677,474	57,793	32,455,270	5,636,982	39,160	19,311,702	4,949,225	18,633	13,143,568	687,757
52,353	15,762,804	27,800,239	329,746	127,425,381	119,878,014	69,949	37,183,550	98,142	57,596,415	5,321,116	66,640	34,071,706	4,681,908	31,502	23,524,709	639,208
56,973	15,529,990	30,161,061	463,401	354,933,576	307,982,604	91,628	54,175,670	124,980	78,451,725	5,161,741	86,650	45,821,222	4,690,023	38,330	32,630,499	471,718
60,195	21,112,318	32,007,610	304,027	228,416,601	204,522,009	64,086	38,044,783	91,418	56,604,906	5,919,706	62,773	32,787,805	5,373,373	28,645	23,871,102	546,334
49,382	15,658,365	26,587,552	347,261	247,494,900	236,022,735	65,117	36,288,649	88,458	51,449,161	3,992,057	59,419	28,357,943	3,569,142	29,039	23,091,218	422,915
118,543	39,721,641	61,828,120	1,206,018	982,138,982	797,247,442	210,848	133,245,230	277,226	176,262,454	8,481,548	187,504	93,742,982	7,668,582	89,722	82,519,472	812,966
80,263	28,490,023	41,975,978	1,050,187	875,648,840	697,068,818	178,258	114,917,354	233,493	150,676,212	6,754,486	157,481	79,211,490	5,997,114	76,012	71,464,722	577,372
146,113	56,209,064	74,553,705	1,927,581	1,574,823,230	1,261,722,403	307,404	200,725,484	394,143	255,146,427	10,932,268	255,444	129,700,338	9,408,718	138,699	125,446,089	1,523,551
90,403	34,215,524	46,974,879	1,500,747	1,321,097,478	994,514,498	245,613	167,173,691	316,302	215,320,231	7,147,851	212,422	113,303,901	6,275,069	103,880	102,016,330	872,781
50,327	14,119,039	27,108,430	457,112	311,641,329	314,426,193	88,122	48,310,524	119,488	73,653,561	4,357,054	79,476	42,592,913	3,898,172	40,012	31,060,648	458,882
13,415	4,153,394	7,378,600	240,045	178,805,363	167,432,863	39,692	24,452,517	51,482	34,857,394	1,004,375	30,697	17,618,725	852,598	20,785	17,238,669	151,777
13,461	3,968,502	7,348,197	232,483	160,763,524	159,126,235	38,283	21,093,932	49,787	30,459,502	943,999	30,986	15,893,020	802,281	18,801	14,566,482	141,718
10,790	2,786,756	5,849,999	161,933	118,543,371	111,703,177	29,124	17,303,923	38,185	25,550,638	722,816	23,248	13,488,462	140,264	14,937	12,092,176	82,752
26,529	8,257,417	14,016,997	136,146	92,080,151	92,185,185	26,222	14,457,339	36,579	20,579,791	2,291,624	24,085	11,095,022	1,975,159	12,494	9,484,769	316,464
32,581	10,848,037	17,641,648	447,921	311,465,583	310,226,971	74,821	42,785,596	98,422	59,947,715	3,005,637	64,063	32,799,173	2,625,755	34,359	27,148,542	379,882
35,136	9,845,570	19,059,750	387,902	283,369,005	264,812,185	70,120	38,430,288	91,484	54,240,677	2,110,403	57,993	27,862,986	1,862,216	33,491	26,377,691	248,187
59,578	17,282,832	32,390,662	736,341	569,327,111	499,739,141	130,752	78,183,131	173,368	110,691,581	5,417,994	113,151	60,330,022	4,814,460	60,217	50,561,558	603,533
85,487	27,412,807	44,960,084	1,268,621	1,037,840,763	845,944,032	206,196	126,733,815	270,627	177,104,753	6,307,855	177,081	92,773,891	5,634,354	93,546	84,330,862	673,501
25,218	9,300,335	13,775,000	349,813	261,562,917	237,517,986	58,880	34,472,660	78,265	50,880,988	1,880,251	53,245	29,597,883	1,690,506	25,020	21,283,105	189,744
31,439	14,217,802	17,564,483	239,465	189,954,329	163,320,587	42,830	26,389,593	60,071	40,154,537	2,629,349	40,623	23,599,010	2,302,156	19,448	16,855,526	327,943
51,572	22,367,654	26,437,653	457,154	340,023,582	298,965,927	65,909	37,412,207	92,483	54,082,783	4,361,699	61,781	29,323,484	3,582,469	30,702	24,759,299	779,230
100,944	37,851,714	50,486,613	1,536,973	1,188,924,833	981,405,618	222,267	132,655,130	295,726	181,015,705	8,275,929	200,183	97,725,935	7,083,894	95,543	83,289,770	1,192,034
72,252	28,215,270	37,048,054	1,015,519	812,607,853	668,042,522	163,871	99,663,192	217,138	138,606,327	5,374,532	146,273	74,468,295	4,711,748	70,865	64,138,033	662,784
19,604	6,188,798	10,238,472	246,904	200,008,825	163,581,985	42,224	25,198,936	55,171	33,419,093	1,357,539	38,650	18,699,193	1,193,956	16,521	14,719,900	168,583
24,796	9,579,333	13,096,981	167,322	113,843,822	106,212,384	28,191	14,467,481	38,660	21,372,745	1,706,356	27,407	12,557,742	1,515,423	11,253	8,815,003	143,933
9,820	3,296,860	5,365,628	115,809	73,247,316	78,602,432	21,825	11,283,226	29,120	16,785,713	993,459	19,243	9,653,351	867,910	9,877	7,132,362	125,549
10,986	3,151,046	6,173,670	154,145	97,328,732	105,800,623	26,486	13,509,083	35,229	20,764,721	875,232	22,349	11,517,932	762,377	12,880	9,246,789	112,854
18,009	6,995,393	9,817,323	399,314	286,394,713	272,066,640	62,624	36,229,847	82,242	52,304,500	1,614,750	52,800	28,460,209	1,385,567	29,442	23,844,291	229,183
22,154	8,691,324	11,854,513	575,065	426,764,803	386,071,950	93,937	54,620,974	121,658	75,273,762	2,161,879	77,520	38,604,524	1,834,267	44,138	36,669,238	327,611
12,325	4,432,692	6,709,515	319,850	228,490,425	216,397,428	52,932	29,084,438	69,133	42,381,597	1,151,104	45,144	22,652,320	1,020,089	23,989	19,729,278	131,014
14,140	4,697,099	7,233,786	145,632	90,961,901	95,140,909	26,649	13,547,516	35,851	20,489,468	1,174,702	24,171	12,041,282	1,009,167	11,680	8,448,186	165,534
7,376	2,519,804	3,964,436	211,204	144,823,673	143,697,793	34,526	19,540,522	44,690	27,650,927	646,246	28,306	14,534,778	557,735	16,384	13,116,149	88,511
21,543	6,081,632	11,230,472	281,483	178,796,383	185,711,756	51,716	24,506,514	67,817	35,820,281	1,596,171	45,564	19,535,907	1,452,889	22,253	16,284,374	170,282
14,516	4,910,795	7,300,197	149,181	88,720,281	95,581,735	22,735	10,464,538	31,545	16,784,572	1,198,429	21,253	9,552,364	1,049,864	10,292	7,232,164	148,565
45,853	16,975,304	23,818,342	889,555	620,380,429	567,840,125	166,223	89,506,953	217,163	124,386,398	4,463,226	142,548	65,410,574	3,785,314	74,615	58,975,824	677,912
15,897	4,894,742	8,604,634	144,377	87,871,352	97,642,800	28,827	14,079,409	39,857	21,417,485	1,804,925	25,783	11,616,511	1,531,193	14,074	9,800,974	273,372
18,218	4,124,585	9,479,298	252,559	158,928,518	161,878,780	50,347	22,248,172	67,363	36,499,279	1,378,226	45,775	20,843,351	1,209,552	21,588	15,655,928	168,674
27,299	7,236,214	14,575,557	308,138	137,951,400	203,919,768	63,560	29,286,412	83,517	42,434,812	2,444,800	56,059	23,878,324	2,116,170	27,458	18,556,488	328,629
18,723	5,828,864	9,704,905	224,653	137,547,140	145,032,079	40,779	20,034,978	54,959	29,422,445	1,817,684	35,684	15,523,465</				

第 4 表 (続) 厚生年金保険 (第 1 号) 都道府県別年金受給権者状況 (新法厚生年金保険 (第 1 号))
(月末現在)

老 年 金 保 険																	
給 付 金									6 5 歳 以 上 本 来								
計			退 職			在 職			計			退 職			在 職		
件数	年金額	(別掲)基礎年金額	件数	年金額	(別掲)基礎年金額	件数	年金額	(別掲)基礎年金額	件数	年金額	(別掲)基礎年金額	件数	年金額	(別掲)基礎年金額	件数	年金額	(別掲)基礎年金額
千円			千円			千円			千円			千円			千円		
26,404	16,939,425	12,194,078	20,449	12,666,661	9,301,440	5,955	4,272,764	2,892,638	22,147,588	15,738,743,578	15,004,095,734	20,592,661	14,028,456,239	13,953,742,919	1,554,927	1,710,287,339	1,050,352,815
27,114	17,378,957	12,526,283	20,999	12,992,835	9,555,798	6,115	4,386,123	2,970,485	22,229,715	15,778,396,437	15,059,891,021	20,657,527	14,052,606,271	13,997,816,176	1,572,188	1,725,790,166	1,062,074,846
28,072	17,966,575	12,976,218	21,731	13,417,770	9,896,309	6,341	4,548,805	3,079,908	22,335,074	15,830,035,719	15,130,978,646	20,736,613	14,078,967,904	14,050,848,633	1,598,461	1,751,067,815	1,080,130,012
28,823	18,444,647	13,321,154	22,266	13,751,216	10,136,659	6,557	4,693,431	3,184,495	22,417,231	15,867,467,008	15,186,309,491	20,774,093	14,080,460,103	14,075,652,277	1,643,138	1,787,006,905	1,110,657,214
29,671	18,968,764	13,718,353	22,940	14,152,241	10,451,257	6,731	4,816,523	3,267,096	22,493,207	15,899,899,903	15,237,403,297	20,828,714	14,092,577,380	14,112,185,678	1,664,493	1,807,322,523	1,125,217,619
30,522	19,510,166	14,117,207	23,620	14,563,687	10,764,786	6,902	4,946,479	3,352,421	22,617,343	15,961,761,293	15,321,896,235	20,919,335	14,122,191,474	14,173,647,977	1,698,008	1,839,569,819	1,148,248,258
1,232	756,629	567,230	829	493,375	373,501	403	263,253	193,728	1,008,343	584,815,801	661,268,220	923,493	501,472,144	604,723,420	84,850	83,343,657	56,544,800
555	244,143	257,207	441	183,030	202,380	114	61,113	54,827	239,686	111,408,331	156,589,823	224,444	97,858,146	146,273,807	15,242	13,550,186	10,316,016
395	208,708	188,010	297	150,124	139,035	98	58,584	48,975	240,946	127,675,824	166,654,651	222,989	111,032,424	154,037,848	17,957	16,643,400	12,616,803
839	499,578	390,095	626	349,199	285,519	213	150,378	104,576	377,441	247,321,440	256,749,605	345,536	213,498,857	234,687,072	31,905	33,822,583	22,062,533
525	277,670	251,353	403	196,346	190,047	122	81,324	61,305	214,945	108,880,967	145,534,313	201,734	96,378,936	136,392,362	13,211	12,502,030	9,141,951
719	362,534	350,339	555	259,240	266,833	164	103,294	83,505	222,681	123,219,437	155,446,748	207,992	108,594,280	144,982,949	14,689	14,625,157	10,463,799
660	385,355	308,533	534	300,252	246,108	126	85,103	62,425	351,020	210,607,070	239,996,578	324,432	183,624,965	221,418,648	26,588	26,982,105	18,577,930
808	510,359	373,911	677	412,793	310,423	131	97,566	63,488	481,588	341,447,220	328,355,476	450,486	308,620,387	307,123,685	31,102	32,826,833	21,231,791
775	485,573	363,642	615	364,229	284,751	160	121,344	78,892	333,226	228,077,957	227,349,733	309,331	202,372,766	210,942,655	23,895	25,705,190	16,407,078
669	415,487	311,666	559	340,027	258,094	110	75,460	53,572	369,191	244,711,596	255,089,214	341,791	215,313,567	236,024,742	27,400	29,398,028	19,064,472
1,417	989,319	649,913	1,144	769,321	516,860	273	219,998	133,053	1,241,722	962,150,374	836,047,237	1,155,406	862,983,180	778,458,389	86,316	99,167,194	57,588,848
1,185	837,653	552,520	963	657,892	444,373	222	179,670	108,148	1,059,256	850,860,378	717,859,184	985,777	766,136,430	668,644,057	73,479	84,723,948	49,415,127
2,140	1,498,603	977,610	1,729	1,162,445	781,068	411	336,159	196,542	1,943,725	1,528,985,420	1,285,181,047	1,773,159	1,334,552,805	1,174,353,841	170,566	194,432,615	110,827,206
1,284	978,545	596,143	1,014	764,080	466,429	270	214,465	129,714	1,494,828	1,275,786,758	1,010,693,339	1,391,822	1,153,087,177	942,262,115	103,006	122,699,581	68,431,223
628	373,529	303,181	497	283,962	236,055	131	89,568	67,126	471,531	296,863,485	333,125,907	439,567	262,192,921	310,204,788	31,964	34,670,565	22,921,118
225	144,966	105,316	173	105,642	79,782	52	39,324	25,534	238,688	169,707,134	171,071,605	218,702	148,205,409	156,801,266	19,986	21,501,725	14,270,339
255	160,954	120,539	191	112,329	87,812	64	48,625	32,727	232,061	153,418,185	163,411,565	212,554	132,965,473	149,631,338	19,507	20,452,712	13,780,227
189	120,725	89,187	139	85,254	64,438	50	35,471	24,749	162,150	111,735,432	115,493,511	147,848	96,296,983	105,364,788	14,302	15,438,449	10,128,723
370	221,466	175,210	279	153,122	130,150	91	68,343	45,060	150,496	92,865,400	102,453,110	138,152	80,430,016	93,998,493	12,344	12,435,384	8,454,617
604	396,344	286,572	477	298,423	222,016	127	97,921	64,556	452,219	301,278,390	320,669,319	420,081	266,158,188	297,928,724	32,138	35,120,202	22,740,595
420	253,800	202,565	333	187,575	158,904	87	66,226	43,661	397,793	274,159,568	278,298,859	366,581	240,913,677	256,497,821	31,212	33,245,891	21,801,038
1,080	720,701	515,853	877	563,871	414,658	203	156,830	101,195	745,502	546,888,607	519,750,484	688,535	483,453,129	479,808,763	56,967	63,455,478	39,941,721
1,287	879,049	601,794	1,039	692,050	481,000	248	187,000	120,794	1,272,095	997,463,800	868,591,260	1,177,470	888,295,239	803,716,609	94,625	109,168,561	64,874,651
413	273,531	194,274	318	204,193	148,113	95	69,338	46,161	352,655	251,901,123	246,805,388	330,337	228,059,284	231,316,245	22,318	23,841,839	15,489,143
398	293,064	186,932	298	213,545	136,922	100	79,519	50,010	251,435	188,225,430	176,327,146	234,792	169,656,714	164,727,111	16,643	18,568,716	11,600,036
697	469,123	315,880	471	301,275	207,766	226	167,848	108,113	475,698	340,045,780	315,463,262	436,713	298,096,539	289,920,445	38,985	41,949,240	25,542,817
1,835	1,310,730	827,683	1,396	976,621	618,676	439	334,109	209,006	1,543,616	1,158,485,711	1,005,423,381	1,427,798	1,026,221,282	929,884,272	115,818	132,264,430	75,539,109
1,092	791,324	489,418	847	604,378	372,440	245	186,946	116,979	1,021,333	788,373,389	688,478,332	952,099	708,872,708	641,995,047	69,234	79,500,681	46,483,285
299	209,797	139,406	223	152,336	102,607	76	57,461	36,799	250,194	194,322,831	169,448,665	231,979	173,183,629	157,145,900	18,215	21,139,202	12,302,765
273	158,942	125,175	228	130,800	103,896	45	28,141	21,280	179,969	115,321,390	118,547,643	168,362	103,530,533	110,865,500	11,607	11,790,857	7,682,143
184	100,874	87,416	148	77,940	69,285	36	22,935	18,131	117,286	70,225,428	82,076,042	109,247	62,132,668	76,473,672	8,039	8,092,760	5,602,370
211	128,560	101,237	151	89,948	71,084	60	38,613	30,153	155,021	92,244,893	109,906,834	143,452	80,865,688	101,682,075	11,569	11,379,205	8,224,760
450	292,038	209,620	351	228,121	162,543	99	63,917	47,077	393,698	273,890,910	276,741,795	362,721	240,660,439	255,196,890	30,977	33,230,471	21,544,905
534	358,475	246,022	387	247,825	173,458	147	110,651	72,564	563,892	409,644,676	390,736,064	519,306	360,016,032	360,005,448	44,586	49,628,643	30,730,616
330	212,201	153,639	264	161,609	120,325	66	50,592	33,314	213,248	215,236,519	217,543,531	290,204	191,127,988	201,593,361	23,044	24,108,531	15,950,171
230	128,026	104,004	188	101,971	84,344	42	26,056	19,660	149,204	87,774,710	100,087,145	137,447	76,510,673	92,233,677	11,757	11,264,037	7,853,468
199	124,104	94,812	147	86,836	69,473	52	37,268	25,339	206,175	137,268,860	145,004,526	188,941	119,509,046	132,977,316	17,234	17,759,813	12,027,209
360	207,811	167,195	283	154,996	130,566	77	52,815										

第4表(続) 厚生年金保険(第1号) 都道府県別年金受給権者状況(新法厚生年金保険(第1号))
(月末現在)

老 齢 厚 生 年 金									老 齢 相 当								
繰 下 げ 支 給																	
計			退 職			在 職			計			退 職			在 職		
件数	年金額	(別掲)基礎年金額	件数	年金額	(別掲)基礎年金額	件数	年金額	(別掲)基礎年金額	件数	年金額	(別掲)基礎年金額	件数	年金額	(別掲)基礎年金額	件数	年金額	(別掲)基礎年金額
千円			千円			千円			千円			千円			千円		
254,776	251,062,240	238,416,280	224,973	208,913,385	211,315,199	29,803	42,148,855	27,101,081	14,552,139	16,970,599,799	8,426,601,857	11,933,572	13,949,209,213	7,517,471,690	2,618,567	3,021,390,587	909,130,167
255,728	251,921,963	239,104,551	225,695	209,484,488	211,852,532	30,033	42,437,475	27,252,019	14,575,198	16,979,296,330	8,454,357,150	11,945,523	13,947,044,702	7,536,649,075	2,629,675	3,032,251,628	917,708,075
256,702	252,568,603	239,779,612	226,326	209,687,185	212,270,502	30,376	42,881,418	27,509,560	14,605,479	16,990,245,985	8,490,012,367	11,956,456	13,937,600,886	7,558,464,422	2,649,023	3,052,645,099	931,547,945
257,262	252,955,943	240,153,250	226,222	209,723,922	212,021,472	31,040	43,682,021	28,131,778	14,625,703	16,993,475,789	8,517,281,433	11,950,290	13,909,816,630	7,568,382,018	2,675,413	3,083,659,159	948,899,415
257,924	253,357,210	240,585,792	226,632	209,265,119	212,266,035	31,292	44,092,091	28,319,758	14,651,889	16,995,829,214	8,545,767,304	11,957,804	13,894,004,524	7,584,855,538	2,694,085	3,101,824,690	960,911,766
259,162	254,209,454	241,406,756	227,348	209,459,466	212,711,462	31,814	44,749,988	28,695,294	14,684,898	16,997,339,097	8,593,134,397	11,968,628	13,874,598,088	7,612,643,683	2,716,270	3,122,741,010	980,490,714
11,362	8,698,042	10,373,983	9,944	6,944,696	9,110,255	1,418	1,753,346	1,263,728	576,500	608,086,015	321,657,763	447,080	471,195,355	274,920,779	129,420	136,890,660	46,736,985
1,993	1,178,556	1,706,381	1,773	913,198	1,512,332	220	265,358	194,049	127,956	115,944,888	69,973,219	102,600	91,777,217	61,723,375	25,356	24,167,672	8,249,844
2,457	1,556,677	2,208,918	2,191	1,225,925	1,969,968	266	330,752	238,950	153,718	39,605,390	85,509,582	121,825	109,031,096	75,123,050	31,893	30,574,294	10,386,532
3,203	2,877,067	4,049,185	2,785	2,328,127	2,573,806	418	548,940	375,379	251,105	271,946,590	143,117,973	199,352	213,825,213	124,109,232	51,753	58,121,378	19,008,741
1,497	975,594	1,344,239	1,334	779,817	1,195,226	163	195,777	149,012	134,254	118,023,743	74,832,789	109,507	94,640,934	66,902,274	24,747	23,382,809	7,930,516
1,572	1,040,835	1,459,542	1,387	816,143	1,290,537	185	224,691	169,005	153,071	136,511,451	87,938,253	125,734	109,994,952	78,613,803	27,337	26,516,499	9,324,450
2,226	1,782,895	2,052,025	1,898	1,341,848	1,749,949	328	441,048	302,076	246,666	236,080,934	137,194,889	198,608	187,629,942	120,750,687	48,058	48,450,992	16,444,203
4,626	4,229,932	4,252,537	4,104	3,520,975	3,777,948	522	708,957	474,589	319,220	375,137,615	184,252,088	265,189	312,998,552	166,714,936	54,031	62,139,064	17,537,152
2,889	2,405,266	2,626,537	2,508	1,893,166	2,289,024	381	512,100	337,513	227,493	252,823,507	130,391,669	185,317	205,482,305	134,019,437	42,176	47,341,203	15,598,423
3,442	2,865,670	3,217,350	3,013	2,261,675	2,827,984	429	603,995	389,366	237,041	258,715,443	139,880,522	192,219	209,676,241	123,346,521	44,822	50,039,202	16,534,001
15,044	15,703,706	13,896,864	13,344	13,259,190	12,395,306	1,700	2,444,515	1,501,558	796,299	1,019,748,415	470,763,296	656,723	845,839,912	421,711,275	139,576	173,908,503	49,052,021
14,774	16,682,065	13,878,606	13,226	14,020,770	12,478,768	1,548	2,261,295	1,399,838	682,517	907,486,461	366,540,154	565,055	758,057,604	414,335,174	117,462	149,428,856	48,450,992
41,090	46,127,328	39,185,182	36,127	38,805,266	34,655,552	4,963	7,322,062	4,529,630	1,210,976	1,596,725,878	712,579,241	973,491	1,292,479,326	620,054,339	237,485	304,246,552	92,524,900
24,349	30,401,158	23,052,045	21,718	26,398,840	20,690,183	2,631	4,002,319	2,361,862	984,682	1,365,010,884	592,412,147	820,239	1,148,835,197	534,019,437	164,443	216,175,687	58,392,711
3,914	3,180,317	3,748,480	3,383	2,455,018	3,243,007	531	725,298	505,473	338,790	330,189,650	195,432,204	277,667	266,709,054	174,805,302	61,123	63,480,595	20,626,902
2,757	2,701,481	2,630,167	2,366	2,154,217	2,263,616	391	547,264	366,551	180,011	187,276,002	107,881,954	145,625	149,745,639	95,289,713	34,386	37,530,363	12,592,241
1,234	1,787,317	1,998,309	1,835	1,401,440	1,734,854	289	385,877	263,454	157,557	162,151,425	93,057,464	128,765	128,748,012	81,359,732	30,792	33,077,332	11,697,732
1,323	1,227,255	1,247,662	1,124	937,031	1,066,761	199	290,224	180,902	123,159	123,723,344	71,673,058	98,448	97,101,312	62,739,807	24,711	26,622,032	8,933,251
1,452	1,128,250	1,282,239	1,238	864,390	1,090,983	214	263,861	91,256	91,129	97,116,245	52,810,838	72,206	76,458,989	45,686,059	18,923	20,657,256	7,124,779
4,078	3,476,767	3,907,091	3,567	2,764,500	3,427,393	511	712,267	479,698	309,131	318,959,162	185,624,660	254,787	239,022,665	165,497,952	54,344	59,716,496	20,126,708
3,461	2,990,818	2,630,108	2,962	2,288,201	2,793,286	499	702,616	466,821	257,750	289,369,063	154,212,703	207,992	253,245,911	136,122,703	49,758	56,343,152	18,090,659
6,721	6,492,185	6,445,473	5,886	5,270,791	5,675,271	835	1,221,394	770,201	522,470	590,189,447	310,921,273	427,229	481,069,690	275,980,341	95,241	109,119,757	34,940,932
16,295	16,539,783	15,403,207	14,227	13,430,916	15,485,215	2,068	3,108,867	1,917,992	855,785	1,065,082,249	516,834,073	703,783	878,547,801	460,163,109	152,002	186,534,448	56,670,944
2,578	2,280,270	2,413,072	2,275	1,846,841	2,135,095	303	433,429	277,978	237,493	271,041,757	142,346,187	200,220	228,127,350	129,387,673	37,273	42,914,407	12,958,515
1,830	1,888,694	1,741,643	1,635	1,609,376	1,565,767	195	279,318	175,876	172,119	205,198,171	102,846,453	143,642	171,435,408	92,957,982	28,477	33,762,763	9,888,471
5,757	5,205,757	5,262,738	5,026	4,244,177	4,624,621	731	961,580	638,117	293,048	348,486,567	174,179,249	239,124	285,169,162	152,425,461	53,924	63,317,405	21,753,788
19,007	18,619,530	17,365,240	16,564	15,120,623	15,189,755	2,443	3,499,508	2,175,485	965,107	1,195,895,045	568,330,135	796,223	988,953,968	502,590,966	168,884	206,941,077	65,740,269
12,079	12,715,274	11,187,293	10,655	10,593,672	9,912,096	1,424	2,121,602	1,275,196	661,419	837,950,086	364,304,102	550,072	700,050,811	354,457,835	111,347	137,899,275	39,546,267
3,068	3,444,838	2,874,846	2,695	2,917,271	2,542,856	373	527,567	331,990	154,979	205,886,704	93,194,964	128,001	171,572,412	82,890,301	26,978	34,314,292	10,304,668
1,407	1,037,559	1,239,190	1,238	817,496	1,092,482	169	220,063	146,708	105,552	119,483,867	61,564,844	88,393	100,129,867	55,334,575	17,159	19,354,001	6,230,270
864	715,386	811,143	755	561,366	711,711	109	154,020	99,433	83,069	76,836,071	47,661,402	68,373	62,261,198	42,748,107	14,696	14,574,873	4,913,295
1,156	850,686	1,090,991	1,015	678,161	967,429	141	172,525	108,060	99,766,237	63,379,827	38,140	80,089,369	56,302,860	19,920	19,676,868	7,076,967	2,830,633
3,557	3,132,505	3,317,804	3,026	2,411,909	2,850,352	531	720,596	467,452	276,836	295,042,359	166,347,115	226,803	240,032,311	147,320,017	50,033	55,010,048	19,027,008
5,072	4,800,188	4,782,499	4,344	3,801,785	4,126,381	728	998,403	656,118	386,564	437,679,951	231,035,550	314,263	354,855,528	204,199,522	72,301	82,824,423	26,836,028
2,396	2,177,238	2,258,670	2,057	1,701,423	1,904,487	339	475,815	318,182	209,841	231,982,475	120,659,793	171,649	189,951,020	110,904,373	38,192	42,031,455	13,755,421
1,136	814,312	1,008,845	977	619,880	874,760	159	194,432	134,085	100,022	95,194,514	55,870,119	81,129	76,427,100	49,126,099	18,893	18,767,413	6,743,211
2,042	1,840,109	1,916,645	1,777	1,468,293	1,668,265	265	371,816	248,380	141,068	147,793,553	83,636,027	113,854	118,255,677	73,352,345	27,214	29,537,875	10,283,681
2,522	1,971,679	2,311,150	2,180	1,500,311	1,994,276	342	471,368	316,874	178,407	181,412,564	103,076,476	145,165	146,649,563	91,375,542	33,242	34,763,001	11,700,934
1,370	948,738	1,217,570	1,196	741,221	1,061,973	174	207,517	155,598	93,294	88,958,793	52,725,617	76,356	72,015,057	46,470,593	16,938	16,943,286	6,255,024
7,912	7,049,923	7,186,762	6,804	5,565,953	6,233,414	1,108	1,483,971	953,348	584,334	640,948,281	330,622,002	466,463	512,305,039	289,292,835	117,871	128,643,242	41,329,167
1,194	890,537	1,109,718	1,026	693,283	958,709	168	197,254	151,009	98,583	92,197,105	56,050,265	78,600	72,716,341	49,321,145	19,983	19,480,764	6,729,120
1,755	1,231,646	1,565,095	1,561	984,776	1,396,625	194	246,871	168,470	156,377	159,225,120	86,612,249	126,000	128,318,427	76,645,830	30,377	30,906,693	9,966,419
2,442	1,629,216	2,223,576	2,151	1,273,325	1,964,515	291											

第4表(続) 厚生年金保険（第1号） 都道府県別年金受給権者状況(新法厚生年金保険（第1号））
(月末現在)

通 老 相 当									障 害 厚 生 年 金			遺 族 厚 生 年 金		
計			退 職			在 職								
件数	年金額	(別掲)基礎年金額	件数	年金額	(別掲)基礎年金額	件数	年金額	(別掲)基礎年金額	件数	年金額	(別掲)基礎年金額	件数	年金額	(別掲)基礎年金額
千円			千円			千円			千円			千円		
13,209,699	2,353,225,317	7,002,792,341	12,530,571	2,166,935,756	6,810,525,405	679,128	186,289,561	192,266,936	504,340	355,177,042	233,337,151	4,999,913	4,825,264,258	117,533,617
13,241,348	2,353,192,839	7,029,801,177	12,555,661	2,165,920,864	6,834,251,253	685,687	187,271,976	195,549,924	505,872	356,140,722	234,074,308	5,009,959	4,832,928,380	118,664,311
13,283,910	2,354,069,613	7,064,032,706	12,588,658	2,165,031,216	6,863,905,085	695,252	189,038,398	200,127,622	507,543	357,122,571	235,056,761	5,022,644	4,843,684,294	119,954,530
13,314,634	2,353,526,881	7,090,759,966	12,577,720	2,157,321,955	6,876,589,332	736,914	196,204,926	214,170,635	507,882	357,147,455	235,307,591	5,032,362	4,850,639,596	121,256,812
13,343,071	2,352,780,797	7,112,282,526	12,597,820	2,155,194,162	6,895,349,650	745,251	197,586,635	216,932,875	509,626	358,202,979	236,211,967	5,043,532	4,859,565,274	122,574,768
13,371,433	2,349,793,272	7,147,346,563	12,621,520	2,151,571,577	6,926,752,456	749,913	198,221,695	220,594,107	511,136	359,028,718	236,955,850	5,055,718	4,868,506,449	123,954,495
688,077	111,534,130	357,215,374	645,932	101,162,200	344,775,028	42,145	10,371,930	12,440,346	25,651	17,113,015	10,980,568	238,117	206,674,069	5,174,487
178,239	25,992,187	91,858,472	168,446	23,785,530	89,109,016	9,793	2,206,656	2,749,456	5,492	3,409,488	2,684,922	56,736	37,691,107	1,567,717
155,230	24,345,602	85,239,153	146,104	22,192,630	82,499,645	9,126	2,152,972	2,739,509	6,094	3,808,641	2,669,547	58,275	42,019,118	1,742,617
232,348	38,906,366	123,438,226	218,503	35,439,583	118,968,907	13,845	3,466,783	4,469,319	8,904	6,154,172	4,049,493	86,582	73,962,441	2,816,917
139,416	21,095,156	77,099,755	132,733	19,525,727	75,057,986	6,683	1,569,428	2,041,769	4,819	3,026,323	2,108,591	53,981	37,329,470	1,209,310
129,694	20,566,625	74,955,358	123,360	18,986,413	72,875,742	6,334	1,580,212	2,079,616	5,524	3,438,907	2,512,563	49,420	35,891,574	1,243,340
205,382	34,290,801	110,483,363	194,896	31,708,829	107,345,926	10,486	2,581,973	3,137,437	8,871	5,733,960	3,973,633	80,587	65,622,818	2,438,927
292,782	49,501,620	153,891,577	276,728	45,376,829	149,187,144	16,054	4,124,792	4,704,434	9,671	6,880,070	4,935,740	100,594	92,362,137	2,993,394
200,815	34,750,195	105,867,949	189,910	31,935,661	102,893,556	10,905	2,814,535	2,974,393	6,789	4,730,305	3,299,148	72,674	64,234,329	2,033,798
224,719	39,726,470	122,729,765	212,563	36,596,971	119,333,441	12,156	3,129,500	3,396,324	7,750	5,309,157	4,012,113	76,702	66,389,921	2,094,756
739,110	135,357,438	388,312,266	700,675	124,914,761	377,327,862	38,435	10,442,677	10,984,404	22,494	17,223,416	11,048,386	253,052	262,969,690	6,809,423
626,191	111,569,757	331,069,469	592,392	102,368,978	321,024,158	33,799	9,200,779	10,045,311	21,015	16,106,685	9,990,009	219,587	234,653,597	5,746,658
1,170,122	235,031,900	623,696,867	1,092,968	211,741,528	599,144,840	77,154	23,290,372	24,552,027	39,603	30,050,282	18,525,944	442,591	484,379,995	10,031,929
852,081	157,475,809	449,077,230	806,737	144,718,802	435,674,360	45,344	12,757,007	13,402,870	30,831	23,954,279	14,065,931	336,332	396,363,458	7,863,142
256,771	43,881,243	146,102,418	245,256	40,815,759	142,776,720	11,515	3,065,484	3,325,698	10,969	7,182,682	4,670,904	108,017	91,912,198	2,766,581
113,141	20,134,973	66,929,510	106,313	18,338,353	64,707,549	6,828	1,796,620	2,221,961	5,214	3,533,828	2,409,249	55,957	52,734,314	1,210,676
126,670	23,674,533	73,416,948	118,801	21,624,250	70,896,554	7,869	2,050,283	2,520,394	5,537	3,713,466	2,502,327	50,127	44,755,829	1,209,246
78,688	14,910,706	45,880,119	73,911	13,676,417	44,396,244	4,777	1,234,289	1,483,875	3,879	2,598,204	1,554,617	34,720	30,081,058	918,846
97,768	17,678,663	53,391,345	91,548	16,083,561	51,508,726	6,220	1,595,101	1,882,619	3,067	2,052,979	1,625,571	31,345	24,393,790	975,355
246,192	46,140,054	142,243,960	233,401	42,777,618	138,705,937	12,791	3,362,436	3,538,023	10,474	6,911,666	4,992,904	91,907	79,874,073	2,355,186
235,408	42,275,800	129,659,231	219,877	38,226,528	125,190,183	15,531	4,049,272	4,469,048	8,664	6,121,227	3,839,659	90,687	81,007,462	2,181,433
404,201	74,603,627	221,208,530	381,220	68,348,124	214,732,811	22,981	6,255,503	6,475,719	16,197	11,427,400	7,122,587	159,308	155,280,836	3,883,965
704,519	126,905,136	374,070,043	666,034	116,644,295	363,154,069	38,485	10,260,841	10,915,974	28,276	20,842,786	13,197,870	281,874	291,283,184	7,225,991
196,418	34,294,155	108,946,798	185,955	31,580,850	105,902,286	10,463	2,713,305	3,044,512	8,073	5,631,968	3,653,038	77,799	72,650,216	1,729,396
141,615	25,363,553	78,038,617	133,706	23,343,237	75,773,974	7,909	2,020,316	2,264,643	5,605	4,092,040	2,476,162	54,883	52,743,409	1,431,316
281,587	51,316,876	151,224,331	264,867	46,796,313	145,909,840	16,720	4,520,563	5,314,490	10,400	7,521,302	4,335,822	102,119	100,762,129	2,172,236
895,077	163,536,631	463,561,897	849,718	151,089,893	450,186,532	45,359	12,446,738	13,375,365	35,587	26,011,015	16,388,852	348,431	365,382,530	7,565,323
590,223	102,536,229	311,525,474	559,802	94,488,242	302,533,497	30,421	8,047,987	8,991,977	21,950	16,400,678	10,714,585	244,692	263,601,522	5,448,018
153,753	25,509,855	80,625,488	145,546	23,380,017	78,095,019	8,207	2,129,838	2,530,469	4,937	3,746,722	2,384,797	56,308	57,134,388	1,292,039
114,757	18,406,769	60,053,520	108,842	16,906,705	58,284,727	5,915	1,500,064	1,768,794	4,034	2,809,088	1,836,020	44,904	39,321,574	951,399
64,385	10,991,331	36,306,659	61,020	10,164,127	35,374,471	3,365	827,204	932,188	2,798	1,768,346	1,278,677	26,793	21,200,342	558,005
83,557	14,222,624	48,594,466	78,827	13,062,361	47,180,104	4,730	1,160,263	1,414,362	3,807	2,372,300	1,696,224	36,041	28,346,433	740,797
203,111	34,577,594	115,536,853	192,095	31,728,366	112,275,245	11,016	2,849,228	3,261,608	9,345	6,362,997	4,330,711	87,012	81,194,339	2,002,019
304,592	52,397,150	166,890,914	287,294	47,814,639	161,940,032	17,298	4,582,512	4,950,881	13,831	9,674,040	5,992,189	131,563	130,631,987	2,746,504
175,266	28,025,081	96,447,151	166,020	25,692,320	93,769,889	9,246	2,332,761	2,677,261	6,716	4,566,998	3,117,689	79,146	77,808,125	1,462,419
86,399	14,012,002	46,504,576	81,654	12,846,705	45,075,039	4,745	1,165,297	1,429,537	3,649	2,265,234	1,818,547	31,492	24,999,656	696,256
112,038	19,090,447	64,026,202	105,317	17,343,276	61,920,445	6,721	1,747,171	2,105,758	4,633	3,115,779	2,284,419	44,950	39,675,747	1,021,639
176,335	27,971,864	93,865,752	166,919	25,630,210	91,425,096	9,416	2,341,654	2,440,657	7,481	4,827,041	3,601,155	63,772	55,134,618	1,443,313
93,138	15,136,821	50,156,315	88,257	13,916,531	48,642,073	4,881	1,220,290	1,514,241	3,676	2,319,176	1,609,524	31,465	24,803,945	640,220
517,297	85,914,405	261,036,465	486,763	78,027,248	252,744,525	30,534	7,887,157	8,291,940	23,244	15,743,636	11,094,787	209,089	205,687,886	4,881,984
90,518	14,648,397	50,197,169	84,866	13,256,486	48,551,804	5,652	1,391,911	1,645,365	3,981	2,479,694	1,953,126	35,119	27,728,689	1,000,568
164,747	26,076,155	84,745,829	155,214	23,756,609	82,104,096	9,533	2,319,546	2,641,732	6,260	3,965,507	3,088,539	62,229	54,239,524	1,484,488
202,006	32,370,578	108,746,858	190,491	29,617,177	105,527,185	11,515	2,753,401	3,219,673	9,076	5,589,554	4,393,113	65,212	50,302,301	1,709,809
140,871	22,102,559	74,257,652	132,657	20,124,997	71,927,070	8,214	1,977,562	2,330,582	5,810	3,670,391	2,906,661	48,612	39,351,013	1,102,415
141,654	22,851													

第４表(続) 厚生年金保険（第１号） 都道府県別年金受給権者状況(旧共済組合計)
(月末現在)

都道府県別	合 計			退 職 年 金			通 算 退 職 年 金			障 害 年 金			遺 族 年 金			通算遺族年金	
	件数	年金額	(別掲)基礎年金額	件数	年金額	(別掲)基礎年金額	件数	年金額	(別掲)基礎年金額	件数	年金額	(別掲)基礎年金額	件数	年金額	(別掲)基礎年金額	件数	年金額
		千円	千円		千円	千円		千円	千円		千円	千円		千円	千円		千円
平成 27 年 8 月	516,780	671,599,617	188,265,271	304,168	510,949,470	127,709,455	90,960	22,159,865	58,510,301	6,037	5,725,959	1,984,832	114,710	132,552,020	60,682	905	212,304
9 月	514,543	667,878,830	187,832,676	302,774	508,028,130	127,413,883	90,678	22,057,436	58,378,574	6,010	5,693,489	1,980,542	114,182	131,889,202	59,677	899	210,573
10 月	512,365	645,616,830	187,383,671	301,413	486,902,465	127,120,622	90,386	21,954,945	58,231,020	5,986	5,626,524	1,972,351	113,689	130,924,091	59,677	891	208,805
11 月	509,611	640,885,292	186,864,155	299,653	483,151,990	126,758,809	90,076	21,847,723	58,078,388	5,960	5,589,100	1,967,280	113,035	130,088,716	59,677	887	207,763
12 月	507,045	636,656,692	186,363,489	298,026	479,822,508	126,437,198	89,768	21,744,721	57,909,534	5,929	5,554,940	1,957,080	112,444	129,328,870	59,677	878	205,653
平成 28 年 1 月	504,584	632,611,719	185,876,059	296,464	476,589,256	126,119,055	89,427	21,622,088	57,745,318	5,903	5,518,899	1,952,010	111,920	128,678,013	59,677	870	203,462
北 海	37,944	49,746,167	13,273,080	21,192	35,776,263	9,038,572	6,383	1,465,202	4,086,923	494	506,751	143,342	9,810	11,985,110	4,243	65	12,840
道 森	7,489	8,288,712	2,624,719	3,494	5,550,352	1,476,847	1,754	378,501	1,109,618	116	93,409	37,250	2,107	2,262,465	1,005	18	3,985
青 岩	10,250	12,100,688	3,733,867	5,506	8,870,526	2,282,503	2,128	430,018	1,411,490	131	117,896	37,084	2,466	2,677,351	2,789	19	4,898
宮 手	12,515	16,618,200	4,323,806	7,476	12,719,508	2,952,943	2,015	479,603	1,321,404	125	112,666	46,670	2,884	3,302,697	2,789	15	3,725
秋 城	9,008	10,144,300	3,279,253	4,833	7,260,065	2,047,981	1,801	392,449	1,186,748	114	95,053	42,515	2,241	2,392,676	2,009	19	4,058
山 形	7,615	9,094,770	2,785,769	4,641	6,936,322	1,946,207	1,208	270,210	804,896	95	79,967	32,657	1,661	1,806,620	2,009	10	1,651
福 島	11,375	14,984,168	3,662,622	6,921	11,436,723	2,572,490	1,621	385,907	1,044,857	121	106,070	45,275	2,693	3,049,528	-	19	5,939
茨 城	9,930	12,407,442	3,713,924	6,074	9,365,449	2,743,985	1,482	407,617	932,991	111	108,525	34,939	2,245	2,520,914	2,009	18	4,937
栃 木	7,612	9,398,539	2,793,769	4,546	7,009,246	1,967,893	1,214	332,112	787,203	103	94,770	38,674	1,741	1,960,404	-	8	2,007
群 馬	8,249	9,971,892	3,115,174	4,763	7,547,337	1,994,295	1,653	383,832	1,084,770	101	100,162	35,104	1,717	1,936,824	1,005	15	3,737
埼 玉	15,093	22,308,543	5,049,742	9,640	17,176,058	3,959,632	1,652	443,617	1,037,785	161	166,027	52,325	3,623	4,518,320	-	17	4,521
千 葉	15,321	21,429,416	5,452,769	9,582	16,387,699	4,194,327	1,916	510,503	1,201,436	166	164,588	57,006	3,630	4,360,409	-	27	6,217
東 京	16,966	27,359,349	5,297,123	11,065	21,183,959	4,286,855	1,593	480,855	959,685	156	166,944	49,956	4,133	5,522,797	1,005	19	4,794
新 潟	16,905	26,083,834	5,410,225	10,885	20,179,360	4,260,621	1,804	495,518	1,108,201	141	141,486	40,399	4,054	5,261,679	1,005	21	5,793
奈 淵	15,835	19,729,111	5,877,301	9,360	15,063,369	3,945,077	2,793	677,867	1,871,697	168	144,651	52,940	3,491	3,838,011	7,588	23	5,213
富 山	6,589	7,419,469	2,659,228	3,954	5,695,778	1,759,088	1,292	308,740	872,747	81	71,418	25,383	1,251	1,340,790	2,009	11	2,742
石 川	7,221	9,120,529	2,666,915	4,671	7,117,453	1,993,423	979	243,227	655,939	75	77,074	17,552	1,480	1,678,899	-	16	3,876
福 井	5,299	5,975,559	2,067,617	3,119	4,565,332	1,309,031	1,112	289,991	736,880	71	61,867	20,702	994	1,057,603	1,005	3	766
山 梨	3,943	4,581,395	1,543,063	2,353	3,434,204	1,083,449	685	184,245	432,313	62	55,031	26,296	836	906,456	1,005	7	1,460
長 野	18,141	21,011,271	7,439,631	10,233	16,046,064	4,535,101	4,281	1,100,722	2,837,609	195	176,630	65,136	3,397	3,681,082	1,785	35	6,773
岐 阜	9,833	11,220,411	4,132,651	5,594	8,390,806	2,614,560	2,215	614,002	1,487,862	108	105,016	30,229	1,897	2,106,349	-	19	4,238
静 岡	17,634	22,079,687	6,559,405	10,539	16,838,051	4,460,972	3,204	829,455	2,041,458	172	161,809	56,616	3,687	4,242,842	-	32	7,531
愛 知	16,171	20,133,296	6,589,707	9,530	15,430,282	4,417,862	3,297	796,650	2,109,485	175	174,040	62,360	3,146	3,725,324	-	23	6,999
三 重	9,443	10,728,031	3,899,451	5,616	8,220,743	2,616,353	1,946	498,452	1,249,225	110	102,339	33,873	1,754	1,902,156	-	17	4,340
滋 賀	7,829	10,232,719	2,669,571	4,973	7,904,604	2,011,581	1,033	275,186	626,591	92	83,907	31,399	1,721	1,967,888	-	10	1,135
京 都	9,295	12,567,957	3,196,102	6,120	9,927,375	2,405,597	1,183	339,730	760,923	108	104,959	28,802	1,873	2,193,417	780	11	2,477
大 阪	12,389	17,772,634	4,378,201	8,295	13,851,032	3,620,253	1,207	304,009	720,445	144	146,626	36,499	2,726	3,465,546	1,005	17	5,421
兵 庫	17,322	22,146,371	6,412,689	10,785	16,857,328	4,715,058	2,576	645,152	1,632,796	184	169,277	62,825	3,758	4,470,819	2,009	19	3,794
和 歌	4,796	6,446,135	1,742,998	3,111	4,968,195	1,360,449	573	162,264	357,000	64	62,721	25,548	1,039	1,250,659	-	9	2,296
歌 山	5,459	6,088,247	2,139,622	3,395	4,676,660	1,501,046	966	250,419	615,758	72	67,153	22,818	1,015	1,091,466	-	11	2,550
鳥 取	6,167	6,804,932	2,291,310	3,248	4,906,921	1,316,249	1,443	320,591	954,165	63	57,763	20,897	1,403	1,518,032	-	10	1,626
島 根	7,350	7,465,636	2,933,219	3,968	5,439,005	1,731,302	1,774	416,284	1,161,354	95	78,593	37,249	1,496	1,528,145	3,313	17	3,609
山 梨	11,884	14,006,561	4,690,742	7,076	10,760,748	3,086,825	2,308	536,204	1,561,208	143	145,766	42,710	2,341	2,560,363	-	16	3,480
広 島	17,236	21,194,049	6,420,416	9,940	15,822,231	4,171,225	3,367	799,577	2,193,823	170	156,944	54,364	3,720	4,306,065	1,005	39	9,233
山 口	12,362	14,901,383	4,360,525	6,955	10,946,900	2,846,427	2,271	530,542	1,470,579	129	114,240	42,515	2,979	3,402,586	1,005	28	7,116
徳 島	5,073	5,617,559	1,987,448	2,956	4,311,189	1,297,021	1,087	273,657	666,020	83	74,682	24,407	934	955,692	-	13	2,338
香 川	7,398	9,742,220	2,640,962	4,526	7,585,046	1,826,096	1,262	296,235	789,092	89	107,245	24,768	1,509	1,751,207	1,005	12	2,487
愛 媛	10,142	10,071,475	4,523,454	5,177	7,526,298	2,549,946	3,045	660,933	1,933,215	121	109,551	39,064	1,778	1,770,403	1,229	21	4,289
高 知	5,248	4,973,048	2,326,145	2,632	3,682,055	1,128,817	1,712	425,254	1,075,172	54	43,589	844	844	820,480	3,238	6	1,670
富 岡	18,867	26,851,476	5,734,605	11,833	20,178,799	4,436,622	1,895	431,612	1,214,696	204	201,803	80,273	4,909	6,032,249	3,014	26	7,014
佐 賀	5,711	6,890,153	2,054,812	3,156	4,997,538	1,327,710	1,040	227,674	695,722	87	84,346	28,367	1,416	1,578,340	3,014	12	2,256
長 門	5,860	6,521,228	2,206,612	3,087	4,709,990	1,381,629	1,285	319,617	789,010	90	73,284	28,367	1,374	1,412,395	-	24	5,942
熊 本	10,450	11,832,383	4,228,271	5,897	8,886,267	2,694,907	2,192	475,930	1,469,172	161	131,026	62,408	2,184	2,336,318	1,785	16	2,843
大 分	7,689	8,668,865	2,847,071	4,223	6,342,891	1,788,165	1,604	354,523	1,023,323	96	75,884	34,803	1,744	1,889,674	780	22	5,894
宮 崎	6,557	6,268,067	2,792,421	3,049	4,416,051	1,400,261	2,061	403,682	1,360,567	105	82,143	31,594	1,329	1,363,213	-	13	2,977
鹿 児	10,857	11,451,453	4,168,856	5,218	8,080,860	2,199,542	2,896	563,520	1,906,700	155	127,280	62,614	2,555	2,672,460	-	33	7,332
沖 縄	2,189	2,091,103	1,161,080	1,213	1,558,059	748,641	606	207,705	390,284	42	35,931	18,917	319	286,767	3,238	9	2,643
そ の 他	73	71,287	18,480	44	52,266	13,999	13	2,494	4,482	-	-	-	16	16,527	-	-	-

注１．件数は、平成27年9月以前は厚生年金保険に係る件数、平成27年10月以降は厚生年金保険（第１号）に係る件数である。

２．厚生年金保険（第１号）の受給権者とは、厚生年金保険受給権者全体から、共済組合等の組合員等たる厚生年金保険の被保険者期間（平成27年9月以前の共済組合等の組合員等の期間を含む）のみの者を除き、さらに、障害厚生年金受給権者及び短期要件分の遺族厚生年金受給権者について、それぞれ初診日又は死亡日に共済組合等の組合員等であった者を除いた者をいう。

３．厚生年金保険（第１号）受給権者の年金額は、老齢給付及び遺族年金（長期要件）については、平成27年9月以前の厚生年金保険被保険者期間及び平成27年10月以降の第１号厚生年金被保険者期間に係る年金額であり、平成27年10月以降に受給権が発生した障害年金及び遺族年金（短期要件）については、共済組合等の組合員等たる厚生年金保険の被保険者期間（平成27年9月以前の共済組合等の組合員等の期間を含む）を含めて算出した年金額である。

４．「旧共済組合」は、厚生年金保険に統合された時点で旧ＪＲ共済、旧ＮＴＴ共済、旧ＪＴ共済又は旧農林共済の受給権が発生していた者及びその者の当該年金の年金額である。

第 4 表(続) 厚生年金保険（第 1 号） 都道府県別年金受給権者状況(旧共済組合計 旧法分)
(月末現在)

月 別	合 計		退 職 年 金					減 額 退 職 年 金					通 算 退 職 年 金		
			計	退 職		在 職		計	退 職		在 職		計	退 職	
	件数	年金額	件数	件数	年金額	件数	年金額	件数	件数	年金額	件数	年金額	件数	件数	年金額
	千円				千円		千円			千円		千円			千円
平成 27 年 8月	173,555	349,002,822	86,151	85,942	211,285,425	209	274,952	43,433	43,370	89,611,658	63	65,571	4,950	4,950	2,350,351
9月	172,343	346,425,431	85,413	85,206	209,447,747	207	272,138	43,220	43,157	89,159,411	63	65,571	4,896	4,896	2,322,324
10月	171,157	328,410,793	84,687	84,481	195,795,817	206	272,182	43,028	42,967	85,192,653	61	64,308	4,842	4,842	2,294,681
11月	169,640	325,163,911	83,744	83,514	193,454,001	230	308,320	42,753	42,681	84,559,626	72	80,659	4,784	4,784	2,266,708
12月	168,191	322,175,947	82,836	82,601	191,287,640	235	322,034	42,504	42,428	84,026,279	76	87,308	4,733	4,733	2,244,399
平成 28 年 1月	166,845	319,380,331	81,993	81,755	189,261,665	238	328,204	42,270	42,195	83,528,499	75	85,688	4,671	4,671	2,213,102

注 1．計数は、平成27年 9 月以前は厚生年金保険に係る計数、平成27年10月以降は厚生年金保険（第 1 号）に係る計数である。
2．厚生年金保険（第 1 号）の受給権者とは、厚生年金保険受給権者全体から、共済組合等の組合員等たる厚生年金保険の被保険者期間（平成27年 9 月以前の共済組合等の組合員等の期間を含む）のみの者を除き、さらに、障害厚生年金受給権者及び短期要件分の遺族厚生年金受給権者について、それぞれ初診日又は死亡日に共済組合等の組合員等であった者を除いた者をいう。
3．厚生年金保険（第 1 号）受給権者の年金額は、老齢給付及び遺族年金（長期要件）については、平成27年 9 月以前の厚生年金保険被保険者期間及び平成27年10月以降の第 1 号厚生年金被保険者期間に係る年金額であり、平成27年10月以降に受給権が発生した障害年金及び遺族年金（短期要件）については、共済組合等の組合員等たる厚生年金保険の被保険者期間（平成27年 9 月以前の共済組合等の組合員等の期間を含む）を含めて算出した年金額である。
4．「旧共済組合」は、厚生年金保険に統合された時点で旧 J R 共済、旧 N T T 共済、旧 J T 共済又は旧農林共済の受給権が発生していた者及びその者の当該年金の年金額である。

月 別	通算退職年金		障 害 年 金					遺 族 年 金					通算遺族年金	
	在 職		計	職 務 上		職 務 外		計	職 務 上		職 務 外			
	件数	年金額	件数	件数	年金額	件数	年金額	件数	件数	年金額	件数	年金額	件数	年金額
	千円				千円		千円			千円		千円		千円
平成 27 年 8月	-	-	2,127	72	79,403	2,055	3,003,524	35,989	245	219,488	35,744	41,900,148	905	212,304
9月	-	-	2,116	72	79,403	2,044	2,984,716	35,799	244	218,629	35,555	41,664,919	899	210,573
10月	-	-	2,104	72	79,403	2,032	2,928,052	35,605	243	217,770	35,362	41,357,122	891	208,805
11月	-	-	2,092	72	79,403	2,020	2,903,786	35,380	242	217,061	35,138	41,086,585	887	207,763
12月	-	-	2,080	73	80,123	2,007	2,884,305	35,160	242	217,061	34,918	40,821,145	878	205,653
平成 28 年 1月	-	-	2,061	72	79,378	1,989	2,856,068	34,980	242	217,061	34,738	40,607,204	870	203,462

第4表(続) 厚生年金保険(第1号) 都道府県別年金受給権者状況(旧共済組合計 新法分)
(月末現在)

月 別	合 計			退 職 共 済 年 金											
				計								特 別 支 給			
				退 職			在 職		計		退 職				
	件数	年金額	(別掲)基礎年金額	件数	年金額	(別掲)基礎年金額	件数	年金額	(別掲)基礎年金額	件数	年金額	件数	年金額	件数	年金額
		千円	千円		千円	千円		千円	千円		千円		千円		千円
平成 27 年 8 月	343,225	322,596,795	188,265,271	260,594	229,521,378	186,219,756	257,598	227,607,578	184,133,368	2,996	1,913,801	986	895,422	829	721,493
9 月	342,200	321,453,399	187,832,676	259,923	228,818,375	185,792,456	256,959	226,932,134	183,725,024	2,964	1,886,241	936	850,080	785	682,522
10 月	341,208	317,206,037	187,383,671	259,242	225,237,770	185,351,642	256,274	223,366,369	183,279,702	2,968	1,871,400	884	802,988	741	645,319
11 月	339,971	315,721,381	186,864,155	258,448	224,330,400	184,837,197	255,325	222,324,646	182,645,346	3,123	2,005,754	852	771,775	713	616,657
12 月	338,854	314,480,745	186,363,489	257,721	223,599,569	184,346,732	254,643	221,627,264	182,181,825	3,078	1,972,305	820	740,987	693	598,266
平成 28 年 1 月	337,739	313,231,388	185,876,059	256,957	222,794,186	183,864,372	253,921	220,848,935	181,722,015	3,036	1,945,252	773	697,825	656	566,904

注1. 計数は、平成27年9月以前は厚生年金保険に係る計数、平成27年10月以降は厚生年金保険(第1号)に係る計数である。
2. 厚生年金保険(第1号)の受給権者とは、厚生年金保険受給権者全体から、共済組合等の組合員等たる厚生年金保険の被保険者期間(平成27年9月以前の共済組合等の組合員等の期間を含む)のみの者を除き、さらに、障害厚生年金受給権者及び短期要件分の遺族厚生年金受給権者について、それぞれ初診日又は死亡日に共済組合等の組合員等であった者を除いた者をいう。
3. 厚生年金保険(第1号)受給権者の年金額は、老齢給付及び遺族年金(長期要件)については、平成27年9月以前の厚生年金保険被保険者期間及び平成27年10月以降の第1号厚生年金被保険者期間に係る年金額であり、平成27年10月以降に受給権が発生した障害年金及び遺族年金(短期要件)については、共済組合等の組合員等たる厚生年金保険の被保険者期間(平成27年9月以前の共済組合等の組合員等の期間を含む)を含めて算出した年金額である。
4. 「旧共済組合」は、厚生年金保険に統合された時点で旧ＪＲ共済、旧ＮＴＴ共済、旧ＪＴ共済又は旧農林共済の受給権が発生していた者及びその者の当該年金の年金額である。

月 別	退 職 共 済 年 金																
	特 別 支 給		(再 掲) 繰 上 げ 支 給						本 来 支 給					(再 掲) 減 額 あ り		退 年 相 当	
			計		退 職		在 職										
	件数	年金額	件数	年金額	件数	年金額	件数	年金額	件数	年金額	(別掲)基礎年金額	件数	年金額	件数	年金額		
		千円		千円		千円		千円		千円	千円		千円		千円		
平成 27 年 8 月	157	173,929	627	470,274	575	425,973	52	44,301	259,608	228,625,956	186,211,131	75,319	78,838,186	174,584	209,711,864		
9 月	151	167,558	595	445,548	546	403,914	49	41,635	258,987	227,968,295	185,783,726	75,169	78,625,852	174,141	209,083,263		
10月	143	157,669	563	421,644	515	380,860	48	40,783	258,358	224,434,781	185,345,678	75,035	77,477,483	173,698	205,577,506		
11月	139	155,119	541	404,342	497	367,111	44	37,231	257,596	223,558,625	184,831,233	74,875	77,232,732	173,156	204,749,385		
12月	127	142,722	521	387,181	482	354,829	39	32,352	256,901	222,858,581	184,341,262	74,709	77,022,006	172,686	204,099,247		
平成 28 年 1 月	117	130,921	494	367,594	459	338,823	35	28,771	256,184	222,096,361	183,858,823	74,536	76,780,051	172,201	203,385,201		

月 別	退 職 共 済 年 金														
	退 年 相 当						通 退 相 当								
	計		退 職		在 職		計			退 職			在 職		
	(別掲)基礎年金額	件 数	年 金 額	(別掲)基礎年金額	件 数	年 金 額	件 数	年 金 額	(別掲)基礎年金額	件 数	年 金 額	(別掲)基礎年金額	件 数	年 金 額	
	千円		千円	千円		千円		千円	千円		千円	千円		千円	
平成 27 年 8 月	127,709,455	172,639	208,025,981	126,362,258	1,945	1,685,883	86,010	19,809,514	58,510,301	84,959	19,581,596	57,771,110	1,051	227,918	
9 月	127,413,883	172,226	207,425,959	126,084,948	1,915	1,657,304	85,782	19,735,111	58,378,574	84,733	19,506,175	57,640,076	1,049	228,936	
10 月	127,120,622	171,786	203,935,227	125,790,836	1,912	1,642,279	85,544	19,660,264	58,231,020	84,488	19,431,143	57,488,866	1,056	229,121	
11 月	126,758,809	171,116	202,978,457	125,331,343	2,040	1,770,928	85,292	19,581,015	58,078,388	84,209	19,346,189	57,314,004	1,083	234,826	
12 月	126,437,198	170,682	202,357,386	125,029,965	2,004	1,741,861	85,035	19,500,322	57,909,534	83,961	19,269,877	57,151,860	1,074	230,444	
平成 28 年 1 月	126,119,055	170,218	201,666,418	124,718,231	1,983	1,718,782	84,756	19,408,986	57,745,318	83,703	19,182,517	57,003,785	1,053	226,469	

月 別	障 害 共 済 年 金								遺 族 共 済 年 金							
	計			職 務 上		職 務 外			計			職 務 上		職 務 外		
	件 数	年 金 額	(別掲)基礎年金額	件 数	年 金 額	件 数	年 金 額	件 数	年 金 額	(別掲)基礎年金額	件 数	年 金 額	(別掲)基礎年金額	件 数	年 金 額	(別掲)基礎年金額
		千円	千円		千円		千円		千円	千円		千円	千円		千円	千円
平成 27 年 8 月	3,910	2,643,033	1,984,832	179	139,463	3,731	2,503,570	78,721	90,432,384	60,682	286	226,917	78,435	90,205,467		
9 月	3,894	2,629,370	1,980,542	179	139,238	3,715	2,490,132	78,383	90,005,654	59,677	286	226,917	78,097	89,778,737		
10 月	3,882	2,619,069	1,972,351	179	139,238	3,703	2,479,830	78,084	89,349,199	59,677	286	226,220	77,798	89,122,979		
11 月	3,868	2,605,911	1,967,280	179	139,238	3,689	2,466,672	77,655	88,785,071	59,677	286	226,220	77,369	88,558,850		
12 月	3,849	2,590,512	1,957,080	179	139,238	3,670	2,451,274	77,284	88,290,665	59,677	285	225,274	76,999	88,065,390		
平成 28 年 1 月	3,842	2,583,453	1,952,010	179	139,238	3,663	2,444,215	76,940	87,853,749	59,677	285	224,806	76,655	87,628,942		

第5表 厚生年金保険（第1号） 月別年金種別別年金受給者状況（厚生年金保険（第1号）計）
（月末現在）

月 別	合 計			老 齢 年 金			通 算 老 齢 年 金			障 害 年 金			遺 族 年 金			通算遺族年金	
	件数	年金額	(別掲)基礎年金額	件数	年金額	(別掲)基礎年金額	件数	年金額	(別掲)基礎年金額	件数	年金額	(別掲)基礎年金額	件数	年金額	(別掲)基礎年金額	件数	年金額
		千円	千円		千円	千円		千円	千円		千円	千円		千円	千円		千円
平成 27 年 8 月	33,239,881	25,850,080,449	15,293,928,556	14,680,300	17,838,922,868	8,341,374,331	12,885,488	2,409,213,035	6,681,785,063	405,637	299,045,632	200,820,093	5,234,828	5,294,017,946	69,949,068	33,628	8,880,968
9 月	33,292,404	25,849,875,075	15,350,622,600	14,698,321	17,835,586,105	8,369,065,772	12,912,862	2,407,538,094	6,709,429,023	406,474	299,401,792	201,482,243	5,241,400	5,298,535,714	70,645,562	33,347	8,813,370
10 月	33,364,294	25,836,452,301	15,422,084,217	14,722,233	17,815,255,508	8,404,527,653	12,950,797	2,406,767,520	6,743,718,430	407,617	299,887,444	202,409,894	5,250,550	5,305,790,323	71,428,241	33,097	8,751,505
11 月	33,411,524	25,825,787,424	15,477,446,814	14,736,776	17,805,088,084	8,431,789,515	12,978,246	2,403,692,835	6,770,855,932	407,423	299,426,794	202,577,060	5,256,277	5,308,903,449	72,224,308	32,802	8,676,261
12 月	33,462,621	25,815,536,722	15,529,501,710	14,754,420	17,791,388,594	8,460,143,910	13,003,517	2,401,339,555	6,792,936,375	408,574	299,954,585	203,398,898	5,263,577	5,314,248,727	73,022,527	32,533	8,605,262
平成 28 年 1 月	33,527,149	25,810,734,248	15,613,554,154	14,785,829	17,785,365,402	8,507,340,010	13,027,803	2,396,972,252	6,828,327,594	409,379	300,175,667	204,024,031	5,271,879	5,319,683,814	73,862,520	32,259	8,537,114

注1．計数は、平成27年9月以前は厚生年金保険に係る計数、平成27年10月以降は厚生年金保険（第1号）に係る計数である。
2．厚生年金保険（第1号）の受給者とは、厚生年金保険受給者全体から、共済組合等の組合員等たる厚生年金保険の被保険者期間（平成27年9月以前の共済組合等の組合員等の期間を含む）のみの者を除き、さらに、障害厚生年金受給者及び短期要件分の遺族厚生年金受給者について、それぞれ初診日又は死亡日に共済組合等の組合員等であった者を除いた者をいう。
3．厚生年金保険（第1号）受給者の年金額は、老齢給付及び遺族年金（長期要件）については、平成27年9月以前の厚生年金保険被保険者期間及び平成27年10月以降の第1号厚生年金被保険者期間に係る年金額であり、平成27年10月以降に受給権が発生した障害年金及び遺族年金（短期要件）については、共済組合等の組合員等たる厚生年金保険の被保険者期間（平成27年9月以前の共済組合等の組合員等の期間を含む）を含めて算出した年金額である。

（新規裁定）

月 別	合 計			老 齢 年 金			通 算 老 齢 年 金			障 害 年 金			遺 族 年 金			通算遺族年金	
	件数	年金額	(別掲)基礎年金額	件数	年金額	(別掲)基礎年金額	件数	年金額	(別掲)基礎年金額	件数	年金額	(別掲)基礎年金額	件数	年金額	(別掲)基礎年金額	件数	年金額
		千円	千円		千円	千円		千円	千円		千円	千円		千円	千円		千円
平成 27 年 8 月	100,465	59,006,827	8,591,188	29,892	28,100,430	1,809,453	45,476	6,845,230	4,931,991	2,426	1,759,159	1,115,827	22,669	22,301,780	733,917	2	*
9 月	103,419	60,957,936	8,658,393	30,923	29,217,066	1,812,243	46,831	7,068,712	4,869,528	2,721	1,984,883	1,260,260	22,941	22,686,456	716,361	3	820
10 月	119,560	69,529,566	10,032,083	35,993	33,542,712	2,166,830	56,008	8,474,460	5,697,827	2,901	2,105,323	1,364,356	24,656	25,406,704	803,070	2	*
11 月	106,909	62,540,123	8,480,690	31,397	29,267,757	1,856,235	48,654	7,324,000	4,960,851	1,777	1,284,144	846,075	25,080	24,664,086	817,529	1	*
12 月	113,210	65,539,648	10,009,240	33,055	30,791,149	2,029,198	52,177	7,627,224	5,710,811	3,114	2,237,095	1,441,197	24,858	24,883,374	828,034	6	805
平成 28 年 1 月	119,838	69,240,998	9,978,974	36,127	33,221,203	2,211,370	54,723	7,842,883	5,569,112	2,883	2,054,502	1,330,048	26,102	26,122,101	868,443	3	309

注1．計数は、平成27年9月以前は厚生年金保険に係る計数、平成27年10月以降は厚生年金保険（第1号）に係る計数である。
2．厚生年金保険（第1号）の受給者とは、厚生年金保険受給者全体から、共済組合等の組合員等たる厚生年金保険の被保険者期間（平成27年9月以前の共済組合等の組合員等の期間を含む）のみの者を除き、さらに、障害厚生年金受給者及び短期要件分の遺族厚生年金受給者について、それぞれ初診日又は死亡日に共済組合等の組合員等であった者を除いた者をいう。
3．厚生年金保険（第1号）受給者の年金額は、老齢給付及び遺族年金（長期要件）については、平成27年9月以前の厚生年金保険被保険者期間及び平成27年10月以降の第1号厚生年金被保険者期間に係る年金額であり、平成27年10月以降に受給権が発生した障害年金及び遺族年金（短期要件）については、共済組合等の組合員等たる厚生年金保険の被保険者期間（平成27年9月以前の共済組合等の組合員等の期間を含む）を含めて算出した年金額である。

（失 権）

月 別	合 計			老 齢 年 金			通 算 老 齢 年 金			障 害 年 金			遺 族 年 金			通算遺族年金	
	件数	年金額	(別掲)基礎年金額	件数	年金額	(別掲)基礎年金額	件数	年金額	(別掲)基礎年金額	件数	年金額	(別掲)基礎年金額	件数	年金額	(別掲)基礎年金額	件数	年金額
		千円	千円		千円	千円		千円	千円		千円	千円		千円	千円		千円
平成 27 年 8 月	87,915	93,333,180	28,434,272	40,348	63,989,142	16,724,658	26,551	7,886,488	10,912,743	1,131	1,069,284	644,505	19,573	20,309,492	152,367	312	78,774
9 月	82,805	84,640,061	27,664,437	36,586	56,538,421	16,184,136	25,859	7,487,834	10,750,619	1,198	1,198,980	602,141	18,857	19,338,133	127,541	305	76,693
10 月	77,132	78,886,519	26,968,750	35,075	54,051,666	15,989,983	24,451	7,152,949	10,257,677	1,104	1,082,903	603,531	16,208	16,522,599	117,559	294	76,402
11 月	87,983	87,829,533	31,368,604	38,886	58,697,679	18,450,543	27,813	7,767,649	12,116,862	1,219	1,164,098	672,838	19,760	20,121,313	128,361	305	78,794
12 月	79,242	78,670,250	28,329,801	34,945	52,539,637	16,648,720	25,130	7,092,688	10,906,471	1,152	1,060,629	648,014	17,740	17,905,109	126,595	275	72,188
平成 28 年 1 月	80,407	79,547,424	28,503,949	35,162	52,876,880	16,588,556	25,960	7,441,279	11,138,176	1,135	1,022,543	643,106	17,872	18,138,031	134,112	278	68,692

注1．計数は、平成27年9月以前は厚生年金保険に係る計数、平成27年10月以降は厚生年金保険（第1号）に係る計数である。
2．厚生年金保険（第1号）の受給者とは、厚生年金保険受給者全体から、共済組合等の組合員等たる厚生年金保険の被保険者期間（平成27年9月以前の共済組合等の組合員等の期間を含む）のみの者を除き、さらに、障害厚生年金受給者及び短期要件分の遺族厚生年金受給者について、それぞれ初診日又は死亡日に共済組合等の組合員等であった者を除いた者をいう。
3．厚生年金保険（第1号）受給者の年金額は、老齢給付及び遺族年金（長期要件）については、平成27年9月以前の厚生年金保険被保険者期間及び平成27年10月以降の第1号厚生年金被保険者期間に係る年金額であり、平成27年10月以降に受給権が発生した障害年金及び遺族年金（短期要件）については、共済組合等の組合員等たる厚生年金保険の被保険者期間（平成27年9月以前の共済組合等の組合員等の期間を含む）を含めて算出した年金額である。

第5表(続) 厚生年金保険(第1号) 月別年金種別別年金受給者状況(厚生年金保険(第1号)計(旧共済組合を除く))
(月末現在)

月 別	合 計			老 齢 年 金			通 算 老 齢 年 金			障 害 年 金			遺 族 年 金			通算遺族年金	
	件 数	年 金 額	(別掲)基礎年金額	件 数	年 金 額	(別掲)基礎年金額	件 数	年 金 額	(別掲)基礎年金額	件 数	年 金 額	(別掲)基礎年金額	件 数	年 金 額	(別掲)基礎年金額	件 数	年 金 額
	千円		千円	千円		千円	千円		千円	千円		千円	千円		千円	千円	
平成 27 年 8 月	32,741,803	25,188,616,484	15,112,050,956	14,379,128	17,330,193,099	8,215,482,736	12,800,951	2,388,278,514	6,627,306,219	401,937	295,276,136	199,371,606	5,126,995	5,166,184,590	69,890,396	32,792	8,684,145
9 月	32,796,511	25,192,100,248	15,169,162,506	14,398,535	17,329,767,112	8,243,464,730	12,828,589	2,386,701,545	6,655,070,861	402,794	295,656,916	200,039,022	5,134,076	5,171,356,397	70,587,894	32,517	8,618,278
10 月	32,870,471	25,200,840,052	15,241,003,105	14,423,770	17,330,501,932	8,279,189,602	12,866,765	2,386,017,484	6,689,469,823	403,956	296,204,108	200,973,108	5,143,706	5,179,558,416	71,370,572	32,274	8,558,112
11 月	32,920,428	25,194,884,338	15,296,874,153	14,440,069	17,324,072,167	8,306,811,723	12,894,509	2,383,047,457	6,716,751,031	403,787	295,779,131	201,144,760	5,150,080	5,183,501,675	72,166,640	31,983	8,483,909
12 月	32,974,054	25,188,831,420	15,349,417,870	14,459,333	17,313,696,628	8,335,485,705	12,920,078	2,380,795,192	6,738,993,043	404,959	296,331,579	201,974,263	5,157,962	5,189,593,281	72,964,859	31,722	8,414,741
平成 28 年 1 月	33,040,998	25,188,042,098	15,433,948,620	14,492,294	17,310,897,776	8,382,994,448	12,944,700	2,376,549,586	6,774,545,830	405,785	296,580,216	202,603,491	5,166,763	5,195,665,735	73,804,851	31,456	8,348,784

注1. 計数は、平成27年9月以前は厚生年金保険に係る計数、平成27年10月以降は厚生年金保険(第1号)に係る計数である。
2. 厚生年金保険(第1号)の受給者とは、厚生年金保険受給者全体から、共済組合等の組合員等たる厚生年金保険の被保険者期間(平成27年9月以前の共済組合等の組合員等の期間を含む)のみの者を除き、さらに、障害厚生年金受給者及び短期要件分の遺族厚生年金受給者について、それぞれ初診日又は死亡日に共済組合等の組合員等であった者を除いた者をいう。
3. 厚生年金保険(第1号)受給者の年金額は、老齢給付及び遺族年金(長期要件)については、平成27年9月以前の厚生年金保険被保険者期間及び平成27年10月以降の第1号厚生年金被保険者期間に係る年金額であり、平成27年10月以降に受給権が発生した障害年金及び遺族年金(短期要件)については、共済組合等の組合員等たる厚生年金保険の被保険者期間(平成27年9月以前の共済組合等の組合員等の期間を含む)を含めて算出した年金額である。
4. 「旧共済組合」は、厚生年金保険に統合された時点で旧J R 共済、旧N T T 共済、旧J T 共済又は旧農林共済の受給権が発生していた者及びその者の当該年金の年金額である。

(新規裁定)

月 別	合 計			老 齢 年 金			通 算 老 齢 年 金			障 害 年 金			遺 族 年 金			通算遺族年金	
	件 数	年 金 額	(別掲)基礎年金額	件 数	年 金 額	(別掲)基礎年金額	件 数	年 金 額	(別掲)基礎年金額	件 数	年 金 額	(別掲)基礎年金額	件 数	年 金 額	(別掲)基礎年金額	件 数	年 金 額
	千円		千円	千円		千円	千円		千円	千円		千円	千円		千円	千円	
平成 27 年 8 月	100,424	58,958,929	8,585,731	29,867	28,055,188	1,809,453	45,461	6,842,676	4,926,534	2,426	1,759,159	1,115,827	22,668	22,301,678	733,917	2	*
9 月	103,383	60,942,297	8,650,855	30,915	29,204,439	1,812,243	46,806	7,066,639	4,861,990	2,721	1,984,883	1,260,260	22,938	22,685,516	716,361	3	820
10 月	119,515	69,500,291	10,023,551	35,982	33,520,200	2,166,830	55,979	8,471,130	5,689,295	2,899	2,103,916	1,364,356	24,653	25,404,678	803,070	2	*
11 月	106,883	62,520,284	8,476,122	31,388	29,249,663	1,855,455	48,637	7,322,256	4,957,064	1,777	1,284,144	846,075	25,080	24,664,086	817,529	1	*
12 月	113,168	65,529,647	9,998,747	33,051	30,785,263	2,027,906	52,143	7,625,479	5,701,610	3,113	2,236,375	1,441,197	24,855	24,881,725	828,034	6	805
平成 28 年 1 月	119,817	69,232,190	9,976,104	36,124	33,216,077	2,211,370	54,706	7,839,868	5,566,242	2,882	2,053,835	1,330,048	26,102	26,122,101	868,443	3	309

注1. 計数は、平成27年9月以前は厚生年金保険に係る計数、平成27年10月以降は厚生年金保険(第1号)に係る計数である。
2. 厚生年金保険(第1号)の受給者とは、厚生年金保険受給者全体から、共済組合等の組合員等たる厚生年金保険の被保険者期間(平成27年9月以前の共済組合等の組合員等の期間を含む)のみの者を除き、さらに、障害厚生年金受給者及び短期要件分の遺族厚生年金受給者について、それぞれ初診日又は死亡日に共済組合等の組合員等であった者を除いた者をいう。
3. 厚生年金保険(第1号)受給者の年金額は、老齢給付及び遺族年金(長期要件)については、平成27年9月以前の厚生年金保険被保険者期間及び平成27年10月以降の第1号厚生年金被保険者期間に係る年金額であり、平成27年10月以降に受給権が発生した障害年金及び遺族年金(短期要件)については、共済組合等の組合員等たる厚生年金保険の被保険者期間(平成27年9月以前の共済組合等の組合員等の期間を含む)を含めて算出した年金額である。
4. 「旧共済組合」は、厚生年金保険に統合された時点で旧J R 共済、旧N T T 共済、旧J T 共済又は旧農林共済の受給権が発生していた者及びその者の当該年金の年金額である。

(失 権)

月 別	合 計			老 齢 年 金			通 算 老 齢 年 金			障 害 年 金			遺 族 年 金			通算遺族年金	
	件 数	年 金 額	(別掲)基礎年金額	件 数	年 金 額	(別掲)基礎年金額	件 数	年 金 額	(別掲)基礎年金額	件 数	年 金 額	(別掲)基礎年金額	件 数	年 金 額	(別掲)基礎年金額	件 数	年 金 額
	千円		千円	千円		千円	千円		千円	千円		千円	千円		千円	千円	
平成 27 年 8 月	85,444	89,116,804	27,997,865	38,758	60,597,865	16,406,987	26,253	7,779,392	10,802,961	1,110	1,038,648	635,550	19,023	19,625,571	152,367	300	75,328
9 月	80,578	80,970,854	27,281,332	35,182	53,630,119	15,903,999	25,568	7,386,803	10,651,163	1,184	1,178,835	598,630	18,345	18,700,133	127,541	299	74,963
10 月	74,918	75,287,194	26,550,542	33,686	51,177,968	15,696,194	24,136	7,051,288	10,136,768	1,088	1,059,999	600,021	15,721	15,923,237	117,559	287	74,703
11 月	85,227	83,317,002	30,889,241	37,106	55,119,932	18,086,276	27,497	7,661,154	12,004,301	1,204	1,137,511	670,303	19,119	19,320,654	128,361	301	77,752
12 月	76,648	74,467,452	27,884,402	33,302	49,206,013	16,344,665	24,791	6,987,813	10,771,883	1,133	1,037,393	641,939	17,155	17,165,876	125,914	267	70,357
平成 28 年 1 月	77,958	75,569,418	28,075,651	33,605	49,681,063	16,288,809	25,604	7,316,998	11,013,525	1,117	997,107	639,206	17,362	17,507,748	134,112	270	66,501

注1. 計数は、平成27年9月以前は厚生年金保険に係る計数、平成27年10月以降は厚生年金保険(第1号)に係る計数である。
2. 厚生年金保険(第1号)の受給者とは、厚生年金保険受給者全体から、共済組合等の組合員等たる厚生年金保険の被保険者期間(平成27年9月以前の共済組合等の組合員等の期間を含む)のみの者を除き、さらに、障害厚生年金受給者及び短期要件分の遺族厚生年金受給者について、それぞれ初診日又は死亡日に共済組合等の組合員等であった者を除いた者をいう。
3. 厚生年金保険(第1号)受給者の年金額は、老齢給付及び遺族年金(長期要件)については、平成27年9月以前の厚生年金保険被保険者期間及び平成27年10月以降の第1号厚生年金被保険者期間に係る年金額であり、平成27年10月以降に受給権が発生した障害年金及び遺族年金(短期要件)については、共済組合等の組合員等たる厚生年金保険の被保険者期間(平成27年9月以前の共済組合等の組合員等の期間を含む)を含めて算出した年金額である。
4. 「旧共済組合」は、厚生年金保険に統合された時点で旧J R 共済、旧N T T 共済、旧J T 共済又は旧農林共済の受給権が発生していた者及びその者の当該年金の年金額である。

第5表(続) 厚生年金保険(第1号) 月別年金種別別年金受給者状況(旧法厚生年金保険)
(月末現在)

月 別	合 計		老 齢 年 金						特 例 老 齢 年 金		通 算 老 齢 年 金			
			計		退 職		在 職				計		退 職	
	件数	年金額	件数	年金額	件数	年金額	件数	年金額	件数	年金額	件数	年金額	件数	年金額
	千円		千円		千円		千円		千円		千円		千円	
平成 27 年 8月	1,651,954	1,780,040,179	646,136	1,101,398,173	644,887	1,099,606,281	1,249	1,791,892	12	12,036	525,680	199,315,814	524,543	198,774,167
9月	1,637,890	1,764,032,369	639,872	1,089,718,720	638,627	1,087,933,394	1,245	1,785,326	12	12,036	520,262	197,262,887	519,106	196,699,910
10月	1,624,130	1,748,020,456	633,685	1,078,080,316	632,447	1,076,307,894	1,238	1,772,422	12	12,036	515,117	195,264,966	513,967	194,703,925
11月	1,607,240	1,728,616,036	626,203	1,064,028,311	624,952	1,062,227,589	1,251	1,800,722	12	12,036	508,640	192,756,208	507,500	192,208,409
12月	1,592,127	1,711,389,599	619,524	1,051,641,367	618,282	1,049,856,330	1,242	1,785,037	12	12,036	502,834	190,491,286	501,690	189,935,190
平成 28 年 1月	1,577,161	1,694,231,570	612,889	1,039,303,270	611,363	1,036,795,902	1,526	2,507,368	12	12,036	497,185	188,311,660	495,938	187,684,884

注1. 計数は、平成27年9月以前は厚生年金保険に係る計数、平成27年10月以降は厚生年金保険(第1号)に係る計数である。
2. 厚生年金保険(第1号)の受給者とは、厚生年金保険受給者全体から、共済組合等の組合員等たる厚生年金保険の被保険者期間(平成27年9月以前の共済組合等の組合員等の期間を含む)のみの者を除き、さらに、障害厚生年金受給者及び短期要件分の遺族厚生年金受給者について、それぞれ初診日又は死亡日に共済組合等の組合員等であった者を除いた者をいう。
3. 厚生年金保険(第1号)受給者の年金額は、老齢給付及び遺族年金(長期要件)については、平成27年9月以前の厚生年金保険被保険者期間及び平成27年10月以降の第1号厚生年金被保険者期間に係る年金額であり、平成27年10月以降に受給権が発生した障害年金及び遺族年金(短期要件)については、共済組合等の組合員等たる厚生年金保険の被保険者期間(平成27年9月以前の共済組合等の組合員等の期間を含む)を含めて算出した年金額である。

(新規裁定)														
月 別	通算老齡年金		障 害 年 金		遺 族 年 金		通 算 遺 族 年 金		合 計		老 齡 年 金			
	在 職										計		退 職	
	件数	年金額	件数	年金額	件数	年金額	件数	年金額	件数	年金額	件数	年金額	件数	年金額
平成 27 年	8月	1,137 541,646	44,093 51,966,144	403,914 418,837,815	32,119 8,510,197	393 120,825	33 58,785	32 57,095						
	9月	1,156 562,977	43,846 51,672,370	402,053 416,921,852	31,845 8,444,505	372 139,818	47 81,611	47 81,611						
	10月	1,150 561,041	43,643 51,426,327	400,067 414,851,461	31,606 8,385,350	340 115,529	34 58,084	33 56,026						
	11月	1,140 547,799	43,399 51,138,019	397,666 412,369,133	31,320 8,312,329	254 85,010	30 48,212	30 48,212						
	12月	1,144 556,095	43,176 50,867,974	395,519 410,133,089	31,062 8,243,847	219 91,843	30 56,499	29 55,462						
平成 28 年	1月	1,247 626,776	42,927 50,566,601	393,346 407,858,920	30,802 8,179,083	308 109,318	37 61,141	37 61,141						

月 別	老 齢 年 金		通 算 老 齢 年 金						障 害 年 金		遺 族 年 金		通 算 遺 族 年 金	
	在 職		計		退 職		在 職							
	件数	年金額	件数	年金額	件数	年金額	件数	年金額	件数	年金額	件数	年金額	件数	年金額
	千円		千円		千円		千円		千円		千円		千円	
平成 27 年 8月	1	*	355	58,916	353	58,186	2	*	1	*	2	*	2	*
9月	-	-	320	55,426	320	55,426	-	-	1	*	1	*	3	820
10月	1	*	301	53,679	301	53,679	-	-	4	3,571	-	-	1	*
11月	-	-	220	34,149	220	34,149	-	-	2	*	1	*	1	*
12月	1	*	177	28,107	177	28,107	-	-	4	4,573	2	*	6	805
平成 28 年 1月	-	-	264	44,097	264	44,097	-	-	-	-	4	3,772	3	309

第5表(続) 厚生年金保険(第1号) 月別年金種別別年金受給者状況(旧法船員保険)
(月末現在)

月 別	合 計		老 齡 年 金						通 算 老 齡 年 金						障 害 年 金					
			計		退 職		在 職		計		退 職		在 職		計		職務上		職務外	
	件数	年金額	件数	年金額	件数	年金額	件数	年金額	件数	年金額	件数	年金額	件数	年金額	件数	年金額	件数	年金額	件数	年金額
平成 27 年 8 月	33,932	69,410,451	14,848	42,626,417	14,848	42,626,417	-	-	2,637	899,778	2,637	899,778	-	-	1,365	2,839,648	840	2,073,076	525	766,571
9 月	33,685	68,890,943	14,704	42,221,440	14,704	42,221,440	-	-	2,603	887,003	2,603	887,003	-	-	1,361	2,834,819	839	2,072,235	522	762,584
10 月	33,437	68,414,370	14,566	41,830,188	14,566	41,830,188	-	-	2,568	872,888	2,567	872,782	1	*	1,355	2,823,661	833	2,061,078	522	762,584
11 月	33,147	67,778,506	14,390	41,304,405	14,389	41,302,569	1	*	2,529	860,730	2,529	860,730	-	-	1,349	2,815,154	831	2,056,708	518	758,446
12 月	32,879	67,202,192	14,226	40,839,391	14,226	40,839,391	-	-	2,492	848,798	2,492	848,798	-	-	1,345	2,802,535	827	2,044,088	518	758,446
平成 28 年 1 月	32,609	66,610,329	14,065	40,368,289	14,065	40,368,289	-	-	2,464	839,260	2,464	839,260	-	-	1,340	2,795,312	824	2,039,218	516	756,094

注1. 計数は、平成27年9月以前は厚生年金保険に係る計数、平成27年10月以降は厚生年金保険（第1号）に係る計数である。

2. 厚生年金保険（第1号）の受給者とは、厚生年金保険受給者全体から、共済組合等の組合員等たる厚生年金保険の被保険者期間（平成27年9月以前の共済組合等の組合員等の期間を含む）のみの者を除き、さらに、障害厚生年金受給者及び短期要件分の遺族厚生年金受給者について、それぞれ初診日又は死亡日に共済組合等の組合員等であった者を除いた者をいう。

3. 厚生年金保険（第1号）受給者の年金年額は、老齢給付及び遺族年金（長期要件）については、平成27年9月以前に厚生年金保険被保険者期間及び平成27年10月以降の第1号厚生年金被保険者期間に係る年金額であり、平成27年10月以降に受給権が発生した障害年金及び遺族年金（短期要件）については、共済組合等の組合員等たる厚生年金保険（被保険者期間）（平成27年9月以前の共済組合等の組合員を含む）をみて算出した年金額である。

4. 遺族年金の「計」は、寡婦年金、かん夫年金及び遺児年金を含むため、「職務上」と「職務外」の合計には一致しない。

(新規裁定)

月 別	遺 族 年 金						通算遺族年金		合 計		老 齢 年 金					
	計		職務上		職務外						計		退 職		在 職	
	件数	年金額	件数	年金額	件数	年金額	件数	年金額	件数	年金額	件数	年金額	件数	年金額	件数	年金額
平成 27 年 8 月	14,409	22,870,660	5,227	12,196,729	8,893	10,412,120	673	173,949	7	7,000	4	5,500	4	5,500	-	-
9 月	14,345	22,773,909	5,207	12,150,792	8,851	10,363,165	672	173,773	14	17,161	5	15,152	5	15,152	-	-
10 月	14,280	22,714,870	5,190	12,150,253	8,803	10,304,665	668	172,762	28	30,165	12	25,164	12	25,164	-	-
11 月	14,216	22,626,637	5,174	12,116,355	8,759	10,253,899	663	171,580	5	2,796	2	*	2	*	-	-
12 月	14,156	22,540,575	5,162	12,088,715	8,714	10,197,966	660	170,894	16	16,178	8	13,790	8	13,790	-	-
平成 28 年 1 月	14,086	22,437,767	5,143	12,048,765	8,663	10,135,109	654	169,701	9	12,607	5	11,306	5	11,306	-	-

[illegible]

第5表(続) 厚生年金保険(第1号) 月別年金種別別年金受給者状況(新法厚生年金保険(第1号))
(月末現在)

月 別	合 計			老 齢 厚 生 年 金											
				計									基礎または定額あり		
				計			退 職			在 職			計		
	件数	年金額	(別掲)基礎年金額				件数	年金額	(別掲)基礎年金額	件数	年金額	(別掲)基礎年金額	件数	年金額	(別掲)基礎年金額
	千円	千円	千円	千円	千円	千円	千円	千円	千円	千円	千円	千円	千円	千円	千円
平成 27 年 8 月	31,055,917	23,339,165,854	15,112,050,956	25,990,766	18,374,219,396	14,842,788,954	23,199,935	15,689,604,492	13,750,498,988	2,790,831	2,684,614,904	1,092,289,967	22,873,409	16,681,214,003	14,842,788,954
9 月	31,124,936	23,359,176,935	15,169,162,506	26,049,671	18,386,366,571	14,898,535,591	23,241,291	15,688,295,803	13,794,389,160	2,808,380	2,698,070,768	1,104,146,431	22,907,794	16,691,637,965	14,898,535,591
10 月	31,212,904	23,384,405,226	15,241,003,105	26,124,587	18,400,459,022	14,968,659,425	23,291,665	15,683,673,626	13,846,259,513	2,832,922	2,716,785,395	1,122,399,912	22,953,603	16,705,295,219	14,968,659,425
11 月	31,280,041	23,398,489,796	15,296,874,153	26,182,804	18,408,157,933	15,023,562,754	23,280,956	15,651,587,441	13,870,526,538	2,901,848	2,756,570,491	1,153,036,216	22,985,916	16,713,129,954	15,023,562,754
12 月	31,349,048	23,410,239,628	15,349,417,870	26,240,323	18,410,658,941	15,074,478,748	23,313,548	15,636,942,204	13,906,704,717	2,926,775	2,773,716,738	1,167,774,030	23,013,497	16,714,022,769	15,074,478,748
平成 28 年 1 月	31,431,228	23,427,200,198	15,433,948,620	26,310,379	18,418,612,847	15,157,540,278	23,355,386	15,618,711,786	13,966,735,244	2,954,993	2,799,901,062	1,190,805,033	23,063,002	16,725,873,688	15,157,540,278

注 1. 計数は、平成27年9月以前は厚生年金保険に係る計数、平成27年10月以降は厚生年金保険(第1号)に係る計数である。
2. 厚生年金保険(第1号)の受給者とは、厚生年金保険受給者全体から、共済組合等の組合員等たる厚生年金保険の被保険者期間(平成27年9月以前の共済組合等の組合員等の期間を含む)のみの者を除き、さらに、障害厚生年金受給者及び短期要件分の遺族厚生年金受給者について、それぞれ初診日又は死亡日に共済組合等の組合員等であった者を除いた者をいう。
3. 厚生年金保険(第1号)受給者の年金額は、老齢給付及び遺族年金(長期要件)については、平成27年9月以前の厚生年金保険被保険者期間及び平成27年10月以降の第1号厚生年金被保険者期間に係る年金額であり、平成27年10月以降に受給権が発生した障害年金及び遺族年金(短期要件)については、共済組合等の組合員等たる厚生年金保険の被保険者期間(平成27年9月以前の共済組合等の組合員等の期間を含む)を含めて算出した年金額である。

月 別	老 齢 厚 生 年 金													
									特 別 支 給					
	基 礎 ま た は 定 額 あ り						基礎及び定額なし							
	基礎繰上げあり			基礎繰上げなし					計			退 職		
	件数	年金額	(別掲)基礎年金額	件数	年金額	(別掲)基礎年金額	件数	年金額	件数	年金額	(別掲)基礎年金額	件数	年金額	(別掲)基礎年金額
	千円		千円		千円		千円		千円		千円		千円	
平成 27 年 8 月	1,822,697	622,837,260	955,452,869	21,050,712	16,058,376,743	13,887,336,085	3,117,357	1,693,005,393	4,567,114	2,684,291,808	170,282,888	3,356,233	1,747,063,100	151,691,722
9 月	1,826,592	624,542,921	958,089,476	21,081,202	16,067,095,045	13,940,446,115	3,141,877	1,694,728,606	4,540,463	2,655,096,297	168,236,642	3,329,705	1,720,329,428	149,749,408
10 月	1,832,221	626,763,757	961,717,425	21,121,382	16,078,531,462	14,006,942,000	3,170,984	1,695,163,803	4,507,635	2,616,148,388	165,960,242	3,298,926	1,688,398,565	147,486,254
11 月	1,836,442	628,562,866	964,570,751	21,149,474	16,084,567,088	14,058,992,003	3,196,888	1,695,027,979	4,480,942	2,584,994,391	164,069,243	3,247,421	1,654,107,562	145,320,835
12 月	1,840,668	630,266,195	967,346,320	21,172,829	16,083,756,574	14,107,132,428	3,226,826	1,696,636,172	4,459,374	2,553,698,979	162,184,224	3,222,623	1,626,426,596	143,478,887
平成 28 年 1 月	1,844,753	631,516,927	970,332,358	21,218,249	16,094,356,761	14,187,207,920	3,247,377	1,692,739,160	4,402,080	2,498,102,607	158,953,161	3,170,970	1,577,540,131	140,475,746

月 別	老 齢 厚 生 年 金														
	特 別 支 給			繰 上 げ 支 給									65歳以上本来		
	在 職			計			退 職			在 職			計		
	件数	年金額	(別掲)基礎年金額	件数	年金額	(別掲)基礎年金額	件数	年金額	(別掲)基礎年金額	件数	年金額	(別掲)基礎年金額	件数	年金額	(別掲)基礎年金額
	千円	千円	千円	千円	千円	千円	千円	千円	千円	千円	千円	千円	千円	千円	千円
平成 27 年 8 月	1,210,881	937,228,708	18,591,167	25,972	16,626,393	11,984,822	20,302	12,568,878	9,233,686	5,670	4,057,516	2,751,136	21,144,542	15,422,583,901	14,423,338,795
9 月	1,210,758	934,766,869	18,487,235	26,675	17,061,864	12,314,427	20,848	12,895,683	9,486,463	5,827	4,166,181	2,827,963	21,228,440	15,462,631,531	14,480,110,581
10 月	1,208,709	927,749,823	18,473,988	27,591	17,620,758	12,744,870	21,561	13,310,261	9,818,197	6,030	4,310,497	2,926,673	21,334,287	15,514,465,965	14,551,401,613
11 月	1,233,521	930,886,830	18,748,407	28,350	18,096,566	13,096,265	22,097	13,645,578	10,060,482	6,253	4,450,988	3,035,784	21,417,877	15,552,456,128	14,607,470,629
12 月	1,236,751	927,272,383	18,705,337	29,186	18,609,038	13,486,575	22,766	14,044,722	10,371,606	6,420	4,564,315	3,114,970	21,495,457	15,585,337,892	14,659,441,709
平成 28 年 1 月	1,231,110	920,562,475	18,477,415	30,038	19,153,110	13,885,386	23,447	14,457,113	10,685,004	6,591	4,695,997	3,200,383	21,620,713	15,647,491,128	14,744,512,045

第5表(続) 厚生年金保険(第1号) 月別年金種別別年金受給者状況(新法厚生年金保険(第1号))
(月末現在)

月 別	老 齢 厚 生 年 金														
	65 歳 以 上 本 来						繰 下 げ 支 給								
	退 職			在 職			計			退 職			在 職		
	件数	年金額	(別掲)基礎年金額	件数	年金額	(別掲)基礎年金額	件数	年金額	(別掲)基礎年金額	件数	年金額	(別掲)基礎年金額	件数	年金額	(別掲)基礎年金額
	千円		千円	千円		千円	千円		千円	千円		千円	千円		千円
平成 27 年 8月	19,600,045	13,721,380,017	13,379,474,760	1,544,497	1,701,203,884	1,043,864,035	253,138	250,717,293	237,182,449	223,355	208,592,497	210,098,821	29,783	42,124,796	27,083,629
9月	19,666,658	13,745,907,229	13,424,513,915	1,561,782	1,716,724,302	1,055,596,667	254,093	251,576,879	237,873,941	224,080	209,163,464	210,639,374	30,013	42,413,416	27,234,567
10月	19,746,460	13,772,598,248	13,477,894,469	1,587,827	1,741,867,717	1,073,507,144	255,074	252,223,911	238,552,699	224,718	209,366,552	211,060,592	30,356	42,857,359	27,492,107
11月	19,786,821	13,774,879,298	13,504,331,128	1,631,056	1,777,576,831	1,103,139,501	255,635	252,610,848	238,926,617	224,617	208,955,005	210,814,093	31,018	43,655,843	28,112,524
12月	19,843,123	13,787,523,765	13,541,788,489	1,652,334	1,797,814,126	1,117,653,220	256,306	253,013,033	239,366,240	225,036	208,947,120	211,065,736	31,270	44,065,913	28,300,504
平成 28 年 1月	19,935,213	13,817,572,349	13,604,060,850	1,685,500	1,829,918,780	1,140,451,195	257,548	253,866,003	240,189,685	225,756	209,142,193	211,513,645	31,792	44,723,810	28,676,040

月 別	老 齢 相 当									通 老 相 当					
	計			退 職			在 職			計			退 職		
	件数	年金額	(別掲)基礎年金額	件数	年金額	(別掲)基礎年金額	件数	年金額	(別掲)基礎年金額	件数	年金額	(別掲)基礎年金額	件数	年金額	(別掲)基礎年金額
	千円		千円	千円		千円	千円		千円	千円		千円	千円		千円
平成 27 年 8月	13,718,144	16,186,168,509	8,215,482,736	11,514,512	13,660,557,467	7,313,123,662	2,203,632	2,525,611,042	902,359,073	12,272,622	2,188,050,886	6,627,306,219	11,685,423	2,029,047,025	6,437,375,325
9月	13,743,959	16,197,826,952	8,243,464,730	11,527,864	13,659,469,471	7,332,507,299	2,216,095	2,538,357,481	910,957,432	12,305,712	2,188,539,619	6,655,070,861	11,713,427	2,028,826,332	6,461,881,861
10月	13,775,519	16,210,591,428	8,279,189,602	11,543,319	13,655,008,532	7,354,482,985	2,232,200	2,555,582,896	924,706,617	12,349,068	2,189,867,594	6,689,469,823	11,748,346	2,028,665,095	6,491,776,528
11月	13,799,476	16,218,739,450	8,306,811,723	11,539,576	13,629,638,583	7,364,808,738	2,259,900	2,589,100,867	942,002,985	12,383,328	2,189,418,483	6,716,751,031	11,741,380	2,021,948,858	6,505,717,800
12月	13,825,583	16,221,215,870	8,335,485,705	11,549,552	13,616,313,754	7,381,516,881	2,276,031	2,604,902,116	953,968,824	12,414,740	2,189,443,071	6,738,993,043	11,763,996	2,020,628,449	6,525,187,837
平成 28 年 1月	13,865,340	16,231,226,217	8,382,994,448	11,563,648	13,600,513,591	7,409,504,190	2,301,692	2,630,712,626	973,490,257	12,445,039	2,187,386,630	6,774,545,830	11,791,738	2,018,198,195	6,557,231,054

月 別	通 老 相 当			障 害 厚 生 年 金			遺 族 厚 生 年 金		
	在 職								
	件数	年金額	(別掲)基礎年金額	件数	年金額	(別掲)基礎年金額	件数	年金額	(別掲)基礎年金額
	千円		千円	千円		千円	千円		千円
平成 27 年 8月	587,199	159,003,862	189,930,893	356,479	240,470,344	199,371,606	4,708,672	4,724,476,115	69,890,396
9月	592,285	159,713,287	193,188,999	357,587	241,149,728	200,039,022	4,717,678	4,731,660,636	70,587,894
10月	600,722	161,202,499	197,693,295	358,958	241,954,120	200,973,108	4,729,359	4,741,992,084	71,370,572
11月	641,948	167,469,625	211,033,231	359,039	241,825,958	201,144,760	4,738,198	4,748,505,905	72,166,640
12月	650,744	168,814,622	213,805,206	360,438	242,661,070	201,974,263	4,748,287	4,756,919,617	72,964,859
平成 28 年 1月	653,301	169,188,435	217,314,776	361,518	243,218,303	202,603,491	4,759,331	4,765,369,048	73,804,851

第5表(続) 厚生年金保険(第1号) 月別年金種別別年金受給者状況(新法厚生年金保険(第1号))
(新規裁定)

月 別	合 計			老 齢 厚 生 年 金											
				計									基礎または定額あり		
				計			退 職			在 職			計		
	件数	年金額	(別掲)基礎年金額				件数	年金額	(別掲)基礎年金額	件数	年金額	(別掲)基礎年金額	件数	年金額	(別掲)基礎年金額
	千円	千円	千円	千円	千円	千円	千円	千円	千円	千円	千円	千円	千円	千円	千円
平成 27 年 8 月	100,024	58,831,104	8,585,731	74,934	34,774,036	6,735,987	49,561	16,775,420	5,229,476	25,373	17,998,616	1,506,511	14,208	5,746,578	6,735,987
9 月	102,997	60,785,317	8,650,855	77,340	36,116,880	6,674,234	50,775	16,959,015	5,139,959	26,565	19,157,865	1,534,275	14,224	5,776,979	6,674,234
10 月	119,147	69,354,597	10,023,551	91,600	41,851,440	7,856,125	61,359	20,210,238	6,188,333	30,241	21,641,202	1,667,792	16,717	6,769,389	7,856,125
11 月	106,624	62,432,478	8,476,122	79,770	36,486,762	6,812,518	53,333	17,546,622	5,382,290	26,437	18,940,140	1,430,228	14,724	6,022,424	6,812,518
12 月	112,933	65,421,626	9,998,747	84,972	38,310,895	7,729,516	55,078	18,043,842	5,703,096	29,894	20,267,053	2,026,420	16,128	6,346,228	7,729,516
平成 28 年 1 月	119,500	69,110,265	9,976,104	90,520	40,938,100	7,777,612	59,497	18,953,388	5,827,411	31,023	21,984,712	1,950,201	16,414	6,375,314	7,777,612

注 1. 計数は、平成27年9月以前は厚生年金保険に係る計数、平成27年10月以降は厚生年金保険(第1号)に係る計数である。
2. 厚生年金保険(第1号)の受給者とは、厚生年金保険受給者全体から、共済組合等の組合員等たる厚生年金保険の被保険者期間(平成27年9月以前の共済組合等の組合員等の期間を含む)のみの者を除き、さらに、障害厚生年金受給者及び短期要件分の遺族厚生年金受給者について、それぞれ初診日又は死亡日に共済組合等の組合員等であった者を除いた者をいう。
3. 厚生年金保険(第1号)受給者の年金額は、老齢給付及び遺族年金(長期要件)については、平成27年9月以前の厚生年金保険被保険者期間及び平成27年10月以降の第1号厚生年金被保険者期間に係る年金額であり、平成27年10月以降に受給権が発生した障害年金及び遺族年金(短期要件)については、共済組合等の組合員等たる厚生年金保険の被保険者期間(平成27年9月以前の共済組合等の組合員等の期間を含む)を含めて算出した年金額である。

月 別	老 齢 厚 生 年 金													
									特 別 支 給					
	基 礎 ま た は 定 額 あ り						基礎及び定額なし							
	基礎繰上げあり			基礎繰上げなし					計			退 職		
	件数	年金額	(別掲)基礎年金額	件数	年金額	(別掲)基礎年金額	件数	年金額	件数	年金額	(別掲)基礎年金額	件数	年金額	(別掲)基礎年金額
	千円		千円		千円		千円		千円		千円		千円	
平成 27 年 8 月	3, 159	1, 323, 267	1, 515, 628	11, 049	4, 423, 311	5, 220, 360	60, 726	29, 027, 458	65, 383	31, 629, 763	1, 159, 197	42, 246	15, 335, 281	965, 187
9 月	3, 067	1, 331, 564	1, 474, 573	11, 157	4, 445, 414	5, 199, 660	63, 116	30, 339, 901	67, 926	32, 972, 135	1, 133, 793	43, 643	15, 624, 362	958, 640
10 月	3, 924	1, 652, 024	1, 884, 379	12, 793	5, 117, 365	5, 971, 747	74, 883	35, 082, 051	80, 576	38, 233, 711	1, 433, 769	52, 790	18, 595, 502	1, 215, 142
11 月	3, 283	1, 386, 767	1, 571, 781	11, 441	4, 635, 657	5, 240, 737	65, 046	30, 464, 338	70, 043	33, 324, 844	1, 205, 605	45, 747	16, 087, 240	1, 022, 124
12 月	3, 455	1, 405, 113	1, 655, 082	12, 673	4, 941, 115	6, 074, 434	68, 844	31, 964, 667	73, 963	34, 736, 415	1, 247, 088	47, 055	16, 474, 858	1, 051, 194
平成 28 年 1 月	3, 627	1, 519, 410	1, 746, 679	12, 787	4, 855, 904	6, 030, 933	74, 106	34, 562, 787	79, 643	37, 384, 889	1, 331, 337	51, 498	17, 431, 043	1, 132, 373

月 別	老 齢 厚 生 年 金														
	特 別 支 給			繰 上 げ 支 給									65歳以上本来		
	在 職			計			退 職			在 職			計		
	件数	年金額	(別掲)基礎年金額	件数	年金額	(別掲)基礎年金額	件数	年金額	(別掲)基礎年金額	件数	年金額	(別掲)基礎年金額	件数	年金額	(別掲)基礎年金額
	千円	千円	千円	千円	千円	千円	千円	千円	千円	千円	千円	千円	千円	千円	千円
平成 27 年 8 月	23,137	16,294,482	194,010	761	453,974	355,756	581	343,144	269,706	180	110,829	86,050	8,593	2,585,009	5,085,736
9 月	24,283	17,347,773	175,153	732	438,130	340,780	562	322,537	257,834	170	115,594	82,947	8,526	2,610,011	5,084,463
10 月	27,786	19,638,209	218,628	963	576,263	450,609	746	425,280	343,512	217	150,982	107,097	9,852	2,945,920	5,815,001
11 月	24,296	17,237,604	183,481	795	493,651	366,176	625	378,928	283,540	170	114,723	82,636	8,769	2,574,058	5,121,032
12 月	26,908	18,261,557	195,894	876	529,660	407,994	721	424,340	333,169	155	105,320	74,825	9,969	2,958,728	5,959,140
平成 28 年 1 月	28,145	19,953,846	198,964	890	550,723	415,342	708	424,282	326,609	182	126,441	88,733	9,801	2,905,147	5,897,359

第5表(続) 厚生年金保険(第1号) 月別年金種別別年金受給者状況(新法厚生年金保険(第1号))
(新規裁定)

月 別	老 齢 厚 生 年 金														
	65 歳 以 上 本 来						繰 下 げ 支 給								
	退 職			在 職			計			退 職			在 職		
	件数	年金額	(別掲)基礎年金額	件数	年金額	(別掲)基礎年金額	件数	年金額	(別掲)基礎年金額	件数	年金額	(別掲)基礎年金額	件数	年金額	(別掲)基礎年金額
	千円		千円	千円		千円	千円		千円	千円		千円	千円		千円
平成 27 年 8月	6,587	1,047,430	3,896,289	2,006	1,537,579	1,189,447	197	105,290	135,298	147	49,565	98,294	50	55,726	37,005
9月	6,465	977,687	3,846,107	2,061	1,632,323	1,238,357	156	96,604	115,197	105	34,429	77,378	51	62,175	37,819
10月	7,673	1,158,716	4,517,148	2,179	1,787,204	1,297,852	209	95,546	156,746	150	30,739	112,532	59	64,807	44,215
11月	6,854	1,040,570	3,997,740	1,915	1,533,487	1,123,292	163	94,209	119,706	107	39,884	78,887	56	54,325	40,819
12月	7,178	1,105,855	4,232,932	2,791	1,852,873	1,726,208	164	86,091	115,294	124	38,788	85,801	40	47,303	29,493
平成 28 年 1月	7,164	1,056,724	4,278,155	2,637	1,848,423	1,619,204	186	97,342	133,574	127	41,340	90,274	59	56,002	43,300

月 別	老 齢 相 当									通 老 相 当					
	計			退 職			在 職			計			退 職		
	件数	年金額	(別掲)基礎年金額	件数	年金額	(別掲)基礎年金額	件数	年金額	(別掲)基礎年金額	件数	年金額	(別掲)基礎年金額	件数	年金額	(別掲)基礎年金額
	千円		千円	千円		千円	千円		千円	千円		千円	千円		千円
平成 27 年 8月	29,830	27,990,903	1,809,453	12,198	11,572,465	861,168	17,632	16,418,439	948,285	45,104	6,783,133	4,926,534	37,363	5,202,955	4,368,309
9月	30,863	29,107,675	1,812,243	12,300	11,572,861	838,002	18,563	17,534,814	974,241	46,477	7,009,204	4,861,990	38,475	5,386,154	4,301,957
10月	35,936	33,436,952	2,166,830	14,743	13,737,597	1,011,970	21,193	19,699,355	1,154,860	55,664	8,414,488	5,689,295	46,616	6,472,641	5,176,363
11月	31,356	29,199,175	1,855,455	12,722	11,955,305	892,866	18,634	17,243,870	962,589	48,414	7,287,587	4,957,064	40,611	5,591,317	4,489,424
12月	33,013	30,714,974	2,027,906	13,193	12,308,534	940,619	19,820	18,406,439	1,087,287	51,959	7,595,921	5,701,610	41,885	5,735,307	4,762,477
平成 28 年 1月	36,082	33,143,631	2,211,370	13,998	12,993,336	996,771	22,084	20,150,294	1,214,599	54,438	7,794,470	5,566,242	45,499	5,960,052	4,830,640

月 別	通 老 相 当			障 害 厚 生 年 金			遺 族 厚 生 年 金		
	在 職								
	件数	年金額	(別掲)基礎年金額	件数	年金額	(別掲)基礎年金額	件数	年金額	(別掲)基礎年金額
	千円		千円	千円		千円	千円		千円
平成 27 年 8月	7,741	1,580,177	558,226	2,425	1,758,122	1,115,827	22,665	22,298,946	733,917
9月	8,002	1,623,051	560,034	2,720	1,983,851	1,260,260	22,937	22,684,586	716,361
10月	9,048	1,941,847	512,932	2,895	2,100,344	1,364,356	24,652	25,402,812	803,070
11月	7,803	1,696,270	467,639	1,775	1,282,410	846,075	25,079	24,663,306	817,529
12月	10,074	1,860,614	939,133	3,109	2,231,803	1,441,197	24,852	24,878,928	828,034
平成 28 年 1月	8,939	1,834,417	735,602	2,882	2,053,835	1,330,048	26,098	26,118,329	868,443

第5表(続) 厚生年金保険(第1号) 月別年金種別別年金受給者状況(旧共済組合計)
(月末現在)

月 別	合 計			退 職 年 金			通 算 退 職 年 金			障 害 年 金			遺 族 年 金			通算遺族年金	
	件数	年金額	(別掲)基礎年金額	件数	年金額	(別掲)基礎年金額	件数	年金額	(別掲)基礎年金額	件数	年金額	(別掲)基礎年金額	件数	年金額	(別掲)基礎年金額	件数	年金額
		千円	千円		千円	千円		千円	千円		千円	千円		千円	千円		千円
平成 27 年 8 月	498,078	661,463,965	181,877,599	301,172	508,729,770	125,891,595	84,537	20,934,521	54,478,845	3,700	3,769,496	1,448,487	107,833	127,833,356	58,673	836	196,822
9 月	495,893	657,774,828	181,460,093	299,786	505,818,993	125,601,042	84,273	20,836,549	54,358,162	3,680	3,744,876	1,443,221	107,324	127,179,317	57,668	830	195,092
10 月	493,823	635,612,250	181,081,111	298,463	484,753,577	125,338,051	84,032	20,750,036	54,248,607	3,661	3,683,336	1,436,785	106,844	126,231,907	57,668	823	193,393
11 月	491,096	630,903,085	180,572,661	296,707	481,015,918	124,977,792	83,737	20,645,379	54,104,901	3,636	3,647,664	1,432,300	106,197	125,401,774	57,668	819	192,352
12 月	488,567	626,705,302	180,083,841	295,087	477,691,966	124,658,206	83,439	20,544,363	53,943,332	3,615	3,623,006	1,424,635	105,615	124,655,446	57,668	811	190,521
平成 28 年 1 月	486,151	622,692,150	179,605,534	293,535	474,467,626	124,345,562	83,103	20,422,666	53,781,764	3,594	3,595,450	1,420,540	105,116	124,018,078	57,668	803	188,330

注1．計数は、平成27年9月以前は厚生年金保険に係る計数、平成27年10月以降は厚生年金保険(第1号)に係る計数である。
2．厚生年金保険(第1号)の受給者とは、厚生年金保険受給者全体から、共済組合等の組合員等たる厚生年金保険の被保険者期間(平成27年9月以前の共済組合等の組合員等の期間を含む)のみの者を除き、さらに、障害厚生年金受給者及び短期要件分の遺族厚生年金受給者について、それぞれ初診日又は死亡日に共済組合等の組合員等であった者を除いた者をいう。
3．厚生年金保険(第1号)受給者の年金額は、老齢給付及び遺族年金(長期要件)については、平成27年9月以前の厚生年金保険被保険者期間及び平成27年10月以降の第1号厚生年金被保険者期間に係る年金額であり、平成27年10月以降に受給権が発生した障害年金及び遺族年金(短期要件)については、共済組合等の組合員等たる厚生年金保険の被保険者期間(平成27年9月以前の共済組合等の組合員等の期間を含む)を含めて算出した年金額である。
4．「旧共済組合」は、厚生年金保険に統合された時点で旧J R共済、旧N T T共済、旧J T共済又は旧農林共済の受給権が発生していた者及びその者の当該年金の年金額である。

第5表(続) 厚生年金保険(第1号) 月別年金種別別年金受給者状況(旧共済組合計 旧法分)
(月末現在)

月 別	合 計		退 職 年 金				減 額 退 職 年 金						通 算 退 職 年 金				
			計	退 職		在 職	計	退 職		在 職	計	退 職		在 職	計	退 職	
	件数	年金額	件数	件数	年金額	件数	年金額	件数	件数	年金額	件数	年金額	件数	件数	年金額	件数	年金額
		千円			千円		千円			千円		千円			千円		千円
平成 27 年 8 月	170,739	346,070,189	86,018	85,809	211,045,331	209	274,952	43,384	43,321	89,557,062	63	65,571	4,943	4,943	2,347,020	-	-
9 月	169,534	343,502,153	85,281	85,074	209,209,709	207	272,138	43,171	43,108	89,104,815	63	65,571	4,889	4,889	2,318,994	-	-
10 月	168,352	325,490,353	84,552	84,346	195,553,937	206	272,182	42,979	42,918	85,138,119	61	64,308	4,835	4,835	2,291,351	-	-
11 月	166,837	322,253,171	83,613	83,383	193,223,685	230	308,320	42,703	42,631	84,503,841	72	80,659	4,777	4,777	2,263,377	-	-
12 月	165,392	319,269,342	82,705	82,470	191,057,324	235	322,034	42,454	42,378	83,970,495	76	87,308	4,726	4,726	2,241,069	-	-
平成 28 年 1 月	164,061	316,491,567	81,864	81,626	189,034,359	238	328,204	42,220	42,145	83,472,714	75	85,688	4,664	4,664	2,209,772	-	-

注1．計数は、平成27年9月以前は厚生年金保険に係る計数、平成27年10月以降は厚生年金保険(第1号)に係る計数である。
2．厚生年金保険(第1号)の受給者とは、厚生年金保険受給者全体から、共済組合等の組合員等たる厚生年金保険の被保険者期間(平成27年9月以前の共済組合等の組合員等の期間を含む)のみの者を除き、さらに、障害厚生年金受給者及び短期要件分の遺族厚生年金受給者について、それぞれ初診日又は死亡日に共済組合等の組合員等であった者を除いた者をいう。
3．厚生年金保険(第1号)受給者の年金額は、老齢給付及び遺族年金(長期要件)については、平成27年9月以前の厚生年金保険被保険者期間及び平成27年10月以降の第1号厚生年金被保険者期間に係る年金額であり、平成27年10月以降に受給権が発生した障害年金及び遺族年金(短期要件)については、共済組合等の組合員等たる厚生年金保険の被保険者期間(平成27年9月以前の共済組合等の組合員等の期間を含む)を含めて算出した年金額である。
4．「旧共済組合」は、厚生年金保険に統合された時点で旧J R共済、旧N T T共済、旧J T共済又は旧農林共済の受給権が発生していた者及びその者の当該年金の年金額である。

月 別	障 害 年 金					遺 族 年 金					通算遺族年金	
	計	職務上		職務外		計	職務上		職務外			
	件数	件数	年金額	件数	年金額	件数	件 数	年金額	件数	年金額	件数	年金額
			千円		千円			千円		千円		千円
平成 27 年 8 月	1,576	47	52,295	1,529	2,346,282	33,982	225	202,152	33,757	39,982,703	836	196,822
9 月	1,567	47	52,295	1,520	2,330,205	33,796	224	201,293	33,572	39,752,041	830	195,092
10 月	1,556	47	52,295	1,509	2,275,305	33,607	223	200,435	33,384	39,449,030	823	193,393
11 月	1,543	47	52,295	1,496	2,250,189	33,382	222	199,725	33,160	39,178,730	819	192,352
12 月	1,532	48	53,014	1,484	2,232,554	33,164	222	199,725	32,942	38,915,298	811	190,521
平成 28 年 1 月	1,518	48	53,014	1,470	2,210,019	32,992	222	199,725	32,770	38,709,742	803	188,330

第5表(続) 厚生年金保険(第1号) 月別年金種別別年金受給者状況(旧共済組合計 新法分)
(月末現在)

月 別	合 計			退 職 共 済 年 金										
				計						特 別 支 給				
	件数	年金額	(別掲)基礎年金額	件数	年金額	(別掲)基礎年金額	件数	年金額	件数	年金額	件数	年金額	件数	年金額
平成 27 年 8月	327,339	315,393,776	181,877,599	251,364	226,374,355	180,370,440	248,457	224,541,804	2,907	1,832,551	977	887,376	820	713,446
9月	326,359	314,272,675	181,460,093	250,718	225,684,316	179,959,204	247,840	223,875,126	2,878	1,809,189	927	842,033	776	674,475
10月	325,471	310,121,896	181,081,111	250,129	222,183,717	179,586,658	247,189	220,322,470	2,940	1,861,247	875	795,311	733	638,393
11月	324,259	308,649,914	180,572,661	249,351	221,281,415	179,082,693	246,256	219,285,813	3,095	1,995,601	842	763,267	704	608,900
12月	323,175	307,435,960	180,083,841	248,641	220,558,100	178,601,537	245,592	218,595,957	3,049	1,962,143	811	733,209	685	591,239
平成 28 年 1月	322,090	306,200,584	179,605,534	247,890	219,759,555	178,127,326	244,884	217,824,531	3,006	1,935,024	764	689,666	648	559,496

注1. 件数は、平成27年9月以前は厚生年金保険に係る件数、平成27年10月以降は厚生年金保険(第1号)に係る件数である。
2. 厚生年金保険(第1号)の受給者とは、厚生年金保険受給者全体から、共済組合等の組合員等たる厚生年金保険の被保険者期間(平成27年9月以前の共済組合等の組合員等の期間を含む)のみの者を除き、さらに、障害厚生年金受給者及び短期要件分の遺族厚生年金受給者について、それぞれ初診日又は死亡日に共済組合等の組合員等であった者を除いた者をいう。
3. 厚生年金保険(第1号)受給者の年金額は、老齢給付及び遺族年金(長期要件)については、平成27年9月以前の厚生年金保険被保険者期間及び平成27年10月以降の第1号厚生年金被保険者期間に係る年金額であり、平成27年10月以降に受給権が発生した障害年金及び遺族年金(短期要件)については、共済組合等の組合員等たる厚生年金保険の被保険者期間(平成27年9月以前の共済組合等の組合員等の期間を含む)を含めて算出した年金額である。
4. 「旧共済組合」は、厚生年金保険に統合された時点で旧J R 共済、旧 N T T 共済、旧 J T 共済又は旧農林共済の受給権が発生していた者及びその者の当該年度の年金額である。

月 別	退 職 共 済 年 金																	
	特 別 支 給		(再 掲) 繰 上 げ 支 給						本 来 支 給						(再掲)減額あり			
			計		退 職		在 職											
	在 職		計		退 職		在 職		件数		年金額		(別掲)基礎年金額		件数		年金額	
	件数	年金額	件数	年金額	件数	年金額	件数	年金額	件数	年金額	件数	年金額	(別掲)基礎年金額	件数	年金額			
平成 27 年	8月	157	173,929	624	468,243	572	423,942	52	44,301	250,387	225,486,979	180,361,814	74,627	78,353,519				
	9月	151	167,558	592	443,517	543	401,883	49	41,635	249,791	224,842,282	179,950,474	74,477	78,141,185				
	10月	142	156,918	560	419,613	512	378,829	48	40,783	249,254	221,388,406	179,580,694	74,345	76,994,227				
	11月	138	154,367	538	402,311	494	365,080	44	37,231	248,509	220,518,147	179,076,729	74,185	76,749,476				
	12月	126	141,970	519	385,879	480	353,527	39	32,352	247,830	219,824,891	178,596,068	74,021	76,540,697				
平成 28 年	1月	116	130,170	491	365,097	456	336,326	35	28,771	247,126	219,069,889	178,121,777	73,849	76,299,274				

月 別	退 職 共 済 年 金													
	退 年 相 当							通 退 相 当						
	計			退 職		在 職		計			退 職		在 職	
	件数	年金額	(別掲)基礎年金額	件数	年金額	件数	年金額	件数	年金額	(別掲)基礎年金額	件数	年金額	件数	年金額
		千円	千円		千円		千円		千円	千円		千円		千円
平成 27 年 8月 9月 10月 11月 12月	171,770	207,786,854	125,891,595	169,867	206,166,624	1,903	1,620,230	79,594	18,587,501	54,478,845	78,590	18,375,180	1,004	212,321
	171,334	207,166,760	125,601,042	169,458	205,570,812	1,876	1,595,949	79,384	18,517,555	54,358,162	78,382	18,304,315	1,002	213,241
	170,932	203,725,031	125,338,051	169,032	202,090,415	1,900	1,634,616	79,197	18,458,686	54,248,607	78,157	18,232,054	1,040	226,631
	170,391	202,899,413	124,977,792	168,363	201,136,148	2,028	1,763,265	78,960	18,382,001	54,104,901	77,893	18,149,665	1,067	232,336
	169,928	202,254,805	124,658,206	167,936	200,520,608	1,992	1,734,198	78,713	18,303,294	53,943,332	77,656	18,075,349	1,057	227,945
	169,451	201,546,661	124,345,562	167,480	199,835,542	1,971	1,711,120	78,439	18,212,894	53,781,764	77,404	17,988,990	1,035	223,905

月 別	障 害 共 済 年 金							遺 族 共 済 年 金						
	計			職務上		職務外		計			職務上		職務外	
	件数	年金額	(別掲)基礎年金額	件数	年金額	件数	年金額	件数	年金額	(別掲)基礎年金額	件数	年金額	件数	年金額
		千円	千円		千円		千円		千円	千円		千円		千円
平成 27 年 8月 9月 10月 11月 12月	2,124	1,370,920	1,448,487	121	102,463	2,003	1,268,457	73,851	87,648,501	58,673	256	210,326	73,595	87,438,175
	2,113	1,362,376	1,443,221	121	102,238	1,992	1,260,138	73,528	87,225,983	57,668	256	210,326	73,272	87,015,657
	2,105	1,355,736	1,436,785	121	102,238	1,984	1,253,498	73,237	86,582,443	57,668	256	209,629	72,981	86,372,814
	2,093	1,345,181	1,432,300	120	101,653	1,973	1,243,527	72,815	86,023,319	57,668	256	209,629	72,559	85,813,690
	2,083	1,337,438	1,424,635	120	101,653	1,963	1,235,785	72,451	85,540,422	57,668	255	208,683	72,196	85,331,739
	2,076	1,332,417	1,420,540	120	101,653	1,956	1,230,764	72,124	85,108,611	57,668	255	208,215	71,869	84,900,396

第6表 厚生年金保険（第1号） 都道府県別保険料徴収状況

都道府県別	保 険 料 徴 収 状 況 （年 度 累 計）			
	徴収決定済額	収納済額	不納欠損額	収納未済額
	千円	千円	千円	千円
平成 27 年 8月	11,918,311,355	11,506,981,998	11,203,209	400,126,148
9月	13,980,205,453	13,572,131,293	13,893,183	394,180,977
10月	14,625,161,485	13,925,365,155	15,804,688	683,991,642
11月	18,033,737,900	17,624,288,439	18,358,667	391,090,794
12月	18,673,222,428	17,978,742,596	20,430,939	674,048,893
平成 28 年 1月	21,433,064,092	20,312,904,913	23,183,797	1,096,975,382
北海道	591,765,292	563,095,750	1,191,213	27,478,329
青森	119,179,611	114,001,813	104,674	5,073,124
岩手	123,933,572	119,252,630	66,933	4,614,009
宮城	269,658,767	256,182,310	255,756	13,220,700
秋田	95,329,377	92,289,579	61,171	2,978,626
山形	124,692,980	120,191,349	47,716	4,453,915
福島	221,691,698	212,034,797	93,782	9,563,119
茨城	282,323,781	268,940,326	154,720	13,228,735
栃木	209,565,506	201,344,978	374,120	7,846,407
群馬	234,569,781	228,619,553	159,007	5,791,222
埼玉県	608,895,865	586,016,105	658,375	22,221,385
千葉県	463,778,633	441,558,589	533,555	21,686,489
東京都	7,174,075,010	6,767,086,136	8,628,045	398,360,829
神奈川県	1,071,657,409	1,007,610,788	1,139,319	62,907,302
新潟	354,760,783	329,276,516	239,572	25,244,695
富山	177,099,401	170,665,496	94,990	6,338,915
石川	148,644,893	144,654,589	144,142	3,846,163
福井	103,830,427	100,652,661	97,446	3,080,320
山梨	87,908,127	84,850,315	54,406	3,003,406
長野	270,114,995	260,973,341	144,680	8,996,974
岐阜	253,745,971	245,203,188	297,297	8,245,486
静岡県	515,532,819	495,368,824	410,499	19,753,495
愛知	1,441,487,046	1,350,726,263	1,344,589	89,416,194
三重	194,181,386	184,500,218	241,147	9,440,021
滋賀	142,359,370	135,469,654	137,246	6,752,469
京都市	361,453,885	346,739,648	220,302	14,493,934
大阪府	2,003,512,387	1,862,889,888	1,937,222	138,685,277
兵庫県	610,654,811	587,438,282	640,184	22,576,345
奈良	92,027,643	88,288,357	109,398	3,629,889
和歌山	86,310,612	82,926,554	120,251	3,263,806
鳥取	55,983,227	54,416,261	29,309	1,537,657
島根	75,645,139	73,517,825	25,012	2,102,303
岡山	230,695,146	219,964,672	264,209	10,466,265
広島	414,660,224	395,651,617	663,204	18,345,403
山口	162,493,820	155,513,000	243,278	6,737,542
徳島	81,065,960	76,725,225	144,896	4,195,839
香川	134,044,242	129,580,454	132,212	4,331,576
愛媛	169,063,583	162,585,088	150,212	6,328,283
高松	75,260,603	71,675,999	118,013	3,466,591
福岡	675,612,940	641,695,647	704,817	33,212,476
佐賀	83,587,332	79,262,851	128,989	4,195,493
長崎	131,390,062	124,808,528	145,845	6,435,689
熊本	172,619,171	165,231,446	201,628	7,186,098
大分	120,348,702	114,291,774	116,910	5,940,017
宮崎	117,961,596	112,850,973	124,694	4,985,929
鹿児島	164,139,912	156,678,211	134,194	7,327,507
沖縄	133,750,595	129,606,844	154,617	3,989,134

注1．徴収決定済額は、前年度からの繰越額（4月分 258,268,620千円・5月分 83,887,901千円）を含む。

2．計数は、平成27年9月以前は厚生年金保険に係る計数、平成27年10月以降は厚生年金保険（第1号）に係る計数である。

第7表 厚生年金保険（第1号） 月別一時金状況

（厚生年金保険（第1号））

月 別	合 計		障 害 手 当 金		脱 退 手 当 金		脱 退 一 時 金	
	件 数	金 額	件 数	金 額	件 数	金 額	件 数	金 額
	千円		千円		千円		千円	
平成 27 年 8月	6,596	2,476,146	11	14,450	92	4,472	6,493	2,457,224
9月	3,530	1,316,793	10	16,596	101	10,149	3,419	1,290,048
10月	5,070	1,960,752	14	17,908	92	6,656	4,964	1,936,188
11月	5,454	2,147,210	12	16,370	87	6,130	5,355	2,124,710
12月	5,149	1,905,263	18	22,952	100	5,553	5,031	1,876,758
平成 28 年 1月	5,570	2,089,013	13	22,678	105	9,845	5,452	2,056,490

- 注1．計数は、平成27年9月以前は厚生年金保険に係る計数、平成27年10月以降は厚生年金保険（第1号）に係る計数である。
- 2．障害手当金の件数は、初診日に平成27年9月以前の厚生年金保険被保険者であった者及び平成27年10月以降の第1号厚生年金被保険者であった者の件数である。
- 3．平成27年10月以降に受給権が発生した障害手当金の金額は、共済組合等の組合員等たる厚生年金保険の被保険者期間（平成27年9月以前の共済組合等の組合員等の期間を含む）を含めて算出した金額である。
- 4．平成27年10月以降の脱退一時金の対象は、以下のとおりである。
- ア．国民年金の脱退一時金を同時に請求していない場合は、最後に被用者年金制度に加入していた時の資格が、平成27年9月以前の厚生年金保険被保険者又は平成27年10月以降の第1号厚生年金被保険者であった者について計上している。
- イ．国民年金の脱退一時金を同時に請求した場合は、最後に被用者年金制度に加入していた時の資格に関わらず計上しており、平成27年9月以前の共済組合等の期間のみの者を含む。
- 5．平成27年10月以降の脱退一時金の金額は、共済組合等の組合員等たる厚生年金保険の被保険者期間（平成27年9月以前の共済組合等の組合員等の期間を含む）を含めて算出した金額である。

第 8 表 国民年金 都道府県別適用状況

都道府県別		被 保 険 者 数														付加年金 被保険者数
		総 数			第 1 号 被 保 険 者			任 意 加 入 被 保 険 者			(再掲) 60～64歳 任意加入	(再掲) 65歳以上 任意加入	第 3 号 被 保 険 者			
													合 計	男 子	女 子	
		合 計	男 子	女 子	合 計	男 子	女 子	合 計	男 子	女 子			合 計	男 子	女 子	
平成 27 年	8 月	25,986,793	8,719,857	17,266,936	16,513,088	8,529,482	7,983,606	234,161	80,847	153,314	178,782	10,284	9,239,544	109,528	9,130,016	795,817
	9 月	25,969,962	8,719,988	17,249,974	16,509,333	8,529,905	7,979,428	233,935	80,869	153,066	178,065	10,294	9,226,694	109,214	9,117,480	794,022
	10 月	25,943,572	8,714,653	17,228,919	16,502,434	8,524,551	7,977,883	234,273	81,202	153,071	178,190	10,414	9,206,865	108,900	9,097,965	793,302
	11 月	25,944,440	8,720,395	17,224,045	16,513,248	8,530,263	7,982,985	233,936	81,313	152,623	177,772	10,419	9,197,256	108,819	9,088,437	792,115
	12 月	25,890,610	8,701,840	17,188,770	16,472,100	8,512,257	7,959,843	233,001	81,176	151,825	176,811	10,407	9,185,509	108,407	9,077,102	788,817
平成 28 年	1 月	25,850,696	8,698,676	17,152,020	16,460,647	8,509,732	7,950,915	231,292	80,923	150,369	175,017	10,474	9,158,757	108,021	9,050,736	784,428
北海道	道	1,107,009	351,136	755,873	687,628	342,117	345,511	14,254	4,429	9,825	12,544	565	405,127	4,590	400,537	50,026
	森	257,462	96,595	160,867	181,675	94,586	87,089	1,847	761	1,086	1,570	118	73,940	1,248	72,692	6,990
	手	213,225	74,967	138,258	140,363	73,295	67,068	1,749	682	1,067	1,505	44	71,113	990	70,123	7,654
	宮	456,106	152,322	303,784	287,836	149,759	138,077	3,067	1,103	1,964	2,436	150	165,203	1,460	163,743	13,026
	秋	166,285	59,845	106,440	111,531	58,556	52,975	1,122	424	698	912	70	53,632	865	52,767	4,467
山形県	形	170,013	64,234	105,779	117,682	62,978	54,704	842	331	511	624	23	51,489	925	50,564	6,680
	島	345,331	125,064	220,267	231,031	122,908	108,123	2,015	888	1,127	1,656	97	112,285	1,268	111,017	8,666
	城	613,177	217,635	395,542	402,784	214,330	188,454	4,717	1,675	3,042	3,599	245	205,676	1,630	204,046	16,409
	木	402,710	136,590	266,120	257,224	134,517	122,707	2,317	867	1,450	1,697	168	143,169	1,206	141,963	10,991
	馬	395,108	135,901	259,207	254,043	133,792	120,251	2,440	892	1,548	1,908	102	138,625	1,217	137,408	12,441
埼玉県	玉	1,569,703	521,697	1,048,006	969,619	512,231	457,388	14,495	5,187	9,308	10,976	736	585,589	4,279	581,310	45,016
	葉	1,310,391	432,114	878,277	803,042	424,076	378,966	13,482	4,248	9,234	9,906	519	493,867	3,790	490,077	46,047
	京	2,975,438	1,086,911	1,888,527	2,029,654	1,061,660	967,994	37,107	13,854	23,253	23,666	1,465	908,677	11,397	897,280	109,589
	川	1,968,383	624,011	1,344,372	1,180,987	611,299	569,688	20,830	6,904	13,926	14,840	747	766,566	5,808	760,758	59,354
	鴻	375,925	130,146	245,779	244,301	127,624	116,677	2,646	897	1,749	2,075	64	128,978	1,625	127,353	13,443
富山県	山	162,284	53,981	108,303	101,056	52,993	48,063	1,267	443	824	1,007	32	59,961	545	59,416	6,471
	川	197,122	69,173	127,949	128,025	67,798	60,227	1,368	518	850	1,089	50	67,729	857	66,872	4,965
	井	124,516	43,455	81,061	80,499	42,633	37,866	744	295	449	582	27	43,273	527	42,746	3,362
	梨	168,392	61,110	107,282	114,145	60,091	54,054	943	362	581	673	50	53,304	657	52,647	4,030
	野	381,441	130,368	251,073	245,114	127,698	117,416	2,812	1,103	1,709	2,130	64	133,515	1,567	131,948	12,167
岐阜県	卓	400,362	124,349	276,013	242,834	122,170	120,664	2,749	919	1,830	2,114	89	154,779	1,260	153,519	10,948
	岡	712,236	233,135	479,101	442,248	229,531	212,717	4,010	1,503	2,507	2,762	140	265,978	2,101	263,877	21,699
	知	1,578,997	471,783	1,107,214	913,563	463,767	449,796	10,194	3,389	6,805	7,653	329	655,240	4,627	650,613	37,368
	重	354,627	108,942	245,685	211,621	106,777	104,844	2,528	859	1,669	2,033	79	140,478	1,306	139,172	10,000
	賀	280,278	85,179	195,099	162,276	83,479	78,797	1,698	543	1,155	1,283	32	116,304	1,157	115,147	7,626
東京都	都	544,446	189,358	355,088	359,878	184,259	175,619	5,362	1,866	3,496	4,078	330	179,206	3,233	175,973	16,300
	阪	1,989,416	684,078	1,305,338	1,311,137	668,244	642,893	17,217	5,904	11,313	13,419	1,185	661,062	9,930	651,132	49,421
	庫	1,179,620	366,948	812,672	715,911	358,344	357,567	11,104	3,487	7,617	8,640	505	452,605	5,117	447,488	34,536
	良	298,656	94,107	204,549	185,003	91,679	93,324	3,016	930	2,086	2,364	111	110,637	1,498	109,139	8,460
	歌	210,215	72,684	137,531	140,327	71,095	69,232	1,527	566	961	1,242	87	68,361	1,023	67,338	5,953
鳥取県	取	94,846	35,300	59,546	64,484	34,176	30,308	811	295	516	679	23	29,551	829	28,722	2,583
	根	99,344	34,971	64,373	64,947	34,040	30,907	687	231	456	584	13	33,710	700	33,010	2,165
	山	346,366	112,522	233,844	213,153	109,610	103,543	2,687	901	1,786	2,138	111	130,526	2,011	128,515	11,540
	島	546,511	168,719	377,792	325,986	164,701	161,285	4,832	1,579	3,253	3,897	163	215,693	2,439	213,254	15,825
	口	248,271	76,004	172,267	147,307	74,287	73,020	2,127	646	1,481	1,743	59	98,837	1,071	97,766	7,513
徳島県	島	136,430	49,050	87,380	92,062	47,423	44,639	1,353	518	835	1,139	90	43,015	1,109	41,906	3,418
	川	174,871	57,670	117,201	108,427	56,273	52,154	1,269	431	838	1,005	54	65,175	966	64,209	5,014
	媛	269,446	90,143	179,303	170,369	87,903	82,466	2,153	782	1,371	1,804	93	96,924	1,458	95,466	8,220
	知	129,490	53,177	76,313	95,570	51,141	44,429	1,449	563	886	1,221	112	32,471	1,473	30,998	3,802
	福	1,051,108	350,759	700,349	670,836	341,822	329,014	8,819	3,029	5,790	7,104	446	371,453	5,908	365,545	27,815
佐賀県	賀	151,826	54,632	97,194	101,042	53,305	47,737	928	369	559	723	46	49,856	958	48,898	4,773
	崎	271,051	96,823	174,228	182,565	87,909	87,656	2,136	838	1,298	1,717	149	86,350	1,329	85,021	7,991
	本	344,769	125,858	218,911	237,040	122,931	114,109	2,537	938	1,599	2,011	111	105,192	1,989	103,203	12,128
	分	207,946	66,922	141,024	128,211	65,176	63,035	1,839	644	1,195	1,534	129	77,896	1,102	76,794	5,363
	崎	209,426	76,068	133,358	142,858	74,141	68,717	1,580	642	938	1,285	111	64,988	1,285	63,703	7,113
鹿児島県	鹿	317,495	106,344	211,151	200,855	103,381	97,474	2,616	1,050	1,566	2,130	172	114,024	1,913	112,111	9,433
	沖	342,626	145,896	196,730	261,898	140,480	121,418	4,000	1,638	2,362	3,320	369	76,728	3,778	72,950	5,627

第8表(続) 国民年金 都道府県別適用状況

都道府県別			資 格 取 得 者 数													
			総 数			第 1 号 被 保 険 者			(再掲) 資格取得届書の 提出者のうち、 学生と申告した者	(再掲) 20歳到達に よる新規加入	任 意 加 入 被 保 険 者			第 3 号 被 保 険 者		
											合 計	男 子	女 子	合 計	男 子	女 子
平成 27 年 8月			505,397	194,633	310,764	417,300	189,281	228,019	31,516	59,339	5,931	1,996	3,935	82,166	3,356	78,810
9月			450,140	173,992	276,148	368,128	168,709	199,419	27,768	56,770	6,552	2,218	4,334	75,460	3,065	72,395
10月			498,569	191,153	307,416	409,194	185,074	224,120	31,259	51,794	7,256	2,707	4,549	82,119	3,372	78,747
11月			473,809	181,992	291,817	386,474	176,374	210,100	28,228	53,355	6,144	2,278	3,866	81,191	3,340	77,851
12月			384,054	148,881	235,173	309,760	144,050	165,710	21,786	50,693	5,494	2,041	3,453	68,800	2,790	66,010
平成 28 年 1月			458,224	179,425	278,799	375,244	173,911	201,333	27,536	58,513	6,171	2,236	3,935	76,809	3,278	73,531
北海道	札幌市	23,663	9,559	14,104	19,186	9,223	9,963	5	3,210	395	158	237	4,082	178	3,904	
	旭川市	4,898	1,971	2,927	4,001	1,907	2,094	317	445	60	25	35	837	39	798	
	旭川市	4,543	1,739	2,804	3,648	1,686	1,962	355	539	54	17	37	841	36	805	
	旭川市	8,381	3,295	5,086	6,931	3,204	3,727	466	935	96	39	57	1,354	52	1,302	
山形県	山形市	3,108	1,307	1,801	2,567	1,274	1,293	227	250	26	10	16	515	23	492	
	山形市	3,521	1,450	2,071	2,920	1,403	1,517	264	374	44	15	29	557	32	525	
	山形市	6,871	2,695	4,176	5,709	2,640	3,069	498	777	54	20	34	1,108	35	1,073	
	山形市	9,440	4,023	5,417	8,134	3,947	4,187	785	1,088	127	48	79	1,179	28	1,151	
福島県	福島市	6,366	2,516	3,850	5,159	2,459	2,700	568	603	54	16	38	1,153	41	1,112	
	福島市	6,495	2,605	3,890	5,280	2,553	2,727	590	689	65	23	42	1,150	29	1,121	
	福島市	25,522	10,059	15,463	20,910	9,810	11,100	1,482	3,624	359	133	226	4,253	116	4,137	
	福島市	22,901	9,191	13,710	18,922	8,951	9,971	1,208	2,871	395	136	259	3,584	104	3,480	
茨城県	水戸市	51,237	20,158	31,079	42,967	19,528	23,439	2,700	6,607	880	320	560	7,390	310	7,080	
	水戸市	32,923	12,921	20,002	27,144	12,566	14,578	12	6,744	547	176	371	5,232	179	5,053	
	水戸市	7,645	3,112	4,533	6,216	3,021	3,195	1,059	359	85	28	57	1,344	63	1,281	
	水戸市	2,742	1,122	1,620	2,272	1,091	1,181	308	332	35	11	24	435	20	415	
栃木県	宇都宮市	4,059	1,657	2,402	3,357	1,609	1,748	299	452	47	16	31	655	32	623	
	宇都宮市	2,560	994	1,566	2,048	953	1,095	343	218	30	10	20	482	31	451	
	宇都宮市	3,297	1,254	2,043	2,664	1,205	1,459	285	373	42	21	21	591	28	563	
	宇都宮市	7,076	2,772	4,304	5,741	2,699	3,042	645	686	97	33	64	1,238	40	1,198	
群馬県	高崎市	7,054	2,611	4,443	5,582	2,537	3,045	195	1,066	90	32	58	1,382	42	1,340	
	高崎市	12,743	4,919	7,824	10,314	4,779	5,535	1,201	1,281	113	56	57	2,316	84	2,232	
	高崎市	26,501	10,117	16,384	21,111	9,850	11,261	2,203	2,826	287	92	195	5,103	175	4,928	
	高崎市	6,401	2,494	3,907	5,156	2,431	2,725	581	621	78	19	59	1,167	44	1,123	
埼玉県	さいたま市	5,130	2,005	3,125	4,142	1,952	2,190	290	684	54	16	38	934	37	897	
	さいたま市	9,110	3,664	5,446	7,476	3,518	3,958	568	1,421	151	62	89	1,483	84	1,399	
	さいたま市	33,733	12,984	20,749	27,701	12,573	15,128	1,653	4,762	400	133	267	5,632	278	5,354	
	さいたま市	19,856	7,430	12,426	16,221	7,203	9,018	1,568	2,698	278	94	184	3,357	133	3,224	
千葉県	千葉市	4,652	1,757	2,895	3,764	1,684	2,080	350	761	68	27	41	820	46	774	
	千葉市	3,012	1,150	1,862	2,438	1,102	1,336	8	655	43	23	20	531	25	506	
	千葉市	1,858	769	1,089	1,533	729	804	161	167	20	6	14	305	34	271	
	千葉市	2,014	782	1,232	1,621	733	888	255	157	27	12	15	366	37	329	
東京都	品川区	6,438	2,411	4,027	5,178	2,324	2,854	570	618	95	30	65	1,165	57	1,108	
	品川区	10,151	3,832	6,319	8,226	3,699	4,527	1,136	1,004	124	48	76	1,801	85	1,716	
	品川区	3,975	1,400	2,575	3,095	1,361	1,734	357	420	61	14	47	819	25	794	
	品川区	2,203	884	1,319	1,865	853	1,012	264	234	32	10	22	306	21	285	
神奈川県	横浜市中区	3,278	1,291	1,987	2,588	1,252	1,336	369	279	22	2	20	668	37	631	
	横浜市中区	4,502	1,677	2,825	3,605	1,610	1,995	421	384	71	26	45	826	41	785	
	横浜市中区	2,446	964	1,482	1,989	896	1,093	3	470	41	23	18	416	45	371	
	横浜市中区	21,024	8,298	12,726	17,449	8,073	9,376	1,020	2,625	181	63	118	3,394	162	3,232	
新潟県	新潟市	2,715	1,036	1,679	2,149	990	1,159	125	449	30	14	16	536	32	504	
	新潟市	4,444	1,674	2,770	3,507	1,608	1,899	204	697	48	20	28	889	46	843	
	新潟市	5,564	1,981	3,583	4,406	1,883	2,523	567	626	74	32	42	1,084	66	1,018	
	新潟市	4,881	2,013	2,868	4,083	1,954	2,129	311	369	52	23	29	746	36	710	
富山県	富山市	4,060	1,516	2,544	3,262	1,453	1,809	241	417	42	19	23	756	44	712	
	富山市	6,174	2,362	3,812	5,021	2,273	2,748	346	615	81	31	50	1,072	58	1,014	
	富山市	7,057	3,004	4,053	5,986	2,862	3,124	153	1,031	116	54	62	955	88	867	
	富山市															

注 「資格取得届書の提出者のうち、学生と申告した者」とは、当該月に国民年金第1号被保険者資格を取得した者の中で、資格取得届を自ら提出し、その際に学生であると申告した者をいう。

第8表(続) 国民年金 都道府県別適用状況

都道府県別			資 格 喪 失 者 数											
			総 数			第 1 号 被 保 険 者			任 意 加 入 被 保 険 者			第 3 号 被 保 険 者		
			合 計	男 子	女 子	合 計	男 子	女 子	合 計	男 子	女 子	合 計	男 子	女 子
平成 27 年 8 月			497,647	185,741	311,906	396,431	179,712	216,719	7,289	2,459	4,830	93,927	3,570	90,357
9 月			466,984	173,865	293,119	371,897	168,291	203,606	6,778	2,196	4,582	88,309	3,378	84,931
10 月			524,990	196,496	328,494	416,123	190,437	225,686	6,919	2,373	4,546	101,948	3,686	98,262
11 月			472,956	176,248	296,708	375,676	170,660	205,016	6,482	2,167	4,315	90,798	3,421	87,377
12 月			437,907	167,447	270,460	350,932	162,067	188,865	6,429	2,178	4,251	80,546	3,202	77,344
平成 28 年 1 月			498,159	182,597	315,562	386,720	176,444	210,276	7,880	2,489	5,391	103,559	3,664	99,895
北海道	青森	岩手	23,383	7,729	15,654	17,251	7,414	9,837	490	144	346	5,642	171	5,471
			5,297	1,989	3,308	4,167	1,914	2,253	65	27	38	1,065	48	1,017
			4,981	1,910	3,071	3,895	1,848	2,047	71	23	48	1,015	39	976
			9,436	3,449	5,987	7,371	3,360	4,011	148	47	101	1,917	42	1,875
			3,553	1,265	2,288	2,686	1,204	1,482	50	17	33	817	44	773
山形県	福島	茨城	3,921	1,452	2,469	3,066	1,396	1,670	46	16	30	809	40	769
			7,397	2,872	4,525	5,845	2,797	3,048	90	30	60	1,462	45	1,417
			11,025	4,403	6,622	8,632	4,309	4,323	162	55	107	2,231	39	2,192
			7,711	2,937	4,774	6,058	2,873	3,185	80	23	57	1,573	41	1,532
			7,625	2,886	4,739	5,896	2,807	3,089	93	36	57	1,636	43	1,593
埼玉県	千葉県	東京都	27,979	10,421	17,558	21,635	10,109	11,526	489	168	321	5,855	144	5,711
			25,185	9,447	15,738	19,705	9,204	10,501	477	143	334	5,003	100	4,903
			55,546	21,438	34,108	45,621	20,814	24,807	980	333	647	8,945	291	8,654
			35,060	12,762	22,298	27,454	12,422	15,032	630	166	464	6,976	174	6,802
			8,056	2,925	5,131	6,043	2,811	3,232	100	35	65	1,913	79	1,834
富山県	石川県	福井県	3,142	1,180	1,962	2,386	1,146	1,240	37	10	27	719	24	695
			4,027	1,474	2,553	3,038	1,418	1,620	51	18	33	938	38	900
			2,697	960	1,737	2,038	930	1,108	25	6	19	634	24	610
			3,282	1,213	2,069	2,541	1,174	1,367	22	10	12	719	29	690
			7,553	3,032	4,521	5,819	2,938	2,881	92	31	61	1,642	63	1,579
岐阜県	静岡県	愛知県	7,577	2,614	4,963	5,611	2,502	3,109	156	47	109	1,810	65	1,745
			14,169	5,215	8,954	11,048	5,077	5,971	121	48	73	3,000	90	2,910
			28,221	10,030	18,191	21,282	9,763	11,519	371	110	261	6,568	157	6,411
			7,069	2,523	4,546	5,398	2,446	2,952	99	36	63	1,572	41	1,531
			5,490	1,967	3,523	4,192	1,898	2,294	94	21	73	1,204	48	1,156
京都市	大阪府	兵庫県	9,735	3,480	6,255	7,487	3,335	4,152	188	45	143	2,060	100	1,960
			36,936	13,324	23,612	29,045	12,846	16,199	587	177	410	7,304	301	7,003
			21,497	7,223	14,274	16,290	6,949	9,341	408	107	301	4,799	167	4,632
			5,200	1,799	3,401	3,948	1,735	2,213	67	20	47	1,185	44	1,141
			3,405	1,178	2,227	2,628	1,133	1,495	53	20	33	724	25	699
鳥取県	島根県	岡山県	2,083	784	1,299	1,598	744	854	20	7	13	465	33	432
			2,304	796	1,508	1,712	753	959	28	14	14	564	29	535
			7,139	2,528	4,611	5,396	2,427	2,969	111	33	78	1,632	68	1,564
			10,754	3,669	7,085	8,036	3,553	4,483	187	40	147	2,531	76	2,455
			4,600	1,574	3,026	3,453	1,506	1,947	84	21	63	1,063	47	1,016
徳島県	香川県	愛媛県	2,595	976	1,619	1,973	923	1,050	58	22	36	564	31	533
			3,698	1,388	2,310	2,801	1,335	1,466	62	20	42	835	33	802
			5,203	1,931	3,272	3,994	1,848	2,146	76	28	48	1,133	55	1,078
			2,761	1,074	1,687	2,167	984	1,183	47	23	24	547	67	480
			21,935	8,071	13,864	17,281	7,773	9,508	284	97	187	4,370	201	4,169
佐賀県	長崎県	熊本県	3,145	1,113	2,032	2,406	1,055	1,351	30	12	18	709	46	663
			5,182	2,013	3,169	3,992	1,931	2,061	63	29	34	1,127	53	1,074
			6,384	2,258	4,126	4,855	2,146	2,709	92	34	58	1,437	78	1,359
			5,096	1,866	3,230	4,008	1,806	2,202	58	17	41	1,030	43	987
			4,517	1,683	2,834	3,410	1,596	1,814	73	28	45	1,034	59	975
鹿児島県	沖縄県	島根県	6,913	2,591	4,322	5,348	2,487	2,861	116	38	78	1,449	66	1,383
			7,695	3,185	4,510	6,214	3,005	3,209	149	57	92	1,332	123	1,209

注 任意加入被保険者の資格喪失には、第3号被保険者への切替の者も含まれている。

第8表(続) 国民年金 都道府県別適用状況

都道府県別		保険料免除・学生納付特例・若年者納付猶予被保険者数										
		免 除 者 数						学生納付特例者数		若年納付猶予者数		
		(免除率)	法定免除	申請免除 (全額)	申請免除 (3/4)	申請免除 (半額)	申請免除 (1/4)					
平成 27 年	8 月	3,058,930	18.5	1,344,598	1,542,828	98,388	51,618	21,498	1,256,910	7.6	259,475	1.6
	9 月	3,326,611	20.1	1,344,043	1,738,209	138,977	73,767	31,615	1,328,117	8.0	292,935	1.8
	10 月	3,461,072	21.0	1,343,682	1,840,951	156,586	83,707	36,146	1,378,280	8.4	309,411	1.9
	11 月	3,624,383	21.9	1,344,130	1,964,880	177,174	95,924	42,275	1,447,311	8.8	330,416	2.0
	12 月	3,713,979	22.5	1,344,675	2,034,832	186,884	102,008	45,580	1,499,790	9.1	342,959	2.1
平成 28 年	1 月	3,826,316	23.2	1,344,663	2,112,563	204,164	113,098	51,828	1,569,367	9.5	358,743	2.2
北海道	道	219,700	32.0	91,069	109,978	10,164	5,988	2,501	58,617	8.5	15,252	2.2
	青森	62,948	34.6	19,811	35,931	4,322	2,081	803	13,555	7.5	4,012	2.2
	手	39,314	28.0	15,552	19,129	2,766	1,312	555	11,244	8.0	2,880	2.1
	宮城	68,082	23.7	23,068	37,153	4,686	2,220	955	27,571	9.6	6,500	2.3
	秋田	33,931	30.4	12,367	17,641	2,317	1,123	483	10,492	9.4	2,595	2.3
山形県	形	26,886	22.8	10,856	13,290	1,595	787	358	10,920	9.3	2,181	1.9
	福	61,192	26.5	19,104	36,417	3,043	1,731	897	20,402	8.8	5,353	2.3
	島	82,717	20.5	24,149	49,624	4,873	2,798	1,273	35,482	8.8	8,082	2.0
	城	53,020	20.6	19,259	28,546	2,844	1,547	824	22,519	8.8	5,748	2.2
	木	51,922	20.4	16,780	29,582	3,000	1,724	836	23,868	9.4	5,637	2.2
埼玉県	玉	159,414	16.4	59,589	83,515	8,639	5,166	2,505	93,401	9.6	21,587	2.2
	葉	132,814	16.5	52,952	68,767	6,129	3,302	1,664	75,385	9.4	16,484	2.1
	京	328,262	16.2	124,737	173,941	15,014	9,737	4,833	175,499	8.6	36,891	1.8
	川	198,183	16.8	86,072	93,777	9,865	5,630	2,839	117,529	10.0	25,056	2.1
	新	56,526	23.1	23,706	26,104	3,687	2,059	970	26,460	10.8	5,969	2.4
富山県	山	18,634	18.4	8,356	8,609	906	534	229	11,509	11.4	1,741	1.7
	川	26,443	20.7	10,309	13,275	1,618	847	394	16,408	12.8	2,777	2.2
	福	17,050	21.2	6,466	8,763	969	571	281	8,732	10.8	1,870	2.3
	山	24,565	21.5	7,759	14,090	1,505	837	374	12,683	11.1	2,752	2.4
	長	50,185	20.5	20,241	24,955	2,729	1,548	712	21,490	8.8	4,640	1.9
岐阜県	山	47,698	19.6	15,618	27,010	2,882	1,527	661	23,738	9.8	4,727	1.9
	静	81,581	18.4	31,744	42,419	3,961	2,293	1,164	42,006	9.5	9,007	2.0
	岡	170,687	18.7	57,763	96,019	9,011	5,314	2,580	80,197	8.8	18,280	2.0
	愛	44,724	21.1	17,036	23,297	2,365	1,350	676	19,245	9.1	4,134	2.0
	三	34,123	21.0	11,394	19,180	2,061	1,020	468	19,620	12.1	4,092	2.5
東京都	都	92,488	25.7	31,190	53,392	4,424	2,433	1,049	39,810	11.1	7,016	1.9
	阪	364,477	27.8	117,154	217,137	17,310	8,906	3,970	115,602	8.8	30,425	2.3
	大	188,599	26.3	60,625	108,016	11,439	6,020	2,499	80,691	11.3	17,125	2.4
	京	49,171	26.6	14,269	30,350	2,603	1,331	618	22,270	12.0	5,053	2.7
	山	42,734	30.5	11,606	27,253	2,197	1,119	559	12,645	9.0	3,523	2.5
鳥取県	取	18,839	29.2	6,943	9,681	1,198	720	297	6,940	10.8	1,541	2.4
	島	17,293	26.6	7,579	7,622	1,132	679	281	8,038	12.4	1,323	2.0
	根	54,407	25.5	19,675	29,869	2,683	1,465	715	22,977	10.8	4,867	2.3
	山	80,815	24.8	30,970	41,853	4,503	2,315	1,174	38,191	11.7	7,591	2.3
	口	40,196	27.3	14,318	21,997	2,133	1,173	575	14,773	10.0	3,338	2.3
徳島県	島	28,295	30.7	9,813	16,262	1,311	607	302	9,927	10.8	1,999	2.2
	川	26,812	24.7	9,033	15,484	1,285	668	342	11,297	10.4	2,034	1.9
	媛	55,565	32.6	18,173	31,944	3,054	1,627	767	16,692	9.8	4,107	2.4
	知	32,001	33.5	11,363	17,414	1,878	971	375	8,927	9.3	2,273	2.4
	福	215,318	32.1	67,560	123,994	12,956	7,352	3,456	71,619	10.7	17,571	2.6
佐賀県	賀	28,893	28.6	8,739	16,483	2,081	1,111	479	10,280	10.2	2,586	2.6
	崎	57,218	31.3	20,880	31,016	3,058	1,599	665	16,249	8.9	3,696	2.0
	本	72,079	30.4	23,014	41,233	4,373	2,431	1,028	22,637	9.5	5,912	2.5
	分	39,282	30.6	13,285	22,517	2,016	1,024	440	13,773	10.7	3,588	2.8
	崎	49,527	34.7	14,958	28,448	3,322	1,973	826	12,917	9.0	3,388	2.4
鹿児島県	島	73,366	36.5	24,070	42,249	4,071	2,166	810	16,494	8.2	5,136	2.6
	沖	108,340	41.4	23,689	77,337	4,186	2,362	766	18,046	6.9	6,404	2.4

第9表 国民年金 都道府県別年金受給権者状況 (総計)
(月末現在)

都道府県別	合 計		老 齢 年 金							通 算 老 齢 年 金				障 害 年 金		遺 族 年 金																																								
			件 数					5 年 年 金	年金額	件 数			年金額																																											
	件数	年金額	合 計	5 年 年 金 以 外						合計	繰上げ	本来		件数	年金額																																									
				(再掲)基礎のみ・旧国年																																																				
				繰上げ	本 来	繰下げ																																																		
千円																			千円																			千円																		
平成 27 年	8 月	33,296,536	22,116,033,923	30,415,079	30,398,810	2,787,023	4,755,239	102,682	16,269	20,080,093,947	674,755	268,076	406,679	151,372,529	1,971,510	1,709,508,534	235,192	175,058,914																																						
	9 月	33,359,367	22,167,518,414	30,480,139	30,463,971	2,773,985	4,754,860	102,755	16,168	20,129,486,522	668,570	265,395	403,175	150,058,090	1,973,379	1,711,306,895	237,279	176,666,907																																						
	10 月	33,450,564	22,237,837,168	30,571,969	30,555,890	2,761,688	4,758,044	102,835	16,079	20,196,632,600	662,627	262,828	399,799	148,805,045	1,976,389	1,713,901,074	239,579	178,498,450																																						
	11 月	33,507,758	22,286,128,769	30,632,208	30,616,239	2,746,106	4,756,345	102,804	15,969	20,243,103,483	655,300	259,679	395,621	147,241,732	1,978,426	1,715,512,309	241,824	180,271,244																																						
	12 月	33,565,826	22,334,426,594	30,691,073	30,675,181	2,732,167	4,756,929	102,860	15,892	20,287,907,171	648,628	256,807	391,821	145,827,146	1,982,009	1,718,622,669	244,116	182,069,608																																						
平成 28 年	1 月	33,668,992	22,415,100,623	30,795,613	30,779,812	2,718,893	4,757,420	102,902	15,801	20,365,410,665	641,822	253,858	387,964	144,375,143	1,985,204	1,721,427,710	246,353	183,887,105																																						
北 海 道	森 手 森 手																																																							

第9表(続) 国民年金 都道府県別年金受給権者状況 (総計)
(新規裁定)

都道府県別	合 計		老 齢 年 金							通 算 老 齢 年 金				障 害 年 金		遺 族 年 金	
			件 数					5 年 年 金	年金額	件 数			年金額				
	件数	年金額	合 計	5 年 年 金 以 外			合計			繰上げ	本来						
				(再 掲) 基 礎 の み ・ 旧 国 年													
				繰上げ	本 来	繰下げ											
		千円								千円				千円			
平成 27 年 8月	33,836	22,821,588	24,737	24,737	1,407	10,988	267	-	15,321,433	73	-	73	6,659	6,606	5,672,281	2,420	1,821,215
9月	33,312	22,439,239	24,903	24,903	1,327	11,457	262	-	15,555,939	66	-	66	9,867	5,889	5,063,901	2,454	1,809,533
10月	39,158	26,208,518	29,570	29,570	1,491	13,701	272	-	18,345,896	113	-	113	21,399	6,722	5,776,043	2,753	2,065,180
11月	34,316	23,072,793	25,146	25,146	1,275	11,329	247	-	15,541,815	68	-	68	10,820	6,449	5,530,636	2,653	1,989,522
12月	38,336	26,063,564	27,762	27,762	1,367	12,453	280	-	17,313,707	45	-	45	9,682	7,830	6,724,823	2,699	2,015,352
平成 28 年 1月	38,885	26,462,546	28,716	28,716	1,435	13,346	270	-	18,040,725	69	-	69	9,144	7,342	6,325,983	2,758	2,086,695
北 海 道	1,984	1,356,050	1,520	1,520	55	712	7	-	972,761	2	-	2	*	338	286,839	124	96,224
	578	380,620	443	443	37	187	3	-	263,063	-	-	-	*	109	96,511	26	21,046
	485	350,007	337	337	18	157	2	-	225,402	1	-	1	*	82	72,963	65	51,524
	898	610,889	735	735	50	285	9	-	474,580	2	-	2	*	127	108,723	34	27,407
岩 手 県	445	294,668	349	349	32	122	2	-	214,828	1	-	1	*	58	50,658	37	29,124
山 形 県	520	349,849	437	437	39	161	4	-	282,280	1	-	1	*	65	54,813	17	12,690
	631	424,795	478	478	35	189	3	-	303,613	2	-	2	*	93	78,966	58	41,584
	1,038	723,873	806	806	75	401	6	-	534,234	3	-	3	259	143	123,872	86	65,508
	668	447,511	522	522	53	201	6	-	329,372	3	-	3	637	100	86,477	43	31,025
茨 城 県	643	449,177	495	495	37	219	6	-	320,504	1	-	1	*	111	101,364	36	27,281
埼 玉 県	2,051	1,376,459	1,605	1,605	87	748	16	-	1,010,939	5	-	5	568	302	258,454	139	106,499
	1,767	1,197,861	1,340	1,340	93	612	12	-	844,920	1	-	1	*	301	256,898	125	95,983
	3,241	2,168,024	2,385	2,385	85	1,048	27	-	1,450,906	2	-	2	*	632	539,226	222	177,234
	2,420	1,628,228	1,803	1,803	61	885	19	-	1,125,191	9	-	9	1,153	453	385,949	155	115,934
神 奈 川 県	663	476,153	452	452	34	197	5	-	299,262	-	-	-	-	169	146,703	42	30,188
富 山 県	219	159,023	131	131	5	70	2	-	89,406	2	-	2	*	54	45,334	32	23,699
	288	205,937	199	199	8	100	-	-	133,257	1	-	1	*	61	52,006	27	20,533
	188	135,606	105	105	5	48	-	-	69,306	2	-	2	*	53	45,901	28	20,305
	323	216,886	247	247	24	86	2	-	153,158	-	-	-	-	60	50,897	16	12,831
山 梨 県	602	429,819	401	401	15	206	2	-	260,032	-	-	-	-	149	132,623	52	37,165
岐 阜 県	586	419,259	402	402	17	223	5	-	266,757	-	-	-	-	133	114,467	51	38,034
	1,111	775,208	774	774	40	346	7	-	499,146	3	-	3	929	234	197,622	100	77,511
	2,099	1,464,753	1,466	1,466	57	755	13	-	937,316	5	-	5	276	480	411,801	148	115,360
	561	400,860	397	397	9	205	2	-	261,583	1	-	1	*	129	112,846	34	26,256
三 重 県	352	247,211	242	242	19	105	5	-	158,200	2	-	2	*	83	71,340	25	17,546
京 都 府	812	544,174	617	617	23	277	8	-	380,320	-	-	-	-	138	122,423	57	41,431
	2,474	1,627,823	1,798	1,798	49	865	22	-	1,069,249	3	-	3	140	491	419,335	182	139,099
	1,776	1,204,698	1,319	1,319	63	639	14	-	820,067	1	-	1	*	363	313,491	93	71,088
	507	349,677	377	377	20	220	4	-	242,931	-	-	-	-	84	72,229	46	34,517
和 歌 山 県	427	289,478	307	307	21	151	4	-	188,950	1	-	1	*	82	72,510	37	27,987
鳥 取 県	176	126,798	108	108	6	50	-	-	70,017	2	-	2	*	49	41,912	17	14,727
	190	140,603	123	123	2	61	2	-	81,691	-	-	-	-	58	52,212	9	6,699
	447	315,782	317	317	10	163	6	-	205,545	1	-	1	*	94	83,084	35	27,080
	770	538,550	523	523	13	244	5	-	338,090	4	-	4	240	180	154,039	63	46,181
山 口 県	456	316,778	357	357	13	188	-	-	230,503	-	-	-	-	75	65,970	24	20,305
徳 島 県	251	162,102	208	208	11	99	3	-	127,800	1	-	1	*	32	28,485	10	5,286
	281	197,853	206	206	7	99	1	-	135,368	-	-	-	-	54	46,261	21	16,223
	441	301,527	323	323	18	160	2	-	207,353	2	-	2	*	77	65,582	39	28,009
	263	170,365	207	207	10	96	3	-	125,191	-	-	-	-	38	31,653	18	13,522
高 松 市	1,638	1,115,303	1,163	1,163	42	566	6	-	717,062	4	-	4	325	352	309,264	119	88,653
佐 賀 県	306	212,171	230	230	19	101	2	-	148,413	-	-	-	-	57	50,085	19	13,673
	514	334,474	382	382	18	195	3	-	230,570	-	-	-	-	86	72,079	46	31,825
	657	452,825	486	486	33	231	10	-	315,553	-	-	-	-	129	108,259	42	29,014
	357	238,805	262	262	11	121	-	-	162,472	1	-	1	*	69	58,292	25	17,979
大 分 県	413	277,976	302	302	19	121	2	-	187,014	-	-	-	-	76	66,632	35	24,330
鹿 児 島 県	594	403,518	439	439	9	207	4	-	275,951	-	-	-	-	110	96,541	45	31,026
	680	418,285	514	514	28	206	3	-	279,506	-	-	-	-	128	111,612	38	27,167
そ の 他	94	34,258	77	77	-	18	1	-	21,091	-	-	-	-	1	*	16	12,386

第9表(続) 国民年金 都道府県別年金受給権者状況 (総計)
(失 権)

都道府県別	合 計		老 齢 年 金							通 算 老 齢 年 金				障 害 年 金		遺 族 年 金	
			件 数					5 年年金	年金額	件 数			年金額				
	件数	年金額	合 計	5 年 年 金 以 外			合計			繰上げ	本来						
				(再 掲) 基 礎 の み ・ 旧 国 年													
				繰上げ	本 来	繰下げ											
千円																	
平成 27 年 8月	81,006	48,658,427	68,832	68,730	13,919	11,870	235	102	42,754,729	6,879	2,911	3,968	1,440,797	4,666	4,102,297	629	360,605
9月	78,485	47,262,837	66,951	66,850	13,346	11,529	182	101	41,604,853	6,467	2,783	3,684	1,365,138	4,503	3,967,222	564	325,624
10月	74,791	45,225,683	63,663	63,574	12,517	10,584	181	89	39,837,654	6,271	2,668	3,603	1,317,914	4,220	3,722,765	637	347,349
11月	89,316	53,646,406	76,329	76,219	15,677	13,069	273	110	47,404,279	7,541	3,206	4,335	1,602,630	4,936	4,357,224	510	282,274
12月	80,583	48,521,140	68,588	68,509	14,151	11,738	218	79	42,691,487	6,818	2,912	3,906	1,442,070	4,682	4,116,051	495	271,532
平成 28 年 1月	80,631	48,538,843	68,538	68,447	13,902	11,577	208	91	42,733,375	6,938	2,976	3,962	1,471,300	4,535	4,001,140	620	333,028
北 海 道	3,715	2,240,644	3,103	3,099	420	784	13	4	1,918,737	307	80	227	64,129	271	238,795	34	18,983
	962	551,044	826	825	258	87	1	1	470,887	51	40	11	10,728	67	59,736	18	9,692
	1,061	625,287	898	896	286	144	2	2	537,396	75	35	40	15,720	75	65,802	13	6,369
	1,634	953,701	1,421	1,420	454	191	5	1	841,383	105	55	50	19,562	95	84,474	13	8,282
	1,044	614,824	924	924	303	129	4	-	547,212	50	37	13	9,460	57	51,905	13	6,246
山 形 県	1,127	647,133	957	956	346	113	1	1	568,430	98	65	33	19,327	66	56,421	6	2,955
	1,662	966,273	1,413	1,412	467	192	6	1	852,225	146	86	60	28,414	93	81,322	10	4,313
	1,812	1,063,034	1,582	1,582	519	186	4	-	942,396	114	60	54	24,365	96	84,496	20	11,776
	1,319	763,383	1,120	1,120	356	135	3	-	668,769	109	65	44	19,748	75	67,117	15	7,749
	1,457	841,747	1,212	1,211	352	174	5	1	729,820	145	78	67	27,617	88	77,346	12	6,964
埼 千 玉 葉 京 奈	3,589	2,143,229	3,154	3,148	660	359	7	6	1,938,000	246	120	126	48,629	159	140,806	30	15,794
	3,167	1,926,333	2,779	2,777	608	426	7	2	1,734,096	210	80	130	45,627	152	133,344	26	13,266
	6,464	3,933,301	5,552	5,544	680	1,102	27	8	3,500,083	553	167	386	127,582	319	282,994	40	22,642
	4,220	2,619,223	3,659	3,656	451	555	13	3	2,358,365	344	127	217	75,387	200	176,046	17	9,425
	2,114	1,244,183	1,788	1,786	549	220	7	2	1,109,989	212	137	75	38,221	99	88,036	15	7,938
富 山 県	895	554,734	764	763	159	115	1	1	496,772	83	41	42	16,747	46	40,263	2	*
	799	487,980	667	666	120	113	1	1	428,211	80	33	47	17,368	45	38,830	7	3,571
	569	355,174	477	477	99	64	2	-	317,207	61	42	19	13,100	25	22,038	6	2,829
	606	351,203	507	506	182	55	-	1	300,281	53	24	29	10,586	43	38,809	3	1,527
	1,594	962,392	1,322	1,319	310	212	2	3	846,826	177	70	107	36,429	83	72,620	12	6,518
岐 静 愛 三 滋	1,584	984,044	1,357	1,356	280	224	6	1	871,186	122	50	72	25,131	92	80,624	13	7,103
	2,498	1,526,254	2,099	2,098	444	244	5	1	1,350,620	247	121	126	52,462	130	112,979	22	10,194
	4,155	2,570,409	3,586	3,581	519	529	14	5	2,304,132	335	136	199	70,296	201	177,165	33	18,816
	1,429	880,110	1,185	1,184	236	207	3	1	766,168	141	54	87	30,460	92	77,634	11	5,848
	637	381,363	533	531	95	70	-	2	340,416	72	38	34	15,405	26	22,623	6	2,919
京 大 兵 奈 和 歌	1,552	930,492	1,305	1,300	204	260	2	5	813,326	150	44	106	35,693	83	74,197	14	7,276
	4,907	2,936,482	4,253	4,249	484	682	13	4	2,633,073	381	159	222	78,353	233	204,601	40	20,455
	3,611	2,182,654	3,035	3,031	474	498	12	4	1,914,178	352	141	211	75,724	212	185,808	12	6,944
	874	512,206	735	734	167	132	3	1	446,364	86	38	48	18,262	51	46,631	2	*
	812	471,656	696	696	195	96	-	-	414,801	62	28	34	12,343	44	39,039	10	5,473
鳥 島 岡 広 山	455	276,571	390	390	71	69	2	-	256,156	53	23	30	10,470	12	9,946	-	-
	661	410,186	546	543	115	113	2	3	349,243	58	20	38	10,934	54	48,560	3	1,449
	1,491	936,838	1,245	1,242	201	239	2	3	825,390	162	54	108	39,610	74	66,359	10	5,480
	1,757	1,072,544	1,444	1,442	144	286	2	2	940,550	217	73	144	50,805	85	75,159	11	6,032
	1,230	778,259	1,036	1,036	112	252	-	-	687,599	120	38	82	26,793	70	61,887	4	1,980
徳 香 愛 高 福	650	374,860	541	540	171	66	-	1	321,249	59	36	23	10,696	44	39,004	6	3,911
	664	414,672	547	547	67	118	1	-	363,787	77	23	54	17,645	34	30,414	6	2,827
	1,174	700,565	948	947	214	177	1	1	590,372	126	62	64	24,049	91	81,578	9	4,566
	704	412,915	589	588	132	147	3	1	362,920	74	32	42	16,626	36	30,619	5	2,751
	3,038	1,810,234	2,533	2,525	377	512	9	8	1,569,145	301	106	195	65,599	187	165,135	17	10,355
佐 長 熊 大 宮	696	425,281	580	580	169	104	-	-	365,860	59	28	31	14,550	46	39,619	11	5,251
	1,085	621,028	914	913	262	204	3	1	536,658	97	53	44	20,492	64	58,139	10	5,740
	1,142	685,749	944	942	306	201	2	2	570,050	88	47	41	21,129	103	91,397	7	3,174
	949	556,384	803	803	232	148	1	-	482,327	79	41	38	16,489	62	55,107	5	2,461
	908	561,977	768	768	144	194	5	-	482,181	62	24	38	13,404	70	61,300	8	5,092
鹿 児 島 沖 縄 他	1,403	832,429	1,157	1,150	341	226	4	7	698,785	120	60	60	24,815	113	100,707	13	8,123
	717	434,319	606	606	167	217	2	-	356,216	19	5	14	4,323	72	63,710	20	10,070
	38	13,539	38	38	-	6	-	-	13,539	-	-	-	-	-	-	-	-

第9表(続) 国民年金 都道府県別年金受給権者状況 (旧法拠出制年金)
(月末現在)

(新規裁定)

都道府県別	合 計		老 齢 年 金		通算老齢年金		障 害 年 金		遺 族 年 金			合 計		老 齢 年 金		通算老齢年金		障 害 年 金		遺 族 年 金	
	件数	年金額	件数	年金額	件数	年金額	件数	年金額	件数	年金額		件数	年金額	件数	年金額	件数	年金額	件数	年金額	件数	年金額
	千円		千円		千円		千円		千円			千円		千円		千円		千円		千円	
平成 27 年 8 月	1,778,871	710,929,495	1,016,527	493,213,616	674,755	151,372,529	63,382	55,465,684	24,207	10,877,667		194	63,746	3	1,705	73	6,659	-	-	118	55,382
9 月	1,760,939	703,931,911	1,005,362	487,967,748	668,570	150,058,090	62,978	55,108,599	24,029	10,797,474		194	68,478	7	3,244	66	9,867	-	-	121	55,367
10 月	1,743,831	697,273,629	994,845	483,011,251	662,627	148,805,045	62,609	54,785,388	23,750	10,671,946		252	87,386	10	4,671	113	21,399	3	2,535	126	58,782
11 月	1,722,585	688,937,701	981,584	476,722,769	655,300	147,241,732	62,173	54,403,398	23,528	10,569,802		191	66,423	3	1,211	68	10,820	-	-	120	54,392
12 月	1,703,501	681,493,655	969,786	471,136,028	648,628	145,827,146	61,775	54,056,005	23,312	10,474,476		166	66,295	3	1,238	45	9,682	2	*	116	53,816
平成 28 年 1 月	1,684,324	674,001,119	958,141	465,601,141	641,822	144,375,143	61,366	53,697,105	22,995	10,327,729		214	73,158	6	2,705	69	9,144	4	3,120	135	58,189
北 海 道	75,452	32,969,281	42,273	22,537,728	28,418	6,773,290	3,549	3,105,068	1,212	553,195		7	2,392	-	-	2	*	-	-	5	2,166
青 森 県	21,749	8,600,750	14,188	5,963,123	5,515	1,136,771	1,319	1,188,131	727	312,726		2	*	-	-	-	-	-	-	2	*
岩 手 県	25,270	10,449,011	16,338	7,336,016	6,771	1,434,209	1,617	1,435,616	544	243,171		6	2,502	-	-	1	*	-	-	5	2,385
宮 城 県	30,793	11,995,424	18,868	8,380,186	9,917	2,103,430	1,407	1,236,051	601	275,757		9	3,555	1	*	2	*	1	*	5	2,196
秋 田 県	21,580	8,351,228	13,751	5,947,561	6,451	1,385,827	926	814,247	452	203,593		3	721	-	-	1	*	-	-	2	*
山 形 県	25,819	9,849,327	15,774	6,967,162	8,519	1,699,772	1,136	999,353	390	183,040		3	1,001	-	-	1	*	-	-	2	*
福 島 県	35,056	13,664,397	22,237	9,900,920	10,709	2,140,065	1,523	1,352,477	587	270,934		6	2,320	-	-	2	*	-	-	4	1,688
茨 城 県	38,839	15,289,312	25,801	11,385,901	10,887	2,371,416	1,305	1,144,645	846	387,350		5	1,110	-	-	3	259	-	-	2	*
栃 木 県	29,365	11,352,734	19,148	8,386,850	8,622	1,761,621	1,115	983,000	480	221,264		3	637	-	-	3	637	-	-	-	-
群 馬 県	29,651	11,602,910	18,074	8,287,712	9,995	2,094,058	1,100	1,000,460	482	220,681		5	1,970	-	-	1	*	-	-	4	1,941
埼 玉 県	56,462	21,135,582	31,865	14,461,208	22,032	4,825,221	1,677	1,451,027	888	398,127		11	3,279	1	*	5	568	-	-	5	2,312
千 葉 県	57,304	22,279,959	33,391	15,562,172	21,301	4,829,037	1,633	1,441,662	979	447,088		3	830	-	-	1	*	-	-	2	*
東 京 都	136,423	57,084,629	75,017	39,333,338	56,356	13,884,091	3,745	3,292,648	1,305	574,552		7	2,665	1	*	2	*	-	-	4	1,608
神 奈 川 県	70,289	26,664,803	32,743	16,442,600	35,115	8,404,432	1,681	1,483,758	750	334,014		17	4,690	-	-	9	1,153	-	-	8	3,537
新 潟 県	44,061	16,657,172	26,012	11,591,149	15,526	3,125,059	1,903	1,655,409	620	285,554		2	*	-	-	-	-	-	-	2	*
富 山 県	20,182	7,704,732	10,903	5,138,462	8,347	1,843,021	697	615,880	235	107,369		5	1,776	-	-	2	*	-	-	3	1,192
石 川 県	18,332	7,620,387	10,117	5,101,947	7,082	1,642,429	839	741,052	294	134,959		3	1,032	-	-	1	*	-	-	2	*
福 井 県	15,998	5,829,567	8,756	3,972,419	6,618	1,388,574	466	397,847	158	70,727		3	489	-	-	2	*	-	-	1	*
山 梨 県	16,546	6,479,499	11,154	4,963,672	4,683	988,147	492	429,049	217	98,631		1	*	-	-	-	-	-	-	1	*
長 野 県	46,314	18,080,863	25,759	12,481,212	18,488	3,949,025	1,737	1,501,041	330	149,585		1	*	-	-	-	-	-	-	1	*
岐 阜 県	29,356	11,724,946	16,289	8,030,258	11,473	2,510,098	1,106	961,461	488	223,131		1	*	-	-	-	-	-	-	1	*
静 岡 県	55,311	21,024,892	30,422	14,421,899	22,277	4,690,867	1,800	1,536,810	812	375,317		9	3,822	-	-	3	929	-	-	6	2,894
愛 知 県	63,850	24,428,546	33,247	16,307,345	27,567	6,032,255	1,806	1,532,686	1,230	556,261		12	3,687	-	-	5	276	-	-	7	3,412
三 重 県	25,504	10,371,617	13,908	7,145,648	10,464	2,408,062	761	649,456	371	168,452		3	1,091	-	-	1	*	-	-	2	*
滋 賀 県	18,815	7,051,192	10,120	4,742,021	7,932	1,744,688	558	473,350	205	91,133		4	689	-	-	2	*	-	-	2	*
京 都 府	32,799	13,401,369	16,871	8,803,567	14,327	3,360,622	1,270	1,093,687	331	143,493		4	1,856	-	-	-	-	-	-	4	1,856
大 阪 府	77,214	29,549,154	39,386	19,324,648	34,540	7,751,217	2,364	2,072,365	924	400,924		8	2,490	1	*	3	140	1	*	3	1,170
兵 庫 県	64,536	24,763,257	31,991	16,069,393	30,121	6,935,825	1,672	1,425,812	752	332,228		5	1,941	-	-	1	*	-	-	4	1,888
和 歌 山 県	19,225	7,486,300	11,248	5,246,343	7,093	1,560,876	660	581,946	224	97,136		4	1,717	-	-	-	-	1	*	3	937
歌 山 県	20,287	8,129,058	13,067	5,921,828	5,990	1,250,316	923	820,396	307	136,518		3	968	-	-	1	*	-	-	2	*
鳥 取 県	12,188	4,797,549	6,538	3,337,909	5,197	1,113,277	328	289,803	125	56,560		2	*	-	-	2	*	-	-	-	-
島 根 県	17,486	7,275,277	10,088	5,122,275	6,591	1,515,929	611	546,871	196	90,202		1	*	-	-	-	-	-	-	1	*
山 梨 県	35,398	14,636,808	18,351	9,854,569	15,556	3,551,855	1,274	1,132,327	217	98,057		5	2,227	1	*	1	*	1	*	2	*
広 島 県	42,047	17,355,314	20,422	11,470,622	20,095	4,737,597	1,175	990,836	355	156,260		7	1,620	-	-	4	240	-	-	3	1,381
山 口 県	24,319	10,540,246	12,907	7,212,919	10,383	2,516,755	804	710,749	225	99,823		-	-	-	-	-	-	-	-	-	-
徳 島 県	15,727	5,876,133	9,196	4,113,828	5,725	1,116,371	635	571,219	171	74,716		7	3,028	-	-	1	*	-	-	6	2,496
香 川 県	20,014	8,455,075	10,687	5,857,020	8,492	1,949,543	637	559,909	198	88,603		-	-	-	-	-	-	-	-	-	-
愛 媛 県	27,055	10,532,826	15,385	7,407,485	10,318	2,108,285	954	840,935	398	176,120		3	965	-	-	2	*	-	-	1	*
高 知 県	17,468	7,230,250	10,713	5,295,329	5,947	1,322,845	609	524,416	199	87,660		1	*	-	-	-	-	-	-	1	*
福 岡 県	62,783	25,533,791	33,933	17,278,338	25,888	6,023,227	2,182	1,893,816	780	338,410		9	2,038	-	-	4	325	-	-	5	1,714
佐 賀 県	16,267	6,718,383	9,888	4,841,650	5,444	1,199,180	613	529,096	322	148,457		1	*	-	-	-	-	-	-	1	*
長 崎 県	26,929	10,889,170	16,575	7,782,047	8,825	1,953,859	1,076	954,692	453	198,572		6	2,445	-	-	-	-	-	-	6	2,445
熊 本 県	38,340	16,054,780	24,173	11,363,261	11,728	2,735,590	1,943	1,727,504	496	228,426		6	2,499	-	-	-	-	-	-	6	2,499
大 分 県	23,776	9,402,013	14,726	6,789,687	7,909	1,702,016	919	811,546	222	98,764		3	1,219	-	-	1	*	-	-	2	*
宮 崎 県	22,147	9,769,637	13,181	6,808,127	7,384	1,736,542	1,240	1,072,039	342	152,929		4	1,507	-	-	-	-	-	-	4	1,507
鹿 児 島 県	39,144	16,709,452	25,191	11,835,957	11,065	2,543,471	2,477	2,149,987	411	180,037		4	1,848	1	*	-	-	-	-	3	1,188
沖 縄 県	20,649	10,549,210	17,359	9,015,922	2,054	507,071	1,098	971,464	138	54,754		-	-	-	-	-	-	-	-	-	-
そ の 他	205	83,307	110	59,912	85	17,413	4	3,510	6	2,472		-	-	-	-	-	-	-	-	-	-

注. 1月末現在の老齢年金に含まれている5年年金の件数は 15,801 件である。

第9表(続) 国民年金 都道府県別年金受給権者状況 (旧法拠出制年金)
(失権)

都道府県別	合 計		老 齢 年 金		通算老齢年金		障 害 年 金		遺 族 年 金	
	件数	年金額	件数	年金額	件数	年金額	件数	年金額	件数	年金額
		千円		千円		千円		千円		千円
平成 27 年 8 月	19,665	7,608,254	12,025	5,640,108	6,879	1,440,797	432	378,228	329	149,120
9 月	18,569	7,213,481	11,368	5,328,277	6,467	1,365,138	431	381,495	303	138,571
10 月	17,824	6,905,348	10,747	5,054,452	6,271	1,317,914	393	344,660	413	188,321
11 月	21,767	8,515,133	13,425	6,356,467	7,541	1,602,630	448	393,987	353	162,050
12 月	19,526	7,614,660	11,950	5,655,075	6,818	1,442,070	415	363,498	343	154,017
平成 28 年 1 月	19,528	7,617,441	11,704	5,560,963	6,938	1,471,300	429	377,143	457	208,036
北 海 道	917	388,046	558	288,756	307	64,129	26	22,818	26	12,344
青 森 県	219	81,898	150	60,420	51	10,728	6	5,656	12	5,094
岩 手 県	283	113,560	184	80,452	75	15,720	16	13,855	8	3,533
宮 城 県	380	143,816	255	108,608	105	19,562	16	14,042	4	1,604
秋 田 県	266	105,382	197	83,153	50	9,460	8	7,801	11	4,969
山 形 県	343	132,066	228	101,008	98	19,327	11	8,776	6	2,955
福 島 県	469	174,273	304	134,136	146	28,414	9	7,411	10	4,313
茨 城 県	422	161,930	284	122,801	114	24,365	9	7,801	15	6,962
栃 木 県	355	128,038	227	96,664	109	19,748	6	5,461	13	6,165
群 馬 県	412	153,808	247	111,410	145	27,617	12	10,912	8	3,869
埼 千 玉 葉 京 東 奈 神 川 新 潟	692	252,316	408	179,274	246	48,629	16	14,627	22	9,786
	638	249,559	391	179,907	210	45,627	15	13,837	22	10,188
	1,343	543,756	741	384,355	553	127,582	21	18,722	28	13,097
	750	276,906	386	188,066	344	75,387	10	8,971	10	4,482
	621	224,205	386	169,597	212	38,221	13	12,091	10	4,296
富 山 県	233	85,021	142	62,447	83	16,747	6	4,876	2	*
石 川 県	219	89,029	127	63,604	80	17,368	5	4,486	7	3,571
福 井 県	155	58,787	84	39,542	61	13,100	4	3,315	6	2,829
山 梨 県	174	63,428	116	49,560	53	10,586	2	*	3	1,527
長 野 県	507	193,563	309	142,597	177	36,429	14	11,460	7	3,078
岐 阜 県	388	156,070	247	118,601	122	25,131	7	6,241	12	6,098
静 岡 県	608	219,568	330	149,247	247	52,462	11	8,980	20	8,879
愛 知 県	810	303,065	435	207,913	335	70,296	15	12,862	25	11,994
三 重 県	356	139,573	201	99,436	141	30,460	8	7,021	6	2,657
滋 賀 県	166	62,785	82	39,000	72	15,405	6	5,461	6	2,919
京 都 府	394	160,745	223	112,059	150	35,693	8	7,021	13	5,972
大 阪 府	902	334,932	477	231,390	381	78,353	14	11,927	30	13,262
兵 庫 県	815	302,628	447	215,585	352	75,724	10	8,581	6	2,738
奈 良 県	223	81,323	131	58,602	86	18,262	4	3,510	2	*
和 歌 山 県	203	77,080	126	54,501	62	12,343	8	6,826	7	3,410
鳥 取 県	129	49,932	75	38,682	53	10,470	1	*	-	-
島 根 県	191	81,714	125	64,846	58	10,934	5	4,486	3	1,449
岡 山 県	425	175,541	248	125,996	162	39,610	7	6,241	8	3,695
広 島 県	468	187,716	238	128,020	217	50,805	8	6,819	5	2,073
山 口 県	316	136,382	191	106,635	120	26,793	1	*	4	1,980
徳 島 県	197	73,143	126	53,330	59	10,696	8	7,216	4	1,901
香 川 県	192	80,351	105	56,379	77	17,645	4	3,501	6	2,827
愛 媛 県	325	120,592	187	89,029	126	24,049	5	4,681	7	2,834
高 知 県	226	92,365	147	73,458	74	16,626	1	*	4	1,522
福 岡 県	725	284,451	403	204,525	301	65,599	11	9,946	10	4,382
佐 賀 県	191	79,436	119	57,375	59	14,550	4	3,120	9	4,391
長 崎 県	321	127,045	212	98,727	97	20,492	5	4,681	7	3,146
熊 本 県	356	152,822	247	116,038	88	21,129	14	12,481	7	3,174
大 分 県	264	104,339	177	82,471	79	16,489	4	3,705	4	1,674
宮 崎 県	250	114,456	173	90,002	62	13,404	11	9,181	4	1,870
鹿 児 島 県	443	178,343	301	136,701	120	24,815	17	14,820	5	2,007
沖 縄 県	244	120,290	205	104,717	19	4,323	7	6,631	13	4,620
そ の 他	2	*	2	*	-	-	-	-	-	-

第9表(続) 国民年金 都道府県別年金受給権者状況 (基礎年金)
(月末現在)

都道府県別	合 計		老 齢 基 礎 年 金		障 害 基 礎 年 金						遺 族 基 礎 年 金	
					計		法第30条、第30条の2 第30条の3該当		法第30条の4、 附則第25条該当			
	件数	年金額	件数	年金額	件数	年金額	件数	年金額	件数	年金額	件数	年金額
		千円		千円		千円		千円		千円		千円
平成 27 年 8月	31,517,665	21,405,104,428	29,398,552	19,586,880,331	1,908,128	1,654,042,850	849,360	721,881,305	1,058,768	932,161,545	210,985	164,181,247
9月	31,598,428	21,463,586,502	29,474,777	19,641,518,773	1,910,401	1,656,198,296	850,903	723,295,107	1,059,498	932,903,189	213,250	165,869,433
10月	31,706,733	21,540,563,539	29,577,124	19,713,621,349	1,913,780	1,659,115,686	852,964	725,147,467	1,060,816	933,968,219	215,829	167,826,504
11月	31,785,173	21,597,191,067	29,650,624	19,766,380,714	1,916,253	1,661,108,911	854,260	726,304,106	1,061,993	934,804,805	218,296	169,701,442
12月	31,862,325	21,652,932,939	29,721,287	19,816,771,142	1,920,234	1,664,566,665	856,506	728,333,993	1,063,728	936,232,672	220,804	171,595,132
平成 28 年 1月	31,984,668	21,741,099,504	29,837,472	19,899,809,523	1,923,838	1,667,730,605	858,598	730,245,592	1,065,240	937,485,012	223,358	173,559,376
北 海 道	1,479,494	991,457,446	1,359,776	889,346,076	109,816	94,417,473	46,994	39,796,406	62,822	54,621,067	9,902	7,693,897
青 森 県	388,656	251,657,040	357,779	224,718,074	27,750	24,505,594	12,346	10,718,765	15,404	13,786,829	3,127	2,433,371
岩 手 県	383,265	263,416,586	352,554	236,446,326	27,337	24,409,250	12,192	10,657,643	15,145	13,751,607	3,374	2,561,010
宮 城 県	578,664	387,765,627	537,829	352,688,952	35,610	31,026,185	16,065	13,678,753	19,545	17,347,432	5,225	4,050,491
秋 田 県	341,308	226,968,963	318,938	207,605,665	20,116	17,602,017	8,894	7,694,737	11,222	9,907,280	2,254	1,761,282
山 形 県	345,014	235,574,206	322,031	215,726,519	20,694	18,070,182	9,464	8,119,537	11,230	9,950,645	2,289	1,777,505
福 島 県	533,233	359,763,186	495,981	327,992,839	32,811	28,369,453	14,100	11,912,104	18,711	16,457,349	4,441	3,400,895
茨 城 県	739,989	495,206,002	696,115	457,496,815	38,368	33,444,322	17,090	14,556,228	21,278	18,888,095	5,506	4,264,864
栃 木 県	502,825	338,663,950	469,769	310,085,963	29,417	25,741,854	12,446	10,618,761	16,971	15,123,094	3,639	2,836,134
群 馬 県	527,714	363,934,191	493,989	334,162,537	30,002	26,868,958	13,475	11,797,303	16,527	15,071,655	3,723	2,902,695
埼 千 東 奈 新	1,688,523	1,128,502,633	1,596,205	1,050,388,000	80,699	68,941,798	37,352	31,478,080	43,347	37,463,718	11,619	9,172,835
玉 川 県	1,503,082	1,013,147,802	1,417,316	939,489,094	75,770	65,785,373	35,945	30,558,244	39,825	35,227,130	9,996	7,873,335
京 都 府	2,731,092	1,822,191,500	2,564,498	1,679,514,166	149,454	129,107,614	64,566	54,682,286	84,888	74,425,328	17,140	13,569,720
神 奈 川 県	2,036,002	1,378,300,328	1,914,116	1,273,815,258	108,764	94,177,556	48,274	41,301,127	60,490	52,876,428	13,122	10,307,515
新 潟 県	664,250	465,187,986	619,146	426,772,495	40,350	34,725,709	17,601	14,885,219	22,749	19,840,489	4,754	3,689,782
富 山 県	310,815	224,452,751	291,909	208,305,338	16,756	14,488,556	7,269	6,130,160	9,487	8,358,396	2,150	1,658,858
石 川 県	305,136	217,014,965	283,946	198,971,002	19,051	16,394,920	8,631	7,267,502	10,420	9,127,419	2,139	1,649,044
福 井 県	212,621	152,062,639	198,522	140,107,657	12,506	10,730,632	4,955	4,183,120	7,551	6,547,512	1,593	1,224,350
山 梨 県	229,080	153,747,615	213,462	140,336,556	13,884	12,067,836	5,982	5,089,894	7,902	6,977,943	1,734	1,343,223
長 野 県	609,336	433,511,128	566,543	396,799,153	38,704	33,525,064	17,883	15,277,619	20,821	18,247,446	4,089	3,186,910
岐 阜 県	552,694	386,554,596	519,103	357,797,450	29,677	25,723,469	13,452	11,449,275	16,225	14,274,194	3,914	3,033,678
静 岡 県	1,000,602	698,309,566	938,790	645,763,281	55,176	47,399,090	24,891	21,033,369	30,285	26,365,721	6,636	5,147,195
愛 知 県	1,711,916	1,170,982,303	1,612,787	1,087,108,468	86,816	74,269,087	41,208	34,769,285	45,608	39,499,802	12,313	9,604,748
三 重 県	489,942	344,783,520	458,142	317,491,695	28,622	24,846,236	13,109	11,115,595	15,513	13,730,641	3,178	2,445,590
滋 賀 県	337,056	235,890,808	314,972	217,039,611	19,537	16,905,083	8,605	7,299,526	10,932	9,605,558	2,547	1,946,114
京 大 兵 奈 和	671,104	448,569,432	626,101	410,081,338	40,848	35,287,053	17,862	15,025,897	22,986	20,261,156	4,155	3,201,041
都 府 県	2,100,143	1,381,581,127	1,959,430	1,260,456,711	126,801	110,297,223	55,702	47,240,031	71,099	63,057,192	13,912	10,827,194
阪 神 府	1,401,392	949,303,449	1,315,018	875,404,866	76,730	66,370,134	34,275	29,125,208	42,455	37,244,926	9,644	7,528,449
大 阪 府	375,539	252,793,863	352,768	233,129,110	20,411	17,816,584	9,340	7,982,779	11,071	9,833,805	2,360	1,848,169
和 歌 山 県	286,827	190,083,507	265,769	171,787,515	19,216	16,873,535	8,489	7,275,697	10,727	9,597,838	1,842	1,422,457
鳥 取 県	161,515	114,059,850	149,661	103,975,318	10,764	9,247,485	4,539	3,839,332	6,225	5,408,153	1,090	837,047
島 根 県	213,684	152,759,395	197,730	138,897,633	14,603	12,827,046	5,876	5,066,868	8,727	7,760,178	1,351	1,034,716
岡 山 県	518,971	370,384,220	484,405	340,566,574	31,006	27,076,927	13,668	11,705,231	17,338	15,371,696	3,560	2,740,718
広 島 県	740,147	519,188,334	691,466	377,945,999	43,779	37,459,556	20,264	17,084,438	23,515	20,375,118	4,902	3,822,779
山 口 県	428,025	301,036,709	400,883	277,426,225	24,546	21,600,100	11,321	9,739,314	13,225	11,860,786	2,596	2,010,384
徳 島 県	218,074	147,978,365	201,441	133,327,664	15,286	13,609,379	6,065	5,228,651	9,221	8,380,728	1,347	1,041,322
香 川 県	275,121	196,485,157	257,501	181,364,326	15,792	13,714,001	8,679	6,040,460	8,679	7,673,540	1,828	1,406,830
愛 媛 県	410,499	282,519,581	378,733	255,320,066	29,036	25,082,454	13,374	11,253,824	15,662	13,828,630	2,730	2,117,061
高 知 県	224,613	150,483,408	207,270	135,718,018	16,026	13,751,035	6,974	5,908,654	9,052	7,842,381	1,317	1,014,355
福 岡 県	1,219,342	819,948,005	1,125,748	739,618,415	84,519	73,314,270	38,680	32,849,934	45,839	40,464,336	9,075	7,015,321
佐 賀 県	224,116	157,500,807	206,069	142,118,141	16,052	13,874,917	7,055	5,972,681	8,997	7,902,236	1,995	1,507,749
長 崎 県	389,155	262,045,904	356,769	234,064,619	29,358	25,652,070	12,207	10,388,111	17,151	15,263,958	3,028	2,329,215
熊 本 県	495,229	341,680,830	452,554	304,830,539	39,156	34,175,978	18,246	15,556,160	20,910	18,619,818	3,519	2,674,313
大 宮 市	335,162	224,821,954	310,599	203,788,829	22,560	19,496,800	10,030	8,454,427	12,530	11,042,373	2,003	1,536,326
崎 玉 県	316,409	217,952,721	288,588	193,910,071	25,374	22,191,059	11,712	10,120,010	13,662	12,071,049	2,447	1,851,591
鹿 嶋 市	465,205	322,456,297	422,129	285,556,325	39,449	34,151,862	17,378	14,771,501	22,071	19,380,362	3,627	2,748,110
沖 縄 県	281,839	187,121,433	243,861	154,488,330	34,597	30,104,699	15,406	13,340,325	19,191	16,764,374	3,381	2,528,404
そ の 他	30,248	11,297,819	28,761	10,063,903	242	213,132	233	205,526	9	7,606	1,245	1,020,784

第9表(続) 国民年金 都道府県別年金受給権者状況 (基礎年金)
(新規裁定)

(失権)

都道府県別	合計		老齢基礎年金		障 害 基 礎 年 金						遺族基礎年金		合 計		老齢基礎年金		障害基礎年金		遺族基礎年金	
	件数	年金額	件数	年金額	計		法第30条、第30条の2 第30条の3該当		法第30条の4、 附則第25条該当		件数	年金額	件数	年金額	件数	年金額	件数	年金額	件数	年金額
					件数	年金額	件数	年金額	件数	年金額										
	千円	千円	千円	千円	千円	千円	千円	千円	千円	千円	千円	千円	千円	千円	千円	千円	千円	千円	千円	千円
平成 27 年 8月	33,642	22,757,842	24,734	15,319,728	6,606	5,672,281	3,937	3,430,968	2,669	2,241,314	2,302	1,765,833	61,341	41,050,174	56,807	37,114,621	4,234	3,724,068	300	211,485
9月	33,118	22,370,761	24,896	15,552,695	5,889	5,063,901	3,680	3,208,634	2,209	1,855,267	2,333	1,754,165	59,916	40,049,357	55,583	36,276,576	4,072	3,585,728	261	187,053
10月	38,906	26,121,131	29,560	18,341,225	6,719	5,773,508	4,105	3,584,635	2,614	2,188,873	2,627	2,006,398	56,967	38,320,335	52,916	34,783,202	3,827	3,378,105	224	159,028
11月	34,125	23,006,370	25,143	15,540,604	6,449	5,530,636	3,626	3,155,701	2,823	2,374,936	2,533	1,935,130	67,549	45,131,272	62,904	41,047,812	4,488	3,963,237	157	120,224
12月	38,170	25,997,268	27,759	17,312,470	7,828	6,723,262	4,543	3,956,738	3,285	2,766,524	2,583	1,961,536	61,057	40,906,480	56,638	37,036,412	4,267	3,752,553	152	117,515
平成 28 年 1月	38,671	26,389,388	28,710	18,038,020	7,338	6,322,862	4,364	3,823,254	2,974	2,499,608	2,623	2,028,506	61,103	40,921,401	56,834	37,172,413	4,106	3,623,997	163	124,992
北 海 道	1,977	1,353,658	1,520	972,761	338	286,839	189	163,051	149	123,788	119	94,058	2,798	1,852,598	2,545	1,629,981	245	215,978	8	6,639
	576	379,548	443	263,063	109	96,511	58	51,375	51	45,136	24	19,974	743	469,146	676	410,468	61	54,080	6	4,599
	479	347,505	337	225,402	82	72,963	48	43,095	34	29,868	60	49,139	778	511,727	714	456,944	59	51,947	5	2,836
	889	607,334	734	474,180	126	107,943	60	53,142	66	54,802	29	25,210	1,254	809,885	1,166	732,775	79	70,432	9	6,678
秋 田 県	442	293,947	349	214,828	58	50,658	35	30,152	23	20,507	35	28,460	778	509,442	727	464,060	49	44,104	2	*
山 形 県	517	348,848	437	282,280	65	54,813	39	33,750	26	21,063	15	11,756	784	515,067	729	467,422	55	47,645	-	-
	625	422,475	478	303,613	93	78,966	56	47,763	37	31,204	54	39,896	1,193	792,000	1,109	718,089	84	73,911	-	-
	1,033	722,763	806	534,234	143	123,872	101	86,788	42	37,084	84	64,657	1,390	901,104	1,298	819,595	87	76,695	5	4,813
	665	446,874	522	329,372	100	86,477	72	62,460	28	24,017	43	31,025	964	635,346	893	572,105	69	61,656	2	*
群 馬 県	638	447,208	495	320,504	111	101,364	66	61,745	45	39,619	32	25,340	1,045	687,939	965	618,410	76	66,434	4	3,095
埼 千 島	2,040	1,373,180	1,604	1,010,539	302	258,454	201	173,725	101	84,729	134	104,187	2,897	1,890,913	2,746	1,758,726	143	126,180	8	6,007
	1,764	1,197,031	1,340	844,920	301	256,898	182	157,572	119	99,326	123	95,212	2,529	1,676,774	2,388	1,554,190	137	119,506	4	3,078
	3,234	2,165,360	2,384	1,450,507	632	539,226	373	322,184	259	217,043	218	175,627	5,121	3,389,545	4,811	3,115,727	298	264,272	12	9,545
	2,403	1,623,538	1,803	1,125,191	453	385,949	262	227,053	191	158,897	147	112,397	3,470	2,342,317	3,273	2,170,299	190	167,075	7	4,943
新 潟 県	661	475,355	452	299,262	169	146,703	89	79,064	80	67,639	40	29,390	1,493	1,019,978	1,402	940,391	86	75,945	5	3,642
富 山 県	214	157,247	131	89,406	54	45,334	29	24,856	25	20,478	29	22,507	662	469,713	622	434,325	40	35,388	-	-
	285	204,905	199	133,257	61	52,006	35	30,329	26	21,677	25	19,643	580	398,951	540	364,607	40	34,344	-	-
	185	135,117	105	69,306	53	45,901	30	26,789	23	19,112	27	19,911	414	296,387	393	277,665	21	18,722	-	-
	322	216,441	247	153,158	60	50,897	43	36,721	17	14,176	15	12,386	432	287,775	391	250,721	41	37,054	-	-
山 梨 県	601	429,590	401	260,032	149	132,623	89	80,885	60	51,738	51	36,935	1,087	768,829	1,013	704,229	69	61,160	5	3,440
岐 静 岡	585	418,800	402	266,757	133	114,467	81	70,782	52	43,685	50	37,576	1,196	827,974	1,110	752,585	85	74,384	1	*
	1,102	771,386	774	499,146	234	197,622	129	111,168	105	86,455	94	74,617	1,890	1,306,686	1,769	1,201,373	119	103,999	2	*
	2,087	1,461,065	1,466	937,316	480	411,801	283	246,712	197	165,090	141	111,948	3,345	2,267,344	3,151	2,096,219	186	164,302	8	6,822
	558	399,768	397	261,583	129	112,846	66	60,326	63	52,520	32	25,340	1,073	740,537	984	666,732	84	70,613	5	3,192
滋 賀 県	348	246,522	242	158,200	83	71,340	58	50,443	25	20,897	23	16,982	471	318,578	451	301,416	20	17,162	-	-
京 大 兵	808	542,318	617	380,320	138	122,423	100	90,516	38	31,907	53	39,575	1,158	769,746	1,082	701,267	75	67,176	1	*
	2,466	1,625,333	1,797	1,068,850	490	418,555	279	241,900	211	176,655	179	137,929	4,005	2,601,550	3,776	2,401,683	219	192,674	10	7,193
	1,771	1,202,757	1,319	820,067	363	313,491	208	181,075	155	132,416	89	69,199	2,796	1,880,026	2,588	1,698,593	202	177,227	6	4,206
	503	347,959	377	242,931	83	71,449	47	40,635	36	30,814	43	33,579	651	430,883	604	387,762	47	43,121	-	-
和 歌 山 県	424	288,509	307	188,950	82	72,510	52	47,323	30	25,188	35	27,049	609	394,576	570	360,300	36	32,214	3	2,063
鳥 島 岡	174	126,656	108	70,017	49	41,912	30	26,115	19	15,797	17	14,727	326	226,640	315	217,474	11	9,166	-	-
	189	140,155	123	81,691	58	52,212	32	30,310	26	21,902	8	6,252	470	328,472	421	284,397	49	44,075	-	-
	442	313,555	316	205,099	93	82,304	57	51,491	36	30,814	33	26,151	1,066	761,297	997	699,394	67	60,118	2	*
	763	536,930	523	338,090	180	154,039	115	100,798	65	53,242	60	44,801	1,289	884,828	1,206	812,529	77	68,340	6	3,959
山 口 県	456	316,778	357	230,503	75	65,970	48	43,152	27	22,818	24	20,305	914	641,877	845	580,964	69	60,912	-	-
徳 香 受	244	159,074	208	127,800	32	28,485	23	20,879	9	7,606	4	2,789	453	301,717	415	267,919	36	31,789	2	*
	281	197,853	206	135,368	54	46,261	32	27,285	22	18,976	21	16,223	472	334,321	442	307,408	30	26,913	-	-
	438	300,562	323	207,353	77	65,582	49	42,375	28	23,208	38	27,626	849	579,973	761	501,344	86	76,898	2	*
	262	169,935	207	125,191	38	31,653	28	23,852	10	7,801	17	13,092	478	320,530	442	289,462	35	29,839	1	*
高 福 岡	1,629	1,113,265	1,163	717,062	352	309,264	212	189,855	140	119,409	114	86,940	2,313	1,525,782	2,130	1,364,621	176	155,189	7	5,973
佐 長 熊	305	211,664	230	148,413	57	50,085	30	27,403	27	22,682	18	13,166	505	345,845	461	308,486	42	36,499	2	*
	508	332,029	382	230,570	86	72,079	52	44,552	34	27,528	40	29,379								

第10表 国民年金 都道府県別年金支給状況（総計）
（月末現在）

都道府県別	合 計				老 齢 年 金				通 算 老 齢 年 金				障 害 年 金				遺 族 年 金			
	全部支給・一部支給		全部支給停止		全部支給・一部支給		全部支給停止		全部支給・一部支給		全部支給停止		全部・一部支給		全部支給停止		全部・一部支給		全部支給停止	
	件数	年金額	件数	停止年額	件数	年金額	件数	停止年額	件数	年金額	件数	停止年額	件数	年金額	件数	停止年額	件数	年金額	件数	停止年額
	千円		千円		千円		千円		千円		千円		千円		千円		千円		千円	
平成 27 年 8 月	32,716,444	21,754,227,923	580,092	361,806,001	30,107,305	19,907,425,438	307,774	172,668,509	672,671	150,972,032	2,084	400,497	1,839,848	1,602,004,988	131,662	107,503,547	96,620	93,825,466	138,572	81,233,448
9 月	32,776,426	21,803,997,452	582,941	363,520,962	30,171,137	19,956,138,852	309,002	173,347,670	666,501	149,660,898	2,069	397,193	1,841,366	1,603,485,463	132,013	107,821,432	97,422	94,712,240	139,857	81,954,667
10 月	32,863,987	21,872,159,649	586,577	365,677,519	30,260,913	20,022,058,236	311,056	174,574,364	660,574	148,411,630	2,053	393,415	1,844,241	1,605,973,532	132,148	107,927,542	98,259	95,716,252	141,320	82,782,198
11 月	32,917,846	21,918,280,731	589,912	367,848,037	30,320,294	20,068,032,246	311,914	175,071,237	653,262	146,851,253	2,038	390,479	1,845,190	1,606,719,077	133,236	108,793,232	99,100	96,678,155	142,724	83,593,088
12 月	32,973,060	21,964,946,699	592,766	369,479,895	30,377,762	20,112,042,025	313,311	175,865,145	646,603	145,439,832	2,025	387,314	1,848,748	1,609,812,749	133,261	108,809,920	99,947	97,652,092	144,169	84,417,516
平成 28 年 1 月	33,072,910	22,043,661,690	596,082	371,438,933	30,480,354	20,188,385,805	315,259	177,024,860	639,815	143,991,426	2,007	383,717	1,851,975	1,612,648,309	133,229	108,779,400	100,766	98,636,150	145,587	85,250,955
北 海 道	1,523,487	1,005,339,814	31,459	19,086,913	1,383,751	901,971,375	18,298	9,912,429	28,311	6,751,156	107	22,134	106,816	92,171,069	6,549	5,351,472	4,609	4,446,214	6,505	3,800,878
	402,248	255,478,644	8,157	4,779,146	367,455	228,321,460	4,512	2,359,737	5,484	1,130,032	31	6,739	27,640	24,528,429	1,429	1,165,296	1,669	1,498,723	2,185	1,247,374
	399,581	268,460,006	8,954	5,405,591	363,948	241,062,315	4,944	2,720,027	6,753	1,430,277	18	3,932	27,306	24,498,175	1,648	1,346,691	1,574	1,469,240	2,344	1,334,941
	597,839	392,552,763	11,618	7,208,288	551,072	357,940,796	5,625	3,128,342	9,877	2,096,867	40	6,563	34,489	30,194,641	2,528	2,067,594	2,401	2,320,459	3,425	2,005,789
秋 田 県	356,656	231,565,359	6,232	3,754,832	329,207	211,671,362	3,482	1,881,864	6,436	1,383,018	15	2,808	19,892	17,473,073	1,150	943,191	1,121	1,037,905	1,585	926,970
山 形 県	363,986	241,219,079	6,847	4,204,454	334,034	220,583,137	3,771	2,110,544	8,430	1,684,936	89	14,837	20,438	17,933,698	1,392	1,135,836	1,084	1,017,309	1,595	943,237
	557,234	366,833,169	11,055	6,594,414	512,336	334,733,796	5,882	3,159,962	10,631	2,126,819	78	13,247	32,259	28,027,061	2,075	1,694,869	2,008	1,945,494	3,020	1,726,335
	767,206	503,227,531	11,622	7,267,782	716,573	465,843,139	5,343	3,039,577	10,861	2,366,163	26	5,253	37,102	32,497,103	2,571	2,091,864	2,670	2,521,126	3,682	2,131,088
	523,515	344,566,198	8,675	5,450,487	484,617	316,044,041	4,300	2,428,771	8,601	1,757,934	21	3,687	28,560	25,109,441	1,972	1,615,414	1,737	1,654,782	2,382	1,402,615
群 馬 県	547,895	369,668,689	9,470	5,868,412	506,997	339,583,517	5,066	2,866,732	9,964	2,086,886	31	7,172	29,203	26,317,791	1,899	1,551,626	1,731	1,680,495	2,474	1,442,881
埼 玉 県	1,719,552	1,133,329,134	25,433	16,309,081	1,616,191	1,057,964,580	11,879	6,884,628	21,994	4,818,819	38	6,402	76,166	65,365,105	6,210	5,027,719	5,201	5,180,631	7,306	4,390,332
	1,537,962	1,021,074,298	22,424	14,353,464	1,440,077	948,876,990	10,630	6,174,276	21,558	4,821,416	43	7,621	72,076	62,890,108	5,327	4,336,928	4,551	4,485,783	6,424	3,834,640
	2,822,800	1,850,681,698	44,715	28,594,431	2,617,247	1,706,253,234	22,268	12,594,270	56,243	13,859,462	113	24,629	141,744	123,041,812	11,455	9,358,450	7,566	7,527,190	10,879	6,617,083
	2,077,018	1,386,211,727	29,273	18,753,404	1,932,321	1,281,919,015	14,338	8,338,842	35,076	8,397,220	39	7,212	103,807	90,218,999	6,638	5,442,314	5,614	5,676,493	8,258	4,965,035
新 潟 県	695,175	473,589,087	13,136	8,256,071	638,060	434,262,348	7,098	4,101,296	15,463	3,114,649	63	10,410	39,461	34,104,446	2,792	2,276,672	2,191	2,107,644	3,183	1,867,692
富 山 県	325,015	228,371,437	5,982	3,786,046	299,569	211,546,337	3,243	1,897,463	8,324	1,837,021	23	6,000	16,181	14,070,484	1,272	1,033,952	941	917,596	1,444	848,631
	316,979	220,507,050	6,489	4,128,302	290,617	202,065,349	3,446	2,007,599	7,064	1,639,140	18	3,289	18,312	15,855,090	1,578	1,280,882	986	947,471	1,447	836,531
	224,474	155,277,281	4,145	2,614,924	205,135	142,838,104	2,143	1,241,972	6,600	1,384,952	18	3,622	12,047	10,365,933	925	762,545	692	688,292	1,059	606,785
	241,289	157,572,924	4,337	2,654,190	222,307	144,017,911	2,309	1,282,317	4,668	985,512	15	2,635	13,530	11,804,112	846	692,773	784	765,388	1,167	676,466
山 崎 野 郎	643,149	443,796,083	12,501	7,795,909	585,136	405,198,693	7,166	4,081,672	18,421	3,934,446	67	14,579	37,826	32,886,558	2,615	2,139,548	1,766	1,776,386	2,653	1,560,109
岐 阜 県	571,259	391,457,590	10,791	6,821,953	529,711	362,535,465	5,681	3,292,242	11,430	2,500,578	43	9,519	28,318	24,679,417	2,465	2,005,512	1,800	1,742,129	2,602	1,514,680
	1,038,080	720,507,328	17,833	11,259,130	960,000	654,843,041	9,212	5,342,139	22,174	4,669,468	103	21,598	52,883	45,614,635	4,093	3,321,264	3,023	2,948,184	4,425	2,574,328
	1,746,501	1,176,865,849	29,265	18,544,999	1,631,438	1,094,907,883	14,596	8,507,929	27,491	6,017,511	76	14,744	82,163	70,539,656	6,459	5,262,117	5,409	5,400,799	8,134	4,760,210
	507,168	349,950,737	8,278	5,204,401	467,693	322,101,847	4,357	2,535,495	10,438	2,403,463	26	4,600	27,618	24,057,514	1,765	1,438,178	1,419	1,387,914	2,130	1,226,128
滋 賀 県	349,233	238,710,107	6,638	4,231,894	321,852	219,860,946	3,240	1,920,687	7,854	1,730,924	78	13,764	18,450	16,037,799	1,645	1,340,635	1,077	1,080,438	1,675	956,809
京 都 府	690,917	454,002,636	12,986	7,968,165	635,370	414,667,738	7,602	4,217,167	14,297	3,354,256	30	6,366	39,415	34,175,302	2,703	2,205,438	1,835	1,805,339	2,651	1,539,194
	2,139,652	1,387,445,027	37,705	23,685,255	1,978,653	1,268,407,220	20,163	11,374,139	34,461	7,736,846	79	14,371	120,386	105,178,084	8,779	7,191,504	6,152	6,122,876	8,684	5,105,241
	1,440,412	957,911,451	25,516	16,155,255	1,334,564	884,511,623	12,445	6,962,636	30,048	6,922,959	73	12,866	71,536	62,228,290	6,866	5,567,656	4,264	4,248,579	6,132	3,612,098
	388,507	256,299,599	6,257	3,980,564	360,761	236,496,548	3,255	1,878,904	7,069	1,557,044	24	3,832	19,603	17,187,654	1,468	1,210,876	1,074	1,058,353	1,510	886,952
和 歌 山 県	301,375	194,745,135	5,739	3,467,430	275,612	175,975,080	3,224	1,734,263	5,976	1,248,390	14	1,926	18,906	16,685,215	1,233	1,008,716	881	836,449	1,268	722,526
鳥 取 県	170,304	116,788,595	3,399	2,068,804	154,214	106,216,012	1,985	1,097,215	5,182	1,110,663	15	2,615	10,417	8,983,760	675	553,528	491	478,161	724	415,447
	226,317	157,073,236	4,853	2,961,435	204,841	142,354,653	2,977	1,665,254	6,571	1,512,295	20	3,635	14,301	12,620,531						

第10表(続) 国民年金 都道府県別年金支給状況 (旧法拠出制年金)
(月末現在)

都道府県別		合 計				老 齢 年 金				通 算 老 齢 年 金				障 害 年 金				遺 族 年 金			
		全部支給・一部支給		全部支給停止		全部支給		全部支給停止		全部支給		全部支給停止		全部・一部支給		全部支給停止		全部・一部支給		全部支給停止	
		件数	年金額	件数	停止年額	件数	年金額	件数	停止年額	件数	年金額	件数	停止年額	件数	年金額	件数	停止年額	件数	年金額	件数	停止年額
		千円		千円		千円		千円		千円		千円		千円		千円		千円		千円	
平成 27 年 8 月		1,737,750	692,107,876	41,121	18,821,619	992,598	483,157,643	23,929	10,055,973	672,671	150,972,032	2,084	400,497	58,846	51,745,216	4,536	3,720,469	13,635	6,232,986	10,572	4,644,681
9 月		1,720,117	685,256,578	40,822	18,675,334	981,582	477,979,837	23,780	9,987,911	666,501	149,660,898	2,069	397,193	58,483	51,421,674	4,495	3,686,925	13,551	6,194,168	10,478	4,603,306
10 月		1,703,269	678,726,547	40,562	18,547,083	971,177	473,076,283	23,668	9,934,967	660,574	148,411,630	2,053	393,415	58,144	51,124,012	4,465	3,661,377	13,574	6,114,622	10,376	4,557,324
11 月		1,682,345	670,539,187	40,240	18,398,515	958,085	466,860,525	23,499	9,862,244	653,262	146,851,253	2,038	390,479	57,740	50,767,765	4,433	3,635,633	13,258	6,059,644	10,270	4,510,157
12 月		1,663,515	663,218,188	39,986	18,275,467	946,396	461,324,709	23,390	9,811,319	646,603	145,439,832	2,025	387,314	57,373	50,444,943	4,402	3,611,060	13,143	6,008,703	10,169	4,465,773
平成 28 年 1 月		1,644,603	655,849,104	39,721	18,152,014	934,840	455,829,878	23,301	9,771,264	639,815	143,991,426	2,007	383,717	56,986	50,104,182	4,380	3,592,923	12,962	5,923,619	10,033	4,404,110
北 海 道	森 手 城 田	73,086	31,850,394	2,366	1,118,887	40,792	21,878,647	1,481	659,081	28,311	6,751,156	107	22,134	3,306	2,905,169	243	199,899	677	315,423	535	237,772
		20,883	8,236,135	866	364,615	13,700	5,766,221	488	196,902	5,484	1,130,032	31	6,739	1,282	1,157,317	37	30,814	417	182,566	310	130,160
		24,380	10,047,524	890	401,487	15,805	7,113,961	533	222,055	6,753	1,430,277	18	3,932	1,542	1,157,158	75	60,458	280	128,128	264	115,043
		29,774	11,546,940	1,019	448,484	18,245	8,131,113	623	249,073	9,877	2,096,867	40	6,563	1,321	1,164,087	86	71,964	331	154,873	270	120,884
		20,946	8,083,723	634	267,506	13,383	5,808,367	368	139,195	6,436	1,383,018	15	2,808	820	784,409	36	29,839	237	107,929	215	95,664
山 形 県	形 島 城 木 馬	25,017	9,512,738	802	336,589	15,276	6,758,408	498	208,754	8,430	1,684,936	89	14,837	1,091	963,078	45	36,275	220	106,316	170	76,724
		34,019	13,203,733	1,037	460,664	21,625	9,638,557	612	262,363	10,631	2,126,819	78	13,247	1,443	1,287,534	80	64,943	320	150,823	267	120,111
		37,773	14,835,937	1,066	453,374	25,172	11,145,287	629	240,614	10,861	2,366,163	26	5,253	1,241	1,092,573	64	52,071	499	231,914	347	155,436
		28,624	11,039,721	741	313,013	18,670	8,206,381	478	180,468	8,601	1,757,934	21	3,687	1,059	937,364	55	45,636	294	138,042	186	83,222
		28,855	11,255,147	796	347,764	17,554	8,077,944	520	209,768	9,964	2,086,886	31	7,172	1,045	954,630	56	45,831	292	135,688	190	84,993
埼 千 東 神 奈	玉 葉 京 川 湯	55,344	20,632,419	1,118	503,163	31,260	14,227,677	605	233,531	21,994	4,818,819	38	6,402	1,531	1,332,647	146	118,380	559	253,276	329	144,851
		56,207	21,793,594	1,097	486,365	32,852	15,352,612	539	209,560	21,258	4,821,416	43	7,621	1,531	1,357,997	102	83,665	566	261,569	413	185,519
		134,325	56,058,018	2,098	1,026,611	73,905	38,836,519	1,112	549,461	56,243	13,859,462	113	24,629	3,425	3,027,221	320	265,427	752	334,816	553	239,736
		69,400	26,228,083	889	436,720	32,375	16,292,874	368	149,726	35,076	8,397,220	39	7,212	1,508	1,339,050	173	144,707	441	198,939	309	135,075
		43,213	16,263,058	848	394,114	25,638	11,441,723	374	149,427	15,463	3,114,649	63	10,410	1,768	1,546,001	135	109,409	344	160,685	276	124,869
富 石 福 山 長	山 井 梨 野	19,782	7,502,142	400	202,590	10,707	5,054,301	196	84,161	8,324	1,837,021	23	6,000	613	547,621	84	68,258	138	63,199	97	44,170
		17,897	7,402,672	435	217,715	9,901	5,006,620	216	95,327	7,064	1,639,140	18	3,289	761	676,889	78	64,163	171	80,023	123	54,936
		15,664	5,676,377	334	153,190	8,563	3,893,354	193	79,064	6,600	1,384,952	18	3,622	425	363,328	41	34,519	76	34,744	82	35,984
		16,105	6,288,498	441	191,001	10,866	4,847,243	288	116,429	4,668	985,512	15	2,635	462	405,451	30	23,598	109	50,292	108	48,339
		45,133	17,541,599	1,181	539,265	24,930	12,134,450	829	346,762	18,421	3,934,446	67	14,579	1,599	1,388,707	138	112,334	183	83,996	147	65,589
岐 静 愛 三 滋	阜 岡 知 重 貫	28,589	11,344,256	767	380,691	15,911	7,859,258	378	171,000	11,430	2,500,578	43	9,519	982	860,828	124	100,632	266	123,591	222	99,540
		54,135	20,478,576	1,176	546,316	29,855	14,179,297	567	242,602	22,174	4,669,468	103	21,398	1,654	1,417,065	146	119,745	452	212,745	396	162,571
		62,427	23,762,365	1,423	666,181	32,672	16,060,733	575	246,612	27,491	6,017,511	76	14,744	1,630	1,390,123	176	142,563	634	293,999	560	262,262
		24,949	10,113,606	555	258,011	13,612	7,020,592	296	125,056	10,438	2,403,463	26	4,600	695	595,239	66	54,217	204	94,313	167	74,139
		18,394	6,856,558	421	194,634	9,962	4,674,867	158	67,154	7,854	1,730,924	78	13,764	473	404,897	85	68,454	105	45,870	100	45,262
京 大 兵 奈 和 歌	都 阪 庫 良 山	32,136	13,080,671	663	320,698	16,497	8,643,988	374	159,579	14,297	3,354,256	30	6,366	1,155	1,000,271	115	93,417	187	82,157	144	61,336
		75,894	28,934,934	1,320	614,220	38,726	19,054,241	660	270,407	34,461	7,736,846	79	14,371	2,160	1,902,500	204	169,865	547	241,347	377	159,576
		63,240	24,171,719	1,296	591,539	31,240	15,754,723	751	314,670	30,048	6,922,959	73	13,866	1,518	1,299,437	154	126,375	434	194,601	318	137,627
		18,827	7,306,568	398	179,732	11,012	5,147,011	236	99,332	7,069	1,557,044	24	3,832	615	544,697	45	37,250	131	57,817	93	39,319
		19,750	7,877,681	537	251,376	12,772	5,801,539	295	120,289	5,976	1,248,390	14	1,926	848	758,769	75	61,628	154	68,984	153	67,534
鳥 岡 岡 広 山	取 根 山 島 口	11,919	4,681,110	269	116,439	6,363	3,267,322	175	70,587	5,182	1,110,663	15	2,615	305	271,081	23	18,722	69	32,045	56	24,515
		17,004	7,055,115	482	220,161	9,764	4,981,991	324	140,284	6,571	1,512,295	20	3,635	573	515,472	38	31,399	96	45,358	100	44,844
		34,701	14,312,391	697	324,417	17,910	9,661,832	441	192,737	15,491	3,539,744	65	12,112	1,182	1,056,268	92	76,059	118	54,548	99	40,509
		41,345	17,000,863	702	354,451	20,054	11,299,844	368	170,778	20,046	4,726,090	49	11,507	1,043	884,157	132	106,678	202	90,772	153	65,488
		23,816	10,299,837	503	240,409	12,596	7,072,846	311	140,073	10,350	2,510,160	33	6,595	741	657,898	63	52,851	129	58,934	96	40,889
徳 香 愛 高 福	島 川 媛 知 同	15,334	5,712,396	393	163,737	8,918	4,007,168	278	106,660	5,712	1,114,303	13	2,068	606	548,011	29	23,208	98	42,914	73	31,802
		19,177	8,255,463	437	199,611	10,407	5,733,889	280	123,132	8,461	1,943,753	31	5,790	596	526,365	41	33,544	113	51,457	85	37,146
		26,447	10,267,385	608	265,431	15,034	7,265,446	351	142,030	10,290	2,103,980	28	4,305	899	796,470	55	44,466	224	101,499	174	74,622
		17,098	7,072,131	370	158,120	10,478	5,203,875	235	91,454	5,925	1,318,543	22	4,302	573	494,577	36	29,839	122	55,136	77	32,525
		61,408	24,900,790	1,375	633,000	33,135	16,938,110	798	340,229	25,817	6,010,047	71	13,181	2,017	1,758,079	165	135,737	439	194,555	341	143,855
佐 長 熊 本 大 宮	賀 崎 本 分 崎	15,710	6,466,801	557	251,582	9,547	4,696,946	341	144,704	5,418	1,194,367	26	4,813	568	492,042	45	37,055	177	83,446	145	65,011
		26,085	10,515,827	844	373,343	16,012	7,543,327	563	238,721	8,795	1,947,984	30	5,876	1,020	905,641	56	45,051	258	114,875	195	83,697
		37,182	15,546,143	1,158	508,638	23,361	11,031,865	812	331,396	11,686	2,726,830	42	8,760	1,856	1,654,956	87	72,549	239	132,493	217	95,933
		23,090	9,115,827	686	286,186	14,194	6,579,033	532	210,654	7,884	1,697,595	25	4,421	880	778,782	39	32,764	172	60,417	90	38,347
		21,392	9,421,919	755	347,717	12,680	6,586,269	501	221,858	7,355	1,731,386	29	5,156	1,179	1,022,113	61	49,926	178	82,151	164	70,777
鹿 沖 那 児 の	島 總 他	37,521	15,986,449	1,623	723,004	23,970	11,330,897	1,221	505,059	11,009	2,533,987	56	9,485	2,322	2,023,806						

第10表(続) 国民年金 都道府県別年金支給状況(基礎年金)
(月末現在)

都道府県別	合 計				老 齢 基 礎 年 金				障 害 基 礎 年 金										
	全部・一部支給		全 部 支 給 停 止		全 部 支 給		全 部 支 給 停 止		合 計				法第30条、第30条の2、第30条の3該当						
									全部・一部支給		全 部 支 給 停 止		全部・一部支給		全 部 支 給 停 止				
	件数	年金額	件数	年金額	件数	年金額	件数	年金額	件数	年金額	件数	年金額	件数	年金額	件数	年金額			
千円				千円				千円				千円				千円			
平成 27 年 8 月	30,978,694	21,062,120,047	538,971	342,984,382	29,114,707	19,424,267,795	283,845	162,612,537	1,781,002	1,550,259,772	127,126	103,783,078	764,667	653,755,812	84,693	68,125,492			
9 月	31,056,309	21,118,740,874	542,119	344,845,629	29,189,555	19,478,159,014	285,222	163,359,759	1,782,883	1,552,063,788	127,518	104,134,508	766,087	655,067,670	84,816	68,227,436			
10 月	31,160,718	21,193,433,103	546,015	347,130,436	29,289,736	19,548,981,953	287,388	164,639,397	1,786,097	1,554,849,520	127,683	104,266,165	768,243	656,992,501	84,721	68,154,967			
11 月	31,235,501	21,247,741,545	549,672	349,449,523	29,362,209	19,601,171,721	288,415	165,208,993	1,787,450	1,555,951,312	128,803	105,157,599	769,407	658,044,462	84,853	68,259,644			
12 月	31,309,545	21,301,728,511	552,780	351,204,428	29,431,366	19,650,717,316	289,921	166,053,826	1,791,375	1,559,367,805	128,859	105,198,860	771,587	660,014,647	84,919	68,319,346			
平成 28 年 1 月	31,428,307	21,387,812,586	556,361	353,286,918	29,545,514	19,732,555,927	291,958	167,253,596	1,794,989	1,562,544,128	128,849	105,186,477	773,570	661,839,628	85,028	68,405,965			
北 海 道	1,450,401	973,489,420	29,093	17,968,026	1,342,959	880,092,728	16,817	9,253,348	103,510	89,265,900	6,306	5,151,573	42,702	36,329,525	4,292	3,466,881			
青 森 県	381,365	247,242,508	7,291	4,414,531	353,755	222,555,239	4,024	2,162,835	26,358	23,371,112	1,392	1,134,482	11,326	9,897,275	1,020	821,490			
岩 手 県	375,201	258,412,482	8,064	5,004,104	348,143	233,948,354	4,411	2,497,973	25,764	23,123,017	1,573	1,286,233	11,104	9,781,682	1,088	875,961			
宮 城 県	568,065	381,005,823	10,599	6,759,804	532,827	349,809,683	5,002	2,879,269	33,168	29,030,554	2,442	1,995,631	14,357	12,304,981	1,708	1,373,772			
秋 田 県	335,710	223,481,637	5,598	3,487,327	315,824	205,862,996	3,114	1,742,669	19,002	16,688,665	1,114	913,352	8,111	7,060,888	783	633,849			
山 形 県	338,969	231,706,341	6,045	3,867,865	318,758	213,824,729	3,273	1,901,790	19,347	16,970,620	1,347	1,099,562	8,535	7,371,126	929	748,411			
福 島 県	523,215	353,629,437	10,018	6,133,750	490,711	325,095,240	5,270	2,897,599	30,816	26,739,526	1,995	1,629,926	12,716	10,800,678	1,384	1,111,426			
茨 城 県	729,433	488,391,594	10,556	6,814,408	691,401	454,697,852	4,714	2,798,963	35,861	31,404,529	2,507	2,039,793	15,384	13,182,950	1,706	1,373,278			
栃 木 県	494,891	333,526,476	7,934	5,137,474	465,947	307,837,660	3,822	2,248,303	27,501	24,172,076	1,916	1,569,778	11,165	9,587,802	1,281	1,030,958			
群 馬 県	519,040	358,413,542	8,674	5,520,648	489,443	331,505,573	4,546	2,656,964	28,158	25,363,162	1,844	1,505,796	12,223	10,789,998	1,252	1,007,305			
埼 千 東 京 神 奈 川	1,664,208	1,112,696,715	24,315	15,805,918	1,584,931	1,043,736,903	11,274	6,651,097	74,635	64,032,458	6,064	4,909,340	33,332	28,257,261	4,020	3,220,819			
玉 葉 京 奈 川	1,481,755	999,280,704	21,327	13,867,099	1,407,225	933,524,379	10,091	5,964,716	70,545	61,532,111	5,225	4,253,262	32,219	27,557,983	3,726	3,000,261			
湯 渕	2,688,475	1,794,623,680	42,617	27,567,820	2,543,342	1,667,416,715	21,156	12,097,451	138,319	120,014,591	11,135	9,093,023	58,415	49,756,688	6,151	4,925,598			
	2,007,618	1,359,983,644	28,384	18,316,684	1,900,146	1,265,626,141	13,970	8,189,117	102,299	88,879,949	6,465	5,297,607	43,901	37,774,810	4,373	3,526,317			
	651,962	457,326,029	12,288	7,861,957	612,422	422,820,625	6,724	3,951,870	37,693	32,558,445	2,657	2,167,264	15,786	13,428,140	1,815	1,457,080			
富 山 県	305,233	220,869,295	5,582	3,583,457	288,862	206,492,036	3,047	1,813,302	15,568	13,522,862	1,188	965,693	6,453	5,477,207	816	652,953			
石 川 県	299,082	213,104,378	6,054	3,910,588	280,716	197,058,729	3,230	1,912,272	17,551	15,178,201	1,500	1,216,720	7,600	6,445,695	1,031	821,806			
福 山 県	208,810	149,600,904	3,811	2,461,735	196,572	138,944,750	1,950	1,162,908	11,622	10,002,606	884	728,026	4,405	3,740,961	550	442,159			
山 梨 県	225,184	151,284,426	3,896	2,463,189	211,441	139,170,668	2,021	1,165,888	13,068	11,398,661	816	669,175	5,440	4,653,409	542	436,485			
長 野 県	598,016	426,254,484	11,320	7,256,644	560,206	393,064,243	6,337	3,734,910	36,227	31,497,850	2,477	2,027,214	16,209	13,928,161	1,674	1,349,457			
岐 阜 県	542,670	380,113,334	10,024	6,441,262	513,800	354,676,207	5,303	3,121,242	27,336	23,818,589	2,341	1,904,880	11,857	10,169,166	1,595	1,280,109			
静 岡 県	983,945	687,596,752	16,657	10,712,814	930,145	640,663,743	8,645	5,099,538	51,229	44,197,570	3,947	3,201,520	22,157	18,837,210	2,734	2,196,159			
愛 知 県	1,684,074	1,153,103,484	27,842	17,878,819	1,598,766	1,078,847,150	14,021	8,261,317	80,533	69,149,533	6,283	5,119,554	37,017	31,401,648	4,191	3,367,637			
三 重 県	482,219	339,837,131	7,723	4,946,390	454,081	315,081,256	4,061	2,410,439	26,923	23,462,275	1,699	1,383,961	11,916	10,159,207	1,193	956,388			
滋 賀 県	330,839	231,853,549	6,217	4,037,260	311,890	215,186,079	3,082	1,853,532	17,977	15,632,902	1,560	1,272,181	7,537	6,437,905	1,068	861,620			
京 大 阪 兵 庫 神 戸 和 歌 山	658,781	440,921,965	12,323	7,647,467	618,873	406,023,750	7,228	4,057,588	38,260	33,175,032	2,588	2,112,022	16,259	13,747,067	1,603	1,278,831			
	2,063,758	1,358,510,092	36,385	23,071,035	1,939,927	1,249,352,979	19,503	11,103,732	118,226	103,275,584	8,575	7,021,639	50,285	42,873,164	5,417	4,366,867			
	1,377,172	933,739,732	24,220	15,563,717	1,303,324	868,756,900	11,694	6,647,966	70,018	60,928,854	6,712	5,441,281	30,077	25,746,221	4,198	3,378,987			
	369,680	248,993,031	5,859	3,800,831	349,749	231,349,538	3,019	1,779,572	18,988	16,642,957	1,423	1,173,626	8,407	7,226,601	933	756,177			
	281,625	186,867,453	5,202	3,216,054	262,840	170,173,541	2,929	1,613,974	18,058	15,926,447	1,158	947,088	7,713	6,652,719	776	622,978			
鳥 島 取 根 山 岡 広 山	158,385	112,107,484	3,130	1,952,365	147,851	102,948,690	1,810	1,026,628	10,112	8,712,679	652	534,806	4,108	3,492,706	431	346,626			
	209,313	150,018,121	4,371	2,741,274	195,077	137,372,662	2,653	1,524,971	13,728	12,105,059	875	721,987	5,286	4,586,934	590	479,934			
	509,391	364,253,065	9,580	6,131,155	479,218	337,508,287	5,187	3,058,287	28,820	25,284,134	2,186	1,792,794	12,234	10,553,573	1,434	1,151,658			
	725,927	510,114,865	14,220	9,073,469	683,695	473,463,384	7,771	4,482,615	40,320	34,637,040	3,459	2,822,516	17,958	15,228,232	2,306	1,856,207			
	420,317	296,135,334	7,708	4,901,376	396,567	274,956,497	4,316	2,469,728	22,717	20,095,400	1,829	1,504,700	10,081	8,734,971	1,240	1,004,343			
徳 香 徳 香 愛 高 福	214,080	145,471,566	3,994	2,506,798	199,081	131,990,079	2,360	1,337,586	14,454	12,918,839	832	690,540	5,558	4,817,951	507	410,701			
	269,899	193,133,074	5,222	3,352,082	254,709	179,743,781	2,792	1,620,545	14,491	12,648,782	1,301	1,065,219	6,258	5,350,791	855	689,670			
	402,568	277,579,067	7,931	4,940,514	374,092	252,711,762	4,641	2,608,305	27,380	23,730,615	1,656	1,351,839	12,182	10,296,109	1,192	957,715			
	220,327	147,881,101	4,286	2,6020															

第10表(続) 国民年金 都道府県別年金支給状況(基礎年金)

都道府県別	障 害 基 礎 年 金				遺 族 基 礎 年 金			
	法第30条の4、附則第25条該当				合 計			
	全部・一部支給		全 部 支 給 停 止		全部・一部支給		全 部 支 給 停 止	
	件数	年金額	件数	年金額	件数	年金額	件数	年金額
		千円		千円		千円		千円
平成 27 年 8 月	1,016,335	896,503,960	42,433	35,657,586	82,985	87,592,480	128,000	76,588,767
9 月	1,016,796	896,996,118	42,702	35,907,071	83,871	88,518,071	129,379	77,351,362
10 月	1,017,854	897,857,020	42,962	36,111,199	84,885	89,601,630	130,944	78,224,874
11 月	1,018,043	897,906,850	43,950	36,897,955	85,842	90,618,511	132,454	79,082,931
12 月	1,019,788	899,353,158	43,940	36,879,514	86,804	91,643,389	134,000	79,951,743
平成 28 年 1 月	1,021,419	900,704,500	43,821	36,780,512	87,804	92,712,531	135,554	80,846,845
北 海 道	60,808	52,936,375	2,014	1,684,692	3,932	4,130,791	5,970	3,563,106
	15,032	13,473,837	372	312,992	1,252	1,316,158	1,875	1,117,214
	14,660	13,341,334	485	410,272	1,294	1,341,112	2,080	1,219,898
	18,811	16,725,573	734	621,859	2,070	2,165,586	3,155	1,884,905
	10,891	9,627,777	331	279,503	884	929,977	1,370	831,305
山 形 県	10,812	9,599,494	418	351,151	864	910,993	1,425	866,513
	18,100	15,938,849	611	518,500	1,688	1,794,671	2,753	1,606,225
	20,477	18,221,580	801	666,515	2,171	2,289,213	3,335	1,975,652
	16,336	14,584,274	635	538,820	1,443	1,516,741	2,196	1,319,393
	15,935	14,573,164	592	498,491	1,439	1,544,807	2,284	1,357,888
埼 玉 県	41,303	35,775,197	2,044	1,688,521	4,642	4,927,354	6,977	4,245,481
	38,326	33,974,128	1,499	1,253,002	3,985	4,224,214	6,011	3,649,121
	79,904	70,257,903	4,984	4,167,425	6,814	7,192,373	10,326	6,377,347
	58,398	51,105,138	2,092	1,771,290	5,173	5,477,554	7,949	4,829,961
	21,907	19,130,305	842	710,184	1,847	1,946,959	2,907	1,742,824
富 山 県	9,115	8,045,656	372	312,740	803	854,397	1,347	804,461
	9,951	8,732,505	469	394,913	815	867,448	1,324	781,596
	7,217	6,261,645	334	285,867	616	653,549	977	570,801
	7,628	6,745,253	274	232,690	675	715,097	1,059	628,127
	20,018	17,569,689	803	677,757	1,583	1,692,390	2,506	1,494,520
岐 阜 県	15,479	13,649,423	746	624,771	1,534	1,618,538	2,380	1,415,140
	29,072	25,360,360	1,213	1,005,361	2,571	2,735,438	4,065	2,411,757
	43,516	37,747,885	2,092	1,751,917	4,775	5,106,801	7,538	4,497,948
	15,007	13,303,068	506	427,573	1,215	1,293,601	1,963	1,151,989
	10,440	9,194,997	492	410,561	972	1,034,568	1,575	911,546
京 都 府	22,001	19,427,965	985	833,191	1,648	1,723,183	2,507	1,477,858
	67,941	60,402,420	3,158	2,654,772	5,605	5,881,529	8,307	4,945,665
	39,941	35,182,632	2,514	2,062,294	3,830	4,053,979	5,814	3,474,470
	10,581	9,416,356	490	417,449	943	1,000,536	1,417	847,633
	10,345	9,273,728	382	324,110	727	767,465	1,115	654,992
鳥 取 県	6,004	5,219,973	221	188,179	422	446,115	668	390,932
	8,442	7,518,125	285	242,053	508	540,400	843	494,316
	16,586	14,730,561	752	641,136	1,353	1,460,644	2,207	1,280,074
	22,362	19,408,808	1,153	966,310	1,912	2,014,441	2,990	1,768,338
	12,636	11,360,429	589	500,357	1,033	1,083,436	1,563	926,948
徳 島 県	8,896	8,100,888	325	279,840	545	562,649	802	478,673
	8,233	7,297,991	446	375,549	699	740,512	1,129	666,318
	15,198	13,434,507	464	394,123	1,096	1,136,690	1,634	980,371
	8,731	7,573,450	321	268,931	535	543,395	782	470,960
	43,981	38,902,459	1,858	1,561,878	3,594	3,782,287	5,481	3,233,034
佐 賀 県	8,612	7,579,627	385	322,610	746	792,976	1,249	714,773
	16,510	14,723,995	641	539,963	1,192	1,247,981	1,836	1,081,234
	20,219	18,031,221	691	588,597	1,366	1,436,753	2,153	1,237,560
	12,072	10,654,989	458	387,384	786	826,249	1,217	710,077
	13,237	11,711,874	425	359,176	940	985,104	1,507	866,487
鹿 嶋 県	21,177	18,629,808	894	750,554	1,391	1,459,748	2,236	1,288,362
	18,570	16,246,506	621	517,867	1,342	1,384,784	2,039	1,143,620
	1	*	8	6,826	534	561,350	711	459,434

第11表 国民年金 都道府県別年金受給権者状況及び支給状況（老齢福祉年金）

都道府県別	月 末 現 在		新 規 裁 定		失 権		月 末 現 在 支 給 状 況 内 訳						
							全部支給		一部支給停止			全部支給停止	
	件 数	年金額	件 数	年金額	件 数	年金額	件 数	年金額	件 数	支給年額	停止年額	件 数	停止年額
	千円	千円	千円	千円	千円	千円	千円	千円	千円	千円	千円	千円	千円
平成 27 年 8月	1,445	577,567	-	-	25	9,993	501	200,250	107	21,614	21,154	837	334,549
9月	1,411	563,977	-	-	34	13,590	483	193,055	102	20,079	20,690	826	330,152
10月	1,371	547,989	-	-	40	15,988	456	182,263	93	17,982	19,190	822	328,553
11月	1,346	537,996	-	-	25	9,993	439	175,468	91	17,760	18,613	816	326,155
12月	1,314	525,206	-	-	32	12,790	425	169,873	88	17,095	18,079	801	320,160
平成 28 年 1月	1,271	508,019	-	-	43	17,187	403	161,079	87	16,781	17,993	781	312,166
北 海 道	94	37,572	-	-	-	-	17	6,795	1	*	*	76	30,377
青 森 県	6	2,398	-	-	1	*	3	1,199	3	883	316	-	-
岩 手 県	7	2,798	-	-	-	-	7	2,798	-	-	-	-	-
宮 城 県	9	3,597	-	-	1	*	7	2,798	-	-	-	2	*
秋 田 県	4	1,599	-	-	-	-	2	*	1	*	*	1	*
山 形 県	23	9,193	-	-	-	-	9	3,597	2	*	*	12	4,796
福 島 県	15	5,996	-	-	-	-	6	2,398	-	-	-	9	3,597
茨 城 県	23	9,193	-	-	-	-	12	4,796	3	640	559	8	3,198
栃 木 県	8	3,198	-	-	-	-	4	1,599	-	-	-	4	1,599
群 馬 県	5	1,999	-	-	-	-	3	1,199	-	-	-	2	*
埼 玉 県	14	5,596	-	-	1	*	7	2,798	-	-	-	7	2,798
千 葉 県	34	13,590	-	-	-	-	22	8,793	5	834	1,164	7	2,798
東 京 都	317	126,705	-	-	-	-	26	10,392	6	1,220	1,178	285	113,915
神 奈 川 県	124	49,563	-	-	1	*	19	7,594	1	*	*	104	41,569
新 潟 県	17	6,795	-	-	-	-	10	3,997	2	*	*	5	1,999
富 山 県	4	1,599	-	-	2	*	2	*	1	*	*	1	*
石 川 県	16	6,395	-	-	1	*	4	1,599	3	731	468	9	3,597
福 井 県	5	1,999	-	-	-	-	4	1,599	1	*	*	-	-
山 梨 県	7	2,798	-	-	-	-	5	1,999	2	*	*	-	-
長 野 県	43	17,187	-	-	-	-	11	4,397	5	592	1,406	27	10,792
岐 玉 県	7	2,798	-	-	-	-	4	1,599	2	*	*	1	*
静 岡 県	9	3,597	-	-	6	2,398	2	*	5	970	1,029	2	*
愛 知 県	21	8,394	-	-	-	-	7	2,798	5	1,123	875	9	3,597
三 重 県	12	4,796	-	-	1	*	6	2,398	1	*	*	5	1,999
滋 賀 県	18	7,195	-	-	2	*	13	5,196	-	-	-	5	1,999
京 都 府	19	7,594	-	-	-	-	12	4,796	1	*	*	6	2,398
大 阪 府	37	14,789	-	-	13	5,196	23	9,193	4	472	1,127	10	3,997
兵 庫 県	44	17,587	-	-	-	-	22	8,793	6	1,025	1,373	16	6,395
神 戸 市	11	4,397	-	-	-	-	4	1,599	1	*	*	6	2,398
歌 山 県	14	5,596	-	-	4	1,599	10	3,997	-	-	-	4	1,599
鳥 取 県	5	1,999	-	-	-	-	1	*	2	*	*	2	*
島 根 県	5	1,999	-	-	1	*	3	1,199	-	-	-	2	*
岡 山 県	25	9,993	-	-	1	*	4	1,599	2	*	*	19	7,594
広 島 県	21	8,394	-	-	1	*	8	3,198	4	358	1,240	9	3,597
山 口 県	24	9,593	-	-	1	*	3	1,199	-	-	-	21	8,394
徳 島 県	7	2,798	-	-	-	-	4	1,599	1	*	*	2	*
香 川 県	16	6,395	-	-	-	-	7	2,798	2	*	*	7	2,798
愛 媛 県	19	7,594	-	-	-	-	7	2,798	1	*	*	11	4,397
高 知 県	6	2,398	-	-	-	-	3	1,199	-	-	-	3	1,199
福 岡 県	49	19,585	-	-	1	*	20	7,994	5	895	1,104	24	9,593
佐 賀 県	7	2,798	-	-	-	-	3	1,199	-	-	-	4	1,599
長 崎 県	31	12,391	-	-	1	*	12	4,796	2	*	*	17	6,795
熊 本 県	12	4,796	-	-	2	*	6	2,398	1	*	*	5	1,999
大 分 県	13	5,196	-	-	1	*	9	3,597	1	*	*	3	1,199
宮 崎 県	16	6,395	-	-	-	-	11	4,397	3	801	398	2	*
鹿 児 島 県	21	8,394	-	-	1	*	8	3,198	1	*	*	12	4,796
沖 縄 県	27	10,792	-	-	-	-	11	4,397	1	*	*	15	5,996

第12表 国民年金 都道府県別一時金状況

都道府県別	死 亡 一 時 金		特 別 一 時 金	
	件 数	金 額	件 数	金 額
	千円		千円	
平成 27 年 8月	2,024	287,781	20	2,359
9月	1,854	268,402	17	2,116
10月	2,065	295,558	21	2,876
11月	1,971	283,987	18	2,005
12月	2,066	296,547	13	905
平成 28 年 1月	1,976	290,679	18	2,471
北 海 道	100	14,344	-	-
青 森 県	30	4,276	-	-
岩 手 県	26	3,470	-	-
宮 城 県	43	5,794	-	-
秋 田 県	23	3,111	-	-
山 形 県	36	4,971	-	-
福 島 県	43	7,383	1	*
茨 城 県	52	7,466	1	*
栃 木 県	39	5,922	-	-
群 馬 県	29	4,097	-	-
埼 玉 県	111	15,721	1	*
千 葉 県	138	19,086	3	599
東 京 都	193	27,646	-	-
神 奈 川 県	136	19,505	3	251
新 潟 県	35	4,867	-	-
富 山 県	-	-	-	-
石 川 県	9	1,130	-	-
福 井 県	16	2,379	-	-
山 梨 県	16	2,504	-	-
山 梨 県	36	4,795	1	*
岐 阜 県	34	5,014	1	*
静 岡 県	79	11,231	-	-
愛 知 県	108	15,061	1	*
三 重 県	40	6,292	-	-
滋 賀 県	22	3,499	-	-
京 都 府	13	1,869	-	-
大 阪 府	90	12,584	-	-
兵 庫 県	41	5,588	-	-
奈 良 県	18	2,277	-	-
和 歌 山 県	21	3,054	-	-
鳥 取 県	18	2,877	-	-
島 根 県	4	580	-	-
岡 山 県	28	3,994	3	502
広 島 県	51	7,254	1	*
山 口 県	28	4,211	1	*
徳 島 県	22	2,915	-	-
香 川 県	24	3,480	-	-
愛 媛 県	20	2,559	1	*
高 知 県	10	1,275	-	-
福 岡 県	46	6,188	-	-
佐 賀 県	16	4,539	-	-
長 崎 県	22	9,879	-	-
熊 本 県	24	3,405	-	-
大 宮 市	13	1,869	-	-
大 宮 市	28	3,677	-	-
鹿 児 島 県	37	6,016	-	-
沖 縄 県	8	1,035	-	-
そ の 他	-	-	-	-

注. 脱退一時金の件数は 30 件、金額は 3,747 千円である。

(参考) 厚生年金保険（被用者年金一元化後）の状況

この統計は、平成27年10月の被用者年金一元化により新たに厚生年金保険の適用対象となった、国家公務員共済組合、地方公務員共済組合及び日本私立学校振興・共済事業団（以下「共済組合等」という。）の情報を含めた統計である。

ただし、給付状況については、共済組合等で共済年金として受給権の発生した分の情報を含まない。

1. 適用状況

(1) 適用状況

[平成 28 年 1 月末現在]

	事業所数	被保険者数(人)	標準報酬月額平均 (円)
厚生年金保険 計	1,977,053	41,284,973	319,977
男子	・	26,125,260	359,657
女子	・	15,159,713	251,596
国民年金	・	25,850,696	・
合計	・	67,135,669	・
人口	・	126,810,000	・
うち20～59歳	・	62,340,000	・

注1. 事業所数について、第1号厚生年金被保険者の属する事業所は、一定の目的のもとに継続的に事業を行う場所であって、必ずしも同一区画の場所を指しているわけではなく、例えば本店と支店といった複数区画の事業所でも、一括して厚生年金保険が適用されている場合は、1事業所としている。また、第2号厚生年金被保険者の属する事業所は各共済組合支部数、第3号厚生年金被保険者の属する事業所は支部数等、第4号厚生年金被保険者の属する事業所は学校数を計上している。

2. 第1号厚生年金被保険者のうち、坑内員及び船員は全員男子とみなした。

3. 国民年金に計上している被保険者種別は、国民年金第1号被保険者（任意加入被保険者を含む）、国民年金第3号被保険者である。

4. 人口は翌月1日現在の推計人口（総務省統計局）である。

(2) 賞与支払状況

[平成 28 年 1 月末現在]

	事業所数	被保険者数(人)	標準報酬月額平均 (円)
厚生年金保険 計	217,077	4,036,920	354,984
男子	・	2,501,327	406,021
女子	・	1,535,593	271,850

注1. 事業所数について、第1号厚生年金被保険者の属する事業所は、一定の目的のもとに継続的に事業を行う場所であって、必ずしも同一区画の場所を指しているわけではなく、例えば本店と支店といった複数区画の事業所でも、一括して厚生年金保険が適用されている場合は、1事業所としている。また、第2号厚生年金被保険者の属する事業所は各共済組合支部数、第3号厚生年金被保険者の属する事業所は支部数等、第4号厚生年金被保険者の属する事業所は学校数を計上している。

2. 第1号厚生年金被保険者のうち、坑内員及び船員は全員男子とみなした。

２．受給者状況

（１）受給者数

平成 28 年 1 月末現在

(単位：人)

	総 数	老 齢 給 付		障害年金	遺 族 給 付	
		老 齢 年 金	通 算 老 齢 年 金		遺 族 年 金	通 算 遺 族 年 金
厚生年金保険 計	33,553,996	14,813,185	13,026,322	409,400	5,272,830	32,259
旧共済組合を除く	33,067,845	14,519,650	12,943,219	405,806	5,167,714	31,456
旧 法	1,577,161	612,889	497,197	42,927	393,346	30,802
新 法	31,458,075	13,892,696	12,443,558	361,539	4,760,282	・
船員保険（旧法）	32,609	14,065	2,464	1,340	14,086	654
旧共済組合 計	486,151	293,535	83,103	3,594	105,116	803
旧 法	164,061	124,084	4,664	1,518	32,992	803
新 法	322,090	169,451	78,439	2,076	72,124	・

注 1. 新法老齢厚生年金のうち、旧法の老齢年金に相当するものは「老齢年金」に、それ以外のは「通算老齢年金」に計上している。旧共済組合の新法退職共済年金についても同様。

2. 新法老齢厚生年金の「老齢年金」、「通算老齢年金」において、平成27年10月以降に受給権の発生した者については、年金分割による譲渡みなし期間を含んだ被保険者期間にて判定している。

3. 「旧共済組合」は、厚生年金保険に統合された時点で旧 J R 共済、旧 N T T 共済、旧 J T 共済又は旧農林共済の受給権が発生していた受給者を計上している。

（２）年金総額

平成 28 年 1 月末現在

(単位：百万円)

	総 数	老 齢 給 付		障害年金	遺 族 給 付	
		老 齢 年 金	通 算 老 齢 年 金		遺 族 年 金	通 算 遺 族 年 金
厚生年金保険 計	25,872,215	17,845,368	2,397,066	300,189	5,321,054	8,537
旧共済組合を除く	25,249,523	17,370,901	2,376,643	296,594	5,197,036	8,349
旧 法	1,694,232	1,039,303	188,324	50,567	407,859	8,179
新 法	23,488,681	16,291,229	2,187,480	243,232	4,766,740	・
（別掲）基礎年金	15,439,007	8,392,198	6,770,394	202,607	73,808	・
船員保険（旧法）	66,610	40,368	839	2,795	22,438	170
旧共済組合 計	622,692	474,468	20,423	3,595	124,018	188
旧 法	316,492	272,921	2,210	2,263	38,909	188
新 法	306,201	201,547	18,213	1,332	85,109	・
（別掲）基礎年金	179,606	124,346	53,782	1,421	58	・

注 1. 新法老齢厚生年金のうち、旧法の老齢年金に相当するものは「老齢年金」に、それ以外のは「通算老齢年金」に計上している。旧共済組合の新法退職共済年金についても同様。

2. 新法老齢厚生年金の「老齢年金」、「通算老齢年金」において、平成27年10月以降に受給権の発生した者については、年金分割による譲渡みなし期間を含んだ被保険者期間にて判定している。

3. 平成27年 9 月以前に受給権の発生した、昭和16年 4 月 2 日以降生まれの特別支給の老齢厚生年金受給者のうち、老齢基礎年金を全額繰り上げた者については、その者の当該年金の年金総額に定額部分の停止額を含まない。

4. 「旧共済組合」は、厚生年金保険に統合された時点で旧 J R 共済、旧 N T T 共済、旧 J T 共済又は旧農林共済の受給権が発生していた受給者の当該年金の年金総額を計上している。

（３）平均年金月額

平成 28 年 1 月末現在

(単位：円)

	総 数	老 齢 給 付		障害年金	遺 族 給 付	
		老 齢 年 金	通 算 老 齢 年 金		遺 族 年 金	通 算 遺 族 年 金
厚生年金保険 計	103,045	148,302	58,991	102,633	85,263	22,054
旧共済組合を除く	102,538	147,863	58,892	102,512	84,996	22,118
旧 法	89,519	141,312	31,564	98,164	86,408	22,128
新 法	103,121	148,060	59,990	102,764	84,738	・
船員保険（旧法）	170,225	239,177	28,384	173,838	132,743	21,623
旧共済組合 計	137,525	170,001	74,410	116,305	98,364	19,544
旧 法	160,759	183,290	39,483	124,233	98,280	19,544
新 法	125,691	160,269	76,487	110,507	98,403	・

注 1. 新法老齢厚生年金のうち、旧法の老齢年金に相当するものは「老齢年金」に、それ以外のは「通算老齢年金」に計上している。旧共済組合の新法退職共済年金についても同様。

2. 新法老齢厚生年金の「老齢年金」、「通算老齢年金」において、平成27年10月以降に受給権の発生した者については、年金分割による譲渡みなし期間を含んだ被保険者期間にて判定している。

3. 平均年金月額には基礎年金月額を含む。

３．受給権者状況

（１）受給権者数

平成 28 年 1 月末現在

(単位：人)

	総 数	老 齢 給 付		障害年金	遺 族 給 付	
		老 齢 年 金	通 算 老 齢 年 金		遺 族 年 金	通 算 遺 族 年 金
厚生年金保険 計	35,850,205	15,637,536	13,961,701	592,230	5,617,033	41,705
旧共済組合を除く	35,345,621	15,341,072	13,872,274	586,327	5,505,113	40,835
旧 法	1,660,708	613,607	499,520	73,561	433,968	40,052
新 法	33,651,625	14,713,379	13,370,286	511,158	5,056,802	・
船員保険（旧法）	33,288	14,086	2,468	1,608	14,343	783
旧共済組合 計	504,584	296,464	89,427	5,903	111,920	870
旧 法	166,845	124,263	4,671	2,061	34,980	870
新 法	337,739	172,201	84,756	3,842	76,940	・

注 1. 新法老齢厚生年金のうち、旧法の老齢年金に相当するものは「老齢年金」に、それ以外のものは「通算老齢年金」に計上している。旧共済組合の新法退職共済年金についても同様。

2. 新法老齢厚生年金の「老齢年金」、「通算老齢年金」において、平成27年10月以降に受給権の発生した者については、年金分割による譲渡みなし期間を含んだ被保険者期間にて判定している。

3. 「旧共済組合」は、厚生年金保険に統合された時点で旧 J R 共済、旧 N T T 共済、旧 J T 共済又は旧農林共済の受給権が発生していた受給権者を計上している。

（２）年金総額

平成 28 年 1 月末現在

(単位：百万円)

	総 数	老 齢 給 付		障害年金	遺 族 給 付	
		老 齢 年 金	通 算 老 齢 年 金		遺 族 年 金	通 算 遺 族 年 金
厚生年金保険 計	27,109,228	18,616,920	2,561,337	452,268	5,467,747	10,957
旧共済組合を除く	26,476,617	18,140,331	2,539,715	446,749	5,339,069	10,753
旧 法	1,770,855	1,040,539	188,884	84,508	446,372	10,552
新 法	24,638,409	17,059,374	2,349,990	359,044	4,870,001	・
（別掲）基礎年金	16,106,371	8,602,330	7,143,119	236,959	123,962	・
船員保険（旧法）	67,352	40,418	841	3,197	22,696	201
旧共済組合 計	632,612	476,589	21,622	5,519	128,678	203
旧 法	319,380	273,204	2,213	2,935	40,824	203
新 法	313,231	203,385	19,409	2,583	87,854	・
（別掲）基礎年金	185,876	126,119	57,745	1,952	60	・

注 1. 新法老齢厚生年金のうち、旧法の老齢年金に相当するものは「老齢年金」に、それ以外のものは「通算老齢年金」に計上している。旧共済組合の新法退職共済年金についても同様。

2. 新法老齢厚生年金の「老齢年金」、「通算老齢年金」において、平成27年10月以降に受給権の発生した者については、年金分割による譲渡みなし期間を含んだ被保険者期間にて判定している。

3. 平成27年 9 月以前に受給権の発生した、昭和16年 4 月 2 日以降生まれの特別支給の老齢厚生年金受給権者のうち、老齢基礎年金を全額繰り上げた者については、その者の当該年金の年金総額に定額部分の停止額を含まない。

4. 「旧共済組合」は、厚生年金保険に統合された時点で旧 J R 共済、旧 N T T 共済、旧 J T 共済又は旧農林共済の受給権が発生していた受給権者の当該年金の年金総額を計上している。

（３）平均年金月額

平成 28 年 1 月末現在

(単位：円)

	総 数	老 齢 給 付		障害年金	遺 族 給 付	
		老 齢 年 金	通 算 老 齢 年 金		遺 族 年 金	通 算 遺 族 年 金
厚生年金保険 計	100,886	145,725	58,268	97,257	82,959	21,894
旧共済組合を除く	100,397	145,267	58,167	97,174	82,696	21,945
旧 法	88,860	141,314	31,511	95,735	85,715	21,955
新 法	100,898	145,342	59,168	97,165	82,298	・
船員保険（旧法）	168,610	239,113	28,386	165,680	131,864	21,403
旧共済組合 計	135,175	169,416	73,959	105,468	95,855	19,489
旧 法	159,519	183,216	39,483	118,690	97,256	19,489
新 法	123,149	159,457	75,859	98,375	95,219	・

注 1. 新法老齢厚生年金のうち、旧法の老齢年金に相当するものは「老齢年金」に、それ以外のものは「通算老齢年金」に計上している。旧共済組合の新法退職共済年金についても同様。

2. 新法老齢厚生年金の「老齢年金」、「通算老齢年金」において、平成27年10月以降に受給権の発生した者については、年金分割による譲渡みなし期間を含んだ被保険者期間にて判定している。

3. 平均年金月額には基礎年金月額を含む。

4. 障害等級別障害年金受給（権）者状況

平成 28 年 1 月末現在

	受給権者				受給者			
	件数	年金総額	(別掲) 基礎年金	平均年金月額	件数	年金総額	(別掲) 基礎年金	平均年金月額
	人	百万円	百万円	円	人	百万円	百万円	円
厚生年金保険 計	592,230	452,268	238,911	97,257	409,400	300,189	204,027	102,633
職務／公務上を除く計	591,152	450,004	238,832	97,104	408,408	297,995	203,959	102,421
1 級	74,321	72,878	64,533	154,074	67,876	66,948	58,981	154,607
2 級	244,576	174,993	174,299	119,013	199,852	135,760	144,978	117,061
3 級	272,255	202,133	・	61,870	140,680	95,288	・	56,445
職務／公務上	1,078	2,264	79	181,157	992	2,194	68	190,042

注. 平均年金月額には、基礎年金月額を含む。