

厚生年金保険・国民年金事業の概況 (平成 27 年 12 月現在)

この統計では基本的に、被用者年金一元化により新たに厚生年金保険の適用対象となった、国家公務員共済組合、地方公務員共済組合及び日本私立学校振興・共済事業団の情報を含まない。

1. 総括

(1) 適用状況

- 平成27年12月末の国民年金と厚生年金保険（第1号）の被保険者数は、6,277万人であり、前年同月に比べて、6万人（0.1%）減少している。

表 1 制度別適用状況

	事業所数	被保険者数(人)			標準報酬月額 の平均 (円)
		総数	男子	女子	
厚生年金保険（第1号）	1,951,396	36,877,484	23,385,247	13,492,237	309,360
船員以外	1,947,010	36,825,410	23,333,173	13,492,237	309,243
一般男子	・	23,332,557	23,332,557	・	350,472
女子	・	13,492,237	・	13,492,237	237,941
坑内員	・	616	616	・	339,575
船員	4,386	52,074	52,074	・	392,284
国民年金	・	25,890,610	8,701,840	17,188,770	・
第1号	・	16,472,100	8,512,257	7,959,843	・
任意加入	・	233,001	81,176	151,825	・
第3号	・	9,185,509	108,407	9,077,102	・
合計	・	62,768,094	32,087,087	30,681,007	・

注. 厚生年金保険（第1号）の被保険者のうち、坑内員及び船員は全員男子とみなした。

(2) 給付状況

- 平成27年12月末の国民年金、厚生年金保険（第1号）及び福祉年金の受給者数（同一の年金種別を除く延人数）は、4,381万人であり、前年同月に比べて、46万人（1.0%）増加している。

注. 厚生年金保険（第1号）の受給（権）者とは、厚生年金保険受給（権）者全体から、共済組合等の組合員等たる厚生年金保険の被保険者期間（平成27年9月以前の共済組合等の組合員等の期間を含む）のみの者を除き、さらに、障害厚生年金受給（権）者及び短期要件分の遺族厚生年金受給（権）者について、それぞれ初診日又は死亡日に共済組合等の組合員等であった者を除いた者をいう。

表 2 制度別年金受給者数

(単位：人)

	総 数	老齢給付		障害年金	遺族給付	
		老齢年金	通算老齢年金		遺族年金	通算遺族年金
厚生年金保険（第1号） 計	33,462,621	14,754,420	13,003,517	408,574	5,263,577	32,533
旧共済組合を除く	32,974,054	14,459,333	12,920,078	404,959	5,157,962	31,722
旧 法	1,592,127	619,524	502,846	43,176	395,519	31,062
新 法	31,349,048	13,825,583	12,414,740	360,438	4,748,287	・
(再掲) 基礎あり	22,386,048	11,857,850	10,217,953	236,165	74,080	・
基礎または定額あり	23,013,497	12,247,468	10,766,029	・	・	・
基礎繰上げあり	1,840,668	477,908	1,362,760	・	・	・
基礎繰上げなし	21,172,829	11,769,560	9,403,269	・	・	・
基礎及び定額なし	3,226,826	1,578,115	1,648,711	・	・	・
船員保険 (旧法)	32,879	14,226	2,492	1,345	14,156	660
旧共済組合 計	488,567	295,087	83,439	3,615	105,615	811
旧 法	165,392	125,159	4,726	1,532	33,164	811
新 法	323,175	169,928	78,713	2,083	72,451	・
(再掲) 基礎あり	242,859	167,414	73,669	1,718	58	・
国民年金 計	32,973,060	30,377,762	646,603	1,848,748	99,947	・
旧法拠出制	1,663,515	946,396	646,603	57,373	13,143	・
新法基礎年金	31,309,545	29,431,366	・	1,791,375	86,804	・
(再掲) 基礎のみ	8,152,079	6,597,742	・	1,527,370	26,967	・
福祉年金	513	513	・	・	・	・
合 計	43,807,287	33,107,431	3,358,498	2,019,439	5,289,386	32,533

- 注1. 厚生年金保険（第1号）の受給者とは、厚生年金保険受給者全体から、共済組合等の組合員等たる厚生年金保険の被保険者期間（平成27年9月以前の共済組合等の組合員等の期間を含む）のみの者を除き、さらに、障害厚生年金受給者及び短期要件分の遺族厚生年金受給者について、それぞれ初診日又は死亡日に共済組合等の組合員等であった者を除いた者をいう。
- 注2. 新法老齢厚生年金（第1号）のうち、旧法の老齢年金に相当するものは「老齢年金」に、それ以外のものは「通算老齢年金」に計上している。新法退職共済年金についても同様。
- 注3. 人数の合計は、厚生年金保険（第1号）と同一の年金種別の基礎年金を併給している者の重複分を控除した数である。
- 注4. 「旧共済組合」は、厚生年金保険に統合された時点で旧J R 共済、旧N T T 共済、旧J T 共済又は旧農林共済の受給権が発生していた者をいう。
- 注5. 「基礎あり」は、同一の年金種別の基礎年金の受給権を有する者をいう。
- 注6. 「基礎のみ」は、同一の年金種別の厚生年金保険（第1号）（旧共済組合を除く）の受給権を有しない基礎年金受給者をいう。
- 注7. 寡婦年金については、新法においても存続しているが、国民年金第1号被保険者であった夫の妻のみに対して適用され、基礎年金一律の給付ではないため、新法分も便宜上旧法拠出制に計上している。

○ 平成27年12月末の国民年金、厚生年金保険（第1号）及び福祉年金の受給者の年金総額は、47兆8千億円であり、前年同月に比べて、1兆1千億円（2.4%）増加している。

注．厚生年金保険（第1号）受給（権）者の年金総額は、老齢給付及び遺族年金（長期要件）については、平成27年9月以前の厚生年金保険被保険者期間及び平成27年10月以降の第1号厚生年金被保険者期間に係る年金総額であり、平成27年10月以降に受給権が発生した障害厚生年金及び遺族厚生年金（短期要件）については、共済組合等の組合員等たる厚生年金保険の被保険者期間（平成27年9月以前の共済組合等の組合員等の期間を含む）を含めて算出した年金総額である。

表3 制度別受給者年金総額

（単位：百万円）

	総 数	老齢給付		障害年金	遺族給付	
		老齢年金	通算老齢年金		遺族年金	通算遺族年金
厚生年金保険（第1号） 計	25,815,537	17,791,389	2,401,340	299,955	5,314,249	8,605
厚生年金基金代行分除く	24,242,054	16,342,544	2,276,702	299,955	5,314,249	8,605
旧共済組合を除く	25,188,831	17,313,697	2,380,795	296,332	5,189,593	8,415
旧 法	1,711,390	1,051,641	190,503	50,868	410,133	8,244
厚生年金基金代行分除く	1,695,018	1,038,255	187,518	50,868	410,133	8,244
新 法	23,410,240	16,221,216	2,189,443	242,661	4,756,920	・
(別掲) 基礎年金	15,349,418	8,335,486	6,738,993	201,974	72,965	・
厚生年金基金代行分除く	21,853,129	14,785,757	2,067,791	242,661	4,756,920	・
船員保険(旧法)	67,202	40,839	849	2,803	22,541	171
旧共済組合 計	626,705	477,692	20,544	3,623	124,655	191
旧 法	319,269	275,437	2,241	2,286	39,115	191
新 法	307,436	202,255	18,303	1,337	85,540	・
(別掲) 基礎年金	180,084	124,658	53,943	1,425	58	・
国民年金 計	21,964,947	20,112,042	145,440	1,609,813	97,652	・
旧法抛出し	663,218	461,325	145,440	50,445	6,009	・
新法基礎年金	21,301,729	19,650,717	・	1,559,368	91,643	・
(再掲) 基礎のみ	5,500,732	4,138,272	・	1,334,757	27,702	・
福祉年金	205	205	・	・	・	・
合 計	47,780,688	37,903,636	2,546,779	1,909,767	5,411,901	8,605

注1．厚生年金保険（第1号）受給者の年金総額は、老齢給付及び遺族年金（長期要件）については、平成27年9月以前の厚生年金保険被保険者期間及び平成27年10月以降の第1号厚生年金被保険者期間に係る年金総額であり、平成27年10月以降に受給権が発生した障害厚生年金及び遺族厚生年金（短期要件）については、共済組合等の組合員等たる厚生年金保険の被保険者期間（平成27年9月以前の共済組合等の組合員等の期間を含む）を含めて算出した年金総額である。

2．年金総額には一部停止額を含む。

3．「旧共済組合」は、厚生年金保険に統合された時点で旧J R共済、旧N T T共済、旧J T共済又は旧農林共済の受給権が発生していた者の当該年金の年金総額である。

4．「基礎のみ」は、同一の年金種別の厚生年金保険（第1号）（旧共済組合を除く）の受給権を有しない基礎年金受給者の年金総額である。

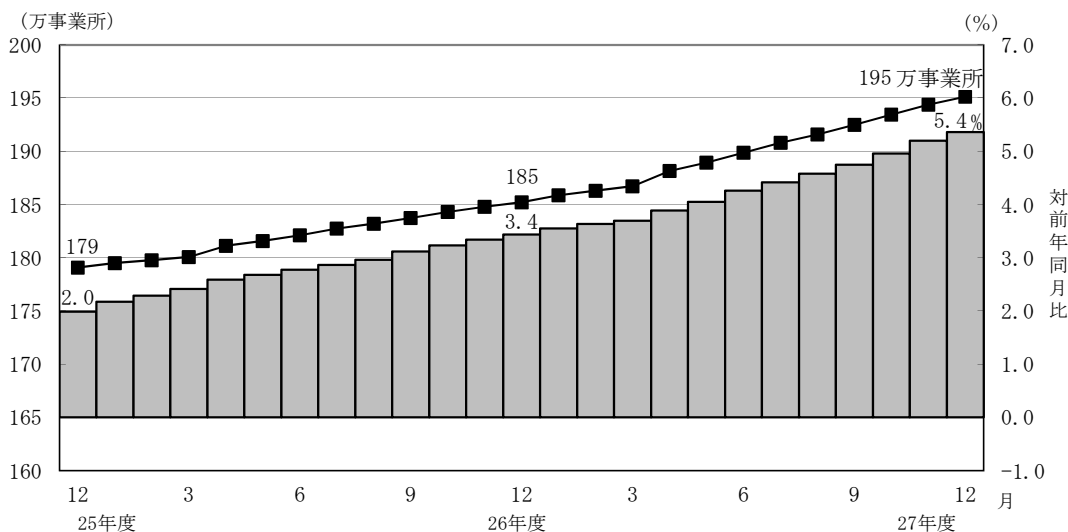
5．寡婦年金については、新法においても存続しているが、国民年金第1号被保険者であった夫の妻のみに対して適用され、基礎年金一律の給付ではないため、新法分も便宜上旧法抛出しに計上している。

2．厚生年金保険

（1）適用状況

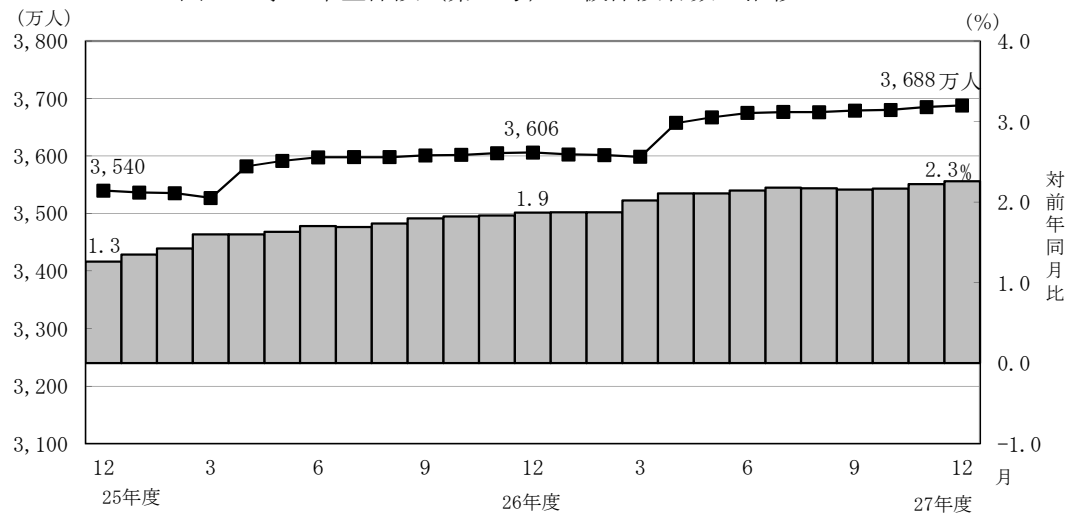
○ 平成27年12月末の厚生年金保険（第1号）の適用事業所数は195万事業所であり、前年同月に比べて10万事業所（5.4%）増加している。

図1 厚生年金保険（第1号） 適用事業所数の推移



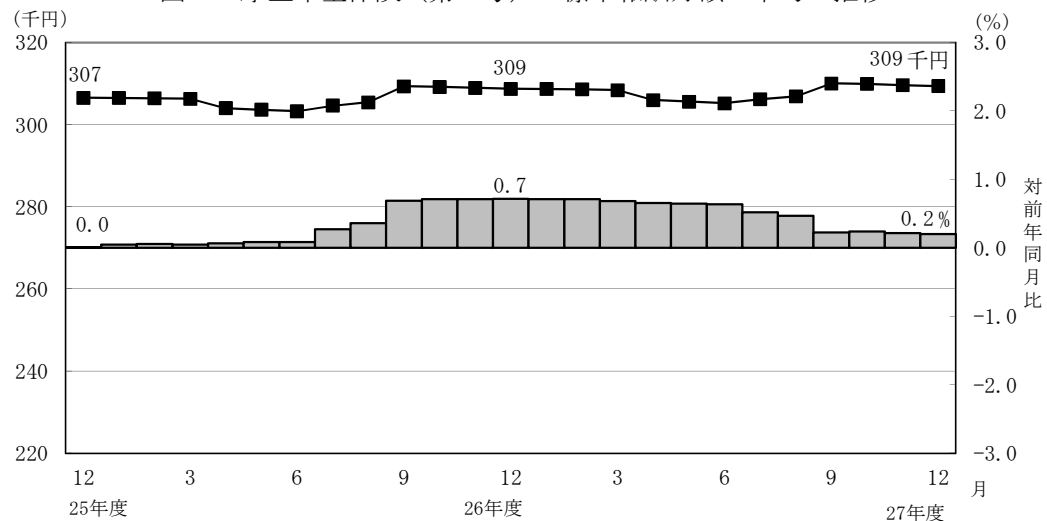
- 厚生年金保険（第1号）の被保険者数は3,688万人となっており、前年同月に比べて82万人（2.3%）増加している。内訳をみると、一般男子が2,333万人（対前年同月比42万人、1.8%増）、女子が1,349万人（対前年同月比40万人、3.0%増）、坑内員が6百人（対前年同月比16人、2.7%増）、船員が5万人（対前年同月比2百人、0.4%増）である。

図2 厚生年金保険（第1号） 被保険者数の推移



- 厚生年金保険（第1号）被保険者の標準報酬月額額の平均は、30万9,360円となっており、前年同月に比べて0.2%増加している。内訳をみると、一般男子は35万472円（対前年同月比0.1%増）、女子は23万7,941円（対前年同月比0.8%増）、坑内員は33万9,575円（対前年同月比0.7%減）、船員が39万2,284円（対前年同月比1.5%増）である。

図3 厚生年金保険（第1号） 標準報酬月額額の平均の推移

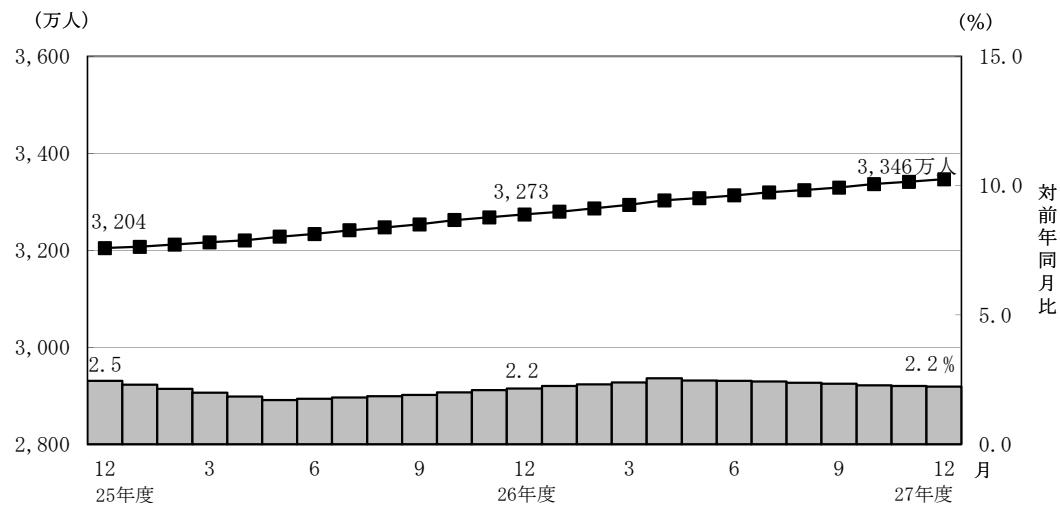


- 厚生年金保険（第1号）被保険者に係る賞与支給事業所数は58万事業所、賞与支給被保険者数は2,076万人、標準賞与額の平均は50万2,694円となっている。

（２）給付状況

- 平成27年12月末の厚生年金保険（第１号）受給者数は3,346万人（旧法厚年分159万人、新法厚年分3,135万人、旧法船保分3万人、旧共済分49万人）で、前年同月に比べて73万人（2.2%）増加している。
- 老齢給付の受給者数は2,776万人（旧法厚年分112万人、新法厚年分2,624万人、旧法船保分2万人、旧共済分38万人）で、前年同月に比べて63万人（2.3%）増加している。
- 障害給付の受給者数は41万人（旧法厚年分4万人、新法厚年分36万人、旧法船保分1千人、旧共済分4千人）で、前年同月に比べて6千人（1.6%）増加している。
- 遺族給付の受給者数は530万人（旧法厚年分43万人、新法厚年分475万人、旧法船保分1万人、旧共済分11万人）で、前年同月に比べて9万人（1.7%）増加している。

図４ 厚生年金保険（第１号） 受給者数の推移



- 平成27年12月末の厚生年金保険（第１号）の受給者に係る老齢年金の平均年金月額
は、14万8,269円となっている。

- 平成27年12月末における失業給付との調整に該当する厚生年金保険（第1号）の受給権者数は6万人、高年齢雇用継続給付との併給調整に該当する受給権者数は31万人となっている。

表4 雇用保険の給付と厚生年金保険（第1号）の受給権者に係る老齢厚生年金との調整

	失 業 給 付								
	件数（人）			総停止年金額（千円）			平均停止月額（円）		
	計	老齢相当	通老相当	計	老齢相当	通老相当	計	老齢相当	通老相当
平成 27 年 7 月	65,597	45,309	20,288	41,649,551	37,400,505	4,249,046	52,911	68,788	17,453
8 月	65,479	45,366	20,113	41,760,415	37,563,277	4,197,138	53,147	69,000	17,390
9 月	64,082	44,825	19,257	41,433,753	37,431,541	4,002,212	53,881	69,588	17,319
10 月	59,528	40,876	18,652	37,600,676	33,771,921	3,828,755	52,637	68,850	17,106
11 月	57,802	39,534	18,268	36,426,998	32,714,156	3,712,842	52,517	68,958	16,937
12 月	55,353	37,986	17,367	34,932,595	31,454,008	3,478,588	52,591	69,004	16,692

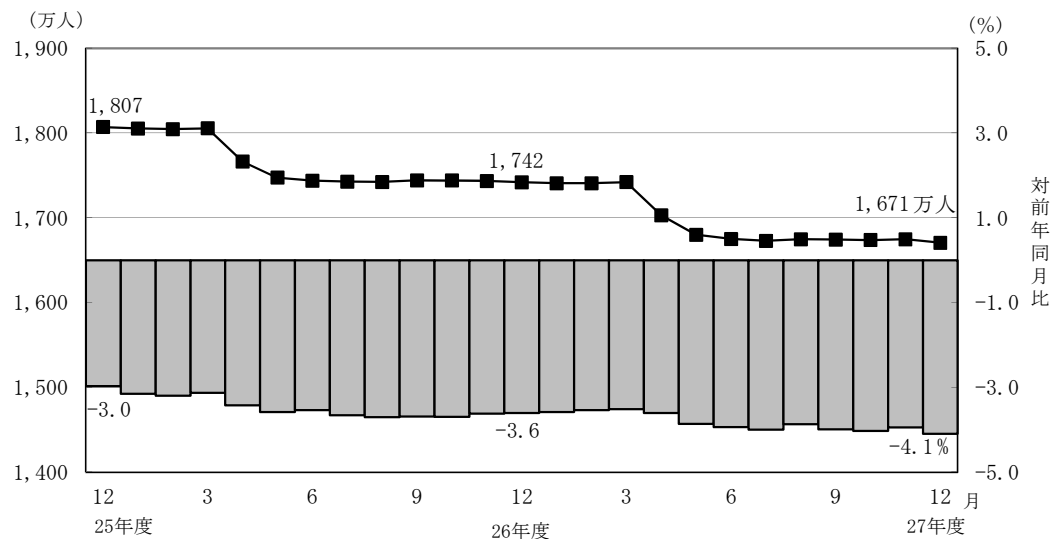
	高 年 齢 雇 用 継 続 給 付								
	件数（人）			高年齢雇用継続給付による停止総額（千円）			平均停止月額（円）		
	計	老齢相当	通老相当	計	老齢相当	通老相当	計	老齢相当	通老相当
平成 27 年 7 月	306,729	297,148	9,581	38,867,430	37,966,101	901,329	10,560	10,647	7,840
8 月	309,292	299,316	9,976	39,107,145	38,171,865	935,280	10,537	10,628	7,813
9 月	307,848	298,049	9,799	39,351,979	38,418,159	933,820	10,652	10,742	7,941
10 月	306,907	297,106	9,801	39,150,253	38,216,978	933,275	10,630	10,719	7,935
11 月	307,543	297,577	9,966	39,086,899	38,148,328	938,571	10,591	10,683	7,848
12 月	312,944	302,285	10,659	39,738,261	38,726,563	1,011,698	10,582	10,676	7,910

3. 国民年金

(1) 適用状況

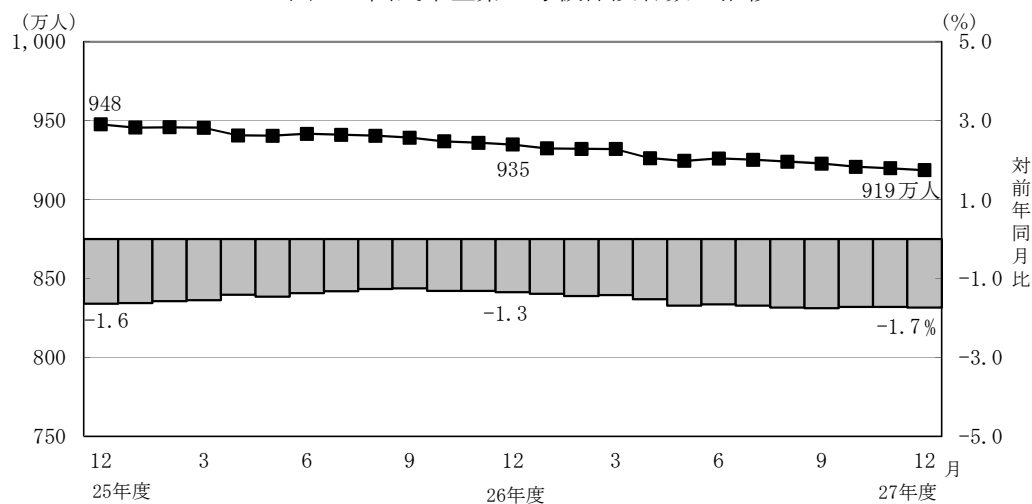
- 平成27年12月末の第1号被保険者数（任意加入被保険者を含む。）は、1,671万人となっており、前年同月に比べて71万人（4.1%）減少している。内訳をみると、男子は859万人（対前年同月比35万人、4.0%減）、女子は811万人（対前年同月比36万人、4.2%減）である。

図5 国民年金第1号被保険者数（任意加入を含む）の推移



- 第3号被保険者数は919万人となっており、前年同月に比べて16万人（1.7%）減少している。内訳をみると、男子は11万人（対前年同月比1千人、1.0%減）、女子は908万人（対前年同月比16万人、1.7%減）となっている。

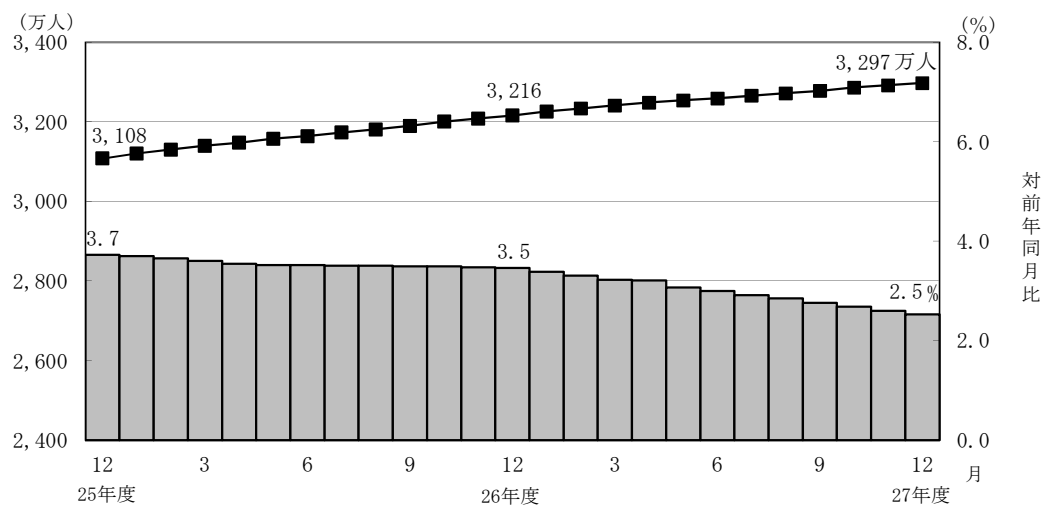
図6 国民年金第3号被保険者数の推移



(2) 給付状況

- 平成27年12月末の国民年金受給者数は3,297万人（旧法拠出制166万人、基礎年金3,131万人）で、前年同月に比べて81万人（2.5%）増加している。
- 老齢給付の受給者数は3,102万人（旧法拠出制159万人、基礎年金2,943万人）で、前年同月に比べて79万人（2.6%）増加している。
- 障害給付の受給者数は185万人（旧法拠出制6万人、基礎年金179万人）で、前年同月に比べて3万人（1.5%）増加している。
- 遺族給付の受給者数は10万人（旧法拠出制1万人、基礎年金9万人）で、前年同月に比べて2千人（2.3%）減少している。

図7 国民年金受給者数の推移



- 国民年金の老齢年金受給者の平均年金月額、平成27年12月末で5万5,172円となっている。

老齢年金の新規裁定者（受給者）の平均年金月額は、5万1,995円となっている。

- 旧法老齢年金受給権者及び同一の年金種別の厚生年金保険（第1号）（旧共済組合を除く）の受給権を有しない老齢基礎年金受給権者について繰上げ受給の状況をみると、12月は新規裁定者1万4千人のうち繰上げ受給権者が1千人となっており、繰り上げ受給率は9.7%である。なお、平成26年度新規裁定者の繰上げ受給率は12.4%となっている。

第 1 表 制度別適用状況

[平成 27 年 12 月末現在]

	事業所数	被保険者数(人)			標準報酬月額 の平均(円)
		総数	男子	女子	
厚生年金保険(第1号)	1,951,396	36,877,484	23,385,247	13,492,237	309,360
船員以外	1,947,010	36,825,410	23,333,173	13,492,237	309,243
一般男子	・	23,332,557	23,332,557	・	350,472
女子	・	13,492,237	・	13,492,237	237,941
坑内員	・	616	616	・	339,575
船員	4,386	52,074	52,074	・	392,284
国民年金	・	25,890,610	8,701,840	17,188,770	・
第1号	・	16,472,100	8,512,257	7,959,843	・
任意加入	・	233,001	81,176	151,825	・
第3号	・	9,185,509	108,407	9,077,102	・
合計	・	62,768,094	32,087,087	30,681,007	・

注：厚生年金保険(第1号)の被保険者のうち、坑内員及び船員は全員男子とみなした。

賞与支払状況

[平成 27 年 12 月末現在]

	事業所数	被保険者数(人)			標準賞与額 の平均(円)
		総数	男子	女子	
厚生年金保険(第1号)	581,648	20,762,970	13,774,481	6,988,489	502,694
船員以外	579,968	20,736,955	13,748,466	6,988,489	502,674
一般男子	・	13,747,973	13,747,973	・	580,037
女子	・	6,988,489	・	6,988,489	350,494
坑内員	・	493	493	・	326,858
船員	1,680	26,015	26,015	・	519,170

注：厚生年金保険(第1号)の被保険者のうち、坑内員及び船員は全員男子とみなした。

第 2 表 国民年金保険料収入状況

平成 27 年 12 月収納分

	件数	金額
	(件)	(千円)
保 険 料 収 入	1,274,808	64,331,735
現 年 度 収 入	1,002,613	55,227,245
過 年 度 収 入	272,195	9,104,491
歳 入 代 理 店 等	1,271,852	26,305,620
一 般 保 険 料	1,173,656	21,713,594
前 納 保 険 料	18,435	1,071,831
追 納 保 険 料	64,828	2,897,420
後 納 保 険 料	14,310	598,413
特 定 保 険 料	623	24,362
納 付 受 託 機 関	2,956	38,026,115

注 1. 納付受託機関については、一般、前納、追納、後納及び特定保険料に係る内訳がない。

2. 特定保険料とは、第 3 号被保険者記録不整合期間であって、記録の訂正がなされたときにおいて保険料を徴収する権利が時効によって消滅した期間のうち、過去10年以内の期間（60歳以上の者については、50歳から60歳であった期間）について納付することができる保険料である。

第3表 制度別年金受給者数

ア. 平成 27 年 12 月末現在

(単位:人)

	総 数	老齢給付		障害年金	遺族給付	
		老齢年金	通算老齢年金		遺族年金	通算遺族年金
厚生年金保険(第1号) 計	33,462,621	14,754,420	13,003,517	408,574	5,263,577	32,533
旧共済組合を除く	32,974,054	14,459,333	12,920,078	404,959	5,157,962	31,722
旧 法	1,592,127	619,524	502,846	43,176	395,519	31,062
新 法	31,349,048	13,825,583	12,414,740	360,438	4,748,287	.
(再掲)基礎あり	22,386,048	11,857,850	10,217,953	236,165	74,080	.
基礎または定額あり	23,013,497	12,247,468	10,766,029	.	.	.
基礎繰上げあり	1,840,668	477,908	1,362,760	.	.	.
基礎繰上げなし	21,172,829	11,769,560	9,403,269	.	.	.
基礎及び定額なし	3,226,826	1,578,115	1,648,711	.	.	.
船員保険(旧法)	32,879	14,226	2,492	1,345	14,156	660
旧共済組合 計	488,567	295,087	83,439	3,615	105,615	811
旧 法	165,392	125,159	4,726	1,532	33,164	811
新 法	323,175	169,928	78,713	2,083	72,451	.
(再掲)基礎あり	242,859	167,414	73,669	1,718	58	.
国民年金 計	32,973,060	30,377,762	646,603	1,848,748	99,947	.
旧法拠出制	1,663,515	946,396	646,603	57,373	13,143	.
新法基礎年金	31,309,545	29,431,366	.	1,791,375	86,804	.
(再掲)基礎のみ	8,152,079	6,597,742	.	1,527,370	26,967	.
福祉年金	513	513
合 計	43,807,287	33,107,431	3,358,498	2,019,439	5,289,386	32,533

- 注1. 厚生年金保険(第1号)受給者とは、厚生年金保険受給者全体から、共済組合等の組合員等たる厚生年金保険の被保険者期間(平成27年9月以前の共済組合等の組合員等の期間を含む)のみの者を除き、さらに、障害厚生年金受給者及び短期要件分の遺族厚生年金受給者について、それぞれ初診日又は死亡日に共済組合等の組合員等であった者を除いた者をいう。
2. 新法老齢厚生年金(第1号)のうち、旧法の老齢年金に相当するものは「老齢年金」に、それ以外のもは「通算老齢年金」に計上している。新法退職共済年金についても同様。
3. 人数の合計は、厚生年金保険(第1号)と同一の年金種別の基礎年金を併給している者の重複分を控除した数である。
4. 「旧共済組合」は、厚生年金保険に統合された時点で旧J R共済、旧N T T共済、旧J T共済又は旧農林共済の受給権が発生していた者をいう。
5. 「基礎あり」は、同一の年金種別の基礎年金の受給権を有する者をいう。
6. 「基礎のみ」は、同一の年金種別の厚生年金保険(第1号)(旧共済組合を除く)の受給権を有しない基礎年金受給者をいう。
7. 寡婦年金については、新法においても存続しているが、第1号被保険者であった夫の妻のみに対して適用され、基礎年金一律の給付ではないため、新法分も便宜上旧法拠出制に計上している。

イ. 平成 27 年 12 月新規裁定

(単位:人)

	総 数	老齢給付		障害年金	遺族給付	
		老齢年金	通算老齢年金		遺族年金	通算遺族年金
厚生年金保険(第1号) 計	113,210	33,055	52,177	3,114	24,858	6
旧共済組合を除く	113,168	33,051	52,143	3,113	24,855	6
旧 法	219	30	177	4	2	6
新 法	112,933	33,013	51,959	3,109	24,852	.
(再掲)基礎あり	16,015	3,511	9,989	1,652	863	.
基礎または定額あり	16,128	4,372	11,756	.	.	.
基礎繰上げあり	3,455	1,320	2,135	.	.	.
基礎繰上げなし	12,673	3,052	9,621	.	.	.
基礎及び定額なし	68,844	28,641	40,203	.	.	.
船員保険(旧法)	16	8	7	-	1	-
旧共済組合 計	42	4	34	1	3	-
旧 法	4	2	-	1	1	-
新 法	38	2	34	-	2	.
(再掲)基礎あり	17	2	15	-	-	.
国民年金 計	36,498	27,612	45	7,784	1,057	.
旧法拠出制	81	3	45	2	31	.
新法基礎年金	36,417	27,609	.	7,782	1,026	.
(再掲)基礎のみ	20,499	14,009	.	6,125	365	.
福祉年金	-	-
合 計	133,676	57,154	42,218	9,246	25,052	6

- 注1. 厚生年金保険(第1号)受給者とは、厚生年金保険受給者全体から、共済組合等の組合員等たる厚生年金保険の被保険者期間(平成27年9月以前の共済組合等の組合員等の期間を含む)のみの者を除き、さらに、障害厚生年金受給者及び短期要件分の遺族厚生年金受給者について、それぞれ初診日又は死亡日に共済組合等の組合員等であった者を除いた者をいう。
2. 新法老齢厚生年金(第1号)のうち、旧法の老齢年金に相当するものは「老齢年金」に、それ以外のもは「通算老齢年金」に計上している。新法退職共済年金についても同様。
3. 人数の合計は、厚生年金保険(第1号)と同一の年金種別の基礎年金を併給している者の重複分を控除した数である。
4. 「旧共済組合」は、厚生年金保険に統合された時点で旧J R共済、旧N T T共済、旧J T共済又は旧農林共済の受給権が発生していた者をいう。
5. 「基礎あり」は、同一の年金種別の基礎年金の受給権を有する者をいう。
6. 「基礎のみ」は、同一の年金種別の厚生年金保険(第1号)(旧共済組合を除く)の受給権を有しない基礎年金受給者をいう。
7. 寡婦年金については、新法においても存続しているが、第1号被保険者であった夫の妻のみに対して適用され、基礎年金一律の給付ではないため、新法分も便宜上旧法拠出制に計上している。

第 4 表 制度別受給者年金総額

平成 27 年 12 月末現在

(単位：百万円)

	総 数	老齢給付		障害年金	遺族給付	
		老齢年金	通算老齢年金		遺族年金	通算遺族年金
厚生年金保険（第 1 号） 計	25,815,537	17,791,389	2,401,340	299,955	5,314,249	8,605
厚生年金基金代行分除く	24,242,054	16,342,544	2,276,702	299,955	5,314,249	8,605
旧共済組合を除く	25,188,831	17,313,697	2,380,795	296,332	5,189,593	8,415
旧 法	1,711,390	1,051,641	190,503	50,868	410,133	8,244
厚生年金基金代行分除く	1,695,018	1,038,255	187,518	50,868	410,133	8,244
新 法	23,410,240	16,221,216	2,189,443	242,661	4,756,920	・
（別掲）基礎年金	15,349,418	8,335,486	6,738,993	201,974	72,965	・
厚生年金基金代行分除く	21,853,129	14,785,757	2,067,791	242,661	4,756,920	・
船員保険（旧法）	67,202	40,839	849	2,803	22,541	171
旧共済組合 計	626,705	477,692	20,544	3,623	124,655	191
旧 法	319,269	275,437	2,241	2,286	39,115	191
新 法	307,436	202,255	18,303	1,337	85,540	・
（別掲）基礎年金	180,084	124,658	53,943	1,425	58	・
国民年金 計	21,964,947	20,112,042	145,440	1,609,813	97,652	・
旧法拋出制	663,218	461,325	145,440	50,445	6,009	・
新法基礎年金	21,301,729	19,650,717	・	1,559,368	91,643	・
（再掲）基礎のみ	5,500,732	4,138,272	・	1,334,757	27,702	・
福祉年金	205	205	・	・	・	・
合 計	47,780,688	37,903,636	2,546,779	1,909,767	5,411,901	8,605

注 1．厚生年金保険（第 1 号）受給者の年金総額は、老齢給付及び遺族年金（長期要件）については、平成 27 年 9 月以前の厚生年金保険被保険者期間及び平成 27 年 10 月以降の第 1 号厚生年金被保険者期間に係る年金総額であり、平成 27 年 10 月以降に受給権が発生した障害厚生年金及び遺族厚生年金（短期要件）については、共済組合等の組合員等たる厚生年金保険の被保険者期間（平成 27 年 9 月以前の共済組合等の組合員等の期間を含む）を含めて算出した年金総額である。

2．年金総額には一部停止額を含む。

3．「旧共済組合」は、厚生年金保険に統合された時点で旧 J R 共済、旧 N T T 共済、旧 J T 共済又は旧農林共済の受給権が発生していた者の当該年金の年金総額である。

4．「基礎のみ」は、同一の年金種別の厚生年金保険（第 1 号）（旧共済組合を除く）の受給権を有しない基礎年金受給者の年金総額である。

5．寡婦年金については、新法においても存続しているが、第 1 号被保険者であった夫の妻のみに対して適用され、基礎年金一律の給付ではないため、新法分も便宜上旧法拋出制に計上している。

第5表 制度別受給者平均年金月額

ア. 平成 27 年 12 月末現在

(単位: 円)

	総 数	老齢給付		障害年金	遺族給付	
		老齢年金	通算老齢年金		遺族年金	通算遺族年金
厚生年金保険(第1号) 計	102,963	148,269	58,922	102,665	85,292	22,042
厚生年金基金代行分除く	99,045	140,086	58,123	102,665	85,292	22,042
旧共済組合を除く	102,450	147,824	58,822	102,542	85,023	22,105
旧 法	89,576	141,458	31,571	98,179	86,412	22,117
厚生年金基金代行分除く	88,719	139,658	31,076	98,179	86,412	22,117
新 法	103,033	148,015	59,932	102,800	84,765	.
厚生年金基金代行分除く	98,893	139,363	59,115	102,800	84,765	.
基礎または定額あり	115,108	157,222	67,199	.	.	.
基礎繰上げあり	72,329	128,344	52,686	.	.	.
基礎繰上げなし	118,827	158,395	69,302	.	.	.
基礎及び定額なし	43,816	76,557	12,477	.	.	.
船員保険(旧法)	170,327	239,230	28,384	173,639	132,692	21,577
旧共済組合 計	137,611	170,105	74,393	116,359	98,402	19,577
旧 法	160,865	183,391	39,517	124,324	98,287	19,577
新 法	125,711	160,319	76,487	110,501	98,455	.
国民年金 計	55,512	55,172	18,744	72,563	81,420	.
旧法拠出制	33,224	40,621	18,744	73,270	38,098	.
新法基礎年金	56,697	55,640	.	72,541	87,979	.
(再掲)基礎のみ	56,230	52,269	.	72,824	85,606	.
福祉年金	33,308	33,308
合 計	90,892	95,406	63,192	78,808	85,264	22,042

注. 平均年金月額には、基礎年金月額を含む。

イ. 平成 27 年 12 月新規裁定

(単位: 円)

	総 数	老齢給付		障害年金	遺族給付	
		老齢年金	通算老齢年金		遺族年金	通算遺族年金
厚生年金保険(第1号) 計	55,611	82,742	21,303	98,434	86,194	11,181
厚生年金基金代行分除く	52,749	75,171	19,888	98,434	86,194	11,181
旧共済組合を除く	55,617	82,734	21,299	98,447	86,199	11,181
旧 法	34,948	156,942	13,233	95,260	*	11,181
厚生年金基金代行分除く	34,581	154,514	13,190	95,260	*	11,181
新 法	55,653	82,651	21,327	98,451	86,200	.
厚生年金基金代行分除く	52,784	75,073	19,906	98,451	86,200	.
基礎または定額あり	72,729	131,426	50,900	.	.	.
基礎繰上げあり	73,811	108,958	52,080	.	.	.
基礎繰上げなし	72,434	141,143	50,639	.	.	.
基礎及び定額なし	38,692	75,206	12,679	.	.	.
船員保険(旧法)	84,260	143,649	17,267	-	*	-
旧共済組合 計	40,662	149,535	26,830	*	45,817	-
旧 法	128,154	*	-	*	*	-
新 法	31,452	*	26,830	-	*	.
国民年金 計	57,151	51,995	17,929	71,593	87,159	.
旧法拠出制	28,771	34,386	17,929	*	41,627	.
新法基礎年金	57,214	51,997	.	71,595	88,535	.
(再掲)基礎のみ	61,241	56,161	.	71,302	87,394	.
福祉年金	-	-
合 計	56,461	70,015	15,074	80,435	86,450	11,181

注. 平均年金月額には、基礎年金月額を含む。

第6表 制度別年金受給権者数

ア. 平成 27 年 12 月末現在

(単位:人)

	総 数	老齢給付		障害年金	遺族給付	
		老齢年金	通算老齢年金		遺族年金	通算遺族年金
厚生年金保険(第1号) 計	35,764,800	15,584,407	13,940,530	591,118	5,606,700	42,045
旧共済組合を除く	35,257,755	15,286,381	13,850,762	585,189	5,494,256	41,167
旧 法	1,676,075	620,244	505,195	73,950	436,309	40,377
新 法	33,548,118	14,651,889	13,343,071	509,626	5,043,532	・
(再掲)基礎あり	23,530,989	12,200,574	10,882,651	290,689	157,075	・
基礎または定額あり	24,140,895	12,635,171	11,505,724	・	・	・
基礎繰上げあり	1,892,934	482,814	1,410,120	・	・	・
基礎繰上げなし	22,247,961	12,152,357	10,095,604	・	・	・
基礎及び定額なし	3,854,065	2,016,718	1,837,347	・	・	・
船員保険(旧法)	33,562	14,248	2,496	1,613	14,415	790
旧共済組合 計	507,045	298,026	89,768	5,929	112,444	878
旧 法	168,191	125,340	4,733	2,080	35,160	878
新 法	338,854	172,686	85,035	3,849	77,284	・
(再掲)基礎あり	252,398	170,069	79,831	2,438	60	・
国民年金 計	33,565,826	30,691,073	648,628	1,982,009	244,116	・
旧法拠出制	1,703,501	969,786	648,628	61,775	23,312	・
新法基礎年金	31,862,325	29,721,287	・	1,920,234	220,804	・
(再掲)基礎のみ	8,331,336	6,638,062	・	1,629,545	63,729	・
福祉年金	1,314	1,314	・	・	・	・
合 計	45,548,553	33,906,151	3,626,676	2,280,000	5,693,681	42,045

- 注1. 厚生年金保険(第1号)受給権者とは、厚生年金保険受給権者全体から、共済組合等の組合員等たる厚生年金保険の被保険者期間(平成27年9月以前の共済組合等の組合員等の期間を含む)のみの者を除き、さらに、障害厚生年金受給権者及び短期要件分の遺族厚生年金受給権者について、それぞれ初診日又は死亡日に共済組合等の組合員等であった者を除いた者をいう。
2. 新法老齢厚生年金(第1号)のうち、旧法の老齢年金に相当するものは「老齢年金」に、それ以外のものは「通算老齢年金」に計上している。新法退職共済年金についても同様。
3. 人数の合計は、厚生年金保険(第1号)と同一の年金種別の基礎年金を併給している者の重複分を控除した数である。
4. 「旧共済組合」は、厚生年金保険に統合された時点で旧J R共済、旧N T T共済、旧J T共済又は旧農林共済の受給権が発生していた者をいう。
5. 「基礎あり」は、同一の年金種別の基礎年金の受給権を有する者をいう。
6. 「基礎のみ」は、同一の年金種別の厚生年金保険(第1号)(旧共済組合を除く)の受給権を有しない基礎年金受給権者をいう。
7. 寡婦年金については、新法においても存続しているが、第1号被保険者であった夫の妻のみに対して適用され、基礎年金一律の給付ではないため、新法分も便宜上旧法拠出制に計上している。

イ. 平成 27 年 12 月新規裁定

(単位:人)

	総 数	老齢給付		障害年金	遺族給付	
		老齢年金	通算老齢年金		遺族年金	通算遺族年金
厚生年金保険(第1号) 計	132,263	45,891	56,857	3,182	26,326	7
旧共済組合を除く	132,218	45,887	56,822	3,181	26,321	7
旧 法	220	30	177	4	2	7
新 法	131,982	45,849	56,638	3,177	26,318	・
(再掲)基礎あり	17,149	3,615	10,047	1,680	1,807	・
基礎または定額あり	16,960	4,775	12,185	・	・	・
基礎繰上げあり	3,587	1,421	2,166	・	・	・
基礎繰上げなし	13,373	3,354	10,019	・	・	・
基礎及び定額なし	85,527	41,074	44,453	・	・	・
船員保険(旧法)	16	8	7	-	1	-
旧共済組合 計	45	4	35	1	5	-
旧 法	4	2	-	1	1	-
新 法	41	2	35	-	4	・
(再掲)基礎あり	18	2	16	-	-	・
国民年金 計	38,336	27,762	45	7,830	2,699	・
旧法拠出制	166	3	45	2	116	・
新法基礎年金	38,170	27,759	・	7,828	2,583	・
(再掲)基礎のみ	21,021	14,097	・	6,148	776	・
福祉年金	-	-	・	・	・	・
合 計	153,432	70,036	46,839	9,332	27,218	7

- 注1. 厚生年金保険(第1号)受給権者とは、厚生年金保険受給権者全体から、共済組合等の組合員等たる厚生年金保険の被保険者期間(平成27年9月以前の共済組合等の組合員等の期間を含む)のみの者を除き、さらに、障害厚生年金受給権者及び短期要件分の遺族厚生年金受給権者について、それぞれ初診日又は死亡日に共済組合等の組合員等であった者を除いた者をいう。
2. 新法老齢厚生年金(第1号)のうち、旧法の老齢年金に相当するものは「老齢年金」に、それ以外のものは「通算老齢年金」に計上している。新法退職共済年金についても同様。
3. 人数の合計は、厚生年金保険(第1号)と同一の年金種別の基礎年金を併給している者の重複分を控除した数である。
4. 「旧共済組合」は、厚生年金保険に統合された時点で旧J R共済、旧N T T共済、旧J T共済又は旧農林共済の受給権が発生していた者をいう。
5. 「基礎あり」は、同一の年金種別の基礎年金の受給権を有する者をいう。
6. 「基礎のみ」は、同一の年金種別の厚生年金保険(第1号)(旧共済組合を除く)の受給権を有しない基礎年金受給権者をいう。
7. 寡婦年金については、新法においても存続しているが、第1号被保険者であった夫の妻のみに対して適用され、基礎年金一律の給付ではないため、新法分も便宜上旧法拠出制に計上している。

第 7 表 制度別受給権者年金総額

平成 27 年 12 月末現在

(単位：百万円)

	総 数	老齢給付		障害年金	遺族給付	
		老齢年金	通算老齢年金		遺族年金	通算遺族年金
厚生年金保険（第 1 号） 計	27,059,341	18,569,424	2,566,442	451,938	5,460,497	11,040
厚生年金基金代行分除く	25,331,039	16,976,441	2,431,122	451,938	5,460,497	11,040
旧共済組合を除く	26,422,684	18,089,601	2,544,697	446,383	5,331,168	10,835
旧 法	1,788,358	1,052,882	191,066	84,976	448,802	10,632
厚生年金基金代行分除く	1,771,960	1,039,474	188,076	84,976	448,802	10,632
新 法	24,566,378	16,995,829	2,352,781	358,203	4,859,565	・
（別掲）基礎年金	16,016,837	8,545,767	7,112,283	236,212	122,575	・
厚生年金基金代行分除く	22,854,474	15,416,255	2,220,451	358,203	4,859,565	・
船員保険（旧法）	67,948	40,890	850	3,204	22,801	203
旧共済組合 計	636,657	479,823	21,745	5,555	129,329	206
旧 法	322,176	275,723	2,244	2,964	41,038	206
新 法	314,481	204,099	19,500	2,591	88,291	・
（別掲）基礎年金	186,363	126,437	57,910	1,957	60	・
国民年金 計	22,334,427	20,287,907	145,827	1,718,623	182,070	・
旧法拋出制	681,494	471,136	145,827	54,056	10,474	・
新法基礎年金	21,652,933	19,816,771	・	1,664,567	171,595	・
（再掲）基礎のみ	5,626,063	4,158,230	・	1,418,813	49,020	・
福祉年金	525	525	・	・	・	・
合 計	49,394,293	38,857,856	2,712,269	2,170,561	5,642,567	11,040

注 1．厚生年金保険（第 1 号）受給権者の年金総額は、老齢給付及び遺族年金（長期要件）については、平成 27 年 9 月以前の厚生年金保険被保険者期間及び平成 27 年 10 月以降の第 1 号厚生年金被保険者期間に係る年金総額であり、平成 27 年 10 月以降に受給権が発生した障害厚生年金及び遺族厚生年金（短期要件）については、共済組合等の組合員等たる厚生年金保険の被保険者期間（平成 27 年 9 月以前の共済組合等の組合員等の期間を含む）を含めて算出した年金総額である。

2．「旧共済組合」は、厚生年金保険に統合された時点で旧 J R 共済、旧 N T T 共済、旧 J T 共済又は旧農林共済の受給権が発生していた者の当該年金の年金総額である。

3．「基礎のみ」は、同一の年金種別の厚生年金保険（第 1 号）（旧共済組合を除く）の受給権を有しない基礎年金受給権者の年金総額である。

4．寡婦年金については、新法においても存続しているが、第 1 号被保険者であった夫の妻のみに対して適用され、基礎年金一律の給付ではないため、新法分も便宜上旧法拋出制に計上している。

第 8 表 制度別受給権者平均年金月額

ア. 平成 27 年 12 月末現在

(単位：円)

	総 数	老齢給付		障害年金	遺族給付	
		老齢年金	通算老齢年金		遺族年金	通算遺族年金
厚生年金保険（第 1 号） 計	100,803	145,667	58,203	97,288	82,983	21,882
厚生年金基金代行分除く	96,776	137,149	57,394	97,288	82,983	21,882
旧共済組合を除く	100,308	145,202	58,101	97,204	82,719	21,932
旧 法	88,916	141,461	31,517	95,758	85,719	21,943
厚生年金基金代行分除く	88,101	139,659	31,024	95,758	85,719	21,943
新 法	100,808	145,269	59,113	97,198	82,319	・
厚生年金基金代行分除く	96,556	136,285	58,287	97,198	82,319	・
基礎または定額あり	113,147	155,630	66,494	・	・	・
基礎繰上げあり	71,770	128,260	52,428	・	・	・
基礎繰上げなし	116,667	156,717	68,459	・	・	・
基礎及び定額なし	48,197	80,359	12,895	・	・	・
船員保険（旧法）	168,712	239,158	28,386	165,540	131,811	21,372
旧共済組合 計	135,264	169,521	73,945	105,583	95,891	19,519
旧 法	159,628	183,317	39,517	118,767	97,265	19,519
新 法	123,171	159,507	75,861	98,458	95,266	・
国民年金 計	55,449	55,086	18,735	72,259	62,153	・
旧法拋出制	33,338	40,485	18,735	72,921	37,443	・
新法基礎年金	56,631	55,563	・	72,238	64,761	・
（再掲）基礎のみ	56,274	52,202	・	72,557	64,100	・
福祉年金	33,308	33,308	・	・	・	・
合 計	90,369	95,503	62,322	79,333	82,585	21,882

注：平均年金月額には、基礎年金月額を含む。

イ. 平成 27 年 12 月新規裁定

(単位：円)

	総 数	老齢給付		障害年金	遺族給付	
		老齢年金	通算老齢年金		遺族年金	通算遺族年金
厚生年金保険（第 1 号） 計	58,428	86,726	21,245	98,295	84,598	11,330
厚生年金基金代行分除く	53,735	75,087	19,723	98,295	84,598	11,330
旧共済組合を除く	58,434	86,720	21,241	98,307	84,606	11,330
旧 法	34,845	156,942	13,233	95,260	*	11,330
厚生年金基金代行分除く	34,479	154,514	13,190	95,260	*	11,330
新 法	58,470	86,664	21,267	98,311	84,607	・
厚生年金基金代行分除く	53,768	75,017	19,740	98,311	84,607	・
基礎または定額あり	72,964	131,062	50,197	・	・	・
基礎繰上げあり	75,204	110,297	52,181	・	・	・
基礎繰上げなし	72,363	139,859	49,768	・	・	・
基礎及び定額なし	46,073	81,503	13,337	・	・	・
船員保険（旧法）	84,260	143,649	17,267	-	*	-
旧共済組合 計	40,622	149,535	27,042	*	44,677	-
旧 法	128,154	*	-	*	*	-
新 法	32,082	*	27,042	-	41,071	・
国民年金 計	56,656	51,971	17,929	71,571	62,225	・
旧法拋出制	33,281	34,386	17,929	*	38,661	・
新法基礎年金	56,758	51,973	・	71,573	63,284	・
（再掲）基礎のみ	60,857	56,133	・	71,297	63,967	・
福祉年金	-	-	・	・	・	・
合 計	58,739	74,948	15,593	80,557	83,814	11,330

注：平均年金月額には、基礎年金月額を含む。

第9表 障害等級別障害年金受給（権）者状況

平成 27 年 12 月末現在

	受給権者				受給者			
	件数	年金総額	(別掲) 基礎年金	平均年金月額	件数	年金総額	(別掲) 基礎年金	平均年金月額
	人	百万円	百万円	円	人	百万円	百万円	円
厚生年金保険（第1号）計	591,118	451,938	238,169	97,288	408,574	299,955	203,399	102,665
職務／公務上を除く計	590,036	449,668	238,090	97,135	407,579	297,756	203,331	102,452
1級	74,264	72,930	64,405	154,107	67,807	66,981	58,844	154,637
2級	244,011	174,855	173,685	119,031	199,410	135,650	144,486	117,069
3級	271,761	201,884	.	61,906	140,362	95,125	.	56,476
職務／公務上	1,082	2,270	79	180,920	995	2,199	68	189,877
国民年金計	1,982,009	1,718,623	.	72,259	1,848,748	1,609,813	.	72,563
1級	746,875	735,139	.	82,024	726,798	715,497	.	82,038
2級	1,235,134	983,484	.	66,355	1,121,950	894,315	.	66,426

注1．厚生年金保険（第1号）受給（権）者とは、厚生年金保険受給（権）者全体から、共済組合等の組合員等たる厚生年金保険の被保険者期間（平成27年9月以前の共済組合等の組合員等の期間を含む）のみの者を除き、さらに、障害厚生年金受給（権）者及び短期要件分の遺族厚生年金受給（権）者について、それぞれ初診日又は死亡日に共済組合等の組合員等であった者を除いた者をいう。
2．厚生年金保険（第1号）受給（権）者の年金総額における、平成27年10月以降に受給権が発生した障害厚生年金については、共済組合等の組合員等たる厚生年金保険の被保険者期間（平成27年9月以前の共済組合等の組合員等の期間を含む）を含めて算出している。
3．平均年金月額には、基礎年金月額を含む。

平成 27 年 12 月新規裁定

	受給権者				受給者			
	件数	年金総額	(別掲) 基礎年金	平均年金月額	件数	年金総額	(別掲) 基礎年金	平均年金月額
	人	百万円	百万円	円	人	百万円	百万円	円
厚生年金保険（第1号）計	3,182	2,296	1,457	98,295	3,114	2,237	1,441	98,434
職務／公務上を除く計	3,181	2,296	1,457	98,307	3,113	2,236	1,441	98,447
1級	295	299	301	169,539	294	298	300	169,661
2級	1,383	958	1,156	127,394	1,364	939	1,141	127,079
3級	1,503	1,038	.	57,561	1,455	999	.	57,215
職務／公務上	1	*	-	*	1	*	-	*
国民年金計	7,830	6,725	.	71,571	7,784	6,687	.	71,593
1級	1,798	1,791	.	83,013	1,790	1,783	.	83,021
2級	6,032	4,934	.	68,160	5,994	4,904	.	68,180

注1．厚生年金保険（第1号）受給（権）者とは、厚生年金保険受給（権）者全体から、共済組合等の組合員等たる厚生年金保険の被保険者期間（平成27年9月以前の共済組合等の組合員等の期間を含む）のみの者を除き、さらに、障害厚生年金受給（権）者及び短期要件分の遺族厚生年金受給（権）者について、それぞれ初診日又は死亡日に共済組合等の組合員等であった者を除いた者をいう。
2．厚生年金保険（第1号）受給（権）者の年金総額における、平成27年10月以降に受給権が発生した障害厚生年金については、共済組合等の組合員等たる厚生年金保険の被保険者期間（平成27年9月以前の共済組合等の組合員等の期間を含む）を含めて算出している。
3．平均年金月額には、基礎年金月額を含む。

第 1 表 厚生年金保険（第 1 号） 都道府県別適用状況、標準報酬月額 の平均、賞与支払状況

都道府県別	事業所数				船所 有者数	被保険者数								標準報酬月額の平均																
						合計				船員を除く合計				全被保険者								厚生年金基金非加入者					厚生年金基金加入者			
						合 計		船員を除く合計		一般男子		女子	坑内員	船員	全被保険者				厚生年金基金非加入者				厚生年金基金加入者					厚生年金基金加入者		
						(再掲) 高齢位置	(再掲) 育児休業等	(再掲) 高齢位置	(再掲) 育児休業等	(再掲) 高齢位置	(再掲) 高齢位置	一般男子	女子	坑内員	船員	平均	船員を除く 平均	一般男子	女子	坑内員	船員	(再掲) 高齢位置	平均	船員を除く 平均	一般男子	女子	坑内員	平均	一般男子	女子
						円	円	円	円	円	円	円	円	円	円	円	円	円	円	円	円	円	円	円	円	円	円	円	円	円
平成 27 年 7 月	1,903,748	51,711	83,655	4,344	36,765,409	471	258,799	36,712,890	2,362,285	471	23,288,647	13,423,653	590	52,519	306,190	306,081	347,198	234,744	343,017	382,396	219,907	305,012	304,894	346,302	233,654	342,448	323,335	359,633	252,016	
8 月	1,911,291	50,967	85,916	4,436	36,761,616	473	269,688	36,707,834	2,326,584	473	23,286,202	13,421,040	592	53,782	306,893	306,779	348,025	235,213	342,503	384,374	221,729	305,726	305,603	347,113	234,123	341,830	324,163	360,942	252,641	
9 月	1,920,199	47,327	86,954	4,515	36,788,774	471	275,003	36,734,382	2,172,821	471	23,296,045	13,437,743	594	54,392	310,026	309,904	351,170	238,364	344,037	392,031	222,212	308,959	308,829	350,320	237,301	343,379	327,017	364,233	256,362	
10 月	1,929,972	45,233	89,278	4,487	36,799,810	467	285,587	36,745,771	2,053,989	467	23,296,558	13,448,606	607	54,039	309,913	309,790	351,037	238,337	342,273	393,662	223,675	308,964	308,832	350,317	237,346	341,548	325,955	362,792	256,134	
11 月	1,939,352	36,549	91,020	4,438	36,851,104	464	294,346	36,797,830	1,716,540	464	23,322,585	13,474,628	617	53,274	309,605	309,484	350,723	238,104	338,943	392,949	224,664	308,752	308,624	350,064	237,246	338,524	327,069	363,702	256,876	
12 月	1,947,010	34,098	91,917	4,386	36,877,484	469	301,464	36,825,410	1,631,663	469	23,332,557	13,492,237	616	52,074	309,360	309,243	350,472	237,941	339,575	392,284	225,757	308,519	308,395	349,807	237,092	339,161	327,532	364,321	257,480	
北海道	87,031	990	2,349	279	1,200,317	13	5,426	1,197,877	28,043	13	747,657	449,951	269	2,440	267,290	266,994	298,113	215,247	328,699	413,015	204,462	266,358	266,052	297,260	214,218	328,699	306,286	333,065	259,543	
青森	16,683	220	833	122	280,463	2	1,736	279,462	6,583	2	159,599	119,863	-	1,001	235,524	235,032	268,222	190,640	-	372,935	*	234,536	234,028	267,437	189,628	-	276,660	299,655	243,507	
岩手	17,746	715	955	40	288,196	2	1,875	287,829	19,265	2	170,225	117,604	-	367	241,905	241,691	272,911	196,503	-	409,335	*	239,394	239,162	271,155	195,577	-	276,952	290,630	223,375	
宮城	34,504	462	1,567	118	529,904	2	3,618	528,687	18,814	2	337,144	191,542	1	1,217	274,523	274,200	308,923	213,081	*	414,865	*	273,542	273,204	308,068	211,680	*	301,173	332,720	249,371	
秋田	14,908	429	691	35	228,462	-	1,486	228,308	14,518	-	131,746	96,559	3	154	237,634	237,599	267,728	196,483	452,667	289,208	-	235,794	235,755	266,222	192,805	620,000	264,745	295,903	238,162	
山形	17,470	315	909	40	276,861	1	1,975	276,730	5,074	1	161,452	115,254	24	131	249,236	249,231	284,540	199,744	359,583	261,374	*	248,640	248,634	284,044	199,581	359,583	281,187	305,534	213,618	
福島	31,831	604	1,383	61	462,504	2	3,619	462,036	23,346	2	269,679	192,355	2	468	263,270	263,194	300,875	210,366	*	338,338	*	262,602	262,521	300,338	208,114	*	275,829	313,653	242,845	
茨城	29,699	473	1,540	41	523,975	7	3,751	523,232	24,213	7	330,946	192,285	1	743	292,798	292,608	330,489	227,410	*	427,007	193,714	291,378	291,176	329,332	226,892	*	322,109	350,838	242,404	
栃木	24,208	632	1,146	-	403,705	6	2,882	403,705	17,254	6	250,121	153,572	12	-	286,163	286,163	324,469	223,765	396,667	-	249,333	284,964	284,964	323,703	222,846	396,667	313,012	339,517	250,369	
群馬	28,276	422	1,334	-	458,414	4	3,219	458,414	14,299	4	292,456	165,958	-	-	285,037	285,037	320,783	222,043	-	276,000	283,841	283,841	319,615	221,203	-	322,181	354,527	252,088		
埼玉県	70,636	1,050	2,702	2	1,117,272	27	7,001	1,117,268	66,572	27	720,664	396,583	21	4	304,987	304,987	342,877	236,134	284,762	304,500	223,185	303,722	303,722	341,447	234,243	284,762	324,951	367,402	262,164	
千葉県	55,940	1,054	2,196	93	858,887	37	6,340	857,729	41,781	37	517,797	339,930	2	1,158	301,253	301,292	341,393	240,209	*	272,632	225,189	299,713	299,752	340,012	239,656	*	331,367	364,504	254,570	
東京都	327,086	9,255	20,780	169	10,519,610	123	107,136	10,514,276	559,695	123	6,757,811	3,756,334	131	5,334	352,678	352,614	398,693	269,716	359,008	478,498	233,236	353,033	352,965	399,720	269,905	356,822	346,369	381,863	265,762	
神奈川県	96,464	1,800	4,006	109	1,699,551	31	11,849	1,697,113	99,498	31	1,154,685	542,421	7	2,438	336,699	336,544	373,269	258,367	404,286	444,470	281,290	336,128	335,963	372,598	257,559	404,286	344,882	384,349	270,576	
新潟	36,843	1,036	1,922	37	668,785	3	5,722	668,331	24,504	3	425,282	243,047	2	454	237,659	237,775	314,652	213,250	*	401,172	125,333	277,398	277,311	314,624	211,454	*	289,969	315,436	254,247	
富山県	17,887	148	1,024	25	327,825	1	2,649	327,693	7,015	1	208,266	119,427	-	132	289,971	289,960	329,977	220,176	-	316,167	*	289,627	289,616	329,904	219,249	-	305,700	333,404	260,671	
石川県	19,862	144	1,068	111	302,948	4	2,400	302,469	5,681	4	184,213	118,255	1	479	276,057	276,036	314,375	216,310	*	289,516	157,000	275,733	275,711	314,069	215,981	*	293,012	330,221	233,742	
福井県	15,227	142	889	89	213,509	1	1,977	213,110	6,098	1	124,246	88,864	-	399	271,192	271,192	313,376	212,213	-	241,033	*	270,014	270,070	312,157	211,090	-	309,279	356,175	248,627	
山梨県	13,550	507	569	-	171,759	1	1,149	171,759	13,976	1	105,112	66,647	-	-	283,691	283,691	324,479	219,363	-	-	*	278,192	278,192	317,944	219,010	-	345,774	381,988	226,259	
長野県	33,675	990	1,387	-	518,291	4	3,764	518,291	26,999	4	321,147	197,144	-	-	283,599	283,599	323,408	218,751	-	159,000	281,726	281,726	321,842	217,360	-	317,694	349,054	249,584		
岐阜県	30,170	307	1,230	-	477,051	2	3,315	477,051	11,564	2	305,323	171,677	51	-	288,257	288,257	328,318	216,978	392,902	-	*	287,333	287,333	327,241	216,163	392,902	325,427	373,210	247,884	
静岡県	55,592	791	2,504	101	933,326	5	6,625	933,917	31,297	5	598,398	333,519	-	1,409	299,530	299,346	340,272	225,915	-	421,248	172,000	298,365	298,172	339,005	225,315	-	333,104	374,714	245,201	
愛知県	108,377	964	4,763	77	2,280,377	14	17,034	2,279,517	46,486	14	1,583,079	696,437	1	860	326,319	326,292	365,414	237,365	*	397,870	227,857	325,841	325,814	364,953	236,624	*	349,279	388,422	270,197	
三重県	24,501	238	1,069	73	357,587	2	2,755	356,746	7,121	2	217,746	139,000	-	841	289,586	289,555	331,073	224,516	-	417,284	*	288,994	288,686	330,344	223,477	-	332,241	366,351	276,754	
滋賀県	17,680	122	941	-	265,687	1	2,390	265,687	7,341	1	163,550	102,136	1	-	291,784	291,784	334,361	223,606	*	-	*	290,773	290,773	333,659	221,274	*	327,360	363,943	288,336	
東京都	43,740	550	1,735	18	648,133	10	5,438	648,063	36,278	10	403,344	244,718	1	70	304,465	304,468	344,333	238,762	*	282,171	156,200	303,009	303,011	343,111	237,385	*	329,034	363,991	263,963	
大阪府	163,270	3,499	6,724	114	3,209,804	58	23,771	3,206,979	209,608	58	2,117,664	1,089,303	12	2,825	325,646	325,570	364,447	249,990	424,167	412,030	209,966	325,492	325,410	364,214	249,575	406,364	327,855	367,864	255,634	
兵庫県	72,509	907	2,888	272	1,114,420	15	8,505	1,111,431	49,112	15	696,276	415,150	5	2,989	302,360	302,057	341,058	236,646	278,000	415,218	218,667	300,821	300,499	339,497	235,900	245,000	335,755	371,602	256,208	

第1表(続) 厚生年金保険(第1号) 都道府県別適用状況、標準報酬月額、賞与支払状況

都道府県別	賞 与 支 払 状 況													
	事業所数	船舶所 有者数	被 保 険 者 数						標 準 賞 与 額 の 平 均					
			合計	船員を除く 合計	一般男子	女子	坑内員	船員	平均	船員を除く 平均	一般男子	女子	坑内員	船員
平成 27 年 7月	376,743	1,033	12,518,270	12,499,152	8,202,329	4,296,752	71	19,118	428,677	428,548	501,779	288,754	418,775	512,765
8月	227,885	412	3,077,537	3,074,012	2,073,399	1,000,348	265	3,525	247,228	247,127	274,637	190,103	267,060	335,623
9月	56,878	19	842,294	842,168	549,609	292,558	1	126	233,902	233,896	265,713	174,112	*	272,643
10月	41,751	29	762,505	762,123	521,369	240,753	1	382	231,577	231,609	256,417	177,886	*	168,136
11月	28,697	25	499,406	498,886	340,223	158,665	-2	520	319,475	319,038	359,746	231,748	*	738,477
12月	579,968	1,680	20,762,970	20,736,955	13,747,973	6,988,489	493	26,015	502,694	502,674	580,037	350,494	326,858	519,170
北 海 道	27,989	53	634,835	633,868	395,879	237,727	262	967	386,216	386,156	428,960	315,177	114,015	425,357
青 島	6,340	17	152,477	152,358	82,903	69,455	-	119	319,247	319,051	368,590	259,921	-	569,017
岩 手 県	6,444	10	157,492	157,429	90,421	67,008	-	63	328,088	328,079	371,947	268,883	-	351,762
宮 城 県	9,617	28	278,632	278,233	179,253	98,979	1	399	376,475	376,349	423,793	290,429	*	463,724
秋 田 県	5,438	7	129,292	129,243	72,407	56,836	-	49	318,145	318,067	348,266	279,594	-	523,184
山 形 県	5,918	6	153,096	153,056	88,445	64,611	-	40	339,499	339,449	384,866	277,278	-	531,625
福 島 県	9,226	7	238,654	238,529	137,228	101,301	-	125	366,269	366,199	434,819	273,242	-	500,984
茨 城 県	9,328	6	297,772	297,663	194,197	103,465	1	109	448,072	447,968	517,043	318,317	-	731,872
栃 木 県	6,705	-	193,486	193,486	125,644	67,830	12	-	463,011	463,011	531,007	336,988	874,333	-
群 馬 県	8,230	-	241,164	241,164	155,733	85,431	-	-	424,240	424,240	476,484	329,003	-	-
埼 玉 県	19,092	-	581,677	581,677	376,752	204,921	4	-	434,708	434,708	505,755	304,086	471,750	-
千 葉 県	15,143	23	457,265	457,008	278,988	178,020	-	257	428,574	428,513	502,457	312,631	-	537,588
京 都 府	84,668	130	5,966,141	5,962,397	4,193,348	1,768,927	122	3,744	618,737	618,703	700,003	425,974	637,287	673,579
神 奈 川 県	25,444	59	988,426	986,876	699,148	287,722	6	1,550	556,833	556,658	627,383	384,798	697,667	668,397
新 潟 県	13,530	18	419,174	418,864	276,355	142,509	-	310	454,948	454,910	532,147	305,132	-	506,600
富 山 県	7,090	4	203,059	203,048	130,477	72,571	-	11	424,570	424,580	482,266	320,864	-	250,000
石 川 県	7,155	4	170,952	170,934	104,215	66,719	-	18	394,763	394,733	447,223	312,743	-	679,278
福 井 県	5,289	9	124,853	124,797	72,709	52,088	-	56	393,989	394,030	455,299	308,506	-	301,946
山 梨 県	4,343	-	98,580	98,580	59,118	39,462	-	-	409,550	409,550	484,914	296,647	-	-
長 野 県	9,701	-	296,917	296,917	186,519	110,398	-	-	434,576	434,576	511,352	304,860	-	-
岐 阜 県	8,866	-	266,370	266,370	174,608	91,732	30	-	425,125	425,125	485,391	310,335	654,867	-
静 岡 県	19,625	29	549,549	549,159	367,033	182,126	-	390	476,317	476,306	551,053	325,670	-	492,487
愛 知 県	33,629	38	1,364,380	1,363,687	1,002,689	360,998	-	693	587,621	587,636	664,491	374,171	-	557,312
三 重 県	7,321	29	193,662	193,351	121,725	71,626	-	311	452,440	452,483	513,661	348,514	-	425,463
滋 賀 県	5,540	-	150,525	150,525	96,897	53,628	-	-	469,094	469,094	548,614	325,414	-	-
京 都 府	10,705	4	352,104	352,094	222,533	129,561	-	10	507,312	507,315	590,235	364,892	-	406,700
大 阪 府	44,687	76	1,839,593	1,837,640	1,288,942	548,695	3	1,953	550,848	550,852	624,317	378,278	254,333	547,421
兵 庫 県	20,506	88	621,701	620,324	398,332	221,992	-	1,377	457,693	457,523	528,591	330,001	-	534,365
奈 良 県	4,064	-	92,446	92,446	53,286	39,160	-	-	387,635	387,635	429,048	331,283	-	-
和 歌 山 県	4,980	22	96,221	96,032	57,875	38,157	-	189	378,266	378,180	423,507	309,430	-	421,857
鳥 取 県	3,359	3	78,091	78,079	42,794	35,285	-	12	312,243	312,229	344,722	272,821	-	404,417
島 根 県	4,637	15	100,878	100,663	56,997	43,665	1	215	360,107	359,785	406,833	298,377	*	511,209
同 山 県	9,256	56	258,487	257,883	152,236	105,624	23	604	391,149	391,021	438,748	322,233	388,261	445,581
広 島 県	15,312	144	461,100	459,477	308,538	150,940	-1	1,623	439,294	439,225	498,580	317,893	*	458,972
山 口 県	8,561	114	193,031	191,612	118,020	73,592	-	1,419	418,961	418,355	473,519	329,888	-	500,856
徳 島 県	4,119	28	94,046	93,705	53,118	40,587	-	341	435,931	435,810	519,393	326,421	-	469,205
香 川 県	5,254	46	148,362	147,889	95,126	52,763	-	473	411,988	411,916	469,286	308,484	-	434,414
愛 媛 県	7,621	183	201,206	198,329	122,142	76,184	3	2,877	386,801	386,187	438,431	302,434	180,333	429,168
高 知 県	4,326	17	91,033	90,968	46,365	44,603	-	65	339,077	339,041	380,235	296,220	-	389,323
福 岡 県	25,881	80	734,126	732,488	460,831	271,633	24	1,638	423,683	423,405	488,559	312,886	248,792	547,716
佐 賀 県	4,139	27	103,962	103,810	58,365	45,445	-	152	344,306	344,208	401,350	270,819	-	411,342
長 崎 県	7,270	102	156,245	154,766	85,401	69,364	1	1,479	338,404	337,365	375,868	289,965	*	447,041
熊 本 県	8,349	47	205,201	204,808	111,725	93,083	-	393	335,155	335,248	375,733	286,653	-	286,705
分 岐 県	5,645	40	134,949	134,426	78,675	55,751	-	523	367,978	367,384	410,113	307,084	-	520,857
宮 崎 県	6,004	17	151,168	150,990	85,085	65,905	-	178	398,091	398,281	479,631	293,256	-	236,573
鹿 児 島 県	8,119	49	192,294	191,569	106,267	85,302	-	725	333,085	332,548	381,750	271,253	-	474,927
沖 縄 県	5,303	45	148,296	147,738	82,629	65,108	1	558	305,612	304,810	345,551	253,109	*	517,862

第2表 厚生年金保険（第1号） 標準報酬月額別被保険者数

標準報酬月額別被保険者数								
標準報酬月額	合 計		船員を除く合計		一般男子	女 子	坑内員	船 員
		割合 (%)		割合 (%)				
万円								
総 計	36,877,484	100.00	36,825,410	100.00	23,332,557	13,492,237	616	52,074
9.8	439,355	1.19	438,681	1.19	232,835	205,845	1	674
10.4	78,299	0.21	78,196	0.21	21,045	57,151	-	103
11.0	143,999	0.39	143,875	0.39	36,101	107,774	-	124
11.8	287,060	0.78	286,494	0.78	75,961	210,529	4	566
12.6	371,430	1.01	370,912	1.01	86,810	284,100	2	518
小 計	1,320,143	3.58	1,318,158	3.58	452,752	865,399	7	1,985
13.4	517,219	1.40	517,047	1.40	129,434	387,613	-	172
14.2	625,364	1.70	625,205	1.70	158,861	466,341	3	159
15.0	947,460	2.57	946,911	2.57	304,028	642,880	3	549
16.0	1,023,100	2.77	1,022,770	2.78	310,506	712,261	3	330
17.0	1,093,153	2.96	1,092,807	2.97	363,409	729,396	2	346
小 計	4,206,296	11.41	4,204,740	11.42	1,266,238	2,938,491	11	1,556
18.0	1,209,711	3.28	1,208,982	3.28	454,834	754,145	3	729
19.0	1,180,270	3.20	1,179,825	3.20	457,546	722,273	6	445
20.0	2,099,074	5.69	2,097,554	5.70	954,255	1,143,290	9	1,520
22.0	2,567,651	6.96	2,566,409	6.97	1,257,330	1,309,059	20	1,242
24.0	2,493,767	6.76	2,492,099	6.77	1,374,524	1,117,480	95	1,668
小 計	9,550,473	25.90	9,544,869	25.92	4,498,489	5,046,247	133	5,604
26.0	2,500,255	6.78	2,497,996	6.78	1,543,829	954,130	37	2,259
28.0	2,173,824	5.89	2,171,807	5.90	1,447,096	724,670	41	2,017
30.0	2,121,437	5.75	2,118,114	5.75	1,504,695	613,368	51	3,323
32.0	1,754,742	4.76	1,752,640	4.76	1,310,202	442,404	34	2,102
34.0	1,546,188	4.19	1,543,884	4.19	1,198,108	345,694	82	2,304
小 計	10,096,446	27.38	10,084,441	27.38	7,003,930	3,080,266	245	12,005
36.0	1,460,831	3.96	1,458,095	3.96	1,165,043	293,010	42	2,736
38.0	1,496,138	4.06	1,492,920	4.05	1,228,626	264,273	21	3,218
41.0	1,594,794	4.32	1,591,059	4.32	1,338,313	252,723	23	3,735
44.0	1,237,146	3.35	1,233,703	3.35	1,069,640	164,032	31	3,443
47.0	970,737	2.63	967,733	2.63	856,712	110,986	35	3,004
小 計	6,759,646	18.33	6,743,510	18.31	5,658,334	1,085,024	152	16,136
50.0	898,078	2.44	895,351	2.43	787,413	107,923	15	2,727
53.0	637,030	1.73	634,956	1.72	577,452	57,487	17	2,074
56.0	531,321	1.44	529,532	1.44	483,888	45,637	7	1,789
59.0	471,203	1.28	469,675	1.28	424,744	44,924	7	1,528
62.0	2,406,848	6.53	2,400,178	6.52	2,179,317	220,839	22	6,670
小 計	4,944,480	13.41	4,929,692	13.39	4,452,814	476,810	68	14,788

第3表 厚生年金保険（第1号） 標準賞与額別被保険者数

標準賞与額別被保険者数									
標準賞与額	合 計		船員を除く合計		一般男子	女 子	坑内員	船 員	
		割合 (%)		割合 (%)					
総 計	20,762,970	100.00	20,736,955	100.00	13,747,973	6,988,489	493	26,015	
万円以上 万円未満									
0.1 ～ 5	1,123,037	5.41	1,122,797	5.41	467,666	655,093	38	240	
5 ～ 10	1,103,595	5.32	1,103,077	5.32	534,664	568,362	51	518	
10 ～ 15	1,164,858	5.61	1,163,997	5.61	611,938	551,918	141	861	
15 ～ 20	1,255,984	6.05	1,255,084	6.05	670,601	584,430	53	900	
20 ～ 25	1,329,749	6.40	1,328,541	6.41	773,621	554,905	15	1,208	
小 計	5,977,223	28.79	5,973,496	28.81	3,058,490	2,914,708	298	3,727	
25 ～ 30	1,273,122	6.13	1,271,711	6.13	763,841	507,859	11	1,411	
30 ～ 35	1,345,381	6.48	1,343,709	6.48	822,118	521,571	20	1,672	
35 ～ 40	1,264,508	6.09	1,262,707	6.09	768,713	493,971	23	1,801	
40 ～ 45	1,249,250	6.02	1,246,852	6.01	786,756	460,070	26	2,398	
45 ～ 50	1,128,122	5.43	1,125,947	5.43	726,294	399,644	9	2,175	
小 計	6,260,383	30.15	6,250,926	30.14	3,867,722	2,383,115	89	9,457	
50 ～ 55	1,066,585	5.14	1,064,379	5.13	721,461	342,907	11	2,206	
55 ～ 60	905,465	4.36	903,526	4.36	635,342	268,172	12	1,939	
60 ～ 65	824,629	3.97	823,086	3.97	600,097	222,981	8	1,543	
65 ～ 70	684,758	3.30	683,391	3.30	512,158	171,226	7	1,367	
70 ～ 75	609,805	2.94	608,627	2.93	471,701	136,919	7	1,178	
小 計	4,091,242	19.70	4,083,009	19.69	2,940,759	1,142,205	45	8,233	
75 ～ 80	512,213	2.47	511,177	2.47	404,720	106,451	6	1,036	
80 ～ 85	467,867	2.25	466,991	2.25	378,379	88,606	6	876	
85 ～ 90	387,420	1.87	386,780	1.87	320,487	66,288	5	640	
90 ～ 95	342,625	1.65	342,130	1.65	290,289	51,840	1	495	
95 ～ 100	290,186	1.40	289,805	1.40	250,395	39,406	4	381	
小 計	2,000,311	9.63	1,996,883	9.63	1,644,270	352,591	22	3,428	
100 ～ 105	282,021	1.36	281,745	1.36	247,038	34,701	6	276	
105 ～ 110	231,307	1.11	231,117	1.11	206,065	25,046	6	190	
110 ～ 115	199,290	0.96	199,152	0.96	179,566	19,579	7	138	
115 ～ 120	174,562	0.84	174,463	0.84	157,401	17,057	5	99	
120 ～ 125	161,095	0.78	160,997	0.78	146,758	14,234	5	98	
小 計	1,048,275	5.05	1,047,474	5.05	936,828	110,617	29	801	
125 ～ 130	135,657	0.65	135,585	0.65	124,231	11,352	2	72	
130 ～ 135	119,486	0.58	119,423	0.58	110,048	9,375	-	63	
135 ～ 140	103,654	0.50	103,624	0.50	95,617	8,005	2	30	
140 ～ 145	98,900	0.48	98,870	0.48	91,868	7,001	1	30	
145 ～ 150	85,187	0.41	85,173	0.41	79,289	5,883	1	14	
小 計	542,884	2.61	542,675	2.62	501,053	41,616	6	209	
150 ～	842,652	4.06	842,492	4.06	798,851	43,637	4	160	

第4表 厚生年金保険（第1号） 都道府県別年金受給権者状況(厚生年金保険（第1号）計）
 (月末現在)

都道府県別	合 計			老 齢 年 金			通 算 老 齢 年 金			障 害 年 金			遺 族 年 金			通算遺族年金	
	件数	年金額	(別掲)基礎年金額	件数	年金額	(別掲)基礎年金額	件数	年金額	(別掲)基礎年金額	件数	年金額	(別掲)基礎年金額	件数	年金額	(別掲)基礎年金額	件数	年金額
	千円	千円	千円	千円	千円	千円	千円	千円	千円	千円	千円	千円	千円	千円	千円	千円	千円
平成 27 年 7月	35,515,094	27,115,710,347	15,912,551,750	15,507,846	18,638,799,626	8,527,258,780	13,808,392	2,579,208,868	7,034,137,153	586,623	450,711,033	234,726,495	5,568,440	5,435,518,658	116,429,322	43,793	11,472,162
8月	35,555,080	27,104,549,523	15,968,530,236	15,518,060	18,626,921,230	8,554,311,312	13,831,443	2,576,198,100	7,061,302,642	587,411	450,901,814	235,321,983	5,574,728	5,439,140,708	117,594,299	43,438	11,387,671
9月	35,604,419	27,101,254,084	16,024,729,622	15,533,314	18,620,607,865	8,581,771,033	13,857,328	2,573,991,314	7,088,179,751	588,570	451,409,452	236,054,850	5,582,124	5,443,943,014	118,723,989	43,083	11,302,439
10月	35,675,042	27,085,713,691	16,096,440,034	15,555,898	18,598,375,991	8,617,132,989	13,894,393	2,572,748,216	7,122,263,727	589,896	451,920,941	237,029,112	5,592,093	5,451,444,156	120,014,207	42,762	11,224,387
11月	35,715,599	27,070,132,625	16,151,469,957	15,566,700	18,583,270,704	8,644,040,242	13,918,271	2,569,573,536	7,148,838,354	589,768	451,368,535	237,274,871	5,598,476	5,454,790,489	121,316,489	42,384	11,129,361
12月	35,764,800	27,059,340,940	16,203,200,053	15,584,407	18,569,423,774	8,672,204,501	13,940,530	2,566,441,746	7,170,192,060	591,118	451,938,147	238,169,048	5,606,700	5,460,496,960	122,634,445	42,045	11,040,314
北 海 道	1,646,009	1,077,363,242	704,734,899	623,354	690,064,257	328,704,887	722,248	123,911,235	359,783,253	29,491	21,691,297	11,117,062	268,584	241,165,492	5,129,697	2,332	530,961
青 岩 手	389,252	204,173,151	167,939,066	134,934	127,457,469	71,004,798	184,696	28,101,336	92,663,007	6,225	4,225,773	2,714,253	62,812	44,264,206	1,557,009	585	124,366
宮 城 県	398,622	237,246,641	177,906,331	163,777	156,406,050	87,225,868	162,482	26,680,442	86,262,768	6,926	4,771,350	2,703,569	64,968	49,282,486	1,714,126	469	106,314
秋 田 県	614,938	434,069,385	276,065,686	266,361	299,300,820	145,086,189	241,881	42,628,330	124,096,638	10,118	7,628,095	4,087,359	95,876	84,339,617	2,795,500	702	172,523
山 形 県	355,882	203,782,843	157,890,198	143,724	132,892,071	76,508,097	145,946	23,162,515	78,038,090	5,537	3,827,711	2,149,322	60,102	43,782,905	1,194,690	573	117,640
福 島 県	361,503	221,077,028	168,595,642	163,605	152,607,215	89,326,026	136,463	22,705,672	75,497,718	6,315	4,282,026	2,535,771	54,638	41,376,285	1,236,127	482	105,830
茨 城 県	578,196	382,725,961	256,320,453	262,666	262,415,132	138,821,602	214,958	37,634,013	111,069,172	10,326	7,323,509	4,020,078	89,636	75,213,476	2,409,601	610	139,831
栃 木 県	758,560	565,849,998	347,648,106	334,595	401,378,440	185,842,469	302,253	53,387,327	153,902,956	11,101	8,902,956	4,953,403	110,003	102,364,549	2,949,277	608	159,246
群 馬 県	535,878	387,320,297	242,814,739	238,774	271,597,890	131,478,394	280,768	37,860,978	106,002,665	7,862	5,942,429	3,323,950	79,959	71,795,142	2,009,731	515	125,857
山 梨 県	577,834	405,012,850	270,238,070	249,707	280,789,329	140,992,920	234,303	43,244,203	123,137,363	9,025	6,723,716	4,030,109	84,114	74,099,908	2,077,678	685	153,694
埼 玉 県	1,886,413	1,529,821,867	877,296,864	827,315	1,078,637,186	472,321,169	757,237	143,406,133	387,193,641	25,496	20,828,001	11,057,123	274,761	286,472,197	6,724,930	1,604	478,351
千 葉 県	1,618,854	1,357,864,782	756,234,839	711,710	963,194,931	440,093,309	643,027	119,025,145	330,440,496	23,520	19,177,519	10,016,671	239,162	256,057,171	5,684,363	1,435	410,010
東 京 都	3,021,985	2,555,346,135	1,363,962,629	1,275,389	1,730,763,815	713,645,786	1,209,995	252,706,872	621,897,250	44,786	36,331,451	18,506,290	488,028	534,369,112	9,913,303	3,787	1,174,785
神 奈 川 県	2,313,385	2,095,060,423	1,063,314,819	1,032,032	1,464,849,179	593,916,269	876,060	168,414,127	447,559,255	34,420	28,359,935	14,066,278	368,765	432,783,646	7,773,017	2,108	653,536
新 潟 県	767,982	532,357,885	353,288,274	362,863	369,339,623	198,303,902	271,128	48,785,129	147,517,491	12,944	9,313,484	4,706,777	120,146	104,714,711	2,760,104	901	204,939
富 山 県	382,851	294,459,431	180,424,628	192,610	207,175,972	109,153,721	120,712	22,663,674	67,641,582	6,249	4,664,346	2,436,582	62,709	59,821,096	1,192,743	571	134,325
石 川 県	367,288	264,446,037	172,119,702	169,814	182,020,207	94,558,230	134,527	26,538,439	73,845,359	6,426	4,725,870	2,522,492	55,950	51,019,838	1,193,621	571	141,684
福 井 県	261,763	193,934,721	121,588,229	133,329	139,266,455	72,630,582	64,885	17,141,913	46,481,594	4,579	3,362,165	1,570,491	38,666	34,091,377	905,561	304	72,812
山 梨 県	237,515	155,665,182	109,764,144	96,571	105,916,930	53,541,916	102,703	19,523,693	53,601,945	3,537	2,601,791	1,641,534	34,435	27,557,690	963,749	269	65,076
山 梨 県	713,911	509,532,703	341,089,180	333,871	357,438,618	189,185,992	264,806	52,633,351	144,531,759	12,170	8,769,747	5,041,379	102,287	90,515,266	2,330,050	777	175,720
岐 阜 県	631,556	460,326,236	292,606,899	274,122	315,578,839	155,958,503	246,909	46,556,455	130,643,064	10,137	7,753,948	3,849,420	99,554	90,232,614	2,155,912	814	204,380
静 岡 県	1,176,857	916,661,653	546,788,975	555,472	645,034,404	313,636,583	424,001	82,389,220	222,159,393	19,172	14,790,379	7,156,256	176,908	174,100,758	3,836,743	1,304	346,892
愛 知 県	1,970,062	1,622,877,226	913,540,744	897,443	1,139,678,353	518,850,761	729,358	136,917,700	374,345,443	32,674	25,944,584	13,192,932	308,517	319,768,104	7,151,609	2,070	568,485
三 重 県	554,560	421,849,536	259,313,108	252,918	295,889,287	144,260,640	206,078	37,874,661	109,677,244	9,274	7,016,567	3,677,957	85,675	80,911,900	1,717,266	615	157,121
滋 賀 県	399,932	315,817,526	186,414,350	183,075	223,422,702	104,211,205	149,216	28,301,706	78,299,011	6,486	5,103,689	2,483,848	60,669	58,869,829	1,420,287	486	119,599
京 都 府	733,301	562,487,961	333,453,059	312,937	383,520,961	175,767,527	293,820	56,404,682	151,208,211	12,128	9,539,510	4,334,420	113,408	112,748,540	2,142,900	1,008	274,269
阪 神 府	2,366,326	1,901,306,604	1,055,550,452	1,014,372	1,286,658,775	569,579,451	921,518	175,000,539	462,114,870	41,477	33,040,918	16,376,861	386,312	405,786,178	7,479,270	2,647	820,194
大 阪 府	1,615,225	1,340,575,707	724,446,443	702,424	913,956,586	396,818,194	612,862	111,383,492	311,488,260	25,577	20,754,929	10,747,149	272,512	293,972,815	5,392,840	1,850	507,885
兵 庫 県	391,939	318,541,045	178,267,299	164,068	222,435,120	94,068,797	159,507	27,860,877	80,531,521	5,688	4,630,966	2,393,859	62,193	63,476,537	1,273,123	483	137,544
和 歌 山 県	290,762	203,032,889	125,942,636	114,566	133,784,363	62,767,144	120,608	20,481,890	60,392,593	5,011	3,927,006	1,847,350	50,103	44,719,494	935,550	474	120,136
鳥 取 県	194,209	128,077,766	87,611,656	90,679	88,065,729	48,673,809	69,615	12,743,142	37,101,177	3,266	2,276,868	1,288,594	30,368	24,926,230	548,077	281	65,797
島 根 県	252,986	165,731,128	116,745,871	116,861	112,899,669	64,704,483	90,487	16,442,505	49,569,604	4,610	3,244,903	1,731,692	40,611	33,048,641	740,092	427	95,408
岡 山 県	625,031	469,652,508	291,586,367	299,580	330,227,952	168,542,964	216,575	39,300,510	116,697,140	10,994	8,267,464	4,362,251	97,141	91,682,479	1,984,012	741	175,003
山 陽 道	905,943	709,431,806	410,783,962	417,279	488,516,056	233,870,527	322,425	59,098,449	168,174,839	16,505	12,724,278	6,025,259	148,514	148,776,981	2,713,338	1,220	315,103
山 口 県	512,287	390,619,585	228,840,428	227,902	262,688,357	126,821,143	185,291	31,573,930	97,409,196	8,121	6,256,916	3,162,953	90,214	89,099,580	1,447,136	759	190,802
徳 島 県	239,843	155,261,162	106,310,094	108,307	107,436,287	56,813,645	91,508	15,721,226	46,961,257	4,409	3,105,298	1,839,716	35,322	28,931,184	695,476	297	67,167
香 川 県	329,867	239,502,496	152,801,178	153,660	167,945,724	84,958,285	119,829	21,821,429	64,537,442	5,507	4,137,444	2,299,797	50,443	45,500,528	1,012,448	428	97,371
愛 媛 県	461,973	306,868,343	205,380,269	193,552	205,277,394	105,007,238	187,148	31,475,169	95,317,416	8,760	6,326,682	3,627,905	71,926	63,648,854	1,427,710	587	140,244
高 知 県	241,477	150,776,159	106,925,718	101,495	101,371,010	53,649,631	99,840	17,867,889	51,015,046	4,314	3,047,845	1,622,082	35,499	28,989,626	638,959	329	79,790
高 橋 岡 県	1,428,432	1,062,780,000	609,488,958	623,994	712,111,177	332,905,730	538,625	94,088,651	260,610,726	27,085	20,212,299	11,144,692	236,871	235,859,056	4,827,811	1,857	508,817
佐 賀 県	246,565	156,579,663	110,563,138	106,118	104,252,958	56,952,071	95,617</										

第4表(続) 厚生年金保険(第1号) 都道府県別年金受給権者状況(厚生年金保険(第1号)計)
(新規裁定)

都道府県別	合 計			老 齢 年 金			通 算 老 齢 年 金			障 害 年 金			遺 族 年 金			通算遺族年金	
	件数	年金額	(別掲)基礎年金額	件数	年金額	(別掲)基礎年金額	件数	年金額	(別掲)基礎年金額	件数	年金額	(別掲)基礎年金額	件数	年金額	(別掲)基礎年金額	件数	年金額
		千円	千円		千円	千円		千円	千円		千円	千円		千円	千円		千円
平成 27 年 7月	157,365	96,590,157	12,471,283	53,170	52,865,012	2,625,447	68,039	10,539,597	6,648,061	3,317	2,404,776	1,492,186	32,839	30,780,772	1,705,589	-	-
8月	116,861	73,150,604	9,180,343	40,968	40,850,004	1,872,383	49,442	7,752,231	4,969,476	2,513	1,839,513	1,133,184	23,935	22,708,443	1,205,300	3	413
9月	122,128	77,556,084	9,210,083	43,823	44,273,084	1,863,250	51,265	8,117,172	4,903,658	2,822	2,071,353	1,284,638	24,214	23,093,431	1,158,537	4	1,044
10月	139,900	87,460,824	10,661,829	49,965	49,770,378	2,232,706	60,985	9,689,103	5,726,890	2,968	2,162,179	1,382,298	25,980	25,838,797	1,319,935	2	*
11月	125,643	78,508,769	9,093,272	43,829	43,603,820	1,893,394	53,522	8,478,132	4,999,096	1,831	1,329,952	860,507	26,460	25,096,730	1,340,276	1	*
12月	132,263	82,086,448	10,647,547	45,891	45,675,063	2,084,098	56,857	8,754,409	5,740,577	3,182	2,296,292	1,456,994	26,326	25,359,733	1,365,877	7	952
北 海 道	6,046	3,149,199	542,757	1,745	1,575,652	83,868	2,965	417,587	335,600	120	80,926	52,198	1,216	1,075,034	71,091	-	-
青 森 県	1,775	762,360	179,500	542	423,487	23,997	880	118,431	109,285	47	33,358	20,854	306	187,084	25,564	-	-
岩 手 県	1,582	806,731	119,875	588	473,833	19,717	643	92,840	61,571	35	21,002	16,724	316	219,056	21,845	-	-
宮 城 県	2,325	1,296,343	218,227	841	766,197	52,033	1,002	146,759	120,651	46	29,888	15,554	436	353,498	29,988	-	-
秋 田 県	1,627	797,974	136,319	651	481,814	41,271	633	94,251	65,852	27	20,266	10,500	316	201,643	18,696	-	-
山 形 県	1,453	759,738	136,255	630	472,731	36,537	531	79,723	74,897	30	20,232	12,434	262	187,052	12,386	-	-
福 島 県	2,384	1,323,669	200,887	977	800,116	44,612	906	136,840	111,977	49	32,789	14,491	451	353,852	29,807	1	*
茨 城 県	2,800	1,712,171	231,912	964	1,020,594	39,987	1,270	183,478	134,054	49	33,887	23,940	517	474,212	33,932	-	-
栃 木 県	2,213	1,376,875	177,713	853	845,088	39,674	934	145,665	93,302	52	39,529	26,174	374	346,593	18,564	-	-
群 馬 県	2,140	1,297,100	174,442	783	784,510	37,869	916	140,304	94,086	40	29,155	20,430	401	343,131	22,058	-	-
埼 玉 県	7,090	4,800,795	576,367	2,417	2,708,243	119,025	3,129	495,553	312,901	132	103,284	66,970	1,412	1,493,716	77,471	-	-
千 葉 県	5,685	3,978,348	502,135	1,913	2,202,655	96,740	2,477	385,183	267,158	118	90,339	61,857	1,177	1,300,171	76,381	-	-
東 京 都	12,099	8,505,173	1,014,819	4,291	4,851,080	246,180	5,251	968,989	513,524	315	247,788	147,805	2,241	2,437,282	107,310	1	*
神 奈 川 県	8,693	6,400,215	690,428	2,934	3,472,573	147,339	3,788	644,194	385,884	186	138,068	79,874	1,784	2,145,298	77,331	1	*
新 潟 県	2,603	1,547,248	194,065	1,071	888,122	35,361	891	129,100	85,593	74	60,860	37,320	567	469,166	35,791	-	-
富 山 県	1,161	811,163	67,262	519	460,882	12,824	331	54,416	32,105	19	13,555	9,391	292	282,309	12,942	-	-
石 川 県	1,147	700,592	93,624	447	405,801	14,173	410	60,492	41,240	32	22,203	13,289	258	212,096	24,922	-	-
福 山 県	846	548,843	57,703	368	331,497	10,755	280	43,749	26,028	32	25,800	11,098	166	147,798	9,822	-	-
山 梨 県	945	504,308	82,976	295	272,298	13,724	437	72,280	45,318	20	16,026	9,420	193	143,705	14,513	-	-
長 野 県	2,399	1,462,917	164,232	856	784,722	33,405	936	146,745	76,472	70	48,347	34,381	537	483,104	19,974	-	-
岐 阜 県	2,070	1,281,448	134,003	647	650,518	25,429	831	122,206	65,177	44	30,352	19,212	548	478,373	24,185	-	-
静 岡 県	4,238	2,790,010	309,240	1,556	1,575,988	52,412	1,729	278,185	164,927	100	69,595	45,928	853	866,243	45,972	-	-
愛 知 県	6,950	4,635,799	544,359	2,326	2,585,325	92,021	2,979	449,448	257,501	247	172,229	116,191	1,396	1,428,376	78,647	2	*
三 重 県	2,012	1,303,761	156,595	737	770,861	20,900	806	122,528	80,971	55	39,942	24,555	414	370,431	30,170	-	-
滋 賀 県	1,297	851,860	111,255	427	448,819	19,864	522	78,863	48,663	42	33,370	21,707	306	290,808	21,022	-	-
京 都 府	2,364	1,473,478	212,985	716	739,394	36,607	1,066	174,534	122,448	79	59,148	35,175	503	500,402	18,756	-	-
大 阪 府	9,011	5,861,596	730,754	3,058	3,254,465	163,942	4,005	633,510	411,773	191	144,338	88,255	1,756	1,829,136	66,784	1	*
兵 庫 県	5,459	3,707,867	415,455	1,820	1,997,179	77,543	2,368	354,441	215,522	139	103,961	68,709	1,132	1,252,286	53,681	-	-
奈 良 県	1,610	992,504	113,927	531	575,425	15,319	769	69,229	25,141	25	20,141	13,155	285	283,245	16,223	-	-
和 歌 山 県	1,045	572,039	79,794	273	267,097	12,345	487	64,993	46,765	25	16,860	10,980	260	223,089	9,704	-	-
鳥 取 県	674	352,339	50,106	256	197,036	15,164	250	31,853	22,177	22	14,262	9,196	146	109,389	3,569	-	-
島 根 県	777	449,064	64,362	308	250,898	8,169	266	39,880	30,067	21	12,234	10,844	182	146,052	15,282	-	-
岡 山 県	1,945	1,217,448	136,027	729	676,346	28,840	718	99,723	67,551	37	23,751	15,300	461	417,628	24,335	-	-
広 島 県	2,936	1,939,502	232,578	1,052	1,023,560	49,947	1,140	175,554	109,967	87	60,482	43,617	657	679,906	29,047	-	-
山 口 県	1,671	1,041,561	102,164	569	539,908	16,720	689	96,387	55,511	42	29,280	17,398	371	375,986	12,536	-	-
徳 島 県	930	521,163	75,510	374	316,986	19,121	356	45,262	39,050	24	15,627	13,770	176	143,288	3,569	-	-
香 川 県	1,023	634,869	68,015	390	361,857	12,752	397	55,574	37,403	25	18,145	10,903	210	199,097	6,957	1	*
愛 媛 県	1,636	904,096	118,114	512	463,478	13,887	760	104,115	71,521	40	27,248	19,198	324	309,256	13,509	-	-
高 知 県	853	403,258	80,363	282	228,943	12,673	415	59,403	52,467	19	11,158	9,645	137	103,754	5,579	-	-
高 橋 岡 県	5,551	3,182,749	451,425	1,837	1,656,744	84,267	2,428	354,259	246,633	190	130,031	72,914	1,096	1,041,715	47,611	-	-
佐 賀 県	946	494,676	80,183	330	258,686	16,682	400	58,675	44,992	28	20,130	12,931	188	157,185	5,579	-	-
長 崎 県	1,761	934,596	138,184	570	496,265	24,415	793	113,769	81,390	35	21,830	17,085	363	302,731	15,293	-	-
熊 本 県	1,967	959,326	132,236	710	558,490	21,649	875	128,090	76,480	52	34,261	20,341	330	238,485	13,765	-	-
大 宮 崎 県	1,361	685,202	90,854	473	389,011	17,804	621	85,702	54,766	25	15,837	11,370	242	194,652	6,914	-	-
鹿 児 島 県	1,394	673,113	114,868	496	390,958	18,080	628	88,470	67,875	32	22,693	17,158	238	170,992	11,756	-	-
沖 縄 県	2,139	1,002,780	146,379	737	580,133	23,372	1,045	144,737	89,671	27	18,004	14,024	330	259,906	19,312	-	-
そ の 他	1,411	573,035	170,857	438	338,051	31,383	770	100,766	109,703	34	22,125	11,175	169	112,093	18,595	-	-
	219	105,550	25,472	52	60,748	3,700	134	23,412	12,878	2	*	*	31	19,431	7,139	-	-

注 1. 件数は、平成27年9月以前は厚生年金保険に係る件数、平成27年10月以降は厚生年金保険(第1号)に係る件数である。

2. 厚生年金保険(第1号)の受給権者とは、厚生年金保険受給権者全体から、共済組合等の組合員等たる厚生年金保険の被保険者期間(平成27年9月以前の共済組合等の組合員等の期間を含む)のみの者を除き、さらに、障害厚生年金受給権者及び短期要件分の遺族厚生年金受給権者について、それぞれ初診日又は死亡日に共済組合等の組合員等であった者を除いた者をいう。

3. 厚生年金保険(第1号)受給権者の年金額は、老齢給付及び遺族年金(長期要件)については、平成27年9月以前の厚生年金保険被保険者期間及び平成27年10月以降の第1号厚生年金被保険者期間に係る年金額であり、平成27年10月以降に受給権が発生した障害年金及び遺族年金(短期要件)については、共済組合等の組合員等たる厚生年金保険の被保険者期間(平成27年9月以前の共済組合等の組合員等の期間を含む)を含めて算出した年金額である。

第4表(続) 厚生年金保険(第1号) 都道府県別年金受給権者状況(厚生年金保険(第1号)計)
(失 権)

都道府県別	合 計			老 齢 年 金			通 算 老 齢 年 金			障 害 年 金			遺 族 年 金			通算遺族年金	
	件数	年金額	(別掲)基礎年金額	件数	年金額	(別掲)基礎年金額	件数	年金額	(別掲)基礎年金額	件数	年金額	(別掲)基礎年金額	件数	年金額	(別掲)基礎年金額	件数	年金額
		千円	千円		千円	千円		千円	千円		千円	千円		千円	千円		千円
平成 27 年 7月	109,423	112,652,314	35,559,004	47,451	74,653,180	20,028,502	33,182	9,595,695	13,987,752	2,664	2,557,027	1,081,576	25,691	25,742,930	461,174	435	103,482
8月	93,155	96,072,135	30,268,220	41,410	64,890,989	17,225,547	28,643	8,248,446	11,911,174	2,158	2,097,154	862,657	20,554	20,737,738	268,842	390	97,808
9月	88,140	87,459,430	29,463,769	37,582	57,381,830	16,652,785	28,075	7,880,780	11,763,878	2,299	2,329,041	818,356	19,791	19,767,723	228,750	393	100,056
10月	81,955	81,408,555	28,645,461	36,016	54,879,787	16,436,090	26,444	7,502,153	11,197,431	2,075	2,035,063	818,088	17,044	16,894,636	193,851	376	96,916
11月	93,576	90,644,232	33,301,063	40,011	59,625,074	18,991,004	30,167	8,169,043	13,245,136	2,276	2,184,557	888,465	20,726	20,563,884	176,458	396	101,674
12月	84,049	81,046,479	30,032,089	35,923	53,375,182	17,122,834	27,172	7,444,407	11,890,982	2,043	1,873,643	854,784	18,564	18,262,826	163,489	347	90,421
北 海 道	3,867	3,526,017	1,342,040	1,623	2,375,771	713,362	1,400	383,849	577,463	87	80,184	42,436	737	682,175	8,779	20	4,039
青 森 県	920	633,144	348,576	313	398,310	162,222	398	83,034	173,547	22	17,725	10,726	184	132,996	2,081	3	1,078
岩 手 県	890	660,016	338,177	341	436,516	168,464	346	75,708	154,182	32	24,361	11,536	166	122,602	3,995	5	829
宮 城 県	1,488	1,259,701	515,294	571	784,881	273,666	521	140,351	224,439	33	29,581	11,286	354	302,165	5,904	9	2,724
秋 田 県	940	681,790	329,641	335	428,657	156,584	366	82,257	166,201	22	15,374	5,851	215	155,117	1,005	2	*
山 形 県	1,004	739,935	375,033	381	463,612	178,878	363	79,926	183,897	21	14,898	10,171	235	180,521	2,088	4	978
福 島 県	1,442	1,144,144	493,016	542	689,147	253,118	508	121,587	222,494	35	31,498	14,054	345	298,810	3,350	12	3,102
茨 城 県	1,857	1,590,645	665,705	721	990,825	356,593	621	154,757	288,150	37	32,082	17,597	468	401,635	3,366	10	2,346
栃 木 県	1,306	1,098,065	484,589	514	682,141	262,667	459	120,904	206,366	31	31,567	10,553	298	262,637	5,003	4	815
群 馬 県	1,387	1,199,904	511,833	545	744,504	275,365	467	126,181	216,328	37	35,953	17,387	330	291,907	2,754	8	1,360
埼 玉 県	4,077	4,231,598	1,587,844	1,851	2,839,350	974,486	1,249	358,837	572,211	80	81,189	37,769	885	947,832	3,378	12	4,390
千 葉 県	3,484	3,726,619	1,332,045	1,583	2,501,712	813,127	1,044	303,520	476,779	90	87,401	38,615	761	832,526	3,524	6	1,459
東 京 県	7,037	7,795,825	2,472,774	2,999	5,056,660	1,426,490	2,186	682,079	960,681	153	154,130	71,337	1,668	1,893,890	14,266	31	9,066
神 奈 川 県	5,061	6,077,725	1,907,355	2,424	4,191,726	1,216,775	1,406	423,824	620,522	125	124,931	55,055	1,088	1,331,942	15,004	18	5,301
潟 湖 県	1,887	1,584,710	662,238	761	995,474	363,369	633	160,881	283,266	35	29,889	13,126	455	397,700	2,478	3	766
富 山 県	880	823,036	350,578	401	568,026	211,280	276	70,301	128,547	27	19,228	9,166	173	164,671	1,586	3	809
石 川 県	851	714,199	303,516	330	451,250	149,419	307	79,755	141,754	19	16,036	9,166	189	165,322	3,178	6	1,836
福 井 県	681	572,333	220,372	275	367,007	113,301	242	70,795	96,467	20	17,710	9,300	140	115,864	1,304	4	957
山 梨 県	519	389,326	201,528	194	256,751	96,821	202	47,311	99,832	14	11,689	4,096	107	73,214	780	2	*
長 野 県	1,729	1,492,336	614,786	734	994,051	352,458	580	157,109	247,129	52	43,745	14,071	358	296,464	1,128	5	967
岐 阜 県	1,431	1,267,155	525,557	605	838,115	297,599	472	128,386	214,916	24	19,686	11,506	323	279,629	1,537	7	1,340
静 岡 県	2,686	2,663,631	987,237	1,230	1,815,240	601,442	788	218,629	354,124	73	63,775	23,403	588	563,059	8,268	7	2,928
愛 知 県	4,625	4,677,973	1,764,002	2,069	3,087,205	1,084,967	1,351	376,164	616,794	113	109,496	53,166	1,073	1,099,394	9,075	19	5,714
三 重 県	1,257	1,145,759	466,569	546	755,527	269,417	396	104,626	185,235	31	28,611	9,810	276	255,042	2,108	8	1,952
滋 賀 県	969	904,209	355,738	405	584,382	196,687	350	105,747	150,569	15	11,619	7,021	195	201,040	1,461	4	1,421
京 都 府	1,793	1,866,613	594,292	794	1,258,821	339,692	567	170,547	232,713	50	50,203	372	372	384,553	4,417	10	2,488
大 阪 府	5,860	6,216,868	2,041,888	2,757	4,310,977	1,248,826	1,783	542,526	721,101	155	143,370	63,324	1,141	1,211,926	8,636	24	8,072
兵 庫 県	3,970	4,280,503	1,328,008	1,766	2,849,113	791,592	1,175	315,190	490,686	99	97,097	40,753	921	1,017,203	4,977	9	1,899
和 歌 山 県	911	915,969	304,793	363	594,538	178,031	313	93,241	120,131	15	12,823	6,631	211	213,521	-	9	1,846
歌 山 県	809	753,525	259,481	345	491,687	147,932	267	74,942	105,707	22	27,829	5,842	173	158,860	-	2	*
鳥 取 県	524	391,966	182,943	193	234,698	89,606	209	54,009	86,706	13	9,449	6,631	109	93,808	-	-	*
島 根 県	611	496,167	208,247	258	321,080	114,758	205	51,686	91,929	7	9,224	1,560	140	113,767	-	1	-
岡 山 県	1,619	1,497,360	576,582	729	995,231	341,415	489	149,821	216,226	36	28,072	15,444	359	323,046	3,497	6	1,189
広 島 県	2,271	2,236,157	777,132	1,031	1,481,279	482,058	662	191,803	266,159	56	54,572	24,963	508	504,980	3,952	14	3,523
山 口 県	1,400	1,347,372	463,332	577	859,057	262,857	441	111,895	186,453	33	28,334	10,921	345	346,822	3,101	4	1,264
徳 島 県	592	464,557	209,604	244	302,192	107,933	204	49,150	89,233	22	16,647	11,701	121	96,080	737	1	*
香 川 県	831	753,030	291,120	352	506,109	151,907	287	75,761	130,341	19	16,034	6,105	170	154,577	2,768	3	550
愛 媛 県	1,105	1,027,791	400,179	483	681,434	228,714	352	91,790	154,045	37	32,611	16,682	227	220,758	737	6	1,197
高 松 県	551	459,421	182,681	231	310,937	93,709	208	52,282	85,071	15	16,580	3,901	93	78,522	-	4	1,101
高 松 県	3,336	3,385,689	1,095,700	1,482	2,222,869	646,626	973	266,918	397,150	94	77,203	46,284	772	814,393	5,640	15	4,305
佐 賀 県	589	491,467	197,486	235	316,114	96,686	201	48,617	94,950	18	14,971	5,851	135	111,766	-	-	-
長 崎 県	970	866,503	329,093	378	537,768	176,159	319	75,426	140,422	22	19,747	10,726	243	232,615	1,785	8	949
熊 本 県	950	734,937	339,297	351	438,921	162,666	335	76,281	158,709	27	21,033	13,486	231	197,549	4,436	6	1,153
大 宮 市	583	470,193	199,889	226	293,568	106,785	210	51,813	86,910	12	10,906	3,315	134	113,832	2,878	1	*
大 宮 市	732	551,410	260,352	255	331,563	116,539	297	68,743	134,058	16	14,240	7,216	161	135,905	2,540	3	959
鹿 児 島 県	1,300	905,066	459,220	422	544,964	194,719	547	125,911	250,915	32	28,221	11,701	290	204,148	1,885	9	1,822
沖 縄 県	427	298,637	164,199	144	177,226	68,871	183	45,627	86,150	14	10,886	6,075	86	64,898	3,103	-	-
そ の 他	40	35,481	10,528	14	18,195	6,197	14	3,913	3,326	1	*	*	11	12,140	1,005	-	-

注 1. 件数は、平成27年9月以前は厚生年金保険に係る件数、平成27年10月以降は厚生年金保険(第1号)に係る件数である。

2. 厚生年金保険(第1号)の受給権者とは、厚生年金保険受給権者全体から、共済組合等の組合員等たる厚生年金保険の被保険者期間(平成27年9月以前の共済組合等の組合員等の期間を含む)のみの者を除き、さらに、障害厚生年金受給権者及び短期要件分の遺族厚生年金受給権者について、それぞれ初診日又は死亡日に共済組合等の組合員等であった者を除いた者をいう。

3. 厚生年金保険(第1号)受給権者の年金額は、老齢給付及び遺族年金(長期要件)については、平成27年9月以前の厚生年金保険被保険者期間及び平成27年10月以降の第1号厚生年金被保険者期間に係る年金額であり、平成27年10月以降に受給権が発生した障害年金及び遺族年金(短期要件)については、共済組合等の組合員等たる厚生年金保険の被保険者期間(平成27年9月以前の共済組合等の組合員等の期間を含む)を含めて算出した年金額である。

第4表(続) 厚生年金保険(第1号) 都道府県別年金受給権者状況(厚生年金保険計(第1号)(旧共済組合を除く))
(月末現在)

都道府県別		合 計			老 齢 年 金			通 算 老 齢 年 金			障 害 年 金			遺 族 年 金			通算遺族年金	
		件数	年金額	(別掲)基礎年金額	件数	年金額	(別掲)基礎年金額	件数	年金額	(別掲)基礎年金額	件数	年金額	(別掲)基礎年金額	件数	年金額	(別掲)基礎年金額	件数	年金額
		千円	千円	千円	千円	千円	千円	千円	千円	千円	千円	千円	千円	千円	千円	千円	千円	千円
平成 27 年	7月	34,995,874	26,439,913,599	15,723,824,918	15,202,126	18,124,511,804	8,399,230,819	13,717,146	2,556,943,088	6,975,495,663	580,554	444,944,262	232,728,791	5,453,172	5,302,258,033	116,369,644	42,876	11,256,412
	8月	35,038,300	26,432,949,906	15,780,264,965	15,213,892	18,115,971,760	8,426,601,857	13,740,483	2,554,038,235	7,002,792,341	581,374	445,175,855	233,337,151	5,460,018	5,306,588,688	117,533,617	42,533	11,175,368
	9月	35,089,876	26,433,375,255	15,836,896,947	15,230,540	18,112,579,735	8,454,357,150	13,766,650	2,551,933,878	7,029,801,177	582,560	445,715,963	234,074,308	5,467,942	5,312,053,813	118,664,311	42,184	11,091,866
	10月	35,162,677	26,440,096,860	15,909,056,364	15,254,485	18,111,473,526	8,490,012,367	13,804,007	2,550,793,271	7,064,032,706	583,910	446,294,417	235,056,761	5,478,404	5,320,520,065	119,954,530	41,871	11,015,582
	11月	35,205,988	26,429,247,333	15,964,605,802	15,267,047	18,100,118,714	8,517,281,433	13,828,195	2,547,725,813	7,090,759,966	583,808	445,779,435	235,307,591	5,485,441	5,324,701,773	121,256,812	41,497	10,921,597
	12月	35,257,755	26,422,684,249	16,016,836,564	15,286,381	18,089,601,266	8,545,767,304	13,850,762	2,544,697,025	7,112,282,526	585,189	446,383,207	236,211,967	5,494,256	5,331,168,090	122,574,768	41,167	10,834,661
北 海	道	1,607,875	1,027,288,951	691,430,687	602,044	654,047,093	319,642,185	715,851	122,440,539	355,689,328	28,996	21,182,435	10,973,720	258,718	229,100,940	5,125,454	2,266	517,945
	森	381,736	195,844,987	165,308,914	131,428	121,880,301	69,524,879	182,939	27,721,725	91,551,027	6,109	4,132,364	2,677,004	60,694	41,990,339	1,556,004	566	120,258
	手	388,333	225,085,007	174,164,555	158,245	147,480,696	84,940,357	160,346	26,249,400	84,846,376	6,795	4,653,229	2,666,485	62,498	46,600,352	1,711,336	449	101,330
	宮	602,345	417,324,285	271,725,904	258,840	286,483,533	142,125,709	239,855	42,145,832	122,767,574	9,991	7,513,825	4,039,910	92,972	81,012,297	2,792,711	687	168,798
	秋	342,866	193,579,180	154,601,585	138,869	125,583,964	74,455,637	144,136	22,767,922	76,846,461	5,423	3,732,433	2,106,807	57,854	41,381,279	1,192,681	554	113,582
山 形		353,838	211,907,432	165,798,213	158,934	145,614,060	87,371,520	135,249	22,434,192	74,689,462	6,220	4,202,059	2,503,113	52,963	39,552,942	1,234,118	472	104,179
	福	566,755	367,631,457	252,644,525	255,701	250,888,331	136,240,832	213,327	37,244,560	110,019,289	10,205	7,217,438	3,974,803	86,931	72,147,235	2,409,601	591	133,892
	茨	748,585	553,374,889	343,920,903	328,495	391,960,679	183,090,324	300,762	52,974,932	152,964,846	10,990	8,451,913	4,918,465	107,751	99,834,243	2,947,268	587	153,123
	栃	528,222	377,848,689	240,014,041	234,201	264,532,911	129,505,207	207,551	37,528,265	105,214,607	7,757	5,845,757	3,284,496	78,206	69,820,087	2,009,731	507	121,850
	群	569,546	394,976,598	267,113,611	244,918	273,188,040	138,952,547	232,644	42,857,873	122,049,386	8,924	6,623,330	3,995,005	82,390	72,155,389	2,076,673	670	151,956
埼 玉		1,871,244	1,507,379,135	872,236,720	817,624	1,061,354,657	468,352,837	755,580	142,959,614	386,153,374	25,334	20,660,971	11,005,578	271,118	281,929,766	6,724,930	1,588	474,128
	葉	1,603,459	1,336,302,489	750,766,549	702,077	946,698,802	405,886,249	641,104	118,511,950	329,237,052	23,352	19,008,717	9,958,885	235,519	251,679,357	5,684,363	1,407	403,663
	千	3,004,922	2,527,779,790	1,358,655,197	1,264,248	1,709,404,834	709,340,997	1,208,398	252,223,677	620,936,997	44,630	36,162,870	18,457,115	483,878	528,818,420	9,912,299	3,768	1,169,991
	東	2,296,390	2,068,807,682	1,057,887,418	1,021,086	1,444,532,310	589,642,536	874,248	167,914,474	446,447,772	34,278	28,217,984	14,025,099	364,691	427,495,170	7,772,013	2,087	647,744
	神	752,058	512,484,286	347,391,917	353,445	354,163,991	194,344,302	268,326	48,104,241	145,641,261	12,775	9,167,855	4,653,837	116,634	100,848,473	2,752,516	878	199,726
富 山		376,223	286,989,640	177,753,711	188,633	201,438,108	107,388,680	119,411	22,352,648	66,763,878	6,167	4,592,585	2,410,419	61,452	58,474,716	1,190,734	560	131,583
	川	360,031	255,267,008	169,443,575	165,117	174,854,178	92,558,029	133,545	26,293,968	73,186,985	6,349	4,645,236	2,504,940	54,465	49,335,817	1,193,621	555	137,808
	福	256,439	187,928,867	119,512,914	130,200	134,680,630	71,320,382	83,764	16,849,521	45,738,186	4,508	3,300,298	1,549,789	37,666	33,026,372	904,557	301	72,046
	山	233,547	151,044,841	108,215,860	94,201	102,448,864	52,454,715	102,015	19,339,298	53,183,164	3,475	2,546,761	1,615,237	33,594	26,646,299	962,744	262	63,619
	長	695,702	488,401,038	333,639,468	323,594	341,298,702	184,644,305	260,520	51,530,224	141,691,434	11,974	8,591,939	4,975,464	98,872	86,811,225	2,328,265	742	168,948
岐 阜		621,658	449,032,823	288,464,358	268,498	307,128,201	153,338,151	244,685	45,939,572	129,151,104	10,028	7,646,038	3,819,191	97,651	88,118,686	2,155,912	796	200,326
	静	1,159,145	894,460,080	540,211,432	544,883	628,099,747	309,162,520	420,787	81,555,498	220,112,530	19,000	14,628,571	7,099,640	173,203	169,836,904	3,836,743	1,272	339,361
	愛	1,953,809	1,602,611,386	906,935,095	887,855	1,124,133,259	514,418,080	726,050	136,115,231	372,234,835	32,497	25,768,663	13,130,572	305,362	316,033,161	7,151,609	2,045	561,072
	三	545,071	411,049,636	255,404,364	247,272	287,606,683	141,617,617	204,125	37,373,765	108,425,397	9,164	6,914,227	3,644,085	83,912	79,002,179	1,717,266	598	152,781
	滋	392,075	305,543,749	183,738,266	178,085	215,486,144	102,195,871	148,179	28,025,660	77,669,660	6,394	5,019,783	2,452,449	58,941	56,893,699	1,420,287	476	118,464
京 都		723,946	549,808,179	330,244,911	306,774	373,498,297	173,353,785	292,628	56,060,774	150,443,388	12,020	9,434,551	4,305,618	111,527	110,542,766	2,142,120	997	271,792
	阪	2,353,887	1,883,447,144	1,051,167,221	1,006,045	1,272,734,670	565,959,056	920,302	174,693,695	461,389,538	41,332	32,892,690	16,340,362	383,578	402,311,316	7,478,266	2,630	814,773
	大	1,597,812	1,318,281,500	718,014,935	691,578	896,974,284	392,090,517	610,269	110,730,299	309,849,264	25,393	20,585,652	10,684,324	268,741	289,487,424	5,390,830	1,831	504,090
	和	387,114	312,043,684	176,517,524	160,935	217,423,600	92,702,350	158,932	27,697,350	80,173,740	5,624	4,568,245	2,368,311	61,149	62,219,241	1,273,123	474	135,248
	歌	285,279	196,912,349	123,797,990	111,158	129,066,992	61,263,511	119,639	20,231,151	59,774,398	4,939	3,859,853	1,824,532	49,080	43,616,767	935,550	463	117,586
鳥 取		188,020	121,236,935	85,318,074	87,419	83,134,673	47,356,069	68,170	12,421,434	36,146,231	3,203	2,219,105	1,267,697	28,957	23,397,552	548,077	271	64,171
	根	245,618	158,220,753	113,807,444	112,874	107,421,649	62,970,265	88,707	16,022,879	48,405,958	4,515	3,166,311	1,694,442	39,112	31,518,115	736,779	410	91,799
	岡	613,087	455,553,069	286,883,108	292,468	319,390,162	165,449,349	214,252	38,758,026	115,130,206	10,850	8,120,426	4,319,541	94,792	89,112,933	1,984,012	725	171,522
	広	888,636	688,122,370	404,347,776	407,295	472,501,717	229,689,537	319,046	58,294,399	165,974,972	16,335	12,567,334	5,970,895	144,779	144,453,049	2,712,333	1,181	305,870
	山	499,865	375,623,657	224,468,534	220,910	251,763,414	123,968,686	183,010	31,038,784	95,933,279	7,992	6,142,676	3,120,438	87,222	86,495,096	1,446,132	731	183,686
徳 島		234,747	149,602,196	104,318,173	105,330	103,083,683	55,512,931	90,418	15,446,386	46,294,458	4,326	3,030,616	1,815,309	34,389	27,976,683	695,476	284	64,829
	川	322,425	229,695,644	150,153,125	149,112	160,315,437	83,127,552	118,558	21,521,464	63,739,101	5,418	4,030,199	2,275,029	48,921	43,733,659	1,011,444	416	94,884
	媛	451,780	296,724,789	200,844,776	188,347	197,696,251	102,449,761	184,091	30,810,572	93,379,693	8,638	6,215,161	3,588,941	70,138	61,866,849	1,426,481	566	135,955
	高	236,208	145,776,417	104,582,285	98,850	97,668,154	52,415,815	98,125	16,861,215	49,937,584	4,259	3,003,158	1,603,165	34,651	28,165,770	635,721	323	78,120
	岡	1,409,458	1,035,743,587	603,736,583	612,092	691,783,475	328,458,477	536,179	93,654,772	259,389,670	26,880	20,009,861	11,063,640	231,936	229,793,676	4,824,797	1,831	501,803
佐 賀		240,826	149,652,800															

第4表(続) 厚生年金保険(第1号) 都道府県別年金受給権者状況(厚生年金保険計(第1号)(旧共済組合を除く))
(新規裁定)

都道府県別	合 計			老 齢 年 金			通 算 老 齢 年 金			障 害 年 金			遺 族 年 金			通算遺族年金	
	件数	年金額	(別掲)基礎年金額	件数	年金額	(別掲)基礎年金額	件数	年金額	(別掲)基礎年金額	件数	年金額	(別掲)基礎年金額	件数	年金額	(別掲)基礎年金額	件数	年金額
		千円	千円		千円	千円		千円	千円		千円	千円		千円	千円		千円
平成 27 年 7月	157,300	96,521,897	12,463,258	53,142	52,805,251	2,624,849	68,013	10,535,950	6,640,635	3,316	2,403,806	1,492,186	32,829	30,776,891	1,705,589	-	-
8月	116,815	73,099,770	9,174,340	40,943	40,804,762	1,872,383	49,426	7,749,649	4,963,473	2,512	1,837,772	1,133,184	23,931	22,707,174	1,205,300	3	413
9月	122,088	77,539,599	9,201,255	43,815	44,260,457	1,863,250	51,238	8,115,084	4,894,830	2,822	2,071,353	1,284,638	24,209	23,091,661	1,158,537	4	1,044
10月	139,852	87,430,448	10,652,532	49,954	49,747,867	2,232,706	60,955	9,685,636	5,717,593	2,966	2,160,772	1,382,298	25,975	25,835,806	1,319,935	2	-
11月	125,616	78,488,722	9,088,705	43,820	43,585,725	1,892,614	53,505	8,476,387	4,995,309	1,831	1,329,952	860,507	26,459	25,096,521	1,340,276	1	-
12月	132,218	82,075,402	10,636,657	45,887	45,669,177	2,082,807	56,822	8,752,649	5,730,979	3,181	2,295,573	1,456,994	26,321	25,357,053	1,365,877	7	952
北 海 道	6,042	3,147,612	542,383	1,744	1,574,119	83,868	2,962	417,533	335,226	120	80,926	52,198	1,216	1,075,034	71,091	-	-
青 森 県	1,773	759,061	179,500	541	420,297	23,997	879	118,322	109,285	47	33,358	20,654	306	187,084	25,564	-	-
岩 手 県	1,580	806,268	119,346	587	473,378	642	92,832	61,571	35	21,002	16,724	316	219,056	21,845	-	-	-
宮 城 県	2,324	1,296,334	217,553	841	766,197	52,033	1,001	146,751	119,977	46	29,888	15,554	436	353,498	29,988	-	-
秋 田 県	1,627	797,974	136,319	651	481,814	41,271	633	94,251	81,854	27	20,266	10,500	316	201,643	18,696	-	-
山 形 県	1,453	759,738	136,255	630	472,731	36,537	531	79,723	74,897	30	20,232	12,434	262	187,052	12,386	-	-
福 島 県	2,383	1,323,648	200,887	977	800,116	44,612	905	136,819	111,977	49	32,789	14,491	451	353,852	29,807	1	-
茨 城 県	2,798	1,712,162	230,953	964	1,020,594	39,987	1,268	183,469	133,094	49	33,887	23,940	517	474,212	33,932	-	-
栃 木 県	2,213	1,376,875	177,713	853	845,088	39,674	934	145,665	93,302	52	39,529	26,174	374	346,593	18,564	-	-
群 馬 県	2,140	1,297,100	174,442	783	784,510	37,869	916	140,304	94,086	40	29,155	20,430	401	343,131	22,058	-	-
埼 玉 県	7,089	4,800,783	576,367	2,417	2,708,243	119,025	3,128	495,541	312,901	132	103,284	66,970	1,412	1,493,716	77,471	-	-
千 葉 県	5,684	3,978,337	502,135	1,913	2,202,655	96,740	2,476	385,172	267,158	118	90,339	61,857	1,177	1,300,171	76,381	-	-
東 京 都	12,099	8,505,173	1,014,819	4,291	4,851,080	246,180	5,251	968,989	513,524	315	247,788	147,805	2,241	2,437,282	107,310	1	-
神 奈 川 県	8,692	6,399,382	690,428	2,934	3,472,573	147,339	3,788	644,194	385,884	186	138,068	79,874	1,783	2,144,466	77,331	1	-
新 潟 県	2,603	1,547,248	194,065	1,071	888,122	35,361	891	129,100	85,593	74	60,860	37,320	567	469,166	35,791	-	-
富 山 県	1,161	811,163	67,262	519	460,882	12,824	331	54,416	32,105	19	13,555	9,391	292	282,309	12,942	-	-
石 川 県	1,147	700,592	93,624	447	405,801	14,773	410	60,492	41,240	32	22,203	13,289	258	212,096	24,922	-	-
福 井 県	846	548,843	57,703	368	331,497	10,175	280	43,749	26,028	32	25,800	11,098	166	147,798	9,822	-	-
山 梨 県	945	504,308	82,976	295	272,298	13,724	437	72,280	45,318	20	16,026	9,420	193	143,705	14,513	-	-
長 野 県	2,397	1,462,207	162,783	855	784,013	32,625	935	146,744	75,803	70	48,347	34,381	537	483,104	19,974	-	-
岐 阜 県	2,070	1,281,448	134,003	647	650,518	25,429	831	122,206	65,177	44	30,352	19,212	548	478,373	24,185	-	-
静 岡 県	4,237	2,789,998	309,240	1,556	1,575,988	52,412	1,728	278,173	164,927	100	69,595	45,928	853	866,243	45,972	-	-
愛 知 県	6,949	4,634,888	544,359	2,326	2,585,325	92,021	2,979	449,449	257,501	247	172,229	116,191	1,395	1,427,464	78,647	2	-
三 重 県	2,012	1,303,761	156,595	737	770,861	20,900	806	122,528	80,971	55	39,942	24,555	414	370,431	30,170	-	-
滋 賀 県	1,296	851,778	111,255	427	448,819	19,864	521	78,781	48,663	42	33,370	21,707	306	290,808	21,022	-	-
京 都 府	2,364	1,473,478	212,985	716	739,394	36,607	1,066	174,534	122,448	79	59,148	35,175	503	500,402	18,756	-	-
大 阪 府	9,011	5,861,596	730,754	3,058	3,254,465	163,942	4,005	633,510	411,773	191	144,338	88,255	1,756	1,829,136	66,784	1	-
兵 庫 県	5,458	3,707,689	414,703	1,820	1,997,179	77,543	2,367	354,263	214,770	139	103,961	68,709	1,132	1,252,286	53,681	-	-
和 歌 山 県	1,610	992,504	113,927	531	575,425	15,319	769	113,693	69,229	25	20,141	13,155	285	283,245	16,223	-	-
奈 良 県	1,045	572,039	79,794	273	267,097	12,345	487	64,993	46,765	25	16,860	10,980	260	223,089	9,704	-	-
鳥 取 県	671	352,292	50,106	256	197,036	15,164	247	31,605	22,177	22	14,262	9,196	146	109,389	3,569	-	-
島 根 県	775	448,956	64,362	308	250,898	8,169	264	39,771	30,067	21	12,234	10,844	182	146,052	15,282	-	-
岡 山 県	1,944	1,217,438	135,637	729	676,346	28,840	717	99,713	67,161	37	23,751	15,300	461	417,628	24,335	-	-
広 島 県	2,935	1,939,048	232,578	1,052	1,023,560	49,947	1,139	175,100	109,967	87	60,482	43,617	657	679,906	29,047	-	-
山 口 県	1,670	1,041,526	102,164	569	539,908	16,720	688	96,351	55,511	42	29,280	17,398	371	375,986	12,536	-	-
徳 島 県	929	520,964	75,510	374	316,986	19,121	356	45,262	39,050	24	15,627	13,770	175	143,090	3,569	-	-
香 川 県	1,023	634,869	68,015	390	361,857	12,752	397	55,574	37,403	25	18,145	10,903	210	199,097	6,957	1	-
愛 媛 県	1,634	903,760	117,587	512	463,478	13,887	758	103,778	70,994	40	27,248	19,198	324	309,256	13,509	-	-
高 知 県	851	403,129	79,825	282	228,943	12,673	413	59,275	51,929	19	11,158	9,645	137	103,754	5,579	-	-
福 岡 県	5,547	3,182,654	448,820	1,837	1,666,744	84,267	2,424	354,164	244,028	190	130,031	72,914	1,096	1,041,715	47,611	-	-
佐 賀 県	945	494,662	80,183	330	258,686	16,682	399	58,661	44,992	28	20,130	12,931	188	157,185	5,579	-	-
長 崎 県	1,760	934,586	137,598	570	496,265	24,415	792	113,759	80,805	35	21,830	17,085	363	302,731	15,293	-	-
熊 本 県	1,967	959,326	132,236	710	558,490	21,649	875	128,090	76,480	52	34,261	20,341	330	238,485	13,765	-	-
大 分 県	1,359	684,485	90,159	473	389,011	17,804	620	85,694	54,071	25	15,837	11,370	241	193,943	6,914	-	-
宮 崎 県	1,392	672,364	114,868	496	390,958	18,080	628	88,470	67,875	31	21,973	17,158	237	170,964	11,756	-	-
鹿 児 島 県	2,138	1,002,771	145,550	737	580,133	23,372	1,044	144,729	88,842	27	18,004	14,024	330	259,906	19,312	-	-
沖 縄 県	1,411	573,035	170,857	438	338,051	31,383	770	100,766	109,703	34	22,125	11,175	169	112,093	18,595	-	-
そ の 他	219	105,550	25,472	52	60,748	3,700	134	23,412	12,878	2	-	-	31	19,431	7,139	-	-

注1. 計数は、平成27年9月以前は厚生年金保険に係る計数、平成27年10月以降は厚生年金保険(第1号)に係る計数である。

2. 厚生年金保険(第1号)の受給権者とは、厚生年金保険受給権者全体から、共済組合等の組合員等たる厚生年金保険の被保険者期間(平成27年9月以前の共済組合等の組合員等の期間を含む)のみの者を除き、さらに、障害厚生年金受給権者及び短期要件分の遺族厚生年金受給権者について、それぞれ初診日又は死亡日に共済組合等の組合員等であった者を除いた者をいう。

3. 厚生年金保険(第1号)受給権者の年金額は、老齢給付及び遺族年金(長期要件)については、平成27年9月以前の厚生年金保険被保険者期間及び平成27年10月以降の第1号厚生年金被保険者期間に係る年金額であり、平成27年10月以降に受給権が発生した障害年金及び遺族年金(短期要件)については、共済組合等の組合員等たる厚生年金保険の被保険者期間(平成27年9月以前の共済組合等の組合員等の期間を含む)を含めて算出した年金額である。

4. 「旧共済組合」は、厚生年金保険に統合された時点で旧J R 共済、旧N T T 共済、旧J T 共済又は旧農林共済の受給権が発生していた者及びその者の当該年金の年金額である。

第4表(続) 厚生年金保険(第1号) 都道府県別年金受給権者状況(厚生年金保険計(第1号)(旧共済組合を除く))
(失 権)

都道府県別	合 計			老 齢 年 金			通 算 老 齢 年 金			障 害 年 金			遺 族 年 金			通算遺族年金	
	件数	年金額	(別掲)基礎年金額	件数	年金額	(別掲)基礎年金額	件数	年金額	(別掲)基礎年金額	件数	年金額	(別掲)基礎年金額	件数	年金額	(別掲)基礎年金額	件数	年金額
		千円	千円		千円	千円		千円	千円		千円	千円		千円	千円		千円
平成 27 年 7月	106,610	107,918,764	35,072,259	45,686	70,868,569	19,688,119	32,823	9,477,823	13,851,906	2,636	2,531,427	1,071,061	25,035	24,938,871	461,174	430	102,073
8月	90,639	91,823,602	29,820,652	39,809	61,490,148	16,902,663	28,337	8,139,407	11,797,004	2,125	2,054,179	852,142	19,990	20,045,508	268,842	378	94,362
9月	85,852	83,753,393	29,066,237	36,173	54,467,262	16,369,945	27,764	7,775,148	11,654,256	2,271	2,297,630	813,286	19,257	19,115,027	228,750	387	98,326
10月	79,703	77,782,004	28,213,499	34,620	51,998,586	16,138,479	26,121	7,399,284	11,071,467	2,049	2,003,849	809,702	16,544	16,285,068	193,851	369	95,217
11月	90,770	86,094,150	32,808,436	38,222	56,031,077	18,623,804	29,836	8,059,983	13,126,340	2,250	2,149,529	881,834	20,070	19,752,928	176,458	392	100,633
12月	81,409	76,812,707	29,573,804	34,274	50,037,147	16,816,754	26,822	7,337,532	11,749,628	2,010	1,838,314	844,613	17,965	17,511,403	162,808	338	88,311
北 海 道	3,644	3,151,950	1,307,213	1,479	2,069,873	691,632	1,373	379,137	565,926	84	77,346	40,876	689	622,077	8,779	19	3,517
青 森 県	865	551,724	339,856	288	342,349	158,573	388	82,360	169,256	19	13,926	9,946	167	112,011	2,081	3	1,078
岩 手 県	843	579,635	330,749	304	362,288	161,722	341	75,533	153,497	31	23,751	11,536	162	117,235	3,995	5	829
宮 城 県	1,425	1,156,074	505,292	529	701,391	267,568	515	139,115	221,539	32	28,999	10,282	341	284,112	5,904	8	2,457
秋 田 県	880	587,899	319,872	298	354,888	149,566	358	79,559	163,451	21	14,696	5,851	201	138,370	1,005	2	*
山 形 県	970	688,170	368,449	361	421,419	177,369	355	77,196	178,821	21	14,898	10,171	229	173,678	2,088	4	978
福 島 県	1,383	1,051,165	481,855	504	618,184	245,584	500	119,555	218,867	34	28,527	14,054	333	281,796	3,350	12	3,102
茨 城 県	1,788	1,498,232	651,451	690	929,772	346,920	605	149,748	283,569	37	32,082	17,597	446	384,284	3,366	10	2,346
栃 木 県	1,270	1,044,958	476,966	492	643,374	255,473	456	119,380	205,936	31	31,567	10,553	288	249,905	5,003	3	732
群 馬 県	1,339	1,125,436	501,755	518	690,674	268,684	464	125,888	213,905	36	34,869	16,411	313	272,672	2,754	8	1,360
埼 玉 県	3,998	4,093,815	1,577,387	1,798	2,729,639	966,463	1,242	356,796	569,777	80	81,189	37,769	866	921,801	3,378	12	4,390
千 葉 県	3,402	3,593,661	1,316,928	1,532	2,401,812	801,905	1,034	299,490	472,885	90	87,401	38,615	740	803,499	3,524	6	1,459
東 京 都	6,938	7,609,915	2,456,286	2,934	4,912,951	1,412,335	2,182	680,355	958,347	152	153,541	71,337	1,639	1,854,001	14,266	31	9,066
神 奈 川 県	4,958	5,883,432	1,888,011	2,352	4,030,337	1,203,158	1,400	422,606	616,744	122	121,640	53,105	1,066	1,303,548	15,004	18	5,301
新 潟 県	1,793	1,435,843	644,478	702	878,784	351,989	620	154,892	276,886	34	29,261	13,126	434	372,141	2,478	3	766
富 山 県	849	782,701	345,299	380	534,641	207,421	271	68,933	127,906	26	18,633	8,386	169	159,684	1,586	3	809
石 川 県	820	664,062	297,634	309	410,574	144,317	303	78,456	140,974	19	16,036	9,166	184	157,440	3,178	5	1,557
福 井 県	648	518,783	218,124	257	330,258	112,530	238	69,096	94,991	19	14,878	9,300	130	103,595	1,304	4	957
山 梨 県	502	364,515	197,002	182	234,173	93,777	200	46,707	98,349	14	11,689	4,096	104	71,585	780	2	*
長 野 県	1,645	1,356,546	601,977	678	880,945	343,596	572	155,676	243,962	49	40,531	13,291	341	278,427	1,128	5	967
岐 阜 県	1,384	1,194,148	518,645	574	780,483	293,018	467	126,570	212,584	24	19,686	11,506	312	266,070	1,537	7	1,340
静 岡 県	2,601	2,515,303	976,014	1,168	1,686,802	592,595	777	215,226	352,429	73	63,775	23,403	576	546,573	7,587	7	2,828
愛 知 県	4,548	4,566,583	1,751,362	2,027	3,007,811	1,077,440	1,338	371,553	612,462	112	108,836	52,386	1,052	1,072,669	9,075	19	5,714
滋 賀 県	1,227	1,106,740	457,459	530	727,815	263,553	390	102,953	181,988	31	28,611	9,810	268	245,408	2,108	8	1,952
三 重 県	926	837,660	345,212	378	534,599	188,553	346	103,470	148,177	15	11,619	7,021	183	186,551	1,461	4	1,421
京 都 府	1,748	1,786,592	586,865	764	1,194,330	334,539	563	168,483	230,440	50	50,203	17,470	361	371,088	4,417	10	2,488
大 阪 府	5,791	6,096,829	2,029,852	2,705	4,210,347	1,236,790	1,780	541,798	721,101	155	143,370	63,324	1,128	1,193,418	8,636	23	7,897
兵 庫 県	3,885	4,142,878	1,311,885	1,711	2,736,761	780,713	1,163	311,586	485,443	99	97,097	40,753	903	995,535	4,977	9	1,899
和 歌 山 県	880	871,159	297,300	345	560,841	171,988	309	91,516	118,682	15	12,823	6,331	202	204,133	-	9	1,846
鳥 取 県	780	715,394	254,584	329	463,350	144,541	262	73,220	104,202	21	27,049	5,842	167	151,663	-	1	*
島 根 県	497	356,506	180,818	181	212,532	87,481	205	53,755	86,706	12	7,966	6,631	99	82,253	-	-	-
岡 山 県	577	449,905	200,189	238	287,279	108,831	198	48,888	89,798	7	9,224	1,560	133	104,104	-	1	-
広 島 県	1,564	1,412,677	569,049	698	933,196	336,945	481	147,126	213,163	35	27,004	15,444	344	304,162	3,497	6	1,189
山 口 県	2,181	2,087,398	759,502	971	1,356,241	471,687	647	187,323	258,901	56	54,572	24,963	493	485,739	3,952	14	3,523
	1,330	1,226,675	453,092	528	759,068	253,991	434	108,781	185,079	33	28,334	10,921	331	329,227	3,101	4	1,264
徳 島 県	568	425,002	206,584	229	268,949	104,913	200	47,173	89,233	22	16,647	11,701	116	91,745	737	1	*
香 川 県	792	693,541	285,153	331	462,076	150,369	279	72,616	125,912	18	15,449	6,105	161	142,851	2,768	3	550
愛 媛 県	1,051	947,650	391,089	453	622,109	224,107	341	85,833	150,342	34	29,366	15,902	217	209,145	737	6	1,197
高 知 県	528	434,439	177,539	222	294,319	91,397	200	49,651	82,242	14	15,493	3,901	89	74,338	-	3	640
富 山 県	3,228	3,179,649	1,082,535	1,406	2,051,529	636,790	966	265,576	393,821	94	77,203	46,284	747	781,036	5,640	15	4,305
佐 賀 県	559	442,465	193,763	214	273,056	93,743	196	47,758	94,170	18	14,971	5,851	131	106,680	-	-	-
長 崎 県	954	841,438	326,489	369	517,605	173,896	317	75,090	140,082	22	19,747	10,726	238	228,047	1,785	8	949
熊 本 県	905	669,769	328,683	325	389,812	155,868	327	73,048	154,894	27	21,033	13,486	221	184,925	4,436	5	950
分 岐 県	559	433,740	196,681	211	263,998	106,032	206	50,577	85,236	10	9,369	2,535	131	109,721	2,878	1	-
大 宮 市	701	503,093	252,760	236	292,039	113,539	290	67,026	129,465	16	14,240	7,216	156	128,829	2,540	3	959
鹿 児 島 県	1,226	813,939	442,290	392	486,803	189,349	528	121,692	239,354	31	27,050	11,701	267	176,597	1,885	8	1,796
沖 縄 県	419	287,541	161,301	138	166,905	67,311	181	44,852	84,812	14	10,886	6,075	86	64,898	3,103	-	-
の ち の 地 方	40	35,481	10,528	14	18,195	6,197	14	3,913	3,326	1	*	*	11	12,140	1,005	-	-

注1．計数は、平成27年9月以前は厚生年金保険に係る計数、平成27年10月以降は厚生年金保険(第1号)に係る計数である。

2．厚生年金保険(第1号)の受給権者とは、厚生年金保険受給権者全体から、共済組合等の組合員等たる厚生年金保険の被保険者期間(平成27年9月以前の共済組合等の組合員等の期間を含む)のみの者を除き、さらに、障害厚生年金受給権者及び短期要件の遺族厚生年金受給権者について、それぞれ初診日又は死亡日に共済組合等の組合員等であった者を除いた者をいう。

3．厚生年金保険(第1号)受給権者の年金額は、老齢給付及び遺族年金(長期要件)については、平成27年9月以前の厚生年金保険被保険者期間及び平成27年10月以降の第1号厚生年金被保険者期間に係る年金額であり、平成27年10月以降に受給権が発生した障害年金及び遺族年金(短期要件)については、共済組合等の組合員等たる厚生年金保険の被保険者期間(平成27年9月以前の共済組合等の組合員等の期間を含む)を含めて算出した年金額である。

4．「旧共済組合」は、厚生年金保険に統合された時点で旧JR共済、旧NＴＴ共済、旧ＪＴ共済又は旧農林共済の受給権が発生していた者及びその者の当該年金の年金額である。

第4表(続) 厚生年金保険(第1号) 都道府県別年金受給権者状況(旧法厚生年金保険)
(月末現在)

都道府県別	合 計		老 齢 年 金					通 算 老 齢 年 金						障 害 年 金		遺 族 年 金		通算遺族年金	
			計	退 職		在 職		計	退 職		在 職								
	件数	年金額	件数	件数	年金額	件数	年金額	件数	件数	年金額	件数	年金額	件数	年金額	件数	年金額	件数	年金額	
	千円			千円			千円		千円			千円		千円			千円		
平成 27 年 7 月	1,752,978	1,876,091,010	653,591	652,321	1,113,342,491	1,270	1,825,191	533,817	532,657	201,559,571	1,160	552,874	75,732	87,167,434	447,773	460,594,538	42,065	11,048,911	
8 月	1,737,577	1,858,507,929	646,882	645,626	1,100,889,121	1,256	1,804,225	528,143	527,000	199,367,322	1,143	544,389	75,395	86,747,927	445,429	458,185,725	41,728	10,969,219	
9 月	1,723,118	1,842,166,337	640,616	639,364	1,089,213,408	1,252	1,797,660	522,695	521,533	197,286,888	1,162	565,720	75,055	86,332,362	443,372	456,084,408	41,380	10,885,893	
10 月	1,708,970	1,825,802,931	634,418	633,173	1,077,561,699	1,245	1,784,756	517,525	516,369	195,285,557	1,156	563,784	74,741	85,941,445	441,215	453,855,072	41,071	10,810,620	
11 月	1,691,571	1,805,926,104	626,932	625,674	1,063,474,566	1,258	1,813,056	511,028	509,877	192,783,880	1,151	552,893	74,306	85,410,451	438,602	451,173,281	40,703	10,717,977	
12 月	1,676,075	1,788,358,088	620,244	618,995	1,051,084,393	1,249	1,797,371	505,195	504,040	190,504,811	1,155	561,189	73,950	84,976,039	436,309	448,802,228	40,377	10,632,058	
北 海 道	80,443	80,180,674	26,422	26,381	44,483,633	41	62,752	28,549	28,482	10,586,614	67	22,204	3,262	3,828,323	19,996	20,690,928	2,214	506,222	
青 島 森	13,428	11,395,585	3,747	3,743	5,462,318	4	4,243	4,977	4,967	1,665,517	10	2,602	587	641,604	3,595	3,509,377	522	109,925	
岩 手 手	14,993	13,682,161	4,688	4,683	7,153,555	5	5,922	5,340	5,334	1,831,889	6	1,903	676	759,793	3,871	3,835,531	418	93,569	
宮 城 手	23,438	23,059,986	7,920	7,908	12,884,171	12	19,676	8,122	8,112	3,180,587	10	3,223	986	1,104,021	5,746	5,705,700	664	162,607	
秋 田 城 田	14,854	13,613,152	4,855	4,850	7,305,647	5	8,949	4,970	4,966	1,634,161	4	1,218	608	681,407	3,876	3,870,039	545	111,732	
山 形 形	16,995	15,135,373	6,428	6,423	8,930,332	5	8,832	5,858	5,851	1,859,975	7	2,977	702	756,689	3,542	3,473,233	465	103,335	
福 島 島	26,007	24,971,677	9,526	9,524	14,257,607	2	8,287	8,273	8,273	2,896,321	14	5,632	1,330	1,451,706	6,283	6,226,621	581	131,317	
茨 城 城	27,617	28,674,835	9,749	9,730	16,233,729	19	28,234	8,742	8,735	3,404,010	7	2,935	1,325	1,539,010	7,227	7,317,583	574	149,334	
栃 木 木	21,813	21,421,320	7,363	7,344	11,749,739	19	27,603	7,275	7,265	2,729,022	10	3,623	999	1,133,399	5,672	5,656,747	504	121,188	
群 馬 馬	24,745	23,969,631	8,541	8,528	13,551,050	13	17,570	8,521	8,503	3,095,066	18	6,254	1,204	1,332,647	5,812	5,816,103	667	150,941	
埼 玉 玉	64,472	72,458,886	22,941	22,907	41,535,421	34	50,810	18,233	18,199	7,441,633	34	16,524	2,921	3,473,799	18,791	19,466,834	1,586	473,864	
千 葉 葉	56,168	65,005,697	20,223	20,192	37,939,253	31	42,753	16,008	15,974	6,740,924	34	13,574	2,371	2,867,249	16,194	17,007,587	1,372	394,358	
東 京 京	147,039	181,718,542	55,382	55,024	112,007,352	358	535,764	40,694	40,459	16,853,308	235	142,628	5,147	6,165,151	42,058	44,847,048	3,758	1,167,291	
奈 川 川	96,193	123,913,952	37,484	37,405	77,269,746	79	123,518	24,258	24,199	10,249,552	59	29,659	3,492	4,234,845	28,897	31,360,700	2,062	640,398	
新 潟 潟	38,320	37,885,548	15,188	15,178	22,954,819	10	14,666	11,861	11,839	4,108,715	22	8,604	1,818	1,961,573	8,588	8,640,422	865	196,749	
富 山 山	21,955	22,469,907	8,674	8,667	13,532,934	7	11,412	6,327	6,320	2,173,419	7	2,140	946	1,046,139	5,461	5,575,890	547	127,972	
石 川 川	20,086	19,421,513	7,592	7,583	11,641,630	9	15,712	6,975	6,967	2,545,187	8	3,929	787	873,390	4,202	4,209,038	530	132,627	
福 井 井	16,114	15,984,839	7,100	7,096	10,421,136	4	5,720	5,143	5,137	1,889,929	6	1,605	633	694,107	2,946	2,903,193	292	69,149	
山 梨 梨	10,805	9,819,592	3,354	3,346	5,327,189	8	10,782	4,440	4,438	1,627,312	2	*	425	501,403	2,324	2,288,663	262	63,619	
長 野 野	39,281	36,383,927	14,999	14,987	22,046,714	12	14,863	14,821	14,800	5,324,302	21	8,412	1,525	1,683,254	7,197	7,138,057	739	168,324	
岐 阜 阜	29,954	30,024,125	11,145	11,138	17,492,406	7	9,043	9,485	9,470	3,560,967	15	4,819	1,392	1,542,612	7,137	7,214,149	795	200,129	
静 岡 岡	58,109	60,576,801	22,942	22,919	36,266,794	23	34,987	17,467	17,437	6,826,945	30	14,080	2,800	3,138,146	13,674	13,968,695	1,226	327,155	
愛 知 知	86,169	97,757,333	33,237	33,192	58,210,523	45	63,441	22,694	22,663	9,000,346	31	21,344	4,322	4,965,719	23,888	24,938,665	2,028	557,295	
三 重 重	25,622	26,051,512	9,922	9,915	15,553,180	7	7,814	8,023	8,017	2,996,938	6	1,772	1,089	1,221,246	6,032	6,142,901	556	142,661	
滋 賀 賀	18,670	18,180,069	6,350	6,339	10,191,413	11	13,733	6,793	6,779	2,600,136	14	6,626	829	951,171	4,222	4,298,527	476	118,464	
京 都 都	37,993	41,282,981	14,109	14,062	24,477,124	47	67,035	11,634	11,583	4,656,455	51	29,376	1,678	1,938,652	9,580	9,843,974	992	270,365	
大 阪 阪	112,500	130,437,049	41,749	41,604	74,758,319	145	198,505	26,751	26,617	10,800,822	134	77,587	5,780	6,820,290	35,608	36,972,325	2,612	809,202	
兵 庫 庫	81,491	94,242,191	30,778	30,705	56,115,942	73	109,438	21,583	21,536	8,087,201	47	25,897	3,447	4,103,158	23,877	25,302,975	1,806	497,580	
和 歌 山 山	17,841	19,593,334	6,214	6,206	11,335,007	8	10,020	5,519	5,507	2,149,252	12	4,320	707	837,406	4,932	5,123,308	469	134,022	
	16,026	15,805,283	5,554	5,546	8,839,204	8	9,129	5,103	5,093	1,785,811	10	3,890	892	1,010,555	4,043	4,047,330	434	109,366	
鳥 取 取	11,110	9,938,101	4,441	4,438	5,995,794	3	3,126	3,892	3,887	1,403,046	5	1,196	405	430,246	2,102	2,040,912	270	63,782	
島 根 根	13,855	12,126,176	4,783	4,777	6,807,909	6	9,519	5,170	5,164	1,748,046	6	1,026	666	713,848	2,838	2,757,171	398	88,656	
岡 山 山	37,223	37,368,195	15,860	15,840	23,068,216	20	22,453	11,304	11,281	4,068,320	23	10,155	1,518	1,753,464	7,826	7,876,896	715	168,691	
広 島 島	52,558	55,204,152	20,883	20,860	33,010,749	23	31,308	14,974	14,945	5,756,861	29	11,388	2,497	2,823,564	13,047	13,270,858	1,157	299,425	
山 口 口	28,139	29,638,742	10,713	10,702	17,414,464	11	13,795	7,999	7,981	2,920,273	18	8,420	1,191	1,393,194	7,535	7,713,299	701	175,297	
徳 島 島	13,176	12,017,029	5,395	5,391	7,236,998	4	5,434	4,161	4,158	1,398,507	3	663	651	705,006	2,694	2,607,801	275	62,622	
香 川 川	19,717	18,659,989	8,059	8,048	11,576,281	11	14,230	6,650	6,642	2,356,925	8	4,060	757	841,933	3,840	3,772,668	411	93,891	
愛 媛 媛	25,483	25,015,423	9,831	9,816	14,831,298	15	17,013	7,984	7,982	2,739,580	2	*	1,121	1,271,942	6,009	6,025,666	538	129,022	
高 松 松	14,144	12,821,622	5,383	5,373	7,694,583	10	11,023	5,113	5,106	1,684,423	7	3,077	541	601,210	2,811	2,756,702	296	70,605	
福 岡 岡	77,639	84,669,901	28,716	28,669	49,059,941	47	64,145	20,830	20,787	7,609,495	43	19,086	3,630	4,146,571	22,648	23,273,051	1,815	497,612	
佐 賀 賀	12,903	12,060,014	4,569	4,563	6,734,014	6	7,202	4,227	4,222	1,453,983	5	2,862	573	627,177	3,217	3,159,062	317	75,716	
長 崎 崎	21,134	22,002,485	7,345	7,336	12,473,669	9	10,487	6,317	6,308	2,198,470	9	5,036	939	1,073,040	5,969	6,102,663	564	139,118	
熊 本 本	24,903	23,936,574	8,786	8,775	13,657,585	11	15,490	8,384	8,366	2,889,059	18	5,818	1,375	1,535,499	5,722	5,691,729	636	141,395	
大 分 分	17,348	16,115,923	5,820	5,817	8,718,804	3	4,318	5,850	5,840	2,028,717	10	5,414	830	960,123	4,378	4,289,370	470	109,176	
宮 崎 崎	16,335	14,632,372	5,602	5,595	8,051,928	7	8,200	5,765	5,752	1,916,942	13	4,654	878	961,976	3,660	3,592,389	430	96,282	
鹿 児 島	23,018	19,564,004	6,922	6,913	10,172,177	9	11,654	9,172	9,156	3,035,552	16	4,598	1,223	1,345,146	5,019	4,841,668	682	153,210	
沖 縄 縄	7,323	6,335,121	2,527	2,527	3,527,882	-	-	2,757	2,749	888,648	8	1,							

第4表(続) 厚生年金保険(第1号) 都道府県別年金受給権者状況(旧法船員保険)
(月末現在)

都道府県別	合 計		老 齢 年 金					通 算 老 齢 年 金					障 害 年 金		遺 族 年 金		通算遺族年金			
			計	退 職		在 職		計	退 職		在 職									
	件数	年金額	件数	件数	年金額	件数	年金額	件数	件数	年金額	件数	年金額	件数	年金額	件数	年金額	件数	年金額		
	千円			千円		千円			千円		千円			千円		千円			千円	
平成 27 年 7 月	34,895	70,771,428	15,030	15,029	43,145,529	1	*	2,668	2,668	909,933	-	-	1,646	3,266,585	14,740	23,238,090	811	207,501		
	8 月	34,632	70,175,561	14,871	14,871	42,678,615	-	-	2,641	2,641	901,207	-	-	1,639	3,250,886	14,676	23,138,705	805	206,149	
	9 月	34,381	69,650,647	14,726	14,726	42,272,338	-	-	2,607	2,607	888,432	-	-	1,633	3,242,880	14,611	23,041,025	804	205,973	
	10 月	34,131	69,171,466	14,588	14,588	41,881,086	-	-	2,572	2,571	874,211	1	*	1,626	3,230,402	14,545	22,980,699	800	204,962	
	11 月	33,836	68,531,508	14,412	14,411	41,353,467	1	*	2,533	2,533	862,159	-	-	1,620	3,221,529	14,477	22,888,896	794	203,620	
	12 月	33,562	67,947,896	14,248	14,248	40,890,288	-	-	2,496	2,496	850,228	-	-	1,613	3,204,189	14,415	22,800,588	790	202,604	
北 海 道	2,035	3,916,188	590	590	1,522,521	-	-	198	198	58,183	-	-	111	249,487	1,084	2,074,274	52	11,724		
	974	1,587,730	248	248	560,940	-	-	83	83	26,144	-	-	48	91,618	551	898,695	44	10,333		
	974	1,676,807	317	317	744,148	-	-	82	82	26,108	-	-	46	92,594	498	806,196	31	7,762		
	宮 城 秋 田	1,828	3,673,958	717	717	1,828,296	-	-	75	75	27,072	-	-	127	271,348	886	1,541,051	23	6,191	
	291	532,036	98	98	224,631	-	-	25	25	9,045	-	-	19	38,928	140	257,583	9	1,850		
山 形 福 茨 栃 群	263	516,851	80	80	216,401	-	-	11	11	3,436	-	-	7	14,427	158	281,743	7	844		
	489	965,573	219	219	553,281	-	-	15	15	4,522	-	-	17	36,079	228	369,117	10	2,575		
	567	1,055,920	252	252	655,122	-	-	29	29	10,344	-	-	25	47,115	248	339,550	13	3,789		
	63	165,803	39	39	132,631	-	-	5	5	1,614	-	-	2	*	14	27,397	3	662		
	62	147,958	31	31	105,201	-	-	6	6	2,038	-	-	3	4,043	19	35,662	3	1,015		
埼 千 東 神 奈	257	632,536	131	131	448,110	-	-	26	26	8,967	-	-	10	18,772	88	156,423	2	*		
	1,010	1,807,550	414	414	1,083,516	-	-	86	86	30,435	-	-	32	61,377	443	622,917	35	9,306		
	586	1,327,179	257	257	871,497	-	-	74	74	27,380	-	-	28	45,629	217	379,975	10	2,700		
	1,307	3,224,141	685	685	2,301,618	-	-	75	75	31,120	-	-	37	74,913	485	809,145	25	7,345		
	623	1,409,215	280	280	885,150	-	-	46	46	14,245	-	-	23	48,191	261	458,651	13	2,978		
富 石 福 山 長	331	667,153	141	141	390,452	-	-	22	22	7,974	-	-	8	14,904	147	250,212	13	3,611		
	679	1,501,240	316	316	968,783	-	-	45	45	15,006	-	-	23	48,415	270	463,855	25	5,181		
	238	513,607	123	123	375,028	-	-	22	22	6,538	-	-	6	15,349	78	113,795	9	2,897		
	28	63,574	13	13	46,147	-	-	6	6	1,718	-	-	2	*	7	11,338	-	-		
	100	245,608	47	47	169,382	-	-	15	15	3,333	-	-	5	11,240	30	61,029	3	624		
岐 静 愛 三 滋	83	207,026	49	49	163,669	-	-	11	11	3,017	-	-	3	4,706	19	35,438	1	*		
	1,435	2,766,342	653	653	1,771,495	-	-	88	88	30,418	-	-	45	85,621	603	866,602	46	12,206		
	405	762,912	157	157	486,754	-	-	61	61	20,080	-	-	14	31,627	156	220,674	17	3,778		
	842	1,497,066	414	414	1,026,959	-	-	85	85	29,249	-	-	30	73,581	271	357,158	42	10,120		
	54	135,677	30	30	105,486	-	-	7	7	2,257	-	-	2	*	15	22,145	-	-		
京 大 兵 奈 和 歌	193	445,392	94	94	320,841	-	-	23	23	9,271	-	-	5	9,533	66	104,320	5	1,426		
	950	2,080,178	428	428	1,381,334	-	-	72	72	23,663	-	-	42	87,923	390	581,687	18	5,571		
	1,645	4,019,915	866	866	2,925,879	-	-	100	100	33,292	-	-	55	117,272	599	936,963	25	6,510		
	108	267,212	54	54	201,169	-	-	13	13	4,365	-	-	2	*	34	58,789	5	1,226		
	609	1,113,083	287	287	726,434	-	-	37	37	12,660	-	-	28	49,515	228	316,253	29	8,221		
鳥 島 岡 広 山	255	489,413	98	98	262,017	-	-	16	16	5,636	-	-	14	26,603	126	194,768	1	*		
	665	1,300,097	262	262	721,072	-	-	45	45	18,764	-	-	43	82,266	303	474,851	12	3,143		
	411	895,497	205	205	665,241	-	-	44	44	17,403	-	-	10	14,138	142	195,882	10	2,832		
	1,187	2,520,194	526	526	1,604,531	-	-	100	100	30,981	-	-	50	97,462	487	780,776	24	6,444		
	1,572	3,399,503	705	705	2,148,476	-	-	74	74	28,840	-	-	91	183,791	672	1,030,006	30	8,389		
徳 香 愛 高 福	636	1,236,319	281	281	737,117	-	-	38	38	12,409	-	-	29	58,221	279	426,364	9	2,208		
	667	1,366,982	303	303	890,636	-	-	81	81	26,514	-	-	33	74,624	245	374,215	5	993		
	1,217	2,334,545	504	504	1,372,384	-	-	100	100	31,751	-	-	50	117,466	535	806,011	28	6,933		
	1,009	1,763,279	423	423	1,009,476	-	-	61	61	20,715	-	-	55	91,352	443	634,221	27	7,515		
	1,418	3,289,304	643	643	2,048,673	-	-	64	64	21,647	-	-	79	163,490	616	1,051,304	16	4,191		
佐 長 熊 本 大 宮	296	599,819	114	114	348,319	-	-	25	25	8,469	-	-	19	39,629	135	202,754	3	647		
	2,555	5,031,000	1,074	1,074	3,019,722	-	-	137	137	56,255	-	-	164	303,070	1,124	1,638,323	56	13,631		
	499	889,967	191	191	505,436	-	-	52	52	17,071	-	-	34	56,262	209	307,125	13	4,074		
	415	761,481	177	177	457,114	-	-	38	38	11,625	-	-	21	38,287	171	252,934	8	1,522		
	403	694,896	170	170	420,791	-	-	33	33	11,780	-	-	27	41,470	164	218,367	9	2,489		
鹿 沖 縄	1,182	2,243,492	481	481	1,363,074	-	-	114	114	37,577	-	-	76	138,311	490	698,226	21	6,303		
	130	173,710	49	49	97,994	-	-	30	30	8,824	-	-	13	18,219	38	48,673	-	-		
	16	32,973	12	12	25,344	-	-	1	1	*	-	-	-	-	3	7,152	-	-		

注 1 . 計数は、平成27年9月以前は厚生年金保険に係る計数、平成27年10月以降は厚生年金保険(第1号)に係る計数である。
2 . 厚生年金保険(第1号)の受給権者とは、厚生年金保険受給権者全体から、共済組合等の組合員等たる厚生年金保険の被保険者期間(平成27年9月以前の共済組合等の組合員等の期間を含む)のみの者を除き、さらに、障害厚生年金受給権者及び短期要件分の遺族厚生年金受給権者について、それぞれ初診日又は死亡日に共済組合等の組合員等であった者を除いた者をいう。
3 . 厚生年金保険(第1号)受給権者の年金額は、老齢給付及び遺族年金(長期要件)については、平成27年9月以前の厚生年金保険被保険者期間及び平成27年10月以降の第1号厚生年金被保険者期間に係る年金額であり、平成27年10月以降に受給権が発生した障害年金及び遺族年金(短期要件)については、共済組合等の組合員等たる厚生年金保険の被保険者期間(平成27年9月以前の共済組合等の組合員等の期間を含む)を含めて算出した年金額である。

第4表(続) 厚生年金保険(第1号) 都道府県別年金受給権者状況(新法厚生年金保険(第1号))
(月末現在)

都道府県別	合 計			老 年 金											
				計											
	件数	年金額	(別掲)基礎年金額	件数	年金額	(別掲)基礎年金額	退 職			在 職			基 礎 ま た は 定 額 あ り		
							件数	年金額	(別掲)基礎年金額	件数	年金額	(別掲)基礎年金額	件数	年金額	(別掲)基礎年金額
	千円	千円	千円	千円	千円	千円	千円	千円	千円	千円	千円	千円	千円	千円	千円
平成 27 年 7月	33,208,001	24,493,051,161	15,723,824,918	27,714,166	19,320,115,513	15,374,726,482	24,420,331	16,104,366,593	14,280,026,739	3,293,835	3,215,748,920	1,094,699,744	24,001,238	17,094,668,577	15,374,726,482
8月	33,266,091	24,504,266,416	15,780,264,965	27,761,838	19,323,825,116	15,429,394,197	24,464,143	16,116,144,969	14,327,997,095	3,297,695	3,207,680,148	1,101,397,103	24,028,663	17,102,379,460	15,429,394,197
9月	33,332,377	24,521,558,270	15,836,896,947	27,816,546	19,332,489,169	15,484,158,328	24,501,184	16,112,965,566	14,370,900,328	3,315,362	3,219,523,603	1,113,257,999	24,056,423	17,109,449,939	15,484,158,328
10月	33,419,576	24,545,122,464	15,909,056,364	27,889,389	19,344,315,599	15,554,045,073	24,545,114	16,102,632,102	14,422,369,506	3,344,275	3,241,683,497	1,131,675,567	24,095,603	17,119,089,156	15,554,045,073
11月	33,480,581	24,554,789,721	15,964,605,802	27,940,337	19,347,002,670	15,608,041,399	24,528,010	16,067,138,585	14,444,971,350	3,412,327	3,279,864,086	1,163,070,050	24,120,384	17,122,726,253	15,608,041,399
12月	33,548,118	24,566,378,264	16,016,836,564	27,994,960	19,348,610,010	15,658,049,829	24,555,624	16,049,198,686	14,480,205,188	3,439,336	3,299,411,325	1,177,844,641	24,140,895	17,119,569,874	15,658,049,829
北海道	1,525,397	943,192,089	691,430,687	1,262,136	719,751,726	675,331,513	1,088,613	571,548,342	616,002,602	173,523	148,203,384	59,328,912	1,078,466	630,969,795	675,331,513
青森	367,334	182,861,672	165,308,914	305,312	141,880,263	161,075,906	270,351	115,595,726	150,287,242	34,961	26,284,536	10,848,664	259,537	123,151,491	161,075,906
岩手	372,366	209,726,038	174,164,555	308,164	163,966,571	169,786,734	267,434	131,373,735	156,892,674	40,730	32,592,835	12,894,060	257,971	140,270,186	169,786,734
宮城	577,079	390,590,342	271,725,904	481,861	310,686,340	264,893,283	416,991	249,587,052	241,889,185	64,870	61,099,287	23,004,098	411,919	272,041,699	264,893,283
秋田	331,691	179,433,992	154,601,585	273,057	139,168,237	151,302,098	241,710	114,254,163	141,406,862	31,347	24,914,074	9,895,235	235,177	120,951,914	151,302,098
山形	336,580	196,255,208	165,798,213	281,806	157,026,299	162,060,982	248,499	129,126,021	150,845,588	33,307	27,900,279	11,215,394	244,800	137,558,369	162,060,982
福島	540,259	341,694,206	252,644,525	450,981	270,413,055	246,260,121	392,891	219,683,855	227,089,658	58,090	50,729,200	19,170,463	381,442	233,238,261	246,260,121
茨城	720,401	523,644,135	343,920,903	610,485	424,601,237	336,055,170	541,095	358,878,837	314,409,084	69,390	65,722,400	21,646,086	519,335	370,168,969	336,055,170
栃木	506,346	356,261,746	240,014,041	427,070	287,416,944	234,719,814	374,547	237,726,810	52,523	49,690,104	16,962,135	363,384	249,318,461	234,719,814	234,719,814
群馬	544,739	370,859,010	267,113,611	460,463	299,268,735	261,041,932	404,136	246,600,382	241,546,377	56,327	52,668,353	19,495,556	395,883	262,962,338	261,041,932
埼玉県	1,806,515	1,434,287,714	872,236,720	1,531,873	1,154,812,806	854,506,212	1,355,422	971,927,157	795,681,551	176,451	182,885,648	58,824,660	1,322,212	1,021,155,570	854,506,212
千葉県	1,546,281	1,269,489,243	750,766,549	1,306,450	1,019,360,297	684,728,011	1,156,160	861,591,798	650,129,147	150,290	157,768,499	50,395,291	1,128,423	903,401,552	735,123,302
東京都	2,857,297	2,344,734,070	1,358,655,197	2,376,239	1,831,190,583	1,330,285,784	2,064,510	1,506,347,951	1,215,471,107	311,729	324,842,632	114,814,677	2,070,674	1,629,899,936	1,330,285,784
神奈川県	2,198,890	1,941,669,588	1,057,887,418	1,832,832	1,522,436,247	1,036,090,307	1,625,040	1,295,408,349	965,922,182	207,792	227,027,898	70,168,126	1,588,294	1,354,172,589	1,036,090,307
	713,115	473,189,524	347,391,917	594,396	374,282,032	339,985,563	522,068	307,878,277	316,371,091	72,328	66,403,756	23,614,472	506,872	325,960,772	339,985,563
富山県	353,937	263,852,580	177,753,711	292,880	207,672,426	174,152,558	251,851	168,435,575	159,551,157	41,029	39,236,851	14,601,401	253,356	183,165,032	174,152,558
石川県	339,266	234,344,255	169,443,575	283,734	185,957,899	165,745,014	245,376	150,673,436	151,777,686	38,358	35,284,464	13,967,328	245,721	164,880,208	165,745,014
福井県	240,087	171,430,422	119,512,914	201,576	138,830,195	117,058,568	172,257	111,060,854	106,787,070	29,319	27,769,340	10,271,498	172,586	121,494,669	117,058,568
山梨県	222,714	141,161,674	108,215,860	188,403	114,774,388	105,637,879	163,464	92,648,416	96,785,168	24,939	22,125,972	8,852,710	162,418	100,316,106	105,637,879
長野県	656,321	451,771,503	333,639,468	554,232	365,261,919	326,335,739	487,401	302,331,664	302,962,131	66,831	62,930,255	23,373,609	479,925	322,457,524	326,335,739
岐阜県	591,621	418,801,672	288,464,358	492,493	331,833,852	282,489,255	427,595	271,772,847	260,356,342	64,898	60,061,006	22,132,913	422,597	293,184,251	282,489,255
静岡県	1,099,601	831,116,937	540,211,432	924,520	664,710,527	529,275,049	807,420	550,195,309	488,730,147	117,100	114,515,217	40,544,902	794,629	586,338,693	529,275,049
愛知県	1,867,235	1,504,091,141	906,935,095	1,557,756	1,192,446,002	886,652,915	1,368,729	996,825,711	820,426,557	189,027	195,620,290	66,226,359	1,352,300	1,065,092,582	886,652,915
三重県	518,607	383,501,058	255,404,364	432,953	305,364,537	250,043,013	385,700	260,123,338	234,352,843	47,253	45,239,199	15,690,171	374,560	270,851,182	250,043,013
滋賀県	373,351	287,228,004	183,738,266	313,084	230,592,154	179,665,330	277,022	195,060,399	167,985,205	36,062	35,531,755	11,880,325	270,446	204,033,517	179,665,330
京都府	685,760	508,079,806	330,244,911	573,542	399,998,969	323,797,173	503,460	332,556,285	297,224,128	70,082	67,442,684	26,573,045	507,927	362,388,082	323,797,173
大阪府	2,240,437	1,750,929,916	1,051,167,221	1,857,347	1,360,188,136	1,027,348,594	1,644,744	1,142,232,068	949,671,118	212,603	217,956,068	77,677,475	1,636,032	1,226,702,949	1,027,348,594
兵庫県	1,514,676	1,220,019,395	718,014,935	1,248,520	940,406,935	701,839,780	1,108,458	795,941,105	654,554,516	140,062	144,465,830	47,385,265	1,085,962	840,580,169	701,839,780
奈良県	369,165	292,183,138	176,517,524	308,067	231,416,818	172,876,090	273,131	195,170,992	160,254,371	34,936	36,245,825	12,621,719	266,014	206,034,198	172,876,090
和歌山県	268,644	179,993,983	123,797,990	219,816	137,941,016	121,037,909	197,004	117,316,547	113,215,613	22,812	20,624,469	7,822,295	191,845	123,475,738	121,037,909
鳥取県	176,655	110,809,421	85,318,074	147,142	87,885,292	83,502,300	129,236	72,594,176	77,776,010	17,906	15,291,116	5,726,290	125,421	76,574,009	83,502,300
岡山県	231,098	144,794,481	113,807,444	191,321	114,138,192	111,376,223	166,844	93,399,418	103,082,178	24,477	20,738,774	8,294,045	164,888	100,571,573	111,376,223
広島県	575,453	417,289,378	286,883,108	479,307	329,896,400	280,579,555	418,752	272,440,712	258,768,756	60,555	57,455,688	21,810,799	416,901	293,440,239	280,579,555
山口県	834,891	630,398,023	404,347,776	689,858	490,350,300	395,664,549	600,967	403,519,231	364,618,717	88,891	86,831,069	31,045,832	596,134	435,271,085	395,664,549
	470,154	342,585,412	224,468,534	384,429	260,267,930	219,901,965	337,351	216,145,231	203,823,335	47,078	44,122,700	16,078,630	331,656	230,985,191	219,901,965
徳島県	220,935	136,348,848	104,318,173	185,873	109,138,942	101,807,389	162,507	89,388,823	93,799,364	23,366	19,750,119	8,008,025	159,432	95,635,642	101,807,389
香川県	302,041	209,668,673	150,153,125	252,577	166,968,255	146,866,653	218,945	135,869,630	134,740,169	33,632	31,098,625	12,126,483	218,214	147,366,690	146,866,653
愛媛県	425,080	269,374,820	200,844,776	354,019	209,513,895	195,829,453	311,706	192,638,178	182,009,063	42,313	36,875,717	13,820,390	302,511	184,896,087	195,829,453
高知県	221,055	131,191,515	104,592,285	185,995	104,106,072	102,353,399	164,381	86,015,807	94,735,344	21,614	18,090,265	7,618,055	163,392	93,631,206	102,353,399
福岡県	1,330,401	947,784,382	603,736,583	1,098,558	726,615,261	587,848,147	951,598	591,259,783	539,445,830	146,960	135,355,478	48,402,317	933,168	636,740,228	587,848,147
佐賀県	227,627	136,992,967	108,499,077	188,583	106,802,538	105,563,649	163,235	86,119,408	97,420,972	25,348	20,683,130	8,142,677	159,868	92,664,033	105,563,649
長崎県	388,507	243,519,668	174,769,996	320,107	185,321,918	170,217,940	280,746	152,							

第4表(続) 厚生年金保険(第1号) 都道府県別年金受給権者状況(新法厚生年金保険(第1号))
(月末現在)

老 年 金																	
基 礎 又 は 定 額 あ り							特 別 支 給										
							計			退 職			在 職				
基礎繰上げあり			基礎繰上げなし				基礎及び定額なし										
件数	年金額	(別掲)基礎年金額	件数	年金額	(別掲)基礎年金額	件数	年金額	(別掲)基礎年金額	件数	年金額	(別掲)基礎年金額	件数	年金額	(別掲)基礎年金額	件数	年金額	(別掲)基礎年金額
千円		千円	千円		千円	千円		千円	千円		千円	千円		千円	千円		千円
1,871,902	629,227,630	977,729,078	22,129,336	16,465,440,947	14,396,997,404	3,712,928	2,225,446,936	5,369,585	3,353,782,670	176,721,606	3,656,058	1,890,053,802	155,643,900	1,713,527	1,463,728,868	21,077,706	
1,875,970	631,115,131	980,512,302	22,152,693	16,471,264,329	14,448,881,896	3,733,175	2,221,445,656	5,333,070	3,317,079,873	174,688,105	3,626,060	1,866,108,684	153,637,537	1,707,010	1,450,971,190	21,050,568	
1,879,750	632,783,079	983,092,108	22,176,673	16,476,666,860	14,501,066,220	3,760,123	2,223,039,230	5,303,989	3,284,791,811	172,636,473	3,596,963	1,837,881,972	151,675,823	1,707,026	1,446,909,839	20,960,650	
1,885,173	634,958,488	986,642,743	22,210,430	16,484,130,668	14,567,402,330	3,793,786	2,225,226,443	5,269,541	3,243,744,701	170,310,598	3,560,444	1,800,559,242	149,354,511	1,709,097	1,443,185,459	20,956,087	
1,888,909	636,667,062	989,238,870	22,231,475	16,486,059,191	14,618,902,529	3,819,953	2,224,276,417	5,237,021	3,208,135,072	168,257,504	3,505,429	1,763,653,344	147,160,941	1,731,592	1,444,481,728	21,096,563	
1,892,934	638,334,141	991,930,727	22,247,961	16,481,235,733	14,666,119,102	3,854,065	2,229,040,136	5,214,158	3,176,384,134	166,342,386	3,477,338	1,733,203,946	145,302,219	1,736,820	1,443,180,188	21,040,167	
59,430	23,067,157	29,795,128	1,019,036	607,902,637	645,536,385	183,670	88,781,931	246,655	127,871,634	6,771,522	160,037	64,810,272	5,559,363	86,618	63,061,361	1,212,160	
39,931	8,570,530	19,973,789	219,606	114,580,961	141,102,116	45,775	18,500,765	64,281	29,500,765	3,312,285	44,669	16,897,591	2,876,418	19,612	12,603,174	435,867	
22,984	5,215,520	12,164,412	234,987	135,054,667	157,622,322	50,193	23,696,384	65,740	35,136,388	1,711,715	42,988	19,324,599	1,485,653	22,752	15,811,788	226,062	
58,796	19,789,583	30,910,484	353,123	252,252,115	233,982,799	69,942	38,644,611	103,004	61,234,919	6,606,908	69,969	34,066,768	5,660,471	33,035	27,168,151	946,437	
44,669	13,634,803	23,715,079	190,508	107,317,111	127,587,019	37,880	18,216,323	57,122	29,435,044	4,855,047	39,149	17,207,498	4,226,224	17,973	12,227,545	628,823	
53,246	16,924,335	28,937,374	191,554	120,634,034	133,123,608	37,006	19,467,931	58,184	33,032,565	5,738,537	39,635	19,848,619	5,038,150	18,549	13,183,946	700,388	
52,246	15,721,168	27,709,530	329,196	217,517,092	218,550,591	69,539	37,174,794	99,255	58,757,741	5,406,061	67,599	35,026,547	4,750,746	31,656	23,731,194	655,314	
56,846	15,489,618	30,065,451	462,489	354,679,351	305,989,719	91,150	54,432,269	126,641	80,058,110	5,277,603	88,137	47,155,983	4,799,114	38,504	32,902,127	478,489	
60,054	21,065,365	31,903,531	303,330	228,253,096	202,816,283	63,686	38,098,482	92,597	57,718,283	6,041,781	63,922	33,818,714	5,491,397	28,675	23,899,569	550,385	
49,290	15,635,496	26,510,702	346,593	247,326,843	234,531,230	64,580	36,306,397	89,537	52,522,798	4,074,125	60,523	29,364,139	3,652,597	29,014	23,158,659	421,528	
118,351	39,686,510	61,680,168	1,203,861	981,469,060	792,826,043	209,661	133,657,235	280,700	179,643,042	8,666,862	190,724	96,762,419	7,848,416	89,976	82,880,623	818,446	
80,098	28,414,093	41,863,342	1,048,325	874,987,459	693,259,960	178,027	115,958,772	237,218	154,113,757	6,908,225	160,572	81,865,009	6,148,483	76,646	72,884,748	759,743	
145,919	56,165,279	74,399,201	1,924,755	1,573,734,656	1,255,886,583	305,565	201,290,647	398,702	259,617,581	11,184,999	259,512	133,370,442	9,643,942	139,190	126,247,140	1,541,057	
90,195	34,127,733	46,835,134	1,498,099	1,320,044,856	989,255,173	244,538	168,263,658	320,517	219,630,747	7,273,871	216,209	116,894,149	6,395,896	104,308	102,736,599	877,974	
50,298	14,110,412	27,067,862	456,574	311,850,361	312,917,701	87,524	48,321,260	120,615	75,052,450	4,434,540	80,441	43,694,086	3,971,233	40,174	31,358,365	463,308	
13,403	4,138,405	7,365,530	239,953	179,026,626	166,787,029	39,524	24,507,394	52,171	35,611,586	1,030,990	31,270	18,184,852	877,047	20,901	17,426,734	153,943	
13,436	3,953,389	7,329,833	232,285	160,926,819	158,445,181	38,013	21,077,691	50,354	31,117,220	61,994	31,503	16,419,512	819,985	18,851	14,697,708	142,009	
10,774	2,782,872	5,839,118	161,812	118,711,797	111,219,450	28,990	17,335,528	38,628	26,101,481	738,390	23,657	13,917,362	654,508	14,971	12,184,119	83,882	
26,490	8,249,950	13,961,804	135,928	92,066,156	91,656,075	25,985	14,458,263	36,980	21,017,639	2,343,800	24,467	11,467,596	2,025,825	12,513	9,550,043	317,974	
32,484	10,819,051	17,572,733	447,441	311,638,473	308,763,006	74,307	42,804,395	99,557	61,243,635	3,054,326	65,086	33,874,815	2,668,431	34,471	27,368,820	385,896	
35,121	9,841,309	19,040,389	387,476	283,342,942	263,448,866	69,896	38,649,601	92,856	55,560,265	2,172,829	59,151	28,881,994	1,922,022	33,705	26,678,271	250,807	
59,440	17,230,897	32,088,276	735,189	569,107,797	496,986,276	129,891	78,371,834	175,438	112,976,314	5,527,371	115,085	62,072,331	4,910,010	60,353	50,903,983	617,361	
85,378	27,375,727	44,880,599	1,266,922	1,037,716,856	841,772,316	205,456	127,353,419	274,439	180,942,322	6,442,357	180,394	95,863,162	5,759,474	94,045	85,079,160	682,883	
25,178	9,277,939	13,739,339	349,382	261,587,243	236,303,675	58,393	34,499,355	79,136	51,881,703	1,929,435	54,155	30,543,754	1,736,888	24,981	21,337,949	192,547	
31,422	14,235,320	17,539,567	239,024	189,798,197	162,325,963	42,638	26,558,637	60,955	41,109,071	2,699,790	41,433	24,082,575	2,368,919	19,522	17,026,316	330,871	
51,459	22,337,288	26,348,707	456,468	340,050,794	297,448,466	65,615	37,610,886	93,960	55,428,137	4,450,701	63,085	30,393,315	3,667,409	30,875	25,034,823	783,292	
100,751	37,779,846	50,352,115	1,535,281	1,188,923,103	976,996,478	221,315	133,485,186	300,172	185,135,988	8,465,627	204,067	101,074,090	7,257,731	96,105	84,061,898	1,207,895	
72,121	28,178,043	37,384,936	1,013,841	812,402,126	664,554,844	162,558	99,826,765	219,487	141,251,571	5,490,824	148,642	76,887,983	4,818,226	70,845	64,363,588	672,597	
19,576	6,186,765	10,216,328	246,438	199,847,434	162,659,762	42,053	25,382,619	55,942	34,156,729	1,389,184	39,343	19,304,544	1,218,205	16,599	14,852,185	170,980	
24,772	9,594,136	13,075,042	167,073	113,881,602	107,962,866	27,971	14,465,278	39,086	21,791,227	1,743,370	27,837	12,951,096	1,594,358	11,249	8,840,131	149,012	
9,795	3,288,101	5,347,012	115,626	73,285,908	78,155,288	21,721	11,311,283	29,504	17,177,714	1,013,895	19,597	9,994,555	880,875	9,907	7,183,160	133,020	
10,971	3,141,691	6,161,029	153,917	97,429,882	105,215,194	26,433	13,566,619	35,800	21,327,257	893,920	22,809	11,972,509	779,255	12,991	9,354,748	114,664	
17,990	6,982,554	9,803,678	398,911	286,457,685	270,775,878	62,406	36,456,161	83,546	53,697,814	1,655,741	53,904	29,574,726	1,419,618	29,642	24,123,089	236,123	
22,087	8,665,566	11,809,435	574,047	426,605,519	383,855,113	93,724	55,079,215	123,664	77,370,890	2,199,000	79,174	40,225,602	1,868,511	44,490	37,145,288	330,489	
12,282	4,418,093	6,682,522	319,374	226,567,097	212,119,442	52,773	29,282,740	70,233	43,449,063	1,184,577	46,098	23,502,958	1,052,231	24,135	19,946,104	132,346	
14,118	4,694,573	7,214,415	145,314	90,941,069	94,592,974	26,441	13,503,300	36,192	20,843,774	1,199,							

第4表(続) 厚生年金保険(第1号) 都道府県別年金受給権者状況(新法厚生年金保険(第1号))
(月末現在)

老 齢 厚 生 年 金																	
繰 上 げ 支 給									6 5 歳 以 上 本 来								
計			退 職			在 職			計			退 職			在 職		
件数	年金額	(別掲)基礎年金額	件数	年金額	(別掲)基礎年金額	件数	年金額	(別掲)基礎年金額	件数	年金額	(別掲)基礎年金額	件数	年金額	(別掲)基礎年金額	件数	年金額	(別掲)基礎年金額
千円			千円			千円			千円			千円			千円		
25,659	16,481,956	11,844,812	19,900	12,333,129	9,046,381	5,759	4,148,827	2,798,430	22,065,136	15,699,604,096	14,948,436,074	20,520,439	13,994,094,500	13,904,818,970	1,544,697	1,705,509,596	1,043,617,104
26,404	16,939,425	12,194,078	20,449	12,666,661	9,301,440	5,955	4,272,764	2,892,638	22,147,588	15,738,743,578	15,004,095,734	20,592,661	14,028,456,239	13,953,742,919	1,554,927	1,710,287,339	1,050,352,815
27,114	17,378,957	12,526,283	20,999	12,992,835	9,555,798	6,115	4,386,123	2,970,485	22,229,715	15,778,396,437	15,059,891,021	20,657,527	14,052,606,271	13,997,816,176	1,572,188	1,725,790,166	1,062,074,846
28,072	17,966,575	12,976,218	21,731	13,417,770	9,896,309	6,341	4,548,805	3,079,908	22,335,074	15,830,035,719	15,130,978,646	20,736,613	14,078,967,904	14,050,848,633	1,598,461	1,751,067,815	1,080,130,012
28,823	18,444,647	13,321,154	22,266	13,751,216	10,136,659	6,557	4,693,431	3,184,495	22,417,231	15,867,467,008	15,186,309,491	20,774,093	14,080,460,103	14,075,652,277	1,643,138	1,787,006,905	1,110,657,214
29,671	18,968,764	13,718,353	22,940	14,152,241	10,451,257	6,731	4,816,523	3,267,096	22,493,207	15,899,899,903	15,237,403,297	20,828,714	14,092,577,380	14,112,165,678	1,664,493	1,807,322,523	1,125,217,619
1,210	743,709	556,539	806	479,667	362,445	404	264,042	194,094	1,002,956	582,452,358	657,657,645	917,872	499,325,278	600,998,481	85,084	83,127,079	56,659,164
530	231,397	246,407	422	172,779	194,396	108	58,618	52,011	238,520	110,970,563	155,818,291	223,498	97,614,233	145,650,588	15,022	13,356,330	10,167,703
381	200,727	181,212	285	143,790	133,462	96	56,936	47,750	239,593	127,073,979	165,689,015	221,974	110,677,229	153,305,266	17,619	16,396,750	12,383,749
814	484,293	378,483	607	338,502	276,837	207	145,791	101,646	374,854	246,100,111	254,969,188	343,635	212,850,644	233,381,554	31,219	33,249,467	21,587,633
512	272,225	245,315	391	192,386	184,505	121	79,838	60,809	213,943	108,487,197	144,869,586	200,853	96,080,034	135,813,100	13,090	12,407,162	9,056,486
701	355,476	341,807	544	256,401	262,177	157	99,075	79,630	221,354	122,598,060	154,524,437	206,935	108,202,180	144,255,395	14,419	14,395,880	10,269,042
640	372,751	299,550	517	291,390	238,885	123	81,360	60,665	348,870	209,503,858	238,508,288	322,883	183,022,509	220,353,109	25,987	26,481,349	18,155,179
794	498,889	366,882	666	405,264	304,885	128	93,625	61,997	478,449	339,830,628	326,176,196	448,204	307,810,106	305,540,928	30,245	32,020,522	20,635,269
754	471,343	353,742	598	354,740	277,150	156	116,602	76,592	330,848	226,840,205	225,710,026	307,532	201,671,072	209,707,561	23,316	25,169,133	16,002,465
652	404,555	304,339	546	331,059	252,603	106	73,496	51,736	366,851	243,482,404	253,461,114	340,071	214,651,540	234,826,500	26,780	28,830,864	18,634,614
1,376	960,151	631,235	1,107	743,615	500,192	269	216,536	131,043	1,234,820	958,556,749	831,355,753	1,150,296	861,194,509	774,973,367	84,524	97,362,240	56,382,386
1,143	807,981	533,312	925	631,774	406,124	218	176,206	106,124	1,053,382	847,814,977	713,851,984	981,479	764,699,036	665,702,568	71,903	83,115,941	48,149,416
2,070	1,455,226	945,520	1,666	1,123,622	752,321	404	331,604	193,199	1,934,523	1,524,136,787	1,279,066,388	1,767,280	1,333,070,621	1,170,455,522	167,243	191,066,165	108,610,866
1,245	949,518	577,298	982	741,966	451,084	263	207,552	126,214	1,486,815	1,271,529,268	1,386,174	1,386,174	1,151,371,972	938,416,511	100,641	120,157,296	66,837,335
613	365,534	295,618	482	275,597	228,437	131	89,937	67,181	469,287	295,700,508	331,524,485	437,781	261,457,535	308,935,062	31,506	34,242,974	22,589,423
220	141,342	102,509	170	103,723	77,900	50	37,619	24,609	237,746	169,223,809	170,395,979	218,048	147,988,976	156,332,415	19,698	21,234,833	14,063,564
247	155,245	116,935	184	107,771	84,847	63	47,474	32,088	231,027	152,913,632	162,678,860	211,860	132,747,717	149,140,183	19,167	20,165,915	13,538,677
185	119,387	87,688	136	84,028	63,499	49	35,359	24,189	161,439	111,382,546	114,983,512	147,337	96,118,297	104,999,287	14,102	15,264,249	9,984,225
358	217,376	169,793	269	150,150	125,587	89	67,225	44,207	149,623	92,419,806	101,849,362	137,498	80,169,688	93,548,190	12,125	12,250,118	8,301,172
572	373,173	271,821	453	282,808	211,031	119	90,366	60,791	450,041	300,176,713	319,114,346	418,303	265,410,395	296,662,694	31,738	34,766,318	22,451,652
412	249,817	198,911	325	183,805	155,342	87	66,011	43,568	395,778	273,041,173	276,866,725	365,165	240,419,948	255,489,623	30,613	32,621,195	21,377,102
1,046	698,458	499,744	843	541,442	398,752	203	157,016	100,992	741,350	544,572,900	516,822,900	685,626	482,325,895	477,759,925	55,724	62,250,178	39,062,975
1,256	859,589	586,815	1,015	677,182	469,330	241	182,406	117,485	1,265,833	994,155,139	864,267,984	1,173,129	886,867,127	800,736,419	92,704	107,288,011	63,531,565
400	264,612	188,033	306	196,281	142,234	94	68,331	45,799	350,846	250,938,041	245,515,224	328,966	227,534,971	230,338,480	21,880	23,403,070	15,176,744
394	290,787	185,031	294	210,924	135,060	100	79,863	49,971	249,919	187,313,522	175,250,518	233,671	169,162,946	163,924,167	16,248	18,150,576	11,326,351
682	457,726	309,506	460	294,045	203,762	222	163,681	105,744	473,193	338,932,590	313,811,442	434,930	297,637,130	288,759,705	38,263	41,295,460	25,051,737
1,778	1,270,578	800,971	1,355	947,433	599,771	423	323,144	201,200	1,536,445	1,155,217,620	1,000,753,667	1,422,795	1,025,113,070	926,647,099	113,650	130,104,550	74,106,568
1,060	770,588	474,746	823	589,385	361,474	237	181,203	113,272	1,015,928	785,698,494	684,807,886	948,347	707,861,447	639,466,279	67,581	77,837,047	45,341,607
290	203,267	134,921	216	146,900	98,986	74	56,367	35,935	248,778	193,617,968	168,482,472	230,879	172,794,140	156,392,288	17,899	20,823,828	12,090,184
267	156,226	121,683	225	130,699	102,022	42	25,527	19,662	179,064	114,959,017	117,939,148	167,711	103,418,926	110,431,883	11,353	11,540,091	7,507,265
177	96,358	83,737	142	74,741	66,203	35	21,618	17,534	116,599	69,899,287	81,594,466	108,743	61,965,036	76,117,855	7,856	7,934,250	5,476,611
206	124,349	98,660	149	87,245	70,134	57	37,104	28,526	154,175	91,843,438	109,300,956	142,879	80,664,892	101,270,238	11,296	11,178,546	8,030,718
440	287,145	204,777	340	223,055	157,251	100	64,090	47,526	391,792	272,794,949	275,420,187	361,500	240,236,214	254,354,233	30,292	32,558,735	21,065,954
522	350,166	240,555	377	242,195	169,073	145	107,970	71,482	560,653	407,859,867	388,482,047	517,099	359,258,680	358,472,281	43,554	48,601,187	30,009,766
326	210,373	151,754	261	160,538	118,942	65	49,835	32,812	311,482	214,433,271	216,310,377	288,934	190,773,847	200,709,605	22,548	23,659,424	15,600,772
227	125,895	102,655	188	102,486	84,483	39	23,408	18,172	148,330	87,360,071	99,504,804	136,803	76,293,299	91,813,849	11,527	11,066,772	7,690,955
196	122,097	93,060	146	85,170	68,603	50	36,927	24,457	205,015	136,679,510	144,198,541	188,142	119,225,451	132,426,825	16,873	17,454,059	11,771,716
352	203,721	163,683	277	152,582	128,074	75	51,139	35,609	282,368	170,632,826	191,725,299	262,847	150,736,351	178,423,071	19,521	19,896,476	13,302,228
281	149,650	124,581	230	117,449	100,774	51	32,201	23,807	152,354	85,855,305	99,779,940	141,288	75,328,039	92,490,428	11,066	10,527,266	7,289,512
1,286	858,879	576,826	950	615,699	417,358	336	243,181	159,468	869,422	591,653,940	575,556,065	798,851	517,526,995	528,923,490	70,571	74,126,945	46,632,575
330	173,652	153,475	246	118,934	112,499	84	54,717	40,975	146,675	83,827,835	102,459,535	135,696	73,294,887	94,782,346	10,979	10,532,948	7,677,189
370	203,621	169,829	271	141,920	121,581	99	61,702	48,248	249,905	146,626,734	167,088,332	232,396	129,790,569	155,222,021	17,509	16,836,165	11,866,311
515	268,161	233,019	391	192,796	171,910	124	75,365	61,109	310,290	189,141,372							

第4表(続) 厚生年金保険(第1号) 都道府県別年金受給権者状況(新法厚生年金保険(第1号))
(月末現在)

老 齡 厚 生 年 金										老 齡 相 当								
繰 下 げ 支 給										計			退 職			在 職		
計			退 職			在 職			計			退 職			在 職			
件数	年金額	(別掲)基礎年金額	件数	年金額	(別掲)基礎年金額	件数	年金額	(別掲)基礎年金額	件数	年金額	(別掲)基礎年金額	件数	年金額	(別掲)基礎年金額	件数	年金額	(別掲)基礎年金額	
千円			千円			千円			千円			千円			千円			
253,786	250,246,791	237,723,991	223,934	207,885,161	210,517,488	29,852	42,361,630	27,206,503	14,533,505	16,966,194,803	8,399,230,819	11,913,467	13,936,212,796	7,494,193,244	2,620,038	3,029,982,007	905,037,575	
254,776	251,062,240	238,416,240	224,973	208,913,385	211,315,199	29,803	42,148,855	27,101,081	14,552,139	16,970,599,799	8,426,601,857	11,933,572	13,949,209,713	7,517,471,690	2,618,567	3,021,390,587	909,130,167	
255,728	251,921,963	239,104,551	225,695	209,484,488	211,852,532	30,033	42,437,475	27,252,019	14,575,198	16,979,296,330	8,454,357,160	11,945,523	13,947,004,782	7,536,649,075	2,629,675	3,032,251,628	917,708,075	
256,702	252,568,603	239,779,612	226,326	209,687,185	212,270,052	30,376	42,881,418	27,509,560	14,605,479	16,990,254,985	8,490,012,367	11,956,456	13,937,600,806	7,558,464,422	2,649,023	3,052,645,099	931,547,945	
257,262	252,955,943	240,153,250	228,222	209,273,922	212,021,472	31,040	43,682,021	28,131,778	14,625,703	16,993,475,789	8,517,281,433	11,950,290	13,909,816,630	7,568,382,018	2,675,413	3,083,659,159	948,899,415	
257,924	253,357,210	240,585,792	228,632	209,265,119	212,266,035	31,292	44,092,091	28,319,758	14,651,889	16,995,829,214	8,545,767,304	11,957,804	13,894,004,524	7,584,855,538	2,694,085	3,101,824,690	960,911,766	
11,315	8,684,026	10,345,806	9,898	6,933,125	9,082,313	1,417	1,750,901	1,263,494	575,032	607,978,187	319,642,185	444,999	470,511,197	273,132,532	130,033	137,466,990	46,509,653	
1,981	1,177,538	1,698,923	1,762	911,123	1,055,840	219	266,415	193,082	127,433	115,852,801	69,524,879	102,256	91,781,128	61,409,807	25,177	24,071,673	8,115,072,773	
2,450	1,555,477	2,204,791	2,187	1,228,117	1,968,292	263	327,360	236,499	153,240	139,577,070	84,940,357	121,591	109,142,487	74,746,106	31,649	30,434,584	10,194,251,257	
3,189	2,867,017	2,938,704	2,780	2,331,138	2,570,323	409	535,879	368,381	250,203	271,751,390	142,125,709	199,026	214,089,051	123,521,130	51,177	57,662,338	18,604,578,742	
1,480	973,772	1,332,151	1,317	774,244	1,183,033	163	199,528	149,117	133,916	118,044,738	74,455,637	109,275	94,707,109	66,610,546	24,641	23,337,629	7,845,090,446	
1,567	1,040,198	1,456,201	1,385	818,821	1,289,866	182	221,377	166,335	152,426	136,458,496	87,371,520	125,426	110,133,904	78,222,475	27,000	26,324,592	9,149,045,773	
2,216	1,778,706	2,046,221	1,892	1,343,409	1,746,918	324	435,296	295,302	245,956	236,074,969	136,241,832	186,251	187,921,644	120,131,246	47,705	48,153,325	16,109,586,586	
4,601	4,213,611	4,234,489	4,088	3,507,484	3,764,157	513	706,126	470,332	318,494	375,043,594	183,090,324	265,023	313,416,086	166,051,032	53,471	61,627,509	17,039,292,922	
2,871	2,387,113	2,614,266	2,495	1,882,313	2,281,573	376	504,800	332,693	226,799	252,622,938	129,508,207	185,055	205,718,742	115,426,944	41,744	46,904,196	14,078,263,945	
3,423	2,858,978	3,202,355	2,996	2,253,644	2,814,677	427	605,334	387,678	236,346	259,514,220	138,992,547	191,984	209,940,598	122,797,540	44,362	49,573,622	16,195,006,000	
14,977	15,652,863	13,852,363	13,295	13,226,614	12,359,577	1,682	2,426,249	1,492,786	794,552	1,019,320,316	468,352,837	656,230	846,811,636	420,309,675	138,322	172,508,679	48,043,162	
14,707	16,623,583	13,829,780	13,184	14,395,979	12,449,772	1,523	2,227,604	1,380,008	681,440	907,633,279	405,886,249	564,751	759,033,689	365,351,476	116,689	148,599,591	40,534,773	
40,944	45,980,989	39,088,876	36,052	38,783,266	34,619,321	4,892	7,197,723	4,469,555	1,208,609	1,595,990,221	793,348,787	973,407	1,294,316,455	618,652,004	235,202	301,673,766	90,696,782	
24,255	30,326,713	22,985,293	21,675	26,400,263	20,689,690	2,580	3,926,451	2,368,603	982,917	1,364,828,428	589,642,536	820,006	1,150,448,458	532,584,662	162,911	214,379,971	57,057,874	
3,881	3,163,539	3,730,920	3,364	2,451,059	3,236,395	517	712,480	494,561	337,977	380,309,355	194,344,302	277,096	266,955,464	173,994,856	60,881	63,353,709	20,349,446	
2,743	2,695,688	2,623,080	2,363	2,158,025	2,263,795	380	537,664	359,285	179,818	107,388,680	145,571	150,052,930	94,987,936	34,247	37,450,380	12,400,744		
2,106	1,771,802	1,987,226	1,829	1,398,435	1,732,672	277	373,367	254,554	157,209	162,228,052	92,559,029	126,643	128,985,649	81,061,670	30,566	33,242,403	11,496,359	
1,324	1,226,781	1,248,978	1,127	941,168	1,069,777	197	285,614	179,202	122,977	123,678,747	71,320,382	98,409	97,348,702	62,514,529	24,568	26,530,045	8,805,853	
1,442	1,119,568	1,274,923	1,230	860,982	1,085,566	212	258,585	189,357	90,834	97,064,746	52,454,715	72,075	76,538,435	45,461,386	18,759	20,526,311	6,993,329	
4,062	3,468,397	3,895,246	3,559	2,763,646	3,419,976	503	704,750	475,270	308,548	319,067,743	184,644,305	254,427	259,493,358	164,761,168	54,121	59,574,384	19,883,138	
3,447	2,982,628	3,250,790	2,954	2,287,099	2,789,354	493	695,529	461,436	257,304	289,463,082	153,338,151	207,869	233,450,092	135,624,243	49,435	56,012,990	17,713,908	
6,686	6,459,682	6,425,034	5,866	5,255,642	5,661,461	820	1,204,040	763,573	521,288	590,026,472	309,162,520	426,881	481,699,808	274,917,762	94,407	108,326,664	34,244,758	
16,228	16,488,953	15,355,759	14,191	13,418,240	13,461,341	2,037	3,070,713	1,894,425	854,461	1,065,372,541	514,418,080	703,563	755,956,069	458,861,786	150,898	185,416,472	55,556,295	
2,571	2,280,181	2,410,321	2,273	1,850,332	2,135,240	298	429,849	275,082	236,936	271,018,731	141,617,617	200,069	228,475,719	128,926,777	36,867	42,543,012	12,690,839	
1,816	1,878,774	1,730,191	1,624	1,603,773	1,557,059	192	275,001	173,132	171,705	205,175,512	102,195,871	143,489	171,651,303	92,548,333	28,216	33,524,209	9,647,538	
5,707	5,180,515	5,225,525	4,985	4,231,795	4,593,252	722	948,720	632,272	292,571	348,633,297	173,353,785	239,073	285,688,143	152,001,011	53,498	62,945,154	21,352,774	
18,952	18,563,950	17,328,328	16,527	15,097,475	15,166,517	2,425	3,466,475	2,161,811	963,868	1,196,396,512	565,959,056	796,224	990,826,621	501,389,159	167,644	205,569,891	64,569,897	
12,045	12,686,281	11,166,324	10,646	10,027,290	9,908,536	1,399	2,083,992	1,357,788	659,934	837,823,025	406,940,517	594,942	701,340,164	353,489,985	109,992	136,482,861	38,600,533	
3,057	3,438,854	2,869,513	2,693	2,925,408	2,544,893	364	513,446	324,620	154,667	205,877,404	92,702,350	127,870	171,741,566	82,581,349	26,797	34,135,838	10,121,000	
1,399	1,034,546	1,233,708	1,231	815,826	1,087,350	168	218,720	146,357	105,317	119,512,226	61,263,511	88,356	100,377,270	55,173,398	16,961	19,134,956	6,090,113	
862	711,933	810,201	754	559,845	711,077	108	152,088	99,125	82,880	76,873,736	47,356,069	68,321	62,407,439	42,546,082	14,559	14,466,297	4,809,987	
1,140	843,148	1,082,687	1,007	674,772	962,551	133	168,376	120,137	107,829	99,883,148	60,270,265	88,054	80,297,976	56,048,198	19,775	19,585,172	6,922,067	
3,529	3,116,492	3,298,850	3,008	2,406,716	2,837,654	521	709,775	461,196	276,403	295,234,253	165,449,349	226,817	240,619,933	146,842,100	49,586	54,614,319	18,607,248	
5,019	4,769,377	4,742,947	4,317	3,792,753	4,108,852	702	976,624	634,095	385,886	437,855,130	229,689,577	314,180	355,592,611	203,478,017	71,706	82,262,519	26,211,560	
2,388	2,175,224	2,255,257	2,058	1,707,888	1,942,557	330	467,336	312,700	209,492	232,186,679	123,968,686	171,587	190,388,589	110,507,331	37,905	42,798,090	13,461,154	
1,124	809,202	1,000,559	967	617,947	867,548	157	191,256	133,011	99,654	95,104,134	55,512,931	80,998	76,518,597	48,914,934	18,656	18,585,537	6,597,998	
2,035	1,834,129	1,913,990	1,776	1,468,020	1,668,258	259	366,109	245,732	140,750	147,834,290	83,127,552	113,776	118,474,171	73,064,949	26,974	29,360,118	10,062,603	
2,506	1,959,334	2,301,181	2,173	1,503,192	1,991,593	333	456,142	309,588	178,012	181,475,556	145,063	146,945,326	91,019,451	52,390	32,949	34,530,230	11,430,305	
1,361	946,815	1,213,909	1,193	745,184	1,062,103	168	201,631	151,806	93,044	88,953,072	52,415,815	76,231	72,072,640	46,270,277	16,813	16,880,432	6,145,538	
7,865	7,021,323	7,153,066	6,198	5,570,357	6,223,544	1,077	1,450,967	929,522	582,733	640,610,716	328,458,477	460,062	513,105,819	288,166,688	116,671	127,504,897	40,291,789	
1,140	884,692	1,101,903	1,015	689,773	952,529	165	194,919	149,374	98,264	92,138,221	55,618,981	78,502	72,840,629	49,080,501	19,762	19,297,592	6,538,475	
1,744	1,225,082	1,558,771	1,553	983,974	1,322,398	191	241,108	166,373	155,828	159,223,627	85,965,150	125,907	128,686,233	76,297,711	29,921	30,537,394	9,667,430	
2,423	1,616,275	2,211,522	1,642</															

第4表(続) 厚生年金保険(第1号) 都道府県別年金受給権者状況(新法厚生年金保険(第1号))
(月末現在)

通 老 相 当									障 害 厚 生 年 金			遺 族 厚 生 年 金		
計			退 職			在 職								
件数	年金額	(別掲)基礎年金額	件数	年金額	(別掲)基礎年金額	件数	年金額	(別掲)基礎年金額	件数	年金額	(別掲)基礎年金額	件数	年金額	(別掲)基礎年金額
千円			千円			千円			千円			千円		
13,180,661	2,353,920,710	6,975,495,663	12,506,864	2,168,153,797	6,785,833,495	673,797	185,766,913	189,662,168	503,176	354,510,243	232,728,791	4,990,659	4,818,425,405	116,369,644
13,209,699	2,353,225,317	7,002,792,341	12,530,571	2,166,935,756	6,810,525,405	679,128	186,289,561	192,266,936	504,340	355,177,042	233,337,151	4,999,913	4,825,264,258	117,533,617
13,241,348	2,353,192,839	7,029,801,177	12,555,661	2,165,920,864	6,834,251,253	685,687	187,271,976	195,549,924	505,872	356,140,722	234,074,308	5,009,959	4,832,928,380	118,664,311
13,283,910	2,354,069,613	7,064,032,706	12,588,658	2,165,031,216	6,863,905,085	695,252	189,038,398	200,127,622	507,543	357,122,571	235,056,761	5,022,644	4,843,684,294	119,954,530
13,314,634	2,353,526,881	7,090,759,966	12,577,720	2,157,321,955	6,876,589,332	736,914	196,204,926	507,882	507,882	357,147,455	235,307,591	5,032,362	4,850,639,596	121,256,812
13,343,071	2,352,780,797	7,112,282,526	12,597,820	2,155,194,162	6,895,349,650	745,251	197,586,635	216,932,875	509,626	358,202,979	236,211,967	5,043,532	4,859,565,274	122,574,768
687,104	111,773,539	355,689,328	643,614	101,037,145	342,870,070	43,490	10,736,393	12,819,258	25,623	17,104,625	10,973,720	237,638	206,335,738	5,125,454
177,879	26,027,462	91,551,027	168,095	23,814,598	88,817,435	9,784	2,212,863	2,733,592	5,474	3,399,142	2,677,004	56,548	37,582,267	1,556,004
154,924	24,389,500	84,846,376	145,843	22,231,249	82,146,567	9,081	2,158,251	2,699,809	6,073	3,800,842	2,666,485	58,129	41,958,625	1,711,336
231,658	38,934,950	122,767,574	217,965	35,498,001	118,368,055	13,693	3,436,949	4,399,519	8,878	6,138,456	4,039,910	86,340	73,765,546	2,792,711
139,141	21,123,498	76,846,461	132,435	19,547,054	74,796,316	6,706	1,576,445	2,050,145	4,796	3,012,098	2,106,807	53,838	37,253,657	1,192,681
129,380	20,567,804	74,689,462	123,073	18,992,117	72,623,112	6,307	1,575,687	2,066,349	5,511	3,430,943	2,503,113	49,263	35,797,965	1,234,118
205,025	34,338,086	110,019,289	194,640	31,762,212	106,958,412	10,385	2,575,875	3,060,877	8,858	5,729,654	3,974,803	80,420	65,551,497	2,409,601
291,991	49,557,643	152,964,846	276,072	45,462,752	148,358,052	15,919	4,094,891	4,606,794	9,640	6,865,788	4,918,465	100,276	92,177,109	2,947,268
200,271	34,794,005	105,214,607	189,492	32,008,098	102,330,735	10,779	2,785,908	2,883,872	6,756	10,780,860	3,284,496	72,520	64,135,942	2,009,731
224,117	39,754,515	122,049,386	212,152	36,659,784	118,748,836	11,965	3,094,731	3,300,549	7,717	5,286,640	3,995,005	76,559	66,303,634	2,076,673
737,321	135,492,490	386,153,374	699,192	125,115,521	375,371,876	38,129	10,376,969	10,781,498	22,403	17,168,399	11,005,578	252,239	262,306,508	6,724,930
625,010	111,727,018	329,237,052	591,409	102,558,109	319,376,535	33,601	9,168,909	9,860,517	20,949	16,080,092	9,958,885	218,882	234,048,854	5,684,363
1,167,630	235,200,362	620,936,997	1,091,103	212,031,496	596,819,102	76,527	23,168,865	24,117,895	39,455	29,952,090	18,457,115	441,603	483,591,397	9,912,299
849,915	157,607,819	446,447,772	805,034	144,959,892	433,337,520	44,881	12,647,927	13,110,252	30,749	23,908,227	14,025,099	335,309	395,325,115	7,772,013
256,419	43,972,677	145,641,261	244,972	40,922,631	142,376,235	11,447	3,050,046	3,265,027	10,934	7,158,091	4,653,837	107,785	91,749,401	2,752,516
113,062	20,169,116	66,763,878	106,280	18,382,645	64,563,221	6,782	1,786,471	2,200,657	5,213	3,531,541	2,410,419	55,844	52,648,613	1,190,734
126,525	23,729,847	73,186,985	118,733	21,687,787	70,716,016	7,792	2,042,060	2,470,969	5,539	3,723,431	2,504,949	49,993	44,662,924	1,193,621
78,599	14,951,448	45,738,186	73,848	13,712,153	44,272,541	4,751	1,239,296	1,465,645	3,869	2,590,842	1,549,789	34,642	30,009,385	904,557
97,569	17,709,643	53,183,164	91,389	16,109,982	51,323,782	6,180	1,599,661	1,859,382	3,048	2,040,988	1,615,237	31,263	24,346,298	962,744
245,684	46,194,176	141,691,434	232,974	42,838,305	138,200,963	12,710	3,355,871	3,490,471	10,444	6,897,445	4,975,464	91,645	79,612,139	2,328,265
235,189	42,370,771	129,151,104	219,726	38,322,755	124,732,099	15,463	4,048,016	4,419,005	8,633	6,098,721	3,819,191	90,495	80,869,099	2,155,912
403,232	74,684,055	220,112,530	380,539	68,495,501	213,812,385	22,693	6,188,554	6,300,144	16,155	11,404,803	7,099,640	158,926	155,001,607	3,836,743
703,295	127,073,461	372,234,835	665,166	116,869,643	361,564,771	38,129	10,203,818	10,670,063	28,161	20,771,317	13,130,572	281,318	290,873,822	7,151,609
196,017	34,345,806	108,425,397	185,631	31,649,619	105,426,066	10,386	2,696,187	2,999,331	8,045	5,619,400	3,644,085	77,609	72,517,121	1,717,266
141,379	25,416,642	77,669,660	133,533	23,409,096	75,436,872	7,846	2,007,546	2,232,787	5,563	4,062,823	2,452,449	54,704	52,573,027	1,420,287
280,971	51,365,672	150,443,388	264,387	46,868,142	145,223,117	16,584	4,497,530	5,220,270	10,337	7,486,366	4,305,618	101,881	100,594,471	2,142,120
893,479	163,791,624	461,389,538	848,520	151,405,447	448,281,959	44,959	12,386,177	13,107,579	35,510	25,984,477	16,340,362	347,580	364,757,304	7,478,266
588,586	102,583,909	309,849,264	558,516	94,600,941	301,064,530	30,070	7,982,969	8,784,734	21,891	16,365,223	10,684,324	244,265	263,247,237	5,390,830
153,400	25,539,413	80,173,740	145,261	23,429,426	77,673,022	8,139	2,109,987	2,500,719	4,915	3,729,176	2,368,311	56,183	57,037,145	1,273,123
114,499	18,428,790	59,774,398	108,648	16,939,277	58,042,216	5,851	1,489,513	1,732,182	4,019	2,799,784	1,824,532	44,809	39,253,183	935,550
64,262	11,011,556	36,146,231	60,915	10,186,737	35,229,928	3,347	824,819	916,304	2,784	1,762,256	1,267,697	26,729	21,161,872	548,077
83,492	14,255,043	48,405,958	78,790	13,101,441	47,033,981	4,702	1,153,602	1,371,978	3,806	2,370,196	1,694,442	35,971	28,286,093	736,779
202,904	34,662,147	115,130,206	191,935	31,820,778	111,926,657	10,969	2,841,369	3,203,550	9,322	6,352,823	4,319,541	86,824	81,040,155	1,984,012
303,972	52,495,170	165,974,972	286,787	47,926,620	161,140,700	17,185	4,568,550	4,834,272	13,788	9,646,308	5,970,895	131,245	130,401,415	2,712,333
174,937	28,081,251	95,933,279	165,764	25,756,642	93,315,804	9,173	2,324,609	2,617,475	6,710	4,665,691	3,120,438	79,015	77,751,792	1,446,132
86,219	14,034,807	46,294,458	81,509	12,870,226	44,884,431	4,710	1,164,581	1,410,027	3,646	2,267,388	1,815,309	31,416	24,942,518	695,476
111,827	19,133,965	63,739,101	105,169	17,395,458	61,675,221	6,658	1,738,507	2,063,880	4,628	3,113,642	2,275,029	44,836	39,586,777	1,011,444
176,007	28,038,339	93,379,693	166,643	25,692,852	90,989,612	9,364	2,345,486	2,390,081	7,467	4,825,753	3,588,841	63,594	55,035,173	1,426,481
92,951	15,153,000	49,937,584	88,150	13,943,167	48,465,067	4,801	1,209,833	1,472,517	3,663	2,310,597	1,603,165	31,397	24,774,846	635,721
515,825	86,004,545	259,389,670	485,536	78,153,964	251,279,142	30,289	7,850,581	8,110,528	23,171	15,699,800	11,063,640	208,672	205,469,321	4,824,797
90,319	14,664,317	49,944,668	84,733	13,278,779	48,340,471	5,586	1,385,538	1,604,197	3,974	2,478,350	1,949,031	35,070	27,712,080	986,397
164,279	26,098,291	84,252,791	154,839	23,795,051	81,672,579	9,440	2,303,239	2,580,212	6,250	3,962,994	3,081,023	62,150	54,234,757	1,471,032
201,469	32,393,858	108,128,033	190,034	29,661,183	104,982,791	11,435	2,732,675	3,145,242	9,071	5,352,179	4,391,090	65,026	50,204,625	1,693,308
140,698	22,162,963	73,890,000	132,529	20,181,045	71,602,445	8,169	1,981,918	2,287,555						

第 4 表 (続) 厚生年金保険 (第 1 号) 都道府県別年金受給権者状況 (旧共済組合計)
(月末現在)

都道府県別	合 計			退 職 年 金			通 算 退 職 年 金			障 害 年 金			遺 族 年 金			通算遺族年金	
	件数	年金額	(別掲)基礎年金額	件数	年金額	(別掲)基礎年金額	件数	年金額	(別掲)基礎年金額	件数	年金額	(別掲)基礎年金額	件数	年金額	(別掲)基礎年金額	件数	年金額
		千円	千円		千円	千円		千円	千円		千円	千円		千円	千円		千円
平成 27 年 7 月	519,220	675,796,748	188,726,832	305,720	514,287,822	128,027,961	91,246	22,265,780	58,641,490	6,069	5,766,771	1,997,704	115,268	133,260,625	59,677	917	215,750
8 月	516,780	671,599,617	188,265,271	304,168	510,949,470	127,709,455	90,960	22,159,865	58,510,301	6,037	5,725,959	1,984,832	114,710	132,552,020	60,682	905	212,304
9 月	514,543	667,878,830	187,832,676	302,774	508,028,130	127,413,883	90,678	22,057,436	58,378,574	6,010	5,693,489	1,980,542	114,182	131,889,202	59,677	899	210,573
10 月	512,365	645,616,830	187,383,671	301,413	486,902,465	127,120,622	90,386	21,954,945	58,231,020	5,986	5,626,524	1,972,351	113,689	130,924,091	59,677	891	208,805
11 月	509,611	640,885,292	186,864,155	299,653	483,151,990	126,758,809	90,076	21,847,723	58,078,388	5,960	5,589,100	1,967,280	113,035	130,088,716	59,677	887	207,763
12 月	507,045	636,656,692	186,363,489	298,026	479,822,508	126,437,198	89,768	21,744,721	57,909,534	5,929	5,554,940	1,957,080	112,444	129,328,870	59,677	878	205,653
北 海	38,134	50,074,291	13,304,212	21,310	36,017,164	9,062,702	6,397	1,470,696	4,093,925	495	508,863	143,342	9,866	12,064,553	4,243	66	13,016
道 森	7,516	8,328,164	2,630,153	3,506	5,577,168	1,479,918	1,757	379,611	1,111,980	116	93,409	37,250	2,118	2,273,867	1,005	19	4,109
青 手	10,289	12,161,634	3,741,776	5,532	8,925,354	2,285,511	2,136	431,042	1,416,391	131	118,120	37,084	2,470	2,682,135	2,789	20	4,983
岩 手	12,593	16,745,100	4,339,782	7,521	12,817,287	2,960,480	2,026	482,498	1,329,063	127	114,270	47,450	2,904	3,327,319	2,789	15	3,725
宮 城	9,046	10,203,662	3,288,614	4,855	7,308,107	2,052,600	1,810	394,593	1,191,629	114	95,277	42,515	2,248	2,401,627	2,009	19	4,058
山 形	7,665	9,169,596	2,797,429	4,671	6,993,155	1,954,506	1,214	271,481	808,256	95	79,967	32,657	1,675	1,823,343	2,009	10	1,651
福 島	11,441	15,094,504	3,675,928	6,965	11,526,801	2,580,770	1,631	389,452	1,049,883	121	106,070	45,275	2,705	3,066,241	-	19	5,939
茨 城	9,975	12,475,109	3,727,203	6,100	9,417,761	2,752,135	1,491	412,395	938,110	111	108,525	34,939	2,252	2,530,306	2,009	21	6,123
栃 木	7,656	9,471,428	2,800,698	4,573	7,064,980	1,973,186	1,217	332,714	788,058	105	96,672	39,454	1,753	1,975,056	-	8	2,007
馬 場	8,288	10,036,252	3,124,459	4,789	7,601,289	2,000,373	1,659	386,331	1,087,977	101	100,386	35,104	1,724	1,944,509	1,005	15	3,737
埼 玉	15,169	22,442,733	5,060,144	9,691	17,282,529	3,968,332	1,657	446,520	1,040,267	162	167,030	51,545	3,643	4,542,431	-	16	4,223
千 葉	15,395	21,562,293	5,468,290	9,633	16,496,136	4,207,060	1,923	513,195	1,203,444	168	168,802	57,786	3,643	4,377,814	-	28	6,347
東 京	17,063	27,566,344	5,307,432	11,141	21,359,081	4,296,999	1,597	483,195	960,252	156	168,581	49,175	4,150	5,550,693	1,005	19	4,794
神 奈 川	16,995	26,252,741	5,427,401	10,946	20,316,868	4,273,733	1,812	499,653	1,111,483	142	141,952	41,180	4,074	5,288,476	1,005	21	5,793
新 潟	15,924	19,873,599	5,896,358	9,418	15,175,632	3,959,888	2,802	680,888	1,876,629	169	145,629	52,940	3,512	3,866,237	7,588	23	5,213
富 山	6,628	7,469,773	2,670,917	3,977	5,737,864	1,765,041	1,301	311,026	877,704	82	71,761	26,163	1,257	1,346,379	2,009	11	2,742
石 川	7,257	9,179,029	2,676,127	4,697	7,166,029	2,000,201	982	244,470	658,374	77	80,634	17,552	1,485	1,684,021	-	16	3,876
福 井	5,324	6,005,855	2,075,315	3,129	4,585,825	1,310,200	1,121	292,392	743,408	71	61,867	20,702	1,000	1,065,005	1,005	3	766
山 梨	3,968	4,620,341	1,548,284	2,370	3,468,066	1,087,201	688	184,395	433,782	62	55,031	26,296	841	911,390	1,005	7	1,460
長 野	18,209	21,131,665	7,449,712	10,277	16,139,916	4,541,687	4,286	1,103,127	2,840,325	196	177,808	65,916	3,415	3,704,041	1,785	35	6,773
岐 阜	9,878	11,293,412	4,142,541	5,624	8,450,638	2,620,352	2,224	616,883	1,491,961	109	107,909	30,229	1,903	2,113,928	-	18	4,054
静 岡	17,712	22,201,573	6,577,542	10,589	16,934,657	4,474,064	3,214	833,722	2,046,863	172	161,809	56,616	3,705	4,263,854	-	32	7,531
愛 知	16,253	20,265,840	6,605,649	9,588	15,545,094	4,432,681	3,308	802,469	2,110,608	177	175,922	62,360	3,155	3,734,943	-	25	7,412
滋 賀	9,489	10,799,900	3,908,744	5,646	8,282,604	2,623,024	1,953	500,895	1,251,848	110	102,339	33,873	1,763	1,909,721	-	17	4,340
三 重	7,857	10,273,777	2,676,084	4,990	7,936,558	2,015,334	1,037	276,047	629,351	92	83,907	31,399	1,728	1,976,130	-	10	1,135
京 都	9,355	12,679,782	3,208,148	6,163	10,022,663	2,413,742	1,192	343,908	764,824	108	104,959	28,802	1,881	2,205,774	780	11	2,477
大 阪	12,439	17,859,461	4,383,231	8,327	13,924,106	3,620,395	1,216	306,844	725,333	145	148,228	36,499	2,734	3,474,862	1,005	17	5,421
兵 庫	17,413	22,294,207	6,431,508	10,846	16,982,302	4,727,677	2,593	653,192	1,638,997	184	169,277	62,825	3,771	4,485,641	2,009	19	3,794
奈 良	4,825	6,497,361	1,749,776	3,133	5,011,520	1,366,447	575	163,527	357,780	64	62,721	25,548	1,044	1,257,296	-	9	2,296
和 歌 山	5,483	6,120,540	2,144,646	3,408	4,697,371	1,503,633	969	250,739	618,195	72	67,153	22,818	1,023	1,102,728	-	11	2,550
鳥 取	6,189	6,840,831	2,293,582	3,260	4,931,056	1,317,740	1,445	321,708	954,945	63	57,763	20,897	1,411	1,528,679	-	10	1,628
島 根	7,378	7,510,375	2,938,427	3,987	5,478,021	1,734,218	1,780	419,626	1,163,646	95	78,593	37,249	1,499	1,530,526	3,313	17	3,609
岡 山	11,944	14,089,439	4,703,259	7,112	10,836,890	3,093,615	2,323	542,484	1,566,933	144	147,039	42,710	2,349	2,569,546	-	16	3,480
広 島	17,307	21,309,437	6,436,186	9,984	16,015,279	4,180,950	3,379	804,050	2,199,867	170	156,944	54,364	3,735	4,323,931	1,005	39	9,233
山 口	12,422	14,995,928	4,371,894	6,992	10,924,942	2,852,458	2,281	535,146	1,475,917	129	114,240	42,515	2,992	3,414,484	1,005	28	7,116
徳 島	5,096	5,658,966	1,991,921	2,977	4,352,604	1,300,714	1,090	274,840	666,800	83	74,682	24,407	933	954,502	-	13	2,338
香 川	7,442	9,806,852	2,648,053	4,548	7,630,288	1,791,546	1,271	299,965	791,258	89	107,245	24,768	1,522	1,766,869	1,005	12	2,487
愛 媛	10,193	10,143,554	4,535,494	5,205	7,561,143	2,557,478	3,057	664,597	1,937,723	122	111,520	39,064	1,788	1,782,005	1,229	21	4,289
高 松	5,269	4,999,743	2,333,434	2,645	3,702,856	1,233,816	1,715	426,674	1,077,462	55	44,687	18,917	848	823,856	3,238	6	1,670
福 岡	18,974	27,036,413	5,752,375	11,902	20,327,703	4,447,252	1,906	433,879	1,221,056	205	202,438	81,053	4,935	6,065,380	3,014	26	7,014
佐 賀	5,739	6,926,863	2,064,061	3,171	5,025,202	1,333,091	1,046	228,535	698,615	88	85,435	29,342	1,422	1,585,433	3,014	12	2,256
長 崎	5,889	6,564,249	2,214,198	3,102	4,739,692	1,386,094	1,290	321,170	792,132	90	73,284	23,249	1,383	1,424,160	-	24	5,942
熊 本	10,484	11,882,853	4,236,465	5,916	8,925,435	2,699,572	2,199	476,827	1,472,701	162	132,721	62,408	2,191	2,345,027	1,785	16	2,843
大 分	7,726	8,722,529	2,852,972	4,243	6,381,714	1,791,218	1,610	356,921	1,025,976	97	76,830	34,958	1,754	1,901,171	780	22	5,894
宮 崎	6,578	6,306,604	2,796,709	3,062	4,446,730	1,403,291	2,063	404,048	1,361,824	105	82,143	31,594	1,334	1,370,146	-	14	3,537
鹿 児 島	10,911	11,531,065	4,177,298	5,246	8,140,681	2,203,360	2,905	565,410	1,911,324	156	128,568	62,614	2,571	2,689,075	-	33	7,332
沖 縄	2,191	2,097,132	1,160,586	1,214	1,562,876	748,146	607	208,448	390,284	42	35,931	18,917	319	287,235	3,238	9	2,643
そ の 他	74	73,895	18,480	45	54,874	13,999	13	2,494	4,482	-	-	-	16	16,527	-	-	-

注 1 . 件数は、平成27年9月以前は厚生年金保険に係る件数、平成27年10月以降は厚生年金保険 (第 1 号) に係る件数である。

2 . 厚生年金保険 (第 1 号) の受給権者とは、厚生年金保険受給権者全体から、共済組合等の組合員等たる厚生年金保険の被保険者期間 (平成27年9月以前の共済組合等の組合員等の期間を含む) のみのを除き、さらに、障害厚生年金受給権者及び短期要件分の遺族厚生年金受給権者について、それぞれ初診日又は死亡日に共済組合等の組合員等であった者を除いた者をいう。

3 . 厚生年金保険 (第 1 号) 受給権者の年金額は、老齢給付及び遺族年金 (長期要件) については、平成27年9月以前の厚生年金保険被保険者期間及び平成27年10月以降の第 1 号厚生年金被保険者期間に係る年金額であり、平成27年10月以降に受給権が発生した障害年金及び遺族年金 (短期要件) については、共済組合等の組合員等たる厚生年金保険の被保険者期間 (平成27年9月以前の共済組合等の組合員等の期間を含む) を含めて算出した年金額である。

4 . 「旧共済組合」は、厚生年金保険に統合された時点で旧 J R 共済、旧 N T T 共済、旧 J T 共済又は旧農林共済の受給権が発生していた者及びその者の当該年金の年金

第 4 表(続) 厚生年金保険（第 1 号） 都道府県別年金受給権者状況(旧共済組合計 旧法分)
(月末現在)

月 別	合 計		退 職 年 金					減 額 退 職 年 金					通 算 退 職 年 金		
			計	退 職		在 職		計	退 職		在 職		計	退 職	
	件数	年金額	件数	件数	年金額	件数	年金額	件数	件数	年金額	件数	年金額	件数	件数	年金額
		千円			千円		千円			千円		千円			千円
平成 27 年 7月	174,907	351,926,862	86,986	86,780	213,392,516	206	271,403	43,673	43,610	90,142,727	63	65,101	5,007	5,007	2,376,038
8月	173,555	349,002,822	86,151	85,942	211,285,425	209	274,952	43,433	43,370	89,611,658	63	65,571	4,950	4,950	2,350,351
9月	172,343	346,425,431	85,413	85,206	209,447,747	207	272,138	43,220	43,157	89,159,411	63	65,571	4,896	4,896	2,322,324
10月	171,157	328,410,793	84,687	84,481	195,795,817	206	272,182	43,028	42,967	85,192,653	61	64,308	4,842	4,842	2,294,681
11月	169,640	325,163,911	83,744	83,514	193,454,001	230	308,320	42,753	42,681	84,559,626	72	80,659	4,784	4,784	2,266,708
12月	168,191	322,175,947	82,836	82,601	191,287,640	235	322,034	42,504	42,428	84,026,279	76	87,308	4,733	4,733	2,244,399

注 1 . 計数は、平成27年 9 月以前は厚生年金保険に係る計数、平成27年10月以降は厚生年金保険（第 1 号）に係る計数である。
2 . 厚生年金保険（第 1 号）の受給権者とは、厚生年金保険受給権者全体から、共済組合等の組合員等たる厚生年金保険の被保険者期間（平成27年 9 月以前の共済組合等の組合員等の期間を含む）のみの者を除き、さらに、障害厚生年金受給権者及び短期要件分の遺族厚生年金受給権者について、それぞれ初診日又は死亡日に共済組合等の組合員等であった者を除いた者をいう。
3 . 厚生年金保険（第 1 号）受給権者の年金額は、老齢給付及び遺族年金（長期要件）については、平成27年 9 月以前の厚生年金保険被保険者期間及び平成27年10月以降の第 1 号厚生年金被保険者期間に係る年金額であり、平成27年10月以降に受給権が発生した障害年金及び遺族年金（短期要件）については、共済組合等の組合員等たる厚生年金保険の被保険者期間（平成27年 9 月以前の共済組合等の組合員等の期間を含む）を含めて算出した年金額である。
4 . 「旧共済組合」は、厚生年金保険に統合された時点で旧 J R 共済、旧 N T T 共済、旧 J T 共済又は旧農林共済の受給権が発生していた者及びその者の当該年金の年金額である。

月 別	通算退職年金		障 害 年 金					遺 族 年 金					通算遺族年金	
	在 職		計	職 務 上		職 務 外		計	職 務 上		職 務 外			
	件数	年金額	件数	件数	年金額	件数	年金額	件数	件数	年金額	件数	年金額	件数	年金額
	千円				千円		千円			千円		千円		千円
平成 27 年 7月	-	-	2,141	72	79,403	2,069	3,029,740	36,183	245	219,488	35,938	42,134,697	917	215,750
8月	-	-	2,127	72	79,403	2,055	3,003,524	35,989	245	219,488	35,744	41,900,148	905	212,304
9月	-	-	2,116	72	79,403	2,044	2,984,716	35,799	244	218,629	35,555	41,664,919	899	210,573
10月	-	-	2,104	72	79,403	2,032	2,928,052	35,605	243	217,770	35,362	41,357,122	891	208,805
11月	-	-	2,092	72	79,403	2,020	2,903,786	35,380	242	217,061	35,138	41,086,585	887	207,763
12月	-	-	2,080	73	80,123	2,007	2,884,305	35,160	242	217,061	34,918	40,821,145	878	205,653

第4表(続) 厚生年金保険(第1号) 都道府県別年金受給権者状況(旧共済組合計 新法分)
(月末現在)

月 別	合 計			退 職 共 済 年 金											
				計								特 別 支 給			
							退 職		在 職		計		退 職		
	件数	年金額	(別掲)基礎年金額	件数	年金額	(別掲)基礎年金額	件数	年金額	(別掲)基礎年金額	件数	年金額	件数	年金額	件数	年金額
		千円	千円		千円	千円		千円	千円		千円		千円		千円
平成 27 年 7月	344,313	323,869,887	188,726,832	261,300	230,305,818	186,669,451	258,271	228,351,165	184,562,752	3,029	1,954,653	1,027	937,786	863	754,131
8月	343,225	322,596,795	188,265,271	260,594	229,521,378	186,219,756	257,598	227,607,578	184,133,368	2,996	1,913,801	986	895,422	829	721,493
9月	342,200	321,453,399	187,832,676	259,923	228,618,375	185,792,456	256,959	226,932,134	183,725,024	2,964	1,886,241	936	850,080	785	682,522
10月	341,208	317,206,037	187,383,671	259,242	225,237,770	185,351,642	256,274	223,366,369	183,279,702	2,968	1,871,400	884	802,988	741	645,319
11月	339,971	315,721,381	186,864,155	258,448	224,330,400	184,837,197	255,325	222,324,646	182,645,346	3,123	2,005,754	852	771,775	713	616,657
12月	338,854	314,480,745	186,363,489	257,721	223,599,569	184,346,732	254,643	221,627,264	182,181,825	3,078	1,972,305	820	740,987	693	598,266

注1．計数は、平成27年9月以前は厚生年金保険に係る計数、平成27年10月以降は厚生年金保険(第1号)に係る計数である。
2．厚生年金保険(第1号)の受給権者とは、厚生年金保険受給権者全体から、共済組合等の組合員等たる厚生年金保険の被保険者期間(平成27年9月以前の共済組合等の組合員等の期間を含む)のみの者を除き、さらに、障害厚生年金受給権者及び短期要件分の遺族厚生年金受給権者について、それぞれ初診日又は死亡日に共済組合等の組合員等であった者を除いた者をいう。
3．厚生年金保険(第1号)受給権者の年金額は、老齢給付及び遺族年金(長期要件)については、平成27年9月以前の厚生年金保険被保険者期間及び平成27年10月以降の第1号厚生年金被保険者期間に係る年金額であり、平成27年10月以降に受給権が発生した障害年金及び遺族年金(短期要件)については、共済組合等の組合員等たる厚生年金保険の被保険者期間(平成27年9月以前の共済組合等の組合員等の期間を含む)を含めて算出した年金額である。
4．「旧共済組合」は、厚生年金保険に統合された時点で旧ＪＲ共済、旧ＮＴＴ共済、旧ＪＴ共済又は旧農林共済の受給権が発生していた者及びその者の当該年金の年金額である。

月 別	退 職 共 済 年 金																		
	特 別 支 給		(再 掲) 繰 上 げ 支 給						本 来 支 給					(再 掲) 減 額 あ り		退 年 相 当			
	在 職		計		退 職		在 職		件数		年金額		(別掲)基礎年金額		件数		年金額		計
件数	年金額	件数	年金額	件数	年金額	件数	年金額	件数	年金額	件数	年金額	(別掲)基礎年金額	件数	年金額	件数	年金額	件数	年金額	
平成 27 年 7月		千円		千円		千円		千円		千円		千円		千円		千円		千円	
8月	164	183,655	649	487,709	596	442,048	53	45,661	260,273	229,368,032	186,659,237	75,467	79,048,846	175,061	210,416,075				
9月	157	173,929	627	470,274	575	425,973	52	44,301	259,608	228,625,956	186,211,131	75,319	78,838,186	174,584	209,711,864				
10月	151	167,558	595	445,548	546	403,914	49	41,635	258,987	227,968,295	185,783,726	75,169	78,625,852	174,141	209,083,263				
11月	143	157,669	563	421,644	515	380,860	48	40,783	258,358	224,434,781	185,345,678	75,035	77,477,483	173,698	205,577,506				
12月	139	155,119	541	404,342	497	367,111	44	37,231	257,596	223,558,625	184,831,233	74,875	77,232,732	173,156	204,749,385				
	127	142,722	521	387,181	482	354,829	39	32,352	256,901	222,858,581	184,341,262	74,709	77,022,006	172,686	204,099,247				

月 別	退 職 共 済 年 金															
	退 年 相 当								通 退 相 当							
	計		退 職				在 職		計				退 職		在 職	
	(別掲)基礎年金額	件 数	年 金 額	(別掲)基礎年金額	件 数	年 金 額	件 数	年 金 額	件 数	年 金 額	(別掲)基礎年金額	件 数	年 金 額	(別掲)基礎年金額	件 数	年 金 額
平成 27 年	7月	千円		千円		千円		千円		千円	千円		千円		千円	千円
	8月	128,027,961	173,090	208,693,400	126,665,338	1,971	1,722,676	86,239	19,889,743	58,641,490	85,181	19,657,766	57,897,414	1,058	231,977	
	9月	127,709,455	172,639	208,025,981	126,362,258	1,945	1,685,883	86,010	19,809,514	58,510,301	84,959	19,581,596	57,771,110	1,051	227,918	
	10月	127,413,883	172,226	207,425,959	126,084,948	1,915	1,657,304	85,782	19,735,111	58,378,574	84,733	19,506,175	57,640,076	1,049	228,936	
	11月	127,120,622	171,786	203,935,227	125,790,836	1,912	1,642,279	85,544	19,660,264	58,231,020	84,488	19,431,143	57,488,866	1,056	229,121	
	12月	126,758,809	171,116	202,978,457	125,331,343	2,040	1,770,928	85,292	19,581,015	58,078,388	84,209	19,346,189	57,314,004	1,083	234,826	
		126,437,198	170,682	202,357,386	125,029,965	2,004	1,741,861	85,035	19,500,322	57,909,534	83,961	19,269,877	57,151,860	1,074	230,444	

月 別	障 害 共 済 年 金								遺 族 共 済 年 金							
	計			職 務 上		職 務 外			計			職 務 上		職 務 外		
	件 数	年 金 額	(別掲)基礎年金額	件 数	年 金 額	件 数	年 金 額	件 数	年 金 額	(別掲)基礎年金額	件 数	年 金 額	件 数	年 金 額	件 数	年 金 額
		千円	千円		千円		千円		千円	千円		千円		千円		千円
平成 27 年 7月	3,928	2,657,628	1,997,704	179	139,558	3,749	2,518,070	79,085	90,906,441	59,677	287	227,770	78,798	90,678,671		
8月	3,910	2,643,033	1,984,832	179	139,463	3,731	2,503,570	78,721	90,432,384	60,682	286	226,917	78,435	90,205,467		
9月	3,894	2,629,370	1,980,542	179	139,238	3,715	2,490,132	78,383	90,005,654	59,677	286	226,917	78,097	89,778,737		
10月	3,882	2,619,069	1,972,351	179	139,238	3,703	2,479,830	78,084	89,349,199	59,677	286	226,220	77,798	89,122,979		
11月	3,868	2,605,911	1,967,280	179	139,238	3,689	2,466,672	77,655	88,785,071	59,677	286	226,220	77,369	88,558,850		
12月	3,849	2,590,512	1,957,080	179	139,238	3,670	2,451,274	77,284	88,290,665	59,677	285	225,274	76,999	88,065,390		

第5表 厚生年金保険（第1号） 月別年金種別別年金受給者状況（厚生年金保険（第1号）計）
 （月末現在）

月 別	合 計			老 齢 年 金			通 算 老 齢 年 金			障 害 年 金			遺 族 年 金			通算遺族年金	
	件数	年金額	(別掲)基礎年金額	件数	年金額	(別掲)基礎年金額	件数	年金額	(別掲)基礎年金額	件数	年金額	(別掲)基礎年金額	件数	年金額	(別掲)基礎年金額	件数	年金額
		千円	千円		千円	千円		千円	千円		千円	千円		千円	千円		千円
平成 27 年 7月	33,194,129	25,853,676,537	15,237,720,357	14,665,006	17,843,610,950	8,314,159,074	12,860,851	2,411,541,364	6,654,033,962	405,093	298,930,222	200,289,051	5,229,262	5,290,643,187	69,238,269	33,917	8,950,814
8月	33,239,881	25,850,080,449	15,293,928,556	14,680,300	17,838,922,868	8,341,374,331	12,885,488	2,409,213,035	6,681,785,063	405,637	299,045,632	200,820,093	5,234,828	5,294,017,946	69,949,068	33,628	8,880,968
9月	33,292,404	25,849,875,075	15,350,622,600	14,698,321	17,835,586,105	8,369,065,772	12,912,862	2,407,538,094	6,709,429,023	406,474	299,401,792	201,482,243	5,241,400	5,298,535,714	70,645,562	33,347	8,813,370
10月	33,364,294	25,836,452,301	15,422,084,217	14,722,233	17,815,255,508	8,404,527,653	12,950,797	2,406,767,520	6,743,718,430	407,617	299,887,444	202,409,894	5,250,550	5,305,790,323	71,428,241	33,097	8,751,505
11月	33,411,524	25,825,787,424	15,477,446,814	14,736,776	17,805,088,084	8,431,789,515	12,978,246	2,403,692,835	6,770,855,932	407,423	299,426,794	202,577,060	5,256,277	5,308,903,449	72,224,308	32,802	8,676,261
12月	33,462,621	25,815,536,722	15,529,501,710	14,754,420	17,791,388,594	8,460,143,910	13,003,517	2,401,339,555	6,792,936,375	408,574	299,954,585	203,398,898	5,263,577	5,314,248,727	73,022,527	32,533	8,605,262

注1．計数は、平成27年9月以前は厚生年金保険に係る計数、平成27年10月以降は厚生年金保険（第1号）に係る計数である。
 2．厚生年金保険（第1号）の受給者とは、厚生年金保険受給者全体から、共済組合等の組合員等たる厚生年金保険の被保険者期間（平成27年9月以前の共済組合等の組合員等の期間を含む）のみの者を除き、さらに、障害厚生年金受給者及び短期要件分の遺族厚生年金受給者について、それぞれ初診日又は死亡日に共済組合等の組合員等であった者を除いた者をいう。
 3．厚生年金保険（第1号）受給者の年金額は、老齢給付及び遺族年金（長期要件）については、平成27年9月以前の厚生年金保険被保険者期間及び平成27年10月以降の第1号厚生年金被保険者期間に係る年金額であり、平成27年10月以降に受給権が発生した障害年金及び遺族年金（短期要件）については、共済組合等の組合員等たる厚生年金保険の被保険者期間（平成27年9月以前の共済組合等の組合員等の期間を含む）を含めて算出した年金額である。

（新規裁定）

月 別	合 計			老 齢 年 金			通 算 老 齢 年 金			障 害 年 金			遺 族 年 金			通算遺族年金	
	件数	年金額	(別掲)基礎年金額	件数	年金額	(別掲)基礎年金額	件数	年金額	(別掲)基礎年金額	件数	年金額	(別掲)基礎年金額	件数	年金額	(別掲)基礎年金額	件数	年金額
		千円	千円		千円	千円		千円	千円		千円	千円		千円	千円		千円
平成 27 年 7月	134,575	77,576,132	11,674,045	38,302	35,855,772	2,566,027	62,033	9,201,525	6,602,229	3,218	2,319,771	1,468,198	31,022	30,199,064	1,037,591	-	-
8月	100,465	59,006,827	8,591,188	29,892	28,100,430	1,809,453	45,476	6,845,230	4,931,991	2,426	1,759,159	1,115,827	22,669	22,301,780	733,917	2	*
9月	103,419	60,957,936	8,658,393	30,923	29,217,066	1,812,243	46,831	7,068,712	4,869,528	2,721	1,984,883	1,260,260	22,941	22,686,456	716,361	3	820
10月	119,560	69,529,566	10,032,083	35,993	33,542,712	2,166,830	56,008	8,474,460	5,697,827	2,901	2,105,323	1,364,356	24,656	25,406,704	803,070	2	*
11月	106,909	62,540,123	8,480,690	31,397	29,267,757	1,856,235	48,654	7,324,000	4,960,851	1,777	1,284,144	846,075	25,080	24,664,086	817,529	1	*
12月	113,210	65,539,648	10,009,240	33,055	30,791,149	2,029,198	52,177	7,627,224	5,710,811	3,114	2,237,095	1,441,197	24,858	24,883,374	828,034	6	805

注1．計数は、平成27年9月以前は厚生年金保険に係る計数、平成27年10月以降は厚生年金保険（第1号）に係る計数である。
 2．厚生年金保険（第1号）の受給者とは、厚生年金保険受給者全体から、共済組合等の組合員等たる厚生年金保険の被保険者期間（平成27年9月以前の共済組合等の組合員等の期間を含む）のみの者を除き、さらに、障害厚生年金受給者及び短期要件分の遺族厚生年金受給者について、それぞれ初診日又は死亡日に共済組合等の組合員等であった者を除いた者をいう。
 3．厚生年金保険（第1号）受給者の年金額は、老齢給付及び遺族年金（長期要件）については、平成27年9月以前の厚生年金保険被保険者期間及び平成27年10月以降の第1号厚生年金被保険者期間に係る年金額であり、平成27年10月以降に受給権が発生した障害年金及び遺族年金（短期要件）については、共済組合等の組合員等たる厚生年金保険の被保険者期間（平成27年9月以前の共済組合等の組合員等の期間を含む）を含めて算出した年金額である。

（失 権）

月 別	合 計			老 齢 年 金			通 算 老 齢 年 金			障 害 年 金			遺 族 年 金			通算遺族年金	
	件数	年金額	(別掲)基礎年金額	件数	年金額	(別掲)基礎年金額	件数	年金額	(別掲)基礎年金額	件数	年金額	(別掲)基礎年金額	件数	年金額	(別掲)基礎年金額	件数	年金額
		千円	千円		千円	千円		千円	千円		千円	千円		千円	千円		千円
平成 27 年 7月	103,102	109,293,472	33,327,140	46,245	73,568,895	19,473,028	30,740	9,169,687	12,817,774	1,430	1,332,223	828,155	24,344	25,139,892	208,184	343	82,775
8月	87,915	93,333,180	28,434,272	40,348	63,989,142	16,724,658	26,551	7,886,488	10,912,743	1,131	1,069,284	644,505	19,573	20,309,492	152,367	312	78,774
9月	82,805	84,640,061	27,664,437	36,586	56,538,421	16,184,136	25,859	7,487,834	10,750,619	1,198	1,198,980	602,141	18,857	19,338,133	127,541	305	76,693
10月	77,132	78,886,519	26,968,750	35,075	54,051,666	15,989,983	24,451	7,152,949	10,257,677	1,104	1,082,903	603,531	16,208	16,522,599	117,559	294	76,402
11月	87,983	87,829,533	31,368,604	38,886	58,697,679	18,450,543	27,813	7,767,649	12,116,862	1,219	1,164,098	672,838	19,760	20,121,313	128,361	305	78,794
12月	79,242	78,670,250	28,329,801	34,945	52,539,637	16,648,720	25,130	7,092,688	10,906,471	1,152	1,060,629	648,014	17,740	17,905,109	126,595	275	72,188

注1．計数は、平成27年9月以前は厚生年金保険に係る計数、平成27年10月以降は厚生年金保険（第1号）に係る計数である。
 2．厚生年金保険（第1号）の受給者とは、厚生年金保険受給者全体から、共済組合等の組合員等たる厚生年金保険の被保険者期間（平成27年9月以前の共済組合等の組合員等の期間を含む）のみの者を除き、さらに、障害厚生年金受給者及び短期要件分の遺族厚生年金受給者について、それぞれ初診日又は死亡日に共済組合等の組合員等であった者を除いた者をいう。
 3．厚生年金保険（第1号）受給者の年金額は、老齢給付及び遺族年金（長期要件）については、平成27年9月以前の厚生年金保険被保険者期間及び平成27年10月以降の第1号厚生年金被保険者期間に係る年金額であり、平成27年10月以降に受給権が発生した障害年金及び遺族年金（短期要件）については、共済組合等の組合員等たる厚生年金保険の被保険者期間（平成27年9月以前の共済組合等の組合員等の期間を含む）を含めて算出した年金額である。

第5表(続) 厚生年金保険(第1号) 月別年金種別別年金受給者状況(厚生年金保険(第1号)計(旧共済組合を除く))
(月末現在)

月 別	合 計			老 齢 年 金			通 算 老 齢 年 金			障 害 年 金			遺 族 年 金			通算遺族年金	
	件 数	年 金 額	(別掲)基礎年金額	件 数	年 金 額	(別掲)基礎年金額	件 数	年 金 額	(別掲)基礎年金額	件 数	年 金 額	(別掲)基礎年金額	件 数	年 金 額	(別掲)基礎年金額	件 数	年 金 額
		千円	千円		千円	千円		千円	千円		千円	千円		千円	千円		千円
平成 27 年 7月	32,693,643	25,188,041,245	15,055,394,230	14,362,296	17,331,557,742	8,187,956,553	12,776,036	2,390,503,267	6,599,429,383	401,365	295,124,045	198,827,693	5,120,877	5,162,105,646	69,180,601	33,069	8,750,545
8月	32,741,803	25,188,616,484	15,112,050,956	14,379,128	17,330,193,099	8,215,482,736	12,800,951	2,388,278,514	6,627,306,219	401,937	295,276,136	199,371,606	5,126,995	5,166,184,590	69,890,396	32,792	8,684,145
9月	32,796,511	25,192,100,248	15,169,162,506	14,398,535	17,329,767,112	8,243,464,730	12,828,589	2,386,701,545	6,655,070,861	402,794	295,656,916	200,039,022	5,134,076	5,171,356,397	70,587,894	32,517	8,618,278
10月	32,870,471	25,200,840,052	15,241,003,105	14,423,770	17,330,501,932	8,279,189,602	12,866,765	2,386,017,484	6,689,469,823	403,956	296,204,108	200,973,108	5,143,706	5,179,558,416	71,370,572	32,274	8,558,112
11月	32,920,428	25,194,884,338	15,296,874,153	14,440,069	17,324,072,167	8,306,811,723	12,894,509	2,383,047,457	6,716,751,031	403,787	295,779,131	201,144,760	5,150,080	5,183,501,675	72,166,640	31,983	8,483,909
12月	32,974,054	25,188,831,420	15,349,417,870	14,459,333	17,313,696,628	8,335,485,705	12,920,078	2,380,795,192	6,738,993,043	404,959	296,331,579	201,974,263	5,157,962	5,189,593,281	72,964,859	31,722	8,414,741

注1. 計数は、平成27年9月以前は厚生年金保険に係る計数、平成27年10月以降は厚生年金保険(第1号)に係る計数である。
2. 厚生年金保険(第1号)の受給者とは、厚生年金保険受給者全体から、共済組合等の組合員等たる厚生年金保険の被保険者期間(平成27年9月以前の共済組合等の組合員等の期間を含む)のみの者を除き、さらに、障害厚生年金受給者及び短期要件分の遺族厚生年金受給者について、それぞれ初診日又は死亡日に共済組合等の組合員等であった者を除いた者をいう。
3. 厚生年金保険(第1号)受給者の年金額は、老齢給付及び遺族年金(長期要件)については、平成27年9月以前の厚生年金保険被保険者期間及び平成27年10月以降の第1号厚生年金被保険者期間に係る年金額であり、平成27年10月以降に受給権が発生した障害年金及び遺族年金(短期要件)については、共済組合等の組合員等たる厚生年金保険の被保険者期間(平成27年9月以前の共済組合等の組合員等の期間を含む)を含めて算出した年金額である。
4. 「旧共済組合」は、厚生年金保険に統合された時点で旧J R 共済、旧N T T 共済、旧J T 共済又は旧農林共済の受給権が発生していた者及びその者の当該年金の年金額である。

(新規裁定)

月 別	合 計			老 齢 年 金			通 算 老 齢 年 金			障 害 年 金			遺 族 年 金			通算遺族年金	
	件 数	年 金 額	(別掲)基礎年金額	件 数	年 金 額	(別掲)基礎年金額	件 数	年 金 額	(別掲)基礎年金額	件 数	年 金 額	(別掲)基礎年金額	件 数	年 金 額	(別掲)基礎年金額	件 数	年 金 額
		千円	千円		千円	千円		千円	千円		千円	千円		千円	千円		千円
平成 27 年 7月	134,515	77,509,438	11,666,085	38,274	35,796,011	2,565,428	62,009	9,197,949	6,594,868	3,218	2,319,771	1,468,198	31,014	30,195,707	1,037,591	-	-
8月	100,424	58,958,929	8,585,731	29,867	28,055,188	1,809,453	45,461	6,842,676	4,926,534	2,426	1,759,159	1,115,827	22,668	22,301,678	733,917	2	*
9月	103,383	60,942,297	8,650,855	30,915	29,204,439	1,812,243	46,806	7,066,639	4,861,990	2,721	1,984,883	1,260,260	22,938	22,685,516	716,361	3	820
10月	119,515	69,500,291	10,023,551	35,982	33,520,200	2,166,830	55,979	8,471,130	5,689,295	2,899	2,103,916	1,364,356	24,653	25,404,678	803,070	2	*
11月	106,883	62,520,284	8,476,122	31,388	29,249,663	1,855,455	48,637	7,322,256	4,957,064	1,777	1,284,144	846,075	25,080	24,664,086	817,529	1	*
12月	113,168	65,529,647	9,998,747	33,051	30,785,263	2,027,906	52,143	7,625,479	5,701,610	3,113	2,236,375	1,441,197	24,855	24,881,725	828,034	6	805

注1. 計数は、平成27年9月以前は厚生年金保険に係る計数、平成27年10月以降は厚生年金保険(第1号)に係る計数である。
2. 厚生年金保険(第1号)の受給者とは、厚生年金保険受給者全体から、共済組合等の組合員等たる厚生年金保険の被保険者期間(平成27年9月以前の共済組合等の組合員等の期間を含む)のみの者を除き、さらに、障害厚生年金受給者及び短期要件分の遺族厚生年金受給者について、それぞれ初診日又は死亡日に共済組合等の組合員等であった者を除いた者をいう。
3. 厚生年金保険(第1号)受給者の年金額は、老齢給付及び遺族年金(長期要件)については、平成27年9月以前の厚生年金保険被保険者期間及び平成27年10月以降の第1号厚生年金被保険者期間に係る年金額であり、平成27年10月以降に受給権が発生した障害年金及び遺族年金(短期要件)については、共済組合等の組合員等たる厚生年金保険の被保険者期間(平成27年9月以前の共済組合等の組合員等の期間を含む)を含めて算出した年金額である。
4. 「旧共済組合」は、厚生年金保険に統合された時点で旧J R 共済、旧N T T 共済、旧J T 共済又は旧農林共済の受給権が発生していた者及びその者の当該年金の年金額である。

(失 権)

月 別	合 計			老 齢 年 金			通 算 老 齢 年 金			障 害 年 金			遺 族 年 金			通算遺族年金	
	件 数	年 金 額	(別掲)基礎年金額	件 数	年 金 額	(別掲)基礎年金額	件 数	年 金 額	(別掲)基礎年金額	件 数	年 金 額	(別掲)基礎年金額	件 数	年 金 額	(別掲)基礎年金額	件 数	年 金 額
		千円	千円		千円	千円		千円	千円		千円	千円		千円	千円		千円
平成 27 年 7月	100,347	104,592,982	32,853,626	44,488	69,791,354	19,136,960	30,394	9,054,437	12,687,729	1,414	1,314,290	820,753	23,713	24,351,535	208,184	338	81,367
8月	85,444	89,116,804	27,997,865	38,758	60,597,865	16,406,987	26,253	7,779,392	10,802,961	1,110	1,038,648	635,550	19,023	19,625,571	152,367	300	75,328
9月	80,578	80,970,854	27,281,332	35,182	53,630,119	15,903,999	25,568	7,386,803	10,651,163	1,184	1,178,835	598,630	18,345	18,700,133	127,541	299	74,963
10月	74,918	75,287,194	26,550,542	33,686	51,177,968	15,696,194	24,136	7,051,288	10,136,768	1,088	1,059,999	600,021	15,721	15,923,237	117,559	287	74,703
11月	85,227	83,317,002	30,889,241	37,106	55,119,932	18,086,276	27,497	7,661,154	12,004,301	1,204	1,137,511	670,303	19,119	19,320,654	128,361	301	77,752
12月	76,648	74,467,452	27,884,402	33,302	49,206,013	16,344,665	24,791	6,987,813	10,771,883	1,133	1,037,393	641,939	17,155	17,165,876	125,914	267	70,357

注1. 計数は、平成27年9月以前は厚生年金保険に係る計数、平成27年10月以降は厚生年金保険(第1号)に係る計数である。
2. 厚生年金保険(第1号)の受給者とは、厚生年金保険受給者全体から、共済組合等の組合員等たる厚生年金保険の被保険者期間(平成27年9月以前の共済組合等の組合員等の期間を含む)のみの者を除き、さらに、障害厚生年金受給者及び短期要件分の遺族厚生年金受給者について、それぞれ初診日又は死亡日に共済組合等の組合員等であった者を除いた者をいう。
3. 厚生年金保険(第1号)受給者の年金額は、老齢給付及び遺族年金(長期要件)については、平成27年9月以前の厚生年金保険被保険者期間及び平成27年10月以降の第1号厚生年金被保険者期間に係る年金額であり、平成27年10月以降に受給権が発生した障害年金及び遺族年金(短期要件)については、共済組合等の組合員等たる厚生年金保険の被保険者期間(平成27年9月以前の共済組合等の組合員等の期間を含む)を含めて算出した年金額である。
4. 「旧共済組合」は、厚生年金保険に統合された時点で旧J R 共済、旧N T T 共済、旧J T 共済又は旧農林共済の受給権が発生していた者及びその者の当該年金の年金額である。

第5表(続) 厚生年金保険(第1号) 月別年金種別別年金受給者状況(旧法厚生年金保険)
(月末現在)

月 別	合 計		老 齢 年 金						特 例 老 齢 年 金		通 算 老 齢 年 金			
			計		退 職		在 職				計		退 職	
	件数	年金額	件数	年金額	件数	年金額	件数	年金額	件数	年金額	件数	年金額	件数	年金額
	千円		千円		千円		千円		千円		千円		千円	
平成 27 年 7月	1,666,965	1,797,267,535	652,837	1,113,859,681	651,574	1,112,046,824	1,263	1,812,858	12	12,036	531,334	201,511,900	530,180	200,961,769
8月	1,651,954	1,780,040,179	646,136	1,101,398,173	644,887	1,099,606,281	1,249	1,791,892	12	12,036	525,680	199,315,814	524,543	198,774,167
9月	1,637,890	1,764,032,369	639,872	1,089,718,720	638,627	1,087,933,394	1,245	1,785,326	12	12,036	520,262	197,262,887	519,106	196,699,910
10月	1,624,130	1,748,020,456	633,685	1,078,080,316	632,447	1,076,307,894	1,238	1,772,422	12	12,036	515,117	195,264,966	513,967	194,703,925
11月	1,607,240	1,728,616,036	626,203	1,064,028,311	624,952	1,062,227,589	1,251	1,800,722	12	12,036	508,640	192,756,208	507,500	192,208,409
12月	1,592,127	1,711,389,599	619,524	1,051,641,367	618,282	1,049,856,330	1,242	1,785,037	12	12,036	502,834	190,491,286	501,690	189,935,190

注1. 計数は、平成27年9月以前は厚生年金保険に係る計数、平成27年10月以降は厚生年金保険(第1号)に係る計数である。
2. 厚生年金保険(第1号)の受給者とは、厚生年金保険受給者全体から、共済組合等の組合員等たる厚生年金保険の被保険者期間(平成27年9月以前の共済組合等の組合員等の期間を含む)のみの者を除き、さらに、障害厚生年金受給者及び短期要件分の遺族厚生年金受給者について、それぞれ初診日又は死亡日に共済組合等の組合員等であった者を除いた者をいう。
3. 厚生年金保険(第1号)受給者の年金額は、老齢給付及び遺族年金(長期要件)については、平成27年9月以前の厚生年金保険被保険者期間及び平成27年10月以降の第1号厚生年金被保険者期間に係る年金額であり、平成27年10月以降に受給権が発生した障害年金及び遺族年金(短期要件)については、共済組合等の組合員等たる厚生年金保険の被保険者期間(平成27年9月以前の共済組合等の組合員等の期間を含む)を含めて算出した年金額である。

(新規裁定)														
月 別	通算老齢年金		障 害 年 金		遺 族 年 金		通 算 遺 族 年 金		合 計		老 齢 年 金			
	在 職										計		退 職	
			件数	年金額	件数	年金額	件数	年金額	件数	年金額	件数	年金額		
平成 27 年	7月	千円 1,154 550,131	44,328	千円 52,242,740	406,064	千円 421,065,933	32,390	千円 8,575,244	503	千円 164,170	54	千円 89,212	52	千円 85,968
	8月	1,137 541,646	44,093	51,966,144	403,914	418,837,815	32,119	8,510,197	393	120,825	33	58,785	32	57,095
	9月	1,156 562,977	43,846	51,672,370	402,053	416,921,852	31,845	8,444,505	372	139,818	47	81,611	47	81,611
	10月	1,150 561,041	43,643	51,426,327	400,067	414,851,461	31,606	8,385,350	340	115,529	34	58,084	33	56,026
	11月	1,140 547,799	43,399	51,138,019	397,666	412,369,133	31,320	8,312,329	254	85,010	30	48,212	30	48,212
	12月	1,144 556,095	43,176	50,867,974	395,519	410,133,089	31,062	8,243,847	219	91,843	30	56,499	29	55,462

月 別	老 齢 年 金		通 算 老 齢 年 金						障 害 年 金		遺 族 年 金		通 算 遺 族 年 金	
	在 職		計		退 職		在 職							
	件数	年金額	件数	年金額	件数	年金額	件数	年金額	件数	年金額	件数	年金額	件数	年金額
	千円		千円		千円		千円		千円		千円		千円	
平成 27 年 7月	2	*	446	72,171	446	72,171	-	-	3	2,787	-	-	-	-
8月	1	*	355	58,916	353	58,186	2	*	1	*	2	*	2	*
9月	-	-	320	55,426	320	55,426	-	-	1	*	1	*	3	820
10月	1	*	301	53,679	301	53,679	-	-	4	3,571	-	-	1	*
11月	-	-	220	34,149	220	34,149	-	-	2	*	1	*	1	*
12月	1	*	177	28,107	177	28,107	-	-	4	4,573	2	*	6	805

第5表(続) 厚生年金保険(第1号) 月別年金種別別年金受給者状況(旧法船員保険)
(月末現在)

月 別	合 計		老 齢 年 金						通 算 老 齢 年 金						障 害 年 金					
			計		退 職		在 職		計		退 職		在 職		計		職務上		職務外	
	件数	年金額	件数	年金額	件数	年金額	件数	年金額	件数	年金額	件数	年金額	件数	年金額	件数	年金額	件数	年金額	件数	年金額
	千円		千円		千円		千円		千円		千円		千円		千円		千円		千円	
平成 27 年 7月	34,191	70,001,264	15,007	43,097,122	15,006	43,093,332	1	*	2,664	908,504	2,664	908,504	-	-	1,369	2,851,505	842	2,080,356	527	771,149
8月	33,932	69,410,451	14,848	42,626,417	14,848	42,626,417	-	-	2,637	899,778	2,637	899,778	-	-	1,365	2,839,648	840	2,073,076	525	766,571
9月	33,685	68,890,943	14,704	42,221,440	14,704	42,221,440	-	-	2,603	887,003	2,603	887,003	-	-	1,361	2,834,819	839	2,072,235	522	762,584
10月	33,437	68,414,370	14,566	41,830,188	14,566	41,830,188	-	-	2,568	872,888	2,567	872,782	1	*	1,355	2,823,661	833	2,061,078	522	762,584
11月	33,147	67,778,506	14,390	41,304,405	14,389	41,302,569	1	*	2,529	860,730	2,529	860,730	-	-	1,349	2,815,154	831	2,056,708	518	758,446
12月	32,879	67,202,192	14,226	40,839,391	14,226	40,839,391	-	-	2,492	848,798	2,492	848,798	-	-	1,345	2,802,535	827	2,044,088	518	758,446

注1．計数は、平成27年9月以前は厚生年金保険に係る計数、平成27年10月以降は厚生年金保険(第1号)に係る計数である。
2．厚生年金保険(第1号)の受給者とは、厚生年金保険受給者全体から、共済組合等の組合員等たる厚生年金保険の被保険者期間(平成27年9月以前の共済組合等の組合員等の期間を含む)のみの者を除き、さらに、障害厚生年金受給者及び短期要件分の遺族厚生年金受給者について、それぞれ初診日又は死亡日に共済組合等の組合員等であった者を除いた者をいう。
3．厚生年金保険(第1号)受給者の年金額は、老齢給付及び遺族年金(長期要件)については、平成27年9月以前の厚生年金保険被保険者期間及び平成27年10月以降の第1号厚生年金被保険者期間に係る年金額であり、平成27年10月以降に受給権が発生した障害年金及び遺族年金(短期要件)については、共済組合等の組合員等たる厚生年金保険の被保険者期間(平成27年9月以前の共済組合等の組合員等の期間を含む)を含めて算出した年金額である。
4．遺族年金の「計」は、寡婦年金、かん夫年金及び遺児年金を含むため、「職務上」と「職務外」の合計には一致しない。

(新規裁定)

月 別	遺 族 年 金						通算遺族年金		合 計		老 齢 年 金					
	計		職務上		職務外						計		退 職		在 職	
	件数	年金額	件数	年金額	件数	年金額	件数	年金額	件数	年金額	件数	年金額	件数	年金額	件数	年金額
	千円		千円		千円		千円		千円		千円		千円		千円	
平成 27 年 7月	14,472	22,968,833	5,250	12,247,023	8,929	10,456,579	679	175,301	25	28,045	10	25,241	10	25,241	-	-
8月	14,409	22,870,660	5,227	12,196,729	8,893	10,412,120	673	173,949	7	7,000	4	5,500	4	5,500	-	-
9月	14,345	22,773,909	5,207	12,150,792	8,851	10,363,165	672	173,773	14	17,161	5	15,152	5	15,152	-	-
10月	14,280	22,714,870	5,190	12,150,253	8,803	10,304,665	668	172,762	28	30,165	12	25,164	12	25,164	-	-
11月	14,216	22,626,637	5,174	12,116,355	8,759	10,253,899	663	171,580	5	2,796	2	*	2	*	-	-
12月	14,156	22,540,575	5,162	12,088,715	8,714	10,197,966	660	170,894	16	16,178	8	13,790	8	13,790	-	-

月 別	通 算 老 齢 年 金						障 害 年 金						遺 族 年 金						通算遺族年金	
	計		退 職		在 職		計		職務上		職務外		計		職務上		職務外			
	件数	年金額	件数	年金額	件数	年金額	件数	年金額	件数	年金額	件数	年金額	件数	年金額	件数	年金額	件数	年金額	件数	年金額
	千円		千円		千円		千円		千円		千円		千円		千円		千円		千円	
平成 27 年 7月	15	2,805	13	2,610	2	*	-	-	-	-	-	-	-	-	-	-	-	-	-	-
8月	2	*	2	*	-	-	-	-	-	-	-	-	1	*	-	-	1	*	-	-
9月	9	2,009	8	1,850	1	*	-	-	-	-	-	-	-	-	-	-	-	-	-	-
10月	14	2,964	10	2,201	4	763	-	-	-	-	-	-	1	*	-	-	1	*	1	*
11月	3	520	3	520	-	-	-	-	-	-	-	-	-	-	-	-	-	-	-	-
12月	7	1,450	7	1,450	-	-	-	-	-	-	-	-	1	*	-	-	1	*	-	-

第5表(続) 厚生年金保険(第1号) 月別年金種別別年金受給者状況(新法厚生年金保険(第1号))
(月末現在)

月 別	合 計			老 齢 厚 生 年 金											
				計									基礎または定額あり		
							退 職			在 職			計		
	件数	年金額	(別掲)基礎年金額	件数	年金額	(別掲)基礎年金額	件数	年金額	(別掲)基礎年金額	件数	年金額	(別掲)基礎年金額	件数	年金額	(別掲)基礎年金額
	千円			千円			千円			千円			千円		
平成 27 年 7月	30,992,487	23,320,772,445	15,055,394,230	25,936,478	18,362,671,766	14,787,385,937	23,153,569	15,676,855,068	13,701,791,105	2,782,909	2,685,816,698	1,085,594,832	22,839,435	16,669,867,332	14,787,385,937
8月	31,055,917	23,339,165,854	15,112,050,956	25,990,766	18,374,219,396	14,842,788,954	23,199,935	15,689,604,492	13,750,498,988	2,790,831	2,684,614,904	1,092,289,967	22,873,409	16,681,214,003	14,842,788,954
9月	31,124,936	23,359,176,935	15,169,162,506	26,049,671	18,386,366,571	14,898,535,591	23,241,291	15,688,295,803	13,794,389,160	2,808,380	2,698,070,768	1,104,146,431	22,907,794	16,691,637,965	14,898,535,591
10月	31,212,904	23,384,405,226	15,241,003,105	26,124,587	18,400,459,022	14,968,659,425	23,291,665	15,683,673,626	13,846,259,513	2,832,922	2,716,785,395	1,122,399,912	22,953,603	16,705,295,219	14,968,659,425
11月	31,280,041	23,398,489,796	15,296,874,153	26,182,804	18,408,157,933	15,023,562,754	23,280,956	15,651,587,441	13,870,526,538	2,901,848	2,756,570,491	1,153,036,216	22,985,916	16,713,129,954	15,023,562,754
12月	31,349,048	23,410,239,628	15,349,417,870	26,240,323	18,410,658,941	15,074,478,748	23,313,548	15,636,942,204	13,906,704,717	2,926,775	2,773,716,738	1,167,774,030	23,013,497	16,714,022,769	15,074,478,748

注1．計数は、平成27年9月以前は厚生年金保険に係る計数、平成27年10月以降は厚生年金保険(第1号)に係る計数である。
2．厚生年金保険(第1号)の受給者とは、厚生年金保険受給者全体から、共済組合等の組合員等たる厚生年金保険の被保険者期間(平成27年9月以前の共済組合等の組合員等の期間を含む)のみの者を除き、さらに、障害厚生年金受給者及び短期要件分の遺族厚生年金受給者について、それぞれ初診日又は死亡日に共済組合等の組合員等であった者を除いた者をいう。
3．厚生年金保険(第1号)受給者の年金額は、老齢給付及び遺族年金(長期要件)については、平成27年9月以前の厚生年金保険被保険者期間及び平成27年10月以降の第1号厚生年金被保険者期間に係る年金額であり、平成27年10月以降に受給権が発生した障害年金及び遺族年金(短期要件)については、共済組合等の組合員等たる厚生年金保険の被保険者期間(平成27年9月以前の共済組合等の組合員等の期間を含む)を含めて算出した年金額である。

月 別	老 齢 厚 生 年 金															
									特 別 支 給							
	基 礎 ま た は 定 額 あ り						基礎及び定額なし		計				退 職			
	基礎繰上げあり			基礎繰上げなし												
	件数	年金額	(別掲)基礎年金額	件数	年金額	(別掲)基礎年金額	件数	年金額	件数	年金額	(別掲)基礎年金額	件数	年金額	(別掲)基礎年金額		
	千円	千円	千円	千円	千円	千円	千円	千円	千円	千円	千円	千円	千円	千円		
平成 27 年 7月	1,818,522	620,956,454	952,633,452	21,020,913	16,048,910,878	13,834,752,485	3,097,043	1,692,804,434	4,598,433	2,713,488,527	172,342,403	3,385,072	1,770,294,186	153,706,115		
8月	1,822,697	622,837,260	955,452,869	21,050,712	16,058,376,743	13,887,336,085	3,117,357	1,693,005,393	4,567,114	2,684,291,808	170,282,888	3,356,233	1,747,063,100	151,691,722		
9月	1,826,592	624,542,921	958,089,476	21,081,202	16,067,095,045	13,940,446,115	3,141,877	1,694,728,606	4,540,463	2,655,096,297	168,236,642	3,329,705	1,720,329,428	149,749,408		
10月	1,832,221	626,763,757	961,717,425	21,121,382	16,078,531,462	14,006,942,000	3,170,984	1,695,163,803	4,507,635	2,616,148,388	165,960,242	3,298,926	1,688,398,565	147,486,254		
11月	1,836,442	628,562,866	964,570,751	21,149,474	16,084,567,088	14,058,992,003	3,196,888	1,695,027,979	4,480,942	2,584,994,391	164,069,243	3,247,421	1,654,107,562	145,320,835		
12月	1,840,668	630,266,195	967,346,320	21,172,829	16,083,756,574	14,107,132,428	3,226,826	1,696,636,172	4,459,374	2,553,698,979	162,184,224	3,222,623	1,626,426,596	143,478,887		

月 別	老 齢 厚 生 年 金														
	特 別 支 給			繰 上 げ 支 給									65歳以上本来		
	在 職			計			退 職			在 職			計		
	件数	年金額	(別掲)基礎年金額	件数	年金額	(別掲)基礎年金額	件数	年金額	(別掲)基礎年金額	件数	年金額	(別掲)基礎年金額	件数	年金額	(別掲)基礎年金額
	千円	千円	千円	千円	千円	千円	千円	千円	千円	千円	千円	千円	千円	千円	千円
平成 27 年 7月	1,213,361	943,194,341	18,636,288	25,234	16,166,599	11,637,180	19,759	12,236,829	8,980,309	5,475	3,929,770	2,656,871	21,060,669	15,383,116,040	14,366,920,272
8月	1,210,881	937,228,708	18,591,167	25,972	16,626,393	11,984,822	20,302	12,568,878	9,233,686	5,670	4,057,516	2,751,136	21,144,542	15,422,583,901	14,423,338,795
9月	1,210,758	934,766,869	18,487,235	26,675	17,061,864	12,314,427	20,848	12,895,683	9,486,463	5,827	4,166,181	2,827,963	21,228,440	15,462,631,531	14,480,110,581
10月	1,208,709	927,749,823	18,473,988	27,591	17,620,758	12,744,870	21,561	13,310,261	9,818,197	6,030	4,310,497	2,926,673	21,334,287	15,514,465,965	14,551,401,613
11月	1,233,521	930,886,830	18,748,407	28,350	18,096,566	13,096,265	22,097	13,645,578	10,060,482	6,253	4,450,988	3,035,784	21,417,877	15,552,456,128	14,607,470,629
12月	1,236,751	927,272,383	18,705,337	29,186	18,609,038	13,486,575	22,766	14,044,722	10,371,606	6,420	4,564,315	3,114,970	21,495,457	15,585,337,892	14,659,441,709

第5表(続) 厚生年金保険(第1号) 月別年金種別別年金受給者状況(新法厚生年金保険(第1号))
(月末現在)

月 別	老 齢 厚 生 年 金														
	65 歳 以 上 本 来						繰 下 げ 支 給								
	退 職			在 職			計			退 職			在 職		
	件数	年金額	(別掲)基礎年金額	件数	年金額	(別掲)基礎年金額	件数	年金額	(別掲)基礎年金額	件数	年金額	(別掲)基礎年金額	件数	年金額	(別掲)基礎年金額
	千円		千円	千円		千円	千円		千円	千円		千円	千円		千円
平成 27 年 7月	19,526,428	13,686,761,025	13,329,807,650	1,534,241	1,696,355,016	1,037,112,622	252,142	249,900,600	236,486,082	222,310	207,563,029	209,297,031	29,832	42,337,570	27,189,051
8月	19,600,045	13,721,380,017	13,379,474,760	1,544,497	1,701,203,884	1,043,864,035	253,138	250,717,293	237,182,449	223,355	208,592,497	210,098,821	29,783	42,124,796	27,083,629
9月	19,666,658	13,745,907,229	13,424,513,915	1,561,782	1,716,724,302	1,055,596,667	254,093	251,576,879	237,873,941	224,080	209,163,464	210,639,374	30,013	42,413,416	27,234,567
10月	19,746,460	13,772,598,248	13,477,894,469	1,587,827	1,741,867,717	1,073,507,144	255,074	252,223,911	238,552,699	224,718	209,366,552	211,060,592	30,356	42,857,359	27,492,107
11月	19,786,821	13,774,879,298	13,504,331,128	1,631,056	1,777,576,831	1,103,139,501	255,635	252,610,848	238,926,617	224,617	208,955,005	210,814,093	31,018	43,655,843	28,112,524
12月	19,843,123	13,787,523,765	13,541,788,489	1,652,334	1,797,814,126	1,117,653,220	256,306	253,013,033	239,366,240	225,036	208,947,120	211,065,736	31,270	44,065,913	28,300,504

月 別	老 齢 相 当									通 老 相 当					
	計			退 職			在 職			計			退 職		
	件数	年金額	(別掲)基礎年金額	件数	年金額	(別掲)基礎年金額	件数	年金額	(別掲)基礎年金額	件数	年金額	(別掲)基礎年金額	件数	年金額	(別掲)基礎年金額
	千円		千円	千円		千円	千円		千円	千円		千円	千円		千円
平成 27 年 7月	13,694,452	16,174,600,939	8,187,956,553	11,493,931	13,647,272,724	7,289,719,159	2,200,521	2,527,328,215	898,237,395	12,242,026	2,188,070,827	6,599,429,383	11,659,638	2,029,582,345	6,412,071,946
8月	13,718,144	16,186,168,509	8,215,482,736	11,514,512	13,660,557,467	7,313,123,662	2,203,632	2,525,611,042	902,359,073	12,272,622	2,188,050,886	6,627,306,219	11,685,423	2,029,047,025	6,437,375,325
9月	13,743,959	16,197,826,952	8,243,464,730	11,527,864	13,659,469,471	7,332,507,299	2,216,095	2,538,357,481	910,957,432	12,305,712	2,188,539,619	6,655,070,861	11,713,427	2,028,826,332	6,461,881,861
10月	13,775,519	16,210,591,428	8,279,189,602	11,543,319	13,655,008,532	7,354,482,985	2,232,200	2,555,582,896	924,706,617	12,349,068	2,189,867,594	6,689,469,823	11,748,346	2,028,665,095	6,491,776,528
11月	13,799,476	16,218,739,450	8,306,811,723	11,539,576	13,629,638,583	7,364,808,738	2,259,900	2,589,100,867	942,002,985	12,383,328	2,189,418,483	6,716,751,031	11,741,380	2,021,948,858	6,505,717,800
12月	13,825,583	16,221,215,870	8,335,485,705	11,549,552	13,616,313,754	7,381,516,881	2,276,031	2,604,902,116	953,968,824	12,414,740	2,189,443,071	6,738,993,043	11,763,996	2,020,628,449	6,525,187,837

月 別	通 老 相 当			障 害 厚 生 年 金			遺 族 厚 生 年 金		
	在 職								
	件数	年金額	(別掲)基礎年金額	件数	年金額	(別掲)基礎年金額	件数	年金額	(別掲)基礎年金額
	千円		千円	千円		千円	千円		千円
平成 27 年 7月	582,388	158,488,483	187,357,437	355,668	240,029,800	198,827,693	4,700,341	4,718,070,879	69,180,601
8月	587,199	159,003,862	189,930,893	356,479	240,470,344	199,371,606	4,708,672	4,724,476,115	69,890,396
9月	592,285	159,713,287	193,188,999	357,587	241,149,728	200,039,022	4,717,678	4,731,660,636	70,587,894
10月	600,722	161,202,499	197,693,295	358,958	241,954,120	200,973,108	4,729,359	4,741,992,084	71,370,572
11月	641,948	167,469,625	211,033,231	359,039	241,825,958	201,144,760	4,738,198	4,748,505,905	72,166,640
12月	650,744	168,814,622	213,805,206	360,438	242,661,070	201,974,263	4,748,287	4,756,919,617	72,964,859

第5表(続) 厚生年金保険(第1号) 月別年金種別別年金受給者状況(新法厚生年金保険(第1号))
(新規裁定)

月 別	合 計			老 齢 厚 生 年 金											
				計									基礎または定額あり		
							退 職			在 職			計		
	件数	年金額	(別掲)基礎年金額	件数	年金額	(別掲)基礎年金額	件数	年金額	(別掲)基礎年金額	件数	年金額	(別掲)基礎年金額	件数	年金額	(別掲)基礎年金額
	千円	千円	千円	千円	千円	千円	千円	千円	千円	千円	千円	千円	千円	千円	千円
平成 27 年 7月	133,987	77,317,222	11,666,085	99,758	44,804,531	9,160,296	66,125	21,394,819	7,015,661	33,633	23,409,713	2,144,634	19,755	8,143,639	9,160,296
8月	100,024	58,831,104	8,585,731	74,934	34,774,036	6,735,987	49,561	16,775,420	5,229,476	25,373	17,998,616	1,506,511	14,208	5,746,578	6,735,987
9月	102,997	60,785,317	8,650,855	77,340	36,116,880	6,674,234	50,775	16,959,015	5,139,959	26,565	19,157,865	1,534,275	14,224	5,776,979	6,674,234
10月	119,147	69,354,597	10,023,551	91,600	41,851,440	7,856,125	61,359	20,210,238	6,188,333	30,241	21,641,202	1,667,792	16,717	6,769,389	7,856,125
11月	106,624	62,432,478	8,476,122	79,770	36,486,762	6,812,518	53,333	17,546,622	5,382,290	26,437	18,940,140	1,430,228	14,724	6,022,424	6,812,518
12月	112,933	65,421,626	9,998,747	84,972	38,310,895	7,729,516	55,078	18,043,842	5,703,096	29,894	20,267,053	2,026,420	16,128	6,346,228	7,729,516

注1. 計数は、平成27年9月以前は厚生年金保険に係る計数、平成27年10月以降は厚生年金保険(第1号)に係る計数である。
2. 厚生年金保険(第1号)の受給者とは、厚生年金保険受給者全体から、共済組合等の組合員等たる厚生年金保険の被保険者期間(平成27年9月以前の共済組合等の組合員等の期間を含む)のみの者を除き、さらに、障害厚生年金受給者及び短期要件分の遺族厚生年金受給者について、それぞれ初診日又は死亡日に共済組合等の組合員等であった者を除いた者をいう。
3. 厚生年金保険(第1号)受給者の年金額は、老齢給付及び遺族年金(長期要件)については、平成27年9月以前の厚生年金保険被保険者期間及び平成27年10月以降の第1号厚生年金被保険者期間に係る年金額であり、平成27年10月以降に受給権が発生した障害年金及び遺族年金(短期要件)については、共済組合等の組合員等たる厚生年金保険の被保険者期間(平成27年9月以前の共済組合等の組合員等の期間を含む)を含めて算出した年金総額である。

月 別	老 齢 厚 生 年 金													
									特 別 支 給					
	基 礎 ま た は 定 額 あ り						基礎及び定額なし							
	基礎繰上げあり			基礎繰上げなし					計			退 職		
	件数	年金額	(別掲)基礎年金額	件数	年金額	(別掲)基礎年金額	件数	年金額	件数	年金額	(別掲)基礎年金額	件数	年金額	(別掲)基礎年金額
	千円		千円		千円		千円		千円		千円		千円	
平成 27 年 7月	4,672	1,885,900	2,227,061	15,083	6,257,738	6,933,235	80,003	36,660,892	86,963	40,295,828	1,698,119	56,519	19,494,498	1,455,142
8月	3,159	1,323,267	1,515,628	11,049	4,423,311	5,220,360	60,726	29,027,458	65,383	31,629,763	1,159,197	42,246	15,335,281	965,187
9月	3,067	1,331,564	1,474,573	11,157	4,445,414	5,199,660	63,116	30,339,901	67,926	32,972,135	1,133,793	43,643	15,624,362	958,640
10月	3,924	1,652,024	1,884,379	12,793	5,117,365	5,971,747	74,883	35,082,051	80,576	38,233,711	1,433,769	52,790	18,595,502	1,215,142
11月	3,283	1,386,767	1,571,781	11,441	4,635,657	5,240,737	65,046	30,464,338	70,043	33,324,844	1,205,605	45,747	16,087,240	1,022,124
12月	3,455	1,405,113	1,655,082	12,673	4,941,115	6,074,434	68,844	31,964,667	73,963	34,736,415	1,247,088	47,055	16,474,858	1,051,194

月 別	老 齢 厚 生 年 金														
	特 別 支 給			繰 上 げ 支 給									65歳以上本来		
				計			退 職			在 職			計		
	件数	年金額	(別掲)基礎年金額	件数	年金額	(別掲)基礎年金額	件数	年金額	(別掲)基礎年金額	件数	年金額	(別掲)基礎年金額	件数	年金額	(別掲)基礎年金額
	千円	千円	千円	千円	千円	千円	千円	千円	千円	千円	千円	千円	千円	千円	千円
平成 27 年 7月	30,444	20,801,330	242,977	1,138	675,745	528,361	879	505,171	402,175	259	170,574	126,185	11,411	3,692,279	6,748,930
8月	23,137	16,294,482	194,010	761	453,974	355,756	581	343,144	269,706	180	110,829	86,050	8,593	2,585,009	5,085,736
9月	24,283	17,347,773	175,153	732	438,130	340,780	562	322,537	257,834	170	115,594	82,947	8,526	2,610,011	5,084,463
10月	27,786	19,638,209	218,628	963	576,263	450,609	746	425,280	343,512	217	150,982	107,097	9,852	2,945,920	5,815,001
11月	24,296	17,237,604	183,481	795	493,651	366,176	625	378,928	283,540	170	114,723	82,636	8,769	2,574,058	5,121,032
12月	26,908	18,261,557	195,894	876	529,660	407,994	721	424,340	333,169	155	105,320	74,825	9,969	2,958,728	5,959,140

第 5 表(続) 厚生年金保険 (第 1 号) 月別年金種別別年金受給者状況 (新法厚生年金保険 (第 1 号))
(新規裁定)

月 別	老 齢 厚 生 年 金														
	65 歳 以 上 本 来						繰 下 げ 支 給								
	退 職			在 職			計			退 職			在 職		
	件数	年金額	(別掲)基礎年金額	件数	年金額	(別掲)基礎年金額	件数	年金額	(別掲)基礎年金額	件数	年金額	(別掲)基礎年金額	件数	年金額	(別掲)基礎年金額
	千円		千円	千円		千円	千円		千円	千円		千円	千円		千円
平成 27 年 7月	8,559	1,342,455	5,034,272	2,852	2,349,823	1,714,658	246	140,680	184,887	168	52,694	124,073	78	87,985	60,814
8月	6,587	1,047,430	3,896,289	2,006	1,537,579	1,189,447	197	105,290	135,298	147	49,565	98,294	50	55,726	37,005
9月	6,465	977,687	3,846,107	2,061	1,632,323	1,238,357	156	96,604	115,197	105	34,429	77,378	51	62,175	37,819
10月	7,673	1,158,716	4,517,148	2,179	1,787,204	1,297,852	209	95,546	156,746	150	30,739	112,532	59	64,807	44,215
11月	6,854	1,040,570	3,997,740	1,915	1,533,487	1,123,292	163	94,209	119,706	107	39,884	78,887	56	54,325	40,819
12月	7,178	1,105,855	4,232,932	2,791	1,852,873	1,726,208	164	86,091	115,294	124	38,788	85,801	40	47,303	29,493

月 別	老 齢 相 当									通 老 相 当					
	計			退 職			在 職			計			退 職		
	件数	年金額	(別掲)基礎年金額	件数	年金額	(別掲)基礎年金額	件数	年金額	(別掲)基礎年金額	件数	年金額	(別掲)基礎年金額	件数	年金額	(別掲)基礎年金額
	千円		千円	千円		千円	千円		千円	千円		千円	千円		千円
平成 27 年 7月	38,210	35,681,558	2,565,428	15,464	14,418,880	1,178,877	22,746	21,262,678	1,386,551	61,548	9,122,973	6,594,868	50,661	6,975,939	5,836,784
8月	29,830	27,990,903	1,809,453	12,198	11,572,465	861,168	17,632	16,418,439	948,285	45,104	6,783,133	4,926,534	37,363	5,202,955	4,368,309
9月	30,863	29,107,675	1,812,243	12,300	11,572,861	838,002	18,563	17,534,814	974,241	46,477	7,009,204	4,861,990	38,475	5,386,154	4,301,957
10月	35,936	33,436,952	2,166,830	14,743	13,737,597	1,011,970	21,193	19,699,355	1,154,860	55,664	8,414,488	5,689,295	46,616	6,472,641	5,176,363
11月	31,356	29,199,175	1,855,455	12,722	11,955,305	892,866	18,634	17,243,870	962,589	48,414	7,287,587	4,957,064	40,611	5,591,317	4,489,424
12月	33,013	30,714,974	2,027,906	13,193	12,308,534	940,619	19,820	18,406,439	1,087,287	51,959	7,595,921	5,701,610	41,885	5,735,307	4,762,477

月 別	通 老 相 当			障 害 厚 生 年 金			遺 族 厚 生 年 金		
	在 職								
	件数	年金額	(別掲)基礎年金額	件数	年金額	(別掲)基礎年金額	件数	年金額	(別掲)基礎年金額
	千円		千円	千円		千円	千円		千円
平成 27 年 7月	10,887	2,147,034	758,083	3,215	2,316,984	1,468,198	31,014	30,195,707	1,037,591
8月	7,741	1,580,177	558,226	2,425	1,758,122	1,115,827	22,665	22,298,946	733,917
9月	8,002	1,623,051	560,034	2,720	1,983,851	1,260,260	22,937	22,684,586	716,361
10月	9,048	1,941,847	512,932	2,895	2,100,344	1,364,356	24,652	25,402,812	803,070
11月	7,803	1,696,270	467,639	1,775	1,282,410	846,075	25,079	24,663,306	817,529
12月	10,074	1,860,614	939,133	3,109	2,231,803	1,441,197	24,852	24,878,928	828,034

第5表(続) 厚生年金保険(第1号) 月別年金種別別年金受給者状況(旧共済組合計)
(月末現在)

月 別	合 計			退 職 年 金			通 算 退 職 年 金			障 害 年 金			遺 族 年 金			通算遺族年金	
	件数	年金額	(別掲)基礎年金額	件数	年金額	(別掲)基礎年金額	件数	年金額	(別掲)基礎年金額	件数	年金額	(別掲)基礎年金額	件数	年金額	(別掲)基礎年金額	件数	年金額
		千円	千円		千円	千円		千円	千円		千円	千円		千円	千円		千円
平成 27 年 7月	500,486	665,635,293	182,326,127	302,710	512,053,208	126,202,521	84,815	21,038,097	54,604,579	3,728	3,806,177	1,461,358	108,385	128,537,542	57,668	848	200,269
8月	498,078	661,463,965	181,877,599	301,172	508,729,770	125,891,595	84,537	20,934,521	54,478,845	3,700	3,769,496	1,448,487	107,833	127,833,356	58,673	836	196,822
9月	495,893	657,774,828	181,460,093	299,786	505,818,993	125,601,042	84,273	20,836,549	54,358,162	3,680	3,744,876	1,443,221	107,324	127,179,317	57,668	830	195,092
10月	493,823	635,612,250	181,081,111	298,463	484,753,577	125,338,051	84,032	20,750,036	54,248,607	3,661	3,683,336	1,436,785	106,844	126,231,907	57,668	823	193,393
11月	491,096	630,903,085	180,572,661	296,707	481,015,918	124,977,792	83,737	20,645,379	54,104,901	3,636	3,647,664	1,432,300	106,197	125,401,774	57,668	819	192,352
12月	488,567	626,705,302	180,083,841	295,087	477,691,966	124,658,206	83,439	20,544,363	53,943,332	3,615	3,623,006	1,424,635	105,615	124,655,446	57,668	811	190,521

注1．計数は、平成27年9月以前は厚生年金保険に係る計数、平成27年10月以降は厚生年金保険(第1号)に係る計数である。
2．厚生年金保険(第1号)の受給者とは、厚生年金保険受給者全体から、共済組合等の組合員等たる厚生年金保険の被保険者期間(平成27年9月以前の共済組合等の組合員等の期間を含む)のみの者を除き、さらに、障害厚生年金受給者及び短期要件分の遺族厚生年金受給者について、それぞれ初診日又は死亡日に共済組合等の組合員等であった者を除いた者をいう。
3．厚生年金保険(第1号)受給者の年金額は、老齢給付及び遺族年金(長期要件)については、平成27年9月以前の厚生年金保険被保険者期間及び平成27年10月以降の第1号厚生年金被保険者期間に係る年金額であり、平成27年10月以降に受給権が発生した障害年金及び遺族年金(短期要件)については、共済組合等の組合員等たる厚生年金保険の被保険者期間(平成27年9月以前の共済組合等の組合員等の期間を含む)を含めて算出した年金額である。
4．「旧共済組合」は、厚生年金保険に統合された時点で旧ＪＲ共済、旧ＮＴＴ共済、旧ＪＴ共済又は旧農林共済の受給権が発生していた者及びその者の当該年金の年金額である。

第5表(続) 厚生年金保険(第1号) 月別年金種別別年金受給者状況(旧共済組合計 旧法分)
(月末現在)

月 別	合 計		退 職 年 金					減 額 退 職 年 金					通 算 退 職 年 金				
			計	退 職		在 職		計	退 職		在 職		計	退 職		在 職	
	件数	年金額	件数	件数	年金額	件数	年金額	件数	件 数	年金額	件数	年金額	件数	件数	年金額	件数	年金額
		千円			千円		千円			千円		千円			千円		千円
平成 27 年 7月	172,082	348,983,674	86,851	86,645	213,148,276	206	271,403	43,624	43,561	90,088,131	63	65,101	5,000	5,000	2,372,707	-	-
8月	170,739	346,070,189	86,018	85,809	211,045,331	209	274,952	43,384	43,321	89,557,062	63	65,571	4,943	4,943	2,347,020	-	-
9月	169,534	343,502,153	85,281	85,074	209,209,709	207	272,138	43,171	43,108	89,104,815	63	65,571	4,889	4,889	2,318,994	-	-
10月	168,352	325,490,353	84,552	84,346	195,553,937	206	272,182	42,979	42,918	85,138,119	61	64,308	4,835	4,835	2,291,351	-	-
11月	166,837	322,253,171	83,613	83,383	193,223,685	230	308,320	42,703	42,631	84,503,841	72	80,659	4,777	4,777	2,263,377	-	-
12月	165,392	319,269,342	82,705	82,470	191,057,324	235	322,034	42,454	42,378	83,970,495	76	87,308	4,726	4,726	2,241,069	-	-

注1．計数は、平成27年9月以前は厚生年金保険に係る計数、平成27年10月以降は厚生年金保険(第1号)に係る計数である。
2．厚生年金保険(第1号)の受給者とは、厚生年金保険受給者全体から、共済組合等の組合員等たる厚生年金保険の被保険者期間(平成27年9月以前の共済組合等の組合員等の期間を含む)のみの者を除き、さらに、障害厚生年金受給者及び短期要件分の遺族厚生年金受給者について、それぞれ初診日又は死亡日に共済組合等の組合員等であった者を除いた者をいう。
3．厚生年金保険(第1号)受給者の年金額は、老齢給付及び遺族年金(長期要件)については、平成27年9月以前の厚生年金保険被保険者期間及び平成27年10月以降の第1号厚生年金被保険者期間に係る年金額であり、平成27年10月以降に受給権が発生した障害年金及び遺族年金(短期要件)については、共済組合等の組合員等たる厚生年金保険の被保険者期間(平成27年9月以前の共済組合等の組合員等の期間を含む)を含めて算出した年金額である。
4．「旧共済組合」は、厚生年金保険に統合された時点で旧ＪＲ共済、旧ＮＴＴ共済、旧ＪＴ共済又は旧農林共済の受給権が発生していた者及びその者の当該年金の年金額である。

月 別	障 害 年 金					遺 族 年 金					通算遺族年金	
	計	職務上		職務外		計	職務上		職務外			
	件数	件数	年金額	件数	年金額	件数	件 数	年金額	件数	年金額	件数	年金額
			千円		千円			千円		千円		千円
平成 27 年 7月	1,589	47	52,295	1,542	2,371,777	34,170	225	202,152	33,945	40,211,564	848	200,269
8月	1,576	47	52,295	1,529	2,346,282	33,982	225	202,152	33,757	39,982,703	836	196,822
9月	1,567	47	52,295	1,520	2,330,205	33,796	224	201,293	33,572	39,752,041	830	195,092
10月	1,556	47	52,295	1,509	2,275,305	33,607	223	200,435	33,384	39,449,030	823	193,393
11月	1,543	47	52,295	1,496	2,250,189	33,382	222	199,725	33,160	39,178,730	819	192,352
12月	1,532	48	53,014	1,484	2,232,554	33,164	222	199,725	32,942	38,915,298	811	190,521

第5表(続) 厚生年金保険(第1号) 月別年金種別別年金受給者状況(旧共済組合計 新法分)
(月末現在)

月 別	合 計			退 職 共 済 年 金										
				計						特 別 支 給				
	件数	年金額	(別掲)基礎年金額	件数	年金額	(別掲)基礎年金額	件数	年金額	件数	年金額	件数	年金額	件数	年金額
平成 27 年 7月	328,404	316,651,618	182,326,127	252,050	227,145,687	180,807,100	249,115	225,277,677	2,935	1,868,010	1,018	929,740	854	746,085
8月	327,339	315,393,776	181,877,599	251,364	226,374,355	180,370,440	248,457	224,541,804	2,907	1,832,551	977	887,376	820	713,446
9月	326,359	314,272,675	181,460,093	250,718	225,684,316	179,959,204	247,840	223,875,126	2,878	1,809,189	927	842,033	776	674,475
10月	325,471	310,121,896	181,081,111	250,129	222,183,717	179,586,658	247,189	220,322,470	2,940	1,861,247	875	795,311	733	638,393
11月	324,259	308,649,914	180,572,661	249,351	221,281,415	179,082,693	246,256	219,285,813	3,095	1,995,601	842	763,267	704	608,900
12月	323,175	307,435,960	180,083,841	248,641	220,558,100	178,601,537	245,592	218,595,957	3,049	1,962,143	811	733,209	685	591,239

注1．計数は、平成27年9月以前は厚生年金保険に係る計数、平成27年10月以降は厚生年金保険(第1号)に係る計数である。
2．厚生年金保険(第1号)の受給者とは、厚生年金保険受給者全体から、共済組合等の組合員等たる厚生年金保険の被保険者期間(平成27年9月以前の共済組合等の組合員等の期間を含む)のみの者を除き、さらに、障害厚生年金受給者及び短期要件分の遺族厚生年金受給者について、それぞれ初診日又は死亡日に共済組合等の組合員等であった者を除いた者をいう。
3．厚生年金保険(第1号)受給者の年金額は、老齢給付及び遺族年金(長期要件)については、平成27年9月以前の厚生年金保険被保険者期間及び平成27年10月以降の第1号厚生年金被保険者期間に係る年金額であり、平成27年10月以降に受給権が発生した障害年金及び遺族年金(短期要件)については、共済組合等の組合員等たる厚生年金保険の被保険者期間(平成27年9月以前の共済組合等の組合員等の期間を含む)を含めて算出した年金額である。
4．「旧共済組合」は、厚生年金保険に統合された時点で旧ＪＲ共済、旧ＮＴＴ共済、旧ＪＴ共済又は旧農林共済の受給権が発生していた者及びその者の当該年金の年金額である。

月 別	退 職 共 済 年 金														
	特 別 支 給		(再 掲) 繰 上 げ 支 給						本 来 支 給					(再掲)減額あり	
			計		退 職		在 職								
	在 職		計		退 職		在 職								
	件数	年金額	件数	年金額	件数	年金額	件数	年金額	件数	年金額	件数	年金額	(別掲)基礎年金額	件数	年金額
		千円		千円		千円		千円		千円		千円		千円	
平成 27 年 7月	164	183,655	646	485,678	593	440,017	53	45,661	251,032	226,215,948	180,796,887		74,773	78,562,039	
8月	157	173,929	624	468,243	572	423,942	52	44,301	250,387	225,486,979	180,361,814		74,627	78,353,519	
9月	151	167,558	592	443,517	543	401,883	49	41,635	249,791	224,842,282	179,950,474		74,477	78,141,185	
10月	142	156,918	560	419,613	512	378,829	48	40,783	249,254	221,388,406	179,580,694		74,345	76,994,227	
11月	138	154,367	538	402,311	494	365,080	44	37,231	248,509	220,518,147	179,076,729		74,185	76,749,476	
12月	126	141,970	519	385,879	480	353,527	39	32,352	247,830	219,824,891	178,596,068		74,021	76,540,697	

月 別	退 職 共 済 年 金													
	退 年 相 当							通 退 相 当						
	計			退 職		在 職		計			退 職		在 職	
	件数	年金額	(別掲)基礎年金額	件数	年金額	件数	年金額	件数	年金額	(別掲)基礎年金額	件数	年金額	件数	年金額
		千円	千円		千円		千円		千円	千円		千円		千円
平成 27 年 7月	172,235	208,480,298	126,202,521	170,309	206,828,234	1,926	1,652,064	79,815	18,665,390	54,604,579	78,806	18,449,444	1,009	215,946
8月	171,770	207,786,854	125,891,595	169,867	206,166,624	1,903	1,620,230	79,594	18,587,501	54,478,845	78,590	18,375,180	1,004	212,321
9月	171,334	207,166,760	125,601,042	169,458	205,570,812	1,876	1,595,949	79,384	18,517,555	54,358,162	78,382	18,304,315	1,002	213,241
10月	170,932	203,725,031	125,338,051	169,032	202,090,415	1,900	1,634,616	79,197	18,458,686	54,248,607	78,157	18,232,054	1,040	226,631
11月	170,391	202,899,413	124,977,792	168,363	201,136,148	2,028	1,763,265	78,960	18,382,001	54,104,901	77,893	18,149,665	1,067	232,336
12月	169,928	202,254,805	124,658,206	167,936	200,520,608	1,992	1,734,198	78,713	18,303,294	53,943,332	77,656	18,075,349	1,057	227,945

月 別	障 害 共 済 年 金							遺 族 共 済 年 金						
	計			職務上		職務外		計			職務上		職務外	
	件数	年金額	(別掲)基礎年金額	件数	年金額	件数	年金額	件数	年金額	(別掲)基礎年金額	件数	年金額	件数	年金額
		千円	千円		千円		千円		千円	千円		千円		千円
平成 27 年 7月	2,139	1,382,105	1,461,358	121	102,558	2,018	1,279,547	74,215	88,123,826	57,668	258	211,841	73,957	87,911,985
8月	2,124	1,370,920	1,448,487	121	102,463	2,003	1,268,457	73,851	87,648,501	58,673	256	210,326	73,595	87,438,175
9月	2,113	1,362,376	1,443,221	121	102,238	1,992	1,260,138	73,528	87,225,983	57,668	256	210,326	73,272	87,015,657
10月	2,105	1,355,736	1,436,785	121	102,238	1,984	1,253,498	73,237	86,582,443	57,668	256	209,629	72,981	86,372,814
11月	2,093	1,345,181	1,432,300	120	101,653	1,973	1,243,527	72,815	86,023,319	57,668	256	209,629	72,559	85,813,690
12月	2,083	1,337,438	1,424,635	120	101,653	1,963	1,235,785	72,451	85,540,422	57,668	255	208,683	72,196	85,331,739

第6表 厚生年金保険（第1号） 都道府県別保険料徴収状況

都道府県別	保 険 料 徴 収 状 況 （ 年 度 累 計 ）			
	徴収決定済額	収納済額	不納欠損額	収納未済額
	千円	千円	千円	千円
平成 27 年 7月	9,073,528,838	8,670,376,065	8,101,872	395,050,901
8月	11,918,311,355	11,506,981,998	11,203,209	400,126,148
9月	13,980,205,453	13,572,131,293	13,893,183	394,180,977
10月	14,625,161,485	13,925,365,155	15,804,688	683,991,642
11月	18,033,737,900	17,624,288,439	18,358,667	391,090,794
12月	18,673,222,428	17,978,742,596	20,430,939	674,048,893
北海道	519,541,401	498,479,398	1,016,169	20,045,834
青森	105,472,895	100,898,294	99,015	4,475,586
岩手	109,519,386	105,714,899	48,320	3,756,166
宮城	237,756,073	226,444,668	241,547	11,069,859
秋田	84,067,304	81,984,591	54,693	2,028,020
山形	110,220,631	106,658,786	44,288	3,517,556
福島	195,413,497	187,036,430	75,897	8,301,170
茨城	245,748,434	236,719,412	119,747	8,909,275
栃木	184,956,413	178,783,186	353,168	5,820,059
群馬	206,435,119	202,130,179	138,924	4,166,017
埼玉県	537,194,712	518,901,268	568,656	17,724,787
千葉県	406,918,613	390,551,496	472,623	15,894,494
東京都	6,200,513,871	5,971,807,050	7,514,168	221,192,652
神奈川県	930,731,829	895,038,383	934,349	34,759,097
新潟	304,478,424	293,582,360	199,201	10,696,863
富山	155,834,406	152,174,923	80,294	3,579,190
石川	131,587,801	128,794,357	140,685	2,652,759
福井	91,914,939	89,588,523	95,771	2,230,645
山梨	77,286,207	74,675,480	52,378	2,558,349
長野	235,649,751	229,591,100	128,143	5,930,508
岐阜	222,622,729	215,696,627	269,304	6,656,798
静岡県	452,752,378	440,075,927	385,808	12,290,643
愛知	1,241,009,715	1,196,914,688	1,197,755	42,897,271
三重	169,550,013	162,619,688	201,494	6,728,831
滋賀	124,588,322	120,847,460	133,621	3,607,241
京都府	317,881,094	308,031,428	201,208	9,648,458
大阪府	1,737,290,873	1,653,405,252	1,822,665	82,062,956
兵庫県	538,917,989	521,820,144	561,795	16,536,050
奈良	80,871,258	77,813,778	88,123	2,969,357
和歌山	76,274,140	73,753,739	111,820	2,408,582
鳥取	49,462,304	48,158,310	4,134	1,299,860
島根	66,591,748	64,956,396	23,786	1,611,567
岡山	204,130,937	195,380,403	223,769	8,526,765
広島	365,575,192	351,202,981	621,000	13,751,212
山口	142,468,130	138,172,091	237,586	4,058,453
徳島	71,146,288	67,834,372	135,838	3,176,078
香川	118,185,258	114,647,347	117,676	3,420,235
愛媛	149,170,023	144,517,578	88,903	4,563,543
高松	66,265,879	63,615,078	108,031	2,542,770
福岡	591,200,579	567,280,517	614,048	23,306,013
佐賀	73,892,133	70,452,043	123,799	3,316,291
長崎	115,740,778	110,185,287	133,331	5,422,160
熊本	152,865,954	146,527,042	183,518	6,155,394
大分	106,851,452	101,538,851	99,396	5,213,205
宮崎	104,249,149	100,395,704	106,774	3,746,671
鹿児島	145,243,363	139,196,110	109,304	5,937,949
沖縄	117,183,044	114,148,972	148,415	2,885,656

注1．徴収決定済額は、前年度からの繰越額（4月分 258,268,620千円・5月分 83,887,901千円）を含む。

2．計数は、平成27年9月以前は厚生年金保険に係る計数、平成27年10月以降は厚生年金保険（第1号）に係る計数である。

第7表 厚生年金保険（第1号） 月別一時金状況

（厚生年金保険（第1号））

月 別	合 計		障 害 手 当 金		脱 退 手 当 金		脱 退 一 時 金	
	件 数	金 額	件 数	金 額	件 数	金 額	件 数	金 額
		千円		千円		千円		千円
平成 27 年 7月	5,849	2,220,627	18	28,513	154	11,289	5,677	2,180,826
8月	6,596	2,476,146	11	14,450	92	4,472	6,493	2,457,224
9月	3,530	1,316,793	10	16,596	101	10,149	3,419	1,290,048
10月	5,070	1,960,752	14	17,908	92	6,656	4,964	1,936,188
11月	5,454	2,147,210	12	16,370	87	6,130	5,355	2,124,710
12月	5,149	1,905,263	18	22,952	100	5,553	5,031	1,876,758

注1．計数は、平成27年9月以前は厚生年金保険に係る計数、平成27年10月以降は厚生年金保険（第1号）に係る計数である。

2．障害手当金の件数は、初診日に平成27年9月以前の厚生年金保険被保険者であった者及び平成27年10月以降の第1号厚生年金被保険者であった者の件数である。

3．平成27年10月以降に受給権が発生した障害手当金の金額は、共済組合等の組合員等たる厚生年金保険の被保険者期間（平成27年9月以前の共済組合等の組合員等の期間を含む）を含めて算出した金額である。

4．平成27年10月以降の脱退一時金の対象は、以下のとおりである。

ア．国民年金の脱退一時金を同時に請求していない場合は、最後に被用者年金制度に加入していた時の資格が、平成27年9月以前の厚生年金保険被保険者又は平成27年10月以降の第1号厚生年金被保険者であった者について計上している。

イ．国民年金の脱退一時金を同時に請求した場合は、最後に被用者年金制度に加入していた時の資格に関わらず計上しており、平成27年9月以前の共済組合等の期間のみの者を含む。

5．平成27年10月以降の脱退一時金の金額は、共済組合等の組合員等たる厚生年金保険の被保険者期間（平成27年9月以前の共済組合等の組合員等の期間を含む）を含めて算出した金額である。

第 8 表 国民年金 都道府県別適用状況

都道府県別	被 保 険 者 数															付加年金 被保険者数
	総 数			第 1 号 被 保 険 者			任 意 加 入 被 保 険 者			(再掲) 60～64歳 任意加入	(再掲) 65歳以上 任意加入	第 3 号 被 保 険 者				
	合 計	男 子	女 子	合 計	男 子	女 子	合 計	男 子	女 子			合 計	男 子	女 子		
平成 27 年	25,979,017	8,710,957	17,268,060	16,492,195	8,519,905	7,972,290	235,517	81,310	154,207	180,303	10,297	9,251,305	109,742	9,141,563	798,490	
7 月	25,986,793	8,719,857	17,266,936	16,513,088	8,529,482	7,983,606	234,161	80,847	153,314	178,782	10,284	9,239,544	109,528	9,130,016	795,817	
8 月	25,969,962	8,719,988	17,249,974	16,509,333	8,529,905	7,979,428	233,935	80,869	153,066	178,065	10,294	9,226,694	109,214	9,117,480	794,022	
9 月	25,943,572	8,714,653	17,228,919	16,502,434	8,524,551	7,977,883	234,273	81,202	153,071	178,190	10,414	9,206,865	108,900	9,097,965	793,302	
10 月	25,944,440	8,720,395	17,224,045	16,513,248	8,530,263	7,982,985	233,936	81,313	152,623	177,772	10,419	9,197,256	108,819	9,088,437	792,115	
11 月	25,890,610	8,701,840	17,188,770	16,472,100	8,512,257	7,959,843	233,001	81,176	151,825	176,811	10,407	9,185,509	108,407	9,077,102	788,817	
12 月																
北 海 道	1,106,877	349,368	757,509	685,842	340,369	345,473	14,348	4,415	9,933	12,644	559	406,687	4,584	402,103	50,381	
青 岩 手	257,908	96,631	161,277	181,881	94,611	87,270	1,853	763	1,090	1,577	117	74,174	1,257	72,917	7,029	
宮 城 県	213,686	75,149	138,537	140,624	73,468	67,156	1,766	688	1,078	1,521	44	71,296	993	70,303	7,705	
秋 田 県	457,170	152,456	304,714	288,263	149,894	138,369	3,118	1,111	2,007	2,478	156	165,789	1,451	164,338	13,138	
山 形 県	166,798	59,821	106,977	111,714	58,504	53,210	1,145	431	714	931	73	53,939	886	53,053	4,530	
山 形 県	170,506	64,259	106,247	117,914	62,996	54,918	844	332	512	630	22	51,748	931	50,817	6,755	
福 島 県	345,803	125,200	220,603	231,150	123,021	108,129	2,052	900	1,152	1,682	102	112,601	1,279	111,322	8,750	
茨 城 県	614,881	218,048	396,833	403,395	214,730	188,665	4,744	1,677	3,067	3,629	245	206,742	1,641	205,101	16,497	
栃 木 県	404,057	137,049	267,008	258,151	134,971	123,180	2,341	873	1,468	1,722	164	143,565	1,205	142,360	11,045	
群 馬 県	396,297	136,204	260,093	254,691	134,069	120,622	2,467	904	1,563	1,945	101	139,139	1,231	137,908	12,550	
埼 玉 県	1,571,734	521,854	1,049,880	970,029	512,327	457,702	14,619	5,220	9,399	11,115	726	587,086	4,307	582,779	45,146	
千 葉 県	1,312,257	432,220	880,037	803,422	424,184	379,238	13,568	4,257	9,311	9,994	522	495,267	3,779	491,488	46,342	
東 京 都	2,978,696	1,087,721	1,890,975	2,031,311	1,062,464	968,847	37,230	13,872	23,358	23,815	1,451	910,155	11,385	898,770	109,854	
神 奈 川 県	1,970,911	624,127	1,346,784	1,181,598	611,425	570,173	20,912	6,897	14,015	14,958	731	768,401	5,805	762,596	59,565	
新 潟 県	376,452	129,988	246,464	244,211	127,443	116,768	2,659	904	1,755	2,096	62	129,582	1,641	127,941	13,582	
富 山 県	162,726	54,067	108,659	101,214	53,075	48,139	1,269	442	827	1,015	33	60,243	550	59,693	6,534	
石 川 県	197,127	69,010	128,117	127,734	67,627	60,107	1,371	519	852	1,099	50	68,022	864	67,158	4,973	
福 井 県	124,674	43,419	81,255	80,500	42,608	37,892	739	291	448	579	25	43,435	520	42,915	3,387	
山 梨 県	168,403	61,068	107,335	114,054	60,059	53,995	923	351	572	661	48	53,426	658	52,768	4,048	
長 野 県	381,992	130,632	251,360	245,254	127,939	117,315	2,807	1,102	1,705	2,130	62	133,931	1,591	132,340	12,235	
岐 阜 県	400,921	124,362	276,559	242,969	122,147	120,822	2,813	934	1,879	2,175	88	155,139	1,281	153,858	11,073	
静 岡 県	713,846	233,471	480,375	443,131	229,869	213,262	4,018	1,496	2,522	2,780	140	266,697	2,106	264,591	21,806	
愛 知 県	1,580,617	471,713	1,108,904	913,586	463,699	449,887	10,279	3,405	6,874	7,731	332	656,752	4,609	652,143	37,499	
三 重 県	355,361	109,016	246,345	211,920	106,839	105,081	2,546	874	1,672	2,052	80	140,895	1,303	139,592	10,083	
滋 賀 県	280,685	85,179	195,506	162,368	83,460	78,908	1,740	550	1,190	1,319	31	116,577	1,169	115,408	7,686	
京 都 府	545,159	189,251	355,908	359,975	184,152	175,823	5,401	1,852	3,549	4,121	322	179,783	3,247	176,536	16,366	
大 阪 府	1,992,700	684,382	1,308,318	1,312,437	668,477	643,960	17,402	5,945	11,457	13,599	1,191	662,861	9,960	652,901	49,779	
兵 庫 県	1,181,363	366,866	814,497	716,125	358,215	357,910	11,236	3,501	7,735	8,759	499	454,002	5,150	448,852	34,788	
奈 良 県	299,311	94,215	205,096	185,311	91,801	93,510	3,015	921	2,094	2,370	108	110,985	1,493	109,492	8,536	
和 歌 山 県	210,585	72,685	137,900	140,498	71,100	69,398	1,538	562	976	1,252	86	68,549	1,023	67,526	5,996	
鳥 取 県	95,105	35,333	59,772	64,581	34,209	30,372	811	296	515	681	24	29,713	828	28,885	2,614	
島 根 県	99,620	34,989	64,631	65,032	34,066	30,966	687	233	454	586	12	33,901	690	33,211	2,190	
岡 山 県	346,999	112,578	234,421	213,305	109,653	103,652	2,699	903	1,796	2,143	113	130,995	2,022	128,973	11,592	
広 島 県	547,206	168,538	378,668	325,808	164,535	161,273	4,898	1,573	3,325	3,952	165	216,500	2,430	214,070	15,909	
山 口 県	248,947	76,204	172,743	147,731	74,459	73,272	2,152	654	1,498	1,758	63	99,064	1,091	97,973	7,557	
徳 島 県	136,803	49,128	87,675	92,148	47,480	44,668	1,375	528	847	1,161	90	43,280	1,120	42,160	3,444	
香 川 県	175,308	57,791	117,517	108,659	56,382	52,277	1,310	449	861	1,043	54	65,339	960	64,379	5,069	
愛 媛 県	270,158	90,405	179,753	170,779	88,150	82,629	2,157	783	1,374	1,802	90	97,222	1,472	95,750	8,273	
高 知 県	129,812	53,278	76,534	95,760	51,221	44,539	1,456	563	893	1,230	107	32,596	1,494	31,102	3,841	
福 岡 県	1,051,940	350,551	701,389	670,680	341,539	329,141	8,925	3,065	5,860	7,204	449	372,335	5,947	366,388	27,907	
佐 賀 県	152,309	54,736	97,573	101,356	53,399	47,957	923	365	558	721	42	50,030	972	49,058	4,792	
長 崎 県	271,818	97,140	174,678	183,054	94,955	88,099	2,151	846	1,305	1,735	148	86,613	1,339	85,274	8,012	
熊 本 県	345,633	126,150	219,483	237,517	123,207	114,310	2,556	941	1,615	2,029	112	105,560	2,002	103,558	12,190	
大 分 県	208,152	66,758	141,394	128,135	65,012	63,123	1,843	637	1,206	1,546	124	78,174	1,109	77,065	5,390	
宮 崎 県	209,905	76,237	133,668	143,027	74,287	68,740	1,612	651	961	1,305	116	65,266	1,299	63,967	7,205	
鹿 児 島 県	318,184	106,515	211,669	201,141	103,537	97,604	2,651	1,058	1,593	2,166	173	114,392	1,920	112,472	9,516	
沖 縄 県	343,208	146,078	197,130	262,115	140,623	121,492	4,032	1,642	2,390	3,370	355	77,061	3,813	73,248	5,658	

第 8 表(続) 国民年金 都道府県別適用状況

都道府県別		資 格 取 得 者 数													
		総 数			第 1 号 被 保 険 者			(再掲) 資格取得届書の 提出者のうち、 学生と申告した者	(再掲) 20歳到達に よる新規加入	任 意 加 入 被 保 険 者			第 3 号 被 保 険 者		
		合 計	男 子	女 子	合 計	男 子	女 子			合 計	男 子	女 子	合 計	男 子	女 子
平成 27 年		515,839	195,580	320,259	415,123	189,364	225,759	30,898	55,878	6,080	2,207	3,873	94,636	4,009	90,627
7月		505,397	194,633	310,764	417,300	189,281	228,019	31,516	59,339	5,931	1,996	3,935	82,166	3,356	78,810
8月		450,140	173,992	276,148	368,128	168,709	199,419	27,768	56,770	6,552	2,218	4,334	75,460	3,065	72,395
9月		498,569	191,153	307,416	409,194	185,074	224,120	31,259	51,794	7,256	2,707	4,549	82,119	3,372	78,747
10月		473,809	181,992	291,817	386,474	176,374	210,100	28,228	53,355	6,144	2,278	3,866	81,191	3,340	77,851
11月		384,054	148,881	235,173	309,760	144,050	165,710	21,786	50,693	5,494	2,041	3,453	68,800	2,790	66,010
12月															
北海道	道	19,197	7,081	12,116	14,718	6,851	7,867	5	2,907	293	97	196	4,186	133	4,053
	青森	3,880	1,502	2,378	3,025	1,444	1,581	199	381	60	25	35	795	33	762
	手	3,671	1,393	2,278	2,925	1,333	1,592	321	63	47	20	27	699	40	659
	岩	7,206	2,625	4,581	5,589	2,554	3,035	279	876	97	32	65	1,520	39	1,481
宮城県	手	2,550	1,049	1,501	2,121	1,001	1,120	192	258	34	20	14	395	28	367
	城														
	田														
山形県	形	3,051	1,131	1,920	2,338	1,088	1,250	199	336	41	12	29	672	31	641
	福	6,369	2,464	3,905	5,207	2,400	2,807	408	665	72	29	43	1,090	35	1,055
	茨	9,593	3,948	5,645	7,789	3,841	3,948	702	1,021	129	56	73	1,675	51	1,624
	木	5,713	2,345	3,368	4,616	2,292	2,324	444	583	56	27	29	1,041	26	1,015
栃木県	群	5,199	2,038	3,161	4,072	1,980	2,092	322	766	69	30	39	1,058	28	1,030
	馬														
埼玉県	玉	21,673	8,533	13,140	17,667	8,323	9,344	1,368	3,345	307	115	192	3,699	95	3,604
	葉	17,711	6,989	10,722	14,282	6,807	7,475	1,247	2,523	277	87	190	3,152	95	3,057
	京	42,834	16,586	26,248	35,203	16,025	19,178	2,153	5,617	778	303	475	6,853	258	6,595
	神	28,466	11,028	17,438	23,393	10,709	12,684	13	5,961	508	186	322	4,565	133	4,432
千葉県	新	6,534	2,607	3,927	5,295	2,525	2,770	832	342	81	34	47	1,158	48	1,110
	潟														
富山県	山	3,299	1,402	1,897	2,722	1,366	1,356	215	303	34	13	21	543	23	520
	川	3,162	1,271	1,891	2,605	1,233	1,372	197	437	34	14	20	523	24	499
	井	1,843	748	1,095	1,506	727	779	239	158	15	6	9	322	15	307
	山	2,143	761	1,382	1,645	727	918	197	242	37	15	22	461	19	442
石川県	長	6,212	2,439	3,773	5,006	2,377	2,629	488	584	77	26	51	1,129	36	1,093
	野														
岐阜県	阜	5,492	2,092	3,400	4,373	2,035	2,338	312	862	65	23	42	1,054	34	1,020
	岡	11,045	4,362	6,683	8,976	4,256	4,720	721	1,112	91	43	48	1,978	63	1,915
	知	20,099	7,741	12,358	15,847	7,540	8,307	1,479	1,925	261	86	175	3,991	115	3,876
	愛	5,331	2,216	3,115	4,362	2,157	2,205	468	513	58	19	39	911	40	871
三重県	重	4,153	1,614	2,539	3,311	1,573	1,738	240	588	49	15	34	793	26	767
	滋														
東京都	都	7,715	3,105	4,610	6,373	2,985	3,388	473	1,342	140	56	84	1,202	64	1,138
	阪	28,109	10,683	17,426	22,849	10,296	12,553	1,423	4,157	420	153	267	4,840	234	4,606
	摩	16,161	6,100	10,061	13,064	5,920	7,144	1,237	2,228	205	65	140	2,892	115	2,777
	奈	3,988	1,461	2,527	3,167	1,401	1,766	250	615	68	22	46	753	38	715
大阪府	歌	2,516	962	1,554	2,011	921	1,090	11	563	40	15	25	465	26	439
	山														
兵庫県	取	1,868	708	1,160	1,501	673	828	150	181	23	7	16	344	28	316
	根	1,851	714	1,137	1,463	687	776	225	140	23	8	15	365	19	346
	山	5,599	2,077	3,522	4,380	1,995	2,385	422	550	66	24	42	1,153	58	1,095
	岡	8,055	3,098	4,957	6,455	2,993	3,462	699	859	112	40	72	1,488	65	1,423
徳島県	口	3,255	1,233	2,022	2,547	1,190	1,357	267	366	48	14	34	660	29	631
香川県	島	2,040	803	1,237	1,598	758	840	179	233	32	10	22	410	35	375
	川	2,611	987	1,624	2,077	949	1,128	355	252	23	11	12	511	27	484
	媛	3,610	1,317	2,293	2,813	1,258	1,555	292	202	54	23	31	743	36	707
	愛	2,021	811	1,210	1,689	773	916	3	439	36	11	25	296	27	269
高知県	知	18,001	7,029	10,972	15,113	6,796	8,317	923	2,186	220	86	134	2,668	147	2,521
	岡														
佐賀県	賀	2,207	832	1,375	1,825	795	1,030	126	345	14	7	7	368	30	338
	長	3,248	1,211	2,037	2,502	1,157	1,345	228	521	54	20	34	692	34	658
	熊	5,092	1,935	3,157	4,029	1,834	2,195	471	500	75	33	42	988	68	920
	本	3,922	1,578	2,344	3,186	1,540	1,646	255	329	47	22	25	673	16	673
大分県	分	3,451	1,363	2,088	2,792	1,304	1,488	197	378	41	15	26	618	44	574
	崎														
鹿児島県	島	5,563	2,237	3,326	4,542	2,175	2,367	230	985	54	19	35	967	43	924
	沖	6,745	2,672	4,073	5,191	2,486	2,705	130	954	129	47	82	1,425	139	1,286
沖縄県	縄														

注 「資格取得届書の提出者のうち、学生と申告した者」とは、当該月に国民年金第 1 号被保険者資格を取得した者の中で、資格取得届を自ら提出し、その際に学生であると申告した者をいう。

第 8 表(続) 国民年金 都道府県別適用状況

資 格 喪 失 者 数												
都道府県別	総 数			第 1 号 被 保 険 者			任 意 加 入 被 保 険 者			第 3 号 被 保 険 者		
	合 計	男 子	女 子	合 計	男 子	女 子	合 計	男 子	女 子	合 計	男 子	女 子
平成 27 年 7月	546,561	205,694	340,867	435,434	199,214	236,220	8,128	2,624	5,504	102,999	3,856	99,143
8月	497,647	185,741	311,906	396,431	179,712	216,719	7,289	2,459	4,830	93,927	3,570	90,357
9月	466,984	173,865	293,119	371,897	168,291	203,606	6,778	2,196	4,582	88,309	3,378	84,931
10月	524,990	196,496	328,494	416,123	190,437	225,686	6,919	2,373	4,546	101,948	3,686	98,262
11月	472,956	176,248	296,708	375,676	170,660	205,016	6,482	2,167	4,315	90,798	3,421	87,377
12月	437,907	167,447	270,460	350,932	162,067	188,865	6,429	2,178	4,251	80,546	3,202	77,344
北 海 道	21,016	8,038	12,978	16,661	7,819	8,842	388	97	291	3,967	122	3,845
青 岩 手	4,784	1,982	2,802	3,952	1,921	2,031	63	23	40	769	38	731
宮 城	4,488	1,828	2,660	3,584	1,766	1,818	50	21	29	854	41	813
秋 田	8,555	3,191	5,364	6,862	3,108	3,754	129	40	89	1,564	43	1,521
	3,228	1,327	1,901	2,618	1,287	1,331	31	10	21	579	30	549
山 形	3,428	1,344	2,084	2,769	1,307	1,462	23	10	13	636	27	609
福 島	7,123	2,865	4,258	5,769	2,806	2,963	57	23	34	1,297	36	1,261
茨 城	10,411	4,208	6,203	8,354	4,126	4,228	116	31	85	1,941	51	1,890
栃 木	6,874	2,744	4,130	5,528	2,679	2,849	51	16	35	1,295	49	1,246
群 馬	6,361	2,486	3,875	5,131	2,426	2,705	72	29	43	1,158	31	1,127
埼 玉	24,490	9,483	15,007	19,594	9,212	10,382	393	155	238	4,503	116	4,387
千 葉	21,349	8,216	13,133	17,240	8,016	9,224	341	96	245	3,768	104	3,664
東 京	48,560	18,892	29,668	40,765	18,319	22,446	821	317	504	6,974	256	6,718
神 奈 川	30,961	11,369	19,592	24,435	11,039	13,396	571	173	398	5,955	157	5,798
新 潟	6,870	2,619	4,251	5,396	2,523	2,873	80	27	53	1,394	69	1,325
富 山	3,508	1,402	2,106	2,852	1,353	1,499	44	19	25	612	30	582
石 川	3,431	1,315	2,116	2,703	1,262	1,441	47	15	32	681	38	643
福 井	2,107	806	1,301	1,692	789	903	24	7	17	391	10	381
山 梨	2,743	1,069	1,674	2,196	1,030	1,166	33	17	16	514	22	492
長 野	6,811	2,694	4,117	5,338	2,614	2,724	70	24	46	1,403	56	1,347
岐 阜	6,482	2,453	4,029	5,145	2,398	2,747	83	22	61	1,254	33	1,221
静 岡	12,841	5,086	7,755	10,313	4,971	5,342	94	33	61	2,434	82	2,352
愛 知	24,054	9,195	14,859	19,192	8,993	10,199	256	84	172	4,606	118	4,488
三 重	6,058	2,425	3,633	4,786	2,359	2,427	91	25	66	1,181	41	1,140
滋 賀	4,715	1,817	2,898	3,689	1,766	1,923	40	17	23	986	34	952
京 都	8,267	3,132	5,135	6,577	2,983	3,594	165	54	111	1,525	95	1,430
大 阪	32,107	11,886	20,221	25,776	11,458	14,318	495	165	330	5,836	263	5,573
兵 庫	18,250	6,585	11,665	14,470	6,344	8,126	279	90	189	3,501	151	3,350
奈 良	4,711	1,664	3,047	3,585	1,590	1,995	106	27	79	1,020	47	973
和 歌 山	2,872	1,098	1,774	2,270	1,056	1,214	43	15	28	559	27	532
鳥 取	1,966	716	1,250	1,496	665	831	39	16	23	431	35	396
島 根	2,104	837	1,267	1,656	801	855	22	10	12	426	26	400
岡 山	6,470	2,419	4,051	5,089	2,318	2,771	80	23	57	1,301	78	1,223
広 島	9,077	3,377	5,700	7,176	3,264	3,912	132	39	93	1,769	74	1,695
山 口	4,134	1,481	2,653	3,201	1,429	1,772	58	15	43	875	37	838
徳 島	2,253	860	1,393	1,740	800	940	53	28	25	460	32	428
香 川	2,932	1,105	1,827	2,287	1,053	1,234	42	18	24	603	34	569
愛 媛	4,617	1,730	2,887	3,654	1,662	1,992	57	20	37	906	48	858
高 知	2,454	947	1,507	1,957	887	1,070	47	17	30	450	43	407
福 岡	19,600	7,178	12,422	15,618	6,892	8,726	308	113	195	3,674	173	3,501
佐 賀	2,690	1,052	1,638	2,150	1,010	1,140	20	10	10	520	32	488
長 崎	4,162	1,487	2,675	3,187	1,423	1,764	71	22	49	904	42	862
熊 本	6,435	2,533	3,902	5,207	2,424	2,783	106	43	63	1,122	66	1,056
大 分	4,325	1,669	2,656	3,458	1,612	1,846	55	19	36	812	38	774
宮 崎	4,250	1,719	2,531	3,365	1,630	1,735	68	30	38	817	59	758
鹿 児 島	5,990	2,337	3,653	4,766	2,257	2,509	68	20	48	1,156	60	1,096
沖 縄	6,993	2,781	4,212	5,683	2,620	3,063	147	53	94	1,163	108	1,055

注 任意加入被保険者の資格喪失には、第3号被保険者への切替の者も含まれている。

第 8 表(続) 国民年金 都道府県別適用状況

都道府県別		保険料免除・学生納付特例・若年者納付猶予被保険者数										
		免 除 者 数						学生納付特例者数		若年納付猶予者数		
(免除率)		法定免除	申請免除 (全額)	申請免除 (3/4)	申請免除 (半額)	申請免除 (1/4)	(特例率)		(猶予率)			
平成 27 年 7月		2,536,039	15.4	1,343,812	1,162,158	17,628	8,870	3,571	1,137,502	6.9	198,272	1.2
8月		3,058,930	18.5	1,344,598	1,542,828	98,388	51,618	21,498	1,256,910	7.6	259,475	1.6
9月		3,326,611	20.1	1,344,043	1,738,209	138,977	73,767	31,615	1,328,117	8.0	292,935	1.8
10月		3,461,072	21.0	1,343,682	1,840,951	156,586	83,707	36,146	1,378,280	8.4	309,411	1.9
11月		3,624,383	21.9	1,344,130	1,964,880	177,174	95,924	42,275	1,447,311	8.8	330,416	2.0
12月		3,713,979	22.5	1,344,675	2,034,832	186,884	102,008	45,580	1,499,790	9.1	342,959	2.1
北海道	道 森	213,176	31.1	91,124	105,055	9,329	5,494	2,174	55,991	8.2	14,582	2.1
	青 手	61,492	33.8	19,823	35,126	3,917	1,894	732	13,059	7.2	3,857	2.1
	岩 手	38,190	27.2	15,616	18,654	2,362	1,106	452	10,692	7.6	2,753	2.0
	宮 城	65,751	22.8	23,076	35,961	4,093	1,875	746	26,242	9.1	6,189	2.1
	秋 田	32,868	29.4	12,362	17,225	1,971	938	372	10,120	9.1	2,516	2.3
山形県	形 島	26,432	22.4	10,889	13,034	1,450	737	322	10,400	8.8	2,114	1.8
	福 島	59,399	25.7	19,097	35,347	2,696	1,495	764	19,685	8.5	5,132	2.2
	茨 城	82,123	20.4	24,149	49,308	4,725	2,728	1,213	34,332	8.5	8,058	2.0
	栃 木	51,847	20.1	19,238	27,820	2,629	1,416	744	21,557	8.4	5,571	2.2
	群 馬	50,675	19.9	16,790	28,803	2,807	1,550	725	22,806	9.0	5,497	2.2
埼玉県	玉 葉	154,462	15.9	59,616	79,714	8,068	4,764	2,300	88,906	9.2	20,610	2.1
	千 川	127,825	15.9	52,810	64,709	5,746	3,037	1,523	71,779	8.9	15,678	2.0
	東 京	316,109	15.6	124,663	164,978	13,633	8,585	4,250	165,746	8.2	35,060	1.7
	神 奈	195,128	16.5	85,994	91,775	9,422	5,325	2,612	112,209	9.5	24,524	2.1
	新 潟	55,159	22.6	23,733	25,327	3,400	1,838	861	25,296	10.4	5,800	2.4
富山県	山 川	18,081	17.9	8,357	8,236	820	484	184	11,040	10.9	1,653	1.6
	石 井	25,765	20.2	10,348	12,837	1,477	758	345	15,767	12.3	2,659	2.1
	福 井	16,494	20.5	6,462	8,473	834	500	225	8,333	10.4	1,810	2.2
	山 梨	23,877	20.9	7,762	13,583	1,423	768	341	12,155	10.7	2,646	2.3
	長 野	48,695	19.9	20,209	24,101	2,450	1,362	573	20,561	8.4	4,428	1.8
岐阜県	卓 田	45,918	18.9	15,615	25,766	2,595	1,350	592	22,662	9.3	4,420	1.8
	静 岡	79,737	18.0	31,752	41,316	3,606	2,057	1,006	40,845	9.2	8,743	2.0
	愛 知	165,693	18.1	57,769	92,283	8,412	4,910	2,319	76,623	8.4	17,423	1.9
	三 重	43,557	20.6	17,029	22,486	2,211	1,235	596	18,426	8.7	3,958	1.9
	滋 賀	33,036	20.3	11,399	18,485	1,846	905	401	18,733	11.5	3,903	2.4
東京都	都 府	88,759	24.7	31,203	50,310	4,107	2,207	932	38,248	10.6	6,431	1.8
	大 阪	351,623	26.8	117,046	206,373	16,251	8,310	3,643	110,201	8.4	28,567	2.2
	兵 庫	184,866	25.8	60,503	105,415	10,904	5,726	2,318	77,517	10.8	16,477	2.3
	奈 良	48,282	26.1	14,293	29,624	2,489	1,283	593	21,508	11.6	4,894	2.6
	和 歌	41,717	29.7	11,580	26,611	2,006	1,022	498	11,910	8.5	3,380	2.4
鳥取県	取 根	18,268	28.3	6,922	9,325	1,106	640	275	6,656	10.3	1,436	2.2
	島 山	16,707	25.7	7,570	7,265	1,016	616	240	7,750	11.9	1,255	1.9
	岡 山	52,790	24.7	19,661	28,766	2,439	1,298	626	21,908	10.3	4,581	2.1
	広 島	78,536	24.1	30,978	40,212	4,181	2,147	1,018	36,419	11.2	7,145	2.2
	山 口	39,189	26.5	14,359	21,369	1,943	1,035	483	14,111	9.6	3,125	2.1
徳島県	島 川	27,746	30.1	9,824	15,893	1,214	559	256	9,531	10.3	1,931	2.1
	香 媛	26,028	24.0	9,078	14,950	1,137	580	283	10,941	10.1	1,896	1.7
	愛 媛	54,588	32.0	18,185	31,375	2,843	1,492	693	16,176	9.5	4,012	2.3
	高 知	31,440	32.8	11,375	17,118	1,719	890	338	8,646	9.0	2,254	2.4
	福 岡	207,437	30.9	67,667	119,349	11,380	6,255	2,786	69,036	10.3	16,669	2.5
佐賀県	賀 崎	27,938	27.6	8,735	15,956	1,862	973	412	9,888	9.8	2,463	2.4
	長 崎	55,524	30.3	20,946	30,044	2,633	1,341	560	15,607	8.5	3,520	1.9
	熊 本	69,908	29.4	23,066	40,192	3,770	2,044	836	21,634	9.1	5,785	2.4
	大 分	38,322	29.9	13,289	21,776	1,892	965	400	13,119	10.2	3,450	2.7
	宮 崎	47,700	33.4	14,979	27,278	2,985	1,727	731	12,145	8.5	3,214	2.2
鹿児島県	鹿 島	70,122	34.9	24,101	40,111	3,459	1,793	658	15,650	7.8	4,779	2.4
	沖 縄	105,000	40.1	23,633	75,118	3,626	1,994	629	17,224	6.6	6,111	2.3

第9表 国民年金 都道府県別年金受給権者状況 (総計)
(月末現在)

都道府県別	合 計		老 齢 年 金							通 算 老 齢 年 金				障 害 年 金		遺 族 年 金	
			件 数					年金額	件 数			年金額					
	件数	年金額	合 計	5 年 年 金 以 外			5 年年金		合計	繰上げ	本来						
				(再掲)基礎のみ・旧国年													
				繰上げ	本 来	繰下げ											
	千円								千円						千円		
平成 27 年 7月	33,234,742	22,065,199,815	30,351,213	30,334,842	2,800,611	4,756,413	102,661	16,371	20,031,676,896	681,371	270,898	410,473	152,771,401	1,969,002	1,707,308,784	233,156	173,442,735
8月	33,296,536	22,116,033,923	30,415,079	30,398,810	2,787,023	4,755,239	102,682	16,269	20,080,093,947	674,755	268,076	406,679	151,372,529	1,971,510	1,709,508,534	235,192	175,058,914
9月	33,359,367	22,167,518,414	30,480,139	30,463,971	2,773,985	4,754,860	102,755	16,168	20,129,486,522	668,570	265,395	403,175	150,058,090	1,973,379	1,711,306,895	237,279	176,666,907
10月	33,450,564	22,237,837,168	30,571,969	30,555,890	2,761,688	4,758,044	102,835	16,079	20,196,632,600	662,627	262,828	399,799	148,805,045	1,976,389	1,713,901,074	239,579	178,498,450
11月	33,507,758	22,286,128,769	30,632,208	30,616,239	2,746,106	4,756,345	102,804	15,969	20,243,103,483	655,300	259,679	395,621	147,241,732	1,978,426	1,715,512,309	241,824	180,271,244
12月	33,565,826	22,334,426,594	30,691,073	30,675,181	2,732,167	4,756,929	102,860	15,892	20,287,907,171	648,628	256,807	391,821	145,827,146	1,982,009	1,718,622,669	244,116	182,069,608
北 海 道	1,550,516	1,021,060,020	1,397,478	1,396,977	67,586	295,428	5,442	501	908,590,331	28,723	7,856	20,867	6,837,312	113,287	97,459,114	11,028	8,173,264
青 森 県	409,491	259,517,369	371,066	370,919	66,762	55,397	1,029	147	229,990,059	5,564	3,216	2,348	1,147,128	29,024	25,652,376	3,837	2,727,805
岩 手 県	407,540	273,004,654	367,889	367,735	55,717	65,206	1,437	154	242,963,029	6,841	3,383	3,458	1,448,833	28,944	25,833,364	3,866	2,759,428
宮 城 県	607,534	398,151,099	554,745	554,595	84,422	76,577	1,577	150	359,500,700	10,019	5,109	4,910	2,122,510	36,977	32,229,077	5,793	4,298,812
秋 田 県	362,386	234,831,321	332,156	332,092	56,192	48,985	873	64	213,073,553	6,499	3,722	2,777	1,394,946	21,045	18,419,325	2,686	1,943,497
山 形 県	370,126	244,699,987	337,015	336,881	60,516	39,929	918	134	221,964,533	8,616	4,851	3,765	1,719,068	21,825	19,064,573	2,670	1,951,815
福 島 県	566,890	372,196,038	516,732	516,507	85,874	67,007	1,077	225	336,683,034	10,856	5,871	4,985	2,169,007	34,323	29,710,444	4,979	3,633,554
茨 城 県	776,202	508,379,933	719,305	719,055	126,894	96,268	2,261	250	466,850,697	10,994	5,856	5,138	2,394,608	39,615	34,534,501	6,288	4,600,127
栃 木 県	530,374	348,533,506	487,055	486,894	80,496	58,558	1,334	161	317,018,203	8,722	4,972	3,750	1,779,594	30,508	26,703,472	4,089	3,032,238
群 馬 県	555,610	374,057,890	510,224	509,974	64,496	65,263	1,657	250	340,998,249	10,137	5,410	4,727	2,121,450	31,072	27,837,858	4,177	3,100,332
埼 千 葉 京 奈 川 新 潟	1,738,660	1,144,826,404	1,621,816	1,621,186	152,378	197,800	4,470	630	1,060,244,105	22,262	10,016	12,246	4,871,370	82,196	70,238,497	12,386	9,472,433
	1,555,065	1,031,390,834	1,445,476	1,444,785	144,105	214,712	5,033	691	951,208,669	21,488	8,636	12,852	4,870,007	77,229	67,077,253	10,872	8,234,906
	2,859,730	1,873,346,283	2,631,660	2,628,362	172,364	444,053	16,183	3,298	1,713,211,908	56,929	14,758	42,171	14,018,254	152,883	132,129,045	18,258	13,987,077
	2,098,550	1,399,209,785	1,939,241	1,938,594	115,200	292,718	7,260	647	1,284,795,664	35,433	12,365	23,068	8,473,871	110,160	95,418,039	13,716	10,522,211
	706,929	480,515,360	643,663	643,484	80,294	79,447	1,696	179	437,079,209	15,740	8,850	6,890	3,164,287	42,177	36,316,143	5,349	3,955,721
富 山 県	330,393	231,601,358	302,164	302,077	21,466	37,516	815	87	212,900,812	8,430	3,884	4,546	1,859,687	17,445	15,097,956	2,354	1,742,903
石 川 県	322,679	223,978,117	293,227	293,107	18,942	38,692	693	120	203,429,820	7,163	2,686	4,477	1,660,548	19,873	17,118,475	2,416	1,769,275
福 山 県	228,060	157,427,504	206,718	206,557	18,872	23,127	389	161	143,651,035	6,676	3,540	3,136	1,401,242	12,939	11,099,411	1,727	1,275,816
山 梨 県	245,010	159,698,085	223,980	223,871	39,651	27,554	606	109	144,787,141	4,737	2,641	2,096	998,775	14,357	12,482,623	1,936	1,429,546
岐 静 岡 愛 知 重 慶 滋 賀	580,499	396,982,037	533,807	533,714	50,683	78,303	1,459	93	364,578,127	11,593	4,738	6,855	2,534,637	30,736	26,644,346	4,363	3,224,928
	1,052,308	716,466,367	965,563	965,142	89,490	113,959	2,784	421	657,435,175	22,517	10,513	12,004	4,741,000	56,857	48,834,813	7,371	5,455,380
	1,769,982	1,190,926,252	1,640,355	1,639,916	112,482	227,835	6,017	439	1,099,229,292	27,894	10,858	17,036	6,101,796	88,313	75,536,737	13,420	10,058,427
	514,052	353,980,012	470,590	470,500	34,705	77,519	1,088	90	323,501,417	10,608	3,773	6,835	2,440,126	29,329	25,445,087	3,525	2,593,381
	354,524	241,861,335	323,765	323,639	28,145	37,549	617	126	220,758,895	7,998	3,756	4,242	1,758,819	20,027	17,319,997	2,734	2,023,624
京 大 兵 奈 和 歌 都 阪 庫 良 山	701,850	460,383,432	640,851	640,534	41,629	107,867	2,418	317	417,336,927	14,481	4,684	9,797	3,397,503	42,073	36,337,470	4,445	3,311,532
	2,170,857	1,406,358,486	1,992,385	1,991,445	111,438	300,623	6,840	940	1,275,295,923	34,897	13,452	21,445	7,826,667	128,884	112,125,650	14,691	11,110,245
	1,461,243	970,430,555	1,342,241	1,341,705	81,709	216,552	4,878	536	887,989,641	30,471	11,208	19,263	7,010,019	78,225	67,640,737	10,306	7,790,158
	393,505	259,296,202	362,758	362,473	38,546	68,062	1,434	285	237,441,394	7,176	3,385	3,791	1,578,230	21,032	18,365,620	2,539	1,910,958
	306,424	197,626,180	278,167	277,824	40,508	52,293	904	343	177,188,524	6,050	3,211	2,839	1,261,756	20,086	17,640,072	2,121	1,535,829
鳥 島 岡 山 廣 島 山 口	173,153	118,406,717	155,656	155,599	13,277	22,462	267	57	106,903,056	5,248	2,029	3,219	1,123,683	11,050	9,500,673	1,199	879,305
	230,594	159,538,275	207,194	207,105	18,016	31,611	457	89	143,525,880	6,651	2,475	4,176	1,527,393	15,207	13,364,911	1,542	1,120,091
	552,915	383,856,948	501,198	500,859	23,500	77,794	1,119	339	349,266,514	15,719	4,419	11,300	3,592,114	32,243	28,178,356	3,755	2,819,964
	779,267	534,300,156	708,915	708,660	25,179	112,153	1,644	255	487,257,087	20,305	5,023	15,282	4,788,235	44,852	38,361,046	5,195	3,893,788
	450,966	310,496,166	412,314	412,183	18,082	77,248	794	131	283,553,559	10,503	2,597	7,906	2,542,913	25,348	22,307,812	2,801	2,091,882
徳 香 愛 高 福 島 川 媛 知 岡	233,187	153,368,840	209,961	209,750	24,187	32,919	561	211	136,939,365	5,783	2,906	2,877	1,126,680	15,929	14,188,133	1,514	1,114,663
	294,155	204,184,177	267,161	266,934	11,722	46,293	692	227	186,474,198	8,571	2,181	6,390	1,968,056	16,413	14,260,412	2,010	1,481,512
	436,304	292,050,852	392,769	392,543	35,819	67,429	1,098	226	261,721,549	10,446	4,665	5,781	2,132,171	29,992	25,927,897	3,097	2,269,236
	241,565	157,302,336	217,406	217,233	18,355	41,671	652	173	140,599,251	6,023	2,239	3,784	1,339,805	16,633	14,272,036	1,503	1,091,244
	1,276,854	841,624,870	1,154,409	1,153,856	67,079	196,739	3,341	553	753,224,358	26,180	8,599	17,581	6,087,092	86,517	75,041,023	9,748	7,272,397

第9表(続) 国民年金 都道府県別年金受給権者状況 (総計)
(新規裁定)

都道府県別	合 計		老 齢 年 金							通 算 老 齢 年 金				障 害 年 金		遺 族 年 金																																																																				
			件 数					5 年年金	年金額	件 数			年金額																																																																							
	合 計	5 年 年 金 以 外			合計	繰上げ	本来																																																																													
		(再 掲) 基 礎 の み ・ 旧 国 年																																																																																		
		繰上げ	本 来	繰下げ																																																																																
件数	年金額	合 計							合計	繰上げ	本来	件数	年金額	件数	年金額																																																																					
千円																	千円																	千円																	千円																	千円																
平成 27 年	7月	44,870	29,929,486	33,328	33,328	2,106	14,399	375	-	20,504,683	103	-	103	15,528	7,931	6,793,696	3,508	2,615,578																																																																		
	8月	33,836	22,821,588	24,737	24,737	1,407	10,988	267	-	15,321,433	73	-	73	6,659	6,606	5,672,281	2,420	1,821,215																																																																		
	9月	33,312	22,439,239	24,903	24,903	1,327	11,457	262	-	15,555,939	66	-	66	9,867	5,889	5,063,901	2,454	1,809,533																																																																		
	10月	39,158	26,208,518	29,570	29,570	1,491	13,701	272	-	18,345,896	113	-	113	21,399	6,722	5,776,043	2,753	2,065,180																																																																		
	11月	34,316	23,072,793	25,146	25,146	1,275	11,329	247	-	15,541,815	68	-	68	10,820	6,449	5,530,636	2,653	1,989,522																																																																		
	12月	38,336	26,063,564	27,762	27,762	1,367	12,453	280	-	17,313,707	45	-	45	9,682	7,830	6,724,823	2,699	2,015,352																																																																		
北海道	道森手城田	2,067	1,404,094	1,543	1,543	53	740	13	-	966,662	1	-	1	*	383	327,717	140	109,376																																																																		
	青森	567	386,212	437	437	29	184	2	-	276,651	-	-	-	-	86	75,603	44	33,959																																																																		
	岩手	464	331,770	324	324	17	168	5	-	215,335	-	-	-	-	100	88,894	40	27,541																																																																		
	宮城	713	478,462	558	558	43	209	6	-	351,980	-	-	-	-	107	90,815	48	35,666																																																																		
	秋田	422	274,627	329	329	28	102	2	-	198,765	-	-	-	-	60	52,128	33	23,735																																																																		
山形県	形島城木馬	409	279,028	327	327	30	106	5	-	211,010	1	-	1	*	52	45,930	29	21,993																																																																		
	福島	626	428,536	454	454	17	174	1	-	295,484	-	-	-	-	106	89,092	66	43,960																																																																		
	茨城	941	630,879	736	736	84	337	5	-	465,574	-	-	-	-	136	116,026	69	49,279																																																																		
	栃木	626	428,098	482	482	45	200	4	-	304,905	1	-	1	*	105	93,584	38	29,597																																																																		
	群馬	557	383,552	421	421	29	163	2	-	268,353	2	-	2	*	96	85,756	38	28,571																																																																		
埼玉県	玉葉京川潟	1,917	1,286,736	1,500	1,500	86	645	21	-	939,560	1	-	1	*	269	232,876	147	114,110																																																																		
	千葉	1,804	1,243,282	1,379	1,379	73	666	19	-	886,477	1	-	1	*	293	256,556	131	99,853																																																																		
	東京都	3,372	2,242,603	2,448	2,448	107	967	31	-	1,476,046	3	-	3	834	705	600,335	216	165,388																																																																		
	神奈川	2,424	1,633,331	1,763	1,763	52	771	28	-	1,091,986	9	-	9	1,473	508	431,508	144	108,364																																																																		
	新潟	694	506,039	432	432	28	204	4	-	290,218	2	-	2	*	181	155,137	79	60,575																																																																		
富山県	山川井梨野	243	176,798	166	166	5	89	1	-	113,203	-	-	-	-	58	47,958	19	15,638																																																																		
	石川	304	218,187	199	199	12	94	1	-	131,209	-	-	-	-	69	58,457	36	28,521																																																																		
	福井	224	160,041	135	135	3	65	2	-	86,949	-	-	-	-	73	60,528	16	12,564																																																																		
	山梨	286	191,995	213	213	14	91	1	-	133,102	2	-	2	*	47	39,257	24	18,883																																																																		
	長野	592	431,713	377	377	19	175	6	-	249,983	-	-	-	-	178	152,662	37	29,068																																																																		
岐阜県	阜岡知重賀	556	402,246	372	372	13	204	8	-	250,321	1	-	1	*	134	115,068	49	36,391																																																																		
	静岡	1,068	741,010	750	750	54	321	4	-	479,876	2	-	2	*	240	203,813	76	56,134																																																																		
	愛知	1,987	1,389,032	1,352	1,352	54	686	18	-	866,748	-	-	-	-	484	409,967	151	112,317																																																																		
	三重	598	421,971	397	397	21	207	2	-	262,397	4	-	4	255	140	118,282	57	41,038																																																																		
	滋賀	431	312,109	229	229	9	98	3	-	144,388	-	-	-	-	163	139,970	39	27,751																																																																		
京都府	都阪庵庫良山	863	574,348	598	598	17	278	5	-	355,367	1	-	1	*	219	187,250	45	31,342																																																																		
	大阪	2,662	1,716,199	2,069	2,069	73	912	25	-	1,224,131	2	-	2	*	456	394,238	135	97,451																																																																		
	兵庫	1,595	1,098,960	1,074	1,074	47	507	13	-	664,570	3	-	3	632	418	359,306	100	74,452																																																																		
	奈良	562	383,334	447	447	23	283	2	-	287,577	2	-	2	*	81	71,313	32	24,410																																																																		
	和歌山	395	264,850	298	298	30	160	1	-	183,714	1	-	1	*	73	62,718	23	18,288																																																																		
鳥取県	取根山島口	141	97,378	103	103	6	33	-	-	64,679	-	-	-	-	29	25,110	9	7,588																																																																		
	島根	198	143,693	117	117	5	48	1	-	75,171	-	-	-	-	55	48,404	26	20,117																																																																		
	岡山	457	321,523	309	309	11	137	2	-	201,831	-	-	-	-	97	84,515	51	35,177																																																																		
	広島	717	497,990	519	519	18	230	3	-	332,912	-	-	-	-	143	122,309	55	42,769																																																																		
	山口	367	255,403	263	263	11	129	1	-	166,130	-	-	-	-	76	69,031	28	20,241																																																																		
徳島県	島川媛知岡	289	198,882	217	217	9	106	2	-	139,235	-	-	-	-	59	50,044	13	9,603																																																																		
	香川	249	176,988	183	183	6	94	1	-	120,490	-	-	-	-	51	45,971	15	10,527																																																																		
	愛媛	470	322,171	333	333	19	166	1	-	211,612	1	-	1	*	108	91,310	28	19,197																																																																		
	高知	321	215,354	253	253	9	131	-	-	158,543	1	-	1	*	55	47,071	12	9,597																																																																		
	福岡	1,583	1,064,147	1,101	1,101	36	460	10	-	663,355	2	-	2	*	383	326,959	97	73,343																																																																		
佐賀県	賀崎本分崎	322	221,319	229	229	14	105	1	-	145,693	-	-	-	-	68	57,543	25	18,083																																																																		
	長崎	556	375,236	396	396	18	189	3	-	246,243	-	-	-	-	111	94,654	49	34,338																																																																		
	熊本	627	441,235	404	404	25	209	2	-	260,436	1	-	1	*	175	149,418	47	31,284																																																																		
	大宮	328	217,874	239	239	12	96	-	-	142,739	-	-	-	-	77	65,451	12	9,685																																																																		
	宮崎	410	278,785	295	295	17	122	2	-	181,856	-	-	-	-	89	78,254	26	18,676																																																																		
鹿児島	児島縄他	544	365,346	383	383	12	164	3	-	229,805	-	-	-	-	118	102,047	43	33,494																																																																		
	沖	677	413,150	510	510	21	206	4	-	273,513	1	-	1	*	114	102,235	52	37,052																																																																		
	その他	111	37,048	99	99	3	22	4	-	26,925	-	-	-	-	2	*	10	8,368																																																																		

第9表(続) 国民年金 都道府県別年金受給権者状況 (総計)
(失 権)

都道府県別	合 計		老 齢 年 金							通 算 老 齢 年 金				障 害 年 金		遺 族 年 金																																					
			件 数					年金額	件 数			年金額																																									
	件数	年金額	合 計	5 年 年 金 以 外			5 年年金		合計	繰上げ	本来																																										
				(再 掲) 基 礎 の み ・ 旧 国 年																																																	
				繰上げ	本 来	繰下げ																																															
千円																		千円																		千円																	
平成 27 年 7月	94,208	56,647,995	79,896	79,714	15,922	13,665	233	182	49,595,800	7,885	3,367	4,518	1,664,428	5,509	4,835,914	918	551,854																																				
8月	81,006	48,658,427	68,832	68,730	13,919	11,870	235	102	42,754,729	6,879	2,911	3,968	1,440,797	4,666	4,102,297	629	360,605																																				
9月	78,485	47,262,837	66,951	66,850	13,346	11,529	182	101	41,604,853	6,467	2,783	3,684	1,365,138	4,503	3,967,222	564	325,624																																				
10月	74,791	45,225,683	63,663	63,574	12,517	10,584	181	89	39,837,654	6,271	2,668	3,603	1,317,914	4,220	3,722,765	637	347,349																																				
11月	89,316	53,646,406	76,329	76,219	15,677	13,069	273	110	47,404,279	7,541	3,206	4,335	1,602,630	4,936	4,357,224	510	282,274																																				
12月	80,583	48,521,140	68,588	68,509	14,151	11,738	218	79	42,691,487	6,818	2,912	3,906	1,442,070	4,682	4,116,051	495	271,532																																				
北 海 道	3,531	2,167,933	2,986	2,981	342	723	9	5	1,876,674	276	72	204	60,954	245	216,558	24	13,748																																				
	1,126	637,261	980	979	315	136	2	1	546,857	51	34	17	9,742	81	74,371	14	6,290																																				
	1,063	630,549	907	907	261	174	1	-	546,446	71	34	37	13,907	76	65,745	9	4,451																																				
	1,696	975,141	1,464	1,462	496	228	4	2	858,521	130	63	67	25,612	94	85,454	8	5,555																																				
	1,069	620,228	915	915	287	152	4	-	542,246	79	46	33	16,372	66	56,947	9	4,664																																				
山 形 県	1,272	743,424	1,090	1,089	413	152	2	1	651,078	97	54	43	18,103	76	68,287	9	5,956																																				
	1,621	933,997	1,414	1,414	495	220	1	-	832,913	116	72	44	22,682	85	74,932	6	3,471																																				
	2,228	1,269,806	1,956	1,955	742	268	4	1	1,140,154	153	80	73	29,715	104	92,904	15	7,033																																				
	1,461	855,279	1,265	1,265	420	149	2	-	751,355	96	59	37	19,402	86	76,613	14	7,909																																				
	1,436	845,534	1,212	1,209	330	170	1	3	747,589	141	82	59	26,800	73	65,947	10	5,198																																				
埼 千 葉 京 奈 神 新	3,790	2,299,456	3,360	3,358	669	400	10	2	2,094,439	244	122	122	47,324	174	152,075	12	5,618																																				
	3,492	2,111,281	3,024	3,022	690	443	10	2	1,878,790	260	124	136	57,021	190	166,982	18	8,488																																				
	6,357	3,863,180	5,401	5,394	671	1,133	40	7	3,416,567	583	154	429	132,773	341	297,553	32	16,287																																				
	4,289	2,664,844	3,710	3,707	454	565	14	3	2,379,590	337	113	224	78,163	222	194,526	20	12,566																																				
	1,824	1,074,180	1,540	1,536	438	180	4	4	944,029	166	102	64	30,038	107	94,501	11	5,611																																				
富 山 石 福 山 長	811	512,953	719	718	138	107	1	1	471,575	56	33	23	12,138	31	26,913	5	2,327																																				
	769	476,863	643	643	126	103	1	-	411,676	67	32	35	15,852	52	45,039	7	4,296																																				
	578	336,229	465	464	110	52	-	1	290,911	84	51	33	19,624	27	23,927	2	*																																				
	608	357,494	534	534	179	72	1	-	318,303	40	19	21	8,283	32	29,643	2	*																																				
	1,735	1,048,366	1,444	1,441	363	240	2	3	915,861	176	83	93	35,260	106	92,868	9	4,378																																				
岐 静 愛 三 滋	1,368	831,192	1,155	1,150	255	163	3	5	736,541	133	64	69	27,533	68	60,303	12	6,815																																				
	2,450	1,479,453	2,077	2,077	470	228	9	-	1,319,360	233	119	114	46,014	119	103,160	21	10,919																																				
	4,042	2,516,133	3,515	3,513	564	474	17	2	2,265,060	293	118	175	60,376	198	171,531	36	19,166																																				
	1,207	757,531	1,023	1,023	185	197	2	-	665,977	100	47	53	21,685	73	63,471	11	6,398																																				
	837	517,105	708	708	123	95	1	-	461,264	87	38	49	20,029	39	34,158	3	1,654																																				
京 大 兵 奈 和 歌	1,551	924,164	1,286	1,285	175	248	7	1	806,211	174	64	110	37,226	85	76,620	6	4,107																																				
	4,854	2,918,487	4,195	4,190	540	645	7	5	2,590,575	360	150	210	74,781	278	240,696	21	12,435																																				
	3,334	2,000,790	2,805	2,802	429	486	4	3	1,769,665	341	138	203	70,562	175	152,616	13	7,948																																				
	876	513,722	756	756	172	143	2	-	458,879	74	31	43	14,005	43	38,898	3	1,940																																				
	892	519,468	755	755	223	145	6	-	449,351	72	43	29	14,515	61	53,636	4	1,965																																				
鳥 島 岡 広 山	503	301,429	415	412	96	64	1	3	264,542	58	28	30	11,558	29	24,759	1	*																																				
	622	376,351	499	497	119	98	-	2	323,662	85	33	52	19,780	36	32,018	2	*																																				
	1,417	897,861	1,191	1,189	155	244	3	2	795,794	146	52	94	33,239	71	63,449	9	5,379																																				
	1,868	1,160,980	1,570	1,569	179	321	6	1	1,030,301	193	45	148	44,333	96	82,105	9	4,242																																				
	1,216	754,849	1,023	1,022	109	265	1	1	665,198	118	27	91	25,639	67	58,897	8	5,116																																				
徳 香 愛 高 福	624	360,141	512	512	140	72	-	-	304,302	62	30	32	13,663	44	39,004	6	3,172																																				
	749	466,775	603	603	76	132	5	-	403,414	96	30	66	20,835	44	39,122	6	3,404																																				
	1,093	655,760	916	913	192	162	2	3	566,031	91	48	43	17,209	79	69,134	7	3,386																																				
	607	352,190	498	496	104	117	4	2	302,261	64	31	33	14,360	38	32,591	7	2,979																																				
	2,928	1,743,102	2,419	2,416	356	478	6	3	1,491,091	280	95	185	59,515	210	182,262	19	10,234																																				
佐 長 熊 大 宮	603	368,335	498	497	125	98	1	1	316,507	56	26	30	10,569	46	39,776	3	1,485																																				
	1,072	628,170	912	912	251	181	4	-	540,803	77	36	41	16,267	74	65,868	9	5,232																																				
	1,176	698,587	963	959	291	204	2	4	583,055	109	57	52	25,113	94	84,136	10	6,284																																				
	671	394,762	556	554	151	109	3	2	334,062	57	36	21	11,801	51	45,043	7	3,857																																				
	881	540,738	731	729	139	218	1	2	458,716	72	27	45	15,992	67	58,744	11	7,285																																				
鹿 児 島 縄 他	1,623	953,123	1,336	1,335	422	272	7	1	799,701	145	66	79	30,279	136	120,351	6	2,792																																				
	734	452,484	616	616	171	209	1	-	362,516	18	4	14	4,833	92	81,142	8	3,994																																				
	29	13,461	26	26	-	3	-	-	11,076	1	-	1	*	1	*	1	*																																				

第9表(続) 国民年金 都道府県別年金受給権者状況 (旧法拠出制年金)
(月末現在)

(新規裁定)

都道府県別	合 計		老 齢 年 金		通算老齢年金		障 害 年 金		遺 族 年 金			合 計		老 齢 年 金		通算老齢年金		障 害 年 金		遺 族 年 金	
	件数	年金額	件数	年金額	件数	年金額	件数	年金額	件数	年金額		件数	年金額	件数	年金額	件数	年金額	件数	年金額	件数	年金額
	千円		千円		千円		千円		千円			千円		千円		千円		千円		千円	
平成 27 年 7月	1,797,956	718,370,139	1,028,377	498,800,420	681,371	152,771,401	63,798	55,829,732	24,410	10,968,587		299	105,639	4	1,694	103	15,528	2	*	190	86,857
8月	1,778,871	710,929,495	1,016,527	493,213,616	674,755	151,372,529	63,382	55,465,684	24,207	10,877,667		194	63,746	3	1,705	73	6,659	-	-	118	55,382
9月	1,760,939	703,931,911	1,005,362	487,967,748	668,570	150,058,090	62,978	55,108,599	24,029	10,797,474		194	68,478	7	3,244	66	9,867	-	-	121	55,367
10月	1,743,831	697,273,629	994,845	483,011,251	662,627	148,805,045	62,609	54,785,388	23,750	10,671,946		252	87,386	10	4,671	113	21,399	3	2,535	126	58,782
11月	1,722,585	688,937,701	981,584	476,722,769	655,300	147,241,732	62,173	54,403,398	23,528	10,569,802		191	66,423	3	1,211	68	10,820	-	-	120	54,392
12月	1,703,501	681,493,655	969,786	471,136,028	648,628	145,827,146	61,775	54,056,005	23,312	10,474,476		166	66,295	3	1,238	45	9,682	2	*	116	53,816
北 海	76,358	33,351,598	42,829	22,825,474	28,723	6,837,312	3,573	3,125,935	1,233	562,877		7	3,058	-	-	1	*	-	-	6	2,718
道 森	21,958	8,678,455	14,333	6,021,572	5,564	1,147,128	1,324	1,193,006	737	316,748		1	*	-	-	-	-	-	-	1	*
青 手	25,543	10,558,211	16,524	7,417,351	6,841	1,448,833	1,631	1,447,707	547	244,319		-	-	-	-	-	-	-	-	-	-
岩 城	31,157	12,132,624	19,117	8,486,040	10,019	2,122,510	1,422	1,249,312	599	274,761		1	*	-	-	-	-	-	-	1	*
宮 田	21,847	8,458,447	13,951	6,032,788	6,499	1,364,946	934	822,048	463	208,666		3	1,576	-	-	-	-	-	-	3	1,576
山 形	26,160	9,980,098	16,004	7,068,621	8,616	1,719,068	1,146	1,007,349	394	185,060		3	1,066	-	-	1	*	-	-	2	*
福 島	35,523	13,837,848	22,542	10,035,589	10,856	2,169,007	1,532	1,359,693	593	273,559		5	2,130	-	-	-	-	-	-	5	2,130
茨 城	39,241	15,443,859	26,075	11,504,025	10,994	2,394,608	1,313	1,151,665	859	393,561		7	3,548	-	-	-	-	-	-	7	3,548
栃 木	29,709	11,478,641	19,373	8,483,158	8,722	1,779,594	1,121	988,461	493	227,428		3	950	1	*	1	*	-	-	1	*
群 馬	30,053	11,752,291	18,320	8,398,434	10,137	2,121,450	1,111	1,010,211	485	222,196		4	1,914	-	-	2	*	-	-	2	*
埼 玉	57,113	21,373,774	32,254	14,631,544	22,262	4,871,370	1,693	1,465,653	904	405,208		6	2,523	-	-	1	*	-	-	5	2,333
千 葉	57,909	22,518,008	33,776	15,737,937	21,488	4,870,007	1,646	1,453,559	999	456,506		6	2,879	-	-	1	*	-	-	5	2,482
東 京	137,790	57,639,529	75,762	39,720,143	56,929	14,018,254	3,771	3,315,466	1,328	585,667		19	8,160	-	-	3	834	-	-	16	7,325
神 川	70,999	26,928,349	33,128	16,630,886	35,433	8,473,871	1,686	1,488,633	752	334,959		15	4,253	1	*	9	1,473	-	-	5	2,381
新 潟	44,689	16,885,000	26,406	11,764,662	15,740	3,964,287	1,916	1,667,306	627	288,746		3	890	-	-	2	*	1	*	-	-
富 山	20,413	7,789,242	11,046	5,201,671	8,430	1,859,687	703	620,755	234	107,129		1	*	-	-	-	-	-	-	1	*
石 川	18,549	7,708,947	10,243	5,165,221	7,163	1,660,548	844	745,538	299	137,640		1	*	-	-	-	-	-	-	1	*
福 井	16,148	5,886,746	8,840	4,011,961	6,676	1,401,242	469	400,382	163	73,162		2	*	-	-	-	-	-	-	2	*
山 梨	16,722	6,542,941	11,273	5,014,428	4,737	998,775	493	430,024	219	99,713		3	1,330	-	-	2	*	-	-	1	*
長 野	46,816	18,272,035	26,067	12,623,995	18,662	3,984,090	1,750	1,510,988	337	152,962		1	*	-	-	-	-	-	-	1	*
岐 阜	29,746	11,882,595	16,541	8,151,657	11,593	2,534,637	1,114	968,481	498	227,821		2	*	-	-	1	*	-	-	1	*
静 岡	55,905	21,239,191	30,751	14,570,659	22,517	4,741,000	1,811	1,546,230	826	381,302		6	3,254	-	-	2	*	1	*	3	1,287
愛 知	64,638	24,721,241	33,676	16,510,383	27,894	6,510,796	1,819	1,543,607	1,249	565,455		5	2,591	-	-	-	-	-	-	5	2,591
三 重	25,859	10,511,014	14,107	7,244,220	10,608	2,440,126	769	656,476	375	170,192		5	628	-	-	4	255	-	-	1	*
滋 賀	18,972	7,111,699	10,201	4,780,582	7,998	1,758,819	564	478,811	209	93,487		3	1,332	-	-	-	-	-	-	3	1,332
京 都	33,188	13,559,094	17,089	8,913,275	14,481	3,397,503	1,278	1,100,708	340	147,609		3	1,327	-	-	1	*	-	-	2	*
大 阪	78,063	29,865,440	39,845	19,547,087	34,897	7,826,667	2,373	2,079,971	948	411,715		8	3,099	-	-	2	*	-	-	6	2,720
兵 庫	65,334	25,057,746	32,427	16,279,892	30,471	7,010,019	1,683	1,435,173	753	332,661		8	2,680	1	*	3	632	-	-	4	1,609
和 歌	19,438	7,563,919	11,376	5,303,864	7,176	1,578,230	663	584,676	223	97,148		2	*	-	-	2	*	-	-	-	-
山 歌	20,488	8,205,177	13,196	5,977,787	6,050	1,261,756	931	827,222	311	138,412		5	2,131	-	-	1	*	-	-	4	2,001
鳥 取	12,315	4,847,253	6,612	3,376,003	5,248	1,123,683	329	290,583	126	56,984		-	-	-	-	-	-	-	-	-	-
島 根	17,681	7,358,896	10,215	5,188,521	6,651	1,527,393	616	551,356	199	91,627		1	*	-	-	-	-	-	-	1	*
山 梨	35,820	14,810,537	18,598	9,979,618	15,719	3,592,114	1,280	1,137,983	223	100,823		1	*	-	-	-	-	-	-	1	*
広 島	42,508	17,542,604	20,664	11,600,510	20,305	4,788,235	1,182	996,881	357	156,978		3	1,560	-	-	-	-	-	-	3	1,560
山 口	24,636	10,676,863	13,099	7,320,424	10,503	2,542,913	805	711,724	229	101,803		-	-	-	-	-	-	-	-	-	-
徳 島	15,917	5,946,760	9,322	4,167,524	5,783	1,126,680	643	578,434	169	74,121		2	*	-	-	-	-	-	-	2	*
香 川	20,210	8,537,509	10,795	5,915,129	8,571	1,968,056	641	563,419	203	90,905		-	-	-	-	-	-	-	-	-	-
愛 媛	27,382	10,653,216	15,573	7,496,857	10,446	2,132,171	959	845,616	404	178,572		3	942	-	-	1	*	-	-	2	*
高 知	17,698	7,324,511	10,862	5,369,782	6,023	1,339,805	611	526,171	202	88,752		1	*	-	-	1	*	-	-	-	-
福 岡	63,483	25,808,122	34,324	17,475,936	26,180	6,087,092	2,193	1,903,762	786	341,333		6	2,069	-	-	2	*	-	-	4	1,579
佐 賀	16,462	6,798,752	10,008	4,899,657	5,507	1,214,534	617	532,217	330	152,345		-	-	-	-	-	-	-	-	-	-
長 崎	27,246	11,015,204	16,790	7,882,334	8,921	1,974,226	1,081	959,372	454	199,272		2	*	-	-	-	-	-	-	2	*
熊 本	38,691	16,206,589	24,424	11,481,511	11,814	2,756,479	1,957	1,739,986	496	228,613		5	2,023	-	-	1	*	-	-	4	1,926
大 分	24,041	9,507,449	14,908	6,874,774	7,986	1,718,142	923	815,251	224	99,282		2	*	-	-	-	-	-	-	2	*
宮 崎	22,393	9,882,799	13,353	6,898,192	7,447	1,750,111	1,251	1,081,205	342	153,291		1	*	-	-	-	-	-	-	1	*
鹿 児	39,591	16,888,764	25,493	11,973,309	11,190	2,569,581	2,494	2,164,613	414	181,261		-	-	-	-	-	-	-	-	-	-
沖 縄	20,894	10,670,536	17,564	9,120,905	2,073	511,383	1,106	978,875	151	59,373		1	*	-	-	1	*	-	-	-	-
そ の 他	205	83,532	110	60,137	85	17,413	4	3,510	6	2,472		-	-	-	-	-	-	-	-	-	-

注. 12 月分の老齢年金に含まれている5年年金の件数は 15,892 件である。

第9表(続) 国民年金 都道府県別年金受給権者状況 (旧法拠出制年金)
(失権)

都道府県別	合 計		老 齢 年 金		通算老齢年金		障 害 年 金		遺 族 年 金	
	件数	年金額	件数	年金額	件数	年金額	件数	年金額	件数	年金額
		千円		千円		千円		千円		千円
平成 27 年 7月	23,016	8,927,550	14,235	6,635,336	7,885	1,664,428	520	455,170	376	172,616
8月	19,665	7,608,254	12,025	5,640,108	6,879	1,440,797	432	378,228	329	149,120
9月	18,569	7,213,481	11,368	5,328,277	6,467	1,365,138	431	381,495	303	138,571
10月	17,824	6,905,348	10,747	5,054,452	6,271	1,317,914	393	344,660	413	188,321
11月	21,767	8,515,133	13,425	6,356,467	7,541	1,602,630	448	393,987	353	162,050
12月	19,526	7,614,660	11,950	5,655,075	6,818	1,442,070	415	363,498	343	154,017
北 海 道	803	340,391	492	253,388	276	60,954	23	20,499	12	5,550
青 森 県	255	97,465	183	74,914	51	9,742	9	7,807	12	5,002
岩 手 県	273	106,443	188	84,044	71	13,907	7	5,851	7	2,642
宮 城 県	460	173,188	314	135,553	130	25,612	11	9,556	5	2,466
秋 田 県	277	106,364	180	77,558	79	16,372	10	8,776	8	3,659
山 形 県	386	149,142	274	119,275	97	18,103	10	9,361	5	2,403
福 島 県	452	174,374	323	142,205	116	22,682	8	7,021	5	2,466
茨 城 県	569	210,360	392	166,036	153	29,715	11	9,361	13	5,248
栃 木 県	382	146,361	265	113,075	96	19,402	10	8,776	11	5,107
群 馬 県	391	138,323	238	104,186	141	26,800	4	3,705	8	3,632
埼 玉 県	705	255,999	440	195,175	244	47,324	11	9,166	10	4,334
千 葉 県	732	276,210	444	201,937	260	57,021	11	9,556	17	7,696
東 京 都	1,358	543,843	735	386,725	583	132,773	16	14,033	24	10,313
神 奈 川 県	752	283,654	392	188,687	337	78,163	13	12,286	10	4,519
新 潟 県	516	189,891	324	140,323	166	30,038	18	15,602	8	3,928
富 山 県	203	82,956	140	66,736	56	12,138	2	*	5	2,327
石 川 県	208	85,802	131	62,714	67	15,852	6	5,452	4	1,785
福 井 県	178	62,431	91	40,587	84	19,624	2	*	1	*
山 梨 県	192	74,658	147	62,184	40	8,283	4	3,705	1	*
長 野 県	556	218,858	352	162,364	176	35,260	20	17,357	8	3,876
岐 阜 県	376	148,547	228	111,938	133	27,533	6	5,076	9	4,001
静 岡 県	582	205,308	332	149,190	233	46,014	6	5,266	11	4,839
愛 知 県	794	302,023	464	220,394	293	60,376	9	7,996	28	13,257
三 重 県	305	126,944	194	98,044	100	21,685	5	4,486	6	2,730
滋 賀 県	188	68,232	94	43,234	87	20,029	5	4,096	2	*
京 都 府	371	137,960	190	96,135	174	37,226	4	3,315	3	1,284
大 阪 府	911	344,491	523	250,783	360	74,781	16	13,435	12	5,493
兵 庫 県	775	290,268	412	203,731	341	70,562	14	12,286	8	3,689
奈 良 県	213	79,842	131	59,635	74	14,005	6	5,266	2	*
和 歌 山 県	253	101,381	170	78,862	72	14,515	7	6,038	4	1,965
鳥 取 県	160	63,100	99	49,031	58	11,558	2	*	1	*
島 根 県	219	90,467	121	60,240	85	19,780	11	9,556	2	*
同 山 県	373	154,423	214	111,306	146	33,239	9	7,996	4	1,882
広 島 県	449	182,272	245	131,244	193	44,333	6	4,876	5	1,820
山 口 県	311	134,019	181	100,225	118	25,639	7	5,851	5	2,305
徳 島 県	178	67,109	109	48,661	62	13,863	4	3,705	3	1,079
香 川 県	213	85,176	109	58,554	96	20,835	5	4,486	3	1,302
愛 媛 県	271	102,854	166	75,761	91	17,209	10	8,581	4	1,303
高 知 県	187	76,081	111	54,257	64	14,360	5	4,486	7	2,979
福 岡 県	715	282,466	404	202,628	280	59,515	16	13,463	15	6,860
佐 賀 県	172	69,954	109	54,790	56	10,569	4	3,120	3	1,485
長 崎 県	307	127,170	218	103,015	77	16,267	5	4,681	7	3,208
熊 本 県	350	142,651	222	102,222	109	25,113	14	12,871	5	2,445
大 分 県	201	79,684	135	62,004	57	11,801	5	4,096	4	1,784
宮 崎 県	260	113,763	179	92,232	72	15,992	4	3,315	5	2,223
鹿 児 島 県	525	210,156	360	163,729	145	30,279	15	13,644	5	2,504
沖 縄 県	218	111,010	185	95,578	18	4,833	9	8,191	6	2,408
そ の 他	1	*	-	-	1	*	-	-	-	-

第9表(続) 国民年金 都道府県別年金受給権者状況 (基礎年金)
(月末現在)

都道府県別	合 計		老 齢 基 礎 年 金		障 害 基 礎 年 金						遺 族 基 礎 年 金	
					計		法第30条、第30条の2 第30条の3該当		法第30条の4、 附則第25条該当			
	件数	年金額	件数	年金額	件数	年金額	件数	年金額	件数	年金額	件数	年金額
		千円		千円		千円		千円		千円		千円
平成 27 年	31,436,786	21,346,829,676	29,322,836	19,532,876,476	1,905,204	1,651,479,052	847,611	720,277,570	1,057,593	931,201,482	208,746	162,474,148
7月	31,517,665	21,405,104,428	29,398,552	19,586,880,331	1,908,128	1,654,042,850	849,360	721,881,305	1,058,768	932,161,545	210,985	164,181,247
8月	31,598,428	21,463,586,502	29,474,777	19,641,518,773	1,910,401	1,656,198,296	850,903	723,295,107	1,059,498	932,903,189	213,250	165,869,433
9月	31,706,733	21,540,563,539	29,577,124	19,713,621,349	1,913,780	1,659,115,686	852,964	725,147,467	1,060,816	933,968,219	215,829	167,826,504
10月	31,785,173	21,597,191,067	29,650,624	19,766,380,714	1,916,253	1,661,108,911	854,260	726,304,106	1,061,993	934,804,805	218,296	169,701,442
11月	31,862,325	21,652,932,939	29,721,287	19,816,771,142	1,920,234	1,664,566,665	856,506	728,333,993	1,063,728	936,232,672	220,804	171,595,132
12月												
北 海 道	1,474,158	987,708,423	1,354,649	885,764,857	109,714	94,333,178	46,943	39,752,156	62,771	54,581,023	9,795	7,610,387
青 島	387,533	250,838,913	356,733	223,968,487	27,700	24,459,369	12,320	10,692,460	15,380	13,766,910	3,100	2,411,057
森 手	381,997	262,446,443	351,365	235,545,677	27,313	24,385,657	12,169	10,635,084	15,144	13,750,573	3,319	2,515,109
宮 城	576,377	386,018,475	535,628	351,014,659	35,555	30,979,764	16,058	13,672,145	19,497	17,307,620	5,194	4,024,051
秋 田	340,539	226,372,874	318,205	207,040,765	20,111	17,597,277	8,891	7,691,363	11,220	9,905,914	2,223	1,734,831
山 形	343,966	234,719,889	321,011	214,895,911	20,679	18,057,224	9,448	8,104,103	11,231	9,953,121	2,276	1,766,754
福 島	531,367	358,358,191	494,190	326,647,445	32,791	28,350,751	14,089	11,900,060	18,702	16,450,691	4,386	3,359,995
茨 城	736,961	492,936,073	693,230	455,346,672	38,302	33,382,836	17,039	14,511,418	21,263	18,871,418	5,429	4,206,566
栃 木	500,665	337,054,865	467,682	308,535,044	29,387	25,715,011	12,419	10,593,403	16,968	15,121,608	3,596	2,804,810
群 馬	525,557	362,305,598	491,904	332,599,816	29,961	26,827,647	13,452	11,771,127	16,509	15,056,520	3,692	2,878,136
埼 玉	1,681,547	1,123,452,629	1,589,562	1,045,612,561	80,503	68,772,844	37,217	31,358,660	43,286	37,414,184	11,482	9,067,225
千 葉	1,497,156	1,008,872,826	1,411,700	938,470,732	75,583	65,623,694	35,840	30,465,254	39,743	35,158,441	9,873	7,778,400
東 京	2,721,940	1,815,706,754	2,555,898	1,673,491,765	149,112	128,813,579	64,382	54,521,786	84,730	74,291,793	16,930	13,401,410
神 奈 川	2,027,551	1,372,281,436	1,906,113	1,268,164,778	108,474	93,929,405	48,116	41,160,984	60,358	52,768,421	12,964	10,187,252
新 潟	662,240	463,630,360	617,257	425,314,547	40,261	34,648,838	17,567	14,852,542	22,694	19,796,296	4,722	3,666,976
富 山	309,980	223,812,116	291,118	207,699,141	16,742	14,477,201	7,267	6,129,155	9,475	8,348,046	2,120	1,635,774
石 川	304,130	216,269,170	282,984	198,264,599	19,029	16,372,937	8,625	7,259,903	10,404	9,113,034	2,117	1,631,634
福 井	211,912	151,540,758	197,878	139,639,075	12,470	10,699,029	4,937	4,166,862	7,533	6,532,167	1,564	1,202,654
山 梨	228,288	153,155,144	212,707	139,772,713	13,864	12,052,599	5,959	5,070,724	7,905	6,981,875	1,717	1,329,832
長 野	607,170	431,891,282	564,504	395,289,052	38,627	33,451,251	17,831	15,226,212	20,796	18,225,039	4,039	3,150,980
岐 阜	550,753	385,099,441	517,266	356,426,470	29,622	25,675,864	13,416	11,415,937	16,206	14,259,928	3,865	2,997,107
静 岡	996,403	695,227,177	934,812	642,864,515	55,046	47,288,584	24,827	20,974,964	30,219	26,313,620	6,545	5,074,078
愛 知	1,705,344	1,166,205,011	1,606,679	1,082,718,910	86,494	73,993,130	41,034	34,618,942	45,460	39,374,189	12,171	9,492,971
三 重	488,193	343,468,998	456,483	316,257,198	28,560	24,788,611	13,093	11,095,864	15,467	13,692,747	3,150	2,423,189
滋 賀	335,552	234,749,636	313,564	215,978,313	19,463	16,841,186	8,552	7,252,625	10,911	9,588,561	2,525	1,930,137
京 都	668,662	446,824,338	623,762	408,423,653	40,795	35,236,762	17,804	14,970,441	22,991	20,266,321	4,105	3,163,924
大 阪	2,092,794	1,376,493,046	1,952,540	1,255,748,837	126,511	110,045,678	55,548	47,105,539	70,963	62,940,139	13,743	10,698,530
兵 庫	1,395,909	945,372,809	1,309,814	871,709,749	76,542	66,205,564	34,187	29,048,092	42,355	37,157,472	9,553	7,457,497
神 戸	374,067	251,732,284	351,382	232,137,530	20,369	17,780,944	9,317	7,964,074	11,052	9,816,870	2,316	1,813,810
和 歌 山	285,936	189,421,003	264,971	171,210,737	19,155	16,812,850	8,448	7,236,912	10,707	9,575,937	1,810	1,397,417
鳥 取	160,838	113,559,463	149,044	103,527,053	10,721	9,210,090	4,510	3,813,503	6,211	5,396,587	1,073	822,321
島 根	212,913	152,179,379	196,979	138,337,360	14,591	12,813,555	5,868	5,057,259	8,723	7,756,296	1,343	1,028,464
岡 山	517,095	369,046,411	482,600	339,286,896	30,963	27,040,374	13,642	11,681,431	17,321	15,358,943	3,532	2,719,141
広 島	736,759	516,757,551	688,251	475,656,577	43,670	37,364,165	20,184	17,012,116	23,486	20,352,048	4,838	3,736,810
山 口	426,330	299,819,303	399,215	276,233,135	24,543	21,596,088	11,317	9,732,992	13,226	11,863,097	2,572	1,990,079
徳 島	217,270	147,422,080	200,639	132,771,841	15,286	13,609,698	6,061	5,225,295	9,225	8,384,404	1,345	1,040,542
香 川	273,945	195,646,668	256,366	180,559,069	15,772	13,696,993	7,097	6,026,466	8,675	7,670,527	1,807	1,390,607
愛 媛	408,922	281,397,636	377,196	254,224,691	29,033	25,082,281	13,368	11,249,000	15,665	13,833,281	2,693	2,090,664
高 知	223,867	149,977,826	206,544	135,229,469	16,022	13,745,864	6,965	5,898,833	9,057	7,847,032	1,301	1,002,492
福 岡	1,213,371	815,816,748	1,120,085	735,748,423	84,324	73,137,261	38,558	32,732,385	45,766	40,404,876	8,962	6,931,064
佐 賀	223,184	156,806,803	205,178	141,461,178	16,031	13,854,313	7,046	5,963,039	8,985	7,891,274	1,975	1,491,312
長 崎	387,502	260,897,314	355,185	232,970,185	29,324	25,624,129	12,184	10,369,033	17,140	15,255,096	2,993	2,302,999
熊 本	493,055	340,138,787	450,457	303,349,488	39,114	34,140,497	18,235	15,544,035	20,879	18,596,462	3,484	2,648,803
大 分	333,921	223,956,226	309,394	202,948,964	22,547	19,487,758	10,022	8,447,408	12,525	11,040,350	1,980	1,519,504
宮 崎	315,057	217,020,519	287,288	193,018,006	25,351	22,171,335	11,704	10,111,463	13,647	12,059,872	2,418	1,831,178
鹿 児 島	463,237	321,088,124	420,206	284,224,344	39,439	34,140,442	17,355	14,748,271	22,084	19,392,172	3,592	2,723,337
沖 縄	280,358	186,221,140	242,487	153,677,793	34,528	30,041,437	15,363	13,298,380	19,165	16,743,057	3,343	2,501,911
そ の 他	30,054	11,214,997	28,582	9,992,463	240	211,123	232	204,297	8	6,826	1,232	1,011,412

第9表(続) 国民年金 都道府県別年金受給権者状況 (基礎年金)
(新規裁定)

(失権)

都道府県別	合計		老齢基礎年金		障 害 基 礎 年 金						遺族基礎年金		合 計		老齢基礎年金		障害基礎年金		遺族基礎年金		
	件数	年金額	件数	年金額	計		法第30条、第30条の2 第30条の3該当		法第30条の4、 附則第25条該当		件数	年金額	件数	年金額	件数	年金額	件数	年金額	件数	年金額	
					件数	年金額	件数	年金額	件数	年金額											
	千円		千円		千円		千円		千円		千円		千円		千円		千円		千円		千円
平成 27 年 7月	44,571	29,823,846	33,324	20,502,989	7,929	6,792,136	4,954	4,294,594	2,975	2,497,543	3,318	2,528,721	71,192	47,720,446	65,661	42,960,464	4,989	4,380,744	542	379,238	
8月	33,642	22,757,842	24,734	15,319,728	6,606	5,672,281	3,937	3,430,968	2,669	2,241,314	2,302	1,765,833	61,341	41,050,174	56,807	37,114,621	4,234	3,724,068	300	211,485	
9月	33,118	22,370,761	24,896	15,552,695	5,889	5,063,901	3,680	3,208,634	2,209	1,855,267	2,333	1,754,165	59,916	40,049,357	55,583	36,276,576	4,072	3,585,728	261	187,053	
10月	38,906	26,121,131	29,560	18,341,225	6,719	5,773,508	4,105	3,584,635	2,614	2,188,873	2,627	2,006,398	56,967	38,320,335	52,916	34,783,202	3,827	3,378,105	224	159,028	
11月	34,125	23,006,370	25,143	15,540,604	6,449	5,530,636	3,626	3,155,701	2,823	2,374,936	2,533	1,935,130	67,549	45,131,272	62,904	41,047,812	4,488	3,963,237	157	120,224	
12月	38,170	25,997,268	27,759	17,312,470	7,828	6,723,262	4,543	3,956,738	3,285	2,766,524	2,583	1,961,536	61,057	40,906,480	56,638	37,036,412	4,267	3,752,553	152	117,515	
北 海 道	2,060	1,401,036	1,543	966,662	383	327,717	191	169,842	192	157,874	134	106,657	2,728	1,827,543	2,494	1,623,286	222	196,059	12	8,198	
青 森 県	566	385,748	437	276,651	86	75,603	60	53,566	26	22,038	43	33,494	871	539,796	797	471,944	72	66,564	2	*	
岩 手 県	464	331,770	324	215,335	100	88,894	58	51,586	42	37,308	40	27,541	790	524,105	719	462,402	69	59,894	2	*	
宮 城 県	712	478,138	558	351,980	107	90,815	64	54,931	43	35,884	47	35,342	1,236	801,954	1,150	722,968	83	75,897	3	3,089	
秋 田 県	419	273,051	329	198,765	60	52,128	35	30,616	25	21,512	30	22,159	792	513,864	735	464,688	56	48,171	1	*	
山 形 県	406	277,962	327	211,010	52	45,930	32	28,768	20	17,162	27	21,022	886	594,282	816	531,803	66	58,926	4	3,553	
福 島 県	621	426,406	454	295,484	106	89,092	56	46,443	50	42,649	61	41,830	1,169	759,624	1,091	690,708	77	67,911	1	*	
茨 城 県	934	627,331	736	465,574	136	116,026	90	77,742	46	38,284	62	45,731	1,659	1,059,447	1,564	974,119	93	83,543	2	*	
栃 木 県	623	427,147	481	304,505	105	93,584	62	56,335	43	37,249	37	29,059	1,079	708,919	1,000	638,280	76	67,837	3	2,802	
群 馬 県	553	381,639	421	268,353	96	85,756	55	49,062	41	36,694	36	27,530	1,045	707,211	974	643,404	69	62,241	2	*	
埼 千 東 奈 新	1,911	1,284,213	1,500	939,560	269	232,876	168	148,402	101	84,475	142	111,777	3,085	2,043,457	2,920	1,899,265	163	142,908	2	*	
玉 塚 京 川 湯	1,798	1,240,403	1,379	886,477	293	256,556	192	169,611	101	86,944	126	97,371	2,760	1,835,071	2,580	1,676,854	179	157,426	1	*	
3,353	2,234,444	2,448	1,476,046	705	600,335	394	340,854	311	259,481	200	158,063	4,999	3,319,337	4,666	3,029,842	325	283,520	8	5,974		
2,409	1,629,078	1,762	1,091,587	508	431,508	260	225,279	248	206,228	139	105,984	3,537	2,381,190	3,318	2,190,903	209	182,239	10	8,047		
691	505,149	432	290,218	180	154,357	104	90,885	76	63,471	79	60,575	1,308	884,289	1,216	803,706	89	78,900	3	1,683		
富 山 県	242	176,336	166	113,203	58	47,958	33	27,587	25	20,371	18	15,176	608	429,997	579	404,839	29	25,158	-	-	
石 川 県	303	217,827	199	131,209	69	58,457	40	34,664	29	23,793	35	28,161	561	391,061	512	348,962	46	39,588	3	2,512	
福 井 県	222	159,083	135	86,949	73	60,528	30	25,960	43	34,968	14	11,606	400	273,799	374	250,324	25	22,171	1	*	
山 梨 県	283	190,666	213	133,102	47	39,257	31	26,775	16	12,482	23	18,307	416	282,837	387	256,119	28	25,938	1	*	
長 野 県	591	431,255	377	249,983	178	152,662	100	85,518	78	67,145	36	28,610	1,179	829,509	1,092	753,496	86	75,511	1	*	
岐 静 岡 重 三 滋	554	401,299	372	250,321	134	115,068	80	68,789	54	46,279	48	35,909	992	682,645	927	624,603	62	55,227	3	2,814	
1,062	737,756	750	479,876	239	203,033	122	105,449	117	97,584	73	54,847	1,868	1,274,145	1,745	1,170,170	113	97,894	10	6,800		
1,982	1,386,440	1,352	866,748	484	409,967	292	249,481	192	160,486	146	109,725	3,248	2,214,110	3,051	2,044,666	189	163,535	8	5,909		
593	421,343	397	262,397	140	118,282	86	73,007	54	45,275	56	40,665	902	630,587	829	567,934	68	58,985	5	3,668		
428	310,777	229	144,388	163	139,970	94	81,540	69	58,430	36	26,419	649	448,873	614	418,030	34	30,063	1	*		
京 大 兵 奈 和	860	573,022	598	355,367	219	187,250	130	111,433	89	75,816	43	30,405	1,180	786,204	1,096	710,076	81	73,305	3	2,823	
2,654	1,713,100	2,069	1,224,131	456	394,238	269	236,647	187	157,590	129	94,731	3,943	2,573,996	3,672	2,339,792	262	227,261	9	6,943		
1,587	1,096,281	1,073	664,132	418	359,306	226	197,649	192	161,656	96	72,843	2,559	1,710,521	2,393	1,565,934	161	140,329	5	4,258		
560	383,299	447	287,577	81	71,313	43	38,880	38	32,433	32	24,410	663	433,880	625	399,243	37	33,632	1	*		
390	262,719	298	183,714	73	62,718	44	38,116	29	24,602	19	16,287	639	418,087	585	370,489	54	47,598	-	-		
鳥 島 岡 広 山	141	97,378	103	64,679	29	25,110	25	21,151	4	3,959	9	7,588	343	238,329	316	215,511	27	22,818	-	-	
197	143,250	117	75,171	55	48,404	29	26,698	26	21,707	25	19,675	403	285,884	378	263,422	25	22,462	-	-		
456	321,144	309	201,831	97	84,515	52	44,867	45	39,649	50	34,798	1,044	743,437	977	684,487	62	55,453	5	3,497		
714	496,430	519	332,912	143	122,309	102	89,155	41	33,154	52	41,209	1,419	978,709	1,325	899,057	90	77,229	4	2,422		
367	255,403	263	166,130	76	69,031	51	46,379	25	22,652	28	20,241	905	620,830	842	564,973	60	53,046	3	2,811		
徳 香 愛 高 福	287	198,095	217	139,235	59	50,044	32	26,836	27	23,208	11	8,817	446	293,032	403	255,641	40	35,299	3	2,092	
249	176,988	183	120,490	51	45,971	24	20,790	15	10,527	15	10,527	536	381,599	494	344,860	39	34,637	3	2,102		
467	321,229	333	211,612	108	91,310	69	58,321	39	32,988	26	18,307	822	552,905	750	490,270	69	60,553	3	2,082		
320	215,211	253	158,543	55	47,071	38	33,195	17	13,876	12	9,597	420	276,109	387	248,003	33	28,106	-	-		
1,577	1,062,078	1,101	663,355	383	326,959	232	200,498	151	126,461	93	71,764	2,213	1,460,637	2,015	1,288,463	194	168,799	4	3,374		
佐 長 熊 大 宮	322	221,319	229	145,693	68	57,543	37	32,190	31	25,353	25	18,083	431	298,382	389	261,727	42	36,655	-	-	
554	374,466	396	246,243	111	94,654	60	51,391	51	43,263	47	33,569	765	501,000	694	437,788	69	61,188	2	*		
622	439,212	404	260,436	175	149,418	100	87,448	75													

第10表 国民年金 都道府県別年金支給状況（総計）
（月末現在）

都道府県別	合 計				老 齢 年 金				通 算 老 齢 年 金				障 害 年 金				遺 族 年 金			
	全部支給・一部支給		全部支給停止		全部支給・一部支給		全部支給停止		全部支給・一部支給		全部支給停止		全部・一部支給		全部支給停止		全部・一部支給		全部支給停止	
	件数	年金額	件数	停止年額	件数	年金額	件数	停止年額	件数	年金額	件数	停止年額	件数	年金額	件数	停止年額	件数	年金額	件数	停止年額
	千円		千円		千円		千円		千円		千円		千円		千円		千円		千円	
平成 27 年	32,657,058	21,704,800,504	577,684	360,399,311	30,044,681	19,859,753,493	306,532	171,923,403	679,263	152,366,577	2,108	404,823	1,837,256	1,599,733,737	131,746	107,575,047	95,858	92,946,697	137,298	80,496,038
7月	32,716,444	21,754,227,923	580,092	361,806,001	30,107,305	19,907,425,438	307,774	172,668,509	672,671	150,972,032	2,084	400,497	1,839,848	1,602,004,988	131,662	107,503,547	96,620	93,825,466	138,572	81,233,448
8月	32,776,426	21,803,997,452	582,941	363,520,962	30,171,137	19,956,138,852	309,002	173,347,670	666,501	149,660,898	2,069	397,193	1,841,366	1,603,485,463	132,013	107,821,432	97,422	94,712,240	139,857	81,954,667
9月	32,863,987	21,872,159,649	586,577	365,677,519	30,260,913	20,022,058,236	311,056	174,574,364	660,574	148,411,630	2,053	393,415	1,844,241	1,605,973,532	132,148	107,927,542	98,259	95,716,252	141,320	82,782,198
10月	32,917,846	21,918,280,731	589,912	367,848,037	30,320,294	20,068,032,246	311,914	175,071,237	653,262	146,851,253	2,038	390,479	1,845,190	1,606,719,077	133,236	108,793,232	99,100	96,678,155	142,724	83,593,088
11月	32,973,060	21,964,946,699	592,766	369,479,895	30,377,762	20,112,042,025	313,311	175,865,145	646,603	145,439,832	2,025	387,314	1,848,748	1,609,812,749	133,261	108,809,920	99,947	97,652,092	144,169	84,417,516
12月																				
北 海	1,519,153	1,002,023,600	31,363	19,036,421	1,379,228	898,704,688	18,250	9,885,644	28,616	6,815,178	107	22,134	106,723	92,094,829	6,564	5,364,285	4,586	4,408,906	6,442	3,764,358
道 森	401,359	254,753,143	8,132	4,764,225	366,581	227,645,359	4,485	2,344,701	5,533	1,140,389	31	6,739	27,588	24,481,336	1,436	1,171,040	1,657	1,486,060	2,180	1,241,746
青 森	398,655	267,641,886	8,885	5,362,768	362,979	240,261,767	4,910	2,701,261	6,823	1,444,901	18	3,932	27,302	24,491,354	1,642	1,342,010	1,551	1,443,863	2,315	1,315,565
岩 手	595,964	390,976,588	11,570	7,174,511	549,147	356,390,558	5,598	3,110,141	9,979	2,115,947	40	6,563	34,454	30,165,832	2,523	2,063,245	2,384	2,304,251	3,409	1,994,562
宮 城	356,193	231,100,525	6,193	3,730,796	328,699	211,206,220	3,457	1,867,334	6,484	1,392,138	15	2,808	19,895	17,475,969	1,150	943,356	1,115	1,026,198	1,571	917,298
山 形	363,301	240,511,227	6,825	4,188,760	333,266	219,869,919	3,749	2,094,614	8,526	1,703,840	90	15,228	20,429	17,925,750	1,396	1,138,823	1,080	1,011,719	1,590	940,096
福 島	555,911	365,642,144	10,979	6,553,894	510,905	333,554,994	5,827	3,128,400	10,777	2,155,580	79	13,427	32,240	28,008,944	2,083	1,701,500	1,989	1,922,626	2,990	1,710,928
茨 城	764,647	501,155,737	11,555	7,224,195	713,988	463,830,201	5,317	3,020,496	10,967	2,389,227	27	5,381	37,045	32,443,385	2,570	2,091,116	2,647	2,492,924	3,641	2,107,203
栃 木	521,768	343,129,816	8,606	5,403,690	482,779	314,605,389	4,276	2,412,814	8,701	1,775,907	21	3,687	28,558	25,105,923	1,950	1,597,548	1,730	1,642,597	2,359	1,389,641
群 馬	546,169	368,206,385	9,441	5,851,505	505,186	338,150,617	5,038	2,847,632	10,105	2,114,094	32	7,357	29,162	26,276,617	1,910	1,561,242	1,716	1,665,057	2,461	1,435,275
埼 玉	1,713,395	1,128,621,204	25,265	16,205,199	1,609,998	1,053,395,146	11,818	6,848,959	22,224	4,864,968	38	6,402	76,021	65,237,823	6,175	5,000,674	5,152	5,123,269	7,234	4,349,164
千 葉	1,532,789	1,017,128,999	22,276	14,261,836	1,434,932	945,090,296	10,544	6,118,373	21,444	4,862,161	44	7,846	71,901	62,738,541	5,328	4,338,712	4,512	4,438,000	6,360	3,796,905
東 京	2,815,273	1,844,919,588	44,457	28,426,695	2,609,532	1,700,707,688	22,128	12,504,220	56,816	13,993,625	113	24,629	141,431	122,773,459	11,452	9,355,586	7,494	7,444,816	10,764	6,542,261
神 奈	2,069,467	1,380,564,814	29,083	18,644,971	1,924,990	1,276,504,340	14,251	8,291,324	35,394	8,466,659	39	7,212	103,533	89,983,346	6,627	5,434,692	5,550	5,610,469	8,166	4,911,743
新 潟	693,828	472,283,612	13,101	8,231,748	636,587	432,994,046	7,076	4,085,163	15,676	3,153,758	64	10,529	39,383	34,038,584	2,794	2,277,559	2,182	2,097,224	3,167	1,858,498
富 山	324,434	227,829,094	5,959	3,772,263	298,930	211,011,071	3,234	1,889,741	8,406	1,853,607	24	6,080	16,167	14,058,680	1,278	1,039,276	931	905,737	1,423	837,166
石 川	316,210	159,863,315	6,469	4,114,802	289,794	201,432,310	3,433	1,997,510	7,145	1,657,259	18	3,289	18,294	15,835,973	1,579	1,282,502	977	937,773	1,439	831,501
福 井	223,941	154,825,660	4,119	2,601,844	204,586	142,414,837	2,132	1,236,198	6,658	1,397,619	18	3,922	12,011	10,334,555	928	764,856	686	678,649	1,041	597,167
山 梨	240,691	157,054,962	4,319	2,643,122	221,680	143,509,173	2,300	1,277,967	4,721	1,995,825	16	2,950	13,512	11,790,825	845	691,798	778	759,139	1,158	670,407
長 野	641,547	442,403,171	12,439	7,760,147	583,440	403,853,824	7,131	4,059,223	18,595	3,969,511	67	14,579	37,760	32,820,740	2,617	2,141,498	1,752	1,759,096	2,624	1,544,846
岐 阜	569,759	390,189,721	10,740	6,792,316	528,161	361,307,760	5,646	3,270,367	11,550	2,525,118	43	9,519	28,265	24,633,958	2,471	2,010,388	1,783	1,722,885	2,580	1,502,042
伊 奈	1,034,568	705,261,025	17,740	11,205,342	956,408	652,124,172	9,155	5,311,003	22,412	4,719,150	105	21,849	52,752	45,504,770	4,105	3,330,043	2,996	2,912,933	4,375	2,542,447
愛 知	1,740,859	1,172,462,899	29,123	18,463,353	1,625,826	1,090,759,155	14,529	8,470,137	27,818	6,087,052	76	14,744	81,841	70,264,509	6,472	5,272,228	5,374	5,352,183	8,046	4,706,244
三 重	505,802	348,796,651	8,250	5,183,361	466,244	320,974,711	4,346	2,526,706	10,581	2,435,281	27	4,845	27,570	24,012,175	1,759	1,432,912	1,407	1,374,483	2,118	1,218,898
滋 賀	347,931	237,656,925	6,593	4,204,409	320,553	218,856,110	3,212	1,902,785	7,920	1,745,055	78	13,764	18,386	15,982,541	1,641	1,337,455	1,072	1,073,219	1,662	950,405
京 都	688,951	452,462,658	12,899	7,920,774	633,298	413,145,567	7,553	4,191,360	14,451	3,391,137	30	6,366	39,375	34,135,932	2,698	2,201,538	1,827	1,790,022	2,618	1,521,510
阪 神	2,133,416	1,382,822,900	37,441	23,535,586	1,972,384	1,264,010,784	20,001	11,285,139	34,816	7,811,967	81	14,701	120,109	104,937,234	8,775	7,188,415	6,107	6,062,915	8,584	5,047,331
大 阪	1,435,842	954,344,018	25,401	16,086,537	1,329,867	881,070,790	12,374	6,918,851	30,397	6,997,124	74	12,895	71,353	62,068,938	6,872	5,571,799	4,225	4,207,166	6,081	3,582,992
兵 庫	387,296	255,345,828	6,209	3,950,374	359,524	235,577,877	3,234	1,863,517	7,152	1,574,398	24	3,832	19,562	17,153,828	1,470	1,211,792	1,058	1,039,728	1,451	871,233
和 歌	300,734	194,188,257	5,690	3,437,923	274,965	175,466,126	3,202	1,722,398	6,036	1,259,830	14	1,926	18,862	16,638,572	1,224	1,001,500	871	823,729	1,250	712,100
鳥 取	169,788	116,359,850	3,365	2,046,866	153,694	105,819,529	1,962	1,083,527	5,233	1,121,068	15	2,615	10,377	8,948,930	673	551,743	484	470,323	715	408,981
島																				

第10表(続) 国民年金 都道府県別年金支給状況(旧法拋出制年金)
(月末現在)

都道府県別		合 計				老 齢 年 金				通 算 老 齢 年 金				障 害 年 金				遺 族 年 金			
		全部支給・一部支給		全部支給停止		全部支給		全部支給停止		全部支給		全部支給停止		全部・一部支給		全部支給停止		全部・一部支給		全部支給停止	
		件数	年金額	件数	停止年額	件数	年金額	件数	停止年額	件数	年金額	件数	停止年額	件数	年金額	件数	停止年額	件数	年金額	件数	停止年額
		千円		千円		千円		千円		千円		千円		千円		千円		千円		千円	
平成 27 年 7月		1,756,404	699,362,993	41,552	19,007,146	1,004,156	488,619,489	24,221	10,180,930	679,263	152,366,577	2,108	404,823	59,241	52,092,296	4,557	3,737,436	13,744	6,284,630	10,666	4,683,957
8月		1,737,750	692,107,876	41,121	18,821,619	992,598	483,157,643	23,929	10,055,973	672,671	150,972,032	2,084	400,497	58,846	51,745,216	4,536	3,720,469	13,635	6,232,986	10,572	4,644,681
9月		1,720,117	685,256,578	40,822	18,675,334	981,582	477,979,837	23,780	9,987,911	666,501	149,660,898	2,069	397,193	58,483	51,421,674	4,495	3,686,925	13,551	6,194,168	10,478	4,603,306
10月		1,703,269	678,726,547	40,562	18,547,083	971,177	473,076,283	23,668	9,934,967	660,574	148,411,630	2,053	393,415	58,144	51,124,012	4,465	3,661,377	13,374	6,114,622	10,376	4,557,324
11月		1,682,345	670,539,187	40,240	18,398,515	958,085	466,860,525	23,499	9,862,244	653,262	146,851,253	2,038	390,479	57,740	50,767,765	4,433	3,635,633	13,258	6,059,644	10,270	4,510,157
12月		1,663,515	663,218,188	39,986	18,275,467	946,396	461,324,709	23,390	9,811,319	646,603	145,439,832	2,025	387,314	57,373	50,444,944	4,402	3,611,060	13,143	6,008,703	10,169	4,465,773
北 海 道	森 手 城 田	73,980	32,226,356	2,378	1,125,242	41,342	22,163,628	1,487	661,846	28,616	6,815,178	107	22,134	3,328	2,924,281	245	201,655	694	323,269	539	239,608
		21,078	8,307,846	880	370,609	13,841	5,823,083	492	198,490	5,533	1,140,389	31	6,739	1,287	1,162,193	37	30,814	417	182,182	320	134,566
		24,648	10,155,029	895	403,182	15,987	7,193,867	537	223,484	6,823	1,444,901	18	3,932	1,556	1,387,250	75	60,458	282	129,011	265	115,308
		30,134	11,682,462	1,023	450,162	18,490	8,235,432	627	250,609	9,979	2,115,947	40	6,563	1,335	1,176,569	87	72,744	330	154,514	269	120,247
		21,208	8,188,735	639	269,712	13,581	5,892,755	370	140,033	6,484	1,392,138	15	2,808	898	792,209	36	29,839	245	111,633	218	97,032
山 形 県	島 城 木 馬	25,351	9,640,202	809	339,896	15,502	6,858,010	502	210,611	8,526	1,703,840	90	15,228	1,101	971,074	45	36,275	222	107,278	172	77,783
		34,478	13,373,348	1,045	464,500	21,928	9,772,255	614	263,335	10,777	2,155,580	79	13,427	1,451	1,293,970	81	65,723	322	151,543	271	122,016
		38,166	14,986,472	1,075	457,387	25,445	11,263,042	630	240,983	10,967	2,389,227	27	5,381	1,248	1,098,814	65	52,852	506	235,389	353	158,172
		28,962	11,163,225	747	315,416	18,890	8,300,735	483	182,423	8,701	1,775,907	21	3,687	1,065	942,825	56	45,636	306	143,758	187	83,671
		29,248	11,400,399	805	351,892	17,797	8,187,268	523	211,166	10,105	2,114,094	32	7,357	1,056	964,381	55	45,831	290	134,657	195	87,539
埼 千 東 京 新 奈 神	葉 京 川 潟	55,984	20,865,541	1,129	508,234	31,645	14,396,264	609	235,280	22,224	4,864,968	38	6,402	1,546	1,346,494	147	119,160	569	257,816	335	147,392
		56,799	22,025,783	1,110	492,225	33,236	15,528,011	540	209,925	21,444	4,862,161	44	7,846	1,545	1,370,674	101	82,885	574	264,937	425	191,569
		135,677	56,605,749	2,113	1,033,780	74,646	39,221,397	1,116	498,745	56,816	13,993,625	113	24,629	3,450	3,049,259	321	266,207	765	341,468	563	244,198
		70,103	26,489,353	896	348,996	32,758	16,480,190	370	150,696	35,394	8,466,659	39	7,212	1,514	1,344,706	172	143,927	437	197,798	315	137,161
		43,836	16,489,179	853	395,821	26,032	11,615,235	374	149,427	15,676	3,153,758	64	10,529	1,782	1,558,677	134	108,628	346	161,508	281	127,237
富 石 福 山 山 長	山 井 井 梨 野	20,014	7,587,582	399	201,661	10,849	5,117,185	197	84,486	8,406	1,853,607	24	6,080	619	552,497	84	68,258	140	64,293	94	42,836
		18,109	7,488,518	440	220,429	10,026	5,069,289	217	95,933	7,145	1,657,259	18	3,289	766	681,375	78	64,163	172	80,596	127	57,044
		15,815	5,733,951	333	152,795	8,647	3,932,897	193	79,064	6,658	1,397,619	18	3,622	428	365,863	41	34,519	82	37,573	81	35,589
		16,277	6,350,369	445	192,571	10,984	4,897,600	289	116,829	4,721	995,825	16	2,950	463	406,426	30	23,598	109	50,518	110	49,195
		45,620	17,725,722	1,196	546,313	25,230	12,273,944	837	350,052	18,595	3,969,511	67	14,579	1,610	1,397,094	140	113,894	185	85,174	152	67,789
岐 静 愛 知 重 三 滋 賀	阜 岡 岡 知 重 賀	28,966	11,494,879	780	387,716	16,161	7,979,471	380	172,185	11,550	2,525,118	43	9,519	988	866,289	126	102,193	267	124,001	231	103,819
		54,718	20,686,964	1,187	552,196	30,182	14,326,865	569	243,794	22,412	4,719,150	105	21,849	1,662	1,424,145	149	122,085	462	216,835	364	164,468
		63,209	24,051,562	1,429	669,679	33,101	16,263,771	575	246,612	27,818	6,087,052	76	14,744	1,641	1,399,289	178	144,318	649	301,449	600	264,006
		25,299	10,250,643	560	260,371	13,810	7,118,742	297	125,478	10,581	2,435,281	27	4,845	702	601,480	67	54,997	206	95,140	169	75,052
		18,551	6,916,682	421	195,017	10,043	4,713,428	158	67,154	7,920	1,745,055	78	13,764	479	410,357	85	68,454	109	47,842	100	45,645
京 大 兵 奈 和 歌 山	都 阪 庫 康 良 山	32,525	13,238,593	663	320,501	16,714	8,753,372	375	159,903	14,451	3,391,137	30	6,366	1,163	1,007,291	115	93,417	197	86,793	143	60,816
		76,731	29,246,823	1,332	618,618	39,184	19,276,278	661	270,808	34,816	7,811,967	81	14,701	2,169	1,910,106	204	169,865	562	248,472	386	163,244
		64,034	24,464,869	1,300	592,877	31,675	15,964,591	752	315,301	30,397	6,997,124	74	12,895	1,529	1,308,798	154	126,375	433	194,356	320	138,306
		19,039	7,383,263	399	180,655	11,137	5,203,077	239	100,788	7,152	1,574,398	24	3,832	618	547,427	45	37,250	132	58,362	91	38,786
		19,947	7,952,015	541	253,161	12,898	5,856,070	298	121,717	6,036	1,259,830	14	1,926	856	765,594	75	61,628	157	70,521	154	67,891
鳥 島 岡 山 山 山 山 山 山 山 山 山 山 山 山 山 山 山 山 山 山 山 山 山 山 山 山 山 山 山 山 山 山 山 山 山 山 山 山 山 山 山 山 山 山 山 山 山 山 山 山 山 山 山 山 山 山 山 山 山 山 山 山 山 山 山 山 山 山 山 山 山 山 山 山 山 山 山 山 山 山 山 山 山 山 山 山 山 山 山 山 山 山 山 山 山 山 山 山 山 山 山 山 山 山 山 山 山 山 山 山 山 山 山 山 山 山 山 山 山 山 山 山 山 山 山 山 山 山 山 山 山 山 山 山 山 山 山 山 山 山 山 山 山 山 山 山 山 山 山 山 山 山 山 山 山 山 山 山 山 山 山 山 山 山 山 山 山 山 山 山 山 山 山 山 山 山 山 山 山 山 山 山 山 山 山 山 山 山 山 山 山 山 山 山 山 山 山 山 山 山 山 山 山 山 山 山 山 山 山 山 山 山 山 山 山 山 山 山 山 山 山 山 山 山 山 山 山 山 山 山 山 山 山 山 山 山 山 山 山 山 山 山 山 山 山 山 山 山 山 山 山 山 山 山 山 山 山 山 山 山 山 山 山 山 山 山 山 山 山 山 山 山 山 山 山 山 山 山 山 山 山 山 山 山 山 山 山 山 山 山 山 山 山 山 山 山 山 山 山 山 山 山 山 山 山 山 山 山 山 山 山 山 山 山 山 山 山 山 山 山 山 山 山 山 山 山 山 山 山 山 山 山 山 山 山 山 山 山 山 山 山 山 山 山 山 山 山 山 山 山 山 山 山 山 山 山 山 山 山 山 山 山 山 山 山 山 山 山 山 山 山 山 山 山 山 山 山 山 山 山 山 山 山 山 山 山 山 山 山 山 山 山 山 山 山 山 山 山 山 山 山 山 山 山 山 山 山 山 山 山 山 山 山 山 山 山 山 山 山 山 山 山 山 山 山 山 山 山 山 山 山 山 山 山 山 山 山 山 山 山 山 山 山 山 山 山 山 山 山 山 山 山 山 山 山 山 山 山 山 山 山 山 山 山 山 山 山 山 山 山 山 山 山 山 山 山 山 山 山 山 山 山 山 山 山 山 山 山 山 山 山 山 山 山 山 山 山 山 山 山 山 山 山 山 山 山 山 山 山 山 山 山 山 山 山 山 山 山 山 山 山 山 山 山 山 山 山 山 山 山 山 山 山 山 山 山 山 山 山 山 山 山 山 山 山 山 山 山 山 山 山 山 山 山 山 山 山 山 山 山 山 山 山 山 山 山 山 山 山 山 山 山 山 山 山 山 山 山 山 山 山 山 山 山 山 山 山 山 山 山 山 山 山 山 山 山 山 山 山 山 山 山 山 山 山 山 山 山 山 山 山 山 山 山 山 山 山 山 山 山 山 山 山 山 山 山 山 山 山 山 山 山 山 山 山 山 山 山 山 山 山 山 山 山 山 山																					

第10表(続) 国民年金 都道府県別年金支給状況(基礎年金)
(月末現在)

都道府県別		合 計				老 齢 基 礎 年 金				障 害 基 礎 年 金							
		全部・一部支給				全 部 支 給 停 止				合 計				法第30条、第30条の2、第30条の3該当			
										全部・一部支給		全 部 支 給 停 止		全部・一部支給		全 部 支 給 停 止	
		件数	年金額	件数	年金額	件数	年金額	件数	年金額	件数	年金額	件数	年金額	件数	年金額	件数	年金額
		千円	千円	千円	千円	千円	千円	千円	千円	千円	千円	千円	千円	千円	千円	千円	千円
平成 27 年	7月	30,900,654	21,005,437,511	536,132	341,392,165	29,040,525	19,371,134,004	282,311	161,742,473	1,778,015	1,547,641,441	127,189	103,837,611	762,974	652,196,603	84,637	68,080,967
	8月	30,978,694	21,062,120,047	538,971	342,984,382	29,114,707	19,424,267,795	283,845	162,612,537	1,781,002	1,550,259,772	127,126	103,783,078	764,667	653,755,812	84,693	68,125,492
	9月	31,056,309	21,118,740,874	542,119	344,845,629	29,189,555	19,478,159,014	285,222	163,359,759	1,782,883	1,552,063,788	127,518	104,134,508	766,087	655,067,670	84,816	68,227,436
	10月	31,160,718	21,193,433,103	546,015	347,130,436	29,289,736	19,548,981,953	287,388	164,639,397	1,786,097	1,554,849,520	127,683	104,266,165	768,243	656,992,501	84,721	68,154,967
	11月	31,235,501	21,247,741,545	549,672	349,449,523	29,362,209	19,601,171,721	288,415	165,208,993	1,787,450	1,555,951,312	128,803	105,157,599	769,407	658,044,462	84,853	68,259,644
	12月	31,309,545	21,301,728,511	552,780	351,204,428	29,431,366	19,650,717,316	289,921	166,053,826	1,791,375	1,559,367,805	128,859	105,198,860	771,587	660,014,647	84,919	68,319,346
北 海	道	1,445,173	969,797,244	28,985	17,911,179	1,337,886	876,541,059	16,763	9,223,798	103,395	89,170,548	6,319	5,162,630	42,641	36,276,499	4,302	3,475,657
青 岩	森	380,281	246,445,297	7,252	4,393,616	352,740	221,822,276	3,993	2,146,211	26,301	23,319,143	1,399	1,140,226	11,292	9,864,250	1,028	828,209
岩 宮	秋	374,007	257,486,857	7,990	4,959,586	346,992	233,067,900	4,373	2,477,777	25,746	23,104,104	1,567	1,281,553	11,090	9,765,949	1,079	869,135
	城	565,830	379,294,126	10,547	6,724,349	530,657	348,155,126	4,971	2,859,533	33,119	28,989,263	2,436	1,990,501	14,357	12,304,087	1,701	1,368,058
	田	334,985	222,911,789	5,554	3,461,084	315,118	205,313,465	3,087	1,727,301	18,997	16,683,760	1,114	913,518	8,112	7,061,054	779	630,309
山 福	形	337,950	230,871,025	6,016	3,848,864	317,764	213,011,908	3,247	1,884,003	19,328	16,954,676	1,351	1,102,548	8,520	7,356,801	928	747,302
茨 福	島	521,433	352,268,797	9,934	6,089,394	488,977	323,782,739	5,213	2,864,705	30,789	26,714,974	2,002	1,635,777	12,702	10,786,099	1,387	1,113,961
栃 群	郡	726,481	486,169,265	10,480	6,766,808	688,543	452,567,159	4,687	2,779,513	35,797	31,344,571	2,505	2,038,264	15,333	13,138,273	1,706	1,373,145
群 木	馬	492,806	331,966,591	7,859	5,088,274	463,889	306,304,654	3,793	2,230,391	27,493	24,163,098	1,894	1,551,913	11,162	9,581,841	1,257	1,011,563
		516,921	356,805,986	8,636	5,499,613	487,389	329,963,349	4,515	2,636,466	28,106	25,312,236	1,855	1,515,411	12,198	10,762,203	1,254	1,008,924
埼 千	玉	1,657,411	1,107,755,663	24,136	15,696,966	1,578,353	1,038,998,882	11,209	6,613,679	74,475	63,891,329	6,028	4,881,515	33,243	28,174,247	3,974	3,184,413
東 葉	京	1,475,990	995,103,216	21,166	13,769,611	1,401,696	929,562,285	10,004	5,908,447	70,356	61,367,867	5,227	4,255,827	32,116	27,465,460	3,724	2,999,794
神 奈	川	2,679,596	1,788,313,839	42,344	27,392,916	2,534,886	1,661,486,291	21,012	12,005,474	137,981	119,724,201	11,131	9,089,379	58,255	49,615,074	6,127	4,906,712
新 潟	潟	1,999,364	1,354,075,461	28,187	18,205,975	1,892,232	1,260,024,150	13,881	8,140,628	102,019	88,638,640	6,455	5,290,765	43,752	37,640,999	4,364	3,519,985
		649,992	455,794,433	12,248	7,835,927	610,555	421,378,811	6,702	3,935,736	37,601	32,479,907	2,660	2,168,931	15,750	13,393,932	1,817	1,458,610
富 山	山	304,420	220,241,513	5,560	3,570,603	288,081	205,893,886	3,037	1,805,255	15,548	13,506,183	1,194	971,018	6,448	5,473,413	819	655,742
石 福	井	298,101	212,374,797	6,029	3,894,373	279,768	196,363,021	3,216	1,901,578	17,528	15,154,598	1,501	1,218,339	7,594	6,437,647	1,031	822,255
福 井	梨	208,126	149,091,709	3,786	2,449,049	195,939	138,481,941	1,939	1,157,134	11,583	9,968,692	887	730,337	4,386	3,723,894	551	442,968
山 長	野	224,414	150,704,593	3,874	2,450,551	210,696	138,611,574	2,011	1,161,139	13,049	11,384,399	815	668,200	5,418	4,635,020	541	435,705
		595,927	424,677,449	11,243	7,213,833	558,210	391,579,880	6,294	3,709,172	36,150	31,423,647	2,477	2,027,604	16,160	13,878,900	1,671	1,347,312
岐 静	阜	540,793	378,694,842	9,960	6,404,599	512,000	353,328,289	5,266	3,098,181	27,277	23,767,669	2,345	1,908,195	11,819	10,134,268	1,597	1,281,669
愛 静	岡	979,850	684,574,031	16,553	10,653,146	926,226	637,797,307	8,586	5,067,208	51,090	44,080,626	3,956	3,207,958	22,086	18,774,512	2,741	2,200,452
三 知	重	1,677,650	1,148,411,338	27,694	17,793,674	1,592,725	1,074,495,384	13,954	8,223,525	80,200	68,865,220	6,294	5,127,911	36,835	31,245,289	4,199	3,373,653
滋 賀	賀	480,503	338,546,008	7,690	4,922,990	452,434	313,855,969	4,049	2,401,229	26,868	23,410,696	1,692	1,377,915	11,910	10,147,472	1,183	948,392
		329,380	230,740,243	6,172	4,009,392	310,510	214,142,683	3,054	1,835,630	17,907	15,572,184	1,556	1,269,002	7,490	6,396,134	1,062	856,491
京 大	都	656,426	439,224,065	12,236	7,600,273	616,584	404,392,195	7,178	4,031,457	38,212	33,128,641	2,583	2,108,121	16,205	13,694,340	1,599	1,276,100
兵 庫	阪	2,056,685	1,353,576,077	36,109	22,916,968	1,933,200	1,244,734,506	19,340	11,014,331	117,940	103,027,128	8,571	7,018,550	50,126	42,734,935	5,422	4,370,604
奈 和	良	1,371,808	929,879,149	24,101	15,493,660	1,298,192	865,106,199	11,622	6,603,550	69,824	60,760,140	6,718	5,445,424	29,991	25,671,398	4,196	3,376,694
和 歌	山	368,257	247,962,565	5,810	3,769,719	348,387	230,374,801	2,995	1,762,729	18,944	16,606,402	1,425	1,174,543	8,386	7,210,131	931	753,944
		280,787	186,236,242	5,149	3,184,762	262,067	169,610,056	2,904	1,600,681	18,006	15,872,977	1,149	939,872	7,680	6,620,175	768	616,737
鳥 島	取	157,743	111,629,816	3,095	1,929,647	147,257	102,514,113	1,787	1,012,940	10,072	8,677,849	649	532,241	4,082	3,469,636	428	343,867
島 根	根	208,552	149,443,125	4,361	2,736,254	194,337	136,819,690	2,642	1,517,669	13,710	12,086,498	881	727,057	5,278	4,577,326	590	479,934
岡 山	山	507,552	362,937,127	9,543	6,109,284	477,436	336,242,486	5,164	3,044,410	28,775	25,246,020	2,188	1,794,354	12,206	10,527,823	1,436	1,153,608
山 口	山	722,633	507,732,967	14,126	9,024,584	680,545	471,211,138	7,706	4,445,439	40,199	34,531,178	3,471	2,832,986	17,872	15,150,374	2,312	1,861,742
広 口	口	418,645	294,931,595	7,685	4,887,708	394,919	273,776,656	4,296	2,456,479	22,705	20,083,558	1,838	1,512,531	10,074	8,726,279	1,243	1,006,713
徳 島	島	213,295	144,925,669	3,975	2,496,411	198,294	131,441,297	2,345	1,330,543	14,455	12,920,718	831	688,980	5,554	4,814,984	507	410,311
香 川	川	268,758	192,316,558	5,187	3,330,110	253,598	178,953,779	2,768	1,605,290	14,469	12,631,278	1,303	1,065,715	6,242	5,337,860	855	688,606
愛 媛	媛	401,054	276,493,047	7,868	4,904,589	372,600	251,644,192	4,596	2,580,499	27,372	23,726,347						

第10表(続) 国民年金 都道府県別年金支給状況(基礎年金)

都道府県別	障 害 基 礎 年 金				遺 族 基 礎 年 金			
	法第30条の4、附則第25条該当				合 計			
	全部・一部支給		全 部 支 給 停 止		全部・一部支給		全 部 支 給 停 止	
	件数	年金額	件数	年金額	件数	年金額	件数	年金額
	千円		千円		千円		千円	
平成 27 年 7月	1,015,041	895,444,838	42,552	35,756,644	82,114	86,662,066	126,632	75,812,081
8月	1,016,335	896,503,960	42,433	35,657,586	82,985	87,592,480	128,000	76,588,767
9月	1,016,796	896,996,118	42,702	35,907,071	83,871	88,518,071	129,379	77,351,362
10月	1,017,854	897,857,020	42,962	36,111,199	84,885	89,601,630	130,944	78,224,874
11月	1,018,043	897,906,850	43,950	36,897,955	85,842	90,618,511	132,454	79,082,931
12月	1,019,788	899,353,158	43,940	36,879,514	86,804	91,643,389	134,000	79,951,743
北 海 道	60,754	52,894,049	2,017	1,686,973	3,892	4,085,637	5,903	3,524,751
青 島 森	15,009	13,454,893	371	312,017	1,240	1,303,878	1,860	1,107,179
岩 手 手	14,656	13,338,155	488	412,418	1,269	1,314,853	2,050	1,200,257
宮 城 城	18,762	16,685,176	735	622,444	2,054	2,149,737	3,140	1,874,315
秋 田 田	10,885	9,622,706	335	283,208	870	914,565	1,353	820,266
山 形 形	10,808	9,597,875	423	355,247	858	904,441	1,418	862,313
福 島 島	18,087	15,928,875	615	521,816	1,667	1,771,083	2,719	1,588,912
茨 城 城	20,464	18,206,298	799	665,120	2,141	2,257,535	3,288	1,949,031
栃 木 木	16,331	14,581,258	637	540,350	1,424	1,498,839	2,172	1,305,971
群 馬 馬	15,908	14,550,034	601	506,487	1,426	1,530,400	2,266	1,347,736
埼 玉 玉	41,232	35,717,082	2,054	1,697,102	4,583	4,865,453	6,899	4,201,772
千 葉 葉	38,240	33,902,407	1,503	1,256,034	3,938	4,173,063	5,935	3,605,337
東 京 京	79,726	70,109,127	5,004	4,182,666	6,729	7,103,347	10,201	6,298,063
神 奈 奈	58,267	50,997,641	2,091	1,770,780	5,113	5,412,670	7,851	4,774,582
新 潟 潟	21,851	19,085,976	843	710,320	1,836	1,935,716	2,886	1,731,260
富 山 山	9,100	8,032,771	375	315,276	791	841,444	1,329	794,330
石 川 川	9,934	8,716,951	470	396,083	805	857,177	1,312	774,457
福 井 井	7,197	6,244,798	336	287,369	604	641,076	960	561,578
山 梨 梨	7,631	6,749,380	274	232,495	669	708,620	1,048	621,212
長 野 野	19,990	17,544,746	806	680,292	1,567	1,673,922	2,472	1,477,058
岐 阜 阜	15,458	13,633,401	748	626,526	1,516	1,598,884	2,349	1,398,223
静 岡 岡	29,004	25,306,114	1,215	1,007,506	2,534	2,696,098	4,011	2,377,980
愛 知 知	43,365	37,619,931	2,095	1,754,258	4,725	5,050,734	7,446	4,442,238
三 重 重	14,958	13,263,224	509	429,523	1,201	1,279,343	1,949	1,143,846
滋 賀 賀	10,417	9,176,050	494	412,511	963	1,025,377	1,562	904,760
京 都 都	22,007	19,434,300	984	832,021	1,630	1,703,229	2,475	1,460,695
大 阪 阪	67,814	60,292,193	3,149	2,647,946	5,545	5,814,443	8,198	4,884,087
兵 庫 庫	39,833	35,088,742	2,522	2,068,729	3,792	4,012,811	5,761	3,444,686
和 歌 歌	10,558	9,396,271	494	420,599	926	981,363	1,390	832,447
山 口 口	10,326	9,252,802	381	323,135	714	753,208	1,096	644,209
鳥 取 取	5,990	5,208,213	221	188,374	414	437,854	659	384,467
島 根 根	8,432	7,509,172	291	247,124	505	536,937	838	491,527
岡 山 山	16,569	14,718,197	752	640,746	1,341	1,448,621	2,191	1,270,520
広 島 島	22,327	19,380,804	1,159	971,244	1,889	1,990,651	2,949	1,746,159
山 口 口	12,631	11,357,279	595	505,818	1,021	1,071,381	1,551	918,698
徳 島 島	8,901	8,105,734	324	278,669	546	563,653	799	476,888
香 川 川	8,227	7,293,417	448	377,109	691	731,502	1,116	659,105
愛 媛 媛	15,200	13,438,182	465	395,099	1,082	1,122,508	1,611	968,156
高 知 知	8,737	7,578,881	320	268,150	527	536,512	774	465,980
福 岡 岡	43,904	38,838,842	1,862	1,566,034	3,550	3,736,823	5,412	3,194,241
佐 賀 賀	8,602	7,570,420	383	320,854	738	784,640	1,237	706,673
長 崎 崎	16,499	14,715,328	641	539,768	1,180	1,234,557	1,813	1,068,442
熊 本 本	20,183	18,003,633	696	592,829	1,351	1,420,337	2,133	1,228,466
大 分 分	12,061	10,647,056	464	393,294	780	817,945	1,200	701,560
宮 崎 崎	13,219	11,698,161	428	361,711	931	974,416	1,487	856,762
鹿 児 島	21,190	18,641,618	894	750,554	1,379	1,448,473	2,213	1,274,865
沖 縄 縄	18,543	16,224,215	622	518,843	1,329	1,371,308	2,014	1,130,603
そ の 他 他	1	*	7	6,046	528	556,327	704	455,085

第11表 国民年金 都道府県別年金受給権者状況及び支給状況（老齢福祉年金）

都道府県別			月 末 現 在		新 規 裁 定		失 権		月 末 現 在 支 給 状 況 内 訳						
									全部支給		一部支給停止			全部支給停止	
			件 数	年金額	件 数	年金額	件 数	年金額	件 数	年金額	件 数	支給年額	停止年額	件 数	停止年額
			千円	千円	千円	千円	千円	千円	千円	千円	千円	千円	千円		
平成 27 年 7月			1,470	587,559	-	-	31	12,391	515	205,846	110	22,523	21,444	845	337,747
8月			1,445	577,567	-	-	25	9,993	501	200,250	107	21,614	21,154	837	334,549
9月			1,411	563,977	-	-	34	13,590	483	193,055	102	20,079	20,690	826	330,152
10月			1,371	547,989	-	-	40	15,988	456	182,263	93	17,982	19,190	822	328,553
11月			1,346	537,996	-	-	25	9,993	439	175,468	91	17,760	18,613	816	326,155
12月			1,314	525,206	-	-	32	12,790	425	169,873	88	17,095	18,079	801	320,160
北 海 道			94	37,572	-	-	1	*	17	6,795	1	*	*	76	30,377
青 森 県			7	2,798	-	-	-	-	4	1,599	3	883	316	-	-
岩 手 県			7	2,798	-	-	-	-	7	2,798	-	-	-	-	-
宮 城 県			10	3,997	-	-	-	-	8	3,198	-	-	-	2	*
秋 田 県			4	1,599	-	-	-	-	2	*	1	*	*	1	*
山 形 県			23	9,193	-	-	1	*	9	3,597	2	*	*	12	4,796
福 島 県			15	5,996	-	-	-	-	6	2,398	-	-	-	9	3,597
茨 城 県			23	9,193	-	-	-	-	12	4,796	3	640	559	8	3,198
栃 木 県			8	3,198	-	-	1	*	4	1,599	-	-	-	4	1,599
群 馬 県			5	1,999	-	-	1	*	3	1,199	-	-	-	2	*
埼 玉 県			15	5,996	-	-	-	-	8	3,198	-	-	-	7	2,798
千 葉 県			34	13,590	-	-	3	1,199	22	8,793	5	834	1,164	7	2,798
東 京 都			317	126,705	-	-	7	2,798	26	10,392	6	1,220	1,178	285	113,915
神 奈 川 県			125	49,963	-	-	2	*	20	7,994	1	*	*	104	41,569
新 潟 県			17	6,795	-	-	1	*	10	3,997	2	*	*	5	1,999
富 山 県			6	2,398	-	-	1	*	3	1,199	1	*	*	2	*
石 川 県			17	6,795	-	-	-	-	5	1,999	3	731	468	9	3,597
福 井 県			5	1,999	-	-	-	-	4	1,599	1	*	*	-	-
山 梨 県			7	2,798	-	-	-	-	5	1,999	2	*	*	-	-
長 野 県			43	17,187	-	-	-	-	11	4,397	5	592	1,406	27	10,792
岐 恵 県			7	2,798	-	-	3	1,199	4	1,599	2	*	*	1	*
静 岡 県			15	5,996	-	-	1	*	4	1,599	5	970	1,029	6	2,398
愛 知 県			21	8,394	-	-	1	*	7	2,798	5	1,123	875	9	3,597
三 重 県			13	5,196	-	-	-	-	7	2,798	1	*	*	5	1,999
滋 賀 県			20	7,994	-	-	1	*	15	5,996	-	-	-	5	1,999
京 都 府			19	7,594	-	-	1	*	12	4,796	1	*	*	6	2,398
大 阪 府			50	19,985	-	-	-	-	23	9,193	4	472	1,127	23	9,193
兵 庫 県			44	17,587	-	-	-	-	22	8,793	6	1,025	1,373	16	6,395
奈 良 県			11	4,397	-	-	-	-	4	1,599	1	*	*	6	2,398
和 歌 山 県			18	7,195	-	-	-	-	14	5,596	-	-	-	4	1,599
鳥 取 県			5	1,999	-	-	-	-	1	*	2	*	*	2	*
島 根 県			6	2,398	-	-	1	*	3	1,199	1	*	*	2	*
岡 山 県			26	10,392	-	-	1	*	5	1,999	2	*	*	19	7,594
広 島 県			22	8,793	-	-	-	-	9	3,597	4	358	1,240	9	3,597
山 口 県			25	9,993	-	-	-	-	4	1,599	-	-	-	21	8,394
徳 島 県			7	2,798	-	-	1	*	4	1,599	1	*	*	2	*
香 川 県			16	6,395	-	-	-	-	7	2,798	2	*	*	7	2,798
愛 媛 県			19	7,594	-	-	-	-	7	2,798	1	*	*	11	4,397
高 知 県			6	2,398	-	-	-	-	3	1,199	-	-	-	3	1,199
福 岡 県			50	19,985	-	-	-	-	20	7,994	5	895	1,104	25	9,993
佐 賀 県			7	2,798	-	-	-	-	3	1,199	-	-	-	4	1,599
長 崎 県			32	12,790	-	-	2	*	13	5,196	2	*	*	17	6,795
熊 本 県			14	5,596	-	-	-	-	8	3,198	1	*	*	5	1,999
大 分 県			14	5,596	-	-	2	*	10	3,997	1	*	*	3	1,199
宮 崎 県			16	6,395	-	-	-	-	11	4,397	3	801	398	2	*
鹿 児 島 県			22	8,793	-	-	-	-	8	3,198	1	*	*	13	5,196
沖 縄 県			27	10,792	-	-	-	-	11	4,397	1	*	*	15	5,996

第12表 国民年金 都道府県別一時金状況

都道府県別			死 亡 一 時 金		特 別 一 時 金	
			件 数	金 額	件 数	金 額
			千円		千円	
平成 27 年						
		7月	2,624	373,886	23	2,567
		8月	2,024	287,781	20	2,359
		9月	1,854	268,402	17	2,116
		10月	2,065	295,558	21	2,876
		11月	1,971	283,987	18	2,005
		12月	2,066	296,547	13	905
北 海 道	青森	森田	57	8,475	-	-
			39	5,806	-	-
			44	6,548	-	-
			30	4,109	1	*
			26	3,354	-	-
山 福 茨 栃 群 衆	形島	城木馬	8	1,060	-	-
			43	6,078	1	*
			93	12,994	-	-
			47	6,949	-	-
			37	5,224	-	-
埼 千 東 神 奈 新	玉葉	京川	152	22,300	-	-
			84	12,289	-	-
			177	24,760	-	-
			114	16,415	1	*
			36	5,587	-	-
富 石 福 山 長	山川	井梨野	31	4,812	2	*
			21	2,995	-	-
			19	2,722	-	-
			26	3,445	-	-
			32	4,791	2	*
岐 静 愛 三 滋	阜岡	知重賀	30	4,534	-	-
			66	9,188	-	-
			119	17,831	-	-
			31	4,554	-	-
			28	4,002	-	-
京 大 兵 奈 和 歌	都阪	庫良山	18	2,544	-	-
			68	9,519	1	*
			81	11,347	3	279
			10	1,509	-	-
			14	2,255	-	-
鳥 島 岡 広 山	取根	山島口	19	2,789	-	-
			11	1,829	-	-
			27	4,157	-	-
			51	6,587	1	*
			25	3,867	-	-
徳 香 愛 高 福	島川	媛知岡	13	1,635	-	-
			19	2,989	-	-
			21	2,979	1	*
			19	2,464	-	-
			79	10,575	-	-
佐 長 熊 大 宮	賀崎	本分崎	13	1,702	-	-
			31	4,979	-	-
			29	4,330	-	-
			18	2,811	-	-
			32	4,607	-	-
鹿 児 島 沖 縄 他	の	他	50	6,551	-	-
			28	3,710	-	-
			-	-	-	-

注．脱退一時金の件数は 17 件、金額は 2,230 千円である。

(参考) 厚生年金保険（被用者年金一元化後）の状況

この統計は、平成27年10月の被用者年金一元化により新たに厚生年金保険の適用対象となった、国家公務員共済組合、地方公務員共済組合及び日本私立学校振興・共済事業団（以下「共済組合等」という。）の情報を含めた統計である。

ただし、給付状況については、共済組合等で共済年金として受給権の発生した分の情報を含まない。

1. 適用状況

(1) 適用状況

[平成 27 年 12 月末現在]

	事業所数	被保険者数(人)	標準報酬月額平均 (円)
厚生年金保険 計	1,966,740	41,300,794	320,084
男子	・	26,135,932	359,744
女子	・	15,164,862	251,732
国民年金	・	25,890,610	・
合計	・	67,191,404	・
人口	・	126,820,000	・
うち20～59歳	・	62,360,000	・

注1. 事業所数について、第1号厚生年金被保険者の属する事業所は、一定の目的のもとに継続的に事業を行う場所であって、必ずしも同一区画の場所を指しているわけではなく、例えば本店と支店といった複数区画の事業所でも、一括して厚生年金保険が適用されている場合は、1事業所としている。また、第2号厚生年金被保険者の属する事業所は各共済組合支部数、第3号厚生年金被保険者の属する事業所は支部数等、第4号厚生年金被保険者の属する事業所は学校数を計上している。

2. 第1号厚生年金被保険者のうち、坑内員及び船員は全員男子とみなした。

3. 国民年金に計上している被保険者種別は、国民年金第1号被保険者（任意加入被保険者を含む）、国民年金第3号被保険者である。

4. 人口は翌月1日現在の推計人口（総務省統計局）である。

(2) 賞与支払状況

[平成 27 年 12 月末現在]

	事業所数	被保険者数(人)	標準報酬月額平均 (円)
厚生年金保険 計	595,232	24,890,257	553,202
男子	・	16,402,915	624,572
女子	・	8,487,342	415,271

注1. 事業所数について、第1号厚生年金被保険者の属する事業所は、一定の目的のもとに継続的に事業を行う場所であって、必ずしも同一区画の場所を指しているわけではなく、例えば本店と支店といった複数区画の事業所でも、一括して厚生年金保険が適用されている場合は、1事業所としている。また、第2号厚生年金被保険者の属する事業所は各共済組合支部数、第3号厚生年金被保険者の属する事業所は支部数等、第4号厚生年金被保険者の属する事業所は学校数を計上している。

2. 第1号厚生年金被保険者のうち、坑内員及び船員は全員男子とみなした。

２．受給者状況

（１）受給者数

平成 27 年 12 月末現在

(単位：人)

	総 数	老 齢 給 付		障害年金	遺 族 給 付	
		老 齢 年 金	通 算 老 齢 年 金		遺 族 年 金	通 算 遺 族 年 金
厚生年金保険 計	33,483,595	14,777,866	13,000,554	408,605	5,264,037	32,533
旧共済組合を除く	32,995,028	14,482,779	12,917,115	404,990	5,158,422	31,722
旧 法	1,592,127	619,524	502,846	43,176	395,519	31,062
新 法	31,370,022	13,849,029	12,411,777	360,469	4,748,747	・
船員保険（旧法）	32,879	14,226	2,492	1,345	14,156	660
旧共済組合 計	488,567	295,087	83,439	3,615	105,615	811
旧 法	165,392	125,159	4,726	1,532	33,164	811
新 法	323,175	169,928	78,713	2,083	72,451	・

注１．新法老齢厚生年金のうち、旧法の老齢年金に相当するものは「老齢年金」に、それ以外のものは「通算老齢年金」に計上している。旧共済組合の新法退職共済年金についても同様。

２．新法老齢厚生年金の「老齢年金」、「通算老齢年金」において、平成27年10月以降に受給権の発生した者については、年金分割による譲渡みなし期間を含んだ被保険者期間にて判定している。

３．「旧共済組合」は、厚生年金保険に統合された時点で旧ＪＲ共済、旧ＮＴＴ共済、旧ＪＴ共済又は旧農林共済の受給権が発生していた受給者を計上している。

（２）年金総額

平成 27 年 12 月末現在

(単位：百万円)

	総 数	老 齢 給 付		障害年金	遺 族 給 付	
		老 齢 年 金	通 算 老 齢 年 金		遺 族 年 金	通 算 遺 族 年 金
厚生年金保険 計	25,859,016	17,834,490	2,401,118	299,976	5,314,826	8,605
旧共済組合を除く	25,232,310	17,356,798	2,380,574	296,353	5,190,170	8,415
旧 法	1,711,390	1,051,641	190,503	50,868	410,133	8,244
新 法	23,453,718	16,264,318	2,189,222	242,683	4,757,497	・
（別掲）基礎年金	15,352,920	8,343,733	6,734,248	201,974	72,965	・
船員保険（旧法）	67,202	40,839	849	2,803	22,541	171
旧共済組合 計	626,705	477,692	20,544	3,623	124,655	191
旧 法	319,269	275,437	2,241	2,286	39,115	191
新 法	307,436	202,255	18,303	1,337	85,540	・
（別掲）基礎年金	180,084	124,658	53,943	1,425	58	・

注１．新法老齢厚生年金のうち、旧法の老齢年金に相当するものは「老齢年金」に、それ以外のものは「通算老齢年金」に計上している。旧共済組合の新法退職共済年金についても同様。

２．新法老齢厚生年金の「老齢年金」、「通算老齢年金」において、平成27年10月以降に受給権の発生した者については、年金分割による譲渡みなし期間を含んだ被保険者期間にて判定している。

３．平成27年９月以前に受給権の発生した、昭和16年４月２日以降生まれの特別支給の老齢厚生年金受給者のうち、老齢基礎年金を全額繰り上げた者については、その者の当該年金の年金総額に定額部分の停止額を含まない。

４．「旧共済組合」は、厚生年金保険に統合された時点で旧ＪＲ共済、旧ＮＴＴ共済、旧ＪＴ共済又は旧農林共済の受給権が発生していた受給者の当該年金の年金総額を計上している。

（３）平均年金月額

平成 27 年 12 月末現在

(単位：円)

	総 数	老 齢 給 付		障害年金	遺 族 給 付	
		老 齢 年 金	通 算 老 齢 年 金		遺 族 年 金	通 算 遺 族 年 金
厚生年金保険 計	103,016	148,324	58,903	102,661	85,293	22,042
旧共済組合を除く	102,503	147,880	58,803	102,539	85,025	22,105
旧 法	89,576	141,458	31,571	98,179	86,412	22,117
新 法	103,088	148,073	59,913	102,796	84,767	・
船員保険（旧法）	170,327	239,230	28,384	173,639	132,692	21,577
旧共済組合 計	137,611	170,105	74,393	116,359	98,402	19,577
旧 法	160,865	183,391	39,517	124,324	98,287	19,577
新 法	125,711	160,319	76,487	110,501	98,455	・

注１．新法老齢厚生年金のうち、旧法の老齢年金に相当するものは「老齢年金」に、それ以外のものは「通算老齢年金」に計上している。旧共済組合の新法退職共済年金についても同様。

２．新法老齢厚生年金の「老齢年金」、「通算老齢年金」において、平成27年10月以降に受給権の発生した者については、年金分割による譲渡みなし期間を含んだ被保険者期間にて判定している。

３．平均年金月額には基礎年金月額を含む。

３．受給権者状況

（１）受給権者数

平成 27 年 12 月末現在

(単位：人)

	総 数	老 齢 給 付		障害年金	遺 族 給 付	
		老 齢 年 金	通 算 老 齢 年 金		遺 族 年 金	通 算 遺 族 年 金
厚生年金保険 計	35,786,360	15,608,229	13,937,709	591,167	5,607,210	42,045
旧共済組合を除く	35,279,315	15,310,203	13,847,941	585,238	5,494,766	41,167
旧 法	1,676,075	620,244	505,195	73,950	436,309	40,377
新 法	33,569,678	14,675,711	13,340,250	509,675	5,044,042	・
船員保険（旧法）	33,562	14,248	2,496	1,613	14,415	790
旧共済組合 計	507,045	298,026	89,768	5,929	112,444	878
旧 法	168,191	125,340	4,733	2,080	35,160	878
新 法	338,854	172,686	85,035	3,849	77,284	・

注 1. 新法老齢厚生年金のうち、旧法の老齢年金に相当するものは「老齢年金」に、それ以外のものは「通算老齢年金」に計上している。旧共済組合の新法退職共済年金についても同様。

2. 新法老齢厚生年金の「老齢年金」、「通算老齢年金」において、平成27年10月以降に受給権の発生した者については、年金分割による譲渡みなし期間を含んだ被保険者期間にて判定している。

3. 「旧共済組合」は、厚生年金保険に統合された時点で旧 J R 共済、旧 N T T 共済、旧 J T 共済又は旧農林共済の受給権が発生していた受給権者を計上している。

（２）年金総額

平成 27 年 12 月末現在

(単位：百万円)

	総 数	老 齢 給 付		障害年金	遺 族 給 付	
		老 齢 年 金	通 算 老 齢 年 金		遺 族 年 金	通 算 遺 族 年 金
厚生年金保険 計	27,103,604	18,613,192	2,566,271	451,983	5,461,118	11,040
旧共済組合を除く	26,466,947	18,133,369	2,544,527	446,429	5,331,789	10,835
旧 法	1,788,358	1,052,882	191,066	84,976	448,802	10,632
新 法	24,610,641	17,039,597	2,352,610	358,248	4,860,186	・
（別掲）基礎年金	16,020,291	8,554,009	7,107,496	236,212	122,575	・
船員保険（旧法）	67,948	40,890	850	3,204	22,801	203
旧共済組合 計	636,657	479,823	21,745	5,555	129,329	206
旧 法	322,176	275,723	2,244	2,964	41,038	206
新 法	314,481	204,099	19,500	2,591	88,291	・
（別掲）基礎年金	186,363	126,437	57,910	1,957	60	・

注 1. 新法老齢厚生年金のうち、旧法の老齢年金に相当するものは「老齢年金」に、それ以外のものは「通算老齢年金」に計上している。旧共済組合の新法退職共済年金についても同様。

2. 新法老齢厚生年金の「老齢年金」、「通算老齢年金」において、平成27年10月以降に受給権の発生した者については、年金分割による譲渡みなし期間を含んだ被保険者期間にて判定している。

3. 平成27年 9 月以前に受給権の発生した、昭和16年 4 月 2 日以降生まれの特別支給の老齢厚生年金受給権者のうち、老齢基礎年金を全額繰り上げた者については、その者の当該年金の年金総額に定額部分の停止額を含まない。

4. 「旧共済組合」は、厚生年金保険に統合された時点で旧 J R 共済、旧 N T T 共済、旧 J T 共済又は旧農林共済の受給権が発生していた受給権者の当該年金の年金総額を計上している。

（３）平均年金月額

平成 27 年 12 月末現在

(単位：円)

	総 数	老 齢 給 付		障害年金	遺 族 給 付	
		老 齢 年 金	通 算 老 齢 年 金		遺 族 年 金	通 算 遺 族 年 金
厚生年金保険 計	100,854	145,722	58,186	97,287	82,985	21,882
旧共済組合を除く	100,359	145,259	58,083	97,203	82,721	21,932
旧 法	88,916	141,461	31,517	95,758	85,719	21,943
新 法	100,862	145,329	59,095	97,196	82,321	・
船員保険（旧法）	168,712	239,158	28,386	165,540	131,811	21,372
旧共済組合 計	135,264	169,521	73,945	105,583	95,891	19,519
旧 法	159,628	183,317	39,517	118,767	97,265	19,519
新 法	123,171	159,507	75,861	98,458	95,266	・

注 1. 新法老齢厚生年金のうち、旧法の老齢年金に相当するものは「老齢年金」に、それ以外のものは「通算老齢年金」に計上している。旧共済組合の新法退職共済年金についても同様。

2. 新法老齢厚生年金の「老齢年金」、「通算老齢年金」において、平成27年10月以降に受給権の発生した者については、年金分割による譲渡みなし期間を含んだ被保険者期間にて判定している。

3. 平均年金月額には基礎年金月額を含む。

4. 障害等級別障害年金受給（権）者状況

平成 27 年 12 月末現在

	受給権者				受給者			
	件数	年金総額	(別掲) 基礎年金	平均年金月額	件数	年金総額	(別掲) 基礎年金	平均年金月額
	人	百万円	百万円	円	人	百万円	百万円	円
厚生年金保険 計	591,167	451,983	238,169	97,287	408,605	299,976	203,399	102,661
職務／公務上を除く 計	590,085	449,714	238,090	97,133	407,610	297,777	203,331	102,448
1 級	74,264	72,930	64,405	154,107	67,807	66,981	58,844	154,637
2 級	244,017	174,858	173,685	119,029	199,416	135,653	144,486	117,067
3 級	271,768	201,888	・	61,906	140,369	95,129	・	56,476
職務／公務上	1,082	2,270	79	180,920	995	2,199	68	189,877

注. 平均年金月額には、基礎年金月額を含む。