

厚生年金保険・国民年金事業の概況 (平成 28 年 2 月現在)

この統計では基本的に、被用者年金一元化により新たに厚生年金保険の適用対象となった、国家公務員共済組合、地方公務員共済組合及び日本私立学校振興・共済事業団の情報を含まない。

1. 総括

(1) 適用状況

- 平成28年2月末の国民年金と厚生年金保険（第1号）の被保険者数は、6,274万人であり、前年同月に比べて、1万人（0.0%）減少している。

表 1 制度別適用状況

	事業所数	被保険者数(人)			標準報酬月額 の平均 (円)
		総数	男子	女子	
厚生年金保険（第1号）	1,969,138	36,884,498	23,387,376	13,497,122	309,129
船員以外	1,964,772	36,832,363	23,335,241	13,497,122	309,009
一般男子	・	23,334,622	23,334,622	・	350,224
女子	・	13,497,122	・	13,497,122	237,752
坑内員	・	619	619	・	339,422
船員	4,366	52,135	52,135	・	394,059
国民年金	・	25,851,532	8,703,248	17,148,284	・
第1号	・	16,466,232	8,514,237	7,951,995	・
任意加入	・	231,048	80,786	150,262	・
第3号	・	9,154,252	108,225	9,046,027	・
合計	・	62,736,030	32,090,624	30,645,406	・

注. 厚生年金保険（第1号）の被保険者のうち、坑内員及び船員は全員男子とみなした。

(2) 給付状況

- 平成28年2月末の国民年金、厚生年金保険（第1号）及び福祉年金の受給者数（同一の年金種別を除く延人数）は、4,390万人であり、前年同月に比べて、46万人（1.1%）増加している。

注. 厚生年金保険（第1号）の受給（権）者とは、厚生年金保険受給（権）者全体から、共済組合等の組合員等たる厚生年金保険の被保険者期間（平成27年9月以前の共済組合等の組合員等の期間を含む）のみの者を除き、さらに、障害厚生年金受給（権）者及び短期要件分の遺族厚生年金受給（権）者について、それぞれ初診日又は死亡日に共済組合等の組合員等であった者を除いた者をいう。

表 2 制度別年金受給者数

(単位:人)

	総 数	老齢給付		障害年金	遺族給付	
		老齢年金	通算老齢年金		遺族年金	通算遺族年金
厚生年金保険（第1号） 計	33,601,425	14,817,721	13,061,342	410,074	5,280,347	31,941
旧共済組合を除く	33,118,213	14,526,055	12,978,628	406,512	5,175,870	31,148
旧 法	1,559,102	604,855	490,273	42,658	390,818	30,498
新 法	31,526,812	13,907,313	12,485,936	362,521	4,771,042	・
(再掲) 基礎あり	22,609,919	11,980,323	10,316,256	237,510	75,830	・
基礎または定額あり	23,108,224	12,325,833	10,782,391	・	・	・
基礎繰上げあり	1,850,189	482,668	1,367,521	・	・	・
基礎繰上げなし	21,258,035	11,843,165	9,414,870	・	・	・
基礎及び定額なし	3,285,025	1,581,480	1,703,545	・	・	・
船員保険(旧法)	32,299	13,887	2,419	1,333	14,010	650
旧共済組合 計	483,212	291,666	82,714	3,562	104,477	793
旧 法	162,443	122,788	4,589	1,501	32,772	793
新 法	320,769	168,878	78,125	2,061	71,705	・
(再掲) 基礎あり	241,415	166,479	73,181	1,697	58	・
国民年金 計	33,147,878	30,560,052	631,641	1,854,618	101,567	・
旧法拠出制	1,621,824	920,819	631,641	56,551	12,813	・
新法基礎年金	31,526,054	29,639,233	・	1,798,067	88,754	・
(再掲) 基礎のみ	8,151,884	6,591,870	・	1,532,382	27,632	・
福祉年金	468	468	・	・	・	・
合 計	43,898,437	33,231,439	3,303,546	2,025,485	5,306,026	31,941

- 注1. 厚生年金保険（第1号）の受給者とは、厚生年金保険受給者全体から、共済組合等の組合員等たる厚生年金保険の被保険者期間（平成27年9月以前の共済組合等の組合員等の期間を含む）のみの者を除き、さらに、障害厚生年金受給者及び短期要件分の遺族厚生年金受給者について、それぞれ初診日又は死亡日に共済組合等の組合員等であった者を除いた者をいう。
- 注2. 新法老齢厚生年金（第1号）のうち、旧法の老齢年金に相当するものは「老齢年金」に、それ以外のものは「通算老齢年金」に計上している。新法退職共済年金についても同様。
- 注3. 人数の合計は、厚生年金保険（第1号）と同一の年金種別の基礎年金を併給している者の重複分を控除した数である。
- 注4. 「旧共済組合」は、厚生年金保険に統合された時点で旧J R 共済、旧N T T 共済、旧J T 共済又は旧農林共済の受給権が発生していた者をいう。
- 注5. 「基礎あり」は、同一の年金種別の基礎年金の受給権を有する者をいう。
- 注6. 「基礎のみ」は、同一の年金種別の厚生年金保険（第1号）（旧共済組合を除く）の受給権を有しない基礎年金受給者をいう。
- 注7. 寡婦年金については、新法においても存続しているが、国民年金第1号被保険者であった夫の妻のみに対して適用され、基礎年金一律の給付ではないため、新法分も便宜上旧法拠出制に計上している。

○ 平成28年2月末の国民年金、厚生年金保険（第1号）及び福祉年金の受給者の年金総額は、47兆9千億円であり、前年同月に比べて、1兆1千億円（2.3%）増加している。

注．厚生年金保険（第1号）受給（権）者の年金総額は、老齢給付及び遺族年金（長期要件）については、平成27年9月以前の厚生年金保険被保険者期間及び平成27年10月以降の第1号厚生年金被保険者期間に係る年金総額であり、平成27年10月以降に受給権が発生した障害厚生年金及び遺族厚生年金（短期要件）については、共済組合等の組合員等たる厚生年金保険の被保険者期間（平成27年9月以前の共済組合等の組合員等の期間を含む）を含めて算出した年金総額である。

表3 制度別受給者年金総額

（単位：百万円）

	総 数	老齢給付		障害年金	遺族給付	
		老齢年金	通算老齢年金		遺族年金	通算遺族年金
厚生年金保険（第1号） 計	25,808,515	17,780,187	2,393,782	300,323	5,325,766	8,457
厚生年金基金代行分除く	24,284,406	16,379,876	2,269,984	300,323	5,325,766	8,457
旧共済組合を除く	25,190,654	17,309,556	2,373,489	296,766	5,202,572	8,271
旧 法	1,673,538	1,024,324	185,653	50,228	405,230	8,103
厚生年金基金代行分除く	1,658,192	1,011,812	182,819	50,228	405,230	8,103
新 法	23,451,125	16,245,340	2,187,014	243,763	4,775,007	・
（別掲）基礎年金	15,506,911	8,422,974	6,806,077	203,244	74,615	・
厚生年金基金代行分除く	21,942,362	14,857,542	2,066,049	243,763	4,775,007	・
船員保険（旧法）	65,992	39,891	822	2,775	22,335	169
旧共済組合 計	617,860	470,631	20,293	3,556	123,194	186
旧 法	313,157	269,920	2,174	2,237	38,640	186
新 法	304,703	200,711	18,119	1,320	84,554	・
（別掲）基礎年金	179,012	123,959	53,586	1,409	58	・
国民年金 計	22,106,762	20,250,011	142,222	1,614,946	99,583	・
旧法抛出し	646,981	449,184	142,222	49,721	5,855	・
新法基礎年金	21,459,781	19,800,827	・	1,565,225	93,728	・
（再掲）基礎のみ	5,505,287	4,137,793	・	1,339,080	28,413	・
福祉年金	187	187	・	・	・	・
合 計	47,915,464	38,030,385	2,536,004	1,915,269	5,425,349	8,457

注1．厚生年金保険（第1号）受給者の年金総額は、老齢給付及び遺族年金（長期要件）については、平成27年9月以前の厚生年金保険被保険者期間及び平成27年10月以降の第1号厚生年金被保険者期間に係る年金総額であり、平成27年10月以降に受給権が発生した障害厚生年金及び遺族厚生年金（短期要件）については、共済組合等の組合員等たる厚生年金保険の被保険者期間（平成27年9月以前の共済組合等の組合員等の期間を含む）を含めて算出した年金総額である。

2．年金総額には一部停止額を含む。

3．「旧共済組合」は、厚生年金保険に統合された時点で旧J R 共済、旧 N T T 共済、旧 J T 共済又は旧農林共済の受給権が発生していた者の当該年金の年金総額である。

4．「基礎のみ」は、同一の年金種別の厚生年金保険（第1号）（旧共済組合を除く）の受給権を有しない基礎年金受給者の年金総額である。

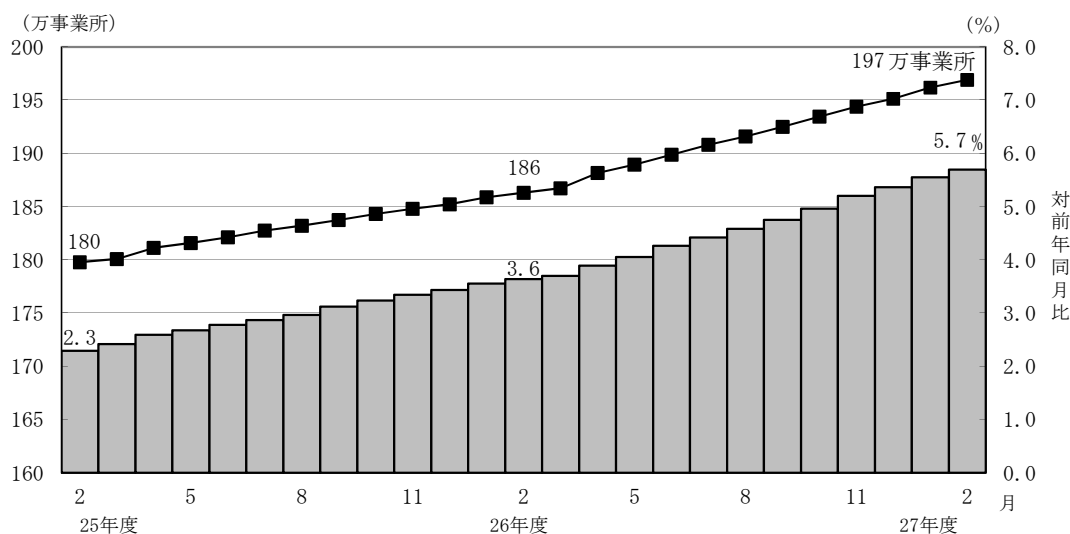
5．寡婦年金については、新法においても継続しているが、国民年金第1号被保険者であった夫の妻のみに対して適用され、基礎年金一律の給付ではないため、新法分も便宜上旧法抛出しに計上している。

2．厚生年金保険

（1）適用状況

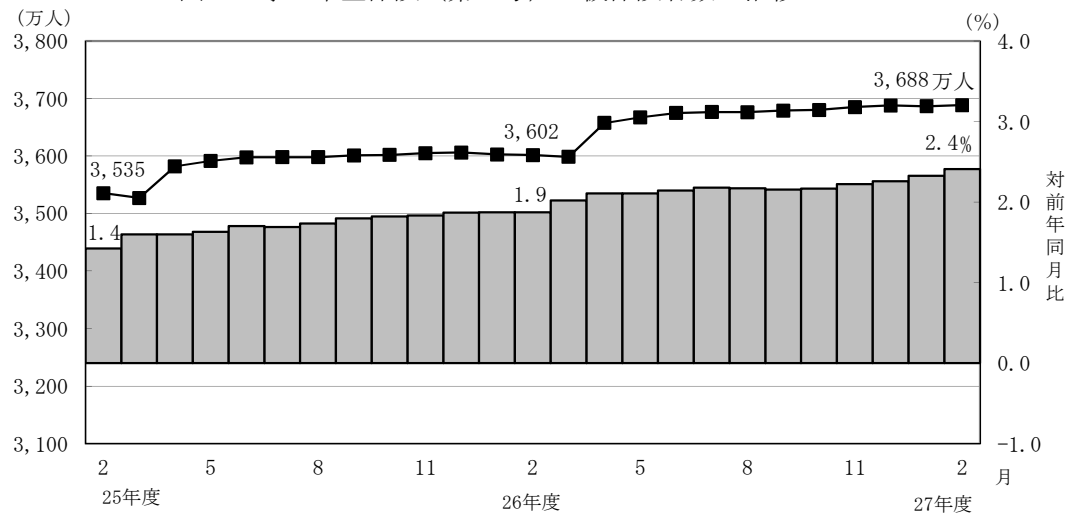
○ 平成28年2月末の厚生年金保険（第1号）の適用事業所数は197万事業所であり、前年同月に比べて11万事業所（5.7%）増加している。

図1 厚生年金保険（第1号） 適用事業所数の推移



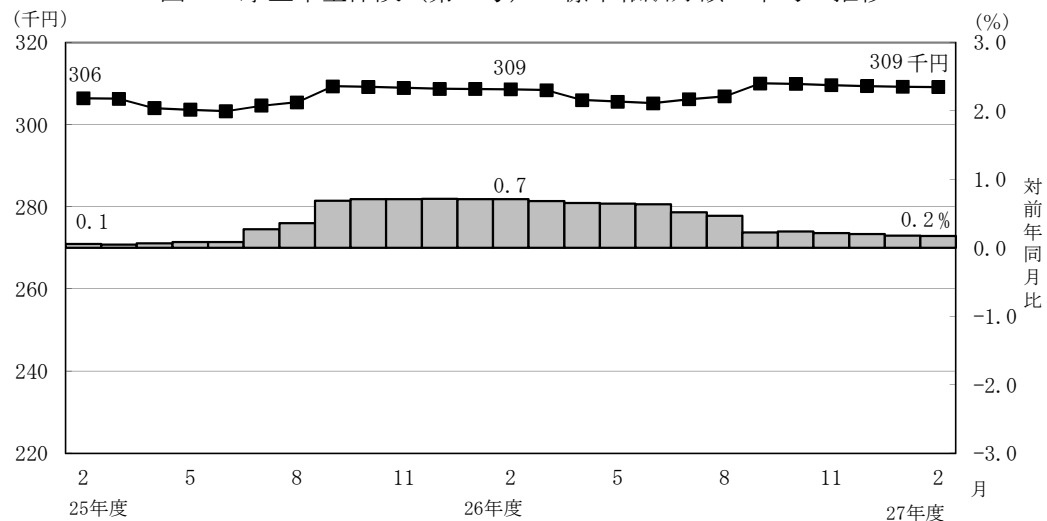
- 厚生年金保険（第1号）の被保険者数は3,688万人となっており、前年同月に比べて87万人（2.4%）増加している。内訳をみると、一般男子が2,333万人（対前年同月比44万人、1.9%増）、女子が1,350万人（対前年同月比43万人、3.3%増）、坑内員が6百人（対前年同月比18人、3.0%増）、船員が5万人（対前年同月比2百人、0.4%増）である。

図2 厚生年金保険（第1号） 被保険者数の推移



- 厚生年金保険（第1号）被保険者の標準報酬月額平均は、30万9,129円となっており、前年同月に比べて0.2%増加している。内訳をみると、一般男子は35万224円（対前年同月比0.1%増）、女子は23万7,752円（対前年同月比0.8%増）、坑内員は33万9,422円（対前年同月比0.5%減）、船員が39万4,059円（対前年同月比1.9%増）である。

図3 厚生年金保険（第1号） 標準報酬月額の平均の推移

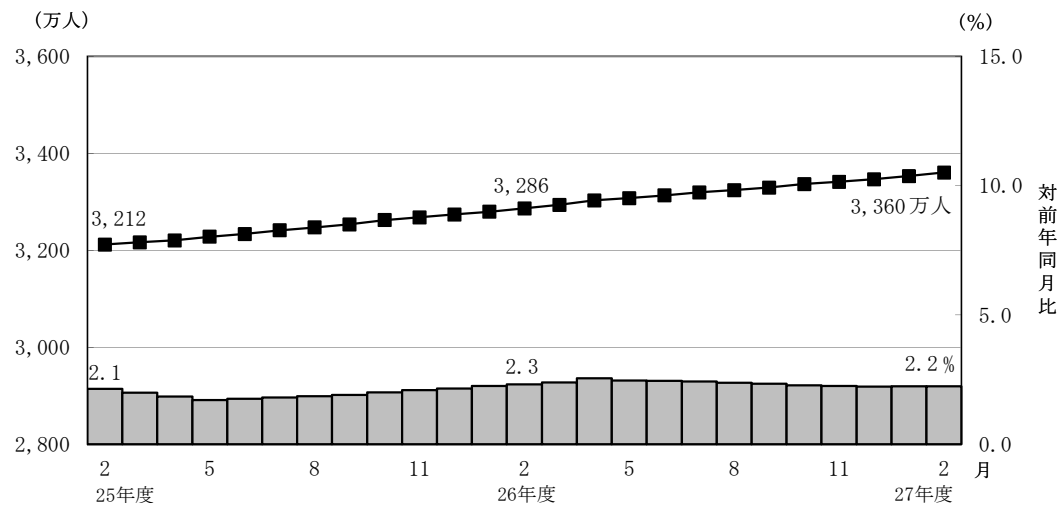


- 厚生年金保険（第1号）被保険者に係る賞与支給事業所数は6万事業所、賞与支給被保険者数は87万人、標準賞与額の平均は26万3,945円となっている。

（２）給付状況

- 平成28年2月末の厚生年金保険（第1号）受給者数は3,360万人（旧法厚年分156万人、新法厚年分3,153万人、旧法船保分3万人、旧共済分48万人）で、前年同月に比べて74万人（2.2%）増加している。
- 老齢給付の受給者数は2,788万人（旧法厚年分110万人、新法厚年分2,639万人、旧法船保分2万人、旧共済分37万人）で、前年同月に比べて64万人（2.4%）増加している。
- 障害給付の受給者数は41万人（旧法厚年分4万人、新法厚年分36万人、旧法船保分1千人、旧共済分4千人）で、前年同月に比べて7千人（1.6%）増加している。
- 遺族給付の受給者数は531万人（旧法厚年分42万人、新法厚年分477万人、旧法船保分1万人、旧共済分11万人）で、前年同月に比べて9万人（1.7%）増加している。

図4 厚生年金保険（第1号） 受給者数の推移



- 平成28年2月末の厚生年金保険（第1号）の受給者に係る老齢年金の平均年金月額
は、14万8,061円となっている。

- 平成28年2月末における失業給付との調整に該当する厚生年金保険（第1号）の受給権者数は5万人、高年齢雇用継続給付との併給調整に該当する受給権者数は31万人となっている。

表4 雇用保険の給付と厚生年金保険（第1号）の受給権者に係る老齢厚生年金との調整

	失 業 給 付								
	件数（人）			総停止年金額（千円）			平均停止月額（円）		
	計	老齢相当	通老相当	計	老齢相当	通老相当	計	老齢相当	通老相当
平成 27 年 9 月	64,082	44,825	19,257	41,433,753	37,431,541	4,002,212	53,881	69,588	17,319
10 月	59,528	40,876	18,652	37,600,676	33,771,921	3,828,755	52,637	68,850	17,106
11 月	57,802	39,534	18,268	36,426,998	32,714,156	3,712,842	52,517	68,958	16,937
12 月	55,353	37,986	17,367	34,932,595	31,454,008	3,478,588	52,591	69,004	16,692
平成 28 年 1 月	52,367	35,783	16,584	32,745,326	29,480,504	3,264,823	52,109	68,656	16,405
2 月	51,231	35,075	16,156	32,037,815	28,883,512	3,154,303	52,113	68,623	16,270

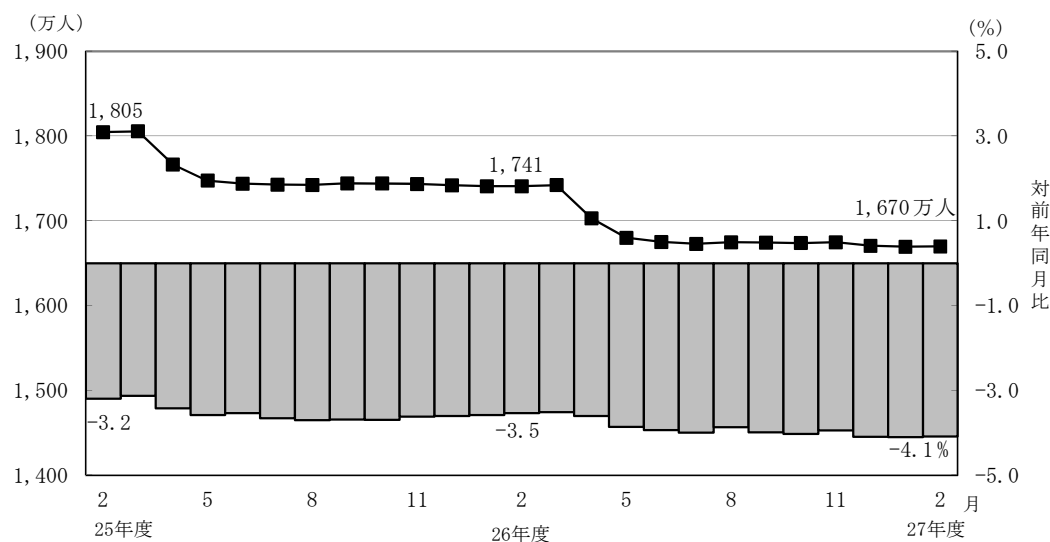
	高 年 齢 雇 用 継 続 給 付								
	件数（人）			高年齢雇用継続給付による停止総額（千円）			平均停止月額（円）		
	計	老齢相当	通老相当	計	老齢相当	通老相当	計	老齢相当	通老相当
平成 27 年 9 月	307,848	298,049	9,799	39,351,979	38,418,159	933,820	10,652	10,742	7,941
10 月	306,907	297,106	9,801	39,150,253	38,216,978	933,275	10,630	10,719	7,935
11 月	307,543	297,577	9,966	39,086,899	38,148,328	938,571	10,591	10,683	7,848
12 月	312,944	302,285	10,659	39,738,261	38,726,563	1,011,698	10,582	10,676	7,910
平成 28 年 1 月	310,164	299,426	10,738	39,481,712	38,445,599	1,036,113	10,608	10,700	8,041
2 月	308,047	297,314	10,733	39,285,678	38,241,150	1,044,528	10,628	10,719	8,110

3. 国民年金

(1) 適用状況

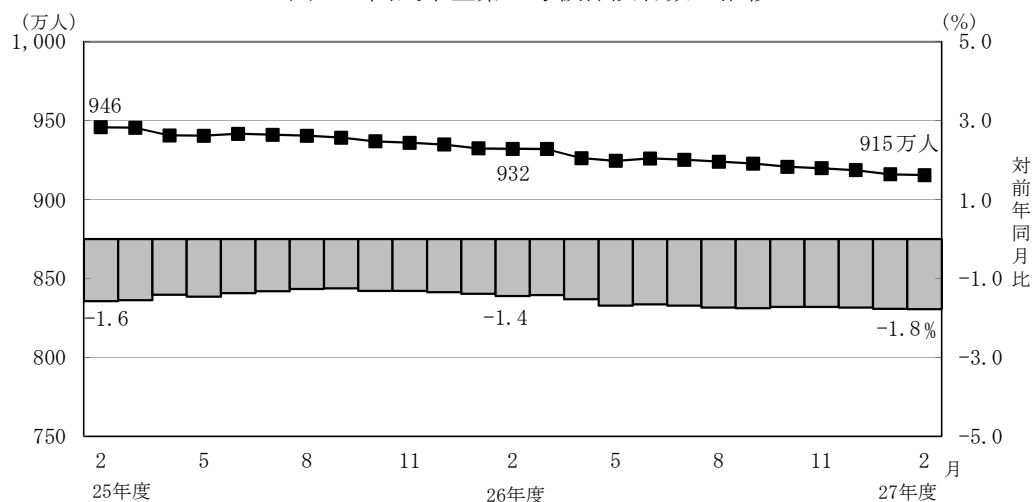
- 平成28年2月末の第1号被保険者数（任意加入被保険者を含む。）は、1,670万人となっており、前年同月に比べて71万人（4.1%）減少している。内訳をみると、男子は860万人（対前年同月比36万人、4.0%減）、女子は810万人（対前年同月比35万人、4.2%減）である。

図5 国民年金第1号被保険者数（任意加入を含む）の推移



- 第3号被保険者数は915万人となっており、前年同月に比べて17万人（1.8%）減少している。内訳をみると、男子は11万人（対前年同月比1千人、0.8%減）、女子は905万人（対前年同月比16万人、1.8%減）となっている。

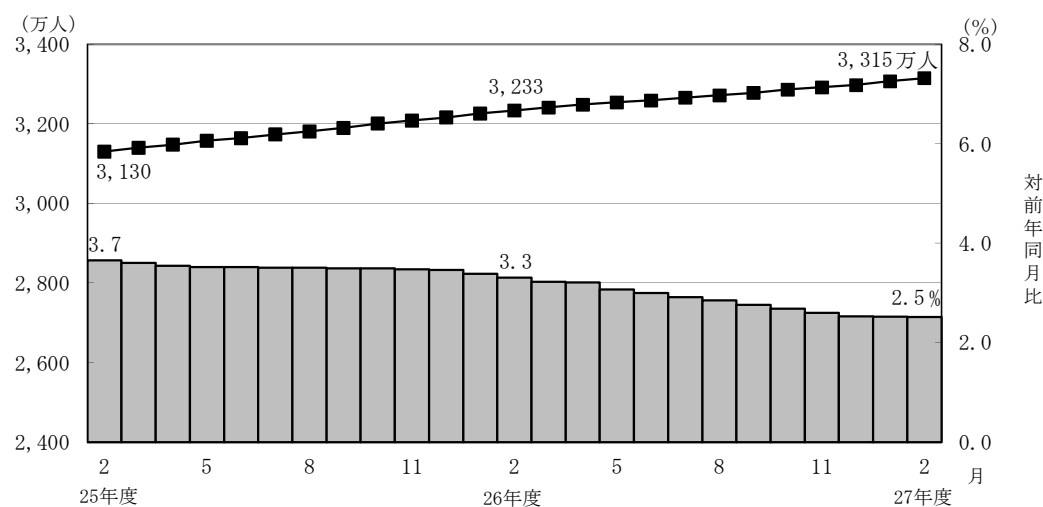
図6 国民年金第3号被保険者数の推移



(2) 給付状況

- 平成28年2月末の国民年金受給者数は3,315万人（旧法拠出制162万人、基礎年金3,153万人）で、前年同月に比べて81万人（2.5%）増加している。
- 老齢給付の受給者数は3,119万人（旧法拠出制155万人、基礎年金2,964万人）で、前年同月に比べて79万人（2.6%）増加している。
- 障害給付の受給者数は185万人（旧法拠出制6万人、基礎年金180万人）で、前年同月に比べて3万人（1.6%）増加している。
- 遺族給付の受給者数は10万人（旧法拠出制1万人、基礎年金9万人）で、前年同月に比べて2千人（2.3%）減少している。

図7 国民年金受給者数の推移



- 国民年金の老齢年金受給者の平均年金月額、平成28年2月末で5万5,219円となっている。

老齢年金の新規裁定者（受給者）の平均年金月額は、5万3,105円となっている。

- 旧法老齢年金受給権者及び同一の年金種別の厚生年金保険（第1号）（旧共済組合を除く）の受給権を有しない老齢基礎年金受給権者について繰上げ受給の状況をみると、2月は新規裁定者1万7千人のうち繰上げ受給権者が1千人となっており、繰り上げ受給率は8.5%である。なお、平成26年度新規裁定者の繰上げ受給率は12.4%となっている。

第 1 表 制度別適用状況

[平成 28 年 2 月末現在]

	事業所数	被保険者数(人)			標準報酬月額 の平均 (円)
		総数	男子	女子	
厚生年金保険 (第 1 号)	1,969,138	36,884,498	23,387,376	13,497,122	309,129
船員以外	1,964,772	36,832,363	23,335,241	13,497,122	309,009
一般男子	・	23,334,622	23,334,622	・	350,224
女子	・	13,497,122	・	13,497,122	237,752
坑内員	・	619	619	・	339,422
船員	4,366	52,135	52,135	・	394,059
国民年金	・	25,851,532	8,703,248	17,148,284	・
第 1 号	・	16,466,232	8,514,237	7,951,995	・
任意加入	・	231,048	80,786	150,262	・
第 3 号	・	9,154,252	108,225	9,046,027	・
合計	・	62,736,030	32,090,624	30,645,406	・

注. 厚生年金保険 (第 1 号) の被保険者のうち、坑内員及び船員は全員男子とみなした。

賞与支払状況

[平成 28 年 2 月末現在]

	事業所数	被保険者数(人)			標準賞与額 の平均 (円)
		総数	男子	女子	
厚生年金保険 (第 1 号)	57,507	871,198	547,292	323,906	263,945
船員以外	57,489	871,003	547,097	323,906	263,913
一般男子	・	546,846	546,846	・	291,615
女子	・	323,906	・	323,906	217,231
坑内員	・	251	251	・	151,227
船員	18	195	195	・	406,944

注. 厚生年金保険 (第 1 号) の被保険者のうち、坑内員及び船員は全員男子とみなした。

第 2 表 国民年金保険料収入状況

平成 28 年 2 月収納分

	件数	金額
	(件)	(千円)
保 険 料 収 入	5,603,590	129,592,686
現 年 度 収 入	5,369,250	121,634,617
過 年 度 収 入	234,340	7,958,070
歳 入 代 理 店 等	5,600,827	91,840,151
一 般 保 険 料	3,594,913	57,362,398
前 納 保 険 料	1,916,085	30,303,069
追 納 保 険 料	74,469	3,601,818
後 納 保 険 料	14,434	536,630
特 定 保 険 料	926	36,237
納 付 受 託 機 関	2,763	37,752,535

- 注 1. 納付受託機関については、一般、前納、追納、後納及び特定保険料に係る内訳がない。
2. 特定保険料とは、第 3 号被保険者記録不整合期間であって、記録の訂正がなされたときにおいて保険料を徴収する権利が時効によって消滅した期間のうち、過去10年以内の期間（60歳以上の者については、50歳から60歳であった期間）について納付することができる保険料である。

第3表 制度別年金受給者数

ア. 平成 28 年 2 月末現在

(単位：人)

	総 数	老齢給付		障害年金	遺族給付	
		老齢年金	通算老齢年金		遺族年金	通算遺族年金
厚生年金保険（第1号） 計	33,601,425	14,817,721	13,061,342	410,074	5,280,347	31,941
旧共済組合を除く	33,118,213	14,526,055	12,978,628	406,512	5,175,870	31,148
旧 法	1,559,102	604,855	490,273	42,658	390,818	30,498
新 法	31,526,812	13,907,313	12,485,936	362,521	4,771,042	・
（再掲）基礎あり	22,609,919	11,980,323	10,316,256	237,510	75,830	・
基礎または定額あり	23,108,224	12,325,833	10,782,391	・	・	・
基礎繰上げあり	1,850,189	482,668	1,367,521	・	・	・
基礎繰上げなし	21,258,035	11,843,165	9,414,870	・	・	・
基礎及び定額なし	3,285,025	1,581,480	1,703,545	・	・	・
船員保険（旧法）	32,299	13,887	2,419	1,333	14,010	650
旧共済組合 計	483,212	291,666	82,714	3,562	104,477	793
旧 法	162,443	122,788	4,589	1,501	32,772	793
新 法	320,769	168,878	78,125	2,061	71,705	・
（再掲）基礎あり	241,415	166,479	73,181	1,697	58	・
国民年金 計	33,147,878	30,560,052	631,641	1,854,618	101,567	・
旧法拠出制	1,621,824	920,819	631,641	56,551	12,813	・
新法基礎年金	31,526,054	29,639,233	・	1,798,067	88,754	・
（再掲）基礎のみ	8,151,884	6,591,870	・	1,532,382	27,632	・
福祉年金	468	468	・	・	・	・
合 計	43,898,437	33,231,439	3,303,546	2,025,485	5,306,026	31,941

- 注1. 厚生年金保険（第1号）受給者とは、厚生年金保険受給者全体から、共済組合等の組合員等たる厚生年金保険の被保険者期間（平成27年9月以前の共済組合等の組合員等の期間を含む）のみの者を除き、さらに、障害厚生年金受給者及び短期要件分の遺族厚生年金受給者について、それぞれ初診日又は死亡日に共済組合等の組合員等であった者を除いた者をいう。
2. 新法老齢厚生年金（第1号）のうち、旧法の老齢年金に相当するものは「老齢年金」に、それ以外のものは「通算老齢年金」に計上している。新法退職共済年金についても同様。
3. 人数の合計は、厚生年金保険（第1号）と同一の年金種別の基礎年金を併給している者の重複分を控除した数である。
4. 「旧共済組合」は、厚生年金保険に統合された時点で旧 J R 共済、旧 N T T 共済、旧 J T 共済又は旧農林共済の受給権が発生していた者をいう。
5. 「基礎あり」は、同一の年金種別の基礎年金の受給権を有する者をいう。
6. 「基礎のみ」は、同一の年金種別の厚生年金保険（第1号）（旧共済組合を除く）の受給権を有しない基礎年金受給者をいう。
7. 寡婦年金については、新法においても存続しているが、第1号被保険者であった夫の妻のみに対して適用され、基礎年金一律の給付ではないため、新法分も便宜上旧法拠出制に計上している。

イ. 平成 28 年 2 月新規裁定

(単位：人)

	総 数	老齢給付		障害年金	遺族給付	
		老齢年金	通算老齢年金		遺族年金	通算遺族年金
厚生年金保険（第1号） 計	134,876	40,925	61,208	3,081	29,658	4
旧共済組合を除く	134,852	40,918	61,194	3,081	29,655	4
旧 法	255	34	214	2	1	4
新 法	134,587	40,878	60,976	3,079	29,654	・
（再掲）基礎あり	16,352	3,844	9,976	1,633	899	・
基礎または定額あり	17,324	4,844	12,480	・	・	・
基礎繰上げあり	3,802	1,560	2,242	・	・	・
基礎繰上げなし	13,522	3,284	10,238	・	・	・
基礎及び定額なし	84,530	36,034	48,496	・	・	・
船員保険（旧法）	10	6	4	-	-	-
旧共済組合 計	24	7	14	-	3	-
旧 法	6	6	-	-	-	-
新 法	18	1	14	-	3	・
（再掲）基礎あり	11	1	10	-	-	・
国民年金 計	39,058	30,418	83	7,491	1,066	・
旧法拠出制	133	9	83	-	41	・
新法基礎年金	38,925	30,409	・	7,491	1,025	・
（再掲）基礎のみ	22,690	16,496	・	5,852	342	・
福祉年金	-	-	・	・	・	・
合 計	157,571	67,498	51,305	8,939	29,825	4

- 注1. 厚生年金保険（第1号）受給者とは、厚生年金保険受給者全体から、共済組合等の組合員等たる厚生年金保険の被保険者期間（平成27年9月以前の共済組合等の組合員等の期間を含む）のみの者を除き、さらに、障害厚生年金受給者及び短期要件分の遺族厚生年金受給者について、それぞれ初診日又は死亡日に共済組合等の組合員等であった者を除いた者をいう。
2. 新法老齢厚生年金（第1号）のうち、旧法の老齢年金に相当するものは「老齢年金」に、それ以外のものは「通算老齢年金」に計上している。新法退職共済年金についても同様。
3. 人数の合計は、厚生年金保険（第1号）と同一の年金種別の基礎年金を併給している者の重複分を控除した数である。
4. 「旧共済組合」は、厚生年金保険に統合された時点で旧 J R 共済、旧 N T T 共済、旧 J T 共済又は旧農林共済の受給権が発生していた者をいう。
5. 「基礎あり」は、同一の年金種別の基礎年金の受給権を有する者をいう。
6. 「基礎のみ」は、同一の年金種別の厚生年金保険（第1号）（旧共済組合を除く）の受給権を有しない基礎年金受給者をいう。
7. 寡婦年金については、新法においても存続しているが、第1号被保険者であった夫の妻のみに対して適用され、基礎年金一律の給付ではないため、新法分も便宜上旧法拠出制に計上している。

第 4 表 制度別受給者年金総額

平成 28 年 2 月末現在

(単位：百万円)

	総 数	老齢給付		障害年金	遺族給付	
		老齢年金	通算老齢年金		遺族年金	通算遺族年金
厚生年金保険（第 1 号） 計	25,808,515	17,780,187	2,393,782	300,323	5,325,766	8,457
厚生年金基金代行分除く	24,284,406	16,379,876	2,269,984	300,323	5,325,766	8,457
旧共済組合を除く	25,190,654	17,309,556	2,373,489	296,766	5,202,572	8,271
旧 法	1,673,538	1,024,324	185,653	50,228	405,230	8,103
厚生年金基金代行分除く	1,658,192	1,011,812	182,819	50,228	405,230	8,103
新 法	23,451,125	16,245,340	2,187,014	243,763	4,775,007	・
(別掲) 基礎年金	15,506,911	8,422,974	6,806,077	203,244	74,615	・
厚生年金基金代行分除く	21,942,362	14,857,542	2,066,049	243,763	4,775,007	・
船員保険（旧法）	65,992	39,891	822	2,775	22,335	169
旧共済組合 計	617,860	470,631	20,293	3,556	123,194	186
旧 法	313,157	269,920	2,174	2,237	38,640	186
新 法	304,703	200,711	18,119	1,320	84,554	・
(別掲) 基礎年金	179,012	123,959	53,586	1,409	58	・
国民年金 計	22,106,762	20,250,011	142,222	1,614,946	99,583	・
旧法拠出制	646,981	449,184	142,222	49,721	5,855	・
新法基礎年金	21,459,781	19,800,827	・	1,565,225	93,728	・
(再掲) 基礎のみ	5,505,287	4,137,793	・	1,339,080	28,413	・
福祉年金	187	187	・	・	・	・
合 計	47,915,464	38,030,385	2,536,004	1,915,269	5,425,349	8,457

注 1. 厚生年金保険（第 1 号）受給者の年金総額は、老齢給付及び遺族年金（長期要件）については、平成 27 年 9 月以前の厚生年金保険被保険者期間及び平成 27 年 10 月以降の第 1 号厚生年金被保険者期間に係る年金総額であり、平成 27 年 10 月以降に受給権が発生した障害厚生年金及び遺族厚生年金（短期要件）については、共済組合等の組合員等たる厚生年金保険の被保険者期間（平成 27 年 9 月以前の共済組合等の組合員等の期間を含む）を含めて算出した年金総額である。

2. 年金総額には一部停止額を含む。

3. 「旧共済組合」は、厚生年金保険に統合された時点で旧 J R 共済、旧 N T T 共済、旧 J T 共済又は旧農林共済の受給権が発生していた者の当該年金の年金総額である。

4. 「基礎のみ」は、同一の年金種別の厚生年金保険（第 1 号）（旧共済組合を除く）の受給権を有しない基礎年金受給者の年金総額である。

5. 寡婦年金については、新法においても存続しているが、第 1 号被保険者であった夫の妻のみに対して適用され、基礎年金一律の給付ではないため、新法分も便宜上旧法拠出制に計上している。

第 5 表 制度別受給者平均年金月額

ア. 平成 28 年 2 月末現在

(単位：円)

	総 数	老齢給付		障害年金	遺族給付	
		老齢年金	通算老齢年金		遺族年金	通算遺族年金
厚生年金保険（第 1 号） 計	102,908	148,061	59,038	102,619	85,229	22,065
厚生年金基金代行分除く	99,129	140,186	58,249	102,619	85,229	22,065
旧共済組合を除く	102,405	147,623	58,940	102,500	84,965	22,129
旧 法	89,450	141,125	31,556	98,121	86,406	22,140
厚生年金基金代行分除く	88,630	139,401	31,074	98,121	86,406	22,140
新 法	102,976	147,814	60,021	102,754	84,706	・
厚生年金基金代行分除く	98,988	139,498	59,214	102,754	84,706	・
基礎または定額あり	115,271	157,027	67,539	・	・	・
基礎繰上げあり	72,402	128,085	52,749	・	・	・
基礎繰上げなし	119,002	158,206	69,687	・	・	・
基礎及び定額なし	43,045	76,011	12,441	・	・	・
船員保険（旧法）	170,264	239,381	28,324	173,496	132,850	21,607
旧共済組合 計	137,426	169,883	74,432	116,158	98,308	19,555
旧 法	160,650	183,188	39,485	124,178	98,255	19,555
新 法	125,665	160,209	76,485	110,318	98,333	・
国民年金 計	55,576	55,219	18,764	72,564	81,705	・
旧法拠出制	33,244	40,651	18,764	73,268	38,077	・
新法基礎年金	56,725	55,672	・	72,542	88,004	・
（再掲）基礎のみ	56,278	52,309	・	72,821	85,689	・
福祉年金	33,308	33,308	・	・	・	・
合 計	90,959	95,367	63,972	78,799	85,207	22,065

注. 平均年金月額には、基礎年金月額を含む。

イ. 平成 28 年 2 月新規裁定

(単位：円)

	総 数	老齢給付		障害年金	遺族給付	
		老齢年金	通算老齢年金		遺族年金	通算遺族年金
厚生年金保険（第 1 号） 計	54,169	80,579	19,039	99,330	85,539	29,933
厚生年金基金代行分除く	51,454	73,558	17,750	99,330	85,539	29,933
旧共済組合を除く	54,166	80,570	19,033	99,330	85,543	29,933
旧 法	29,607	122,923	14,176	・	・	29,933
厚生年金基金代行分除く	29,354	122,263	13,979	・	・	29,933
新 法	54,208	80,521	19,051	99,349	85,543	・
厚生年金基金代行分除く	51,488	73,492	17,757	99,349	85,543	・
基礎または定額あり	71,246	131,675	47,792	・	・	・
基礎繰上げあり	76,186	109,586	52,946	・	・	・
基礎繰上げなし	69,858	142,168	46,663	・	・	・
基礎及び定額なし	38,080	73,644	11,654	・	・	・
船員保険（旧法）	109,408	176,117	9,346	・	・	・
旧共済組合 計	72,169	135,411	45,527	・	48,936	・
旧 法	131,215	131,215	・	・	・	・
新 法	52,488	・	45,527	・	48,936	・
国民年金 計	57,481	53,105	12,134	71,545	87,032	・
旧法拠出制	21,730	33,316	12,134	・	38,612	・
新法基礎年金	57,603	53,111	・	71,545	88,968	・
（再掲）基礎のみ	61,228	57,101	・	71,218	89,326	・
福祉年金	・	・	・	・	・	・
合 計	55,159	70,022	13,321	80,905	85,778	29,933

注. 平均年金月額には、基礎年金月額を含む。

第6表 制度別年金受給権者数

ア. 平成 28 年 2 月末現在

(単位：人)

	総 数	老齢給付		障害年金	遺族給付	
		老齢年金	通算老齢年金		遺族年金	通算遺族年金
厚生年金保険（第1号） 計	35,890,125	15,637,217	13,993,087	593,269	5,625,235	41,317
旧共済組合を除く	35,388,528	15,342,633	13,904,056	587,402	5,513,980	40,457
旧 法	1,642,209	605,561	492,574	73,150	431,246	39,678
新 法	33,713,346	14,723,164	13,409,059	512,655	5,068,468	・
（再掲）基礎あり	23,753,698	12,322,241	10,978,357	292,422	160,678	・
基礎または定額あり	24,217,422	12,707,138	11,510,284	・	・	・
基礎繰上げあり	1,901,948	487,438	1,414,510	・	・	・
基礎繰上げなし	22,315,474	12,219,700	10,095,774	・	・	・
基礎及び定額なし	3,914,801	2,016,026	1,898,775	・	・	・
船員保険（旧法）	32,973	13,908	2,423	1,597	14,266	779
旧共済組合 計	501,597	294,584	89,031	5,867	111,255	860
旧 法	165,224	122,964	4,597	2,044	34,759	860
新 法	336,373	171,620	84,434	3,823	76,496	・
（再掲）基礎あり	250,927	169,120	79,329	2,418	60	・
国民年金 計	33,746,961	30,877,113	633,628	1,987,649	248,571	・
旧法拠出制	1,661,274	944,014	633,628	60,888	22,744	・
新法基礎年金	32,085,687	29,933,099	・	1,926,761	225,827	・
（再掲）基礎のみ	8,331,989	6,632,501	・	1,634,339	65,149	・
福祉年金	1,239	1,239	・	・	・	・
合 計	45,633,700	34,024,208	3,569,029	2,286,078	5,713,068	41,317

- 注1. 厚生年金保険（第1号）受給権者とは、厚生年金保険受給権者全体から、共済組合等の組合員等たる厚生年金保険の被保険者期間（平成27年9月以前の共済組合等の組合員等の期間を含む）のみの者を除き、さらに、障害厚生年金受給権者及び短期要件分の遺族厚生年金受給権者について、それぞれ初診日又は死亡日に共済組合等の組合員等であった者を除いた者をいう。
2. 新法老齢厚生年金（第1号）のうち、旧法の老齢年金に相当するものは「老齢年金」に、それ以外のものは「通算老齢年金」に計上している。新法退職共済年金についても同様。
3. 人数の合計は、厚生年金保険（第1号）と同一の年金種別の基礎年金を併給している者の重複分を控除した数である。
4. 「旧共済組合」は、厚生年金保険に統合された時点で旧 J R 共済、旧 N T T 共済、旧 J T 共済又は旧農林共済の受給権が発生していた者をいう。
5. 「基礎あり」は、同一の年金種別の基礎年金の受給権を有する者をいう。
6. 「基礎のみ」は、同一の年金種別の厚生年金保険（第1号）（旧共済組合を除く）の受給権を有しない基礎年金受給権者をいう。
7. 寡婦年金については、新法においても存続しているが、第1号被保険者であった夫の妻のみに対して適用され、基礎年金一律の給付ではないため、新法分も便宜上旧法拠出制に計上している。

イ. 平成 28 年 2 月新規裁定

(単位：人)

	総 数	老齢給付		障害年金	遺族給付	
		老齢年金	通算老齢年金		遺族年金	通算遺族年金
厚生年金保険（第1号） 計	155,042	54,863	65,899	3,164	31,112	4
旧共済組合を除く	155,017	54,856	65,885	3,164	31,108	4
旧 法	256	34	215	2	1	4
新 法	154,751	54,816	65,666	3,162	31,107	・
（再掲）基礎あり	17,511	3,964	10,029	1,667	1,851	・
基礎または定額あり	18,035	5,224	12,811	・	・	・
基礎繰上げあり	3,938	1,668	2,270	・	・	・
基礎繰上げなし	14,097	3,556	10,541	・	・	・
基礎及び定額なし	102,447	49,592	52,855	・	・	・
船員保険（旧法）	10	6	4	－	－	－
旧共済組合 計	25	7	14	－	4	－
旧 法	6	6	－	－	－	－
新 法	19	1	14	－	4	・
（再掲）基礎あり	11	1	10	－	－	・
国民年金 計	40,916	30,592	83	7,548	2,693	・
旧法拠出制	207	9	83	－	115	・
新法基礎年金	40,709	30,583	・	7,548	2,578	・
（再掲）基礎のみ	23,198	16,590	・	5,881	727	・
福祉年金	－	－	・	・	・	・
合 計	178,436	81,490	55,943	9,045	31,954	4

- 注1. 厚生年金保険（第1号）受給権者とは、厚生年金保険受給権者全体から、共済組合等の組合員等たる厚生年金保険の被保険者期間（平成27年9月以前の共済組合等の組合員等の期間を含む）のみの者を除き、さらに、障害厚生年金受給権者及び短期要件分の遺族厚生年金受給権者について、それぞれ初診日又は死亡日に共済組合等の組合員等であった者を除いた者をいう。
2. 新法老齢厚生年金（第1号）のうち、旧法の老齢年金に相当するものは「老齢年金」に、それ以外のものは「通算老齢年金」に計上している。新法退職共済年金についても同様。
3. 人数の合計は、厚生年金保険（第1号）と同一の年金種別の基礎年金を併給している者の重複分を控除した数である。
4. 「旧共済組合」は、厚生年金保険に統合された時点で旧 J R 共済、旧 N T T 共済、旧 J T 共済又は旧農林共済の受給権が発生していた者をいう。
5. 「基礎あり」は、同一の年金種別の基礎年金の受給権を有する者をいう。
6. 「基礎のみ」は、同一の年金種別の厚生年金保険（第1号）（旧共済組合を除く）の受給権を有しない基礎年金受給権者をいう。
7. 寡婦年金については、新法においても存続しているが、第1号被保険者であった夫の妻のみに対して適用され、基礎年金一律の給付ではないため、新法分も便宜上旧法拠出制に計上している。

第7表 制度別受給権者年金総額

平成 28 年 2 月末現在

(単位：百万円)

	総 数	老齢給付		障害年金	遺族給付	
		老齢年金	通算老齢年金		遺族年金	通算遺族年金
厚生年金保険（第1号） 計	27,037,457	18,544,578	2,556,859	452,532	5,472,625	10,862
厚生年金基金代行分除く	25,364,756	17,006,149	2,422,587	452,532	5,472,625	10,862
旧共済組合を除く	26,409,707	18,071,838	2,535,368	447,055	5,344,785	10,661
旧 法	1,749,754	1,025,538	186,210	83,983	443,562	10,461
厚生年金基金代行分除く	1,734,382	1,013,005	183,372	83,983	443,562	10,461
新 法	24,593,225	17,006,359	2,348,334	359,900	4,878,631	・
(別掲) 基礎年金	16,173,824	8,632,842	7,177,989	237,702	125,291	・
厚生年金基金代行分除く	22,935,896	15,480,464	2,216,900	359,900	4,878,631	・
船員保険（旧法）	66,728	39,941	824	3,172	22,592	200
旧共済組合 計	627,750	472,740	21,491	5,477	127,840	201
旧 法	316,040	270,198	2,178	2,909	40,554	201
新 法	311,710	202,542	19,314	2,568	87,286	・
(別掲) 基礎年金	185,273	125,729	57,543	1,941	60	・
国民年金 計	22,479,896	20,428,095	142,601	1,723,554	185,646	・
旧法拋出制	664,996	458,903	142,601	53,279	10,213	・
新法基礎年金	21,814,900	19,969,192	・	1,670,275	175,432	・
(再掲) 基礎のみ	5,630,984	4,157,897	・	1,422,946	50,141	・
福祉年金	495	495	・	・	・	・
合 計	49,517,848	38,973,168	2,699,461	2,176,086	5,658,271	10,862

注1. 厚生年金保険（第1号）受給権者の年金総額は、老齢給付及び遺族年金（長期要件）については、平成27年9月以前の厚生年金保険被保険者期間及び平成27年10月以降の第1号厚生年金被保険者期間に係る年金総額であり、平成27年10月以降に受給権が発生した障害厚生年金及び遺族厚生年金（短期要件）については、共済組合等の組合員等たる厚生年金保険の被保険者期間（平成27年9月以前の共済組合等の組合員等の期間を含む）を含めて算出した年金総額である。

2. 「旧共済組合」は、厚生年金保険に統合された時点で旧J R 共済、旧N T T 共済、旧J T 共済又は旧農林共済の受給権が発生していた者の当該年金の年金総額である。

3. 「基礎のみ」は、同一の年金種別の厚生年金保険（第1号）（旧共済組合を除く）の受給権を有しない基礎年金受給権者の年金総額である。

4. 寡婦年金については、新法においても存続しているが、第1号被保険者であった夫の妻のみに対して適用され、基礎年金一律の給付ではないため、新法分も便宜上旧法拋出制に計上している。

第 8 表 制度別受給権者平均年金月額

ア. 平成 28 年 2 月末現在

(単位：円)

	総 数	老齢給付		障害年金	遺族給付	
		老齢年金	通算老齢年金		遺族年金	通算遺族年金
厚生年金保険（第 1 号） 計	100,763	145,503	58,317	97,226	82,930	21,908
厚生年金基金代行分除く	96,879	137,304	57,517	97,226	82,930	21,908
旧共済組合を除く	100,276	145,046	58,217	97,145	82,670	21,960
旧 法	88,791	141,128	31,503	95,674	85,713	21,971
厚生年金基金代行分除く	88,011	139,403	31,023	95,674	85,713	21,971
新 法	100,769	145,118	59,203	97,142	82,272	・
厚生年金基金代行分除く	96,672	136,482	58,386	97,142	82,272	・
基礎または定額あり	113,353	155,477	66,849	・	・	・
基礎繰上げあり	71,845	128,005	52,492	・	・	・
基礎繰上げなし	116,891	156,573	68,861	・	・	・
基礎及び定額なし	47,345	79,828	12,855	・	・	・
船員保険（旧法）	168,643	239,315	28,326	165,514	131,968	21,388
旧共済組合 計	135,072	169,298	73,977	105,360	95,801	19,498
旧 法	159,400	183,115	39,478	118,603	97,227	19,498
新 法	123,123	159,398	75,855	98,280	95,153	・
国民年金 計	55,511	55,133	18,755	72,261	62,238	・
旧法拋出制	33,358	40,510	18,755	72,919	37,421	・
新法基礎年金	56,658	55,594	・	72,240	64,737	・
（再掲）基礎のみ	56,319	52,241	・	72,555	64,137	・
福祉年金	33,308	33,308	・	・	・	・
合 計	90,426	95,455	63,030	79,324	82,534	21,908

注. 平均年金月額には、基礎年金月額を含む。

イ. 平成 28 年 2 月新規裁定

(単位：円)

	総 数	老齢給付		障害年金	遺族給付	
		老齢年金	通算老齢年金		遺族年金	通算遺族年金
厚生年金保険（第 1 号） 計	56,791	84,048	19,128	98,998	84,213	29,933
厚生年金基金代行分除く	52,487	73,531	17,757	98,998	84,213	29,933
旧共済組合を除く	56,789	84,041	19,122	98,998	84,218	29,933
旧 法	29,586	122,923	14,223	*	*	29,933
厚生年金基金代行分除く	29,334	122,263	14,026	*	*	29,933
新 法	56,830	84,007	19,139	99,016	84,219	・
厚生年金基金代行分除く	52,519	73,482	17,764	99,016	84,219	・
基礎または定額あり	71,984	132,319	47,380	・	・	・
基礎繰上げあり	77,368	110,460	53,052	・	・	・
基礎繰上げなし	70,480	142,572	46,159	・	・	・
基礎及び定額なし	44,545	78,918	12,293	・	・	・
船員保険（旧法）	109,408	176,117	9,346	-	-	-
旧共済組合 計	69,976	135,411	45,527	-	41,035	-
旧 法	131,215	131,215	-	-	-	-
新 法	50,637	*	45,527	-	41,035	・
国民年金 計	57,022	53,090	12,134	71,507	62,473	・
旧法拋出制	27,359	33,316	12,134	-	37,881	・
新法基礎年金	57,173	53,096	・	71,507	63,570	・
（再掲）基礎のみ	60,904	57,073	・	71,201	65,022	・
福祉年金	-	-	・	・	・	・
合 計	57,299	74,158	13,876	81,033	83,609	29,933

注. 平均年金月額には、基礎年金月額を含む。

第9表 障害等級別障害年金受給（権）者状況

平成 28 年 2 月末現在

		受給権者				受給者			
		件数	年金総額	(別掲) 基礎年金	平均年金月額	件数	年金総額	(別掲) 基礎年金	平均年金月額
		人	百万円	百万円	円	人	百万円	百万円	円
厚生年金保険（第1号）	計	593,269	452,532	239,643	97,226	410,074	300,323	204,653	102,619
	職務／公務上を除く	592,199	450,287	239,563	97,075	409,090	298,148	204,585	102,409
	1 級	74,306	72,770	64,593	154,050	67,870	66,866	59,044	154,597
	2 級	245,197	175,184	174,971	119,005	200,370	135,932	145,541	117,064
	3 級	272,696	202,334	・	61,831	140,850	95,351	・	56,414
	職務／公務上	1,070	2,245	79	180,999	984	2,174	68	189,939
国民年金	計	1,987,649	1,723,554	・	72,261	1,854,618	1,614,946	・	72,564
	1 級	746,540	734,935	・	82,038	726,687	715,511	・	82,052
	2 級	1,241,109	988,619	・	66,380	1,127,931	899,435	・	66,452

注 1. 厚生年金保険（第1号）受給（権）者とは、厚生年金保険受給（権）者全体から、共済組合等の組合員等たる厚生年金保険の被保険者期間（平成27年9月以前の共済組合等の組合員等の期間を含む）のみの者を除き、さらに、障害厚生年金受給（権）者及び短期要件分の遺族厚生年金受給（権）者について、それぞれ初診日又は死亡日に共済組合等の組合員等であった者を除いた者をいう。
 2. 厚生年金保険（第1号）受給（権）者の年金総額における、平成27年10月以降に受給権が発生した障害厚生年金については、共済組合等の組合員等たる厚生年金保険の被保険者期間（平成27年9月以前の共済組合等の組合員等の期間を含む）を含めて算出している。
 3. 平均年金月額には、基礎年金月額を含む。

平成 28 年 2 月新規裁定

		受給権者				受給者			
		件数	年金総額	(別掲) 基礎年金	平均年金月額	件数	年金総額	(別掲) 基礎年金	平均年金月額
		人	百万円	百万円	円	人	百万円	百万円	円
厚生年金保険（第1号）	計	3,164	2,318	1,440	98,998	3,081	2,247	1,425	99,330
	職務／公務上を除く	3,164	2,318	1,440	98,998	3,081	2,247	1,425	99,330
	1 級	317	331	329	173,333	316	329	328	173,243
	2 級	1,336	934	1,111	127,570	1,317	914	1,097	127,269
	3 級	1,511	1,054	・	58,139	1,448	1,004	・	57,788
	職務／公務上	-	-	-	-	-	-	-	-
国民年金	計	7,548	6,477	・	71,507	7,491	6,431	・	71,545
	1 級	1,744	1,745	・	83,379	1,739	1,740	・	83,385
	2 級	5,804	4,732	・	67,939	5,752	4,691	・	67,966

注 1. 厚生年金保険（第1号）受給（権）者とは、厚生年金保険受給（権）者全体から、共済組合等の組合員等たる厚生年金保険の被保険者期間（平成27年9月以前の共済組合等の組合員等の期間を含む）のみの者を除き、さらに、障害厚生年金受給（権）者及び短期要件分の遺族厚生年金受給（権）者について、それぞれ初診日又は死亡日に共済組合等の組合員等であった者を除いた者をいう。
 2. 厚生年金保険（第1号）受給（権）者の年金総額における、平成27年10月以降に受給権が発生した障害厚生年金については、共済組合等の組合員等たる厚生年金保険の被保険者期間（平成27年9月以前の共済組合等の組合員等の期間を含む）を含めて算出している。
 3. 平均年金月額には、基礎年金月額を含む。

第 1 表 厚生年金保険（第 1 号） 都道府県別適用状況、標準報酬月額、賞与支払状況

都道府県別	事業所数			船舶所 有者数	被保険者数								標準報酬月額の平均																																																																																																																																																																																																																																																																																																																																																																																																																																																																																																																																																																																																																																																																																																																																																																																																																																																																																																																																																																																																																																																																																																																																																																																																																																																																																						
					合計		船員を除く合計		一般男子	女子	坑内員	船員	全被保険者						厚生年金基金非加入者					厚生年金基金加入者																																																																																																																																																																																																																																																																																																																																																																																																																																																																																																																																																																																																																																																																																																																																																																																																																																																																																																																																																																																																																																																																																																																																																																																																																																																																											
	(再掲) 厚生年金基金 加入	(再掲) 育児休業等 加入	(再掲) 高齢任意 加入		(再掲) 育児休業等 加入	(再掲) 厚生年金基金 加入	(再掲) 高齢任意 加入	平均					船員を除く 平均	一般男子	女子	坑内員	船員	(再掲) 高齢任意	平均	船員を除く 平均	一般男子	女子	坑内員	平均	一般男子	女子																																																																																																																																																																																																																																																																																																																																																																																																																																																																																																																																																																																																																																																																																																																																																																																																																																																																																																																																																																																																																																																																																																																																																																																																																																																																									
	円	円	円		円	円	円	円	円	円	円	円	円	円	円	円	円	円	円	円	円	円	円																																																																																																																																																																																																																																																																																																																																																																																																																																																																																																																																																																																																																																																																																																																																																																																																																																																																																																																																																																																																																																																																																																																																																																																																																																																																												

第1表(続) 厚生年金保険(第1号) 都道府県別適用状況、標準報酬月額、賞与支払状況

都道府県別	賞 与 支 払 状 況													
	事業所数	船舶所 有者数	被 保 険 者 数						標 準 賞 与 額 の 平 均					
			合計	船員を除く 合計	一般男子	女子	坑内員	船員	平均	船員を除く 平均	一般男子	女子	坑内員	船員
平成 27 年 9月	56,878	19	842,294	842,168	549,609	292,558	1	126	233,902	233,896	265,713	174,112	*	272,643
10月	41,751	29	762,505	762,123	521,369	240,753	1	382	231,577	231,609	256,417	177,886	*	168,136
11月	28,697	25	499,406	498,886	340,223	158,665	-2	520	319,475	319,038	359,746	231,748	*	738,477
12月	579,968	1,680	20,762,970	20,736,955	13,747,973	6,988,489	493	26,015	502,694	502,674	580,037	350,494	326,858	519,170
平成 28 年 1月	216,906	16	4,033,929	4,033,884	2,499,527	1,534,317	40	45	355,162	355,163	406,229	271,973	299,050	319,444
2月	57,489	18	871,198	871,003	546,846	323,906	251	195	263,945	263,913	291,615	217,231	151,227	406,944
北 海 道	3,172	3	42,966	42,960	27,269	15,441	250	6	181,609	181,552	205,571	139,655	149,452	590,000
青 森	484	1	5,501	5,500	2,730	2,770	-	1	184,941	184,945	208,344	161,884	-	*
岩 手	600	-	8,709	8,709	4,855	3,854	-	-	163,892	163,892	176,191	148,399	-	-
宮 城	1,099	-	12,248	12,248	7,754	4,494	-	-	218,701	218,701	249,739	165,146	-	-
秋 田	418	-	4,018	4,018	2,354	1,664	-	-	153,830	153,830	174,025	125,260	-	-
山 形	670	1	6,688	6,687	4,003	2,684	-	1	194,759	194,743	212,097	168,861	-	*
福 島	1,113	-	17,642	17,642	9,315	8,327	-	-	222,397	222,397	245,613	196,428	-	-
茨 城	1,005	-	9,931	9,931	6,594	3,337	-	-	227,259	227,259	241,285	199,544	-	-
栃 木	725	-	8,497	8,497	5,556	2,941	-	-	280,419	280,419	305,932	232,221	-	-
群 馬	1,008	-	14,662	14,662	9,411	5,251	-	-	277,947	277,947	304,811	229,801	-	-
埼 玉	2,175	-	29,955	29,955	19,815	10,140	-	-	263,904	263,904	282,596	227,379	-	-
千 葉	1,488	1	31,139	31,117	15,346	15,771	-	22	142,277	141,327	182,032	101,718	-	1,486,364
京 都	9,213	1	217,037	217,033	141,704	75,330	-1	4	349,973	349,977	380,936	291,734	*	140,000
神 奈 川	2,396	2	40,573	40,568	27,368	13,200	-	5	278,966	278,965	289,731	256,644	-	281,400
新 潟	1,150	-	15,212	15,212	9,505	5,707	-	-	212,599	212,599	245,771	157,352	-	-
富 山	545	-	6,815	6,815	4,771	2,044	-	-	185,475	185,475	193,718	166,233	-	-
石 川	694	-	8,089	8,089	4,253	3,836	-	-	258,616	258,616	321,257	189,165	-	-
福 井	435	-	4,494	4,494	2,698	1,796	-	-	259,853	259,853	285,966	220,625	-	-
山 梨	410	-	5,545	5,545	3,079	2,466	-	-	204,808	204,808	262,665	132,569	-	-
長 野	1,092	-	16,065	16,065	9,566	6,499	-	-	220,786	220,786	248,168	180,483	-	-
岐 阜	1,049	-	12,851	12,851	8,352	4,499	-	-	301,332	301,332	338,134	233,012	-	-
静 岡	1,683	-	25,504	25,504	16,173	9,331	-	-	321,364	321,364	381,181	217,686	-	-
愛 知	3,294	-	45,160	45,160	31,230	13,929	1	-	313,407	313,407	344,739	243,178	*	-
知 岐	672	-	9,254	9,254	5,690	3,564	-	-	210,007	210,007	215,444	201,327	-	-
三 重	530	-	6,237	6,237	3,396	2,841	-	-	276,446	276,446	281,342	270,593	-	-
滋 賀														
京 大	1,072	-	11,028	11,028	6,637	4,391	-	-	232,631	232,631	263,854	185,438	-	-
都 阪	4,255	1	74,227	74,226	49,731	24,495	-	1	240,191	240,184	251,451	217,310	-	*
兵 庫	2,228	-	28,687	28,687	15,430	13,257	-	-	255,247	255,247	286,856	218,457	-	-
奈 良	370	-	3,518	3,518	2,099	1,419	-	-	278,574	278,574	284,237	270,197	-	-
和 歌 山	315	-	3,188	3,188	2,309	879	-	-	284,186	284,186	308,595	220,067	-	-
鳥 取	246	-	3,663	3,663	2,257	1,406	-	-	152,860	152,860	176,594	114,760	-	-
島 根	295	-	3,160	3,160	1,845	1,314	1	-	205,993	205,993	241,592	155,746	*	-
同 山	865	1	12,279	12,270	6,600	5,670	-	9	224,647	224,592	237,863	209,144	-	300,000
広 島	1,322	2	15,374	15,268	9,210	6,058	-	106	248,685	249,706	295,446	180,166	-	101,604
山 口	534	1	4,920	4,911	3,139	1,772	-	9	226,180	226,043	241,026	199,499	-	301,000
徳 島	360	-	3,144	3,144	1,788	1,356	-	-	184,412	184,412	194,723	170,815	-	-
香 川	563	-	5,741	5,741	3,618	2,123	-	-	270,007	270,007	310,368	201,224	-	-
愛 媛	574	1	5,996	5,986	3,936	2,050	-	10	180,225	178,883	191,723	154,230	-	984,100
高 知	318	1	3,564	3,562	1,728	1,834	-	2	193,565	193,100	233,073	155,437	-	*
福 岡	2,461	-	34,034	34,034	23,065	10,969	-	-	212,279	212,279	218,968	198,214	-	-
佐 賀	367	-	3,974	3,974	2,420	1,554	-	-	172,839	172,839	182,102	158,414	-	-
長 崎	697	1	6,691	6,680	3,283	3,397	-	11	206,315	205,008	204,310	205,683	-	1,000,000
熊 本	912	1	8,270	8,262	4,912	3,350	-	8	210,246	210,346	207,724	214,191	-	106,250
分 岐	481	-	4,978	4,978	2,903	2,075	-	-	227,996	227,996	222,544	235,624	-	-
宮 崎	556	-	6,367	6,367	4,014	2,353	-	-	172,375	172,375	179,429	160,341	-	-
鹿 児 島	873	-	12,177	12,177	7,227	4,950	-	-	188,646	188,646	218,595	144,922	-	-
沖 縄	705	-	11,426	11,426	5,908	5,518	-	-	223,448	223,448	226,145	220,560	-	-

第2表 厚生年金保険（第1号） 標準報酬月額別被保険者数

標準報酬月額別被保険者数								
標準報酬月額	合 計		船員を除く合計		一般男子	女 子	坑内員	船 員
		割合 (%)		割合 (%)				
万円								
総 計	36,884,498	100.00	36,832,363	100.00	23,334,622	13,497,122	619	52,135
9.8	440,507	1.19	439,841	1.19	233,551	206,289	1	666
10.4	77,762	0.21	77,663	0.21	20,854	56,809	-	99
11.0	144,150	0.39	144,027	0.39	36,033	107,994	-	123
11.8	288,369	0.78	287,837	0.78	76,206	211,627	4	532
12.6	371,356	1.01	370,821	1.01	86,667	284,151	3	535
小 計	1,322,144	3.58	1,320,189	3.58	453,311	866,870	8	1,955
13.4	520,005	1.41	519,822	1.41	130,050	389,772	-	183
14.2	630,736	1.71	630,584	1.71	160,741	469,841	2	152
15.0	955,521	2.59	954,997	2.59	307,128	647,866	3	524
16.0	1,028,178	2.79	1,027,868	2.79	312,544	715,320	4	310
17.0	1,095,861	2.97	1,095,514	2.97	363,999	731,512	3	347
小 計	4,230,301	11.47	4,228,785	11.48	1,274,462	2,954,311	12	1,516
18.0	1,216,127	3.30	1,215,428	3.30	458,610	756,816	2	699
19.0	1,183,660	3.21	1,183,198	3.21	459,165	724,030	3	462
20.0	2,113,209	5.73	2,111,732	5.73	962,920	1,148,796	16	1,477
22.0	2,566,418	6.96	2,565,246	6.96	1,258,727	1,306,500	19	1,172
24.0	2,487,943	6.75	2,486,258	6.75	1,373,186	1,112,981	91	1,685
小 計	9,567,357	25.94	9,561,862	25.96	4,512,608	5,049,123	131	5,495
26.0	2,497,673	6.77	2,495,430	6.78	1,544,577	950,816	37	2,243
28.0	2,167,217	5.88	2,165,181	5.88	1,444,724	720,411	46	2,036
30.0	2,119,124	5.75	2,115,867	5.74	1,504,797	611,019	51	3,257
32.0	1,747,852	4.74	1,745,784	4.74	1,306,055	439,697	32	2,068
34.0	1,540,815	4.18	1,538,546	4.18	1,194,808	343,657	81	2,269
小 計	10,072,681	27.31	10,060,808	27.32	6,994,961	3,065,600	247	11,873
36.0	1,461,373	3.96	1,458,619	3.96	1,166,279	292,297	43	2,754
38.0	1,495,121	4.05	1,491,926	4.05	1,228,395	263,511	20	3,195
41.0	1,594,742	4.32	1,591,003	4.32	1,338,333	252,648	22	3,739
44.0	1,233,705	3.34	1,230,184	3.34	1,066,699	163,453	32	3,521
47.0	967,463	2.62	964,386	2.62	853,642	110,710	34	3,077
小 計	6,752,404	18.31	6,736,118	18.29	5,653,348	1,082,619	151	16,286
50.0	897,598	2.43	894,770	2.43	786,370	108,386	14	2,828
53.0	634,763	1.72	632,648	1.72	575,278	57,351	19	2,115
56.0	529,506	1.44	527,717	1.43	482,097	45,613	7	1,789
59.0	470,306	1.28	468,765	1.27	423,700	45,058	7	1,541
62.0	2,407,438	6.53	2,400,701	6.52	2,178,487	222,191	23	6,737
小 計	4,939,611	13.39	4,924,601	13.37	4,445,932	478,599	70	15,010

第3表 厚生年金保険（第1号） 標準賞与額別被保険者数

標準賞与額別被保険者数								
標準賞与額	合 計		船員を除く合計		一般男子	女 子	坑内員	船 員
		割合 (%)		割合 (%)				
総 計	871, 198	100. 00	871, 003	100. 00	546, 846	323, 906	251	195
万円以上 万円未満								
0. 1 ～ 5	151, 088	17. 34	151, 061	17. 34	78, 527	72, 528	6	27
5 ～ 10	133, 740	15. 35	133, 688	15. 35	83, 572	50, 089	27	52
10 ～ 15	106, 983	12. 28	106, 966	12. 28	68, 135	38, 765	66	17
15 ～ 20	80, 299	9. 22	80, 290	9. 22	47, 584	32, 589	117	9
20 ～ 25	72, 605	8. 33	72, 595	8. 33	45, 764	26, 799	32	10
小 計	544, 715	62. 52	544, 600	62. 53	323, 582	220, 770	248	115
25 ～ 30	55, 677	6. 39	55, 662	6. 39	35, 768	19, 892	2	15
30 ～ 35	52, 632	6. 04	52, 617	6. 04	34, 823	17, 794	—	15
35 ～ 40	37, 762	4. 33	37, 760	4. 34	24, 281	13, 479	—	2
40 ～ 45	32, 483	3. 73	32, 483	3. 73	20, 791	11, 692	—	—
45 ～ 50	23, 375	2. 68	23, 375	2. 68	15, 152	8, 223	—	—
小 計	201, 929	23. 18	201, 897	23. 18	130, 815	71, 080	2	32
50 ～ 55	22, 397	2. 57	22, 396	2. 57	15, 199	7, 197	—	1
55 ～ 60	14, 356	1. 65	14, 356	1. 65	9, 722	4, 633	1	—
60 ～ 65	12, 942	1. 49	12, 941	1. 49	9, 158	3, 783	—	1
65 ～ 70	9, 076	1. 04	9, 076	1. 04	6, 259	2, 817	—	—
70 ～ 75	8, 371	0. 96	8, 371	0. 96	6, 004	2, 367	—	—
小 計	67, 142	7. 71	67, 140	7. 71	46, 342	20, 797	1	2
75 ～ 80	6, 229	0. 71	6, 228	0. 72	4, 443	1, 785	—	1
80 ～ 85	6, 401	0. 73	6, 399	0. 73	4, 759	1, 640	—	2
85 ～ 90	3, 583	0. 41	3, 582	0. 41	2, 790	792	—	1
90 ～ 95	4, 067	0. 47	4, 067	0. 47	3, 236	831	—	—
95 ～ 100	3, 021	0. 35	3, 020	0. 35	2, 391	629	—	1
小 計	23, 301	2. 67	23, 296	2. 67	17, 619	5, 677	—	5
100 ～ 105	4, 451	0. 51	4, 440	0. 51	3, 605	835	—	11
105 ～ 110	2, 067	0. 24	2, 065	0. 24	1, 669	396	—	2
110 ～ 115	2, 132	0. 24	2, 132	0. 24	1, 746	386	—	—
115 ～ 120	1, 560	0. 18	1, 560	0. 18	1, 269	291	—	—
120 ～ 125	1, 783	0. 20	1, 781	0. 20	1, 474	307	—	2
小 計	11, 993	1. 38	11, 978	1. 38	9, 763	2, 215	—	15
125 ～ 130	1, 159	0. 13	1, 159	0. 13	946	213	—	—
130 ～ 135	1, 478	0. 17	1, 478	0. 17	1, 245	233	—	—
135 ～ 140	1, 278	0. 15	1, 278	0. 15	1, 081	197	—	—
140 ～ 145	1, 276	0. 15	1, 275	0. 15	1, 053	222	—	1
145 ～ 150	712	0. 08	712	0. 08	600	112	—	—
小 計	5, 903	0. 68	5, 902	0. 68	4, 925	977	—	1
150 ～	16, 215	1. 86	16, 190	1. 86	13, 800	2, 390	—	25

第4表 厚生年金保険（第1号） 都道府県別年金受給権者状況（厚生年金保険（第1号）計）
（月末現在）

都道府県別	合 計			老 齢 年 金			通 算 老 齢 年 金			障 害 年 金			遺 族 年 金			通算遺族年金	
	件数	年金額	(別掲)基礎年金額	件数	年金額	(別掲)基礎年金額	件数	年金額	(別掲)基礎年金額	件数	年金額	(別掲)基礎年金額	件数	年金額	(別掲)基礎年金額	件数	年金額
	千円	千円	千円	千円	千円	千円	千円	千円	千円	千円	千円	千円	千円	千円	千円	千円	千円
平成 27 年 9月	35,604,419	27,101,254,084	16,024,729,622	15,533,314	18,620,607,865	8,581,771,033	13,857,328	2,573,991,314	7,088,179,751	588,570	451,409,452	236,054,850	5,582,124	5,443,943,014	118,723,989	43,083	11,302,439
10月	35,675,042	27,085,713,691	16,096,440,034	15,555,898	18,598,375,991	8,617,132,989	13,894,393	2,572,748,216	7,122,263,727	589,896	451,920,941	237,029,112	5,592,093	5,451,444,156	120,014,207	42,762	11,224,387
11月	35,715,599	27,070,132,625	16,151,469,957	15,566,700	18,583,270,704	8,644,040,242	13,918,271	2,569,573,536	7,148,838,354	589,768	451,368,535	237,274,871	5,598,476	5,454,790,489	121,316,489	42,384	11,129,361
12月	35,764,800	27,059,340,940	16,203,200,053	15,584,407	18,569,423,774	8,672,204,501	13,940,530	2,566,441,746	7,170,192,060	591,118	451,938,147	238,169,048	5,606,700	5,460,496,960	122,634,445	42,045	11,040,314
平成 28 年 1月	35,821,765	27,045,486,484	16,287,267,363	15,609,055	18,554,884,674	8,719,253,451	13,962,848	2,561,140,026	7,205,091,881	592,208	452,252,767	238,907,859	5,615,949	5,466,252,160	124,014,172	41,705	10,956,857
2月	35,890,125	27,037,456,864	16,359,097,000	15,637,217	18,544,578,257	8,758,571,128	13,993,087	2,556,859,497	7,235,532,221	593,269	452,531,820	239,642,795	5,625,235	5,472,624,970	125,350,856	41,317	10,862,320
北 海 道	1,650,443	1,075,140,113	711,682,182	625,601	688,713,715	332,446,332	724,244	123,262,077	362,880,534	29,489	21,627,718	11,145,188	268,830	241,016,732	5,210,128	2,279	519,870
青 岩 手	391,109	204,113,721	169,475,229	135,783	127,364,729	71,856,267	185,383	27,999,550	93,311,034	6,254	4,237,098	2,729,161	63,110	44,388,738	1,578,768	579	123,605
宮 城 県	400,506	237,167,162	179,867,168	164,704	156,291,878	88,394,024	163,127	26,588,186	87,005,739	6,945	4,770,058	2,705,851	65,271	49,413,131	1,761,555	459	103,909
秋 田 県	618,556	434,406,883	279,316,037	267,985	299,414,700	146,901,429	243,428	42,574,044	125,448,594	10,162	7,646,012	4,115,540	96,292	84,602,632	2,850,474	689	169,494
山 形 県	357,271	203,576,376	159,249,324	144,482	132,718,338	77,358,706	146,364	23,067,032	78,516,465	5,557	3,834,424	2,154,061	60,307	43,841,460	1,220,093	561	115,121
福 島 県	363,291	220,999,316	170,221,318	164,718	152,467,447	90,444,163	136,877	22,651,419	75,975,593	6,333	4,285,848	2,545,610	54,891	41,490,581	1,255,951	472	104,021
茨 城 県	580,636	382,443,099	259,215,118	264,062	262,233,933	140,712,730	215,742	37,483,890	112,011,484	10,330	7,307,275	4,024,244	89,905	75,280,847	2,466,660	597	137,154
栃 木 県	762,330	566,102,128	351,690,428	336,100	401,435,899	187,987,640	303,934	53,246,744	155,676,791	11,141	4,986,995	110,562	110,562	102,698,144	3,041,358	593	155,551
群 馬 県	538,605	387,606,540	245,657,859	240,091	271,796,344	133,104,249	209,847	37,747,132	107,152,754	7,897	5,955,583	3,341,527	80,262	71,985,020	2,059,329	508	122,462
山 梨 県	580,535	405,123,052	273,149,642	250,953	280,878,164	142,570,121	235,473	43,111,831	124,394,282	9,078	6,752,814	4,068,617	84,365	74,229,684	2,116,622	666	150,559
埼 玉 県	1,894,209	1,530,324,907	885,952,816	830,087	1,078,321,116	476,681,950	760,747	143,008,632	391,249,166	25,641	20,904,059	11,131,643	276,153	287,617,750	6,890,057	1,581	473,349
千 葉 県	1,624,404	1,357,426,984	763,811,469	713,459	962,007,224	413,925,531	645,456	118,617,640	333,993,922	23,621	19,209,250	10,077,548	240,463	257,193,006	5,814,468	1,405	399,865
東 京 都	3,031,014	2,553,974,654	1,375,332,431	1,278,556	1,728,763,070	719,441,161	1,214,199	252,099,980	627,056,700	45,032	36,433,741	18,657,776	489,503	535,520,919	10,176,824	3,724	1,156,944
神 奈 川 県	2,321,819	2,094,722,402	1,073,533,162	1,034,678	1,463,249,435	598,932,598	880,004	167,922,106	452,514,842	34,610	28,454,049	14,173,031	370,459	434,453,768	7,912,691	2,068	643,044
新 潟 県	770,416	531,481,815	356,556,818	364,421	368,616,801	200,567,059	271,639	48,480,302	148,457,201	12,986	9,331,367	4,727,589	120,475	104,850,131	2,804,969	895	203,215
富 山 県	383,391	293,740,632	181,728,201	192,999	206,522,964	110,112,438	120,743	22,526,109	67,950,768	6,247	4,657,609	2,549,176	62,839	59,900,950	1,225,820	563	133,000
石 川 県	368,241	263,889,014	173,571,195	170,348	181,536,669	95,517,591	134,794	26,386,668	74,303,768	6,433	4,713,008	2,529,358	56,106	51,114,077	1,220,478	560	138,592
福 井 県	262,331	193,523,473	122,584,328	133,716	138,862,143	73,359,738	84,959	17,030,625	46,719,313	4,583	3,357,947	1,576,684	38,771	34,200,203	928,592	302	72,556
山 梨 県	238,603	155,746,569	110,850,172	97,154	105,982,778	54,211,892	103,059	19,449,343	54,004,084	3,561	1,656,072	84,563	34,563	27,634,698	978,144	266	63,676
山 梨 県	716,258	509,065,600	344,155,054	334,938	356,831,173	191,104,822	265,635	52,427,074	145,571,850	12,226	8,790,680	5,082,082	102,689	90,842,069	2,396,300	770	174,604
岐 阜 県	633,650	459,976,510	295,227,066	275,028	315,182,264	157,487,248	247,704	46,345,869	131,665,597	10,170	7,763,260	3,874,480	99,941	90,482,868	2,199,740	807	202,250
静 岡 県	1,181,429	916,442,470	552,214,120	557,464	644,555,088	316,860,632	425,850	82,113,236	224,215,124	19,251	14,810,892	7,209,758	177,586	174,622,973	3,928,605	1,278	340,281
愛 知 県	1,975,656	1,621,366,945	921,406,578	899,596	1,137,944,193	523,087,195	731,748	136,381,361	377,698,077	32,811	25,993,841	13,312,288	309,466	320,488,115	7,309,019	2,035	559,435
滋 賀 県	556,272	421,398,178	261,589,332	253,658	295,363,140	145,524,565	206,721	37,703,957	110,622,564	9,324	3,697,482	85,966	81,138,641	1,138,641	1,744,721	603	154,947
京 都 府	401,381	315,603,175	188,323,978	183,763	223,164,988	105,334,158	149,720	28,162,540	79,012,424	6,547	5,141,468	2,517,471	60,875	59,017,042	1,459,925	476	117,138
大 阪 府	735,210	561,586,276	336,372,153	313,652	382,619,355	177,276,558	294,596	56,146,103	152,515,862	12,216	9,576,857	4,391,092	113,748	112,972,162	2,188,641	998	271,799
兵 庫 県	2,371,473	1,897,910,600	1,064,097,330	1,015,489	1,283,152,071	573,741,024	924,292	174,280,482	466,221,615	41,600	33,040,708	16,477,658	387,492	406,631,227	7,657,033	2,600	806,112
和 歌 山 県	1,619,830	1,338,725,066	730,966,836	703,973	911,986,755	400,174,299	615,235	111,000,170	314,470,473	25,655	20,779,233	10,791,862	273,145	294,456,463	5,530,202	1,822	502,445
鳥 取 県	393,369	318,202,907	180,125,908	164,579	222,079,826	95,007,809	160,244	27,754,569	81,403,802	5,709	4,634,296	2,412,715	62,366	63,599,557	1,301,583	471	134,659
島 根 県	291,791	202,811,986	127,024,552	114,931	133,558,263	63,313,996	121,109	20,390,226	60,888,375	5,024	3,925,528	1,863,754	50,256	44,818,655	958,427	471	119,314
山 口 県	194,883	127,832,028	88,505,151	91,023	87,835,006	49,259,233	69,827	12,670,027	37,376,358	3,285	2,281,955	1,305,153	30,468	24,979,463	564,407	280	65,577
徳 島 県	253,573	165,241,801	117,870,823	117,244	112,468,556	65,469,795	90,602	16,342,162	49,905,061	4,603	3,236,375	1,737,794	40,709	33,101,941	758,174	415	92,766
高 松 県	626,320	468,754,193	294,101,864	300,310	329,461,788	170,154,832	216,880	39,009,900	117,548,533	11,016	8,266,754	4,381,667	97,388	91,843,694	2,016,832	726	172,058
香 川 県	908,215	708,122,818	414,733,278	418,219	487,376,642	236,177,019	323,386	58,755,469	169,710,871	16,564	12,750,491	6,070,724	148,842	148,930,053	2,774,664	1,204	310,163
高 松 県	513,556	389,664,096	231,024,898	228,343	261,802,377	128,036,555	185,924	31,402,098	98,348,180	8,112	6,237,800	3,159,331	90,439	90,034,984	1,480,832	738	186,837
徳 島 県	240,860	155,166,195	107,296,379	108,834	107,335,931	57,435,915	91,869	15,652,160	47,316,982	4,408	3,098,261	1,843,209	35,456	29,013,379	700,274	293	66,463
香 川 県	330,676	239,045,656	154,267,969	154,120	167,574,127	85,860,407	120,065	21,676,411	65,060,403	5,524	4,144,974	2,316,147	50,546	45,553,845	1,031,012	421	96,298
愛 媛 県	463,452	306,361,868	207,379,764	194,134	204,792,430	106,087,370	187,767	31,316,843	96,173,197	8,794	6,327,400	3,664,758	72,182	63,788,253	1,454,439	575	137,302
高 松 県	242,301	150,524,501	107,833,513	101,891	117,187,063	54,195,658	100,196	17,211,973	56,173,197	4,326	3,051,757	1,632,369	35,565	28,995,552	650,640	323	78,156
福 岡 県	1,433,925	1,061,495,008	616,459,959	626,275	711,068,145	336,773,510	541,283	93,742,124	263,566,488	27,164	20,227,327	11,200,721	237,371	235,955,479	4,919,240	1,832	501,933
佐 賀 県	247,671	156,550,373	111,857,777	106,793	104,286,380	57,775,430	95,991	1									

第4表(続) 厚生年金保険(第1号) 都道府県別年金受給権者状況(厚生年金保険(第1号)計)
(新規裁定)

都道府県別	合 計			老 齢 年 金			通 算 老 齢 年 金			障 害 年 金			遺 族 年 金			通算遺族年金	
	件数	年金額	(別掲)基礎年金額	件数	年金額	(別掲)基礎年金額	件数	年金額	(別掲)基礎年金額	件数	年金額	(別掲)基礎年金額	件数	年金額	(別掲)基礎年金額	件数	年金額
		千円	千円		千円	千円		千円	千円		千円	千円		千円	千円		千円
平成 27 年 9月	122,128	77,556,084	9,210,083	43,823	44,273,084	1,863,250	51,265	8,117,172	4,903,658	2,822	2,071,353	1,284,638	24,214	23,093,431	1,158,537	4	1,044
10月	139,900	87,460,824	10,661,829	49,965	49,770,378	2,232,706	60,985	9,689,103	5,726,890	2,968	2,162,179	1,382,298	25,980	25,838,797	1,319,935	2	*
11月	125,643	78,508,769	9,093,272	43,829	43,603,820	1,893,394	53,522	8,478,132	4,999,096	1,831	1,329,952	860,507	26,460	25,096,730	1,340,276	1	*
12月	132,263	82,068,448	10,647,547	45,891	45,675,063	2,084,098	56,857	8,754,409	5,740,577	3,182	2,296,292	1,456,994	26,326	25,359,733	1,365,877	7	952
平成 28 年 1月	139,063	85,975,766	10,628,164	49,344	48,328,610	2,258,820	59,146	8,942,771	5,594,982	2,956	2,118,233	1,348,381	27,614	26,585,843	1,425,982	3	309
2月	155,042	94,692,495	10,967,129	54,863	53,028,280	2,304,925	65,899	9,303,326	5,822,579	3,164	2,318,474	1,440,264	31,112	30,040,978	1,399,361	4	1,437
北 海 道	7,070	3,499,411	569,294	2,239	1,904,157	100,429	3,504	448,143	383,949	127	87,849	47,790	1,200	1,059,262	37,127	-	-
青 森 県	1,862	789,511	155,122	598	458,441	24,699	896	104,807	107,507	28	16,190	12,869	340	210,072	10,046	-	-
岩 手 県	1,976	971,835	122,519	729	575,535	26,022	842	108,897	71,679	22	14,071	5,656	383	273,333	19,162	-	-
宮 城 県	3,255	1,850,492	279,199	1,223	1,135,170	65,047	1,406	207,301	153,534	51	34,550	29,850	575	473,471	30,768	-	-
秋 田 県	1,809	902,880	137,722	729	555,493	37,055	702	92,460	81,918	25	17,901	9,976	353	237,026	8,774	-	-
山 形 県	1,743	918,567	126,911	776	563,823	40,303	585	81,867	64,831	27	17,081	7,606	355	255,796	14,171	-	-
福 島 県	2,897	1,565,815	207,401	1,181	970,788	33,498	1,149	159,846	125,061	45	29,073	18,598	522	406,108	30,244	-	-
茨 城 県	3,763	2,346,840	290,820	1,392	1,434,941	60,383	1,609	228,451	155,518	50	36,800	27,852	712	646,649	47,066	-	-
栃 木 県	2,850	1,763,512	192,125	1,100	1,104,236	43,800	1,180	164,226	100,814	40	28,141	16,080	530	466,909	31,431	-	-
群 馬 県	2,794	1,637,099	174,973	1,029	1,009,776	44,358	1,241	177,818	82,909	53	42,309	23,682	471	407,196	24,024	-	-
埼 玉 県	8,075	5,427,066	586,054	2,728	3,024,979	129,153	3,530	532,154	299,923	160	123,989	76,653	1,657	1,745,944	80,325	-	-
千 葉 県	6,231	4,222,205	501,982	1,978	2,164,679	88,157	2,676	390,874	282,527	121	101,185	60,807	1,456	1,565,468	70,492	-	-
東 京 都	11,760	8,427,057	945,719	3,988	4,424,255	209,301	4,854	852,004	450,074	301	230,232	145,018	2,615	2,919,570	141,326	2	*
神 奈 川 県	9,027	6,805,623	620,959	3,099	3,657,957	134,277	3,685	569,566	325,870	236	189,897	106,982	2,007	2,388,203	53,831	-	-
新 潟 県	3,612	2,082,794	201,284	1,592	1,305,569	45,314	1,273	171,195	103,931	66	47,907	21,239	681	558,123	30,800	-	-
富 山 県	1,483	997,371	75,792	663	595,422	11,987	464	64,134	40,275	26	18,566	10,395	330	319,248	13,135	-	-
石 川 県	1,512	894,217	83,222	592	533,708	13,746	603	77,863	42,944	34	23,531	15,300	283	259,115	11,232	-	-
福 山 県	1,139	710,791	59,026	528	446,723	11,920	388	56,865	26,964	22	15,033	10,171	201	192,169	9,871	-	-
山 梨 県	1,115	602,694	74,335	399	357,266	23,016	507	74,654	38,436	18	12,447	7,860	191	158,326	5,023	-	-
長 野 県	3,020	1,763,952	191,789	1,129	1,030,897	37,853	1,242	190,035	79,465	74	51,990	35,143	575	491,030	39,329	-	-
岐 阜 県	3,069	1,781,045	144,064	1,076	1,028,224	29,945	1,315	175,127	77,166	42	28,157	17,416	636	549,537	19,536	-	-
静 岡 県	5,198	3,344,329	308,944	1,926	1,952,004	63,633	2,149	322,690	147,169	111	80,159	47,475	1,012	989,476	50,667	-	-
愛 知 県	8,329	5,825,520	560,621	3,037	3,354,638	121,077	3,366	491,815	256,694	187	145,421	92,865	1,739	1,833,646	89,985	-	-
重 慶 県	2,287	1,471,908	155,659	846	843,715	29,162	904	111,343	84,968	47	35,474	21,074	490	481,376	20,455	-	-
滋 賀 県	1,884	1,214,195	131,840	720	756,498	30,423	764	98,753	51,539	50	38,139	21,269	350	320,805	28,610	-	-
京 都 府	2,887	1,769,097	217,646	978	915,888	57,461	1,212	175,864	111,173	77	57,051	32,159	620	620,295	16,854	-	-
大 阪 府	8,589	5,685,985	689,047	2,668	2,780,546	145,415	3,686	552,388	347,556	217	154,492	100,918	2,018	2,198,559	95,158	-	-
兵 庫 県	6,207	4,224,089	446,183	2,104	2,190,396	96,030	2,528	349,903	221,496	134	100,243	55,845	1,441	1,583,546	72,812	-	-
奈 良 県	1,666	1,004,250	109,989	514	524,684	17,742	781	97,531	64,755	32	24,877	15,661	339	357,158	11,831	-	-
和 歌 山 県	1,416	762,412	106,761	421	400,555	22,965	668	73,666	60,907	31	20,147	14,969	296	268,045	7,919	-	-
鳥 取 県	1,022	514,425	49,875	407	319,833	15,277	417	44,370	21,312	14	10,075	6,885	184	140,147	6,402	-	-
島 根 県	1,118	587,776	64,723	447	342,570	12,287	424	54,564	29,761	15	10,857	8,611	232	179,786	14,064	-	-
岡 山 県	2,619	1,611,043	153,679	1,047	955,440	41,499	964	119,120	72,408	57	40,327	22,394	551	496,156	17,378	-	-
広 島 県	3,800	2,374,728	221,056	1,347	1,290,254	38,833	1,537	203,146	107,164	89	68,816	47,048	827	812,511	28,011	-	-
山 口 県	2,095	1,266,346	113,098	699	656,887	19,791	891	108,892	66,283	20	14,265	11,475	484	466,018	15,550	1	*
徳 島 県	1,228	622,913	68,943	440	371,239	16,001	551	71,206	42,654	14	10,276	6,270	223	170,191	4,018	-	-
香 川 県	1,398	810,061	84,221	550	480,836	15,891	547	67,876	40,764	33	24,656	18,194	268	236,693	9,373	-	-
愛 媛 県	2,113	1,135,463	127,657	720	634,298	19,004	943	122,246	71,052	56	38,907	27,705	394	340,012	9,896	-	-
高 知 県	1,110	503,235	85,452	353	288,192	17,659	569	70,744	52,647	20	14,085	7,964	168	130,214	7,182	-	-
福 岡 県	6,286	3,551,477	422,946	2,173	1,962,459	96,386	2,822	371,667	248,098	110	76,233	42,329	1,180	1,140,963	36,134	1	*
佐 賀 県	1,203	603,804	85,831	469	371,322	24,784	527	70,021	47,084	18	10,937	10,617	189	151,524	3,345	-	-
長 崎 県	2,025	1,002,970	172,683	683	548,253	27,817	930	103,192	103,192	38	24,448	18,087	374	307,656	23,587	-	-
熊 本 県	2,684	1,255,066	210,002	952	757,469	40,510	1,267	164,328	122,302	52	35,900	23,636	413	297,369	23,555	-	-
大 宮 市	1,696	849,593	125,548	601	487,410	22,998	768	93,531	66,778	37	25,247	21,151	290	243,405	14,620	-	-
崎 玉 県	1,786	838,910	128,336	594	453,256	18,157	848	119,330	80,154	45	31,596	20,235	299	234,729	9,790	-	-
鹿 児 島 県	2,579	1,169,026	176,021	883	702,428	36,835	1,237	160,804	95,049	51	34,208	22,784	408	271,586	21,353	-	-
沖 縄 県	1,544	615,855	186,655	454	339,217	40,512	838	112,724	106,628	40	23,611	14,699	212	140,303	24,815	-	-
そ の 他	211	117,244	23,401	62	65,956	6,513	110	23,903	7,697	1	*	*	38	26,255	8,186	-	-

注1. 件数は、平成27年9月以前は厚生年金保険に係る件数、平成27年10月以降は厚生年金保険(第1号)に係る件数である。

2. 厚生年金保険(第1号)の受給権者とは、厚生年金保険受給権者全体から、共済組合等の組合員等たる厚生年金保険の被保険者期間(平成27年9月以前の共済組合等の組合員等の期間を含む)のみの者を除き、さらに、障害厚生年金受給権者及び短期要件分の遺族厚生年金受給権者について、それぞれ初診日又は死亡日に共済組合等の組合員等であった者を除いた者をいう。

3. 厚生年金保険(第1号)受給権者の年金額は、老齢給付及び遺族年金(長期要件)については、平成27年9月以前の厚生年金保険被保険者期間及び平成27年10月以降の第1号厚生年金被保険者期間に係る年金額であり、平成27年10月以降に受給権が発生した障害年金及び遺族年金(短期要件)については、共済組合等の組合員等たる厚生年金保険の被保険者期間(平成27年9月以前の共済組合等の組合員等の期間を含む)を含めて算出した年金額である。

第4表(続) 厚生年金保険(第1号) 都道府県別年金受給権者状況(厚生年金保険(第1号)計)
(失 権)

都道府県別	合 計			老 齢 年 金			通 算 老 齢 年 金			障 害 年 金			遺 族 年 金			通算遺族年金	
	件数	年金額	(別掲)基礎年金額	件数	年金額	(別掲)基礎年金額	件数	年金額	(別掲)基礎年金額	件数	年金額	(別掲)基礎年金額	件数	年金額	(別掲)基礎年金額	件数	年金額
		千円	千円		千円	千円		千円	千円		千円	千円		千円	千円		千円
平成 27 年 9月	88,140	87,459,430	29,463,769	37,582	57,381,830	16,652,785	28,075	7,880,780	11,763,878	2,299	2,329,041	818,356	19,791	19,767,723	228,750	393	100,056
10月	81,955	81,408,555	28,645,461	36,016	54,879,787	16,436,090	26,444	7,502,153	11,197,431	2,075	2,035,063	818,088	17,044	16,894,636	193,851	376	96,916
11月	93,576	90,644,232	33,301,063	40,011	59,625,074	18,991,004	30,167	8,169,043	13,245,136	2,276	2,184,557	888,465	20,726	20,563,884	176,458	396	101,674
12月	84,049	81,046,479	30,032,089	35,923	53,375,182	17,122,834	27,172	7,444,407	11,890,982	2,043	1,873,643	854,784	18,564	18,262,826	163,489	347	90,421
平成 28 年 1月	85,345	81,950,106	30,274,657	36,200	53,734,537	17,103,331	28,087	7,821,080	12,150,873	2,007	1,798,554	836,620	18,706	18,511,559	183,833	345	84,377
2月	101,314	97,113,197	36,521,794	43,260	64,036,720	20,812,403	33,124	9,006,609	14,511,227	2,279	2,108,323	1,004,394	22,252	21,864,039	193,770	399	97,506
北 海 道	5,369	4,694,239	1,661,572	1,955	2,789,052	832,873	1,968	532,909	774,893	132	118,221	44,665	1,278	1,246,074	9,141	36	7,983
青 森 県	1,075	723,563	412,463	379	468,962	175,707	481	102,653	226,953	15	11,613	8,213	196	139,404	1,590	4	931
岩 手 県	1,072	789,947	394,812	386	508,717	171,622	444	95,076	209,221	27	24,879	9,166	207	159,209	4,803	8	2,066
宮 城 県	1,597	1,384,102	589,087	645	901,826	318,830	562	144,402	254,000	33	26,528	13,291	353	310,495	2,966	4	852
秋 田 県	1,066	720,440	398,054	357	420,298	175,757	423	84,719	212,074	25	19,822	9,556	255	194,258	666	6	1,343
山 形 県	986	715,143	368,062	370	440,281	180,781	373	86,217	180,065	20	18,059	5,656	217	169,433	1,560	6	1,152
福 島 県	1,672	1,321,996	585,759	660	825,363	300,877	596	143,776	262,121	42	33,637	17,576	368	318,210	5,185	6	1,010
茨 城 県	2,060	1,965,462	763,183	919	1,307,863	460,990	633	181,038	282,237	39	39,463	16,030	463	435,483	3,926	6	1,615
栃 木 県	1,600	1,413,738	611,543	675	936,466	348,896	546	144,170	242,918	36	33,000	15,652	340	298,986	4,077	3	1,116
群 馬 県	1,562	1,345,171	590,975	644	880,636	328,502	550	150,374	246,156	35	30,930	13,740	322	280,091	2,577	11	3,141
埼 玉 県	4,969	5,148,880	1,948,122	2,290	3,534,284	1,175,370	1,527	442,183	701,879	107	93,235	55,466	1,030	1,075,642	15,407	15	3,536
千 葉 県	3,921	4,290,666	1,490,806	1,826	2,973,592	924,946	1,156	328,026	517,002	88	91,746	39,281	835	892,718	9,578	16	4,584
東 京 県	8,267	9,186,848	2,986,099	3,684	6,121,841	1,775,797	2,470	775,212	1,111,906	183	194,260	81,254	1,895	2,125,757	17,141	35	9,778
神 奈 川 県	5,769	7,028,875	2,196,026	2,832	4,928,235	1,442,226	1,591	503,871	684,663	107	115,150	56,006	1,215	1,474,944	13,131	24	6,674
新 潟 県	2,182	1,800,601	762,851	837	1,100,671	389,439	776	199,450	350,759	53	46,875	22,652	514	453,283	-	2	*
富 山 県	1,155	1,046,925	414,376	477	661,470	234,125	387	108,722	172,268	20	18,027	7,245	267	258,142	737	4	563
石 川 県	1,028	902,041	390,586	414	577,047	220,938	354	100,121	160,625	19	15,456	9,023	235	207,951	-	6	1,466
福 井 県	773	643,235	284,782	330	429,410	155,489	270	77,106	118,710	22	19,118	9,354	150	117,467	1,229	1	*
山 梨 県	624	475,455	229,621	222	299,789	108,444	268	69,552	116,114	11	7,448	4,291	122	88,244	773	1	*
長 野 県	1,821	1,596,488	666,195	787	1,061,882	389,391	606	169,294	253,469	45	36,295	20,926	378	327,783	2,409	5	1,234
岐 阜 県	1,829	1,612,073	702,723	745	1,041,818	375,358	639	176,147	307,828	30	24,198	15,738	410	368,641	3,799	5	1,269
静 岡 県	3,194	3,077,661	1,168,663	1,470	2,107,995	704,082	1,008	291,103	431,558	61	61,575	24,047	640	613,343	8,976	15	3,646
愛 知 県	5,711	5,852,286	2,177,420	2,572	3,908,006	1,331,997	1,708	479,943	772,373	139	130,283	58,060	1,274	1,329,386	14,990	18	4,668
三 重 県	1,579	1,458,928	599,964	690	990,390	348,776	524	134,972	233,403	30	30,559	14,474	328	301,598	3,311	7	1,409
滋 賀 県	1,303	1,231,079	467,204	541	783,326	282,450	415	116,829	168,567	29	26,726	15,407	314	302,820	780	4	1,378
京 都 府	2,259	2,217,749	756,475	962	1,481,494	423,581	775	220,853	318,381	43	44,711	12,706	474	469,436	1,806	5	1,255
大阪 府	7,176	7,592,254	2,532,649	3,318	5,145,135	1,513,885	2,153	642,923	935,541	178	182,225	74,767	1,498	1,613,924	8,456	29	8,047
兵 庫 県	4,842	5,218,295	1,730,641	2,209	3,560,168	1,060,022	1,422	388,389	605,886	111	100,006	57,950	1,084	1,166,654	6,783	16	3,079
神 奈 川 県	1,128	1,188,253	384,661	485	788,111	226,942	340	100,093	140,679	31	32,001	16,246	265	266,325	795	7	1,723
和 歌 山 県	948	821,224	334,757	384	531,958	173,535	336	87,095	142,369	25	22,627	12,677	201	179,001	6,177	2	*
鳥 取 県	662	512,079	226,991	266	342,846	119,121	255	60,949	105,115	8	8,888	1,950	133	99,396	804	-	-
島 根 県	789	630,763	283,584	316	394,456	149,697	262	66,433	123,319	22	19,373	8,191	184	149,493	2,377	5	1,008
岡 山 県	1,947	1,700,775	731,843	847	1,110,276	420,415	616	171,590	280,129	51	39,920	26,394	427	378,085	4,905	6	905
広 島 県	3,098	3,016,639	1,033,420	1,347	1,953,262	611,741	931	252,259	388,475	70	62,454	28,367	742	746,461	4,837	8	2,204
山 口 県	1,502	1,402,413	515,586	636	913,113	310,233	483	126,252	189,980	32	29,781	13,262	337	330,494	2,112	14	2,774
徳 島 県	754	562,250	265,015	297	365,575	135,250	287	67,737	123,518	16	11,027	5,461	150	117,206	787	4	704
香 川 県	1,115	942,277	360,264	453	599,414	199,722	387	104,339	148,581	20	14,758	11,335	250	222,710	627	5	1,057
愛 媛 県	1,328	1,102,832	455,852	549	737,541	245,945	465	112,407	198,358	28	27,107	9,105	283	224,867	2,444	3	911
高 松 県	808	631,257	257,227	305	412,036	129,867	333	83,196	129,867	20	15,336	7,021	148	120,109	792	2	*
福 岡 県	3,994	3,958,614	1,339,784	1,740	2,552,226	797,005	1,182	305,260	491,423	92	79,396	41,179	966	1,017,897	10,177	14	3,834
佐 賀 県	632	467,738	223,027	213	276,568	103,650	252	56,874	114,697	8	5,443	4,681	153	127,851	-	6	1,002
長 崎 県	1,210	1,109,531	406,838	449	661,056	205,766	424	110,617	181,822	45	39,572	18,584	289	297,464	666	3	823
熊 本 県	1,064	822,570	384,335	410	521,489	192,640	395	90,435	183,894	23	19,804	7,801	235	190,526	-	1	*
大 宮 市	872	723,375	302,190	359	464,273	161,212	291	65,583	125,899	23	20,559	13,486	193	171,587	1,593	6	1,374
崎 玉 県	1,016	730,282	369,669	359	443,029	165,296	410	97,043	187,098	28	26,169	14,296	216	163,271	2,980	3	770
鹿 児 島 県	1,410	948,164	529,775	447	549,327	217,486	606	139,353	291,393	37	24,879	18,947	311	232,850	1,949	9	1,755
沖 縄 県	540	357,592	109,024	189	213,025	73,467	226	53,467	109,024	19	14,809	12,450	103	75,742	3,954	3	549
そ の 他	36	30,428	10,591	13	21,122	5,801	18	5,598	4,017	1	*	*	4	3,331	-	-	-

注1. 件数は、平成27年9月以前は厚生年金保険に係る件数、平成27年10月以降は厚生年金保険(第1号)に係る件数である。

2. 厚生年金保険(第1号)の受給権者とは、厚生年金保険受給権者全体から、共済組合等の組合員等たる厚生年金保険の被保険者期間(平成27年9月以前の共済組合等の組合員等の期間を含む)のみの者を除き、さらに、障害厚生年金受給権者及び短期要件分の遺族厚生年金受給権者について、それぞれ初診日又は死亡日に共済組合等の組合員等であった者を除いた者をいう。

3. 厚生年金保険(第1号)受給権者の年金額は、老齢給付及び遺族年金(長期要件)については、平成27年9月以前の厚生年金保険被保険者期間及び平成27年10月以降の第1号厚生年金被保険者期間に係る年金額であり、平成27年10月以降に受給権が発生した障害年金及び遺族年金(短期要件)については、共済組合等の組合員等たる厚生年金保険の被保険者期間(平成27年9月以前の共済組合等の組合員等の期間を含む)を含めて算出した年金額である。

第4表(続) 厚生年金保険(第1号) 都道府県別年金受給権者状況(厚生年金保険計(第1号)(旧共済組合を除く))
(月末現在)

都道府県別	合 計			老 齢 年 金			通 算 老 齢 年 金			障 害 年 金			遺 族 年 金			通算遺族年金	
	件数	年金額	(別掲)基礎年金額	件数	年金額	(別掲)基礎年金額	件数	年金額	(別掲)基礎年金額	件数	年金額	(別掲)基礎年金額	件数	年金額	(別掲)基礎年金額	件数	年金額
	千円	千円	千円	千円	千円	千円	千円	千円	千円	千円	千円	千円	千円	千円	千円	千円	千円
平成 27 年 9月	35,089,876	26,433,375,255	15,836,896,947	15,230,540	18,112,579,735	8,454,357,150	13,766,650	2,551,933,878	7,029,801,177	582,560	445,715,963	234,074,308	5,467,942	5,312,053,813	118,664,311	42,184	11,091,866
10月	35,162,677	26,440,096,860	15,909,056,364	15,254,485	18,111,473,526	8,490,012,367	13,804,007	2,550,793,271	7,064,032,706	583,910	446,294,417	235,056,761	5,478,404	5,320,520,065	119,954,530	41,871	11,015,582
11月	35,205,988	26,429,247,333	15,964,605,802	15,267,047	18,100,118,714	8,517,281,433	13,828,195	2,547,725,813	7,090,759,966	583,808	445,779,435	235,307,591	5,485,441	5,324,701,773	121,256,812	41,497	10,921,597
12月	35,257,755	26,422,684,249	16,016,836,564	15,286,381	18,089,601,266	8,545,767,304	13,850,762	2,544,697,025	7,112,282,526	585,189	446,383,207	236,211,967	5,494,256	5,331,168,090	122,574,768	41,167	10,834,661
平成 28 年 1月	35,317,181	26,412,874,766	16,101,391,304	15,312,591	18,078,295,418	8,593,134,397	13,873,421	2,539,517,938	7,147,346,563	586,305	446,733,867	236,955,850	5,504,029	5,337,574,147	123,954,495	40,835	10,753,395
2月	35,388,528	26,409,707,073	16,173,824,470	15,342,633	18,071,838,202	8,632,842,494	13,904,056	2,535,368,043	7,177,988,924	587,402	447,054,981	237,701,872	5,513,980	5,344,784,747	125,291,179	40,457	10,661,100
北 海 道	1,612,746	1,025,820,734	698,444,917	604,559	653,257,118	323,433,925	717,879	121,802,650	358,802,090	28,996	21,122,238	11,003,016	259,096	229,131,550	5,205,885	2,216	507,178
青 森 県	383,678	195,905,897	166,866,784	132,323	121,875,698	70,391,044	183,638	27,623,359	92,206,065	6,138	4,143,914	2,691,912	61,018	42,143,307	1,577,763	561	119,621
岩 手 県	390,324	225,180,016	176,147,709	159,244	147,515,504	86,119,955	161,007	26,159,983	85,600,222	6,814	4,652,162	2,668,767	62,818	46,752,958	1,758,786	441	99,409
宮 城 県	606,114	417,915,765	275,007,538	260,558	286,796,730	143,959,642	241,418	42,095,553	124,131,340	10,038	7,534,787	4,068,871	93,426	81,322,926	2,847,685	674	165,769
秋 田 県	348,665	193,496,426	155,976,754	139,670	125,502,708	75,313,709	144,569	22,676,307	77,332,635	5,445	3,742,482	2,112,326	58,079	41,463,866	1,218,084	542	111,063
山 形 県	355,731	211,981,687	167,451,119	160,114	145,592,957	88,509,694	135,677	22,383,791	75,174,530	6,238	4,205,882	2,512,953	53,239	39,696,260	1,253,942	463	102,798
福 島 県	569,329	367,574,911	255,563,477	257,190	250,895,885	138,149,307	214,125	37,098,828	110,968,541	10,210	7,201,790	3,978,969	87,225	72,247,025	2,466,660	579	131,384
茨 城 県	752,473	553,804,474	347,990,428	330,072	392,157,483	185,251,942	302,463	52,843,056	154,747,081	11,030	8,457,265	4,952,056	108,333	100,196,056	3,039,349	575	150,614
栃 木 県	531,048	378,294,530	242,877,507	235,578	264,852,100	131,146,866	208,641	37,418,164	106,368,459	7,794	5,860,813	3,302,853	78,535	70,042,998	2,059,329	500	120,455
群 馬 県	572,328	395,224,740	270,042,384	246,219	273,390,161	140,581,077	233,824	42,730,013	123,312,177	8,977	6,652,652	4,033,513	82,657	72,305,091	2,115,617	651	146,822
埼 玉 県	1,879,213	1,508,205,424	880,914,999	820,513	1,061,297,638	472,732,785	759,097	142,565,250	390,212,839	25,482	20,740,204	11,079,318	272,557	283,133,504	6,890,057	1,564	468,828
千 葉 県	1,609,176	1,336,153,319	758,379,232	703,936	945,745,855	409,746,545	643,552	118,111,066	332,797,677	23,455	19,044,662	10,020,542	236,855	252,858,088	5,814,468	1,378	393,648
東 京 都	3,014,137	2,526,788,429	1,370,051,105	1,267,561	1,707,729,923	715,170,140	1,212,609	251,619,563	632,096,545	18,608	36,266,466	8,485,385	630,020,242	530,020,242	10,175,820	3,706	1,152,235
神 奈 川 県	2,305,016	2,068,843,240	1,068,135,426	1,023,867	1,443,237,816	594,683,649	878,202	167,426,936	451,407,685	34,469	28,312,788	14,132,407	366,431	429,228,450	7,911,686	2,047	637,251
新 潟 県	354,669	511,897,545	350,699,104	355,117	353,668,799	196,632,780	268,861	47,807,480	146,594,294	12,818	9,186,716	4,033,513	117,001	101,036,548	2,797,381	872	198,002
富 山 県	376,827	286,358,444	179,075,083	189,063	200,859,668	108,357,553	119,455	22,218,253	67,079,926	6,168	4,589,126	2,413,794	61,589	58,561,140	1,223,810	552	130,258
石 川 県	361,064	254,847,714	170,915,588	165,709	174,482,978	93,533,134	133,816	26,144,014	73,648,609	6,360	4,637,665	2,513,367	54,635	49,448,341	1,220,478	544	134,716
福 井 県	257,065	187,603,073	120,524,323	130,619	134,341,841	72,054,434	83,852	16,742,709	45,986,320	4,513	3,297,089	1,555,982	37,782	33,149,644	927,588	299	71,790
山 梨 県	234,687	151,210,055	109,314,594	94,821	102,588,271	53,133,012	102,378	19,266,831	53,574,686	3,499	2,561,042	1,629,755	33,730	26,731,694	977,140	259	62,218
山 根 県	698,210	488,200,825	336,728,529	324,759	340,898,128	186,573,858	261,372	51,332,441	142,743,209	12,033	8,165,873	4,033,513	99,311	87,186,551	2,394,515	735	167,831
岐 阜 県	623,880	448,855,930	291,109,746	269,474	306,874,218	154,881,027	245,501	45,737,253	130,184,728	10,062	7,658,244	3,844,252	98,055	88,388,203	2,199,740	788	198,012
静 岡 県	1,163,887	894,510,918	545,676,599	546,983	627,836,561	312,414,324	422,661	81,287,462	222,180,526	19,079	14,649,083	7,153,142	173,918	170,405,063	3,928,605	1,246	332,749
愛 知 県	1,959,589	1,601,421,185	914,839,717	890,138	1,122,676,804	518,684,260	728,467	135,590,456	375,596,511	32,636	25,819,800	13,249,920	306,336	316,781,689	3,209,019	2,012	552,436
中 津 国	546,873	410,733,148	257,697,795	248,067	287,191,173	142,913,359	204,781	37,208,396	109,376,105	9,214	6,935,154	3,663,610	84,225	79,247,818	1,744,721	586	150,607
三 重 県	393,612	305,463,124	185,666,695	178,828	215,332,779	103,330,822	148,696	27,890,715	78,389,095	6,457	5,058,903	2,486,852	59,165	57,064,725	1,459,925	466	116,003
京 都 府	725,981	549,129,386	333,189,034	307,578	372,783,951	174,880,548	293,420	55,808,518	151,758,335	12,109	9,472,488	4,362,290	111,887	110,795,107	2,187,861	987	269,322
大 阪 府	2,359,158	1,880,275,674	1,059,734,711	1,007,250	1,269,424,261	570,132,698	923,091	173,978,176	465,504,046	41,457	32,894,311	16,441,940	384,777	403,178,235	7,656,028	2,583	800,691
兵 庫 県	1,602,598	1,316,726,416	724,568,607	693,246	895,469,579	395,468,978	612,675	110,362,929	312,841,620	25,473	20,610,963	10,729,817	269,400	290,004,149	5,528,193	1,804	498,677
奈 良 県	388,604	311,804,849	178,388,438	161,485	217,144,867	93,651,844	159,675	27,594,636	61,047,844	5,645	4,571,575	2,387,167	61,337	62,361,409	1,301,583	462	132,363
和 歌 山 県	286,358	196,764,862	124,893,274	111,554	128,915,802	61,819,001	120,147	20,141,483	60,274,910	4,952	3,858,376	1,840,366	49,245	43,732,436	958,427	460	116,764
鳥 取 県	188,760	121,094,038	86,224,030	87,801	82,980,673	47,947,341	68,392	12,351,611	36,428,026	3,222	2,224,417	1,284,256	29,075	23,473,387	564,407	270	63,951
岡 山 県	246,255	157,818,853	114,942,639	113,291	107,060,222	63,739,804	88,835	15,928,554	48,747,430	4,509	3,158,550	1,700,544	39,221	31,581,947	754,861	399	89,580
山 崎 県	614,497	454,828,122	289,432,641	293,272	318,764,033	167,082,416	214,582	38,477,406	115,994,437	10,873	8,121,212	4,338,957	95,060	89,296,893	2,016,832	710	168,578
広 島 県	891,096	687,112,769	408,334,654	408,347	471,597,732	232,017,010	320,041	57,963,049	167,526,844	16,396	12,594,522	6,017,140	145,147	144,656,530	2,773,660	1,165	300,930
山 口 県	501,271	374,875,691	226,684,193	221,431	251,037,409	125,203,422	183,663	30,873,615	96,884,128	7,983	6,123,785	3,116,816	87,483	86,661,106	1,479,828	711	179,776
徳 島 県	235,816	149,585,454	105,317,273	105,894	103,051,846	56,143,457	90,789	15,380,167	46,654,741	4,325	3,023,579	1,818,801	34,528	28,065,737	700,274	280	64,125
香 川 県	323,329	229,388,213	151,635,207	149,624	160,054,715	84,038,008	118,810	21,382,599	64,274,837	5,436	4,038,636	2,292,354	49,050	43,818,451	1,030,007	409	93,812
愛 媛 県	453,368	296,356,477	202,868,133	188,978	197,307,416	103,540,597	184,742	30,663,224	94,248,633	8,675	6,222,770	3,625,694	70,418	62,029,546	1,453,210	555	133,522
高 知 県	237,076	145,587,015	105,510,734	99,274	97,532,377	52,968,961	98,485	16,787,686	50,279,945	4,273	3,008,792	1,614,426	34,727	28,181,674	647,402	317	76,486
高 橋 県	1,415,181	1,034,860,329	610,746,264	614,520	691,050,073	332,351,593	539,397	93,314,029	262,357,022	26,967	20,037,388	11,121,423	232,491	229,963,920	4,916,226	1,806	494,919
佐 長 県	241,983	149,687,131	109,807,542	103,645	99,304,579	56,449,966	9										

第４表(続) 厚生年金保険（第１号） 都道府県別年金受給権者状況(厚生年金保険計（第１号）(旧共済組合を除く))
(新規裁定)

都道府県別	合 計			老 齢 年 金			通 算 老 齢 年 金			障 害 年 金			遺 族 年 金			通算遺族年金	
	件数	年金額	(別掲)基礎年金額	件数	年金額	(別掲)基礎年金額	件数	年金額	(別掲)基礎年金額	件数	年金額	(別掲)基礎年金額	件数	年金額	(別掲)基礎年金額	件数	年金額
		千円	千円		千円	千円		千円	千円		千円	千円		千円	千円		千円
平成 27 年 9 月	122,088	77,539,599	9,201,255	43,815	44,260,457	1,863,250	51,238	8,115,084	4,894,830	2,822	2,071,353	1,284,638	24,209	23,091,661	1,158,537	4	1,044
10 月	139,852	87,430,448	10,652,532	49,954	49,747,867	2,232,706	60,955	9,685,636	5,717,593	2,966	2,160,772	1,382,298	25,975	25,835,806	1,319,935	2	*
11 月	125,616	78,488,722	9,088,705	43,820	43,585,725	1,892,614	53,505	8,476,387	4,995,309	1,831	1,329,952	860,507	26,459	25,096,521	1,340,276	1	*
12 月	132,218	82,075,402	10,636,657	45,887	45,669,177	2,082,807	56,822	8,752,649	5,730,979	3,181	2,295,573	1,456,994	26,321	25,357,053	1,365,877	7	952
平成 28 年 1 月	139,040	85,964,416	10,625,294	49,341	48,323,484	2,258,820	59,129	8,939,756	5,592,112	2,954	2,115,174	1,348,381	27,613	26,585,693	1,425,982	3	309
2 月	155,017	94,678,881	10,959,750	54,856	53,017,626	2,304,205	65,885	9,302,335	5,815,921	3,164	2,318,474	1,440,264	31,108	30,039,008	1,399,361	4	1,437
北 海 道	7,066	3,496,750	568,514	2,237	1,901,758	100,429	3,503	448,089	383,169	127	87,849	47,790	1,199	1,059,054	37,127	-	-
青 森 県	1,861	789,447	155,122	598	458,441	24,699	895	104,744	107,507	28	16,190	12,869	340	210,072	10,046	-	-
岩 手 県	1,974	971,451	121,463	729	575,535	26,022	840	108,513	70,623	22	14,071	5,656	383	273,333	19,162	-	-
宮 城 県	3,253	1,848,545	278,794	1,222	1,133,243	65,047	1,405	207,282	153,129	51	34,550	29,850	575	473,471	30,768	-	-
秋 田 県	1,809	902,880	137,722	729	555,493	37,055	702	92,460	81,918	25	17,901	9,976	353	237,026	8,774	-	-
山 形 県	1,743	918,567	126,911	776	563,823	40,303	585	81,867	64,831	27	17,081	7,606	355	255,796	14,171	-	-
福 島 県	2,897	1,565,815	207,401	1,181	970,788	33,498	1,149	159,846	125,061	45	29,073	18,598	522	406,108	30,244	-	-
茨 城 県	3,762	2,345,855	290,820	1,392	1,434,941	60,383	1,609	228,451	155,518	50	36,800	27,852	711	645,663	47,066	-	-
栃 木 県	2,850	1,763,512	192,125	1,100	1,104,236	43,800	1,180	164,226	100,814	40	28,141	16,080	530	466,909	31,431	-	-
群 馬 県	2,793	1,637,020	174,294	1,029	1,009,776	44,358	1,240	177,739	120,270	53	42,309	23,682	471	407,196	24,024	-	-
埼 玉 県	8,075	5,427,066	586,054	2,728	3,024,979	129,153	3,530	532,154	299,923	160	123,989	76,653	1,657	1,745,944	80,325	-	-
千 葉 県	6,231	4,222,205	501,982	1,978	2,164,679	88,157	2,676	390,874	282,527	121	101,185	60,807	1,456	1,565,468	70,492	-	-
東 京 都	11,760	8,427,057	945,719	3,988	4,424,255	209,301	4,854	852,004	450,074	301	230,232	145,018	2,615	2,919,570	141,326	2	*
神 奈 川 県	9,027	6,805,623	620,959	3,099	3,657,957	134,277	3,685	569,566	325,870	236	189,897	106,982	2,007	2,388,203	53,831	-	-
新 潟 県	3,612	2,082,794	201,284	1,592	1,305,569	45,314	1,273	171,195	103,931	66	47,907	21,239	681	558,123	30,800	-	-
富 山 県	1,483	997,371	75,792	663	595,422	11,987	464	64,134	40,275	26	18,566	10,395	330	319,248	13,135	-	-
石 川 県	1,512	894,217	83,222	592	533,708	13,746	603	77,863	42,944	34	23,531	15,300	283	259,115	11,232	-	-
福 井 県	1,139	710,791	59,026	528	446,723	11,920	388	56,865	26,964	22	15,033	10,171	201	192,169	9,971	-	-
山 梨 県	1,115	602,694	74,335	399	357,266	23,016	507	74,654	38,436	18	12,447	7,860	191	158,326	5,023	-	-
長 野 県	3,018	1,763,482	191,789	1,129	1,030,897	37,853	1,241	190,022	79,465	74	51,990	35,143	574	490,573	39,329	-	-
岐 阜 県	3,069	1,781,045	144,064	1,076	1,028,224	29,945	1,315	175,127	77,166	42	28,157	17,416	636	549,537	19,536	-	-
静 岡 県	5,197	3,343,373	308,944	1,925	1,951,048	63,633	2,149	322,690	147,169	111	80,159	47,475	1,012	989,476	50,667	-	-
愛 知 県	8,327	5,822,923	559,900	3,035	3,352,041	120,356	3,366	491,815	256,694	187	145,421	93,865	1,739	1,833,646	89,985	-	-
三 重 県	2,286	1,471,735	155,659	846	843,715	29,162	903	111,170	84,968	47	35,474	21,074	490	481,376	20,455	-	-
滋 賀 県	1,884	1,214,195	131,840	720	756,498	30,423	764	98,753	51,539	50	38,139	21,269	350	320,805	28,610	-	-
京 都 府	2,886	1,768,971	216,852	978	915,888	57,461	1,211	175,737	110,380	77	57,051	32,159	620	620,295	16,854	-	-
大 阪 府	8,587	5,685,656	689,047	2,668	2,780,546	145,415	3,685	552,378	347,556	217	154,492	100,918	2,017	2,198,240	95,158	-	-
兵 庫 県	6,207	4,224,089	446,183	2,104	2,190,396	96,030	2,528	349,903	221,496	134	100,243	55,845	1,441	1,583,546	72,812	-	-
和 歌 山 県	1,666	1,004,250	109,989	514	524,684	17,742	781	97,531	64,755	32	24,877	15,661	339	357,158	11,831	-	-
奈良 県	1,416	762,412	106,761	421	400,555	22,965	668	73,666	60,907	31	20,147	14,969	296	268,045	7,919	-	-
鳥 取 県	1,022	514,425	49,875	407	319,833	15,277	417	44,370	21,312	14	10,075	6,885	184	140,147	6,402	-	-
島 根 県	1,118	587,776	64,723	447	342,570	12,287	424	54,564	29,761	15	10,857	8,611	232	179,786	14,064	-	-
山 梨 県	2,618	1,611,038	152,898	1,047	955,440	41,499	963	119,115	71,628	57	40,327	22,394	551	496,156	17,378	-	-
広 島 県	3,799	2,374,693	220,281	1,347	1,290,254	38,833	1,536	203,112	106,389	89	68,816	47,048	827	812,511	28,011	-	-
山 口 県	2,095	1,266,346	113,098	699	656,887	19,791	891	108,892	66,283	20	14,265	11,475	484	486,018	15,550	1	*
徳 島 県	1,228	622,913	68,943	440	371,239	16,001	551	71,206	42,654	14	10,276	6,270	223	170,191	4,018	-	-
香 川 県	1,398	810,061	84,221	550	480,836	15,891	547	67,876	40,764	33	24,656	18,194	268	236,693	9,373	-	-
愛 媛 県	2,113	1,135,463	127,657	720	634,298	19,004	943	122,246	71,052	56	38,907	27,705	394	340,012	9,896	-	-
高 知 県	1,109	503,230	84,942	353	288,192	17,659	568	70,740	52,136	20	14,085	7,964	168	130,214	7,182	-	-
福 岡 県	6,286	3,551,477	422,946	2,173	1,962,459	96,386	2,822	371,667	248,998	110	76,233	42,329	1,180	1,140,963	36,134	1	*
佐 賀 県	1,203	603,804	85,831	469	371,322	24,784	527	70,021	47,084	18	10,937	10,617	189	151,524	3,345	-	-
長 崎 県	2,025	1,002,970	172,683	683	548,253	27,817	930	122,612	103,192	38	24,448	18,087	374	307,656	23,587	-	-
熊 本 県	2,684	1,255,066	210,002	952	757,469	40,510	1,267	164,328	122,302	52	35,900	23,636	413	297,369	23,555	-	-
大 分 県	1,696	849,593	125,548	601	487,410	22,998	768	93,531	66,778	37	25,247	21,151	290	243,405	14,620	-	-
宮 崎 県	1,786	838,910	128,336	594	453,256	18,157	848	119,330	80,154	45	31,596	20,235	299	234,729	9,790	-	-
鹿 児 島 県	2,577	1,166,226	175,141	882	699,653	36,835	1,236	160,779	94,170	51	34,208	22,784	408	271,586	21,353	-	-
沖 縄 県	1,544	615,855	186,655	454	339,217	40,512	838	112,724	106,628	40	23,611	14,699	212	140,303	24,815	-	-
その他	211	117,244	23,401	62	65,956	6,513	110	23,903	7,697	1	*	*	38	26,255	8,186	-	-

注１．計数は、平成27年９月以前は厚生年金保険に係る計数、平成27年10月以降は厚生年金保険（第１号）に係る計数である。

２．厚生年金保険（第１号）の受給権者とは、厚生年金保険受給権者全体から、共済組合等の組合員等たる厚生年金保険の被保険者期間（平成27年９月以前の共済組合等の組合員等の期間を含む）のみの者を除き、さらに、障害厚生年金受給権者及び短期要件分の遺族厚生年金受給権者について、それぞれ初診日又は死亡日に共済組合等の組合員等であった者を除いた者をいう。

３．厚生年金保険（第１号）受給権者の年金額は、老齢給付及び遺族年金（長期要件）については、平成27年９月以前の厚生年金保険被保険者期間及び平成27年10月以降の第１号厚生年金被保険者期間に係る年金額であり、平成27年10月以降に受給権が発生した障害年金及び遺族年金（短期要件）については、共済組合等の組合員等たる厚生年金保険の被保険者期間（平成27年９月以前の共済組合等の組合員等の期間を含む）を含めて算出した年金額である。

４．「旧共済組合」は、厚生年金保険に統合された時点で旧ＪＲ共済、旧ＮＴＴ共済、旧ＪＴ共済又は旧農林共済の受給権が発生していた者及びその者の当該年金の年金額である。

第４表(続) 厚生年金保険（第１号） 都道府県別年金受給権者状況(厚生年金保険計（第１号）(旧共済組合を除く))
(失 権)

都道府県別	合 計			老 齢 年 金			通 算 老 齢 年 金			障 害 年 金			遺 族 年 金			通算遺族年金	
	件数	年金額	(別掲)基礎年金額	件数	年金額	(別掲)基礎年金額	件数	年金額	(別掲)基礎年金額	件数	年金額	(別掲)基礎年金額	件数	年金額	(別掲)基礎年金額	件数	年金額
	千円	千円	千円	千円	千円	千円	千円	千円	千円	千円	千円	千円	千円	千円	千円	千円	千円
平成 27 年 9月	85,852	83,753,393	29,066,237	36,173	54,467,262	16,369,945	27,764	7,775,148	11,654,256	2,271	2,297,630	813,286	19,257	19,115,027	228,750	387	98,326
10月	79,703	77,782,004	28,213,499	34,620	51,998,586	16,138,479	26,121	7,399,284	11,071,467	2,049	2,003,849	809,702	16,544	16,285,068	193,851	369	95,217
11月	90,770	86,094,150	32,808,436	38,222	56,031,077	18,623,804	29,836	8,059,983	13,126,340	2,250	2,149,529	881,834	20,070	19,752,928	176,458	392	100,633
12月	81,409	76,812,707	29,573,804	34,274	50,037,147	16,816,754	26,822	7,337,532	11,749,628	2,010	1,838,314	844,613	17,965	17,511,403	162,808	338	88,311
平成 28 年 1月	82,851	77,936,492	29,836,119	34,632	50,528,167	16,798,799	27,724	7,695,605	12,022,523	1,978	1,759,283	830,964	18,180	17,871,251	183,833	337	82,186
2月	98,284	92,280,302	35,964,003	41,355	60,200,860	20,425,281	32,714	8,875,821	14,351,674	2,243	2,067,462	993,278	21,583	21,040,896	193,770	389	95,263
北 海 道	5,117	4,269,873	1,626,625	1,801	2,468,916	805,077	1,949	527,080	768,717	131	117,044	43,690	1,202	1,148,997	9,141	34	7,836
青 岩 手	1,016	644,370	397,190	345	408,694	164,303	471	100,280	223,084	15	11,613	8,213	181	122,851	1,590	4	931
宮 城 県	1,001	674,014	380,815	339	412,484	163,187	435	93,088	203,659	27	24,879	9,166	193	141,894	4,803	7	1,669
秋 田 県	1,519	1,253,803	573,759	593	796,748	305,842	555	143,020	251,661	32	25,312	13,291	335	287,871	2,966	4	852
	1,024	656,292	392,931	336	376,544	172,774	417	82,996	210,715	23	16,711	8,776	242	178,697	666	6	1,343
山 形 県	931	639,787	354,696	333	379,298	170,532	365	83,635	176,948	20	18,059	5,656	208	158,071	1,560	5	725
福 島 県	1,603	1,205,294	574,739	610	725,030	291,786	592	142,931	260,192	41	33,052	17,576	355	303,441	5,185	5	841
茨 城 県	1,988	1,856,841	750,839	875	1,222,987	451,981	623	177,360	278,902	39	39,463	16,030	445	415,416	3,926	6	1,615
栃 木 県	1,547	1,328,669	599,620	642	870,781	339,881	538	141,026	240,010	36	33,000	15,652	328	282,746	4,077	3	1,116
群 馬 県	1,518	1,272,220	582,722	614	821,385	322,472	545	148,905	243,933	35	30,930	13,740	313	267,859	2,577	11	3,141
埼 千 東	4,868	4,964,102	1,938,052	2,224	3,388,414	1,166,653	1,522	441,210	700,527	106	92,183	55,466	1,001	1,038,759	15,407	15	3,536
新 潟 県	3,827	4,134,609	1,470,469	1,767	2,849,951	909,296	1,145	324,386	512,315	88	91,746	39,281	811	863,942	9,578	16	4,584
神 奈 川 県	8,170	9,002,860	2,971,294	3,610	5,965,049	1,762,323	2,466	733,997	1,111,355	182	193,472	80,474	1,878	2,100,650	17,141	34	9,692
	5,669	6,833,260	2,182,410	2,760	4,767,014	1,429,390	1,588	502,699	683,883	107	115,150	56,006	1,190	1,441,724	13,131	24	6,674
	2,091	1,653,218	747,070	779	982,739	379,422	761	194,405	344,996	53	46,875	22,652	496	428,877	-	2	*
富 山 県	1,129	1,008,416	408,737	459	629,378	229,959	383	107,838	170,795	18	15,092	7,245	265	255,544	737	4	563
石 川 県	985	825,157	380,041	382	513,675	212,734	353	99,549	159,845	17	13,725	7,463	227	196,743	-	6	1,466
福 山 県	742	589,982	279,495	308	384,381	151,762	266	75,536	117,150	21	18,108	9,354	146	111,825	1,229	1	*
山 梨 県	597	432,497	222,870	202	262,069	104,607	264	67,820	113,199	11	7,448	4,291	119	94,738	773	1	*
長 野 県	1,724	1,452,335	650,024	730	949,076	382,192	587	163,191	244,497	43	34,472	20,926	359	304,362	2,409	5	1,234
岐 阜 県	1,770	1,517,110	688,929	708	962,458	366,996	627	170,760	302,396	30	24,198	15,738	400	358,424	3,799	5	1,269
静 岡 県	3,099	2,927,757	1,150,392	1,410	1,987,569	691,204	993	287,422	426,165	61	61,575	24,047	620	587,546	8,976	15	3,646
愛 知 県	5,602	5,661,215	2,157,518	2,497	3,744,374	1,317,868	1,692	474,198	766,600	139	130,283	58,060	1,256	1,307,692	14,990	18	4,668
重 慶 県	1,537	1,398,530	594,904	666	942,818	344,945	518	132,406	232,174	30	30,559	14,474	316	291,338	3,311	7	1,409
滋 賀 県	1,243	1,138,993	456,409	502	709,434	275,698	406	113,467	165,304	27	25,374	14,627	304	289,339	780	4	1,378
京 都 府	2,192	2,107,194	743,450	917	1,391,666	413,966	767	218,582	314,972	42	44,120	12,706	461	451,570	1,806	5	1,255
大 阪 府	7,099	7,458,711	2,519,791	3,264	5,028,882	1,503,122	2,145	641,124	934,226	177	181,863	73,987	1,484	1,598,796	8,456	29	8,047
兵 庫 県	4,749	5,069,947	1,711,006	2,148	3,436,204	1,045,861	1,405	380,443	601,192	109	98,691	57,170	1,072	1,151,557	6,783	15	3,052
和 歌 山 県	1,095	1,138,035	378,158	466	752,267	221,706	336	97,762	139,412	31	32,001	16,246	255	254,282	795	7	1,723
	921	782,089	325,700	365	498,810	166,772	332	85,419	140,075	25	22,627	12,677	197	174,690	6,177	2	*
鳥 取 県	617	443,847	217,208	240	290,040	114,765	247	58,774	99,688	8	8,888	1,950	122	86,146	804	-	-
島 根 県	757	587,315	278,549	300	361,891	148,386	255	63,757	119,595	21	18,605	8,191	177	142,478	2,377	4	585
岡 山 県	1,885	1,620,491	711,030	809	1,047,270	406,723	605	167,874	273,009	51	39,920	26,394	414	364,522	4,905	6	905
広 島 県	2,979	2,830,043	1,013,444	1,278	1,807,484	601,906	908	245,068	379,114	68	61,473	27,587	717	713,815	4,837	8	2,204
山 口 県	1,427	1,295,021	498,285	593	833,386	296,315	473	124,192	186,598	32	29,781	13,262	316	304,944	2,112	13	2,719
徳 島 県	727	528,383	257,382	281	339,159	130,687	280	66,073	120,448	16	11,027	5,461	146	111,420	787	4	704
香 川 県	1,062	853,302	353,381	422	531,153	196,024	380	101,916	146,370	19	13,851	10,360	236	205,325	627	5	1,057
愛 媛 県	1,270	1,039,740	448,419	528	698,555	243,646	445	105,093	193,224	26	21,826	9,105	269	213,865	2,444	2	*
高 知 県	785	596,407	253,352	290	384,667	117,427	331	82,225	129,087	19	14,711	6,046	143	114,223	792	2	*
福 岡 県	3,870	3,742,032	1,320,872	1,661	2,390,788	782,365	1,175	302,877	488,125	85	67,756	40,204	935	976,776	10,177	14	3,834
佐 賀 県	609	441,135	219,136	205	261,139	102,089	245	55,619	112,366	8	5,443	4,681	145	117,931	-	6	1,002
長 崎 県	1,170	1,056,989	394,704	427	619,403	199,842	412	106,992	176,587	44	38,822	17,609	284	290,949	666	3	823
熊 本 県	1,022	757,325	377,786	387	471,578	188,897	388	89,476	181,088	22	18,940	7,801	224	177,016	-	1	*
大 宮 分 崎	837	671,139	299,380	339	425,997	159,102	287	64,088	125,199	23	20,559	13,486	182	159,122	1,593	6	1,374
	975	674,638	360,125	335	398,720	159,949	399	93,945	183,301	28	26,169	14,296	210	155,033	2,980	3	770
鹿 児 島 県	1,349	863,560	517,624	411	482,304	210,015	595	136,605	286,713	37	24,879	18,947	297	218,016	1,949	9	1,755
沖 縄 県	534	351,322	222,078	184	207,107	97,432	225	53,115	108,243	19	14,809	12,450	103	75,742	3,954	3	549
の 他	36	30,428	10,591	13	21,122	5,801	18	5,598	4,017	1	*	*	4	3,331	-	-	-

注１．計数は、平成27年9月以前は厚生年金保険に係る計数、平成27年10月以降は厚生年金保険（第１号）に係る計数である。

２．厚生年金保険（第１号）の受給権者とは、厚生年金保険受給権者全体から、共済組合等の組合員等たる厚生年金保険の被保険者期間（平成27年9月以前の共済組合等の組合員等の期間を含む）のみの者を除き、さらに、障害厚生年金受給権者及び短期要件分の遺族厚生年金受給権者について、それぞれ初診日又は死亡日に共済組合等の組合員等であった者を除いた者をいう。

３．厚生年金保険（第１号）受給権者の年金額は、老齢給付及び遺族年金（長期要件）については、平成27年9月以前の厚生年金保険被保険者期間及び平成27年10月以降の第１号厚生年金被保険者期間に係る年金額であり、平成27年10月以降に受給権が発生した障害年金及び遺族年金（短期要件）については、共済組合等の組合員等たる厚生年金保険の被保険者期間（平成27年9月以前の共済組合等の組合員等の期間を含む）を含めて算出した年金額である。

４．「旧共済組合」は、厚生年金保険に統合された時点で旧ＪＲ共済、旧ＮＴＴ共済、旧ＪＴ共済又は旧農林共済の受給権が発生していた者及びその者の当該年度の年金額である。

第4表(続) 厚生年金保険(第1号) 都道府県別年金受給権者状況(旧法厚生年金保険)
(月末現在)

都道府県別	合 計		老 齢 年 金						通 算 老 齢 年 金						障 害 年 金		遺 族 年 金		通算遺族年金	
			計		退 職		在 職		計		退 職		在 職							
	件数	年金額	件数	件数	年金額	件数	年金額	件数	件数	年金額	件数	年金額	件数	年金額	件数	年金額	件数	年金額		
	千円				千円		千円		千円		千円		千円		千円		千円			
平成 27 年 9 月	1,723,118	1,842,166,337	640,616	639,364	1,089,213,408	1,252	1,797,660	522,695	521,533	197,286,888	1,162	565,720	75,055	86,332,362	443,372	456,084,408	41,380	10,885,893		
10 月	1,708,970	1,825,802,931	634,418	633,173	1,077,561,699	1,245	1,784,756	517,525	516,369	195,285,557	1,156	563,784	74,741	85,941,445	441,215	453,855,072	41,071	10,810,620		
11 月	1,691,571	1,805,926,104	626,932	625,674	1,063,474,566	1,258	1,813,056	511,028	509,877	192,783,880	1,151	552,893	74,306	85,410,451	438,602	451,173,281	40,703	10,717,977		
12 月	1,676,075	1,788,358,088	620,244	618,995	1,051,084,393	1,249	1,797,371	505,195	504,040	190,504,811	1,155	561,189	73,950	84,976,039	436,309	448,802,228	40,377	10,632,058		
平成 28 年 1 月	1,660,708	1,770,854,841	613,607	612,072	1,038,013,595	1,535	2,524,918	499,520	498,250	188,245,967	1,270	638,010	73,561	84,508,183	433,968	446,371,877	40,052	10,552,291		
2 月	1,642,209	1,749,754,228	605,561	603,914	1,022,736,017	1,647	2,802,170	492,574	491,294	185,574,490	1,280	635,974	73,150	83,982,649	431,246	443,561,767	39,678	10,461,162		
北 海 道	78,652	78,347,834	25,773	25,719	43,273,205	54	96,736	27,799	27,729	10,311,962	70	23,712	3,205	3,753,099	19,708	20,393,231	2,167	495,889		
青 島 森	13,188	11,190,315	3,674	3,671	5,341,137	3	3,246	4,855	4,842	1,618,572	13	4,603	582	636,953	3,560	3,476,539	517	109,265		
岩 手 城	14,705	13,401,771	4,578	4,570	6,956,291	8	11,605	5,212	5,205	1,788,190	7	2,193	665	745,876	3,839	3,805,716	411	91,900		
宮 城 手	22,979	22,587,520	7,746	7,729	12,554,706	17	33,723	7,921	7,911	3,103,403	10	3,223	977	1,092,904	5,684	5,639,982	651	159,578		
秋 田 田	14,562	13,328,927	4,752	4,745	7,116,636	7	15,499	4,854	4,850	1,595,332	4	1,218	599	671,048	3,824	3,819,982	533	109,213		
山 形 形	16,638	14,819,890	6,289	6,281	8,711,057	8	15,420	5,704	5,697	1,813,737	7	2,977	696	749,037	3,493	3,425,709	456	101,953		
福 島 島	25,473	24,450,054	9,311	9,303	13,905,041	8	16,109	8,072	8,055	2,812,673	17	6,822	1,311	1,427,348	6,210	6,153,253	569	128,810		
茨 城 城	27,081	28,071,427	9,506	9,486	15,794,312	20	31,861	8,535	8,526	3,314,767	9	4,965	1,310	1,520,630	7,168	7,258,067	562	146,825		
栃 木 木	21,358	20,959,115	7,184	7,163	11,431,968	21	33,847	7,077	7,066	2,652,352	11	5,297	985	1,117,065	5,615	5,598,792	497	119,793		
群 馬 馬	24,171	23,400,389	8,330	8,308	13,150,252	22	43,434	8,265	8,242	2,997,230	23	8,162	1,192	1,318,077	5,736	5,737,427	648	145,807		
埼 玉 玉	63,165	70,895,395	22,378	22,337	40,398,175	41	70,857	17,741	17,707	7,241,083	34	15,526	2,901	3,450,297	18,583	19,250,894	1,562	468,564		
千 葉 葉	55,142	63,662,336	19,769	19,732	36,949,533	37	57,479	15,638	15,605	6,576,187	33	12,642	2,349	2,839,221	16,043	16,842,932	1,343	384,343		
東 京 京	144,153	177,711,542	54,013	53,581	108,808,694	432	739,857	39,815	39,573	16,491,604	242	147,007	5,079	6,081,549	41,550	44,293,296	3,696	1,149,536		
神 奈 奈	94,339	121,240,463	36,608	36,509	75,214,807	99	182,050	23,665	23,604	9,973,464	61	28,890	3,461	4,192,171	28,583	31,019,171	2,022	629,906		
新 潟 潟	37,485	37,020,822	14,831	14,812	22,332,558	19	38,967	11,515	11,491	3,975,405	24	8,802	1,799	1,938,921	8,481	8,531,145	859	195,024		
富 山 山	21,480	21,949,276	8,471	8,461	13,165,748	10	18,542	6,149	6,138	2,101,972	11	4,709	933	1,032,142	5,388	5,499,516	539	126,647		
石 川 川	19,698	19,055,560	7,449	7,434	11,388,277	15	29,665	6,801	6,787	2,477,669	14	8,804	778	862,796	4,151	4,158,814	519	129,536		
福 井 井	15,811	15,681,548	6,965	6,957	10,195,826	8	16,196	5,015	5,008	1,840,100	7	2,116	622	681,392	2,919	2,877,025	290	68,892		
山 梨 梨	10,603	9,640,681	3,291	3,279	5,198,621	12	24,086	4,328	4,326	1,587,217	2	423	*	499,700	2,302	2,268,215	259	62,218		
長 野 野	38,552	35,701,727	14,693	14,671	21,543,021	22	42,057	14,498	14,475	5,208,378	23	10,505	1,517	1,674,486	7,112	7,056,072	732	167,208		
岐 阜 阜	29,323	29,335,320	10,851	10,839	16,987,119	12	20,858	9,253	9,237	3,466,831	16	5,019	1,378	1,526,703	7,054	7,130,975	787	197,815		
静 岡 岡	56,927	59,295,844	22,397	22,346	35,272,755	51	102,444	17,032	16,990	6,655,148	42	21,117	2,764	3,094,649	13,534	13,829,189	1,200	320,543		
愛 知 知	84,318	95,437,170	32,347	32,278	56,438,273	69	121,369	22,079	22,038	8,739,592	41	24,940	4,263	4,892,484	23,633	24,671,607	1,996	548,905		
三 重 重	25,045	25,448,235	9,671	9,658	15,114,756	13	19,989	7,790	7,781	2,907,535	9	3,880	1,083	1,213,729	5,956	6,047,584	545	140,761		
滋 賀 賀	18,321	17,836,795	6,214	6,202	9,958,701	12	17,488	6,640	6,622	2,539,974	18	10,242	823	942,422	4,178	4,251,965	466	116,003		
京 都 都	37,176	40,336,625	13,756	13,690	23,757,301	66	111,582	11,315	11,262	4,530,642	53	30,192	1,658	1,909,135	9,465	9,729,878	982	267,896		
大 阪 阪	110,189	127,464,556	40,665	40,509	72,580,981	156	226,750	26,066	25,925	10,518,801	141	83,172	5,731	6,752,105	35,162	36,507,627	2,565	795,120		
兵 庫 庫	79,779	92,078,651	29,983	29,888	54,460,848	95	170,482	21,025	20,971	7,877,942	54	30,847	3,419	4,065,640	23,574	24,980,861	1,778	492,031		
和 歌 歌	17,453	19,097,433	6,026	6,015	10,949,416	11	19,578	5,391	5,379	2,099,375	12	4,320	697	825,455	4,882	5,068,153	457	131,137		
山 山	15,707	15,475,239	5,403	5,389	8,593,444	14	21,424	4,987	4,975	1,738,666	12	5,777	881	997,349	4,005	4,010,036	431	108,544		
鳥 取 取	10,884	9,738,266	4,345	4,339	5,846,130	6	9,995	3,783	3,778	1,367,807	5	1,196	401	423,992	2,086	2,025,585	269	63,561		
島 根 根	13,569	11,843,519	4,667	4,660	6,619,193	7	10,852	5,059	5,051	1,703,092	8	1,974	656	702,933	2,800	2,719,039	387	86,438		
岡 山 山	36,460	36,601,607	15,512	15,481	22,905,040	31	51,072	11,022	10,995	3,961,035	27	13,147	1,500	1,730,382	7,726	7,775,184	700	165,746		
広 島 島	51,485	54,029,113	20,407	20,366	32,149,812	41	72,871	14,592	14,558	5,609,635	34	13,221	2,476	2,798,462	12,869	13,090,627	1,141	294,486		
山 口 口	27,559	29,012,313	10,468	10,453	16,969,458	15	24,992	7,785	7,770	2,841,911	15	6,079	1,177	1,374,012	7,447	7,624,282	682	171,580		
徳 島 島	12,918	11,788,498	5,293	5,287	7,079,687	6	10,329	4,050	4,047	1,363,596	3	663	645	698,009	2,659	2,574,297	271	61,917		
香 川 川	19,297	18,271,532	7,877	7,861	11,289,664	16	24,301	6,459	6,447	2,280,775	12	7,584	753	838,179	3,804	3,738,210	404	92,819		
愛 媛 媛	24,961	24,507,974	9,602	9,581	14,455,627	21	29,684	7,775	7,771	2,670,055	4	2,558	1,107	1,254,765	5,950	5,968,697	527	126,588		
高 松 松	13,818	12,531,934	5,263	5,249	7,497,636	14	18,609	4,955	4,946	1,626,018	9	5,047	534	593,262	2,776	2,722,390	290	68,972		
福 岡 岡	76,229	82,977,435	28,084	28,029																

第4表(続) 厚生年金保険(第1号) 都道府県別年金受給権者状況(旧法船員保険)
(月末現在)

都道府県別		合 計		老 齢 年 金				通 算 老 齢 年 金						障 害 年 金		遺 族 年 金		通算遺族年金	
				計	退 職		在 職		計	退 職		在 職							
		件数	年金額	件数	件数	年金額	件数	年金額	件数	件数	年金額	件数	年金額	件数	年金額	件数	年金額	件数	年金額
		千円		千円		千円		千円		千円		千円		千円		千円		千円	
平成 27 年 9月		34,381	69,650,647	14,726	14,726	42,272,338	-	-	2,607	2,607	888,432	-	-	1,633	3,242,880	14,611	23,041,025	804	205,973
10月		34,131	69,171,466	14,588	14,588	41,881,086	-	-	2,572	2,571	874,211	1	*	1,626	3,230,402	14,545	22,980,699	800	204,962
11月		33,836	68,531,508	14,412	14,411	41,353,467	1	*	2,533	2,533	862,159	-	-	1,620	3,221,529	14,477	22,888,896	794	203,620
12月		33,562	67,947,896	14,248	14,248	40,890,288	-	-	2,496	2,496	850,228	-	-	1,613	3,204,189	14,415	22,800,588	790	202,604
平成 28 年 1月		33,288	67,352,389	14,086	14,086	40,417,808	-	-	2,468	2,468	840,689	-	-	1,608	3,196,966	14,343	22,695,821	783	201,104
2月		32,973	66,728,019	13,908	13,908	39,940,652	-	-	2,423	2,422	823,513	1	*	1,597	3,171,908	14,266	22,591,901	779	199,938
北 海 道		1,985	3,833,980	575	575	1,485,823	-	-	188	188	54,578	-	-	107	240,381	1,066	2,041,909	49	11,288
青 森 県		953	1,552,588	237	237	537,298	-	-	81	81	24,859	-	-	47	89,951	544	890,126	44	10,355
岩 手 県		959	1,651,170	308	308	724,099	-	-	80	80	25,655	-	-	46	92,594	495	801,314	30	7,508
宮 城 県		1,803	3,618,356	700	700	1,780,757	-	-	74	74	26,689	-	-	127	271,348	879	1,533,372	23	6,191
秋 田 県		283	516,894	94	94	216,410	-	-	24	24	8,819	-	-	19	38,928	137	250,886	9	1,850
山 形 県		261	514,473	79	79	214,797	-	-	11	11	3,436	-	-	7	14,432	157	280,963	7	844
福 島 県		484	957,350	217	217	547,828	-	-	14	14	4,284	-	-	17	36,079	226	366,584	10	2,575
茨 城 県		558	1,034,966	246	246	637,299	-	-	28	28	9,691	-	-	25	47,112	246	337,076	13	3,789
栃 木 県		64	170,251	39	39	132,631	-	-	5	5	1,614	-	-	2	*	15	31,846	3	662
群 馬 県		61	145,649	30	30	102,892	-	-	6	6	2,038	-	-	3	4,043	19	35,662	3	1,015
埼 玉 県		253	621,449	129	129	437,976	-	-	25	25	8,892	-	-	10	18,772	87	155,545	2	*
千 葉 県		996	1,779,958	407	407	1,064,268	-	-	84	84	29,298	-	-	31	59,125	439	617,961	35	9,306
茨 城 県		575	1,300,656	250	250	849,540	-	-	72	72	26,597	-	-	28	45,629	215	376,191	10	2,700
新 潟 県		1,286	3,154,532	667	667	2,239,380	-	-	74	74	29,945	-	-	36	69,617	484	808,245	25	7,345
山 形 県		604	1,370,464	270	270	853,049	-	-	41	41	12,545	-	-	23	48,191	257	453,702	13	2,978
富 山 県		323	648,846	136	136	376,057	-	-	21	21	7,635	-	-	8	14,904	145	246,639	13	3,611
石 川 県		673	1,488,327	313	313	959,878	-	-	45	45	15,006	-	-	23	48,415	267	459,847	25	5,181
福 石 山 長		232	495,442	118	118	358,404	-	-	22	22	6,538	-	-	6	15,349	77	112,254	9	2,897
山 梨 県		28	63,574	13	13	46,147	-	-	6	6	1,718	-	-	2	*	7	11,338	-	-
岐 阜 県		99	245,257	47	47	169,382	-	-	14	14	2,983	-	-	5	11,240	30	61,029	3	624
岐 静 愛 三 滋		81	202,510	48	48	160,733	-	-	11	11	3,017	-	-	3	4,706	18	33,858	1	*
山 岡 知 重 賀		1,405	2,707,285	634	634	1,726,230	-	-	88	87	30,311	1	*	45	85,621	592	852,810	46	12,206
滋 賀 県		400	756,587	155	155	483,884	-	-	61	61	20,080	-	-	13	29,344	155	219,748	16	3,531
京 都 府		822	1,453,168	398	398	984,973	-	-	83	83	28,540	-	-	30	73,581	270	356,228	41	9,847
大 阪 府		53	132,079	29	29	101,888	-	-	7	7	2,257	-	-	2	*	15	22,145	-	-
兵 庫 県		191	435,125	92	92	313,686	-	-	24	24	9,670	-	-	5	9,533	65	100,810	5	1,426
和 歌 山 県		938	2,049,457	422	422	1,359,074	-	-	70	70	23,255	-	-	41	86,977	387	574,581	18	5,571
鳥 取 県		1,616	3,952,605	850	850	2,873,576	-	-	96	96	32,034	-	-	55	117,290	589	923,059	26	6,646
島 根 県		105	256,724	51	51	190,682	-	-	13	13	4,365	-	-	2	*	34	58,789	5	1,226
廣 島 県		594	1,086,007	278	278	707,277	-	-	36	36	12,262	-	-	27	47,563	224	310,685	29	8,221
山 口 県		251	480,395	95	95	253,853	-	-	16	16	5,636	-	-	14	26,603	125	193,914	1	*
徳 島 県		653	1,272,870	255	255	700,991	-	-	45	45	18,764	-	-	41	79,909	300	470,063	12	3,143
香 川 県		401	873,711	200	200	648,842	-	-	44	44	17,403	-	-	10	14,138	137	190,496	10	2,832
愛 媛 県		1,164	2,475,904	514	514	1,571,396	-	-	96	96	29,183	-	-	50	97,462	480	771,419	24	6,444
高 知 県		1,551	3,355,632	692	692	2,110,132	-	-	70	70	27,822	-	-	91	183,791	669	1,025,692	29	8,196
徳 島 県		625	1,214,407	273	273	717,841	-	-	37	37	11,988	-	-	29	58,221	277	424,149	9	2,208
香 川 県		661	1,350,791	299	299	876,577	-	-	80	80	26,192	-	-	33	74,624	244	372,406	5	993
愛 媛 県		1,199	2,296,273	493	493	1,343,418	-	-	99	99	31,519	-	-	50	117,466	529	796,936	28	6,933
高 知 県		998	1,742,327	416	416	992,032	-	-	60	60	20,596	-	-	54	89,737	441	632,447	27	7,515
福 岡 県		1,392	3,236,054	630	630	2,008,315	-	-	61	61	21,030	-	-	79	163,490	606	1,039,029	16	4,191
佐 賀 県		288	582,373	109	109	333,345	-	-	24	24	8,024	-	-	19	39,629	134	201,035	2	*
長 崎 県		2,510	4,947,912	1,049	1,049	2,954,909	-	-	128	128	51,730	-	-	163	302,154	1,114	1,625,489	56	13,631
熊 本 県		494	883,674	189	189	500,510	-	-	52	52	17,071	-	-	34	56,037	208	306,345	11	3,712
大 宮 市		409	742,117	171	171	437,750	-	-	38	38	11,625	-	-	21	38,287	171	252,934	8	1,522
埼 崎 市		392	671,678	163	163	402,458	-	-	33	33	11,780	-	-	25	37,784	163	217,587	8	2,069
鹿 嶋 市		1,159	2,203,745	469	469	1,332,289	-	-	108	108	36,241	-	-	76	138,311	486	690,937	20	5,968
神 奈 川 県		125	169,450	47	47	94,735	-	-	27	27	7,823	-	-	13	18,219	38	48,673	-	-
神 奈 川 県		16	32,973	12	12	25,344	-	-	1	1	*	-	-	-	-	3	7,152	-	-

注1. 計数は、平成27年9月以前は厚生年金保険に係る計数、平成27年10月以降は厚生年金保険（第1号）に係る計数である。

2. 厚生年金保険（第1号）の受給権者とは、厚生年金保険受給権者全体から、共済組合等の組合員等たる厚生年金保険の被保険者期間（平成27年9月以前の共済組合等の組合員等の期間を含む）のみの者を除き、さらに、障害厚生年金受給権者及び短期要件分の遺族厚生年金受給権者について、それぞれ初診日又は死亡日に共済組合等の組合員等であった者を除いた者をいう。

3. 厚生年金保険（第1号）受給権者の年金額は、老齢給付及び遺族年金（長期要件）については、平成27年9月以前の厚生年金保険被保険者期間及び平成27年10月以降の第1号厚生年金被保険者期間に係る年金額であり、平成27年10月以降に受給権が発生した障害年金及び遺族年金（短期要件）については、共済組合等の組合員等たる厚生年金保険の被保険者期間（平成27年9月以前の共済組合等の組合員等の期間を含む）を含めて算出した年金額である。

第4表(続) 厚生年金保険(第1号) 都道府県別年金受給権者状況(新法厚生年金保険(第1号))
(月末現在)

都道府県別	合 計			老 年 金 受 給 権 者 状 況											
				計											
				退 職						在 職					
				基 礎 又 は 定 額 あり			計			基 礎 又 は 定 額 あり			計		
件数	年金額	(別掲)基礎年金額	件数	年金額	(別掲)基礎年金額	件数	年金額	(別掲)基礎年金額	件数	年金額	(別掲)基礎年金額	件数	年金額	(別掲)基礎年金額	
	千円	千円	千円	千円	千円	千円	千円	千円	千円	千円	千円	千円	千円	千円	千円
平成 27 年 9 月	33,332,377	24,521,558,270	15,836,896,947	27,816,546	19,332,489,169	15,484,158,328	24,501,184	16,112,965,566	14,370,900,328	3,315,362	3,219,523,603	1,113,257,999	24,056,423	17,109,449,939	15,484,158,328
10 月	33,419,576	24,545,122,464	15,909,056,364	27,889,389	19,344,315,599	15,554,045,073	24,545,114	16,102,632,102	14,422,369,506	3,344,275	3,241,683,497	1,131,675,567	24,095,603	17,119,089,156	15,554,045,073
11 月	33,480,581	24,554,789,721	15,964,605,802	27,940,337	19,347,002,670	15,608,041,399	24,528,010	16,067,138,585	14,444,971,350	3,412,327	3,279,864,086	1,163,070,050	24,120,384	17,122,726,253	15,608,041,399
12 月	33,548,118	24,566,378,264	16,016,836,564	27,994,960	19,348,610,010	15,658,049,829	24,555,624	16,049,198,686	14,480,205,188	3,439,336	3,299,411,325	1,177,844,641	24,140,895	17,119,569,874	15,658,049,829
平成 28 年 1 月	33,623,185	24,574,667,536	16,101,391,304	28,056,331	19,347,132,369	15,740,480,959	24,590,148	16,026,169,665	14,539,396,138	3,466,183	3,320,962,704	1,201,084,821	24,181,045	17,125,640,507	15,740,480,959
2 月	33,713,346	24,593,224,826	16,173,824,470	28,132,223	19,354,693,322	15,810,831,419	24,645,424	16,023,016,133	14,594,205,079	3,486,799	3,331,677,189	1,216,626,340	24,217,422	17,130,559,852	15,810,831,419
北海道	1,532,109	943,638,920	698,444,917	1,268,103	719,813,751	682,236,015	1,098,550	574,024,100	623,466,687	169,553	145,789,652	58,769,328	1,081,919	631,495,202	682,236,015
青森	369,537	183,162,995	166,866,784	307,114	141,969,342	162,597,109	271,911	115,679,660	151,338,757	35,203	26,289,682	11,058,352	260,309	123,066,806	162,597,109
岩手	374,660	210,127,075	176,147,709	310,073	164,167,454	171,720,176	268,728	131,305,182	158,379,147	41,345	32,862,272	13,341,030	259,054	140,413,402	171,720,176
宮城	581,332	391,709,888	275,007,538	485,535	311,389,781	268,090,982	419,339	249,465,077	244,277,339	66,196	61,924,705	23,813,643	413,884	272,401,670	268,090,982
秋田	333,460	179,650,605	155,976,754	274,515	139,225,102	152,646,344	242,847	114,145,471	142,582,669	31,668	25,079,631	10,063,676	235,797	120,784,690	152,646,344
山形	338,832	196,647,324	167,451,119	283,708	157,215,324	163,684,224	249,725	128,935,917	152,117,231	33,983	28,279,407	11,566,993	245,642	137,422,346	163,684,224
福島	543,372	342,167,506	255,563,477	453,701	270,701,955	249,117,849	394,750	219,481,614	229,234,793	58,951	51,220,341	19,883,056	382,940	233,348,231	249,117,849
茨城	724,834	524,698,081	347,990,428	614,220	425,207,645	339,999,023	543,543	358,597,820	317,341,475	70,677	66,609,823	22,657,548	521,551	370,901,669	339,999,023
栃木	509,626	357,165,164	242,877,507	429,914	288,012,554	237,515,325	376,243	237,465,881	219,868,483	53,671	50,546,673	17,646,842	364,940	249,709,094	237,515,325
群馬	548,096	371,678,702	270,042,384	463,412	299,816,167	263,893,254	405,862	246,346,265	243,671,876	57,550	53,469,902	20,221,378	397,336	263,292,846	263,893,254
埼玉県	1,815,795	1,436,688,580	880,914,999	1,539,337	1,155,690,380	862,945,622	1,360,150	970,639,747	801,979,870	179,187	185,050,633	60,965,754	1,326,629	1,022,519,395	862,945,622
千葉県	1,553,038	1,270,711,024	758,379,232	1,311,590	1,019,167,514	740,230,770	1,159,623	860,230,770	690,227,846	151,967	158,936,743	52,316,376	1,132,477	904,892,375	742,544,224
東京都	2,869,409	2,347,776,231	1,370,051,105	2,386,020	1,832,286,187	1,341,266,685	2,069,062	1,503,136,176	1,222,523,711	316,958	329,150,011	118,742,973	2,076,198	1,631,447,607	1,341,266,685
神奈川県	2,209,391	1,944,448,245	1,068,135,426	1,841,055	1,522,996,215	1,046,091,334	1,629,994	1,293,184,470	973,193,644	211,061	229,811,746	72,897,689	1,593,742	1,356,206,546	1,046,091,334
新潟	716,580	473,506,259	350,699,104	597,321	374,254,953	343,227,074	524,551	307,749,763	319,096,785	72,770	66,505,190	24,130,289	508,177	325,718,121	343,227,074
富山	355,024	263,760,323	179,075,083	293,741	207,403,259	175,437,479	252,554	168,199,112	160,559,311	41,187	39,204,147	14,878,168	253,680	182,869,553	175,437,479
石川	340,693	234,303,826	170,915,588	284,917	185,747,692	167,811,743	246,223	180,391,743	162,223,690	38,694	35,349,971	14,319,753	246,225	164,583,177	167,811,743
福井	241,022	171,426,083	120,524,323	202,351	138,665,639	118,040,754	172,731	110,772,070	107,503,381	29,620	27,893,300	10,537,373	172,885	121,276,890	118,040,754
山梨	224,056	141,505,800	109,314,594	189,561	114,996,689	106,707,699	164,178	92,603,180	97,552,085	25,383	22,393,509	9,155,614	163,009	100,480,504	106,707,699
長野	659,559	452,253,841	336,728,529	556,879	365,254,243	329,317,067	489,394	301,996,951	305,402,287	67,485	63,257,292	23,914,780	481,186	322,307,679	329,317,067
岐阜	594,476	419,318,100	291,109,746	494,812	331,967,895	285,065,755	428,878	271,192,533	262,191,222	65,934	60,775,361	22,874,533	423,641	293,292,324	285,065,755
静岡	1,105,555	832,507,789	545,676,599	929,493	665,315,911	544,594,852	810,293	549,301,464	492,544,444	119,200	116,014,447	42,050,408	797,225	586,873,068	545,676,599
愛知	1,874,871	1,505,227,428	914,839,717	1,563,963	1,192,439,121	894,280,770	1,372,039	994,564,778	825,855,856	191,924	197,874,343	68,424,915	1,355,372	1,065,243,730	894,280,770
三重	521,006	383,831,744	257,697,795	434,906	305,339,894	252,289,464	386,738	259,467,472	236,056,524	48,168	45,872,422	16,232,940	375,435	276,818,663	252,289,464
滋賀	375,238	287,494,250	185,666,695	314,634	230,592,944	181,719,917	277,849	194,516,973	169,355,806	36,085	36,075,971	12,364,111	271,245	204,097,851	181,719,917
京都府	688,614	508,357,635	333,189,034	575,811	399,839,396	326,638,883	504,757	331,697,599	299,225,906	71,054	68,141,797	27,412,978	509,271	362,436,535	326,638,883
大阪府	2,248,031	1,750,761,660	1,059,734,711	1,863,118	1,358,610,404	1,035,636,743	1,647,393	1,138,920,115	955,548,000	215,179	219,690,289	80,088,744	1,639,431	1,226,330,980	1,035,636,743
兵庫県	1,521,203	1,220,695,160	724,568,607	1,253,967	940,166,898	708,310,598	1,111,504	793,902,631	659,058,153	142,463	146,264,268	49,252,445	1,088,996	840,868,009	708,310,598
奈良	371,046	292,450,692	178,388,438	309,679	231,471,768	174,699,688	274,184	194,826,014	161,668,255	35,495	36,645,755	13,031,433	267,025	206,340,724	174,699,688
和歌山	270,057	180,203,615	124,893,274	220,997	137,978,436	122,093,911	197,737	117,054,596	113,995,966	23,260	20,923,840	8,097,945	192,380	123,473,964	122,093,911
鳥取	177,625	110,875,377	86,224,030	147,954	87,847,667	84,375,367	129,742	72,372,709	78,434,004	18,212	15,474,958	5,941,363	125,836	76,528,716	84,375,367
徳島	232,033	144,702,464	114,942,639	192,100	113,933,910	112,487,234	167,295	93,061,097	103,895,649	24,805	20,872,813	8,591,584	165,341	100,390,961	112,487,234
岡山	577,636	417,352,804	289,432,641	481,076	329,644,899	283,076,852	419,573	271,560,838	260,495,792	61,503	58,084,061	22,581,061	417,716	293,286,585	283,076,852
広島	838,447	630,607,753	408,334,654	692,779	490,114,664	399,543,554	602,559	402,339,548	367,340,257	90,220	87,775,116	32,203,598	597,823	435,429,992	399,543,554
山口	472,161	342,507,746	226,684,193	386,079	259,930,631	222,087,550	338,362	215,480,042	205,424,666	47,717	44,450,589	16,662,884	332,627	230,905,906	222,087,550
島根	177,625	110,875,377	86,224,030	147,954	87,847,667	84,375,367	129,742	72,372,709	78,434,004	18,212	15,474,958	5,941,363	125,836	76,528,716	84,375,367
徳島	232,033	144,702,464	114,942,639	192,100	113,933,910	112,487,234	167,295	93,061,097	103,895,649	24,805	20,872,813	8,591,584	165,341	100,390,961	112,487,234
香川	577,636	417,352,804	289,432,641	481,076	329,644,899	283,076,852	419,573	271,560,838	260						

第４表(続) 厚生年金保険（第１号） 都道府県別年金受給権者状況(新法厚生年金保険（第１号）)

(月末現在)

老 年 金									特 別 支 給								
基 礎 ま た は 定 額 あ り						基 礎 及 び 定 額 な し			計			退 職			在 職		
基礎繰上げあり			基礎繰上げなし														
件数	年金額	(別掲)基礎年金額	件数	年金額	(別掲)基礎年金額	件数	年金額	件数	年金額	(別掲)基礎年金額	件数	年金額	(別掲)基礎年金額	件数	年金額	(別掲)基礎年金額	
千円		千円	千円		千円	千円		千円		千円	千円		千円	千円		千円	
1,879,750	632,783,079	983,092,108	22,176,673	16,476,666,860	14,501,066,220	3,760,123	2,223,039,230	5,303,989	3,284,791,811	172,636,473	3,596,963	1,837,881,972	151,675,823	1,707,026	1,446,909,839	20,960,650	
1,885,173	634,958,488	986,642,743	22,210,430	16,484,130,668	14,567,402,330	3,793,786	2,225,226,443	5,269,541	3,243,744,701	170,310,598	3,560,444	1,800,559,242	149,354,511	1,709,097	1,443,185,459	20,956,087	
1,888,909	636,667,062	989,238,870	22,231,475	16,486,059,191	14,618,802,529	3,819,953	2,224,276,417	5,237,021	3,208,135,072	168,257,504	3,505,429	1,763,653,344	147,160,941	1,731,592	1,444,481,728	21,096,566	
1,892,934	638,334,141	991,930,727	22,247,961	16,481,235,733	14,666,119,102	3,854,065	2,229,040,136	5,214,158	3,176,384,134	166,342,386	3,477,338	1,733,203,946	145,302,219	1,736,820	1,443,180,188	21,040,167	
1,896,765	639,478,146	994,813,940	22,284,280	16,486,162,361	14,745,667,019	3,875,286	2,221,491,862	5,149,304	3,111,651,456	163,060,761	3,419,845	1,679,955,038	142,271,914	1,729,459	1,431,696,418	20,788,847	
1,901,948	641,402,709	998,344,642	22,315,474	16,489,157,143	14,812,486,777	3,914,801	2,224,133,471	5,118,339	3,069,482,684	160,649,725	3,391,515	1,646,997,666	140,057,034	1,726,824	1,422,485,019	20,592,691	
59,804	23,162,334	30,055,375	1,022,115	608,332,868	652,180,640	186,184	88,318,549	241,998	123,436,461	6,553,183	158,454	62,698,803	5,403,580	83,544	60,737,657	1,149,603	
40,168	8,642,572	20,127,147	220,141	114,424,234	142,469,962	46,805	18,902,536	63,677	28,730,405	3,244,171	44,137	16,345,500	2,814,911	19,540	12,384,906	429,259	
23,138	5,264,143	12,268,463	235,916	135,148,899	159,451,714	51,019	23,754,412	64,879	34,044,222	1,683,964	42,162	18,433,749	1,463,006	22,717	15,610,473	220,958	
59,154	19,881,976	31,172,236	354,730	252,519,694	236,918,746	71,651	38,988,111	101,643	59,539,640	6,369,081	68,525	32,615,445	5,457,031	33,118	26,924,195	912,050	
44,922	13,683,281	23,920,283	190,875	107,101,409	128,726,062	38,718	18,440,412	56,379	28,562,371	4,726,682	38,364	16,393,027	4,119,989	18,015	12,169,343	606,693	
53,474	16,912,947	29,167,629	192,168	120,509,399	134,516,595	38,066	19,792,978	57,439	31,947,714	5,522,916	38,726	18,863,798	4,842,591	18,713	13,083,916	680,326	
52,517	15,802,180	27,927,567	330,423	217,546,051	221,190,281	70,761	37,353,724	97,621	56,790,882	5,242,974	66,159	33,433,379	4,612,027	31,462	23,357,503	630,947	
57,157	15,580,073	30,281,283	464,394	355,321,596	309,717,740	92,669	54,305,976	124,408	77,636,911	5,085,489	86,108	45,186,121	4,618,690	38,300	32,450,790	467,159	
60,314	21,132,373	32,101,593	304,626	228,576,721	205,413,732	64,974	38,303,460	91,112	56,040,110	5,842,661	62,271	32,164,095	5,295,902	28,841	23,876,015	546,759	
49,476	15,691,035	26,665,843	347,860	247,601,810	237,227,411	66,076	36,523,321	88,163	50,911,009	3,911,336	58,991	27,866,147	3,498,233	29,172	23,044,861	413,104	
118,801	39,810,915	61,997,015	1,207,828	982,708,481	800,948,609	212,708	133,170,984	275,333	174,005,950	8,363,361	185,808	91,988,918	7,548,843	89,525	82,017,032	814,519	
80,533	28,580,111	42,146,055	1,051,944	876,312,264	700,398,167	179,113	114,275,139	231,168	148,214,331	6,668,734	155,692	77,546,971	5,909,876	75,476	70,667,360	758,858	
146,369	56,310,834	74,738,249	1,929,829	1,575,136,773	1,266,528,435	309,822	200,838,580	391,236	251,925,465	10,746,927	252,782	127,134,732	9,231,798	138,454	124,790,733	1,515,129	
90,646	34,294,413	47,126,271	1,503,096	1,321,912,130	998,965,063	247,313	166,789,670	313,743	212,512,686	7,045,717	210,260	111,174,446	6,189,707	103,483	101,938,241	856,009	
50,419	14,170,476	27,184,246	457,758	311,547,645	316,042,828	89,144	48,536,832	118,773	72,540,451	4,285,369	78,895	41,741,549	3,834,317	39,878	30,798,901	451,052	
13,428	4,163,256	7,390,339	240,252	178,706,297	168,047,140	40,061	24,533,706	51,165	34,368,643	982,507	30,505	17,298,965	832,340	20,660	17,069,678	150,167	
13,496	3,985,777	7,369,998	232,729	160,597,400	159,811,745	38,692	21,164,516	49,457	29,949,450	937,189	30,778	15,560,830	801,759	18,679	14,388,620	135,431	
10,804	2,801,926	5,861,834	162,081	118,474,964	112,178,919	29,466	17,388,480	37,982	25,174,529	704,620	23,082	13,211,284	621,041	14,900	11,963,245	83,579	
26,609	8,295,452	14,070,498	136,400	92,185,052	92,637,200	26,552	14,516,185	36,457	20,350,442	2,258,270	23,947	10,896,378	1,949,479	12,510	9,454,064	308,791	
32,676	10,878,815	17,715,544	448,510	311,428,864	311,601,523	75,693	42,946,564	97,883	59,034,636	2,960,735	63,532	32,056,482	2,587,177	34,351	26,978,154	373,558	
35,198	9,874,649	19,103,313	388,443	283,417,675	265,962,442	71,171	38,675,571	91,363	53,742,356	2,066,014	57,689	27,348,122	1,817,520	33,674	26,394,234	248,944	
59,783	17,409,884	32,524,686	737,442	569,463,183	502,970,166	132,268	78,442,844	172,639	109,381,183	5,375,648	112,353	59,026,131	4,773,321	60,286	50,355,053	602,327	
85,596	27,467,689	45,034,586	1,269,776	1,037,776,041	849,246,184	208,591	127,195,391	269,270	175,179,502	6,190,958	175,500	90,832,210	5,513,095	93,770	84,347,292	677,863	
25,268	9,329,191	13,811,085	350,167	261,489,472	238,478,379	59,471	34,521,231	77,793	50,195,882	1,849,239	52,687	28,933,854	1,662,462	25,106	21,262,027	186,777	
31,500	14,225,948	17,611,077	239,745	189,871,903	164,108,841	43,389	26,495,093	59,724	39,535,146	2,578,567	40,186	22,691,384	2,254,332	19,538	16,843,762	324,235	
51,670	22,413,276	26,512,324	457,601	340,023,259	300,126,559	66,540	37,402,861	91,645	53,198,689	4,275,896	61,065	28,647,857	3,508,863	30,580	24,550,832	767,033	
101,225	37,967,042	50,670,226	1,538,206	1,188,363,938	984,966,518	223,687	132,279,424	292,718	177,993,789	8,155,291	197,744	55,598,689	6,964,963	94,974	82,395,100	1,190,329	
72,416	28,275,390	37,597,722	1,016,580	812,592,619	670,712,876	164,971	99,298,890	215,206	136,443,709	5,276,375	144,711	72,933,974	4,618,369	70,495	63,509,735	658,005	
19,678	6,220,925	10,283,333	247,347	200,119,799	164,416,355	42,654	25,131,044	54,813	32,866,238	1,348,826	38,263	18,220,345	1,187,441	16,550	14,645,893	161,384	
24,847	9,596,189	13,132,011	167,533	113,877,775	108,961,900	28,617	14,504,473	38,610	21,187,528	1,688,463	27,322	12,405,562	1,538,682	11,288	8,781,966	149,782	
9,883	3,321,806	5,409,240	115,953	73,206,910	78,966,127	22,118	11,318,951	29,020	16,510,014	985,208	19,129	9,419,722	857,218	9,891	7,090,292	127,991	
11,030	3,163,175	6,201,733	154,311	97,227,786	106,285,501	26,759	13,542,949	34,957	20,356,708	859,478	22,062	11,175,899	746,907	12,895	9,180,810	112,568	
18,059	7,006,452	9,847,912	399,657	286,280,133	273,228,940	63,360	36,358,314	81,631	51,458,423	1,590,162	52,172	27,744,070	1,359,822	29,459	23,714,353	230,340	
22,202	8,740,024	11,888,662	575,621	426,689,968	387,655,192	94,956	54,684,672	120,876	74,116,353	2,122,981	76,753	37,643,960	1,799,318	44,123	36,472,393	323,663	
12,378	4,459,324	6,740,103	320,249	226,446,582	215,347,447	53,452	29,024,725	68,693	41,725,379	1,138,190	44,757	22,154,854	1,006,916	23,936	19,570,525	131,274	
14,194	4,721,745	7,261,726	145,805	90,898,935	95,536,472	27,031	13,627,230	35,784	20,247,431	1,160,208	24,061	11,834,416	996,138	11,723	8,413,015	164,071	
7,417	2,523,427	3,986,757	211,405	144,793,439	144,326,089	34,897	19,615,356	44,368	27,245,765	640,643	27,978	14,208,868	553,555	16,390	13,036,897	87,088	
21,561	6,108,323	11,249,258	281,818	178,734,434	186,539,												

第4表(続) 厚生年金保険(第1号) 都道府県別年金受給権者状況(新法厚生年金保険(第1号))
(月末現在)

老 齢 厚 生 年 金																	
繰 上 げ 支 給									6 5 歳 以 上 本 来								
計			退 職			在 職			計			退 職			在 職		
件数	年金額	(別掲)基礎年金額	件数	年金額	(別掲)基礎年金額	件数	年金額	(別掲)基礎年金額	件数	年金額	(別掲)基礎年金額	件数	年金額	(別掲)基礎年金額	件数	年金額	(別掲)基礎年金額
千円			千円			千円			千円			千円			千円		
27,114	17,378,957	12,526,283	20,999	12,992,835	9,555,798	6,115	4,386,123	2,970,485	22,229,715	15,778,396,437	15,059,891,021	20,657,527	14,052,606,271	13,997,816,176	1,572,188	1,725,790,166	1,062,074,846
28,072	17,966,575	12,976,218	21,731	13,417,770	9,896,309	6,341	4,548,805	3,079,908	22,335,074	15,830,035,719	15,130,978,646	20,736,613	14,078,967,904	14,050,848,633	1,598,461	1,751,067,815	1,080,130,012
28,823	18,444,647	13,321,154	22,266	13,751,216	10,136,659	6,557	4,693,431	3,184,495	22,417,231	15,867,467,008	15,186,309,491	20,774,093	14,080,460,103	14,075,652,277	1,643,138	1,787,006,905	1,110,657,214
29,671	18,968,764	13,718,353	22,940	14,152,241	10,451,257	6,731	4,816,523	3,267,096	22,493,207	15,899,899,903	15,237,403,297	20,828,714	14,092,577,380	14,112,185,678	1,664,493	1,807,322,523	1,125,217,619
30,522	19,510,166	14,117,207	23,620	14,563,687	10,764,786	6,902	4,946,479	3,352,421	22,617,343	15,961,761,293	15,321,896,235	20,919,335	14,122,191,474	14,173,647,977	1,698,008	1,839,569,819	1,148,248,258
31,495	20,118,622	14,576,223	24,369	15,022,698	11,115,592	7,126	5,095,924	3,460,631	22,720,620	16,009,204,378	15,392,571,439	21,000,605	14,150,746,199	14,229,302,039	1,720,015	1,858,458,178	1,163,269,400
1,271	781,178	585,459	860	511,445	387,528	411	269,733	197,931	1,013,346	586,840,069	664,645,144	929,209	503,840,068	608,511,462	84,137	83,000,000	56,133,682
569	249,778	263,863	452	188,229	207,346	117	61,548	56,517	240,838	111,804,223	157,364,508	225,521	98,227,590	146,990,182	15,317	13,576,633	10,374,326
408	214,417	194,406	304	153,367	142,790	104	61,050	51,617	242,289	128,338,709	167,610,945	224,053	111,490,888	154,793,996	18,236	16,847,821	12,816,949
872	517,041	406,094	654	363,388	298,984	218	153,653	107,111	379,759	248,421,177	258,333,281	347,342	214,144,301	235,925,893	32,417	34,276,876	22,407,389
541	288,637	259,261	419	206,257	197,671	122	82,379	61,590	216,074	109,391,853	146,302,131	202,715	96,768,124	137,063,509	13,359	12,623,729	9,238,622
735	371,260	358,488	567	267,003	273,327	168	104,257	85,161	223,939	123,847,244	156,328,523	209,028	108,985,815	145,700,144	14,911	14,861,429	10,628,379
670	388,700	313,742	541	300,669	250,186	129	88,031	63,555	353,131	211,710,256	241,475,811	326,121	184,393,401	222,602,327	27,010	27,316,855	18,873,484
837	525,598	387,305	708	429,215	324,724	129	96,383	62,582	484,285	342,783,935	330,236,716	452,578	309,439,157	308,591,318	31,707	33,344,778	21,645,398
796	499,409	373,341	630	374,493	291,739	166	124,916	81,602	335,063	229,041,425	228,638,541	310,799	203,020,350	211,969,480	24,264	26,021,075	16,669,061
686	427,373	319,871	574	351,119	265,582	112	76,253	54,289	371,076	245,584,373	256,414,872	343,258	215,853,812	237,062,662	27,818	29,730,561	19,352,211
1,464	1,019,512	671,777	1,183	793,876	534,940	281	225,636	136,836	1,247,325	964,844,841	839,897,657	1,159,719	864,539,750	781,432,571	87,606	100,305,091	58,465,087
1,220	862,574	569,092	985	672,520	454,622	235	190,054	114,470	1,064,328	853,312,472	721,360,299	989,651	767,535,470	671,338,116	74,677	85,777,002	50,022,183
2,195	1,536,899	1,003,659	1,764	1,184,995	797,700	431	351,904	205,959	1,951,165	1,532,453,347	1,290,136,841	1,778,210	1,335,908,633	1,177,736,806	172,955	196,544,714	112,400,034
1,330	1,013,746	618,298	1,046	786,750	481,039	284	226,996	137,259	1,501,362	1,278,843,109	1,015,193,416	1,396,813	1,154,708,487	945,722,052	104,549	124,134,622	69,471,364
645	383,607	311,357	510	290,602	241,937	135	93,005	69,420	473,947	298,129,312	334,858,290	441,736	263,257,148	311,762,706	32,211	34,872,164	23,095,584
233	147,516	109,068	180	108,438	82,991	53	39,078	26,078	239,555	170,167,301	171,694,559	219,479	148,621,757	157,362,897	20,076	21,545,544	14,331,662
262	166,482	123,143	198	117,970	90,399	64	48,512	32,745	233,051	153,836,096	164,108,147	213,397	133,308,457	150,223,441	19,654	20,527,640	13,884,706
195	124,617	92,099	146	89,328	67,893	49	35,289	24,206	162,830	112,132,442	115,986,651	148,368	96,531,420	105,744,119	14,462	15,601,023	10,242,532
384	229,024	181,822	292	160,750	136,112	92	68,273	45,710	151,255	93,285,418	102,976,774	138,696	80,683,796	94,374,164	12,559	12,601,622	8,602,610
628	411,387	298,570	499	312,124	233,203	129	99,263	65,367	454,264	302,310,289	322,135,642	421,781	266,852,261	299,143,858	32,483	35,458,027	22,991,785
440	266,391	211,899	352	199,868	167,854	88	66,523	44,045	399,509	274,940,529	279,504,814	367,854	241,346,930	257,398,345	31,655	33,593,599	22,106,469
1,116	747,131	533,481	901	582,143	426,167	215	164,988	107,314	748,945	548,640,962	522,189,036	691,114	484,416,589	481,643,701	57,831	64,224,373	40,545,335
1,323	905,017	618,059	1,064	710,238	492,139	259	194,779	125,920	1,276,948	999,711,945	871,988,354	1,181,178	889,543,503	806,318,305	95,770	110,168,442	65,670,050
426	283,439	200,409	330	212,856	153,821	96	70,583	46,588	354,080	252,568,902	247,810,482	331,433	228,470,759	232,098,547	22,647	24,098,143	15,711,935
406	299,128	190,620	303	217,883	138,947	103	81,245	51,673	252,652	188,866,186	177,195,674	235,716	170,002,402	165,392,636	16,936	18,863,784	11,803,038
716	482,633	324,154	485	312,543	213,861	231	170,090	110,293	477,629	340,901,729	316,732,103	438,142	298,471,716	290,851,730	39,487	42,430,013	25,880,373
1,892	1,349,539	853,489	1,446	1,010,840	641,567	446	338,699	211,922	1,549,379	1,160,584,630	1,009,189,830	1,432,099	1,027,153,364	932,699,511	117,280	133,431,267	76,490,319
1,132	818,885	508,352	875	624,218	386,106	257	194,667	122,246	1,025,425	790,098,368	691,260,087	955,175	709,698,106	644,083,419	70,250	80,400,262	47,176,668
310	216,485	144,716	230	155,626	106,003	80	60,858	38,713	251,460	194,925,960	170,313,436	232,984	173,527,058	157,826,152	18,476	21,398,901	12,487,284
291	163,993	133,424	243	134,605	110,741	48	29,387	22,684	180,680	115,584,429	119,027,080	168,926	103,690,583	111,248,112	11,754	11,893,846	7,778,968
200	109,026	95,353	157	81,655	73,840	43	27,371	21,513	117,860	70,506,076	82,476,951	109,694	62,307,586	76,787,255	8,166	8,198,490	5,689,695
221	134,940	105,992	158	93,846	74,272	63	41,094	31,721	155,754	92,585,827	110,423,458	144,048	81,106,387	102,099,030	11,706	11,479,440	8,324,428
463	301,405	216,030	357	232,802	165,402	106	68,603	50,629	395,396	274,726,555	277,932,354	364,003	241,165,126	256,108,045	31,393	33,561,429	21,824,309
547	365,925	252,285	397	252,972	178,135	150	112,953	74,151	566,250	410,806,075	392,362,781	521,043	360,628,851	361,218,702	45,207	50,177,224	31,144,079
342	220,662	159,480	271	168,032	123,891	71	52,630	35,590	314,640	215,804,278	218,528,406	291,271	191,453,173	202,350,200	23,369	24,351,105	16,178,206
237	131,565	106,924	194	104,808	86,779	43	26,756	20,145	149,864	88,049,972	100,516,677	137,941	76,677,437	92,557,919	11,923	11,372,535	7,958,758
204	127,299	97,040	151	90,003	71,201	53	37,296	25,838	207,089	137,710,875	145,648,265	189,597	119,744,926	133,437,990	17,492	17,965,949	12,210,276
373	215,405	173,217	295	161,787													

第4表(続) 厚生年金保険(第1号) 都道府県別年金受給権者状況(新法厚生年金保険(第1号))
(月末現在)

老 齡 厚 生 年 金									老 齡 相 当								
繰 下 付 支 給																	
計			退 職			在 職			計			退 職			在 職		
件数	年金額	(別掲)基礎年金額	件数	年金額	(別掲)基礎年金額	件数	年金額	(別掲)基礎年金額	件数	年金額	(別掲)基礎年金額	件数	年金額	(別掲)基礎年金額	件数	年金額	(別掲)基礎年金額
千円	千円	千円	千円	千円	千円	千円	千円	千円	千円	千円	千円	千円	千円	千円	千円	千円	千円
255, 728	251, 921, 963	239, 104, 551	225, 695	209, 484, 488	211, 852, 532	30, 033	42, 437, 475	27, 252, 019	14, 575, 198	16, 979, 296, 330	8, 454, 357, 150	11, 945, 523	13, 947, 044, 702	7, 536, 649, 075	2, 629, 675	3, 032, 251, 628	917, 708, 075
256, 702	252, 568, 603	239, 779, 612	226, 326	209, 687, 185	212, 270, 552	30, 376	42, 881, 418	27, 509, 560	14, 605, 479	16, 990, 245, 985	8, 490, 012, 367	11, 956, 456	13, 937, 600, 896	7, 558, 464, 422	2, 649, 023	3, 052, 645, 099	931, 547, 945
257, 262	252, 955, 943	240, 153, 250	226, 222	209, 273, 922	212, 021, 472	31, 040	43, 682, 021	28, 131, 778	14, 625, 703	16, 993, 475, 789	8, 517, 281, 433	11, 950, 290	13, 909, 816, 630	7, 568, 382, 018	2, 675, 413	3, 083, 659, 150	948, 899, 413
257, 924	253, 357, 210	240, 585, 792	226, 632	209, 265, 119	212, 266, 035	31, 292	44, 092, 091	28, 319, 758	14, 651, 889	16, 995, 829, 214	8, 545, 767, 304	11, 957, 804	13, 894, 004, 524	7, 584, 855, 538	2, 694, 085	3, 101, 824, 690	960, 911, 769
259, 162	254, 209, 454	241, 406, 756	227, 348	209, 459, 466	212, 711, 462	31, 814	44, 749, 988	28, 695, 294	14, 684, 898	16, 997, 339, 097	8, 593, 134, 397	11, 968, 628	13, 874, 598, 088	7, 612, 643, 683	2, 716, 270	3, 122, 741, 010	980, 490, 714
261, 769	255, 887, 638	243, 034, 033	228, 935	210, 249, 570	213, 730, 415	32, 834	45, 638, 068	29, 303, 618	14, 723, 164	17, 006, 359, 363	8, 632, 842, 494	11, 991, 973	13, 873, 302, 377	7, 639, 890, 856	2, 731, 191	3, 133, 056, 986	992, 951, 630
11, 488	8, 756, 043	10, 522, 230	10, 027	6, 973, 782	9, 164, 117	1, 461	1, 782, 261	1, 288, 112	578, 211	608, 401, 354	323, 433, 925	449, 828	472, 644, 918	276, 798, 410	128, 383	135, 756, 436	46, 635, 515
2, 030	1, 184, 936	1, 724, 568	1, 801	918, 341	1, 526, 318	229	266, 594	198, 250	128, 412	115, 994, 017	102, 996	91, 890, 852	62, 090, 573	25, 416	24, 103, 165	8, 300, 472	8, 300, 472
2, 497	1, 570, 106	2, 230, 861	2, 209	1, 227, 177	1, 979, 356	288	342, 929	251, 506	154, 358	139, 823, 509	86, 119, 955	122, 260	109, 134, 818	75, 579, 368	32, 098	30, 688, 691	10, 540, 587
3, 261	2, 911, 924	2, 982, 525	2, 818	2, 341, 942	2, 595, 431	443	569, 981	387, 094	252, 112	272, 427, 543	143, 959, 642	199, 915	213, 999, 379	124, 666, 276	52, 197	58, 428, 164	19, 293, 366
1, 521	982, 241	1, 358, 270	1, 349	778, 062	1, 201, 500	172	204, 179	156, 771	134, 824	118, 154, 163	75, 313, 709	109, 855	94, 638, 014	67, 298, 677	24, 969	23, 516, 149	8, 015, 032
1, 595	1, 049, 107	1, 474, 297	1, 404	819, 301	1, 301, 169	191	229, 805	173, 128	153, 746	136, 651, 683	88, 509, 694	126, 135	109, 961, 174	79, 036, 638	27, 611	26, 690, 509	9, 473, 056
2, 279	1, 812, 117	2, 085, 322	1, 929	1, 354, 165	1, 770, 253	350	457, 952	315, 069	247, 662	236, 426, 907	138, 149, 679	199, 310	187, 795, 059	121, 466, 748	48, 352	48, 631, 848	16, 682, 558
4, 690	4, 261, 201	4, 289, 153	4, 149	3, 543, 328	3, 806, 744	541	717, 873	482, 409	320, 320	375, 694, 011	185, 251, 942	265, 870	313, 240, 332	167, 387, 097	54, 450	62, 453, 680	17, 864, 845
2, 943	2, 431, 610	2, 660, 783	2, 543	1, 906, 944	2, 311, 362	400	524, 666	349, 421	228, 355	253, 253, 654	131, 146, 866	185, 755	205, 538, 452	116, 530, 429	42, 600	47, 715, 202	14, 616, 433
3, 487	2, 893, 413	3, 247, 175	3, 039	2, 275, 186	2, 845, 399	448	618, 227	401, 776	237, 859	260, 093, 583	140, 581, 077	192, 662	209, 769, 500	123, 816, 531	45, 197	50, 324, 082	16, 764, 540
15, 215	15, 820, 077	14, 012, 829	13, 440	13, 317, 202	12, 663, 517	1, 775	2, 502, 874	1, 549, 312	798, 006	1, 020, 390, 630	472, 732, 785	657, 716	845, 859, 234	422, 974, 948	140, 290	174, 531, 396	49, 077, 813
14, 874	16, 778, 137	13, 946, 097	13, 295	14, 317, 809	12, 525, 232	1, 579	2, 302, 328	1, 420, 865	683, 760	907, 674, 575	409, 746, 575	565, 891	97, 375, 237	367, 675, 130	117, 869	149, 699, 337	42, 471, 437
41, 424	46, 370, 476	39, 379, 258	36, 306	38, 907, 815	34, 757, 407	5, 118	7, 462, 660	4, 621, 852	1, 213, 298	1, 597, 331, 832	715, 170, 140	974, 245	1, 291, 593, 599	621, 407, 267	239, 053	305, 738, 234	93, 762, 873
24, 620	30, 626, 674	23, 233, 903	21, 875	26, 514, 787	20, 800, 846	2, 745	4, 111, 887	2, 433, 056	986, 592	1, 365, 601, 579	594, 683, 649	821, 298	1, 148, 605, 049	535, 442, 401	165, 294	216, 996, 530	59, 241, 248
3, 956	3, 201, 584	3, 772, 058	3, 410	2, 460, 464	3, 257, 825	546	741, 120	514, 233	340, 016	330, 444, 226	196, 632, 780	278, 760	266, 986, 887	175, 849, 503	61, 256	63, 457, 339	20, 783, 277
2, 788	2, 719, 799	2, 651, 345	2, 390	2, 169, 952	2, 281, 083	398	549, 847	370, 262	180, 456	187, 299, 321	108, 357, 553	146, 079	149, 872, 856	95, 705, 246	34, 377	37, 426, 465	12, 652, 307
2, 147	1, 795, 663	2, 013, 264	1, 850	1, 410, 465	1, 746, 392	297	385, 198	266, 871	157, 947	162, 105, 158	93, 533, 134	127, 162	128, 797, 575	81, 762, 114	30, 785	33, 307, 583	11, 771, 020
1, 344	1, 233, 781	1, 257, 384	1, 135	940, 038	1, 070, 328	209	293, 743	187, 056	123, 536	123, 771, 414	72, 054, 434	98, 709	97, 107, 986	63, 010, 762	24, 827	26, 663, 428	9, 043, 672
1, 465	1, 131, 806	1, 290, 833	1, 243	862, 256	1, 092, 331	222	269, 550	198, 053	91, 517	97, 319, 418	53, 133, 012	72, 400	76, 523, 573	45, 888, 581	19, 117	20, 795, 845	7, 244, 432
4, 104	3, 497, 932	3, 922, 120	3, 582	2, 776, 084	3, 438, 049	522	721, 848	484, 070	310, 019	319, 143, 668	186, 573, 858	255, 381	259, 234, 879	166, 219, 708	54, 638	59, 908, 789	20, 354, 150
3, 500	3, 018, 618	3, 283, 028	2, 983	2, 297, 614	2, 807, 503	517	721, 005	475, 525	258, 575	289, 705, 508	154, 881, 027	208, 372	233, 005, 129	136, 560, 973	50, 203	56, 700, 379	18, 320, 054
6, 793	6, 546, 635	6, 496, 687	5, 925	5, 276, 601	5, 701, 256	868	1, 270, 034	795, 431	523, 952	590, 735, 132	312, 414, 324	427, 996	481, 007, 434	276, 940, 004	95, 956	109, 727, 698	35, 474, 320
16, 422	16, 642, 657	15, 483, 399	14, 297	13, 478, 827	13, 532, 317	2, 125	3, 163, 830	1, 951, 082	857, 636	1, 065, 633, 277	518, 684, 260	704, 540	688, 068, 395	461, 360, 633	153, 096	187, 564, 882	57, 323, 627
2, 607	2, 291, 671	2, 429, 334	2, 288	1, 850, 003	2, 141, 694	319	441, 668	287, 640	237, 998	271, 071, 454	142, 913, 359	200, 454	227, 940, 017	129, 799, 653	37, 544	43, 131, 437	13, 317, 706
1, 852	1, 892, 485	1, 755, 057	1, 644	1, 605, 305	1, 569, 891	208	287, 181	185, 166	172, 585	205, 254, 472	103, 330, 822	143, 810	171, 209, 914	93, 270, 238	28, 775	34, 044, 788	10, 060, 588
5, 821	5, 256, 346	5, 306, 731	5, 065	4, 265, 483	4, 651, 453	756	990, 862	655, 278	293, 730	348, 601, 381	174, 880, 548	239, 440	284, 981, 749	152, 835, 601	54, 290	63, 619, 632	22, 044, 947
19, 129	18, 682, 446	17, 438, 133	16, 650	15, 157, 232	15, 241, 959	2, 479	3, 525, 223	2, 196, 174	966, 163	1, 195, 274, 792	505, 132, 698	796, 711	988, 034, 224	503, 648, 333	169, 452	207, 223, 232	66, 484, 365
12, 204	12, 805, 936	11, 265, 784	10, 743	10, 546, 332	9, 970, 259	1, 461	2, 159, 604	1, 295, 525	662, 413	837, 744, 796	395, 468, 918	550, 571	648, 007, 434	355, 346, 947	111, 842	138, 208, 874	40, 122, 033
3, 096	3, 463, 086	2, 892, 710	2, 707	2, 922, 984	2, 548, 659	389	540, 102	344, 052	155, 408	205, 985, 192	93, 651, 844	128, 202	171, 475, 621	83, 189, 245	27, 206	34, 509, 571	10, 462, 599
1, 416	1, 042, 487	1, 244, 943	1, 246	823, 846	1, 098, 432	170	218, 641	146, 512	105, 873	119, 953, 658	61, 819, 001	88, 586	100, 171, 343	55, 507, 359	17, 287	19, 422, 315	6, 311, 642
874	722, 551	817, 855	762	563, 746	715, 691	112	158, 806	102, 164	83, 361	76, 870, 695	47, 947, 341	68, 545	62, 226, 000	42, 956, 744	14, 816	14, 644, 694	4, 990, 597
1, 168	856, 434	1, 098, 308	1, 027	684, 964	975, 440	141	171, 470	122, 868	108, 369	99, 729, 186	63, 739, 804	88, 349	80, 023, 273	56, 595, 173	20, 020	19, 705, 912	7, 144, 633
3, 586	3, 158, 517	3, 338, 306	3, 041	2, 418, 841	2, 862, 523	545	739, 676	475, 783	277, 560	295, 159, 078	167, 082, 416	227, 153	239, 936, 540	147, 814, 279	50, 407	55, 222, 539	19, 268, 137
5, 106	4, 826, 310	4, 805, 806	4, 366	3, 813, 764	4, 144, 102	740	1, 012, 546	661, 704	387, 426	437, 803, 653	232, 017, 010	314, 642	354, 612, 756	204, 831, 656	72, 784	78, 190, 897	27, 185, 354
2, 404	2, 180, 311	2, 261, 473	2, 063	1, 730, 982	2, 048, 659	341	476, 329	317, 814	210, 271	231, 932, 827	125, 201, 422	171, 876	189, 820, 322	111, 259, 155	38, 395	42, 112, 505	13, 944, 268
1, 145	818, 941	1, 014, 388	985	625, 875	880, 915	160	193, 066	133, 473	100, 328	95, 243, 989	56, 143, 457	81, 298	76, 413, 968	49, 320, 787	19, 030	18, 830, 021	6, 822, 670
2, 058	1, 848, 283	1, 926, 897	1, 790	1, 474, 439	1, 677, 431	268	373, 843	249, 466	141, 448	147, 864, 173	84, 038, 008	114, 037	118, 204, 944	73, 614, 412	27, 411	29, 659, 229	10, 423, 596
2, 534	1, 979, 852	2, 319, 544	2, 185														

第4表(続) 厚生年金保険（第1号） 都道府県別年金受給権者状況（新法厚生年金保険（第1号））
（月末現在）

通 老 相 当									障 害 厚 生 年 金			遺 族 厚 生 年 金		
計			退 職			在 職								
件数	年金額	(別掲)基礎年金額	件数	年金額	(別掲)基礎年金額	件数	年金額	(別掲)基礎年金額	件数	年金額	(別掲)基礎年金額	件数	年金額	(別掲)基礎年金額
千円			千円			千円			千円			千円		
13,241,348	2,353,192,839	7,029,801,177	12,555,661	2,165,920,864	6,834,251,253	685,687	187,271,976	195,549,924	505,872	356,140,722	234,074,308	5,009,959	4,832,928,380	118,664,311
13,283,910	2,354,069,613	7,064,032,706	12,588,658	2,165,031,216	6,863,905,085	695,252	189,038,398	200,127,622	507,543	357,122,571	235,056,761	5,022,644	4,843,684,294	119,954,530
13,314,634	2,353,526,881	7,090,759,966	12,577,720	2,157,321,955	6,876,589,332	736,914	196,204,926	214,170,635	507,882	357,147,455	235,307,591	5,032,362	4,850,639,596	121,256,812
13,343,071	2,352,780,797	7,112,282,526	12,597,820	2,155,194,162	6,895,349,650	745,251	197,586,635	216,932,875	509,626	358,202,979	236,211,967	5,043,532	4,859,565,274	122,574,768
13,371,433	2,349,793,272	7,147,346,563	12,621,520	2,151,571,577	6,926,752,456	749,913	198,221,695	220,594,107	511,136	359,028,718	236,955,850	5,055,718	4,868,506,449	123,954,495
13,409,059	2,348,333,959	7,177,988,924	12,653,451	2,149,713,756	6,954,314,223	755,608	198,620,204	223,674,701	512,655	359,900,424	237,701,872	5,068,468	4,878,631,080	125,291,179
689,892	111,412,397	358,802,090	648,722	101,379,181	346,668,276	41,170	10,033,216	12,133,813	25,684	17,128,759	11,003,016	238,322	206,696,410	5,205,885
178,702	25,975,325	92,206,065	168,915	23,788,808	89,448,185	9,787	2,186,517	2,757,880	5,509	3,417,011	2,691,912	56,914	37,776,642	1,577,763
155,715	24,343,945	85,600,222	146,468	22,170,363	82,799,779	9,247	2,173,581	2,800,443	6,103	3,813,693	2,668,767	58,484	42,145,928	1,758,766
233,423	38,962,238	124,131,340	219,424	35,465,698	119,611,063	13,999	3,496,540	4,520,277	8,934	6,170,534	4,068,871	86,863	74,149,573	2,847,685
139,691	21,070,939	77,332,635	132,992	19,507,457	75,283,992	6,699	1,563,482	2,048,644	4,827	3,032,505	2,112,326	54,118	37,392,998	1,218,084
129,962	20,563,641	75,174,530	123,590	18,974,743	73,080,593	6,372	1,588,899	2,093,937	5,535	3,442,412	2,512,953	49,589	35,989,587	1,253,942
206,039	34,275,048	110,968,541	195,440	31,686,555	107,768,044	10,599	2,588,493	3,200,498	8,882	5,738,363	3,978,969	80,789	65,727,188	2,466,660
293,900	49,513,633	154,747,081	277,673	45,357,489	149,954,378	16,227	4,156,145	4,792,703	9,695	6,889,524	4,952,056	100,919	92,600,913	3,039,349
201,559	34,758,900	106,368,459	190,488	31,927,429	103,338,054	11,071	2,831,470	3,030,405	6,807	4,740,250	3,302,853	72,905	64,412,361	2,059,329
225,553	39,722,584	123,312,177	213,200	36,576,765	119,855,345	12,353	3,145,820	3,456,832	7,782	5,330,532	4,033,513	76,902	66,532,002	2,115,617
741,331	135,299,750	390,212,839	702,434	124,780,513	379,004,922	38,897	10,519,237	11,207,916	22,571	17,271,135	11,079,318	253,887	263,727,065	6,890,057
627,830	111,492,939	332,797,677	593,732	102,255,533	322,552,716	34,098	9,237,406	10,244,961	21,075	16,146,315	10,020,542	220,373	235,397,195	5,814,468
1,172,722	234,954,355	626,096,545	1,094,817	211,542,577	601,116,444	77,905	23,411,777	24,980,101	39,769	30,139,289	18,608,601	443,620	485,350,755	10,175,820
854,463	157,394,637	451,407,685	808,696	144,579,421	437,751,244	45,767	12,815,216	13,656,441	30,972	24,050,995	14,132,407	337,364	397,401,034	7,911,686
257,305	43,810,727	146,594,294	245,791	40,762,876	143,247,282	11,514	3,047,851	3,347,012	10,996	7,199,604	4,674,650	108,263	92,051,702	2,797,381
113,285	20,103,937	67,079,926	106,475	18,326,255	64,854,065	6,810	1,777,682	2,225,861	5,227	3,542,079	2,413,794	56,056	52,814,985	1,223,810
126,970	23,642,535	73,648,609	119,061	21,600,147	71,099,876	7,909	2,042,388	2,548,733	5,559	3,726,454	2,513,367	50,217	44,829,680	1,220,478
78,815	14,893,955	45,986,320	74,022	13,664,084	44,492,619	4,793	1,229,871	1,493,701	3,885	2,600,349	1,555,982	34,786	30,160,365	927,588
98,044	17,677,271	53,574,686	91,778	16,079,607	51,663,504	6,266	1,597,664	1,911,182	3,074	2,056,971	1,629,755	31,421	24,452,141	977,140
246,860	46,110,575	142,743,209	234,013	42,762,072	139,182,579	12,847	3,348,504	3,560,630	10,511	6,930,147	5,016,947	92,169	80,069,450	2,394,515
236,237	42,262,387	130,184,728	220,506	38,187,404	125,630,249	15,731	4,074,983	4,554,479	8,681	6,126,836	3,844,252	90,983	81,223,369	2,199,740
405,541	74,580,780	222,180,528	382,297	68,294,030	215,604,441	23,244	6,286,749	6,576,088	16,270	11,468,813	7,153,142	159,792	155,723,065	3,928,605
706,327	126,805,844	375,596,511	667,499	116,496,383	364,495,223	38,828	10,309,461	11,101,288	28,360	20,897,972	13,249,928	282,548	291,890,334	7,309,019
196,908	34,268,440	109,376,105	186,284	31,527,455	106,256,871	10,624	2,740,985	3,119,234	8,101	5,647,844	3,663,610	77,999	72,844,006	1,744,721
142,049	25,338,242	78,389,095	134,039	23,307,059	76,085,568	8,010	2,031,183	2,303,527	5,632	4,110,691	2,486,852	54,972	52,790,614	1,459,925
282,081	51,238,015	151,758,335	265,317	46,715,850	146,390,305	16,764	4,522,164	5,368,030	10,446	7,553,819	4,362,290	102,357	100,964,420	2,187,861
896,955	163,352,948	465,504,046	851,228	150,885,891	451,899,667	45,727	12,467,058	13,604,378	35,685	26,055,228	16,441,940	349,228	366,096,028	7,656,028
591,554	102,422,106	312,841,620	560,933	94,366,713	303,711,206	30,621	8,055,393	9,130,414	21,999	16,428,033	10,729,817	245,237	264,100,229	5,528,193
154,271	25,486,577	81,047,844	145,982	23,350,393	78,479,010	8,289	2,136,184	2,568,834	4,946	3,744,457	2,387,167	56,421	57,234,467	1,301,583
115,124	18,384,778	60,274,910	109,151	16,883,253	58,488,606	5,973	1,501,525	1,786,304	4,044	2,813,464	1,840,936	45,016	39,411,715	958,427
64,593	10,976,973	36,428,026	61,197	10,146,709	35,477,260	3,396	830,264	950,766	2,807	1,773,822	1,284,256	26,864	21,253,888	564,407
83,731	14,204,724	48,747,430	78,946	13,037,823	47,300,477	4,785	1,166,901	1,446,953	3,812	2,375,709	1,700,544	36,121	28,392,846	754,861
203,516	34,485,821	115,994,437	192,420	31,624,299	112,681,513	11,096	2,861,522	3,312,924	9,363	6,376,691	4,338,957	87,197	81,331,214	2,016,832
305,353	52,311,011	167,526,844	287,917	47,726,792	162,508,601	17,436	4,584,219	5,018,244	13,870	9,698,604	6,017,140	131,798	130,794,485	2,773,660
175,808	27,997,804	96,884,128	166,486	25,659,720	94,165,511	9,322	2,338,084	2,718,616	6,715	4,565,982	3,116,816	79,367	78,011,133	1,479,828
86,702	14,003,920	46,654,741	81,883	12,828,568	45,200,964	4,819	1,175,351	1,453,778	3,651	2,267,349	1,818,801	31,592	25,067,291	700,274
112,271	19,068,049	64,274,837	105,479	17,313,292	62,125,764	6,792	1,754,756	2,149,073	4,650	3,125,833	2,292,354	45,002	39,707,835	1,030,007
176,868	27,959,092	94,248,633	167,328	25,598,205	91,761,416	9,540	2,360,887	2,487,217	7,518	4,850,538	3,625,694	63,939	55,263,914	1,453,210
93,470	15,136,025	50,279,945	88,493	13,900,553	48,733,804	4,977	1,235,471	1,546,141	3,685	2,325,793	1,614,426	31,510	24,826,836	647,402
518,955	85,837,786	262,357,022	488,182	77,939,100	253,954,850	30,773	7,898,686	8,402,173	23,293	15,766,970	11,121,423	209,506	205,933,095	4,916,226
90,807	14,643,460	50,394,180	85,083	13,240,334	48,723,005	5,724	1,403,125	1,671,174	3,991	2,485,012	1,959,483	35,184	27,772,446	1,003,913
165,314	26,071,891	85,134,312	155,684	23,736,872	82,430,542	9,630	2,335,018	2,703,769	6,266	3,965,473	3,088,462	62,374	54,285,566	1,510,308
202,864	32,390,818	109,247,748	191,194	29,617,210	105,976,653	11,670	2,773,608	3,271,095	9,116	5,613,936	4,413,659	65,424	50,413,549	1,733,363
141,383	22,097,204	74,610,192	133,104	20,116,194	72,243,788	8,279	1,981,009	2,366,405	5,831	3,680,603	2,921,900	48,744	39,439,751	1,115,603
142,210	22,872,361	75,757,847	134,067	20,958,924,										

第４表（続） 厚生年金保険（第１号） 都道府県別年金受給権者状況(旧共済組合計)
(月末現在)

都道府県別		合 計			退 職 年 金			通 算 退 職 年 金			障 害 年 金			遺 族 年 金			通算遺族年金	
		件数	年金額	(別掲)基礎年金額	件数	年金額	(別掲)基礎年金額	件数	年金額	(別掲)基礎年金額	件数	年金額	(別掲)基礎年金額	件数	年金額	(別掲)基礎年金額	件数	年金額
		千円	千円	千円	千円	千円	千円	千円	千円	千円	千円	千円	千円	千円	千円	千円	千円	千円
平成 27 年	9月	514,543	667,878,830	187,832,676	302,774	508,028,130	127,413,883	90,678	22,057,436	58,378,574	6,010	5,693,489	1,980,542	114,182	131,889,202	59,677	899	210,573
	10月	512,365	645,616,830	187,383,671	301,413	486,902,465	127,120,622	90,386	21,954,945	58,231,020	5,986	5,626,524	1,972,351	113,689	130,924,091	59,677	891	208,805
	11月	509,611	640,885,292	186,864,155	299,653	483,151,990	126,758,809	90,076	21,847,723	58,078,388	5,960	5,589,100	1,967,280	113,035	130,088,716	59,677	887	207,763
	12月	507,045	636,656,692	186,363,489	298,026	479,822,508	126,437,198	89,768	21,744,721	57,909,534	5,929	5,554,940	1,957,080	112,444	129,328,870	59,677	878	205,653
平成 28 年	1月	504,584	632,611,719	185,876,059	296,464	476,589,256	126,119,055	89,427	21,622,088	57,745,318	5,903	5,518,899	1,952,010	111,920	128,678,013	59,677	870	203,462
	2月	501,597	627,749,791	185,272,530	294,584	472,740,055	125,728,634	89,031	21,491,454	57,543,296	5,867	5,476,840	1,940,923	111,255	127,840,222	59,677	860	201,220
北海道	青森	37,697	49,319,379	13,237,266	21,042	35,456,597	9,012,407	6,365	1,459,427	4,078,444	493	505,480	142,172	9,734	11,885,182	4,243	63	12,693
	岩手	7,431	8,207,824	2,608,446	3,460	5,489,031	1,465,222	1,745	376,192	1,104,969	116	93,184	37,250	2,092	2,245,432	1,005	18	3,985
	宮城	10,182	11,987,147	3,719,459	5,460	8,776,374	2,274,669	2,120	428,203	1,405,517	131	117,896	37,084	2,453	2,660,174	2,789	18	4,500
	秋田	12,442	16,491,118	4,308,499	7,427	12,617,971	2,941,787	2,010	478,491	1,317,254	124	111,226	46,670	2,866	3,279,706	2,789	15	3,725
		8,966	10,079,950	3,272,571	4,812	7,215,631	2,044,997	1,795	390,726	1,183,829	112	91,942	41,735	2,228	2,377,594	2,009	19	4,058
山形県	福島	7,560	9,017,629	2,770,199	4,604	6,874,490	1,934,469	1,200	267,627	801,063	95	79,967	32,657	1,652	1,794,321	2,009	9	1,223
	茨城	11,307	14,868,188	3,651,641	6,872	11,338,048	2,563,423	1,617	385,062	1,042,943	120	105,485	45,275	2,680	3,033,823	-	18	5,770
	栃木	9,857	12,297,654	3,700,000	6,028	9,278,416	2,735,698	1,471	403,687	927,354	111	108,525	34,939	2,229	2,502,088	2,009	18	4,937
	群馬	7,557	9,312,010	2,780,352	4,513	6,944,243	1,957,383	1,206	328,968	784,295	103	94,770	38,674	1,727	1,942,022	-	8	2,007
	群馬	8,207	9,898,312	3,107,258	4,734	7,488,003	1,989,045	1,649	381,818	1,082,105	101	100,162	35,104	1,708	1,924,592	1,005	15	3,737
埼玉県	千葉	14,996	22,119,483	5,037,817	9,574	17,023,478	3,949,164	1,650	443,382	1,036,327	159	163,855	52,325	3,596	4,484,246	-	17	4,521
	東京	15,228	21,273,665	5,432,237	9,523	16,261,369	4,178,986	1,904	506,574	1,196,245	166	164,588	57,006	3,608	4,334,918	-	27	6,217
	神奈川	16,877	27,186,225	5,281,326	10,995	21,033,146	4,271,021	1,590	480,417	960,125	156	167,275	49,175	4,118	5,500,678	1,005	18	4,709
	新潟	16,803	25,879,162	5,397,735	10,811	20,011,620	4,248,950	1,802	495,170	1,107,157	141	141,261	40,624	4,028	5,225,318	1,005	21	5,793
		15,747	19,584,271	5,857,713	9,304	14,948,002	3,934,279	2,778	672,822	1,862,907	168	144,651	52,940	3,474	3,813,582	7,588	23	5,213
富山県	山梨	6,564	7,382,188	2,653,118	3,936	5,663,296	1,754,885	1,288	307,856	870,842	79	68,483	25,383	1,250	1,339,810	2,009	11	2,742
	福井	7,177	9,041,300	2,655,607	4,639	7,053,692	1,984,457	978	242,654	655,159	73	75,343	15,992	1,471	1,665,736	-	16	3,876
	山梨	5,266	5,920,401	2,060,005	3,097	4,520,302	1,305,304	1,107	287,916	732,994	70	60,857	20,702	989	1,050,559	1,005	3	766
	山梨	3,916	4,536,514	1,535,578	2,333	3,394,507	1,078,879	681	182,512	429,398	62	55,031	26,296	833	903,005	1,005	7	1,460
	長野	18,048	20,864,776	7,426,526	10,179	15,933,045	4,530,964	4,263	1,094,633	2,828,641	193	174,807	65,136	3,378	3,655,518	1,785	35	6,773
岐阜県	岐阜	9,770	11,120,580	4,117,320	5,554	8,308,046	2,606,221	2,203	608,615	1,480,870	108	105,016	30,229	1,886	2,094,665	-	19	4,238
	静岡	17,542	21,931,552	6,537,520	10,481	16,718,528	4,446,308	3,189	825,774	2,034,596	172	161,809	56,616	3,668	4,217,910	-	32	7,531
	愛知	16,067	19,945,761	6,566,862	9,458	15,267,390	4,402,935	3,281	790,905	2,101,567	175	174,040	62,360	3,130	3,706,427	-	23	6,999
	三重	9,399	10,665,030	3,891,538	5,591	8,171,967	2,611,206	1,940	495,561	1,246,460	110	102,339	33,873	1,741	1,890,823	-	17	4,340
	滋賀	7,769	10,140,051	2,657,283	4,935	7,832,209	2,003,336	1,024	271,825	623,329	90	82,565	30,619	1,710	1,952,317	-	10	1,135
京都府	大阪	9,229	12,456,890	3,183,119	6,074	9,835,405	2,396,010	1,176	337,585	757,527	107	104,369	28,802	1,861	2,177,055	780	11	2,477
	兵庫	12,315	17,634,926	4,362,619	8,239	13,727,810	3,608,326	1,201	302,306	717,570	143	146,397	35,719	2,715	3,452,991	1,005	17	5,421
	奈良	17,232	21,998,650	6,398,228	10,727	16,737,058	4,705,321	2,560	637,241	1,628,853	182	168,269	62,045	3,745	4,452,314	2,009	18	3,768
	和歌山	4,765	6,398,057	1,737,470	3,094	4,934,959	1,355,965	569	159,933	355,958	64	62,721	25,548	1,029	1,238,148	-	9	2,296
	歌山	5,433	6,047,125	2,131,278	3,377	4,642,461	1,494,996	962	248,743	613,464	72	67,153	22,818	1,011	1,086,219	-	11	2,550
鳥取県	島根	6,123	6,737,990	2,281,121	3,222	4,854,333	1,311,892	1,435	318,416	948,332	63	57,538	20,897	1,393	1,506,076	-	10	1,626
	岡山	7,318	7,422,948	2,928,184	3,953	5,408,335	1,729,991	1,767	413,609	1,157,631	94	77,825	37,249	1,488	1,519,994	3,313	16	3,186
	山梨	11,823	13,926,070	4,669,223	7,038	10,697,755	3,072,416	2,298	532,493	1,554,097	143	145,541	42,710	2,328	2,546,801	-	16	3,480
	山口	17,119	21,010,049	6,398,624	9,872	15,778,910	4,160,009	3,345	792,420	2,184,026	168	155,963	53,584	3,695	4,273,523	1,005	39	9,233
	山口	12,285	14,788,405	4,340,704	6,912	10,764,968	2,833,132	2,261	528,483	1,464,052	129	114,015	42,515	2,956	3,373,878	1,005	27	7,061
徳島県	香川	5,044	5,580,741	1,979,106	2,940	4,284,085	1,292,458	1,080	271,993	662,241	83	74,682	24,407	928	947,643	-	13	2,338
	愛媛	7,347	9,657,443	2,632,762	4,496	7,519,412	1,857,398	1,255	293,812	785,566	88	106,338	23,793	1,496	1,735,394	1,005	12	2,487
	高松	10,084	10,005,391	4,511,630	5,156	7,485,014	2,546,773	3,025	653,619	1,924,565	119	104,271	39,064	1,764	1,758,707	1,229	20	3,780
	高松	5,225	4,937,486	2,322,780	2,617	3,654,686	1,226,697	1,711	424,287	1,074,902	53	42,964	838	813,878	3,238	6	1,670	
	高松	18,744	26,634,679	5,713,694	11,755	20,018,072	4,421,918	1,886	428,095	1,209,465	197	189,938	79,298	4,880	5,991,560	3,014	26	7,014
佐賀県	熊本	5,688	6,863,241	2,050,235	3,148	4,981,801	1,325,464	1,033	226,419	693,391	87	84,346	28,367	1,408	1,568,420	3,014	12	2,256
	大分	5,820	6,468,536	2,193,026	3,065	4,667,947	1,376,484	1,273	315,992	781,544	89	72,775	27,775	1,369	1,405,880	-	24	5,942
	宮崎	10,407	11,765,025	4,223,389	5,874	8,835,469	2,693,465	2,185	474									

注１．計数は、平成27年9月以前は厚生年金保険に係る計数、平成27年10月以降は厚生年金保険（第１号）に係る計数である。

２．厚生年金保険（第１号）の受給権者とは、厚生年金保険受給権者全体から、共済組合等の組合員等たる厚生年金保険の被保険者期間（平成27年9月以前の共済組合等の組合員等の期間を含む）のみの者を除き、さらに、障害厚生年金受給権者及び短期要件分の遺族厚生年金受給権者について、それぞれ初診日又は死亡日に共済組合等の組合員等であった者を除いた者をいう。

３．厚生年金保険（第１号）受給権者の年金額は、老齢給付及び遺族年金（長期要件）については、平成27年9月以前の厚生年金保険被保険者期間及び平成27年10月以降の第１号厚生年金被保険者期間に係る年金額であり、平成27年10月以降に受給権が発生した障害年金及び遺族年金（短期要件）については、共済組合等の組合員等たる厚生年金保険の被保険者期間（平成27年9月以前の共済組合等の組合員等の期間を含む）を含めて算出した年金額である。

４．「旧共済組合」は、厚生年金保険に統合された時点で旧ＪＲ共済、旧ＮＴＴ共済、旧ＪＴ共済又は旧農林共済の受給権が発生していた者及びその者の当該年金の年金額である。

第 4 表(続) 厚生年金保険（第 1 号） 都道府県別年金受給権者状況(旧共済組合計 旧法分)
(月末現在)

月 別	合 計		退 職 年 金					減 額 退 職 年 金					通 算 退 職 年 金		
			計	退 職		在 職		計	退 職		在 職		計	退 職	
	件数	年金額	件数	件数	年金額	件数	年金額	件数	件数	年金額	件数	年金額	件数	件数	年金額
		千円			千円		千円			千円		千円			千円
平成 27 年 9月	172,343	346,425,431	85,413	85,206	209,447,747	207	272,138	43,220	43,157	89,159,411	63	65,571	4,896	4,896	2,322,324
10月	171,157	328,410,793	84,687	84,481	195,795,817	206	272,182	43,028	42,967	85,192,653	61	64,308	4,842	4,842	2,294,681
11月	169,640	325,163,911	83,744	83,514	193,454,001	230	308,320	42,753	42,681	84,559,626	72	80,659	4,784	4,784	2,266,708
12月	168,191	322,175,947	82,836	82,601	191,287,640	235	322,034	42,504	42,428	84,026,279	76	87,308	4,733	4,733	2,244,399
平成 28 年 1月	166,845	319,380,331	81,993	81,755	189,261,665	238	328,204	42,270	42,195	83,528,499	75	85,688	4,671	4,671	2,213,102
2月	165,224	316,040,290	80,986	80,744	186,840,311	242	340,119	41,978	41,901	82,927,487	77	90,093	4,597	4,597	2,177,769

注 1．計数は、平成27年 9 月以前は厚生年金保険に係る計数、平成27年10月以降は厚生年金保険（第 1 号）に係る計数である。
2．厚生年金保険（第 1 号）の受給権者とは、厚生年金保険受給権者全体から、共済組合等の組合員等たる厚生年金保険の被保険者期間（平成27年 9 月以前の共済組合等の組合員等の期間を含む）のみの者を除き、さらに、障害厚生年金受給権者及び短期要件分の遺族厚生年金受給権者について、それぞれ初診日又は死亡日に共済組合等の組合員等であった者を除いた者をいう。
3．厚生年金保険（第 1 号）受給権者の年金額は、老齢給付及び遺族年金（長期要件）については、平成27年 9 月以前の厚生年金保険被保険者期間及び平成27年10月以降の第 1 号厚生年金被保険者期間に係る年金額であり、平成27年10月以降に受給権が発生した障害年金及び遺族年金（短期要件）については、共済組合等の組合員等たる厚生年金保険の被保険者期間（平成27年 9 月以前の共済組合等の組合員等の期間を含む）を含めて算出した年金額である。
4．「旧共済組合」は、厚生年金保険に統合された時点で旧 J R 共済、旧 N T T 共済、旧 J T 共済又は旧農林共済の受給権が発生していた者及びその者の当該年金の年金額である。

月 別	通算退職年金		障 害 年 金					遺 族 年 金					通算遺族年金	
	在 職		計	職 務 上		職 務 外		計	職 務 上		職 務 外			
	件数	年金額	件数	件数	年金額	件数	年金額	件数	件数	年金額	件数	年金額	件数	年金額
		千円			千円		千円			千円		千円		千円
平成 27 年 9月	-	-	2,116	72	79,403	2,044	2,984,716	35,799	244	218,629	35,555	41,664,919	899	210,573
10月	-	-	2,104	72	79,403	2,032	2,928,052	35,605	243	217,770	35,362	41,357,122	891	208,805
11月	-	-	2,092	72	79,403	2,020	2,903,786	35,380	242	217,061	35,138	41,086,585	887	207,763
12月	-	-	2,080	73	80,123	2,007	2,884,305	35,160	242	217,061	34,918	40,821,145	878	205,653
平成 28 年 1月	-	-	2,061	72	79,378	1,989	2,856,068	34,980	242	217,061	34,738	40,607,204	870	203,462
2月	-	-	2,044	70	77,551	1,974	2,831,535	34,759	241	216,352	34,518	40,337,855	860	201,220

第４表(続) 厚生年金保険（第１号） 都道府県別年金受給権者状況(旧共済組合計 新法分)
(月末現在)

月 別	合 計			退 職 共 済 年 金											
				計									特 別 支 給		
										在 職		計		退 職	
	件数	年金額	(別掲)基礎年金額	件数	年金額	(別掲)基礎年金額	件数	年金額	(別掲)基礎年金額	件数	年金額	件数	年金額	件数	年金額
平成 27 年 9月 10月 11月 12月		千円	千円		千円	千円		千円	千円		千円		千円		千円
	342,200	321,453,399	187,832,676	259,923	228,818,375	185,792,456	256,959	226,932,134	183,725,024	2,964	1,886,241	936	850,080	785	682,522
	341,208	317,206,037	187,383,671	259,242	225,237,770	185,351,642	256,274	223,366,369	183,279,702	2,968	1,871,400	884	802,988	741	645,319
	339,971	315,721,381	186,864,155	258,448	224,330,400	184,837,197	255,325	222,324,646	182,645,346	3,123	2,005,754	852	771,775	713	616,657
平成 28 年 1月 2月	338,854	314,480,745	186,363,489	257,721	223,599,569	184,346,732	254,643	221,627,264	182,181,825	3,078	1,972,305	820	740,987	693	598,266
	337,739	313,231,388	185,876,059	256,957	222,794,186	183,864,372	253,921	220,848,935	181,722,015	3,036	1,945,252	773	697,825	656	566,904
	336,373	311,709,501	185,272,530	256,054	221,855,731	183,271,930	253,038	219,935,064	181,140,842	3,016	1,920,667	724	652,001	614	530,140

注１．計数は、平成27年9月以前は厚生年金保険に係る計数、平成27年10月以降は厚生年金保険（第１号）に係る計数である。
２．厚生年金保険（第１号）の受給権者とは、厚生年金保険受給権者全体から、共済組合等の組合員等たる厚生年金保険の被保険者期間（平成27年9月以前の共済組合等の組合員等の期間を含む）のみの者を除き、さらに、障害厚生年金受給権者及び短期要件分の遺族厚生年金受給権者について、それぞれ初診日又は死亡日に共済組合等の組合員等であった者を除いた者をいう。
３．厚生年金保険（第１号）受給権者の年金額は、老齢給付及び遺族年金（長期要件）については、平成27年9月以前の厚生年金保険被保険者期間及び平成27年10月以降の第１号厚生年金被保険者期間に係る年金額であり、平成27年10月以降に受給権が発生した障害年金及び遺族年金（短期要件）については、共済組合等の組合員等たる厚生年金保険の被保険者期間（平成27年9月以前の共済組合等の組合員等の期間を含む）を含めて算出した年金額である。
４．「旧共済組合」は、厚生年金保険に統合された時点で旧ＪＲ共済、旧ＮＴＴ共済、旧ＪＴ共済又は旧農林共済の受給権が発生していた者及びその者の当該年度の年金額である。

月 別	退 職 共 済 年 金																
	特 別 支 給								本 来 支 給						退 年 相 当		
	(再掲)繰上げ支給								(再掲)減額あり						計		
	在 職		計		退 職		在 職		件数		年金額		(別掲)基礎年金額		件数		年金額
件数	年金額	件数	年金額	件数	年金額	件数	年金額	件数	年金額	(別掲)基礎年金額	件数	年金額	件数	年金額			
平成 27 年 9月	151	167,558	595	445,548	546	403,914	49	41,635	258,987	227,968,295	185,783,726	75,169	78,625,852	174,141	209,083,263		
10月	143	157,669	563	421,644	515	380,860	48	40,783	258,358	224,434,781	185,345,678	75,035	77,477,483	173,698	205,577,506		
11月	139	155,119	541	404,342	497	367,111	44	37,231	257,596	223,558,625	184,831,233	74,875	77,232,732	173,156	204,749,385		
12月	127	142,722	521	387,181	482	354,829	39	32,352	256,901	222,858,581	184,341,262	74,709	77,022,006	172,686	204,099,247		
平成 28 年 1月	117	130,921	494	367,594	459	338,823	35	28,771	256,184	222,096,361	183,858,823	74,536	76,780,051	172,201	203,385,201		
2月	110	121,861	460	339,771	426	311,801	34	27,970	255,330	221,203,730	183,267,685	74,358	76,527,375	171,620	202,542,046		

月 別	退 職 共 済 年 金															
	退 年 相 当								通 退 相 当							
	計		退 職				在 職		計				退 職		在 職	
	(別掲)基礎年金額	件 数	年 金 額	(別掲)基礎年金額	件 数	年 金 額	件 数	年 金 額	(別掲)基礎年金額	件 数	年 金 額	(別掲)基礎年金額	件 数	年 金 額	(別掲)基礎年金額	件 数
平成 27 年 9月 10月 11月 12月	千円		千円	千円		千円	千円	千円	千円		千円	千円	千円		千円	千円
	127,413,883	172,226	207,425,959	126,084,948	1,915	1,657,304	85,782	19,735,111	58,378,574	84,733	19,506,175	57,640,076	1,049		228,936	
	127,120,622	171,786	203,935,227	125,790,836	1,912	1,642,279	85,544	19,660,264	58,231,020	84,488	19,431,143	57,488,866	1,056		229,121	
	126,758,809	171,116	202,978,457	125,331,343	2,040	1,770,928	85,292	19,581,015	58,078,388	84,209	19,346,189	57,314,004	1,083		234,826	
平成 28 年 1月 2月	126,437,198	170,682	202,357,386	125,029,965	2,004	1,741,861	85,035	19,500,322	57,909,534	83,961	19,269,877	57,151,860	1,074		230,444	
	126,119,055	170,218	201,666,418	124,718,231	1,983	1,718,782	84,756	19,408,986	57,745,318	83,703	19,182,517	57,003,785	1,053		226,469	
	125,728,634	169,653	200,845,906	124,336,324	1,967	1,696,139	84,434	19,313,686	57,543,296	83,385	19,089,158	56,804,518	1,049		224,528	

月 別	障 害 共 済 年 金								遺 族 共 済 年 金							
	計				職 務 上		職 務 外						計		職 務 上	
	件 数		年 金 額		件 数	年 金 額	件 数	年 金 額	件 数	年 金 額	(別掲)基礎年金額	件 数	年 金 額	(別掲)基礎年金額	件 数	年 金 額
	件 数	年 金 額	(別掲)基礎年金額	件 数	年 金 額	(別掲)基礎年金額	件 数	年 金 額	(別掲)基礎年金額	件 数	年 金 額	(別掲)基礎年金額	件 数	年 金 額	(別掲)基礎年金額	件 数
平成 27 年 9月 10月 11月 12月		千円	千円		千円	千円		千円	千円		千円	千円		千円	千円	千円
	3,894	2,629,370	1,980,542	179	139,238	3,715	2,490,132	78,383	90,005,654	59,677	286	226,917	78,097	89,778,737		
	3,882	2,619,069	1,972,351	179	139,238	3,703	2,479,830	78,084	89,349,199	59,677	286	226,220	77,798	89,122,979		
	3,868	2,605,911	1,967,280	179	139,238	3,689	2,466,672	77,655	88,785,071	59,677	286	226,220	77,369	88,558,850		
平成 28 年 1月 2月	3,849	2,590,512	1,957,080	179	139,238	3,670	2,451,274	77,284	88,290,665	59,677	285	225,274	76,999	88,065,390		
	3,842	2,583,453	1,952,010	179	139,238	3,663	2,444,215	76,940	87,853,749	59,677	285	224,806	76,655	87,628,942		
	3,823	2,567,754	1,940,923	179	139,238	3,644	2,428,516	76,496	87,286,016	59,677	285	224,806	76,211	87,061,209		

第5表 厚生年金保険（第1号） 月別年金種別別年金受給者状況（厚生年金保険（第1号）計）
（月末現在）

月 別	合 計			老 齢 年 金			通 算 老 齢 年 金			障 害 年 金			遺 族 年 金			通算遺族年金	
	件数	年金額	(別掲)基礎年金額	件数	年金額	(別掲)基礎年金額	件数	年金額	(別掲)基礎年金額	件数	年金額	(別掲)基礎年金額	件数	年金額	(別掲)基礎年金額	件数	年金額
		千円	千円		千円	千円		千円	千円		千円	千円		千円	千円		千円
平成 27 年 9 月	33,292,404	25,849,875,075	15,350,622,600	14,698,321	17,835,586,105	8,369,065,772	12,912,862	2,407,538,094	6,709,429,023	406,474	299,401,792	201,482,243	5,241,400	5,298,535,714	70,645,562	33,347	8,813,370
10月	33,364,294	25,836,452,301	15,422,084,217	14,722,233	17,815,255,508	8,404,527,653	12,950,797	2,406,767,520	6,743,718,430	407,617	299,887,444	202,409,894	5,250,550	5,305,790,323	71,428,241	33,097	8,751,505
11月	33,411,524	25,825,787,424	15,477,446,814	14,736,776	17,805,088,084	8,431,789,515	12,978,246	2,403,692,835	6,770,855,932	407,423	299,426,794	202,577,060	5,256,277	5,308,903,449	72,224,308	32,802	8,676,261
12月	33,462,621	25,815,536,722	15,529,501,710	14,754,420	17,791,388,594	8,460,143,910	13,003,517	2,401,339,555	6,792,936,375	408,574	299,954,585	203,398,898	5,263,577	5,314,248,727	73,022,527	32,533	8,605,262
平成 28 年 1 月	33,527,149	25,810,734,248	15,613,554,154	14,785,829	17,785,365,402	8,507,340,010	13,027,803	2,396,972,252	6,828,327,594	409,379	300,175,667	204,024,031	5,271,879	5,319,683,814	73,862,520	32,259	8,537,114
2月	33,601,425	25,808,514,518	15,685,922,508	14,817,721	17,780,186,524	8,546,933,198	13,061,342	2,393,781,631	6,859,663,694	410,074	300,322,822	204,653,029	5,280,347	5,325,766,140	74,672,586	31,941	8,457,400

注1．計数は、平成27年9月以前は厚生年金保険に係る計数、平成27年10月以降は厚生年金保険（第1号）に係る計数である。
2．厚生年金保険（第1号）の受給者とは、厚生年金保険受給者全体から、共済組合等の組合員等たる厚生年金保険の被保険者期間（平成27年9月以前の共済組合等の組合員等の期間を含む）のみの者を除き、さらに、障害厚生年金受給者及び短期要件分の遺族厚生年金受給者について、それぞれ初診日又は死亡日に共済組合等の組合員等であった者を除いた者をいう。
3．厚生年金保険（第1号）受給者の年金額は、老齢給付及び遺族年金（長期要件）については、平成27年9月以前の厚生年金保険被保険者期間及び平成27年10月以降の第1号厚生年金被保険者期間に係る年金額であり、平成27年10月以降に受給権が発生した障害年金及び遺族年金（短期要件）については、共済組合等の組合員等たる厚生年金保険の被保険者期間（平成27年9月以前の共済組合等の組合員等の期間を含む）を含めて算出した年金額である。

（新規裁定）

月 別	合 計			老 齢 年 金			通 算 老 齢 年 金			障 害 年 金			遺 族 年 金			通算遺族年金	
	件数	年金額	(別掲)基礎年金額	件数	年金額	(別掲)基礎年金額	件数	年金額	(別掲)基礎年金額	件数	年金額	(別掲)基礎年金額	件数	年金額	(別掲)基礎年金額	件数	年金額
		千円	千円		千円	千円		千円	千円		千円	千円		千円	千円		千円
平成 27 年 9 月	103,419	60,957,936	8,658,393	30,923	29,217,066	1,812,243	46,831	7,068,712	4,869,528	2,721	1,984,883	1,260,260	22,941	22,686,456	716,361	3	820
10月	119,560	69,529,566	10,032,083	35,993	33,542,712	2,166,830	56,008	8,474,460	5,697,827	2,901	2,105,323	1,364,356	24,656	25,406,704	803,070	2	*
11月	106,909	62,540,123	8,480,690	31,397	29,267,757	1,856,235	48,654	7,324,000	4,960,851	1,777	1,284,144	846,075	25,080	24,664,086	817,529	1	*
12月	113,210	65,539,648	10,009,240	33,055	30,791,149	2,029,198	52,177	7,627,224	5,710,811	3,114	2,237,095	1,441,197	24,858	24,883,374	828,034	6	805
平成 28 年 1 月	119,838	69,240,998	9,978,974	36,127	33,221,203	2,211,370	54,723	7,842,883	5,569,112	2,883	2,054,502	1,330,048	26,102	26,122,101	868,443	3	309
2月	134,876	77,356,342	10,317,089	40,925	37,331,985	2,240,486	61,208	8,189,271	5,794,756	3,081	2,247,182	1,425,247	29,658	29,586,467	856,601	4	1,437

注1．計数は、平成27年9月以前は厚生年金保険に係る計数、平成27年10月以降は厚生年金保険（第1号）に係る計数である。
2．厚生年金保険（第1号）の受給者とは、厚生年金保険受給者全体から、共済組合等の組合員等たる厚生年金保険の被保険者期間（平成27年9月以前の共済組合等の組合員等の期間を含む）のみの者を除き、さらに、障害厚生年金受給者及び短期要件分の遺族厚生年金受給者について、それぞれ初診日又は死亡日に共済組合等の組合員等であった者を除いた者をいう。
3．厚生年金保険（第1号）受給者の年金額は、老齢給付及び遺族年金（長期要件）については、平成27年9月以前の厚生年金保険被保険者期間及び平成27年10月以降の第1号厚生年金被保険者期間に係る年金額であり、平成27年10月以降に受給権が発生した障害年金及び遺族年金（短期要件）については、共済組合等の組合員等たる厚生年金保険の被保険者期間（平成27年9月以前の共済組合等の組合員等の期間を含む）を含めて算出した年金額である。

（失 権）

月 別	合 計			老 齢 年 金			通 算 老 齢 年 金			障 害 年 金			遺 族 年 金			通算遺族年金	
	件数	年金額	(別掲)基礎年金額	件数	年金額	(別掲)基礎年金額	件数	年金額	(別掲)基礎年金額	件数	年金額	(別掲)基礎年金額	件数	年金額	(別掲)基礎年金額	件数	年金額
		千円	千円		千円	千円		千円	千円		千円	千円		千円	千円		千円
平成 27 年 9 月	82,805	84,640,061	27,664,437	36,586	56,538,421	16,184,136	25,859	7,487,834	10,750,619	1,198	1,198,980	602,141	18,857	19,338,133	127,541	305	76,693
10月	77,132	78,886,519	26,968,750	35,075	54,051,666	15,989,983	24,451	7,152,949	10,257,677	1,104	1,082,903	603,531	16,208	16,522,599	117,559	294	76,402
11月	87,983	87,829,533	31,368,604	38,886	58,697,679	18,450,543	27,813	7,767,649	12,116,862	1,219	1,164,098	672,838	19,760	20,121,313	128,361	305	78,794
12月	79,242	78,670,250	28,329,801	34,945	52,539,637	16,648,720	25,130	7,092,688	10,906,471	1,152	1,060,629	648,014	17,740	17,905,109	126,595	275	72,188
平成 28 年 1 月	80,407	79,547,424	28,503,949	35,162	52,876,880	16,588,556	25,960	7,441,279	11,138,176	1,135	1,022,543	643,106	17,872	18,138,031	134,112	278	68,692
2月	95,459	94,312,220	34,411,265	42,036	63,029,076	20,195,112	30,564	8,565,277	13,310,923	1,314	1,209,452	770,385	21,227	21,428,581	134,844	318	79,835

注1．計数は、平成27年9月以前は厚生年金保険に係る計数、平成27年10月以降は厚生年金保険（第1号）に係る計数である。
2．厚生年金保険（第1号）の受給者とは、厚生年金保険受給者全体から、共済組合等の組合員等たる厚生年金保険の被保険者期間（平成27年9月以前の共済組合等の組合員等の期間を含む）のみの者を除き、さらに、障害厚生年金受給者及び短期要件分の遺族厚生年金受給者について、それぞれ初診日又は死亡日に共済組合等の組合員等であった者を除いた者をいう。
3．厚生年金保険（第1号）受給者の年金額は、老齢給付及び遺族年金（長期要件）については、平成27年9月以前の厚生年金保険被保険者期間及び平成27年10月以降の第1号厚生年金被保険者期間に係る年金額であり、平成27年10月以降に受給権が発生した障害年金及び遺族年金（短期要件）については、共済組合等の組合員等たる厚生年金保険の被保険者期間（平成27年9月以前の共済組合等の組合員等の期間を含む）を含めて算出した年金額である。

第5表(続) 厚生年金保険(第1号) 月別年金種別別年金受給者状況(厚生年金保険(第1号)計(旧共済組合を除く))
(月末現在)

月 別	合 計			老 齢 年 金			通 算 老 齢 年 金			障 害 年 金			遺 族 年 金			通算遺族年金	
	件 数	年 金 額	(別掲)基礎年金額	件 数	年 金 額	(別掲)基礎年金額	件 数	年 金 額	(別掲)基礎年金額	件 数	年 金 額	(別掲)基礎年金額	件 数	年 金 額	(別掲)基礎年金額	件 数	年 金 額
		千円	千円		千円	千円		千円	千円		千円	千円		千円	千円		千円
平成 27 年 9月	32,796,511	25,192,100,248	15,169,162,506	14,398,535	17,329,767,112	8,243,464,730	12,828,589	2,386,701,545	6,655,070,861	402,794	295,656,916	200,039,022	5,134,076	5,171,356,397	70,587,894	32,517	8,618,278
10月	32,870,471	25,200,840,052	15,241,003,105	14,423,770	17,330,501,932	8,279,189,602	12,866,765	2,386,017,484	6,689,469,823	403,956	296,204,108	200,973,108	5,143,706	5,179,558,416	71,370,572	32,274	8,558,112
11月	32,920,428	25,194,884,338	15,296,874,153	14,440,069	17,324,072,167	8,306,811,723	12,894,509	2,383,047,457	6,716,751,031	403,787	295,779,131	201,144,760	5,150,080	5,183,501,675	72,166,640	31,983	8,483,909
12月	32,974,054	25,188,831,420	15,349,417,870	14,459,333	17,313,696,628	8,335,485,705	12,920,078	2,380,795,192	6,738,993,043	404,959	296,331,579	201,974,263	5,157,962	5,189,593,281	72,964,859	31,722	8,414,741
平成 28 年 1月	33,040,998	25,188,042,098	15,433,948,620	14,492,294	17,310,897,776	8,382,994,448	12,944,700	2,376,549,586	6,774,545,830	405,785	296,580,216	202,603,491	5,166,763	5,195,665,735	73,804,851	31,456	8,348,784
2月	33,118,213	25,190,654,489	15,506,910,935	14,526,055	17,309,555,954	8,422,974,173	12,978,628	2,373,488,622	6,806,077,458	406,512	296,766,399	203,244,386	5,175,870	5,202,572,202	74,614,918	31,148	8,271,313

注1. 計数は、平成27年9月以前は厚生年金保険に係る計数、平成27年10月以降は厚生年金保険(第1号)に係る計数である。
2. 厚生年金保険(第1号)の受給者とは、厚生年金保険受給者全体から、共済組合等の組合員等たる厚生年金保険の被保険者期間(平成27年9月以前の共済組合等の組合員等の期間を含む)のみの者を除き、さらに、障害厚生年金受給者及び短期要件分の遺族厚生年金受給者について、それぞれ初診日又は死亡日に共済組合等の組合員等であった者を除いた者をいう。
3. 厚生年金保険(第1号)受給者の年金額は、老齢給付及び遺族年金(長期要件)については、平成27年9月以前の厚生年金保険被保険者期間及び平成27年10月以降の第1号厚生年金被保険者期間に係る年金額であり、平成27年10月以降に受給権が発生した障害年金及び遺族年金(短期要件)については、共済組合等の組合員等たる厚生年金保険の被保険者期間(平成27年9月以前の共済組合等の組合員等の期間を含む)を含めて算出した年金額である。
4. 「旧共済組合」は、厚生年金保険に統合された時点で旧J R共済、旧N T T共済、旧J T共済又は旧農林共済の受給権が発生していた者及びその者の当該年金の年金額である。

(新規裁定)

月 別	合 計			老 齢 年 金			通 算 老 齢 年 金			障 害 年 金			遺 族 年 金			通算遺族年金	
	件 数	年 金 額	(別掲)基礎年金額	件 数	年 金 額	(別掲)基礎年金額	件 数	年 金 額	(別掲)基礎年金額	件 数	年 金 額	(別掲)基礎年金額	件 数	年 金 額	(別掲)基礎年金額	件 数	年 金 額
		千円	千円		千円	千円		千円	千円		千円	千円		千円	千円		千円
平成 27 年 9月	103,383	60,942,297	8,650,855	30,915	29,204,439	1,812,243	46,806	7,066,639	4,861,990	2,721	1,984,883	1,260,260	22,938	22,685,516	716,361	3	820
10月	119,515	69,500,291	10,023,551	35,982	33,520,200	2,166,830	55,979	8,471,130	5,689,295	2,899	2,103,916	1,364,356	24,653	25,404,678	803,070	2	*
11月	106,883	62,520,284	8,476,122	31,388	29,249,663	1,855,455	48,637	7,322,256	4,957,064	1,777	1,284,144	846,075	25,080	24,664,086	817,529	1	*
12月	113,168	65,529,647	9,998,747	33,051	30,785,263	2,027,906	52,143	7,625,479	5,701,610	3,113	2,236,375	1,441,197	24,855	24,881,725	828,034	6	805
平成 28 年 1月	119,817	69,232,190	9,976,104	36,124	33,216,077	2,211,370	54,706	7,839,868	5,566,242	2,882	2,053,835	1,330,048	26,102	26,122,101	868,443	3	309
2月	134,852	77,342,935	10,309,711	40,918	37,321,331	2,239,765	61,194	8,188,280	5,788,098	3,081	2,247,182	1,425,247	29,655	29,584,705	856,601	4	1,437

注1. 計数は、平成27年9月以前は厚生年金保険に係る計数、平成27年10月以降は厚生年金保険(第1号)に係る計数である。
2. 厚生年金保険(第1号)の受給者とは、厚生年金保険受給者全体から、共済組合等の組合員等たる厚生年金保険の被保険者期間(平成27年9月以前の共済組合等の組合員等の期間を含む)のみの者を除き、さらに、障害厚生年金受給者及び短期要件分の遺族厚生年金受給者について、それぞれ初診日又は死亡日に共済組合等の組合員等であった者を除いた者をいう。
3. 厚生年金保険(第1号)受給者の年金額は、老齢給付及び遺族年金(長期要件)については、平成27年9月以前の厚生年金保険被保険者期間及び平成27年10月以降の第1号厚生年金被保険者期間に係る年金額であり、平成27年10月以降に受給権が発生した障害年金及び遺族年金(短期要件)については、共済組合等の組合員等たる厚生年金保険の被保険者期間(平成27年9月以前の共済組合等の組合員等の期間を含む)を含めて算出した年金額である。
4. 「旧共済組合」は、厚生年金保険に統合された時点で旧J R共済、旧N T T共済、旧J T共済又は旧農林共済の受給権が発生していた者及びその者の当該年金の年金額である。

(失 権)

月 別	合 計			老 齢 年 金			通 算 老 齢 年 金			障 害 年 金			遺 族 年 金			通算遺族年金	
	件 数	年 金 額	(別掲)基礎年金額	件 数	年 金 額	(別掲)基礎年金額	件 数	年 金 額	(別掲)基礎年金額	件 数	年 金 額	(別掲)基礎年金額	件 数	年 金 額	(別掲)基礎年金額	件 数	年 金 額
		千円	千円		千円	千円		千円	千円		千円	千円		千円	千円		千円
平成 27 年 9月	80,578	80,970,854	27,281,332	35,182	53,630,119	15,903,999	25,568	7,386,803	10,651,163	1,184	1,178,835	598,630	18,345	18,700,133	127,541	299	74,963
10月	74,918	75,287,194	26,550,542	33,686	51,177,968	15,696,194	24,136	7,051,288	10,136,768	1,088	1,059,999	600,021	15,721	15,923,237	117,559	287	74,703
11月	85,227	83,317,002	30,889,241	37,106	55,119,932	18,086,276	27,497	7,661,154	12,004,301	1,204	1,137,511	670,303	19,119	19,320,654	128,361	301	77,752
12月	76,648	74,467,452	27,884,402	33,302	49,206,013	16,344,665	24,791	6,987,813	10,771,883	1,133	1,037,393	641,939	17,155	17,165,876	125,914	267	70,357
平成 28 年 1月	77,958	75,569,418	28,075,651	33,605	49,681,063	16,288,809	25,604	7,316,998	11,013,525	1,117	997,107	639,206	17,362	17,507,748	134,112	270	66,501
2月	92,485	89,514,795	33,866,210	40,142	59,205,595	19,811,875	30,162	8,436,087	13,155,933	1,291	1,177,924	763,559	20,582	20,617,596	134,844	308	77,593

注1. 計数は、平成27年9月以前は厚生年金保険に係る計数、平成27年10月以降は厚生年金保険(第1号)に係る計数である。
2. 厚生年金保険(第1号)の受給者とは、厚生年金保険受給者全体から、共済組合等の組合員等たる厚生年金保険の被保険者期間(平成27年9月以前の共済組合等の組合員等の期間を含む)のみの者を除き、さらに、障害厚生年金受給者及び短期要件分の遺族厚生年金受給者について、それぞれ初診日又は死亡日に共済組合等の組合員等であった者を除いた者をいう。
3. 厚生年金保険(第1号)受給者の年金額は、老齢給付及び遺族年金(長期要件)については、平成27年9月以前の厚生年金保険被保険者期間及び平成27年10月以降の第1号厚生年金被保険者期間に係る年金額であり、平成27年10月以降に受給権が発生した障害年金及び遺族年金(短期要件)については、共済組合等の組合員等たる厚生年金保険の被保険者期間(平成27年9月以前の共済組合等の組合員等の期間を含む)を含めて算出した年金額である。
4. 「旧共済組合」は、厚生年金保険に統合された時点で旧J R共済、旧N T T共済、旧J T共済又は旧農林共済の受給権が発生していた者及びその者の当該年金の年金額である。

第5表(続) 厚生年金保険(第1号) 月別年金種別別年金受給者状況(旧法厚生年金保険)
(月末現在)

月 別	合 計		老 齢 年 金						特 例 老 齢 年 金		通 算 老 齢 年 金			
			計		退 職		在 職				計		退 職	
	件数	年金額	件数	年金額	件数	年金額	件数	年金額	件数	年金額	件数	年金額	件数	年金額
平成 27 年 9月 10月 11月 12月	千円	千円	千円	千円	千円	千円	千円	千円	千円	千円	千円	千円	千円	千円
	1,637,890	1,764,032,369	639,872	1,089,718,720	638,627	1,087,933,394	1,245	1,785,326	12	12,036	520,262	197,262,887	519,106	196,699,910
	1,624,130	1,748,020,456	633,685	1,078,080,316	632,447	1,076,307,894	1,238	1,772,422	12	12,036	515,117	195,264,966	513,967	194,703,925
	1,607,240	1,728,616,036	626,203	1,064,028,311	624,952	1,062,227,589	1,251	1,800,722	12	12,036	508,640	192,756,208	507,500	192,208,409
平成 28 年 1月 2月	1,592,127	1,711,389,599	619,524	1,051,641,367	618,282	1,049,856,330	1,242	1,785,037	12	12,036	502,834	190,491,286	501,690	189,935,190
	1,577,161	1,694,231,570	612,889	1,039,303,270	611,363	1,036,795,902	1,526	2,507,368	12	12,036	497,185	188,311,660	495,938	187,684,884
	1,559,102	1,673,537,698	604,855	1,024,324,188	603,217	1,021,539,568	1,638	2,784,620	12	12,036	490,261	185,640,818	489,011	185,018,579

注 1. 計数は、平成27年9月以前は厚生年金保険に係る計数、平成27年10月以降は厚生年金保険(第1号)に係る計数である。
2. 厚生年金保険(第1号)の受給者とは、厚生年金保険受給者全体から、共済組合等の組合員等たる厚生年金保険の被保険者期間(平成27年9月以前の共済組合等の組合員等の期間を含む)のみの者を除き、さらに、障害厚生年金受給者及び短期要件分の遺族厚生年金受給者について、それぞれ初診日又は死亡日に共済組合等の組合員等であった者を除いた者をいう。
3. 厚生年金保険(第1号)受給者の年金額は、老齢給付及び遺族年金(長期要件)については、平成27年9月以前の厚生年金保険被保険者期間及び平成27年10月以降の第1号厚生年金被保険者期間に係る年金額であり、平成27年10月以降に受給権が発生した障害年金及び遺族年金(短期要件)については、共済組合等の組合員等たる厚生年金保険の被保険者期間(平成27年9月以前の共済組合等の組合員等の期間を含む)を含めて算出した年金額である。

(新規裁定)														
月 別	通算老齢年金		障 害 年 金		遺 族 年 金		通 算 遺 族 年 金		合 計		老 齢 年 金			
	在 職										計		退 職	
			件数	年金額	件数	年金額	件数	年金額	件数	年金額	件数	年金額	件数	年金額
平成 27 年 9月 10月 11月 12月	1, 156	562, 977	43, 846	51, 672, 370	402, 053	416, 921, 852	31, 845	8, 444, 505	372	139, 818	47	81, 611	47	81, 611
	1, 150	561, 041	43, 643	51, 426, 327	400, 067	414, 851, 461	31, 606	8, 385, 350	340	115, 529	34	58, 084	33	56, 026
	1, 140	547, 799	43, 399	51, 138, 019	397, 666	412, 369, 133	31, 320	8, 312, 329	254	85, 010	30	48, 212	30	48, 212
	1, 144	556, 095	43, 176	50, 867, 974	395, 519	410, 133, 089	31, 062	8, 243, 847	219	91, 843	30	56, 499	29	55, 462
平成 28 年 1月 2月	1, 247	626, 776	42, 927	50, 566, 601	393, 346	407, 858, 920	30, 802	8, 179, 083	308	109, 318	37	61, 141	37	61, 141
	1, 250	622, 239	42, 658	50, 227, 860	390, 818	405, 230, 019	30, 498	8, 102, 777	255	90, 599	34	50, 153	33	48, 780

月 別	老齡年金		通 算 老 齡 年 金						障 害 年 金		遺 族 年 金		通 算 遺 族 年 金	
	在 職		計		退 職		在 職							
	件数	年金額	件数	年金額	件数	年金額	件数	年金額	件数	年金額	件数	年金額	件数	年金額
平成 27 年 9月	-	-	320	55,426	320	55,426	-	-	1	*	1	*	3	820
10月	1	*	301	53,679	301	53,679	-	-	4	3,571	-	-	1	*
11月	-	-	220	34,149	220	34,149	-	-	2	*	1	*	1	*
12月	1	*	177	28,107	177	28,107	-	-	4	4,573	2	*	6	805
平成 28 年 1月	-	-	264	44,097	264	44,097	-	-	-	-	4	3,772	3	309
2月	1	*	214	36,404	214	36,404	-	-	2	*	1	*	4	1,437

第5表(続) 厚生年金保険(第1号) 月別年金種別別年金受給者状況(旧法船員保険)
(月末現在)

月 別	合 計		老 齡 年 金						通 算 老 齡 年 金						障 害 年 金					
			計		退 職		在 職		計		退 職		在 職		計		職務上		職務外	
	件数	年金額	件数	年金額	件数	年金額	件数	年金額	件数	年金額	件数	年金額	件数	年金額	件数	年金額	件数	年金額	件数	年金額
平成 27 年 9月	33,685	68,890,943	14,704	42,221,440	14,704	42,221,440	-	-	2,603	887,003	2,603	887,003	-	-	1,361	2,834,819	839	2,072,235	522	762,584
10月	33,437	68,414,370	14,566	41,830,188	14,566	41,830,188	-	-	2,568	872,888	2,567	872,782	1	*	1,355	2,823,661	833	2,061,078	522	762,584
11月	33,147	67,778,506	14,390	41,304,405	14,389	41,302,569	1	*	2,529	860,730	2,529	860,730	-	-	1,349	2,815,154	831	2,056,708	518	758,446
12月	32,879	67,202,192	14,226	40,839,391	14,226	40,839,391	-	-	2,492	848,798	2,492	848,798	-	-	1,345	2,802,535	827	2,044,088	518	758,446
平成 28 年 1月	32,609	66,610,329	14,065	40,368,289	14,065	40,368,289	-	-	2,464	839,260	2,464	839,260	-	-	1,340	2,795,312	824	2,039,218	516	756,094
2月	32,299	65,992,104	13,887	39,891,357	13,887	39,891,357	-	-	2,419	822,190	2,418	822,084	1	*	1,333	2,775,244	818	2,021,626	515	753,618

注1. 計数は、平成27年9月以前は厚生年金保険に係る計数、平成27年10月以降は厚生年金保険第1号に係る計数である。

2. 厚生年金保険（第1号）の受給者とは、厚生年金保険受給者ご家族から、共済組合等の組合員等たる厚生年金保険の被保険者期間（平成27年9月以前の共済組合等の組合員等の期間を含む）のみの者を除き、さらに、障害厚生年金受給者及び短期要件分の遺族厚生年金受給者について、それぞれ初診日又は死亡日に共済組合等の組合員等であった者を除いた者をいう。

3. 厚生年金保険（第1号）受給者の年齢等は、老齢給付及び遺族年金（長期要件）については、平成27年9月以前の厚生年金保険被保険者期間及び平成27年10月以降の第1号厚生年金被保険者期間に係る年金額であり、平成27年10月以降に受給権が発生した障害年金及び遺族年金（短期要件）については、共済組合等の組合員等たる厚生年金保険の被保険者期間（平成27年9月以前の共済組合等の組合員等の期間を含む）を含めて算出した年金額である。

4. 遺族年金の「計」は、寡婦年金、かん夫年金及び遺児年金を含むため、「職務上」と「職務外」の合計には一致しない。

(新規裁定)

月 別	遺 族 年 金						通算遺族年金		合 計		老 齢 年 金					
	計		職務上		職務外						計		退 職		在 職	
	件数	年金額	件数	年金額	件数	年金額	件数	年金額	件数	年金額	件数	年金額	件数	年金額	件数	年金額
平成 27 年 9月	14,345	22,773,909	5,207	12,150,792	8,851	10,363,165	672	173,773	14	17,161	5	15,152	5	15,152	-	-
10月	14,280	22,714,870	5,190	12,150,253	8,803	10,304,665	668	172,762	28	30,165	12	25,164	12	25,164	-	-
11月	14,216	22,626,637	5,174	12,116,355	8,759	10,253,899	663	171,580	5	2,796	2	*	2	*	-	-
12月	14,156	22,540,575	5,162	12,088,715	8,714	10,197,966	660	170,894	16	16,178	8	13,790	8	13,790	-	-
平成 28 年 1月	14,086	22,437,767	5,143	12,048,765	8,663	10,135,109	654	169,701	9	12,607	5	11,306	5	11,306	-	-
2月	14,010	22,334,776	5,121	12,004,517	8,609	10,076,366	650	168,535	10	13,129	6	12,680	6	12,680	-	-

[illegible]

第5表(続) 厚生年金保険(第1号) 月別年金種別別年金受給者状況(新法厚生年金保険(第1号))
(月末現在)

月 別	合 計			老 齢 厚 生 年 金											
				計									基礎または定額あり		
				計			退 職			在 職			計		
	件数	年金額	(別掲)基礎年金額	件数	年金額	(別掲)基礎年金額	件数	年金額	(別掲)基礎年金額	件数	年金額	(別掲)基礎年金額	件数	年金額	(別掲)基礎年金額
	千円	千円	千円	千円	千円	千円	千円	千円	千円	千円	千円	千円	千円	千円	千円
平成 27 年 9 月	31,124,936	23,359,176,935	15,169,162,506	26,049,671	18,386,366,571	14,898,535,591	23,241,291	15,688,295,803	13,794,389,160	2,808,380	2,698,070,768	1,104,146,431	22,907,794	16,691,637,965	14,898,535,591
10 月	31,212,904	23,384,405,226	15,241,003,105	26,124,587	18,400,459,022	14,968,659,425	23,291,665	15,683,673,626	13,846,259,513	2,832,922	2,716,785,395	1,122,399,912	22,953,603	16,705,295,219	14,968,659,425
11 月	31,280,041	23,398,489,796	15,296,874,153	26,182,804	18,408,157,933	15,023,562,754	23,280,956	15,651,587,441	13,870,526,538	2,901,848	2,756,570,491	1,153,036,216	22,985,916	16,713,129,954	15,023,562,754
12 月	31,349,048	23,410,239,628	15,349,417,870	26,240,323	18,410,658,941	15,074,478,748	23,313,548	15,636,942,204	13,906,704,717	2,926,775	2,773,716,738	1,167,774,030	23,013,497	16,714,022,769	15,074,478,748
平成 28 年 1 月	31,431,228	23,427,200,198	15,433,948,620	26,310,379	18,418,612,847	15,157,540,278	23,355,386	15,618,711,786	13,966,735,244	2,954,993	2,799,901,062	1,190,805,033	23,063,002	16,725,873,688	15,157,540,278
2 月	31,526,812	23,451,124,687	15,506,910,935	26,393,249	18,432,353,986	15,229,051,631	23,415,449	15,618,151,747	14,022,731,753	2,977,800	2,814,202,238	1,206,319,878	23,108,224	16,735,514,623	15,229,051,631

注 1. 計数は、平成27年9月以前は厚生年金保険に係る計数、平成27年10月以降は厚生年金保険(第1号)に係る計数である。
2. 厚生年金保険(第1号)の受給者とは、厚生年金保険受給者全体から、共済組合等の組合員等たる厚生年金保険の被保険者期間(平成27年9月以前の共済組合等の組合員等の期間を含む)のみの者を除き、さらに、障害厚生年金受給者及び短期要件分の遺族厚生年金受給者について、それぞれ初診日又は死亡日に共済組合等の組合員等であった者を除いた者をいう。
3. 厚生年金保険(第1号)受給者の年金額は、老齢給付及び遺族年金(長期要件)については、平成27年9月以前の厚生年金保険被保険者期間及び平成27年10月以降の第1号厚生年金被保険者期間に係る年金額であり、平成27年10月以降に受給権が発生した障害年金及び遺族年金(短期要件)については、共済組合等の組合員等たる厚生年金保険の被保険者期間(平成27年9月以前の共済組合等の組合員等の期間を含む)を含めて算出した年金額である。

月 別	老 齢 厚 生 年 金																
	基 礎 ま た は 定 額 あ り								特 別 支 給								
	基礎繰上げあり				基礎繰上げなし				基礎及び定額なし			計			退 職		
	基礎繰上げあり		基礎繰上げなし														
	件数	年金額	(別掲)基礎年金額	件数	年金額	(別掲)基礎年金額	件数	年金額	件数	年金額	(別掲)基礎年金額	件数	年金額	(別掲)基礎年金額			
	千円	千円	千円	千円	千円	千円	千円	千円	千円	千円	千円	千円	千円	千円			
平成 27 年 9 月	1,826,592	624,542,921	958,089,476	21,081,202	16,067,095,045	13,940,446,115	3,141,877	1,694,728,606	4,540,463	2,655,096,297	168,236,642	3,329,705	1,720,329,428	149,749,408			
10 月	1,832,221	626,763,757	961,717,425	21,121,382	16,078,531,462	14,006,942,000	3,170,984	1,695,163,803	4,507,635	2,616,148,388	165,960,242	3,298,926	1,688,398,565	147,486,254			
11 月	1,836,442	628,562,866	964,570,751	21,149,474	16,084,567,088	14,058,992,003	3,196,888	1,695,027,979	4,480,942	2,584,994,391	164,069,243	3,247,421	1,654,107,562	145,320,835			
12 月	1,840,668	630,266,195	967,346,320	21,172,829	16,083,756,574	14,107,132,428	3,226,826	1,696,636,172	4,459,374	2,553,698,979	162,184,224	3,222,623	1,626,426,596	143,478,887			
平成 28 年 1 月	1,844,753	631,516,927	970,332,358	21,218,249	16,094,356,761	14,187,207,920	3,247,377	1,692,739,160	4,402,080	2,498,102,607	158,953,161	3,170,970	1,577,540,131	140,475,746			
2 月	1,850,189	633,517,147	973,978,292	21,258,035	16,101,997,476	14,255,073,339	3,285,025	1,696,839,362	4,376,053	2,461,625,172	156,591,225	3,145,309	1,546,621,224	138,283,438			

月 別	老 齢 厚 生 年 金															
	特 別 支 給				繰 上 げ 支 給								65歳以上本来			
	在 職				計			退 職			在 職			計		
	件数	年金額	(別掲)基礎年金額	件数	年金額	(別掲)基礎年金額	件数	年金額	(別掲)基礎年金額	件数	年金額	(別掲)基礎年金額	件数	年金額	(別掲)基礎年金額	件数
	千円	千円	千円	千円	千円	千円	千円	千円	千円	千円	千円	千円	千円	千円	千円	千円
平成 27 年 9 月	1,210,758	934,766,869	18,487,235	26,675	17,061,864	12,314,427	20,848	12,895,683	9,486,463	5,827	4,166,181	2,827,963	21,228,440	15,462,631,531	14,480,110,581	
10 月	1,208,709	927,749,823	18,473,988	27,591	17,620,758	12,744,870	21,561	13,310,261	9,818,197	6,030	4,310,497	2,926,673	21,334,287	15,514,465,965	14,551,401,613	
11 月	1,233,521	930,886,830	18,748,407	28,350	18,096,566	13,096,265	22,097	13,645,578	10,060,482	6,253	4,450,988	3,035,784	21,417,877	15,552,456,128	14,607,470,629	
12 月	1,236,751	927,272,383	18,705,337	29,186	18,609,038	13,486,575	22,766	14,044,722	10,371,606	6,420	4,564,315	3,114,970	21,495,457	15,585,337,892	14,659,441,709	
平成 28 年 1 月	1,231,110	920,562,475	18,477,415	30,038	19,153,110	13,885,386	23,447	14,457,113	10,685,004	6,591	4,695,997	3,200,383	21,620,713	15,647,491,128	14,744,512,045	
2 月	1,230,744	915,003,948	18,307,788	30,992	19,748,426	14,337,395	24,180	14,905,395	11,029,319	6,812	4,843,031	3,308,076	21,726,049	15,695,436,098	14,816,305,169	

第5表(続) 厚生年金保険(第1号) 月別年金種別別年金受給者状況(新法厚生年金保険(第1号))
(月末現在)

月 別	老 齢 厚 生 年 金														
	65 歳 以 上 本 来						繰 下 げ 支 給								
	退 職			在 職			計			退 職			在 職		
	件数	年金額	(別掲)基礎年金額	件数	年金額	(別掲)基礎年金額	件数	年金額	(別掲)基礎年金額	件数	年金額	(別掲)基礎年金額	件数	年金額	(別掲)基礎年金額
	千円		千円	千円		千円	千円		千円	千円		千円	千円		千円
平成 27 年 9月	19,666,658	13,745,907,229	13,424,513,915	1,561,782	1,716,724,302	1,055,596,667	254,093	251,576,879	237,873,941	224,080	209,163,464	210,639,374	30,013	42,413,416	27,234,567
10月	19,746,460	13,772,598,248	13,477,894,469	1,587,827	1,741,867,717	1,073,507,144	255,074	252,223,911	238,552,699	224,718	209,366,552	211,060,592	30,356	42,857,359	27,492,107
11月	19,786,821	13,774,879,298	13,504,331,128	1,631,056	1,777,576,831	1,103,139,501	255,635	252,610,848	238,926,617	224,617	208,955,005	210,814,093	31,018	43,655,843	28,112,524
12月	19,843,123	13,787,523,765	13,541,788,489	1,652,334	1,797,814,126	1,117,653,220	256,306	253,013,033	239,366,240	225,036	208,947,120	211,065,736	31,270	44,065,913	28,300,504
平成 28 年 1月	19,935,213	13,817,572,349	13,604,060,850	1,685,500	1,829,918,780	1,140,451,195	257,548	253,866,003	240,189,685	225,756	209,142,193	211,513,645	31,792	44,723,810	28,676,040
2月	20,018,616	13,846,692,725	13,660,884,791	1,707,433	1,848,743,373	1,155,420,378	260,155	255,544,290	241,817,842	227,344	209,932,403	212,534,205	32,811	45,611,887	29,283,636

月 別	老 齢 相 当									通 老 相 当					
	計			退 職			在 職			計			退 職		
	件数	年金額	(別掲)基礎年金額	件数	年金額	(別掲)基礎年金額	件数	年金額	(別掲)基礎年金額	件数	年金額	(別掲)基礎年金額	件数	年金額	(別掲)基礎年金額
	千円		千円	千円		千円	千円		千円	千円		千円	千円		千円
平成 27 年 9月	13,743,959	16,197,826,952	8,243,464,730	11,527,864	13,659,469,471	7,332,507,299	2,216,095	2,538,357,481	910,957,432	12,305,712	2,188,539,619	6,655,070,861	11,713,427	2,028,826,332	6,461,881,861
10月	13,775,519	16,210,591,428	8,279,189,602	11,543,319	13,655,008,532	7,354,482,985	2,232,200	2,555,582,896	924,706,617	12,349,068	2,189,867,594	6,689,469,823	11,748,346	2,028,665,095	6,491,776,528
11月	13,799,476	16,218,739,450	8,306,811,723	11,539,576	13,629,638,583	7,364,808,738	2,259,900	2,589,100,867	942,002,985	12,383,328	2,189,418,483	6,716,751,031	11,741,380	2,021,948,858	6,505,717,800
12月	13,825,583	16,221,215,870	8,335,485,705	11,549,552	13,616,313,754	7,381,516,881	2,276,031	2,604,902,116	953,968,824	12,414,740	2,189,443,071	6,738,993,043	11,763,996	2,020,628,449	6,525,187,837
平成 28 年 1月	13,865,340	16,231,226,217	8,382,994,448	11,563,648	13,600,513,591	7,409,504,190	2,301,692	2,630,712,626	973,490,257	12,445,039	2,187,386,630	6,774,545,830	11,791,738	2,018,198,195	6,557,231,054
2月	13,907,313	16,245,340,408	8,422,974,173	11,588,634	13,600,890,307	7,437,036,680	2,318,679	2,644,450,101	985,937,493	12,485,936	2,187,013,578	6,806,077,458	11,826,815	2,017,261,441	6,585,695,073

月 別	通 老 相 当			障 害 厚 生 年 金			遺 族 厚 生 年 金		
	在 職								
	件数	年金額	(別掲)基礎年金額	件数	年金額	(別掲)基礎年金額	件数	年金額	(別掲)基礎年金額
	千円		千円	千円		千円	千円		千円
平成 27 年 9月	592,285	159,713,287	193,188,999	357,587	241,149,728	200,039,022	4,717,678	4,731,660,636	70,587,894
10月	600,722	161,202,499	197,693,295	358,958	241,954,120	200,973,108	4,729,359	4,741,992,084	71,370,572
11月	641,948	167,469,625	211,033,231	359,039	241,825,958	201,144,760	4,738,198	4,748,505,905	72,166,640
12月	650,744	168,814,622	213,805,206	360,438	242,661,070	201,974,263	4,748,287	4,756,919,617	72,964,859
平成 28 年 1月	653,301	169,188,435	217,314,776	361,518	243,218,303	202,603,491	4,759,331	4,765,369,048	73,804,851
2月	659,121	169,752,137	220,382,385	362,521	243,763,294	203,244,386	4,771,042	4,775,007,407	74,614,918

第5表(続) 厚生年金保険(第1号) 月別年金種別別年金受給者状況(新法厚生年金保険(第1号))
(新規裁定)

月 別	合 計			老 齢 厚 生 年 金											
				計									基礎または定額あり		
							退 職			在 職			計		
	件数	年金額	(別掲)基礎年金額	件数	年金額	(別掲)基礎年金額	件数	年金額	(別掲)基礎年金額	件数	年金額	(別掲)基礎年金額	件数	年金額	(別掲)基礎年金額
	千円	千円	千円	千円	千円	千円	千円	千円	千円	千円	千円	千円	千円	千円	千円
平成 27 年 9 月	102,997	60,785,317	8,650,855	77,340	36,116,880	6,674,234	50,775	16,959,015	5,139,959	26,565	19,157,865	1,534,275	14,224	5,776,979	6,674,234
10月	119,147	69,354,597	10,023,551	91,600	41,851,440	7,856,125	61,359	20,210,238	6,188,333	30,241	21,641,202	1,667,792	16,717	6,769,389	7,856,125
11月	106,624	62,432,478	8,476,122	79,770	36,486,762	6,812,518	53,333	17,546,622	5,382,290	26,437	18,940,140	1,430,228	14,724	6,022,424	6,812,518
12月	112,933	65,421,626	9,998,747	84,972	38,310,895	7,729,516	55,078	18,043,842	5,703,096	29,894	20,267,053	2,026,420	16,128	6,346,228	7,729,516
平成 28 年 1 月	119,500	69,110,265	9,976,104	90,520	40,938,100	7,777,612	59,497	18,953,388	5,827,411	31,023	21,984,712	1,950,201	16,414	6,375,314	7,777,612
2月	134,587	77,239,208	10,309,711	101,854	45,409,926	8,027,863	67,002	21,439,778	5,992,413	34,852	23,970,147	2,035,450	17,324	6,783,404	8,027,863

注1. 計数は、平成27年9月以前は厚生年金保険に係る計数、平成27年10月以降は厚生年金保険(第1号)に係る計数である。
2. 厚生年金保険(第1号)の受給者とは、厚生年金保険受給者全体から、共済組合等の組合員等たる厚生年金保険の被保険者期間(平成27年9月以前の共済組合等の組合員等の期間を含む)のみの者を除き、さらに、障害厚生年金受給者及び短期要件分の遺族厚生年金受給者について、それぞれ初診日又は死亡日に共済組合等の組合員等であった者を除いた者をいう。
3. 厚生年金保険(第1号)受給者の年金額は、老齢給付及び遺族年金(長期要件)については、平成27年9月以前の厚生年金保険被保険者期間及び平成27年10月以降の第1号厚生年金被保険者期間に係る年金額であり、平成27年10月以降に受給権が発生した障害年金及び遺族年金(短期要件)については、共済組合等の組合員等たる厚生年金保険の被保険者期間(平成27年9月以前の共済組合等の組合員等の期間を含む)を含めて算出した年金総額である。

月 別	老 齢 厚 生 年 金													
									特 別 支 給					
	基 礎 ま た は 定 額 あ り						基礎及び定額なし		計			退 職		
	基礎繰上げあり			基礎繰上げなし										
	件数	年金額	(別掲)基礎年金額	件数	年金額	(別掲)基礎年金額	件数	年金額	件数	年金額	(別掲)基礎年金額	件数	年金額	(別掲)基礎年金額
	千円	千円	千円	千円	千円	千円	千円	千円	千円	千円	千円	千円	千円	千円
平成 27 年 9 月	3,067	1,331,564	1,474,573	11,157	4,445,414	5,199,660	63,116	30,339,901	67,926	32,972,135	1,133,793	43,643	15,624,362	958,640
10月	3,924	1,652,024	1,884,379	12,793	5,117,365	5,971,747	74,883	35,082,051	80,576	38,233,711	1,433,769	52,790	18,595,502	1,215,142
11月	3,283	1,386,767	1,571,781	11,441	4,635,657	5,240,737	65,046	30,464,338	70,043	33,324,844	1,205,605	45,747	16,087,240	1,022,124
12月	3,455	1,405,113	1,655,082	12,673	4,941,115	6,074,434	68,844	31,964,667	73,963	34,736,415	1,247,088	47,055	16,474,858	1,051,194
平成 28 年 1 月	3,627	1,519,410	1,746,679	12,787	4,855,904	6,030,933	74,106	34,562,787	79,643	37,384,889	1,331,337	51,498	17,431,043	1,132,373
2月	3,802	1,638,845	1,837,056	13,522	5,144,559	6,190,807	84,530	38,626,522	90,760	41,881,290	1,369,155	58,846	19,963,307	1,145,986

月 別	老 齢 厚 生 年 金															
	特 別 支 給			繰 上 げ 支 給									65歳以上本来			
	在 職			計			退 職			在 職			計			
	件数	年金額	(別掲)基礎年金額	件数	年金額	(別掲)基礎年金額	件数	年金額	(別掲)基礎年金額	件数	年金額	(別掲)基礎年金額	件数	年金額	(別掲)基礎年金額	
	千円	千円	千円	千円	千円	千円	千円	千円	千円	千円	千円	千円	千円	千円	千円	千円
平成 27 年 9 月	24,283	17,347,773	175,153	732	438,130	340,780	562	322,537	257,834	170	115,594	82,947	8,526	2,610,011	5,084,463	
10月	27,786	19,638,209	218,628	963	576,263	450,609	746	425,280	343,512	217	150,982	107,097	9,852	2,945,920	5,815,001	
11月	24,296	17,237,604	183,481	795	493,651	366,176	625	378,928	283,540	170	114,723	82,636	8,769	2,574,058	5,121,032	
12月	26,908	18,261,557	195,894	876	529,660	407,994	721	424,340	333,169	155	105,320	74,825	9,969	2,958,728	5,959,140	
平成 28 年 1 月	28,145	19,953,846	198,964	890	550,723	415,342	708	424,282	326,609	182	126,441	88,733	9,801	2,905,147	5,897,359	
2月	31,914	21,917,983	223,168	995	601,634	467,901	775	450,457	359,007	220	151,177	108,894	9,918	2,834,269	6,056,100	

第5表(続) 厚生年金保険(第1号) 月別年金種別別年金受給者状況(新法厚生年金保険(第1号))
(新規裁定)

月 別	老 齢 厚 生 年 金														
	65 歳 以 上 本 来						繰 下 げ 支 給								
	退 職			在 職			計			退 職			在 職		
	件数	年金額	(別掲)基礎年金額	件数	年金額	(別掲)基礎年金額	件数	年金額	(別掲)基礎年金額	件数	年金額	(別掲)基礎年金額	件数	年金額	(別掲)基礎年金額
	千円		千円	千円		千円	千円		千円	千円		千円	千円		千円
平成 27 年 9月	6,465	977,687	3,846,107	2,061	1,632,323	1,238,357	156	96,604	115,197	105	34,429	77,378	51	62,175	37,819
10月	7,673	1,158,716	4,517,148	2,179	1,787,204	1,297,852	209	95,546	156,746	150	30,739	112,532	59	64,807	44,215
11月	6,854	1,040,570	3,997,740	1,915	1,533,487	1,123,292	163	94,209	119,706	107	39,884	78,887	56	54,325	40,819
12月	7,178	1,105,855	4,232,932	2,791	1,852,873	1,726,208	164	86,091	115,294	124	38,788	85,801	40	47,303	29,493
平成 28 年 1月	7,164	1,056,724	4,278,155	2,637	1,848,423	1,619,204	186	97,342	133,574	127	41,340	90,274	59	56,002	43,300
2月	7,260	994,602	4,396,428	2,658	1,839,667	1,659,672	181	92,732	134,707	121	31,412	90,991	60	61,320	43,716

月 別	老 齢 相 当									通 老 相 当					
	計			退 職			在 職			計			退 職		
	件数	年金額	(別掲)基礎年金額	件数	年金額	(別掲)基礎年金額	件数	年金額	(別掲)基礎年金額	件数	年金額	(別掲)基礎年金額	件数	年金額	(別掲)基礎年金額
	千円		千円	千円		千円	千円		千円	千円		千円	千円		千円
平成 27 年 9月	30,863	29,107,675	1,812,243	12,300	11,572,861	838,002	18,563	17,534,814	974,241	46,477	7,009,204	4,861,990	38,475	5,386,154	4,301,957
10月	35,936	33,436,952	2,166,830	14,743	13,737,597	1,011,970	21,193	19,699,355	1,154,860	55,664	8,414,488	5,689,295	46,616	6,472,641	5,176,363
11月	31,356	29,199,175	1,855,455	12,722	11,955,305	892,866	18,634	17,243,870	962,589	48,414	7,287,587	4,957,064	40,611	5,591,317	4,489,424
12月	33,013	30,714,974	2,027,906	13,193	12,308,534	940,619	19,820	18,406,439	1,087,287	51,959	7,595,921	5,701,610	41,885	5,735,307	4,762,477
平成 28 年 1月	36,082	33,143,631	2,211,370	13,998	12,993,336	996,771	22,084	20,150,294	1,214,599	54,438	7,794,470	5,566,242	45,499	5,960,052	4,830,640
2月	40,878	37,258,498	2,239,765	16,062	15,179,231	987,171	24,816	22,079,267	1,252,594	60,976	8,151,428	5,788,098	50,940	6,260,548	5,005,242

月 別	通 老 相 当			障 害 厚 生 年 金			遺 族 厚 生 年 金		
	在 職								
	件数	年金額	(別掲)基礎年金額	件数	年金額	(別掲)基礎年金額	件数	年金額	(別掲)基礎年金額
		千円	千円		千円	千円		千円	千円
平成 27 年 9月	8,002	1,623,051	560,034	2,720	1,983,851	1,260,260	22,937	22,684,586	716,361
10月	9,048	1,941,847	512,932	2,895	2,100,344	1,364,356	24,652	25,402,812	803,070
11月	7,803	1,696,270	467,639	1,775	1,282,410	846,075	25,079	24,663,306	817,529
12月	10,074	1,860,614	939,133	3,109	2,231,803	1,441,197	24,852	24,878,928	828,034
平成 28 年 1月	8,939	1,834,417	735,602	2,882	2,053,835	1,330,048	26,098	26,118,329	868,443
2月	10,036	1,890,880	782,856	3,079	2,245,507	1,425,247	29,654	29,583,775	856,601

第5表(続) 厚生年金保険(第1号) 月別年金種別別年金受給者状況(旧共済組合計)
(月末現在)

月 別	合 計			退 職 年 金			通 算 退 職 年 金			障 害 年 金			遺 族 年 金			通算遺族年金	
	件数	年金額	(別掲)基礎年金額	件数	年金額	(別掲)基礎年金額	件数	年金額	(別掲)基礎年金額	件数	年金額	(別掲)基礎年金額	件数	年金額	(別掲)基礎年金額	件数	年金額
		千円	千円		千円	千円		千円	千円		千円	千円		千円	千円		千円
平成 27 年 9 月	495,893	657,774,828	181,460,093	299,786	505,818,993	125,601,042	84,273	20,836,549	54,358,162	3,680	3,744,876	1,443,221	107,324	127,179,317	57,668	830	195,092
10 月	493,823	635,612,250	181,081,111	298,463	484,753,577	125,338,051	84,032	20,750,036	54,248,607	3,661	3,683,336	1,436,785	106,844	126,231,907	57,668	823	193,393
11 月	491,096	630,903,085	180,572,661	296,707	481,015,918	124,977,792	83,737	20,645,379	54,104,901	3,636	3,647,664	1,432,300	106,197	125,401,774	57,668	819	192,352
12 月	488,567	626,705,302	180,083,841	295,087	477,691,966	124,658,206	83,439	20,544,363	53,943,332	3,615	3,623,006	1,424,635	105,615	124,655,446	57,668	811	190,521
平成 28 年 1 月	486,151	622,692,150	179,605,534	293,535	474,467,626	124,345,562	83,103	20,422,666	53,781,764	3,594	3,595,450	1,420,540	105,116	124,018,078	57,668	803	188,330
2 月	483,212	617,860,029	179,011,573	291,666	470,630,571	123,959,025	82,714	20,293,009	53,586,236	3,562	3,556,424	1,408,643	104,477	123,193,938	57,668	793	186,088

注1．計数は、平成27年9月以前は厚生年金保険に係る計数、平成27年10月以降は厚生年金保険(第1号)に係る計数である。
2．厚生年金保険(第1号)の受給者とは、厚生年金保険受給者全体から、共済組合等の組合員等たる厚生年金保険の被保険者期間(平成27年9月以前の共済組合等の組合員等の期間を含む)のみの者を除き、さらに、障害厚生年金受給者及び短期要件分の遺族厚生年金受給者について、それぞれ初診日又は死亡日に共済組合等の組合員等であった者を除いた者をいう。
3．厚生年金保険(第1号)受給者の年金額は、老齢給付及び遺族年金(長期要件)については、平成27年9月以前の厚生年金保険被保険者期間及び平成27年10月以降の第1号厚生年金被保険者期間に係る年金額であり、平成27年10月以降に受給権が発生した障害年金及び遺族年金(短期要件)については、共済組合等の組合員等たる厚生年金保険の被保険者期間(平成27年9月以前の共済組合等の組合員等の期間を含む)を含めて算出した年金額である。
4．「旧共済組合」は、厚生年金保険に統合された時点で旧 J R 共済、旧 N T T 共済、旧 J T 共済又は旧農林共済の受給権が発生していた者及びその者の当該年金の年金額である。

第5表(続) 厚生年金保険(第1号) 月別年金種別別年金受給者状況(旧共済組合計 旧法分)
(月末現在)

月 別	合 計		退 職 年 金				減 額 退 職 年 金						通 算 退 職 年 金					
			計		退 職		在 職		計		退 職		在 職		計		退 職	
	件数	年金額	件数	件数	年金額	件数	年金額	件数	件 数	年金額	件数	年金額	件数	件数	年金額	件数	年金額	
		千円			千円		千円			千円		千円			千円		千円	
平成 27 年 9 月	169,534	343,502,153	85,281	85,074	209,209,709	207	272,138	43,171	43,108	89,104,815	63	65,571	4,889	4,889	2,318,994	-	-	
10 月	168,352	325,490,353	84,552	84,346	195,553,937	206	272,182	42,979	42,918	85,138,119	61	64,308	4,835	4,835	2,291,351	-	-	
11 月	166,837	322,253,171	83,613	83,383	193,223,685	230	308,320	42,703	42,631	84,503,841	72	80,659	4,777	4,777	2,263,377	-	-	
12 月	165,392	319,269,342	82,705	82,470	191,057,324	235	322,034	42,454	42,378	83,970,495	76	87,308	4,726	4,726	2,241,069	-	-	
平成 28 年 1 月	164,061	316,491,567	81,864	81,626	189,034,359	238	328,204	42,220	42,145	83,472,714	75	85,688	4,664	4,664	2,209,772	-	-	
2 月	162,443	313,157,216	80,860	80,618	186,618,017	242	340,119	41,928	41,851	82,871,702	77	90,093	4,589	4,589	2,174,370	-	-	

注1．計数は、平成27年9月以前は厚生年金保険に係る計数、平成27年10月以降は厚生年金保険(第1号)に係る計数である。
2．厚生年金保険(第1号)の受給者とは、厚生年金保険受給者全体から、共済組合等の組合員等たる厚生年金保険の被保険者期間(平成27年9月以前の共済組合等の組合員等の期間を含む)のみの者を除き、さらに、障害厚生年金受給者及び短期要件分の遺族厚生年金受給者について、それぞれ初診日又は死亡日に共済組合等の組合員等であった者を除いた者をいう。
3．厚生年金保険(第1号)受給者の年金額は、老齢給付及び遺族年金(長期要件)については、平成27年9月以前の厚生年金保険被保険者期間及び平成27年10月以降の第1号厚生年金被保険者期間に係る年金額であり、平成27年10月以降に受給権が発生した障害年金及び遺族年金(短期要件)については、共済組合等の組合員等たる厚生年金保険の被保険者期間(平成27年9月以前の共済組合等の組合員等の期間を含む)を含めて算出した年金額である。
4．「旧共済組合」は、厚生年金保険に統合された時点で旧 J R 共済、旧 N T T 共済、旧 J T 共済又は旧農林共済の受給権が発生していた者及びその者の当該年金の年金額である。

月 別	障 害 年 金					遺 族 年 金					通算遺族年金	
	計	職務上		職務外		計	職務上		職務外			
	件数	件数	年金額	件数	年金額	件数	件 数	年金額	件数	年金額	件数	年金額
			千円		千円			千円		千円		千円
平成 27 年 9 月	1,567	47	52,295	1,520	2,330,205	33,796	224	201,293	33,572	39,752,041	830	195,092
10月	1,556	47	52,295	1,509	2,275,305	33,607	223	200,435	33,384	39,449,030	823	193,393
11月	1,543	47	52,295	1,496	2,250,189	33,382	222	199,725	33,160	39,178,730	819	192,352
12月	1,532	48	53,014	1,484	2,232,554	33,164	222	199,725	32,942	38,915,298	811	190,521
平成 28 年 1 月	1,518	48	53,014	1,470	2,210,019	32,992	222	199,725	32,770	38,709,742	803	188,330
2月	1,501	46	51,151	1,455	2,185,542	32,772	221	199,016	32,551	38,441,118	793	186,088

第5表(続) 厚生年金保険(第1号) 月別年金種別別年金受給者状況(旧共済組合計 新法分)
(月末現在)

月 別	合 計			退 職 共 済 年 金										
				計						特 別 支 給				
							退 職		在 職		計		退 職	
	件数	年金額	(別掲)基礎年金額	件数	年金額	(別掲)基礎年金額	件数	年金額	件数	年金額	件数	年金額	件数	年金額
		千円	千円		千円	千円		千円		千円		千円		千円
平成 27 年 9月	326,359	314,272,675	181,460,093	250,718	225,684,316	179,959,204	247,840	223,875,126	2,878	1,809,189	927	842,033	776	674,475
10月	325,471	310,121,896	181,081,111	250,129	222,183,717	179,586,658	247,189	220,322,470	2,940	1,861,247	875	795,311	733	638,393
11月	324,259	308,649,914	180,572,661	249,351	221,281,415	179,082,693	246,256	219,285,813	3,095	1,995,601	842	763,267	704	608,900
12月	323,175	307,435,960	180,083,841	248,641	220,558,100	178,601,537	245,592	218,595,957	3,049	1,962,143	811	733,209	685	591,239
平成 28 年 1月	322,090	306,200,584	179,605,534	247,890	219,759,555	178,127,326	244,884	217,824,531	3,006	1,935,024	764	689,666	648	559,496
2月	320,769	304,702,813	179,011,573	247,003	218,829,279	177,545,261	244,017	216,918,839	2,986	1,910,440	715	644,058	606	522,948

注1. 計数は、平成27年9月以前は厚生年金保険に係る計数、平成27年10月以降は厚生年金保険(第1号)に係る計数である。
2. 厚生年金保険(第1号)の受給者とは、厚生年金保険受給者全体から、共済組合等の組合員等たる厚生年金保険の被保険者期間(平成27年9月以前の共済組合等の組合員等の期間を含む)のみの者を除き、さらに、障害厚生年金受給者及び短期要件分の遺族厚生年金受給者について、それぞれ初診日又は死亡日に共済組合等の組合員等であった者を除いた者をいう。
3. 厚生年金保険(第1号)受給者の年金額は、老齢給付及び遺族年金(長期要件)については、平成27年9月以前の厚生年金保険被保険者期間及び平成27年10月以降の第1号厚生年金被保険者期間に係る年金額であり、平成27年10月以降に受給権が発生した障害年金及び遺族年金(短期要件)については、共済組合等の組合員等たる厚生年金保険の被保険者期間(平成27年9月以前の共済組合等の組合員等の期間を含む)を含めて算出した年金額である。
4. 「旧共済組合」は、厚生年金保険に統合された時点で旧J R共済、旧N T T共済、旧J T共済又は旧農林共済の受給権が発生していた者及びその者の当該年金の年金額である。

月 別	退 職 共 済 年 金													
	特 別 支 給		(再 掲) 繰 上 げ 支 給						本 来 支 給					
			計		退 職		在 職							
	在 職		計		退 職		在 職		在 職		(再掲)減額あり			
	件数	年金額	件数	年金額	件数	年金額	件数	年金額	件数	年金額	件数	年金額	(別掲)基礎年金額	件数
		千円		千円		千円		千円		千円		千円		千円
平成 27 年 9 月	151	167,558	592	443,517	543	401,883	49	41,635	249,791	224,842,282	179,950,474		74,477	78,141,185
10 月	142	156,918	560	419,613	512	378,829	48	40,783	249,254	221,388,406	179,580,694		74,345	76,994,227
11 月	138	154,367	538	402,311	494	365,080	44	37,231	248,509	220,518,147	179,076,729		74,185	76,749,476
12 月	126	141,970	519	385,879	480	353,527	39	32,352	247,830	219,824,891	178,596,068		74,021	76,540,697
平成 28 年 1 月	116	130,170	491	365,097	456	336,326	35	28,771	247,126	219,069,889	178,121,777		73,849	76,299,274
2 月	109	121,110	457	337,275	423	309,304	34	27,970	246,288	218,185,221	177,541,016		73,672	76,047,190

月 別	退 職 共 済 年 金													
	退 年 相 当							通 退 相 当						
	計			退 職		在 職		計			退 職		在 職	
	件数	年金額	(別掲)基礎年金額	件数	年金額	件数	年金額	件数	年金額	(別掲)基礎年金額	件数	年金額	件数	年金額
		千円	千円		千円		千円		千円	千円		千円		千円
平成 27 年 9月	171,334	207,166,760	125,601,042	169,458	205,570,812	1,876	1,595,949	79,384	18,517,555	54,358,162	78,382	18,304,315	1,002	213,241
10月	170,932	203,725,031	125,338,051	169,032	202,090,415	1,900	1,634,616	79,197	18,458,686	54,248,607	78,157	18,232,054	1,040	226,631
11月	170,391	202,899,413	124,977,792	168,363	201,136,148	2,028	1,763,265	78,960	18,382,001	54,104,901	77,893	18,149,665	1,067	232,336
12月	169,928	202,254,805	124,658,206	167,936	200,520,608	1,992	1,734,198	78,713	18,303,294	53,943,332	77,656	18,075,349	1,057	227,945
平成 28 年 1月	169,451	201,546,661	124,345,562	167,480	199,835,542	1,971	1,711,120	78,439	18,212,894	53,781,764	77,404	17,988,990	1,035	223,905
2月	168,878	200,710,639	123,959,025	166,923	199,022,163	1,955	1,688,477	78,125	18,118,639	53,586,236	77,094	17,896,676	1,031	221,963

月 別	障 害 共 済 年 金							遺 族 共 済 年 金						
	計			職務上		職務外		計			職務上		職務外	
	件数	年金額	(別掲)基礎年金額	件数	年金額	件数	年金額	件数	年金額	(別掲)基礎年金額	件数	年金額	件数	年金額
		千円	千円		千円		千円		千円	千円		千円		千円
平成 27 年 9月	2,113	1,362,376	1,443,221	121	102,238	1,992	1,260,138	73,528	87,225,983	57,668	256	210,326	73,272	87,015,657
10月	2,105	1,355,736	1,436,785	121	102,238	1,984	1,253,498	73,237	86,582,443	57,668	256	209,629	72,981	86,372,814
11月	2,093	1,345,181	1,432,300	120	101,653	1,973	1,243,527	72,815	86,023,319	57,668	256	209,629	72,559	85,813,690
12月	2,083	1,337,438	1,424,635	120	101,653	1,963	1,235,785	72,451	85,540,422	57,668	255	208,683	72,196	85,331,739
平成 28 年 1月	2,076	1,332,417	1,420,540	120	101,653	1,956	1,230,764	72,124	85,108,611	57,668	255	208,215	71,869	84,900,396
2月	2,061	1,319,730	1,408,643	120	101,653	1,941	1,218,077	71,705	84,553,805	57,668	255	208,215	71,450	84,345,589

第6表 厚生年金保険（第1号） 都道府県別保険料徴収状況

都道府県別	保 険 料 徴 収 状 況 （年 度 累 計）			
	徴収決定済額	収納済額	不納欠損額	収納未済額
	千円	千円	千円	千円
平成 27 年 9月	13,980,205,453	13,572,131,293	13,893,183	394,180,977
10月	14,625,161,485	13,925,365,155	15,804,688	683,991,642
11月	18,033,737,900	17,624,288,439	18,358,667	391,090,794
12月	18,673,222,428	17,978,742,596	20,430,939	674,048,893
平成 28 年 1月	21,433,064,092	20,312,904,913	23,183,797	1,096,975,382
2月	26,144,231,450	25,724,819,612	27,007,393	392,404,445
北海道	724,667,777	708,564,866	1,504,861	14,598,050
青森	147,899,478	143,751,457	117,048	4,030,973
岩手	153,790,193	150,777,319	89,759	2,923,114
宮城	329,258,706	319,368,446	338,389	9,551,870
秋田	118,594,039	117,364,837	62,250	1,166,952
山形	154,775,851	152,049,996	66,128	2,659,727
福島	272,982,095	265,689,400	142,509	7,150,186
茨城	344,921,204	338,410,215	182,885	6,328,105
栃木	260,020,185	254,815,403	386,560	4,818,221
群馬	291,708,423	288,223,950	171,394	3,313,079
埼玉県	754,985,768	740,441,200	808,298	13,736,270
千葉県	571,714,762	558,197,092	616,013	12,901,657
東京都	8,632,279,496	8,527,604,415	9,712,310	94,962,771
神奈川県	1,306,496,603	1,286,402,584	1,389,402	18,704,617
新潟	428,241,100	424,165,661	281,908	3,793,531
富山	221,782,598	219,795,858	97,714	1,889,026
石川	187,797,792	185,925,154	144,269	1,728,369
福井	130,699,746	128,914,609	118,485	1,666,652
山梨	108,525,276	106,271,292	71,078	2,182,905
長野	331,980,696	328,306,597	164,258	3,509,842
岐阜	313,107,103	307,676,404	336,151	5,094,547
静岡県	643,282,475	634,822,306	453,200	8,006,969
愛知	1,748,390,171	1,730,618,037	1,516,048	16,256,086
三重	237,317,397	232,130,485	261,973	4,924,939
滋賀	176,443,465	174,314,649	152,225	1,976,592
京都市	447,992,861	440,501,542	260,274	7,231,044
大阪府	2,417,711,972	2,368,911,648	2,297,821	46,502,503
兵庫県	757,979,416	745,728,719	797,114	11,453,584
奈良	112,692,226	110,164,007	115,645	2,412,574
和歌山	107,246,301	105,381,868	156,028	1,708,406
鳥取	69,695,945	68,609,020	33,433	1,053,492
島根	94,385,887	93,152,867	32,219	1,200,801
岡山	287,074,056	279,723,393	291,683	7,058,980
広島	514,995,590	504,227,764	850,134	9,917,692
山口	200,987,351	198,003,137	245,487	2,738,727
徳島	100,796,525	98,021,416	180,712	2,594,397
香川	167,518,640	164,812,841	204,823	2,500,976
愛媛	210,857,068	207,490,881	169,765	3,196,422
高松	92,870,578	90,734,582	122,538	2,013,458
福岡	826,400,470	808,390,887	915,742	17,093,841
佐賀	103,590,143	100,867,820	129,433	2,592,889
長崎	161,203,959	156,332,667	198,721	4,672,570
熊本	214,262,328	209,407,441	221,857	4,633,029
大分	149,834,534	144,992,342	134,574	4,707,618
宮崎	147,613,811	144,544,351	131,565	2,937,894
鹿児島	203,401,639	198,744,925	170,159	4,486,555
沖縄	163,457,753	161,473,260	162,552	1,821,942

注1. 徴収決定済額は、前年度からの繰越額（4月分 258,268,620千円・5月分 83,887,901千円）を含む。

2. 計数は、平成27年9月以前は厚生年金保険に係る計数、平成27年10月以降は厚生年金保険（第1号）に係る計数である。

第 7 表 厚生年金保険（第 1 号） 月別一時金状況

（ 厚生年金保険（第 1 号） ）

月 別	合 計		障 害 手 当 金		脱 退 手 当 金		脱 退 一 時 金	
	件 数	金 額	件 数	金 額	件 数	金 額	件 数	金 額
	千円		千円		千円		千円	
平成 27 年 9月	3,530	1,316,793	10	16,596	101	10,149	3,419	1,290,048
10月	5,070	1,960,752	14	17,908	92	6,656	4,964	1,936,188
11月	5,454	2,147,210	12	16,370	87	6,130	5,355	2,124,710
12月	5,149	1,905,263	18	22,952	100	5,553	5,031	1,876,758
平成 28 年 1月	5,570	2,089,013	13	22,678	105	9,845	5,452	2,056,490
2月	5,191	1,870,181	16	19,777	103	5,170	5,072	1,845,234

- 注 1．計数は、平成27年 9 月以前は厚生年金保険に係る計数、平成27年10月以降は厚生年金保険（第 1 号）に係る計数である。
- 2．障害手当金の件数は、初診日に平成27年 9 月以前の厚生年金保険被保険者であった者及び平成27年10月以降の第 1 号厚生年金被保険者であった者の件数である。
- 3．平成27年10月以降に受給権が発生した障害手当金の金額は、共済組合等の組合員等たる厚生年金保険の被保険者期間（平成27年 9 月以前の共済組合等の組合員等の期間を含む）を含めて算出した金額である。
- 4．平成27年10月以降の脱退一時金の対象は、以下のとおりである。
- ア．国民年金の脱退一時金を同時に請求していない場合は、最後に被用者年金制度に加入していた時の資格が、平成27年 9 月以前の厚生年金保険被保険者又は平成27年10月以降の第 1 号厚生年金被保険者であった者について計上している。
- イ．国民年金の脱退一時金を同時に請求した場合は、最後に被用者年金制度に加入していた時の資格に関わらず計上しており、平成27年 9 月以前の共済組合等の期間のみの者を含む。
- 5．平成27年10月以降の脱退一時金の金額は、共済組合等の組合員等たる厚生年金保険の被保険者期間（平成27年 9 月以前の共済組合等の組合員等の期間を含む）を含めて算出した金額である。

第 8 表 国民年金 都道府県別適用状況

都道府県別	被 保 険 者 数															付加年金 被保険者数
	総 数			第 1 号 被 保 険 者			任 意 加 入 被 保 険 者			(再掲) 60～64歳 任意加入	(再掲) 65歳以上 任意加入	第 3 号 被 保 険 者				
	合 計	男 子	女 子	合 計	男 子	女 子	合 計	男 子	女 子			合 計	男 子	女 子		
平成 27 年 9月 10月 11月 12月	25,969,962 25,943,572 25,944,440 25,890,610	8,719,988 8,714,653 8,720,395 8,701,840	17,249,974 17,228,919 17,224,045 17,188,770	16,509,333 16,502,434 16,513,248 16,472,100	8,529,905 8,524,551 8,530,263 8,512,257	7,979,428 7,977,883 7,982,985 7,959,843	233,935 234,273 233,936 233,001	80,869 81,202 81,313 81,176	153,066 153,071 152,623 151,825	178,065 178,190 177,772 176,811	10,294 10,414 10,419 10,407	9,226,694 9,206,865 9,197,256 9,185,509	109,214 108,900 108,819 108,407	9,117,480 9,097,965 9,088,437 9,077,102	794,022 793,302 792,115 788,817	
平成 28 年 1月 2月	25,850,696 25,851,532	8,698,676 8,703,248	17,152,020 17,148,284	16,460,647 16,466,232	8,509,732 8,514,237	7,950,915 7,951,995	231,292 231,048	80,923 80,786	150,369 150,262	175,017 174,773	10,474 10,455	9,158,757 9,154,252	108,021 108,225	9,050,736 9,046,027	784,428 782,640	
北 海 道	1,108,467	352,924	755,543	690,086	343,864	346,222	14,234	4,411	9,823	12,514	572	404,147	4,649	399,498	49,868	
青 島 森 手 城 岩 田 秋 田	256,852 212,902 455,525 166,215	96,423 75,014 152,029 59,881	160,429 137,888 303,496 106,334	181,228 140,218 287,404 111,499	94,402 73,349 149,486 58,577	86,826 66,869 137,918 52,922	1,849 1,750 3,049 1,113	763 689 1,091 423	1,086 1,061 1,958 690	1,573 1,507 2,424 893	119 44 145 76	73,775 70,934 165,072 53,603	1,258 976 1,452 881	72,517 69,958 163,620 52,722	6,956 7,651 12,959 4,441	
山 形 島 福 城 木 木 茨 城 群 島	170,028 344,894 612,318 402,492 395,284	64,329 124,920 217,463 136,414 136,044	105,699 219,974 394,855 266,078 259,240	117,837 230,792 401,980 257,016 254,483	63,079 122,771 214,140 134,354 133,927	54,758 108,021 187,840 122,662 120,556	837 2,006 4,717 2,314 2,460	333 886 1,662 869 896	504 1,120 3,055 1,445 1,564	621 1,644 3,596 1,702 1,930	23 99 243 158 107	51,354 112,096 205,621 143,162 138,341	917 1,263 1,661 1,191 1,221	50,437 110,833 203,960 141,971 137,120	6,631 8,596 16,377 10,943 12,414	
埼 千 葉 東 奈 川 神 鴻 新 潟	1,569,484 1,310,828 2,977,132 1,969,698 375,529	521,570 432,410 1,087,289 624,976 130,032	1,047,914 878,418 1,889,843 1,344,722 245,497	969,467 803,581 2,031,235 1,182,486 244,176	512,111 424,342 1,062,005 612,257 127,496	457,356 379,239 969,230 570,229 116,680	14,488 13,486 37,150 20,772 2,641	5,189 9,904 13,815 6,895 895	9,299 9,233 23,335 13,877 1,746	10,973 9,904 23,718 14,786 2,070	738 530 1,468 744 65	585,529 493,761 908,747 766,440 128,712	4,270 3,815 11,469 5,824 1,641	581,259 489,946 897,278 760,616 127,071	44,846 45,918 109,828 59,217 13,387	
富 山 山 石 川 福 井 山 井 長 梨 野 野	162,439 197,001 124,657 168,423 380,838	54,121 69,151 43,545 61,178 130,200	108,318 127,850 81,112 107,245 250,638	101,336 127,937 80,645 114,278 244,629	53,109 67,769 42,722 60,164 127,521	48,227 60,168 37,923 54,114 117,108	1,259 1,372 748 956 2,832	449 520 299 365 1,100	810 852 449 591 1,732	1,001 1,099 585 689 2,147	35 47 28 48 66	59,844 67,692 43,264 53,189 133,377	563 862 524 649 1,579	59,281 66,830 42,740 52,540 131,798	6,422 4,937 3,360 4,025 12,123	
岐 静 愛 岡 岡 知 重 滋 賀 賀	400,139 712,148 1,579,519 354,524 280,452	124,412 233,285 472,009 108,930 85,364	275,727 478,863 1,107,510 245,594 195,088	242,668 442,353 913,745 211,534 162,579	122,207 229,663 463,995 106,754 83,669	120,461 212,690 449,750 104,780 78,910	2,783 4,025 10,158 2,538 1,724	941 1,509 3,381 866 550	1,842 2,516 6,777 1,672 1,174	2,138 2,760 7,605 2,045 1,304	91 144 325 80 33	154,688 265,770 655,616 140,452 116,149	1,264 2,113 4,633 1,310 1,145	153,424 263,657 650,983 139,142 115,004	10,936 21,593 37,256 9,975 7,626	
京 大 兵 阪 庫 奈 和 歌 山	545,015 1,990,220 1,179,501 298,527 210,014	189,602 684,912 367,220 94,163 72,627	355,413 1,305,308 812,281 204,364 137,387	360,256 1,312,218 716,101 185,010 140,126	184,488 669,124 358,623 91,745 71,033	175,768 643,094 357,478 93,265 69,093	5,373 17,149 11,057 3,006 1,535	1,864 5,876 3,463 922 570	3,509 11,273 8,609 2,084 965	4,097 13,368 8,609 2,361 1,250	321 1,163 496 106 86	179,386 660,853 452,343 110,511 68,353	3,250 9,912 5,134 1,496 1,024	176,136 650,941 447,209 109,015 67,329	16,311 49,369 34,407 8,442 5,908	
鳥 島 取 根 山 山 岡 岡 広 島 口 口	94,712 99,216 346,812 546,354 248,277	35,216 34,920 112,754 168,622 76,076	59,496 64,296 234,058 377,732 172,201	64,379 64,881 213,822 325,801 147,392	34,085 33,995 109,861 164,590 74,358	30,294 30,886 103,961 161,211 73,034	822 687 2,675 4,806 2,130	297 229 894 1,570 648	525 458 1,781 3,236 1,482	693 584 2,118 3,868 1,747	22 13 109 168 58	29,511 33,648 130,315 215,747 98,755	834 696 1,999 2,462 1,070	28,677 32,952 128,316 213,285 97,685	2,584 2,151 11,517 15,754 7,493	
徳 島 川 香 媛 愛 媛 高 知 福 岡	136,334 174,837 269,580 129,470 1,051,744	49,019 57,714 90,270 53,133 351,256	87,315 117,123 179,310 76,337 700,488	91,983 108,419 170,531 95,618 671,529	47,395 56,317 88,036 51,124 342,300	44,588 52,102 82,495 44,494 329,229	1,356 1,268 2,157 1,440 8,721	515 427 774 553 3,021	841 841 1,383 887 5,700	1,141 1,010 1,803 1,213 7,004	91 53 91 111 446	42,995 65,150 96,892 32,412 371,494	1,109 970 1,460 1,456 5,935	41,886 64,180 95,432 30,956 365,559	3,410 4,977 8,185 3,787 27,795	
佐 賀 崎 長 崎 熊 本 分 崎 宮 崎	152,005 270,904 344,296 208,331 209,019	54,790 96,864 125,581 67,194 75,901	97,215 174,040 218,715 141,137 133,118	101,293 182,391 236,500 128,782 142,539	53,476 94,691 122,656 65,465 73,987	47,817 87,700 113,844 63,317 68,552	934 2,135 2,530 1,834 1,584	367 842 942 641 644	567 1,293 1,593 1,530 940	729 1,710 2,006 1,508 1,283	47 152 112 129 114	49,778 86,378 105,266 77,715 64,896	947 1,331 1,983 1,088 1,270	48,831 85,047 103,283 76,627 63,626	4,776 7,986 12,084 5,353 7,070	
鹿 児 島 沖 縄	316,746 341,830	106,037 145,464	210,709 196,366	200,268 261,201	103,082 140,073	97,186 121,128	2,623 3,965	1,049 1,628	1,574 2,337	2,144 3,277	166 373	113,855 76,664	1,906 3,763	111,949 72,901	9,410 5,586	

第8表(続) 国民年金 都道府県別適用状況

都道府県別		資 格 取 得 者 数													
		総 数			第 1 号 被 保 険 者			(再掲) 資格取得届書の 提出者のうち、 学生と申告した者	(再掲) 20歳到達に よる新規加入	任 意 加 入 被 保 険 者			第 3 号 被 保 険 者		
										合 計	男 子	女 子	合 計	男 子	女 子
平成 27 年	9 月	450,140	173,992	276,148	368,128	168,709	199,419	27,768	56,770	6,552	2,218	4,334	75,460	3,065	72,395
	10 月	498,569	191,153	307,416	409,194	185,074	224,120	31,259	51,794	7,256	2,707	4,549	82,119	3,372	78,747
	11 月	473,809	181,992	291,817	386,474	176,374	210,100	28,228	53,355	6,144	2,278	3,866	81,191	3,340	77,851
	12 月	384,054	148,881	235,173	309,760	144,050	165,710	21,786	50,693	5,494	2,041	3,453	68,800	2,790	66,010
平成 28 年	1 月	458,224	179,425	278,799	375,244	173,911	201,333	27,536	58,513	6,171	2,236	3,935	76,809	3,278	73,531
	2 月	490,639	187,192	303,447	391,938	181,108	210,830	26,841	56,675	6,754	2,296	4,458	91,947	3,788	88,159
北 海 道	道	24,195	9,376	14,819	19,397	9,047	10,350	8	3,122	461	140	321	4,337	189	4,148
	森	4,340	1,755	2,585	3,488	1,684	1,804	216	457	72	30	42	780	41	739
	岩	4,386	1,781	2,605	3,460	1,726	1,734	304	50	62	31	31	864	24	840
	手	8,796	3,214	5,582	7,049	3,139	3,910	453	1,020	95	34	61	1,652	41	1,611
青 岩 宮 秋	城	3,344	1,309	2,035	2,578	1,239	1,339	277	273	29	17	12	737	53	684
	田														
	山	3,519	1,411	2,108	2,924	1,368	1,556	259	387	37	11	26	558	32	526
	福	7,322	2,903	4,419	5,962	2,839	3,123	438	747	53	21	32	1,307	43	1,264
茨 城 木 馬	城	10,173	4,034	6,139	8,026	3,910	4,116	495	1,320	149	47	102	1,998	77	1,921
	木	7,425	2,847	4,578	5,886	2,773	3,113	601	647	80	33	47	1,459	41	1,418
	群	7,457	2,934	4,523	6,077	2,866	3,211	624	831	93	30	63	1,287	38	1,249
	馬														
埼 千 東 神 奈 新	玉	27,579	10,528	17,051	21,969	10,263	11,706	1,388	3,625	391	132	259	5,219	133	5,086
	葉	25,293	9,747	15,546	20,282	9,491	10,791	1,009	3,307	413	112	301	4,598	144	4,454
	京	54,003	20,446	33,557	44,552	19,764	24,788	2,960	6,074	943	329	614	8,508	353	8,155
	川	37,497	14,844	22,653	30,611	14,478	16,133	15	6,364	487	179	308	6,399	187	6,212
富 石 福 山 長	湯	7,054	2,720	4,334	5,611	2,617	2,994	1,022	407	91	29	62	1,352	74	1,278
	山	3,591	1,376	2,215	2,915	1,320	1,595	354	328	30	17	13	646	39	607
	川	3,980	1,593	2,387	3,142	1,544	1,598	374	439	54	17	37	784	32	752
	井	2,632	994	1,638	2,101	955	1,146	288	235	29	12	17	502	27	475
岐 静 愛 三 滋	梨	3,267	1,273	1,994	2,677	1,238	1,439	284	398	38	15	23	552	20	532
	野	6,575	2,470	4,105	5,078	2,372	2,706	622	672	112	38	74	1,385	60	1,325
	阜	7,414	2,829	4,585	5,784	2,727	3,057	372	1,024	108	43	65	1,522	59	1,463
	岡	14,265	5,503	8,762	11,371	5,355	6,016	1,177	2,299	147	52	95	2,747	96	2,651
京 大 兵 奈 和	知	27,816	10,396	17,420	21,608	10,142	11,466	2,198	2,735	293	96	197	5,915	158	5,757
	重	6,648	2,414	4,234	5,152	2,335	2,817	374	696	87	29	58	1,409	50	1,359
	賀	5,478	2,067	3,411	4,307	2,018	2,289	381	665	71	19	52	1,100	30	1,070
	都	10,019	3,642	6,377	7,777	3,480	4,297	487	1,366	169	51	118	2,073	111	1,962
鳥 島 岡 広 山	阪	38,638	14,765	23,873	31,030	14,305	16,725	1,932	4,817	455	147	308	7,153	313	6,840
	庫	20,515	7,319	13,196	16,086	7,090	8,996	1,373	2,635	277	79	198	4,152	150	4,002
	良	5,153	1,823	3,330	4,009	1,754	2,255	363	725	85	26	59	1,059	43	1,016
	山	3,464	1,222	2,242	2,704	1,168	1,536	4	682	50	16	34	710	38	672
徳 香 愛 高 福	取	1,866	712	1,154	1,460	664	796	177	152	36	11	25	370	37	333
	根	2,126	827	1,299	1,646	779	867	237	138	28	6	22	452	42	410
	岡	7,139	2,673	4,466	5,713	2,574	3,139	668	645	88	28	60	1,338	71	1,267
	山	10,420	3,619	6,801	7,927	3,470	4,457	973	910	147	43	104	2,346	106	2,240
佐 長 熊 大 宮	口	4,593	1,730	2,863	3,632	1,671	1,961	396	482	75	22	53	886	37	849
	島	2,609	1,016	1,593	2,044	965	1,079	219	256	47	13	34	518	38	480
	川	3,672	1,479	2,193	2,897	1,416	1,481	290	263	50	13	37	725	50	675
	媛	5,053	1,875	3,178	4,016	1,807	2,209	408	589	66	16	50	971	52	919
鹿 児 島	知	2,744	1,098	1,646	2,219	1,034	1,185	1	513	46	19	27	479	45	434
	岡	22,323	8,581	13,742	17,899	8,268	9,631	1,049	2,519	234	90	144	4,190	223	3,967
	賀	3,498	1,415	2,083	2,877	1,369	1,508	128	375	34	13	21	587	33	554
	崎	5,284	2,038	3,246	4,210	1,969	2,241	229	554	54	24	30	1,020	45	975
熊 大 宮	本	6,223	2,357	3,866	4,891	2,268	2,623	509	609	64	25	39	1,268	64	1,204
	分	5,002	1,954	3,048	4,098	1,896	2,202	264	386	64	24	40	840	34	806
	崎	4,235	1,579	2,656	3,214	1,498	1,716	221	408	54	25	29	967	56	911
鹿 児 島	島	5,914	2,239	3,675	4,606	2,131	2,475	338	109	84	38	46	1,224	70	1,154
	縄	6,100	2,465	3,635	4,976	2,322	2,654	82	420	122	54	68	1,002	89	913

注 「資格取得届書の提出者のうち、学生と申告した者」とは、当該月に国民年金第1号被保険者資格を取得した者の中で、資格取得届を自ら提出し、その際に学生であると申告した者をいう。

第8表(続) 国民年金 都道府県別適用状況

都道府県別		資 格 喪 失 者 数												
		総 数			第 1 号 被 保 険 者			任 意 加 入 被 保 険 者			第 3 号 被 保 険 者			
		合 計	男 子	女 子	合 計	男 子	女 子	合 計	男 子	女 子	合 計	男 子	女 子	
平成 27 年		9月	466,984	173,865	293,119	371,897	168,291	203,606	6,778	2,196	4,582	88,309	3,378	84,931
		10月	524,990	196,496	328,494	416,123	190,437	225,686	6,919	2,373	4,546	101,948	3,686	98,262
		11月	472,956	176,248	296,708	375,676	170,660	205,016	6,482	2,167	4,315	90,798	3,421	87,377
		12月	437,907	167,447	270,460	350,932	162,067	188,865	6,429	2,178	4,251	80,546	3,202	77,344
平成 28 年		1月	498,159	182,597	315,562	386,720	176,444	210,276	7,880	2,489	5,391	103,559	3,664	99,895
		2月	489,830	182,637	307,193	386,379	176,620	209,759	6,999	2,433	4,566	96,452	3,584	92,868
北海道	道 森 手 城 田		22,453	7,446	15,007	16,630	7,155	9,475	482	161	321	5,341	130	5,211
			4,791	1,884	2,907	3,796	1,826	1,970	69	27	42	926	31	895
			4,692	1,758	2,934	3,574	1,693	1,881	61	25	36	1,057	40	1,017
			9,261	3,491	5,770	7,390	3,397	3,993	115	47	68	1,756	47	1,709
山形県	形 島 城 木 馬		3,351	1,254	2,097	2,550	1,201	1,349	38	18	20	763	35	728
			3,461	1,299	2,162	2,704	1,250	1,454	42	9	33	715	40	675
			7,708	3,089	4,619	6,144	3,016	3,128	61	22	39	1,503	51	1,452
			10,729	4,081	6,648	8,512	3,974	4,538	150	60	90	2,067	47	2,020
福島県	茨 城 木 馬		7,592	3,012	4,580	6,045	2,924	3,121	84	31	53	1,463	57	1,406
			7,254	2,787	4,467	5,600	2,723	2,877	73	27	46	1,581	37	1,544
			28,071	10,705	17,366	22,267	10,425	11,842	400	134	266	5,404	146	5,258
			25,376	9,640	15,736	20,195	9,408	10,787	413	110	303	4,768	122	4,646
東京都	玉 葉 京 川 湯		54,687	21,119	33,568	45,361	20,493	24,868	882	350	532	8,444	276	8,168
			36,307	13,840	22,467	29,326	13,477	15,849	546	189	357	6,435	174	6,261
			7,275	2,775	4,500	5,567	2,685	2,882	94	31	63	1,614	59	1,555
			3,397	1,205	2,192	2,594	1,172	1,422	39	11	28	764	22	742
富山県	山 川 井 梨 山 長 野		4,076	1,601	2,475	3,193	1,558	1,635	51	16	35	832	27	805
			2,463	891	1,572	1,920	853	1,067	26	8	18	517	30	487
			3,151	1,183	1,968	2,478	1,144	1,334	25	12	13	648	27	621
			7,072	2,628	4,444	5,456	2,538	2,918	95	41	54	1,521	49	1,472
岐阜県	阜 岡 知 重 賀		7,495	2,701	4,794	5,798	2,625	3,173	79	24	55	1,618	52	1,566
			14,261	5,347	8,914	11,178	5,212	5,966	137	51	86	2,946	84	2,862
			27,312	10,169	17,143	21,490	9,917	11,573	325	104	221	5,497	148	5,349
			6,647	2,353	4,294	5,121	2,283	2,838	76	22	54	1,450	48	1,402
京都府	京 大 兵 奈 和		5,301	1,896	3,405	4,017	1,844	2,173	45	12	33	1,239	40	1,199
			9,322	3,323	5,999	7,248	3,180	4,068	157	48	109	1,917	95	1,822
			37,573	13,778	23,795	29,807	13,276	16,531	519	174	345	7,247	328	6,919
			20,582	6,945	13,637	15,797	6,710	9,087	320	101	219	4,465	134	4,331
大阪府	良 山		5,174	1,719	3,455	3,920	1,641	2,279	94	33	61	1,160	45	1,115
			3,611	1,265	2,346	2,859	1,219	1,640	41	11	30	711	35	676
			1,940	768	1,172	1,500	727	773	25	9	16	415	32	383
			2,202	840	1,362	1,650	786	864	27	8	19	525	46	479
鳥取県	根 山 島 口		6,621	2,393	4,228	4,969	2,274	2,695	101	35	66	1,551	84	1,467
			10,458	3,722	6,736	8,094	3,588	4,506	172	52	120	2,192	82	2,110
			4,485	1,618	2,867	3,450	1,558	1,892	74	22	52	961	38	923
			2,651	1,008	1,643	2,077	954	1,123	45	16	29	529	38	491
徳島県	香 愛 高 福		3,682	1,439	2,243	2,870	1,376	1,494	53	18	35	759	45	714
			4,903	1,770	3,133	3,827	1,696	2,131	64	23	41	1,012	51	961
			2,740	1,129	1,611	2,157	1,039	1,118	55	29	26	528	61	467
			21,642	8,020	13,622	17,135	7,725	9,410	330	99	231	4,177	196	3,981
佐賀県	賀 崎 本 分 崎		3,321	1,248	2,073	2,631	1,190	1,441	27	14	13	663	44	619
			5,334	1,992	3,342	4,273	1,929	2,344	55	21	34	1,006	42	964
			6,629	2,595	4,034	5,331	2,501	2,830	74	23	51	1,224	71	1,153
			4,641	1,714	2,927	3,564	1,641	1,923	69	26	43	1,008	47	961
鹿児島県	大 宮		4,639	1,756	2,883	3,535	1,660	1,875	51	24	27	1,053	72	981
			6,603	2,540	4,063	5,103	2,423	2,680	78	40	38	1,422	77	1,345
鹿 児 島 沖 縄		6,894	2,901	3,993	5,676	2,734	2,942	160	65	95	1,058	102	956	

注 任意加入被保険者の資格喪失には、第3号被保険者への切替の者も含まれている。

第8表(続) 国民年金 都道府県別適用状況

都道府県別		保険料免除・学生納付特例・若年者納付猶予被保険者数									
		免 除 者 数						学生納付特例者数		若年納付猶予者数	
		(免除率)	法定免除	申請免除 (全額)	申請免除 (3/4)	申請免除 (半額)	申請免除 (1/4)	(特例率)		(猶予率)	
平成 27 年	9月	3,326,611	20.1	1,344,043	1,738,209	138,977	73,767	31,615	1,328,117	8.0	292,935
	10月	3,461,072	21.0	1,343,682	1,840,951	156,586	83,707	36,146	1,378,280	8.4	309,411
	11月	3,624,383	21.9	1,344,130	1,964,880	177,174	95,924	42,275	1,447,311	8.8	330,416
	12月	3,713,979	22.5	1,344,675	2,034,832	186,884	102,008	45,580	1,499,790	9.1	342,959
平成 28 年	1月	3,826,316	23.2	1,344,663	2,112,563	204,164	113,098	51,828	1,569,367	9.5	358,743
	2月	3,996,050	24.3	1,344,953	2,225,495	231,274	131,415	62,913	1,656,541	10.1	384,055
北海道	札幌市	227,237	32.9	91,009	114,761	11,484	6,954	3,029	60,946	8.8	15,802
	旭川市	64,692	35.7	19,832	36,880	4,749	2,307	924	14,129	7.8	4,192
	釧路市	40,051	28.6	15,551	19,423	2,982	1,456	639	11,572	8.3	2,937
	帯広市	70,643	24.6	23,025	38,736	5,217	2,513	1,152	29,093	10.1	6,910
	網走市	34,925	31.3	12,393	18,133	2,573	1,283	543	10,925	9.8	2,743
山形県	山形市	27,760	23.6	10,840	13,704	1,840	949	427	11,433	9.7	2,289
	酒田市	62,694	27.2	19,049	37,351	3,340	1,940	1,014	21,036	9.1	5,485
	尾花沢市	87,602	21.8	24,140	52,813	5,629	3,361	1,659	37,428	9.3	8,907
	鶴岡市	54,679	21.3	19,185	29,579	3,198	1,756	961	23,715	9.2	6,037
	米沢市	53,494	21.0	16,745	30,545	3,310	1,919	975	25,101	9.9	5,908
埼玉県	さいたま市	167,402	17.3	59,607	88,784	9,881	6,068	3,062	99,066	10.2	23,207
	川口市	141,463	17.6	52,938	75,057	7,212	4,088	2,168	80,971	10.1	18,142
	浦和市	346,374	17.1	124,831	187,060	17,020	11,423	6,040	188,347	9.3	39,790
	熊谷市	207,005	17.5	86,375	99,358	11,100	6,607	3,565	122,288	10.3	26,773
	新井市	58,205	23.8	23,721	26,960	4,130	2,305	1,089	27,424	11.2	6,272
富山県	富山市	19,307	19.1	8,361	9,046	1,002	612	286	12,075	11.9	1,869
	石川町	27,153	21.2	10,285	13,693	1,746	963	466	17,068	13.3	2,888
	福井市	17,718	22.0	6,468	9,091	1,111	695	353	9,237	11.5	1,963
	山梨市	25,433	22.3	7,748	14,603	1,675	949	458	13,157	11.5	2,924
	長野市	52,113	21.3	20,230	26,140	3,121	1,763	859	22,603	9.2	4,902
岐阜県	岐阜市	49,127	20.2	15,635	27,850	3,164	1,707	771	24,732	10.2	4,923
	静岡市	85,389	19.3	31,813	44,562	4,631	2,880	1,503	44,069	10.0	9,522
	愛知市	178,795	19.6	57,874	101,597	10,112	6,106	3,106	86,279	9.4	19,641
	三重市	46,117	21.8	17,042	24,174	2,585	1,506	810	20,219	9.6	4,374
	滋賀市	35,534	21.9	11,385	20,020	2,333	1,202	594	20,534	12.6	4,357
東京都	都心部	96,894	26.9	31,216	56,576	5,048	2,829	1,225	42,464	11.8	7,577
	大田区	382,776	29.2	117,200	231,284	19,468	10,178	4,646	123,335	9.4	33,274
	多摩区	196,232	27.4	60,635	113,549	12,481	6,667	2,900	85,663	12.0	18,415
	練馬区	51,215	27.7	14,281	31,681	2,940	1,557	756	23,398	12.6	5,373
	東武東上線沿線	44,020	31.4	11,609	27,941	2,486	1,301	683	13,135	9.4	3,682
静岡県	静岡市	19,638	30.5	6,915	10,211	1,338	820	354	7,102	11.0	1,676
	岡崎市	18,039	27.8	7,590	8,072	1,264	768	345	8,301	12.8	1,421
	岡部市	56,957	26.6	19,652	31,634	3,104	1,732	835	23,665	11.1	5,263
	浜松市	83,365	25.6	30,955	43,485	4,908	2,654	1,363	39,905	12.2	8,045
	山梨市	41,249	28.0	14,306	22,527	2,355	1,361	700	15,437	10.5	3,459
徳島県	徳島市	29,515	32.1	9,788	17,044	1,539	750	394	10,341	11.2	2,179
	香取市	28,387	26.2	9,049	16,448	1,582	841	467	12,045	11.1	2,211
	愛媛市	57,130	33.5	18,146	32,880	3,413	1,801	890	17,503	10.3	4,338
	高松市	33,380	34.9	11,379	18,327	2,111	1,126	437	9,468	9.9	2,453
	高松市	226,843	33.8	67,644	131,581	14,875	8,555	4,188	75,268	11.2	19,024
佐賀県	佐賀市	30,147	29.8	8,709	17,313	2,341	1,233	551	10,853	10.7	2,746
	長崎市	59,745	32.8	20,787	32,577	3,643	1,901	837	17,040	9.3	3,921
	熊本市	74,819	31.6	22,999	42,746	4,984	2,830	1,260	23,522	9.9	6,173
	大分市	41,934	32.6	13,286	24,200	2,527	1,320	601	14,469	11.2	3,890
	宮崎市	51,304	36.0	14,953	29,568	3,645	2,193	945	13,432	9.4	3,548
鹿児島県	鹿児島市	76,039	38.0	24,066	44,043	4,508	2,461	961	17,479	8.7	5,467
	鹿嶋市	115,510	44.2	23,706	81,888	5,569	3,225	1,122	19,269	7.4	7,163

第9表 国民年金 都道府県別年金受給権者状況 (総計)
(月末現在)

都道府県別	合 計		老 齢 年 金							通 算 老 齢 年 金				障 害 年 金		遺 族 年 金											
			件 数					年金額	5 年 年 金	件 数			年金額														
	件数	年金額	合 計	5 年 年 金 以 外						合計	繰上げ	本来		件数	年金額	件数	年金額										
				(再掲)基礎のみ・旧国年																							
				繰上げ	本 来	繰下げ																					
	千円							千円					千円			千円	千円										
平成 27 年 9 月	33,359,367	22,167,518,414	30,480,139	30,463,971	2,773,985	4,754,860	102,755	16,168	20,129,486,522	668,570	265,395	403,175	150,058,090	1,973,379	1,711,306,895	237,279	176,666,907										
10 月	33,450,564	22,237,837,168	30,571,969	30,555,890	2,761,688	4,758,044	102,835	16,079	20,196,632,600	662,627	262,828	399,799	148,805,045	1,976,389	1,713,901,074	239,579	178,498,450										
11 月	33,507,758	22,286,128,769	30,632,208	30,616,239	2,746,106	4,756,345	102,804	15,969	20,243,103,483	655,300	259,679	395,621	147,241,732	1,978,426	1,715,512,309	241,824	180,271,244										
12 月	33,565,826	22,334,426,594	30,691,073	30,675,181	2,732,167	4,756,929	102,860	15,892	20,287,907,171	648,628	256,807	391,821	145,827,146	1,982,009	1,718,622,669	244,116	182,069,608										
平成 28 年 1 月	33,668,992	22,415,100,623	30,795,613	30,779,812	2,718,893	4,757,420	102,902	15,801	20,365,410,665	641,822	253,858	387,964	144,375,143	1,985,204	1,721,427,710	246,353	183,887,105										
2 月	33,746,961	22,479,895,612	30,877,113	30,861,406	2,701,065	4,756,813	102,930	15,707	20,428,094,884	633,628	250,358	383,270	142,601,204	1,987,649	1,723,553,956	248,571	185,645,568										
北 海 道	1,558,563	1,027,353,277	1,405,994	1,405,501	66,604	294,940	5,431	493	914,838,531	27,996	7,665	20,331	6,674,442	113,401	97,547,614	11,172	8,292,689										
青 森 県	411,020	260,836,530	372,613	372,468	66,034	55,466	1,028	145	231,246,656	5,450	3,143	2,307	1,122,917	29,086	25,705,992	3,871	2,760,966										
岩 手 県	409,438	274,691,059	369,816	369,666	55,040	65,151	1,437	150	244,571,673	6,693	3,303	3,390	1,419,267	28,985	25,874,686	3,944	2,825,434										
宮 城 県	611,077	401,158,810	558,305	558,157	83,455	76,672	1,584	148	362,393,434	9,808	4,996	4,812	2,080,641	37,078	32,312,344	5,886	4,372,392										
秋 田 県	363,401	235,878,723	333,265	333,202	55,503	48,951	871	63	214,103,692	6,362	3,631	2,731	1,368,231	21,049	18,424,797	2,725	1,982,004										
山 形 県	371,412	246,048,936	338,475	338,344	59,840	39,966	921	131	223,334,933	8,427	4,732	3,695	1,682,562	21,825	19,063,412	2,685	1,968,029										
福 沢 県	569,550	374,623,139	519,598	519,376	84,863	66,965	1,074	222	339,089,731	10,561	5,695	4,866	2,112,471	34,325	29,716,354	5,066	3,704,583										
茨 城 県	780,780	512,206,423	723,921	723,674	125,661	96,624	2,265	247	470,553,780	10,753	5,734	5,019	2,342,658	39,706	34,617,490	6,400	4,692,495										
栃 木 県	533,441	351,149,840	490,239	490,080	79,689	58,705	1,333	159	319,588,740	8,504	4,843	3,661	1,740,466	30,537	26,725,410	4,161	3,095,224										
群 馬 県	558,668	376,694,300	513,438	513,190	63,760	65,302	1,657	248	343,577,014	9,857	5,247	4,610	2,064,319	31,138	27,903,186	4,235	3,149,781										
埼 玉 県	1,749,780	1,153,481,951	1,632,919	1,632,298	150,891	198,412	4,481	621	1,068,544,740	21,723	9,737	11,986	4,761,699	82,484	70,487,676	12,654	9,687,835										
千 葉 県	1,564,748	1,038,920,321	1,455,078	1,454,393	142,754	215,116	5,033	685	958,368,897	21,013	8,447	12,566	4,767,637	77,587	67,386,087	11,070	8,397,701										
東 京 都	2,873,351	1,883,958,765	2,645,492	2,642,209	170,863	443,491	16,169	3,283	1,723,253,718	55,694	14,414	41,280	13,730,996	153,489	132,646,853	18,676	14,327,199										
神 奈 川 県	2,112,509	1,409,727,123	1,953,094	1,952,451	114,319	293,129	7,271	643	1,294,785,758	34,708	12,104	22,604	8,311,044	110,743	95,914,409	13,964	10,715,912										
新 潟 県	709,846	483,305,516	646,828	646,652	79,159	79,373	1,700	176	439,804,098	15,320	8,577	6,743	3,087,141	42,281	36,403,374	5,417	4,010,904										
富 山 県	331,561	232,693,288	303,454	303,368	21,111	37,426	819	86	213,979,474	8,240	3,787	4,453	1,820,419	17,465	15,112,686	2,402	1,780,709										
石 川 県	324,188	225,233,331	294,852	294,734	18,656	38,604	693	118	204,680,545	7,001	2,621	4,380	1,623,116	19,889	17,134,678	2,446	1,794,992										
福 井 県	229,035	158,293,550	207,770	207,609	18,599	23,111	385	161	144,495,530	6,534	3,453	3,081	1,371,152	12,960	11,118,183	1,771	1,308,684										
山 梨 県	246,002	160,607,742	225,050	224,943	39,211	27,584	607	107	145,692,930	4,628	2,577	2,051	977,463	14,370	12,490,822	1,954	1,446,528										
長 野 県	657,177	452,952,483	593,845	593,573	51,146	76,775	1,456	272	410,546,009	18,316	7,791	10,525	3,911,597	40,536	35,110,290	4,480	3,384,587										
岐 阜 県	583,239	399,325,612	536,686	536,596	50,023	78,304	1,458	90	366,872,498	11,327	4,622	6,705	2,480,052	30,803	26,700,525	4,423	3,272,538										
静 岡 県	1,058,732	721,712,082	972,149	971,731	88,536	114,127	2,787	418	662,478,612	21,983	10,240	11,743	4,630,945	57,085	49,025,642	7,515	5,576,882										
愛 知 県	1,779,972	1,198,880,930	1,650,306	1,649,875	111,346	228,219	6,012	431	1,106,703,027	27,192	10,565	16,627	5,953,361	88,798	75,955,206	13,676	10,269,336										
三 重 県	516,435	356,027,793	473,131	473,046	34,211	77,464	1,088	85	325,489,529	10,311	3,663	6,648	2,374,557	29,421	25,531,036	3,572	2,632,670										
滋 賀 県	356,699	243,705,082	325,939	325,820	27,811	37,568	620	119	222,490,476	7,820	3,652	4,168	1,721,684	20,147	17,423,325	2,793	2,069,598										
京 都 府	705,364	463,179,927	644,488	644,177	41,188	107,863	2,432	311	420,009,819	14,127	4,570	9,557	3,315,075	42,238	36,490,162	4,511	3,364,871										
大 阪 府	2,182,253	1,414,898,797	2,003,828	2,002,897	110,324	300,865	6,858	931	1,283,346,965	34,058	13,098	20,960	7,649,001	129,353	112,536,333	15,014	11,366,499										
兵 庫 県	1,469,111	976,679,159	1,350,331	1,349,799	80,727	216,535	4,872	532	893,981,049	29,764	10,915	18,849	6,856,222	78,496	67,884,430	10,520	7,957,458										
奈 良 県	395,787	261,119,444	365,096	364,812	38,138	68,186	1,437	284	239,200,897	6,989	3,300	3,689	1,537,272	21,088	18,413,447	2,614	1,967,828										
和 歌 山 県	307,557	198,632,850	279,326	278,986	40,062	52,392	907	340	178,121,528	5,922	3,142	2,780	1,238,145	20,149	17,703,467	2,160	1,569,710										
鳥 取 県	174,021	119,155,598	156,562	156,505	13,057	22,378	264	57	107,610,919	5,135	1,980	3,155	1,100,740	11,098	9,542,145	1,226	901,794										
島 根 県	231,595	160,444,150	208,292	208,208	17,708	31,495	455	84	144,420,604	6,507	2,419	4,088	1,496,847	15,231	13,387,940	1,565	1,138,759										
岡 山 県	555,564	386,037,940	504,105	503,771	23,093	77,585	1,127	334	351,441,987	15,353	4,294	11,059	3,506,689	32,292	28,222,969	3,814	2,866,294										
広 島 県	783,891	537,971,214	713,792	713,546	24,824	111,924	1,647	246	490,840,695	19,817	4,883	14,934	4,676,168	44,990	38,486,058	5,292	3,968,294										
山 口 県	453,379	312,422,862	414,930	414,800	17,842	77,026	797	130	285,496,810	10,239	2,517	7,722	2,479,838	25,349	22,308,339	2,861	2,137,874										
徳 島 県	234,197	154,205,818	211,080	210,871	23,820	32,938	565	209	137,786,909	5,657	2,827	2,830	1,104,418	15,932	14,191,469	1,528	1,123,023										
香 川 県	295,746	205,477,779	268,886	268,660	11,537	46,162	696	226	187,758,200	8,374	2,118	6,256	1,922,457	16,441	14,284,663	2,045	1,512,460										
愛 媛 県	438,375	293,770,000	395,010	394,785	35,331	67,356	1,097	225	263,426,486	10,190	4,540	5,650	2,080,153	30,034	25,960,224	3,141	2,303,136										
高 知 県	242,342	157,972,276	218,299	218,129	18,038	41,556	647	170	141,271,773	5,871	2,175	3,696	1,305,709	16,642	14,281,973	1,530	1,112,821										
福 岡 県	1,285,939	848,383,005	1,163,639	1,163,097	66,278	196,666	3,337	542	759,716,350	25,545	8,371	17,174	5,947,041	86,818	75,308,435	9,937	7,411,179										
佐 賀 県	240,956	164,709,274	216,589	216,442	25,694	36,316	763	147	147,462,972	5,383	2,226	3,157	1,184,368	16,663	14,402,266	2,321	1,659,668										
長 崎 県	416,993	273,701,676	374,319	374,047	45,774	69,668	1,113	272	242,600,288	8,707	4,140	4,567	1,928,158	30,441	26,610,760	3,526	2,562,471										
熊 本 県	535,006	358,901,112	478,163	477,767	66,793	87,622	1,493	396	317,286,016	11,614	5,403	6,211	2,711,760	41,173	35,970,353	4,056	2,932,984										
大 宮 市	395,887	234,983,983	326,305	325,948	35,433	55,529																					

第9表(続) 国民年金 都道府県別年金受給権者状況 (総計)
(新規裁定)

都道府県別	合 計		老 齢 年 金							通 算 老 齢 年 金				障 害 年 金		遺 族 年 金	
			件 数						5 年 年 金	年金額	件 数						
	件数	年金額	合 計	5 年 年 金 以 外			合計	繰上げ			本来						
				(再 掲) 基 礎 の み ・ 旧 国 年													
				繰上げ	本 来	繰下げ											
		千円						千円				千円		千円			
平成 27 年 9月	33,312	22,439,239	24,903	24,903	1,327	11,457	262	-	15,555,939	66	-	66	9,867	5,889	5,063,901	2,454	1,809,533
10月	39,158	26,208,518	29,570	29,570	1,491	13,701	272	-	18,345,896	113	-	113	21,399	6,722	5,776,043	2,753	2,065,180
11月	34,316	23,072,793	25,146	25,146	1,275	11,329	247	-	15,541,815	68	-	68	10,820	6,449	5,530,636	2,653	1,989,522
12月	38,336	26,063,564	27,762	27,762	1,367	12,453	280	-	17,313,707	45	-	45	9,682	7,830	6,724,823	2,699	2,015,352
平成 28 年 1月	38,885	26,462,546	28,716	28,716	1,435	13,346	270	-	18,040,725	69	-	69	9,144	7,342	6,325,983	2,758	2,086,695
2月	40,916	27,997,322	30,592	30,592	1,405	14,892	302	-	19,489,555	83	-	83	12,085	7,548	6,476,794	2,693	2,018,888
北 海 道	2,231	1,521,573	1,782	1,782	50	904	12	-	1,152,425	3	-	3	212	358	303,405	88	65,532
青 森 県	576	382,641	449	449	33	185	2	-	275,906	2	-	2	*	102	89,044	23	17,554
岩 手 県	526	378,571	370	370	21	190	3	-	246,632	1	-	1	*	118	104,094	37	27,555
宮 城 県	938	635,430	726	726	61	286	10	-	465,610	1	-	1	*	143	120,289	68	49,451
秋 田 県	521	352,135	407	407	38	160	2	-	254,353	-	-	-	-	86	76,685	28	21,097
山 形 県	441	299,799	351	351	41	132	1	-	224,894	1	-	1	*	69	58,849	20	15,956
福 島 県	712	487,134	552	552	39	231	1	-	354,612	1	-	1	*	109	93,738	50	38,662
茨 城 県	1,093	760,303	883	883	79	442	7	-	586,802	2	-	2	*	141	122,089	67	50,863
栃 木 県	710	481,566	569	569	57	252	2	-	367,015	1	-	1	*	78	65,900	62	48,607
群 馬 県	598	424,918	461	461	29	219	4	-	307,412	2	-	2	*	92	83,261	43	33,697
埼 千 葉 県	2,107	1,433,394	1,612	1,612	78	779	15	-	1,028,368	5	-	5	697	331	281,879	159	122,449
東 京 都	1,957	1,350,688	1,492	1,492	80	772	11	-	963,277	2	-	2	*	353	300,359	110	86,470
神 奈 川 県	3,225	2,180,937	2,339	2,339	87	1,061	40	-	1,447,917	1	-	1	*	639	543,111	246	189,760
新 潟 県	2,307	1,579,571	1,683	1,683	51	832	20	-	1,061,921	6	-	6	811	500	428,702	118	88,137
	740	531,375	527	527	27	247	8	-	354,355	-	-	-	-	158	134,122	55	42,898
富 山 県	299	210,282	228	228	10	132	2	-	155,875	2	-	2	*	46	37,504	23	16,788
石 川 県	291	198,304	218	218	10	107	3	-	138,820	-	-	-	-	57	47,867	16	11,617
福 井 県	225	160,180	160	160	7	89	2	-	109,240	1	-	1	*	42	35,447	22	15,251
山 梨 県	289	194,642	232	232	20	103	1	-	146,449	-	-	-	-	45	38,372	12	9,822
長 野 県	720	520,519	454	454	18	228	4	-	297,353	3	-	3	116	200	174,074	63	48,976
岐 阜 県	650	457,900	499	499	16	302	4	-	334,990	-	-	-	-	117	99,485	34	23,425
静 岡 県	1,151	804,997	827	827	56	398	9	-	537,516	1	-	1	*	232	198,622	91	68,816
愛 知 県	2,104	1,474,968	1,562	1,562	68	847	21	-	1,032,080	5	-	5	560	374	317,741	163	124,587
滋 賀 県	593	416,474	446	446	17	235	5	-	294,496	3	-	3	676	106	92,536	38	28,766
	466	330,464	300	300	20	139	5	-	195,019	2	-	2	*	118	100,340	46	34,983
京 大 阪 府	920	619,184	664	664	16	328	11	-	401,799	3	-	3	915	221	191,670	32	24,801
兵 庫 県	2,606	1,724,548	1,912	1,912	63	924	25	-	1,153,452	10	-	10	1,657	485	417,904	199	151,535
和 歌 山 県	1,628	1,111,110	1,198	1,198	40	604	10	-	759,402	7	-	7	1,466	292	252,081	131	98,161
	523	362,332	404	404	16	247	1	-	265,384	-	-	-	-	83	70,592	36	26,357
	500	335,878	387	387	15	221	3	-	243,905	1	-	1	*	89	75,710	23	16,190
鳥 取 県	187	129,670	135	135	5	63	-	-	86,173	-	-	-	-	41	35,311	11	8,186
島 根 県	226	163,364	150	150	7	75	-	-	102,021	-	-	-	-	54	45,497	22	15,846
岡 山 県	561	392,201	413	413	11	210	7	-	272,536	1	-	1	*	103	88,683	44	30,854
広 島 県	770	544,871	568	568	15	304	6	-	373,066	4	-	4	267	158	139,510	40	32,029
山 口 県	460	318,028	351	351	8	195	3	-	231,818	-	-	-	-	67	57,979	42	28,232
徳 香 川 県	282	191,125	220	220	2	113	1	-	138,163	-	-	-	-	51	45,556	11	7,406
愛 媛 県	339	241,646	247	247	7	142	4	-	164,682	-	-	-	-	65	56,117	27	20,848
高 知 県	495	346,631	360	360	18	192	-	-	236,995	-	-	-	-	114	95,913	21	13,723
福 岡 県	329	218,329	254	254	13	119	2	-	158,064	1	-	1	*	57	48,003	17	12,205
	1,609	1,066,805	1,202	1,202	30	559	7	-	739,151	4	-	4	326	309	262,856	94	64,473
佐 長 崎 県	323	222,831	268	268	19	130	1	-	176,640	-	-	-	-	46	39,959	9	6,232
熊 本 県	581	390,469	437	437	24	193	1	-	275,107	5	-	5	411	95	81,735	44	33,216
	808	563,779	609	609	31	300	6	-	397,834	-	-	-	-	150	131,682	49	34,264
大 分 県	466	313,810	334	334	19	149	3	-	205,294	-	-	-	-	101	85,325	31	23,191
宮 崎 県	429	296,085	321	321	9	142	3	-	206,024	-	-	-	-	87	77,055	21	13,007
鹿 児 島 県	591	402,080	418	418	8	176	3	-	258,250	1	-	1	*	133	114,946	39	28,375
沖 縄 県	721	442,165	534	534	16	216	10	-	291,201	1	-	1	*	131	112,814	55	38,068
そ の 他	92	31,614	77	77	-	18	1	-	19,260	-	-	-	-	2	*	13	9,971

第9表(続) 国民年金 都道府県別年金受給権者状況 (総計)
(失 権)

都道府県別	合 計		老 齢 年 金							通 算 老 齢 年 金				障 害 年 金		遺 族 年 金		
			件 数						年金額	件 数			年金額					
	件数	年金額	合 計	5 年 年 金 以 外			5 年 年 金	年金額			合計	繰上げ		本来				
				(再 掲) 基 礎 の み ・ 旧 国 年														
				繰上げ	本 来	繰下げ												
千円																		
平成 27 年 9月	78,485	47,262,837	66,951	66,850	13,346	11,529	182	101	41,604,853	6,467	2,783	3,684	1,365,138	4,503	3,967,222	564	325,624	
10月	74,791	45,225,683	63,663	63,574	12,517	10,584	181	89	39,837,654	6,271	2,668	3,603	1,317,914	4,220	3,722,765	637	347,349	
11月	89,316	53,646,406	76,329	76,219	15,677	13,069	273	110	47,404,279	7,541	3,206	4,335	1,602,630	4,936	4,357,224	510	282,274	
12月	80,583	48,521,140	68,588	68,509	14,151	11,738	218	79	42,691,487	6,818	2,912	3,906	1,442,070	4,682	4,116,051	495	271,532	
平成 28 年 1月	80,631	48,538,843	68,538	68,447	13,902	11,577	208	91	42,733,375	6,938	2,976	3,962	1,471,300	4,535	4,001,140	620	333,028	
2月	97,515	58,799,216	82,994	82,899	16,928	14,115	256	95	51,772,135	8,392	3,538	4,854	1,806,438	5,564	4,908,975	565	311,669	
北 海 道	5,018	3,011,166	4,207	4,203	589	1,148	16	4	2,584,218	429	112	317	100,094	347	304,980	35	21,874	
	1,336	766,861	1,175	1,174	398	166	6	1	670,243	67	36	31	14,141	87	79,432	7	3,045	
	1,270	751,873	1,083	1,081	340	194	3	2	648,005	81	47	34	15,301	93	81,773	13	6,794	
	1,788	1,036,483	1,572	1,571	513	217	5	1	925,093	111	60	51	22,650	92	82,125	13	6,615	
青 森 県	1,285	738,078	1,103	1,102	380	143	2	1	642,914	89	54	35	17,636	84	73,349	9	4,179	
山 形 県	1,166	681,386	988	986	367	119	1	2	593,563	96	56	40	18,279	71	63,441	11	6,103	
	1,877	1,074,358	1,597	1,595	535	220	1	2	937,084	149	87	62	27,681	118	103,055	13	6,538	
	2,391	1,401,574	2,114	2,111	749	283	5	3	1,254,786	139	66	73	30,163	118	105,947	20	10,678	
	1,736	1,014,938	1,521	1,518	483	165	6	3	915,612	122	67	55	22,096	77	68,696	16	8,534	
福 島 県	1,647	985,470	1,414	1,413	383	204	3	1	881,186	146	87	59	31,535	71	63,657	16	9,093	
埼 千 葉 京	4,727	2,855,484	4,121	4,118	815	516	14	3	2,557,782	332	167	165	68,186	252	217,558	22	11,958	
	3,907	2,342,886	3,405	3,401	771	512	12	4	2,105,204	296	113	183	62,845	182	160,217	24	14,620	
	7,476	4,572,085	6,402	6,395	797	1,265	41	7	4,064,508	659	179	480	150,603	380	335,886	35	21,087	
	4,860	3,018,933	4,183	4,182	481	588	13	1	2,703,281	420	142	278	96,428	229	205,118	28	14,106	
神 奈 川 県	2,240	1,320,434	1,887	1,886	600	250	2	1	1,158,855	210	136	74	39,067	136	119,199	7	3,312	
富 山 県	1,038	639,818	882	882	186	133	2	-	578,272	109	55	54	23,017	40	35,719	7	2,809	
	966	606,554	817	816	147	136	3	1	531,964	85	30	55	19,996	58	51,733	6	2,861	
	758	457,071	624	624	165	72	3	-	394,241	81	43	38	17,119	51	44,068	2	*	
	772	441,905	661	660	249	81	3	1	384,679	56	39	17	10,772	49	42,730	6	3,725	
山 梨 県	1,852	1,132,238	1,547	1,544	400	252	3	3	981,549	178	76	102	38,207	124	110,593	3	1,890	
岐 静 岡 愛 三 滋	1,811	1,124,818	1,545	1,543	331	256	2	2	995,804	150	70	80	30,587	101	88,669	15	9,758	
	2,922	1,758,505	2,470	2,468	545	292	6	2	1,567,670	299	152	147	60,618	135	120,242	18	9,975	
	4,928	3,045,582	4,277	4,274	627	582	13	3	2,748,512	386	163	223	80,520	226	194,440	39	22,111	
	1,567	965,964	1,326	1,322	242	241	3	4	859,434	156	54	102	33,591	75	66,919	10	6,021	
新 潟 県	1,205	725,013	1,015	1,010	243	124	5	5	637,250	115	67	48	23,755	69	60,595	6	3,413	
京 大 兵 奈 和 歌	1,989	1,193,559	1,660	1,659	235	314	5	1	1,043,027	211	67	144	48,024	113	100,561	5	1,947	
	5,962	3,595,226	5,079	5,074	585	747	14	5	3,166,965	511	211	300	109,095	347	304,356	25	14,809	
	4,166	2,540,078	3,563	3,563	520	590	11	-	2,263,218	370	155	215	80,704	215	186,848	18	9,308	
	1,092	649,983	916	916	233	157	-	-	562,655	101	48	53	22,881	71	62,466	4	1,982	
和 歌 山 県	1,015	592,300	855	852	232	138	4	3	504,624	71	40	31	12,923	75	67,390	14	7,363	
鳥 島 岡 広 山	652	397,528	555	555	124	114	1	-	353,983	62	26	36	12,537	35	31,009	-	-	
	794	478,678	668	666	174	111	2	2	425,794	86	37	49	19,285	36	31,594	4	2,005	
	1,796	1,125,614	1,478	1,476	209	298	2	2	984,105	203	73	130	44,592	106	91,726	9	5,191	
	2,509	1,559,105	2,074	2,067	194	437	6	7	1,370,742	286	69	217	62,133	136	119,387	13	6,843	
山 口 県	1,324	823,855	1,098	1,097	98	290	1	1	714,864	142	44	98	35,882	75	68,833	9	4,275	
徳 香 愛 高 福	740	430,981	632	631	160	94	1	1	383,262	68	44	24	11,948	39	35,351	1	*	
	1,000	620,271	820	819	111	211	1	1	541,012	118	39	79	27,079	56	49,365	6	2,816	
	1,370	812,908	1,152	1,152	280	215	3	-	712,485	131	63	68	28,568	76	66,448	11	5,407	
	830	481,991	698	696	148	154	6	2	417,746	76	30	46	17,004	52	45,050	4	2,191	
福 岡 県	3,608	2,157,664	3,008	3,005	458	601	10	3	1,867,884	353	132	221	77,595	231	202,954	16	9,231	
佐 長 熊 大 宮	745	457,878	630	629	183	135	1	1	395,006	60	21	39	14,450	51	46,658	4	1,764	
	1,303	758,175	1,084	1,082	290	216	-	2	647,283	121	54	67	25,742	93	82,959	5	2,190	
	1,376	815,310	1,166	1,163	361	247	5	3	709,609	114	60	54	24,207	85	75,084	11	6,410	
	949	552,118	783	783	214	135	3	-	469,271	95	44	51	21,469	68	59,901	3	1,477	
宮 崎 県	1,119	690,412	926	924	162	246	1	2	587,292	97	42	55	20,451	87	78,292	9	4,376	
鹿 沖 縄	1,713	1,037,456	1,424	1,422	428	261	4	2	868,026	131	71	60	29,472	155	138,359	3	1,599	
	888	545,954	758	758	192	240	2	-	449,648	24	10	14	5,510	96	83,474	10	7,322	
そ の 他	32	12,694	31	31	1	5	-	-	11,921	-	-	-	-	1	*	-	-	

第9表(続) 国民年金 都道府県別年金受給権者状況 (旧法拠出制年金)
(月末現在)

(新規裁定)

都道府県別	合 計		老 齢 年 金		通算老齢年金		障 害 年 金		遺 族 年 金			合 計		老 齢 年 金		通算老齢年金		障 害 年 金		遺 族 年 金	
	件数	年金額	件数	年金額	件数	年金額	件数	年金額	件数	年金額		件数	年金額	件数	年金額	件数	年金額	件数	年金額	件数	年金額
	千円		千円		千円		千円		千円			千円		千円		千円		千円		千円	
平成 27 年 9月	1,760,939	703,931,911	1,005,362	487,967,748	668,570	150,058,090	62,978	55,108,599	24,029	10,797,474		194	68,478	7	3,244	66	9,867	-	-	121	55,367
10月	1,743,831	697,273,629	994,845	483,011,251	662,627	148,805,045	62,609	54,785,388	23,750	10,671,946		252	87,386	10	4,671	113	21,399	3	2,535	126	58,782
11月	1,722,585	688,937,701	981,584	476,722,769	655,300	147,241,732	62,173	54,403,398	23,528	10,569,802		191	66,423	3	1,211	68	10,820	-	-	120	54,392
12月	1,703,501	681,493,655	969,786	471,136,028	648,628	145,827,146	61,775	54,056,005	23,312	10,474,476		166	66,295	3	1,238	45	9,682	2	*	116	53,816
平成 28 年 1月	1,684,324	674,001,119	958,141	465,601,141	641,822	144,375,143	61,366	53,697,105	22,995	10,327,729		214	73,158	6	2,705	69	9,144	4	3,120	135	58,189
2月	1,661,274	664,995,927	944,014	458,902,979	633,628	142,601,204	60,888	53,278,587	22,744	10,213,158		207	67,959	9	3,598	83	12,085	-	-	115	52,276
北 海 道	74,190	32,429,735	41,473	22,126,791	27,996	6,674,442	3,522	3,081,275	1,199	547,227		12	4,548	1	*	3	212	-	-	8	3,937
青 森 県	21,446	8,483,213	13,969	5,874,460	5,450	1,122,917	1,305	1,175,455	722	310,381		4	838	-	-	2	*	-	-	2	*
岩 手 県	24,951	10,323,115	16,112	7,236,652	6,693	1,419,267	1,605	1,425,280	541	241,917		5	2,324	-	-	1	*	-	-	4	2,034
宮 城 県	30,365	11,836,879	18,557	8,249,686	9,808	2,080,641	1,403	1,232,540	597	274,012		4	1,491	-	-	1	*	-	-	3	1,412
秋 田 県	21,247	8,229,880	13,516	5,849,670	6,362	1,368,231	922	810,932	447	201,047		3	1,273	-	-	-	-	-	-	3	1,273
山 形 県	25,467	9,713,517	15,532	6,861,100	8,427	1,682,562	1,127	991,357	381	178,497		1	*	-	-	1	*	-	-	-	-
福 島 県	34,534	13,467,061	21,880	9,743,016	10,561	2,112,471	1,513	1,343,506	580	268,067		2	*	-	-	1	*	-	-	1	*
茨 城 県	38,251	15,061,523	25,363	11,196,281	10,753	2,342,658	1,300	1,140,354	835	382,231		6	2,337	-	-	2	*	-	-	4	1,787
栃 木 県	28,945	11,200,843	18,861	8,264,107	8,504	1,740,466	1,112	980,270	468	216,001		2	*	-	-	1	*	-	-	1	*
群 馬 県	29,226	11,444,526	17,801	8,168,789	9,857	2,064,319	1,094	994,609	474	216,809		3	805	-	-	2	*	-	-	1	*
埼 玉 県	55,619	20,830,405	31,357	14,239,865	21,723	4,761,699	1,657	1,433,280	882	395,561		10	2,787	-	-	5	697	-	-	5	2,090
千 葉 県	56,518	21,990,547	32,920	15,352,722	21,013	4,767,637	1,619	1,428,986	966	441,203		3	1,117	-	-	2	*	-	-	1	*
東 京 都	134,877	56,469,122	74,161	38,894,000	55,694	13,730,996	3,722	3,271,781	1,300	572,345		11	4,547	-	-	1	*	-	-	10	4,398
神 奈 川 県	69,469	26,361,595	32,357	16,252,450	34,708	8,311,044	1,666	1,470,106	738	327,994		16	5,336	1	*	6	811	-	-	9	4,125
新 潟 県	43,413	16,420,041	25,595	11,411,437	15,320	3,607,141	1,885	1,639,223	613	282,242		-	-	-	-	-	-	-	-	-	-
富 山 県	19,890	7,592,602	10,733	5,059,127	8,240	1,820,419	688	608,079	229	104,977		3	531	-	-	2	*	-	-	1	*
石 川 県	18,086	7,518,056	9,960	5,023,940	7,001	1,623,116	836	738,517	289	132,483		1	*	-	-	-	-	-	-	1	*
福 井 県	15,765	5,742,839	8,611	3,906,329	6,534	1,371,152	462	394,531	158	70,826		2	*	-	-	1	*	-	-	1	*
山 梨 県	16,303	6,384,955	10,974	4,886,178	4,628	977,463	486	423,589	215	97,726		-	-	-	-	-	-	-	-	-	-
長 野 県	45,744	17,848,875	25,382	12,304,707	18,316	3,911,597	1,716	1,482,709	330	149,862		5	1,277	-	-	3	116	-	-	2	*
岐 阜 県	28,917	11,549,178	16,008	7,893,715	11,327	2,480,052	1,098	954,635	484	220,777		5	2,104	-	-	-	-	-	-	5	2,104
静 岡 県	54,562	20,752,825	29,985	14,221,514	21,983	4,630,945	1,792	1,529,789	802	370,577		4	1,337	-	-	1	*	-	-	3	1,295
愛 知 県	62,935	24,088,435	32,738	16,065,995	27,192	5,953,361	1,793	1,521,569	1,212	547,510		10	2,896	-	-	5	560	-	-	5	2,337
三 重 県	25,117	10,219,559	13,686	7,035,458	10,311	2,374,557	754	643,410	366	166,134		5	1,581	-	-	3	676	-	-	2	*
滋 賀 県	18,494	6,928,980	9,921	4,651,731	7,820	1,721,684	549	465,159	204	90,407		5	1,248	-	-	2	*	-	-	3	1,126
京 都 府	32,328	13,211,414	16,613	8,668,919	14,127	3,315,075	1,260	1,084,911	328	142,509		4	1,381	-	-	3	915	-	-	1	*
大 阪 府	76,189	29,177,405	38,866	19,070,796	34,058	7,649,001	2,349	2,059,494	916	398,114		18	5,440	2	*	10	1,657	-	-	6	2,984
兵 庫 県	63,684	24,438,679	31,521	15,840,411	29,764	6,856,222	1,658	1,414,501	741	327,545		10	2,737	-	-	7	1,466	-	-	3	1,270
和 歌 山 県	18,955	7,383,881	11,090	5,173,651	6,989	1,537,272	654	576,875	222	96,083		2	*	1	*	-	-	-	-	1	*
鳥 取 県	20,039	8,033,814	12,903	5,850,375	5,922	1,238,145	912	810,840	302	134,454		3	788	-	-	1	*	-	-	2	*
島 根 県	12,001	4,722,122	6,416	3,277,554	5,135	1,100,740	325	287,268	125	56,560		-	-	-	-	-	-	-	-	-	-
山 口 県	17,226	7,170,049	9,919	5,041,361	6,507	1,496,847	607	543,165	193	88,675		1	*	-	-	-	-	-	-	1	*
広 島 県	34,903	14,434,273	18,073	9,706,971	15,353	3,506,689	1,266	1,125,111	211	95,502		1	*	-	-	1	*	-	-	-	-
山 陽 道	41,435	17,106,229	20,107	11,297,021	19,817	4,676,168	1,162	979,524	349	153,517		6	1,066	2	*	4	267	-	-	-	-
徳 島 県	23,989	10,397,282	12,732	7,116,318	10,239	2,479,838	795	702,363	223	98,763		4	1,764	1	*	-	-	-	-	3	1,364
香 川 県	15,527	5,803,256	9,070	4,057,420	5,657	1,104,418	630	567,123	170	74,296		-	-	-	-	-	-	-	-	-	-
愛 媛 県	19,709	8,323,013	10,511	5,759,536	8,374	1,922,457	630	554,253	194	86,767		1	*	-	-	-	-	-	-	1	*
高 知 県	26,681	10,383,833	15,152	7,295,970	10,190	2,080,153	946	833,915	393	173,796		4	1,843	1	*	-	-	-	-	3	1,443
富 山 県	17,215	7,124,141	10,549	5,215,946	5,871	1,305,709	599	516,225	196	86,261		1	*	-	-	1	*	-	-	-	-
福 井 県	61,927	25,195,646	33,444	17,035,351	25,545	5,947,041	2,161	1,876,069	777	337,185		9	2,503	-	-	4	326	-	-	5	2,177
佐 賀 県	16,047	6,626,241	9,734	4,767,336	5,383	1,184,368	611	527,341	319	147,196		1	*	-	-	-	-	-	-	1	*
長 崎 県	26,581	10,754,458	16,353	7,679,883	8,707	1,928,158	1,068	947,671	453	198,747		8	1,854	-	-	5	411	-	-	3	1,443
大 分 県	37,915	15,880,047	23,876	11,222,809	11,614	2,711,760	1,934	1,719,703	491	225,776		3	1,443	-	-	-	-	-	-	3	1,443
宮 崎 県	23,505	9,298,535	14,559	6,712,889	7,812	1,680,000	914	807,645	220	98,001		2	*	-	-	-	-	-	-	2	*
鹿 児 島 県	21,842	9,635,350	12,986	6,705,762	7,289	1,716,079	1,229	1,062,288	338	151,222		4	1,988	-	-	-	-	-	-	4	1,988
那 覇 市	38,630	16,493,760	24,827	11,668,407	10,937	2,514,775	2,456	2,131,265	410	179,313		2	*	-	-	1	*	-	-	1	*
沖 縄 県	20,411	10,431,564	17,153	8,909,738	2,031	501,643	1,092	966,588	135	53,594		1	*	-	-	1	*	-	-	-	-
の 他	204	82,632	108	58,838	86	17,812	4	3,510	6	2,472		-	-	-	-	-	-	-	-	-	-

注. 2月末現在の老齢年金に含まれている5年年金の件数は 15,707 件である。

第9表(続) 国民年金 都道府県別年金受給権者状況 (旧法拠出制年金)
(失権)

都道府県別	合 計		老 齢 年 金		通算老齢年金		障 害 年 金		遺 族 年 金	
	件数	年金額	件数	年金額	件数	年金額	件数	年金額	件数	年金額
		千円		千円		千円		千円		千円
平成 27 年 9月	18,569	7,213,481	11,368	5,328,277	6,467	1,365,138	431	381,495	303	138,571
10月	17,824	6,905,348	10,747	5,054,452	6,271	1,317,914	393	344,660	413	188,321
11月	21,767	8,515,133	13,425	6,356,467	7,541	1,602,630	448	393,987	353	162,050
12月	19,526	7,614,660	11,950	5,655,075	6,818	1,442,070	415	363,498	343	154,017
平成 28 年 1月	19,528	7,617,441	11,704	5,560,963	6,938	1,471,300	429	377,143	457	208,036
2月	23,471	9,141,418	14,217	6,735,813	8,392	1,806,438	488	428,850	374	170,317
北 海 道	1,286	548,611	806	413,313	429	100,094	27	23,996	24	11,208
青 森 県	308	118,012	221	89,125	67	14,141	13	11,701	7	3,045
岩 手 県	325	127,724	226	99,097	81	15,301	12	10,531	6	2,795
宮 城 県	437	161,176	314	131,839	111	22,650	4	3,120	8	3,566
秋 田 県	338	123,253	237	98,482	89	17,636	4	3,315	8	3,819
山 形 県	356	136,914	242	106,097	96	18,279	9	7,996	9	4,543
福 島 県	522	197,168	355	157,269	149	27,681	10	8,971	8	3,247
茨 城 県	605	234,477	445	192,690	139	30,163	5	4,291	16	7,333
栃 木 県	428	154,385	291	124,511	122	22,096	3	2,535	12	5,243
群 馬 県	435	162,309	272	119,048	146	31,535	8	7,597	9	4,129
埼 千 葉 県	878	314,545	517	225,339	332	68,186	19	16,772	10	4,248
東 京 都	805	296,492	480	213,770	296	62,845	15	13,457	14	6,420
神 奈 川 県	1,543	614,545	846	436,059	659	150,603	24	21,647	14	6,236
新 潟 県	849	313,446	390	191,579	420	96,428	16	14,432	23	11,008
	658	240,479	423	181,717	210	39,067	18	16,382	7	3,312
富 山 県	296	113,584	171	79,957	109	23,017	9	7,801	7	2,809
石 川 県	253	104,675	159	79,283	85	19,996	3	2,535	6	2,861
福 井 県	232	86,699	146	65,850	81	17,119	4	3,315	1	*
山 梨 県	245	95,279	181	78,337	56	10,772	6	5,266	2	*
長 野 県	581	236,522	379	177,733	178	38,207	22	19,697	2	*
岐 阜 県	444	176,167	277	134,297	150	30,587	8	6,826	9	4,458
静 岡 県	761	275,241	439	200,224	299	60,618	9	7,987	14	6,413
愛 知 県	941	350,083	517	245,962	386	80,520	14	12,091	24	11,509
三 重 県	393	153,074	223	110,224	156	33,591	7	6,037	7	3,223
滋 賀 県	330	125,933	202	92,135	115	23,755	9	8,191	4	1,852
京 都 府	485	193,171	260	135,110	211	48,024	10	8,587	4	1,450
大 阪 府	1,084	394,278	542	264,577	511	109,095	17	14,813	14	5,793
兵 庫 県	861	322,668	463	224,504	370	80,704	14	11,506	14	5,953
奈 良 県	272	103,965	161	73,837	101	22,881	6	5,266	4	1,982
和 歌 山 県	250	95,237	162	70,758	71	12,923	10	8,776	7	2,780
鳥 取 県	188	76,120	123	61,048	62	12,537	3	2,535	-	-
島 根 県	260	104,185	166	79,189	86	19,285	4	3,705	4	2,005
同 山 県	495	202,140	278	147,777	203	44,592	8	7,216	6	2,555
広 島 県	625	252,289	318	174,346	286	62,133	15	13,067	6	2,743
山 口 県	334	144,704	178	98,011	142	35,882	9	8,386	5	2,424
徳 島 県	201	73,603	127	56,749	68	11,948	5	4,486	1	*
香 川 県	303	130,629	173	95,576	118	27,079	7	5,656	5	2,318
愛 媛 県	382	151,560	235	112,203	131	28,568	9	7,021	8	3,768
高 知 県	254	106,313	165	79,719	76	17,004	10	8,191	3	1,399
福 岡 県	879	345,235	496	246,116	353	77,595	21	17,747	9	3,778
佐 賀 県	219	91,635	153	73,666	60	14,450	2	*	4	1,764
長 崎 県	358	137,899	224	102,928	121	25,742	8	7,039	5	2,190
熊 本 県	432	178,963	300	142,081	114	24,207	10	8,581	8	4,094
大 分 県	270	104,449	167	77,213	95	21,469	5	4,291	3	1,477
宮 崎 県	310	135,524	194	101,627	97	20,451	11	9,751	8	3,695
鹿 児 島 県	517	216,319	363	166,841	131	29,472	21	18,917	2	*
沖 縄 県	241	118,666	208	106,926	24	5,510	6	5,071	3	1,159
そ の 他	2	*	2	*	-	-	-	-	-	-

第9表(続) 国民年金 都道府県別年金受給権者状況 (基礎年金)
(月末現在)

都道府県別	合 計		老 齢 基 礎 年 金		障 害 基 礎 年 金						遺 族 基 礎 年 金	
					計		法第30条、第30条の2 第30条の3該当		法第30条の4、 附則第25条該当			
	件数	年金額	件数	年金額	件数	年金額	件数	年金額	件数	年金額	件数	年金額
		千円		千円		千円		千円		千円		千円
平成 27 年 9月	31,598,428	21,463,586,502	29,474,777	19,641,518,773	1,910,401	1,656,198,296	850,903	723,295,107	1,059,498	932,903,189	213,250	165,869,433
10月	31,706,733	21,540,563,539	29,577,124	19,713,621,349	1,913,780	1,659,115,686	852,964	725,147,467	1,060,816	933,968,219	215,829	167,826,504
11月	31,785,173	21,597,191,067	29,650,624	19,766,380,714	1,916,253	1,661,108,911	854,260	726,304,106	1,061,993	934,804,805	218,296	169,701,442
12月	31,862,325	21,652,932,939	29,721,287	19,816,771,142	1,920,234	1,664,566,665	856,506	728,333,993	1,063,728	936,232,672	220,804	171,595,132
平成 28 年 1月	31,984,668	21,741,099,504	29,837,472	19,899,809,523	1,923,838	1,667,730,605	858,598	730,245,592	1,065,240	937,485,012	223,358	173,559,376
2月	32,085,687	21,814,899,684	29,933,099	19,969,191,905	1,926,761	1,670,275,369	860,287	731,785,601	1,066,474	938,489,768	225,827	175,432,410
北 海 道	1,484,373	994,923,542	1,364,521	892,711,740	109,879	94,466,339	47,021	39,822,386	62,858	54,643,953	9,973	7,745,463
青 森 県	389,574	252,353,317	358,644	225,372,195	27,781	24,530,537	12,366	10,735,383	15,415	13,795,154	3,149	2,450,585
岩 手 県	384,487	264,367,945	353,704	237,335,021	27,380	24,449,406	12,211	10,676,288	15,169	13,773,118	3,403	2,583,517
宮 城 県	580,712	389,321,931	539,748	354,143,748	35,675	31,079,803	16,095	13,705,939	19,580	17,373,865	5,289	4,098,380
秋 田 県	342,154	227,648,843	319,749	208,254,022	20,127	17,613,865	8,889	7,692,379	11,238	9,921,487	2,278	1,780,956
山 形 県	345,945	236,335,420	322,943	216,473,833	20,698	18,072,055	9,462	8,117,197	11,236	9,954,859	2,304	1,789,532
福 島 県	535,016	361,156,078	497,718	329,346,715	32,812	28,372,847	14,091	11,907,999	18,721	16,464,848	4,496	3,436,515
茨 城 県	742,529	497,144,899	698,558	459,357,499	38,406	33,477,136	17,114	14,578,529	21,292	18,898,608	5,565	4,310,264
栃 木 県	504,496	339,948,997	471,378	311,324,633	29,425	25,745,141	12,459	10,627,732	16,966	15,117,409	3,693	2,879,224
群 馬 県	529,442	365,249,774	495,637	335,408,225	30,044	26,908,577	13,512	11,832,185	16,532	15,076,392	3,761	2,932,972
埼 千 島	1,694,161	1,132,651,546	1,601,562	1,054,304,875	80,827	69,054,397	37,416	31,532,839	43,411	37,521,558	11,772	9,292,275
東 武 蔵	1,508,230	1,016,929,774	1,422,158	943,016,175	75,968	65,957,101	36,042	30,644,435	39,926	35,312,666	10,104	7,956,498
京 都 府	2,738,474	1,827,489,643	2,571,331	1,684,359,718	149,767	129,375,072	64,760	54,850,474	85,007	74,524,598	17,376	13,754,853
神 奈 川 県	2,043,040	1,383,365,529	1,920,737	1,278,533,308	109,077	94,444,303	48,450	41,451,806	60,627	52,992,497	13,226	10,387,918
新 潟 県	666,433	466,885,474	621,233	428,392,661	40,396	34,764,151	17,623	14,907,010	22,773	19,857,142	4,804	3,728,662
富 山 県	311,671	225,100,687	292,721	208,920,347	16,777	14,504,607	7,284	6,142,505	9,493	8,362,102	2,173	1,675,733
石 川 県	306,102	217,715,275	284,892	199,656,605	19,053	16,396,161	8,635	7,272,597	10,418	9,123,564	2,157	1,662,509
福 井 県	213,270	152,550,712	199,159	140,589,201	12,498	10,723,652	4,951	4,179,006	7,547	6,544,646	1,613	1,237,858
山 梨 県	229,699	154,222,787	214,076	140,806,752	13,884	12,067,233	5,983	5,091,211	7,901	6,976,022	1,739	1,348,802
長 野 県	611,433	435,103,607	568,463	398,241,301	38,820	33,627,581	17,944	15,332,604	20,876	18,294,977	4,150	3,234,725
岐 阜 県	554,322	387,776,434	520,678	358,978,783	29,705	25,745,890	13,468	11,461,768	16,237	14,284,122	3,939	3,051,761
静 岡 県	1,004,170	700,959,257	942,164	648,257,098	55,293	47,495,854	24,962	21,095,300	30,331	26,400,554	6,713	5,206,305
愛 知 県	1,717,037	1,174,792,495	1,617,568	1,090,637,032	87,005	74,433,637	41,351	34,895,510	45,654	39,538,127	12,464	9,721,826
三 重 県	491,318	345,808,234	459,445	318,454,072	28,667	24,887,626	13,126	11,132,462	15,541	13,755,164	3,206	2,466,537
滋 賀 県	338,205	236,776,102	316,018	217,838,746	19,598	16,958,166	8,636	7,327,527	10,962	9,630,639	2,589	1,979,191
京 都 府	673,036	449,968,513	627,875	411,340,900	40,978	35,405,251	17,942	15,100,519	23,036	20,304,732	4,183	3,222,362
大 阪 府	2,106,064	1,385,721,393	1,964,962	1,264,276,169	127,004	110,476,839	55,813	47,342,886	71,191	63,133,953	14,098	10,968,385
兵 庫 県	1,405,427	952,240,481	1,318,810	878,140,638	76,838	66,469,929	34,327	29,175,517	42,511	37,294,412	9,779	7,629,913
神 戸 市	376,832	253,735,563	354,006	234,027,246	20,434	17,836,572	9,353	7,993,408	11,081	9,843,164	2,392	1,871,745
和 歌 山 県	287,518	190,599,036	266,423	172,271,153	19,237	16,892,627	8,498	7,284,965	10,739	9,607,662	1,858	1,435,256
鳥 取 県	162,020	114,433,476	150,146	104,333,365	10,773	9,254,878	4,543	3,843,605	6,230	5,411,273	1,101	845,234
島 根 県	214,369	153,274,102	198,373	139,379,243	14,624	12,844,775	5,883	5,075,086	8,741	7,769,689	1,372	1,050,085
岡 山 県	520,661	371,603,667	486,032	341,735,017	31,026	27,097,858	13,680	11,720,118	17,346	15,377,740	3,603	2,770,793
広 島 県	742,456	520,864,985	693,685	479,543,674	43,828	37,506,534	20,310	17,130,130	23,518	20,376,404	4,943	3,814,777
山 口 県	429,390	302,025,579	402,198	278,380,492	24,554	21,605,976	11,321	9,739,895	13,233	11,866,081	2,638	2,039,111
徳 島 県	218,670	148,402,563	202,010	133,729,489	15,302	13,624,346	6,064	5,229,547	9,238	8,394,799	1,358	1,048,728
香 川 県	276,037	197,154,767	258,375	181,998,664	15,811	13,730,410	8,691	7,682,736	11,851	12,425,693	1,851	1,425,693
愛 媛 県	411,694	283,386,167	379,858	256,130,516	29,088	25,126,310	13,411	11,286,640	15,677	13,839,670	2,748	2,129,341
高 知 県	225,127	150,848,134	207,750	136,055,827	16,043	13,765,748	6,981	5,914,698	9,062	7,851,050	1,334	1,026,560
高 橋 岡 県	1,224,012	823,187,359	1,130,195	742,680,999	84,657	73,432,366	38,774	32,935,184	45,883	40,497,183	9,160	7,073,994
佐 賀 県	224,909	158,083,033	206,855	142,695,636	16,052	13,874,924	7,057	5,975,976	8,995	7,898,948	2,002	1,512,472
長 崎 県	390,412	262,947,218	357,966	234,920,405	29,373	25,663,089	12,214	10,394,033	17,159	15,269,056	3,073	2,363,724
熊 本 県	497,091	343,021,065	454,287	306,063,208	39,239	34,250,649	18,305	15,608,306	20,934	18,642,343	3,565	2,707,208
大 宮 市	336,382	225,685,447	311,746	204,592,747	22,606	19,536,065	10,063	8,482,490	12,543	11,053,576	2,030	1,556,635
宮 崎 県	317,399	218,644,551	289,551	194,579,609	25,387	22,204,117	11,722	10,130,385	13,665	12,073,732	2,461	1,860,825
鹿 児 島 県	466,504	323,350,060	423,380	286,413,819	39,458	34,159,063	17,389	14,784,297	22,069	19,374,765	3,666	2,777,178
沖 縄 県	282,882	187,757,995	244,814	155,051,059	34,642	30,149,613	15,430	13,368,485	19,212	16,781,128	3,426	2,557,324
そ の 他	30,502	11,386,229	28,997	10,137,725	245	216,295	236	208,689	9	7,606	1,260	1,032,209

第9表(続) 国民年金 都道府県別年金受給権者状況 (基礎年金)
(新規裁定)

(失権)

都道府県別	合計		老齢基礎年金		障 害 基 礎 年 金						遺族基礎年金		合 計		老齢基礎年金		障害基礎年金		遺族基礎年金	
	件数	年金額	件数	年金額	計		法第30条、第30条の2 第30条の3該当		法第30条の4、 附則第25条該当		件数	年金額	件数	年金額	件数	年金額	件数	年金額	件数	年金額
					件数	年金額	件数	年金額	件数	年金額										
	千円	千円	千円	千円	千円	千円	千円	千円	千円	千円	千円	千円	千円	千円	千円	千円	千円	千円	千円	千円
平成 27 年 9月	33,118	22,370,761	24,896	15,552,695	5,889	5,063,901	3,680	3,208,634	2,209	1,855,267	2,333	1,754,165	59,916	40,049,357	55,583	36,276,576	4,072	3,585,728	261	187,053
10月	38,906	26,121,131	29,560	18,341,225	6,719	5,773,508	4,105	3,584,635	2,614	2,188,873	2,627	2,006,398	56,967	38,320,335	52,916	34,783,202	3,827	3,378,105	224	159,028
11月	34,125	23,006,370	25,143	15,540,604	6,449	5,530,636	4,266	3,155,701	2,823	2,374,936	2,533	1,935,130	67,549	45,131,272	62,904	41,047,812	4,488	3,963,237	157	120,224
12月	38,170	25,997,268	27,759	17,312,470	7,828	6,723,262	4,543	3,956,738	3,285	2,766,524	2,583	1,961,536	61,057	40,906,480	56,638	37,036,412	4,267	3,752,553	152	117,515
平成 28 年 1月	38,671	26,389,388	28,710	18,038,020	7,338	6,322,862	4,364	3,823,254	2,974	2,499,608	2,623	2,028,506	61,103	40,921,401	56,834	37,172,413	4,106	3,623,997	163	124,992
2月	40,709	27,929,363	30,583	19,485,957	7,548	6,476,794	4,462	3,875,876	3,086	2,600,917	2,578	1,966,612	74,044	49,657,798	68,777	45,036,322	5,076	4,480,125	191	141,351
北 海 道	2,219	1,517,025	1,781	1,152,025	358	303,405	190	164,235	168	139,170	80	61,595	3,732	2,462,555	3,401	2,170,905	320	280,984	11	10,666
青 島 道	572	381,803	449	275,906	102	89,044	58	50,491	44	38,553	21	16,854	1,028	648,848	954	581,117	74	67,731	-	-
岩 手 県	521	376,247	370	246,632	118	104,094	65	56,480	53	47,615	33	25,521	945	624,149	857	548,908	81	71,242	7	3,999
宮 城 県	934	633,938	726	465,610	143	120,289	84	71,728	59	48,561	65	48,039	1,351	875,307	1,258	793,254	88	79,004	5	3,049
秋 田 県	518	350,862	407	254,353	86	76,685	43	38,265	43	38,419	25	19,824	947	614,825	866	544,432	80	70,033	1	*
山 形 県	440	299,699	351	224,894	69	58,849	37	31,653	32	27,197	20	15,956	810	544,472	746	487,466	62	55,445	2	*
福 島 県	710	486,632	552	354,612	109	93,738	58	50,443	51	43,295	49	38,281	1,355	877,190	1,242	779,815	108	94,084	5	3,291
茨 城 県	1,087	757,966	883	586,802	141	122,089	84	73,079	57	49,010	63	49,076	1,786	1,167,098	1,669	1,062,096	113	101,656	4	3,345
栃 木 県	708	481,124	569	367,015	78	65,900	53	44,447	25	21,453	61	48,209	1,308	860,553	1,230	791,101	74	66,160	4	3,292
群 馬 県	595	424,113	461	307,412	92	83,261	64	58,346	28	24,915	42	33,440	1,212	823,161	1,142	762,138	63	56,060	7	4,963
埼 玉 県	2,097	1,430,607	1,612	1,028,368	331	281,879	207	175,893	124	105,986	154	120,359	3,849	2,540,939	3,604	2,332,443	233	200,786	12	7,710
千 葉 県	1,954	1,349,571	1,492	963,277	353	300,359	204	175,456	149	124,903	109	85,935	3,102	2,046,394	2,925	1,891,434	167	146,760	10	8,200
東 京 都	3,214	2,176,390	2,339	1,447,917	639	543,111	382	329,697	257	213,415	236	185,362	5,933	3,957,540	5,556	3,628,449	356	314,239	21	14,852
神 奈 川 県	2,291	1,574,236	1,682	1,061,522	500	428,702	294	256,154	206	172,548	109	84,012	4,011	2,705,487	3,793	2,511,702	213	190,687	5	3,098
新 潟 県	740	531,375	527	354,355	158	134,122	87	75,195	71	58,927	55	42,898	1,582	1,079,955	1,464	977,138	118	102,818	-	-
富 山 県	296	209,751	228	155,875	46	37,504	28	23,072	18	14,432	22	16,373	742	526,234	711	498,316	31	27,918	-	-
石 川 県	290	197,919	218	138,820	57	47,867	38	32,265	19	15,602	15	11,232	713	501,879	658	452,681	55	49,197	-	-
福 井 県	223	159,425	160	109,240	42	35,447	26	21,961	16	13,486	21	14,738	526	370,372	478	328,391	47	40,752	1	*
山 梨 県	289	194,642	232	146,449	45	38,372	24	20,820	21	17,552	12	9,822	527	346,626	480	306,341	43	37,465	4	2,820
長 野 県	715	519,242	454	297,353	200	174,074	111	97,228	89	76,846	61	47,815	1,271	895,716	1,168	803,816	102	90,895	1	*
岐 阜 県	645	455,796	499	334,990	117	99,485	73	61,532	44	37,952	29	21,321	1,367	948,651	1,268	861,508	93	81,843	6	5,301
静 岡 県	1,147	803,660	827	537,516	232	198,622	134	117,570	98	81,053	88	67,521	2,161	1,483,264	2,031	1,367,446	126	112,256	4	3,562
愛 知 県	2,094	1,472,071	1,562	1,032,080	374	317,741	244	208,440	130	109,302	158	122,250	3,987	2,695,499	3,760	2,502,550	212	182,348	15	10,601
三 重 県	588	414,893	446	294,496	106	92,536	57	50,713	49	41,823	36	27,861	1,174	812,890	1,103	749,210	68	60,882	3	2,798
滋 賀 県	461	329,216	300	195,019	118	100,340	67	56,686	51	43,653	43	33,857	875	599,080	813	545,116	60	52,404	2	*
京 都 府	916	617,803	664	401,799	221	191,670	136	118,178	85	73,492	31	24,335	1,504	1,000,388	1,400	907,917	103	91,973	1	*
大 阪 府	2,588	1,719,108	1,910	1,152,653	485	417,904	283	248,270	202	169,634	193	148,551	4,878	3,200,947	4,537	2,902,388	330	289,544	11	9,016
兵 庫 県	1,618	1,108,373	1,198	759,402	292	252,081	183	160,196	109	91,885	128	96,890	3,305	2,217,410	3,100	2,038,714	201	175,342	4	3,354
神 戸 市	521	361,439	403	264,984	83	70,592	57	48,466	26	22,126	35	25,863	820	546,018	755	488,818	65	57,201	-	-
和 歌 山 県	497	335,090	387	243,905	89	75,710	48	41,191	41	34,519	21	15,475	765	497,064	693	433,866	65	58,614	7	4,584
鳥 取 県	187	129,670	135	86,173	41	35,311	23	20,459	18	14,851	11	8,186	464	321,408	432	292,935	32	28,473	-	-
島 根 県	225	162,887	150	102,021	54	45,497	26	23,264	28	22,233	21	15,368	534	374,493	502	346,605	32	27,888	-	-
岡 山 県	560	392,074	413	272,536	103	88,683	60	52,185	43	36,499	44	30,854	1,301	923,474	1,200	836,328	98	84,510	3	2,636
広 島 県	764	543,805	566	372,266	158	139,510	111	101,480	47	38,030	40	32,029	1,884	1,306,816	1,756	1,196,396	121	106,320	7	4,099
山 口 県	456	316,263	350	231,417	67	57,979	38	33,016	29	24,963	39	26,868	990	679,151	920	616,853	66	60,448	4	1,851
徳 島 県	282	191,125	220	138,163	51	45,556	24	22,348	27	23,208	11	7,406	539	357,379	505	326,513	34	30,865	-	-
香 川 県	338	241,163	247	164,682	65	56,117	36	31,319	29	24,797	26	20,365	697	489,643	647	445,436	49	43,709	1	*
愛 媛 県	491	344,788	359	236,596	114	95,913	69	59,024	45	36,889	18	12,280	988	661,348	917	600,282	68	59,427	3	1,639
高 知 県	328	218,272	254	158,064	57	48,003	30	25,321	27	22,682	17	12,205	576	375,678	533	338,027	42	36,859	1	*
福 岡 県	1,600	1,064,302	1,202	739,151	309	262,856	182	156,946	127	105,909	89	62,296	2,729	1,812,429	2,512	1,621,768	210	185,207	7	5,454
佐 賀 県	322	222,328	268	176,640	46	39,959	20	18,897	26	21,063	8	5,728	526	3						

第10表 国民年金 都道府県別年金支給状況（総計）
（月末現在）

都道府県別	合 計				老 齢 年 金				通 算 老 齢 年 金				障 害 年 金				遺 族 年 金			
	全部支給・一部支給		全部支給停止		全部支給・一部支給		全部支給停止		全部支給・一部支給		全部支給停止		全部・一部支給		全部支給停止		全部・一部支給		全部支給停止	
	件数	年金額	件数	停止年額	件数	年金額	件数	停止年額	件数	年金額	件数	停止年額	件数	年金額	件数	停止年額	件数	年金額	件数	停止年額
	千円		千円		千円		千円		千円		千円		千円		千円		千円		千円	
平成 27 年 9月	32,776,426	21,803,997,452	582,941	363,520,962	30,171,137	19,956,138,852	309,002	173,347,670	666,501	149,660,898	2,069	397,193	1,841,366	1,603,485,463	132,013	107,821,432	97,422	94,712,240	139,857	81,954,667
10月	32,863,987	21,872,159,649	586,577	365,677,519	30,260,913	20,022,058,236	311,056	174,574,364	660,574	148,411,630	2,053	393,415	1,844,241	1,605,973,532	132,148	107,927,542	98,259	95,716,252	141,320	82,782,198
11月	32,917,846	21,918,280,731	589,912	367,848,037	30,320,294	20,068,032,246	311,914	175,071,237	653,262	146,851,253	2,038	390,479	1,845,190	1,606,719,077	133,236	108,793,232	99,100	96,678,155	142,724	83,593,088
12月	32,973,060	21,964,946,699	592,766	369,479,895	30,377,762	20,112,042,025	313,311	175,865,145	646,603	145,439,832	2,025	387,314	1,848,748	1,609,812,749	133,261	108,809,920	99,947	97,652,092	144,169	84,417,516
平成 28 年 1月	33,072,910	22,043,661,690	596,082	371,438,933	30,480,354	20,188,385,805	315,259	177,024,860	639,815	143,991,426	2,007	383,717	1,851,975	1,612,648,309	133,229	108,779,400	100,766	98,636,150	145,587	85,250,955
2月	33,147,878	22,106,762,060	599,083	373,133,552	30,560,052	20,250,010,934	317,061	178,083,950	631,641	142,222,437	1,987	378,767	1,854,618	1,614,945,751	133,031	108,608,205	101,567	99,582,939	147,004	86,062,629
北 海 道	1,526,982	1,008,194,381	31,581	19,158,896	1,387,606	904,870,119	18,388	9,968,413	27,890	6,652,531	106	21,911	106,862	92,205,009	6,539	5,342,605	4,624	4,466,722	6,548	3,825,967
	402,830	256,037,854	8,190	4,798,677	368,072	228,869,043	4,541	2,377,613	5,420	1,116,328	30	6,589	27,664	24,546,098	1,422	1,159,894	1,674	1,506,386	2,197	1,254,580
	400,450	269,267,908	8,988	5,423,151	364,846	241,836,589	4,970	2,735,084	6,675	1,415,335	18	3,932	27,345	24,535,016	1,640	1,339,670	1,584	1,480,969	2,360	1,344,465
	599,389	393,913,123	11,688	7,245,687	552,643	359,243,521	5,662	3,149,913	9,768	2,074,078	40	6,563	34,554	30,248,455	2,524	2,063,889	2,424	2,347,070	3,462	2,025,322
青 手 城 田	357,150	232,112,379	6,251	3,766,345	329,772	212,213,691	3,493	1,890,001	6,347	1,365,423	15	2,808	19,904	17,486,452	1,145	938,345	1,127	1,046,813	1,598	935,191
山 形 福 島 茨 城 栃 木 山 梨	364,546	241,831,730	6,866	4,217,206	334,688	221,213,133	3,787	2,121,800	8,338	1,667,726	89	14,837	20,437	17,930,891	1,388	1,132,521	1,083	1,019,981	1,602	948,049
	558,437	367,494,548	11,113	6,628,590	513,690	335,916,566	5,908	3,173,165	10,483	2,099,224	78	13,247	32,241	28,014,464	2,084	1,701,890	2,023	1,964,295	3,043	1,740,288
	769,109	504,913,169	11,671	7,293,253	718,549	467,495,687	5,372	3,058,093	10,727	2,337,405	26	5,253	37,146	32,535,212	2,560	2,082,279	2,687	2,544,866	3,713	2,147,629
	524,702	345,662,068	8,739	5,487,771	485,902	317,138,925	4,337	2,449,815	8,484	1,737,315	20	3,150	28,563	25,109,772	1,974	1,615,638	1,753	1,676,056	2,408	1,419,168
群 馬	549,127	370,777,863	9,541	5,916,437	508,324	340,679,091	5,114	2,897,923	9,827	2,057,403	30	6,916	29,232	26,346,099	1,906	1,557,087	1,744	1,695,270	2,491	1,454,510
埼 千 東 神 奈 川 湯 谷	1,724,195	1,137,078,466	25,585	16,403,484	1,620,964	1,061,609,093	11,955	6,935,647	21,686	4,755,329	37	6,370	76,292	65,473,806	6,192	5,013,870	5,253	5,240,238	7,401	4,447,598
	1,542,209	1,024,497,908	22,539	14,422,413	1,444,392	952,161,476	10,686	6,207,421	20,970	4,760,016	43	7,621	72,264	63,052,268	5,323	4,333,819	4,583	4,524,148	6,487	3,873,553
	2,828,440	1,855,262,215	44,911	28,696,550	2,623,130	1,710,609,481	22,362	12,644,237	55,582	13,706,634	112	24,362	142,072	123,319,938	11,417	9,326,915	7,656	7,626,163	11,020	6,701,036
	2,083,046	1,390,863,302	29,463	18,863,821	1,938,644	1,286,381,238	14,450	8,404,519	34,670	8,303,927	38	7,117	104,094	90,466,049	6,649	5,448,360	5,638	5,712,088	8,326	5,003,824
新 潟	696,634	475,007,645	13,212	8,297,871	639,682	435,678,510	7,146	4,125,587	15,257	3,076,730	63	10,410	39,487	34,124,887	2,794	2,278,486	2,208	2,127,517	3,209	1,883,387
富 山 山 川 井 梨 野	325,562	228,897,052	5,999	3,796,237	300,197	212,070,364	3,257	1,909,110	8,217	1,814,419	23	6,000	16,203	14,087,315	1,262	1,025,371	945	924,954	1,457	855,755
	317,675	221,091,534	6,513	4,141,797	291,380	202,657,380	3,472	2,023,165	6,984	1,620,070	17	3,046	18,319	15,860,172	1,570	1,274,506	992	953,913	1,454	841,080
	224,876	155,675,060	4,159	2,618,490	205,624	143,253,188	2,146	1,242,342	6,516	1,367,530	18	3,622	12,039	10,359,538	921	758,645	697	694,803	1,074	613,881
	241,664	157,951,095	4,338	2,656,647	222,733	144,402,972	2,137	1,289,958	4,613	974,828	15	2,635	13,531	11,804,094	839	686,727	787	769,201	1,167	677,327
長 野	644,609	445,115,312	12,568	7,837,171	586,648	406,441,690	7,197	4,104,319	18,249	3,897,018	67	14,579	37,924	32,974,552	2,612	2,135,738	1,788	1,802,053	2,692	1,582,535
岐 伊 勢 静 岡 同 知 重 貢	572,422	392,488,894	10,817	6,836,718	530,985	363,566,574	5,701	3,305,924	11,285	2,470,914	42	9,137	28,348	24,702,004	2,455	1,998,521	1,804	1,749,402	2,619	1,523,136
	1,040,771	710,371,664	17,961	11,340,418	962,856	657,085,635	9,293	5,392,977	21,882	4,610,231	101	20,715	52,986	45,699,307	4,099	3,326,335	3,047	2,976,491	4,468	2,600,392
	1,750,551	1,180,249,592	29,421	18,631,337	1,635,630	1,098,150,491	14,676	8,552,536	27,116	5,938,617	76	14,744	82,354	70,704,898	6,444	5,250,309	5,451	5,455,587	8,225	4,813,749
	508,114	350,797,748	8,321	5,230,045	468,740	322,932,782	4,391	2,556,748	10,286	2,370,315	25	4,243	27,659	24,093,364	1,762	1,435,672	1,429	1,399,287	2,143	1,233,383
滋 賀	350,011	239,446,442	6,688	4,258,640	322,663	220,548,837	3,276	1,941,639	7,743	1,708,087	77	13,597	18,514	16,092,442	1,633	1,330,883	1,091	1,097,077	1,702	972,520
京 大 阪 都 府 兵 庫 奈 良 和 歌 山	692,345	455,189,592	13,019	7,990,334	636,877	415,788,106	7,611	4,221,713	14,097	3,308,708	30	6,366	39,526	34,276,789	2,712	2,213,373	1,845	1,815,989	2,666	1,548,882
	2,144,327	1,391,084,791	37,926	23,814,006	1,983,575	1,271,925,623	20,253	11,421,343	33,979	7,634,630	79	14,371	120,549	105,325,238	8,804	7,211,095	6,224	6,199,301	8,790	5,167,198
	1,443,449	960,441,913	25,662	16,237,246	1,337,812	886,976,781	12,519	7,004,269	29,692	6,843,549	72	12,674	71,635	62,320,389	6,861	5,564,041	4,310	4,301,195	6,210	3,656,263
	389,493	257,119,345	6,294	4,000,100	361,815	237,306,634	3,281	1,894,263	6,965	1,533,440	24	3,832	19,626	17,207,118	1,462	1,206,329	1,087	1,072,153	1,527	895,675
和 歌 山	301,800	195,153,423	5,757	3,479,428	276,083	176,373,649	3,243	1,747,879	5,908	1,236,220	14	1,926	18,924	16,701,187	1,225	1,002,280	885	842,367	1,275	727,343
鳥 島 根 岡 山 山 陽 山 口	170,612	117,081,878	3,409	2,073,721	154,572	106,511,182	1,990	1,099,738	5,120	1,098,126	15	2,615	10,424	8,989,397	674	552,748	496	483,173	730	418,620
	226,713	157,466,783	4,882	2,977,367	205,298	142,744,769	2,994	1,675,835	6,487											

第10表(続) 国民年金 都道府県別年金支給状況(基礎年金)

都道府県別	障 害 基 礎 年 金				遺 族 基 礎 年 金			
	法第30条の4、附則第25条該当				合 計			
	全部・一部支給		全 部 支 給 停 止		全部・一部支給		全 部 支 給 停 止	
	件数	年金額	件数	年金額	件数	年金額	件数	年金額
		千円		千円		千円		千円
平成 27 年 9月	1,016,796	896,996,118	42,702	35,907,071	83,871	88,518,071	129,379	77,351,362
10月	1,017,854	897,857,020	42,962	36,111,199	84,885	89,601,630	130,944	78,224,874
11月	1,018,043	897,906,850	43,950	36,897,955	85,842	90,618,511	132,454	79,082,931
12月	1,019,788	899,353,158	43,940	36,879,514	86,804	91,643,389	134,000	79,951,743
平成 28 年 1月	1,021,419	900,704,500	43,821	36,780,512	87,804	92,712,531	135,554	80,846,845
2月	1,022,826	901,855,823	43,648	36,633,946	88,754	93,728,420	137,073	81,703,990
北海道 青森 岩手 宮城 秋田	60,848	52,963,162	2,010	1,680,791	3,954	4,154,614	6,019	3,590,849
	15,046	13,484,893	369	310,262	1,261	1,325,872	1,888	1,124,713
	14,686	13,364,406	483	408,712	1,305	1,353,210	2,098	1,230,307
	18,847	16,753,176	733	620,688	2,096	2,193,170	3,193	1,905,210
山形 福島 茨城 栃木 群馬	10,909	9,643,739	329	277,748	894	940,546	1,384	840,410
	10,819	9,604,293	417	350,566	872	918,249	1,432	871,283
	18,107	15,944,008	614	520,841	1,707	1,815,030	2,779	1,621,485
	20,493	18,233,234	799	665,374	2,196	2,316,722	3,369	1,993,542
埼玉県 千葉県 東京都 神奈川県	16,338	14,585,025	628	532,384	1,467	1,541,450	2,226	1,337,774
	15,939	14,577,316	593	499,076	1,456	1,561,629	2,305	1,371,343
	41,384	35,847,317	2,027	1,674,241	4,701	4,990,079	7,071	4,302,196
	38,436	34,066,626	1,490	1,246,040	4,025	4,266,312	6,079	3,690,186
東京都 神奈川県 新潟県	80,054	70,383,199	4,953	4,141,398	6,907	7,292,280	10,469	6,462,573
	58,547	51,231,797	2,080	1,760,700	5,210	5,519,364	8,016	4,868,554
	21,939	19,153,393	834	703,748	1,866	1,967,917	2,938	1,760,745
	9,125	8,052,872	368	309,230	811	863,481	1,362	812,252
富山県 石川県 福井県 山梨県 長野県	9,948	8,727,870	470	395,693	825	875,784	1,332	786,726
	7,215	6,260,924	332	283,722	622	660,474	991	577,384
	7,632	6,747,817	269	228,205	679	719,340	1,060	629,462
	20,078	17,621,901	798	673,076	1,606	1,718,489	2,544	1,516,236
岐阜県 静岡県 愛知県 三重県 滋賀県	15,495	13,662,247	742	621,875	1,542	1,627,548	2,397	1,424,213
	29,116	25,393,438	1,215	1,007,116	2,599	2,765,962	4,114	2,440,343
	43,573	37,795,181	2,081	1,742,946	4,830	5,168,222	7,634	4,553,604
	15,039	13,331,131	502	424,033	1,228	1,306,479	1,978	1,160,058
京都府 大阪府 兵庫県 奈良県 和歌山県	10,473	9,222,223	489	408,416	987	1,051,732	1,602	927,459
	22,048	19,468,811	988	835,921	1,657	1,733,347	2,526	1,489,015
	68,037	60,482,106	3,154	2,651,847	5,681	5,959,016	8,417	5,009,368
	40,002	35,236,243	2,509	2,058,169	3,879	4,108,143	5,900	3,521,770
鳥取県 島根県 岡山県 広島県 山口県	10,594	9,428,055	487	415,109	956	1,014,312	1,436	857,433
	10,359	9,285,112	380	322,550	735	774,722	1,123	660,534
	6,011	5,224,654	219	186,619	426	450,658	675	394,576
	8,455	7,526,436	286	243,253	516	549,260	856	500,825
徳島県 香川県 愛媛県 高知県 福岡県	16,595	14,737,414	751	640,326	1,367	1,476,879	2,236	1,293,914
	22,376	19,419,036	1,142	957,368	1,928	2,032,086	3,015	1,782,691
	12,647	11,368,454	586	497,627	1,049	1,099,852	1,589	939,259
	8,913	8,115,154	325	279,645	549	565,962	809	482,766
佐賀県 長崎県 熊本県 大分県 宮崎県	8,247	7,309,527	444	373,209	708	751,231	1,143	674,462
	15,216	13,448,276	461	391,393	1,102	1,143,391	1,646	985,949
	8,738	7,579,389	324	271,661	542	550,170	792	476,389
	44,028	38,938,201	1,855	1,558,982	3,626	3,815,964	5,534	3,258,030
鹿児島県 沖縄県 その他	8,612	7,578,484	383	320,464	747	793,831	1,255	718,642
	16,517	14,728,284	642	540,773	1,211	1,268,063	1,862	1,095,662
	20,244	18,054,945	690	587,398	1,382	1,454,473	2,183	1,252,736
	12,088	10,668,727	455	384,849	796	836,039	1,234	720,597
鹿嶋市 沖縄県 その他	13,245	11,718,847	420	354,885	945	990,950	1,516	869,875
	21,175	18,624,182	894	750,584	1,406	1,474,560	2,260	1,302,618
	18,592	16,263,517	620	517,611	1,359	1,402,654	2,067	1,154,670
	1	*	8	6,826	541	568,906	719	463,303

第11表 国民年金 都道府県別年金受給権者状況及び支給状況（老齢福祉年金）

都道府県別	月 末 現 在		新 規 裁 定		失 権		月 末 現 在 支 給 状 況 内 訳						
							全部支給		一部支給停止			全部支給停止	
	件 数	年金額	件 数	年金額	件 数	年金額	件 数	年金額	件 数	支給年額	停止年額	件 数	停止年額
		千円		千円		千円		千円		千円	千円		千円
平成 27 年 9月	1,411	563,977	-	-	34	13,590	483	193,055	102	20,079	20,690	826	330,152
10月	1,371	547,989	-	-	40	15,988	456	182,263	93	17,982	19,190	822	328,553
11月	1,346	537,996	-	-	25	9,993	439	175,468	91	17,760	18,613	816	326,155
12月	1,314	525,206	-	-	32	12,790	425	169,873	88	17,095	18,079	801	320,160
平成 28 年 1月	1,271	508,019	-	-	43	17,187	403	161,079	87	16,781	17,993	781	312,166
2月	1,239	495,228	-	-	32	12,790	383	153,085	85	16,200	17,775	771	308,169
北 海 道	94	37,572	-	-	-	-	17	6,795	1	*	*	76	30,377
青 森 県	5	1,999	-	-	1	*	3	1,199	2	*	*	-	-
岩 手 県	6	2,398	-	-	1	*	6	2,398	-	-	-	-	-
宮 城 県	9	3,597	-	-	-	-	7	2,798	-	-	-	2	*
秋 田 県	4	1,599	-	-	-	-	2	*	1	*	*	1	*
山 形 県	23	9,193	-	-	-	-	9	3,597	2	*	*	12	4,796
福 島 県	14	5,596	-	-	1	*	6	2,398	-	-	-	8	3,198
茨 城 県	21	8,394	-	-	2	*	10	3,997	3	640	559	8	3,198
栃 木 県	8	3,198	-	-	-	-	4	1,599	-	-	-	4	1,599
群 馬 県	5	1,999	-	-	-	-	3	1,199	-	-	-	2	*
埼 玉 県	14	5,596	-	-	-	-	7	2,798	-	-	-	7	2,798
千 葉 県	29	11,591	-	-	5	1,999	18	7,195	5	834	1,164	6	2,398
東 京 都	313	125,106	-	-	4	1,599	25	9,993	6	1,220	1,178	282	112,715
神 奈 川 県	123	49,163	-	-	1	*	18	7,195	1	*	*	104	41,569
新 潟 県	17	6,795	-	-	-	-	10	3,997	2	*	*	5	1,999
富 山 県	4	1,599	-	-	-	-	2	*	1	*	*	1	*
石 川 県	15	5,996	-	-	1	*	4	1,599	3	731	468	8	3,198
福 井 県	5	1,999	-	-	-	-	4	1,599	1	*	*	-	-
山 梨 県	7	2,798	-	-	-	-	5	1,999	2	*	*	-	-
長 野 県	42	16,787	-	-	1	*	10	3,997	5	592	1,406	27	10,792
岐 玉 県	7	2,798	-	-	-	-	4	1,599	2	*	*	1	*
静 岡 県	9	3,597	-	-	-	-	2	*	5	970	1,029	2	*
愛 知 県	20	7,994	-	-	1	*	7	2,798	5	1,123	875	8	3,198
三 重 県	12	4,796	-	-	-	-	6	2,398	1	*	*	5	1,999
滋 賀 県	18	7,195	-	-	-	-	13	5,196	-	-	-	5	1,999
京 都 府	15	5,996	-	-	4	1,599	8	3,198	1	*	*	6	2,398
大 阪 府	35	13,990	-	-	2	*	22	8,793	4	472	1,127	9	3,597
兵 庫 県	42	16,787	-	-	2	*	21	8,394	6	1,025	1,373	15	5,996
奈 良 県	10	3,997	-	-	1	*	3	1,199	1	*	*	6	2,398
和 歌 山 県	14	5,596	-	-	-	-	10	3,997	-	-	-	4	1,599
鳥 取 県	5	1,999	-	-	-	-	1	*	2	*	*	2	*
島 根 県	5	1,999	-	-	-	-	3	1,199	-	-	-	2	*
岡 山 県	25	9,993	-	-	-	-	4	1,599	2	*	*	19	7,594
広 島 県	20	7,994	-	-	1	*	7	2,798	4	358	1,240	9	3,597
山 口 県	23	9,193	-	-	1	*	2	*	-	-	-	21	8,394
徳 島 県	7	2,798	-	-	-	-	4	1,599	1	*	*	2	*
香 川 県	16	6,395	-	-	-	-	7	2,798	2	*	*	7	2,798
愛 媛 県	19	7,594	-	-	-	-	7	2,798	1	*	*	11	4,397
高 知 県	6	2,398	-	-	-	-	3	1,199	-	-	-	3	1,199
福 岡 県	48	19,186	-	-	1	*	20	7,994	4	626	972	24	9,593
佐 賀 県	7	2,798	-	-	-	-	3	1,199	-	-	-	4	1,599
長 崎 県	30	11,991	-	-	1	*	12	4,796	2	*	*	16	6,395
熊 本 県	12	4,796	-	-	-	-	6	2,398	1	*	*	5	1,999
大 分 県	13	5,196	-	-	-	-	9	3,597	1	*	*	3	1,199
宮 崎 県	15	5,996	-	-	1	*	10	3,997	3	801	398	2	*
鹿 児 島 県	21	8,394	-	-	-	-	8	3,198	1	*	*	12	4,796
沖 縄 県	27	10,792	-	-	-	-	11	4,397	1	*	*	15	5,996

第12表 国民年金 都道府県別一時金状況

都道府県別	死 亡 一 時 金		特 別 一 時 金	
	件 数	金 額	件 数	金 額
	千円		千円	
平成 27 年 9月	1,854	268,402	17	2,116
10月	2,065	295,558	21	2,876
11月	1,971	283,987	18	2,005
12月	2,066	296,547	13	905
平成 28 年 1月	1,976	290,679	18	2,471
2月	2,293	328,310	17	1,914
北 海 道	112	16,458	-	-
青 森 県	23	3,261	-	-
岩 手 県	31	4,279	-	-
宮 城 県	57	8,766	-	-
秋 田 県	27	3,841	-	-
山 形 県	29	4,414	-	-
福 島 県	37	6,157	2	*
茨 城 県	64	8,831	-	-
栃 木 県	45	6,309	-	-
群 馬 県	39	6,164	-	-
埼 玉 県	134	18,715	3	306
千 葉 県	68	9,869	-	-
東 京 都	183	25,278	2	*
神 奈 川 県	151	21,297	2	*
新 潟 県	73	10,361	-	-
富 山 県	37	5,066	1	*
石 川 県	16	2,370	-	-
福 井 県	15	2,184	-	-
山 梨 県	13	2,010	-	-
長 野 県	36	5,154	-	-
岐 阜 県	62	9,107	-	-
静 岡 県	76	11,304	-	-
愛 知 県	140	19,343	-	-
三 重 県	28	3,885	-	-
滋 賀 県	29	4,005	-	-
京 都 府	44	6,547	-	-
大 阪 府	95	13,243	-	-
兵 庫 県	92	13,283	2	*
奈 良 県	27	4,049	-	-
和 歌 山 県	11	1,545	-	-
鳥 取 県	6	720	-	-
島 根 県	23	3,119	3	557
岡 山 県	34	4,956	-	-
広 島 県	42	5,882	1	*
山 口 県	31	4,421	-	-
徳 島 県	27	3,907	-	-
香 川 県	14	1,997	-	-
愛 媛 県	32	4,941	1	*
高 知 県	12	1,649	-	-
福 岡 県	77	10,441	-	-
佐 賀 県	19	2,647	-	-
長 崎 県	29	4,139	-	-
熊 本 県	59	9,148	-	-
大 宮 市	8	1,010	-	-
分 岐 市	20	2,826	-	-
鹿 児 島 県	35	4,918	-	-
沖 縄 県	31	4,504	-	-
そ の 他	-	-	-	-

注. 脱退一時金の件数は 29 件、金額は 4,284 千円である。

(参考) 厚生年金保険（被用者年金一元化後）の状況

この統計は、平成27年10月の被用者年金一元化により新たに厚生年金保険の適用対象となった、国家公務員共済組合、地方公務員共済組合及び日本私立学校振興・共済事業団（以下「共済組合等」という。）の情報を含めた統計である。

ただし、給付状況については、共済組合等で共済年金として受給権の発生した分の情報を含まない。

1. 適用状況

(1) 適用状況

[平成 28 年 2 月末現在]

	事業所数	被保険者数(人)	標準報酬月額平均 (円)
厚生年金保険 計	1,984,479	41,300,164	319,878
男子	・	26,133,324	359,534
女子	・	15,166,840	251,549
国民年金	・	25,851,532	・
合計	・	67,151,696	・
人口	・	126,920,000	・
うち20～59歳	・	62,340,000	・

注1. 事業所数について、第1号厚生年金被保険者の属する事業所は、一定の目的のもとに継続的に事業を行う場所であって、必ずしも同一区画の場所を指しているわけではなく、例えば本店と支店といった複数区画の事業所でも、一括して厚生年金保険が適用されている場合は、1事業所としている。また、第2号厚生年金被保険者の属する事業所は各共済組合支部数、第3号厚生年金被保険者の属する事業所は支部数等、第4号厚生年金被保険者の属する事業所は学校数を計上している。

2. 第1号厚生年金被保険者のうち、坑内員及び船員は全員男子とみなした。

3. 国民年金に計上している被保険者種別は、国民年金第1号被保険者（任意加入被保険者を含む）、国民年金第3号被保険者である。

4. 人口は翌月1日現在の推計人口（総務省統計局）である。

(2) 賞与支払状況

[平成 28 年 2 月末現在]

	事業所数	被保険者数(人)	標準報酬月額平均 (円)
厚生年金保険 計	57,914	887,937	260,844
男子	・	557,784	288,142
女子	・	330,153	214,724

注1. 事業所数について、第1号厚生年金被保険者の属する事業所は、一定の目的のもとに継続的に事業を行う場所であって、必ずしも同一区画の場所を指しているわけではなく、例えば本店と支店といった複数区画の事業所でも、一括して厚生年金保険が適用されている場合は、1事業所としている。また、第2号厚生年金被保険者の属する事業所は各共済組合支部数、第3号厚生年金被保険者の属する事業所は支部数等、第4号厚生年金被保険者の属する事業所は学校数を計上している。

2. 第1号厚生年金被保険者のうち、坑内員及び船員は全員男子とみなした。

２．受給者状況

（１）受給者数

平成 28 年 2 月末現在

(単位：人)

	総 数	老 齢 給 付		障害年金	遺 族 給 付	
		老 齢 年 金	通 算 老 齢 年 金		遺 族 年 金	通 算 遺 族 年 金
厚生年金保険 計	33,642,045	14,856,649	13,061,268	410,148	5,282,039	31,941
旧共済組合を除く	33,158,833	14,564,983	12,978,554	406,586	5,177,562	31,148
旧 法	1,559,102	604,855	490,273	42,658	390,818	30,498
新 法	31,567,432	13,946,241	12,485,862	362,595	4,772,734	・
船員保険（旧法）	32,299	13,887	2,419	1,333	14,010	650
旧共済組合 計	483,212	291,666	82,714	3,562	104,477	793
旧 法	162,443	122,788	4,589	1,501	32,772	793
新 法	320,769	168,878	78,125	2,061	71,705	・

注 1. 新法老齢厚生年金のうち、旧法の老齢年金に相当するものは「老齢年金」に、それ以外のものは「通算老齢年金」に計上している。旧共済組合の新法退職共済年金についても同様。

2. 新法老齢厚生年金の「老齢年金」、「通算老齢年金」において、平成27年10月以降に受給権の発生した者については、年金分割による譲渡みなし期間を含んだ被保険者期間にて判定している。

3. 「旧共済組合」は、厚生年金保険に統合された時点で旧 J R 共済、旧 N T T 共済、旧 J T 共済又は旧農林共済の受給権が発生していた受給者を計上している。

（２）年金総額

平成 28 年 2 月末現在

(単位：百万円)

	総 数	老 齢 給 付		障害年金	遺 族 給 付	
		老 齢 年 金	通 算 老 齢 年 金		遺 族 年 金	通 算 遺 族 年 金
厚生年金保険 計	25,899,986	17,868,464	2,394,295	300,388	5,328,382	8,457
旧共済組合を除く	25,282,126	17,397,834	2,374,002	296,831	5,205,188	8,271
旧 法	1,673,538	1,024,324	185,653	50,228	405,230	8,103
新 法	23,542,597	16,333,618	2,187,527	243,828	4,777,623	・
（別掲）基礎年金	15,515,254	8,436,221	6,801,155	203,250	74,629	・
船員保険（旧法）	65,992	39,891	822	2,775	22,335	169
旧共済組合 計	617,860	470,631	20,293	3,556	123,194	186
旧 法	313,157	269,920	2,174	2,237	38,640	186
新 法	304,703	200,711	18,119	1,320	84,554	・
（別掲）基礎年金	179,012	123,959	53,586	1,409	58	・

注 1. 新法老齢厚生年金のうち、旧法の老齢年金に相当するものは「老齢年金」に、それ以外のものは「通算老齢年金」に計上している。旧共済組合の新法退職共済年金についても同様。

2. 新法老齢厚生年金の「老齢年金」、「通算老齢年金」において、平成27年10月以降に受給権の発生した者については、年金分割による譲渡みなし期間を含んだ被保険者期間にて判定している。

3. 平成27年 9 月以前に受給権の発生した、昭和16年 4 月 2 日以降生まれの特別支給の老齢厚生年金受給者のうち、老齢基礎年金を全額繰り上げた者については、その者の当該年金の年金総額に定額部分の停止額を含まない。

4. 「旧共済組合」は、厚生年金保険に統合された時点で旧 J R 共済、旧 N T T 共済、旧 J T 共済又は旧農林共済の受給権が発生していた受給者の当該年金の年金総額を計上している。

（３）平均年金月額

平成 28 年 2 月末現在

(単位：円)

	総 数	老 齢 給 付		障害年金	遺 族 給 付	
		老 齢 年 金	通 算 老 齢 年 金		遺 族 年 金	通 算 遺 族 年 金
厚生年金保険 計	103,031	148,243	59,011	102,615	85,243	22,065
旧共済組合を除く	102,530	147,809	58,912	102,496	84,979	22,129
旧 法	89,450	141,125	31,556	98,121	86,406	22,140
新 法	103,107	148,008	59,992	102,750	84,722	・
船員保険（旧法）	170,264	239,381	28,324	173,496	132,850	21,607
旧共済組合 計	137,426	169,883	74,432	116,158	98,308	19,555
旧 法	160,650	183,188	39,485	124,178	98,255	19,555
新 法	125,665	160,209	76,485	110,318	98,333	・

注 1. 新法老齢厚生年金のうち、旧法の老齢年金に相当するものは「老齢年金」に、それ以外のものは「通算老齢年金」に計上している。旧共済組合の新法退職共済年金についても同様。

2. 新法老齢厚生年金の「老齢年金」、「通算老齢年金」において、平成27年10月以降に受給権の発生した者については、年金分割による譲渡みなし期間を含んだ被保険者期間にて判定している。

3. 平均年金月額には基礎年金月額を含む。

３．受給権者状況

（１）受給権者数

平成 28 年 2 月末現在

(単位：人)

	総 数	老 齢 給 付		障害年金	遺 族 給 付	
		老 齢 年 金	通 算 老 齢 年 金		遺 族 年 金	通 算 遺 族 年 金
厚生年金保険 計	35,933,559	15,678,048	13,993,671	593,348	5,627,175	41,317
旧共済組合を除く	35,431,962	15,383,464	13,904,640	587,481	5,515,920	40,457
旧 法	1,642,209	605,561	492,574	73,150	431,246	39,678
新 法	33,756,780	14,763,995	13,409,643	512,734	5,070,408	・
船員保険（旧法）	32,973	13,908	2,423	1,597	14,266	779
旧共済組合 計	501,597	294,584	89,031	5,867	111,255	860
旧 法	165,224	122,964	4,597	2,044	34,759	860
新 法	336,373	171,620	84,434	3,823	76,496	・

注 1. 新法老齢厚生年金のうち、旧法の老齢年金に相当するものは「老齢年金」に、それ以外のものは「通算老齢年金」に計上している。旧共済組合の新法退職共済年金についても同様。

2. 新法老齢厚生年金の「老齢年金」、「通算老齢年金」において、平成27年10月以降に受給権の発生した者については、年金分割による譲渡みなし期間を含んだ被保険者期間にて判定している。

3. 「旧共済組合」は、厚生年金保険に統合された時点で旧 J R 共済、旧 N T T 共済、旧 J T 共済又は旧農林共済の受給権が発生していた受給権者を計上している。

（２）年金総額

平成 28 年 2 月末現在

(単位：百万円)

	総 数	老 齢 給 付		障害年金	遺 族 給 付	
		老 齢 年 金	通 算 老 齢 年 金		遺 族 年 金	通 算 遺 族 年 金
厚生年金保険 計	27,132,959	18,636,498	2,557,532	452,603	5,475,465	10,862
旧共済組合を除く	26,505,209	18,163,758	2,536,040	447,126	5,347,624	10,661
旧 法	1,749,754	1,025,538	186,210	83,983	443,562	10,461
新 法	24,688,727	17,098,279	2,349,006	359,971	4,881,471	・
（別掲）基礎年金	16,182,079	8,646,079	7,172,978	237,708	125,315	・
船員保険（旧法）	66,728	39,941	824	3,172	22,592	200
旧共済組合 計	627,750	472,740	21,491	5,477	127,840	201
旧 法	316,040	270,198	2,178	2,909	40,554	201
新 法	311,710	202,542	19,314	2,568	87,286	・
（別掲）基礎年金	185,273	125,729	57,543	1,941	60	・

注 1. 新法老齢厚生年金のうち、旧法の老齢年金に相当するものは「老齢年金」に、それ以外のものは「通算老齢年金」に計上している。旧共済組合の新法退職共済年金についても同様。

2. 新法老齢厚生年金の「老齢年金」、「通算老齢年金」において、平成27年10月以降に受給権の発生した者については、年金分割による譲渡みなし期間を含んだ被保険者期間にて判定している。

3. 平成27年 9 月以前に受給権の発生した、昭和16年 4 月 2 日以降生まれの特別支給の老齢厚生年金受給権者のうち、老齢基礎年金を全額繰り上げた者については、その者の当該年金の年金総額に定額部分の停止額を含まない。

4. 「旧共済組合」は、厚生年金保険に統合された時点で旧 J R 共済、旧 N T T 共済、旧 J T 共済又は旧農林共済の受給権が発生していた受給権者の当該年金の年金総額を計上している。

（３）平均年金月額

平成 28 年 2 月末現在

(単位：円)

	総 数	老 齢 給 付		障害年金	遺 族 給 付	
		老 齢 年 金	通 算 老 齢 年 金		遺 族 年 金	通 算 遺 族 年 金
厚生年金保険 計	100,881	145,683	58,289	97,224	82,943	21,908
旧共済組合を除く	100,397	145,231	58,188	97,143	82,684	21,960
旧 法	88,791	141,128	31,503	95,674	85,713	21,971
新 法	100,895	145,310	59,174	97,139	82,288	・
船員保険（旧法）	168,643	239,315	28,326	165,514	131,968	21,388
旧共済組合 計	135,072	169,298	73,977	105,360	95,801	19,498
旧 法	159,400	183,115	39,478	118,603	97,227	19,498
新 法	123,123	159,398	75,855	98,280	95,153	・

注 1. 新法老齢厚生年金のうち、旧法の老齢年金に相当するものは「老齢年金」に、それ以外のものは「通算老齢年金」に計上している。旧共済組合の新法退職共済年金についても同様。

2. 新法老齢厚生年金の「老齢年金」、「通算老齢年金」において、平成27年10月以降に受給権の発生した者については、年金分割による譲渡みなし期間を含んだ被保険者期間にて判定している。

3. 平均年金月額には基礎年金月額を含む。

4. 障害等級別障害年金受給（権）者状況

平成 28 年 2 月末現在

	受給権者				受給者			
	件数	年金総額	(別掲) 基礎年金	平均年金月額	件数	年金総額	(別掲) 基礎年金	平均年金月額
	人	百万円	百万円	円	人	百万円	百万円	円
厚生年金保険 計	593,348	452,603	239,648	97,224	410,148	300,388	204,659	102,615
職務／公務上を除く 計	592,278	450,358	239,569	97,073	409,164	298,213	204,590	102,405
1 級	74,316	72,784	64,593	154,046	67,879	66,879	59,044	154,592
2 級	245,234	175,214	174,976	118,999	200,405	135,960	145,547	117,057
3 級	272,728	202,360	・	61,832	140,880	95,375	・	56,416
職務／公務上	1,070	2,245	79	180,999	984	2,174	68	189,939

注. 平均年金月額には、基礎年金月額を含む。