

厚生年金保険・国民年金事業の概況 (平成 27 年 10 月現在)

この統計では基本的に、被用者年金一元化により新たに厚生年金保険の適用対象となった、国家公務員共済組合、地方公務員共済組合及び日本私立学校振興・共済事業団の情報を含まない。

1. 総括

(1) 適用状況

平成27年10月末の国民年金と厚生年金保険（第1号）の被保険者数は、6,274万人であり、前年同月に比べて、8万人（0.1%）減少している。

表 1 制度別適用状況

	事業所数	被保険者数(人)			標準報酬月額 の平均(円)
		総数	男子	女子	
厚生年金保険(第1号)	1,934,459	36,799,810	23,351,204	13,448,606	309,913
船員以外	1,929,972	36,745,771	23,297,165	13,448,606	309,790
一般男子	-	23,296,558	23,296,558	-	351,037
女子	-	13,448,606	-	13,448,606	238,337
坑内員	-	607	607	-	342,273
船員	4,487	54,039	54,039	-	393,662
国民年金	-	25,943,572	8,714,653	17,228,919	-
第1号	-	16,502,434	8,524,551	7,977,883	-
任意加入	-	234,273	81,202	153,071	-
第3号	-	9,206,865	108,900	9,097,965	-
合計	-	62,743,382	32,065,857	30,677,525	-

注・厚生年金保険（第1号）の被保険者のうち、坑内員及び船員は全員男子とみなした。

(2) 給付状況

平成27年10月末の国民年金、厚生年金保険（第1号）及び福祉年金の受給者数（同一の年金種別を除く延人数）は、4,375万人であり、前年同月に比べて、47万人（1.1%）増加している。

注・厚生年金保険（第1号）の受給（権）者とは、厚生年金保険受給（権）者全体から、共済組合等の組合員等たる厚生年金保険の被保険者期間（平成27年9月以前の共済組合等の組合員等の期間を含む）のみの者を除き、さらに、障害厚生年金受給（権）者及び短期要件分の遺族厚生年金受給（権）者について、それぞれ初診日又は死亡日に共済組合等の組合員等であった者を除いた者をいう。

表 2 制度別年金受給者数

(単位:人)

	総数	老齢給付		障害年金	遺族給付	
		老齢年金	通算老齢年金		遺族年金	通算遺族年金
厚生年金保険(第1号) 計	33,364,294	14,722,233	12,950,797	407,617	5,250,550	33,097
旧共済組合を除く	32,870,471	14,423,770	12,866,765	403,956	5,143,706	32,274
旧法	1,624,130	633,685	515,129	43,643	400,067	31,606
新法	31,212,904	13,775,519	12,349,068	358,958	4,729,359	-
(再掲)基礎あり	22,229,923	11,778,096	10,144,335	235,103	72,389	-
基礎または定額あり	22,953,603	12,198,665	10,754,938	-	-	-
基礎繰上げあり	1,832,221	473,654	1,358,567	-	-	-
基礎繰上げなし	21,121,382	11,725,011	9,396,371	-	-	-
基礎及び定額なし	3,170,984	1,576,854	1,594,130	-	-	-
船員保険(旧法)	33,437	14,566	2,568	1,355	14,280	668
旧共済組合 計	493,823	298,463	84,032	3,661	106,844	823
旧法	168,352	127,531	4,835	1,556	33,607	823
新法	325,471	170,932	79,197	2,105	73,237	-
(再掲)基礎あり	244,192	168,319	74,083	1,732	58	-
国民年金 計	32,863,987	30,260,913	660,574	1,844,241	98,259	-
旧法拠出制	1,703,269	971,177	660,574	58,144	13,374	-
新法基礎年金	31,160,718	29,289,736	-	1,786,097	84,885	-
(再掲)基礎のみ	8,153,582	6,603,802	-	1,523,491	26,289	-
福祉年金	549	549	-	-	-	-
合 計	43,754,715	33,037,280	3,392,953	2,015,023	5,276,362	33,097

- 注1・厚生年金保険（第1号）の受給者とは、厚生年金保険受給者全体から、共済組合等の組合員等たる厚生年金保険の被保険者期間（平成27年9月以前の共済組合等の組合員等の期間を含む）のみの者を除き、さらに、障害厚生年金受給者及び短期要件分の遺族厚生年金受給者について、それぞれ初診日又は死亡日に共済組合等の組合員等であった者を除いた者をいう。
- 2・新法老齢厚生年金（第1号）のうち、旧法の老齢年金に相当するものは「老齢年金」に、それ以外のものは「通算老齢年金」に計上している。新法退職共済年金についても同様。
- 3・人数の合計は、厚生年金保険（第1号）と同一の年金種別の基礎年金を併給している者の重複分を控除した数である。
- 4・「旧共済組合」は、厚生年金保険に統合された時点で旧J R共済、旧N T T共済、旧J T共済又は旧農林共済の受給権が発生していた者をいう。
- 5・「基礎あり」は、同一の年金種別の基礎年金の受給権を有する者をいう。
- 6・「基礎のみ」は、同一の年金種別の厚生年金保険（第1号）（旧共済組合を除く）の受給権を有しない基礎年金受給者をいう。
- 7・寡婦年金については、新法においても存続しているが、国民年金第1号被保険者であった夫の妻のみに対して適用され、基礎年金一律の給付ではないため、新法分も便宜上旧法拠出制に計上している。

平成27年10月末の国民年金、厚生年金保険（第1号）及び福祉年金の受給者の年金総額は、47兆7千億円であり、前年同月に比べて、1兆2千億円（2.5%）増加している。

注．厚生年金保険（第1号）受給（権）者の年金総額は、老齢給付及び遺族年金（長期要件）については、平成27年9月以前の厚生年金保険被保険者期間及び平成27年10月以降の第1号厚生年金被保険者期間に係る年金総額であり、平成27年10月以降に受給権が発生した障害厚生年金及び遺族厚生年金（短期要件）については、共済組合等の組合員等たる厚生年金保険の被保険者期間（平成27年9月以前の共済組合等の組合員等の期間を含む）を含めて算出した年金総額である。

表3 制度別受給者年金総額

（単位：百万円）

	総 数	老齢給付		障害年金	遺族給付	
		老齢年金	通算老齢年金		遺族年金	通算遺族年金
厚生年金保険（第1号） 計	25,836,452	17,815,256	2,406,768	299,887	5,305,790	8,752
厚生年金基金代行分除く	24,204,785	16,308,863	2,281,493	299,887	5,305,790	8,752
旧共済組合を除く	25,200,840	17,330,502	2,386,017	296,204	5,179,558	8,558
旧 法	1,748,020	1,078,080	195,277	51,426	414,851	8,385
厚生年金基金代行分除く	1,730,581	1,063,772	192,145	51,426	414,851	8,385
新 法	23,384,405	16,210,591	2,189,868	241,954	4,741,992	・
（別掲）基礎年金	15,241,003	8,279,190	6,689,470	200,973	71,371	・
厚生年金基金代行分除く	21,770,178	14,718,507	2,067,725	241,954	4,741,992	・
船員保険（旧法）	68,414	41,830	873	2,824	22,715	173
旧共済組合 計	635,612	484,754	20,750	3,683	126,232	193
旧 法	325,490	281,029	2,291	2,328	39,649	193
新 法	310,122	203,725	18,459	1,356	86,582	・
（別掲）基礎年金	181,081	125,338	54,249	1,437	58	・
国民年金 計	21,872,160	20,022,058	148,412	1,605,974	95,716	・
旧法抛出し	678,727	473,076	148,412	51,124	6,115	・
新法基礎年金	21,193,433	19,548,982	・	1,554,850	89,602	・
（再掲）基礎のみ	5,497,727	4,139,237	・	1,331,507	26,983	・
福祉年金	219	219	・	・	・	・
合 計	47,708,831	37,837,533	2,555,179	1,905,861	5,401,507	8,752

注1．厚生年金保険（第1号）受給者の年金総額は、老齢給付及び遺族年金（長期要件）については、平成27年9月以前の厚生年金保険被保険者期間及び平成27年10月以降の第1号厚生年金被保険者期間に係る年金総額であり、平成27年10月以降に受給権が発生した障害厚生年金及び遺族厚生年金（短期要件）については、共済組合等の組合員等たる厚生年金保険の被保険者期間（平成27年9月以前の共済組合等の組合員等の期間を含む）を含めて算出した年金総額である。

2．年金総額には一部停止額を含む。

3．「旧共済組合」は、厚生年金保険に統合された時点で旧JR共済、旧NTT共済、旧JT共済又は旧農林共済の受給権が発生していた者の当該年金の年金総額である。

4．「基礎のみ」は、同一の年金種別の厚生年金保険（第1号）（旧共済組合を除く）の受給権を有しない基礎年金受給者の年金総額である。

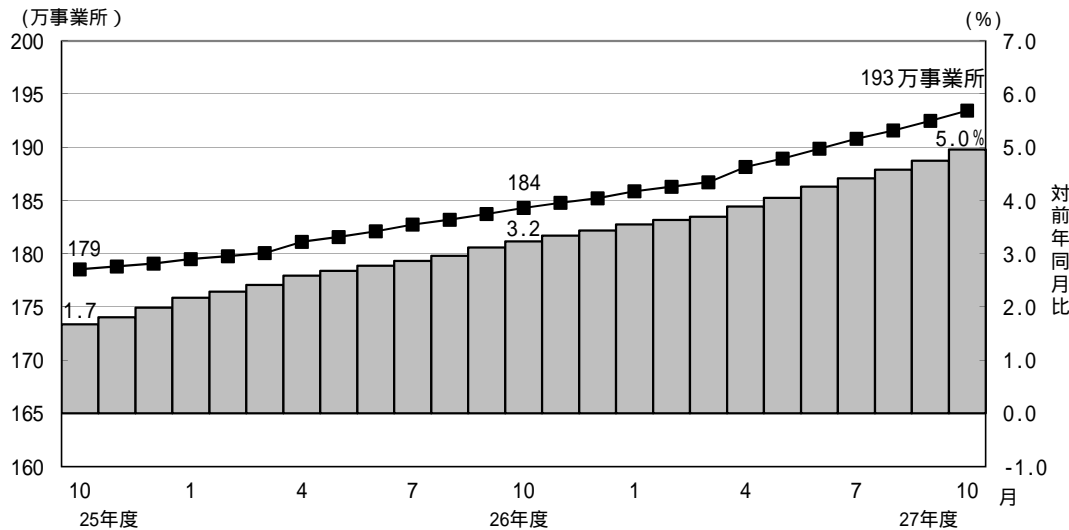
5．寡婦年金については、新法においても存続しているが、国民年金第1号被保険者であった夫の妻のみに対して適用され、基礎年金一律の給付ではないため、新法分も便宜上旧法抛出しに計上している。

2．厚生年金保険

（1）適用状況

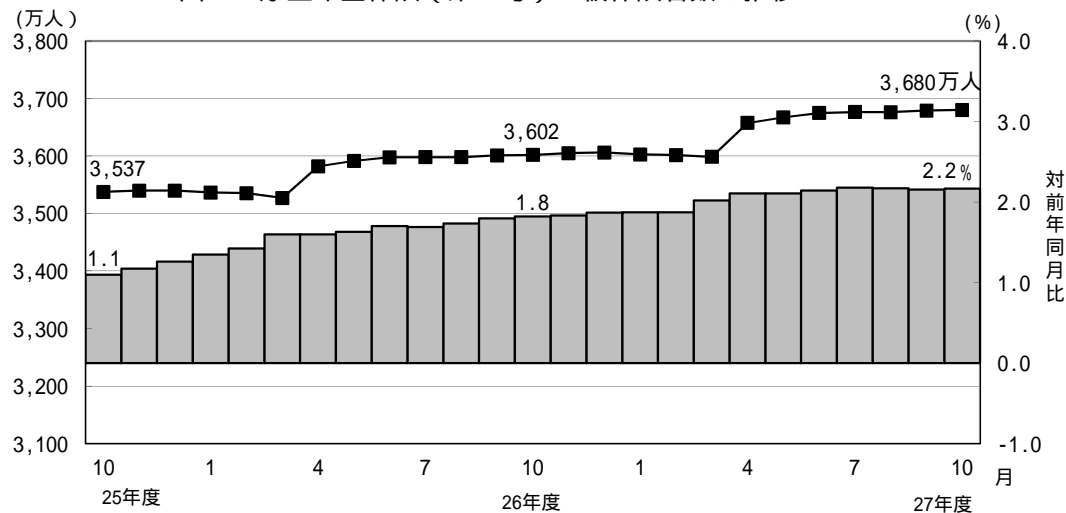
平成27年10月末の厚生年金保険（第1号）の適用事業所数は193万事業所であり、前年同月に比べて9万事業所（5.0%）増加している。

図1 厚生年金保険（第1号） 適用事業所数の推移



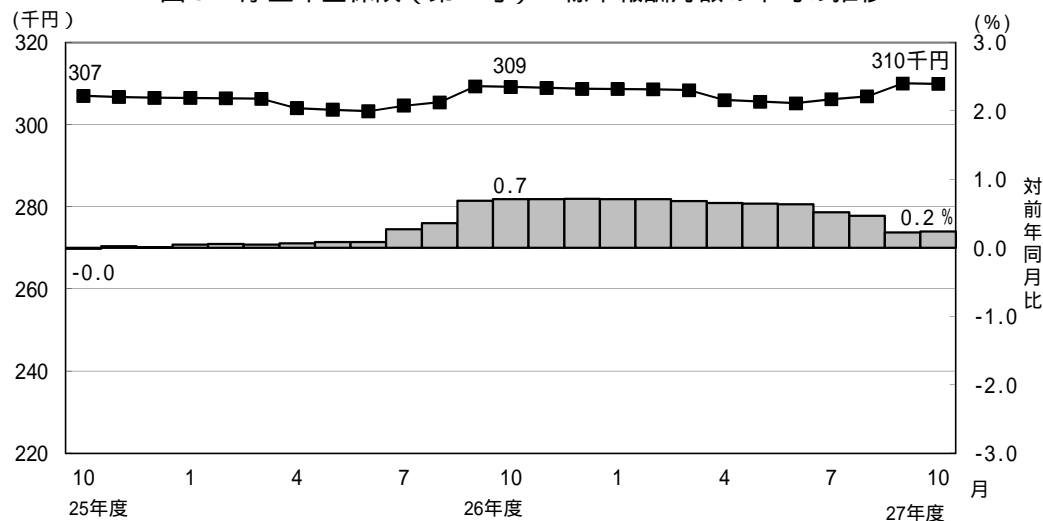
厚生年金保険（第1号）の被保険者数は3,680万人となっており、前年同月に比べて78万人（2.2%）増加している。内訳をみると、一般男子が2,330万人（対前年同月比39万人、1.7%増）、女子が1,345万人（対前年同月比39万人、3.0%増）、坑内員が6百人（対前年同月比18人、2.9%減）、船員が5万人（対前年同月比83人、0.2%減）である。

図2 厚生年金保険（第1号） 被保険者数の推移



厚生年金保険（第1号）被保険者の標準報酬月額平均は、30万9,913円となっており、前年同月に比べて0.2%増加している。内訳をみると、一般男子は35万1,037円（対前年同月比0.2%増）、女子は23万8,337円（対前年同月比0.8%増）、坑内員は34万2,273円（対前年同月比0.7%増）、船員が39万3,662円（対前年同月比1.4%増）である。

図3 厚生年金保険（第1号） 標準報酬月額の平均の推移



厚生年金保険（第1号）被保険者に係る賞与支給事業所数は4万事業所、賞与支給被保険者数は76万人、標準賞与額の平均は23万1,577円となっている。

(2) 給付状況

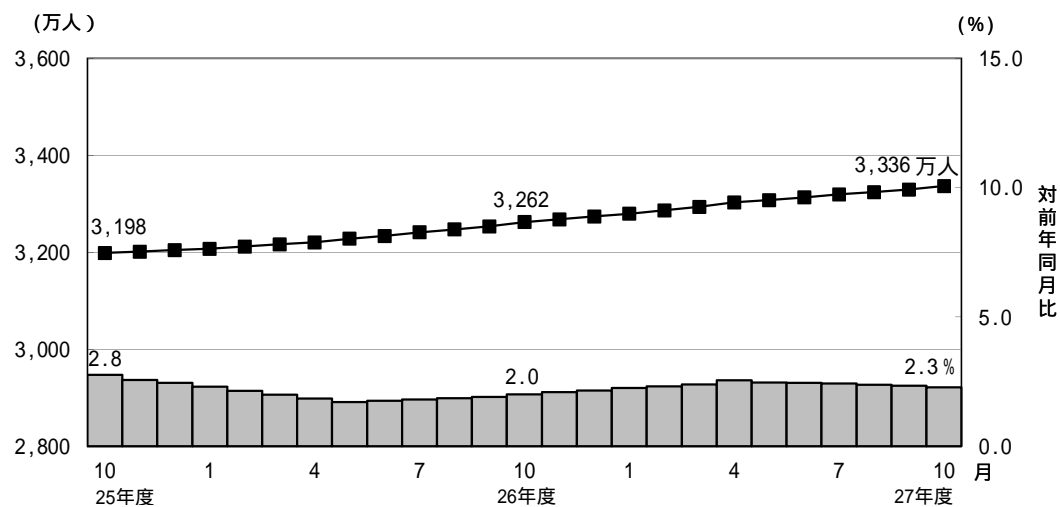
平成27年10月末の厚生年金保険（第1号）受給者数は3,336万人（旧法厚年分162万人、新法厚年分3,121万人、旧法船保分3万人、旧共済分49万人）で、前年同月に比べて74万人（2.3%）増加している。

老齢給付の受給者数は2,767万人（旧法厚年分115万人、新法厚年分2,612万人、旧法船保分2万人、旧共済分38万人）で、前年同月に比べて65万人（2.4%）増加している。

障害給付の受給者数は41万人（旧法厚年分4万人、新法厚年分36万人、旧法船保分1千人、旧共済分4千人）で、前年同月に比べて7千人（1.8%）増加している。

遺族給付の受給者数は528万人（旧法厚年分43万人、新法厚年分473万人、旧法船保分1万人、旧共済分11万人）で、前年同月に比べて9万人（1.7%）増加している。

図4 厚生年金保険（第1号） 受給者数の推移



平成27年10月末の厚生年金保険（第1号）の受給者に係る老齢年金の平均年金月額
は、14万8,414円となっている。

平成27年10月末における失業給付との調整に該当する厚生年金保険（第1号）の受給権者数は6万人、高年齢雇用継続給付との併給調整に該当する受給権者数は31万人となっている。

表4 雇用保険の給付と厚生年金保険（第1号）の受給権者に係る老齢厚生年金との調整

	失 業 給 付								
	件数（人）			総停止年金額（千円）			平均停止月額（円）		
	計	老齢相当	通老相当	計	老齢相当	通老相当	計	老齢相当	通老相当
平成 27 年 5 月	61,059	42,513	18,546	39,209,439	35,237,449	3,971,991	53,513	69,072	17,847
6 月	64,649	44,937	19,712	41,367,800	37,194,424	4,173,376	53,324	68,975	17,643
7 月	65,597	45,309	20,288	41,649,551	37,400,505	4,249,046	52,911	68,788	17,453
8 月	65,479	45,366	20,113	41,760,415	37,563,277	4,197,138	53,147	69,000	17,390
9 月	64,082	44,825	19,257	41,433,753	37,431,541	4,002,212	53,881	69,588	17,319
10 月	59,528	40,876	18,652	37,600,676	33,771,921	3,828,755	52,637	68,850	17,106

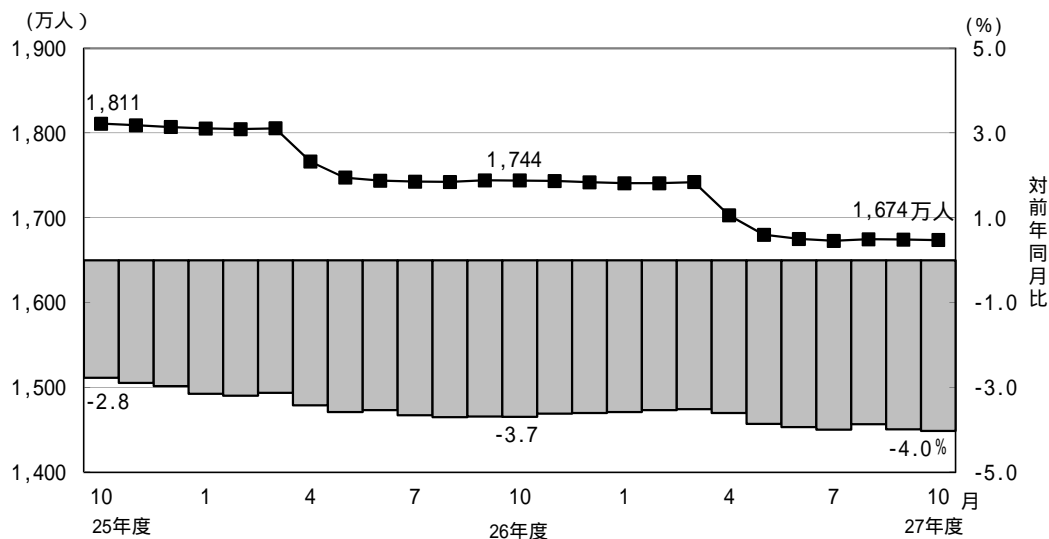
	高 年 齢 雇 用 継 続 給 付								
	件数（人）			高年齢雇用継続給付による停止総額（千円）			平均停止月額（円）		
	計	老齢相当	通老相当	計	老齢相当	通老相当	計	老齢相当	通老相当
平成 27 年 5 月	300,932	291,651	9,281	38,037,630	37,179,026	858,604	10,533	10,623	7,709
6 月	301,158	291,973	9,185	38,168,100	37,311,612	856,488	10,561	10,649	7,771
7 月	306,729	297,148	9,581	38,867,430	37,966,101	901,329	10,560	10,647	7,840
8 月	309,292	299,316	9,976	39,107,145	38,171,865	935,280	10,537	10,628	7,813
9 月	307,848	298,049	9,799	39,351,979	38,418,159	933,820	10,652	10,742	7,941
10 月	306,907	297,106	9,801	39,150,253	38,216,978	933,275	10,630	10,719	7,935

3 . 国民年金

(1) 適用状況

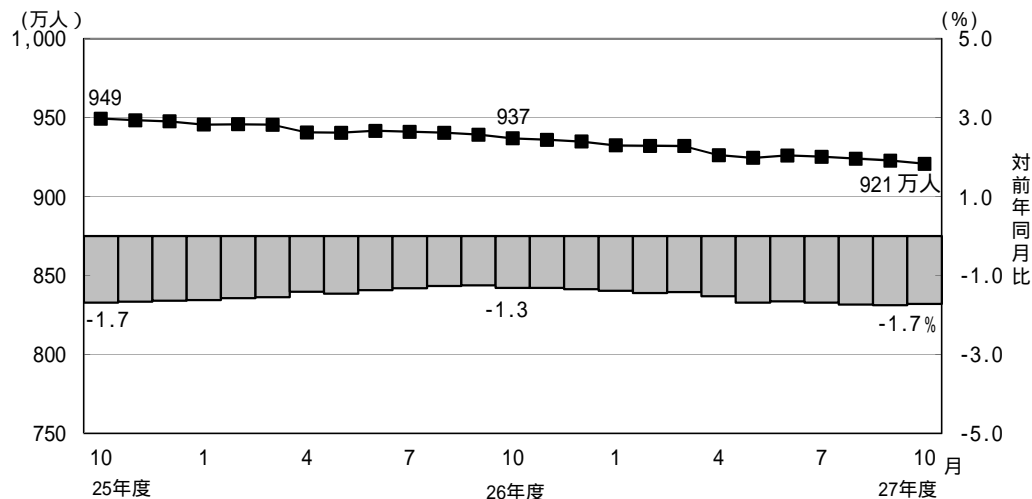
平成27年10月末の第1号被保険者数（任意加入被保険者を含む。）は、1,674万人となっており、前年同月に比べて70万人（4.0％）減少している。内訳をみると、男子は861万人（対前年同月比35万人、3.9％減）、女子は813万人（対前年同月比36万人、4.2％減）である。

図5 国民年金第1号被保険者数（任意加入を含む）の推移



第3号被保険者数は921万人となっており、前年同月に比べて16万人（1.7％）減少している。内訳をみると、男子は11万人（対前年同月比1千人、1.1％減）、女子は910万人（対前年同月比16万人、1.7％減）となっている。

図6 国民年金第3号被保険者数の推移



(2) 給付状況

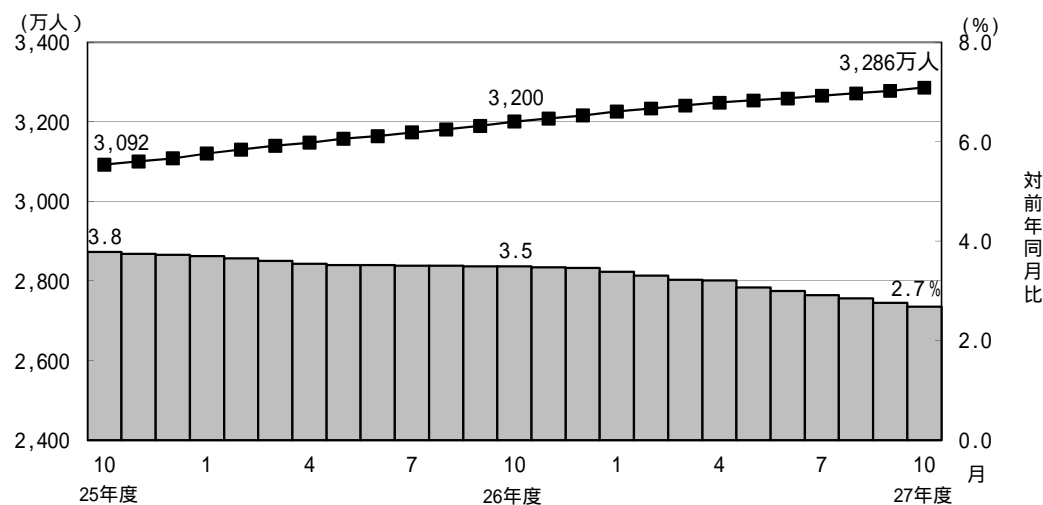
平成27年10月末の国民年金受給者数は3,286万人（旧法拠出制170万人、基礎年金3,116万人）で、前年同月に比べて86万人（2.7%）増加している。

老齢給付の受給者数は3,092万人（旧法拠出制163万人、基礎年金2,929万人）で、前年同月に比べて83万人（2.8%）増加している。

障害給付の受給者数は184万人（旧法拠出制6万人、基礎年金179万人）で、前年同月に比べて3万人（1.6%）増加している。

遺族給付の受給者数は10万人（旧法拠出制1万人、基礎年金8万人）で、前年同月に比べて2千人（2.4%）減少している。

図7 国民年金受給者数の推移



国民年金の老齢年金受給者の平均年金月額、平成27年10月末で5万5,137円となっている。

老齢年金の新規裁定者（受給者）の平均年金月額は、5万1,738円となっている。

旧法老齢年金受給権者及び同一の年金種別の厚生年金保険（第1号）（旧共済組合を除く）の受給権を有しない老齢基礎年金受給権者について繰上げ受給の状況をみると、10月は新規裁定者1万5千人のうち繰上げ受給権者が1千人となっており、繰り上げ受給率は9.6%である。なお、平成26年度新規裁定者の繰上げ受給率は12.4%となっている。

第 1 表 制度別適用状況

[平成 27 年 10 月末現在]

	事業所数	被保険者数(人)			標準報酬月額 の平均(円)
		総数	男子	女子	
厚生年金保険(第1号)	1,934,459	36,799,810	23,351,204	13,448,606	309,913
船員以外	1,929,972	36,745,771	23,297,165	13,448,606	309,790
一般男子	・	23,296,558	23,296,558	・	351,037
女子	・	13,448,606	・	13,448,606	238,337
坑内員	・	607	607	・	342,273
船員	4,487	54,039	54,039	・	393,662
国民年金	・	25,943,572	8,714,653	17,228,919	・
第1号	・	16,502,434	8,524,551	7,977,883	・
任意加入	・	234,273	81,202	153,071	・
第3号	・	9,206,865	108,900	9,097,965	・
合計	・	62,743,382	32,065,857	30,677,525	・

注：厚生年金保険(第1号)の被保険者のうち、坑内員及び船員は全員男子とみなした。

賞与支払状況

[平成 27 年 10 月末現在]

	事業所数	被保険者数(人)			標準賞与額 の平均(円)
		総数	男子	女子	
厚生年金保険(第1号)	41,780	762,505	521,752	240,753	231,577
船員以外	41,751	762,123	521,370	240,753	231,609
一般男子	・	521,369	521,369	・	256,417
女子	・	240,753	・	240,753	177,886
坑内員	・	1	1	・	*
船員	29	382	382	・	168,136

注：厚生年金保険(第1号)の被保険者のうち、坑内員及び船員は全員男子とみなした。

第 2 表 国民年金保険料収入状況

平成 27 年 10 月収納分

	件数	金額
	(件)	(千円)
保 険 料 収 入	913,983	50,589,461
現 年 度 収 入	750,781	46,415,377
過 年 度 収 入	163,202	4,174,083
歳 入 代 理 店 等	911,150	21,421,293
一 般 保 険 料	805,628	14,363,719
前 納 保 険 料	55,995	4,820,025
追 納 保 険 料	42,136	1,907,069
後 納 保 険 料	7,115	319,919
特 定 保 険 料	276	10,562
納 付 受 託 機 関	2,833	29,168,168

注 1 . 納付受託機関については、一般、前納、追納、後納及び特定保険料に係る内訳がない。

2 . 特定保険料とは、第 3 号被保険者記録不整合期間であって、記録の訂正がなされたときにおいて保険料を徴収する権利が時効によって消滅した期間のうち、過去10年以内の期間（60歳以上の者については、50歳から60歳であった期間）について納付することができる保険料である。

第3表 制度別年金受給者数

ア. 平成 27 年 10 月末現在

(単位:人)

	総 数	老齢給付		障害年金	遺族給付	
		老齢年金	通算老齢年金		遺族年金	通算遺族年金
厚生年金保険(第1号) 計	33,364,294	14,722,233	12,950,797	407,617	5,250,550	33,097
旧共済組合を除く	32,870,471	14,423,770	12,866,765	403,956	5,143,706	32,274
旧 法	1,624,130	633,685	515,129	43,643	400,067	31,606
新 法	31,212,904	13,775,519	12,349,068	358,958	4,729,359	.
(再掲)基礎あり	22,229,923	11,778,096	10,144,335	235,103	72,389	.
基礎または定額あり	22,953,603	12,198,665	10,754,938	.	.	.
基礎繰上げあり	1,832,221	473,654	1,358,567	.	.	.
基礎繰上げなし	21,121,382	11,725,011	9,396,371	.	.	.
基礎及び定額なし	3,170,984	1,576,854	1,594,130	.	.	.
船員保険(旧法)	33,437	14,566	2,568	1,355	14,280	668
旧共済組合 計	493,823	298,463	84,032	3,661	106,844	823
旧 法	168,352	127,531	4,835	1,556	33,607	823
新 法	325,471	170,932	79,197	2,105	73,237	.
(再掲)基礎あり	244,192	168,319	74,083	1,732	58	.
国民年金 計	32,863,987	30,260,913	660,574	1,844,241	98,259	.
旧法拠出制	1,703,269	971,177	660,574	58,144	13,374	.
新法基礎年金	31,160,718	29,289,736	.	1,786,097	84,885	.
(再掲)基礎のみ	8,153,582	6,603,802	.	1,523,491	26,289	.
福祉年金	549	549
合 計	43,754,715	33,037,280	3,392,953	2,015,023	5,276,362	33,097

- 注1. 厚生年金保険(第1号)受給者とは、厚生年金保険受給者全体から、共済組合等の組合員等たる厚生年金保険の被保険者期間(平成27年9月以前の共済組合等の組合員等の期間を含む)のみの者を除き、さらに、障害厚生年金受給者及び短期要件分の遺族厚生年金受給者について、それぞれ初診日又は死亡日に共済組合等の組合員等であった者を除いた者をいう。
2. 新法老齢厚生年金(第1号)のうち、旧法の老齢年金に相当するものは「老齢年金」に、それ以外のもは「通算老齢年金」に計上している。新法退職共済年金についても同様。
3. 人数の合計は、厚生年金保険(第1号)と同一の年金種別の基礎年金を併給している者の重複分を控除した数である。
4. 「旧共済組合」は、厚生年金保険に統合された時点で旧J R共済、旧N T T共済、旧J T共済又は旧農林共済の受給権が発生していた者をいう。
5. 「基礎あり」は、同一の年金種別の基礎年金の受給権を有する者をいう。
6. 「基礎のみ」は、同一の年金種別の厚生年金保険(第1号)(旧共済組合を除く)の受給権を有しない基礎年金受給者をいう。
7. 寡婦年金については、新法においても存続しているが、第1号被保険者であった夫の妻のみに対して適用され、基礎年金一律の給付ではないため、新法分も便宜上旧法拠出制に計上している。

イ. 平成 27 年 10 月新規裁定

(単位:人)

	総 数	老齢給付		障害年金	遺族給付	
		老齢年金	通算老齢年金		遺族年金	通算遺族年金
厚生年金保険(第1号) 計	119,560	35,993	56,008	2,901	24,656	2
旧共済組合を除く	119,515	35,982	55,979	2,899	24,653	2
旧 法	340	34	301	4	-	1
新 法	119,147	35,936	55,664	2,895	24,652	.
(再掲)基礎あり	16,325	3,781	10,149	1,548	847	.
基礎または定額あり	16,717	4,713	12,004	.	.	.
基礎繰上げあり	3,924	1,556	2,368	.	.	.
基礎繰上げなし	12,793	3,157	9,636	.	.	.
基礎及び定額なし	74,883	31,223	43,660	.	.	.
船員保険(旧法)	28	12	14	-	1	1
旧共済組合 計	45	11	29	2	3	-
旧 法	13	8	5	-	-	-
新 法	32	3	24	2	3	.
(再掲)基礎あり	12	-	12	-	-	.
国民年金 計	37,239	29,386	113	6,652	1,088	.
旧法拠出制	168	10	113	3	42	.
新法基礎年金	37,071	29,376	.	6,649	1,046	.
(再掲)基礎のみ	20,871	15,359	.	5,100	412	.
福祉年金	-	-	-	.	.	.
合 計	140,462	61,598	45,960	8,005	24,897	2

- 注1. 厚生年金保険(第1号)受給者とは、厚生年金保険受給者全体から、共済組合等の組合員等たる厚生年金保険の被保険者期間(平成27年9月以前の共済組合等の組合員等の期間を含む)のみの者を除き、さらに、障害厚生年金受給者及び短期要件分の遺族厚生年金受給者について、それぞれ初診日又は死亡日に共済組合等の組合員等であった者を除いた者をいう。
2. 新法老齢厚生年金(第1号)のうち、旧法の老齢年金に相当するものは「老齢年金」に、それ以外のもは「通算老齢年金」に計上している。新法退職共済年金についても同様。
3. 人数の合計は、厚生年金保険(第1号)と同一の年金種別の基礎年金を併給している者の重複分を控除した数である。
4. 「旧共済組合」は、厚生年金保険に統合された時点で旧J R共済、旧N T T共済、旧J T共済又は旧農林共済の受給権が発生していた者をいう。
5. 「基礎あり」は、同一の年金種別の基礎年金の受給権を有する者をいう。
6. 「基礎のみ」は、同一の年金種別の厚生年金保険(第1号)(旧共済組合を除く)の受給権を有しない基礎年金受給者をいう。
7. 寡婦年金については、新法においても存続しているが、第1号被保険者であった夫の妻のみに対して適用され、基礎年金一律の給付ではないため、新法分も便宜上旧法拠出制に計上している。

第 4 表 制度別受給者年金総額

平成 27 年 10 月末現在

(単位：百万円)

	総 数	老齢給付		障害年金	遺族給付	
		老齢年金	通算老齢年金		遺族年金	通算遺族年金
厚生年金保険（第 1 号） 計	25,836,452	17,815,256	2,406,768	299,887	5,305,790	8,752
厚生年金基金代行分除く	24,204,785	16,308,863	2,281,493	299,887	5,305,790	8,752
旧共済組合を除く	25,200,840	17,330,502	2,386,017	296,204	5,179,558	8,558
旧 法	1,748,020	1,078,080	195,277	51,426	414,851	8,385
厚生年金基金代行分除く	1,730,581	1,063,772	192,145	51,426	414,851	8,385
新 法	23,384,405	16,210,591	2,189,868	241,954	4,741,992	・
（別掲）基礎年金	15,241,003	8,279,190	6,689,470	200,973	71,371	・
厚生年金基金代行分除く	21,770,178	14,718,507	2,067,725	241,954	4,741,992	・
船員保険（旧法）	68,414	41,830	873	2,824	22,715	173
旧共済組合 計	635,612	484,754	20,750	3,683	126,232	193
旧 法	325,490	281,029	2,291	2,328	39,649	193
新 法	310,122	203,725	18,459	1,356	86,582	・
（別掲）基礎年金	181,081	125,338	54,249	1,437	58	・
国民年金 計	21,872,160	20,022,058	148,412	1,605,974	95,716	・
旧法拠出制	678,727	473,076	148,412	51,124	6,115	・
新法基礎年金	21,193,433	19,548,982	・	1,554,850	89,602	・
（再掲）基礎のみ	5,497,727	4,139,237	・	1,331,507	26,983	・
福祉年金	219	219	・	・	・	・
合 計	47,708,831	37,837,533	2,555,179	1,905,861	5,401,507	8,752

注 1．厚生年金保険（第 1 号）受給者の年金総額は、老齢給付及び遺族年金（長期要件）については、平成 27 年 9 月以前の厚生年金保険被保険者期間及び平成 27 年 10 月以降の第 1 号厚生年金被保険者期間に係る年金総額であり、平成 27 年 10 月以降に受給権が発生した障害厚生年金及び遺族厚生年金（短期要件）については、共済組合等の組合員等たる厚生年金保険の被保険者期間（平成 27 年 9 月以前の共済組合等の組合員等の期間を含む）を含めて算出した年金総額である。

2．年金総額には一部停止額を含む。

3．「旧共済組合」は、厚生年金保険に統合された時点で旧 J R 共済、旧 N T T 共済、旧 J T 共済又は旧農林共済の受給権が発生していた者の当該年金の年金総額である。

4．「基礎のみ」は、同一の年金種別の厚生年金保険（第 1 号）（旧共済組合を除く）の受給権を有しない基礎年金受給者の年金総額である。

5．寡婦年金については、新法においても存続しているが、第 1 号被保険者であった夫の妻のみに対して適用され、基礎年金一律の給付ではないため、新法分も便宜上旧法拠出制に計上している。

第5表 制度別受給者平均年金月額

ア. 平成 27 年 10 月末現在

(単位：円)

	総 数	老齢給付		障害年金	遺族給付	
		老齢年金	通算老齢年金		遺族年金	通算遺族年金
厚生年金保険（第1号） 計	103,051	148,414	58,880	102,690	85,344	22,035
厚生年金基金代行分除く	98,975	139,887	58,074	102,690	85,344	22,035
旧共済組合を除く	102,528	147,960	58,779	102,564	85,070	22,098
旧 法	89,690	141,774	31,590	98,195	86,413	22,109
厚生年金基金代行分除く	88,795	139,892	31,084	98,195	86,413	22,109
新 法	103,124	148,148	59,919	102,827	84,814	・
厚生年金基金代行分除く	98,814	139,122	59,095	102,827	84,814	・
基礎または定額あり	114,993	157,355	66,944	・	・	・
基礎繰上げあり	72,248	128,515	52,630	・	・	・
基礎繰上げなし	118,701	158,520	69,013	・	・	・
基礎及び定額なし	44,549	76,921	12,527	・	・	・
船員保険（旧法）	170,506	239,314	28,326	173,657	132,556	21,552
旧共済組合 計	137,818	170,343	74,375	116,547	98,500	19,582
旧 法	161,116	183,634	39,492	124,657	98,316	19,582
新 法	125,767	160,426	76,505	110,551	98,584	・
国民年金 計	55,461	55,137	18,723	72,567	81,177	・
旧法拠出制	33,207	40,593	18,723	73,272	38,100	・
新法基礎年金	56,678	55,620	・	72,544	87,964	・
（再掲）基礎のみ	56,189	52,233	・	72,832	85,534	・
福祉年金	33,308	33,308	・	・	・	・
合 計	90,864	95,442	62,757	78,819	85,310	22,035

注：平均年金月額には、基礎年金月額を含む。

イ. 平成 27 年 10 月新規裁定

(単位：円)

	総 数	老齢給付		障害年金	遺族給付	
		老齢年金	通算老齢年金		遺族年金	通算遺族年金
厚生年金保険（第1号） 計	55,454	82,677	21,087	99,669	88,585	*
厚生年金基金代行分除く	52,384	74,727	19,642	99,669	88,585	*
旧共済組合を除く	55,449	82,650	21,080	99,697	88,589	*
旧 法	28,316	142,363	14,861	74,400	-	*
厚生年金基金代行分除く	27,849	138,381	14,783	74,400	-	*
新 法	55,518	82,563	21,114	99,732	88,586	・
厚生年金基金代行分除く	52,439	74,604	19,661	99,732	88,586	・
基礎または定額あり	72,907	130,965	50,113	・	・	・
基礎繰上げあり	75,102	109,630	52,414	・	・	・
基礎繰上げなし	72,234	141,481	49,547	・	・	・
基礎及び定額なし	39,041	75,257	13,142	・	・	・
船員保険（旧法）	89,777	174,747	17,642	-	*	*
旧共済組合 計	70,013	170,545	34,086	*	56,283	-
旧 法	123,979	180,678	33,262	-	-	-
新 法	48,089	143,522	34,258	*	56,283	・
国民年金 計	56,225	51,738	15,781	71,641	87,371	・
旧法拠出制	23,988	38,922	15,781	70,425	39,198	・
新法基礎年金	56,371	51,742	・	71,641	89,306	・
（再掲）基礎のみ	60,393	56,066	・	71,094	89,228	・
福祉年金	-	-	・	・	・	・
合 計	56,157	70,061	15,404	81,449	88,858	*

注：平均年金月額には、基礎年金月額を含む。

第6表 制度別年金受給権者数

ア. 平成 27 年 10 月末現在

(単位:人)

	総 数	老齢給付		障害年金	遺族給付	
		老齢年金	通算老齢年金		遺族年金	通算遺族年金
厚生年金保険(第1号) 計	35,675,042	15,555,898	13,894,393	589,896	5,592,093	42,762
旧共済組合を除く	35,162,677	15,254,485	13,804,007	583,910	5,478,404	41,871
旧 法	1,708,970	634,418	517,525	74,741	441,215	41,071
新 法	33,419,576	14,605,479	13,283,910	507,543	5,022,644	・
(再掲)基礎あり	23,376,196	12,121,789	10,811,534	289,277	153,596	・
基礎または定額あり	24,095,603	12,591,527	11,504,076	・	・	・
基礎繰上げあり	1,885,173	478,677	1,406,496	・	・	・
基礎繰上げなし	22,210,430	12,112,850	10,097,580	・	・	・
基礎及び定額なし	3,793,786	2,013,952	1,779,834	・	・	・
船員保険(旧法)	34,131	14,588	2,572	1,626	14,545	800
旧共済組合 計	512,365	301,413	90,386	5,986	113,689	891
旧 法	171,157	127,715	4,842	2,104	35,605	891
新 法	341,208	173,698	85,544	3,882	78,084	・
(再掲)基礎あり	253,765	170,979	80,269	2,457	60	・
国民年金 計	33,450,564	30,571,969	662,627	1,976,389	239,579	・
旧法拠出制	1,743,831	994,845	662,627	62,609	23,750	・
新法基礎年金	31,706,733	29,577,124	・	1,913,780	215,829	・
(再掲)基礎のみ	8,330,537	6,643,801	・	1,624,503	62,233	・
福祉年金	1,371	1,371	・	・	・	・
合 計	45,497,016	33,836,470	3,665,217	2,274,551	5,678,016	42,762

- 注1. 厚生年金保険(第1号)受給権者とは、厚生年金保険受給権者全体から、共済組合等の組合員等たる厚生年金保険の被保険者期間(平成27年9月以前の共済組合等の組合員等の期間を含む)のみの者を除き、さらに、障害厚生年金受給権者及び短期要件分の遺族厚生年金受給権者について、それぞれ初診日又は死亡日に共済組合等の組合員等であった者を除いた者をいう。
2. 新法老齢厚生年金(第1号)のうち、旧法の老齢年金に相当するものは「老齢年金」に、それ以外のものは「通算老齢年金」に計上している。新法退職共済年金についても同様。
3. 人数の合計は、厚生年金保険(第1号)と同一の年金種別の基礎年金を併給している者の重複分を控除した数である。
4. 「旧共済組合」は、厚生年金保険に統合された時点で旧J R共済、旧N T T共済、旧J T共済又は旧農林共済の受給権が発生していた者をいう。
5. 「基礎あり」は、同一の年金種別の基礎年金の受給権を有する者をいう。
6. 「基礎のみ」は、同一の年金種別の厚生年金保険(第1号)(旧共済組合を除く)の受給権を有しない基礎年金受給権者をいう。
7. 寡婦年金については、新法においても存続しているが、第1号被保険者であった夫の妻のみに対して適用され、基礎年金一律の給付ではないため、新法分も便宜上旧法拠出制に計上している。

イ. 平成 27 年 10 月新規裁定

(単位:人)

	総 数	老齢給付		障害年金	遺族給付	
		老齢年金	通算老齢年金		遺族年金	通算遺族年金
厚生年金保険(第1号) 計	139,900	49,965	60,985	2,968	25,980	2
旧共済組合を除く	139,852	49,954	60,955	2,966	25,975	2
旧 法	340	34	301	4	-	1
新 法	139,484	49,908	60,640	2,962	25,974	・
(再掲)基礎あり	17,430	3,903	10,203	1,580	1,744	・
基礎または定額あり	17,700	5,206	12,494	・	・	・
基礎繰上げあり	4,069	1,667	2,402	・	・	・
基礎繰上げなし	13,631	3,539	10,092	・	・	・
基礎及び定額なし	92,848	44,702	48,146	・	・	・
船員保険(旧法)	28	12	14	-	1	1
旧共済組合 計	48	11	30	2	5	-
旧 法	13	8	5	-	-	-
新 法	35	3	25	2	5	・
(再掲)基礎あり	13	-	13	-	-	・
国民年金 計	39,158	29,570	113	6,722	2,753	・
旧法拠出制	252	10	113	3	126	・
新法基礎年金	38,906	29,560	・	6,719	2,627	・
(再掲)基礎のみ	21,476	15,454	・	5,139	883	・
福祉年金	-	-	・	・	・	・
合 計	161,615	75,632	50,882	8,110	26,989	2

- 注1. 厚生年金保険(第1号)受給権者とは、厚生年金保険受給権者全体から、共済組合等の組合員等たる厚生年金保険の被保険者期間(平成27年9月以前の共済組合等の組合員等の期間を含む)のみの者を除き、さらに、障害厚生年金受給権者及び短期要件分の遺族厚生年金受給権者について、それぞれ初診日又は死亡日に共済組合等の組合員等であった者を除いた者をいう。
2. 新法老齢厚生年金(第1号)のうち、旧法の老齢年金に相当するものは「老齢年金」に、それ以外のものは「通算老齢年金」に計上している。新法退職共済年金についても同様。
3. 人数の合計は、厚生年金保険(第1号)と同一の年金種別の基礎年金を併給している者の重複分を控除した数である。
4. 「旧共済組合」は、厚生年金保険に統合された時点で旧J R共済、旧N T T共済、旧J T共済又は旧農林共済の受給権が発生していた者をいう。
5. 「基礎あり」は、同一の年金種別の基礎年金の受給権を有する者をいう。
6. 「基礎のみ」は、同一の年金種別の厚生年金保険(第1号)(旧共済組合を除く)の受給権を有しない基礎年金受給権者をいう。
7. 寡婦年金については、新法においても存続しているが、第1号被保険者であった夫の妻のみに対して適用され、基礎年金一律の給付ではないため、新法分も便宜上旧法拠出制に計上している。

第 7 表 制度別受給権者年金総額

平成 27 年 10 月末現在

(単位：百万円)

	総 数	老齢給付		障害年金	遺族給付	
		老齢年金	通算老齢年金		遺族年金	通算遺族年金
厚生年金保険（第 1 号） 計	27,085,714	18,598,376	2,572,748	451,921	5,451,444	11,224
厚生年金基金代行分除く	25,294,278	16,942,765	2,436,924	451,921	5,451,444	11,224
旧共済組合を除く	26,440,097	18,111,474	2,550,793	446,294	5,320,520	11,016
旧 法	1,825,803	1,079,346	195,849	85,941	453,855	10,811
厚生年金基金代行分除く	1,808,335	1,065,016	192,713	85,941	453,855	10,811
新 法	24,545,122	16,990,246	2,354,070	357,123	4,843,684	・
（別掲）基礎年金	15,909,056	8,490,012	7,064,033	235,057	119,955	・
厚生年金基金代行分除く	22,771,155	15,348,966	2,221,382	357,123	4,843,684	・
船員保険（旧法）	69,171	41,881	874	3,230	22,981	205
旧共済組合 計	645,617	486,902	21,955	5,627	130,924	209
旧 法	328,411	281,325	2,295	3,007	41,575	209
新 法	317,206	205,578	19,660	2,619	89,349	・
（別掲）基礎年金	187,384	127,121	58,231	1,972	60	・
国民年金 計	22,237,837	20,196,633	148,805	1,713,901	178,498	・
旧法拋出制	697,274	483,011	148,805	54,785	10,672	・
新法基礎年金	21,540,564	19,713,621	・	1,659,116	167,827	・
（再掲）基礎のみ	5,621,575	4,159,065	・	1,414,638	47,872	・
福祉年金	548	548	・	・	・	・
合 計	49,324,099	38,795,557	2,721,553	2,165,822	5,629,943	11,224

注 1．厚生年金保険（第 1 号）受給権者の年金総額は、老齢給付及び遺族年金（長期要件）については、平成 27 年 9 月以前の厚生年金保険被保険者期間及び平成 27 年 10 月以降の第 1 号厚生年金被保険者期間に係る年金総額であり、平成 27 年 10 月以降に受給権が発生した障害厚生年金及び遺族厚生年金（短期要件）については、共済組合等の組合員等たる厚生年金保険の被保険者期間（平成 27 年 9 月以前の共済組合等の組合員等の期間を含む）を含めて算出した年金総額である。

2．「旧共済組合」は、厚生年金保険に統合された時点で旧 J R 共済、旧 N T T 共済、旧 J T 共済又は旧農林共済の受給権が発生していた者の当該年金の年金総額である。

3．「基礎のみ」は、同一の年金種別の厚生年金保険（第 1 号）（旧共済組合を除く）の受給権を有しない基礎年金受給権者の年金総額である。

4．寡婦年金については、新法においても存続しているが、第 1 号被保険者であった夫の妻のみに対して適用され、基礎年金一律の給付ではないため、新法分も便宜上旧法拋出制に計上している。

第 8 表 制度別受給権者平均年金月額

ア. 平成 27 年 10 月末現在

(単位：円)

	総 数	老齢給付		障害年金	遺族給付	
		老齢年金	通算老齢年金		遺族年金	通算遺族年金
厚生年金保険（第 1 号） 計	100,869	145,794	58,147	97,326	83,026	21,874
厚生年金基金代行分除く	96,685	136,925	57,332	97,326	83,026	21,874
旧共済組合を除く	100,365	145,321	58,044	97,240	82,756	21,924
旧 法	89,030	141,776	31,536	95,821	85,721	21,935
厚生年金基金代行分除く	88,179	139,894	31,031	95,821	85,721	21,935
新 法	100,874	145,381	59,082	97,230	82,354	・
厚生年金基金代行分除く	96,451	136,016	58,250	97,230	82,354	・
基礎または定額あり	112,998	155,730	66,227	・	・	・
基礎繰上げあり	71,682	128,424	52,371	・	・	・
基礎繰上げなし	116,505	156,809	68,157	・	・	・
基礎及び定額なし	48,879	80,677	12,898	・	・	・
船員保険（旧法）	168,887	239,244	28,328	165,560	131,664	21,350
旧共済組合 計	135,483	169,762	73,929	105,787	96,010	19,529
旧 法	159,897	183,563	39,493	119,117	97,306	19,529
新 法	123,236	159,615	75,878	98,562	95,420	・
国民年金 計	55,400	55,052	18,714	72,266	62,088	・
旧法拋出制	33,321	40,460	18,714	72,920	37,445	・
新法基礎年金	56,614	55,543	・	72,244	64,799	・
（再掲）基礎のみ	56,235	52,167	・	72,568	64,103	・
福祉年金	33,308	33,308	・	・	・	・
合 計	90,343	95,547	61,878	79,350	82,628	21,874

注：平均年金月額には、基礎年金月額を含む。

イ. 平成 27 年 10 月新規裁定

(単位：円)

	総 数	老齢給付		障害年金	遺族給付	
		老齢年金	通算老齢年金		遺族年金	通算遺族年金
厚生年金保険（第 1 号） 計	58,448	86,733	21,065	99,519	87,114	*
厚生年金基金代行分除く	53,469	74,688	19,512	99,519	87,114	*
旧共済組合を除く	58,445	86,714	21,058	99,547	87,121	*
旧 法	28,316	142,363	14,861	74,400	-	*
厚生年金基金代行分除く	27,849	138,381	14,783	74,400	-	*
新 法	58,512	86,655	21,090	99,581	87,119	・
厚生年金基金代行分除く	53,519	74,599	19,528	99,581	87,119	・
基礎または定額あり	73,421	131,319	49,296	・	・	・
基礎繰上げあり	76,291	110,610	52,474	・	・	・
基礎繰上げなし	72,564	141,073	48,540	・	・	・
基礎及び定額なし	46,357	81,453	13,770	・	・	・
船員保険（旧法）	89,777	174,747	17,642	-	*	*
旧共済組合 計	68,878	170,545	35,456	*	49,847	-
旧 法	123,979	180,678	33,262	-	-	-
新 法	48,412	143,522	35,895	*	49,847	・
国民年金 計	55,775	51,702	15,781	71,606	62,513	・
旧法拋出制	28,898	38,922	15,781	70,425	38,877	・
新法基礎年金	55,949	51,706	・	71,607	63,647	・
（再掲）基礎のみ	59,979	56,012	・	71,081	64,785	・
福祉年金	-	-	・	・	・	・
合 計	58,611	75,052	15,904	81,568	86,158	*

注：平均年金月額には、基礎年金月額を含む。

第9表 障害等級別障害年金受給（権）者状況

平成 27 年 10 月末現在

	受給権者				受給者			
	件数	年金総額	(別掲) 基礎年金	平均年金月額	件数	年金総額	(別掲) 基礎年金	平均年金月額
	人	百万円	百万円	円	人	百万円	百万円	円
厚生年金保険（第1号）計	589,896	451,921	237,029	97,326	407,617	299,887	202,410	102,690
職務／公務上を除く計	588,809	449,635	236,950	97,171	406,616	297,672	202,342	102,475
1級	74,240	73,057	64,268	154,145	67,783	67,091	58,710	154,662
2級	243,140	174,718	172,682	119,067	198,651	135,485	143,631	117,088
3級	271,429	201,860	・	61,974	140,182	95,095	・	56,531
職務／公務上	1,087	2,286	79	181,335	1,001	2,216	68	190,142
国民年金計	1,976,389	1,713,901	・	72,266	1,844,241	1,605,974	・	72,567
1級	747,731	735,882	・	82,013	727,479	716,071	・	82,027
2級	1,228,658	978,019	・	66,334	1,116,762	889,902	・	66,405

注1．厚生年金保険（第1号）受給（権）者とは、厚生年金保険受給（権）者全体から、共済組合等の組合員等たる厚生年金保険の被保険者期間（平成27年9月以前の共済組合等の組合員等の期間を含む）のみの者を除き、さらに、障害厚生年金受給（権）者及び短期要件分の遺族厚生年金受給（権）者について、それぞれ初診日又は死亡日に共済組合等の組合員等であった者を除いた者をいう。
2．厚生年金保険（第1号）受給（権）者の年金総額における、平成27年10月以降に受給権が発生した障害厚生年金については、共済組合等の組合員等たる厚生年金保険の被保険者期間（平成27年9月以前の共済組合等の組合員等の期間を含む）を含めて算出している。
3．平均年金月額には、基礎年金月額を含む。

平成 27 年 10 月新規裁定

	受給権者				受給者			
	件数	年金総額	(別掲) 基礎年金	平均年金月額	件数	年金総額	(別掲) 基礎年金	平均年金月額
	人	百万円	百万円	円	人	百万円	百万円	円
厚生年金保険（第1号）計	2,968	2,162	1,382	99,519	2,901	2,105	1,364	99,669
職務／公務上を除く計	2,968	2,162	1,382	99,519	2,901	2,105	1,364	99,669
1級	319	317	331	169,272	315	314	327	169,511
2級	1,251	873	1,052	128,179	1,233	852	1,038	127,680
3級	1,398	972	・	57,957	1,353	940	・	57,882
職務／公務上	-	-	-	-	-	-	-	-
国民年金計	6,722	5,776	・	71,606	6,652	5,719	・	71,641
1級	1,484	1,486	・	83,473	1,472	1,475	・	83,478
2級	5,238	4,290	・	68,244	5,180	4,244	・	68,277

注1．厚生年金保険（第1号）受給（権）者とは、厚生年金保険受給（権）者全体から、共済組合等の組合員等たる厚生年金保険の被保険者期間（平成27年9月以前の共済組合等の組合員等の期間を含む）のみの者を除き、さらに、障害厚生年金受給（権）者及び短期要件分の遺族厚生年金受給（権）者について、それぞれ初診日又は死亡日に共済組合等の組合員等であった者を除いた者をいう。
2．厚生年金保険（第1号）受給（権）者の年金総額における、平成27年10月以降に受給権が発生した障害厚生年金については、共済組合等の組合員等たる厚生年金保険の被保険者期間（平成27年9月以前の共済組合等の組合員等の期間を含む）を含めて算出している。
3．平均年金月額には、基礎年金月額を含む。

第 1 表 厚生年金保険（第 1 号） 都道府県別適用状況、標準報酬月額、賞与支払状況

都道府県別	事業所数			船所 有者数	被保険者数								標準報酬月額の平均																
					合計				船員を除く合計				全被保険者							厚生年金基金非加入者					厚生年金基金加入者				
	(再掲)厚生 年金基金 加入	(再掲)育児 休業等あり	(再掲)高 齢任意		(再掲) 育児休業等	(再掲)厚 生年金基金 加入	(再掲)高 齢任意	一般男子	女子	坑内員	船員	平均	船員を除く 平均	一般男子	女子	坑内員	船員	(再掲) 高齢任意	平均	船員を除く 平均	一般男子	女子	坑内員	平均	一般男子	女子			
平成 27 年 5 月	1,884,958	55,461	80,487	4,413	36,672,004	499	242,870	36,619,101	2,489,396	499	23,245,004	13,373,502	595	52,903	305,587	305,472	346,456	234,234	340,931	385,196	221,419	304,386	304,261	345,594	233,154	340,349	322,077	357,645	250,613
6 月	1,894,440	54,721	81,473	4,364	36,747,811	478	248,244	36,695,158	2,462,721	478	23,279,244	13,415,319	595	52,653	305,195	305,081	346,038	234,007	340,303	384,686	219,368	304,014	303,890	345,181	232,931	339,715	321,628	357,354	250,470
7 月	1,903,748	51,711	83,655	4,344	36,765,409	471	258,799	36,712,890	2,362,285	471	23,288,647	13,423,653	590	52,519	306,190	306,081	347,198	234,744	343,017	382,396	219,907	305,012	304,894	346,302	233,654	342,448	323,335	359,633	252,016
8 月	1,911,291	50,967	85,916	4,436	36,761,616	473	269,688	36,707,834	2,326,584	473	23,286,202	13,421,040	592	53,782	306,893	306,779	348,025	235,213	342,503	384,374	221,729	305,726	305,603	347,113	234,123	341,830	324,163	360,942	252,641
9 月	1,920,199	47,327	86,954	4,515	36,788,774	471	275,003	36,734,382	2,172,821	471	23,296,045	13,437,743	594	54,392	310,026	309,904	351,170	238,364	344,037	392,031	222,212	308,959	308,829	350,320	237,301	343,379	327,017	364,233	256,362
10 月	1,929,972	45,233	89,278	4,487	36,799,810	467	285,587	36,745,771	2,053,989	467	23,296,558	13,448,606	607	54,039	309,913	309,790	351,037	238,337	342,273	393,662	223,675	308,964	308,832	350,317	237,346	341,548	325,955	362,792	256,134
北海道	86,519	1,388	2,262	328	1,212,384	12	5,248	1,209,400	56,801	12	755,743	453,394	263	2,984	267,139	266,702	297,682	215,027	331,179	443,984	191,667	265,678	265,217	296,242	211,982	331,179	296,851	335,212	259,771
	16,554	284	828	125	280,733	1	1,706	279,656	8,720	1	159,736	119,920	-	1,077	235,684	235,133	268,255	191,015	-	378,643	*	234,709	234,137	267,537	189,906	-	266,106	288,896	229,592
	17,594	811	930	50	288,107	2	1,794	287,606	22,290	2	169,998	117,608	-	501	242,173	241,846	273,139	196,612	-	430,052	*	239,563	239,204	271,293	196,779	-	273,291	289,302	215,928
	34,067	547	1,473	126	528,368	2	3,362	527,015	21,268	2	335,946	191,608	1	1,353	275,021	274,646	309,479	213,400	-	421,181	*	273,979	273,585	308,571	212,025	*	299,873	331,216	245,720
	14,838	527	650	35	228,916	-	1,413	228,755	17,714	-	132,014	96,738	3	161	237,629	237,591	267,685	196,517	-	235,340	235,297	265,974	192,795	620,000	264,927	289,870	236,393		
	17,333	365	895	40	276,564	1	1,925	276,431	6,629	1	161,371	115,036	24	133	249,537	249,531	284,840	199,976	359,583	262,256	*	248,757	248,750	284,174	199,817	359,583	281,301	306,048	210,507
	31,485	720	1,351	65	461,682	2	3,511	461,085	25,560	2	268,899	192,185	1	597	263,653	263,483	301,230	210,669	-	394,543	*	262,905	262,725	300,668	208,443	*	276,410	312,698	241,351
	29,396	978	1,509	41	522,752	8	3,650	521,987	33,212	8	330,261	191,724	2	765	293,445	293,246	331,209	227,852	*	429,506	232,000	291,549	291,333	329,840	227,324	*	321,401	347,854	239,789
	23,995	790	1,121	-	403,085	6	2,802	403,085	21,145	6	249,632	153,441	12	-	286,368	286,368	324,669	224,048	396,667	-	186,000	284,909	284,909	323,683	223,211	396,667	312,724	339,970	244,493
	27,948	561	1,327	-	457,525	3	3,193	457,525	20,027	3	291,863	165,662	-	-	285,466	285,466	321,217	222,481	-	-	326,000	284,015	284,015	319,737	221,733	-	317,156	360,957	241,721
青森県	69,591	1,250	2,607	2	1,111,152	29	6,594	1,111,148	73,759	29	716,241	394,887	20	4	305,443	305,443	343,447	236,513	291,000	304,500	208,000	304,232	304,232	342,118	234,739	291,000	322,475	363,326	259,001
	55,147	1,795	2,110	93	853,599	34	6,023	852,406	54,895	34	515,080	337,324	2	1,193	301,924	301,957	341,969	240,860	*	278,704	219,471	300,047	300,079	340,579	240,374	*	329,233	358,518	251,307
	323,895	12,130	19,992	172	10,484,869	118	99,635	10,479,504	663,915	118	6,747,001	3,732,373	130	5,365	353,526	353,462	399,406	270,408	357,000	478,987	237,356	353,922	353,853	400,577	270,518	354,766	347,672	383,317	268,520
	95,321	2,402	3,805	109	1,694,948	31	11,213	1,692,480	118,559	31	1,150,026	542,447	7	2,468	337,082	336,929	373,913	258,518	404,286	442,385	256,323	336,477	336,311	373,221	257,767	404,286	345,132	383,265	268,139
	36,712	1,200	1,922	40	671,432	4	5,530	670,966	28,973	4	427,162	243,803	1	466	277,948	277,861	314,730	213,263	*	403,807	174,000	277,381	277,289	314,679	211,496	*	290,521	315,909	250,051
	17,781	425	1,027	30	328,031	1	2,553	327,788	11,138	1	208,390	119,398	-	243	290,466	290,381	330,359	220,605	-	405,481	*	290,158	290,069	330,549	219,753	-	299,242	325,242	247,185
	19,698	593	1,049	121	303,118	4	2,383	302,479	21,371	4	184,234	118,244	1	639	276,361	276,348	314,753	216,507	*	282,344	157,000	275,157	275,141	313,671	213,987	*	292,222	330,593	245,067
	15,188	254	883	90	213,707	2	1,954	213,311	8,392	2	124,497	88,814	-	396	271,387	271,444	313,485	212,512	*	240,737	-	269,810	269,866	311,987	211,343	-	309,972	346,905	245,352
	13,459	568	563	-	171,737	1	1,128	171,737	15,035	1	104,936	66,801	-	-	284,085	284,085	325,090	219,670	-	-	*	278,413	278,413	318,420	219,350	-	343,199	379,204	225,418
	33,473	1,148	1,362	-	518,948	4	3,659	518,948	38,574	4	321,616	197,332	-	-	283,831	283,831	323,585	219,039	-	152,000	281,089	281,089	321,430	217,607	-	317,978	346,279	244,061	
岐阜県	29,957	404	1,202	-	475,571	2	3,179	475,571	14,194	2	304,465	171,055	51	-	288,714	288,714	328,818	217,302	392,902	-	*	287,690	287,690	327,658	216,497	392,902	322,024	366,631	243,328
	55,253	1,232	2,436	99	931,782	4	6,340	930,346	53,744	4	597,690	332,655	1	1,436	300,194	300,011	341,053	226,270	*	419,054	179,500	298,398	298,200	339,360	225,768	*	329,546	365,494	236,885
	107,457	1,454	4,703	79	2,272,138	15	16,250	2,271,274	74,578	15	1,578,380	692,894	-	864	327,159	327,132	366,302	237,906	-	396,852	225,600	326,527	326,499	365,732	237,174	-	345,788	383,016	259,710
	24,284	295	1,056	72	356,926	1	2,699	356,023	9,730	1	217,220	138,803	-	903	290,393	290,061	331,697	224,903	-	421,424	*	289,374	289,030	330,883	223,893	-	326,767	358,537	265,904
	17,460	197	914	-	264,757	2	2,274	264,757	8,953	2	162,992	101,765	-	-	292,230	292,230	334,901	232,884	-	-	*	291,132	291,132	334,201	221,591	-	323,596	356,945	280,973
	43,397	645	1,653	18	647,354	9	5,078	647,283	39,099	9	402,671	244,611	1	71	304,983	304,986	345,024	239,076	*	279,183	157,778	303,383	303,386	343,725	237,697	*	329,867	363,928	263,205
	161,766	4,102	6,513	116	3,203,147	58	22,246	3,200,299	235,883	58	2,114,521	1,085,766	12	2,848	326,369	326,294	365,221	250,484	424,167	410,216	214,000	325,997	325,917	364,861	250,100	406,364	331,043	369,734	255,319
	71,944	1,225	2,813	273	1,111,670	13	8,156	1,108,697	62,846	13																			

第1表(続) 厚生年金保険(第1号) 都道府県別適用状況、標準報酬月額、賞与支払状況

都道府県別	賞 与 支 払 状 況													
	事業所数	船舶所 有者数	被 保 険 者 数						標 準 賞 与 額 の 平 均					
			合計	船員を除く 合計	一般男子	女子	坑内員	船員	平均	船員を除く 平均	一般男子	女子	坑内員	船員
平成 27 年									円	円	円	円	円	円
5月	35,584	43	928,529	927,974	615,108	312,876	10	555	274,708	274,551	316,545	191,997	400,200	536,562
6月	164,865	292	9,293,543	9,289,566	6,062,747	3,226,651	168	3,977	572,113	572,103	679,381	370,524	696,125	596,818
7月	376,743	1,033	12,518,270	12,499,152	8,202,329	4,296,752	71	19,118	428,677	428,548	501,779	288,754	418,775	512,765
8月	227,885	412	3,077,537	3,074,012	2,073,399	1,000,348	265	3,525	247,228	247,127	274,637	190,103	267,060	335,623
9月	56,878	19	842,294	842,168	549,609	292,558	1	126	233,902	233,896	265,713	174,112	*	272,643
10月	41,751	29	762,505	762,123	521,369	240,753	1	382	231,577	231,609	256,417	177,886	*	168,136
北海道	7,040	13	199,078	198,881	134,509	64,372	-	197	103,916	103,917	118,837	72,742	-	102,939
青森	458	-	7,207	7,207	3,012	4,195	-	-	103,822	103,822	146,889	72,899	-	-
岩手	402	-	4,759	4,759	3,063	1,696	-	-	168,760	168,760	206,540	100,528	-	-
宮城	748	-	18,939	18,939	14,000	4,939	-	-	157,858	157,858	175,082	109,034	-	-
秋田	289	-	3,230	3,230	2,018	1,212	-	-	112,857	112,857	135,965	74,381	-	-
山形	337	-	3,722	3,722	2,134	1,588	-	-	144,977	144,977	170,792	110,286	-	-
福島	778	-	7,227	7,227	5,112	2,115	-	-	225,463	225,463	248,967	168,653	-	-
茨城	522	-	6,027	6,027	4,010	2,017	-	-	267,748	267,748	290,462	222,589	-	-
栃木	513	-	6,346	6,346	4,083	2,263	-	-	264,718	264,718	311,155	180,934	-	-
群馬	616	-	7,834	7,834	5,171	2,663	-	-	196,005	196,005	236,320	117,722	-	-
埼玉県	1,179	-	18,825	18,825	12,699	6,126	-	-	240,195	240,195	268,624	181,261	-	-
千葉県	858	-	12,322	12,322	8,358	3,964	-	-	236,291	236,291	264,173	177,503	-	-
東京都	6,935	4	156,206	156,144	111,993	44,151	-	62	376,771	376,760	406,802	300,554	-	404,581
神奈川県	1,620	1	22,261	22,236	15,399	6,837	-	25	302,252	302,425	329,649	241,109	-	148,040
新潟	626	1	29,011	29,007	24,872	4,135	-	4	107,048	106,988	107,399	104,519	-	543,000
富山	352	-	3,476	3,476	2,239	1,237	-	-	273,252	273,252	294,345	235,073	-	-
石川	386	-	5,062	5,062	3,155	1,907	-	-	184,854	184,854	221,911	123,546	-	-
福井	301	-	3,119	3,119	2,109	1,010	-	-	213,208	213,208	238,931	159,496	-	-
山梨	242	-	2,680	2,680	1,840	840	-	-	200,893	200,893	216,763	166,131	-	-
長野	664	-	8,934	8,934	6,033	2,901	-	-	281,839	281,839	332,957	175,535	-	-
岐阜	525	-	6,307	6,307	4,313	1,994	-	-	278,853	278,853	331,494	164,990	-	-
静岡県	887	-	10,552	10,552	7,159	3,393	-	-	233,034	233,034	260,610	174,850	-	-
愛知	2,250	1	36,089	36,088	26,912	9,176	-	1	321,738	321,737	353,414	228,831	-	*
三重	480	-	4,050	4,050	2,734	1,316	-	-	223,939	223,939	261,549	145,804	-	-
滋賀	310	-	3,770	3,770	2,385	1,385	-	-	273,829	273,829	318,148	197,510	-	-
京都	543	-	6,422	6,422	3,735	2,687	-	-	264,569	264,569	325,680	179,623	-	-
大阪	2,476	-	36,040	36,040	24,876	11,163	1	-	300,124	300,124	338,587	214,433	*	-
兵庫県	1,171	-	13,525	13,525	8,849	4,676	-	-	293,941	293,941	345,937	195,541	-	-
奈良	228	-	2,695	2,695	1,969	726	-	-	247,347	247,347	264,454	200,952	-	-
和歌山	216	1	2,450	2,449	1,748	701	-	1	198,505	198,382	217,489	150,738	-	*
鳥取	148	-	1,449	1,449	949	500	-	-	235,070	235,070	262,061	183,840	-	-
島根	214	-	1,926	1,926	1,349	577	-	-	273,771	273,771	309,306	190,692	-	-
岡山	552	-	5,766	5,766	3,617	2,149	-	-	240,490	240,490	276,847	179,298	-	-
広島	917	-	14,916	14,916	10,538	4,378	-	-	186,028	186,028	204,859	140,702	-	-
山口	365	2	22,359	22,326	8,976	13,350	-	33	388,608	388,936	482,285	326,172	-	166,667
徳島	217	-	1,768	1,768	1,142	626	-	-	179,985	179,985	196,849	149,220	-	-
香川	308	-	4,867	4,867	3,388	1,479	-	-	157,071	157,071	167,218	133,828	-	-
愛媛	367	-	3,963	3,963	2,637	1,326	-	-	239,150	239,150	287,647	142,704	-	-
高知	191	1	1,681	1,680	1,146	534	-	1	251,236	250,492	281,153	184,693	-	*
福岡	1,629	1	21,902	21,890	16,114	5,776	-	12	186,660	186,661	186,609	186,806	-	185,833
佐賀	262	-	2,297	2,297	1,449	848	-	-	213,954	213,954	230,986	184,853	-	-
長崎	399	2	3,271	3,229	2,247	982	-	42	229,451	232,057	252,123	186,144	-	29,048
熊本	514	-	4,859	4,859	2,876	1,983	-	-	157,383	157,383	173,970	133,326	-	-
大分	364	-	5,264	5,264	2,931	2,333	-	-	297,211	297,211	322,460	265,489	-	-
宮崎	337	1	3,158	3,156	2,055	1,101	-	2	206,007	205,631	230,189	159,793	-	*
鹿児島	530	1	8,050	8,048	4,952	3,096	-	2	156,557	156,587	180,468	118,389	-	*
沖縄	485	-	6,844	6,844	4,514	2,330	-	-	161,592	161,592	173,373	138,769	-	-

第2表 厚生年金保険（第1号） 標準報酬月額別被保険者数

標準報酬月額別被保険者数								
標準報酬月額	合 計		船員を除く合計		一般男子	女 子	坑内員	船 員
		割合 (%)		割合 (%)				
万円								
総 計	36,799,810	100.00	36,745,771	100.00	23,296,558	13,448,606	607	54,039
9.8	436,225	1.19	435,546	1.19	231,148	204,397	1	679
10.4	77,746	0.21	77,636	0.21	20,985	56,651	-	110
11.0	142,095	0.39	142,028	0.39	35,582	106,446	-	67
11.8	282,294	0.77	281,710	0.77	74,556	207,150	4	584
12.6	365,430	0.99	364,801	0.99	84,738	280,062	1	629
小 計	1,303,790	3.54	1,301,721	3.54	447,009	854,706	6	2,069
13.4	508,710	1.38	508,540	1.38	126,232	382,308	-	170
14.2	614,541	1.67	614,381	1.67	154,822	459,557	2	160
15.0	933,178	2.54	932,628	2.54	297,980	634,645	3	550
16.0	1,012,627	2.75	1,012,283	2.75	305,785	706,497	1	344
17.0	1,085,345	2.95	1,084,978	2.95	359,387	725,588	3	367
小 計	4,154,401	11.29	4,152,810	11.30	1,244,206	2,908,595	9	1,591
18.0	1,199,687	3.26	1,198,930	3.26	448,582	750,345	3	757
19.0	1,175,687	3.19	1,175,219	3.20	455,031	720,182	6	468
20.0	2,084,055	5.66	2,082,453	5.67	944,364	1,138,078	11	1,602
22.0	2,561,274	6.96	2,559,927	6.97	1,252,347	1,307,561	19	1,347
24.0	2,490,517	6.77	2,488,761	6.77	1,370,884	1,117,791	86	1,756
小 計	9,511,220	25.85	9,505,290	25.87	4,471,208	5,033,957	125	5,930
26.0	2,495,693	6.78	2,493,376	6.79	1,538,574	954,766	36	2,317
28.0	2,176,586	5.91	2,174,505	5.92	1,447,617	726,848	40	2,081
30.0	2,121,539	5.77	2,118,087	5.76	1,503,577	614,458	52	3,452
32.0	1,758,736	4.78	1,756,559	4.78	1,312,652	443,873	34	2,177
34.0	1,549,961	4.21	1,547,585	4.21	1,200,581	346,921	83	2,376
小 計	10,102,515	27.45	10,090,112	27.46	7,003,001	3,086,866	245	12,403
36.0	1,461,301	3.97	1,458,480	3.97	1,165,130	293,308	42	2,821
38.0	1,498,890	4.07	1,495,614	4.07	1,230,746	264,847	21	3,276
41.0	1,596,632	4.34	1,592,884	4.33	1,339,611	253,250	23	3,748
44.0	1,240,831	3.37	1,237,348	3.37	1,072,476	164,841	31	3,483
47.0	974,752	2.65	971,681	2.64	860,166	111,479	36	3,071
小 計	6,772,406	18.40	6,756,007	18.39	5,668,129	1,087,725	153	16,399
50.0	899,606	2.44	896,927	2.44	788,960	107,950	17	2,679
53.0	639,986	1.74	637,862	1.74	579,961	57,885	16	2,124
56.0	533,032	1.45	531,226	1.45	485,491	45,727	8	1,806
59.0	472,126	1.28	470,541	1.28	425,693	44,841	7	1,585
62.0	2,410,728	6.55	2,403,275	6.54	2,182,900	220,354	21	7,453
小 計	4,955,478	13.47	4,939,831	13.44	4,463,005	476,757	69	15,647

第3表 厚生年金保険（第1号） 標準賞与額別被保険者数

標準賞与額別被保険者数									
標準賞与額	合 計		船員を除く合計		一般男子	女 子	坑内員	船 員	
		割合 (%)		割合 (%)					
総 計	762,505	100.00	762,123	100.00	521,369	240,753	1		382
万円以上 万円未満									
0.1 ～ 5	150,264	19.71	150,207	19.71	86,526	63,681	-		57
5 ～ 10	161,174	21.14	161,110	21.14	100,643	60,466	1		64
10 ～ 15	128,514	16.85	128,349	16.84	99,033	29,316	-		165
15 ～ 20	65,421	8.58	65,383	8.58	45,901	19,482	-		38
20 ～ 25	47,959	6.29	47,942	6.29	32,484	15,458	-		17
小 計	553,332	72.57	552,991	72.56	364,587	188,403	1		341
25 ～ 30	32,019	4.20	32,016	4.20	22,189	9,827	-		3
30 ～ 35	30,430	3.99	30,429	3.99	21,669	8,760	-		1
35 ～ 40	20,057	2.63	20,056	2.63	13,956	6,100	-		1
40 ～ 45	18,160	2.38	18,158	2.38	12,677	5,481	-		2
45 ～ 50	12,650	1.66	12,650	1.66	8,964	3,686	-		-
小 計	113,316	14.86	113,309	14.87	79,455	33,854	-		7
50 ～ 55	13,612	1.79	13,607	1.79	10,504	3,103	-		5
55 ～ 60	8,918	1.17	8,911	1.17	6,294	2,617	-		7
60 ～ 65	9,212	1.21	9,208	1.21	7,165	2,043	-		4
65 ～ 70	6,479	0.85	6,479	0.85	5,079	1,400	-		-
70 ～ 75	6,398	0.84	6,392	0.84	5,068	1,324	-		6
小 計	44,619	5.85	44,597	5.85	34,110	10,487	-		22
75 ～ 80	4,631	0.61	4,631	0.61	3,663	968	-		-
80 ～ 85	4,839	0.63	4,834	0.63	3,973	861	-		5
85 ～ 90	3,026	0.40	3,025	0.40	2,494	531	-		1
90 ～ 95	3,235	0.42	3,234	0.42	2,942	292	-		1
95 ～ 100	2,586	0.34	2,586	0.34	1,998	588	-		-
小 計	18,317	2.40	18,310	2.40	15,070	3,240	-		7
100 ～ 105	4,466	0.59	4,465	0.59	3,681	784	-		1
105 ～ 110	2,182	0.29	2,182	0.29	1,782	400	-		-
110 ～ 115	2,050	0.27	2,050	0.27	1,760	290	-		-
115 ～ 120	1,492	0.20	1,492	0.20	1,239	253	-		-
120 ～ 125	2,193	0.29	2,192	0.29	1,796	396	-		1
小 計	12,383	1.62	12,381	1.62	10,258	2,123	-		2
125 ～ 130	1,178	0.15	1,178	0.15	984	194	-		-
130 ～ 135	1,452	0.19	1,451	0.19	1,223	228	-		1
135 ～ 140	1,002	0.13	1,002	0.13	861	141	-		-
140 ～ 145	1,420	0.19	1,420	0.19	1,137	283	-		-
145 ～ 150	1,141	0.15	1,141	0.15	1,010	131	-		-
小 計	6,193	0.81	6,192	0.81	5,215	977	-		1
150 ～	14,345	1.88	14,343	1.88	12,674	1,669	-		2

第4表 厚生年金保険（第1号） 都道府県別年金受給権者状況(厚生年金保険（第1号）計）
（月末現在）

都道府県別	合 計			老 齢 年 金			通 算 老 齢 年 金			障 害 年 金			遺 族 年 金			通算遺族年金	
	件数	年金額	(別掲)基礎年金額	件数	年金額	(別掲)基礎年金額	件数	年金額	(別掲)基礎年金額	件数	年金額	(別掲)基礎年金額	件数	年金額	(別掲)基礎年金額	件数	年金額
千円			千円			千円			千円			千円			千円		
平成 27 年	35,386,011	27,112,557,134	15,800,607,789	15,472,491	18,649,011,276	8,474,788,803	13,737,479	2,582,314,992	6,979,146,165	584,923	450,292,423	233,374,438	5,546,481	5,419,263,608	113,298,583	44,637	11,674,836
5月	35,446,572	27,113,592,600	15,849,271,561	15,489,867	18,644,908,656	8,497,301,974	13,771,561	2,581,039,390	7,003,396,294	585,333	450,184,727	233,830,162	5,555,626	5,425,898,228	114,743,131	44,185	11,561,058
6月	35,515,094	27,115,710,347	15,912,551,750	15,507,846	18,638,799,626	8,527,258,780	13,808,392	2,579,208,868	7,034,137,153	586,623	450,711,033	234,726,495	5,568,440	5,435,518,658	116,429,322	43,793	11,472,162
7月	35,555,080	27,104,549,523	15,968,530,236	15,518,060	18,626,921,230	8,554,311,312	13,831,443	2,576,198,100	7,061,302,642	587,411	450,901,814	235,321,983	5,574,728	5,439,140,708	117,594,299	43,438	11,387,671
8月	35,604,419	27,101,254,084	16,024,729,622	15,533,314	18,620,607,865	8,581,771,033	13,857,328	2,573,991,314	7,088,179,751	588,570	451,409,452	236,054,850	5,582,124	5,443,943,014	118,723,989	43,083	11,302,439
9月	35,675,042	27,085,713,691	16,096,440,034	15,555,898	18,598,375,991	8,617,132,989	13,894,393	2,572,748,216	7,122,263,727	589,896	451,920,941	237,029,112	5,592,093	5,451,444,156	120,014,207	42,762	11,224,387
10月																	
北 海 道	1,643,230	1,079,869,800	700,328,284	622,640	691,928,729	326,631,438	720,372	124,322,805	357,603,543	29,466	21,715,773	11,080,266	268,369	241,360,282	5,013,037	2,383	542,211
青 森 県	387,692	204,248,106	166,823,908	134,392	127,566,140	70,472,043	183,928	28,140,095	92,140,963	6,183	4,204,020	2,693,179	62,598	44,211,653	1,517,723	591	126,198
岩 手 県	397,243	237,381,320	176,598,035	163,165	156,595,695	86,467,878	161,971	26,737,529	85,763,414	6,927	4,784,140	2,695,034	64,701	49,155,827	1,671,708	479	108,130
宮 城 県	613,230	434,536,135	273,702,467	265,670	299,784,490	143,738,729	241,138	42,759,270	123,155,592	10,117	7,648,522	4,072,633	95,589	84,167,544	2,735,514	716	176,309
秋 田 県	354,720	203,850,940	156,965,813	143,037	132,921,415	75,909,967	145,630	23,234,815	77,766,524	5,522	3,819,703	2,125,277	59,951	43,756,130	1,164,045	580	118,677
山 形 県	360,669	221,333,898	167,464,370	163,088	152,837,768	88,514,982	136,264	22,765,553	75,198,286	6,309	4,281,311	2,537,408	54,522	41,342,601	1,213,695	486	106,666
福 島 県	576,259	383,005,400	254,189,959	261,604	262,617,405	137,400,034	214,285	37,747,391	110,414,896	10,313	7,332,081	4,010,513	89,430	75,163,968	2,364,515	627	144,555
茨 城 県	756,417	566,104,206	344,963,394	333,770	401,608,087	184,470,276	301,129	53,523,097	152,670,241	11,088	8,572,260	4,940,790	109,806	102,237,263	2,882,087	624	163,500
栃 木 県	534,088	387,296,811	240,949,002	238,002	271,613,991	130,463,179	207,962	37,947,099	105,218,975	7,826	5,929,101	3,289,167	79,772	71,680,562	1,977,680	526	126,058
群 馬 県	576,263	405,224,986	268,364,832	249,011	280,942,483	140,000,210	233,619	43,385,394	122,325,388	9,002	6,718,636	4,005,842	83,930	74,019,955	2,033,391	701	158,517
埼 玉 県	1,879,728	1,529,312,265	870,912,488	825,404	1,079,033,168	469,372,261	753,755	143,591,896	383,980,137	25,442	20,819,634	11,009,767	273,499	285,380,930	6,550,324	1,628	486,636
千 葉 県	1,613,578	1,357,746,220	750,788,160	710,276	963,799,960	407,680,690	640,222	119,184,164	327,600,752	23,487	19,204,533	9,961,363	238,140	255,142,356	5,545,355	1,453	415,206
東 京 都	3,015,434	2,557,751,630	1,356,490,997	1,273,696	1,733,496,757	710,124,570	1,206,275	253,141,008	618,287,735	44,623	36,278,553	18,396,657	486,993	533,642,494	9,682,034	3,847	1,192,819
神 奈 川 県	2,307,379	2,096,757,483	1,056,607,017	1,031,058	1,467,477,555	590,963,270	872,408	168,673,855	444,053,416	34,309	28,323,103	13,986,801	367,457	431,618,085	7,603,530	2,147	664,884
新 潟 県	766,366	533,176,587	351,007,406	361,946	370,069,112	196,798,691	270,673	48,973,516	146,845,051	12,891	9,281,043	4,668,922	119,946	104,645,993	2,694,742	910	206,923
富 山 県	382,264	294,778,248	179,590,529	192,201	207,503,183	108,568,151	120,679	22,761,626	67,425,320	6,253	4,676,036	2,433,031	62,551	59,700,321	1,164,027	580	137,083
石 川 県	366,629	264,686,377	171,235,611	169,435	182,252,778	93,976,049	134,383	26,641,888	73,581,223	6,412	4,722,264	2,515,550	55,819	50,925,586	1,162,789	580	143,861
福 井 県	261,417	194,158,467	121,046,542	133,060	139,454,748	72,213,199	84,903	17,229,434	46,382,557	4,556	3,348,591	1,561,105	38,586	34,050,396	889,680	312	75,298
福 山 県	236,690	155,559,201	108,960,387	96,189	105,837,254	53,080,264	102,362	19,550,903	53,303,880	3,538	2,602,875	1,638,656	34,326	27,502,139	937,586	275	66,030
山 長 門 県	712,513	510,239,801	338,943,121	333,264	358,171,096	187,875,144	264,279	52,801,209	143,766,800	12,160	8,773,800	5,011,321	102,022	90,315,681	2,289,856	788	178,015
岐 阜 県	630,122	460,770,234	290,842,501	273,801	316,144,143	155,061,456	246,202	46,678,849	129,841,443	10,120	7,751,526	3,832,684	99,171	89,988,828	2,106,919	828	206,888
静 岡 県	1,174,021	917,547,373	543,020,591	554,576	646,100,509	311,597,185	422,500	82,560,825	220,537,331	19,142	14,795,601	7,137,348	176,483	173,737,981	3,748,728	1,320	352,457
愛 知 県	1,965,200	1,624,289,483	908,023,639	896,505	1,141,494,291	516,267,242	726,496	137,207,819	371,668,729	32,512	25,886,540	13,097,349	307,568	319,116,485	6,990,319	2,119	584,349
重 慶 県	553,096	422,040,196	257,718,716	252,357	296,130,919	143,416,308	205,434	37,988,675	108,971,747	9,269	7,025,080	3,662,406	85,407	80,735,128	1,668,255	629	160,394
滋 賀 県	398,821	315,859,238	185,251,096	182,741	223,644,207	103,582,505	148,721	28,363,987	77,810,090	6,455	5,083,027	2,464,964	60,411	58,646,622	1,393,537	493	121,396
京 大 阪 府	732,084	563,488,461	331,588,163	312,791	384,542,245	174,924,760	293,024	56,538,002	150,248,765	12,122	9,554,339	4,307,455	113,126	112,576,407	2,107,183	1,021	277,469
兵 庫 県	2,361,502	1,903,758,781	1,049,494,589	1,013,730	1,289,571,366	566,882,883	918,559	175,401,028	458,990,829	41,452	33,079,823	16,313,188	385,069	404,873,615	7,307,688	2,692	832,950
和 歌 山 県	1,612,679	1,342,790,867	720,294,475	702,175	916,116,362	394,891,024	611,167	111,737,803	309,445,797	25,486	20,727,559	10,656,307	271,977	293,696,605	5,301,348	1,874	512,539
鳥 取 県	390,724	318,617,961	177,072,246	163,732	222,634,390	93,539,643	158,877	27,901,910	79,897,410	5,681	4,632,124	2,388,115	61,943	63,310,154	1,247,078	491	139,382
島 根 県	290,172	203,476,894	125,218,091	114,514	134,210,314	62,447,045	120,200	20,538,381									

第4表(続) 厚生年金保険(第1号) 都道府県別年金受給権者状況(厚生年金保険(第1号)計)
(新規裁定)

都道府県別	合 計			老 齢 年 金			通 算 老 齢 年 金			障 害 年 金			遺 族 年 金			通算遺族年金	
	件数	年金額	(別掲)基礎年金額	件数	年金額	(別掲)基礎年金額	件数	年金額	(別掲)基礎年金額	件数	年金額	(別掲)基礎年金額	件数	年金額	(別掲)基礎年金額	件数	年金額
		千円	千円		千円	千円		千円	千円		千円	千円		千円	千円		千円
平成 27 年 5月	111,049	67,877,527	8,227,684	39,291	38,811,174	1,830,360	49,111	7,443,947	4,692,845	1,777	1,259,116	785,664	20,870	20,363,290	918,815	-	-
6月	142,186	87,658,296	10,613,487	48,698	48,458,199	2,181,806	61,307	9,495,390	5,820,187	2,410	1,748,288	1,107,942	29,771	27,956,420	1,503,552	-	-
7月	157,365	96,590,157	12,471,283	53,170	52,865,012	2,625,447	68,039	10,539,597	6,648,061	3,317	2,404,776	1,492,186	32,839	30,780,772	1,705,589	-	-
8月	116,861	73,150,604	9,180,343	40,968	40,850,004	1,872,383	49,442	7,752,231	4,969,476	2,513	1,839,513	1,133,184	23,935	22,708,443	1,205,300	3	413
9月	122,128	77,556,084	9,210,083	43,823	44,273,084	1,863,250	51,265	8,117,172	4,903,658	2,822	2,071,353	1,284,638	24,214	23,093,431	1,158,537	4	1,044
10月	139,900	87,460,824	10,661,829	49,965	49,770,378	2,232,706	60,985	9,689,103	5,726,890	2,968	2,162,179	1,382,298	25,980	25,838,797	1,319,935	2	-
北 海 道	6,671	3,598,457	559,736	2,120	1,960,785	100,782	3,196	454,070	352,741	141	94,713	56,219	1,214	1,088,888	49,994	-	-
青 森	1,578	684,831	144,540	479	369,838	30,599	788	111,503	92,973	26	18,341	12,150	285	185,149	8,817	-	-
岩 手	1,727	881,692	125,606	666	532,114	27,551	725	102,875	72,036	38	22,144	14,071	298	224,560	11,948	-	-
宮 城 郡	2,501	1,481,774	232,218	952	894,488	55,452	1,013	146,351	116,629	53	36,211	25,276	483	404,725	34,862	-	-
宮 城 市	1,370	696,513	134,655	564	431,221	37,104	544	77,824	75,442	24	14,581	12,736	238	172,887	9,373	-	-
山 形 郡	1,264	708,157	107,948	540	407,156	27,690	421	64,386	57,118	23	13,449	11,534	280	223,167	11,606	-	-
山 形 市	2,533	1,441,706	205,570	1,053	863,236	49,252	991	162,324	117,955	41	27,551	17,384	448	388,594	20,979	-	-
福 茨 郡	3,379	2,148,742	254,787	1,305	1,364,075	58,483	1,483	226,507	143,169	66	52,112	32,038	525	506,048	21,097	-	-
福 茨 市	2,337	1,455,698	187,453	893	901,508	52,081	1,018	163,787	102,740	31	25,402	12,209	395	365,001	20,423	-	-
栃 木 郡	2,224	1,316,438	165,225	797	765,364	38,098	985	155,288	91,614	43	32,217	17,700	399	363,570	17,003	-	-
埼 玉 郡	7,388	4,958,428	597,410	2,527	2,846,085	132,550	3,337	550,417	299,852	144	110,937	68,814	1,380	1,450,989	96,194	-	-
埼 玉 市	6,484	4,393,939	551,912	2,116	2,413,885	99,268	2,945	464,767	285,069	189	146,118	99,231	1,234	1,369,169	68,344	-	-
東 京 都	11,716	8,289,407	997,893	4,006	4,537,388	232,234	5,157	984,919	473,099	298	234,373	153,191	2,255	2,532,728	139,369	-	-
神 奈 川 郡	8,779	6,586,283	678,956	3,037	3,627,330	137,672	3,762	650,648	347,680	211	164,800	99,310	1,768	2,143,333	94,293	1	-
神 奈 川 市	3,164	1,872,229	213,490	1,336	1,113,184	50,748	1,166	181,993	116,116	57	35,750	19,396	605	541,302	27,231	-	-
富 石 山 郡	1,347	947,363	85,560	554	520,142	13,869	442	67,878	39,342	32	25,029	16,468	319	334,314	15,881	-	-
富 石 市	1,300	785,425	95,143	531	456,755	14,381	499	79,692	46,420	28	16,486	11,760	242	232,492	12,582	-	-
福 山 井 郡	966	620,289	53,982	448	397,417	12,275	327	57,179	21,311	24	16,698	7,860	167	148,994	12,536	-	-
福 山 市	1,078	612,231	105,666	381	362,429	19,773	506	91,456	62,449	20	13,120	10,171	171	145,225	13,273	-	-
長 野 郡	2,529	1,563,865	176,467	975	899,485	34,419	985	168,397	69,986	77	54,387	40,588	492	441,597	31,474	-	-
岐 阜 郡	2,439	1,521,865	158,514	848	823,503	22,125	1,015	164,114	77,659	56	43,288	30,825	520	490,960	27,904	-	-
岐 阜 市	4,754	3,044,966	344,494	1,752	1,774,490	67,943	2,010	333,728	173,939	96	69,577	39,676	896	867,171	62,936	-	-
静 岡 郡	7,132	4,898,820	478,560	2,562	2,826,228	103,170	3,044	466,615	243,268	131	102,928	61,052	1,395	1,503,050	71,070	-	-
静 岡 市	2,226	1,437,119	164,071	798	852,560	33,987	977	145,073	98,064	44	29,722	15,135	407	409,764	16,885	-	-
滋 賀 郡	1,526	1,018,052	114,280	571	608,844	30,602	640	101,658	52,020	38	31,659	19,046	277	275,891	12,611	-	-
京 都 都 府	2,517	1,599,583	203,037	802	825,109	54,550	1,117	184,483	104,600	51	37,865	22,185	547	552,127	21,802	-	-
大 阪 府	7,949	5,345,838	618,212	2,676	2,823,018	133,431	3,426	571,959	320,560	205	151,047	102,652	1,642	1,799,814	61,569	-	-
兵 庫 郡	5,806	3,931,506	393,394	1,993	2,166,897	80,918	2,560	406,791	207,145	82	62,992	48,998	1,171	1,294,826	56,332	-	-
兵 庫 市	1,203	799,614	103,748	386	442,349	16,437	550	79,412	64,306	26	20,056	14,520	241	257,797	8,486	-	-
和 歌 山 郡	1,138	669,788	90,912	353	367,551	18,686	533	74,430	54,123	27	17,972	14,085	225	209,835	4,018	-	-
鳥 取 郡	714	398,022	49,377	281	222,077	7,441	288	51,403	25,978	20	13,923	8,776	125	110,619	7,182	-	-
鳥 取 市	824	461,783	54,523	350	272,246	15,569	293	46,534	26,881	15	11,762	4,710	166	131,241	7,363	-	-
岡 山 郡	2,322	1,524,360	126,361	885	846,051	27,511	891	130,700	66,322	50	37,165	19,500	496	510,444	13,028	-	-
岡 山 市	3,349	2,126,578	216,693	1,270	1,220,128	44,080	1,380	208,277	114,058	83	56,199	42,556	616	641,974	15,999	-	-
山 口 郡	1,851	1,147,117	120,214	643	624,552	22,084	797	111,509	76,879	26	20,820	11,010	385	390,236	10,242	-	-
徳 島 郡	1,047	612,514	67,667	452	395,782	20,989	408	56,664	41,130	13	8,557	3,315	174	151,511	2,234	-	-
香 川 市	1,268	736,910	83,958	485	439,485	19,295	545	77,314	51,438	14	10,367	6,973	224	209,744	6,252	-	-
愛 媛 郡	1,909	1,008,192	133,463	626	572,778	20,009	928	132,098	82,187	30	18,263	14,189	325	285,053	17,078	-	-
高 知 市	934	462,080	72,269	328	269,275	9,620	442	59,602	51,385	16	9,677	9,030	148	123,526	2,234	-	-
高 知 郡	6,009	3,548,646	394,572	2,148	2,035,008	88,819	2,759	423,899	219,833	99	69,597	34,184	1,003	1,020,142	51,736	-	-
佐 賀 郡	1,103	563,071	80,022	436	358,125	23,354	502	70,103	47,026	19	12,727	8,862	146	122,115	780	-	-
長 崎 市	1,983	991,069	138,865	692	604,458	21,712	988	146,401	90,848	35	25,540	13,185	268	214,670	13,120	-	-
熊 本 郡	2,305	1,145,609	166,052	874	703,747	29,096	1,048	160,415	90,062	48	31,846	22,784	335	249,600	24,110	-	-
熊 本 市	1,593	822,183	119,625	578	505,373	16,435	740	100,946	73,059	41	28,353	20,428	234	187,510	9,704	-	-
大 宮 市	1,497	689,465	104,838	531	404,011	13,785	728	111,176	66,442	43	25,298	12,931	194	148,785	11,681	1	-
鹿 児 島 郡	2,435	1,180,574	171,193	854	708,836	35,318	1,141	173,132	83,435	51	34,436	20,550	389	264,170	31,891	-	-
鹿 児 島 市	1,514	622,755	201,494	445	347,402	26,907	836	119,295	134,322	41	24,684	22,258	192	131,374	18,008	-	-
そ の 他	218	109,281	17,205	66	66,612	3,841	109	19,113	6,182	2	-	-	41	22,115	6,402	-	-

注1. 計数は、平成27年9月以前は厚生年金保険に係る計数、平成27年10月以降は厚生年金保険(第1号)に係る計数である。

2. 厚生年金保険(第1号)の受給権者とは、厚生年金保険受給権者全体から、共済組合等の組合員等たる厚生年金保険の被保険者期間(平成27年9月以前の共済組合等の組合員等の期間を含む)のみの者を除き、さらに、障害厚生年金受給権者及び短期要件付の遺族厚生年金受給権者について、それぞれ初診日又は死亡日に共済組合等の組合員等であった者を除いた者を用いる。

3. 厚生年金保険(第1号)受給権者の年金額は、老齢給付及び遺族年金(長期要件)については、平成27年9月以前の厚生年金保険被保険者期間及び平成27年10月以降の第1号厚生年金被保険者期間に係る年金額であり、平成27年10月以降に受給権が発生した障害年金及び遺族年金(短期要件)については、共済組合等の組合員等たる厚生年金保険の被保険者期間(平成27年9月以前の共済組合等の組合員等の期間を含む)を含めて算出した年金額である。

第4表(続) 厚生年金保険(第1号) 都道府県別年金受給権者状況(厚生年金保険(第1号)計)
(失 権)

都道府県別	合 計			老 齢 年 金			通 算 老 齢 年 金			障 害 年 金			遺 族 年 金			通算遺族年金	
	件数	年金額	(別掲)基礎年金額	件数	年金額	(別掲)基礎年金額	件数	年金額	(別掲)基礎年金額	件数	年金額	(別掲)基礎年金額	件数	年金額	(別掲)基礎年金額	件数	年金額
		千円	千円		千円	千円		千円	千円		千円	千円		千円	千円		千円
平成 27 年 5月	86,298	88,166,101	29,983,897	38,734	60,538,268	17,197,793	25,977	7,157,177	11,302,380	2,296	2,212,723	900,772	18,895	18,155,434	582,952	396	102,500
6月	106,772	107,574,403	37,271,017	46,692	72,115,137	21,351,430	32,765	9,259,838	14,065,305	2,562	2,382,775	1,094,645	24,253	23,688,227	759,636	500	128,426
7月	109,423	112,652,314	35,559,004	47,451	74,653,180	20,028,502	33,182	9,595,695	13,987,752	2,664	2,557,027	1,081,576	25,691	25,742,930	461,174	435	103,482
8月	93,155	96,072,135	30,268,220	41,410	64,890,989	17,225,547	28,643	8,248,446	11,911,174	2,158	2,097,154	862,657	20,554	20,737,738	268,842	390	97,808
9月	88,140	87,459,430	29,463,769	37,582	57,381,830	16,652,785	28,475	7,880,780	11,767,878	2,299	2,329,041	818,356	19,791	19,767,723	228,750	393	100,056
10月	81,955	81,408,555	28,645,461	36,016	54,879,787	16,436,090	26,044	7,502,153	11,193,431	2,075	2,035,063	818,088	17,044	16,894,636	193,851	376	96,916
北 海 道	3,253	3,050,720	1,062,594	1,352	2,065,416	552,720	1,187	347,010	458,347	87	86,685	34,377	618	548,971	17,150	9	2,638
青 森	824	560,229	317,112	274	341,593	138,244	353	78,950	163,063	30	23,933	13,067	165	115,259	2,739	2	-
岩 手	912	725,871	336,058	369	482,794	168,555	336	74,259	157,459	20	16,824	8,581	182	150,680	1,463	5	1,314
宮 城	1,144	1,036,351	418,300	506	714,911	238,963	394	104,594	167,213	30	30,204	10,594	206	184,349	1,531	8	2,293
秋 田	805	590,356	284,527	271	381,443	117,942	341	74,932	159,257	20	16,134	6,037	170	117,280	1,292	3	567
山 形	820	619,276	292,464	306	402,469	136,280	334	79,222	150,523	17	12,459	4,868	159	124,699	792	4	428
福 島	1,451	1,266,757	506,262	583	821,966	259,588	521	131,398	228,015	37	39,675	11,350	305	272,332	7,310	5	1,386
茨 城	1,316	1,313,758	485,461	613	938,172	289,287	433	138,497	174,118	33	33,248	19,163	232	202,670	2,893	5	1,172
栃 木	1,045	938,846	382,973	439	637,690	210,234	371	100,368	156,290	28	25,489	14,424	201	173,002	2,025	6	2,298
群 馬	1,224	1,065,707	461,295	514	699,004	252,238	418	113,184	194,539	34	31,792	11,978	254	220,795	2,541	4	932
埼 玉	4,108	4,387,789	1,534,645	1,889	2,996,579	926,509	1,279	389,160	560,077	97	106,207	40,867	823	889,526	7,192	20	6,318
千 葉	3,517	3,950,658	1,314,650	1,715	2,802,550	820,788	1,007	304,810	448,436	82	81,430	33,970	703	758,732	11,455	10	3,136
東 京	7,001	7,971,181	2,476,954	3,140	5,396,419	1,465,360	2,158	684,954	929,849	145	155,177	61,553	1,530	1,727,443	20,192	28	7,189
神 奈 川	5,301	6,536,008	1,853,530	2,593	4,565,573	1,178,794	1,420	421,999	615,247	132	133,217	52,811	1,139	1,410,895	6,678	17	4,324
新 潟	1,766	1,523,034	617,448	727	997,947	349,417	573	144,264	255,879	36	34,998	10,869	418	342,971	1,282	12	2,854
富 山	956	932,136	349,151	445	646,208	217,916	289	82,445	121,283	24	20,886	8,416	192	181,328	1,537	6	1,288
石 川	739	652,847	276,362	322	436,814	154,891	243	72,673	108,685	21	16,281	11,332	144	125,237	1,454	9	1,842
福 井	612	506,323	220,608	260	341,229	115,597	224	63,066	96,570	14	9,672	6,076	111	91,450	2,365	3	906
山 梨	552	450,364	188,830	199	282,772	87,998	218	60,638	93,262	11	12,527	4,516	123	94,269	3,055	1	-
長 野	1,506	1,337,904	531,127	639	871,440	289,349	514	144,316	217,127	42	35,392	21,541	305	285,056	3,110	6	1,700
岐 阜	1,608	1,497,481	575,600	696	999,581	317,309	546	159,436	245,082	34	33,627	9,615	325	303,477	3,594	7	1,359
静 岡	2,706	2,634,118	947,075	1,212	1,751,394	552,679	864	284,693	357,093	84	78,112	35,124	535	536,272	2,179	11	3,648
愛 知	4,458	4,646,525	1,608,499	2,053	3,178,051	987,916	1,349	395,138	567,699	98	96,322	43,123	939	972,489	9,761	19	4,524
滋 賀	1,303	1,221,547	467,494	591	841,255	282,595	414	113,745	168,090	27	21,767	7,606	267	243,420	9,204	4	1,339
京 都	910	865,760	301,514	375	552,152	173,515	285	81,357	110,927	22	22,757	11,731	217	206,680	5,342	11	2,814
大 阪	1,849	1,920,354	596,587	828	1,317,013	350,557	592	183,801	227,624	46	49,673	15,236	373	366,987	3,170	10	2,879
兵 庫	6,233	6,808,019	2,128,716	2,977	4,680,601	1,322,827	1,807	581,455	724,699	205	218,637	67,504	1,219	1,319,239	13,686	25	8,087
和 歌 山	4,217	4,548,217	1,385,915	1,835	2,986,932	816,424	1,289	359,544	531,578	90	96,489	28,773	982	1,099,614	9,141	21	5,638
奈良	702	775,700	244,690	314	545,886	147,951	219	59,251	86,509	31	32,675	10,230	137	137,625	-	1	-
鳥 取	805	733,171	267,362	334	484,760	145,156	271	74,215	116,633	23	23,612	5,071	176	150,221	502	1	-
島 根	514	411,464	171,575	203	246,323	96,556	190	57,599	71,894	14	13,369	2,340	104	93,498	786	3	676
島 山	639	502,457	202,132	234	308,563	99,385	238	63,871	97,732	13	13,972	4,291	153	115,818	725	1	-
岡 山	1,653	1,558,923	584,089	765	1,089,971	335,738	520	143,775	225,470	43	37,388	19,907	314	285,335	2,974	11	2,454
広 島	2,060	2,077,686	695,050	946	1,409,704	414,374	631	183,986	254,839	50	57,753	20,700	422	424,087	5,137	11	2,156
山 口	1,218	1,221,840	411,526	552	835,521	242,070	370	103,705	157,231	31	29,547	12,225	255	251,201	-	10	1,866
徳 島	601	482,670	217,410	261	329,944	120,975	205	48,425	83,624	17	14,418	9,556	117	89,503	3,254	1	-
香 川	791	691,593	275,530	326	457,389	151,128	262	64,337	110,736	21	17,541	10,395	173	150,060	3,271	9	2,266
愛 媛	1,012	900,865	341,468	435	603,718	186,524	353	91,703	144,932	23	20,507	9,385	200	184,680	627	1	-
高 知	564	476,339	175,881	239	324,352	87,149	208	55,471	82,658	12	9,802	5,071	105	86,715	1,005	-	-
福 岡	3,444	3,481,767	1,098,316	1,504	2,268,934	647,808	1,018	278,296	403,248	92	85,058	36,012	813	845,582	11,248	17	3,897
佐 賀	560	454,971	188,021	215	283,934	92,010	202	48,666	87,952	13	10,714	7,267	128	110,901	792	2	-
長 崎	1,086	946,944	381,956	435	595,038	204,863	362	84,776	161,671	30	25,409	13,838	250	240,325	1,584	9	1,396
熊 本	918	747,412	319,910	356	474,118	157,463	343	80,240	155,397	23	24,702	7,050	192	167,777	-	4	574
分 岐	938	725,874	337,513	357	455,598	172,481	344	77,586	153,609	25	22,740	10,141	206	168,638	1,281	6	1,313
宮 崎	791	582,517	255,114	276	354,122	115,232	311	75,341	130,217	23	23,559	7,801	177	128,399	1,864	4	1,096
鹿 児 島	1,099	775,495	392,623	376	486,324	168,228	463	109,811	207,680	28	20,370	13,838	219	155,644	2,877	13	3,346
沖 縄	392	274,362	155,453	151	177,918	73,572	163	47,059	74,441	15	11,040	6,436	62	38,227	1,005	1	-
そ の 他	32	28,371	8,090	14	17,705	2,935	12	4,129	2,929	2	-	-	4	5,280	789	-	-

注1. 計数は、平成27年9月以前は厚生年金保険に係る計数、平成27年10月以降は厚生年金保険(第1号)に係る計数である。

2. 厚生年金保険(第1号)の受給権者とは、厚生年金保険受給権者全体から、共済組合等の組合員等たる厚生年金保険の被保険者期間(平成27年9月以前の共済組合等の組合員等の期間を含む)のみの者を除き、さらに、障害厚生年金受給権者及び短期要件付の遺族厚生年金受給権者について、それぞれ初診日又は死亡日に共済組合等の組合員等であった者を除いた者をいう。

3. 厚生年金保険(第1号)受給権者の年金額は、老齢給付及び遺族年金(長期要件)については、平成27年9月以前の厚生年金保険被保険者期間及び平成27年10月以降の第1号厚生年金被保険者期間に係る年金額であり、平成27年10月以降に受給権が発生した障害年金及び遺族年金(短期要件)については、共済組合等の組合員等たる厚生年金保険の被保険者期間(平成27年9月以前の共済組合等の組合員等の期間を含む)を含めて算出した年金額である。

第4表(続) 厚生年金保険(第1号) 都道府県別年金受給権者状況(厚生年金保険計(第1号)(旧共済組合を除く))
(月末現在)

都道府県別		合 計			老 齢 年 金			通 算 老 齢 年 金			障 害 年 金			遺 族 年 金			通算遺族年金	
		件数	年金額	(別掲)基礎年金額	件数	年金額	(別掲)基礎年金額	件数	年金額	(別掲)基礎年金額	件数	年金額	(別掲)基礎年金額	件数	年金額	(別掲)基礎年金額	件数	年金額
		千円	千円	千円	千円	千円	千円	千円	千円	千円	千円	千円	千円	千円	千円	千円	千円	千円
平成 27 年	5月	34,861,151	26,427,137,258	15,610,847,711	15,163,276	18,127,130,153	8,346,077,159	13,645,536	2,559,808,180	6,920,171,070	578,796	444,462,911	231,360,576	5,429,838	5,284,280,948	113,238,906	43,705	11,455,066
	6月	34,924,633	26,433,122,855	15,660,034,401	15,182,430	18,126,894,349	8,368,932,611	13,679,985	2,558,660,363	6,944,595,210	579,237	444,392,428	231,823,126	5,439,718	5,291,831,817	114,683,454	43,263	11,343,899
	7月	34,995,874	26,439,913,599	15,723,824,918	15,202,126	18,124,511,804	8,399,230,819	13,717,146	2,556,943,088	6,975,495,663	580,554	444,944,262	232,728,791	5,453,172	5,302,258,033	116,369,644	42,876	11,256,412
	8月	35,038,300	26,432,949,906	15,780,264,965	15,213,892	18,115,971,760	8,426,601,857	13,740,483	2,554,038,235	7,002,792,341	581,374	445,175,855	233,337,151	5,460,018	5,306,588,688	117,533,617	42,533	11,175,368
	9月	35,089,876	26,433,375,255	15,836,896,947	15,230,540	18,112,579,735	8,454,357,150	13,766,650	2,551,933,878	7,029,801,177	582,560	445,715,963	234,074,308	5,467,942	5,312,053,813	118,664,311	42,184	11,091,866
	10月	35,162,677	26,440,096,860	15,909,056,364	15,254,485	18,111,473,526	8,490,012,367	13,804,007	2,550,793,271	7,064,032,706	583,910	446,294,417	235,056,761	5,478,404	5,320,520,065	119,954,530	41,871	11,015,582
北 海 道	森 手 城 田	1,604,623	1,028,986,279	686,935,880	601,036	655,292,031	317,506,391	713,928	122,841,940	353,486,112	28,964	21,198,029	10,934,583	258,379	229,125,606	5,008,794	2,316	528,674
		380,097	195,792,845	164,179,106	130,844	121,897,399	68,984,729	182,160	27,758,876	91,022,509	6,064	4,106,812	2,655,150	60,457	41,907,670	1,516,718	572	122,089
		386,857	225,039,066	172,833,359	157,560	147,512,479	84,164,298	159,828	26,305,996	84,342,193	6,794	4,662,487	2,657,950	62,217	46,455,210	1,668,919	458	102,895
		600,510	417,559,351	269,343,907	258,065	286,777,831	140,767,454	239,101	42,272,965	121,820,525	9,988	7,531,662	4,023,203	92,656	80,804,576	2,732,724	700	172,317
	宮 秋	345,555	193,449,647	153,659,203	138,107	125,455,066	73,845,702	143,806	22,835,796	76,568,703	5,407	3,723,748	2,082,762	57,674	41,320,217	1,162,036	561	114,819
山 形 県	形 島 城 木 馬	352,929	212,052,025	164,644,627	158,373	145,755,207	86,549,410	135,034	22,490,464	74,378,781	6,214	4,201,345	2,504,751	52,832	39,499,995	1,211,685	476	105,015
		564,672	367,662,079	250,487,821	254,543	250,892,628	134,801,484	212,636	37,350,758	109,356,584	10,190	7,220,429	3,965,238	86,695	72,059,649	2,364,515	608	138,615
		746,338	553,466,728	341,214,691	327,615	302,074,711	181,704,824	299,622	53,104,931	151,723,938	10,977	8,463,735	4,905,852	107,521	99,665,974	2,880,078	603	157,377
		526,364	377,711,677	238,134,512	233,387	264,465,204	128,478,971	206,742	37,612,861	104,428,927	7,720	5,831,393	3,248,934	77,998	69,678,251	1,977,680	517	123,968
	群 馬	567,887	395,052,575	265,217,778	244,170	273,239,367	137,984,831	231,950	42,996,263	121,230,798	8,900	6,617,166	3,969,763	82,181	72,044,999	2,032,386	686	154,780
埼 玉 県	玉 葉 市 奈 川 鴻	1,864,409	1,506,585,778	865,830,901	815,601	1,061,510,512	465,386,080	752,091	143,142,948	382,936,275	25,280	20,652,615	10,958,221	269,825	280,797,290	6,550,324	1,612	482,413
		1,598,018	1,335,899,262	745,281,189	700,529	947,076,640	403,440,128	638,284	118,665,101	326,391,348	23,316	19,030,001	9,904,357	234,464	250,718,660	5,545,355	1,425	408,859
		2,998,185	2,529,829,032	1,351,151,944	1,262,432	1,711,856,564	705,803,432	1,204,667	252,653,603	617,320,000	44,465	36,106,839	18,347,482	482,793	528,024,001	9,661,030	3,828	1,188,025
		2,290,178	2,070,105,882	1,051,143,829	1,019,968	1,446,835,641	586,663,396	870,585	168,169,800	442,934,236	34,164	28,177,860	13,943,671	363,335	426,263,490	7,602,526	2,126	659,091
	神 奈 川 鴻	750,244	512,992,294	345,073,266	352,409	354,648,497	192,818,649	267,838	48,276,482	144,952,261	12,718	9,132,373	4,615,202	116,392	100,733,230	2,687,154	887	201,710
富 山 県	山 井 梨 野	375,569	287,214,590	176,902,212	188,181	201,690,874	106,791,184	119,368	22,448,475	66,542,923	6,170	4,603,680	2,406,088	61,281	58,337,220	1,162,018	569	134,340
		359,295	255,375,988	168,544,444	164,685	174,980,092	91,964,669	133,392	26,394,337	72,918,967	6,335	4,641,630	2,497,998	54,320	49,220,223	1,162,789	563	139,707
		256,038	188,062,231	118,963,819	129,899	134,804,033	70,896,833	83,776	16,934,859	45,636,116	4,484	3,283,891	1,540,403	37,570	32,964,546	888,676	309	74,532
		232,684	150,879,353	107,403,997	93,797	102,322,853	51,988,671	101,668	19,363,641	52,866,384	3,475	2,546,196	1,612,360	33,476	26,582,092	936,582	268	64,571
	山 梨 県	694,152	488,849,094	331,466,971	322,889	341,819,803	183,318,578	259,974	51,691,917	140,915,698	11,960	8,592,317	4,614,625	98,576	86,573,814	2,288,071	753	171,242
岐 阜 県	阜 同 知 重 賀	620,155	449,324,877	286,685,359	268,119	307,574,281	152,430,391	243,970	46,058,896	128,345,594	10,011	7,643,808	3,802,455	97,245	87,845,057	2,106,919	810	202,835
		1,156,128	895,038,680	536,407,332	543,862	628,906,920	307,096,670	419,264	81,717,524	218,481,202	18,970	14,633,792	7,080,732	172,746	169,436,022	3,748,728	1,286	344,422
		1,948,813	1,603,812,998	901,384,515	886,834	1,125,782,965	511,814,028	723,166	136,398,810	369,546,739	32,333	25,709,582	13,033,499	304,386	315,344,704	6,990,319	2,094	576,937
		543,532	411,138,600	253,790,160	246,669	287,771,249	140,779,911	203,468	37,484,966	107,713,461	9,159	6,922,740	3,628,533	83,624	78,803,591	1,668,255	612	156,054
	三 重 県	390,877	305,446,090	182,551,956	177,693	215,592,563	101,551,327	147,673	28,083,935	77,173,526	6,362	4,998,535	2,433,566	58,667	56,651,083	1,393,537	482	119,975
京 都 府	都 阪 庫 民 山	722,622	550,619,595	328,363,748	306,559	374,372,276	172,499,849	291,825	56,191,349	149,478,843	12,013	9,448,199	4,278,652	111,215	110,332,780	2,106,403	1,010	274,992
		2,348,932	1,885,653,401	1,045,088,518	1,005,303	1,275,439,063	563,244,905	917,334	175,090,229	458,260,240	41,307	32,931,595	16,276,689	382,314	401,365,160	7,306,684	2,674	827,354
		1,595,086	1,320,186,544	713,832,683	691,209	898,884,293	390,143,709	608,557	111,078,513	307,797,158	25,301	20,556,998	10,592,477	268,164	289,157,995	5,299,339	1,855	508,744
		385,840	312,035,385	175,307,083	160,566	217,555,641	92,163,300	158,289	27,734,319	79,534,137	5,617	4,569,402	2,362,567	60,886	62,038,937	1,247,078	482	137,086
	和 歌 山	284,639	197,281,461	123,065,040	111,078	129,457,016	60,938,670	119,223	20,284,201	60,938,670	4,945	3,881,570	1,817,588	48,926	43,540,140	909,335	467	118,534
鳥 取 県	取 根 山 島 口	187,609	121,455,746	84,784,151	87,244	83,352,544	46,984,915	68,050	12,486,045	35,994,079	3,1							

第4表(続) 厚生年金保険(第1号) 都道府県別年金受給権者状況(厚生年金保険計(第1号)(旧共済組合を除く))
(新規裁定)

都道府県別	合 計			老 齢 年 金			通 算 老 齢 年 金			障 害 年 金			遺 族 年 金			通算遺族年金	
	件数	年金額	(別掲)基礎年金額	件数	年金額	(別掲)基礎年金額	件数	年金額	(別掲)基礎年金額	件数	年金額	(別掲)基礎年金額	件数	年金額	(別掲)基礎年金額	件数	年金額
		千円	千円		千円	千円		千円	千円		千円	千円		千円	千円		千円
平成 27 年 5月	110,995	67,850,467	8,209,020	39,280	38,790,017	1,829,965	49,076	7,442,008	4,674,576	1,775	1,257,515	785,664	20,864	20,360,927	918,815	-	-
6月	142,123	87,595,651	10,602,029	48,673	48,406,125	2,181,806	61,278	9,488,820	5,810,484	2,407	1,746,318	1,106,187	29,765	27,954,388	1,503,552	-	-
7月	157,300	96,521,897	12,463,258	53,142	52,805,251	2,624,849	68,013	10,535,950	6,640,635	3,316	2,403,806	1,492,186	32,829	30,776,891	1,705,589	-	-
8月	116,815	73,099,770	9,174,340	40,943	40,804,762	1,872,383	49,426	7,749,649	4,963,473	2,512	1,837,772	1,133,184	23,931	22,707,174	1,205,300	3	413
9月	122,088	77,539,599	9,201,255	43,815	44,260,457	1,863,250	51,238	8,115,084	4,894,830	2,822	2,071,353	1,284,638	24,209	23,091,661	1,158,537	4	1,044
10月	139,852	87,430,448	10,652,532	49,954	49,747,867	2,232,706	60,955	9,685,636	5,717,593	2,966	2,160,772	1,382,298	25,975	25,835,806	1,319,935	2	-
北 海 道	6,666	3,594,122	559,032	2,119	1,958,262	100,782	3,194	453,973	352,037	140	93,892	56,219	1,213	1,087,997	49,994	-	-
青 森 県	1,577	684,821	143,799	479	369,838	30,599	787	111,492	92,232	26	18,341	12,150	285	185,149	8,817	-	-
岩 手 県	1,727	881,692	125,606	666	532,114	27,551	725	102,875	72,036	38	22,144	14,071	298	224,560	11,948	-	-
宮 城 県	2,499	1,480,031	232,218	951	892,945	55,452	1,013	146,351	116,629	53	36,211	25,276	482	404,525	34,862	-	-
秋 田 県	1,370	696,513	134,655	564	431,221	37,104	544	77,824	77,824	24	14,581	12,736	238	172,887	9,373	-	-
山 形 県	1,261	706,023	107,175	539	405,796	27,690	420	64,375	56,345	23	13,449	11,534	279	222,403	11,606	-	-
福 島 県	2,531	1,438,710	204,805	1,052	860,378	49,252	990	162,187	117,190	41	27,551	17,384	448	388,594	20,979	-	-
茨 城 県	3,377	2,147,550	254,787	1,304	1,362,938	58,483	1,482	226,452	143,169	66	52,112	32,038	525	506,048	21,097	-	-
栃 木 県	2,337	1,455,698	187,453	893	901,508	52,081	1,018	163,787	102,740	31	25,402	12,209	395	365,001	20,423	-	-
群 馬 県	2,223	1,316,327	165,225	797	765,364	38,908	984	155,177	91,614	43	32,217	17,700	399	363,570	17,003	-	-
埼 玉 県	7,386	4,956,108	597,410	2,526	2,843,826	132,550	3,337	550,417	299,852	144	110,937	68,814	1,379	1,450,928	96,194	-	-
千 葉 県	6,483	4,393,794	551,912	2,116	2,413,885	99,268	2,944	464,622	285,069	189	146,118	99,231	1,234	1,369,169	68,344	-	-
東 京 都	11,716	8,289,407	997,893	4,006	4,537,388	232,234	5,157	984,919	473,096	298	234,373	153,191	2,255	2,532,728	139,369	-	-
神 奈 川 県	8,778	6,586,261	678,956	3,037	3,627,330	137,672	3,761	650,626	347,680	211	164,800	99,310	1,768	2,143,333	94,293	1	-
新 潟 県	3,163	1,871,644	213,490	1,336	1,113,184	50,748	1,166	181,993	116,116	56	35,165	19,396	605	541,302	27,231	-	-
富 山 県	1,345	944,048	85,560	552	516,827	13,869	442	67,878	39,342	32	25,029	16,468	319	334,314	15,881	-	-
石 川 県	1,300	785,425	95,143	531	456,755	14,381	499	79,692	46,420	28	16,486	11,760	242	232,492	22,582	-	-
福 井 県	965	620,287	53,460	448	397,417	12,275	326	57,178	20,789	24	16,698	7,860	167	146,994	12,536	-	-
山 梨 県	1,078	612,231	105,666	381	362,429	19,773	506	91,456	62,449	20	13,120	10,171	171	145,225	13,273	-	-
長 野 県	2,529	1,563,865	176,467	975	899,485	34,419	985	168,397	69,986	77	54,387	40,588	492	441,597	31,474	-	-
岐 阜 県	2,439	1,521,865	158,514	848	823,503	22,125	1,015	164,114	77,659	56	43,288	30,825	520	490,960	27,904	-	-
静 岡 県	4,751	3,042,331	343,733	1,751	1,771,894	67,943	2,008	333,689	173,078	96	69,577	39,676	896	867,171	62,936	-	-
愛 知 県	7,131	4,898,772	478,365	2,562	2,826,228	103,170	3,043	466,566	243,073	131	102,928	61,052	1,395	1,503,050	71,070	-	-
三 重 県	2,226	1,437,119	164,071	798	852,560	33,987	977	145,073	98,064	44	29,722	15,135	407	409,764	16,885	-	-
滋 賀 県	1,525	1,017,775	114,280	571	608,844	30,802	639	101,381	52,020	38	31,659	19,046	277	275,891	12,611	-	-
京 都 府	2,516	1,599,570	202,402	802	825,109	54,450	1,116	184,470	103,965	51	37,865	22,185	547	552,127	21,802	-	-
大 阪 府	7,946	5,344,181	617,285	2,676	2,823,018	133,431	3,423	570,302	319,633	205	151,047	102,652	1,642	1,799,814	61,569	-	-
兵 庫 県	5,805	3,929,019	393,394	1,992	2,164,410	107,145	2,560	406,791	207,145	82	62,992	48,998	1,171	1,294,826	56,332	-	-
和 歌 山 県	1,203	799,614	103,748	386	442,349	16,437	550	79,412	64,306	26	20,056	14,520	241	257,797	8,486	-	-
奈良 県	1,138	669,788	90,912	353	367,551	18,686	533	74,430	54,123	27	17,972	14,085	225	209,835	4,018	-	-
鳥 取 県	713	397,982	49,377	281	222,077	7,441	287	51,363	25,978	20	13,923	8,776	125	110,619	7,182	-	-
島 根 県	823	461,768	54,523	350	272,246	15,569	292	46,520	26,881	15	11,762	4,710	166	131,241	7,363	-	-
岡 山 県	2,321	1,523,843	125,386	885	846,051	27,511	890	130,183	65,347	50	37,165	19,500	496	510,444	13,028	-	-
広 島 県	3,349	2,126,578	216,693	1,270	1,220,128	44,080	1,380	208,277	114,058	83	56,199	42,556	616	641,974	15,999	-	-
山 口 県	1,849	1,146,984	120,214	643	624,552	22,084	795	111,375	76,879	26	20,820	11,010	385	390,236	10,242	-	-
徳 島 県	1,047	612,514	67,667	452	395,782	20,989	408	56,664	41,130	13	8,557	3,315	174	151,511	2,234	-	-
香 川 県	1,267	736,898	83,434	485	439,485	19,295	544	77,302	50,914	14	10,367	6,973	224	209,744	6,252	-	-
愛 媛 県	1,909	1,008,192	133,463	626	572,778	20,009	928	132,098	82,187	30	18,263	14,189	325	285,053	17,078	-	-
高 知 県	933	462,040	70,993	328	269,275	9,620	441	59,562	50,109	16	9,677	9,030	148	123,526	2,234	-	-
福 岡 県	6,008	3,548,635	394,572	2,148	2,035,008	88,819	2,758	423,887	219,833	99	69,597	34,184	1,003	1,020,142	51,736	-	-
佐 賀 県	1,103	563,071	80,022	436	358,125	23,354	502	70,103	47,026	19	12,727	8,862	146	122,115	780	-	-
長 崎 県	1,982	988,634	138,865	691	602,023	21,712	988	146,401	90,848	35	25,540	13,185	268	214,670	13,120	-	-
熊 本 県	2,304	1,145,575	166,052	874	703,747	29,096	1,047	160,381	90,062	48	31,846	22,784	335	249,600	24,110	-	-
分 岐 県	1,592	822,164	119,625	578	505,373	16,435	739	100,927	73,059	41	28,353	20,428	234	187,510	9,704	-	-
大 宮 市	1,496	688,391	104,838	531	404,011	13,785	728	111,176	66,442	43	25,298	12,931	193	147,711	11,681	1	-
鹿 児 島 県	2,433	1,180,553	170,692	854	708,836	35,318	1,139	173,111	82,934	51	34,436	20,550	389	264,170	31,891	-	-
沖 縄 県	1,514	622,755	201,494	445	347,402	26,907	836	119,295	134,322	41	24,684	22,258	192	131,374	18,008	-	-
その他	218	109,281	17,205	66	66,612	3,841	109	19,113	6,182	2	-	-	41	22,115	6,402	-	-

注1. 計数は、平成27年9月以前は厚生年金保険に係る計数、平成27年10月以降は厚生年金保険(第1号)に係る計数である。
2. 厚生年金保険(第1号)の受給権者とは、厚生年金保険受給権者全体から、共済組合等の組合員等たる厚生年金保険の被保険者期間(平成27年9月以前の共済組合等の組合員等の期間を含む)のみの者を除き、さらに、障害厚生年金受給権者及び短期要件分の遺族厚生年金受給権者について、それぞれ初診日又は死亡日に共済組合等の組合員等であった者を除いた者をいう。
3. 厚生年金保険(第1号)受給権者の年金額は、老齢給付及び遺族年金(長期要件)については、平成27年9月以前の厚生年金保険被保険者期間及び平成27年10月以降の第1号厚生年金被保険者期間に係る年金額であり、平成27年10月以降に受給権が発生した障害年金及び遺族年金(短期要件)については、共済組合等の組合員等たる厚生年金保険の被保険者期間(平成27年9月以前の共済組合等の組合員等の期間を含む)を含めて算出した年金額である。
4. 「旧共済組合」は、厚生年金保険に統合された時点で旧J R 共済、旧N T T 共済、旧J T 共済又は旧農林共済の受給権が発生していた者及びその者の当該年金の年金額である。

第4表(続) 厚生年金保険(第1号) 都道府県別年金受給権者状況(厚生年金保険計(第1号)(旧共済組合を除く))
(失 権)

都道府県別	合 計			老 齢 年 金			通 算 老 齢 年 金			障 害 年 金			遺 族 年 金			通算遺族年金	
	件数	年金額	(別掲)基礎年金額	件数	年金額	(別掲)基礎年金額	件数	年金額	(別掲)基礎年金額	件数	年金額	(別掲)基礎年金額	件数	年金額	(別掲)基礎年金額	件数	年金額
	千円	千円	千円	千円	千円	千円	千円	千円	千円	千円	千円	千円	千円	千円	千円	千円	千円
平成 27 年 5月	83,993	84,332,755	29,614,385	37,327	57,530,422	16,939,929	25,669	7,045,959	11,196,509	2,277	2,192,122	895,732	18,332	17,464,768	582,215	388	99,484
6月	103,765	102,569,697	36,775,476	44,869	68,196,429	21,008,115	32,367	9,126,350	13,923,969	2,527	2,343,482	1,085,869	23,512	22,777,638	757,522	490	125,799
7月	106,610	107,918,764	35,072,259	45,686	70,868,569	19,688,119	32,823	9,477,823	13,851,906	2,636	2,531,427	1,071,061	25,035	24,938,871	461,174	430	102,073
8月	90,639	91,823,602	29,820,652	39,809	61,490,148	16,902,663	28,337	8,139,407	11,797,004	2,125	2,054,179	852,142	19,990	20,045,508	268,842	378	94,362
9月	85,852	83,753,393	29,066,237	36,173	54,467,262	16,369,945	27,764	7,775,148	11,654,256	2,271	2,297,630	813,286	19,257	19,115,027	228,750	387	98,326
10月	79,703	77,782,004	28,213,499	34,620	51,998,586	16,138,479	26,121	7,399,284	11,071,467	2,049	2,003,849	809,702	16,544	16,285,068	193,851	369	95,217
北 海 道	3,106	2,802,046	1,036,076	1,255	1,860,790	531,965	1,168	341,444	452,585	87	86,685	34,377	587	510,490	17,150	9	2,638
青 森 県	793	514,499	311,952	257	306,395	134,572	349	78,280	161,575	28	22,663	13,067	157	106,667	2,739	2	*
岩 手 県	870	661,716	329,030	342	429,568	164,119	332	73,882	155,647	19	16,408	7,801	173	140,863	1,463	4	996
宮 城 県	1,091	950,958	409,971	473	646,485	232,194	388	102,900	166,433	29	29,500	9,813	193	169,780	1,531	8	2,293
秋 田 県	763	525,359	273,935	245	326,922	112,638	331	71,495	153,968	19	15,096	6,037	165	111,279	1,292	3	567
山 形 県	783	559,198	286,041	282	353,348	130,979	329	77,972	149,402	17	12,459	4,868	151	114,991	792	4	428
福 島 県	1,384	1,142,601	498,611	539	723,023	253,495	515	127,382	226,457	36	36,387	11,350	289	254,423	7,310	5	1,386
茨 城 県	1,275	1,245,793	476,985	586	882,815	328,252	429	137,953	172,653	32	32,402	18,187	223	191,452	2,893	5	1,172
栃 木 県	1,015	885,585	375,167	417	587,915	206,524	367	99,724	153,169	27	24,783	13,449	198	170,865	2,025	6	2,298
群 馬 県	1,186	1,008,885	452,703	491	655,757	246,757	409	108,452	191,428	34	31,792	12,985	248	211,953	2,541	4	932
埼 玉 県	4,026	4,242,504	1,520,223	1,833	2,876,965	914,513	1,271	385,696	557,652	97	106,207	40,867	806	867,432	7,192	19	6,204
千 葉 県	3,442	3,814,711	1,302,862	1,669	2,700,804	810,561	1,000	300,972	446,876	81	80,378	33,970	682	729,421	11,455	10	3,136
東 京 都	6,916	7,821,384	2,458,690	3,085	5,284,527	1,448,895	2,152	683,805	928,051	143	149,078	61,553	1,508	1,696,786	20,192	28	7,189
神 奈 川 県	5,217	6,370,650	1,838,855	2,529	4,425,662	1,165,523	1,417	421,656	613,843	131	131,439	52,811	1,123	1,387,570	6,678	17	4,324
新 潟 県	1,699	1,419,825	605,978	690	915,556	342,601	559	139,545	251,225	36	34,998	10,869	402	326,872	1,282	12	2,854
富 山 県	927	886,397	342,356	426	609,437	213,461	285	81,410	118,942	24	20,886	8,416	186	173,396	1,537	6	1,268
石 川 県	708	600,567	271,344	304	398,249	151,976	239	70,630	106,583	21	16,281	11,332	135	113,565	1,454	9	1,842
福 井 県	585	466,169	213,016	243	307,688	111,750	218	61,884	92,825	14	9,672	6,076	107	86,019	2,365	3	906
山 梨 県	540	433,508	186,584	192	271,005	86,531	217	60,570	92,482	11	12,527	4,516	119	89,247	3,055	1	*
長 野 県	1,447	1,244,687	517,052	602	795,586	282,642	505	141,592	212,294	39	33,656	19,006	295	272,153	3,110	6	1,700
岐 阜 県	1,559	1,428,132	559,449	665	942,706	307,546	534	154,611	238,694	34	33,627	9,615	319	295,827	3,594	7	1,359
静 岡 県	2,620	2,513,899	928,800	1,169	1,665,730	543,294	844	256,426	348,982	81	75,860	34,344	516	512,464	2,179	10	3,418
愛 知 県	4,398	4,547,610	1,600,265	2,014	3,097,458	981,204	1,344	393,222	566,177	98	96,321	43,123	923	956,083	9,761	19	4,524
三 重 県	1,265	1,164,942	456,016	567	795,729	275,000	406	111,246	164,207	27	21,787	7,606	261	234,842	9,204	4	1,339
滋 賀 県	873	805,724	296,345	349	500,892	168,840	281	80,151	110,432	22	22,757	11,731	210	199,109	5,342	11	2,814
京 都 府	1,803	1,840,716	591,275	800	1,253,534	347,586	586	180,262	226,064	45	48,560	14,456	363	355,718	3,170	9	2,643
大 阪 府	6,174	6,705,888	2,120,423	2,940	4,600,690	1,315,314	1,800	577,406	723,919	205	218,637	67,504	1,204	1,301,068	13,686	25	8,087
兵 庫 県	4,140	4,416,361	1,372,957	1,784	2,884,078	806,430	1,283	357,706	528,614	90	96,489	28,773	962	1,072,450	9,141	21	5,638
和 歌 山 県	684	741,251	242,691	300	517,464	145,952	219	59,251	86,509	31	32,675	10,230	133	131,597	-	1	*
鳥 取 県	772	683,189	259,461	309	438,403	139,383	267	73,300	114,505	22	22,887	5,071	173	148,235	502	1	*
島 根 県	494	387,353	166,303	194	230,358	93,650	186	56,798	69,527	13	12,526	2,340	98	86,995	786	3	676
岡 山 県	607	463,227	197,109	219	282,737	95,852	232	63,016	96,241	12	12,920	4,291	143	104,322	725	1	*
広 島 県	1,597	1,466,566	572,586	731	1,017,456	329,695	510	140,885	220,790	42	36,317	19,127	303	269,453	2,974	11	2,454
山 口 県	1,971	1,949,725	674,618	897	1,312,398	401,859	610	176,997	246,922	49	55,194	20,700	405	403,094	5,137	10	2,042
徳 島 県	1,157	1,125,516	402,879	515	759,284	236,970	360	100,990	153,684	31	29,547	12,225	242	234,134	-	9	1,560
香 川 県	583	455,515	215,206	249	305,658	120,195	201	46,972	82,201	17	14,418	9,556	116	88,467	3,254	-	-
愛 媛 県	761	642,345	271,916	308	418,244	148,289	259	63,435	109,961	21	17,541	10,395	164	140,859	3,271	9	2,266
高 知 県	975	844,744	331,880	410	559,850	179,837	349	90,833	142,031	22	18,885	9,385	193	174,919	627	1	*
富 山 県	545	456,096	168,041	230	307,530	84,150	201	53,738	77,815	12	9,802	5,071	102	85,026	1,005	-	-
福 岡 県	3,342	3,286,353	1,085,918	1,436	2,111,747	635,411	1,013	276,719	403,248	91	84,014	36,012	785	809,977	11,248	17	3,897
佐 賀 県	539	426,263	184,275	204	262,276	89,737	198	48,326	86,478	13	10,714	7,267	122	104,191	792	2	*
長 崎 県	1,058	912,083	375,108	421	568,958	200,348	357	83,987	159,338	30	25,409	13,838	241	232,333	1,584	9	1,396
熊 本 県	882	700,281	311,594	338	440,685	153,761	334	78,849	124,702	23	24,702	7,050	183	155,471	-	4	574
大 分 県	899	667,606	328,021	332	410,701	162,989	343	77,567	153,609	25	22,740	10,141	193	155,286	1,281	6	1,313
宮 崎 県	761	540,692	249,417	262	325,428	111,602	304	72,899	128,150	23	23,559	7,801	168	117,711	1,864	4	1,096
鹿 児 島 県	1,051	714,915	381,509	354	437,568	163,666	447	106,926	201,129	28	20,370	13,838	209	146,705	2,877	13	3,346
沖 縄 県	388	269,597	153,921	149	174,821	72,039	161	45,392	74,441	15	11,040	6,436	62	38,227	1,005	1	*
其 他	32	28,371	8,090	14	17,705	2,935	12	4,129	2,929	2	*	*	4	5,280	789	-	-

注1．計数は、平成27年9月以前は厚生年金保険に係る計数、平成27年10月以降は厚生年金保険(第1号)に係る計数である。

2．厚生年金保険(第1号)の受給権者とは、厚生年金保険受給権者全体から、共済組合等の組合員等たる厚生年金保険の被保険者期間(平成27年9月以前の共済組合等の組合員等の期間を含む)のみの者を除き、さらに、障害厚生年金受給権者及び短期要件分の遺族厚生年金受給権者について、それぞれ初診日又は死亡日に共済組合等の組合員等であった者を除いた者をいう。

3．厚生年金保険(第1号)受給権者の年金額は、老齢給付及び遺族年金(長期要件)については、平成27年9月以前の厚生年金保険被保険者期間及び平成27年10月以降の第1号厚生年金被保険者期間に係る年金額であり、平成27年10月以降に受給権が発生した障害年金及び遺族年金(短期要件)については、共済組合等の組合員等たる厚生年金保険の被保険者期間(平成27年9月以前の共済組合等の組合員等の期間を含む)を含めて算出した年金額である。

4．「旧共済組合」は、厚生年金保険に統合された時点で旧J R共済、旧N T T共済、旧J T T共済又は旧農林共済の受給権が発生していた者及びその者の当該年度の年金額である。

第4表(続) 厚生年金保険(第1号) 都道府県別年金受給権者状況(旧法厚生年金保険)
(月末現在)

都道府県別	合 計		老 齢 年 金					通 算 老 齢 年 金					障 害 年 金		遺 族 年 金		通算遺族年金						
			計	退 職		在 職		計	退 職		在 職												
	件数	年金額	件数	件数	年金額	件数	年金額	件数	件数	年金額	件数	年金額	件数	年金額	件数	年金額	件数	年金額					
			千円	千円					千円					千円					千円				
平成 27 年 5月	1,788,877	1,916,964,952	669,133	667,837	1,142,372,869	1,296	1,870,222	547,254	546,083	206,754,122	1,171	554,529	76,551	88,128,480	453,054	466,039,260	42,885	11,245,470					
6月	1,770,341	1,895,936,788	661,153	659,871	1,127,419,824	1,282	1,844,843	540,256	539,088	204,089,932	1,168	558,439	76,126	87,630,757	450,357	463,257,041	42,449	11,135,953					
7月	1,752,978	1,876,091,010	653,591	652,321	1,113,342,491	1,270	1,825,191	533,817	532,657	201,559,571	1,160	552,874	75,732	87,167,434	447,773	460,594,538	42,065	11,048,911					
8月	1,737,577	1,858,507,929	646,882	645,626	1,100,889,121	1,256	1,804,225	528,143	527,000	199,367,322	1,143	544,389	75,395	86,747,927	445,429	458,185,725	41,728	10,969,219					
9月	1,723,118	1,842,166,337	640,616	639,364	1,089,213,408	1,252	1,797,660	522,695	521,533	197,286,888	1,162	565,720	75,055	86,332,362	443,372	456,084,408	41,380	10,885,893					
10月	1,708,970	1,825,802,931	634,418	633,173	1,077,561,699	1,245	1,784,756	517,525	516,369	195,285,557	1,156	563,784	74,741	85,941,445	441,215	453,855,072	41,071	10,810,620					
北 海 道	82,215	82,016,360	27,072	27,029	45,696,979	43	65,660	29,334	29,266	10,884,585	68	21,972	3,299	3,875,919	20,247	20,954,727	2,263	516,519					
青 島 森	13,719	11,624,518	3,829	3,825	5,590,866	4	5,243	5,132	5,121	1,719,272	11	2,900	590	643,894	3,640	3,551,586	528	111,756					
岩 手 手	15,287	13,953,927	4,793	4,788	7,330,175	5	5,922	5,479	5,473	1,882,803	6	1,903	683	767,141	3,905	3,870,850	427	95,134					
宮 城 田	23,915	23,514,646	8,083	8,070	13,164,991	13	21,102	8,337	8,326	3,261,637	11	4,113	1,002	1,121,766	5,816	5,774,910	677	166,127					
秋 田 田	15,173	13,897,850	4,967	4,960	7,483,553	7	11,047	5,117	5,113	1,687,088	4	1,218	614	687,664	3,923	3,914,311	552	112,969					
山 形 形	17,292	15,424,987	6,572	6,567	9,149,455	5	8,832	5,971	5,964	1,894,436	7	2,977	705	759,952	3,575	3,505,164	469	104,170					
福 島 島	26,548	25,482,901	9,736	9,734	14,598,680	2	2,474	8,518	8,503	2,977,213	15	5,178	1,347	1,470,450	6,350	6,293,196	597	135,710					
茨 城 城	28,216	29,307,900	10,006	9,987	16,679,130	19	28,234	8,972	8,966	3,486,720	6	2,860	1,341	1,558,028	7,307	7,399,340	590	153,588					
栃 木 木	22,288	21,951,697	7,555	7,538	12,102,703	17	24,827	7,448	7,438	2,799,107	10	3,623	1,021	1,159,737	5,750	5,738,395	514	123,306					
群 馬 馬	25,282	24,533,458	8,766	8,753	13,935,774	13	17,570	8,733	8,715	3,183,248	18	6,316	1,219	1,351,572	5,881	5,885,214	683	153,765					
埼 玉 玉	65,693	73,950,679	23,473	23,439	42,582,982	34	50,810	18,667	18,636	7,632,215	31	13,198	2,946	3,506,060	18,997	19,683,265	1,610	482,149					
千 葉 葉	57,258	66,380,197	20,677	20,645	38,884,320	32	44,032	16,399	16,368	6,912,924	31	10,743	2,402	2,907,750	16,391	17,220,951	1,389	399,478					
東 京 京	149,999	185,882,766	56,808	56,459	115,181,824	349	517,198	41,648	41,413	17,273,564	235	142,120	5,195	6,230,794	42,531	45,352,016	3,817	1,185,251					
奈 良 新	98,116	126,670,720	38,388	38,310	79,327,876	78	130,862	24,840	24,783	10,504,123	57	27,416	3,530	4,280,163	29,257	31,748,535	2,101	651,746					
新 潟 潟	39,077	38,646,845	15,503	15,493	23,481,570	10	14,666	12,175	12,155	4,221,499	20	7,475	1,832	1,974,872	8,693	8,748,030	874	198,733					
富 山 山	22,351	22,916,512	8,843	8,836	13,850,047	7	11,412	6,472	6,465	2,222,690	7	2,140	956	1,058,569	5,524	5,640,924	556	130,730					
石 川 川	20,480	19,789,084	7,747	7,738	11,890,360	9	15,712	7,157	7,148	2,615,303	9	4,114	794	880,374	4,244	4,248,694	538	134,526					
福 井 井	16,429	16,274,863	7,228	7,223	10,621,304	5	7,009	5,290	5,283	1,941,177	7	2,880	639	702,627	2,972	2,928,231	300	71,635					
山 梨 梨	11,009	9,988,499	3,417	3,409	5,427,863	8	10,782	4,544	4,542	1,664,081	2	*	431	507,716	2,349	2,312,862	268	64,571					
長 野 野	40,054	37,132,062	15,309	15,298	22,559,798	11	13,259	15,164	15,143	5,449,162	21	8,412	1,542	1,702,699	7,289	7,228,114	750	170,619					
岐 阜 阜	30,541	30,632,254	11,404	11,397	17,930,634	7	9,043	9,716	9,699	3,647,259	17	6,109	1,404	1,553,387	7,208	7,283,185	809	202,638					
静 岡 岡	59,196	61,815,995	23,455	23,433	37,173,638	22	33,950	17,861	17,835	6,984,012	26	10,234	2,828	3,173,220	13,812	14,108,726	1,240	332,215					
愛 知 知	87,908	99,827,310	34,038	33,994	59,677,573	44	62,161	23,260	23,229	9,229,966	31	21,480	4,370	5,030,125	24,163	25,232,846	2,077	573,159					
三 重 重	26,175	26,611,693	10,147	10,139	15,934,011	8	8,861	8,245	8,238	3,080,142	7	2,142	1,105	1,237,174	6,108	6,203,430	570	145,934					
滋 賀 賀	18,965	18,468,195	6,454	6,443	10,369,687	11	13,733	6,930	6,916	2,660,967	14	6,626	838	960,787	4,261	4,336,421	482	119,975					
京 都 都	38,676	42,082,692	14,410	14,364	25,049,383	46	65,713	11,886	11,834	4,754,803	52	30,632	1,704	1,972,907	9,671	9,935,689	1,005	273,565					
大 阪 阪	114,571	133,073,547	42,718	42,569	76,673,923	149	205,363	27,409	27,273	11,070,886	136	81,885	5,832	6,882,411	35,957	37,337,452	2,655	821,626					
兵 庫 庫	83,030	96,168,516	31,492	31,418	57,532,515	74	108,319	22,093	22,040	8,271,025	53	33,496	3,473	4,135,830	24,142	25,585,096	1,830	502,234					
和 歌 山 山	18,157	19,965,452	6,346	6,338	11,600,760	8	10,020	5,641	5,629	2,197,372	12	4,320	715	845,589	4,978	5,171,532	477	135,860					
和 歌 山 山	16,329	16,134,419	5,692	5,684	9,066,374	8	9,129	5,209	5,199	1,827,608	10	3,890	906	1,028,517	4,084	4,088,587	438	110,314					
鳥 取 取	11,323	10,140,771	4,539	4,536	6,142,768	3	3,126	3,990	3,983	1,442,120	7	3,126	404	429,690	2,117	2,055,207	273	64,734					
島 根 根	14,136	12,388,457	4,899	4,893	6,990,279	6	9,519	5,294	5,288	1,787,680	6	1,026	670	718,642	2,874	2,792,315	399	88,997					
岡 山 山	37,917	38,100,505	16,171	16,151	23,982,761	20	22,453	11,571	11,549	4,175,634	22	9,349	1,533	1,773,661	7,916	7,965,816	726	170,832					
広 島 島	53,616	56,395,408	21,368	21,346	33,874,580	22	30,086	15,352	15,322	5,897,727	30	12,159	2,527	2,859,567	13,191	13,416,899	1,178	304,390					
山 口 口	28,718	30,267,283	10,960	10,949	17,857,118	11	13,795	8,225	8,209	3,003,457	16	6,392	1,203	1,407,548	7,620	7,801,319	710	177,655					
徳 島 島	13,414	12,230,280	5,499	5,495	7,377,765	4	5,434	4,254	4,250	1,431,217	2	2,064	660	715,367	2,723	2,635,023	278	63,410					
香 川 川	20,087	19,036,525	8,237	8,226	11,854,634	11	14																

第4表(続) 厚生年金保険(第1号) 都道府県別年金受給権者状況(旧法船員保険)
(月末現在)

都道府県別			合 計		老 齢 年 金				通 算 老 齢 年 金				障 害 年 金		遺 族 年 金		通算遺族年金			
					計	退 職		在 職		計	退 職								在 職	
			件数	年金額	件数	件数	年金額	件数	年金額	件数	件数	年金額	件数	年金額	件数	年金額	件数	年金額	件数	年金額
			千円	千円				千円	千円				千円	千円				千円	千円	
平成 27 年 5月			35,525	72,051,173	15,375	15,375	44,124,615	-	-	2,746	2,746	935,794	-	-	1,668	3,304,178	14,916	23,476,990	820	209,596
6月			35,210	71,389,881	15,202	15,202	43,615,846	-	-	2,707	2,707	923,036	-	-	1,657	3,285,016	14,830	23,358,037	814	207,946
7月			34,895	70,771,428	15,030	15,029	43,145,529	1	*	2,668	2,668	909,933	-	-	1,646	3,266,585	14,740	23,238,090	811	207,501
8月			34,632	70,175,561	14,871	14,871	42,678,615	-	-	2,641	2,641	901,207	-	-	1,639	3,250,886	14,676	23,138,705	805	206,149
9月			34,381	69,650,647	14,726	14,726	42,272,338	-	-	2,607	2,607	888,432	-	-	1,633	3,242,880	14,611	23,041,025	804	205,973
10月			34,131	69,171,466	14,588	14,588	41,881,086	-	-	2,572	2,571	874,211	1	*	1,626	3,230,402	14,545	22,980,699	800	204,962
北 海 道			2,069	3,989,728	610	610	1,579,009	-	-	201	201	60,079	-	-	113	252,360	1,092	2,086,124	53	12,155
青 森			986	1,608,004	255	255	578,563	-	-	86	86	26,789	-	-	49	92,770	552	899,550	44	10,333
岩 手			986	1,696,219	325	325	760,588	-	-	85	85	26,780	-	-	46	92,594	499	808,497	31	7,762
宮 城			1,846	3,718,602	729	729	1,862,764	-	-	75	75	27,072	-	-	128	273,884	891	1,548,691	23	6,191
秋 田			296	536,862	101	101	229,180	-	-	27	27	9,321	-	-	19	38,928	140	257,583	9	1,850
山 形			267	526,863	83	83	224,934	-	-	11	11	3,436	-	-	7	14,427	159	283,221	7	844
山 福 茨			496	977,299	223	223	563,791	-	-	17	17	5,407	-	-	17	36,079	228	369,117	11	2,905
栃 木			578	1,072,517	257	257	665,800	-	-	30	30	10,677	-	-	25	47,115	253	345,137	13	3,789
群 馬			64	168,748	40	40	135,576	-	-	5	5	1,614	-	-	2	*	14	27,397	3	662
			62	149,544	32	32	108,747	-	-	6	6	2,038	-	-	2	*	19	35,662	3	1,015
埼 千 東 神			262	641,825	133	133	453,588	-	-	26	26	8,967	-	-	10	18,772	91	160,234	2	*
京 奈 川			1,034	1,850,871	427	427	1,116,210	-	-	89	89	31,816	-	-	32	61,377	450	632,087	36	9,382
新 潟			598	1,348,792	263	263	889,220	-	-	75	75	27,059	-	-	28	45,629	221	384,111	11	2,774
山 梨			1,333	3,301,894	703	703	2,371,318	-	-	79	79	33,641	-	-	37	74,913	489	814,677	25	7,345
福 井			628	1,417,088	283	283	892,022	-	-	47	47	14,318	-	-	23	48,191	262	459,580	13	2,978
富 山			336	680,325	144	144	400,876	-	-	23	23	8,444	-	-	8	14,904	148	252,490	13	3,611
石 川			689	1,514,093	319	319	975,728	-	-	47	47	15,618	-	-	24	49,177	274	468,389	25	5,181
福 井			245	524,234	126	126	382,790	-	-	25	25	7,728	-	-	6	15,349	79	115,471	9	2,897
山 梨			29	63,919	13	13	46,147	-	-	7	7	2,063	-	-	2	*	7	11,338	-	-
長 野			103	257,516	50	50	181,290	-	-	15	15	3,333	-	-	5	11,240	30	61,029	3	624
岐 静 愛 三 滋			84	207,183	49	49	163,669	-	-	12	12	3,173	-	-	3	4,706	19	35,438	1	*
岡 知 重 賀			1,460	2,818,749	669	669	1,815,821	-	-	89	89	30,592	-	-	45	85,621	611	874,509	46	12,206
			409	768,564	159	159	490,838	-	-	63	63	20,368	-	-	14	31,627	156	221,953	17	3,778
			854	1,524,113	423	423	1,052,201	-	-	87	87	29,880	-	-	30	73,581	272	358,331	42	10,120
			55	135,859	30	30	105,486	-	-	8	8	2,438	-	-	2	*	15	22,145	-	-
京 大 兵 奈 和			194	451,319	95	95	326,768	-	-	23	23	9,271	-	-	5	9,533	66	104,320	5	1,426
阪 阪 庫 良 山			965	2,117,019	437	437	1,411,541	-	-	73	73	23,838	-	-	42	87,923	394	587,988	19	5,728
			1,674	4,103,251	885	885	2,998,181	-	-	102	101	33,662	1	*	55	117,272	607	947,520	25	6,510
			110	269,489	56	56	205,434	-	-	14	14	4,446	-	-	2	*	33	56,719	5	1,226
			619	1,130,763	292	292	737,001	-	-	40	40	13,922	-	-	31	56,540	227	315,080	29	8,221
鳥 島 岡 広 山			258	495,388	101	101	268,066	-	-	16	16	5,636	-	-	14	26,603	126	194,693	1	*
			678	1,322,836	269	269	737,597	-	-	48	48	20,361	-	-	44	85,543	304	475,781	13	3,554
			417	910,906	208	208	676,458	-	-	44	44	17,403	-	-	10	14,138	145	200,075	10	2,832
			1,211	2,572,301	541	541	1,648,400	-	-	104	104	31,759	-	-	50	97,462	492	788,237	24	6,444
			1,600	3,468,897	721	721	2,206,946	-	-	78	78	29,998	-	-	92	185,093	679	1,038,471	30	8,389
徳 香 愛 媛 高 福			648	1,260,043	288	288	755,228	-	-	38	38	12,409	-	-	29	58,221	284	431,978	9	2,208
			681	1,398,047	311	311	916,025	-	-	83	83	26,841	-	-	34	75,811	248	378,377	5	993
			1,240	2,391,833	522	522	1,424,655	-	-	101	101	32,240	-	-	51	119,426	538	808,579	28	6,933
			1,024	1,794,096	434	434	1,034,916	-	-	62	62	20,822	-	-	56	95,405	444	635,151	28	7,803
			1,446	3,353,768	659	659	2,099,819	-	-	68	68	23,430	-	-	79	163,490	624	1,062,839	16	4,191
佐 長 熊 本 大 宮			300	608,510	116	116	353,862	-	-	25	25	8,469	-	-	19	39,629	137	205,903	3	647
			2,609	5,145,534	1,102	1,102	3,103,739	-	-	144	144	58,393	-	-	165	305,116	1,139	1,664,064	59	14,221
			505	901,203	192	192	506,995	-	-	53	53	17,259	-	-	34	56,262	213	316,615	13	4,074
			420	770,534	181	181	466,035	-	-	39	39	11,757	-	-	21	38,287	171	252,934	8	1,522
			411	708,762	174	174	429,327	-	-	34	34	12,206	-	-	27	41,470	167	223,270	9	2,489
鹿 沖 綿 子			1,205	2,287,986	496	496	1,401,712	-	-	117	117	38,137	-	-	76	138,311	495	703,523	21	6,303
			131	176,600	50	50	100,884	-	-	30	30	8,824	-	-	13	18,219	38	48,673	-	-
			16	32,973	12	12	25,344	-	-	1	1	*	-	-	-	-	3	7,152	-	-

注1．計数は、平成27年9月以前は厚生年金保険に係る計数、平成27年10月以降は厚生年金保険(第1号)に係る計数である。

2．厚生年金保険(第1号)の受給権者とは、厚生年金保険受給権者全体から、共済組合等の組合員等たる厚生年金保険の被保険者期間(平成27年9月以前の共済組合等の組合員等の期間を含む)のみの者を除き、さらに、障害厚生年金受給権者及び短期要件分の遺族厚生年金受給権者について、それぞれ初診日又は死亡日に共済組合等の組合員等であった者を除いた者をいう。

3．厚生年金保険(第1号)受給権者の年金額は、老齢給付及び遺族年金(長期要件)については、平成27年9月以前の厚生年金保険被保険者期間及び平成27年10月以降の第1号厚生年金被保険者期間に係る年金額であり、平成27年10月以降に受給権が発生した障害年金及び遺族年金(短期要件)については、共済組合等の組合員等たる厚生年金保険の被保険者期間(平成27年9月以前の共済組合等の組合員等の期間を含む)を含めて算出した年金額である。

第4表(続) 厚生年金保険(第1号) 都道府県別年金受給権者状況(新法厚生年金保険(第1号))
(月末現在)

都道府県別	合 計			老 年 金 受 給 権 者 状 況											
				計											
	件数	年金額	(別掲)基礎年金額	件数	年金額	(別掲)基礎年金額	件数	年金額	(別掲)基礎年金額	件数	年金額	(別掲)基礎年金額	基 礎 ま た は 定 額 あ り		
													件数	年金額	(別掲)基礎年金額
	千円	千円	千円	千円	千円	千円	千円	千円	千円	千円	千円	千円	千円	千円	千円
平成 27 年 5月	33,036,749	24,438,121,133	15,610,847,711	27,574,304	19,290,326,182	15,266,248,229	24,337,899	16,110,793,094	14,196,786,026	3,236,405	3,179,533,088	1,069,462,203	23,943,353	17,078,572,694	15,266,248,229
6月	33,119,082	24,465,796,186	15,660,034,401	27,643,097	19,307,102,792	15,313,527,821	24,377,161	16,108,070,433	14,232,428,941	3,265,936	3,199,032,358	1,081,098,880	23,969,498	17,085,824,209	15,313,527,821
7月	33,208,001	24,493,051,161	15,723,824,918	27,714,166	19,320,115,513	15,374,726,482	24,420,331	16,104,366,593	14,280,026,739	3,293,835	3,215,748,920	1,094,699,744	24,001,238	17,094,668,577	15,374,726,482
8月	33,266,091	24,504,266,416	15,780,264,965	27,761,838	19,323,825,116	15,429,394,197	24,464,143	16,116,144,969	14,327,997,095	3,297,695	3,207,680,148	1,101,397,103	24,028,663	17,102,379,460	15,429,394,197
9月	33,332,377	24,521,559,270	15,836,896,947	27,816,546	19,332,489,169	15,484,158,328	24,501,184	16,112,965,566	14,370,900,328	3,315,362	3,219,523,603	1,113,257,999	24,056,423	17,109,449,939	15,484,158,328
10月	33,419,576	24,545,122,464	15,909,056,364	27,889,389	19,344,315,599	15,554,045,073	24,545,114	16,102,632,102	14,422,369,506	3,344,275	3,241,683,497	1,131,675,567	24,095,603	17,119,089,156	15,554,045,073
北海道	1,520,339	942,980,192	686,935,880	1,257,747	719,825,687	670,992,503	1,088,298	573,799,365	613,690,314	169,449	146,026,321	57,302,189	1,076,609	631,084,541	670,992,503
青 海 道	365,392	182,560,324	164,179,106	303,702	141,733,644	160,007,238	270,119	116,066,944	149,683,914	33,583	25,666,699	10,323,324	259,036	123,267,968	160,007,238
岩 手 県	70,584	209,388,920	172,833,359	306,706	163,810,304	168,506,491	267,485	132,001,050	156,281,093	39,221	31,809,254	12,225,397	257,424	140,325,773	168,506,491
宮 城 県	574,749	390,326,104	269,343,907	479,942	310,709,117	262,587,979	417,128	250,908,473	240,720,180	62,814	59,800,645	21,867,799	410,668	271,919,529	262,587,979
秋 田 県	330,086	179,014,934	153,659,203	271,701	138,869,455	150,414,405	241,577	114,638,768	140,994,629	30,124	24,230,686	9,419,776	234,760	120,954,018	150,414,405
山 形 県	335,370	196,100,176	164,644,627	280,770	156,961,601	160,928,191	248,411	129,529,597	150,251,759	32,359	27,432,004	10,676,432	244,203	137,564,409	160,928,191
福 島 県	537,628	341,201,879	250,487,821	448,685	270,090,643	244,158,068	392,738	220,595,319	226,054,152	55,947	49,495,324	18,103,916	380,314	233,112,590	244,158,068
茨 城 県	717,544	523,086,311	341,214,691	607,972	424,306,223	333,428,762	540,238	359,370,451	312,630,806	67,734	64,935,771	20,797,955	518,070	369,861,310	333,428,762
栃 木 県	504,012	355,591,232	238,134,512	425,081	287,010,615	232,907,898	374,031	238,192,384	216,593,837	51,050	48,818,231	16,314,062	362,524	249,117,192	232,907,898
群 馬 県	542,543	370,369,573	265,217,778	458,583	298,981,939	259,215,628	403,885	247,407,471	240,545,930	54,698	51,574,468	18,669,698	395,160	262,908,858	259,215,628
埼 玉 県	1,798,454	1,431,993,274	865,830,901	1,525,393	1,153,911,699	848,322,355	1,353,355	973,716,769	791,600,673	172,038	180,194,930	56,721,682	1,318,944	1,020,294,561	848,322,355
千 葉 県	1,539,726	1,267,668,194	745,281,189	1,301,221	1,018,741,697	729,831,476	1,154,855	863,489,473	681,307,630	146,366	155,252,224	48,523,846	1,125,754	902,676,833	729,831,476
京 都 府	2,847,588	2,342,597,474	1,351,151,944	2,368,305	1,830,479,182	1,323,123,432	2,066,760	1,513,598,291	1,213,060,939	301,545	316,880,891	110,062,493	2,067,799	1,629,970,650	1,323,123,432
神 奈 川 県	2,190,729	1,940,133,268	1,051,143,829	1,826,543	1,522,610,266	1,029,597,632	1,624,265	1,299,325,269	962,059,497	202,278	223,284,937	67,538,135	1,585,434	1,353,878,592	1,029,597,632
新 潟 県	710,539	472,928,360	345,073,266	592,239	374,293,430	337,770,910	521,734	308,965,980	315,065,415	70,505	65,327,450	22,705,495	506,021	326,213,433	337,770,910
富 山 県	352,882	263,617,753	176,902,212	292,067	207,643,739	173,334,107	251,841	168,891,066	159,108,589	40,226	38,752,674	14,225,518	253,173	183,329,415	173,334,107
石 川 県	338,126	234,072,812	168,544,444	282,807	185,857,594	164,883,657	245,680	151,331,786	151,425,503	37,127	34,525,808	13,458,153	245,443	164,955,273	164,883,657
福 井 県	239,364	171,263,134	118,963,819	201,006	138,776,735	116,534,740	172,490	111,522,273	106,624,010	28,516	27,254,102	9,910,730	172,487	121,600,095	116,534,740
山 梨 県	221,646	140,826,935	107,403,997	187,484	114,534,933	104,855,055	163,252	92,832,718	96,361,583	24,232	21,702,215	8,493,472	161,926	100,133,310	104,855,055
長 野 県	653,995	451,459,516	331,466,971	552,325	365,296,466	324,234,275	487,589	303,678,760	301,928,460	64,736	61,617,706	22,305,815	479,222	322,716,594	324,234,275
岐 阜 県	589,530	418,485,440	286,685,359	490,908	331,873,290	280,775,985	427,539	272,710,728	259,438,250	63,369	59,162,562	21,337,735	422,056	293,304,274	280,775,985
静 岡 県	1,095,472	830,403,936	536,407,332	921,052	664,576,198	525,577,872	806,822	552,126,708	486,649,720	114,230	112,449,491	38,928,152	793,091	586,356,097	525,577,872
愛 知 県	1,860,496	1,503,217,125	901,384,515	1,552,480	1,192,679,391	881,360,767	1,367,926	1,000,197,632	817,428,954	184,554	192,481,758	63,931,813	1,350,522	1,065,557,260	881,360,767
重 慶 市	516,503	383,002,795	253,790,160	431,235	305,148,979	248,493,372	385,191	260,645,356	233,387,090	46,044	44,503,623	15,106,282	373,983	270,875,011	248,493,372
滋 賀 県	371,857	286,842,037	182,551,956	311,944	230,517,562	178,724,853	276,964	195,625,178	167,343,322	34,980	34,892,384	11,381,531	269,945	203,960,408	178,724,853
京 都 府	683,752	508,085,585	328,363,748	571,970	400,327,055	321,978,692	503,947	334,059,246	296,347,154	68,023	66,267,809	25,631,539	507,320	362,731,381	321,978,692
大 阪 府	2,233,396	1,750,462,836	1,045,088,518	1,852,000	1,361,061,855	1,021,505,146	1,643,662	1,145,646,948	945,993,150	208,338	215,414,907	75,511,995	1,633,647	1,227,253,114	1,021,505,146
兵 庫 県	1,510,382	1,219,914,777	713,832,683	1,245,194	940,985,502	697,940,867	1,108,221	798,090,654	652,014,295	136,973	142,894,847	45,926,572	1,084,688	840,780,821	697,940,867
和 歌 山 県	367,573	291,800,445	175,307,083	306,798	231,267,609	171,697,438	273,042	195,758,130	159,572,002	33,756	35,509,479	12,125,436	265,499	205,940,410	171,697,438
歌 山 県	267,691	180,016,279	123,065,400	219,068	138,083,294	120,338,117	196,966	117,844,268	112,859,082	22,102	20,239,025	7,479,035	191,621	123,654,213	120,338,117
鳥 取 県	176,028	110,819,587	84,784,151	146,648	87,973,747	82,978,994	129,350	72,992,526	77,550,216	17,298	14,981,221	5,428,777	125,270	76,691,200	82,978,994
島 根 県	230,418	144,789,320	113,034,235	190,778	114,221,361	110,									

第4表(続) 厚生年金保険(第1号) 都道府県別年金受給権者状況(新法厚生年金保険(第1号))
(月末現在)

老 齢 厚 生 年 金																
基 礎 ま た は 定 額 あ り								特 別 支 給								
								基礎及び定額なし				計				退 職
基礎繰上げあり				基礎繰上げなし												
件数	年金額	(別掲)基礎年金額	件数	年金額	(別掲)基礎年金額	件数	年金額	件数	年金額	(別掲)基礎年金額	件数	年金額	(別掲)基礎年金額	件数	年金額	(別掲)基礎年金額
千円		千円		千円		千円		千円		千円		千円		千円		千円
1,860,276	624,356,003	970,436,559	22,083,077	16,454,216,691	14,295,811,670	3,630,951	2,211,753,488	5,393,469	3,399,860,470	178,996,551	3,700,123	1,940,658,606	158,260,116	1,693,346	1,459,201,864	20,736,435
1,865,987	626,852,692	973,995,475	22,103,511	16,458,971,517	14,339,532,346	3,673,599	2,221,278,582	5,391,312	3,384,712,501	178,315,246	3,685,620	1,920,636,704	157,368,080	1,705,692	1,464,075,797	20,947,166
1,871,902	629,227,630	977,729,078	22,129,336	16,465,440,947	14,396,997,404	3,712,928	2,225,446,936	5,369,585	3,353,782,670	176,721,606	3,656,058	1,890,053,802	155,643,900	1,713,527	1,463,728,868	21,077,706
1,875,970	631,115,131	980,512,302	22,152,693	16,471,264,329	14,448,881,896	3,733,175	2,221,445,656	5,333,070	3,317,079,873	174,688,105	3,626,060	1,866,108,684	153,637,537	1,707,010	1,450,971,190	21,050,568
1,879,750	632,783,079	983,092,108	22,176,673	16,476,666,860	14,501,066,220	3,760,123	2,223,039,230	5,303,989	3,284,791,811	172,636,473	3,596,963	1,837,881,972	151,675,823	1,707,026	1,446,909,839	20,960,650
1,885,173	634,958,488	986,642,743	22,210,430	16,484,130,668	14,567,402,330	3,793,786	2,225,226,443	5,269,541	3,243,744,701	170,310,598	3,560,444	1,800,559,242	149,354,511	1,709,097	1,443,185,459	20,956,087
59,082	22,954,942	29,571,196	1,017,527	608,129,599	641,421,306	181,138	88,741,146	249,024	130,514,001	6,892,213	163,566	67,137,243	5,667,307	85,458	63,376,758	1,224,906
39,851	8,538,680	19,907,093	219,185	114,729,288	140,100,145	44,666	18,465,675	64,411	29,922,389	3,388,631	45,419	17,427,062	2,962,339	18,992	12,495,327	426,292
22,944	5,180,445	12,132,394	234,480	135,145,328	156,374,096	49,282	23,484,532	66,146	35,790,694	1,759,700	43,964	20,079,964	1,531,398	22,182	15,710,731	228,302
58,482	19,699,611	30,673,167	352,186	252,219,918	231,914,812	69,274	38,789,588	104,728	63,052,183	6,771,455	72,088	35,787,245	5,818,727	32,640	27,264,937	952,728
44,464	13,545,356	23,570,099	190,296	107,408,662	126,844,306	36,941	17,915,437	57,216	29,796,266	4,944,027	39,822	17,756,316	4,332,203	17,394	12,039,950	611,824
53,045	16,887,122	28,741,713	191,158	120,677,287	132,186,478	36,567	19,397,192	59,021	33,877,801	5,888,956	40,654	20,609,496	5,188,472	18,367	13,268,306	700,484
51,999	15,622,451	27,533,106	328,315	217,490,139	216,624,962	68,371	36,978,053	100,170	60,112,438	5,512,023	69,158	36,454,754	4,859,429	31,012	23,657,684	652,594
56,598	15,379,478	29,898,676	461,472	354,481,832	303,530,086	89,902	54,444,913	128,134	81,691,857	5,402,265	90,049	48,674,757	4,918,577	38,085	33,017,100	483,688
59,820	20,993,021	31,719,211	302,704	228,124,172	201,188,688	62,557	37,893,423	93,552	58,801,626	6,205,119	65,384	34,992,009	5,647,575	28,168	23,890,618	557,544
49,126	15,554,445	26,390,727	346,034	247,354,413	232,824,902	63,423	36,073,081	90,461	53,526,213	4,185,133	61,883	30,403,199	3,759,804	28,578	23,123,014	425,330
117,918	39,522,685	61,403,843	1,201,026	980,771,876	786,918,513	206,449	133,617,138	283,787	183,118,670	8,894,932	195,114	100,341,785	8,086,410	88,673	82,776,885	808,522
79,723	28,250,379	41,631,664	1,046,031	874,426,454	688,199,812	175,467	116,064,864	240,098	157,264,030	7,066,852	164,634	85,082,330	6,319,999	75,464	72,181,699	746,653
145,469	55,875,662	74,091,476	1,922,330	1,574,094,987	1,249,031,956	300,506	200,508,532	402,349	264,048,969	11,514,188	266,242	138,725,114	9,982,835	136,107	125,323,855	1,531,353
89,833	33,953,053	46,596,759	1,495,601	1,319,925,539	983,000,873	241,109	168,731,614	324,200	224,095,084	7,459,224	221,496	121,489,031	6,583,963	102,704	102,606,053	875,261
50,150	14,037,865	26,943,537	455,871	312,175,568	310,827,373	86,218	48,079,998	121,697	76,626,068	4,519,325	82,087	45,185,321	4,058,951	39,610	31,440,747	460,373
13,382	4,126,707	7,347,148	239,791	179,202,708	165,986,959	38,894	24,314,324	52,526	36,131,419	1,058,486	31,906	18,720,795	906,129	20,620	17,410,625	152,357
13,407	3,938,238	7,309,954	232,036	161,017,035	157,573,703	37,364	20,902,321	50,693	31,669,040	977,660	32,340	17,097,086	840,966	18,353	14,571,953	136,694
10,755	2,774,652	5,828,105	161,732	118,825,443	110,706,635	28,519	17,176,280	38,802	26,463,390	749,338	24,133	14,350,971	666,746	14,669	12,112,420	82,592
26,369	8,210,922	13,901,332	135,557	91,922,387	90,953,723	25,558	14,401,624	37,322	21,448,978	2,405,648	24,972	11,872,722	2,085,481	12,350	9,576,706	320,168
32,371	10,765,432	17,484,051	446,851	311,951,161	306,750,224	73,103	42,579,872	100,704	62,802,397	3,121,700	66,830	35,437,403	2,739,826	33,874	27,364,994	381,873
35,065	9,824,124	18,996,802	386,991	283,480,149	261,779,183	68,852	38,569,016	93,792	56,746,315	2,235,064	60,513	30,049,029	1,993,338	33,279	26,697,285	241,726
59,136	17,078,021	32,088,866	733,955	569,278,076	493,489,006	127,961	78,220,101	177,319	115,462,891	5,000,562	117,582	64,408,096	5,000,600	59,737	51,054,795	599,962
85,044	27,233,993	44,672,103	1,265,478	1,038,323,267	836,688,664	201,958	127,122,130	277,157	184,618,292	6,607,820	184,276	99,493,939	5,928,001	92,881	85,124,353	679,819
25,132	9,267,871	13,700,052	348,851	261,607,140	234,793,320	57,252	34,273,968	79,708	52,746,700	1,978,964	55,097	31,399,963	1,784,569	24,611	21,346,737	194,395
31,323	14,197,096	17,460,852	238,622	189,763,312	161,264,002	41,999	26,557,153	61,579	41,936,777	2,772,965	42,415	24,922,664	2,440,146	19,164	17,014,113	332,819
51,250	22,265,769	26,200,839	456,070	340,465,612	295,777,854	64,650	37,595,674	95,424	56,860,936	4,605,264	65,167	31,834,657	3,808,362	30,257	25,026,278	796,902
100,299	37,559,627	50,079,661	1,533,348	1,189,693,486	971,425,484	218,353	133,808,742	304,301	189,509,390	8,644,529	209,168	105,132,406	7,436,983	95,133	84,376,984	1,207,546
71,903	28,054,104	37,128,775	1,012,785	812,726,717	660,722,092	160,506	100,204,680	222,418	144,411,900	5,659,491	152,461	79,736,472	4,974,434	69,957	64,675,428	685,058
19,530	6,150,340	10,181,702	245,969	199,790,070	161,515,736	41,299	25,327,199	56,486	34,767,976	1,438,366	40,349	20,052,870	1,268,870	16,137	14,715,106	169,497
24,726	9,589,588	13,034,986	166,895	114,064,626	107,303,131	27,447	14,429,080	39,476	22,282,029	1,795,069	28,427	13,411,998	1,644,726	11,049	8,870,031	150,343
9,751	3,273,348	5,316,611	115,519	73,417,852	77,662,383	21,378	11,282,546	29,807	17,634,180	1,039,219	20,089	10,434,256	910,343	9,718	7,199,924	128,876
10,923	3,122,879	6,129,048	153,712	97,565,483	104,499,938	26,143	13,532,999	36,349	21,944,316	916,075	23,499	12,520,907	796,032	12,850	9,423,409	120,042

第4表(続) 厚生年金保険(第1号) 都道府県別年金受給権者状況(新法厚生年金保険(第1号))
(月末現在)

老 齢 厚 生 年 金																	
繰 上 げ 支 給									6 5 歳 以 上 本 来								
計			退 職			在 職			計			退 職			在 職		
件数	年金額	(別掲)基礎年金額	件数	年金額	(別掲)基礎年金額	件数	年金額	(別掲)基礎年金額	件数	年金額	(別掲)基礎年金額	件数	年金額	(別掲)基礎年金額	件数	年金額	(別掲)基礎年金額
千円			千円			千円			千円			千円			千円		
23,652	15,274,714	10,912,459	18,437	11,490,132	8,377,500	5,215	3,784,582	2,534,959	21,906,035	15,627,255,906	14,840,563,763	20,397,354	13,952,274,005	13,821,104,611	1,508,681	1,674,981,901	1,019,459,153
24,545	15,810,022	11,326,460	19,079	11,863,226	8,669,873	5,466	3,946,796	2,656,587	21,974,928	15,657,671,460	14,887,266,944	20,449,650	13,968,617,321	13,856,744,905	1,525,278	1,689,054,139	1,030,522,039
25,659	16,481,956	11,844,812	19,900	12,333,129	9,046,381	5,759	4,148,827	2,798,430	22,065,136	15,699,604,096	14,948,436,074	20,520,439	13,994,094,500	13,904,818,970	1,544,697	1,705,509,596	1,043,617,104
26,404	16,939,425	12,194,078	20,449	12,666,661	9,301,440	5,955	4,272,764	2,892,638	22,147,588	15,738,743,578	15,004,095,734	20,592,661	14,028,456,239	13,953,742,919	1,554,927	1,710,287,339	1,050,352,815
27,114	17,378,957	12,526,283	20,999	12,992,835	9,555,798	6,115	4,386,123	2,970,485	22,229,715	15,778,396,437	15,059,891,021	20,657,527	14,052,606,271	13,997,816,176	1,572,188	1,725,790,166	1,062,074,846
28,072	17,966,575	12,976,218	21,731	13,417,770	9,896,309	6,341	4,548,805	3,079,908	22,335,074	15,830,035,719	15,130,978,646	20,736,613	14,078,967,904	14,050,848,633	1,598,461	1,751,067,815	1,080,130,012
1,155	711,761	530,455	760	454,965	341,210	395	256,797	189,245	996,314	579,952,736	653,266,749	914,099	499,287,079	598,614,153	82,215	80,665,657	54,652,596
506	220,331	235,252	403	166,043	185,739	103	54,288	49,513	236,811	110,417,052	154,689,356	222,535	97,561,415	145,028,227	14,276	12,855,636	9,661,129
363	191,036	172,177	274	137,680	127,993	89	53,356	44,184	237,771	126,281,087	164,386,168	221,068	110,550,097	152,654,907	16,703	15,730,990	11,731,261
780	464,260	362,290	575	320,518	261,780	205	143,742	100,510	371,264	244,339,440	252,528,224	341,677	212,448,543	232,058,503	29,587	31,890,897	20,469,722
490	260,404	235,651	370	180,086	175,455	120	80,319	60,196	212,524	107,848,836	143,909,021	200,064	95,923,436	135,297,399	12,460	11,925,400	8,611,622
671	344,946	326,242	527	251,998	253,232	144	92,948	73,010	219,523	121,712,516	153,264,854	205,844	107,852,717	143,516,521	13,679	13,859,799	9,748,333
600	346,761	279,686	486	269,270	223,973	114	77,491	55,713	345,704	207,860,998	236,321,613	321,194	182,530,382	219,214,348	24,510	25,330,617	17,107,265
745	470,237	344,008	623	381,206	285,020	122	89,030	58,988	474,502	337,939,819	323,453,604	445,483	306,814,502	303,664,608	29,019	31,125,317	19,788,996
723	456,517	339,118	574	344,984	266,036	149	111,533	73,082	327,961	225,365,457	223,763,089	305,595	200,968,275	208,406,185	22,366	24,397,182	15,356,904
609	373,730	286,107	513	305,062	238,863	96	68,668	47,245	364,102	242,225,317	251,548,391	338,487	214,435,345	233,722,228	25,615	27,789,972	17,826,163
1,294	906,751	596,223	1,034	699,191	469,282	260	207,560	126,942	1,225,433	954,308,880	825,050,367	1,143,959	859,467,131	770,713,224	81,474	94,841,748	54,337,143
1,072	758,760	500,502	869	594,182	401,628	203	164,578	98,874	1,045,398	844,143,940	708,471,933	976,169	763,403,367	662,123,486	69,229	80,740,573	46,348,446
1,953	1,372,127	890,593	1,580	1,066,502	712,042	373	305,625	178,551	1,923,179	1,519,162,220	1,271,699,873	1,762,828	1,334,781,886	1,167,641,967	160,351	184,380,334	104,057,907
1,157	885,165	537,006	913	694,980	419,931	244	190,185	117,075	1,477,030	1,267,354,137	998,680,735	1,380,203	1,150,666,172	934,390,655	96,827	116,687,966	64,290,080
575	344,672	276,892	450	257,279	212,828	125	87,393	64,064	466,112	294,176,760	329,263,993	435,850	261,088,787	307,566,866	30,262	33,087,973	21,697,127
210	134,948	97,682	162	99,340	74,164	48	35,608	23,518	236,595	168,687,010	169,560,312	217,413	147,910,841	155,864,154	19,182	20,776,169	13,696,157
235	145,941	111,481	175	100,743	80,937	60	45,198	30,544	229,783	152,277,126	161,814,000	211,341	132,739,834	148,775,780	18,442	19,537,292	13,038,220
174	112,907	82,714	131	80,412	61,490	43	32,496	21,224	160,723	110,992,254	114,466,994	147,107	96,153,270	104,831,553	13,616	14,838,985	9,635,441
342	208,807	162,353	255	142,618	118,780	87	66,188	43,573	148,388	91,764,237	101,018,924	136,807	79,969,472	93,081,807	11,581	11,794,765	7,937,117
545	350,582	258,281	435	269,047	202,307	110	81,535	55,974	447,028	298,682,257	316,967,202	416,766	265,196,696	295,560,933	30,262	33,485,561	21,406,269
388	234,817	187,150	302	168,534	143,852	86	66,284	43,298	393,300	271,928,392	275,114,054	363,778	240,212,858	254,513,962	29,522	31,715,533	20,600,092
980	656,174	468,660	789	508,761	373,764	191	147,414	94,896	736,102	542,034,881	513,104,979	682,605	481,964,812	475,621,797	53,497	60,070,069	37,483,182
1,190	815,359	555,374	963	639,926	444,409	227	175,432	110,965	1,257,958	990,780,445	858,876,807	1,168,497	886,583,052	797,579,923	89,461	104,197,394	61,296,884
383	251,470	179,915	299	191,553	139,091	84	59,917	40,825	348,583	249,874,227	243,931,157	327,527	227,199,839	229,330,632	21,056	22,674,388	14,600,525
368	275,874	173,771	277	201,657	127,901	91	74,217	45,870	248,188	186,433,308	174,051,216	232,649	168,898,978	163,218,494	15,539	17,534,331	10,832,721
648	435,923	293,916	442	283,688	195,336	206	152,236	98,580	470,251	337,892,514	311,894,566	433,382	297,722,500	287,764,279	36,869	40,170,014	24,130,287
1,679	1,201,067	756,642	1,279	892,773	565,973	400	308,293	190,669	1,527,142	1,151,828,412	994,818,591	1,416,742	1,024,527,102	922,861,678	110,400	127,301,310	71,956,912
1,011	734,757	452,864	792	565,849	347,720	219	168,908	105,144	1,009,779	783,207,141	680,707,505	944,344	707,172,977	636,798,469	65,435	76,034,164	43,909,036
282	195,111	131,443	211	141,539	96,990	71	53,572	34,452	246,985	192,865,494	167,267,044	229,795	172,631,986	155,665,260	17,190	20,233,508	11,601,784
259	153,945	117,893	216	127,055	97,867	43	26,889	20,027	177,937	114,611,698	117,194,251	167,086	103,469,147	110,022,553	10,851	11,142,551	7,171,697
169	92,008	80,024	137	72,481	64,051	32	19,527	15,974	115,816	69,539,389	81,055,359	108,374	61,924,420	75,869,076	7,442	7,614,969	5,186,283
195	116,901	92,920	138	79,886	64,354	57	37,014	28,566	153,096	91,316,034	108,538,431	142,307	80,576,025	100,868,181	10,789	10,740,010	7,670,250
415	272,632	192,750	319	212,506	146,808	96	60,125	45,942	389,396	271,623,568	273,776,879	360,235	240,052,937	253,495,698	29,161	31,570,631	20,281,181
488	328,305	224,505	363	234,814	162,379	125	93,491	62,126	556,938	406,198,269	385,936,138						

第4表(続) 厚生年金保険(第1号) 都道府県別年金受給権者状況(新法厚生年金保険(第1号))
(月末現在)

老 齡 厚 生 年 金									老 齡 相 当								
繰 下 げ 支 給									計								
計			退 職			在 職			計			退 職			在 職		
件数	年金額	(別掲)基礎年金額	件数	年金額	(別掲)基礎年金額	件数	年金額	(別掲)基礎年金額	件数	年金額	(別掲)基礎年金額	件数	年金額	(別掲)基礎年金額	件数	年金額	(別掲)基礎年金額
千円			千円			千円			千円			千円			千円		
251, 148	247,935,093	235,775,456	221,985	206,370,352	209,043,800	29,163	41,564,741	26,731,657	14,478,768	16,938,762,448	8,346,077,159	11,893,277	13,941,102,348	7,458,537,305	2,585,491	2,997,660,099	887,539,851
252, 312	249,908,808	236,619,171	222,812	206,953,182	209,646,082	29,500	41,955,626	26,973,089	14,506,075	16,954,013,836	8,368,932,611	11,902,644	13,939,008,981	7,473,538,093	2,603,431	3,015,004,855	895,394,511
253, 786	250,246,791	237,723,991	223,934	207,885,161	210,517,488	29,852	42,361,630	27,206,503	14,533,505	16,966,194,803	8,399,230,819	11,913,467	13,936,212,796	7,494,193,244	2,620,038	3,029,982,007	905,037,167
254, 776	251,062,240	238,416,280	224,973	208,913,385	211,315,199	29,803	42,148,855	27,101,081	14,552,139	16,970,599,799	8,426,601,857	11,933,572	13,949,209,213	7,517,471,690	2,618,567	3,021,390,587	909,130,167
255, 728	251,921,963	239,104,551	225,695	209,484,488	211,852,532	30,033	42,437,475	27,252,019	14,575,198	16,979,296,330	8,454,357,150	11,945,523	13,947,044,702	7,536,649,075	2,629,675	3,032,251,628	917,708,077
256, 702	252,568,603	239,779,612	226,326	209,687,185	212,270,052	30,376	42,881,418	27,509,560	14,605,479	16,990,245,985	8,490,012,367	11,956,456	13,937,600,886	7,558,464,422	2,649,023	3,052,645,099	931,547,949
11,254	8,647,188	10,303,086	9,873	6,920,079	9,067,644	1,381	1,727,110	1,235,442	573,354	607,950,384	317,506,391	444,962	472,318,651	272,300,935	128,392	135,631,733	45,205,457
1,294	1,173,872	1,693,998	1,762	1,062,424	1,507,609	212	261,448	186,390	126,760	115,723,727	68,984,729	102,182	61,169,559	24,578	23,565,218	7,815,37	
2,426	1,547,487	2,188,446	2,179	1,233,309	1,966,795	247	314,177	221,651	152,442	139,415,795	84,164,298	121,528	109,619,448	74,352,761	30,914	29,796,347	9,811,536
3,170	2,853,235	2,926,010	2,788	2,352,167	2,581,171	382	501,069	344,839	249,253	271,728,974	140,767,454	199,117	215,194,405	122,902,839	50,136	56,534,568	17,864,618
1,471	963,949	1,325,706	1,321	778,931	1,189,572	150	185,018	136,134	133,039	117,731,286	73,845,702	109,089	94,990,435	66,295,223	23,950	22,740,851	7,550,477
1,555	1,026,337	1,448,139	1,386	815,386	1,293,534	169	210,952	154,606	151,718	136,371,986	86,549,410	125,178	110,430,494	77,739,538	26,540	25,941,492	8,809,87
2,211	1,770,446	2,044,746	1,900	1,340,914	1,756,403	311	429,532	244,584	235,727,683	188,657,169	119,396,456	184,801,484	15,405,027	16,486	47,070,514	15,405,027	
4,591	4,204,309	4,228,885	4,083	3,499,986	3,762,602	508	704,323	466,283	317,352	374,701,548	181,704,824	264,539	313,690,863	165,139,623	52,813	61,010,683	16,565,200
2,845	2,387,015	2,600,572	2,478	1,887,117	2,274,041	367	499,898	326,532	225,792	252,202,098	184,826	232,072,993	114,835,141	40,966	46,130,005	17,864,618	
3,411	2,856,679	3,195,997	3,002	2,263,866	2,825,036	409	592,813	370,961	235,372	259,177,277	137,984,831	191,896	210,572,891	122,346,762	43,476	48,604,387	15,638,067
14,879	15,577,398	13,780,833	13,248	13,208,661	12,331,758	1,631	2,368,737	1,449,076	791,995	1,018,423,131	465,386,080	655,676	848,234,084	418,617,755	136,319	170,189,086	46,768,322
14,673	16,574,967	13,792,190	13,183	14,409,593	12,462,517	1,470	2,165,374	1,329,673	679,425								

第4表(続) 厚生年金保険(第1号) 都道府県別年金受給権者状況(新法厚生年金保険(第1号))
(月末現在)

通 老 相 当									障 害 厚 生 年 金			遺 族 厚 生 年 金		
計			退 職			在 職								
件数	年金額	(別掲)基礎年金額	件数	年金額	(別掲)基礎年金額	件数	年金額	(別掲)基礎年金額	件数	年金額	(別掲)基礎年金額	件数	年金額	(別掲)基礎年金額
千円			千円			千円			千円			千円		
13,095,536	2,351,563,735	6,920,171,070	12,444,622	2,169,690,746	6,738,248,721	650,914	181,872,989	181,922,349	500,577	353,030,253	231,360,576	4,961,868	4,794,764,698	113,238,906
13,137,022	2,353,088,955	6,944,595,210	12,474,517	2,169,061,452	6,758,890,848	662,505	184,027,503	185,704,362	501,454	353,476,656	231,823,126	4,974,531	4,805,216,739	114,683,454
13,180,661	2,353,920,710	6,975,495,663	12,506,864	2,168,153,797	6,785,833,495	673,797	185,766,913	189,662,168	503,176	354,510,243	232,728,791	4,990,659	4,818,425,405	116,369,644
13,209,699	2,353,225,317	7,002,792,341	12,530,571	2,166,935,756	6,810,525,405	679,128	186,289,561	192,266,936	504,340	355,177,042	233,337,151	4,999,913	4,825,264,258	117,533,617
13,241,348	2,353,192,839	7,029,801,177	12,555,661	2,165,920,864	6,834,251,253	685,687	187,271,976	195,549,924	505,872	356,140,722	234,074,308	5,009,959	4,832,928,380	118,664,311
13,283,910	2,354,069,613	7,064,032,706	12,588,658	2,165,031,216	6,863,905,085	695,252	189,038,398	200,127,622	507,543	357,122,571	235,056,761	5,022,644	4,843,684,294	119,954,530
684,393	111,875,303	353,486,112	643,336	101,480,715	341,389,379	41,057	10,394,588	12,096,733	25,552	17,069,750	10,934,583	237,040	206,084,755	5,008,794
176,942	26,009,916	91,022,509	167,937	23,908,436	88,514,555	9,005	2,101,481	2,507,953	5,425	3,370,147	2,655,150	56,265	37,456,533	1,516,718
154,264	24,394,510	84,342,193	145,957	22,381,602	81,928,332	8,307	2,012,908	2,413,861	6,065	3,802,752	2,657,950	57,813	41,775,863	1,668,919
230,689	38,980,143	121,820,525	218,011	35,714,067	117,817,341	12,678	3,266,076	4,003,184	8,858	6,136,011	4,023,203	85,949	73,480,975	2,732,724
138,662	21,138,169	76,568,703	132,488	19,648,333	74,699,406	6,174	1,489,836	1,869,298	4,774	2,997,156	2,082,762	53,611	37,148,324	1,162,036
129,052	20,589,615	74,378,781	123,233	19,099,103	72,512,221	5,819	1,490,512	1,866,561	5,502	3,426,966	2,504,751	49,098	35,711,609	1,211,685
204,101	34,362,960	109,356,584	194,640	31,938,150	106,657,696	9,461	2,424,810	2,698,888	8,826	5,713,901	3,965,238	80,117	65,397,336	2,364,515
290,620	49,604,675	151,723,938	275,699	45,679,586	147,491,183	14,921	3,925,089	4,232,755	9,611	6,858,592	4,905,852	99,961	91,921,497	2,880,078
199,289	34,808,517	104,428,927	189,205	32,120,291	101,758,695	10,084	2,688,226	2,670,232	6,697	4,686,159	3,248,934	72,234	63,912,458	1,977,680
223,211	39,804,662	121,230,798	211,989	36,834,580	118,199,168	11,222	2,970,082	3,031,630	7,679	5,263,511	3,969,763	76,281	66,124,123	2,032,386
733,398	135,488,568	382,936,275	697,679	125,482,724	372,982,919	35,719	10,005,844	9,953,357	22,324	17,127,783	10,958,221	250,737	260,953,792	6,550,324
621,796	111,709,619	326,391,348	590,364	102,893,889	317,258,337	31,432	8,815,730	9,133,011	20,882	16,060,874	9,904,357	217,623	232,865,623	5,545,355
1,162,944	235,210,860	617,320,000	1,091,627	213,130,991	594,980,941	71,317	22,079,869	22,339,059	39,242	29,830,417	18,347,482	440,041	482,287,875	9,681,030
845,666	157,604,620	442,934,236	803,861	145,517,274	430,831,285	41,805	12,087,347	12,102,950	30,597	23,822,785	13,943,671	333,589	393,700,278	7,602,526
255,616	44,033,191	144,952,261	245,000	41,136,925	141,948,860	10,616	2,896,266	3,003,401	10,863	7,109,310	4,615,202	107,437	91,525,620	2,687,154
112,873	20,215,201	66,542,923	106,458	18,494,870	64,458,631	6,415	1,720,330	2,084,292	5,206	3,530,207	2,406,088	55,609	52,443,807	1,162,018
126,188	23,759,301	72,918,987	119,015	21,828,282	70,169,149	7,173	1,931,019	2,299,838	5,517	3,712,078	2,497,998	49,802	44,503,140	1,162,789
78,461	14,983,075	45,636,116	74,065	13,810,708	44,294,678	4,396	1,172,367	1,341,438	3,839	2,565,915	1,540,403	34,519	29,920,844	888,676
97,117	17,696,873	52,866,384	91,299	16,154,151	51,133,669	5,818	1,542,722	1,732,716	3,042	2,034,110	1,612,360	31,120	24,257,891	936,582
244,795	46,231,010	140,915,698	233,095	43,047,316	137,785,272	11,700	3,183,693	3,130,425	10,413	6,878,379	4,944,625	91,257	79,284,671	2,288,071
234,242	42,402,355	128,345,594	219,631	38,520,328	124,235,791	14,611	3,882,027	4,109,803	8,604	6,085,716	3,802,455	90,018	80,526,434	2,106,919
401,314	74,692,686	218,481,202	379,980	68,777,679	212,708,841	21,334	5,915,008	5,772,361	16,097	11,374,950	7,080,732	158,323	154,452,788	3,748,728
699,843	127,126,996	369,546,739	664,059	117,358,882	359,640,408	35,784	9,768,114	9,906,332	27,949	20,647,830	13,033,429	280,067	289,889,904	6,990,319
195,136	34,372,803	107,713,461	185,350	31,765,020	104,903,985	9,786	2,607,783	2,809,476	8,024	5,611,985	3,628,533	77,244	72,241,830	1,668,255
140,735	25,413,904	77,173,526	133,514	23,529,069	75,138,761	7,221	1,884,835	2,034,766	5,522	4,031,959	2,433,566	54,391	52,292,516	1,393,537
279,916	51,396,644	149,478,843	264,541	47,117,994	144,642,795	15,375	4,278,649	4,836,048	10,304	7,465,759	4,278,652	101,478	100,292,771	2,106,403
889,852	163,913,620	458,260,240	847,287	151,914,494	445,910,548	42,565	11,999,126	12,349,693	35,433	25,961,260	16,276,689	345,963	363,439,720	7,306,684
586,362	102,740,224	307,797,158	558,268	95,028,081	299,576,172	28,094	7,712,143	8,220,986	21,773	16,303,897	10,592,477	243,415	262,625,379	5,299,339
152,634	25,528,181	79,534,137	145,145	23,537,237	77,235,001	7,489	1,990,944	2,299,137	4,900	3,722,150	2,362,567	55,875	56,810,686	1,247,078
113,974	18,438,782	59,399,447	108,548	17,023,160	57,802,911	5,426	1,415,622	1,596,536	4,008	2,796,512	1,817,588	44,615	39,136,473	909,335
64,044	11,035,164	35,994,079	60,975	10,256,326	35,177,503	3,069	778,838	816,576	2,766	1,752,790	1,258,864	26,614	21,093,051	546,293
83,341	14,290,947	48,192,214	78,935	13,183,010	46,918,859	4,406	1,107,937	1,273,355	3,800	2,368,554	1,695,358	35,840	28,199,406	709,890
202,184	34,731,559	114,500,402	191,978	32,017,058	111,553,093	10,206	2,714,501	2,947,309	9,306	6,345,560	4,308,429	86,458	80,754,416	1,940,664
302,831	52,582,287	164,838,892	286,718	48,216,238	160,356,618	16,113	4,366,049	4,482,274	13,745	9,633,354	5,934,439	130,795	130,012,375	2,663,867
174,337	28,158,883	95,351,275	165,760	25,931,056	92,940,394	8,577	2,227,827	2,410,881	6,693	4,563,151	3,112,312	78,851	77,624,948	1,428,723
85,922	14,059,595	46,031,224	81,575	12,949,181	44,759,987	4,347	1,110,414	1,271,237	3,631	2,258,313	1,814,429	31,291	24,854,205	680,749
111,477	19,167,646	63,424,512	105,312	17,514,750	61,520,834	6,165	1,652,896	1,903,678	4,628	3,117,511	2,278,256	44,704	39,461,451	998,683
175,244	28,082,890	92,713,508	166,480	25,833,939	90,516,552	8,764	2,248,951	2,196,957	7,450	4,820,097	3,574,503	63,384	54,899,063	

第 4 表(続) 厚生年金保険(第 1 号) 都道府県別年金受給権者状況(旧共済組合計)
(月末現在)

都道府県別	合 計			退 職 年 金			通 算 退 職 年 金			障 害 年 金			遺 族 年 金			通算遺族年金	
	件数	年金額	(別掲)基礎年金額	件数	年金額	(別掲)基礎年金額	件数	年金額	(別掲)基礎年金額	件数	年金額	(別掲)基礎年金額	件数	年金額	(別掲)基礎年金額	件数	年金額
		千円	千円		千円	千円		千円	千円		千円	千円		千円	千円		千円
平成 27 年 5 月	524,860	685,419,877	189,760,078	309,215	521,881,122	128,711,445	91,943	22,506,813	58,975,094	6,127	5,829,512	2,013,861	116,643	134,982,659	59,677	932	219,770
6 月	521,939	680,469,745	189,237,160	307,437	518,014,308	128,369,363	91,576	22,379,568	58,801,085	6,096	5,792,299	2,007,036	115,908	134,066,411	59,677	922	217,159
7 月	519,220	675,796,748	188,726,832	305,720	514,287,822	128,027,961	91,246	22,265,780	58,641,490	6,069	5,766,771	1,997,704	115,268	133,260,625	59,677	917	215,750
8 月	516,780	671,599,617	188,265,271	304,168	510,949,470	127,709,455	90,960	22,159,865	58,510,301	6,037	5,725,959	1,984,832	114,710	132,552,020	60,682	905	212,304
9 月	514,543	667,878,830	187,832,676	302,774	508,028,130	127,413,883	90,678	22,057,436	58,378,574	6,010	5,693,489	1,980,542	114,182	131,889,202	59,677	899	210,573
10 月	512,365	645,616,830	187,383,671	301,413	486,902,465	127,120,622	90,386	21,954,945	58,231,020	5,986	5,628,524	1,972,351	113,689	130,924,091	59,677	891	208,805
北 海	38,607	50,883,521	13,392,404	21,604	36,636,698	9,125,047	6,444	1,480,865	4,117,431	502	517,744	145,683	9,990	12,234,676	4,243	67	13,538
道 森	7,595	8,455,261	2,644,802	3,548	5,668,741	1,487,314	1,768	381,219	1,118,454	119	97,208	38,030	2,141	2,303,984	1,005	19	4,109
青 岩	10,386	12,342,254	3,764,676	5,605	9,083,216	2,303,581	2,143	431,533	1,421,222	133	121,654	37,084	2,484	2,700,617	2,789	21	5,235
宮 手	12,720	16,976,784	4,358,560	7,605	13,006,659	2,971,275	2,037	486,305	1,335,067	129	116,860	49,429	2,933	3,362,968	2,789	16	3,992
秋 城	9,165	10,401,293	3,306,610	4,930	7,466,349	2,064,265	1,824	399,018	1,197,821	115	95,955	42,515	2,277	2,435,913	2,009	19	4,058
山 形	7,740	9,281,873	2,819,744	4,715	7,082,561	1,965,573	1,230	275,089	819,504	95	79,967	32,657	1,690	1,842,606	2,009	10	1,651
福 島	11,587	15,343,321	3,702,138	7,061	11,724,777	2,598,551	1,649	396,633	1,058,312	123	111,652	45,275	2,735	3,104,320	-	19	5,939
茨 城	10,079	12,637,478	3,748,703	6,155	9,533,375	2,765,452	1,507	418,166	946,303	111	108,525	34,939	2,285	2,571,290	2,009	21	6,123
栃 木	7,724	9,585,134	2,814,490	4,615	7,148,787	1,984,209	1,220	334,238	790,048	106	97,708	40,234	1,774	2,002,312	-	9	2,090
群 馬	8,376	10,172,411	3,147,054	4,841	7,703,116	2,015,380	1,669	389,131	1,094,591	102	101,470	36,079	1,749	1,974,957	1,005	15	3,737
埼 玉	15,319	22,726,487	5,081,588	9,803	17,522,657	3,986,181	1,664	448,948	1,043,861	162	167,019	51,545	3,674	4,583,640	-	16	4,223
千 葉	15,560	21,846,958	5,506,971	9,747	16,723,320	4,240,562	1,938	519,063	1,209,404	171	174,533	57,006	3,676	4,423,695	-	28	6,347
東 京	17,249	27,922,598	5,339,054	11,264	21,640,193	4,321,138	1,608	487,405	967,736	158	171,713	49,175	4,200	5,618,493	1,005	19	4,794
新 潟	17,201	26,651,601	5,463,189	11,090	20,641,914	4,299,874	1,823	504,056	1,119,180	145	145,243	43,130	4,122	5,354,596	1,005	21	5,793
川 淵	16,122	20,184,294	5,934,140	9,537	15,420,615	3,960,042	2,835	697,034	1,892,790	173	188,669	53,720	3,554	3,912,763	7,588	23	5,213
富 山	6,695	7,563,658	2,688,317	4,020	5,812,309	1,776,967	1,311	313,150	882,397	83	72,356	26,943	1,270	1,363,100	2,009	11	2,742
石 川	7,334	9,310,389	2,691,167	4,750	7,272,686	2,011,380	991	247,551	662,236	77	80,634	17,552	1,499	1,705,363	-	17	4,155
福 井	5,379	6,096,236	2,082,722	3,161	6,050,345	1,314,574	1,127	294,574	746,442	72	64,700	20,702	1,016	1,085,851	1,005	3	766
山 梨	4,006	4,679,847	1,556,390	2,392	3,514,401	1,091,593	694	187,261	437,496	63	56,679	26,296	850	920,047	1,005	7	1,460
長 野	18,361	21,390,707	7,476,149	10,375	16,351,293	4,556,567	4,305	1,109,292	2,851,102	200	181,483	66,696	3,446	3,741,867	1,785	35	6,773
岐 阜	9,967	11,445,357	4,157,142	5,682	8,569,862	2,631,065	2,232	619,953	1,495,849	109	107,718	30,229	1,926	2,143,771	-	18	4,054
静 岡	17,893	22,508,693	6,613,260	10,714	17,193,589	4,500,515	3,236	843,301	2,056,129	172	161,809	56,616	3,737	4,301,959	-	34	8,036
愛 知	16,387	20,476,485	6,639,123	9,671	15,711,325	4,453,213	3,330	809,008	2,121,990	179	176,957	63,920	3,182	3,771,782	-	25	7,412
三 重	9,564	10,901,595	3,928,556	5,688	8,359,669	2,636,397	1,966	503,709	1,258,286	110	102,339	33,873	1,783	1,931,538	-	17	4,340
滋 賀	7,944	10,413,148	2,699,141	5,048	8,051,644	2,031,178	1,048	280,052	636,564	93	84,492	31,399	1,744	1,995,539	-	11	1,421
京 都	9,462	12,868,866	3,224,415	6,232	10,169,969	2,424,910	1,199	346,652	769,922	109	106,140	28,802	1,911	2,243,628	780	11	2,477
大 阪	12,570	18,105,380	4,406,071	8,427	14,132,303	3,637,978	1,225	310,799	730,589	145	148,228	36,499	2,755	3,508,455	1,005	18	5,596
兵 庫	17,593	22,604,323	6,461,791	10,966	17,232,069	4,747,314	2,610	659,289	1,648,639	185	170,561	63,829	3,813	4,538,610	2,009	19	3,794
奈 良	4,884	6,582,576	1,765,163	3,166	5,078,749	1,376,342	588	167,592	363,272	64	62,721	25,548	1,057	1,271,217	-	9	2,296
和 歌	5,533	6,195,434	2,153,051	3,436	4,753,299	1,508,375	977	254,180	621,859	73	67,969	22,818	1,035	1,117,343	-	12	2,643
鳥 取	6,244	6,933,587	2,299,425	3,295	5,000,681	1,324,474	1,448	324,283	954,054	64	59,246	20,897	1,427	1,547,752	-	10	1,628
島 根	7,449	7,622,923	2,951,639	4,030	5,560,139	1,743,271	1,790	424,385	1,167,806	95	79,042	37,249	1,517	1,555,749	3,313	17	3,609
岡 山	12,065	14,294,096	4,724,891	7,183	10,980,869	3,107,793	2,338	549,262	1,574,388	144	147,039	42,710	2,384	2,613,446	-	16	3,480
広 島	17,508	21,642,433	6,475,438	10,108	16,280,576	4,204,950	3,410	814,942	2,215,119	170	157,168	54,364	3,781	4,380,514	1,005	39	9,233
山 口	12,655	15,225,018	4,395,138	7,079	11,101,166	2,869,387	2,297	541,165	1,482,231	129	114,240	42,515	3,032	3,461,330	1,005	28	7,116
徳 島	5,150	5,754,764	2,003,013	3,013	4,431,082	1,307,585	1,097	277,340	670,046	84	76,402	25,383	943	967,604	-	13	2,338
香 川	7,517	9,942,025	2,660,894	4,600	7,743,714	1,838,392	1,281	360,766	796,730	90	107,830	24,768	1,534	1,784,229	1,005	12	2,487
愛 媛	10,283	10,274,048	4,551,417	5,251	7,672,217	2,563,645	3,076	672,719	1,946,700	125	114,765	39,844	1,810	1,810,058	1,229	21	4,289
高 松	5,315	5,056,052	2,344,536	2,666	3,740,786	1,239,085	1,726	431,338	1,083,295	57	46,360	18,917	859	835,436	3,238	7	2,132
福 岡	19,188	27,464,256	5,775,931	12,064	20,683,604	4,472,950	1,905	433,832	1,218,915	206	203,047	81,053	4,987	6,136,759	3,014	26	7,014
佐 賀	5,795	7,023,476	2,073,457	3,205	5,098,460	1,399,044	1,051	229,298	702,057	88	85,460	29,342	1,439	1,608,001	3,014	12	2,256
長 崎	5,949	6,655,216	2,229,550	3,137	4,812,047	1,396,529	1,301	324,242	797,049	90	73,284	23,242	1,397	1,439,702	-	24	5,942
熊 本	10,578	12,040,554	4,257,315	5,971	9,044,002	2,714,663	2,211	481,433	1,478,460	163	135,819	62,408	2,216	2,376,254	1,785	17	3,046
大 分	7,798	8,841,098	2,869,922	4,289	6,479,955	1,800,182	1,621	360,462	1,033,182	99	78,368	35,778	1,767	1,916,420	780	22	5,894
宮 崎	6,634	6,389,046	2,811,811	3,093	4,509,056	1,411,266	2,075	406,803	1,368,951	104	81,423	31,594	1,348	1,388,228	-	14	3,537
鹿 児	11,045	11,714,829	4,208,246	5,312	8,273,027	2,215,616	2,937	572,707	1,930,016	157	129,738	62,614	2,605	2,731,999	-	34	7,358
沖 縄	2,206	2,115,555	1,165,989	1,224	1,579,723	750,981	611	209,411	393,047	43	36,589	18,722	319	287,189	3,238	9	2,643
そ の 他	74	73,895	18,480	45	54,874	13,999	13	2,494	4,482	-	-	-	16	16,527	-	-	-

注 1 . 計数は、平成27年9月以前は厚生年金保険に係る計数、平成27年10月以降は厚生年金保険(第1号)に係る計数である。

2 . 厚生年金保険(第1号)の受給権者とは、厚生年金保険受給権者全体から、共済組合等の組合員等たる厚生年金保険の被保険者期間(平成27年9月以前の共済組合等の組合員等の期間を含む)のみのを除き、さらに、障害厚生年金受給権者及び短期要件分の遺族厚生年金受給権者について、それぞれ初診日又は死亡日に共済組合等の組合員等であった者を除いた者をいう。

3 . 厚生年金保険(第1号)受給権者の年金額は、老齢給付及び遺族年金(長期要件)については、平成27年9月以前の厚生年金保険被保険者期間及び平成27年10月以降の第1号厚生年金被保険者期間に係る年金額であり、平成27年10月以降に受給権が発生した障害年金及び遺族年金(短期要件)については、共済組合等の組合員等たる厚生年金保険の被保険者期間(平成27年9月以前の共済組合等の組合員等の期間を含む)を含めて算出した年金額である。

4 . 「旧共済組合」は、厚生年金保険に統合された時点で旧 J R 共済、旧 N T T 共済、旧 J T 共済又は旧農林共済の受給権が発生していた者及びその者の当該年度の年金額である。

第 4 表(続) 厚生年金保険（第 1 号） 都道府県別年金受給権者状況(旧共済組合計 旧法分)
(月末現在)

月 別	合 計		退 職 年 金					減 額 退 職 年 金					通 算 退 職 年 金		
			計	退 職		在 職		計	退 職		在 職		計	退 職	
	件数	年金額	件数	件数	年金額	件数	年金額	件数	件数	年金額	件数	年金額	件数	件数	年金額
	千円			千円			千円		千円			千円		千円	
平成 27 年 5月	178,052	358,709,357	88,930	88,726	218,310,919	204	269,379	44,205	44,144	91,319,855	61	63,725	5,157	5,157	2,446,454
6月	176,416	355,209,264	87,912	87,708	215,744,362	204	269,143	43,951	43,889	90,759,613	62	64,787	5,080	5,080	2,410,625
7月	174,907	351,926,862	86,986	86,780	213,392,516	206	271,403	43,673	43,610	90,142,727	63	65,101	5,007	5,007	2,376,038
8月	173,555	349,002,822	86,151	85,942	211,285,425	209	274,952	43,433	43,370	89,611,658	63	65,571	4,950	4,950	2,350,351
9月	172,343	346,425,431	85,413	85,206	209,447,747	207	272,138	43,220	43,157	89,159,411	63	65,571	4,896	4,896	2,322,324
10月	171,157	328,410,793	84,687	84,481	195,795,817	206	272,182	43,028	42,967	85,192,653	61	64,308	4,842	4,842	2,294,681

注 1 . 計数は、平成27年 9 月以前は厚生年金保険に係る計数、平成27年10月以降は厚生年金保険（第 1 号）に係る計数である。
2 . 厚生年金保険（第 1 号）の受給権者とは、厚生年金保険受給権者全体から、共済組合等の組合員等たる厚生年金保険の被保険者期間（平成27年 9 月以前の共済組合等の組合員等の期間を含む）のみの者を除き、さらに、障害厚生年金受給権者及び短期要件分の遺族厚生年金受給権者について、それぞれ初診日又は死亡日に共済組合等の組合員等であった者を除いた者をいう。
3 . 厚生年金保険（第 1 号）受給権者の年金額は、老齢給付及び遺族年金（長期要件）については、平成27年 9 月以前の厚生年金保険被保険者期間及び平成27年10月以降の第 1 号厚生年金被保険者期間に係る年金額であり、平成27年10月以降に受給権が発生した障害年金及び遺族年金（短期要件）については、共済組合等の組合員等たる厚生年金保険の被保険者期間（平成27年 9 月以前の共済組合等の組合員等の期間を含む）を含めて算出した年金額である。
4 . 「旧共済組合」は、厚生年金保険に統合された時点で旧 J R 共済、旧 N T T 共済、旧 J T 共済又は旧農林共済の受給権が発生していた者及びその者の当該年金の年金額である。

月 別	通算退職年金		障 害 年 金					遺 族 年 金					通算遺族年金	
	在 職		計	職 務 上		職 務 外		計	職 務 上		職 務 外			
	件数	年金額	件数	件数	年金額	件数	年金額	件数	件数	年金額	件数	年金額	件数	年金額
	千円				千円		千円		千円		千円		千円	
平成 27 年 5月	-	-	2,163	72	79,403	2,091	3,065,216	36,665	249	223,803	36,416	42,710,834	932	219,770
6月	-	-	2,147	72	79,403	2,075	3,041,007	36,404	248	223,093	36,156	42,400,072	922	217,159
7月	-	-	2,141	72	79,403	2,069	3,029,740	36,183	245	219,488	35,938	42,134,697	917	215,750
8月	-	-	2,127	72	79,403	2,055	3,003,524	35,989	245	219,488	35,744	41,900,148	905	212,304
9月	-	-	2,116	72	79,403	2,044	2,984,716	35,799	244	218,629	35,555	41,664,919	899	210,573
10月	-	-	2,104	72	79,403	2,032	2,928,052	35,605	243	217,770	35,362	41,357,122	891	208,805

第4表(続) 厚生年金保険(第1号) 都道府県別年金受給権者状況(旧共済組合計 新法分)
(月末現在)

月 別	合 計			退 職 共 済 年 金													
				計								特 別 支 給					
								退 職				在 職		計		退 職	
	件数	年金額	(別掲)基礎年金額	件数	年金額	(別掲)基礎年金額	件数	年金額	(別掲)基礎年金額	件数	年金額	件数	年金額	件数	年金額	件数	年金額
		千円	千円		千円	千円		千円	千円		千円		千円		千円		千円
平成 27 年 5月	346,808	326,710,520	189,760,078	262,866	231,977,604	187,686,539	259,795	229,988,918	185,557,388	3,071	1,988,686	1,090	994,985	914	799,223		
6月	345,523	325,260,481	189,237,160	262,070	231,145,345	187,170,447	259,023	229,180,657	185,051,668	3,047	1,964,688	1,054	964,016	886	775,035		
7月	344,313	323,869,887	188,726,832	261,300	230,305,818	186,669,451	258,271	228,351,165	184,562,752	3,029	1,954,653	1,027	937,786	863	754,131		
8月	343,225	322,596,795	188,265,271	260,594	229,521,378	186,219,756	257,598	227,607,578	184,133,368	2,996	1,913,801	986	895,422	829	721,493		
9月	342,200	321,453,399	187,832,676	259,923	228,618,375	185,792,456	256,959	226,932,134	183,725,024	2,964	1,886,241	936	850,080	785	682,522		
10月	341,208	317,206,037	187,383,671	259,242	225,237,770	185,351,642	256,274	223,366,369	183,279,702	2,968	1,871,400	884	802,988	741	645,319		

注 1 . 計数は、平成27年9月以前は厚生年金保険に係る計数、平成27年10月以降は厚生年金保険(第1号)に係る計数である。
2 . 厚生年金保険(第1号)の受給権者とは、厚生年金保険受給権者全体から、共済組合等の組合員等たる厚生年金保険の被保険者期間(平成27年9月以前の共済組合等の組合員等の期間を含む)のみの者を除き、さらに、障害厚生年金受給権者及び短期要件分の遺族厚生年金受給権者について、それぞれ初診日又は死亡日に共済組合等の組合員等であった者を除いた者をいう。
3 . 厚生年金保険(第1号)受給権者の年金額は、老齢給付及び遺族年金(長期要件)については、平成27年9月以前の厚生年金保険被保険者期間及び平成27年10月以降の第1号厚生年金被保険者期間に係る年金額であり、平成27年10月以降に受給権が発生した障害年金及び遺族年金(短期要件)については、共済組合等の組合員等たる厚生年金保険の被保険者期間(平成27年9月以前の共済組合等の組合員等の期間を含む)を含めて算出した年金額である。
4 . 「旧共済組合」は、厚生年金保険に統合された時点で旧ＪＲ共済、旧ＮＴＴ共済、旧ＪＴ共済又は旧農林共済の受給権が発生していた者及びその者の当該年金の年金額である。

月 別	退 職 共 済 年 金																
	特 別 支 給		(再 掲) 繰 上 げ 支 給						本 来 支 給					(再 掲) 減 額 あ り		退 年 相 当	
	在 職		計		退 職		在 職						計				
件数	年金額	件数	年金額	件数	年金額	件数	年金額	件数	年金額	(別掲)基礎年金額	件数	年金額	件数	年金額			
	千円		千円		千円		千円		千円	千円		千円		千円			
平成 27 年 5 月	176	195,762	697	525,727	638	475,333	59	50,394	261,776	230,982,618	187,675,191	75,803	79,521,714	176,080	211,917,245		
6月	168	188,981	668	502,839	614	455,996	54	46,844	261,016	230,181,329	187,160,234	75,657	79,311,143	175,574	211,176,402		
7月	164	183,655	649	487,709	596	442,048	53	45,661	260,273	229,368,032	186,659,237	75,467	79,048,846	175,061	210,416,075		
8月	157	173,929	627	470,274	575	425,973	52	44,301	259,608	228,625,956	186,211,131	75,319	78,838,186	174,584	209,711,864		
9月	151	167,558	595	445,548	546	403,914	49	41,635	258,987	227,968,295	185,783,726	75,169	78,625,852	174,141	209,083,263		
10月	143	157,669	563	421,644	515	380,860	48	40,783	258,358	224,434,781	185,345,678	75,035	77,477,483	173,698	205,577,506		

月 別	退 職 共 済 年 金															
	退 年 相 当								通 退 相 当							
	計		退 職				在 職				計				在 職	
	(別掲)基礎年金額	件 数	年 金 額	(別掲)基礎年金額	件 数	年 金 額	件 数	年 金 額	件 数	年 金 額	(別掲)基礎年金額	件 数	年 金 額	(別掲)基礎年金額	件 数	年 金 額
	千円		千円	千円	千円	千円	千円	千円	千円	千円	千円	千円	千円	千円	千円	千円
平成 27 年 5月	128,711,445	174,074	210,161,412	127,329,922	2,006	1,755,834	86,786	20,060,358	58,975,094	85,721	19,827,506	58,227,466	1,065		232,852	
6月	128,369,363	173,596	209,446,452	127,002,293	1,978	1,729,950	86,496	19,968,943	58,801,085	85,427	19,734,205	58,049,375	1,069		234,738	
7月	128,027,961	173,090	208,693,400	126,665,338	1,971	1,722,676	86,239	19,889,743	58,641,490	85,181	19,657,766	57,897,414	1,058		231,977	
8月	127,709,455	172,639	208,025,981	126,362,258	1,945	1,685,883	86,010	19,809,514	58,510,301	84,959	19,581,596	57,771,110	1,051		227,918	
9月	127,413,883	172,226	207,425,959	126,084,948	1,915	1,657,304	85,782	19,735,111	58,378,574	84,733	19,506,175	57,640,076	1,049		228,936	
10月	127,120,622	171,786	203,935,227	125,790,836	1,912	1,642,279	85,544	19,660,264	58,231,020	84,488	19,431,143	57,488,866	1,056		229,121	

月 別	障 害 共 済 年 金								遺 族 共 済 年 金							
	計			職 務 上		職 務 外			計			職 務 上		職 務 外		
	件 数	年 金 額	(別掲)基礎年金額	件 数	年 金 額	件 数	年 金 額	件 数	年 金 額	(別掲)基礎年金額	件 数	年 金 額	件 数	年 金 額	件 数	年 金 額
		千円	千円		千円		千円		千円	千円		千円		千円		千円
平成 27 年 5月	3,964	2,684,894	2,013,861	181	140,777	3,783	2,544,116	79,978	92,048,023	59,677	287	230,197	79,691	91,817,826		
6月	3,949	2,671,890	2,007,036	180	140,143	3,769	2,531,747	79,504	91,443,246	59,677	288	229,932	79,216	91,213,314		
7月	3,928	2,657,628	1,997,704	179	139,558	3,749	2,518,070	79,085	90,906,441	59,677	287	227,770	78,798	90,678,671		
8月	3,910	2,643,033	1,984,832	179	139,463	3,731	2,503,570	78,721	90,432,384	60,682	286	226,917	78,435	90,205,467		
9月	3,894	2,629,370	1,980,542	179	139,238	3,715	2,490,132	78,383	90,005,654	59,677	286	226,917	78,097	89,778,737		
10月	3,882	2,619,069	1,972,351	179	139,238	3,703	2,479,830	78,084	89,349,199	59,677	286	226,220	77,798	89,122,979		

第5表 厚生年金保険（第1号） 月別年金種別別年金受給者状況（厚生年金保険（第1号）計）
 （月末現在）

月 別	合 計			老 齢 年 金			通 算 老 齢 年 金			障 害 年 金			遺 族 年 金			通算遺族年金	
	件数	年金額	(別掲)基礎年金額	件数	年金額	(別掲)基礎年金額	件数	年金額	(別掲)基礎年金額	件数	年金額	(別掲)基礎年金額	件数	年金額	(別掲)基礎年金額	件数	年金額
		千円	千円		千円	千円		千円	千円		千円	千円		千円	千円		千円
平成 27 年 5月	33,074,436	25,855,521,726	15,124,976,942	14,634,261	17,857,694,950	8,261,091,354	12,791,616	2,414,512,852	6,597,372,613	404,208	298,903,323	199,189,258	5,209,765	5,275,299,525	67,323,717	34,586	9,111,076
6月	33,128,371	25,851,727,148	15,173,992,383	14,647,354	17,849,330,088	8,283,858,752	12,824,670	2,413,205,044	6,622,409,540	404,239	298,606,304	199,532,004	5,217,884	5,281,565,186	68,192,088	34,224	9,020,526
7月	33,194,129	25,853,676,537	15,237,720,357	14,665,006	17,843,610,950	8,314,159,074	12,860,851	2,411,541,364	6,654,033,962	405,093	298,930,222	200,289,051	5,229,262	5,290,643,187	69,238,269	33,917	8,950,814
8月	33,239,881	25,850,080,449	15,293,928,556	14,680,300	17,838,922,868	8,341,374,331	12,885,488	2,409,213,035	6,681,785,063	405,637	299,045,632	200,820,093	5,234,828	5,294,017,946	69,949,068	33,628	8,880,968
9月	33,292,404	25,849,875,075	15,350,622,600	14,698,321	17,835,586,105	8,369,065,772	12,912,862	2,407,538,094	6,709,429,023	406,474	299,401,792	201,482,243	5,241,400	5,298,535,714	70,645,562	33,347	8,813,370
10月	33,364,294	25,836,452,301	15,422,084,217	14,722,233	17,815,255,508	8,404,527,653	12,950,797	2,406,767,520	6,743,718,430	407,617	299,887,444	202,409,894	5,250,550	5,305,790,323	71,428,241	33,097	8,751,505

- 注1．計数は、平成27年9月以前は厚生年金保険に係る計数、平成27年10月以降は厚生年金保険（第1号）に係る計数である。
- 2．厚生年金保険（第1号）の受給者とは、厚生年金保険受給者全体から、共済組合等の組合員等たる厚生年金保険の被保険者期間（平成27年9月以前の共済組合等の組合員等の期間を含む）のみの者を除き、さらに、障害厚生年金受給者及び短期要件分の遺族厚生年金受給者について、それぞれ初診日又は死亡日に共済組合等の組合員等であった者を除いた者をいう。
- 3．厚生年金保険（第1号）受給者の年金額は、老齢給付及び遺族年金（長期要件）については、平成27年9月以前の厚生年金保険被保険者期間及び平成27年10月以降の第1号厚生年金被保険者期間に係る年金額であり、平成27年10月以降に受給権が発生した障害年金及び遺族年金（短期要件）については、共済組合等の組合員等たる厚生年金保険の被保険者期間（平成27年9月以前の共済組合等の組合員等の期間を含む）を含めて算出した年金額である。

（新規裁定）

月 別	合 計			老 齢 年 金			通 算 老 齢 年 金			障 害 年 金			遺 族 年 金			通算遺族年金	
	件数	年金額	(別掲)基礎年金額	件数	年金額	(別掲)基礎年金額	件数	年金額	(別掲)基礎年金額	件数	年金額	(別掲)基礎年金額	件数	年金額	(別掲)基礎年金額	件数	年金額
		千円	千円		千円	千円		千円	千円		千円	千円		千円	千円		千円
平成 27 年 5月	95,104	53,994,984	7,793,843	28,257	26,188,012	1,784,206	45,310	6,580,424	4,670,788	1,740	1,227,067	776,888	19,797	19,999,480	561,962	-	-
6月	121,941	69,934,020	9,890,245	34,903	32,437,031	2,122,299	56,522	8,374,093	5,778,876	2,335	1,681,526	1,090,166	28,181	27,441,369	898,905	-	-
7月	134,575	77,576,132	11,674,045	38,302	35,855,772	2,566,027	62,033	9,201,525	6,602,229	3,218	2,319,771	1,468,198	31,022	30,199,064	1,037,591	-	-
8月	100,465	59,006,827	8,591,188	29,892	28,100,430	1,809,453	45,476	6,845,230	4,931,991	2,426	1,759,159	1,115,827	22,669	22,301,780	733,917	2	*
9月	103,419	60,957,936	8,658,393	30,923	29,217,066	1,812,243	46,831	7,068,712	4,869,528	2,721	1,984,883	1,260,260	22,941	22,686,456	716,361	3	820
10月	119,560	69,529,566	10,032,083	35,993	33,542,712	2,166,830	56,008	8,474,460	5,697,827	2,901	2,105,323	1,364,356	24,656	25,406,704	803,070	2	*

- 注1．計数は、平成27年9月以前は厚生年金保険に係る計数、平成27年10月以降は厚生年金保険（第1号）に係る計数である。
- 2．厚生年金保険（第1号）の受給者とは、厚生年金保険受給者全体から、共済組合等の組合員等たる厚生年金保険の被保険者期間（平成27年9月以前の共済組合等の組合員等の期間を含む）のみの者を除き、さらに、障害厚生年金受給者及び短期要件分の遺族厚生年金受給者について、それぞれ初診日又は死亡日に共済組合等の組合員等であった者を除いた者をいう。
- 3．厚生年金保険（第1号）受給者の年金額は、老齢給付及び遺族年金（長期要件）については、平成27年9月以前の厚生年金保険被保険者期間及び平成27年10月以降の第1号厚生年金被保険者期間に係る年金額であり、平成27年10月以降に受給権が発生した障害年金及び遺族年金（短期要件）については、共済組合等の組合員等たる厚生年金保険の被保険者期間（平成27年9月以前の共済組合等の組合員等の期間を含む）を含めて算出した年金額である。

（失 権）

月 別	合 計			老 齢 年 金			通 算 老 齢 年 金			障 害 年 金			遺 族 年 金			通算遺族年金	
	件数	年金額	(別掲)基礎年金額	件数	年金額	(別掲)基礎年金額	件数	年金額	(別掲)基礎年金額	件数	年金額	(別掲)基礎年金額	件数	年金額	(別掲)基礎年金額	件数	年金額
		千円	千円		千円	千円		千円	千円		千円	千円		千円	千円		千円
平成 27 年 5月	80,685	85,174,434	27,894,698	37,719	59,638,169	16,735,895	23,952	6,807,500	10,351,725	1,183	1,119,898	657,865	17,497	17,520,946	149,213	334	87,921
6月	99,765	103,945,816	34,582,025	45,429	71,011,671	20,750,981	30,263	8,824,693	12,903,306	1,300	1,187,525	768,990	22,374	22,819,243	158,748	399	102,684
7月	103,102	109,293,472	33,327,140	46,245	73,568,895	19,473,028	30,740	9,169,687	12,817,774	1,430	1,332,223	828,155	24,344	25,139,892	208,184	343	82,775
8月	87,915	93,333,180	28,434,272	40,348	63,989,142	16,724,658	26,551	7,886,488	10,912,743	1,131	1,069,284	644,505	19,573	20,309,492	152,367	312	78,774
9月	82,805	84,640,061	27,664,437	36,586	56,538,421	16,184,136	25,859	7,487,834	10,750,619	1,198	1,198,980	602,141	18,857	19,338,133	127,541	305	76,693
10月	77,132	78,886,519	26,968,750	35,075	54,051,666	15,989,983	24,451	7,152,949	10,257,677	1,104	1,082,903	603,531	16,208	16,522,599	117,559	294	76,402

- 注1．計数は、平成27年9月以前は厚生年金保険に係る計数、平成27年10月以降は厚生年金保険（第1号）に係る計数である。
- 2．厚生年金保険（第1号）の受給者とは、厚生年金保険受給者全体から、共済組合等の組合員等たる厚生年金保険の被保険者期間（平成27年9月以前の共済組合等の組合員等の期間を含む）のみの者を除き、さらに、障害厚生年金受給者及び短期要件分の遺族厚生年金受給者について、それぞれ初診日又は死亡日に共済組合等の組合員等であった者を除いた者をいう。
- 3．厚生年金保険（第1号）受給者の年金額は、老齢給付及び遺族年金（長期要件）については、平成27年9月以前の厚生年金保険被保険者期間及び平成27年10月以降の第1号厚生年金被保険者期間に係る年金額であり、平成27年10月以降に受給権が発生した障害年金及び遺族年金（短期要件）については、共済組合等の組合員等たる厚生年金保険の被保険者期間（平成27年9月以前の共済組合等の組合員等の期間を含む）を含めて算出した年金額である。

第5表(続) 厚生年金保険(第1号) 月別年金種別別年金受給者状況(厚生年金保険(第1号)計(旧共済組合を除く))
(月末現在)

月 別	合 計			老 齢 年 金			通 算 老 齢 年 金			障 害 年 金			遺 族 年 金			通算遺族年金	
	件 数	年 金 額	(別掲)基礎年金額	件 数	年 金 額	(別掲)基礎年金額	件 数	年 金 額	(別掲)基礎年金額	件 数	年 金 額	(別掲)基礎年金額	件 数	年 金 額	(別掲)基礎年金額	件 数	年 金 額
		千円	千円		千円	千円		千円	千円		千円	千円		千円	千円		千円
平成 27 年 5月	32,568,397	25,180,316,874	14,941,644,811	14,328,080	17,338,070,375	8,134,218,624	12,706,131	2,393,239,634	6,542,451,320	400,422	295,035,880	197,708,817	5,100,040	5,145,064,028	67,266,049	33,724	8,906,956
6月	32,625,206	25,181,439,487	14,991,166,301	14,342,937	17,333,568,673	8,157,319,932	12,739,536	2,392,055,695	6,567,651,611	400,486	294,774,577	198,060,339	5,108,876	5,152,231,694	68,134,419	33,371	8,818,848
7月	32,693,643	25,188,041,245	15,055,394,230	14,362,296	17,331,557,742	8,187,956,553	12,776,036	2,390,503,267	6,599,429,383	401,365	295,124,045	198,827,693	5,120,877	5,162,105,646	69,180,601	33,069	8,750,545
8月	32,741,803	25,188,616,484	15,112,050,956	14,379,128	17,330,193,099	8,215,482,736	12,800,951	2,388,278,514	6,627,306,219	401,937	295,276,136	199,371,606	5,126,995	5,166,184,590	69,890,396	32,792	8,684,145
9月	32,796,511	25,192,100,248	15,169,162,506	14,398,535	17,329,767,112	8,243,464,730	12,828,589	2,386,701,545	6,655,070,861	402,794	295,656,916	200,039,022	5,134,076	5,171,356,397	70,587,894	32,517	8,618,278
10月	32,870,471	25,200,840,052	15,241,003,105	14,423,770	17,330,501,932	8,279,189,602	12,866,765	2,386,017,484	6,689,469,823	403,956	296,204,108	200,973,108	5,143,706	5,179,558,416	71,370,572	32,274	8,558,112

注1. 計数は、平成27年9月以前は厚生年金保険に係る計数、平成27年10月以降は厚生年金保険(第1号)に係る計数である。
2. 厚生年金保険(第1号)の受給者とは、厚生年金保険受給者全体から、共済組合等の組合員等たる厚生年金保険の被保険者期間(平成27年9月以前の共済組合等の組合員等の期間を含む)のみの者を除き、さらに、障害厚生年金受給者及び短期要件分の遺族厚生年金受給者について、それぞれ初診日又は死亡日に共済組合等の組合員等であった者を除いた者をいう。
3. 厚生年金保険(第1号)受給者の年金額は、老齢給付及び遺族年金(長期要件)については、平成27年9月以前の厚生年金保険被保険者期間及び平成27年10月以降の第1号厚生年金被保険者期間に係る年金額であり、平成27年10月以降に受給権が発生した障害年金及び遺族年金(短期要件)については、共済組合等の組合員等たる厚生年金保険の被保険者期間(平成27年9月以前の共済組合等の組合員等の期間を含む)を含めて算出した年金額である。
4. 「旧共済組合」は、厚生年金保険に統合された時点で旧JR共済、旧NＴＴ共済、旧ＪＴ共済又は旧農林共済の受給権が発生していた者及びその者の当該年金の年金額である。

(新規規定)

月 別	合 計			老 齢 年 金			通 算 老 齢 年 金			障 害 年 金			遺 族 年 金			通算遺族年金	
	件 数	年 金 額	(別掲)基礎年金額	件 数	年 金 額	(別掲)基礎年金額	件 数	年 金 額	(別掲)基礎年金額	件 数	年 金 額	(別掲)基礎年金額	件 数	年 金 額	(別掲)基礎年金額	件 数	年 金 額
		千円	千円		千円	千円		千円	千円		千円	千円		千円	千円		千円
平成 27 年 5月	95,051	53,968,124	7,775,179	28,246	26,166,855	1,783,811	45,275	6,578,485	4,652,519	1,738	1,225,466	776,888	19,792	19,997,317	561,962	-	-
6月	121,882	69,872,125	9,878,787	34,878	32,384,956	2,122,299	56,493	8,367,523	5,769,172	2,332	1,679,557	1,088,410	28,179	27,440,088	898,905	-	-
7月	134,515	77,509,438	11,666,085	38,274	35,796,011	2,565,428	62,009	9,197,949	6,594,868	3,218	2,319,771	1,468,198	31,014	30,195,707	1,037,591	-	-
8月	100,424	58,958,929	8,585,731	29,867	28,055,188	1,809,453	45,461	6,842,676	4,926,534	2,426	1,759,159	1,115,827	22,668	22,301,678	733,917	2	*
9月	103,383	60,942,927	8,650,855	30,915	29,204,439	1,812,243	46,806	7,066,639	4,861,990	2,721	1,984,883	1,260,260	22,938	22,685,516	716,361	3	820
10月	119,515	69,500,291	10,023,551	35,982	33,520,200	2,166,830	55,979	8,471,130	5,689,295	2,899	2,103,916	1,364,356	24,653	25,404,678	803,070	2	*

注1. 計数は、平成27年9月以前は厚生年金保険に係る計数、平成27年10月以降は厚生年金保険(第1号)に係る計数である。
2. 厚生年金保険(第1号)の受給者とは、厚生年金保険受給者全体から、共済組合等の組合員等たる厚生年金保険の被保険者期間(平成27年9月以前の共済組合等の組合員等の期間を含む)のみの者を除き、さらに、障害厚生年金受給者及び短期要件分の遺族厚生年金受給者について、それぞれ初診日又は死亡日に共済組合等の組合員等であった者を除いた者をいう。
3. 厚生年金保険(第1号)受給者の年金額は、老齢給付及び遺族年金(長期要件)については、平成27年9月以前の厚生年金保険被保険者期間及び平成27年10月以降の第1号厚生年金被保険者期間に係る年金額であり、平成27年10月以降に受給権が発生した障害年金及び遺族年金(短期要件)については、共済組合等の組合員等たる厚生年金保険の被保険者期間(平成27年9月以前の共済組合等の組合員等の期間を含む)を含めて算出した年金額である。
4. 「旧共済組合」は、厚生年金保険に統合された時点で旧JR共済、旧NＴＴ共済、旧ＪＴ共済又は旧農林共済の受給権が発生していた者及びその者の当該年金の年金額である。

(失 権)

月 別	合 計			老 齢 年 金			通 算 老 齢 年 金			障 害 年 金			遺 族 年 金			通算遺族年金	
	件 数	年 金 額	(別掲)基礎年金額	件 数	年 金 額	(別掲)基礎年金額	件 数	年 金 額	(別掲)基礎年金額	件 数	年 金 額	(別掲)基礎年金額	件 数	年 金 額	(別掲)基礎年金額	件 数	年 金 額
		千円	千円		千円	千円		千円	千円		千円	千円		千円	千円		千円
平成 27 年 5月	78,430	81,365,142	27,534,124	36,319	56,636,244	16,481,261	23,653	6,697,946	10,249,824	1,172	1,105,589	654,564	16,960	16,840,459	148,476	326	84,905
6月	96,828	98,986,825	34,105,947	43,619	67,103,628	20,414,337	29,880	8,694,560	12,772,032	1,277	1,159,192	762,944	21,662	21,929,220	156,634	390	100,226
7月	100,347	104,592,822	32,853,626	44,488	69,791,354	19,136,960	30,394	9,054,437	12,687,729	1,414	1,314,290	820,753	23,713	24,351,535	208,184	338	81,367
8月	85,444	89,116,804	27,997,865	38,758	60,597,865	16,406,987	26,253	7,779,392	10,802,961	1,110	1,038,648	635,550	19,023	19,625,571	152,367	300	75,328
9月	80,578	80,970,854	27,281,332	35,182	53,630,119	15,903,999	25,568	7,386,803	10,651,163	1,184	1,178,835	598,630	18,345	18,700,133	127,541	299	74,963
10月	74,918	75,287,194	26,550,542	33,686	51,177,968	15,696,194	24,136	7,051,288	10,136,768	1,088	1,059,999	600,021	15,721	15,923,237	117,559	287	74,703

注1. 計数は、平成27年9月以前は厚生年金保険に係る計数、平成27年10月以降は厚生年金保険(第1号)に係る計数である。
2. 厚生年金保険(第1号)の受給者とは、厚生年金保険受給者全体から、共済組合等の組合員等たる厚生年金保険の被保険者期間(平成27年9月以前の共済組合等の組合員等の期間を含む)のみの者を除き、さらに、障害厚生年金受給者及び短期要件分の遺族厚生年金受給者について、それぞれ初診日又は死亡日に共済組合等の組合員等であった者を除いた者をいう。
3. 厚生年金保険(第1号)受給者の年金額は、老齢給付及び遺族年金(長期要件)については、平成27年9月以前の厚生年金保険被保険者期間及び平成27年10月以降の第1号厚生年金被保険者期間に係る年金額であり、平成27年10月以降に受給権が発生した障害年金及び遺族年金(短期要件)については、共済組合等の組合員等たる厚生年金保険の被保険者期間(平成27年9月以前の共済組合等の組合員等の期間を含む)を含めて算出した年金額である。
4. 「旧共済組合」は、厚生年金保険に統合された時点で旧JR共済、旧NＴＴ共済、旧ＪＴ共済又は旧農林共済の受給権が発生していた者及びその者の当該年金の年金額である。

第5表(続) 厚生年金保険(第1号) 月別年金種別別年金受給者状況(旧法厚生年金保険)
(月末現在)

月 別	合 計		老 齢 年 金						特 例 老 齢 年 金		通 算 老 齢 年 金				
			計		退 職		在 職				計		退 職		
	件数	年金額	件数	年金額	件数	年金額	件数	年金額	件数	年金額	件数	年金額	件数	年金額	
	千円		千円		千円		千円		千円		千円		千円		千円
平成 27 年 5月	1,701,906	1,837,307,165	668,353	1,142,894,598	667,064	1,141,036,710	1,289	1,857,888	12	12,036	544,703	206,693,671	543,538	206,141,885	
6月	1,683,855	1,816,708,681	660,385	1,127,936,424	659,110	1,126,103,915	1,275	1,832,509	12	12,036	537,735	204,040,505	536,573	203,484,809	
7月	1,666,965	1,797,267,535	652,837	1,113,859,681	651,574	1,112,046,824	1,263	1,812,858	12	12,036	531,334	201,511,900	530,180	200,961,769	
8月	1,651,954	1,780,040,179	646,136	1,101,398,173	644,887	1,099,606,281	1,249	1,791,892	12	12,036	525,680	199,315,814	524,543	198,774,167	
9月	1,637,890	1,764,032,369	639,872	1,089,718,720	638,627	1,087,933,394	1,245	1,785,326	12	12,036	520,262	197,262,887	519,106	196,699,910	
10月	1,624,130	1,748,020,456	633,685	1,078,080,316	632,447	1,076,307,894	1,238	1,772,422	12	12,036	515,117	195,264,966	513,967	194,703,925	

注1．計数は、平成27年9月以前は厚生年金保険に係る計数、平成27年10月以降は厚生年金保険(第1号)に係る計数である。
2．厚生年金保険(第1号)の受給者とは、厚生年金保険受給者全体から、共済組合等の組合員等たる厚生年金保険の被保険者期間(平成27年9月以前の共済組合等の組合員等の期間を含む)のみの者を除き、さらに、障害厚生年金受給者及び短期要件分の遺族厚生年金受給者について、それぞれ初診日又は死亡日に共済組合等の組合員等であった者を除いた者をいう。
3．厚生年金保険(第1号)受給者の年金額は、老齢給付及び遺族年金(長期要件)については、平成27年9月以前の厚生年金保険被保険者期間及び平成27年10月以降の第1号厚生年金被保険者期間に係る年金額であり、平成27年10月以降に受給権が発生した障害年金及び遺族年金(短期要件)については、共済組合等の組合員等たる厚生年金保険の被保険者期間(平成27年9月以前の共済組合等の組合員等の期間を含む)を含めて算出した年金額である。

(新規裁定)

月 別	通算老齢年金		障 害 年 金		遺 族 年 金		通 算 遺 族 年 金		合 計		老 齢 年 金			
	在 職										計		退 職	
	件数	年金額	件数	年金額	件数	年金額	件数	年金額	件数	年金額	件数	年金額	件数	年金額
平成 27 年 5月	1,165	551,786	44,857	52,835,430	410,945	426,141,869	33,036	8,729,560	245	108,027	40	70,195	38	67,144
6月	1,162	555,696	44,588	52,534,051	408,446	423,542,562	32,689	8,643,103	377	152,759	47	89,506	46	88,219
7月	1,154	550,131	44,328	52,242,740	406,064	421,065,933	32,390	8,575,244	503	164,170	54	89,212	52	85,968
8月	1,137	541,646	44,093	51,966,144	403,914	418,837,815	32,119	8,510,197	393	120,825	33	58,785	32	57,095
9月	1,156	562,977	43,846	51,672,370	402,053	416,921,852	31,845	8,444,505	372	139,818	47	81,611	47	81,611
10月	1,150	561,041	43,643	51,426,327	400,067	414,851,461	31,606	8,385,350	340	115,529	34	58,084	33	56,026

月 別	老齡年金		通 算 老 齡 年 金						障 害 年 金		遺 族 年 金		通 算 遺 族 年 金	
	在 職		計		退 職		在 職							
	件数	年金額	件数	年金額	件数	年金額	件数	年金額	件数	年金額	件数	年金額	件数	年金額
平成 27 年 5月	2	千円 *	203	千円 35,715	203	千円 35,715	-	千円 -	2	千円 *	-	千円 -	-	千円 -
6月	1	*	325	56,235	325	56,235	-	-	5	7,018	-	-	-	-
7月	2	*	446	72,171	446	72,171	-	-	3	2,787	-	-	-	-
8月	1	*	355	58,916	353	58,186	2	*	1	*	2	*	2	*
9月	-	-	320	55,426	320	55,426	-	-	1	*	1	*	3	820
10月	1	*	301	53,679	301	53,679	-	-	4	3,571	-	-	1	*

第5表(続) 厚生年金保険(第1号) 月別年金種別別年金受給者状況(旧法船員保険)
(月末現在)

月 別	合 計		老 齢 年 金						通 算 老 齢 年 金						障 害 年 金					
			計		退 職		在 職		計		退 職		在 職		計		職務上		職務外	
	件数	年金額	件数	年金額	件数	年金額	件数	年金額	件数	年金額	件数	年金額	件数	年金額	件数	年金額	件数	年金額	件数	年金額
	千円		千円		千円		千円		千円		千円		千円		千円		千円		千円	
平成 27 年 5月	34,815	71,271,016	15,350	44,067,262	15,350	44,067,262	-	-	2,742	934,364	2,742	934,364	-	-	1,388	2,885,191	847	2,092,637	541	792,553
6月	34,503	70,613,826	15,178	43,560,525	15,178	43,560,525	-	-	2,703	921,607	2,703	921,607	-	-	1,378	2,867,168	845	2,084,847	533	782,321
7月	34,191	70,001,264	15,007	43,097,122	15,006	43,093,332	1	*	2,664	908,504	2,664	908,504	-	-	1,369	2,851,505	842	2,080,356	527	771,149
8月	33,932	69,410,451	14,848	42,626,417	14,848	42,626,417	-	-	2,637	899,778	2,637	899,778	-	-	1,365	2,839,648	840	2,073,076	525	766,571
9月	33,685	68,890,943	14,704	42,221,440	14,704	42,221,440	-	-	2,603	887,003	2,603	887,003	-	-	1,361	2,834,819	839	2,072,235	522	762,584
10月	33,437	68,414,370	14,566	41,830,188	14,566	41,830,188	-	-	2,568	872,888	2,567	872,782	1	*	1,355	2,823,661	833	2,061,078	522	762,584

注1．計数は、平成27年9月以前は厚生年金保険に係る計数、平成27年10月以降は厚生年金保険(第1号)に係る計数である。
2．厚生年金保険(第1号)の受給者とは、厚生年金保険受給者全体から、共済組合等の組合員等たる厚生年金保険の被保険者期間(平成27年9月以前の共済組合等の組合員等の期間を含む)のみの者を除き、さらに、障害厚生年金受給者及び短期要件分の遺族厚生年金受給者について、それぞれ初診日又は死亡日に共済組合等の組合員等であった者を除いた者をいう。
3．厚生年金保険(第1号)受給者の年金額は、老齢給付及び遺族年金(長期要件)については、平成27年9月以前の厚生年金保険被保険者期間及び平成27年10月以降の第1号厚生年金被保険者期間に係る年金額であり、平成27年10月以降に受給権が発生した障害年金及び遺族年金(短期要件)については、共済組合等の組合員等たる厚生年金保険の被保険者期間(平成27年9月以前の共済組合等の組合員等の期間を含む)を含めて算出した年金額である。
4．遺族年金の「計」は、寡婦年金、かん夫年金及び遺児年金を含むため、「職務上」と「職務外」の合計には一致しない。

(新規裁定)

月 別	遺 族 年 金						通算遺族年金		合 計		老 齢 年 金					
	計		職務上		職務外						計		退 職		在 職	
	件数	年金額	件数	年金額	件数	年金額	件数	年金額	件数	年金額	件数	年金額	件数	年金額	件数	年金額
	千円		千円		千円		千円		千円		千円		千円		千円	
平成 27 年 5月	14,647	23,206,804	5,285	12,324,062	9,060	10,609,144	688	177,396	22	29,748	12	27,913	12	27,913	-	-
6月	14,562	23,088,781	5,265	12,279,995	8,997	10,537,046	682	175,745	24	22,656	10	19,415	10	19,415	-	-
7月	14,472	22,968,833	5,250	12,247,023	8,929	10,456,579	679	175,301	25	28,045	10	25,241	10	25,241	-	-
8月	14,409	22,870,660	5,227	12,196,729	8,893	10,412,120	673	173,949	7	7,000	4	5,500	4	5,500	-	-
9月	14,345	22,773,909	5,207	12,150,792	8,851	10,363,165	672	173,773	14	17,161	5	15,152	5	15,152	-	-
10月	14,280	22,714,870	5,190	12,150,253	8,803	10,304,665	668	172,762	28	30,165	12	25,164	12	25,164	-	-

月 別	通 算 老 齢 年 金						障 害 年 金						遺 族 年 金						通算遺族年金	
	計		退 職		在 職		計		職務上		職務外		計		職務上		職務外			
	件数	年金額	件数	年金額	件数	年金額	件数	年金額	件数	年金額	件数	年金額	件数	年金額	件数	年金額	件数	年金額	件数	年金額
	千円		千円		千円		千円		千円		千円		千円		千円		千円		千円	
平成 27 年 5月	10	1,835	10	1,835	-	-	-	-	-	-	-	-	-	-	-	-	-	-	-	-
6月	14	3,242	13	3,151	1	*	-	-	-	-	-	-	-	-	-	-	-	-	-	-
7月	15	2,805	13	2,610	2	*	-	-	-	-	-	-	-	-	-	-	-	-	-	-
8月	2	*	2	*	-	-	-	-	-	-	-	-	1	*	-	-	1	*	-	-
9月	9	2,009	8	1,850	1	*	-	-	-	-	-	-	-	-	-	-	-	-	-	-
10月	14	2,964	10	2,201	4	763	-	-	-	-	-	-	1	*	-	-	1	*	1	*

第5表(続) 厚生年金保険(第1号) 月別年金種別別年金受給者状況(新法厚生年金保険(第1号))
(月末現在)

月 別	合 計			老 齢 厚 生 年 金											
				計									基礎または定額あり		
				計			退 職			在 職			計		
	件数	年金額	(別掲)基礎年金額	件数	年金額	(別掲)基礎年金額	件数	年金額	(別掲)基礎年金額	件数	年金額	(別掲)基礎年金額	件数	年金額	(別掲)基礎年金額
	千円			千円			千円			千円			千円		
平成 27 年 5月	30,831,676	23,271,738,692	14,941,644,811	25,803,051	18,336,708,078	14,676,669,944	23,070,510	15,682,922,268	13,616,276,361	2,732,541	2,653,785,810	1,060,393,584	22,768,935	16,647,257,986	14,676,669,944
6月	30,906,848	23,294,116,980	14,991,166,301	25,866,460	18,349,143,271	14,724,971,543	23,108,390	15,679,101,748	13,653,000,461	2,758,070	2,670,041,523	1,071,971,082	22,800,535	16,657,161,982	14,724,971,543
7月	30,992,487	23,320,772,445	15,055,394,230	25,936,478	18,362,671,766	14,787,385,937	23,153,569	15,676,855,068	13,701,791,105	2,782,909	2,685,816,698	1,085,594,832	22,839,435	16,669,867,332	14,787,385,937
8月	31,055,917	23,339,165,854	15,112,050,956	25,990,766	18,374,219,396	14,842,788,954	23,199,935	15,689,604,492	13,750,498,988	2,790,831	2,684,614,904	1,092,289,967	22,873,409	16,681,214,003	14,842,788,954
9月	31,124,936	23,359,176,935	15,169,162,506	26,049,671	18,386,366,571	14,898,535,591	23,241,291	15,688,295,803	13,794,389,160	2,808,380	2,698,070,768	1,104,146,431	22,907,794	16,691,637,965	14,898,535,591
10月	31,212,904	23,384,405,226	15,241,003,105	26,124,587	18,400,459,022	14,968,659,425	23,291,665	15,683,673,626	13,846,259,513	2,832,922	2,716,785,395	1,122,399,912	22,953,603	16,705,295,219	14,968,659,425

注1. 計数は、平成27年9月以前は厚生年金保険に係る計数、平成27年10月以降は厚生年金保険(第1号)に係る計数である。
2. 厚生年金保険(第1号)の受給者とは、厚生年金保険受給者全体から、共済組合等の組合員等たる厚生年金保険の被保険者期間(平成27年9月以前の共済組合等の組合員等の期間を含む)のみの者を除き、さらに、障害厚生年金受給者及び短期要件分の遺族厚生年金受給者について、それぞれ初診日又は死亡日に共済組合等の組合員等であった者を除いた者をいう。
3. 厚生年金保険(第1号)受給者の年金額は、老齢給付及び遺族年金(長期要件)については、平成27年9月以前の厚生年金保険被保険者期間及び平成27年10月以降の第1号厚生年金被保険者期間に係る年金額であり、平成27年10月以降に受給権が発生した障害年金及び遺族年金(短期要件)については、共済組合等の組合員等たる厚生年金保険の被保険者期間(平成27年9月以前の共済組合等の組合員等の期間を含む)を含めて算出した年金額である。

月 別	老 齢 厚 生 年 金													
	基 礎 ま た は 定 額 あ り								特 別 支 給					
	基礎繰上げあり				基礎繰上げなし				計			退 職		
	件数	年金額	(別掲)基礎年金額	件数	年金額	(別掲)基礎年金額	件数	年金額	件数	年金額	(別掲)基礎年金額	件数	年金額	(別掲)基礎年金額
	千円			千円			千円			千円			千円	
平成 27 年 5月	1,806,722	616,134,215	945,270,825	20,962,213	16,031,123,771	13,731,399,120	3,034,116	1,689,450,093	4,632,896	2,764,582,705	174,670,261	3,432,679	1,821,669,090	156,358,672
6月	1,812,482	618,588,729	948,852,948	20,988,053	16,038,573,252	13,776,118,595	3,065,925	1,691,981,290	4,623,408	2,744,611,756	173,953,597	3,414,755	1,800,021,403	155,429,163
7月	1,818,522	620,956,454	952,633,452	21,020,913	16,048,910,878	13,834,752,485	3,097,043	1,692,804,434	4,598,433	2,713,488,527	172,342,403	3,385,072	1,770,294,186	153,706,115
8月	1,822,697	622,837,260	955,452,869	21,050,712	16,058,376,743	13,887,336,085	3,117,357	1,693,005,393	4,567,114	2,684,291,808	170,282,888	3,356,233	1,747,063,100	151,691,722
9月	1,826,592	624,542,921	958,089,476	21,081,202	16,067,095,045	13,940,446,115	3,141,877	1,694,728,606	4,540,463	2,655,096,297	168,236,642	3,329,705	1,720,329,428	149,749,408
10月	1,832,221	626,763,757	961,717,425	21,121,382	16,078,531,462	14,006,942,000	3,170,984	1,695,163,803	4,507,635	2,616,148,388	165,960,242	3,298,926	1,688,398,565	147,486,254

月 別	老 齢 厚 生 年 金														
	特 別 支 給			繰 上 げ 支 給									65歳以上本来		
	在 職			計			退 職			在 職			計		
	件数	年金額	(別掲)基礎年金額	件数	年金額	(別掲)基礎年金額	件数	年金額	(別掲)基礎年金額	件数	年金額	(別掲)基礎年金額	件数	年金額	(別掲)基礎年金額
	千円			千円			千円			千円			千円		
平成 27 年 5月	1,200,217	942,913,615	18,311,589	23,252	14,970,804	10,717,120	18,307	11,400,326	8,317,216	4,945	3,570,478	2,399,905	20,897,406	15,309,567,750	14,256,751,452
6月	1,208,653	944,590,353	18,524,433	24,120	15,488,592	11,118,617	18,938	11,764,330	8,604,201	5,182	3,724,262	2,514,415	20,968,269	15,340,483,125	14,304,522,731
7月	1,213,361	943,194,341	18,636,288	25,234	16,166,599	11,637,180	19,759	12,236,829	8,980,309	5,475	3,929,770	2,656,671	21,060,669	15,383,116,040	14,366,920,272
8月	1,210,881	937,228,708	18,591,167	25,972	16,626,393	11,984,822	20,302	12,568,878	9,233,686	5,670	4,057,516	2,751,136	21,144,542	15,422,583,901	14,423,338,795
9月	1,210,758	934,766,869	18,487,235	26,675	17,061,864	12,314,427	20,848	12,895,683	9,486,463	5,827	4,166,181	2,827,963	21,228,440	15,462,631,531	14,480,110,581
10月	1,208,709	927,749,823	18,473,988	27,591	17,620,758	12,744,870	21,561	13,310,261	9,818,197	6,030	4,310,497	2,926,673	21,334,287	15,514,465,965	14,551,401,613

第5表(続) 厚生年金保険(第1号) 月別年金種別別年金受給者状況(新法厚生年金保険(第1号))
(月末現在)

月 別	老 齢 厚 生 年 金														
	65 歳 以 上 本 来						繰 下 げ 支 給								
	退 職			在 職			計			退 職			在 職		
	件数	年金額	(別掲)基礎年金額	件数	年金額	(別掲)基礎年金額	件数	年金額	(別掲)基礎年金額	件数	年金額	(別掲)基礎年金額	件数	年金額	(別掲)基礎年金額
	千円		千円	千円		千円	千円		千円	千円		千円	千円		千円
平成 27 年 5月	19,399,170	13,643,806,714	13,243,783,565	1,498,236	1,665,761,036	1,012,967,887	249,497	247,586,820	234,531,112	220,354	206,046,138	207,816,908	29,143	41,540,682	26,714,204
6月	19,453,514	13,660,687,784	13,280,546,134	1,514,755	1,679,795,341	1,023,976,598	250,663	248,559,799	235,376,598	221,183	206,628,232	208,420,962	29,480	41,931,567	26,955,636
7月	19,526,428	13,686,761,025	13,329,807,650	1,534,241	1,696,355,016	1,037,112,622	252,142	249,900,600	236,486,082	222,310	207,563,029	209,297,031	29,832	42,337,570	27,189,051
8月	19,600,045	13,721,380,017	13,379,474,760	1,544,497	1,701,203,884	1,043,864,035	253,138	250,717,293	237,182,449	223,355	208,592,497	210,098,821	29,783	42,124,796	27,083,629
9月	19,666,658	13,745,907,229	13,424,513,915	1,561,782	1,716,724,302	1,055,596,667	254,093	251,576,879	237,873,941	224,080	209,163,464	210,639,374	30,013	42,413,416	27,234,567
10月	19,746,460	13,772,598,248	13,477,894,469	1,587,827	1,741,867,717	1,073,507,144	255,074	252,223,911	238,552,699	224,718	209,366,552	211,060,592	30,356	42,857,359	27,492,107

月 別	老 齢 相 当									通 老 相 当					
	計			退 職			在 職			計			退 職		
	件数	年金額	(別掲)基礎年金額	件数	年金額	(別掲)基礎年金額	件数	年金額	(別掲)基礎年金額	件数	年金額	(別掲)基礎年金額	件数	年金額	(別掲)基礎年金額
	千円		千円	千円		千円	千円		千円	千円		千円	千円		千円
平成 27 年 5月	13,644,377	16,151,108,516	8,134,218,624	11,474,519	13,652,532,058	7,253,487,707	2,169,858	2,498,576,458	880,730,918	12,158,674	2,185,599,563	6,542,451,320	11,595,991	2,030,390,210	6,362,788,654
6月	13,667,374	16,162,061,724	8,157,319,932	11,482,346	13,649,100,078	7,268,768,228	2,185,028	2,512,961,645	888,551,704	12,199,086	2,187,081,548	6,567,651,611	11,626,044	2,030,001,670	6,384,232,233
7月	13,694,452	16,174,600,939	8,187,956,553	11,493,931	13,647,272,724	7,289,719,159	2,200,521	2,527,328,215	898,237,395	12,242,026	2,188,070,827	6,599,429,383	11,659,638	2,029,582,345	6,412,071,946
8月	13,718,144	16,186,168,509	8,215,482,736	11,514,512	13,660,557,467	7,313,123,662	2,203,632	2,525,611,042	902,359,073	12,272,622	2,188,050,886	6,627,306,219	11,685,423	2,029,047,025	6,437,375,325
9月	13,743,959	16,197,826,952	8,243,464,730	11,527,864	13,659,469,471	7,332,507,299	2,216,095	2,538,357,481	910,957,432	12,305,712	2,188,539,619	6,655,070,861	11,713,427	2,028,826,332	6,461,881,861
10月	13,775,519	16,210,591,428	8,279,189,602	11,543,319	13,655,008,532	7,354,482,985	2,232,200	2,555,582,896	924,706,617	12,349,068	2,189,867,594	6,689,469,823	11,748,346	2,028,665,095	6,491,776,528

月 別	通 老 相 当			障 害 厚 生 年 金			遺 族 厚 生 年 金		
	在 職								
	件数	年金額	(別掲)基礎年金額	件数	年金額	(別掲)基礎年金額	件数	年金額	(別掲)基礎年金額
	千円		千円	千円		千円	千円		千円
平成 27 年 5月	562,683	155,209,353	179,662,666	354,177	239,315,259	197,708,817	4,674,448	4,695,715,355	67,266,049
6月	573,042	157,079,878	183,419,378	354,520	239,373,358	198,060,339	4,685,868	4,705,600,352	68,134,419
7月	582,388	158,488,483	187,357,437	355,668	240,029,800	198,827,693	4,700,341	4,718,070,879	69,180,601
8月	587,199	159,003,862	189,930,893	356,479	240,470,344	199,371,606	4,708,672	4,724,476,115	69,890,396
9月	592,285	159,713,287	193,188,999	357,587	241,149,728	200,039,022	4,717,678	4,731,660,636	70,587,894
10月	600,722	161,202,499	197,693,295	358,958	241,954,120	200,973,108	4,729,359	4,741,992,084	71,370,572

第5表(続) 厚生年金保険(第1号) 月別年金種別別年金受給者状況(新法厚生年金保険(第1号))
(新規裁定)

月 別	合 計			老 齢 厚 生 年 金											
				計									基礎または定額あり		
				計			退 職			在 職			計		
	件数	年金額	(別掲)基礎年金額				件数	年金額	(別掲)基礎年金額	件数	年金額	(別掲)基礎年金額	件数	年金額	(別掲)基礎年金額
	千円	千円	千円	千円	千円	千円	千円	千円	千円	千円	千円	千円	千円	千円	千円
平成 27 年 5月	94,784	53,830,349	7,775,179	73,256	32,609,682	6,436,329	49,858	16,598,344	5,068,266	23,398	16,011,338	1,368,063	14,008	5,878,025	6,436,329
6月	121,481	69,696,709	9,878,787	90,975	40,584,082	7,891,472	61,232	19,930,655	6,186,083	29,743	20,653,428	1,705,388	16,849	6,789,623	7,891,472
7月	133,987	77,317,222	11,666,085	99,758	44,804,531	9,160,296	66,125	21,394,819	7,015,661	33,633	23,409,713	2,144,634	19,755	8,143,639	9,160,296
8月	100,024	58,831,104	8,585,731	74,934	34,774,036	6,735,987	49,561	16,775,420	5,229,476	25,373	17,998,616	1,506,511	14,208	5,746,578	6,735,987
9月	102,997	60,785,317	8,650,855	77,340	36,116,880	6,674,234	50,775	16,959,015	5,139,959	26,565	19,157,865	1,534,275	14,224	5,776,979	6,674,234
10月	119,147	69,354,597	10,023,551	91,600	41,851,440	7,856,125	61,359	20,210,238	6,188,333	30,241	21,641,202	1,667,792	16,717	6,769,389	7,856,125

注1. 計数は、平成27年9月以前は厚生年金保険に係る計数、平成27年10月以降は厚生年金保険(第1号)に係る計数である。
2. 厚生年金保険(第1号)の受給者とは、厚生年金保険受給者全体から、共済組合等の組合員等たる厚生年金保険の被保険者期間(平成27年9月以前の共済組合等の組合員等の期間を含む)のみの者を除き、さらに、障害厚生年金受給者及び短期要件分の遺族厚生年金受給者について、それぞれ初診日又は死亡日に共済組合等の組合員等であった者を除いた者をいう。
3. 厚生年金保険(第1号)受給者の年金額は、老齢給付及び遺族年金(長期要件)については、平成27年9月以前の厚生年金保険被保険者期間及び平成27年10月以降の第1号厚生年金被保険者期間に係る年金額であり、平成27年10月以降に受給権が発生した障害年金及び遺族年金(短期要件)については、共済組合等の組合員等たる厚生年金保険の被保険者期間(平成27年9月以前の共済組合等の組合員等の期間を含む)を含めて算出した年金額である。

月 別	老 齢 厚 生 年 金													
	基 礎 ま た は 定 額 あ り								特 別 支 給					
	基礎繰上げあり				基礎繰上げなし				計			退 職		
	件数	年金額	(別掲)基礎年金額	件数	年金額	(別掲)基礎年金額	件数	年金額	件数	年金額	(別掲)基礎年金額	件数	年金額	(別掲)基礎年金額
	千円	千円	千円	千円	千円	千円	千円	千円	千円	千円	千円	千円	千円	千円
平成 27 年 5月	3,142	1,265,304	1,508,742	10,866	4,612,722	4,927,587	59,248	26,731,657	64,304	29,568,582	1,200,349	42,931	15,204,964	1,025,873
6月	4,037	1,629,802	1,938,186	12,812	5,159,821	5,953,286	74,126	33,794,459	80,051	36,944,111	1,519,034	52,824	18,262,554	1,282,626
7月	4,672	1,885,900	2,227,061	15,083	6,257,738	6,933,235	80,003	36,660,892	86,963	40,295,828	1,698,119	56,519	19,494,498	1,455,142
8月	3,159	1,323,267	1,515,628	11,049	4,423,311	5,220,360	60,726	29,027,458	65,383	31,629,763	1,159,197	42,246	15,335,281	965,187
9月	3,067	1,331,564	1,474,573	11,157	4,445,414	5,199,660	63,116	30,339,901	67,926	32,972,135	1,133,793	43,643	15,624,362	958,640
10月	3,924	1,652,024	1,884,379	12,793	5,117,365	5,971,747	74,883	35,082,051	80,576	38,233,711	1,433,769	52,790	18,595,502	1,215,142

月 別	老 齢 厚 生 年 金														
	特 別 支 給			繰 上 げ 支 給									65歳以上本来		
	在 職			計			退 職			在 職			計		
	件数	年金額	(別掲)基礎年金額	件数	年金額	(別掲)基礎年金額	件数	年金額	(別掲)基礎年金額	件数	年金額	(別掲)基礎年金額	件数	年金額	(別掲)基礎年金額
	千円	千円	千円	千円	千円	千円	千円	千円	千円	千円	千円	千円	千円	千円	千円
平成 27 年 5月	21,373	14,363,618	174,476	665	395,987	308,070	502	279,646	228,029	163	116,341	80,041	8,129	2,569,154	4,810,723
6月	27,227	18,681,557	236,408	908	536,870	418,546	696	397,231	316,035	212	139,639	102,511	9,838	3,011,802	5,822,446
7月	30,444	20,801,330	242,977	1,138	675,745	528,361	879	505,171	402,175	259	170,574	126,185	11,411	3,692,279	6,748,930
8月	23,137	16,294,482	194,010	761	453,974	355,756	581	343,144	269,706	180	110,829	86,050	8,593	2,585,009	5,085,736
9月	24,283	17,347,773	175,153	732	438,130	340,780	562	322,537	257,834	170	115,594	82,947	8,526	2,610,011	5,084,463
10月	27,786	19,638,209	218,628	963	576,263	450,609	746	425,280	343,512	217	150,982	107,097	9,852	2,945,920	5,815,001

第5表(続) 厚生年金保険(第1号) 月別年金種別別年金受給者状況(新法厚生年金保険(第1号))
(新規裁定)

月 別	老 齢 厚 生 年 金														
	65 歳 以 上 本 来						繰 下 げ 支 給								
	退 職			在 職			計			退 職			在 職		
	件数	年金額	(別掲)基礎年金額	件数	年金額	(別掲)基礎年金額	件数	年金額	(別掲)基礎年金額	件数	年金額	(別掲)基礎年金額	件数	年金額	(別掲)基礎年金額
	千円	千円	千円	千円	千円	千円	千円	千円	千円	千円	千円	千円	千円	千円	千円
平成 27 年 5月	6,307	1,081,973	3,727,101	1,822	1,487,180	1,083,622	158	75,960	117,188	118	31,761	87,263	40	44,199	29,924
6月	7,580	1,229,173	4,488,421	2,258	1,782,629	1,334,025	178	91,300	131,446	132	41,696	99,002	46	49,603	32,444
7月	8,559	1,342,455	5,034,272	2,852	2,349,823	1,714,658	246	140,680	184,887	168	52,694	124,073	78	87,985	60,814
8月	6,587	1,047,430	3,896,289	2,006	1,537,579	1,189,447	197	105,290	135,298	147	49,565	98,294	50	55,726	37,005
9月	6,465	977,687	3,846,107	2,061	1,632,323	1,238,357	156	96,604	115,197	105	34,429	77,378	51	62,175	37,819
10月	7,673	1,158,716	4,517,148	2,179	1,787,204	1,297,852	209	95,546	156,746	150	30,739	112,532	59	64,807	44,215

月 別	老 齢 相 当									通 老 相 当					
	計			退 職			在 職			計			退 職		
	件数	年金額	(別掲)基礎年金額	件数	年金額	(別掲)基礎年金額	件数	年金額	(別掲)基礎年金額	件数	年金額	(別掲)基礎年金額	件数	年金額	(別掲)基礎年金額
	千円	千円	千円	千円	千円	千円	千円	千円	千円	千円	千円	千円	千円	千円	千円
平成 27 年 5月	28,194	26,068,747	1,783,811	12,290	11,527,617	873,941	15,904	14,541,130	909,870	45,062	6,540,935	4,652,519	37,568	5,070,727	4,194,325
6月	34,821	32,276,035	2,122,299	14,565	13,538,151	1,038,385	20,256	18,737,884	1,083,914	56,154	8,308,047	5,769,172	46,667	6,392,503	5,147,698
7月	38,210	35,681,558	2,565,428	15,464	14,418,880	1,178,877	22,746	21,262,678	1,386,551	61,548	9,122,973	6,594,868	50,661	6,975,939	5,836,784
8月	29,830	27,990,903	1,809,453	12,198	11,572,465	861,168	17,632	16,418,439	948,285	45,104	6,783,133	4,926,534	37,363	5,202,955	4,368,309
9月	30,863	29,107,675	1,812,243	12,300	11,572,861	838,002	18,563	17,534,814	974,241	46,477	7,009,204	4,861,990	38,475	5,386,154	4,301,957
10月	35,936	33,436,952	2,166,830	14,743	13,737,597	1,011,970	21,193	19,699,355	1,154,860	55,664	8,414,488	5,689,295	46,616	6,472,641	5,176,363

月 別	通 老 相 当			障 害 厚 生 年 金			遺 族 厚 生 年 金		
	在 職								
	件数	年金額	(別掲)基礎年金額	件数	年金額	(別掲)基礎年金額	件数	年金額	(別掲)基礎年金額
		千円	千円		千円	千円		千円	千円
平成 27 年 5月	7,494	1,470,208	458,194	1,736	1,223,349	776,888	19,792	19,997,317	561,962
6月	9,487	1,915,544	621,475	2,327	1,672,539	1,088,410	28,179	27,440,088	898,905
7月	10,887	2,147,034	758,083	3,215	2,316,984	1,468,198	31,014	30,195,707	1,037,591
8月	7,741	1,580,177	558,226	2,425	1,758,122	1,115,827	22,665	22,298,946	733,917
9月	8,002	1,623,051	560,034	2,720	1,983,851	1,260,260	22,937	22,684,586	716,361
10月	9,048	1,941,847	512,932	2,895	2,100,344	1,364,356	24,652	25,402,812	803,070

第5表(続) 厚生年金保険(第1号) 月別年金種別別年金受給者状況(旧共済組合計)
(月末現在)

月 別	合 計			退 職 年 金			通 算 退 職 年 金			障 害 年 金			遺 族 年 金			通算遺族年金	
	件数	年金額	(別掲)基礎年金額	件数	年金額	(別掲)基礎年金額	件数	年金額	(別掲)基礎年金額	件数	年金額	(別掲)基礎年金額	件数	年金額	(別掲)基礎年金額	件数	年金額
		千円	千円		千円	千円		千円	千円		千円	千円		千円	千円		千円
平成 27 年 5月	506,039	675,204,852	183,332,131	306,181	519,624,575	126,872,729	85,485	21,273,218	54,921,293	3,786	3,867,443	1,480,441	109,725	130,235,497	57,668	862	204,120
6月	503,165	670,287,661	182,826,082	304,417	515,771,415	126,538,820	85,134	21,149,349	54,757,929	3,753	3,831,727	1,471,665	109,008	129,333,492	57,668	853	201,678
7月	500,486	665,635,293	182,326,127	302,710	512,053,208	126,202,521	84,815	21,038,097	54,604,579	3,728	3,806,177	1,461,358	108,385	128,537,542	57,668	848	200,269
8月	498,078	661,463,965	181,877,599	301,172	508,729,770	125,891,595	84,537	20,934,521	54,478,845	3,700	3,769,496	1,448,487	107,833	127,833,356	58,673	836	196,822
9月	495,893	657,774,828	181,460,093	299,786	505,818,993	125,601,042	84,273	20,836,549	54,358,162	3,680	3,744,876	1,443,221	107,324	127,179,317	57,668	830	195,092
10月	493,823	635,612,250	181,081,111	298,463	484,753,577	125,338,051	84,032	20,750,036	54,248,607	3,661	3,683,336	1,436,785	106,844	126,231,907	57,668	823	193,393

注1．計数は、平成27年9月以前は厚生年金保険に係る計数、平成27年10月以降は厚生年金保険(第1号)に係る計数である。
2．厚生年金保険(第1号)の受給者とは、厚生年金保険受給者全体から、共済組合等の組合員等たる厚生年金保険の被保険者期間(平成27年9月以前の共済組合等の組合員等の期間を含む)のみの者を除き、さらに、障害厚生年金受給者及び短期要件分の遺族厚生年金受給者について、それぞれ初診日又は死亡日に共済組合等の組合員等であった者を除いた者をいう。
3．厚生年金保険(第1号)受給者の年金額は、老齢給付及び遺族年金(長期要件)については、平成27年9月以前の厚生年金保険被保険者期間及び平成27年10月以降の第1号厚生年金被保険者期間に係る年金額であり、平成27年10月以降に受給権が発生した障害年金及び遺族年金(短期要件)については、共済組合等の組合員等たる厚生年金保険の被保険者期間(平成27年9月以前の共済組合等の組合員等の期間を含む)を含めて算出した年金額である。
4．「旧共済組合」は、厚生年金保険に統合された時点で旧ＪＲ共済、旧ＮＴＴ共済、旧ＪＴ共済又は旧農林共済の受給権が発生していた者及びその者の当該年金の年金額である。

第5表(続) 厚生年金保険(第1号) 月別年金種別別年金受給者状況(旧共済組合計 旧法分)
(月末現在)

月 別	合 計		退 職 年 金					減 額 退 職 年 金					通 算 退 職 年 金				
			計	退 職		在 職		計	退 職		在 職		計	退 職		在 職	
	件数	年金額	件数	件数	年金額	件数	年金額	件数	件 数	年金額	件数	年金額	件数	件数	年金額	件数	年金額
		千円			千円		千円			千円		千円			千円		千円
平成 27 年 5月	175,211	355,748,854	88,790	88,586	218,058,531	204	269,379	44,156	44,095	91,265,259	61	63,725	5,150	5,150	2,443,124	-	-
6月	173,589	352,263,754	87,775	87,571	215,497,041	204	269,143	43,902	43,840	90,705,017	62	64,787	5,073	5,073	2,407,294	-	-
7月	172,082	348,983,674	86,851	86,645	213,148,276	206	271,403	43,624	43,561	90,088,131	63	65,101	5,000	5,000	2,372,707	-	-
8月	170,739	346,070,189	86,018	85,809	211,045,331	209	274,952	43,384	43,321	89,557,062	63	65,571	4,943	4,943	2,347,020	-	-
9月	169,534	343,502,153	85,281	85,074	209,209,709	207	272,138	43,171	43,108	89,104,815	63	65,571	4,889	4,889	2,318,994	-	-
10月	168,352	325,490,353	84,552	84,346	195,553,937	206	272,182	42,979	42,918	85,138,119	61	64,308	4,835	4,835	2,291,351	-	-

注1．計数は、平成27年9月以前は厚生年金保険に係る計数、平成27年10月以降は厚生年金保険(第1号)に係る計数である。
2．厚生年金保険(第1号)の受給者とは、厚生年金保険受給者全体から、共済組合等の組合員等たる厚生年金保険の被保険者期間(平成27年9月以前の共済組合等の組合員等の期間を含む)のみの者を除き、さらに、障害厚生年金受給者及び短期要件分の遺族厚生年金受給者について、それぞれ初診日又は死亡日に共済組合等の組合員等であった者を除いた者をいう。
3．厚生年金保険(第1号)受給者の年金額は、老齢給付及び遺族年金(長期要件)については、平成27年9月以前の厚生年金保険被保険者期間及び平成27年10月以降の第1号厚生年金被保険者期間に係る年金額であり、平成27年10月以降に受給権が発生した障害年金及び遺族年金(短期要件)については、共済組合等の組合員等たる厚生年金保険の被保険者期間(平成27年9月以前の共済組合等の組合員等の期間を含む)を含めて算出した年金額である。
4．「旧共済組合」は、厚生年金保険に統合された時点で旧ＪＲ共済、旧ＮＴＴ共済、旧ＪＴ共済又は旧農林共済の受給権が発生していた者及びその者の当該年金の年金額である。

月 別	障 害 年 金					遺 族 年 金					通算遺族年金	
	計	職務上		職務外		計	職務上		職務外			
	件数	件数	年金額	件数	年金額	件数	件 数	年金額	件数	年金額	件数	年金額
			千円		千円			千円		千円		千円
平成 27 年 5月	1,612	47	52,295	1,565	2,408,640	34,641	229	206,467	34,412	40,777,316	862	204,120
6月	1,598	47	52,295	1,551	2,386,549	34,388	228	205,758	34,160	40,474,193	853	201,678
7月	1,589	47	52,295	1,542	2,371,777	34,170	225	202,152	33,945	40,211,564	848	200,269
8月	1,576	47	52,295	1,529	2,346,282	33,982	225	202,152	33,757	39,982,703	836	196,822
9月	1,567	47	52,295	1,520	2,330,205	33,796	224	201,293	33,572	39,752,041	830	195,092
10月	1,556	47	52,295	1,509	2,275,305	33,607	223	200,435	33,384	39,449,030	823	193,393

第5表(続) 厚生年金保険(第1号) 月別年金種別別年金受給者状況(旧共済組合計 新法分)
(月末現在)

月 別	合 計			退 職 共 済 年 金										
				計						特 別 支 給				
							退 職		在 職		計		退 職	
	件数	年金額	(別掲)基礎年金額	件数	年金額	(別掲)基礎年金額	件数	年金額	件数	年金額	件数	年金額	件数	年金額
		千円	千円		千円	千円		千円		千円		千円		千円
平成 27 年 5月	330,828	319,455,998	183,332,131	253,570	228,797,775	181,794,022	250,598	226,899,365	2,972	1,898,410	1,080	986,294	904	790,532
6月	329,576	318,023,907	182,826,082	252,801	227,977,482	181,296,749	249,850	226,100,122	2,951	1,877,361	1,044	955,283	876	766,302
7月	328,404	316,651,618	182,326,127	252,050	227,145,687	180,807,100	249,115	225,277,677	2,935	1,868,010	1,018	929,740	854	746,085
8月	327,339	315,393,776	181,877,599	251,364	226,374,355	180,370,440	248,457	224,541,804	2,907	1,832,551	977	887,376	820	713,446
9月	326,359	314,272,675	181,460,093	250,718	225,684,316	179,959,204	247,840	223,875,126	2,878	1,809,189	927	842,033	776	674,475
10月	325,471	310,121,896	181,081,111	250,129	222,183,717	179,586,658	247,189	220,322,470	2,940	1,861,247	875	795,311	733	638,393

注1. 件数は、平成27年9月以前は厚生年金保険に係る件数、平成27年10月以降は厚生年金保険(第1号)に係る件数である。
2. 厚生年金保険(第1号)の受給者とは、厚生年金保険受給者全体から、共済組合等の組合員等たる厚生年金保険の被保険者期間(平成27年9月以前の共済組合等の組合員等の期間を含む)のみの者を除き、さらに、障害厚生年金受給者及び短期要件分の遺族厚生年金受給者について、それぞれ初診日又は死亡日に共済組合等の組合員等であった者を除いた者をいう。
3. 厚生年金保険(第1号)受給者の年金額は、老齢給付及び遺族年金(長期要件)については、平成27年9月以前の厚生年金保険被保険者期間及び平成27年10月以降の第1号厚生年金被保険者期間に係る年金額であり、平成27年10月以降に受給権が発生した障害年金及び遺族年金(短期要件)については、共済組合等の組合員等たる厚生年金保険の被保険者期間(平成27年9月以前の共済組合等の組合員等の期間を含む)を含めて算出した年金額である。
4. 「旧共済組合」は、厚生年金保険に統合された時点で旧J共済、旧NTT共済、旧JT共済又は旧農林共済の受給権が発生していた者及びその者の当該年金の年金額である。

月 別	退 職 共 済 年 金														
	特 別 支 給		(再 掲) 繰 上 げ 支 給						本 来 支 給					(再掲)減額あり	
			計		退 職		在 職								
	件数	年金額	件数	年金額	件数	年金額	件数	年金額	件数	年金額	件数	年金額	(別掲)基礎年金額	件数	年金額
		千円		千円		千円		千円		千円		千円		千円	
平成 27 年 5月	176	195,762	693	523,051	634	472,657	59	50,394	252,490	227,811,482	181,782,674	75,106	79,032,001		
6月	168	188,981	664	500,122	610	453,278	54	46,844	251,757	227,022,199	181,286,535	74,961	78,822,856		
7月	164	183,655	646	485,678	593	440,017	53	45,661	251,032	226,215,948	180,796,887	74,773	78,562,039		
8月	157	173,929	624	468,243	572	423,942	52	44,301	250,387	225,486,979	180,361,814	74,627	78,353,519		
9月	151	167,558	592	443,517	543	401,883	49	41,635	249,791	224,842,282	179,950,474	74,477	78,141,185		
10月	142	156,918	560	419,613	512	378,829	48	40,783	249,254	221,388,406	179,580,694	74,345	76,994,227		

月 別	退 職 共 済 年 金													
	退 年 相 当							通 退 相 当						
	計			退 職		在 職		計			退 職		在 職	
	件数	年金額	(別掲)基礎年金額	件数	年金額	件数	年金額	件数	年金額	(別掲)基礎年金額	件数	年金額	件数	年金額
		千円	千円		千円		千円		千円	千円		千円		千円
平成 27 年 5月	173,235	209,967,681	126,872,729	171,277	208,285,910	1,958	1,681,771	80,335	18,830,094	54,921,293	79,321	18,613,455	1,014	216,639
6月	172,740	209,235,427	126,538,820	170,808	207,576,612	1,932	1,658,815	80,061	18,742,055	54,757,929	79,042	18,523,510	1,019	218,545
7月	172,235	208,480,298	126,202,521	170,309	206,828,234	1,926	1,652,064	79,815	18,665,390	54,604,579	78,806	18,449,444	1,009	215,946
8月	171,770	207,786,854	125,891,595	169,867	206,166,624	1,903	1,620,230	79,594	18,587,501	54,478,845	78,590	18,375,180	1,004	212,321
9月	171,334	207,166,760	125,601,042	169,458	205,570,812	1,876	1,595,949	79,384	18,517,555	54,358,162	78,382	18,304,315	1,002	213,241
10月	170,932	203,725,031	125,338,051	169,032	202,090,415	1,900	1,634,616	79,197	18,458,686	54,248,607	78,157	18,232,054	1,040	226,631

月 別	障 害 共 済 年 金							遺 族 共 済 年 金						
	計			職務上		職務外		計			職務上		職務外	
	件数	年金額	(別掲)基礎年金額	件数	年金額	件数	年金額	件数	年金額	(別掲)基礎年金額	件数	年金額	件数	年金額
		千円	千円		千円		千円		千円	千円		千円		千円
平成 27 年 5月	2,174	1,406,508	1,480,441	123	103,728	2,051	1,302,780	75,084	89,251,714	57,668	258	214,181	74,826	89,037,533
6月	2,155	1,392,884	1,471,665	122	103,143	2,033	1,289,741	74,620	88,653,541	57,668	258	213,713	74,362	88,439,828
7月	2,139	1,382,105	1,461,358	121	102,558	2,018	1,279,547	74,215	88,123,826	57,668	258	211,841	73,957	87,911,985
8月	2,124	1,370,920	1,448,487	121	102,463	2,003	1,268,457	73,851	87,648,501	58,673	256	210,326	73,595	87,438,175
9月	2,113	1,362,376	1,443,221	121	102,238	1,992	1,260,138	73,528	87,225,983	57,668	256	210,326	73,272	87,015,657
10月	2,105	1,355,736	1,436,785	121	102,238	1,984	1,253,498	73,237	86,582,443	57,668	256	209,629	72,981	86,372,814

第6表 厚生年金保険（第1号） 都道府県別保険料徴収状況

都道府県別	保 険 料 徴 収 状 況 （ 年 度 累 計 ）			
	徴収決定済額	収納済額	不納欠損額	収納未済額
	千円	千円	千円	千円
平成 27 年				
5月	2,942,228,423	2,244,142,588	3,460,870	694,624,966
6月	6,241,437,801	5,840,907,217	5,563,096	394,967,488
7月	9,073,528,838	8,670,376,065	8,101,872	395,050,901
8月	11,918,311,355	11,506,981,998	11,203,209	400,126,148
9月	13,980,205,453	13,572,131,293	13,893,183	394,180,977
10月	14,625,161,485	13,925,365,155	15,804,688	683,991,642
北海道	400,697,705	378,462,567	755,749	21,479,389
青森	81,948,856	77,348,679	75,453	4,524,724
岩手	84,972,934	81,127,877	25,580	3,819,477
宮城	185,688,146	173,877,872	182,397	11,627,877
秋田	64,971,853	62,881,085	47,461	2,043,307
山形	85,665,506	82,055,333	42,598	3,567,574
福島	152,167,896	143,924,354	59,020	8,184,522
茨城	191,876,607	182,731,456	90,793	9,054,357
栃木	144,006,137	137,608,741	332,185	6,065,211
群馬	159,898,451	155,425,307	90,724	4,382,420
埼玉県	416,854,031	398,666,565	372,780	17,814,686
千葉県	316,015,730	299,517,652	404,184	16,093,894
東京都	4,888,275,799	4,655,991,662	6,119,414	226,164,723
神奈川県	729,215,649	693,328,595	786,618	35,100,436
新潟	238,020,764	226,829,073	88,931	11,102,759
富山	121,666,272	117,984,175	61,321	3,620,776
石川	101,953,663	99,038,783	111,957	2,802,923
福井	71,385,357	68,960,229	73,357	2,351,771
山梨	60,098,456	57,540,996	37,029	2,520,431
長野	183,417,728	177,538,443	93,577	5,785,708
岐阜	173,606,129	166,643,745	201,948	6,760,437
静岡県	353,638,317	340,889,380	233,749	12,515,188
愛知	975,277,714	935,208,261	996,071	39,073,382
三重	132,669,104	125,438,183	132,469	7,098,453
滋賀	97,127,201	93,268,848	85,743	3,772,611
京都府	248,180,403	238,136,505	151,845	9,892,052
大阪府	1,368,764,022	1,283,947,051	1,240,807	83,576,164
兵庫県	419,667,858	402,469,694	466,811	16,731,353
奈良	62,806,627	59,716,941	56,992	3,032,694
和歌山	59,206,705	56,663,151	79,992	2,463,562
鳥取	38,199,747	36,938,021	3,572	1,258,154
島根	51,689,517	50,083,262	18,766	1,587,489
岡山	159,330,332	150,401,222	169,856	8,759,255
広島	285,673,171	270,866,528	513,617	14,293,026
山口	109,841,985	105,533,082	92,460	4,216,444
徳島	55,477,860	52,175,334	107,599	3,194,927
香川	91,670,813	88,115,446	92,199	3,463,168
愛媛	115,958,760	111,252,346	66,161	4,640,253
高知	51,472,405	48,742,543	58,895	2,670,967
福岡	462,025,889	437,581,675	489,606	23,954,608
佐賀	57,642,126	54,213,372	49,790	3,378,963
長崎	90,398,506	84,776,149	109,498	5,512,859
熊本	118,837,340	112,524,193	153,461	6,159,686
大分	83,094,354	77,747,393	93,304	5,253,657
宮崎	81,342,799	77,473,030	85,800	3,783,970
鹿児島	112,853,415	106,731,420	89,366	6,032,630
沖縄	89,910,847	86,988,938	113,183	2,808,726

注1．徴収決定済額は、前年度からの繰越額（4月分 258,268,620千円・5月分 83,887,901千円）を含む。

2．計数は、平成27年9月以前は厚生年金保険に係る計数、平成27年10月以降は厚生年金保険（第1号）に係る計数である。

第7表 厚生年金保険（第1号） 月別一時金状況

（厚生年金保険（第1号））

月 別	合 計		障 害 手 当 金		脱 退 手 当 金		脱 退 一 時 金	
	件 数	金 額	件 数	金 額	件 数	金 額	件 数	金 額
		千円		千円		千円		千円
平成 27 年 5月	4,213	1,566,744	11	15,794	131	8,950	4,071	1,541,999
6月	6,895	2,547,094	13	18,368	119	6,476	6,763	2,522,249
7月	5,849	2,220,627	18	28,513	154	11,289	5,677	2,180,826
8月	6,596	2,476,146	11	14,450	92	4,472	6,493	2,457,224
9月	3,530	1,316,793	10	16,596	101	10,149	3,419	1,290,048
10月	5,070	1,960,752	14	17,908	92	6,656	4,964	1,936,188

注1．計数は、平成27年9月以前は厚生年金保険に係る計数、平成27年10月以降は厚生年金保険（第1号）に係る計数である。

2．障害手当金の件数は、初診日に平成27年9月以前の厚生年金保険被保険者であった者及び平成27年10月以降の第1号厚生年金被保険者であった者の件数である。

3．平成27年10月以降に受給権が発生した障害手当金の金額は、共済組合等の組合員等たる厚生年金保険の被保険者期間（平成27年9月以前の共済組合等の組合員等の期間を含む）を含めて算出した金額である。

4．平成27年10月以降の脱退一時金の対象は、以下のとおりである。

ア．国民年金の脱退一時金を同時に請求していない場合は、最後に被用者年金制度に加入していた時の資格が、平成27年9月以前の厚生年金保険被保険者又は平成27年10月以降の第1号厚生年金被保険者であった者について計上している。

イ．国民年金の脱退一時金を同時に請求した場合は、最後に被用者年金制度に加入していた時の資格に関わらず計上しており、平成27年9月以前の共済組合等の期間のみの者を含む。

5．平成27年10月以降の脱退一時金の金額は、共済組合等の組合員等たる厚生年金保険の被保険者期間（平成27年9月以前の共済組合等の組合員等の期間を含む）を含めて算出した金額である。

第 8 表 国民年金 都道府県別適用状況

都道府県別	被 保 険 者 数															付加年金 被保険者数
	総 数			第 1 号 被 保 険 者			任 意 加 入 被 保 険 者			(再掲) 60～64歳 任意加入	(再掲) 65歳以上 任意加入	第 3 号 被 保 険 者				
	合 計	男 子	女 子	合 計	男 子	女 子	合 計	男 子	女 子			合 計	男 子	女 子		
平成 27 年	26,041,996	8,740,809	17,301,187	16,558,032	8,549,925	8,008,107	240,088	82,483	157,605	184,336	10,543	9,243,876	108,401	9,135,475	803,680	
5月	26,009,714	8,721,060	17,288,654	16,512,480	8,529,744	7,982,736	237,565	81,727	155,838	182,113	10,421	9,259,669	109,589	9,150,080	800,785	
6月	25,979,017	8,710,957	17,268,060	16,492,195	8,519,905	7,972,290	235,517	81,310	154,207	180,303	10,297	9,251,305	109,742	9,141,563	798,490	
7月	25,986,793	8,719,857	17,266,936	16,513,088	8,529,482	7,983,606	234,161	80,847	153,314	178,782	10,284	9,239,544	109,528	9,130,016	795,817	
8月	25,969,962	8,719,988	17,249,974	16,509,333	8,529,905	7,979,428	233,935	80,869	153,066	178,065	10,294	9,226,694	109,214	9,117,480	794,022	
9月	25,943,572	8,714,653	17,228,919	16,502,434	8,524,551	7,977,883	234,273	81,202	153,071	178,190	10,414	9,206,865	108,900	9,097,965	793,302	
10月																
北海道	1,108,574	349,839	758,735	686,819	340,833	345,986	14,437	4,396	10,041	12,754	546	407,318	4,610	402,708	51,213	
青森県	259,881	97,670	162,211	183,733	95,642	88,091	1,844	753	1,091	1,579	115	74,304	1,275	73,029	7,108	
岩手県	214,926	75,689	139,237	141,591	74,008	67,583	1,779	690	1,089	1,534	44	71,556	991	70,565	7,769	
宮城県	458,583	152,926	305,657	289,304	150,358	138,946	3,093	1,102	1,991	2,463	149	166,186	1,466	164,720	13,217	
秋田県	167,781	60,291	107,490	112,524	58,986	53,538	1,139	420	719	923	72	54,118	885	53,233	4,647	
山形県	171,622	64,850	106,772	118,934	63,583	55,351	822	335	487	612	21	51,866	932	50,934	6,850	
福島県	346,469	125,445	221,024	231,523	123,272	108,251	2,045	890	1,155	1,671	101	112,901	1,283	111,618	8,844	
茨城県	616,793	218,730	398,063	404,747	215,433	189,314	4,746	1,649	3,097	3,635	240	207,300	1,648	205,652	16,578	
栃木県	405,717	137,661	268,056	259,455	135,582	123,873	2,324	852	1,472	1,708	169	143,938	1,227	142,711	11,079	
群馬県	397,552	136,644	260,908	255,531	134,512	121,019	2,466	895	1,571	1,959	93	139,555	1,237	138,318	12,610	
埼玉県	1,574,511	522,885	1,051,626	971,783	513,289	458,494	14,743	5,265	9,478	11,214	739	587,985	4,331	583,654	45,418	
千葉県	1,314,673	432,388	882,285	804,697	424,382	380,315	13,599	4,227	9,372	10,064	527	496,377	3,779	492,598	46,567	
東京都	2,982,679	1,089,129	1,893,550	2,034,377	1,063,821	970,556	37,413	13,945	23,468	23,978	1,469	910,889	11,363	899,526	109,936	
神奈川県	1,969,059	622,114	1,346,945	1,177,912	609,481	568,431	20,966	6,869	14,097	15,056	735	770,181	5,764	764,417	59,601	
新潟県	376,759	129,839	246,920	243,944	127,267	116,677	2,641	886	1,755	2,073	62	130,174	1,686	128,488	13,663	
富山県	162,999	54,029	108,970	101,332	53,036	48,296	1,284	445	839	1,030	31	60,383	548	59,835	6,552	
石川県	197,446	69,054	128,392	127,906	67,670	60,236	1,377	520	857	1,115	48	68,163	864	67,299	5,042	
福井県	124,878	43,440	81,438	80,583	42,632	37,951	751	295	456	589	25	43,544	513	43,031	3,381	
山梨県	169,159	61,463	107,696	114,703	60,455	54,248	908	350	558	643	46	53,548	658	52,890	4,054	
長野県	383,354	131,454	251,900	246,298	128,734	117,564	2,787	1,103	1,684	2,116	60	134,269	1,617	132,652	12,294	
岐阜県	402,288	124,861	277,427	244,034	122,648	121,386	2,807	922	1,885	2,184	79	155,447	1,291	154,156	11,159	
静岡県	715,718	233,836	481,882	444,159	230,233	213,926	3,996	1,473	2,523	2,744	143	267,563	2,130	265,433	21,895	
愛知県	1,584,363	472,786	1,111,577	916,087	464,780	451,307	10,284	3,381	6,903	7,738	332	657,992	4,625	653,367	37,554	
三重県	356,381	109,371	247,010	212,592	107,195	105,397	2,586	881	1,705	2,081	85	141,203	1,295	139,908	10,209	
滋賀県	281,168	85,287	195,881	162,573	83,567	79,006	1,706	540	1,166	1,284	31	116,889	1,180	115,709	7,726	
京都府	544,881	188,841	356,040	359,245	183,695	175,550	5,434	1,859	3,575	4,153	314	180,202	3,287	176,915	16,424	
大阪府	1,995,218	684,234	1,310,984	1,313,028	668,247	644,781	17,630	5,988	11,642	13,804	1,194	664,560	9,999	654,561	49,996	
兵庫県	1,183,214	366,808	816,406	716,732	358,115	358,617	11,349	3,524	7,825	8,892	495	455,133	5,169	449,964	34,962	
奈良県	299,938	94,153	205,785	185,348	91,720	93,628	3,049	926	2,123	2,405	110	111,541	1,507	110,034	8,624	
和歌山県	211,162	72,885	138,277	140,885	71,295	69,590	1,535	556	979	1,242	90	68,742	1,034	67,708	6,027	
鳥取県	95,030	35,218	59,812	64,361	34,089	30,272	831	300	531	693	30	29,838	829	29,009	2,624	
島根県	99,919	35,101	64,818	65,225	34,168	31,057	691	235	456	587	11	34,003	698	33,305	2,202	
岡山県	347,436	112,588	234,848	213,355	109,656	103,699	2,734	898	1,836	2,184	114	131,347	2,034	129,313	11,682	
広島県	548,578	168,869	379,709	326,708	164,851	161,857	4,968	1,574	3,394	4,017	180	216,902	2,444	214,458	16,055	
山口県	249,837	76,323	173,514	148,145	74,554	73,591	2,176	664	1,512	1,777	62	99,516	1,105	98,411	7,641	
徳島県	137,222	49,239	87,983	92,379	47,568	44,811	1,394	543	851	1,177	92	43,449	1,128	42,321	3,488	
香川県	175,869	57,872	117,997	108,987	56,443	52,544	1,329	453	876	1,069	51	65,553	976	64,577	5,085	
愛媛県	271,619	90,882	180,737	171,857	88,607	83,250	2,162	774	1,388	1,815	90	97,600	1,501	96,099	8,375	
高知県	130,454	53,440	77,014	96,167	51,362	44,805	1,478	577	901	1,254	107	32,809	1,501	31,308	3,884	
福岡県	1,053,121	350,043	703,078	670,334	340,956	329,378	9,062	3,098	5,964	7,349	456	373,725	5,989	367,736	28,036	
佐賀県	152,703	54,898	97,805	101,483	53,544	47,939	939	370	569	729	47	50,281	984	49,297	4,840	
長崎県	272,914	97,394	175,520	183,769	95,198	88,571	2,184	852	1,332	1,773	149	86,961	1,344	85,617	8,066	
熊本県	347,656	127,049	220,607	239,199	124,089	115,110	2,577	946	1,631	2,060	108	105,880	2,014	103,866	12,308	
大分県	208,592	66,786	141,806	128,276	65,005	63,271	1,853	632	1,221	1,558	124	78,463	1,149	77,314	5,443	
宮崎県	211,441	76,916	134,525	144,328	74,937	69,391	1,643	667	976	1,316	122	65,470	1,312	64,158	7,303	
鹿児島県	319,696	107,026	212,670	202,317	104,035	98,282	2,674	1,063	1,611	2,192	170	114,705	1,928	112,777	9,634	
沖縄県	343,739	146,407	197,332	263,165	141,018	122,147	4,038	1,619	2,419	3,397	336	76,536	3,770	72,766	5,637	

第 8 表(続) 国民年金 都道府県別適用状況

都道府県別		資 格 取 得 者 数													
		総 数			第 1 号 被 保 険 者			(再掲) 資格取得届書の 提出者のうち 学生と申告した者	(再掲) 20歳到達に よる新規加入	任 意 加 入 被 保 険 者			第 3 号 被 保 険 者		
										合 計	男 子	女 子	合 計	男 子	女 子
		合 計	男 子	女 子	合 計	男 子	女 子			合 計	男 子	女 子	合 計	男 子	女 子
平成 27 年 5月		486,360	174,541	311,819	381,847	168,232	213,615	28,952	51,062	5,860	2,193	3,667	98,653	4,116	94,537
6月		581,466	208,982	372,484	443,534	201,474	242,060	34,944	56,052	6,276	2,267	4,009	131,656	5,241	126,415
7月		515,839	195,580	320,259	415,123	189,364	225,759	30,898	55,878	6,080	2,207	3,873	94,636	4,009	90,627
8月		505,397	194,633	310,764	417,300	189,281	228,019	31,516	59,339	5,931	1,996	3,935	82,166	3,356	78,810
9月		450,140	173,992	276,148	368,128	168,709	199,419	27,768	56,770	6,552	2,218	4,334	75,460	3,065	72,395
10月		498,569	191,153	307,416	409,194	185,074	224,120	31,259	51,794	7,256	2,707	4,549	82,119	3,372	78,747
北 海 道	道 庁 手 続 課	20,122	7,503	12,619	15,953	7,195	8,758	7	3,191	398	136	262	3,771	172	3,599
		5,229	2,029	3,200	4,194	1,952	2,242	331	463	66	36	30	969	41	928
		4,639	1,721	2,918	3,727	1,665	2,062	370	320	63	30	33	849	26	823
		9,134	3,467	5,667	7,404	3,372	4,032	440	1,133	128	49	79	1,602	46	1,556
		2,981	1,178	1,803	2,413	1,138	1,275	246	294	32	8	24	536	32	504
山 形 県	形 島 町 城 木 町 馬 場 町	3,320	1,274	2,046	2,727	1,227	1,500	238	315	48	18	30	545	29	516
		6,582	2,583	3,999	5,217	2,483	2,734	332	786	111	56	55	1,254	44	1,210
		11,979	4,909	7,070	10,128	4,813	5,315	1,111	1,092	172	60	112	1,679	36	1,643
		7,754	3,082	4,672	6,461	3,008	3,453	578	662	85	29	56	1,208	45	1,163
		6,803	2,669	4,134	5,410	2,593	2,817	662	721	101	36	65	1,292	40	1,252
埼 玉 県	玉 川 市 東 武 池 袋 駅 新 大 塚 駅	29,546	11,291	18,255	24,170	10,972	13,198	1,701	3,450	516	201	315	4,860	118	4,742
		24,053	9,142	14,911	19,766	8,928	10,838	1,705	2,841	290	94	196	3,997	120	3,877
		57,207	21,885	35,322	48,396	21,136	27,260	3,121	6,765	1,020	426	594	7,791	323	7,468
		29,492	10,568	18,924	23,038	10,210	12,828	138	1,878	543	192	351	5,911	166	5,745
		8,282	3,263	5,019	6,722	3,170	3,552	1,178	504	115	27	88	1,445	66	1,379
富 山 県	山 川 町 井 野 町 梨 枝 町 野 々 町	3,581	1,398	2,183	2,995	1,368	1,627	330	351	50	16	34	536	14	522
		4,502	1,732	2,770	3,713	1,681	2,032	313	341	38	15	23	751	36	715
		2,715	1,069	1,646	2,279	1,045	1,234	303	227	20	2	18	416	22	394
		2,876	1,159	1,717	2,288	1,122	1,166	283	364	42	18	24	546	19	527
		7,250	2,656	4,594	5,515	2,560	2,955	570	663	93	40	53	1,642	56	1,586
岐 静 愛 三 滋 賀 県	阜 岡 町 知 重 賀 町 重 賀 町	6,634	2,446	4,188	5,340	2,368	2,972	394	744	88	28	60	1,206	50	1,156
		13,125	4,919	8,206	10,395	4,774	5,621	1,130	1,212	149	50	99	2,581	95	2,486
		28,875	11,205	17,670	23,829	10,946	12,883	3,215	2,048	336	121	215	4,710	138	4,572
		6,941	2,702	4,239	5,784	2,636	3,148	686	571	87	37	50	1,070	29	1,041
		5,717	2,199	3,518	4,680	2,134	2,546	295	669	62	23	39	975	42	933
京 大 兵 奈 和 歌 山 県	都 阪 阪 良 山 市 府 庫 庫 市 府 府 府 府 府 府	9,566	3,765	5,801	7,881	3,617	4,264	457	1,463	136	50	86	1,549	98	1,451
		41,760	16,229	25,531	35,522	15,778	19,744	2,004	4,428	549	196	353	5,689	255	5,434
		22,622	8,485	14,137	18,642	8,203	10,439	1,962	2,467	334	116	218	3,646	166	3,480
		6,152	2,552	3,600	5,371	2,489	2,882	383	804	98	27	71	683	36	647
		3,357	1,273	2,084	2,785	1,224	1,561	9	571	50	23	27	522	26	496
鳥 島 岡 広 山 県	取 根 山 島 口 市 根 山 島 口 市 山 島 口 市 山 島 口 市	1,665	683	982	1,315	644	671	136	199	23	5	18	327	34	293
		2,592	1,097	1,495	2,247	1,063	1,184	301	214	28	15	13	317	19	298
		7,278	2,779	4,499	5,966	2,691	3,275	573	699	84	23	61	1,228	65	1,163
		13,120	5,177	7,943	10,858	5,048	5,810	1,062	846	138	50	88	2,124	79	2,045
		4,570	1,693	2,877	3,684	1,628	2,056	364	460	75	27	48	811	38	773
徳 香 愛 高 福 岡 県	鳥 川 媛 知 岡 市 川 媛 知 岡 市 媛 知 岡 市 媛 知 岡 市	2,754	993	1,761	2,218	947	1,271	252	242	41	20	21	495	26	469
		3,637	1,368	2,269	2,937	1,333	1,604	362	253	32	11	21	668	24	644
		5,270	1,999	3,271	4,295	1,925	2,370	426	874	67	24	43	908	50	858
		2,918	1,115	1,803	2,395	1,046	1,349	2	504	71	29	42	452	40	412
		24,150	9,442	14,708	20,021	9,104	10,917	1,240	2,356	323	126	197	3,806	212	3,594
佐 長 熊 大 宮 崎 県	賀 本 分 崎 市 本 分 崎 市 分 崎 市 分 崎 市	3,287	1,307	1,980	2,634	1,244	1,390	178	329	47	18	29	606	45	561
		4,719	1,574	3,145	3,435	1,490	1,945	281	572	79	31	48	1,205	53	1,152
		6,738	2,493	4,245	5,533	2,396	3,137	507	530	80	35	45	1,125	62	1,063
		4,080	1,606	2,474	3,316	1,550	1,766	428	326	71	26	45	693	30	663
		4,131	1,420	2,711	2,997	1,324	1,673	269	410	64	25	39	1,070	71	999
鹿 児 島 沖 縄 県	島 縄 市	6,239	2,277	3,962	4,941	2,183	2,758	316	582	82	26	56	1,216	68	1,148
		8,625	3,777	4,848	7,657	3,651	4,006	70	1,060	131	56	75	837	70	767

注 「資格取得届書の提出者のうち、学生と申告した者」とは、当該月に国民年金第1号被保険者資格を取得した者の中で、資格取得届を自ら提出し、その際に学生であると申告した者をいう。

第 8 表(続) 国民年金 都道府県別適用状況

都道府県別			資 格 喪 失 者 数											
			総 数			第 1 号 被 保 険 者			任 意 加 入 被 保 険 者			第 3 号 被 保 険 者		
			合 計	男 子	女 子	合 計	男 子	女 子	合 計	男 子	女 子	合 計	男 子	女 子
平成 27 年			733,827	294,636	439,191	608,176	287,392	320,784	9,129	3,210	5,919	116,522	4,034	112,488
5月			613,773	228,741	385,032	489,112	221,665	267,447	8,800	3,023	5,777	115,861	4,053	111,808
6月			546,561	205,694	340,867	435,434	199,214	236,220	8,128	2,624	5,504	102,999	3,856	99,143
7月			497,647	185,741	311,906	396,431	179,712	216,719	7,289	2,459	4,830	93,927	3,570	90,357
8月			466,984	173,865	293,119	371,897	168,291	203,606	6,778	2,196	4,582	88,309	3,378	84,931
9月			524,990	196,496	328,494	416,123	190,437	225,686	6,919	2,373	4,546	101,948	3,686	98,262
10月														
北海道	道	北	23,433	8,619	14,814	18,349	8,324	10,025	452	133	319	4,632	162	4,470
		青	5,976	2,279	3,697	4,729	2,208	2,521	58	19	39	1,189	52	1,137
		森	5,292	2,004	3,288	4,157	1,953	2,204	55	19	36	1,080	32	1,048
岩手県	手	岩	10,195	3,918	6,277	8,101	3,836	4,265	90	26	64	2,004	56	1,948
		城	3,660	1,489	2,171	2,919	1,438	1,481	19	8	11	722	43	679
		田												
山形県	形	山	4,115	1,567	2,548	3,268	1,510	1,758	35	12	23	812	45	767
		福	8,431	3,451	4,980	6,855	3,372	3,483	70	30	40	1,506	49	1,457
		茨	12,302	4,887	7,415	9,809	4,793	5,016	132	47	85	2,361	47	2,314
福島県	城	木	8,145	3,082	5,063	6,416	3,023	3,393	64	21	43	1,665	38	1,627
		群	7,570	2,973	4,597	5,943	2,895	3,048	84	32	52	1,543	46	1,497
		馬												
埼玉県	玉	埼	30,408	11,680	18,728	24,037	11,390	12,647	447	154	293	5,924	136	5,788
		千	25,205	9,592	15,613	20,015	9,337	10,678	435	125	310	4,755	130	4,625
		東	58,866	22,872	35,994	49,353	22,254	27,099	887	335	552	8,626	283	8,343
千葉県	神	川	35,621	13,114	22,507	28,395	12,787	15,608	577	180	397	6,649	147	6,502
		新	8,769	3,335	5,434	6,842	3,214	3,628	108	39	69	1,819	82	1,737
		潟												
富山県	山	富	3,521	1,230	2,291	2,671	1,195	1,476	41	11	30	809	24	785
		石	4,427	1,686	2,741	3,434	1,624	1,810	56	19	37	937	43	894
		福	2,719	1,044	1,675	2,154	1,012	1,142	21	9	12	544	23	521
福井県	井	山	3,117	1,211	1,906	2,508	1,174	1,334	32	18	14	577	19	558
		梨	7,726	2,765	4,961	5,981	2,677	3,304	78	32	46	1,667	56	1,611
		野												
岐阜県	阜	岐	7,173	2,625	4,548	5,505	2,570	2,935	60	16	44	1,608	39	1,569
		静	14,700	5,425	9,275	11,569	5,289	6,280	145	52	93	2,986	84	2,902
		岡	28,405	10,415	17,990	22,354	10,170	12,184	280	97	183	5,771	148	5,623
愛知県	重	三	7,155	2,518	4,637	5,478	2,445	3,033	79	18	61	1,598	55	1,543
		滋	5,512	1,959	3,553	4,210	1,893	2,317	55	18	37	1,247	48	1,199
東京都	都	京	10,893	4,194	6,699	8,839	4,052	4,787	149	52	97	1,905	90	1,815
		阪	38,163	13,861	24,302	30,253	13,368	16,885	508	181	327	7,402	312	7,090
		庫	22,363	7,748	14,615	17,161	7,458	9,703	336	118	218	4,866	172	4,694
奈良県	良	奈	5,205	1,666	3,539	3,707	1,610	2,097	81	16	65	1,417	40	1,377
		山	3,719	1,322	2,397	2,927	1,294	1,633	39	7	32	753	21	732
大阪府	取	鳥	2,205	837	1,368	1,755	797	958	28	11	17	422	29	393
		根	2,525	946	1,579	1,877	898	979	24	11	13	624	37	587
		岡	7,370	2,646	4,724	5,728	2,555	3,173	99	35	64	1,543	56	1,487
兵庫県	島	広	12,549	4,578	7,971	9,693	4,430	5,263	149	53	96	2,707	95	2,612
		山	5,023	1,781	3,242	3,863	1,726	2,137	61	22	39	1,099	33	1,066
		口												
徳島県	島	徳	2,851	991	1,860	2,202	937	1,265	54	17	37	595	37	558
		川	3,979	1,464	2,515	3,121	1,401	1,720	43	19	24	815	44	771
		媛	5,498	2,066	3,432	4,329	1,986	2,343	65	22	43	1,104	58	1,046
香川県	高	知	3,161	1,202	1,959	2,501	1,109	1,392	55	21	34	605	72	533
		福	24,343	9,096	15,247	19,397	8,794	10,603	311	102	209	4,635	200	4,435
佐賀県	賀	佐	3,600	1,417	2,183	2,849	1,356	1,493	34	10	24	717	51	666
		長	5,211	1,730	3,481	3,970	1,648	2,322	87	32	55	1,154	50	1,104
		本	7,408	2,779	4,629	5,780	2,668	3,112	100	26	74	1,528	85	1,443
熊本県	分	大	4,614	1,796	2,818	3,579	1,717	1,862	53	22	31	982	57	925
		崎	4,940	1,823	3,117	3,840	1,737	2,103	57	26	31	1,043	60	983
鹿児島県	島	鹿	6,953	2,554	4,399	5,258	2,441	2,817	97	43	54	1,598	70	1,528
		沖	9,974	4,259	5,715	8,442	4,072	4,370	129	57	72	1,403	130	1,273
		縄												

注 任意加入被保険者の資格喪失には、第3号被保険者への切替の者も含まれている。

第 8 表(続) 国民年金 都道府県別適用状況

都道府県別		保険料免除・学生納付特例・若年者納付猶予被保険者数										
		免 除 者 数						学生納付特例者数		若年納付猶予者数		
		(免除率)	法定免除	申請免除 (全額)	申請免除 (3/4)	申請免除 (半額)	申請免除 (1/4)					
平成 27 年 5月		4,487,641	27.1	1,341,354	2,497,870	329,347	207,550	111,520	731,898	4.4	445,697	2.7
6月		4,548,520	27.5	1,342,210	2,538,646	337,915	213,805	115,944	944,886	5.7	452,948	2.7
7月		2,536,039	15.4	1,343,812	1,162,158	17,628	8,870	3,571	1,137,502	6.9	198,272	1.2
8月		3,058,930	18.5	1,344,598	1,542,828	98,388	51,618	21,498	1,256,910	7.6	259,475	1.6
9月		3,326,611	20.1	1,344,043	1,738,209	138,977	73,767	31,615	1,328,117	8.0	292,935	1.8
10月		3,461,072	21.0	1,343,682	1,840,951	156,586	83,707	36,146	1,378,280	8.4	309,411	1.9
北海道	道	203,068	29.6	91,166	96,577	8,465	4,962	1,898	51,412	7.5	13,761	2.0
	森	59,220	32.2	19,858	33,442	3,575	1,708	637	11,993	6.5	3,593	2.0
	手	37,082	26.2	15,673	17,906	2,120	994	389	9,827	6.9	2,607	1.8
	城	62,905	21.7	23,125	33,725	3,703	1,699	653	23,952	8.3	5,824	2.0
	田	30,408	27.0	12,397	15,497	1,543	704	267	8,981	8.0	2,308	2.1
山形県	形	25,783	21.7	10,915	12,612	1,312	666	278	9,734	8.2	2,062	1.7
	島	55,807	24.1	19,062	32,429	2,394	1,301	621	18,197	7.9	4,707	2.0
	城	75,386	18.6	24,115	43,875	4,074	2,348	974	30,670	7.6	7,051	1.7
	木	48,979	18.9	19,218	25,565	2,312	1,225	659	20,100	7.7	5,261	2.0
	馬	48,465	19.0	16,772	27,177	2,538	1,369	609	21,312	8.3	5,130	2.0
埼玉県	玉	141,007	14.5	59,501	69,004	6,758	3,885	1,859	82,692	8.5	17,522	1.8
	葉	119,403	14.8	52,696	58,074	4,857	2,539	1,237	66,216	8.2	13,753	1.7
	京	292,967	14.4	124,505	146,801	11,312	6,968	3,381	151,552	7.4	32,485	1.6
	川	177,043	15.0	85,510	78,108	7,309	4,107	2,009	104,056	8.8	21,372	1.8
	淵	51,880	21.3	23,699	23,432	2,794	1,367	588	23,469	9.6	5,406	2.2
富山県	山	17,454	17.2	8,337	7,787	752	426	152	10,388	10.3	1,505	1.5
	川	24,696	19.3	10,340	12,028	1,340	680	308	14,859	11.6	2,471	1.9
	井	15,784	19.6	6,453	7,958	746	438	189	7,706	9.6	1,705	2.1
	梨	22,603	19.7	7,754	12,794	1,174	616	265	11,281	9.8	2,497	2.2
	野	45,062	18.3	20,115	21,328	2,043	1,097	479	18,989	7.7	3,787	1.5
岐阜県	阜	44,103	18.1	15,607	24,414	2,362	1,180	540	20,905	8.6	4,184	1.7
	岡	75,241	16.9	31,642	37,935	3,112	1,725	827	37,401	8.4	8,114	1.8
	知	156,334	17.1	57,534	85,126	7,474	4,239	1,961	70,682	7.7	16,309	1.8
	重	41,368	19.5	17,062	20,729	1,964	1,093	520	17,117	8.1	3,697	1.7
	賀	30,895	19.0	11,402	16,896	1,537	741	319	17,123	10.5	3,641	2.2
京都市	都	83,630	23.3	31,189	46,190	3,607	1,867	777	34,861	9.7	5,978	1.7
	阪	312,551	23.8	116,954	175,601	11,631	5,901	2,464	100,002	7.6	23,483	1.8
	庫	170,335	23.8	60,415	94,418	8,965	4,730	1,807	70,671	9.9	14,746	2.1
	良	45,856	24.7	14,301	27,956	2,123	1,030	446	19,458	10.5	4,677	2.5
	山	40,228	28.6	11,551	25,491	1,836	921	429	11,091	7.9	3,196	2.3
鳥取県	取	16,993	26.4	6,914	8,531	854	491	203	6,085	9.5	1,305	2.0
	根	15,546	23.8	7,607	6,702	748	361	128	7,097	10.9	1,148	1.8
	山	49,079	23.0	19,695	25,628	2,121	1,127	508	20,074	9.4	4,097	1.9
	島	73,299	22.4	30,935	36,433	3,482	1,668	781	33,576	10.3	6,422	2.0
	口	37,515	25.3	14,421	20,030	1,751	903	410	13,043	8.8	2,962	2.0
徳島県	島	26,660	28.9	9,832	15,010	1,112	483	223	8,738	9.5	1,769	1.9
	川	25,028	23.0	9,089	14,194	987	514	244	10,081	9.2	1,760	1.6
	媛	52,489	30.5	18,213	30,009	2,468	1,265	534	14,847	8.6	3,828	2.2
	高	30,066	31.3	11,468	16,201	1,432	688	277	7,907	8.2	2,151	2.2
	福	190,522	28.4	67,627	106,221	9,471	5,076	2,127	63,956	9.5	14,342	2.1
佐賀県	賀	25,832	25.5	8,723	14,605	1,482	739	283	9,184	9.0	2,223	2.2
	崎	52,638	28.6	21,020	27,852	2,207	1,116	443	14,282	7.8	3,289	1.8
	本	66,414	27.8	23,105	37,493	3,306	1,790	720	20,075	8.4	5,461	2.3
	分	36,068	28.1	13,353	20,068	1,543	776	328	11,660	9.1	3,151	2.5
	崎	44,536	30.9	15,007	25,330	2,388	1,319	492	11,360	7.9	2,904	2.0
鹿児島県	島	65,333	32.3	24,224	36,560	2,730	1,370	449	14,180	7.0	4,231	2.1
	縄	97,511	37.1	23,581	69,209	2,772	1,495	454	15,438	5.9	5,536	2.1

第9表 国民年金 都道府県別年金受給権者状況 (総計)
(月末現在)

都道府県別	合 計		老 齢 年 金							通 算 老 齢 年 金				障 害 年 金		遺 族 年 金						
			件 数					年金額	件 数			年金額										
	件数	年金額	合 計	5 年 年 金 以 外			5 年年金			件 数												
				(再掲)基礎のみ・旧国年						合計	繰上げ		本来		件数	年金額	件数	年金額				
				繰上げ	本 来	繰下げ																
		千円								千円				千円				千円				
平成 27 年 5月	33,115,049	21,964,393,282	30,226,641	30,209,922	2,831,804	4,757,718	102,439	16,719	19,936,293,029	696,883	277,560	419,323	156,069,666	1,963,911	1,702,912,511	227,614	169,118,077					
6月	33,162,341	22,006,242,817	30,277,417	30,260,864	2,815,308	4,756,507	102,534	16,553	19,976,198,527	688,978	274,196	414,782	154,390,325	1,965,860	1,704,596,842	230,086	171,057,123					
7月	33,234,742	22,065,199,815	30,351,213	30,334,842	2,800,611	4,756,413	102,661	16,371	20,031,676,896	681,371	270,898	410,473	152,771,401	1,969,002	1,707,308,784	233,156	173,442,735					
8月	33,296,536	22,116,033,923	30,415,079	30,398,810	2,787,023	4,755,239	102,682	16,269	20,080,093,947	674,755	268,076	406,679	151,372,529	1,971,510	1,709,508,534	235,192	175,058,914					
9月	33,359,367	22,167,518,414	30,480,139	30,463,971	2,773,985	4,754,860	102,755	16,168	20,129,486,522	668,570	265,395	403,175	150,058,090	1,973,379	1,711,306,895	237,279	176,666,907					
10月	33,450,564	22,237,837,168	30,571,969	30,555,890	2,761,688	4,758,044	102,835	16,079	20,196,632,600	662,627	262,828	399,799	148,805,045	1,976,389	1,713,901,074	239,579	178,498,450					
北 海 道	1,545,928	1,017,274,555	1,392,535	1,392,024	68,487	295,975	5,445	511	904,938,007	29,430	8,063	21,367	6,992,660	113,135	97,335,448	10,828	8,008,440					
青 森 県	408,681	258,652,353	370,212	370,064	67,486	55,350	1,030	148	229,166,461	5,697	3,297	2,400	1,175,650	28,994	25,633,874	3,778	2,676,368					
岩 手 県	406,503	271,980,278	366,785	366,631	56,331	65,251	1,435	154	241,965,359	6,984	3,454	3,530	1,480,201	28,936	25,827,246	3,798	2,707,472					
宮 城 県	605,297	396,126,601	552,424	552,268	85,280	76,593	1,578	156	357,551,389	10,255	5,229	5,026	2,169,967	36,927	32,186,091	5,691	4,219,154					
秋 田 県	362,004	234,275,704	331,679	331,615	56,831	49,097	883	64	212,543,353	6,660	3,814	2,846	1,427,262	21,042	18,409,491	2,623	1,895,598					
山 形 県	369,486	243,891,268	336,233	336,096	61,151	39,975	917	137	221,141,712	8,778	4,943	3,835	1,747,736	21,841	19,079,190	2,634	1,922,631					
福 島 県	565,147	370,529,756	514,864	514,637	86,867	67,082	1,078	227	335,050,464	11,104	6,013	5,091	2,218,818	34,296	29,694,328	4,883	3,566,146					
茨 城 県	773,861	506,152,004	716,829	716,578	128,256	96,130	2,262	251	464,687,690	11,283	6,021	5,262	2,453,214	39,578	34,502,834	6,171	4,508,267					
栃 木 県	528,734	346,981,170	485,330	485,168	81,336	58,506	1,332	162	315,518,247	8,927	5,097	3,830	1,820,969	30,438	26,651,945	4,039	2,990,009					
群 馬 県	554,014	372,519,574	508,493	508,236	65,266	55,263	1,658	257	339,501,666	10,388	5,559	4,829	2,168,393	31,021	27,800,009	4,112	3,049,506					
埼 玉 県	1,730,341	1,138,388,604	1,613,543	1,612,907	153,607	197,247	4,443	636	1,054,124,795	22,709	10,246	12,463	4,960,803	81,992	70,062,261	12,097	9,240,745					
千 葉 県	1,548,419	1,026,097,187	1,438,794	1,438,095	145,436	214,335	5,030	699	946,177,154	21,963	8,863	13,100	4,974,191	77,015	66,889,834	10,647	8,056,008					
東 京 都	2,851,371	1,866,548,000	2,623,162	2,619,847	173,809	444,678	16,187	3,315	1,707,011,131	58,179	15,091	43,088	14,304,051	152,160	131,559,095	17,870	13,673,723					
神 奈 川 県	2,089,763	1,392,415,909	1,930,601	1,929,947	116,248	292,434	7,241	654	1,278,482,754	36,109	12,602	23,507	8,631,587	109,617	94,993,079	13,436	10,308,489					
新 潟 県	705,118	478,641,750	641,703	641,516	81,309	79,447	1,700	187	435,287,951	16,070	9,056	7,014	3,226,046	42,111	36,263,116	5,234	3,864,637					
富 山 県	329,704	230,913,256	301,396	301,306	21,771	37,546	816	90	212,237,199	8,577	3,969	4,608	1,892,993	17,420	15,075,193	2,311	1,707,871					
石 川 県	321,779	223,163,752	292,286	292,164	19,213	38,684	695	122	202,671,596	7,316	2,746	4,570	1,695,025	19,817	17,073,870	2,360	1,723,261					
福 井 県	227,701	156,987,494	206,290	206,126	19,144	23,140	391	164	143,253,834	6,836	3,638	3,198	1,436,057	12,871	11,041,319	1,704	1,256,285					
山 梨 県	244,352	159,045,030	223,297	223,187	40,089	27,527	609	110	144,169,412	4,829	2,688	2,141	1,016,652	14,329	12,459,950	1,897	1,399,016					
岐 阜 県	652,185	448,388,663	588,564	588,281	52,555	76,998	1,450	283	406,199,973	19,025	8,114	10,911	4,057,529	40,281	34,877,185	4,315	3,253,975					
静 岡 県	578,641	395,298,943	531,920	531,818	51,196	78,253	1,457	102	363,043,757	11,851	4,849	7,002	2,586,371	30,595	26,514,513	4,275	3,154,303					
愛 知 県	1,048,402	713,066,347	961,444	961,018	90,524	113,929	2,790	426	654,164,262	23,007	10,780	12,227	4,837,104	56,703	48,705,628	7,248	5,359,353					
三 重 県	1,763,139	1,185,419,233	1,633,556	1,633,112	113,570	227,520	6,015	444	1,094,142,330	28,512	11,109	17,403	6,225,007	87,909	75,196,937	13,162	9,854,960					
滋 賀 県	512,335	352,474,785	468,871	468,781	35,088	77,560	1,090	90	322,139,293	10,859	3,885	6,974	2,494,867	29,174	25,316,432	3,431	2,524,192					
	353,138	240,699,062	322,403	322,277	28,393	37,508	616	126	219,701,763	8,133	3,820	4,313	1,790,639	19,914	17,217,809	2,688	1,988,851					
京 都 府	699,518	458,458,957	638,596	638,277	42,030	107,857	2,415	319	415,674,594	14,809	4,805	10,004	3,468,841	41,748	36,062,660	4,365	3,252,863					
大 阪 府	2,162,876	1,400,335,907	1,984,394	1,983,446	112,540	300,462	6,828	948	1,269,723,577	35,641	13,764	21,877	7,979,951	128,440	111,747,089	14,401	10,885,290					
兵 庫 県	1,456,524	966,487,396	1,337,397	1,336,856	82,637	216,576	4,868	541	884,376,771	31,147	11,490	19,657	7,153,610	77,830	67,287,034	10,150	7,669,981					
和 歌 山 県	392,031	258,091,229	361,219	360,934	38,870	67,890	1,429	285	236,271,402	7,327	3,457	3,870	1,609,107	21,010	18,348,388	2,475	1,862,332					
歌 山 県	305,826	197,021,396	277,517	277,174	40,915	52,243	910	343	176,623,283	6,174	3,279	2,895	1,288,066	20,055	17,609,274	2,080	1,500,774					
鳥 取 県	172,755	118,010,445	155,172	155,111	13,466	22,520	267	61	106,506,835	5,360	2,078	3,282	1,146,601	11,039	9,489,353	1,184	867,657					
岡 山 県	230,074	158,994,401	206,561	206,468	18,275	31,744	457	93	142,991,125	6,821	2,548	4,273	1,564,511	15,198	13,357,867	1,494	1,080,897					
岡 山 県	551,199	382,420,076	499,355	499,013	23,774	77,993	1,123	342	347,895,640	16,011	4,518	11,493	3,659,045	32,153	28,098,279	3,680	2,767,113					
広 島 県	776,493	532,025,301	705,888	705,627	25,525	112,393	1,649	261	485,024,214	20,712	5,119	15,593	4,880,902	44,783	38,295,973	5,110	3,824,211					
山 口 県	449,769	309,453,369	410,909	410,774	18,335	77,527	795	135	282,484,741	10,745	2,658	8,087	2,594,091	25,350								

第9表(続) 国民年金 都道府県別年金受給権者状況 (総計)
(新規裁定)

都道府県別		合 計		老 齢 年 金						通 算 老 齢 年 金				障 害 年 金		遺 族 年 金		
				件 数						年金額		件 数						年金額
		合 計	5 年 年 金 以 外			5 年年金	合計	繰上げ	本来									
			(再 掲) 基 礎 の み ・ 旧 国 年															
			繰上げ	本 来	繰下げ													
件数	年金額										件数	年金額	件数	年金額				
		千円						千円				千円		千円				
平成 27 年	5月	31,388	20,847,465	24,086	24,086	1,782	10,554	249	-	14,860,195	61	-	61	9,258	5,322	4,548,285	1,919	1,429,727
	6月	39,377	26,261,130	29,593	29,593	1,882	13,231	303	-	18,242,567	79	-	79	7,283	6,834	5,847,108	2,871	2,164,173
	7月	44,870	29,929,486	33,328	33,328	2,106	14,399	375	-	20,504,683	103	-	103	15,528	7,931	6,793,696	3,508	2,615,578
	8月	33,836	22,821,588	24,737	24,737	1,407	10,988	267	-	15,321,433	73	-	73	6,659	6,606	5,672,281	2,420	1,821,215
	9月	33,312	22,439,239	24,903	24,903	1,327	11,457	262	-	15,555,939	66	-	66	9,867	5,889	5,063,901	2,454	1,809,533
	10月	39,158	26,208,518	29,570	29,570	1,491	13,701	272	-	18,345,896	113	-	113	21,399	6,722	5,776,043	2,753	2,065,180
北 海 道	道 森	2,170	1,457,663	1,668	1,668	44	813	23	-	1,046,059	6	-	6	1,252	382	320,522	114	89,831
青 森 県	手 城	558	356,253	457	457	33	192	3	-	271,715	-	-	-	-	80	69,632	21	14,906
岩 手 県	田	489	337,802	389	389	19	196	5	-	255,286	2	-	2	*	79	69,049	19	12,729
宮 城 県		760	491,582	570	570	46	209	4	-	341,021	2	-	2	*	116	98,326	72	52,191
秋 田 県		456	296,897	359	359	25	130	2	-	218,381	2	-	2	*	71	61,142	24	17,277
山 形 県	形 島	373	253,439	277	277	27	100	1	-	173,587	2	-	2	*	74	63,603	20	15,598
福 島 県	城 木	718	476,660	555	555	36	218	3	-	346,011	1	-	1	*	105	89,720	57	40,839
茨 城 県	馬	1,071	723,104	845	845	87	401	9	-	539,882	3	-	3	756	155	133,067	68	49,399
栃 木 県		705	457,861	550	550	53	203	5	-	329,753	3	-	3	475	103	89,391	49	38,243
群 馬 県		586	394,595	451	451	35	180	4	-	280,560	1	-	1	*	98	86,089	36	27,823
埼 千 葉 京 奈 新	玉 葉	2,168	1,461,871	1,637	1,637	97	783	7	-	1,026,247	6	-	6	627	342	295,882	183	139,115
	京 川	2,064	1,401,466	1,580	1,580	108	786	14	-	998,025	-	-	-	-	338	294,778	146	108,663
	新 潟	3,395	2,245,496	2,517	2,517	100	1,119	30	-	1,521,815	9	-	9	1,199	626	530,031	243	192,450
	潟 湖	2,532	1,720,708	1,799	1,799	60	870	24	-	1,114,264	1	-	1	*	556	478,463	176	127,561
		794	565,198	543	543	27	238	4	-	360,352	1	-	1	*	192	161,561	58	42,876
富 山 県	山 川	321	237,226	205	205	2	111	3	-	140,840	-	-	-	-	82	70,744	34	25,642
石 川 県	井	307	217,205	213	213	10	103	2	-	141,320	1	-	1	*	60	50,298	33	25,494
福 井 県	梨	193	142,280	124	124	7	63	1	-	84,425	-	-	-	-	52	45,001	17	12,854
山 梨 県	野	313	207,804	242	242	23	75	1	-	149,615	-	-	-	-	46	38,792	25	19,398
		621	441,014	383	383	27	168	1	-	240,964	-	-	-	-	180	156,960	58	43,090
岐 静 愛 三 滋	阜 岡	605	425,371	443	443	18	254	3	-	292,222	-	-	-	-	103	88,411	59	44,737
	知 重	1,240	866,734	888	888	60	407	10	-	577,538	3	-	3	263	241	202,988	108	85,945
	賀	1,838	1,232,981	1,455	1,455	56	781	15	-	926,740	7	-	7	1,239	242	205,627	134	99,375
	三 重	576	386,070	443	443	19	196	4	-	283,850	6	-	6	815	80	66,934	47	34,472
		350	238,541	260	260	14	99	2	-	161,318	-	-	-	-	63	56,171	27	21,052
京 大 兵 京 奈 和	都 阪	754	469,631	601	601	30	256	12	-	348,444	7	-	7	1,898	103	86,960	43	32,329
	府 庫	2,246	1,422,875	1,757	1,757	66	797	17	-	1,014,474	14	-	14	2,476	361	318,155	114	87,770
	良 山	1,466	970,763	1,150	1,150	38	598	9	-	716,032	11	-	11	3,058	172	152,290	133	99,383
	歌	430	290,422	349	349	15	195	3	-	222,927	1	-	1	*	61	53,117	19	14,211
		410	270,648	332	332	27	173	4	-	207,383	-	-	-	-	54	46,291	24	16,974
鳥 島 岡 広 山	取 根	187	128,073	122	122	11	56	-	-	77,565	1	-	1	*	43	35,463	21	14,646
	山 岡	184	129,188	128	128	3	54	2	-	85,257	3	-	3	327	39	33,195	14	10,409
	口	479	331,078	328	328	9	155	3	-	208,949	2	-	2	*	117	99,276	32	22,705
		765	524,996	590	590	16	302	6	-	380,624	2	-	2	*	129	111,014	44	33,213
		447	303,424	351	351	19	162	4	-	225,469	2	-	2	*	72	61,999	22	15,727
徳 香 愛 高 福	鳥 川	293	187,737	239	239	13	108	3	-	144,582	-	-	-	-	38	32,297	16	10,858
	媛 知	291	198,251	237	237	5	109	1	-	152,257	1	-	1	*	41	36,120	12	9,822
	高 岡	500	349,365	341	341	10	158	2	-	218,418	1	-	1	*	121	103,576	37	27,194
		295	193,436	242	242	15	117	2	-	150,249	2	-	2	*	46	38,880	5	3,470
		1,557	1,026,584	1,190	1,190	47	570	7	-	718,729	5	-	5	1,260	267	231,620	95	74,976
佐 長 熊 大 宮	賀 崎	282	187,164	231	231	20	89	1	-	145,546	-	-	-	-	35	31,993	16	9,625
	本 分	479	307,889	417	417	22	197	-	-	258,202	-	-	-	-	35	30,240	27	19,447
	崎	636	430,994	497	497	33	249	6	-	317,156	1	-	1	*	80	70,691	58	42,772
		433	289,314	315	315	7	141	2	-	190,992	-	-	-	-	92	78,107	26	20,215
		424	292,134	292	292	22	119	4	-	179,955	1	-	1	*	109	95,654	22	16,480
鹿 児 島 縄 他	島 縄	607	411,270	397	397	11	177	-	-	245,956	3	-	3	512	135	113,121	72	51,681
		708	431,929	540	540	18	207	3	-	297,564	-	-	-	-	104	91,049	64	43,316
		82	25,531	71	71	1	17	1	-	17,374	-	-	-	-	2	*	9	6,402

第9表(続) 国民年金 都道府県別年金受給権者状況 (総計)
(失 権)

都道府県別	合 計		老 齢 年 金							通 算 老 齢 年 金				障 害 年 金		遺 族 年 金	
			件 数					5 年 年 金 以 外	5 年年金	年金額	件 数						
	件数	年金額	合 計	(再掲)基礎のみ・旧国年			合計				繰上げ	本来					
				繰上げ	本 来	繰下げ											
				千円		千円							千円		千円		千円
平成 27 年 5月	79,336	47,652,274	67,007	66,898	13,341	11,498	213	109	41,628,178	6,704	2,908	3,796	1,409,824	4,476	3,911,435	1,149	702,836
6月	98,022	58,876,939	82,957	82,791	16,756	13,943	215	166	51,451,417	8,146	3,429	4,717	1,711,735	5,560	4,873,528	1,359	840,260
7月	94,208	56,647,995	79,896	79,714	15,922	13,665	233	182	49,595,800	7,885	3,367	4,518	1,664,428	5,509	4,835,914	918	551,854
8月	81,006	48,658,427	68,832	68,730	13,919	11,870	235	102	42,754,729	6,879	2,911	3,968	1,440,797	4,666	4,102,297	629	360,605
9月	78,485	47,262,837	66,951	66,850	13,346	11,529	182	101	41,604,853	6,467	2,783	3,684	1,365,138	4,503	3,967,222	564	325,624
10月	74,791	45,225,683	63,663	63,574	12,517	10,584	181	89	39,837,654	6,271	2,668	3,603	1,317,914	4,220	3,722,765	637	347,349
北 海 道	2,670	1,637,327	2,230	2,228	248	483	9	2	1,403,673	209	63	146	43,282	190	166,267	41	24,105
青 森 県	1,029	583,196	894	893	297	130	2	1	506,711	55	26	29	11,945	65	57,951	15	6,589
岩 手 県	1,112	653,034	957	957	306	172	3	-	567,409	75	42	33	15,649	77	68,843	3	1,133
宮 城 県	1,199	713,089	1,032	1,031	283	146	2	1	619,611	72	36	36	15,372	79	70,412	16	7,693
秋 田 県	917	525,048	771	769	248	113	3	2	453,823	74	47	27	13,905	56	48,776	16	8,544
山 形 県	945	532,346	799	798	287	94	-	1	473,119	97	60	37	19,453	42	36,852	7	2,921
福 島 県	1,545	897,492	1,311	1,311	393	197	4	-	790,266	130	76	54	23,340	81	71,443	23	12,443
茨 城 県	1,336	795,254	1,158	1,158	345	136	3	-	701,492	86	49	37	16,539	80	70,858	12	6,365
栃 木 県	1,076	634,300	927	926	286	100	2	1	555,855	68	42	26	11,827	72	61,815	9	4,803
群 馬 県	1,205	725,016	1,025	1,022	260	123	3	3	639,710	102	61	41	21,481	63	56,569	15	7,256
埼 千 葉 京 奈 川 潟	3,647	2,215,897	3,233	3,231	640	385	9	2	2,002,948	210	96	114	41,209	189	163,851	15	7,888
	3,231	1,960,558	2,834	2,833	577	397	9	1	1,767,620	224	94	130	49,286	146	127,535	27	16,116
	6,045	3,684,984	5,182	5,173	656	963	26	9	3,293,046	544	153	391	123,277	273	240,116	46	28,545
	4,257	2,639,441	3,661	3,655	460	580	11	6	2,359,556	362	145	217	79,717	212	186,699	22	13,469
	1,744	1,039,032	1,481	1,477	411	213	3	4	923,244	162	107	55	30,612	91	79,937	10	5,239
富 山 県	833	519,228	726	726	164	93	1	-	469,382	62	29	33	12,166	36	32,433	9	5,246
石 川 県	696	429,682	569	569	101	92	1	-	366,785	69	21	48	15,908	47	41,365	11	5,623
福 井 県	549	327,866	467	467	116	58	2	-	294,181	53	23	30	9,216	25	22,068	4	2,401
山 梨 県	621	350,660	538	538	199	67	2	-	314,988	52	28	24	10,264	27	24,046	4	1,362
	1,403	843,413	1,148	1,147	256	185	3	1	734,378	163	74	89	32,325	82	71,150	10	5,559
岐 静 愛 三 滋	1,432	888,258	1,204	1,203	241	182	2	1	787,100	141	66	75	29,083	71	63,411	16	8,664
	2,369	1,431,118	1,993	1,990	426	251	7	3	1,258,737	219	118	101	40,669	139	122,591	18	9,122
	3,759	2,318,840	3,269	3,263	502	462	13	6	2,086,647	268	107	161	51,965	184	159,868	38	20,360
	1,210	752,478	1,040	1,037	193	208	1	3	673,111	97	41	56	21,090	59	50,765	14	7,513
	807	476,968	663	661	162	90	-	2	412,163	87	44	43	17,003	47	41,363	10	6,439
京 大 兵 京 和	1,571	955,795	1,337	1,333	200	264	7	4	843,810	134	43	91	28,521	91	78,573	9	4,890
	4,912	2,988,801	4,217	4,212	467	638	8	5	2,636,779	371	127	244	79,147	292	254,922	32	17,954
	3,468	2,097,044	2,919	2,916	420	496	6	3	1,845,157	341	131	210	73,486	189	167,745	19	10,657
	661	401,368	571	571	134	97	4	-	355,853	54	22	32	13,986	34	30,708	2	*
	777	448,027	672	672	184	101	-	-	396,680	58	27	31	11,228	41	37,301	6	2,817
鳥 島 岡 広 山	473	284,795	410	409	104	62	2	1	257,056	43	20	23	10,092	19	16,861	1	*
	585	356,599	483	481	119	90	4	2	312,349	68	29	39	14,529	30	27,353	4	2,369
	1,424	903,174	1,182	1,179	160	238	2	3	790,981	152	45	107	34,207	84	74,397	6	3,589
	1,645	1,032,458	1,346	1,343	127	282	2	3	899,243	193	59	134	45,053	95	82,708	11	5,454
	1,017	641,684	855	855	113	184	2	-	561,942	98	30	68	23,535	60	54,469	4	1,738
徳 香 愛 高 福	622	362,905	500	500	123	70	-	-	304,911	68	41	27	13,877	43	38,619	11	5,499
	709	445,781	577	577	75	129	2	-	382,599	84	23	61	20,581	42	38,671	6	3,931
	990	586,931	832	831	219	140	1	1	517,216	97	43	54	17,985	56	49,361	5	2,369
	573	333,754	481	479	118	108	1	2	284,023	45	18	27	10,169	39	34,512	8	5,050
	2,946	1,769,703	2,469	2,467	376	517	2	2	1,539,153	272	107	165	53,817	180	162,578	25	14,156
佐 長 熊 大 宮	616	372,905	515	514	146	107	3	1	323,040	56	20	36	11,753	39	35,280	6	2,832
	1,158	688,796	972	967	236	179	3	5	586,654	87	48	39	17,427	86	78,807	13	5,909
	1,146	683,766	954	950	282	216	-	4	580,469	98	48	50	23,842	85	75,367	9	4,088
	1,054	616,697	903	902	237	181	1	1	548,158	89	55	34	18,471	53	45,734	9	4,334
	856	510,877	700	698	148	177	4	2	427,125	76	30	46	17,607	68	60,095	12	6,051
鹿 児 島 沖 縄 他	1,329	799,306	1,121	1,120	343	232	6	1	679,911	91	51	40	19,527	101	89,969	16	9,900
	596	358,654	513	513	129	152	-	-	300,901	15	3	12	2,489	58	50,318	10	4,945
	26	11,341	22	22	-	4	-	-	8,092	-	-	-	-	2	*	2	*

第9表(続) 国民年金 都道府県別年金受給権者状況 (旧法拠出制年金)
(月未現在)

(新規裁定)

都道府県別	合 計		老 齢 年 金		通算老齢年金		障 害 年 金		遺 族 年 金			合 計		老 齢 年 金		通算老齢年金		障 害 年 金		遺 族 年 金	
	件数	年金額	件数	年金額	件数	年金額	件数	年金額	件数	年金額		件数	年金額	件数	年金額	件数	年金額	件数	年金額	件数	年金額
		千円		千円		千円		千円		千円			千円		千円		千円		千円		千円
平成 27 年 5月	1,843,585	736,202,200	1,057,168	512,328,215	696,883	156,069,666	64,770	56,676,909	24,764	11,127,410		181	63,590	8	3,682	61	9,258	2	*	110	49,089
6月	1,820,252	727,090,875	1,042,392	505,389,711	688,978	154,390,325	64,291	56,260,371	24,591	11,050,469		209	68,805	1	*	79	7,283	5	3,901	124	57,053
7月	1,797,956	718,370,139	1,028,377	498,800,420	681,371	152,771,401	63,798	55,829,732	24,410	10,968,587		299	105,639	4	1,694	103	15,528	2	*	190	86,857
8月	1,778,871	710,929,495	1,016,527	493,213,616	674,755	151,372,529	63,382	55,465,684	24,207	10,877,667		194	63,746	3	1,705	73	6,659	-	-	118	55,382
9月	1,760,939	703,931,911	1,005,362	487,967,748	668,570	150,058,090	62,978	55,108,599	24,029	10,797,474		194	68,478	7	3,244	66	9,867	-	-	121	55,367
10月	1,743,831	697,273,629	994,845	483,011,251	662,627	148,805,045	62,609	54,785,388	23,750	10,671,946		252	87,386	10	4,671	113	21,399	3	2,535	126	58,782
北 海	78,435	34,237,975	44,120	23,495,168	29,430	6,992,660	3,631	3,177,616	1,254	572,531		9	2,434	-	-	6	1,252	-	-	3	1,181
道 森	22,539	8,899,197	14,740	6,187,343	5,697	1,175,650	1,343	1,209,388	759	326,816		3	1,472	-	-	-	-	-	-	3	1,472
青 岩	26,104	10,783,019	16,912	7,589,804	6,984	1,480,201	1,650	1,464,479	558	248,535		2	*	-	-	2	*	-	-	-	*
宮 手	31,968	12,437,790	19,668	8,725,493	10,255	2,169,967	1,440	1,264,914	605	277,415		4	1,033	-	-	2	*	-	-	2	*
秋 城	22,409	8,671,529	14,325	6,194,712	6,660	1,427,262	951	837,260	473	212,295		5	1,376	-	-	2	*	-	-	3	1,278
山 形	26,748	10,203,077	16,406	7,244,330	8,778	1,747,736	1,163	1,022,560	401	188,451		4	1,630	-	-	2	*	-	-	2	*
福 島	36,428	14,186,693	23,173	10,313,750	11,104	2,218,818	1,552	1,377,635	599	276,491		5	2,337	-	-	1	*	1	*	3	1,467
茨 城	40,378	15,884,178	26,876	11,849,862	11,283	2,453,214	1,348	1,182,479	871	398,623		8	3,313	-	-	3	756	-	-	5	2,557
栃 木	30,470	11,760,786	19,903	8,707,247	8,927	1,820,969	1,133	998,797	507	233,773		4	992	-	-	3	475	-	-	1	*
群 馬	30,885	12,062,881	18,872	8,641,160	10,388	2,168,393	1,127	1,025,423	498	227,905		3	1,540	-	-	1	*	1	*	1	*
埼 玉	58,427	21,851,956	33,080	14,991,703	22,709	4,960,803	1,718	1,486,911	920	412,539		12	3,534	-	-	6	627	-	-	6	2,907
千 葉	59,353	23,068,201	34,711	16,163,480	21,963	4,974,191	1,660	1,464,870	1,019	465,660		11	5,020	-	-	-	-	-	-	11	5,020
東 京	140,657	58,775,897	77,324	40,533,789	58,179	14,304,051	3,801	3,342,184	1,353	595,874		17	4,820	2	*	9	1,199	-	-	6	2,819
神 奈 川	72,551	27,511,711	33,970	17,030,099	36,109	8,631,587	1,710	1,510,476	762	339,549		7	3,774	1	*	1	*	-	-	5	2,574
新 潟	45,783	17,293,860	27,130	12,080,624	16,070	3,226,046	1,946	1,693,634	637	293,557		6	2,801	-	-	1	*	-	-	5	2,393
富 山	20,841	7,955,508	11,317	5,327,643	8,577	1,892,993	709	626,021	238	108,850		1	*	-	-	-	-	-	-	1	*
石 川	18,995	7,890,632	10,522	5,301,744	7,316	1,695,025	853	753,729	304	140,135		3	996	-	-	1	*	-	-	2	*
福 井	16,529	6,022,708	9,051	4,105,718	6,836	1,436,057	476	406,623	166	74,310		1	*	-	-	-	-	-	-	1	*
山 梨	17,143	6,705,974	11,591	5,151,323	4,829	1,016,652	501	436,850	222	101,149		1	*	-	-	-	-	-	-	1	*
長 野	47,944	18,714,225	26,792	12,961,976	19,025	4,057,529	1,781	1,537,121	346	157,599		2	*	-	-	-	-	-	-	2	*
岐 阜	30,484	12,171,273	16,997	8,372,459	11,851	2,586,371	1,128	980,573	508	231,871		6	2,544	-	-	-	-	-	-	6	2,544
静 岡	57,209	21,717,176	31,528	14,926,661	23,007	4,837,104	1,832	1,565,147	842	388,264		9	3,580	1	*	3	263	1	*	4	2,137
愛 知	66,222	25,317,512	34,587	16,946,699	28,512	6,225,007	1,845	1,566,620	1,278	579,187		17	5,502	7	*	7	1,239	-	-	9	3,863
三 重	26,561	10,794,201	14,543	7,460,965	10,859	2,494,867	781	666,618	378	171,752		8	1,761	-	-	6	815	-	-	2	*
滋 賀	19,288	7,228,557	10,369	4,855,616	8,133	1,790,639	574	487,197	212	95,104		1	*	-	-	-	-	-	-	1	*
京 都	33,947	13,852,834	17,502	9,122,701	14,809	3,468,841	1,292	1,112,409	344	148,883		7	1,898	-	-	7	1,898	-	-	-	-
大 阪	79,875	30,541,161	40,875	20,041,952	35,641	7,979,951	2,398	2,101,229	961	418,029		17	3,862	-	-	14	2,476	-	-	3	1,386
兵 庫	66,879	25,636,215	33,259	16,687,849	31,147	7,153,610	1,708	1,456,431	765	338,325		14	4,713	1	*	11	3,058	-	-	2	*
奈 良	19,855	7,721,697	11,630	5,420,369	7,327	1,609,107	674	594,622	224	97,598		3	1,094	-	-	1	*	-	-	2	*
和 歌 山	20,941	8,387,014	13,513	6,124,366	6,174	1,268,066	940	834,633	314	139,949		2	*	-	-	-	-	-	-	2	*
鳥 取	12,617	4,965,584	6,795	3,466,120	5,360	1,146,601	334	294,873	128	57,990		3	1,055	-	-	1	*	-	-	2	*
島 根	18,123	7,539,724	10,465	5,315,232	6,821	1,564,511	632	565,398	205	94,583		5	1,139	-	-	3	327	-	-	2	*
山 梨	36,544	15,110,684	19,010	10,197,774	16,011	3,659,045	1,293	1,149,294	230	104,571		5	1,482	1	*	2	*	-	-	2	*
広 島	43,476	17,940,705	21,209	11,895,043	20,712	4,880,902	1,193	1,005,852	362	158,907		5	1,536	1	*	2	*	-	-	2	*
山 口	25,284	10,952,804	13,487	7,531,747	10,745	2,594,091	818	723,035	234	103,930		3	767	-	-	2	*	-	-	1	*
徳 島	16,294	6,089,455	9,565	4,275,210	5,904	1,151,494	652	587,015	173	75,736		2	*	-	-	-	-	-	-	2	*
香 川	20,671	8,726,676	11,048	6,051,137	8,765	2,011,572	648	569,855	210	94,112		1	*	-	-	1	*	-	-	-	-
愛 媛	28,007	10,868,414	15,956	7,674,679	10,687	2,174,734	973	857,512	411	181,489		3	1,177	-	-	1	*	-	-	2	*
高 知	18,118	7,499,418	11,145	5,507,627	6,141	1,365,127	621	534,362	211	92,302		4	1,693	1	*	2	*	-	-	1	*
福 岡	64,946	26,396,351	35,181	17,903,764	26,726	6,204,540	2,232	1,936,721	807	351,326		13	4,733	1	*	5	1,260	-	-	7	3,073
佐 賀	16,826	6,951,323	10,253	5,021,435	5,614	1,236,469	625	538,848	334	154,572		4	2,143	-	-	-	-	-	-	4	2,143
長 崎	28,031	11,328,775	17,333	8,130,339	9,142	2,023,156	1,095	972,634	461	202,647		4	*	-	-	-	-	-	-	-	-
熊 本	39,492	16,526,293	24,943	11,722,349	12,068	2,812,293	1,979	1,760,073	502	231,578		4	1,541	-	-	1	*	-	-	3	1,167
大 分	24,520	9,695,888	15,232	7,022,023	8,128	1,748,447	934	825,197	226	100,220		2	*	-	-	-	-	-	-	2	*
宮 崎	22,921	10,116,566	13,714	7,083,415	7,594	1,784,121	1,265	1,093,297	348	155,734		1	*	-	-	1	*	-	-	-	-
鹿 児 島	40,603	17,296,044	26,192	12,291,595	11,461	2,626,235	2,526	2,192,307	424	185,907		4	1,097	-	-	3	512	-	-	1	*
沖 縄	21,303	10,878,148	17,921	9,304,589	2,103	520,325	1,119	990,381	160	62,853		1	*	-	-	-	-	-	-	1	*
そ の 他	207	85,343	110	60,569	86	18,013	5	4,291	6	2,472		-	-	-	-	-	-	-	-	-	-

注．10月末現在の老齢年金に含まれている5年年金の件数は16,079件である。

第9表(続) 国民年金 都道府県別年金受給権者状況 (旧法拠出制年金)
(失権)

都道府県別			合 計		老 齢 年 金		通算老齢年金		障 害 年 金		遺 族 年 金	
			件数	年金額	件数	年金額	件数	年金額	件数	年金額	件数	年金額
			千円		千円		千円		千円		千円	
平成 27 年			19,240	7,470,451	11,823	5,565,374	6,704	1,409,824	402	354,400	311	140,852
5月			23,939	9,265,421	14,993	6,985,036	8,146	1,711,735	494	429,125	306	139,525
6月			23,016	8,927,550	14,235	6,635,336	7,885	1,664,428	520	455,170	376	172,616
7月			19,665	7,608,254	12,025	5,640,108	6,879	1,440,797	432	378,228	329	149,120
8月			18,569	7,213,481	11,368	5,328,277	6,467	1,365,138	431	381,495	303	138,571
9月			17,824	6,905,348	10,747	5,054,452	6,271	1,317,914	393	344,660	413	188,321
10月												
北 海 道			603	249,241	352	179,958	209	43,282	17	14,417	25	11,584
青 森 手			244	92,717	171	70,739	55	11,945	5	4,681	13	5,352
岩 手 城			308	125,014	217	97,116	75	15,649	13	11,116	3	1,133
宮 城 田			298	117,631	202	86,520	72	15,372	10	8,776	14	6,962
秋 田			259	95,355	165	69,128	74	13,905	8	6,631	12	5,691
山 形 形			297	109,640	185	80,257	97	19,453	9	7,801	6	2,129
福 島 島			438	162,969	287	125,120	130	23,340	9	8,572	12	5,938
茨 城 城			307	115,642	205	88,605	86	16,539	7	6,241	9	4,258
栃 木 木			254	93,654	174	74,174	68	11,827	5	4,096	7	3,558
群 馬 馬			307	114,033	187	80,621	102	21,481	8	7,216	10	4,716
埼 玉 玉			608	223,121	372	164,147	210	41,209	15	12,669	11	5,096
千 葉 葉			635	241,077	384	175,103	224	49,286	10	8,386	17	8,301
東 京 京			1,280	512,810	701	366,786	544	123,277	17	14,822	18	7,925
神 奈 川			789	291,046	400	192,776	362	79,717	14	12,474	13	6,079
新 潟 潟			497	185,260	314	137,185	162	30,612	13	11,506	8	3,957
富 山 山			223	86,269	151	67,868	62	12,166	3	2,730	7	3,505
石 川 川			186	72,793	104	49,206	69	15,908	4	3,510	9	4,169
福 井 井			159	54,845	104	44,808	53	9,216	-	-	2	*
山 梨 梨			194	69,645	138	58,019	52	10,264	-	-	4	1,362
長 野 野			419	154,628	242	112,160	163	32,325	9	7,801	5	2,342
岐 玉 玉			373	146,148	210	103,390	141	29,083	9	7,801	13	5,874
静 岡 岡			571	206,906	325	148,830	219	40,669	12	10,744	15	6,663
愛 知 知			746	286,781	438	210,744	268	51,965	14	11,896	26	12,176
三 重 重			297	120,140	188	91,999	97	21,090	4	3,315	8	3,373
滋 賀 賀			241	90,568	146	67,209	87	17,003	6	5,258	2	*
京 都 都			363	143,464	213	103,403	134	28,521	9	8,221	7	3,319
大 阪 阪			896	336,872	486	231,243	371	79,147	19	17,184	20	9,298
兵 庫 庫			763	281,782	394	189,600	341	73,486	16	13,465	12	5,231
和 歌 山			154	58,339	97	42,557	54	13,986	1	*	2	*
鳥 取 取			210	80,973	143	63,724	58	11,228	4	3,705	5	2,315
島 根 根			146	61,499	99	47,896	43	10,092	4	3,510	-	-
岡 山 山			200	80,429	123	58,649	68	14,529	6	5,656	3	1,596
広 島 島			380	158,439	218	116,824	152	34,207	7	6,046	3	1,362
山 口 口			411	165,510	200	108,359	193	45,053	11	9,556	7	2,542
			251	104,328	145	75,552	98	23,535	4	3,503	4	1,738
徳 島 島			181	66,266	100	44,062	68	13,877	6	5,278	7	3,049
香 川 川			196	80,492	107	56,095	84	20,581	3	2,730	2	*
愛 媛 媛			282	105,138	176	81,283	97	17,985	4	3,501	5	2,369
高 知 知			182	75,540	126	57,468	45	10,169	7	6,436	4	1,467
福 岡 岡			694	262,963	405	198,905	272	53,817	7	5,866	10	4,376
佐 賀 賀			196	80,378	131	63,063	56	11,753	3	2,730	6	2,832
長 崎 崎			300	119,245	192	88,499	87	17,427	9	8,191	12	5,129
熊 本 本			362	152,399	242	112,690	98	23,842	14	12,286	8	3,580
大 分 分			282	112,730	178	83,376	89	18,471	9	8,191	6	2,693
宮 崎 崎			268	116,157	172	84,850	76	17,607	11	9,568	9	4,131
鹿 児 島			411	169,594	299	134,892	91	19,527	13	11,506	8	3,669
沖 縄 縄			163	76,875	139	68,997	15	2,489	5	4,096	4	1,293
そ の 他			-	-	-	-	-	-	-	-	-	-

第9表(続) 国民年金 都道府県別年金受給権者状況 (基礎年金)
(月末現在)

都道府県別	合 計		老 齢 基 礎 年 金		障 害 基 礎 年 金						遺 族 基 礎 年 金	
					計		法第30条、第30条の2 第30条の3該当		法第30条の4、 附則第25条該当			
	件数	年金額	件数	年金額	件数	年金額	件数	年金額	件数	年金額	件数	年金額
	千円		千円		千円		千円		千円		千円	
平成 27 年 5月	31,271,464	21,228,191,082	29,169,473	19,423,964,813	1,899,141	1,646,235,602	843,765	716,793,679	1,055,376	929,441,923	202,850	157,990,667
6月	31,342,089	21,279,151,942	29,235,025	19,470,808,817	1,901,569	1,648,336,472	845,147	718,068,897	1,056,422	930,267,575	205,495	160,006,654
7月	31,436,786	21,346,829,676	29,322,836	19,532,876,476	1,905,204	1,651,479,052	847,611	720,277,570	1,057,593	931,201,482	208,746	162,474,148
8月	31,517,665	21,405,104,428	29,398,552	19,586,880,331	1,908,128	1,654,042,850	849,360	723,881,305	1,058,768	932,161,545	210,985	164,181,247
9月	31,598,428	21,463,586,502	29,474,777	19,641,518,773	1,910,401	1,656,198,296	850,903	723,295,107	1,059,498	932,903,189	213,250	165,869,433
10月	31,706,733	21,540,563,539	29,577,124	19,713,621,349	1,913,780	1,659,115,686	852,964	725,147,467	1,060,816	933,968,219	215,829	167,826,504
北 海 道	1,467,493	983,036,580	1,348,415	881,442,839	109,504	94,157,832	46,870	39,681,178	62,634	54,476,654	9,574	7,435,910
青 森 県	386,142	249,753,156	355,472	222,979,118	27,651	24,424,486	12,272	10,650,899	15,379	13,773,587	3,019	2,349,552
岩 手 県	380,399	261,197,259	349,873	234,375,555	27,286	24,362,767	12,151	10,616,877	15,135	13,745,889	3,240	2,458,937
宮 城 県	573,329	383,688,812	532,756	348,825,896	35,487	30,921,177	16,025	13,638,814	19,462	17,282,363	5,086	3,941,739
秋 田 県	339,595	225,604,175	317,354	206,348,641	20,091	17,572,231	8,872	7,672,450	11,219	9,899,781	2,150	1,683,303
山 形 県	342,738	233,688,191	319,827	213,897,382	20,678	18,056,630	9,444	8,098,348	11,234	9,958,282	2,233	1,734,180
福 島 県	528,719	356,343,063	491,691	322,736,715	32,744	28,316,693	14,058	11,871,598	18,686	16,445,095	4,284	3,289,655
茨 城 県	733,483	490,267,827	689,953	452,837,828	38,230	33,320,355	16,984	14,461,682	21,246	18,858,673	5,300	4,109,644
栃 木 県	498,264	335,220,385	465,427	306,811,000	29,305	25,653,149	12,359	10,540,180	16,946	15,112,969	3,532	2,756,236
群 馬 県	523,129	360,456,694	489,621	330,860,507	29,894	26,774,586	13,399	11,722,357	16,495	15,052,229	3,614	2,821,601
埼 千 県	1,671,914	1,116,536,648	1,580,463	1,039,133,091	80,274	68,575,350	37,087	31,239,387	43,187	37,335,963	11,177	8,828,206
東 京 都	1,489,066	1,003,028,987	1,404,083	930,013,674	75,355	65,424,964	35,688	30,326,712	39,667	35,098,252	9,628	7,590,349
神 奈 川 県	2,710,714	1,807,772,102	2,545,838	1,666,477,342	148,359	128,216,911	64,003	54,197,002	84,356	74,019,909	16,517	13,077,850
新 潟 県	2,017,212	1,364,904,197	1,896,631	1,261,452,654	107,907	93,482,604	47,846	40,930,309	60,061	52,552,295	12,674	9,968,939
	659,335	461,347,889	614,573	423,207,327	40,165	34,569,483	17,509	14,800,246	22,656	19,769,237	4,597	3,571,080
富 山 県	308,863	222,957,748	290,079	206,909,555	16,711	14,449,172	7,254	6,114,896	9,457	8,334,276	2,073	1,599,021
石 川 県	302,784	215,273,120	281,764	197,369,852	18,964	16,320,142	8,586	7,223,982	10,378	9,096,160	2,056	1,583,126
福 井 県	211,172	150,964,786	197,239	139,148,116	12,395	10,634,696	4,910	4,142,568	7,485	6,492,128	1,538	1,181,975
山 梨 県	227,209	152,339,056	211,706	139,018,089	13,828	12,023,100	5,932	5,045,126	7,896	6,977,974	1,675	1,297,867
山 梨 県	604,241	429,674,438	561,772	393,237,998	38,500	33,340,064	17,753	15,155,927	20,747	18,184,138	3,969	3,096,376
岐 阜 県	548,157	383,127,669	514,923	354,671,298	29,467	25,533,940	13,344	11,352,452	16,123	14,181,488	3,767	2,922,432
静 岡 県	991,193	691,349,172	929,916	639,237,601	54,871	47,140,481	24,771	20,920,258	30,100	26,220,223	6,406	4,971,090
愛 知 県	1,696,917	1,160,101,721	1,598,969	1,077,195,631	86,064	73,630,317	40,779	34,404,433	45,285	39,225,884	11,884	9,275,773
三 重 県	485,774	341,680,584	454,328	314,678,328	28,393	24,649,815	13,005	11,017,449	15,388	13,632,366	3,053	2,352,441
滋 賀 県	333,850	233,470,505	312,034	214,846,146	19,340	16,730,612	8,476	7,183,827	10,864	9,546,785	2,476	1,893,747
京 大 阪 府	665,571	444,606,124	621,094	406,551,893	40,456	34,950,251	17,621	14,813,840	22,835	20,136,411	4,021	3,103,979
兵 庫 県	2,083,001	1,369,794,745	1,943,519	1,249,681,625	126,042	109,645,860	55,348	46,919,602	70,694	62,726,258	13,440	10,467,260
大 阪 府	1,389,645	940,851,180	1,304,138	867,688,922	76,122	65,830,603	33,955	28,837,048	42,167	36,993,555	9,385	7,331,656
和 歌 山 県	372,176	250,369,533	349,589	230,851,033	20,336	17,753,765	9,318	7,964,843	11,018	9,788,922	2,251	1,764,734
	284,885	188,634,382	264,004	170,498,916	19,115	16,774,641	8,424	7,214,512	10,691	9,560,129	1,766	1,360,825
鳥 取 県	160,138	113,044,861	148,377	103,040,715	10,705	9,194,479	4,498	3,802,330	6,207	5,392,149	1,056	809,667
島 根 県	211,951	151,454,678	196,096	137,675,894	14,566	12,792,469	5,854	5,042,367	8,712	7,750,102	1,289	986,314
岡 山 県	514,655	367,309,392	480,345	337,697,866	30,860	26,948,985	13,587	11,630,857	17,273	15,318,128	3,450	2,662,542
広 島 県	733,017	514,084,596	684,679	473,129,172	43,590	37,290,121	20,108	16,938,985	23,482	20,351,136	4,748	3,665,303
山 口 県	424,485	298,500,566	397,422	274,952,994	24,532	21,585,088	11,303	9,718,224	13,229	11,866,863	2,531	1,962,485
徳 島 県	216,108	146,594,031	199,554	132,004,887	15,248	13,578,773	6,046	5,213,373	9,202	8,365,400	1,306	1,010,372
香 川 県	272,721	194,783,724	255,179	179,726,100	15,754	13,681,114	7,096	6,022,963	8,658	7,658,151	1,788	1,376,510
愛 媛 県	407,021	279,995,577	375,425	252,926,892	28,953	25,016,451	13,311	11,200,958	15,642	13,815,493	2,643	2,052,233
高 知 県	222,737	149,197,227	205,469	134,495,798	15,986	13,714,336	6,932	5,868,924	9,054	7,845,412	1,282	987,092
福 岡 県	1,205,608	810,423,997	1,112,979	730,895,392	83,866	72,747,293	38,309	32,512,162	45,557	40,235,130	8,763	6,781,313
佐 賀 県	221,789	155,802,689	203,886	140,538,199	15,972	13,805,507	7,016	5,934,350	8,956	7,871,157	1,931	1,458,984
長 崎 県	385,446	259,435,429	353,222	231,573,086	29,296	25,606,873	12,161	10,349,630	17,135	15,257,243	2,928	2,255,470
熊 本 県	490,195	338,081,727	447,836	301,482,619	38,951	34,003,796	18,147	15,469,449	20,804	18,534,347	3,408	2,595,313
大 宮 市	332,239	222,801,613	307,741	201,816,560	22,538	19,482,075	10,002	8,429,108	12,536	11,052,967	1,960	1,502,979
宮 崎 県	313,273	215,775,968	285,584	191,848,639	25,298	22,116,905	11,659	10,067,361	13,639	12,049,545	2,391	1,810,424
鹿 児 島 県	460,737	319,372,775	417,796	282,580,829	39,433	34,134,432	17,336	14,727,027	22,097	19,407,405	3,508	2,657,515
沖 縄 県	278,002	184,801,990	240,291	152,393,532	34,461	29,971,953	15,327	13,259,063	19,134	16,712,890	3,250	2,436,505
そ の 他	29,641	11,061,974	28,192	9,857,606	237	208,363	229	201,537	8	6,826	1,212	996,005

第9表(続) 国民年金 都道府県別年金受給権者状況 (基礎年金)
(新規裁定)

(失権)

都道府県別	合計		老齢基礎年金		障 害 基 礎 年 金						遺族基礎年金		合 計		老齢基礎年金		障害基礎年金		遺族基礎年金		
					計		法第30条、第30条の2 第30条の3該当		法第30条の4、 附則第25条該当												
	件数	年金額	件数	年金額	件数	年金額	件数	年金額	件数	年金額	件数	年金額	件数	年金額	件数	年金額	件数	年金額	件数	年金額	
		千円		千円		千円		千円		千円		千円		千円		千円		千円		千円	
平成 27 年	5月	31,207	20,783,875	24,078	14,856,513	5,320	4,546,724	3,084	2,665,722	2,236	1,881,003	1,809	1,380,638	60,096	40,181,823	55,184	36,062,804	4,074	3,557,035	838	561,984
	6月	39,168	26,192,326	29,592	18,241,998	6,829	5,843,208	3,999	3,476,008	2,830	2,367,200	2,747	2,107,120	74,083	49,611,519	67,964	44,466,381	5,066	4,444,404	1,053	700,735
	7月	44,571	29,823,846	33,324	20,502,989	7,929	6,792,136	4,954	4,294,594	2,975	2,497,543	3,318	2,528,721	71,192	47,720,446	65,661	42,960,464	4,989	4,380,744	542	379,238
	8月	33,642	22,757,842	24,734	15,319,728	6,606	5,672,281	3,937	3,430,968	2,669	2,241,314	2,302	1,765,833	61,341	41,050,174	56,807	37,114,621	4,234	3,724,068	300	211,485
	9月	33,118	22,370,761	24,896	15,552,695	5,889	5,063,901	3,680	3,208,634	2,209	1,855,267	2,333	1,754,165	59,916	40,049,357	55,583	36,276,576	4,072	3,585,728	261	187,053
	10月	38,906	26,121,131	29,560	18,341,225	6,719	5,773,508	4,105	3,584,635	2,614	2,188,873	2,627	2,006,398	56,967	38,320,335	52,916	34,783,202	3,827	3,378,105	224	159,028
北 海 道		2,161	1,455,230	1,668	1,046,059	382	320,522	191	161,269	191	159,253	111	88,650	2,067	1,388,086	1,878	1,223,715	173	151,850	16	12,521
青 森 県		555	354,781	457	271,715	80	69,632	49	42,690	31	26,943	18	13,434	785	490,480	723	435,971	60	53,271	2	*
岩 手 県		487	337,064	389	255,286	79	69,049	42	36,812	37	32,238	19	12,729	804	528,020	740	470,293	64	57,726	-	-
宮 城 県		756	490,550	570	341,021	116	98,326	71	61,378	45	36,948	70	51,203	901	595,458	830	533,091	69	61,636	2	*
秋 田 県		451	295,522	359	218,381	71	61,142	57	49,051	14	12,091	21	15,999	658	429,692	606	384,695	48	42,145	4	2,852
山 形 県		369	251,809	277	173,587	74	63,603	33	29,863	41	33,739	18	14,620	648	422,706	614	392,863	33	29,051	1	*
福 島 県		713	474,322	555	346,011	104	88,940	60	52,080	44	36,859	54	39,372	1,107	734,523	1,024	665,147	72	62,871	11	6,505
茨 城 県		1,063	719,791	845	539,882	155	133,067	96	84,311	59	48,756	63	46,842	1,029	679,612	953	612,888	73	64,617	3	2,107
栃 木 県		701	456,870	550	329,753	103	89,391	54	46,846	49	42,544	48	37,726	822	540,645	753	481,681	67	57,719	2	*
群 馬 県		583	393,055	451	280,560	97	85,114	58	50,851	39	34,263	35	27,380	898	610,983	838	559,089	55	49,353	5	2,541
埼 千 東 京 神 奈 川 潟	玉 葉 京 川 潟	2,156	1,458,337	1,637	1,026,247	342	295,882	200	174,702	142	121,180	177	136,208	3,039	1,992,775	2,861	1,838,801	174	151,182	4	2,792
		2,053	1,396,446	1,580	998,025	338	294,778	221	194,135	117	100,643	135	103,644	2,596	1,719,481	2,450	1,592,517	136	119,149	10	7,815
		3,378	2,240,676	2,515	1,521,014	626	530,031	390	334,785	236	195,246	237	189,631	4,765	3,172,174	4,481	2,926,259	256	225,295	28	20,620
		2,525	1,716,934	1,798	1,113,484	556	478,463	295	263,204	261	215,259	171	124,987	3,468	2,348,395	3,261	2,166,780	198	174,225	9	7,390
		788	562,397	543	360,352	192	161,561	95	80,733	97	80,828	53	40,483	1,247	855,772	1,167	786,059	78	68,430	2	*
富 山 県	山 川 井 梨 野	320	236,805	205	140,840	82	70,744	45	39,091	37	31,653	33	25,222	610	432,959	575	401,515	33	29,702	2	*
		304	216,209	213	141,320	60	50,298	38	31,741	22	18,557	31	24,591	510	356,888	465	317,580	43	37,855	2	*
		192	141,962	124	84,425	52	45,001	25	22,244	27	22,757	16	12,536	390	273,020	363	249,373	25	22,068	2	*
		312	207,226	242	149,615	46	38,792	33	28,455	13	10,336	24	18,820	427	281,015	400	256,969	27	24,046	-	-
		619	440,192	383	240,964	180	156,960	111	99,070	69	57,890	56	42,268	984	688,784	906	622,218	73	63,349	5	3,217
岐 静 岡 愛 知 重 賀	阜 岡 知 重 賀	599	422,827	443	292,222	103	88,411	68	60,133	35	28,279	53	42,193	1,059	742,110	994	683,711	62	55,610	3	2,789
		1,231	863,154	887	577,138	240	202,208	136	116,175	104	86,033	104	83,808	1,798	1,224,213	1,668	1,109,907	127	111,847	3	2,459
		1,821	1,227,479	1,454	926,340	242	205,627	155	132,945	87	72,683	125	95,512	3,013	2,032,059	2,831	1,875,903	170	147,972	12	8,184
		568	384,309	443	283,850	80	66,934	48	40,606	32	26,328	45	33,526	913	632,338	852	581,112	55	47,449	6	3,777
		349	238,137	260	161,318	63	56,171	41	37,839	22	18,332	26	20,648	566	386,400	517	344,954	41	36,104	8	5,342
京 大 兵 奈 和 歌 山	都 阪 庫 奈 和 歌 山	747	467,733	601	348,444	103	86,960	74	62,582	29	24,378	43	32,329	1,208	812,331	1,124	740,408	82	70,352	2	*
		2,229	1,419,013	1,757	1,014,474	361	318,155	259	231,359	102	86,797	111	86,384	4,016	2,651,929	3,731	2,405,536	273	237,738	12	8,655
		1,452	966,050	1,149	715,341	172	152,290	115	105,172	57	47,119	131	98,419	2,705	1,815,263	2,525	1,655,557	173	154,279	7	5,427
		427	289,328	349	222,927	61	53,117	35	31,274	26	21,843	17	13,284	507	343,028	474	313,296	33	29,733	-	-
		408	269,491	332	207,383	54	46,291	36	31,635	18	14,656	22	15,817	567	367,054	529	332,956	37	33,595	1	*
鳥 島 岡 広 山	取 根 岡 山 島 口	184	127,017	122	77,565	43	35,463	27	22,591	16	12,872	19	13,990	327	223,297	311	209,160	15	13,351	1	*
		179	128,048	128	85,257	39	33,195	24	20,879	15	12,316	12	9,597	385	276,170	360	253,700	24	21,697	1	*
		474	329,596	327	208,550	117	99,276	66	56,566	51	42,710	30	21,770	1,044	744,735	964	674,158	77	68,351	3	2,227
		760	523,460	589	380,224	129	111,014	72	84,327	32	26,687	42	32,222	1,234	866,948	1,146	790,884	84	73,152	4	2,913
		444	302,658	351	225,469	72	61,999	42	36,256	30	25,743	21	15,190	766	537,356	710	486,390	56	50,966	-	-
徳 香 愛 高 福	島 川 媛 知 岡	291	186,819	239	144,582	38	32,297	17	14,101	21	18,196	14	9,939	441	296,640	400	260,849	37	33,341	4	2,449
		290	198,199	237	152,257	41	36,120	28	25,004	13	11,116	12	9,822	513	365,289	470	326,504	39	35,941	4	2,844
		497	348,188	341	218,418	121	103,576	63	54,627	58	48,949	35	26,195	708	481,793	656	435,932	52	45,860	-	-
		291	191,743	241	149,849	46	38,880	33	28,739	13	10,141	4	3,014	391	258,214	355	226,554	32	28,076	4	3,584
		1,544	1,021,852	1,189</																	

第10表 国民年金 都道府県別年金支給状況（総計）
（月末現在）

都道府県別	合 計				老 齢 年 金				通 算 老 齢 年 金				障 害 年 金				遺 族 年 金			
	全部支給・一部支給		全部支給停止		全部支給・一部支給		全部支給停止		全部支給・一部支給		全部支給停止		全部・一部支給		全部支給停止		全部・一部支給		全部支給停止	
	件数	年金額	件数	停止年額	件数	年金額	件数	停止年額	件数	年金額	件数	停止年額	件数	年金額	件数	停止年額	件数	年金額	件数	停止年額
	千円		千円		千円		千円		千円		千円		千円		千円		千円		千円	
平成 27 年 5月	32,542,411	21,607,016,091	572,638	357,377,191	29,921,838	19,765,482,529	304,803	170,810,500	694,688	155,646,354	2,195	423,311	1,832,115	1,595,289,711	131,796	107,622,800	93,770	90,597,498	133,844	78,520,580
6月	32,587,401	21,647,487,323	574,940	358,755,494	29,971,828	19,804,893,635	305,589	171,304,893	686,822	153,974,948	2,156	415,377	1,834,039	1,596,963,364	131,821	107,633,478	94,712	91,655,376	135,374	79,401,747
7月	32,657,058	21,704,800,504	577,684	360,399,311	30,044,681	19,859,753,493	306,532	171,923,403	679,263	152,366,577	2,108	404,823	1,837,256	1,599,733,737	131,746	107,575,047	95,858	92,946,697	137,298	80,496,038
8月	32,716,444	21,754,227,923	580,092	361,806,001	30,107,305	19,907,425,438	307,774	172,668,509	672,671	150,972,032	2,084	400,497	1,839,848	1,602,004,988	131,662	107,503,547	96,620	93,825,466	138,572	81,233,448
9月	32,776,426	21,803,967,452	582,941	363,520,962	30,171,137	19,956,138,852	309,002	173,347,670	666,501	149,660,898	2,069	397,193	1,841,366	1,603,485,463	132,013	107,821,432	97,422	94,712,240	139,857	81,954,667
10月	32,863,987	21,872,159,649	586,577	365,677,519	30,260,913	20,022,058,236	311,056	174,574,364	660,574	148,411,630	2,053	393,415	1,844,241	1,605,973,532	132,148	107,927,542	98,259	95,716,252	141,320	82,782,198
北 海 道	1,514,791	998,363,744	31,137	18,910,812	1,374,386	895,102,814	18,149	9,835,193	29,323	6,970,526	107	22,134	106,581	91,977,611	6,554	5,357,837	4,501	4,312,792	6,327	3,695,648
	400,637	253,938,794	8,044	4,713,559	365,764	226,840,897	4,448	2,325,564	5,666	1,168,911	31	6,739	27,568	24,470,644	1,426	1,163,030	1,639	1,458,142	2,139	1,218,226
	397,691	266,657,665	8,812	5,322,613	361,902	239,276,911	4,883	2,688,448	6,965	1,476,042	19	4,159	27,299	24,490,109	1,637	1,337,137	1,525	1,414,603	2,273	1,292,869
	593,855	389,039,113	11,442	7,087,488	546,885	354,481,918	5,539	3,069,471	10,215	2,163,404	40	6,563	34,417	30,135,669	2,510	2,051,022	2,338	2,258,721	3,353	1,960,433
	355,861	230,570,433	6,143	3,705,271	328,238	210,686,588	3,441	1,856,764	6,645	1,424,454	15	2,808	19,886	17,461,182	1,156	948,309	1,092	998,208	1,531	897,390
山 形 県	362,706	239,730,369	6,780	4,160,899	332,508	219,062,753	3,725	2,078,958	8,687	1,732,376	91	15,360	20,446	17,940,859	1,395	1,138,331	1,065	994,381	1,569	928,250
	554,277	364,032,023	10,870	6,497,733	509,082	331,948,177	5,782	3,102,287	11,024	2,205,247	80	13,570	32,212	27,991,357	2,084	1,702,972	1,959	1,887,242	2,924	1,678,904
	762,435	499,000,940	11,426	7,151,064	711,575	461,707,884	5,254	2,979,806	11,256	2,447,833	27	5,381	36,991	32,397,960	2,587	2,104,874	2,613	2,447,264	3,558	2,061,003
	520,313	341,714,929	8,421	5,266,241	481,072	313,115,453	4,258	2,402,794	8,905	1,817,177	22	3,793	28,625	25,164,171	1,813	1,487,774	1,711	1,618,129	2,328	1,371,880
	544,679	366,735,689	9,335	5,783,885	503,515	336,694,521	4,978	2,807,145	10,356	2,161,036	32	7,357	29,113	26,241,314	1,908	1,558,695	1,695	1,638,818	2,417	1,410,688
埼 玉 県	1,705,533	1,122,492,025	24,808	15,896,579	1,601,824	1,047,338,189	11,719	6,786,606	22,670	4,954,134	39	6,669	75,999	65,202,377	5,993	4,859,884	5,040	4,997,325	7,057	4,243,420
	1,526,440	1,012,019,219	21,979	14,077,968	1,428,345	940,113,749	10,449	6,063,405	21,919	4,966,345	44	7,846	71,748	62,598,720	5,267	4,291,115	4,428	4,340,405	6,219	3,715,603
	2,807,415	1,838,446,773	43,956	28,101,227	2,601,130	1,694,558,662	22,032	12,452,469	58,064	14,279,257	115	24,793	140,876	122,335,278	11,284	9,223,817	7,345	7,273,575	10,525	6,400,148
	2,061,019	1,373,977,061	28,744	18,438,847	1,916,473	1,270,258,069	14,128	8,224,685	36,068	8,623,790	41	7,797	103,043	89,601,971	6,574	5,391,109	5,435	5,493,231	8,001	4,815,258
	692,163	470,500,678	12,955	8,141,072	634,698	431,248,527	7,005	4,039,424	16,005	3,215,387	65	10,659	39,324	33,990,342	2,787	2,272,774	2,136	2,046,422	3,098	1,818,215
富 山 県	323,783	227,164,359	5,921	3,748,896	298,169	210,350,488	3,227	1,886,711	8,552	1,886,873	25	6,120	16,145	14,038,316	1,275	1,036,877	917	888,682	1,394	819,188
	315,394	219,102,002	6,385	4,061,750	288,880	200,687,604	3,406	1,983,992	7,297	1,691,406	19	3,819	18,263	15,810,599	1,554	1,263,271	954	1,032,392	1,406	810,869
	223,607	154,404,917	4,094	2,582,577	204,159	142,019,214	2,131	1,234,620	6,818	1,432,435	18	3,622	11,955	10,286,139	916	755,180	675	667,129	1,029	589,156
	240,071	156,423,396	4,281	2,621,634	221,011	142,900,950	2,286	1,268,462	4,813	1,013,702	16	2,950	13,481	11,765,227	848	694,723	766	743,517	1,131	655,499
	639,809	440,669,855	12,376	7,718,807	581,464	402,163,325	7,100	4,036,648	18,957	4,042,804	68	14,726	37,656	32,731,124	2,625	2,146,061	1,732	1,732,602	2,583	1,521,373
岐 阜 県	567,982	388,548,857	10,659	6,750,086	526,302	359,786,066	5,618	3,257,690	11,809	2,576,889	42	9,482	28,122	24,502,039	2,473	2,012,474	1,749	1,683,862	2,526	1,470,440
	1,030,834	701,968,175	17,568	11,098,172	952,357	648,894,279	9,087	5,269,983	22,899	4,814,781	108	22,324	52,632	45,401,852	4,071	3,303,776	2,946	2,857,264	4,302	2,502,090
	1,734,361	1,167,169,796	28,778	18,249,437	1,619,132	1,085,738,821	14,424	8,403,509	28,435	6,209,881	77	15,126	81,500	69,973,252	6,409	5,223,685	5,294	5,247,843	7,868	4,607,117
	504,186	347,345,068	8,149	5,129,716	464,553	319,623,177	4,318	2,516,116	10,832	2,490,023	27	4,845	27,426	23,893,106	1,748	1,423,326	1,375	1,338,763	2,056	1,185,429
	346,610	236,535,873	6,528	4,163,189	319,214	217,810,983	3,189	1,890,780	8,053	1,776,569	80	14,071	18,286	15,892,398	1,628	1,325,411	1,057	1,055,923	1,631	932,928
京 都 府	686,725	450,595,079	12,793	7,863,878	631,091	411,510,764	7,505	4,163,830	14,780	3,462,642	29	6,199	39,053	33,862,248	2,695	2,200,413	1,801	1,759,426	2,564	1,493,437
	2,125,923	1,377,118,122	36,953	23,217,784	1,964,527	1,258,510,661	19,867	11,212,916	35,559	7,964,989	82	14,963	119,842	104,702,599	8,598	7,044,489	5,995	5,939,874	8,406	4,945,416
	1,431,377	950,556,560	25,147	15,930,835	1,325,104	877,502,182	12,293	6,874,589	31,072	7,140,598	75	13,013	71,025	61,765,953	6,805	5,521,081	4,176	4,147,828	5,974	3,522,153
	385,875	254,174,776	6,156	3,916,453	357,994	234,417,472	3,225	1,853,930	7,302	1,604,893	25	4,215	19,542	17,136,732	1,468	1,211,656	1,037	1,015,679	1,438	846,853

第10表(続) 国民年金 都道府県別年金支給状況(旧法拠出制年金)
(月未現在)

都道府県別	合 計				老 齢 年 金				通 算 老 齢 年 金				障 害 年 金				遺 族 年 金			
	全部支給・一部支給		全部支給停止		全部支給		全部支給停止		全部支給		全部支給停止		全部・一部支給		全部支給停止		全部・一部支給		全部支給停止	
	件数	年金額	件数	停止年額	件数	年金額	件数	停止年額	件数	年金額	件数	停止年額	件数	年金額	件数	停止年額	件数	年金額	件数	停止年額
	千円		千円		千円		千円		千円		千円		千円		千円		千円		千円	
平成 27 年	1,800,589	716,580,864	42,996	19,621,336	1,031,843	501,688,207	25,325	10,640,008	694,688	155,646,354	2,195	423,311	60,147	52,884,672	4,623	3,792,237	13,911	6,361,631	10,853	4,765,780
5月	1,777,937	707,759,033	42,315	19,331,842	1,017,575	494,959,847	24,817	10,429,864	686,822	153,974,948	2,156	415,377	59,702	52,496,022	4,589	3,764,349	13,838	6,328,216	10,753	4,722,253
6月	1,756,404	699,362,993	41,552	19,007,146	1,004,156	488,619,489	24,221	10,180,930	679,263	152,366,577	2,108	404,823	59,241	52,092,296	4,557	3,737,436	13,744	6,284,630	10,666	4,683,957
7月	1,737,750	692,107,876	41,121	18,821,619	992,598	483,157,643	23,929	10,055,973	672,671	150,972,032	2,084	400,497	58,846	51,745,216	4,536	3,720,469	13,635	6,232,986	10,572	4,644,681
8月	1,720,117	685,256,578	40,822	18,675,334	981,582	477,979,837	23,780	9,987,911	666,501	149,660,898	2,069	397,193	58,483	51,421,674	4,495	3,686,925	13,551	6,194,168	10,478	4,603,306
9月	1,703,269	678,726,547	40,562	18,547,083	971,177	473,076,283	23,668	9,934,967	660,574	148,411,630	2,053	393,415	58,144	51,124,012	4,465	3,661,377	13,374	6,114,622	10,376	4,557,324
10月																				
北 海 道	76,025	33,096,674	2,410	1,141,302	42,610	22,822,614	1,510	672,555	29,323	6,970,526	107	22,134	3,383	2,973,426	248	204,190	709	330,107	545	242,423
青 島	21,640	8,519,183	899	380,014	14,241	5,985,637	499	201,706	5,666	1,168,911	31	6,739	1,305	1,177,795	38	31,594	428	186,840	331	139,976
岩 手 県	25,197	10,374,534	907	408,485	16,368	7,362,804	544	227,000	6,965	1,476,042	19	4,159	1,575	1,404,217	75	60,263	289	131,471	269	117,064
宮 城 県	30,929	11,981,391	1,039	456,398	19,035	8,472,629	633	252,865	10,215	2,163,404	40	6,563	1,353	1,192,170	87	72,744	326	153,188	279	124,227
秋 田 県	21,756	8,395,799	653	275,730	13,948	6,051,649	377	143,064	6,645	1,424,454	15	2,808	916	808,201	35	29,059	247	111,495	226	100,800
山 形 県	25,932	9,860,888	816	342,189	15,899	7,031,380	507	212,950	8,687	1,732,376	91	15,360	1,119	987,261	44	35,299	227	109,872	174	78,580
福 島 県	35,365	13,712,673	1,063	474,020	22,553	10,047,669	620	266,081	11,024	2,205,247	80	13,570	1,467	1,308,597	85	69,039	321	151,160	278	125,331
茨 城 県	39,292	15,422,101	1,086	462,076	26,237	11,605,173	639	244,689	11,256	2,447,833	27	5,381	1,282	1,128,847	66	53,632	517	240,249	354	158,374
栃 木 県	29,707	11,438,889	763	321,897	19,413	8,522,201	490	185,046	8,905	1,817,177	22	3,793	1,077	953,161	56	45,636	312	146,350	195	87,422
群 馬 県	30,058	11,702,404	827	360,476	18,334	8,424,320	538	216,840	10,356	2,161,036	32	7,357	1,071	978,812	56	46,611	297	138,236	201	89,669
埼 玉 県	57,282	21,336,779	1,145	515,177	32,467	14,755,242	613	236,462	22,670	4,954,134	39	6,669	1,569	1,366,191	149	120,720	576	261,212	344	151,327
千 葉 県	58,228	22,569,082	1,125	499,119	34,166	15,951,152	545	212,328	21,919	4,966,345	44	7,846	1,558	1,381,205	102	83,665	585	270,380	434	195,280
東 京 都	138,525	57,733,675	2,132	1,042,222	76,200	40,031,581	1,124	502,208	58,064	14,279,257	115	24,793	3,475	3,072,076	326	270,108	786	350,760	567	245,114
神 奈 川 県	71,633	27,061,042	918	450,670	33,594	16,676,333	376	153,766	36,068	8,623,790	41	7,797	1,534	1,363,038	176	147,438	437	197,880	325	141,669
新 潟 県	44,910	16,887,948	873	405,913	26,748	11,927,978	382	152,646	16,005	3,215,387	65	10,659	1,808	1,581,690	138	111,944	349	162,893	288	130,664
富 山 県	20,437	7,752,542	404	202,966	11,117	5,242,168	200	85,476	8,552	1,886,873	25	6,120	625	557,763	84	68,258	143	65,739	95	43,111
石 川 県	18,544	7,665,112	451	225,521	10,300	5,203,649	222	98,095	7,297	1,691,406	19	3,619	775	689,566	78	64,163	172	80,491	132	59,644
福 井 県	16,192	5,868,299	337	154,409	8,855	4,025,503	196	80,215	6,818	1,432,435	18	3,622	435	372,104	41	34,519	84	38,258	82	36,052
山 梨 県	16,692	6,510,536	451	195,438	11,297	5,032,301	294	119,022	4,813	1,013,702	16	2,950	470	412,472	31	24,378	112	52,061	110	49,088
山 梨 県	46,736	18,162,735	1,208	551,490	25,942	12,606,315	850	355,661	18,957	4,042,804	68	14,726	1,641	1,423,227	140	113,894	196	90,390	150	67,210
岐 阜 県	29,690	11,776,234	794	395,039	16,611	8,197,522	386	174,937	11,809	2,576,889	42	9,482	999	876,400	129	104,533	271	125,784	237	106,087
静 岡 県	55,995	21,152,933	1,214	564,242	30,950	14,678,757	578	247,904	22,899	4,814,781	108	22,324	1,682	1,442,282	150	122,865	464	217,114	378	171,149
愛 知 県	64,788	24,645,514	1,434	671,999	34,008	16,698,297	579	248,403	28,435	6,209,881	77	15,126	1,668	1,423,082	177	143,538	677	314,254	601	264,933
三 重 県	25,994	10,531,314	567	262,887	14,242	7,333,815	301	127,150	10,832	2,490,023	27	4,845	714	611,816	67	54,802	206	95,661	172	76,091
滋 賀 県	18,861	7,031,382	427	197,175	10,210	4,788,134	159	67,482	8,053	1,776,569	80	14,071	488	417,963	86	69,234	110	48,716	102	46,389
京 大 都 府 府	33,277	13,527,902	670	324,932	17,124	8,961,342	378	161,358	14,780	3,462,642	29	6,199	1,173	1,015,872	119	96,537	200	88,046	144	60,838
阪 神 府 府	78,520	29,912,648	1,355	628,514	40,201	19,765,971	674	275,980	35,559	7,964,989	82	14,963	2,193	1,930,583	205	170,646	567	251,104	394	166,925
兵 庫 県	65,560	25,032,640	1,319	603,576	32,497	16,367,079	762	320,770	31,072	7,140,598	75	13,013	1,551	1,327,520	157	128,911	440	197,443	325	140,883
和 歌 山 県	19,455	7,540,659	400	181,038	11,391	5,319,582	239	100,788	7,302	1,604,893	25	4,215	629	557,373	45	37,250	133	58,812	91	38,786
和 歌 山 県	20,392	8,129,169	549	257,845	13,209	5,999,728	304	124,638	6,160	1,286,140	14	1,926	863	771,250	77	63,383	160	72,051	154	67,899
鳥 取 県	12,341	4,845,167	276	120,417	6,620	3,395,533	175	70,587	5,345	1,143,987	15	2,615	309	274,591	25	20,283	67	31,057	61	26,933
島 根 県	17,633	7,315,674	490	224,050	10,136	5,172,574	329	142,657	6,801	1,560,876	20	3,635	594	533,999	38	31,399	102	48,224	103	46,359
島 根 県	35,838	14,780,548	706	330,136	18,566	10,003,220	444	194,554	15,945	3,646,676	66	12,370	1,197	1,070,309	96	78,985	130	60,344	100	44,228
岡 山 県	42,760	17,578,710	716	361,994	20,834	11,720,656	375	174,387	20,662	4,869,161	50	11,741	1,058	896,834	135	109,019	206	92,060	156	66,848
山 口 県	24,773	10,708,397	511	244,407	13,172	7,389,699	315	142,049	10,712	2,587,496	33	6,595	754	669,404	64	53,631	135	61,798	99	42,132
徳 島 県	15,906	5,927,569	388	161,886	9,287	4,168,550	278	106,660	5,891	1,149,427	13	2,068	622	562,832	30	24,183	106	46,760	67	28,975
香 川 県	20,223	8,522,252	448	204,424	10,765	5,926,797	283	124,341	8,734	2,005,782	31	5,790	607	536,311	41	33,544	117	53,36		

第10表(続) 国民年金 都道府県別年金支給状況(基礎年金)
(月末現在)

都道府県別	合 計				老 齢 基 礎 年 金				障 害 基 礎 年 金							
	全部・一部支給		全 部 支 給 停 止		全 部 支 給		全 部 支 給 停 止		合 計				法第30条、第30条の2、第30条の3該当			
									全部・一部支給		全 部 支 給 停 止		全部・一部支給		全 部 支 給 停 止	
	件数	年金額	件数	年金額	件数	年金額	件数	年金額	件数	年金額	件数	年金額	件数	年金額	件数	年金額
平成 27 年 5月	30,741,822	20,890,435,227	529,642	337,755,855	28,889,995	19,263,794,321	279,478	160,170,492	1,771,968	1,542,405,039	127,173	103,830,563	759,430	648,957,183	84,335	67,836,496
6月	30,809,464	20,939,728,289	532,625	339,423,652	28,954,253	19,309,933,788	280,772	160,875,029	1,774,337	1,544,467,342	127,232	103,869,129	760,594	650,061,772	84,553	68,007,125
7月	30,900,654	21,005,437,511	536,132	341,392,165	29,040,525	19,371,134,004	282,311	161,742,473	1,778,015	1,547,641,441	127,189	103,837,611	762,974	652,196,603	84,637	68,080,967
8月	30,978,694	21,062,120,047	538,971	342,984,362	29,114,707	19,424,267,795	283,845	162,612,537	1,781,002	1,550,259,772	127,126	103,783,078	764,667	653,755,812	84,693	68,125,492
9月	31,056,309	21,118,740,874	542,119	344,845,629	29,189,555	19,478,159,014	285,222	163,359,759	1,782,883	1,552,063,788	127,518	104,134,508	766,087	655,067,670	84,816	68,227,436
10月	31,160,718	21,193,433,103	546,015	347,130,436	29,289,736	19,548,981,953	287,388	164,639,397	1,786,097	1,554,849,520	127,683	104,266,165	768,243	656,992,501	84,721	68,154,967
北 海 道	1,438,766	965,267,070	28,727	17,769,510	1,331,776	872,280,201	16,639	9,162,638	103,198	89,004,185	6,306	5,153,647	42,571	36,206,302	4,299	3,474,877
青 島 手	378,997	245,419,611	7,145	4,333,544	351,523	220,855,260	3,949	2,123,859	26,263	23,293,050	1,388	1,131,436	11,253	9,829,906	1,019	820,993
岩 手 県	372,494	256,283,131	7,905	4,914,128	345,534	231,914,107	4,339	2,461,448	25,724	23,085,892	1,562	1,276,874	11,075	9,750,411	1,076	866,466
宮 城 県	562,926	377,057,722	10,403	6,631,090	527,850	346,009,290	4,906	2,816,606	33,064	28,942,899	2,423	1,978,278	14,325	12,272,899	1,700	1,365,915
秋 田 県	334,105	222,174,634	5,490	3,429,541	314,290	204,634,940	3,064	1,713,701	18,970	16,652,981	1,121	919,250	8,083	7,034,565	789	637,886
山 形 県	336,774	229,869,481	5,964	3,818,710	316,609	212,031,374	3,218	1,866,008	19,327	16,953,598	1,351	1,103,031	8,508	7,344,190	936	754,157
福 島 県	518,912	350,319,350	9,807	6,023,713	486,529	321,900,508	5,162	2,836,206	30,745	26,682,760	1,999	1,633,933	12,669	10,755,101	1,389	1,116,497
茨 城 県	723,143	483,578,839	10,340	6,688,988	685,338	450,102,711	4,615	2,735,117	35,709	31,269,112	2,521	2,051,243	15,268	13,080,795	1,716	1,380,887
栃 木 県	490,606	330,276,040	7,658	4,944,345	461,659	304,593,252	3,768	2,217,748	27,548	24,211,010	1,757	1,442,139	11,154	9,569,944	1,205	970,235
群 馬 県	514,621	355,033,285	8,508	5,423,409	485,181	328,270,201	4,440	2,590,306	28,042	25,262,502	1,852	1,512,084	12,134	10,705,584	1,265	1,016,773
埼 玉 県	1,648,251	1,101,155,246	23,663	15,381,402	1,569,357	1,032,582,947	11,106	6,550,144	74,430	63,836,186	5,844	4,739,164	33,125	28,061,576	3,962	3,177,811
千 葉 県	1,468,212	989,450,137	20,854	13,578,850	1,394,179	924,162,597	9,904	5,851,077	70,190	61,217,515	5,165	4,207,449	31,973	27,333,998	3,715	2,992,714
東 京 都	2,668,890	1,780,713,098	41,824	27,059,005	2,524,930	1,654,527,081	20,908	11,950,261	137,401	119,263,202	10,958	8,953,709	57,894	49,304,837	6,109	4,892,165
神 奈 川 県	1,989,386	1,346,916,020	27,826	17,988,178	1,882,879	1,253,381,736	13,752	8,070,918	101,509	88,238,933	6,398	5,243,671	37,420	32,620,639	4,354	3,509,670
新 潟 県	647,253	453,612,730	12,082	7,735,159	607,950	419,320,549	6,623	3,886,778	37,516	32,408,653	2,649	2,160,830	15,689	13,339,130	1,820	1,461,116
富 山 県	303,346	219,411,817	5,517	3,545,931	287,052	205,108,320	3,027	1,801,235	15,520	13,480,554	1,191	968,619	6,434	5,458,988	820	655,908
石 川 県	296,850	211,436,890	5,934	3,836,230	278,580	195,483,955	3,184	1,885,897	17,488	15,121,034	1,476	1,199,108	7,563	6,406,993	1,023	816,990
福 井 県	207,415	148,536,618	3,757	2,428,169	195,304	137,993,711	1,935	1,154,405	11,520	9,914,035	875	720,661	4,363	3,702,226	547	440,342
山 梨 県	223,379	149,912,859	3,830	2,426,196	209,714	137,868,649	1,992	1,149,440	13,011	11,352,755	817	670,345	5,390	4,608,251	542	436,875
山 梨 県	593,073	422,507,121	11,168	7,167,317	555,522	389,557,011	6,250	3,680,987	36,015	31,307,897	2,485	2,032,167	16,074	13,803,603	1,679	1,352,324
岐 阜 県	538,292	376,772,622	9,865	6,355,047	509,691	351,588,544	5,232	3,082,753	27,123	23,625,999	2,344	1,907,941	11,752	10,074,489	1,592	1,277,963
静 岡 県	974,839	680,815,242	16,354	10,533,930	921,407	634,215,522	8,509	5,022,079	50,950	43,959,570	3,921	3,180,911	22,061	18,744,213	2,710	2,176,044
愛 知 県	1,669,573	1,142,524,282	27,344	17,577,439	1,585,124	1,069,040,524	13,845	8,155,107	79,832	68,550,170	6,232	5,080,147	36,587	31,035,100	4,192	3,369,333
三 重 県	478,192	336,813,754	7,582	4,866,829	450,311	312,289,362	4,017	2,388,966	26,712	23,281,290	1,681	1,368,525	11,830	10,076,107	1,175	941,342
滋 賀 県	327,749	229,504,491	6,101	3,966,014	309,004	213,022,849	3,030	1,823,298	17,798	15,474,434	1,542	1,256,178	7,416	6,329,930	1,060	853,896
京 都 府	653,448	437,067,177	12,123	7,538,946	613,967	402,549,421	7,127	4,002,472	37,880	32,846,375	2,576	2,103,876	16,024	13,538,670	1,597	1,275,170
大 阪 府	2,047,403	1,347,205,475	35,598	22,589,270	1,924,326	1,238,744,690	19,193	10,936,936	117,649	102,772,016	8,393	6,873,844	49,961	42,577,903	5,387	4,341,699
兵 庫 県	1,365,817	925,523,920	23,828	15,327,260	1,292,607	861,135,103	11,531	6,553,819	69,474	60,438,433	6,648	5,392,170	29,736	25,443,173	4,219	3,393,875
和 歌 山 県	366,420	246,634,117	5,756	3,735,416	346,603	229,097,891	2,986	1,753,142	18,913	16,579,359	1,423	1,174,406	8,391	7,214,020	927	750,823
和 歌 山 県	279,772	185,471,699	5,113	3,162,684	261,116	168,907,070	2,888	1,591,846	17,964	15,833,072	1,151	941,569	7,656	6,597,774	768	616,737
鳥 取 県	157,072	111,131,844	3,066	1,913,017	146,594	102,027,772	1,783	1,012,943	10,071	8,673,999	634	520,480	4,073	3,460,609	425	341,721
島 根 県	207,667	148,765,682	4,284	2,688,996	193,490	136,178,154	2,606	1,497,740	13,695	12,074,413	871	718,057	5,267	4,565,554	587	476,814
岡 山 県	505,194	361,246,822	9,461	6,062,570	475,197	334,664,657	5,148	3,033,209	28,682	25,163,106	2,178	1,785,879	12,162	10,487,088	1,425	1,143,768
広 島 県	719,048	505,149,907	13,969	8,934,689	677,067	468,732,479	7,612	4,396,693	40,127	34,463,884	3,463	2,826,237	17,797	15,079,671	2,311	1,859,313
山 口 県	416,855	293,635,540	7,630	4,865,026	393,155	272,507,238	4,267	2,445,756	22,692	20,071,777	1,840	1,513,311	10,058			

第10表(続) 国民年金 都道府県別年金支給状況(基礎年金)

都道府県別	障 害 基 礎 年 金				遺 族 基 礎 年 金			
	法第30条の4、附則第25条該当				合 計			
	全部・一部支給		全 部 支 給 停 止		全部・一部支給		全 部 支 給 停 止	
	件数	年金額	件数	年金額	件数	年金額	件数	年金額
	千円		千円		千円		千円	
平成 27 年 5月	1,012,538	893,447,856	42,838	35,994,067	79,859	84,235,867	122,991	73,754,800
6月	1,013,743	894,405,571	42,679	35,862,004	80,874	85,327,160	124,621	74,679,494
7月	1,015,041	895,444,838	42,552	35,756,644	82,114	86,662,066	126,632	75,812,081
8月	1,016,335	896,503,960	42,433	35,657,586	82,985	87,592,480	128,000	76,588,767
9月	1,016,796	896,996,118	42,702	35,907,071	83,871	88,518,071	129,379	77,351,362
10月	1,017,854	897,857,020	42,962	36,111,199	84,885	89,601,630	130,944	78,224,874
北 海 道	60,627	52,797,883	2,007	1,678,771	3,792	3,982,685	5,782	3,453,225
青 島	15,010	13,463,144	369	310,443	1,211	1,271,302	1,808	1,078,250
岩 手	14,649	13,335,481	486	410,408	1,236	1,283,132	2,004	1,175,805
宮 城	18,739	16,670,000	723	612,364	2,012	2,105,533	3,074	1,836,206
秋 田	10,887	9,618,416	332	281,365	845	886,713	1,305	796,590
山 形	10,819	9,609,408	415	348,874	838	884,509	1,395	849,671
福 島	18,076	15,927,659	610	517,437	1,638	1,736,082	2,646	1,553,573
茨 城	20,441	18,188,317	805	670,356	2,096	2,207,015	3,204	1,902,629
栃 木	16,394	14,641,066	552	471,903	1,399	1,471,779	2,133	1,284,458
群 馬	15,908	14,556,918	587	495,311	1,398	1,500,582	2,216	1,321,019
埼 玉	41,305	35,774,610	1,882	1,561,353	4,464	4,736,113	6,713	4,092,093
千 葉	38,217	33,883,517	1,450	1,214,736	3,843	4,070,026	5,785	3,520,323
東 京	79,507	69,958,365	4,849	4,061,544	6,559	6,922,815	9,958	6,155,035
神 奈 川	58,017	50,818,293	2,044	1,734,001	4,998	5,295,351	7,676	4,673,589
新 潟	21,827	19,069,523	829	699,714	1,787	1,883,529	2,810	1,687,551
富 山	9,086	8,021,566	371	312,711	774	822,944	1,299	776,077
石 川	9,925	8,714,041	453	382,119	782	831,901	1,274	751,224
福 井	7,157	6,211,810	328	280,318	591	628,871	947	553,104
山 梨	7,621	6,744,504	275	233,470	654	691,456	1,021	606,411
長 野	19,941	17,504,295	806	679,843	1,536	1,642,213	2,433	1,454,163
岐 阜	15,371	13,551,511	752	629,978	1,478	1,558,079	2,289	1,364,353
静 岡	28,889	25,215,357	1,211	1,004,867	2,482	2,640,149	3,924	2,330,940
愛 知	43,245	37,515,070	2,040	1,710,815	4,617	4,933,589	7,267	4,342,185
三 重	14,882	13,205,183	506	427,183	1,169	1,243,102	1,884	1,109,338
滋 賀	10,382	9,144,504	482	402,281	947	1,007,208	1,529	886,539
京 都	21,856	19,307,705	979	828,705	1,601	1,671,381	2,420	1,432,599
大 阪	67,688	60,194,113	3,006	2,532,144	5,428	5,688,769	8,012	4,778,491
兵 庫	39,738	34,995,260	2,429	1,998,296	3,736	3,950,385	5,649	3,381,271
奈 良	10,522	9,365,339	496	423,583	904	956,867	1,347	807,868
和 歌 山	10,308	9,235,298	383	324,831	692	731,556	1,074	629,269
鳥 取	5,998	5,213,390	209	178,759	407	430,074	649	379,593
島 根	8,428	7,508,859	284	241,243	482	513,115	807	473,199
岡 山	16,520	14,676,017	753	642,111	1,315	1,419,059	2,135	1,243,482
広 島	22,330	19,384,212	1,152	966,924	1,854	1,953,544	2,894	1,711,759
山 口	12,634	11,361,630	595	505,233	1,008	1,056,526	1,523	905,959
徳 島	8,875	8,084,195	327	281,205	530	546,832	776	463,540
香 川	8,209	7,280,262	449	377,889	683	723,829	1,105	652,682
愛 媛	15,174	13,417,664	468	397,829	1,061	1,101,550	1,582	950,683
高 知	8,733	7,576,706	321	268,706	518	527,246	764	459,846
福 岡	43,714	38,683,392	1,843	1,551,738	3,472	3,657,259	5,291	3,124,054
佐 賀	8,568	7,546,012	388	325,145	723	768,373	1,208	690,611
長 崎	16,525	14,742,438	610	514,805	1,159	1,210,347	1,769	1,045,123
熊 本	20,119	17,950,501	685	583,846	1,316	1,387,954	2,092	1,207,359
分 岐	12,066	10,654,603	470	398,364	771	808,604	1,189	694,375
大 崎	13,212	11,688,419	427	361,126	920	963,066	1,471	847,358
鹿 児 島	21,204	18,657,271	893	750,134	1,346	1,413,214	2,162	1,244,301
沖 縄	18,510	16,192,517	624	520,373	1,293	1,336,841	1,957	1,099,664
そ の 他	1	*	7	6,046	520	548,565	692	447,440

第11表 国民年金 都道府県別年金受給権者状況及び支給状況（老齢福祉年金）

都道府県別	月 末 現 在		新 規 裁 定		失 権		月 末 現 在 支 給 状 況 内 訳						
							全部支給		一部支給停止			全部支給停止	
	件 数	年金額	件 数	年金額	件 数	年金額	件 数	年金額	件 数	支給年額	停止年額	件 数	停止年額
		千円		千円		千円		千円		千円	千円		千円
平成 27 年 5月	1,541	615,938	-	-	29	11,591	560	223,832	113	23,345	21,821	868	346,940
6月	1,501	599,950	-	-	40	15,988	531	212,241	112	23,076	21,691	858	342,943
7月	1,470	587,559	-	-	31	12,391	515	205,846	110	22,523	21,444	845	337,747
8月	1,445	577,567	-	-	25	9,993	501	200,250	107	21,614	21,154	837	334,549
9月	1,411	563,977	-	-	34	13,590	483	193,055	102	20,079	20,690	826	330,152
10月	1,371	547,989	-	-	40	15,988	456	182,263	93	17,982	19,190	822	328,553
北 海 道	96	38,371	-	-	4	1,599	17	6,795	2	*	*	77	30,777
青 島 森	7	2,798	-	-	-	-	4	1,599	3	883	316	-	-
岩 手 手	7	2,798	-	-	2	*	7	2,798	-	-	-	-	-
宮 城 田	10	3,997	-	-	1	*	8	3,198	-	-	*	2	*
秋 田	5	1,999	-	-	-	-	3	1,199	1	*	*	1	*
山 形	25	9,993	-	-	-	-	10	3,997	3	902	297	12	4,796
福 島	15	5,996	-	-	4	1,599	6	2,398	-	-	-	9	3,597
茨 城	23	9,193	-	-	-	-	12	4,796	3	640	559	8	3,198
栃 木	9	3,597	-	-	1	*	5	1,999	-	-	-	4	1,599
群 馬	6	2,398	-	-	-	-	4	1,599	-	-	-	2	*
埼 玉	17	6,795	-	-	3	1,199	10	3,997	-	-	-	7	2,798
千 葉	41	16,388	-	-	1	*	28	11,192	5	834	1,164	8	3,198
東 京	327	130,702	-	-	4	1,599	27	10,792	7	1,410	1,388	293	117,112
神 奈 川	128	51,162	-	-	2	*	21	8,394	1	*	*	106	42,368
新 潟	19	7,594	-	-	5	1,999	12	4,796	2	*	*	5	1,999
富 山	7	2,798	-	-	1	*	3	1,199	1	*	*	3	1,199
石 川	17	6,795	-	-	-	-	5	1,999	3	731	468	9	3,597
福 井	6	2,398	-	-	1	*	4	1,599	2	*	*	-	-
山 梨	7	2,798	-	-	1	*	5	1,999	2	*	*	-	-
長 野	44	17,587	-	-	-	-	12	4,796	5	592	1,406	27	10,792
岐 阜	10	3,997	-	-	-	-	4	1,599	2	*	*	4	1,599
静 岡	16	6,395	-	-	-	-	5	1,999	5	970	1,029	6	2,398
愛 知	22	8,793	-	-	-	-	7	2,798	5	1,123	875	10	3,997
三 重	13	5,196	-	-	-	-	7	2,798	1	*	*	5	1,999
滋 賀	21	8,394	-	-	1	*	15	5,996	1	*	*	5	1,999
京 都	20	7,994	-	-	-	-	12	4,796	1	*	*	7	2,798
大 阪	51	20,385	-	-	1	*	24	9,593	4	472	1,127	23	9,193
兵 庫	44	17,587	-	-	-	-	22	8,793	6	1,025	1,373	16	6,395
奈 良	12	4,796	-	-	-	-	4	1,599	1	*	*	7	2,798
和 歌 山	18	7,195	-	-	1	*	14	5,596	-	-	-	4	1,599
鳥 取	5	1,999	-	-	-	-	1	*	2	*	*	2	*
島 根	8	3,198	-	-	-	-	5	1,999	1	*	*	2	*
岡 山	28	11,192	-	-	1	*	6	2,398	2	*	*	20	7,994
広 島	22	8,793	-	-	-	-	9	3,597	4	358	1,240	9	3,597
山 口	25	9,993	-	-	-	-	4	1,599	-	-	-	21	8,394
徳 島	9	3,597	-	-	-	-	5	1,999	1	*	*	3	1,199
香 川	16	6,395	-	-	-	-	7	2,798	2	*	*	7	2,798
愛 媛	19	7,594	-	-	-	-	7	2,798	1	*	*	11	4,397
高 知	6	2,398	-	-	-	-	3	1,199	-	-	-	3	1,199
福 岡	53	21,184	-	-	3	1,199	23	9,193	5	895	1,104	25	9,993
佐 賀	8	3,198	-	-	-	-	4	1,599	-	-	-	4	1,599
長 崎	34	13,590	-	-	-	-	15	5,996	2	*	*	17	6,795
熊 本	14	5,596	-	-	1	*	8	3,198	1	*	*	5	1,999
大 分	16	6,395	-	-	-	-	11	4,397	1	*	*	4	1,599
宮 崎	16	6,395	-	-	1	*	11	4,397	3	801	398	2	*
鹿 児 島	22	8,793	-	-	1	*	8	3,198	1	*	*	13	5,196
沖 縄	27	10,792	-	-	-	-	12	4,796	1	*	*	14	5,596

第12表 国民年金 都道府県別一時金状況

都道府県別			死 亡 一 時 金		特 別 一 時 金	
			件 数	金 額	件 数	金 額
			千円		千円	
平成 27 年						
		5月	2,548	360,491	25	3,395
		6月	2,312	331,533	25	1,962
		7月	2,624	373,886	23	2,567
		8月	2,024	287,781	20	2,359
		9月	1,854	268,402	17	2,116
		10月	2,065	295,558	21	2,876
北 海 道	青 森 手 城 田		77	10,891	-	-
			38	5,702	-	-
			24	3,131	-	-
			38	5,369	-	-
山 福 茨 栃 群	形 島 城 木 馬		19	2,856	-	-
			53	7,761	1	*
			38	5,219	2	*
			67	10,308	-	-
埼 千 東 神 新	玉 葉 京 川 潟		21	3,087	-	-
			19	2,455	-	-
			118	16,511	-	-
			105	14,784	-	-
富 石 福 山 長	山 川 井 梨 野		194	27,967	-	-
			160	21,911	2	*
			26	4,129	-	-
			19	2,506	-	-
岐 静 愛 三 滋	阜 岡 知 重 賀		21	3,004	-	-
			9	1,114	-	-
			26	4,029	-	-
			41	5,579	1	*
京 大 兵 奈 和	都 阪 庫 良 山		45	6,367	1	*
			79	11,848	2	*
			97	13,983	-	-
			20	3,034	-	-
鳥 島 岡 広 山	取 根 山 島 口		12	1,999	-	-
			45	6,143	-	-
			195	26,860	4	628
			70	10,535	1	*
徳 香 愛 高 福	島 川 媛 知 岡		15	1,884	-	-
			13	1,885	-	-
			4	580	-	-
			12	1,865	-	-
佐 長 熊 大 宮	賀 崎 本 分 崎		9	1,222	1	*
			46	6,437	1	*
			23	2,919	-	-
			12	1,599	1	*
鹿 児 島	の 縄 他		14	2,406	-	-
			35	5,276	-	-
			10	1,742	1	*
			29	3,764	-	-
佐 長 熊 大 宮	賀 崎 本 分 崎		7	1,124	-	-
			10	1,250	-	-
			29	5,189	-	-
			18	2,635	-	-
鹿 児 島	の 縄 他		25	3,517	3	167
			56	8,079	-	-
			22	3,115	-	-
			-	-	-	-

注．脱退一時金の件数は 32 件、金額は 4,440 千円である。

(参考) 厚生年金保険（被用者年金一元化後）の状況

この統計は、平成27年10月の被用者年金一元化により新たに厚生年金保険の適用対象となった、国家公務員共済組合、地方公務員共済組合及び日本私立学校振興・共済事業団（以下「共済組合等」という。）の情報を含めた統計である。

ただし、給付状況については、共済組合等で共済年金として受給権の発生した分の情報を含まない。

1. 適用状況

(1) 適用状況

[平成 27 年 10 月末現在]

	事業所数	被保険者数(人)	標準報酬月額平均 (円)
厚生年金保険 計	1,949,805	41,228,284	320,618
男子	・	26,106,326	360,283
女子	・	15,121,958	252,142
国民年金	・	25,943,572	・
合計	・	67,171,856	・
人口	・	126,890,000	・
うち20～59歳	・	62,450,000	・

注1. 事業所数について、第1号厚生年金被保険者の属する事業所は、一定の目的のもとに継続的に事業を行う場所であって、必ずしも同一区画の場所を指しているわけではなく、例えば本店と支店といった複数区画の事業所でも、一括して厚生年金保険が適用されている場合は、1事業所としている。また、第2号厚生年金被保険者の属する事業所は各共済組合支部数、第3号厚生年金被保険者の属する事業所は支部数等、第4号厚生年金被保険者の属する事業所は学校数を計上している。

2. 第1号厚生年金被保険者のうち、坑内員及び船員は全員男子とみなした。

3. 国民年金に計上している被保険者種別は、国民年金第1号被保険者（任意加入被保険者を含む）、国民年金第3号被保険者である。

4. 人口は翌月1日現在の推計人口（総務省統計局）である。

(2) 賞与支払状況

[平成 27 年 10 月末現在]

	事業所数	被保険者数(人)	標準報酬月額平均 (円)
厚生年金保険 計	42,198	769,027	230,503
男子	・	524,526	255,686
女子	・	244,501	176,479

注1. 事業所数について、第1号厚生年金被保険者の属する事業所は、一定の目的のもとに継続的に事業を行う場所であって、必ずしも同一区画の場所を指しているわけではなく、例えば本店と支店といった複数区画の事業所でも、一括して厚生年金保険が適用されている場合は、1事業所としている。また、第2号厚生年金被保険者の属する事業所は各共済組合支部数、第3号厚生年金被保険者の属する事業所は支部数等、第4号厚生年金被保険者の属する事業所は学校数を計上している。

2. 第1号厚生年金被保険者のうち、坑内員及び船員は全員男子とみなした。

２．受給者状況

（１）受給者数

平成 27 年 10 月末現在

(単位：人)

	総 数	老 齢 給 付		障害年金	遺 族 給 付	
		老 齢 年 金	通 算 老 齢 年 金		遺 族 年 金	通 算 遺 族 年 金
厚生年金保険 計	33,368,163	14,726,627	12,950,272	407,617	5,250,550	33,097
旧共済組合を除く	32,874,340	14,428,164	12,866,240	403,956	5,143,706	32,274
旧 法	1,624,130	633,685	515,129	43,643	400,067	31,606
新 法	31,216,773	13,779,913	12,348,543	358,958	4,729,359	・
船員保険（旧法）	33,437	14,566	2,568	1,355	14,280	668
旧共済組合 計	493,823	298,463	84,032	3,661	106,844	823
旧 法	168,352	127,531	4,835	1,556	33,607	823
新 法	325,471	170,932	79,197	2,105	73,237	・

注 1. 新法老齢厚生年金のうち、旧法の老齢年金に相当するものは「老齢年金」に、それ以外のものは「通算老齢年金」に計上している。旧共済組合の新法退職共済年金についても同様。

2. 新法老齢厚生年金の「老齢年金」、「通算老齢年金」において、平成27年10月以降に受給権の発生した者については、年金分割による譲渡みなし期間を含んだ被保険者期間にて判定している。

3. 「旧共済組合」は、厚生年金保険に統合された時点で旧 J R 共済、旧 N T T 共済、旧 J T 共済又は旧農林共済の受給権が発生していた受給者を計上している。

（２）年金総額

平成 27 年 10 月末現在

(単位：百万円)

	総 数	老 齢 給 付		障害年金	遺 族 給 付	
		老 齢 年 金	通 算 老 齢 年 金		遺 族 年 金	通 算 遺 族 年 金
厚生年金保険 計	25,842,714	17,821,584	2,406,701	299,887	5,305,790	8,752
旧共済組合を除く	25,207,102	17,336,830	2,385,951	296,204	5,179,558	8,558
旧 法	1,748,020	1,078,080	195,277	51,426	414,851	8,385
新 法	23,390,667	16,216,920	2,189,801	241,954	4,741,992	・
（別掲）基礎年金	15,241,094	8,280,099	6,688,651	200,973	71,371	・
船員保険（旧法）	68,414	41,830	873	2,824	22,715	173
旧共済組合 計	635,612	484,754	20,750	3,683	126,232	193
旧 法	325,490	281,029	2,291	2,328	39,649	193
新 法	310,122	203,725	18,459	1,356	86,582	・
（別掲）基礎年金	181,081	125,338	54,249	1,437	58	・

注 1. 新法老齢厚生年金のうち、旧法の老齢年金に相当するものは「老齢年金」に、それ以外のものは「通算老齢年金」に計上している。旧共済組合の新法退職共済年金についても同様。

2. 新法老齢厚生年金の「老齢年金」、「通算老齢年金」において、平成27年10月以降に受給権の発生した者については、年金分割による譲渡みなし期間を含んだ被保険者期間にて判定している。

3. 平成27年 9 月以前に受給権の発生した、昭和16年 4 月 2 日以降生まれの特別支給の老齢厚生年金受給者のうち、老齢基礎年金を全額繰り上げた者については、その者の当該年金の年金総額に定額部分の停止額を含まない。

4. 「旧共済組合」は、厚生年金保険に統合された時点で旧 J R 共済、旧 N T T 共済、旧 J T 共済又は旧農林共済の受給権が発生していた受給者の当該年金の年金総額を計上している。

（３）平均年金月額

平成 27 年 10 月末現在

(単位：円)

	総 数	老 齢 給 付		障害年金	遺 族 給 付	
		老 齢 年 金	通 算 老 齢 年 金		遺 族 年 金	通 算 遺 族 年 金
厚生年金保険 計	103,055	148,410	58,877	102,690	85,344	22,035
旧共済組合を除く	102,532	147,957	58,775	102,564	85,070	22,098
旧 法	89,690	141,774	31,590	98,195	86,413	22,109
新 法	103,128	148,144	59,916	102,827	84,814	・
船員保険（旧法）	170,506	239,314	28,326	173,657	132,556	21,552
旧共済組合 計	137,818	170,343	74,375	116,547	98,500	19,582
旧 法	161,116	183,634	39,492	124,657	98,316	19,582
新 法	125,767	160,426	76,505	110,551	98,584	・

注 1. 新法老齢厚生年金のうち、旧法の老齢年金に相当するものは「老齢年金」に、それ以外のものは「通算老齢年金」に計上している。旧共済組合の新法退職共済年金についても同様。

2. 新法老齢厚生年金の「老齢年金」、「通算老齢年金」において、平成27年10月以降に受給権の発生した者については、年金分割による譲渡みなし期間を含んだ被保険者期間にて判定している。

3. 平均年金月額には基礎年金月額を含む。

３．受給権者状況

（１）受給権者数

平成 27 年 10 月末現在

(単位：人)

	総 数	老 齢 給 付		障害年金	遺 族 給 付	
		老 齢 年 金	通 算 老 齢 年 金		遺 族 年 金	通 算 遺 族 年 金
厚生年金保険 計	35,678,905	15,560,302	13,893,852	589,896	5,592,093	42,762
旧共済組合を除く	35,166,540	15,258,889	13,803,466	583,910	5,478,404	41,871
旧 法	1,708,970	634,418	517,525	74,741	441,215	41,071
新 法	33,423,439	14,609,883	13,283,369	507,543	5,022,644	・
船員保険（旧法）	34,131	14,588	2,572	1,626	14,545	800
旧共済組合 計	512,365	301,413	90,386	5,986	113,689	891
旧 法	171,157	127,715	4,842	2,104	35,605	891
新 法	341,208	173,698	85,544	3,882	78,084	・

注 1. 新法老齢厚生年金のうち、旧法の老齢年金に相当するものは「老齢年金」に、それ以外のものは「通算老齢年金」に計上している。旧共済組合の新法退職共済年金についても同様。

2. 新法老齢厚生年金の「老齢年金」、「通算老齢年金」において、平成27年10月以降に受給権の発生した者については、年金分割による譲渡みなし期間を含んだ被保険者期間にて判定している。

3. 「旧共済組合」は、厚生年金保険に統合された時点で旧 J R 共済、旧 N T T 共済、旧 J T 共済又は旧農林共済の受給権が発生していた受給権者を計上している。

（２）年金総額

平成 27 年 10 月末現在

(単位：百万円)

	総 数	老 齢 給 付		障害年金	遺 族 給 付	
		老 齢 年 金	通 算 老 齢 年 金		遺 族 年 金	通 算 遺 族 年 金
厚生年金保険 計	27,091,986	18,604,716	2,572,680	451,921	5,451,444	11,224
旧共済組合を除く	26,446,369	18,117,813	2,550,726	446,294	5,320,520	11,016
旧 法	1,825,803	1,079,346	195,849	85,941	453,855	10,811
新 法	24,551,395	16,996,586	2,354,002	357,123	4,843,684	・
（別掲）基礎年金	15,909,135	8,490,921	7,063,202	235,057	119,955	・
船員保険（旧法）	69,171	41,881	874	3,230	22,981	205
旧共済組合 計	645,617	486,902	21,955	5,627	130,924	209
旧 法	328,411	281,325	2,295	3,007	41,575	209
新 法	317,206	205,578	19,660	2,619	89,349	・
（別掲）基礎年金	187,384	127,121	58,231	1,972	60	・

注 1. 新法老齢厚生年金のうち、旧法の老齢年金に相当するものは「老齢年金」に、それ以外のものは「通算老齢年金」に計上している。旧共済組合の新法退職共済年金についても同様。

2. 新法老齢厚生年金の「老齢年金」、「通算老齢年金」において、平成27年10月以降に受給権の発生した者については、年金分割による譲渡みなし期間を含んだ被保険者期間にて判定している。

3. 平成27年 9 月以前に受給権の発生した、昭和16年 4 月 2 日以降生まれの特別支給の老齢厚生年金受給権者のうち、老齢基礎年金を全額繰り上げた者については、その者の当該年金の年金総額に定額部分の停止額を含まない。

4. 「旧共済組合」は、厚生年金保険に統合された時点で旧 J R 共済、旧 N T T 共済、旧 J T 共済又は旧農林共済の受給権が発生していた受給権者の当該年金の年金総額を計上している。

（３）平均年金月額

平成 27 年 10 月末現在

(単位：円)

	総 数	老 齢 給 付		障害年金	遺 族 給 付	
		老 齢 年 金	通 算 老 齢 年 金		遺 族 年 金	通 算 遺 族 年 金
厚生年金保険 計	100,873	145,792	58,144	97,326	83,026	21,874
旧共済組合を除く	100,369	145,318	58,041	97,240	82,756	21,924
旧 法	89,030	141,776	31,536	95,821	85,721	21,935
新 法	100,879	145,378	59,079	97,230	82,354	・
船員保険（旧法）	168,887	239,244	28,328	165,560	131,664	21,350
旧共済組合 計	135,483	169,762	73,929	105,787	96,010	19,529
旧 法	159,897	183,563	39,493	119,117	97,306	19,529
新 法	123,236	159,615	75,878	98,562	95,420	・

注 1. 新法老齢厚生年金のうち、旧法の老齢年金に相当するものは「老齢年金」に、それ以外のものは「通算老齢年金」に計上している。旧共済組合の新法退職共済年金についても同様。

2. 新法老齢厚生年金の「老齢年金」、「通算老齢年金」において、平成27年10月以降に受給権の発生した者については、年金分割による譲渡みなし期間を含んだ被保険者期間にて判定している。

3. 平均年金月額には基礎年金月額を含む。

4. 障害等級別障害年金受給（権）者状況

平成 27 年 10 月末現在

		受給権者				受給者			
		件数	年金総額	(別掲) 基礎年金	平均年金月額	件数	年金総額	(別掲) 基礎年金	平均年金月額
		人	百万円	百万円	円	人	百万円	百万円	円
厚生年金保険 計		589,896	451,921	237,029	97,326	407,617	299,887	202,410	102,690
職務／公務上を除く 計		588,809	449,635	236,950	97,171	406,616	297,672	202,342	102,475
職務／公務上	1 級	74,240	73,057	64,268	154,145	67,783	67,091	58,710	154,662
	2 級	243,140	174,718	172,682	119,067	198,651	135,485	143,631	117,088
	3 級	271,429	201,860	・	61,974	140,182	95,095	・	56,531
職務／公務上		1,087	2,286	79	181,335	1,001	2,216	68	190,142

注. 平均年金月額には、基礎年金月額を含む。