

厚生年金保険・国民年金事業の概況 (平成 27 年 8 月現在)

1. 総括

(1) 適用状況

- 平成27年8月末の国民年金と厚生年金保険の被保険者数は、6,275万人であり、前年同月に比べて、6万人（0.1%）減少している。

表 1 制度別適用状況

	事業所数	被保険者数(人)			標準報酬月額 の平均 (円)
		総数	男子	女子	
厚生年金保険	1,915,727	36,761,616	23,340,576	13,421,040	306,893
船員以外	1,911,291	36,707,834	23,286,794	13,421,040	306,779
一般男子	・	23,286,202	23,286,202	・	348,025
女子	・	13,421,040	・	13,421,040	235,213
坑内員	・	592	592	・	342,503
船員	4,436	53,782	53,782	・	384,374
国民年金	・	25,986,793	8,719,857	17,266,936	・
第1号	・	16,513,088	8,529,482	7,983,606	・
任意加入	・	234,161	80,847	153,314	・
第3号	・	9,239,544	109,528	9,130,016	・
合計	・	62,748,409	32,060,433	30,687,976	・
人口	・	126,850,000	61,690,000	65,170,000	・
うち20～59歳	・	62,450,000	31,590,000	30,870,000	・
共済組合 (平成 26 年 3 月末)	・	4,394,472	2,772,558	1,621,914	・

注1. 厚生年金保険の被保険者のうち、坑内員及び船員は全員男子とみなした。

2. 人口は翌月1日現在の推計人口(総務省統計局)である。

(2) 給付状況

- 平成27年8月末の国民年金、厚生年金保険及び福祉年金の受給者数（同一の年金種別を除く延人数）は、4,367万人であり、前年同月に比べて、50万人（1.1%）増加している。

表 2 制度別年金受給者数

(単位：人)

	総 数	老齢給付		障害年金	遺族給付	
		老齢年金	通算老齢年金		遺族年金	通算遺族年金
厚生年金保険 計	33,239,881	14,680,300	12,885,488	405,637	5,234,828	33,628
旧共済組合を除く	32,741,803	14,379,128	12,800,951	401,937	5,126,995	32,792
旧 法	1,651,954	646,136	525,692	44,093	403,914	32,119
新 法	31,055,917	13,718,144	12,272,622	356,479	4,708,672	・
(再掲) 基礎あり	22,044,781	11,687,958	10,052,650	233,374	70,799	・
基礎または定額あり	22,873,409	12,142,867	10,730,542	・	・	・
基礎繰上げあり	1,822,697	469,589	1,353,108	・	・	・
基礎繰上げなし	21,050,712	11,673,278	9,377,434	・	・	・
基礎及び定額なし	3,117,357	1,575,277	1,542,080	・	・	・
船員保険 (旧法)	33,932	14,848	2,637	1,365	14,409	673
旧共済組合計	498,078	301,172	84,537	3,700	107,833	836
旧 法	170,739	129,402	4,943	1,576	33,982	836
新 法	327,339	171,770	79,594	2,124	73,851	・
(再掲) 基礎あり	245,269	169,061	74,403	1,746	59	・
国民年金 計	32,716,444	30,107,305	672,671	1,839,848	96,620	・
旧法拠出制	1,737,750	992,598	672,671	58,846	13,635	・
新法基礎年金	30,978,694	29,114,707	・	1,781,002	82,985	・
(再掲) 基礎のみ	8,150,966	6,605,064	・	1,520,336	25,566	・
福祉年金	608	608	・	・	・	・
合 計	43,666,883	32,931,194	3,431,106	2,010,365	5,260,590	33,628

注1. 新法老齢厚生年金のうち、旧法の老齢年金に相当するものは「老齢年金」に、それ以外のものは「通算老齢年金」に計上している。新法退職共済年金についても同様。（表3において同じ。）

2. 人数の合計は、厚生年金保険と同一の年金種別の基礎年金を併給している者の重複分を控除した数である。

3. 「基礎あり」は、同一の年金種別の基礎年金の受給権を有する者をいう。

4. 「基礎のみ」は、同一の年金種別の厚生年金保険（旧共済組合を除く。）の受給権を有しない基礎年金受給者をいう。

5. 寡婦年金については、新法においても存続しているが、第1号被保険者であった夫の妻のみに対して適用され、基礎年金一律の給付ではないため、新法分も便宜上旧法拠出制に計上している。（表3において同じ。）

- 平成27年8月末の国民年金、厚生年金保険及び福祉年金の受給者の年金総額は、47兆6千億円であり、前年同月に比べて、1兆3千億円（2.7%）増加している。

表3 制度別受給者年金総額

（単位：百万円）

	総 数	老齢給付		障害年金	遺族給付	
		老齢年金	通算老齢年金		遺族年金	通算遺族年金
厚生年金保険 計	25,850,080	17,838,923	2,409,213	299,046	5,294,018	8,881
厚生年金基金代行分除く	24,199,539	16,312,937	2,284,658	299,046	5,294,018	8,881
旧共済組合を除く	25,188,616	17,330,193	2,388,279	295,276	5,166,185	8,684
旧 法	1,780,040	1,101,398	199,328	51,966	418,838	8,510
厚生年金基金代行分除く	1,761,915	1,086,500	196,101	51,966	418,838	8,510
新 法	23,339,166	16,186,169	2,188,051	240,470	4,724,476	・
(別掲) 基礎年金	15,112,051	8,215,483	6,627,306	199,372	69,890	・
厚生年金基金代行分除く	21,706,749	14,675,081	2,066,722	240,470	4,724,476	・
船員保険 (旧法)	69,410	42,626	900	2,840	22,871	174
旧共済組合計	661,464	508,730	20,935	3,769	127,833	197
旧 法	346,070	300,943	2,347	2,399	40,185	197
新 法	315,394	207,787	18,588	1,371	87,649	・
(別掲) 基礎年金	181,878	125,892	54,479	1,448	59	・
国民年金 計	21,754,228	19,907,425	150,972	1,602,005	93,825	・
旧法拠出制	692,108	483,158	150,972	51,745	6,233	・
新法基礎年金	21,062,120	19,424,268	・	1,550,260	87,592	・
(再掲) 基礎のみ	5,492,189	4,137,290	・	1,328,684	26,215	・
福祉年金	243	243	・	・	・	・
合 計	47,604,551	37,746,591	2,560,185	1,901,051	5,387,843	8,881

注1. 年金総額には一部停止額を含む。

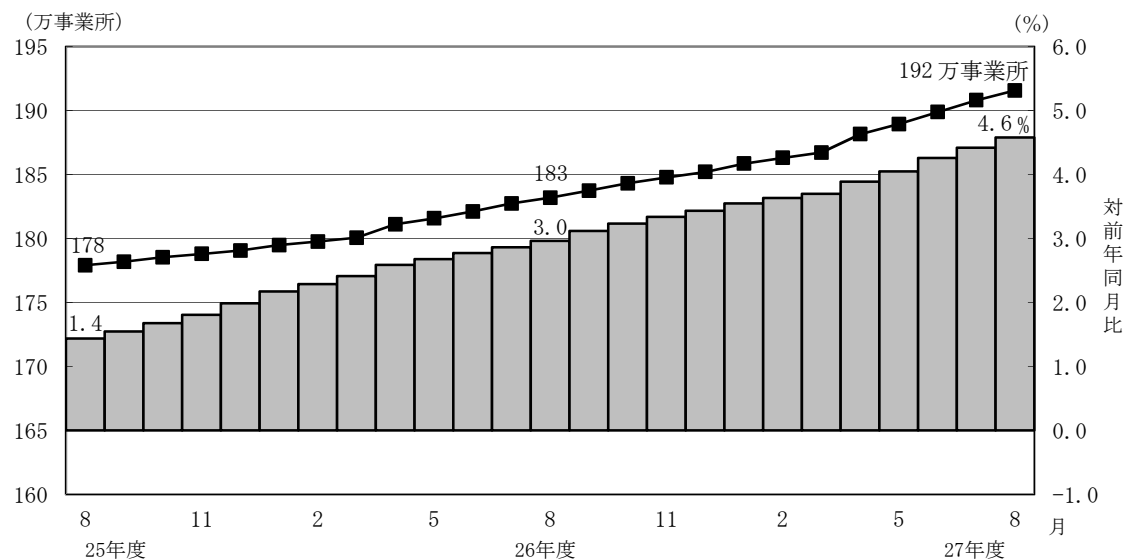
2. 「基礎のみ」は同一の年金種別の厚生年金保険（旧共済組合を除く。）の受給権を有しない基礎年金受給者の年金総額である。

2. 厚生年金保険

(1) 適用状況

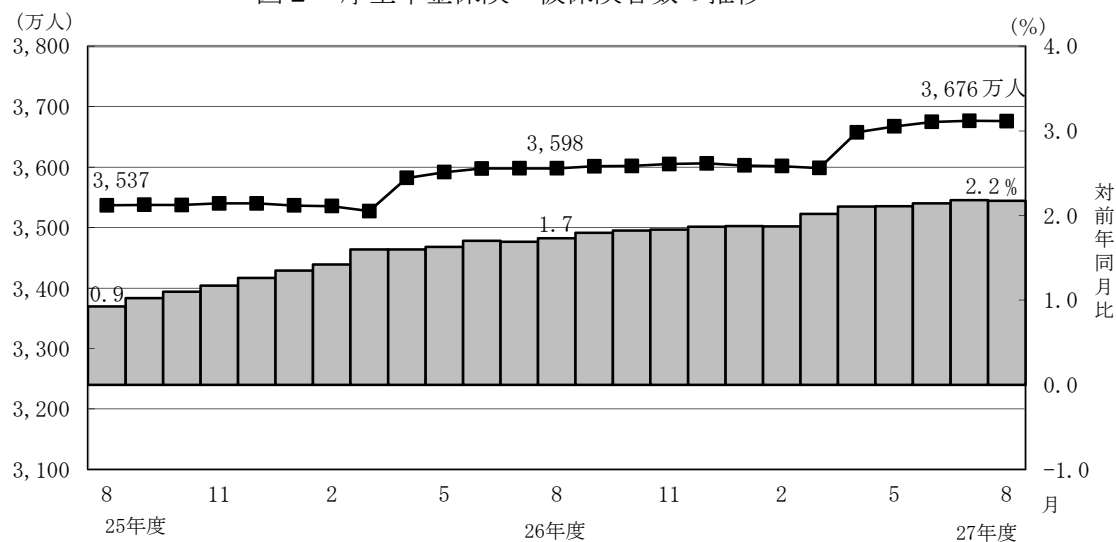
- 平成27年8月末の厚生年金保険の適用事業所数は192万事業所であり、前年同月に比べて8万事業所（4.6%）増加している。

図1 厚生年金保険 適用事業所数の推移



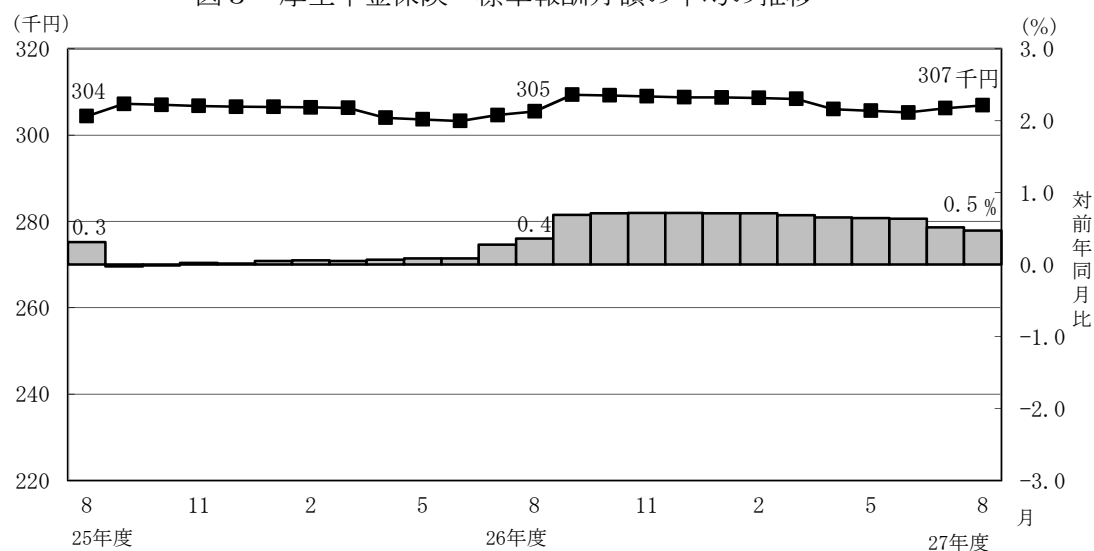
- 厚生年金保険の被保険者数は3,676万人となっており、前年同月に比べて78万人（2.2%）増加している。内訳をみると、一般男子が2,329万人（対前年同月比40万人、1.7%増）、女子が1,342万人（対前年同月比39万人、3.0%増）、坑内員が6百人（対前年同月比23人、3.7%減）、船員が5万人（対前年同月比1百人、0.2%増）である。

図2 厚生年金保険 被保険者数の推移



- 標準報酬月額平均は、30万6,893円となっており、前年同月に比べて0.5%増加している。内訳をみると、一般男子は34万8,025円（対前年同月比0.5%増）、女子は23万5,213円（対前年同月比0.9%増）、坑内員は34万2,503円（対前年同月比1.0%増）、船員が38万4,374円（対前年同月比0.6%増）である。

図3 厚生年金保険 標準報酬月額の平均の推移

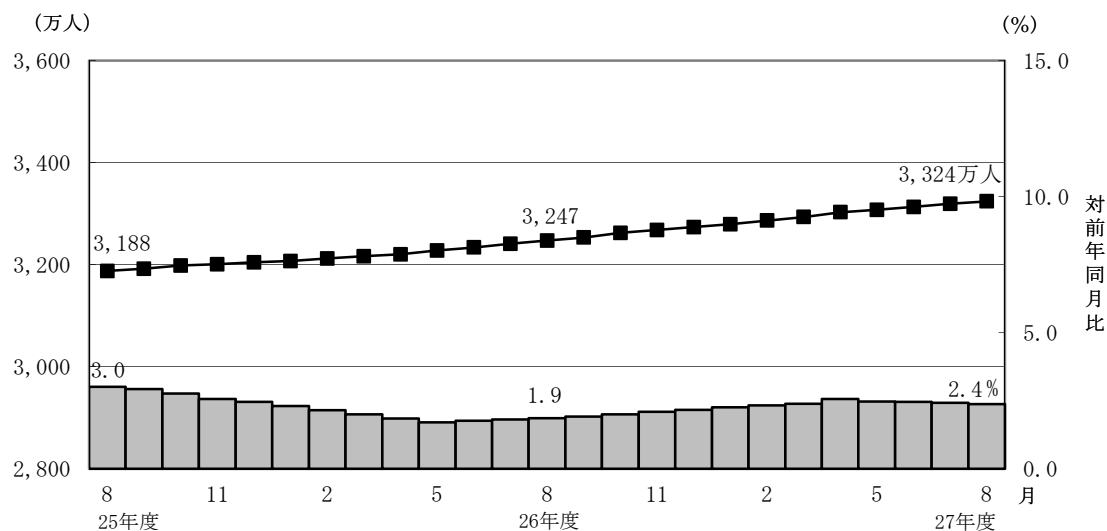


- 賞与支給事業所数は23万事業所、賞与支給被保険者数は308万人、標準賞与額の平均は24万7,228円となっている。

(2) 給付状況

- 平成27年8月末の厚生年金保険受給者数は3,324万人（旧法厚年分165万人、新法厚年分3,106万人、旧法船保分3万人、旧共済分50万人）で、前年同月に比べて77万人（2.4%）増加している。
- 老齢給付の受給者数は2,757万人（旧法厚年分117万人、新法厚年分2,599万人、旧法船保分2万人、旧共済分39万人）で、前年同月に比べて67万人（2.5%）増加している。
- 障害給付の受給者数は41万人（旧法厚年分4万人、新法厚年分36万人、旧法船保分1千人、旧共済分4千人）で、前年同月に比べて7千人（1.7%）増加している。
- 遺族給付の受給者数は527万人（旧法厚年分44万人、新法厚年分471万人、旧法船保分2万人、旧共済分11万人）で、前年同月に比べて9万人（1.8%）増加している。

図4 厚生年金保険受給者数の推移



- 平成27年8月末の老齢年金受給者の平均年金月額は、14万8,614円となっている。
老齢年金の新規裁定者（受給者）の平均年金月額は、8万3,383円である。

- 平成27年8月末における失業給付との調整に該当する受給権者数は7万人、高年齢雇用継続給付との併給調整に該当する受給権者数は31万人となっている。

表 4 雇用保険の給付と老齢厚生年金との調整

	失 業 給 付								
	件数（人）			総停止年金額（千円）			平均停止月額（円）		
	計	老齢相当	通老相当	計	老齢相当	通老相当	計	老齢相当	通老相当
平成 27年 3 月	53,088	36,938	16,150	34,261,845	30,782,838	3,479,007	53,782	69,447	17,952
4 月	51,299	35,398	15,901	32,952,824	29,533,619	3,419,204	53,531	69,528	17,919
5 月	61,059	42,513	18,546	39,209,439	35,237,449	3,971,991	53,513	69,072	17,847
6 月	64,649	44,937	19,712	41,367,800	37,194,424	4,173,376	53,324	68,975	17,643
7 月	65,597	45,309	20,288	41,649,551	37,400,505	4,249,046	52,911	68,788	17,453
8 月	65,479	45,366	20,113	41,760,415	37,563,277	4,197,138	53,147	69,000	17,390

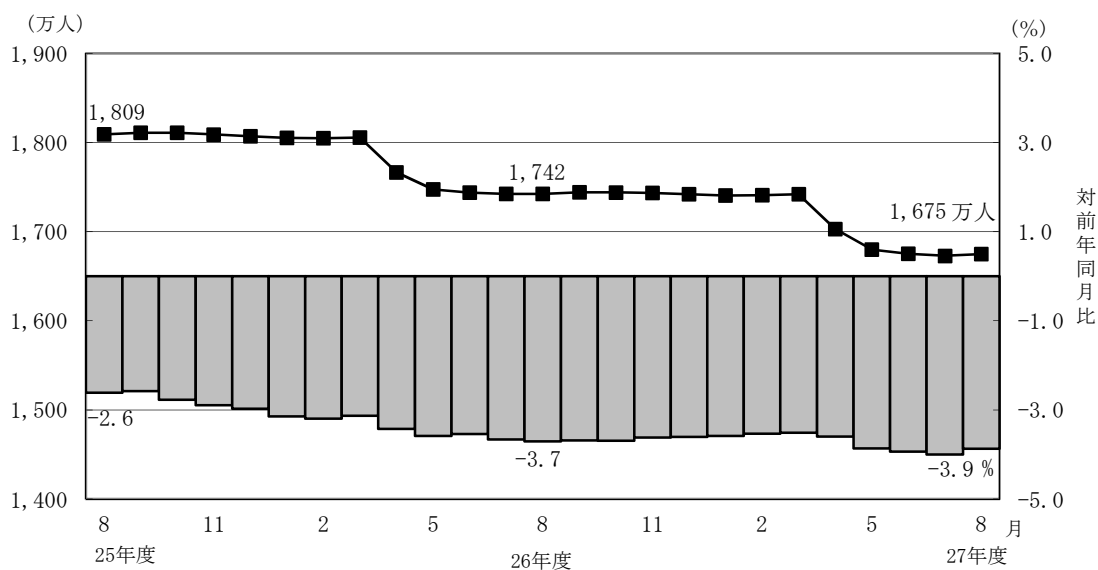
	高 年 齢 雇 用 継 続 給 付								
	件数（人）			高年齢雇用継続給付による停止総額（千円）			平均停止月額（円）		
	計	老齢相当	通老相当	計	老齢相当	通老相当	計	老齢相当	通老相当
平成 27年 3 月	309,008	299,633	9,375	39,090,903	38,217,147	873,755	10,542	10,629	7,767
4 月	308,484	299,139	9,345	39,061,964	38,188,069	873,896	10,552	10,638	7,793
5 月	300,932	291,651	9,281	38,037,630	37,179,026	858,604	10,533	10,623	7,709
6 月	301,158	291,973	9,185	38,168,100	37,311,612	856,488	10,561	10,649	7,771
7 月	306,729	297,148	9,581	38,867,430	37,966,101	901,329	10,560	10,647	7,840
8 月	309,292	299,316	9,976	39,107,145	38,171,865	935,280	10,537	10,628	7,813

3. 国民年金

(1) 適用状況

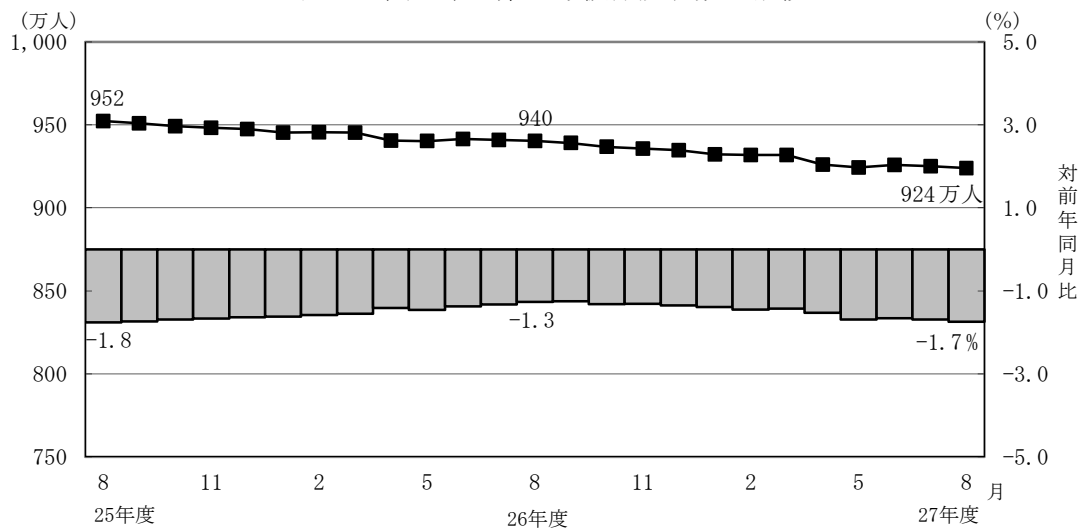
- 平成27年8月末の第1号被保険者数（任意加入被保険者を含む。）は、1,675万人となっており、前年同月に比べて67万人（3.9%）減少している。内訳をみると、男子は861万人（対前年同月比33万人、3.7%減）、女子は814万人（対前年同月比34万人、4.0%減）である。

図5 国民年金第1号被保険者数（任意加入を含む）の推移



- 第3号被保険者数は924万人となっており、前年同月に比べて16万人（1.7%）減少している。内訳をみると、男子は11万人（対前年同月比2千人、1.3%減）、女子は913万人（対前年同月比16万人、1.7%減）となっている。

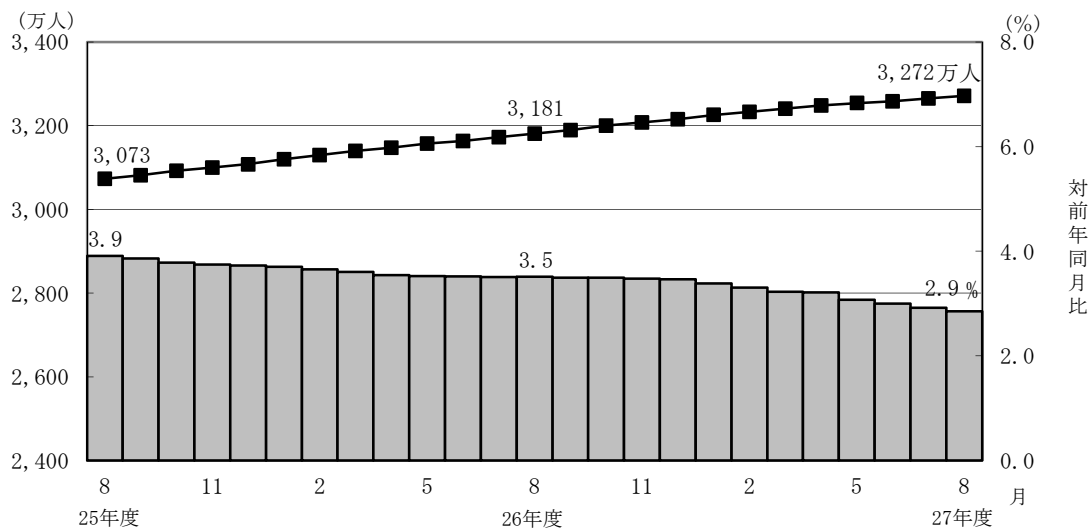
図6 国民年金第3号被保険者数の推移



(2) 給付状況

- 平成27年8月末の国民年金受給者数は3,272万人（旧法拠出制174万人、基礎年金3,098万人）で、前年同月に比べて91万人（2.9%）増加している。
- 老齢給付の受給者数は3,078万人（旧法拠出制167万人、基礎年金2,911万人）で、前年同月に比べて88万人（2.9%）増加している。
- 障害給付の受給者数は184万人（旧法拠出制6万人、基礎年金178万人）で、前年同月に比べて3万人（1.5%）増加している。
- 遺族給付の受給者数は10万人（旧法拠出制1万人、基礎年金8万人）で、前年同月に比べて2千人（2.4%）減少している。

図7 国民年金受給者数の推移



- 国民年金の老齢年金受給者の平均年金月額は、平成27年8月末で5万5,101円となっている。

老齢年金の新規裁定者（受給者）の平均年金月額は、5万1,631円となっている。

- 旧法老齢年金受給権者及び厚生年金の受給権を有しない老齢基礎年金受給権者について繰上げ受給の状況をみると、8月は新規裁定者1万3千人のうち繰上げ受給権者が1千人となっており、繰上げ受給率は11.1%である。なお、平成26年度新規裁定者の繰上げ受給率は12.4%となっている。

第 1 表 制度別適用状況

[平成 27 年 8 月末現在]

	事業所数	被保険者数(人)			標準報酬月額 の平均 (円)
		総数	男子	女子	
厚生年金保険	1,915,727	36,761,616	23,340,576	13,421,040	306,893
船員以外	1,911,291	36,707,834	23,286,794	13,421,040	306,779
一般男子	・	23,286,202	23,286,202	・	348,025
女子	・	13,421,040	・	13,421,040	235,213
坑内員	・	592	592	・	342,503
船員	4,436	53,782	53,782	・	384,374
国民年金	・	25,986,793	8,719,857	17,266,936	・
第 1 号	・	16,513,088	8,529,482	7,983,606	・
任意加入	・	234,161	80,847	153,314	・
第 3 号	・	9,239,544	109,528	9,130,016	・
合計	・	62,748,409	32,060,433	30,687,976	・
人口	・	126,850,000	61,690,000	65,170,000	・
うち20～59歳	・	62,450,000	31,590,000	30,870,000	・
共済組合 (平成 26 年 3 月末)	・	4,394,472	2,772,558	1,621,914	・

注 1. 厚生年金保険の被保険者のうち、坑内員及び船員は全員男子とみなした。
 2. 人口は翌月 1 日現在の推計人口(総務省統計局)である。

賞与支払状況

[平成 27 年 8 月末現在]

	事業所数	被保険者数(人)			標準賞与額 の平均 (円)
		総数	男子	女子	
厚生年金保険	228,297	3,077,537	2,077,189	1,000,348	247,228
船員以外	227,885	3,074,012	2,073,664	1,000,348	247,127
一般男子	・	2,073,399	2,073,399	・	274,637
女子	・	1,000,348	・	1,000,348	190,103
坑内員	・	265	265	・	267,060
船員	412	3,525	3,525	・	335,623

注. 厚生年金保険の被保険者のうち、坑内員及び船員は全員男子とみなした。

第 2 表 国民年金保険料収入状況

平成 27 年 8 月収納分

	件数	金額
	(件)	(千円)
保 険 料 収 入	3, 302, 901	83, 497, 046
現 年 度 収 入	3, 044, 523	75, 341, 522
過 年 度 収 入	258, 378	8, 155, 524
歳 入 代 理 店 等	3, 300, 122	58, 119, 700
一 般 保 険 料	2, 170, 035	34, 143, 159
前 納 保 険 料	1, 012, 246	18, 607, 358
追 納 保 険 料	39, 943	1, 833, 666
後 納 保 険 料	77, 652	3, 525, 766
特 定 保 険 料	246	9, 750
納 付 受 託 機 関	2, 779	25, 377, 346

注 1. 納付受託機関については、一般、前納、追納、後納及び特定保険料に係る内訳がない。

注 2. 特定保険料とは、第 3 号被保険者記録不整合期間であって、記録の訂正がなされたときにおいて保険料を徴収する権利が時効によって消滅した期間のうち、過去10年以内の期間（60歳以上の者については、50歳から60歳であった期間）について納付することができる保険料である。

第3表 制度別年金受給者数

ア. 平成 27 年 8 月末現在

(単位：人)

	総 数	老齢給付		障害年金	遺族給付	
		老齢年金	通算老齢年金		遺族年金	通算遺族年金
厚生年金保険 計	33,239,881	14,680,300	12,885,488	405,637	5,234,828	33,628
旧共済組合を除く	32,741,803	14,379,128	12,800,951	401,937	5,126,995	32,792
旧 法	1,651,954	646,136	525,692	44,093	403,914	32,119
新 法	31,055,917	13,718,144	12,272,622	356,479	4,708,672	・
(再掲) 基礎あり	22,044,781	11,687,958	10,052,650	233,374	70,799	・
基礎または定額あり	22,873,409	12,142,867	10,730,542	・	・	・
基礎繰上げあり	1,822,697	469,589	1,353,108	・	・	・
基礎繰上げなし	21,050,712	11,673,278	9,377,434	・	・	・
基礎及び定額なし	3,117,357	1,575,277	1,542,080	・	・	・
船員保険 (旧法)	33,932	14,848	2,637	1,365	14,409	673
旧共済組合計	498,078	301,172	84,537	3,700	107,833	836
旧 法	170,739	129,402	4,943	1,576	33,982	836
新 法	327,339	171,770	79,594	2,124	73,851	・
(再掲) 基礎あり	245,269	169,061	74,403	1,746	59	・
国民年金 計	32,716,444	30,107,305	672,671	1,839,848	96,620	・
旧法拠出制	1,737,750	992,598	672,671	58,846	13,635	・
新法基礎年金	30,978,694	29,114,707	・	1,781,002	82,985	・
(再掲) 基礎のみ	8,150,966	6,605,064	・	1,520,336	25,566	・
福祉年金	608	608	・	・	・	・
合 計	43,666,883	32,931,194	3,431,106	2,010,365	5,260,590	33,628

注. 人数の合計は、厚生年金保険と同一の年金種別の基礎年金を併給している者の重複分を控除した数である。

イ. 平成 27 年 8 月新規裁定

(単位：人)

	総 数	老齢給付		障害年金	遺族給付	
		老齢年金	通算老齢年金		遺族年金	通算遺族年金
厚生年金保険 計	100,465	29,892	45,476	2,426	22,669	2
旧共済組合を除く	100,424	29,867	45,461	2,426	22,668	2
旧 法	393	33	355	1	2	2
新 法	100,024	29,830	45,104	2,425	22,665	・
(再掲) 基礎あり	13,947	3,162	8,727	1,283	775	・
基礎または定額あり	14,208	3,937	10,271	・	・	・
基礎繰上げあり	3,159	1,230	1,929	・	・	・
基礎繰上げなし	11,049	2,707	8,342	・	・	・
基礎及び定額なし	60,726	25,893	34,833	・	・	・
船員保険 (旧法)	7	4	2	-	1	-
旧共済組合計	41	25	15	-	1	-
旧 法	23	22	1	-	-	-
新 法	18	3	14	-	1	・
(再掲) 基礎あり	8	0	8	-	-	・
国民年金 計	32,148	24,580	73	6,559	936	・
旧法拠出制	103	3	73	-	27	・
新法基礎年金	32,045	24,577	・	6,559	909	・
(再掲) 基礎のみ	18,172	12,571	・	5,269	332	・
福祉年金	-	-	・	・	・	・
合 計	118,658	51,310	36,814	7,702	22,830	2

第 4 表 制度別受給者年金総額

平成 27 年 8 月末現在

(単位：百万円)

	総 数	老齢給付		障害年金	遺族給付	
		老齢年金	通算老齢年金		遺族年金	通算遺族年金
厚生年金保険 計	25,850,080	17,838,923	2,409,213	299,046	5,294,018	8,881
厚生年金基金代行分除く	24,199,539	16,312,937	2,284,658	299,046	5,294,018	8,881
旧共済組合を除く	25,188,616	17,330,193	2,388,279	295,276	5,166,185	8,684
旧 法	1,780,040	1,101,398	199,328	51,966	418,838	8,510
厚生年金基金代行分除く	1,761,915	1,086,500	196,101	51,966	418,838	8,510
新 法	23,339,166	16,186,169	2,188,051	240,470	4,724,476	・
(別掲) 基礎年金	15,112,051	8,215,483	6,627,306	199,372	69,890	・
厚生年金基金代行分除く	21,706,749	14,675,081	2,066,722	240,470	4,724,476	・
船員保険 (旧法)	69,410	42,626	900	2,840	22,871	174
旧共済組合計	661,464	508,730	20,935	3,769	127,833	197
旧 法	346,070	300,943	2,347	2,399	40,185	197
新 法	315,394	207,787	18,588	1,371	87,649	・
(別掲) 基礎年金	181,878	125,892	54,479	1,448	59	・
国民年金 計	21,754,228	19,907,425	150,972	1,602,005	93,825	・
旧法拠出制	692,108	483,158	150,972	51,745	6,233	・
新法基礎年金	21,062,120	19,424,268	・	1,550,260	87,592	・
(再掲) 基礎のみ	5,492,189	4,137,290	・	1,328,684	26,215	・
福祉年金	243	243	・	・	・	・
合 計	47,604,551	37,746,591	2,560,185	1,901,051	5,387,843	8,881

第5表 制度別受給者平均年金月額

ア. 平成 27 年 8 月末現在

(単位：円)

	総 数	老齢給付		障害年金	遺族給付	
		老齢年金	通算老齢年金		遺族年金	通算遺族年金
厚生年金保険 計	103,149	148,614	58,794	102,692	85,389	22,008
厚生年金基金代行分除く	99,011	139,951	57,988	102,692	85,389	22,008
旧共済組合を除く	102,572	148,048	58,691	102,555	85,106	22,069
旧 法	89,795	142,049	31,598	98,213	86,412	22,080
厚生年金基金代行分除く	88,880	140,128	31,086	98,213	86,412	22,080
新 法	103,177	148,232	59,858	102,821	84,850	・
厚生年金基金代行分除く	98,797	139,053	59,034	102,821	84,850	・
基礎または定額あり	114,850	157,434	66,660	・	・	・
基礎繰上げあり	72,159	128,605	52,570	・	・	・
基礎繰上げなし	118,546	158,594	68,694	・	・	・
基礎及び定額なし	45,257	77,303	12,522	・	・	・
船員保険（旧法）	170,465	239,238	28,434	173,361	132,271	21,539
旧共済組合計	141,099	175,598	74,340	117,522	98,835	19,619
旧 法	168,908	193,804	39,568	126,828	98,544	19,619
新 法	126,594	161,882	76,499	110,617	98,969	・
国民年金 計	55,411	55,101	18,703	72,561	80,923	・
旧法拠出制	33,190	40,563	18,703	73,278	38,094	・
新法基礎年金	56,658	55,597	・	72,537	87,960	・
（再掲）基礎のみ	56,151	52,198	・	72,828	85,450	・
福祉年金	33,308	33,308	・	・	・	・
合 計	90,848	95,519	62,181	78,802	85,349	22,008

注. 平均年金月額には、基礎年金月額を含む。

イ. 平成 27 年 8 月新規裁定

(単位：円)

	総 数	老齢給付		障害年金	遺族給付	
		老齢年金	通算老齢年金		遺族年金	通算遺族年金
厚生年金保険 計	56,071	83,383	21,581	98,756	84,681	9,496
基金代行分除く	52,995	75,258	20,126	98,756	84,681	9,496
旧共済組合を除く	56,050	83,327	21,574	98,756	84,685	9,496
旧 法	25,620	148,446	13,830	86,408	77,475	9,496
厚生年金基金代行分除く	25,407	147,728	13,660	86,408	77,475	9,496
新 法	56,167	83,251	21,635	98,761	84,686	・
厚生年金基金代行分除く	53,078	75,109	20,169	98,761	84,686	・
基礎または定額あり	73,213	132,093	50,644	・	・	・
基礎繰上げあり	74,889	109,850	52,597	・	・	・
基礎繰上げなし	72,734	142,200	50,192	・	・	・
基礎及び定額なし	39,834	75,824	13,081	・	・	・
船員保険（旧法）	83,332	114,584	26,142	－	72,700	－
旧共済組合計	108,444	150,806	44,501	－	8,525	－
旧 法	150,768	155,224	52,725	－	－	－
新 法	54,363	118,406	43,914	－	8,525	・
国民年金 計	56,659	51,631	7,601	71,588	87,913	・
旧法拠出制	17,493	47,369	7,601	－	40,916	・
新法基礎年金	56,785	51,631	・	71,588	89,309	・
（再掲）基礎のみ	60,976	55,865	・	71,381	89,359	・
福祉年金	－	－	・	・	・	・
合 計	56,791	70,372	15,510	79,998	85,010	9,496

第 6 表 制度別年金受給権者数

ア. 平成 27 年 8 月末現在

(単位：人)

	総 数	老齢給付		障害年金	遺族給付	
		老齢年金	通算老齢年金		遺族年金	通算遺族年金
厚生年金保険 計	35,555,080	15,518,060	13,831,443	587,411	5,574,728	43,438
旧共済組合を除く	35,038,300	15,213,892	13,740,483	581,374	5,460,018	42,533
旧 法	1,737,577	646,882	528,143	75,395	445,429	41,728
新 法	33,266,091	14,552,139	13,209,699	504,340	4,999,913	・
（再掲）基礎あり	23,191,598	12,032,232	10,721,634	287,375	150,357	・
基礎または定額あり	24,028,663	12,540,348	11,488,315	・	・	・
基礎繰上げあり	1,875,970	474,673	1,401,297	・	・	・
基礎繰上げなし	22,152,693	12,065,675	10,087,018	・	・	・
基礎及び定額なし	3,733,175	2,011,791	1,721,384	・	・	・
船員保険（旧法）	34,632	14,871	2,641	1,639	14,676	805
旧共済組合計	516,780	304,168	90,960	6,037	114,710	905
旧 法	173,555	129,584	4,950	2,127	35,989	905
新 法	343,225	174,584	86,010	3,910	78,721	・
（再掲）基礎あり	254,959	171,769	80,657	2,472	61	・
国民年金 計	33,296,536	30,415,079	674,755	1,971,510	235,192	・
旧法拠出制	1,778,871	1,016,527	674,755	63,382	24,207	・
新法基礎年金	31,517,665	29,398,552	・	1,908,128	210,985	・
（再掲）基礎のみ	8,326,067	6,644,686	・	1,620,753	60,628	・
福祉年金	1,445	1,445	・	・	・	・
合 計	45,406,504	33,730,583	3,703,907	2,269,074	5,659,502	43,438

注. 人数の合計は、厚生年金保険と同一の年金種別の基礎年金を併給している者の重複分を控除した数である。

イ. 平成 27 年 8 月新規裁定

(単位：人)

	総 数	老齢給付		障害年金	遺族給付	
		老齢年金	通算老齢年金		遺族年金	通算遺族年金
厚生年金保険 計	116,861	40,968	49,442	2,513	23,935	3
旧共済組合を除く	116,815	40,943	49,426	2,512	23,931	3
旧 法	395	33	356	1	2	3
新 法	116,413	40,906	49,068	2,511	23,928	・
（再掲）基礎あり	14,979	3,280	8,795	1,315	1,589	・
基礎または定額あり	14,989	4,318	10,671	・	・	・
基礎繰上げあり	3,318	1,342	1,976	・	・	・
基礎繰上げなし	11,671	2,976	8,695	・	・	・
基礎及び定額なし	74,985	36,588	38,397	・	・	・
船員保険（旧法）	7	4	2	－	1	－
旧共済組合計	46	25	16	1	4	－
旧 法	24	22	1	1	－	－
新 法	22	3	15	－	4	・
（再掲）基礎あり	9	－	9	－	－	・
国民年金 計	33,836	24,737	73	6,606	2,420	・
旧法拠出制	194	3	73	－	118	・
新法基礎年金	33,642	24,734	・	6,606	2,302	・
（再掲）基礎のみ	18,663	12,659	・	5,291	713	・
福祉年金	－	－	・	・	・	・
合 計	135,709	62,425	40,711	7,804	24,766	3

第 7 表 制度別受給権者年金総額

平成 27 年 8 月末現在

(単位：百万円)

	総 数	老齢給付		障害年金	遺族給付	
		老齢年金	通算老齢年金		遺族年金	通算遺族年金
厚生年金保険 計	27,104,550	18,626,921	2,576,198	450,902	5,439,141	11,388
厚生年金基金代行分除く	25,292,475	16,949,904	2,441,140	450,902	5,439,141	11,388
旧共済組合を除く	26,432,950	18,115,972	2,554,038	445,176	5,306,589	11,175
旧 法	1,858,508	1,102,693	199,912	86,748	458,186	10,969
厚生年金基金代行分除く	1,840,353	1,087,770	196,680	86,748	458,186	10,969
新 法	24,504,266	16,970,600	2,353,225	355,177	4,825,264	・
(別掲) 基礎年金	15,780,265	8,426,602	7,002,792	233,337	117,534	・
厚生年金基金代行分除く	22,710,346	15,308,506	2,221,399	355,177	4,825,264	・
船員保険 (旧法)	70,176	42,679	901	3,251	23,139	206
旧共済組合計	671,600	510,949	22,160	5,726	132,552	212
旧 法	349,003	301,238	2,350	3,083	42,120	212
新 法	322,597	209,712	19,810	2,643	90,432	・
(別掲) 基礎年金	188,265	127,709	58,510	1,985	61	・
国民年金 計	22,116,034	20,080,094	151,373	1,709,509	175,059	・
旧法拠出制	710,929	493,214	151,373	55,466	10,878	・
新法基礎年金	21,405,104	19,586,880	・	1,654,043	164,181	・
(再掲) 基礎のみ	5,614,902	4,156,953	・	1,411,301	46,648	・
福祉年金	578	578	・	・	・	・
合 計	49,221,161	38,707,593	2,727,571	2,160,410	5,614,200	11,388

第 8 表 制度別受給権者平均年金月額

ア. 平成 27 年 8 月末現在

(単位：円)

	総 数	老齢給付		障害年金	遺族給付	
		老齢年金	通算老齢年金		遺族年金	通算遺族年金
厚生年金保険 計	100,954	145,966	58,065	97,351	83,064	21,847
厚生年金基金代行分除く	96,707	136,960	57,251	97,351	83,064	21,847
旧共済組合を除く	100,398	145,386	57,960	97,257	82,785	21,895
旧 法	89,133	142,052	31,543	95,882	85,720	21,906
厚生年金基金代行分除く	88,262	140,130	31,033	95,882	85,720	21,906
新 法	100,915	145,438	59,022	97,242	82,381	・
厚生年金基金代行分除く	96,421	135,920	58,191	97,242	82,381	・
基礎または定額あり	112,823	155,777	65,935	・	・	・
基礎繰上げあり	71,591	128,512	52,310	・	・	・
基礎繰上げなし	116,314	156,850	67,828	・	・	・
基礎及び定額なし	49,588	80,990	12,888	・	・	・
船員保険（旧法）	168,860	239,160	28,436	165,288	131,386	21,340
旧共済組合計	138,657	174,974	73,906	106,438	96,339	19,549
旧 法	167,576	193,721	39,568	120,785	97,529	19,549
新 法	124,035	161,060	75,882	98,633	95,795	・
国民年金 計	55,351	55,017	18,695	72,259	62,027	・
旧法拠出制	33,304	40,433	18,695	72,925	37,447	・
新法基礎年金	56,596	55,521	・	72,237	64,847	・
（再掲）基礎のみ	56,198	52,134	・	72,564	64,117	・
福祉年金	33,308	33,308	・	・	・	・
合 計	90,334	95,629	61,367	79,343	82,666	21,847

注. 平均年金月額には、基礎年金月額を含む。

イ. 平成 27 年 8 月新規裁定

(単位：円)

	総 数	老齢給付		障害年金	遺族給付	
		老齢年金	通算老齢年金		遺族年金	通算遺族年金
厚生年金保険 計	58,710	86,902	21,442	98,577	83,259	11,458
厚生年金基金代行分除く	53,829	74,853	19,890	98,577	83,259	11,458
旧共済組合を除く	58,693	86,863	21,435	98,559	83,269	11,458
旧 法	25,559	148,446	13,824	86,408	77,475	11,458
厚生年金基金代行分除く	25,346	147,728	13,654	86,408	77,475	11,458
新 法	58,804	86,811	21,490	98,564	83,270	・
厚生年金基金代行分除く	53,905	74,744	19,927	98,564	83,270	・
基礎または定額あり	73,534	131,981	49,884	・	・	・
基礎繰上げあり	76,446	111,395	52,710	・	・	・
基礎繰上げなし	72,706	141,264	49,241	・	・	・
基礎及び定額なし	46,720	81,480	13,599	・	・	・
船員保険（旧法）	83,332	114,584	26,142	－	72,700	－
旧共済組合計	102,966	150,806	44,718	145,083	26,433	－
旧 法	150,531	155,224	52,725	145,083	－	－
新 法	51,078	118,406	44,184	－	26,433	・
国民年金 計	56,206	51,614	7,601	71,555	62,714	・
旧法拠出制	27,382	47,369	7,601	－	39,112	・
新法基礎年金	56,373	51,615	・	71,555	63,924	・
（再掲）基礎のみ	60,605	55,830	・	71,368	65,513	・
福祉年金	－	－	・	・	・	・
合 計	58,933	74,985	15,882	80,213	82,538	11,458

第9表 障害等級別障害年金受給（権）者状況

平成 27 年 8 月末現在

		受給権者				受給者			
		件数	年金総額	(別掲) 基礎年金	平均年金月額	件数	年金総額	(別掲) 基礎年金	平均年金月額
		人	百万円	百万円	円	人	百万円	百万円	円
厚生年金保険 計		587,411	450,902	235,322	97,351	405,637	299,046	200,820	102,692
職務／公務上を除く 計		586,318	448,605	235,243	97,195	404,629	296,818	200,752	102,474
	1 級	74,026	73,023	63,943	154,186	67,556	67,020	58,379	154,685
	2 級	241,795	174,217	171,300	119,081	197,429	135,004	142,373	117,079
	3 級	270,497	201,365	・	62,036	139,644	94,794	・	56,569
職務／公務上		1,093	2,296	79	181,135	1,008	2,228	68	189,832
国民年金 計		1,971,510	1,709,509	・	72,259	1,839,848	1,602,005	・	72,561
	1 級	747,404	735,453	・	82,001	727,209	715,698	・	82,014
	2 級	1,224,106	974,056	・	66,311	1,112,639	886,307	・	66,382

注. 平均年金月額には、基礎年金月額を含む。

平成 27 年 8 月新規裁定

		受給権者				受給者			
		件数	年金総額	(別掲) 基礎年金	平均年金月額	件数	年金総額	(別掲) 基礎年金	平均年金月額
		人	百万円	百万円	円	人	百万円	百万円	円
厚生年金保険 計		2,513	1,840	1,133	98,577	2,426	1,759	1,116	98,756
職務／公務上を除く 計		2,513	1,840	1,133	98,577	2,426	1,759	1,116	98,756
	1 級	245	247	251	169,482	243	245	250	169,867
	2 級	1,062	735	882	126,877	1,041	712	865	126,283
	3 級	1,206	857	・	59,252	1,142	802	・	58,532
職務／公務上		—	—	—	—	—	—	—	—
国民年金 計		6,606	5,672	・	71,555	6,559	5,635	・	71,588
	1 級	1,462	1,462	・	83,348	1,459	1,459	・	83,353
	2 級	5,144	4,210	・	68,203	5,100	4,175	・	68,223

第 1 表 厚生年金保険 都道府県別適用状況、標準報酬月額 の平均、賞与支払状況

都道府県別	事業所数		船舶所 有者数		被保険者数								標準報酬月額 の 平均																
													全被保険者								厚生年金基金非加入者				厚生年金基金加入者				
													平均		船舶を除く平均		一般男子	女子	坑内員	船舶員	平均		船舶を除く平均		一般男子	女子	坑内員	平均	一般男子
	(再掲) 厚生 年金基金加入	(再掲) 育児 休業等あり	(再掲) 高齢任意	(再掲) 育児休業等	(再掲) 厚生 年金基金加入	(再掲) 高齢任意	(再掲) 厚生 年金基金加入	(再掲) 高齢任意	(再掲) 厚生 年金基金加入	(再掲) 高齢任意	(再掲) 厚生 年金基金加入	(再掲) 高齢任意	(再掲) 厚生 年金基金加入	(再掲) 高齢任意	(再掲) 厚生 年金基金加入	(再掲) 高齢任意	(再掲) 厚生 年金基金加入	(再掲) 高齢任意	(再掲) 厚生 年金基金加入	(再掲) 高齢任意									
	平均	船舶を除く平均	一般男子	女子	坑内員	船舶員	平均	船舶を除く平均	一般男子	女子	坑内員	船舶員	平均	船舶を除く平均	一般男子	女子	坑内員	平均	一般男子	女子									
平成 27 年	1,862,759	66,412	90,815	4,426	35,985,388	509	301,499	35,933,228	3,010,951	509	22,875,784	13,056,844	600	52,160	308,382	308,270	349,654	235,763	341,407	385,514	222,259	306,507	306,382	348,264	234,288	342,881	328,917	363,763	254,368
4 月	1,877,138	57,693	81,582	4,433	36,575,474	513	251,563	36,522,306	2,566,659	513	23,192,226	13,329,480	600	53,168	305,983	305,868	346,882	234,505	339,823	385,142	222,055	304,710	304,584	345,983	233,404	339,539	322,855	358,077	250,819
5 月	1,884,958	55,461	80,487	4,413	36,672,004	499	242,870	36,619,101	2,489,396	499	23,245,004	13,373,502	595	52,903	305,587	305,472	346,456	234,234	340,931	385,196	221,419	304,386	304,261	345,594	233,154	340,349	322,077	357,645	250,613
6 月	1,894,440	54,721	81,473	4,364	36,747,811	478	248,244	36,695,158	2,462,721	478	23,279,244	13,415,319	595	52,653	305,195	305,081	346,038	234,007	340,303	384,686	219,368	304,014	303,890	345,181	232,931	339,715	321,628	357,354	250,470
7 月	1,903,748	51,711	83,655	4,344	36,765,409	471	258,799	36,712,890	2,362,285	471	23,288,647	13,423,653	590	52,519	306,190	306,081	347,198	234,744	343,017	382,396	219,907	305,012	304,894	346,302	233,654	342,448	323,335	359,633	252,016
8 月	1,911,291	50,967	85,916	4,436	36,761,616	473	269,688	36,707,834	2,326,584	473	23,286,202	13,421,040	592	53,782	306,893	306,779	348,025	235,213	342,503	384,374	221,729	305,726	305,603	347,113	234,123	341,830	324,163	360,942	252,641
北海道	85,997	1,449	2,167	337	1,210,891	19	5,031	1,207,846	59,148	19	754,987	452,613	246	3,045	264,168	263,724	294,669	212,066	336,065	440,358	239,368	262,588	262,117	293,080	208,983	336,065	294,944	333,612	256,210
青森	16,470	342	788	123	279,273	3	1,680	278,201	10,268	3	159,115	119,086	-	1,072	233,417	233,144	266,143	189,053	-	304,201	193,333	232,099	231,811	265,126	187,717	-	267,930	290,042	229,882
岩手	17,435	901	906	48	287,941	2	1,757	287,489	25,719	2	169,911	117,578	-	452	239,229	239,002	270,091	194,075	-	383,774	210,000	235,707	235,452	267,209	192,986	-	275,134	291,518	215,947
宮城	33,664	644	1,426	124	527,443	3	3,125	526,089	23,991	3	335,997	190,992	-	1,354	271,537	271,262	306,018	210,282	-	378,603	212,667	270,148	269,856	304,764	208,724	-	300,691	331,870	243,776
秋田	14,733	592	666	32	228,624	-	1,434	228,488	19,432	-	131,949	96,536	3	136	235,537	235,520	265,610	194,386	452,667	263,118	-	232,865	232,846	263,463	190,568	620,000	264,296	289,912	232,841
山形	17,198	434	865	36	276,556	1	1,886	276,430	8,817	1	161,587	114,818	25	126	246,929	246,927	281,947	197,619	358,400	251,492	260,000	245,842	245,839	280,986	197,405	358,400	279,951	304,657	208,312
福島	31,118	818	1,280	63	460,888	2	3,322	460,291	28,995	2	268,113	192,177	1	597	259,818	259,643	297,259	207,163	340,000	394,626	195,000	258,721	258,533	296,356	204,790	340,000	276,152	312,533	237,310
茨城	29,112	1,101	1,473	41	521,882	9	3,528	521,117	45,074	9	329,828	191,287	2	765	290,592	290,419	328,287	225,126	260,000	408,384	244,000	288,901	288,709	326,749	223,074	180,000	308,484	344,579	246,689
栃木	23,799	800	1,075	-	402,973	5	2,734	402,973	21,800	5	249,538	153,423	12	-	283,595	283,595	321,936	221,225	395,000	-	206,400	282,016	282,016	320,786	220,304	395,000	311,187	339,357	242,572
群馬	27,661	572	1,284	-	456,914	2	3,063	456,914	20,711	2	291,696	165,218	-	-	283,408	283,408	319,485	219,714	-	-	440,000	281,878	281,878	317,930	218,910	-	315,630	349,623	239,653
埼玉県	68,639	1,318	2,423	2	1,107,538	28	6,139	1,107,531	76,954	28	713,636	393,875	20	7	302,180	302,180	340,165	233,360	274,500	259,714	215,000	300,798	300,798	338,662	231,466	274,500	320,691	361,441	256,447
千葉県	54,386	1,845	2,020	90	849,438	32	5,704	848,280	56,914	32	512,912	335,366	2	1,158	298,547	298,582	338,564	237,434	300,000	273,007	232,188	296,537	296,572	338,998	236,939	300,000	326,540	356,455	247,559
東京都	319,736	13,063	18,888	174	10,480,887	118	92,153	10,475,542	722,783	118	6,749,043	3,726,370	129	5,345	350,273	350,208	396,223	266,867	354,341	478,217	237,237	350,523	350,453	397,341	266,982	352,266	346,904	382,379	265,024
神奈川県	93,485	2,493	3,580	111	1,687,144	34	10,285	1,684,658	123,089	34	1,145,008	539,641	9	2,486	334,530	334,370	371,557	255,468	353,333	442,709	259,059	333,933	333,760	370,867	254,770	353,333	342,114	380,340	264,073
新潟	36,504	1,314	1,872	43	670,431	3	5,398	669,960	31,183	3	427,381	242,579	-	471	275,353	275,272	311,828	210,869	-	389,834	172,000	274,587	274,502	311,601	208,978	-	291,051	316,570	248,317
富山	17,638	698	1,046	30	328,178	2	2,579	327,934	15,793	2	208,467	119,467	-	244	287,941	287,948	328,100	217,884	-	278,344	185,000	287,336	287,343	328,243	216,916	-	299,755	325,559	240,717
石川	19,526	702	1,030	112	303,129	4	2,327	302,515	25,743	4	184,199	118,315	1	614	273,691	273,739	312,172	213,903	560,000	250,023	157,000	271,642	310,324	211,253	560,000	295,773	332,487	241,452	
福井	15,123	308	861	85	213,462	2	1,910	213,123	9,475	2	124,452	88,671	-	339	268,403	268,437	310,266	209,728	-	247,268	165,000	266,355	266,387	308,216	208,411	-	312,500	349,674	234,584
岐阜	13,412	577	550	-	171,576	1	1,124	171,576	15,509	1	104,873	66,703	-	-	281,625	281,625	322,590	217,220	-	-	220,000	275,572	275,572	315,495	216,608	-	342,542	378,475	227,654
長野	33,295	1,359	1,366	-	518,912	2	3,602	518,912	51,686	2	321,703	197,209	-	-	281,267	281,267	321,044	216,381	-	-	163,000	277,690	277,690	318,186	212,162	-	313,608	346,100	256,531
岐阜県	29,751	425	1,177	-	474,434	2	3,079	474,434	15,566	2	303,767	170,617	50	-	285,788	285,788	325,956	214,245	384,360	-	187,000	284,531	284,531	324,571	213,305	384,360	322,865	366,198	242,862
静岡県	54,795	1,275	2,376	100	932,516	4	6,048	931,081	55,987	4	598,624	332,456	1	1,435	298,464	298,280	339,434	224,178	170,000	417,750	238,500	296,526	296,327	337,581	223,599	170,000	328,806	365,128	235,850
愛知県	106,544	2,590	4,549	78	2,269,392	15	15,313	2,268,520	117,239	15	1,576,829	691,687	4	872	324,113	324,086	363,416	234,425	260,500	395,397	204,533	323,112	323,082	362,978	233,672	170,000	342,491	370,721	252,304
三重	24,060	313	1,005	71	355,709	1	2,555	354,783	11,880	1	216,536	138,247	-	926	288,033	287,860	329,462	222,236	-	423,419	340,000	286,761	286,392	328,452	221,214	-	324,845	355,387	258,810
滋賀	17,292	223	871	-	264,588	2	2,197	264,588	10,540	2	163,011	101,577	-	-	289,906	289,906	322,616	221,365	-	-	260,000	288,577	288,577	331,787	218,953	-	321,937	353,403	

第 1 表(続) 厚生年金保険 都道府県別適用状況、標準報酬月額のパ平均、賞与支払状況

都道府県別	賞 与 支 払 状 況													
	事業所数	船舶所 有者数	被 保 険 者 数						標 準 賞 与 額 の 平 均					
			合計	船員を除く 合計	一般男子	女子	坑内員	船員	平均	船員を除く 平均	一般男子	女子	坑内員	船員
平成 27 年 3 月	59,139	103	1,966,133	1,963,509	1,224,672	738,787	50	2,624	228,547	228,540	271,343	157,593	138,480	233,145
4 月	43,647	52	1,484,700	1,483,849	961,579	522,269	1	851	234,405	234,327	275,644	158,257	100,000	369,689
5 月	35,584	43	928,529	927,974	615,108	312,876	-10	555	274,708	274,551	316,545	191,997	400,200	536,562
6 月	164,865	292	9,293,543	9,289,566	6,062,747	3,226,651	168	3,977	572,113	572,103	679,381	370,524	696,125	596,818
7 月	376,743	1,033	12,518,270	12,499,152	8,202,329	4,296,752	71	19,118	428,677	428,548	501,779	288,754	418,775	512,765
8 月	227,885	412	3,077,537	3,074,012	2,073,399	1,000,348	265	3,525	247,228	247,127	274,637	190,103	267,060	335,623
北 海 道	10,627	18	120,464	120,243	86,485	33,525	233	221	200,884	200,654	216,156	160,186	269,159	326,344
青 森 県	2,935	7	40,557	40,527	27,162	13,365	-	30	172,720	172,702	193,564	130,303	-	197,567
岩 手 県	3,839	5	52,104	52,078	35,939	16,139	-	26	192,223	192,163	214,116	143,276	-	314,231
宮 城 県	5,005	7	63,936	63,830	46,407	17,423	-	106	240,849	240,749	265,249	175,493	-	300,981
秋 田 県	3,271	3	40,714	40,703	27,497	13,206	-	11	153,234	153,221	170,544	117,154	-	198,727
山 形 県	3,727	2	47,397	47,391	32,017	15,349	25	6	183,971	183,922	203,633	142,674	265,880	565,000
福 島 県	5,827	2	66,776	66,756	45,387	21,368	1	20	233,104	233,111	255,762	184,982	600,000	210,500
茨 城 県	3,750	-	43,426	43,426	29,239	14,187	-	-	227,456	227,456	240,331	200,920	-	-
栃 木 県	3,488	-	57,061	57,061	37,323	19,738	-	-	275,008	275,008	318,049	193,620	-	-
群 馬 県	3,854	-	52,100	52,100	36,481	15,619	-	-	273,058	273,058	300,593	208,745	-	-
埼 玉 県	7,494	-	113,094	113,094	73,656	39,438	-	-	217,036	217,036	236,020	181,581	-	-
千 葉 県	4,770	3	89,690	89,676	45,267	44,409	-	14	175,905	175,871	235,952	114,630	-	391,429
東 京 都	19,101	5	403,102	403,049	275,073	127,976	-	53	332,831	332,829	368,661	255,810	-	348,981
神 奈 川 県	7,027	2	107,560	107,543	76,484	31,059	-	17	298,474	298,443	327,539	226,793	-	497,824
新 潟 県	7,611	6	87,253	87,239	61,157	26,082	-	14	188,220	188,228	205,326	148,135	-	139,000
富 山 県	3,254	2	33,739	33,736	22,965	10,771	-	3	213,847	213,846	235,614	167,435	-	224,333
石 川 県	2,692	1	27,857	27,856	18,127	9,729	-	1	231,663	231,636	249,181	198,945	-	1,000,000
福 井 県	2,348	3	20,969	20,963	14,056	6,907	-	6	207,022	206,976	225,081	170,134	-	366,667
山 梨 県	1,711	-	16,288	16,288	11,200	5,088	-	-	208,839	208,839	225,125	172,987	-	-
長 野 県	6,272	-	80,385	80,385	54,118	26,267	-	-	255,412	255,412	287,106	190,114	-	-
岐 阜 県	4,109	-	56,303	56,303	36,009	20,294	-	-	248,969	248,969	294,536	168,116	-	-
静 岡 県	5,436	4	74,241	74,230	49,593	24,637	-	11	267,465	267,461	310,158	181,513	-	297,727
愛 知 県	12,256	1	184,254	184,253	135,078	49,174	1	1	331,758	331,758	376,188	209,715	80,000	300,000
三 重 県	3,079	7	34,926	34,898	24,022	10,876	-	28	235,240	235,217	254,987	191,550	-	264,643
滋 賀 県	1,954	-	24,394	24,394	15,235	9,159	-	-	280,577	280,577	301,468	245,827	-	-
京 都 府	3,969	1	49,325	49,320	32,301	17,018	1	5	243,985	244,004	267,695	199,046	120,000	58,000
大 阪 府	12,863	5	195,820	195,777	135,207	60,570	-	43	263,626	263,649	287,800	209,737	-	159,581
兵 庫 県	7,644	12	99,765	99,610	62,326	37,281	3	155	262,253	262,452	290,459	215,639	170,000	134,129
奈 良 県	1,650	-	15,985	15,985	10,968	5,017	-	-	226,488	226,488	240,885	195,014	-	-
和 歌 山 県	2,218	5	20,461	20,425	13,977	6,448	-	36	213,348	212,976	230,549	174,883	-	424,806
鳥 取 県	1,577	1	15,861	15,854	10,598	5,256	-	7	171,850	171,860	183,393	148,604	-	150,000
島 根 県	2,287	8	23,103	23,014	15,708	7,305	1	89	185,913	185,596	201,795	150,784	100,000	267,169
岡 山 県	4,384	14	45,680	45,600	31,249	14,351	-	80	220,711	220,507	243,054	171,413	-	336,775
広 島 県	6,956	38	89,142	88,904	61,527	27,377	-	238	239,357	239,123	253,293	207,275	-	327,059
山 口 県	3,575	26	34,504	34,378	24,134	10,244	-	126	217,624	217,111	226,091	195,957	-	357,349
徳 島 県	1,661	4	17,274	17,192	11,583	5,609	-	82	209,204	209,177	228,050	170,202	-	214,902
香 川 県	2,305	10	25,309	25,230	17,516	7,714	-	79	214,907	214,376	229,166	180,793	-	384,354
愛 媛 県	3,327	48	35,727	35,164	24,487	10,677	-	563	211,828	210,285	227,056	171,822	-	308,218
高 知 県	962	6	9,315	9,302	6,073	3,229	-	13	198,396	197,293	206,752	179,502	-	988,077
福 岡 県	12,645	17	146,425	146,302	95,171	51,131	-	123	230,104	230,011	255,583	182,414	-	340,016
佐 賀 県	2,495	15	32,733	32,661	21,480	11,181	-	72	228,390	227,989	255,456	175,221	-	410,347
長 崎 県	3,945	45	44,306	43,676	27,621	16,055	-	630	190,287	186,658	202,877	158,755	-	441,829
熊 本 県	3,986	26	50,388	50,224	32,547	17,677	-	164	199,733	199,624	211,794	177,214	-	233,390
大 分 県	3,216	13	36,051	35,923	23,658	12,265	-	128	203,798	203,274	218,340	174,214	-	350,906
宮 崎 県	2,960	4	35,002	34,972	22,365	12,607	-	30	197,056	196,926	215,389	164,172	-	348,867
鹿 児 島 県	4,964	19	63,895	63,711	42,744	20,967	-	184	195,451	194,910	211,189	161,723	-	382,728
沖 縄 県	2,859	17	52,876	52,766	34,182	18,584	-	110	194,321	193,970	204,065	175,403	-	362,655

第2表 厚生年金保険 標準報酬月額別被保険者数

標準報酬月額別被保険者数								
標準報酬月額	合 計		船員を除く合計		一般男子	女 子	坑内員	船 員
		割合 (%)		割合 (%)				
万円								
総 計	36,761,616	100.00	36,707,834	100.00	23,286,202	13,421,040	592	53,782
9.8	443,752	1.21	442,679	1.21	233,416	209,262	1	1,073
10.4	81,134	0.22	80,978	0.22	21,698	59,280	-	156
11.0	155,340	0.42	155,204	0.42	38,607	116,597	-	136
11.8	313,821	0.85	313,201	0.85	84,210	228,987	4	620
12.6	397,885	1.08	397,172	1.08	94,060	303,111	1	713
小 計	1,391,932	3.79	1,389,234	3.78	471,991	917,237	6	2,698
13.4	554,315	1.51	554,143	1.51	141,733	412,410	-	172
14.2	665,301	1.81	665,127	1.81	172,919	492,205	3	174
15.0	998,804	2.72	998,043	2.72	328,037	670,004	2	761
16.0	1,076,893	2.93	1,076,590	2.93	340,984	735,605	1	303
17.0	1,128,196	3.07	1,127,791	3.07	389,302	738,486	3	405
小 計	4,423,509	12.03	4,421,694	12.05	1,372,975	3,048,710	9	1,815
18.0	1,251,027	3.40	1,250,039	3.41	486,448	763,588	3	988
19.0	1,210,446	3.29	1,209,985	3.30	478,136	731,835	14	461
20.0	2,194,785	5.97	2,193,123	5.97	1,022,741	1,170,370	12	1,662
22.0	2,583,143	7.03	2,581,837	7.03	1,292,866	1,288,949	22	1,306
24.0	2,431,877	6.62	2,430,240	6.62	1,362,481	1,067,696	63	1,637
小 計	9,671,278	26.31	9,665,224	26.33	4,642,672	5,022,438	114	6,054
26.0	2,423,251	6.59	2,420,920	6.60	1,516,226	904,659	35	2,331
28.0	2,089,215	5.68	2,087,160	5.69	1,404,653	682,467	40	2,055
30.0	2,052,251	5.58	2,048,791	5.58	1,465,654	583,085	52	3,460
32.0	1,691,903	4.60	1,689,691	4.60	1,268,050	421,612	29	2,212
34.0	1,489,791	4.05	1,487,400	4.05	1,159,077	328,229	94	2,391
小 計	9,746,411	26.51	9,733,962	26.52	6,813,660	2,920,052	250	12,449
36.0	1,440,190	3.92	1,437,389	3.92	1,153,230	284,115	44	2,801
38.0	1,482,683	4.03	1,479,465	4.03	1,221,727	257,724	14	3,218
41.0	1,569,075	4.27	1,565,314	4.26	1,321,410	243,886	18	3,761
44.0	1,208,941	3.29	1,205,461	3.28	1,048,565	156,864	32	3,480
47.0	955,086	2.60	952,144	2.59	845,367	106,740	37	2,942
小 計	6,655,975	18.11	6,639,773	18.09	5,590,299	1,049,329	145	16,202
50.0	886,691	2.41	884,081	2.41	779,296	104,770	15	2,610
53.0	629,490	1.71	627,499	1.71	571,598	55,881	20	1,991
56.0	526,623	1.43	524,907	1.43	480,985	43,916	6	1,716
59.0	467,138	1.27	465,607	1.27	421,781	43,818	8	1,531
62.0	2,362,569	6.43	2,355,853	6.42	2,140,945	214,889	19	6,716
小 計	4,872,511	13.25	4,857,947	13.23	4,394,605	463,274	68	14,564

第3表 厚生年金保険 標準賞与額別被保険者数

標準賞与額別被保険者数								
標準賞与額	合 計		船員を除く合計		一般男子	女 子	坑内員	船 員
		割合 (%)		割合 (%)				
総 計	3, 077, 537	100. 00	3, 074, 012	100. 00	2, 073, 399	1, 000, 348	265	3, 525
万円以上 万円未満								
0. 1 ～ 5	369, 423	12. 00	369, 343	12. 02	185, 007	184, 323	13	80
5 ～ 10	438, 069	14. 23	437, 820	14. 24	270, 108	167, 710	2	249
10 ～ 15	436, 004	14. 17	435, 679	14. 17	288, 948	146, 716	15	325
15 ～ 20	364, 166	11. 83	363, 924	11. 84	238, 495	125, 416	13	242
20 ～ 25	337, 564	10. 97	337, 165	10. 97	233, 106	104, 016	43	399
小 計	1, 945, 226	63. 21	1, 943, 931	63. 24	1, 215, 664	728, 181	86	1, 295
25 ～ 30	245, 315	7. 97	244, 933	7. 97	173, 748	71, 112	73	382
30 ～ 35	209, 413	6. 80	208, 977	6. 80	151, 919	56, 995	63	436
35 ～ 40	141, 546	4. 60	141, 251	4. 60	102, 367	38, 856	28	295
40 ～ 45	117, 784	3. 83	117, 485	3. 82	86, 874	30, 600	11	299
45 ～ 50	77, 916	2. 53	77, 702	2. 53	58, 336	19, 364	2	214
小 計	791, 974	25. 73	790, 348	25. 71	573, 244	216, 927	177	1, 626
50 ～ 55	73, 837	2. 40	73, 670	2. 40	57, 142	16, 527	1	167
55 ～ 60	43, 529	1. 41	43, 422	1. 41	34, 379	9, 043	—	107
60 ～ 65	41, 074	1. 33	41, 000	1. 33	33, 678	7, 321	1	74
65 ～ 70	26, 140	0. 85	26, 086	0. 85	21, 827	4, 259	—	54
70 ～ 75	24, 445	0. 79	24, 400	0. 79	20, 840	3, 560	—	45
小 計	209, 025	6. 79	208, 578	6. 79	167, 866	40, 710	2	447
75 ～ 80	16, 641	0. 54	16, 628	0. 54	14, 386	2, 242	—	13
80 ～ 85	16, 319	0. 53	16, 291	0. 53	14, 229	2, 062	—	28
85 ～ 90	11, 069	0. 36	11, 047	0. 36	9, 783	1, 264	—	22
90 ～ 95	10, 078	0. 33	10, 067	0. 33	8, 997	1, 070	—	11
95 ～ 100	7, 032	0. 23	7, 012	0. 23	6, 367	645	—	20
小 計	61, 139	1. 99	61, 045	1. 99	53, 762	7, 283	—	94
100 ～ 105	12, 398	0. 40	12, 385	0. 40	10, 839	1, 546	—	13
105 ～ 110	4, 927	0. 16	4, 924	0. 16	4, 460	464	—	3
110 ～ 115	4, 907	0. 16	4, 903	0. 16	4, 462	441	—	4
115 ～ 120	3, 765	0. 12	3, 757	0. 12	3, 378	379	—	8
120 ～ 125	4, 320	0. 14	4, 315	0. 14	3, 877	438	—	5
小 計	30, 317	0. 99	30, 284	0. 99	27, 016	3, 268	—	33
125 ～ 130	3, 068	0. 10	3, 066	0. 10	2, 748	318	—	2
130 ～ 135	3, 114	0. 10	3, 106	0. 10	2, 840	266	—	8
135 ～ 140	2, 475	0. 08	2, 475	0. 08	2, 276	199	—	—
140 ～ 145	2, 251	0. 07	2, 249	0. 07	2, 042	207	—	2
145 ～ 150	2, 149	0. 07	2, 147	0. 07	1, 845	302	—	2
小 計	13, 057	0. 42	13, 043	0. 42	11, 751	1, 292	—	14
150 ～	26, 799	0. 87	26, 783	0. 87	24, 096	2, 687	—	16

第4表 厚生年金保険 都道府県別年金受給権者状況(厚生年金保険計)
(月末現在)

都道府県別	合 計			老 齢 年 金			通 算 老 齢 年 金			障 害 年 金			遺 族 年 金			通算遺族年金	
	件数	年金額	(別掲)基礎年金額	件数	年金額	(別掲)基礎年金額	件数	年金額	(別掲)基礎年金額	件数	年金額	(別掲)基礎年金額	件数	年金額	(別掲)基礎年金額	件数	年金額
	千円	千円	千円	千円	千円	千円	千円	千円	千円	千円	千円	千円	千円	千円	千円	千円	千円
平成 27 年 3月	35,258,333	26,854,746,559	15,543,235,877	15,422,014	18,480,957,790	8,332,255,170	13,662,365	2,555,857,488	6,851,499,050	583,882	446,255,214	230,992,851	5,544,639	5,359,922,542	128,488,806	45,433	11,753,525
4月	35,343,243	27,109,016,575	15,746,364,312	15,457,538	18,645,817,245	8,447,646,017	13,713,363	2,584,154,191	6,953,181,967	584,864	450,656,802	233,101,842	5,542,480	5,416,623,798	112,434,486	44,998	11,764,540
5月	35,386,011	27,112,557,134	15,800,607,789	15,472,491	18,649,011,276	8,474,788,603	13,737,479	2,582,314,992	6,979,146,165	584,923	450,292,423	233,374,438	5,546,481	5,419,263,608	113,298,583	44,637	11,674,836
6月	35,446,572	27,113,592,600	15,849,271,561	15,489,867	18,644,908,656	8,497,301,974	13,771,561	2,581,039,930	7,003,396,294	585,333	450,184,727	233,830,162	5,555,626	5,425,898,228	114,743,131	44,185	11,561,058
7月	35,515,094	27,115,710,347	15,912,551,750	15,507,846	18,638,799,626	8,527,258,780	13,808,392	2,579,208,868	7,034,137,153	586,623	450,711,033	234,726,495	5,568,440	5,435,518,658	116,429,322	43,793	11,472,162
8月	35,555,080	27,104,549,523	15,968,530,236	15,518,060	18,626,921,230	8,554,311,312	13,831,443	2,576,198,100	7,061,302,642	587,411	450,901,814	235,321,983	5,574,728	5,439,140,708	117,594,299	43,438	11,387,671
北海道	1,637,090	1,081,418,226	694,227,681	620,991	693,808,654	323,869,984	716,923	124,524,420	354,406,788	29,378	21,717,082	11,026,505	267,388	240,819,261	4,924,405	2,410	548,810
青森	386,072	204,403,743	165,479,712	133,869	127,803,798	69,873,508	183,093	28,157,436	91,432,488	6,176	4,204,197	2,687,678	62,334	44,109,941	1,486,089	600	128,372
岩手	395,547	237,670,442	175,066,004	162,453	156,951,527	85,627,698	161,226	26,766,847	85,107,253	6,901	4,777,782	2,681,595	64,481	49,064,518	1,649,457	486	109,768
宮城	610,609	434,778,813	271,050,018	264,669	300,192,935	142,328,723	239,936	42,786,373	121,998,472	10,065	7,627,427	4,037,914	95,211	83,992,787	2,684,910	728	179,292
秋田	353,697	204,293,769	155,841,541	142,502	133,337,602	75,225,568	145,246	23,291,103	77,359,813	5,489	3,802,745	2,100,707	59,873	43,741,626	1,155,453	587	120,693
山形	359,759	221,833,987	166,171,602	162,592	153,355,384	87,672,336	136,037	22,846,171	74,786,332	6,286	4,274,556	2,520,325	54,347	41,249,710	1,192,609	497	108,166
福島	574,276	383,817,213	251,964,657	260,686	263,414,739	136,084,449	213,424	37,803,440	109,556,441	10,299	7,340,110	3,999,671	89,222	75,109,735	2,324,096	645	149,188
茨城	752,499	565,238,506	341,717,814	332,292	401,202,346	182,867,919	299,217	53,496,625	151,113,358	11,057	8,562,018	4,913,165	109,301	101,812,574	2,823,372	632	164,943
栃木	531,603	386,926,626	238,766,552	237,017	271,462,522	129,279,138	206,749	37,920,995	104,248,904	7,823	5,934,699	3,288,873	79,484	71,481,167	1,949,637	530	127,243
群馬	574,147	405,321,205	266,008,996	248,295	281,234,843	138,821,403	232,587	43,449,884	121,212,284	8,971	6,705,397	3,988,055	83,584	73,770,732	1,987,254	710	160,349
埼玉県	1,872,157	1,528,892,710	863,419,294	823,319	1,079,601,575	466,044,914	749,647	143,686,550	380,068,547	25,299	20,746,452	10,911,765	272,229	284,362,738	6,394,068	1,663	495,396
千葉県	1,607,135	1,357,288,927	744,558,258	708,739	964,482,783	636,630	119,221,444	324,385,474	9,829,391	23,288	19,091,822	9,829,391	236,999	254,071,371	5,417,309	1,479	421,502
東京都	3,006,438	2,558,567,858	1,347,236,190	1,271,259	1,735,361,562	705,892,548	1,201,242	253,295,750	613,672,460	44,331	36,116,968	18,208,532	485,708	532,587,078	9,462,651	3,898	1,206,499
神奈川県	2,299,305	2,096,951,456	1,048,350,023	1,029,213	1,469,109,548	667,716	867,716	168,733,449	439,649,168	34,133	28,220,557	13,863,051	366,068	430,214,436	7,443,640	2,175	673,465
	764,007	534,278,301	348,078,133	360,783	371,179,116	194,973,589	269,776	49,099,323	145,801,086	12,843	9,270,481	4,648,707	119,676	104,517,819	2,654,750	929	211,562
富山県	381,400	295,239,787	178,262,822	191,863	208,090,303	107,726,570	120,368	22,825,431	66,978,736	6,231	4,663,964	2,418,678	62,348	59,521,418	1,138,837	590	138,670
石川県	365,554	264,984,774	169,949,925	168,939	182,635,522	93,221,349	133,993	26,711,925	73,104,384	6,393	4,712,848	2,505,590	55,634	50,776,782	1,128,601	595	147,697
福井県	260,602	194,275,629	120,189,194	132,600	139,602,006	71,631,544	84,644	17,256,726	46,132,174	4,546	3,345,160	1,556,561	38,494	33,995,035	868,915	318	76,702
山梨県	235,741	155,545,154	108,026,813	95,849	105,873,013	52,637,427	101,870	19,566,559	52,844,643	3,517	2,594,677	1,628,349	34,228	27,444,661	916,394	277	66,244
	710,830	511,221,760	336,249,836	332,618	359,166,936	186,372,766	263,588	52,965,409	142,700,718	12,108	5,756,768	4,957,898	101,713	90,151,089	2,218,454	803	181,558
岐阜県	628,476	461,359,205	288,660,504	273,276	316,832,256	153,952,979	245,419	46,792,634	128,830,197	10,101	7,748,321	3,808,179	98,839	89,777,220	2,069,150	841	208,774
静岡県	1,169,999	918,114,979	538,609,758	553,179	646,990,231	309,222,405	420,504	82,697,055	218,611,648	19,065	14,759,411	7,112,078	175,912	173,309,922	3,663,627	1,339	358,360
愛知県	1,958,841	1,624,623,966	901,197,831	894,681	1,142,517,484	513,000,408	723,055	137,418,714	368,350,326	32,346	25,799,324	12,985,506	306,605	318,294,592	6,861,892	2,154	593,852
三重県	551,123	422,237,917	255,695,527	251,676	296,420,286	142,404,450	204,387	38,041,486	108,038,252	9,214	6,994,916	3,630,460	85,212	80,619,635	1,622,365	634	161,593
	397,376	315,974,581	183,698,777	182,204	223,873,175	102,761,868	147,989	28,388,716	77,130,248	6,423	5,064,053	2,448,948	60,255	58,524,549	1,357,714	505	124,088
京都府	730,207	564,185,204	329,441,067	312,297	385,358,623	174,008,945	291,986	56,650,071	149,071,705	12,112	9,565,489	4,299,146	112,769	112,327,973	2,061,271	1,043	283,048
大阪府	2,355,985	1,905,852,856	1,042,714,493	1,012,896	1,292,241,804	564,110,095	915,051	175,745,930	455,239,778	41,294	33,029,559	16,172,656	384,013	403,991,789	7,191,965	2,731	843,775
兵庫県	1,608,244	1,344,127,359	715,140,933	701,101	917,750,788	392,557,010	608,443	111,870,175	306,816,061	25,417	20,704,137	10,583,795	271,371	293,279,904	5,184,067	1,912	522,355
奈良県	389,513	318,733,900	175,650,189	163,442	222,896,109	92,966,274	158,186	27,948,345	79,091,688	5,655	4,613,140	2,368,223	61,738	63,137,038	1,224,004	492	139,270
和歌山県	299,299	203,778,061	124,326,133	114,333	134,543,739	62,085,306	119,627	20,569,300	59,523,729	4,991	3,936,630	1,817,699	49,865	44,606,087	899,856	483	122,305
鳥取県	193,240	128,556,171	86,459,061	90,215	88,534,461	47,927,544	69,280	12,835,644	36,730,253	3,240	2,268,128	1,265,166	30,214	24,849,554	536,097	291	68,383
島根県	252,176	166,520,728	115,175,691	116,358	113,605,501	63,677,631	90,326	16,586,213	49,076,721	4,591	3,246,406	1,720,671	40,466	32,985,421	700,667	435	97,187
岡山県	622,402	470,994,456	287,970,201	298,683	331,685,123	166,470,181	215,408	39,601,675	115,252,996	10,945	8,266,743	4,325,918	96,600	91,261,371	1,921,106	766	179,544
広島県	902,132	711,942,900	405,091,032	416,226	491,058,231	230,915,590	320,303	59,461,084	165,628,239	16,418	12,717,502	5,932,201	147,928	148,382,857	2,614,353	1,257	323,227
	510,454	392,377,779	225,773,138	227,358	264,280,184	125,182,630	184,223	31,838,749	96,029,182	8,105	6,710,062	3,152,054	89,985	89,792,460	1,409,333	783	196,325
徳島県	238,422	155,532,491	104,717,794	107,553	107,691,234	55,863,711	91,015	15,839,490	46,336,817	4,400	3,110,872	1,844,372	35,150	28,821,798	672,894	304	69,096
香川県	328,349	240,221,235	150,762,104	152,997	168,665,390	83,763,157	119,138	21,959,768	63,724,215	5,513	4,157,533	2,295,243	50,254	45,336,834	979,489	447	101,709
愛媛県	459,628	307,992,391	202,307,122	192,994	206,364,193	103,480,434	185,701	31,639,138	93,864,614	8,753	6,355,756	3,597,611	71,579	63,490,157	1,364,664	601	143,145
高知県	240,413	151,430,927	105,477,827	101,126	101,968,602	52,859,251	99,283	17,391,929	50,382,142	4,320	3,070,669	1,611,315	35,344	28,916,755	625,119	340	82,972
福岡県	1,419,294	1,065,696,039	598,945,491	621,211	714,840,957	327,622,722	533,255	94,476,802	255,632,286	26,938	20,179,506	11,058,590	235,980	235,677,028	4,631,893	1,910	521,747
佐賀県	244,792	157,016,753	108,648,884	105,319	104,625,626	55,856,092	94,792	16,443,107	49,885,454	4,610	3,210,977	1,946,410	39,726	32,654,268	960,930	345	82,775
長崎県	415,453	278,300,088															

第4表(続) 厚生年金保険 都道府県別年金受給権者状況(厚生年金保険計)
(新規裁定)

都道府県別	合 計			老 齢 年 金			通 算 老 齢 年 金			障 害 年 金			遺 族 年 金			通算遺族年金	
	件数	年金額	(別掲)基礎年金額	件数	年金額	(別掲)基礎年金額	件数	年金額	(別掲)基礎年金額	件数	年金額	(別掲)基礎年金額	件数	年金額	(別掲)基礎年金額	件数	年金額
	千円	千円	千円	千円	千円	千円	千円	千円	千円	千円	千円	千円	千円	千円	千円	千円	千円
平成 27 年 3月	157,970	98,508,306	11,628,539	57,538	56,829,671	2,353,083	66,382	9,973,463	6,480,017	2,974	2,127,019	1,298,308	31,073	29,577,002	1,497,131	3	1,151
4月	184,902	114,738,466	13,952,876	67,329	66,757,071	2,954,669	79,082	12,017,661	8,046,832	3,098	2,237,051	1,385,021	35,392	33,726,408	1,566,354	1	275
5月	111,049	67,877,527	8,227,684	39,291	38,811,174	1,830,360	49,111	7,443,947	4,692,845	1,777	1,259,116	785,664	20,870	20,363,290	918,815	-	-
6月	142,186	87,658,296	10,613,487	48,698	48,458,199	2,181,806	61,307	9,495,390	5,820,187	2,410	1,748,288	1,107,942	29,771	27,956,420	1,503,552	-	-
7月	157,365	96,590,157	12,471,283	53,170	52,865,012	2,625,447	68,039	10,539,597	6,648,061	3,317	2,404,776	1,492,186	32,839	30,780,772	1,705,589	-	-
8月	116,861	73,150,604	9,180,343	40,968	40,850,004	1,872,383	49,442	7,752,231	4,969,476	2,513	1,839,513	1,133,184	23,935	22,708,443	1,205,300	3	413
北 海 道	5,828	3,084,034	481,987	1,782	1,641,625	88,296	2,730	376,995	310,020	124	83,014	38,177	1,191	982,372	45,495	1	29
青 森 県	1,659	731,699	153,955	508	405,619	20,619	831	114,181	102,518	28	17,524	11,475	292	194,376	19,344	-	-
岩 手 県	1,459	757,331	104,243	573	456,060	23,429	577	79,684	54,658	30	20,820	12,989	279	200,767	13,166	-	-
宮 城 県	2,328	1,338,633	228,240	836	795,491	43,694	1,026	151,840	129,958	50	40,491	24,194	416	350,811	30,394	-	-
秋 田 県	1,282	646,278	129,445	480	369,616	36,611	510	74,368	69,946	30	21,732	11,506	262	180,563	11,382	-	-
山 形 県	1,208	646,969	103,030	513	387,532	22,413	424	65,336	58,301	23	16,875	10,561	248	177,226	11,756	-	-
福 島 県	2,082	1,165,039	160,580	847	704,882	34,526	826	128,959	95,156	52	37,022	24,314	357	294,175	6,583	-	-
茨 城 県	2,807	1,725,852	235,349	1,006	1,063,695	38,643	1,272	204,163	139,468	39	26,521	19,949	489	431,275	37,288	1	199
栃 木 県	2,006	1,245,035	162,198	768	768,496	37,067	837	138,509	84,668	36	21,515	17,475	365	316,515	22,988	-	-
群 馬 県	1,934	1,160,830	138,551	662	657,842	25,577	832	134,662	77,085	39	29,341	19,933	401	338,986	15,956	-	-
埼 千 県	6,194	4,198,291	510,661	2,187	2,421,318	116,095	2,628	426,667	243,520	117	94,009	67,857	1,262	1,256,297	83,189	-	-
東 京 都	5,233	3,608,396	418,552	1,770	2,025,096	83,569	2,257	357,233	226,116	120	97,612	54,512	1,086	1,128,454	54,355	-	-
神 奈 川 県	9,667	6,874,755	791,009	3,303	3,704,126	184,654	4,140	794,391	419,518	226	180,329	97,963	1,998	2,195,909	88,874	-	-
新 潟 県	7,399	5,602,055	598,153	2,567	3,079,083	147,957	3,059	521,094	288,236	218	169,063	103,812	1,555	1,832,814	58,149	-	-
	2,432	1,470,216	174,201	1,028	872,061	37,998	843	129,383	86,161	41	28,288	16,441	520	440,484	33,601	-	-
富 山 県	1,229	821,031	66,457	558	500,536	9,193	388	58,742	33,718	20	14,663	7,996	263	247,090	15,550	-	-
石 川 県	1,129	693,704	71,543	441	398,935	10,222	433	66,124	36,200	22	14,767	14,414	233	213,878	10,708	-	-
福 井 県	843	541,176	42,762	382	323,171	6,166	252	37,833	21,148	20	13,597	10,980	189	166,575	4,467	-	-
山 梨 県	780	439,864	75,315	272	264,233	16,572	339	58,042	37,222	23	18,202	17,278	146	99,388	4,243	-	-
山 梨 県	2,033	1,217,621	124,643	788	714,295	28,850	815	139,264	70,417	39	25,990	15,779	391	338,071	9,597	-	-
岐 阜 県	2,007	1,202,138	109,908	658	647,437	15,925	865	130,812	72,566	32	24,255	9,361	452	399,635	12,055	-	-
静 岡 県	3,770	2,476,242	277,535	1,467	1,457,457	59,671	1,459	233,330	137,146	89	66,709	45,148	755	718,745	35,571	-	-
愛 知 県	6,183	4,181,310	482,707	2,082	2,277,030	91,764	2,572	392,097	226,005	161	117,753	76,662	1,368	1,394,429	88,276	-	-
三 重 県	1,918	1,270,607	130,631	709	751,023	28,629	795	119,201	69,413	54	37,141	19,455	360	363,243	13,135	-	-
滋 賀 県	1,234	848,219	99,448	494	528,216	21,850	475	69,579	40,020	29	22,281	15,883	236	228,143	21,695	-	-
京 都 府	2,178	1,359,774	187,123	706	704,990	40,728	939	149,505	105,763	43	35,264	14,940	490	470,015	25,692	-	-
大 阪 府	6,848	4,578,539	631,965	2,125	2,269,129	135,833	2,919	483,219	319,861	166	135,433	86,146	1,638	1,690,758	90,125	-	-
兵 庫 県	5,037	3,435,096	402,417	1,729	1,858,878	80,590	2,137	327,422	208,213	112	82,176	54,012	1,058	1,166,436	59,602	1	185
和 歌 山 県	1,273	796,142	99,196	373	407,310	13,407	585	85,176	63,368	18	11,289	8,475	297	292,367	13,947	-	-
	915	525,916	81,880	267	272,687	18,191	428	58,094	43,817	22	16,814	12,509	198	178,322	7,363	-	-
鳥 取 県	541	310,070	34,002	218	176,520	8,794	185	26,765	16,541	9	7,480	4,350	129	99,305	4,318	-	-
島 根 県	786	438,944	53,251	322	263,180	13,681	283	40,378	23,852	13	7,743	6,046	168	127,642	9,672	-	-
岡 山 県	1,740	1,161,406	102,352	655	636,285	19,852	639	93,347	51,244	32	19,417	17,085	414	412,358	14,171	-	-
広 島 県	2,683	1,756,864	166,636	987	993,502	31,962	1,057	158,078	88,499	56	42,105	19,725	583	563,178	26,451	-	-
山 口 県	1,462	868,803	92,333	508	480,502	10,327	609	82,820	57,177	15	10,587	6,554	330	294,894	18,275	-	-
徳 島 県	764	410,988	71,380	263	237,356	15,603	321	45,882	37,796	14	9,329	8,640	166	118,421	9,341	-	-
香 川 県	948	586,223	69,128	355	334,652	13,878	373	58,094	37,617	9	6,426	1,560	211	187,052	16,074	-	-
愛 媛 県	1,499	825,570	103,399	478	432,229	12,892	671	94,713	68,041	25	14,283	8,595	325	284,345	13,872	-	-
高 知 県	712	377,494	52,132	255	210,169	7,538	296	47,807	26,132	13	7,422	8,640	148	112,096	9,822	-	-
福 岡 県	4,819	2,898,560	353,696	1,668	1,559,890	70,192	2,076	312,725	197,587	107	68,700	42,388	968	957,245	43,529	-	-
佐 賀 県	893	482,942	79,714	362	293,529	21,790	365	55,396	41,007	13	7,149	6,209	153	126,867	10,708	-	-
長 崎 県	1,551	792,266	98,081	509	435,840	7,685	742	105,670	72,814	30	20,770	11,896	270	229,987	5,685	-	-
熊 本 県	1,819	879,396	126,313	631	515,580	18,988	856	125,586	85,190	40	26,909	10,785	292	211,321	11,350	-	-
大 分 県	1,225	644,092	90,479	454	397,313	17,017	541	75,448	58,797	12	7,453	4,096	218	163,878	10,570	-	-
宮 崎 県	1,208	562,068	93,346	397	315,224	16,311	557	82,417	54,270	28	16,061	9,450	226	148,366	13,316	-	-
鹿 児 島 県	1,939	926,938	145,573	642	520,921	28,176	917	133,028	84,852	43	30,299	18,781	337	242,690	13,765	-	-
沖 縄 県	1,192	503,194	157,124	332	276,076	35,001	651	90,972	91,009	31	16,890	8,191	178	119,255	22,924	-	-
そ の 他	185	81,994	17,722	51	43,368	3,961	110	17,201	6,847	-	-	-	24	21,426	6,914	-	-

第 4 表(続) 厚生年金保険 都道府県別年金受給権者状況(厚生年金保険計)
(失 権)

都道府県別	合 計			老 齢 年 金			通 算 老 齢 年 金			障 害 年 金			遺 族 年 金			通算遺族年金	
	件数	年金額	(別掲)基礎年金額	件数	年金額	(別掲)基礎年金額	件数	年金額	(別掲)基礎年金額	件数	年金額	(別掲)基礎年金額	件数	年金額	(別掲)基礎年金額	件数	年金額
	千円	千円	千円	千円	千円	千円	千円	千円	千円	千円	千円	千円	千円	千円	千円	千円	千円
平成 27 年 3月	121,838	126,972,624	41,783,056	55,289	88,231,658	24,195,245	37,383	11,154,973	15,357,213	3,010	2,911,553	1,246,289	25,667	24,551,677	984,309	489	122,764
4月	140,737	141,373,947	51,991,764	58,039	95,562,563	23,523,393	36,050	10,871,277	14,849,562	3,609	3,595,007	1,513,443	42,515	31,208,603	12,105,366	524	136,498
5月	86,298	88,166,101	29,983,897	38,734	60,538,268	17,197,793	25,977	7,157,177	11,302,380	2,296	2,212,723	900,772	18,895	18,155,434	582,952	396	102,500
6月	106,772	107,574,403	37,271,017	46,692	72,115,137	21,351,430	32,765	9,259,838	14,065,305	2,562	2,382,775	1,094,645	24,253	23,688,227	759,636	500	128,426
7月	109,423	112,652,314	35,559,004	47,451	74,653,180	20,028,502	33,182	9,595,695	13,987,752	2,664	2,557,027	1,081,576	25,691	25,742,930	461,174	435	103,482
8月	93,155	96,072,135	30,268,220	41,410	64,890,989	17,225,547	28,643	8,248,446	11,911,174	2,158	2,097,154	862,657	20,554	20,737,738	268,842	390	97,808
北 海 道	4,392	4,063,466	1,392,534	1,773	2,651,184	691,075	1,582	435,065	657,404	105	99,251	34,407	914	874,037	9,648	18	3,929
青 森 県	965	671,894	337,024	333	428,370	142,823	410	84,427	184,000	18	18,665	8,971	200	139,775	1,229	4	657
岩 手 県	932	697,424	328,490	329	440,104	145,340	351	78,820	166,522	29	26,320	10,734	220	151,265	5,895	3	915
宮 城 県	1,452	1,330,748	499,976	609	900,090	254,542	494	133,865	222,894	48	42,699	20,163	294	251,837	2,377	7	2,257
秋 田 県	796	598,100	274,705	297	386,451	120,723	302	70,921	143,617	23	15,545	8,793	165	123,065	1,573	9	2,119
山 形 県	889	688,607	313,337	329	435,241	147,402	332	69,544	157,178	21	14,999	8,758	203	168,295	-	4	529
福 島 県	1,366	1,210,964	405,533	575	810,598	217,084	439	110,965	166,414	32	24,973	15,783	315	263,291	6,252	5	1,136
茨 城 県	1,792	1,727,489	638,739	797	1,147,338	373,129	525	134,380	235,722	46	43,139	22,311	415	399,915	7,577	9	2,716
栃 木 県	1,402	1,285,626	464,725	607	863,243	264,983	430	112,874	182,264	30	26,600	12,675	333	282,260	4,804	2	649
群 馬 県	1,357	1,194,566	513,097	563	794,169	280,238	470	131,699	217,763	28	23,746	9,159	286	243,239	5,936	10	1,713
埼 千 玉 県	4,690	5,143,680	1,571,493	2,188	3,535,461	941,653	1,377	424,395	575,408	95	99,887	42,153	1,017	1,080,636	12,639	13	3,301
東 京 都	4,047	4,813,516	1,344,248	1,952	3,450,170	816,275	1,073	333,681	471,727	98	102,845	46,049	913	1,024,729	10,196	11	2,091
神 奈 川 県	7,448	8,427,982	2,600,531	3,270	5,627,114	1,504,797	2,292	735,227	1,014,048	143	140,911	64,969	1,711	1,913,916	16,718	32	10,813
新 潟 県	5,790	7,118,627	1,994,417	2,829	4,963,120	1,283,301	1,488	449,495	641,782	118	132,970	46,238	1,332	1,567,451	23,096	23	5,591
	1,780	1,589,235	607,517	745	1,022,287	340,352	580	160,044	248,498	32	23,380	15,394	416	382,283	3,273	7	1,240
富 山 県	858	803,422	285,786	374	520,081	167,835	257	73,141	111,018	19	20,138	6,436	197	187,294	498	11	2,768
石 川 県	876	785,563	295,275	347	499,662	151,431	308	91,822	132,933	27	24,349	8,377	185	167,611	2,534	9	2,119
福 井 県	761	756,344	217,462	364	500,575	142,136	202	68,261	71,270	10	10,709	2,749	177	174,668	1,308	8	2,131
山 梨 県	559	418,908	194,252	192	262,449	83,721	245	62,696	100,371	13	10,423	6,616	107	82,933	3,544	2	407
山 梨 県	1,586	1,374,675	535,222	617	858,718	282,160	556	152,781	233,765	34	28,528	16,493	372	333,008	2,804	7	1,641
岐 阜 県	1,343	1,185,875	496,296	561	787,568	267,581	447	120,418	210,853	30	29,372	12,833	298	246,716	5,028	7	1,802
静 岡 県	2,542	2,515,155	915,659	1,149	1,703,712	545,547	802	229,336	338,123	63	65,052	24,167	519	513,908	7,823	9	3,146
愛 知 県	4,900	5,271,085	1,683,365	2,301	3,596,794	1,041,735	1,362	395,955	586,412	119	115,318	44,580	1,093	1,156,365	10,639	25	6,654
三 重 県	1,344	1,265,514	465,824	595	872,958	263,511	436	119,501	188,403	22	22,447	9,781	288	250,136	4,130	3	471
滋 賀 県	1,238	1,261,056	344,574	488	782,672	182,656	376	107,770	148,632	22	19,989	8,028	347	349,457	5,257	5	1,168
京 都 府	2,362	2,755,071	617,703	1,143	1,931,063	370,662	639	215,446	216,017	52	56,894	19,339	519	549,719	11,685	9	1,948
大 阪 府	8,551	10,152,757	2,373,204	4,190	7,098,973	1,415,820	2,313	786,091	853,267	220	231,962	71,393	1,810	2,030,115	32,724	18	5,615
兵 庫 県	5,269	6,534,690	1,418,797	2,525	4,479,431	886,720	1,348	426,169	481,737	115	126,350	40,005	1,268	1,499,290	10,335	13	3,450
奈 良 県	1,171	1,381,614	328,410	533	936,759	198,406	340	104,974	118,844	26	28,659	11,159	270	310,887	-	2	336
和 歌 山 県	1,105	1,109,480	303,760	453	720,652	154,648	364	107,692	136,188	27	24,715	8,995	255	255,111	3,929	6	1,310
鳥 取 県	595	497,457	198,136	239	317,909	96,132	208	61,807	84,936	22	19,579	9,378	124	97,694	7,690	2	467
島 根 県	680	573,251	224,360	270	368,446	121,152	235	65,454	95,173	18	22,239	6,628	152	116,197	1,407	5	914
岡 山 県	1,738	1,682,820	580,816	813	1,155,885	356,989	522	146,382	203,453	38	33,917	17,033	352	344,068	3,341	13	2,568
広 島 県	2,471	2,595,748	742,436	1,153	1,785,100	441,450	730	229,353	280,438	61	61,399	17,727	511	516,185	2,821	16	3,712
山 口 県	1,579	1,647,684	466,960	708	1,125,659	258,678	479	138,121	186,793	45	42,301	16,661	338	339,523	4,829	9	2,081
徳 島 県	556	421,570	198,750	230	283,172	103,598	210	52,073	89,115	9	8,471	4,486	104	77,058	1,552	3	797
香 川 県	836	780,223	292,354	393	556,662	166,744	268	66,191	119,751	11	9,315	5,452	161	147,655	407	3	400
愛 媛 県	1,232	1,044,564	419,218	505	676,073	228,103	418	103,711	174,096	36	27,915	17,019	271	236,607	-	2	258
高 知 県	608	509,383	187,382	257	342,954	92,343	221	58,213	87,998	17	14,718	7,041	111	93,007	-	2	492
福 岡 県	3,494	3,604,634	1,133,509	1,622	2,465,938	682,977	1,025	273,514	403,415	74	69,338	32,567	761	792,527	14,550	12	3,317
佐 賀 県	584	481,286	213,097	238	309,246	110,741	198	48,563	94,217	18	15,283	6,037	128	107,866	2,102	2	329
長 崎 県	934	862,202	304,881	353	549,111	148,734	323	75,230	146,795	24	23,679	9,352	227	212,199	-	7	1,984
熊 本 県	1,067	838,680	400,041	411	538,199	188,791	411	102,053	196,522	22	15,853	10,959	218	181,244	3,769	5	1,330
大 分 県	776	626,547	275,806	317	413,343	144,982	283	64,443	121,630	21	18,310	7,611	151	129,479	1,583	4	972
宮 崎 県	714	514,606	261,922	247	310,778	106,307	296	73,517	140,419	26	20,359	12,023	143	109,330	3,173	2	622
鹿 児 島 県	1,212	890,369	408,208	437	562,259	200,226	460	105,746	186,277	30	25,654	18,546	275	194,234	3,159	10	2,476
沖 縄 県	457	325,667	182,678	170	201,077	89,890	186	47,655	82,706	20	17,404	6,631	79	59,065	3,451	2	467
そ の 他	59	42,310	15,713	19	22,171	9,425	30	8,965	4,727	1	584	-	9	10,591	1,562	-	-

第4表(続) 厚生年金保険 都道府県別年金受給権者状況(厚生年金保険計(旧共済組合を除く))
(月末現在)

都道府県別	合 計			老 齢 年 金			通 算 老 齢 年 金			障 害 年 金			遺 族 年 金			通算遺族年金	
	件数	年金額	(別掲)基礎年金額	件数	年金額	(別掲)基礎年金額	件数	年金額	(別掲)基礎年金額	件数	年金額	(別掲)基礎年金額	件数	年金額	(別掲)基礎年金額	件数	年金額
	千円			千円			千円			千円			千円			千円	
平成 27 年 3月	34,728,261	26,166,899,616	15,354,327,574	15,109,513	17,956,954,515	8,204,156,556	13,569,825	2,533,352,041	6,792,799,459	577,700	440,412,524	228,974,597	5,426,736	5,224,648,666	128,396,963	44,487	11,531,870
4月	34,816,143	26,419,796,475	15,556,220,050	15,146,935	18,120,959,341	8,318,678,364	13,621,149	2,561,537,982	6,894,084,747	578,720	444,807,823	231,082,130	5,425,281	5,280,949,575	112,374,809	44,058	11,541,754
5月	34,861,151	26,427,137,258	15,610,847,711	15,163,276	18,127,130,153	8,346,077,159	13,645,536	2,559,808,180	6,920,171,070	578,796	444,462,911	231,360,576	5,429,838	5,284,280,948	113,238,906	43,705	11,455,066
6月	34,924,633	26,433,122,855	15,660,034,401	15,182,430	18,126,894,349	8,368,932,611	13,679,985	2,558,660,363	6,944,595,210	579,237	444,392,428	231,823,126	5,439,718	5,291,831,817	114,683,454	43,263	11,343,899
7月	34,995,874	26,439,913,599	15,723,824,918	15,202,126	18,124,511,804	8,399,230,819	13,717,146	2,556,943,088	6,975,495,663	580,554	444,944,262	232,728,791	5,453,172	5,302,258,033	116,369,644	42,876	11,256,412
8月	35,038,300	26,432,949,906	15,780,264,965	15,213,892	18,115,971,760	8,426,601,857	13,740,483	2,554,038,235	7,002,792,341	581,374	445,175,855	233,337,151	5,460,018	5,306,588,688	117,533,617	42,533	11,175,368
北 海 道	1,598,164	1,028,530,344	680,774,025	599,176	655,301,143	314,701,619	710,446	123,030,510	350,272,983	28,873	21,189,777	10,879,262	257,326	228,473,642	4,920,162	2,343	535,272
青 森 県	378,416	195,612,119	162,821,640	130,291	121,829,093	68,379,512	181,314	27,773,052	90,307,397	6,054	4,104,413	2,649,648	60,176	41,781,298	1,485,084	581	124,263
岩 手 県	385,078	224,853,429	171,283,800	156,801	147,425,275	83,314,470	159,068	26,331,075	83,678,930	6,766	4,654,359	2,643,731	61,979	46,338,505	1,646,668	464	104,216
宮 城 県	597,774	417,076,542	266,671,882	256,991	286,508,960	139,344,512	237,886	42,296,045	120,657,545	9,935	7,509,687	3,987,705	92,250	80,586,550	2,682,120	712	175,300
秋 田 県	344,435	193,454,816	152,515,344	137,512	125,470,265	73,150,313	143,405	22,886,026	76,153,396	5,373	3,705,581	2,058,191	57,577	41,276,309	1,153,444	568	116,636
山 形 県	351,947	212,198,899	163,341,131	157,833	145,957,548	85,697,794	134,800	22,566,552	73,965,069	6,191	4,194,365	2,487,668	52,636	39,373,919	1,190,600	487	106,515
福 島 県	562,563	367,752,254	248,243,563	253,544	251,025,021	133,471,051	211,763	37,400,523	108,494,020	10,175	7,223,778	3,954,396	86,455	71,959,683	2,324,096	626	143,249
茨 城 県	742,334	552,131,479	337,954,891	326,081	391,236,572	180,092,201	297,703	53,075,335	150,164,076	10,945	8,452,438	4,877,251	106,994	99,208,313	2,821,363	611	158,821
栃 木 県	523,815	376,982,522	235,937,746	232,352	263,971,758	127,283,948	205,525	37,585,749	103,456,497	7,716	5,835,541	3,247,664	77,701	69,464,321	1,949,637	521	125,153
群 馬 県	565,690	394,714,722	262,843,661	243,403	273,129,823	136,797,047	230,901	43,051,118	120,109,170	8,868	6,602,502	3,951,195	81,823	71,774,668	1,986,250	695	156,611
埼 玉 県	1,856,697	1,505,133,811	858,317,812	813,420	1,061,104,963	462,042,972	747,971	143,234,126	379,021,528	25,134	20,572,035	10,859,245	268,526	279,731,627	6,394,068	1,646	491,059
千 葉 県	1,591,429	1,334,504,432	739,023,406	698,901	946,897,756	400,663,234	634,680	118,697,863	323,170,477	23,115	18,913,743	9,772,385	233,283	249,580,056	5,417,309	1,450	415,014
東 京 都	2,989,023	2,529,379,399	1,341,867,446	1,259,884	1,712,553,194	701,544,017	1,199,624	252,805,022	612,702,426	44,171	35,936,680	18,159,357	481,465	526,882,797	9,461,646	3,879	1,201,706
神 奈 川 県	2,281,948	2,069,094,106	1,042,856,501	1,018,009	1,447,333,261	583,067,011	865,889	168,228,884	438,526,934	33,986	28,070,712	13,819,922	361,910	424,793,577	7,442,635	2,154	667,673
新 潟 県	747,746	513,250,321	342,119,718	351,155	354,962,997	190,980,147	266,921	48,396,693	143,897,421	12,671	9,121,576	4,594,988	116,093	100,562,707	2,647,163	906	206,350
富 山 県	374,646	287,419,531	175,557,918	187,805	202,043,691	105,937,680	119,049	22,510,493	66,091,675	6,148	4,591,430	2,391,736	61,065	58,137,989	1,136,828	579	135,928
石 川 県	358,166	255,315,169	167,250,470	164,155	175,034,989	91,195,344	132,995	26,461,169	72,438,486	6,316	4,631,017	2,488,038	54,122	49,044,451	1,128,601	578	143,543
福 井 県	255,168	187,938,124	118,092,593	129,407	134,731,460	70,308,742	83,506	16,958,137	45,380,081	4,474	3,279,814	1,535,859	37,466	32,892,750	867,911	315	75,936
山 梨 県	231,708	150,703,562	106,465,476	93,441	102,211,552	51,542,409	101,173	19,378,148	52,405,625	3,454	2,537,783	1,602,053	33,370	26,511,294	915,390	270	64,785
長 野 県	692,341	489,086,523	328,743,272	322,174	342,120,538	181,801,625	259,258	51,848,200	139,835,531	11,904	8,572,422	4,889,447	98,238	86,370,846	2,216,669	767	174,517
岐 阜 県	618,406	449,450,821	284,472,449	267,526	307,830,231	151,304,916	243,166	46,164,795	127,321,213	9,991	7,638,795	3,777,170	96,900	87,612,280	2,069,150	823	204,721
静 岡 県	1,151,941	894,707,160	531,963,186	542,370	628,971,167	304,698,836	417,243	81,842,619	216,546,040	18,889	14,592,726	7,054,683	172,136	168,950,622	3,663,627	1,303	350,026
愛 知 県	1,942,313	1,603,289,981	894,530,067	884,919	1,126,013,582	508,527,317	719,707	136,601,378	366,219,273	32,167	25,621,300	12,921,585	303,391	314,467,282	6,861,892	2,129	586,440
滋 賀 県	541,487	410,938,809	251,746,504	245,940	287,686,019	139,754,212	202,409	37,534,638	106,773,341	9,104	6,892,297	3,596,588	83,417	78,668,602	1,622,365	617	157,253
三 重 県	389,359	305,123,744	180,989,843	177,113	215,421,196	100,722,172	146,934	28,105,645	76,492,409	6,328	4,977,011	2,417,549	58,490	56,497,224	1,357,714	494	122,667
京 都 府	720,661	550,757,834	326,204,011	306,015	374,672,590	171,575,273	290,777	56,297,908	148,298,683	12,002	9,457,055	4,269,563	110,836	110,049,947	2,060,491	1,031	280,334
大 阪 府	2,343,289	1,886,911,103	1,038,289,411	1,004,379	1,277,335,019	560,453,858	913,823	175,431,877	454,508,436	41,149	32,879,938	16,136,157	381,225	400,426,089	7,190,960	2,713	838,180
兵 庫 県	1,590,508	1,320,615,632	708,651,613	690,043	899,673,900	387,791,299	605,816	111,205,867	305,158,290	25,232	20,533,405	10,519,965	267,525	288,684,462	5,182,058	1,892	517,998
和 歌 山 県	384,586	311,867,906	173,878,539	160,242	217,548,184	91,584,089	157,598	27,779,997	78,727,772	5,591	4,549,873	2,342,675	60,673	61,853,008	1,224,004	482	136,845
歌 山 県	283,708	197,339,989	122,162,005	110,859	129,563,100	60,570,228	118,640	20,312,169	58,897,040	4,914	3,864,116	1,794,882	48,824	43,480,942	899,856	471	119,662
鳥 取 県	186,958	121,377,366	84,150,035	86,898	83,306,316	46,596,616	67,827	12,510,421	35,773,053	3,173	2,206,437	1,244,269	28,779	23,287,436	536,097	281	66,757
島 根 県	244,660	158,661,976	112,209,592	112,295	107,840,413	61,926,442	88,523	16,157,875	47,902,375	4,494	3,165,256	1,683,421	38,930	31,404,855	697,354	418	93,577
山 梨 県	610,243	4															

第4表(続) 厚生年金保険 都道府県別年金受給権者状況(厚生年金保険計(旧共済組合を除く))
(新規裁定)

都道府県別		合 計			老 齢 年 金			通 算 老 齢 年 金			障 害 年 金			遺 族 年 金			通算遺族年金	
		件数	年金額	(別掲)基礎年金額	件数	年金額	(別掲)基礎年金額	件数	年金額	(別掲)基礎年金額	件数	年金額	(別掲)基礎年金額	件数	年金額	(別掲)基礎年金額	件数	年金額
		千円	千円	千円	千円	千円	千円	千円	千円	千円	千円	千円	千円	千円	千円	千円	千円	千円
平成 27 年		157,931	98,493,688	11,615,722	57,533	56,821,407	2,352,310	66,353	9,969,323	6,467,973	2,973	2,126,439	1,298,308	31,069	29,575,368	1,497,131	3	1,151
4月		184,840	114,701,602	13,940,834	67,315	66,732,626	2,953,445	79,047	12,009,590	8,036,014	3,098	2,237,051	1,385,021	35,379	33,722,061	1,566,354	1	275
5月		110,995	67,850,467	8,209,020	39,280	38,790,017	1,829,965	49,076	7,442,008	4,674,576	1,775	1,257,515	785,664	20,864	20,360,927	918,815	-	-
6月		142,123	87,595,651	10,602,029	48,673	48,406,125	2,181,806	61,278	9,488,820	5,810,484	2,407	1,746,318	1,106,187	29,765	27,954,388	1,503,552	-	-
7月		157,300	96,521,897	12,463,258	53,142	52,805,251	2,624,849	68,013	10,535,950	6,640,635	3,316	2,403,806	1,492,186	32,829	30,776,891	1,705,589	-	-
8月		116,815	73,099,770	9,174,340	40,943	40,804,762	1,872,383	49,426	7,749,649	4,963,473	2,512	1,837,772	1,133,184	23,931	22,707,174	1,205,300	3	413
北海道	道	5,825	3,083,037	480,725	1,781	1,640,668	88,296	2,728	376,954	308,757	124	83,014	38,177	1,191	982,372	45,495	1	29
		1,656	727,241	153,955	506	401,175	20,619	830	102,518	102,518	28	17,524	11,475	292	194,376	19,344	-	-
		1,458	756,065	104,243	572	454,795	23,429	577	79,684	54,658	30	20,820	12,989	279	200,767	13,166	-	-
		2,328	1,338,633	228,240	836	795,491	43,694	1,026	151,840	129,958	50	40,491	24,194	416	350,811	30,394	-	-
		1,281	646,227	129,445	480	369,616	36,611	509	74,316	69,946	30	21,732	11,506	262	180,563	11,382	-	-
山形県	形	1,205	643,558	102,398	511	384,192	22,413	423	65,266	57,669	23	16,875	10,561	248	177,226	11,756	-	-
		2,078	1,160,760	160,580	845	702,575	34,526	826	128,959	95,156	51	35,281	24,314	356	293,945	6,583	-	-
		2,805	1,722,691	235,349	1,005	1,061,372	38,643	1,271	203,326	139,468	39	26,521	19,949	489	431,275	37,288	1	199
		2,006	1,245,035	162,198	768	768,496	37,067	837	138,509	84,668	36	21,515	17,475	365	316,515	22,988	-	-
		1,933	1,160,442	138,551	662	657,842	25,577	831	134,274	77,085	39	29,341	19,933	401	338,986	15,956	-	-
埼玉県	玉	6,193	4,196,336	510,661	2,186	2,419,363	116,095	2,628	426,667	243,520	117	94,009	67,857	1,262	1,256,297	83,189	-	-
		5,233	3,608,396	418,552	1,770	2,025,096	83,569	2,257	357,233	226,116	120	97,612	54,512	1,086	1,128,454	54,355	-	-
		9,667	6,874,755	791,009	3,303	3,704,126	184,654	4,140	794,391	419,518	226	180,329	97,963	1,998	2,195,909	88,874	-	-
		7,399	5,602,055	598,153	2,567	3,079,083	147,957	3,059	521,094	288,236	218	169,063	103,812	1,555	1,832,814	58,149	-	-
		2,430	1,469,892	173,454	1,028	872,061	37,998	842	129,373	85,415	41	28,288	16,441	519	440,170	33,601	-	-
富山県	山	1,227	819,229	65,536	557	498,748	9,193	387	58,728	32,798	20	14,663	7,996	263	247,090	15,550	-	-
		1,129	693,704	71,543	441	398,935	10,222	433	66,124	36,200	22	14,767	14,414	233	213,878	10,708	-	-
		843	541,176	42,762	382	323,171	6,166	252	37,833	21,148	20	13,597	10,980	189	166,575	4,467	-	-
		780	439,864	75,315	272	264,233	16,572	339	58,042	37,222	23	18,202	17,278	146	99,388	4,243	-	-
		2,032	1,216,358	124,643	787	713,032	28,850	815	139,264	70,417	39	25,990	15,779	391	338,071	9,597	-	-
岐阜県	卓	2,007	1,202,138	109,908	658	647,437	15,925	865	130,812	72,566	32	24,255	9,361	452	399,635	12,055	-	-
		3,770	2,476,242	277,535	1,467	1,457,457	59,671	1,459	233,330	137,146	89	66,709	45,148	755	718,745	35,571	-	-
		6,181	4,177,724	482,707	2,080	2,273,445	91,764	2,572	392,097	226,005	161	117,753	76,662	1,368	1,394,429	88,276	-	-
		1,917	1,269,985	130,631	709	751,023	28,629	795	119,201	69,413	54	37,141	19,455	359	362,620	13,135	-	-
		1,234	848,219	99,448	494	528,216	21,850	475	69,579	40,020	29	22,281	15,883	236	228,143	21,695	-	-
京都府	都	2,176	1,357,489	187,123	705	702,807	40,728	939	149,505	105,763	43	35,264	14,940	489	469,912	25,692	-	-
		6,847	4,578,533	631,504	2,125	2,269,129	135,833	2,918	483,213	319,400	166	135,433	86,146	1,638	1,690,758	90,125	-	-
		5,036	3,434,463	402,417	1,729	1,858,878	80,590	2,136	326,789	208,213	112	82,176	54,012	1,058	1,166,436	59,602	1	185
		1,273	796,142	99,196	373	407,310	13,407	585	85,176	63,368	18	11,289	8,475	297	292,367	13,947	-	-
		915	525,916	81,880	267	272,687	18,191	428	58,094	43,817	22	16,814	12,509	198	178,322	7,363	-	-
鳥取県	取	541	310,070	34,002	218	176,520	8,794	185	26,765	16,541	9	7,480	4,350	129	99,305	4,318	-	-
		785	436,152	53,251	321	260,388	13,681	283	40,378	23,852	13	7,743	6,046	168	127,642	9,672	-	-
		1,740	1,161,406	102,352	655	636,285	19,852	639	93,347	51,244	32	19,417	17,085	414	412,358	14,171	-	-
		2,678	1,747,369	166,636	982	984,008	31,962	1,057	158,078	88,499	56	42,105	19,725	583	563,178	26,451	-	-
		1,462	868,803	92,333	508	480,502	10,327	609	82,820	57,177	15	10,587	6,554	330	294,894	18,275	-	-
徳島県	島	764	410,988	71,380	263	237,356	15,603	321	45,882	37,796	14	9,329	8,640	166	118,421	9,341	-	-
		947	583,532	69,128	354	331,961	13,878	373	58,094	37,617	9	6,426	1,560	211	187,052	16,074	-	-
		1,498	825,501	103,399	478	432,229	12,892	670	94,643	68,041	25	14,283	8,595	325	284,345	13,872	-	-
		711	377,483	51,431	255	210,169	7,538	295	47,796	25,432	13	7,422	8,640	148	112,096	9,822	-	-
		4,816	2,895,963	353,193	1,667	1,557,718	70,192	2,074	312,300	197,085	107	68,700	42,388	968	957,245	43,529	-	-
佐賀県	賀	893	482,942	79,714	362	293,529	21,790	365	55,396	41,007	13	7,149	6,209	153	126,867	10,708	-	-
		1,550	790,962	98,081	508	434,536	7,685	742	105,670	72,814	30	20,770	11,896	270	229,987	5,685	-	-
		1,819	879,396	126,313	631	515,580	18,988	856	125,586	85,190	40	26,909	10,785	292	211,321	11,350	-	-
		1,225	644,092	90,479	454	397,313	17,017	541	75,448	58,797	12	7,453	4,096	218	163,878	10,570	-	-
		1,206	560,679	92,568	396	313,847	16,311	556	82,404	53,491	28	16,061	9,450	226	148,366	13,316	-	-
鹿児島県	児	1,939	926,938	145,573	642	520,921	28,176	917	133,028	84,852	43	30,299	18,781	337	242,690	13,765	-	-
		1,192	503,194	157,124	332	276,076	35,001	651	90,972	91,009	31	16,890	8,191	178	119,255	22,924	-	-
		185	81,994	17,722	51	43,368	3,961	110	17,201	6,847	-	-	-	24	21,426	6,914	-	-

第4表(続) 厚生年金保険 都道府県別年金受給権者状況(厚生年金保険計(旧共済組合を除く))
(失 権)

都道府県別	合 計			老 齢 年 金			通 算 老 齢 年 金			障 害 年 金			遺 族 年 金			通算遺族年金	
	件数	年金額	(別掲)基礎年金額	件数	年金額	(別掲)基礎年金額	件数	年金額	(別掲)基礎年金額	件数	年金額	(別掲)基礎年金額	件数	年金額	(別掲)基礎年金額	件数	年金額
	千円		千円	千円		千円	千円		千円	千円		千円	千円		千円	千円	
平成 27 年 3月	118,681	121,695,217	41,291,717	53,309	83,991,145	23,853,928	36,976	11,025,836	15,218,634	2,982	2,889,461	1,235,470	24,937	23,670,819	983,686	477	117,956
4月	137,691	136,273,836	51,486,502	56,123	91,500,242	23,169,076	35,683	10,752,919	14,716,401	3,571	3,543,281	1,500,296	41,796	30,341,905	12,100,730	518	135,489
5月	83,993	84,332,755	29,614,385	37,327	57,530,422	16,939,929	25,669	7,045,959	11,196,509	2,277	2,192,122	895,732	18,332	17,464,768	582,215	388	99,484
6月	103,765	102,569,697	36,775,476	44,869	68,196,429	21,008,115	32,367	9,126,350	13,923,969	2,527	2,343,482	1,085,869	23,512	22,777,638	757,522	490	125,799
7月	106,610	107,918,764	35,072,259	45,686	70,868,569	19,688,119	32,823	9,477,823	13,851,906	2,636	2,531,427	1,071,061	25,035	24,938,871	461,174	430	102,073
8月	90,639	91,823,602	29,820,652	39,809	61,490,148	16,902,663	28,337	8,139,407	11,797,004	2,125	2,054,179	852,142	19,990	20,045,508	268,842	378	94,362
北 海 道	4,205	3,725,855	1,358,070	1,644	2,375,259	664,246	1,565	428,874	650,549	102	94,013	33,627	876	823,780	9,648	18	3,929
青 島 道	919	601,208	325,399	303	368,940	134,778	404	82,726	180,421	18	18,665	8,971	190	130,220	1,229	4	657
岩 手 県	883	607,239	323,143	295	362,793	140,938	347	78,230	165,576	29	26,320	10,734	209	138,981	5,895	3	915
宮 城 県	1,373	1,178,383	485,548	556	769,213	243,992	487	132,717	219,016	46	39,508	20,163	278	235,416	2,377	6	1,530
秋 田 県	754	540,411	267,031	273	340,918	117,147	293	68,305	139,518	23	15,545	8,793	156	113,524	1,573	9	2,119
山 形 県	848	622,388	305,434	303	382,243	142,805	328	68,168	154,838	20	14,315	7,792	193	157,133	-	4	529
福 島 県	1,295	1,087,043	396,483	532	720,782	210,556	435	107,768	165,640	29	22,229	14,035	294	235,128	6,252	5	1,136
茨 城 県	1,753	1,662,148	627,497	773	1,098,825	364,107	521	133,059	233,502	46	43,139	22,311	404	384,409	7,577	9	2,716
栃 木 県	1,365	1,214,221	459,463	582	803,053	261,966	427	112,006	180,019	30	26,600	12,675	324	271,914	4,804	2	649
群 馬 県	1,312	1,126,048	505,355	537	742,154	277,139	460	126,765	213,121	28	23,746	9,159	277	231,670	5,936	10	1,713
埼 玉 県	4,592	4,963,429	1,557,432	2,116	3,386,741	927,592	1,374	423,696	575,048	92	94,601	42,153	997	1,055,091	12,639	13	3,301
千 葉 県	3,955	4,639,354	1,333,293	1,894	3,214,712	808,426	1,063	329,120	468,621	98	102,845	46,409	889	990,586	10,196	11	2,091
東 京 都	7,348	8,235,685	2,587,332	3,207	5,477,653	1,493,081	2,286	732,374	1,012,565	141	138,948	64,969	1,682	1,875,897	16,718	32	10,813
神 奈 川 県	5,698	6,954,184	1,982,909	2,772	4,838,037	1,273,493	1,480	445,896	640,862	115	127,420	45,458	1,308	1,537,240	23,096	23	5,591
新 潟 県	1,707	1,126,786	594,230	692	909,105	329,406	570	155,595	246,158	32	23,380	15,394	406	369,466	3,273	7	1,240
富 山 県	831	768,856	278,075	355	489,932	163,189	252	70,641	107,952	19	20,138	6,436	195	185,712	498	10	2,433
石 川 県	840	727,461	291,434	327	454,763	148,370	305	90,694	132,153	27	24,349	8,377	172	155,535	2,534	9	2,119
福 井 県	739	719,871	214,113	349	468,404	139,259	200	67,957	70,798	10	10,709	7,172	10	170,670	1,308	8	2,131
山 梨 県	551	407,882	193,055	187	253,475	83,031	244	62,543	99,864	13	10,423	6,616	105	81,034	3,544	2	407
山 梨 県	1,508	1,250,743	522,857	571	763,864	272,334	543	148,146	231,228	32	24,843	16,493	356	312,413	2,804	6	1,476
岐 阜 県	1,307	1,134,304	486,313	541	748,265	261,107	440	118,746	207,345	30	29,372	12,833	289	236,119	5,028	7	1,802
静 岡 県	2,452	2,359,970	896,015	1,082	1,566,889	529,931	792	225,175	334,875	62	64,455	23,386	507	500,305	7,823	9	3,146
愛 知 県	4,814	5,124,108	1,668,136	2,248	3,484,543	1,031,312	1,350	390,451	581,605	117	111,241	44,580	1,074	1,311,219	10,639	25	6,654
三 重 県	1,318	1,224,734	462,002	579	837,901	262,022	432	118,622	186,069	22	22,447	9,781	283	245,574	4,130	2	189
滋 賀 県	1,186	1,176,573	334,563	459	721,594	175,702	369	105,161	145,576	22	19,989	8,028	331	328,660	5,257	5	1,168
京 都 府	2,305	2,657,507	605,090	1,104	1,852,779	361,123	633	211,910	212,944	52	56,894	19,339	507	533,976	11,685	9	1,948
大 阪 府	8,482	10,022,810	2,366,535	4,150	7,008,692	1,409,151	2,312	785,965	853,267	220	231,962	71,393	1,782	1,990,575	32,724	18	5,615
兵 庫 県	5,194	6,404,383	1,400,709	2,475	4,371,155	874,418	1,337	422,312	477,901	112	122,984	38,055	1,257	1,484,483	10,335	13	3,450
和 歌 山 県	1,149	1,345,068	326,649	521	911,135	197,823	336	102,955	117,667	26	28,659	11,159	264	301,983	-	2	336
和 歌 山 県	1,085	1,075,331	299,935	439	691,585	150,823	362	106,448	136,188	27	24,715	8,995	251	251,273	3,929	6	1,310
鳥 取 県	567	458,300	191,355	223	286,266	91,886	205	61,216	83,375	21	19,155	8,403	116	91,196	7,690	2	467
島 根 県	649	530,764	216,552	254	336,088	117,473	228	63,740	91,043	18	22,239	6,628	144	107,784	1,407	5	914
岡 山 県	1,679	1,598,765	567,407	781	1,093,624	347,162	510	143,509	199,872	37	33,132	17,033	339	326,108	3,341	12	2,393
広 島 県	2,390	2,469,923	732,445	1,105	1,682,120	433,800	718	225,000	278,097	61	61,399	17,727	494	498,521	2,821	12	2,883
山 口 県	1,509	1,533,174	455,359	669	1,043,929	252,012	468	134,482	182,832	44	40,945	15,686	320	312,111	4,829	8	1,707
徳 島 県	537	395,048	193,510	218	262,982	99,131	208	51,461	88,342	8	7,762	4,486	100	72,046	1,552	3	797
香 川 県	797	711,007	284,297	368	497,721	162,258	262	63,718	116,180	11	9,315	5,452	153	139,853	407	3	400
愛 媛 県	1,182	971,658	405,971	475	617,205	217,608	408	101,858	171,344	35	27,173	17,019	262	225,163	-	2	258
高 知 県	579	477,662	177,852	245	319,353	89,528	209	55,267	81,283	17	14,718	7,041	106	87,832	-	2	492
福 岡 県	3,391	3,404,900	1,123,992	1,546	2,293,707	675,020	1,020	271,899	402,635	73	69,032	31,787	740	766,945	14,550	12	3,317
佐 賀 県	556	434,757	207,712	220	272,467	106,917	195	48,052	92,657	18	15,283	6,037	121	98,626	2,102	2	329
長 崎 県	907	819,449	296,991	338	515,598	144,946	316	73,162	142,693	24	23,679	9,352	222	205,028	-	7	1,984
熊 本 県	1,024	773,155	390,062	381	482,756	180,855	406	98,614	194,479	22	15,853	10,959	210	174,601	3,769	5	1,330
大 宮 市	753	591,864	272,307	300	382,466	141,483	281	64,368	121,630	21	18,310	7,611	148	126,018	1,583	3	702
大 宮 市	696	485,857	258,314	238	287,466	105,617	291	71,624	137,501	26	20,359	12,023	139	105,785	3,173	2	622
鹿 児 島 県	1,145	791,243	396,265	396	483,406	189,843	451	102,260	185,497	29	25,139	17,766	260	178,252	3,159	9	2,186
沖 縄 県	451	317,784	180,450	167	195,420	88,435	184	47,184	81,933	19	5,648	59,065	79	59,065	3,451	2	467
そ の 他	59	42,310	15,713	19	22,171	9,425	30	8,965	4,727	1	584	-	9	10,591	1,562	-	-

第4表(続) 厚生年金保険 都道府県別年金受給権者状況(旧法厚生年金保険)
(月末現在)

都道府県別	合 計		老 齢 年 金					通 算 老 齢 年 金						障 害 年 金		遺 族 年 金		通算遺族年金	
			計	退 職		在 職		計	退 職		在 職								
	件数	年金額		件数	件数	年金額	件数		年金額	件数	件数	年金額	件数	年金額	件数	年金額	件数	年金額	件数
	千円		千円		千円		千円		千円		千円		千円		千円		千円		
平成 27 年 3 月	1, 823, 731	1, 938, 033, 144	684, 203	682, 886	1, 159, 543, 431	1, 317	1, 882, 841	560, 414	559, 206	209, 820, 281	1, 208	575, 578	77, 385	88, 233, 403	458, 079	466, 657, 550	43, 650	11, 320, 060	
4 月	1, 804, 128	1, 934, 201, 430	675, 614	674, 308	1, 154, 498, 919	1, 306	1, 885, 116	553, 050	551, 878	208, 980, 929	1, 172	552, 470	76, 943	88, 612, 347	455, 294	468, 342, 322	43, 227	11, 329, 326	
5 月	1, 788, 877	1, 916, 964, 952	669, 133	667, 837	1, 142, 372, 869	1, 296	1, 870, 222	547, 254	546, 083	206, 754, 122	1, 171	554, 529	76, 551	88, 128, 480	453, 054	466, 039, 260	42, 885	11, 245, 470	
6 月	1, 770, 341	1, 895, 936, 788	661, 153	659, 871	1, 127, 419, 824	1, 282	1, 844, 843	540, 256	539, 088	204, 089, 932	1, 168	558, 439	76, 126	87, 630, 757	450, 357	463, 257, 041	42, 449	11, 135, 953	
7 月	1, 752, 978	1, 876, 091, 010	653, 591	652, 321	1, 113, 342, 491	1, 270	1, 825, 191	533, 817	532, 657	201, 559, 571	1, 160	552, 874	75, 732	87, 167, 434	447, 773	460, 594, 538	42, 065	11, 048, 911	
8 月	1, 737, 577	1, 858, 507, 929	646, 882	645, 626	1, 100, 889, 121	1, 256	1, 804, 225	528, 143	527, 000	199, 367, 322	1, 143	544, 389	75, 395	86, 747, 927	445, 429	458, 185, 725	41, 728	10, 969, 219	
北 海 道	83, 473	83, 414, 196	27, 563	27, 519	46, 644, 339	44	68, 354	29, 848	29, 781	11, 088, 429	67	20, 688	3, 334	3, 921, 944	20, 438	21, 147, 325	2, 290	523, 117	
	13, 930	11, 798, 658	3, 888	3, 884	5, 689, 107	4	4, 243	5, 243	5, 232	1, 760, 086	11	2, 900	595	650, 188	3, 667	3, 578, 205	537	113, 931	
	15, 533	14, 193, 811	4, 891	4, 886	7, 493, 518	5	5, 922	5, 582	5, 576	1, 917, 440	6	1, 903	688	772, 429	3, 939	3, 906, 145	433	96, 454	
	24, 317	23, 938, 765	8, 231	8, 218	13, 441, 068	13	21, 102	8, 503	8, 492	3, 326, 413	11	4, 113	1, 010	1, 133, 355	5, 885	5, 843, 927	688	168, 788	
	15, 423	14, 106, 124	5, 042	5, 035	7, 607, 879	7	11, 047	5, 243	5, 239	1, 726, 509	4	1, 218	620	693, 460	3, 959	3, 951, 226	559	114, 785	
山 形 県	17, 610	15, 704, 244	6, 689	6, 684	9, 337, 278	5	8, 832	6, 118	6, 110	1, 942, 453	8	3, 816	711	766, 512	3, 612	3, 539, 683	480	105, 670	
	27, 047	25, 979, 619	9, 948	9, 946	14, 943, 836	2	2, 474	8, 706	8, 692	3, 043, 115	14	4, 359	1, 357	1, 481, 656	6, 421	6, 363, 836	615	140, 344	
	28, 645	29, 759, 919	10, 170	10, 151	16, 979, 241	19	28, 234	9, 153	9, 146	3, 556, 552	7	3, 903	1, 353	1, 573, 793	7, 371	7, 463, 165	598	155, 031	
	22, 609	22, 273, 184	7, 676	7, 658	12, 307, 880	18	27, 117	7, 583	7, 573	2, 850, 100	10	3, 623	1, 025	1, 165, 625	5, 807	5, 794, 349	518	124, 491	
	25, 724	24, 962, 792	8, 945	8, 932	14, 244, 147	13	17, 570	8, 938	8, 920	3, 253, 884	18	6, 316	1, 224	1, 357, 645	5, 925	5, 927, 634	692	155, 596	
埼 千 東 神 奈 新	66, 793	75, 290, 064	23, 955	23, 921	43, 553, 092	34	50, 810	19, 070	19, 039	7, 803, 828	31	13, 198	2, 968	3, 530, 296	19, 156	19, 848, 046	1, 644	490, 795	
	58, 256	67, 699, 619	21, 139	21, 107	39, 857, 769	32	44, 032	16, 734	16, 703	7, 055, 046	31	10, 743	2, 426	2, 942, 552	16, 543	17, 383, 844	1, 414	405, 632	
	152, 607	189, 514, 591	58, 033	57, 683	117, 890, 895	350	518, 574	42, 486	42, 249	17, 632, 902	237	143, 834	5, 253	6, 308, 059	42, 967	45, 821, 395	3, 868	1, 198, 932	
	99, 832	129, 219, 043	39, 270	39, 190	81, 304, 746	80	135, 100	25, 316	25, 259	10, 704, 600	57	26, 924	3, 562	4, 317, 844	29, 554	32, 069, 330	2, 130	660, 499	
	39, 777	39, 386, 548	15, 802	15, 792	23, 990, 559	10	14, 666	12, 431	12, 410	4, 315, 792	21	7, 601	1, 851	2, 000, 198	8, 800	8, 854, 360	893	203, 372	
富 石 福 山 長 岐 静 岡 愛 知 重 賀	22, 722	23, 317, 783	9, 005	8, 998	14, 138, 758	7	11, 412	6, 610	6, 603	2, 268, 216	7	2, 140	962	1, 065, 021	5, 579	5, 699, 919	566	132, 317	
	20, 773	20, 057, 455	7, 860	7, 851	12, 074, 904	9	15, 712	7, 289	7, 280	2, 661, 772	9	4, 114	800	886, 770	4, 271	4, 275, 821	553	138, 362	
	16, 669	16, 502, 221	7, 328	7, 323	10, 772, 896	5	7, 009	5, 388	5, 382	1, 980, 344	6	1, 605	644	708, 884	3, 003	2, 958, 445	306	73, 039	
	11, 211	10, 162, 522	3, 479	3, 471	5, 534, 130	8	10, 782	4, 654	4, 652	1, 704, 540	2	625	436	513, 321	2, 372	2, 334, 339	270	64, 785	
	40, 733	37, 804, 038	15, 595	15, 584	23, 030, 536	11	13, 259	15, 459	15, 438	5, 557, 824	21	8, 412	1, 561	1, 727, 693	7, 354	7, 292, 421	764	173, 893	
岐 静 岡 愛 知 重 賀	31, 177	31, 301, 380	11, 690	11, 683	18, 402, 660	7	9, 043	9, 952	9, 936	3, 738, 019	16	5, 497	1, 418	1, 570, 715	7, 295	7, 370, 923	822	204, 524	
	60, 238	62, 945, 417	23, 920	23, 897	37, 973, 333	23	35, 773	18, 262	18, 235	7, 141, 824	27	11, 032	2, 849	3, 197, 496	13, 951	14, 248, 558	1, 256	337, 402	
	89, 381	101, 611, 759	34, 733	34, 689	60, 980, 130	44	62, 161	23, 740	23, 711	9, 424, 775	29	18, 776	4, 405	5, 075, 136	24, 391	25, 468, 118	2, 112	582, 662	
	26, 613	27, 035, 077	10, 330	10, 322	16, 229, 199	8	8, 861	8, 438	8, 431	3, 148, 030	7	2, 142	1, 114	1, 247, 149	6, 156	6, 252, 563	575	147, 133	
	19, 268	18, 787, 472	6, 573	6, 562	10, 588, 792	11	13, 733	7, 051	7, 037	2, 708, 093	14	6, 626	844	967, 372	4, 306	4, 380, 189	494	122, 667	
京 大 都 阪 兵 庫 奈 良 和 歌 山	39, 304	42, 817, 341	14, 687	14, 641	25, 578, 274	46	65, 713	12, 110	12, 061	4, 851, 583	49	27, 251	1, 715	1, 986, 604	9, 766	10, 029, 007	1, 026	278, 908	
	116, 490	135, 496, 591	43, 612	43, 461	78, 409, 697	151	208, 988	28, 007	27, 876	11, 335, 202	131	76, 323	5, 889	6, 952, 000	36, 288	37, 681, 930	2, 694	832, 452	
	84, 441	97, 935, 998	32, 134	32, 061	58, 819, 352	73	106, 260	22, 541	22, 492	8, 438, 324	49	27, 792	3, 503	4, 172, 972	24, 397	25, 860, 080	1, 866	511, 218	
	18, 435	20, 297, 557	6, 462	6, 454	11, 832, 623	8	10, 020	5, 750	5, 738	2, 243, 480	12	4, 320	722	853, 593	5, 024	5, 217, 904	477	135, 619	
	16, 600	16, 397, 222	5, 812	5, 804	9, 255, 146	8	9, 129	5, 326	5, 316	1, 871, 238	10	3, 890	914	1, 036, 963	4, 106	4, 109, 415	442	111, 441	
鳥 島 岡 岡 山 島 口	11, 509	10, 297, 325	4, 599	4, 596	6, 237, 451	3	3, 126	4, 087	4, 082	1, 482, 775	5	1, 196	411	436, 753	2, 132	2, 069, 657	280	66, 368	
	14, 381	12, 602, 674	4, 985	4, 979	7, 129, 707	6	9, 519	5, 417	5, 410	1, 828, 367	7	1, 793	681	732, 501	2, 893	2, 810, 764	405	90, 024	
	38, 591	38, 803, 813	16, 493	16, 473	24, 502, 636	20	22, 453	11, 821	11, 798	4, 263, 616	23	10, 420	1, 548	1, 790, 634	7, 989	8, 040, 823	740	173, 232	
	54, 472	57, 334, 512	21, 750	21, 728	34, 526, 975	22	30, 086	15, 662	15, 632	6, 022, 131	30	12, 192	2, 543	2, 880, 781	13, 325	13, 555, 169	1, 192	307, 179	
	29, 212	30, 820, 316	11, 178	11, 166	18, 256, 067	12	14, 819	8, 409	8, 393	3, 072, 045	16	6, 392	1, 208	1, 414, 533	7, 693	7, 875, 948	724	180, 513	
徳 香 愛 高 福 岡	13, 642	12, 417, 754	5, 584	5, 579	7, 496, 703	5	7, 415	4, 365	4, 362	1, 468, 268	3	663	663	71971					

第4表(続) 厚生年金保険 都道府県別年金受給権者状況(旧法船員保険)
(月末現在)

都道府県別	合 計		老 齢 年 金					通 算 老 齢 年 金					障 害 年 金		遺 族 年 金		通算遺族年金	
			計	退 職		在 職		計	退 職		在 職							
	件数	年金額	件数	件数	年金額	件数	年金額	件数	件数	年金額	件数	年金額	件数	年金額	件数	年金額	件数	年金額
	千円		千円		千円		千円		千円		千円		千円		千円		千円	
平成 27 年 3月	36,176	72,824,206	15,759	15,759	44,771,205	-	-	2,838	2,838	963,884	-	-	1,684	3,317,116	15,058	23,560,190	837	211,811
4月	35,823	72,663,587	15,549	15,549	44,624,459	-	-	2,793	2,793	953,379	-	-	1,677	3,320,308	14,973	23,553,014	831	212,428
5月	35,525	72,051,173	15,375	15,375	44,124,615	-	-	2,746	2,746	935,794	-	-	1,668	3,304,178	14,916	23,476,990	820	209,596
6月	35,210	71,389,881	15,202	15,202	43,615,846	-	-	2,707	2,707	923,036	-	-	1,657	3,285,016	14,830	23,358,037	814	207,946
7月	34,895	70,771,428	15,030	15,029	43,145,529	1	3,790	2,668	2,668	909,933	-	-	1,646	3,266,585	14,740	23,238,090	811	207,501
8月	34,632	70,175,561	14,871	14,871	42,678,615	-	-	2,641	2,641	901,207	-	-	1,639	3,250,886	14,676	23,138,705	805	206,149
北 海 道	2,088	4,017,411	619	619	1,599,314	-	-	205	205	61,392	-	-	114	254,831	1,097	2,089,720	53	12,155
青 島 森	996	1,622,570	259	259	589,245	-	-	87	87	27,067	-	-	49	92,612	557	903,314	44	10,333
岩 手 手	994	1,710,732	329	329	768,290	-	-	85	85	26,780	-	-	47	95,526	502	812,375	31	7,762
宮 城 城	1,875	3,772,630	744	744	1,902,224	-	-	77	77	28,314	-	-	129	275,138	901	1,560,442	24	6,512
秋 田 田	297	539,749	102	102	232,701	-	-	27	27	9,321	-	-	19	38,862	140	257,014	9	1,850
山 形 形	274	539,775	88	88	236,237	-	-	11	11	3,436	-	-	7	14,398	161	284,860	7	844
山 福 島 島	502	986,034	227	227	572,322	-	-	19	19	5,681	-	-	16	33,716	229	371,411	11	2,905
茨 城 城	590	1,099,186	265	265	688,337	-	-	31	31	10,802	-	-	26	49,375	255	346,882	13	3,789
栃 木 木	65	168,956	40	40	135,576	-	-	6	6	1,853	-	-	2	3,498	14	27,368	3	662
群 馬 馬	63	149,818	32	32	108,747	-	-	7	7	2,370	-	-	2	2,083	19	35,603	3	1,015
埼 千 玉	263	639,803	133	133	452,220	-	-	27	27	9,023	-	-	10	18,731	91	159,564	2	264
東 葉 京	1,048	1,877,678	435	435	1,138,144	-	-	90	90	32,707	-	-	32	61,297	455	636,149	36	9,382
神 奈 川	609	1,387,724	273	273	926,170	-	-	75	75	27,059	-	-	29	49,135	221	382,587	11	2,774
新 潟 川	1,354	3,350,818	715	715	2,406,983	-	-	82	82	35,428	-	-	38	77,845	495	823,389	24	7,174
潟 潟	632	1,422,008	283	283	894,100	-	-	48	48	14,543	-	-	24	49,893	264	460,494	13	2,978
富 山 山	342	691,675	147	147	410,652	-	-	24	24	8,651	-	-	8	14,875	150	253,886	13	3,611
石 川 川	696	1,528,933	323	323	986,692	-	-	48	48	16,049	-	-	24	49,088	276	471,924	25	5,181
福 井 井	248	527,233	127	127	384,705	-	-	26	26	7,991	-	-	6	15,316	80	116,325	9	2,897
山 梨 梨	29	64,477	13	13	46,715	-	-	7	7	2,063	-	-	2	4,361	7	11,338	-	-
長 野 野	103	257,371	50	50	181,290	-	-	15	15	3,333	-	-	5	11,209	30	60,916	3	624
岐 阜 阜	85	210,281	50	50	166,989	-	-	12	12	3,173	-	-	3	4,703	19	35,219	1	197
静 岡 岡	1,482	2,865,250	681	681	1,847,994	-	-	89	89	30,916	-	-	46	87,393	619	886,323	47	12,624
愛 知 知	420	785,025	164	164	503,181	-	-	67	67	22,285	-	-	14	31,550	158	224,231	17	3,778
重 慶 重	867	1,538,648	428	428	1,063,930	-	-	94	94	32,208	-	-	30	73,484	273	358,907	42	10,120
滋 賀 賀	61	149,210	33	33	114,470	-	-	9	9	2,677	-	-	3	8,179	16	23,884	-	-
京 大 都	196	458,367	97	97	334,967	-	-	23	23	9,271	-	-	4	7,116	67	105,587	5	1,426
大 阪 阪	976	2,137,798	440	440	1,426,554	-	-	78	78	26,034	-	-	41	85,278	398	594,205	19	5,728
兵 庫 庫	1,705	4,179,524	904	904	3,061,208	-	-	106	106	35,387	-	-	55	117,087	614	959,063	26	6,779
奈 良 良	112	274,148	57	57	209,971	-	-	15	15	4,619	-	-	2	1,663	33	56,669	5	1,226
和 歌 山 山	633	1,159,126	299	299	759,000	-	-	42	42	14,206	-	-	32	59,284	231	318,416	29	8,221
鳥 取 取	262	500,264	101	101	268,210	-	-	17	17	5,938	-	-	14	26,571	129	199,155	1	389
島 根 根	680	1,321,580	271	271	739,254	-	-	48	48	20,355	-	-	43	82,160	305	476,258	13	3,554
岡 山 山	421	925,065	212	212	688,674	-	-	43	43	17,022	-	-	11	16,630	145	199,906	10	2,832
広 島 島	1,228	2,595,855	547	547	1,665,486	-	-	111	111	34,139	-	-	50	97,333	496	792,453	24	6,444
山 口 口	1,620	3,510,406	730	730	2,236,338	-	-	80	80	30,667	-	-	92	184,797	688	1,050,215	30	8,389
徳 島 島	665	1,295,038	300	300	784,258	-	-	38	38	12,409	-	-	29	58,094	288	437,894	10	2,383
香 川 川	689	1,415,992	316	316	931,806	-	-	85	85	27,949	-	-	34	75,702	249	379,541	5	993
愛 媛 媛	1,263	2,440,383	536	536	1,457,339	-	-	101	101	32,353	-	-	52	120,594	546	823,165	28	6,933
高 知 知	1,045	1,827,804	448	448	1,063,715	-	-	65	65	22,203	-	-	57	96,341	447	637,743	28	7,803
福 岡 岡	1,470	3,424,272	680	680	2,167,299	-	-	69	69	23,791	-	-	80	164,693	625	1,064,299	16	4,191
佐 賀 賀	299	605,168	115	115	350,871	-	-	25	25	8,469	-	-	19	39,570	137	205,611	3	647
長 崎 崎	2,648	5,230,388	1,125	1,125	3,169,446	-	-	145	145	59,229	-	-	166	306,280	1,151	1,681,035	61	14,397
熊 本 本	509	906,994	194	194	512,100	-	-	55	55	18,449	-	-	34	56,203	213	316,169	13	4,074
大 分 分	425	781,745	185	185	476,757	-	-	39	39	11,757	-	-	21	38,227	172	253,483	8	1,522
宮 崎 崎	419	724,956	180	180	444,048	-	-	34	34	12,206	-	-	27	41,439	169	224,776	9	2,489
鹿 児 島	1,232	2,342,671	511	511	1,446,480	-	-	121	121	39,456	-	-	77	139,348	502	711,084	21	6,303
沖 縄 の	135	179,969	51	51	102,266	-	-	32	32	9,702	-	-	14	19,378	38	48,623	-	-
そ の 他	17	35,054	12	12	25,344	-	-	1	1	477	-	-	-	-	4	9,234	-	-

第4表(続) 厚生年金保険 都道府県別年金受給権者状況(新法厚生年金保険)
(月末現在)

都道府県別	合 計			老 年 金 受 給 権 者 状 況											
				退 職 金 受 給 権 者 状 況									在 職 金 受 給 権 者 状 況		
	件数	年金額	(別掲)基礎年金額	件数	年金額	(別掲)基礎年金額	件数	年金額	(別掲)基礎年金額	件数	年金額	(別掲)基礎年金額	基 礎 金 受 給 額 有 り		
													件数	年金額	(別掲)基礎年金額
	千円	千円	千円	千円	千円	千円	千円	千円	千円	千円	千円	千円	千円	千円	千円
平成 27 年 3月	32,868,354	24,156,042,267	15,354,327,574	27,416,124	19,072,749,337	14,996,956,015	24,151,842	15,885,743,920	13,929,350,176	3,264,282	3,187,005,418	1,067,605,839	23,836,781	16,875,696,529	14,996,956,015
4月	32,976,192	24,412,931,458	15,556,220,050	27,521,078	19,271,002,052	15,212,763,111	24,210,993	16,021,924,578	14,116,419,487	3,310,085	3,249,077,474	1,096,343,624	23,904,361	17,046,325,587	15,212,763,111
5月	33,036,749	24,438,121,133	15,610,847,711	27,574,304	19,290,326,182	15,266,248,229	24,337,899	16,110,793,094	14,196,786,026	3,236,405	3,179,533,088	1,069,462,203	23,943,353	17,078,572,694	15,266,248,229
6月	33,119,082	24,465,796,186	15,660,034,401	27,643,097	19,307,102,792	15,313,527,821	24,377,161	16,108,070,433	14,232,428,941	3,265,936	3,199,032,358	1,081,098,880	23,969,498	17,085,824,209	15,313,527,821
7月	33,208,001	24,493,051,161	15,723,824,918	27,714,166	19,320,115,513	15,374,726,482	24,420,331	16,104,366,593	14,280,026,739	3,293,835	3,215,748,920	1,094,699,744	24,001,238	17,094,668,577	15,374,726,482
8月	33,266,091	24,504,266,416	15,780,264,965	27,761,838	19,323,825,116	15,429,394,197	24,464,143	16,116,144,969	14,327,997,095	3,297,695	3,207,680,148	1,101,397,103	24,028,663	17,102,379,460	15,429,394,197
北海道	1,512,603	941,098,736	680,774,025	1,251,387	718,849,137	664,974,601	1,085,076	574,852,176	609,601,425	166,311	143,996,961	55,373,176	1,072,999	630,147,071	664,974,601
	363,490	182,190,891	162,821,640	302,128	141,529,499	158,686,908	269,247	116,194,844	148,717,470	32,881	25,334,655	9,969,439	258,312	123,218,982	158,686,908
	368,551	208,948,886	171,283,800	304,982	163,542,497	166,993,400	266,515	132,268,198	155,164,455	38,467	31,274,299	11,828,946	256,590	140,264,323	166,993,400
	571,582	389,365,147	266,671,882	477,322	310,081,771	260,002,057	415,494	251,079,665	238,886,744	61,828	59,002,106	21,115,313	408,899	271,289,146	260,002,057
青森県	328,715	178,808,943	152,515,344	270,503	138,767,615	149,303,709	240,962	114,890,822	140,222,367	29,541	23,876,793	9,081,342	234,161	120,987,783	149,303,709
	334,063	195,954,880	163,341,131	279,727	156,992,048	159,662,864	247,993	129,972,275	149,378,603	31,734	27,019,773	10,284,260	243,599	137,647,264	159,662,864
	535,014	340,786,601	248,243,563	446,407	269,853,759	241,965,071	391,514	220,986,671	224,464,491	54,893	48,867,088	17,500,580	379,226	233,130,666	241,965,071
	713,099	521,272,374	337,954,891	604,165	423,044,839	330,256,277	537,563	358,926,974	310,068,546	66,602	64,117,865	20,187,731	515,944	368,882,761	330,256,277
山形県	501,141	354,540,382	235,937,746	422,572	286,231,599	230,740,445	372,317	238,059,496	214,889,772	50,255	48,171,863	15,850,674	361,024	248,445,959	230,740,445
	539,903	369,602,113	262,843,661	456,382	298,547,908	256,906,217	402,484	247,564,508	238,718,709	53,898	50,983,401	18,187,507	393,967	262,575,113	256,906,217
	1,789,641	1,429,203,944	858,317,812	1,518,206	1,152,456,918	841,064,500	1,348,040	973,645,908	785,674,285	170,166	178,811,010	55,390,215	1,314,813	1,018,664,044	841,064,500
	1,532,125	1,264,927,135	739,023,406	1,295,183	1,017,457,178	763,633,711	1,150,647	863,779,419	676,612,953	144,536	153,677,759	47,220,759	1,122,301	901,037,134	723,033,711
東京都	2,835,807	2,338,477,083	1,341,867,446	2,358,641	1,828,218,783	1,314,246,443	2,061,212	1,515,008,622	1,206,803,286	297,429	313,210,161	107,443,157	2,063,123	1,628,260,151	1,314,246,443
	2,180,762	1,936,524,245	1,042,856,501	1,818,515	1,520,948,365	1,021,593,945	1,618,950	1,300,143,945	955,963,052	199,565	220,804,421	65,630,893	1,580,707	1,351,663,098	1,021,593,945
	707,337	472,441,766	342,119,718	589,512	374,122,429	334,877,568	520,144	309,552,853	312,925,461	69,368	64,569,575	21,952,107	504,738	326,331,993	334,877,568
	351,582	263,410,073	175,557,918	291,068	207,714,355	172,029,355	251,235	169,187,560	158,180,176	39,833	38,526,795	13,849,178	252,647	183,380,138	172,029,355
山梨県	336,697	233,728,781	167,250,470	281,630	185,736,916	163,633,830	245,064	151,534,536	150,496,641	36,566	34,202,381	13,137,190	244,856	164,912,909	163,633,830
	238,251	170,908,669	118,092,593	200,044	138,535,048	115,688,823	171,875	111,514,800	105,987,128	28,169	27,020,248	9,701,695	172,065	121,532,940	115,688,823
	220,468	140,476,563	106,465,476	186,461	114,290,844	103,948,033	162,618	92,826,704	85,663,832	23,843	21,464,140	8,284,201	161,415	100,011,360	103,948,033
	651,505	451,025,113	328,743,272	550,313	365,174,083	321,637,156	486,286	303,991,588	299,882,079	64,027	61,182,496	21,755,078	478,080	322,611,556	321,637,156
岐阜県	587,144	417,939,159	284,472,449	488,988	331,669,644	278,626,129	426,390	273,053,300	257,848,918	62,598	58,616,344	20,777,210	421,188	293,221,085	278,626,129
	1,090,221	828,896,493	531,963,186	916,661	663,772,914	521,244,876	804,010	552,365,000	483,319,041	112,651	111,407,915	37,925,835	790,888	585,781,558	521,244,876
	1,852,512	1,500,893,198	894,530,067	1,545,922	1,191,603,653	874,746,590	1,363,559	1,000,873,823	812,304,798	182,363	190,729,630	62,441,792	1,347,292	1,064,609,399	874,746,590
	514,007	382,365,084	251,746,504	429,059	304,736,288	246,527,552	383,769	260,831,658	231,825,226	45,290	43,904,630	14,702,327	373,145	270,775,563	246,527,552
滋賀県	370,030	286,187,062	180,989,843	310,381	230,092,451	177,214,580	275,854	195,497,622	166,130,062	34,527	34,594,829	11,084,518	269,083	203,538,564	177,214,580
	681,161	507,482,126	326,204,011	569,875	400,103,438	319,873,957	502,394	334,169,727	294,649,132	67,481	65,933,711	25,224,825	506,209	362,597,767	319,873,957
	2,225,823	1,749,276,714	1,038,289,411	1,846,065	1,361,284,100	1,014,962,294	1,639,719	1,147,372,257	940,957,643	206,346	213,911,843	74,004,651	1,630,696	1,227,321,652	1,014,962,294
	1,504,362	1,218,500,110	708,651,613	1,240,174	940,391,445	692,949,589	1,104,964	798,999,614	648,147,397	135,210	141,391,831	44,802,193	1,082,180	840,099,757	692,949,589
奈良県	366,039	291,296,201	173,878,539	305,556	231,023,150	170,311,860	272,124	195,789,907	158,443,739	33,432	35,233,243	11,868,122	264,677	205,563,199	170,311,860
	266,475	179,783,641	122,162,005	218,020	137,962,660	119,467,268	196,205	117,921,414	112,148,729	21,815	20,041,246	7,318,539	191,142	123,655,689	119,467,268
	175,187	110,579,778	84,150,035	145,921	87,818,041	82,369,669	128,853	72,985,276	77,054,004	17,068	14,832,765	5,315,665	124,980	76,665,912	82,369,669
	229,599	144,737,721	112,209,592	190,097	114,269,292	109,828,817	166,656	94,098,986	102,099,126	23,441	20,170,306	7,729,691	164,327	100,801,492	109,828,817
岡山県	571,231	416,438,656	283,220,774	475,929	329,758,374	277,017,240	417,754	273,886,506	256,579,121	58,175	55,871,868	20,438,119	415,523	293,474,830	277,017,240
	828,777	629,482,402	398,581,625	684,826	490,303,529	390,090,439	599,320	405,786,410	360,981,300	85,506	84,517,120	29,109,139	593,705	435,147,649	390,090,439
	466,942	342,179,078	221,360,955	381,724	260,266,846	216,843,088	336,368	217,104,072	201,828,502	45,356	43,162,775	15,014,585	330,432	230,899,694	216,843,088
	218,928	135,871,358	102,706,242	184,142	108,872,652	100,214,359	161,942	89,803,475	92,772,820	22,200	19,069,177	7,441,539	158,704	95,646,392	100,214,359
徳島県	299,710	209,181,598	148,092,848	250,547	166,756,924	144,843,888	218,288	136,484,310	133,450,721	32,259	30,272,614	11,393,166	217,386	147,374,531	144,843,888
	421,645	269,018,761	197,734,015	351,139	209,517,950	192,813,013	310,530	173,622,537	179,969,067	40,609	35,895,412	12,843,946	301,259	184,928,216	192,813,013
	219,352	131,098,101													

第４表（続） 厚生年金保険 都道府県別年金受給権者状況（新法厚生年金保険）
（月末現在）

老 年 金																
基 礎 ま た は 定 額 あ り						基礎及び定額なし		特 別 支 給								
								計			退 職			在 職		
基礎繰上げあり			基礎繰上げなし													
件数	年金額	(別掲)基礎年金額	件数	年金額	(別掲)基礎年金額	件数	年金額	件数	年金額	(別掲)基礎年金額	件数	年金額	(別掲)基礎年金額	件数	年金額	(別掲)基礎年金額
千円		千円	千円		千円	千円		千円		千円	千円		千円	千円		千円
1,847,636	613,425,601	953,378,341	21,989,145	16,262,270,929	14,043,577,674	3,579,343	2,197,052,808	5,429,283	3,413,802,804	180,179,688	3,717,148	1,938,834,213	159,564,953	1,712,135	1,474,968,590	20,614,735
1,856,195	622,439,909	967,665,224	22,048,166	16,423,885,678	14,245,097,887	3,616,717	2,224,676,464	5,422,210	3,422,856,991	180,771,726	3,691,223	1,924,803,658	159,675,118	1,730,987	1,498,053,332	21,096,607
1,860,276	624,356,003	970,436,559	22,083,077	16,454,216,691	14,295,811,670	3,630,951	2,211,753,488	5,393,469	3,399,860,470	178,996,551	3,700,123	1,940,658,606	158,260,116	1,693,346	1,459,201,864	20,736,435
1,865,987	626,852,692	973,995,475	22,103,511	16,458,971,517	14,339,532,346	3,673,599	2,221,278,582	5,391,312	3,384,712,501	178,315,246	3,685,620	1,920,636,704	157,368,080	1,705,692	1,464,075,797	20,947,166
1,871,902	629,227,630	977,729,078	22,129,336	16,465,440,947	14,396,997,404	3,712,928	2,225,446,936	5,369,585	3,353,782,670	176,721,606	3,656,058	1,890,053,802	155,643,900	1,713,527	1,463,728,868	21,077,706
1,875,970	631,115,131	980,512,302	22,152,693	16,471,264,329	14,448,881,896	3,733,175	2,221,445,656	5,333,070	3,317,079,873	174,688,105	3,626,060	1,866,108,684	153,637,537	1,707,010	1,450,971,190	21,050,568
58,623	22,801,192	29,290,998	1,014,376	607,345,879	635,683,603	178,388	88,702,067	251,938	133,634,303	7,008,983	166,741	70,034,680	5,787,595	85,197	63,599,623	1,221,388
39,685	8,480,755	19,798,798	218,627	114,738,227	138,888,110	43,816	18,310,517	64,963	30,512,929	3,450,744	46,139	17,983,539	3,023,039	18,824	12,529,390	427,705
22,850	5,144,786	12,072,531	233,740	135,119,537	154,920,870	48,392	23,278,175	66,655	36,522,433	1,807,983	44,671	20,873,529	1,579,062	21,984	15,648,904	228,922
58,108	19,592,123	30,410,370	350,791	251,697,023	229,591,687	68,423	38,792,624	106,158	64,577,604	6,929,682	73,387	37,065,845	5,969,892	32,771	27,511,760	959,791
44,226	13,487,489	23,386,271	189,935	107,500,294	125,917,438	36,342	17,779,832	57,835	30,513,040	5,059,419	40,542	18,434,611	4,450,270	17,293	12,078,430	609,149
52,918	16,878,555	28,584,731	190,681	120,768,709	131,078,133	36,128	19,344,784	60,194	34,936,431	6,135,960	41,881	21,582,367	5,421,372	18,313	13,354,064	714,588
51,757	15,521,377	27,351,943	327,469	217,609,289	214,613,128	67,181	36,723,093	101,319	61,555,067	5,639,507	70,493	37,827,646	4,990,196	30,826	23,727,421	649,311
56,282	15,264,288	29,694,699	459,662	353,618,472	300,561,577	88,221	54,162,078	129,183	82,999,836	5,539,569	91,337	49,956,142	5,058,980	37,846	33,043,695	480,588
59,457	20,876,714	31,484,448	301,567	227,569,245	199,255,997	61,548	37,785,400	94,493	59,902,605	6,347,654	66,444	36,072,156	5,790,912	28,049	23,803,449	556,741
48,922	15,497,326	26,234,244	345,045	247,077,787	230,671,973	62,415	35,972,795	91,778	54,951,651	4,306,897	63,298	31,743,519	3,880,678	28,480	23,208,132	426,219
117,459	39,355,352	61,094,878	1,197,354	979,308,693	779,969,622	203,393	133,792,874	287,744	187,271,443	9,177,847	198,975	103,991,007	8,370,395	88,769	83,280,436	807,451
79,329	28,071,813	41,389,831	1,042,972	872,965,321	682,443,881	172,882	116,420,045	243,129	160,889,135	7,238,049	167,588	88,231,904	6,492,890	75,541	62,657,231	745,159
144,906	55,632,414	73,721,918	1,918,217	1,572,627,737	1,240,524,525	295,518	199,958,631	406,685	269,070,588	11,855,853	270,735	143,321,197	10,307,793	135,950	125,749,391	1,548,060
89,310	33,717,239	46,267,375	1,491,397	1,317,945,859	975,326,570	237,808	169,285,267	328,266	228,732,558	7,632,835	225,468	125,572,836	6,764,408	102,798	103,159,722	868,427
49,985	13,983,091	26,799,411	454,753	312,348,902	308,078,157	84,774	47,790,436	123,203	78,641,204	4,647,364	83,677	46,987,597	4,180,710	39,526	31,653,607	466,654
13,333	4,098,930	7,310,394	239,314	179,281,208	164,718,961	38,421	24,334,218	53,406	37,232,562	1,090,626	32,650	19,543,898	937,177	20,756	17,688,664	153,449
13,378	3,919,204	7,286,343	231,478	160,993,705	156,347,487	36,774	20,620,048	51,334	32,509,273	1,007,274	33,077	17,864,809	869,913	18,257	14,644,464	137,360
10,723	2,748,976	5,802,697	161,342	118,783,962	109,886,127	27,979	17,002,108	39,059	26,939,395	769,844	24,425	14,757,561	680,661	14,634	12,181,834	89,182
26,231	8,160,863	13,807,448	135,184	91,860,496	90,140,585	25,046	14,279,485	37,709	21,887,052	2,456,239	25,439	12,292,700	2,134,784	12,270	9,594,351	321,455
32,230	10,707,314	17,379,058	445,850	311,904,242	304,258,098	72,233	42,562,527	102,421	64,732,619	3,176,659	68,480	37,028,713	2,793,163	33,941	27,703,907	383,495
35,022	9,788,421	18,958,339	386,166	283,432,664	259,667,790	67,800	38,446,559	95,080	58,136,489	2,333,112	61,759	31,279,178	2,083,409	33,321	26,857,311	249,703
58,816	16,915,389	31,871,013	732,072	568,866,169	489,373,864	125,773	77,991,356	179,268	118,033,319	5,726,142	119,680	66,659,475	5,125,527	59,588	51,373,845	600,615
84,721	27,057,481	44,459,423	1,262,571	1,037,551,919	830,287,167	198,630	126,994,253	280,426	188,621,879	6,818,360	187,589	103,129,546	6,135,989	92,837	85,492,333	682,371
25,044	9,224,538	13,639,654	348,101	261,551,025	232,887,898	55,914	33,960,725	80,412	53,818,647	2,038,073	55,971	32,513,653	1,840,887	24,441	21,304,994	197,186
31,176	14,154,437	17,350,713	237,907	189,384,127	159,863,867	41,298	26,553,887	62,227	42,779,743	2,816,167	43,089	25,651,995	2,486,814	19,138	17,127,748	329,353
51,037	22,184,710	26,045,834	455,172	340,413,057	293,828,123	63,666	37,505,671	96,808	58,073,429	4,750,368	66,439	32,821,053	3,936,231	30,369	25,252,376	814,137
99,779	37,277,892	49,762,941	1,530,917	1,190,043,759	965,199,352	215,369	133,962,448	308,804	194,012,742	8,858,260	213,369	108,971,227	7,647,690	95,435	85,041,515	1,210,570
71,576	27,879,977	37,006,895	1,010,604	812,219,780	655,942,694	157,994	100,291,687	225,037	147,525,765	5,821,911	155,210	82,624,347	5,136,790	69,827	64,901,418	685,121
19,434	6,108,717	10,124,325	245,243	199,454,482	160,187,536	40,879	25,459,950	57,354	35,515,080	1,488,916	41,154	20,684,542	1,310,470	16,200	14,830,538	178,445
24,613	9,559,994	12,959,325	166,529	114,095,695	106,507,943	26,878	14,306,971	39,801	22,668,635	1,838,107	28,810	13,796,568	1,690,004	10,991	8,872,067	148,103
9,696	3,254,892	5,280,927	115,284	73,411,020	77,088,741	20,941	11,152,129	29,986	17,925,124	1,065,014	20,338	10,736,072	937,106	9,648	7,189,052	127,908
10,897	3,109,246	6,108,769	153,430	97,692,246	103,720,048	25,770	13,467,800	36,855	22,569,330	944,033	24,084	13,092,055	823,040	12,771	9,477,275	120,994
17,782	6,856,936	9,674,693	397,741	286,617,894	267,342,547	60,406	36,283,544	85,495	56,220,651	1,731,226	56,265	31,894,119	1,492,225	29,230	24,326,532	239,001
21,767	8,494,140	11,616,863	571,938	426,653,510	378,473,576	91,121	55,155,880	126,883	81,217,233	2,267,516	82,987	43,822,141	1,951,389	43,896	37,395,092	316,127
12,128	4,342,792	6,595,978	318,304	226,556,901	210,247,109	51,292	29,367,153	72,094	45,516,186	1,262,873	48,173	25,223,042	1,134,034	23,921	20,293,144	128,839
14,000	4,625,177	7,137,226	144,704	91,021,215	93,077,133	25,438	13,226,260	36,921	21,764,254	1,250,359	25,614	13,313,182	1,082,094	11,307	8,451,072	168,266
7,281	2,456,770	3,904,902	210,105	144,917,762	140,938,985	33,161	19,382,392	46,255	29,588,397	683,307	30,119	16,276,830	597,057	16,136	13,111,566	86,250
21,354	6,026,888	11,099,777	279,905	178,901,328	181,713,236	49,880	24,589,733	70,550	38,733,468	1,746,419	48,443	21,983,732	1,749,736	22,107	16,749,398	183,009
14,353	4,860,463	7,177,809	148,402	88,964,594	93,727,686	21,768	10,321,911	32,912	18,174,911	1,330,827	22,772	10,705,334	1,174,368	10,140	7,469,577	156,459
45,063	16,614,463	23,343,048	882,596	618,956,576	554,192,083	160,279	89,916,545	225,477	133,411,073	4,796,326	151,570	73,178,328	4,116,822	73,907	60,232,746	679,504
15,608	4,797,377	8,403,185	143,278	87,822,316	95,287,456	27,613	13,935,923	41,159	23,033,982	1,921,618	27,338	13,047,615	1,647,376	13,821	9,986,367	274,242
17,980	4,017,845	9,3,3														

第4表(続) 厚生年金保険 都道府県別年金受給権者状況(新法厚生年金保険)
(月末現在)

老 年 金 厚 生																	
繰 上 げ 支 給									6 5 歳 以 上 本 来								
計			退 職			在 職			計			退 職			在 職		
件数	年金額	(別掲)基礎年金額	件数	年金額	(別掲)基礎年金額	件数	年金額	(別掲)基礎年金額	件数	年金額	(別掲)基礎年金額	件数	年金額	(別掲)基礎年金額	件数	年金額	(別掲)基礎年金額
千円			千円			千円			千円			千円			千円		
21,928	14,089,050	10,020,553	17,096	10,612,799	7,693,227	4,832	3,476,251	2,327,327	21,716,017	15,400,823,325	14,574,770,232	20,197,537	13,733,093,934	13,556,395,891	1,518,480	1,667,729,391	1,018,374,341
23,000	14,878,151	10,610,075	17,906	11,183,336	8,134,122	5,094	3,694,814	2,475,953	21,825,622	15,586,122,723	14,786,239,274	20,280,854	13,880,478,676	13,740,288,485	1,544,768	1,705,644,047	1,045,950,789
23,652	15,274,714	10,912,459	18,437	11,490,132	8,377,500	5,215	3,784,582	2,534,959	21,906,035	15,627,255,906	14,840,563,763	20,397,354	13,952,274,005	13,821,104,611	1,508,681	1,674,981,901	1,019,459,153
24,545	15,810,022	11,326,460	19,079	11,863,226	8,669,873	5,466	3,946,796	2,656,587	21,974,928	15,657,671,460	14,887,266,944	20,449,650	13,968,617,321	13,856,744,905	1,525,278	1,689,054,139	1,030,522,039
25,659	16,481,956	11,844,812	19,900	12,333,129	9,046,381	5,759	4,148,827	2,798,430	22,065,136	15,699,604,096	14,948,436,074	20,520,439	13,994,094,500	13,904,818,970	1,544,697	1,705,509,596	1,043,617,104
26,404	16,939,425	12,194,078	20,449	12,666,661	9,301,440	5,955	4,272,764	2,892,638	22,147,588	15,738,743,578	15,004,095,734	20,592,661	14,028,456,239	13,953,742,919	1,554,927	1,710,287,339	1,050,352,815
1,101	679,966	505,999	719	430,124	322,023	382	249,841	183,976	987,172	575,946,573	647,214,928	907,783	497,481,259	594,453,178	79,389	78,465,315	52,761,750
474	202,662	219,919	374	150,558	171,630	100	52,103	48,290	234,729	109,647,810	153,327,187	220,980	97,157,087	144,018,705	13,749	12,490,723	9,308,481
339	177,177	160,544	254	126,090	118,182	85	51,087	42,363	235,586	125,318,395	162,855,135	219,422	110,045,107	151,507,912	16,164	15,273,287	11,347,223
736	437,452	341,442	544	300,119	247,169	192	137,333	94,273	367,287	242,233,778	249,830,293	338,797	211,375,887	230,107,541	28,490	30,857,890	19,722,752
469	248,935	225,515	360	177,098	170,939	109	71,837	54,576	210,739	107,048,910	142,700,716	198,743	95,501,761	134,412,863	11,996	11,547,149	8,287,853
635	328,005	309,892	500	241,376	240,933	135	86,629	68,959	217,350	120,706,106	151,773,322	204,232	107,336,694	142,426,987	13,118	13,369,412	9,346,335
569	328,365	265,500	459	254,408	212,106	110	73,956	53,394	342,317	206,199,409	234,022,744	318,668	181,561,266	217,510,581	23,649	24,638,143	16,512,163
693	439,033	319,002	578	356,356	263,511	115	82,677	55,491	469,750	335,445,714	320,209,530	441,610	305,144,808	301,017,254	28,140	30,300,905	19,192,277
678	429,452	317,999	539	325,669	249,837	139	103,783	68,162	324,566	223,524,284	221,479,566	302,862	199,779,419	206,578,320	21,704	23,744,865	14,901,245
571	352,768	267,508	480	288,163	222,711	91	64,605	44,797	360,629	240,401,439	249,138,697	335,708	213,274,572	231,790,503	24,921	27,126,867	17,348,194
1,224	863,697	563,763	979	665,280	444,231	245	198,417	119,532	1,214,496	948,841,410	817,635,148	1,134,952	855,853,814	764,606,523	79,544	92,987,597	53,028,624
1,027	731,071	480,314	846	583,814	391,476	181	147,258	88,839	1,036,467	839,349,183	702,391,315	969,095	760,601,071	657,312,977	67,372	78,488,112	45,078,338
1,828	1,294,970	832,127	1,485	1,009,930	667,880	343	285,040	164,248	1,909,557	1,512,152,250	1,262,707,166	1,753,038	1,331,709,688	1,161,203,537	156,519	180,442,563	101,503,629
1,085	836,659	503,627	857	657,857	393,527	228	178,802	110,100	1,465,176	1,261,219,428	990,650,663	1,371,106	1,147,524,071	928,236,957	94,070	113,695,356	62,413,707
538	323,695	257,921	423	243,001	198,902	115	80,694	59,019	461,956	292,044,456	326,293,928	432,717	259,900,515	305,334,374	29,239	32,143,941	20,959,554
190	125,359	88,367	144	91,468	65,656	46	33,891	22,711	234,760	167,689,748	168,249,002	216,101	147,409,585	154,926,269	18,659	20,280,163	13,322,733
226	140,080	107,103	170	97,863	78,847	56	42,217	28,256	227,981	151,329,495	160,543,790	209,999	132,181,521	147,824,349	17,982	19,719,473	12,719,441
160	105,003	75,518	121	75,795	56,379	39	29,209	19,139	159,529	110,292,000	113,616,033	146,215	95,744,583	104,188,502	13,314	14,547,418	9,427,531
315	195,216	149,102	232	131,760	107,688	83	63,456	41,414	147,023	91,106,056	100,086,767	135,737	79,555,204	92,350,128	11,286	11,550,852	7,736,639
507	324,757	240,435	400	245,800	186,063	107	78,957	54,372	443,366	296,674,603	314,351,880	413,875	263,956,713	293,497,439	29,491	32,717,891	20,854,440
367	220,521	177,607	285	158,427	136,544	82	62,094	41,063	390,141	270,367,858	272,895,048	361,425	239,351,173	252,858,703	28,716	31,016,685	20,036,345
908	607,154	434,083	727	467,035	343,973	181	140,120	90,110	729,883	538,756,946	508,719,188	677,779	480,006,055	472,212,183	52,104	58,750,890	36,507,005
1,123	766,373	523,886	908	602,650	419,272	215	163,723	104,614	1,248,303	985,852,805	852,165,487	1,160,953	883,732,787	792,337,829	87,350	102,120,018	59,827,658
348	229,620	163,239	275	177,928	127,822	73	51,692	35,417	345,754	248,423,204	241,933,210	325,266	226,291,981	227,730,093	20,488	22,131,223	14,203,117
335	254,399	157,930	252	186,288	115,766	83	68,111	42,165	246,043	185,209,489	172,537,518	230,915	168,065,891	161,987,618	15,128	17,143,598	10,549,900
608	406,914	275,505	413	265,332	182,329	195	141,582	93,176	466,859	336,513,855	309,695,949	430,624	296,886,572	285,978,004	36,235	39,627,283	23,717,945
1,583	1,131,737	713,331	1,215	851,559	538,613	368	280,178	174,718	1,516,924	1,147,718,360	988,189,221	1,408,747	1,022,508,094	917,702,005	108,177	125,210,266	70,487,215
955	699,301	426,844	742	533,006	324,985	213	166,295	101,859	1,002,309	779,625,273	675,668,867	938,476	705,275,807	632,861,204	63,833	74,349,466	42,807,663
265	186,023	122,860	202	137,164	92,433	63	48,859	30,427	244,912	191,890,238	165,852,054	228,098	172,041,519	154,514,918	16,814	19,848,720	11,337,136
247	146,455	112,542	207	121,189	93,923	40	25,265	18,618	176,592	114,124,558	116,295,344	165,966	103,180,942	109,281,344	10,626	10,943,616	7,013,999
153	82,080	71,968	123	63,970	57,123	30	18,110	14,845	114,939	69,112,518	80,439,323	107,649	61,624,538	75,357,945	7,290	7,487,980	5,081,378
178	107,651	84,935	129	74,036	60,306	49	33,615	24,629	151,937	90,758,370	107,726,990	141,447	80,266,215	100,262,761	10,490	10,492,155	7,464,229
386	252,478	178,232	302	199,958	138,236	84	52,520	39,996	386,578	270,220,315	271,852,672	358,210	239,408,233	252,133,039	28,368	30,812,082	19,719,633
459	306,761	210,467	340	218,151	151,300	119	88,610	59,168	552,534	404,074,583	382,921,416	511,713	357,976,884	354,800,828	40,821	46,097,699	28,120,588
297	192,393	138,060	240	149,297	109,200	57	43,097	28,860	306,973	212,401,253	213,207,023	285,903	190,015,334	198,639,329	21,070	22,385,919	14,567,694
198	111,154	89,058	161	87,935	71,871	37	23,218	17,187	145,919	86,196,091	97,885,211	135,206	75,777,112	90,750,957	10,713	10,418,980	7,134,254
168	108,112	80,293	127	76,905	60,206	41	31,207	20,087	202,107	135,236,549	142,179,200	186,279	118,668,133	131,136,391	15,828	16,568,417	11,042,810
325	187,095	150,916	261	141,893	120,380	64	45,202	30,536	277,7,								

第 4 表(続) 厚生年金保険 都道府県別年金受給権者状況(新法厚生年金保険)
(月末現在)

老 厚 生 年 金									老 齢 相 当								
繰 下 げ 支 給																	
計			退 職			在 職			計			退 職			在 職		
件数	年金額	(別掲)基礎年金額	件数	年金額	(別掲)基礎年金額	件数	年金額	(別掲)基礎年金額	件数	年金額	(別掲)基礎年金額	件数	年金額	(別掲)基礎年金額	件数	年金額	(別掲)基礎年金額
千円			千円			千円			千円			千円			千円		
248,896	244,034,159	231,985,542	220,061	203,202,973	205,696,106	28,835	40,831,186	26,289,436	14,409,551	16,750,757,038	8,204,156,556	11,806,894	13,746,853,273	7,325,204,485	2,602,657	3,003,903,765	878,952,071
250,246	247,144,188	235,142,036	221,010	205,458,908	208,321,762	29,236	41,685,280	26,820,275	14,455,772	16,919,950,848	8,318,678,364	11,820,569	13,858,174,236	7,417,223,427	2,635,203	3,061,776,612	901,454,937
251,148	247,935,093	235,775,456	221,985	206,370,352	209,043,800	29,163	41,564,741	26,731,657	14,478,768	16,938,762,448	8,346,077,159	11,893,277	13,941,102,348	7,458,537,305	2,585,491	2,997,660,099	887,539,854
252,312	248,908,808	236,619,171	222,812	206,953,182	209,646,082	29,500	41,955,626	26,973,089	14,506,075	16,954,013,836	8,368,932,611	11,902,644	13,939,008,981	7,473,538,093	2,603,431	3,015,004,855	895,394,518
253,786	250,246,791	237,723,991	223,934	207,885,161	210,517,488	29,852	42,361,630	27,206,503	14,533,505	16,966,194,803	8,399,230,819	11,913,467	13,936,212,796	7,494,193,244	2,620,038	3,029,982,007	905,037,575
254,776	251,062,240	238,416,280	224,973	208,913,385	211,315,199	29,803	42,148,855	27,101,081	14,552,139	16,970,599,799	8,426,601,857	11,933,572	13,949,209,213	7,517,471,690	2,618,567	3,021,390,587	909,130,167
11,176	8,588,296	10,244,692	9,833	6,906,113	9,038,629	1,343	1,682,182	1,206,063	570,994	606,989,136	314,701,619	444,492	473,158,274	270,813,141	126,502	133,830,861	43,888,478
1,962	1,166,098	1,689,059	1,754	903,660	1,504,096	208	262,438	184,962	126,144	115,546,499	68,379,512	101,942	92,244,544	60,780,825	24,202	23,301,955	7,598,687
2,402	1,524,492	2,169,738	2,168	1,223,472	1,959,299	234	301,021	210,438	151,581	139,157,545	83,314,470	121,218	109,864,609	73,799,851	30,363	29,292,936	9,514,620
3,141	2,832,937	2,900,641	2,766	2,337,813	2,562,143	375	495,123	338,498	248,016	271,144,566	139,344,512	198,600	215,363,115	122,047,244	49,416	55,781,451	17,297,268
1,460	956,731	1,318,059	1,317	777,353	1,188,295	143	179,378	129,764	132,368	117,618,638	73,150,313	108,850	95,200,734	65,861,481	23,518	22,417,904	7,288,832
1,548	1,021,506	1,443,689	1,380	811,838	1,289,310	168	209,668	154,379	151,056	136,375,201	85,697,794	125,002	110,818,883	77,207,332	26,054	25,556,318	8,490,463
2,202	1,770,918	2,037,320	1,894	1,343,350	1,751,608	308	427,568	285,712	243,369	235,506,390	133,471,051	197,635	189,013,736	118,525,713	45,734	46,922,654	14,945,338
4,539	4,160,256	4,188,176	4,038	3,469,668	3,728,800	501	690,588	459,375	315,646	373,540,760	180,092,201	263,548	313,271,907	163,963,937	52,098	60,268,854	16,128,264
2,835	2,375,017	2,595,228	2,472	1,882,252	2,270,702	363	492,766	324,525	224,636	251,501,185	127,283,948	184,252	205,986,447	114,017,735	40,384	45,514,739	13,266,214
3,404	2,842,050	3,193,115	2,998	2,258,253	2,824,818	406	583,797	368,297	234,426	258,759,360	136,797,047	191,484	210,703,332	121,526,527	42,942	48,056,028	15,270,519
14,742	15,480,368	13,687,743	13,134	13,135,808	12,253,135	1,608	2,344,560	1,434,608	789,332	1,017,048,840	462,042,972	654,035	848,099,144	416,188,765	135,297	168,949,697	45,854,207
14,560	16,487,789	13,724,033	13,118	14,362,630	12,415,610	1,442	2,125,159	1,308,423	677,327	905,857,811	400,663,234	563,549	760,893,633	362,264,690	113,778	144,964,178	38,398,545
40,571	45,700,974	38,851,297	35,954	38,967,807	34,624,076	4,617	6,733,167	4,227,221	1,201,578	1,593,217,556	701,544,017	973,976	1,301,806,050	615,698,081	227,602	291,411,506	85,845,936
23,988	30,159,721	22,806,819	21,519	26,389,180	20,586,019	2,469	3,770,541	2,238,659	978,024	1,363,486,432	583,067,011	819,194	1,154,549,801	528,982,699	158,830	208,936,632	54,084,312
3,815	3,113,074	3,678,355	3,327	2,421,741	3,211,476	488	691,333	466,880	335,070	330,063,672	190,980,147	276,036	268,334,934	171,890,070	59,034	61,728,737	19,090,077
2,712	2,666,686	2,601,360	2,340	2,142,609	2,251,074	372	524,078	350,286	178,653	187,482,869	105,937,680	145,095	150,649,936	94,092,999	33,558	36,832,933	11,844,680
2,089	1,758,069	1,975,663	1,818	1,390,342	1,723,531	271	367,727	252,132	155,972	161,957,682	91,195,344	126,402	129,656,564	80,279,698	29,570	32,301,118	10,915,647
1,296	1,198,650	1,227,429	1,114	936,862	1,061,586	182	261,788	165,843	121,952	123,566,851	70,308,742	98,094	97,704,331	61,912,641	23,858	25,862,520	8,396,101
1,414	1,102,520	1,255,924	1,210	847,039	1,071,231	204	255,481	184,693	89,949	96,619,924	51,542,409	71,779	76,668,930	44,931,605	18,170	19,950,994	6,610,804
4,019	3,442,103	3,868,183	3,531	2,760,362	3,405,413	488	681,741	462,770	306,529	318,895,453	181,801,625	253,956	260,862,017	163,074,370	52,573	58,033,436	18,727,255
3,400	2,944,776	3,220,362	2,921	2,264,522	2,770,262	479	680,254	450,100	255,786	289,251,538	151,304,916	207,535	234,466,222	134,462,720	48,251	54,785,317	16,842,196
6,602	6,375,495	6,365,463	5,824	5,232,435	5,637,358	778	1,143,060	728,105	517,769	589,114,067	304,698,836	425,818	483,504,795	272,298,318	91,951	105,609,272	32,400,518
16,070	16,362,596	15,238,858	14,109	13,408,840	13,411,709	1,961	2,953,756	1,827,149	850,022	1,064,468,110	508,527,317	702,674	883,376,602	455,599,915	147,348	181,091,508	52,927,402
2,545	2,264,818	2,393,030	2,257	1,848,097	2,126,424	288	416,721	266,606	235,182	270,384,029	139,754,212	199,433	229,054,598	127,758,178	35,749	41,329,431	11,996,034
1,776	1,848,819	1,702,965	1,598	1,593,448	1,539,864	178	255,372	163,100	170,507	204,704,201	100,722,172	143,024	171,955,696	91,608,016	27,483	32,748,505	9,114,156
5,600	5,109,241	5,152,135	4,918	4,196,770	4,552,568	682	912,471	599,567	291,231	348,693,635	171,575,273	238,898	287,002,699	151,047,591	52,333	61,690,936	20,527,682
18,754	18,421,261	17,201,482	16,388	15,041,377	15,069,335	2,366	3,379,884	2,132,148	960,327	1,197,289,781	560,453,858	795,796	995,275,743	498,366,665	164,531	202,014,038	62,087,193
11,873	12,541,106	11,031,968	10,536	10,566,455	9,824,418	1,337	1,974,652	1,207,550	657,005	837,791,299	387,687,080	549,266	703,910,704	350,928,679	107,739	133,776,375	36,862,621
3,025	3,431,808	2,848,031	2,670	2,926,681	2,525,918	355	505,126	322,113	153,723	205,495,571	91,584,089	127,655	172,234,885	81,939,849	26,068	33,260,686	9,644,240
1,380	1,023,012	1,221,276	1,222	822,714	1,083,458	158	200,298	137,818	104,748	119,539,825	60,570,228	88,259	100,899,196	54,810,534	16,489	18,640,629	5,759,694
843	698,319	793,364	743	560,696	701,829	100	137,623	91,535	82,198	76,797,528	46,596,616	68,137	62,735,838	42,074,530	14,061	14,061,690	4,522,086
1,127	833,941	1,072,859	996	666,680	953,019	131	167,261	119,840	107,039	99,961,933	61,926,442	87,890	80,877,110	55,423,329	19,149	19,084,823	6,503,113
3,470	3,064,930	3,255,111	2,977	2,384,197	2,815,622	493	680,734	439,490	274,742	295,001,698	163,348,782	226,544	241,820,559	145,704,154	48,198	53,181,139	17,644,628
4,950	4,704,953	4,691,041	4,280	3,769,235	4,077,783	670	935,718	613,257	383,733	437,735,592	226,688,960	314,034	357,542,827	201,889,458	69,699	80,192,765	24,799,502
2,360	2,157,014	2,235,131	2,052	1,716,399	1,945,939	308	440,615	289,192	208,302	232,083,298	122,301,112	171,285	191,108,297	109,584,164	37,017	40,975,000	12,716,948
1,104	801,153	989,730	961	625,246	867,898	143	175,907	121,832	98,634	94,7,7							

第4表(続) 厚生年金保険 都道府県別年金受給権者状況(新法厚生年金保険)
(月末現在)

通 老 相 当									障 害 厚 生 年 金			遺 族 厚 生 年 金		
計			退 職			在 職								
件数	年金額	(別掲)基礎年金額	件数	年金額	(別掲)基礎年金額	件数	年金額	(別掲)基礎年金額	件数	年金額	(別掲)基礎年金額	件数	年金額	(別掲)基礎年金額
千円			千円			千円			千円			千円		
13,006,573	2,321,992,299	6,792,799,459	12,344,948	2,138,890,647	6,604,145,692	661,625	183,101,652	188,653,767	498,631	348,862,004	228,974,597	4,953,599	4,734,430,925	128,396,963
13,065,306	2,351,051,204	6,894,084,747	12,390,424	2,163,750,342	6,699,196,060	674,882	187,300,862	194,888,687	500,100	352,875,168	231,082,130	4,955,014	4,789,054,239	112,374,809
13,095,536	2,351,563,735	6,920,171,070	12,444,622	2,169,690,746	6,738,248,721	650,914	181,872,989	181,922,349	500,577	353,030,253	231,360,576	4,961,868	4,794,764,698	113,238,906
13,137,022	2,353,088,955	6,944,595,210	12,474,517	2,169,061,452	6,758,890,848	662,505	184,027,503	185,704,362	501,454	353,476,656	231,823,126	4,974,531	4,805,216,739	114,683,454
13,180,661	2,353,920,710	6,975,495,663	12,506,864	2,168,153,797	6,785,833,495	673,797	185,766,913	189,662,168	503,176	354,510,243	232,728,791	4,990,659	4,818,425,405	116,369,644
13,209,699	2,353,225,317	7,002,792,341	12,530,571	2,166,935,756	6,810,525,405	679,128	186,289,561	192,266,936	504,340	355,177,042	233,337,151	4,999,913	4,825,264,258	117,533,617
680,393	111,860,002	350,272,983	640,584	101,693,902	338,788,284	39,809	10,166,100	11,484,698	25,425	17,013,002	10,879,262	235,791	205,236,597	4,920,162
175,984	25,983,000	90,307,397	167,305	23,950,301	87,936,645	8,679	2,032,700	2,370,752	5,410	3,361,613	2,649,648	55,952	37,299,779	1,485,084
153,401	24,384,952	83,678,930	145,297	22,403,589	81,364,604	8,104	1,981,363	2,314,326	6,031	3,786,403	2,643,731	57,538	41,619,886	1,646,668
229,306	38,937,204	120,657,545	216,894	35,716,549	116,839,500	12,412	3,220,655	3,818,046	8,796	6,101,195	3,987,705	85,464	73,182,181	2,682,120
138,135	21,148,977	76,153,396	132,112	19,690,088	74,360,886	6,023	1,458,889	1,792,510	4,734	2,973,259	2,058,191	53,478	37,068,069	1,153,444
128,671	20,616,847	73,965,069	122,991	19,153,392	72,171,272	5,680	1,463,456	1,793,798	5,473	3,413,456	2,487,668	48,863	35,549,377	1,190,600
203,038	34,347,369	108,494,020	193,879	31,972,935	105,938,777	9,159	2,374,434	2,555,243	8,802	5,708,407	3,954,396	79,805	65,224,435	2,324,096
288,519	49,504,079	150,164,076	274,015	45,655,067	146,104,609	14,504	3,849,012	4,059,467	9,566	6,829,270	4,877,251	99,368	91,398,266	2,821,363
197,936	34,730,173	103,456,497	188,065	32,073,049	100,872,037	9,871	2,657,124	2,584,460	6,689	4,662,418	3,247,664	71,880	63,642,601	1,949,637
221,956	39,788,548	120,109,170	211,000	36,861,176	117,192,182	10,956	2,927,372	2,916,988	7,642	5,242,774	3,951,195	75,879	65,811,430	1,986,250
728,874	135,408,078	379,021,528	694,005	125,546,765	369,485,520	34,869	9,861,313	9,536,007	22,156	17,023,009	10,859,245	249,279	259,724,017	6,394,068
617,856	111,599,367	323,170,477	587,098	102,885,786	314,348,263	30,758	8,713,582	8,822,214	20,657	15,909,894	9,772,385	216,285	231,560,063	5,417,309
1,157,063	235,001,227	612,702,426	1,087,236	213,202,572	591,105,205	69,827	21,798,655	21,597,221	38,889	29,579,486	18,159,357	438,277	480,678,815	9,461,646
840,491	157,461,933	438,526,934	799,756	145,594,144	426,980,353	40,735	11,867,789	11,546,580	30,386	23,675,022	13,819,922	331,861	391,900,858	7,442,635
254,442	44,058,757	143,897,421	244,108	41,217,919	141,035,391	10,334	2,840,838	2,862,030	10,796	7,071,485	4,594,988	107,029	91,247,852	2,647,163
112,415	20,231,486	66,091,675	106,140	18,537,624	64,087,177	6,275	1,693,862	2,004,498	5,178	3,511,534	2,391,736	55,336	52,184,184	1,136,828
125,658	23,779,235	72,438,486	118,662	21,877,972	70,216,943	6,996	1,901,263	2,221,543	5,492	3,665,159	2,488,038	49,575	44,296,706	1,128,601
78,092	14,968,197	45,380,081	73,781	13,810,468	44,074,487	4,311	1,157,729	1,305,595	3,824	2,555,641	1,535,859	34,383	29,817,980	867,911
96,512	17,670,920	52,405,625	90,839	16,157,774	50,732,227	5,673	1,513,146	1,673,397	3,016	2,020,102	1,602,053	30,991	24,165,617	915,390
243,784	46,278,630	139,835,531	232,330	43,129,571	136,807,708	11,454	3,149,059	3,027,823	10,338	6,833,521	4,889,447	90,854	79,017,509	2,216,669
233,202	42,418,105	127,321,213	218,855	38,587,078	123,386,198	14,347	3,831,027	3,935,015	8,570	6,063,377	3,777,170	89,586	80,206,139	2,069,150
398,892	74,658,847	216,546,040	378,192	68,860,205	211,020,723	20,700	5,798,642	5,525,317	15,994	11,307,837	7,054,683	157,566	153,815,742	3,663,627
695,900	127,135,542	366,219,273	660,885	117,497,221	356,704,883	35,015	9,638,322	9,514,390	27,748	20,514,613	12,921,585	278,842	288,774,932	6,861,892
193,877	34,352,259	106,773,341	184,336	31,777,060	104,067,048	9,541	2,575,199	2,706,293	7,960	5,571,664	3,596,588	76,988	72,057,132	1,622,365
139,874	25,388,250	76,492,409	132,830	23,541,926	74,522,046	7,044	1,846,324	1,970,362	5,481	4,001,461	2,417,549	54,168	52,093,151	1,357,714
278,644	51,409,803	148,298,683	263,496	47,167,028	143,601,541	15,148	4,242,775	4,697,143	10,283	7,463,335	4,269,563	101,003	99,915,353	2,060,491
885,738	163,994,319	454,508,436	843,923	152,096,514	442,590,978	41,815	11,897,805	11,917,458	35,219	25,842,659	16,136,157	344,539	362,149,955	7,190,960
583,169	102,704,365	305,158,290	555,698	95,088,910	297,218,718	27,471	7,615,455	7,939,572	21,674	16,243,346	10,519,965	242,514	261,865,319	5,182,058
151,833	25,527,578	78,727,772	144,469	23,555,021	76,503,890	7,364	1,972,557	2,223,882	4,867	3,694,617	2,342,675	55,616	56,578,434	1,224,004
113,272	18,422,835	58,897,040	107,946	17,022,218	57,338,195	5,326	1,400,617	1,558,845	3,968	2,767,869	1,794,882	44,487	39,053,111	899,856
63,723	11,020,513	35,773,053	60,716	10,249,438	34,979,474	3,007	771,075	793,579	2,748	1,743,113	1,244,269	26,518	21,018,624	536,097
83,058	14,307,359	47,902,375	78,766	13,221,876	46,675,797	4,292	1,085,483	1,226,578	3,770	2,350,596	1,683,421	35,732	28,117,833	697,354
201,187	34,756,676	113,668,459	191,210	32,065,948	110,874,968	9,977	2,690,729	2,793,491	9,241	6,310,034	4,282,428	86,061	80,370,248	1,921,106
301,093	52,567,937	163,401,479	285,286	48,243,583	159,091,842	15,807	4,324,355	4,309,637	13,654	9,579,100	5,877,837	130,297	129,599,773	2,613,348
173,422	28,183,549	94,541,976	165,083	25,995,774	92,244,339	8,339	2,187,774	2,297,637	6,676	4,555,856	3,109,539	78,542	77,356,376	1,408,328
85,508	14,078,285	45,663,937	81,261	12,981,865	44,434,968	4,247	1,096,420	1,228,970	3,624	2,256,424	1,818,990	31,162	24,742,282	672,894
110,855	19,169,545	62,924,136	104,857	17,541,401	61,099,412	5,998	1,628,144	1,824,724	4,616	3,113,173	2,270,475	44,547	39,311,501	978,485
174,202	28,074,452	91,913,630	165,648	25,862,036	89,810,811	8,554	2,212,417	2,102,819	7,428	4,813,339	3,557,767	63,078	54,687,473	1,363,235
92,153	15,176,612	49,290,558	87,881	14,044,304	48,035,752	4,272	1,132,308	1,254,806	3,652	2,311,911	1,592,398	31,177	24,639,222	621,881
509,496	86,034,506	254,408,958	482,147	78,636,019	247,367,535	27,349	7,398,487	7,041,424	22,953	15,576,696	10,977,538	207,160	204,591,055	4,628,879
89,298	14,682,736	49,180,363	84,210	13,367,234	47,756,880	5,088	1,315,503	1,423,483	3,917	2,443,814	1,917,068	34,843	27,588,734	957,916
162,417	26,086,902	82,738,428	153,855	23,940,828	80,484,089	8,562	2,146,073	2,254,339	6,185	3,931,475	3,050,670	61,844	54,121,437	1,419,720
199,122	32,355,521	106,392,911	188,771	29,791,286	103,651,846	10,351	2,564,236	2,741,065	8,955	5,524,951	4,333,930	64,470	49,928,207	1,623,895
139,216	22,171,662	72,765,500	131,688	20,289,491	70,740,103	7,528	1,882,171	2,025,397	5,733	3,62				

第4表(続) 厚生年金保険 都道府県別年金受給権者状況(旧共済組合計)
(月末現在)

都道府県別	合 計			退 職 年 金			通 算 退 職 年 金			障 害 年 金			遺 族 年 金			通算遺族年金	
	件数	年金額	(別掲)基礎年金額	件数	年金額	(別掲)基礎年金額	件数	年金額	(別掲)基礎年金額	件数	年金額	(別掲)基礎年金額	件数	年金額	(別掲)基礎年金額	件数	年金額
	千円	千円	千円	千円	千円	千円	千円	千円	千円	千円	千円	千円	千円	千円	千円	千円	千円
平成 27 年 3月	530,072	687,846,944	188,908,303	312,501	524,003,275	128,098,613	92,540	22,505,447	58,699,591	6,182	5,842,690	2,018,254	117,903	135,273,877	91,844	946	221,654
4月	527,100	689,220,100	190,144,263	310,603	524,857,904	128,967,653	92,214	22,616,209	59,097,220	6,144	5,848,979	2,019,712	117,199	135,674,223	59,677	940	222,786
5月	524,860	685,419,877	189,760,078	309,215	521,881,122	128,711,445	91,943	22,506,813	58,975,094	6,127	5,829,512	2,013,861	116,643	134,982,659	59,677	932	219,770
6月	521,939	680,469,745	189,237,160	307,437	518,014,308	128,369,363	91,576	22,379,568	58,801,085	6,096	5,792,299	2,007,036	115,908	134,066,411	59,677	922	217,159
7月	519,220	675,796,748	188,726,832	305,720	514,287,822	128,027,961	91,246	22,265,780	58,641,490	6,069	5,766,771	1,997,704	115,268	133,260,625	59,677	917	215,750
8月	516,780	671,599,617	188,265,271	304,168	510,949,470	127,709,455	90,960	22,159,865	58,510,301	6,037	5,725,959	1,984,832	114,710	132,552,020	60,682	905	212,304
北 海 道	38,926	52,887,882	13,453,656	21,815	38,507,512	9,168,365	6,477	1,493,910	4,133,805	505	527,304	147,243	10,062	12,345,619	4,243	67	13,538
青 島	7,656	8,791,625	2,658,071	3,578	5,974,705	1,493,996	1,779	384,384	1,125,041	122	99,784	38,030	2,158	2,328,643	1,005	19	4,109
岩 手	10,469	12,817,013	3,782,204	5,652	9,526,253	2,313,228	2,158	435,772	1,428,322	135	123,423	37,864	2,502	2,726,013	2,789	22	5,553
宮 城	12,835	17,702,271	4,378,137	7,678	13,683,975	2,984,211	2,050	490,329	1,340,927	130	117,739	50,209	2,961	3,406,237	2,789	16	3,992
秋 田	9,262	10,838,954	3,326,197	4,990	7,867,337	2,075,255	1,841	405,078	1,206,417	116	97,164	42,515	2,296	2,465,318	2,009	19	4,058
山 形	7,812	9,635,087	2,830,471	4,759	7,397,836	1,974,542	1,237	279,619	821,262	95	80,191	32,657	1,711	1,875,791	2,009	10	1,651
福 島	11,713	16,064,959	3,721,094	7,142	12,389,718	2,613,398	1,661	402,917	1,062,421	124	116,332	45,275	2,767	3,150,053	-	19	5,939
茨 城	10,165	13,107,027	3,762,923	6,211	9,965,774	2,775,718	1,514	421,289	949,282	112	109,580	35,914	2,307	2,604,262	2,009	21	6,123
栃 木	7,788	9,944,104	2,828,806	4,665	7,490,764	1,995,189	1,224	335,246	792,407	107	99,158	41,209	1,783	2,016,846	-	9	2,090
群 馬	8,457	10,606,483	3,165,334	4,892	8,105,020	2,024,356	1,686	398,767	1,103,114	103	102,895	36,859	1,761	1,996,065	1,005	15	3,737
埼 玉	15,460	23,758,899	5,101,482	9,899	18,496,612	4,001,942	1,676	452,423	1,047,019	165	174,417	52,520	3,703	4,631,111	-	17	4,337
千 葉	15,706	22,784,490	5,534,852	9,838	17,585,027	4,262,881	1,950	523,581	1,214,997	173	178,080	57,006	3,716	4,491,315	-	29	6,489
東 京	17,415	29,188,459	5,368,744	11,375	22,808,368	4,348,531	1,618	490,728	970,033	160	180,288	49,175	4,243	5,704,281	1,005	19	4,794
神 奈 川	17,357	27,857,350	5,493,522	11,204	21,776,287	4,327,153	1,827	504,566	1,122,235	147	149,845	43,130	4,158	5,420,859	1,005	21	5,793
新 潟	16,261	21,027,980	5,958,415	9,628	16,216,119	3,993,442	2,855	702,631	1,903,665	172	148,905	53,720	3,583	3,955,112	7,588	23	5,213
富 山	6,754	7,820,255	2,704,904	4,058	6,046,612	1,788,891	1,319	314,939	887,061	83	72,534	26,943	1,283	1,383,429	2,009	11	2,742
石 川	7,388	9,669,605	2,699,455	4,784	7,600,533	2,016,005	998	250,755	665,898	77	81,831	17,552	1,512	1,732,331	-	17	4,155
福 井	5,434	6,337,505	2,096,602	3,193	4,870,546	1,322,802	1,138	298,589	752,093	72	65,320	20,702	1,028	1,102,284	1,005	3	766
山 梨	4,033	4,841,593	1,561,338	2,408	3,661,461	1,095,018	697	188,411	439,018	63	56,894	26,296	858	933,367	1,005	7	1,460
山 根	18,489	22,135,237	7,506,563	10,444	17,046,398	4,571,140	4,330	1,117,209	2,865,187	204	184,346	68,451	3,475	3,780,243	1,785	36	7,401
岐 阜	10,070	11,908,384	4,188,056	5,750	9,002,025	2,648,063	2,253	627,839	1,508,984	110	109,526	31,009	1,939	2,164,940	-	18	4,054
静 岡	18,058	23,407,819	6,646,572	10,809	18,019,064	4,523,568	3,261	854,436	2,065,608	176	166,685	57,396	3,776	4,359,300	-	36	8,335
愛 知	16,528	21,333,985	6,667,764	9,762	16,503,902	4,473,091	3,348	817,336	2,130,753	179	178,024	63,920	3,214	3,827,310	-	25	7,412
三 重	9,636	11,299,108	3,949,022	5,736	8,734,267	2,650,239	1,978	506,848	1,264,911	110	102,619	33,873	1,795	1,951,034	-	17	4,340
滋 賀	8,017	10,850,838	2,708,935	5,091	8,451,979	2,039,697	1,055	283,071	637,839	95	87,042	31,399	1,765	2,027,325	-	11	1,421
京 都	9,546	13,427,370	3,237,056	6,282	10,686,033	2,433,672	1,209	352,163	773,022	110	108,434	29,582	1,933	2,278,026	780	12	2,714
大 阪	12,696	18,941,753	4,425,082	8,517	14,906,784	3,656,237	1,228	314,052	731,342	145	149,621	36,499	2,788	3,565,699	1,005	18	5,596
兵 庫	17,736	23,511,728	6,489,320	11,058	18,076,887	4,765,711	2,627	664,308	1,657,771	185	170,732	63,829	3,846	4,595,442	2,009	20	4,357
奈 良	4,927	6,865,994	1,771,650	3,200	5,347,924	1,382,185	588	168,348	363,917	64	63,267	25,548	1,065	1,284,030	-	10	2,425
和 歌 山	5,591	6,438,072	2,164,128	3,474	4,980,639	1,515,078	987	257,131	626,233	77	72,514	22,818	1,041	1,125,145	-	12	2,643
鳥 取	6,282	7,178,805	2,309,026	3,317	5,228,146	1,330,929	1,453	325,223	957,200	67	61,691	20,897	1,435	1,562,119	-	10	1,626
島 根	7,516	7,858,752	2,966,098	4,063	5,765,088	1,751,190	1,803	428,338	1,174,346	97	81,150	37,249	1,536	1,580,567	3,313	17	3,609
岡 山	12,159	14,826,922	4,749,427	7,236	11,469,662	3,121,400	2,357	553,941	1,584,537	145	149,445	43,490	2,405	2,650,394	-	16	3,480
広 島	17,655	22,530,132	6,509,408	10,196	17,100,093	4,226,630	3,437	824,683	2,227,409	171	160,288	54,364	3,810	4,435,464	1,005	41	9,604
山 口	12,680	15,867,979	4,412,184	7,148	11,689,663	2,881,518	2,312	546,097	1,487,146	129	114,876	42,515	3,062	3,509,921	1,005	29	7,422
徳 島	5,187	5,948,341	2,011,552	3,035	4,608,491	1,313,289	1,104	279,866	672,880	84	76,908	25,383	949	979,984	-	15	3,092
香 川	7,577	10,336,649	2,669,256	4,635	8,106,111	1,843,406	1,288	308,470	800,078	90	108,826	24,768	1,552	1,810,756	1,005	12	2,487
愛 媛	10,349	10,579,342	4,573,108	5,297	7,954,040	2,581,051	3,083	674,084	1,950,984	126	117,123	39,844	1,822	1,829,806	1,229	21	4,289
高 知	5,355	5,194,879	2,357,954	2,686	3,869,086	1,244,214	1,740	435,241	1,091,584	58	48,293	18,917	864	840,128	3,238	7	2,132
福 岡	19,374	28,731,507	5,803,944	12,185	21,855,066	4,496,550	1,916	436,699	1,223,327	207	205,917	81,053	5,040	6,226,811	3,014	26	7,014
佐 賀	5,845	7,290,356	2,083,259	3,235	5,342,716	1,345,813	1,056	230,392	705,091	88	86,196	29,342	1,454	1,628,797	3,014	12	2,256
長 崎	6,000	6,889,208	2,241,456	3,164	5,026,501	1,403,239	1,312	327,428	802,245	90	73,284	35,973	1,410	1,456,053	-	24	5,942
熊 本	10,648	12,443,873	4,275,506	6,001	9,406,220	2,720,360	2,229	485,454	1,490,953	163	136,028	62,408	2,238	2,413,125	1,785	17	3,046
大 分	7,861	9,169,221	2,881,654	4,325	6,781,597	1,808,148	1,628	362,873	1,036,167	101	79,786	36,558	1,785	1,939,071	780	22	5,894
宮 崎	6,683	6,588,668	2,824,250	3,117	4,689,174	1,416,948	2,088	410,989	1,375,708	105	84,422	31,594	1,359	1,400,547	-	14	3,537
鹿 児 島	11,136	12,139,786	4,228,354	5,362	8,667,388	2,223,211	2,958	579,197	1,942,530	157	130,333	62,614	2,625	2,755,510	-	34	7,358
沖 縄	2,214	2,148,596	1,170,003	1,229	1,608,319	753,991	614	211,722	393,047	43	36,899	18,722	36,899	289,013	4,243	9	2,643
セ ー ン の 他	74	74,772	18,480	45	55,751	13,999	13	2,494	4,482	-	-	-	16	16,527	-	-	-

第 4 表(続) 厚生年金保険 都道府県別年金受給権者状況(旧共済組合計 旧法分)
(月末現在)

月 別	合 計		退 職 年 金					減 額 退 職 年 金					通 算 退 職 年 金		
			計	退 職		在 職		計	退 職		在 職		計	退 職	
	件数	年金額	件数	件数	年金額	件数	年金額	件数	件数	年金額	件数	年金額	件数	件数	年金額
	千円		千円		千円		千円		千円		千円		千円		
平成 27 年 3月	181,002	361,624,527	90,779	90,574	220,857,290	205	267,409	44,692	44,629	91,515,472	63	64,870	5,296	5,296	2,487,972
4月	179,326	361,378,590	89,713	89,510	220,243,307	203	268,066	44,415	44,354	91,774,051	61	63,702	5,224	5,224	2,479,466
5月	178,052	358,709,357	88,930	88,726	218,310,919	204	269,379	44,205	44,144	91,319,855	61	63,725	5,157	5,157	2,446,454
6月	176,416	355,209,264	87,912	87,708	215,744,362	204	269,143	43,951	43,889	90,759,613	62	64,787	5,080	5,080	2,410,625
7月	174,907	351,926,862	86,986	86,780	213,392,516	206	271,403	43,673	43,610	90,142,727	63	65,101	5,007	5,007	2,376,038
8月	173,555	349,002,822	86,151	85,942	211,285,425	209	274,952	43,433	43,370	89,611,658	63	65,571	4,950	4,950	2,350,351

月 別	通算退職年金		障 害 年 金					遺 族 年 金					通算遺族年金	
	在 職		計	職 務 上		職 務 外		計	職 務 上		職 務 外			
	件数	年金額	件数	件数	年金額	件数	年金額	件数	件数	年金額	件数	年金額	件数	年金額
	千円		千円		千円		千円		千円		千円		千円	
平成 27 年 3月	-	-	2,190	74	80,703	2,116	3,082,952	37,099	250	222,412	36,849	42,823,793	946	221,654
4月	-	-	2,171	73	80,573	2,098	3,077,046	36,863	250	224,498	36,613	42,945,094	940	222,786
5月	-	-	2,163	72	79,403	2,091	3,065,216	36,665	249	223,803	36,416	42,710,834	932	219,770
6月	-	-	2,147	72	79,403	2,075	3,041,007	36,404	248	223,093	36,156	42,400,072	922	217,159
7月	-	-	2,141	72	79,403	2,069	3,029,740	36,183	245	219,488	35,938	42,134,697	917	215,750
8月	-	-	2,127	72	79,403	2,055	3,003,524	35,989	245	219,488	35,744	41,900,148	905	212,304

第4表(続) 厚生年金保険 都道府県別年金受給権者状況(旧共済組合計 新法分)
(月末現在)

月 別	合 計			退 職 共 済 年 金											
				計									特 別 支 給		
							退 職			在 職		計		退 職	
	件数	年金額	(別掲)基礎年金額	件数	年金額	(別掲)基礎年金額	件数	年金額	(別掲)基礎年金額	件数	年金額	件数	年金額	件数	年金額
		千円	千円		千円	千円		千円	千円		千円		千円		千円
平成 27 年 3月	349,070	326,222,417	188,908,303	264,274	231,315,710	186,798,205	261,126	229,289,021	184,648,449	3,148	2,026,689	1,176	1,069,934	983	856,636
4月	347,774	327,841,510	190,144,263	263,465	232,645,520	188,064,873	260,362	230,626,248	185,917,667	3,103	2,019,271	1,124	1,032,140	941	828,813
5月	346,808	326,710,520	189,760,078	262,866	231,977,604	187,686,539	259,795	229,988,918	185,557,388	3,071	1,988,686	1,090	994,985	914	799,223
6月	345,523	325,260,481	189,237,160	262,070	231,145,345	187,170,447	259,023	229,180,657	185,051,668	3,047	1,964,688	1,054	964,016	886	775,035
7月	344,313	323,869,887	188,726,832	261,300	230,305,818	186,669,451	258,271	228,351,165	184,562,752	3,029	1,954,653	1,027	937,786	863	754,131
8月	343,225	322,596,795	188,265,271	260,594	229,521,378	186,219,756	257,598	227,607,578	184,133,368	2,996	1,913,801	986	895,422	829	721,493

月 別	退 職 共 済 年 金																
	特 別 支 給								本 来 支 給							退 年 相 当	
	在 職		計		退 職		在 職		(再 掲) 減 額 あ り							計	
	件数	年金額	件数	年金額	件数	年金額	件数	年金額	件数	年金額	(別掲)基礎年金額	件数	年金額	件数	年金額		
		千円		千円		千円		千円		千円		千円		千円		千円	
平成 27 年 3月	193	213,298	753	567,031	691	514,281	62	52,751	263,098	230,245,777	186,785,953	76,087	79,119,896	177,030	211,298,235		
4月	183	203,327	716	542,504	654	489,461	62	53,043	262,341	231,613,380	188,053,481	75,918	79,685,334	176,475	212,508,777		
5月	176	195,762	697	525,727	638	475,333	59	50,394	261,776	230,982,618	187,675,191	75,803	79,521,714	176,080	211,917,245		
6月	168	188,981	668	502,839	614	455,996	54	46,844	261,016	230,181,329	187,160,234	75,657	79,311,143	175,574	211,176,402		
7月	164	183,655	649	487,709	596	442,048	53	45,661	260,273	229,368,032	186,659,237	75,467	79,048,846	175,061	210,416,075		
8月	157	173,929	627	470,274	575	425,973	52	44,301	259,608	228,625,956	186,211,131	75,319	78,838,186	174,584	209,711,864		

月 別	退 職 共 済 年 金														
	退 年 相 当						通 退 相 当								
	計		退 職		在 職		計			退 職			在 職		
	(別掲)基礎年金額	件 数	年 金 額	(別掲)基礎年金額	件 数	年 金 額	件 数	年 金 額	(別掲)基礎年金額	件 数	年 金 額	(別掲)基礎年金額	件 数	年 金 額	
	千円		千円	千円		千円		千円	千円		千円	千円		千円	
平成 27 年 3月	128,098,613	174,974	209,509,274	126,707,514	2,056	1,788,961	97,244	20,017,475	58,699,591	86,152	19,779,747	57,940,936	1,092	237,728	
4月	128,957,553	174,449	210,726,588	127,576,866	2,026	1,782,188	96,990	20,136,743	59,097,220	85,913	19,899,660	58,340,801	1,077	237,983	
5月	128,711,445	174,074	210,161,412	127,329,922	2,006	1,755,834	96,786	20,060,358	58,975,094	85,721	19,827,506	58,227,466	1,065	232,852	
6月	128,369,363	173,596	209,446,452	127,002,293	1,978	1,729,950	96,496	19,968,943	58,801,085	85,427	19,734,205	58,049,375	1,069	234,738	
7月	128,027,961	173,090	208,693,400	126,665,338	1,971	1,722,676	96,239	19,889,743	58,641,490	85,181	19,657,766	57,897,414	1,058	231,977	
8月	127,709,455	172,639	208,025,981	126,362,258	1,945	1,685,883	86,010	19,809,514	58,510,301	84,959	19,581,596	57,771,110	1,051	227,918	

月 別	障 害 共 済 年 金								遺 族 共 済 年 金							
	計			職 務 上		職 務 外			計			職 務 上		職 務 外		
	件 数	年 金 額	(別掲)基礎年金額	件 数	年 金 額	件 数	年 金 額		件 数	年 金 額	(別掲)基礎年金額	件 数	年 金 額		件 数	年 金 額
	千円			千円		千円			千円			千円		千円		
平成 27 年 3月	3,992	2,679,035	2,018,254	181	139,430	3,811	2,539,605		80,804	92,227,672	91,844	289	228,600		80,515	91,999,072
4月	3,973	2,691,359	2,019,712	181	140,756	3,792	2,550,604		80,336	92,504,631	59,677	289	230,845		80,047	92,273,786
5月	3,964	2,684,894	2,013,861	181	140,777	3,783	2,544,116		79,978	92,048,023	59,677	287	230,197		79,691	91,817,826
6月	3,949	2,671,890	2,007,036	180	140,143	3,769	2,531,747		79,504	91,443,246	59,677	288	229,932		79,216	91,213,314
7月	3,928	2,657,628	1,997,704	179	139,558	3,749	2,518,070		79,085	90,906,441	59,677	287	227,770		78,798	90,678,671
8月	3,910	2,643,033	1,984,832	179	139,463	3,731	2,503,570		78,721	90,432,384	60,682	286	226,917		78,435	90,205,467

第5表 厚生年金保険 月別年金種別別年金受給者状況（厚生年金保険計）
（月末現在）

月 別	合 計			老 齢 年 金			通 算 老 齢 年 金			障 害 年 金			遺 族 年 金			通算遺族年金	
	件数	年金額	(別掲)基礎年金額	件数	年金額	(別掲)基礎年金額	件数	年金額	(別掲)基礎年金額	件数	年金額	(別掲)基礎年金額	件数	年金額	(別掲)基礎年金額	件数	年金額
		千円	千円		千円	千円		千円	千円		千円	千円		千円	千円		千円
平成 27 年 3月	32,931,988	25,599,332,270	14,865,803,154	14,581,190	17,690,800,475	8,120,123,198	12,714,814	2,388,980,782	6,471,904,818	403,919	296,623,772	197,315,216	5,196,838	5,213,750,950	76,459,923	35,227	9,176,291
4月	33,026,080	25,844,280,305	15,070,122,586	14,614,280	17,846,647,326	8,233,695,677	12,765,976	2,415,843,247	6,570,664,229	404,370	299,322,773	198,974,121	5,206,566	5,273,280,591	66,788,560	34,888	9,186,368
5月	33,074,436	25,855,521,726	15,124,976,942	14,634,261	17,857,694,950	8,261,091,354	12,791,616	2,414,512,852	6,597,372,613	404,208	298,903,323	199,189,258	5,209,765	5,275,299,525	67,323,717	34,586	9,111,076
6月	33,128,371	25,851,727,148	15,173,992,383	14,647,354	17,849,330,088	8,283,858,752	12,824,670	2,413,205,044	6,622,409,540	404,239	298,606,304	199,532,004	5,217,884	5,281,565,186	68,192,088	34,224	9,020,526
7月	33,194,129	25,853,676,537	15,237,720,357	14,665,006	17,843,610,950	8,314,159,074	12,860,851	2,411,541,364	6,654,033,962	405,093	298,930,222	200,289,051	5,229,262	5,290,643,187	69,238,269	33,917	8,950,814
8月	33,239,881	25,850,080,449	15,293,928,556	14,680,300	17,838,922,868	8,341,374,331	12,885,488	2,409,213,035	6,681,785,063	405,637	299,045,632	200,820,093	5,234,828	5,294,017,946	69,949,068	33,628	8,880,968

（新規裁定）

月 別	合 計			老 齢 年 金			通 算 老 齢 年 金			障 害 年 金			遺 族 年 金			通算遺族年金	
	件数	年金額	(別掲)基礎年金額	件数	年金額	(別掲)基礎年金額	件数	年金額	(別掲)基礎年金額	件数	年金額	(別掲)基礎年金額	件数	年金額	(別掲)基礎年金額	件数	年金額
		千円	千円		千円	千円		千円	千円		千円	千円		千円	千円		千円
平成 27 年 3月	135,626	78,915,588	10,915,151	41,999	38,990,821	2,291,462	61,283	8,824,391	6,444,132	2,892	2,059,370	1,276,805	29,449	29,039,855	902,752	3	1,151
4月	157,714	91,017,701	13,176,302	48,564	45,159,038	2,872,038	72,539	10,536,251	7,993,500	3,007	2,159,366	1,360,779	33,603	33,162,771	949,985	1	275
5月	95,104	53,994,984	7,793,843	28,257	26,188,012	1,784,206	45,310	6,580,424	4,670,788	1,740	1,227,067	776,888	19,797	19,999,480	561,962	-	-
6月	121,941	69,934,020	9,890,245	34,903	32,437,031	2,122,299	56,522	8,374,093	5,778,876	2,335	1,681,526	1,090,166	28,181	27,441,369	898,905	-	-
7月	134,575	77,576,132	11,674,045	38,302	35,855,772	2,566,027	62,033	9,201,525	6,602,229	3,218	2,319,771	1,468,198	31,022	30,199,064	1,037,591	-	-
8月	100,465	59,006,827	8,591,188	29,892	28,100,430	1,809,453	45,476	6,845,230	4,931,991	2,426	1,759,159	1,115,827	22,669	22,301,780	733,917	2	228

（失 権）

月 別	合 計			老 齢 年 金			通 算 老 齢 年 金			障 害 年 金			遺 族 年 金			通算遺族年金	
	件数	年金額	(別掲)基礎年金額	件数	年金額	(別掲)基礎年金額	件数	年金額	(別掲)基礎年金額	件数	年金額	(別掲)基礎年金額	件数	年金額	(別掲)基礎年金額	件数	年金額
		千円	千円		千円	千円		千円	千円		千円	千円		千円	千円		千円
平成 27 年 3月	114,269	122,954,316	38,849,623	53,973	87,048,663	23,605,553	34,906	10,729,292	14,190,169	1,631	1,564,319	910,617	23,371	23,514,086	143,284	388	97,956
4月	119,329	131,171,095	40,084,952	56,642	94,189,193	22,894,933	33,535	10,419,922	13,670,567	1,778	1,793,663	1,030,642	26,958	24,659,745	2,488,810	416	108,573
5月	80,685	85,174,434	27,894,698	37,719	59,638,169	16,735,895	23,952	6,807,500	10,351,725	1,183	1,119,898	657,865	17,497	17,520,946	149,213	334	87,921
6月	99,765	103,945,816	34,582,025	45,429	71,011,671	20,750,981	30,263	8,824,693	12,903,306	1,300	1,187,525	768,990	22,374	22,819,243	158,748	399	102,684
7月	103,102	109,293,472	33,327,140	46,245	73,568,895	19,473,028	30,740	9,169,687	12,817,774	1,430	1,332,223	828,155	24,344	25,139,892	208,184	343	82,775
8月	87,915	93,333,180	28,434,272	40,348	63,989,142	16,724,658	26,551	7,886,488	10,912,743	1,131	1,069,284	644,505	19,573	20,309,492	152,367	312	78,774

第5表(続) 厚生年金保険 月別年金種別別年金受給者状況(厚生年金保険計 (旧共済組合を除く))

(月末現在)

月 別	合 計			老 齢 年 金			通 算 老 齢 年 金			障 害 年 金			遺 族 年 金			通算遺族年金	
	件 数	年 金 額	(別掲)基礎年金額	件 数	年 金 額	(別掲)基礎年金額	件 数	年 金 額	(別掲)基礎年金額	件 数	年 金 額	(別掲)基礎年金額	件 数	年 金 額	(別掲)基礎年金額	件 数	年 金 額
	千円		千円	千円		千円	千円		千円	千円		千円	千円		千円	千円	
平成 27 年 3月	32,420,824	24,921,649,042	14,683,282,849	14,271,744	17,169,056,064	7,993,854,139	12,628,749	2,367,701,338	6,417,232,252	400,083	292,729,282	195,825,393	5,085,896	5,083,192,158	76,371,065	34,352	8,970,201
4月	32,517,839	25,165,286,374	14,886,417,475	14,306,722	17,324,056,736	8,106,571,658	12,680,229	2,394,462,529	6,515,626,901	400,571	295,439,350	197,488,024	5,096,299	5,142,348,527	66,730,892	34,018	8,979,233
5月	32,568,397	25,180,316,874	14,941,644,811	14,328,080	17,338,070,375	8,134,218,624	12,706,131	2,393,239,634	6,542,451,320	400,422	295,035,880	197,708,817	5,100,040	5,145,064,028	67,266,049	33,724	8,906,956
6月	32,625,206	25,181,439,487	14,991,166,301	14,342,937	17,333,558,673	8,157,319,932	12,739,536	2,392,055,695	6,567,651,611	400,486	294,774,577	198,060,339	5,108,876	5,152,231,694	68,134,419	33,371	8,818,848
7月	32,693,643	25,188,041,245	15,055,394,230	14,362,296	17,331,557,742	8,187,956,553	12,776,036	2,390,503,267	6,599,429,383	401,365	295,124,045	198,827,693	5,120,877	5,162,105,646	69,180,601	33,069	8,750,545
8月	32,741,803	25,188,616,484	15,112,050,956	14,379,128	17,330,193,099	8,215,482,736	12,800,951	2,388,278,514	6,627,306,219	401,937	295,276,136	199,371,606	5,126,995	5,166,184,590	69,890,396	32,792	8,684,145

(新規裁定)

月 別	合 計			老 齢 年 金			通 算 老 齢 年 金			障 害 年 金			遺 族 年 金			通算遺族年金	
	件 数	年 金 額	(別掲)基礎年金額	件 数	年 金 額	(別掲)基礎年金額	件 数	年 金 額	(別掲)基礎年金額	件 数	年 金 額	(別掲)基礎年金額	件 数	年 金 額	(別掲)基礎年金額	件 数	年 金 額
	千円		千円	千円		千円	千円		千円	千円		千円	千円		千円	千円	
平成 27 年 3月	135,590	78,901,526	10,903,107	41,994	38,982,557	2,290,690	61,255	8,820,260	6,432,861	2,891	2,058,790	1,276,805	29,447	29,038,767	902,752	3	1,151
4月	157,659	90,982,211	13,164,975	48,550	45,134,592	2,870,814	72,507	10,528,261	7,983,397	3,007	2,159,366	1,360,779	33,594	33,159,717	949,985	1	275
5月	95,051	53,968,124	7,775,179	28,246	26,166,855	1,783,811	45,275	6,578,485	4,652,519	1,738	1,225,466	776,888	19,792	19,997,317	561,962	-	-
6月	121,882	69,872,125	9,878,787	34,878	32,384,956	2,122,299	56,493	8,367,523	5,769,172	2,332	1,679,557	1,088,410	28,179	27,440,088	898,905	-	-
7月	134,515	77,509,438	11,666,085	38,274	35,796,011	2,565,428	62,009	9,197,949	6,594,868	3,218	2,319,771	1,468,198	31,014	30,195,707	1,037,591	-	-
8月	100,424	58,958,929	8,585,731	29,867	28,055,188	1,809,453	45,461	6,842,676	4,926,534	2,426	1,759,159	1,115,827	22,668	22,301,678	733,917	2	228

(失 権)

月 別	合 計			老 齢 年 金			通 算 老 齢 年 金			障 害 年 金			遺 族 年 金			通算遺族年金	
	件 数	年 金 額	(別掲)基礎年金額	件 数	年 金 額	(別掲)基礎年金額	件 数	年 金 額	(別掲)基礎年金額	件 数	年 金 額	(別掲)基礎年金額	件 数	年 金 額	(別掲)基礎年金額	件 数	年 金 額
	千円		千円	千円		千円	千円		千円	千円		千円	千円		千円	千円	
平成 27 年 3月	111,170	117,707,069	38,371,346	51,999	82,812,625	23,267,386	34,513	10,602,035	14,058,411	1,618	1,553,985	902,889	22,664	22,645,275	142,661	376	93,148
4月	116,346	126,109,355	39,592,817	54,736	90,139,293	22,543,905	33,179	10,303,937	13,542,607	1,753	1,753,170	1,022,132	26,267	23,805,322	2,484,173	411	107,632
5月	78,430	81,365,142	27,534,124	36,319	56,636,244	16,481,261	23,653	6,697,946	10,249,824	1,172	1,105,589	654,564	16,960	16,840,459	148,476	326	84,905
6月	96,828	98,986,825	34,105,947	43,619	67,103,628	20,414,337	29,880	8,694,560	12,772,032	1,277	1,159,192	762,944	21,662	21,929,220	156,634	390	100,226
7月	100,347	104,592,982	32,853,626	44,488	69,791,354	19,136,960	30,394	9,054,437	12,687,729	1,414	1,314,290	820,753	23,713	24,351,535	208,184	338	81,367
8月	85,444	89,116,804	27,997,865	38,758	60,597,865	16,406,987	26,253	7,779,392	10,802,961	1,110	1,038,648	635,550	19,023	19,625,571	152,367	300	75,328

第 5 表 (続) 厚生年金保険 月別年金種別別年金受給者状況 (旧法厚生年金保険)
(月末現在)

月 別	合 計		老 齢 年 金						特 例 老 齢 年 金		通 算 老 齢 年 金			
			計		退 職		在 職				計		退 職	
	件数	年金額	件数	年金額	件数	年金額	件数	年金額	件数	年金額	件数	年金額	件数	年金額
	千円	千円	千円	千円	千円	千円	千円	千円	千円	千円	千円	千円	千円	千円
平成 27 年 3月	1,735,870	1,858,371,562	683,407	1,160,059,762	682,097	1,158,189,133	1,310	1,870,630	13	13,520	557,803	209,770,394	556,601	209,197,533
4月	1,716,764	1,854,179,960	674,826	1,155,019,636	673,527	1,153,146,853	1,299	1,872,783	13	13,650	550,476	208,911,388	549,310	208,361,661
5月	1,701,906	1,837,307,165	668,353	1,142,894,598	667,064	1,141,036,710	1,289	1,857,888	12	12,036	544,703	206,693,671	543,538	206,141,885
6月	1,683,855	1,816,708,681	660,385	1,127,936,424	659,110	1,126,103,915	1,275	1,832,509	12	12,036	537,735	204,040,505	536,573	203,484,809
7月	1,666,965	1,797,267,535	652,837	1,113,859,681	651,574	1,112,046,824	1,263	1,812,858	12	12,036	531,334	201,511,900	530,180	200,961,769
8月	1,651,954	1,780,040,179	646,136	1,101,398,173	644,887	1,099,606,281	1,249	1,791,892	12	12,036	525,680	199,315,814	524,543	198,774,167

(新規裁定)

月 別	通算老齡年金		障 害 年 金		遺 族 年 金		通 算 遺 族 年 金		合 計		老 齡 年 金			
	在 職										計		退 職	
	件数	年金額	件数	年金額	件数	年金額	件数	年金額	件数	年金額	件数	年金額	件数	年金額
	千円	千円	千円	千円	千円	千円	千円	千円	千円	千円	千円	千円	千円	千円
平成 27 年 3月	1, 202	572, 861	45, 408	52, 941, 016	415, 592	426, 796, 592	33, 647	8, 790, 278	429	213, 842	84	143, 187	84	143, 187
4月	1, 166	549, 727	45, 111	53, 146, 163	413, 019	428, 290, 119	33, 319	8, 799, 005	472	196, 879	68	122, 682	67	121, 189
5月	1, 165	551, 786	44, 857	52, 835, 430	410, 945	426, 141, 869	33, 036	8, 729, 560	245	108, 027	40	70, 195	38	67, 144
6月	1, 162	555, 696	44, 588	52, 534, 051	408, 446	423, 542, 562	32, 689	8, 643, 103	377	152, 759	47	89, 506	46	88, 219
7月	1, 154	550, 131	44, 328	52, 242, 740	406, 064	421, 065, 933	32, 390	8, 575, 244	503	164, 170	54	89, 212	52	85, 968
8月	1, 137	541, 646	44, 093	51, 966, 144	403, 914	418, 837, 815	32, 119	8, 510, 197	393	120, 825	33	58, 785	32	57, 095

月 別	老齡年金		通 算 老 齡 年 金						障 害 年 金		遺 族 年 金		通 算 遺 族 年 金	
	在 職		計		退 職		在 職							
	件数	年金額	件数	年金額	件数	年金額	件数	年金額	件数	年金額	件数	年金額	件数	年金額
平成 27 年 3月	—	—	335	62,494	335	62,494	—	—	4	4,246	3	2,763	3	1,151
4月	1	1,494	401	71,762	401	71,762	—	—	1	1,230	1	930	1	275
5月	2	3,051	203	35,715	203	35,715	—	—	2	2,117	—	—	—	—
6月	1	1,288	325	56,235	325	56,235	—	—	5	7,018	—	—	—	—
7月	2	3,244	446	72,171	446	72,171	—	—	3	2,787	—	—	—	—
8月	1	1,689	355	58,916	353	58,186	2	730	1	1,037	2	1,859	2	228

第5表(続) 厚生年金保険 月別年金種別別年金受給者状況(旧法船員保険)
(月末現在)

月 別	合 計		老 齢 年 金						通 算 老 齢 年 金						障 害 年 金					
			計		退 職		在 職		計		退 職		在 職		計		職務上		職務外	
	件数	年金額	件数	年金額	件数	年金額	件数	年金額	件数	年金額	件数	年金額	件数	年金額	件数	年金額	件数	年金額	件数	年金額
平成 27 年 3月	35,460	72,039,732	15,734	44,714,160	15,734	44,714,160	-	-	2,834	962,468	2,834	962,468	-	-	1,398	2,890,674	851	2,098,336	547	792,338
4月	35,109	71,876,220	15,524	44,567,105	15,524	44,567,105	-	-	2,789	951,949	2,789	951,949	-	-	1,393	2,894,110	850	2,098,986	543	795,124
5月	34,815	71,271,016	15,350	44,067,262	15,350	44,067,262	-	-	2,742	934,364	2,742	934,364	-	-	1,388	2,885,191	847	2,092,637	541	792,553
6月	34,503	70,613,826	15,178	43,560,525	15,178	43,560,525	-	-	2,703	921,607	2,703	921,607	-	-	1,378	2,867,168	845	2,084,847	533	782,321
7月	34,191	70,001,264	15,007	43,097,122	15,006	43,093,332	1	3,790	2,664	908,504	2,664	908,504	-	-	1,369	2,851,505	842	2,080,356	527	771,149
8月	33,932	69,410,451	14,848	42,626,417	14,848	42,626,417	-	-	2,637	899,778	2,637	899,778	-	-	1,365	2,839,648	840	2,073,076	525	766,571

注 遺族年金の「計」は、寡婦年金、かん夫年金及び遺児年金を含むため、「職務上」と「職務外」の合計には一致しない。

(新規裁定)

月 別	遺 族 年 金						通算遺族年金		合 計		老 齢 年 金					
	計		職務上		職務外						計		退 職		在 職	
	件数	年金額	件数	年金額	件数	年金額	件数	年金額	件数	年金額	件数	年金額	件数	年金額	件数	年金額
	千円		千円		千円		千円		千円		千円		千円		千円	
平成 27 年 3 月	14,789	23,292,508	5,308	12,374,624	9,171	10,639,774	705	179,923	56	73,681	30	66,908	30	66,908	-	-
4 月	14,704	23,282,828	5,295	12,344,782	9,103	10,660,830	699	180,228	47	65,143	26	60,890	26	60,890	-	-
5 月	14,647	23,206,804	5,285	12,324,062	9,060	10,609,144	688	177,396	22	29,748	12	27,913	12	27,913	-	-
6 月	14,562	23,088,781	5,265	12,279,995	8,997	10,537,046	682	175,745	24	22,656	10	19,415	10	19,415	-	-
7 月	14,472	22,968,833	5,250	12,247,023	8,929	10,456,579	679	175,301	25	28,045	10	25,241	10	25,241	-	-
8 月	14,409	22,870,660	5,227	12,196,729	8,893	10,412,120	673	173,949	7	7,000	4	5,500	4	5,500	-	-

月 別	通 算 老 齢 年 金						障 害 年 金						遺 族 年 金						通算遺族年金	
	計		退 職		在 職		計		職務上		職務外		計		職務上		職務外			
	件数	年金額	件数	年金額	件数	年金額	件数	年金額	件数	年金額	件数	年金額	件数	年金額	件数	年金額	件数	年金額	件数	年金額
平成 27 年 3月	26	千円 6,774	23	千円 6,211	3	千円 563	-	千円 -	-	千円 -	-	千円 -	-	千円 -	-	千円 -	-	千円 -	-	千円 -
4月	21	4,254	17	3,795	4	459	-	-	-	-	-	-	-	-	-	-	-	-	-	-
5月	10	1,835	10	1,835	-	-	-	-	-	-	-	-	-	-	-	-	-	-	-	-
6月	14	3,242	13	3,151	1	91	-	-	-	-	-	-	-	-	-	-	-	-	-	-
7月	15	2,805	13	2,610	2	195	-	-	-	-	-	-	-	-	-	-	-	-	-	-
8月	2	627	2	627	-	-	-	-	-	-	-	-	1	872	-	-	1	872	-	-

第5表(続) 厚生年金保険 月別年金種別別年金受給者状況(新法厚生年金保険)
(月末現在)

月 別	合 計			老 齢 厚 生 年 金											
				計									基礎または定額あり		
				計			退 職			在 職			計		
	件数	年金額	(別掲)基礎年金額				件数	年金額	(別掲)基礎年金額	件数	年金額	(別掲)基礎年金額	件数	年金額	(別掲)基礎年金額
	千円	千円	千円	千円	千円	千円	千円	千円	千円	千円	千円	千円	千円	千円	千円
平成 27 年 3月	30,649,494	22,991,237,748	14,683,282,849	25,640,702	18,121,237,098	14,411,086,391	22,887,588	15,465,058,950	13,352,390,889	2,753,114	2,656,178,148	1,058,695,502	22,651,305	16,443,081,757	14,411,086,391
4月	30,765,966	23,239,230,195	14,886,417,475	25,743,323	18,309,055,538	14,622,198,559	22,951,267	15,600,647,897	13,535,036,520	2,792,056	2,708,407,641	1,087,162,039	22,724,411	16,612,733,137	14,622,198,559
5月	30,831,676	23,271,738,692	14,941,644,811	25,803,051	18,336,708,078	14,676,669,944	23,070,510	15,682,922,268	13,616,276,361	2,732,541	2,653,785,810	1,060,393,584	22,768,935	16,647,257,986	14,676,669,944
6月	30,906,848	23,294,116,980	14,991,166,301	25,866,460	18,349,143,271	14,724,971,543	23,108,390	15,679,101,748	13,653,000,461	2,758,070	2,670,041,523	1,071,971,082	22,800,535	16,657,161,982	14,724,971,543
7月	30,992,487	23,320,772,445	15,055,394,230	25,936,478	18,362,671,766	14,787,385,937	23,153,569	15,676,855,068	13,701,791,105	2,782,909	2,685,816,698	1,085,594,832	22,839,435	16,669,867,332	14,787,385,937
8月	31,055,917	23,339,165,854	15,112,050,956	25,990,766	18,374,219,396	14,842,788,954	23,199,935	15,689,604,492	13,750,498,988	2,790,831	2,684,614,904	1,092,289,967	22,873,409	16,681,214,003	14,842,788,954

月 別	老 齢 厚 生 年 金														
									特 別 支 給						
	基 礎 ま た は 定 額 あ り						基礎及び定額なし		計				退 職		
	基礎繰上げあり			基礎繰上げなし											
	件数	年金額	(別掲)基礎年金額	件数	年金額	(別掲)基礎年金額	件数	年金額	件数	年金額	(別掲)基礎年金額	件数	年金額	(別掲)基礎年金額	
	千円	千円		千円	千円		千円		千円	千円		千円	千円		
平成 27 年 3月	1,793,745	605,236,067	928,304,265	20,857,560	15,837,845,690	13,482,782,126	2,989,397	1,678,155,341	4,667,797	2,778,504,718	175,872,423	3,456,226	1,824,890,232	157,663,118	
4月	1,802,504	614,185,480	942,435,172	20,921,907	15,998,547,656	13,679,763,387	3,018,912	1,696,322,401	4,656,886	2,779,725,725	176,430,188	3,433,079	1,812,731,436	157,792,013	
5月	1,806,722	616,134,215	945,270,825	20,962,213	16,031,123,771	13,731,399,120	3,034,116	1,689,450,093	4,632,896	2,764,582,705	174,670,261	3,432,679	1,821,669,090	156,358,672	
6月	1,812,482	618,588,729	948,852,948	20,988,053	16,038,573,252	13,776,118,595	3,065,925	1,691,981,290	4,623,408	2,744,611,756	173,953,597	3,414,755	1,800,021,403	155,429,163	
7月	1,818,522	620,956,454	952,633,452	21,020,913	16,048,910,878	13,834,752,485	3,097,043	1,692,804,434	4,598,433	2,713,488,527	172,342,403	3,385,072	1,770,294,186	153,706,115	
8月	1,822,697	622,837,260	955,452,869	21,050,712	16,058,376,743	13,887,336,085	3,117,357	1,693,005,393	4,567,114	2,684,291,808	170,282,888	3,356,233	1,747,063,100	151,691,722	

月 別	老 齢 厚 生 年 金														
	特 別 支 給			繰 上 げ 支 給									65歳以上本来		
	在 職			計			退 職			在 職			計		
	件数	年金額	(別掲)基礎年金額	件数	年金額	(別掲)基礎年金額	件数	年金額	(別掲)基礎年金額	件数	年金額	(別掲)基礎年金額	件数	年金額	(別掲)基礎年金額
	千円	千円	千円	千円	千円	千円	千円	千円	千円	千円	千円	千円	千円	千円	千円
平成 27 年 3月	1,211,571	953,614,486	18,209,305	21,527	13,785,117	9,827,161	16,963	10,521,127	7,632,693	4,564	3,263,990	2,194,468	20,704,134	15,085,257,937	13,994,635,880
4月	1,223,807	966,994,288	18,638,175	22,598	14,570,273	10,413,789	17,779	11,093,059	8,075,288	4,819	3,477,215	2,338,501	20,815,243	15,267,961,291	14,201,457,056
5月	1,200,217	942,913,615	18,311,589	23,252	14,970,804	10,717,120	18,307	11,400,326	8,317,216	4,945	3,570,478	2,399,905	20,897,406	15,309,567,750	14,256,751,452
6月	1,208,653	944,590,353	18,524,433	24,120	15,488,592	11,118,617	18,938	11,764,330	8,604,201	5,182	3,724,262	2,514,415	20,968,269	15,340,483,125	14,304,522,731
7月	1,213,361	943,194,341	18,636,288	25,234	16,166,599	11,637,180	19,759	12,236,829	8,980,309	5,475	3,929,770	2,656,871	21,060,669	15,383,116,040	14,366,920,272
8月	1,210,881	937,228,708	18,591,167	25,972	16,626,393	11,984,822	20,302	12,568,878	9,233,686	5,670	4,057,516	2,751,136	21,144,542	15,422,583,901	14,423,338,795

第5表(続) 厚生年金保険 月別年金種別別年金受給者状況(新法厚生年金保険)
(月末現在)

月 別	老 齢 厚 生 年 金														
	65 歳 以 上 本 来						繰 下 げ 支 給								
	退 職			在 職			計			退 職			在 職		
	件数	年金額	(別掲)基礎年金額	件数	年金額	(別掲)基礎年金額	件数	年金額	(別掲)基礎年金額	件数	年金額	(別掲)基礎年金額	件数	年金額	(別掲)基礎年金額
平成 27 年	千円		千円	千円		千円	千円		千円	千円		千円	千円		千円
	19, 195, 969	13, 426, 763, 590	12, 982, 615, 431	1, 508, 165	1, 658, 494, 347	1, 012, 020, 449	247, 244	243, 689, 325	230, 750, 927	218, 430	202, 884, 000	204, 479, 646	28, 814	40, 805, 325	26, 271, 281
	4月	19, 281, 029	13, 571, 686, 373	13, 162, 074, 515	1, 534, 214	1, 696, 274, 917	1, 039, 382, 540	248, 596	246, 798, 249	233, 897, 526	219, 380	205, 137, 028	207, 094, 704	29, 216	41, 661, 221
	5月	19, 399, 170	13, 643, 806, 714	13, 243, 783, 565	1, 498, 236	1, 665, 761, 036	1, 012, 967, 887	249, 497	247, 586, 820	234, 531, 112	220, 354	206, 046, 138	207, 816, 908	29, 143	41, 540, 682
	6月	19, 453, 514	13, 660, 687, 784	13, 280, 546, 134	1, 514, 755	1, 679, 795, 341	1, 023, 976, 598	250, 663	248, 559, 799	235, 376, 598	221, 183	206, 628, 232	208, 420, 962	29, 480	41, 931, 567
	7月	19, 526, 428	13, 686, 761, 025	13, 329, 807, 650	1, 534, 241	1, 696, 355, 016	1, 037, 112, 622	252, 142	249, 900, 600	236, 486, 082	222, 310	207, 563, 029	209, 297, 031	29, 832	42, 337, 570
	8月	19, 600, 045	13, 721, 380, 017	13, 379, 474, 760	1, 544, 497	1, 701, 203, 884	1, 043, 864, 035	253, 138	250, 717, 293	237, 182, 449	223, 355	208, 592, 497	210, 098, 821	29, 783	42, 124, 796

月 別	老 齢 相 当									通 老 相 当					
	計			退 職			在 職			計			退 職		
	件数	年金額	(別掲)基礎年金額	件数	年金額	(別掲)基礎年金額	件数	年金額	(別掲)基礎年金額	件数	年金額	(別掲)基礎年金額	件数	年金額	(別掲)基礎年金額
平成 27 年	千円		千円	千円		千円	千円		千円	千円		千円	千円		千円
	13, 572, 603	15, 964, 282, 141	7, 993, 854, 139	11, 392, 598	13, 464, 634, 560	7, 121, 721, 239	2, 180, 005	2, 499, 647, 582	872, 132, 900	12, 068, 099	2, 156, 954, 956	6, 417, 232, 252	11, 494, 990	2, 000, 424, 390	6, 230, 669, 650
	4月	13, 616, 372	16, 124, 469, 995	8, 106, 571, 658	11, 408, 806	13, 576, 144, 006	7, 212, 047, 539	2, 207, 566	2, 548, 325, 989	894, 524, 119	12, 126, 951	2, 184, 585, 543	6, 515, 626, 901	11, 542, 461	2, 024, 503, 891
	5月	13, 644, 377	16, 151, 108, 516	8, 134, 218, 624	11, 474, 519	13, 652, 532, 058	7, 253, 487, 707	2, 169, 858	2, 498, 576, 458	880, 730, 918	12, 158, 674	2, 185, 599, 563	6, 542, 451, 320	11, 595, 991	2, 030, 390, 210
	6月	13, 667, 374	16, 162, 061, 724	8, 157, 319, 932	11, 482, 346	13, 649, 100, 078	7, 268, 768, 228	2, 185, 028	2, 512, 961, 645	888, 551, 704	12, 199, 086	2, 187, 081, 548	6, 567, 651, 611	11, 626, 044	2, 030, 001, 670
	7月	13, 694, 452	16, 174, 600, 939	8, 187, 956, 553	11, 493, 931	13, 647, 272, 724	7, 289, 719, 159	2, 200, 521	2, 527, 328, 215	898, 237, 395	12, 242, 026	2, 188, 070, 827	6, 599, 429, 383	11, 659, 638	2, 029, 582, 345
	8月	13, 718, 144	16, 186, 168, 509	8, 215, 482, 736	11, 514, 512	13, 660, 557, 467	7, 313, 123, 662	2, 203, 632	2, 525, 611, 042	902, 359, 073	12, 272, 622	2, 188, 050, 886	6, 627, 306, 219	11, 685, 423	2, 029, 047, 025

月 別	通 老 相 当			障 害 厚 生 年 金			遺 族 厚 生 年 金		
	在 職								
	件数	年金額	(別掲)基礎年金額	件数	年金額	(別掲)基礎年金額	件数	年金額	(別掲)基礎年金額
	千円		千円	千円		千円	千円		千円
平成 27 年 3月	573, 109	156, 530, 566	186, 562, 602	353, 277	236, 897, 592	195, 825, 393	4, 655, 515	4, 633, 103, 058	76, 371, 065
4月	584, 490	160, 081, 652	192, 637, 920	354, 067	239, 399, 077	197, 488, 024	4, 668, 576	4, 690, 775, 580	66, 730, 892
5月	562, 683	155, 209, 353	179, 662, 666	354, 177	239, 315, 259	197, 708, 817	4, 674, 448	4, 695, 715, 355	67, 266, 049
6月	573, 042	157, 079, 878	183, 419, 378	354, 520	239, 373, 358	198, 060, 339	4, 685, 868	4, 705, 600, 352	68, 134, 419
7月	582, 388	158, 488, 483	187, 357, 437	355, 668	240, 029, 800	198, 827, 693	4, 700, 341	4, 718, 070, 879	69, 180, 601
8月	587, 199	159, 003, 862	189, 930, 893	356, 479	240, 470, 344	199, 371, 606	4, 708, 672	4, 724, 476, 115	69, 890, 396

第5表(続) 厚生年金保険 月別年金種別別年金受給者状況(新法厚生年金保険)
(新規裁定)

月 別	合 計			老 齢 厚 生 年 金											
				計									基礎または定額あり		
	計			退 職			在 職			計					
				件数	年金額	(別掲)基礎年金額	件数	年金額	(別掲)基礎年金額	件数	年金額	(別掲)基礎年金額	件数	年金額	(別掲)基礎年金額
千円	千円	千円	千円	千円	千円	千円	千円	千円	千円	千円	千円	千円	千円	千円	
平成 27 年 3月	135,105	78,614,003	10,903,107	102,774	47,523,455	8,723,550	68,567	22,837,198	6,836,604	34,207	24,686,257	1,886,946	19,140	8,089,203	8,723,550
4月	157,140	90,720,189	13,164,975	120,541	55,403,265	10,854,211	80,030	26,517,055	8,376,849	40,511	28,886,210	2,477,362	23,674	9,934,002	10,854,211
5月	94,784	53,830,349	7,775,179	73,256	32,609,682	6,436,329	49,858	16,598,344	5,068,266	23,398	16,011,338	1,368,063	14,008	5,878,025	6,436,329
6月	121,481	69,696,709	9,878,787	90,975	40,584,082	7,891,472	61,232	19,930,655	6,186,083	29,743	20,653,428	1,705,388	16,849	6,789,623	7,891,472
7月	133,987	77,317,222	11,666,085	99,758	44,804,531	9,160,296	66,125	21,394,819	7,015,661	33,633	23,409,713	2,144,634	19,755	8,143,639	9,160,296
8月	100,024	58,831,104	8,585,731	74,934	34,774,036	6,735,987	49,561	16,775,420	5,229,476	25,373	17,998,616	1,506,511	14,208	5,746,578	6,735,987

月 別	老 齢 厚 生 年 金													
	基 礎 ま た は 定 額 あ り								特 別 支 給					
									計			退 職		
	基礎繰上げあり			基礎繰上げなし			基礎及び定額なし							
	件数	年金額	(別掲)基礎年金額	件数	年金額	(別掲)基礎年金額							件数	年金額
	千円	千円	千円	千円	千円	千円	千円	千円	千円	千円	千円	千円	千円	
平成 27 年 3月	4,451	1,782,571	2,110,015	14,689	6,306,632	6,613,535	83,634	39,434,252	90,908	43,695,869	1,738,442	59,431	21,232,769	1,486,552
4月	5,509	2,175,274	2,627,313	18,165	7,758,729	8,226,898	96,867	45,469,263	105,664	50,397,645	2,123,657	68,742	24,427,493	1,806,550
5月	3,142	1,265,304	1,508,742	10,866	4,612,722	4,927,587	59,248	26,731,657	64,304	29,568,582	1,200,349	42,931	15,204,964	1,025,873
6月	4,037	1,629,802	1,938,186	12,812	5,159,821	5,953,286	74,126	33,794,459	80,051	36,944,111	1,519,034	52,824	18,262,554	1,282,626
7月	4,672	1,885,900	2,227,061	15,083	6,257,738	6,933,235	80,003	36,660,892	86,963	40,295,828	1,698,119	56,519	19,494,498	1,455,142
8月	3,159	1,323,267	1,515,628	11,049	4,423,311	5,220,360	60,726	29,027,458	65,383	31,629,763	1,159,197	42,246	15,335,281	965,187

月 別	老 齢 厚 生 年 金														
	特 別 支 給			繰 上 げ 支 給									65歳以上本来		
	在 職			計			退 職			在 職			計		
	件数	年金額	(別掲)基礎年金額	件数	年金額	(別掲)基礎年金額	件数	年金額	(別掲)基礎年金額	件数	年金額	(別掲)基礎年金額	件数	年金額	(別掲)基礎年金額
	千円	千円	千円	千円	千円	千円	千円	千円	千円	千円	千円	千円	千円	千円	千円
平成 27 年 3月	31,477	22,463,100	251,891	825	510,927	370,979	660	390,171	290,653	165	120,757	80,327	10,904	3,245,773	6,507,981
4月	36,922	25,970,152	317,107	1,093	676,230	503,146	872	523,069	395,862	221	153,161	107,284	13,531	4,205,414	8,037,847
5月	21,373	14,363,618	174,476	665	395,987	308,070	502	279,646	228,029	163	116,341	80,041	8,129	2,569,154	4,810,723
6月	27,227	18,681,557	236,408	908	536,870	418,546	696	397,231	316,035	212	139,639	102,511	9,838	3,011,802	5,822,446
7月	30,444	20,801,330	242,977	1,138	675,745	528,361	879	505,171	402,175	259	170,574	126,185	11,411	3,692,279	6,748,930
8月	23,137	16,294,482	194,010	761	453,974	355,756	581	343,144	269,706	180	110,829	86,050	8,593	2,585,009	5,085,736

第 5 表(続) 厚生年金保険 月別年金種別別年金受給者状況（新法厚生年金保険）
(新規裁定)

月 別	老 齢 厚 生 年 金														
	65 歳 以 上 本 来						繰 下 げ 支 給								
	退 職			在 職			計			退 職			在 職		
	件数	年金額	(別掲)基礎年金額	件数	年金額	(別掲)基礎年金額	件数	年金額	(別掲)基礎年金額	件数	年金額	(別掲)基礎年金額	件数	年金額	(別掲)基礎年金額
	千円		千円	千円		千円	千円		千円	千円		千円	千円		千円
平成 27 年 3月	8, 379	1, 191, 155	4, 986, 558	2, 525	2, 054, 618	1, 521, 423	137	70, 886	106, 148	97	23, 104	72, 842	40	47, 781	33, 306
4月	10, 240	1, 533, 462	6, 041, 910	3, 291	2, 671, 952	1, 995, 937	253	123, 976	189, 561	176	33, 031	132, 527	77	90, 944	57, 034
5月	6, 307	1, 081, 973	3, 727, 101	1, 822	1, 487, 180	1, 083, 622	158	75, 960	117, 188	118	31, 761	87, 263	40	44, 199	29, 924
6月	7, 580	1, 229, 173	4, 488, 421	2, 258	1, 782, 629	1, 334, 025	178	91, 300	131, 446	132	41, 696	99, 002	46	49, 603	32, 444
7月	8, 559	1, 342, 455	5, 034, 272	2, 852	2, 349, 823	1, 714, 658	246	140, 680	184, 887	168	52, 694	124, 073	78	87, 985	60, 814
8月	6, 587	1, 047, 430	3, 896, 289	2, 006	1, 537, 579	1, 189, 447	197	105, 290	135, 298	147	49, 565	98, 294	50	55, 726	37, 005

月 別	老 齢 相 当									通 老 相 当					
	計			退 職			在 職			計			退 職		
	件数	年金額	(別掲)基礎年金額	件数	年金額	(別掲)基礎年金額	件数	年金額	(別掲)基礎年金額	件数	年金額	(別掲)基礎年金額	件数	年金額	(別掲)基礎年金額
	千円		千円	千円		千円	千円		千円	千円		千円	千円		千円
平成 27 年 3月	41, 880	38, 772, 463	2, 290, 690	17, 318	16, 038, 674	1, 065, 881	24, 562	22, 733, 788	1, 224, 809	60, 894	8, 750, 993	6, 432, 861	51, 249	6, 798, 524	5, 770, 724
4月	48, 456	44, 951, 020	2, 870, 814	19, 857	18, 398, 638	1, 306, 558	28, 599	26, 552, 382	1, 564, 256	72, 085	10, 452, 245	7, 983, 397	60, 173	8, 118, 417	7, 070, 291
5月	28, 194	26, 068, 747	1, 783, 811	12, 290	11, 527, 617	873, 941	15, 904	14, 541, 130	909, 870	45, 062	6, 540, 935	4, 652, 519	37, 568	5, 070, 727	4, 194, 325
6月	34, 821	32, 276, 035	2, 122, 299	14, 565	13, 538, 151	1, 038, 385	20, 256	18, 737, 884	1, 083, 914	56, 154	8, 308, 047	5, 769, 172	46, 667	6, 392, 503	5, 147, 698
7月	38, 210	35, 681, 558	2, 565, 428	15, 464	14, 418, 880	1, 178, 877	22, 746	21, 262, 678	1, 386, 551	61, 548	9, 122, 973	6, 594, 868	50, 661	6, 975, 939	5, 836, 784
8月	29, 830	27, 990, 903	1, 809, 453	12, 198	11, 572, 465	861, 168	17, 632	16, 418, 439	948, 285	45, 104	6, 783, 133	4, 926, 534	37, 363	5, 202, 955	4, 368, 309

月 別	通 老 相 当			障 害 厚 生 年 金			遺 族 厚 生 年 金		
	在 職								
	件数	年金額	(別掲)基礎年金額	件数	年金額	(別掲)基礎年金額	件数	年金額	(別掲)基礎年金額
	千円		千円	千円		千円	千円		千円
平成 27 年 3月	9,645	1,952,469	662,137	2,887	2,054,544	1,276,805	29,444	29,036,004	902,752
4月	11,912	2,333,828	913,106	3,006	2,158,136	1,360,779	33,593	33,158,787	949,985
5月	7,494	1,470,208	458,194	1,736	1,223,349	776,888	19,792	19,997,317	561,962
6月	9,487	1,915,544	621,475	2,327	1,672,539	1,088,410	28,179	27,440,088	898,905
7月	10,887	2,147,034	758,083	3,215	2,316,984	1,468,198	31,014	30,195,707	1,037,591
8月	7,741	1,580,177	558,226	2,425	1,758,122	1,115,827	22,665	22,298,946	733,917

第5表(続) 厚生年金保険 月別年金種別別年金受給者状況 (旧共済組合計)
(月末現在)

月 別	合 計			退 職 年 金			通 算 退 職 年 金			障 害 年 金			遺 族 年 金			通算遺族年金	
	件数	年金額	(別掲)基礎年金額	件数	年金額	(別掲)基礎年金額	件数	年金額	(別掲)基礎年金額	件数	年金額	(別掲)基礎年金額	件数	年金額	(別掲)基礎年金額	件数	年金額
		千円	千円		千円	千円		千円	千円		千円	千円		千円	千円		千円
平成 27 年 3月	511, 164	677, 683, 228	182, 520, 305	309, 446	521, 744, 412	126, 269, 059	86, 065	21, 279, 445	54, 672, 565	3, 836	3, 894, 490	1, 489, 823	110, 942	130, 558, 793	88, 858	875	206, 090
4月	508, 241	678, 993, 931	183, 705, 112	307, 558	522, 590, 590	127, 124, 019	85, 747	21, 380, 718	55, 037, 328	3, 799	3, 883, 423	1, 486, 097	110, 267	130, 932, 065	57, 668	870	207, 135
5月	506, 039	675, 204, 852	183, 332, 131	306, 181	519, 624, 575	126, 872, 729	85, 485	21, 273, 218	54, 921, 293	3, 786	3, 867, 443	1, 480, 441	109, 725	130, 235, 497	57, 668	862	204, 120
6月	503, 165	670, 287, 661	182, 826, 082	304, 417	515, 771, 415	126, 538, 820	85, 134	21, 149, 349	54, 757, 929	3, 753	3, 831, 727	1, 471, 665	109, 008	129, 333, 492	57, 668	853	201, 678
7月	500, 486	665, 635, 293	182, 326, 127	302, 710	512, 053, 208	126, 202, 521	84, 815	21, 038, 097	54, 604, 579	3, 728	3, 806, 177	1, 461, 358	108, 385	128, 537, 542	57, 668	848	200, 269
8月	498, 078	661, 463, 965	181, 877, 599	301, 172	508, 729, 770	125, 891, 595	84, 537	20, 934, 521	54, 478, 845	3, 700	3, 769, 496	1, 448, 487	107, 833	127, 833, 356	58, 673	836	196, 822

第5表(続) 厚生年金保険 月別年金種別別年金受給者状況 (旧共済組合計 旧法分)
(月末現在)

月 別	合 計		退 職 年 金					減 額 退 職 年 金					通 算 退 職 年 金				
			計	退 職		在 職		計	退 職		在 職		計	退 職		在 職	
	件数	年金額	件数	件数	年金額	件数	年金額	件数	件 数	年金額	件数	年金額	件数	件数	年金額	件数	年金額
		千円			千円		千円			千円		千円			千円		千円
平成 27 年 3月	178, 143	358, 669, 867	90, 634	90, 429	220, 597, 766	205	267, 409	44, 642	44, 579	91, 460, 268	63	64, 870	5, 289	5, 289	2, 484, 674	-	-
4月	176, 477	358, 409, 018	89, 571	89, 368	219, 987, 953	203	268, 066	44, 366	44, 305	91, 719, 455	61	63, 702	5, 217	5, 217	2, 476, 135	-	-
5月	175, 211	355, 748, 854	88, 790	88, 586	218, 058, 531	204	269, 379	44, 156	44, 095	91, 265, 259	61	63, 725	5, 150	5, 150	2, 443, 124	-	-
6月	173, 589	352, 263, 754	87, 775	87, 571	215, 497, 041	204	269, 143	43, 902	43, 840	90, 705, 017	62	64, 787	5, 073	5, 073	2, 407, 294	-	-
7月	172, 082	348, 983, 674	86, 851	86, 645	213, 148, 276	206	271, 403	43, 624	43, 561	90, 088, 131	63	65, 101	5, 000	5, 000	2, 372, 707	-	-
8月	170, 739	346, 070, 189	86, 018	85, 809	211, 045, 331	209	274, 952	43, 384	43, 321	89, 557, 062	63	65, 571	4, 943	4, 943	2, 347, 020	-	-

月 別	障 害 年 金				遺 族 年 金						通算遺族年金	
	計	職務上		職務外	計	職務上		職務外	計	職務外		
	件数	件数	年金額	件数	件数	件 数	年金額	件数	件数	年金額	件数	年金額
			千円				千円			千円		千円
平成 27 年 3月	1, 635	49	53, 881	1, 586	2, 428, 494	35, 068	230	205, 239	34, 838	40, 901, 178	875	206, 090
4月	1, 618	48	53, 465	1, 570	2, 418, 637	34, 835	230	207, 162	34, 605	41, 007, 306	870	207, 135
5月	1, 612	47	52, 295	1, 565	2, 408, 640	34, 641	229	206, 467	34, 412	40, 777, 316	862	204, 120
6月	1, 598	47	52, 295	1, 551	2, 386, 549	34, 388	228	205, 758	34, 160	40, 474, 193	853	201, 678
7月	1, 589	47	52, 295	1, 542	2, 371, 777	34, 170	225	202, 152	33, 945	40, 211, 564	848	200, 269
8月	1, 576	47	52, 295	1, 529	2, 346, 282	33, 982	225	202, 152	33, 757	39, 982, 703	836	196, 822

第5表(続) 厚生年金保険 月別年金種別別年金受給者状況(旧共済組合計 新法分)
(月末現在)

月 別	合 計			退 職 共 済 年 金										
				計						特 別 支 給				
							退 職		在 職		計		退 職	
	件数	年金額	(別掲)基礎年金額	件数	年金額	(別掲)基礎年金額	件数	年金額	件数	年金額	件数	年金額	件数	年金額
		千円	千円		千円	千円		千円		千円		千円		千円
平成 27 年 3月	333,021	319,013,361	182,520,305	254,946	228,148,871	180,941,624	251,900	226,215,288	3,046	1,933,583	1,164	1,059,450	971	846,152
4月	331,764	320,584,914	183,705,112	254,151	229,455,996	182,161,347	251,150	227,530,476	3,001	1,925,520	1,112	1,021,537	929	818,211
5月	330,828	319,455,998	183,332,131	253,570	228,797,775	181,794,022	250,598	226,899,365	2,972	1,898,410	1,080	986,294	904	790,532
6月	329,576	318,023,907	182,826,082	252,801	227,977,482	181,296,749	249,850	226,100,122	2,951	1,877,361	1,044	955,283	876	766,302
7月	328,404	316,651,618	182,326,127	252,050	227,145,687	180,807,100	249,115	225,277,677	2,935	1,868,010	1,018	929,740	854	746,085
8月	327,339	315,393,776	181,877,599	251,364	226,374,355	180,370,440	248,457	224,541,804	2,907	1,832,551	977	887,376	820	713,446

月 別	退 職 共 済 年 金														
	特 別 支 給		(再 掲) 繰 上 げ 支 給						本 来 支 給					(再掲)減額あり	
			計				退 職								
	在 職														
	件数	年金額	件数	年金額	件数	年金額	件数	年金額	件数	年金額	件数	年金額	(別掲)基礎年金額	件数	年金額
		千円		千円		千円		千円		千円		千円		千円	
平成 27 年 3月	193	213,298	748	563,677	686	510,926	62	52,751	253,782	227,089,421	180,929,372		75,388	78,633,551	
4月	183	203,327	711	539,109	649	486,066	62	53,043	253,039	228,434,459	182,149,955		75,221	79,195,620	
5月	176	195,762	693	523,051	634	472,657	59	50,394	252,490	227,811,482	181,782,674		75,106	79,032,001	
6月	168	188,981	664	500,122	610	453,278	54	46,844	251,757	227,022,199	181,286,535		74,961	78,822,856	
7月	164	183,655	646	485,678	593	440,017	53	45,661	251,032	226,215,948	180,796,887		74,773	78,562,039	
8月	157	173,929	624	468,243	572	423,942	52	44,301	250,387	225,486,979	180,361,814		74,627	78,353,519	

月 別	退 職 共 済 年 金													
	退 年 相 当							通 退 相 当						
	計			退 職		在 職		計			退 職		在 職	
	件数	年金額	(別掲)基礎年金額	件数	年金額	件数	年金額	件数	年金額	(別掲)基礎年金額	件数	年金額	件数	年金額
		千円	千円		千円		千円		千円	千円		千円		千円
平成 27 年 3月	174,170	209,354,100	126,269,059	172,164	207,641,527	2,006	1,712,573	80,776	18,794,771	54,672,565	79,736	18,573,761	1,040	221,010
4月	173,621	210,551,413	127,124,019	171,645	208,846,255	1,976	1,705,158	80,530	18,904,583	55,037,328	79,505	18,684,221	1,025	220,362
5月	173,235	209,967,681	126,872,729	171,277	208,285,910	1,958	1,681,771	80,335	18,830,094	54,921,293	79,321	18,613,455	1,014	216,639
6月	172,740	209,235,427	126,538,820	170,808	207,576,612	1,932	1,658,815	80,061	18,742,055	54,757,929	79,042	18,523,510	1,019	218,545
7月	172,235	208,480,298	126,202,521	170,309	206,828,234	1,926	1,652,064	79,815	18,665,390	54,604,579	78,806	18,449,444	1,009	215,946
8月	171,770	207,786,854	125,891,595	169,867	206,166,624	1,903	1,620,230	79,594	18,587,501	54,478,845	78,590	18,375,180	1,004	212,321

月 別	障 害 共 済 年 金							遺 族 共 済 年 金						
	計			職務上		職務外		計			職務上		職務外	
	件数	年金額	(別掲)基礎年金額	件数	年金額	件数	年金額	件数	年金額	(別掲)基礎年金額	件数	年金額	件数	年金額
		千円	千円		千円		千円		千円	千円		千円		千円
平成 27 年 3月	2,201	1,412,115	1,489,823	124	103,319	2,077	1,308,796	75,874	89,452,376	88,858	259	212,529	75,615	89,239,847
4月	2,181	1,411,321	1,486,097	123	103,706	2,058	1,307,615	75,432	89,717,597	87,668	259	214,682	75,173	89,502,914
5月	2,174	1,406,508	1,480,441	123	103,728	2,051	1,302,780	75,084	89,251,714	87,668	258	214,181	74,826	89,037,533
6月	2,155	1,392,884	1,471,665	122	103,143	2,033	1,289,741	74,620	88,653,541	87,668	258	213,713	74,362	88,439,828
7月	2,139	1,382,105	1,461,358	121	102,558	2,018	1,279,547	74,215	88,123,826	87,668	258	211,841	73,957	87,911,985
8月	2,124	1,370,920	1,448,487	121	102,463	2,003	1,268,457	73,851	87,648,501	87,673	256	210,326	73,595	87,438,175

第6表 厚生年金保険 都道府県別保険料徴収状況

都道府県別	保 険 料 徴 収 状 況 (年 度 累 計)			
	徴収決定済額	収納済額	不納欠損額	収納未済額
	千円	千円	千円	千円
平成 27 年 3月	26,694,310,083	26,260,891,080	32,304,280	401,114,724
4月	2,221,502,077	1,911,755,301	1,262,239	308,484,537
5月	2,942,228,423	2,244,142,588	3,460,870	694,624,966
6月	6,241,437,801	5,840,907,217	5,563,096	394,967,488
7月	9,073,528,838	8,670,376,065	8,101,872	395,050,901
8月	11,918,311,355	11,506,981,998	11,203,209	400,126,148
北海道	324,918,742	308,986,546	570,420	15,361,776
青森	67,010,359	62,901,794	65,606	4,042,959
岩手	68,828,019	65,810,380	21,099	2,996,540
宮城	150,007,312	140,346,510	139,971	9,520,831
秋田	52,799,112	51,678,500	42,505	1,078,107
山形	69,673,387	66,978,557	26,398	2,668,433
福島	123,512,305	117,142,526	34,647	6,335,132
茨城	156,518,572	150,231,031	59,584	6,227,957
栃木	117,080,340	111,953,357	326,828	4,800,155
群馬	130,531,812	127,135,542	70,745	3,325,526
埼玉県	341,829,016	327,983,186	305,250	13,540,580
千葉県	259,413,241	246,552,012	227,200	12,634,029
東京都	3,970,870,443	3,867,402,695	4,299,691	99,168,056
神奈川県	594,871,528	575,655,436	596,593	18,619,499
新潟	192,636,134	188,704,350	62,357	3,869,427
富山	100,416,583	98,296,262	26,686	2,093,636
石川	84,073,296	82,128,085	77,278	1,867,932
福井	59,199,111	57,378,083	47,988	1,773,040
山梨	49,455,616	47,332,520	35,234	2,087,863
長野	148,359,437	144,883,618	38,086	3,437,733
岐阜	141,733,784	136,411,065	156,015	5,166,704
静岡県	292,746,835	284,359,999	200,358	8,186,479
愛知	791,367,176	773,891,238	651,269	16,824,668
三重	108,539,053	103,492,243	120,276	4,926,534
滋賀	79,725,635	77,671,508	53,728	2,000,399
京都市	203,248,258	195,802,106	106,796	7,339,356
大阪府	1,112,330,350	1,064,499,041	709,359	47,121,950
兵庫県	344,804,070	332,280,732	367,928	12,155,409
奈良	51,399,516	48,824,665	40,941	2,533,909
和歌山	48,649,892	46,794,034	62,385	1,793,473
鳥取	31,203,285	30,112,275	1,707	1,089,303
島根	42,307,717	41,126,122	18,200	1,163,395
岡山	131,369,946	124,367,626	144,745	6,857,575
広島	234,992,378	224,042,854	435,151	10,514,373
山口	90,558,945	87,561,569	51,919	2,945,457
徳島	45,619,385	42,883,821	86,254	2,649,310
香川	75,557,893	72,841,562	43,967	2,672,363
愛媛	95,633,211	92,418,259	46,997	3,167,956
高知	42,311,315	40,246,534	50,794	2,013,987
福岡	376,201,148	358,803,324	302,571	17,095,253
佐賀	46,827,384	44,086,402	26,332	2,714,651
長崎	73,366,161	68,626,015	95,349	4,644,798
熊本	97,210,300	92,220,370	117,058	4,872,872
大分	68,371,554	63,613,271	62,082	4,696,201
宮崎	66,757,646	63,779,256	35,683	2,942,707
鹿児島	91,685,621	86,810,597	57,440	4,817,584
沖縄	71,788,532	69,934,518	83,738	1,770,276

注 徴収決定済額は、前年度からの繰越額（4月分 258,268,620千円・5月分 83,887,901千円）を含む。

第 7 表 厚生年金保険 月別一時金状況

(厚生年金保険)

月 別	合 計		障 害 手 当 金		脱 退 手 当 金		脱 退 一 時 金	
	件 数	金 額	件 数	金 額	件 数	金 額	件 数	金 額
	千円		千円		千円		千円	
平成 27 年 3月	4,861	1,843,302	18	22,345	92	7,066	4,751	1,813,891
4月	5,120	1,929,594	15	21,720	147	10,848	4,958	1,897,026
5月	4,213	1,566,744	11	15,794	131	8,950	4,071	1,541,999
6月	6,895	2,547,094	13	18,368	119	6,476	6,763	2,522,249
7月	5,849	2,220,627	18	28,513	154	11,289	5,677	2,180,826
8月	6,596	2,476,146	11	14,450	92	4,472	6,493	2,457,224

第 8 表 国民年金 都道府県別適用状況

都道府県別		被 保 険 者 数														付加年金 被保険者数
		総 数			第 1 号 被 保 険 者			任 意 加 入 被 保 険 者			(再掲) 60～64歳 任意加入	(再掲) 65歳以上 任意加入	第 3 号 被 保 険 者			
合 計	男 子	女 子	合 計	男 子	女 子	合 計	男 子	女 子			合 計	男 子	女 子			
平成 27 年	3月	26,739,058	9,071,180	17,667,878	17,175,224	8,878,138	8,297,086	244,863	83,675	161,188	188,512	10,843	9,318,971	109,367	9,209,604	807,117
	4月	26,289,443	8,860,891	17,428,552	16,784,341	8,669,072	8,115,269	243,355	83,500	159,855	187,355	10,707	9,261,747	108,319	9,153,428	808,574
	5月	26,041,996	8,740,809	17,301,187	16,558,032	8,549,925	8,008,107	240,088	82,483	157,605	184,336	10,543	9,243,876	108,401	9,135,475	803,680
	6月	26,009,714	8,721,060	17,288,654	16,512,480	8,529,744	7,982,736	237,565	81,727	155,838	182,113	10,421	9,259,669	109,589	9,150,080	800,785
	7月	25,979,017	8,710,957	17,268,060	16,492,195	8,519,905	7,972,290	235,517	81,310	154,207	180,303	10,297	9,251,305	109,742	9,141,563	798,490
	8月	25,986,793	8,719,857	17,266,936	16,513,088	8,529,482	7,983,606	234,161	80,847	153,314	178,782	10,284	9,239,544	109,528	9,130,016	795,817
北海道	道	1,112,571	350,768	761,803	690,324	341,824	348,500	14,571	4,411	10,160	12,918	536	407,676	4,533	403,143	51,697
	森	261,867	98,554	163,313	185,256	96,500	88,756	1,838	754	1,084	1,577	108	74,773	1,300	73,473	7,179
	手	215,767	75,971	139,796	141,974	74,291	67,683	1,777	688	1,089	1,539	41	72,016	992	71,024	7,827
	城	459,590	153,255	306,335	289,809	150,714	139,095	2,987	1,058	1,929	2,370	147	166,794	1,483	165,311	13,241
山形県	田	169,164	60,829	108,335	113,384	59,490	53,894	1,111	413	698	902	69	54,669	926	53,743	4,702
	形	172,820	65,213	107,607	119,783	63,937	55,846	798	325	473	595	20	52,239	951	51,288	6,936
	島	348,932	126,271	222,661	233,463	124,109	109,354	2,014	870	1,144	1,635	111	113,455	1,292	112,163	8,923
	城	617,700	218,838	398,862	404,788	215,557	189,231	4,737	1,634	3,103	3,646	228	208,175	1,647	206,528	16,643
栃木県	木	406,371	137,715	268,656	259,483	135,660	123,823	2,286	832	1,454	1,679	162	144,602	1,223	143,379	11,124
	馬	398,687	137,018	261,669	256,356	134,897	121,459	2,421	896	1,525	1,919	95	139,910	1,225	138,685	12,679
	玉	1,574,779	522,773	1,052,006	970,592	513,212	457,380	14,670	5,203	9,467	11,209	715	589,517	4,358	585,159	45,359
	葉	1,316,535	432,693	883,842	804,972	424,666	380,306	13,743	4,256	9,487	10,239	546	497,820	3,771	494,049	46,676
東京都	京	2,981,544	1,088,682	1,892,862	2,032,318	1,063,557	968,761	37,313	13,846	23,467	23,968	1,449	911,913	11,279	900,634	110,030
	神	1,976,278	624,422	1,351,856	1,182,901	611,804	571,097	21,077	6,860	14,217	15,225	734	772,300	5,758	766,542	59,941
	川	379,170	130,190	248,980	245,397	127,579	117,818	2,627	900	1,727	2,086	60	131,146	1,711	129,435	13,745
	潟															
埼玉県	山	163,376	53,978	109,398	101,395	52,973	48,422	1,262	441	821	1,017	29	60,719	564	60,155	6,584
	川	197,519	69,062	128,457	127,653	67,662	59,991	1,396	524	872	1,122	51	68,470	876	67,594	5,036
	井	125,031	43,482	81,549	80,600	42,666	37,934	752	301	451	594	26	43,679	515	43,164	3,412
	梨	169,568	61,560	108,008	114,977	60,544	54,433	897	355	542	635	46	53,694	661	53,033	4,060
富山県	野	383,459	131,251	252,208	245,991	128,552	117,439	2,775	1,087	1,688	2,111	65	134,693	1,612	133,081	12,365
	卓	402,836	124,911	277,925	243,878	122,702	121,176	2,766	911	1,855	2,157	83	156,192	1,298	154,894	11,180
	岡	718,865	234,836	484,029	446,443	231,241	215,202	4,000	1,480	2,520	2,784	138	268,422	2,115	266,307	22,007
	知	1,583,919	471,708	1,112,211	914,304	463,726	450,578	10,173	3,332	6,841	7,656	340	659,442	4,650	654,792	37,493
岐阜県	重	357,142	109,280	247,862	212,565	107,107	105,458	2,568	859	1,709	2,080	78	142,009	1,314	140,695	10,260
	賀	280,607	84,839	195,768	161,619	83,130	78,489	1,682	527	1,155	1,275	31	117,306	1,182	116,124	7,742
	都	544,600	188,186	356,414	357,901	182,983	174,918	5,574	1,891	3,683	4,289	335	181,125	3,312	177,813	16,458
	阪	1,995,777	683,602	1,312,175	1,311,464	667,568	643,896	17,663	5,974	11,689	13,912	1,172	666,650	10,060	656,590	50,180
千葉県	庫	1,183,473	365,871	817,602	714,845	357,128	357,717	11,407	3,535	7,872	8,961	483	457,221	5,208	452,013	34,965
	良	299,986	93,658	206,328	184,607	91,248	93,359	3,037	903	2,134	2,387	110	112,342	1,507	110,835	8,625
	歌	211,739	72,988	138,751	141,078	71,416	69,662	1,527	543	984	1,251	82	69,134	1,029	68,105	6,038
東京都	取	95,613	35,355	60,258	64,834	34,223	30,611	824	300	524	685	30	29,955	832	29,123	2,656
	根	100,333	35,179	65,154	65,213	34,214	30,999	692	232	460	592	10	34,428	733	33,695	2,212
	山	347,561	112,310	235,251	212,946	109,391	103,555	2,711	881	1,830	2,181	107	131,904	2,038	129,866	11,628
	島	547,648	167,873	379,775	324,834	163,822	161,012	4,967	1,566	3,401	4,020	189	217,847	2,485	215,362	16,050
徳島県	口	250,488	76,423	174,065	148,336	74,660	73,676	2,179	667	1,512	1,783	62	99,973	1,096	98,877	7,661
	島	137,490	49,305	88,185	92,503	47,626	44,877	1,402	544	858	1,179	95	43,585	1,135	42,450	3,487
	川	176,008	57,850	118,158	108,767	56,383	52,384	1,346	460	886	1,090	49	65,895	1,007	64,888	5,098
	媛	272,568	91,196	181,372	172,355	88,895	83,460	2,167	778	1,389	1,822	92	98,046	1,523	96,523	8,431
香川県	知	131,405	53,645	77,760	96,741	51,520	45,221	1,469	574	895	1,257	100	33,195	1,551	31,644	3,940
	岡	1,053,142	349,270	703,872	668,995	340,149	328,846	9,008	3,077	5,931	7,324	437	375,139	6,044	369,095	27,823
	賀	153,417	55,116	98,301	102,043	53,758	48,285	925	362	563	729	38	50,449	996	49,453	4,841
	崎	274,469	97,898	176,571	184,953	95,668	89,285	2,212	867	1,345	1,799	145	87,304	1,363	85,941	8,168
大分県	本	349,241	127,651	221,590	240,096	124,646	115,450	2,597	938	1,659	2,082	105	106,548	2,067	104,481	12,435
	分	208,868	66,595	142,273	128,131	64,797	63,334	1,810	615	1,195	1,521	122	78,927	1,183	77,744	5,442
	崎	212,995	77,549	135,446	145,703	75,557	70,146	1,648	677	971	1,332	124	65,644	1,315	64,329	7,402
福岡県	児	320,116	107,072	213,044	202,090	104,043	98,047	2,698	1,082	1,616	2,223	164	115,328	1,947	113,381	9,758
	島	345,759	147,166	198,593	264,428	141,687	122,741	4,057	1,618	2,439	3,425	325	77,274	3,861	73,413	5,678

第8表(続) 国民年金 都道府県別適用状況

都道府県別			資 格 取 得 者 数													
			総 数			第 1 号 被 保 険 者			(再掲) 資格取得届書の 提出者のうち、 学生と申告した者	(再掲) 20歳到達に よる新規加入	任 意 加 入 被 保 険 者			第 3 号 被 保 険 者		
合 計	男 子	女 子	合 計	男 子	女 子			合 計	男 子	女 子	合 計	男 子	女 子			
平成 27 年			518,236	197,854	320,382	410,796	190,833	219,963	31,410	54,000	8,580	3,008	5,572	98,860	4,013	94,847
3月			560,954	195,153	365,801	453,856	188,137	265,719	27,877	50,771	7,607	2,972	4,635	99,491	4,044	95,447
4月			486,360	174,541	311,819	381,847	168,232	213,615	28,952	51,062	5,860	2,193	3,667	98,653	4,116	94,537
5月			581,466	208,982	372,484	443,534	201,474	242,060	34,944	56,052	6,276	2,267	4,009	131,656	5,241	126,415
6月			515,839	195,580	320,259	415,123	189,364	225,759	30,898	55,878	6,080	2,207	3,873	94,636	4,009	90,627
7月			505,397	194,633	310,764	417,300	189,281	228,019	31,516	59,339	5,931	1,996	3,935	82,166	3,356	78,810
8月																
北海道	道	26,135	10,389	15,746	21,786	10,160	11,626	17	3,475	338	108	230	4,011	121	3,890	
		4,768	1,877	2,891	3,962	1,823	2,139	302	567	41	17	24	765	37	728	
		4,645	1,743	2,902	3,763	1,693	2,070	330	427	51	17	34	831	33	798	
		9,603	3,701	5,902	8,035	3,624	4,411	547	1,221	94	35	59	1,474	42	1,432	
		3,143	1,155	1,988	2,425	1,106	1,319	346	302	28	6	22	690	43	647	
山形県	形	4,113	1,652	2,461	3,553	1,612	1,941	245	383	23	5	18	537	35	502	
		7,184	2,800	4,384	5,962	2,719	3,243	397	813	78	40	38	1,144	41	1,103	
		9,064	3,736	5,328	7,623	3,667	3,956	758	1,249	99	38	61	1,342	31	1,311	
		7,790	3,196	4,594	6,523	3,135	3,388	674	790	63	22	41	1,204	39	1,165	
		7,080	2,846	4,234	5,992	2,791	3,201	717	836	64	26	38	1,024	29	995	
千葉県	玉	26,638	10,076	16,562	21,283	9,823	11,460	1,632	3,878	366	121	245	4,989	132	4,857	
		26,876	10,431	16,445	22,072	10,191	11,881	1,209	3,155	374	113	261	4,430	127	4,303	
		55,570	21,550	34,020	46,778	20,933	25,845	3,184	6,435	904	319	585	7,888	298	7,590	
		38,756	15,580	23,176	32,957	15,262	17,695	269	6,640	511	166	345	5,288	152	5,136	
		8,696	2,971	5,725	6,963	2,874	4,089	1,030	386	70	24	46	1,663	73	1,590	
東京都	山	2,771	919	1,852	2,101	873	1,228	373	314	40	14	26	630	32	598	
		3,737	1,445	2,292	3,039	1,405	1,634	468	347	39	10	29	659	30	629	
		2,921	1,134	1,787	2,460	1,101	1,359	284	242	34	16	18	427	17	410	
		3,172	1,208	1,964	2,642	1,180	1,462	340	390	25	8	17	505	20	485	
		6,938	2,672	4,266	5,737	2,603	3,134	761	742	77	28	49	1,124	41	1,083	
岐阜県	卓	7,503	2,933	4,570	6,221	2,877	3,344	655	722	78	18	60	1,204	38	1,166	
		14,153	5,425	8,728	11,735	5,315	6,420	1,491	1,234	104	40	64	2,314	70	2,244	
		28,430	10,689	17,741	23,219	10,444	12,775	3,008	2,236	326	92	234	4,885	153	4,732	
		6,592	2,342	4,250	5,292	2,275	3,017	532	638	89	30	59	1,211	37	1,174	
		5,726	2,309	3,417	4,750	2,260	2,490	456	668	55	15	40	921	34	887	
京都府	都	10,859	4,103	6,756	8,947	3,947	5,000	532	1,417	122	44	78	1,790	112	1,678	
		36,629	13,883	22,746	29,780	13,453	16,327	2,051	4,687	403	133	270	6,446	297	6,149	
		22,222	8,184	14,038	18,215	7,930	10,285	1,542	2,747	295	96	199	3,712	158	3,554	
		6,038	2,414	3,624	5,159	2,351	2,808	575	1,099	67	21	46	812	42	770	
		3,483	1,240	2,243	2,805	1,194	1,611	9	706	39	15	24	639	31	608	
鳥取県	取	2,149	832	1,317	1,715	796	919	163	229	28	8	20	406	28	378	
		2,412	986	1,426	1,979	956	1,023	244	190	19	5	14	414	25	389	
		7,374	2,776	4,598	6,140	2,687	3,453	621	713	65	25	40	1,169	64	1,105	
		9,886	3,444	6,442	7,824	3,330	4,494	990	1,006	127	40	87	1,935	74	1,861	
		4,690	1,763	2,927	3,870	1,712	2,158	377	476	69	18	51	751	33	718	
徳島県	島	2,925	1,050	1,875	2,283	993	1,290	282	256	33	10	23	609	47	562	
		3,249	1,190	2,059	2,562	1,146	1,416	295	275	35	12	23	652	32	620	
		5,008	1,882	3,126	4,066	1,803	2,263	417	439	58	19	39	884	60	824	
		3,275	1,189	2,086	2,594	1,099	1,495	2	527	37	18	19	644	72	572	
		23,637	9,290	14,347	19,709	9,057	10,652	1,156	2,510	169	41	128	3,759	192	3,567	
佐賀県	賀	3,171	1,212	1,959	2,560	1,172	1,388	147	382	21	5	16	590	35	555	
		6,497	2,735	3,762	5,514	2,657	2,857	302	924	63	28	35	920	50	870	
		6,963	2,566	4,397	5,540	2,451	3,089	617	691	51	27	24	1,372	88	1,284	
		5,519	2,274	3,245	4,737	2,218	2,519	389	361	43	17	26	739	39	700	
		4,426	1,631	2,795	3,610	1,571	2,039	321	386	36	14	22	780	46	734	
鹿児島県	島	5,407	1,851	3,556	4,118	1,769	2,349	382	98	68	27	41	1,221	55	1,166	
		7,574	3,359	4,215	6,700	3,243	3,457	77	1,130	112	45	67	762	71	691	

注 「資格取得届書の提出者のうち、学生と申告した者」とは、当該月に国民年金第1号被保険者資格を取得した者の中で、資格取得届を自ら提出し、その際に学生であると申告した者をいう。

第8表(続) 国民年金 都道府県別適用状況

都道府県別			資 格 喪 失 者 数											
			総 数			第 1 号 被 保 険 者			任 意 加 入 被 保 険 者			第 3 号 被 保 険 者		
			合 計	男 子	女 子	合 計	男 子	女 子	合 計	男 子	女 子	合 計	男 子	女 子
平成 27 年			507,382	187,068	320,314	399,821	180,586	219,235	7,870	2,732	5,138	99,691	3,750	95,941
4月			1,010,596	405,448	605,148	844,765	397,209	447,556	9,117	3,147	5,970	156,714	5,092	151,622
5月			733,827	294,636	439,191	608,176	287,392	320,784	9,129	3,210	5,919	116,522	4,034	112,488
6月			613,773	228,741	385,032	489,112	221,665	267,447	8,800	3,023	5,777	115,861	4,053	111,808
7月			546,561	205,694	340,867	435,434	199,214	236,220	8,128	2,624	5,504	102,999	3,856	99,143
8月			497,647	185,741	311,906	396,431	179,712	216,719	7,289	2,459	4,830	93,927	3,570	90,357
北海道	海	道	25,927	10,130	15,797	20,419	9,818	10,601	460	141	319	5,048	171	4,877
			5,151	2,049	3,102	4,167	1,987	2,180	57	23	34	927	39	888
			5,172	2,068	3,104	4,154	2,010	2,144	63	21	42	955	37	918
			9,841	3,824	6,017	7,900	3,740	4,160	100	40	60	1,841	44	1,797
青森県	岩	手	3,490	1,305	2,185	2,761	1,251	1,510	44	16	28	685	38	647
			3,893	1,469	2,424	3,090	1,412	1,678	32	13	19	771	44	727
			7,582	3,119	4,463	6,165	3,041	3,124	78	30	48	1,339	48	1,291
			10,539	4,422	6,117	8,711	4,321	4,390	131	50	81	1,697	51	1,646
茨城県	栃	木	7,751	2,991	4,760	6,268	2,903	3,365	72	34	38	1,411	54	1,357
			7,222	2,798	4,424	5,706	2,732	2,974	82	25	57	1,434	41	1,393
埼玉県	千	葉	27,632	10,308	17,324	22,188	10,015	12,173	453	167	286	4,991	126	4,865
			25,314	9,366	15,948	20,253	9,120	11,133	408	135	273	4,653	111	4,542
			56,529	21,927	34,602	47,487	21,286	26,201	1,002	380	622	8,040	261	7,779
			35,662	13,486	22,176	28,564	13,146	15,418	575	178	397	6,523	162	6,361
東京都	奈	川	7,654	2,813	4,841	5,857	2,700	3,157	105	39	66	1,692	74	1,618
			3,117	1,097	2,020	2,337	1,063	1,274	44	16	28	736	18	718
			3,940	1,496	2,444	3,087	1,440	1,647	39	12	27	814	44	770
			2,671	996	1,675	2,079	965	1,114	25	9	16	567	22	545
富山県	石	井	3,063	1,152	1,911	2,414	1,117	1,297	36	14	22	613	21	592
			6,949	2,506	4,443	5,337	2,410	2,927	92	33	59	1,520	63	1,457
岐阜県	静	岡	7,443	2,722	4,721	5,862	2,640	3,222	103	32	71	1,478	50	1,428
			13,848	5,106	8,742	10,819	4,997	5,822	148	46	102	2,881	63	2,818
			26,240	9,187	17,053	20,196	8,958	11,238	372	88	284	5,672	141	5,531
			6,177	2,091	4,086	4,670	2,018	2,652	115	31	84	1,392	42	1,350
静岡県	愛	重	5,177	1,871	3,306	3,965	1,818	2,147	77	17	60	1,135	36	1,099
東京都	都	都	9,683	3,436	6,247	7,563	3,284	4,279	165	49	116	1,955	103	1,852
			35,244	12,651	22,593	28,150	12,215	15,935	532	182	350	6,562	254	6,308
			20,481	6,866	13,615	15,836	6,616	9,220	302	98	204	4,343	152	4,191
			5,257	1,754	3,503	4,016	1,684	2,332	101	27	74	1,140	43	1,097
大阪府	奈	良	3,513	1,236	2,277	2,706	1,173	1,533	66	25	41	741	38	703
大阪府	歌	山	2,254	956	1,298	1,798	911	887	27	7	20	429	38	391
			2,217	854	1,363	1,659	806	853	22	4	18	536	44	492
			6,813	2,377	4,436	5,240	2,289	2,951	101	28	73	1,472	60	1,412
岡山県	岡	山	10,450	3,607	6,843	8,110	3,460	4,650	162	55	107	2,178	92	2,086
			4,813	1,733	3,080	3,702	1,671	2,031	78	24	54	1,033	38	995
徳島県	香	島	2,908	1,064	1,844	2,326	1,012	1,314	40	13	27	542	39	503
			3,284	1,158	2,126	2,476	1,102	1,374	52	11	41	756	45	711
			5,150	1,865	3,285	4,044	1,782	2,262	79	24	55	1,027	59	968
			2,953	1,125	1,828	2,338	1,021	1,317	52	22	30	563	82	481
高知県	愛	媛	23,124	8,644	14,480	18,704	8,344	10,360	273	92	181	4,147	208	3,939
福岡県	高	知	3,239	1,181	2,058	2,526	1,135	1,391	29	14	15	684	32	652
			6,668	2,599	4,069	5,537	2,518	3,019	78	26	52	1,053	55	998
			7,162	2,680	4,482	5,738	2,572	3,166	69	25	44	1,355	83	1,272
			5,267	2,119	3,148	4,201	2,052	2,149	60	18	42	1,006	49	957
佐賀県	長	本	4,853	1,817	3,036	3,787	1,730	2,057	56	24	32	1,010	63	947
熊本県	熊	大	6,593	2,400	4,193	5,115	2,291	2,824	97	38	59	1,381	71	1,310
			7,737	3,320	4,417	6,403	3,136	3,267	135	63	72	1,199	121	1,078

注 任意加入被保険者の資格喪失には、第3号被保険者への切替の者も含まれている。

第8表(続) 国民年金 都道府県別適用状況

都道府県別			保険料免除・学生納付特例・若年者納付猶予被保険者数										
			免 除 者 数						学生納付特例者数	若年納付猶予者数			
			(免除率)	法定免除	申請免除 (全額)	申請免除 (3/4)	申請免除 (半額)	申請免除 (1/4)			(特例率)	(猶予率)	
平成 27 年 3月			4,410,827	25.7	1,344,376	2,452,937	314,204	195,975	103,335	1,779,205	10.4	443,855	2.6
4月			4,485,201	26.7	1,343,949	2,499,237	326,763	205,398	109,854	393,587	2.3	447,987	2.7
5月			4,487,641	27.1	1,341,354	2,497,870	329,347	207,550	111,520	731,898	4.4	445,697	2.7
6月			4,548,520	27.5	1,342,210	2,538,646	337,915	213,805	115,944	944,886	5.7	452,948	2.7
7月			2,536,039	15.4	1,343,812	1,162,158	17,628	8,870	3,571	1,137,502	6.9	198,272	1.2
8月			3,058,930	18.5	1,344,598	1,542,828	98,388	51,618	21,498	1,256,910	7.6	259,475	1.6
北海道	道森手城田	182,891	26.5	91,570	79,942	6,301	3,715	1,363	46,651	6.8	11,718	1.7	
		50,787	27.4	19,934	26,439	2,658	1,288	468	10,895	5.9	2,801	1.5	
		33,486	23.6	15,729	15,525	1,378	632	222	8,722	6.1	2,155	1.5	
		58,274	20.1	23,169	30,604	2,802	1,222	477	21,693	7.5	5,246	1.8	
		28,075	24.8	12,461	13,682	1,213	520	199	8,287	7.3	1,931	1.7	
山形県	形島城木馬	23,717	19.8	10,865	11,018	1,075	528	231	8,897	7.4	1,832	1.5	
		47,793	20.5	18,940	26,103	1,558	821	371	16,493	7.1	4,100	1.8	
		66,127	16.3	23,977	36,321	3,201	1,842	786	28,634	7.1	5,432	1.3	
		43,674	16.8	19,233	21,198	1,821	933	489	18,334	7.1	4,076	1.6	
		43,982	17.2	16,783	23,795	1,921	1,062	421	19,324	7.5	4,431	1.7	
埼玉県	玉葉京川潟	118,387	12.2	59,365	54,928	2,271	1,244	579	70,341	7.2	14,275	1.5	
		106,282	13.2	52,496	49,045	2,693	1,366	682	61,054	7.6	10,964	1.4	
		246,467	12.1	124,847	112,844	4,595	2,831	1,350	137,035	6.7	26,852	1.3	
		157,630	13.3	85,655	66,871	2,826	1,526	752	95,295	8.1	19,321	1.6	
		48,516	19.8	23,693	20,984	2,214	1,148	477	21,222	8.6	4,900	2.0	
富山県	山井梨野	15,692	15.5	8,320	6,387	567	306	112	9,584	9.5	1,186	1.2	
		22,668	17.8	10,319	10,421	1,107	568	253	13,738	10.8	2,208	1.7	
		14,529	18.0	6,457	7,080	539	321	132	7,035	8.7	1,651	2.0	
		20,903	18.2	7,744	11,652	874	433	200	10,393	9.0	2,369	2.1	
		40,783	16.6	20,052	18,303	1,363	734	331	17,462	7.1	3,212	1.3	
岐阜県	阜岡知重賀	39,658	16.3	15,601	21,076	1,698	899	384	18,962	7.8	3,718	1.5	
		65,672	14.7	31,557	29,964	2,318	1,251	582	34,516	7.7	6,313	1.4	
		135,430	14.8	57,340	69,637	4,664	2,562	1,227	64,199	7.0	13,759	1.5	
		36,580	17.2	17,053	16,964	1,398	807	358	15,568	7.3	2,661	1.3	
		28,320	17.5	11,374	14,964	1,177	562	243	16,122	10.0	3,337	2.1	
京都府	都阪庫良山	71,875	20.1	31,182	39,310	790	405	188	31,599	8.8	5,150	1.4	
		263,933	20.1	116,973	134,381	7,311	3,771	1,497	93,768	7.1	17,808	1.4	
		153,019	21.4	60,372	81,938	6,186	3,292	1,231	64,358	9.0	12,080	1.7	
		43,671	23.7	14,259	26,281	1,877	873	381	19,004	10.3	4,566	2.5	
		37,845	26.8	11,508	23,923	1,361	716	337	10,257	7.3	2,867	2.0	
鳥島岡山	取根山島口	14,829	22.9	6,931	7,090	458	247	103	5,501	8.5	837	1.3	
		14,114	21.6	7,640	5,679	476	248	71	6,496	10.0	832	1.3	
		40,162	18.9	19,734	18,004	1,413	717	294	18,075	8.5	2,958	1.4	
		68,014	20.9	31,022	32,812	2,494	1,171	515	30,729	9.5	5,770	1.8	
		35,433	23.9	14,457	18,405	1,494	739	338	11,963	8.1	2,711	1.8	
徳香愛高福	島川媛高岡	25,868	28.0	9,888	14,339	999	445	197	8,197	8.9	1,553	1.7	
		21,655	19.9	9,082	11,333	716	370	154	9,497	8.7	1,340	1.2	
		48,301	28.0	18,281	27,201	1,693	820	306	13,670	7.9	3,499	2.0	
		27,374	28.3	11,480	14,285	975	471	163	7,438	7.7	1,950	2.0	
		165,017	24.7	67,693	86,146	6,453	3,367	1,358	58,781	8.8	11,624	1.7	
佐長熊大宮	賀本分崎	23,710	23.2	8,759	13,180	1,082	501	188	8,412	8.2	1,988	1.9	
		46,468	25.1	21,114	22,593	1,633	815	313	13,065	7.1	2,501	1.4	
		59,898	24.9	23,237	33,121	2,096	1,069	375	18,565	7.7	4,864	2.0	
		30,909	24.1	13,389	16,286	737	354	143	10,243	8.0	2,708	2.1	
		41,738	28.6	15,067	24,019	1,480	865	307	10,022	6.9	2,765	1.9	
鹿児島	沖縄	58,434	28.9	24,297	32,327	1,106	541	163	12,894	6.4	3,610	1.8	
		90,340	34.2	23,699	64,428	1,326	700	187	13,920	5.3	5,046	1.9	

第9表 国民年金 都道府県別年金受給権者状況 (総計)
(月末現在)

都道府県別	合 計		老 齢 年 金							通 算 老 齢 年 金					障 害 年 金		遺 族 年 金			
			件 数							年金額	件 数			年金額						
	件数	年金額	合 計	5 年 年 金 以 外			5 年年金	件 数												
				(再掲)基礎のみ・旧国年							合計	繰上げ	本来		件数	年金額	件数	年金額		
				繰上げ	本 来	繰下げ														
	千円								千円				千円			千円	千円			
平成 27 年	32,996,541	21,666,334,563	30,069,052	30,052,113	2,860,808	4,756,431	102,271	16,939	19,634,226,821	711,801	284,028	427,773	157,825,987	1,958,965	1,685,293,440	256,723	188,988,315			
3月	33,055,334	21,915,576,125	30,163,354	30,146,527	2,844,442	4,758,807	102,409	16,827	19,888,563,606	703,423	280,422	423,001	157,455,394	1,962,475	1,701,655,826	226,082	167,901,300			
4月	33,115,049	21,964,393,282	30,226,641	30,209,922	2,831,804	4,757,718	102,439	16,719	19,936,293,029	696,883	277,560	419,323	156,069,666	1,963,911	1,702,912,511	227,614	169,118,077			
5月	33,162,341	22,006,242,817	30,277,417	30,260,864	2,815,308	4,756,507	102,534	16,553	19,976,198,527	688,978	274,196	414,782	154,390,325	1,965,860	1,704,596,842	230,086	171,057,123			
6月	33,234,742	22,065,199,815	30,351,213	30,334,842	2,800,611	4,756,413	102,661	16,371	20,031,676,896	681,371	270,898	410,473	152,771,401	1,969,002	1,707,308,784	233,156	173,442,735			
7月	33,296,536	22,116,033,923	30,415,079	30,398,810	2,787,023	4,755,239	102,682	16,269	20,080,093,947	674,755	268,076	406,679	151,372,529	1,971,510	1,709,508,534	235,192	175,058,914			
8月																				
北 海	道	1,537,538	1,011,089,310	1,384,095	1,383,574	69,136	295,823	5,428	521	899,018,168	29,926	8,216	21,710	7,101,267	112,849	97,089,273	10,668	7,880,602		
	森	407,234	257,446,624	368,777	368,626	68,062	55,295	1,028	151	228,040,677	5,801	3,353	2,448	1,198,057	28,931	25,571,810	3,725	2,636,081		
	手	405,008	270,630,513	365,256	365,101	56,920	65,252	1,436	155	240,683,609	7,120	3,523	3,597	1,509,324	28,872	25,759,152	3,760	2,678,429		
	城	602,336	393,680,192	549,475	549,317	86,016	76,529	1,573	158	355,218,258	10,426	5,315	5,111	2,205,792	36,837	32,107,251	5,598	4,148,891		
	秋	361,163	233,395,517	330,732	330,665	57,367	49,132	884	67	211,670,950	6,803	3,911	2,892	1,455,198	21,016	18,384,956	2,612	1,884,412		
	田																			
山 形	形	368,558	242,841,657	335,225	335,085	61,753	40,001	914	140	220,143,784	8,953	5,057	3,896	1,781,270	21,769	19,016,614	2,611	1,899,988		
	島	563,044	368,657,460	512,668	512,439	87,673	67,162	1,078	229	333,249,827	11,333	6,155	5,178	2,260,986	34,253	29,650,084	4,790	3,496,564		
	城	769,795	502,907,165	712,814	712,561	129,120	95,786	2,252	253	461,612,272	11,484	6,138	5,346	2,493,628	39,443	34,384,287	6,054	4,416,978		
	木	526,108	344,856,199	482,653	482,490	81,936	58,326	1,328	163	313,463,693	9,074	5,193	3,881	1,845,860	30,382	26,593,065	3,999	2,953,582		
	馬	551,420	370,344,777	505,828	505,567	65,856	65,210	1,654	261	337,395,268	10,581	5,675	4,906	2,207,206	30,971	27,749,453	4,040	2,992,850		
埼 玉	玉	1,719,997	1,130,535,455	1,603,498	1,602,855	154,771	196,456	4,441	643	1,046,747,697	23,072	10,421	12,651	5,031,631	81,618	69,740,866	11,809	9,015,261		
	葉	1,540,016	1,019,573,617	1,430,663	1,429,959	146,516	213,755	5,006	704	940,157,675	22,379	9,054	13,325	5,062,635	76,565	66,482,417	10,409	7,870,890		
	京	2,839,824	1,857,655,695	2,611,506	2,608,176	175,158	444,745	16,194	3,330	1,698,672,214	59,222	15,385	43,837	14,542,899	151,572	131,043,356	17,524	13,397,226		
	川	2,078,347	1,383,786,438	1,919,451	1,918,787	117,191	291,926	7,226	664	1,270,469,371	36,751	12,859	23,892	8,769,400	108,987	94,454,544	13,158	10,093,123		
	新	702,238	476,019,415	638,713	638,520	82,165	79,482	1,705	193	432,768,902	16,368	9,256	7,112	3,281,660	41,994	36,161,429	5,163	3,807,424		
富 山	山	328,295	229,688,354	299,963	299,871	22,115	37,549	815	92	211,073,194	8,714	4,038	4,676	1,922,067	17,366	15,028,877	2,252	1,664,216		
	石	320,253	221,927,287	290,751	290,628	19,436	38,670	692	123	201,496,513	7,428	2,786	4,642	1,722,858	19,761	17,023,727	2,313	1,684,189		
	福	226,830	156,209,045	205,390	205,223	19,400	23,141	395	167	142,521,395	6,945	3,695	3,250	1,456,930	12,818	10,993,907	1,677	1,236,813		
	井	243,522	158,268,632	222,427	222,317	40,506	27,512	605	110	143,422,009	4,924	2,744	2,180	1,035,738	14,306	12,440,049	1,865	1,370,837		
	梨	649,306	445,898,032	585,652	585,364	53,109	77,087	1,452	288	403,900,383	19,361	8,272	11,089	4,124,725	40,092	34,703,156	4,201	3,169,768		
	山																			
岐 阜	阜	576,283	393,316,492	529,365	529,261	51,707	78,175	1,457	104	361,064,956	12,131	4,964	7,167	2,644,951	30,580	26,504,276	4,207	3,102,309		
	岡	1,043,174	708,775,438	956,038	955,608	91,328	113,738	2,790	430	650,018,159	23,462	11,021	12,441	4,924,898	56,555	48,581,161	7,119	5,251,220		
	愛	1,754,448	1,178,624,153	1,624,746	1,624,293	114,569	227,045	5,998	453	1,087,578,453	29,035	11,337	17,698	6,331,691	87,728	75,032,806	12,939	9,681,204		
	知	510,082	350,617,273	466,543	466,450	35,482	77,574	1,086	93	320,350,568	11,068	3,975	7,093	2,540,101	29,125	25,267,262	3,346	2,459,343		
	重	351,436	239,269,147	320,642	320,514	28,716	37,508	609	128	218,322,562	8,292	3,905	4,387	1,821,188	19,886	17,192,621	2,616	1,932,776		
京 大	都	697,078	456,566,788	635,955	635,630	42,392	107,930	2,403	325	413,766,238	15,067	4,881	10,186	3,526,534	41,771	36,083,999	4,285	3,190,018		
	阪	2,154,052	1,393,774,895	1,975,359	1,974,403	113,489	300,335	6,811	956	1,263,424,202	36,321	14,030	22,291	8,129,649	128,198	111,513,283	14,174	10,707,762		
	庫	1,450,471	961,704,190	1,330,951	1,330,405	83,461	216,460	4,874	546	879,627,947	31,735	11,720	20,015	7,276,199	77,861	67,305,297	9,924	7,494,746		
	良	390,169	256,616,791	359,387	359,100	39,187	67,736	1,426	287	234,898,471	7,443	3,514	3,929	1,635,798	20,914	18,258,433	2,425	1,824,090		
	奈	304,959	196,239,373	276,551	276,207	41,317	52,137	908	344	175,844,280	6,308	3,347	2,961	1,314,443	20,046	17,602,021	2,054	1,478,629		
	歌																			
鳥 島	取	172,154	117,474,086	154,544	154,481	13,633	22,562	268	63	106,006,999	5,453	2,123	3,330	1,166,367	10,996	9,449,813	1,161	850,906		
	根	229,373	158,343,249	205,780	205,685	18,514	31,832	458	95	142,353,286	6,951	2,602	4,349	1,594,001	15,173	13,333,755	1,469	1,062,207		
	島	549,092	380,702,252	497,091	496,743	24,104	78,165	1,121	348	346,233,031	16,313	4,601	11,712	3,726,702	32,047	28,006,824	3,641	2,735,696		
	山	772,628	529,059,547	701,818	701,549	25,805	112,436	1,637	269	482,116,404	21,098	5,236	15,862	4,970,016	44,696	38,220,888	5,016	3,752,239		
	口	447,791	307,900,784	408,785	408,644	18,529	77,641	790	141	280,935,126	10,951	2,715	8,236	2,640,602	25,331	22,293,652	2,724	2,031,404		
徳 香	島	231,483	151,943,493	208,072	207,859	24,753	32,802	559	213	135,508,436	6,032	3,038	2,994	1,178,042	15					

(新規裁定)

都道府県別		合 計		老 齢 年 金						通 算 老 齢 年 金				障 害 年 金		遺 族 年 金		
				件 数														
		合 計		5 年 年 金 以 外				5 年年金	年金額	件 数			年金額					
				(再 掲) 基 礎 の み ・ 旧 国 年			合計			繰上げ	本来							
				繰上げ	本 来	繰下げ												
		件数	年金額											件数	年金額	件数	年金額	
		千円								千円				千円		千円		
平成 27 年 3月		43,046	28,537,908	33,045	33,045	2,128	15,036	260	-	20,417,539	101	-	101	18,238	6,906	5,865,882	2,994	2,236,249
4月		51,206	33,923,071	39,455	39,455	2,677	16,901	393	-	24,277,125	90	-	90	8,292	8,432	7,205,707	3,229	2,431,948
5月		31,388	20,847,465	24,086	24,086	1,782	10,554	249	-	14,860,195	61	-	61	9,258	5,322	4,548,285	1,919	1,429,727
6月		39,377	26,261,130	29,593	29,593	1,882	13,231	303	-	18,242,567	79	-	79	7,283	6,834	5,847,108	2,871	2,164,173
7月		44,870	29,929,486	33,328	33,328	2,106	14,399	375	-	20,504,683	103	-	103	15,528	7,931	6,793,696	3,508	2,615,578
8月		33,836	22,821,588	24,737	24,737	1,407	10,988	267	-	15,321,433	73	-	73	6,659	6,606	5,672,281	2,420	1,821,215
北 海 道		1,877	1,236,001	1,450	1,450	43	685	9	-	890,236	3	-	3	696	319	268,892	105	76,178
青 森 県		571	385,455	406	406	31	157	-	-	245,957	-	-	-	-	116	103,203	49	36,294
岩 手 県		414	294,811	304	304	20	148	3	-	198,663	-	-	-	-	85	76,968	25	19,180
宮 城 県		696	466,940	537	537	46	182	5	-	334,649	1	-	1	58	100	87,418	58	44,816
秋 田 県		401	264,979	316	316	22	96	2	-	189,396	-	-	-	-	68	61,636	17	13,947
山 形 県		376	258,943	275	275	23	109	2	-	175,037	-	-	-	-	77	66,093	24	17,813
福 茨 県		553	380,449	410	410	22	157	5	-	261,459	1	-	1	117	121	104,195	21	14,679
栃 木 県		833	556,183	640	640	71	252	9	-	401,341	3	-	3	105	121	104,523	69	50,214
群 馬 県		559	371,356	431	431	52	157	2	-	266,333	-	-	-	-	83	70,415	45	34,608
		494	342,152	390	390	29	182	4	-	252,496	1	-	1	33	78	69,421	25	20,203
埼 玉 県		1,715	1,148,111	1,262	1,262	69	543	21	-	780,377	3	-	3	237	302	255,340	148	112,156
千 葉 県		1,620	1,104,891	1,207	1,207	97	564	12	-	766,034	1	-	1	58	310	261,958	102	76,842
東 京 県		2,821	1,851,632	2,141	2,141	101	933	24	-	1,282,025	4	-	4	507	525	450,209	151	118,891
奈 良 県		2,098	1,439,286	1,467	1,467	56	639	29	-	908,962	6	-	6	408	504	436,832	121	93,084
新 潟 県		595	426,964	399	399	29	162	5	-	261,893	1	-	1	45	134	116,250	61	48,776
富 山 県		237	168,009	177	177	12	95	2	-	120,196	-	-	-	-	31	26,417	29	21,396
石 川 県		254	183,581	174	174	7	86	6	-	113,468	2	-	2	194	61	55,885	17	14,034
福 山 県		160	114,593	109	109	11	52	2	-	72,883	-	-	-	-	39	33,691	12	8,018
山 梨 県		251	172,165	172	172	14	64	1	-	107,008	-	-	-	-	67	56,670	12	8,486
		501	356,645	342	342	18	151	5	-	223,469	-	-	-	-	133	113,733	26	19,443
岐 阜 県		501	353,236	364	364	22	191	5	-	241,350	-	-	-	-	103	86,987	34	24,899
静 岡 県		1,003	692,934	687	687	59	285	3	-	436,311	4	-	4	312	222	191,119	90	65,193
愛 知 県		1,804	1,245,865	1,271	1,271	66	633	19	-	807,230	1	-	1	21	363	307,403	169	131,212
三 重 県		561	387,626	407	407	25	214	2	-	266,526	2	-	2	527	107	89,704	45	30,869
滋 賀 県		301	207,206	196	196	14	74	1	-	123,299	2	-	2	494	58	51,044	45	32,369
京 都 府		718	462,738	547	547	20	253	4	-	324,631	1	-	1	30	122	103,127	48	34,950
大 阪 府		2,281	1,481,381	1,679	1,679	60	750	22	-	988,989	6	-	6	490	417	357,381	179	134,521
兵 庫 県		1,437	955,083	1,099	1,099	42	529	12	-	679,332	4	-	4	195	223	192,216	111	83,339
神 奈 川 県		449	310,627	339	339	22	181	6	-	216,726	-	-	-	-	83	71,370	27	22,532
歌 山 県		384	262,833	293	293	22	160	3	-	184,872	-	-	-	-	75	65,040	16	12,921
鳥 取 県		136	93,002	89	89	6	37	1	-	56,193	3	-	3	272	37	32,220	7	4,318
島 根 県		215	153,602	132	132	4	63	3	-	86,743	-	-	-	-	57	48,738	26	18,122
岡 山 県		361	252,961	247	247	8	118	1	-	158,710	2	-	2	258	86	74,132	26	19,861
広 島 県		657	450,588	470	470	21	235	4	-	300,386	4	-	4	311	137	114,232	46	35,659
山 口 県		365	250,125	268	268	12	140	2	-	170,985	2	-	2	265	67	58,815	28	20,060
徳 島 県		237	154,972	184	184	4	84	1	-	114,136	3	-	3	115	34	29,596	16	11,125
香 川 県		264	185,396	190	190	5	102	-	-	125,522	-	-	-	-	43	37,605	31	22,269
愛 媛 県		409	279,801	293	293	17	130	4	-	185,220	1	-	1	25	86	72,302	29	22,255
高 知 県		233	155,845	177	177	7	107	1	-	109,258	-	-	-	-	40	34,023	16	12,565
福 岡 県		1,333	887,323	940	940	41	402	4	-	562,503	4	-	4	182	309	264,200	80	60,438
佐 賀 県		284	194,016	216	216	14	89	2	-	136,484	-	-	-	-	47	39,901	21	17,632
長 崎 県		397	265,730	294	294	19	133	2	-	179,203	-	-	-	-	77	65,734	26	20,792
熊 本 県		526	363,316	393	393	48	169	3	-	253,569	2	-	2	227	102	88,092	29	21,428
大 宮 市		356	230,702	267	267	18	108	5	-	161,895	3	-	3	175	65	54,902	21	13,731
崎 玉 県		334	223,224	236	236	11	98	1	-	143,437	2	-	2	97	68	58,682	28	21,008
鹿 嶋 市		533	370,914	329	329	11	121	2	-	203,268	1	-	1	207	158	136,188	45	31,251
沖 縄 県		639	400,126	437	437	30	151	4	-	232,415	-	-	-	-	146	127,783	56	39,927
そ の 他		92	27,274	84	84	6	17	2	-	20,359	-	-	-	-	-	-	8	6,914

(失 權)

都道府県別		合 計		老 齢 年 金							通 算 老 齢 年 金				障 害 年 金		遺 族 年 金		
				件 数							年金額	件 数							年金額
		件数	年金額	合 計	5 年 年 金 以 外			5 年年金	合計	繰上げ		本来							
					(再掲)基礎のみ・旧国年														
					繰上げ	本来	繰下げ												
		千円									千円				千円		千円		
平成 27 年 3月		110,282	65,981,264	93,175	93,020	19,231	15,477	288	155	57,665,568	9,273	4,077	5,196	1,943,465	6,067	5,284,202	1,767	1,088,029	
4月		129,368	80,187,991	87,635	87,523	16,861	14,182	248	112	54,595,182	8,625	3,666	4,959	1,801,614	6,033	5,264,663	27,075	18,526,532	
5月		79,336	47,652,274	67,007	66,898	13,341	11,498	213	109	41,628,178	6,704	2,908	3,796	1,409,824	4,476	3,911,435	1,149	702,836	
6月		98,022	58,876,939	82,957	82,791	16,756	13,943	215	166	51,451,417	8,146	3,429	4,717	1,711,735	5,560	4,873,528	1,359	840,260	
7月		94,208	56,647,995	79,896	79,714	15,922	13,665	233	182	49,595,800	7,885	3,367	4,518	1,664,428	5,509	4,835,914	918	551,854	
8月		81,006	48,658,427	68,832	68,730	13,919	11,870	235	102	42,754,729	6,879	2,911	3,968	1,440,797	4,666	4,102,297	629	360,605	
北 海 道		3,801	2,319,605	3,215	3,212	419	771	11	3	2,005,878	288	77	211	65,136	260	226,927	38	21,664	
青 森 県		1,176	653,469	1,030	1,026	379	150	2	4	573,206	68	42	26	12,874	71	64,720	7	2,669	
岩 手 県		1,112	656,654	953	950	306	182	10	3	566,386	64	27	37	11,947	76	67,291	19	11,030	
宮 城 県		1,509	887,095	1,290	1,290	404	186	5	-	767,589	97	58	39	16,632	109	95,982	13	6,891	
秋 田 県		912	519,361	772	770	266	117	1	2	450,100	74	44	30	15,990	57	49,307	9	3,965	
山 形 県		1,006	581,707	850	848	301	107	5	2	507,447	87	47	40	15,648	62	55,725	7	2,887	
福 茨 県		1,400	790,084	1,189	1,188	429	182	3	1	688,611	116	60	56	23,912	84	72,063	11	5,497	
茨 城 県		1,942	1,130,716	1,688	1,686	587	209	6	2	999,032	128	69	59	26,594	104	92,450	22	12,640	
栃 木 県		1,367	806,910	1,191	1,190	388	144	6	1	718,295	91	55	36	16,979	76	66,973	9	4,663	
群 馬 県		1,412	854,569	1,200	1,200	317	169	4	-	746,452	110	67	43	21,331	87	78,134	15	8,652	
埼 千 東 奈 新		3,808	2,270,164	3,317	3,316	650	397	8	1	2,037,740	283	141	142	59,619	190	162,437	18	10,368	
		3,541	2,131,701	3,068	3,064	669	489	9	4	1,899,209	263	110	153	55,303	186	163,448	24	13,742	
		6,532	3,980,594	5,559	5,554	698	1,090	38	5	3,537,072	615	199	416	140,475	316	277,022	42	26,025	
		4,572	2,808,825	3,953	3,947	508	606	10	6	2,517,714	367	147	220	76,883	223	196,810	29	17,418	
		1,780	1,047,387	1,480	1,475	441	205	5	5	911,412	178	105	73	32,082	110	96,240	12	7,654	
富 石 福 山 長		762	455,427	650	649	159	97	4	1	414,727	82	39	43	16,465	26	22,384	4	1,852	
		758	466,342	641	640	124	117	1	1	414,325	77	30	47	18,249	35	30,561	5	3,207	
		583	348,360	500	500	139	58	2	-	313,539	54	27	27	11,396	22	19,870	7	3,555	
		608	348,207	512	510	186	50	1	2	298,105	50	32	18	10,133	40	35,833	6	4,136	
		1,588	950,681	1,295	1,292	336	236	5	3	816,811	185	86	99	39,688	99	88,942	9	5,240	
岐 静 愛 三 滋		1,279	782,867	1,097	1,097	245	177	4	-	700,111	107	50	57	22,010	60	51,327	15	9,420	
		2,340	1,421,663	1,970	1,970	448	258	9	-	1,248,915	212	102	110	42,741	133	115,274	25	14,734	
		3,979	2,450,625	3,446	3,444	537	532	11	2	2,201,849	310	121	189	65,656	193	166,830	30	16,291	
		1,282	790,802	1,077	1,076	217	206	2	1	693,402	119	54	65	26,641	73	63,288	13	7,472	
		887	524,797	731	729	157	106	-	2	458,348	102	48	54	20,006	48	42,307	6	4,135	
京 大 兵 奈 和 歌		1,608	969,758	1,357	1,354	184	301	2	3	848,565	143	51	92	30,905	89	78,671	19	11,619	
		5,389	3,250,407	4,679	4,677	544	622	19	2	2,896,112	380	160	220	76,889	290	253,021	40	24,385	
		3,485	2,111,622	2,939	2,937	430	498	7	2	1,862,735	341	136	205	73,769	183	161,243	22	13,875	
		928	549,041	783	781	181	123	5	2	476,421	81	38	43	17,089	60	53,455	4	2,076	
		949	544,764	807	806	224	138	2	1	477,009	81	42	39	15,452	53	47,621	8	4,683	
鳥 岡 広 山		505	303,883	404	403	87	60	-	1	257,773	57	22	35	10,894	32	27,886	12	7,331	
		606	364,236	516	511	114	91	3	5	323,808	55	18	37	9,389	33	29,631	2	1,407	
		1,490	921,255	1,237	1,235	159	275	5	2	811,539	167	40	127	34,922	80	71,021	6	3,773	
		1,874	1,153,498	1,543	1,537	163	339	-	6	1,011,001	219	60	159	47,413	100	88,813	12	6,270	
		1,180	740,544	969	965	96	239	-	4	634,354	114	21	93	25,393	83	73,542	14	7,256	
徳 香 愛 高 福		606	344,544	519	518	144	81	2	1	304,277	53	31	22	9,887	32	29,229	2	1,151	
		726	460,297	618	617	64	150	-	1	409,675	64	14	50	14,506	31	31,961	8	4,155	
		1,208	717,730	999	999	205	202	3	-	619,008	123	57	66	23,878	84	73,895	2	950	
		591	342,014	490	489	104	117	1	1	291,553	57	28	29	12,827	41	36,260	3	1,373	
		2,998	1,798,057	2,490	2,490	365	472	6	-	1,539,750	271	87	184	59,506	207	180,956	30	17,844	
佐 長 熊 大 宮		602	365,978	505	505	116	93	3	-	321,507	59	26	33	12,872	33	29,026	5	2,574	
		1,092	631,233	914	907	267	203	3	7	539,326	94	59	35	18,811	81	71,762	3	1,335	
		1,349	802,294	1,129	1,125	338	228	4	4	692,446	118	53	65	25,035	93	81,261	9	3,552	
		851	501,246	726	723	181	140	3	3	434,523	61	33	28	12,389	59	51,661	5	2,673	
		782	475,298	659	656	124	165	1	3	411,018	63	23	40	12,040	55	48,871	5	3,369	
鹿 児 島		1,440	842,004	1,176	1,174	347	258	4	2	697,201	130	70	60	27,639	122	110,118	12	7,045	
沖 縄 県		763	471,234	653	652	170	226	-	1	391,538	21	5	16	4,905	80	70,247	9	4,543	
		48	18,880	46	46	2	8	-	-	17,318	-	-	-	-	-	-	2	1,562	

第9表(続) 国民年金 都道府県別年金受給権者状況 (旧法拠出制年金)
(月末現在)

(新規裁定)

都道府県別	合 計		老 齢 年 金		通算老齢年金		障 害 年 金		遺 族 年 金		合 計		老 齢 年 金		通算老齢年金		障 害 年 金		遺 族 年 金	
	件数	年金額	件数	年金額	件数	年金額	件数	年金額	件数	年金額	件数	年金額	件数	年金額	件数	年金額	件数	年金額	件数	年金額
	千円		千円		千円		千円		千円		千円		千円		千円		千円		千円	
平成 27 年 3月	1,886,311	746,093,039	1,083,655	520,127,126	711,801	157,825,987	65,666	56,928,869	25,189	11,211,058	250	87,938	9	4,429	101	18,238	3	2,318	137	62,953
4月	1,862,359	743,534,076	1,068,819	517,839,743	703,423	157,455,394	65,164	57,025,219	24,953	11,213,721	268	92,532	2	998	90	8,292	5	3,901	171	79,342
5月	1,843,585	736,202,200	1,057,168	512,328,215	696,883	156,069,666	64,770	56,676,909	24,764	11,127,410	181	63,590	8	3,682	61	9,258	2	1,560	110	49,089
6月	1,820,252	727,090,875	1,042,392	505,389,711	688,978	154,390,325	64,291	56,260,371	24,591	11,050,469	209	68,805	1	569	79	7,283	5	3,901	124	57,053
7月	1,797,956	718,370,139	1,028,377	498,800,420	681,371	152,771,401	63,798	55,829,732	24,410	10,968,587	299	105,639	4	1,694	103	15,528	2	1,560	190	86,857
8月	1,778,871	710,929,495	1,016,527	493,213,616	674,755	151,372,529	63,382	55,465,684	24,207	10,877,667	194	63,746	3	1,705	73	6,659	-	-	118	55,382
北 海 道	79,869	34,842,137	44,978	23,932,853	29,926	7,101,267	3,679	3,220,775	1,286	587,241	14	6,357	1	508	3	696	-	-	10	5,154
青 森 県	23,002	9,075,238	15,075	6,324,885	5,801	1,198,057	1,355	1,220,700	771	331,597	2	1,023	1	670	-	-	-	-	1	353
岩 手 県	26,651	10,998,997	17,302	7,761,808	7,120	1,509,324	1,664	1,476,375	565	251,489	1	541	-	-	-	-	-	-	1	541
宮 城 県	32,629	12,691,301	20,124	8,918,977	10,426	2,205,792	1,458	1,280,711	621	285,821	3	821	-	-	1	58	-	-	2	763
秋 田 県	22,934	8,864,460	14,679	6,340,238	6,803	1,455,198	968	851,691	484	217,332	-	-	-	-	-	-	-	-	-	-
山 形 県	27,354	10,428,540	16,815	7,420,731	8,953	1,781,270	1,177	1,034,847	409	191,693	1	585	-	-	-	-	-	-	1	585
福 島 県	37,238	14,493,134	23,728	10,556,546	11,333	2,260,986	1,573	1,396,747	604	278,855	4	1,735	-	-	1	117	-	-	3	1,619
茨 城 県	41,128	16,165,888	27,402	12,074,621	11,484	2,493,628	1,363	1,195,740	879	401,898	8	2,311	-	-	3	105	-	-	5	2,206
栃 木 県	31,001	11,952,985	20,262	8,858,924	9,074	1,845,860	1,141	1,006,013	524	242,188	1	420	-	-	-	-	-	-	1	420
群 馬 県	31,518	12,303,042	19,281	8,820,024	10,581	2,207,206	1,144	1,041,219	512	234,592	5	2,242	1	528	1	33	-	-	3	1,682
埼 玉 県	59,554	22,269,543	33,805	15,310,452	23,072	5,031,631	1,743	1,508,558	934	418,902	10	3,491	-	-	3	237	-	-	7	3,254
千 葉 県	60,583	23,535,237	35,490	16,517,295	22,379	5,062,635	1,682	1,483,397	1,032	471,909	6	2,677	-	-	1	58	-	-	5	2,620
東 京 都	143,186	59,799,188	78,759	41,281,680	59,222	14,542,899	3,832	3,370,072	1,373	604,537	13	4,298	-	-	4	507	-	-	9	3,791
神 奈 川 県	74,005	28,044,262	34,745	17,399,749	36,751	8,769,400	1,731	1,528,808	778	346,306	13	3,527	-	-	6	408	-	-	7	3,120
新 潟 県	46,771	17,666,689	27,780	12,366,528	16,368	2,821,660	1,977	1,720,547	646	297,955	1	45	-	-	1	45	-	-	-	-
富 山 県	21,292	8,129,495	11,618	5,462,562	8,714	1,922,067	718	633,822	242	111,044	-	-	-	-	-	-	-	-	-	-
石 川 県	19,356	8,040,577	10,756	5,413,133	7,428	1,722,858	862	761,725	310	142,861	3	730	-	-	2	194	-	-	1	536
福 井 県	16,869	6,147,255	9,274	4,204,004	6,945	1,456,930	481	410,718	169	75,603	1	389	-	-	-	-	-	-	1	389
山 梨 県	17,529	6,850,390	11,873	5,271,598	4,924	1,035,738	504	439,775	228	103,278	-	-	-	-	-	-	-	-	-	-
長 野 県	48,840	19,050,488	27,326	13,210,781	19,361	4,124,725	1,801	1,554,478	352	160,504	1	206	-	-	-	-	-	-	1	206
岐 阜 県	31,217	12,457,146	17,418	8,578,661	12,131	2,644,951	1,143	993,444	525	240,090	4	1,793	-	-	-	-	-	-	4	1,793
静 岡 県	58,378	22,145,442	32,197	15,235,078	23,462	4,924,898	1,857	1,588,354	862	397,111	9	2,575	-	-	4	312	-	-	5	2,262
愛 知 県	67,616	25,849,896	35,415	17,342,777	29,035	6,331,691	1,869	1,586,317	1,297	589,111	10	4,333	-	-	1	21	-	-	9	4,312
三 重 県	27,188	11,051,407	14,939	7,658,728	11,068	2,540,101	792	676,174	389	176,405	6	2,444	-	-	2	527	-	-	4	1,917
滋 賀 県	19,722	7,388,809	10,632	4,975,776	8,292	1,821,188	584	495,778	214	96,067	4	1,380	-	-	2	494	-	-	2	886
京 都 府	34,633	14,125,380	17,907	9,322,693	15,067	3,526,534	1,304	1,122,550	355	153,602	2	471	-	-	1	30	-	-	1	441
大 阪 府	81,526	31,168,482	41,792	20,481,151	36,321	8,129,649	2,432	2,130,872	981	426,810	11	2,650	-	-	6	490	-	-	5	2,161
兵 庫 県	68,215	26,130,714	33,967	17,033,541	31,735	7,276,199	1,731	1,475,153	782	345,820	6	1,232	-	-	4	195	-	-	2	1,037
和 歌 山 県	20,224	7,861,983	11,879	5,531,845	7,443	1,635,798	675	595,208	227	99,133	-	-	-	-	-	-	-	-	-	-
奈良 県	21,367	8,544,985	13,794	6,248,471	6,308	1,314,443	947	840,874	318	141,198	1	534	-	-	-	-	-	-	1	534
鳥 取 県	12,880	5,070,846	6,960	3,546,877	5,453	1,166,367	339	299,359	128	58,243	3	272	-	-	3	272	-	-	-	-
島 根 県	18,520	7,704,302	10,716	5,436,346	6,951	1,594,001	646	578,269	207	95,685	3	1,525	-	-	-	-	-	-	3	1,525
岡 山 県	37,291	15,419,053	19,434	10,422,201	16,313	3,726,702	1,308	1,162,945	236	107,205	6	1,929	-	-	2	258	-	-	4	1,671
広 島 県	44,321	18,282,158	21,642	12,128,628	21,098	4,970,016	1,211	1,021,649	370	161,864	7	1,707	-	-	4	311	-	-	3	1,396
山 口 県	25,809	11,169,675	13,789	7,690,194	10,951	2,640,602	827	731,226	242	107,653	2	265	-	-	2	265	-	-	-	-
徳 島 県	16,660	6,226,849	9,782	4,371,623	6,032	1,178,042	665	597,937	181	79,248	3	115	-	-	3	115	-	-	-	-
香 川 県	21,039	8,884,323	11,263	6,166,488	8,911	2,048,059	654	575,315	211	94,460	1	424	-	-	-	-	-	-	1	424
愛 媛 県	28,522	11,084,794	16,284	7,826,607	10,842	2,210,877	980	863,558	416	163,752	3	821	-	-	1	25	-	-	2	796
高 知 県	18,494	7,653,621	11,409	5,630,180	6,239	1,386,334	631	543,528	215	93,579	1	510	-	-	-	-	-	-	1	510
富 山 県	66,249	26,892,442	35,933	18,270,234	27,253	6,316,313	2,249	1,951,737	814	354,157	8	2,022	-	-	4	182	-	-	4	1,841
佐 賀 県	17,192	7,103,103	10,504	5,145,384	5,718	1,257,472	630	543,138	340	157,109	1	565	-	-	-	-	-	-	1	565
長 崎 県	28,587	11,552,044	17,700	8,297,220	9,293	2,052,542	1,117	992,721	477	209,561	1	487	-	-	-	-	-	-	1	487
熊 本 県	40,237	16,834,939	25,435	11,951,085	12,279	2,858,725	2,011	1,788,936	512	236,192	3	783	-	-	2	227	-	-	1	556
大 分 県	25,006	9,891,363	15,553	7,170,181	8,270	1,778,339	951	840,019	232	102,823	5	1,327	-	-	3	175	-	-	2	1,152
宮 崎 県	23,404	10,324,560	14,029	7,240,095	7,737	1,817,024	1,281	1,107,338	357	160,102	3	683	-	-	2	97	-	-	1	585
鹿 児 島 県	41,422	17,636,743	26,769	12,556,730	11,664	2,670,744	2,557	2,219,805	432	189,466	4	1,501	-	-	1	207	-	-	3	1,294
沖 縄 県	21,639	11,041,251	18,204	9,447,577	2,140	528,058	1,133	1,002,472	162	63,144	-	-	-	-	-	-	-	-	-	-
そ の 他	204	84,344	109	59,853	84	17,729	5	4,291	6	2,472	-	-	-	-	-	-	-	-	-	-

注. 8月末現在の老齢年金に含まれている5年年金の件数は 16,269 件である。

第9表(続) 国民年金 都道府県別年金受給権者状況 (旧法拠出制年金)
(失権)

都道府県別		合 計		老 齢 年 金		通算老齢年金		障 害 年 金		遺 族 年 金	
		件数	年金額	件数	年金額	件数	年金額	件数	年金額	件数	年金額
		千円		千円		千円		千円		千円	
平成 27 年	3月	27,510	10,657,992	17,250	8,026,181	9,273	1,943,465	592	512,120	395	176,227
	4月	24,570	9,446,722	15,006	7,003,341	8,625	1,801,614	523	455,459	416	186,309
	5月	19,240	7,470,451	11,823	5,565,374	6,704	1,409,824	402	354,400	311	140,852
	6月	23,939	9,265,421	14,993	6,985,036	8,146	1,711,735	494	429,125	306	139,525
	7月	23,016	8,927,550	14,235	6,635,336	7,885	1,664,428	520	455,170	376	172,616
	8月	19,665	7,608,254	12,025	5,640,108	6,879	1,440,797	432	378,228	329	149,120
北 海 道	道 森	908	387,817	560	281,128	288	65,136	34	29,067	26	12,485
	手 森	311	116,168	228	93,476	68	12,874	9	8,379	6	1,440
	宮 手	305	119,175	222	95,001	64	11,947	10	8,379	9	3,848
	城 城	380	143,698	266	115,029	97	16,632	9	8,377	8	3,661
	秋 田	261	97,099	173	72,854	74	15,990	5	4,291	9	3,965
山 形 県	形 島	305	114,156	202	87,236	87	15,648	9	8,386	7	2,887
	茨 城	418	159,907	289	127,394	116	23,912	8	6,436	5	2,165
	栃 木	465	174,445	322	138,790	128	26,594	5	4,486	10	4,575
	群 馬	357	137,218	248	106,523	91	16,979	13	11,488	5	2,228
		358	138,428	230	104,682	110	21,331	9	8,377	9	4,039
埼 玉 県	玉 葉	740	262,134	437	189,143	283	59,619	11	9,352	9	4,020
	東 京	741	276,422	451	203,114	263	55,303	13	11,297	6	6,708
	神 奈 川	1,443	579,301	782	409,763	615	140,475	18	15,731	28	13,331
	湯 川	847	312,309	449	213,904	367	76,883	19	16,141	12	5,380
		540	194,868	343	149,189	178	32,082	12	10,125	7	3,473
富 山 県	山 川	225	80,357	138	60,800	82	16,465	2	1,739	3	1,354
	井 井	221	89,594	136	65,846	77	18,249	5	4,088	3	1,410
	梨 野	188	73,340	125	55,971	54	11,396	4	3,705	5	2,268
		182	65,688	126	51,428	50	10,133	3	2,730	3	1,397
	山 崎	528	202,759	325	149,046	185	39,688	13	11,659	5	2,366
岐 阜 県	阜 田	310	121,964	188	90,120	107	22,010	8	6,639	7	3,195
	知 重	582	217,026	341	153,956	212	42,741	17	14,423	12	5,907
	三 重	793	301,771	452	218,169	210	65,656	10	8,370	21	9,577
	滋 賀	328	131,817	197	97,154	119	26,641	5	4,673	7	3,349
		252	90,614	140	62,407	102	20,006	9	7,807	1	394
京 大 阪 府	都 府	384	157,800	228	117,658	143	30,905	8	6,811	5	2,426
	阪 府	889	324,611	481	226,998	380	76,889	18	16,498	4	2,226
	庫 山	771	283,918	417	202,152	341	73,769	4	3,716	10	4,281
	良 山	222	79,966	135	59,222	81	17,089	3	2,352	3	1,303
	歌 山	252	94,021	158	69,595	81	15,452	7	5,850	6	3,125
鳥 島 岡 県	取 根	147	55,451	87	42,183	57	10,894	2	1,941	1	433
	根 島	193	76,295	134	63,192	55	9,389	4	3,714	-	-
	岡 島	417	170,118	238	126,349	167	34,922	9	7,611	3	1,236
	広 島	526	216,168	288	155,894	219	47,413	10	8,379	9	4,482
	山 口	284	116,692	162	85,869	114	25,393	4	3,891	4	1,539
徳 香 愛 高 福 県	島 川	176	63,942	121	52,677	53	9,887	1	975	1	404
	媛 知	181	80,214	107	59,454	64	14,506	5	4,291	5	1,963
	高 知	330	123,754	195	89,972	123	23,878	10	8,955	2	950
	福 岡	175	69,236	112	52,051	57	12,827	4	3,496	2	863
		675	260,643	379	183,611	271	59,506	14	12,270	11	5,256
佐 長 熊 大 宮 県	賀 崎	160	62,501	93	43,697	59	12,872	5	4,681	3	1,252
	本 分	338	131,220	234	105,241	94	18,811	7	5,834	3	1,335
	崎 本	412	167,131	269	122,496	118	25,035	20	17,731	5	1,870
	大 崎	238	94,203	169	75,891	61	12,389	5	4,486	3	1,437
		220	91,700	149	73,611	63	12,040	5	4,671	3	1,379
鹿 児 島 県	島 沖	458	184,450	304	138,075	130	27,639	19	16,717	5	2,019
	他	229	116,145	195	102,099	21	4,905	8	7,216	5	1,925
		-	-	-	-	-	-	-	-	-	-

第9表(続) 国民年金 都道府県別年金受給権者状況 (基礎年金)
(月末現在)

都道府県別	合 計		老 齢 基 礎 年 金		障 害 基 礎 年 金						遺 族 基 礎 年 金	
					計		法第30条、第30条の2 第30条の3該当		法第30条の4、 附則第25条該当			
	件数	年金額	件数	年金額	件数	年金額	件数	年金額	件数	年金額	件数	年金額
	千円	千円	千円	千円	千円	千円	千円	千円	千円	千円	千円	千円
平成 27 年 3月	31,110,230	20,920,241,523	28,985,397	19,114,099,695	1,893,299	1,628,364,572	840,527	709,175,528	1,052,772	919,189,044	231,534	177,777,257
4月	31,192,975	21,172,042,049	29,094,535	19,370,723,863	1,897,311	1,644,630,606	842,750	715,845,219	1,054,561	928,785,388	201,129	156,687,579
5月	31,271,464	21,228,191,082	29,169,473	19,423,964,813	1,899,141	1,646,235,602	843,765	716,793,679	1,055,376	929,441,923	202,850	157,990,667
6月	31,342,089	21,279,151,942	29,235,025	19,470,808,817	1,901,569	1,648,336,472	845,147	718,068,897	1,056,422	930,267,575	205,495	160,006,654
7月	31,436,786	21,346,829,676	29,322,836	19,532,876,476	1,905,204	1,651,479,052	847,611	720,277,570	1,057,593	931,201,482	208,746	162,474,148
8月	31,517,665	21,405,104,428	29,398,552	19,586,880,331	1,908,128	1,654,042,850	849,360	721,881,305	1,058,768	932,161,545	210,985	164,181,247
北 海 道	1,457,669	976,247,174	1,339,117	875,085,315	109,170	93,868,498	46,755	39,580,461	62,415	54,288,037	9,382	7,293,360
青 森 手 城 田	384,232	248,371,386	353,702	221,715,792	27,576	24,351,110	12,234	10,615,355	15,342	13,735,755	2,954	2,304,484
岩 手 城 田	378,357	259,631,517	347,954	232,921,800	27,208	24,282,776	12,110	10,579,458	15,098	13,703,319	3,195	2,426,940
宮 城 田	569,707	380,988,891	529,351	346,299,281	35,379	30,826,541	15,954	13,574,281	19,425	17,252,259	4,977	3,863,070
秋 田 田	338,229	224,531,057	316,053	205,330,712	20,048	17,533,265	8,834	7,638,614	11,214	9,894,651	2,128	1,667,080
山 形 島 城 木 馬	341,204	232,413,117	318,410	212,723,053	20,592	17,981,768	9,400	8,056,982	11,192	9,924,785	2,202	1,708,296
福 島 城 木 馬	525,806	354,164,326	488,940	322,693,281	32,680	28,253,336	14,033	11,845,850	18,647	16,407,486	4,186	3,217,708
茨 城 木 馬	728,667	486,741,277	685,412	449,537,651	38,080	33,188,546	16,902	14,387,686	21,178	18,800,860	5,175	4,015,080
栃 木 馬	495,107	332,903,214	462,391	304,604,768	29,241	25,587,052	12,338	10,516,595	16,903	15,070,457	3,475	2,711,393
群 馬 馬	519,902	358,041,735	486,547	328,575,244	29,827	26,708,234	13,364	11,688,734	16,463	15,019,499	3,528	2,758,258
埼 玉 葉 京 川 奈 新	1,660,443	1,108,265,912	1,569,693	1,031,437,245	79,875	68,232,308	36,866	31,045,329	43,009	37,186,979	10,875	8,596,360
千 葉 京 川 奈 新	1,479,433	996,038,380	1,395,173	923,640,380	74,883	64,999,019	35,393	30,061,970	39,490	34,937,050	9,377	7,398,981
東 京 川 奈 新	2,696,638	1,797,856,507	2,532,747	1,657,390,533	147,740	127,673,285	63,614	53,853,161	84,126	73,820,124	16,151	12,792,689
神 奈 川 湯	2,004,342	1,355,742,176	1,884,706	1,253,069,622	107,256	92,925,736	47,518	40,641,279	59,738	52,284,458	12,380	9,746,817
新 潟 湯	655,467	458,352,725	610,933	420,402,374	40,017	34,440,883	17,434	14,733,611	22,583	19,707,271	4,517	3,509,469
富 山 山 川 福 山 長	307,003	221,558,859	288,345	205,610,632	16,648	14,395,055	7,217	6,082,903	9,431	8,312,153	2,010	1,553,172
石 川 井 梨 野	300,897	213,886,710	279,995	196,083,380	18,899	16,262,002	8,552	7,194,629	10,347	9,067,374	2,003	1,541,328
福 山 井 梨 野	209,961	150,061,790	196,116	138,317,391	12,337	10,583,189	4,886	4,119,592	7,451	6,463,598	1,508	1,161,210
山 梨 野	225,993	151,418,242	210,554	138,150,410	13,802	12,000,273	5,903	5,020,436	7,899	6,979,838	1,637	1,267,559
長 野 野	600,466	426,847,544	558,326	390,689,602	38,291	33,148,679	17,617	15,033,345	20,674	18,115,334	3,849	3,009,264
岐 静 愛 三 滋	545,066	380,859,346	511,947	352,486,295	29,437	25,510,832	13,309	11,319,039	16,128	14,191,792	3,682	2,862,219
静 岡 知 重 賀	984,796	686,629,996	923,841	634,783,081	54,698	46,992,806	24,684	20,844,910	30,014	26,147,897	6,257	4,854,108
愛 知 重 賀	1,686,832	1,152,774,257	1,589,331	1,070,235,676	85,859	73,446,489	40,627	34,264,456	45,232	39,182,033	11,642	9,092,093
三 重 賀	482,894	339,565,866	451,604	312,691,840	28,333	24,591,088	12,948	10,964,629	15,385	13,626,459	2,957	2,282,938
滋 賀 賀	331,714	231,880,338	310,010	213,346,786	19,302	16,696,843	8,445	7,154,873	10,857	9,541,971	2,402	1,836,709
京 大 兵 奈 和 歌	662,445	442,441,408	618,048	404,443,544	40,467	34,961,449	17,616	14,810,529	22,851	20,150,919	3,930	3,036,415
大 阪 庫 良 山	2,072,526	1,362,606,413	1,933,567	1,242,943,051	125,766	109,382,411	55,111	46,692,253	70,655	62,690,158	13,193	10,280,951
兵 庫 良 山	1,382,256	935,573,476	1,296,984	862,594,406	76,130	65,830,144	33,908	28,790,045	42,222	37,040,100	9,142	7,148,926
奈 良 山	369,945	248,754,808	347,508	229,366,627	20,239	17,663,225	9,264	7,916,845	10,975	9,746,381	2,198	1,724,956
和 歌 山	283,592	187,694,388	262,757	169,595,810	19,099	16,761,148	8,397	7,187,832	10,702	9,573,316	1,736	1,337,431
鳥 取 根 山 島 岡 広 山	159,274	112,403,240	147,584	102,460,122	10,657	9,150,454	4,465	3,774,984	6,192	5,375,471	1,033	792,664
島 根 山 島 岡 広 山	210,853	150,638,947	195,064	136,916,940	14,527	12,755,485	5,824	5,015,806	8,703	7,739,680	1,262	966,522
岡 山 島 口	511,801	365,283,200	477,657	335,810,830	30,739	26,843,878	13,514	11,565,168	17,225	15,278,711	3,405	2,628,492
山 口 島 口	728,307	510,777,390	680,176	469,987,776	43,485	37,199,239	20,016	16,854,147	23,469	20,345,092	4,646	3,590,375
山 口 島 口	421,982	296,731,109	394,996	273,244,932	24,504	21,562,426	11,278	9,695,654	13,226	11,866,772	2,482	1,923,751
徳 香 愛 高 福	214,823	145,716,644	198,290	131,136,813	15,250	13,586,580	6,053	5,220,516	9,197	8,366,064	1,283	993,251
香 川 媛 知 高 福	270,974	193,543,477	253,506	178,546,306	15,716	13,649,227	7,078	6,008,433	8,638	7,640,794	1,752	1,347,944
愛 媛 知 高 福	404,533	278,220,939	373,090	251,278,987	28,866	24,940,174	13,261	11,156,733	15,605	13,783,441	2,577	2,001,779
高 知 高 福	221,662	148,446,471	204,433	133,779,353	15,957	13,687,732	6,907	5,847,072	9,050	7,840,659	1,272	979,387
福 岡 高 福	1,196,864	804,465,283	1,104,610	725,274,184	83,692	72,570,229	38,168	32,374,778	45,524	40,195,451	8,562	6,620,871
佐 長 熊 大 宮	220,438	154,826,207	202,586	139,601,888	15,968	13,798,989	7,005	5,922,220	8,963	7,876,769	1,884	1,425,330
長 崎 本 分 崎	382,978	257,708,078	350,825	229,898,495	29,280	25,595,858	12,147	10,338,373	17,133	15,257,485	2,873	2,213,726
熊 本 分 崎	487,225	335,990,434	444,967	299,469,657	38,942	33,995,702	18,100	15,425,977	20,842	18,569,725	3,316	2,525,076
大 宮 崎	330,375	221,484,531	306,007	200,612,892	22,453	19,403,170	9,937	8,370,333	12,516	11,032,837	1,915	1,468,470
宮 崎 崎	311,266	214,382,746	283,702	190,563,923	25,229	22,048,131	11,613	10,025,428	13,616	12,022,702	2,335	1,770,692
鹿 児 島 縄 他	457,853	317,389,800	415,089	280,726,513	39,363	34,077,639	17,272	14,672,195	22,091	19,405,443	3,401	2,585,649
沖 縄 他	275,572	183,305,097	238,044	151,048,584	34,386	29,893,942	15,262	13,198,626	19,124	16,695,316	3,142	2,362,571
そ の 他	29,296	10,948,000	27,864	9,756,559	235	206,006	227	199,180	8	6,826	1,197	985,436

第9表(続) 国民年金 都道府県別年金受給権者状況 (基礎年金)
(新規裁定)

(失権)

都道府県別	合計		老齢基礎年金		障 害 基 礎 年 金						遺族基礎年金		合 計		老齢基礎年金		障害基礎年金		遺族基礎年金	
	件数	年金額	件数	年金額	計		法第30条、第30条の2 第30条の3該当		法第30条の4、 附則第25条該当		件数	年金額	件数	年金額	件数	年金額	件数	年金額	件数	年金額
					件数	年金額	件数	年金額	件数	年金額										
	千円	千円	千円	千円	千円	千円	千円	千円	千円	千円	千円	千円	千円	千円	千円	千円	千円	千円	千円	千円
平成 27 年 3月	42,796	28,449,969	33,036	20,413,110	6,903	5,863,564	4,032	3,475,480	2,871	2,388,084	2,857	2,173,296	82,772	55,323,273	75,925	49,639,388	5,475	4,772,082	1,372	911,803
4月	50,938	33,830,540	39,453	24,276,127	8,427	7,201,806	4,847	4,194,128	3,580	3,007,678	3,058	2,352,607	104,798	70,741,269	72,629	47,591,842	5,510	4,809,204	26,659	18,340,223
5月	31,207	20,783,875	24,078	14,856,513	5,320	4,546,724	3,084	2,665,722	2,236	1,881,003	1,809	1,380,638	60,096	40,181,823	55,184	36,062,804	4,074	3,557,035	838	561,984
6月	39,168	26,192,326	29,592	18,241,998	6,829	5,843,208	3,999	3,476,008	2,830	2,367,200	2,747	2,107,120	74,083	49,611,519	67,964	44,466,381	5,066	4,444,404	1,053	700,735
7月	44,571	29,823,846	33,324	20,502,989	7,929	6,792,136	4,954	4,294,594	2,975	2,497,543	3,318	2,528,721	71,192	47,720,446	65,661	42,960,464	4,989	4,380,744	542	379,238
8月	33,642	22,757,842	24,734	15,319,728	6,606	5,672,281	3,937	3,430,968	2,669	2,241,314	2,302	1,765,833	61,341	41,050,174	56,807	37,114,621	4,234	3,724,068	300	211,485
北 海 道	1,863	1,229,644	1,449	889,728	319	268,892	164	138,576	155	130,317	95	71,024	2,893	1,931,788	2,655	1,724,749	226	197,860	12	9,179
	569	384,431	405	245,287	116	103,203	71	63,614	45	39,590	48	35,941	865	537,300	802	479,730	62	56,342	1	1,229
	413	294,269	304	198,663	85	76,968	52	46,817	33	30,151	24	18,638	807	537,479	731	471,385	66	58,912	10	7,182
	693	466,120	537	334,649	100	87,418	72	64,122	28	23,296	56	44,053	1,129	743,396	1,024	652,561	100	87,606	5	3,230
	401	264,979	316	189,396	68	61,636	43	39,569	25	22,067	17	13,947	651	422,262	599	377,246	52	45,016	-	-
山 形 県	375	258,358	275	175,037	77	66,093	42	36,810	35	29,283	23	17,228	701	467,551	648	420,211	53	47,339	-	-
	549	378,713	410	261,459	121	104,195	75	64,965	46	39,229	18	13,060	982	630,177	900	561,217	76	65,627	6	3,332
	825	553,872	640	401,341	121	104,523	60	52,783	61	51,740	64	48,007	1,477	956,271	1,366	860,242	99	87,965	12	8,065
	558	370,936	431	266,333	83	70,415	48	40,771	35	29,644	44	34,188	1,010	669,692	943	611,772	63	55,485	4	2,435
	489	339,910	389	251,968	78	69,421	52	46,019	26	23,403	22	18,521	1,054	716,141	970	641,771	78	69,757	6	4,613
埼 玉 県	1,705	1,144,620	1,262	780,377	302	255,340	190	162,001	112	93,339	141	108,903	3,068	2,008,031	2,880	1,848,597	179	153,085	9	6,348
	1,614	1,102,214	1,207	766,034	310	261,958	169	144,270	141	117,688	97	74,222	2,800	1,855,279	2,617	1,696,095	173	152,151	10	7,034
	2,808	1,847,334	2,141	1,282,025	525	450,209	330	286,993	195	163,217	142	115,100	5,089	3,401,293	4,777	3,127,308	298	261,290	14	12,694
	2,085	1,435,759	1,467	908,962	504	436,832	312	275,568	192	161,264	114	89,965	3,725	2,496,517	3,504	2,303,810	204	180,669	17	12,038
	594	426,919	399	261,893	134	116,250	73	66,129	61	50,121	61	48,776	1,240	852,519	1,137	762,223	98	86,115	5	4,181
富 山 県	237	168,009	177	120,196	31	26,417	20	16,607	11	9,810	29	21,396	537	375,070	512	353,928	24	20,645	1	498
	251	182,851	174	113,468	61	55,885	40	36,372	21	19,514	16	13,498	537	376,748	505	348,479	30	26,473	2	1,797
	159	114,204	109	72,883	39	33,691	23	20,430	16	13,262	11	7,629	395	275,020	375	257,568	18	16,165	2	1,287
	251	172,165	172	107,008	67	56,670	39	33,853	28	22,818	12	8,486	426	282,519	386	246,677	37	33,103	3	2,740
	500	356,439	342	223,469	133	113,733	60	53,157	73	60,575	25	19,237	1,060	747,922	970	667,765	86	77,283	4	2,874
岐 阜 県	497	351,443	364	241,350	103	86,987	57	48,479	46	38,508	30	23,106	969	660,903	909	609,991	52	44,688	8	6,225
	994	690,360	687	436,311	222	191,119	140	123,640	82	67,478	85	62,931	1,758	1,204,638	1,629	1,094,960	116	100,851	13	8,827
	1,794	1,241,532	1,271	807,230	363	307,403	209	178,764	154	128,638	160	126,899	3,186	2,148,854	2,994	1,983,679	183	158,460	9	6,715
	555	385,182	407	266,526	107	89,704	68	57,496	39	32,208	41	28,952	954	658,986	880	596,248	68	58,615	6	4,123
	297	205,826	196	123,299	58	51,044	41	36,222	17	14,822	43	31,483	635	434,183	591	395,941	39	34,500	5	3,742
京 都 府	716	462,267	547	324,631	122	103,127	81	68,610	41	34,517	47	34,509	1,224	811,959	1,129	730,907	81	71,859	14	9,193
	2,270	1,478,730	1,679	988,989	417	357,381	259	225,039	158	132,342	174	132,361	4,500	2,925,796	4,198	2,669,114	272	236,523	30	20,160
	1,431	953,850	1,099	679,332	223	192,216	129	112,812	94	79,404	109	82,302	2,714	1,827,705	2,522	1,660,583	179	157,527	13	9,595
	449	310,627	339	216,726	83	71,370	51	44,878	32	26,492	27	22,532	706	469,075	648	417,199	57	51,103	1	773
	383	262,299	293	184,872	75	65,040	46	40,048	29	24,992	15	12,386	697	450,743	649	407,414	46	41,771	2	1,558
鳥 取 県	133	92,730	89	56,193	37	32,220	22	19,738	15	12,482	7	4,318	358	248,432	317	215,589	30	25,945	11	6,898
	212	152,078	132	86,743	57	48,738	29	25,725	28	23,013	23	16,597	413	287,941	382	260,616	29	25,917	2	1,407
	355	251,031	247	158,710	86	74,132	54	47,159	32	26,972	22	18,189	1,073	751,137	999	685,190	71	63,411	3	2,537
	650	448,881	470	300,386	137	114,232	80	67,263	57	46,969	43	34,263	1,348	937,329	1,255	855,107	90	80,435	3	1,788
	363	249,860	268	170,985	67	58,815	38	34,047	29	24,768	28	20,060	896	623,852	807	548,484	79	69,651	10	5,717
徳 島 県	234	154,857	184	114,136	34	29,596	24	21,180	10	8,416	16	11,125	430	280,602	398	251,600	31	28,254	1	747
	263	184,972	190	125,522	43	37,605	24	21,614	19	15,992	30	21,845	545	380,083	511	350,220	31	27,671	3	2,192
	406	278,981	293	185,220	86	72,302	51	43,964	35	28,338	27	21,459	878	593,976	804	529,036	74	64,940	-	-
	232	155,336	177	109,258	40	34,023	24	20,956	16	13,067	15	12,055	416	272,777	378	239,503	37	32,764	1	510
	1,325	885,301	940	562,503	309	264,200	183	158,965	126	105,236	76	58,598	2,323	1,537,414	2,111	1,356,139	193	168,686	19	12,588
佐 賀 県	283	193,451	216	136,484	47	39,901	30	26,024	17	13,876	20	17,067	442	303,477	412	277,810	28	24,345	2	1,322
	396	265,243	294	179,203	77	65,734	43	36,977	34	28,757	25	20,305	754	500,013	680	434,085	74	65,927	-	-

第10表 国民年金 都道府県別年金支給状況（総計）
（月末現在）

都道府県別	合 計				老 齢 年 金				通 算 老 齢 年 金				障 害 年 金				遺 族 年 金			
	全部支給・一部支給		全部支給停止		全部支給・一部支給		全部支給停止		全部支給・一部支給		全部支給停止		全部・一部支給		全部支給停止		全部・一部支給		全部支給停止	
	件数	年金額	件数	停止年額	件数	年金額	件数	停止年額	件数	年金額	件数	停止年額	件数	年金額	件数	停止年額	件数	年金額	件数	停止年額
	千円		千円		千円		千円		千円		千円		千円		千円		千円		千円	
平成 27 年	32,409,244	21,304,034,038	587,297	362,300,524	29,767,639	19,466,895,261	301,413	167,331,560	709,578	157,399,771	2,223	426,216	1,827,165	1,578,563,205	131,800	106,730,236	104,862	101,175,801	151,861	87,812,514
3月	32,484,772	21,559,392,962	570,562	356,183,163	29,859,696	19,718,409,762	303,658	170,153,844	701,214	157,028,524	2,209	426,870	1,830,674	1,594,027,774	131,801	107,628,052	93,188	89,926,902	132,894	77,974,397
4月	32,542,411	21,607,016,091	572,638	357,377,191	29,921,838	19,765,482,529	304,803	170,810,500	694,688	155,646,354	2,195	423,311	1,832,115	1,595,289,711	131,796	107,622,800	93,770	90,597,498	133,844	78,520,580
5月	32,587,401	21,647,487,323	574,940	358,755,494	29,971,828	19,804,893,635	305,589	171,304,893	686,822	153,974,948	2,156	415,377	1,834,039	1,596,963,364	131,821	107,633,478	94,712	91,655,376	135,374	79,401,747
6月	32,657,058	21,704,800,504	577,684	360,399,311	30,044,681	19,859,753,493	306,532	171,923,403	679,263	152,366,577	2,108	404,823	1,837,256	1,599,733,737	131,746	107,575,047	95,858	92,946,697	137,298	80,496,038
7月	32,716,444	21,754,227,923	580,092	361,806,001	30,107,305	19,907,425,438	307,774	172,668,509	672,671	150,972,032	2,084	400,497	1,839,848	1,602,004,988	131,662	107,503,547	96,620	93,825,466	138,572	81,233,448
8月																				
北 海	1,506,693	992,346,834	30,845	18,742,476	1,366,127	889,287,467	17,968	9,730,701	29,817	7,078,498	109	22,769	106,300	91,736,291	6,549	5,352,982	4,449	4,244,578	6,219	3,636,024
	399,260	252,771,006	7,974	4,675,618	364,354	225,730,825	4,423	2,309,852	5,770	1,191,317	31	6,739	27,507	24,410,311	1,424	1,161,499	1,629	1,438,553	2,096	1,197,528
	396,269	265,356,615	8,739	5,273,898	360,415	238,020,055	4,841	2,663,554	7,099	1,504,680	21	4,644	27,251	24,437,224	1,621	1,321,927	1,504	1,394,655	2,256	1,283,773
	591,015	386,660,363	11,321	7,019,829	543,995	352,185,627	5,480	3,032,631	10,385	2,199,068	41	6,724	34,323	30,053,286	2,514	2,053,965	2,312	2,222,382	3,286	1,926,509
青 森	355,056	229,712,458	6,107	3,683,059	327,325	209,836,825	3,407	1,834,125	6,787	1,452,041	16	3,158	19,852	17,430,826	1,164	954,130	1,092	992,766	1,520	891,646
	361,853	238,732,536	6,705	4,109,121	331,555	218,099,368	3,670	2,044,416	8,862	1,765,910	91	15,360	20,380	17,884,506	1,389	1,132,108	1,056	982,751	1,555	917,237
	552,294	362,223,637	10,750	6,433,823	506,951	330,184,175	5,717	3,065,652	11,253	2,247,415	80	13,570	32,168	27,945,327	2,085	1,704,756	1,922	1,846,719	2,868	1,649,845
	758,466	495,808,971	11,329	7,098,194	707,599	458,654,664	5,215	2,957,608	11,457	2,488,247	27	5,381	36,845	32,270,861	2,598	2,113,426	2,565	2,395,199	3,489	2,021,779
山 形	517,768	339,654,786	8,340	5,201,413	478,413	311,074,813	4,240	2,388,879	9,052	1,842,067	22	3,793	28,614	25,143,361	1,768	1,449,704	1,689	1,594,544	2,310	1,359,037
	542,179	364,609,918	9,241	5,734,859	500,908	334,622,004	4,920	2,773,264	10,549	2,199,849	32	7,357	29,046	26,176,716	1,925	1,572,737	1,676	1,611,348	2,364	1,381,501
	1,695,502	1,114,836,919	24,495	15,698,537	1,591,902	1,040,039,134	11,596	6,708,562	23,033	5,024,962	39	6,669	75,644	64,899,892	5,974	4,840,974	4,923	4,872,930	6,886	4,142,331
	1,518,345	1,005,671,651	21,671	13,901,966	1,420,389	934,198,302	10,274	5,959,373	22,335	5,054,790	44	7,846	71,278	62,175,370	5,287	4,307,046	4,343	4,243,189	6,066	3,627,701
千 葉	2,796,425	1,829,908,259	43,399	27,747,436	2,589,674	1,686,331,087	21,832	12,341,127	59,106	14,517,965	116	24,934	140,439	121,935,999	11,133	9,107,357	7,206	7,123,208	10,318	6,274,019
	2,050,010	1,365,595,740	28,337	18,190,698	1,905,503	1,262,348,821	13,948	8,120,550	36,709	8,761,376	42	8,025	102,462	89,108,475	6,525	5,346,069	5,336	5,377,069	7,822	4,716,054
	689,423	467,972,228	12,815	8,047,186	631,770	428,767,076	6,943	4,001,826	16,299	3,270,212	69	11,448	39,245	33,920,696	2,749	2,240,733	2,109	2,014,244	3,054	1,793,179
富 山	322,436	225,978,744	5,859	3,709,610	296,756	209,202,897	3,207	1,870,297	8,689	1,915,947	25	6,120	16,093	13,993,755	1,273	1,035,122	898	866,145	1,354	798,071
	313,919	217,897,414	6,334	4,029,873	287,372	199,528,651	3,379	1,967,862	7,408	1,718,845	20	4,014	18,206	15,759,841	1,555	1,263,886	933	890,077	1,380	794,112
	222,764	153,641,763	4,066	2,567,283	203,275	141,297,680	2,115	1,223,715	6,927	1,453,308	18	3,622	11,898	10,235,802	920	758,105	664	654,973	1,013	581,840
	239,286	155,673,678	4,236	2,594,954	220,167	142,167,235	2,260	1,254,774	4,908	1,032,789	16	2,950	13,458	11,745,715	848	694,333	753	727,939	1,112	642,897
石 川	637,065	438,250,666	12,241	7,647,366	578,631	399,912,176	7,021	3,988,207	19,293	4,109,999	68	14,726	37,445	32,538,734	2,647	2,164,423	1,696	1,689,756	2,505	1,480,012
	565,704	386,611,050	10,579	6,705,442	523,781	357,828,120	5,584	3,236,836	12,088	2,635,329	43	9,622	28,104	24,489,970	2,476	2,014,306	1,731	1,657,631	2,476	1,444,678
	1,025,803	697,788,967	17,371	10,986,471	947,067	644,810,673	8,971	5,207,486	23,353	4,902,477	109	22,421	52,483	45,275,582	4,072	3,305,578	2,900	2,800,235	4,219	2,450,985
	1,726,037	1,160,608,288	28,411	18,015,865	1,610,463	1,079,255,143	14,283	8,323,310	28,957	6,316,210	78	15,481	81,398	69,878,873	6,330	5,153,933	5,219	5,158,063	7,720	4,523,141
岐 阜	502,042	345,562,724	8,040	5,054,549	462,271	317,870,117	4,272	2,480,451	11,041	2,535,256	27	4,845	27,390	23,856,369	1,735	1,410,893	1,340	1,300,982	2,006	1,158,361
	344,981	235,157,381	6,455	4,111,766	317,486	216,454,334	3,156	1,868,228	8,208	1,806,359	84	14,829	18,264	15,874,902	1,622	1,317,719	1,023	1,021,786	1,593	910,990
	684,372	448,755,809	12,706	7,810,979	628,484	409,623,418	7,471	4,142,820	15,038	3,520,335	29	6,199	39,083	33,889,467	2,688	2,194,532	1,767	1,722,590	2,518	1,467,428
	2,117,448	1,370,773,177	36,604	23,001,718	1,955,637	1,252,296,950	19,722	11,127,252	36,237	8,114,438	84	15,211	119,661	104,520,040	8,537	6,993,243	5,913	5,841,749	8,261	4,866,012
大 阪	1,425,530	945,876,246	24,941	15,827,943	1,318,755	872,807,645	12,196	6,820,302	31,660	7,263,187	75	13,013	71,019	61,752,942	6,842	5,552,355	4,096	4,052,472	5,828	3,442,274
	384,092	252,743,414	6,077	3,873,377	356,204	233,065,569	3,183	1,832,902	7,418	1,631,583	25	4,215	19,454	17,053,886	1,460	1,204,547	1,016	992,376	1,409	831,714
	299,356	192,854,159	5,603	3,385,214	273,406	174,156,097	3,145	1,688,183	6,293	1,312,255	15	2,188	18,811	16,592,058	1,235	1,009,963	846	793,748	1,208	684,881
京 都	168,838	115,458,105	3,316	2,015,981	152,604	104,936,911	1,940	1,070,088	5,438	1,163,753	15	2,615	10,336	8,908,495	660	541,318	460	448,947	701	401,960

第10表(続) 国民年金 都道府県別年金支給状況(旧法拠出制年金)
(月末現在)

都道府県別		合 計				老 齢 年 金				通 算 老 齢 年 金				障 害 年 金				遺 族 年 金			
		全部支給・一部支給		全部支給停止		全部支給		全部支給停止		全部支給		全部支給停止		全部・一部支給		全部支給停止		全部・一部支給		全部支給停止	
		件数	年金額	件数	停止年額	件数	年金額	件数	停止年額	件数	年金額	件数	停止年額	件数	年金額	件数	停止年額	件数	年金額	件数	停止年額
		千円		千円		千円		千円		千円		千円		千円		千円		千円		千円	
平成 27 年 3月		1,842,796	726,404,451	43,515	19,688,589	1,058,127	509,494,472	25,528	10,632,654	709,578	157,399,771	2,223	426,216	60,970	53,112,396	4,696	3,816,473	14,121	6,397,811	11,068	4,813,246
4月		1,819,134	723,803,204	43,225	19,730,872	1,043,410	507,161,936	25,409	10,677,808	701,214	157,028,524	2,209	426,870	60,515	53,211,334	4,649	3,813,885	13,995	6,401,411	10,958	4,812,310
5月		1,800,589	716,580,864	42,996	19,621,336	1,031,843	501,688,207	25,325	10,640,008	694,688	155,646,354	2,195	423,311	60,147	52,884,672	4,623	3,792,237	13,911	6,361,631	10,853	4,765,780
6月		1,777,937	707,759,033	42,315	19,331,842	1,017,755	494,959,847	24,817	10,429,864	686,822	153,974,948	2,156	415,377	59,702	52,496,022	4,589	3,764,349	13,838	6,328,216	10,753	4,722,253
7月		1,756,404	699,362,993	41,552	19,007,146	1,004,156	488,619,489	24,221	10,180,930	679,263	152,366,577	2,108	404,823	59,241	52,092,296	4,557	3,737,436	13,744	6,284,630	10,666	4,683,957
8月		1,737,750	692,107,876	41,121	18,821,619	992,598	483,157,643	23,929	10,055,973	672,671	150,972,032	2,084	400,497	58,846	51,745,216	4,536	3,720,469	13,635	6,232,986	10,572	4,644,681
北 海 道	道 森 手 城 田	77,423	33,681,942	2,446	1,160,194	43,450	23,251,705	1,528	681,148	29,817	7,078,498	109	22,769	3,424	3,010,929	255	209,846	732	340,810	554	246,432
		22,092	8,690,440	910	384,798	14,567	6,119,427	508	205,458	5,770	1,191,317	31	6,739	1,316	1,188,131	39	32,569	439	191,565	332	140,032
		25,724	10,582,290	927	416,707	16,748	7,530,619	554	231,190	7,099	1,504,680	21	4,644	1,589	1,416,113	75	60,263	288	130,878	277	120,611
		31,580	12,229,805	1,049	461,497	19,486	8,663,857	638	255,121	10,385	2,199,068	41	6,724	1,369	1,206,212	89	74,499	340	160,668	281	125,153
山 形 県	形 島 城 木 馬	22,271	8,584,182	663	280,278	14,296	6,194,671	383	145,568	6,787	1,452,041	16	3,158	932	821,853	36	29,839	256	115,618	228	101,714
		26,526	10,081,259	828	347,281	16,300	7,204,051	515	216,681	8,862	1,765,910	91	15,360	1,133	999,547	44	35,299	231	111,751	178	79,942
		36,168	14,015,466	1,070	477,668	23,103	10,288,066	625	268,480	11,253	2,247,415	80	13,570	1,488	1,327,709	85	69,039	324	152,276	280	126,579
		40,031	15,699,052	1,097	466,836	26,757	11,827,428	645	247,194	11,457	2,488,247	27	5,381	1,296	1,141,329	67	54,412	521	242,049	358	159,850
埼 千 東 神 奈	玉 葉 京 川 潟	30,226	11,625,327	775	327,657	19,771	8,673,549	491	185,375	9,052	1,842,067	22	3,793	1,085	960,377	56	45,636	318	149,334	206	92,854
		30,679	11,935,291	839	367,751	18,737	8,600,715	544	219,309	10,549	2,199,849	32	7,357	1,084	990,903	60	50,316	309	143,822	203	90,769
		58,386	21,742,354	1,168	527,189	33,182	15,069,055	623	241,396	23,033	5,024,962	39	6,669	1,591	1,385,108	152	123,450	580	263,229	354	155,673
		59,442	23,027,250	1,141	507,987	34,937	16,301,627	553	215,668	22,335	5,054,790	44	7,846	1,575	1,395,637	107	87,761	595	275,197	437	196,712
京 川 潟	川 潟 湯	141,040	58,749,909	2,146	1,049,279	77,630	40,776,846	1,129	504,835	59,106	14,517,965	116	24,934	3,504	3,098,209	328	271,863	800	356,889	573	247,648
		73,073	27,587,419	932	456,843	34,364	17,243,738	381	156,011	36,709	8,761,376	42	8,025	1,554	1,380,980	177	147,828	446	201,325	332	144,981
		45,885	17,254,212	886	412,478	27,395	12,212,181	385	154,347	16,299	3,270,212	69	11,448	1,835	1,605,483	142	115,064	356	166,337	290	131,618
富 石 福 山 山 崎 野	山 井 梨 野	20,879	7,921,991	413	207,504	11,411	5,373,369	207	89,194	8,689	1,915,947	25	6,120	634	565,758	84	68,063	145	66,917	97	44,127
		18,890	7,806,443	466	234,133	10,530	5,312,733	226	100,400	7,408	1,718,845	20	4,014	781	695,026	81	66,698	171	79,839	139	63,022
		16,530	5,992,145	339	155,109	9,077	4,123,389	197	80,615	6,927	1,453,308	18	3,622	441	377,174	40	33,544	85	38,275	84	37,328
		17,074	6,653,235	455	197,155	11,577	5,151,563	296	120,036	4,908	1,032,789	16	2,950	473	415,397	31	24,378	116	53,487	112	49,791
岐 静 愛 三 滋	阜 岡 知 重 賀	47,619	18,492,268	1,221	558,220	26,466	12,850,549	860	360,232	19,293	4,109,999	68	14,726	1,659	1,438,828	142	115,649	201	92,891	151	67,613
		30,404	12,051,757	813	405,389	17,025	8,400,143	393	178,518	12,088	2,635,329	43	9,622	1,009	885,011	134	108,433	282	131,273	243	108,817
		57,155	21,577,147	1,223	568,295	31,613	14,984,086	584	250,992	23,353	4,902,477	109	22,421	1,707	1,465,294	150	123,060	482	225,289	380	171,822
		66,168	25,169,096	1,448	680,800	34,830	17,091,201	585	251,576	28,957	6,316,210	78	15,481	1,689	1,440,244	180	146,073	692	321,441	605	267,670
京 大 兵 京 和 歌	都 府 庫 山 良	26,603	10,781,240	585	270,167	14,632	7,529,262	307	129,466	11,041	2,535,256	27	4,845	725	621,372	67	54,802	205	95,350	184	81,055
		19,287	7,188,832	435	199,977	10,473	4,908,294	159	67,482	8,208	1,806,359	84	14,829	497	425,764	87	70,014	109	48,415	105	47,652
		33,941	13,789,634	692	335,746	17,520	9,157,484	387	165,209	15,038	3,520,335	29	6,199	1,182	1,023,478	122	99,072	201	88,337	154	65,265
		80,156	30,533,162	1,370	635,320	41,110	20,201,842	682	279,310	36,237	8,114,438	84	15,211	2,224	1,957,691	208	173,181	585	259,191	396	167,619
鳥 島 岡 広 山	取 根 山 島 口	66,881	25,518,653	1,334	612,060	33,200	16,710,417	767	323,124	31,660	7,263,187	75	13,013	1,570	1,342,927	161	132,226	451	202,122	331	143,698
		19,819	7,678,364	405	183,619	11,638	5,430,122	241	101,722	7,418	1,631,583	25	4,215	629	557,178	46	38,030	134	59,481	93	39,653
		20,813	8,284,570	554	260,415	13,486	6,121,957	308	126,513	6,293	1,312,255	15	2,188	869	776,516	78	64,358	165	73,842	153	67,356
島 島 岡 広 山	取 根 山 島 口	12,598	4,947,297	282	123,550	6,781	3,474,245	179	72,633	5,438	1,163,753	15	2,615	314	279,076	25	20,283	65	30,223	63	28,020
		18,023	7,476,465	497	227,837	10,382	5,291,148	334	145,199	6,930	1,590,046	21	3,956	608	546,870	38	31,399	103	48,401	104	47,284
		36,582	15,088,459	709	330,594	18,989	10,226,990	445	195,210	16,246	3,714,154	67	12,548	1,214	1,085,521	94	77,424	133	61,794	103	45,411
		43,586	17,911,069	735	371,089	21,257	11,949,194	385	179,434	21,046	4,957,436	52	12,580	1,075	911,656	136	109,994	208	92,784	162	69,081
山 口 県	山 口 県	25,287	10,919,105	522	250,570	13,471	7,546,946	318	143,248	10,917	2,633,790	34	6,812	760	675,060	67	56,167	139	63,310	103	44,344

第10表(続) 国民年金 都道府県別年金支給状況(基礎年金)
(月末現在)

都道府県別	合 計				老 齢 基 礎 年 金				障 害 基 礎 年 金															
	全部・一部支給				全 部 支 給 停 止				全 部 支 給				全 部 支 給 停 止				合 計				法第30条、第30条の2、第30条の3該当			
																	全部・一部支給				全 部 支 給 停 止			
	件数		年金額		件数		年金額		件数		年金額		件数		年金額		件数		年金額		件数		年金額	
	千円		千円		千円		千円		千円		千円		千円		千円		千円		千円		千円		千円	
平成 27 年	3月	30,566,448	20,577,629,588	543,782	342,611,936	28,709,512	18,957,400,789	275,885	156,698,906	1,766,195	1,525,450,809	127,104	102,913,763	756,492	642,138,269	84,035	67,037,259							
	4月	30,665,638	20,835,589,758	527,337	336,452,291	28,816,286	19,211,247,827	278,249	159,476,036	1,770,159	1,540,816,440	127,152	103,814,167	758,553	648,125,235	84,197	67,719,985							
	5月	30,741,822	20,890,435,227	529,642	337,755,855	28,889,995	19,263,794,321	279,478	160,170,492	1,771,968	1,542,405,039	127,173	103,830,563	759,430	648,957,183	84,335	67,836,496							
	6月	30,809,464	20,939,728,289	532,625	339,423,652	28,954,253	19,309,933,788	280,772	160,875,029	1,774,337	1,544,467,342	127,232	103,869,129	760,594	650,061,772	84,553	68,007,125							
	7月	30,900,654	21,005,437,511	536,132	341,392,165	29,040,525	19,371,134,004	282,311	161,742,473	1,778,015	1,547,641,441	127,189	103,837,611	762,974	652,196,603	84,637	68,080,967							
	8月	30,978,694	21,062,120,047	538,971	342,984,382	29,114,707	19,424,267,795	283,845	162,612,537	1,781,002	1,550,259,772	127,126	103,783,078	764,667	653,755,812	84,693	68,125,492							
北 海 道	森 田	1,429,270	958,664,892	28,399	17,582,282	1,322,677	866,035,761	16,440	9,049,554	102,876	88,725,362	6,294	5,143,136	42,448	36,099,131	4,307	3,481,331							
		377,168	244,080,566	7,064	4,290,820	349,787	219,611,398	3,915	2,104,394	26,191	23,222,180	1,385	1,128,930	11,217	9,795,892	1,017	819,463							
		370,545	254,774,325	7,812	4,857,192	343,667	230,489,436	4,287	2,432,364	25,662	23,021,112	1,546	1,261,665	11,029	9,709,615	1,081	869,843							
		559,435	374,430,558	10,272	6,558,332	524,509	343,521,770	4,842	2,777,511	32,954	28,847,074	2,425	1,979,466	14,249	12,204,301	1,705	1,369,981							
		332,785	221,128,276	5,444	3,402,781	313,029	203,642,154	3,024	1,688,558	18,920	16,608,974	1,128	924,292	8,041	6,998,027	793	640,587							
山 形 県	島 城 木	335,327	228,651,277	5,877	3,761,839	315,255	210,895,318	3,155	1,827,735	19,247	16,884,959	1,345	1,096,809	8,469	7,307,848	931	749,134							
		516,126	348,208,171	9,680	5,956,155	483,848	319,896,109	5,092	2,797,172	30,680	26,617,619	2,000	1,635,718	12,643	10,728,125	1,390	1,117,726							
		718,435	480,109,919	10,232	6,631,358	680,842	446,827,236	4,570	2,710,414	35,549	31,129,532	2,531	2,059,014	15,179	13,001,504	1,723	1,386,182							
		487,542	328,029,458	7,565	4,873,756	458,642	302,401,264	3,749	2,203,504	27,529	24,182,984	1,712	1,404,068	11,147	9,558,225	1,191	958,371							
		511,500	352,674,628	8,402	5,367,107	482,171	326,021,289	4,376	2,553,955	27,962	25,185,813	1,865	1,522,421	12,090	10,664,745	1,274	1,023,989							
埼 玉 県	玉 葉 京	1,637,116	1,093,094,565	23,327	15,171,348	1,558,720	1,024,970,079	10,973	6,467,166	74,053	63,514,784	5,822	4,717,524	32,915	27,878,405	3,951	3,166,924							
		1,458,903	982,644,401	20,530	13,393,979	1,385,452	917,896,675	9,721	5,743,705	69,703	60,779,734	5,180	4,219,285	31,681	27,071,712	3,712	2,990,258							
		2,655,385	1,771,158,350	41,253	26,698,157	2,512,044	1,645,554,241	20,703	11,836,292	136,935	118,837,791	10,805	8,835,494	57,514	48,966,215	6,100	4,886,946							
		1,976,937	1,338,008,321	27,405	17,733,854	1,871,139	1,245,105,083	13,567	7,964,540	100,908	87,727,495	6,348	5,198,241	43,185	37,150,284	4,333	3,490,995							
		643,538	450,718,016	11,929	7,634,709	604,375	416,554,896	6,558	3,847,479	37,410	32,315,213	2,607	2,125,669	15,632	13,287,766	1,802	1,445,845							
富 山 県	山 川 井	301,557	218,056,753	5,446	3,502,106	285,345	203,829,528	3,000	1,781,103	15,459	13,427,997	1,189	967,058	6,394	5,424,069	823	658,833							
		295,029	210,090,971	5,868	3,795,740	276,842	194,215,918	3,153	1,867,462	17,425	15,064,815	1,474	1,197,188	7,529	6,377,805	1,023	816,824							
		206,234	147,649,617	3,727	2,412,173	194,198	137,174,291	1,918	1,143,101	11,457	9,858,628	880	724,561	4,336	3,676,714	550	442,878							
		222,212	149,020,443	3,781	2,397,799	208,590	137,015,672	1,964	1,134,738	12,985	11,330,318	817	669,955	5,363	4,585,316	540	435,120							
		589,446	419,758,398	11,020	7,089,146	552,165	387,061,627	6,161	3,627,975	35,786	31,099,906	2,505	2,048,773	15,920	13,666,950	1,697	1,366,395							
岐 阜 県	卓 岡 知	535,300	374,559,294	9,766	6,300,053	506,756	349,427,977	5,191	3,058,319	27,095	23,604,959	2,342	1,905,873	11,715	10,039,770	1,594	1,279,269							
		968,648	676,211,820	16,148	10,418,175	915,454	629,826,587	8,387	4,956,495	50,776	43,810,288	3,922	3,182,518	21,971	18,665,639	2,793	2,179,271							
		1,659,869	1,135,439,193	26,963	17,335,065	1,575,633	1,062,163,942	13,698	8,071,733	79,709	68,438,629	6,150	5,007,860	36,444	30,901,198	4,183	3,363,257							
		475,439	334,781,484	7,455	4,784,382	447,639	310,340,855	3,965	2,350,985	26,665	23,234,997	1,668	1,356,091	11,769	10,020,196	1,179	944,433							
		325,694	227,968,549	6,020	3,911,789	307,013	211,546,040	2,997	1,800,746	17,767	15,449,138	1,535	1,247,706	7,387	6,303,210	1,058	851,663							
京 都 府	都 阪 阪	650,431	434,966,175	12,014	7,475,233	610,964	400,465,934	7,084	3,977,610	37,901	32,865,988	2,566	2,095,460	16,023	13,538,284	1,593	1,272,245							
		2,037,292	1,340,240,015	35,234	22,366,398	1,914,527	1,232,095,109	19,040	10,847,942	117,437	102,562,348	8,329	6,820,063	49,760	42,379,431	5,351	4,312,822							
		1,358,649	920,357,593	23,607	15,215,883	1,285,555	856,097,228	11,429	6,497,178	69,449	60,410,015	6,681	5,420,129	29,663	25,374,060	4,245	3,415,985							
		364,273	245,065,050	5,672	3,689,758	344,566	227,635,447	2,942	1,731,180	18,825	16,496,708	1,414	1,166,517	8,330	7,160,951	934	755,894							
		278,543	184,569,589	5,049	3,124,799	259,920	168,034,140	2,837	1,561,669	17,942	15,815,543	1,157	945,605	7,628	6,570,959	769	616,873							
鳥 取 県	根 山 島	156,240	110,510,808	3,034	1,892,431	145,823	101,462,667	1,761	997,455	10,022	8,629,418	635	521,036	4,036	3,430,142	429	344,842							
		206,625	147,981,561	4,228	2,657,387	192,501	135,445,381	2,563	1,471,560	13,654	12,034,639	873	720,846	5,238	4,539,128	586	476,677							
		502,434	359,279,256	9,367	6,003,944	472,557	332,806,060	5,100	3,004,770	28,580	25,074,241	2,159	1,769,638	12,099	10,429,425	1,415	1,135,743							
		714,516	501,946,269	13,791	8,831,120	672,670	465,649,279	7,506	4,338,497	40,031	34,384,177	3,454	2,815,063	17,699	14,991,187	2,317	1,862,960							
		414,437	291,918,072	7,545	4,813,037	390,778	270,828,364	4,218	2,416,568	22,671	20,054,322	1,833	1,508,104	10,035	8,688,326	1,243	1,007,327							
徳 島 県	島 川 媛	210,926	143,268,284	3,897	2,448,360	195,973	129,822,497	2,317	1,314,317	14,431	12,908,415	819	678,165	5,551	4,815,140	502	405,376							
		265,874	190,260,749	5,100	3,282,728	250,797	176,972,827	2,709	1,573,479	14,407	12,578,052	1,309	1,071,176	6,212	5,310,466	866	697,967							
		396,846	273,410,430	7,687	4,810,509	368,623	248,767,886	4,467	2,511,101	27,190	23,570,588	1,676	1,369,586	12,062	10,193,557	1,199	963,176							
		217,478	145,897,821	4,184	2,548,650	201,914																		

第10表(続) 都道府県別年金支給状況(基礎年金)

都道府県別	障 害 基 礎 年 金				遺 族 基 礎 年 金			
	法第30条の4、附則第25条該当				合 計			
	全部・一部支給		全 部 支 給 停 止		全部・一部支給		全 部 支 給 停 止	
	件数	年金額	件数	年金額	件数	年金額	件数	年金額
	千円		千円		千円		千円	
平成 27 年 3 月	1,009,703	883,312,540	43,069	35,876,504	90,741	94,777,990	140,793	82,999,267
4 月	1,011,606	892,691,206	42,955	36,094,183	79,193	83,525,491	121,936	73,162,088
5 月	1,012,538	893,447,856	42,838	35,994,067	79,859	84,235,867	122,991	73,754,800
6 月	1,013,743	894,405,571	42,679	35,862,004	80,874	85,327,160	124,621	74,679,494
7 月	1,015,041	895,444,838	42,552	35,756,644	82,114	86,662,066	126,632	75,812,081
8 月	1,016,335	896,503,960	42,433	35,657,586	82,985	87,592,480	128,000	76,588,767
北海道 青森 岩手 宮城 秋田	60,428	52,626,231	1,987	1,661,806	3,717	3,903,769	5,665	3,389,592
	14,974	13,426,288	368	309,467	1,190	1,246,988	1,764	1,057,496
	14,633	13,311,497	465	391,822	1,216	1,263,777	1,979	1,163,163
	18,705	16,642,773	720	609,486	1,972	2,061,714	3,005	1,801,355
	10,879	9,610,946	335	283,705	836	877,148	1,292	789,932
山形 福島 茨城 栃木 群馬	10,778	9,577,111	414	347,675	825	871,000	1,377	837,296
	18,037	15,889,494	610	517,992	1,598	1,694,443	2,588	1,523,265
	20,370	18,128,028	808	672,832	2,044	2,153,150	3,131	1,861,930
	16,382	14,624,759	521	445,698	1,371	1,445,210	2,104	1,266,183
	15,872	14,521,068	591	498,432	1,367	1,467,526	2,161	1,290,732
埼玉県 千葉県 東京都 神奈川県	41,138	35,636,379	1,871	1,550,600	4,343	4,609,701	6,532	3,986,658
	38,022	33,708,022	1,468	1,229,028	3,748	3,967,992	5,629	3,430,989
	79,421	69,871,576	4,705	3,948,548	6,406	6,766,319	9,745	6,026,370
	57,723	50,577,212	2,015	1,707,246	4,890	5,175,743	7,490	4,571,074
	21,778	19,027,448	805	679,824	1,753	1,847,908	2,764	1,661,561
富山県 石川県 福井県 山梨県 長野県	9,065	8,003,927	366	308,225	753	799,228	1,257	753,944
	9,896	8,687,010	451	380,363	762	810,238	1,241	731,090
	7,121	6,181,914	330	281,684	579	616,698	929	544,511
	7,622	6,745,002	277	234,835	637	674,453	1,000	593,106
	19,866	17,432,955	808	682,378	1,495	1,596,865	2,354	1,412,398
岐阜県 静岡県 愛知県 三重県 滋賀県	15,380	13,565,189	748	626,603	1,449	1,526,358	2,233	1,335,861
	28,805	25,144,649	1,209	1,003,247	2,418	2,574,946	3,839	2,279,163
	43,265	37,537,431	1,967	1,644,602	4,527	4,836,621	7,115	4,255,471
	14,896	13,214,801	489	411,658	1,135	1,205,632	1,822	1,077,306
	10,380	9,145,928	477	396,043	914	973,371	1,488	863,338
京都市 大阪府 兵庫県 奈良県 和歌山県	21,878	19,327,704	973	823,215	1,566	1,634,252	2,364	1,402,163
	67,677	60,182,917	2,978	2,507,241	5,328	5,582,558	7,865	4,698,393
	39,786	35,035,956	2,436	2,004,144	3,645	3,850,350	5,497	3,298,576
	10,495	9,335,758	480	410,623	882	932,895	1,316	792,061
	10,314	9,244,584	388	328,732	681	719,907	1,055	617,524
鳥取県 島根県 岡山県 広島県 山口県	5,986	5,199,277	206	176,194	395	418,724	638	373,940
	8,416	7,495,511	287	244,169	470	501,541	792	464,981
	16,481	14,644,816	744	633,895	1,297	1,398,956	2,108	1,229,536
	22,332	19,392,990	1,137	952,103	1,815	1,912,814	2,831	1,677,561
	12,636	11,365,995	590	500,777	988	1,035,386	1,494	888,365
徳島県 香川県 愛媛県 高知県 福岡県	8,880	8,093,274	317	272,789	522	537,373	761	455,878
	8,195	7,267,586	443	373,209	670	709,871	1,082	638,073
	15,128	13,377,031	477	406,410	1,033	1,071,956	1,544	929,822
	8,735	7,577,249	315	263,411	515	523,334	757	456,052
	43,702	38,660,904	1,822	1,534,547	3,385	3,567,125	5,177	3,053,746
佐賀県 長崎県 熊本県 大分県 宮崎県	8,568	7,545,579	395	331,191	703	748,794	1,181	676,536
	16,528	14,748,005	605	509,480	1,140	1,188,744	1,733	1,024,982
	20,154	17,983,148	688	586,577	1,277	1,347,598	2,039	1,177,478
	12,051	10,638,627	465	394,210	751	787,315	1,164	681,155
	13,201	11,672,720	415	349,982	904	943,925	1,431	826,767
鹿嶋市 沖縄県 その他	21,219	18,672,244	872	733,199	1,309	1,375,904	2,092	1,209,746
	18,536	16,203,670	588	491,646	1,248	1,292,862	1,894	1,069,709
	1	780	7	6,046	516	543,499	681	441,936

第11表 国民年金 都道府県別年金受給権者状況及び支給状況（老齢福祉年金）

都道府県別	月 末 現 在		新 規 裁 定		失 権		月 末 現 在 支 給 状 況 内 訳						
							全部支給		一部支給停止			全部支給停止	
	件 数	年金額	件 数	年金額	件 数	年金額	件 数	年金額	件 数	支給年額	停止年額	件 数	停止年額
	千円		千円		千円		千円		千円		千円	千円	
平成 27 年	1,623	642,546	-	-	62	24,546	613	242,687	121	25,053	22,851	889	351,955
3月	1,570	627,529	-	-	52	20,784	578	231,027	116	23,773	22,592	876	350,137
4月	1,541	615,938	-	-	29	11,591	560	223,832	113	23,345	21,821	868	346,940
5月	1,501	599,950	-	-	40	15,988	531	212,241	112	23,076	21,691	858	342,943
6月	1,470	587,559	-	-	31	12,391	515	205,846	110	22,523	21,444	845	337,747
7月	1,445	577,567	-	-	25	9,993	501	200,250	107	21,614	21,154	837	334,549
8月													
北 海 道	101	40,370	-	-	1	400	21	8,394	3	628	572	77	30,777
青 森 県	8	3,198	-	-	-	-	6	2,398	2	569	230	-	-
岩 手 県	9	3,597	-	-	-	-	9	3,597	1	-	-	-	-
宮 城 県	12	4,796	-	-	1	400	9	3,597	1	313	86	2	799
秋 田 県	5	1,999	-	-	-	-	3	1,199	1	163	237	1	400
山 形 県	27	10,792	-	-	-	-	12	4,796	3	902	297	12	4,796
福 島 県	19	7,594	-	-	-	-	7	2,798	1	313	86	11	4,397
茨 城 県	24	9,593	-	-	-	-	13	5,196	3	640	559	8	3,198
栃 木 県	10	3,997	-	-	-	-	6	2,398	-	-	-	4	1,599
群 馬 県	7	2,798	-	-	1	400	5	1,999	-	-	-	2	799
埼 玉 県	21	8,394	-	-	1	400	13	5,196	2	435	365	6	2,398
千 葉 県	48	19,186	-	-	1	400	30	11,991	5	834	1,164	13	5,196
東 京 都	331	132,301	-	-	5	1,999	32	12,790	8	1,723	1,475	291	116,313
神 奈 川 県	130	51,961	-	-	-	-	22	8,793	2	431	368	106	42,368
新 潟 県	24	9,593	-	-	1	400	15	5,996	2	739	60	7	2,798
富 山 県	8	3,198	-	-	1	400	3	1,199	2	569	231	3	1,199
石 川 県	21	8,394	-	-	-	-	5	1,999	6	1,501	897	10	3,997
福 井 県	8	3,198	-	-	-	-	5	1,999	2	187	613	1	400
山 梨 県	8	3,198	-	-	-	-	6	2,398	2	258	541	-	-
長 野 県	46	18,386	-	-	-	-	14	5,596	5	592	1,406	27	10,792
岐 阜 県	10	3,997	-	-	-	-	4	1,599	2	746	53	4	1,599
静 岡 県	16	6,395	-	-	2	799	4	1,599	6	1,283	1,115	6	2,398
愛 知 県	22	8,793	-	-	2	799	7	2,798	5	1,123	875	10	3,997
三 重 県	13	5,196	-	-	-	-	7	2,798	1	147	253	5	1,999
滋 賀 県	22	8,793	-	-	1	400	15	5,996	2	578	221	5	1,999
京 都 府	20	7,994	-	-	-	-	12	4,796	1	144	256	7	2,798
大 阪 府	57	22,783	-	-	-	-	28	11,192	6	710	1,688	23	9,193
兵 庫 県	44	17,587	-	-	1	400	22	8,793	6	1,025	1,373	16	6,395
神 戸 市	12	4,796	-	-	-	-	4	1,599	1	154	245	7	2,798
奈 良 市	19	7,594	-	-	-	-	15	5,996	-	-	-	4	1,599
歌 山 県													
鳥 取 県	5	1,999	-	-	-	-	1	400	1	32	367	3	1,199
島 根 県	8	3,198	-	-	1	400	5	1,999	1	313	86	2	799
岡 山 県	29	11,591	-	-	2	799	7	2,798	2	336	464	20	7,994
広 島 県	22	8,793	-	-	-	-	9	3,597	4	358	1,240	9	3,597
山 口 県	28	11,192	-	-	1	400	4	1,599	-	-	-	24	9,593
徳 島 県	9	3,597	-	-	-	-	5	1,999	1	38	361	3	1,199
香 川 県	16	6,395	-	-	-	-	7	2,798	2	440	359	7	2,798
愛 媛 県	19	7,594	-	-	-	-	7	2,798	1	154	245	11	4,397
高 知 県	6	2,398	-	-	-	-	3	1,199	-	-	-	3	1,199
福 岡 県	57	22,783	-	-	-	-	26	10,392	6	1,294	1,104	25	9,993
佐 賀 県	8	3,198	-	-	-	-	4	1,599	-	-	-	4	1,599
長 崎 県	35	13,990	-	-	-	-	16	6,395	2	352	447	17	6,795
熊 本 県	17	6,795	-	-	1	400	10	3,997	1	313	86	6	2,398
大 分 県	17	6,795	-	-	-	-	10	3,997	1	126	274	6	2,398
宮 崎 県	17	6,795	-	-	-	-	12	4,796	3	801	398	2	799
鹿 児 島 県	23	9,193	-	-	2	799	9	3,597	1	32	367	13	5,196
沖 縄 県	27	10,792	-	-	-	-	12	4,796	1	313	86	14	5,596

第12表 国民年金 都道府県別一時金状況

都道府県別			死 亡 一 時 金		特 別 一 時 金	
			件 数	金 額	件 数	金 額
			千円		千円	
平成 27 年 3月			2, 165	311, 885	13	1, 456
4月			2, 642	381, 013	34	3, 132
5月			2, 548	360, 491	25	3, 395
6月			2, 312	331, 533	25	1, 962
7月			2, 624	373, 886	23	2, 567
8月			2, 024	287, 781	20	2, 359
北 海 道	青 森 県	森 手 城 田	87	12, 366	1	56
			33	5, 061	－	－
			21	2, 820	－	－
			83	12, 512	－	－
			22	3, 349	－	－
山 福 茨 栃 群	山 形 県	島 城 木 馬	13	2, 160	－	－
			43	5, 561	2	223
			64	9, 531	－	－
			49	6, 755	－	－
			40	5, 909	1	111
埼 千 東 神 新	玉 葉 京 川 潟	奈 川 県	102	14, 283	2	418
			125	17, 427	－	－
			175	24, 424	2	195
			51	7, 287	－	－
			127	18, 926	－	－
富 石 福 山 長	山 川 井 梨 野	富 山 県	19	2, 780	－	－
			24	3, 464	－	－
			5	692	－	－
			16	2, 195	－	－
			26	3, 912	－	－
岐 静 愛 三 滋	阜 岡 知 重 賀	岐 阜 県	42	6, 341	1	56
			55	7, 876	1	167
			63	8, 777	－	－
			37	5, 199	－	－
			27	3, 832	1	28
京 大 兵 奈 和	都 阪 庫 良 山	京 都 府	33	4, 452	－	－
			85	11, 201	－	－
			86	12, 355	－	－
			39	5, 623	－	－
			11	1, 595	－	－
鳥 島 岡 広 山	取 根 山 島 口	鳥 取 県	8	1, 202	－	－
			13	1, 760	1	56
			23	2, 994	3	306
			40	5, 268	3	466
			15	1, 859	－	－
徳 香 愛 高 福	島 川 媛 知 岡	徳 島 県	12	1, 690	－	－
			17	2, 516	－	－
			24	3, 197	－	－
			18	2, 669	－	－
			89	12, 898	1	84
佐 長 熊 大 宮	賀 崎 本 分 崎	佐 賀 県	31	4, 146	－	－
			26	4, 187	－	－
			32	4, 866	－	－
			21	2, 775	－	－
			11	1, 370	1	195
鹿 沖 所	児 島 縄 他	鹿 嶋 県	15	2, 084	－	－
			26	3, 645	－	－
			－	－	－	－

注. 脱退一時金の件数は 27 件、金額は 3,416 千円である。