

厚生年金保険・国民年金事業の概況 (平成 27 年 7 月現在)

1. 総括

(1) 適用状況

- 平成27年7月末の国民年金と厚生年金保険の被保険者数は、6,274万人であり、前年同月に比べて、7万人（0.1%）減少している。

表 1 制度別適用状況

	事業所数	被保険者数(人)			標準報酬月額 の平均 (円)
		総数	男子	女子	
厚生年金保険	1,908,092	36,765,409	23,341,756	13,423,653	306,190
船員以外	1,903,748	36,712,890	23,289,237	13,423,653	306,081
一般男子	・	23,288,647	23,288,647	・	347,198
女子	・	13,423,653	・	13,423,653	234,744
坑内員	・	590	590	・	343,017
船員	4,344	52,519	52,519	・	382,396
国民年金	・	25,979,017	8,710,957	17,268,060	・
第1号	・	16,492,195	8,519,905	7,972,290	・
任意加入	・	235,517	81,310	154,207	・
第3号	・	9,251,305	109,742	9,141,563	・
合計	・	62,744,426	32,052,713	30,691,713	・
人口	・	126,890,000	61,700,000	65,190,000	・
うち20～59歳	・	62,480,000	31,600,000	30,900,000	・
共済組合（平成 26 年 3 月末）	・	4,394,472	2,772,558	1,621,914	・

注1. 厚生年金保険の被保険者のうち、坑内員及び船員は全員男子とみなした。

2. 人口は翌月1日現在の推計人口(総務省統計局)である。

(2) 給付状況

- 平成27年7月末の国民年金、厚生年金保険及び福祉年金の受給者数（同一の年金種別を除く延人数）は、4,364万人であり、前年同月に比べて、51万人（1.2%）増加している。

表 2 制度別年金受給者数

(単位：人)

	総 数	老齢給付		障害年金	遺族給付	
		老齢年金	通算老齢年金		遺族年金	通算遺族年金
厚生年金保険 計	33,194,129	14,665,006	12,860,851	405,093	5,229,262	33,917
旧共済組合を除く	32,693,643	14,362,296	12,776,036	401,365	5,120,877	33,069
旧 法	1,666,965	652,837	531,346	44,328	406,064	32,390
新 法	30,992,487	13,694,452	12,242,026	355,668	4,700,341	・
(再掲) 基礎あり	21,963,341	11,648,942	10,011,571	232,789	70,039	・
基礎または定額あり	22,839,435	12,118,109	10,721,326	・	・	・
基礎繰上げあり	1,818,522	467,664	1,350,858	・	・	・
基礎繰上げなし	21,020,913	11,650,445	9,370,468	・	・	・
基礎及び定額なし	3,097,043	1,576,343	1,520,700	・	・	・
船員保険(旧法)	34,191	15,007	2,664	1,369	14,472	679
旧共済組合計	500,486	302,710	84,815	3,728	108,385	848
旧 法	172,082	130,475	5,000	1,589	34,170	848
新 法	328,404	172,235	79,815	2,139	74,215	・
(再掲) 基礎あり	245,866	169,474	74,576	1,758	58	・
国民年金 計	32,657,058	30,044,681	679,263	1,837,256	95,858	・
旧法拠出制	1,756,404	1,004,156	679,263	59,241	13,744	・
新法基礎年金	30,900,654	29,040,525	・	1,778,015	82,114	・
(再掲) 基礎のみ	8,151,490	6,608,194	・	1,518,052	25,244	・
福祉年金	625	625	・	・	・	・
合 計	43,642,605	32,891,896	3,453,967	2,007,802	5,255,023	33,917

注1. 新法老齢厚生年金のうち、旧法の老齢年金に相当するものは「老齢年金」に、それ以外のものは「通算老齢年金」に

計上している。新法退職共済年金についても同様。（表3において同じ。）

2. 人数の合計は、厚生年金保険と同一の年金種別の基礎年金を併給している者の重複分を控除した数である。

3. 「基礎あり」は、同一の年金種別の基礎年金の受給権を有する者をいう。

4. 「基礎のみ」は、同一の年金種別の厚生年金保険（旧共済組合を除く。）の受給権を有しない基礎年金受給者をいう。

5. 寡婦年金については、新法においても存続しているが、第1号被保険者であった夫の妻のみに対して適用され、基礎年金一律の給付ではないため、新法分も便宜上旧法拠出制に計上している。（表3において同じ。）

- 平成27年7月末の国民年金、厚生年金保険及び福祉年金の受給者の年金総額は、47兆6千億円であり、前年同月に比べて、1兆3千億円（2.8%）増加している。

表3 制度別受給者年金総額

（単位：百万円）

	総 数	老齢給付		障害年金	遺族給付	
		老齢年金	通算老齢年金		遺族年金	通算遺族年金
厚生年金保険 計	25,853,677	17,843,611	2,411,541	298,930	5,290,643	8,951
厚生年金基金代行分除く	24,204,648	16,318,643	2,287,481	298,930	5,290,643	8,951
旧共済組合を除く	25,188,041	17,331,558	2,390,503	295,124	5,162,106	8,751
旧 法	1,797,268	1,113,860	201,524	52,243	421,066	8,575
厚生年金基金代行分除く	1,778,907	1,098,756	198,267	52,243	421,066	8,575
新 法	23,320,772	16,174,601	2,188,071	240,030	4,718,071	・
(別掲)基礎年金	15,055,394	8,187,957	6,599,429	198,828	69,181	・
厚生年金基金代行分除く	21,690,105	14,664,736	2,067,268	240,030	4,718,071	・
船員保険(旧法)	70,001	43,097	909	2,852	22,969	175
旧共済組合計	665,635	512,053	21,038	3,806	128,538	200
旧 法	348,984	303,573	2,373	2,424	40,414	200
新 法	316,652	208,480	18,665	1,382	88,124	・
(別掲)基礎年金	182,326	126,203	54,605	1,461	58	・
国民年金 計	21,704,801	19,859,753	152,367	1,599,734	92,947	・
旧法抛出处	699,363	488,619	152,367	52,092	6,285	・
新法基礎年金	21,005,438	19,371,134	・	1,547,641	86,662	・
(再掲)基礎のみ	5,490,575	4,138,001	・	1,326,702	25,871	・
福祉年金	250	250	・	・	・	・
合 計	47,558,727	37,703,614	2,563,908	1,898,664	5,383,590	8,951

注1. 年金総額には一部停止額を含む。

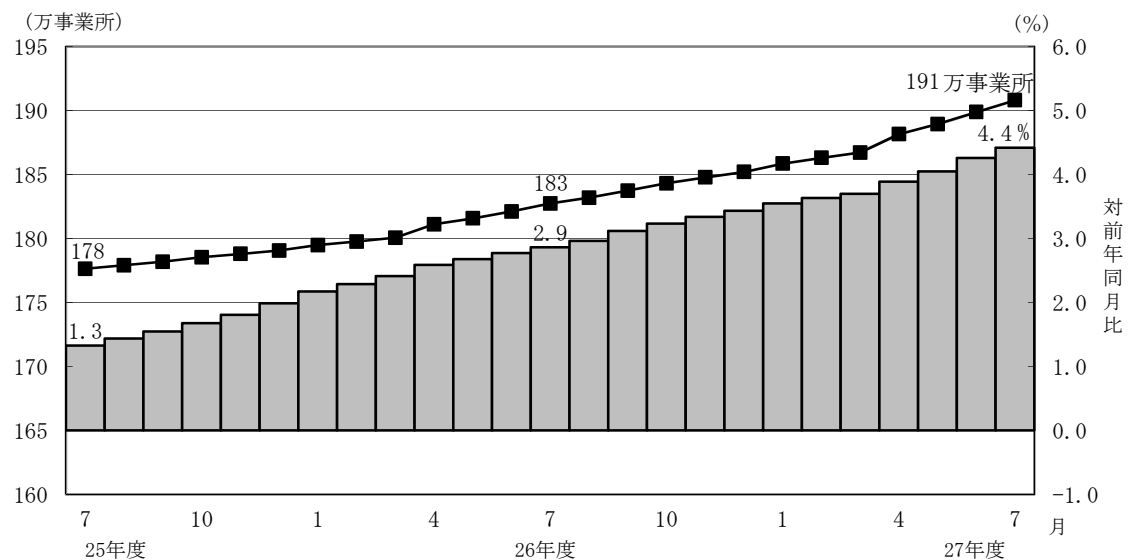
2. 「基礎のみ」は同一の年金種別の厚生年金保険（旧共済組合を除く。）の受給権を有しない基礎年金受給者の年金総額である。

2. 厚生年金保険

(1) 適用状況

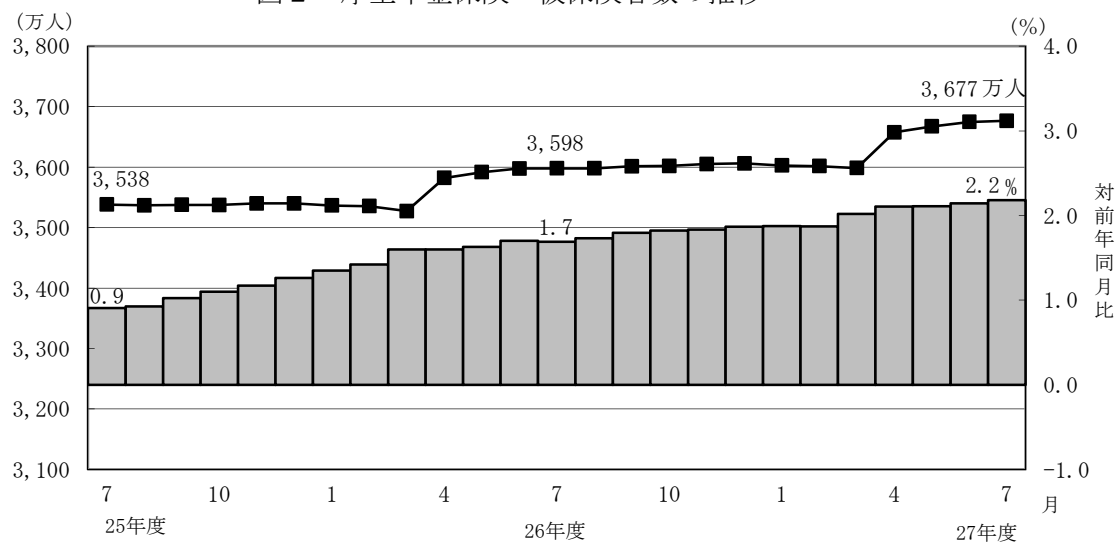
- 平成27年7月末の厚生年金保険の適用事業所数は191万事業所であり、前年同月に比べて8万事業所（4.4%）増加している。

図1 厚生年金保険 適用事業所数の推移



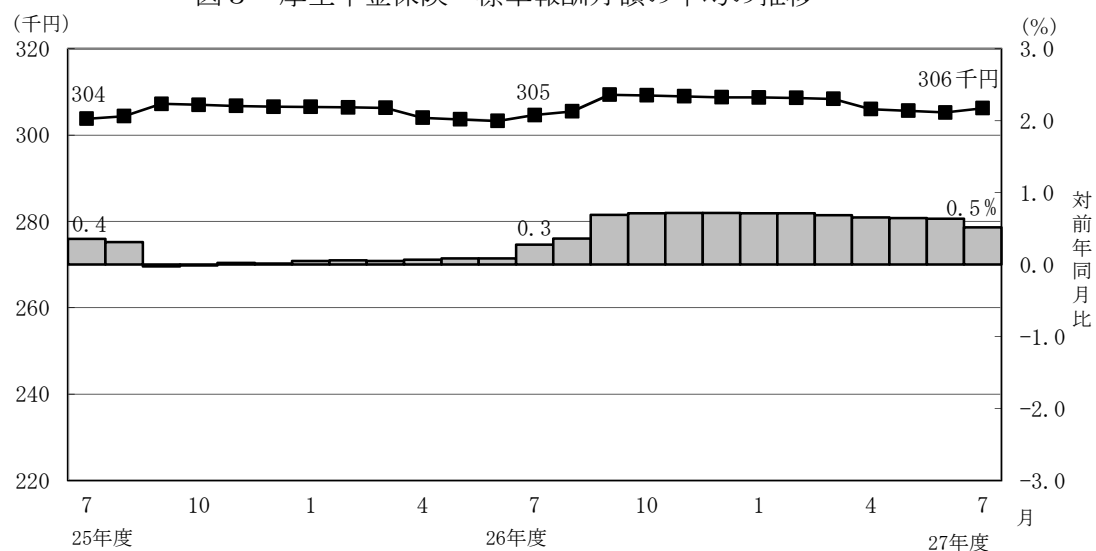
- 厚生年金保険の被保険者数は3,677万人となっており、前年同月に比べて78万人（2.2%）増加している。内訳をみると、一般男子が2,329万人（対前年同月比40万人、1.8%増）、女子が1,342万人（対前年同月比38万人、2.9%増）、坑内員が6百人（対前年同月比26人、4.2%減）、船員が5万人（対前年同月比43人、0.1%減）である。

図2 厚生年金保険 被保険者数の推移



- 標準報酬月額平均は、30万6,190円となっており、前年同月に比べて0.5%増加している。内訳をみると、一般男子は34万7,198円（対前年同月比0.5%増）、女子は23万4,744円（対前年同月比0.9%増）、坑内員は34万3,017円（対前年同月比2.1%増）、船員が38万2,396円（対前年同月比0.3%増）である。

図3 厚生年金保険 標準報酬月額平均の推移

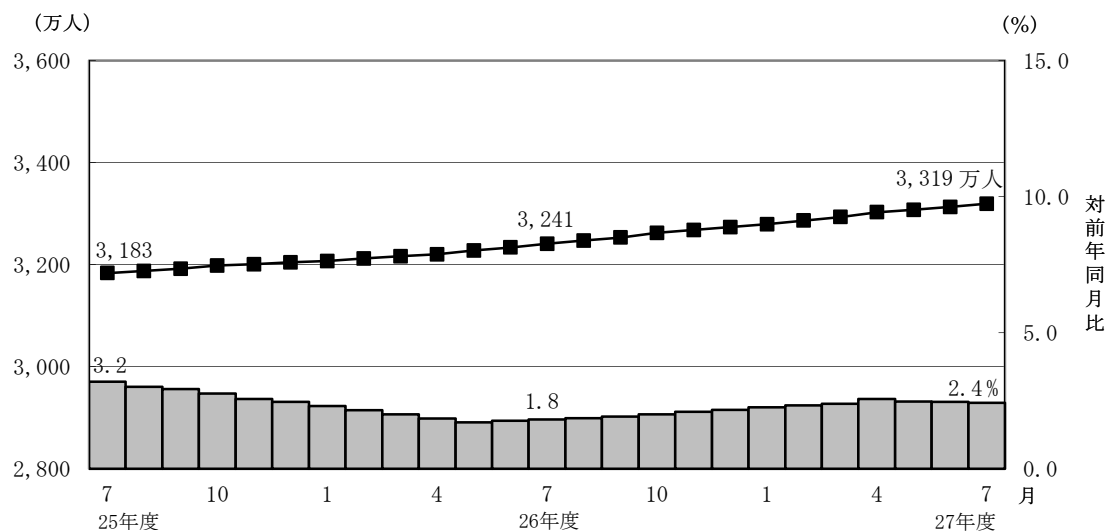


- 賞与支給事業所数は38万事業所、賞与支給被保険者数は1,252万人、標準賞与額の平均は42万8,677円となっている。

(2) 給付状況

- 平成27年7月末の厚生年金保険受給者数は3,319万人（旧法厚年分167万人、新法厚年分3,099万人、旧法船保分3万人、旧共済分50万人）で、前年同月に比べて78万人（2.4%）増加している。
- 老齢給付の受給者数は2,753万人（旧法厚年分118万人、新法厚年分2,594万人、旧法船保分2万人、旧共済分39万人）で、前年同月に比べて68万人（2.5%）増加している。
- 障害給付の受給者数は41万人（旧法厚年分4万人、新法厚年分36万人、旧法船保分1千人、旧共済分4千人）で、前年同月に比べて7千人（1.7%）増加している。
- 遺族給付の受給者数は526万人（旧法厚年分44万人、新法厚年分470万人、旧法船保分2万人、旧共済分11万人）で、前年同月に比べて9万人（1.8%）増加している。

図4 厚生年金保険受給者数の推移



- 平成27年7月末の老齢年金受給者の平均年金月額は、14万8,641円となっている。老齢年金の新規裁定者（受給者）の平均年金月額は、8万3,594円である。

- 平成27年7月末における失業給付との調整に該当する受給権者数は7万人、高年齢雇用継続給付との併給調整に該当する受給権者数は31万人となっている。

表4 雇用保険の給付と老齢厚生年金との調整

		失 業 給 付								
		件数（人）			総停止年金額（千円）			平均停止月額（円）		
		計	老齢相当	通老相当	計	老齢相当	通老相当	計	老齢相当	通老相当
平成 27 年	2 月	53,531	37,426	16,105	34,532,770	31,072,879	3,459,891	53,758	69,187	17,903
	3 月	53,088	36,938	16,150	34,261,845	30,782,838	3,479,007	53,782	69,447	17,952
	4 月	51,299	35,398	15,901	32,952,824	29,533,619	3,419,204	53,531	69,528	17,919
	5 月	61,059	42,513	18,546	39,209,439	35,237,449	3,971,991	53,513	69,072	17,847
	6 月	64,649	44,937	19,712	41,367,800	37,194,424	4,173,376	53,324	68,975	17,643
	7 月	65,597	45,309	20,288	41,649,551	37,400,505	4,249,046	52,911	68,788	17,453

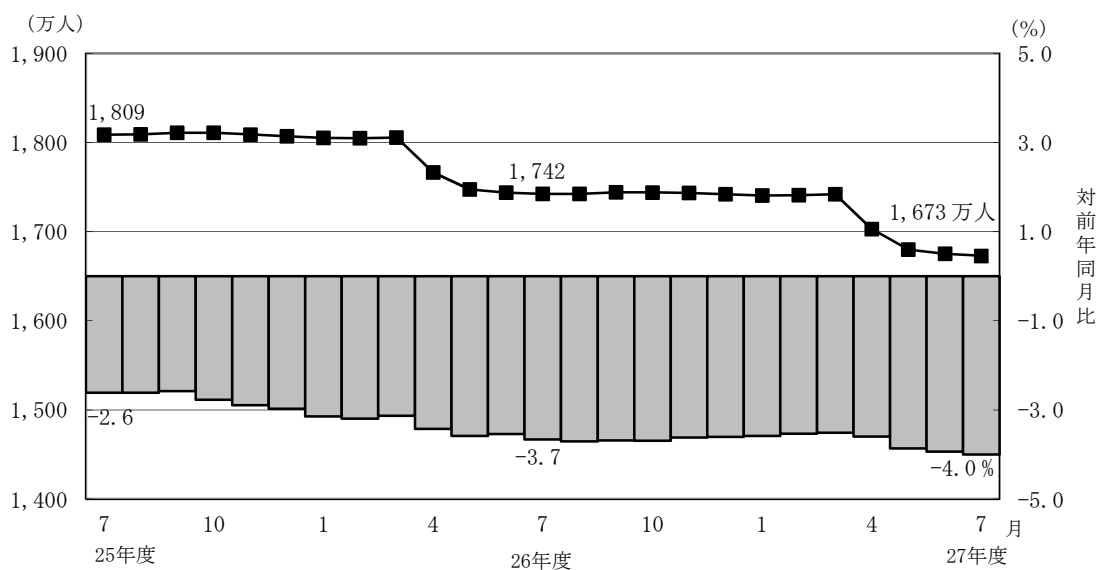
		高 年 齢 雇 用 継 続 給 付								
		件数（人）			高年齢雇用継続給付による停止総額（千円）			平均停止月額（円）		
		計	老齢相当	通老相当	計	老齢相当	通老相当	計	老齢相当	通老相当
平成 27 年	2 月	307,616	298,248	9,368	38,969,751	38,095,884	873,867	10,557	10,644	7,774
	3 月	309,008	299,633	9,375	39,090,903	38,217,147	873,755	10,542	10,629	7,767
	4 月	308,484	299,139	9,345	39,061,964	38,188,069	873,896	10,552	10,638	7,793
	5 月	300,932	291,651	9,281	38,037,630	37,179,026	858,604	10,533	10,623	7,709
	6 月	301,158	291,973	9,185	38,168,100	37,311,612	856,488	10,561	10,649	7,771
	7 月	306,729	297,148	9,581	38,867,430	37,966,101	901,329	10,560	10,647	7,840

3. 国民年金

(1) 適用状況

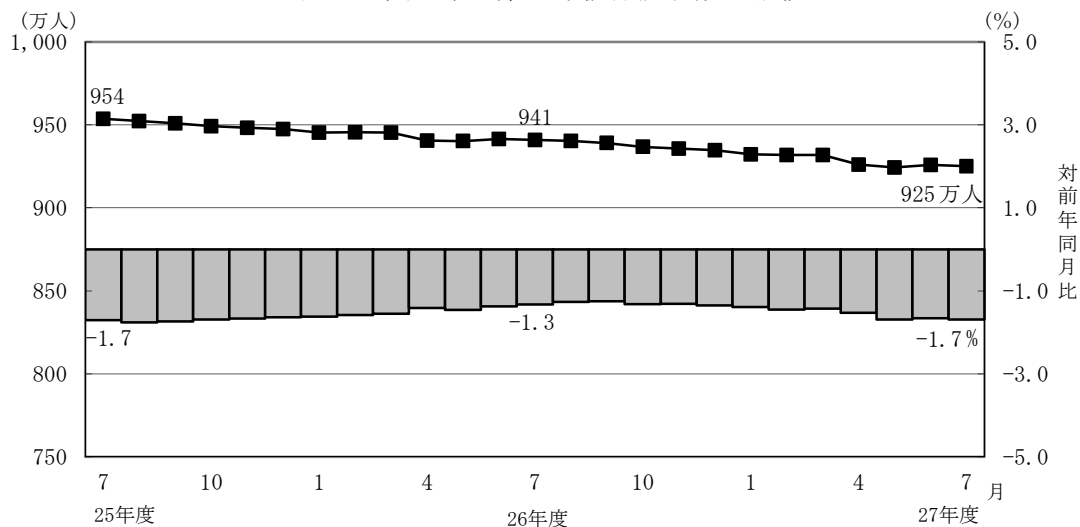
- 平成27年7月末の第1号被保険者数（任意加入被保険者を含む。）は、1,673万人となっており、前年同月に比べて70万人（4.0%）減少している。内訳をみると、男子は860万人（対前年同月比34万人、3.9%減）、女子は813万人（対前年同月比35万人、4.2%減）である。

図5 国民年金第1号被保険者数（任意加入を含む）の推移



- 第3号被保険者数は925万人となっており、前年同月に比べて16万人（1.7%）減少している。内訳をみると、男子は11万人（対前年同月比2千人、1.4%減）、女子は914万人（対前年同月比16万人、1.7%減）となっている。

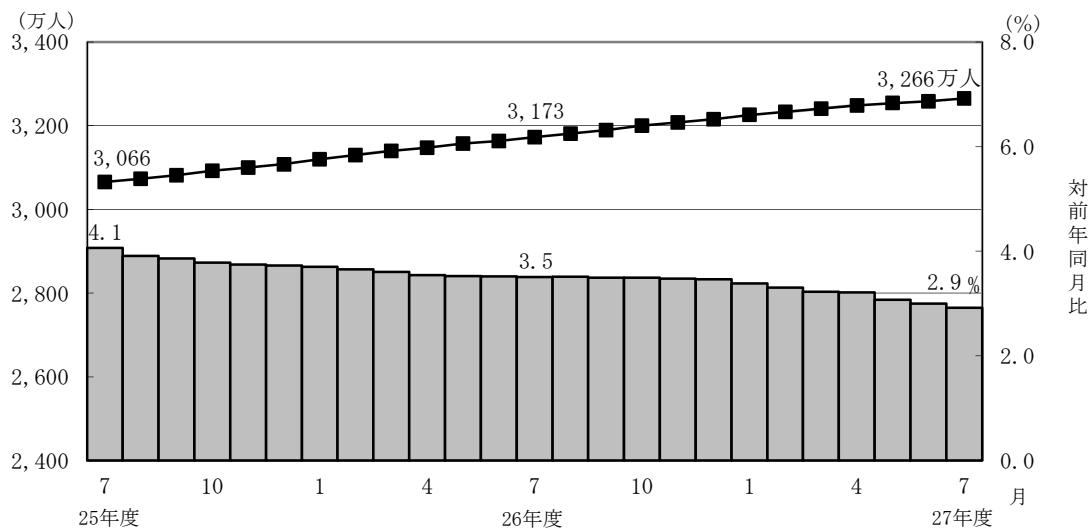
図6 国民年金第3号被保険者数の推移



(2) 給付状況

- 平成27年7月末の国民年金受給者数は3,266万人（旧法拠出制176万人、基礎年金3,090万人）で、前年同月に比べて93万人（2.9%）増加している。
- 老齢給付の受給者数は3,072万人（旧法拠出制168万人、基礎年金2,904万人）で、前年同月に比べて90万人（3.0%）増加している。
- 障害給付の受給者数は184万人（旧法拠出制6万人、基礎年金178万人）で、前年同月に比べて3万人（1.5%）増加している。
- 遺族給付の受給者数は10万人（旧法拠出制1万人、基礎年金8万人）で、前年同月に比べて2千人（2.5%）減少している。

図7 国民年金受給者数の推移



- 国民年金の老齢年金受給者の平均年金月額は、平成27年7月末で5万5,084円となっている。

老齢年金の新規裁定者（受給者）の平均年金月額は、5万1,319円となっている。

- 旧法老齢年金受給権者及び厚生年金の受給権を有しない老齢基礎年金受給権者について繰上げ受給の状況をみると、7月是新規裁定者1万7千人のうち繰上げ受給権者が2千人となっており、繰上げ受給率は12.5%である。なお、平成26年度新規裁定者の繰上げ受給率は12.4%となっている。

第 1 表 制度別適用状況

[平成 27 年 7 月末現在]

	事業所数	被保険者数(人)			標準報酬月額 の平均 (円)
		総数	男子	女子	
厚生年金保険	1,908,092	36,765,409	23,341,756	13,423,653	306,190
船員以外	1,903,748	36,712,890	23,289,237	13,423,653	306,081
一般男子	・	23,288,647	23,288,647	・	347,198
女子	・	13,423,653	・	13,423,653	234,744
坑内員	・	590	590	・	343,017
船員	4,344	52,519	52,519	・	382,396
国民年金	・	25,979,017	8,710,957	17,268,060	・
第 1 号	・	16,492,195	8,519,905	7,972,290	・
任意加入	・	235,517	81,310	154,207	・
第 3 号	・	9,251,305	109,742	9,141,563	・
合計	・	62,744,426	32,052,713	30,691,713	・
人口	・	126,890,000	61,700,000	65,190,000	・
うち20～59歳	・	62,480,000	31,600,000	30,900,000	・
共済組合 (平成 26 年 3 月末)	・	4,394,472	2,772,558	1,621,914	・

注 1. 厚生年金保険の被保険者のうち、坑内員及び船員は全員男子とみなした。
 2. 人口は翌月 1 日現在の推計人口(総務省統計局)である。

賞与支払状況

[平成 27 年 7 月末現在]

	事業所数	被保険者数(人)			標準賞与額 の平均 (円)
		総数	男子	女子	
厚生年金保険	377,776	12,518,270	8,221,518	4,296,752	428,677
船員以外	376,743	12,499,152	8,202,400	4,296,752	428,548
一般男子	・	8,202,329	8,202,329	・	501,779
女子	・	4,296,752	・	4,296,752	288,754
坑内員	・	71	71	・	418,775
船員	1,033	19,118	19,118	・	512,765

注. 厚生年金保険の被保険者のうち、坑内員及び船員は全員男子とみなした。

第 2 表 国民年金保険料収入状況

平成 27 年 7 月収納分

	件数	金額
	(件)	(千円)
保 険 料 収 入	3, 326, 165	76, 652, 929
現 年 度 収 入	3, 038, 334	68, 594, 220
過 年 度 収 入	287, 831	8, 058, 709
歳 入 代 理 店 等	3, 323, 158	42, 874, 974
一 般 保 険 料	2, 211, 013	19, 180, 414
前 納 保 険 料	1, 014, 316	19, 373, 120
追 納 保 険 料	40, 296	1, 885, 955
後 納 保 険 料	57, 259	2, 422, 302
特 定 保 険 料	274	13, 183
納 付 受 託 機 関	3, 007	33, 777, 955

注 1. 納付受託機関については、一般、前納、追納、後納及び特定保険料に係る内訳がない。

注 2. 特定保険料とは、第 3 号被保険者記録不整合期間であって、記録の訂正がなされたときにおいて保険料を徴収する権利が時効によって消滅した期間のうち、過去10年以内の期間（60歳以上の者については、50歳から60歳であった期間）について納付することができる保険料である。

第3表 制度別年金受給者数

ア. 平成 27 年 7 月末現在

(単位：人)

	総 数	老齢給付		障害年金	遺族給付	
		老齢年金	通算老齢年金		遺族年金	通算遺族年金
厚生年金保険 計	33,194,129	14,665,006	12,860,851	405,093	5,229,262	33,917
旧共済組合を除く	32,693,643	14,362,296	12,776,036	401,365	5,120,877	33,069
旧 法	1,666,965	652,837	531,346	44,328	406,064	32,390
新 法	30,992,487	13,694,452	12,242,026	355,668	4,700,341	・
(再掲) 基礎あり	21,963,341	11,648,942	10,011,571	232,789	70,039	・
基礎または定額あり	22,839,435	12,118,109	10,721,326	・	・	・
基礎繰上げあり	1,818,522	467,664	1,350,858	・	・	・
基礎繰上げなし	21,020,913	11,650,445	9,370,468	・	・	・
基礎及び定額なし	3,097,043	1,576,343	1,520,700	・	・	・
船員保険 (旧法)	34,191	15,007	2,664	1,369	14,472	679
旧共済組合計	500,486	302,710	84,815	3,728	108,385	848
旧 法	172,082	130,475	5,000	1,589	34,170	848
新 法	328,404	172,235	79,815	2,139	74,215	・
(再掲) 基礎あり	245,866	169,474	74,576	1,758	58	・
国民年金 計	32,657,058	30,044,681	679,263	1,837,256	95,858	・
旧法拠出制	1,756,404	1,004,156	679,263	59,241	13,744	・
新法基礎年金	30,900,654	29,040,525	・	1,778,015	82,114	・
(再掲) 基礎のみ	8,151,490	6,608,194	・	1,518,052	25,244	・
福祉年金	625	625	・	・	・	・
合 計	43,642,605	32,891,896	3,453,967	2,007,802	5,255,023	33,917

注. 人数の合計は、厚生年金保険と同一の年金種別の基礎年金を併給している者の重複分を控除した数である。

イ. 平成 27 年 7 月新規裁定

(単位：人)

	総 数	老齢給付		障害年金	遺族給付	
		老齢年金	通算老齢年金		遺族年金	通算遺族年金
厚生年金保険 計	134,575	38,302	62,033	3,218	31,022	-
旧共済組合を除く	134,515	38,274	62,009	3,218	31,014	-
旧 法	503	54	446	3	-	-
新 法	133,987	38,210	61,548	3,215	31,014	・
(再掲) 基礎あり	19,033	4,454	11,795	1,690	1,094	・
基礎または定額あり	19,755	5,542	14,213	・	・	・
基礎繰上げあり	4,672	1,695	2,977	・	・	・
基礎繰上げなし	15,083	3,847	11,236	・	・	・
基礎及び定額なし	80,003	32,668	47,335	・	・	・
船員保険 (旧法)	25	10	15	-	-	-
旧共済組合計	60	28	24	-	8	-
旧 法	22	20	2	-	-	-
新 法	38	8	22	-	8	・
(再掲) 基礎あり	12	1	11	-	-	・
国民年金 計	42,296	32,996	103	7,845	1,352	・
旧法拠出制	166	4	103	2	57	・
新法基礎年金	42,130	32,992	・	7,843	1,295	・
(再掲) 基礎のみ	23,346	16,724	・	6,146	476	・
福祉年金	-	-	・	・	・	・
合 計	157,826	66,843	50,330	9,373	31,280	-

第 4 表 制度別受給者年金総額

平成 27 年 7 月末現在

(単位：百万円)

	総 数	老齢給付		障害年金	遺族給付	
		老齢年金	通算老齢年金		遺族年金	通算遺族年金
厚生年金保険 計	25,853,677	17,843,611	2,411,541	298,930	5,290,643	8,951
厚生年金基金代行分除く	24,204,648	16,318,643	2,287,481	298,930	5,290,643	8,951
旧共済組合を除く	25,188,041	17,331,558	2,390,503	295,124	5,162,106	8,751
旧 法	1,797,268	1,113,860	201,524	52,243	421,066	8,575
厚生年金基金代行分除く	1,778,907	1,098,756	198,267	52,243	421,066	8,575
新 法	23,320,772	16,174,601	2,188,071	240,030	4,718,071	・
(別掲) 基礎年金	15,055,394	8,187,957	6,599,429	198,828	69,181	・
厚生年金基金代行分除く	21,690,105	14,664,736	2,067,268	240,030	4,718,071	・
船員保険 (旧法)	70,001	43,097	909	2,852	22,969	175
旧共済組合計	665,635	512,053	21,038	3,806	128,538	200
旧 法	348,984	303,573	2,373	2,424	40,414	200
新 法	316,652	208,480	18,665	1,382	88,124	・
(別掲) 基礎年金	182,326	126,203	54,605	1,461	58	・
国民年金 計	21,704,801	19,859,753	152,367	1,599,734	92,947	・
旧法拠出制	699,363	488,619	152,367	52,092	6,285	・
新法基礎年金	21,005,438	19,371,134	・	1,547,641	86,662	・
(再掲) 基礎のみ	5,490,575	4,138,001	・	1,326,702	25,871	・
福祉年金	250	250	・	・	・	・
合 計	47,558,727	37,703,614	2,563,908	1,898,664	5,383,590	8,951

第5表 制度別受給者平均年金月額

ア. 平成 27 年 7 月末現在

(単位：円)

	総 数	老齢給付		障害年金	遺族給付	
		老齢年金	通算老齢年金		遺族年金	通算遺族年金
厚生年金保険 計	103,159	148,641	58,741	102,696	85,415	21,992
厚生年金基金代行分除く	99,019	139,975	57,938	102,696	85,415	21,992
旧共済組合を除く	102,577	148,070	58,638	102,557	85,130	22,051
旧 法	89,847	142,182	31,606	98,212	86,412	22,062
厚生年金基金代行分除く	88,929	140,254	31,095	98,212	86,412	22,062
新 法	103,187	148,251	59,818	102,825	84,874	・
厚生年金基金代行分除く	98,802	139,063	58,996	102,825	84,874	・
基礎または定額あり	114,777	157,466	66,526	・	・	・
基礎繰上げあり	72,109	128,634	52,541	・	・	・
基礎繰上げなし	118,468	158,623	68,543	・	・	・
基礎及び定額なし	45,549	77,411	12,521	・	・	・
船員保険（旧法）	170,613	239,317	28,419	173,576	132,260	21,515
旧共済組合計	141,190	175,706	74,321	117,747	98,872	19,681
旧 法	169,001	193,890	39,545	127,128	98,560	19,681
新 法	126,617	161,931	76,500	110,779	99,016	・
国民年金 計	55,386	55,084	18,693	72,560	80,802	・
旧法抛出处	33,182	40,550	18,693	73,277	38,105	・
新法基礎年金	56,648	55,587	・	72,536	87,949	・
（再掲）基礎のみ	56,131	52,183	・	72,829	85,405	・
福祉年金	33,308	33,308	・	・	・	・
合 計	90,811	95,524	61,859	78,804	85,372	21,992

注. 平均年金月額には、基礎年金月額を含む。

イ. 平成 27 年 7 月新規裁定

(単位：円)

	総 数	老齢給付		障害年金	遺族給付	
		老齢年金	通算老齢年金		遺族年金	通算遺族年金
厚生年金保険 計	55,267	83,594	21,230	98,093	83,910	－
基金代行分除く	52,248	75,316	19,793	98,093	83,910	－
旧共済組合を除く	55,245	83,524	21,224	98,093	83,923	－
旧 法	27,199	137,673	13,485	77,417	－	－
厚生年金基金代行分除く	26,928	136,468	13,326	77,417	－	－
新 法	55,343	83,414	21,281	98,113	83,923	・
厚生年金基金代行分除く	52,312	75,118	19,834	98,113	83,923	・
基礎または定額あり	72,994	132,643	49,735	・	・	・
基礎繰上げあり	73,362	110,502	52,216	・	・	・
基礎繰上げなし	72,880	142,398	49,078	・	・	・
基礎及び定額なし	38,187	75,063	12,738	・	・	・
船員保険（旧法）	93,485	210,341	15,581	－	－	－
旧共済組合計	103,686	179,641	37,977	－	34,969	－
旧 法	172,826	187,635	24,733	－	－	－
新 法	63,657	159,656	39,181	－	34,969	・
国民年金 計	56,103	51,319	12,563	71,426	87,276	・
旧法抛出处	22,565	35,292	12,563	65,008	38,258	・
新法基礎年金	56,236	51,321	・	71,427	89,433	・
（再掲）基礎のみ	60,355	55,528	・	71,166	90,358	・
福祉年金	－	－	・	・	・	・
合 計	55,996	70,034	15,261	80,406	84,226	－

第 6 表 制度別年金受給権者数

ア. 平成 27 年 7 月末現在

(単位：人)

	総 数	老齢給付		障害年金	遺族給付	
		老齢年金	通算老齢年金		遺族年金	通算遺族年金
厚生年金保険 計	35,515,094	15,507,846	13,808,392	586,623	5,568,440	43,793
旧共済組合を除く	34,995,874	15,202,126	13,717,146	580,554	5,453,172	42,876
旧 法	1,752,978	653,591	533,817	75,732	447,773	42,065
新 法	33,208,001	14,533,505	13,180,661	503,176	4,990,659	・
（再掲）基礎あり	23,110,621	11,993,508	10,681,649	286,651	148,813	・
基礎または定額あり	24,001,238	12,517,794	11,483,444	・	・	・
基礎繰上げあり	1,871,902	472,717	1,399,185	・	・	・
基礎繰上げなし	22,129,336	12,045,077	10,084,259	・	・	・
基礎及び定額なし	3,712,928	2,015,711	1,697,217	・	・	・
船員保険（旧法）	34,895	15,030	2,668	1,646	14,740	811
旧共済組合計	519,220	305,720	91,246	6,069	115,268	917
旧 法	174,907	130,659	5,007	2,141	36,183	917
新 法	344,313	175,061	86,239	3,928	79,085	・
（再掲）基礎あり	255,577	172,193	80,838	2,486	60	・
国民年金 計	33,234,742	30,351,213	681,371	1,969,002	233,156	・
旧法拠出制	1,797,956	1,028,377	681,371	63,798	24,410	・
新法基礎年金	31,436,786	29,322,836	・	1,905,204	208,746	・
（再掲）基礎のみ	8,326,165	6,647,679	・	1,618,553	59,933	・
福祉年金	1,470	1,470	・	・	・	・
合 計	45,385,108	33,694,828	3,727,276	2,266,488	5,652,723	43,793

注．人数の合計は、厚生年金保険と同一の年金種別の基礎年金を併給している者の重複分を控除した数である。

イ. 平成 27 年 7 月新規裁定

(単位：人)

	総 数	老齢給付		障害年金	遺族給付	
		老齢年金	通算老齢年金		遺族年金	通算遺族年金
厚生年金保険 計	157,365	53,170	68,039	3,317	32,839	－
旧共済組合を除く	157,300	53,142	68,013	3,316	32,829	－
旧 法	504	54	447	3	－	－
新 法	156,771	53,078	67,551	3,313	32,829	・
（再掲）基礎あり	20,437	4,565	11,883	1,730	2,259	・
基礎または定額あり	20,989	6,111	14,878	・	・	・
基礎繰上げあり	4,827	1,801	3,026	・	・	・
基礎繰上げなし	16,162	4,310	11,852	・	・	・
基礎及び定額なし	99,640	46,967	52,673	・	・	・
船員保険（旧法）	25	10	15	－	－	－
旧共済組合計	65	28	26	1	10	－
旧 法	23	20	2	1	－	－
新 法	42	8	24	－	10	・
（再掲）基礎あり	13	1	12	－	－	・
国民年金 計	44,870	33,328	103	7,931	3,508	・
旧法拠出制	299	4	103	2	190	・
新法基礎年金	44,571	33,324	・	7,929	3,318	・
（再掲）基礎のみ	24,134	16,876	・	6,199	1,059	・
福祉年金	－	－	・	・	・	・
合 計	181,785	81,932	56,247	9,518	34,088	－

第 7 表 制度別受給権者年金総額

平成 27 年 7 月末現在

(単位：百万円)

	総 数	老齢給付		障害年金	遺族給付	
		老齢年金	通算老齢年金		遺族年金	通算遺族年金
厚生年金保険 計	27,115,710	18,638,800	2,579,209	450,711	5,435,519	11,472
厚生年金基金代行分除く	25,304,293	16,961,905	2,444,686	450,711	5,435,519	11,472
旧共済組合を除く	26,439,914	18,124,512	2,556,943	444,944	5,302,258	11,256
旧 法	1,876,091	1,115,168	202,112	87,167	460,595	11,049
厚生年金基金代行分除く	1,857,701	1,100,040	198,850	87,167	460,595	11,049
新 法	24,493,051	16,966,195	2,353,921	354,510	4,818,425	・
(別掲) 基礎年金	15,723,825	8,399,231	6,975,496	232,729	116,370	・
厚生年金基金代行分除く	22,700,025	15,304,429	2,222,660	354,510	4,818,425	・
船員保険 (旧法)	70,771	43,149	910	3,267	23,238	208
旧共済組合計	675,797	514,288	22,266	5,767	133,261	216
旧 法	351,927	303,872	2,376	3,109	42,354	216
新 法	323,870	210,416	19,890	2,658	90,906	・
(別掲) 基礎年金	188,727	128,028	58,641	1,998	60	・
国民年金 計	22,065,200	20,031,677	152,771	1,707,309	173,443	・
旧法拠出制	718,370	498,800	152,771	55,830	10,969	・
新法基礎年金	21,346,830	19,532,876	・	1,651,479	162,474	・
(再掲) 基礎のみ	5,613,104	4,157,607	・	1,409,392	46,105	・
福祉年金	588	588	・	・	・	・
合 計	49,181,498	38,671,064	2,731,980	2,158,020	5,608,961	11,472

第 8 表 制度別受給権者平均年金月額

ア. 平成 27 年 7 月末現在

(単位：円)

	総 数	老齢給付		障害年金	遺族給付	
		老齢年金	通算老齢年金		遺族年金	通算遺族年金
厚生年金保険 計	100,962	145,980	58,016	97,371	83,087	21,830
厚生年金基金代行分除く	96,712	136,969	57,204	97,371	83,087	21,830
旧共済組合を除く	100,402	145,395	57,911	97,274	82,805	21,878
旧 法	89,186	142,185	31,551	95,917	85,720	21,889
厚生年金基金代行分除く	88,312	140,256	31,042	95,917	85,720	21,889
新 法	100,922	145,442	58,984	97,255	82,401	・
厚生年金基金代行分除く	96,422	135,914	58,154	97,255	82,401	・
基礎または定額あり	112,735	155,795	65,797	・	・	・
基礎繰上げあり	71,538	128,542	52,280	・	・	・
基礎繰上げなし	116,220	156,864	67,673	・	・	・
基礎及び定額なし	49,948	81,153	12,888	・	・	・
船員保険（旧法）	169,010	239,240	28,421	165,380	131,378	21,322
旧共済組合計	138,754	175,083	73,891	106,614	96,384	19,607
旧 法	167,673	193,807	39,545	121,016	97,546	19,607
新 法	124,063	161,108	75,885	98,764	95,853	・
国民年金 計	55,327	55,000	18,684	72,258	61,991	・
旧法抛出し	33,296	40,420	18,684	72,925	37,446	・
新法基礎年金	56,587	55,511	・	72,235	64,861	・
（再掲）基礎のみ	56,179	52,119	・	72,564	64,106	・
福祉年金	33,308	33,308	・	・	・	・
合 計	90,304	95,640	61,081	79,345	82,688	21,830

注. 平均年金月額には、基礎年金月額を含む。

イ. 平成 27 年 7 月新規裁定

(単位：円)

	総 数	老齢給付		障害年金	遺族給付	
		老齢年金	通算老齢年金		遺族年金	通算遺族年金
厚生年金保険 計	57,754	86,970	21,051	97,904	82,438	－
厚生年金基金代行分除く	53,014	74,898	19,522	97,904	82,438	－
旧共済組合を除く	57,737	86,921	21,046	97,909	82,454	－
旧 法	27,167	137,673	13,480	77,417	－	－
厚生年金基金代行分除く	26,897	136,468	13,321	77,417	－	－
新 法	57,830	86,846	21,097	97,927	82,454	・
厚生年金基金代行分除く	53,073	74,754	19,558	97,927	82,454	・
基礎または定額あり	73,149	132,341	48,836	・	・	・
基礎繰上げあり	74,291	111,217	52,314	・	・	・
基礎繰上げなし	72,808	141,167	47,948	・	・	・
基礎及び定額なし	45,157	80,927	13,262	・	・	・
船員保険（旧法）	93,485	210,341	15,581	－	－	－
旧共済組合計	97,800	179,641	35,493	80,792	32,346	－
旧 法	168,824	187,635	24,733	80,792	－	－
新 法	58,906	159,656	36,390	－	32,346	・
国民年金 計	55,586	51,270	12,563	71,383	62,134	・
旧法抛出し	29,442	35,292	12,563	65,008	38,095	・
新法基礎年金	55,761	51,272	・	71,385	63,510	・
（再掲）基礎のみ	59,905	55,471	・	71,143	64,773	・
福祉年金	－	－	・	・	・	・
合 計	57,999	74,625	15,638	80,536	81,642	－

第9表 障害等級別障害年金受給（権）者状況

平成 27 年 7 月末現在

		受給権者				受給者			
		件数	年金総額	(別掲) 基礎年金	平均年金月額	件数	年金総額	(別掲) 基礎年金	平均年金月額
		人	百万円	百万円	円	人	百万円	百万円	円
厚生年金保険 計		586,623	450,711	234,726	97,371	405,093	298,930	200,289	102,696
職務／公務上を除く 計		585,528	448,407	234,646	97,213	404,083	296,695	200,220	102,478
	1 級	73,986	73,040	63,854	154,189	67,525	67,037	58,301	154,681
	2 級	241,333	174,132	170,792	119,104	197,015	134,924	141,919	117,099
	3 級	270,209	201,236	・	62,062	139,543	94,734	・	56,574
職務／公務上		1,095	2,304	80	181,425	1,010	2,235	69	190,129
国民年金 計		1,969,002	1,707,309	・	72,258	1,837,256	1,599,734	・	72,560
	1 級	747,619	735,603	・	81,994	727,355	715,782	・	82,007
	2 級	1,221,383	971,706	・	66,298	1,109,901	883,952	・	66,369

注：平均年金月額には、基礎年金月額を含む。

平成 27 年 7 月新規裁定

		受給権者				受給者			
		件数	年金総額	(別掲) 基礎年金	平均年金月額	件数	年金総額	(別掲) 基礎年金	平均年金月額
		人	百万円	百万円	円	人	百万円	百万円	円
厚生年金保険 計		3,317	2,405	1,492	97,904	3,218	2,320	1,468	98,093
職務／公務上を除く 計		3,317	2,405	1,492	97,904	3,218	2,320	1,468	98,093
	1 級	345	347	353	169,111	342	345	350	169,309
	2 級	1,377	955	1,139	126,767	1,350	929	1,118	126,382
	3 級	1,595	1,102	・	57,583	1,526	1,046	・	57,106
職務／公務上		—	—	—	—	—	—	—	—
国民年金 計		7,931	6,794	・	71,383	7,845	6,724	・	71,426
	1 級	1,735	1,733	・	83,220	1,724	1,722	・	83,233
	2 級	6,196	5,061	・	68,069	6,121	5,002	・	68,100

第 1 表 厚生年金保険 都道府県別適用状況、標準報酬月額 の平均、賞与支払状況

都道府県別	事業所数				船舶所 有者数		被保険者数								標準報酬月額の平均															
															全被保険者						厚生年金基金非加入者					厚生年金基金加入者				
	合計		船舶員を除く合計		一般男子		女子	坑内員	船舶員	平均		船舶員を除く平均		一般男子	女子	坑内員	船舶員	平均		船舶員を除く平均		一般男子	女子	坑内員	平均	一般男子	女子			
	(再掲) 厚生年金基金加入	(再掲) 育児休業等あり	(再掲) 高年齢任意	(再掲) 育児休業等あり	(再掲) 厚生年金基金加入	(再掲) 高年齢任意	(再掲) 高年齢任意	(再掲) 高年齢任意	(再掲) 高年齢任意	(再掲) 高年齢任意	(再掲) 高年齢任意	(再掲) 高年齢任意	(再掲) 高年齢任意	(再掲) 高年齢任意	(再掲) 高年齢任意	(再掲) 高年齢任意	(再掲) 高年齢任意	(再掲) 高年齢任意	(再掲) 高年齢任意	(再掲) 高年齢任意	(再掲) 高年齢任意	(再掲) 高年齢任意	(再掲) 高年齢任意	(再掲) 高年齢任意	(再掲) 高年齢任意	(再掲) 高年齢任意	(再掲) 高年齢任意	(再掲) 高年齢任意	(再掲) 高年齢任意	
	平均	船舶員を除く平均	一般男子	女子	坑内員	船舶員	平均	船舶員を除く平均	一般男子	女子	坑内員	船舶員	平均	船舶員を除く平均	一般男子	女子	坑内員	船舶員	平均	船舶員を除く平均	一般男子	女子	坑内員	平均	一般男子	女子	平均	一般男子	女子	
平成 27 年 2 月	1,858,612	68,200	89,889	4,395	36,016,818	515	296,286	35,964,911	3,089,763	515	22,893,903	13,070,407	601	51,907	308,583	308,471	349,883	235,933	341,225	386,620	222,159	306,708	306,582	348,518	234,392	342,793	328,567	363,400	254,726	
3 月	1,862,759	66,412	90,815	4,426	35,985,388	509	301,499	35,933,228	3,010,951	509	22,875,784	13,056,844	600	52,160	308,382	308,270	349,654	235,763	341,407	385,514	222,259	306,507	306,382	348,264	234,288	342,881	328,917	363,763	254,368	
4 月	1,877,138	57,693	81,582	4,433	36,575,474	513	251,563	36,522,306	2,566,659	513	23,192,226	13,329,480	600	53,168	305,983	305,868	346,882	234,505	339,823	385,142	222,055	304,710	304,584	345,983	233,404	339,539	322,855	358,077	250,819	
5 月	1,884,958	55,461	80,487	4,413	36,672,004	499	242,870	36,619,101	2,489,396	499	23,245,004	13,373,502	595	52,903	305,587	305,472	346,456	234,234	340,931	385,196	221,419	304,386	304,261	345,594	233,154	340,349	322,077	357,645	250,613	
6 月	1,894,440	54,721	81,473	4,364	36,747,811	478	248,244	36,695,158	2,462,721	478	23,279,244	13,415,319	595	52,653	305,195	305,081	346,038	234,007	340,303	384,686	219,368	304,014	303,890	345,181	232,931	339,715	321,628	357,354	250,470	
7 月	1,903,748	51,711	83,655	4,344	36,765,409	471	258,799	36,712,890	2,362,285	471	23,288,647	13,423,653	590	52,519	306,190	306,081	347,198	234,744	343,017	382,396	219,907	305,012	304,894	346,302	233,654	342,448	323,335	359,633	252,016	
北海道	85,509	1,471	2,084	293	1,209,354	20	4,780	1,206,829	59,441	20	754,426	452,158	245	2,525	263,715	263,434	294,328	211,850	335,478	397,920	248,900	262,102	261,803	292,717	208,748	335,478	294,920	333,471	256,105	
青森	16,431	347	769	122	279,032	3	1,622	277,999	10,372	3	159,011	118,988	-	1,033	233,111	232,804	265,740	188,791	-	315,561	193,333	231,758	231,434	264,676	187,445	-	268,149	290,387	229,626	
岩手	17,376	910	897	42	287,777	2	1,747	287,470	26,084	2	169,850	117,620	-	307	238,633	238,529	269,518	193,778	-	336,736	210,000	235,121	235,002	266,718	192,691	-	273,871	289,969	215,398	
宮城	33,459	653	1,376	120	526,764	3	2,967	525,497	24,126	3	334,746	190,751	-	1,267	271,287	271,001	305,668	210,164	-	389,994	212,667	269,868	269,565	304,376	208,606	-	300,851	322,088	243,518	
秋田	14,703	596	646	32	228,545	-	1,365	228,409	19,468	-	131,896	96,510	3	136	235,158	235,140	265,068	194,208	452,667	264,221	-	232,491	232,470	262,974	190,360	620,000	263,797	288,906	232,914	
山形	17,163	445	835	35	276,610	1	1,795	276,489	9,113	1	161,692	114,770	27	121	246,295	246,292	281,109	197,214	357,778	252,413	260,000	245,162	245,158	280,109	196,998	357,778	279,549	303,845	207,788	
福島	30,974	825	1,228	62	460,658	2	3,181	460,123	29,171	2	267,880	192,242	1	535	259,056	258,961	296,394	206,799	340,000	341,499	185,000	257,921	257,817	295,457	204,400	340,000	275,856	312,112	237,104	
茨城	28,977	1,107	1,399	40	521,767	8	3,313	521,024	45,316	8	329,744	191,278	2	743	289,991	289,824	327,729	224,481	300,000	406,654	237,500	288,379	288,195	326,284	222,485	180,000	306,932	342,951	245,315	
栃木	23,733	811	1,073	-	402,776	5	2,656	402,776	22,031	5	249,480	153,284	12	-	282,989	282,989	321,143	220,883	395,000	-	206,400	281,402	281,402	319,993	219,953	395,000	310,422	338,347	242,222	
群馬	27,563	743	1,252	-	457,270	2	3,000	457,270	26,716	2	291,886	165,384	-	-	282,842	282,842	318,772	219,429	-	-	440,000	281,139	281,139	317,256	218,732	-	310,290	340,343	233,999	
埼玉県	68,252	1,333	2,324	2	1,106,908	29	5,852	1,106,901	77,635	29	712,789	394,093	19	7	301,444	301,444	339,459	232,689	273,684	274,000	216,966	300,047	300,048	337,958	230,792	273,684	319,962	360,408	255,720	
千葉県	54,058	1,856	1,967	89	848,023	29	5,460	846,884	57,186	29	511,987	334,895	2	1,139	297,859	297,898	337,730	237,004	300,000	368,759	212,138	295,848	295,887	336,184	236,498	300,000	325,674	355,238	247,300	
東京都	318,557	13,318	18,244	174	10,481,320	117	87,540	10,475,938	741,064	117	6,751,222	3,724,587	129	5,382	349,511	349,445	395,299	266,329	355,194	477,943	232,650	349,804	349,734	396,553	266,467	353,125	345,665	380,274	264,144	
神奈川県	92,875	2,502	3,474	109	1,686,203	34	9,773	1,683,712	123,301	34	1,144,302	539,402	8	2,491	334,027	333,865	370,976	255,138	371,250	443,342	269,941	333,472	333,296	370,343	254,447	371,250	341,067	379,096	263,631	
新潟	36,419	1,332	1,843	43	670,417	3	5,253	669,945	31,617	3	427,381	242,564	-	472	275,012	274,930	311,396	210,678	-	391,619	172,000	274,229	274,142	311,167	208,783	-	290,834	316,092	247,983	
富山	17,580	703	1,046	28	328,473	2	2,566	328,308	16,111	2	208,693	119,615	-	165	287,231	287,237	327,143	217,613	-	275,770	185,000	286,643	286,648	327,323	216,651	-	298,647	323,982	240,256	
石川	19,405	709	996	105	302,835	4	2,218	302,261	26,465	4	184,020	118,240	1	574	273,126	273,164	311,509	213,485	560,000	252,983	157,000	270,818	270,855	309,359	210,786	560,000	277,229	334,156	241,154	
福井	15,111	308	845	84	213,679	2	1,877	213,350	9,485	2	124,521	88,829	-	329	268,038	268,064	309,936	209,368	-	251,447	165,000	266,028	266,052	307,925	208,095	-	311,308	348,526	242,165	
山梨	13,384	582	541	-	171,721	1	1,088	171,721	15,554	1	104,905	66,816	-	-	281,055	281,055	321,963	216,827	-	-	220,000	275,112	275,112	314,982	216,302	-	340,726	378,882	225,729	
長野	33,244	1,379	1,355	-	519,249	3	3,535	519,249	52,156	3	321,911	197,338	-	-	280,730	280,730	320,377	216,056	-	-	148,000	277,154	277,154	317,538	211,852	-	312,756	344,992	255,841	
岐阜	29,670	432	1,144	-	474,154	2	2,994	474,154	15,716	2	303,518	170,586	50	-	285,025	285,025	324,968	213,925	384,360	-	187,000	283,756	283,756	323,567	212,997	384,360	322,040	365,159	241,814	
静岡県	54,602	1,288	2,331	100	933,293	5	5,885	931,850	56,517	5	598,925	332,924	1	1,443	297,611	297,425	338,383	223,742	160,000	417,828	249,200	295,626	295,425	336,474	223,149	160,000	328,399	364,592	235,585	
愛知	106,201	2,618	4,434	78	2,270,641	15	14,795	2,269,760	118,190	15	1,577,578	692,178	4	881	322,863	322,836	361,852	233,912	260,500	393,955	260,933	321,853	321,823	361,399	233,163	260,500	341,273	369,334	251,568	
三重	24,015	324	957	71	356,191	1	2,458	355,265	11,983	1	216,634	138,631	-	926	287,185	286,831	328,522	221,682	-	423,121	340,000	285,907	285,537	327,516	220,652	-	323,914	354,079	258,453	
滋賀	17,24																													

第 1 表(続) 厚生年金保険 都道府県別適用状況、標準報酬月額、賞与支払状況

都道府県別	賞 与 支 払 状 況													
	事業所数	船舶所 有者数	被 保 険 者 数						標 準 賞 与 額 の 平 均					
			合計	船員を除く 合計	一般男子	女子	坑内員	船員	平均	船員を除く 平均	一般男子	女子	坑内員	船員
									円	円	円	円	円	円
平成 27 年 2 月	52,838	12	782,037	781,921	487,166	294,540	215	116	255,960	255,975	289,848	200,016	164,493	155,647
3 月	59,139	103	1,966,133	1,963,509	1,224,672	738,787	50	2,624	228,547	228,540	271,343	157,593	138,480	233,145
4 月	43,647	52	1,484,700	1,483,849	961,579	522,269	1	851	234,405	234,327	275,644	158,257	100,000	369,689
5 月	35,584	43	928,529	927,974	615,108	312,876	-10	555	274,708	274,551	316,545	191,997	400,200	536,562
6 月	164,865	292	9,293,543	9,289,566	6,062,747	3,226,651	168	3,977	572,113	572,103	679,381	370,524	696,125	596,818
7 月	376,743	1,033	12,518,270	12,499,152	8,202,329	4,296,752	71	19,118	428,677	428,548	501,779	288,754	418,775	512,765
北海道	10,403	25	239,463	238,842	156,860	81,980	2	621	301,733	301,310	342,839	221,856	30,000	464,432
青森	2,564	8	67,924	67,834	36,202	31,632	-	90	258,978	258,493	312,693	196,462	-	624,978
岩手	2,818	5	77,665	77,634	44,842	32,792	-	31	265,943	265,912	313,521	200,808	-	344,387
宮城	5,338	15	139,247	139,055	85,542	53,513	-	192	302,158	301,883	349,247	226,171	-	500,927
秋田	2,152	2	61,373	61,355	34,624	26,731	-	18	280,856	280,788	307,231	246,536	-	513,222
山形	2,793	1	82,821	82,798	50,596	32,202	-	23	295,599	295,496	337,205	229,963	-	667,870
福島	5,132	4	143,181	143,093	79,049	64,044	-	88	315,710	315,562	390,491	223,077	-	556,875
茨城	5,824	2	150,257	150,191	93,494	56,696	1	66	343,093	342,898	395,946	255,420	309,000	785,894
栃木	4,547	-	125,983	125,983	79,331	46,640	12	-	377,163	377,163	436,178	276,660	850,833	-
群馬	6,266	-	177,035	177,035	117,753	59,282	-	-	378,571	378,571	426,935	282,505	-	-
埼玉県	14,647	-	407,480	407,480	251,518	155,965	-3	-	362,918	362,918	421,472	268,485	22,667	-
千葉県	10,617	13	287,285	287,141	175,530	111,611	-	144	356,414	356,392	408,399	274,600	-	400,757
東京都	62,561	94	3,149,768	3,146,827	2,162,137	984,677	13	2,941	507,779	507,677	585,234	337,377	509,769	616,793
神奈川県	19,638	49	617,836	616,671	426,213	190,456	2	1,165	463,545	463,188	534,531	303,534	305,000	652,464
	7,389	15	221,278	220,963	137,521	83,442	-	315	322,859	322,839	370,754	243,871	-	336,702
富山	4,717	1	154,667	154,666	101,104	53,562	-	1	422,244	422,245	486,203	301,518	-	200,000
石川	5,277	3	129,622	129,603	82,948	46,655	-	19	350,097	350,057	395,089	269,994	-	621,632
福井	3,668	5	91,953	91,912	53,395	38,517	-	41	346,081	346,125	403,694	266,318	-	248,244
山梨	2,397	-	56,762	56,762	33,135	23,627	-	-	316,514	316,514	370,456	240,865	-	-
長野	5,073	-	177,802	177,802	111,952	65,850	-	-	388,569	388,569	452,138	280,494	-	-
岐阜	6,637	-	169,323	169,323	119,480	49,843	-	-	375,157	375,157	427,869	248,799	-	-
静岡県	15,461	24	398,568	398,289	270,871	127,418	-	279	416,196	416,139	480,812	278,654	-	497,821
愛知	25,137	26	1,010,564	1,010,058	757,165	252,892	1	506	567,485	567,502	645,444	334,146	30,000	532,397
三重	5,038	12	104,736	104,552	67,111	37,441	-	184	352,303	352,218	405,443	256,813	-	400,777
滋賀	3,545	-	93,393	93,393	61,010	32,383	-	-	424,355	424,355	505,077	272,273	-	-
京都	7,974	2	210,206	210,199	132,036	78,163	-	7	385,965	385,974	453,036	272,691	-	123,571
大阪	33,633	62	1,345,841	1,344,147	909,840	434,303	4	1,694	492,493	492,397	570,466	328,848	249,000	569,265
兵庫	14,646	64	397,149	396,019	249,601	146,418	-	1,130	371,069	370,810	431,237	267,798	-	462,088
奈良	2,641	-	69,395	69,395	40,512	28,883	-	-	341,233	341,233	388,901	274,372	-	-
和歌山	3,008	13	59,281	59,158	37,694	21,464	-	123	323,199	323,016	365,031	249,232	-	411,276
鳥取	1,790	4	45,295	45,272	25,044	20,228	-	23	270,399	270,269	308,006	223,548	-	526,043
島根	2,149	7	48,042	47,918	28,396	19,522	-	124	292,891	292,584	336,895	228,130	-	411,629
岡山	5,096	34	143,499	143,132	88,609	54,513	10	367	343,451	343,309	401,465	248,762	432,000	398,698
広島	9,471	103	301,055	299,687	203,478	96,209	-	1,368	402,440	402,230	464,139	271,295	-	448,541
山口	4,668	68	111,268	110,132	67,455	42,677	-	1,136	357,532	355,875	413,631	264,586	-	518,201
徳島	1,957	9	57,651	57,455	34,520	22,935	-	196	405,144	404,531	487,805	279,193	-	584,918
香川	3,051	26	76,849	76,550	49,520	27,030	-	299	318,232	317,859	368,706	224,703	-	413,799
愛媛	4,630	127	129,662	127,499	79,579	47,917	3	2,163	351,041	349,789	409,541	250,568	135,000	424,841
高知	2,178	8	47,026	46,952	25,793	21,159	-	74	268,766	268,526	313,993	213,101	-	421,203
福岡	16,174	61	493,336	491,897	294,899	196,972	26	1,439	363,932	363,423	425,657	270,266	239,769	537,778
佐賀	2,147	6	66,683	66,651	37,091	29,560	-	32	323,901	323,879	392,437	237,854	-	370,875
長崎	4,066	44	97,388	96,677	51,087	45,590	-	711	299,933	298,598	342,327	249,597	-	481,406
熊本	5,123	18	139,344	139,152	75,366	63,786	-	192	271,725	271,764	308,120	228,807	-	243,547
大分	3,001	24	76,768	76,375	44,026	32,349	-	393	318,766	317,735	365,329	252,962	-	519,104
宮崎	3,223	9	76,597	76,470	39,662	36,808	-	127	275,196	275,278	325,923	220,705	-	225,945
鹿児島	4,231	25	120,748	120,337	63,798	56,539	-	411	295,229	294,408	350,298	231,342	-	535,667
沖縄	2,247	15	69,201	68,816	34,940	33,876	-	385	262,255	260,552	308,920	210,664	-	566,642

第2表 厚生年金保険 標準報酬月額別被保険者数

標準報酬月額別被保険者数								
標準報酬月額	合 計		船員を除く合計		一般男子	女 子	坑内員	船 員
		割合 (%)		割合 (%)				
万円								
総 計	36,765,409	100.00	36,712,890	100.00	23,288,647	13,423,653	590	52,519
9.8	444,937	1.21	443,834	1.21	233,349	210,484	1	1,103
10.4	82,189	0.22	82,051	0.22	21,837	60,214	-	138
11.0	156,838	0.43	156,694	0.43	38,913	117,781	-	144
11.8	316,247	0.86	315,678	0.86	84,378	231,296	4	569
12.6	401,846	1.09	401,173	1.09	94,631	306,541	1	673
小 計	1,402,057	3.81	1,399,430	3.81	473,108	926,316	6	2,627
13.4	558,565	1.52	558,381	1.52	142,531	415,850	-	184
14.2	670,055	1.82	669,888	1.82	174,114	495,772	2	167
15.0	1,002,644	2.73	1,001,874	2.73	330,047	671,825	2	770
16.0	1,086,096	2.95	1,085,797	2.96	346,623	739,172	2	299
17.0	1,140,872	3.10	1,140,496	3.11	396,384	744,111	1	376
小 計	4,458,232	12.13	4,456,436	12.14	1,389,699	3,066,730	7	1,796
18.0	1,262,087	3.43	1,261,283	3.44	493,414	767,866	3	804
19.0	1,215,148	3.31	1,214,696	3.31	483,205	731,478	13	452
20.0	2,193,663	5.97	2,192,081	5.97	1,027,381	1,164,686	14	1,582
22.0	2,596,047	7.06	2,594,755	7.07	1,305,649	1,289,081	25	1,292
24.0	2,444,778	6.65	2,443,152	6.65	1,373,554	1,069,535	63	1,626
小 計	9,711,723	26.42	9,705,967	26.44	4,683,203	5,022,646	118	5,756
26.0	2,427,687	6.60	2,425,375	6.61	1,521,545	903,798	32	2,312
28.0	2,090,535	5.69	2,088,508	5.69	1,408,564	679,905	39	2,027
30.0	2,051,871	5.58	2,048,403	5.58	1,467,335	581,016	52	3,468
32.0	1,690,524	4.60	1,688,303	4.60	1,268,825	419,447	31	2,221
34.0	1,486,909	4.04	1,484,509	4.04	1,158,327	326,090	92	2,400
小 計	9,747,526	26.51	9,735,098	26.52	6,824,596	2,910,256	246	12,428
36.0	1,429,982	3.89	1,427,205	3.89	1,146,107	281,055	43	2,777
38.0	1,468,064	3.99	1,464,830	3.99	1,210,379	254,437	14	3,234
41.0	1,558,916	4.24	1,555,158	4.24	1,313,599	241,541	18	3,758
44.0	1,204,285	3.28	1,200,814	3.27	1,045,165	155,617	32	3,471
47.0	950,351	2.58	947,407	2.58	841,711	105,659	37	2,944
小 計	6,611,598	17.98	6,595,414	17.96	5,556,961	1,038,309	144	16,184
50.0	881,588	2.40	878,978	2.39	775,177	103,786	15	2,610
53.0	624,539	1.70	622,624	1.70	567,249	55,354	21	1,915
56.0	521,793	1.42	520,099	1.42	476,710	43,383	6	1,694
59.0	462,655	1.26	461,168	1.26	417,775	43,385	8	1,487
62.0	2,343,698	6.37	2,337,676	6.37	2,124,169	213,488	19	6,022
小 計	4,834,273	13.15	4,820,545	13.13	4,361,080	459,396	69	13,728

第3表 厚生年金保険 標準賞与額別被保険者数

標準賞与額別被保険者数								
標準賞与額	合 計		船員を除く合計		一般男子	女 子	坑内員	船 員
		割合 (%)		割合 (%)				
総 計	12, 518, 270	100. 00	12, 499, 152	100. 00	8, 202, 329	4, 296, 752	71	19, 118
万円以上 万円未満								
0. 1 ～ 5	934, 314	7. 46	934, 049	7. 47	390, 254	543, 791	4	265
5 ～ 10	903, 346	7. 22	902, 954	7. 22	445, 075	457, 879	－	392
10 ～ 15	869, 684	6. 95	868, 861	6. 95	476, 107	392, 749	5	823
15 ～ 20	904, 294	7. 22	903, 643	7. 23	490, 794	412, 844	5	651
20 ～ 25	966, 955	7. 72	966, 133	7. 73	565, 512	400, 614	7	822
小 計	4, 578, 593	36. 58	4, 575, 640	36. 61	2, 367, 742	2, 207, 877	21	2, 953
25 ～ 30	904, 196	7. 22	903, 265	7. 23	542, 277	360, 981	7	931
30 ～ 35	910, 978	7. 28	909, 935	7. 28	563, 972	345, 956	7	1, 043
35 ～ 40	801, 219	6. 40	799, 987	6. 40	507, 545	292, 436	6	1, 232
40 ～ 45	739, 636	5. 91	737, 860	5. 90	490, 576	247, 278	6	1, 776
45 ～ 50	616, 283	4. 92	614, 717	4. 92	430, 219	184, 495	3	1, 566
小 計	3, 972, 312	31. 73	3, 965, 764	31. 73	2, 534, 589	1, 431, 146	29	6, 548
50 ～ 55	557, 361	4. 45	555, 646	4. 45	410, 309	145, 333	4	1, 715
55 ～ 60	446, 696	3. 57	445, 162	3. 56	339, 937	105, 223	2	1, 534
60 ～ 65	401, 355	3. 21	400, 159	3. 20	313, 480	86, 676	3	1, 196
65 ～ 70	328, 959	2. 63	327, 884	2. 62	263, 243	64, 640	1	1, 075
70 ～ 75	287, 269	2. 29	286, 393	2. 29	235, 687	50, 705	1	876
小 計	2, 021, 640	16. 15	2, 015, 244	16. 12	1, 562, 656	452, 577	11	6, 396
75 ～ 80	236, 860	1. 89	236, 087	1. 89	197, 514	38, 570	3	773
80 ～ 85	208, 646	1. 67	208, 022	1. 66	177, 196	30, 825	1	624
85 ～ 90	167, 749	1. 34	167, 266	1. 34	145, 689	21, 576	1	483
90 ～ 95	148, 690	1. 19	148, 322	1. 19	130, 669	17, 652	1	368
95 ～ 100	123, 582	0. 99	123, 279	0. 99	109, 414	13, 865	－	303
小 計	885, 527	7. 07	882, 976	7. 06	760, 482	122, 488	6	2, 551
100 ～ 105	125, 032	1. 00	124, 858	1. 00	111, 405	13, 453	－	174
105 ～ 110	93, 700	0. 75	93, 577	0. 75	84, 628	8, 948	1	123
110 ～ 115	84, 985	0. 68	84, 886	0. 68	77, 147	7, 738	1	99
115 ～ 120	68, 836	0. 55	68, 784	0. 55	62, 353	6, 430	1	52
120 ～ 125	66, 692	0. 53	66, 634	0. 53	60, 609	6, 025	－	58
小 計	439, 245	3. 51	438, 739	3. 51	396, 142	42, 594	3	506
125 ～ 130	57, 839	0. 46	57, 802	0. 46	52, 941	4, 861	－	37
130 ～ 135	55, 900	0. 45	55, 883	0. 45	51, 467	4, 416	－	17
135 ～ 140	43, 469	0. 35	43, 455	0. 35	40, 061	3, 394	－	14
140 ～ 145	39, 194	0. 31	39, 183	0. 31	36, 227	2, 956	－	11
145 ～ 150	32, 881	0. 26	32, 867	0. 26	30, 725	2, 142	－	14
小 計	229, 283	1. 83	229, 190	1. 83	211, 421	17, 769	－	93
150 ～	391, 670	3. 13	391, 599	3. 13	369, 297	22, 301	1	71

第4表 厚生年金保険 都道府県別年金受給権者状況(厚生年金保険計)
(月末現在)

都道府県別	合 計			老 齢 年 金			通 算 老 齢 年 金			障 害 年 金			遺 族 年 金			通算遺族年金		
	件数	年金額	(別掲)基礎年金額	件数	年金額	(別掲)基礎年金額	件数	年金額	(別掲)基礎年金額	件数	年金額	(別掲)基礎年金額	件数	年金額	(別掲)基礎年金額	件数	年金額	
	千円			千円			千円			千円			千円			千円		
平成 27 年	2月	35,187,271	26,840,641,753	15,471,026,949	15,396,755	18,476,480,658	8,296,713,694	13,625,318	2,552,131,069	6,816,967,449	583,089	446,181,327	230,314,089	5,536,210	5,353,985,632	127,031,717	45,899	11,863,068
	3月	35,258,333	26,854,746,559	15,543,235,877	15,422,014	18,480,957,790	8,332,255,170	13,662,365	2,555,857,488	6,851,499,050	583,882	446,255,214	230,992,851	5,544,639	5,359,922,542	128,488,806	45,433	11,753,525
	4月	35,343,243	27,109,016,575	15,746,364,312	15,457,538	18,645,817,245	8,447,646,017	13,713,363	2,584,154,191	6,953,181,967	584,864	450,656,802	233,101,842	5,542,480	5,416,623,798	112,434,486	44,998	11,764,540
	5月	35,386,011	27,112,557,134	15,800,607,789	15,472,491	18,649,011,276	8,474,788,603	13,737,479	2,582,314,992	6,979,146,165	584,923	450,292,423	233,374,438	5,546,481	5,419,263,608	113,298,583	44,637	11,674,836
	6月	35,446,572	27,113,592,600	15,849,271,561	15,489,867	18,644,908,656	8,497,301,974	13,771,561	2,581,039,930	7,003,396,294	585,333	450,184,727	233,830,162	5,555,626	5,425,898,228	114,743,131	44,185	11,561,058
	7月	35,515,094	27,115,710,347	15,912,551,750	15,507,846	18,638,799,626	8,527,258,780	13,808,392	2,579,208,868	7,034,137,153	586,623	450,711,033	234,726,495	5,568,440	5,435,518,658	116,429,322	43,793	11,472,162
北 海 道	1,634,761	1,081,812,695	691,744,697	620,439	694,220,570	322,801,634	715,584	124,675,223	353,050,936	29,342	21,720,428	11,012,992	266,968	240,644,079	4,879,134	2,428	552,395	
青 島 岩 手 県	385,113	204,304,162	164,838,151	133,547	127,764,006	69,585,410	182,558	28,143,073	91,101,167	6,161	4,200,317	2,683,750	62,243	44,067,737	1,467,825	604	129,030	
宮 城 県	394,856	237,655,001	174,385,624	162,102	156,958,990	85,237,358	160,975	26,797,640	84,839,079	6,893	4,775,507	2,672,971	64,398	49,012,437	1,636,216	488	110,428	
秋 田 県	609,507	434,726,017	269,930,172	264,315	300,208,878	141,748,294	239,335	42,806,860	121,496,452	10,057	7,623,577	4,031,136	95,065	83,905,154	2,654,291	735	181,549	
山 形 県	353,146	204,335,768	155,316,688	142,295	133,414,029	74,910,445	145,003	23,304,144	77,164,045	5,479	3,796,419	2,098,126	59,773	43,698,713	1,144,071	596	122,463	
山 福 島 県	359,375	221,930,123	165,694,115	162,348	153,430,946	87,338,583	135,949	22,868,743	74,662,047	6,284	4,273,944	2,513,860	54,293	41,247,795	1,179,624	501	108,696	
茨 城 県	573,389	383,830,663	250,961,050	260,246	263,420,645	135,499,687	213,051	37,845,974	109,154,346	10,277	7,328,512	3,991,514	89,165	75,085,080	2,315,504	650	150,453	
栃 木 県	751,193	565,110,059	340,382,067	331,886	401,123,178	182,257,801	298,458	53,495,796	150,426,289	11,046	8,561,111	4,909,402	109,166	101,763,789	2,788,574	637	166,185	
群 馬 県	530,861	386,954,383	237,847,328	236,764	271,485,945	128,801,576	206,337	37,950,038	103,840,519	7,811	5,936,681	3,277,248	79,418	71,454,185	1,927,985	531	127,534	
群 馬 県	573,503	405,447,601	265,058,464	248,144	281,399,202	138,369,078	232,226	43,499,516	120,743,365	8,959	6,700,129	3,973,943	83,455	73,687,163	1,972,079	719	161,590	
埼 玉 県	1,869,614	1,528,866,564	860,084,991	822,674	1,079,730,091	464,546,788	748,225	143,853,843	378,345,402	25,256	20,725,267	10,876,343	271,782	284,058,600	6,316,458	1,677	498,765	
千 葉 県	1,605,189	1,357,557,174	741,846,186	708,359	964,846,250	403,731,349	635,428	119,349,461	322,937,272	23,248	19,079,579	9,816,898	236,666	253,859,025	5,360,667	1,488	422,859	
東 京 都	3,003,896	2,559,904,253	1,343,170,253	1,270,845	1,736,688,006	704,145,069	1,199,567	253,595,985	611,507,708	44,228	36,054,356	18,138,804	485,326	532,348,750	9,378,671	3,930	1,217,156	
神 奈 川 県	2,296,631	2,097,467,486	1,044,570,983	1,028,821	1,469,942,098	585,781,800	865,943	168,840,193	437,622,359	34,013	28,156,360	13,781,547	365,657	429,849,881	7,385,278	2,197	678,954	
新 潟 県	763,215	534,604,925	346,860,298	360,384	371,467,160	194,208,162	269,494	49,184,165	145,384,138	12,833	9,267,648	4,646,698	119,568	104,473,151	2,621,299	936	212,800	
富 山 県	380,976	295,319,586	177,658,412	191,647	208,162,243	107,359,916	120,217	22,869,867	66,759,846	6,232	4,671,605	2,415,363	62,279	59,474,432	1,123,287	601	141,439	
石 川 県	365,222	265,161,423	169,376,791	168,805	182,789,084	92,861,586	133,845	26,765,605	72,898,890	6,396	4,221,748	2,496,637	55,574	50,735,550	1,119,678	602	149,435	
福 井 県	260,323	194,361,937	119,820,192	132,461	139,707,502	71,400,427	84,575	17,283,604	46,009,542	4,533	3,340,645	1,547,560	38,429	33,951,571	862,663	325	78,616	
山 梨 県	235,434	155,500,646	107,649,737	95,700	105,834,971	52,430,715	101,771	19,589,463	52,690,143	3,502	2,582,798	1,616,727	34,182	27,426,761	912,152	279	66,654	
山 崎 野	710,227	511,431,184	335,243,826	332,315	359,308,044	185,773,280	263,323	53,402,455	142,305,873	12,105	8,762,976	4,955,591	101,673	90,134,009	2,099,082	811	183,701	
岐 阜 県	627,671	461,349,439	287,665,403	273,039	316,893,208	153,407,045	245,011	46,843,477	128,393,085	10,096	7,753,300	3,805,614	98,678	89,649,489	2,059,660	847	209,965	
静 岡 県	1,168,683	918,463,902	536,728,676	552,751	647,399,277	308,233,446	419,928	82,839,210	217,786,111	19,034	14,757,694	7,081,138	175,622	173,106,669	3,627,981	1,348	361,252	
岡 崎 県	1,957,041	1,625,631,267	898,298,381	894,559	1,143,621,087	511,702,970	721,799	137,598,816	366,869,164	32,289	25,782,923	12,946,272	306,222	318,029,954	6,779,975	2,172	599,123	
三 重 県	550,345	422,235,256	254,824,389	251,455	296,517,862	141,978,617	203,963	38,069,217	107,616,956	9,180	6,975,011	3,618,806	85,110	80,511,104	1,610,010	637	162,061	
滋 賀 県	397,022	316,106,553	182,979,950	182,011	223,920,034	102,386,812	147,803	28,439,790	76,817,950	6,413	5,056,803	2,434,595	60,286	58,564,717	1,340,592	509	125,210	
京 大 阪 府	729,441	564,400,989	328,388,078	312,158	385,644,150	173,543,604	291,526	56,708,503	148,514,697	12,102	9,562,456	4,293,374	112,604	112,201,076	2,036,402	1,051	284,804	
兵 庫 県	2,354,382	1,907,147,076	1,039,476,266	1,012,938	1,293,639,898	562,719,379	913,890	175,952,360	453,543,012	41,243	33,008,875	16,112,559	383,566	403,698,899	7,101,316	2,745	847,044	
奈 良 県	1,606,785	1,344,888,682	712,705,320	700,865	918,489,891	391,480,541	607,452	112,005,831	305,542,488	25,385	20,700,076	10,555,315	271,166	293,169,820	5,126,977	1,917	523,065	
和 歌 山 県	389,035	318,897,025	174,967,287	163,405	223,108,672	92,706,763	157,859	27,974,551	78,687,704	5,652	4,620,487	2,359,524	61,625	63,053,709	1,213,296	494	139,606	
和 歌 山 県	289,174	204,000,319	123,951,446	114,378	134,733,326	61,932,456	119,468	20,599,158	59,319,132	4,987	3,936,869	1,805,356	49,852	44,607,651	894,501	489	123,314	
鳥 島 取 県	193,166	128,706,297	86,193,323	90,176	88,655,209	47,772,284	69,265	12,872,699	36,620,669	3,250	2,276,973	1,268,302	30,182	24,832,567	532,068	293	68,850	
島 根 県	251,993	166,672,281	114,773,053	116,246	113,720,885	63,422,801	90,270	16,624,451	48,937,480	4,593	3,254,288	1,721,285	40,444	32,974,572	691,487	440	98,085	
岡 山 県	622,144	471,480,582	287,071,585	298,678	332,133,982	165,981,088	215,222	39,686,239	114,864,842	10,947	8,275,427	4,318,720	96,520	91,203,451	1,906,935			

第4表(続) 厚生年金保険 都道府県別年金受給権者状況(厚生年金保険計)
(新規裁定)

都道府県別	合 計			老 齢 年 金			通 算 老 齢 年 金			障 害 年 金			遺 族 年 金			通算遺族年金	
	件数	年金額	(別掲)基礎年金額	件数	年金額	(別掲)基礎年金額	件数	年金額	(別掲)基礎年金額	件数	年金額	(別掲)基礎年金額	件数	年金額	(別掲)基礎年金額	件数	年金額
	千円	千円	千円	千円	千円	千円	千円	千円	千円	千円	千円	千円	千円	千円	千円	千円	千円
平成 27 年 2月	161,510	101,326,067	11,929,293	57,922	56,578,023	2,364,748	66,600	9,891,269	6,737,725	3,144	2,267,577	1,360,076	33,840	32,587,921	1,466,745	4	1,277
3月	157,970	98,508,306	11,628,539	57,538	56,829,671	2,353,083	66,382	9,973,463	6,480,017	2,974	2,127,019	1,298,308	31,073	29,577,002	1,497,131	3	1,151
4月	184,902	114,738,466	13,952,876	67,329	66,757,071	2,954,669	79,082	12,017,661	8,046,832	3,098	2,237,051	1,385,021	35,392	33,726,408	1,566,354	1	275
5月	111,049	67,877,527	8,227,684	39,291	38,811,174	1,830,360	49,111	7,443,947	4,692,845	1,777	1,259,116	785,664	20,870	20,363,290	918,815	-	-
6月	142,186	87,658,296	10,613,487	48,698	48,458,199	2,181,806	61,307	9,495,390	5,820,187	2,410	1,748,288	1,107,942	29,771	27,956,420	1,503,552	-	-
7月	157,365	96,590,157	12,471,283	53,170	52,865,012	2,625,447	68,039	10,539,597	6,648,061	3,317	2,404,776	1,492,186	32,839	30,780,772	1,705,589	-	-
北 海 道	8,172	4,230,579	678,900	2,417	2,198,887	114,827	3,918	554,828	424,248	153	107,550	61,745	1,684	1,369,315	78,080	-	-
青 森 県	2,171	929,475	196,483	654	513,188	25,106	1,073	137,351	122,741	43	26,114	18,285	401	252,823	30,351	-	-
岩 手 県	1,986	1,014,440	139,433	776	617,024	25,910	803	121,044	80,845	40	27,854	16,498	367	248,518	16,180	-	-
宮 城 県	3,203	1,853,859	271,946	1,164	1,097,497	81,290	1,419	220,531	145,665	50	36,808	22,965	570	499,023	22,026	-	-
秋 田 県	1,614	777,046	142,047	627	472,943	29,912	640	93,087	85,020	26	17,561	8,445	321	193,455	18,670	-	-
山 形 県	1,602	866,517	146,621	715	553,162	48,669	551	84,801	76,323	31	20,934	14,042	305	207,621	7,588	-	-
福 岡 県	2,843	1,614,403	218,021	1,153	980,992	48,608	1,115	178,909	117,986	58	37,299	27,884	517	471,204	23,544	-	-
茨 城 県	3,664	2,215,731	310,963	1,268	1,329,028	67,111	1,666	244,596	169,721	73	53,033	40,393	657	589,075	33,739	-	-
栃 木 県	2,574	1,559,195	237,694	949	936,284	56,613	1,121	182,210	137,634	47	37,396	19,786	457	403,306	23,661	-	-
群 馬 県	2,484	1,436,675	201,417	820	782,463	37,565	1,106	167,072	104,567	61	42,821	32,728	497	444,318	26,557	-	-
埼 玉 県	8,244	5,498,191	702,074	2,696	2,995,066	140,082	3,623	578,632	372,817	189	155,824	86,280	1,736	1,768,670	102,895	-	-
千 葉 県	7,133	4,744,417	591,195	2,296	2,605,012	137,126	3,216	508,127	332,309	158	113,495	62,596	1,463	1,517,783	59,164	-	-
東 京 都	12,754	8,821,302	1,150,200	4,273	4,762,406	290,412	5,476	1,020,353	554,862	285	208,028	126,568	2,720	2,830,516	178,358	-	-
神 奈 川 県	9,954	7,217,585	786,993	3,336	3,980,511	178,037	4,299	696,098	401,846	223	172,052	103,755	2,096	2,368,924	103,356	-	-
新 潟 県	3,232	1,888,372	214,787	1,368	1,139,324	60,201	1,148	178,189	105,857	56	41,416	21,317	660	529,443	27,412	-	-
富 山 県	1,453	950,970	79,442	613	556,976	16,762	487	77,681	42,990	24	18,784	8,084	329	297,529	11,606	-	-
石 川 県	1,529	957,098	98,936	604	544,196	21,978	545	87,968	48,538	37	27,168	15,808	343	297,765	12,611	-	-
福 山 県	1,180	719,616	88,416	530	457,084	14,014	407	62,235	47,033	29	19,071	11,819	214	181,227	15,550	-	-
山 梨 県	1,451	817,030	136,713	489	479,694	29,410	666	107,165	82,304	17	12,052	9,781	279	218,119	15,219	-	-
長 野 県	2,783	1,701,825	178,593	1,002	927,525	38,117	1,129	182,058	74,005	58	39,800	34,336	594	552,442	32,136	-	-
岐 阜 県	2,627	1,533,820	161,125	815	796,917	27,124	1,151	170,627	85,467	43	31,731	15,405	618	534,545	33,130	-	-
静 岡 県	4,700	3,060,581	311,571	1,679	1,681,546	62,156	1,890	302,984	155,613	74	56,332	32,970	1,057	1,019,720	60,831	-	-
愛 知 県	8,599	5,765,554	607,492	2,898	3,179,362	123,791	3,736	565,928	312,776	179	138,719	82,425	1,786	1,881,545	88,500	-	-
三 重 県	2,830	1,731,812	210,688	990	1,034,327	36,816	1,295	189,414	129,237	48	34,573	22,877	497	473,498	21,759	-	-
滋 賀 県	1,739	1,164,764	120,310	616	658,347	27,607	711	111,385	60,626	28	20,818	10,425	384	374,215	21,652	-	-
京 都 府	2,937	1,797,693	269,967	865	879,639	55,158	1,348	226,466	146,861	60	40,248	29,399	664	651,340	38,549	-	-
大 阪 府	10,082	6,648,235	855,651	3,119	3,325,964	174,419	4,363	720,301	433,614	253	180,315	120,720	2,347	2,421,654	126,899	-	-
兵 庫 県	7,079	4,778,911	515,278	2,199	2,382,862	96,672	2,970	450,046	272,946	142	112,441	65,292	1,768	1,833,562	80,368	-	-
奈 良 県	1,659	1,019,074	136,285	486	540,556	16,489	787	102,100	78,677	30	23,032	17,502	356	353,386	23,618	-	-
和 歌 山 県	1,112	615,923	106,985	311	308,720	17,661	508	71,969	54,862	30	19,584	15,525	263	215,649	18,938	-	-
鳥 取 県	889	467,536	58,317	348	283,927	11,371	360	51,137	30,780	15	11,653	5,266	166	120,820	10,901	-	-
島 根 県	956	547,567	64,500	382	323,574	10,548	337	44,524	33,452	15	10,527	8,894	222	168,943	11,606	-	-
岡 山 県	2,415	1,517,668	172,599	872	829,661	30,643	948	140,820	93,604	42	28,809	19,455	553	518,377	28,898	-	-
広 島 県	3,516	2,230,156	256,798	1,187	1,148,508	50,299	1,401	205,396	132,982	70	54,519	33,408	858	821,733	40,109	-	-
山 口 県	1,970	1,213,141	135,643	637	612,396	23,710	835	118,434	72,235	43	27,902	22,321	455	454,409	17,377	-	-
徳 島 県	1,114	599,248	94,974	395	343,293	20,992	488	64,841	54,369	13	7,915	9,461	218	183,199	10,153	-	-
香 川 県	1,221	713,920	92,216	421	404,560	21,837	500	75,524	44,149	30	18,446	15,661	270	215,390	10,570	-	-
愛 媛 県	1,903	1,008,128	122,939	577	524,343	21,500	878	114,402	73,451	35	24,128	16,500	413	345,255	11,488	-	-
高 知 県	943	464,145	98,220	320	268,158	21,076	428	59,110	57,948	27	17,421	11,010	168	119,456	8,186	-	-
福 岡 県	6,235	3,700,617	491,602	2,082	1,941,376	100,244	2,688	400,481	249,305	187	139,575	69,961	1,278	1,219,184	72,092	-	-
佐 賀 県	1,161	583,368	96,444	399	321,812	22,652	504	72,729	47,610	28	18,473	17,997	230	170,354	8,186	-	-
長 崎 県	2,076	1,053,027	180,936	719	615,315	32,027	960	142,962	84,549	43	29,591	26,473	354	265,160	27,886	-	-
熊 本 県	2,363	1,151,652	156,971	804	639,722	35,944	1,050	149,170	94,553	58	37,914	21,074	451	324,846	15,400	-	-
大 分 県	1,548	837,756	105,178	525	452,006	21,228	663	92,104	56,248	37	23,385	16,022	323	270,260	11,681	-	-
宮 崎 県	1,565	733,725	114,073	521	417,458	28,492	736	104,105	61,389	44	25,583	13,185	264	186,579	11,008	-	-
鹿 児 島 県	2,389	1,144,381	160,840	782	650,164	33,232	1,140	166,863	88,003	47	34,060	14,715	420	293,294	24,890	-	-
沖 縄 県	1,468	576,847	174,459	390	300,379	30,646	830	118,955	105,167	37	21,438	15,135	211	136,075	23,512	-	-
そ の 他	243	116,580	28,347	81	70,859	9,368	126	23,884	10,281	1	585	-	35	21,252	8,699	-	-

第4表(続) 厚生年金保険 都道府県別年金受給権者状況(厚生年金保険計)
(失 権)

都道府県別	合 計			老 齢 年 金			通 算 老 齢 年 金			障 害 年 金			遺 族 年 金			通算遺族年金	
	件数	年金額	(別掲)基礎年金額	件数	年金額	(別掲)基礎年金額	件数	年金額	(別掲)基礎年金額	件数	年金額	(別掲)基礎年金額	件数	年金額	(別掲)基礎年金額	件数	年金額
	千円	千円	千円	千円	千円	千円	千円	千円	千円	千円	千円	千円	千円	千円	千円	千円	千円
平成 27 年 2月	125,909	132,012,221	43,898,640	57,629	92,469,160	25,383,626	37,506	10,614,386	15,909,029	2,705	2,577,576	1,121,311	27,531	26,214,350	1,484,674	538	136,747
3月	121,838	126,972,624	41,783,056	55,289	88,231,658	24,195,245	37,383	11,154,973	15,357,213	3,010	2,911,553	1,246,289	25,667	24,551,677	984,309	489	122,764
4月	140,737	141,373,947	51,991,764	58,039	95,562,563	23,523,393	36,050	10,871,277	14,849,562	3,609	3,595,007	1,513,443	42,515	31,208,603	12,105,366	524	136,498
5月	86,298	88,166,101	29,983,897	38,734	60,538,268	17,197,793	25,977	7,157,177	11,302,380	2,296	2,212,723	900,772	18,895	18,155,434	582,952	396	102,500
6月	106,772	107,574,403	37,271,017	46,692	72,115,137	21,351,430	32,765	9,259,838	14,065,305	2,562	2,382,775	1,094,645	24,253	23,688,227	759,636	500	128,426
7月	109,423	112,652,314	35,559,004	47,451	74,653,180	20,028,502	33,182	9,595,695	13,987,752	2,664	2,557,027	1,081,576	25,691	25,742,930	461,174	435	103,482
北 海 道	5,631	5,293,090	1,717,141	2,251	3,391,996	865,554	1,941	537,669	792,099	105	89,928	38,060	1,317	1,269,598	21,427	17	3,900
青 森 県	1,096	742,968	397,154	367	170,171	103,250	491	103,250	209,183	28	17,325	15,587	210	147,588	2,213	-	-
岩 手 県	996	764,078	356,580	363	482,374	168,719	389	96,536	171,458	26	19,481	12,110	213	164,748	4,294	5	940
宮 城 県	1,593	1,549,268	549,480	734	1,112,458	312,004	509	150,031	213,107	40	38,134	19,482	300	246,778	4,887	10	1,867
秋 田 県	1,008	731,093	318,755	348	459,959	131,108	394	87,491	179,808	21	19,191	5,851	238	162,891	1,988	7	1,561
山 形 県	917	687,186	328,549	321	420,404	150,654	363	81,629	166,736	20	16,089	7,564	211	168,623	3,595	2	443
福 島 県	1,642	1,450,742	563,278	716	1,003,013	287,571	537	132,517	248,976	36	27,559	15,790	347	255,718	10,941	6	1,935
茨 城 県	2,056	2,006,083	669,568	871	1,271,539	387,422	605	173,316	255,445	40	37,730	16,797	537	523,050	9,905	3	448
栃 木 県	1,420	1,345,127	467,055	604	877,515	252,150	424	113,979	184,138	34	35,659	15,439	353	316,927	15,328	5	1,047
群 馬 県	1,496	1,283,091	515,066	581	824,279	266,159	524	135,351	225,909	39	29,573	19,359	342	291,651	3,639	10	2,237
埼 玉 県	5,389	6,095,102	1,807,431	2,537	4,186,976	1,089,042	1,487	480,245	627,223	136	137,036	60,272	1,207	1,285,630	30,893	22	5,215
千 葉 県	4,547	5,305,019	1,504,454	2,130	3,675,840	909,564	1,205	354,590	526,921	96	94,796	40,680	1,096	1,174,294	27,362	20	5,499
東 京 都	8,327	9,428,027	2,877,604	3,667	6,320,215	1,645,475	2,559	805,411	1,113,832	175	169,057	81,901	1,885	2,124,105	36,397	41	9,239
新 潟 県	6,319	7,914,639	2,162,196	3,099	5,493,512	1,369,685	1,590	486,707	707,550	127	134,454	62,330	1,483	1,794,530	22,630	20	5,435
	2,036	1,758,458	703,105	840	1,132,161	377,927	658	157,738	301,859	53	44,771	20,842	482	422,775	2,477	3	1,013
富 山 県	1,179	1,114,311	403,664	521	740,750	238,621	348	93,610	150,566	28	24,564	12,894	270	252,618	1,583	12	2,770
石 川 県	889	756,241	326,866	356	490,048	165,822	326	87,711	148,790	22	17,300	8,556	181	160,191	3,698	4	993
福 井 県	941	834,862	286,913	388	518,133	161,873	301	92,354	115,631	20	19,361	6,646	228	204,252	2,763	4	763
山 梨 県	817	660,839	282,540	298	419,302	137,268	325	89,633	136,296	15	13,959	6,429	175	136,670	2,548	4	1,275
山 梨 県	1,873	1,581,361	669,909	752	1,012,671	354,811	663	185,186	288,514	42	34,834	21,648	411	347,713	4,937	5	958
岐 阜 県	1,871	1,701,699	696,571	792	1,108,280	376,012	614	173,801	298,472	43	36,722	18,316	407	379,381	3,771	15	3,515
静 岡 県	3,135	3,070,969	1,052,952	1,346	1,989,419	610,549	931	259,966	395,178	78	68,019	31,158	768	750,248	16,068	12	3,317
愛 知 県	5,567	5,960,843	1,946,576	2,575	3,978,478	1,202,841	1,509	442,341	667,618	124	107,800	56,137	1,338	1,426,833	19,980	21	5,391
三 重 県	2,238	1,986,420	746,844	865	1,200,011	397,668	731	198,541	318,708	49	45,010	23,105	585	541,198	7,362	8	1,660
滋 賀 県	1,459	1,497,422	453,048	598	941,010	249,832	422	134,525	175,068	45	42,077	23,394	386	378,042	4,754	8	1,770
京 都 府	3,070	3,562,632	852,317	1,388	2,391,507	507,043	820	257,438	310,037	111	120,001	27,052	740	791,474	8,186	11	2,212
大 阪 府	10,555	12,620,857	3,029,892	4,919	8,436,040	1,826,948	2,748	962,886	1,063,201	328	381,000	93,128	2,529	2,831,748	46,616	31	9,182
兵 庫 県	6,521	7,854,258	1,965,497	3,030	5,349,344	1,184,717	1,731	551,758	696,589	162	183,207	54,340	1,580	1,765,889	29,851	18	4,061
和 歌 山 県	1,566	1,882,723	448,602	680	1,219,668	263,889	402	130,545	165,265	33	38,199	11,807	447	493,461	7,641	4	851
和 歌 山 県	1,300	1,264,699	375,311	502	782,550	191,264	410	115,428	167,559	34	31,760	11,900	343	333,119	5,298	11	1,842
鳥 取 県	601	485,246	194,717	233	306,038	95,202	212	58,098	93,329	8	8,819	4,536	145	111,888	1,650	3	404
島 根 県	833	700,070	267,168	332	460,831	143,585	292	88,671	109,528	24	18,830	9,361	182	131,226	4,695	3	513
岡 山 県	1,774	1,696,006	589,666	783	1,139,434	340,339	550	155,429	213,462	40	36,968	20,215	396	363,450	15,650	5	725
広 島 県	3,012	3,135,068	906,200	1,345	2,059,678	533,049	855	267,059	329,582	91	85,352	30,861	707	719,770	12,709	14	3,210
山 口 県	1,708	1,868,999	489,756	792	1,278,013	298,346	449	129,617	174,544	38	35,878	14,408	424	424,086	2,458	5	1,405
徳 島 県	672	551,729	246,061	284	362,370	131,445	225	58,343	103,297	20	15,656	11,319	139	114,692	-	4	669
香 川 県	985	870,681	311,230	401	580,267	155,600	345	92,382	141,722	20	15,947	9,527	216	181,318	4,381	3	767
愛 媛 県	1,186	1,012,363	398,076	485	650,109	216,343	410	103,409	169,901	21	19,634	5,641	267	238,917	6,191	3	295
高 知 県	655	542,599	190,694	258	339,776	91,571	236	61,345	89,399	14	10,225	8,184	144	130,615	1,542	3	638
福 岡 県	3,654	3,796,410	1,136,769	1,590	2,506,851	653,568	1,059	290,872	416,776	96	82,308	43,158	892	911,561	23,267	17	4,819
佐 賀 県	676	550,654	236,129	260	346,426	114,372	234	55,175	109,342	23	21,477	10,125	151	124,578	2,291	8	2,998
長 崎 県	1,162	997,699	386,609	423	610,838	184,210	418	98,534	188,991	23	19,435	10,342	291	267,185	3,066	7	1,707
熊 本 県	1,211	967,154	420,242	465	614,773	211,586	444	105,633	195,265	25	19,880	11,587	270	224,823	1,804	7	2,046
大 分 県	1,117	889,961	371,870	422	551,172	198,437	387	93,023	158,169	33	29,926	12,504	270	215,159	2,761	5	680
宮 崎 県	895	635,366	305,882	323	387,170	138,395	356	89,874	151,387	22	17,794	11,964	191	140,295	4,136	3	233
鹿 児 島 県	1,311	926,285	449,121	452	582,596	202,203	531	122,312	222,931	36	25,740	18,692	286	194,597	5,296	6	1,041
沖 縄 県	465	288,046	170,945	147	157,435	61,225	198	47,212	93,529	20	14,567	11,363	100	68,831	4,829	-	-
そ の 他	52	33,868	12,951	17	19,146	6,668	24	6,523	4,865	-	-	-	11	8,199	1,419	-	-

第4表(続) 厚生年金保険 都道府県別年金受給権者状況(厚生年金保険計(旧共済組合を除く))
(月末現在)

都道府県別	合 計			老 齢 年 金			通 算 老 齢 年 金			障 害 年 金			遺 族 年 金			通算遺族年金	
	件数	年金額	(別掲)基礎年金額	件数	年金額	(別掲)基礎年金額	件数	年金額	(別掲)基礎年金額	件数	年金額	(別掲)基礎年金額	件数	年金額	(別掲)基礎年金額	件数	年金額
	千円			千円			千円			千円			千円			千円	
平成 27 年	34,654,120	26,147,525,365	15,281,596,625	15,082,311	17,948,241,209	8,168,273,931	13,532,403	2,529,501,213	6,758,093,275	576,880	440,316,489	228,288,552	5,417,585	5,217,829,849	126,940,868	44,941	11,636,606
2月	34,728,261	26,166,899,616	15,354,327,574	15,109,513	17,956,954,515	8,204,156,556	13,569,825	2,533,352,041	6,792,799,459	577,700	440,412,524	228,974,597	5,426,736	5,224,648,666	128,396,963	44,487	11,531,870
3月	34,816,143	26,419,796,475	15,556,220,050	15,146,935	18,120,959,341	8,318,678,364	13,621,149	2,561,537,982	6,894,084,747	578,720	444,807,823	231,082,130	5,425,281	5,280,949,575	112,374,809	44,058	11,541,754
4月	34,861,151	26,427,132,258	15,610,847,711	15,163,276	18,127,130,153	8,346,077,159	13,645,536	2,559,808,180	6,920,171,070	578,796	444,462,911	231,360,576	5,429,838	5,284,280,948	113,238,906	43,705	11,455,066
5月	34,924,633	26,433,127,855	15,660,034,401	15,182,430	18,126,894,349	8,368,932,611	13,679,985	2,558,660,363	6,944,595,210	579,237	444,392,428	231,823,126	5,439,718	5,291,831,817	114,683,454	43,263	11,343,899
6月	34,995,874	26,439,913,599	15,723,824,918	15,202,126	18,124,511,804	8,399,230,819	13,717,146	2,556,943,088	6,975,495,663	580,554	444,944,262	232,728,791	5,453,172	5,302,258,033	116,369,644	42,876	11,256,412
7月																	
北 海 道	1,595,658	1,028,601,786	678,261,584	598,506	655,454,791	313,610,778	709,092	123,175,163	348,910,945	28,835	21,190,641	10,864,969	256,865	228,242,368	4,874,891	2,360	538,823
青 山 道	377,410	195,438,358	162,165,391	129,939	121,728,070	68,081,802	180,773	27,756,989	89,971,829	6,039	4,100,438	2,644,940	60,074	41,727,941	1,466,820	585	124,921
岩 手 県	384,337	224,744,780	170,596,617	156,415	147,352,852	82,918,272	158,813	26,361,279	83,409,810	6,758	4,651,634	2,635,107	61,885	46,274,141	1,633,427	466	104,875
宮 城 県	596,598	416,879,024	265,540,283	256,588	286,400,858	138,755,648	237,280	42,315,920	120,152,207	9,924	7,501,988	3,980,926	92,088	80,483,428	2,651,502	718	176,829
秋 田 県	343,842	193,437,348	151,982,226	137,281	125,501,160	72,831,024	143,154	22,896,503	75,953,529	5,363	3,699,031	2,055,611	57,467	41,222,250	1,142,062	577	118,405
山 形 県	351,525	212,229,200	162,856,363	157,564	145,980,221	85,359,445	134,709	22,587,818	73,839,076	6,188	4,193,070	2,480,228	52,573	39,361,046	1,177,615	491	107,045
福 島 県	561,607	367,643,016	247,230,275	253,063	250,942,704	132,879,756	211,385	37,438,945	108,090,532	10,150	7,210,490	3,944,484	86,378	71,906,364	2,315,504	631	144,514
茨 城 県	740,994	551,941,613	336,608,654	325,653	391,111,265	179,473,813	296,941	53,074,023	149,474,786	10,935	8,452,217	4,873,489	106,849	99,144,047	2,786,565	616	160,062
栃 木 県	523,037	376,937,838	235,014,038	232,075	263,934,387	126,804,147	205,109	37,613,182	103,045,867	7,704	5,837,524	3,236,039	77,627	69,427,302	1,927,985	522	125,444
群 馬 県	565,004	394,778,570	261,883,946	243,228	273,247,750	136,340,181	230,531	43,096,204	119,635,608	8,856	6,597,235	3,937,083	81,685	71,679,530	1,971,074	704	157,852
埼 千 玉 県	1,854,058	1,504,926,981	854,966,704	812,703	1,061,084,536	460,527,951	746,547	143,400,860	377,298,473	25,088	20,545,564	10,823,823	268,060	279,401,593	6,316,458	1,660	494,428
東 京 都	1,589,394	1,334,599,086	736,301,651	698,467	947,129,799	399,463,155	633,467	118,821,179	321,717,936	23,075	18,901,499	9,759,892	232,926	249,330,239	5,360,667	1,459	416,370
神 奈 川 県	2,986,389	2,530,537,174	1,337,791,292	1,259,412	1,713,740,486	699,786,955	1,197,945	253,103,036	610,537,040	44,066	35,872,105	18,089,629	481,055	526,609,185	9,377,667	3,911	1,212,363
新 潟 県	2,279,192	2,069,456,559	1,039,066,251	1,017,566	1,448,046,056	581,445,388	864,109	168,332,771	436,498,952	33,863	28,000,964	13,737,637	361,478	424,403,607	7,384,273	2,176	673,162
	746,882	513,443,012	340,890,123	350,703	355,134,856	190,204,554	266,630	48,477,095	143,478,879	12,661	9,118,742	4,592,979	115,975	100,504,732	2,613,711	913	207,587
富 山 県	374,196	287,465,535	174,946,719	187,570	202,086,240	105,566,380	118,894	22,552,443	65,870,640	6,149	4,599,071	2,388,420	60,994	58,089,420	1,121,278	589	138,362
石 川 県	357,800	255,435,185	166,672,715	164,002	175,144,684	90,842,521	132,844	26,513,722	72,231,432	6,319	4,639,917	2,479,085	54,050	48,991,582	1,119,678	585	145,281
福 山 県	254,866	187,986,196	117,719,577	129,252	134,803,490	70,074,748	83,435	16,984,710	45,256,313	4,461	3,275,325	1,526,858	37,396	32,844,820	861,658	322	77,850
山 梨 県	231,392	150,646,289	106,087,203	93,287	102,164,146	51,335,007	101,073	19,400,899	52,250,618	3,439	2,525,904	1,590,431	33,321	26,490,147	911,147	272	65,194
長 野 県	691,657	489,165,887	327,719,992	321,821	342,160,849	181,190,699	258,980	51,920,611	139,434,856	11,899	8,574,945	4,887,140	98,183	86,332,988	2,207,297	774	176,495
岐 阜 県	617,565	449,388,607	283,466,751	267,268	307,850,029	150,751,727	242,751	46,213,967	126,880,759	9,986	7,643,774	3,774,606	96,731	87,474,927	2,059,660	829	205,911
静 岡 県	1,150,532	894,899,196	530,062,158	541,873	629,241,427	303,695,676	416,657	81,980,613	215,715,539	18,857	14,590,412	7,022,962	171,833	168,733,827	3,627,981	1,312	352,917
愛 知 県	1,940,435	1,604,159,907	891,613,796	884,748	1,127,011,504	507,217,187	718,440	136,776,141	364,734,283	32,108	25,600,193	12,882,352	302,991	314,180,325	6,779,975	2,148	591,744
三 重 県	540,686	410,899,318	250,872,077	245,705	287,753,048	139,328,982	201,981	37,561,490	106,348,931	9,070	6,872,669	3,584,154	83,311	78,554,671	1,610,010	619	157,439
滋 賀 県	388,953	305,169,472	180,261,546	176,892	215,406,284	100,340,702	146,740	28,153,042	76,177,055	6,318	4,969,761	2,403,196	58,505	56,516,595	1,340,592	498	123,789
京 大 兵 奈 和 歌 山 府 都 府 県 県 県 県 府																	

第4表(続) 厚生年金保険 都道府県別年金受給権者状況(厚生年金保険計(旧共済組合を除く))
(新規裁定)

都道府県別		合 計			老 齢 年 金			通 算 老 齢 年 金			障 害 年 金			遺 族 年 金			通算遺族年金	
		件数	年金額	(別掲)基礎年金額	件数	年金額	(別掲)基礎年金額	件数	年金額	(別掲)基礎年金額	件数	年金額	(別掲)基礎年金額	件数	年金額	(別掲)基礎年金額	件数	年金額
		千円	千円	千円	千円	千円	千円	千円	千円	千円	千円	千円	千円	千円	千円	千円	千円	千円
平成 27 年	2月	161,452	101,297,276	11,917,596	57,910	56,556,061	2,364,748	66,559	9,886,530	6,726,028	3,142	2,265,633	1,360,076	33,837	32,587,775	1,466,745	4	1,277
	3月	157,931	98,493,688	11,615,722	57,533	56,821,407	2,352,310	66,353	9,969,323	6,467,973	2,973	2,126,439	1,298,308	31,069	29,575,368	1,497,131	3	1,151
	4月	184,840	114,701,602	13,940,834	67,315	66,732,626	2,953,445	79,047	12,009,590	8,036,014	3,098	2,237,051	1,385,021	35,379	33,722,061	1,566,354	1	275
	5月	110,995	67,850,467	8,209,020	39,280	38,790,017	1,829,965	49,076	7,442,008	4,674,576	1,775	1,257,515	785,664	20,864	20,360,927	918,815	-	-
	6月	142,123	87,595,651	10,602,029	48,673	48,406,125	2,181,806	61,278	9,488,820	5,810,484	2,407	1,746,318	1,106,187	29,765	27,954,388	1,503,552	-	-
	7月	157,300	96,521,897	12,463,258	53,142	52,805,251	2,624,849	68,013	10,535,950	6,640,635	3,316	2,403,806	1,492,186	32,829	30,776,891	1,705,589	-	-
北 海 道	札幌市	8,162	4,211,525	678,900	2,408	2,179,835	114,827	3,917	554,825	424,248	153	107,550	61,745	1,684	1,369,315	78,080	-	-
	旭川市	2,171	929,475	196,483	654	513,188	25,106	1,073	137,351	122,741	43	26,114	18,285	401	252,823	30,351	-	-
	千歳市	1,986	1,014,440	139,433	776	617,024	25,910	803	121,044	80,845	40	27,854	16,498	367	248,518	16,180	-	-
	帯広市	3,201	1,851,670	271,946	1,163	1,095,314	81,290	1,418	220,525	145,665	50	36,808	22,965	570	499,023	22,026	-	-
	室蘭市	1,613	776,615	142,047	627	472,943	29,912	640	93,087	85,020	26	17,561	8,445	320	193,024	18,670	-	-
山 形 県	山形市	1,602	866,517	146,621	715	553,162	48,669	551	84,801	76,323	31	20,934	14,042	305	207,621	7,588	-	-
	酒田市	2,840	1,610,376	217,570	1,151	976,979	48,608	1,114	178,896	117,535	58	37,299	27,884	517	417,204	23,544	-	-
	天童市	3,662	2,213,180	310,963	1,267	1,326,484	67,111	1,665	244,588	169,721	73	53,033	40,393	657	599,075	33,739	-	-
	大曲市	2,572	1,557,574	237,694	948	934,675	56,613	1,121	182,210	137,634	47	37,396	19,786	456	403,294	23,661	-	-
	大曲町	2,482	1,433,351	201,417	819	780,458	37,565	1,105	165,753	104,567	61	42,821	32,728	497	444,318	26,557	-	-
埼 玉 県	さいたま市	8,242	5,495,067	701,442	2,695	2,991,956	140,082	3,622	578,618	372,185	189	155,824	86,280	1,736	1,768,670	102,895	-	-
	川口市	7,129	4,743,264	589,985	2,295	2,603,872	136,527	3,214	508,118	331,698	158	113,495	62,596	1,462	1,517,778	59,164	-	-
	浦和市	12,753	8,820,247	1,150,200	4,273	4,762,406	290,412	5,475	1,019,298	554,862	285	208,028	126,568	2,720	2,830,516	178,358	-	-
	熊谷市	9,953	7,217,561	786,535	3,336	3,980,511	178,037	4,298	696,075	401,388	223	172,052	103,755	2,096	2,368,924	103,356	-	-
	鴻巣市	3,230	1,885,368	214,007	1,367	1,136,339	60,201	1,147	178,170	105,077	56	41,416	21,317	660	529,443	27,412	-	-
富 山 県	富山市	1,452	949,500	79,442	613	556,976	16,762	487	77,681	42,990	24	18,784	8,084	328	296,060	11,606	-	-
	石川町	1,529	957,098	98,936	604	544,196	21,978	545	87,968	48,538	37	27,168	15,808	343	297,765	12,611	-	-
	福井市	1,180	719,616	88,416	530	457,084	14,014	407	62,235	41,033	29	19,071	11,819	214	181,227	15,550	-	-
	山梨市	1,450	816,569	136,713	489	479,694	29,410	666	107,165	82,304	17	12,052	9,781	278	217,658	15,219	-	-
	長久保町	2,782	1,701,821	177,850	1,002	927,525	38,117	1,128	182,055	73,262	58	39,800	34,336	594	552,442	32,136	-	-
岐 阜 県	岐阜市	2,622	1,522,872	161,125	810	785,969	27,124	1,151	170,627	85,467	43	31,731	15,405	618	534,545	33,130	-	-
	静岡市	4,700	3,060,581	311,571	1,679	1,681,546	62,156	1,890	302,984	155,613	74	56,332	32,970	1,057	1,019,720	60,831	-	-
	愛知県	8,598	5,765,457	606,912	2,898	3,179,362	123,791	3,735	565,831	312,196	179	138,719	82,425	1,786	1,881,545	88,500	-	-
	三重県	2,830	1,731,812	210,688	990	1,034,327	36,816	1,295	189,414	129,237	48	34,573	22,877	497	473,498	21,759	-	-
	滋賀県	1,739	1,164,764	120,310	616	658,347	27,607	711	111,385	60,626	28	20,818	10,425	384	374,215	21,652	-	-
京 都 府	京都市	2,937	1,797,693	269,967	865	879,639	55,158	1,348	226,466	146,861	60	40,248	29,399	664	651,340	38,549	-	-
	大津市	10,080	6,648,136	854,784	3,119	3,325,964	174,419	4,361	720,203	432,746	253	180,315	120,720	2,347	2,421,654	126,899	-	-
	宇治市	7,077	4,778,632	513,704	2,199	2,382,862	96,672	2,968	449,767	271,372	142	112,441	65,292	1,768	1,833,562	80,368	-	-
	奈良市	1,658	1,019,032	136,285	486	540,556	16,489	787	102,100	78,677	30	23,032	17,502	355	353,344	23,618	-	-
	和歌山市	1,112	615,923	106,985	311	308,720	17,661	508	71,969	54,862	30	19,584	15,525	263	215,649	18,938	-	-
鳥 取 県	鳥取市	889	467,536	58,317	348	283,927	11,371	360	51,137	30,780	15	11,653	5,266	166	120,820	10,901	-	-
	岡山市	953	545,552	63,836	381	322,529	10,548	336	44,522	32,787	14	9,557	8,894	222	168,943	11,606	-	-
	広島市	2,414	1,515,807	172,599	871	827,800	30,643	948	140,820	93,604	42	28,809	19,455	553	518,377	28,898	-	-
	山口市	3,512	2,228,096	256,798	1,186	1,147,361	50,299	1,399	205,309	132,982	70	54,519	33,408	857	820,907	40,109	-	-
	山口町	1,968	1,213,025	135,643	637	612,396	23,710	834	118,381	72,235	43	27,902	22,321	454	454,346	17,377	-	-
徳 島 県	徳島市	1,114	599,248	94,974	395	343,293	20,992	488	64,841	54,369	13	7,915	9,461	218	183,199	10,153	-	-
	香川町	1,220	713,913	92,216	421	404,560	21,837	499	75,517	44,149	30	18,446	15,661	270	215,390	10,570	-	-
	愛媛市	1,903	1,008,128	122,939	577	524,343	21,500	878	114,402	73,451	35	24,128	16,500	413	345,255	11,488	-	-
	高松市	943	464,145	98,220	320	268,158	21,076	428	59,110	57,948	27	17,421	11,010	168	119,456	8,186	-	-
	高松町	6,233	3,700,395	491,537	2,082	1,941,376	100,244	2,687	400,462	249,240	187	139,575	69,961	1,277	1,218,982	72,092	-	-
佐 賀 県	佐賀市	1,161	583,368	96,444	399	321,812	22,652	504	72,729	47,610	28	18,473	17,997	230	170,354	8,186	-	-
	長崎市	2,074	1,049,164	180,936	718	611,967	32,027	959	142,447	94,549	43	29,591	26,473	354	265,160	27,886	-	-
	熊本市	2,361	1,148,877	156,971	803	636,952	35,944	1,049	149,165	84,553	58	37,914	21,074	451	324,846	15,400	-	-
	大分市	1,548	837,756	105,178	525	452,006	21,228	663	92,104	56,248	37	23,385	16,022	323	270,260	11,681	-	-
	大分町	1,563	733,345	114,073	521	417,458	28,492	735	104,093	61,389	44	25,583	13,185	263	186,211	11,008	-	-
鹿 嶋 沖 縄 県	鹿嶋市	2,389	1,144,381	160,840	782	650,164	33,232	1,140	166,863	88,003	47	34,060	14,715	420	293,294	24,890	-	-
	那覇市	1,468	576,847	174,459	390	300,379	30,646	830	118,955	105,167	37	21,438	15,135	211	136,075	23,512	-	-
	那覇町	243	116,580	28,347	81	70,859	9,368	126	23,884	10,281	1	585	-	35	21,252	8,699	-	-

第4表(続) 厚生年金保険 都道府県別年金受給権者状況(厚生年金保険計(旧共済組合を除く))
(失 権)

都道府県別	合 計			老 齢 年 金			通 算 老 齢 年 金			障 害 年 金			遺 族 年 金			通算遺族年金	
	件数	年金額	(別掲)基礎年金額	件数	年金額	(別掲)基礎年金額	件数	年金額	(別掲)基礎年金額	件数	年金額	(別掲)基礎年金額	件数	年金額	(別掲)基礎年金額	件数	年金額
	千円		千円	千円		千円	千円		千円	千円		千円	千円		千円	千円	
平成 27 年 2月	122,377	126,050,535	43,329,709	55,398	87,713,496	24,968,724	37,059	10,457,917	15,761,340	2,668	2,522,115	1,115,708	26,725	25,222,783	1,483,937	527	134,224
3月	118,681	121,695,217	41,291,717	53,309	83,991,145	23,853,928	36,976	11,025,836	15,218,634	2,982	2,889,461	1,235,470	24,937	23,670,819	983,686	477	117,956
4月	137,691	136,273,836	51,486,502	56,123	91,500,242	23,169,076	35,683	10,752,919	14,716,401	3,571	3,543,281	1,500,296	41,796	30,341,905	12,100,730	518	135,489
5月	83,993	84,332,755	29,614,385	37,327	57,530,422	16,939,929	25,669	7,045,959	11,196,509	2,277	2,192,122	895,732	18,332	17,464,768	582,215	388	99,484
6月	103,765	102,569,697	36,775,476	44,869	68,196,429	21,008,115	32,367	9,126,350	13,923,969	2,527	2,343,482	1,085,869	23,512	22,777,638	757,522	490	125,799
7月	106,610	107,918,764	35,072,259	45,686	70,868,569	19,688,119	32,823	9,477,823	13,851,906	2,636	2,531,427	1,071,061	25,035	24,938,871	461,174	430	102,073
北 海 道	5,378	4,849,324	1,668,512	2,085	3,037,142	830,552	1,916	529,761	779,252	102	88,006	37,280	1,258	1,190,515	21,427	17	3,900
青 森 県	1,052	677,353	384,057	341	417,094	161,966	482	101,022	204,291	28	21,325	15,587	201	137,912	2,213	-	-
岩 手 県	948	684,249	349,067	334	418,840	164,388	382	94,657	169,055	25	19,079	11,330	202	150,733	4,294	5	940
宮 城 県	1,527	1,430,368	538,098	686	1,008,215	305,115	502	148,507	209,387	38	36,363	18,709	292	235,793	4,887	9	1,491
秋 田 県	964	652,687	312,344	318	396,099	126,184	392	85,879	179,101	19	17,050	5,071	228	152,098	1,988	7	1,561
山 形 県	883	632,384	322,942	303	382,334	147,556	359	80,392	164,226	20	16,089	7,564	199	153,127	3,595	2	443
福 島 県	1,561	1,311,512	550,327	664	889,300	279,149	525	128,418	244,447	36	27,559	15,790	331	264,760	10,941	5	1,475
茨 城 県	1,999	1,906,994	661,117	836	1,191,076	381,392	597	171,143	253,023	40	37,730	16,797	523	506,598	9,905	3	448
栃 木 県	1,376	1,268,501	461,852	575	816,067	247,728	422	112,984	183,358	34	35,659	15,439	340	302,744	15,328	5	1,047
群 馬 県	1,457	1,223,293	509,692	564	783,979	264,752	517	134,186	222,722	38	28,822	18,579	328	274,070	3,639	10	2,237
埼 玉 県	5,293	5,926,831	1,791,472	2,477	4,059,005	1,075,418	1,481	478,247	624,889	136	137,036	60,272	1,177	1,247,328	30,893	22	5,215
千 葉 県	4,462	5,141,896	1,489,081	2,066	3,537,253	896,148	1,198	351,726	524,964	95	92,143	40,608	1,083	1,155,274	27,362	20	5,499
東 京 都	8,222	9,225,140	2,866,543	3,598	6,162,339	1,634,414	2,556	804,624	1,113,832	175	169,057	81,901	1,852	2,079,881	36,397	41	9,239
神 奈 川 県	6,233	7,755,928	2,151,047	3,044	5,369,018	1,359,309	1,583	483,100	706,778	125	133,198	62,330	1,461	1,765,176	22,630	20	5,435
新 潟 県	1,947	1,621,683	686,622	785	1,019,599	367,709	642	150,533	295,595	53	44,771	20,842	464	405,768	2,477	3	1,013
富 山 県	1,145	1,057,398	399,892	499	694,330	235,606	346	92,885	149,809	27	23,858	12,894	263	243,929	1,583	10	2,397
石 川 県	858	700,005	322,061	337	447,828	162,006	324	87,048	147,801	22	17,300	8,556	171	146,837	3,698	4	993
福 井 県	912	793,202	281,949	370	485,465	159,055	298	92,066	113,486	20	19,361	6,646	220	195,547	2,763	4	763
山 梨 県	781	605,904	274,441	273	368,588	131,312	318	87,725	134,152	15	13,959	6,429	171	134,357	2,548	4	1,275
山 梨 県	1,794	1,454,464	655,874	709	920,077	348,847	647	177,386	281,409	41	33,525	20,682	392	322,518	4,937	5	958
岐 阜 県	1,821	1,615,257	689,896	757	1,032,659	369,337	610	172,569	298,472	41	34,871	18,316	398	371,643	3,771	15	3,515
静 岡 県	3,042	2,906,808	1,033,673	1,279	1,849,402	594,941	920	255,136	391,506	78	68,019	31,158	753	730,934	16,068	12	3,317
愛 知 県	5,468	5,796,099	1,928,526	2,520	3,855,197	1,192,315	1,490	433,736	660,093	123	107,215	56,137	1,314	1,394,559	19,980	21	5,391
三 重 県	2,186	1,922,540	736,194	843	1,159,253	392,673	721	196,402	313,834	47	43,790	22,325	567	521,435	7,362	8	1,660
滋 賀 県	1,415	1,427,914	444,318	570	886,184	243,128	417	132,871	173,042	45	42,077	23,394	375	365,012	4,754	8	1,770
京 都 府	3,024	3,476,797	842,743	1,358	2,323,305	501,191	813	255,274	306,314	111	120,001	27,052	731	776,006	8,186	11	2,212
大 阪 府	10,467	12,463,596	3,015,697	4,855	8,302,376	1,815,086	2,740	958,345	1,061,648	327	380,038	92,348	2,514	2,813,654	46,616	31	9,182
兵 庫 県	6,414	7,680,990	1,949,585	2,965	5,212,979	1,173,948	1,716	548,361	691,447	162	183,207	54,340	1,554	1,732,584	29,851	17	3,860
奈 良 県	1,538	1,827,115	444,887	662	1,177,351	260,954	400	129,679	164,485	33	38,199	11,807	439	481,035	7,641	4	851
和 歌 山 県	1,263	1,204,598	369,685	482	737,298	188,719	403	112,769	164,479	34	31,760	11,190	333	320,928	5,298	11	1,842
鳥 取 県	578	452,092	191,603	220	277,641	94,422	207	57,400	90,995	8	8,819	4,536	140	107,829	1,650	3	404
島 根 県	800	658,207	257,982	315	428,647	137,849	286	86,534	107,053	22	17,433	8,386	174	125,079	4,695	3	513
岡 山 県	1,714	1,588,187	579,415	746	1,053,234	333,487	541	151,286	210,063	40	36,968	20,215	382	345,974	15,650	5	725
広 島 県	2,901	2,964,395	884,222	1,282	1,929,475	517,891	836	261,937	322,761	90	83,316	30,861	679	686,458	12,709	14	3,210
山 口 県	1,631	1,753,648	478,708	752	1,187,012	292,129	434	125,009	169,713	38	35,878	14,408	402	404,344	2,458	5	1,405
徳 島 県	645	509,573	243,073	268	328,767	128,456	223	57,748	103,297	20	15,656	11,319	130	106,734	-	4	669
香 川 県	939	795,055	301,277	371	516,996	147,302	337	89,501	140,066	20	15,947	9,527	208	171,844	4,381	3	767
愛 媛 県	1,134	942,008	385,556	454	591,698	207,550	399	101,989	166,174	21	19,634	5,641	257	228,393	6,191	3	295
高 知 県	641	521,252	187,706	250	324,660	89,363	235	61,301	88,618	14	10,225	8,184	139	124,429	1,542	3	638
福 岡 県	3,564	3,623,003	1,128,575	1,525	2,359,973	645,374	1,055	289,888	416,776	96	82,308	43,158	871	886,016	23,267	17	4,819
佐 賀 県	639	486,383	226,415	236	298,108	106,445	232	54,601	107,554	23	21,477	10,125	140	109,199	2,291	8	2,998
長 崎 県	1,130	946,877	381,446	406	572,589	181,895	412	96,902	186,922	22	18,848	9,562	283	256,830	3,066	7	1,707
熊 本 県	1,160	883,982	408,364	429	540,456	203,820	435	104,185	191,932	24	19,479	10,807	265	217,817	1,804	7	2,046
大 宮 市	1,067	809,442	361,467	391	488,900	190,973	381	91,167	156,010	31	26,883	11,724	259	201,812	2,761	5	680
大 宮 市	868	593,401	301,683	310	356,419	136,842	349	88,455	148,740	22	17,794	11,964	184	130,500	4,136	3	233
鹿 児 島 県	1,262	841,779	440,133	417	507,406	195,531	525	120,446	220,615	36	25,740	18,692	278	187,146	5,296	6	1,041
沖 縄 県	455	274,784	169,493	142	147,789	61,225	195	45,520	82,857	19	13,960	10,583	99	67,515	4,829	-	-
そ の 他	52	33,868	12,951	17	19,146	6,668	24	6,523	4,865	-	-	-	11	8,199	1,419	-	-

第4表(続) 厚生年金保険 都道府県別年金受給権者状況(旧法厚生年金保険)
(月末現在)

都道府県別	合 計		老 齢 年 金					通 算 老 齢 年 金						障 害 年 金		遺 族 年 金		通算遺族年金	
			計	退 職		在 職		計	退 職		在 職								
	件数	年金額	件数	件数	年金額	件数	年金額	件数	件数	年金額	件数	年金額	件数	年金額	件数	年金額	件数	年金額	
	千円		千円					千円						千円		千円		千円	
平成 27 年 2月	1,844,892	1,961,857,412	693,330	692,001	1,176,551,483	1,329	1,904,743	568,537	567,309	212,932,004	1,228	588,451	77,888	88,828,109	461,043	469,630,459	44,094	11,422,164	
3月	1,823,731	1,938,033,144	684,203	682,886	1,159,543,431	1,317	1,882,841	560,414	559,206	209,820,281	1,208	575,578	77,385	88,233,403	458,079	466,657,550	43,650	11,320,060	
4月	1,804,128	1,934,201,430	675,614	674,308	1,154,498,919	1,306	1,885,116	553,050	551,878	208,980,929	1,172	552,470	76,943	88,612,347	455,294	468,342,322	43,227	11,329,326	
5月	1,788,877	1,916,964,952	669,133	667,837	1,142,372,869	1,296	1,870,222	547,254	546,083	206,754,122	1,171	554,529	76,551	88,128,480	453,054	466,039,260	42,885	11,245,470	
6月	1,770,341	1,895,936,788	661,153	659,871	1,127,419,824	1,282	1,844,843	540,256	539,088	204,089,932	1,168	558,439	76,126	87,630,757	450,357	463,257,041	42,449	11,135,953	
7月	1,752,978	1,876,091,010	653,591	652,321	1,113,342,491	1,270	1,825,191	533,817	532,657	201,559,571	1,160	552,874	75,732	87,167,434	447,773	460,594,538	42,065	11,048,911	
北 海 道	84,212	84,206,767	27,842	27,797	47,175,057	45	69,393	30,166	30,095	11,210,465	71	23,745	3,355	3,947,006	20,542	21,254,433	2,307	526,668	
青 森 県	14,055	11,899,459	3,929	3,925	5,755,516	4	4,243	5,311	5,300	1,782,025	11	2,900	596	650,936	3,678	3,589,251	541	114,588	
岩 手 県	15,664	14,324,192	4,938	4,932	7,576,598	6	7,660	5,638	5,632	1,935,644	6	1,903	693	778,820	3,960	3,926,454	435	97,113	
宮 城 県	24,506	24,142,323	8,313	8,299	13,575,379	14	24,035	8,571	8,560	3,356,719	11	4,113	1,015	1,139,211	5,913	5,872,550	694	170,317	
秋 田 県	15,542	14,231,092	5,094	5,086	7,697,226	8	12,618	5,284	5,280	1,742,612	4	1,218	621	693,954	3,975	3,966,909	568	116,555	
山 形 県	17,765	15,845,877	6,752	6,747	9,438,265	5	8,832	6,186	6,179	1,963,450	7	2,977	714	769,549	3,629	3,556,603	484	106,201	
福 馬 県	27,305	26,219,170	10,040	10,038	15,100,712	2	2,474	8,823	8,809	3,080,775	14	4,359	1,361	1,485,646	6,461	6,403,595	620	141,609	
茨 城 県	28,917	30,067,915	10,283	10,264	17,191,820	19	28,234	9,251	9,245	3,593,995	6	2,860	1,356	1,577,543	7,424	7,517,189	603	156,273	
栃 木 県	22,835	22,518,422	7,780	7,761	12,483,663	19	27,999	7,669	7,657	2,881,893	12	4,626	1,033	1,174,677	5,834	5,820,783	519	124,781	
群 馬 県	25,966	25,195,219	9,036	9,023	14,399,363	13	17,570	9,041	9,023	3,291,007	18	6,316	1,227	1,360,518	5,961	5,963,608	701	156,837	
埼 玉 県	67,470	76,106,647	24,241	24,207	44,103,024	34	50,810	19,299	19,266	7,904,246	33	15,126	2,979	3,546,056	19,293	19,993,222	1,658	494,164	
千 葉 県	58,772	68,375,303	21,401	21,369	40,368,296	32	44,032	16,898	16,866	7,132,614	32	11,547	2,434	2,953,280	16,618	17,458,850	1,421	406,680	
東 京 都	154,012	191,352,981	58,658	58,308	119,218,096	350	518,574	42,957	42,718	17,832,647	239	145,115	5,276	6,339,176	43,222	46,090,050	3,899	1,209,322	
神 奈 川 県	100,764	130,586,391	39,744	39,663	82,353,668	81	136,950	25,573	25,513	10,812,291	60	29,575	3,578	4,340,079	29,717	32,247,839	2,152	665,988	
新 潟 県	40,154	39,756,384	15,953	15,943	24,357,120	10	14,666	12,584	12,563	4,370,980	21	7,601	1,859	2,008,662	8,858	8,912,744	900	204,610	
富 山 県	22,919	23,537,137	9,086	9,079	14,278,375	7	11,412	6,673	6,666	2,297,771	7	2,140	970	1,077,302	5,614	5,735,386	576	134,751	
石 川 県	20,974	20,259,895	7,942	7,933	12,214,099	9	15,712	7,374	7,365	2,695,700	9	4,114	808	896,826	4,290	4,293,344	560	140,100	
福 井 県	16,790	16,618,615	7,382	7,377	10,854,624	5	7,009	5,429	5,423	1,993,788	6	1,605	646	711,477	3,020	2,975,159	313	74,953	
山 梨 県	11,293	10,232,927	3,503	3,495	5,577,651	8	10,782	4,701	4,699	1,723,450	2	625	436	512,768	2,381	2,342,459	272	65,194	
長 野 県	41,068	38,116,858	15,719	15,707	23,232,889	12	14,827	15,614	15,593	5,615,339	21	8,412	1,567	1,734,639	7,397	7,334,880	771	175,871	
岐 阜 県	31,426	31,590,321	11,807	11,800	18,606,859	7	9,043	10,030	10,014	3,769,599	16	5,497	1,424	1,580,166	7,337	7,413,442	828	205,714	
静 岡 県	60,715	63,474,364	24,125	24,102	38,340,892	23	35,773	18,450	18,424	7,219,397	26	10,234	2,864	3,217,734	14,011	14,310,400	1,265	340,293	
愛 知 県	90,199	102,594,219	35,113	35,066	61,699,146	47	65,499	24,024	23,994	9,535,428	30	18,945	4,424	5,096,520	24,507	25,590,715	2,131	587,967	
滋 賀 県	26,860	27,309,505	10,448	10,440	16,442,690	8	8,861	8,542	8,534	3,184,797	8	2,846	1,117	1,249,673	6,176	6,273,319	577	147,319	
三 重 県	19,455	18,972,609	6,645	6,633	10,716,281	12	14,686	7,134	7,120	2,736,494	14	6,626	846	969,065	4,332	4,405,668	498	123,789	
京 都 府	39,647	43,208,118	14,830	14,785	25,847,442	45	64,024	12,234	12,185	4,903,632	49	27,251	1,723	1,995,726	9,826	10,089,380	1,034	280,664	
大 阪 府	117,497	136,767,611	44,096	43,945	79,316,102	151	208,988	28,278	28,146	11,439,136	132	76,782	5,919	6,991,755	36,496	37,899,127	2,708	835,721	
兵 庫 県	85,171	98,838,027	32,450	32,375	59,451,143	75	109,560	22,799	22,751	8,536,226	48	26,535	3,522	4,199,790	24,529	26,002,845	1,871	511,929	
奈 良 県	18,565	20,447,517	6,513	6,505	11,937,762	8	10,020	5,804	5,792	2,264,483	12	4,320	724	856,610	5,045	5,238,369	479	135,955	
和 歌 山 県	16,744	16,538,675	5,871	5,863	9,351,655	8	9,129	5,384	5,374	1,894,438	10	3,890	917	1,039,659	4,125	4,127,805	447	112,100	
鳥 取 県	11,615	10,396,393	4,645	4,642	6,304,478	3	3,126	4,131	4,126	1,499,209	5	1,196	415	442,523	2,142	2,079,026	282	66,834	
島 根 県	14,492	12,703,011	5,025	5,019	7,193,829	6	9,519	5,468	5,461	1,848,765	7	1,793	684	736,218	2,905	2,821,966	410	90,922	
岡 山 県	38,955	39,194,165	16,674	16,654	24,802,112	20	22,453	11,950	11,927	4,308,898	23	9,484	1,549	1,791,362	8,032	8,084,901	750	174,956	
広 島 県	54,970	57,911,302	21,986	21,963	34,953,066	23	31,047	15,842	15,813	6,097,957	29	10,939	2,560	2,900,914	13,378	13,607,328	1,204	310,052	
山 口 県	29,492	31,111,050	11,298	11,286	18,459,436	12	14,819	8,515	8,498	3,109,594	17	7,694	1,215	1,421,493	7,732	7,915,794	732	182,221	
徳 島 県	13,742	12,512,426	5,632	5,627	7,564,818	5	7,415	4,405	4,402	1,484,392	3	663	665	721,480	2,758	2,669,240	282	64,418	
香 川 県	20,509	19,435,816	8,424	8,412	12,138,932	12	16,751	6,961	6,954	2,469,119	7	3,949	773	860,100	3,919	3,848,572	432	98,393	
愛 媛 県	26,627	26,212,424	10,330	10,315	15,670,539	15	17,013	8,427	8,424	2,899,122	3	1,393	1,151	1,310,598	6,165	6,181,579	554	132,181	
高 知 県	14,787	13,422,021	5,672	5,662	8,128,437	10	11,023	5,382	5,375	1,775,472	7	3,077	555	616,254	2,872	2,814,429	306	73,329	
富 山 県	81,079	88,694,955	30,214	30,166	51,894,203	48	65,240	22,018	21,976	8,055,392	42	17,225	3,713	4,251,747	23,254	23,897,858	1,880	513,289	
佐 賀 県	13,519	12,665,270	4,821	4,815	7,141,017	6	7,202	4,463	4,457	1,536,505	6	3,344	589	644,860	3,314	3,252,142	332	80,201	
長 崎 県	22,139	23,146,743	7,792	7,782	13,296,843	10	13,530	6,650	6,642	2,318,874	8	4,478	957	1,094,444	6,141	6,272,453	599	146,121	
熊 本 県	25,937	24,946,012	9,183	9,172	14,330,565	11	15,490	8,815	8,796	3,037,034	19	5,930	1,402	1,566,839	5,874	5,842,940	663	147,125	
分 岐 県	18,104	16,849,996	6,120	6,116	9,227,672	4	5,699	6,174	6,164	2,135,895	10	5,414	851	984,706	4,469	4,377,143	490	113,466	
宮 崎 県	17,055	15,293,111	5,862	5,855	8,477,019	7	8,200	6,087	6,075	2,025,055	12	4,159	903	993,390	3,754	3,683,450	449	101,838	
鹿 児 島 県	24,158	20,507,052	7,284	7,276	10,763,383	8	9,673	9,746	9,728	3,216,323	18	5,239	1,260	1,387,961	5,145	4,962,697	723	161,775	
沖 縄 県	7,603	6,608,722	2,659	2,659	3,724,159	-													

第4表(続) 厚生年金保険 都道府県別年金受給権者状況(旧法船員保険)
(月末現在)

都道府県別	合 計		老 齢 年 金				通 算 老 齢 年 金					障 害 年 金		遺 族 年 金		通算遺族年金		
			計	退 職		在 職		計	退 職		在 職							
	件数	年金額	件数	件数	年金額	件数	年金額	件数	件数	年金額	件数	年金額	件数	年金額	件数	年金額	件数	年金額
	千円			千円		千円		千円		千円		千円		千円		千円		
平成 27 年 2月	36,564	73,618,733	15,977	15,977	45,374,630	-	-	2,885	2,885	980,860	-	-	1,701	3,352,493	15,154	23,696,308	847	214,442
3月	36,176	72,824,206	15,759	15,759	44,771,205	-	-	2,838	2,838	963,884	-	-	1,684	3,317,116	15,058	23,560,190	837	211,811
4月	35,823	72,663,587	15,549	15,549	44,624,459	-	-	2,793	2,793	953,379	-	-	1,677	3,320,308	14,973	23,553,014	831	212,428
5月	35,525	72,051,173	15,375	15,375	44,124,615	-	-	2,746	2,746	935,794	-	-	1,668	3,304,178	14,916	23,476,990	820	209,596
6月	35,210	71,389,881	15,202	15,202	43,615,846	-	-	2,707	2,707	923,036	-	-	1,657	3,285,016	14,830	23,358,037	814	207,946
7月	34,895	70,771,428	15,030	15,029	43,145,529	1	3,790	2,668	2,668	909,933	-	-	1,646	3,266,585	14,740	23,238,090	811	207,501
北 海 道	2,103	4,039,791	628	628	1,616,456	-	-	207	207	62,119	-	-	117	258,527	1,098	2,090,535	53	12,155
青 島 森	1,006	1,642,522	264	264	600,873	-	-	88	88	27,173	-	-	51	98,715	559	905,428	44	10,333
岩 手 手	998	1,717,226	332	332	774,264	-	-	86	86	27,181	-	-	47	95,500	502	812,521	31	7,762
宮 城 城	1,884	3,790,245	748	748	1,912,301	-	-	78	78	28,421	-	-	129	275,085	905	1,567,926	24	6,512
秋 田 田	298	542,456	103	103	235,408	-	-	27	27	9,321	-	-	19	38,862	140	257,014	9	1,850
山 形 形	275	542,386	88	88	236,456	-	-	11	11	3,436	-	-	7	14,398	162	287,251	7	844
福 島 島	502	986,254	227	227	572,547	-	-	19	19	5,681	-	-	16	33,716	229	371,406	11	2,905
茨 城 城	595	1,107,615	268	268	694,656	-	-	31	31	10,802	-	-	26	49,375	257	348,993	13	3,789
栃 木 木	67	173,770	41	41	138,233	-	-	6	6	1,853	-	-	2	3,498	15	29,524	3	662
群 馬 馬	64	149,980	32	32	108,747	-	-	8	8	2,532	-	-	2	2,083	19	35,603	3	1,015
埼 玉 玉	265	647,831	135	134	457,081	1	3,790	27	27	9,023	-	-	10	18,731	91	158,941	2	264
千 葉 葉	1,059	1,904,114	443	443	1,163,166	-	-	91	91	33,835	-	-	32	61,287	455	636,136	38	9,690
東 京 京	614	1,398,102	275	275	935,395	-	-	77	77	27,946	-	-	29	49,135	221	382,587	12	3,040
神 奈 奈	1,363	3,378,242	723	723	2,429,579	-	-	82	82	35,484	-	-	38	77,845	496	828,160	24	7,174
新 潟 潟	640	1,440,201	288	288	907,044	-	-	49	49	14,782	-	-	24	49,893	266	465,505	13	2,978
富 山 山	345	698,984	148	148	415,472	-	-	25	25	8,795	-	-	8	14,875	151	256,231	13	3,611
石 川 川	704	1,550,421	329	329	1,007,668	-	-	50	50	16,594	-	-	24	49,085	276	471,893	25	5,181
福 井 井	248	527,233	127	127	384,705	-	-	26	26	7,991	-	-	6	15,316	80	116,325	9	2,897
山 梨 梨	30	65,407	13	13	46,715	-	-	7	7	2,063	-	-	2	4,361	8	12,268	-	-
長 野 野	104	259,394	50	50	181,290	-	-	15	15	3,333	-	-	5	11,209	31	62,938	3	624
岐 阜 阜	86	215,705	51	51	172,413	-	-	12	12	3,173	-	-	3	4,703	19	35,219	1	197
静 岡 岡	1,492	2,885,111	687	687	1,863,051	-	-	89	89	30,916	-	-	46	87,391	623	891,130	47	12,624
愛 知 知	424	799,059	169	169	517,422	-	-	66	66	22,078	-	-	14	31,550	158	224,231	17	3,778
重 慶 重	874	1,550,467	433	433	1,074,427	-	-	95	95	32,415	-	-	30	73,460	274	360,046	42	10,120
三 重 賀	62	149,442	33	33	114,470	-	-	10	10	2,909	-	-	3	8,179	16	23,884	-	-
京 大 都	198	461,132	98	98	337,596	-	-	24	24	9,408	-	-	4	7,116	67	105,587	5	1,426
兵 庫 庫	988	2,173,763	448	448	1,457,939	-	-	80	80	27,400	-	-	41	85,273	400	597,423	19	5,728
大 阪 阪	1,719	4,210,416	910	910	3,082,104	-	-	107	107	35,679	-	-	55	117,087	621	968,767	26	6,779
奈 良 良	112	277,110	57	57	212,932	-	-	15	15	4,619	-	-	2	1,663	33	56,669	5	1,226
和 歌 山 山	644	1,175,967	304	304	771,655	-	-	45	45	15,294	-	-	32	59,277	233	321,171	30	8,570
鳥 取 取	262	500,254	101	101	268,210	-	-	17	17	5,938	-	-	14	26,571	129	199,145	1	389
島 根 根	686	1,338,618	276	276	752,605	-	-	48	48	19,517	-	-	44	86,706	305	476,237	13	3,554
岡 山 山	424	929,095	212	212	688,899	-	-	43	43	17,022	-	-	11	16,630	148	203,712	10	2,832
広 島 島	1,238	2,622,900	553	553	1,688,096	-	-	111	111	34,139	-	-	50	97,323	500	796,897	24	6,444
山 口 口	1,635	3,546,096	741	741	2,263,691	-	-	81	81	30,761	-	-	92	184,611	691	1,058,643	30	8,389
徳 島 島	666	1,298,544	301	301	787,785	-	-	38	38	12,409	-	-	29	58,094	288	437,873	10	2,383
香 川 川	693	1,418,718	317	317	934,031	-	-	87	87	28,222	-	-	34	75,702	249	379,541	6	1,221
愛 媛 媛	1,275	2,468,175	544	544	1,479,543	-	-	101	101	32,353	-	-	53	122,297	549	827,049	28	6,933
高 知 知	1,053	1,844,338	453	453	1,076,728	-	-	65	65	22,203	-	-	57	96,339	449	641,066	29	8,003
福 岡 岡	1,480	3,448,996	685	685	2,184,800	-	-	70	70	24,512	-	-	80	164,678	629	1,070,816	16	4,191
佐 賀 賀	300	609,767	116	116	355,479	-	-	25	25	8,469	-	-	19	39,564	137	205,607	3	647
長 崎 崎	2,666	5,273,861	1,135	1,135	3,203,014	-	-	146	146	59,769	-	-	166	306,280	1,158	1,690,401	61	14,397
熊 本 本	514	918,309	197	197	522,366	-	-	56	56	18,587	-	-	34	56,203	214	317,080	13	4,074
大 分 分	427	786,853	187	187	480,522	-	-	39	39	11,757	-	-	21	38,227	172	254,826	8	1,522
宮 崎 崎	422	727,402	180	180	444,048	-	-	35	35	12,463	-	-	27	41,439	171	226,965	9	2,489
鹿 児 島	1,239	2,364,135	517	517	1,466,042	-	-	120	120	39,381	-	-	77	139,348	504	713,062	21	6,303
沖 縄 縄	135	179,969	51	51	102,266	-	-	32	32	9,702	-	-	14	19,378	38	48,623	-	-
そ の 他	17	35,054	12	12	25,344	-	-	1	1	477	-	-	-	-	4	9,234	-	-

第4表(続) 厚生年金保険 都道府県別年金受給権者状況(新法厚生年金保険)
(月末現在)

都道府県別	合 計			老 齢 厚 生 年 金											
				計									基 礎 ま た は 定 額 あ り		
							退 職			在 職			計		
	件数	年金額	(別掲)基礎年金額	件数	年金額	(別掲)基礎年金額	件数	年金額	(別掲)基礎年金額	件数	年金額	(別掲)基礎年金額	件数	年金額	(別掲)基礎年金額
	千円	千円	千円	千円	千円	千円	千円	千円	千円	千円	千円	千円	千円	千円	千円
平成 27 年 2月	32,772,664	24,112,049,221	15,281,596,625	27,333,985	19,039,410,252	14,926,367,205	24,101,805	15,883,677,980	13,875,655,213	3,232,180	3,155,732,272	1,050,711,993	23,742,724	16,837,819,345	14,926,367,205
3月	32,868,354	24,156,042,267	15,354,327,574	27,416,124	19,072,749,337	14,996,956,015	24,151,842	15,885,743,920	13,929,350,176	3,264,282	3,187,005,418	1,067,605,839	23,836,781	16,875,696,529	14,996,956,015
4月	32,976,192	24,412,931,458	15,556,220,050	27,521,078	19,271,002,052	15,212,763,111	24,210,993	16,021,924,578	14,116,419,487	3,310,085	3,249,077,474	1,096,343,624	23,904,361	17,046,325,587	15,212,763,111
5月	33,036,749	24,438,121,133	15,610,847,711	27,574,304	19,290,326,182	15,266,248,229	24,337,899	16,110,793,094	14,196,786,026	3,236,405	3,179,533,088	1,069,462,203	23,943,353	17,078,572,694	15,266,248,229
6月	33,119,082	24,465,796,186	15,660,034,401	27,643,097	19,307,102,792	15,313,527,821	24,377,161	16,108,070,433	14,232,428,941	3,265,936	3,199,032,358	1,081,098,880	23,969,498	17,085,824,209	15,313,527,821
7月	33,208,001	24,493,051,161	15,723,824,918	27,714,166	19,320,115,513	15,374,726,482	24,420,331	16,104,366,593	14,280,026,739	3,293,835	3,215,748,920	1,094,699,744	24,001,238	17,094,668,577	15,374,726,482
北海道	1,509,343	940,355,228	678,261,584	1,248,755	718,472,720	662,521,724	1,083,371	574,745,637	607,696,853	165,384	143,727,083	54,824,870	1,071,669	629,793,176	662,521,724
青森	362,349	181,896,378	162,165,391	301,120	141,312,330	158,053,631	268,429	116,067,745	148,169,271	32,691	25,244,584	9,884,360	257,832	123,129,090	158,053,631
岩手	367,675	208,703,362	170,596,617	304,234	163,390,882	166,328,082	265,996	132,178,322	154,604,713	38,238	31,212,559	11,723,369	256,263	140,202,914	166,328,082
宮城	570,208	388,946,456	265,540,283	476,158	309,815,812	258,907,855	414,641	250,951,188	237,994,324	61,517	58,864,623	20,913,531	408,168	270,995,103	258,907,855
秋田	328,002	178,663,801	151,982,226	269,927	138,699,259	148,784,553	240,575	114,881,957	139,804,865	29,352	23,817,302	8,979,688	233,860	120,962,005	148,784,553
山形	333,485	195,840,937	162,856,363	279,236	156,914,623	159,198,521	247,651	129,930,545	149,013,709	31,585	26,984,078	10,184,812	243,377	137,644,558	159,198,521
福島	533,800	340,437,592	247,230,275	445,339	269,615,101	240,970,288	390,741	220,857,150	223,623,398	54,598	48,757,951	17,346,890	378,676	232,982,993	240,970,288
茨城	711,482	520,766,083	336,608,654	602,761	422,662,920	328,948,600	536,353	358,447,504	308,911,178	66,408	64,215,417	20,037,422	515,163	368,509,471	328,948,600
栃木	500,135	354,245,646	235,014,038	421,688	286,009,303	229,585,013	371,603	237,838,882	214,117,625	50,085	48,170,421	15,732,389	360,556	248,214,537	229,585,013
群馬	538,974	369,433,371	261,883,946	455,642	298,518,419	255,975,789	401,903	247,502,464	237,931,391	53,739	51,015,955	18,044,398	393,576	262,471,966	255,975,789
埼玉県	1,786,323	1,428,172,502	854,966,704	1,515,548	1,151,942,295	837,826,424	1,345,197	972,241,460	782,685,791	170,351	179,700,835	55,140,633	1,313,021	1,017,695,717	837,826,424
千葉県	1,529,563	1,264,319,669	736,301,651	1,293,101	1,017,197,487	721,181,091	1,148,279	862,585,396	674,076,944	144,822	154,612,091	47,104,147	1,120,871	900,243,713	721,181,091
東京都	2,831,763	2,337,786,091	1,337,791,292	2,355,390	1,828,165,749	1,310,323,996	2,057,612	1,513,320,458	1,203,165,968	297,778	314,845,291	107,158,028	2,061,380	1,627,953,712	1,310,323,996
神奈川県	2,177,065	1,935,491,927	1,039,066,251	1,815,553	1,520,581,280	1,017,944,340	1,615,721	1,298,601,538	952,620,415	199,832	221,979,742	65,323,925	1,578,707	1,350,655,021	1,017,944,340
	706,088	472,246,427	340,890,123	588,459	374,059,757	333,683,433	519,308	309,456,610	311,927,618	69,151	64,603,147	21,755,815	504,187	326,311,676	333,683,433
富山県	350,932	263,229,414	174,946,719	290,532	207,624,717	171,437,020	250,771	169,006,784	157,683,411	39,761	38,617,933	13,753,609	252,381	183,309,891	171,437,020
石川県	336,122	233,624,870	166,672,715	281,151	185,704,518	163,073,952	244,663	151,490,626	144,076,944	36,488	34,213,892	13,037,974	244,616	164,860,938	163,073,952
福井県	237,828	170,840,348	117,719,577	199,723	138,538,479	115,331,060	171,639	111,481,791	105,668,415	28,084	27,056,688	9,662,646	171,927	121,554,014	115,331,060
山梨県	220,069	140,347,955	106,087,203	186,136	114,203,759	103,585,625	162,402	92,780,213	95,375,800	23,734	21,423,547	8,209,825	161,229	99,933,166	103,585,625
長野県	650,485	450,789,636	327,719,992	549,403	365,025,369	320,625,555	485,556	303,863,971	299,032,863	63,847	61,161,399	21,592,692	477,605	322,463,157	320,625,555
岐阜県	586,053	417,582,581	283,466,751	488,119	331,497,410	277,632,486	425,643	272,736,161	257,004,780	62,476	58,761,250	20,627,706	420,702	292,943,633	277,632,486
静岡県	1,088,325	828,539,721	530,062,158	915,179	663,721,777	519,411,215	802,610	552,053,694	481,680,662	112,569	111,668,082	37,730,553	790,120	585,672,882	519,411,215
愛知県	1,849,812	1,500,766,628	891,613,796	1,543,816	1,191,929,128	871,951,470	1,361,030	1,000,069,602	809,618,250	182,786	191,859,526	62,333,220	1,346,164	1,064,527,286	871,951,470
三重県	512,952	382,039,346	250,872,077	428,168	304,568,503	245,677,913	383,061	260,705,429	231,096,939	45,107	43,863,075	14,580,974	372,743	270,681,576	245,677,913
滋賀県	369,436	286,047,421	180,261,546	309,810	229,967,861	176,517,757	275,402	195,378,929	165,523,196	34,408	34,588,932	10,994,561	268,722	203,393,928	176,517,757
京都府	679,995	507,208,490	325,137,673	568,963	400,045,173	318,839,039	501,518	333,970,468	293,710,994	67,445	66,074,705	25,128,045	505,617	362,444,335	318,839,039
大阪府	2,223,136	1,749,135,136	1,035,045,697	1,844,145	1,361,757,945	1,011,869,325	1,637,505	1,146,972,969	938,160,473	206,640	214,784,976	73,708,852	1,629,318	1,227,106,445	1,011,869,325
兵庫県	1,502,090	1,218,203,255	706,199,931	1,238,310	940,406,315	690,585,429	1,103,083	798,506,461	646,041,939	135,227	141,899,853	44,543,490	1,081,093	839,791,659	690,585,429
奈良県	365,408	291,263,469	173,192,617	305,070	231,099,250	169,645,345	271,580	195,656,666	157,811,825	33,490	35,442,584	11,833,520	264,362	205,506,647	169,645,345
和歌山県	266,173	179,811,534	121,783,879	217,763	138,016,421	119,106,839	195,949	117,916,588	111,844,507	21,814	20,099,833	7,262,332	191,047	123,677,327	119,106,839
鳥取県	174,980	110,592,987	83,876,588	145,759	87,861,400	82,098,090	128,761	73,054,351	76,838,183	16,998	14,807,049	5,259,907	124,877	76,691,921	82,098,090
島根県	229,269	144,731,306	111,799,833	189,812	114,295,438	109,427,623	166,415	94,095,543	101,766,496	23,397	20,199,895	7,661,128	164,188	100,833,830	109,427,623
岡山県	570,548	416,446,182	282,307,410	475,386	329,884,943	276,125,245	417,206	273,810,856	255,814,777	58,180	56,074,088	20,310,468	415,155	293,426,171	276,125,245
広島県	827,433	629,188,040	397,137,238	683,688	490,136,145	388,685,779	598,345	405,553,370	359,834,526	85,343	84,582,775	28,851,253	592,942	434,799,959	388,685,779
山口県	466,359	342,307,026	220,540,361	381,206	260,405,402	216,038,537	335,905	217,159,178	201,140,195	45,301	43,246,224	14,898,342	330,085	230,875,592	216,038,537
徳島県	218,590	135,868,152	102,310,903	183,889	108,919,410	99,833,744	161,677	89,802,254	92,446,232	22,212	19,117,155	7,387,512	158,526	95,655,911	99,833,744
香川県	299,342	209,209,548	147,548,325	250,273	166,845,280	144,313,713	218,047	136,502,365	133,022,428	32,226	30,342,915	11,291,284	217,199	147,376,919	144,313,713
愛媛県	421,013	269,018,462	197,025,952	350,598	209,574,080	192,116,944	310,054	173,600,373	179,359,213	40,544	35,973,707	12,757,732	300,955	184,903,377	192,116,944
高知県	218,997	131,035,861	102,794,741	184,238	104,127,917	100,594,633	163,757	86,587,720	93,648,848	20,481	17,540,197	6,945,785	162,631	93,840,315	100,594,633
福岡県	1,315,620	945,254,085	590,702,103	1,085,933	725,357,120	575,164,920	945,426	593,503,774	530,583,685	140,507	131,853,346	44,581,234	926,411	635,182,174	575,164,920
佐賀県	224,788	136,487,429	106,153,531	186,082	106,494,209	103,294,159	161,953	86,367,352	95,794,328	24,129	20,126,857	7,499,831	158,688	92,598,078	103,294,159
熊本県	384,087	243,260,946	170,847,382	316,159	185,258,863	166,389,893	278,943	153,497,424	155,284,201	37,216	31,761,439	11,105,692	268,282	163,195,537	166,389,893
鹿児島県	465,328	268,663,791	218,144,478	392,044	213,271,472										

(月末現在)

基礎または定額あり						老 年 金		特 別 支 給									
								計			退 職			在 職			
基礎繰上げあり			基礎繰上げなし			基礎及び定額なし											
件数	年金額	(別掲)基礎年金額	件数	年金額	(別掲)基礎年金額	件数	年金額	(別掲)基礎年金額	件数	年金額	(別掲)基礎年金額	件数	年金額	(別掲)基礎年金額	件数	年金額	(別掲)基礎年金額
千円		千円	千円		千円	千円		千円	千円			千円			千円		
1,841,312	610,584,909	949,118,959	21,901,412	16,227,234,436	13,977,248,247	3,591,261	2,201,590,907	5,454,898	3,433,286,233	182,075,687	3,749,925	1,965,457,329	161,418,466	1,704,973	1,467,828,904	20,657,221	1,644,735
1,847,635	613,425,601	953,378,341	21,889,145	16,262,270,929	14,043,577,674	3,579,343	2,197,052,808	5,429,283	3,413,802,904	180,179,688	3,717,148	1,938,834,213	159,564,953	1,712,135	1,474,968,590	20,614,735	1,644,735
1,856,195	622,439,909	967,665,224	22,048,166	16,423,885,678	14,245,097,887	3,616,717	2,224,676,464	5,422,210	3,422,856,991	180,771,726	3,691,223	1,924,803,658	159,675,118	1,730,987	1,498,053,332	21,096,607	1,644,735
1,860,276	624,356,003	970,436,559	22,083,077	16,454,216,691	14,295,811,670	3,630,951	2,211,753,488	5,393,469	3,399,860,470	178,996,551	3,700,123	1,940,658,606	158,260,116	1,693,346	1,459,201,864	20,736,435	1,644,735
1,865,987	626,852,692	973,998,475	22,103,511	16,458,971,517	14,339,532,346	3,673,599	2,221,278,582	5,391,312	3,384,712,501	178,315,246	3,685,620	1,920,636,704	157,368,080	1,705,692	1,464,075,797	20,947,166	1,644,735
1,871,902	629,227,630	977,729,078	22,129,336	16,465,440,947	14,396,997,404	3,712,928	2,225,446,936	5,369,585	3,353,782,670	176,721,606	3,656,058	1,890,053,802	155,643,900	1,713,527	1,463,728,868	21,077,706	1,644,735
58,397	22,679,858	29,155,644	1,013,272	607,113,318	633,366,080	177,086	88,679,544	253,105	134,816,073	7,056,396	167,965	70,929,005	5,838,229	85,140	63,887,068	1,218,167	1,218,167
39,576	8,440,595	19,736,362	218,256	114,688,495	138,317,269	43,288	18,183,240	64,959	30,670,690	3,465,822	46,184	18,130,647	3,035,875	18,775	12,540,042	429,947	429,947
22,776	5,111,226	12,026,794	233,487	135,091,688	154,301,289	47,971	23,187,968	66,880	36,844,870	1,816,238	44,973	21,163,842	1,590,531	21,907	15,681,029	225,707	225,707
57,938	19,530,918	30,291,498	505,230	251,464,185	228,616,357	67,990	38,820,708	106,709	65,222,321	6,993,382	73,935	37,603,842	6,030,367	32,774	27,618,479	963,015	963,015
44,145	13,456,505	23,318,922	189,715	107,505,500	125,465,631	36,067	17,737,254	58,086	30,818,213	5,093,837	40,838	18,700,359	4,490,380	17,248	12,117,853	603,456	603,456
52,858	16,866,838	28,511,148	190,519	120,777,720	130,687,373	35,859	19,270,065	60,518	35,265,231	6,225,488	42,200	21,828,727	5,506,047	18,318	13,436,504	719,441	719,441
51,634	15,474,297	27,262,553	327,042	127,508,696	213,707,735	66,663	36,322,109	101,791	62,108,984	7,202,615	71,029	38,317,566	5,053,776	30,762	23,791,417	648,839	648,839
56,147	15,203,287	29,608,042	459,016	353,306,184	299,340,558	87,598	54,153,450	129,794	83,603,769	5,595,915	91,915	50,360,311	5,112,757	37,879	33,243,458	483,158	483,158
59,363	20,845,870	31,405,945	301,193	227,368,668	198,444,068	61,132	37,794,765	95,060	60,453,919	6,434,312	67,003	36,501,491	5,879,306	28,057	23,952,428	555,006	555,006
48,820	15,463,671	26,155,435	344,756	247,008,295	229,820,354	62,066	36,046,454	92,457	55,603,545	4,357,771	63,932	32,225,557	3,930,727	28,525	23,377,988	427,044	427,044
117,224	39,254,828	60,932,373	1,195,797	978,440,889	776,894,051	202,527	134,246,578	290,048	189,288,412	9,302,192	200,666	105,080,204	8,486,270	89,382	84,208,208	815,922	815,922
79,212	28,051,691	49,307,248	1,041,659	872,192,021	779,873,844	172,230	116,953,775	245,073	162,697,365	7,343,439	169,030	89,268,430	6,589,774	76,043	73,428,935	753,665	753,665
144,714	55,525,511	73,570,881	1,916,666	1,572,428,201	1,236,753,114	294,010	200,212,037	409,751	271,910,724	12,052,669	272,921	144,756,905	10,485,765	136,830	127,153,820	1,566,904	1,566,904
89,137	33,617,592	46,154,829	1,489,570	1,317,037,429	1,179,789,711	236,846	169,926,258	330,812	231,193,375	7,732,816	227,247	126,801,729	6,860,630	103,565	104,391,646	872,186	872,186
49,892	13,951,772	26,723,273	454,295	312,359,904	306,960,160	84,272	47,748,081	123,886	79,506,701	4,681,152	84,321	47,666,118	4,226,013	39,565	31,840,583	455,139	455,139
13,307	4,079,965	7,288,737	239,074	179,229,926	164,148,284	38,151	24,314,826	53,715	37,636,858	1,103,884	32,901	19,789,246	955,014	20,814	17,847,612	148,871	148,871
13,353	3,898,328	7,069,423	231,263	165,802,609	155,804,529	36,535	20,843,580	51,678	32,924,910	1,022,459	33,364	18,160,323	883,738	18,314	14,764,587	138,721	138,721
10,716	2,738,914	5,795,919	161,211	118,815,100	109,535,141	27,796	16,984,465	39,270	27,228,902	785,573	24,660	14,997,057	695,911	14,610	12,331,844	89,661	89,661
26,199	8,149,918	13,780,799	135,030	91,783,248	89,804,825	24,907	14,270,594	37,967	22,105,306	2,485,445	25,697	12,473,369	2,164,786	12,270	9,631,937	320,658	320,658
32,145	10,676,894	17,318,238	445,460	311,786,263	303,307,317	71,798	42,562,212	102,971	65,405,142	3,201,870	68,974	37,535,438	2,815,861	33,997	27,869,704	386,009	386,009
34,984	9,755,514	18,288,398	385,718	283,188,120	258,705,688	67,417	38,553,777	95,696	58,795,322	2,371,735	62,276	31,718,533	2,120,762	33,420	27,076,789	250,973	250,973
58,645	16,835,433	31,763,237	731,475	568,837,249	487,647,978	125,059	78,049,095	180,468	119,337,931	5,772,351	120,670	67,546,274	5,177,218	59,798	51,791,656	955,133	955,133
84,565	26,989,967	44,356,750	1,261,599	1,037,537,319	827,594,719	197,652	127,401,842	282,474	190,812,837	6,888,118	189,024	104,348,645	6,205,056	93,450	86,464,192	683,063	683,063
24,988	9,209,249	13,609,164	347,745	261,472,327	232,068,749	55,425	33,886,277	80,768	54,266,570	2,063,209	56,335	32,875,739	1,867,182	24,433	21,390,832	196,027	196,027
31,089	14,104,055	17,292,319	237,633	189,289,873	159,255,438	41,088	26,573,933	62,682	43,277,162	2,841,340	43,529	26,082,429	2,511,590	19,153	17,194,733	329,751	329,751
50,950	22,162,597	25,979,672	454,667	340,281,738	292,859,367	63,346	37,600,838	97,620	58,801,536	4,828,477	67,123	33,035,070	4,008,712	30,497	25,466,466	819,766	819,766
99,543	37,143,669	49,613,656	1,529,775	1,189,962,775	962,255,668	214,827	134,651,500	311,855	196,618,958	8,981,382	215,649	110,554,015	7,773,181	96,206	86,064,943	1,208,201	1,208,201
71,479	27,820,563	36,934,218	1,009,614	811,971,097	653,651,211	157,217	100,614,655	226,877	149,298,716	5,924,621	156,615	89,671,635	5,239,641	70,262	65,627,082	684,980	684,980
19,410	6,096,662	10,106,161	244,952	199,409,984	159,539,184	40,708	25,592,603	57,869	36,011,892	1,513,342	41,559	20,986,823	1,334,852	16,310	15,025,068	178,490	178,490
24,621	9,553,891	12,953,503	166,426	114,123,436	106,153,336	26,716	14,339,094	40,144	22,971,437	1,875,920	29,071	13,983,393	1,728,101	11,073	8,988,044	147,819	147,819
9,675	3,233,433	5,266,004	115,202	73,458,489	76,832,086	20,882	11,169,479	30,234	18,152,711	1,075,806	20,580	10,932,702	949,161	9,654	7,220,009	126,645	126,645
10,849	3,084,262	6,080,408	153,339	97,749,568	103,347,216	25,624	13,461,608	37,134	22,900,016	946,654	24,312	13,328,544	822,175	12,822	9,571,473	124,479	124,479
17,742	6,830,593	9,645,813	397,413	286,596,118	266,479,432	60,231	36,458,232	86,284	56,960,706	1,759,282	56,840	34,349,797	1,512,540	29,444	24,610,909	264,742	264,742
21,687	8,440,480	11,568,280	571,255	426,359,479	377,117,499	90,746	55,326,186	127,829	82,194,882	2,294,518	83,710	44,447,489	1,979,047	44,119	37,747,393	315,472	315,472
12,064	4,315,957	6,553,651	318,021	226,559,635	209,484,885	51,121	29,539,810	72,778	46,197,257	1,821,492	48,740	25,711,366	1,150,702	24,038	20,485,891	130,790	130,790
13,958	4,603,553	7,110,941	144,568	91,052,358	92,722,802	25,363	13,263,499	37,299	22,110,463	1,273,492	25,905	13,572,962	1,106,403	11,394	8,537,501	167,088	167,088
7,262	2,455,315	3,893,025	209,937	144,921,604	140,420,688	33,074	19,468,361	46,759	30,088,309	691,673	30,510	16,613,711	606,694	16,249	13,474,599	84,980	84,980
21,331	6,020,822	11,082,939	279,624	182,882,555	181,034,005	49,643	24,670,703	71,078	39,234,288	1,777,475	48,902	22,334,311	1,594,096	22,176	16,899,977	183,379	183,379
14,330	4,853,990	7,157,902	148,301	88,986,326	93,436,731	21,607	10,287,602	33,151	18,391,407	1,351,695	22,945	10,842,108	1,191,733	10,206	7,549,299	159,963	159,963
44,910	16,519,848	23,255,098	881,501	618,662,326	551,909,822	159,522	90,174,946	227,173	134,981,129	4,847,565	152,976	74,196,717	4,169,641	74,197	60,784,412	677,924	677,924
15,557	4,773,339	8,370,316	143,131	87,824,739	94,923,843	27,394	13,896,132	41,346	23,238,791	1,938,362	27,529	13,192,082	1,662,965	13,817	10,046,709	275,397	275,397
17,935	4,000,847	9,299,884	250,347														

第 4 表 (続) 厚生年金保険 都道府県別年金受給権者状況 (新法厚生年金保険)
(月末現在)

老 齢 厚 生 年 金																	
繰 上 げ 支 給									6 5 歳 以 上 本 来								
計			退 職			在 職			計			退 職			在 職		
件数	年金額	(別掲)基礎年金額	件数	年金額	(別掲)基礎年金額	件数	年金額	(別掲)基礎年金額	件数	年金額	(別掲)基礎年金額	件数	年金額	(別掲)基礎年金額	件数	年金額	(別掲)基礎年金額
千円			千円			千円			千円			千円			千円		
21, 120	13, 567, 849	9, 653, 856	16, 452	10, 215, 831	7, 406, 919	4, 668	3, 352, 017	2, 246, 936	21, 609, 989	15, 349, 176, 724	14, 503, 287, 385	20, 115, 977	13, 705, 053, 430	13, 501, 539, 247	1, 494, 012	1, 644, 123, 294	1, 001, 748, 138
21, 928	14, 089, 050	10, 020, 553	17, 096	10, 612, 799	7, 693, 227	4, 832	3, 476, 251	2, 327, 327	21, 716, 017	15, 400, 823, 325	14, 574, 770, 232	20, 197, 537	13, 733, 093, 934	13, 556, 395, 891	1, 518, 480	1, 667, 729, 391	1, 018, 374, 341
23, 000	14, 878, 151	10, 610, 075	17, 906	11, 183, 336	8, 134, 122	5, 094	3, 694, 814	2, 475, 953	21, 825, 622	15, 586, 122, 723	14, 786, 239, 274	20, 280, 854	13, 880, 478, 676	13, 740, 288, 485	1, 544, 768	1, 705, 644, 047	1, 045, 950, 789
23, 652	15, 274, 714	10, 912, 459	18, 437	11, 490, 132	8, 377, 500	5, 215	3, 784, 582	2, 534, 959	21, 906, 035	15, 627, 255, 906	14, 840, 563, 763	20, 397, 354	13, 952, 274, 005	13, 821, 104, 611	1, 508, 681	1, 674, 981, 901	1, 019, 459, 153
24, 545	15, 810, 022	11, 326, 460	19, 079	11, 863, 226	8, 669, 873	5, 466	3, 946, 796	2, 656, 587	21, 974, 928	15, 657, 671, 460	14, 887, 266, 944	20, 449, 650	13, 968, 617, 321	13, 856, 744, 905	1, 525, 278	1, 689, 054, 139	1, 030, 522, 039
25, 659	16, 481, 956	11, 844, 812	19, 900	12, 333, 129	9, 046, 381	5, 759	4, 148, 827	2, 798, 430	22, 065, 136	15, 699, 604, 096	14, 948, 436, 074	20, 520, 439	13, 994, 094, 500	13, 904, 818, 970	1, 544, 697	1, 705, 509, 596	1, 043, 617, 104
1, 072	664, 125	492, 029	700	421, 206	312, 987	372	242, 919	179, 042	983, 441	574, 419, 083	644, 749, 753	904, 915	496, 512, 146	592, 538, 190	78, 526	77, 906, 937	52, 211, 562
458	197, 291	212, 521	362	145, 954	166, 113	96	51, 337	46, 408	233, 530	109, 377, 906	152, 690, 010	220, 138	96, 886, 215	143, 467, 047	13, 612	12, 391, 691	9, 222, 963
326	169, 389	154, 009	245	120, 856	113, 582	81	48, 533	40, 427	234, 634	124, 858, 466	162, 192, 224	218, 625	109, 680, 445	150, 950, 194	16, 009	15, 178, 021	11, 242, 030
715	428, 545	331, 399	535	299, 087	242, 825	180	129, 458	88, 575	365, 612	241, 346, 913	248, 697, 722	337, 419	210, 724, 290	229, 172, 190	28, 193	30, 622, 623	19, 525, 532
456	240, 661	218, 833	349	170, 807	165, 478	107	69, 854	53, 355	209, 931	106, 689, 302	142, 157, 861	198, 078	95, 239, 601	133, 966, 054	11, 853	11, 449, 700	8, 191, 807
623	323, 170	303, 783	493	238, 465	237, 214	130	84, 705	66, 569	216, 551	120, 305, 911	151, 227, 858	203, 581	107, 052, 295	141, 983, 140	12, 970	13, 253, 617	9, 244, 718
555	320, 201	259, 273	449	247, 921	207, 902	106	72, 280	51, 371	340, 808	205, 432, 331	232, 983, 720	317, 382	180, 965, 444	216, 620, 423	23, 426	24, 466, 887	16, 363, 297
670	423, 403	308, 072	556	341, 047	253, 053	114	82, 356	55, 019	467, 777	334, 498, 284	318, 869, 145	439, 860	304, 291, 015	299, 828, 146	27, 917	30, 207, 269	19, 040, 998
654	417, 319	306, 754	521	318, 559	241, 461	133	98, 761	65, 293	323, 154	222, 755, 508	220, 525, 375	301, 622	199, 152, 289	205, 738, 994	21, 532	23, 623, 219	14, 786, 381
555	345, 591	259, 218	472	285, 963	218, 566	83	59, 629	40, 652	359, 238	239, 734, 112	248, 174, 944	334, 513	212, 740, 176	230, 966, 837	24, 725	26, 993, 937	17, 208, 106
1, 183	834, 425	544, 809	951	644, 171	431, 232	232	190, 254	113, 577	1, 209, 633	946, 397, 383	814, 330, 089	1, 130, 522	853, 476, 039	761, 573, 403	79, 111	92, 921, 344	52, 756, 686
1, 002	712, 331	468, 214	829	570, 726	383, 225	173	141, 605	84, 989	1, 032, 531	837, 377, 537	699, 696, 545	965, 374	758, 468, 727	654, 749, 468	67, 157	78, 890, 810	44, 947, 077
1, 780	1, 261, 499	809, 346	1, 440	977, 553	646, 497	340	283, 946	162, 850	1, 903, 389	1, 509, 370, 306	1, 258, 672, 130	1, 747, 409	1, 328, 726, 092	1, 157, 489, 048	155, 980	180, 644, 214	101, 183, 082
1, 057	814, 703	490, 639	831	636, 711	381, 524	226	177, 992	109, 115	1, 459, 800	1, 258, 501, 735	986, 992, 061	1, 366, 232	1, 144, 901, 681	924, 895, 812	93, 568	113, 600, 054	62, 096, 249
532	320, 279	254, 944	418	240, 903	196, 510	114	79, 375	58, 434	460, 241	291, 132, 360	325, 079, 126	431, 257	259, 140, 399	304, 304, 183	28, 984	31, 991, 961	20, 774, 943
187	123, 369	86, 996	143	90, 321	65, 327	44	33, 049	21, 669	233, 928	167, 203, 747	167, 651, 588	215, 396	146, 991, 436	154, 419, 273	18, 532	20, 212, 311	13, 232, 315
224	139, 109	106, 092	167	95, 955	77, 360	57	43, 154	28, 732	227, 172	150, 889, 494	159, 979, 697	209, 329	131, 855, 683	147, 363, 768	17, 843	19, 033, 811	12, 615, 930
159	103, 801	75, 063	120	75, 038	55, 850	39	28, 763	19, 213	159, 007	110, 015, 864	113, 250, 487	145, 753	95, 480, 975	103, 861, 160	13, 254	14, 534, 890	9, 389, 327
307	190, 076	144, 839	228	128, 858	105, 502	79	61, 219	39, 337	146, 454	90, 805, 976	98, 701, 759	135, 273	79, 332, 311	92, 036, 818	11, 181	11, 473, 665	7, 664, 941
491	315, 372	232, 592	389	240, 022	180, 685	102	75, 351	51, 907	441, 939	295, 892, 035	313, 333, 893	412, 674	263, 348, 873	292, 639, 578	29, 265	32, 543, 162	20, 694, 315
364	218, 385	176, 581	285	158, 408	136, 981	79	59, 977	39, 600	388, 668	269, 548, 177	271, 870, 896	360, 175	238, 611, 952	251, 989, 617	28, 493	30, 936, 226	19, 881, 279
866	580, 138	413, 766	687	440, 872	324, 587	179	139, 266	89, 179	727, 257	537, 433, 532	506, 868, 388	675, 452	478, 843, 837	470, 558, 704	51, 805	58, 589, 694	36, 309, 683
1, 102	752, 271	513, 972	889	590, 379	410, 318	213	161, 892	103, 653	1, 244, 214	984, 050, 551	849, 342, 546	1, 157, 066	881, 791, 381	789, 640, 090	87, 148	102, 259, 171	59, 702, 456
339	224, 764	159, 046	270	176, 512	125, 538	69	48, 252	33, 508	344, 529	247, 824, 621	241, 072, 875	324, 211	225, 816, 529	226, 987, 638	20, 318	22, 008, 092	14, 085, 237
324	245, 561	152, 152	244	179, 795	111, 457	80	65, 766	40, 695	245, 034	184, 597, 467	171, 826, 691	230, 038	167, 529, 611	161, 367, 468	14, 996	17, 067, 855	10, 459, 223
598	401, 264	270, 896	405	262, 290	179, 109	193	138, 973	91, 787	465, 172	335, 755, 314	308, 605, 706	429, 095	296, 194, 669	284, 986, 234	36, 077	39, 560, 645	23, 619, 472
1, 531	1, 101, 804	690, 258	1, 175	828, 584	521, 118	356	273, 219	169, 140	1, 512, 064	1, 145, 663, 228	985, 036, 934	1, 404, 353	1, 020, 615, 008	914, 842, 313	107, 711	125, 048, 220	70, 194, 621
917	671, 606	410, 033	720	515, 719	315, 438	197	155, 888	94, 595	998, 690	777, 941, 505	673, 250, 504	935, 258	703, 807, 143	630, 695, 508	63, 432	74, 134, 361	42, 554, 996
254	180, 143	117, 835	192	132, 615	87, 926	62	47, 529	29, 910	243, 932	191, 479, 320	165, 174, 027	227, 175	171, 625, 550	153, 877, 317	16, 757	19, 853, 770	11, 296, 710
239	142, 419	108, 812	199	117, 183	90, 193	40	25, 236	18, 618	176, 009	113, 887, 858	115, 908, 023	165, 465	103, 000, 922	108, 949, 021	10, 544	10, 886, 937	6, 959, 001
149	79, 055	70, 067	120	61, 577	55, 687	29	17, 478	14, 380	114, 535	68, 931, 640	80, 160, 151	107, 321	61, 501, 458	75, 133, 674	7, 214	7, 430, 182	5, 026, 477
169	102, 618	81, 050	121	70, 478	56, 931	48	32, 141	24, 119	151, 387	90, 464, 318	107, 330, 223	140, 991	80, 035, 683	99, 937, 859	10, 396	10, 428, 635	7, 392, 364
379	246, 679	174, 635	299	196, 512	136, 533	80	50, 168	38, 102	385, 271	269, 618, 502	270, 949, 270	357, 108	238, 890, 280	251, 364, 474	28, 163	30, 728, 221	19, 584, 796
435	291, 982	199, 471	321	207, 297	142, 801	114	84, 6										

第 4 表(続) 厚生年金保険 都道府県別年金受給権者状況(新法厚生年金保険)
(月末現在)

老 年 金									老 年 金 相 当								
繰 下 げ 支 給																	
計			退 職			在 職			計			退 職			在 職		
件数	年金額	(別掲)基礎年金額	件数	年金額	(別掲)基礎年金額	件数	年金額	(別掲)基礎年金額	件数	年金額	(別掲)基礎年金額	件数	年金額	(別掲)基礎年金額	件数	年金額	(別掲)基礎年金額
千円			千円			千円			千円			千円			千円		
247,978	243,379,446	231,350,278	219,451	202,951,390	205,290,581	28,527	40,428,056	26,059,697	14,373,004	16,724,410,353	8,168,273,931	11,794,035	13,749,328,206	7,302,341,673	2,578,969	2,975,082,148	865,932,257
248,896	244,034,159	231,985,542	220,061	203,202,973	205,696,106	28,835	40,831,186	26,289,436	14,409,551	16,750,757,038	8,204,156,556	11,806,894	13,746,853,273	7,325,204,485	2,602,657	3,003,903,765	878,952,071
250,246	247,144,188	235,142,036	221,010	205,458,908	208,321,762	29,236	41,685,280	26,820,275	14,455,772	16,919,950,848	8,318,678,364	11,820,569	13,858,174,236	7,417,223,427	2,635,203	3,061,776,612	901,454,937
251,148	247,935,093	235,775,456	221,985	206,370,352	209,043,800	29,163	41,564,741	26,731,657	14,478,768	16,938,762,448	8,346,077,159	11,893,277	13,941,102,348	7,458,537,305	2,585,491	2,997,660,099	887,539,854
252,312	248,908,808	236,619,171	222,812	206,953,182	209,646,082	29,500	41,955,626	26,973,089	14,506,075	16,954,013,836	8,368,932,611	11,902,644	13,939,008,981	7,473,538,093	2,603,431	3,015,004,855	895,394,518
253,786	250,246,791	237,723,991	223,934	207,885,161	210,517,488	29,852	42,361,630	27,206,503	14,533,505	16,966,194,803	8,399,230,819	11,913,467	13,936,212,796	7,494,193,244	2,620,038	3,029,982,007	905,037,575
11,137	8,573,439	10,223,546	9,791	6,883,281	9,007,446	1,346	1,690,158	1,216,100	570,036	606,593,886	313,610,778	443,993	472,964,201	270,097,930	126,043	133,629,685	43,512,848
1,953	1,166,443	1,685,277	1,745	904,929	1,500,236	208	261,514	185,041	125,746	115,367,439	68,081,802	101,655	92,145,385	60,537,282	24,091	23,222,053	7,544,519
2,394	1,518,157	2,165,611	2,153	1,213,180	1,950,406	241	304,977	215,206	151,145	138,994,330	82,918,272	120,906	109,744,319	73,481,842	30,239	29,250,012	9,436,430
3,122	2,818,032	2,885,352	2,752	2,323,969	2,548,942	370	494,063	336,410	247,527	270,889,144	138,755,648	198,271	215,217,032	121,592,355	49,256	55,672,112	17,163,293
1,454	951,084	1,314,023	1,310	771,190	1,182,952	144	179,894	131,071	132,084	117,555,908	72,831,024	108,670	95,183,845	65,618,080	23,414	22,372,063	7,212,944
1,544	1,020,310	1,441,392	1,377	811,058	1,287,308	167	209,252	154,085	150,724	136,296,668	85,359,445	124,763	110,770,804	76,953,742	25,961	25,525,864	8,405,704
2,185	1,753,586	2,024,680	1,881	1,326,219	1,741,297	304	427,367	283,383	242,796	235,266,971	132,879,756	197,266	188,872,388	118,055,028	45,530	46,394,583	14,824,728
4,520	4,137,464	4,175,468	4,022	3,455,130	3,717,222	498	682,334	458,246	315,102	373,196,555	179,473,813	263,006	312,793,776	163,417,164	52,096	60,402,779	16,056,649
2,820	2,362,556	2,583,572	2,457	1,866,543	2,257,604	363	496,013	325,708	224,254	251,284,492	126,804,147	183,917	205,753,259	113,616,521	40,337	45,531,233	13,187,626
3,392	2,835,171	3,183,857	2,986	2,250,769	2,815,260	406	584,402	368,596	234,160	258,722,070	136,340,181	191,232	210,604,757	121,162,066	42,928	48,117,314	15,178,114
14,684	15,422,076	13,649,334	13,058	13,041,046	12,194,885	1,626	2,381,030	1,454,448	788,327	1,016,469,830	460,527,951	652,577	846,615,206	414,774,906	135,750	169,854,624	45,753,045
14,495	16,410,255	13,672,893	13,046	14,259,513	12,549,513	1,449	2,150,742	1,318,416	676,623	905,554,304	399,463,155	562,405	759,662,448	361,069,030	114,218	149,891,856	38,394,125
40,470	45,623,220	38,789,850	35,842	38,859,908	34,544,658	4,628	6,763,312	4,245,192	1,200,479	1,593,068,421	699,786,955	972,169	1,300,010,610	613,998,905	228,310	293,057,811	85,788,050
23,884	30,071,466	22,728,824	21,411	26,261,417	20,482,450	2,473	3,810,050	2,246,375	977,099	1,363,125,859	581,445,388	817,666	1,152,972,723	527,493,923	159,433	210,153,136	53,951,466
3,800	3,100,417	3,668,211	3,312	2,409,190	3,200,912	488	691,228	467,298	334,462	329,976,025	190,204,554	275,563	268,206,994	171,274,001	58,899	61,769,030	18,930,553
2,702	2,660,742	2,594,552	2,331	2,135,781	2,243,797	371	524,961	350,755	178,336	187,380,981	105,566,380	144,786	150,450,403	93,787,559	33,550	36,930,578	11,778,821
2,077	1,751,005	1,965,704	1,803	1,378,665	1,711,213	274	372,340	254,591	155,731	161,907,204	90,842,571	126,205	129,594,377	80,002,878	29,526	32,312,828	10,839,643
1,287	1,189,911	1,219,937	1,106	928,720	1,055,493	181	261,191	164,444	121,743	123,557,153	70,074,748	97,919	97,651,165	61,696,307	23,824	25,905,988	8,378,441
1,408	1,102,401	1,253,583	1,204	845,675	1,068,893	204	256,726	184,890	89,771	96,528,998	51,335,007	71,663	76,612,280	44,777,946	18,108	19,916,718	6,557,061
4,002	3,412,820	3,857,200	3,519	2,739,638	3,396,739	483	673,181	460,461	306,052	318,731,842	181,190,699	253,577	260,715,695	162,596,147	52,475	58,016,148	18,594,552
3,391	2,935,526	3,213,274	2,907	2,247,268	2,757,419	484	688,258	455,855	255,410	289,061,713	150,751,727	207,144	234,115,527	133,989,909	48,266	54,946,187	16,761,818
6,588	6,370,176	6,356,711	5,801	5,222,711	5,620,153	787	1,147,465	736,558	517,061	589,001,711	303,695,676	425,052	483,125,703	271,429,414	92,009	105,876,007	32,266,262
16,026	16,313,468	15,206,834	14,051	13,339,197	13,362,786	1,975	2,974,271	1,844,048	849,466	1,064,729,436	507,217,187	701,495	882,503,234	454,316,854	147,971	182,226,203	52,900,332
2,532	2,252,548	2,382,783	2,245	1,836,648	2,116,580	287	415,899	266,203	234,824	270,227,070	139,328,982	199,169	228,937,740	127,422,297	35,655	41,289,330	11,906,685
1,770	1,847,672	1,697,574	1,591	1,587,094	1,532,681	179	260,578	164,892	170,214	204,560,847	100,340,702	142,782	171,808,526	91,277,718	27,432	32,752,321	9,062,984
5,573	5,087,059	5,133,960	4,895	4,178,438	4,536,939	678	908,621	597,021	290,911	348,632,746	171,101,138	238,558	286,809,929	150,639,331	52,353	61,822,817	20,461,808
18,695	18,373,955	17,160,751	16,328	14,975,362	15,023,861	2,367	3,398,593	2,136,890	959,840	1,197,661,936	559,057,202	794,816	994,773,457	497,105,136	165,024	202,888,480	61,952,067
11,826	12,494,488	11,000,272	10,490	10,511,965	9,791,352	1,336	1,982,523	1,208,920	656,400	837,666,455	386,705,335	548,431	703,339,901	349,995,622	107,969	134,326,554	36,709,714
3,015	3,427,895	2,840,141	2,654	2,911,677	2,511,731	361	516,218	328,410	153,621	205,567,937	91,323,369	127,438	172,091,790	81,688,240	26,183	33,476,148	9,635,130
1,371	1,014,706	1,214,085	1,214	815,090	1,077,192	157	199,616	136,893	104,713	119,589,260	60,414,588	88,176	100,881,782	54,683,498	16,537	18,707,478	5,731,090
841	697,995	792,066	740	558,615	699,662	101	139,380	92,405	82,098	76,820,858	46,437,102	68,080	62,780,473	41,959,910	14,018	14,040,386	4,477,192
1,122	828,485	1,069,697	991	660,839	949,531	131	167,646	120,167	106,868	99,971,114	61,668,620	87,737	80,855,835	55,220,430	19,131	19,115,279	6,448,190
3,452	3,059,056	3,242,058	2,959	2,374,267	2,801,230	493	684,789	440,828	274,525	295,090,555	162,851,255	226,267	241,697,367	145,296,746	48,258	53,393,188	17,554,508
4,933	4,693,002	4,680,766	4,266	3,762,811	4,069,306	667	930,191	611,460	383,221	437,536,519	225,934,125	313,571	357,273,860	201,313,303	69,650	80,262,659	24,620,022
2,345	2,153,111	2,224,344	2,039	1,712,176	1,936,351	306	440,935	287,993	208,122	232,180,866	121,875,398	171,096	191,122,765	109,241,393	37,026	41,058,101	12,634,005
1,103	800,005	988,744	961	625,026	867,926	142	174,979	120,818	98,546	94,835,925	54,335,690	80,568	76,815,242	48,154,446	17,978	18,020,683	6,181,244
1,999	1,805,283	1,885,373	1,744	1,439,963	1,641,268	255	365,320	244,105	139,574	147,658,289	81,614,867	113,320	118,943,527	72,110,515	26,254	28,714,762	9,504,352
2,458	1,934,940	2,270,189	2,142	1,496,886	1,973,823	316	438,054	296,367	176,793	181,489,746	100,578,764	144,722	147,719,312	89,896,948	32,071	33,770,434	10,681,817
1,330	930,653	1,192,055	1,172	742,383	1,047,877	158	188,271	144,178	92,227	88,943,625	51,443,437	76,032	72,545,694	45,756,201	16,195	16,397,931	5,687,236
7,733	6,910,559	7,057,176	6,711	5,516,291	6,172,062	1,022	1,394,268	885,114									

第4表(続) 厚生年金保険 都道府県別年金受給権者状況(新法厚生年金保険)
(月末現在)

通 老 相 当									障 害 厚 生 年 金			遺 族 厚 生 年 金		
計			退 職			在 職								
件数	年金額	(別掲)基礎年金額	件数	年金額	(別掲)基礎年金額	件数	年金額	(別掲)基礎年金額	件数	年金額	(別掲)基礎年金額	件数	年金額	(別掲)基礎年金額
千円			千円			千円			千円			千円		
12,960,981	2,314,999,899	6,758,093,275	12,307,770	2,134,349,774	6,573,313,540	653,211	180,650,124	184,779,735	497,291	348,135,887	228,288,552	4,941,388	4,724,503,082	126,940,868
13,006,573	2,321,992,299	6,792,799,459	12,344,948	2,138,890,647	6,604,145,692	661,625	183,101,652	188,653,767	498,631	348,862,004	228,974,597	4,953,599	4,734,430,925	128,396,963
13,065,306	2,351,051,204	6,894,084,747	12,390,424	2,163,750,342	6,699,196,060	674,882	187,300,862	194,888,687	500,100	352,875,168	231,082,130	4,955,014	4,789,054,239	112,374,809
13,095,536	2,351,563,735	6,920,171,070	12,444,622	2,169,690,746	6,738,248,721	650,914	181,872,989	181,922,349	500,577	353,030,253	231,360,576	4,961,868	4,794,764,698	113,238,906
13,137,022	2,353,088,955	6,944,595,210	12,474,517	2,169,061,452	6,758,890,848	662,505	184,027,503	185,704,362	501,454	353,476,656	231,823,126	4,974,531	4,805,216,739	114,683,454
13,180,661	2,353,920,710	6,975,495,663	12,506,864	2,168,153,797	6,785,833,495	673,797	185,766,913	189,662,168	503,176	354,510,243	232,728,791	4,990,659	4,818,425,405	116,369,644
678,719	111,878,834	348,910,945	639,378	101,781,436	337,598,923	39,341	10,097,398	11,312,022	25,363	16,985,108	10,864,969	235,225	204,897,400	4,874,891
175,374	25,944,891	89,971,829	166,774	23,922,360	87,631,989	8,600	2,022,531	2,339,841	5,392	3,350,787	2,644,940	55,837	37,233,261	1,466,820
153,089	24,396,551	83,409,810	145,090	22,434,004	81,122,871	7,999	1,962,547	2,286,939	6,018	3,777,315	2,635,107	57,423	41,535,166	1,633,427
228,631	38,926,668	120,152,207	216,370	35,734,156	116,401,969	12,261	3,192,512	3,750,238	8,780	6,087,693	3,980,926	85,270	73,042,951	2,651,502
137,843	21,143,351	75,953,529	131,905	19,698,112	74,186,785	5,938	1,445,239	1,766,744	4,723	2,966,215	2,055,611	53,352	36,998,327	1,142,062
128,512	20,617,955	73,839,076	122,888	19,159,741	72,059,967	5,624	1,458,215	1,779,108	5,467	3,409,123	2,480,228	48,782	35,517,192	1,177,615
202,543	34,348,130	108,090,532	193,475	31,984,762	105,568,370	9,068	2,363,368	2,522,162	8,773	5,691,128	3,944,484	79,688	65,131,363	2,315,504
287,659	49,466,365	149,474,786	273,347	45,653,727	145,494,014	14,312	3,812,638	3,980,773	9,553	6,825,299	4,873,489	99,168	91,277,864	2,786,565
197,434	34,724,810	103,045,867	187,686	32,085,623	100,501,103	9,748	2,639,188	2,544,763	6,669	4,659,349	3,236,039	71,778	63,576,995	1,927,985
221,482	39,796,349	119,635,608	210,671	36,897,708	116,769,324	10,811	2,898,642	2,866,284	7,627	5,234,633	3,937,083	75,705	65,680,318	1,971,074
727,221	135,472,465	377,298,473	692,620	125,626,254	367,910,885	34,601	9,846,211	9,387,588	22,099	16,980,777	10,823,823	248,676	259,249,430	6,316,458
616,478	111,643,183	321,717,936	585,874	102,922,948	313,007,314	30,604	8,720,235	8,710,023	20,609	15,886,929	9,759,892	215,853	231,235,253	5,360,667
1,154,911	235,097,328	610,537,040	1,085,443	213,309,847	589,167,063	69,468	21,787,481	21,369,978	38,761	29,483,794	18,089,629	437,612	480,136,548	9,377,667
838,454	157,455,421	436,498,952	798,055	145,628,815	425,126,942	40,399	11,826,606	11,372,460	30,247	23,583,040	13,737,637	331,265	391,327,607	7,384,273
253,997	44,083,733	143,478,879	243,745	41,249,616	140,653,617	10,252	2,834,116	2,825,262	10,778	7,060,187	4,592,979	106,851	91,126,482	2,613,711
112,196	20,243,736	65,870,640	105,985	18,556,381	63,895,852	6,211	1,687,356	1,974,788	5,171	3,506,894	2,388,420	55,229	52,097,804	1,121,278
125,420	23,797,314	72,231,432	118,458	21,896,249	70,033,101	6,962	1,901,064	2,198,331	5,487	3,694,007	2,479,085	49,484	44,226,345	1,119,678
77,980	14,981,326	45,256,313	73,720	13,830,625	43,972,108	4,260	1,150,700	1,284,205	3,809	2,548,532	1,526,858	34,296	29,753,337	861,658
96,365	17,674,761	52,250,618	90,739	16,167,933	50,597,854	5,626	1,506,828	1,652,764	3,001	2,088,775	1,590,431	30,932	24,135,421	911,147
243,351	46,293,527	139,434,856	231,979	43,148,276	136,436,716	11,372	3,145,251	2,998,140	10,327	6,829,097	4,887,140	90,755	78,935,170	2,207,297
232,709	42,435,697	126,880,759	218,499	38,620,634	123,014,870	14,210	3,815,063	3,865,888	8,559	6,058,905	3,774,606	89,375	80,026,266	2,059,660
398,118	74,720,066	215,715,539	377,558	68,927,991	210,251,248	20,560	5,792,075	5,464,291	15,947	11,285,287	7,022,962	157,199	153,532,658	3,627,981
694,350	127,199,691	364,734,283	659,535	117,566,368	355,301,396	34,815	9,633,323	9,432,888	27,670	20,472,122	12,882,352	278,326	288,365,379	6,779,975
193,344	34,341,433	106,348,931	183,892	31,767,688	103,674,642	9,452	2,573,745	2,674,289	7,923	5,549,536	3,584,154	76,861	71,921,307	1,610,010
139,596	25,407,014	76,177,055	132,620	23,570,403	74,245,478	6,976	1,836,611	1,931,577	5,469	3,992,517	2,403,196	54,157	52,087,043	1,340,592
278,052	51,412,426	147,737,901	262,960	47,160,539	143,071,664	15,092	4,251,888	4,666,237	10,265	7,451,343	4,263,012	100,767	99,711,974	2,035,622
884,305	164,096,009	452,812,123	842,689	152,199,513	441,055,337	41,616	11,896,496	11,756,786	35,138	25,782,227	16,076,060	343,853	361,594,964	7,100,312
581,910	102,739,860	303,880,094	554,652	95,166,560	296,046,317	27,258	7,573,300	7,833,776	21,620	16,208,651	10,489,535	242,160	261,588,289	5,124,967
151,449	25,531,313	78,321,976	144,142	23,564,876	76,123,585	7,307	1,966,437	2,198,391	4,862	3,698,723	2,333,976	55,476	56,465,496	1,213,296
113,050	18,427,161	58,692,251	107,773	17,034,806	57,161,009	5,277	1,392,355	1,531,242	3,961	2,765,419	1,782,539	44,449	39,029,694	894,501
63,661	11,040,542	35,660,988	60,681	10,273,879	34,878,273	2,980	766,663	782,715	2,753	1,745,763	1,246,430	26,468	20,985,823	532,068
82,944	14,324,324	47,759,004	78,678	13,239,708	46,546,066	4,266	1,084,616	1,212,938	3,768	2,350,214	1,684,036	35,689	28,085,654	688,174
200,861	34,794,389	113,273,990	190,939	32,113,489	110,518,031	9,922	2,680,900	2,755,960	9,241	6,317,204	4,275,230	85,921	80,244,034	1,906,935
300,467	52,599,626	162,751,654	284,774	48,279,510	158,521,223	15,693	4,320,116	4,230,431	13,626	9,562,006	5,863,376	130,119	129,489,888	2,588,084
173,084	28,224,537	94,163,139	164,809	26,036,413	91,898,082	8,275	2,188,123	2,264,337	6,687	4,565,605	3,113,126	78,466	77,336,019	1,389,198
85,343	14,083,484	45,498,054	81,109	12,987,012	44,291,786	4,234	1,096,472	1,206,268	3,616	2,253,595	1,813,606	31,085	24,695,147	663,553
110,699	19,186,990	62,698,846	104,727	17,558,838	60,911,913	5,972	1,628,152	1,786,933	4,614	3,111,875	2,272,201	44,455	39,252,393	962,411
173,805	28,084,334	91,538,180	165,332	25,881,061	89,462,265	8,473	2,203,272	2,075,915	7,430	4,818,762	3,559,645	62,985	54,625,621	1,349,363
92,011	15,184,292	49,151,196	87,725	14,042,026	47,892,647	4,286	1,142,267	1,258,549	3,648	2,311,992	1,588,048	31,111	24,595,952	612,060
508,236	86,060,396	253,186,520	481,114	78,688,152	246,261,194	27,122	7,372,244	6,925,326	22,893	15,549,870	10,948,819	206,794	204,347,095	4,588,364
89,076	14,682,927	49,001,137	84,044	13,371,396	47,601,750	5,032	1,311,530	1,399,388	3,918	2,448,461	1,912,165	34,788	27,544,759	947,208
161,960	26,090,153	82,412,113	153,482	23,953,408	80,187,772	8,478	2,136,745	2,224,342	6,169	3,924,804	3,043,454	61,759	54,077,279	1,414,035
198,510	32,338,585	105,971,769	188,287	29,790,391	103,288,016	10,223	2,548,194	2,683,753	8,933	5,511,366	4,330,166	64,351	49,880,953	1,612,470
138,914	22,182,203	72,496,400	131,443	20,305,783	70,494,087	7,471	1,876,420	2,001,953	5,732	3,628,998	2,871,840	48,032	139,050,140	1,050,123
139,516	22,861,869	73,596,514	132,426	21,121,587	71,715,602	7,090	1,740,281	1,880,912	5,927	3,648,290	2,552,200	41,923	30,770,482	1,140,422
211,688	35,279,300	113,355,468	200,861	32,499,706	110,576,066	10,827	2,779,594	2,779,401	8,704	5,551,610	3,899,403	67,852	48,725,540	1,749,297
106,654	19,873,852	51,047,109	99,248	17,083,521	49,135,798	7,406	1,854,331	1,911,311	5,213	3,200,156	2,503,763	27,926	19,109,434	1,315,485
18,690	3,667,540	3,573,704	18,663	3,659,966	3,569,744	27	7,574	3,960	236	176,23				

第4表(続) 厚生年金保険 都道府県別年金受給権者状況(旧共済組合計)
(月末現在)

都道府県別	合 計			退 職 年 金			通 算 退 職 年 金			障 害 年 金			遺 族 年 金			通算遺族年金	
	件数	年金額	(別掲)基礎年金額	件数	年金額	(別掲)基礎年金額	件数	年金額	(別掲)基礎年金額	件数	年金額	(別掲)基礎年金額	件数	年金額	(別掲)基礎年金額	件数	年金額
	千円			千円			千円			千円			千円			千円	
平成 27 年	533,151	693,116,388	189,430,324	314,444	528,239,448	128,439,764	92,915	22,629,857	58,874,174	6,209	5,864,838	2,025,537	118,625	136,155,783	90,849	958	226,462
3月	530,072	687,846,944	188,908,303	312,501	524,003,275	128,098,613	92,540	22,505,447	58,699,591	6,182	5,842,690	2,018,254	117,903	135,273,877	91,844	946	221,654
4月	527,100	689,220,100	190,144,263	310,603	524,857,904	128,967,653	92,214	22,616,209	59,097,220	6,144	5,848,979	2,019,712	117,199	135,674,223	59,677	940	222,786
5月	524,860	685,419,877	189,760,078	309,215	521,881,122	128,711,445	91,943	22,506,813	58,975,094	6,127	5,829,512	2,013,861	116,643	134,982,659	59,677	932	219,770
6月	521,939	680,469,745	189,237,160	307,437	518,014,308	128,369,363	91,576	22,379,568	58,801,085	6,096	5,792,299	2,007,036	115,908	134,066,411	59,677	922	217,159
7月	519,220	675,796,748	188,726,832	305,720	514,287,822	128,027,961	91,246	22,265,780	58,641,490	6,069	5,766,771	1,997,704	115,268	133,260,625	59,677	917	215,750
北 海 道	39,103	53,210,909	13,483,113	21,933	38,765,779	9,190,856	6,492	1,500,060	4,139,991	507	529,787	148,023	10,103	12,401,711	4,243	68	13,572
青 森 手	7,703	8,865,804	2,672,760	3,608	6,035,936	1,503,608	1,785	386,084	1,129,337	122	99,879	38,810	2,169	2,339,797	1,005	19	4,109
岩 手 城	10,519	12,910,221	3,789,008	5,687	9,606,139	2,319,086	2,162	436,361	1,429,269	135	123,872	37,864	2,513	2,738,297	2,789	22	5,553
宮 城 田	12,909	17,846,994	4,389,889	7,727	13,808,020	2,992,646	2,055	490,940	1,344,245	133	121,588	50,209	2,977	3,421,727	2,789	17	4,720
秋 田	9,304	10,898,420	3,334,462	5,014	7,912,869	2,079,421	1,849	407,641	1,210,516	116	97,389	42,515	2,306	2,476,463	2,009	19	4,058
山 形 形	7,850	9,700,924	2,837,751	4,784	7,450,725	1,979,138	1,240	280,925	822,971	96	80,874	33,633	1,720	1,886,749	2,009	10	1,651
福 島 島	11,782	16,187,647	3,730,775	7,183	12,477,941	2,619,931	1,666	407,029	1,063,814	127	118,022	47,030	2,787	3,178,716	-	19	5,939
茨 城 城	10,199	13,168,445	3,773,413	6,233	10,011,914	2,783,988	1,517	421,773	951,503	111	108,894	35,914	2,317	2,619,742	2,009	21	6,123
栃 木 木	7,824	10,016,545	2,833,291	4,689	7,551,558	1,997,430	1,228	336,857	794,652	107	99,158	41,209	1,791	2,026,883	-	9	2,090
群 馬 馬	8,499	10,669,030	3,174,518	4,916	8,151,452	2,028,897	1,695	403,313	1,107,757	103	102,895	36,859	1,770	2,007,634	1,005	15	3,737
埼 玉 玉	15,556	23,939,583	5,118,287	9,971	18,645,555	4,018,837	1,678	452,983	1,046,930	168	179,702	52,520	3,722	4,657,007	-	17	4,337
千 葉 葉	15,795	22,958,088	5,544,535	9,892	17,716,451	4,268,194	1,961	528,282	1,219,335	173	178,080	57,006	3,740	4,528,786	-	29	6,489
東 京 京	17,507	29,637,079	5,378,961	11,433	22,947,521	4,358,114	1,622	492,949	970,668	162	182,251	49,175	4,271	5,739,565	1,005	19	4,794
神 奈 川	17,439	28,010,927	5,504,733	11,255	21,896,042	4,336,411	1,834	507,422	1,123,407	150	155,396	43,910	4,179	5,446,275	1,005	21	5,793
新 潟 潟	16,333	21,161,913	5,970,175	9,681	16,332,305	4,003,608	2,864	707,070	1,905,259	172	148,905	53,720	3,593	3,968,420	7,588	23	5,213
富 山 山	6,780	7,854,051	2,711,694	4,077	6,076,004	1,793,536	1,323	317,424	889,206	83	72,534	26,943	1,285	1,385,012	2,009	12	3,078
石 川 川	7,422	9,726,237	2,704,076	4,803	7,644,400	2,019,066	1,001	251,883	667,458	77	81,831	17,552	1,524	1,743,969	-	17	4,155
福 井 井	5,457	6,375,741	2,100,615	3,209	4,904,011	1,325,680	1,140	298,894	753,229	72	65,320	20,702	1,033	1,106,750	1,005	3	766
山 梨 梨	4,042	4,854,357	1,562,535	2,413	3,670,825	1,095,709	698	188,564	439,525	63	56,894	26,296	861	936,614	1,005	7	1,460
山 根 根	18,570	22,265,297	7,523,834	10,494	17,147,196	4,582,581	4,343	1,121,844	2,871,017	206	188,031	68,451	3,490	3,801,021	1,785	37	7,206
岐 阜 阜	10,106	11,960,831	4,198,652	5,771	9,043,179	2,655,317	2,260	629,510	1,512,326	110	109,526	31,009	1,947	2,174,562	-	18	4,054
静 岡 岡	18,151	23,564,706	6,666,518	10,878	18,157,850	4,537,771	3,271	858,598	2,070,571	177	167,282	58,176	3,789	4,372,642	-	36	8,335
愛 知 知	16,606	21,471,360	6,684,585	9,811	16,609,577	4,485,783	3,359	822,675	2,134,881	181	182,101	63,920	3,231	3,849,629	-	24	7,378
三 重 重	9,659	11,335,938	3,952,312	5,750	8,764,814	2,649,635	1,982	507,727	1,268,025	110	102,342	34,653	1,799	1,956,433	-	18	4,622
滋 賀 賀	8,069	10,937,081	2,718,404	5,119	8,513,749	2,046,110	1,063	286,747	640,895	95	87,042	31,399	1,781	2,048,122	-	11	1,421
京 都 都	9,601	13,523,249	3,250,405	6,319	10,762,342	2,442,466	1,216	355,786	776,797	110	108,271	30,362	1,944	2,294,135	780	12	2,714
大 阪 阪	12,761	19,070,567	4,430,570	8,554	14,994,932	3,662,177	1,227	313,034	730,889	145	149,621	36,499	2,817	3,607,384	1,005	18	5,596
兵 庫 庫	17,805	23,636,984	6,505,388	11,105	18,180,630	4,775,205	2,636	667,531	1,662,394	188	174,548	65,780	3,856	4,609,919	2,009	20	4,357
奈 良 良	4,950	6,908,929	1,774,671	3,214	5,380,021	1,383,394	591	169,817	365,728	64	63,492	25,548	1,071	1,293,175	-	10	2,425
和 歌 歌	5,613	6,474,143	2,167,567	3,490	5,011,629	1,517,868	989	258,375	626,881	77	72,514	22,818	1,045	1,128,982	-	12	2,643
鳥 取 取	6,309	7,216,664	2,316,735	3,332	5,258,536	1,335,182	1,456	325,815	959,681	68	62,115	21,872	1,443	1,568,572	-	10	1,626
島 根 根	7,546	7,899,345	2,973,220	4,077	5,793,819	1,754,181	1,810	430,052	1,178,476	97	81,150	37,249	1,545	1,590,715	3,313	17	3,609
岡 山 山	12,217	14,911,101	4,764,175	7,267	11,529,965	3,129,833	2,368	556,447	1,590,851	146	150,230	43,490	2,419	2,670,804	-	17	3,655
広 島 島	17,738	22,650,297	6,525,753	10,241	17,195,671	4,235,805	3,452	829,885	2,234,579	171	160,288	54,364	3,829	4,454,022	1,005	45	10,432
山 口 口	12,753	15,984,975	4,425,347	7,187	11,770,419	2,888,459	2,324	550,184	1,492,394	130	116,233	43,490	3,082	3,540,344	1,005	30	7,796
徳 島 島	5,206	5,975,780	2,016,799	3,047	4,628,906	1,317,756	1,106	280,477	673,660	85	77,842	25,383	953	985,464	-	15	3,092
香 川 川	7,614	10,401,240	2,678,022	4,659	8,160,778	1,848,600	1,294	310,943	803,650	90	108,826	24,768	1,559	1,818,207	1,005	12	2,487
愛 媛 媛	10,394	10,648,739	4,587,877	5,326	8,010,204	2,592,326	3,092	675,868	1,954,478	127	117,864	39,844	1,828	1,840,514	1,229	21	4,289
高 知 知	5,385	5,228,806	2,367,568	2,699	3,893,922	1,247,810	1,751	438,175	1,097,603	58	48,293	18,917	870	846,284	3,238	7	2,132
福 岡 岡	19,473	28,930,338	5,812,915	12,262	22,030,014	4,504,723	1,918	437,674	1,223,345	208	206,224	81,833	5,059	6,249,413	3,014	26	7,014
佐 賀 賀	5,875	7,342,224	2,087,871	3,254	5,382,773	1,348,864	1,059	230,902	706,651	88	86,196	29,342	1,462	1,640,097	3,014	12	2,256
長 崎 崎	6,026	6,931,125	2,250,134	3,178	5,058,710	1,407,027	1,319	329,496	807,134	90	73,284	35,973	1,415	1,463,693	-	24	5,942
熊 本 本	10,687	12,504,276	4,288,451	6,029	9,458,766	2,731,287	2,233	488,875	1,492,972	162	133,502	62,408	2,246	2,420,087	1,785	17	3,046
大 分 分	7,885	9,205,249	2,886,033	4,343	6,813,152	1,812,433	1,629	362,652	1,036,262	101	79,786	36,558	1,789	1,943,496	780	23	6,163
宮 崎 崎	6,699	6,618,286	2,827,867	3,124	4,711,246	1,417,638	2,092	412,869	1,378,635	105	84,646	31,594	1,364	1,405,988	-	14	3,537
鹿 児 島	11,205	12,243,969	4,240,859	5,405	8,749,237	2,234,130	2,967	582,682	1,943,335	159	133,599	63,394	2,639	2,770,803	-	35	7,648
沖 縄 の	2,220	2,157,561	1,171,234	1,232	1,614,590	755,446	616	121,192	393,828	44	38,655	18,722	-	289,481	3,238	9	2,643
セ ー ー	74	74,772	18,480	45	55,751	13,999	13	2,494	4,482	-	-	-	16	16,527	-	-	-

第 4 表(続) 厚生年金保険 都道府県別年金受給権者状況(旧共済組合計 旧法分)
(月末現在)

月 別	合 計		退 職 年 金					減 額 退 職 年 金					通 算 退 職 年 金		
			計	退 職		在 職		計	退 職		在 職		計	退 職	
	件数	年金額	件数	件数	年金額	件数	年金額	件数	件数	年金額	件数	年金額	件数	件数	年金額
	千円		千円		千円		千円		千円		千円		千円		
平成 27 年 2月	182, 772	365, 420, 260	91, 891	91, 686	223, 650, 044	205	267, 954	44, 997	44, 933	92, 171, 310	64	65, 628	5, 376	5, 376	2, 523, 688
3月	181, 002	361, 624, 527	90, 779	90, 574	220, 857, 290	205	267, 409	44, 692	44, 629	91, 515, 472	63	64, 870	5, 296	5, 296	2, 487, 972
4月	179, 326	361, 378, 590	89, 713	89, 510	220, 243, 307	203	268, 066	44, 415	44, 354	91, 774, 051	61	63, 702	5, 224	5, 224	2, 479, 466
5月	178, 052	358, 709, 357	88, 930	88, 726	218, 310, 919	204	269, 379	44, 205	44, 144	91, 319, 855	61	63, 725	5, 157	5, 157	2, 446, 454
6月	176, 416	355, 209, 264	87, 912	87, 708	215, 744, 362	204	269, 143	43, 951	43, 889	90, 759, 613	62	64, 787	5, 080	5, 080	2, 410, 625
7月	174, 907	351, 926, 862	86, 986	86, 780	213, 392, 516	206	271, 403	43, 673	43, 610	90, 142, 727	63	65, 101	5, 007	5, 007	2, 376, 038

月 別	通算退職年金		障 害 年 金					遺 族 年 金					通算遺族年金	
	在 職		計	職 務 上		職 務 外		計	職 務 上		職 務 外			
	件数	年金額	件数	件数	年金額	件数	年金額	件数	件数	年金額	件数	年金額	件数	年金額
	千円		千円		千円		千円		千円		千円		千円	
平成 27 年 2月	-	-	2, 197	74	80, 703	2, 123	3, 092, 079	37, 353	252	224, 512	37, 101	43, 117, 880	958	226, 462
3月	-	-	2, 190	74	80, 703	2, 116	3, 082, 952	37, 099	250	222, 412	36, 849	42, 823, 793	946	221, 654
4月	-	-	2, 171	73	80, 573	2, 098	3, 077, 046	36, 863	250	224, 498	36, 613	42, 945, 094	940	222, 786
5月	-	-	2, 163	72	79, 403	2, 091	3, 065, 216	36, 665	249	223, 803	36, 416	42, 710, 834	932	219, 770
6月	-	-	2, 147	72	79, 403	2, 075	3, 041, 007	36, 404	248	223, 093	36, 156	42, 400, 072	922	217, 159
7月	-	-	2, 141	72	79, 403	2, 069	3, 029, 740	36, 183	245	219, 488	35, 938	42, 134, 697	917	215, 750

第 4 表(続) 厚生年金保険 都道府県別年金受給権者状況(旧共済組合計 新法分)
(月末現在)

月 別	合 計			退 職 共 済 年 金											
				計								特 別 支 給			
				退 職			在 職		計		退 職				
	件数	年金額	(別掲)基礎年金額	件数	年金額	(別掲)基礎年金額	件数	年金額	(別掲)基礎年金額	件数	年金額	件数	年金額	件数	年金額
		千円	千円		千円	千円		千円	千円		千円	千円		千円	千円
平成 27 年 2月	350,379	327,696,128	189,430,324	265,095	232,190,682	187,313,938	261,913	230,142,854	185,146,006	3,182	2,047,828	1,228	1,117,703	1,025	894,062
3月	349,070	326,222,417	188,908,303	264,274	231,315,710	186,798,205	261,126	229,289,021	184,648,449	3,148	2,026,689	1,176	1,069,934	983	856,636
4月	347,774	327,841,510	190,144,263	263,465	232,645,520	188,064,873	260,362	230,626,248	185,917,667	3,103	2,019,271	1,124	1,032,140	941	828,813
5月	346,808	326,710,520	189,760,078	262,866	231,977,604	187,686,539	259,795	229,988,918	185,557,388	3,071	1,988,686	1,090	994,985	914	799,223
6月	345,523	325,260,481	189,237,160	262,070	231,145,345	187,170,447	259,023	229,180,657	185,051,668	3,047	1,964,688	1,054	964,016	886	775,035
7月	344,313	323,869,887	188,726,832	261,300	230,305,818	186,669,451	258,271	228,351,165	184,562,752	3,029	1,954,653	1,027	937,786	863	754,131

月 別	退 職 共 済 年 金															
	特 別 支 給		(再 掲) 繰 上 げ 支 給						本 来 支 給				(再 掲) 減 額 あり		退 年 相 当	
	在 職		計		退 職		在 職						計			
	件数	年金額	件数	年金額	件数	年金額	件数	年金額	件数	年金額	(別掲)基礎年金額	件数	年金額	件数	年金額	
		千円		千円		千円		千円		千円	千円		千円		千円	
平成 27 年 2月	203	223,642	785	591,714	719	535,922	66	55,792	263,867	231,072,978	187,299,697	76,245	79,345,460	177,556	212,084,513	
3月	193	213,298	753	567,031	691	514,281	62	52,751	263,098	230,245,777	186,785,953	76,087	79,119,896	177,030	211,298,235	
4月	183	203,327	716	542,504	654	489,461	62	53,043	262,341	231,613,380	188,053,481	75,918	79,685,334	176,475	212,508,777	
5月	176	195,762	697	525,727	638	475,333	59	50,394	261,776	230,982,618	187,675,191	75,803	79,521,714	176,080	211,917,245	
6月	168	188,981	668	502,839	614	455,996	54	46,844	261,016	230,181,329	187,160,234	75,657	79,311,143	175,574	211,176,402	
7月	164	183,655	649	487,709	596	442,048	53	45,661	260,273	229,368,032	186,659,237	75,467	79,048,846	175,061	210,416,075	

月 別	退 職 共 済 年 金														
	退 年 相 当						通 退 相 当								
	計		退 職		在 職		計			退 職			在 職		
	(別掲)基礎年金額	件 数	年 金 額	(別掲)基礎年金額	件 数	年 金 額	件 数	年 金 額	(別掲)基礎年金額	件 数	年 金 額	(別掲)基礎年金額	件 数	年 金 額	
	千円		千円	千円		千円		千円	千円		千円	千円		千円	
平成 27 年 2月	128,439,764	175,483	210,275,951	127,043,236	2,073	1,808,562	87,539	20,106,169	58,874,174	86,430	19,866,903	58,102,770	1,109	239,266	
3月	128,098,613	174,974	209,509,274	126,707,514	2,056	1,788,961	87,244	20,017,475	58,699,591	86,152	19,779,747	57,940,936	1,092	237,728	
4月	128,967,653	174,449	210,726,588	127,576,866	2,026	1,782,188	86,990	20,136,743	59,097,220	85,913	19,899,660	58,340,801	1,077	237,083	
5月	128,711,445	174,074	210,161,412	127,329,922	2,006	1,755,834	86,786	20,060,358	58,975,094	85,721	19,827,506	58,227,466	1,065	232,852	
6月	128,369,363	173,596	209,446,452	127,002,293	1,978	1,729,950	86,496	19,968,943	58,801,085	85,427	19,734,205	58,049,375	1,069	234,738	
7月	128,027,961	173,090	208,693,400	126,665,338	1,971	1,722,676	86,239	19,889,743	58,641,490	85,181	19,657,766	57,897,414	1,058	231,977	

月 別	障 害 共 済 年 金								遺 族 共 済 年 金							
	計				職 務 上		職 務 外		計				職 務 上		職 務 外	
	件 数	年 金 額	(別掲)基礎年金額	件 数	年 金 額	件 数	年 金 額	件 数	年 金 額	(別掲)基礎年金額	件 数	年 金 額	件 数	年 金 額	件 数	年 金 額
		千円	千円		千円		千円		千円	千円		千円		千円		千円
平成 27 年 2月	4,012	2,692,055	2,025,537	185	141,995	3,827	2,550,060	81,272	92,813,391	90,849	289	229,042	80,983	92,584,349		
3月	3,992	2,679,035	2,018,254	181	139,430	3,811	2,539,605	80,804	92,227,672	91,844	289	228,600	80,515	91,999,072		
4月	3,973	2,691,359	2,019,712	181	140,756	3,792	2,550,604	80,336	92,504,631	59,677	289	230,845	80,047	92,273,786		
5月	3,964	2,684,894	2,013,861	181	140,777	3,783	2,544,116	79,978	92,048,023	59,677	287	230,197	79,691	91,817,826		
6月	3,949	2,671,890	2,007,036	180	140,143	3,769	2,531,747	79,504	91,443,246	59,677	288	229,932	79,216	91,213,314		
7月	3,928	2,657,628	1,997,704	179	139,558	3,749	2,518,070	79,085	90,906,441	59,677	287	227,770	78,798	90,678,671		

第5表 厚生年金保険 月別年金種別別年金受給者状況（厚生年金保険計）
（月末現在）

月 別	合 計			老 齢 年 金			通 算 老 齢 年 金			障 害 年 金			遺 族 年 金			通算遺族年金	
	件数	年金額	(別掲)基礎年金額	件数	年金額	(別掲)基礎年金額	件数	年金額	(別掲)基礎年金額	件数	年金額	(別掲)基礎年金額	件数	年金額	(別掲)基礎年金額	件数	年金額
		千円	千円		千円	千円		千円	千円		千円	千円		千円	千円		千円
平成 27 年 2 月	32,862,990	25,589,130,315	14,793,178,293	14,557,988	17,689,568,991	8,084,382,083	12,676,449	2,385,321,312	6,436,475,164	403,456	296,638,780	196,741,683	5,189,499	5,208,338,083	75,579,363	35,598	9,263,150
3 月	32,931,988	25,599,332,270	14,865,803,154	14,581,190	17,690,800,475	8,120,123,198	12,714,814	2,388,980,782	6,471,904,818	403,919	296,623,772	197,315,216	5,196,838	5,213,750,950	76,459,923	35,227	9,176,291
4 月	33,026,080	25,844,280,305	15,070,122,586	14,614,280	17,846,647,326	8,233,695,677	12,765,976	2,415,843,247	6,570,664,229	404,370	299,322,773	198,974,121	5,206,566	5,273,280,591	66,788,560	34,888	9,186,368
5 月	33,074,436	25,855,521,726	15,124,976,942	14,634,261	17,857,694,950	8,261,091,354	12,791,616	2,414,512,852	6,597,372,613	404,208	298,903,323	199,189,258	5,209,765	5,275,299,525	67,323,717	34,586	9,111,076
6 月	33,128,371	25,851,727,148	15,173,992,383	14,647,354	17,849,330,088	8,283,858,752	12,824,670	2,413,205,044	6,622,409,540	404,239	298,606,304	199,532,004	5,217,884	5,281,565,186	68,192,088	34,224	9,020,526
7 月	33,194,129	25,853,676,537	15,237,720,357	14,665,006	17,843,610,950	8,314,159,074	12,860,851	2,411,541,364	6,654,033,962	405,093	298,930,222	200,289,051	5,229,262	5,290,643,187	69,238,269	33,917	8,950,814

（新規裁定）

月 別	合 計			老 齢 年 金			通 算 老 齢 年 金			障 害 年 金			遺 族 年 金			通算遺族年金	
	件数	年金額	(別掲)基礎年金額	件数	年金額	(別掲)基礎年金額	件数	年金額	(別掲)基礎年金額	件数	年金額	(別掲)基礎年金額	件数	年金額	(別掲)基礎年金額	件数	年金額
		千円	千円		千円	千円		千円	千円		千円	千円		千円	千円		千円
平成 27 年 2 月	140,688	83,347,608	11,225,964	43,596	40,272,929	2,305,351	61,834	8,844,049	6,698,963	3,038	2,174,234	1,334,737	32,216	32,055,120	886,912	4	1,277
3 月	135,626	78,915,588	10,915,151	41,999	38,990,821	2,291,462	61,283	8,824,391	6,444,132	2,892	2,059,370	1,276,805	29,449	29,039,855	902,752	3	1,151
4 月	157,714	91,017,701	13,176,302	48,564	45,159,038	2,872,038	72,539	10,536,251	7,993,500	3,007	2,159,366	1,360,779	33,603	33,162,771	949,985	1	275
5 月	95,104	53,994,984	7,793,843	28,257	26,188,012	1,784,206	45,310	6,580,424	4,670,788	1,740	1,227,067	776,888	19,797	19,999,480	561,962	-	-
6 月	121,941	69,934,020	9,890,245	34,903	32,437,031	2,122,299	56,522	8,374,093	5,778,876	2,335	1,681,526	1,090,166	28,181	27,441,369	898,905	-	-
7 月	134,575	77,576,132	11,674,045	38,302	35,855,772	2,566,027	62,033	9,201,525	6,602,229	3,218	2,319,771	1,468,198	31,022	30,199,064	1,037,591	-	-

（失 権）

月 別	合 計			老 齢 年 金			通 算 老 齢 年 金			障 害 年 金			遺 族 年 金			通算遺族年金	
	件数	年金額	(別掲)基礎年金額	件数	年金額	(別掲)基礎年金額	件数	年金額	(別掲)基礎年金額	件数	年金額	(別掲)基礎年金額	件数	年金額	(別掲)基礎年金額	件数	年金額
		千円	千円		千円	千円		千円	千円		千円	千円		千円	千円		千円
平成 27 年 2 月	117,663	127,776,175	40,469,736	56,321	91,319,967	24,767,620	34,887	10,174,715	14,681,309	1,444	1,394,154	825,175	24,580	24,775,935	195,632	431	111,405
3 月	114,269	122,954,316	38,849,623	53,973	87,048,663	23,605,553	34,906	10,729,292	14,190,169	1,631	1,564,319	910,617	23,371	23,514,086	143,284	388	97,956
4 月	119,329	131,171,095	40,084,952	56,642	94,189,193	22,894,933	33,535	10,419,922	13,670,567	1,778	1,793,663	1,030,642	26,958	24,659,745	2,488,810	416	108,573
5 月	80,685	85,174,434	27,894,698	37,719	59,638,169	16,735,895	23,952	6,807,500	10,351,725	1,183	1,119,898	657,865	17,497	17,520,946	149,213	334	87,921
6 月	99,765	103,945,816	34,582,025	45,429	71,011,671	20,750,981	30,263	8,824,693	12,903,306	1,300	1,187,525	768,990	22,374	22,819,243	158,748	399	102,684
7 月	103,102	109,293,472	33,327,140	46,245	73,568,895	19,473,028	30,740	9,169,687	12,817,774	1,430	1,332,223	828,155	24,344	25,139,892	208,184	343	82,775

第5表(続) 厚生年金保険 月別年金種別別年金受給者状況(厚生年金保険計 (旧共済組合を除く))

(月末現在)

月 別	合 計			老 齢 年 金			通 算 老 齢 年 金			障 害 年 金			遺 族 年 金			通算遺族年金	
	件 数	年 金 額	(別掲)基礎年金額	件 数	年 金 額	(別掲)基礎年金額	件 数	年 金 額	(別掲)基礎年金額	件 数	年 金 額	(別掲)基礎年金額	件 数	年 金 額	(別掲)基礎年金額	件 数	年 金 額
	千円		千円	千円		千円	千円		千円	千円		千円	千円		千円	千円	
平成 27 年 2月	32,348,785	24,906,192,824	14,610,145,566	14,246,605	17,163,592,569	7,957,774,985	12,590,021	2,363,919,112	6,381,636,243	399,599	292,728,505	195,242,838	5,077,849	5,076,900,385	75,491,501	34,711	9,052,253
3月	32,420,824	24,921,649,042	14,683,282,849	14,271,744	17,169,056,064	7,993,854,139	12,628,749	2,367,701,338	6,417,232,252	400,083	292,729,282	195,825,393	5,085,896	5,083,192,158	76,371,065	34,352	8,970,201
4月	32,517,839	25,165,286,374	14,886,417,475	14,306,722	17,324,056,736	8,106,571,658	12,680,229	2,394,462,529	6,515,626,901	400,571	295,439,350	197,488,024	5,096,299	5,142,348,527	66,730,892	34,018	8,979,233
5月	32,568,397	25,180,316,874	14,941,644,811	14,328,080	17,338,070,375	8,134,218,624	12,706,131	2,393,239,634	6,542,451,320	400,422	295,035,880	197,708,817	5,100,040	5,145,064,028	67,266,049	33,724	8,906,956
6月	32,625,206	25,181,439,487	14,991,166,301	14,342,937	17,333,558,673	8,157,319,932	12,739,536	2,392,055,695	6,567,651,611	400,486	294,774,577	198,060,339	5,108,876	5,152,231,694	68,134,419	33,371	8,818,848
7月	32,693,643	25,188,041,245	15,055,394,230	14,362,296	17,331,557,742	8,187,956,553	12,776,036	2,390,503,267	6,599,429,383	401,365	295,124,045	198,827,693	5,120,877	5,162,105,646	69,180,601	33,069	8,750,545

(新規裁定)

月 別	合 計			老 齢 年 金			通 算 老 齢 年 金			障 害 年 金			遺 族 年 金			通算遺族年金	
	件 数	年 金 額	(別掲)基礎年金額	件 数	年 金 額	(別掲)基礎年金額	件 数	年 金 額	(別掲)基礎年金額	件 数	年 金 額	(別掲)基礎年金額	件 数	年 金 額	(別掲)基礎年金額	件 数	年 金 額
	千円		千円	千円		千円	千円		千円	千円		千円	千円		千円	千円	
平成 27 年 2月	140,633	83,318,891	11,214,736	43,584	40,250,967	2,305,351	61,795	8,839,316	6,687,735	3,036	2,172,290	1,334,737	32,214	32,055,041	886,912	4	1,277
3月	135,590	78,901,526	10,903,107	41,994	38,982,557	2,290,690	61,255	8,820,260	6,432,861	2,891	2,058,790	1,276,805	29,447	29,038,767	902,752	3	1,151
4月	157,659	90,982,211	13,164,975	48,550	45,134,592	2,870,814	72,507	10,528,261	7,983,397	3,007	2,159,366	1,360,779	33,594	33,159,717	949,985	1	275
5月	95,051	53,968,124	7,775,179	28,246	26,166,855	1,783,811	45,275	6,578,485	4,652,519	1,738	1,225,466	776,888	19,792	19,997,317	561,962	-	-
6月	121,882	69,872,125	9,878,787	34,878	32,384,956	2,122,299	56,493	8,367,523	5,769,172	2,332	1,679,557	1,088,410	28,179	27,440,088	898,905	-	-
7月	134,515	77,509,438	11,666,085	38,274	35,796,011	2,565,428	62,009	9,197,949	6,594,868	3,218	2,319,771	1,468,198	31,014	30,195,707	1,037,591	-	-

(失 権)

月 別	合 計			老 齢 年 金			通 算 老 齢 年 金			障 害 年 金			遺 族 年 金			通算遺族年金	
	件 数	年 金 額	(別掲)基礎年金額	件 数	年 金 額	(別掲)基礎年金額	件 数	年 金 額	(別掲)基礎年金額	件 数	年 金 額	(別掲)基礎年金額	件 数	年 金 額	(別掲)基礎年金額	件 数	年 金 額
	千円		千円	千円		千円	千円		千円	千円		千円	千円		千円	千円	
平成 27 年 2月	114,196	121,858,026	39,915,891	54,098	86,574,320	24,356,129	34,459	10,021,071	14,542,977	1,420	1,352,161	821,890	23,799	23,801,592	194,895	420	108,882
3月	111,170	117,707,069	38,371,346	51,999	82,812,625	23,267,386	34,513	10,602,035	14,058,411	1,618	1,553,985	902,889	22,664	22,645,275	142,661	376	93,148
4月	116,346	126,109,355	39,592,817	54,736	90,139,293	22,543,905	33,179	10,303,937	13,542,607	1,753	1,753,170	1,022,132	26,267	23,805,322	2,484,173	411	107,632
5月	78,430	81,365,142	27,534,124	36,319	56,636,244	16,481,261	23,653	6,697,946	10,249,824	1,172	1,105,589	654,564	16,960	16,840,459	148,476	326	84,905
6月	96,828	98,986,825	34,105,947	43,619	67,103,628	20,414,337	29,880	8,694,560	12,772,032	1,277	1,159,192	762,944	21,662	21,929,220	156,634	390	100,226
7月	100,347	104,592,982	32,853,626	44,488	69,791,354	19,136,960	30,394	9,054,437	12,687,729	1,414	1,314,290	820,753	23,713	24,351,535	208,184	338	81,367

第5表(続) 厚生年金保険 月別年金種別別年金受給者状況 (旧法厚生年金保険)
(月末現在)

月 別	合 計		老 齢 年 金						特 例 老 齢 年 金		通 算 老 齢 年 金			
			計		退 職		在 職				計		退 職	
	件数	年金額	件数	年金額	件数	年金額	件数	年金額	件数	年金額	件数	年金額	件数	年金額
	千円	千円	千円	千円	千円	千円	千円	千円	千円	千円	千円	千円	千円	千円
平成 27 年 2月	1,756,510	1,881,740,860	692,529	1,177,081,248	691,207	1,175,188,716	1,322	1,892,532	13	13,520	565,892	212,886,599	564,670	212,300,865
3月	1,735,870	1,858,371,562	683,407	1,160,059,762	682,097	1,158,189,133	1,310	1,870,630	13	13,520	557,803	209,770,394	556,601	209,197,533
4月	1,716,764	1,854,179,960	674,826	1,155,019,636	673,527	1,153,146,853	1,299	1,872,783	13	13,650	550,476	208,911,388	549,310	208,361,661
5月	1,701,906	1,837,307,165	668,353	1,142,894,598	667,064	1,141,036,710	1,289	1,857,888	12	12,036	544,703	206,693,671	543,538	206,141,885
6月	1,683,855	1,816,708,681	660,385	1,127,936,424	659,110	1,126,103,915	1,275	1,832,509	12	12,036	537,735	204,040,505	536,573	203,484,809
7月	1,666,965	1,797,267,535	652,837	1,113,859,681	651,574	1,112,046,824	1,263	1,812,858	12	12,036	531,334	201,511,900	530,180	200,961,769

(新規裁定)

月 別	通算老齢年金		障 害 年 金		遺 族 年 金		通 算 遺 族 年 金		合 計		老 齢 年 金			
	在 職										計		退 職	
	件数	年金額	件数	年金額	件数	年金額	件数	年金額	件数	年金額	件数	年金額	件数	年金額
	千円	千円	千円	千円	千円	千円	千円	千円	千円	千円	千円	千円	千円	千円
平成 27 年 2月	1, 222	585, 734	45, 743	53, 323, 081	418, 336	429, 566, 599	33, 997	8, 869, 814	457	215, 123	83	142, 091	83	142, 091
3月	1, 202	572, 861	45, 408	52, 941, 016	415, 592	426, 796, 592	33, 647	8, 790, 278	429	213, 842	84	143, 187	84	143, 187
4月	1, 166	549, 727	45, 111	53, 146, 163	413, 019	428, 290, 119	33, 319	8, 799, 005	472	196, 879	68	122, 682	67	121, 189
5月	1, 165	551, 786	44, 857	52, 835, 430	410, 945	426, 141, 869	33, 036	8, 729, 560	245	108, 027	40	70, 195	38	67, 144
6月	1, 162	555, 696	44, 588	52, 534, 051	408, 446	423, 542, 562	32, 689	8, 643, 103	377	152, 759	47	89, 506	46	88, 219
7月	1, 154	550, 131	44, 328	52, 242, 740	406, 064	421, 065, 933	32, 390	8, 575, 244	503	164, 170	54	89, 212	52	85, 968

月 別	老齡年金		通 算 老 齡 年 金						障 害 年 金		遺 族 年 金		通 算 遺 族 年 金	
	在 職		計		退 職		在 職							
	件数	年金額	件数	年金額	件数	年金額	件数	年金額	件数	年金額	件数	年金額	件数	年金額
平成 27 年 2月	-	-	370	70,766	370	70,766	-	-	1	1,095	-	-	3	1,171
3月	-	-	335	62,494	335	62,494	-	-	4	4,246	3	2,763	3	1,151
4月	1	1,494	401	71,762	401	71,762	-	-	1	1,230	1	930	1	275
5月	2	3,051	203	35,715	203	35,715	-	-	2	2,117	-	-	-	-
6月	1	1,288	325	56,235	325	56,235	-	-	5	7,018	-	-	-	-
7月	2	3,244	446	72,171	446	72,171	-	-	3	2,787	-	-	-	-

第5表(続) 厚生年金保険 月別年金種別別年金受給者状況(新法厚生年金保険)
(月末現在)

月 別	合 計			老 齢 厚 生 年 金											
				計									基礎または定額あり		
				計			退 職			在 職			計		
	件数	年金額	(別掲)基礎年金額				件数	年金額	(別掲)基礎年金額	件数	年金額	(別掲)基礎年金額	件数	年金額	(別掲)基礎年金額
	千円	千円	千円	千円	千円	千円	千円	千円	千円	千円	千円	千円	千円	千円	千円
平成 27 年 2月	30,556,427	22,951,619,408	14,610,145,566	25,559,360	18,091,235,555	14,339,411,228	22,833,453	15,461,455,037	13,297,560,968	2,725,907	2,629,780,518	1,041,850,260	22,555,215	16,404,864,736	14,339,411,228
3月	30,649,494	22,991,237,748	14,683,282,849	25,640,702	18,121,237,098	14,411,086,391	22,887,588	15,465,058,950	13,352,390,889	2,753,114	2,656,178,148	1,058,695,502	22,651,305	16,443,081,757	14,411,086,391
4月	30,765,966	23,239,230,195	14,886,417,475	25,743,323	18,309,055,538	14,622,198,559	22,951,267	15,600,647,897	13,535,036,520	2,792,056	2,708,407,641	1,087,162,039	22,724,411	16,612,733,137	14,622,198,559
5月	30,831,676	23,271,738,692	14,941,644,811	25,803,051	18,336,708,078	14,676,669,944	23,070,510	15,682,922,268	13,616,276,361	2,732,541	2,653,785,810	1,060,393,584	22,768,935	16,647,257,986	14,676,669,944
6月	30,906,848	23,294,116,980	14,991,166,301	25,866,460	18,349,143,271	14,724,971,543	23,108,390	15,679,101,748	13,653,000,461	2,758,070	2,670,041,523	1,071,971,082	22,800,535	16,657,161,982	14,724,971,543
7月	30,992,487	23,320,772,445	15,055,394,230	25,936,478	18,362,671,766	14,787,385,937	23,153,569	15,676,855,068	13,701,791,105	2,782,909	2,685,816,698	1,085,594,832	22,839,435	16,669,867,332	14,787,385,937

月 別	老 齢 厚 生 年 金															
									特 別 支 給							
	基 礎 ま た は 定 額 あ り						基礎及び定額なし		計					退 職		
	基礎繰上げあり			基礎繰上げなし												
	件数	年金額	(別掲)基礎年金額	件数	年金額	(別掲)基礎年金額	件数	年金額	件数	年金額	(別掲)基礎年金額	件数	年金額	(別掲)基礎年金額		
	千円		千円		千円		千円		千円		千円		千円		千円	
平成 27 年 2月	1,787,328	602,439,317	924,015,698	20,767,887	15,802,425,420	13,415,395,530	3,004,145	1,686,370,819	4,696,233	2,801,753,274	177,797,678	3,486,979	1,850,444,962	159,527,844		
3月	1,793,745	605,236,067	928,304,265	20,857,560	15,837,845,690	13,482,782,126	2,989,397	1,678,155,341	4,667,797	2,778,504,718	175,872,423	3,456,226	1,824,890,232	157,663,118		
4月	1,802,504	614,185,480	942,435,172	20,921,907	15,998,547,656	13,679,763,387	3,018,912	1,696,322,401	4,656,886	2,779,725,725	176,430,188	3,433,079	1,812,731,436	157,792,013		
5月	1,806,722	616,134,215	945,270,825	20,962,213	16,031,123,771	13,731,399,120	3,034,116	1,689,450,093	4,632,896	2,764,582,705	174,670,261	3,432,679	1,821,669,090	156,358,672		
6月	1,812,482	618,588,729	948,852,948	20,988,053	16,038,573,252	13,776,118,595	3,065,925	1,691,981,290	4,623,408	2,744,611,756	173,953,597	3,414,755	1,800,021,403	155,429,163		
7月	1,818,522	620,956,454	952,633,452	21,020,913	16,048,910,878	13,834,752,485	3,097,043	1,692,804,434	4,598,433	2,713,488,527	172,342,403	3,385,072	1,770,294,186	153,706,115		

月 別	老 齢 厚 生 年 金														
	特 別 支 給			繰 上 げ 支 給									65歳以上本来		
	在 職			計			退 職			在 職			計		
	件数	年金額	(別掲)基礎年金額	件数	年金額	(別掲)基礎年金額	件数	年金額	(別掲)基礎年金額	件数	年金額	(別掲)基礎年金額	件数	年金額	(別掲)基礎年金額
平成 27 年 2月	1,209,254	951,308,312	18,269,835	20,744	13,282,626	9,473,309	16,323	10,126,277	7,349,165	4,421	3,156,348	2,124,144	20,596,064	15,033,166,315	13,922,030,146
3月	1,211,571	953,614,486	18,209,305	21,527	13,785,117	9,827,161	16,963	10,521,127	7,632,693	4,564	3,263,990	2,194,468	20,704,134	15,085,257,937	13,994,635,880
4月	1,223,807	966,994,288	18,638,175	22,598	14,570,273	10,413,789	17,779	11,093,059	8,075,288	4,819	3,477,215	2,338,501	20,815,243	15,267,961,291	14,201,457,056
5月	1,200,217	942,913,615	18,311,589	23,252	14,970,804	10,717,120	18,307	11,400,326	8,317,216	4,945	3,570,478	2,399,905	20,897,406	15,309,567,750	14,256,751,452
6月	1,208,653	944,590,353	18,524,433	24,120	15,488,592	11,118,617	18,938	11,764,330	8,604,201	5,182	3,724,262	2,514,415	20,968,269	15,340,483,125	14,304,522,731
7月	1,213,361	943,194,341	18,636,288	25,234	16,166,599	11,637,180	19,759	12,236,829	8,980,309	5,475	3,929,770	2,656,871	21,060,669	15,383,116,040	14,366,920,272

第5表(続) 厚生年金保険 月別年金種別別年金受給者状況(新法厚生年金保険)
(月末現在)

月 別	老 齢 厚 生 年 金														
	65 歳 以 上 本 来						繰 下 げ 支 給								
	退 職			在 職			計			退 職			在 職		
	件数	年金額	(別掲)基礎年金額	件数	年金額	(別掲)基礎年金額	件数	年金額	(別掲)基礎年金額	件数	年金額	(別掲)基礎年金額	件数	年金額	(別掲)基礎年金額
平成 27 年	千円		千円	千円		千円	千円		千円	千円		千円	千円		千円
	2月	19,112,338	13,398,252,267	12,926,615,406	1,483,726	1,634,914,048	995,414,740	246,319	243,033,339	230,110,094	217,813	202,631,530	204,068,553	28,506	40,401,809
	3月	19,195,969	13,426,763,590	12,982,615,431	1,508,165	1,658,494,347	1,012,020,449	247,244	243,689,325	230,750,927	218,430	202,884,000	204,479,646	28,814	40,805,325
	4月	19,281,029	13,571,686,373	13,162,074,515	1,534,214	1,696,274,917	1,039,382,540	248,596	246,798,249	233,897,526	219,380	205,137,028	207,094,704	29,216	41,661,221
	5月	19,399,170	13,643,806,714	13,243,783,565	1,498,236	1,665,761,036	1,012,967,887	249,497	247,586,820	234,531,112	220,354	206,046,138	207,816,908	29,143	41,540,682
	6月	19,453,514	13,660,687,784	13,280,546,134	1,514,755	1,679,795,341	1,023,976,598	250,663	248,559,799	235,376,598	221,183	206,628,232	208,420,962	29,480	41,931,567
	7月	19,526,428	13,686,761,025	13,329,807,650	1,534,241	1,696,355,016	1,037,112,622	252,142	249,900,600	236,486,082	222,310	207,563,029	209,297,031	29,832	42,337,570

月 別	老 齢 相 当									通 老 相 当					
	計			退 職			在 職			計			退 職		
	件数	年金額	(別掲)基礎年金額	件数	年金額	(別掲)基礎年金額	件数	年金額	(別掲)基礎年金額	件数	年金額	(別掲)基礎年金額	件数	年金額	(別掲)基礎年金額
平成 27 年	千円		千円	千円		千円	千円		千円	千円		千円	千円		千円
	2月	13,538,125	15,941,196,005	7,957,774,985	11,378,107	13,465,901,260	7,098,618,539	2,160,018	2,475,294,745	859,156,446	12,021,235	2,150,039,550	6,381,636,243	11,455,346	1,995,553,777
	3月	13,572,603	15,964,282,141	7,993,854,139	11,392,598	13,464,634,560	7,121,721,239	2,180,005	2,499,647,582	872,132,900	12,068,099	2,156,954,956	6,417,232,252	11,494,990	2,000,424,390
	4月	13,616,372	16,124,469,995	8,106,571,658	11,408,806	13,576,144,006	7,212,047,539	2,207,566	2,548,325,989	894,524,119	12,126,951	2,184,585,543	6,515,626,901	11,542,461	2,024,503,891
	5月	13,644,377	16,151,108,516	8,134,218,624	11,474,519	13,652,532,058	7,253,487,707	2,169,858	2,498,576,458	880,730,918	12,158,674	2,185,599,563	6,542,451,320	11,595,991	2,030,390,210
	6月	13,667,374	16,162,061,724	8,157,319,932	11,482,346	13,649,100,078	7,268,768,228	2,185,028	2,512,961,645	888,551,704	12,199,086	2,187,081,548	6,567,651,611	11,626,044	2,030,001,670
	7月	13,694,452	16,174,600,939	8,187,956,553	11,493,931	13,647,272,724	7,289,719,159	2,200,521	2,527,328,215	898,237,395	12,242,026	2,188,070,827	6,599,429,383	11,659,638	2,029,582,345

月 別	通 老 相 当			障 害 厚 生 年 金			遺 族 厚 生 年 金		
	在 職								
	件数	年金額	(別掲)基礎年金額	件数	年金額	(別掲)基礎年金額	件数	年金額	(別掲)基礎年金額
	千円		千円	千円		千円	千円		千円
平成 27 年 2月	565,889	154,485,773	182,693,814	352,441	236,480,570	195,242,838	4,644,626	4,623,903,283	75,491,501
3月	573,109	156,530,566	186,562,602	353,277	236,897,592	195,825,393	4,655,515	4,633,103,058	76,371,065
4月	584,490	160,081,652	192,637,920	354,067	239,399,077	197,488,024	4,668,576	4,690,775,580	66,730,892
5月	562,683	155,209,353	179,662,666	354,177	239,315,259	197,708,817	4,674,448	4,695,715,355	67,266,049
6月	573,042	157,079,878	183,419,378	354,520	239,373,358	198,060,339	4,685,868	4,705,600,352	68,134,419
7月	582,388	158,488,483	187,357,437	355,668	240,029,800	198,827,693	4,700,341	4,718,070,879	69,180,601

第5表(続) 厚生年金保険 月別年金種別別年金受給者状況(新法厚生年金保険)
(新規裁定)

月 別	合 計			老 齢 厚 生 年 金											
				計						基礎または定額あり					
				退 職			在 職			計			計		
	件数	年金額	(別掲)基礎年金額	件数	年金額	(別掲)基礎年金額	件数	年金額	(別掲)基礎年金額	件数	年金額	(別掲)基礎年金額	件数	年金額	(別掲)基礎年金額
	千円	千円	千円	千円	千円	千円	千円	千円	千円	千円	千円	千円	千円	千円	千円
平成 27 年 2月	140,011	82,890,269	11,214,736	104,762	48,664,033	8,993,086	70,996	24,289,900	7,200,936	33,766	24,374,133	1,792,150	19,231	7,981,109	8,993,086
3月	135,105	78,614,003	10,903,107	102,774	47,523,455	8,723,550	68,567	22,837,198	6,836,604	34,207	24,686,257	1,886,946	19,140	8,089,203	8,723,550
4月	157,140	90,720,189	13,164,975	120,541	55,403,265	10,854,211	80,030	26,517,055	8,376,849	40,511	28,886,210	2,477,362	23,674	9,934,002	10,854,211
5月	94,784	53,830,349	7,775,179	73,256	32,609,682	6,436,329	49,858	16,598,344	5,068,266	23,398	16,011,338	1,368,063	14,008	5,878,025	6,436,329
6月	121,481	69,696,709	9,878,787	90,975	40,584,082	7,891,472	61,232	19,930,655	6,186,083	29,743	20,653,428	1,705,388	16,849	6,789,623	7,891,472
7月	133,987	77,317,222	11,666,085	99,758	44,804,531	9,160,296	66,125	21,394,819	7,015,661	33,633	23,409,713	2,144,634	19,755	8,143,639	9,160,296

月 別	老 齢 厚 生 年 金													
	基礎または定額あり								特 別 支 給					
	基礎線上げあり						基礎及び定額なし		計			退 職		
	基礎線上げあり			基礎線上げなし			基礎及び定額なし		計			退 職		
	件数	年金額	(別掲)基礎年金額	件数	年金額	(別掲)基礎年金額	件数	年金額	件数	年金額	(別掲)基礎年金額	件数	年金額	(別掲)基礎年金額
	千円	千円	千円	千円	千円	千円	千円	千円	千円	千円	千円	千円	千円	千円
平成 27 年 2月	4,841	2,026,730	2,308,693	14,390	5,954,380	6,684,393	85,531	40,682,924	92,756	45,103,624	1,887,363	61,551	22,713,005	1,614,511
3月	4,451	1,782,571	2,110,015	14,689	6,306,632	6,613,535	83,634	39,434,252	90,908	43,695,869	1,738,442	59,431	21,232,769	1,486,552
4月	5,509	2,175,274	2,627,313	18,165	7,758,729	8,226,898	96,867	45,469,263	105,664	50,397,645	2,123,657	68,742	24,427,493	1,806,550
5月	3,142	1,265,304	1,508,742	10,866	4,612,722	4,927,587	59,248	26,731,657	64,304	29,568,582	1,200,349	42,931	15,204,964	1,025,873
6月	4,037	1,629,802	1,938,186	12,812	5,159,821	5,953,286	74,126	33,794,459	80,051	36,944,111	1,519,034	52,824	18,262,554	1,282,626
7月	4,672	1,885,900	2,227,061	15,083	6,257,738	6,933,235	80,003	36,660,892	86,963	40,295,828	1,698,119	56,519	19,494,498	1,455,142

月 別	老 齢 厚 生 年 金														
	特 別 支 給			繰 上 げ 支 給									65歳以上本来		
	在 職			計			退 職			在 職			計		
	件数	年金額	(別掲)基礎年金額	件数	年金額	(別掲)基礎年金額	件数	年金額	(別掲)基礎年金額	件数	年金額	(別掲)基礎年金額	件数	年金額	(別掲)基礎年金額
	千円	千円	千円	千円	千円	千円	千円	千円	千円	千円	千円	千円	千円	千円	千円
平成 27 年 2月	31,205	22,390,618	272,853	921	573,923	421,330	709	433,645	320,063	212	140,279	101,267	10,940	2,906,976	6,571,767
3月	31,477	22,463,100	251,891	825	510,927	370,979	660	390,171	290,653	165	120,757	80,327	10,904	3,245,773	6,507,981
4月	36,922	25,970,152	317,107	1,093	676,230	503,146	872	523,069	395,862	221	153,161	107,284	13,531	4,205,414	8,037,847
5月	21,373	14,363,618	174,476	665	395,987	308,070	502	279,646	228,029	163	116,341	80,041	8,129	2,569,154	4,810,723
6月	27,227	18,681,557	236,408	908	536,870	418,546	696	397,231	316,035	212	139,639	102,511	9,838	3,011,802	5,822,446
7月	30,444	20,801,330	242,977	1,138	675,745	528,361	879	505,171	402,175	259	170,574	126,185	11,411	3,692,279	6,748,930

第5表(続) 厚生年金保険 月別年金種別別年金受給者状況(新法厚生年金保険)
(新規裁定)

月 別	老 齢 厚 生 年 金														
	65 歳 以 上 本 来						繰 下 げ 支 給								
	退 職			在 職			計			退 職			在 職		
	件数	年金額	(別掲)基礎年金額	件数	年金額	(別掲)基礎年金額	件数	年金額	(別掲)基礎年金額	件数	年金額	(別掲)基礎年金額	件数	年金額	(別掲)基礎年金額
	千円		千円	千円		千円	千円		千円	千円		千円	千円		千円
平成 27 年 2月	8,628	1,107,585	5,182,265	2,312	1,799,391	1,389,502	145	79,510	112,627	108	35,665	84,097	37	43,845	28,529
3月	8,379	1,191,155	4,986,558	2,525	2,054,618	1,521,423	137	70,886	106,148	97	23,104	72,842	40	47,781	33,306
4月	10,240	1,533,462	6,041,910	3,291	2,671,952	1,995,937	253	123,976	189,561	176	33,031	132,527	77	90,944	57,034
5月	6,307	1,081,973	3,727,101	1,822	1,487,180	1,083,622	158	75,960	117,188	118	31,761	87,263	40	44,199	29,924
6月	7,580	1,229,173	4,488,421	2,258	1,782,629	1,334,025	178	91,300	131,446	132	41,696	99,002	46	49,603	32,444
7月	8,559	1,342,455	5,034,272	2,852	2,349,823	1,714,658	246	140,680	184,887	168	52,694	124,073	78	87,985	60,814

月 別	老 齢 相 当									通 老 相 当					
	計			退 職			在 職			計			退 職		
	件数	年金額	(別掲)基礎年金額	件数	年金額	(別掲)基礎年金額	件数	年金額	(別掲)基礎年金額	件数	年金額	(別掲)基礎年金額	件数	年金額	(別掲)基礎年金額
	千円		千円	千円		千円	千円		千円	千円		千円	千円		千円
平成 27 年 2月	43,416	39,910,261	2,305,351	18,758	17,361,149	1,143,427	24,658	22,549,111	1,161,924	61,346	8,753,773	6,687,735	52,238	6,928,751	6,057,509
3月	41,880	38,772,463	2,290,690	17,318	16,038,674	1,065,881	24,562	22,733,788	1,224,809	60,894	8,750,993	6,432,861	51,249	6,798,524	5,770,724
4月	48,456	44,951,020	2,870,814	19,857	18,398,638	1,306,558	28,599	26,552,382	1,564,256	72,085	10,452,245	7,983,397	60,173	8,118,417	7,070,291
5月	28,194	26,068,747	1,783,811	12,290	11,527,617	873,941	15,904	14,541,130	909,870	45,062	6,540,935	4,652,519	37,568	5,070,727	4,194,325
6月	34,821	32,276,035	2,122,299	14,565	13,538,151	1,038,385	20,256	18,737,884	1,083,914	56,154	8,308,047	5,769,172	46,667	6,392,503	5,147,698
7月	38,210	35,681,558	2,565,428	15,464	14,418,880	1,178,877	22,746	21,262,678	1,386,551	61,548	9,122,973	6,594,868	50,661	6,975,939	5,836,784

月 別	通 老 相 当			障 害 厚 生 年 金			遺 族 厚 生 年 金		
	在 職								
	件数	年金額	(別掲)基礎年金額	件数	年金額	(別掲)基礎年金額	件数	年金額	(別掲)基礎年金額
	千円		千円	千円		千円	千円		千円
平成 27 年 2月	9,108	1,825,022	630,226	3,035	2,171,195	1,334,737	32,214	32,055,041	886,912
3月	9,645	1,952,469	662,137	2,887	2,054,544	1,276,805	29,444	29,036,004	902,752
4月	11,912	2,333,828	913,106	3,006	2,158,136	1,360,779	33,593	33,158,787	949,985
5月	7,494	1,470,208	458,194	1,736	1,223,349	776,888	19,792	19,997,317	561,962
6月	9,487	1,915,544	621,475	2,327	1,672,539	1,088,410	28,179	27,440,088	898,905
7月	10,887	2,147,034	758,083	3,215	2,316,984	1,468,198	31,014	30,195,707	1,037,591

第5表(続) 厚生年金保険 月別年金種別別年金受給者状況(旧共済組合計)
(月末現在)

月 別	合 計			退 職 年 金			通 算 退 職 年 金			障 害 年 金			遺 族 年 金			通算遺族年金	
	件数	年金額	(別掲)基礎年金額	件数	年金額	(別掲)基礎年金額	件数	年金額	(別掲)基礎年金額	件数	年金額	(別掲)基礎年金額	件数	年金額	(別掲)基礎年金額	件数	年金額
		千円	千円		千円	千円		千円	千円		千円	千円		千円	千円		千円
平成 27 年 2 月	514, 205	682, 937, 491	183, 032, 727	311, 383	525, 976, 422	126, 607, 098	86, 428	21, 402, 200	54, 838, 920	3, 857	3, 910, 275	1, 498, 845	111, 650	131, 437, 698	87, 863	887	210, 898
3 月	511, 164	677, 683, 228	182, 520, 305	309, 446	521, 744, 412	126, 269, 059	86, 065	21, 279, 445	54, 672, 565	3, 836	3, 894, 490	1, 489, 823	110, 942	130, 558, 793	88, 858	875	206, 090
4 月	508, 241	678, 993, 931	183, 705, 112	307, 558	522, 590, 590	127, 124, 019	85, 747	21, 380, 718	55, 037, 328	3, 799	3, 883, 423	1, 486, 097	110, 267	130, 932, 065	57, 668	870	207, 135
5 月	506, 039	675, 204, 852	183, 332, 131	306, 181	519, 624, 575	126, 872, 729	85, 485	21, 273, 218	54, 921, 293	3, 786	3, 867, 443	1, 480, 441	109, 725	130, 235, 497	57, 668	862	204, 120
6 月	503, 165	670, 287, 661	182, 826, 082	304, 417	515, 771, 415	126, 538, 820	85, 134	21, 149, 349	54, 757, 929	3, 753	3, 831, 727	1, 471, 665	109, 008	129, 333, 492	57, 668	853	201, 678
7 月	500, 486	665, 635, 293	182, 326, 127	302, 710	512, 053, 208	126, 202, 521	84, 815	21, 038, 097	54, 604, 579	3, 728	3, 806, 177	1, 461, 358	108, 385	128, 537, 542	57, 668	848	200, 269

第5表(続) 厚生年金保険 月別年金種別別年金受給者状況(旧共済組合計 旧法分)
(月末現在)

月 別	合 計		退 職 年 金				減 額 退 職 年 金						通 算 退 職 年 金				
			計	退 職		在 職	計	退 職		在 職	計	退 職		在 職	計	退 職	
	件数	年金額	件数	件数	年金額	件数	件数	件 数	年金額	件数	件数	件数	件数	件数	件数	件数	年金額
		千円			千円				千円								千円
平成 27 年 2 月	179, 910	362, 462, 057	91, 746	91, 541	223, 390, 520	205	267, 954	44, 947	44, 883	92, 116, 105	64	65, 628	5, 369	5, 369	2, 520, 389	-	-
3 月	178, 143	358, 669, 867	90, 634	90, 429	220, 597, 766	205	267, 409	44, 642	44, 579	91, 460, 268	63	64, 870	5, 289	5, 289	2, 484, 674	-	-
4 月	176, 477	358, 409, 018	89, 571	89, 368	219, 987, 953	203	268, 066	44, 366	44, 305	91, 719, 455	61	63, 702	5, 217	5, 217	2, 476, 135	-	-
5 月	175, 211	355, 748, 854	88, 790	88, 586	218, 058, 531	204	269, 379	44, 156	44, 095	91, 265, 259	61	63, 725	5, 150	5, 150	2, 443, 124	-	-
6 月	173, 589	352, 263, 754	87, 775	87, 571	215, 497, 041	204	269, 143	43, 902	43, 840	90, 705, 017	62	64, 787	5, 073	5, 073	2, 407, 294	-	-
7 月	172, 082	348, 983, 674	86, 851	86, 645	213, 148, 276	206	271, 403	43, 624	43, 561	90, 088, 131	63	65, 101	5, 000	5, 000	2, 372, 707	-	-

月 別	障 害 年 金					遺 族 年 金					通算遺族年金	
	計	職務上		職務外		計	職務上		職務外			
	件数	件数	年金額	件数	年金額	件数	件 数	年金額	件数	年金額	件数	年金額
			千円		千円			千円		千円		千円
平成 27 年 2 月	1, 639	49	53, 881	1, 590	2, 434, 023	35, 322	232	207, 338	35, 090	41, 195, 321	887	210, 898
3 月	1, 635	49	53, 881	1, 586	2, 428, 494	35, 068	230	205, 239	34, 838	40, 901, 178	875	206, 090
4 月	1, 618	48	53, 465	1, 570	2, 418, 637	34, 835	230	207, 162	34, 605	41, 007, 306	870	207, 135
5 月	1, 612	47	52, 295	1, 565	2, 408, 640	34, 641	229	206, 467	34, 412	40, 777, 316	862	204, 120
6 月	1, 598	47	52, 295	1, 551	2, 386, 549	34, 388	228	205, 758	34, 160	40, 474, 193	853	201, 678
7 月	1, 589	47	52, 295	1, 542	2, 371, 777	34, 170	225	202, 152	33, 945	40, 211, 564	848	200, 269

第5表(続) 厚生年金保険 月別年金種別別年金受給者状況(旧共済組合計 新法分)
(月末現在)

月 別	合 計			退 職 共 済 年 金										
				計						特 別 支 給				
	件数	年金額	(別掲)基礎年金額	件数	年金額	(別掲)基礎年金額	件数	年金額	件数	年金額	件数	年金額	件数	年金額
平成 27 年	千円	千円	千円	千円	千円	千円	千円	千円	千円	千円	千円	千円	千円	千円
2月	334,295	320,475,434	183,032,727	255,749	229,018,025	181,446,019	252,668	227,062,150	3,081	1,955,874	1,216	1,107,219	1,013	883,578
3月	333,021	319,013,361	182,520,305	254,946	228,148,871	180,941,624	251,900	226,215,288	3,046	1,933,583	1,164	1,059,450	971	846,152
4月	331,764	320,584,914	183,705,112	254,151	229,455,996	182,161,347	251,150	227,530,476	3,001	1,925,520	1,112	1,021,537	929	818,211
5月	330,828	319,455,998	183,332,131	253,570	228,797,775	181,794,022	250,598	226,899,365	2,972	1,898,410	1,080	986,294	904	790,532
6月	329,576	318,023,907	182,826,082	252,801	227,977,482	181,296,749	249,850	226,100,122	2,951	1,877,361	1,044	955,283	876	766,302
7月	328,404	316,651,618	182,326,127	252,050	227,145,687	180,807,100	249,115	225,277,677	2,935	1,868,010	1,018	929,740	854	746,085

月 別	退 職 共 済 年 金														
	特 別 支 給		(再 掲) 繰 上 げ 支 給						本 来 支 給					(再掲)減額あり	
			計				退 職								
	在 職														
	件数	年金額	件数	年金額	件数	年金額	件数	年金額	件数	年金額	件数	年金額	(別掲)基礎年金額	件数	年金額
平成 27 年		千円		千円		千円		千円		千円		千円		千円	
2月	203	223,642	780	588,360	714	532,568	66	55,792	254,533	227,910,805	181,431,777		75,546	78,859,115	
3月	193	213,298	748	563,677	686	510,926	62	52,751	253,782	227,089,421	180,929,372		75,388	78,633,551	
4月	183	203,327	711	539,109	649	486,066	62	53,043	253,039	228,434,459	182,149,955		75,221	79,195,620	
5月	176	195,762	693	523,051	634	472,657	59	50,394	252,490	227,811,482	181,782,674		75,106	79,032,001	
6月	168	188,981	664	500,122	610	453,278	54	46,844	251,757	227,022,199	181,286,535		74,961	78,822,856	
7月	164	183,655	646	485,678	593	440,017	53	45,661	251,032	226,215,948	180,796,887		74,773	78,562,039	

月 別	退 職 共 済 年 金													
	退 年 相 当							通 退 相 当						
	計			退 職		在 職		計			退 職		在 職	
	件数	年金額	(別掲)基礎年金額	件数	年金額	件数	年金額	件数	年金額	(別掲)基礎年金額	件数	年金額	件数	年金額
		千円	千円		千円		千円		千円			千円		千円
平成 27 年 2月	174,690	210,136,214	126,607,098	172,666	208,402,888	2,024	1,733,326	81,059	18,881,811	54,838,920	80,002	18,659,263	1,057	222,548
3月	174,170	209,354,100	126,269,059	172,164	207,641,527	2,006	1,712,573	80,776	18,794,771	54,672,565	79,736	18,573,761	1,040	221,010
4月	173,621	210,551,413	127,124,019	171,645	208,846,255	1,976	1,705,158	80,530	18,904,583	55,037,328	79,505	18,684,221	1,025	220,362
5月	173,235	209,967,681	126,872,729	171,277	208,285,910	1,958	1,681,771	80,335	18,830,094	54,921,293	79,321	18,613,455	1,014	216,639
6月	172,740	209,235,427	126,538,820	170,808	207,576,612	1,932	1,658,815	80,061	18,742,055	54,757,929	79,042	18,523,510	1,019	218,545
7月	172,235	208,480,298	126,202,521	170,309	206,828,234	1,926	1,652,064	79,815	18,665,390	54,604,579	78,806	18,449,444	1,009	215,946

月 別	障 害 共 済 年 金							遺 族 共 済 年 金						
	計			職務上		職務外		計			職務上		職務外	
	件数	年金額	(別掲)基礎年金額	件数	年金額	件数	年金額	件数	年金額	(別掲)基礎年金額	件数	年金額	件数	年金額
		千円	千円		千円		千円		千円			千円		千円
平成 27 年 2月	2,218	1,422,371	1,498,845	125	104,131	2,093	1,318,240	76,328	90,035,039	87,863	259	212,971	76,069	89,822,068
3月	2,201	1,412,115	1,489,823	124	103,319	2,077	1,308,796	75,874	89,452,376	88,858	259	212,529	75,615	89,239,847
4月	2,181	1,411,321	1,486,097	123	103,706	2,058	1,307,615	75,432	89,717,597	87,668	259	214,682	75,173	89,502,914
5月	2,174	1,406,508	1,480,441	123	103,728	2,051	1,302,780	75,084	89,251,714	87,668	258	214,181	74,826	89,037,533
6月	2,155	1,392,884	1,471,665	122	103,143	2,033	1,289,741	74,620	88,653,541	87,668	258	213,713	74,362	88,439,828
7月	2,139	1,382,105	1,461,358	121	102,558	2,018	1,279,547	74,215	88,123,826	87,668	258	211,841	73,957	87,911,985

第6表 厚生年金保険 都道府県別保険料徴収状況

都道府県別	保 険 料 徴 収 状 況 (年 度 累 計)			
	徴収決定済額	収納済額	不納欠損額	収納未済額
	千円	千円	千円	千円
平成 27 年	23,368,392,105	22,576,866,407	24,103,846	767,421,852
2月	26,694,310,083	26,260,891,080	32,304,280	401,114,724
3月	2,221,502,077	1,911,755,301	1,262,239	308,484,537
4月	2,942,228,423	2,244,142,588	3,460,870	694,624,966
5月	6,241,437,801	5,840,907,217	5,563,096	394,967,488
6月	9,073,528,838	8,670,376,065	8,101,872	395,050,901
7月				
北海道	257,507,316	241,624,525	445,080	15,437,711
青森	52,762,042	48,719,454	56,772	3,985,816
岩手	53,644,688	50,444,613	10,741	3,189,334
宮城	118,137,461	108,617,747	97,854	9,421,860
秋田	40,750,344	39,610,799	29,672	1,109,873
山形	53,709,689	51,089,900	19,682	2,600,106
福島	95,302,576	89,040,906	19,129	6,242,541
茨城	122,329,267	116,181,892	35,797	6,111,579
栃木	89,388,860	84,341,371	291,161	4,756,328
群馬	96,909,881	93,627,209	49,432	3,233,240
埼玉県	259,588,635	245,918,690	190,162	13,479,784
千葉県	198,832,741	186,347,475	158,202	12,327,065
東京都	3,071,702,268	2,969,681,534	2,989,568	99,031,166
神奈川県	449,455,058	431,023,351	372,391	18,059,317
新潟	148,739,722	144,886,618	52,302	3,800,802
富山	72,907,793	70,816,604	14,877	2,076,313
石川	62,323,626	60,377,881	74,338	1,871,407
福井	43,928,562	42,233,030	42,632	1,652,901
山梨	38,159,463	36,060,673	28,421	2,070,369
長野	111,963,372	108,525,669	28,952	3,408,750
岐阜	107,368,711	101,757,674	125,663	5,485,374
静岡県	216,822,561	208,543,191	159,715	8,119,655
愛知	566,645,884	549,511,717	488,624	16,645,542
三重	84,548,499	79,410,161	107,884	5,030,453
滋賀	59,732,067	57,718,903	49,080	1,964,084
京都府	156,012,511	149,067,459	67,101	6,877,952
大阪府	823,214,739	777,394,994	545,621	45,274,124
兵庫県	262,699,628	250,533,773	296,294	11,869,561
大分県	38,776,335	36,262,809	38,552	2,474,975
和歌山	37,200,587	35,337,585	58,452	1,804,549
鳥取県	23,777,942	22,684,100	-	1,093,842
島根県	32,789,696	31,643,589	12,029	1,134,078
岡山県	101,523,269	94,507,955	86,648	6,928,666
広島県	176,158,578	165,345,714	250,851	10,562,014
山口県	68,958,568	66,011,444	43,925	2,903,199
徳島県	34,135,527	31,485,506	76,604	2,573,417
香川県	58,832,386	56,151,194	38,864	2,642,329
愛媛県	71,940,438	68,795,270	35,324	3,109,844
高知県	33,066,002	30,911,936	41,950	2,112,116
福岡県	283,835,803	267,151,238	211,188	16,473,377
佐賀県	35,366,947	32,619,310	15,687	2,731,950
長崎県	56,365,151	51,678,042	42,577	4,644,531
熊本県	74,490,894	69,595,501	107,501	4,787,891
大分県	52,915,562	48,250,830	42,411	4,622,321
宮崎県	52,241,841	49,321,111	34,010	2,886,720
鹿児島	70,129,838	65,351,212	51,418	4,727,207
沖縄県	55,935,511	54,163,905	66,736	1,704,870

注 徴収決定済額は、前年度からの繰越額（4月分 258,268,620千円・5月分 83,887,901千円）を含む。

第 7 表 厚生年金保険 月別一時金状況

(厚生年金保険)

月 別	合 計		障 害 手 当 金		脱 退 手 当 金		脱 退 一 時 金	
	件 数	金 額	件 数	金 額	件 数	金 額	件 数	金 額
	千円		千円		千円		千円	
平成 27 年 2月	4,543	1,686,045	22	30,251	146	9,652	4,375	1,646,143
3月	4,861	1,843,302	18	22,345	92	7,066	4,751	1,813,891
4月	5,120	1,929,594	15	21,720	147	10,848	4,958	1,897,026
5月	4,213	1,566,744	11	15,794	131	8,950	4,071	1,541,999
6月	6,895	2,547,094	13	18,368	119	6,476	6,763	2,522,249
7月	5,849	2,220,627	18	28,513	154	11,289	5,677	2,180,826

第 8 表(続) 国民年金 都道府県別適用状況

都道府県別			資 格 取 得 者 数													
			総 数			第 1 号 被 保 険 者			(再掲) 資格取得届書の 提出者のうち、 学生と申告した者	(再掲) 20歳到達に よる新規加入	任 意 加 入 被 保 険 者			第 3 号 被 保 険 者		
合 計	男 子	女 子	合 計	男 子	女 子			合 計	男 子	女 子	合 計	男 子	女 子			
平成 27 年			466,279	177,692	288,587	371,193	171,782	199,411	28,746	55,453	6,844	2,344	4,500	88,242	3,566	84,676
2月			518,236	197,854	320,382	410,796	190,833	219,963	31,410	54,000	8,580	3,008	5,572	98,860	4,013	94,847
3月			560,954	195,153	365,801	453,856	188,137	265,719	27,877	50,771	7,607	2,972	4,635	99,491	4,044	95,447
4月			486,360	174,541	311,819	381,847	168,232	213,615	28,952	51,062	5,860	2,193	3,667	98,653	4,116	94,537
5月			581,466	208,982	372,484	443,534	201,474	242,060	34,944	56,052	6,276	2,267	4,009	131,656	5,241	126,415
6月			515,839	195,580	320,259	415,123	189,364	225,759	30,898	55,878	6,080	2,207	3,873	94,636	4,009	90,627
7月																
北海道	道	24,181	9,452	14,729	19,609	9,213	10,396	31	3,510	324	87	237	4,248	152	4,096	
	青森	5,058	1,800	3,258	3,959	1,730	2,229	353	476	58	23	35	1,041	47	994	
	手	4,642	1,770	2,872	3,820	1,725	2,095	351	609	57	24	33	765	21	744	
	城	9,712	3,781	5,931	7,916	3,701	4,215	418	1,109	107	38	69	1,689	42	1,647	
	秋田	3,496	1,306	2,190	2,741	1,241	1,500	297	286	31	15	16	724	50	674	
山形県	形	3,772	1,364	2,408	3,048	1,311	1,737	303	410	24	11	13	700	42	658	
	福	8,018	3,126	4,892	6,500	3,038	3,462	548	863	79	35	44	1,439	53	1,386	
	茨	11,848	4,645	7,203	9,758	4,537	5,221	1,023	1,062	127	51	76	1,963	57	1,906	
	城	7,356	2,619	4,737	5,682	2,551	3,131	468	693	60	21	39	1,614	47	1,567	
	郡	6,716	2,543	4,173	5,343	2,469	2,874	566	760	71	24	47	1,302	50	1,252	
千葉県	玉	28,482	10,669	17,813	22,911	10,364	12,547	1,887	3,540	406	146	260	5,165	159	5,006	
	葉	36,393	16,205	20,188	31,911	15,960	15,951	1,311	3,243	339	119	220	4,143	126	4,017	
	京	52,185	19,132	33,053	41,979	18,406	23,573	2,772	6,115	877	363	514	9,329	363	8,966	
	神	37,691	14,119	23,572	30,355	13,770	16,585	338	6,626	509	172	337	6,827	177	6,650	
	新	7,764	2,924	4,840	6,164	2,815	3,349	1,039	428	93	40	53	1,507	69	1,438	
富山県	山	3,999	1,427	2,572	2,959	1,370	1,589	387	313	39	10	29	1,001	47	954	
	福	4,443	1,633	2,810	3,401	1,568	1,833	491	344	49	22	27	993	43	950	
	井	2,490	938	1,552	1,876	890	986	284	211	21	7	14	593	41	552	
	山	3,442	1,281	2,161	2,769	1,245	1,524	267	388	36	14	22	637	22	615	
	梨	7,393	2,730	4,663	5,745	2,625	3,120	669	736	84	35	49	1,564	70	1,494	
岐阜県	阜	7,729	2,822	4,907	6,195	2,740	3,455	695	649	83	25	58	1,451	57	1,394	
	岡	14,995	5,689	9,306	11,818	5,543	6,275	1,026	1,162	130	37	93	3,047	109	2,938	
	知	29,809	10,493	19,316	22,582	10,151	12,431	2,940	2,126	298	92	206	6,929	250	6,679	
	重	7,025	2,808	4,217	5,744	2,744	3,000	670	638	65	25	40	1,216	39	1,177	
	三	5,235	1,995	3,240	4,139	1,950	2,189	305	644	48	15	33	1,048	30	1,018	
東京都	都	9,908	3,760	6,148	7,911	3,588	4,323	514	1,470	138	45	93	1,859	127	1,732	
	阪	37,872	14,139	23,733	30,507	13,621	16,886	1,858	4,350	402	147	255	6,963	371	6,592	
	大	20,466	7,503	12,963	16,369	7,234	9,135	1,629	2,575	339	109	230	3,758	160	3,598	
	兵	4,250	1,498	2,752	3,331	1,419	1,912	458	104	79	19	60	840	60	780	
	和	3,364	1,212	2,152	2,747	1,170	1,577	7	603	35	13	22	582	29	553	
東京都	歌															
	山															
		2,003	755	1,248	1,551	718	833	191	162	19	4	15	433	33	400	
	島	2,309	861	1,448	1,820	825	995	286	163	20	4	16	469	32	437	
	岡	7,075	2,554	4,521	5,494	2,452	3,042	558	662	71	30	41	1,510	72	1,438	
広島県	島	11,222	3,808	7,414	8,639	3,662	4,977	984	900	125	42	83	2,458	104	2,354	
	口	4,359	1,559	2,800	3,367	1,497	1,870	310	439	59	25	34	933	37	896	
		2,556	903	1,653	2,072	853	1,219	248	261	50	19	31	434	31	403	
	徳	3,477	1,275	2,202	2,785	1,233	1,552	361	240	25	10	15	667	32	635	
徳島県	香	5,057	1,841	3,216	3,945	1,768	2,177	450	496	57	19	38	1,055	54	1,001	
	媛	2,669	1,012	1,657	2,222	965	1,257	2	504	32	12	20	415	35	380	
	知	22,829	8,914	13,915	18,921	8,654	10,267	1,419	2,255	198	75	123	3,710	185	3,525	
	岡															
		3,030	1,187	1,843	2,445	1,135	1,310	178	363	26	14	12	559	38	521	
佐賀県	賀	7,282	3,142	4,140	6,221	3,069	3,152	423	466	48	20	28	1,013	53	960	
	長	6,886	2,480	4,406	5,442	2,379	3,063	558	569	66	27	39	1,378	74	1,304	
	熊	5,289	2,147	3,142	4,470	2,095	2,375	307	334	48	18	30	771	34	737	
	本	4,396	1,685	2,711	3,645	1,623	2,022	294	367	56	29	27	695	33	662	
	分															
大宮市	崎															
		6,933	2,569	4,364	5,383	2,466	2,917	328	599	61	23	38	1,489	80	1,409	
鹿嶋市	沖	8,733	3,505	5,228	6,912	3,281	3,631	96	1,055	111	52	59	1,710	172	1,538	
鹿嶋市																
鹿嶋市																

注 「資格取得届書の提出者のうち、学生と申告した者」とは、当該月に国民年金第 1 号被保険者資格を取得した者の中で、資格取得届を自ら提出し、その際に学生であると申告した者をいう。

第 8 表 (続) 国民年金 都道府県別適用状況

都道府県別			資 格 喪 失 者 数											
			総 数			第 1 号 被 保 険 者			任 意 加 入 被 保 険 者			第 3 号 被 保 険 者		
			合 計	男 子	女 子	合 計	男 子	女 子	合 計	男 子	女 子	合 計	男 子	女 子
平成 27 年			467,166	173,242	293,924	367,633	167,344	200,289	7,418	2,460	4,958	92,115	3,438	88,677
2月			507,382	187,068	320,314	399,821	180,586	219,235	7,870	2,732	5,138	99,691	3,750	95,941
3月			1,010,596	405,448	605,148	844,765	397,209	447,556	9,117	3,147	5,970	156,714	5,092	151,622
4月			733,827	294,636	439,191	608,176	287,392	320,784	9,129	3,210	5,919	116,522	4,034	112,488
5月			613,773	228,741	385,032	489,112	221,665	267,447	8,800	3,023	5,777	115,861	4,053	111,808
6月			546,561	205,694	340,867	435,434	199,214	236,220	8,128	2,624	5,504	102,999	3,856	99,143
7月														
北海道	道	森手城田	27,592	11,058	16,534	21,898	10,740	11,158	542	156	386	5,152	162	4,990
			6,005	2,295	3,710	4,741	2,221	2,520	78	28	50	1,186	46	1,140
			5,323	1,967	3,356	4,150	1,899	2,251	83	31	52	1,090	37	1,053
青森県	宮	城	10,901	4,326	6,575	8,895	4,228	4,667	111	47	64	1,895	51	1,844
			3,818	1,431	2,387	2,889	1,361	1,528	40	19	21	889	51	838
山形県	形	島	4,218	1,542	2,676	3,311	1,491	1,820	36	11	25	871	40	831
			8,227	3,171	5,056	6,529	3,089	3,440	70	27	43	1,628	55	1,573
			11,783	4,466	7,317	9,302	4,353	4,949	136	44	92	2,345	69	2,276
福島県	木	馬	8,166	3,098	5,068	6,471	3,019	3,452	80	29	51	1,615	50	1,565
			7,256	2,755	4,501	5,680	2,683	2,997	71	22	49	1,505	50	1,455
埼玉県	玉	川	30,029	11,253	18,776	23,733	10,964	12,769	494	156	338	5,802	133	5,669
			35,683	14,948	20,735	29,999	14,673	15,326	484	147	337	5,200	128	5,072
			58,255	22,285	35,970	48,524	21,596	26,928	1,105	401	704	8,626	288	8,338
千葉県	奈	川	38,216	13,975	24,241	30,527	13,585	16,942	657	208	449	7,032	182	6,850
			8,336	3,114	5,222	6,301	2,984	3,317	122	36	86	1,913	94	1,819
富山県	山	井	3,837	1,390	2,447	2,964	1,349	1,615	70	17	53	803	24	779
			4,444	1,655	2,789	3,460	1,584	1,876	59	25	34	925	46	879
			2,722	1,030	1,692	2,109	977	1,132	28	11	17	585	42	543
石川県	梨	野	3,643	1,420	2,223	2,882	1,386	1,496	32	16	16	729	18	711
			7,548	2,746	4,802	5,753	2,642	3,111	111	43	68	1,684	61	1,623
岐阜県	卓	重	8,314	2,971	5,343	6,455	2,882	3,573	83	23	60	1,776	66	1,710
			15,346	5,663	9,683	12,045	5,534	6,511	181	52	129	3,120	77	3,043
			29,483	10,494	18,989	23,072	10,190	12,882	393	122	271	6,018	182	5,836
静岡県	賀	賀	7,095	2,671	4,424	5,591	2,600	2,991	78	21	57	1,426	50	1,376
			5,571	2,043	3,528	4,301	1,967	2,334	76	22	54	1,194	54	1,140
東京都	都	良	11,058	4,140	6,918	8,939	3,975	4,964	215	63	152	1,904	102	1,802
			39,479	14,535	24,944	31,570	14,061	17,509	597	189	408	7,312	285	7,027
			22,262	7,834	14,428	17,355	7,545	9,810	403	128	275	4,504	161	4,343
千葉県	歌	山	5,032	1,751	3,281	3,787	1,677	2,110	120	27	93	1,125	47	1,078
			3,604	1,323	2,281	2,777	1,269	1,508	72	24	48	755	30	725
鳥取県	取	島	2,356	914	1,442	1,876	874	1,002	29	6	23	451	34	417
			2,552	928	1,624	1,947	886	1,061	27	9	18	578	33	545
			7,625	2,707	4,918	6,044	2,619	3,425	76	25	51	1,505	63	1,442
岡山県	山	口	11,940	3,947	7,993	9,039	3,783	5,256	185	49	136	2,716	115	2,601
			5,220	2,008	3,212	4,057	1,946	2,111	72	24	48	1,091	38	1,053
徳島県	島	媛	2,811	1,010	1,801	2,132	951	1,181	50	17	33	629	42	587
			3,844	1,360	2,484	2,921	1,311	1,610	45	11	34	878	38	840
			5,340	1,941	3,399	4,178	1,877	2,301	67	19	48	1,095	45	1,050
香川県	高	岡	2,820	1,058	1,762	2,199	971	1,228	53	25	28	568	62	506
			23,824	8,939	14,885	19,179	8,632	10,547	323	93	230	4,322	214	4,108
佐賀県	賀	崎	3,297	1,159	2,138	2,533	1,110	1,423	24	10	14	740	39	701
			7,518	3,163	4,355	6,251	3,084	3,167	82	30	52	1,185	49	1,136
			7,635	2,817	4,818	5,921	2,702	3,219	99	28	71	1,615	87	1,528
熊本県	本	崎	5,865	2,384	3,481	4,769	2,299	2,470	59	22	37	1,037	63	974
			4,437	1,652	2,785	3,366	1,572	1,794	71	27	44	1,000	53	947
鹿児島県	児	島	7,549	2,800	4,749	5,836	2,677	3,159	110	36	74	1,603	87	1,516
			8,682	3,557	5,125	7,176	3,396	3,780	129	48	81	1,377	113	1,264

注 任意加入被保険者の資格喪失には、第3号被保険者への切替の者も含まれている。

第 8 表 (続) 国民年金 都道府県別適用状況

都道府県別		保険料免除・学生納付特例・若年者納付猶予被保険者数										
		免 除 者 数						学生納付特例者数		若年納付猶予者数		
		(免除率)	法定免除	申請免除 (全額)	申請免除 (3/4)	申請免除 (半額)	申請免除 (1/4)					
平成 27 年	2月	4,282,387	24.9	1,342,802	2,373,847	292,754	179,935	93,049	1,709,223	10.0	429,355	2.5
	3月	4,410,827	25.7	1,344,376	2,452,937	314,204	195,975	103,335	1,779,205	10.4	443,855	2.6
	4月	4,485,201	26.7	1,343,949	2,499,237	326,763	205,398	109,854	393,587	2.3	447,987	2.7
	5月	4,487,641	27.1	1,341,354	2,497,870	329,347	207,550	111,520	731,898	4.4	445,697	2.7
	6月	4,548,520	27.5	1,342,210	2,538,646	337,915	213,805	115,944	944,886	5.7	452,948	2.7
	7月	2,536,039	15.4	1,343,812	1,162,158	17,628	8,870	3,571	1,137,502	6.9	198,272	1.2
海 道	道	149,583	21.7	91,563	55,218	1,618	890	294	42,443	6.2	8,446	1.2
	森	40,947	22.1	19,884	20,095	634	266	68	10,188	5.5	2,071	1.1
	手	28,866	20.3	15,721	12,614	331	155	45	8,083	5.7	1,842	1.3
	城	46,611	16.1	23,140	22,675	516	197	83	19,937	6.9	4,217	1.5
	田	25,661	22.6	12,451	12,170	652	291	97	7,870	6.9	1,693	1.5
山 形	形	21,038	17.6	10,830	9,330	511	276	91	8,381	7.0	1,557	1.3
	島	39,003	16.7	18,970	19,527	293	148	65	14,909	6.4	3,093	1.3
	城	53,010	13.1	24,040	27,445	859	481	185	27,143	6.7	3,807	0.9
	木	36,645	14.1	19,161	16,770	405	203	106	16,871	6.5	2,810	1.1
	馬	36,872	14.4	16,795	19,497	339	170	71	17,735	6.9	3,759	1.5
埼 千	玉	104,099	10.7	59,370	44,725	3	1	-	54,971	5.7	12,860	1.3
	葉	86,300	10.7	52,400	33,856	22	16	6	55,556	6.9	8,078	1.0
	京	207,991	10.2	124,869	83,100	11	8	3	123,876	6.1	21,346	1.1
	川	132,023	11.2	85,412	45,385	675	361	190	84,588	7.2	14,190	1.2
	鴻	43,118	17.6	23,697	18,296	710	293	122	19,753	8.1	4,395	1.8
富 石	山	13,750	13.5	8,307	5,005	271	125	42	9,034	8.9	869	0.9
	川	17,903	14.0	10,281	7,149	257	157	59	12,707	9.9	1,192	0.9
	井	12,697	15.8	6,433	6,092	95	54	23	6,361	7.9	1,392	1.7
	梨	17,049	14.9	7,738	9,116	113	60	22	9,698	8.4	1,768	1.5
	野	35,894	14.6	20,027	15,305	319	165	78	16,076	6.5	2,628	1.1
岐 静	卓	31,921	13.1	15,587	15,687	396	179	72	17,924	7.4	2,521	1.0
	岡	55,739	12.5	31,437	23,712	302	190	98	30,828	6.9	5,208	1.2
	知	111,061	12.2	57,264	53,388	217	131	61	58,958	6.5	11,363	1.2
	重	22,471	10.6	17,000	4,840	356	190	85	14,627	6.9	1,162	0.5
	賀	24,272	15.1	11,387	12,428	279	121	57	14,980	9.3	2,837	1.8
京 大	都	50,558	14.2	31,129	19,132	168	90	39	29,177	8.2	2,622	0.7
	阪	222,468	17.0	116,908	104,448	673	308	131	85,208	6.5	13,227	1.0
	庫	119,757	16.8	60,316	59,174	146	85	36	57,302	8.0	8,447	1.2
	良	34,975	19.1	14,212	20,062	393	217	91	17,819	9.7	3,396	1.9
	山	33,195	23.5	11,476	20,787	510	275	147	9,585	6.8	2,517	1.8
鳥 岡	取	11,343	17.5	6,939	4,353	23	20	8	5,238	8.1	477	0.7
	根	11,709	18.0	7,658	3,783	162	82	24	6,024	9.3	488	0.8
	山	31,305	14.8	19,760	11,254	168	86	37	17,122	8.1	1,533	0.7
	島	54,165	16.7	31,096	22,087	587	266	129	28,100	8.6	3,782	1.2
	口	30,322	20.5	14,455	14,983	516	249	119	11,338	7.6	2,173	1.5
徳 香	島	21,992	23.8	9,873	11,762	223	82	52	7,393	8.0	1,270	1.4
	川	17,570	16.2	9,067	8,255	147	77	24	8,918	8.2	874	0.8
	媛	41,638	24.2	18,291	22,805	340	145	57	12,716	7.4	2,842	1.6
	知	23,257	24.1	11,488	11,464	189	88	28	6,898	7.2	1,528	1.6
	岡	136,009	20.4	67,687	65,111	1,861	974	376	52,979	7.9	9,107	1.4
佐 長	賀	20,638	20.2	8,782	11,294	348	155	59	7,644	7.5	1,616	1.6
	崎	35,377	19.1	21,182	13,839	204	104	48	12,091	6.5	1,461	0.8
	本	50,937	21.2	23,224	27,174	337	152	50	16,957	7.1	4,189	1.7
	分	26,559	20.8	13,398	13,137	16	6	2	9,073	7.1	2,141	1.7
	崎	33,855	23.2	15,042	18,195	323	222	73	9,497	6.5	2,031	1.4
鹿 児	島	52,220	25.7	24,332	27,701	110	59	18	10,967	5.4	3,116	1.5
	縄	81,666	30.9	23,733	57,933	-	-	-	11,959	4.5	4,331	1.6

第9表 国民年金 都道府県別年金受給権者状況 (総計)
(月末現在)

都道府県別	合 計		老 齢 年 金							通 算 老 齢 年 金					障 害 年 金		遺 族 年 金	
			件 数							年金額	件 数			年金額				
	件数	年金額	合 計	5 年 年 金 以 外			5 年 年 金	合計	繰上げ		本来							
				(再掲)基礎のみ・旧国年														
				繰上げ	本 来	繰下げ												
	千円								千円				千円			千円		
平成 27 年	32,919,169	21,602,039,120	29,986,855	29,969,761	2,879,932	4,756,995	102,306	17,094	19,571,545,189	720,836	288,057	432,779	159,726,072	1,957,249	1,683,749,670	254,229	187,018,190	
2月	32,996,541	21,666,334,563	30,069,052	30,052,113	2,860,808	4,756,431	102,271	16,939	19,634,226,821	711,801	284,028	427,773	157,825,987	1,958,965	1,685,293,440	256,723	188,988,315	
3月	33,055,334	21,915,576,125	30,163,354	30,146,527	2,844,442	4,758,807	102,409	16,827	19,888,563,606	703,423	280,422	423,001	157,455,394	1,962,475	1,701,655,826	226,082	167,901,300	
4月	33,115,049	21,964,393,282	30,226,641	30,209,922	2,831,804	4,757,718	102,439	16,719	19,936,293,029	696,883	277,560	419,323	156,069,666	1,963,911	1,702,912,511	227,614	169,118,077	
5月	33,162,341	22,006,242,817	30,277,417	30,260,864	2,815,308	4,756,507	102,534	16,553	19,976,198,527	688,978	274,196	414,782	154,390,325	1,965,860	1,704,596,842	230,086	171,057,123	
6月	33,234,742	22,065,199,815	30,351,213	30,334,842	2,800,611	4,756,413	102,661	16,371	20,031,676,896	681,371	270,898	410,473	152,771,401	1,969,002	1,707,308,784	233,156	173,442,735	
7月																		
北 海 道	1,534,557	1,008,816,353	1,380,977	1,380,453	69,560	295,929	5,429	524	896,799,802	30,206	8,290	21,916	7,165,125	112,779	97,030,310	10,595	7,821,117	
	406,679	256,930,744	368,245	368,090	68,476	55,305	1,031	155	227,587,750	5,870	3,397	2,473	1,211,394	28,882	25,529,814	3,682	2,601,787	
	404,474	270,105,984	364,684	364,526	57,236	65,291	1,442	158	240,172,402	7,183	3,550	3,633	1,520,599	28,865	25,750,546	3,742	2,662,438	
	601,201	392,690,309	548,308	548,150	86,390	76,521	1,572	158	354,264,762	10,518	5,370	5,148	2,221,541	36,831	32,099,060	5,544	4,104,946	
	360,738	232,968,001	330,254	330,185	57,592	49,152	882	69	211,252,370	6,875	3,954	2,921	1,470,519	21,004	18,369,677	2,605	1,875,435	
山 形 県	368,303	242,482,904	334,925	334,783	62,055	39,990	916	142	219,801,411	9,038	5,103	3,935	1,796,627	21,747	19,001,032	2,593	1,883,834	
	562,187	367,835,403	511,761	511,531	88,116	67,192	1,078	230	332,459,312	11,446	6,213	5,233	2,284,806	34,207	29,607,791	4,773	3,483,494	
	768,444	501,743,716	711,429	711,174	129,666	95,735	2,249	255	460,491,056	11,602	6,204	5,398	2,518,194	39,415	34,360,636	5,998	4,373,830	
	525,222	344,053,631	481,744	481,580	82,262	58,317	1,332	164	312,699,303	9,164	5,249	3,915	1,862,511	30,356	26,570,839	3,958	2,920,977	
	550,553	369,550,296	504,854	504,593	66,184	65,189	1,653	261	336,585,159	10,689	5,742	4,947	2,228,182	30,981	27,756,406	4,029	2,980,551	
埼 玉 県	1,715,807	1,127,238,223	1,599,335	1,598,691	155,411	196,298	4,429	644	1,043,639,109	23,335	10,551	12,784	5,087,337	81,456	69,595,966	11,681	8,915,811	
	1,536,769	1,016,947,957	1,427,393	1,426,685	147,092	213,678	5,005	708	937,667,911	22,633	9,160	13,473	5,115,571	76,424	66,364,220	10,319	7,800,254	
	2,835,243	1,854,009,488	2,606,679	2,603,344	175,868	444,969	16,218	3,335	1,695,201,277	59,839	15,590	44,249	14,684,233	151,322	130,825,612	17,403	13,298,366	
	2,073,471	1,379,979,263	1,914,657	1,913,987	117,684	291,883	7,210	670	1,266,954,153	37,091	12,999	24,092	8,842,195	108,673	94,177,710	13,050	10,005,206	
	701,192	474,994,329	637,577	637,379	82,612	79,523	1,705	198	431,785,530	16,541	9,359	7,182	3,313,154	41,961	36,131,590	5,113	3,764,054	
富 山 県	327,703	229,161,043	299,327	299,234	22,271	37,556	818	93	210,558,296	8,794	4,076	4,718	1,938,170	17,357	15,020,627	2,225	1,643,950	
	319,647	221,408,263	290,111	289,987	19,560	38,692	687	124	200,999,240	7,504	2,817	4,687	1,741,292	19,731	16,994,380	2,301	1,673,350	
	226,503	155,898,590	205,042	204,875	19,529	23,153	395	167	142,224,504	6,994	3,719	3,275	1,466,905	12,798	10,977,124	1,669	1,230,057	
	243,185	157,949,452	222,081	221,969	40,681	27,496	605	112	143,120,060	4,967	2,774	2,193	1,043,953	14,280	12,420,462	1,857	1,364,977	
	648,477	445,076,818	584,707	584,416	53,453	77,178	1,450	291	403,095,547	19,542	8,355	11,187	4,163,626	40,052	34,667,920	4,176	3,149,725	
岐 阜 県	575,161	392,372,952	528,217	528,113	51,955	78,168	1,457	104	360,170,183	12,238	5,014	7,224	2,666,977	30,524	26,453,702	4,182	3,082,091	
	1,041,009	706,977,609	953,850	953,420	91,747	113,689	2,797	430	648,329,088	23,664	11,118	12,546	4,965,894	56,451	48,487,379	7,044	5,195,247	
	1,750,879	1,175,740,904	1,621,215	1,620,760	115,106	226,949	5,994	455	1,084,914,798	29,334	11,451	17,883	6,394,835	87,538	74,868,990	12,792	9,562,280	
	509,139	349,817,904	465,563	465,469	35,693	77,572	1,085	94	319,587,205	11,185	4,029	7,156	2,566,383	29,080	25,230,708	3,311	2,433,608	
	350,730	238,635,816	319,890	319,760	28,888	37,539	606	130	217,713,039	8,392	3,951	4,441	1,840,811	19,868	17,174,028	2,580	1,907,938	
京 都 府	695,846	455,603,877	634,678	634,350	42,567	107,990	2,399	328	412,838,117	15,188	4,924	10,264	3,552,896	41,737	36,055,552	4,243	3,157,312	
	2,149,899	1,390,617,346	1,971,238	1,970,280	114,039	300,278	6,811	958	1,260,506,910	36,662	14,177	22,485	8,198,887	127,992	111,333,217	14,007	10,578,332	
	1,447,578	959,391,013	1,327,911	1,327,363	83,844	216,462	4,867	548	877,399,289	32,068	11,855	20,213	7,350,294	77,772	67,220,666	9,827	7,420,764	
	389,329	255,924,741	358,540	358,251	39,346	67,672	1,425	289	234,248,676	7,510	3,549	3,961	1,650,123	20,871	18,217,285	2,408	1,808,657	
	304,661	195,919,748	276,221	275,876	41,520	52,114	906	345	175,547,267	6,383	3,385	2,998	1,329,479	20,013	17,573,165	2,044	1,469,837	
鳥 取 県	171,909	117,245,594	154,262	154,198	13,718	22,579	267	64	105,782,648	5,506	2,144	3,362	1,176,634	10,985	9,439,003	1,156	847,310	
	228,988	157,993,506	205,392	205,292	18,636	31,873	458	100	142,035,532	7,009	2,621	4,388	1,604,334	15,144	13,309,064	1,443	1,044,576	
	548,287	379,997,439	496,159	495,809	24,266	78,322	1,123	350	345,523,805	16,479	4,642	11,837	3,761,643	32,032	27,994,920	3,617	2,717,072	
	771,016	527,764,468	700,091	699,816	25,974	112,545	1,634	275	480,851,346	21,306	5,294	16,012	5,015,516	44,640	38,175,203	4,979	3,722,404	
	446,975	307,238,753	407,872	407,727	18,644	77,760	789	145	280,256,830	11,060	2,734	8,326	2,665,532	25,341	22,303,634	2,702	2,012,757	
徳 島 県	231,100	151,624,796	207,659	207,445	24,911	32,799	559	214	135,191,373	6,082	3,069	3,013	1,188,192	15,911	14,183,529	1,448	1,061,702	
	291,416	201,952,322	264,147	263,914	12,099	46,527	700	233	184,253,691	8,973	2,303	6,670	2,061,766	16,357	14,212,982	1,939	1,423,883	
	432,420	288,748,363	388,651	388,419	36,901	67,557	1,096	232	258,547,498	10,959	4,906	6,053	2,233,950	29,844	25,802,690	2,966	2,164,225	
	239,871	155,847,014	215,514	215,331	18,950	41,765	659	183	139,156,008	6,298	2,359	3,939	1,399,547	16,588	14,231,981	1,471	1,059,479	
	1,260,015	829,051,937	1,137,392	1,136,827	68,849	196,969	3,336	565	741,356,542	27,512	9,060	18,452	6,374,433	85,805	74,401,299	9,306	6,919,664	
佐 賀 県	237,231	161,578,035	212,660	212,510	26,642	36,420	765	150	144,410,743	5,779	2,400	3,379	1,270,561	16,586	14,330,673	2,206	1,566,059	
	411,042	268,790,212	367,920	367,628	47,772	69,880												

(新規裁定)

都道府県別		合 計		老 齢 年 金						通 算 老 齢 年 金				障 害 年 金		遺 族 年 金		
				件 数														
		合 計		5 年 年 金 以 外				5 年年金	年金額	件 数			年金額					
				(再 掲) 基 礎 の み ・ 旧 国 年			合計			繰上げ	本来							
				繰上げ	本 来	繰下げ												
件数	年金額	件数	年金額	繰上げ	本 来	繰下げ	5 年年金	年金額	合計	繰上げ	本来	年金額	件数	年金額	件数	年金額		
		千円								千円				千円		千円		
平成 27 年	2月	44, 779	29, 796, 021	34, 770	34, 770	2, 016	16, 415	277	-	21, 640, 484	82	-	82	8, 462	6, 930	5, 915, 625	2, 997	2, 231, 450
	3月	43, 046	28, 537, 908	33, 045	33, 045	2, 128	15, 036	260	-	20, 417, 539	101	-	101	18, 238	6, 906	5, 865, 882	2, 994	2, 236, 249
	4月	51, 206	33, 923, 071	39, 455	39, 455	2, 677	16, 901	393	-	24, 277, 125	90	-	90	8, 292	8, 432	7, 205, 707	3, 229	2, 431, 948
	5月	31, 388	20, 847, 465	24, 086	24, 086	1, 782	10, 554	249	-	14, 860, 195	61	-	61	9, 258	5, 322	4, 548, 285	1, 919	1, 429, 727
	6月	39, 377	26, 261, 130	29, 593	29, 593	1, 882	13, 231	303	-	18, 242, 567	79	-	79	7, 283	6, 834	5, 847, 108	2, 871	2, 164, 173
	7月	44, 870	29, 929, 486	33, 328	33, 328	2, 106	14, 399	375	-	20, 504, 683	103	-	103	15, 528	7, 931	6, 793, 696	3, 508	2, 615, 578
北 海 道	森 田	2, 469	1, 641, 269	1, 931	1, 931	89	879	17	-	1, 201, 375	4	-	4	211	384	327, 386	150	112, 298
	青 森 県	652	422, 405	525	525	52	205	5	-	316, 973	-	-	-	-	78	67, 022	49	38, 409
	岩 手 県	503	347, 975	392	392	28	177	2	-	254, 978	-	-	-	-	78	69, 825	33	23, 172
	宮 城 県	963	631, 896	752	752	76	267	8	-	458, 549	1	-	1	45	150	127, 253	60	46, 050
	秋 田 県	511	337, 585	388	388	37	138	-	-	234, 166	1	-	1	30	84	74, 973	38	28, 417
山 形 県	形 島 城 木 馬	467	300, 219	384	384	54	105	3	-	234, 095	-	-	-	-	65	52, 686	18	13, 438
	福 茨 栃 群	752	507, 626	560	560	40	220	4	-	349, 896	4	-	4	723	130	112, 864	58	44, 144
		1, 170	775, 454	913	913	108	376	11	-	568, 103	4	-	4	279	168	145, 308	85	61, 764
		803	523, 807	634	634	76	202	6	-	384, 997	-	-	-	-	109	94, 008	60	44, 802
		690	469, 924	522	522	50	210	8	-	329, 289	2	-	2	80	116	101, 369	50	39, 186
埼 千 東 奈 新	埼 玉 京 川 湯	2, 385	1, 593, 733	1, 791	1, 791	137	749	13	-	1, 112, 614	4	-	4	431	380	324, 190	210	156, 498
	千 葉 県	2, 166	1, 454, 365	1, 701	1, 701	124	751	25	-	1, 071, 216	4	-	4	409	347	297, 515	114	85, 225
	東 京 県	3, 889	2, 548, 906	2, 901	2, 901	135	1, 208	43	-	1, 740, 470	8	-	8	1, 681	670	570, 267	310	236, 488
	神 奈 川 県	2, 777	1, 852, 187	2, 060	2, 060	100	923	28	-	1, 267, 959	9	-	9	754	505	429, 174	203	154, 300
	新 潟 県	801	565, 544	538	538	46	207	8	-	347, 538	1	-	1	327	198	168, 217	64	49, 463
富 石 福 山 長	富 山 県	330	238, 562	234	234	17	118	3	-	158, 508	1	-	1	57	76	65, 610	19	14, 387
	石 川 県	379	263, 045	273	273	18	134	1	-	177, 207	3	-	3	706	76	65, 233	27	19, 900
	福 山 県	252	171, 748	174	174	14	57	-	-	109, 257	1	-	1	334	47	40, 186	30	21, 971
	山 梨 県	421	265, 646	339	339	29	108	1	-	203, 237	-	-	-	-	45	36, 948	37	25, 461
	長 野 県	691	489, 569	426	426	32	192	5	-	267, 578	1	-	1	545	196	168, 841	68	52, 606
岐 静 愛 三 滋	岐 阜 県	660	465, 633	458	458	23	239	8	-	303, 103	-	-	-	-	128	107, 946	74	54, 585
	静 岡 県	1, 163	812, 169	808	808	62	370	8	-	523, 722	-	-	-	-	229	194, 976	126	93, 472
	愛 知 県	2, 251	1, 518, 472	1, 712	1, 712	109	833	17	-	1, 078, 018	7	-	7	1, 297	328	282, 646	204	156, 511
	三 重 県	785	550, 438	582	582	33	272	5	-	381, 211	2	-	2	616	163	141, 122	38	27, 489
	滋 賀 県	467	316, 723	315	315	31	123	3	-	195, 293	1	-	1	43	109	91, 639	42	29, 749
京 大 兵 奈 和 歌	京 都 府	988	626, 565	784	784	33	366	13	-	465, 648	3	-	3	665	128	108, 964	73	51, 289
	大 阪 府	3, 130	2, 023, 929	2, 245	2, 245	93	974	28	-	1, 299, 368	8	-	8	2, 498	597	514, 586	280	207, 477
	兵 庫 県	1, 814	1, 203, 585	1, 373	1, 373	58	634	28	-	841, 687	1	-	1	459	274	238, 017	166	123, 013
	奈 良 県	577	387, 813	435	435	27	234	2	-	271, 720	2	-	2	70	95	81, 735	45	34, 288
	和 歌 山 県	496	334, 578	351	351	28	189	3	-	218, 234	3	-	3	381	106	89, 539	36	26, 425
鳥 島 岡 広 山	鳥 取 県	223	148, 982	135	135	9	44	2	-	81, 350	3	-	3	336	51	42, 769	34	24, 527
	島 根 県	206	143, 012	140	140	10	59	1	-	92, 363	5	-	5	271	40	35, 009	21	15, 370
	岡 山 県	586	402, 523	420	420	21	185	4	-	265, 502	3	-	3	493	113	96, 575	50	39, 953
	広 島 県	925	625, 531	663	663	30	315	6	-	418, 510	4	-	4	285	178	149, 663	80	57, 074
	山 口 県	490	334, 738	348	348	17	164	2	-	219, 003	1	-	1	33	97	83, 105	44	32, 597
徳 香 愛 高 福	徳 島 県	321	220, 391	248	248	13	100	4	-	156, 876	1	-	1	132	49	44, 683	23	18, 699
	香 川 県	333	224, 241	243	243	7	114	2	-	152, 204	-	-	-	-	62	52, 384	28	19, 652
	愛 媛 県	481	326, 554	363	363	19	172	6	-	228, 801	-	-	-	-	91	76, 969	27	20, 785
	高 知 県	364	240, 008	274	274	19	109	3	-	163, 340	-	-	-	-	73	64, 094	17	12, 574
	福 岡 県	1, 747	1, 159, 841	1, 200	1, 200	48	502	11	-	708, 311	3	-	3	179	416	356, 262	128	95, 089
佐 長 熊 大 宮	佐 賀 県	312	213, 700	230	230	21	81	5	-	145, 500	-	-	-	-	68	58, 169	14	10, 031
	長 崎 県	623	414, 004	454	454	26	198	5	-	279, 100	1	-	1	115	105	91, 992	63	42, 798
	熊 本 県	664	453, 223	500	500	39	241	8	-	322, 201	3	-	3	451	118	99, 961	43	30, 610
	大 分 県	398	260, 736	293	293	16	133	3	-	174, 930	1	-	1	114	84	70, 474	20	15, 219
	宮 崎 県	414	277, 344	295	295	13	115	1	-	178, 701	1	-	1	64	89	76, 771	29	21, 808
鹿 児 島 沖 縄 他	鹿 児 島 県	602	410, 189	396	396	15	169	3	-	244, 788	2	-	2	417	145	123, 008	59	41, 977
	沖 縄 県	665	398, 609	522	522	22	223	2	-	282, 191	-	-	-	-	93	81, 354	50	35, 064
	他	114	34, 487	103	103	2	15	1	-	25, 008	-	-	-	-	-	-	11	9, 479

第9表(続) 国民年金 都道府県別年金受給権者状況 (総計)
(失 権)

都道府県別	合 計		老 齢 年 金							通 算 老 齢 年 金				障 害 年 金		遺 族 年 金	
			件 数					5 年 年 金 以 外	5 年 年 金	年金額	件 数						
	件数	年金額	合 計	(再掲)基礎のみ・旧国年			合計				繰上げ	本来					
				繰上げ	本 来	繰下げ											
				千円		千円							千円				千円
平成 27 年	115,156	68,979,566	96,498	96,339	19,760	15,923	284	159	59,833,105	9,825	4,279	5,546	2,019,345	6,298	5,499,081	2,535	1,628,035
2 月	110,282	65,981,264	93,175	93,020	19,231	15,477	288	155	57,665,568	9,273	4,077	5,196	1,943,465	6,067	5,284,202	1,767	1,088,029
3 月	129,368	80,187,991	87,635	87,523	16,861	14,182	248	112	54,595,182	8,625	3,666	4,959	1,801,614	6,033	5,264,663	27,075	18,526,532
4 月	79,336	47,652,274	67,007	66,898	13,341	11,498	213	109	41,628,178	6,704	2,908	3,796	1,409,824	4,476	3,911,435	1,149	702,836
5 月	98,022	58,876,939	82,957	82,791	16,756	13,943	215	166	51,451,417	8,146	3,429	4,717	1,711,735	5,560	4,873,528	1,359	840,260
6 月	94,208	56,647,995	79,896	79,714	15,922	13,665	233	182	49,595,800	7,885	3,367	4,518	1,664,428	5,509	4,835,914	918	551,854
北 海 道	4,709	2,857,164	4,014	4,003	508	1,005	15	11	2,477,608	332	77	255	72,890	320	280,991	43	25,676
	1,241	694,945	1,083	1,080	340	147	2	3	602,055	60	35	25	11,086	79	71,471	19	10,332
	1,228	715,352	1,044	1,040	333	202	4	4	608,235	82	38	44	19,518	90	80,741	12	6,858
	1,600	943,330	1,390	1,383	403	213	3	7	837,245	112	50	62	23,953	83	73,633	15	8,499
	1,170	661,469	1,022	1,016	382	169	-	6	584,720	77	52	25	16,661	62	55,464	9	4,624
山 形 県	1,121	648,379	950	942	322	155	2	8	561,748	90	58	32	17,973	68	61,471	13	7,187
	1,688	983,900	1,466	1,464	457	209	3	2	869,937	111	71	40	21,001	88	77,516	23	15,446
	2,291	1,307,419	1,985	1,977	758	264	4	8	1,142,343	150	87	63	30,359	135	121,781	21	12,936
	1,323	783,795	1,145	1,143	357	149	2	2	690,973	80	47	33	14,615	70	61,195	28	17,012
	1,466	862,210	1,248	1,247	351	163	6	1	752,239	112	68	44	20,051	90	80,880	16	9,041
埼 玉 県	4,193	2,558,392	3,675	3,670	704	425	13	5	2,286,565	253	121	132	52,141	220	190,213	45	29,473
	3,804	2,297,363	3,309	3,303	703	496	10	6	2,047,733	262	99	163	57,988	182	159,919	51	31,724
	7,246	4,398,020	6,133	6,119	701	1,264	32	14	3,871,070	665	183	482	155,952	379	330,249	69	40,750
	4,972	3,051,652	4,281	4,276	524	705	7	5	2,734,087	416	148	268	88,692	229	199,887	46	28,986
	2,040	1,204,660	1,718	1,715	527	224	6	3	1,048,086	179	106	73	34,804	133	116,338	10	5,431
富 山 県	1,020	623,834	865	864	195	119	2	1	553,725	97	54	43	20,409	53	47,016	5	2,683
	857	531,694	715	712	130	129	1	3	457,171	74	33	41	17,314	59	52,365	9	4,844
	746	432,152	608	606	148	60	1	2	380,450	96	66	30	18,507	34	29,371	8	3,825
	917	523,177	779	778	273	114	1	1	462,485	89	42	47	19,131	44	37,988	5	3,573
	1,815	1,089,628	1,467	1,463	329	240	4	4	937,952	220	102	118	43,170	112	98,741	16	9,765
岐 阜 県	1,763	1,073,708	1,500	1,497	319	223	2	3	952,684	156	67	89	31,097	100	86,369	7	3,559
	2,786	1,668,090	2,328	2,320	551	329	7	8	1,464,135	274	132	142	52,410	150	131,518	34	20,026
	4,506	2,788,183	3,882	3,880	577	564	12	2	2,485,737	344	146	198	74,251	233	201,100	47	27,095
	2,180	1,313,635	1,817	1,812	408	367	6	5	1,154,325	231	102	129	48,810	118	102,214	14	8,287
	1,112	674,501	923	919	202	118	2	4	588,270	117	65	52	22,678	67	60,207	5	3,345
京 都 府	2,112	1,286,699	1,782	1,780	246	316	4	2	1,123,586	178	60	118	37,439	133	115,814	19	9,860
	6,564	4,019,281	5,699	5,699	583	717	14	-	3,571,083	429	192	237	86,471	361	314,602	75	47,126
	4,450	2,732,087	3,785	3,778	476	549	10	7	2,424,666	400	164	236	88,618	220	191,211	45	27,591
	1,139	681,263	981	981	204	146	3	-	611,208	97	51	46	19,254	47	41,437	14	9,364
	1,161	681,429	996	993	261	181	4	3	593,784	85	52	33	17,259	73	66,270	7	4,116
鳥 取 県	545	330,288	453	451	96	87	-	2	289,679	59	22	37	12,584	29	25,791	4	2,235
	784	479,146	631	630	149	129	1	1	403,047	89	29	60	18,204	59	53,201	5	4,695
	1,516	940,168	1,212	1,208	186	240	2	4	794,123	170	61	109	35,517	110	97,170	24	13,359
	2,247	1,402,888	1,857	1,852	201	420	6	5	1,215,019	222	68	154	46,399	148	128,997	20	12,473
	1,258	781,314	1,066	1,062	134	247	4	4	692,358	117	25	92	25,745	67	58,383	8	4,829
徳 島 県	712	420,825	601	599	144	104	2	2	366,026	60	32	28	10,788	47	42,100	4	1,910
	870	536,016	690	688	88	189	-	2	455,666	114	32	82	24,313	57	49,876	9	6,161
	1,180	694,395	971	967	230	172	4	4	593,967	120	54	66	24,311	79	69,865	10	6,251
	644	370,605	513	511	109	124	1	2	307,810	74	28	46	15,833	49	41,883	8	5,080
	3,096	1,836,284	2,572	2,571	427	509	9	1	1,573,326	293	106	187	69,523	196	172,117	35	21,318
佐 賀 県	747	454,379	612	611	164	133	5	1	388,312	73	39	34	14,019	58	49,857	4	2,192
	1,273	738,129	1,051	1,050	288	201	-	1	627,883	119	58	61	23,723	91	80,483	12	6,041
	1,462	856,319	1,228	1,223	383	251	4	5	741,400	136	63	73	29,554	91	80,736	7	4,629
	1,228	700,340	1,016	1,009	298	177	7	7	602,960	127	73	54	25,198	79	69,552	6	2,630
	1,050	632,717	852	849	168	245	2	3	528,555	103	42	61	23,910	84	74,755	11	5,497
鹿 児 島 県	1,579	909,217	1,300	1,293	429	230	2	7	749,427	121	64	57	26,570	144	124,138	14	9,082
	761	462,504	646	645	156	241	1	1	376,024	20	3	17	3,738	89	79,041	6	3,701
	36	15,052	35	35	-	4	1	-	14,315	-	-	-	-	-	-	1	737

第9表(続) 国民年金 都道府県別年金受給権者状況 (旧法拠出制年金)
(月末現在)

(新規裁定)

都道府県別	合 計		老 齢 年 金		通算老齢年金		障 害 年 金		遺 族 年 金			合 計		老 齢 年 金		通算老齢年金		障 害 年 金		遺 族 年 金	
	件数	年金額	件数	年金額	件数	年金額	件数	年金額	件数	年金額		件数	年金額	件数	年金額	件数	年金額	件数	年金額	件数	年金額
		千円		千円		千円		千円		千円			千円		千円		千円		千円		千円
平成 27 年 2月	1,913,240	756,547,136	1,100,728	528,075,365	720,836	159,726,072	66,241	57,426,938	25,435	11,318,762		252	89,157	2	792	82	8,462	5	3,864	163	76,039
3月	1,886,311	746,093,039	1,083,655	520,127,126	711,801	157,825,987	65,666	56,928,869	25,189	11,211,058		250	87,938	9	4,429	101	18,238	3	2,318	137	62,953
4月	1,862,359	743,534,076	1,068,819	517,839,743	703,423	157,455,394	65,164	57,025,219	24,953	11,213,721		268	92,532	2	998	90	8,292	5	3,901	171	79,342
5月	1,843,585	736,202,200	1,057,168	512,328,215	696,883	156,069,666	64,770	56,676,909	24,764	11,127,410		181	63,590	8	3,682	61	9,258	2	1,560	110	49,089
6月	1,820,252	727,090,875	1,042,392	505,389,711	688,978	154,390,325	64,291	56,260,371	24,591	11,050,469		209	68,805	1	569	79	7,283	5	3,901	124	57,053
7月	1,797,956	718,370,139	1,028,377	498,800,420	681,371	152,771,401	63,798	55,829,732	24,410	10,968,587		299	105,639	4	1,694	103	15,528	2	1,560	190	86,857
北 海 道	80,744	35,217,396	45,526	24,210,551	30,206	7,165,125	3,711	3,247,629	1,301	594,092		16	6,118	-	-	4	211	-	-	12	5,908
青 森 県	23,306	9,189,431	15,297	6,416,786	5,870	1,211,394	1,364	1,229,085	775	332,165		4	1,806	-	-	-	-	-	-	4	1,806
岩 手 県	26,952	11,116,659	17,523	7,856,864	7,183	1,520,599	1,674	1,484,761	572	254,435		3	1,370	-	-	-	-	-	-	3	1,370
宮 城 県	32,996	12,831,444	20,384	9,031,893	10,518	2,221,541	1,467	1,289,292	627	288,719		4	1,518	-	-	1	45	-	-	3	1,473
秋 田 県	23,192	8,959,554	14,851	6,411,757	6,875	1,470,519	973	855,982	493	221,297		4	1,216	-	-	1	30	-	-	3	1,186
山 形 県	27,654	10,540,988	17,015	7,507,329	9,038	1,796,627	1,186	1,043,038	415	193,995		3	1,383	-	-	-	-	-	-	3	1,383
福 島 県	37,657	14,655,478	24,023	10,687,113	11,446	2,284,806	1,582	1,404,158	606	279,401		12	4,561	-	-	4	723	-	-	8	3,838
茨 城 県	41,573	16,333,308	27,719	12,210,621	11,602	2,518,194	1,368	1,200,226	884	404,267		13	4,636	1	400	4	279	-	-	8	3,958
栃 木 県	31,354	12,088,052	20,509	8,965,000	9,164	1,862,511	1,153	1,016,544	528	243,997		1	482	-	-	-	-	-	-	1	482
群 馬 県	31,872	12,439,432	19,512	8,925,347	10,689	2,228,182	1,152	1,048,435	519	237,468		5	1,508	-	-	2	80	-	-	3	1,428
埼 玉 県	60,238	22,511,403	34,213	15,485,463	23,335	5,087,337	1,755	1,519,344	935	419,260		14	5,123	-	-	4	431	-	-	10	4,692
千 葉 県	61,289	23,798,370	35,922	16,714,043	22,633	5,115,571	1,693	1,492,758	1,041	475,997		12	4,283	-	-	4	409	-	-	8	3,874
京 都 府	144,632	60,384,748	79,548	41,697,487	59,839	14,684,233	3,853	3,388,599	1,392	614,429		12	3,479	-	-	8	1,681	-	-	4	1,798
神 奈 川 県	74,797	28,338,354	35,175	17,604,354	37,091	8,842,195	1,748	1,543,239	783	348,567		15	3,029	-	-	9	754	-	-	6	2,274
新 潟 県	47,309	17,861,772	28,127	12,517,673	16,541	3,313,154	1,988	1,729,518	653	301,428		5	2,286	-	-	1	327	-	-	4	1,958
富 山 県	21,514	8,209,290	11,755	5,523,145	8,794	1,938,170	720	635,577	245	112,398		2	604	-	-	1	57	-	-	1	547
石 川 県	19,574	8,129,357	10,891	5,478,509	7,504	1,741,292	867	765,820	312	143,735		4	1,219	-	-	3	706	-	-	1	513
福 井 県	17,052	6,219,284	9,400	4,260,472	6,994	1,466,905	485	414,424	173	77,483		3	1,358	-	-	1	334	-	-	2	1,024
山 梨 県	17,704	6,914,639	11,999	5,323,506	4,967	1,043,953	507	442,506	231	104,675		1	378	-	-	-	-	-	-	1	378
長 野 県	49,356	19,249,873	27,646	13,358,585	19,542	4,163,626	1,813	1,565,399	355	162,263		5	2,483	-	-	1	545	-	-	4	1,938
岐 阜 県	31,524	12,578,043	17,608	8,670,670	12,238	2,666,977	1,150	998,905	528	241,492		4	1,993	-	-	-	-	-	-	4	1,993
静 岡 県	58,941	22,356,255	32,537	15,389,998	23,664	4,965,894	1,871	1,599,607	869	400,756		11	5,666	-	-	-	-	1	780	10	4,886
愛 知 県	68,376	26,140,253	35,857	17,557,528	29,334	6,394,835	1,879	1,594,703	1,306	593,187		13	3,931	-	-	7	1,297	-	-	6	2,634
三 重 県	27,507	11,179,780	15,133	7,754,706	11,185	2,566,383	797	680,854	392	177,837		5	1,878	-	-	2	616	-	-	3	1,263
滋 賀 県	19,966	7,476,682	10,769	5,037,693	8,392	1,840,811	592	502,604	213	95,575		7	2,891	-	-	1	43	-	-	6	2,849
京 都 府	34,978	14,271,032	18,118	9,432,198	15,188	3,552,896	1,313	1,130,351	359	155,587		5	1,350	-	-	3	665	-	-	2	685
大 阪 府	82,346	31,474,461	42,250	20,700,574	36,662	8,198,887	2,449	2,146,669	985	428,331		23	9,007	-	-	8	2,498	-	-	15	6,509
兵 庫 県	68,960	26,406,357	34,369	17,229,311	32,068	7,350,294	1,734	1,477,688	789	349,064		6	2,727	-	-	1	459	-	-	5	2,268
和 歌 山 県	20,424	7,934,285	12,007	5,586,958	7,510	1,650,123	677	596,768	230	100,436		6	1,698	-	-	2	70	-	-	4	1,628
鳥 取 県	21,611	8,637,866	13,953	6,319,435	6,383	1,329,479	952	845,164	323	143,788		8	2,545	-	-	3	381	-	-	5	2,165
島 根 県	13,024	5,125,894	7,048	3,589,276	5,506	1,176,634	341	301,309	129	58,675		5	1,202	-	-	3	336	-	-	2	866
島 根 県	18,711	7,779,361	10,849	5,499,671	7,009	1,604,334	649	581,194	204	94,161		8	1,801	-	-	5	271	-	-	3	1,530
山 口 県	37,700	15,586,091	19,669	10,546,932	16,479	3,761,643	1,317	1,170,746	235	106,769		6	1,719	1	495	3	493	-	-	2	731
広 島 県	44,825	18,491,781	21,922	12,281,124	21,306	5,015,516	1,221	1,030,035	376	165,106		9	2,587	-	-	4	285	-	-	5	2,303
山 口 県	26,087	11,286,376	13,952	7,777,732	11,060	2,665,532	830	734,347	245	108,766		3	989	1	400	1	33	-	-	1	557
徳 島 県	16,832	6,291,050	9,902	4,424,296	6,082	1,188,192	666	598,912	182	79,651		4	1,540	-	-	1	132	-	-	3	1,408
香 川 県	21,215	8,963,319	11,368	6,225,753	8,973	2,061,766	659	579,801	215	95,999		1	447	-	-	-	-	-	-	1	447
愛 媛 県	28,843	11,207,309	16,478	7,916,924	10,959	2,233,950	990	872,529	416	163,906		2	885	-	-	-	-	-	-	2	885
高 知 県	18,670	7,722,922	11,521	5,682,405	6,298	1,399,547	635	547,039	216	93,932		1	369	-	-	-	-	-	-	1	369
高 知 県	66,909	27,150,737	36,313	18,454,708	27,512	6,374,433	2,263	1,964,024	821	357,572		11	3,965	1	400	3	179	1	780	6	2,606
佐 賀 県	17,353	7,165,415	10,597	5,189,240	5,779	1,270,561	635	547,819	342	157,796		1	562	-	-	-	-	-	-	1	562
長 崎 県	28,925	11,685,100	17,935	8,404,220	9,387	2,072,095	1,124	998,376	479	210,409		5	1,967	-	-	1	115	-	-	4	1,852
熊 本 県	40,651	17,004,534	25,705	12,075,322	12,398	2,884,534	2,031	1,806,683	517	237,995		6	1,779	-	-	3	451	-	-	3	1,327
大 分 県	25,238	9,983,763	15,720	7,245,589	8,329	1,790,562	956	844,505	233	103,108		1	114	-	-	1	114	-	-	-	-
宮 崎 県	23,623	10,417,166	14,177	7,314,419	7,801	1,829,833	1,286	1,112,019	359	160,895		2	594	-	-	1	64	-	-	1	530
鹿 児 島 県	41,880	17,823,572	27,077	12,697,720	11,793	2,698,890	2,576	2,236,772	434	190,190		5	1,537	-	-	2	417	-	-	3	1,120
沖 縄 県	21,868	11,157,561	18,399	9,549,669	2,161	533,139	1,141	1,009,688	167	65,065		3	1,057	-	-	-	-	-	-	3	1,057
そ の 他	204	84,344	109	59,853	84	17,729	5	4,291	6	2,472		-	-	-	-	-	-	-	-	-	-

注. 7月末現在の老齢年金に含まれている5年年金の件数は 16,371 件である。

第9表(続) 国民年金 都道府県別年金受給権者状況 (旧法拠出制年金)
(失権)

都道府県別		合 計		老 齢 年 金		通算老齢年金		障 害 年 金		遺 族 年 金	
		件数	年金額	件数	年金額	件数	年金額	件数	年金額	件数	年金額
		千円		千円		千円		千円		千円	
平成 27 年		28,873	11,162,205	17,987	8,405,197	9,825	2,019,345	613	540,001	448	197,661
2月		27,510	10,657,992	17,250	8,026,181	9,273	1,943,465	592	512,120	395	176,227
3月		24,570	9,446,722	15,006	7,003,341	8,625	1,801,614	523	455,459	416	186,309
4月		19,240	7,470,451	11,823	5,565,374	6,704	1,409,824	402	354,400	311	140,852
5月		23,939	9,265,421	14,993	6,985,036	8,146	1,711,735	494	429,125	306	139,525
6月		23,016	8,927,550	14,235	6,635,336	7,885	1,664,428	520	455,170	376	172,616
7月											
北海道	道	1,097	471,226	706	353,071	332	72,890	41	36,456	18	8,809
	森	305	113,321	223	88,738	60	11,086	8	7,231	14	6,266
	手	371	152,180	266	114,988	82	19,518	17	14,813	6	2,862
	宮	409	158,079	277	120,129	112	23,953	11	9,901	9	4,097
	秋	322	119,539	231	93,299	77	16,661	7	6,241	7	3,398
山形県	形	337	126,371	235	100,915	90	17,973	4	3,891	8	3,592
	島	447	172,300	317	138,206	111	21,001	11	9,735	8	3,357
	城	640	235,532	469	189,486	150	30,359	12	11,311	9	4,376
	木	309	113,137	220	93,298	80	14,615	3	2,528	6	2,696
	馬	371	136,713	242	103,863	112	20,051	9	8,760	8	4,041
千葉県	玉	757	277,043	476	205,120	253	52,141	16	14,215	12	5,568
	葉	799	304,459	502	225,656	262	57,988	11	9,549	11	11,266
	東	1,580	638,712	858	444,553	665	155,952	31	26,659	26	11,548
	京	932	343,209	487	234,019	416	88,692	16	14,610	13	5,888
	神	589	218,199	390	167,037	179	34,804	17	14,984	3	1,374
東京都	川										
	湯										
	山	275	99,915	169	73,320	97	20,409	4	3,503	5	2,683
	井	243	106,203	155	79,252	74	17,314	8	6,997	2	6,640
	梨	230	76,914	124	52,516	96	18,507	4	3,299	6	2,592
富山県	野	281	101,427	185	76,980	89	19,131	5	4,291	2	1,025
	山	572	211,022	331	152,501	220	43,170	14	12,068	7	3,283
	岐	471	182,374	298	138,763	156	31,097	10	8,955	7	3,559
	静	747	274,654	445	202,907	274	52,410	17	14,627	11	4,710
	岡	883	334,995	498	235,241	344	74,251	19	15,751	22	9,751
愛知県	重	623	242,989	377	183,726	231	48,810	10	8,390	5	2,064
	三	301	107,686	176	78,788	117	22,678	6	5,266	2	954
	京	471	189,471	268	135,482	178	37,439	14	11,873	11	4,678
	大	1,011	365,390	548	255,550	429	86,471	19	16,381	15	6,989
	兵	928	349,586	500	243,616	400	88,618	12	10,311	16	7,041
奈良県	良	240	87,038	131	59,108	95	19,254	7	6,215	5	2,461
	歌	303	116,800	211	95,040	87	17,259	3	2,730	4	1,770
	鳥	164	66,227	102	51,108	59	12,584	2	1,950	1	585
	島	261	102,931	167	80,444	89	18,204	5	4,283	-	-
	岡	447	181,655	258	131,825	170	35,517	13	11,530	6	2,782
広島県	島	575	238,129	337	180,686	222	46,399	9	7,775	7	3,268
	口	342	148,605	211	112,934	117	25,745	8	6,819	6	3,108
	徳	191	69,197	124	53,760	60	10,788	3	2,738	4	1,910
	香	279	116,285	156	85,041	114	24,313	6	5,453	3	1,478
	愛	347	131,233	219	101,091	120	24,311	5	4,283	3	1,548
高知県	知	196	74,604	116	54,984	74	15,833	3	2,535	3	1,252
	福	786	315,876	468	229,045	293	69,523	13	11,496	12	5,812
	佐	239	98,857	152	74,463	73	14,019	11	8,964	3	1,411
	長	376	146,364	238	110,455	119	23,723	9	8,167	10	4,019
	熊	465	185,708	312	143,400	136	29,554	12	10,719	5	2,396
大分県	本	397	146,933	254	110,171	127	25,198	12	10,110	4	1,454
	分	328	139,295	205	101,529	103	23,910	13	10,905	7	2,951
	鹿	541	218,319	391	169,293	121	26,570	23	19,493	6	2,963
	児	238	120,854	210	110,303	20	3,738	7	6,410	1	402
	の	-	-	-	-	-	-	-	-	-	-

第9表(続) 国民年金 都道府県別年金受給権者状況 (基礎年金)
(月末現在)

都道府県別	合 計		老 齢 基 礎 年 金		障 害 基 礎 年 金						遺 族 基 礎 年 金	
					計		法第30条、第30条の2 第30条の3該当		法第30条の4、 附則第25条該当			
	件数	年金額	件数	年金額	件数	年金額	件数	年金額	件数	年金額	件数	年金額
		千円		千円		千円		千円		千円		千円
平成 27 年 2月	31,005,929	20,845,491,984	28,886,127	19,043,469,824	1,891,008	1,626,322,732	839,269	707,964,355	1,051,739	918,358,377	228,794	175,699,428
3月	31,110,230	20,920,241,523	28,985,397	19,114,099,695	1,893,299	1,628,364,572	840,527	709,175,528	1,052,772	919,189,044	231,534	177,777,257
4月	31,192,975	21,172,042,049	29,094,535	19,370,723,863	1,897,311	1,644,630,608	842,750	715,845,219	1,054,561	928,785,388	201,129	156,687,579
5月	31,271,464	21,278,191,082	29,169,473	19,423,964,813	1,899,141	1,646,235,602	843,765	716,793,679	1,055,376	929,441,923	202,850	157,990,667
6月	31,342,089	21,279,151,942	29,235,025	19,470,808,817	1,901,569	1,648,336,472	845,147	718,068,897	1,056,422	930,267,575	205,495	160,006,654
7月	31,436,786	21,346,829,676	29,322,836	19,532,876,476	1,905,204	1,651,479,052	847,611	720,277,570	1,057,593	931,201,482	208,746	162,474,148
北 海 道	1,453,813	973,598,956	1,335,451	872,589,251	109,068	93,782,680	46,721	39,551,233	62,347	54,231,448	9,294	7,227,025
青 森 手 城 田	383,373	247,741,314	352,948	221,170,963	27,518	24,300,728	12,190	10,576,568	15,328	13,724,160	2,907	2,269,622
岩 手 城 田	377,522	258,989,324	347,161	232,315,538	27,191	24,265,785	12,095	10,564,398	15,096	13,701,387	3,170	2,408,002
宮 城 田	568,205	379,858,865	527,924	345,232,869	35,364	30,809,769	15,935	13,553,575	19,429	17,256,193	4,917	3,816,228
秋 田 田	337,546	224,008,447	315,403	204,840,613	20,031	17,513,695	8,822	7,623,738	11,209	9,889,957	2,112	1,654,138
山 形 島 城 木 馬	340,649	231,941,916	317,910	212,294,082	20,561	17,957,995	9,380	8,039,451	11,181	9,918,544	2,178	1,689,839
福 島 城 木 馬	524,530	353,179,925	487,738	321,772,199	32,625	28,203,633	13,997	11,812,526	18,628	16,391,106	4,167	3,204,093
茨 城 木 馬	726,871	485,410,408	683,710	448,280,435	38,047	33,160,410	16,904	14,389,790	21,143	18,770,620	5,114	3,969,563
栃 木 馬	493,868	331,965,579	461,235	303,734,303	29,203	25,554,295	12,317	10,498,612	16,886	15,055,683	3,430	2,676,981
群 馬 馬	518,681	357,110,864	485,342	327,659,812	29,829	26,707,970	13,359	11,682,559	16,470	15,025,411	3,510	2,743,082
埼 玉 葉 京 川 奈 新	1,655,569	1,104,726,820	1,565,122	1,028,153,645	79,701	68,076,623	36,760	30,949,986	42,941	37,126,637	10,746	8,496,552
千 葉 京 川 奈 新	1,475,480	993,149,587	1,391,471	920,953,869	74,731	64,871,462	35,342	30,016,425	39,389	34,855,037	9,278	7,324,256
東 京 川 奈 新	2,690,611	1,793,624,740	2,527,131	1,653,503,790	147,469	127,437,013	63,425	53,686,332	84,044	73,750,681	16,011	12,683,937
神 奈 川 湯 田	1,998,674	1,351,640,909	1,879,482	1,249,349,799	106,925	92,634,471	47,307	40,450,768	59,618	52,183,703	12,267	9,656,639
新 潟 湯 田	653,883	457,132,556	609,450	419,267,857	39,973	34,402,073	17,418	14,715,519	22,555	19,686,553	4,460	3,462,626
富 山 山 川 井 梨 野	306,189	220,951,753	287,572	205,035,151	16,637	14,385,050	7,210	6,076,467	9,427	8,308,583	1,980	1,531,552
石 川 井 梨 野	300,073	213,278,906	279,220	196,520,731	18,864	16,228,560	8,525	7,169,868	10,339	9,058,693	1,989	1,529,615
福 山 井 梨 野	209,451	149,679,307	195,642	137,964,032	12,313	10,562,700	4,868	4,103,647	7,445	6,459,053	1,496	1,152,574
山 梨 野	225,481	151,034,813	210,082	137,796,554	13,773	11,977,956	5,884	5,003,775	7,889	6,974,182	1,626	1,260,302
山 梨 野	599,121	425,826,945	557,061	389,736,962	38,239	33,102,521	17,605	15,019,734	20,634	18,082,787	3,821	2,987,462
岐 静 愛 三 滋	543,637	379,794,909	510,609	351,499,514	29,374	25,454,797	13,277	11,290,512	16,097	14,164,285	3,654	2,840,599
静 岡 知 重 賀	982,068	684,621,354	921,313	632,939,090	54,580	46,887,773	24,606	20,771,556	29,974	26,116,216	6,175	4,794,491
愛 知 重 賀	1,682,503	1,149,600,651	1,585,358	1,067,357,270	85,659	73,274,287	40,520	34,168,368	45,139	39,105,919	11,486	8,969,094
三 重 賀	481,632	338,638,124	450,430	311,832,500	28,283	24,549,854	12,918	10,938,861	15,365	13,610,993	2,919	2,255,771
滋 賀	330,764	231,159,134	309,121	212,675,346	19,276	16,671,425	8,423	7,133,413	10,853	9,538,011	2,367	1,812,363
京 大 兵 奈 和	660,868	441,332,845	616,560	403,405,920	40,424	34,925,201	17,570	14,769,343	22,854	20,155,858	3,884	3,001,725
大 阪 庫 良 山	2,067,553	1,359,142,885	1,928,988	1,239,806,336	125,543	109,186,548	54,978	46,569,804	70,565	62,616,745	13,022	10,150,001
兵 庫 良 山	1,378,618	932,984,656	1,293,542	860,169,978	76,038	65,742,978	33,865	28,747,455	42,173	36,995,523	9,038	7,071,701
奈 良 山	368,905	247,990,456	346,533	228,661,718	20,194	17,620,517	9,235	7,889,625	10,959	9,730,892	2,178	1,708,220
和 歌 山	283,050	187,281,882	262,268	169,227,832	19,061	16,728,001	8,371	7,164,944	10,690	9,563,057	1,721	1,326,049
鳥 取 根 山 島 岡 広 山	158,885	112,119,700	147,214	102,193,372	10,644	9,137,694	4,462	3,771,117	6,182	5,366,577	1,027	788,634
島 根 山 島 岡 広 山	210,277	150,214,146	194,543	136,535,860	14,495	12,727,869	5,807	4,999,081	8,688	7,728,788	1,239	950,416
岡 山 島 口	510,587	364,411,348	476,490	334,976,872	30,715	26,824,174	13,497	11,550,997	17,218	15,273,177	3,382	2,610,302
山 口 島 口	726,191	509,272,687	678,169	468,570,222	43,419	37,145,167	19,973	16,819,868	23,446	20,325,299	4,603	3,557,298
山 口 島 口	420,888	295,952,376	393,920	272,479,098	24,511	21,569,288	11,283	9,699,171	13,228	11,870,117	2,457	1,903,991
徳 香 愛 高 福	214,268	145,333,746	197,757	130,767,078	15,245	13,584,618	6,042	5,212,178	9,203	8,372,440	1,266	982,051
香 愛 高 福	270,201	192,989,003	252,779	178,027,938	15,698	13,633,181	7,060	5,991,441	8,638	7,641,740	1,724	1,327,884
愛 媛 知 高 福	403,577	277,541,054	372,173	250,630,573	28,854	24,930,161	13,257	11,152,300	15,597	13,777,862	2,550	1,980,319
高 知 高 福	221,201	148,124,092	203,993	133,473,603	15,953	13,684,942	6,906	5,845,619	9,047	7,839,324	1,255	965,547
福 岡	1,193,106	801,901,200	1,101,079	722,901,833	83,542	72,437,275	38,080	32,293,735	45,462	40,143,540	8,485	6,562,092
佐 長 熊 大 宮	219,878	154,412,621	202,063	139,221,503	15,951	13,782,855	6,991	5,908,424	8,960	7,874,431	1,864	1,408,263
長 崎 本 分 崎	382,117	257,105,112	349,985	229,311,074	29,284	25,600,617	12,149	10,339,455	17,135	15,261,163	2,848	2,193,421
熊 本 分 崎	485,989	335,120,510	443,793	298,650,066	38,910	33,967,094	18,068	15,395,027	20,842	18,572,067	3,286	2,503,349
大 宮 崎	329,542	220,911,141	305,207	200,060,828	22,438	19,393,643	9,921	8,357,014	12,517	11,036,628	1,897	1,456,671
宮 崎	310,365	213,766,653	282,845	189,983,392	25,210	22,030,481	11,605	10,015,983	13,605	12,014,498	2,310	1,752,781
鹿 児 島 縄 他	456,830	316,656,549	414,170	280,075,652	39,299	34,024,531	17,231	14,635,345	22,068	19,389,186	3,361	2,556,366
沖 縄 他	274,554	182,692,815	237,164	150,549,824	34,305	29,821,128	15,223	13,161,225	19,082	16,659,903	3,085	2,321,864
そ の 他	29,142	10,906,093	27,715	9,719,728	237	207,566	229	200,740	8	6,826	1,190	978,799

第9表(続) 国民年金 都道府県別年金受給権者状況 (基礎年金)
(新規裁定)

(失権)

都道府県別	合計		老齢基礎年金		障 害 基 礎 年 金						遺族基礎年金		合 計		老齢基礎年金		障害基礎年金		遺族基礎年金	
	件数	年金額	件数	年金額	計		法第30条、第30条の2 第30条の3該当		法第30条の4、 附則第25条該当		件数	年金額	件数	年金額	件数	年金額	件数	年金額	件数	年金額
					件数	年金額	件数	年金額	件数	年金額										
	千円	千円	千円	千円	千円	千円	千円	千円	千円	千円	千円	千円	千円	千円	千円	千円	千円	千円	千円	千円
平成 27 年	44,527	29,706,864	34,768	21,639,692	6,925	5,911,761	4,104	3,561,365	2,821	2,350,396	2,834	2,155,411	86,283	57,817,362	78,511	51,427,908	5,685	4,959,080	2,087	1,430,374
2月	42,796	28,449,969	33,036	20,413,110	6,903	5,863,564	4,032	3,475,480	2,871	2,388,084	2,857	2,173,296	82,772	55,323,273	75,925	49,639,388	5,475	4,772,082	1,372	911,803
3月	50,938	33,830,540	39,453	24,276,127	8,427	7,201,806	4,847	4,194,128	3,580	3,007,678	3,058	2,352,607	104,798	70,741,269	72,629	47,591,842	5,510	4,809,204	26,659	18,340,223
4月	31,207	20,783,875	24,078	14,856,513	5,320	4,546,724	3,084	2,665,722	2,236	1,881,003	1,809	1,380,638	60,096	40,181,823	55,184	36,062,804	4,074	3,557,035	838	561,984
5月	39,168	26,192,326	29,592	18,241,998	6,829	5,843,208	3,999	3,476,008	2,830	2,367,200	2,747	2,107,120	74,083	49,611,519	67,964	44,466,381	5,066	4,444,404	1,053	700,735
6月	44,571	29,823,846	33,324	20,502,989	7,929	6,792,136	4,954	4,294,594	2,975	2,497,543	3,318	2,528,721	71,192	47,720,446	65,661	42,960,464	4,989	4,380,744	542	379,238
7月																				
北海道	2,453	1,635,151	1,931	1,201,375	384	327,386	248	213,961	136	113,424	138	106,390	3,612	2,385,938	3,308	2,124,536	279	244,535	25	16,867
	648	420,599	525	316,973	78	67,022	60	52,006	18	15,017	45	36,603	936	581,624	860	513,317	71	64,241	5	4,066
	500	346,605	392	254,978	78	69,825	42	37,753	36	32,072	30	21,802	857	563,173	778	493,248	73	65,929	6	3,996
	959	630,378	752	458,549	150	127,253	82	69,723	68	57,530	57	44,577	1,191	785,251	1,113	717,116	72	63,732	6	4,402
	507	336,369	388	234,166	84	74,973	55	49,035	29	25,938	35	27,231	848	541,931	791	491,422	55	49,223	2	1,286
山形県	464	298,836	384	234,095	65	52,686	48	39,034	17	13,652	15	12,055	784	522,008	715	460,833	64	57,580	5	3,595
	740	503,065	560	349,896	130	112,864	84	73,079	46	39,785	50	40,306	1,241	811,601	1,149	731,731	77	67,781	15	12,089
	1,157	770,818	912	567,703	168	145,308	109	94,904	59	50,404	77	57,807	1,651	1,071,887	1,516	952,857	123	110,470	12	8,560
	802	523,326	634	384,997	109	94,008	68	58,546	51	35,462	59	44,320	1,014	670,658	925	597,675	67	58,667	22	14,316
	685	468,416	522	329,289	116	101,369	82	72,896	34	28,473	47	37,758	1,095	725,497	1,006	648,376	81	72,120	8	5,000
埼玉県	2,371	1,588,610	1,791	1,112,614	380	324,190	238	206,278	142	117,912	200	151,806	3,436	2,281,349	3,199	2,081,445	204	175,998	33	23,905
	2,154	1,450,082	1,701	1,071,216	347	297,515	243	209,666	104	87,849	106	81,351	3,005	1,992,905	2,807	1,822,077	171	150,370	27	20,458
	3,877	2,545,427	2,901	1,740,470	670	570,267	415	359,329	255	210,939	306	234,690	5,666	3,759,308	5,275	3,426,517	348	303,589	43	29,202
	2,762	1,849,158	2,060	1,267,959	505	429,174	296	255,533	209	173,641	197	152,025	4,040	2,708,443	3,794	2,500,069	213	185,277	33	23,098
	796	563,259	538	347,538	198	168,217	102	88,665	96	79,552	60	47,504	1,451	986,460	1,328	881,049	116	101,354	7	4,057
富山県	328	237,958	234	158,508	76	65,610	49	43,347	27	22,262	18	13,840	745	523,919	696	480,406	49	43,513	-	-
	375	261,827	273	177,207	76	65,233	50	43,556	26	21,677	26	19,387	614	425,490	560	377,919	51	45,368	3	2,204
	249	170,390	174	109,257	47	40,186	28	24,525	19	15,661	28	20,947	516	355,239	484	327,934	30	26,072	2	1,233
	420	265,268	339	203,237	45	36,948	29	23,881	16	13,067	36	25,083	636	421,751	594	385,505	39	33,698	3	2,548
	686	487,086	426	267,578	196	168,841	105	91,677	91	77,164	64	50,668	1,243	878,607	1,136	785,451	98	86,674	9	6,482
岐阜県	656	463,640	458	303,103	128	107,946	75	64,231	53	43,715	70	52,592	1,292	891,335	1,202	813,920	90	77,414	-	-
	1,152	806,503	808	523,722	228	194,196	137	117,658	91	76,538	116	88,586	2,039	1,393,436	1,883	1,261,228	133	116,892	23	15,316
	2,238	1,514,541	1,712	1,078,018	328	282,646	235	205,464	93	77,182	198	153,878	3,623	2,453,188	3,384	2,250,496	214	185,348	25	17,344
	780	548,559	582	381,211	163	141,122	93	80,565	70	60,557	35	26,226	1,557	1,070,646	1,440	970,599	108	93,824	9	6,223
	460	313,831	315	195,293	109	91,639	59	50,684	50	40,955	36	26,900	811	566,815	747	509,482	61	54,942	3	2,391
東京都	983	625,216	784	465,648	128	108,964	82	69,751	46	39,213	71	50,604	1,641	1,097,228	1,514	988,104	119	103,941	8	5,182
	3,107	2,014,922	2,245	1,299,368	597	514,586	364	316,243	233	198,343	265	200,968	5,553	3,653,891	5,151	3,315,533	342	298,222	60	40,137
	1,808	1,200,858	1,373	841,687	274	238,427	182	160,584	92	77,844	161	120,744	3,522	2,382,501	3,285	2,181,050	208	180,901	29	20,551
	571	386,115	435	271,720	95	81,735	58	51,117	37	30,619	41	32,660	899	594,225	850	552,100	40	35,222	9	6,903
	488	332,033	351	218,234	106	89,539	58	48,661	48	40,878	31	24,260	858	564,630	785	498,744	70	63,539	3	2,346
鳥取県	218	147,780	135	81,350	51	42,769	27	22,038	24	20,731	32	23,661	381	264,062	351	238,571	27	23,840	3	1,650
	198	141,212	140	92,363	40	35,009	16	14,999	24	20,010	18	13,840	523	376,215	464	322,603	54	48,918	5	4,695
	580	400,804	419	265,007	113	96,575	65	56,985	48	39,590	48	39,221	1,069	758,513	954	662,297	97	85,639	18	10,577
	916	622,944	663	418,510	178	149,663	114	95,419	64	54,244	75	54,772	1,672	1,164,759	1,520	1,034,333	139	121,222	13	9,205
	487	333,749	347	218,604	97	83,105	61	52,681	36	30,424	43	32,040	916	632,709	855	579,425	59	51,564	2	1,721
徳島県	317	218,851	248	156,876	49	44,683	24	23,035	25	21,648	20	17,291	521	351,628	477	312,266	44	39,362	-	-
	332	223,794	243	152,204	62	52,384	37	31,907	25	20,478	27	19,205	591	419,731	534	370,625	51	44,423	6	4,683
	479	325,669	363	228,801	91	76,969	67	57,076	24	19,892	25	19,899	833	563,162	752	492,876	74	65,582	7	4,703
	363	239,639	274	163,340	73	64,094	50	43,502	23	20,593	16	12,205	448	296,002	397	252,826	46	39,347	5	3,829
	1,736	1,155,877	1,199	707,911	415	355,482	257	221,969	158	133,514	122	92,483	2,310	1,520,408	2,104	1,344,281	183	160,621	23	15,506
佐賀県	311	213,138	230	145,500	68	58,169	46	40,003	22	18,167	13	9,469	508	355,522	460	313,849	47	40,893	1	780
	618	412,0,03																		

第10表 国民年金 都道府県別年金支給状況（総計）
（月末現在）

都道府県別	合 計				老 齢 年 金				通 算 老 齢 年 金				障 害 年 金				遺 族 年 金			
	全部支給・一部支給		全部支給停止		全部支給・一部支給		全部支給停止		全部支給・一部支給		全部支給停止		全部・一部支給		全部支給停止		全部・一部支給		全部支給停止	
	件数	年金額	件数	停止年額	件数	年金額	件数	停止年額	件数	年金額	件数	停止年額	件数	年金額	件数	停止年額	件数	年金額	件数	停止年額
	千円	千円	千円	千円	千円	千円	千円	千円	千円	千円	千円	千円	千円	千円	千円	千円	千円	千円	千円	千円
平成 27 年	32,334,849	21,241,403,926	584,320	360,635,194	29,687,045	19,405,129,917	299,810	166,415,271	718,598	159,296,366	2,238	429,706	1,825,282	1,576,882,802	131,967	106,866,868	103,924	100,094,841	150,305	86,923,349
2月	32,409,244	21,304,034,038	587,297	362,300,524	29,767,639	19,466,895,261	301,413	167,331,560	709,578	157,399,771	2,223	426,216	1,827,165	1,578,563,205	131,800	106,730,236	104,862	101,175,801	151,861	87,812,514
3月	32,484,772	21,559,392,962	570,562	356,183,163	29,859,696	19,718,409,762	303,658	170,153,844	701,214	157,028,524	2,209	426,870	1,830,674	1,594,027,774	131,801	107,628,052	93,188	89,926,902	132,894	77,974,397
4月	32,542,411	21,607,016,091	572,638	357,377,191	29,921,838	19,765,482,529	304,803	170,810,500	694,688	155,646,354	2,195	423,311	1,832,115	1,595,289,711	131,796	107,622,800	93,770	90,597,498	133,844	78,520,580
5月	32,587,401	21,647,487,323	574,940	358,755,494	29,971,828	19,804,893,635	305,589	171,304,893	686,822	153,974,948	2,156	415,377	1,834,039	1,596,963,364	131,821	107,633,478	94,712	91,655,376	135,374	79,401,747
6月	32,657,058	21,704,800,504	577,684	360,399,311	30,044,681	19,859,753,493	306,532	171,923,403	679,263	152,366,577	2,108	404,823	1,837,256	1,599,733,737	131,746	107,575,047	95,858	92,946,697	137,298	80,496,038
7月																				
北 海 道	1,503,828	990,129,529	30,729	18,686,824	1,363,095	887,113,435	17,882	9,686,367	30,097	7,142,355	109	22,769	106,210	91,660,166	6,569	5,370,144	4,426	4,213,573	6,169	3,607,544
青 森 県	398,739	252,275,454	7,940	4,655,290	363,835	225,285,566	4,410	2,302,184	5,839	1,204,655	31	6,739	27,460	24,368,929	1,422	1,160,884	1,605	1,416,304	2,077	1,185,483
岩 手 県	395,743	264,839,213	8,731	5,266,771	359,850	237,515,812	4,834	2,656,590	7,162	1,515,955	21	4,644	27,239	24,424,553	1,626	1,325,993	1,492	1,382,894	2,250	1,279,544
宮 城 県	589,924	385,700,040	11,277	6,990,269	542,843	351,245,017	5,465	3,019,745	10,476	2,214,515	42	7,026	34,314	30,042,784	2,517	2,056,276	2,291	2,197,724	3,253	1,907,222
秋 田 県	354,635	229,288,780	6,103	3,679,221	326,855	209,425,467	3,399	1,826,903	6,859	1,467,361	16	3,158	19,831	17,408,526	1,173	961,151	1,090	987,426	1,515	888,009
山 形 県	361,618	238,386,277	6,685	4,096,626	331,262	217,761,937	3,663	2,039,474	8,947	1,781,267	91	15,360	20,357	17,868,564	1,390	1,132,469	1,052	974,509	1,541	909,324
福 島 県	551,463	361,417,177	10,724	6,418,226	506,062	329,403,872	5,699	3,055,440	11,366	2,271,236	80	13,570	32,121	27,902,509	2,086	1,705,282	1,914	1,839,561	2,859	1,643,934
茨 城 県	757,159	494,668,243	11,285	7,075,473	706,231	457,545,372	5,198	2,945,684	11,574	2,512,709	28	5,485	36,807	32,238,736	2,608	2,121,900	2,547	2,371,427	3,451	2,002,403
栃 木 県	516,934	338,884,904	8,288	5,168,727	477,531	310,328,463	4,213	2,370,840	9,142	1,858,719	22	3,793	28,590	25,121,915	1,766	1,448,924	1,671	1,575,807	2,287	1,345,170
群 馬 県	541,327	363,825,895	9,226	5,724,401	499,942	333,816,051	4,912	2,769,108	10,656	2,220,700	33	7,482	29,057	26,184,839	1,924	1,571,566	1,672	1,604,306	2,357	1,376,245
埼 玉 県	1,691,422	1,111,603,637	24,385	15,634,586	1,587,786	1,036,960,958	11,549	6,678,151	23,296	5,080,667	39	6,669	75,474	64,747,192	5,982	4,848,775	4,866	4,814,820	6,815	4,100,992
千 葉 県	1,515,184	1,003,094,030	21,585	13,853,927	1,417,162	931,731,866	10,231	5,936,405	22,588	5,107,580	45	7,992	71,127	62,049,371	5,297	4,314,849	4,307	4,205,214	6,012	3,595,040
東 京 都	2,792,005	1,826,355,795	43,238	27,653,693	2,584,937	1,682,910,173	21,742	12,291,104	59,721	14,658,897	118	25,336	140,183	121,714,336	11,139	9,111,276	7,164	7,072,389	10,239	6,225,977
神 奈 川 県	2,045,277	1,361,873,923	28,194	18,105,340	1,900,787	1,258,878,635	13,870	8,075,518	37,048	8,834,106	43	8,089	102,145	88,829,195	6,528	5,348,515	5,297	5,331,988	7,753	4,673,218
新 潟 県	688,441	466,987,737	12,751	8,006,592	630,682	427,812,606	6,895	3,972,924	16,469	3,301,339	72	11,816	39,207	33,886,460	2,754	2,245,130	2,083	1,987,332	3,030	1,776,722
富 山 県	321,876	225,468,089	5,827	3,692,954	296,142	208,701,924	3,185	1,856,372	8,769	1,932,050	25	6,120	16,077	13,979,430	1,280	1,041,197	888	854,685	1,337	789,264
石 川 県	313,339	217,394,149	6,308	4,014,114	286,751	199,041,195	3,360	1,958,044	7,484	1,737,279	20	4,014	18,179	15,732,552	1,552	1,261,829	925	883,123	1,376	790,227
福 井 県	222,454	153,341,149	4,049	2,557,441	202,932	141,002,594	2,110	1,221,910	6,976	1,463,282	18	3,622	11,883	10,223,699	915	753,425	663	651,573	1,006	578,484
山 梨 県	238,956	155,358,616	4,229	2,590,836	219,826	141,869,057	2,255	1,251,003	4,951	1,041,003	16	2,950	13,428	11,723,233	852	697,229	751	725,322	1,106	639,654
山 根 県	636,261	437,445,284	12,216	7,631,535	577,688	399,109,362	7,019	3,986,185	19,474	4,148,901	68	14,726	37,410	32,506,618	2,642	2,161,302	1,689	1,680,402	2,487	1,469,322
岐 阜 県	564,629	385,694,344	10,532	6,678,608	522,665	356,953,098	5,552	3,217,086	12,195	2,657,355	43	9,622	28,046	24,437,416	2,478	2,016,286	1,723	1,646,475	2,459	1,435,615
伊 静 愛 県	1,023,706	696,028,122	17,303	10,949,487	944,908	643,140,230	8,942	5,188,858	23,554	4,943,293	110	22,601	52,370	45,175,034	4,081	3,312,345	2,874	2,769,564	4,170	2,425,683
岡 知 県	1,722,649	1,157,831,819	28,230	17,909,085	1,607,024	1,076,645,504	14,191	8,269,295	29,256	6,379,354	78	15,481	81,204	69,710,946	6,334	5,158,044	5,165	5,096,015	7,627	4,466,265
三 重 県	501,151	344,793,057	7,988	5,024,848	461,320	317,124,939	4,243	2,462,267	11,157	2,561,367	28	5,016	27,346	23,820,430	1,734	1,410,278	1,328	1,286,321	1,983	1,147,287
滋 賀 県	344,300	234,537,416	6,430	4,098,400	316,744	215,853,281	3,146	1,859,758	8,307	1,825,808	85	15,003	18,240	15,851,762	1,628	1,322,266	1,009	1,006,565	1,571	901,373
京 都 府	683,198	447,826,921	12,648	7,776,956	627,250	408,721,402	7,428	4,116,715	15,157	3,546,414	31	6,482	39,041	33,854,194	2,696	2,201,358	1,750	1,704,911	2,493	1,452,400
大 阪 府	2,113,499	1,367,738,241	36,400	22,879,106	1,951,591	1,249,425,138	19,647	11,081,773	36,578	8,183,676	84	15,211	119,475	104,355,963	8,517	6,977,254	5,855	5,773,464	8,152	4,804,869
兵 庫 県	1,422,757	943,633,148	24,821	15,757,865	1,315,772	870,612,953	12,139	6,786,336	31,993	7,337,281	75	13,013	70,932	61,670,607	6,840	5,550,060	4,060	4,012,308	5,767	3,408,456
奈 良 県	383,287	252,072,864	6,042	3,851,877	355,388	232,435,470	3,152	1,813,206	7,485	1,645,008	25	4,215	19,407	17,008,448	1,464	1,208,837	1,007	983,037	1,401	825,619
和 歌 山 県	299,069	192,539,765	5,592	3,379,983	273,086	173,864,758	3,135	1,682,509	6,368	1,327,291	15	2,188	18,773	16,558,521	1,240	1,014,644	842	789,194	1,202	680,643
鳥 取 県	168,610	115,239,285	3,299	2,006,310	152,331	104,715,988	1,931	1,066,660	5,490	1,173,978	16	2,6								

第10表(続) 国民年金 都道府県別年金支給状況(旧法拠出制年金)
(月末現在)

都道府県別		合 計				老 齢 年 金				通 算 老 齢 年 金				障 害 年 金				遺 族 年 金			
		全部支給・一部支給		全部支給停止		全部支給		全部支給停止		全部支給		全部支給停止		全部・一部支給		全部支給停止		全部・一部支給		全部支給停止	
		件数	年金額	件数	停止年額	件数	年金額	件数	停止年額	件数	年金額	件数	停止年額	件数	年金額	件数	停止年額	件数	年金額	件数	停止年額
		千円		千円		千円		千円		千円		千円		千円		千円		千円		千円	
平成 27 年		1,869,454	736,732,035	43,786	19,815,101	1,075,072	517,384,458	25,656	10,690,907	718,598	159,296,366	2,238	429,706	61,514	53,585,929	4,727	3,841,009	14,270	6,465,283	11,165	4,853,479
2月		1,842,796	726,404,451	43,515	19,688,589	1,058,127	509,494,472	25,528	10,632,654	709,578	157,399,771	2,223	426,216	60,970	53,112,396	4,696	3,816,473	14,121	6,397,811	11,068	4,813,246
3月		1,819,134	723,803,204	43,225	19,730,872	1,043,410	507,161,936	25,409	10,677,808	701,214	157,028,524	2,209	426,870	60,515	53,211,334	4,649	3,813,885	13,995	6,401,411	10,958	4,812,310
4月		1,800,589	716,580,864	42,996	19,621,336	1,031,843	501,688,207	25,325	10,640,008	694,688	155,646,354	2,195	423,311	60,147	52,884,672	4,623	3,792,237	13,911	6,361,631	10,853	4,765,780
5月		1,777,937	707,759,033	42,315	19,331,842	1,017,575	494,959,847	24,817	10,429,864	686,822	153,974,948	2,156	415,377	59,702	52,496,022	4,589	3,764,349	13,838	6,328,216	10,753	4,722,253
6月		1,756,404	699,362,993	41,552	19,007,146	1,004,156	488,619,489	24,221	10,180,930	679,263	152,366,577	2,108	404,823	59,241	52,092,296	4,557	3,737,436	13,744	6,284,630	10,666	4,683,957
7月																					
北 海		78,271	34,043,941	2,473	1,173,456	43,977	23,519,608	1,549	690,943	30,097	7,142,355	109	22,769	3,453	3,035,248	258	212,381	744	346,729	557	247,363
道 森		22,385	8,801,241	921	388,190	14,783	6,208,887	514	207,899	5,839	1,204,655	31	6,739	1,327	1,198,077	37	31,009	436	189,622	339	142,543
青 手		26,009	10,693,411	943	423,249	16,961	7,622,341	562	234,523	7,162	1,515,955	21	4,644	1,600	1,425,279	74	59,482	286	129,836	286	124,600
宮 城		31,931	12,362,965	1,065	468,479	19,736	8,772,927	648	258,966	10,476	2,214,515	42	7,026	1,377	1,214,013	90	75,279	342	161,510	285	127,208
秋 田		22,523	8,676,841	669	282,713	14,465	6,265,246	386	146,511	6,859	1,467,361	16	3,158	937	826,143	36	29,839	262	118,090	231	103,206
山 形		26,821	10,191,836	833	349,152	16,494	7,288,078	521	219,251	8,947	1,781,267	91	15,360	1,142	1,007,738	44	35,299	238	114,752	177	79,242
福 島		36,577	14,173,344	1,080	482,134	23,391	10,415,950	632	271,163	11,366	2,271,236	80	13,570	1,495	1,333,560	87	70,599	325	152,599	281	126,802
茨 城		40,467	15,863,179	1,106	470,129	27,067	11,960,836	652	249,785	11,574	2,512,709	28	5,485	1,301	1,145,814	67	54,412	525	243,820	359	160,447
栃 木		30,570	11,756,736	784	331,315	20,012	8,777,232	497	187,768	9,142	1,858,719	22	3,793	1,097	970,908	56	45,636	319	149,877	209	94,119
群 馬		31,027	12,069,052	845	370,380	18,966	8,704,967	546	220,380	10,656	2,220,700	33	7,482	1,092	998,119	60	50,316	313	145,266	206	92,203
埼 玉		59,054	21,977,040	1,184	534,363	33,583	15,241,378	630	244,086	23,296	5,080,667	39	6,669	1,600	1,393,553	155	125,791	575	261,441	360	157,818
千 葉		60,134	23,284,005	1,155	514,365	35,363	16,495,753	559	218,290	22,588	5,107,580	45	7,992	1,586	1,404,998	107	87,761	597	275,675	444	200,322
東 京		142,468	59,326,452	2,164	1,058,296	78,412	41,189,669	1,136	507,819	59,721	14,658,897	118	25,336	3,522	3,114,201	331	274,398	813	363,686	579	250,743
神 奈 川		73,857	27,877,417	940	460,938	34,791	17,446,532	384	157,822	37,048	8,834,106	43	8,089	1,569	1,393,851	179	149,388	449	202,928	334	145,639
新 潟		46,408	17,442,852	901	418,920	27,738	12,361,806	389	155,867	16,469	3,301,339	72	11,816	1,844	1,612,698	144	116,819	357	167,009	296	134,418
富 山		21,098	8,000,792	416	208,498	11,547	5,433,478	208	89,667	8,769	1,932,050	25	6,120	637	568,489	83	67,088	145	66,776	100	45,622
石 川		19,104	7,892,867	470	236,490	10,665	5,378,109	226	100,400	7,484	1,737,279	20	4,014	784	697,562	83	68,258	171	79,918	141	63,818
福 井		16,713	6,064,936	339	154,348	9,202	4,179,377	198	81,095	6,976	1,463,282	18	3,622	447	382,635	38	31,789	88	39,641	85	37,842
山 梨		17,243	6,715,068	461	199,571	11,700	5,202,609	299	120,897	4,951	1,041,003	16	2,950	475	417,348	32	25,158	117	54,108	114	50,566
山 崎		48,127	18,688,719	1,229	561,154	26,778	12,995,288	868	363,297	19,474	4,148,901	68	14,726	1,671	1,449,750	142	115,649	204	94,780	151	67,482
岐 阜		30,710	12,171,586	814	406,457	17,212	8,490,390	396	180,280	12,195	2,657,355	43	9,622	1,016	890,472	134	108,433	287	133,370	241	108,122
静 岡		57,704	21,781,790	1,237	574,465	31,943	15,134,730	594	255,268	23,554	4,943,293	110	22,601	1,720	1,475,767	151	123,840	487	228,000	382	172,756
愛 知		66,919	25,456,153	1,457	684,100	35,265	17,303,036	592	254,492	29,256	6,379,354	78	15,481	1,699	1,448,630	180	146,073	699	325,133	607	268,054
三 重		26,915	10,907,187	592	272,593	14,820	7,622,866	313	131,840	11,157	2,561,367	28	5,016	730	626,053	67	54,802	208	96,902	184	80,935
滋 賀		19,528	7,275,349	438	201,333	10,608	4,969,457	161	68,235	8,307	1,825,808	85	15,003	504	431,810	88	70,794	109	48,274	104	47,301
京 大		34,280	13,932,584	698	338,448	17,731	9,267,015	387	165,183	15,157	3,546,414	31	6,482	1,189	1,029,719	124	100,632	203	89,437	156	66,150
大 阪		80,971	30,836,130	1,375	638,331	41,561	20,417,910	689	282,664	36,578	8,183,676	84	15,211	2,240	1,972,513	209	174,156	592	262,031	393	166,300
兵 庫		67,614	25,789,168	1,346	617,189	33,597	16,904,111	772	325,201	31,993	7,337,281	75	13,013	1,573	1,345,462	161	132,226	451	202,314	338	146,750
和 歌 山		20,014	7,748,961	410	185,325	11,764	5,484,906	243	102,052	7,485	1,645,908	25	4,215	631	558,738	46	38,030	134	59,408	96	41,028
歌 山		21,049	8,373,950	562	263,916	13,639	6,190,313	314	129,122	6,368	1,327,291	15	2,188	874	780,806	78	64,358	168	75,540	155	68,248
鳥 取		12,740	5,002,252	284	123,643	6,868	3,516,244	180	73,032	5,490	1,173,978	16	2,656	317	281,807	24	19,502	65	30,223	64	28,452
島 根		18,207	7,548,806	504	230,555	10,508	5,351,389	341	148,282	6,987	1,600,186	22	4,148	611	549,796	38	31,399	101	47,435	103	46,726
岡 山		36,992	15,255,747	708	330,344	19,221	10,350,230	448	196,702	16,412	3,749,095	67	12,548	1,223	1,093,322	94	77,424	136	63,100	99	43,669
広 島		44,083	18,117,173	742	374,609	21,531	12,098,891	391	182,233	21,254	5,002,936	52	12,580	1,084	919,261	137	110,774	214	96,084	162	69,022
山 口		25,554	11,031,776	533	254,600	13,627	7,631,538	325	146,194	11,026	2,658,720	34	6,812	764	679,155	66	55,192	137	62,364	108	46,402
徳 島		16,437	6,125,283	395	165,768	9,620	4,315,294	282	109,002												

第10表(続) 国民年金 都道府県別年金支給状況(基礎年金)
(月末現在)

都道府県別	合 計				老 齢 基 礎 年 金				障 害 基 礎 年 金								
	全部・一部支給		全 部 支 給 停 止		全 部 支 給		全 部 支 給 停 止		合 計				法第30条、第30条の2、第30条の3該当				
									全部・一部支給		全 部 支 給 停 止		全部・一部支給		全 部 支 給 停 止		
	件数	年金額	件数	年金額	件数	年金額	件数	年金額	件数	年金額	件数	年金額	件数	年金額	件数	年金額	
千円		千円		千円		千円		千円		千円		千円		千円		千円	
平成 27 年	2月	30,465,395	20,504,671,891	540,534	340,820,093	28,611,973	18,887,745,460	274,154	155,724,364	1,763,768	1,523,296,873	127,240	103,025,859	755,255	640,950,648	84,014	67,013,707
	3月	30,566,448	20,577,629,588	543,782	342,611,936	28,709,512	18,957,400,789	275,885	156,698,906	1,766,195	1,525,450,809	127,104	102,913,763	756,492	642,138,269	84,035	67,037,259
	4月	30,665,638	20,835,589,758	527,337	336,452,291	28,816,286	19,211,247,827	278,249	159,476,036	1,770,159	1,540,816,440	127,152	103,814,167	758,553	648,125,235	84,197	67,719,985
	5月	30,741,822	20,890,435,227	529,642	337,755,855	28,889,995	19,263,794,321	279,478	160,170,492	1,771,968	1,542,405,039	127,173	103,830,563	759,430	648,957,183	84,335	67,836,496
	6月	30,809,464	20,939,728,289	532,625	339,423,652	28,954,253	19,309,933,788	280,772	160,875,029	1,774,337	1,544,467,342	127,232	103,869,129	760,594	650,061,772	84,553	68,007,125
	7月	30,900,654	21,005,437,511	536,132	341,392,165	29,040,525	19,371,134,004	282,311	161,742,473	1,778,015	1,547,641,441	127,189	103,837,611	762,974	652,196,603	84,637	68,080,967
北 海 道	道 森 手 城 田	1,425,557	956,085,589	28,256	17,513,368	1,319,118	863,593,827	16,333	8,995,424	102,757	88,624,917	6,311	5,157,763	42,407	36,063,691	4,314	3,487,542
青 岩 宮	岩 森 手 城 田	376,354	243,474,213	7,019	4,267,100	349,052	219,076,679	3,896	2,094,284	26,133	23,170,853	1,385	1,129,876	11,177	9,759,865	1,013	816,703
宮 城 県	岩 森 手 城 田	369,734	254,145,803	7,788	4,843,522	342,889	229,893,471	4,272	2,422,067	25,639	22,999,274	1,552	1,266,511	11,009	9,690,489	1,086	873,909
	岩 森 手 城 田	557,993	373,337,075	10,212	6,521,790	523,107	342,472,089	4,817	2,760,779	32,937	28,828,771	2,427	1,980,997	14,231	12,184,404	1,704	1,369,171
	岩 森 手 城 田	332,112	220,611,940	5,434	3,396,507	312,390	203,160,221	3,013	1,680,392	18,894	16,582,383	1,137	931,312	8,022	6,977,691	800	646,047
山 形 県	形 島 城 木 馬	334,797	228,194,442	5,852	3,747,474	314,768	210,473,859	3,142	1,820,223	19,215	16,860,826	1,346	1,097,169	8,449	7,290,931	931	748,520
福 茨 栃	島 城 木 馬	514,886	347,243,833	9,644	5,936,092	482,671	318,987,923	5,067	2,784,277	30,626	26,568,949	1,999	1,634,684	12,612	10,699,345	1,385	1,113,181
茨 城 県	島 城 木 馬	716,692	478,805,064	10,179	6,605,344	679,164	445,584,535	4,546	2,695,900	35,506	31,092,922	2,541	2,067,489	15,175	12,998,255	1,729	1,391,536
栃 木 県	島 城 木 馬	486,364	327,128,168	7,504	4,837,411	457,519	301,551,231	3,716	2,183,072	27,493	24,151,007	1,710	1,403,288	11,131	9,543,977	1,186	954,636
山 梨 県	島 城 木 馬	510,300	351,756,844	8,381	5,354,021	480,976	325,111,084	4,366	2,548,728	27,965	25,186,720	1,864	1,521,250	12,088	10,661,106	1,271	1,021,454
埼 千 東	玉 葉 京 川 湯	1,632,368	1,089,626,597	23,201	15,100,222	1,554,203	1,021,719,580	10,919	6,434,065	73,874	63,353,639	5,827	4,722,984	32,818	27,788,883	3,942	3,161,103
神 奈 川 県	玉 葉 京 川 湯	1,455,050	979,810,025	20,430	13,339,562	1,381,799	915,236,113	9,672	5,717,756	69,541	60,644,373	5,190	4,227,089	31,629	27,025,580	3,713	2,990,845
	玉 葉 京 川 湯	2,649,537	1,767,029,343	41,074	26,595,397	2,506,525	1,641,720,505	20,606	11,783,285	136,661	118,600,136	10,808	8,836,878	57,329	48,803,073	6,096	4,883,259
	玉 葉 京 川 湯	1,971,420	1,333,996,507	27,254	17,644,402	1,865,996	1,241,432,103	13,486	7,917,696	100,576	87,435,343	6,349	5,199,128	42,981	36,965,907	4,326	3,484,861
	玉 葉 京 川 湯	642,033	449,544,885	11,850	7,587,672	602,944	415,450,800	6,506	3,817,057	37,363	32,273,762	2,610	2,128,311	15,615	13,268,983	1,803	1,446,537
富 石 福	山 川 井 梨 野	300,778	217,467,297	5,411	3,484,456	284,595	203,268,446	2,977	1,766,705	15,440	13,410,941	1,197	974,109	6,383	5,414,289	827	662,178
山 梨 県	山 川 井 梨 野	294,235	209,501,282	5,838	3,777,624	276,086	193,663,086	3,134	1,857,644	17,395	15,034,990	1,469	1,193,571	7,508	6,357,051	1,017	812,817
山 梨 県	山 川 井 梨 野	205,741	147,276,213	3,710	2,403,994	193,730	136,823,217	1,912	1,140,815	11,436	9,841,065	877	721,636	4,319	3,661,745	549	441,903
山 梨 県	山 川 井 梨 野	221,713	148,643,547	3,768	2,391,265	208,126	136,666,448	1,956	1,130,107	12,953	11,305,885	820	672,071	5,342	4,567,319	542	436,456
	山 川 井 梨 野	588,134	418,756,565	10,987	7,070,381	550,910	386,114,074	6,151	3,622,888	35,739	31,056,869	2,500	2,045,653	15,915	13,658,800	1,690	1,360,934
岐 静 愛	阜 岡 知 重 賀	533,919	373,522,758	9,718	6,272,152	505,453	348,462,708	5,156	3,036,806	27,030	23,546,944	2,344	1,907,852	11,687	10,014,528	1,590	1,275,984
神 奈 川 県	阜 岡 知 重 賀	966,002	674,246,332	16,066	10,375,022	912,965	628,005,500	8,348	4,933,590	50,650	43,699,268	3,930	3,188,505	21,884	18,585,099	2,722	2,186,457
	阜 岡 知 重 賀	1,655,730	1,132,375,666	26,773	17,224,985	1,571,759	1,059,342,467	13,599	8,014,803	79,505	68,262,316	6,154	5,011,971	36,335	30,802,439	4,185	3,365,929
	阜 岡 知 重 賀	474,236	333,885,869	7,396	4,752,255	446,500	309,502,073	3,930	2,330,427	26,616	23,194,378	1,667	1,355,476	11,741	9,996,213	1,177	942,648
	阜 岡 知 重 賀	324,772	227,262,067	5,992	3,897,067	306,136	210,883,824	2,985	1,791,522	17,736	15,419,952	1,540	1,251,472	7,362	6,279,544	1,061	853,869
京 大 兵	都 府 康 良 山	648,918	433,894,338	11,950	7,438,508	609,519	399,454,388	7,041	3,951,532	37,852	32,824,475	2,572	2,100,726	15,973	13,493,588	1,597	1,275,755
和 歌 山 県	都 府 康 良 山	2,032,528	1,336,902,110	35,025	22,240,775	1,910,030	1,229,007,228	18,958	10,799,109	117,235	102,383,450	8,308	6,803,098	49,658	42,282,108	5,320	4,287,696
	都 府 康 良 山	1,355,143	917,843,980	23,475	15,140,676	1,282,175	853,708,842	11,367	6,461,136	69,359	60,325,144	6,679	5,417,834	29,628	25,338,972	4,237	3,408,483
	都 府 康 良 山	363,273	244,323,904	5,632	3,666,552	343,624	226,950,565	2,909	1,711,153	18,776	16,449,710	1,418	1,170,807	8,298	7,130,611	937	759,014
	都 府 康 良 山	278,020	184,165,815	5,030	3,116,067	259,447	167,674,446	2,821	1,553,386	17,899	15,777,715	1,162	950,286	7,602	6,547,681	769	617,263
鳥 島 取	根 山 島 口	155,870	110,237,033	3,015	1,882,667	145,463	101,199,744	1,751	993,628	10,014	8,620,948	630	516,745	4,038	3,430,566	424	340,551
山 口 県	根 山 島 口	206,081	147,574,605	4,196	2,639,541	191,994	135,072,590	2,549	1,463,271	13,625	12,009,558	870	718,311	5,226	4,526,890	581	472,192
岡 山 県	根 山 島 口	501,268	358,435,039	9,319	5,976,309	471,427	331,993,656	5,063	2,983,216	28,551	25,050,635	2,164	1,773,538	12,078	10,412,133	1,419	1,138,863
山 口 県	根 山 島 口	712,458	500,474,101	13,733	8,798,586	670,692	464,247,762	7,477	4,322,460	39,966	34,330,466	3,453	2,814,702	17,661	14,960,389	2,312	1,859,479
	根 山 島 口	413,362	291,150,356	7,526	4,802,020	389,708	270,066,529	4,212	2,412,569	22,676	20,059,984	1,835	1,509,304	10,037	8,689,864	1,246	1,009,307
徳 香 愛	島 川 媛 知 岡	210,397	142,898,906	3,871	2,434,840	195,461	129,465,383	2,296	1,301,695	14,421	12,902,777	824	681,841	5,536	4,803,681	506	408,40

第10表(続) 都道府県別年金支給状況(基礎年金)

都道府県別	障 害 基 礎 年 金				遺 族 基 礎 年 金			
	法第30条の4、附則第25条該当				合 計			
	全部・一部支給		全 部 支 給 停 止		全部・一部支給		全 部 支 給 停 止	
	件数	年金額	件数	年金額	件数	年金額	件数	年金額
		千円		千円		千円		千円
平成 27 年 2月	1,008,513	882,346,225	43,226	36,012,152	89,654	93,629,558	139,140	82,069,870
3月	1,009,703	883,312,540	43,069	35,876,504	90,741	94,777,990	140,793	82,999,267
4月	1,011,606	892,691,206	42,955	36,094,183	79,193	83,525,491	121,936	73,162,088
5月	1,012,538	893,447,856	42,838	35,994,067	79,859	84,235,867	122,991	73,754,800
6月	1,013,743	894,405,571	42,679	35,862,004	80,874	85,327,160	124,621	74,679,494
7月	1,015,041	895,444,838	42,552	35,756,644	82,114	86,662,066	126,632	75,812,081
北海道	60,350	52,561,226	1,997	1,670,221	3,682	3,866,844	5,612	3,360,181
	14,956	13,410,987	372	313,173	1,169	1,226,682	1,738	1,042,941
	14,630	13,308,784	466	392,602	1,206	1,253,058	1,964	1,154,944
	18,706	16,644,367	723	611,826	1,949	2,036,214	2,968	1,780,014
	10,872	9,604,692	337	285,265	828	869,336	1,284	784,803
山形県	10,766	9,569,895	415	348,650	814	859,757	1,364	830,082
	18,014	15,869,604	614	521,503	1,589	1,686,962	2,578	1,517,131
	20,331	18,094,667	812	675,953	2,022	2,127,607	3,092	1,841,956
	16,362	14,607,030	524	448,652	1,352	1,425,930	2,078	1,251,051
	15,877	14,525,615	593	499,797	1,359	1,459,040	2,151	1,284,042
埼玉県	41,056	35,564,756	1,885	1,561,881	4,291	4,553,378	6,455	3,943,173
	37,912	33,618,793	1,477	1,236,244	3,710	3,929,539	5,568	3,394,718
	79,332	69,797,063	4,712	3,953,619	6,351	6,708,703	9,660	5,975,234
	57,595	50,469,436	2,023	1,714,267	4,848	5,129,060	7,419	4,527,579
	21,748	19,004,779	807	681,774	1,726	1,820,323	2,734	1,642,303
富山県	9,057	7,996,653	370	311,931	743	787,910	1,237	743,642
	9,887	8,677,939	452	380,754	754	803,206	1,235	726,410
	7,117	6,179,320	328	279,733	575	611,932	921	540,643
	7,611	6,738,566	278	235,616	634	671,214	992	589,088
	19,824	17,398,069	810	684,719	1,485	1,585,622	2,336	1,401,840
岐阜県	15,343	13,532,416	754	631,869	1,436	1,513,106	2,218	1,327,493
	28,766	25,114,169	1,208	1,002,048	2,387	2,541,564	3,788	2,252,927
	43,170	37,459,877	1,969	1,646,042	4,466	4,770,883	7,020	4,198,211
	14,875	13,198,165	490	412,828	1,120	1,189,419	1,799	1,066,352
	10,374	9,140,408	479	397,603	900	958,291	1,467	854,072
東京都	21,879	19,330,888	975	824,971	1,547	1,615,475	2,337	1,386,250
	67,577	60,101,343	2,988	2,515,402	5,263	5,511,432	7,759	4,638,568
	39,731	34,986,173	2,442	2,009,351	3,609	3,809,994	5,429	3,261,707
	10,478	9,319,099	481	411,793	873	923,629	1,305	784,591
	10,297	9,230,034	393	333,022	674	713,655	1,047	612,395
鳥取県	5,976	5,190,383	206	176,194	393	416,340	634	372,294
	8,399	7,482,669	289	246,119	462	492,456	777	457,960
	16,473	14,638,502	745	634,675	1,290	1,390,748	2,092	1,219,554
	22,305	19,370,076	1,141	955,223	1,800	1,895,874	2,803	1,661,424
	12,639	11,370,120	589	499,997	978	1,023,843	1,479	880,147
徳島県	8,885	8,099,095	318	273,345	515	530,747	751	451,304
	8,193	7,266,971	445	374,769	662	700,113	1,062	627,771
	15,120	13,371,452	477	406,410	1,023	1,061,387	1,527	918,933
	8,731	7,575,328	316	263,996	508	515,629	747	449,918
	43,647	38,614,844	1,815	1,528,696	3,355	3,536,046	5,130	3,026,046
佐賀県	8,561	7,539,896	399	334,535	694	739,753	1,170	668,510
	16,532	14,753,048	603	508,115	1,131	1,179,253	1,717	1,014,167
	20,155	17,986,466	687	585,601	1,267	1,335,169	2,019	1,168,180
	12,052	10,642,613	465	394,015	744	780,464	1,153	676,207
	13,189	11,663,345	416	351,153	896	935,215	1,414	817,566
鹿児島県	21,198	18,657,742	870	731,444	1,294	1,359,413	2,067	1,196,953
	18,492	16,166,697	590	493,206	1,228	1,270,376	1,857	1,051,488
	1	780	7	6,046	512	539,481	678	439,318

第11表 国民年金 都道府県別年金受給権者状況及び支給状況（老齢福祉年金）

都道府県別	月 末 現 在		新 規 裁 定		失 権		月 末 現 在 支 給 状 況 内 訳						
							全部支給		一部支給停止			全部支給停止	
	件 数	年金額	件 数	年金額	件 数	年金額	件 数	年金額	件 数	支給年額	停止年額	件 数	停止年額
	千円	千円	千円	千円	千円	千円	千円	千円	千円	千円	千円	千円	千円
平成 27 年	1,685	667,092	-	-	53	20,983	636	251,792	125	25,865	23,622	924	365,812
2月	1,623	642,546	-	-	62	24,546	613	242,687	121	25,053	22,851	889	351,955
3月	1,570	627,529	-	-	52	20,784	578	231,027	116	23,773	22,592	876	350,137
4月	1,541	615,938	-	-	29	11,591	560	223,832	113	23,345	21,821	868	346,940
5月	1,501	599,950	-	-	40	15,988	531	212,241	112	23,076	21,691	858	342,943
6月	1,470	587,559	-	-	31	12,391	515	205,846	110	22,523	21,444	845	337,747
7月													
北 海 道	102	40,769	-	-	1	400	22	8,793	3	628	572	77	30,777
青 森 県	8	3,198	-	-	-	-	6	2,398	2	569	230	-	-
岩 手 県	9	3,597	-	-	-	-	9	3,597	-	-	-	-	-
宮 城 県	13	5,196	-	-	-	-	10	3,997	1	313	86	2	799
秋 田 県	5	1,999	-	-	-	-	3	1,199	1	163	237	1	400
山 形 県	27	10,792	-	-	-	-	12	4,796	3	902	297	12	4,796
福 島 県	19	7,594	-	-	-	-	7	2,798	1	313	86	11	4,397
茨 城 県	24	9,593	-	-	-	-	13	5,196	3	640	559	8	3,198
栃 木 県	10	3,997	-	-	1	400	6	2,398	-	-	-	4	1,599
群 馬 県	8	3,198	-	-	1	400	5	1,999	-	-	-	3	1,199
埼 玉 県	22	8,793	-	-	3	1,199	14	5,596	2	435	365	6	2,398
千 葉 県	49	19,585	-	-	-	-	31	12,391	5	834	1,164	13	5,196
東 京 都	336	134,299	-	-	2	799	33	13,190	8	1,723	1,475	295	117,912
神 奈 川 県	130	51,961	-	-	2	799	22	8,793	2	431	368	106	42,368
新 潟 県	25	9,993	-	-	2	799	16	6,395	2	739	60	7	2,798
富 山 県	9	3,597	-	-	1	400	3	1,199	3	761	438	3	1,199
石 川 県	21	8,394	-	-	-	-	5	1,999	6	1,501	897	10	3,997
福 井 県	8	3,198	-	-	1	400	5	1,999	2	187	613	1	400
山 梨 県	8	3,198	-	-	1	400	6	2,398	2	258	541	-	-
長 野 県	46	18,386	-	-	2	799	14	5,596	5	592	1,406	27	10,792
岐 阜 県	10	3,997	-	-	-	-	4	1,599	2	746	53	4	1,599
静 岡 県	18	7,195	-	-	-	-	4	1,599	7	1,597	1,201	7	2,798
愛 知 県	24	9,593	-	-	-	-	8	3,198	5	1,123	875	11	4,397
三 重 県	13	5,196	-	-	-	-	7	2,798	1	147	253	5	1,999
滋 賀 県	23	9,193	-	-	-	-	16	6,395	2	578	221	5	1,999
京 都 府	20	7,994	-	-	5	1,999	12	4,796	1	144	256	7	2,798
大 阪 府	57	22,783	-	-	-	-	28	11,192	6	710	1,688	23	9,193
兵 庫 県	45	17,987	-	-	-	-	23	9,193	6	1,025	1,373	16	6,395
奈 良 県	12	4,796	-	-	-	-	4	1,599	1	154	245	7	2,798
和 歌 山 県	19	7,594	-	-	-	-	15	5,996	-	-	-	4	1,599
鳥 取 県	5	1,999	-	-	-	-	1	400	1	32	367	3	1,199
島 根 県	9	3,597	-	-	-	-	6	2,398	1	313	86	2	799
岡 山 県	31	12,391	-	-	1	400	8	3,198	3	738	461	20	7,994
広 島 県	22	8,793	-	-	1	400	9	3,597	4	358	1,240	9	3,597
山 口 県	29	11,591	-	-	-	-	5	1,999	-	-	-	24	9,593
徳 島 県	9	3,597	-	-	1	400	5	1,999	1	38	361	3	1,199
香 川 県	16	6,395	-	-	-	-	7	2,798	2	440	359	7	2,798
愛 媛 県	19	7,594	-	-	-	-	7	2,798	1	154	245	11	4,397
高 知 県	6	2,398	-	-	-	-	3	1,199	-	-	-	3	1,199
福 岡 県	57	22,783	-	-	1	400	26	10,392	6	1,294	1,104	25	9,993
佐 賀 県	8	3,198	-	-	1	400	4	1,599	-	-	-	4	1,599
長 崎 県	35	13,990	-	-	-	-	16	6,395	2	352	447	17	6,795
熊 本 県	18	7,195	-	-	3	1,199	10	3,997	1	313	86	7	2,798
大 分 県	17	6,795	-	-	-	-	10	3,997	1	126	274	6	2,398
宮 崎 県	17	6,795	-	-	1	400	12	4,796	3	801	398	2	799
鹿 児 島 県	25	9,993	-	-	-	-	11	4,397	1	32	367	13	5,196
沖 縄 県	27	10,792	-	-	-	-	12	4,796	1	313	86	14	5,596

第12表 国民年金 都道府県別一時金状況

都道府県別			死 亡 一 時 金		特 別 一 時 金	
			件 数	金 額	件 数	金 額
			千円		千円	
平成 27 年			2, 413	343, 849	30	3, 734
2月			2, 165	311, 885	13	1, 456
3月			2, 642	381, 013	34	3, 132
4月			2, 548	360, 491	25	3, 395
5月			2, 312	331, 533	25	1, 962
6月			2, 624	373, 886	23	2, 567
7月						
北 海 道	青森	森手	123	17, 387	3	195
			38	5, 911	-	-
			54	7, 848	-	-
			50	7, 251	-	-
			36	5, 013	-	-
山 福 茨 栃 群	山形	島城	22	3, 032	-	-
			30	4, 576	1	28
			70	9, 779	-	-
			56	8, 146	-	-
			58	8, 836	-	-
埼 千 東 神 新	玉葉	京川	151	20, 554	1	145
			117	17, 475	3	641
			229	32, 533	-	-
			131	18, 389	-	-
			12	1, 624	-	-
富 石 福 山 長	山川	井梨	8	985	-	-
			28	3, 877	-	-
			11	1, 504	-	-
			29	4, 647	-	-
			37	5, 357	1	28
岐 静 愛 三 滋	阜岡	知重	58	7, 944	-	-
			93	14, 453	3	474
			144	20, 515	5	557
			51	7, 495	-	-
			35	5, 018	-	-
京 大 兵 奈 和	都阪	庫良	51	6, 929	-	-
			123	17, 086	1	28
			123	18, 462	-	-
			24	3, 222	-	-
			23	3, 302	-	-
鳥 島 岡 広 山	取根	山島	21	2, 971	-	-
			17	2, 424	-	-
			38	5, 711	-	-
			69	9, 740	2	139
			28	3, 785	-	-
徳 香 愛 高 福	島川	媛知	16	2, 370	-	-
			20	2, 642	-	-
			34	4, 447	-	-
			12	1, 524	-	-
			136	19, 293	-	-
佐 長 熊 大 宮	賀崎	本分	32	4, 315	1	139
			39	5, 489	-	-
			30	3, 843	1	111
			23	3, 377	-	-
			34	5, 014	1	84
鹿 児 島 沖 縄 他	島	縄	22	2, 899	-	-
			38	4, 902	-	-
			-	-	-	-

注. 脱退一時金の件数は 17 件、金額は 2,978 千円である。