

厚生年金保険・国民年金事業の概況 (平成 27 年 5 月現在)

1. 総括

(1) 適用状況

- 平成27年5月末の国民年金と厚生年金保険の被保険者数は、6,271万人であり、前年同月に比べて、8万人（0.1%）減少している。

表 1 制度別適用状況

	事業所数	被保険者数(人)			標準報酬月額 の平均 (円)
		総数	男子	女子	
厚生年金保険	1,889,371	36,672,004	23,298,502	13,373,502	305,587
船員以外	1,884,958	36,619,101	23,245,599	13,373,502	305,472
一般男子	・	23,245,004	23,245,004	・	346,456
女子	・	13,373,502	・	13,373,502	234,234
坑内員	・	595	595	・	340,931
船員	4,413	52,903	52,903	・	385,196
国民年金	・	26,041,996	8,740,809	17,301,187	・
第1号	・	16,558,032	8,549,925	8,008,107	・
任意加入	・	240,088	82,483	157,605	・
第3号	・	9,243,876	108,401	9,135,475	・
合計	・	62,714,000	32,039,311	30,674,689	・
人口	・	126,890,000	61,700,000	65,190,000	・
うち20～59歳	・	62,530,000	31,620,000	30,930,000	・
共済組合 (平成 26 年 3 月末)	・	4,394,472	2,772,558	1,621,914	・

注 1. 厚生年金保険の被保険者のうち、坑内員及び船員は全員男子とみなした。

2. 人口は翌月 1 日現在の推計人口(総務省統計局)である。

(2) 給付状況

- 平成27年5月末の国民年金、厚生年金保険及び福祉年金の受給者数（同一の年金種別を除く延人数）は、4,357万人であり、前年同月に比べて、53万人（1.2%）増加している。

表 2 制度別年金受給者数

(単位：人)

	総 数	老齢給付		障害年金	遺族給付	
		老齢年金	通算老齢年金		遺族年金	通算遺族年金
厚生年金保険 計	33,074,436	14,634,261	12,791,616	404,208	5,209,765	34,586
旧共済組合を除く	32,568,397	14,328,080	12,706,131	400,422	5,100,040	33,724
旧 法	1,701,906	668,353	544,715	44,857	410,945	33,036
新 法	30,831,676	13,644,377	12,158,674	354,177	4,674,448	・
(再掲) 基礎あり	21,798,906	11,572,449	9,926,842	231,603	68,012	・
基礎または定額あり	22,768,935	12,070,034	10,698,901	・	・	・
基礎繰上げあり	1,806,722	462,877	1,343,845	・	・	・
基礎繰上げなし	20,962,213	11,607,157	9,355,056	・	・	・
基礎及び定額なし	3,034,116	1,574,343	1,459,773	・	・	・
船員保険 (旧法)	34,815	15,350	2,742	1,388	14,647	688
旧共済組合計	506,039	306,181	85,485	3,786	109,725	862
旧 法	175,211	132,946	5,150	1,612	34,641	862
新 法	330,828	173,235	80,335	2,174	75,084	・
(再掲) 基礎あり	247,218	170,371	75,006	1,783	58	・
国民年金 計	32,542,411	29,921,838	694,688	1,832,115	93,770	・
旧法拠出制	1,800,589	1,031,843	694,688	60,147	13,911	・
新法基礎年金	30,741,822	28,889,995	・	1,771,968	79,859	・
(再掲) 基礎のみ	8,150,399	6,612,368	・	1,513,554	24,477	・
福祉年金	673	673	・	・	・	・
合 計	43,571,396	32,813,952	3,484,456	2,002,937	5,235,465	34,586

注 1. 新法老齢厚生年金のうち、旧法の老齢年金に相当するものは「老齢年金」に、それ以外のものは「通算老齢年金」に

計上している。新法退職共済年金についても同様。（表 3 において同じ。）

2. 人数の合計は、厚生年金保険と同一の年金種別の基礎年金を併給している者の重複分を控除した数である。

3. 「基礎あり」は、同一の年金種別の基礎年金の受給権を有する者をいう。

4. 「基礎のみ」は、同一の年金種別の厚生年金保険（旧共済組合を除く。）の受給権を有しない基礎年金受給者をいう。

5. 寡婦年金については、新法においても存続しているが、第 1 号被保険者であった夫の妻のみに対して適用され、基礎年金一律の給付ではないため、新法分も便宜上旧法拠出制に計上している。（表 3 において同じ。）

- 平成27年5月末の国民年金、厚生年金保険及び福祉年金の受給者の年金総額は、47兆5千億円であり、前年同月に比べて、1兆3千億円（2.9%）増加している。

表3 制度別受給者年金総額

（単位：百万円）

	総 数	老齢給付		障害年金	遺族給付	
		老齢年金	通算老齢年金		遺族年金	通算遺族年金
厚生年金保険 計	25,855,522	17,857,695	2,414,513	298,903	5,275,300	9,111
厚生年金基金代行分除く	24,193,221	16,318,662	2,291,245	298,903	5,275,300	9,111
旧共済組合を除く	25,180,317	17,338,070	2,393,240	295,036	5,145,064	8,907
旧 法	1,837,307	1,142,895	206,706	52,835	426,142	8,730
厚生年金基金代行分除く	1,818,265	1,127,214	203,344	52,835	426,142	8,730
新 法	23,271,739	16,151,109	2,185,600	239,315	4,695,715	・
(別掲) 基礎年金	14,941,645	8,134,219	6,542,451	197,709	67,266	・
厚生年金基金代行分除く	21,628,480	14,627,757	2,065,693	239,315	4,695,715	・
船員保険 (旧法)	71,271	44,067	934	2,885	23,207	177
旧共済組合計	675,205	519,625	21,273	3,867	130,235	204
旧 法	355,749	309,657	2,443	2,461	40,984	204
新 法	319,456	209,968	18,830	1,407	89,252	・
(別掲) 基礎年金	183,332	126,873	54,921	1,480	58	・
国民年金 計	21,607,016	19,765,483	155,646	1,595,290	90,597	・
旧法拠出制	716,581	501,688	155,646	52,885	6,362	・
新法基礎年金	20,890,435	19,263,794	・	1,542,405	84,236	・
(再掲) 基礎のみ	5,485,610	4,137,699	・	1,322,871	25,040	・
福祉年金	269	269	・	・	・	・
合 計	47,462,807	37,623,446	2,570,159	1,894,193	5,365,897	9,111

注1. 年金総額には一部停止額を含む。

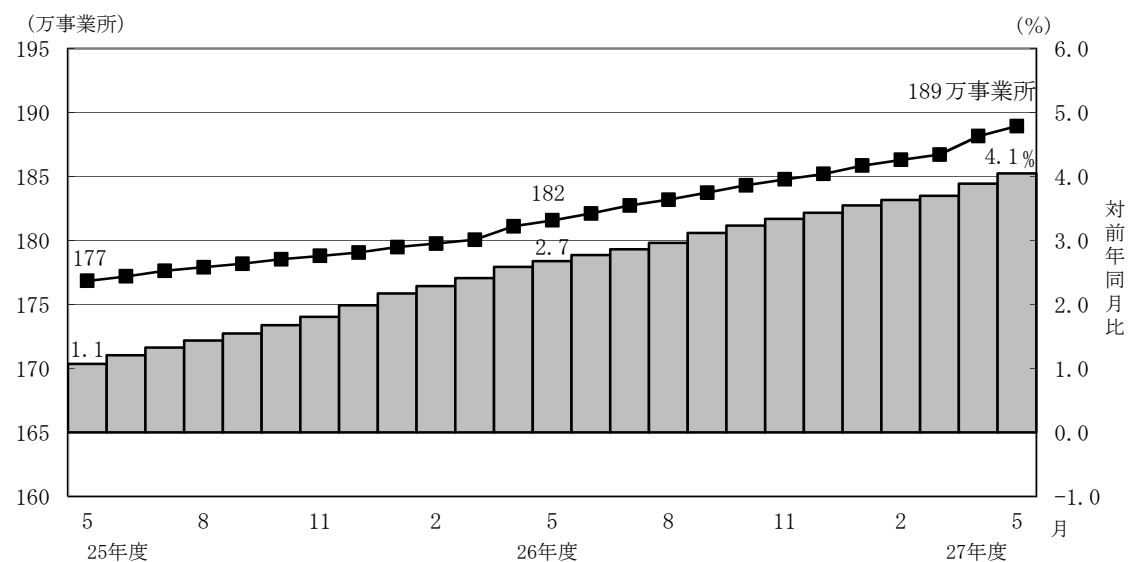
注2. 「基礎のみ」は同一の年金種別の厚生年金保険（旧共済組合を除く。）の受給権を有しない基礎年金受給者の年金総額である。

2. 厚生年金保険

(1) 適用状況

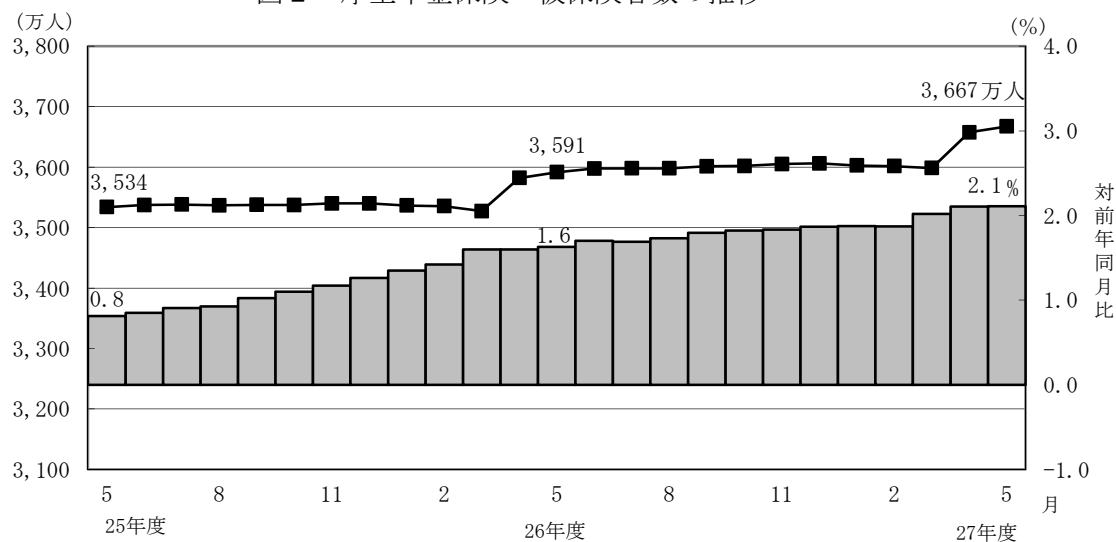
- 平成27年5月末の厚生年金保険の適用事業所数は189万事業所であり、前年同月に比べて7万事業所（4.1%）増加している。

図1 厚生年金保険 適用事業所数の推移



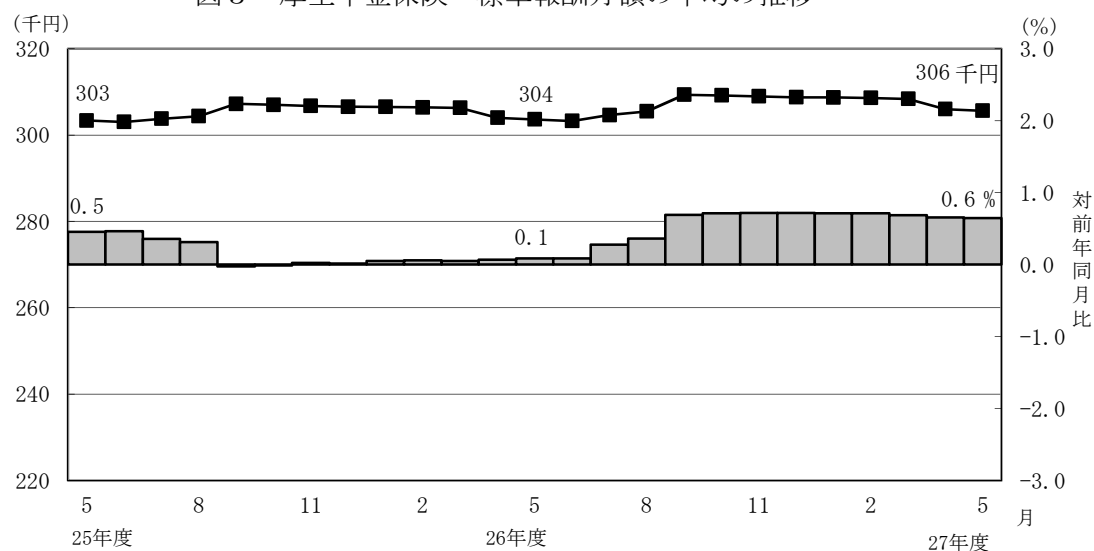
- 厚生年金保険の被保険者数は3,667万人となっており、前年同月に比べて76万人（2.1%）増加している。内訳をみると、一般男子が2,325万人（対前年同月比39万人、1.7%増）、女子が1,337万人（対前年同月比37万人、2.8%増）、坑内員が6百人（対前年同月比5人、0.8%減）、船員が5万人（対前年同月比93人、0.2%減）である。

図2 厚生年金保険 被保険者数の推移



- 標準報酬月額平均は、30万5,587円となっており、前年同月に比べて0.6%増加している。内訳をみると、一般男子は34万6,456円（対前年同月比0.7%増）、女子は23万4,234円（対前年同月比1.0%増）、坑内員は34万931円（対前年同月比0.6%増）、船員が38万5,196円（対前年同月比0.7%増）である。

図3 厚生年金保険 標準報酬月額の平均の推移

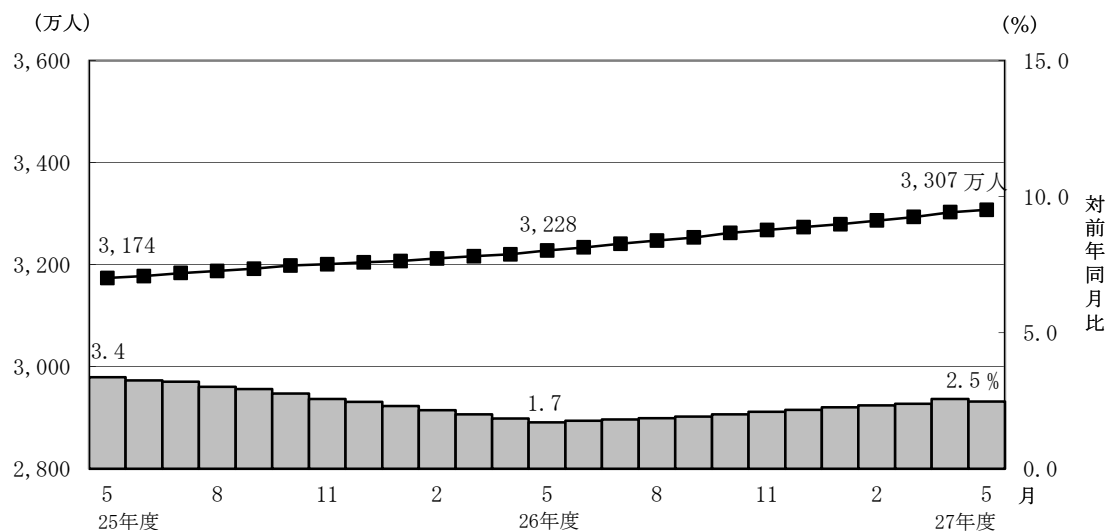


- 賞与支給事業所数は4万事業所、賞与支給被保険者数は93万人、標準賞与額の平均は27万4,708円となっている。

(2) 給付状況

- 平成27年5月末の厚生年金保険受給者数は3,307万人（旧法厚年分170万人、新法厚年分3,083万人、旧法船保分3万人、旧共済分51万人）で、前年同月に比べて80万人（2.5%）増加している。
- 老齢給付の受給者数は2,743万人（旧法厚年分121万人、新法厚年分2,580万人、旧法船保分2万人、旧共済分39万人）で、前年同月に比べて69万人（2.6%）増加している。
- 障害給付の受給者数は40万人（旧法厚年分4万人、新法厚年分35万人、旧法船保分1千人、旧共済分4千人）で、前年同月に比べて7千人（1.7%）増加している。
- 遺族給付の受給者数は524万人（旧法厚年分44万人、新法厚年分467万人、旧法船保分2万人、旧共済分11万人）で、前年同月に比べて10万人（1.9%）増加している。

図4 厚生年金保険受給者数の推移



- 平成27年5月末の老齢年金受給者の平均年金月額は、14万8,731円となっている。
老齢年金の新規裁定者（受給者）の平均年金月額は、8万2,493円である。

- 平成27年5月末における失業給付との調整に該当する受給権者数は6万人、高年齢雇用継続給付との併給調整に該当する受給権者数は30万人となっている。

表 4 雇用保険の給付と老齢厚生年金との調整

	失 業 給 付								
	件数（人）			総停止年金額（千円）			平均停止月額（円）		
	計	老齢相当	通老相当	計	老齢相当	通老相当	計	老齢相当	通老相当
平成 26 年 12 月	59,159	41,640	17,519	38,289,154	34,573,356	3,715,798	53,935	69,191	17,675
平成 27 年 1 月	55,119	38,540	16,579	35,589,963	32,052,772	3,537,191	53,808	69,306	17,779
2 月	53,531	37,426	16,105	34,532,770	31,072,879	3,459,891	53,758	69,187	17,903
3 月	53,088	36,938	16,150	34,261,845	30,782,838	3,479,007	53,782	69,447	17,952
4 月	51,299	35,398	15,901	32,952,824	29,533,619	3,419,204	53,531	69,528	17,919
5 月	61,059	42,513	18,546	39,209,439	35,237,449	3,971,991	53,513	69,072	17,847

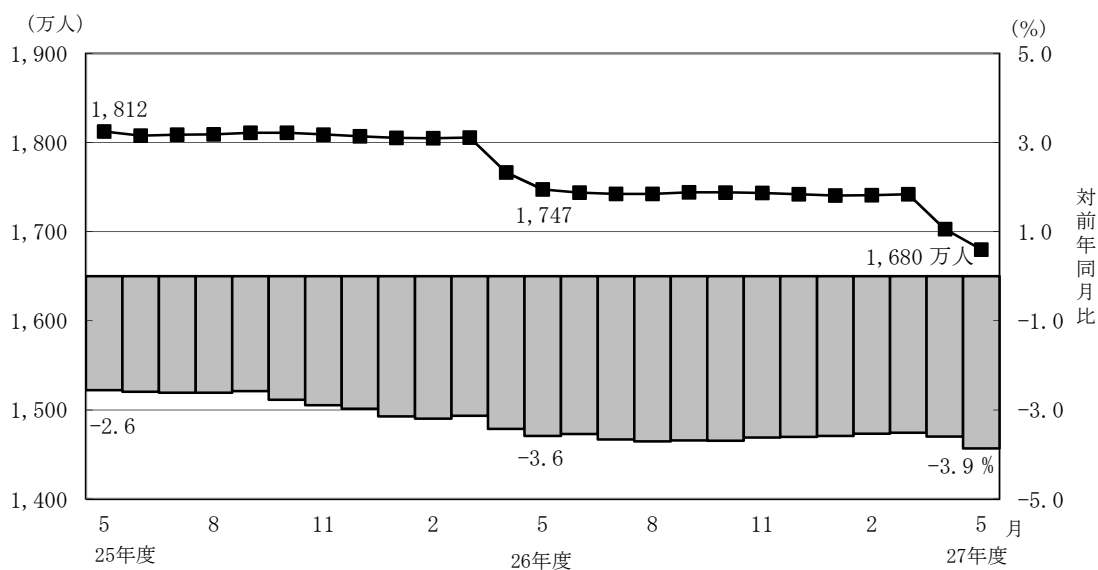
	高 年 齢 雇 用 継 続 給 付								
	件数（人）			高年齢雇用継続給付による停止総額（千円）			平均停止月額（円）		
	計	老齢相当	通老相当	計	老齢相当	通老相当	計	老齢相当	通老相当
平成 26 年 12 月	311,667	302,078	9,589	39,313,185	38,423,990	889,195	10,512	10,600	7,728
平成 27 年 1 月	310,106	300,702	9,404	39,248,694	38,367,896	880,798	10,547	10,633	7,805
2 月	307,616	298,248	9,368	38,969,751	38,095,884	873,867	10,557	10,644	7,774
3 月	309,008	299,633	9,375	39,090,903	38,217,147	873,755	10,542	10,629	7,767
4 月	308,484	299,139	9,345	39,061,964	38,188,069	873,896	10,552	10,638	7,793
5 月	300,932	291,651	9,281	38,037,630	37,179,026	858,604	10,533	10,623	7,709

3. 国民年金

(1) 適用状況

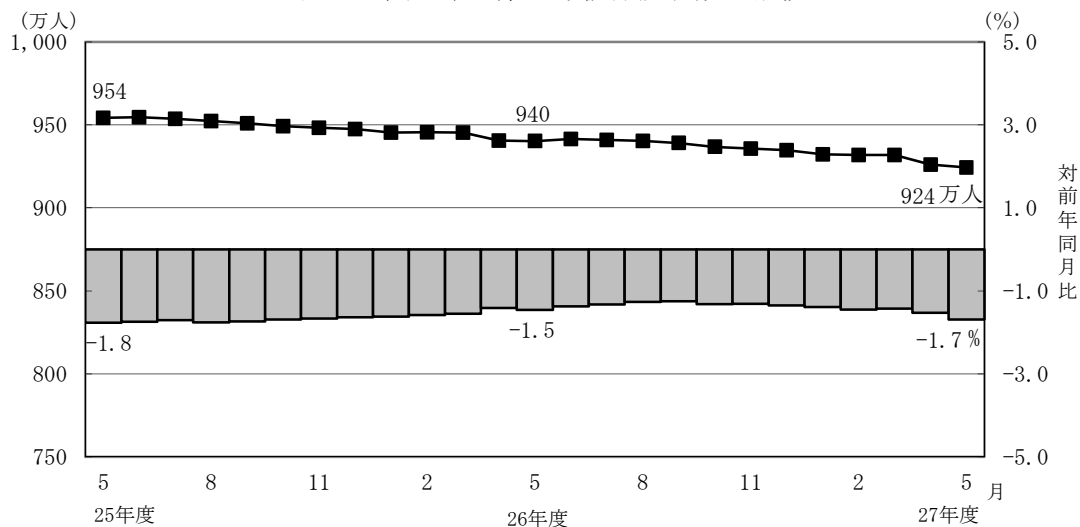
- 平成27年5月末の第1号被保険者数（任意加入被保険者を含む。）は、1,680万人となっており、前年同月に比べて67万人（3.9%）減少している。内訳をみると、男子は863万人（対前年同月比33万人、3.7%減）、女子は817万人（対前年同月比34万人、4.0%減）である。

図5 国民年金第1号被保険者数（任意加入を含む）の推移



- 第3号被保険者数は924万人となっており、前年同月に比べて16万人（1.7%）減少している。内訳をみると、男子は11万人（対前年同月比2千人、1.5%減）、女子は914万人（対前年同月比16万人、1.7%減）となっている。

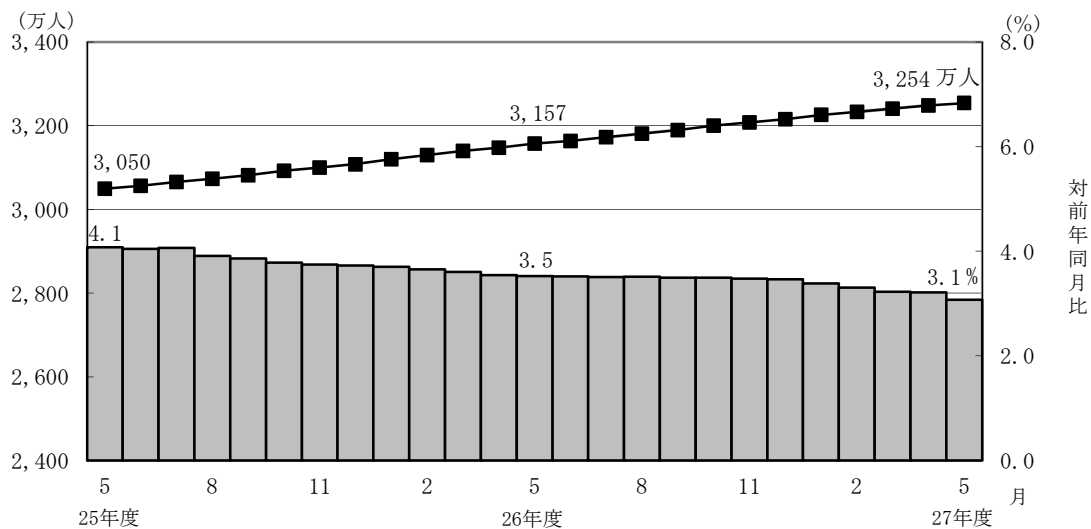
図6 国民年金第3号被保険者数の推移



(2) 給付状況

- 平成27年5月末の国民年金受給者数は3,254万人（旧法拠出制180万人、基礎年金3,074万人）で、前年同月に比べて97万人（3.1%）増加している。
- 老齢給付の受給者数は3,062万人（旧法拠出制173万人、基礎年金2,889万人）で、前年同月に比べて94万人（3.2%）増加している。
- 障害給付の受給者数は183万人（旧法拠出制6万人、基礎年金177万人）で、前年同月に比べて3万人（1.5%）増加している。
- 遺族給付の受給者数は9万人（旧法拠出制1万人、基礎年金8万人）で、前年同月に比べて3千人（2.7%）減少している。

図7 国民年金受給者数の推移



- 国民年金の老齢年金受給者の平均年金月額は、平成27年5月末で5万5,048円となっている。

老齢年金の新規裁定者（受給者）の平均年金月額は、5万1,391円となっている。

- 旧法老齢年金受給権者及び厚生年金の受給権を有しない老齢基礎年金受給権者について繰上げ受給の状況をみると、5月は新規裁定者1万3千人のうち繰上げ受給権者が2千人となっており、繰上げ受給率は14.2%である。なお、平成26年度新規裁定者の繰上げ受給率は12.4%となっている。

第 1 表 制度別適用状況

[平成 27 年 5 月末現在]

	事業所数	被保険者数(人)			標準報酬月額 の平均 (円)
		総数	男子	女子	
厚生年金保険	1,889,371	36,672,004	23,298,502	13,373,502	305,587
船員以外	1,884,958	36,619,101	23,245,599	13,373,502	305,472
一般男子	・	23,245,004	23,245,004	・	346,456
女子	・	13,373,502	・	13,373,502	234,234
坑内員	・	595	595	・	340,931
船員	4,413	52,903	52,903	・	385,196
国民年金	・	26,041,996	8,740,809	17,301,187	・
第 1 号	・	16,558,032	8,549,925	8,008,107	・
任意加入	・	240,088	82,483	157,605	・
第 3 号	・	9,243,876	108,401	9,135,475	・
合計	・	62,714,000	32,039,311	30,674,689	・
人口	・	126,890,000	61,700,000	65,190,000	・
うち20～59歳	・	62,530,000	31,620,000	30,930,000	・
共済組合 (平成 26 年 3 月末)	・	4,394,472	2,772,558	1,621,914	・

注 1. 厚生年金保険の被保険者のうち、坑内員及び船員は全員男子とみなした。
 2. 人口は翌月 1 日現在の推計人口(総務省統計局)である。

賞与支払状況

[平成 27 年 5 月末現在]

	事業所数	被保険者数(人)			標準賞与額 の平均 (円)
		総数	男子	女子	
厚生年金保険	35,627	928,529	615,653	312,876	274,708
船員以外	35,584	927,974	615,098	312,876	274,551
一般男子	・	615,108	615,108	・	316,545
女子	・	312,876	・	312,876	191,997
坑内員	・	-10	-10	・	400,200
船員	43	555	555	・	536,562

注. 厚生年金保険の被保険者のうち、坑内員及び船員は全員男子とみなした。

第 2 表 国民年金保険料収入状況

平成 27 年 5 月収納分

	件数	金額
	(件)	(千円)
保 険 料 収 入	1, 042, 034	79, 042, 435
現 年 度 収 入	688, 477	70, 415, 371
過 年 度 収 入	353, 557	8, 627, 065
歳 入 代 理 店 等	1, 039, 418	24, 792, 773
一 般 保 険 料	915, 358	14, 200, 936
前 納 保 険 料	49, 610	7, 149, 112
追 納 保 険 料	32, 852	1, 650, 028
後 納 保 険 料	41, 014	1, 766, 617
特 定 保 険 料	584	26, 080
納 付 受 託 機 関	2, 616	54, 249, 662

注 1. 納付受託機関については、一般、前納、追納、後納及び特定保険料に係る内訳がない。

注 2. 特定保険料とは、第 3 号被保険者記録不整合期間であって、記録の訂正がなされたときにおいて保険料を徴収する権利が時効によって消滅した期間のうち、過去10年以内の期間（60歳以上の者については、50歳から60歳であった期間）について納付することができる保険料である。

第3表 制度別年金受給者数

ア. 平成 27 年 5 月末現在

(単位：人)

	総 数	老齢給付		障害年金	遺族給付	
		老齢年金	通算老齢年金		遺族年金	通算遺族年金
厚生年金保険 計	33,074,436	14,634,261	12,791,616	404,208	5,209,765	34,586
旧共済組合を除く	32,568,397	14,328,080	12,706,131	400,422	5,100,040	33,724
旧 法	1,701,906	668,353	544,715	44,857	410,945	33,036
新 法	30,831,676	13,644,377	12,158,674	354,177	4,674,448	・
(再掲) 基礎あり	21,798,906	11,572,449	9,926,842	231,603	68,012	・
基礎または定額あり	22,768,935	12,070,034	10,698,901	・	・	・
基礎繰上げあり	1,806,722	462,877	1,343,845	・	・	・
基礎繰上げなし	20,962,213	11,607,157	9,355,056	・	・	・
基礎及び定額なし	3,034,116	1,574,343	1,459,773	・	・	・
船員保険 (旧法)	34,815	15,350	2,742	1,388	14,647	688
旧共済組合計	506,039	306,181	85,485	3,786	109,725	862
旧 法	175,211	132,946	5,150	1,612	34,641	862
新 法	330,828	173,235	80,335	2,174	75,084	・
(再掲) 基礎あり	247,218	170,371	75,006	1,783	58	・
国民年金 計	32,542,411	29,921,838	694,688	1,832,115	93,770	・
旧法拠出制	1,800,589	1,031,843	694,688	60,147	13,911	・
新法基礎年金	30,741,822	28,889,995	・	1,771,968	79,859	・
(再掲) 基礎のみ	8,150,399	6,612,368	・	1,513,554	24,477	・
福祉年金	673	673	・	・	・	・
合 計	43,571,396	32,813,952	3,484,456	2,002,937	5,235,465	34,586

注. 人数の合計は、厚生年金保険と同一の年金種別の基礎年金を併給している者の重複分を控除した数である。

イ. 平成 27 年 5 月新規裁定

(単位：人)

	総 数	老齢給付		障害年金	遺族給付	
		老齢年金	通算老齢年金		遺族年金	通算遺族年金
厚生年金保険 計	95,104	28,257	45,310	1,740	19,797	-
旧共済組合を除く	95,051	28,246	45,275	1,738	19,792	-
旧 法	245	40	203	2	-	-
新 法	94,784	28,194	45,062	1,736	19,792	・
(再掲) 基礎あり	12,860	3,107	8,263	903	587	・
基礎または定額あり	14,008	3,980	10,028	・	・	・
基礎繰上げあり	3,142	1,177	1,965	・	・	・
基礎繰上げなし	10,866	2,803	8,063	・	・	・
基礎及び定額なし	59,248	24,214	35,034	・	・	・
船員保険 (旧法)	22	12	10	-	-	-
旧共済組合計	53	11	35	2	5	-
旧 法	16	10	3	1	2	-
新 法	37	1	32	1	3	・
(再掲) 基礎あり	26	1	25	-	-	・
国民年金 計	30,122	24,004	61	5,296	761	・
旧法拠出制	106	8	61	2	35	・
新法基礎年金	30,016	23,996	・	5,294	726	・
(再掲) 基礎のみ	17,177	12,508	・	4,388	281	・
福祉年金	-	-	・	・	・	・
合 計	112,340	49,153	37,083	6,133	19,971	-

第 4 表 制度別受給者年金総額

平成 27 年 5 月末現在

(単位：百万円)

	総 数	老齢給付		障害年金	遺族給付	
		老齢年金	通算老齢年金		遺族年金	通算遺族年金
厚生年金保険 計	25,855,522	17,857,695	2,414,513	298,903	5,275,300	9,111
厚生年金基金代行分除く	24,193,221	16,318,662	2,291,245	298,903	5,275,300	9,111
旧共済組合を除く	25,180,317	17,338,070	2,393,240	295,036	5,145,064	8,907
旧 法	1,837,307	1,142,895	206,706	52,835	426,142	8,730
厚生年金基金代行分除く	1,818,265	1,127,214	203,344	52,835	426,142	8,730
新 法	23,271,739	16,151,109	2,185,600	239,315	4,695,715	・
(別掲) 基礎年金	14,941,645	8,134,219	6,542,451	197,709	67,266	・
厚生年金基金代行分除く	21,628,480	14,627,757	2,065,693	239,315	4,695,715	・
船員保険 (旧法)	71,271	44,067	934	2,885	23,207	177
旧共済組合計	675,205	519,625	21,273	3,867	130,235	204
旧 法	355,749	309,657	2,443	2,461	40,984	204
新 法	319,456	209,968	18,830	1,407	89,252	・
(別掲) 基礎年金	183,332	126,873	54,921	1,480	58	・
国民年金 計	21,607,016	19,765,483	155,646	1,595,290	90,597	・
旧法拠出制	716,581	501,688	155,646	52,885	6,362	・
新法基礎年金	20,890,435	19,263,794	・	1,542,405	84,236	・
(再掲) 基礎のみ	5,485,610	4,137,699	・	1,322,871	25,040	・
福祉年金	269	269	・	・	・	・
合 計	47,462,807	37,623,446	2,570,159	1,894,193	5,365,897	9,111

第 5 表 制度別受給者平均年金月額

ア. 平成 27 年 5 月末現在

(単位：円)

	総 数	老齢給付		障害年金	遺族給付	
		老齢年金	通算老齢年金		遺族年金	通算遺族年金
厚生年金保険 計	103,253	148,731	58,710	102,689	85,458	21,953
厚生年金基金代行分除く	99,065	139,967	57,907	102,689	85,458	21,953
旧共済組合を除く	102,661	148,149	58,605	102,547	85,168	22,009
旧 法	89,963	142,501	31,623	98,155	86,415	22,020
厚生年金基金代行分除く	89,031	140,546	31,109	98,155	86,415	22,020
新 法	103,285	148,323	59,820	102,826	84,912	・
厚生年金基金代行分除く	98,843	139,019	58,999	102,826	84,912	・
基礎または定額あり	114,644	157,521	66,272	・	・	・
基礎繰上げあり	72,018	128,736	52,482	・	・	・
基礎繰上げなし	118,318	158,669	68,253	・	・	・
基礎及び定額なし	46,401	77,805	12,533	・	・	・
船員保険（旧法）	170,595	239,236	28,397	173,222	132,034	21,487
旧共済組合計	141,382	175,957	74,277	117,712	98,954	19,733
旧 法	169,200	194,099	39,533	127,220	98,592	19,733
新 法	126,649	162,034	76,504	110,662	99,122	・
国民年金 計	55,330	55,048	18,671	72,561	80,514	・
旧法拠出制	33,164	40,517	18,671	73,271	38,109	・
新法基礎年金	56,629	55,567	・	72,537	87,901	・
（再掲）基礎のみ	56,087	52,146	・	72,835	85,248	・
福祉年金	33,308	33,308	・	・	・	・
合 計	90,776	95,547	61,467	78,809	85,409	21,953

注. 平均年金月額には、基礎年金月額を含む。

イ. 平成 27 年 5 月新規裁定

(単位：円)

	総 数	老齢給付		障害年金	遺族給付	
		老齢年金	通算老齢年金		遺族年金	通算遺族年金
厚生年金保険 計	54,141	82,493	20,693	95,975	86,551	－
基金代行分除く	51,078	74,380	19,323	95,975	86,551	－
旧共済組合を除く	54,132	82,462	20,672	96,009	86,564	－
旧 法	36,744	146,239	14,661	88,204	－	－
厚生年金基金代行分除く	36,573	145,424	14,615	88,204	－	－
新 法	54,163	82,324	20,700	96,018	86,564	・
厚生年金基金代行分除く	51,090	74,194	19,322	96,018	86,564	・
基礎または定額あり	73,258	132,713	49,661	・	・	・
基礎繰上げあり	73,574	109,367	52,135	・	・	・
基礎繰上げなし	73,166	142,516	49,058	・	・	・
基礎及び定額なし	37,599	74,042	12,410	・	・	・
船員保険（旧法）	112,681	193,841	15,289	－	－	－
旧共済組合計	71,580	163,274	48,116	66,708	36,048	－
旧 法	124,790	171,743	25,453	84,658	59,100	－
新 法	48,570	78,592	50,240	48,758	20,681	・
国民年金 計	55,668	51,391	12,648	71,242	85,629	・
旧法拠出制	24,078	38,357	12,648	65,008	38,395	・
新法基礎年金	55,780	51,396	・	71,245	87,906	・
（再掲）基礎のみ	59,862	55,307	・	71,156	86,216	・
福祉年金	－	－	・	・	・	・
合 計	54,980	69,496	14,808	78,192	86,715	－

第 6 表 制度別年金受給権者数

ア. 平成 27 年 5 月末現在

(単位：人)

	総 数	老齢給付		障害年金	遺族給付	
		老齢年金	通算老齢年金		遺族年金	通算遺族年金
厚生年金保険 計	35,386,011	15,472,491	13,737,479	584,923	5,546,481	44,637
旧共済組合を除く	34,861,151	15,163,276	13,645,536	578,796	5,429,838	43,705
旧 法	1,788,877	669,133	547,254	76,551	453,054	42,885
新 法	33,036,749	14,478,768	13,095,536	500,577	4,961,868	・
（再掲）基礎あり	22,947,638	11,918,021	10,599,940	285,010	144,667	・
基礎または定額あり	23,943,353	12,474,043	11,469,310	・	・	・
基礎繰上げあり	1,860,276	467,847	1,392,429	・	・	・
基礎繰上げなし	22,083,077	12,006,196	10,076,881	・	・	・
基礎及び定額なし	3,630,951	2,004,725	1,626,226	・	・	・
船員保険（旧法）	35,525	15,375	2,746	1,668	14,916	820
旧共済組合計	524,860	309,215	91,943	6,127	116,643	932
旧 法	178,052	133,135	5,157	2,163	36,665	932
新 法	346,808	176,080	86,786	3,964	79,978	・
（再掲）基礎あり	256,970	173,109	81,294	2,507	60	・
国民年金 計	33,115,049	30,226,641	696,883	1,963,911	227,614	・
旧法拠出制	1,843,585	1,057,168	696,883	64,770	24,764	・
新法基礎年金	31,271,464	29,169,473	・	1,899,141	202,850	・
（再掲）基礎のみ	8,323,826	6,651,512	・	1,614,131	58,183	・
福祉年金	1,541	1,541	・	・	・	・
合 計	45,297,993	33,609,543	3,753,128	2,261,317	5,629,368	44,637

注．人数の合計は、厚生年金保険と同一の年金種別の基礎年金を併給している者の重複分を控除した数である。

イ. 平成 27 年 5 月新規裁定

(単位：人)

	総 数	老齢給付		障害年金	遺族給付	
		老齢年金	通算老齢年金		遺族年金	通算遺族年金
厚生年金保険 計	111,049	39,291	49,111	1,777	20,870	－
旧共済組合を除く	110,995	39,280	49,076	1,775	20,864	－
旧 法	245	40	203	2	－	－
新 法	110,728	39,228	48,863	1,773	20,864	・
（再掲）基礎あり	13,632	3,194	8,307	918	1,213	・
基礎または定額あり	14,686	4,319	10,367	・	・	・
基礎繰上げあり	3,259	1,263	1,996	・	・	・
基礎繰上げなし	11,427	3,056	8,371	・	・	・
基礎及び定額なし	73,405	34,909	38,496	・	・	・
船員保険（旧法）	22	12	10	－	－	－
旧共済組合計	54	11	35	2	6	－
旧 法	16	10	3	1	2	－
新 法	38	1	32	1	4	・
（再掲）基礎あり	26	1	25	－	－	・
国民年金 計	31,388	24,086	61	5,322	1,919	・
旧法拠出制	181	8	61	2	110	・
新法基礎年金	31,207	24,078	・	5,320	1,809	・
（再掲）基礎のみ	17,575	12,577	・	4,402	596	・
福祉年金	－	－	・	・	・	・
合 計	128,779	60,182	40,840	6,181	21,576	－

第 7 表 制度別受給権者年金総額

平成 27 年 5 月末現在

(単位：百万円)

	総 数	老齢給付		障害年金	遺族給付	
		老齢年金	通算老齢年金		遺族年金	通算遺族年金
厚生年金保険 計	27,112,557	18,649,011	2,582,315	450,292	5,419,264	11,675
厚生年金基金代行分除く	25,287,819	16,957,928	2,448,660	450,292	5,419,264	11,675
旧共済組合を除く	26,427,137	18,127,130	2,559,808	444,463	5,284,281	11,455
旧 法	1,916,965	1,144,243	207,309	88,128	466,039	11,245
厚生年金基金代行分除く	1,897,892	1,128,537	203,942	88,128	466,039	11,245
新 法	24,438,121	16,938,762	2,351,564	353,030	4,794,765	・
(別掲) 基礎年金	15,610,848	8,346,077	6,920,171	231,361	113,239	・
厚生年金基金代行分除く	22,632,456	15,263,386	2,221,275	353,030	4,794,765	・
船員保険 (旧法)	72,051	44,125	936	3,304	23,477	210
旧共済組合計	685,420	521,881	22,507	5,830	134,983	220
旧 法	358,709	309,964	2,446	3,145	42,935	220
新 法	326,711	211,917	20,060	2,685	92,048	・
(別掲) 基礎年金	189,760	128,711	58,975	2,014	60	・
国民年金 計	21,964,393	19,936,293	156,070	1,702,913	169,118	・
旧法拠出制	736,202	512,328	156,070	56,677	11,127	・
新法基礎年金	21,228,191	19,423,965	・	1,646,236	157,991	・
(再掲) 基礎のみ	5,607,538	4,157,159	・	1,405,628	44,752	・
福祉年金	616	616	・	・	・	・
合 計	49,077,566	38,585,920	2,738,385	2,153,205	5,588,382	11,675

第 8 表 制度別受給権者平均年金月額

ア. 平成 27 年 5 月末現在

(単位：円)

	総 数	老齢給付		障害年金	遺族給付	
		老齢年金	通算老齢年金		遺族年金	通算遺族年金
厚生年金保険 計	101,060	146,086	58,001	97,401	83,124	21,796
厚生年金基金代行分除く	96,762	136,978	57,190	97,401	83,124	21,796
旧共済組合を除く	100,489	145,490	57,894	97,303	82,837	21,842
旧 法	89,300	142,503	31,568	95,937	85,722	21,852
厚生年金基金代行分除く	88,412	140,547	31,055	95,937	85,722	21,852
新 法	101,021	145,528	59,001	97,286	82,429	・
厚生年金基金代行分除く	96,467	135,886	58,172	97,286	82,429	・
基礎または定額あり	112,574	155,822	65,538	・	・	・
基礎繰上げあり	71,441	128,645	52,220	・	・	・
基礎繰上げなし	116,039	156,881	67,378	・	・	・
基礎及び定額なし	50,762	81,479	12,895	・	・	・
船員保険（旧法）	169,015	239,158	28,399	165,077	131,162	21,300
旧共済組合計	138,955	175,334	73,852	106,678	96,478	19,650
旧 法	167,886	194,016	39,533	121,152	97,583	19,650
新 法	124,101	161,209	75,891	98,780	95,972	・
国民年金 計	55,273	54,963	18,663	72,259	61,917	・
旧法拠出制	33,278	40,385	18,663	72,921	37,445	・
新法基礎年金	56,570	55,492	・	72,236	64,905	・
（再掲）基礎のみ	56,139	52,083	・	72,569	64,096	・
福祉年金	33,308	33,308	・	・	・	・
合 計	90,286	95,672	60,802	79,349	82,727	21,796

注. 平均年金月額には、基礎年金月額を含む。

イ. 平成 27 年 5 月新規裁定

(単位：円)

	総 数	老齢給付		障害年金	遺族給付	
		老齢年金	通算老齢年金		遺族年金	通算遺族年金
厚生年金保険 計	57,111	86,198	20,594	95,891	84,979	－
厚生年金基金代行分除く	52,219	74,197	19,133	95,891	84,979	－
旧共済組合を除く	57,104	86,176	20,575	95,924	84,994	－
旧 法	36,744	146,239	14,661	88,204	－	－
厚生年金基金代行分除く	36,573	145,424	14,615	88,204	－	－
新 法	57,138	86,082	20,600	95,933	84,994	・
厚生年金基金代行分除く	52,232	74,063	19,132	95,933	84,994	・
基礎または定額あり	73,671	132,930	48,983	・	・	・
基礎繰上げあり	74,852	110,628	52,215	・	・	・
基礎繰上げなし	73,334	142,148	48,212	・	・	・
基礎及び定額なし	44,976	80,286	12,957	・	・	・
船員保険（旧法）	112,681	193,841	15,289	－	－	－
旧共済組合計	70,563	163,274	48,116	66,708	32,822	－
旧 法	124,790	171,743	25,453	84,658	59,100	－
新 法	47,731	78,592	50,240	48,758	19,683	・
国民年金 計	55,349	51,414	12,648	71,218	62,086	・
旧法拠出制	29,277	38,357	12,648	65,008	37,189	・
新法基礎年金	55,500	51,418	・	71,221	63,600	・
（再掲）基礎のみ	59,594	55,317	・	71,141	64,573	・
福祉年金	－	－	・	・	・	・
合 計	57,414	74,318	15,208	78,296	84,172	－

第9表 障害等級別障害年金受給（権）者状況

平成 27 年 5 月末現在

		受給権者				受給者			
		件数	年金総額	(別掲) 基礎年金	平均年金月額	件数	年金総額	(別掲) 基礎年金	平均年金月額
		人	百万円	百万円	円	人	百万円	百万円	円
厚生年金保険 計		584,923	450,292	233,374	97,401	404,208	298,903	199,189	102,689
職務／公務上を除く 計		583,821	447,975	233,294	97,243	403,191	296,655	199,120	102,469
		1 級	73,891	73,064	63,654	67,437	67,059	58,110	154,674
		2 級	240,258	173,826	169,641	196,188	134,716	141,010	117,118
		3 級	269,672	201,085	・	139,566	94,879	・	56,651
職務／公務上		1,102	2,317	80	181,293	1,017	2,249	69	189,922
国民年金 計		1,963,911	1,702,913	・	72,259	1,832,115	1,595,290	・	72,561
		1 級	748,526	736,364	・	728,107	716,394	・	81,993
		2 級	1,215,385	966,549	・	1,104,008	878,896	・	66,341

注：平均年金月額には、基礎年金月額を含む。

平成 27 年 5 月新規裁定

		受給権者				受給者			
		件数	年金総額	(別掲) 基礎年金	平均年金月額	件数	年金総額	(別掲) 基礎年金	平均年金月額
		人	百万円	百万円	円	人	百万円	百万円	円
厚生年金保険 計		1,777	1,259	786	95,891	1,740	1,227	777	95,975
職務／公務上を除く 計		1,777	1,259	786	95,891	1,740	1,227	777	95,975
		1 級	150	149	156	149	149	155	169,891
		2 級	765	518	630	755	509	622	124,765
		3 級	862	591	・	836	570	・	56,801
職務／公務上		—	—	—	—	—	—	—	—
国民年金 計		5,322	4,548	・	71,218	5,296	4,528	・	71,242
		1 級	1,238	1,236	・	1,237	1,235	・	83,229
		2 級	4,084	3,312	・	4,059	3,292	・	67,589

第 1 表 厚生年金保険 都道府県別適用状況、標準報酬月額 の平均、賞与支払状況

都道府県別	事業所数				船舶所 有者数	被保険者数								標準報酬月額 の 平均															
														全被保険者								厚生年金基金非加入者				厚生年金基金加入者			
	(再掲) 厚生 年金基金加入		(再掲) 育児 休業等あり			(再掲) 厚生 年金基金加入		(再掲) 育児 休業等あり		一般男子	女子	坑内員	船員	平均	船員を除く 平均	一般男子	女子	坑内員	船員	(再掲) 高齢任意	平均	船員を除く 平均	一般男子	女子	坑内員	平均	一般男子	女子	
	(再掲) 高齢任意	(再掲) 育児休業等	(再掲) 高齢任意	(再掲) 育児休業等		(再掲) 高齢任意	(再掲) 育児休業等	(再掲) 高齢任意	(再掲) 育児休業等																				平均
	平成 26 年12月	1,847,634	72,672	84,573	4,443	36,062,197	537	271,190	36,010,315	3,241,662	537	22,916,726	13,092,989	600	51,882	308,728	308,616	350,077	236,044	341,960	386,614	219,601	306,862	306,736	348,765	234,475	342,943	327,616	362,434
平成 27 年 1 月	1,854,115	69,763	87,351	4,425	36,027,059	523	284,693	35,975,420	3,145,931	523	22,898,668	13,076,152	600	51,639	308,680	308,567	350,024	235,966	342,093	387,531	221,618	306,811	306,684	348,687	234,381	343,362	328,223	363,045	254,856
2月	1,858,612	68,200	89,889	4,395	36,016,818	515	296,286	35,964,911	3,089,763	515	22,893,903	13,070,407	601	51,907	308,583	308,471	349,883	235,933	341,225	386,620	222,159	306,708	306,582	348,518	234,392	342,793	328,567	363,400	254,726
3月	1,862,759	66,412	90,815	4,426	35,985,388	509	301,499	35,933,228	3,010,951	509	22,875,784	13,056,844	600	52,160	308,382	308,270	349,654	235,763	341,407	385,514	222,259	306,507	306,382	348,264	234,288	342,881	328,917	363,763	254,368
4月	1,877,138	57,693	81,582	4,433	36,575,474	513	251,563	36,522,306	2,566,659	513	23,192,226	13,329,480	600	53,168	305,983	305,868	346,882	234,505	339,823	385,142	222,055	304,710	304,584	345,983	233,404	339,539	322,855	358,077	250,819
5月	1,884,958	55,461	80,487	4,413	36,672,004	499	242,870	36,619,101	2,489,396	499	23,245,004	13,373,502	595	52,903	305,587	305,472	346,456	234,234	340,931	385,196	221,419	304,386	304,261	345,594	233,154	340,349	322,077	357,645	250,613
北海道	84,850	1,530	2,014	317	1,198,951	17	4,545	1,196,208	62,214	17	745,900	450,056	252	2,743	263,513	263,169	294,387	211,389	333,857	413,455	241,647	261,850	261,483	292,698	208,342	333,857	293,892	332,187	253,585
青森	16,283	406	767	123	278,075	4	1,601	277,056	11,833	4	158,087	118,969	-	1,019	232,639	232,306	265,488	188,213	-	323,248	190,000	231,037	230,683	264,184	186,804	-	268,684	290,983	227,278
岩手	17,288	1,003	829	39	286,909	2	1,601	286,561	28,261	2	169,383	117,178	-	348	238,329	238,119	268,998	193,483	-	410,833	210,000	234,585	234,348	265,997	192,378	-	272,589	288,973	213,488
宮城	33,061	827	1,366	121	524,629	4	2,922	523,368	28,463	4	333,496	189,872	-	1,261	270,940	270,590	305,266	209,683	-	416,316	197,000	269,451	269,077	303,952	208,170	-	296,891	327,272	237,876
秋田	14,637	659	638	35	227,880	-	1,303	227,714	20,595	-	131,327	96,383	4	166	234,703	234,662	264,859	193,506	494,500	290,807	-	231,952	231,905	262,736	189,680	620,000	262,386	286,705	230,832
山形	17,083	516	824	40	276,967	1	1,690	276,847	10,503	1	161,983	114,837	27	120	246,237	246,231	281,356	196,660	357,778	260,217	260,000	245,067	245,060	280,421	196,461	357,778	275,918	299,675	205,122
福島	30,694	926	1,232	62	459,051	2	3,079	458,520	30,860	2	266,800	191,719	1	531	258,669	258,572	296,005	206,478	340,000	342,738	185,000	257,479	257,373	295,053	204,139	340,000	275,185	310,548	235,135
茨城	28,625	1,171	1,383	40	519,882	9	3,267	519,147	46,193	9	328,640	190,505	2	735	289,587	289,413	327,314	224,031	230,000	412,095	254,000	287,986	287,793	325,925	180,000	306,000	341,518	244,510	244,510
栃木	23,526	881	1,042	-	401,368	7	2,575	401,368	23,014	7	248,742	152,614	12	-	282,535	282,535	320,496	220,654	395,000	-	220,000	280,985	280,985	319,445	219,762	395,000	308,012	335,402	240,299
群馬	27,276	818	1,218	-	456,279	2	2,930	456,279	28,432	2	291,494	164,785	-	-	282,245	282,245	318,094	218,830	-	-	440,000	280,538	280,538	316,633	218,159	-	307,939	337,431	232,051
埼玉県	67,186	1,498	2,295	2	1,099,491	33	5,677	1,099,484	82,168	33	707,991	391,472	21	7	300,821	300,821	338,820	232,101	277,143	279,714	215,333	299,457	299,457	337,405	230,320	277,143	317,713	356,968	252,835
千葉県	53,149	1,924	1,829	91	840,265	31	5,071	839,125	59,075	31	507,602	331,522	1	1,140	297,544	297,580	337,326	236,724	360,000	291,272	222,323	295,584	295,620	335,883	236,287	360,000	325,442	352,946	245,239
東京都	314,776	13,943	17,107	173	10,459,482	127	80,474	10,454,102	775,421	127	6,746,478	3,707,497	127	5,380	348,771	348,706	394,286	265,765	355,276	475,007	233,024	348,979	348,909	395,515	265,817	353,175	346,173	380,327	264,979
神奈川県	90,956	2,551	3,260	108	1,678,791	38	8,956	1,676,292	125,375	38	1,140,628	535,656	8	2,499	333,098	332,933	369,716	254,607	371,250	443,479	252,474	332,563	332,385	369,093	253,957	371,250	339,721	377,547	262,411
新潟	36,261	1,429	1,805	43	671,484	3	5,038	671,012	37,253	3	427,693	243,319	-	472	274,234	274,147	310,590	210,089	-	397,568	172,000	273,410	273,318	310,460	208,207	-	288,255	312,760	243,134
富山	17,430	708	1,029	29	328,117	3	2,471	327,975	16,478	3	208,423	119,552	-	142	286,558	286,565	326,513	216,922	-	269,775	173,333	285,956	285,963	326,683	216,003	-	297,944	323,605	238,181
石川	19,221	752	982	116	301,732	3	2,140	301,246	27,633	3	183,473	117,772	1	486	272,346	272,330	310,409	213,006	560,000	282,416	176,667	270,018	269,996	308,228	210,384	560,000	295,442	332,071	238,828
福井	15,043	342	843	89	214,169	4	1,829	213,787	10,364	4	124,590	89,197	-	382	267,093	267,137	308,904	208,798	-	242,361	152,500	264,997	265,039	306,872	207,535	-	308,317	343,909	239,442
山梨	13,280	613	526	-	171,038	2	1,055	171,038	16,125	2	104,527	66,511	-	-	280,719	280,719	321,634	216,418	-	-	190,000	274,753	274,753	314,740	215,908	-	338,036	373,371	224,760
長野	33,092	1,475	1,315	-	518,602	3	3,422	518,602	53,576	3	321,485	197,117	-	-	279,864	279,864	319,416	215,355	-	-	148,000	276,338	276,338	316,697	211,158	-	310,465	342,198	254,054
岐阜	29,362	470	1,115	-	473,528	2	2,822	473,528	17,064	2	303,249	170,229	50	-	284,608	284,608	324,566	213,398	380,360	-	179,000	283,387	283,387	323,236	212,543	380,360	317,265	359,266	237,293
静岡県	54,192	1,529	2,248	100	932,468	6	5,607	931,009	68,993	6	598,931	332,078	-	1,459	296,971	296,789	337,447	223,457	-	413,561	311,000	294,591	294,390	335,588	222,855	-	326,757	359,982	233,865
愛知県	105,347	2,811	4,275	76	2,269,548	15	13,810	2,268,672	124,110	15	1,577,527	691,140	5	876	322,148	322,121	360,942	233,513	244,400	392,815	324,000	321,101	321,072	360,481	232,779	244,400	340,249	368,144	250,092
三重	23,875	347	945	71	355,834	2	2,378	354,895	12,463	2	216,559	138,336	-	939	286,835	286,493	328,115	221,337	-	415,974	219,000	285,584	285,226	327,189	220,305	-	321,313	350,587	256,941
滋賀	17,113	230	828	-	264,525	1	2,054	264,525	11,964	1	162,889	101,636	-	-	288,114	288,114	330,482	220,212	-	-	220,000	286,461	286,461	329,304	217,708	-	323,003	355,622	272,144
京都府	42,551	704	1,481	10	646,635	10	4,245	646,590	41,093	10																			

第 1 表(続) 厚生年金保険 都道府県別適用状況、標準報酬月額、賞与支払状況

都道府県別	賞 与 支 払 状 況													
	事業所数	船舶所 有者数	被 保 険 者 数						標 準 賞 与 額 の 平 均					
			合計	船員を除く 合計	一般男子	女子	坑内員	船員	平均	船員を除く 平均	一般男子	女子	坑内員	船員
平成 26 年12月	559,039	1,692	20,526,612	20,500,838	13,681,538	6,818,863	437	25,774	497,223	497,210	572,583	345,990	328,108	507,789
平成 27 年 1月	215,215	17	3,834,373	3,834,245	2,358,190	1,475,960	95	128	338,779	338,779	382,904	268,277	362,716	349,523
2月	52,838	12	782,037	781,921	487,166	294,540	215	116	255,960	255,975	289,848	200,016	164,493	155,647
3月	59,139	103	1,966,133	1,963,509	1,224,672	738,787	50	2,624	228,547	228,540	271,343	157,593	138,480	233,145
4月	43,647	52	1,484,700	1,483,849	961,579	522,269	1	851	234,405	234,327	275,644	158,257	100,000	369,689
5月	35,584	43	928,529	927,974	615,108	312,876	-10	555	274,708	274,551	316,545	191,997	400,200	536,562
北海道	1,872	3	30,264	30,251	21,269	8,982	-	13	218,767	218,799	256,163	130,321	-	144,615
青森	311	2	7,846	7,842	4,744	3,098	-	4	179,348	179,406	219,792	117,563	-	65,500
岩手	352	-	7,579	7,579	4,828	2,751	-	-	190,174	190,174	237,090	107,838	-	-
宮城	632	-	11,600	11,600	7,339	4,261	-	-	187,910	187,910	226,151	122,045	-	-
秋田	260	-	6,248	6,248	4,232	2,016	-	-	249,660	249,660	290,727	163,452	-	-
山形	410	1	7,471	7,469	4,754	2,715	-	2	222,770	222,776	268,220	143,204	-	200,000
福島	720	3	11,626	11,584	8,056	3,528	-	42	263,645	263,667	305,591	167,936	-	257,381
茨城	518	-	7,603	7,603	4,519	3,084	-	-	238,945	238,945	285,189	171,184	-	-
栃木	374	-	6,816	6,816	4,519	2,297	-	-	295,124	295,124	349,801	187,557	-	-
群馬	500	-	9,893	9,893	6,295	3,600	-2	-	229,402	229,402	278,555	143,383	105,000	-
埼玉県	1,117	-	20,527	20,527	12,452	8,075	-	-	214,536	214,536	258,505	146,734	-	-
千葉県	893	-	44,903	44,903	29,152	15,751	-	-	148,667	148,667	173,511	102,686	-	-
東京都	7,117	1	275,291	275,289	187,566	87,723	-	2	373,200	373,200	407,895	299,016	-	336,000
神奈川県	1,544	2	39,288	39,283	26,175	13,116	-8	5	273,367	273,345	312,977	194,374	474,000	448,800
	738	1	13,323	13,322	8,931	4,391	-	1	243,239	243,256	294,428	139,176	-	20,000
富山	346	-	7,163	7,163	4,323	2,840	-	-	198,909	198,909	239,674	136,856	-	-
石川	333	-	5,976	5,976	3,838	2,138	-	-	216,086	216,086	269,108	120,904	-	-
福井	247	-	4,401	4,401	2,413	1,988	-	-	242,880	242,880	331,738	135,026	-	-
山梨	209	-	4,349	4,349	2,629	1,720	-	-	299,554	299,554	388,513	163,582	-	-
長野	551	-	12,244	12,244	8,335	3,909	-	-	284,008	284,008	337,129	170,738	-	-
岐阜	547	-	8,769	8,769	5,935	2,834	-	-	216,622	216,622	255,617	134,959	-	-
静岡県	1,021	1	17,201	17,116	11,256	5,860	-	85	216,823	215,922	257,625	135,818	-	398,235
愛知	2,070	-	55,592	55,592	39,695	15,897	-	-	238,176	238,176	269,440	160,109	-	-
三重	456	1	8,638	8,637	5,264	3,373	-	1	197,657	197,645	235,918	137,916	-	300,000
滋賀	318	-	5,761	5,761	3,560	2,201	-	-	226,473	226,473	280,977	138,315	-	-
京都	647	-	13,212	13,212	9,290	3,922	-	-	239,740	239,740	264,658	180,717	-	-
大阪	2,638	4	76,557	76,472	52,138	24,334	-	85	310,756	310,476	356,551	211,755	-	562,553
兵庫県	1,092	3	25,281	25,269	15,737	9,532	-	12	260,734	260,672	300,051	195,658	-	390,667
奈良	181	-	3,936	3,936	2,371	1,565	-	-	228,502	228,502	259,547	181,468	-	-
和歌山	212	-	5,324	5,324	3,290	2,034	-	-	188,098	188,098	223,292	131,173	-	-
鳥取	157	-	2,921	2,921	1,583	1,338	-	-	154,946	154,946	190,383	113,020	-	-
島根	242	-	5,994	5,994	2,993	3,001	-	-	126,804	126,804	186,780	66,988	-	-
岡山	546	-	10,954	10,954	6,804	4,150	-	-	202,477	202,477	241,085	139,180	-	-
広島	881	3	16,639	16,616	10,510	6,106	-	23	282,497	282,519	367,520	136,210	-	266,783
山口	394	3	7,927	7,919	4,046	3,873	-	8	231,466	231,410	312,057	147,160	-	287,125
徳島	196	1	3,469	3,466	1,931	1,535	-	3	171,905	171,847	217,195	114,799	-	240,000
香川	278	-	4,584	4,584	2,636	1,948	-	-	221,065	221,065	279,891	141,463	-	-
愛媛	361	1	8,608	8,603	5,176	3,427	-	5	235,743	235,830	307,548	127,511	-	85,600
高知	241	-	4,612	4,612	2,904	1,708	-	-	188,529	188,529	227,077	122,989	-	-
福岡	1,392	-	47,927	47,927	35,902	12,025	-	-	250,464	250,464	288,338	137,390	-	-
佐賀	248	-	6,834	6,834	4,147	2,687	-	-	152,144	152,144	177,612	112,837	-	-
長崎	372	7	10,184	10,041	5,510	4,531	-	143	168,386	157,457	203,404	101,583	-	935,727
熊本	499	1	15,715	15,682	9,230	6,452	-	33	153,930	153,639	180,164	115,693	-	292,273
大分	341	-	5,358	5,358	3,276	2,082	-	-	218,494	218,494	245,970	175,260	-	-
宮崎	321	1	5,517	5,510	3,145	2,365	-	7	196,180	196,159	262,187	108,354	-	212,857
鹿児島	441	4	8,733	8,652	5,545	3,107	-	81	201,611	198,837	236,445	131,720	-	497,827
沖縄	448	-	7,871	7,871	4,865	3,006	-	-	212,988	212,988	245,340	160,628	-	-

第2表 厚生年金保険 標準報酬月額別被保険者数

標準報酬月額別被保険者数								
標準報酬月額	合 計		船員を除く合計		一般男子	女 子	坑内員	船 員
		割合 (%)		割合 (%)				
万円								
総 計	36,672,004	100.00	36,619,101	100.00	23,245,004	13,373,502	595	52,903
9.8	444,064	1.21	443,168	1.21	232,399	210,768	1	896
10.4	82,574	0.23	82,442	0.23	21,862	60,580	—	132
11.0	156,359	0.43	156,219	0.43	38,615	117,604	—	140
11.8	315,643	0.86	315,115	0.86	83,718	231,393	4	528
12.6	400,242	1.09	399,703	1.09	93,439	306,264	—	539
小 計	1,398,882	3.81	1,396,647	3.81	470,033	926,609	5	2,235
13.4	556,612	1.52	556,326	1.52	140,715	415,611	—	286
14.2	666,319	1.82	666,142	1.82	172,339	493,801	2	177
15.0	998,338	2.72	997,606	2.72	327,669	669,936	1	732
16.0	1,087,140	2.96	1,086,929	2.97	348,044	738,884	1	211
17.0	1,149,572	3.13	1,149,215	3.14	401,842	747,372	1	357
小 計	4,457,981	12.16	4,456,218	12.17	1,390,609	3,065,604	5	1,763
18.0	1,269,580	3.46	1,268,855	3.47	498,228	770,619	8	725
19.0	1,217,386	3.32	1,216,912	3.32	487,907	728,992	13	474
20.0	2,180,197	5.95	2,178,597	5.95	1,024,897	1,153,684	16	1,600
22.0	2,610,719	7.12	2,609,427	7.13	1,318,456	1,290,946	25	1,292
24.0	2,461,628	6.71	2,459,902	6.72	1,387,073	1,072,767	62	1,726
小 計	9,739,510	26.56	9,733,693	26.58	4,716,561	5,017,008	124	5,817
26.0	2,429,695	6.63	2,427,290	6.63	1,525,396	901,861	33	2,405
28.0	2,093,688	5.71	2,091,586	5.71	1,413,199	678,348	39	2,102
30.0	2,047,511	5.58	2,044,019	5.58	1,467,007	576,959	53	3,492
32.0	1,688,842	4.61	1,686,535	4.61	1,270,866	415,636	33	2,307
34.0	1,484,714	4.05	1,482,289	4.05	1,159,568	322,629	92	2,425
小 計	9,744,450	26.57	9,731,719	26.58	6,836,036	2,895,433	250	12,731
36.0	1,414,852	3.86	1,412,073	3.86	1,136,783	275,246	44	2,779
38.0	1,448,366	3.95	1,445,135	3.95	1,197,026	248,093	16	3,231
41.0	1,545,371	4.21	1,541,507	4.21	1,303,834	237,655	18	3,864
44.0	1,198,707	3.27	1,195,261	3.26	1,041,625	153,606	30	3,446
47.0	944,449	2.58	941,438	2.57	837,595	103,807	36	3,011
小 計	6,551,745	17.87	6,535,414	17.85	5,516,863	1,018,407	144	16,331
50.0	873,707	2.38	871,043	2.38	769,323	101,706	14	2,664
53.0	618,655	1.69	616,728	1.68	562,501	54,206	21	1,927
56.0	515,804	1.41	514,107	1.40	471,513	42,588	6	1,697
59.0	456,682	1.25	455,177	1.24	412,567	42,602	8	1,505
62.0	2,314,588	6.31	2,308,355	6.30	2,098,998	209,339	18	6,233
小 計	4,779,436	13.03	4,765,410	13.01	4,314,902	450,441	67	14,026

第3表 厚生年金保険 標準賞与額別被保険者数

標準賞与額別被保険者数								
標準賞与額	合 計		船員を除く合計		一般男子	女 子	坑内員	船 員
		割合 (%)		割合 (%)				
総 計	928,529	100.00	927,974	100.00	615,108	312,876	-10	555
万円以上 万円未満								
0.1 ～ 5	200,606	21.60	200,599	21.62	106,627	93,972	-	7
5 ～ 10	151,737	16.34	151,714	16.35	88,866	62,849	-1	23
10 ～ 15	120,587	12.99	120,543	12.99	81,080	39,463	-	44
15 ～ 20	76,891	8.28	76,848	8.28	49,588	27,261	-1	43
20 ～ 25	67,004	7.22	66,980	7.22	46,431	20,553	-4	24
小 計	616,825	66.43	616,684	66.45	372,592	244,098	-6	141
25 ～ 30	44,774	4.82	44,749	4.82	31,993	12,756	-	25
30 ～ 35	42,253	4.55	42,216	4.55	31,791	10,425	-	37
35 ～ 40	27,700	2.98	27,677	2.98	21,188	6,489	-	23
40 ～ 45	27,488	2.96	27,439	2.96	21,623	5,816	-	49
45 ～ 50	18,689	2.01	18,648	2.01	14,310	4,338	-	41
小 計	160,904	17.33	160,729	17.32	120,905	39,824	-	175
50 ～ 55	18,250	1.97	18,233	1.96	13,956	4,277	-	17
55 ～ 60	11,815	1.27	11,777	1.27	9,096	2,681	-	38
60 ～ 65	12,965	1.40	12,958	1.40	9,824	3,135	-1	7
65 ～ 70	9,890	1.07	9,881	1.06	7,855	2,026	-	9
70 ～ 75	9,469	1.02	9,443	1.02	7,657	1,787	-1	26
小 計	62,389	6.72	62,292	6.71	48,388	13,906	-2	97
75 ～ 80	7,821	0.84	7,819	0.84	6,337	1,484	-2	2
80 ～ 85	7,751	0.83	7,734	0.83	6,320	1,414	-	17
85 ～ 90	5,283	0.57	5,270	0.57	4,320	950	-	13
90 ～ 95	5,423	0.58	5,417	0.58	4,500	917	-	6
95 ～ 100	3,971	0.43	3,964	0.43	3,370	594	-	7
小 計	30,249	3.26	30,204	3.25	24,847	5,359	-2	45
100 ～ 105	6,276	0.68	6,267	0.68	5,333	934	-	9
105 ～ 110	2,867	0.31	2,855	0.31	2,473	382	-	12
110 ～ 115	2,868	0.31	2,864	0.31	2,433	431	-	4
115 ～ 120	2,362	0.25	2,356	0.25	2,093	263	-	6
120 ～ 125	2,687	0.29	2,624	0.28	2,212	412	-	63
小 計	17,060	1.84	16,966	1.83	14,544	2,422	-	94
125 ～ 130	1,947	0.21	1,947	0.21	1,719	228	-	-
130 ～ 135	2,029	0.22	2,028	0.22	1,807	221	-	1
135 ～ 140	1,559	0.17	1,559	0.17	1,398	161	-	-
140 ～ 145	1,743	0.19	1,743	0.19	1,551	192	-	-
145 ～ 150	1,040	0.11	1,040	0.11	889	151	-	-
小 計	8,318	0.90	8,317	0.90	7,364	953	-	1
150 ～	32,784	3.53	32,782	3.53	26,468	6,314	-	2

第4表 厚生年金保険 都道府県別年金受給権者状況(厚生年金保険計)
(月末現在)

都道府県別	合 計			老 齢 年 金			通 算 老 齢 年 金			障 害 年 金			遺 族 年 金			通算遺族年金	
	件数	年金額	(別掲)基礎年金額	件数	年金額	(別掲)基礎年金額	件数	年金額	(別掲)基礎年金額	件数	年金額	(別掲)基礎年金額	件数	年金額	(別掲)基礎年金額	件数	年金額
	千円	千円	千円	千円	千円	千円	千円	千円	千円	千円	千円	千円	千円	千円	千円	千円	千円
平成 26 年12月	35,074,176	26,832,417,915	15,317,201,874	15,365,168	18,489,086,988	8,220,717,996	13,565,897	2,546,672,121	6,743,145,685	581,281	445,873,658	229,017,753	5,515,097	5,338,714,682	124,320,440	46,733	12,070,466
平成 27 年 1 月	35,123,765	26,834,650,055	15,398,031,815	15,377,290	18,480,789,865	8,261,129,719	13,591,747	2,549,270,908	6,781,535,260	582,248	446,140,379	229,756,413	5,526,096	5,346,467,438	125,610,424	46,384	11,981,465
2 月	35,187,271	26,840,641,753	15,471,026,949	15,396,755	18,476,480,658	8,296,713,694	13,625,318	2,552,131,069	6,816,967,449	583,089	446,181,327	230,314,089	5,536,210	5,353,985,632	127,031,717	45,899	11,863,068
3 月	35,258,333	26,854,746,559	15,543,235,877	15,422,014	18,480,957,790	8,332,255,170	13,662,365	2,555,857,488	6,851,499,050	583,882	446,255,214	230,992,851	5,544,639	5,359,922,542	128,488,806	45,433	11,753,525
4 月	35,343,243	27,109,016,575	15,746,364,312	15,457,538	18,645,817,245	8,447,646,017	13,713,363	2,584,154,191	6,953,181,967	584,864	450,656,802	233,101,842	5,542,480	5,416,623,798	112,434,486	44,998	11,764,540
5 月	35,386,011	27,112,557,134	15,800,607,789	15,472,491	18,649,011,276	8,474,788,603	13,737,479	2,582,314,992	6,979,146,165	584,923	450,292,423	233,374,438	5,546,481	5,419,263,608	113,298,583	44,637	11,674,836
北 海 道	1,627,108	1,081,602,026	685,987,132	618,547	694,562,034	320,420,526	711,127	124,779,295	349,904,506	29,275	21,720,216	10,945,090	265,695	239,980,125	4,717,011	2,464	560,356
青 岩 手	383,072	204,173,664	126,345,128	132,942	172,759,459	68,949,988	181,463	28,160,242	90,301,044	6,139	4,198,527	2,674,631	61,912	43,922,736	1,419,466	616	132,701
宮 城 県	392,880	237,444,414	172,848,465	161,259	156,811,556	84,394,255	160,101	26,824,956	84,188,087	6,868	4,766,213	2,658,923	64,153	48,929,594	1,607,201	499	112,095
秋 田 県	606,259	434,228,685	267,594,836	263,163	299,977,031	140,613,503	237,608	42,782,717	120,359,023	10,006	7,596,196	4,006,436	94,724	83,686,792	2,615,874	758	185,949
山 形 県	351,578	204,223,557	154,153,473	141,583	133,353,270	74,267,166	144,384	23,325,018	76,686,425	5,475	3,801,922	2,091,965	59,530	43,618,765	1,107,917	606	124,582
山 福 根	570,929	221,784,639	164,585,818	161,549	153,301,625	86,646,151	135,481	22,912,958	74,273,808	6,276	4,276,783	2,501,154	54,115	41,183,140	1,164,705	508	110,133
茨 城 県	357,954	383,464,872	248,839,792	259,075	263,266,462	134,257,048	211,984	37,877,739	108,357,798	10,237	7,316,570	3,963,437	88,795	74,849,400	2,261,509	663	154,701
栃 木 県	747,156	564,099,991	337,254,166	330,573	400,465,564	180,804,445	296,286	53,496,701	148,848,167	11,008	8,547,927	4,868,040	108,643	101,422,195	2,733,514	646	167,606
群 馬 県	527,859	385,995,742	235,688,072	235,678	270,867,641	127,738,141	204,834	37,915,871	102,818,025	7,782	5,924,722	3,254,526	79,022	71,157,403	1,877,381	543	130,106
新 潟 県	570,915	404,947,849	262,971,712	247,363	281,235,410	137,364,946	230,913	43,546,661	119,760,003	8,915	6,675,486	3,941,501	82,991	73,325,820	1,905,263	733	164,472
埼 玉 県	1,861,516	1,527,318,670	853,391,319	820,789	1,079,571,018	461,787,731	743,681	143,894,489	374,698,795	25,125	20,660,966	10,799,320	270,208	282,683,628	6,105,473	1,713	508,570
千 葉 県	1,597,754	1,355,980,485	766,072,883	706,571	964,535,562	401,288,284	631,096	119,253,242	319,800,620	23,135	19,035,455	9,751,871	235,432	252,723,845	5,232,108	1,520	432,382
東 京 都	2,994,716	2,560,239,592	1,335,097,432	1,268,725	1,738,325,368	700,680,503	1,194,335	253,803,501	607,323,537	44,008	35,957,201	18,002,488	483,637	530,914,946	9,090,903	4,011	1,238,576
神 奈 川 県	2,287,691	2,096,491,073	1,036,985,605	1,027,008	1,470,598,074	582,577,415	860,603	168,866,912	433,543,624	33,789	28,030,795	13,671,139	364,058	428,307,129	7,193,427	2,233	688,163
新 潟 県	760,467	534,484,718	344,516,586	359,043	371,479,204	192,723,479	268,514	49,290,176	144,595,261	12,813	9,270,315	4,629,212	119,151	104,229,790	2,568,634	946	215,233
富 山 県	380,012	295,525,592	176,485,414	191,216	208,442,029	106,594,392	119,889	22,952,758	66,365,108	6,252	4,693,199	2,427,096	62,043	59,293,913	1,098,817	612	143,695
石 川 県	364,089	265,183,196	168,368,810	168,380	182,972,904	133,401	26,827,029	62,532,521	72,532,521	6,364	4,706,613	2,473,153	55,334	50,525,468	1,098,475	610	151,182
福 井 県	259,400	194,401,353	118,839,448	131,979	139,771,121	70,762,277	84,285	17,348,378	45,707,672	4,519	3,339,463	1,545,717	38,286	33,862,633	823,783	331	79,759
山 梨 県	234,187	155,235,617	106,749,403	95,250	105,655,438	52,018,240	101,151	19,612,676	52,251,812	3,504	2,589,475	1,604,098	33,996	27,309,344	875,252	286	68,685
山 梨 県	708,093	511,425,431	333,105,606	331,497	359,524,810	184,570,260	262,414	53,178,267	141,457,078	12,077	8,752,195	4,934,613	101,280	89,783,191	2,143,656	825	186,968
岐 阜 県	625,895	461,616,585	285,819,812	272,662	317,285,257	152,517,151	244,043	46,989,621	127,507,784	10,097	7,774,906	3,789,734	98,223	89,351,691	2,005,144	870	215,109
静 岡 県	1,165,094	918,581,431	532,986,871	551,605	647,727,907	306,205,783	418,005	82,996,496	216,179,206	19,055	14,797,847	7,070,779	175,054	172,691,886	3,531,102	1,375	367,294
愛 知 県	1,950,254	1,625,166,348	892,393,056	893,067	1,144,137,006	509,024,282	717,824	137,762,959	363,856,107	32,249	25,791,785	12,896,063	304,903	316,865,428	6,616,605	2,211	609,170
三 重 県	548,810	422,487,064	253,368,981	250,974	296,660,330	141,240,225	202,974	38,173,369	106,943,536	9,165	6,979,986	3,609,658	85,049	80,508,962	1,575,562	648	164,416
滋 賀 県	395,451	315,775,864	181,558,808	181,481	223,823,672	101,635,050	147,031	28,479,302	76,194,517	6,397	5,049,040	2,430,949	60,023	58,296,360	1,298,293	519	127,490
京 都 府	727,468	564,845,731	326,432,432	311,925	386,406,265	172,778,449	290,237	56,773,904	147,430,957	12,087	9,575,459	4,249,251	112,149	111,801,624	1,973,775	1,070	288,479
大 阪 府	2,347,904	1,908,221,711	1,033,537,732	1,012,381	1,295,875,164	560,528,593	909,633	176,219,922	450,157,520	41,127	32,983,752	15,981,156	381,962	402,280,520	6,870,463	2,801	862,353
兵 庫 県	1,602,329	1,346,036,615	708,243,707	700,222	920,140,871	389,548,218	604,482	112,190,022	303,207,832	25,347	20,712,377	10,490,875	270,322	292,461,155	4,996,782	1,956	532,190
和 歌 山 県	387,632	318,860,245	173,670,992	163,151	223,207,705	92,218,386	156,933	28,011,905	77,937,165	5,634	4,614,170	2,345,727	61,411	62,884,001	1,169,714	503	142,464
和 歌 山 県	288,733	204,402,078	123,232,158	114,357	135,056,944	61,660,688	119,107	20,670,708	58,918,774	4,981	3,939,588	1,791,977	49,783	44,608,187	860,719	505	126,653
鳥 取 県	192,543	128,742,242	85,672,897	89,881	88,704,101	47,441,624	69,034	12,909,687	36,446,647	3,239	2,270,993	1,266,173	30,089	24,787,546	518,452	300	69,916
島 根 県	251,428	166,800,391	114,099,903	115,945	113,821,173	62,995,664	90,095	16,698,812	48,706,923	4,599	3,262,930	1,717,491	40,342	32,918,598	679,774	447	98,879
岡 山 県	620,582	471,665,846	285,476,636	298,286	332,507,749	165,140,649	214,424	39,783,097	114,174,615	10,919	8,269,572	4,308,150	96,167	90,921,871	1,853,222	786	183,557
広 島 県	899,424	713,219,122	401,093,022	415,632	492,415,210	228,871,380	318,829	59,805,024	163,816,780	16,408	12,736,510	5,894,614	147,257	147,929,288	2,510,249	1,298	333,900
山 口 県	509,297	393,625,964	223,563,288	227,232	265,382,323	124,122,440	183,373	32,044,020	88,422,032	8,119	6,303,395	3,140,867	89,765	89,694,340	1,357,949	808	201,436
徳 島 県	237,363	155,697,388	103,632,853	107,281	107,911,986	55,302,513	90,421	15,892,341	45,851,788	4,389	3,112,976	1,831,959	34,956	28,708,777	646,593	316	71,308
香 川 県	327,517	240,805,256	149,326,893	152,866	169,273,591	82,974,760	118,667	22,053,833	63,132,300	5,485	4,145,930	2,278,294	50,040	45,227,716	941,539	459	104,186
愛 媛 県	458,076	308,742,170	200,316,091	192,749	207,044,503	102,572,521	184,649	31,789,048	92,846,368	8,748	6,373,273	3,575,401	71,315	63,389,016	1,321,801	615	146,331
高 知 県	239,558	151,603,370	104,471,486	100,757	102,081,853	52,325,464	98,917	17,475,097	49,947,646	4,300	3,061,447	1,593,273	35,237	28,900,552	605,102	347	84,421
福 岡 県	1,412,434	1,066,564,637	591,771,912	619,448	715,950,466	324,286,575	529,198	94,722,905	252,060,506	26,764	20,120,688	10,966,371	235,063	235,235,782	4,458,466	1,961	534,796
佐 賀 県	243,560	157,161,786	107,443,681	104,874	104,774,019	55,231,665	94,169	16,489									

第 4 表(続) 厚生年金保険 都道府県別年金受給権者状況(厚生年金保険計)
(新規裁定)

都道府県別		合 計			老 齢 年 金			通 算 老 齢 年 金			障 害 年 金			遺 族 年 金			通算遺族年金	
		件数	年金額	(別掲)基礎年金額	件数	年金額	(別掲)基礎年金額	件数	年金額	(別掲)基礎年金額	件数	年金額	(別掲)基礎年金額	件数	年金額	(別掲)基礎年金額	件数	年金額
		千円	千円	千円	千円	千円	千円	千円	千円	千円	千円	千円	千円	千円	千円	千円	千円	千円
平成 26 年	12月	128,442	77,304,621	10,339,919	43,399	42,298,219	1,897,794	55,563	8,195,529	5,908,894	2,973	2,159,711	1,239,859	26,503	24,650,529	1,293,372	4	632
平成 27 年	1月	131,439	81,058,697	10,384,325	45,861	45,235,415	2,030,541	55,828	8,244,381	5,859,614	2,653	1,955,535	1,147,398	27,092	25,622,789	1,346,773	5	578
	2月	161,510	101,326,067	11,929,293	57,922	56,578,023	2,364,748	66,600	9,891,269	6,737,725	3,144	2,267,577	1,360,076	33,840	32,587,921	1,466,745	4	1,277
	3月	157,970	98,508,306	11,628,539	57,538	56,829,671	2,353,083	66,382	9,973,463	6,480,017	2,974	2,127,019	1,298,308	31,073	29,577,002	1,497,131	3	1,151
	4月	184,902	114,738,466	13,952,876	67,329	66,757,071	2,954,669	79,082	12,017,661	8,046,832	3,098	2,237,051	1,385,021	35,392	33,726,408	1,566,354	1	275
	5月	111,049	67,877,527	8,227,684	39,291	38,811,174	1,830,360	49,111	7,443,947	4,692,845	1,777	1,259,116	785,664	20,870	20,363,290	918,815	-	-
北 青 海	道	5,164	2,617,884	431,534	1,589	1,414,146	81,151	2,599	361,124	288,325	84	59,083	32,775	892	783,531	29,283	-	-
	森	1,437	623,844	136,915	447	365,468	23,037	749	97,320	83,989	31	18,761	16,305	210	142,295	13,584	-	-
	手	1,413	712,563	91,738	557	432,923	17,217	567	78,678	50,858	28	17,467	9,225	261	183,494	14,439	-	-
	城	2,093	1,225,332	205,710	792	756,435	49,063	930	141,589	118,886	25	19,337	12,872	346	307,971	24,891	-	-
	田	1,298	606,916	130,873	507	379,249	35,104	568	77,355	72,074	16	11,027	7,665	207	139,285	16,031	-	-
山 福	形	1,123	582,449	90,498	466	350,495	25,225	401	57,125	51,250	12	7,202	4,876	244	167,627	9,148	-	-
	島	2,069	1,187,218	141,764	899	746,832	37,486	783	122,592	77,659	24	15,576	10,395	363	202,218	16,223	-	-
	茨	2,628	1,612,945	195,894	967	1,001,992	30,705	1,186	173,011	128,985	30	23,113	15,856	445	414,828	20,348	-	-
	城	1,746	1,084,380	137,523	706	720,888	32,379	736	113,878	74,219	32	22,091	12,960	272	227,523	17,965	-	-
	馬	1,832	1,017,275	131,033	612	587,005	31,343	859	122,914	76,142	34	23,228	15,554	327	284,129	7,994	-	-
埼 千 東	玉	5,901	3,903,950	451,663	2,009	2,242,031	112,915	2,704	429,669	258,048	76	60,733	30,961	1,112	1,171,517	49,738	-	-
	栗	5,060	3,448,077	401,568	1,746	1,971,907	72,375	2,267	347,944	227,716	103	49,695	944	1,049,701	51,783	-	-	-
	京	9,191	6,298,366	755,691	3,192	3,550,970	229,899	4,118	752,877	377,282	166	129,013	76,982	1,715	1,865,506	71,529	-	-
	奈	6,956	5,157,692	515,201	2,444	2,936,190	130,871	3,030	491,716	292,592	103	74,924	36,091	1,379	1,654,862	55,648	-	-
	新	2,538	1,416,462	164,760	1,144	899,783	42,082	937	135,592	91,483	28	20,587	14,042	429	360,500	17,153	-	-
富 石 福	山	1,088	690,376	62,009	444	400,316	9,567	399	57,195	32,646	21	15,531	9,420	224	217,334	10,377	-	-
	川	1,133	639,116	70,059	423	363,849	11,561	474	61,207	41,207	20	11,816	9,629	216	189,525	7,663	-	-
	井	854	531,570	46,950	385	331,990	9,681	293	41,230	26,022	21	15,034	6,300	155	143,317	4,948	-	-
	梨	767	406,251	79,409	252	239,320	19,271	371	59,843	48,113	6	5,475	4,769	138	101,614	7,257	-	-
	野	2,095	1,230,249	116,511	789	716,009	24,898	862	138,772	52,622	45	29,582	19,348	399	345,887	19,643	-	-
岐 静 愛	阜	1,819	1,152,512	110,572	681	681,963	15,076	729	101,119	63,392	33	21,485	17,847	376	347,944	14,257	-	-
	岡	3,606	2,334,037	248,100	1,331	1,356,469	54,992	1,487	236,527	126,555	45	31,307	15,044	743	709,734	51,509	-	-
	知	5,818	3,880,654	362,161	2,032	2,228,913	79,030	2,578	381,331	204,906	78	63,948	36,043	1,130	1,206,463	42,182	-	-
	重	1,657	1,066,595	127,471	606	640,858	26,439	700	103,081	71,889	21	16,665	13,262	330	305,991	15,881	-	-
	賀	1,285	837,798	78,557	481	503,695	19,528	551	82,875	50,195	14	12,129	4,710	239	239,099	4,125	-	-
京 大 兵	都	2,150	1,296,445	185,164	694	678,398	42,263	978	156,041	104,373	43	33,126	21,462	435	428,881	17,067	-	-
	阪	6,654	4,359,313	521,361	2,241	2,361,608	130,569	2,931	472,450	293,537	103	70,668	44,760	1,379	1,454,587	52,495	-	-
	庫	4,869	3,231,778	337,544	1,574	1,691,453	69,606	2,189	323,556	193,075	68	50,677	31,215	1,038	1,166,093	43,647	-	-
	良	1,174	757,940	92,407	373	422,179	22,071	552	75,107	55,158	19	13,216	7,996	230	247,438	7,182	-	-
	歌	849	457,983	74,716	265	252,908	13,620	412	60,018	54,123	12	8,989	4,740	160	136,068	2,234	-	-
鳥 島	取	599	314,974	33,595	247	191,454	5,809	238	35,628	19,312	9	5,072	5,685	105	82,820	2,789	-	-
	根	789	444,897	46,032	318	265,709	7,564	295	39,574	27,747	11	5,872	6,105	165	133,742	4,617	-	-
	山	1,597	1,038,699	112,633	593	556,552	20,660	596	85,889	50,674	35	22,008	19,786	373	374,251	21,514	-	-
	島	2,670	1,645,309	190,491	928	903,935	32,244	1,179	176,735	109,838	44	28,557	19,201	519	536,083	29,208	-	-
	口	1,452	870,256	89,636	468	443,995	12,825	644	83,945	56,819	18	13,625	9,840	322	328,691	10,153	-	-
徳 香 愛	島	716	378,295	53,101	276	240,961	11,689	304	37,468	33,974	5	2,749	2,340	131	97,117	5,098	-	-
	川	909	554,943	47,914	347	336,656	10,506	382	54,573	29,294	8	5,217	2,535	172	158,498	5,579	-	-
	媛	1,349	703,414	85,322	425	359,539	14,707	608	82,966	50,847	28	18,226	12,180	288	242,683	7,588	-	-
	知	714	341,869	53,920	262	205,812	12,847	329	45,589	29,614	9	7,614	5,656	114	82,855	5,803	-	-
	岡	4,936	2,851,914	343,851	1,737	1,593,977	71,353	2,254	327,243	197,731	98	66,741	40,408	847	863,954	34,358	-	-
佐 長 熊	賀	894	425,821	71,390	318	256,005	18,294	424	60,188	42,343	12	8,710	5,624	140	100,918	5,130	-	-
	崎	1,280	660,954	94,169	427	370,358	17,397	604	83,032	57,936	16	10,044	6,855	233	197,520	11,980	-	-
	本	1,649	823,639	113,103	581	465,470	16,046	748	104,817	73,241	34	19,741	15,779	286	233,612	8,037	-	-
	分	1,179	618,348	71,803	404	343,548	13,611	540	73,613	41,574	23	12,794	12,450	212	188,393	4,168	-	-
	崎	1,137	522,137	89,501	380	292,462	16,851	540	74,047	46,723	16	9,918	3,569	201	145,710	22,357	-	-
鹿 沖	児	1,717	818,646	101,844	580	470,335	21,460	824	117,284	53,120	34	21,337	12,645	279	209,690	14,620	-	-
	の	1,040	429,169	126,770	313	249,617	26,776	560	77,187	78,187	36	20,583	12,209	131	81,783	9,597	-	-
	他	155	66,274	7,254	39	38,548	700	102	17,718	6,553	-	-	-	14	10,008	-	-	-

第 4 表(続) 厚生年金保険 都道府県別年金受給権者状況(厚生年金保険計)
(失 権)

都道府県別	合 計			老 齢 年 金			通 算 老 齢 年 金			障 害 年 金			遺 族 年 金			通算遺族年金	
	件数	年金額	(別掲)基礎年金額	件数	年金額	(別掲)基礎年金額	件数	年金額	(別掲)基礎年金額	件数	年金額	(別掲)基礎年金額	件数	年金額	(別掲)基礎年金額	件数	年金額
	千円	千円	千円	千円	千円	千円	千円	千円	千円	千円	千円	千円	千円	千円	千円	千円	千円
平成 26 年12月	99,872	106,274,061	34,864,843	46,556	75,179,954	20,891,878	29,943	8,646,640	12,608,419	2,180	2,099,011	866,287	20,788	20,248,016	498,259	405	100,440
平成 27 年 1月	91,619	98,754,388	31,163,224	42,609	70,064,014	18,078,163	27,345	8,089,692	11,288,276	2,423	2,454,003	957,793	18,851	18,041,921	838,992	391	104,758
2月	125,909	132,012,221	43,898,640	57,629	92,469,160	25,383,626	37,506	10,614,386	15,909,029	2,705	2,577,576	1,121,311	27,531	26,214,350	1,484,674	538	136,747
3月	121,838	126,972,624	41,783,056	55,289	88,231,658	24,195,245	37,383	11,154,973	15,357,213	3,010	2,911,553	1,246,289	25,667	24,551,677	984,309	489	122,764
4月	140,737	141,373,947	51,991,764	58,039	95,562,563	23,523,393	36,050	10,871,277	14,849,562	3,609	3,595,007	1,513,443	42,515	31,208,603	12,105,366	524	136,498
5月	86,298	88,166,101	29,983,897	38,734	60,538,268	17,197,793	25,977	7,157,177	11,302,380	2,296	2,212,723	900,772	18,895	18,155,434	582,952	396	102,500
北 海 道	4,018	3,730,783	1,174,003	1,537	2,420,343	545,126	1,456	392,831	569,321	101	87,635	41,863	901	822,984	17,693	23	6,990
青 森 県	749	543,028	259,641	252	350,821	106,552	327	68,251	139,333	16	11,244	7,544	149	111,844	6,212	5	868
岩 手 県	791	640,904	291,572	320	448,166	134,951	282	58,005	137,416	21	16,497	9,012	163	117,185	10,192	5	1,052
宮 城 県	1,309	1,236,277	434,308	561	841,510	229,620	401	98,844	179,987	41	45,818	14,846	301	249,173	9,855	5	933
秋 田 県	897	676,377	288,111	326	424,823	136,197	316	70,616	141,305	21	18,758	7,364	229	161,431	3,246	5	749
山 形 県	772	580,610	267,747	267	349,425	118,758	296	67,465	133,131	24	20,868	11,136	182	142,193	4,722	3	660
福 島 県	1,354	1,102,147	477,267	526	693,021	235,566	441	104,359	209,402	43	39,013	13,193	339	264,532	19,107	5	1,222
茨 城 県	1,744	1,639,788	624,947	756	1,072,463	358,350	525	129,655	246,044	37	39,037	11,006	418	396,878	9,546	8	1,755
栃 木 県	1,201	1,098,736	437,639	527	749,475	251,647	379	101,361	162,831	39	36,138	17,974	253	210,965	5,187	3	798
群 馬 県	1,223	1,083,835	439,956	530	736,589	255,908	402	98,561	171,648	30	26,836	10,890	250	218,994	1,510	11	2,855
埼 千 県	4,571	5,351,458	1,789,734	2,380	4,004,697	1,140,277	1,196	371,360	554,724	85	84,409	36,355	899	888,598	58,378	11	2,395
東 奈 京 県	3,642	3,968,225	1,339,896	1,672	2,715,485	808,142	999	273,182	458,415	77	75,160	36,903	880	899,507	36,436	14	4,892
新 潟 県	7,195	7,851,487	2,615,790	3,068	5,196,689	1,465,945	2,197	638,196	988,232	167	171,627	65,828	1,736	1,838,493	95,786	27	6,481
	5,556	7,068,764	1,817,514	2,822	5,084,951	1,143,572	1,346	398,785	592,640	123	128,541	47,683	1,246	1,452,436	33,620	19	4,050
	1,627	1,365,781	593,572	643	868,705	312,714	566	137,190	259,544	38	33,793	18,513	368	323,548	2,802	12	2,544
富 山 県	940	883,410	344,290	422	612,821	195,911	294	77,149	138,868	19	16,057	7,570	197	174,362	1,941	8	3,022
石 川 県	834	753,224	289,421	348	486,202	161,640	283	87,485	115,119	21	16,632	9,997	179	161,831	2,666	3	1,074
福 井 県	675	617,152	231,954	306	417,482	129,940	215	61,210	91,252	23	19,746	9,758	129	118,135	1,005	2	580
山 梨 県	508	391,144	189,811	196	260,305	91,717	191	51,941	90,478	13	11,354	5,820	106	67,290	1,796	2	255
	1,557	1,353,891	524,055	641	896,094	289,377	536	145,802	213,696	35	27,557	17,729	335	281,792	3,253	10	2,646
岐 阜 県	1,270	1,190,123	464,652	547	789,023	263,165	412	122,158	188,038	28	26,334	11,084	274	250,222	2,365	9	2,387
静 岡 県	2,785	2,772,526	984,147	1,241	1,813,957	578,903	834	244,076	361,734	87	78,583	32,765	612	632,423	10,745	11	3,488
愛 知 県	4,287	4,342,119	1,561,262	1,879	2,841,815	941,927	1,281	361,855	561,819	108	101,005	39,706	1,002	1,031,945	17,809	17	5,499
三 重 県	1,247	1,202,382	433,227	545	805,945	234,813	392	108,360	182,260	26	24,210	10,103	280	262,619	6,051	4	1,249
滋 賀 県	981	1,048,438	389,594	493	771,042	253,663	292	88,775	117,725	21	23,803	11,956	168	162,612	6,250	7	2,207
京 都 府	2,137	2,373,920	777,676	1,062	1,708,279	474,630	599	185,685	261,801	86	90,595	32,411	380	386,955	8,834	10	2,406
大 阪 府	7,268	8,703,024	2,612,337	3,830	6,434,552	1,672,879	1,826	576,471	797,849	264	291,580	88,313	1,322	1,394,325	53,296	26	6,096
兵 庫 県	4,577	5,406,670	1,648,165	2,299	3,924,091	1,062,950	1,172	339,309	515,477	119	126,727	49,005	970	1,011,103	20,733	17	5,440
奈 良 県	1,098	1,281,315	397,897	538	931,413	245,628	301	88,961	122,835	43	49,166	16,703	212	210,277	12,731	4	1,498
和 歌 山 県	668	638,024	253,819	296	451,608	140,103	224	61,841	100,450	20	19,962	7,202	126	103,847	6,065	2	766
鳥 取 県	467	375,257	157,251	188	248,336	86,493	166	43,879	64,695	16	11,981	5,597	95	70,631	467	2	430
島 根 県	552	485,882	170,972	242	335,807	92,354	180	47,450	73,053	15	11,318	5,063	109	90,239	502	6	1,069
岡 山 県	1,549	1,466,908	506,956	675	965,001	285,482	451	128,801	180,498	48	43,895	15,268	368	327,393	25,708	7	1,819
広 島 県	2,379	2,565,358	704,959	1,142	1,784,714	424,732	625	178,103	243,199	67	70,908	24,565	532	528,626	12,463	13	3,008
山 口 県	1,494	1,599,505	440,843	686	1,090,933	255,115	395	109,157	166,808	30	27,071	9,187	375	370,940	9,733	8	1,405
徳 島 県	543	448,201	171,467	230	295,902	91,464	187	44,098	72,252	13	13,503	4,109	108	93,007	3,642	5	1,691
香 川 県	795	715,129	246,954	324	462,916	120,361	251	69,402	108,406	20	16,727	11,617	194	165,337	6,570	6	747
愛 媛 県	1,096	903,007	357,110	437	570,061	190,938	383	98,577	157,221	24	24,564	6,811	246	208,389	2,141	6	1,415
高 知 県	622	503,325	180,924	238	337,842	77,950	239	58,626	92,024	16	11,184	8,144	124	94,068	2,807	5	1,606
福 岡 県	3,447	3,619,540	1,101,193	1,564	2,447,694	646,612	932	242,222	390,032	97	85,702	41,654	836	839,021	22,896	18	4,902
佐 賀 県	565	450,939	189,942	206	272,647	85,671	207	49,207	99,286	15	14,481	4,283	136	114,513	702	1	91
長 崎 県	981	907,447	307,590	394	588,767	156,195	315	75,714	141,346	20	17,297	6,376	242	222,996	3,673	10	2,673
熊 本 県	1,116	852,905	398,889	424	535,696	196,710	418	97,564	180,159	35	28,055	16,489	234	190,178	5,531	5	1,413
大 分 県	746	611,038	245,200	289	412,736	119,108	283	68,374	113,728	20	16,613	9,337	151	112,653	3,026	3	663
宮 崎 県	682	522,075	213,617	251	332,119	106,481	270	66,291	101,667	17	12,413	3,879	141	110,533	1,590	3	719
鹿 児 島 県	1,364	963,751	482,838	472	583,374	218,222	518	125,458	238,458	46	35,041	18,274	319	217,956	7,884	9	1,922
沖 縄 県	381	253,398	144,629	133	159,577	58,559	158	38,977	73,937	21	13,289	9,892	68	41,481	2,241	1	75
そ の 他	38	26,874	8,565	9	12,358	4,779	18	5,538	2,241	-	-	-	11	8,977	1,546	-	-

第4表(続) 厚生年金保険 都道府県別年金受給権者状況(厚生年金保険計(旧共済組合を除く))
(月末現在)

都道府県別	合 計			老 齢 年 金			通 算 老 齢 年 金			障 害 年 金			遺 族 年 金			通算遺族年金	
	件数	年金額	(別掲)基礎年金額	件数	年金額	(別掲)基礎年金額	件数	年金額	(別掲)基礎年金額	件数	年金額	(別掲)基礎年金額	件数	年金額	(別掲)基礎年金額	件数	年金額
	千円			千円			千円			千円			千円			千円	
平成 26 年12月	34,535,374	26,129,499,273	15,126,778,610	15,047,057	17,952,971,454	8,091,569,903	13,472,342	2,523,803,135	6,683,994,779	575,019	439,930,813	226,984,337	5,395,198	5,200,953,472	124,229,591	45,758	11,840,398
平成 27 年 1月	34,587,181	26,135,593,811	15,207,997,469	15,060,658	17,947,818,819	8,132,262,087	13,498,430	2,526,489,475	6,722,488,499	576,006	440,223,770	227,727,308	5,406,672	5,209,309,267	125,519,575	45,415	11,752,480
2月	34,654,120	26,147,525,365	15,281,596,625	15,082,311	17,948,241,209	8,168,273,931	13,532,403	2,529,501,213	6,758,093,275	576,880	440,316,489	228,288,552	5,417,585	5,217,829,849	126,940,868	44,941	11,636,606
3月	34,728,261	26,166,899,616	15,354,327,574	15,109,513	17,956,954,515	8,204,156,556	13,569,825	2,533,352,041	6,792,799,459	577,700	440,412,524	228,974,597	5,426,736	5,224,648,666	128,396,963	44,487	11,531,870
4月	34,816,143	26,419,796,475	15,556,220,050	15,146,935	18,120,959,341	8,318,678,364	13,621,149	2,561,537,982	6,894,084,747	578,720	444,807,823	231,082,130	5,425,281	5,280,949,575	112,374,809	44,058	11,541,754
5月	34,861,151	26,427,137,258	15,610,847,711	15,163,276	18,127,130,153	8,346,077,159	13,645,536	2,559,808,180	6,920,171,070	578,796	444,462,911	231,360,576	5,429,838	5,284,280,948	113,238,906	43,705	11,455,066
北 海 道	1,587,522	1,027,528,378	672,414,687	596,319	655,141,296	311,168,328	704,589	123,264,053	345,737,304	28,762	21,186,235	10,796,287	255,457	227,390,532	4,712,768	2,395	546,261
青 森 県	375,274	195,159,857	160,649,461	129,276	121,602,553	67,432,167	179,662	27,770,223	89,163,011	6,016	4,096,986	2,635,821	59,724	41,561,886	1,418,461	596	128,209
岩 手 県	382,244	224,345,047	169,043,295	155,509	147,066,209	82,067,902	157,923	26,382,532	82,750,703	6,732	4,641,715	2,620,279	61,603	46,148,048	1,604,412	477	106,543
宮 城 県	593,217	416,144,352	263,182,151	255,349	285,976,717	137,605,522	235,540	42,286,430	119,008,097	9,871	7,472,836	3,955,447	91,718	80,227,691	2,613,085	739	180,678
秋 田 県	342,174	193,151,971	150,802,979	136,505	125,300,663	72,178,532	142,525	22,913,134	75,469,870	5,357	3,702,393	2,048,670	57,200	41,115,257	1,105,908	587	120,525
山 形 県	350,002	211,962,503	161,737,855	156,724	145,766,399	84,661,118	134,233	22,629,997	73,445,545	6,180	4,195,908	2,468,496	52,367	39,261,716	1,162,696	498	108,482
福 島 県	558,813	366,998,105	245,084,719	251,788	250,564,106	131,620,642	210,301	37,464,278	107,286,161	10,109	7,197,738	3,916,407	85,972	71,623,681	2,261,509	643	148,302
茨 城 県	736,856	550,752,858	333,459,231	324,276	390,305,267	178,006,702	294,754	53,071,081	147,888,898	10,897	8,439,033	4,832,126	106,304	98,775,994	2,731,505	625	161,483
栃 木 県	519,949	375,833,135	232,844,417	230,937	263,201,892	125,734,311	203,597	37,574,590	102,020,189	7,673	5,823,846	3,212,537	77,208	69,104,793	1,877,381	534	128,015
群 馬 県	562,335	394,157,049	259,782,888	242,402	272,994,897	135,329,500	229,206	43,141,528	118,645,269	8,810	6,570,711	3,903,861	81,199	71,289,179	1,904,258	718	160,735
埼 玉 県	1,845,761	1,503,004,173	848,244,991	810,693	1,060,642,387	457,742,506	741,995	143,436,809	373,650,018	24,956	20,480,437	10,746,995	266,421	277,940,402	6,105,473	1,696	504,138
千 葉 県	1,581,783	1,332,687,377	730,497,569	696,565	946,553,668	396,998,380	629,117	118,716,602	318,572,215	22,960	18,853,303	9,694,865	231,651	248,138,245	5,232,108	1,490	425,560
東 京 都	2,977,003	2,530,463,795	1,329,692,068	1,257,150	1,715,052,531	696,296,450	1,192,710	253,309,651	606,352,407	43,845	35,773,373	17,953,312	479,306	525,094,598	9,089,899	3,992	1,233,642
神 奈 川 県	2,270,072	2,068,126,117	1,031,459,236	1,015,630	1,448,417,268	578,222,373	858,761	168,355,055	432,417,212	33,636	27,873,554	13,627,229	359,834	422,798,372	7,192,423	2,211	681,868
新 潟 県	743,961	513,053,831	338,509,295	349,253	354,923,091	188,697,504	265,618	48,570,526	142,675,253	12,641	9,120,686	4,575,492	115,526	100,229,508	2,561,046	923	210,020
富 山 県	373,169	287,570,311	173,759,845	187,097	202,280,604	104,792,574	118,557	22,632,243	65,470,310	6,167	4,619,161	2,400,153	60,750	57,898,059	1,096,808	598	140,245
石 川 県	356,596	255,332,397	165,649,134	163,532	175,233,237	90,232,637	132,397	26,574,420	71,862,422	6,287	4,624,782	2,455,601	53,787	48,752,931	1,098,475	593	147,027
福 石 県	253,888	187,943,290	116,726,838	128,738	134,802,903	69,429,986	83,136	17,047,651	44,950,034	4,446	3,273,118	1,524,400	37,240	32,740,625	822,778	328	78,993
山 梨 県	230,090	150,298,088	105,176,264	92,802	101,912,338	50,916,831	100,441	19,420,729	51,807,383	3,441	2,532,581	1,577,802	33,127	26,365,215	874,248	279	67,225
長 野 県	689,353	488,881,398	325,552,809	320,902	342,151,924	179,973,763	258,038	52,044,006	138,571,989	11,868	8,559,898	4,865,187	97,757	85,945,806	2,141,871	788	179,762
岐 阜 県	615,702	449,505,623	281,602,268	266,835	308,116,263	149,850,280	241,770	46,355,267	125,988,119	9,984	7,660,637	3,758,725	96,261	87,162,401	2,005,144	852	211,056
静 岡 県	1,146,752	894,687,699	526,282,191	540,600	629,294,867	301,642,411	414,705	82,128,897	214,095,851	18,878	14,630,565	7,012,827	171,230	168,274,204	3,531,102	1,339	359,166
愛 知 県	1,933,488	1,603,422,168	885,677,374	883,165	1,127,320,932	504,517,146	714,438	136,928,872	361,711,481	32,067	25,609,109	12,832,142	301,632	312,961,632	6,616,605	2,186	601,623
三 重 県	539,033	410,997,391	249,384,913	245,168	287,786,733	138,574,390	200,964	37,656,319	105,661,712	9,052	6,874,928	3,573,250	83,219	78,519,616	1,575,562	630	159,794
滋 賀 県	387,290	304,694,827	178,821,408	176,307	215,199,067	99,575,447	145,956	28,188,180	75,547,338	6,303	4,962,873	2,400,330	58,216	56,218,638	1,298,293	508	126,070
京 大 都 府	717,764	551,140,129	323,160,550	305,539	375,494,649	170,323,146	289,007	56,414,479	146,645,520	11,977	9,467,188	4,218,889	110,183	109,478,049	1,972,995	1,058	285,765
兵 庫 県	2,334,986	1,888,861,872	1,029,075,497	1,003,715	1,280,633,141	556,842,793	908,390	175,900,868	449,420,149	40,980	32,832,294	15,943,097	379,118	398,638,812	6,869,459	2,783	856,757
和 歌 山 県	1,584,316	1,322,046,282	701,707,701	688,988	901,689,183	384,753,053	601,819	111,514,443	301,534,001	25,159	20,535,326	10,425,876	266,415	287,779,698	4,994,773	1,935	527,631
奈 良 県	382,632	311,843,385	171,889,582	159,902	217,740,995	90,829,810	156,339	27,841,061	77,569,879	5,570	4,550,678	2,320,179	60,328	61,570,613	1,169,714	493	140,039
和 歌 山 県	283,048	197,803,897	121,054,755	110,823	129,946,038	60,137,239	118,109	20,409,169	58,287,638	4,903	3,866,739	1,769,159	48,720	43,457,941	860,719	493	124,010
鳥 島 取 県	186,178	121,443,912	83,343,306	86,517	83,375,401	46,102,619	67,565	12,580,594	35,478,909	3,170	2,208,246	1,243,326	28,636	23,211,381	518,452	290	68,290
根 山 県	243,816	158,797,946	111,113,308	111,833	107,950,154	61,233,409	88,275	16,263,663	47,524,171	4,501	3,181,353	1,679,267	38,778	31,307,555	676,461	429	95,221
岡 山 県																	

第4表(続) 厚生年金保険 都道府県別年金受給権者状況(厚生年金保険計(旧共済組合を除く))
(新規裁定)

都道府県別		合 計			老 齢 年 金			通 算 老 齢 年 金			障 害 年 金			遺 族 年 金			通算遺族年金	
		件数	年金額	(別掲)基礎年金額	件数	年金額	(別掲)基礎年金額	件数	年金額	(別掲)基礎年金額	件数	年金額	(別掲)基礎年金額	件数	年金額	(別掲)基礎年金額	件数	年金額
		千円	千円	千円	千円	千円	千円	千円	千円	千円	千円	千円	千円	千円	千円	千円	千円	千円
平成 26 年	12月	128,396	77,286,057	10,322,317	43,391	42,285,047	1,897,794	55,530	8,191,313	5,891,292	2,973	2,159,711	1,239,859	26,499	24,649,485	1,293,372	3	500
平成 27 年	1月	131,383	81,043,228	10,365,154	45,858	45,230,847	2,030,541	55,781	8,236,380	5,840,443	2,652	1,954,828	1,147,398	27,087	25,620,597	1,346,773	5	578
	2月	161,452	101,297,276	11,917,596	57,910	56,556,061	2,364,748	66,559	9,886,530	6,726,028	3,142	2,265,633	1,360,076	33,837	32,587,775	1,466,745	4	1,277
	3月	157,931	98,493,688	11,615,722	57,533	56,821,407	2,352,310	66,353	9,969,323	6,467,973	2,973	2,126,439	1,298,308	31,069	29,575,368	1,497,131	3	1,151
	4月	184,840	114,701,602	13,940,834	67,315	66,732,626	2,953,445	79,047	12,009,590	8,036,014	3,098	2,237,051	1,385,021	35,379	33,722,061	1,566,354	1	275
	5月	110,995	67,850,467	8,209,020	39,280	38,790,017	1,829,965	49,076	7,442,008	4,674,576	1,775	1,257,515	785,664	20,864	20,360,927	918,815	-	-
北海道	道	5,161	2,615,249	430,168	1,588	1,411,633	81,151	2,597	361,002	286,959	84	59,083	32,775	892	783,531	29,283	-	-
	青	1,437	623,844	136,915	447	365,468	23,037	749	97,320	83,989	31	18,761	16,305	210	142,295	13,584	-	-
	岩	1,413	712,563	91,738	557	432,923	17,217	567	78,678	50,858	28	17,467	9,225	261	183,494	14,439	-	-
	宮	2,089	1,219,624	205,057	789	750,733	49,063	929	141,583	118,233	25	19,337	12,872	346	307,971	24,891	-	-
	秋	1,296	606,877	130,128	507	379,249	35,104	566	77,316	71,329	16	11,027	7,665	207	139,285	16,031	-	-
山形県	形	1,122	582,409	90,498	466	350,495	25,225	400	57,085	51,250	12	7,202	4,876	244	167,627	9,148	-	-
	福	2,066	1,181,493	141,764	896	741,107	37,486	783	122,592	77,659	24	15,576	10,395	363	302,218	16,223	-	-
	茨	2,627	1,612,918	195,894	967	1,001,992	30,705	1,185	172,985	128,985	30	23,113	15,856	445	414,828	20,348	-	-
	城	1,746	1,084,380	137,523	706	720,888	32,379	736	113,878	74,219	32	22,091	12,960	272	227,523	17,965	-	-
	郡	1,832	1,017,275	131,033	612	587,005	31,343	859	122,914	76,142	34	23,228	15,554	327	284,129	7,994	-	-
千葉県	玉	5,898	3,902,912	449,886	2,009	2,242,031	112,915	2,702	429,647	256,271	75	59,717	30,961	1,112	1,171,517	49,738	-	-
	葉	5,059	3,448,066	400,809	1,746	1,971,907	72,375	2,266	347,934	226,957	103	78,524	49,695	944	1,049,701	51,783	-	-
	千	9,190	6,298,172	755,224	3,192	3,550,970	229,899	4,117	752,682	376,814	166	129,013	76,982	1,715	1,865,506	71,529	-	-
	東	6,955	5,157,680	514,421	2,444	2,936,190	130,871	3,029	491,704	291,812	103	74,924	36,091	1,379	1,654,862	55,648	-	-
	新	2,538	1,416,462	164,760	1,144	899,783	42,082	937	135,592	91,483	28	20,587	14,042	429	360,500	17,153	-	-
富山県	山	1,086	690,372	60,460	444	400,316	9,567	397	57,191	31,096	21	15,531	9,420	224	217,334	10,377	-	-
	川	1,133	639,116	70,059	423	363,849	11,561	474	73,926	41,207	20	11,816	9,629	216	189,525	7,663	-	-
	福	853	530,985	46,950	385	331,990	9,681	293	41,230	26,022	20	14,449	6,300	155	143,317	4,948	-	-
	石	767	406,251	79,409	252	239,320	19,271	371	59,843	48,113	6	5,475	4,769	138	101,614	7,257	-	-
	長	2,091	1,229,335	115,791	789	716,009	24,898	860	138,747	51,902	45	29,582	19,348	397	344,997	19,643	-	-
岐阜県	卓	1,818	1,152,207	110,572	681	681,963	15,076	729	101,119	63,392	33	21,485	17,847	375	347,639	14,257	-	-
	静	3,605	2,334,027	247,596	1,331	1,356,469	54,992	1,486	236,517	126,051	45	31,307	15,044	743	709,734	51,509	-	-
	愛	5,816	3,877,513	362,161	2,031	2,225,783	79,030	2,577	381,319	204,906	78	63,948	36,043	1,130	1,206,463	42,182	-	-
	三	1,655	1,066,527	126,707	606	640,858	26,439	698	103,013	71,125	21	16,665	13,262	330	305,991	15,881	-	-
	滋	1,285	837,798	78,557	481	503,695	82,875	551	82,875	50,195	14	12,129	4,710	239	239,099	4,125	-	-
東京都	都	2,150	1,296,445	185,164	694	678,398	42,263	978	156,041	104,373	43	33,126	21,462	435	428,881	17,067	-	-
	大	6,653	4,358,765	520,966	2,240	2,361,060	130,174	2,931	472,450	293,537	103	70,668	44,760	1,379	1,454,587	52,495	-	-
	兵	4,866	3,231,755	335,596	1,574	1,691,453	69,606	2,186	323,532	191,128	68	50,677	31,215	1,038	1,166,093	43,647	-	-
	奈	1,174	757,940	92,407	373	422,179	22,071	552	75,107	55,158	19	13,216	7,996	230	247,438	7,182	-	-
	歌	849	457,983	74,716	265	252,908	13,620	412	60,018	54,123	12	8,989	4,740	160	136,068	2,234	-	-
鳥取県	取	599	314,974	33,595	247	191,454	5,809	238	35,628	19,312	9	5,072	5,685	105	82,820	2,789	-	-
	島	788	444,697	46,032	318	265,709	7,564	295	39,574	27,747	11	5,872	6,105	164	133,542	4,617	-	-
	岡	1,597	1,038,699	112,633	593	556,552	20,660	596	85,889	50,674	35	22,008	19,786	373	374,251	21,514	-	-
	広	2,665	1,644,926	187,232	928	903,935	32,244	1,174	176,352	106,579	44	28,557	19,201	519	536,083	29,208	-	-
	山	1,452	870,256	89,636	468	443,995	12,825	644	83,945	56,819	18	13,625	9,840	322	328,691	10,153	-	-
徳島県	川	716	378,295	53,101	276	240,961	11,689	304	37,468	33,974	5	2,749	2,340	131	97,117	5,098	-	-
	香	909	554,943	47,914	347	336,656	10,506	382	54,573	29,294	8	5,217	2,535	172	158,498	5,579	-	-
	媛	1,346	702,292	83,587	424	358,426	14,707	606	82,957	49,112	28	18,226	12,180	288	242,683	7,588	-	-
	高	713	341,835	53,920	262	205,812	12,847	328	45,555	29,614	9	7,614	5,656	114	82,855	5,803	-	-
	福	4,932	2,851,161	342,607	1,737	1,593,977	71,353	2,251	327,199	196,488	98	66,741	40,408	846	863,245	34,358	-	-
佐賀県	賀	893	425,562	71,390	318	256,005	18,294	424	60,188	42,343	12	8,710	5,624	139	100,659	5,130	-	-
	長	1,280	660,954	94,169	427	370,358	17,397	604	83,032	57,936	16	10,044	6,855	233	197,520	11,980	-	-
	熊	1,649	823,639	113,103	581	465,470	16,046	748	104,817	73,241	34	19,741	15,779	286	233,612	8,037	-	-
	大	1,177	615,064	71,803	403	341,120	13,611	539	72,757	41,574	23	12,794	12,450	212	188,393	4,168	-	-
	宮	1,137	522,137	89,501	380	292,462	16,851	540	74,047	46,723	16	9,918	3,569	201	145,710	22,357	-	-
鹿児島県	児	1,717	818,646	101,844	580	470,335	21,460	824	117,284	53,120	34	21,337	12,645	279	209,690	14,620	-	-
	の	1,040	429,169	126,770	313	249,617	26,776	560	77,187	78,187	36	20,583	12,209	131	81,783	9,597	-	-
	他	155	66,274	7,254	39	38,548	700	102	17,718	6,553	-	-	-	14	10,008	-	-	-

第4表(続) 厚生年金保険 都道府県別年金受給権者状況(厚生年金保険計(旧共済組合を除く))
(失 権)

都道府県別	合 計			老 齢 年 金			通 算 老 齢 年 金			障 害 年 金			遺 族 年 金			通算遺族年金	
	件数	年金額	(別掲)基礎年金額	件数	年金額	(別掲)基礎年金額	件数	年金額	(別掲)基礎年金額	件数	年金額	(別掲)基礎年金額	件数	年金額	(別掲)基礎年金額	件数	年金額
		千円	千円		千円			千円	千円		千円	千円		千円	千円		千円
平成 26 年12月	97,220	101,835,529	34,405,535	44,896	71,665,122	20,564,308	29,619	8,536,140	12,483,336	2,156	2,068,822	860,298	20,149	19,466,235	497,593	400	99,211
平成 27 年 1月	89,340	94,955,080	30,753,730	41,130	66,965,113	17,781,769	27,055	7,993,546	11,181,552	2,400	2,427,304	951,417	18,370	17,465,443	838,992	385	103,675
2月	122,377	126,050,535	43,329,709	55,398	87,713,496	24,968,724	37,059	10,457,917	15,761,340	2,668	2,522,115	1,115,708	26,725	25,222,783	1,483,937	527	134,224
3月	118,681	121,695,217	41,291,717	53,309	83,991,145	23,853,928	36,976	11,025,836	15,218,634	2,982	2,889,461	1,235,470	24,937	23,670,819	983,686	477	117,956
4月	137,691	136,273,836	51,486,502	56,123	91,500,242	23,169,076	35,683	10,752,919	14,716,401	3,571	3,543,281	1,500,296	41,796	30,341,905	12,100,730	518	135,489
5月	83,993	84,332,755	29,614,385	37,327	57,530,422	16,939,929	25,669	7,045,959	11,196,509	2,277	2,192,122	895,732	18,332	17,464,768	582,215	388	99,484
北 海 道	3,826	3,381,955	1,144,124	1,414	2,145,391	523,175	1,437	387,479	562,131	100	86,950	41,863	852	755,145	16,956	23	6,990
青 森 県	707	475,169	251,673	226	297,611	100,001	321	67,307	137,917	16	11,244	7,544	139	98,140	6,212	5	868
岩 手 県	757	586,026	285,327	300	405,267	130,550	276	55,631	135,573	21	16,497	9,012	155	107,580	10,192	5	1,052
宮 城 県	1,252	1,140,822	424,656	519	760,974	220,597	396	96,529	179,358	41	45,818	14,846	291	236,568	9,855	5	933
秋 田 県	841	588,516	278,145	293	359,163	131,260	306	66,351	137,049	19	15,651	6,591	218	146,602	3,246	5	749
山 形 県	744	535,595	260,223	246	311,147	111,234	294	67,007	133,131	23	20,038	11,136	178	136,743	4,722	3	660
福 島 県	1,306	1,019,459	471,836	497	630,792	231,689	437	101,889	207,848	43	39,013	13,193	324	246,544	19,107	5	1,222
茨 城 県	1,697	1,558,597	618,204	725	1,008,821	351,607	522	129,009	246,044	37	39,037	11,006	405	379,974	9,546	8	1,755
栃 木 県	1,172	1,050,185	432,364	510	713,026	247,933	375	99,915	161,271	39	36,138	17,974	245	200,309	5,187	3	798
群 馬 県	1,183	1,018,059	433,232	506	684,180	250,705	396	96,335	170,126	29	26,251	10,890	242	208,857	1,510	10	2,435
埼 玉 県	4,494	5,213,227	1,776,464	2,330	3,895,191	1,130,111	1,189	369,670	551,620	85	84,409	36,355	879	861,563	58,378	11	2,395
千 葉 県	3,557	3,820,233	1,328,496	1,619	2,597,639	801,549	991	270,824	453,607	77	75,160	36,903	856	871,718	36,436	14	4,892
東 京 都	7,114	7,695,040	2,606,530	3,015	5,072,244	1,458,555	2,192	636,434	986,361	167	171,627	65,828	1,713	1,808,254	95,786	27	6,481
神 奈 川 県	5,482	6,929,523	1,809,193	2,778	4,976,082	1,139,845	1,338	396,160	588,819	122	127,729	46,910	1,225	1,425,502	33,620	19	4,050
新 潟 県	1,562	1,264,315	578,785	603	791,596	300,926	559	134,439	256,544	38	33,793	18,513	350	301,942	2,802	12	2,544
富 山 県	913	843,937	338,427	404	580,208	191,413	290	75,497	137,503	19	16,057	7,570	193	169,366	1,941	7	2,809
石 川 県	795	675,816	283,411	321	424,103	156,410	280	85,649	114,339	21	16,632	9,997	170	148,358	2,666	3	1,074
福 井 県	655	596,705	227,550	298	401,673	128,404	205	57,526	88,384	23	19,746	9,758	127	117,180	1,005	2	580
山 梨 県	490	366,062	185,041	185	239,698	89,458	188	50,796	88,933	12	10,587	4,854	103	64,727	1,796	2	255
山 崎 野	1,477	1,227,285	514,743	598	798,571	282,686	521	142,279	211,075	34	26,386	17,729	314	257,403	3,253	10	2,646
岐 阜 県	1,236	1,133,671	460,453	532	747,821	263,165	405	119,167	183,840	28	26,334	11,084	262	237,963	2,365	9	2,387
静 岡 県	2,685	2,610,670	967,670	1,182	1,686,380	568,370	820	238,433	356,570	86	78,174	31,985	588	605,176	10,745	9	2,508
愛 知 県	4,198	4,191,749	1,548,300	1,827	2,730,682	930,478	1,270	356,013	560,307	107	98,393	39,706	979	1,002,218	17,809	15	4,444
三 重 県	1,218	1,155,920	427,407	528	765,976	232,727	384	105,077	178,527	26	24,210	10,103	276	259,409	6,051	4	1,249
滋 賀 県	945	986,925	380,620	466	718,965	247,015	289	87,409	115,399	21	23,803	11,956	162	154,541	6,250	7	2,207
京 都 府	2,105	2,317,704	771,075	1,036	1,656,392	468,699	597	184,698	261,132	86	90,595	32,411	376	383,614	8,834	10	2,406
大 阪 府	7,208	8,593,413	2,601,225	3,788	6,348,013	1,663,328	1,823	575,263	796,289	263	290,709	88,313	1,308	1,373,333	53,296	26	6,096
兵 庫 県	4,494	5,275,819	1,635,380	2,251	3,827,886	1,055,588	1,162	335,973	510,055	119	126,727	49,005	945	979,793	20,733	17	5,440
和 歌 山 県	1,087	1,261,969	395,694	531	917,028	244,205	300	88,672	122,055	43	49,166	16,703	209	205,604	12,731	4	1,498
歌 山 県	655	617,372	251,712	288	433,808	139,539	223	61,439	99,679	19	19,589	6,429	123	101,771	6,065	2	766
鳥 取 県	440	334,173	152,415	170	212,434	83,411	159	41,408	62,940	15	10,957	5,597	94	68,944	467	2	430
島 根 県	519	429,277	169,833	223	291,795	92,354	174	44,603	71,914	14	9,901	5,063	102	81,909	502	6	1,069
岡 山 県	1,494	1,370,408	498,964	635	878,256	281,828	442	125,282	176,160	48	43,895	15,268	362	321,157	25,708	7	1,819
広 島 県	2,289	2,427,719	690,465	1,095	1,683,565	416,937	607	170,567	236,500	64	66,989	24,565	511	503,781	12,463	12	2,818
山 口 県	1,435	1,501,401	433,281	655	1,020,624	251,549	387	106,383	162,812	30	27,071	9,187	355	345,918	9,733	8	1,405
徳 島 県	529	427,350	167,666	222	279,556	87,663	185	43,676	72,252	13	13,503	4,109	104	88,923	3,642	5	1,691
香 川 県	758	662,450	242,462	305	423,233	117,624	245	67,747	107,626	19	16,103	10,642	183	154,620	6,570	6	747
愛 媛 県	1,049	845,509	345,857	409	523,735	181,560	374	97,105	155,345	24	24,564	6,811	236	198,690	2,141	6	1,415
高 知 県	601	480,675	177,385	231	323,745	76,721	231	57,331	89,714	16	11,184	8,144	118	86,810	2,807	5	1,606
福 岡 県	3,371	3,478,204	1,093,525	1,517	2,335,837	639,724	928	241,692	389,252	97	85,702	41,654	811	810,071	22,896	18	4,902
佐 賀 県	538	410,603	184,600	192	244,549	82,636	202	47,876	96,979	15	14,481	4,283	128	103,606	702	1	91
長 崎 県	962	875,516	306,389	382	562,522	154,994	313	75,224	141,346	19	15,903	6,376	238	219,194	3,673	10	2,673
熊 本 県	1,070	785,603	387,704	398	484,522	188,046	410	93,542	177,639	35	28,055	16,489	222	178,071	5,531	5	1,413
大 宮 崎	709	552,429	239,985	265	361,717	114,652	275	66,034	112,969	20	16,613	9,337	147	107,560	3,026	2	506
宮 崎 県	658	484,371	210,408	239	303,927	104,952	264	63,239	99,988	17	12,413	3,879	135	104,073	1,590	3	719
鹿 児 島 県	1,303	861,473	474,625	434	506,423	211,503	514	122,998	236,964	46	35,041	18,274	300	195,090	7,884	9	1,922
沖 縄 県	375	246,981	142,296	130	155,294	57,779	155	36,842	72,384	21	13,289	9,892	68	41,481	2,241	1	75
そ の 他	38	26,874	8,565	9	12,358	4,779	18	5,538	2,241	-	-	-	11	8,977	1,546	-	-

第4表(続) 厚生年金保険 都道府県別年金受給権者状況(旧法厚生年金保険)
(月末現在)

都道府県別	合 計		老 齢 年 金					通 算 老 齢 年 金						障 害 年 金		遺 族 年 金		通算遺族年金	
			計	退 職		在 職		計	退 職		在 職								
	件数	年金額		件数	件数	年金額	件数		年金額	件数	件数	年金額	件数	年金額	件数	年金額	件数	年金額	
	千円		千円		千円		千円		千円		千円		千円		千円		千円		
平成 26 年12月	1,882,853	2,005,053,080	710,024	708,664	1,207,637,061	1,360	1,948,210	582,683	581,471	218,260,835	1,212	563,389	78,764	89,907,275	466,490	475,114,750	44,892	11,621,560	
平成 27 年 1月	1,867,523	1,987,571,959	703,241	701,890	1,195,068,570	1,351	1,934,262	577,048	575,842	216,116,921	1,206	566,306	78,372	89,424,524	464,306	472,925,789	44,556	11,535,587	
2月	1,844,892	1,961,857,412	693,330	692,001	1,176,551,483	1,329	1,904,743	568,537	567,309	212,932,004	1,228	588,451	77,888	88,828,109	461,043	469,630,459	44,094	11,422,164	
3月	1,823,731	1,938,033,144	684,203	682,886	1,159,543,431	1,317	1,882,841	560,414	559,206	209,820,281	1,208	575,578	77,385	88,233,403	458,079	466,657,550	43,650	11,320,060	
4月	1,804,128	1,934,201,430	675,614	674,308	1,154,498,919	1,306	1,885,116	553,050	551,878	208,980,929	1,172	552,470	76,943	88,612,347	455,294	468,342,322	43,227	11,329,326	
5月	1,788,877	1,916,964,952	669,133	667,837	1,142,372,869	1,296	1,870,222	547,254	546,083	206,754,122	1,171	554,529	76,551	88,128,480	453,054	466,039,260	42,885	11,245,470	
北 海 道	85,927	86,030,791	28,513	28,466	48,438,117	47	73,993	30,908	30,839	11,481,753	69	21,514	3,395	3,995,980	20,769	21,485,329	2,342	534,106	
	14,349	12,142,571	4,022	4,018	5,900,363	4	4,243	5,459	5,448	1,836,560	11	2,900	602	656,947	3,714	3,623,682	552	117,877	
	15,972	14,603,307	5,042	5,036	7,760,738	6	7,660	5,793	5,786	1,988,796	7	2,417	700	788,661	3,991	3,956,255	446	98,781	
	25,064	24,714,008	8,534	8,520	13,970,089	14	24,259	8,810	8,799	3,450,794	11	4,113	1,021	1,144,966	5,986	5,946,037	713	173,751	
	15,831	14,500,657	5,200	5,192	7,867,155	8	12,618	5,404	5,400	1,783,645	4	1,218	631	707,990	4,018	4,009,358	578	118,674	
山 形 県	18,124	16,194,744	6,892	6,887	9,676,808	5	8,832	6,340	6,332	2,011,858	8	4,211	725	783,089	3,676	3,602,309	491	107,637	
	27,847	26,757,597	10,258	10,255	15,461,972	3	3,663	9,043	9,029	3,160,149	14	4,359	1,372	1,496,955	6,542	6,485,101	632	145,397	
	29,511	30,719,582	10,528	10,509	17,638,216	19	28,234	9,487	9,480	3,689,735	7	3,790	1,369	1,590,888	7,515	7,611,026	612	157,694	
	23,277	22,966,223	7,953	7,934	12,781,761	19	27,999	7,852	7,841	2,951,357	11	3,935	1,050	1,193,512	5,891	5,880,307	531	127,353	
	26,495	25,764,113	9,258	9,245	14,801,342	13	17,570	9,247	9,229	3,369,079	18	6,316	1,239	1,373,157	6,036	6,036,931	715	159,719	
埼 玉 県	68,902	77,852,634	24,888	24,853	45,371,445	35	51,958	19,792	19,760	8,107,209	32	13,392	3,008	3,579,367	19,520	20,225,388	1,694	503,874	
	59,907	69,792,350	21,901	21,869	41,379,189	32	45,516	17,289	17,255	7,300,678	34	12,752	2,452	2,974,174	16,813	17,664,171	1,452	415,870	
	157,401	195,949,982	60,223	59,869	122,675,351	354	528,486	44,119	43,880	18,309,620	239	144,043	5,340	6,423,578	43,739	46,638,303	3,980	1,230,602	
	102,743	133,494,432	40,739	40,651	84,589,185	88	147,774	26,144	26,086	11,049,516	58	26,910	3,608	4,381,220	30,065	32,625,133	2,187	674,694	
	40,913	40,529,211	16,280	16,269	24,771,234	11	16,613	12,875	12,854	4,470,653	21	7,601	1,884	2,034,885	8,964	9,021,183	910	207,043	
富 山 県	23,350	23,994,916	9,273	9,266	14,598,260	7	11,412	6,833	6,825	2,353,589	8	3,488	978	1,087,061	5,681	5,804,472	585	136,634	
	21,398	20,705,363	8,124	8,115	12,531,409	9	15,712	7,545	7,536	2,756,892	9	4,114	815	903,326	4,346	4,352,063	568	141,846	
	17,128	16,941,888	7,529	7,524	11,079,529	5	7,009	5,575	5,569	2,053,210	6	1,605	650	714,961	3,055	3,009,478	319	76,096	
	11,581	10,483,000	3,589	3,581	5,720,016	8	10,782	4,853	4,851	1,784,018	2	625	444	522,729	2,416	2,377,606	279	67,225	
	41,893	38,895,433	16,042	16,030	23,766,922	12	14,827	16,002	15,980	5,755,291	22	8,679	1,581	1,749,331	7,483	7,421,244	785	179,139	
岐 阜 県	32,136	32,339,348	12,097	12,090	19,118,381	7	9,043	10,314	10,298	3,885,184	16	5,497	1,439	1,598,840	7,435	7,511,543	851	210,859	
	62,001	64,896,120	24,704	24,680	39,341,319	24	37,071	18,919	18,890	7,411,623	29	11,788	2,900	3,259,050	14,186	14,488,727	1,292	346,543	
	92,084	104,897,530	35,977	35,930	63,350,712	47	65,795	24,647	24,617	9,794,223	30	18,945	4,468	5,148,420	24,824	25,921,869	2,168	597,566	
	27,596	28,079,386	10,757	10,749	16,975,847	8	8,861	8,838	8,830	3,297,342	8	2,867	1,130	1,265,049	6,283	6,379,746	588	149,674	
	19,855	19,370,215	6,803	6,791	10,984,238	12	14,686	7,309	7,295	2,804,742	14	6,626	850	973,573	4,385	4,460,281	508	126,070	
京 大 阪 府	40,402	44,059,111	15,150	15,106	26,453,355	44	62,301	12,532	12,481	5,025,065	51	28,094	1,748	2,022,146	9,919	10,183,811	1,053	284,339	
	119,904	139,824,868	45,242	45,090	81,529,620	152	210,227	28,983	28,849	11,728,768	134	78,374	5,997	7,084,066	36,920	38,343,193	2,762	850,622	
	87,046	101,244,770	33,317	33,240	61,202,187	77	113,039	23,394	23,346	8,770,812	48	26,535	3,565	4,253,182	24,861	26,358,163	1,909	520,852	
	18,903	20,837,088	6,659	6,650	12,208,868	9	11,922	5,939	5,925	2,323,793	14	5,664	726	858,113	5,091	5,289,915	488	138,813	
	17,093	16,890,894	6,013	6,005	9,601,561	8	9,129	5,526	5,516	1,941,725	10	3,890	928	1,050,969	4,166	4,168,888	460	114,732	
鳥 島 根 県	11,855	10,605,126	4,746	4,743	6,447,507	3	3,126	4,239	4,234	1,539,877	5	1,196	417	444,739	2,164	2,100,782	289	67,900	
	14,806	12,970,763	5,142	5,135	7,363,556	7	10,802	5,622	5,615	1,905,682	7	1,793	692	745,919	2,934	2,851,343	416	91,668	
	39,690	39,935,192	17,007	16,987	25,326,356	20	22,453	12,239	12,216	4,414,018	23	9,239	1,563	1,806,817	8,122	8,179,239	759	177,070	
	56,063	59,139,071	22,490	22,465	35,837,988	25	33,842	16,235	16,206	6,254,122	29	10,939	2,592	2,937,495	13,517	13,748,472	1,229	316,214	
	30,095	31,774,764	11,551	11,539	18,924,359	12	14,819	8,730	8,714	3,186,073	16	6,392	1,229	1,436,429	7,839	8,021,689	746	185,005	
徳 香 川 県	13,968	12,722,667	5,721	5,716	7,701,887	5	7,415	4,493	4,490	1,515,912	3	663	672	728,971	2,791	2,701,986	291	65,833	
	20,931	19,833,574	8,614	8,602	12,424,299	12	16,751	7,138	7,131	2,534,574	7	3,949	780	868,082	3,958	3,885,442	441	100,478	
	27,207	26,787,461	10,577	10,562	16,060,978	15	17,013	8,657	8,654	2,984,039	3	1,393	1,167	1,331,603	6,240	6,257,327	566	135,108	
	15,061	13,657,719	5,772	5,762	8,281,398	10	11,023	5,517	5,510	1,822,633	7	3,077	558	619,742	2,904	2,845,847	310	74,000	
	82,552	90,475,092	30,863	30,813	53,158,867	50	67,435	22,523	22,480	8,263,727	43	17,490	3,741	4,284,962	23,506	24,159,020	1,919	523,592	
佐 長 崎 県	13,809	12,941,737	4,932	4,926	7,319,291</														

第4表(続) 厚生年金保険 都道府県別年金受給権者状況(旧法船員保険)
(月末現在)

都道府県別	合 計		老 齢 年 金					通 算 老 齢 年 金					障 害 年 金		遺 族 年 金		通算遺族年金	
			計	退 職		在 職		計	退 職		在 職							
	件数	年金額	件数	件数	年金額	件数	年金額	件数	件数	年金額	件数	年金額	件数	年金額	件数	年金額	件数	年金額
	千円		千円		千円		千円		千円		千円		千円		千円		千円	
平成 26 年12月	37,152	74,941,578	16,332	16,332	46,403,665	-	-	2,929	2,929	1,004,941	-	-	1,719	3,396,184	15,306	23,917,951	866	218,838
平成 27 年 1月	36,919	74,392,219	16,190	16,190	45,986,020	-	-	2,918	2,918	995,134	-	-	1,706	3,363,004	15,246	23,831,169	859	216,893
2月	36,564	73,618,733	15,977	15,977	45,374,630	-	-	2,885	2,885	980,860	-	-	1,701	3,352,493	15,154	23,696,308	847	214,442
3月	36,176	72,824,206	15,759	15,759	44,771,205	-	-	2,838	2,838	963,884	-	-	1,684	3,317,116	15,058	23,560,190	837	211,811
4月	35,823	72,663,587	15,549	15,549	44,624,459	-	-	2,793	2,793	953,379	-	-	1,677	3,320,308	14,973	23,553,014	831	212,428
5月	35,525	72,051,173	15,375	15,375	44,124,615	-	-	2,746	2,746	935,794	-	-	1,668	3,304,178	14,916	23,476,990	820	209,596
北 海 道	2,139	4,097,949	644	644	1,655,430	-	-	216	216	65,616	-	-	118	260,011	1,108	2,104,737	53	12,155
青 島 市	1,018	1,659,903	269	269	610,358	-	-	92	92	27,965	-	-	52	102,068	561	909,179	44	10,333
岩 手 県	1,014	1,743,949	339	339	790,118	-	-	89	89	28,375	-	-	47	95,500	508	822,195	31	7,762
宮 城 県	1,915	3,847,254	767	767	1,955,732	-	-	80	80	28,728	-	-	130	276,377	912	1,579,489	26	6,927
秋 田 県	301	548,015	105	105	240,845	-	-	28	28	9,444	-	-	19	38,862	140	257,014	9	1,850
山 形 県	277	546,445	88	88	238,329	-	-	12	12	3,965	-	-	7	14,398	163	288,909	7	844
山 福 島 県	512	1,008,555	234	234	590,669	-	-	20	20	5,760	-	-	16	33,716	231	375,505	11	2,905
茨 城 県	605	1,135,505	276	276	719,952	-	-	29	29	9,679	-	-	26	49,372	261	352,712	13	3,789
栃 木 県	68	175,309	41	41	138,233	-	-	6	6	1,853	-	-	2	3,498	16	31,063	3	662
群 馬 県	64	149,980	32	32	108,747	-	-	8	8	2,532	-	-	2	2,083	19	35,603	3	1,015
埼 玉 県	267	645,576	136	136	461,496	-	-	29	29	9,481	-	-	10	18,731	90	155,604	2	264
千 葉 県	1,087	1,958,523	458	458	1,202,130	-	-	95	95	35,795	-	-	33	63,319	463	647,589	38	9,690
東 京 都	626	1,421,393	280	280	952,430	-	-	80	80	28,748	-	-	30	50,721	224	386,455	12	3,040
神 奈 川 県	1,398	3,473,984	748	748	2,515,568	-	-	85	85	35,998	-	-	38	77,845	503	837,400	24	7,174
新 潟 県	650	1,462,029	295	295	924,736	-	-	50	50	14,920	-	-	24	49,893	268	469,503	13	2,978
富 山 県	353	714,863	152	152	425,816	-	-	25	25	8,795	-	-	9	17,545	154	259,096	13	3,611
石 川 県	712	1,563,740	332	332	1,017,619	-	-	53	53	18,104	-	-	24	49,085	278	473,752	25	5,181
福 井 県	251	531,233	128	128	386,429	-	-	26	26	7,991	-	-	7	16,661	81	117,255	9	2,897
山 梨 県	30	65,631	13	13	46,939	-	-	7	7	2,063	-	-	2	4,361	8	12,268	-	-
長 野 県	108	271,344	52	52	189,174	-	-	15	15	3,333	-	-	5	11,209	33	67,005	3	624
岐 阜 県	86	213,243	51	51	170,597	-	-	13	13	3,456	-	-	3	4,703	18	34,289	1	197
静 岡 県	1,518	2,936,948	699	699	1,899,713	-	-	92	92	32,114	-	-	46	87,616	634	904,882	47	12,624
愛 知 県	435	827,912	178	178	544,034	-	-	66	66	22,254	-	-	14	31,550	159	226,017	18	4,057
重 慶 県	890	1,580,226	443	443	1,099,974	-	-	99	99	33,897	-	-	31	75,260	275	360,975	42	10,120
三 重 県	63	154,668	34	34	119,696	-	-	10	10	2,909	-	-	3	8,179	16	23,884	-	-
京 大 阪 府	201	473,768	100	100	349,128	-	-	24	24	9,408	-	-	4	7,116	68	106,691	5	1,426
兵 庫 県	1,003	2,192,643	452	452	1,470,179	-	-	85	85	28,403	-	-	42	86,053	403	601,873	21	6,135
奈 良 県	1,765	4,317,747	937	937	3,168,223	-	-	113	113	37,761	-	-	55	117,087	634	987,896	26	6,779
和 歌 山 県	111	276,853	57	57	213,456	-	-	15	15	4,619	-	-	1	883	33	56,669	5	1,226
	655	1,190,604	306	306	777,701	-	-	45	45	15,199	-	-	32	59,276	239	329,151	33	9,278
鳥 取 県	266	509,244	102	102	271,287	-	-	17	17	5,938	-	-	16	29,769	130	201,860	1	389
島 根 県	695	1,357,571	281	281	766,996	-	-	49	49	19,868	-	-	44	86,706	308	480,447	13	3,554
山 岡 山 県	434	955,589	220	220	714,942	-	-	45	45	17,473	-	-	11	16,630	148	203,712	10	2,832
広 山 口 県	1,262	2,662,115	564	564	1,713,394	-	-	113	113	34,461	-	-	52	99,508	509	808,307	24	6,444
山 口 県	1,664	3,622,396	762	762	2,327,210	-	-	82	82	30,930	-	-	94	192,397	696	1,063,470	30	8,389
徳 島 県	681	1,329,763	312	312	815,395	-	-	38	38	12,409	-	-	30	58,980	291	440,597	10	2,383
香 川 県	705	1,436,190	321	321	942,596	-	-	88	88	29,387	-	-	34	75,702	256	387,285	6	1,221
愛 媛 県	1,298	2,518,280	558	558	1,518,893	-	-	103	103	33,013	-	-	53	122,297	556	837,143	28	6,933
高 知 県	1,068	1,875,233	464	464	1,104,410	-	-	65	65	22,203	-	-	57	96,339	452	643,993	30	8,289
福 高 福 県	1,507	3,506,712	696	696	2,223,610	-	-	73	73	26,201	-	-	81	165,955	641	1,086,755	16	4,191
佐 賀 県	307	621,584	118	118	361,372	-	-	26	26	8,722	-	-	19	39,564	141	211,278	3	647
長 崎 県	2,710	5,369,430	1,160	1,160	3,273,449	-	-	150	150	61,563	-	-	169	309,747	1,170	1,710,274	61	14,397
熊 本 県	524	934,253	203	203	535,532	-	-	58	58	19,505	-	-	34	56,203	216	318,939	13	4,074
大 宮 崎 県	432	798,434	190	190	489,088	-	-	39	39	11,757	-	-	21	38,227	174	257,841	8	1,522
宮 崎 県	429	736,659	182	182	446,962	-	-	35	35	12,463	-	-	29	43,638	174	231,108	9	2,489
鹿 鹿 児 島 県	1,265	2,410,301	530	530	1,502,479	-	-	124	124	39,894	-	-	78	140,160	512	721,466	21	6,303
沖 縄 県	138	185,241	53	53	106,873	-	-	33	33	10,367	-	-	14	19,378	38	48,623	-	-
そ の 他	18	36,389	13	13	26,679	-	-	1	1	477	-	-	-	-	4	9,234	-	-

第4表(続) 厚生年金保険 都道府県別年金受給権者状況(新法厚生年金保険)
(月末現在)

都道府県別	合 計			老 齢 厚 生 年 金											
				計									基 礎 また は 定 額 あ り		
				退 職			在 職								
	件数	年金額	(別掲)基礎年金額	件数	年金額	(別掲)基礎年金額	件数	年金額	(別掲)基礎年金額	件数	年金額	(別掲)基礎年金額	件数	年金額	(別掲)基礎年金額
千円	千円	千円	千円	千円	千円	千円	千円	千円	千円	千円	千円	千円	千円	千円	千円
平成 26 年12月	32,615,369	24,049,504,615	15,126,778,610	27,207,431	19,000,956,489	14,775,564,682	24,002,492	15,874,352,319	13,753,031,274	3,204,939	3,126,604,170	1,022,533,408	23,549,571	16,762,409,195	14,775,564,682
平成 27 年 1 月	32,682,739	24,073,629,633	15,207,987,469	27,259,691	19,013,641,082	14,854,750,586	24,040,884	15,870,378,169	13,816,205,294	3,218,807	3,143,262,913	1,038,545,291	23,649,733	16,801,445,984	14,854,750,586
2 月	32,772,664	24,112,049,221	15,281,596,625	27,333,985	19,039,410,252	14,926,367,205	24,101,805	15,883,677,980	13,875,655,213	3,232,180	3,155,732,272	1,050,711,993	23,742,724	16,837,819,345	14,926,367,205
3 月	32,868,354	24,156,042,267	15,354,327,574	27,416,124	19,072,749,337	14,996,956,015	24,151,842	15,885,743,920	13,929,350,176	3,264,282	3,187,005,418	1,067,605,839	23,836,781	16,875,696,529	14,996,956,015
4 月	32,976,192	24,412,931,458	15,556,220,050	27,521,078	19,271,002,052	15,212,763,111	24,210,993	16,021,924,578	14,116,419,487	3,310,085	3,249,077,474	1,096,343,624	23,904,361	17,046,325,587	15,212,763,111
5 月	33,036,749	24,438,121,133	15,610,847,711	27,574,304	19,290,326,182	15,266,248,229	24,337,899	16,110,793,094	14,196,786,026	3,236,405	3,179,533,088	1,069,462,203	23,943,353	17,078,572,694	15,266,248,229
北 海 道	1,499,456	937,399,638	672,414,687	1,240,627	716,668,926	656,905,632	1,083,921	578,287,271	605,504,939	156,706	138,381,655	51,400,694	1,068,236	628,846,215	656,905,632
青 島 手	359,907	181,357,384	160,649,461	299,096	140,990,388	156,595,178	267,099	116,009,683	147,038,013	31,997	24,980,706	9,557,165	256,960	123,026,288	156,595,178
岩 手 城	365,258	207,997,792	169,043,295	302,169	162,870,638	164,818,605	264,774	132,075,841	153,373,554	37,395	30,794,797	11,445,050	255,413	140,011,846	164,818,605
宮 城 田	566,238	387,583,090	263,182,151	472,698	308,829,432	256,613,619	412,529	250,792,908	236,255,459	60,169	58,036,524	20,358,160	406,634	270,548,971	256,613,619
秋 田 城	326,042	178,103,299	150,802,979	268,293	138,298,872	147,648,402	239,663	114,863,125	138,964,387	28,630	23,435,747	8,684,015	233,135	120,855,063	147,648,402
山 形 形	331,601	195,221,313	161,737,855	277,625	156,452,394	158,106,663	246,692	129,828,158	148,184,100	30,933	26,624,235	9,922,563	242,710	137,507,742	158,106,663
福 島 島	530,454	339,231,953	245,084,719	442,534	268,801,811	238,906,803	389,147	220,827,551	222,112,366	53,387	47,974,261	16,794,438	377,401	232,559,206	238,906,803
茨 城 城	706,740	158,897,770	333,459,231	598,710	421,286,741	325,895,601	533,393	357,795,712	306,347,962	65,317	63,491,030	19,547,638	513,019	367,355,814	325,895,601
栃 木 馬	496,604	352,691,602	232,844,417	418,682	284,871,344	275,754,499	369,384	237,133,394	212,380,253	49,298	47,737,950	15,374,246	359,024	247,396,057	227,754,499
群 馬 馬	535,776	368,242,956	259,782,888	453,063	297,830,840	253,974,769	400,259	247,358,404	236,356,280	52,804	50,472,435	17,618,490	392,381	261,984,975	253,974,769
埼 玉 玉	1,776,592	1,424,505,963	848,244,991	1,507,843	1,150,064,215	831,392,524	1,339,755	971,839,556	777,367,772	168,088	178,224,660	54,024,752	1,309,299	1,016,076,791	831,392,524
千 葉 葉	1,520,789	1,260,936,505	730,497,569	1,285,939	1,015,294,211	515,738,261	1,143,584	862,445,102	669,557,046	142,355	152,849,108	46,013,549	1,117,390	898,635,006	715,570,595
東 京 京	2,818,976	2,333,092,420	1,329,692,068	2,345,158	1,825,723,505	1,302,648,857	2,051,975	1,514,351,465	1,197,447,707	293,183	311,372,040	105,201,150	2,057,543	1,627,042,721	1,302,648,857
神 奈 川	2,165,931	1,931,157,701	1,031,459,236	1,806,675	1,518,407,372	1,010,639,585	1,610,328	1,299,323,983	947,002,454	196,347	219,083,389	63,637,131	1,574,510	1,348,703,946	1,010,639,585
新 潟 潟	702,398	471,062,590	338,509,295	585,371	373,287,860	331,372,756	517,387	309,306,120	310,040,973	67,984	63,981,740	21,331,783	503,157	326,163,520	331,372,756
富 山 山	349,466	262,860,532	173,759,845	289,371	207,511,486	170,262,884	250,089	169,146,180	156,807,470	39,282	38,365,307	13,455,414	251,895	183,285,849	170,262,884
石 川 川	334,486	233,063,293	165,649,134	279,875	185,463,806	162,095,059	244,035	151,652,417	149,313,031	35,840	33,811,390	12,782,028	244,208	164,892,251	162,095,059
福 井 井	236,509	170,470,169	116,726,838	198,616	138,314,781	114,380,020	170,934	111,462,885	104,895,949	27,682	26,851,896	9,484,071	171,485	121,542,304	114,380,020
山 梨 梨	218,479	139,749,456	105,176,264	184,781	113,768,624	102,724,214	161,674	92,800,690	94,744,450	23,107	20,967,934	7,979,764	160,689	99,782,595	102,724,214
長 野 野	647,352	449,714,621	325,552,809	546,829	364,457,705	318,545,751	483,924	303,780,856	297,339,218	62,905	60,676,848	21,206,533	476,681	322,297,411	318,545,751
岐 阜 阜	583,480	416,953,033	281,602,268	486,130	331,279,371	275,838,399	424,614	273,061,908	255,681,444	61,516	58,217,464	20,156,956	420,105	292,913,673	275,838,399
静 岡 岡	1,083,233	826,854,631	526,282,191	910,891	662,690,137	515,738,261	799,767	551,963,477	478,376,176	111,124	110,726,660	37,002,085	788,300	584,984,633	515,738,261
愛 知 知	1,840,969	1,497,696,727	885,677,374	1,536,735	1,190,453,841	866,228,627	1,356,287	1,000,023,442	804,940,837	180,448	190,430,399	61,287,790	1,343,536	1,063,574,483	866,228,627
三 重 重	510,547	381,337,778	249,384,913	425,995	304,024,265	244,236,101	381,754	260,779,739	229,998,703	44,241	43,244,527	14,237,398	372,269	270,560,137	244,236,101
滋 賀 賀	367,372	285,169,944	178,821,408	308,107	229,454,350	175,122,785	274,243	195,227,732	164,390,585	33,864	34,226,618	10,732,201	267,979	203,033,146	175,122,785
京 都 都	677,161	506,607,249	323,160,550	566,740	399,981,777	316,968,666	500,207	334,475,199	292,290,053	66,533	65,506,578	24,678,613	504,699	362,560,644	316,968,666
大 阪 阪	2,214,079	1,746,844,360	1,029,075,497	1,837,343	1,361,498,438	1,006,262,941	1,633,528	1,148,684,085	933,929,537	203,815	212,804,353	72,333,405	1,627,049	1,227,468,863	1,006,262,941
兵 庫 庫	1,495,505	1,216,483,765	701,707,701	1,233,046	939,885,069	686,287,053	1,099,432	799,090,607	642,471,554	133,614	140,794,461	43,815,500	1,079,122	839,551,312	686,287,053
和 歌 山	363,618	290,729,444	171,889,582	303,571	230,813,733	168,399,689	270,441	195,596,782	156,747,266	33,130	35,216,951	11,652,423	263,637	205,188,493	168,399,689
奈 良 山	265,300	179,722,399	121,054,755	217,042	138,006,003	118,424,877	195,515	118,090,806	111,277,812	21,527	19,915,196	7,147,066	190,789	123,695,645	118,424,877
鳥 取 取	174,057	110,329,542	83,343,306	144,978	87,687,064	81,581,528	128,254	72,955,391	76,399,568	16,724	14,731,674	5,181,960	124,630	76,670,151	81,581,528
島 根 根	228,315	144,469,612	111,113,308	189,014	114,145,120	108,757,580	165,918	94,127,410	101,233,999	23,096	20,017,710	7,523,581	163,916	100,840,673	108,757,580
岡 山 山	568,133	415,681,047	280,690,478	473,481	329,547,909	274,573,376	416,124	274,005,304	254,602,677	57,357	55,542,606	19,970,699	414,626	293,404,812	274,573,376
広 島 島	824,149	628,419,683	394,526,613	681,212	490,035,750	386,177,899	596,851	406,046,757	357,890,130	84,361	83,988,993	28,287,769	591,971	434,769,043	386,177,899
山 口 口	464,622	341,991,953	219,107,602	379,856	260,420,190	214,653,281	335,045	217,411,245	200,037,674	44,811	43,008,946	14,615,607	329,598	230,916,998	214,653,281
徳 島 島	217,437	135,568,978	101,603,577	182,934	108,761,931	99,150,408	161,105	89,829,931	91,950,290	21,829	18,931,999	7,200,118	158,183	95,641,536	99,150,408
香 愛 愛	298,197	209,019,679	146,633,056	249,364	166,807,084	143,438,995	217,485	136,596,678	132,349,013	31,879					

第４表(続) 厚生年金保険 都道府県別年金受給権者状況(新法厚生年金保険)
(月末現在)

老 年 金																
基 礎 ま た は 定 額 あ り						基礎及び定額なし		特 別 支 給								
								計			退 職			在 職		
基礎繰上げあり			基礎繰上げなし													
件数	年金額	(別掲)基礎年金額	件数	年金額	(別掲)基礎年金額	件数	年金額	件数	年金額	(別掲)基礎年金額	件数	年金額	(別掲)基礎年金額	件数	年金額	(別掲)基礎年金額
千円		千円	千円		千円	千円		千円		千円	千円		千円	千円		千円
1,831,266	605,936,043	941,861,519	21,718,305	16,156,473,152	13,833,703,163	3,657,860	2,238,547,294	5,561,180	3,507,526,061	187,533,453	3,841,170	2,029,438,481	166,398,309	1,720,010	1,478,087,580	21,135,144
1,835,705	607,788,187	945,150,868	21,814,028	16,193,657,797	13,909,599,718	3,609,958	2,212,195,098	5,490,666	3,459,184,517	184,334,272	3,780,743	1,987,665,670	163,492,716	1,709,923	1,471,518,846	20,841,556
1,841,312	610,584,909	949,118,959	21,901,412	16,227,234,436	13,977,248,247	3,591,261	2,201,590,907	5,454,898	3,433,286,233	182,075,687	3,749,925	1,965,457,329	161,418,466	1,704,973	1,467,828,904	20,657,221
1,847,636	613,425,601	953,378,341	21,989,145	16,262,270,929	14,043,577,674	3,579,343	2,197,052,808	5,429,283	3,413,802,804	180,179,688	3,717,148	1,938,834,213	159,564,953	1,712,135	1,474,968,590	20,614,735
1,856,195	622,439,909	967,665,224	22,048,166	16,423,885,678	14,245,097,887	3,616,717	2,224,676,464	5,422,210	3,422,856,991	180,771,726	3,691,223	1,924,803,658	159,675,118	1,730,987	1,498,053,332	21,096,607
1,860,276	624,356,003	970,436,559	22,083,077	16,454,216,691	14,295,811,670	3,630,951	2,211,753,488	5,393,469	3,399,860,470	178,996,551	3,700,123	1,940,658,606	158,260,116	1,693,346	1,459,201,864	20,736,435
57,744	22,448,506	28,776,387	1,010,492	606,397,708	628,129,246	172,391	87,822,711	253,611	136,556,742	7,125,833	171,854	74,221,628	5,948,869	81,757	62,335,115	1,176,964
39,392	8,377,371	19,612,725	217,568	114,648,918	136,982,453	42,136	17,964,100	65,254	31,167,016	3,533,152	46,706	18,602,826	3,114,057	18,548	12,564,189	419,095
22,634	5,060,936	11,934,212	232,779	134,950,911	152,884,393	46,756	22,858,792	66,963	37,308,481	1,817,818	45,499	21,778,094	1,607,478	21,464	15,530,387	210,340
57,462	19,385,208	29,985,428	349,172	251,163,763	226,628,191	66,064	38,280,461	106,732	65,859,416	7,068,578	74,504	38,433,502	6,120,197	32,228	27,425,914	948,381
43,773	13,347,005	23,076,224	189,362	107,508,058	124,572,178	35,158	17,443,809	58,140	31,153,804	5,096,612	41,209	19,131,550	4,509,341	16,931	12,022,254	587,271
52,529	16,775,302	28,250,220	190,181	120,732,439	129,856,443	34,915	18,944,652	60,665	35,698,596	6,324,443	42,620	22,321,921	5,606,121	18,045	13,376,675	718,322
51,269	15,332,157	27,013,223	326,132	217,227,049	211,893,580	65,133	36,242,605	101,955	62,819,939	5,710,328	71,658	39,135,417	5,090,633	30,297	23,684,521	619,696
55,705	15,057,635	29,332,906	457,314	352,298,179	296,562,695	85,691	53,930,927	130,321	84,625,307	5,668,531	92,810	51,482,361	5,185,572	37,511	33,142,947	482,959
59,007	20,726,792	31,168,184	300,017	226,669,265	196,586,315	59,658	37,475,286	95,280	60,982,523	6,525,895	67,476	37,022,639	5,968,869	27,804	23,959,884	557,026
48,578	15,371,943	25,992,846	343,803	246,613,032	227,981,923	60,682	35,845,865	92,933	56,463,113	4,463,923	64,714	33,115,053	4,033,156	28,219	23,348,061	430,767
116,649	39,043,210	60,576,622	1,192,650	977,033,581	770,815,902	198,544	133,987,424	292,053	191,972,706	9,467,992	203,266	107,876,845	8,675,230	88,787	84,095,861	792,763
78,582	16,654,149	40,536,549	1,038,808	870,870,238	674,634,047	168,549	116,659,204	246,250	164,895,409	7,406,660	171,062	91,827,976	6,665,104	75,188	73,607,432	741,556
144,117	55,196,505	73,192,687	1,913,426	1,571,846,216	1,229,456,170	287,615	198,680,784	411,581	274,981,552	12,293,619	276,360	148,724,213	10,746,266	135,221	126,257,339	1,547,353
88,579	33,665,255	45,815,642	1,485,931	1,315,338,691	964,823,943	232,165	169,703,427	332,821	234,337,834	7,819,927	230,214	130,326,223	6,956,347	102,607	104,011,611	863,580
49,713	13,848,880	26,583,033	453,444	312,314,640	304,789,723	82,214	47,124,340	124,097	80,486,026	4,728,988	85,105	48,794,253	4,276,086	38,992	31,691,773	452,902
13,259	4,050,589	7,254,370	238,636	179,235,261	163,008,514	37,476	24,225,637	54,216	38,410,274	1,134,181	33,451	20,441,903	982,523	20,765	17,968,370	151,658
13,310	3,870,871	7,240,346	230,898	161,021,380	154,854,713	35,667	20,571,556	51,808	33,385,286	1,034,303	33,784	18,712,523	895,031	18,024	14,672,763	139,273
10,672	2,725,684	5,768,485	160,813	118,816,620	108,611,536	27,131	16,772,477	39,519	27,763,265	804,284	25,057	15,525,481	716,255	14,462	12,237,784	88,029
26,027	8,098,369	13,674,281	134,662	91,684,226	89,049,933	24,092	13,986,029	37,918	22,279,864	2,513,333	25,945	12,810,558	2,198,008	11,973	9,469,306	315,325
31,933	10,572,587	17,171,620	444,748	311,724,824	301,374,132	70,148	42,160,293	103,391	66,412,245	3,232,761	69,776	38,601,141	2,846,365	33,615	27,811,104	386,397
34,904	9,719,563	18,863,259	385,201	283,194,110	256,975,140	66,025	38,365,699	96,362	59,837,383	2,436,209	63,222	32,721,682	2,186,390	33,140	27,115,702	249,819
58,255	16,654,149	31,516,076	730,045	568,330,484	484,222,185	122,591	77,705,504	181,431	121,140,383	5,826,076	122,067	69,264,086	5,247,024	59,364	51,876,298	579,051
84,105	26,779,470	44,065,157	1,259,431	1,036,795,013	822,163,470	193,199	126,879,359	283,837	193,389,849	7,001,360	191,189	106,979,107	6,328,154	92,648	86,410,742	673,206
24,879	9,137,610	13,535,547	347,390	261,422,527	230,700,555	53,726	33,464,128	80,703	54,771,763	2,100,652	56,634	33,512,494	1,902,725	24,069	21,259,699	197,926
30,943	14,036,336	17,177,551	237,036	188,996,810	157,945,235	40,128	26,421,204	63,071	43,985,530	2,901,828	44,076	26,807,094	2,575,176	18,995	17,178,436	326,652
50,676	22,056,261	25,798,508	454,023	340,504,384	291,170,158	62,041	37,421,133	98,476	59,898,971	4,949,876	68,201	34,443,062	4,125,760	30,275	25,455,909	824,117
98,871	36,853,986	49,245,647	1,528,178	1,190,614,877	957,017,295	210,294	134,019,576	313,907	199,487,251	9,122,799	218,446	113,521,629	7,927,562	95,461	85,965,623	1,195,236
71,180	27,672,361	36,743,391	1,007,942	811,878,951	649,543,662	153,924	100,633,757	228,215	151,599,764	6,051,133	158,467	86,014,624	5,360,162	69,748	65,585,140	690,971
19,295	6,052,242	10,036,004	244,342	199,136,251	158,363,685	39,934	25,625,240	58,225	36,517,721	1,525,376	42,009	21,499,890	1,349,746	16,216	15,017,831	175,630
24,551	9,536,646	12,903,071	166,238	114,158,998	105,521,806	26,253	14,310,358	40,487	23,332,304	1,912,735	29,528	14,368,715	1,765,570	10,959	8,963,588	147,165
9,603	3,203,207	5,219,001	115,027	73,466,943	76,362,527	20,348	11,016,914	30,231	18,345,229	1,088,027	20,742	11,102,114	961,526	9,489	7,243,115	126,501
10,803	3,055,281	6,050,631	153,113	97,785,392	102,706,949	25,098	13,304,447	37,301	23,262,196	956,552	24,594	13,702,741	833,491	12,707	9,559,455	123,061
17,619	6,764,901	9,573,638	397,007	286,639,911	264,999,738	58,855	36,143,097	86,648	57,728,930	1,790,791	57,560	33,234,255	1,551,331	29,088	24,494,675	239,460
21,525	8,356,399	11,473,071	570,446	426,412,644	374,704,828	89,241	55,266,707	129,002	83,813,592	2,307,344	85,052	45,874,990	1,996,362	43,950	37,938,601	310,982
11,970	4,277,774	6,496,728	317,628	226,639,224	208,156,553	50,258	29,503,192	73,436	46,985,697	1,297,207	49,479	26,361,524	1,165,617	23,957	20,624,173	131,590
13,905	4,585,751	7,075,985	144,278	91,055,785	92,074,423	24,751	13,120,394	37,398	22,422,226	1,296,771	26,109	13,860,903	1,130,207	11,289	8,561,324	166,564
7,223	2,439,489	3,868,893	209,626	144,965,060	139,570,102	32,515	19,402,535	47,158	30,650,622	708,265	30,971	17,087,380	622,062	16,187	13,563,242	86,203
21,222	5,968,254	11,013,980	279,154	178,846,822	179,828,401	48,624	24,596,208	71,436	39,800,971	1,818,787	49,520	22,875,238	1,635,583	21,916	18,825,733	183,204
14,249	4,820,000	7,100,724	147,954	88,929,721	92,821,843	21,176	10,181,029	33,399	18,707,596	1,381,274	23,255	11,113,187	1,218,507	10,144	7,594,410	162,767
44,482	16,294,202	23,011,349	879,218	617,928,195	547,583,719	156,463	89,911,617	228,374	136,952,702	4,884,938	154,881	76,170,579	4,224,886	73,493	60,782,123	660,052
15,416	4,736,496	8,280,200	142,822	87,760,460	94,236,942	26,783	13,769,693	41,424	23,571,089	1,931,322	27,731	13,512,303	1,667,125	13,693	10,058,786	264,197
17,828	3,952,311	9,238,823														

第4表(続) 厚生年金保険 都道府県別年金受給権者状況(新法厚生年金保険)
(月末現在)

老 齢 厚 生 年 金																	
繰 上 げ 支 給									6 5 歳 以 上 本 来								
計			退 職			在 職			計			退 職			在 職		
件数	年金額	(別掲)基礎年金額	件数	年金額	(別掲)基礎年金額	件数	年金額	(別掲)基礎年金額	件数	年金額	(別掲)基礎年金額	件数	年金額	(別掲)基礎年金額	件数	年金額	(別掲)基礎年金額
千円			千円			千円			千円			千円			千円		
19,424	12,460,820	8,876,696	15,149	9,386,274	6,819,341	4,275	3,074,546	2,057,356	21,380,498	15,238,786,812	14,348,962,795	19,928,005	13,633,339,351	13,375,443,755	1,452,493	1,605,447,461	973,519,041
20,214	12,983,647	9,238,602	15,770	9,791,920	7,099,780	4,444	3,191,727	2,138,822	21,501,747	15,298,715,572	14,430,461,105	20,025,664	13,670,430,415	13,440,856,595	1,476,083	1,628,285,157	989,604,510
21,120	13,567,849	9,653,856	16,452	10,215,831	7,406,919	4,668	3,352,017	2,246,936	21,609,989	15,349,176,724	14,503,287,385	20,115,977	13,705,053,430	13,501,539,247	1,494,012	1,644,123,294	1,001,748,138
21,928	14,089,050	10,020,553	17,096	10,612,799	7,693,227	4,832	3,476,251	2,327,327	21,716,017	15,400,823,325	14,574,770,232	20,197,537	13,733,093,934	13,556,395,891	1,518,480	1,667,729,391	1,018,374,341
23,000	14,878,151	10,610,075	17,906	11,183,336	8,134,122	5,094	3,694,814	2,475,953	21,825,622	15,586,122,723	14,786,239,274	20,280,854	13,880,478,676	13,740,288,485	1,544,768	1,705,644,047	1,045,950,789
23,652	15,274,714	10,912,459	18,437	11,490,132	8,377,500	5,215	3,784,582	2,534,959	21,906,035	15,627,255,906	14,840,563,763	20,397,354	13,952,274,005	13,821,104,611	1,508,681	1,674,981,901	1,019,459,153
978	610,084	449,043	654	397,064	291,889	324	213,020	157,154	975,022	571,029,381	639,199,031	901,689	496,841,560	590,308,393	73,333	74,187,821	48,890,638
420	182,268	194,512	340	137,761	156,182	80	44,507	38,330	231,487	108,494,689	151,195,785	218,317	96,375,600	142,273,805	13,170	12,119,090	8,921,980
300	156,315	142,448	230	113,791	106,940	70	42,524	35,508	232,545	123,910,758	160,718,482	216,914	108,981,464	149,727,153	15,631	14,929,293	10,991,329
661	397,722	307,309	499	278,863	227,950	162	118,859	79,359	362,229	239,777,078	246,385,929	334,808	209,765,630	227,382,921	27,421	30,011,448	19,003,008
422	224,395	202,068	327	162,304	155,392	95	62,090	46,676	208,299	105,984,191	141,052,496	196,835	94,804,110	133,130,861	11,464	11,180,082	7,921,635
572	298,169	278,905	450	218,395	216,463	122	79,774	62,442	214,848	119,435,786	150,063,957	202,250	106,481,286	141,078,130	12,598	12,954,500	8,985,827
520	300,864	243,218	422	233,191	195,529	98	67,673	47,689	337,912	203,967,866	230,957,892	215,217	180,161,362	215,109,722	22,695	23,806,504	15,848,171
601	375,974	277,525	495	298,597	226,193	106	77,378	51,333	463,337	332,206,303	315,823,474	436,114	302,595,530	297,253,031	27,223	29,610,774	18,570,443
606	389,886	285,219	478	296,315	222,594	128	93,571	62,626	320,026	221,187,210	218,398,184	299,018	197,986,788	203,965,736	21,008	23,200,421	14,432,448
505	318,752	235,067	433	264,995	199,631	72	53,757	35,437	356,264	238,255,000	246,116,643	332,142	211,750,821	229,319,502	24,122	26,504,179	16,797,142
1,114	792,996	511,669	904	620,645	408,790	210	172,351	102,878	1,200,178	942,040,938	807,904,403	1,122,658	850,407,455	756,195,338	77,520	91,633,484	51,709,065
928	662,177	432,917	768	531,660	354,791	160	130,517	78,125	1,024,393	833,450,010	694,157,274	958,805	755,916,530	650,261,874	58,788	77,533,480	43,895,400
1,642	1,172,952	746,216	1,319	900,837	591,894	323	272,115	154,322	1,891,796	1,504,247,374	1,251,060,780	1,738,696	1,326,056,430	1,151,747,620	153,100	178,190,944	99,313,160
960	750,141	444,183	763	594,942	348,229	197	155,198	95,954	1,449,262	1,253,506,779	979,831,713	1,358,123	1,142,312,276	919,353,972	91,139	111,194,503	60,477,741
497	295,724	238,958	389	219,339	183,729	108	76,385	55,228	457,026	289,458,232	322,777,960	428,616	257,923,512	302,409,881	28,410	31,534,720	20,368,079
179	119,501	83,701	135	87,846	61,970	44	31,655	21,731	232,297	166,334,733	166,466,940	214,180	146,477,690	153,522,900	18,117	19,857,043	12,944,040
210	129,184	100,110	159	90,863	74,205	51	38,321	25,904	225,812	150,223,105	159,021,244	208,314	131,486,941	146,654,412	17,498	18,366,164	12,366,832
136	90,084	64,735	103	65,369	48,404	33	24,715	16,331	157,683	109,277,252	112,294,746	144,679	94,953,714	103,081,870	13,004	14,323,538	9,212,876
273	169,661	127,961	205	116,817	94,682	68	52,844	33,280	145,208	90,236,400	98,850,652	134,344	79,046,926	91,403,851	10,864	11,189,474	7,446,801
454	294,116	214,387	360	224,966	166,277	94	69,150	48,110	439,027	294,375,045	311,276,944	410,305	262,239,585	290,957,099	28,722	32,135,460	20,319,845
338	204,472	163,941	265	148,020	127,266	73	56,452	36,675	386,080	268,335,972	270,056,111	358,248	237,957,372	250,630,605	27,832	30,378,599	19,425,506
797	538,094	380,174	626	405,728	295,132	171	132,366	85,042	722,136	534,700,261	503,219,440	671,317	477,112,155	467,607,069	50,819	57,688,106	35,612,370
1,008	687,308	469,346	825	547,292	380,591	183	140,015	88,756	1,236,004	980,206,091	843,655,212	1,150,340	879,276,238	784,959,897	85,664	100,929,853	58,695,315
305	200,070	143,625	245	158,712	114,023	60	41,358	29,602	342,481	246,825,434	239,629,163	322,645	225,277,097	225,876,571	19,836	21,548,337	13,752,592
282	210,650	132,285	211	154,514	96,046	71	56,136	36,239	242,996	183,414,165	170,400,031	228,375	166,684,169	160,193,900	14,621	16,729,995	10,206,131
555	372,960	251,449	379	246,358	167,444	176	126,601	84,005	462,200	334,671,748	306,678,977	426,779	295,642,500	283,494,677	35,421	39,029,248	23,184,300
1,423	1,037,188	640,585	1,102	785,051	487,685	321	252,137	152,900	1,503,462	1,142,704,137	979,442,299	1,397,745	1,019,447,280	910,553,804	105,717	123,256,857	68,888,495
844	625,615	376,990	664	481,234	290,673	180	144,382	86,317	992,309	775,300,056	668,964,985	929,927	702,183,416	627,117,047	62,382	73,116,640	41,847,938
239	174,802	111,345	180	127,519	82,549	59	47,283	28,796	242,131	190,731,233	163,952,122	225,631	171,089,761	152,826,770	16,500	19,641,472	11,125,352
218	130,376	99,576	187	111,444	85,115	31	18,932	14,460	174,978	113,532,159	115,207,594	164,596	102,796,195	108,357,063	10,382	10,735,964	6,850,531
135	73,169	62,858	115	58,882	52,891	20	14,286	9,967	113,782	68,575,209	79,645,451	106,667	61,238,755	74,691,658	7,115	7,336,454	4,953,792
155	93,939	74,123	113	65,026	53,088	42	28,913	21,035	150,451	89,970,244	106,667,558	140,233	79,705,554	99,408,104	10,218	10,264,690	7,259,454
353	233,889	163,101	278	185,544	127,543	75	48,345	35,558	383,067	268,569,580	269,406,969	355,352	238,237,950	250,142,268	27,715	30,331,629	19,264,702
399	268,482	182,968	296	190,354	131,013	103	78,127	51,955	546,915	401,287,743	379,032,323	507,262	356,233,276	351,710,158	39,653	45,054,466	27,322,165
264	171,467	121,244	214	133,221	96,040	50	38,246	25,204	303,828	211,124,544	211,023,796	283,329	189,216,493	196,853,039	20,499	21,908,050	14,170,757
175	99,037	78,322	142	78,133	63,098	33	20,904	15,224	144,273	85,455,091	96,799,047	133,904	75,275,334	89,898,866	10,369	10,179,757	6,900,181
150	95,319	71,722	113	67,406	53,734	37	27,914	17,988	200,082	134,279,342	140,794,539	184,677	118,014,378	130,048,161	15,405	16,264,964	10,746,378
299	174,317	139,494	243	135,473	112,981	56	38,844	26,513	274,829	167,520,336	186,627,591	257,2					

第4表(続) 厚生年金保険 都道府県別年金受給権者状況(新法厚生年金保険)
(月末現在)

年 金									老 齢 相 当								
繰 下 げ 支 給																	
計			退 職			在 職			計			退 職			在 職		
件数	年金額	(別掲)基礎年金額	件数	年金額	(別掲)基礎年金額	件数	年金額	(別掲)基礎年金額	件数	年金額	(別掲)基礎年金額	件数	年金額	(別掲)基礎年金額	件数	年金額	(別掲)基礎年金額
千円			千円			千円			千円			千円			千円		
246,329	242,182,797	230,191,738	218,168	202,188,213	204,369,870	28,161	39,994,584	25,821,868	14,320,701	16,696,982,519	8,091,569,903	11,761,022	13,748,365,053	7,247,175,724	2,559,679	2,948,617,466	844,394,180
247,064	242,757,346	230,716,607	218,707	202,490,163	204,756,204	28,357	40,267,183	25,960,403	14,341,227	16,704,829,968	8,132,262,087	11,770,889	13,740,727,052	7,275,166,640	2,570,338	2,964,052,915	857,095,446
247,978	243,379,446	231,350,278	219,451	202,951,390	205,290,581	28,527	40,428,056	26,059,697	14,373,004	16,724,410,353	8,168,273,931	11,794,035	13,749,328,206	7,302,341,673	2,578,969	2,975,082,148	865,932,257
248,896	244,034,159	231,985,542	220,061	203,202,973	205,696,106	28,835	40,831,186	26,289,436	14,409,551	16,750,757,038	8,204,156,556	11,806,894	13,746,853,273	7,325,204,485	2,602,657	3,003,905,765	878,952,071
250,246	247,144,188	235,142,036	221,010	205,458,908	208,321,762	29,236	41,685,280	26,820,275	14,455,772	16,919,950,848	8,318,678,364	11,820,569	13,858,174,236	7,417,223,427	2,635,203	3,061,776,612	901,454,937
251,148	247,935,093	235,775,456	221,985	206,370,352	209,043,800	29,163	41,564,741	26,731,657	14,478,768	16,938,762,448	8,346,077,159	11,893,277	13,941,102,348	7,458,537,305	2,585,491	2,997,660,099	887,539,854
11,016	8,472,718	10,131,725	9,724	6,827,019	8,955,787	1,292	1,645,700	1,175,938	567,162	604,973,756	311,168,328	446,285	475,847,296	269,809,701	120,877	129,126,459	41,358,627
1,935	1,146,415	1,671,730	1,736	893,496	1,483,969	199	252,919	177,760	124,985	115,087,589	67,432,167	101,271	92,085,499	60,083,325	23,714	23,002,090	7,348,842
2,361	1,495,084	2,139,857	2,131	1,202,492	1,931,984	230	292,592	207,873	150,128	138,507,694	82,067,902	120,413	109,632,096	72,830,207	29,715	28,875,598	9,237,695
3,076	2,795,216	2,581,803	2,718	2,314,912	2,524,392	358	480,304	327,412	246,048	270,026,637	137,605,522	197,655	215,093,383	120,819,452	48,393	54,933,254	16,976,071
1,432	936,482	1,297,226	1,292	765,162	1,168,792	140	171,321	128,434	131,200	117,180,045	72,178,532	108,288	95,146,226	65,164,103	22,912	22,033,819	7,014,429
1,540	1,019,843	1,439,359	1,372	806,556	1,283,386	168	213,286	155,972	149,744	135,842,431	84,661,118	124,224	110,647,767	76,439,262	25,520	25,194,664	8,221,856
2,147	1,713,143	1,995,365	1,850	1,297,580	1,716,482	297	415,562	241,296	234,507,801	31,620,642	196,653	188,848,760	117,228,437	44,643	45,659,041	14,392,595	4,969,041
4,451	4,079,156	4,126,071	3,974	3,419,225	3,683,167	477	659,931	442,904	313,472	371,918,864	178,006,702	262,089	312,190,274	162,310,016	51,383	59,728,590	15,696,687
2,770	2,311,725	2,545,201	2,412	1,827,652	2,232,054	358	484,073	322,147	222,943	250,253,898	112,794,908	183,062	205,097,858	123,963,311	39,881	45,156,040	12,930,627
3,361	2,793,974	3,159,136	2,970	2,227,535	2,803,991	391	566,439	355,144	233,112	258,067,239	135,329,500	190,725	210,433,272	120,439,882	42,387	47,633,967	14,889,618
14,498	15,257,575	13,508,459	12,927	12,934,611	12,088,413	1,571	2,322,964	1,420,046	785,669	1,014,757,488	457,742,506	651,148	846,201,218	412,676,672	134,521	168,556,589	45,065,835
14,368	16,286,615	13,573,746	12,949	16,168,396	12,275,277	1,419	2,117,679	1,298,469	903,926,834	396,989,616	561,371	759,601,218	359,299,614	112,835	144,325,616	37,698,766	56,106,329
40,139	45,321,626	38,548,242	35,600	38,669,984	34,361,927	4,539	6,651,642	4,186,315	1,196,647	1,590,896,265	696,296,450	971,132	1,300,971,571	611,756,403	225,515	289,924,694	84,540,047
23,632	29,812,619	22,543,762	21,228	26,090,542	20,324,907	2,404	3,722,077	2,199,855	974,143	1,361,164,741	578,622,373	816,813	1,153,653,195	525,456,023	157,330	207,511,546	52,766,350
3,751	3,047,878	3,626,851	3,277	2,369,016	3,171,272	474	678,862	455,574	332,678	329,210,508	188,697,504	274,577	268,002,509	170,087,285	58,101	61,207,999	18,610,219
2,679	2,646,979	2,578,062	2,323	2,138,741	2,240,077	356	508,238	337,985	177,672	187,245,116	104,792,574	144,460	150,553,514	93,239,117	33,212	36,691,603	11,553,457
2,045	1,726,232	1,939,402	1,778	1,362,090	1,689,383	267	364,142	250,019	155,076	161,668,497	90,232,637	125,990	129,733,239	79,589,368	29,086	31,935,258	10,643,269
1,278	1,184,180	1,216,255	1,095	918,322	1,049,420	183	265,858	166,834	121,081	132,329,936	69,429,986	97,521	97,607,796	61,182,933	23,560	25,722,140	8,247,053
1,382	1,082,699	1,232,268	1,180	826,389	1,047,909	202	256,309	184,359	89,200	96,134,600	50,616,831	71,491	66,836,821	44,519,952	17,709	19,479,779	6,396,880
3,957	3,376,299	3,821,659	3,483	2,715,164	3,369,477	474	661,135	452,182	304,808	318,181,002	179,973,763	252,899	260,594,184	161,652,919	51,809	57,586,818	18,320,844
3,350	2,901,544	3,182,139	2,879	2,234,834	2,737,183	471	666,711	444,956	254,687	288,818,242	149,850,260	206,897	234,349,389	133,406,222	47,790	54,468,873	16,444,059
6,527	6,311,398	6,312,572	5,757	5,181,508	5,586,195	770	1,129,891	725,622	515,197	568,016,765	301,642,411	424,060	483,008,419	269,936,781	91,137	105,008,345	31,705,630
15,886	16,170,593	15,102,709	13,933	13,220,804	13,722,196	1,953	2,949,789	1,830,513	847,010	1,083,360,391	504,517,146	700,294	882,384,153	452,356,723	146,716	180,976,238	52,160,423
2,506	2,226,999	2,362,662	2,230	1,831,436	2,105,384	276	395,563	257,278	233,968	269,702,051	138,574,390	198,845	228,981,671	126,935,303	35,123	40,720,380	11,639,087
1,758	1,844,005	1,688,642	1,581	1,581,955	1,525,463	177	262,050	163,179	169,470	204,080,447	99,575,447	142,354	171,663,929	90,690,537	27,116	32,416,517	8,884,910
5,509	5,038,099	5,088,364	4,848	4,143,279	4,502,172	661	894,820	586,192	290,289	348,629,865	170,323,146	238,436	287,307,925	150,159,318	51,853	61,321,940	20,163,828
18,551	18,259,861	17,057,258	16,235	14,930,126	14,960,485	2,316	3,329,736	2,096,773	958,021	1,197,423,115	556,842,793	794,561	996,301,778	495,828,641	163,460	201,121,337	61,014,151
11,678	12,359,634	10,893,946	10,374	10,411,334	9,703,672	1,304	1,948,300	1,190,274	654,734	837,205,734	347,205,734	547,714	703,904,808	348,591,062	107,020	133,300,927	36,161,991
2,976	3,389,978	2,810,846	2,621	2,879,612	2,488,201	355	510,365	322,645	153,186	205,306,749	90,829,810	127,175	172,026,356	81,307,988	26,011	33,280,393	9,521,822
1,359	1,011,164	1,204,973	1,204	814,452	1,107,064	155	196,712	134,910	104,504	119,557,647	60,137,239	88,129	101,016,454	54,486,123	16,375	18,541,193	5,651,116
830	693,458	785,192	730	555,639	693,493	100	137,819	91,699	81,669	76,653,481	46,102,619	67,829	62,677,345	41,698,495	13,840	13,976,136	4,404,124
1,107	818,741	1,059,347	978	654,089	939,316	129	164,652	120,032	106,410	99,808,799	61,233,409	87,506	80,873,742	54,896,559	18,904	18,935,058	6,336,850
3,413	3,015,511	3,212,514	2,934	2,347,554	2,781,535	479	667,957	430,979	273,728	294,769,261	161,999,936	226,008	241,866,611	144,706,671	47,720	50,022,650	17,293,264
4,896	4,665,934	4,655,264	4,241	3,748,137	4,052,596	655	917,797	602,668	382,215	437,372,387	224,607,576	313,168	357,657,969	200,422,673	69,047	79,714,418	24,184,813
2,328	2,138,483	2,211,034	2,023	1,700,007	1,922,978	305	438,476	288,056	207,643	232,156,607	121,213,521	170,867	191,304,331	108,791,978	36,776	40,852,176	12,421,543
1,088	785,577	976,269	950	615,562	858,120	138	170,015	118,149	98,160	94,681,932	53,974,950	80,437	76,834,027	47,926,133	17,723	17,847,905	6,048,817
1,974	1,781,800	1,864,469	1,724	1,427,514	1,625,056	250	354,286	239,413	139,226	147,635,416	81,113,601	113,141	119,018,628	71,756,356	26,085	28,616,788	9,357,245
2,436	1,915,660	2,256,509	2,125	1,485,741	1,962,279	311	429,919	294,231	176,228	181,322,926	99,962,480	144,477	147,781,385	89,467,355	31,751	33,541,542	10,495,125
1,317	925,846	1,185,514	1,154	734,243	1,036,815	163	191,604	148,699	91,799	88,742,997	51,073,998	75,808	72,494,219	45,503,750	15,991	16,248,779	5,570,248
7,643	6,838,055	6,946,201	6,646	5,468,701	6,125,140	997	1,369,354	869,061	575,486	638,162,257	319,758,946	463,505	514,939,700	282,865,740	111,981	123,222,557	36,893,205
1,156	864,468	1,085,421	992	669,563	936,593	164	194,906	148,828	96,524	91,600,109	53,870,999	77,729	73,019,827	47,933,907	18,795	18,580,282	5,937,092
1,681	1,195,354	1,513,111	1,507	974,614	1,360,465	174	220,741	152,646	153,396	158,892,495	83,376,571	125,137	129,633,133	74,689,113	28,259	29,259,362	8,687,457
2,340	1,564,957	2,154,520	2,087	1,247,614	1,921,551	253	317,343	232,96									

第4表(続) 厚生年金保険 都道府県別年金受給権者状況(新法厚生年金保険)
(月末現在)

通 老 相 当									障 害 厚 生 年 金			遺 族 厚 生 年 金		
計			退 職			在 職								
件数	年金額	(別掲)基礎年金額	件数	年金額	(別掲)基礎年金額	件数	年金額	(別掲)基礎年金額	件数	年金額	(別掲)基礎年金額	件数	年金額	(別掲)基礎年金額
千円			千円			千円			千円			千円		
12,886,730	2,303,973,970	6,683,994,779	12,241,470	2,125,987,266	6,505,855,550	645,260	177,986,704	178,139,229	494,536	346,627,355	226,984,337	4,913,402	4,701,920,771	124,229,591
12,918,464	2,308,811,114	6,722,488,499	12,269,995	2,129,601,116	6,541,038,654	648,469	179,209,998	181,449,845	495,928	347,436,241	227,727,308	4,927,120	4,712,552,310	125,519,575
12,960,981	2,314,999,899	6,758,093,275	12,307,770	2,134,349,774	6,573,313,540	653,211	180,650,124	184,779,735	497,291	348,135,887	228,288,552	4,941,388	4,724,503,082	126,940,868
13,006,573	2,321,992,299	6,792,799,459	12,344,948	2,138,890,647	6,604,145,692	661,625	183,101,652	188,653,767	498,631	348,862,004	228,974,597	4,953,599	4,734,430,925	128,396,963
13,065,306	2,351,051,204	6,894,084,747	12,390,424	2,163,750,342	6,699,196,060	674,882	187,300,862	194,888,687	500,100	352,875,168	231,082,130	4,955,014	4,789,054,239	112,374,809
13,095,536	2,351,563,735	6,920,171,070	12,444,622	2,169,690,746	6,738,248,721	650,914	181,872,989	181,922,349	500,577	353,030,253	231,360,576	4,961,868	4,794,764,698	113,238,906
673,465	111,695,171	345,737,304	637,636	102,439,975	335,695,237	35,829	9,255,196	10,042,067	25,249	16,930,245	10,796,287	233,580	203,800,467	4,712,768
174,111	25,902,799	89,163,011	165,828	23,924,183	86,954,688	8,283	1,978,616	2,208,324	5,362	3,337,971	2,635,821	55,449	37,029,025	1,418,461
152,041	24,362,944	82,750,703	144,361	22,443,746	80,543,348	7,680	1,919,199	2,207,355	5,985	3,757,555	2,620,279	57,104	41,369,599	1,604,412
226,650	38,802,795	119,008,097	214,874	35,699,525	115,436,008	11,776	3,103,270	3,572,089	8,720	6,051,493	3,955,447	84,820	72,702,165	2,613,085
137,093	21,118,827	75,469,870	131,375	19,716,899	73,800,284	5,718	1,401,928	1,669,586	4,707	2,955,541	2,048,670	53,042	36,848,886	1,105,908
127,881	20,609,963	73,445,545	122,468	19,180,391	71,744,838	5,413	1,429,571	1,700,707	5,448	3,398,422	2,468,496	48,528	35,370,498	1,162,696
201,238	34,294,010	107,286,161	192,494	31,978,791	104,884,391	8,744	2,315,219	2,401,842	8,721	5,667,068	3,916,407	79,199	64,763,074	2,261,509
285,238	49,367,877	147,888,898	271,304	45,605,438	144,037,947	13,934	3,762,440	3,850,951	9,502	6,798,773	4,832,126	98,528	90,812,256	2,731,505
195,739	34,617,446	102,020,189	186,322	32,035,536	99,585,345	9,417	2,581,910	2,434,843	6,621	4,626,836	3,212,537	71,301	63,193,423	1,877,381
219,951	39,763,601	118,645,269	209,534	36,925,133	115,916,397	10,417	2,838,468	2,728,872	7,569	5,195,471	3,903,861	75,144	65,216,645	1,904,258
722,174	135,306,728	373,650,018	688,607	125,638,357	364,691,100	33,567	9,668,371	8,958,918	21,938	16,882,339	10,746,995	246,811	257,559,409	6,105,473
611,733	111,367,377	318,572,215	582,213	102,843,884	299,520,337	29,520	8,523,493	8,314,784	20,475	15,815,809	9,694,865	214,375	229,826,485	5,232,108
1,148,511	234,827,240	606,352,407	1,080,843	213,379,894	585,691,304	67,668	21,447,346	20,661,103	38,475	29,299,075	17,953,312	435,343	478,069,841	9,089,899
832,532	157,242,631	432,417,212	793,515	145,670,788	421,546,431	39,017	11,571,844	10,870,781	29,990	23,414,489	13,627,229	329,266	389,335,840	7,192,423
252,693	44,077,352	142,675,253	242,810	41,303,611	139,953,689	9,883	2,773,741	2,721,564	10,733	7,035,908	4,575,492	106,294	90,738,823	2,561,046
111,699	20,266,370	65,470,310	105,629	18,592,666	63,568,353	6,070	1,673,704	1,901,956	5,180	3,514,554	2,400,153	54,915	51,834,491	1,096,808
124,799	23,795,310	71,862,422	118,045	21,919,178	69,723,663	6,754	1,876,132	2,138,759	5,448	3,672,371	2,455,601	49,163	43,927,116	1,098,475
77,535	14,984,845	44,950,034	73,413	13,855,089	43,713,016	4,122	1,129,756	1,237,019	3,789	2,541,495	1,524,040	34,104	29,613,892	822,778
95,581	17,634,024	51,807,383	90,183	16,163,869	50,224,498	5,398	1,470,155	1,582,885	2,995	2,005,491	1,577,802	30,703	23,975,341	874,248
242,021	46,276,703	138,571,989	231,025	43,186,673	135,686,299	10,996	3,090,030	2,885,689	10,282	6,799,359	4,865,187	90,241	78,457,558	2,141,871
231,443	42,461,130	125,988,119	217,717	38,712,539	122,275,222	13,726	3,748,591	3,712,897	8,542	6,057,093	3,758,725	88,808	79,616,568	2,005,144
395,694	74,673,372	214,095,851	375,707	68,955,058	208,799,396	19,987	5,718,315	5,296,455	15,932	11,283,900	7,012,827	156,410	152,880,595	3,531,102
689,725	127,093,451	361,711,481	655,993	117,639,289	352,584,114	33,732	9,454,161	9,127,367	27,585	20,429,140	12,832,142	276,649	286,813,746	6,616,605
192,027	34,322,214	105,661,712	182,909	31,798,067	103,063,400	9,118	2,524,146	2,598,312	7,891	5,534,619	3,573,250	76,661	71,778,895	1,575,562
138,637	25,373,904	75,547,338	131,889	23,563,803	73,700,047	6,748	1,810,101	1,847,291	5,450	3,981,120	2,400,330	53,815	51,734,473	1,298,293
276,451	51,351,912	146,645,520	261,771	47,167,274	142,130,735	14,680	4,184,638	4,514,785	10,225	7,437,925	4,218,889	100,196	99,187,547	1,972,995
879,322	164,065,323	449,420,149	838,967	152,382,307	438,100,896	40,355	11,683,016	11,319,253	34,941	25,662,176	15,943,097	341,795	359,693,746	6,869,459
578,312	102,679,334	301,534,001	551,718	95,185,800	293,880,492	26,594	7,493,535	7,653,509	21,539	16,165,057	10,425,876	240,920	260,433,639	4,994,773
150,385	25,506,984	77,569,879	143,266	23,570,426	75,439,278	7,119	1,936,558	2,130,602	4,843	3,691,683	2,320,179	55,204	56,224,028	1,169,714
112,538	18,448,356	58,287,638	107,386	17,074,352	56,791,688	5,152	1,374,003	1,495,950	3,943	2,756,494	1,769,159	44,315	38,959,902	860,719
63,309	11,033,583	35,478,909	60,425	10,278,046	34,701,073	2,884	755,538	777,835	2,737	1,733,738	1,243,326	26,342	20,908,740	518,452
82,604	14,336,320	47,524,171	78,412	13,253,668	46,337,441	4,192	1,082,652	1,186,731	3,765	2,348,728	1,679,267	35,536	27,975,765	676,461
199,753	34,778,648	112,573,440	190,116	32,138,692	109,896,006	9,637	2,639,955	2,677,434	9,198	6,295,264	4,263,880	85,454	79,837,873	1,853,222
298,997	52,663,363	161,570,323	283,683	48,388,789	157,467,367	15,314	4,274,574	4,102,957	13,591	9,536,885	5,839,470	129,346	128,847,048	2,509,244
172,213	28,263,584	93,439,759	164,178	26,106,814	91,245,696	8,035	2,156,770	2,194,064	6,666	4,558,337	3,097,377	78,100	77,013,426	1,356,944
84,774	14,079,999	45,175,458	80,668	12,995,905	44,024,157	4,106	1,084,094	1,151,301	3,600	2,245,472	1,806,576	30,903	24,561,575	646,593
110,138	19,171,668	62,325,394	104,344	17,578,050	60,592,657	5,794	1,593,618	1,732,738	4,581	3,093,319	2,253,526	44,252	39,119,276	940,535
172,772	28,088,357	90,879,901	164,638	25,933,780	88,888,998	8,134	2,154,577	1,990,903	7,400	4,800,250	3,535,557	62,668	54,429,673	1,320,572
91,580	15,187,752	48,848,569	87,368	14,051,090	47,609,803	4,212	1,136,662	1,238,766	3,627	2,297,074	1,574,356	31,005	24,558,088	601,864
504,677	85,971,757	250,836,123	478,307	78,714,377	244,140,755	26,370	7,257,380	6,695,368	22,731	15,458,760	10,882,783	205,806	203,672,570	4,455,452
88,497	14,666,545	48,646,143	83,578	13,371,516	47,297,253	4,919	1,295,029	1,348,890	3,894	2,436,011	1,896,477	34,583	27,422,064	927,223
160,812	26,045,268	81,779,585	152,637	23,963,401	79,620,841	8,175	2,081,867	2,158,744	6,134	3,905,153	3,014,312	61,557	53,989,683	1,384,673
197,217	32,302,012	105,199,934	187,302	29,790,931	102,620,465	9,915	2,511,081	2,579,469	8,901	5,492,597	4,324,982	63,875	49,581,369	1,575,973
137,960	22,140,982	71,922,933	130,712	20,296,213	69,993,896	7,248	1,844,769	1,929,037	5,692	3,611,095	2,852,864	47,779	38,848,891	1,032,361
138,756	22,846,741	73,136,155	131,909	21,137,136	71,322,959	6,847	1,709,604	1,813,196	5,894	3,632,888	2,532,627	41,721	30,644,008	1,119,624
210,349	35,216,627	112,671,771	199,779	32,470,207	109,949,476	10,570	2,746,420	2,722,296	8,675	5,527,505	3,898,585	67,529	48,505,389	1,709,081
105,492	18,857,825	50,444,040	98,369	17,053,669	48,610,973	7,123	1,804,156	1,833,067	5,178	3,183,606	2,488,631	27,696	18,984,211	1,277,503
18,417	3,622,714	3,512,483	18,395	3,615,923	3,509,443	22	6,791	3,040	233	174,102				

第4表(続) 厚生年金保険 都道府県別年金受給権者状況(旧共済組合計)
(月末現在)

都道府県別	合 計			退 職 年 金			通 算 退 職 年 金			障 害 年 金			遺 族 年 金			通算遺族年金	
	件数	年金額	(別掲)基礎年金額	件数	年金額	(別掲)基礎年金額	件数	年金額	(別掲)基礎年金額	件数	年金額	(別掲)基礎年金額	件数	年金額	(別掲)基礎年金額	件数	年金額
千円																	
平成 26 年12月	538,802	702,918,642	190,423,263	318,111	536,115,534	129,148,093	93,555	22,868,985	59,150,906	6,262	5,942,845	2,033,416	119,899	137,761,210	90,849	975	230,068
平成 27 年 1月	536,584	699,056,244	190,034,346	316,632	532,971,046	128,867,632	93,317	22,781,432	59,046,761	6,242	5,916,610	2,029,105	119,424	137,158,171	90,849	969	228,985
2月	533,151	693,116,388	189,430,324	314,444	528,239,448	128,439,764	92,915	22,629,857	58,874,174	6,209	5,864,838	2,025,537	118,625	136,155,783	90,849	958	226,462
3月	530,072	687,846,944	188,908,303	312,501	524,003,275	128,098,613	92,540	22,505,447	58,699,591	6,182	5,842,690	2,018,254	117,903	135,273,877	91,844	946	221,654
4月	527,100	689,220,100	190,144,263	310,603	524,857,904	128,967,653	92,214	22,616,209	59,097,220	6,144	5,848,979	2,019,712	117,199	135,674,223	59,677	940	222,786
5月	524,860	685,419,877	189,760,078	309,215	521,881,122	128,711,445	91,943	22,506,813	58,975,094	6,127	5,829,512	2,013,861	116,643	134,982,659	59,677	932	219,770
北 海 道	39,586	54,073,647	13,572,445	22,228	39,420,738	9,252,198	6,538	1,515,242	4,167,201	513	533,980	148,803	10,238	12,589,592	4,243	69	14,095
	7,798	9,013,807	2,695,668	3,666	6,156,906	1,517,821	1,801	390,020	1,138,032	123	101,541	38,810	2,188	2,360,849	1,005	20	4,492
	10,636	13,099,367	3,805,170	5,750	9,745,347	2,326,353	2,178	442,424	1,437,384	136	124,498	38,644	2,550	2,781,546	2,789	22	5,553
	13,042	18,084,333	4,412,686	7,814	14,000,313	3,007,980	2,068	496,288	1,350,927	135	123,359	50,990	3,006	3,459,101	2,789	19	5,272
青 岩 宮 秋	9,404	11,071,585	3,350,494	5,078	8,052,607	2,088,634	1,859	411,884	1,216,555	118	99,529	43,295	2,330	2,503,508	2,009	19	4,058
山 福 山 福 茨 栃 群	7,927	9,822,136	2,847,962	4,825	7,535,226	1,985,033	1,248	282,961	828,263	96	80,874	32,657	1,748	1,921,424	2,009	10	1,651
	11,941	16,466,767	3,755,073	7,287	12,702,356	2,636,406	1,683	413,461	1,071,637	128	118,832	47,030	2,823	3,225,719	-	20	6,399
	10,300	13,347,134	3,794,934	6,297	10,160,297	2,797,743	1,532	425,620	959,269	111	108,894	35,914	2,339	2,646,201	2,009	21	6,123
	7,910	10,162,607	2,843,655	4,741	7,665,749	2,003,830	1,237	341,281	797,836	109	100,876	41,989	1,814	2,052,611	-	9	2,090
埼 玉 埼 玉 京 奈 新	8,580	10,790,800	3,188,824	4,961	8,240,513	2,035,446	1,707	405,133	1,114,734	105	104,776	37,639	1,792	2,036,641	1,005	15	3,737
埼 玉 埼 玉 京 奈 新	15,755	24,314,497	5,146,328	10,096	18,928,631	4,045,225	1,686	457,679	1,048,777	169	180,529	52,325	3,787	4,743,226	-	17	4,431
	15,971	23,293,108	5,575,314	10,006	17,981,893	4,289,904	1,979	536,640	1,228,404	175	182,152	57,006	3,781	4,585,600	-	30	6,822
	17,713	29,775,797	5,405,364	11,575	23,272,838	4,384,054	1,625	493,851	971,130	163	183,827	49,175	4,331	5,820,348	1,005	19	4,934
	17,619	28,364,956	5,526,369	11,378	22,180,807	4,355,043	1,842	511,857	1,126,412	153	157,241	43,910	4,224	5,508,757	1,005	22	6,295
富 山 福 山 山 長	16,506	21,430,888	6,007,291	9,790	16,556,114	4,025,975	2,896	719,650	1,920,008	172	149,629	53,720	3,625	4,000,282	7,588	23	5,213
富 山 福 山 山 長	6,843	7,955,281	2,725,568	4,119	6,161,425	1,801,818	1,332	320,515	894,798	85	74,038	26,943	1,293	1,395,854	2,009	14	3,450
	7,493	9,850,799	2,719,676	4,848	7,739,667	2,032,025	1,004	252,609	670,099	77	81,831	17,552	1,547	1,772,537	-	17	4,155
	5,512	6,458,063	2,112,610	3,241	4,968,217	1,332,291	1,149	300,727	757,638	73	66,345	21,677	1,046	1,122,008	1,005	3	766
	4,097	4,937,530	1,573,139	2,448	3,743,100	1,101,409	710	191,947	444,429	63	56,894	26,296	869	944,129	1,005	7	1,460
岐 静 愛 三 滋	18,740	22,544,033	7,552,797	10,595	17,372,886	4,596,497	4,376	1,134,260	2,885,089	209	192,297	69,426	3,523	3,837,385	1,785	37	7,206
岐 静 愛 三 滋	10,193	12,110,962	4,217,545	5,827	9,168,994	2,666,870	2,273	634,355	1,519,666	113	114,270	31,009	1,962	2,189,291	-	18	4,054
	18,342	23,893,732	6,704,680	11,005	18,433,040	4,563,373	3,300	867,599	2,083,356	177	167,282	57,952	3,824	4,417,683	-	36	8,128
	16,766	21,744,180	6,715,682	9,902	16,816,074	4,507,136	3,386	834,088	2,144,626	182	182,675	63,920	3,271	3,903,796	-	25	7,547
	9,777	11,489,673	3,984,068	5,806	8,873,597	2,665,836	2,010	517,050	1,281,824	113	105,058	36,408	1,830	1,989,346	-	18	4,622
京 大 兵 奈 和	8,161	11,081,037	2,737,400	5,174	8,624,605	2,059,603	1,075	291,122	647,178	94	86,168	30,619	1,807	2,077,722	-	11	1,421
京 大 兵 奈 和	9,704	13,705,602	3,271,882	6,386	10,911,617	2,455,303	1,230	359,425	785,437	110	108,271	30,362	1,966	2,323,575	780	12	2,714
	12,918	19,359,840	4,462,235	8,666	15,242,024	3,685,800	1,243	319,055	737,371	147	151,458	38,059	2,844	3,641,708	1,005	18	5,596
	18,013	23,990,333	6,536,005	11,234	18,451,688	4,795,166	2,663	675,580	1,673,831	188	177,051	64,999	3,907	4,681,456	2,009	21	4,558
	5,000	7,016,860	1,781,411	3,249	5,466,710	1,388,576	594	170,845	367,286	64	63,492	25,548	1,083	1,313,389	-	10	2,425
鳥 島 岡 広 山	5,685	6,598,181	2,177,402	3,534	5,110,906	1,523,449	998	261,538	631,135	78	72,849	22,818	1,063	1,150,245	-	12	2,643
鳥 島 岡 広 山	6,365	7,298,330	2,329,590	3,364	5,328,700	1,339,005	1,469	329,093	967,738	69	62,747	22,847	1,453	1,576,165	-	10	1,626
	7,612	8,002,445	2,986,595	4,112	5,871,019	1,762,255	1,820	435,148	1,182,802	98	81,577	38,225	1,564	1,611,043	3,313	18	3,658
	12,325	15,094,019	4,786,158	7,331	11,674,738	3,140,713	2,387	563,719	1,601,175	147	150,860	44,270	2,443	2,701,047	-	17	3,655
	17,950	22,998,253	6,566,409	10,363	17,457,599	4,263,804	3,484	842,139	2,246,456	173	162,622	55,144	3,885	4,525,461	1,005	45	10,432
徳 香 愛 高 福	12,916	16,236,851	4,455,686	7,276	11,959,329	2,908,919	2,348	557,493	1,502,273	130	116,233	43,490	3,130	3,595,755	1,005	32	8,042
徳 香 愛 高 福	5,277	6,075,980	2,029,276	3,088	4,705,358	1,327,563	1,116	283,358	676,330	87	79,553	25,383	971	1,004,619	-	15	3,092
	7,684	10,515,812	2,693,837	4,705	8,254,530	1,861,160	1,303	314,256	806,905	90	108,826	24,768	1,574	1,835,713	1,005	12	2,487
	10,503	10,795,224	4,617,581	5,386	8,124,693	2,610,042	3,117	682,246	1,966,467	128	119,123	39,844	1,851	1,864,873	1,229	21	4,289
	5,418	5,284,507	2,372,699	2,722	3,942,025	1,251,467	1,755	439,433	1,099,077	58	48,293	18,917	876	852,625	3,238	7	2,132
佐 長 熊 大 宮	19,675	29,317,490	5,838,609	12,403	22,338,296	4,527,629	1,925	443,731	1,224,378	211	211,012	83,588	5,110	6,317,437	3,014	26	7,014
佐 長 熊 大 宮	5,946	7,473,738	2,102,840	3,300	5,486,046	1,360,666	1,066	233,868	709,818	88	86,420	29,342	1,480	1,665,147	3,014	12	2,256
	6,097	7,047,572	2,265,326	3,217	5,144,123	1,415,007	1,329	331,772	813,566	91	73,871	36,753	1,436	1,491,865	-	24	5,942
	10,784	12,658,484	4,309,667	6,087	9,579,118	2,743,715	2,245	591,571	1,500,979	164	135,441	63,188	2,271	2,449,308	1,7		

第 4 表(続) 厚生年金保険 都道府県別年金受給権者状況(旧共済組合計 旧法分)
(月末現在)

月 別	合 計		退 職 年 金					減 額 退 職 年 金					通 算 退 職 年 金		
			計	退 職		在 職		計	退 職		在 職		計	退 職	
	件数	年金額	件数	件数	年金額	件数	年金額	件数	件数	年金額	件数	年金額	件数	件数	年金額
	千円		千円		千円		千円		千円		千円		千円		
平成 26 年12月	186,049	372,398,173	93,959	93,755	228,777,851	204	266,548	45,506	45,441	93,289,201	65	66,767	5,532	5,532	2,601,084
平成 27 年 1月	184,767	369,669,020	93,132	92,928	226,749,813	204	266,548	45,312	45,247	92,855,209	65	66,767	5,474	5,474	2,572,543
2月	182,772	365,420,260	91,891	91,686	223,650,044	205	267,954	44,997	44,933	92,171,310	64	65,628	5,376	5,376	2,523,688
3月	181,002	361,624,527	90,779	90,574	220,857,290	205	267,409	44,692	44,629	91,515,472	63	64,870	5,296	5,296	2,487,972
4月	179,326	361,378,590	89,713	89,510	220,243,307	203	268,066	44,415	44,354	91,774,051	61	63,702	5,224	5,224	2,479,466
5月	178,052	358,709,357	88,930	88,726	218,310,919	204	269,379	44,205	44,144	91,319,855	61	63,725	5,157	5,157	2,446,454

月 別	通算退職年金		障 害 年 金						遺 族 年 金					通算遺族年金	
	在 職		計	職 務 上		職 務 外		計	職 務 上		職 務 外				
	件数	年金額	件数	件数	年金額	件数	年金額	件数	件数	年金額	件数	年金額	件数	年金額	
	千円		千円		千円		千円		千円		千円		千円		
平成 26 年12月	-	-	2,232	76	83,449	2,156	3,152,509	37,845	253	225,363	37,592	43,705,335	975	230,068	
平成 27 年 1月	-	-	2,220	75	82,476	2,145	3,134,908	37,660	253	225,363	37,407	43,486,408	969	228,985	
2月	-	-	2,197	74	80,703	2,123	3,092,079	37,353	252	224,512	37,101	43,117,880	958	226,462	
3月	-	-	2,190	74	80,703	2,116	3,082,952	37,099	250	222,412	36,849	42,823,793	946	221,654	
4月	-	-	2,171	73	80,573	2,098	3,077,046	36,863	250	224,498	36,613	42,945,094	940	222,786	
5月	-	-	2,163	72	79,403	2,091	3,065,216	36,665	249	223,803	36,416	42,710,834	932	219,770	

第4表(続) 厚生年金保険 都道府県別年金受給権者状況(旧共済組合計 新法分)
(月末現在)

月 別	合 計			退 職 共 済 年 金											
				計								特 別 支 給			
										在 職		計		退 職	
	件数	年金額	(別掲)基礎年金額	件数	年金額	(別掲)基礎年金額	件数	年金額	(別掲)基礎年金額	件数	年金額	件数	年金額	件数	年金額
		千円	千円		千円	千円		千円	千円		千円		千円		千円
平成 26 年12月	352,753	330,520,469	190,423,263	266,669	233,983,069	188,298,999	263,417	231,876,087	186,088,384	3,252	2,106,982	1,347	1,230,633	1,132	991,616
平成 27 年 1月	351,817	329,387,223	190,034,346	266,031	233,241,598	187,914,393	262,813	231,158,191	185,722,481	3,218	2,083,407	1,286	1,173,527	1,078	943,775
2月	350,379	327,696,128	189,430,324	265,095	232,190,682	187,313,938	261,913	230,142,854	185,146,006	3,182	2,047,828	1,228	1,117,703	1,025	894,062
3月	349,070	326,222,417	188,908,303	264,274	231,315,710	186,798,205	261,126	229,289,021	184,648,449	3,148	2,026,689	1,176	1,069,934	983	856,636
4月	347,774	327,841,510	190,144,263	263,465	232,645,520	188,064,873	260,362	230,626,248	185,917,667	3,103	2,019,271	1,124	1,032,140	941	828,813
5月	346,808	326,710,520	189,760,078	262,866	231,977,604	187,686,539	259,795	229,968,918	185,557,388	3,071	1,988,686	1,090	994,985	914	799,223

月 別	退 職 共 済 年 金															
	特 別 支 給		(再 掲) 繰 上 げ 支 給						本 来 支 給				(再 掲) 減 額 あ り		退 年 相 当	
			計		退 職		在 職									
	件数	年金額	件数	年金額	件数	年金額	件数	年金額	件数	年金額	(別掲)基礎年金額	件数	年金額	件数	年金額	
		千円		千円		千円		千円		千円	千円		千円		千円	
平成 26 年12月	215	239,017	865	654,927	797	597,426	68	57,501	265,322	232,752,435	188,282,990	76,587	79,837,511	178,646	213,715,167	
平成 27 年 1月	208	229,753	822	621,005	755	564,486	67	56,519	264,745	232,068,071	187,898,991	76,461	79,639,792	178,188	213,032,709	
2月	203	223,642	785	591,714	719	535,922	66	55,792	263,867	231,072,978	187,299,697	76,245	79,345,460	177,556	212,084,513	
3月	193	213,298	753	567,031	691	514,281	62	52,751	263,098	230,245,777	186,785,953	76,087	79,119,896	177,030	211,298,235	
4月	183	203,327	716	542,504	654	489,461	62	53,043	262,341	231,613,380	188,053,481	75,918	79,685,334	176,475	212,508,777	
5月	176	195,762	697	525,727	638	475,333	59	50,394	261,776	230,982,618	187,675,191	75,803	79,521,714	176,080	211,917,245	

月 別	退 職 共 済 年 金															
	退 年 相 当								通 退 相 当							
	計		退 職		在 職		計		退 職		在 職		計		退 職	
	(別掲)基礎年金額	件 数	年 金 額	(別掲)基礎年金額	件 数	年 金 額	件 数	年 金 額	(別掲)基礎年金額	件 数	年 金 額	(別掲)基礎年金額	件 数	年 金 額	(別掲)基礎年金額	件 数
	千円		千円	千円		千円		千円	千円		千円	千円		千円	千円	千円
平成 26 年12月	129,148,093	176,525	211,848,949	127,726,899	2,121	1,866,218	88,023	20,267,902	59,150,906	86,892	20,027,138	58,361,485	1,131	240,764		
平成 27 年 1月	128,867,632	176,086	211,190,312	127,453,352	2,102	1,842,397	87,843	20,208,889	59,046,761	86,727	19,967,880	58,269,129	1,116	241,009		
2月	128,439,764	175,483	210,275,951	127,043,236	2,073	1,808,562	87,539	20,106,169	58,874,174	86,430	19,866,903	58,102,770	1,109	239,266		
3月	128,098,613	174,974	209,509,274	126,707,514	2,056	1,788,961	87,244	20,017,475	58,699,591	86,152	19,779,747	57,940,936	1,092	237,728		
4月	128,967,653	174,449	210,726,588	127,576,866	2,026	1,782,188	86,990	20,136,743	59,097,220	85,913	19,899,660	58,340,801	1,077	237,083		
5月	128,711,445	174,074	210,161,412	127,329,922	2,006	1,755,834	86,786	20,060,358	58,975,094	85,721	19,827,506	58,227,466	1,065	232,852		

月 別	障 害 共 済 年 金								遺 族 共 済 年 金							
	計				職 務 上		職 務 外		計				職 務 上		職 務 外	
	件 数	年 金 額	(別掲)基礎年金額	件 数	年 金 額	件 数	年 金 額	件 数	年 金 額	(別掲)基礎年金額	件 数	年 金 額	件 数	年 金 額	件 数	年 金 額
		千円	千円		千円		千円		千円	千円		千円		千円		千円
平成 26 年12月	4,030	2,706,887	2,033,416	185	142,420	3,845	2,564,468	82,054	93,830,513	90,849	291	231,389	81,763	93,599,125		
平成 27 年 1月	4,022	2,699,225	2,029,105	185	142,207	3,837	2,557,019	81,764	93,446,400	90,849	290	229,868	81,474	93,216,532		
2月	4,012	2,692,055	2,025,537	185	141,995	3,827	2,550,060	81,272	92,813,391	90,849	289	229,042	80,983	92,584,349		
3月	3,992	2,679,035	2,018,254	181	139,430	3,811	2,539,605	80,804	92,227,672	91,844	289	228,600	80,515	91,999,072		
4月	3,973	2,691,359	2,019,712	181	140,756	3,792	2,550,604	80,336	92,504,631	59,677	289	230,845	80,047	92,273,786		
5月	3,964	2,684,894	2,013,861	181	140,777	3,783	2,544,116	79,978	92,048,023	59,677	287	230,197	79,691	91,817,826		

第5表 厚生年金保険 月別年金種別別年金受給者状況（厚生年金保険計）
（月末現在）

月 別	合 計			老 齢 年 金			通 算 老 齢 年 金			障 害 年 金			遺 族 年 金			通算遺族年金	
	件数	年金額	(別掲)基礎年金額	件数	年金額	(別掲)基礎年金額	件数	年金額	(別掲)基礎年金額	件数	年金額	(別掲)基礎年金額	件数	年金額	(別掲)基礎年金額	件数	年金額
		千円	千円		千円	千円		千円	千円		千円	千円		千円	千円		千円
平成 26 年12月	32,733,947	25,569,269,858	14,639,031,230	14,514,730	17,690,809,947	8,008,052,769	12,610,287	2,378,685,167	6,361,430,894	402,196	296,452,540	195,622,156	5,170,453	5,193,887,056	73,925,410	36,281	9,435,149
平成 27 年 1月	32,792,089	25,577,907,333	14,719,823,621	14,533,467	17,688,920,400	8,048,586,077	12,639,505	2,381,894,570	6,400,297,372	402,754	296,532,755	196,229,699	5,180,376	5,201,200,512	74,710,473	35,987	9,359,096
2月	32,862,990	25,589,130,315	14,793,178,293	14,557,988	17,689,568,991	8,084,382,083	12,676,449	2,385,321,312	6,436,475,164	403,456	296,638,780	196,741,683	5,189,499	5,208,338,083	75,579,363	35,598	9,263,150
3月	32,931,988	25,599,332,270	14,865,803,154	14,581,190	17,690,800,475	8,120,123,198	12,714,814	2,388,980,782	6,471,904,818	403,919	296,623,772	197,315,216	5,196,838	5,213,750,950	76,459,923	35,227	9,176,291
4月	33,026,080	25,844,280,305	15,070,122,586	14,614,280	17,846,647,326	8,233,695,677	12,765,976	2,415,843,247	6,570,664,229	404,370	299,322,773	198,974,121	5,206,566	5,273,280,591	66,788,560	34,888	9,186,368
5月	33,074,436	25,855,521,726	15,124,976,942	14,634,261	17,857,694,950	8,261,091,354	12,791,616	2,414,512,852	6,597,372,613	404,208	298,903,323	199,189,258	5,209,765	5,275,299,525	67,323,717	34,586	9,111,076

（新規裁定）

月 別	合 計			老 齢 年 金			通 算 老 齢 年 金			障 害 年 金			遺 族 年 金			通算遺族年金	
	件数	年金額	(別掲)基礎年金額	件数	年金額	(別掲)基礎年金額	件数	年金額	(別掲)基礎年金額	件数	年金額	(別掲)基礎年金額	件数	年金額	(別掲)基礎年金額	件数	年金額
		千円	千円		千円	千円		千円	千円		千円	千円		千円	千円		千円
平成 26 年12月	111,694	63,164,662	9,728,276	32,331	29,630,241	1,847,065	51,403	7,258,514	5,871,013	2,892	2,091,932	1,222,828	25,064	24,183,343	787,370	4	632
平成 27 年 1月	114,005	66,174,742	9,750,445	34,139	31,808,680	1,983,461	51,678	7,330,015	5,827,216	2,560	1,875,882	1,122,446	25,623	25,159,587	817,322	5	578
2月	140,688	83,347,608	11,225,964	43,596	40,272,929	2,305,351	61,834	8,844,049	6,698,963	3,038	2,174,234	1,334,737	32,216	32,055,120	886,912	4	1,277
3月	135,626	78,915,588	10,915,151	41,999	38,990,821	2,291,462	61,283	8,824,391	6,444,132	2,892	2,059,370	1,276,805	29,449	29,039,855	902,752	3	1,151
4月	157,714	91,017,701	13,176,302	48,564	45,159,038	2,872,038	72,539	10,536,251	7,993,500	3,007	2,159,366	1,360,779	33,603	33,162,771	949,985	1	275
5月	95,104	53,994,984	7,793,843	28,257	26,188,012	1,784,206	45,310	6,580,424	4,670,788	1,740	1,227,067	776,888	19,797	19,999,480	561,962	-	-

（失 権）

月 別	合 計			老 齢 年 金			通 算 老 齢 年 金			障 害 年 金			遺 族 年 金			通算遺族年金	
	件数	年金額	(別掲)基礎年金額	件数	年金額	(別掲)基礎年金額	件数	年金額	(別掲)基礎年金額	件数	年金額	(別掲)基礎年金額	件数	年金額	(別掲)基礎年金額	件数	年金額
		千円	千円		千円	千円		千円	千円		千円	千円		千円	千円		千円
平成 26 年12月	94,268	103,452,154	32,802,652	45,416	74,175,360	20,372,817	27,837	8,292,226	11,637,432	1,267	1,233,988	666,831	19,426	19,668,188	125,572	322	82,393
平成 27 年 1月	85,751	95,570,919	28,903,975	41,595	69,101,376	17,650,331	25,397	7,748,933	10,382,627	1,371	1,405,794	743,335	17,058	17,224,809	127,682	330	90,007
2月	117,663	127,776,175	40,469,736	56,321	91,319,967	24,767,620	34,887	10,174,715	14,681,309	1,444	1,394,154	825,175	24,580	24,775,935	195,632	431	111,405
3月	114,269	122,954,316	38,849,623	53,973	87,048,663	23,605,553	34,906	10,729,292	14,190,169	1,631	1,564,319	910,617	23,371	23,514,086	143,284	388	97,956
4月	119,329	131,171,095	40,084,952	56,642	94,189,193	22,894,933	33,535	10,419,922	13,670,567	1,778	1,793,663	1,030,642	26,958	24,659,745	2,488,810	416	108,573
5月	80,685	85,174,434	27,894,698	37,719	59,638,169	16,735,895	23,952	6,807,500	10,351,725	1,183	1,119,898	657,865	17,497	17,520,946	149,213	334	87,921

第5表(続) 厚生年金保険 月別年金種別別年金受給者状況(厚生年金保険計 (旧共済組合を除く))

(月末現在)

月 別	合 計			老 齢 年 金			通 算 老 齢 年 金			障 害 年 金			遺 族 年 金			通算遺族年金	
	件 数	年 金 額	(別掲)基礎年金額	件 数	年 金 額	(別掲)基礎年金額	件 数	年 金 額	(別掲)基礎年金額	件 数	年 金 額	(別掲)基礎年金額	件 数	年 金 額	(別掲)基礎年金額	件 数	年 金 額
	千円	千円	千円	千円	千円	千円	千円	千円	千円	千円	千円	千円	千円	千円	千円	千円	千円
平成 26 年12月	32,214,172	24,876,583,036	14,455,022,714	14,199,691	17,156,970,892	7,880,741,148	12,523,247	2,357,049,487	6,306,331,098	398,298	292,479,625	194,112,921	5,057,559	5,060,862,386	73,837,547	35,377	9,220,646
平成 27 年 1月	32,274,505	24,889,067,085	14,536,200,186	14,219,906	17,158,224,718	7,921,555,844	12,552,693	2,360,344,200	6,345,295,605	398,873	292,580,791	194,726,127	5,067,944	5,068,771,700	74,622,610	35,089	9,145,676
2月	32,348,785	24,906,192,824	14,610,145,566	14,246,605	17,163,592,569	7,957,774,985	12,590,021	2,363,919,112	6,381,636,243	399,599	292,728,505	195,242,838	5,077,849	5,076,900,385	75,491,501	34,711	9,052,253
3月	32,420,824	24,921,649,042	14,683,282,849	14,271,744	17,169,056,064	7,993,854,139	12,628,749	2,367,701,338	6,417,232,252	400,083	292,729,282	195,825,393	5,085,896	5,083,192,158	76,371,065	34,352	8,970,201
4月	32,517,839	25,165,286,374	14,886,417,475	14,306,722	17,324,056,736	8,106,571,658	12,680,229	2,394,462,529	6,515,626,901	400,571	295,439,350	197,488,024	5,096,299	5,142,348,527	66,730,892	34,018	8,979,233
5月	32,568,397	25,180,316,874	14,941,644,811	14,328,080	17,338,070,375	8,134,218,624	12,706,131	2,393,239,634	6,542,451,320	400,422	295,035,880	197,708,817	5,100,040	5,145,064,028	67,266,049	33,724	8,906,956

(新規裁定)

月 別	合 計			老 齢 年 金			通 算 老 齢 年 金			障 害 年 金			遺 族 年 金			通算遺族年金	
	件 数	年 金 額	(別掲)基礎年金額	件 数	年 金 額	(別掲)基礎年金額	件 数	年 金 額	(別掲)基礎年金額	件 数	年 金 額	(別掲)基礎年金額	件 数	年 金 額	(別掲)基礎年金額	件 数	年 金 額
	千円	千円	千円	千円	千円	千円	千円	千円	千円	千円	千円	千円	千円	千円	千円	千円	千円
平成 26 年12月	111,655	63,146,734	9,714,572	32,323	29,617,069	1,847,065	51,376	7,254,524	5,857,309	2,892	2,091,932	1,222,828	25,061	24,182,709	787,370	3	500
平成 27 年 1月	113,954	66,160,493	9,731,770	34,136	31,804,112	1,983,461	51,633	7,322,021	5,808,541	2,559	1,875,175	1,122,446	25,621	25,158,607	817,322	5	578
2月	140,633	83,318,891	11,214,736	43,584	40,250,967	2,305,351	61,795	8,839,316	6,687,735	3,036	2,172,290	1,334,737	32,214	32,055,041	886,912	4	1,277
3月	135,590	78,901,526	10,903,107	41,994	38,982,557	2,290,690	61,255	8,820,260	6,432,861	2,891	2,058,790	1,276,805	29,447	29,038,767	902,752	3	1,151
4月	157,659	90,982,211	13,164,975	48,550	45,134,592	2,870,814	72,507	10,528,261	7,983,397	3,007	2,159,366	1,360,779	33,594	33,159,717	949,985	1	275
5月	95,051	53,968,124	7,775,179	28,246	26,166,855	1,783,811	45,275	6,578,485	4,652,519	1,738	1,225,466	776,888	19,792	19,997,317	561,962	-	-

(失 権)

月 別	合 計			老 齢 年 金			通 算 老 齢 年 金			障 害 年 金			遺 族 年 金			通算遺族年金	
	件 数	年 金 額	(別掲)基礎年金額	件 数	年 金 額	(別掲)基礎年金額	件 数	年 金 額	(別掲)基礎年金額	件 数	年 金 額	(別掲)基礎年金額	件 数	年 金 額	(別掲)基礎年金額	件 数	年 金 額
	千円	千円	千円	千円	千円	千円	千円	千円	千円	千円	千円	千円	千円	千円	千円	千円	千円
平成 26 年12月	91,666	99,042,690	32,354,301	43,763	70,668,664	20,047,729	27,527	8,184,842	11,519,279	1,252	1,212,055	662,387	18,806	18,895,704	124,906	318	81,425
平成 27 年 1月	83,514	91,795,214	28,504,511	40,118	66,003,584	17,355,136	25,119	7,655,045	10,282,222	1,361	1,391,732	739,471	16,592	16,655,930	127,682	324	88,924
2月	114,196	121,858,026	39,915,891	54,098	86,574,320	24,356,129	34,459	10,021,071	14,542,977	1,420	1,352,161	821,890	23,799	23,801,592	194,895	420	108,882
3月	111,170	117,707,069	38,371,346	51,999	82,812,625	23,267,386	34,513	10,602,035	14,058,411	1,618	1,553,985	902,889	22,664	22,645,275	142,661	376	93,148
4月	116,346	126,109,355	39,592,817	54,736	90,139,293	22,543,905	33,179	10,303,937	13,542,607	1,753	1,753,170	1,022,132	26,267	23,805,322	2,484,173	411	107,632
5月	78,430	81,365,142	27,534,124	36,319	56,636,244	16,481,261	23,653	6,697,946	10,249,824	1,172	1,105,589	654,564	16,960	16,840,459	148,476	326	84,905

第5表(続) 厚生年金保険 月別年金種別別年金受給者状況 (旧法厚生年金保険)
(月末現在)

月 別	合 計		老 齢 年 金						特 例 老 齢 年 金		通 算 老 齢 年 金				
			計		退 職		在 職				計		退 職		
	件数	年金額	件数	年金額	件数	年金額	件数	年金額	件数	年金額	件数	年金額	件数	年金額	
	千円		千円		千円		千円		千円		千円		千円		千円
平成 26 年12月	1,793,497	1,924,057,120	709,206	1,208,174,775	707,853	1,206,238,776	1,353	1,935,999	14	14,867	579,963	218,171,088	578,757	217,610,415	
平成 27 年 1月	1,778,572	1,906,949,635	702,433	1,195,613,772	701,089	1,193,691,721	1,344	1,922,051	13	13,520	574,364	216,039,947	573,164	215,476,357	
2月	1,756,510	1,881,740,860	692,529	1,177,081,248	691,207	1,175,188,716	1,322	1,892,532	13	13,520	565,892	212,886,599	564,670	212,300,865	
3月	1,735,870	1,858,371,562	683,407	1,160,059,762	682,097	1,158,189,133	1,310	1,870,630	13	13,520	557,803	209,770,394	556,601	209,197,533	
4月	1,716,764	1,854,179,960	674,826	1,155,019,636	673,527	1,153,146,853	1,299	1,872,783	13	13,650	550,476	208,911,388	549,310	208,361,661	
5月	1,701,906	1,837,307,165	668,353	1,142,894,598	667,064	1,141,036,710	1,289	1,857,888	12	12,036	544,703	206,693,671	543,538	206,141,885	

(新規裁定)

月 別	通算老齢年金		障 害 年 金		遺 族 年 金		通 算 遺 族 年 金		合 計		老 齢 年 金			
	在 職										計		退 職	
	件数	年金額	件数	年金額	件数	年金額	件数	年金額	件数	年金額	件数	年金額	件数	年金額
	千円	千円	千円	千円	千円	千円	千円	千円	千円	千円	千円	千円	千円	千円
平成 26 年12月	1,206	560,672	46,296	53,991,698	423,374	434,670,882	34,644	9,033,810	867	378,133	151	256,433	150	255,021
平成 27 年 1月	1,200	563,589	46,045	53,687,236	421,354	432,634,376	34,363	8,960,786	651	317,439	128	212,388	125	208,282
2月	1,222	585,734	45,743	53,323,081	418,336	429,566,599	33,997	8,869,814	457	215,123	83	142,091	83	142,091
3月	1,202	572,861	45,408	52,941,016	415,592	426,796,592	33,647	8,790,278	429	213,842	84	143,187	84	143,187
4月	1,166	549,727	45,111	53,146,163	413,019	428,290,119	33,319	8,799,005	472	196,879	68	122,682	67	121,189
5月	1,165	551,786	44,857	52,835,430	410,945	426,141,869	33,036	8,729,560	245	108,027	40	70,195	38	67,144

月 別	老齡年金		通 算 老 齡 年 金						障 害 年 金		遺 族 年 金		通 算 遺 族 年 金		
	在 職		計		退 職		在 職								
	件数	年金額	件数	年金額	件数	年金額	件数	年金額	件数	年金額	件数	年金額	件数	年金額	
	千円		千円		千円		千円		千円		千円		千円		千円
平成 26 年12月	1	1,412	705	113,612	705	113,612	-	-	5	4,826	3	2,763	3	500	
平成 27 年 1月	3	4,107	509	95,165	509	95,165	-	-	6	5,714	4	3,684	4	488	
2月	-	-	370	70,766	370	70,766	-	-	1	1,095	-	-	3	1,171	
3月	-	-	335	62,494	335	62,494	-	-	4	4,246	3	2,763	3	1,151	
4月	1	1,494	401	71,762	401	71,762	-	-	1	1,230	1	930	1	275	
5月	2	3,051	203	35,715	203	35,715	-	-	2	2,117	-	-	-	-	

第5表(続) 厚生年金保険 月別年金種別別年金受給者状況 (旧法船員保険)
(月末現在)

月 別	合 計		老 齡 年 金						通 算 老 齡 年 金						障 害 年 金					
			計		退 職		在 職		計		退 職		在 職		計		職務上		職務外	
	件数	年金額	件数	年金額	件数	年金額	件数	年金額	件数	年金額	件数	年金額	件数	年金額	件数	年金額	件数	年金額	件数	年金額
	千円	千円	千円	千円	千円	千円	千円	千円	千円	千円	千円	千円	千円	千円	千円	千円	千円	千円	千円	千円
平成 26 年12月	36,429	74,140,303	16,305	46,339,840	16,305	46,339,840	-	-	2,925	1,003,525	2,925	1,003,525	-	-	1,428	2,958,879	864	2,137,584	564	821,295
平成 27 年 1月	36,202	73,605,222	16,164	45,926,706	16,164	45,926,706	-	-	2,914	993,718	2,914	993,718	-	-	1,419	2,934,546	860	2,124,476	559	810,070
2月	35,848	72,832,556	15,951	45,315,316	15,951	45,315,316	-	-	2,881	979,444	2,881	979,444	-	-	1,415	2,924,855	858	2,118,784	557	806,070
3月	35,460	72,039,732	15,734	44,714,160	15,734	44,714,160	-	-	2,834	962,468	2,834	962,468	-	-	1,398	2,890,674	851	2,098,336	547	792,338
4月	35,109	71,876,220	15,524	44,567,105	15,524	44,567,105	-	-	2,789	951,949	2,789	951,949	-	-	1,393	2,894,110	850	2,098,986	543	795,124
5月	34,815	71,271,016	15,350	44,067,262	15,350	44,067,262	-	-	2,742	934,364	2,742	934,364	-	-	1,388	2,885,191	847	2,092,637	541	792,553

注 遺族年金の「計」は、寡婦年金、かん夫年金及び遺児年金を含むため、「職務上」と「職務外」の合計には一致しない。

(新規裁定)

月 別	遺 族 年 金						通算遺族年金		合 計		老 齡 年 金					
	計		職務上		職務外						計		退 職		在 職	
	件数	年金額	件数	年金額	件数	年金額	件数	年金額	件数	年金額	件数	年金額	件数	年金額	件数	年金額
平成 26 年12月	15,038	23,651,224	5,384	12,532,933	9,337	10,833,983	733	186,836	80	104,463	38	96,272	38	96,272	-	-
平成 27 年 1月	14,979	23,565,363	5,361	12,489,822	9,303	10,793,075	726	184,890	168	170,556	63	147,268	63	147,268	-	-
2月	14,887	23,430,503	5,335	12,430,673	9,238	10,718,184	714	182,439	165	213,499	85	198,615	85	198,615	-	-
3月	14,789	23,292,508	5,308	12,374,624	9,171	10,639,774	705	179,923	56	73,681	30	66,908	30	66,908	-	-
4月	14,704	23,282,828	5,295	12,344,782	9,103	10,660,830	699	180,228	47	65,143	26	60,890	26	60,890	-	-
5月	14,647	23,206,804	5,285	12,324,062	9,060	10,609,144	688	177,396	22	29,748	12	27,913	12	27,913	-	-

[illegible]

第5表(続) 厚生年金保険 月別年金種別別年金受給者状況(新法厚生年金保険)
(月末現在)

月 別	合 計			老 齢 厚 生 年 金											
				計									基礎または定額あり		
				計			退 職			在 職			計		
	件数	年金額	(別掲)基礎年金額				件数	年金額	(別掲)基礎年金額	件数	年金額	(別掲)基礎年金額	件数	年金額	(別掲)基礎年金額
	千円	千円	千円	千円	千円	千円	千円	千円	千円	千円	千円	千円	千円	千円	千円
平成 26 年12月	30,384,246	22,878,385,613	14,455,022,714	25,414,525	18,040,316,285	14,187,072,246	22,720,741	15,445,009,888	13,173,382,055	2,693,784	2,595,306,397	1,013,690,191	22,355,609	16,325,834,711	14,187,072,246
平成 27 年 1月	30,459,731	22,908,512,228	14,536,200,186	25,476,711	18,059,981,257	14,266,851,449	22,767,144	15,445,775,166	13,237,167,201	2,709,567	2,614,206,091	1,029,684,248	22,458,715	16,366,577,370	14,266,851,449
2月	30,556,427	22,951,619,408	14,610,145,566	25,559,360	18,091,235,555	14,339,411,228	22,833,453	15,461,455,037	13,297,560,968	2,725,907	2,629,780,518	1,041,850,260	22,555,215	16,404,864,736	14,339,411,228
3月	30,649,494	22,991,237,748	14,683,282,849	25,640,702	18,121,237,098	14,411,086,391	22,887,588	15,465,058,950	13,352,390,889	2,753,114	2,656,178,148	1,058,695,502	22,651,305	16,443,081,757	14,411,086,391
4月	30,765,966	23,239,230,195	14,886,417,475	25,743,323	18,309,055,538	14,622,198,559	22,951,267	15,600,647,897	13,535,036,520	2,792,056	2,708,407,641	1,087,162,039	22,724,411	16,612,733,137	14,622,198,559
5月	30,831,676	23,271,738,692	14,941,644,811	25,803,051	18,336,708,078	14,676,669,944	23,070,510	15,682,922,268	13,616,276,361	2,732,541	2,653,785,810	1,060,393,584	22,768,935	16,647,257,986	14,676,669,944

月 別	老 齢 厚 生 年 金														
									特 別 支 給						
	基 礎 ま た は 定 額 あ り						基礎及び定額なし		計				退 職		
	基礎繰上げあり			基礎繰上げなし											
	件数	年金額	(別掲)基礎年金額	件数	年金額	(別掲)基礎年金額	件数	年金額	件数	年金額	(別掲)基礎年金額	件数	年金額	(別掲)基礎年金額	
	千円	千円		千円	千円		千円		千円	千円		千円	千円		
平成 26 年12月	1, 776, 798	597, 623, 032	916, 564, 758	20, 578, 811	15, 728, 211, 679	13, 270, 507, 487	3, 058, 916	1, 714, 481, 574	4, 786, 911	2, 864, 125, 574	183, 162, 939	3, 567, 580	1, 907, 970, 094	164, 454, 019	
平成 27 年 1月	1, 781, 497	599, 583, 519	919, 963, 713	20, 677, 218	15, 766, 993, 851	13, 346, 887, 737	3, 017, 996	1, 693, 403, 887	4, 725, 359	2, 822, 526, 946	180, 033, 275	3, 514, 136	1, 870, 641, 934	161, 591, 721	
2月	1, 787, 328	602, 439, 317	924, 015, 698	20, 767, 887	15, 802, 425, 420	13, 415, 395, 530	3, 004, 145	1, 686, 370, 819	4, 696, 233	2, 801, 753, 274	177, 797, 678	3, 486, 979	1, 850, 444, 962	159, 527, 844	
3月	1, 793, 745	605, 236, 067	928, 304, 265	20, 857, 560	15, 837, 845, 690	13, 482, 782, 126	2, 989, 397	1, 678, 155, 341	4, 667, 797	2, 778, 504, 718	175, 872, 423	3, 456, 226	1, 824, 890, 232	157, 663, 118	
4月	1, 802, 504	614, 185, 480	942, 435, 172	20, 921, 907	15, 998, 547, 656	13, 679, 763, 387	3, 018, 912	1, 696, 322, 401	4, 656, 886	2, 779, 725, 725	176, 430, 188	3, 433, 079	1, 812, 731, 436	157, 792, 013	
5月	1, 806, 722	616, 134, 215	945, 270, 825	20, 962, 213	16, 031, 123, 771	13, 731, 399, 120	3, 034, 116	1, 689, 450, 093	4, 632, 896	2, 764, 582, 705	174, 670, 261	3, 432, 679	1, 821, 669, 090	156, 358, 672	

月 別	老 齢 厚 生 年 金														
	特 別 支 給			繰 上 げ 支 給									65歳以上本来		
	在 職			計			退 職			在 職			計		
	件数	年金額	(別掲)基礎年金額	件数	年金額	(別掲)基礎年金額	件数	年金額	(別掲)基礎年金額	件数	年金額	(別掲)基礎年金額	件数	年金額	(別掲)基礎年金額
	千円	千円	千円	千円	千円	千円	千円	千円	千円	千円	千円	千円	千円	千円	千円
平成 26 年12月	1,219,331	956,155,480	18,708,920	19,041	12,169,419	8,693,702	14,996	9,277,973	6,750,069	4,045	2,891,446	1,943,633	20,363,911	14,922,184,189	13,766,271,313
平成 27 年 1月	1,211,223	951,885,013	18,441,554	19,838	12,700,566	9,059,301	15,630	9,692,370	7,037,392	4,208	3,008,197	2,021,909	20,486,116	14,982,344,643	13,848,289,085
2月	1,209,254	951,308,312	18,269,835	20,744	13,282,626	9,473,309	16,323	10,126,277	7,349,165	4,421	3,156,348	2,124,144	20,596,064	15,033,166,315	13,922,030,146
3月	1,211,571	953,614,486	18,209,305	21,527	13,785,117	9,827,161	16,963	10,521,127	7,632,693	4,564	3,263,990	2,194,468	20,704,134	15,085,257,937	13,994,635,880
4月	1,223,807	966,994,288	18,638,175	22,598	14,570,273	10,413,789	17,779	11,093,059	8,075,288	4,819	3,477,215	2,338,501	20,815,243	15,267,961,291	14,201,457,056
5月	1,200,217	942,913,615	18,311,589	23,252	14,970,804	10,717,120	18,307	11,400,326	8,317,216	4,945	3,570,478	2,399,905	20,897,406	15,309,567,750	14,256,751,452

第5表(続) 厚生年金保険 月別年金種別別年金受給者状況(新法厚生年金保険)
(月末現在)

月 別	老 齢 厚 生 年 金														
	65 歳 以 上 本 来						繰 下 げ 支 給								
	退 職			在 職			計			退 職			在 職		
	件数	年金額	(別掲)基礎年金額	件数	年金額	(別掲)基礎年金額	件数	年金額	(別掲)基礎年金額	件数	年金額	(別掲)基礎年金額	件数	年金額	(別掲)基礎年金額
	千円		千円	千円		千円	千円		千円	千円		千円	千円		千円
平成 26 年12月	18, 921, 644	13, 325, 894, 881	12, 799, 038, 228	1, 442, 267	1, 596, 289, 308	967, 233, 086	244, 662	241, 837, 104	228, 944, 291	216, 521	201, 866, 941	203, 139, 739	28, 141	39, 970, 163	25, 804, 552
平成 27 年 1月	19, 020, 316	13, 363, 272, 698	12, 865, 010, 548	1, 465, 800	1, 619, 071, 945	983, 278, 537	245, 398	242, 409, 101	229, 469, 789	217, 062	202, 168, 166	203, 527, 541	28, 336	40, 240, 936	25, 942, 248
2月	19, 112, 338	13, 398, 252, 267	12, 926, 615, 406	1, 483, 726	1, 634, 914, 048	995, 414, 740	246, 319	243, 033, 339	230, 110, 094	217, 813	202, 631, 530	204, 068, 553	28, 506	40, 401, 809	26, 041, 542
3月	19, 195, 969	13, 426, 763, 590	12, 982, 615, 431	1, 508, 165	1, 658, 494, 347	1, 012, 020, 449	247, 244	243, 689, 325	230, 750, 927	218, 430	202, 884, 000	204, 479, 646	28, 814	40, 805, 325	26, 271, 281
4月	19, 281, 029	13, 571, 686, 373	13, 162, 074, 515	1, 534, 214	1, 696, 274, 917	1, 039, 382, 540	248, 596	246, 798, 249	233, 897, 526	219, 380	205, 137, 028	207, 094, 704	29, 216	41, 661, 221	26, 802, 822
5月	19, 399, 170	13, 643, 806, 714	13, 243, 783, 565	1, 498, 236	1, 665, 761, 036	1, 012, 967, 887	249, 497	247, 586, 820	234, 531, 112	220, 354	206, 046, 138	207, 816, 908	29, 143	41, 540, 682	26, 714, 204

月 別	老 齢 相 当									通 老 相 当					
	計			退 職			在 職			計			退 職		
	件数	年金額	(別掲)基礎年金額	件数	年金額	(別掲)基礎年金額	件数	年金額	(別掲)基礎年金額	件数	年金額	(別掲)基礎年金額	件数	年金額	(別掲)基礎年金額
	千円		千円	千円		千円	千円		千円	千円		千円	千円		千円
平成 26 年12月	13, 474, 180	15, 902, 456, 277	7, 880, 741, 148	11, 338, 517	13, 458, 958, 427	7, 043, 125, 871	2, 135, 663	2, 443, 497, 850	837, 615, 277	11, 940, 345	2, 137, 860, 008	6, 306, 331, 098	11, 382, 224	1, 986, 051, 461	6, 130, 256, 184
平成 27 年 1月	13, 501, 309	15, 916, 684, 241	7, 921, 555, 844	11, 352, 741	13, 455, 484, 907	7, 071, 255, 391	2, 148, 568	2, 461, 199, 334	850, 300, 453	11, 975, 402	2, 143, 297, 016	6, 345, 295, 605	11, 414, 403	1, 990, 290, 259	6, 165, 911, 810
2月	13, 538, 125	15, 941, 196, 005	7, 957, 774, 985	11, 378, 107	13, 465, 901, 260	7, 098, 618, 539	2, 160, 018	2, 475, 294, 745	859, 156, 446	12, 021, 235	2, 150, 039, 550	6, 381, 636, 243	11, 455, 346	1, 995, 553, 777	6, 198, 942, 429
3月	13, 572, 603	15, 964, 282, 141	7, 993, 854, 139	11, 392, 598	13, 464, 634, 560	7, 121, 721, 239	2, 180, 005	2, 499, 647, 582	872, 132, 900	12, 068, 099	2, 156, 954, 956	6, 417, 232, 252	11, 494, 990	2, 000, 424, 390	6, 230, 669, 650
4月	13, 616, 372	16, 124, 469, 995	8, 106, 571, 658	11, 408, 806	13, 576, 144, 006	7, 212, 047, 539	2, 207, 566	2, 548, 325, 989	894, 524, 119	12, 126, 951	2, 184, 585, 543	6, 515, 626, 901	11, 542, 461	2, 024, 503, 891	6, 322, 988, 981
5月	13, 644, 377	16, 151, 108, 516	8, 134, 218, 624	11, 474, 519	13, 652, 532, 058	7, 253, 487, 707	2, 169, 858	2, 498, 576, 458	880, 730, 918	12, 158, 674	2, 185, 599, 563	6, 542, 451, 320	11, 595, 991	2, 030, 390, 210	6, 362, 788, 654

月 別	通 老 相 当			障 害 厚 生 年 金			遺 族 厚 生 年 金		
	在 職								
	件数	年金額	(別掲)基礎年金額	件数	年金額	(別掲)基礎年金額	件数	年金額	(別掲)基礎年金額
	千円		千円	千円		千円	千円		千円
平成 26 年12月	558, 121	151, 808, 546	176, 074, 914	350, 574	235, 529, 048	194, 112, 921	4, 619, 147	4, 602, 540, 280	73, 837, 547
平成 27 年 1月	560, 999	153, 006, 757	179, 383, 795	351, 409	235, 959, 009	194, 726, 127	4, 631, 611	4, 612, 571, 961	74, 622, 610
2月	565, 889	154, 485, 773	182, 693, 814	352, 441	236, 480, 570	195, 242, 838	4, 644, 626	4, 623, 903, 283	75, 491, 501
3月	573, 109	156, 530, 566	186, 562, 602	353, 277	236, 897, 592	195, 825, 393	4, 655, 515	4, 633, 103, 058	76, 371, 065
4月	584, 490	160, 081, 652	192, 637, 920	354, 067	239, 399, 077	197, 488, 024	4, 668, 576	4, 690, 775, 580	66, 730, 892
5月	562, 683	155, 209, 353	179, 662, 666	354, 177	239, 315, 259	197, 708, 817	4, 674, 448	4, 695, 715, 355	67, 266, 049

第5表(続) 厚生年金保険 月別年金種別別年金受給者状況(新法厚生年金保険)
(新規裁定)

月 別	合 計			老 齢 厚 生 年 金											
				計									基礎または定額あり		
				計			退 職			在 職			計		
	件数	年金額	(別掲)基礎年金額				件数	年金額	(別掲)基礎年金額	件数	年金額	(別掲)基礎年金額	件数	年金額	(別掲)基礎年金額
	千円	千円	千円	千円	千円	千円	千円	千円	千円	千円	千円	千円	千円	千円	千円
平成 26 年12月	110,708	62,664,138	9,714,572	82,763	36,397,086	7,704,373	56,098	17,882,930	6,174,713	26,665	18,514,156	1,529,660	17,063	6,381,152	7,704,373
平成 27 年 1月	113,135	65,672,497	9,731,770	84,967	38,650,959	7,792,002	57,144	18,662,729	6,171,599	27,823	19,988,230	1,620,403	16,828	6,659,806	7,792,002
2月	140,011	82,890,269	11,214,736	104,762	48,664,033	8,993,086	70,996	24,289,900	7,200,936	33,766	24,374,133	1,792,150	19,231	7,981,109	8,993,086
3月	135,105	78,614,003	10,903,107	102,774	47,523,455	8,723,550	68,567	22,837,198	6,836,604	34,207	24,686,257	1,886,946	19,140	8,089,203	8,723,550
4月	157,140	90,720,189	13,164,975	120,541	55,403,265	10,854,211	80,030	26,517,055	8,376,849	40,511	28,886,210	2,477,362	23,674	9,934,002	10,854,211
5月	94,784	53,830,349	7,775,179	73,256	32,609,682	6,436,329	49,858	16,598,344	5,068,266	23,398	16,011,338	1,368,063	14,008	5,878,025	6,436,329

月 別	老 齢 厚 生 年 金													
	基礎または定額あり								特 別 支 給					
	基礎線上げあり						基礎及び定額なし		計			退 職		
	基礎線上げあり			基礎線上げなし			件数	年金額	件数	年金額	(別掲)基礎年金額	件数	年金額	(別掲)基礎年金額
	件数	年金額	(別掲)基礎年金額	件数	年金額	(別掲)基礎年金額								
	千円	千円	千円	千円	千円	千円	千円	千円	千円	千円	千円	千円	千円	千円
平成 26 年12月	3,859	1,532,149	1,814,910	13,204	4,849,003	5,889,463	65,700	30,015,934	71,926	33,202,736	1,454,082	47,541	16,433,591	1,255,711
平成 27 年 1月	3,993	1,639,315	1,891,769	12,835	5,020,492	5,900,233	68,139	31,991,152	74,170	35,295,832	1,522,838	48,749	17,219,481	1,317,319
2月	4,841	2,026,730	2,308,693	14,390	5,954,380	6,684,393	85,531	40,682,924	92,756	45,103,624	1,887,363	61,551	22,713,005	1,614,511
3月	4,451	1,782,571	2,110,015	14,689	6,306,632	6,613,535	83,634	39,434,252	90,908	43,695,869	1,738,442	59,431	21,232,769	1,486,552
4月	5,509	2,175,274	2,627,313	18,165	7,758,729	8,226,898	96,867	45,469,263	105,664	50,397,645	2,123,657	68,742	24,427,493	1,806,550
5月	3,142	1,265,304	1,508,742	10,866	4,612,722	4,927,587	59,248	26,731,657	64,304	29,568,582	1,200,349	42,931	15,204,964	1,025,873

月 別	老 齢 厚 生 年 金														
	特 別 支 給			繰 上 げ 支 給									65歳以上本来		
	在 職			計			退 職			在 職			計		
	件数	年金額	(別掲)基礎年金額	件数	年金額	(別掲)基礎年金額	件数	年金額	(別掲)基礎年金額	件数	年金額	(別掲)基礎年金額	件数	年金額	(別掲)基礎年金額
	千円	千円	千円	千円	千円	千円	千円	千円	千円	千円	千円	千円	千円	千円	千円
平成 26 年12月	24,385	16,769,146	198,371	792	489,641	360,829	620	370,353	277,833	172	119,287	82,996	9,907	2,645,304	5,786,641
平成 27 年 1月	25,421	18,076,351	205,519	806	518,603	368,931	625	393,201	281,578	181	125,403	87,353	9,890	2,785,884	5,818,544
2月	31,205	22,390,618	272,853	921	573,923	421,330	709	433,645	320,063	212	140,279	101,267	10,940	2,906,976	6,571,767
3月	31,477	22,463,100	251,891	825	510,927	370,979	660	390,171	290,653	165	120,757	80,327	10,904	3,245,773	6,507,981
4月	36,922	25,970,152	317,107	1,093	676,230	503,146	872	523,069	395,862	221	153,161	107,284	13,531	4,205,414	8,037,847
5月	21,373	14,363,618	174,476	665	395,987	308,070	502	279,646	228,029	163	116,341	80,041	8,129	2,569,154	4,810,723

第5表(続) 厚生年金保険 月別年金種別別年金受給者状況(新法厚生年金保険)
(新規裁定)

月 別	老 齢 厚 生 年 金														
	65 歳 以 上 本 来						繰 下 げ 支 給								
	退 職			在 職			計			退 職			在 職		
	件数	年金額	(別掲)基礎年金額	件数	年金額	(別掲)基礎年金額	件数	年金額	(別掲)基礎年金額	件数	年金額	(別掲)基礎年金額	件数	年金額	(別掲)基礎年金額
	千円		千円	千円		千円	千円		千円	千円		千円	千円		千円
平成 26 年12月	7,826	1,053,676	4,558,621	2,081	1,591,628	1,228,020	138	59,405	102,822	111	25,311	82,548	27	34,095	20,273
平成 27 年 1月	7,697	1,032,178	4,513,852	2,193	1,753,706	1,304,692	101	50,639	81,689	73	17,869	58,850	28	32,770	22,839
2月	8,628	1,107,585	5,182,265	2,312	1,799,391	1,389,502	145	79,510	112,627	108	35,665	84,097	37	43,845	28,529
3月	8,379	1,191,155	4,986,558	2,525	2,054,618	1,521,423	137	70,886	106,148	97	23,104	72,842	40	47,781	33,306
4月	10,240	1,533,462	6,041,910	3,291	2,671,952	1,995,937	253	123,976	189,561	176	33,031	132,527	77	90,944	57,034
5月	6,307	1,081,973	3,727,101	1,822	1,487,180	1,083,622	158	75,960	117,188	118	31,761	87,263	40	44,199	29,924

月 別	老 齢 相 当									通 老 相 当					
	計			退 職			在 職			計			退 職		
	件数	年金額	(別掲)基礎年金額	件数	年金額	(別掲)基礎年金額	件数	年金額	(別掲)基礎年金額	件数	年金額	(別掲)基礎年金額	件数	年金額	(別掲)基礎年金額
	千円		千円	千円		千円	千円		千円	千円		千円	千円		千円
平成 26 年12月	32,134	29,264,365	1,847,065	13,578	12,357,904	907,335	18,556	16,906,460	939,730	50,629	7,132,721	5,857,309	42,520	5,525,026	5,267,378
平成 27 年 1月	33,945	31,444,456	1,983,461	14,255	13,055,098	956,657	19,690	18,389,358	1,026,804	51,022	7,206,503	5,808,541	42,889	5,607,631	5,214,942
2月	43,416	39,910,261	2,305,351	18,758	17,361,149	1,143,427	24,658	22,549,111	1,161,924	61,346	8,753,773	6,687,735	52,238	6,928,751	6,057,509
3月	41,880	38,772,463	2,290,690	17,318	16,038,674	1,065,881	24,562	22,733,788	1,224,809	60,894	8,750,993	6,432,861	51,249	6,798,524	5,770,724
4月	48,456	44,951,020	2,870,814	19,857	18,398,638	1,306,558	28,599	26,552,382	1,564,256	72,085	10,452,245	7,983,397	60,173	8,118,417	7,070,291
5月	28,194	26,068,747	1,783,811	12,290	11,527,617	873,941	15,904	14,541,130	909,870	45,062	6,540,935	4,652,519	37,568	5,070,727	4,194,325

月 別	通 老 相 当			障 害 厚 生 年 金			遺 族 厚 生 年 金		
	在 職								
	件数	年金額	(別掲)基礎年金額	件数	年金額	(別掲)基礎年金額	件数	年金額	(別掲)基礎年金額
		千円	千円		千円	千円		千円	千円
平成 26 年12月	8, 109	1, 607, 695	589, 931	2, 887	2, 087, 106	1, 222, 828	25, 058	24, 179, 946	787, 370
平成 27 年 1月	8, 133	1, 598, 872	593, 599	2, 553	1, 869, 461	1, 122, 446	25, 615	25, 152, 077	817, 322
2月	9, 108	1, 825, 022	630, 226	3, 035	2, 171, 195	1, 334, 737	32, 214	32, 055, 041	886, 912
3月	9, 645	1, 952, 469	662, 137	2, 887	2, 054, 544	1, 276, 805	29, 444	29, 036, 004	902, 752
4月	11, 912	2, 333, 828	913, 106	3, 006	2, 158, 136	1, 360, 779	33, 593	33, 158, 787	949, 985
5月	7, 494	1, 470, 208	458, 194	1, 736	1, 223, 349	776, 888	19, 792	19, 997, 317	561, 962

第5表(続) 厚生年金保険 月別年金種別別年金受給者状況(旧共済組合計)
(月末現在)

月 別	合 計			退 職 年 金			通 算 退 職 年 金			障 害 年 金			遺 族 年 金			通算遺族年金	
	件数	年金額	(別掲)基礎年金額	件数	年金額	(別掲)基礎年金額	件数	年金額	(別掲)基礎年金額	件数	年金額	(別掲)基礎年金額	件数	年金額	(別掲)基礎年金額	件数	年金額
		千円	千円		千円	千円		千円	千円		千円	千円		千円	千円		千円
平成 26 年12月	519,775	692,686,822	184,008,516	315,039	533,839,055	127,311,622	87,040	21,635,679	55,099,796	3,898	3,972,915	1,509,235	112,894	133,024,670	87,863	904	214,504
平成 27 年 1月	517,584	688,840,248	183,623,435	313,561	530,695,681	127,030,233	86,812	21,550,370	55,001,767	3,881	3,951,964	1,503,572	112,432	132,428,812	87,863	898	213,421
2月	514,205	682,937,491	183,032,727	311,383	525,976,422	126,607,098	86,428	21,402,200	54,838,920	3,857	3,910,275	1,498,845	111,650	131,437,698	87,863	887	210,898
3月	511,164	677,683,228	182,520,305	309,446	521,744,412	126,269,059	86,065	21,279,445	54,672,565	3,836	3,894,490	1,489,823	110,942	130,558,793	88,858	875	206,090
4月	508,241	678,993,931	183,705,112	307,558	522,590,590	127,124,019	85,747	21,380,718	55,037,328	3,799	3,883,423	1,486,097	110,267	130,932,065	57,668	870	207,135
5月	506,039	675,204,852	183,332,131	306,181	519,624,575	126,872,729	85,485	21,273,218	54,921,293	3,786	3,867,443	1,480,441	109,725	130,235,497	57,668	862	204,120

第5表(続) 厚生年金保険 月別年金種別別年金受給者状況(旧共済組合計 旧法分)
(月末現在)

月 別	合 計		退 職 年 金				減 額 退 職 年 金						通 算 退 職 年 金				
			計	退 職		在 職	計	退 職		在 職	計	退 職		在 職	計	退 職	
	件数	年金額	件数	件数	年金額	件数	件数	件 数	年金額	件数	件数	件数	件数	年金額	件数	件数	年金額
		千円			千円				千円					千円			千円
平成 26 年12月	183,162	369,406,336	93,810	93,606	228,509,676	204	266,548	45,456	45,391	93,233,996	65	66,767	5,525	5,525	2,597,785	-	-
平成 27 年 1月	181,891	366,689,553	92,984	92,780	226,482,931	204	266,548	45,262	45,197	92,800,005	65	66,767	5,467	5,467	2,569,245	-	-
2月	179,910	362,462,057	91,746	91,541	223,390,520	205	267,954	44,947	44,883	92,116,105	64	65,628	5,369	5,369	2,520,389	-	-
3月	178,143	358,669,867	90,634	90,429	220,597,766	205	267,409	44,642	44,579	91,460,268	63	64,870	5,289	5,289	2,484,674	-	-
4月	176,477	358,409,018	89,571	89,368	219,987,953	203	268,066	44,366	44,305	91,719,455	61	63,702	5,217	5,217	2,476,135	-	-
5月	175,211	355,748,854	88,790	88,586	218,058,531	204	269,379	44,156	44,095	91,265,259	61	63,725	5,150	5,150	2,443,124	-	-

月 別	障 害 年 金				遺 族 年 金						通算遺族年金	
	計	職務上		職務外	計	職務上		職務外	計	職務外		
	件数	件数	年金額	件数	件数	件 数	年金額	件数	件数	年金額	件数	年金額
			千円				千円			千円		千円
平成 26 年12月	1,663	50	54,854	1,613	2,481,066	35,804	232	207,338	35,572	41,773,801	904	214,504
平成 27 年 1月	1,657	49	53,881	1,608	2,470,859	35,623	233	208,189	35,390	41,557,707	898	213,421
2月	1,639	49	53,881	1,590	2,434,023	35,322	232	207,338	35,090	41,195,321	887	210,898
3月	1,635	49	53,881	1,586	2,428,494	35,068	230	205,239	34,838	40,901,178	875	206,090
4月	1,618	48	53,465	1,570	2,418,637	34,835	230	207,162	34,605	41,007,306	870	207,135
5月	1,612	47	52,295	1,565	2,408,640	34,641	229	206,467	34,412	40,777,316	862	204,120

第5表(続) 厚生年金保険 月別年金種別別年金受給者状況(旧共済組合計 新法分)
(月末現在)

月 別	合 計			退 職 共 済 年 金										
				計						特 別 支 給				
							退 職		在 職		計		退 職	
	件数	年金額	(別掲)基礎年金額	件数	年金額	(別掲)基礎年金額	件数	年金額	件数	年金額	件数	年金額	件数	年金額
		千円	千円		千円	千円		千円		千円		千円		千円
平成 26 年12月	336,613	323,280,487	184,008,516	257,288	230,799,961	182,411,418	254,141	228,785,768	3,147	2,014,193	1,334	1,218,919	1,119	979,902
平成 27 年 1月	335,693	322,150,695	183,623,435	256,660	230,060,555	182,032,000	253,544	228,069,806	3,116	1,990,748	1,273	1,161,813	1,065	932,061
2月	334,295	320,475,434	183,032,727	255,749	229,018,025	181,446,019	252,668	227,062,150	3,081	1,955,874	1,216	1,107,219	1,013	883,578
3月	333,021	319,013,361	182,520,305	254,946	228,148,871	180,941,624	251,900	226,215,288	3,046	1,933,583	1,164	1,059,450	971	846,152
4月	331,764	320,584,914	183,705,112	254,151	229,455,996	182,161,347	251,150	227,530,476	3,001	1,925,520	1,112	1,021,537	929	818,211
5月	330,828	319,455,998	183,332,131	253,570	228,797,775	181,794,022	250,598	226,899,365	2,972	1,898,410	1,080	986,294	904	790,532

月 別	退 職 共 済 年 金															
	特 別 支 給		(再 掲)繰 上 げ 支 給						本 来 支 給						(再掲)減額あり	
	在 職		計		退 職		在 職									
	件数	年金額	件数	年金額	件数	年金額	件数	年金額	件数	年金額	件数	年金額	(別掲)基礎年金額	件数	年金額	
		千円		千円		千円		千円		千円		千円		千円	千円	
平成 26 年12月	215	239,017	860	651,573	792	594,071	68	57,501	255,954	229,581,042	182,395,409	75,884	79,349,100			
平成 27 年 1月	208	229,753	817	617,651	750	561,132	67	56,519	255,387	228,898,742	182,016,598	75,759	79,151,968			
2月	203	223,642	780	588,360	714	532,568	66	55,792	254,533	227,910,805	181,431,777	75,546	78,859,115			
3月	193	213,298	748	563,677	686	510,926	62	52,751	253,782	227,089,421	180,929,372	75,388	78,633,551			
4月	183	203,327	711	539,109	649	486,066	62	53,043	253,039	228,434,459	182,149,955	75,221	79,195,620			
5月	176	195,762	693	523,051	634	472,657	59	50,394	252,490	227,811,482	181,782,674	75,106	79,032,001			

月 別	退 職 共 済 年 金													
	退 年 相 当							通 退 相 当						
	計			退 職		在 職		計			退 職		在 職	
	件数	年金額	(別掲)基礎年金額	件数	年金額	件数	年金額	件数	年金額	(別掲)基礎年金額	件数	年金額	件数	年金額
		千円	千円		千円		千円		千円	千円		千円		千円
平成 26 年12月	175,773	211,762,067	127,311,622	173,701	209,971,085	2,072	1,790,983	81,515	19,037,894	55,099,796	80,440	18,814,684	1,075	223,210
平成 27 年 1月	175,315	211,079,430	127,030,233	173,262	209,312,268	2,053	1,767,162	81,345	18,981,125	55,001,767	80,282	18,757,539	1,063	223,586
2月	174,690	210,136,214	126,607,098	172,666	208,402,888	2,024	1,733,326	81,059	18,881,811	54,838,920	80,002	18,659,263	1,057	222,548
3月	174,170	209,354,100	126,269,059	172,164	207,641,527	2,006	1,712,573	80,776	18,794,771	54,672,565	79,736	18,573,761	1,040	221,010
4月	173,621	210,551,413	127,124,019	171,645	208,846,255	1,976	1,705,158	80,530	18,904,583	55,037,328	79,505	18,684,221	1,025	220,362
5月	173,235	209,967,681	126,872,729	171,277	208,285,910	1,958	1,681,771	80,335	18,830,094	54,921,293	79,321	18,613,455	1,014	216,639

月 別	障 害 共 済 年 金							遺 族 共 済 年 金						
	計			職務上		職務外		計			職務上		職務外	
	件数	年金額	(別掲)基礎年金額	件数	年金額	件数	年金額	件数	年金額	(別掲)基礎年金額	件数	年金額	件数	年金額
		千円	千円		千円		千円		千円	千円		千円		千円
平成 26 年12月	2,235	1,436,995	1,509,235	125	104,574	2,110	1,332,421	77,090	91,043,530	87,863	261	215,318	76,829	90,828,213
平成 27 年 1月	2,224	1,427,224	1,503,572	125	104,352	2,099	1,322,872	76,809	90,662,916	87,863	260	213,797	76,549	90,449,118
2月	2,218	1,422,371	1,498,845	125	104,131	2,093	1,318,240	76,328	90,035,039	87,863	259	212,971	76,069	89,822,068
3月	2,201	1,412,115	1,489,823	124	103,319	2,077	1,308,796	75,874	89,452,376	88,858	259	212,529	75,615	89,239,847
4月	2,181	1,411,321	1,486,097	123	103,706	2,058	1,307,615	75,432	89,717,597	57,668	259	214,682	75,173	89,502,914
5月	2,174	1,406,508	1,480,441	123	103,728	2,051	1,302,780	75,084	89,251,714	57,668	258	214,181	74,826	89,037,533

第6表 厚生年金保険 都道府県別保険料徴収状況

都道府県別	保 険 料 徴 収 状 況 (年 度 累 計)			
	徴収決定済額	収納済額	不納欠損額	収納未済額
	千円	千円	千円	千円
平成 26 年12月	17,749,315,978	17,009,101,512	17,205,373	723,009,093
平成 27 年 1月	20,390,589,885	19,242,745,402	20,039,279	1,127,805,205
2月	23,368,392,105	22,576,866,407	24,103,846	767,421,852
3月	26,694,310,083	26,260,891,080	32,304,280	401,114,724
4月	2,221,502,077	1,911,755,301	1,262,239	308,484,537
5月	2,942,228,423	2,244,142,588	3,460,870	694,624,966
北海道	84,899,848	63,438,474	171,492	21,289,883
青森	17,295,184	12,797,362	42,101	4,455,721
岩手	17,293,431	13,314,588	2,121	3,976,722
宮城	41,399,946	30,029,165	49,203	11,321,579
秋田	11,939,224	9,989,420	11,487	1,938,317
山形	16,791,298	13,209,080	2,278	3,579,940
福島	31,314,416	23,677,893	4,376	7,632,146
茨城	38,819,184	29,612,659	4,670	9,201,854
栃木	29,155,339	22,704,278	254,665	6,196,397
群馬	29,751,772	25,404,958	6,171	4,340,643
埼玉県	82,447,457	64,190,136	100,620	18,156,702
千葉県	64,031,446	48,148,630	99,277	15,783,539
東京都	993,083,691	762,036,782	1,437,545	229,609,364
神奈川県	143,777,746	108,481,981	136,724	35,159,041
新潟	46,083,247	35,155,576	19,757	10,907,913
富山	22,418,549	18,579,882	9,638	3,829,030
石川	18,394,231	15,452,618	39,746	2,901,867
福井	13,075,848	10,638,998	2,360	2,434,490
山梨	11,936,004	9,419,413	14,998	2,501,594
長野	34,422,595	28,482,799	7,471	5,932,325
岐阜	34,361,504	27,282,582	11,525	7,067,397
静岡県	64,672,014	52,081,749	70,414	12,519,851
愛知	187,262,108	143,532,801	199,199	43,530,108
三重	27,640,193	20,647,119	59,045	6,934,030
滋賀	18,275,344	14,513,190	9,099	3,753,056
京都市	48,091,359	38,309,562	12,378	9,769,419
大阪府	290,490,281	205,024,123	176,135	85,290,024
兵庫県	81,997,797	64,510,610	74,191	17,412,995
奈良	13,093,288	9,931,193	5,132	3,156,964
和歌山	11,618,142	9,002,067	5,562	2,610,513
鳥取	7,361,764	6,186,331	-	1,175,434
島根	9,863,324	8,227,270	3,639	1,632,415
岡山	32,871,414	24,106,961	31,483	8,732,970
広島	58,119,048	43,208,976	128,702	14,781,371
山口	20,901,735	16,578,150	28,330	4,295,255
徳島	11,546,827	8,353,825	19,748	3,173,254
香川	17,580,108	14,020,513	5,300	3,554,294
愛媛	21,825,636	17,323,751	8,050	4,493,835
高松	10,654,435	7,955,354	16,333	2,682,748
福岡	95,279,030	71,204,006	60,422	24,014,602
佐賀	12,144,430	8,705,151	367	3,438,912
長崎	19,957,300	14,471,720	19,780	5,465,800
熊本	24,551,014	18,177,083	44,789	6,329,142
大分	17,413,546	12,206,784	14,319	5,192,443
宮崎	15,974,711	12,134,707	5,628	3,834,376
鹿児島	23,100,919	17,151,638	12,278	5,937,004
沖縄	17,250,697	14,530,685	22,324	2,697,688

注 徴収決定済額は、前年度からの繰越額（4月分 258,268,620千円・5月分 83,887,901千円）を含む。

第7表 厚生年金保険 月別一時金状況

(厚生年金保険)

月 別	合 計		障 害 手 当 金		脱 退 手 当 金		脱 退 一 時 金	
	件 数	金 額	件 数	金 額	件 数	金 額	件 数	金 額
	千円		千円		千円		千円	
平成 26 年12月	5,246	1,938,179	8	10,257	163	6,473	5,075	1,921,449
平成 27 年 1月	5,258	2,018,363	25	41,214	167	11,680	5,066	1,965,469
2月	4,543	1,686,045	22	30,251	146	9,652	4,375	1,646,143
3月	4,861	1,843,302	18	22,345	92	7,066	4,751	1,813,891
4月	5,120	1,929,594	15	21,720	147	10,848	4,958	1,897,026
5月	4,213	1,566,744	11	15,794	131	8,950	4,071	1,541,999

第 8 表 国民年金 都道府県別適用状況

都道府県別		被 保 険 者 数														付加年金 被保険者数
		総 数			第 1 号 被 保 険 者			任 意 加 入 被 保 険 者			(再掲) 60～64歳 任意加入	(再掲) 65歳以上 任意加入	第 3 号 被 保 険 者			
合 計	男 子	女 子	合 計	男 子	女 子	合 計	男 子	女 子			合 計	男 子	女 子			
平成 26 年12月		26,766,441	9,057,362	17,709,079	17,172,187	8,864,156	8,308,031	246,398	83,755	162,643	189,820	10,935	9,347,856	109,451	9,238,405	806,884
平成 27 年 1月		26,729,040	9,055,930	17,673,110	17,160,641	8,863,439	8,297,202	244,722	83,515	161,207	188,160	10,918	9,323,677	108,976	9,214,701	803,873
2月		26,728,177	9,060,388	17,667,789	17,164,225	8,867,885	8,296,340	244,149	83,399	160,750	187,655	10,842	9,319,803	109,104	9,210,699	804,734
3月		26,739,058	9,071,180	17,667,878	17,175,224	8,878,138	8,297,086	244,863	83,675	161,188	188,512	10,843	9,318,971	109,367	9,209,604	807,117
4月		26,289,443	8,860,891	17,428,552	16,784,341	8,669,072	8,115,269	243,355	83,500	159,855	187,355	10,707	9,261,747	108,319	9,153,428	808,574
5月		26,041,996	8,740,809	17,301,187	16,558,032	8,549,925	8,008,107	240,088	82,483	157,605	184,336	10,543	9,243,876	108,401	9,135,475	803,680
北 海 道	道 森 手 城 田	1,122,282	356,589	765,693	700,024	347,409	352,615	15,217	4,613	10,604	13,526	553	407,041	4,567	402,474	52,684
		264,136	99,693	164,443	186,995	97,621	89,374	1,900	770	1,130	1,625	122	75,241	1,302	73,939	7,339
		217,552	76,835	140,717	143,240	75,112	68,128	1,830	711	1,119	1,589	40	72,482	1,012	71,470	7,953
		460,919	153,702	307,217	290,978	151,169	139,809	3,019	1,061	1,958	2,407	148	166,922	1,472	165,450	13,407
		170,472	61,421	109,051	114,487	60,067	54,420	1,139	435	704	934	66	54,846	919	53,927	4,879
山 福 茨 栃 群	形 島 城 木 馬	174,085	65,735	108,350	120,535	64,456	56,079	835	334	501	627	25	52,715	945	51,770	7,127
		350,616	127,117	223,499	235,057	124,994	110,063	1,990	836	1,154	1,622	98	113,569	1,287	112,282	9,115
		620,954	220,366	400,588	407,411	217,060	190,351	4,888	1,666	3,222	3,799	230	208,655	1,640	207,015	16,926
		408,099	138,562	269,537	261,097	136,458	124,639	2,371	872	1,499	1,757	160	144,631	1,232	143,399	11,261
		399,865	137,441	262,424	256,884	135,307	121,577	2,487	905	1,582	1,976	95	140,494	1,229	139,265	12,788
埼 千 東 神 新	玉 葉 京 川 潟	1,579,576	525,244	1,054,332	975,736	515,675	460,061	15,029	5,312	9,717	11,513	741	588,811	4,257	584,554	45,679
		1,317,129	432,548	884,581	804,993	424,491	380,502	14,022	4,339	9,683	10,482	572	498,114	3,718	494,396	47,111
		2,986,889	1,092,960	1,893,929	2,041,792	1,067,855	973,937	37,995	14,078	23,917	24,631	1,498	907,102	11,027	896,075	110,371
		1,977,327	624,475	1,352,852	1,184,350	611,784	572,566	21,530	6,994	14,536	15,619	765	771,447	5,697	765,750	60,279
		380,223	131,021	249,202	245,555	128,351	117,204	2,743	931	1,812	2,197	60	131,925	1,739	130,186	14,019
富 石 福 山 長	山 川 井 梨 野	163,709	54,192	109,517	102,070	53,226	48,844	1,319	450	869	1,082	27	60,320	516	59,804	6,672
		198,116	69,312	128,804	128,066	67,894	60,172	1,425	534	891	1,157	52	68,625	884	67,741	5,125
		125,299	43,537	81,762	80,753	42,724	38,029	760	297	463	605	26	43,786	516	43,270	3,471
		169,921	61,756	108,165	114,976	60,728	54,248	913	366	547	649	50	54,032	662	53,370	4,078
		384,147	131,323	252,824	246,186	128,595	117,591	2,845	1,104	1,741	2,181	56	135,116	1,624	133,492	12,551
岐 静 愛 三 滋	阜 岡 知 重 賀	404,768	125,511	279,257	245,199	123,271	121,928	2,834	933	1,901	2,219	85	156,735	1,307	155,428	11,328
		718,486	234,268	484,218	445,302	230,730	214,572	4,101	1,499	2,602	2,863	147	269,083	2,039	267,044	22,092
		1,582,803	470,722	1,112,081	913,091	462,823	450,268	10,357	3,375	6,982	7,851	355	659,355	4,524	654,831	37,778
		357,218	109,037	248,181	212,210	106,856	105,354	2,656	860	1,796	2,185	73	142,352	1,321	141,031	10,385
		281,069	84,785	196,284	161,749	83,045	78,704	1,761	539	1,222	1,348	33	117,559	1,201	116,358	7,850
京 大 兵 奈 和	都 阪 庫 良 山	542,140	186,830	355,310	355,323	181,646	173,677	5,737	1,941	3,796	4,440	351	181,080	3,243	177,837	16,478
		1,995,566	682,422	1,313,144	1,310,575	666,440	644,135	18,111	6,100	12,011	14,339	1,205	666,880	9,882	656,998	50,699
		1,186,281	365,757	820,524	716,202	357,012	359,190	11,612	3,597	8,015	9,152	481	458,467	5,148	453,319	35,169
		299,890	93,121	206,769	183,898	90,726	93,172	3,113	922	2,191	2,465	105	112,879	1,473	111,406	8,706
		212,709	73,414	139,295	141,690	71,817	69,873	1,601	571	1,030	1,313	89	69,418	1,026	68,392	6,101
鳥 島 岡 広 山	取 根 山 島 口	96,107	35,631	60,476	65,305	34,504	30,801	842	303	539	699	30	29,960	824	29,136	2,701
		100,286	35,064	65,222	64,954	34,075	30,879	715	240	475	611	11	34,617	749	33,868	2,222
		348,133	112,224	235,909	213,292	109,321	103,971	2,800	894	1,906	2,266	112	132,041	2,009	130,032	11,753
		549,142	168,498	380,644	326,349	164,444	161,905	5,135	1,607	3,528	4,149	210	217,658	2,447	215,211	16,172
		251,560	76,821	174,739	149,111	75,076	74,035	2,220	677	1,543	1,837	61	100,229	1,068	99,161	7,735
徳 香 愛 高 福	島 川 媛 知 岡	138,041	49,567	88,474	93,041	47,894	45,147	1,431	564	867	1,207	101	43,569	1,109	42,460	3,518
		176,840	58,011	118,829	109,208	56,551	52,657	1,390	453	937	1,127	53	66,242	1,007	65,235	5,194
		273,117	91,342	181,775	172,652	89,041	83,611	2,229	797	1,432	1,870	99	98,236	1,504	96,732	8,567
		131,532	53,781	77,751	96,788	51,609	45,179	1,522	597	925	1,311	94	33,222	1,575	31,647	4,005
		1,052,885	348,476	704,409	668,065	339,248	328,817	9,289	3,168	6,121	7,558	455	375,531	6,060	369,471	27,907
佐 長 熊 大 宮	賀 崎 本 分 崎	154,039	55,200	98,839	102,492	53,849	48,643	941	371	570	740	37	50,606	980	49,626	4,875
		276,142	98,299	177,843	186,248	96,068	90,180	2,291	877	1,414	1,862	154	87,603	1,354	86,249	8,254
		351,149	128,616	222,533	241,978	125,661	116,317	2,665	943	1,722	2,147	108	106,506	2,012	104,494	12,635
		208,611	66,211	142,400	127,256	64,393	62,863	1,844	619	1,225	1,555	119	79,511	1,199	78,312	5,552
		214,150	77,988	136,162	146,379	75,956	70,423	1,720	700	1,020	1,400	123	66,051	1,332	64,719	7,566
鹿 児 島 沖 縄	島 縄	321,805	107,633	214,172	203,234	104,573	98,661	2,806	1,105	1,701	2,330	167	115,765	1,955	113,810	9,866
		346,211	147,751	198,460	265,256	142,320	122,936	4,108	1,623	2,485	3,514	301	76,847	3,808	73,039	5,737

第8表(続) 国民年金 都道府県別適用状況

都道府県別			資 格 取 得 者 数													
			総 数			第 1 号 被 保 険 者			(再掲) 資格取得届書の 提出者のうち、 学生と申告した者	(再掲) 20歳到達に よる新規加入	任 意 加 入 被 保 険 者			第 3 号 被 保 険 者		
											合 計	男 子	女 子	合 計	男 子	女 子
平成 26 年12月			435,373	170,954	264,419	354,293	165,939	188,354	27,704	55,477	5,583	1,972	3,611	75,497	3,043	72,454
平成 27 年 1月			463,008	182,003	281,005	378,160	176,394	201,766	32,621	60,944	6,509	2,402	4,107	78,339	3,207	75,132
2月			466,279	177,692	288,587	371,193	171,782	199,411	28,746	55,453	6,844	2,344	4,500	88,242	3,566	84,676
3月			518,236	197,854	320,382	410,796	190,833	219,963	31,410	54,000	8,580	3,008	5,572	98,860	4,013	94,847
4月			560,954	195,153	365,801	453,856	188,137	265,719	27,877	50,771	7,607	2,972	4,635	99,491	4,044	95,447
5月			486,360	174,541	311,819	381,847	168,232	213,615	28,952	51,062	5,860	2,193	3,667	98,653	4,116	94,537
北海道	道		24,655	8,742	15,913	18,255	8,412	9,843	35	3,102	355	127	228	6,045	203	5,842
	青森		5,505	1,897	3,608	4,131	1,803	2,328	287	509	65	27	38	1,309	67	1,242
	手		5,394	2,026	3,368	4,217	1,961	2,256	331	353	49	24	25	1,128	41	1,087
	宮城		7,824	2,499	5,325	5,742	2,418	3,324	399	1,065	63	25	38	2,019	56	1,963
山形県	田		3,774	1,466	2,308	3,007	1,405	1,602	226	182	27	17	10	740	44	696
	形		4,409	1,448	2,961	3,328	1,365	1,963	277	331	30	13	17	1,051	70	981
	島		8,328	3,053	5,275	6,857	2,975	3,882	407	709	48	25	23	1,423	53	1,370
	城		10,600	3,948	6,652	8,189	3,829	4,360	993	1,091	132	45	87	2,279	74	2,205
福島県	木		7,146	2,661	4,485	5,524	2,582	2,942	544	557	63	29	34	1,559	50	1,509
	馬		7,038	2,662	4,376	5,260	2,566	2,694	577	682	58	29	29	1,720	67	1,653
	埼		26,567	9,762	16,805	21,248	9,448	11,800	1,543	3,365	425	183	242	4,894	131	4,763
	千		20,598	7,584	13,014	16,484	7,344	9,140	1,194	3,045	343	125	218	3,771	115	3,656
東京都	東		51,594	19,067	32,527	43,046	18,530	24,516	2,841	5,524	823	300	523	7,725	237	7,488
	神		31,955	11,205	20,750	26,371	10,878	15,493	332	6,128	478	160	318	5,106	167	4,939
	新		8,013	3,003	5,010	6,051	2,891	3,160	933	424	90	25	65	1,872	87	1,785
	富		3,358	1,338	2,020	2,835	1,310	1,525	332	280	31	14	17	492	14	478
福山県	山		3,919	1,431	2,488	2,942	1,386	1,556	468	280	43	10	33	934	35	899
	井		2,885	1,080	1,805	2,485	1,058	1,427	333	195	19	8	11	381	14	367
	山		3,252	1,249	2,003	2,547	1,211	1,336	232	250	25	13	12	680	25	655
	長		8,227	3,134	5,093	6,134	3,021	3,113	587	711	77	31	46	2,016	82	1,934
岐阜県	卓		7,244	2,450	4,794	5,325	2,365	2,960	689	612	69	27	42	1,850	58	1,792
	岡		14,776	5,323	9,453	12,091	5,193	6,898	1,083	1,101	78	33	45	2,607	97	2,510
	知		25,197	8,709	16,488	18,994	8,456	10,538	2,594	1,931	281	88	193	5,922	165	5,757
	愛		6,559	2,477	4,082	4,929	2,382	2,547	630	598	72	25	47	1,558	70	1,488
滋賀県	重		5,944	2,139	3,805	4,581	2,054	2,527	219	645	56	22	34	1,307	63	1,244
	京		11,259	4,065	7,194	9,009	3,894	5,115	446	1,301	129	49	80	2,121	122	1,999
	阪		36,666	13,506	23,160	29,811	13,063	16,748	1,946	4,089	433	147	286	6,422	296	6,126
	大		22,237	7,806	14,431	17,699	7,517	10,182	1,779	2,356	297	104	193	4,241	185	4,056
奈良県	良		4,370	1,443	2,927	3,309	1,382	1,927	436	80	53	15	38	1,008	46	962
	歌		3,446	1,170	2,276	2,566	1,108	1,458	10	583	61	25	36	819	37	782
	鳥		2,262	818	1,444	1,693	768	925	120	221	30	12	18	539	38	501
	取		2,423	825	1,598	1,728	769	959	278	91	18	9	9	677	47	630
岡山県	根		6,788	2,272	4,516	5,070	2,161	2,909	509	564	86	30	56	1,632	81	1,551
	山		11,684	3,811	7,873	8,607	3,627	4,980	890	979	127	41	86	2,950	143	2,807
	島		4,289	1,431	2,858	3,105	1,357	1,748	326	183	59	20	39	1,125	54	1,071
	口															
徳島県	島		2,764	872	1,892	1,875	802	1,073	226	219	30	15	15	859	55	804
	川		3,588	1,179	2,409	2,597	1,111	1,486	343	209	39	17	22	952	51	901
	媛		4,826	1,631	3,195	3,425	1,525	1,900	387	129	57	28	29	1,344	78	1,266
	愛		2,710	997	1,713	2,055	903	1,152	6	460	33	10	23	622	84	538
高知県	知		23,973	8,993	14,980	19,176	8,677	10,499	1,077	2,301	233	93	140	4,564	223	4,341
	岡															
	佐		3,232	1,066	2,166	2,399	1,004	1,395	120	362	32	14	18	801	48	753
	長		7,131	2,703	4,428	5,780	2,624	3,156	369	425	46	17	29	1,305	62	1,243
熊本県	本		7,306	2,573	4,733	5,696	2,451	3,245	520	598	66	26	40	1,544	96	1,448
	分		4,111	1,290	2,821	2,928	1,217	1,711	313	364	45	12	33	1,138	61	1,077
	崎		4,550	1,556	2,994	3,414	1,475	1,939	338	322	38	16	22	1,098	65	1,033
	大															
鹿児島県	島		6,410	2,115	4,295	4,824	2,008	2,816	331	588	63	27	36	1,523	80	1,443
	縄		5,574	2,066	3,508	4,508	1,946	2,562	96	968	85	41	44	981	79	902

注 「資格取得届書の提出者のうち、学生と申告した者」とは、当該月に国民年金第1号被保険者資格を取得した者の中で、資格取得届を自ら提出し、その際に学生であると申告した者をいう。

第8表(続) 国民年金 都道府県別適用状況

都道府県別			資 格 喪 失 者 数											
			総 数			第 1 号 被 保 険 者			任 意 加 入 被 保 険 者			第 3 号 被 保 険 者		
			合 計	男 子	女 子	合 計	男 子	女 子	合 計	男 子	女 子	合 計	男 子	女 子
平成 26 年	12月		461,417	175,608	285,809	368,070	169,890	198,180	7,350	2,412	4,938	85,997	3,306	82,691
平成 27 年	1月		500,434	183,441	316,993	389,730	177,117	212,613	8,186	2,642	5,544	102,518	3,682	98,836
	2月		467,166	173,242	293,924	367,633	167,344	200,289	7,418	2,460	4,958	92,115	3,438	88,677
	3月		507,382	187,068	320,314	399,821	180,586	219,235	7,870	2,732	5,138	99,691	3,750	95,941
	4月		1,010,596	405,448	605,148	844,765	397,209	447,556	9,117	3,147	5,970	156,714	5,092	151,622
	5月		733,827	294,636	439,191	608,176	287,392	320,784	9,129	3,210	5,919	116,522	4,034	112,488
北海道	青森		39,771	17,131	22,640	32,125	16,589	15,536	658	241	417	6,988	301	6,687
	岩手		7,112	2,789	4,323	5,687	2,700	2,987	92	42	50	1,333	47	1,286
	宮城		7,649	2,957	4,692	6,166	2,861	3,305	108	44	64	1,375	52	1,323
	秋田		13,710	5,331	8,379	11,122	5,243	5,879	97	42	55	2,491	46	2,445
	山形		4,986	1,905	3,081	3,808	1,837	1,971	56	25	31	1,122	43	1,079
山梨県	山梨		5,325	2,019	3,306	4,185	1,960	2,225	35	11	24	1,105	48	1,057
	福島		11,918	4,713	7,205	9,519	4,607	4,912	105	46	59	2,294	60	2,234
	茨城		15,866	6,461	9,405	13,194	6,351	6,843	171	58	113	2,501	52	2,449
	栃木		11,870	4,732	7,138	9,973	4,654	5,319	83	28	55	1,814	50	1,764
	群馬		12,118	4,893	7,225	10,150	4,809	5,341	90	37	53	1,878	47	1,831
千葉県	千葉		44,217	17,845	26,372	37,209	17,525	19,684	579	186	393	6,429	134	6,295
	東京		35,961	14,870	21,091	30,343	14,592	15,751	598	166	432	5,020	112	4,908
	茨城		94,707	40,923	53,784	83,977	40,171	43,806	1,184	451	733	9,546	301	9,245
	栃木		53,260	22,062	31,198	44,995	21,640	23,355	752	264	488	7,513	158	7,355
	群馬		10,562	4,149	6,413	8,407	4,038	4,369	140	49	91	2,015	62	1,953
東京都	山梨		4,827	1,977	2,850	3,903	1,928	1,975	80	30	50	844	19	825
	山梨		6,695	2,767	3,928	5,545	2,703	2,842	74	21	53	1,076	43	1,033
	山梨		4,075	1,745	2,330	3,299	1,701	1,598	32	9	23	744	35	709
	山梨		4,510	1,745	2,765	3,638	1,701	1,937	37	17	20	835	27	808
	山梨		12,222	4,979	7,243	9,991	4,851	5,140	141	51	90	2,090	77	2,013
岐阜県	岐阜		10,610	4,152	6,458	8,705	4,052	4,653	108	49	59	1,797	51	1,746
	静岡		19,336	7,668	11,668	15,652	7,522	8,130	167	60	107	3,517	86	3,431
	愛知		39,704	15,764	23,940	33,035	15,476	17,559	490	150	340	6,179	138	6,041
	三重		9,742	3,860	5,882	7,951	3,776	4,175	91	28	63	1,700	56	1,644
	滋賀		8,099	3,316	4,783	6,627	3,236	3,391	66	28	38	1,406	52	1,354
大阪府	大阪		14,498	5,555	8,943	11,720	5,347	6,373	222	87	135	2,556	121	2,435
	兵庫		49,513	19,392	30,121	41,616	18,878	22,738	616	206	410	7,281	308	6,973
	京都		29,684	10,928	18,756	24,000	10,640	13,360	389	131	258	5,295	157	5,138
	奈良		7,228	2,727	4,501	5,871	2,635	3,236	109	37	72	1,248	55	1,193
	和歌山		4,672	1,848	2,824	3,818	1,793	2,025	54	25	29	800	30	770
鳥取県	鳥取		2,733	1,095	1,638	2,139	1,036	1,103	43	14	29	551	45	506
	島根		3,226	1,279	1,947	2,532	1,236	1,296	29	8	21	665	35	630
	岡山		9,414	3,558	5,856	7,510	3,440	4,070	126	40	86	1,778	78	1,700
	広島		15,094	5,522	9,572	12,057	5,378	6,679	178	55	123	2,859	89	2,770
	山口		6,288	2,393	3,895	4,963	2,316	2,647	111	32	79	1,214	45	1,169
徳島県	徳島		3,521	1,292	2,229	2,764	1,229	1,535	52	17	35	705	46	659
	香川		4,540	1,721	2,819	3,562	1,669	1,893	50	16	34	928	36	892
	愛媛		7,441	2,770	4,671	5,893	2,666	3,227	103	38	65	1,445	66	1,379
	高知		3,849	1,531	2,318	3,081	1,437	1,644	67	26	41	701	68	633
	福岡		31,624	12,314	19,310	26,288	11,995	14,293	350	121	229	4,986	198	4,788
佐賀県	佐賀		4,097	1,499	2,598	3,156	1,435	1,721	41	16	25	900	48	852
	長崎		9,191	3,787	5,404	7,656	3,689	3,967	90	34	56	1,445	64	1,381
	熊本		9,345	3,573	5,772	7,424	3,435	3,989	86	29	57	1,835	109	1,726
	大分		5,524	2,066	3,458	4,299	2,006	2,293	68	13	55	1,157	47	1,110
	宮崎		6,150	2,464	3,686	4,865	2,383	2,482	57	17	40	1,228	64	1,164
鹿児島県	鹿児島		8,290	2,953	5,337	6,351	2,809	3,542	108	43	65	1,831	101	1,730
	沖縄		9,053	3,616	5,437	7,405	3,417	3,988	146	72	74	1,502	127	1,375

注 任意加入被保険者の資格喪失には、第3号被保険者への切替の者も含まれている。

第8表(続) 国民年金 都道府県別適用状況

都道府県別		保険料免除・学生納付特例・若年者納付猶予被保険者数										
		免 除 者 数						学生納付特例者数		若年納付猶予者数		
		(免除率)	法定免除	申請免除 (全額)	申請免除 (3/4)	申請免除 (半額)	申請免除 (1/4)	(特例率)		(猶予率)		
平成 26 年	12月	4,021,270	23.4	1,343,850	2,213,501	245,590	146,043	72,286	1,584,813	9.2	399,976	2.3
平成 27 年	1月	4,158,843	24.2	1,342,081	2,296,994	271,661	164,573	83,534	1,647,316	9.6	415,251	2.4
	2月	4,282,387	24.9	1,342,802	2,373,847	292,754	179,935	93,049	1,709,223	10.0	429,355	2.5
	3月	4,410,827	25.7	1,344,376	2,452,937	314,204	195,975	103,335	1,779,205	10.4	443,855	2.6
	4月	4,485,201	26.7	1,343,949	2,499,237	326,763	205,398	109,854	393,587	2.3	447,987	2.7
	5月	4,487,641	27.1	1,341,354	2,497,870	329,347	207,550	111,520	731,898	4.4	445,697	2.7
海 道	道	253,287	36.2	91,900	127,936	16,857	11,212	5,382	30,871	4.4	18,781	2.7
	森	73,836	39.5	19,864	41,088	7,303	3,820	1,761	6,982	3.7	4,888	2.6
	手	46,539	32.5	15,767	21,996	4,698	2,752	1,326	5,867	4.1	3,337	2.3
	城	80,767	27.8	23,051	42,990	8,001	4,394	2,331	10,920	3.8	7,670	2.6
	田	39,727	34.7	12,436	19,895	4,123	2,215	1,058	6,015	5.3	3,193	2.8
山 形 県	形	32,870	27.3	10,819	15,759	3,347	1,998	947	6,282	5.2	2,754	2.3
	島	73,622	31.3	18,994	43,770	5,517	3,456	1,885	11,127	4.7	6,342	2.7
	城	100,613	24.7	23,933	58,793	8,838	5,708	3,341	19,524	4.8	10,360	2.5
	木	63,987	24.5	19,087	33,096	5,516	3,811	2,477	11,313	4.3	7,107	2.7
	馬	61,270	23.9	16,745	34,268	5,296	3,160	1,801	11,627	4.5	6,561	2.6
埼 玉 県	玉	187,435	19.2	59,091	98,076	14,549	9,865	5,854	38,676	4.0	26,570	2.7
	葉	155,264	19.3	52,245	82,128	10,186	6,781	3,924	33,972	4.2	21,117	2.6
	京	378,463	18.5	124,513	203,458	22,657	17,412	10,423	58,040	2.8	44,820	2.2
	川	230,104	19.4	85,102	113,171	15,131	10,441	6,259	54,246	4.6	31,215	2.6
	鴻	64,341	26.2	23,691	29,660	5,663	3,468	1,859	14,055	5.7	7,140	2.9
富 山 県	山	20,872	20.4	8,282	9,781	1,407	877	525	7,038	6.9	2,022	2.0
	川	30,211	23.6	10,193	15,177	2,433	1,542	866	8,098	6.3	3,349	2.6
	井	19,802	24.5	6,360	10,029	1,618	1,094	701	4,523	5.6	2,294	2.8
	梨	29,373	25.5	7,718	16,525	2,607	1,579	944	6,279	5.5	3,299	2.9
	野	58,406	23.7	19,970	29,510	4,450	2,898	1,578	11,751	4.8	5,743	2.3
岐 司 県	卓	55,407	22.6	15,539	30,972	4,500	2,792	1,604	11,963	4.9	5,741	2.3
	岡	94,934	21.3	31,451	49,060	6,806	4,791	2,826	20,847	4.7	10,837	2.4
	知	198,322	21.7	56,923	111,468	14,615	9,674	5,642	35,475	3.9	21,932	2.4
	重	51,713	24.4	16,995	27,048	3,841	2,415	1,414	9,566	4.5	4,993	2.4
	賀	39,312	24.3	11,357	22,326	2,984	1,732	913	10,019	6.2	4,950	3.1
京 都 府	都	109,223	30.7	30,973	65,089	7,075	4,160	1,926	19,749	5.6	9,361	2.6
	阪	437,115	33.4	116,881	267,644	27,793	16,308	8,489	51,073	3.9	40,218	3.1
	庫	215,097	30.0	60,033	125,181	16,056	9,347	4,480	39,601	5.5	21,190	3.0
	良	57,474	31.3	14,154	35,463	4,174	2,352	1,331	10,831	5.9	6,107	3.3
	山	47,202	33.3	11,376	30,175	3,066	1,699	886	4,371	3.1	4,157	2.9
鳥 取 県	取	22,204	34.0	6,945	11,826	1,751	1,130	552	3,608	5.5	1,942	3.0
	根	19,735	30.4	7,627	8,954	1,635	1,025	494	4,007	6.2	1,579	2.4
	山	64,394	30.2	19,752	35,641	4,651	2,819	1,531	11,308	5.3	6,211	2.9
	島	90,732	27.8	31,156	47,545	6,223	3,793	2,015	18,831	5.8	9,029	2.8
	口	46,671	31.3	14,462	25,462	3,516	2,145	1,086	8,517	5.7	4,145	2.8
徳 島 県	島	32,381	34.8	9,834	19,110	1,969	991	477	5,859	6.3	2,487	2.7
	川	31,292	28.7	9,058	18,129	2,009	1,323	773	6,745	6.2	2,562	2.3
	媛	62,402	36.1	18,253	35,927	4,278	2,626	1,318	8,912	5.2	4,941	2.9
	高	37,050	38.3	11,531	20,295	2,670	1,721	833	4,878	5.0	2,754	2.8
	岡	255,096	38.2	67,546	150,108	19,302	11,901	6,239	34,789	5.2	22,594	3.4
佐 賀 県	賀	34,724	33.9	8,774	19,640	3,360	1,966	984	5,418	5.3	3,323	3.2
	崎	69,536	37.3	21,231	37,109	5,964	3,525	1,707	8,198	4.4	4,766	2.6
	本	87,724	36.3	23,224	49,982	7,305	4,793	2,420	11,767	4.9	7,711	3.2
	分	47,385	37.2	13,398	27,220	3,489	2,190	1,088	6,747	5.3	4,482	3.5
	崎	60,126	41.1	14,964	34,728	5,453	3,378	1,603	6,851	4.7	4,342	3.0
鹿 児 島 県	島	84,878	41.8	24,389	48,915	6,287	3,574	1,713	7,273	3.6	6,014	3.0
	縄	134,723	50.8	23,767	95,747	8,378	4,897	1,934	7,489	2.8	8,767	3.3

第9表 国民年金 都道府県別年金受給権者状況 (総計)
(月末現在)

都道府県別		合 計		老 齢 年 金							通 算 老 齢 年 金					障 害 年 金		遺 族 年 金	
				件 数						年金額	件 数			年金額					
		件数	年金額	合 計	5 年 年 金 以 外			5 年年金											
					(再掲)基礎のみ・旧国年														
					繰上げ	本 来	繰下げ				合計	繰上げ	本来						
		千円									千円					千円		千円	
平成 26 年12月	32,736,319	21,456,029,740	29,796,778	29,779,405	2,910,380	4,754,117	102,286	17,373	19,430,287,804	736,953	295,212	441,741	163,064,940	1,952,994	1,679,334,688	249,594	183,342,307		
平成 27 年 1月	32,840,714	21,536,393,319	29,902,394	29,885,141	2,898,948	4,756,733	102,331	17,253	19,507,125,493	730,457	292,289	438,168	161,711,249	1,956,121	1,682,509,724	251,742	185,046,853		
2月	32,919,169	21,602,039,120	29,986,855	29,969,761	2,879,932	4,756,995	102,306	17,094	19,571,545,189	720,836	288,057	432,779	159,726,072	1,957,249	1,683,749,670	254,229	187,018,190		
3月	32,996,541	21,666,334,563	30,069,052	30,052,113	2,860,808	4,756,431	102,271	16,939	19,634,226,821	711,801	284,028	427,773	157,825,987	1,958,965	1,685,293,440	256,723	188,988,315		
4月	33,055,334	21,915,576,125	30,163,354	30,146,527	2,844,442	4,758,807	102,409	16,827	19,888,563,606	703,423	280,422	423,001	157,455,394	1,962,475	1,701,655,826	226,082	167,901,300		
5月	33,115,049	21,964,393,282	30,226,641	30,209,922	2,831,804	4,757,718	102,439	16,719	19,936,293,029	696,883	277,560	419,323	156,069,666	1,963,911	1,702,912,511	227,614	169,118,077		
北 海 道	1,527,663	1,003,499,138	1,373,808	1,373,269	70,442	296,231	5,429	539	891,638,091	30,860	8,461	22,399	7,313,533	112,651	96,924,309	10,344	7,623,205		
	405,278	255,665,577	366,794	366,635	69,257	55,213	1,030	159	226,375,644	6,026	3,484	2,542	1,242,618	28,852	25,507,859	3,606	2,539,457		
	403,337	268,958,583	363,417	363,254	57,973	65,388	1,447	163	239,032,558	7,360	3,641	3,719	1,557,289	28,866	25,744,339	3,694	2,624,396		
	598,956	390,637,158	545,968	545,798	87,340	76,460	1,568	170	352,308,457	10,799	5,513	5,286	2,281,219	36,725	32,008,381	5,464	4,039,101		
	359,886	232,096,306	329,338	329,261	58,254	49,193	879	77	210,420,967	7,015	4,044	2,971	1,500,991	20,989	18,348,853	2,544	1,825,496		
山 形 県	367,842	241,771,094	334,287	334,137	62,782	40,062	917	150	219,066,717	9,242	5,225	4,017	1,836,034	21,744	19,006,363	2,569	1,861,981		
	560,434	366,140,946	509,933	509,694	89,068	67,283	1,078	239	330,850,510	11,678	6,359	5,319	2,328,048	34,147	29,552,352	4,676	3,410,036		
	765,143	498,902,218	708,042	707,773	130,930	95,466	2,233	269	457,749,033	11,880	6,372	5,508	2,575,249	39,335	34,292,119	5,886	4,285,817		
	522,849	342,046,013	479,397	479,228	82,961	58,244	1,324	169	310,828,066	9,333	5,348	3,985	1,890,494	30,262	26,482,430	3,857	2,845,022		
	548,431	367,677,176	502,663	502,397	66,840	65,141	1,650	266	334,800,814	10,915	5,875	5,040	2,273,716	30,922	27,704,851	3,931	2,897,795		
埼 玉 県	1,707,248	1,120,517,011	1,590,922	1,590,267	156,826	195,768	4,411	655	1,037,349,134	23,844	10,798	13,046	5,190,534	81,180	69,351,356	11,302	8,625,987		
	1,529,496	1,011,165,001	1,420,139	1,419,421	148,448	213,214	4,987	718	932,226,174	23,140	9,390	13,750	5,222,961	76,102	66,080,297	10,115	7,635,569		
	2,826,196	1,846,654,577	2,597,298	2,593,942	177,367	445,493	16,200	3,356	1,688,403,694	61,247	15,974	45,273	15,013,523	150,708	130,304,529	16,943	12,932,832		
	2,063,341	1,372,174,765	1,904,639	1,903,959	118,668	291,547	7,160	680	1,259,711,430	37,857	13,268	24,589	9,008,700	108,125	93,712,414	12,720	9,742,221		
	699,255	473,026,493	635,486	635,279	83,600	79,588	1,699	207	429,909,079	16,894	9,565	7,329	3,382,013	41,866	36,056,088	5,009	3,679,313		
富 山 県	326,576	228,119,408	298,119	298,024	22,620	37,582	822	95	209,549,647	8,958	4,161	4,797	1,972,363	17,307	14,980,241	2,192	1,617,157		
	318,612	220,499,136	289,019	288,891	19,832	38,695	685	128	200,130,949	7,653	2,881	4,772	1,776,443	19,673	16,947,082	2,267	1,644,663		
	225,529	155,025,402	203,978	203,809	19,779	23,152	395	169	141,377,951	7,157	3,833	3,324	1,499,529	12,774	10,958,902	1,620	1,189,020		
	242,526	157,267,340	221,367	221,250	41,190	27,501	601	117	142,470,427	5,109	2,844	2,265	1,075,119	14,269	12,411,348	1,781	1,310,447		
	646,678	443,289,800	582,721	582,422	54,209	77,314	1,450	299	401,425,701	19,962	8,558	11,404	4,250,797	39,928	34,553,088	4,067	3,060,215		
岐 阜 県	573,433	390,767,021	526,335	526,228	52,584	78,160	1,453	107	358,624,386	12,546	5,141	7,405	2,729,079	30,466	26,404,995	4,086	3,008,561		
	1,037,336	703,676,040	949,905	949,461	92,900	113,692	2,798	444	645,151,749	24,224	11,396	12,828	5,074,790	56,336	48,390,408	6,871	5,059,093		
	1,743,550	1,169,820,077	1,613,730	1,613,268	116,224	226,480	5,989	462	1,079,296,439	30,025	11,757	18,268	6,538,601	87,337	74,689,951	12,458	9,295,087		
	508,240	348,792,031	464,478	464,379	36,415	77,773	1,085	99	318,619,382	11,537	4,185	7,352	2,645,486	28,971	25,137,107	3,254	2,390,056		
	349,197	237,299,439	318,326	318,192	29,253	37,523	601	134	216,460,946	8,584	4,055	4,529	1,878,612	19,784	17,107,625	2,503	1,852,257		
京 都 府	693,734	453,873,909	632,355	632,021	43,036	107,952	2,387	334	411,125,318	15,519	5,039	10,480	3,626,954	41,722	36,044,392	4,138	3,077,245		
	2,142,218	1,384,623,163	1,963,727	1,962,764	115,214	300,109	6,798	963	1,255,197,780	37,538	14,542	22,996	8,377,023	127,387	110,805,945	13,566	10,242,416		
	1,442,669	955,298,945	1,322,629	1,322,071	84,752	216,542	4,847	558	873,467,613	32,821	12,158	20,663	7,512,556	77,622	67,079,433	9,597	7,239,342		
	387,811	254,656,463	356,988	356,699	39,739	67,541	1,426	289	233,071,314	7,698	3,651	4,047	1,687,344	20,786	18,142,863	2,339	1,754,943		
	304,188	195,366,894	275,711	275,362	41,952	52,131	909	349	175,051,891	6,529	3,469	3,060	1,360,024	19,956	17,526,150	1,992	1,428,829		
鳥 取 県	171,487	116,825,631	153,794	153,727	13,907	22,663	265	67	105,400,937	5,631	2,185	3,446	1,202,817	10,943	9,401,066	1,119	820,811		
	228,702	157,616,378	204,965	204,857	18,963	32,052	457	108	141,632,199	7,168	2,686	4,482	1,637,357	15,158	13,323,472	1,411	1,023,350		
	546,834	378,683,991	494,508	494,148	24,639	78,502	1,111	360	344,253,817	16,822	4,750	12,072	3,835,230	31,975	27,948,479	3,429	2,646,466		
	768,239	525,449,181	697,054	696,768	26,293	112,767	1,634	286	478,609,781	21,789	5,437	16,352	5,122,553	44,544	38,092,251	4,852	3,624,596		
	445,743	306,148,636	406,448	406,294	18,915	78,021	793	154	279,161,282	11,319	2,807	8,512	2,726,855	25,324	22,289,198	2,652	1,971,302		
徳 島 県	230,501	151,057,643	206,995	206,775	25,217	32,821	558	220	134,646,112	6,198	3,138	3,060	1,210,583	15,889	14,165,900	1,419	1,035,049		
	290,646	201,264,535	263,232	262,993	12,258	46,708	698	239	183,566,756	9,183	2,369	6,814	2,106,562	16,340	14,199,459	1,891	1,391,758		
	431,334	287,708,543	387,413	387,172	37,440	67,640	1,098	241	257,550,628	11,233	5,034	6,199	2,290,666	29,772	25,745,235	2,916	2,122,014		
	239,237	155,294,134	214,816	214,629	19,183	41,847	656	187	138,633,498	6,430	2,416	4,014	1,428,328	16,529	14,180,358	1,462	1,051,950		
	1,254,110	824,558,517	1,131,513	1,130,941	69,659	197,150	3,337	572	737,238,025	28,107	9,273	18,834	6,511,216	85,425	74,074,141	9,065	6,735,136		
佐 賀 県	236,5																		

第9表(続) 国民年金 都道府県別年金受給権者状況 (総計)
(新規裁定)

都道府県別		合 計		老 齢 年 金						通 算 老 齢 年 金				障 害 年 金		遺 族 年 金		
				件 数						年金額								
		5 年 年 金 以 外						年金額										
		合 計		(再掲)基礎のみ・旧国年								年金額						
				繰上げ		本 来		繰下げ										
件数	年金額									合計	繰上げ	本来	件数	年金額	件数	年金額		
		千円						千円				千円				千円		
平成 26 年	12月	39,084	25,882,701	29,209	29,209	1,670	13,302	205	-	17,850,983	99	-	99	8,882	7,173	6,097,330	2,603	1,925,506
平成 27 年	1月	39,701	26,375,724	29,920	29,920	1,824	13,781	234	-	18,431,988	127	-	127	21,612	6,971	5,943,557	2,683	1,978,567
	2月	44,779	29,796,021	34,770	34,770	2,016	16,415	277	-	21,640,484	82	-	82	8,462	6,930	5,915,625	2,997	2,231,450
	3月	43,046	28,537,908	33,045	33,045	2,128	15,036	260	-	20,417,539	101	-	101	18,238	6,906	5,865,882	2,994	2,236,249
	4月	51,206	33,923,071	39,455	39,455	2,677	16,901	393	-	24,277,125	90	-	90	8,292	8,432	7,205,707	3,229	2,431,948
	5月	31,388	20,847,465	24,086	24,086	1,782	10,554	249	-	14,860,195	61	-	61	9,258	5,322	4,548,285	1,919	1,429,727
北 海 道	道森手城田	1,668	1,118,998	1,333	1,333	84	602	10	-	840,983	1	-	1	400	266	227,450	68	50,165
青 森 県	岩手宮城秋	536	353,332	409	409	38	175	3	-	248,934	-	-	-	-	94	80,345	33	24,052
		394	279,195	288	288	25	146	3	-	189,111	2	-	2	118	80	72,616	24	17,350
		703	468,050	542	542	55	191	3	-	337,498	1	-	1	67	112	94,793	48	35,692
		461	298,524	367	367	64	111	1	-	218,222	-	-	-	-	61	56,057	33	24,245
山 形 県	形島城木馬	339	229,840	248	248	37	76	2	-	157,294	1	-	1	515	67	55,280	23	16,750
福 島 県	茨城栃群	515	349,138	393	393	47	143	3	-	248,462	1	-	1	53	95	80,751	26	19,871
		802	538,825	659	659	98	285	6	-	423,634	4	-	4	603	101	86,661	38	27,927
		514	347,790	391	391	59	141	4	-	242,554	-	-	-	-	83	74,385	40	30,850
		492	326,496	387	387	56	133	1	-	237,643	-	-	-	-	78	68,222	27	20,631
埼 玉 県	玉葉京川潟	1,636	1,068,976	1,312	1,312	100	550	10	-	805,777	4	-	4	1,022	231	195,191	89	66,986
		1,542	1,023,092	1,232	1,232	110	592	12	-	771,936	2	-	2	77	206	175,301	102	75,779
		2,678	1,723,757	2,127	2,127	116	889	37	-	1,277,344	6	-	6	1,385	400	333,765	145	111,264
		2,065	1,395,111	1,500	1,500	63	687	20	-	928,304	7	-	7	850	423	363,814	135	102,144
		583	394,526	449	449	40	178	3	-	286,017	1	-	1	30	100	85,055	33	23,424
富 山 県	山川井梨野	209	147,744	152	152	7	79	1	-	101,856	2	-	2	155	39	32,986	16	12,747
		285	197,669	200	200	13	96	4	-	129,417	-	-	-	-	63	53,672	22	14,580
		171	121,170	119	119	3	55	3	-	78,541	-	-	-	-	38	31,877	14	10,751
		244	157,211	196	196	19	56	2	-	117,543	1	-	1	180	30	26,535	17	12,953
		493	350,748	329	329	26	163	4	-	212,219	1	-	1	60	125	109,785	38	28,684
岐 阜 県	阜岡知重賀	506	361,319	345	345	18	195	2	-	228,987	1	-	1	70	133	114,631	27	17,631
		878	595,036	637	637	49	264	10	-	403,534	1	-	1	530	145	122,554	95	68,419
		1,620	1,090,408	1,234	1,234	83	642	14	-	778,990	8	-	8	859	269	229,255	109	81,304
		476	328,600	361	361	22	169	3	-	231,526	-	-	-	-	89	76,726	26	20,348
		291	191,372	225	225	18	78	2	-	135,332	-	-	-	-	59	49,906	7	6,134
京 大 兵 奈 和 歌	都阪庫良山	697	454,600	547	547	22	251	7	-	327,962	2	-	2	167	117	101,161	31	25,310
		1,956	1,237,646	1,572	1,572	87	680	17	-	920,151	2	-	2	342	262	227,300	120	89,853
		1,240	815,307	996	996	55	472	14	-	615,529	2	-	2	153	165	141,832	77	57,794
		425	279,205	348	348	21	190	3	-	217,014	1	-	1	132	58	49,098	18	12,961
		347	225,366	303	303	30	149	2	-	189,022	-	-	-	-	34	29,176	10	7,168
鳥 島 岡 広 山	取根山島口	126	85,502	91	91	7	38	1	-	56,491	-	-	-	-	30	24,993	5	4,018
		173	116,007	116	116	9	48	-	-	72,758	-	-	-	-	36	30,601	21	12,648
		363	247,170	267	267	15	127	2	-	170,681	-	-	-	-	60	51,185	36	25,304
		616	415,748	470	470	19	211	4	-	300,240	3	-	3	522	94	78,694	49	36,292
		312	206,176	253	253	13	120	-	-	158,605	2	-	2	150	40	34,052	17	13,369
徳 香 愛 高 福	島川媛知岡	215	145,367	166	166	15	72	3	-	104,628	-	-	-	-	36	31,068	13	9,672
		220	152,454	175	175	11	95	2	-	115,104	-	-	-	-	33	27,978	12	9,373
		354	243,141	253	253	12	130	-	-	160,524	-	-	-	-	84	69,546	17	13,070
		221	140,854	158	158	12	64	3	-	93,606	1	-	1	148	46	36,919	16	10,181
		1,306	862,126	948	948	49	400	7	-	560,057	-	-	-	-	276	239,620	82	62,449
佐 長 熊 大 宮	賀崎本分崎	261	172,463	210	210	29	71	2	-	130,785	-	-	-	-	33	28,424	18	13,255
		346	227,943	254	254	20	100	1	-	154,426	1	-	1	48	69	58,489	22	14,980
		527	364,538	362	362	34	167	4	-	228,780	2	-	2	545	149	124,371	14	10,842
		272	178,115	205	205	16	85	2	-	122,526	-	-	-	-	58	49,187	9	6,402
		301	198,439	214	214	16	71	4	-	126,137	1	-	1	77	53	46,261	33	25,964
鹿 児 島 縄 他	児島縄他	421	281,810	293	293	18	135	4	-	178,428	-	-	-	-	92	76,055	36	27,326
		531	327,934	393	393	20	167	4	-	212,451	-	-	-	-	110	94,666	28	20,818
		57	12,635	57	57	2	15	-	-	12,635	-	-	-	-	-	-	-	-

(失 權)

都道府県別		合 計		老 齢 年 金							通 算 老 齢 年 金				障 害 年 金		遺 族 年 金		
				件 数							年金額	件 数							年金額
		件数	年金額	合 計	5 年 年 金 以 外			5 年 年 金	年金額	合計		繰上げ	本来	年金額					
					(再掲)基礎のみ・旧国年														
					繰上げ	本 来	繰下げ												
		千円									千円				千円		千円		
平成 26 年12月		90,262	54,114,826	76,851	76,700	15,324	12,109	242	151	47,698,261	7,565	3,262	4,303	1,580,610	4,823	4,219,509	1,023	616,446	
平成 27 年 1月		80,219	48,256,112	67,253	67,134	13,190	10,865	192	119	41,882,220	6,811	2,997	3,814	1,415,274	4,527	3,950,968	1,628	1,007,650	
2月		115,156	68,979,566	96,498	96,339	19,760	15,923	284	159	59,833,105	9,825	4,279	5,546	2,019,345	6,298	5,499,081	2,535	1,628,035	
3月		110,282	65,981,264	93,175	93,020	19,231	15,477	288	155	57,665,568	9,273	4,077	5,196	1,943,465	6,067	5,284,202	1,767	1,088,029	
4月		129,368	80,187,991	87,635	87,523	16,861	14,182	248	112	54,595,182	8,625	3,666	4,959	1,801,614	6,033	5,264,663	27,075	18,526,532	
5月		79,336	47,652,274	67,007	66,898	13,341	11,498	213	109	41,628,178	6,704	2,908	3,796	1,409,824	4,476	3,911,435	1,149	702,836	
北 海 道	森	3,442	2,062,318	2,884	2,878	376	789	19	6	1,770,931	277	88	189	61,073	232	200,402	49	29,912	
	岩	871	493,639	743	741	252	108	1	2	411,184	36	23	13	7,757	68	61,047	24	13,652	
	宮	914	539,885	759	758	224	135	3	1	453,082	60	31	29	12,770	65	57,044	30	16,989	
	秋	1,355	778,342	1,155	1,153	368	183	2	2	679,366	102	44	58	20,028	78	67,113	20	11,835	
	城田	979	561,840	844	842	297	131	1	2	482,878	55	38	17	11,684	68	60,616	12	6,663	
山 福 茨 栃 群 島	形	833	478,175	693	693	242	91	4	-	412,310	79	51	28	15,819	50	43,820	11	6,226	
	島	1,482	851,505	1,270	1,269	438	172	3	1	748,721	108	60	48	20,006	71	61,985	33	20,793	
	城	1,982	1,131,939	1,730	1,728	631	209	5	2	1,016,614	143	87	56	30,079	79	69,062	30	16,184	
	木	1,340	769,973	1,127	1,126	377	142	2	1	667,998	115	62	53	21,760	81	70,257	17	9,959	
	馬	1,249	735,089	1,046	1,045	285	136	1	1	642,005	122	70	52	23,603	74	65,613	7	3,868	
埼 千 東 奈 神 新	玉	3,919	2,404,843	3,425	3,419	570	384	2	6	2,165,942	250	112	138	52,069	145	124,451	99	62,382	
	葉	3,499	2,095,497	2,986	2,982	668	455	7	4	1,849,317	280	114	166	60,119	161	142,294	72	43,767	
	京	6,473	3,949,117	5,473	5,460	645	1,108	36	13	3,465,931	560	175	385	131,033	295	257,396	145	94,757	
	川	4,266	2,607,839	3,614	3,608	442	591	12	6	2,288,681	359	125	234	76,398	234	206,861	59	35,899	
	潟	1,722	1,009,532	1,460	1,457	445	195	9	3	890,777	154	104	50	26,299	100	87,554	8	4,902	
富 石 福 山 長	山	846	516,794	729	727	167	97	1	2	468,417	77	34	43	14,442	35	31,304	5	2,631	
	川	742	455,530	632	629	140	100	1	3	404,169	64	21	43	14,268	37	32,369	9	4,725	
	井	587	353,543	471	470	117	51	1	1	306,023	81	52	29	17,235	33	28,804	2	1,481	
	梨	599	343,946	526	526	181	78	1	-	309,313	43	23	20	9,016	28	24,821	2	796	
	野	1,560	931,467	1,295	1,293	309	268	4	2	816,741	170	75	95	33,821	85	74,313	10	6,592	
岐 静 愛 三 滋	阜	1,251	757,479	1,049	1,049	237	167	2	-	666,510	124	61	63	26,663	67	58,711	11	5,594	
	岡	2,423	1,471,672	2,056	2,054	428	278	2	2	1,307,615	219	122	97	40,728	126	109,324	22	14,005	
	知	3,767	2,297,665	3,289	3,288	571	490	8	1	2,064,654	261	119	142	55,219	180	154,045	37	23,747	
	重	1,092	680,443	920	918	154	171	3	2	602,961	104	43	61	22,536	54	46,354	14	8,592	
	賀	819	518,476	686	685	94	72	1	1	450,898	68	34	34	13,650	51	45,287	14	8,642	
京 大 兵 奈 和 歌	都	1,831	1,135,206	1,544	1,539	186	263	7	5	984,629	144	44	100	30,342	124	108,689	19	11,546	
	阪	5,682	3,499,062	4,894	4,892	510	661	14	2	3,088,673	391	164	227	84,419	307	268,726	90	57,243	
	庫	3,816	2,345,099	3,259	3,257	401	549	8	2	2,093,798	337	142	195	71,201	181	158,574	39	21,527	
	良	978	598,554	812	810	145	130	1	2	517,997	90	44	46	19,339	58	49,899	18	11,320	
	山	696	409,245	604	602	147	84	1	2	363,120	46	23	23	10,271	33	28,186	13	7,668	
鳥 島 岡 広 山	取	478	282,373	393	392	106	67	2	1	241,305	48	25	23	10,471	33	28,536	4	2,061	
	根	518	302,348	423	421	101	80	1	2	265,145	69	28	41	14,931	24	21,222	2	1,050	
	山	1,329	809,729	1,068	1,066	199	205	6	2	690,495	155	69	86	33,900	71	62,736	35	22,598	
	島	1,844	1,119,404	1,479	1,476	152	350	4	3	955,282	227	52	175	49,799	116	101,140	22	13,183	
	口	1,188	734,587	1,000	997	133	248	4	3	643,305	107	20	87	22,996	61	55,091	20	13,196	
徳 香 愛 高 福	島	554	310,879	451	451	126	74	-	-	263,522	59	32	27	9,148	39	34,567	5	3,642	
	川	691	432,535	543	543	67	152	-	-	362,463	86	13	73	17,794	50	44,290	12	7,988	
	媛	1,098	636,984	912	911	226	171	3	1	554,354	117	60	57	24,777	62	53,834	7	4,020	
	知	637	365,614	511	510	122	124	2	1	298,003	64	30	34	14,284	58	50,520	4	2,807	
	岡	2,981	1,794,356	2,464	2,458	369	505	13	6	1,524,371	254	100	154	54,015	214	186,486	49	29,485	
佐 長 熊 大 宮	賀	580	344,830	477	476	131	83	1	1	296,072	57	26	31	12,175	36	31,874	10	4,709	
	崎	1,080	619,475	900	897	255	194	-	3	533,186	101	49	52	19,574	70	62,056	9	4,659	
	本	1,412	810,819	1,172	1,169	385	217	5	3	688,047	128	80	48	27,151	99	87,841	13	7,780	
	分	792	456,823	650	648	176	124	1	2	387,589	77	38	39	15,090	55	48,171	10	5,973	
	崎	757	441,428	605	604	121	160	2	1	367,330	88	32	56	18,773	60	53,225	4	2,101	
鹿 児 島	沖	1,731	1,012,155	1,435	1,432	488	269	5	3	848,696	136	67	69	28,610	149	127,228	11	7,621	
	縄	627	384,587	527	527	136	185	2	-	309,669	12	2	10	2,691	79	67,703	9	4,525	
そ の 他		24	9,634	22	22	1	2	-	-	8,089	-	-	-	-	-	-	2	1,546	

第9表(続) 国民年金 都道府県別年金受給権者状況 (旧法拠出制年金)
(月末現在)

(新規裁定)

都道府県別	合 計		老 齢 年 金		通算老齢年金		障 害 年 金		遺 族 年 金			合 計		老 齢 年 金		通算老齢年金		障 害 年 金		遺 族 年 金	
	件数	年金額	件数	年金額	件数	年金額	件数	年金額	件数	年金額		件数	年金額	件数	年金額	件数	年金額	件数	年金額	件数	年金額
	千円		千円		千円		千円		千円			千円		千円		千円		千円		千円	
平成 26 年12月	1,960,601	774,840,113	1,130,407	541,923,160	736,953	163,064,940	67,214	58,276,441	26,027	11,575,572		234	68,758	5	2,106	99	8,882	3	2,512	127	55,258
平成 27 年 1月	1,941,592	767,519,470	1,118,606	536,433,723	730,457	161,711,249	66,827	57,942,322	25,702	11,432,177		252	81,604	4	1,840	127	21,612	6	4,830	115	53,322
2月	1,913,240	756,547,136	1,100,728	528,075,365	720,836	159,726,072	66,241	57,426,938	25,435	11,318,762		252	89,157	2	792	82	8,462	5	3,864	163	76,039
3月	1,886,311	746,093,039	1,083,655	520,127,126	711,801	157,825,987	65,666	56,928,869	25,189	11,211,058		250	87,938	9	4,429	101	18,238	3	2,318	137	62,953
4月	1,862,359	743,534,076	1,068,819	517,839,743	703,423	157,455,394	65,164	57,025,219	24,953	11,213,721		268	92,532	2	998	90	8,292	5	3,901	171	79,342
5月	1,843,585	736,202,200	1,057,168	512,328,215	696,883	156,069,666	64,770	56,676,909	24,764	11,127,410		181	63,590	8	3,682	61	9,258	2	1,560	110	49,089
北 海 道	82,791	36,099,296	46,839	24,881,530	30,860	7,313,533	3,773	3,301,845	1,319	602,388		11	5,846	-	-	1	400	1	780	9	4,666
青 森 県	23,972	9,433,766	15,779	6,611,042	6,026	1,242,618	1,379	1,242,152	788	337,954		4	1,795	2	799	-	-	-	-	2	995
岩 手 県	27,711	11,425,733	18,059	8,092,617	7,360	1,557,289	1,709	1,516,160	583	259,667		4	1,244	-	-	2	118	-	-	2	1,126
宮 城 県	34,012	13,221,664	21,082	9,334,631	10,799	2,281,219	1,494	1,312,889	637	292,925		4	1,229	-	-	1	67	-	-	3	1,161
秋 田 県	23,771	9,175,872	15,271	6,584,649	7,015	1,500,991	984	865,343	501	224,889		4	1,738	-	-	-	-	-	-	4	1,738
山 形 県	28,390	10,813,840	17,527	7,727,207	9,242	1,836,034	1,198	1,053,374	423	197,225		5	2,314	-	-	1	515	-	-	4	1,799
福 島 県	38,601	15,018,932	24,710	10,986,699	11,678	2,328,048	1,604	1,423,855	609	280,329		2	463	-	-	1	53	-	-	1	410
茨 城 県	42,722	16,764,815	28,559	12,560,285	11,880	2,575,249	1,392	1,222,068	891	407,213		7	1,930	-	-	4	603	-	-	3	1,326
栃 木 県	32,017	12,329,340	20,991	9,169,851	9,333	1,890,494	1,163	1,024,540	530	244,456		3	1,161	-	-	-	-	-	-	3	1,161
群 馬 県	32,644	12,732,173	20,025	9,148,197	10,915	2,273,716	1,171	1,066,182	533	244,079		3	1,685	1	622	-	-	-	-	2	1,063
埼 玉 県	61,763	23,059,686	35,196	15,906,464	23,844	5,190,534	1,778	1,538,651	945	424,037		9	3,201	-	-	4	1,022	-	-	5	2,179
千 葉 県	62,827	24,385,972	36,903	17,159,871	23,140	5,222,961	1,721	1,516,746	1,063	486,394		9	3,226	1	400	2	77	-	-	6	2,750
東 京 県	148,017	61,773,176	81,436	42,692,308	61,247	15,013,523	3,912	3,440,280	1,422	627,066		12	3,950	-	-	6	1,385	-	-	6	2,565
神 奈 川 県	76,495	28,962,909	36,063	18,028,140	37,857	9,008,700	1,778	1,570,737	797	355,332		15	4,318	2	799	7	850	-	-	6	2,668
新 潟 県	48,493	18,307,034	28,919	12,863,495	16,894	3,862,013	2,018	1,756,041	662	305,486		6	2,282	-	-	1	30	-	-	5	2,252
富 山 県	22,003	8,391,231	12,067	5,661,113	8,958	1,972,363	728	642,988	250	114,767		3	740	-	-	2	155	-	-	1	585
石 川 県	20,060	8,335,048	11,208	5,635,155	7,653	1,776,443	879	776,351	320	147,098		1	366	-	-	-	-	-	-	1	366
福 井 県	17,455	6,357,939	9,626	4,358,525	7,157	1,499,529	489	417,934	183	81,952		1	780	-	-	-	-	1	780	-	-
山 梨 県	18,249	7,118,484	12,393	5,488,519	5,109	1,075,119	515	449,527	232	105,319		1	180	-	-	1	180	-	-	-	-
長 野 県	50,586	19,723,863	28,423	13,719,488	19,962	4,250,797	1,841	1,589,387	360	164,192		1	60	-	-	1	60	-	-	-	-
岐 阜 県	32,414	12,922,157	18,163	8,932,388	12,546	2,729,079	1,168	1,014,507	537	246,182		2	655	-	-	1	70	-	-	1	585
静 岡 県	60,453	22,911,554	33,459	15,812,659	24,224	5,074,790	1,899	1,623,594	871	400,510		3	1,242	-	-	1	530	-	-	2	713
愛 知 県	70,135	26,805,128	36,858	18,035,257	30,025	6,038,601	1,917	1,625,907	1,335	605,364		15	4,485	1	663	8	859	-	-	6	2,963
三 重 県	28,527	11,594,776	15,781	8,074,445	11,537	2,645,486	814	695,286	395	179,560		-	-	-	-	-	-	-	-	-	-
滋 賀 県	20,493	7,671,847	11,097	5,187,757	8,584	1,878,612	602	511,380	210	94,099		-	-	-	-	-	-	-	-	-	-
京 都 府	35,850	14,622,602	18,629	9,688,864	15,519	3,626,954	1,332	1,146,343	370	160,441		3	598	-	-	2	167	-	-	1	430
大 阪 府	84,420	32,230,018	43,404	21,242,605	37,538	8,377,023	2,484	2,177,482	994	432,908		9	3,352	1	400	2	342	-	-	6	2,610
兵 庫 県	70,764	27,094,949	35,371	17,722,509	32,821	7,512,556	1,762	1,501,676	810	358,209		6	1,972	-	-	2	153	-	-	4	1,819
和 歌 山 県	20,916	8,115,986	12,297	5,718,877	7,698	1,687,344	692	609,639	229	100,126		2	664	-	-	1	132	-	-	1	531
歌 山 県	22,139	8,842,862	14,327	6,486,955	6,529	1,360,024	959	851,210	324	144,674		1	467	-	-	-	-	-	-	1	467
鳥 取 県	13,370	5,265,616	7,267	3,700,402	5,631	1,202,817	344	303,844	128	58,553		-	-	-	-	-	-	-	-	-	-
島 根 県	19,226	7,989,111	11,199	5,669,439	7,168	1,637,357	659	590,165	200	92,149		2	881	-	-	-	-	-	-	2	881
山 口 県	38,595	15,948,899	20,199	10,817,793	16,822	3,835,230	1,335	1,186,933	239	108,943		3	1,332	-	-	-	-	-	-	3	1,332
広 島 県	45,974	18,960,561	22,569	12,628,139	21,789	5,122,553	1,237	1,044,272	379	165,599		7	2,028	-	-	3	522	-	-	4	1,506
山 口 県	26,807	11,595,107	14,387	8,007,782	11,319	2,726,855	844	746,243	257	114,228		3	352	-	-	2	150	-	-	1	203
徳 島 県	17,226	6,433,695	10,173	4,540,894	6,198	1,210,583	667	599,692	188	82,527		-	-	-	-	-	-	-	-	-	-
香 川 県	21,742	9,181,220	11,675	6,390,602	9,183	2,106,562	667	587,212	217	96,845		-	-	-	-	-	-	-	-	-	-
愛 媛 県	29,627	11,503,057	16,968	8,141,345	11,233	2,290,666	1,004	884,230	422	186,816		2	1,015	-	-	-	-	-	-	2	1,015
高 知 県	19,103	7,901,728	11,811	5,823,941	6,430	1,428,328	644	554,644	218	94,816		4	1,587	-	-	1	148	-	-	3	1,438
福 岡 県	68,510	27,799,934	37,283	18,937,259	28,107	6,511,216	2,292	1,989,962	828	361,498		1	517	-	-	-	-	-	-	1	517
佐 賀 県	17,801	7,347,201	10,883	5,326,312	5,917	1,297,573	652	562,250	349	161,066		1	569	-	-	-	-	-	-	1	569
長 崎 県	29,708	11,995,133	18,441	8,641,841	9,635	2,121,687	1,146	1,018,659	486	212,947		5	1,263	-	-	1	48	-	-	4	1,215
熊 本 県	41,542	17,359,210	26,319	12,354,621	12,653	2,940,710	2,052	1,825,015	518	238,865		3	785	-	-	2	545	-	-	1	241
大 分 県	25,886	10,229,872	16,145	7,433,562	8,530	1,832,572	973	858,936	238	104,802		-	-	-	-	-	-	-	-	-	-
宮 崎 県	24,224	10,677,500	14,562	7,510,609	7,987	1,872,135	1,308	1,130,741	367	164,015		3	894	-	-	1	77	-	-	2	817
鹿 児 島 県	42,985	18,277,778	27,873	13,053,302	12,049	2,751,941	2,628	2,281,042	435	191,494		1	427	-	-	-	-	-	-	1	427
沖 縄 県	22,368	11,411,880	18,845	9,780,486	2,199	541,748	1,158	1,024,705	166	64,941		-	-	-	-	-	-	-	-	-	-
そ の 他	201	82,046	107	57,790	83	17,495	5	4,291	6	2,472		-	-	-	-	-	-	-	-	-	-

注. 5月末現在の老齢年金に含まれている5年年金の件数は 16,719 件である。

第9表(続) 国民年金 都道府県別年金受給権者状況 (旧法拠出制年金)
(失権)

都道府県別		合 計		老 齢 年 金		通算老齢年金		障 害 年 金		遺 族 年 金	
		件数	年金額	件数	年金額	件数	年金額	件数	年金額	件数	年金額
		千円		千円		千円		千円		千円	
平成 26 年	12月	22,067	8,486,769	13,643	6,325,146	7,565	1,580,610	460	400,191	399	180,823
平成 27 年	1月	19,656	7,547,165	11,970	5,564,620	6,811	1,415,274	415	360,598	460	206,673
	2月	28,873	11,162,205	17,987	8,405,197	9,825	2,019,345	613	540,001	448	197,661
	3月	27,510	10,657,992	17,250	8,026,181	9,273	1,943,465	592	512,120	395	176,227
	4月	24,570	9,446,722	15,006	7,003,341	8,625	1,801,614	523	455,459	416	186,309
	5月	19,240	7,470,451	11,823	5,565,374	6,704	1,409,824	402	354,400	311	140,852
北 海 道	道 森	891	385,414	575	299,186	277	61,073	16	14,588	23	10,567
	手 森	212	82,932	155	62,750	36	7,757	8	7,167	13	5,258
	宮 城	253	99,489	177	76,416	60	12,770	8	6,979	8	3,324
	秋 田	367	139,060	248	107,339	102	20,028	9	8,124	8	3,570
		281	110,593	212	89,177	55	11,684	8	6,817	6	2,916
山 形 県	形 島	254	91,638	168	70,424	79	15,819	4	3,891	3	1,504
	茨 城	400	149,047	282	121,118	108	20,006	7	6,594	3	1,330
	栃 木	521	194,170	351	147,140	143	30,079	10	9,126	17	7,825
	群 馬	356	128,674	222	92,988	115	21,760	11	9,903	8	4,023
		351	129,432	216	95,609	122	23,603	9	8,360	4	1,860
埼 千 東 神 奈 川 新 潟	玉 葉	654	229,844	388	168,247	250	52,069	6	5,242	10	4,286
	京 都	755	280,373	448	203,181	280	60,119	10	9,097	17	7,976
	川 崎	1,369	561,564	774	403,435	560	131,033	24	21,926	11	5,172
	湯 沢	829	308,920	444	215,722	359	76,398	11	10,081	15	6,719
		508	184,594	333	142,409	154	26,299	15	13,207	6	2,680
富 山 県	山 川	252	96,141	169	77,523	77	14,442	4	3,487	2	690
	井 野	218	90,077	144	69,637	64	14,268	4	3,308	6	2,863
	梨 野	184	64,262	97	42,469	81	17,235	5	4,081	1	477
		173	67,558	126	55,574	43	9,016	3	2,528	1	440
		510	200,047	326	155,913	170	33,821	9	7,954	5	2,360
岐 静 愛 三 滋	阜 岡	344	133,235	206	97,823	124	26,663	7	5,834	7	2,915
	知 重	596	218,819	354	162,827	219	40,728	14	11,253	9	4,011
	賀 美	754	293,112	463	218,872	261	55,219	13	10,890	17	8,130
		262	101,284	149	72,711	104	22,536	4	3,496	5	2,541
		175	64,669	101	47,856	68	13,650	1	773	5	2,391
京 大 兵 奈 和 歌 山	都 府	366	144,186	205	101,461	144	30,342	12	10,095	5	2,289
	阪 府	926	342,189	512	243,961	391	84,419	8	6,990	15	6,819
	庫 良	777	295,699	414	206,801	337	71,201	16	13,417	10	4,281
	山 和	199	72,399	102	47,007	90	19,339	6	5,556	1	397
		142	52,545	91	38,916	46	10,271	2	1,755	3	1,603
鳥 島 岡 広 山	取 根	148	58,947	94	43,683	48	10,471	4	3,696	2	1,096
	山 岡	190	76,318	117	57,923	69	14,931	3	2,916	1	547
	島 口	392	151,818	233	114,610	155	33,900	4	3,308	—	—
		487	191,678	246	132,216	227	49,799	9	7,559	5	2,104
		312	134,461	192	101,781	107	22,996	8	7,588	5	2,097
徳 香 愛 高 福	鳥 川	164	59,022	99	44,820	59	9,148	6	5,054	—	—
	媛 知	198	81,705	105	58,323	86	17,794	5	4,681	2	908
	岡 岡	340	130,721	215	100,651	117	24,777	3	2,712	5	2,581
		211	86,937	140	66,624	64	14,284	7	6,029	—	—
		689	276,508	404	200,928	254	54,015	19	16,132	12	5,433
佐 長 熊 大 宮	賀 崎	183	71,274	114	52,371	57	12,175	3	2,721	9	4,007
	本 分	332	129,507	219	101,589	101	19,574	7	6,569	5	1,775
		472	189,844	322	146,699	128	27,151	13	11,683	9	4,311
		238	92,538	146	66,375	77	15,090	10	8,938	5	2,134
		239	95,143	141	69,040	88	18,773	7	6,015	3	1,315
鹿 児 島 の	沖 他	581	237,387	424	191,191	136	28,610	20	17,260	1	326
		185	94,676	160	82,061	12	2,691	10	8,922	3	1,002
		—	—	—	—	—	—	—	—	—	—

第9表(続) 国民年金 都道府県別年金受給権者状況 (基礎年金)
(月末現在)

都道府県別	合 計		老 齢 基 礎 年 金		障 害 基 礎 年 金						遺 族 基 礎 年 金	
					計		法第30条、第30条の2 第30条の3該当		法第30条の4、 附則第25条該当			
					件数	年金額	件数	年金額	件数	年金額		
	件数	年金額	件数	年金額	件数	年金額	件数	年金額	件数	年金額	件数	年金額
		千円		千円		千円		千円		千円		千円
平成 26 年12月	30,775,718	20,681,189,627	28,666,371	18,888,364,643	1,885,780	1,621,058,247	836,444	704,908,980	1,049,336	916,149,268	223,567	171,766,736
平成 27 年 1月	30,899,122	20,768,873,849	28,783,788	18,970,691,771	1,889,294	1,624,567,402	838,371	706,941,024	1,050,923	917,626,379	226,040	173,614,676
2月	31,005,929	20,845,491,984	28,886,127	19,043,469,824	1,891,008	1,626,322,732	839,269	707,964,355	1,051,739	918,358,377	228,794	175,699,428
3月	31,110,230	20,920,241,523	28,985,397	19,114,099,695	1,893,299	1,628,364,572	840,527	709,175,528	1,052,772	919,189,044	231,534	177,777,257
4月	31,192,975	21,172,042,049	29,094,535	19,370,723,863	1,897,311	1,644,630,608	842,750	715,845,219	1,054,561	928,785,388	201,129	156,687,579
5月	31,271,464	21,228,191,082	29,169,473	19,423,964,813	1,899,141	1,646,235,602	843,765	716,793,679	1,055,376	929,441,923	202,850	157,990,667
北 海 道	1,444,872	967,399,842	1,326,969	866,756,561	108,878	93,622,464	46,575	39,422,609	62,303	54,199,855	9,025	7,020,817
青 森 手 城 田	381,306	246,231,811	351,015	219,764,602	27,473	24,265,707	12,153	10,543,185	15,320	13,722,522	2,818	2,201,502
岩 手 城 田	375,626	257,532,850	345,358	230,939,941	27,157	24,228,179	12,065	10,531,213	15,092	13,696,967	3,111	2,364,730
宮 城 田	564,944	377,415,494	524,886	342,973,826	35,231	30,695,491	15,866	13,492,381	19,365	17,203,110	4,827	3,746,176
秋 田	336,115	222,920,434	314,067	203,836,317	20,005	17,483,510	8,803	7,601,952	11,202	9,881,558	2,043	1,600,607
山 形 島 城 木 馬	339,452	230,957,255	316,760	211,339,510	20,546	17,952,989	9,359	8,024,379	11,187	9,928,610	2,146	1,664,756
福 島 城 木 馬	521,833	351,122,014	485,223	319,863,811	32,543	28,128,497	13,946	11,761,628	18,597	16,366,869	4,067	3,129,707
茨 城 木 馬	722,421	482,137,403	679,483	445,188,748	37,943	33,070,051	16,824	14,316,770	21,119	18,753,281	4,995	3,878,604
栃 木 馬	490,832	329,716,673	458,406	301,658,216	29,099	25,457,890	12,255	10,440,153	16,844	15,017,737	3,327	2,600,567
群 馬	515,787	354,945,003	482,638	325,652,618	29,751	26,638,669	13,302	11,631,495	16,449	15,007,174	3,398	2,653,716
埼 玉 葉 京 川 奈 新	1,645,485	1,097,457,325	1,555,726	1,021,442,670	79,402	67,812,705	36,587	30,787,903	42,815	37,024,802	10,357	8,201,950
千 葉 京 川 奈 新	1,466,669	986,779,029	1,383,236	915,066,303	74,381	64,563,551	35,120	29,816,439	39,261	34,747,112	9,052	7,149,175
東 京 川 奈 新	2,678,179	1,784,881,401	2,515,862	1,645,711,386	146,796	126,864,249	62,990	53,304,740	83,806	73,559,509	15,521	12,305,766
神 奈 川 湯	1,986,846	1,343,211,856	1,868,576	1,241,683,290	106,347	92,141,677	46,986	40,171,067	59,361	51,970,609	11,923	9,386,889
新 潟	650,762	454,719,459	606,567	417,045,584	39,848	34,300,047	17,360	14,660,915	22,488	19,639,132	4,347	3,373,827
富 山 山 川 井 梨 野	304,573	219,728,177	286,052	203,888,534	16,579	14,337,253	7,171	6,041,825	9,408	8,295,428	1,942	1,502,390
石 川 井 梨 野	298,552	212,164,089	277,811	194,495,793	18,794	16,170,731	8,473	7,122,613	10,321	9,048,118	1,947	1,497,565
福 山 井 梨 野	208,074	148,667,463	194,352	137,019,427	12,285	10,540,969	4,853	4,090,225	7,432	6,450,744	1,437	1,107,068
山 梨 野	224,277	150,148,856	208,974	136,981,908	13,754	11,961,821	5,863	4,984,352	7,891	6,977,470	1,549	1,205,127
山 梨 野	596,092	423,565,937	554,298	387,706,213	38,087	32,963,701	17,541	14,955,010	20,546	18,008,691	3,707	2,896,023
岐 阜 岡 知 重 賀	541,019	377,844,864	508,172	349,691,997	29,298	25,390,488	13,233	11,249,375	16,065	14,141,113	3,549	2,762,379
静 岡 知 重 賀	976,883	680,764,486	916,446	629,339,090	54,437	46,766,814	24,532	20,704,702	29,905	26,062,113	6,000	4,658,582
愛 知 重 賀	1,673,415	1,143,014,949	1,576,872	1,061,261,182	85,420	73,064,044	40,364	34,027,640	45,056	39,036,404	11,123	8,689,723
三 重 賀	479,713	337,197,255	448,697	310,544,937	28,157	24,441,822	12,844	10,873,621	15,313	13,568,201	2,859	2,210,496
滋 賀	328,704	229,627,592	307,229	211,273,189	19,182	16,596,245	8,382	7,101,105	10,800	9,495,140	2,293	1,758,158
京 大 阪 庫 良 山	657,884	439,251,307	613,726	401,436,455	40,390	34,898,049	17,541	14,743,572	22,849	20,154,477	3,768	2,916,804
大 阪 庫 良 山	2,057,798	1,352,393,145	1,920,323	1,233,955,175	124,903	108,628,462	54,663	46,288,448	70,240	62,340,015	12,572	9,809,507
兵 庫 良 山	1,371,905	928,203,995	1,287,258	855,745,105	75,860	65,577,757	33,736	28,622,842	42,124	36,954,915	8,787	6,881,134
奈 良 山	366,895	246,540,477	344,691	227,352,437	20,094	17,533,224	9,186	7,846,942	10,908	9,686,282	2,110	1,654,817
和 歌 山	282,049	186,524,032	261,384	168,564,936	18,997	16,674,940	8,329	7,128,980	10,668	9,545,960	1,668	1,284,156
鳥 取 根 山 島 岡 広 山	158,117	111,560,016	146,527	101,700,535	10,599	9,097,222	4,439	3,750,100	6,160	5,347,122	991	762,259
島 根 山 島 岡 広 山	209,476	149,627,267	193,766	135,962,760	14,499	12,733,307	5,809	5,000,104	8,690	7,733,203	1,211	931,201
岡 山 島 岡 広 山	508,239	362,735,092	474,309	333,436,024	30,640	26,761,546	13,437	11,497,710	17,203	15,263,836	3,290	2,537,523
山 口	722,265	506,488,619	674,485	465,981,643	43,307	37,047,980	19,910	16,760,794	23,397	20,287,185	4,473	3,458,997
山 口	418,936	294,553,529	392,061	271,153,500	24,480	21,542,955	11,257	9,675,550	13,223	11,867,405	2,395	1,857,074
徳 島 川 媛 高 福	213,275	144,623,949	196,822	130,105,218	15,222	13,566,208	6,029	5,201,342	9,193	8,364,866	1,231	952,523
香 川 媛 高 福	268,904	192,083,315	251,557	177,176,154	15,673	13,612,247	7,029	5,962,376	8,644	7,649,871	1,674	1,294,914
愛 媛 高 福	401,707	276,205,486	370,445	249,409,284	28,768	24,861,004	13,195	11,097,976	15,573	13,763,028	2,494	1,935,199
高 福	220,134	147,392,407	203,005	132,809,557	15,885	13,625,714	6,856	5,800,936	9,029	7,824,778	1,244	957,136
高 福	1,185,600	796,758,584	1,094,230	718,300,767	83,133	72,084,179	37,809	32,053,604	45,324	40,030,575	8,237	6,373,638
佐 賀 崎 本 分 崎	218,783	153,631,485	201,056	138,506,643	15,908	13,749,346	6,957	5,879,701	8,951	7,869,646	1,819	1,375,496
長 崎 本 分 崎	380,369	255,864,831	348,340	228,146,897	29,255	25,573,636	12,112	10,302,178	17,143	15,271,458	2,774	2,144,298
熊 本 分 崎	483,638	333,459,540	441,583	297,096,723	38,844	33,913,641	18,013	15,343,999	20,831	18,569,642	3,211	2,449,176
大 分 崎	327,911	219,776,536	303,671	199,002,934	22,380	19,343,703	9,869	8,309,563	12,511	11,034,140	1,860	1,429,899
宮 崎	308,963	212,796,514	281,577	189,120,422	25,138	21,966,731	11,556	9,970,049	13,582	11,996,682	2,248	1,709,361
鹿 児 島 縄 他	454,960	315,353,607	412,411	278,856,560	39,275	34,004,134	17,185	14,590,311	22,090	19,413,823	3,274	2,492,913
沖 縄 他	272,503	181,455,542	235,255	149,428,902	34,257	29,768,772	15,168	13,104,850	19,089	16,663,922	2,991	2,257,869
そ の 他	28,722	10,760,295	27,316	9,590,534	241	211,285	233	204,459	8	6,826	1,165	958,476

第9表(続) 国民年金 都道府県別年金受給権者状況 (基礎年金)
(新規裁定)

(失権)

都道府県別	合計		老齢基礎年金		障 害 基 礎 年 金						遺族基礎年金		合 計		老齢基礎年金		障害基礎年金		遺族基礎年金	
	件数		年金額		計		法第30条、第30条の2 第30条の3該当		法第30条の4、 附則第25条該当		件数		件数		件数		件数		件数	
							件数	年金額	件数	年金額										
	千円	千円	千円	千円	千円	千円	千円	千円	千円	千円	千円	千円	千円	千円	千円	千円	千円	千円	千円	千円
平成 26 年12月	38,850	25,813,943	29,204	17,848,877	7,170	6,094,818	4,092	3,527,739	3,078	2,567,079	2,476	1,870,248	68,195	45,628,056	63,208	41,373,115	4,363	3,819,318	624	435,623
平成 27 年 1 月	39,449	26,294,120	29,916	18,430,149	6,965	5,938,727	4,025	3,478,668	2,940	2,460,059	2,568	1,925,244	60,563	40,708,947	55,283	36,317,599	4,112	3,590,370	1,168	800,978
2 月	44,527	29,706,864	34,768	21,639,692	6,925	5,911,761	4,104	3,561,365	2,821	2,350,396	2,834	2,155,411	86,283	57,817,362	78,511	51,427,908	5,685	4,959,080	2,087	1,430,374
3 月	42,796	28,449,969	33,036	20,413,110	6,903	5,863,564	4,032	3,475,480	2,871	2,388,084	2,857	2,173,296	82,772	55,323,273	75,925	49,639,388	5,475	4,772,082	1,372	911,803
4 月	50,938	33,830,540	39,453	24,276,127	8,427	7,201,806	4,847	4,194,128	3,580	3,007,678	3,058	2,352,607	104,798	70,741,269	72,629	47,591,842	5,510	4,809,204	26,659	18,340,223
5 月	31,207	20,783,875	24,078	14,856,513	5,320	4,546,724	3,084	2,665,722	2,236	1,881,003	1,809	1,380,638	60,096	40,181,823	55,184	36,062,804	4,074	3,557,035	838	561,984
北 海 道	1,657	1,113,152	1,333	840,983	265	226,670	160	139,993	105	86,677	59	45,499	2,551	1,676,904	2,309	1,471,745	216	185,814	26	19,345
青 島 道	532	351,537	407	248,135	94	80,345	52	43,876	42	36,469	31	23,057	659	410,708	588	348,434	60	53,880	11	8,393
岩 手 県	390	277,951	288	189,111	80	72,616	44	39,989	36	32,628	22	16,223	661	440,396	582	376,666	57	50,065	22	13,665
宮 城 県	699	466,821	542	337,498	112	94,793	55	47,012	57	47,781	45	34,531	988	639,282	907	572,027	69	58,989	12	8,266
秋 田 県	457	296,786	367	218,222	61	56,057	34	31,156	27	24,902	29	22,507	698	451,247	632	393,700	60	53,799	6	3,748
山 形 県	334	227,525	248	157,294	67	55,280	30	25,052	37	30,229	19	14,951	579	386,537	525	341,886	46	39,929	8	4,722
福 島 県	513	348,675	393	248,462	95	80,751	51	42,858	44	37,893	25	19,462	1,082	702,458	988	627,604	64	55,390	30	19,464
茨 城 県	795	536,895	659	423,634	101	86,661	70	60,528	31	26,133	35	26,600	1,461	937,768	1,379	869,474	69	59,936	13	8,358
栃 木 県	511	346,629	391	242,554	83	74,385	47	42,313	36	32,072	37	29,689	984	641,299	905	575,010	70	60,354	9	5,936
群 馬 県	489	324,811	386	237,021	78	68,222	47	40,665	31	27,557	25	19,568	898	605,657	830	546,396	65	57,253	3	2,008
埼 玉 県	1,627	1,065,775	1,312	805,777	231	195,191	141	119,404	90	75,787	84	64,807	3,265	2,174,999	3,037	1,997,694	139	119,209	89	58,096
千 葉 県	1,533	1,019,866	1,231	771,536	206	175,301	136	116,209	70	59,092	96	73,029	2,744	1,815,125	2,538	1,646,136	151	133,198	55	35,791
東 京 都	2,666	1,719,807	2,127	1,277,344	400	333,765	254	213,181	146	120,584	139	108,699	5,104	3,387,552	4,699	3,062,497	271	235,470	134	89,585
神 奈 川 県	2,050	1,390,793	1,498	927,504	423	363,814	217	191,656	206	172,158	129	99,476	3,437	2,298,919	3,170	2,072,959	223	196,780	44	29,181
新 潟 県	577	392,244	449	286,017	100	85,055	53	45,542	47	39,513	28	21,172	1,214	824,937	1,127	748,368	85	74,347	2	2,222
富 山 県	206	147,004	152	101,856	39	32,986	24	20,700	15	12,287	15	12,162	594	420,653	560	390,894	31	27,817	3	1,941
石 川 県	284	197,303	200	129,417	63	53,672	26	22,469	37	31,204	21	14,214	524	365,454	488	334,532	33	29,061	3	1,861
福 山 県	170	120,389	119	78,541	37	31,097	17	14,715	20	16,382	14	10,751	403	289,282	374	263,554	28	24,723	1	1,005
山 梨 県	243	157,031	196	117,543	30	26,535	20	18,149	10	8,386	17	12,953	426	276,388	400	253,739	25	22,293	1	356
長 野 県	492	350,688	329	212,219	125	109,785	58	52,720	67	57,065	38	28,684	1,050	731,420	969	660,828	76	66,359	5	4,232
岐 阜 県	504	360,664	345	228,987	133	114,631	77	68,215	56	46,416	26	17,046	907	624,244	843	568,688	60	52,877	4	2,679
静 岡 県	875	593,794	637	403,534	145	122,554	71	61,768	74	60,786	93	67,006	1,827	1,252,853	1,702	1,144,789	112	98,071	13	9,993
愛 知 県	1,605	1,085,923	1,233	778,327	269	229,255	173	148,291	96	80,964	103	78,341	3,013	2,004,553	2,826	1,845,781	167	143,155	20	15,617
三 重 県	476	328,600	361	231,526	89	76,726	54	47,189	35	29,537	26	20,348	830	579,159	771	530,250	50	42,858	9	6,051
滋 賀 県	291	191,372	225	135,332	59	49,906	30	25,800	29	24,106	7	6,134	644	453,807	585	403,043	50	44,514	9	6,250
京 都 府	694	454,002	547	327,962	117	101,161	71	61,707	46	39,454	30	24,879	1,465	991,021	1,339	883,169	112	98,595	14	9,257
大 阪 府	1,947	1,234,294	1,571	919,751	262	227,300	158	138,476	104	88,824	114	87,243	4,756	3,156,872	4,382	2,844,712	299	261,737	75	50,424
兵 庫 県	1,234	813,335	996	615,529	165	141,832	92	79,815	73	62,017	73	55,975	3,039	2,049,400	2,845	1,886,997	165	145,157	29	17,246
和 歌 山 県	423	278,541	348	217,014	58	49,098	38	32,131	20	16,967	17	12,429	779	526,155	710	470,990	52	44,243	17	10,922
和 歌 山 県	346	224,899	303	189,022	34	29,176	23	19,366	11	9,810	9	6,701	554	356,700	513	324,204	31	26,431	10	6,065
鳥 取 県	126	85,502	91	56,491	30	24,993	19	15,826	11	9,166	5	4,018	330	223,426	299	197,622	29	24,840	2	965
島 根 県	171	115,125	116	72,758	36	30,601	14	12,599	22	18,001	19	11,767	328	226,030	306	207,222	21	18,306	1	502
岡 山 県	360	245,837	267	170,681	60	51,185	35	29,732	25	21,453	33	23,972	937	657,911	835	575,886	67	59,427	35	22,598
広 島 県	609	413,721	470	300,240	94	78,694	58	48,797	36	29,898	45	34,787	1,357	927,727	1,233	823,066	107	93,581	17	11,080
山 口 県	309	205,823	253	158,605	40	34,052	24	20,985	16	13,067	16	13,166	876	600,126	808	541,524	53	47,503	15	11,099
徳 島 県	215	145,367	166	104,628	36	31,068	13	11,370	23	19,697	13	9,672	390	251,857	352	218,702	33	29,513	5	3,642
香 川 県	220	152,454	175	115,104	33	27,978	21	17,972	12	10,005	12	9,373	493	350,830	438	304,140	45	39,610	10	7,080
愛 媛 県	352	242,126	253	160,524	84	69,546	47	38,928	37	30,619	15	12,055	758	506,264	697	453,703	59	51,121	2	1,439
高 松 県	217	139,267	158	93,606	46	36,919	28	22,877	18	14,042	13	8,742	426	278,676	371	231,379	51	44,491	4	2,807
福 岡 県	1,305	861,609	948	560,057	276	239,620	164	145,447	112	94,174	81	61,932	2,292	1,517,848	2,060	1,323,443	195	170,353	37	24,052
佐 賀 県	260	171,894	210	130,785	33	28,424	18	16,108	15	12,316	17	12,686	397	273,556	363	243,701	33	29,153	1	702
長 崎 県	341	226,680	254	154,426	69	58,489	45	38,207	24	20,282	18	13,765	748	489,968	681	431,597	63	55,487	4	2,884
熊 本 県	524	363,753	362	228,780	149	124,371	86	72,406	63	51,965	13	10,602	940	620,975	850	541,348	86	76,158	4	3,469
大 宮 市	272	178,115	205	122,526	58	49,187	35	30,659	23	18,527	9	6,402	554	364,285	504	321,214	45	39,232	5	3,839
大 宮 市	298	197,545	214	126,137	53	46,261	29	25,754	24	20,507	31	25,147	518	346,285	464	298,289	53	47,210	1	786
鹿 児 島 県	420	281,383	293	178,428	92	76,055	52	43,456	40	32,599	35	26,900	1,150	774,768	1,011	657,506	129	109,967	10	7,295
沖 縄 県	531	327,934	393	212,451	110	94,666	73	63,657	37	31,009	28	20,818	442	289,912	367	227,608	69	58,781	6	

第10表 国民年金 都道府県別年金支給状況（総計）
（月末現在）

都道府県別	合 計				老 齢 年 金				通 算 老 齢 年 金				障 害 年 金				遺 族 年 金			
	全部支給・一部支給		全部支給停止		全部支給・一部支給		全部支給停止		全部支給・一部支給		全部支給停止		全部・一部支給		全部支給停止		全部・一部支給		全部支給停止	
	件数	年金額	件数	停止年額	件数	年金額	件数	停止年額	件数	年金額	件数	停止年額	件数	年金額	件数	停止年額	件数	年金額	件数	停止年額
	千円		千円		千円		千円		千円		千円		千円		千円		千円		千円	
平成 26 年12月	32,158,393	21,099,003,985	577,926	357,025,754	29,500,573	19,265,947,151	296,205	164,340,653	734,678	162,627,133	2,275	437,807	1,820,864	1,572,323,574	132,130	107,011,115	102,278	98,106,127	147,316	85,236,180
平成 27 年1月	32,259,360	21,177,406,787	581,354	358,986,533	29,604,170	19,341,621,593	298,224	165,503,900	728,199	161,277,163	2,258	434,086	1,823,959	1,575,479,957	132,162	107,029,767	103,032	99,028,073	148,710	86,018,780
2月	32,334,849	21,241,403,926	584,320	360,635,194	29,687,045	19,405,129,917	299,810	166,415,271	718,598	159,296,366	2,238	429,706	1,825,282	1,576,882,802	131,967	106,866,868	103,924	100,094,841	150,305	86,923,349
3月	32,409,244	21,304,034,038	587,297	362,300,524	29,767,639	19,466,895,261	301,413	167,331,560	709,578	157,399,771	2,223	426,216	1,827,165	1,578,563,205	131,800	106,730,236	104,862	101,175,801	151,861	87,812,514
4月	32,484,772	21,559,392,962	570,562	356,183,163	29,859,696	19,718,409,762	303,658	170,153,444	701,214	157,028,524	2,209	426,870	1,830,674	1,594,027,774	131,801	107,628,052	93,188	89,926,902	132,894	77,974,397
5月	32,542,411	21,607,016,091	572,638	357,377,191	29,921,838	19,765,482,529	304,803	170,810,500	694,688	155,646,354	2,195	423,311	1,832,115	1,595,289,711	131,796	107,622,800	93,770	90,597,498	133,844	78,520,580
北 海 道	1,497,261	985,009,463	30,402	18,489,675	1,356,099	882,055,440	17,709	9,582,651	30,746	7,289,170	114	24,363	106,081	91,554,594	6,570	5,369,715	4,335	4,110,259	6,009	3,512,946
青 森 県	397,412	251,057,535	7,866	4,608,042	362,416	224,094,879	4,378	2,280,765	5,994	1,235,601	32	7,016	27,427	24,344,947	1,425	1,162,912	1,575	1,382,108	2,031	1,157,349
岩 手 県	394,664	263,731,013	8,673	5,227,570	358,598	236,387,607	4,819	2,644,951	7,339	1,552,645	21	4,644	27,252	24,429,102	1,614	1,315,238	1,475	1,361,659	2,219	1,262,737
宮 城 県	587,765	383,705,946	11,191	6,931,212	540,528	349,307,889	5,440	3,000,568	10,757	2,274,193	42	7,026	34,222	29,964,060	2,503	2,044,321	2,258	2,159,804	3,206	1,879,297
秋 田 県	353,804	228,435,192	6,082	3,661,114	325,935	208,597,573	3,403	1,823,394	6,998	1,497,675	17	3,316	19,807	17,381,130	1,182	967,723	1,064	958,814	1,480	866,681
山 形 県	361,176	237,690,642	6,666	4,080,453	330,623	217,031,517	3,664	2,035,200	9,147	1,819,470	95	16,564	20,359	17,876,849	1,385	1,129,514	1,047	962,806	1,522	899,175
山 形 県	549,798	359,778,490	10,636	6,362,456	504,258	327,810,765	5,675	3,039,745	11,589	2,312,684	89	15,364	32,072	27,855,426	2,075	1,696,926	1,879	1,799,614	2,797	1,610,422
茨 城 県	753,928	491,876,741	11,215	7,025,477	702,861	454,824,638	5,181	2,924,395	11,852	2,569,763	28	5,485	36,718	32,163,198	2,617	2,128,921	2,497	2,319,142	3,389	1,966,675
栃 木 県	514,678	336,957,892	8,171	5,088,121	475,211	308,479,216	4,186	2,348,850	9,311	1,886,702	22	3,793	28,527	25,059,173	1,735	1,423,258	1,629	1,532,802	2,228	1,312,221
群 馬 県	539,288	362,006,456	9,143	5,670,720	497,786	332,054,891	4,877	2,745,923	10,881	2,265,960	34	7,756	28,995	26,131,529	1,927	1,573,322	1,626	1,554,076	2,305	1,343,719
埼 玉 県	1,683,115	1,105,029,086	24,133	15,487,925	1,579,418	1,030,708,922	11,504	6,640,212	23,801	5,182,955	43	7,580	75,168	64,476,222	6,012	4,875,134	4,728	4,660,987	6,574	3,964,999
千 葉 県	1,508,101	997,430,496	21,395	13,734,505	1,409,943	926,314,061	10,196	5,912,112	23,093	5,214,319	47	8,643	70,823	61,782,022	5,279	4,298,275	4,242	4,120,094	5,873	3,515,475
東 京 都	2,783,411	1,819,277,310	42,785	27,377,267	2,575,724	1,676,215,670	21,574	12,188,024	61,125	14,987,166	122	26,357	139,580	121,201,680	11,128	9,102,849	6,982	6,872,794	9,961	6,060,038
神 奈 川 県	2,035,482	1,354,258,216	27,859	17,916,549	1,890,920	1,251,718,020	13,719	7,993,410	37,812	9,000,139	45	8,562	101,581	88,350,451	6,544	5,361,963	5,169	5,189,606	7,551	4,552,615
新 潟 県	686,637	465,105,420	12,618	7,921,072	628,667	425,985,377	6,819	3,923,702	16,817	3,369,171	77	12,842	39,111	33,811,017	2,755	2,245,071	2,042	1,939,856	2,967	1,739,457
富 山 県	320,780	224,448,602	5,796	3,670,806	294,954	207,710,368	3,165	1,839,279	8,932	1,966,158	26	6,205	16,022	13,934,168	1,285	1,046,073	872	837,907	1,320	779,250
山 川 町	312,336	216,506,121	6,276	3,993,016	285,665	198,175,447	3,354	1,955,501	7,633	1,772,430	20	4,014	18,131	15,693,143	1,542	1,253,939	907	865,101	1,360	779,562
福 山 県	221,530	152,499,463	3,999	2,525,939	201,880	140,164,869	2,098	1,213,082	7,139	1,495,907	18	3,622	11,865	10,209,963	909	748,939	646	628,724	974	560,296
山 梨 県	238,345	154,706,062	4,181	2,561,278	219,109	141,221,054	2,258	1,249,373	5,091	1,071,904	18	3,215	13,422	11,718,439	847	692,909	723	694,666	1,058	615,781
山 梨 県	634,534	435,703,937	12,144	7,585,863	575,732	397,461,376	6,989	3,964,325	19,891	4,235,577	71	15,220	37,269	32,377,715	2,659	2,175,373	1,642	1,629,270	2,425	1,430,945
岐 阜 県	562,962	384,127,571	10,471	6,639,450	520,773	355,405,142	5,562	3,219,243	12,501	2,718,923	45	10,156	27,995	24,394,394	2,471	2,010,601	1,693	1,609,112	2,393	1,399,449
愛 知 県	1,020,187	692,823,543	17,149	10,852,497	941,003	639,991,463	8,902	5,160,286	24,110	5,051,063	114	23,422	52,263	45,083,973	4,073	3,306,435	2,811	2,696,739	4,060	2,362,354
愛 知 県	1,715,629	1,152,087,190	27,921	17,732,887	1,599,640	1,071,084,050	14,090	8,212,389	29,945	6,522,688	80	15,913	81,001	69,528,857	6,336	5,161,094	5,043	4,951,595	7,415	4,343,491
三 重 県	500,317	343,803,707	7,923	4,988,324	460,275	316,181,670	4,203	2,437,711	11,506	2,639,750	31	5,736	27,231	23,720,559	1,740	1,416,548	1,305	1,261,728	1,949	1,128,328
滋 賀 県	342,826	233,237,399	6,371	4,062,040	315,194	214,612,287	3,132	1,848,659	8,497	1,863,371	87	15,241	18,152	15,782,043	1,632	1,325,582	983	979,698	1,520	872,559
京 都 府	681,181	446,143,300	12,553	7,730,609	624,952	407,019,175	7,403	4,106,143	15,488	3,620,472	31	6,482	39,023	33,839,719	2,699	2,204,674	1,718	1,663,935	2,420	1,413,310
大 阪 府	2,106,213	1,361,965,201	36,005	22,657,962	1,944,196	1,244,178,268	19,531	11,019,512	37,453	8,361,524	85	15,499	118,873	103,833,317	8,514	6,972,627	5,691	5,592,092	7,875	4,650,324
兵 庫 県	1,418,022	939,637,962	24,647	15,660,982	1,310,561	866,729,022	12,068	6,738,591	32,745	7,499,328	76	13,228	70,738	61,493,954	6,884	5,585,479	3,978	3,915,658	5,619	3,323,684
和 歌 山 県	381,867	250,868,077	5,944	3,788,386	353,881	231,286,921	3,107	1,784,392	7,672	1,683,009	26	4,335	19,333	16,942,861	1,453	1,200,002	981	955,285	1,358	799,657
和 歌 山 県	298,656	192,022,156	5,532	3,344,738	272,599	173,382,247	3,112	1,669,644	6,514	1,357,837	15	2,188	18,721	16,515,407	1,235	1,010,743	822	766,666	1,170	662,163
鳥 取 県	168,223	114,840,010	3,264	1,985,621	151,870	104,339,551	1,924	1,061,386	5,615	1,200,162	16	2,656	10,293	8,867,520	650	533,547	445	432,778	674	388,033
島 根 県	224,034	154,761																		

第10表(続) 国民年金 都道府県別年金支給状況(旧法拠出制年金)
(月末現在)

都道府県別		合 計				老 齢 年 金				通 算 老 齢 年 金				障 害 年 金				遺 族 年 金			
		全部支給・一部支給		全部支給停止		全部支給		全部支給停止		全部支給		全部支給停止		全部・一部支給		全部支給停止		全部・一部支給		全部支給停止	
		件数	年金額	件数	停止年額	件数	年金額	件数	停止年額	件数	年金額	件数	停止年額	件数	年金額	件数	停止年額	件数	年金額	件数	停止年額
		千円		千円		千円		千円		千円		千円		千円		千円		千円		千円	
平成 26 年12月		1,916,287	754,770,916	44,314	20,069,198	1,104,527	531,129,203	25,880	10,793,958	734,678	162,627,133	2,275	437,807	62,411	54,373,415	4,803	3,903,026	14,671	6,641,165	11,356	4,934,407
平成 27 年 1月		1,897,523	747,571,205	44,069	19,948,266	1,092,808	525,676,770	25,798	10,756,953	728,199	161,277,163	2,258	434,086	62,068	54,075,037	4,759	3,867,284	14,448	6,542,234	11,254	4,889,943
2月		1,869,454	736,732,035	43,786	19,815,101	1,075,072	517,384,458	25,656	10,690,907	718,598	159,296,366	2,238	429,706	61,514	53,585,929	4,727	3,841,009	14,270	6,465,283	11,165	4,853,479
3月		1,842,796	726,404,451	43,515	19,688,589	1,058,127	509,494,472	25,528	10,632,654	709,578	157,399,771	2,223	426,216	60,970	53,112,396	4,696	3,816,473	14,121	6,397,811	11,068	4,813,246
4月		1,819,134	723,803,204	43,225	19,730,872	1,043,410	507,161,936	25,409	10,677,808	701,214	157,028,524	2,209	426,870	60,515	53,211,334	4,649	3,813,885	13,995	6,401,411	10,958	4,812,310
5月		1,800,589	716,580,864	42,996	19,621,336	1,031,843	501,688,207	25,325	10,640,008	694,688	155,646,354	2,195	423,311	60,147	52,884,672	4,623	3,792,237	13,911	6,361,631	10,853	4,765,780
北 海 道	道 森 手 城 田	80,251	34,896,312	2,540	1,202,984	45,237	24,166,621	1,602	714,909	30,746	7,289,170	114	24,363	3,515	3,089,270	258	212,576	753	351,252	566	251,136
		23,022	9,034,647	950	399,119	15,245	6,395,754	534	215,288	5,994	1,235,601	32	7,016	1,342	1,211,143	37	31,009	441	192,149	347	145,806
		26,732	10,987,783	979	437,950	17,467	7,845,662	592	246,955	7,339	1,552,645	21	4,644	1,635	1,456,678	74	59,482	291	132,798	292	126,869
		32,895	12,731,406	1,117	490,258	20,392	9,058,445	690	276,186	10,757	2,274,193	42	7,026	1,403	1,236,830	91	76,059	343	161,937	294	130,988
山 形 県	形 島 城 木 馬	23,074	8,882,319	697	293,553	14,865	6,430,366	406	154,283	6,998	1,497,675	17	3,316	948	835,504	36	29,839	263	118,773	238	106,116
		27,525	10,451,669	865	362,171	16,979	7,497,000	548	230,207	9,147	1,819,470	95	16,564	1,154	1,018,074	44	35,299	245	117,124	178	80,101
		37,481	14,520,882	1,120	498,049	24,051	10,704,338	659	282,362	11,589	2,312,684	89	15,364	1,516	1,352,477	88	71,379	325	151,384	284	128,945
		41,560	16,272,243	1,162	492,572	27,858	12,291,625	701	268,660	11,852	2,569,763	28	5,485	1,323	1,166,096	69	55,972	527	244,758	364	162,454
埼 玉 県	玉 葉 京 奈 新	31,206	11,988,431	811	340,910	20,472	8,974,218	519	195,632	9,311	1,886,702	22	3,793	1,108	979,684	55	44,856	315	147,826	215	96,629
		31,749	12,341,360	895	390,814	19,444	8,913,751	581	234,446	10,881	2,265,960	34	7,756	1,111	1,016,061	60	50,121	313	145,588	220	98,491
		60,529	22,506,903	1,234	552,784	34,522	15,646,285	674	260,179	23,801	5,182,955	43	7,580	1,623	1,413,055	155	125,596	583	264,608	362	159,429
		61,649	23,861,991	1,178	523,981	36,324	16,934,135	579	225,735	23,093	5,214,319	47	8,643	1,610	1,425,865	111	90,881	622	287,672	441	198,721
京 都 府	京 都 府	145,804	60,691,445	2,213	1,081,731	80,280	42,174,090	1,156	518,218	61,125	14,987,166	122	26,357	3,578	3,163,346	334	276,933	821	366,843	601	260,223
		75,532	28,490,078	963	472,830	35,664	17,864,106	399	164,033	37,812	9,900,139	45	8,562	1,595	1,417,644	183	153,093	461	208,189	336	147,142
		47,558	17,874,562	935	432,473	28,506	12,697,913	413	165,582	16,817	3,369,171	77	12,842	1,873	1,638,441	145	117,600	362	169,037	300	136,449
富 山 県	山 井 梨 野	21,564	8,172,836	439	218,395	11,845	5,565,700	222	95,412	8,932	1,966,158	26	6,205	644	575,119	84	67,868	143	65,858	107	48,910
		19,569	8,087,767	491	247,281	10,975	5,531,318	233	103,837	7,633	1,772,430	20	4,014	793	705,558	86	70,794	168	78,461	152	68,637
		17,103	6,198,632	352	159,308	9,418	4,273,312	208	85,213	7,139	1,495,907	18	3,622	452	387,120	37	30,814	94	42,293	89	39,659
		17,755	6,904,370	494	214,114	12,068	5,356,570	325	131,950	5,091	1,071,904	18	3,215	481	422,808	34	26,718	115	53,088	117	52,231
岐 阜 県	岐 阜 県	49,309	19,142,033	1,277	581,830	27,518	13,340,528	905	378,960	19,891	4,235,577	71	15,220	1,696	1,471,397	145	117,990	204	94,531	156	69,661
		31,568	12,501,773	846	420,384	17,742	8,740,829	421	191,560	12,501	2,718,923	45	10,156	1,033	905,488	135	109,019	292	136,533	245	109,649
		59,178	22,323,132	1,275	588,423	32,831	15,543,390	628	269,269	24,110	5,051,368	114	23,422	1,748	1,499,754	151	123,840	489	228,619	382	171,892
		68,618	26,094,062	1,517	711,066	36,226	17,763,457	632	271,800	29,945	6,522,688	80	15,913	1,733	1,476,713	184	149,193	714	331,204	621	274,160
愛 知 県	愛 知 県	27,909	11,309,946	618	284,830	15,453	7,936,364	328	138,080	11,506	2,639,750	31	5,736	744	637,754	70	57,532	206	96,078	189	83,482
		20,044	7,467,104	449	204,743	10,925	5,115,506	172	72,251	8,497	1,863,371	87	15,241	514	440,391	88	70,989	108	47,837	102	46,262
		35,132	14,274,923	718	347,679	18,231	9,519,254	398	169,610	15,488	3,620,472	31	6,482	1,205	1,043,371	127	102,973	208	91,827	162	68,614
		83,032	31,586,357	1,388	643,661	42,700	20,953,646	704	288,959	37,453	8,361,524	85	15,499	2,276	2,004,107	208	173,376	603	267,081	391	165,828
大 阪 府	大 阪 府	69,360	26,450,624	1,404	644,326	34,559	17,380,436	812	342,072	32,745	7,499,328	76	13,228	1,594	1,363,599	168	138,077	462	207,260	348	150,949
		20,501	7,928,690	415	187,295	12,050	5,615,176	247	103,701	7,672	1,683,009	26	4,335	645	570,635	47	39,005	134	59,871	95	40,255
		21,564	8,572,099	575	270,763	14,001	6,352,182	326	134,773	6,514	1,357,837	15	2,188	880	785,877	79	65,333	169	76,204	155	68,470
鳥 取 県	鳥 取 県	13,077	5,138,317	293	127,299	7,076	3,622,713	191	77,689	5,615	1,200,162	16	2,656	321	285,122	23	18,722	65	30,321	63	28,232
		18,705	7,752,360	521	236,751	10,839	5,513,275	360	156,164	7,144	1,632,845	24	4,513	621	558,767	38	31,399	101	47,474	99	44,676
		37,847	15,601,925	748	346,974	19,719	10,606,937	480	210,856	16,749	3,821,903	73	13,326	1,239	1,107,948	96	78,985	140	65,136	99	43,807
		45,216	18,581,026	758	379,536	22,167	12,441,475	402	186,664	21,734	5,109,182	55	13,370	1,102	935,058	135	109,214	213	95,310	166	70,288
山 口 県	山 口 県	26,258	11,331,668	549	263,440	14,050	7,856,007	337	151,774	11,285	2,720,043	34	6,812	774	687,736	70	58,507	149	67,882	108	46,346
		16,806	6,258,593	420	175,102	9,871	4,424,015	302	116,879	6,185	1,208,510										

第10表(続) 国民年金 都道府県別年金支給状況(基礎年金)
(月末現在)

都道府県別		合 計				老 齢 基 礎 年 金				障 害 基 礎 年 金							
		全部・一部支給		全 部 支 給 停 止		全 部 支 給		全 部 支 給 停 止		合 計				法第30条、第30条の2、第30条の3該当			
										全部・一部支給		全 部 支 給 停 止		全部・一部支給		全 部 支 給 停 止	
		件数	年金額	件数	年金額	件数	年金額	件数	年金額	件数	年金額	件数	年金額	件数	年金額	件数	年金額
		千円	千円	千円	千円	千円	千円	千円	千円	千円	千円	千円	千円	千円	千円	千円	千円
平成 26 年12月	30,242,106	20,344,233,070	533,612	336,956,557	28,396,046	18,734,817,949	270,325	153,546,695	1,758,453	1,517,950,159	127,327	103,108,088	752,634	638,061,408	83,810	66,847,571	
平成 27 年 1 月	30,361,837	20,429,835,582	537,285	339,038,267	28,511,362	18,815,944,823	272,426	154,746,947	1,761,891	1,521,404,920	127,403	103,162,483	754,377	639,946,365	83,994	66,994,659	
2 月	30,465,395	20,504,671,891	540,534	340,820,093	28,611,973	18,887,745,460	274,154	155,724,364	1,763,768	1,523,296,873	127,240	103,025,859	755,255	640,950,648	84,014	67,013,707	
3 月	30,566,448	20,577,629,588	543,782	342,611,936	28,709,512	18,957,400,789	275,885	156,698,906	1,766,195	1,525,450,809	127,104	102,913,763	756,492	642,138,269	84,035	67,037,259	
4 月	30,665,638	20,835,589,758	527,337	336,452,291	28,816,286	19,211,247,827	278,249	159,476,036	1,770,159	1,540,816,440	127,152	103,814,167	758,553	648,125,235	84,197	67,719,985	
5 月	30,741,822	20,890,435,227	529,642	337,755,855	28,889,995	19,263,794,321	279,478	160,170,492	1,771,968	1,542,405,039	127,173	103,830,563	759,430	648,957,183	84,335	67,836,496	
北 海 道	1,417,010	950,113,151	27,862	17,286,691	1,310,862	857,888,819	16,107	8,867,742	102,566	88,465,325	6,312	5,157,139	42,270	35,943,073	4,305	3,479,537	
青 森 県	374,390	242,022,888	6,916	4,208,923	347,171	217,699,125	3,844	2,065,477	26,085	23,133,804	1,388	1,131,903	11,137	9,724,650	1,016	818,535	
岩 手 県	367,932	252,743,230	7,694	4,789,620	341,131	228,541,944	4,227	2,397,996	25,617	22,972,424	1,540	1,255,755	10,982	9,659,479	1,083	871,734	
宮 城 県	554,870	370,974,540	10,074	6,440,953	520,136	340,249,444	4,750	2,724,382	32,819	28,727,230	2,412	1,968,262	14,176	12,134,970	1,690	1,357,411	
秋 田 県	330,730	219,552,874	5,385	3,367,560	311,070	202,167,207	2,997	1,669,111	18,859	16,545,626	1,146	937,884	7,997	6,951,224	806	650,728	
山 形 県	333,651	227,238,973	5,801	3,718,282	313,644	209,534,517	3,116	1,804,993	19,205	16,858,775	1,341	1,094,214	8,437	7,282,520	922	741,859	
福 島 県	512,317	345,257,608	9,516	5,864,406	480,207	317,106,428	5,016	2,757,383	30,556	26,502,950	1,987	1,625,547	12,572	10,656,999	1,374	1,104,630	
茨 城 県	712,368	475,604,498	10,053	6,532,905	675,003	442,533,013	4,480	2,655,735	35,395	30,997,101	2,548	2,072,949	15,093	12,923,089	1,731	1,393,681	
栃 木 県	483,472	324,969,462	7,360	4,747,211	454,739	299,504,998	3,667	2,153,218	27,419	24,079,488	1,680	1,378,402	11,099	9,510,208	1,156	929,945	
群 馬 県	507,539	349,665,097	8,248	5,279,906	478,342	323,141,140	4,296	2,511,478	27,884	25,115,468	1,867	1,523,201	12,038	10,615,892	1,264	1,015,603	
埼 千 東 奈 新	1,622,586	1,082,522,183	22,899	14,935,142	1,544,896	1,015,062,637	10,830	6,380,033	73,545	63,063,167	5,857	4,749,539	32,639	27,621,698	3,948	3,166,205	
京 奈 新	1,446,452	973,568,505	20,217	13,210,525	1,373,619	909,379,926	9,617	5,686,377	69,213	60,356,157	5,168	4,207,394	31,443	26,856,406	3,677	2,960,033	
川 崎 県	2,637,607	1,758,585,865	40,572	26,295,536	2,495,444	1,634,041,580	20,418	11,669,806	136,002	118,038,334	10,794	8,825,915	56,932	48,450,942	6,058	4,853,799	
神 奈 川 県	1,959,950	1,325,768,137	26,896	17,443,719	1,855,256	1,233,853,913	13,320	7,829,377	99,986	86,932,807	6,361	5,208,869	42,663	36,688,032	4,323	3,483,035	
湯 島 県	639,079	447,230,859	11,683	7,488,600	600,161	413,287,465	6,406	3,758,120	37,238	32,172,575	2,610	2,127,472	15,564	13,220,259	1,796	1,440,657	
富 山 県	299,216	216,275,766	5,357	3,452,411	283,109	202,144,668	2,943	1,743,867	15,378	13,359,049	1,201	978,204	6,343	5,378,672	828	663,153	
石 川 県	292,767	208,418,354	5,785	3,745,734	274,690	192,644,129	3,121	1,851,664	17,338	14,987,585	1,456	1,183,146	7,471	6,322,561	1,002	800,052	
福 山 県	204,427	146,300,831	3,647	2,366,632	192,462	135,891,557	1,890	1,127,870	11,413	9,822,843	872	718,125	4,309	3,652,223	544	438,002	
山 梨 県	220,590	147,001,692	3,687	2,347,164	207,041	135,864,484	1,933	1,117,424	12,941	11,295,630	813	666,191	5,330	4,555,727	533	428,625	
長 野 県	585,225	416,561,904	10,867	7,004,033	548,214	384,120,848	6,084	3,585,366	35,573	30,906,318	2,514	2,057,384	15,852	13,595,216	1,689	1,359,794	
岐 静 愛 岡 知 重 賀	531,394	371,625,798	9,625	6,219,066	503,031	346,664,314	5,141	3,027,684	26,962	23,488,906	2,336	1,901,582	11,653	9,981,417	1,580	1,267,958	
愛 三 滋	961,009	670,500,411	15,874	10,264,075	908,172	624,448,073	8,274	4,891,017	50,515	43,584,219	3,922	3,182,595	21,826	18,531,204	2,706	2,173,497	
知 重 賀	1,647,011	1,125,993,128	26,404	17,021,821	1,563,414	1,053,320,592	13,458	7,940,589	79,268	68,052,144	6,152	5,011,900	36,206	30,684,404	4,158	3,343,236	
滋 賀 県	472,408	332,493,761	7,305	4,703,493	444,822	308,245,306	3,875	2,299,631	26,487	23,082,805	1,670	1,359,016	11,670	9,933,088	1,174	940,533	
三 重 県	322,782	225,770,294	5,922	3,857,298	304,269	209,496,782	2,960	1,776,408	17,638	15,341,652	1,544	1,254,593	7,315	6,242,360	1,067	858,745	
京 大 兵 奈 和	646,049	431,868,378	11,835	7,382,930	606,721	397,499,921	7,005	3,936,533	37,818	32,796,348	2,572	2,101,701	15,946	13,468,402	1,595	1,275,170	
都 府 県	2,023,181	1,330,378,843	34,617	22,014,301	1,901,496	1,223,224,622	18,827	10,730,553	116,597	101,829,211	8,306	6,799,252	49,365	42,021,429	5,298	4,267,019	
阪 庫 良 山	1,348,662	913,187,339	23,243	15,016,657	1,276,002	849,348,586	11,256	6,396,519	69,144	60,130,354	6,716	5,447,403	29,493	25,209,363	4,243	3,413,479	
和 歌 山 県	361,366	242,939,386	5,529	3,601,091	341,831	225,671,745	2,860	1,680,691	18,688	16,372,227	1,406	1,160,997	8,263	7,099,688	923	747,254	
歌 山 県	277,092	183,450,057	4,957	3,073,974	258,598	167,030,065	2,786	1,534,871	17,841	15,729,530	1,156	945,410	7,573	6,521,858	756	607,122	
鳥 島 岡 岡 山	155,146	109,701,693	2,971	1,858,322	144,794	100,716,838	1,733	983,697	9,972	8,582,397	627	514,825	4,019	3,412,055	420	338,045	
根 山 島 口	205,329	147,009,213	4,147	2,618,054	191,263	134,524,497	2,503	1,438,263	13,615	12,002,680	884	730,627	5,222	4,522,227	587	477,877	
岡 山 県	499,009	356,810,460	9,230	5,924,633	469,281	330,472,552	5,028	2,963,472	28,477	24,987,783	2,163	1,773,763	12,027	10,365,672	1,410	1,132,037	
山 口 県	708,673	497,768,262	13,592	8,720,357	667,071	461,695,228	7,414	4,286,415	39,847	34,226,676	3,460	3,221,303	17,599	14,902,515	2,311	1,858,279	
山 口 県	411,488	289,790,388	7,448	4,763,141	387,893	268,763,585	4,168	2,389,915	22,640	20,028,386	1,840	1,514,569	10,011	8,665,073	1,246	1,010,477	
徳 島 県	209,442	142,214,864	3,833	2,409,085	194,539	128,810,889	2,283	1,294,329	14,405	12,890,381	817	675,827	5,533	4,801,785	496	399,557	
香 川 県	263,890	188,843,909	5,014	3,239,406	248,885	175,624,075	2,672	1,552,079	14,359	12,536,811	1,314	1,075,437	6,164	5,265,024	865	697,353	
愛 媛 県	394,138	271,460,073	7,569	4,745,413	366,035	246,922,961	4,410	2,486,323	27,103	23,500,254	1,665	1,360,750	12,000	10,138,175	1,195	9598	

第10表(続) 都道府県別年金支給状況(基礎年金)

都道府県別	障 害 基 礎 年 金				遺 族 基 礎 年 金			
	法第30条の4、附則第25条該当				合 計			
	全部・一部支給		全 部 支 給 停 止		全部・一部支給		全 部 支 給 停 止	
	件数	年金額	件数	年金額	件数	年金額	件数	年金額
		千円		千円		千円		千円
平成 26 年12月	1,005,819	879,888,751	43,517	36,260,517	87,607	91,464,962	135,960	80,301,774
平成 27 年 1月	1,007,514	881,458,555	43,409	36,167,824	88,584	92,485,840	137,456	81,128,837
2月	1,008,513	882,346,225	43,226	36,012,152	89,654	93,629,558	139,140	82,069,870
3月	1,009,703	883,312,540	43,069	35,876,504	90,741	94,777,990	140,793	82,999,267
4月	1,011,606	892,691,206	42,955	36,094,183	79,193	83,525,491	121,936	73,162,088
5月	1,012,538	893,447,856	42,838	35,994,067	79,859	84,235,867	122,991	73,754,800
北海道 青森 岩手 宮城 秋田	60,296	52,522,252	2,007	1,677,603	3,582	3,759,007	5,443	3,261,810
	14,948	13,409,155	372	313,368	1,134	1,189,960	1,684	1,011,543
	14,635	13,312,945	457	384,022	1,184	1,228,862	1,927	1,135,868
	18,643	16,592,259	722	610,851	1,915	1,997,867	2,912	1,748,310
	10,862	9,594,401	340	287,156	801	840,042	1,242	760,565
山形 福島 茨城 栃木 群馬	10,768	9,576,255	419	352,355	802	845,681	1,344	819,074
	17,984	15,845,951	613	520,917	1,554	1,648,231	2,513	1,481,476
	20,302	18,074,013	817	679,268	1,970	2,074,384	3,025	1,804,221
	16,320	14,569,280	524	448,457	1,314	1,384,975	2,013	1,215,592
	15,846	14,499,577	603	507,598	1,313	1,408,488	2,085	1,245,228
埼玉県 千葉県 東京都 神奈川県	40,906	35,441,469	1,909	1,583,334	4,145	4,396,379	6,212	3,805,570
	37,770	33,499,752	1,491	1,247,360	3,620	3,832,422	5,432	3,316,754
	79,070	69,587,392	4,736	3,972,116	6,161	6,505,951	9,360	5,799,815
	57,323	50,244,775	2,038	1,725,835	4,708	4,981,417	7,215	4,405,473
	21,674	18,952,317	814	686,815	1,680	1,770,819	2,667	1,603,008
富山県 石川県 福井県 山梨県 長野県	9,035	7,980,377	373	315,051	729	772,049	1,213	730,340
	9,867	8,665,024	454	383,094	739	786,640	1,208	710,925
	7,104	6,170,620	328	280,123	552	586,431	885	520,637
	7,611	6,739,904	280	237,566	608	641,578	941	563,550
	19,721	17,311,101	825	697,590	1,438	1,534,739	2,269	1,361,284
岐阜県 静岡県 愛知県 三重県 滋賀県	15,309	13,507,489	756	633,624	1,401	1,472,578	2,148	1,289,801
	28,689	25,053,015	1,216	1,009,098	2,322	2,468,120	3,678	2,190,463
	43,062	37,367,740	1,994	1,668,665	4,329	4,620,392	6,794	4,069,332
	14,817	13,149,717	496	418,484	1,099	1,165,650	1,760	1,044,846
	10,323	9,099,292	477	395,848	875	931,861	1,418	826,297
京都市 大阪府 兵庫県 奈良県 和歌山県	21,872	19,327,946	977	826,531	1,510	1,572,108	2,258	1,344,696
	67,232	59,807,782	3,008	2,532,233	5,088	5,325,011	7,484	4,484,496
	39,651	34,920,992	2,473	2,033,924	3,516	3,708,398	5,271	3,172,735
	10,425	9,272,539	483	413,743	847	895,414	1,263	759,403
	10,268	9,207,672	400	338,288	653	690,463	1,015	593,693
鳥取県 島根県 岡山県 広島県 山口県	5,953	5,170,343	207	176,779	380	402,457	611	359,801
	8,393	7,480,453	297	252,750	451	482,036	760	449,164
	16,450	14,622,111	753	641,725	1,251	1,350,125	2,039	1,187,398
	22,248	19,324,161	1,149	963,024	1,755	1,846,359	2,718	1,612,638
	12,629	11,363,312	594	504,092	955	998,418	1,440	858,656
徳島県 香川県 愛媛県 高知県 福岡県	8,872	8,088,596	321	276,270	498	513,594	733	438,929
	8,195	7,271,787	449	378,084	646	683,024	1,028	611,890
	15,103	13,362,079	470	400,949	1,000	1,036,859	1,494	898,340
	8,712	7,560,392	317	264,386	503	510,082	741	447,054
	43,515	38,506,979	1,809	1,523,596	3,253	3,428,406	4,984	2,945,233
佐賀県 長崎県 熊本県 大分県 宮崎県	8,551	7,534,330	400	335,316	678	721,936	1,141	653,559
	16,534	14,758,916	609	512,542	1,103	1,150,351	1,671	993,948
	20,141	17,981,730	690	587,912	1,239	1,306,206	1,972	1,142,970
	12,045	10,639,540	466	394,600	730	765,908	1,130	663,992
	13,160	11,639,484	422	357,198	870	909,971	1,378	799,391
鹿嶋市 沖縄県 その他	21,209	18,672,823	881	741,000	1,263	1,326,239	2,011	1,166,674
	18,494	16,167,040	595	496,882	1,192	1,237,320	1,799	1,020,549
	1	780	7	6,046	503	530,664	662	427,812

第11表 国民年金 都道府県別年金受給権者状況及び支給状況（老齢福祉年金）

都道府県別	月 末 現 在		新 規 裁 定		失 権		月 末 現 在 支 給 状 況 内 訳						
							全部支給		一部支給停止			全部支給停止	
	件 数	年金額	件 数	年金額	件 数	年金額	件 数	年金額	件 数	支給年額	停止年額	件 数	停止年額
	千円		千円		千円		千円		千円		千円	千円	
平成 26 年12月	1,800	712,620	-	-	53	20,983	692	273,963	136	28,516	25,327	972	384,815
平成 27 年 1月	1,738	688,074	-	-	62	24,546	662	262,086	133	27,816	24,839	943	373,334
2月	1,685	667,092	-	-	53	20,983	636	251,792	125	25,865	23,622	924	365,812
3月	1,623	642,546	-	-	62	24,546	613	242,687	121	25,053	22,851	889	351,955
4月	1,570	627,529	-	-	52	20,784	578	231,027	116	23,773	22,592	876	350,137
5月	1,541	615,938	-	-	29	11,591	560	223,832	113	23,345	21,821	868	346,940
北海道 北 青 森 青 岩 手 宮 城 秋 田	104	41,569	-	-	2	799	24	9,593	3	628	572	77	30,777
	8	3,198	-	-	-	-	6	2,398	2	569	230	-	-
	11	4,397	-	-	-	-	11	4,397	-	-	-	-	-
	13	5,196	-	-	-	-	10	3,997	1	313	86	2	799
	5	1,999	-	-	-	-	3	1,199	1	163	237	1	400
山 形 福 島 茨 城 栃 木 群 馬	30	11,991	-	-	-	-	12	4,796	3	902	297	15	5,996
	20	7,994	-	-	-	-	8	3,198	1	313	86	11	4,397
	26	10,392	-	-	-	-	15	5,996	3	640	559	8	3,198
	11	4,397	-	-	-	-	7	2,798	-	-	-	4	1,599
	9	3,597	-	-	-	-	6	2,398	-	-	-	3	1,199
埼 玉 千 葉 東 京 神 奈 川 新 潟	27	10,792	-	-	1	400	14	5,596	2	435	365	11	4,397
	50	19,985	-	-	5	1,999	31	12,391	6	1,148	1,251	13	5,196
	341	136,298	-	-	2	799	36	14,389	8	1,723	1,475	297	118,711
	134	53,560	-	-	1	400	24	9,593	3	515	684	107	42,768
	29	11,591	-	-	1	400	19	7,594	2	739	60	8	3,198
富 山 石 川 福 井 山 梨 長 野	10	3,997	-	-	-	-	4	1,599	3	761	438	3	1,199
	21	8,394	-	-	-	-	5	1,999	6	1,501	897	10	3,997
	9	3,597	-	-	-	-	5	1,999	2	187	613	2	799
	9	3,597	-	-	-	-	7	2,798	2	258	541	-	-
	48	19,186	-	-	1	400	15	5,996	6	914	1,484	27	10,792
岐 玉 静 岡 愛 知 三 重 滋 賀	10	3,997	-	-	-	-	4	1,599	2	746	53	4	1,599
	22	8,793	-	-	-	-	8	3,198	7	1,597	1,201	7	2,798
	26	10,392	-	-	1	400	9	3,597	5	1,123	875	12	4,796
	13	5,196	-	-	1	400	7	2,798	1	147	253	5	1,999
	24	9,593	-	-	1	400	17	6,795	2	578	221	5	1,999
京 都 大 阪 兵 庫 奈 良 和 歌 山	27	10,792	-	-	-	-	16	6,395	1	144	256	10	3,997
	60	23,982	-	-	1	400	30	11,991	6	710	1,688	24	9,593
	47	18,786	-	-	-	-	25	9,993	6	1,048	1,351	16	6,395
	13	5,196	-	-	-	-	5	1,999	1	154	245	7	2,798
	19	7,594	-	-	-	-	15	5,996	-	-	-	4	1,599
鳥 取 島 根 岡 山 広 島 山 口	5	1,999	-	-	-	-	1	400	1	32	367	3	1,199
	9	3,597	-	-	-	-	6	2,398	1	313	86	2	799
	33	13,190	-	-	3	1,199	9	3,597	4	935	664	20	7,994
	23	9,193	-	-	-	-	9	3,597	4	359	1,240	10	3,997
	30	11,991	-	-	-	-	6	2,398	-	-	-	24	9,593
徳 島 香 川 愛 媛 高 知 福 岡	10	3,997	-	-	-	-	5	1,999	1	38	361	4	1,599
	17	6,795	-	-	-	-	8	3,198	2	450	350	7	2,798
	19	7,594	-	-	1	400	7	2,798	1	154	245	11	4,397
	6	2,398	-	-	1	400	3	1,199	-	-	-	3	1,199
	58	23,183	-	-	4	1,599	27	10,792	6	1,294	1,104	25	9,993
佐 賀 長 崎 熊 本 大 分 宮 崎	9	3,597	-	-	-	-	5	1,999	-	-	-	4	1,599
	35	13,990	-	-	-	-	16	6,395	2	352	447	17	6,795
	21	8,394	-	-	-	-	10	3,997	1	313	86	10	3,997
	18	7,195	-	-	-	-	12	4,796	-	-	-	6	2,398
	18	7,195	-	-	1	400	13	5,196	3	801	398	2	799
鹿 児 島 沖 縄	27	10,792	-	-	1	400	13	5,196	1	32	367	13	5,196
	27	10,792	-	-	1	400	12	4,796	1	313	86	14	5,596

第12表 国民年金 都道府県別一時金状況

都道府県別			死 亡 一 時 金		特 別 一 時 金	
			件 数	金 額	件 数	金 額
			千円		千円	
平成 26 年12月			2,182	306,954	15	1,657
平成 27 年 1月			2,082	302,805	20	1,927
2月			2,413	343,849	30	3,734
3月			2,165	311,885	13	1,456
4月			2,642	381,013	34	3,132
5月			2,548	360,491	25	3,395
北 海 道	青森	森田	37	5,083	1	136
			45	6,151	-	-
			32	4,558	-	-
			105	11,429	-	-
			20	3,234	-	-
山 福 茨 栃 群 衆	形島	城木馬	44	5,948	-	-
			42	6,733	1	56
			89	12,664	-	-
			52	7,016	-	-
			76	10,980	2	271
埼 千 東 神 奈 新	玉葉	京川	152	20,891	-	-
			189	28,066	4	490
			221	32,223	5	956
			161	22,796	-	-
			48	7,445	1	54
富 石 福 山 長	山川	井梨野	14	1,864	1	54
			29	4,156	-	-
			14	2,055	-	-
			17	2,649	1	163
			35	5,284	1	167
岐 静 愛 三 滋	阜岡	知重賀	21	2,962	-	-
			117	16,924	2	195
			184	26,740	-	-
			36	5,079	1	279
			4	480	-	-
京 大 兵 奈 和 歌	都阪	庫良山	25	3,442	-	-
			115	16,176	1	163
			101	13,755	-	-
			20	2,625	-	-
			36	5,479	-	-
鳥 島 岡 広 山	取根	山島口	16	2,304	-	-
			18	2,344	-	-
			25	3,717	1	190
			56	8,213	1	84
			35	4,984	-	-
徳 香 愛 高 福	島川	媛知岡	23	3,235	-	-
			20	2,501	-	-
			46	5,946	1	111
			14	1,964	-	-
			97	13,799	-	-
佐 長 熊 大 宮	賀崎	本分崎	18	2,352	-	-
			29	3,630	-	-
			35	5,701	-	-
			7	1,015	-	-
			28	3,911	1	28
鹿 児 島 沖 縄 他	の	他	-	-	-	-
			-	-	-	-
			-	-	-	-

注. 脱退一時金の件数は 19 件、金額は 2,369 千円である。