

厚生年金保険・国民年金事業の概況 (平成 27 年 3 月現在)

1. 総括

(1) 適用状況

○ 平成27年3月末の国民年金と厚生年金保険の被保険者数は、6,272万人であり、前年同月に比べて、6万人（0.1%）減少している。

表 1 制度別適用状況

	事業所数	被保険者数(人)			標準報酬月額 の平均 (円)
		総数	男子	女子	
厚生年金保険	1,867,185	35,985,388	22,928,544	13,056,844	308,382
船員以外	1,862,759	35,933,228	22,876,384	13,056,844	308,270
一般男子	・	22,875,784	22,875,784	・	349,654
女子	・	13,056,844	・	13,056,844	235,763
坑内員	・	600	600	・	341,407
船員	4,426	52,160	52,160	・	385,514
国民年金	・	26,739,058	9,071,180	17,667,878	・
第1号	・	17,175,224	8,878,138	8,297,086	・
任意加入	・	244,863	83,675	161,188	・
第3号	・	9,318,971	109,367	9,209,604	・
合計	・	62,724,446	31,999,724	30,724,722	・
人口	・	126,910,000	61,710,000	65,200,000	・
うち20～59歳	・	62,580,000	31,650,000	30,920,000	・
共済組合（平成 26 年 3 月末）	・	4,394,472	2,772,558	1,621,914	・

注 1. 厚生年金保険の被保険者のうち、坑内員及び船員は全員男子とみなした。

2. 人口は翌月 1 日現在の推計人口（総務省統計局）である。

表 2 制度別適用状況の推移

	事業所数			被保険者数			標準報酬月額平均		
	平成26年3月末 (千か所)	平成27年3月末 (千か所)	対前年同月比 (%)	平成26年3月末 (千人)	平成27年3月末 (千人)	対前年同月比 (%)	平成26年3月末 (円)	平成27年3月末 (円)	対前年同月比 (%)
厚生年金保険	1,801	1,867	3.7	35,273	35,985	2.0	306,282	308,382	0.7
船員以外	1,796	1,863	3.7	35,221	35,933	2.0	306,168	308,270	0.7
一般男子	・	・	・	22,513	22,876	1.6	347,194	349,654	0.7
女子	・	・	・	12,707	13,057	2.8	233,482	235,763	1.0
坑内員	・	・	・	1	1	△ 0.5	342,763	341,407	△ 0.4
船員	4	4	△ 1.2	52	52	△ 0.1	382,649	385,514	0.7
国民年金	・	・	・	27,508	26,739	△ 2.8	・	・	・
第1号	・	・	・	17,788	17,175	△ 3.4	・	・	・
任意加入	・	・	・	266	245	△ 8.0	・	・	・
第3号	・	・	・	9,454	9,319	△ 1.4	・	・	・
合計	・	・	・	62,781	62,724	△ 0.1	・	・	・

(2) 給付状況

- 平成27年3月末の国民年金、厚生年金保険及び福祉年金の受給者数（同一の年金種別を除く延人数）は、4,347万人であり、前年同月に比べて、50万人（1.2％）増加している。

表3 制度別年金受給者数

（単位：人）

	総 数	老齢給付		障害年金	遺族給付	
		老齢年金	通算老齢年金		遺族年金	通算遺族年金
厚生年金保険 計	32,931,988	14,581,190	12,714,814	403,919	5,196,838	35,227
旧共済組合を除く	32,420,824	14,271,744	12,628,749	400,083	5,085,896	34,352
旧 法	1,735,870	683,407	557,816	45,408	415,592	33,647
新 法	30,649,494	13,572,603	12,068,099	353,277	4,655,515	・
（再掲）基礎あり	21,619,546	11,479,890	9,830,726	230,796	78,134	・
基礎または定額あり	22,651,305	11,995,026	10,656,279	・	・	・
基礎繰上げあり	1,793,745	457,424	1,336,321	・	・	・
基礎繰上げなし	20,857,560	11,537,602	9,319,958	・	・	・
基礎及び定額なし	2,989,397	1,577,577	1,411,820	・	・	・
船員保険（旧法）	35,460	15,734	2,834	1,398	14,789	705
旧共済組合計	511,164	309,446	86,065	3,836	110,942	875
旧 法	178,143	135,276	5,289	1,635	35,068	875
新 法	333,021	174,170	80,776	2,201	75,874	・
（再掲）基礎あり	248,430	171,161	75,373	1,805	91	・
国民年金 計	32,409,244	29,767,639	709,578	1,827,165	104,862	・
旧法抛出处	1,842,796	1,058,127	709,578	60,970	14,121	・
新法基礎年金	30,566,448	28,709,512	・	1,766,195	90,741	・
（再掲）基礎のみ	8,150,385	6,614,124	・	1,508,945	27,316	・
福祉年金	734	734	・	・	・	・
合 計	43,473,990	32,698,512	3,518,293	1,998,483	5,223,475	35,227

- 注1. 新法老齢厚生年金のうち、旧法の老齢年金に相当するものは「老齢年金」に、それ以外のは「通算老齢年金」に計上している。新法退職共済年金についても同様。（表4において同じ。）
2. 人数の合計は、厚生年金保険と同一の年金種別の基礎年金を併給している者の重複分を控除した数である。
3. 「基礎あり」は、同一の年金種別の基礎年金の受給権を有する者をいう。
4. 「基礎のみ」は、同一の年金種別の厚生年金保険（旧共済組合を除く。）の受給権を有しない基礎年金受給者をいう。
5. 寡婦年金については、新法においても存続しているが、第1号被保険者であった夫の妻のみに対して適用され、基礎年金一律の給付ではないため、新法分も便宜上旧法抛出处に計上している。（表4において同じ。）

- 平成27年3月末の国民年金、厚生年金保険及び福祉年金の受給者の年金総額は、46兆9千億円であり、前年同月に比べて、6千億円（1.3％）増加している。

表4 制度別受給者年金総額

（単位：百万円）

	総 数	老齢給付		障害年金	遺族給付	
		老齢年金	通算老齢年金		遺族年金	通算遺族年金
厚生年金保険 計	25,599,332	17,690,800	2,388,981	296,624	5,213,751	9,176
厚生年金基金代行分除く	23,917,113	16,131,978	2,265,584	296,624	5,213,751	9,176
旧共済組合を除く	24,921,649	17,169,056	2,367,701	292,729	5,083,192	8,970
旧 法	1,858,372	1,160,060	209,784	52,941	426,797	8,790
厚生年金基金代行分除く	1,838,560	1,143,785	206,247	52,941	426,797	8,790
新 法	22,991,238	15,964,282	2,156,955	236,898	4,633,103	・
（別掲）基礎年金	14,683,283	7,993,854	6,417,232	195,825	76,371	・
厚生年金基金代行分除く	21,328,830	14,421,734	2,037,095	236,898	4,633,103	・
船員保険（旧法）	72,040	44,714	962	2,891	23,293	180
旧共済組合計	677,683	521,744	21,279	3,894	130,559	206
旧 法	358,670	312,390	2,485	2,482	41,106	206
新 法	319,013	209,354	18,795	1,412	89,452	・
（別掲）基礎年金	182,520	126,269	54,673	1,490	89	・
国民年金 計	21,304,034	19,466,895	157,400	1,578,563	101,176	・
旧法抛出处	726,404	509,494	157,400	53,112	6,398	・
新法基礎年金	20,577,630	18,957,401	・	1,525,451	94,778	・
（再掲）基礎のみ	5,433,376	4,097,495	・	1,308,278	27,603	・
福祉年金	291	291	・	・	・	・
合 計	46,903,657	37,157,986	2,546,381	1,875,187	5,314,927	9,176

- 注1. 年金総額には一部停止額を含む。
2. 「基礎のみ」は同一の年金種別の厚生年金保険（旧共済組合を除く。）の受給権を有しない基礎年金受給者の年金総額である。

表5 制度別受給者状況の推移

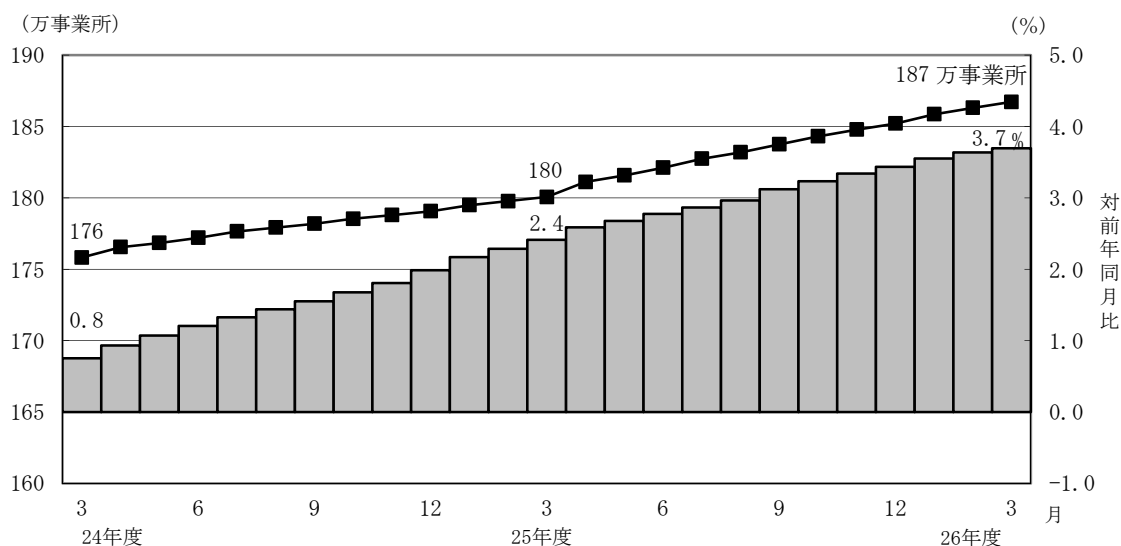
	受給者数			年金総額		
	平成26年3月末 (千人)	平成27年3月末 (千人)	対前年同月比 (%)	平成26年3月末 (億円)	平成27年3月末 (億円)	対前年同月比 (%)
厚生年金保険計	32,164	32,932	2.4	256,672	255,993	△ 0.3
旧共済組合除く	31,622	32,421	2.5	249,297	249,216	△ 0.0
旧法	1,940	1,736	△ 10.5	21,107	18,584	△ 12.0
新法	29,643	30,649	3.4	227,391	229,912	1.1
船員保険(旧法)	39	35	△ 8.9	799	720	△ 9.9
旧共済組合計	542	511	△ 5.7	7,375	6,777	△ 8.1
旧法	196	178	△ 9.3	4,006	3,587	△ 10.5
新法	346	333	△ 3.7	3,368	3,190	△ 5.3
国民年金計	31,397	32,409	3.2	206,546	213,040	3.1
旧法抛出し	2,108	1,843	△ 12.6	8,349	7,264	△ 13.0
新法基礎年金	29,289	30,566	4.4	198,198	205,776	3.8
(再掲)基礎のみ	8,125	8,150	0.3	54,339	54,334	△ 0.0
福祉年金	1	1	△ 37.0	5	3	△ 37.4
合計	42,977	43,474	1.2	463,223	469,037	1.3

2. 厚生年金保険

(1) 適用状況

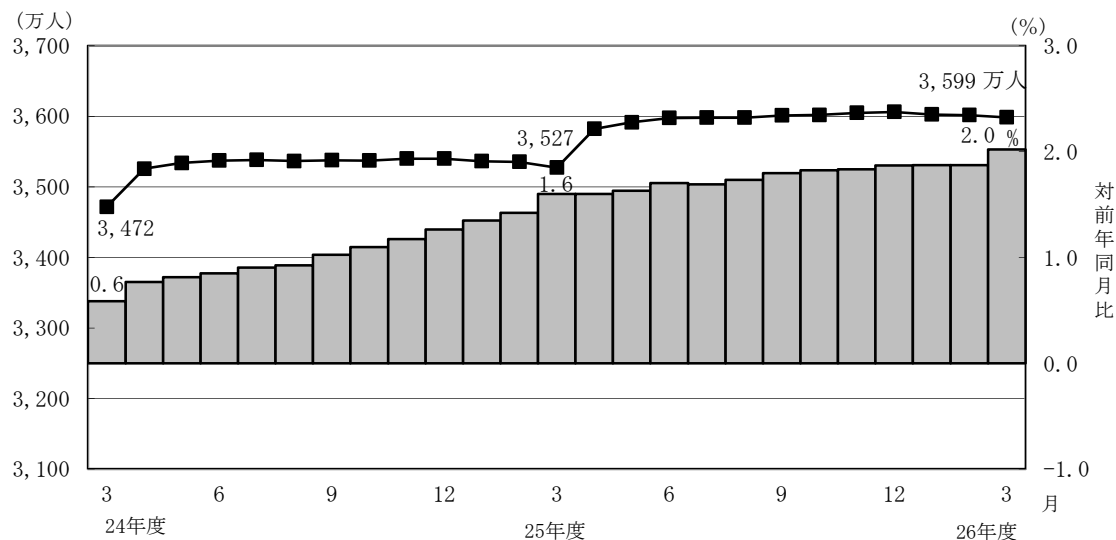
○ 平成27年3月末の厚生年金保険の適用事業所数は187万事業所であり、前年同月に比べて7万事業所(3.7%)増加している。

図1 厚生年金保険 適用事業所数の推移



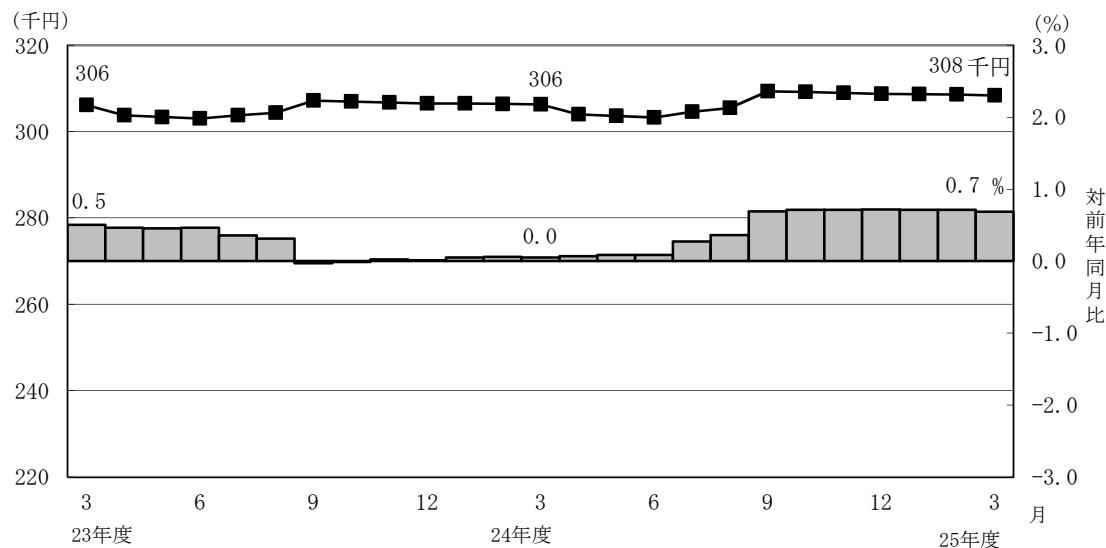
- 厚生年金保険の被保険者数は3,599万人となっており、前年同月に比べて71万人（2.0%）増加している。内訳をみると、一般男子が2,288万人（対前年同月比36万人、1.6%増）、女子が1,306万人（対前年同月比35万人、2.8%増）、坑内員が6百人（対前年同月比3人、0.5%減）、船員が5万人（対前年同月比1百人、0.1%減）である。

図2 厚生年金保険 被保険者数の推移



- 標準報酬月額の前平均は、30万8,382円となっており、前年同月に比べて0.7%増加している。内訳をみると、一般男子は34万9,654円（対前年同月比0.7%増）、女子は23万5,763円（対前年同月比1.0%増）、坑内員は34万1,407円（対前年同月比0.4%減）、船員が38万5,514円（対前年同月比0.7%増）である。

図3 厚生年金保険 標準報酬月額の前平均の推移

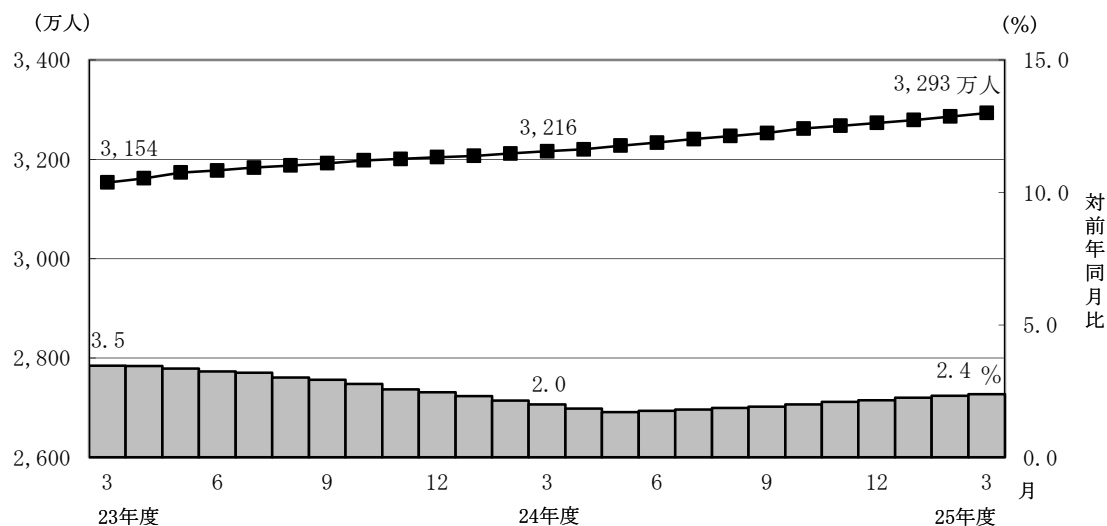


- 賞与支給事業所数は6万事業所、賞与支給被保険者数は197万人、標準賞与額の前平均は22万8,547円となっている。

（２）給付状況

- 平成27年3月末の厚生年金保険受給者数は3,293万人（旧法厚年分174万人、新法厚年分3,065万人、旧法船保分4万人、旧共済分51万人）で、前年同月に比べて77万人（2.4%）増加している。
- 老齢給付の受給者数は2,730万人（旧法厚年分124万人、新法厚年分2,564万人、旧法船保分2万人、旧共済分40万人）で、前年同月に比べて66万人（2.5%）増加している。
- 障害給付の受給者数は40万人（旧法厚年分5万人、新法厚年分35万人、旧法船保分1千人、旧共済分4千人）で、前年同月に比べて7千人（1.7%）増加している。
- 遺族給付の受給者数は523万人（旧法厚年分45万人、新法厚年分466万人、旧法船保分2万人、旧共済分11万人）で、前年同月に比べて10万人（1.9%）増加している。

図４ 厚生年金保険受給者数の推移



- 平成27年3月末の老齢年金受給者の平均年金月額は、14万7,513円となっている。
老齢年金の新規裁定者（受給者）の平均年金月額は、8万1,911円である。

○ 平成27年3月末における失業給付との調整に該当する受給権者数は5万人、高年齢雇用継続給付との併給調整に該当する受給権者数は31万人となっている。

表6 雇用保険の給付と老齢厚生年金との調整

	失 業 給 付								
	件数（人）			総停止年金額（千円）			平均停止月額（円）		
	計	老齢相当	通老相当	計	老齢相当	通老相当	計	老齢相当	通老相当
平成 26 年 10 月	63,138	44,419	18,719	40,847,107	36,880,728	3,966,379	53,912	69,191	17,658
11 月	61,427	43,062	18,365	39,579,335	35,681,574	3,897,761	53,694	69,051	17,687
12 月	59,159	41,640	17,519	38,289,154	34,573,356	3,715,798	53,935	69,191	17,675
平成 27 年 1 月	55,119	38,540	16,579	35,589,963	32,052,772	3,537,191	53,808	69,306	17,779
2 月	53,531	37,426	16,105	34,532,770	31,072,879	3,459,891	53,758	69,187	17,903
3 月	53,088	36,938	16,150	34,261,845	30,782,838	3,479,007	53,782	69,447	17,952

	高 年 齢 雇 用 継 続 給 付								
	件数（人）			高年齢雇用継続給付による停止総額（千円）			平均停止月額（円）		
	計	老齢相当	通老相当	計	老齢相当	通老相当	計	老齢相当	通老相当
平成 26 年 10 月	309,280	299,934	9,346	39,157,362	38,281,605	875,757	10,551	10,636	7,809
11 月	309,158	299,745	9,413	38,992,449	38,115,603	876,846	10,510	10,597	7,763
12 月	311,667	302,078	9,589	39,313,185	38,423,990	889,195	10,512	10,600	7,728
平成 27 年 1 月	310,106	300,702	9,404	39,248,694	38,367,896	880,798	10,547	10,633	7,805
2 月	307,616	298,248	9,368	38,969,751	38,095,884	873,867	10,557	10,644	7,774
3 月	309,008	299,633	9,375	39,090,903	38,217,147	873,755	10,542	10,629	7,767

表7 厚生年金保険受給者状況の推移

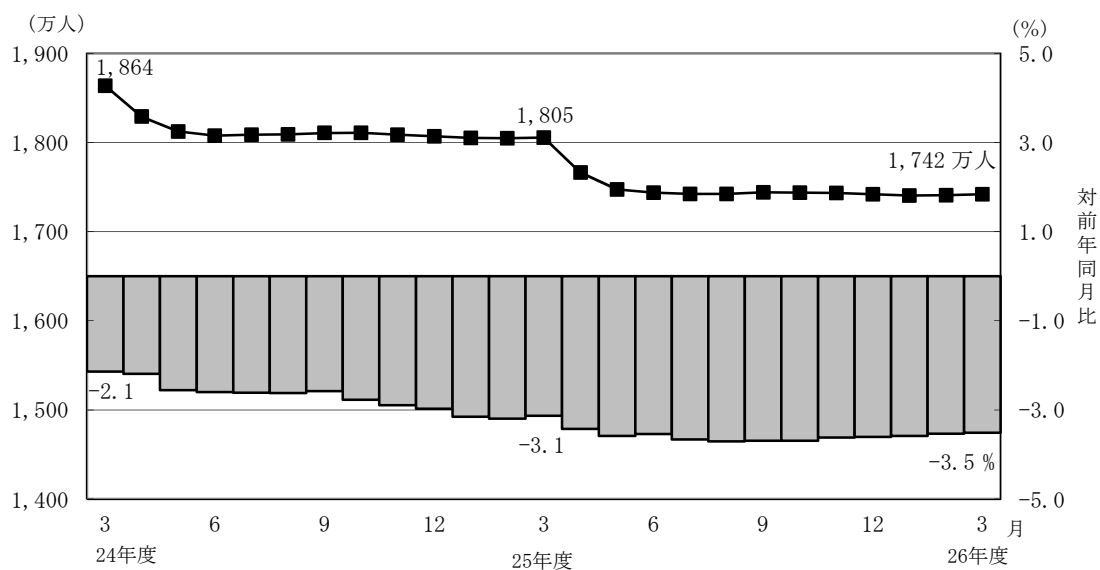
		受 給 者 数			年 金 総 額		
		平成26年3月末 (千人)	平成27年3月末 (千人)	対前年同月比 (%)	平成26年3月末 (億円)	平成27年3月末 (億円)	対前年同月比 (%)
厚生年金保険 計		32,164	32,932	2.4	256,672	255,993	△ 0.3
老齢年金	計	14,347	14,581	1.6	178,137	176,908	△ 0.7
	旧共済組合除く計	14,017	14,272	1.8	172,441	171,691	△ 0.4
	旧法	776	683	△ 12.0	13,434	11,601	△ 13.6
	新法	13,223	13,573	2.6	158,499	159,643	0.7
	船員保険（旧法）	18	16	△ 11.6	508	447	△ 12.0
	旧共済組合計	330	309	△ 6.1	5,696	5,217	△ 8.4
	旧法	150	135	△ 9.7	3,501	3,124	△ 10.8
	新法	180	174	△ 3.1	2,195	2,094	△ 4.6
通算老齢年金	計	12,286	12,715	3.5	23,718	23,890	0.7
	旧共済組合除く計	12,197	12,629	3.5	23,491	23,677	0.8
	旧法	633	558	△ 11.9	2,414	2,098	△ 13.1
	新法	11,561	12,068	4.4	21,066	21,570	2.4
	船員保険（旧法）	3	3	△ 9.9	11	10	△ 13.0
	旧共済組合計	89	86	△ 3.6	227	213	△ 6.3
	旧法	6	5	△ 14.0	29	25	△ 14.3
	新法	83	81	△ 2.8	198	188	△ 5.2
障害年金	計	397	404	1.7	2,976	2,966	△ 0.3
	旧共済組合除く計	393	400	1.8	2,933	2,927	△ 0.2
	旧法	49	45	△ 6.8	573	529	△ 7.6
	新法	343	353	3.1	2,330	2,369	1.7
	船員保険（旧法）	2	1	△ 6.9	31	29	△ 7.0
	旧共済組合計	4	4	△ 6.3	42	39	△ 8.4
	旧法	2	2	△ 7.2	27	25	△ 8.9
	新法	2	2	△ 5.7	15	14	△ 7.5
遺族年金	計	5,095	5,197	2.0	51,739	52,138	0.8
	旧共済組合除く計	4,977	5,086	2.2	50,332	50,832	1.0
	旧法	444	416	△ 6.4	4,589	4,268	△ 7.0
	新法	4,517	4,656	3.1	45,497	46,331	1.8
	船員保険（旧法）	16	15	△ 5.8	247	233	△ 5.5
	旧共済組合計	118	111	△ 6.1	1,407	1,306	△ 7.2
	旧法	38	35	△ 7.2	447	411	△ 8.0
	新法	80	76	△ 5.6	960	895	△ 6.8
通算遺族年金	計	39	35	△ 9.7	102	92	△ 9.9
	旧共済組合除く計	38	34	△ 9.7	100	90	△ 9.9
	旧法	37	34	△ 9.7	98	88	△ 9.9
	船員保険（旧法）	1	1	△ 11.3	2	2	△ 11.3
	旧共済組合計	1	1	△ 9.2	2	2	△ 10.8
	旧法	1	1	△ 9.2	2	2	△ 10.8

3. 国民年金

(1) 適用状況

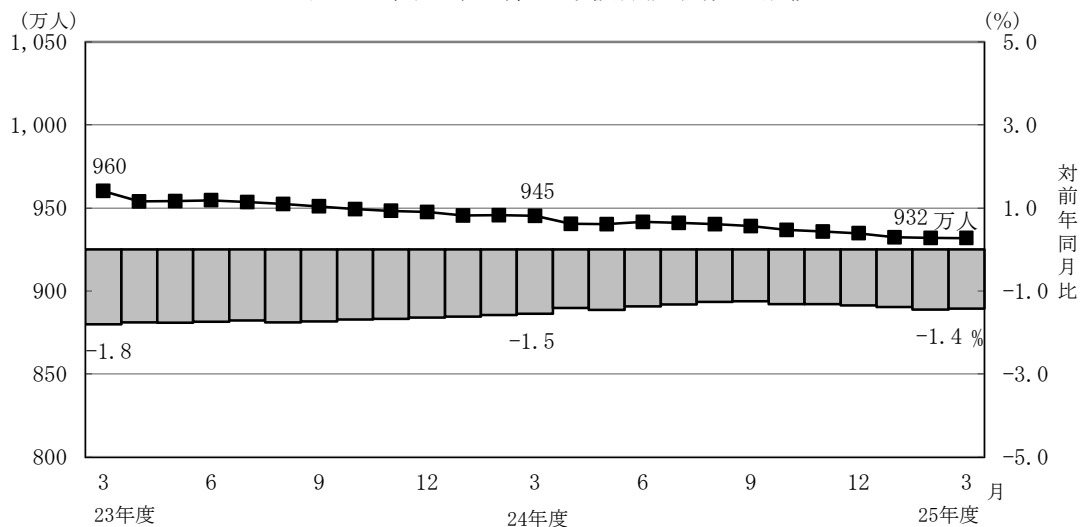
- 平成27年3月末の第1号被保険者数（任意加入被保険者を含む。）は、1,742万人となっており、前年同月に比べて63万人（3.5％）減少している。内訳をみると、男子は896万人（対前年同月比31万人、3.4％減）、女子は846万人（対前年同月比32万人、3.7％減）である。

図5 国民年金第1号被保険者数（任意加入を含む）の推移



- 第3号被保険者数は932万人となっており、前年同月に比べて13万人（1.4％）減少している。内訳をみると、男子は11万人（対前年同月比1千人、1.0％減）、女子は921万人（対前年同月比13万人、1.4％減）となっている。

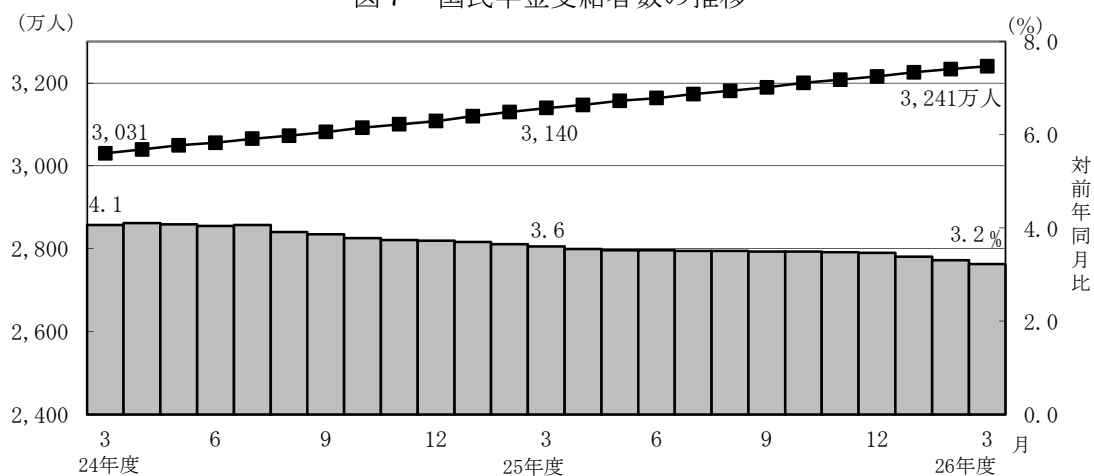
図6 国民年金第3号被保険者数の推移



(2) 給付状況

- 平成27年3月末の国民年金受給者数は3,241万人（旧法拠出制184万人、基礎年金3,057万人）で、前年同月に比べて101万人（3.2%）増加している。
- 老齢給付の受給者数は3,048万人（旧法拠出制177万人、基礎年金2,871万人）で、前年同月に比べて99万人（3.4%）増加している。
- 障害給付の受給者数は183万人（旧法拠出制6万人、基礎年金177万人）で、前年同月に比べて3万人（1.5%）増加している。
- 遺族給付の受給者数は10万人（旧法拠出制1万人、基礎年金9万人）で、前年同月に比べて3千人（2.6%）減少している。

図7 国民年金受給者数の推移



- 国民年金の老齢年金受給者の平均年金月額は、平成27年3月末で5万4,497円となっている。

老齢年金の新規裁定者（受給者）の平均年金月額は、5万1,498円となっている。

- 旧法老齢年金受給権者及び厚生年金の受給権を有しない老齢基礎年金受給権者について繰上げ受給の状況をみると、3月は新規裁定者1万7千人のうち繰上げ受給権者が2千人となっており、繰上げ受給率は12.2%である。なお、平成25年度新規裁定者の繰上げ受給率は14.4%となっている。

表8 国民年金受給者状況の推移

		受 給 者 数			年 金 総 額		
		平成26年3月末 (千人)	平成27年3月末 (千人)	対前年同月比 (%)	平成26年3月末 (億円)	平成27年3月末 (億円)	対前年同月比 (%)
国民年金 計		31,397	32,409	3.2	206,546	213,040	3.1
老 齢 年 金	計	28,690	29,768	3.8	188,050	194,669	3.5
	旧法拠出制	1,227	1,058	△ 13.7	5,919	5,095	△ 13.9
	新法基礎年金	27,463	28,710	4.5	182,131	189,574	4.1
	(再掲) 基礎のみ	6,615	6,614	△ 0.0	41,088	40,975	△ 0.3
通算老齢年金 計		799	710	△ 11.2	1,774	1,574	△ 11.3
障 害 年 金	計	1,800	1,827	1.5	15,686	15,786	0.6
	旧法拠出制	66	61	△ 7.9	581	531	△ 8.6
	新法基礎年金	1,734	1,766	1.9	15,105	15,255	1.0
	(再掲) 基礎のみ	1,484	1,509	1.7	12,980	13,083	0.8
遺 族 年 金	計	108	105	△ 2.6	1,036	1,012	△ 2.3
	旧法拠出制	16	14	△ 12.8	74	64	△ 13.3
	新法基礎年金	91	91	△ 0.8	962	948	△ 1.5
	(再掲) 基礎のみ	27	27	2.3	270	276	2.0

第 1 表 制度別適用状況

[平成 27 年 3 月末現在]

	事業所数	被保険者数(人)			標準報酬月額 の平均 (円)
		総数	男子	女子	
厚生年金保険	1,867,185	35,985,388	22,928,544	13,056,844	308,382
船員以外	1,862,759	35,933,228	22,876,384	13,056,844	308,270
一般男子	・	22,875,784	22,875,784	・	349,654
女子	・	13,056,844	・	13,056,844	235,763
坑内員	・	600	600	・	341,407
船員	4,426	52,160	52,160	・	385,514
国民年金	・	26,739,058	9,071,180	17,667,878	・
第 1 号	・	17,175,224	8,878,138	8,297,086	・
任意加入	・	244,863	83,675	161,188	・
第 3 号	・	9,318,971	109,367	9,209,604	・
合計	・	62,724,446	31,999,724	30,724,722	・
人口	・	126,910,000	61,710,000	65,200,000	・
うち20～59歳	・	62,580,000	31,650,000	30,920,000	・
共済組合 (平成 26 年 3 月末)	・	4,394,472	2,772,558	1,621,914	・

注 1. 厚生年金保険の被保険者のうち、坑内員及び船員は全員男子とみなした。
 2. 人口は翌月 1 日現在の推計人口(総務省統計局)である。

賞与支払状況

[平成 27 年 3 月末現在]

	事業所数	被保険者数(人)			標準賞与額 の平均 (円)
		総数	男子	女子	
厚生年金保険	59,242	1,966,133	1,227,346	738,787	228,547
船員以外	59,139	1,963,509	1,224,722	738,787	228,540
一般男子	・	1,224,672	1,224,672	・	271,343
女子	・	738,787	・	738,787	157,593
坑内員	・	50	50	・	138,480
船員	103	2,624	2,624	・	233,145

注. 厚生年金保険の被保険者のうち、坑内員及び船員は全員男子とみなした。

第 2 表 国民年金保険料収入状況

平成 27 年 3 月収納分

	件数	金額
	(件)	(千円)
保 険 料 収 入	6,281,808	141,982,331
現 年 度 収 入	5,796,039	124,057,416
過 年 度 収 入	485,769	17,924,915
歳 入 代 理 店 等	6,278,727	105,944,421
一 般 保 険 料	3,949,668	60,341,296
前 納 保 険 料	1,995,687	31,025,162
追 納 保 険 料	133,409	6,736,836
後 納 保 険 料	199,963	7,841,127
納 付 受 託 機 関	3,081	36,037,910

注. 納付受託機関については、一般、前納、追納及び後納保険料に係る内訳がない。

第3表 制度別年金受給者数

ア. 平成 27 年 3 月末現在

(単位：人)

	総 数	老齢給付		障害年金	遺族給付	
		老齢年金	通算老齢年金		遺族年金	通算遺族年金
厚生年金保険 計	32,931,988	14,581,190	12,714,814	403,919	5,196,838	35,227
旧共済組合を除く	32,420,824	14,271,744	12,628,749	400,083	5,085,896	34,352
旧 法	1,735,870	683,407	557,816	45,408	415,592	33,647
新 法	30,649,494	13,572,603	12,068,099	353,277	4,655,515	・
(再掲) 基礎あり	21,619,546	11,479,890	9,830,726	230,796	78,134	・
基礎または定額あり	22,651,305	11,995,026	10,656,279	・	・	・
基礎繰上げあり	1,793,745	457,424	1,336,321	・	・	・
基礎繰上げなし	20,857,560	11,537,602	9,319,958	・	・	・
基礎及び定額なし	2,989,397	1,577,577	1,411,820	・	・	・
船員保険 (旧法)	35,460	15,734	2,834	1,398	14,789	705
旧共済組合計	511,164	309,446	86,065	3,836	110,942	875
旧 法	178,143	135,276	5,289	1,635	35,068	875
新 法	333,021	174,170	80,776	2,201	75,874	・
(再掲) 基礎あり	248,430	171,161	75,373	1,805	91	・
国民年金 計	32,409,244	29,767,639	709,578	1,827,165	104,862	・
旧法拠出制	1,842,796	1,058,127	709,578	60,970	14,121	・
新法基礎年金	30,566,448	28,709,512	・	1,766,195	90,741	・
(再掲) 基礎のみ	8,150,385	6,614,124	・	1,508,945	27,316	・
福祉年金	734	734	・	・	・	・
合 計	43,473,990	32,698,512	3,518,293	1,998,483	5,223,475	35,227

注. 人数の合計は、厚生年金保険と同一の年金種別の基礎年金を併給している者の重複分を控除した数である。

イ. 平成 27 年 3 月新規裁定

(単位：人)

	総 数	老齢給付		障害年金	遺族給付	
		老齢年金	通算老齢年金		遺族年金	通算遺族年金
厚生年金保険 計	135,626	41,999	61,283	2,892	29,449	3
旧共済組合を除く	135,590	41,994	61,255	2,891	29,447	3
旧 法	429	84	335	4	3	3
新 法	135,105	41,880	60,894	2,887	29,444	・
(再掲) 基礎あり	17,840	4,032	11,400	1,461	947	・
基礎または定額あり	19,140	5,398	13,742	・	・	・
基礎繰上げあり	4,451	1,668	2,783	・	・	・
基礎繰上げなし	14,689	3,730	10,959	・	・	・
基礎及び定額なし	83,634	36,482	47,152	・	・	・
船員保険 (旧法)	56	30	26	-	-	-
旧共済組合計	36	5	28	1	2	-
旧 法	8	4	3	-	1	-
新 法	28	1	25	1	1	・
(再掲) 基礎あり	17	1	16	-	-	・
国民年金 計	40,962	32,829	101	6,847	1,185	・
旧法拠出制	149	9	101	3	36	・
新法基礎年金	40,813	32,820	・	6,844	1,149	・
(再掲) 基礎のみ	23,078	17,286	・	5,376	416	・
福祉年金	-	-	・	・	・	・
合 計	158,732	70,795	49,968	8,278	29,687	4

第 4 表 制度別受給者年金総額

平成 27 年 3 月末現在

(単位：百万円)

	総 数	老齢給付		障害年金	遺族給付	
		老齢年金	通算老齢年金		遺族年金	通算遺族年金
厚生年金保険 計	25,599,332	17,690,800	2,388,981	296,624	5,213,751	9,176
厚生年金基金代行分除く	23,917,113	16,131,978	2,265,584	296,624	5,213,751	9,176
旧共済組合を除く	24,921,649	17,169,056	2,367,701	292,729	5,083,192	8,970
旧 法	1,858,372	1,160,060	209,784	52,941	426,797	8,790
厚生年金基金代行分除く	1,838,560	1,143,785	206,247	52,941	426,797	8,790
新 法	22,991,238	15,964,282	2,156,955	236,898	4,633,103	・
(別掲) 基礎年金	14,683,283	7,993,854	6,417,232	195,825	76,371	・
厚生年金基金代行分除く	21,328,830	14,421,734	2,037,095	236,898	4,633,103	・
船員保険 (旧法)	72,040	44,714	962	2,891	23,293	180
旧共済組合計	677,683	521,744	21,279	3,894	130,559	206
旧 法	358,670	312,390	2,485	2,482	41,106	206
新 法	319,013	209,354	18,795	1,412	89,452	・
(別掲) 基礎年金	182,520	126,269	54,673	1,490	89	・
国民年金 計	21,304,034	19,466,895	157,400	1,578,563	101,176	・
旧法拠出制	726,404	509,494	157,400	53,112	6,398	・
新法基礎年金	20,577,630	18,957,401	・	1,525,451	94,778	・
(再掲) 基礎のみ	5,433,376	4,097,495	・	1,308,278	27,603	・
福祉年金	291	291	・	・	・	・
合 計	46,903,657	37,157,986	2,546,381	1,875,187	5,314,927	9,176

第 5 表 制度別受給者平均年金月額

ア. 平成 27 年 3 月末現在

(単位：円)

	総 数	老齢給付		障害年金	遺族給付	
		老齢年金	通算老齢年金		遺族年金	通算遺族年金
厚生年金保険 計	102,396	147,513	58,075	101,906	84,831	21,708
厚生年金基金代行分除く	98,139	138,604	57,266	101,906	84,831	21,708
旧共済組合を除く	101,799	146,927	57,969	101,761	84,540	21,761
旧 法	89,214	141,455	31,340	97,158	85,580	21,771
厚生年金基金代行分除く	88,263	139,471	30,812	97,158	85,580	21,771
新 法	102,434	147,099	59,207	102,074	84,299	・
厚生年金基金代行分除く	97,914	137,628	58,379	102,074	84,299	・
基礎または定額あり	113,511	156,245	65,409	・	・	・
基礎繰上げあり	71,245	127,745	51,905	・	・	・
基礎繰上げなし	117,146	157,375	67,346	・	・	・
基礎及び定額なし	46,781	77,556	12,393	・	・	・
船員保険（旧法）	169,298	236,823	28,301	172,310	131,249	21,268
旧共済組合計	140,236	174,509	73,541	116,969	98,135	19,628
旧 法	167,782	192,440	39,148	126,523	97,683	19,628
新 法	125,501	160,582	75,793	109,872	98,344	・
国民年金 計	54,779	54,497	18,485	71,995	80,404	・
旧法拠出制	32,849	40,125	18,485	72,594	37,756	・
新法基礎年金	56,101	55,026	・	71,974	87,041	・
（再掲）基礎のみ	55,553	51,626	・	72,251	84,208	・
福祉年金	32,992	32,992	・	・	・	・
合 計	89,908	94,698	60,313	78,192	84,792	21,708

注. 平均年金月額には、基礎年金月額を含む。

イ. 平成 27 年 3 月新規裁定

(単位：円)

	総 数	老齢給付		障害年金	遺族給付	
		老齢年金	通算老齢年金		遺族年金	通算遺族年金
厚生年金保険 計	55,195	81,911	20,762	96,132	84,730	31,983
基金代行分除く	52,025	73,661	19,400	96,132	84,730	31,983
旧共済組合を除く	55,194	81,903	20,751	96,149	84,733	31,983
旧 法	41,539	142,050	15,546	88,465	76,750	31,983
厚生年金基金代行分除く	41,000	140,211	15,317	88,465	76,750	31,983
新 法	55,215	81,708	20,779	96,159	84,734	・
厚生年金基金代行分除く	52,034	73,438	19,409	96,159	84,734	・
基礎または定額あり	73,201	133,515	49,509	・	・	・
基礎繰上げあり	72,878	109,257	51,075	・	・	・
基礎繰上げなし	73,298	144,363	49,111	・	・	・
基礎及び定額なし	39,292	74,042	12,406	・	・	・
船員保険（旧法）	109,644	185,854	21,710	-	-	-
旧共済組合計	60,430	150,622	45,838	48,308	45,308	-
旧 法	93,940	161,390	15,803	-	58,550	-
新 法	50,856	107,550	49,442	48,308	32,067	・
国民年金 計	55,648	51,498	15,048	70,806	86,473	・
旧法拠出制	23,292	41,010	15,048	64,400	38,568	・
新法基礎年金	55,766	51,501	・	70,809	87,974	・
（再掲）基礎のみ	59,482	55,469	・	70,257	86,981	・
福祉年金	-	-	・	・	・	・
合 計	55,790	69,777	14,747	79,298	84,968	31,983

第 6 表 制度別年金受給権者数

ア. 平成 27 年 3 月末現在

(単位：人)

	総 数	老齢給付		障害年金	遺族給付	
		老齢年金	通算老齢年金		遺族年金	通算遺族年金
厚生年金保険 計	35,258,333	15,422,014	13,662,365	583,882	5,544,639	45,433
旧共済組合を除く	34,728,261	15,109,513	13,569,825	577,700	5,426,736	44,487
旧 法	1,823,731	684,203	560,414	77,385	458,079	43,650
新 法	32,868,354	14,409,551	13,006,573	498,631	4,953,599	・
（再掲）基礎あり	22,782,704	11,826,212	10,506,391	283,785	166,316	・
基礎または定額あり	23,836,781	12,402,382	11,434,399	・	・	・
基礎繰上げあり	1,847,636	462,369	1,385,267	・	・	・
基礎繰上げなし	21,989,145	11,940,013	10,049,132	・	・	・
基礎及び定額なし	3,579,343	2,007,169	1,572,174	・	・	・
船員保険（旧法）	36,176	15,759	2,838	1,684	15,058	837
旧共済組合計	530,072	312,501	92,540	6,182	117,903	946
旧 法	181,002	135,471	5,296	2,190	37,099	946
新 法	349,070	177,030	87,244	3,992	80,804	・
（再掲）基礎あり	258,214	173,911	81,678	2,531	94	・
国民年金 計	32,996,541	30,069,052	711,801	1,958,965	256,723	・
旧法拠出制	1,886,311	1,083,655	711,801	65,666	25,189	・
新法基礎年金	31,110,230	28,985,397	・	1,893,299	231,534	・
（再掲）基礎のみ	8,327,526	6,652,794	・	1,609,514	65,218	・
福祉年金	1,623	1,623	・	・	・	・
合 計	45,215,579	33,492,566	3,786,097	2,256,531	5,634,952	45,433

注．人数の合計は、厚生年金保険と同一の年金種別の基礎年金を併給している者の重複分を控除した数である。

イ. 平成 27 年 3 月新規裁定

(単位：人)

	総 数	老齢給付		障害年金	遺族給付	
		老齢年金	通算老齢年金		遺族年金	通算遺族年金
厚生年金保険 計	157,970	57,538	66,382	2,974	31,073	3
旧共済組合を除く	157,931	57,533	66,353	2,973	31,069	3
旧 法	429	84	335	4	3	3
新 法	157,446	57,419	65,992	2,969	31,066	・
（再掲）基礎あり	19,103	4,150	11,471	1,491	1,991	・
基礎または定額あり	20,106	5,878	14,228	・	・	・
基礎繰上げあり	4,613	1,781	2,832	・	・	・
基礎繰上げなし	15,493	4,097	11,396	・	・	・
基礎及び定額なし	103,305	51,541	51,764	・	・	・
船員保険（旧法）	56	30	26	－	－	－
旧共済組合計	39	5	29	1	4	－
旧 法	8	4	3	－	1	－
新 法	31	1	26	1	3	・
（再掲）基礎あり	18	1	17	－	－	・
国民年金 計	43,046	33,045	101	6,906	2,994	・
旧法拠出制	250	9	101	3	137	・
新法基礎年金	42,796	33,036	・	6,903	2,857	・
（再掲）基礎のみ	23,693	17,415	・	5,412	866	・
福祉年金	－	－	・	・	・	・
合 計	181,895	86,432	54,995	8,389	32,076	3

第 7 表 制度別受給権者年金総額

平成 27 年 3 月末現在

(単位：百万円)

	総 数	老齢給付		障害年金	遺族給付	
		老齢年金	通算老齢年金		遺族年金	通算遺族年金
厚生年金保険 計	26,854,747	18,480,958	2,555,857	446,255	5,359,923	11,754
厚生年金基金代行分除く	25,006,508	16,766,618	2,421,958	446,255	5,359,923	11,754
旧共済組合を除く	26,166,900	17,956,955	2,533,352	440,413	5,224,649	11,532
旧 法	1,938,033	1,161,426	210,396	88,233	466,658	11,320
厚生年金基金代行分除く	1,918,190	1,145,126	206,854	88,233	466,658	11,320
新 法	24,156,042	16,750,757	2,321,992	348,862	4,734,431	・
(別掲) 基礎年金	15,354,328	8,204,157	6,792,799	228,975	128,397	・
厚生年金基金代行分除く	22,327,646	15,052,718	2,191,635	348,862	4,734,431	・
船員保険 (旧法)	72,824	44,771	964	3,317	23,560	212
旧共済組合計	687,847	524,003	22,505	5,843	135,274	222
旧 法	361,625	312,705	2,488	3,164	43,046	222
新 法	326,222	211,298	20,017	2,679	92,228	・
(別掲) 基礎年金	188,908	128,099	58,700	2,018	92	・
国民年金 計	21,666,335	19,634,227	157,826	1,685,293	188,988	・
旧法拠出制	746,093	520,127	157,826	56,929	11,211	・
新法基礎年金	20,920,242	19,114,100	・	1,628,365	177,777	・
(再掲) 基礎のみ	5,556,303	4,116,568	・	1,390,354	49,380	・
福祉年金	643	643	・	・	・	・
合 計	48,521,724	38,115,827	2,713,683	2,131,549	5,548,911	11,754

第 8 表 制度別受給権者平均年金月額

ア. 平成 27 年 3 月末現在

(単位：円)

	総 数	老齢給付		障害年金	遺族給付	
		老齢年金	通算老齢年金		遺族年金	通算遺族年金
厚生年金保険 計	100,208	144,886	57,380	96,659	82,488	21,558
厚生年金基金代行分除く	95,840	135,623	56,563	96,659	82,488	21,558
旧共済組合を除く	99,634	144,286	57,273	96,559	82,202	21,602
旧 法	88,556	141,457	31,286	95,016	84,894	21,611
厚生年金基金代行分除く	87,650	139,472	30,759	95,016	84,894	21,611
新 法	100,173	144,319	58,399	96,571	81,806	・
厚生年金基金代行分除く	95,538	134,499	57,563	96,571	81,806	・
基礎または定額あり	111,427	154,530	64,675	・	・	・
基礎繰上げあり	70,667	127,658	51,645	・	・	・
基礎繰上げなし	114,852	155,570	66,471	・	・	・
基礎及び定額なし	51,151	81,229	12,751	・	・	・
船員保険（旧法）	167,754	236,749	28,303	164,149	130,386	21,088
旧共済組合計	137,836	173,893	73,126	105,965	95,676	19,526
旧 法	166,492	192,357	39,149	120,383	96,692	19,526
新 法	122,977	159,764	75,189	98,056	95,209	・
国民年金 計	54,719	54,414	18,477	71,691	61,346	・
旧法抛出处	32,961	39,998	18,477	72,245	37,090	・
新法基礎年金	56,038	54,953	・	71,672	63,985	・
（再掲）基礎のみ	55,602	51,564	・	71,986	63,096	・
福祉年金	32,992	32,992	・	・	・	・
合 計	89,427	94,837	59,729	78,718	82,061	21,558

注. 平均年金月額には、基礎年金月額を含む。

イ. 平成 27 年 3 月新規裁定

(単位：円)

	総 数	老齢給付		障害年金	遺族給付	
		老齢年金	通算老齢年金		遺族年金	通算遺族年金
厚生年金保険 計	58,100	85,715	20,655	95,980	83,336	31,983
厚生年金基金代行分除く	52,937	73,215	19,203	95,980	83,336	31,983
旧共済組合を除く	58,100	85,710	20,644	95,996	83,343	31,983
旧 法	41,539	142,050	15,546	88,465	76,750	31,983
厚生年金基金代行分除く	41,000	140,211	15,317	88,465	76,750	31,983
新 法	58,127	85,575	20,669	96,006	83,343	・
厚生年金基金代行分除く	52,948	73,051	19,210	96,006	83,343	・
基礎または定額あり	73,606	133,440	48,887	・	・	・
基礎繰上げあり	74,007	110,225	51,230	・	・	・
基礎繰上げなし	73,487	143,532	48,305	・	・	・
基礎及び定額なし	46,442	80,116	12,913	・	・	・
船員保険（旧法）	109,644	185,854	21,710	-	-	-
旧共済組合計	58,622	150,622	46,506	48,308	34,040	-
旧 法	93,940	161,390	15,803	-	58,550	-
新 法	49,508	107,550	50,049	48,308	25,869	・
国民年金 計	55,247	51,489	15,048	70,782	62,243	・
旧法抛出处	29,313	41,010	15,048	64,400	38,293	・
新法基礎年金	55,398	51,492	・	70,785	63,391	・
（再掲）基礎のみ	59,181	55,449	・	70,248	65,066	・
福祉年金	-	-	・	・	・	・
合 計	58,205	74,478	15,140	79,399	82,651	31,983

第9表 障害等級別障害年金受給（権）者状況

平成 27 年 3 月末現在

		受給権者				受給者			
		件数	年金総額	(別掲) 基礎年金	平均年金月額	件数	年金総額	(別掲) 基礎年金	平均年金月額
		人	百万円	百万円	円	人	百万円	百万円	円
厚生年金保険 計		583,882	446,255	230,993	96,659	403,919	296,624	197,315	101,906
職務／公務上を除く 計		582,773	443,931	230,913	96,499	402,895	294,368	197,246	101,684
	1 級	73,915	72,567	63,127	152,984	67,469	66,624	57,641	153,484
	2 級	239,580	172,163	167,786	118,245	195,712	133,525	139,606	116,298
	3 級	269,278	199,201	・	61,647	139,714	94,219	・	56,197
職務／公務上		1,109	2,325	80	180,655	1,024	2,256	69	189,149
国民年金 計		1,958,965	1,685,293	・	71,691	1,827,165	1,578,563	・	71,995
	1 級	749,030	730,490	・	81,271	728,471	710,564	・	81,285
	2 級	1,209,935	954,803	・	65,761	1,098,694	868,000	・	65,836

注：平均年金月額には、基礎年金月額を含む。

平成 27 年 3 月新規裁定

		受給権者				受給者			
		件数	年金総額	(別掲) 基礎年金	平均年金月額	件数	年金総額	(別掲) 基礎年金	平均年金月額
		人	百万円	百万円	円	人	百万円	百万円	円
厚生年金保険 計		2,974	2,127	1,298	95,980	2,892	2,059	1,277	96,132
職務／公務上を除く 計		2,974	2,127	1,298	95,980	2,892	2,059	1,277	96,132
	1 級	326	332	331	169,509	321	328	326	169,697
	2 級	1,163	777	967	124,983	1,142	756	951	124,571
	3 級	1,485	1,018	・	57,124	1,429	975	・	56,880
職務／公務上		—	—	—	—	—	—	—	—
国民年金 計		6,906	5,866	・	70,782	6,847	5,818	・	70,806
	1 級	1,539	1,520	・	82,282	1,535	1,516	・	82,287
	2 級	5,367	4,346	・	67,485	5,312	4,302	・	67,489

第 1 表 厚生年金保険 都道府県別適用状況、標準報酬月額 の平均、賞与支払状況

都道府県別	事業所数		船船所		被保険者数										標準報酬月額の平均																		
															有者数						全被保険者						厚生年金基金非加入者						厚生年金基金加入者
	合計		船員を除く合計				一般男子		女子	坑内員	船員	平均		船員を除く平均		一般男子	女子	坑内員	船員	平均		船員を除く平均		一般男子	女子	坑内員	平均	一般男子	女子				
	(再掲) 厚生年金基金加入	(再掲) 育児休業等あり	(再掲) 高齢任意	(再掲) 育児休業等	(再掲) 厚生年金基金加入	(再掲) 高齢任意	(再掲) 厚生年金基金加入	(再掲) 高齢任意	(再掲) 厚生年金基金加入	(再掲) 高齢任意	(再掲) 厚生年金基金加入	(再掲) 高齢任意	(再掲) 厚生年金基金加入	(再掲) 高齢任意	(再掲) 厚生年金基金加入	(再掲) 高齢任意	(再掲) 厚生年金基金加入	(再掲) 高齢任意	(再掲) 厚生年金基金加入	(再掲) 高齢任意	(再掲) 厚生年金基金加入	(再掲) 高齢任意	(再掲) 厚生年金基金加入	(再掲) 高齢任意	(再掲) 厚生年金基金加入	(再掲) 高齢任意	(再掲) 厚生年金基金加入	(再掲) 高齢任意	(再掲) 厚生年金基金加入	(再掲) 高齢任意			
平成 26 年10月	1,838,543	78,901	82,344	4,540	36,019,116	542	256,330	35,964,994	3,439,232	542	22,903,299	13,061,070	625	54,122	309,169	309,050	350,501	236,362	339,805	388,313	220,435	307,153	307,018	349,093	234,704	340,680	328,272	362,861	254,442				
11月	1,843,229	73,973	84,015	4,493	36,049,875	542	265,451	35,996,524	3,300,389	542	22,914,849	13,081,077	598	53,351	308,932	308,815	350,266	236,200	342,468	388,510	218,959	307,065	306,932	348,975	234,586	343,472	327,464	362,202	254,440				
12月	1,847,634	72,672	84,573	4,443	36,062,197	537	271,190	36,010,315	3,241,662	537	22,916,726	13,092,989	600	51,882	308,728	308,616	350,077	236,044	341,960	386,614	219,601	306,862	306,736	348,765	234,475	342,943	327,616	362,434	254,180				
平成 27 年1月	1,854,115	69,763	87,351	4,425	36,027,059	523	284,693	35,975,420	3,145,931	523	22,898,668	13,076,152	600	51,639	308,680	308,567	350,024	235,966	342,093	387,531	221,618	306,811	306,684	348,687	234,381	343,362	328,223	363,045	254,856				
2月	1,858,612	68,200	89,889	4,395	36,016,818	515	296,286	35,964,911	3,089,763	515	22,893,903	13,070,407	601	51,907	308,583	308,471	349,883	235,933	341,225	386,620	222,159	306,708	306,582	348,518	234,392	342,793	328,567	363,400	254,726				
3月	1,862,759	66,412	90,815	4,426	35,985,388	509	301,499	35,933,228	3,010,951	509	22,875,784	13,056,844	600	52,160	308,382	308,270	349,654	235,763	341,407	385,514	222,259	306,507	306,382	348,264	234,288	342,881	328,917	363,763	254,368				
北海道	83,900	1,701	2,251	285	1,160,717	17	5,414	1,158,253	68,871	17	721,643	436,354	256	2,464	266,138	265,838	297,640	213,205	333,445	407,034	241,529	264,026	263,703	295,496	210,061	333,445	299,617	336,179	254,538				
青森	16,099	442	815	107	273,066	2	1,728	272,177	14,561	2	155,237	116,940	-	889	234,385	233,974	267,669	189,242	-	360,418	180,000	232,315	231,873	265,642	187,790	-	271,134	299,246	220,482				
岩手	17,127	1,044	913	37	282,633	1	1,867	282,309	29,612	1	167,025	115,284	-	324	240,118	239,911	271,113	194,707	-	420,074	220,000	235,859	235,622	267,503	193,534	-	276,512	293,442	214,754				
宮城	32,633	925	1,520	122	517,915	5	3,601	516,701	34,689	5	330,291	186,410	-	1,214	273,210	272,860	307,800	210,952	-	422,033	154,000	271,656	271,277	306,640	209,481	-	294,852	322,799	234,474				
秋田	14,534	718	701	36	224,774	-	1,480	224,611	23,349	-	129,752	94,855	4	163	236,634	236,596	266,946	195,069	494,500	289,215	-	233,251	233,206	264,240	191,020	620,000	265,813	289,660	231,295				
山形	16,934	682	939	38	272,515	1	1,990	272,398	18,808	1	159,744	112,628	26	117	248,319	248,321	283,859	197,888	365,000	244,017	260,000	246,037	246,037	281,971	194,831	365,000	279,108	309,967	237,707				
福島	30,397	977	1,311	60	448,955	3	3,536	448,481	33,799	3	261,530	186,950	1	474	260,435	260,348	297,956	207,736	340,000	342,958	156,000	258,661	258,565	296,389	204,887	340,000	282,220	318,826	239,179				
茨城	28,191	1,244	1,501	40	509,247	8	3,640	508,519	53,856	8	323,175	185,342	2	728	292,017	291,863	329,869	225,593	230,000	399,923	250,750	288,372	288,194	325,781	223,458	180,000	322,837	362,969	245,054				
栃木	23,246	922	1,121	-	394,431	8	2,807	394,431	25,702	8	245,234	149,185	12	-	284,926	284,926	323,198	222,005	395,000	-	216,250	282,838	282,838	321,547	221,025	395,000	314,881	343,407	241,364				
群馬	26,901	1,002	1,261	-	448,453	2	3,191	448,453	36,254	2	287,800	160,652	1	-	285,069	285,069	321,198	220,346	160,000	-	440,000	282,825	282,825	319,650	219,641	160,000	310,577	335,922	232,403				
埼玉県	65,910	1,646	2,653	2	1,076,311	31	7,073	1,076,307	92,408	31	695,861	380,425	21	4	303,545	303,546	341,812	233,553	277,143	174,500	202,452	301,102	301,102	339,348	230,887	277,143	329,673	368,555	261,279				
千葉県	51,913	2,100	2,114	92	821,296	29	6,239	820,170	75,190	29	498,280	321,889	1	1,126	300,229	300,278	340,302	238,323	360,000	264,133	224,414	298,037	298,088	338,652	236,809	360,000	321,981	355,085	256,171				
東京都	310,408	17,371	20,530	174	10,231,523	134	107,962	10,226,227	985,099	134	6,618,204	3,607,898	125	5,296	352,462	352,399	398,487	267,856	359,920	475,729	237,925	351,948	351,877	399,548	267,246	368,807	357,295	389,608	275,156				
神奈川県	88,704	2,985	3,870	108	1,642,470	38	12,044	1,640,029	143,682	38	1,119,208	520,811	10	2,441	336,092	335,931	372,989	256,295	361,000	444,220	253,000	335,159	334,981	372,147	255,593	361,000	345,831	381,570	263,966				
新潟	36,028	1,533	2,042	38	660,979	2	5,919	660,526	40,328	2	421,958	238,568	-	453	276,554	276,469	313,251	211,414	-	399,898	209,000	275,671	275,580	313,075	209,532	-	290,149	315,896	241,640				
富山	17,315	768	1,069	28	322,451	4	2,674	322,329	18,769	4	205,285	117,044	-	122	289,065	289,409	329,498	218,104	-	331,852	185,000	288,311	288,294	329,629	217,103	-	301,260	327,600	238,264				
石川	19,010	813	1,061	128	297,272	4	2,402	296,872	29,499	4	181,279	115,592	1	400	274,741	274,719	313,224	214,331	560,000	291,150	192,500	272,160	310,880	211,747	560,000	297,911	334,047	238,521					
福井	14,950	401	861	89	210,591	5	1,975	210,206	12,054	5	122,623	87,583	-	385	269,138	269,184	311,489	209,954	-	243,844	145,600	266,069	266,113	308,323	208,589	-	319,675	354,898	240,734				
山梨	13,172	630	562	-	167,642	3	1,203	167,642	16,568	3	102,785	64,857	-	-	282,711	282,711	323,891	217,450	-	-	159,333	276,372	276,372	316,612	216,910	-	340,511	375,595	225,936				
長野	32,809	1,660	1,414	-	508,773	2	3,763	508,773	63,617	2	316,381	192,392	-	-	282,591	282,591	322,553	216,876	-	-	159,000	278,407	278,407	319,559	212,575	-	311,871	341,871	251,677				
岐阜	28,896	531	1,199	-	464,104	2	3,198	464,104	19,621	2	298,376	165,677	51	-	286,938	286,938	327,126	214,534	378,392	-	179,000	285,418	285,418	325,516	213,540	378,392	321,385	362,062	238,952				
静岡県	53,685	1,950	2,489	101	919,769	6	6,777	918,324	90,667	6	592,474	325,850	-	1,445	299,277	299,103	340,153	224,465	-	410,010	311,000	296,506	296,308	338,201	223,951	-	324,614	355,127	231,429				
愛知	104,331	4,278	4,698	75	2,225,250	17	16,572	2,224,418	182,012	17	1,552,294	672,119	5	832	325,327	325,302	364,335	235,153	244,400	394,570	223,412	323,924	323,895	364,100	234,485	244,400	341,079	366,637	246,118				
三重	23,707	399	1,036	72	349,997	3	2,735	349,054	13,006	3	213,924	135,129	1	943	289,456	289,103	330,996	222,782	160,000	420,276	352,667	288,153	287,782	330,008	221,705	160,000	323,234	353,767	257,123				
滋賀	16,927	260	932	-	261,952	-	2,474	261,952	12,451	-	162,232	99,720	-	-																			

第 1 表(続) 厚生年金保険 都道府県別適用状況、標準報酬月額、賞与支払状況

都道府県別	賞 与 支 払 状 況													
	事業所数	船舶所 有者数	被 保 険 者 数						標 準 賞 与 額 の 平 均					
			合計	船員を除く 合計	一般男子	女子	坑内員	船員	平均	船員を除く 平均	一般男子	女子	坑内員	船員
平成 26 年10月	37,968	32	729,238	728,826	485,896	242,931	-1	412	221,373	221,388	249,697	164,766	205,000	193,709
11月	27,149	24	493,850	493,356	336,776	156,580	-	494	312,355	311,914	352,605	224,394	-	752,326
12月	559,039	1,692	20,526,612	20,500,838	13,681,538	6,818,863	437	25,774	497,223	497,210	572,583	345,990	328,108	507,789
平成 27 年1月	215,215	17	3,834,373	3,834,245	2,358,190	1,475,960	95	128	338,779	338,779	382,904	268,277	362,716	349,523
2月	52,838	12	782,037	781,921	487,166	294,540	215	116	255,960	255,975	289,848	200,016	164,493	155,647
3月	59,139	103	1,966,133	1,963,509	1,224,672	738,787	50	2,624	228,547	228,540	271,343	157,593	138,480	233,145
北海道	4,167	16	103,018	102,700	61,532	41,168	-	318	181,627	181,457	223,451	118,690	-	236,513
青森	722	1	16,731	16,701	8,440	8,261	-	30	164,182	163,475	189,774	136,607	-	557,267
岩手	831	1	19,547	19,530	10,692	8,838	-	17	152,536	152,558	184,927	113,400	-	126,765
宮城	1,052	3	33,344	33,325	21,439	11,886	-	19	169,118	168,936	196,874	118,545	-	488,053
秋田	697	-	15,331	15,331	7,815	7,516	-	-	148,911	148,911	181,901	114,609	-	-
山形	724	-	20,014	20,014	10,852	9,162	-	-	160,687	160,687	195,859	119,027	-	-
福島	1,080	-	25,754	25,754	14,589	11,165	-	-	169,983	169,983	206,044	122,862	-	-
茨城	807	1	24,326	24,320	14,845	9,475	-	6	172,774	172,800	203,352	124,931	-	70,000
栃木	636	-	21,141	21,141	11,455	9,686	-	-	147,070	147,070	173,391	115,943	-	-
群馬	931	-	26,250	26,250	15,274	10,976	-	-	182,003	182,003	205,886	148,767	-	-
埼玉県	1,724	-	53,485	53,485	32,793	20,692	-	-	183,502	183,502	221,902	122,644	-	-
千葉県	1,311	4	37,328	37,243	24,194	13,049	-	85	191,216	191,378	211,476	154,113	-	120,482
東京都	11,064	12	505,799	505,340	350,181	155,150	9	459	351,396	351,473	390,412	263,594	207,222	266,891
神奈川県	2,550	4	75,362	75,066	48,113	26,953	-	296	220,914	221,324	259,993	152,296	-	117,024
	1,386	1	39,714	39,711	23,938	15,773	-	3	176,188	176,183	213,781	119,121	-	251,000
富山	589	-	21,446	21,446	14,127	7,319	-	-	211,186	211,186	257,570	121,657	-	-
石川	599	-	12,987	12,987	7,357	5,630	-	-	175,119	175,119	220,874	115,329	-	-
福井	427	-	11,394	11,394	5,668	5,726	-	-	199,259	199,259	270,353	128,885	-	-
山梨	418	-	9,502	9,502	5,083	4,419	-	-	172,321	172,321	217,251	120,639	-	-
長野	1,006	-	26,586	26,586	15,144	11,442	-	-	169,388	169,388	202,308	125,815	-	-
岐阜	753	-	24,316	24,316	13,644	10,672	-	-	170,378	170,378	209,993	119,731	-	-
静岡県	1,552	1	48,421	49,395	29,067	20,328	-	26	147,409	147,429	178,401	103,143	-	107,962
愛知県	2,703	3	101,933	101,725	74,478	27,247	-	208	213,044	213,278	232,970	159,450	-	99,029
三重	692	-	20,668	20,668	12,256	8,412	-	-	213,437	213,437	270,505	130,291	-	-
滋賀	568	-	14,513	14,513	8,581	5,932	-	-	210,201	210,201	249,386	153,516	-	-
東京都	1,089	-	32,044	32,044	18,552	13,492	-	-	215,367	215,367	254,664	161,333	-	-
大阪府	3,713	6	169,310	169,076	104,445	64,631	-	234	223,041	223,183	274,538	140,193	-	120,128
兵庫県	1,682	5	60,698	60,524	37,075	23,449	-	174	214,931	214,613	249,046	160,172	-	325,299
奈良	366	-	8,968	8,968	4,441	4,527	-	-	177,240	177,240	224,662	130,719	-	-
和歌山	392	1	11,852	11,848	6,566	5,282	-	4	153,934	153,952	174,317	128,637	-	100,000
鳥取	352	1	12,112	12,110	6,314	5,796	-	2	121,731	121,743	136,543	105,620	-	50,000
島根	496	-	11,799	11,799	5,709	6,090	-	-	142,693	142,693	175,741	111,712	-	-
岡山	884	3	21,607	21,573	11,530	10,027	16	34	188,451	188,406	213,336	159,739	189,063	216,618
広島	1,642	6	63,630	63,530	39,726	23,804	-	100	184,753	184,758	221,161	124,005	-	181,570
山口	798	4	19,899	19,887	11,513	8,374	-	12	186,948	187,005	241,307	112,348	-	91,833
徳島	369	-	8,704	8,704	4,366	4,338	-	-	159,648	159,648	212,755	106,198	-	-
香川県	534	-	14,674	14,674	9,482	5,192	-	-	175,412	175,412	201,998	126,859	-	-
愛媛	619	7	16,531	16,352	10,799	5,553	-	179	225,315	222,114	265,808	137,142	-	517,749
高知	339	1	6,378	6,371	3,989	2,382	-	7	210,726	210,733	261,266	126,107	-	205,143
福岡	2,289	8	83,511	83,221	52,217	30,978	26	290	154,343	154,198	174,650	119,785	81,154	195,910
佐賀	375	-	11,587	11,587	5,766	5,821	-	-	148,803	148,803	193,694	104,336	-	-
長崎	808	5	15,753	15,696	8,390	7,306	-	57	178,851	178,245	235,054	113,008	-	345,596
熊本	909	-	23,995	23,995	11,490	12,506	-1	-	141,986	141,986	185,498	102,005	76,000	-
大分	517	2	10,657	10,638	5,704	4,934	-	19	176,218	175,109	203,278	142,544	-	797,263
宮崎	566	-	15,964	15,964	9,025	6,939	-	-	124,132	124,132	148,987	91,806	-	-
鹿児島	776	4	17,795	17,770	8,686	9,084	-	25	142,603	142,097	179,756	106,087	-	502,520
沖縄	635	3	18,755	18,735	7,330	11,405	-	20	162,959	162,798	228,187	120,772	-	314,100

第2表 厚生年金保険 標準報酬月額別被保険者数

標準報酬月額別被保険者数								
標準報酬月額	合 計		船員を除く合計		一般男子	女 子	坑内員	船 員
		割合(%)		割合(%)				
万円								
総 計	35,985,388	100.00	35,933,228	100.00	22,875,784	13,056,844	600	52,160
9.8	438,843	1.22	437,995	1.22	229,296	208,698	1	848
10.4	81,072	0.23	80,952	0.23	21,295	59,657	-	120
11.0	152,559	0.42	152,430	0.42	37,495	114,935	-	129
11.8	305,940	0.85	305,466	0.85	80,938	224,524	4	474
12.6	387,901	1.08	387,355	1.08	89,551	297,804	-	546
小 計	1,366,315	3.80	1,364,198	3.80	458,575	905,618	5	2,117
13.4	536,900	1.49	536,698	1.49	134,196	402,502	-	202
14.2	638,864	1.78	638,712	1.78	162,293	476,417	2	152
15.0	954,719	2.65	953,998	2.65	308,871	645,125	2	721
16.0	1,022,617	2.84	1,022,385	2.85	315,207	707,175	3	232
17.0	1,080,679	3.00	1,080,318	3.01	364,110	716,208	-	361
小 計	4,233,779	11.77	4,232,111	11.78	1,284,677	2,947,427	7	1,668
18.0	1,194,102	3.32	1,193,367	3.32	457,261	736,098	8	735
19.0	1,153,936	3.21	1,153,491	3.21	454,100	699,378	13	445
20.0	2,052,050	5.70	2,050,532	5.71	948,293	1,102,223	16	1,518
22.0	2,477,471	6.88	2,476,165	6.89	1,234,266	1,241,872	27	1,306
24.0	2,386,149	6.63	2,384,459	6.64	1,335,834	1,048,568	57	1,690
小 計	9,263,708	25.74	9,258,014	25.76	4,429,754	4,828,139	121	5,694
26.0	2,396,492	6.66	2,394,045	6.66	1,501,261	892,751	33	2,447
28.0	2,089,849	5.81	2,087,722	5.81	1,408,591	679,093	38	2,127
30.0	2,044,774	5.68	2,041,366	5.68	1,463,315	577,999	52	3,408
32.0	1,695,907	4.71	1,693,627	4.71	1,274,543	419,049	35	2,280
34.0	1,493,832	4.15	1,491,455	4.15	1,164,939	326,420	96	2,377
小 計	9,720,854	27.01	9,708,215	27.02	6,812,649	2,895,312	254	12,639
36.0	1,420,177	3.95	1,417,369	3.94	1,139,738	277,587	44	2,808
38.0	1,457,313	4.05	1,454,080	4.05	1,203,292	250,772	16	3,233
41.0	1,552,961	4.32	1,549,080	4.31	1,309,170	239,892	18	3,881
44.0	1,207,819	3.36	1,204,393	3.35	1,048,975	155,388	30	3,426
47.0	953,156	2.65	950,220	2.64	845,157	105,027	36	2,936
小 計	6,591,426	18.32	6,575,142	18.30	5,546,332	1,028,666	144	16,284
50.0	878,417	2.44	875,801	2.44	773,696	102,090	15	2,616
53.0	624,996	1.74	623,106	1.73	568,238	54,846	22	1,890
56.0	520,619	1.45	518,899	1.44	475,927	42,966	6	1,720
59.0	460,058	1.28	458,476	1.28	415,698	42,770	8	1,582
62.0	2,325,216	6.46	2,319,266	6.45	2,110,238	209,010	18	5,950
小 計	4,809,306	13.36	4,795,548	13.35	4,343,797	451,682	69	13,758

第3表 厚生年金保険 標準賞与額別被保険者数

標準賞与額別被保険者数								
標準賞与額	合 計		船員を除く合計		一般男子	女 子	坑内員	船 員
		割合 (%)		割合 (%)				
総 計	1,966,133	100.00	1,963,509	100.00	1,224,672	738,787	50	2,624
万円以上 万円未満								
0.1 ～ 5	410,969	20.90	410,853	20.92	203,050	207,799	4	116
5 ～ 10	407,459	20.72	406,949	20.73	230,763	176,181	5	510
10 ～ 15	291,491	14.83	290,877	14.81	171,604	119,252	21	614
15 ～ 20	182,941	9.30	182,615	9.30	114,163	68,444	8	326
20 ～ 25	148,744	7.57	148,557	7.57	103,862	44,691	4	187
小 計	1,441,604	73.32	1,439,851	73.33	823,442	616,367	42	1,753
25 ～ 30	93,453	4.75	93,211	4.75	65,212	27,993	6	242
30 ～ 35	76,966	3.91	76,838	3.91	56,282	20,554	2	128
35 ～ 40	51,436	2.62	51,296	2.61	37,975	13,321	—	140
40 ～ 45	43,627	2.22	43,556	2.22	32,685	10,871	—	71
45 ～ 50	31,972	1.63	31,898	1.62	24,258	7,640	—	74
小 計	297,454	15.13	296,799	15.12	216,412	80,379	8	655
50 ～ 55	31,959	1.63	31,920	1.63	24,730	7,190	—	39
55 ～ 60	21,223	1.08	21,189	1.08	16,197	4,992	—	34
60 ～ 65	20,056	1.02	20,032	1.02	15,656	4,376	—	24
65 ～ 70	14,117	0.72	14,101	0.72	11,185	2,916	—	16
70 ～ 75	13,568	0.69	13,561	0.69	11,046	2,515	—	7
小 計	100,923	5.13	100,803	5.13	78,814	21,989	—	120
75 ～ 80	10,313	0.52	10,301	0.52	8,452	1,849	—	12
80 ～ 85	9,866	0.50	9,859	0.50	7,840	2,019	—	7
85 ～ 90	7,556	0.38	7,551	0.38	6,200	1,351	—	5
90 ～ 95	7,636	0.39	7,633	0.39	6,236	1,397	—	3
95 ～ 100	5,820	0.30	5,818	0.30	4,747	1,071	—	2
小 計	41,191	2.10	41,162	2.10	33,475	7,687	—	29
100 ～ 105	8,447	0.43	8,444	0.43	7,020	1,424	—	3
105 ～ 110	4,797	0.24	4,791	0.24	3,967	824	—	6
110 ～ 115	5,076	0.26	5,075	0.26	4,146	929	—	1
115 ～ 120	3,679	0.19	3,670	0.19	3,052	618	—	9
120 ～ 125	4,195	0.21	4,194	0.21	3,504	690	—	1
小 計	26,194	1.33	26,174	1.33	21,689	4,485	—	20
125 ～ 130	3,330	0.17	3,327	0.17	2,777	550	—	3
130 ～ 135	3,602	0.18	3,601	0.18	3,129	472	—	1
135 ～ 140	2,805	0.14	2,795	0.14	2,302	493	—	10
140 ～ 145	2,331	0.12	2,330	0.12	1,979	351	—	1
145 ～ 150	2,159	0.11	2,157	0.11	1,868	289	—	2
小 計	14,227	0.72	14,210	0.72	12,055	2,155	—	17
150 ～	44,540	2.27	44,510	2.27	38,785	5,725	—	30

第4表 厚生年金保険 都道府県別年金受給権者状況(厚生年金保険計)
(月末現在)

都道府県別	合 計			老 齢 年 金			通 算 老 齢 年 金			障 害 年 金			遺 族 年 金			通算遺族年金	
	件数	年金額	(別掲)基礎年金額	件数	年金額	(別掲)基礎年金額	件数	年金額	(別掲)基礎年金額	件数	年金額	(別掲)基礎年金額	件数	年金額	(別掲)基礎年金額	件数	年金額
	千円	千円	千円	千円	千円	千円	千円	千円	千円	千円	千円	千円	千円	千円	千円	千円	千円
平成 26 年10月	34,969,577	26,825,624,243	15,180,786,826	15,336,265	18,497,008,920	8,153,596,909	13,506,769	2,542,441,760	6,677,512,471	578,925	445,017,071	227,797,538	5,500,137	5,328,902,653	121,879,909	47,481	12,253,840
11月	35,019,870	26,828,781,570	15,249,901,047	15,350,567	18,493,756,155	8,187,727,921	13,535,237	2,544,089,514	6,710,707,731	580,104	445,432,871	228,395,999	5,506,854	5,333,342,293	123,069,396	47,108	12,160,738
12月	35,074,176	26,832,417,915	15,317,201,874	15,365,168	18,489,086,988	8,220,717,996	13,565,897	2,546,672,121	6,743,145,685	581,281	445,873,658	229,017,753	5,515,097	5,338,714,682	124,320,440	46,733	12,070,466
平成 27 年1月	35,123,765	26,834,650,055	15,398,031,815	15,377,290	18,480,789,865	8,261,129,719	13,591,747	2,549,270,908	6,781,535,260	582,248	446,140,379	229,756,413	5,526,096	5,346,467,438	125,610,424	46,384	11,981,465
2月	35,187,271	26,840,641,753	15,471,026,949	15,396,755	18,476,480,658	8,296,713,694	13,625,318	2,552,131,069	6,816,967,449	583,089	446,181,327	230,314,089	5,536,210	5,353,985,632	127,031,717	45,899	11,863,068
3月	35,258,333	26,854,746,559	15,543,235,877	15,422,014	18,480,957,790	8,332,255,170	13,662,365	2,555,857,488	6,851,499,050	583,882	446,255,214	230,992,851	5,544,639	5,359,922,542	128,488,806	45,433	11,753,525
北 海 道	1,620,573	1,071,371,064	673,411,609	616,011	687,990,429	314,122,795	707,157	123,637,619	342,993,850	29,237	21,537,805	10,850,237	265,655	237,638,290	5,444,726	2,513	566,920
青 岩 手	380,950	202,032,052	160,241,374	132,109	260,348,203	67,485,670	180,234	27,872,484	88,510,876	6,113	4,157,391	2,632,916	61,866	43,520,035	1,611,912	628	133,939
宮 城 県	391,157	235,130,605	169,674,488	160,315	155,243,057	82,600,352	159,337	26,595,989	82,604,192	6,840	4,707,766	2,634,653	64,157	48,470,658	1,835,291	508	113,134
秋 田 県	603,375	429,716,640	262,751,567	261,861	296,918,185	137,836,458	235,993	42,266,137	117,993,556	9,986	7,531,990	3,966,047	94,762	82,813,201	2,955,507	773	187,127
山 形 県	349,614	202,091,572	151,255,900	140,568	131,912,886	72,662,118	143,429	23,074,153	75,259,479	5,464	3,773,782	2,066,313	59,538	43,205,548	1,267,989	615	125,202
山 根 形	356,389	219,591,272	161,876,916	160,585	151,772,258	84,977,829	134,887	22,680,301	73,072,741	6,281	4,252,348	2,484,389	54,121	40,775,890	1,341,958	515	110,476
福 島 県	568,322	379,582,763	244,723,217	257,724	260,627,579	131,697,582	210,798	37,459,187	106,491,111	10,225	7,257,907	3,923,350	88,899	78,081,937	2,611,175	676	156,152
茨 城 県	743,674	558,101,405	331,183,218	329,245	396,368,114	177,493,699	294,301	52,875,588	145,848,355	10,973	8,464,810	4,792,205	108,496	100,224,545	3,048,958	659	168,349
栃 木 県	525,602	381,995,265	231,649,517	234,644	268,034,077	125,443,103	203,546	37,522,748	100,828,276	7,766	5,871,537	3,216,279	79,094	70,436,186	2,161,859	552	130,717
群 馬 県	568,988	400,991,944	258,744,044	246,505	278,552,580	135,034,559	229,772	43,115,865	117,602,743	8,891	6,603,970	3,898,684	83,064	72,551,204	2,208,059	756	168,326
埼 玉 県	1,853,701	1,511,604,174	839,005,358	818,173	1,069,282,391	454,181,573	738,986	142,287,218	367,221,353	25,084	20,468,494	10,700,145	269,718	279,055,871	6,902,287	1,740	510,200
千 葉 県	1,591,021	1,341,994,303	723,636,759	704,361	955,423,568	394,717,383	627,037	117,866,822	313,372,400	23,031	18,814,537	9,647,261	235,044	249,452,996	5,899,715	1,548	436,381
東 京 都	2,985,357	2,536,900,103	1,314,359,790	1,265,434	1,723,598,501	689,705,304	1,188,388	251,107,213	596,639,511	43,812	35,543,878	17,748,852	483,646	525,405,780	10,266,123	4,077	1,244,731
神 奈 川 県	2,279,568	2,076,688,803	1,019,908,343	1,024,478	1,457,849,676	573,323,229	855,407	167,015,229	424,921,397	33,724	27,771,200	13,557,385	363,690	423,362,041	8,106,332	2,269	690,657
新 潟 県	757,317	529,243,134	338,536,219	357,046	367,782,885	188,886,547	267,286	48,833,974	142,094,121	12,826	9,215,587	4,602,616	119,193	103,193,606	2,952,934	966	217,081
富 山 県	379,052	292,969,247	173,675,619	190,595	206,722,365	104,687,126	119,537	22,781,344	65,346,695	6,245	4,649,998	2,402,144	62,050	58,670,073	1,239,654	625	145,467
石 川 県	362,785	262,694,238	165,555,412	167,675	181,279,971	90,564,001	132,789	26,580,600	71,296,530	6,354	6,667,304	2,449,538	55,348	50,014,296	1,245,293	619	151,976
福 井 県	258,482	192,477,300	116,803,729	131,384	138,397,277	69,393,522	83,949	17,202,084	44,935,871	4,507	3,305,383	1,532,403	38,304	33,491,933	941,933	338	80,623
山 梨 県	233,432	153,636,595	105,073,470	94,876	104,539,282	51,113,240	100,752	19,440,160	51,369,638	3,494	2,559,360	1,584,958	34,016	27,028,190	1,005,634	294	69,604
山 崎 野	705,754	506,613,873	327,693,683	330,405	356,372,113	181,318,495	261,331	52,700,276	139,114,992	12,038	6,863,892	4,877,869	101,138	88,687,533	2,382,328	842	190,058
岐 阜 県	623,589	457,079,275	281,169,181	271,772	314,290,935	149,988,932	242,710	46,525,667	125,139,387	10,078	7,710,063	3,759,880	98,149	88,337,876	2,280,982	880	214,734
静 岡 県	1,161,413	910,153,548	524,426,068	550,226	642,150,678	301,185,050	415,858	82,187,991	212,269,245	19,058	14,693,267	7,011,276	174,876	170,752,591	3,960,497	1,395	369,022
愛 知 県	1,943,670	1,609,499,421	878,569,490	890,729	1,133,740,791	501,075,119	713,838	136,397,999	357,314,755	32,226	25,576,199	12,778,470	304,634	313,171,076	7,401,146	2,243	613,357
三 重 県	547,302	418,488,968	249,439,841	250,408	294,082,114	139,031,269	202,210	37,837,471	105,077,688	9,144	6,909,122	3,560,361	84,884	79,495,252	1,770,524	656	165,009
滋 賀 県	393,958	312,731,046	178,472,494	180,925	221,843,644	99,882,201	146,215	28,202,139	74,756,549	6,382	4,992,958	2,405,450	59,905	57,563,676	1,428,294	531	128,629
京 都 府	725,205	559,747,386	321,299,109	311,183	383,213,543	170,104,186	288,770	56,196,896	144,763,360	12,071	9,490,865	4,206,778	112,087	110,555,376	2,224,785	1,094	290,707
大 阪 府	2,342,180	1,891,991,671	1,018,285,102	1,010,978	1,286,102,424	552,363,665	905,369	174,440,307	442,237,182	41,092	32,736,528	15,802,623	381,883	397,845,136	7,881,632	2,858	867,276
兵 庫 県	1,597,509	1,333,855,520	697,243,618	698,688	912,362,951	383,549,582	601,069	110,969,768	297,670,002	25,323	20,529,214	10,394,166	270,440	289,457,457	5,629,868	1,989	536,131
和 歌 山 県	386,147	315,829,533	170,787,115	162,749	221,272,781	90,722,527	155,956	27,709,951	76,405,950	5,629	4,578,691	2,326,627	61,298	62,123,620	1,332,011	515	144,490
奈 良 県	287,671	202,366,937	121,377,136	114,019	133,800,489	60,745,112	118,440	20,443,844	57,893,564	4,960	3,893,384	1,762,937	49,741	44,102,971	975,523	511	126,250
鳥 取 県	191,855	127,557,612	84,243,283	89,495	87,902,417	46,562,012	68,716	12,802,551	35,819,778	3,246	2,258,937	1,250,154	30,093	24,523,057	611,340	305	70,649
島 根 県	250,824	165,359,203	112,286,272	115,520	112,875,360	61,865,026	89,888	16,585,339	47,928,006	4,594	3,238,334	1,697,411	40,363	32,560,346	795,829	459	99,824
岡 山 県	618,973	467,319,050	281,172,255	297,497	329,570,914	162,547,552	213,676	39,478,698	112,293,495	10,909	8,211,320	4,260,723	96,090	89,873,859	2,070,485	801	184,259
広 島 県	896,655	706,878,662	394,652,745	414,565	488,347,507	225,124,299	317,076	59,206,629	160,806,606	16,409	12,647,751	5,844,055	147,284	146,341,773	2,877,786	1,321	335,001
山 口 県	508,223	390,574,882	219,999,399	226,871	263,507,322	122,100,354	182,606	31,808,903	93,236,351	8,129	6,655,536	3,117,381	89,794	88,790,802	1,545,313	823	202,280
徳 島 県	236,526	154,237,713	101,959,691	106,901	106,921,774	54,369,429	89,997	15,743,774	45,072,103	4,386	3,090,907	1,811,768	34,921	28,409,752	706,392	321	71,504
香 川 県	326,663	238,633,791	147,056,311	152,441	167,789,794	81,626,947	118,199	21,860,440	62,100,508	5,475	4,109,619	2,256,055	50,079	44,769,225	1,072,801	469	104,763
愛 媛 県	456,884	306,061,184	197,307,010	192,263	205,300,474	183,915	310,925	31,521,056	91,305,341	8,729	6,318,055	3,533,154	71,349	62,773,736	1,548,277	628	147,813
高 知 県	238,924	150,371,034	102,974,008	100,498	101,288,057	51,506,398	98,507	17,319,152	49,186,182	4,310	3,043,103	1,586,155	35,255	28,634,760	695,273	354	85,963
福 岡 県	1,406,111	1,056,315,911	581,699,221	616,987	709,280,975	318,643,931	525,314	93,661,100	247,144,040	26,686	19,918,085	10,864,340	235,128	232,916,836	5,046,911	1,996	538,915
佐 賀 県	242,407	155,538,183	105,678,163	104,347	103,678,224	54,241,209	93,489	16,286,432	48,483,066	4,606	3,199,476	1,903,441	39,605	32,287,995	1,050,448	360	

第 4 表 (続) 厚生年金保険 都道府県別年金受給権者状況 (厚生年金保険計)
(新規裁定)

都道府県別	合 計			老 齢 年 金			通 算 老 齢 年 金			障 害 年 金			遺 族 年 金			通算遺族年金	
	件数	年金額	(別掲)基礎年金額	件数	年金額	(別掲)基礎年金額	件数	年金額	(別掲)基礎年金額	件数	年金額	(別掲)基礎年金額	件数	年金額	(別掲)基礎年金額	件数	年金額
		千円	千円		千円	千円		千円	千円		千円	千円		千円	千円		千円
平成 26 年10月	158,387	95,319,057	12,885,860	55,825	54,701,309	2,560,752	69,258	10,085,431	7,365,322	3,185	2,323,899	1,401,899	30,113	28,207,853	1,557,887	6	564
11月	124,437	74,953,954	10,301,645	42,995	41,813,730	1,927,401	54,224	7,869,773	5,824,301	2,968	2,152,402	1,315,862	24,247	23,117,598	1,234,080	3	451
12月	128,442	77,304,621	10,339,919	43,399	42,298,219	1,897,794	55,563	8,195,529	5,908,894	2,973	2,159,711	1,239,859	26,503	24,650,529	1,293,372	4	632
平成 27 年 1月	131,439	81,058,697	10,384,325	45,861	45,235,415	2,030,541	55,828	8,244,381	5,859,614	2,653	1,955,535	1,147,398	27,092	25,622,789	1,346,773	5	578
2月	161,510	101,326,067	11,929,293	57,922	56,578,023	2,364,748	66,600	9,891,269	6,737,725	3,144	2,267,577	1,360,076	33,840	32,587,921	1,466,745	4	1,277
3月	157,970	98,508,306	11,628,539	57,538	56,829,671	2,353,083	66,382	9,973,463	6,480,017	2,974	2,127,019	1,298,308	31,073	29,577,002	1,497,131	3	1,151
北海道	7,660	4,030,639	640,158	2,445	2,207,075	103,030	3,599	493,349	408,359	171	116,307	70,509	1,445	1,213,908	58,261	-	-
青森	1,873	790,993	165,855	605	462,329	26,618	908	115,971	97,888	43	25,213	19,021	317	187,480	22,328	-	-
岩手	1,975	986,003	135,347	756	593,481	15,775	801	109,291	79,727	42	26,586	16,182	376	256,645	23,662	-	-
宮城	3,038	1,722,267	255,666	1,180	1,079,628	58,192	1,321	195,579	150,984	66	45,936	28,470	471	401,125	18,019	-	-
秋田	1,841	901,711	172,319	770	587,637	43,015	755	105,201	109,780	35	23,573	11,457	281	185,300	8,067	-	-
山形	2,094	1,114,541	184,685	1,005	750,406	58,345	736	109,641	108,301	29	19,662	12,365	324	234,831	5,675	-	-
福島	3,059	1,762,881	247,036	1,335	1,120,191	58,408	1,142	174,496	122,004	75	51,658	37,800	507	416,536	28,744	-	-
茨城	3,654	2,251,837	304,104	1,336	1,374,667	50,663	1,592	230,804	178,137	62	46,264	28,277	664	600,102	47,028	-	-
栃木	2,816	1,727,572	241,716	1,090	1,080,997	53,279	1,187	172,815	130,204	51	33,427	23,624	488	440,333	34,610	-	-
群馬	2,670	1,616,176	195,765	996	970,557	45,937	1,146	171,929	112,552	38	26,544	14,800	490	447,147	22,476	-	-
埼玉県	8,442	5,754,685	628,752	2,951	3,372,114	126,278	3,645	574,766	332,576	150	113,962	77,293	1,696	1,693,842	92,605	-	-
千葉県	7,153	4,933,686	568,592	2,510	2,861,266	111,937	3,115	486,123	325,053	137	97,456	68,132	1,391	1,488,842	63,470	-	-
東京都	12,856	9,102,595	1,029,025	4,468	5,028,904	253,650	5,452	963,238	534,803	274	213,822	127,269	2,662	2,896,631	113,304	-	-
神奈川県	9,895	7,409,830	747,354	3,434	4,078,406	160,997	4,132	670,400	378,857	221	178,379	97,997	2,108	2,482,645	109,503	-	-
	3,699	2,193,332	225,939	1,697	1,407,061	52,274	1,290	194,323	117,936	55	37,973	22,052	657	553,975	33,677	-	-
富山県	1,554	1,044,787	85,664	739	664,476	14,363	482	73,066	40,934	34	22,699	11,680	299	284,547	18,686	-	-
石川県	1,570	957,452	109,459	643	567,071	17,983	597	90,515	58,283	29	19,973	13,850	301	279,894	19,342	-	-
福井県	1,091	707,309	60,954	514	459,981	13,439	356	54,965	32,019	20	14,092	6,762	201	178,272	8,734	-	-
山梨県	1,007	575,362	76,475	380	368,656	16,893	437	69,637	45,081	24	17,051	12,288	166	120,017	2,213	-	-
長野県	3,057	1,848,941	185,611	1,218	1,104,796	32,074	1,186	188,903	93,896	69	46,290	26,228	584	508,952	33,413	-	-
岐阜県	2,675	1,599,417	153,850	950	915,949	25,997	1,148	163,101	83,253	62	47,151	27,088	515	473,215	17,511	-	-
静岡県	4,831	3,194,566	314,123	1,815	1,837,341	66,487	1,901	296,051	167,710	92	65,902	38,350	1,023	995,272	41,576	-	-
愛知県	8,120	5,594,062	546,567	2,864	3,159,929	109,535	3,368	497,005	300,818	121	94,048	52,512	1,767	1,843,081	83,702	-	-
三重県	2,038	1,365,259	130,561	738	765,580	24,648	758	108,564	72,636	51	35,201	21,780	490	455,677	11,498	1	237
滋賀県	1,884	1,239,588	124,644	743	785,020	25,434	763	115,671	67,552	30	22,734	11,129	348	316,163	20,528	-	-
京都府	2,765	1,725,918	225,558	919	942,969	52,225	1,186	175,999	121,273	54	36,195	24,831	606	570,754	27,230	-	-
大阪府	9,576	6,367,146	744,998	3,245	3,446,716	157,704	4,085	631,859	422,733	176	135,701	77,323	2,069	2,152,231	87,238	1	639
兵庫県	7,054	4,701,043	496,291	2,437	2,599,816	101,474	3,027	445,629	280,756	117	86,378	53,674	1,473	1,569,221	60,388	-	-
奈良県	1,637	1,054,943	124,543	521	581,387	21,755	729	99,888	75,378	16	10,376	6,077	371	363,292	21,333	-	-
和歌山県	1,297	727,456	101,071	414	405,252	20,818	586	83,405	63,955	25	15,855	11,322	272	222,944	4,976	-	-
鳥取県	885	477,580	64,188	382	290,859	11,524	330	47,489	26,652	19	11,969	10,936	154	127,264	15,076	-	-
島根県	1,091	618,005	67,074	454	363,460	8,774	397	60,482	37,473	14	7,990	4,830	226	186,073	15,997	-	-
岡山県	2,567	1,649,295	156,711	977	924,024	36,192	966	146,660	76,454	50	34,315	23,166	574	544,296	20,899	-	-
広島県	3,538	2,311,015	229,877	1,327	1,292,589	42,063	1,355	199,325	126,221	71	52,947	25,320	785	766,155	36,272	-	-
山口県	2,101	1,317,959	129,035	760	724,488	25,524	869	119,102	72,061	24	15,031	11,071	448	459,338	20,380	-	-
徳島県	1,116	609,141	77,709	445	395,856	21,358	461	65,693	37,257	24	14,082	12,974	186	133,509	6,119	-	-
香川県	1,326	801,324	87,930	553	511,978	13,012	485	63,729	54,758	11	7,216	4,830	277	218,402	15,330	-	-
愛媛県	2,047	1,095,508	127,116	713	633,663	20,650	890	117,986	77,170	23	14,950	7,371	421	328,910	21,926	-	-
高知県	936	491,961	65,018	338	285,216	18,239	396	57,469	35,592	17	10,438	10,415	185	138,837	773	-	-
福岡県	6,084	3,626,545	393,970	2,222	2,055,980	75,338	2,586	370,553	220,571	102	69,653	35,735	1,174	1,130,359	62,326	-	-
佐賀県	1,181	619,561	88,303	445	360,189	17,034	483	67,293	49,935	18	13,624	8,694	234	178,180	12,641	1	276
長崎県	2,099	1,098,091	157,780	716	633,353	21,900	998	139,273	98,070	31	20,045	14,191	354	305,420	23,620	-	-
熊本県	2,531	1,250,510	176,521	887	729,588	26,996	1,173	161,475	114,599	44	27,819	13,032	427	331,628	21,894	-	-
大分県	1,728	894,334	117,781	622	511,849	16,620	742	102,330	76,084	29	19,546	14,162	335	260,609	10,916	-	-
宮崎県	1,667	772,838	111,431	595	449,779	19,332	761	108,335	56,771	38	23,167	14,355	273	191,558	20,973	-	-
鹿児島県	2,664	1,247,885	183,010	909	721,966	31,352	1,241	168,545	108,279	51	35,036	20,342	463	322,338	23,038	-	-
沖縄県	1,386	553,956	149,978	433	328,536	24,084	750	104,717	93,704	39	22,785	16,743	164	97,919	15,447	-	-
その他	142	70,801	22,426	42	36,642	3,866	69	10,825	4,849	-	-	-	31	23,334	13,710	-	-

第 4 表 (続) 厚生年金保険 都道府県別年金受給権者状況 (厚生年金保険計)
(失 権)

都道府県別	合 計			老 齢 年 金			通 算 老 齢 年 金			障 害 年 金			遺 族 年 金			通算遺族年金	
	件数	年金額	(別掲)基礎年金額	件数	年金額	(別掲)基礎年金額	件数	年金額	(別掲)基礎年金額	件数	年金額	(別掲)基礎年金額	件数	年金額	(別掲)基礎年金額	件数	年金額
	千円	千円	千円	千円	千円	千円	千円	千円	千円	千円	千円	千円	千円	千円	千円	千円	千円
平成 26 年10月	99,133	109,195,661	33,690,105	47,087	79,002,386	20,072,333	29,992	9,078,420	12,212,408	2,440	2,480,031	918,199	19,198	18,525,418	487,164	416	109,406
11月	95,288	102,675,887	33,265,292	44,724	73,113,458	19,959,609	28,092	7,900,839	11,978,766	2,436	2,565,932	825,879	19,654	19,001,470	501,037	382	94,188
12月	99,872	106,274,061	34,864,843	46,556	75,179,954	20,891,878	29,943	8,646,640	12,608,419	2,180	2,099,011	866,287	20,788	20,248,016	498,259	405	100,440
平成 27 年 1月	91,619	98,754,388	31,163,224	42,609	70,064,014	18,078,163	27,345	8,089,692	11,288,276	2,423	2,454,003	957,793	18,851	18,041,921	838,992	391	104,758
2月	125,909	132,012,221	43,898,640	57,629	92,469,160	25,383,626	37,506	10,614,386	15,909,029	2,705	2,577,576	1,121,311	27,531	26,214,350	1,484,674	538	136,747
3月	121,838	126,972,624	41,783,056	55,289	88,231,658	24,195,245	37,383	11,154,973	15,357,213	3,010	2,911,553	1,246,289	25,667	24,551,677	984,309	489	122,764
北 海 道	6,005	5,719,779	1,954,473	2,462	3,883,603	974,318	2,259	678,999	905,113	121	111,625	43,947	1,135	1,037,761	31,095	28	7,791
青 森 県	1,228	855,844	437,497	410	546,704	183,630	540	121,294	230,533	27	183,766	246	12,814	10,775	166,848	5	1,223
岩 手 県	1,220	935,783	414,226	421	574,533	184,385	451	106,205	200,386	43	34,150	18,249	299	219,291	11,206	6	1,604
宮 城 県	1,908	1,773,528	695,779	827	1,227,319	377,705	647	199,998	274,272	35	28,676	16,432	387	314,966	27,369	12	2,569
秋 田 県	1,147	878,798	413,808	421	558,704	188,421	446	108,748	204,332	26	22,613	12,976	250	187,723	8,080	4	1,010
山 形 県	1,346	993,545	444,116	492	619,661	208,671	483	111,491	210,374	32	24,549	11,206	328	235,899	13,865	11	1,945
福 岡 県	2,069	1,887,189	724,093	902	1,303,583	395,503	697	185,701	288,640	46	42,505	15,177	419	284,631	24,774	5	761
茨 城 県	2,614	2,690,986	962,387	1,248	1,937,810	595,882	786	241,663	322,404	53	52,180	21,997	521	457,784	22,104	6	1,548
栃 木 県	2,138	2,110,262	796,028	980	1,485,323	474,697	637	184,113	277,164	45	46,657	19,705	468	392,434	24,462	8	1,734
群 馬 県	1,964	1,725,965	651,741	773	1,107,503	355,951	683	187,456	272,989	40	38,899	14,183	452	387,926	8,617	16	4,181
埼 千 県	6,445	7,417,147	2,531,919	3,212	5,426,342	1,582,501	1,874	625,453	822,040	115	114,198	47,685	1,227	1,246,602	79,693	17	4,553
東 京 都	5,579	6,741,912	2,130,521	2,844	4,996,998	1,381,495	1,487	472,057	640,468	114	113,579	43,219	1,117	1,154,722	65,340	17	4,557
神 奈 川 県	10,837	13,077,124	4,226,197	5,235	9,329,782	2,589,789	3,162	1,088,728	1,388,728	272	301,162	129,250	2,132	2,347,050	118,429	36	10,402
新 潟 県	7,921	10,180,334	2,945,221	4,133	7,506,069	1,956,467	1,976	650,779	849,554	186	194,133	83,435	1,600	1,822,404	55,764	26	6,949
	2,270	2,051,259	738,422	930	1,356,762	383,406	750	193,913	324,928	47	39,100	24,268	531	458,697	5,820	12	2,787
富 山 県	1,269	1,218,311	398,523	549	794,896	229,914	379	111,136	152,356	28	27,957	10,282	302	281,431	5,970	11	2,891
石 川 県	1,054	979,057	347,812	457	671,580	219,510	356	103,451	144,371	25	22,257	8,694	213	181,543	2,237	3	225
福 井 県	847	781,526	284,706	367	524,635	148,359	283	95,811	120,586	27	24,979	8,907	165	135,223	6,855	5	878
山 梨 県	652	556,157	204,472	266	383,806	105,315	229	68,189	92,407	8	8,582	4,637	147	94,998	2,113	2	581
山 梨 県	2,191	1,939,083	694,724	870	1,242,358	364,420	740	204,191	304,371	43	36,098	22,892	528	454,760	3,042	10	1,676
岐 阜 県	2,128	1,939,935	676,437	836	1,210,012	357,086	712	209,809	289,871	60	57,349	20,784	514	460,886	8,697	6	1,879
静 岡 県	3,689	3,720,055	1,154,944	1,670	2,504,284	679,406	1,071	326,714	432,199	94	83,098	34,641	839	802,489	8,697	15	3,471
愛 知 県	6,133	6,622,035	2,038,735	2,862	4,515,177	1,267,415	1,761	540,691	706,310	139	131,163	50,924	1,346	1,429,205	14,086	25	5,798
重 慶 県	2,210	2,125,145	730,346	970	1,419,588	407,869	672	195,997	294,514	45	36,971	20,843	506	468,538	7,120	17	4,053
滋 賀 県	1,431	1,432,289	484,110	644	986,906	283,627	420	119,527	165,132	44	39,809	21,270	317	284,841	14,081	6	1,206
京 都 府	2,615	2,785,392	854,052	1,177	1,929,430	462,322	828	257,014	327,454	91	96,876	36,390	513	500,716	27,886	6	1,356
大 阪 府	8,898	10,269,287	3,026,995	4,374	7,356,822	1,794,593	2,484	826,339	996,957	300	317,472	122,072	1,712	1,760,753	113,373	28	7,901
兵 庫 県	5,641	6,527,865	1,874,041	2,680	4,614,522	1,132,201	1,607	477,005	649,968	132	142,956	46,822	1,200	1,287,225	45,050	22	6,157
和 歌 山 県	1,299	1,483,677	420,330	605	1,059,073	248,795	389	116,502	147,060	29	31,874	11,757	273	275,467	12,719	3	762
和 歌 山 県	1,005	956,247	320,415	436	664,937	173,265	327	173,265	173,265	27	27,841	11,058	209	179,702	7,067	6	1,300
鳥 取 県	655	572,034	227,575	301	410,952	135,693	218	57,044	83,390	12	9,272	5,256	124	94,767	3,236	-	-
島 根 県	860	769,207	308,519	391	538,957	173,652	282	79,916	116,798	19	20,003	7,435	163	128,973	10,634	5	1,358
岡 山 県	2,156	2,158,798	741,177	1,046	1,524,121	462,007	590	168,684	231,411	70	67,847	28,283	441	395,362	19,476	9	2,784
広 島 県	3,368	3,603,218	1,035,504	1,555	2,475,186	631,722	968	302,603	354,364	88	77,414	26,653	746	744,982	22,765	11	3,034
山 口 県	2,035	2,156,738	637,423	908	1,468,194	363,134	575	171,333	222,189	65	64,886	27,176	476	449,114	24,925	11	3,210
徳 島 県	806	622,510	268,745	316	387,294	131,379	279	64,137	127,809	23	21,689	4,834	185	148,657	4,723	3	733
香 川 県	1,092	1,005,274	319,076	474	684,589	180,691	347	92,986	123,962	19	17,328	6,488	244	208,206	7,936	8	2,166
愛 媛 県	1,436	1,209,866	455,526	565	754,851	241,062	506	132,584	189,328	47	37,550	20,039	314	284,261	5,098	4	620
高 知 県	861	777,520	289,842	384	573,531	144,421	305	78,683	125,662	23	18,803	12,239	144	104,692	7,521	5	1,811
福 岡 県	4,993	5,320,382	1,433,414	2,306	3,600,546	833,265	1,333	372,287	485,455	124	118,570	58,746	1,213	1,224,277	55,949	17	4,703
佐 賀 県	806	706,464	260,993	338	457,911	139,108	261	81,926	98,781	28	23,726	18,809	176	142,083	4,296	3	817
長 崎 県	1,415	1,296,837	411,447	556	807,542	218,232	442	113,041	165,474	42	35,563	20,135	367	339,049	7,607	8	1,643
熊 本 県	1,468	1,232,805	470,047	594	835,648	242,804	537	142,355	203,139	41	33,867	19,356	287	219,561	4,747	9	1,375
大 分 県	1,087	892,652	359,797	414	569,690	181,824	410	106,373	163,377	31	28,073	12,024	227	187,367	2,571	5	1,148
宮 崎 県	984	740,032	305,278	352	448,363	137,451	376	92,652	156,787	26	21,359	10,044	226	176,795	995	4	863
鹿 児 島 県	1,583	1,198,208	504,575	565	750,157	224,048	615	155,378	256,413	43	34,347	15,263	347	255,574	8,852	13	2,753
沖 縄 県	430	289,056	165,424	153	179,827	68,576	182	43,941	84,528	15	12,171	6,998	80	53,117	5,322	-	-
そ の 他	50	45,507	11,629	18	25,575	6,258	21	7,602	3,841	-	-	-	11	12,331	1,529	-	-

第4表(続) 厚生年金保険 都道府県別年金受給権者状況(厚生年金保険計(旧共済組合を除く))
(月末現在)

都道府県別	合 計			老 齢 年 金			通 算 老 齢 年 金			障 害 年 金			遺 族 年 金			通算遺族年金	
	件数	年金額	(別掲)基礎年金額	件数	年金額	(別掲)基礎年金額	件数	年金額	(別掲)基礎年金額	件数	年金額	(別掲)基礎年金額	件数	年金額	(別掲)基礎年金額	件数	年金額
	千円	千円	千円	千円	千円	千円	千円	千円	千円	千円	千円	千円	千円	千円	千円	千円	千円
平成 26 年10月	34,425,727	26,113,919,147	14,989,482,066	15,014,933	17,953,920,104	8,023,826,483	13,412,660	2,519,360,620	6,618,112,120	572,621	439,016,890	225,755,399	5,379,017	5,189,600,605	121,788,065	46,496	12,020,927
11月	34,478,496	26,121,369,402	15,059,027,037	15,030,831	17,954,082,275	8,058,264,876	13,441,397	2,521,114,130	6,651,426,054	573,818	439,459,583	226,357,560	5,386,321	5,194,783,841	122,978,547	46,129	11,929,573
12月	34,535,374	26,129,499,273	15,126,778,610	15,047,057	17,952,971,454	8,091,569,903	13,472,342	2,523,803,135	6,683,994,779	575,019	439,930,813	226,984,337	5,395,198	5,200,953,472	124,229,591	45,758	11,840,398
平成 27 年 1月	34,587,181	26,135,593,811	15,207,997,469	15,060,658	17,947,818,819	8,132,262,087	13,498,430	2,526,489,475	6,722,488,499	576,006	440,223,770	227,727,308	5,406,672	5,209,309,267	125,519,575	45,415	11,752,480
2月	34,654,120	26,147,525,365	15,281,596,625	15,082,311	17,948,241,209	8,168,273,931	13,532,403	2,529,501,213	6,758,093,275	576,880	440,316,489	228,288,552	5,417,585	5,217,829,849	126,940,868	44,941	11,636,606
3月	34,728,261	26,166,899,616	15,354,327,574	15,109,513	17,956,954,515	8,204,156,556	13,569,825	2,533,352,041	6,792,799,459	577,700	440,412,524	228,974,597	5,426,736	5,224,648,666	128,396,963	44,487	11,531,870
北 海 道	1,580,577	1,017,058,826	659,903,660	593,517	648,346,941	304,911,948	700,580	122,125,870	338,850,131	28,721	21,003,269	10,702,053	255,315	225,029,785	5,439,528	2,444	552,961
青 森 県	373,075	192,978,672	157,555,887	128,397	120,154,073	65,972,412	178,422	27,482,758	87,378,089	5,990	4,056,857	2,594,470	59,659	41,155,645	1,610,917	607	129,339
岩 手 県	380,430	222,001,798	165,886,495	154,509	145,465,843	80,284,602	157,144	26,152,671	81,174,570	6,703	4,584,094	2,595,791	61,588	45,691,555	1,831,532	486	107,635
宮 城 県	590,188	411,552,703	258,352,884	253,956	282,854,780	134,837,315	233,914	41,770,376	116,649,832	9,849	7,407,975	3,914,539	91,716	79,337,716	2,951,198	753	181,857
秋 田 県	340,103	190,945,719	147,912,355	135,423	123,796,532	70,582,438	141,555	22,660,278	74,045,249	5,344	3,671,931	2,022,428	57,185	40,695,795	1,262,240	596	121,183
山 形 県	348,398	209,751,411	159,038,554	155,712	144,218,127	82,995,806	133,637	22,399,466	72,250,744	6,185	4,172,445	2,452,037	52,359	38,852,533	1,339,967	505	108,840
福 島 県	556,238	363,035,411	240,975,105	250,346	247,857,356	129,067,113	209,098	37,043,107	105,421,053	10,097	7,140,061	3,876,759	86,042	70,845,187	2,610,180	655	149,701
茨 城 県	733,263	544,680,224	327,406,579	322,873	386,144,773	232,406,579	292,762	52,452,075	144,895,778	10,862	8,357,053	4,756,627	106,128	97,564,038	3,046,968	638	162,285
栃 木 県	517,613	371,786,886	228,813,574	229,852	260,329,884	123,445,163	202,301	37,181,039	100,034,855	7,657	5,770,489	3,174,682	77,260	68,376,827	2,158,874	543	128,646
群 馬 県	560,312	390,139,359	255,570,512	241,481	270,256,053	133,009,296	228,053	42,709,515	116,494,746	8,785	6,499,528	3,861,396	81,253	70,510,055	2,205,073	740	164,209
埼 玉 県	1,837,753	1,487,154,109	833,875,555	807,946	1,050,234,891	450,149,957	737,288	141,828,440	366,175,775	24,916	20,290,811	10,648,309	265,880	274,294,156	6,901,514	1,723	505,811
千 葉 県	1,574,879	1,318,600,428	718,094,796	694,249	937,368,765	390,455,790	625,407	117,330,083	312,150,464	22,855	18,633,166	9,589,822	231,210	244,838,791	5,898,720	1,518	429,623
東 京 都	2,907,480	2,507,069,774	1,308,985,915	1,253,751	1,700,275,814	685,348,407	1,186,755	250,615,120	595,673,789	43,648	35,361,705	19,268	519,577,291	10,264,355	4,058	1,239,845	
神 奈 川 県	2,261,769	2,048,243,062	1,014,410,769	1,012,984	1,435,597,701	568,996,704	853,555	166,505,736	423,799,152	33,566	27,611,817	13,511,567	359,417	417,843,385	8,103,346	2,247	684,423
新 潟 県	740,657	507,761,548	332,548,365	347,156	351,185,274	184,877,659	264,372	48,114,406	140,181,252	12,651	9,062,367	4,547,244	115,535	99,187,584	2,942,209	943	211,919
富 山 県	372,155	285,012,762	170,960,404	186,438	200,554,884	102,890,086	118,200	22,462,616	64,458,196	6,159	4,576,258	2,374,458	60,748	57,277,167	1,237,664	610	141,838
石 川 県	355,200	252,772,784	162,844,630	162,768	173,486,339	88,537,812	131,777	26,327,181	70,629,376	6,275	4,582,191	2,432,150	53,778	48,229,212	1,245,293	602	147,862
福 石 県	252,934	186,029,995	114,701,391	128,126	136,898,967	68,071,976	82,787	16,899,869	44,178,544	4,434	3,237,449	1,510,928	37,252	32,373,845	939,943	335	79,865
山 梨 県	229,295	148,690,982	103,507,399	92,403	100,788,926	50,017,756	100,036	19,247,364	50,927,837	3,429	2,501,742	1,557,169	33,140	26,084,708	1,004,639	287	68,158
長 野 県	686,816	483,949,062	320,173,949	319,689	338,900,236	176,742,350	256,926	51,566,405	136,244,102	11,825	8,468,712	4,806,937	97,571	84,831,288	2,380,560	805	182,921
岐 阜 県	613,321	444,972,762	276,977,901	265,909	305,124,820	147,344,223	240,418	45,890,250	123,623,758	9,965	7,596,932	3,728,938	96,167	86,150,041	2,280,982	862	210,719
静 岡 県	1,142,875	886,173,340	517,736,892	539,103	623,642,845	296,635,128	412,526	81,317,684	210,189,169	18,878	14,524,244	6,953,093	171,011	166,328,567	3,959,502	1,357	360,000
愛 知 県	1,926,730	1,587,669,048	871,877,981	880,716	1,116,851,359	496,581,030	710,432	135,564,455	355,180,658	32,042	25,391,306	12,715,148	301,324	309,257,090	7,401,146	2,216	604,837
滋 賀 県	537,460	407,011,663	245,479,662	244,564	285,212,879	136,383,931	200,185	37,319,159	103,800,914	9,030	6,804,085	3,524,293	83,043	77,515,108	1,770,524	638	160,431
三 重 県	385,713	301,610,524	175,745,442	175,692	213,181,751	97,831,530	145,131	27,910,581	74,111,273	6,287	4,906,430	2,374,345	58,083	55,484,541	1,428,294	520	127,222
京 都 府	715,413	546,016,853	318,046,278	304,738	372,281,641	167,663,396	287,532	55,837,497	143,982,363	11,960	9,381,957	4,176,506	110,101	108,227,739	2,224,013	1,082	288,019
阪 神 府	2,329,141	1,872,583,189	1,013,848,353	1,002,233	1,270,824,002	548,698,094	904,119	174,121,374	441,504,896	40,944	32,585,638	15,764,727	379,005	394,190,441	7,880,637	2,840	861,734
大 阪 府	1,579,307	1,309,760,443	690,742,549	687,331	893,828,386	378,781,564	598,393	110,295,337	296,004,551	25,133	20,350,183	10,328,557	266,483	284,755,228	5,627,878	1,967	531,310
和 歌 山 県	381,101	308,791,125	169,014,319	159,468	215,786,260	89,339,037	155,360	27,540,277	76,041,953	5,565	4,515,880	2,301,318	60,203	60,806,621	1,332,011	505	142,088
和 歌 山 県	281,952	195,780,547	119,214,200	110,466	128,699,031	59,234,076	117,437	20,181,707	57,265,041	4,881	3,820,865	1,739,560	48,669	42,955,312	975,523	499	123,631
鳥 取 県	185,430	120,231,618	81,924,047	86,091	82,542,420	45,228,926	67,234	12,471,686	34,856,260	3,176	2,195,789	1,227,520	28,634	22,952,684	611,340	295	69,039
島 根 県	243,121	157,289,774	109,317,888	111,354	106,939,954	60,116,180	88,051	16,149,525	46,749,617	4,495	3,155,997	1,659,544	38,780	30,948,096	792,547	441	96,202
岡 山 県	606,519	452,132,685	276,413,718	290,070	317,800,767	159,425,199	211,276	38,915,576	110,701,390	10,762	8,061,979	4,216,645	93,627	87,173,724	2,070,485	784	180,640
広 島 県	878,536	683,819,368	388,125,844	404,104	470,847,092	220,888,741	313,569	58,360,311	158,571,881	16,232	12,481,341	5,789,426	143,356	141,806,141	2,875,795	1,275	324,482
山 口 県	495,168	374,246,171	215,563,042	219,509	251,467,150	119,205,445	180,244	31,251,663	91,739,205	7,999	6,150,416	3,074,297	86,625	85,182,627	1,544,095	791	194,315
徳 島 県	231,203	148,144,459	99,939,647	103,783	102,202,086	53,046,170	88,878	15,462,345	44,400,686	4,299	3,012,206	1,786,400	33,937	27,399,378	706,392	306	68,443
香 川 県	181,897	228,082,653	144,376,938	147,693	159,513,156	79,776,865	116,884	21,545,529	61,297,714	5,383	3,997,459	2,230,553	48,480	42,924,259	1,071,806	457	102,250
愛 媛 県	446,284	295,240,595	192,705,179	186,821	197,152,988	98,315,846	180,778	30,840,452	89,349,587	8,601	6,199,944	3,493,682	69,477	60,903,606	1,546,064	607	143,606
高 松 県	233,462	145,079,781	100,611,376	97,759	97,345,503	46,887,884	96,738	16,880,996	48,087,884	4,250	2,994,138	1,565,483	34,368	27,775,293	692,065	347	83,851
高 松 県	1,386,246	1,026,919,876	575,889,135	604,457	686,874,357	314,137,220	523,382	93,219,686	245,927,228	26,473	19,707,218	10,781,534	229,964	226,586,644	5,043,153	1,970	531,971
佐 賀 県	236,396	148,039,139	103,582,779	101,008	98,171,797	52,885,715	92,413	16,052,191	47,77								

第4表(続) 厚生年金保険 都道府県別年金受給権者状況(厚生年金保険計(旧共済組合を除く))
(新規裁定)

都道府県別		合 計			老 齢 年 金			通 算 老 齢 年 金			障 害 年 金			遺 族 年 金			通算遺族年金	
		件数	年金額	(別掲)基礎年金額	件数	年金額	(別掲)基礎年金額	件数	年金額	(別掲)基礎年金額	件数	年金額	(別掲)基礎年金額	件数	年金額	(別掲)基礎年金額	件数	年金額
		千円	千円	千円	千円	千円	千円	千円	千円	千円	千円	千円	千円	千円	千円	千円	千円	千円
平成 26 年	10月	158,296	95,283,940	12,851,801	55,813	54,676,996	2,560,752	69,186	10,077,120	7,332,036	3,184	2,323,488	1,401,127	30,107	28,205,772	1,557,887	6	564
	11月	124,371	74,924,443	10,276,415	42,983	41,792,434	1,927,401	54,174	7,862,534	5,799,072	2,968	2,152,402	1,315,862	24,243	23,116,621	1,234,080	3	451
	12月	128,396	77,286,057	10,322,317	43,391	42,285,047	1,897,794	55,530	8,191,313	5,891,292	2,973	2,159,711	1,239,859	26,499	24,649,485	1,293,372	3	500
平成 27 年	1月	131,383	81,043,228	10,365,154	45,858	45,230,847	2,030,541	55,781	8,236,380	5,840,443	2,652	1,954,828	1,147,398	27,087	25,620,597	1,346,773	5	578
	2月	161,452	101,297,276	11,917,596	57,910	56,556,061	2,364,748	66,559	9,886,530	6,726,028	3,142	2,265,633	1,360,076	33,837	32,587,775	1,466,745	4	1,277
	3月	157,931	98,493,688	11,615,722	57,533	56,821,407	2,352,310	66,353	9,969,323	6,467,973	2,973	2,126,439	1,298,308	31,069	29,575,368	1,497,131	3	1,151
北 海 道	札幌市	7,658	4,030,108	639,385	2,444	2,206,557	102,257	3,598	493,336	408,359	171	116,307	70,509	1,445	1,213,908	58,261	-	-
		1,873	790,993	165,855	605	462,329	26,618	908	115,971	97,888	43	25,213	19,021	317	187,480	22,328	-	-
		1,974	985,971	134,574	756	593,481	15,775	800	109,259	78,955	42	26,586	16,182	376	256,645	23,662	-	-
		3,038	1,722,267	255,666	1,180	1,079,628	58,192	1,321	195,579	150,984	66	45,936	28,470	471	401,125	18,019	-	-
		1,841	901,711	172,319	770	587,637	43,015	755	105,201	109,780	35	23,573	11,457	281	185,300	8,067	-	-
山 形 県	山形市	2,093	1,112,023	184,685	1,004	747,889	58,345	736	109,641	108,301	29	19,662	12,365	324	234,831	5,675	-	-
		3,056	1,759,937	247,036	1,334	1,117,957	58,408	1,141	174,489	122,084	75	51,658	37,800	506	415,833	28,744	-	-
		3,654	2,251,837	304,104	1,336	1,374,667	50,663	1,592	230,804	178,137	62	46,264	28,277	664	600,102	47,028	-	-
		2,816	1,727,572	241,716	1,090	1,080,997	53,279	1,187	172,815	130,204	51	33,427	23,624	488	440,333	34,610	-	-
		2,669	1,616,145	195,765	996	970,557	45,937	1,145	171,897	112,552	38	26,544	14,800	490	447,147	22,476	-	-
埼 玉 県	さいたま市	8,442	5,754,685	628,752	2,951	3,372,114	126,278	3,645	574,766	332,576	150	113,962	77,293	1,696	1,693,842	92,605	-	-
		7,151	4,933,024	568,592	2,510	2,861,266	111,937	3,113	485,460	325,053	137	97,456	68,132	1,391	1,488,842	63,470	-	-
		12,856	9,102,595	1,029,025	4,468	5,028,904	253,650	5,452	963,238	534,803	274	213,822	127,269	2,662	2,896,631	113,304	-	-
		9,893	7,409,784	746,581	3,434	4,078,406	160,997	4,130	670,355	378,084	221	178,379	97,997	2,108	2,482,645	109,503	-	-
		3,698	2,193,087	225,939	1,697	1,407,061	52,274	1,290	194,323	117,936	55	37,973	22,052	656	553,729	33,677	-	-
富 石 県	富山市	1,552	1,044,465	85,158	739	664,476	14,363	481	73,045	40,429	34	22,699	11,680	298	284,246	18,686	-	-
		1,569	957,425	108,810	643	567,071	17,983	596	90,488	57,635	29	19,973	13,850	301	279,894	19,342	-	-
		1,091	707,309	60,954	514	459,981	13,439	356	54,965	32,019	20	14,092	6,762	201	178,272	8,734	-	-
		1,007	575,362	76,475	380	368,656	16,893	437	69,637	45,081	24	17,051	12,288	166	120,017	2,213	-	-
		3,052	1,847,537	183,029	1,218	1,104,796	32,074	1,181	187,498	91,314	69	46,290	26,228	584	508,952	33,413	-	-
岐 阜 県	岐阜市	2,674	1,599,410	153,403	950	915,949	25,997	1,147	163,095	82,807	62	47,151	27,088	515	473,215	17,511	-	-
		4,831	3,194,566	314,123	1,815	1,837,341	66,487	1,901	296,051	167,710	92	65,902	38,350	1,023	995,272	41,576	-	-
		8,119	5,594,053	546,193	2,864	3,159,929	109,535	3,367	496,995	300,444	121	94,048	52,512	1,767	1,843,081	83,702	-	-
		2,038	1,365,259	130,561	738	765,580	24,648	758	108,564	72,636	51	35,201	21,780	490	455,677	11,498	1	237
		1,884	1,239,588	124,644	743	785,020	25,434	763	115,671	67,552	30	22,734	11,129	348	316,163	20,528	-	-
京 大 阪 府	大阪市	2,765	1,725,918	225,558	919	942,969	52,225	1,186	175,999	121,273	54	36,195	24,831	606	570,754	27,230	-	-
		9,574	6,367,082	744,998	3,245	3,446,716	157,704	4,083	631,796	422,733	176	135,701	77,323	2,069	2,152,231	87,238	1	639
		7,053	4,699,684	496,291	2,437	2,599,816	101,474	3,026	444,269	280,756	117	86,378	53,674	1,473	1,569,221	60,388	-	-
		1,637	1,054,943	124,543	521	581,387	21,755	729	99,888	75,378	16	10,376	6,077	371	363,292	21,333	-	-
		1,296	727,451	100,165	414	405,252	20,818	585	83,400	63,049	25	15,855	11,322	272	222,944	4,976	-	-
鳥 島 岡 広 山 県	札幌市	883	477,301	62,384	382	290,859	11,524	328	47,209	24,848	19	11,969	10,936	154	127,264	15,076	-	-
		1,091	618,005	67,074	454	363,460	8,774	397	60,482	37,473	14	7,990	4,830	226	186,073	15,997	-	-
		2,566	1,648,715	156,711	977	924,024	36,192	966	146,660	76,454	49	33,736	23,166	574	544,296	20,899	-	-
		3,537	2,311,010	229,375	1,327	1,292,589	42,063	1,354	199,319	125,719	71	52,947	25,320	785	766,155	36,272	-	-
		2,100	1,317,574	129,035	760	724,488	25,524	869	119,102	72,061	24	15,031	11,071	447	458,953	20,380	-	-
徳 香 愛 高 福 県	徳島市	1,115	609,129	77,284	445	395,856	21,358	460	65,682	36,833	24	14,082	12,974	186	133,509	6,119	-	-
		1,326	801,324	87,930	553	511,978	13,012	485	63,729	54,758	11	7,216	4,830	277	218,402	15,330	-	-
		2,047	1,095,508	127,116	713	633,663	20,650	890	117,986	77,170	23	14,950	7,371	421	328,910	21,926	-	-
		936	491,961	65,018	338	285,216	18,239	396	57,469	35,592	17	10,438	10,415	185	138,837	773	-	-
		6,082	3,626,422	392,477	2,222	2,065,980	75,338	2,584	370,431	219,077	102	69,653	35,735	1,174	1,130,359	62,326	-	-
佐 長 熊 大 宮 県	熊本市	1,180	617,609	88,303	444	358,237	17,034	483	67,293	49,935	18	13,624	8,694	234	178,180	12,641	1	276
		2,099	1,098,091	157,780	716	633,353	21,900	998	139,273	98,070	31	20,045	14,191	354	305,420	23,620	-	-
		2,531	1,250,510	176,521	887	729,588	26,996	1,173	161,475	114,599	44	27,819	13,032	427	331,628	21,894	-	-
		1,728	894,334	117,781	622	511,849	102,330	742	102,330	76,084	29	10,546	14,162	335	260,609	10,916	-	-
		1,666	772,831	110,619	595	449,779	19,332	760	108,327	55,959	38	23,167	14,355	273	191,558	20,973	-	-
鹿 沖 佐 賀 県	佐賀市	2,663	1,247,859	183,010	909	721,966	31,352	1,240	168,519	108,279	51	35,036	20,342	463	322,338	23,038	-	-
		1,386	553,956	149,978	433	328,536	24,084	750	104,717	93,704	39	22,785	16,743	164	97,919	15,447	-	-
		141	69,758	22,426	41	35,600	3,866	69	10,825	4,849	-	-	-	31	23,334	13,710	-	-

第4表(続) 厚生年金保険 都道府県別年金受給権者状況(厚生年金保険計(旧共済組合を除く))
(失 権)

都道府県別		合 計			老 齢 年 金			通 算 老 齢 年 金			障 害 年 金			遺 族 年 金			通算遺族年金	
		件数	年金額	(別掲)基礎年金額	件数	年金額	(別掲)基礎年金額	件数	年金額	(別掲)基礎年金額	件数	年金額	(別掲)基礎年金額	件数	年金額	(別掲)基礎年金額	件数	年金額
		千円	千円	千円	千円	千円	千円	千円	千円	千円	千円	千円	千円	千円	千円	千円	千円	千円
平成 26 年	10月	96,500	104,766,877	33,265,412	45,424	75,452,638	19,772,850	29,654	8,961,995	12,093,187	2,407	2,434,844	912,210	18,606	17,809,762	487,164	409	107,638
	11月	92,715	98,394,530	32,844,690	43,100	69,698,336	19,663,379	27,761	7,785,563	11,860,329	2,417	2,540,900	821,406	19,061	18,277,291	499,577	376	92,441
	12月	97,220	101,835,529	34,405,535	44,896	71,665,122	20,564,308	29,619	8,536,140	12,483,336	2,156	2,068,822	860,298	20,149	19,466,235	497,593	400	99,211
平成 27 年	1月	89,340	94,955,080	30,753,730	41,130	66,965,113	17,781,769	27,055	7,993,546	11,181,552	2,400	2,427,304	951,417	18,370	17,465,443	838,992	385	103,675
	2月	122,377	126,050,535	43,329,709	55,398	87,713,496	24,968,724	37,059	10,457,917	15,761,340	2,668	2,522,115	1,115,708	26,725	25,222,783	1,483,937	527	134,224
	3月	118,681	121,695,217	41,291,717	53,309	83,991,145	23,853,928	36,976	11,025,836	15,218,634	2,982	2,889,461	1,235,470	24,937	23,670,819	983,686	477	117,956
北 海 道	森 手	5,776	5,320,481	1,909,738	2,306	3,555,088	938,345	2,236	672,813	896,351	121	111,625	43,947	1,085	973,163	31,095	28	7,791
	岩 城	1,189	798,108	430,009	386	500,700	176,914	536	120,237	229,760	27	19,775	12,814	235	156,174	10,520	5	1,223
	宮 田	1,160	836,378	405,974	386	497,938	179,111	444	105,478	197,408	43	34,150	18,249	281	197,208	11,206	6	1,604
	秋 田	1,835	1,647,969	680,188	780	1,119,650	369,034	636	198,620	268,125	33	27,404	15,660	374	299,727	27,369	12	2,569
	青 森	1,100	802,078	403,375	391	499,310	180,626	442	107,498	202,660	25	21,801	12,010	238	172,458	8,080	4	1,010
山 形 県	形 島	1,291	911,647	437,236	469	564,881	205,027	474	108,256	207,911	31	24,238	10,433	306	212,327	13,865	11	1,945
	福 城	1,977	1,724,206	708,068	836	1,165,095	383,065	689	182,750	285,053	46	42,505	15,177	401	333,095	24,774	5	761
	根 木	2,557	2,597,665	951,547	1,212	1,863,385	588,938	779	240,100	318,508	53	52,180	21,997	507	440,451	22,104	6	1,548
	柞 馬	2,096	2,039,157	787,838	956	1,433,412	469,378	633	183,231	274,933	45	46,657	19,705	454	374,122	24,462	8	1,734
	群 馬	1,905	1,638,780	640,546	744	1,045,628	350,155	672	183,313	267,590	40	38,899	14,183	434	367,126	8,617	15	3,814
埼 玉 県	玉 葉	6,342	7,233,144	2,514,625	3,147	5,278,526	1,571,223	1,862	620,801	816,025	113	111,491	47,685	1,203	1,217,773	79,693	17	4,553
	千 京	5,472	6,569,372	2,110,429	2,782	4,867,138	1,366,640	1,475	468,151	635,230	113	112,999	43,219	1,086	1,117,065	65,340	16	4,018
	東 奈	10,716	12,826,570	4,207,889	5,146	9,119,641	2,574,208	3,156	1,087,613	1,386,002	272	301,162	129,250	2,106	2,307,753	118,429	36	10,402
	神 川	7,795	9,954,772	2,930,304	4,055	7,329,788	1,943,719	1,964	647,815	848,009	186	194,133	83,435	1,565	1,776,197	55,142	25	6,840
	新 潟	2,161	1,858,650	723,562	858	1,196,449	375,494	735	188,807	318,946	46	38,502	23,302	510	312,105	5,820	12	2,787
富 山 県	山 川	1,241	1,182,637	394,250	537	773,008	226,922	374	109,777	151,076	27	26,181	10,282	294	271,717	5,970	9	1,953
	福 井	1,010	900,180	341,383	428	605,344	187,371	352	102,836	143,080	25	22,257	8,694	202	169,518	2,237	3	225
	石 井	820	741,104	282,490	353	495,053	148,359	275	92,362	118,369	27	24,979	8,907	160	127,833	6,855	5	878
	福 梨	630	516,086	202,178	250	350,202	103,022	228	67,670	92,407	8	8,582	4,637	142	89,050	2,113	2	581
	山 野	2,081	1,766,175	679,333	803	1,106,387	354,864	724	197,181	298,536	43	36,098	22,892	501	424,833	3,042	10	1,676
岐 阜 県	阜 田	2,079	1,865,614	665,894	805	1,148,987	350,461	705	207,285	286,919	58	55,749	19,818	505	451,714	8,697	6	1,879
	静 岡	3,583	3,555,149	1,137,201	1,609	2,378,018	669,745	1,052	319,592	424,891	92	82,080	33,869	815	771,988	8,697	15	3,471
	愛 知	6,024	6,436,998	2,022,574	2,794	4,366,106	1,255,599	1,743	534,174	701,966	139	131,163	50,924	1,324	1,400,156	14,086	24	5,399
	三 重	2,135	2,009,801	720,772	925	1,329,752	401,278	662	191,031	291,530	45	36,971	20,843	487	448,169	7,120	16	3,879
	滋 賀	1,374	1,335,214	477,211	608	910,882	278,274	415	118,158	163,587	44	39,809	21,270	301	265,159	14,081	6	1,206
京 都 府	都 府	2,555	2,678,344	848,169	1,139	1,844,148	459,377	821	253,860	324,517	91	96,876	36,390	498	482,104	27,886	6	1,356
	阪 庫	8,817	10,112,764	3,017,355	4,318	7,223,709	1,784,953	2,477	824,602	996,957	299	316,273	122,072	1,696	1,740,892	113,373	27	7,289
	大 和	5,543	6,364,575	1,854,899	2,612	4,476,517	1,118,609	1,593	473,368	645,192	130	141,575	46,049	1,186	1,266,958	45,050	22	6,157
	奈 良	1,258	1,410,384	418,855	582	1,003,556	247,320	383	114,351	147,060	29	31,874	11,757	261	259,842	12,719	3	762
	和 歌	975	912,642	313,698	417	631,404	168,093	323	80,438	127,481	26	27,229	11,058	203	172,270	7,067	6	1,300
鳥 取 県	取 根	624	515,425	224,484	276	358,262	132,602	217	56,890	83,390	12	9,272	5,256	119	91,001	3,236	-	-
	島 山	829	719,392	304,385	370	494,357	171,462	276	78,050	114,854	19	20,003	7,435	159	125,625	10,634	5	1,358
	岡 山	2,085	2,040,989	734,420	1,003	1,429,341	458,468	580	165,717	228,193	69	66,606	28,283	424	376,541	19,476	9	2,784
	広 島	3,258	3,409,985	1,019,473	1,483	2,313,035	621,893	950	297,288	348,163	88	77,414	26,653	727	719,465	22,765	10	2,782
	山 口	1,952	2,015,923	627,572	858	1,357,795	355,795	563	164,355	220,643	64	64,158	26,210	457	426,671	24,925	10	2,944
徳 島 県	島 川	779	584,425	262,777	300	356,487	127,729	275	62,822	126,264	20	20,022	4,061	181	144,362	4,723	3	733
	香 川	1,040	915,100	317,291	444	610,301	180,005	340	91,267	122,863	19	17,328	6,488	229	194,038	7,936	8	2,166
	愛 媛	1,390	1,142,209	448,644	536	695,860	236,840	496	130,137	186,668	47	37,550	20,039	307	278,042	5,098	4	620
	高 知	832	740,810	284,840	365	542,923	140,156	301	77,715	124,924	23	18,803	12,239	139	100,278	7,521	4	1,091
	福 岡	4,864	5,093,039	1,416,608	2,225	3,421,341	822,116	1,321	369,049	480,570	122	116,633	57,973	1,179	1,181,314	55,949	17	4,703
佐 賀 県	賀 本	769	650,593	253,305	313	410,516	133,223	257	81,571	96,977	28	23,726	18,809	168	133,963	4,296	3	817
	長 崎	1,375	1,243,765	406,197	535	771,722	213,755	437	110,514	164,701	42	35,563	20,135	353	324,323	7,607	8	1,643
	熊 本	1,414	1,147,477	459,414	559	765,398	234,938	530	139,922	201,145	39	32,012	18,584	277	208,769	4,747	9	1,375
	大 分	1,048	831,347	352,258	393	523,072	177,376	403	103,593	161,059	30	27,630	11,252	217	175,904	2,571	5	1,148
	宮 崎	950	688,916	298,985	332	405,289	134,481	367	90,178	153,464	26	21,359	10,044	221	171,227	995	4	863
鹿 嶋 県	児 島	1,505	1,087,132	488,590	518	659,938	214,298	601	153,097	250,951	42	33,994	14,490	332	237,782	8,852	12	2,321
	の 他	420	276,540	163,258	147	170,231	66,411	181	43,900	84,528	15	12,171	6,998	77	50,238	5,322	-	-
	そ の 他	50	45,507	11,629	18	25,575	6,258	21	7,602	3,841	-	-	-	11	12,331	1,529	-	-

第4表(続) 厚生年金保険 都道府県別年金受給権者状況(旧法厚生年金保険)
(月末現在)

都道府県別	合 計		老 齢 年 金					通 算 老 齢 年 金					障 害 年 金		遺 族 年 金		通算遺族年金	
			計	退 職		在 職		計	退 職		在 職							
	件数	年金額	件数	件数	年金額	件数	年金額	件数	件数	年金額	件数	年金額	件数	年金額	件数	年金額	件数	年金額
	千円		千円					千円					千円		千円		千円	
平成 26 年10月	1,916,421	2,043,545,757	724,792	723,398	1,235,168,443	1,394	2,007,808	595,018	593,788	223,015,537	1,230	572,405	79,568	90,888,023	471,424	480,094,799	45,619	11,798,741
11月	1,900,098	2,024,802,805	717,614	716,231	1,221,770,060	1,383	1,988,019	589,038	587,817	220,716,666	1,221	568,031	79,167	90,387,553	469,021	477,663,526	45,258	11,708,950
12月	1,882,853	2,005,053,080	710,024	708,664	1,207,637,061	1,360	1,948,210	582,683	581,471	218,260,835	1,212	563,389	78,764	89,907,275	466,490	475,114,750	44,892	11,621,560
平成 27 年 1月	1,867,523	1,987,571,959	703,241	701,890	1,195,068,570	1,351	1,934,262	577,048	575,842	216,116,921	1,206	566,306	78,372	89,424,524	464,306	472,925,789	44,556	11,535,587
2月	1,844,892	1,961,857,412	693,330	692,001	1,176,551,483	1,329	1,904,743	568,537	567,309	212,932,004	1,228	588,451	77,888	88,828,109	461,043	469,630,459	44,094	11,422,164
3月	1,823,731	1,938,033,144	684,203	682,886	1,159,543,431	1,317	1,882,841	560,414	559,206	209,820,281	1,208	575,578	77,385	88,233,403	458,079	466,657,550	43,650	11,320,060
北 海 道	87,622	86,907,040	29,101	29,054	49,082,032	47	73,288	31,681	31,610	11,650,859	71	21,241	3,433	4,006,845	21,018	21,532,832	2,389	539,943
	14,604	12,225,853	4,094	4,089	5,956,994	5	5,458	5,593	5,582	1,863,169	11	2,872	608	658,997	3,747	3,619,324	562	119,039
	16,266	14,732,034	5,138	5,131	7,850,150	7	8,432	5,932	5,925	2,017,849	7	2,394	705	788,334	4,036	3,964,925	455	99,950
	25,540	24,970,773	8,722	8,708	14,172,682	14	24,030	9,008	8,996	3,491,264	12	4,659	1,035	1,150,806	6,049	5,952,582	726	174,751
宮 城 県	16,093	14,584,382	5,277	5,269	7,921,131	8	12,498	5,532	5,528	1,806,992	4	1,206	641	711,690	4,056	4,011,513	587	119,351
山 形 県	18,466	16,334,518	7,013	7,008	9,770,206	5	8,748	6,503	6,496	2,048,168	7	2,949	737	790,592	3,715	3,605,851	498	108,004
	28,395	27,064,572	10,498	10,494	15,717,527	4	5,376	9,257	9,243	3,204,521	14	4,318	1,388	1,497,469	6,609	6,488,787	643	146,574
	30,089	31,033,176	10,767	10,748	17,897,379	19	27,967	9,714	9,708	3,733,006	6	2,833	1,384	1,592,476	7,599	7,620,983	625	158,532
	23,797	23,270,016	8,155	8,136	13,006,534	19	27,733	8,082	8,071	3,015,144	11	3,897	1,065	1,201,885	5,955	5,886,833	540	127,991
群 馬 県	27,074	26,068,439	9,489	9,476	15,041,689	13	17,403	9,498	9,480	3,425,777	18	6,256	1,254	1,376,828	6,096	6,037,284	737	163,204
埼 千 東 神 奈 新	70,270	78,717,995	25,479	25,443	46,075,343	36	52,876	20,314	20,281	8,259,523	33	14,477	3,029	3,568,601	19,727	20,241,626	1,721	505,550
	61,095	70,636,184	22,477	22,444	42,118,646	33	46,055	17,674	17,639	7,392,247	35	12,968	2,474	2,969,536	16,991	17,676,901	1,479	419,832
	160,580	198,333,486	61,667	61,313	124,651,636	354	522,952	45,200	44,960	18,588,289	240	143,752	5,402	6,439,879	44,265	46,750,144	4,046	1,236,833
	104,892	135,341,768	41,801	41,712	86,182,827	89	147,922	26,777	26,716	11,213,879	61	29,656	3,651	4,390,223	30,441	32,700,008	2,222	677,255
新 潟 県	41,669	40,888,685	16,594	16,583	25,056,915	11	16,455	13,192	13,170	4,536,296	22	8,221	1,904	2,038,306	9,049	9,023,523	930	208,970
富 山 県	23,785	24,234,302	9,470	9,463	14,800,584	7	11,304	6,996	6,988	2,391,858	8	3,220	987	1,085,599	5,736	5,803,662	596	138,076
	21,843	20,909,945	8,290	8,281	12,674,724	9	15,564	7,759	7,749	2,811,655	10	4,344	824	902,671	4,393	4,358,258	577	142,731
	17,442	17,061,065	7,661	7,656	11,169,733	5	6,936	5,710	5,704	2,078,038	6	1,590	655	713,505	3,090	3,014,266	326	76,997
	11,796	10,580,138	3,662	3,654	5,790,402	8	10,680	4,960	4,958	1,809,172	2	619	448	521,017	2,440	2,380,496	286	67,754
山 梨 県	42,702	39,255,273	16,345	16,333	24,026,155	12	14,686	16,395	16,373	5,843,570	22	8,597	1,597	1,751,688	7,563	7,428,274	802	182,304
岐 静 岡 愛 知 重 賀	32,741	32,692,229	12,376	12,369	19,427,511	7	9,180	10,553	10,536	3,940,621	17	7,128	1,452	1,599,729	7,499	7,497,537	861	210,524
	63,106	65,539,722	25,208	25,184	39,881,344	24	36,720	19,331	19,301	7,504,406	30	12,618	2,933	3,266,210	14,324	14,490,922	1,310	347,502
	93,817	106,060,654	36,813	36,765	64,365,312	48	66,098	25,229	25,198	9,942,324	31	19,017	4,510	5,142,213	25,067	25,924,870	2,198	600,819
	28,126	28,340,267	10,979	10,971	17,175,570	8	8,776	9,049	9,042	3,342,735	7	2,122	1,145	1,267,907	6,357	6,392,748	596	150,410
滋 賀 県	20,233	19,575,821	6,945	6,933	11,143,979	12	14,546	7,475	7,461	2,843,557	14	6,563	854	968,598	4,439	4,471,356	520	127,222
京 大 阪 兵 庫 奈 良 和 歌 山	41,212	44,569,114	15,510	15,465	26,860,113	45	63,181	12,807	12,757	5,088,783	50	27,040	1,767	2,022,339	10,053	10,221,317	1,075	286,340
	122,260	141,442,949	46,376	46,220	82,903,893	156	214,249	29,679	29,543	11,907,331	136	78,078	6,064	7,101,929	37,322	38,381,812	2,819	855,658
	88,823	102,532,660	34,162	34,084	62,301,299	78	112,759	23,963	23,914	8,896,973	49	26,341	3,611	4,267,535	25,146	26,403,159	1,941	524,595
	19,255	21,054,483	6,800	6,791	12,387,096	9	11,809	6,079	6,065	2,358,597	14	4,862	737	862,861	5,139	5,288,385	500	140,873
和 歌 山 県	17,361	16,996,580	6,127	6,119	9,698,783	8	9,041	5,636	5,626	1,963,314	10	3,853	932	1,044,077	4,200	4,163,069	466	114,444
鳥 島 岡 広 山	12,099	10,722,598	4,843	4,840	6,530,630	3	3,096	4,343	4,338	1,561,452	5	1,184	423	445,816	2,196	2,111,766	294	68,653
	15,136	13,143,117	5,270	5,263	7,496,731	7	10,699	5,773	5,766	1,939,889	7	1,776	699	745,706	2,967	2,856,048	427	92,268
	40,429	40,270,124	17,311	17,289	25,569,349	22	25,939	12,550	12,525	4,483,791	25	11,241	1,580	1,810,387	8,214	8,191,582	774	177,836
	57,122	59,764,789	22,991	22,966	36,361,309	25	33,520	16,603	16,570	6,343,436	33	14,154	2,625	2,945,295	13,654	13,749,432	1,249	317,642
山 口 県	30,673	32,119,942	11,800	11,788	19,201,410	12	14,678	8,939	8,922	3,234,255	17	7,553	1,245	1,439,806	7,929	8,036,736	760	185,504
徳 香 愛 高 福	14,242	12,842,908	5,842	5,837	7,793,408	5	7,345	4,603	4,600	1,538,693	3	657	678	729,049	2,823	2,707,675	296	66,082
	21,343	20,062,795	8,805	8,793	12,608,628	12	16,591	7,301	7,288	2,572,490	13	8,817	785	864,737	4,001	3,890,491	451	101,041
	27,722	27,056,599	10,788	10,773	16,275,010	15	16,850	8,870	8,867	3,030,563	3	1,380	1,181	1,337,571	6,304	6,258,486	579	136,739
	15,353	13,796,463	5,880	5,870	8,376,811	10	10,918	5,650	5,642	1,854,443	8	4,029	568	623,145	2,938	2,851,473	317	75,644
富 山 県	84,076	91,431,662	31,542	31,487	53,942,172	55	75,811	23,019	22,975	8,379,225	44	17,909	3,772	4,274,155	23,79			

第4表(続) 厚生年金保険 都道府県別年金受給権者状況(旧法船員保険)
(月末現在)

都道府県別	合 計		老 齢 年 金					通 算 老 齢 年 金					障 害 年 金		遺 族 年 金		通算遺族年金		
			計	退 職		在 職		計	退 職		在 職								
	件数	年金額	件数	件数	年金額	件数	年金額	件数	件数	年金額	件数	年金額	件数	年金額	件数	年金額	件数	年金額	
	千円		千円					千円					千円		千円		千円		
平成 26 年	10月	37,672	76,073,136	16,643	16,641	47,275,568	2	4,894	2,963	2,963	1,017,222	-	-	1,740	3,440,331	15,449	24,112,937	877	222,186
	11月	37,438	75,569,934	16,506	16,506	46,895,749	-	-	2,955	2,955	1,014,290	-	-	1,731	3,421,816	15,375	24,017,456	871	220,623
	12月	37,152	74,941,578	16,332	16,332	46,403,665	-	-	2,929	2,929	1,004,941	-	-	1,719	3,396,184	15,306	23,917,951	866	218,838
平成 27 年	1月	36,919	74,392,219	16,190	16,190	45,986,020	-	-	2,918	2,918	995,134	-	-	1,706	3,363,004	15,246	23,831,169	859	216,893
	2月	36,564	73,618,733	15,977	15,977	45,374,630	-	-	2,885	2,885	980,860	-	-	1,701	3,352,493	15,154	23,696,308	847	214,442
	3月	36,176	72,824,206	15,759	15,759	44,771,205	-	-	2,838	2,838	963,884	-	-	1,684	3,317,116	15,058	23,560,190	837	211,811
北 海 道	道 庁	2,177	4,152,913	664	664	1,697,400	-	-	225	225	68,653	-	-	119	261,486	1,114	2,112,356	55	13,018
青 島 市	青 島 市	1,026	1,664,283	273	273	613,089	-	-	93	93	28,766	-	-	52	101,632	563	910,495	45	10,300
岩 手 県	手 県	1,038	1,773,148	352	352	810,648	-	-	94	94	30,902	-	-	47	95,181	514	828,732	31	7,686
宮 城 県	城 県	1,939	3,866,811	780	780	1,971,092	-	-	83	83	29,761	-	-	135	283,119	914	1,575,733	27	7,106
秋 田 県	田 県	305	552,741	108	108	246,047	-	-	29	29	9,709	-	-	19	38,730	140	256,424	9	1,832
山 形 県	形 県	283	556,800	93	93	249,705	-	-	13	13	4,189	-	-	7	14,337	163	287,734	7	836
福 島 県	島 県	517	1,011,237	237	237	593,807	-	-	20	20	5,649	-	-	16	33,545	232	375,110	12	3,127
茨 城 県	城 県	616	1,139,634	280	280	719,415	-	-	31	31	10,884	-	-	26	49,142	266	356,440	13	3,753
栃 木 県	木 県	68	174,113	41	41	136,935	-	-	6	6	2,127	-	-	2	3,470	16	30,926	3	656
群 馬 県	馬 県	65	152,411	33	33	111,373	-	-	8	8	2,508	-	-	2	2,064	19	35,462	3	1,006
埼 玉 県	玉 県	276	664,986	143	143	477,055	-	-	29	29	9,391	-	-	11	21,494	91	156,784	2	262
千 葉 県	葉 県	1,111	1,995,433	477	477	1,239,851	-	-	99	99	36,953	-	-	32	61,034	464	647,803	39	9,791
東 京 都	京 都	639	1,435,593	286	286	963,586	-	-	82	82	29,500	-	-	31	52,496	228	387,000	12	3,011
神 奈 川 県	奈 川 県	1,426	3,519,414	767	767	2,557,449	-	-	86	86	36,184	-	-	38	77,525	510	841,087	25	7,169
新 潟 県	潟 県	656	1,464,114	298	298	927,568	-	-	53	53	15,995	-	-	24	49,717	268	467,885	13	2,949
富 山 県	山 県	363	720,574	154	154	425,272	-	-	29	29	10,167	-	-	9	17,685	157	263,689	14	3,762
石 川 県	川 県	724	1,575,758	341	341	1,028,749	-	-	54	54	18,614	-	-	25	49,976	279	473,287	25	5,131
福 井 県	井 県	260	537,120	132	132	390,059	-	-	28	28	8,348	-	-	7	16,607	84	119,238	9	2,868
山 梨 県	梨 県	31	65,448	13	13	46,499	-	-	7	7	2,044	-	-	2	4,349	8	12,153	1	405
長 野 県	野 県	110	271,718	54	54	189,922	-	-	15	15	3,302	-	-	5	11,188	33	66,689	3	618
岐 阜 県	阜 県	89	215,355	52	52	172,073	-	-	15	15	4,248	-	-	3	4,665	18	34,173	1	195
静 岡 県	岡 県	1,558	2,992,972	725	725	1,947,153	-	-	95	95	32,890	-	-	46	87,162	645	913,270	47	12,498
愛 知 県	知 県	444	840,410	183	183	553,605	-	-	66	66	22,085	-	-	14	31,481	163	229,221	18	4,018
重 慶 県	慶 県	904	1,591,545	452	452	1,110,908	-	-	101	101	34,037	-	-	32	76,301	277	360,278	42	10,021
三 重 県	重 県	62	150,323	33	33	115,606	-	-	10	10	2,881	-	-	3	8,133	16	23,703	-	-
京 大 阪 府	都 府	206	477,704	103	103	353,531	-	-	24	24	9,318	-	-	4	7,083	68	106,092	7	1,679
兵 庫 県	庫 県	1,023	2,226,465	467	467	1,500,732	-	-	85	85	28,133	-	-	42	85,650	408	605,875	21	6,076
奈 良 県	良 県	1,806	4,371,726	958	958	3,206,140	-	-	118	118	39,141	-	-	55	116,587	649	1,003,143	26	6,715
和 歌 山 県	山 県	112	277,998	58	58	214,960	-	-	15	15	4,575	-	-	1	875	33	56,374	5	1,215
		668	1,203,136	313	313	787,217	-	-	46	46	15,135	-	-	32	59,033	244	332,564	33	9,188
鳥 取 県	取 県	268	512,549	104	104	275,588	-	-	17	17	5,881	-	-	16	29,572	130	201,122	1	386
島 根 県	根 県	711	1,371,552	288	288	774,198	-	-	51	51	21,527	-	-	44	86,624	314	485,269	14	3,934
山 梨 県	山 県	440	959,375	224	224	719,290	-	-	46	46	17,513	-	-	11	16,490	149	203,277	10	2,805
広 島 県	島 県	1,292	2,709,452	584	584	1,758,625	-	-	117	117	35,574	-	-	53	100,800	512	807,613	26	6,841
山 口 県	口 県	1,695	3,662,331	780	780	2,361,506	-	-	84	84	31,766	-	-	96	194,335	704	1,065,915	31	8,810
徳 島 県	島 県	698	1,356,725	322	322	837,405	-	-	41	41	13,406	-	-	30	58,786	295	444,767	10	2,361
香 川 県	川 県	716	1,447,281	330	330	954,629	-	-	89	89	29,585	-	-	34	75,353	257	386,505	6	1,209
愛 媛 県	媛 県	1,316	2,532,361	566	566	1,527,568	-	-	109	109	35,763	-	-	53	121,850	560	840,313	28	6,867
高 知 県	知 県	1,085	1,900,104	474	474	1,120,649	-	-	66	66	22,128	-	-	57	95,817	458	653,302	30	8,207
福 福 岡 県	岡 県	1,544	3,570,518	718	718	2,279,677	-	-	77	77	26,860	-	-	82	166,617	650	1,093,086	17	4,277
佐 賀 県	賀 県	313	628,734	122	122	367,616	-	-	27	27	8,893	-	-	19	39,389	142	212,195	3	641
長 崎 県	崎 県	2,741	5,388,420	1,180	1,180	3,294,086	-	-	155	155	62,140	-	-	170	309,964	1,175	1,707,970	61	14,260
熊 本 県	本 県	530	938,330	207	207	540,079	-	-	59	59	20,065	-	-	34	55,810	217	318,341	13	4,036
大 分 県	分 県	440	807,839	193	193	494,507	-	-	41	41	12,326	-	-	23	41,866	175	257,633	8	1,507
宮 崎 県	崎 県	442	746,769	188	188	454,473	-	-	39	39	13,121	-	-	29	43,367	177	233,343	9	2,466
鹿 鹿 児 島 県	島 県	1,282	2,425,164	540	540	1,517,586	-	-	127	127	40,506	-	-	78	139,477	516	721,355	21	6,241
沖 縄 県	縄 県	143	188,751	56	56	109,866	-	-	33	33	10,268	-	-	14	19,253	39	49,289	1	75
そ の 他	他	18	36,069	13	13	26,415	-	-	1	1	472	-	-	-	-	4	9,181	-	-

第4表(続) 厚生年金保険 都道府県別年金受給権者状況(新法厚生年金保険)
(月末現在)

都道府県別	合 計			老 年 金 受 給 者 状 況									基 礎 金 受 給 者 状 況		
				計											
	退 職			在 職			計								
	件数	年金額	(別掲)基礎年金額	件数	年金額	(別掲)基礎年金額	件数	年金額	(別掲)基礎年金額	件数	年金額	(別掲)基礎年金額	件数	年金額	(別掲)基礎年金額
千円															
平成 26 年10月	32,471,634	23,994,300,253	14,989,482,066	27,088,177	18,964,218,848	14,641,938,603	23,906,154	15,855,961,157	13,641,642,284	3,182,023	3,108,257,691	1,000,296,319	23,381,283	16,692,545,853	14,641,938,603
11月	32,540,960	24,020,996,663	15,059,027,037	27,146,115	18,982,243,590	14,709,690,930	23,959,945	15,873,326,313	13,700,978,320	3,186,170	3,108,917,276	1,008,712,610	23,465,312	16,728,987,732	14,709,690,930
12月	32,615,369	24,049,504,615	15,126,778,610	27,207,431	19,000,956,489	14,775,564,682	24,002,492	15,874,352,319	13,753,031,274	3,204,939	3,126,604,170	1,022,533,408	23,549,571	16,762,409,195	14,775,564,682
平成 27 年 1月	32,682,739	24,073,629,633	15,207,997,469	27,259,691	19,013,641,082	14,854,750,586	24,040,884	15,870,378,169	13,816,205,294	3,218,807	3,143,262,913	1,038,545,291	23,649,733	16,801,445,984	14,854,750,586
2月	32,772,664	24,112,049,221	15,281,596,625	27,333,985	19,039,410,252	14,926,367,205	24,101,805	15,883,677,980	13,875,655,213	3,232,180	3,155,732,272	1,050,711,993	23,742,724	16,837,819,345	14,926,367,205
3月	32,868,354	24,156,042,267	15,354,327,574	27,416,124	19,072,749,337	14,996,956,015	24,151,842	15,885,743,920	13,929,350,176	3,264,282	3,187,005,418	1,067,605,839	23,836,781	16,875,696,529	14,996,956,015
北海道	1,490,778	925,998,872	659,903,660	1,232,426	707,879,338	643,762,079	1,074,978	569,206,965	593,056,341	157,448	138,672,373	50,705,738	1,062,030	620,133,901	643,762,079
	357,445	179,088,536	157,555,887	296,766	139,166,484	153,350,501	264,891	114,383,611	143,980,260	31,875	24,782,873	9,370,241	255,463	121,481,165	153,350,501
	363,126	205,496,615	165,886,495	300,137	160,898,138	161,459,172	262,712	130,233,232	150,206,899	37,425	30,664,905	11,252,273	253,989	138,253,733	161,459,172
	562,709	382,715,119	258,352,884	469,277	304,931,668	408,844	247,063,613	231,348,197	60,433	57,868,055	20,138,951	404,091	266,936,314	251,487,147	408,844
秋田	323,705	175,808,595	147,912,355	266,032	136,459,226	144,627,687	237,479	113,161,190	136,117,694	28,553	23,298,036	8,509,993	231,604	119,316,448	144,627,687
山形	329,649	192,860,093	159,038,554	275,727	154,533,629	155,246,550	244,778	128,012,997	145,446,615	30,949	26,520,632	9,799,935	241,515	135,943,200	155,246,550
	527,326	334,959,601	240,975,105	439,432	265,369,265	234,488,166	386,107	217,568,268	217,968,265	53,325	47,800,997	16,519,901	375,404	229,566,308	234,488,166
	702,558	512,507,414	327,406,579	594,843	416,205,365	319,602,984	528,627	352,212,073	300,043,240	66,216	63,993,292	19,559,745	510,086	362,362,028	319,602,984
	493,748	348,342,757	228,813,574	415,869	281,318,554	223,480,018	366,320	233,679,064	208,220,494	49,549	47,639,490	15,259,524	357,033	244,078,295	223,480,018
群馬	533,173	363,918,509	255,570,512	450,506	294,360,562	249,504,042	397,415	243,865,494	232,008,664	53,091	50,495,069	17,495,378	390,665	258,785,049	249,504,042
埼玉県	1,767,207	1,407,771,128	833,875,555	1,499,269	1,137,174,666	816,325,732	1,329,365	958,438,399	762,139,887	169,904	178,736,268	54,185,845	1,303,172	1,003,777,832	816,325,732
	1,512,673	1,245,968,811	718,094,796	1,278,569	1,003,852,128	506,826,254	1,134,628	850,020,700	656,532,236	143,941	153,831,428	46,074,018	1,111,921	887,463,802	702,606,254
	2,806,261	2,307,300,695	1,308,985,915	2,333,271	1,805,991,218	1,281,022,196	2,037,500	1,494,405,953	1,175,696,022	295,771	311,585,265	105,326,174	2,049,996	1,609,231,811	1,281,022,196
	2,155,451	1,909,381,880	1,014,410,769	1,797,108	1,501,935,519	992,795,856	1,597,744	1,281,151,340	928,552,660	199,364	220,784,179	64,243,195	1,567,530	1,332,724,255	992,795,856
新潟	698,332	465,408,749	332,548,365	581,391	368,738,229	325,058,911	513,268	305,059,868	303,993,588	68,123	63,678,361	21,065,322	500,520	322,195,269	325,058,911
富山県	348,007	260,057,886	170,960,404	287,989	205,375,096	167,348,282	248,647	167,142,749	154,102,645	39,342	38,232,347	13,245,637	250,975	181,306,655	167,348,282
	332,633	230,287,081	162,844,630	278,101	183,259,816	159,167,188	242,177	149,598,789	146,456,099	35,924	33,661,082	12,711,089	243,033	162,924,674	159,167,188
	235,232	168,431,810	114,701,391	197,382	136,684,132	112,250,520	169,639	109,921,828	102,865,826	27,743	26,762,304	9,384,695	170,608	120,081,639	112,250,520
	217,468	138,045,312	103,507,399	183,797	112,376,875	100,945,592	160,431	91,311,086	93,009,455	23,366	21,065,789	7,936,138	159,955	98,427,777	100,945,592
山梨	644,004	444,422,071	320,173,949	543,806	360,380,410	312,986,452	480,861	300,010,508	292,017,952	62,945	60,369,901	20,968,500	474,775	318,629,661	312,986,452
岐阜	580,491	412,065,178	276,977,901	483,331	327,454,310	270,967,981	421,350	269,257,641	250,863,787	61,981	58,196,669	20,104,193	418,303	289,441,940	270,967,981
	1,078,211	817,640,646	517,736,892	906,270	655,545,398	506,824,297	794,517	544,904,931	470,124,842	111,753	110,640,467	36,699,454	785,187	578,271,051	506,824,297
	1,832,469	1,480,767,984	871,877,981	1,528,857	1,177,447,373	851,761,687	1,346,668	986,561,278	790,418,482	182,189	190,886,095	61,343,206	1,338,463	1,051,184,896	851,761,687
	508,430	377,079,851	245,479,662	424,168	300,857,891	240,184,845	379,162	257,191,935	225,858,201	45,006	43,665,956	14,326,644	370,853	267,350,342	240,184,845
滋賀	365,418	281,884,381	175,745,442	306,360	226,965,201	171,942,803	272,047	192,481,663	161,186,367	34,313	34,483,538	10,756,437	266,766	200,610,515	171,942,803
京都府	673,995	500,970,036	318,046,278	563,826	395,717,170	311,645,760	496,389	329,872,595	286,754,673	67,437	65,844,575	24,891,086	502,699	358,532,786	311,645,760
	2,205,858	1,728,913,774	1,013,848,353	1,829,745	1,348,312,961	990,202,989	1,623,457	1,134,803,139	917,757,399	206,288	213,509,821	72,445,590	1,621,736	1,214,768,885	990,202,989
	1,488,678	1,202,856,057	690,742,549	1,226,523	929,541,070	674,786,115	1,090,606	787,452,312	630,539,246	135,917	142,088,758	44,246,869	1,074,737	829,599,352	674,786,115
	361,734	287,458,645	169,014,319	301,876	228,344,637	165,380,990	268,234	192,890,980	153,691,990	33,642	35,453,657	11,689,000	262,358	202,687,172	165,380,990
和歌山	263,923	177,580,831	119,214,200	215,781	136,403,396	116,499,117	194,135	116,520,171	109,364,520	21,646	19,883,225	7,134,597	190,032	122,295,436	116,499,117
鳥取県	173,063	108,996,471	81,924,047	144,018	86,636,274	80,085,187	127,149	71,877,296	74,902,137	16,869	14,758,928	5,183,050	124,026	75,778,823	80,085,187
	227,274	142,775,106	109,317,888	188,023	112,844,659	106,865,797	164,734	92,786,911	99,385,433	23,289	20,057,748	7,480,364	163,283	99,713,289	106,865,797
	565,650	410,903,187	276,413,718	471,215	325,889,220	270,126,589	413,335	270,162,431	250,163,795	57,880	55,726,790	19,962,794	413,153	289,982,314	270,126,589
	820,122	621,345,127	388,125,844	677,378	484,660,785	379,460,623	592,455	400,613,486	351,274,247	84,923	84,047,299	28,186,375	589,480	429,792,291	379,460,623
山口	462,800	338,463,898	215,563,042	378,150	257,867,646	210,944,650	332,814	214,535,069	196,388,521	45,336	43,332,577	14,556,129	328,341	228,312,965	210,944,650
徳島県	216,263	133,944,826	99,939,647	181,853	107,473,519	97,446,855	159,901	88,552,648	90,287,212	21,952	18,920,871	7,159,643	157,579	94,568,883	97,446,855
	296,838	206,572,577	144,376,938	248,052	164,867,944	141,074,579	215,975	134,726,216	130,012,749	32,077	30,141,728	11,061,830	215,965	145,630,827	141,074,579
	417,246	265,651,635	192,705,179	347,266</											

第4表(続) 厚生年金保険 都道府県別年金受給権者状況(新法厚生年金保険)
(月末現在)

都道府県別	老 厚 生 年 金																
	基 礎 ま た は 定 額 あ り								特 別 支 給								
	基礎繰上げあり				基礎及び定額なし				計			退 職			在 職		
	基礎繰上げなし				基礎及び定額なし				計			退 職			在 職		
	件数	年金額	(別掲)基礎年金額	件数	年金額	(別掲)基礎年金額	件数	年金額	件数	年金額	(別掲)基礎年金額	件数	年金額	(別掲)基礎年金額	件数	年金額	(別掲)基礎年金額
	千円	千円	千円	千円	千円	千円	千円	千円	千円	千円	千円	千円	千円	千円	千円	千円	千円
平成 26 年10月	1,820,187	601,181,423	934,448,499	21,561,096	16,091,364,430	13,707,490,103	3,706,894	2,271,672,995	5,647,933	3,572,641,498	191,889,981	3,917,681	2,083,674,885	170,689,017	1,730,252	1,488,966,613	21,200,964
11月	1,825,872	603,553,702	938,259,474	21,629,440	16,125,434,030	13,771,431,455	3,680,803	2,253,255,858	5,601,584	3,538,828,543	189,676,209	3,879,925	2,058,805,399	168,530,893	1,721,659	1,480,084,144	21,145,316
12月	1,831,266	605,936,043	941,861,519	21,718,305	16,156,473,152	13,833,703,163	3,657,860	2,238,547,294	5,561,180	3,507,526,061	187,533,453	3,841,170	2,029,438,481	166,398,309	1,720,010	1,478,087,580	21,135,144
平成 27 年1月	1,835,705	607,788,187	945,150,868	21,814,028	16,193,657,797	13,909,599,718	3,609,958	2,212,195,098	5,490,666	3,459,184,517	184,334,272	3,780,743	1,987,665,670	163,492,716	1,709,923	1,471,518,846	20,841,556
2月	1,841,312	610,584,909	949,118,959	21,901,412	16,227,234,436	13,977,248,247	3,591,261	2,201,590,907	5,454,898	3,433,286,233	182,075,687	3,749,925	1,965,457,329	161,418,466	1,704,973	1,467,828,904	20,657,221
3月	1,847,636	613,425,601	953,378,341	21,989,145	16,262,270,929	14,043,577,674	3,579,343	2,197,052,808	5,429,283	3,413,802,804	180,179,688	3,717,148	1,938,834,213	159,564,953	1,712,135	1,474,968,590	20,614,735
北海道	57,148	22,020,682	28,153,116	1,004,882	598,113,220	615,608,963	170,396	87,745,436	256,274	137,848,105	7,206,364	173,292	74,381,455	6,025,190	82,982	63,466,650	1,181,174
青森	39,127	8,231,715	19,269,302	216,336	113,249,450	134,081,191	41,303	17,685,319	65,785	31,431,396	3,568,468	47,160	18,783,499	3,144,181	18,625	12,647,897	424,286
岩手	22,450	4,947,542	11,708,077	231,539	133,306,191	149,751,095	46,148	22,644,405	67,570	37,621,979	1,819,863	45,937	21,953,480	1,614,281	21,633	15,668,499	205,582
宮城	56,958	19,028,745	29,364,794	347,133	247,907,569	222,122,353	65,186	37,995,353	107,491	66,225,587	7,078,895	74,884	38,532,390	6,125,851	32,607	27,693,197	953,044
秋田	43,256	13,087,408	22,523,149	188,348	106,229,040	122,104,538	34,428	17,142,778	58,399	31,374,207	5,079,724	41,392	19,257,715	4,501,205	17,007	12,116,492	578,519
山形	52,140	16,539,671	27,667,153	189,375	119,403,529	127,579,397	34,212	18,590,429	61,012	35,896,387	6,386,224	42,879	22,460,042	5,667,519	18,133	13,436,345	718,705
福島	50,894	15,037,869	26,514,700	324,510	214,528,439	207,973,466	64,028	35,802,957	102,249	62,904,801	5,743,069	71,804	39,021,555	5,135,903	30,445	23,883,246	607,167
茨城	55,364	14,822,275	28,846,336	454,722	347,539,753	290,756,648	84,757	53,843,337	131,410	84,950,301	5,702,273	93,217	51,218,705	5,224,007	38,193	33,731,597	478,266
栃木	58,590	20,409,905	30,598,185	298,443	223,668,390	192,881,832	58,836	37,240,259	95,876	61,093,426	6,589,727	67,817	36,965,224	6,031,865	28,059	24,128,201	557,862
群馬	48,308	15,140,192	25,568,427	342,357	243,644,856	223,935,616	59,841	35,575,514	93,593	56,685,141	4,511,814	65,106	33,142,878	4,082,722	28,487	23,542,263	429,093
埼玉県	115,960	38,397,471	59,581,790	1,187,212	965,380,361	756,743,941	196,097	133,396,834	294,675	192,945,160	9,545,906	204,875	108,160,026	8,764,051	89,800	84,785,135	781,855
千葉県	78,154	27,306,276	40,287,332	1,033,767	860,157,526	662,318,937	166,648	116,388,326	248,534	165,632,419	7,512,918	172,296	91,512,653	6,779,983	76,238	74,119,766	732,935
東京都	143,438	54,326,525	72,063,646	1,906,558	1,554,905,286	1,208,958,550	283,275	196,759,407	414,797	276,241,220	12,499,772	278,263	148,895,121	10,941,529	136,534	127,346,099	1,558,243
神奈川県	88,022	32,819,334	45,047,706	1,479,508	1,299,904,922	947,748,149	229,578	169,211,264	335,922	235,415,186	7,877,930	231,847	130,201,716	7,009,950	104,075	105,213,470	867,979
新潟	49,404	13,590,120	26,108,721	451,116	308,605,150	298,950,190	80,871	46,542,960	124,807	80,914,333	4,758,061	85,544	49,025,112	4,311,798	39,263	31,889,221	446,263
富山	13,209	3,992,925	7,150,060	237,766	177,313,730	160,198,222	37,014	24,068,441	54,741	38,764,506	1,150,492	33,788	20,590,772	997,656	20,953	18,173,735	152,836
石川	13,212	3,784,012	7,112,191	229,821	159,140,662	152,054,997	35,068	20,335,196	52,074	33,526,267	1,033,090	34,003	18,816,721	892,193	18,071	14,709,545	140,897
福井	10,640	2,675,021	5,694,024	159,968	117,406,618	106,556,497	26,774	16,602,493	39,833	27,978,018	821,142	25,275	15,655,125	732,150	14,558	12,322,892	88,993
山梨	25,927	7,975,061	13,475,858	134,028	90,452,216	87,469,734	23,842	13,949,598	38,233	22,350,629	2,528,714	26,012	12,675,691	2,216,812	12,221	9,674,938	311,901
長野	31,707	10,373,286	16,855,168	443,068	308,256,375	296,131,283	69,031	41,750,749	104,100	66,956,425	3,250,343	70,377	39,060,552	2,878,474	33,723	27,895,872	371,869
岐阜	34,752	9,566,843	18,580,037	383,551	279,875,097	252,387,944	65,028	38,012,371	96,967	59,941,288	2,487,593	63,528	32,695,346	2,234,988	33,439	27,245,942	252,605
静岡	57,844	16,283,620	30,965,823	727,343	561,987,431	475,858,473	121,083	77,274,347	182,809	121,746,135	5,841,324	122,846	69,387,597	5,275,044	59,963	52,358,538	566,280
愛知	83,732	26,352,067	43,413,299	1,254,731	1,024,832,829	808,348,389	190,394	126,262,477	285,577	193,948,723	7,092,251	191,915	106,584,688	6,404,620	93,662	87,364,034	687,631
三重	24,787	9,010,772	13,343,811	346,066	258,339,571	226,841,034	53,315	33,507,548	81,513	54,983,191	2,149,474	56,962	33,351,644	1,945,722	24,551	21,631,547	203,752
滋賀	30,774	13,859,215	16,891,036	235,992	186,751,299	155,051,767	39,594	26,354,686	63,676	44,331,405	2,938,367	44,380	26,877,277	2,607,502	19,296	17,454,127	330,865
京都府	50,351	21,709,868	25,342,806	452,348	336,822,918	286,302,953	61,127	37,184,384	99,400	60,306,885	5,022,773	68,794	34,602,169	4,198,139	30,606	25,704,716	824,634
大阪府	98,154	36,183,931	48,375,090	1,523,582	1,178,584,953	941,827,899	208,009	133,544,076	316,933	200,803,298	9,172,285	220,002	113,741,997	7,987,550	96,931	87,061,301	1,184,734
兵庫県	70,752	27,219,522	36,136,537	1,003,985	802,379,830	638,649,578	151,786	99,941,717	229,504	151,731,451	6,107,817	158,521	85,105,055	5,419,430	70,983	66,626,396	688,387
奈良	19,211	5,970,768	9,885,980	243,147	196,716,404	155,495,010	39,518	25,657,465	58,694	36,740,179	1,531,687	42,142	21,420,274	1,355,950	16,552	15,319,904	175,737
和歌山	24,411	9,412,710	12,696,136	165,621	112,882,726	103,802,980	25,749	14,107,961	40,492	23,219,256	1,909,479	29,478	14,240,793	1,764,149	11,014	8,978,463	145,329
鳥取	9,468	3,120,375	5,090,538	114,558	72,658,448	74,994,648	19,992	10,857,451	30,332	18,423,509	1,074,922	20,762	11,138,303	952,410	9,570	7,285,206	122,512
島根	10,734	2,996,347	5,946,974	152,549	96,716,941	100,918,824	24,740	13,131,370	37,587	23,381,949	964,256	24,721	13,714,917	844,810	12,866	9,667,032	119,446
岡山	17,471	6,617,836	9,393,788	395,682	283,364,478	260,732,801	58,062	35,906,906	87,180	57,848,809	1,794,777	57,789	33,043,529	1,560,467	29,391	24,805,279	234,310
広島	21,329	8,174,247	11,250,964	568,151	421,618,044	368,209,659	87,898	54,868,494	129,723	84,201,909	2,288,772	85,398	45,900,410	1,976,784	44,325	38,301,499	311,988
山口	11,852	4,175,867	6,367,312	316,489	224,137,097	204,577,339	49,809	29,554,681	74,237	47,420,712	1,306						

第 4 表(続) 厚生年金保険 都道府県別年金受給権者状況(新法厚生年金保険)
(月末現在)

都道府県別	老 年 金 厚 生 年 金																		
	繰 上 げ 支 給									6 5 歳 以 上 本 来									
	計			退 職			在 職			計			退 職			在 職			
	件数	年金額	(別掲)基礎年金額	件数	年金額	(別掲)基礎年金額	件数	年金額	(別掲)基礎年金額	件数	年金額	(別掲)基礎年金額	件数	年金額	(別掲)基礎年金額	件数	年金額	(別掲)基礎年金額	
	千円	千円	千円	千円	千円	千円	千円	千円	千円	千円	千円	千円	千円	千円	千円	千円	千円	千円	
平成 26 年	10月	17,857	11,457,450	8,161,372	13,983	8,681,576	6,298,364	3,874	2,775,873	1,863,008	21,177,509	15,139,002,494	14,212,690,564	19,757,507	13,562,135,340	13,261,128,525	1,420,002	1,576,867,153	951,562,038
	11月	18,639	11,962,849	8,518,354	14,564	9,042,708	6,558,079	4,075	2,920,142	1,960,275	21,280,213	15,189,644,601	14,281,742,764	19,847,761	13,603,477,679	13,321,842,043	1,432,452	1,586,166,922	959,900,721
	12月	19,424	12,460,820	8,876,696	15,149	9,386,274	6,819,341	4,275	3,074,546	2,057,356	21,380,498	15,238,786,812	14,348,962,795	19,928,005	13,633,339,351	13,375,443,755	1,452,493	1,605,447,461	973,519,041
平成 27 年	1月	20,214	12,983,647	9,238,602	15,770	9,791,920	7,099,780	4,444	3,191,727	2,138,822	21,501,747	15,298,715,572	14,430,461,105	20,025,664	13,670,430,415	13,440,856,595	1,476,083	1,628,285,157	989,604,510
	2月	21,120	13,567,849	9,653,856	16,452	10,215,831	7,406,919	4,668	3,352,017	2,246,936	21,609,989	15,349,176,724	14,503,287,385	20,115,977	13,705,053,430	13,501,539,247	1,494,012	1,644,123,294	1,001,748,138
	3月	21,928	14,089,050	10,020,553	17,096	10,612,799	7,693,227	4,832	3,476,251	2,327,327	21,716,017	15,400,823,325	14,574,770,232	20,197,537	13,733,093,934	13,556,395,891	1,518,480	1,667,729,391	1,018,374,341
北 海 道	道 森	914	568,259	415,069	617	376,357	272,617	297	191,902	142,452	964,333	561,148,959	626,187,476	891,437	487,746,736	577,955,602	72,896	73,402,223	48,231,874
	森 道	383	165,936	175,782	312	127,251	142,639	71	38,685	33,143	228,686	106,447,255	147,965,988	215,702	94,598,661	139,227,279	12,984	11,848,595	8,738,710
	手 手	274	143,706	129,037	206	102,095	94,850	68	41,611	34,187	229,959	121,665,509	157,411,436	214,466	107,000,928	146,605,273	15,493	14,664,581	10,806,162
	宮 城	608	360,226	280,244	453	247,327	204,669	155	112,899	75,575	358,139	235,598,402	241,331,227	330,821	206,008,231	222,541,137	27,318	29,590,171	18,790,090
	秋 田	386	205,450	183,243	305	152,686	143,568	81	52,764	39,675	205,836	103,962,009	138,095,308	194,516	93,007,970	130,334,995	11,320	10,954,039	7,760,313
山 形 県	形 島	527	273,741	254,212	411	200,071	195,384	116	73,669	58,828	212,663	117,356,151	147,189,372	200,126	104,551,764	138,317,291	12,537	12,804,387	8,872,081
	福 島	487	279,955	226,965	394	216,384	181,988	93	63,571	44,977	334,575	200,510,014	226,558,647	312,074	177,052,056	210,958,779	22,501	23,457,958	15,599,869
	茨 城	558	351,976	255,059	465	283,642	210,536	93	68,334	44,523	458,454	326,884,815	309,579,445	430,996	297,341,601	290,977,971	27,458	29,543,214	18,601,473
	栃 木	565	359,874	263,238	446	274,823	205,442	119	85,051	57,796	316,693	217,593,023	214,128,567	295,667	194,633,708	199,794,989	21,026	22,959,315	14,333,578
	群 馬	475	298,056	219,741	405	245,819	185,560	70	52,237	34,182	353,099	234,633,084	241,658,441	328,953	208,285,248	224,976,081	24,146	26,347,836	16,682,360
埼 玉 県	埼 玉	1,036	735,752	471,574	847	584,071	379,911	189	151,681	91,663	1,189,216	928,487,000	793,027,334	1,110,852	836,983,936	741,114,995	78,364	91,503,063	51,912,340
	千 葉	861	610,876	397,478	707	486,162	322,368	154	124,714	75,110	1,014,903	821,547,620	681,316,044	948,766	744,043,316	637,335,839	66,137	71,504,304	43,980,205
	東 京	1,522	1,083,383	685,270	1,226	834,599	545,079	296	248,784	140,191	1,877,097	1,483,972,485	1,229,842,485	1,722,672	1,306,549,953	1,130,361,530	154,425	177,422,532	99,480,954
	神 奈 川	890	690,640	407,357	709	547,179	320,354	181	143,461	87,003	1,436,856	1,236,452,167	962,314,175	1,344,136	1,124,708,286	901,195,419	92,720	111,743,881	61,118,757
	山 梨	452	270,071	213,758	356	203,536	165,184	96	66,534	48,574	452,436	284,578,408	316,536,739	424,134	253,504,145	296,409,472	28,302	31,074,263	20,127,267
富 山 県	富 山	173	116,419	79,912	131	85,329	59,374	42	31,090	20,538	230,420	163,887,421	163,580,982	212,427	144,359,782	150,840,136	17,993	19,527,639	12,740,847
	石 川	192	116,882	91,440	146	82,936	68,369	46	33,946	23,072	223,808	147,918,546	156,134,695	206,258	129,348,922	143,827,094	17,550	18,569,624	12,307,601
	福 井	132	85,736	61,863	102	63,967	47,224	30	21,770	14,639	156,148	107,452,291	110,167,661	143,179	93,303,003	101,055,407	12,969	14,149,288	9,112,254
	山 梨	256	154,491	118,943	197	109,387	90,217	59	45,104	28,727	143,943	88,813,191	97,086,992	133,050	77,710,865	89,667,489	10,893	11,102,326	7,419,503
	長 野	419	273,325	196,361	332	208,813	152,405	87	64,511	43,956	435,358	289,833,936	305,774,494	406,689	258,070,107	285,663,875	28,669	31,763,828	20,110,619
岐 阜 県	岐 阜	311	186,126	149,067	244	136,029	115,669	67	50,097	33,398	382,747	264,485,174	265,214,310	354,732	234,226,508	245,828,151	28,015	30,258,666	19,386,160
	静 岡	733	494,969	346,004	572	370,783	266,653	161	124,186	79,351	716,262	527,114,600	494,425,709	665,390	470,059,636	459,081,310	50,872	57,054,965	35,344,399
	愛 知	944	633,984	435,060	776	505,312	353,822	168	128,671	81,237	1,226,551	966,916,269	829,343,785	1,140,121	866,416,229	770,565,105	86,430	100,500,040	58,778,680
	三 重	281	182,642	132,036	222	141,357	103,241	59	41,285	28,796	339,895	243,503,612	235,583,916	319,773	221,898,003	221,743,695	20,122	21,605,609	13,840,221
	滋 賀	266	197,658	123,611	196	141,803	88,207	70	55,854	35,404	240,681	180,619,789	167,225,165	225,904	163,897,745	156,990,926	14,777	16,722,045	10,234,239
京 都 府	都 京	516	342,963	232,133	349	223,885	153,322	167	119,078	78,811	458,459	330,116,466	301,390,782	422,447	290,976,029	277,978,968	36,012	39,140,437	23,411,813
	大 阪	1,319	950,867	588,242	1,025	721,462	449,312	294	229,406	138,930	1,493,064	1,128,514,047	963,612,467	1,386,314	1,005,596,134	894,573,480	106,750	122,917,914	69,038,987
	兵 庫	787	580,804	347,694	611	439,086	263,678	176	141,718	84,017	984,663	765,102,076	657,626,100	921,207	691,698,618	615,332,379	63,456	73,403,458	42,293,721
	和 歌 山	231	169,810	106,093	174	124,679	78,423	57	45,131	27,670	240,000	188,100,908	160,977,279	223,316	168,516,001	149,808,340	16,684	19,584,907	11,168,938
	和 歌 山	188	114,301	84,924	164	99,497	73,710	24	14,804	11,214	173,755	112,071,031	113,319,117	163,302	101,374,828	106,474,661	10,453	10,696,202	6,844,456
鳥 取 県	取 根	126	70,625	58,821	106	56,075	48,766	20	14,550	10,055	112,742	67,467,181	78,183,560	105,560	60,140,818	73,221,811	7,182	7,326,363	4,961,749
	島 根	148	88,098	70,132	111	64,329	51,913	37	23,770	18,218	149,197	88,571,369	104,797,013	138,939	78,371,286	97,572,155	10,258	10,200,083	7,224,858
	岡 山	320	208,382	145,752	251	164,267	113,790	69	44,116	31,962	380,326	264,861,657	265,016,911	352,375	234,630,650	245,740,150	27,951	30,231,007	19,276,761
	広 島	367	243,367	165,984	276	176,624	121,013	91	66,743	44,971	542,438	395,623,997	372,429,495	502,569	350,839,492	345,185,420	39,869	44,784,506	27,244,075
	山 口	241	155,468	109															

第4表(続) 厚生年金保険 都道府県別年金受給権者状況(新法厚生年金保険)
(月末現在)

都道府県別	老 齢 厚 生 年 金									老 齢 相 当								
	繰 下 げ 支 給																	
	計			退 職			在 職			計			退 職			在 職		
	件数	年金額	(別掲)基礎年金額	件数	年金額	(別掲)基礎年金額	件数	年金額	(別掲)基礎年金額	件数	年金額	(別掲)基礎年金額	件数	年金額	(別掲)基礎年金額	件数	年金額	(別掲)基礎年金額
	千円			千円			千円			千円			千円			千円		
平成 26 年10月	244,878	241,117,406	229,196,686	216,983	201,469,355	203,526,377	27,895	39,648,051	25,670,309	14,273,498	16,669,463,391	8,023,826,483	11,726,778	13,736,402,657	7,195,900,734	2,546,720	2,933,060,735	827,925,749
11月	245,679	241,746,597	229,753,603	217,695	202,000,528	204,047,305	27,984	39,746,069	25,706,298	14,296,711	16,683,428,447	8,058,264,876	11,749,732	13,750,817,683	7,224,524,861	2,546,979	2,932,610,764	833,740,015
12月	246,329	242,182,797	230,191,738	218,168	202,188,213	204,369,870	28,161	39,994,584	25,821,868	14,320,701	16,696,982,519	8,091,569,903	11,761,022	13,748,365,053	7,247,175,724	2,559,679	2,948,617,466	844,394,180
平成 27 年1月	247,064	242,757,346	230,716,607	218,707	202,490,163	204,756,204	28,357	40,267,183	25,960,403	14,341,227	16,704,829,968	8,132,262,087	11,770,889	13,740,777,052	7,275,166,640	2,570,338	2,964,052,915	857,095,446
2月	247,978	243,379,446	231,350,278	219,451	202,951,390	205,290,581	28,527	40,428,056	26,059,697	14,373,004	16,724,410,353	8,168,273,931	11,794,035	13,749,328,206	7,302,341,673	2,578,969	2,975,082,148	865,932,257
3月	248,896	244,034,159	231,985,542	220,061	203,202,973	205,696,106	28,835	40,831,186	26,289,436	14,409,551	16,750,757,038	8,204,156,556	11,806,894	13,746,853,273	7,325,204,485	2,602,657	3,003,903,765	878,952,071
北 海 道	10,905	8,314,014	9,953,171	9,632	6,702,416	8,802,932	1,273	1,611,599	1,150,239	563,752	597,494,221	304,911,948	441,952	467,986,812	264,186,741	121,800	129,507,408	40,725,207
青 島 手	1,912	1,121,896	1,640,263	1,717	874,200	1,466,161	195	247,696	174,102	124,030	113,578,532	65,972,412	100,396	90,746,113	58,815,560	23,634	22,832,419	7,156,852
岩 手 城	2,334	1,466,944	2,098,837	2,103	1,176,729	1,892,495	231	290,214	206,342	149,019	136,796,612	80,284,602	119,330	108,050,784	71,263,738	29,689	28,745,828	9,020,864
宮 城 田	3,039	2,747,452	2,796,782	2,686	2,275,664	2,476,539	353	471,788	320,242	244,454	266,686,976	134,837,315	195,906	211,916,276	118,340,906	48,548	54,770,800	16,496,409
秋 田	1,411	917,560	1,269,412	1,266	742,818	1,137,926	145	174,742	131,486	130,038	115,616,856	70,582,438	107,197	93,707,517	63,752,337	22,841	21,909,339	6,830,101
山 形 島	1,525	1,007,350	1,416,742	1,362	801,120	1,266,421	163	206,230	150,321	148,606	134,189,468	82,995,806	123,108	109,086,696	74,916,106	25,498	25,102,772	8,079,700
福 島 城	2,121	1,674,495	1,835,485	1,835	1,278,273	1,691,596	286	396,222	267,889	239,611	231,540,645	129,067,113	195,010	186,029,121	114,967,869	44,601	45,511,524	14,099,244
茨 城 木	4,421	4,018,272	4,066,208	3,949	3,368,124	3,630,726	472	650,148	435,482	311,826	367,500,013	174,707,206	259,813	307,292,337	159,133,975	52,013	60,207,676	15,573,231
群 馬 馬	2,735	2,272,232	2,498,486	2,390	1,805,309	2,188,198	345	466,923	310,288	221,656	247,158,682	123,445,663	181,641	202,099,074	110,687,053	40,015	45,059,608	16,519,209
埼 玉 玉	3,339	2,744,281	3,114,046	2,951	2,191,548	2,764,302	388	552,733	349,744	231,959	255,085,588	133,009,296	189,355	207,421,855	118,263,725	42,604	47,663,733	14,745,571
埼 玉 玉	14,342	15,006,754	13,280,918	12,791	12,710,366	11,880,930	1,551	2,296,388	1,399,988	782,324	1,003,629,617	450,149,957	646,739	834,647,911	405,429,440	135,585	168,981,706	44,720,516
千 葉 京	14,271	16,061,213	13,379,815	12,859	13,978,569	12,094,644	1,412	2,082,644	1,285,768	893,964,213	390,455,790	557,259	748,682,895	352,993,205	114,036	145,281,318	37,462,585	
東 京 京	39,855	44,694,131	37,994,669	35,339	38,126,281	33,847,884	4,516	6,567,850	4,146,785	1,191,798	1,574,137,640	685,348,407	965,126	1,284,169,906	601,630,935	226,672	289,967,734	83,717,472
神 奈 川	23,440	29,377,526	22,196,394	21,052	25,694,160	20,026,937	2,388	3,683,366	2,169,457	970,416	1,346,709,503	568,996,704	811,106	1,137,701,516	516,279,925	159,310	209,007,987	52,716,779
新 潟 潟	3,696	2,975,417	3,550,353	3,234	2,327,074	3,107,135	462	648,343	443,218	330,264	325,184,336	184,877,659	272,191	264,291,803	166,622,294	58,073	60,892,532	18,255,364
富 山 山	2,655	2,606,749	2,536,896	2,301	2,106,867	2,205,479	354	499,883	331,417	176,814	185,317,725	102,890,086	143,601	148,760,218	91,614,521	33,213	36,557,607	11,275,565
石 川 川	2,027	1,698,176	1,907,963	1,770	1,350,209	1,668,444	257	347,967	239,519	154,137	159,767,303	88,537,812	125,081	127,991,642	78,056,618	29,056	31,775,661	10,481,194
福 井 井	1,269	1,168,087	1,199,854	1,083	899,733	1,031,045	186	268,355	168,809	120,333	121,872,238	68,071,976	96,727	96,230,749	59,948,758	23,606	25,641,489	8,123,218
山 梨 梨	1,365	1,058,563	1,210,943	1,172	815,143	1,034,937	193	243,420	176,006	88,728	94,941,345	50,017,756	70,861	75,355,398	43,698,206	17,867	19,585,947	6,319,549
長 野 野	3,929	3,316,72																

第4表(続) 厚生年金保険 都道府県別年金受給権者状況(新法厚生年金保険)
(月末現在)

都道府県別	通 老 相 当									障 害 厚 生 年 金			遺 族 厚 生 年 金			
	計			退 職			在 職									
	件数	年金額	(別掲)基礎年金額	件数	年金額	(別掲)基礎年金額	件数	年金額	(別掲)基礎年金額	件数	年金額	(別掲)基礎年金額	件数	年金額	(別掲)基礎年金額	
		千円	千円		千円	千円		千円	千円		千円	千円		千円	千円	
平成 26 年	10月	12,814,679	2,294,755,457	6,618,112,120	12,179,376	2,119,558,500	6,445,741,550	635,303	175,196,956	172,370,570	491,313	344,688,537	225,755,399	4,892,144	4,685,392,869	121,788,065
	11月	12,849,404	2,298,815,143	6,651,426,054	12,210,213	2,122,508,631	6,476,453,459	639,191	176,306,512	174,972,595	492,920	345,650,214	226,357,560	4,901,925	4,693,102,859	122,978,547
	12月	12,886,730	2,303,973,970	6,683,994,779	12,241,470	2,125,987,266	6,505,855,550	645,260	177,986,704	178,139,229	494,536	346,627,355	226,984,337	4,913,402	4,701,920,771	124,229,591
平成 27 年	1月	12,918,464	2,308,811,114	6,722,488,499	12,269,995	2,129,601,116	6,541,038,654	648,469	179,209,998	181,449,845	495,928	347,436,241	227,727,308	4,927,120	4,712,552,310	125,519,575
	2月	12,960,981	2,314,999,899	6,758,093,275	12,307,770	2,134,349,774	6,573,313,540	653,211	180,650,124	184,779,735	497,291	348,135,887	228,288,552	4,941,388	4,724,503,082	126,940,868
	3月	13,006,573	2,321,992,299	6,792,799,459	12,344,948	2,138,890,647	6,604,145,692	661,625	183,101,652	188,653,767	498,631	348,862,004	228,974,597	4,953,599	4,734,430,925	128,396,963
北海道	道	668,674	110,385,117	338,850,131	633,026	101,220,152	328,869,600	35,648	9,164,965	9,980,531	25,169	16,734,938	10,702,053	233,183	201,384,597	5,439,528
	森	172,736	25,587,952	87,378,089	164,495	23,637,497	85,164,700	8,241	1,950,454	2,213,389	5,330	3,296,227	2,594,470	55,349	36,625,826	1,610,917
	手	151,118	24,101,525	81,174,570	143,382	22,182,448	78,943,161	7,736	1,919,077	2,231,408	5,951	3,700,580	2,595,791	57,038	40,897,898	1,831,532
青森県	青森	224,823	38,244,692	116,649,832	212,938	35,147,337	113,007,291	11,885	3,097,355	3,642,542	8,679	5,974,050	3,914,539	84,753	71,809,401	2,951,198
	五戸	135,994	20,842,369	74,045,249	130,282	19,453,672	72,365,358	5,712	1,388,697	1,679,892	4,684	2,921,512	2,022,428	52,989	36,427,858	1,262,240
	八戸															
山形県	山形	127,121	20,344,161	72,250,744	121,670	18,926,301	70,530,509	5,451	1,417,860	1,720,235	5,441	3,367,516	2,452,037	48,481	34,958,948	1,339,967
	酒田	199,821	33,828,619	105,421,053	191,097	31,539,146	103,000,396	8,724	2,289,473	2,420,657	8,693	5,609,047	3,876,759	79,201	63,981,290	2,610,180
	鶴岡	283,017	48,705,352	144,895,778	268,814	44,919,736	140,909,265	14,203	3,785,617	3,986,514	9,452	6,715,434	4,756,627	98,263	89,586,615	3,046,968
福島県	福島	194,213	34,159,872	100,034,855	184,679	31,579,990	97,533,441	9,534	2,579,883	2,501,414	6,590	4,565,134	3,174,682	71,289	62,459,069	2,158,874
	会津	218,547	39,274,974	116,494,746	208,060	36,443,638	113,744,939	10,487	2,831,336	2,749,807	7,529	5,120,637	3,861,396	75,138	64,437,310	2,205,073
	郡山															
埼玉県	埼玉	716,945	133,545,049	366,175,775	682,626	123,790,488	356,710,447	34,319	9,754,561	9,465,328	21,876	16,700,716	10,648,309	246,062	253,895,746	6,901,514
	川口	607,274	109,887,915	312,150,464	577,369	101,337,805	303,539,031	29,905	8,611,433	8,600,110	20,349	15,602,597	9,589,822	213,755	226,514,087	5,898,720
	浦和	1,141,473	231,853,578	595,673,789	1,072,374	210,236,047	574,065,087	69,099	21,617,531	21,608,702	38,215	28,869,330	17,699,364	434,775	472,440,147	10,264,355
東京都	東京	826,692	155,226,016	423,799,152	786,638	143,449,824	412,272,736	40,054	11,526,416	11,526,416	29,877	23,144,070	13,511,567	328,466	384,302,291	8,103,349
	西東京	251,127	43,553,894	140,181,252	241,077	40,768,065	137,371,294	10,050	2,785,829	2,809,958	10,723	6,974,344	4,547,244	106,218	89,696,176	2,942,209
	南東京															
新潟県	新潟	111,175	20,057,371	64,458,196	105,046	18,382,531	62,488,123	6,129	1,674,840	1,970,072	5,163	3,472,974	2,374,458	54,855	51,209,817	1,237,664
	上越	123,964	23,492,568	70,629,376	117,096	21,607,147	68,399,481	6,868	1,885,421	2,229,895	5,426	3,629,543	2,432,150	49,106	43,397,668	1,245,293
	富山	77,049	14,811,894	44,178,544	72,912	13,691,079	42,917,068	4,137	1,120,815	1,261,476	3,772	2,507,337	1,510,928	34,078	29,240,341	939,943
石川県	石川	95,069	17,435,530	50,927,837	89,570	15,955,688	49,311,248	5,499	1,479,842	1,616,588	2,979	1,976,377	1,557,169	30,692	23,692,060	1,004,639
	福井	240,516	45,710,936	136,244,102	229,466	42,623,372	133,303,600	11,050	3,087,564	2,940,501	10,223	6,705,336	4,806,937	89,975	77,336,326	2,380,560
	金沢															
岐阜県	岐阜	229,850	41,938,254	123,623,758	215,921	38,164,143	119,814,111	13,929	3,774,111	3,809,647	8,510	5,992,538	3,728,938	88,650	78,618,330	2,280,982
	静岡	393,100	73,767,769	210,189,169	372,970	68,039,101	204,807,339	20,130	5,728,669	5,381,829	15,899	11,170,873	6,953,093	156,042	150,924,375	3,959,502
	愛知	685,137	125,581,029	355,180,658	650,720	116,022,441	345,534,320	34,417	9,558,588	9,646,337	27,518	20,217,612	12,715,148	276,094	283,103,000	7,401,146
三重県	三重	191,035	33,940,266	103,800,914	181,636	31,358,471	101,085,922	9,399	2,581,795	2,714,992	7,853	5,459,878	3,524,293	76,409	70,762,082	1,770,524
	滋賀	137,646	25,057,582	74,111,273	130,787	23,234,544	72,186,771	6,859	1,823,037	1,924,502	5,430	3,929,698	2,374,345	53,628	50,989,482	1,428,294
	京都															
大阪府	大阪	274,701	50,712,355	143,982,363	259,568	46,442,479	139,203,746	15,133	4,269,876	4,778,617	10,189	7,352,536	4,176,506	99,980	97,900,330	2,224,013
	堺	874,355	162,107,832	441,504,896	832,850	150,235,537	429,618,480	41,505	11,872,295	11,886,416	34,838	25,398,060	15,764,727	341,275	355,202,754	7,880,637
	天王寺	574,312	101,332,882	296,004,551	546,875	93,709,675	287,856,551	27,437	7,623,207	8,148,001	21,467	15,966,061	10,328,557	240,688	257,348,927	5,627,878

第4表(続) 厚生年金保険 都道府県別年金受給権者状況(旧共済組合計)
(月末現在)

都道府県別	合 計			退 職 年 金			通 算 退 職 年 金			障 害 年 金			遺 族 年 金			通算遺族年金	
	件数	年金額	(別掲)基礎年金額	件数	年金額	(別掲)基礎年金額	件数	年金額	(別掲)基礎年金額	件数	年金額	(別掲)基礎年金額	件数	年金額	(別掲)基礎年金額	件数	年金額
	千円	千円	千円	千円	千円	千円	千円	千円	千円	千円	千円	千円	千円	千円	千円	千円	千円
平成 26 年10月	543,850	711,705,097	191,304,760	321,332	543,088,815	129,770,426	94,109	23,081,139	59,400,351	6,304	6,000,181	2,042,139	121,120	139,302,049	91,844	985	232,913
11月	541,374	707,412,168	190,874,010	319,736	539,673,881	129,463,046	93,840	22,975,384	59,281,677	6,286	5,973,287	2,038,439	120,533	138,558,451	90,849	979	231,165
12月	538,802	702,918,642	190,423,263	318,111	536,115,534	129,148,093	93,555	22,868,985	59,150,906	6,262	5,942,845	2,033,416	119,899	137,761,210	90,849	975	230,068
平成 27 年 1月	536,584	699,056,244	190,034,346	316,632	532,971,046	128,867,632	93,317	22,781,432	59,046,761	6,242	5,916,610	2,029,105	119,424	137,158,171	90,849	969	228,985
2月	533,151	693,116,388	189,430,324	314,444	528,239,448	128,439,764	92,915	22,629,857	58,874,174	6,209	5,864,838	2,025,537	118,625	136,155,783	90,849	958	226,462
3月	530,072	687,846,944	188,908,303	312,501	524,003,275	128,098,613	92,540	22,505,447	58,699,591	6,182	5,842,690	2,018,254	117,903	135,273,877	91,844	946	221,654
北 海 道	39,996	54,312,238	13,507,949	22,494	39,643,489	9,210,847	6,577	1,511,749	4,143,719	516	534,537	148,184	10,340	12,608,506	5,198	69	13,959
青 岩 手	7,875	9,053,380	2,685,487	3,712	6,194,131	1,513,258	1,812	389,726	1,132,787	123	100,534	38,447	2,207	2,364,390	995	21	4,600
宮 城	10,727	13,128,807	3,787,993	5,806	9,777,215	2,315,750	2,193	443,319	1,429,622	137	123,672	38,862	2,569	2,779,104	3,758	22	5,499
秋 田	13,187	18,163,937	4,398,683	7,905	14,063,405	2,999,143	2,079	495,761	1,343,724	137	124,015	51,508	3,046	3,475,485	4,309	20	5,271
山 形	9,511	11,145,853	3,343,545	5,145	8,116,354	2,079,681	1,874	413,876	1,214,230	120	101,851	43,886	2,353	2,509,754	5,749	19	4,019
福 島	7,991	9,839,861	2,838,363	4,873	7,554,132	1,982,023	1,250	280,835	821,997	96	79,903	32,352	1,762	1,923,356	1,990	10	6,435
茨 城	12,084	16,547,353	3,748,113	7,378	12,770,224	2,630,469	1,700	416,089	1,070,058	128	117,847	46,590	2,857	3,236,751	995	21	6,652
栃 木	10,411	13,421,182	3,776,638	6,372	10,223,341	2,786,493	1,539	423,513	952,577	111	107,757	35,578	2,368	2,660,507	1,990	21	6,065
群 馬	7,989	10,208,379	2,835,943	4,792	7,704,193	1,997,940	1,245	341,709	793,421	109	101,048	41,596	1,834	2,059,359	2,986	9	2,070
埼 玉	8,676	10,852,585	3,173,532	5,024	8,296,527	2,025,262	1,719	406,350	1,107,997	106	104,442	37,288	1,811	2,041,149	2,986	16	4,116
千 葉	15,948	24,450,065	5,129,803	10,227	19,047,500	4,031,616	1,698	458,778	1,045,578	168	177,683	51,836	3,838	4,761,716	773	17	4,388
東 京	16,142	23,393,875	5,541,963	10,112	18,054,803	4,261,592	1,990	536,738	1,221,936	176	181,371	57,439	3,834	4,614,205	995	30	6,758
神 奈 川	17,877	29,830,329	5,373,875	11,683	23,322,688	4,356,896	1,633	492,093	965,723	164	182,173	49,488	4,378	5,828,489	1,768	19	4,887
新 潟	17,799	28,445,741	5,497,574	11,494	22,251,975	4,326,526	1,852	509,493	1,122,245	158	159,383	45,818	4,273	5,518,656	2,986	22	6,234
富 山	16,660	21,481,585	5,987,854	9,890	16,597,612	4,008,889	2,914	719,568	1,912,869	175	153,220	55,372	3,658	4,006,022	10,725	23	5,163
石 川	6,897	7,956,484	2,715,215	4,157	6,167,481	1,797,040	1,337	318,729	888,499	86	73,741	27,686	1,302	1,392,905	1,990	15	3,629
福 井	7,585	9,921,454	2,710,782	4,907	7,793,632	2,026,239	1,012	253,510	667,154	79	85,113	17,388	1,570	1,785,085	-	17	4,114
山 梨	5,548	6,447,305	2,102,338	3,258	4,958,310	1,321,546	1,162	302,215	757,327	73	67,935	21,474	1,052	1,118,087	1,990	3	759
山 梨	4,137	4,945,697	1,566,071	2,473	3,750,356	1,095,485	716	192,796	441,802	65	57,618	27,789	876	943,481	995	7	1,446
山 梨	18,938	22,664,810	7,519,734	10,716	17,471,877	4,576,145	4,405	1,133,872	2,870,890	213	195,679	70,931	3,567	3,856,245	1,768	37	7,137
岐 阜	10,268	12,106,513	4,191,280	5,863	9,166,115	2,644,709	2,292	635,417	1,515,630	113	113,131	30,941	1,982	2,187,836	-	18	4,015
静 岡	18,538	23,980,208	6,689,176	11,123	18,507,833	4,549,922	3,332	870,307	2,080,076	180	169,022	58,182	3,865	4,424,024	995	38	9,021
愛 知	16,940	21,830,374	6,691,509	10,013	16,889,432	4,494,089	3,406	833,544	2,134,097	184	184,892	63,322	3,310	3,913,986	-	27	8,520
三 重	9,842	11,477,306	3,960,180	5,844	8,869,235	2,647,338	2,025	518,312	1,276,774	114	105,037	36,068	1,841	1,980,144	-	18	4,578
滋 賀	8,245	11,120,521	2,727,052	5,233	8,661,893	2,050,671	1,084	291,558	645,276	95	86,528	31,105	1,822	2,079,136	-	11	1,407
京 都	9,792	13,730,534	3,252,831	6,445	10,931,902	2,440,790	1,238	359,399	780,997	111	108,907	30,272	1,986	2,327,637	773	12	2,688
大 阪	13,039	19,408,482	4,436,749	8,745	15,278,422	3,665,571	1,250	318,934	732,287	148	150,890	37,896	2,878	3,654,695	995	18	5,542
兵 庫	18,202	24,095,077	6,501,069	11,357	18,534,566	4,768,018	2,676	674,432	1,665,451	190	179,030	65,609	3,957	4,702,228	1,990	22	4,821
奈 良	5,046	7,038,408	1,772,796	3,281	5,486,522	1,383,490	596	169,675	363,997	64	62,811	25,309	1,095	1,316,999	-	10	2,402
和 歌 山	5,719	6,586,390	2,162,936	3,553	5,101,458	1,511,036	1,003	262,136	628,523	79	72,518	23,377	1,072	1,147,659	-	12	2,618
鳥 取	6,425	7,325,994	2,319,237	3,404	5,359,997	1,333,086	1,482	330,865	963,517	70	63,149	22,634	1,459	1,570,373	-	10	1,610
島 根	7,703	8,069,429	2,968,383	4,166	5,935,406	1,748,846	1,837	435,814	1,178,389	99	82,337	37,867	1,583	1,612,250	3,282	18	3,623
岡 山	12,454	15,186,365	4,758,537	7,427	11,770,147	3,122,353	2,400	563,123	1,592,106	147	149,341	44,079	2,463	2,700,135	-	17	3,618
広 島	18,119	23,059,294	6,526,901	10,461	17,500,414	4,235,557	3,507	846,319	2,234,725	177	166,410	54,628	3,928	4,535,632	1,990	46	10,519
山 口	13,055	16,328,671	4,436,357	7,362	12,040,172	2,894,909	2,362	557,240	1,497,146	130	115,120	43,084	3,169	3,608,174	1,218	32	7,965
徳 島	5,323	6,093,254	2,020,044	3,118	4,719,689	1,323,259	1,119	281,429	671,417	87	78,701	25,368	984	1,010,374	-	15	3,062
香 川	7,766	10,551,138	2,679,374	4,748	8,276,638	1,850,083	1,315	314,910	802,793	92	112,160	25,502	1,599	1,844,966	995	12	2,463
愛 媛	10,600	10,820,589	4,601,831	5,442	8,147,486	2,604,393	3,137	680,604	1,955,754	128	118,111	39,471	1,872	1,870,131	2,213	21	4,257
高 知	5,462	5,291,254	2,362,632	2,739	3,942,554	1,240,453	1,769	438,156	1,098,298	60	48,965	20,672	887	859,467	3,208	7	2,112
福 岡	19,865	29,396,035	5,810,087	12,530	22,406,618	4,506,711	1,932	441,413	1,216,811	213	210,867	82,806	5,164	6,330,192	3,758	26	6,944
佐 賀	6,011	7,499,043	2,095,384	3,339	5,506,428	1,355,494	1,076	234,241	707,615	88	85,582	29,290	1,496	1,670,558	2,986	12	2,235
長 崎	6,143	7,051,199	2,254,558	3,244	5,153,262	1,407,272	1,337	332,474	809,659	92	74,487	36,632	1,446	1,485,092	995	24	5,885
熊 本	10,898	12,718,326	4,293,068	6,158	9,631,085	2,733,632	2,260	492,354	1,493,303	165	135,224	62,597	2,298	2,456,646	3,536	17	3,016
大 分	8,062	9,393,233	2,894,264	4,456	6,976,632	1,818,712	1,650	362,807	1,037,018	104	82,551	37,762	1,827	1,964,916	773	25	6,327
宮 崎	6,804	6,706,363	2,824,979	3,178	4,778,407	1,414,044	2,115	415,598	1,376,873	106	84,167	32,071	1,391	1,424,689	1,990	14	3,503
鹿 児 島	11,450	12,525,604	4,247,188	5,562	8,989,717	2,244,634	2,994	585,359	1,938,683	160	133,846	62,875	2,698	2,808,909	995	36	7,774
沖 縄	2,249	2,172,312	1,170,141	1,247	1,626,748	752,837	626	115,853	393,781	46	39,386	19,320	870	287,394	4,203	10	2,932
其 他	74	74,110	18,308	45	55,257	13,867	13	2,468	4,440	-	-	-	16	16,385	-	-	-

第 4 表(続) 厚生年金保険 都道府県別年金受給権者状況(旧共済組合計 旧法分)
(月末現在)

月 別	合 計		退 職 年 金					減 額 退 職 年 金					通 算 退 職 年 金		
			計	退 職		在 職		計	退 職		在 職		計	退 職	
	件数	年金額	件数	件数	年金額	件数	年金額	件数	件数	年金額	件数	年金額	件数	件数	年金額
	千円		千円		千円		千円		千円		千円		千円		
平成 26 年10月	188,945	378,597,512	95,751	95,547	233,258,732	204	266,548	45,990	45,925	94,360,612	65	66,612	5,669	5,669	2,665,663
11月	187,501	375,527,762	94,839	94,635	230,991,130	204	266,548	45,768	45,703	93,875,623	65	66,767	5,594	5,594	2,628,886
12月	186,049	372,398,173	93,959	93,755	228,777,851	204	266,548	45,506	45,441	93,289,201	65	66,767	5,532	5,532	2,601,084
平成 27 年 1月	184,767	369,669,020	93,132	92,928	226,749,813	204	266,548	45,312	45,247	92,855,209	65	66,767	5,474	5,474	2,572,543
2月	182,772	365,420,260	91,891	91,686	223,650,044	205	267,954	44,997	44,933	92,171,310	64	65,628	5,376	5,376	2,523,688
3月	181,002	361,624,527	90,779	90,574	220,857,290	205	267,409	44,692	44,629	91,515,472	63	64,870	5,296	5,296	2,487,972

月 別	通算退職年金		障 害 年 金					遺 族 年 金					通算遺族年金	
	在 職		計	職 務 上		職 務 外		計	職 務 上		職 務 外			
	件数	年金額	件数	件数	年金額	件数	年金額	件数	件数	年金額	件数	年金額	件数	年金額
	千円		千円		千円		千円		千円		千円		千円	
平成 26 年10月	-	-	2,254	76	83,449	2,178	3,189,002	38,296	254	226,065	38,042	44,247,917	985	232,913
11月	-	-	2,245	76	83,449	2,169	3,173,194	38,076	253	225,363	37,823	43,985,636	979	231,165
12月	-	-	2,232	76	83,449	2,156	3,152,509	37,845	253	225,363	37,592	43,705,335	975	230,068
平成 27 年 1月	-	-	2,220	75	82,476	2,145	3,134,908	37,660	253	225,363	37,407	43,486,408	969	228,985
2月	-	-	2,197	74	80,703	2,123	3,092,079	37,353	252	224,512	37,101	43,117,880	958	226,462
3月	-	-	2,190	74	80,703	2,116	3,082,952	37,099	250	222,412	36,849	42,823,793	946	221,654

第4表(続) 厚生年金保険 都道府県別年金受給権者状況(旧共済組合計 新法分)
(月末現在)

月 別	合 計			退 職 共 済 年 金											
				計									特 別 支 給		
										在 職		計		退 職	
	件数	年金額	(別掲)基礎年金額	件数	年金額	(別掲)基礎年金額	件数	年金額	(別掲)基礎年金額	件数	年金額	件数	年金額	件数	年金額
		千円	千円		千円	千円		千円	千円		千円		千円		千円
平成 26 年10月	354,905	333,107,585	191,304,760	268,031	235,551,789	189,170,777	264,713	233,388,510	186,919,938	3,318	2,163,279	1,439	1,314,967	1,216	1,067,428
11月	353,873	331,884,406	190,874,010	267,375	234,820,310	188,744,723	264,090	232,687,601	186,510,379	3,285	2,132,708	1,390	1,270,996	1,172	1,028,952
12月	352,753	330,520,469	190,423,263	266,669	233,983,069	188,298,999	263,417	231,876,087	186,088,384	3,252	2,106,982	1,347	1,230,633	1,132	991,616
平成 27 年1月	351,817	329,387,223	190,034,346	266,031	233,241,598	187,914,393	262,813	231,158,191	185,722,481	3,218	2,083,407	1,286	1,173,527	1,078	943,775
2月	350,379	327,696,128	189,430,324	265,095	232,190,682	187,313,938	261,913	230,142,854	185,146,006	3,182	2,047,828	1,228	1,117,703	1,025	894,062
3月	349,070	326,222,417	188,908,303	264,274	231,315,710	186,796,205	261,126	229,289,021	184,648,449	3,148	2,026,689	1,176	1,069,934	983	856,636

月 別	退 職 共 済 年 金															
	特 別 支 給		(再掲)繰上げ支給						本 来 支 給				(再掲)減額あり		退 年 相 当	
			計		退 職		在 職									
	件数	年金額	件数	年金額	件数	年金額	件数	年金額	件数	年金額	(別掲)基礎年金額	件数	年金額	件数	年金額	
		千円		千円		千円		千円		千円	千円		千円		千円	
平成 26 年10月	223	247,538	921	696,002	849	635,438	72	60,564	266,592	234,236,822	189,154,607	76,920	80,297,931	179,591	215,136,312	
11月	218	242,044	890	673,382	820	614,400	70	58,982	265,985	233,549,314	188,728,950	76,778	80,104,328	179,129	214,473,812	
12月	215	239,017	865	654,927	797	597,426	68	57,501	265,322	232,752,435	188,282,990	76,587	79,837,511	178,646	213,715,167	
平成 27 年1月	208	229,753	822	621,005	755	564,486	67	56,519	264,745	232,068,071	187,898,991	76,461	79,639,792	178,188	213,032,709	
2月	203	223,642	785	591,714	719	535,922	66	55,792	263,867	231,072,978	187,299,697	76,245	79,345,460	177,556	212,084,513	
3月	193	213,298	753	567,031	691	514,281	62	52,751	263,098	230,245,777	186,785,953	76,087	79,119,896	177,030	211,298,235	

月 別	退 職 共 済 年 金															
	退 年 相 当								通 退 相 当							
	計		退 職		在 職		計		退 職		在 職		計		退 職	
	(別掲)基礎年金額	件 数	年 金 額	(別掲)基礎年金額	件 数	年 金 額	件 数	年 金 額	(別掲)基礎年金額	件 数	年 金 額	(別掲)基礎年金額	件 数	年 金 額	(別掲)基礎年金額	件 数
	千円		千円	千円		千円		千円	千円		千円	千円		千円	千円	千円
平成 26 年10月	129,770,426	177,422	213,219,183	128,320,559	2,169	1,917,129	88,440	20,415,477	59,400,351	87,291	20,169,328	58,599,378	1,149	246,149		
11月	129,463,046	176,985	212,583,599	128,024,930	2,144	1,890,213	88,246	20,346,497	59,281,677	87,105	20,104,002	58,485,449	1,141	242,495		
12月	129,148,093	176,525	211,848,949	127,726,899	2,121	1,866,218	88,023	20,267,902	59,150,906	86,892	20,027,138	58,361,485	1,131	240,764		
平成 27 年1月	128,867,632	176,086	211,190,312	127,453,352	2,102	1,842,397	87,843	20,208,889	59,046,761	86,727	19,967,880	58,269,129	1,116	241,009		
2月	128,439,764	175,483	210,275,951	127,043,236	2,073	1,808,562	87,539	20,106,169	58,874,174	86,430	19,866,903	58,102,770	1,109	239,266		
3月	128,098,613	174,974	209,509,274	126,707,514	2,056	1,788,961	87,244	20,017,475	58,699,591	86,152	19,779,747	57,940,936	1,092	237,728		

月 別	障 害 共 済 年 金								遺 族 共 済 年 金							
	計				職 務 上		職 務 外		計				職 務 上		職 務 外	
	件 数	年 金 額	(別掲)基礎年金額	件 数	年 金 額	件 数	年 金 額	件 数	年 金 額	(別掲)基礎年金額	件 数	年 金 額	件 数	年 金 額	件 数	年 金 額
		千円	千円		千円		千円		千円	千円		千円		千円		千円
平成 26 年10月	4,050	2,727,730	2,042,139	185	142,650	3,865	2,585,079	82,824	94,828,066	91,844	291	231,715	82,533	94,596,351		
11月	4,041	2,716,644	2,038,439	185	142,429	3,856	2,574,215	82,457	94,347,452	90,849	291	231,271	82,166	94,116,181		
12月	4,030	2,706,887	2,033,416	185	142,420	3,845	2,564,468	82,054	93,830,513	90,849	291	231,389	81,763	93,599,125		
平成 27 年1月	4,022	2,699,225	2,029,105	185	142,207	3,837	2,557,019	81,764	93,446,400	90,849	290	229,868	81,474	93,216,532		
2月	4,012	2,692,055	2,025,537	185	141,995	3,827	2,550,060	81,272	92,813,391	90,849	289	229,042	80,983	92,584,349		
3月	3,992	2,679,035	2,018,254	181	139,430	3,811	2,539,605	80,804	92,227,672	91,844	289	228,600	80,515	91,999,072		

第5表 厚生年金保険 月別年金種別別年金受給者状況（厚生年金保険計）
（月末現在）

月 別	合 計			老 齢 年 金			通 算 老 齢 年 金			障 害 年 金			遺 族 年 金			通算遺族年金	
	件数	年金額	(別掲)基礎年金額	件数	年金額	(別掲)基礎年金額	件数	年金額	(別掲)基礎年金額	件数	年金額	(別掲)基礎年金額	件数	年金額	(別掲)基礎年金額	件数	年金額
		千円	千円		千円	千円		千円	千円		千円	千円		千円	千円		千円
平成 26 年10月	32,620,862	25,557,123,131	14,502,364,284	14,479,808	17,692,938,840	7,940,668,866	12,546,211	2,373,821,985	6,294,651,160	400,556	295,889,111	194,621,421	5,157,412	5,184,890,315	72,422,837	36,875	9,582,879
11月	32,676,279	25,564,019,489	14,571,717,079	14,497,854	17,693,676,534	7,974,943,630	12,577,321	2,375,778,642	6,328,531,788	401,343	296,131,124	195,090,649	5,163,183	5,188,925,044	73,151,011	36,578	9,508,145
12月	32,733,947	25,569,269,858	14,639,031,230	14,514,730	17,690,809,947	8,008,052,769	12,610,287	2,378,685,167	6,361,430,894	402,196	296,452,540	195,622,156	5,170,453	5,193,887,056	73,925,410	36,281	9,435,149
平成 27 年 1月	32,792,089	25,577,907,333	14,719,823,621	14,533,467	17,688,920,400	8,048,586,077	12,639,505	2,381,894,570	6,400,297,372	402,754	296,532,755	196,229,699	5,180,376	5,201,200,512	74,710,473	35,987	9,359,096
2月	32,862,990	25,589,130,315	14,793,178,293	14,557,988	17,689,568,991	8,084,382,083	12,676,449	2,385,321,312	6,436,475,164	403,456	296,638,780	196,741,683	5,189,499	5,208,338,083	75,579,363	35,598	9,263,150
3月	32,931,988	25,599,332,270	14,865,803,154	14,581,190	17,690,800,475	8,120,123,198	12,714,814	2,388,980,782	6,471,904,818	403,919	296,623,772	197,315,216	5,196,838	5,213,750,950	76,459,923	35,227	9,176,291

（新規裁定）

月 別	合 計			老 齢 年 金			通 算 老 齢 年 金			障 害 年 金			遺 族 年 金			通算遺族年金	
	件数	年金額	(別掲)基礎年金額	件数	年金額	(別掲)基礎年金額	件数	年金額	(別掲)基礎年金額	件数	年金額	(別掲)基礎年金額	件数	年金額	(別掲)基礎年金額	件数	年金額
		千円	千円		千円	千円		千円	千円		千円	千円		千円	千円		千円
平成 26 年10月	136,341	76,601,391	12,130,805	40,901	37,755,424	2,487,012	63,857	8,909,005	7,314,291	3,107	2,253,903	1,380,708	28,472	27,682,674	948,794	4	386
11月	107,496	60,509,133	9,702,325	31,558	28,808,334	1,872,007	50,124	6,949,658	5,789,672	2,885	2,077,204	1,294,610	22,926	22,673,486	746,036	3	451
12月	111,694	63,164,662	9,728,276	32,331	29,630,241	1,847,065	51,403	7,258,514	5,871,013	2,892	2,091,932	1,222,828	25,064	24,183,343	787,370	4	632
平成 27 年 1月	114,005	66,174,742	9,750,445	34,139	31,808,680	1,983,461	51,678	7,330,015	5,827,216	2,560	1,875,882	1,122,446	25,623	25,159,587	817,322	5	578
2月	140,688	83,347,608	11,225,964	43,596	40,272,929	2,305,351	61,834	8,844,049	6,698,963	3,038	2,174,234	1,334,737	32,216	32,055,120	886,912	4	1,277
3月	135,626	78,915,588	10,915,151	41,999	38,990,821	2,291,462	61,283	8,824,391	6,444,132	2,892	2,059,370	1,276,805	29,449	29,039,855	902,752	3	1,151

（失 権）

月 別	合 計			老 齢 年 金			通 算 老 齢 年 金			障 害 年 金			遺 族 年 金			通算遺族年金	
	件数	年金額	(別掲)基礎年金額	件数	年金額	(別掲)基礎年金額	件数	年金額	(別掲)基礎年金額	件数	年金額	(別掲)基礎年金額	件数	年金額	(別掲)基礎年金額	件数	年金額
		千円	千円		千円	千円		千円	千円		千円	千円		千円	千円		千円
平成 26 年10月	93,365	106,150,460	31,613,157	45,995	78,028,515	19,582,023	27,813	8,710,591	11,217,577	1,337	1,374,375	680,326	17,891	17,952,956	133,232	329	84,022
11月	89,731	99,599,350	31,335,189	43,652	72,097,079	19,507,909	26,119	7,575,063	11,077,004	1,344	1,442,554	610,515	18,313	18,409,684	139,761	303	74,970
12月	94,268	103,452,154	32,802,652	45,416	74,175,360	20,372,817	27,837	8,292,226	11,637,432	1,267	1,233,988	666,831	19,426	19,668,188	125,572	322	82,393
平成 27 年 1月	85,751	95,570,919	28,903,975	41,595	69,101,376	17,650,331	25,397	7,748,933	10,382,627	1,371	1,405,794	743,335	17,058	17,224,809	127,682	330	90,007
2月	117,663	127,776,175	40,469,736	56,321	91,319,967	24,767,620	34,887	10,174,715	14,681,309	1,444	1,394,154	825,175	24,580	24,775,935	195,632	431	111,405
3月	114,269	122,954,316	38,849,623	53,973	87,048,663	23,605,553	34,906	10,729,292	14,190,169	1,631	1,564,319	910,617	23,371	23,514,086	143,284	388	97,956

第5表(続) 厚生年金保険 月別年金種別別年金受給者状況(厚生年金保険計 (旧共済組合を除く))

(月末現在)

月 別	合 計			老 齢 年 金			通 算 老 齢 年 金			障 害 年 金			遺 族 年 金			通算遺族年金	
	件 数	年 金 額	(別掲)基礎年金額	件 数	年 金 額	(別掲)基礎年金額	件 数	年 金 額	(別掲)基礎年金額	件 数	年 金 額	(別掲)基礎年金額	件 数	年 金 額	(別掲)基礎年金額	件 数	年 金 額
	千円	千円	千円	千円	千円	千円	千円	千円	千円	千円	千円	千円	千円	千円	千円	千円	千円
平成 26 年10月	32,096,097	24,855,695,451	14,317,482,035	14,161,567	17,152,145,660	7,812,742,950	12,458,628	2,351,978,788	6,239,307,468	396,611	291,860,266	193,097,637	5,043,329	5,050,344,945	72,333,979	35,962	9,365,792
11月	32,153,974	24,866,870,844	14,387,264,738	14,181,200	17,156,291,204	7,847,320,149	12,490,003	2,354,039,576	6,273,305,272	397,423	292,131,836	193,576,169	5,049,677	5,055,115,423	73,063,148	35,671	9,292,805
12月	32,214,172	24,876,583,036	14,455,022,714	14,199,691	17,156,970,892	7,880,741,148	12,523,247	2,357,049,487	6,306,331,098	398,298	292,479,625	194,112,921	5,057,559	5,060,862,386	73,837,547	35,377	9,220,646
平成 27 年1月	32,274,505	24,889,067,085	14,536,200,186	14,219,906	17,158,224,718	7,921,555,844	12,552,693	2,360,344,200	6,345,295,605	398,873	292,580,791	194,726,127	5,067,944	5,068,771,700	74,622,610	35,089	9,145,676
2月	32,348,785	24,906,192,824	14,610,145,566	14,246,605	17,163,592,569	7,957,774,985	12,590,021	2,363,919,112	6,381,636,243	399,599	292,728,505	195,242,838	5,077,849	5,076,900,385	75,491,501	34,711	9,052,253
3月	32,420,824	24,921,649,042	14,683,282,849	14,271,744	17,169,056,064	7,993,854,139	12,628,749	2,367,701,338	6,417,232,252	400,083	292,729,282	195,825,393	5,085,896	5,083,192,158	76,371,065	34,352	8,970,201

(新規裁定)

月 別	合 計			老 齢 年 金			通 算 老 齢 年 金			障 害 年 金			遺 族 年 金			通算遺族年金	
	件 数	年 金 額	(別掲)基礎年金額	件 数	年 金 額	(別掲)基礎年金額	件 数	年 金 額	(別掲)基礎年金額	件 数	年 金 額	(別掲)基礎年金額	件 数	年 金 額	(別掲)基礎年金額	件 数	年 金 額
	千円	千円	千円	千円	千円	千円	千円	千円	千円	千円	千円	千円	千円	千円	千円	千円	千円
平成 26 年10月	136,257	76,568,112	12,099,110	40,889	37,731,110	2,487,012	63,790	8,901,424	7,283,369	3,106	2,253,492	1,379,935	28,468	27,681,700	948,794	4	386
11月	107,436	60,479,833	9,680,305	31,546	28,787,038	1,872,007	50,080	6,942,631	5,767,652	2,885	2,077,204	1,294,610	22,922	22,672,509	746,036	3	451
12月	111,655	63,146,734	9,714,572	32,323	29,617,069	1,847,065	51,376	7,254,524	5,857,309	2,892	2,091,932	1,222,828	25,061	24,182,709	787,370	3	500
平成 27 年1月	113,954	66,160,493	9,731,770	34,136	31,804,112	1,983,461	51,633	7,322,021	5,808,541	2,559	1,875,175	1,122,446	25,621	25,158,607	817,322	5	578
2月	140,633	83,318,891	11,214,736	43,584	40,250,967	2,305,351	61,795	8,839,316	6,687,735	3,036	2,172,290	1,334,737	32,214	32,055,041	886,912	4	1,277
3月	135,590	78,901,526	10,903,107	41,994	38,982,557	2,290,690	61,255	8,820,260	6,432,861	2,891	2,058,790	1,276,805	29,447	29,038,767	902,752	3	1,151

(失 権)

月 別	合 計			老 齢 年 金			通 算 老 齢 年 金			障 害 年 金			遺 族 年 金			通算遺族年金	
	件 数	年 金 額	(別掲)基礎年金額	件 数	年 金 額	(別掲)基礎年金額	件 数	年 金 額	(別掲)基礎年金額	件 数	年 金 額	(別掲)基礎年金額	件 数	年 金 額	(別掲)基礎年金額	件 数	年 金 額
	千円	千円	千円	千円	千円	千円	千円	千円	千円	千円	千円	千円	千円	千円	千円	千円	千円
平成 26 年10月	90,776	101,757,021	31,194,909	44,338	74,487,826	19,283,867	27,484	8,595,829	11,102,701	1,313	1,338,934	675,109	17,319	17,252,177	133,232	322	82,254
11月	87,203	95,341,492	30,926,000	42,033	68,684,228	19,214,376	25,800	7,461,891	10,964,941	1,331	1,423,341	607,588	17,742	17,698,810	139,095	297	73,223
12月	91,666	99,042,690	32,354,301	43,763	70,668,664	20,047,729	27,527	8,184,842	11,519,279	1,252	1,212,055	662,387	18,806	18,895,704	124,906	318	81,425
平成 27 年1月	83,514	91,795,214	28,504,511	40,118	66,003,584	17,355,136	25,119	7,655,045	10,282,222	1,361	1,391,732	739,471	16,592	16,655,930	127,682	324	88,924
2月	114,196	121,858,026	39,915,891	54,098	86,574,320	24,356,129	34,459	10,021,071	14,542,977	1,420	1,352,161	821,890	23,799	23,801,592	194,895	420	108,882
3月	111,170	117,707,069	38,371,346	51,999	82,812,625	23,267,386	34,513	10,602,035	14,058,411	1,618	1,553,985	902,889	22,664	22,645,275	142,661	376	93,148

第5表(続) 厚生年金保険 月別年金種別別年金受給者状況(旧法厚生年金保険)
(月末現在)

月 別	合 計		老 齢 年 金						特 例 老 齢 年 金		通 算 老 齢 年 金				
			計		退 職		在 職				計		退 職		
	件数	年金額	件数	年金額	件数	年金額	件数	年金額	件数	年金額	件数	年金額	件数	年金額	
	千円		千円		千円		千円		千円		千円		千円		千円
平成 26 年10月	1,826,217	1,961,791,908	723,962	1,235,742,238	722,575	1,233,746,640	1,387	1,995,598	14	14,862	592,249	222,919,937	591,026	222,350,582	
11月	1,810,309	1,943,428,318	716,788	1,222,331,861	715,412	1,220,356,053	1,376	1,975,808	14	14,867	586,289	220,622,441	585,075	220,057,460	
12月	1,793,497	1,924,057,120	709,206	1,208,174,775	707,853	1,206,238,776	1,353	1,935,999	14	14,867	579,963	218,171,088	578,757	217,610,415	
平成 27 年 1月	1,778,572	1,906,949,635	702,433	1,195,613,772	701,089	1,193,691,721	1,344	1,922,051	13	13,520	574,364	216,039,947	573,164	215,476,357	
2月	1,756,510	1,881,740,860	692,529	1,177,081,248	691,207	1,175,188,716	1,322	1,892,532	13	13,520	565,892	212,886,599	564,670	212,300,865	
3月	1,735,870	1,858,371,562	683,407	1,160,059,762	682,097	1,158,189,133	1,310	1,870,630	13	13,520	557,803	209,770,394	556,601	209,197,533	

(新規裁定)

月 別	通算老齢年金		障 害 年 金		遺 族 年 金		通 算 遺 族 年 金		合 計		老 齢 年 金			
	在 職										計		退 職	
	件数	年金額	件数	年金額	件数	年金額	件数	年金額	件数	年金額	件数	年金額	件数	年金額
	千円	千円	千円	千円	千円	千円	千円	千円	千円	千円	千円	千円	千円	千円
平成 26 年10月	1, 223	569, 355	46, 816	54, 613, 713	427, 958	439, 325, 550	35, 218	9, 175, 609	1, 564	459, 666	132	229, 454	131	226, 971
11月	1, 214	564, 981	46, 553	54, 297, 549	425, 732	437, 057, 414	34, 933	9, 104, 185	930	359, 182	132	222, 332	131	221, 414
12月	1, 206	560, 672	46, 296	53, 991, 698	423, 374	434, 670, 882	34, 644	9, 033, 810	867	378, 133	151	256, 433	150	255, 021
平成 27 年 1月	1, 200	563, 589	46, 045	53, 687, 236	421, 354	432, 634, 376	34, 363	8, 960, 786	651	317, 439	128	212, 388	125	208, 282
2月	1, 222	585, 734	45, 743	53, 323, 081	418, 336	429, 566, 599	33, 997	8, 869, 814	457	215, 123	83	142, 091	83	142, 091
3月	1, 202	572, 861	45, 408	52, 941, 016	415, 592	426, 796, 592	33, 647	8, 790, 278	429	213, 842	84	143, 187	84	143, 187

月 別	老齡年金		通 算 老 齡 年 金						障 害 年 金		遺 族 年 金		通 算 遺 族 年 金		
	在 職		計		退 職		在 職								
	件数	年金額	件数	年金額	件数	年金額	件数	年金額	件数	年金額	件数	年金額	件数	年金額	
	千円		千円		千円		千円		千円		千円		千円		千円
平成 26 年10月	1	2,484	1,422	224,384	1,421	223,592	1	791	2	1,759	4	3,684	4	386	
11月	1	919	793	134,540	793	134,540	-	-	-	-	2	1,858	3	451	
12月	1	1,412	705	113,612	705	113,612	-	-	5	4,826	3	2,763	3	500	
平成 27 年 1月	3	4,107	509	95,165	509	95,165	-	-	6	5,714	4	3,684	4	488	
2月	-	-	370	70,766	370	70,766	-	-	1	1,095	-	-	3	1,171	
3月	-	-	335	62,494	335	62,494	-	-	4	4,246	3	2,763	3	1,151	

第5表(続) 厚生年金保険 月別年金種別別年金受給者状況 (旧法船員保険)
(月末現在)

月 別	合 計		老 齡 年 金						通 算 老 齡 年 金						障 害 年 金					
			計		退 職		在 職		計		退 職		在 職		計		職務上		職務外	
	件数	年金額	件数	年金額	件数	年金額	件数	年金額	件数	年金額	件数	年金額	件数	年金額	件数	年金額	件数	年金額	件数	年金額
平成 26 年10月	36,940	75,253,044	16,615	47,213,352	16,613	47,208,458	2	4,894	2,959	1,015,806	2,959	1,015,806	-	-	1,440	2,986,544	870	2,155,378	570	831,166
11月	36,709	74,758,790	16,479	46,831,935	16,479	46,831,935	-	-	2,951	1,012,874	2,951	1,012,874	-	-	1,434	2,974,631	867	2,149,145	567	825,486
12月	36,429	74,140,303	16,305	46,339,840	16,305	46,339,840	-	-	2,925	1,003,525	2,925	1,003,525	-	-	1,428	2,958,879	864	2,137,584	564	821,295
平成 27 年 1月	36,202	73,605,222	16,164	45,926,706	16,164	45,926,706	-	-	2,914	993,718	2,914	993,718	-	-	1,419	2,934,546	860	2,124,476	559	810,070
2月	35,848	72,832,556	15,951	45,315,316	15,951	45,315,316	-	-	2,881	979,444	2,881	979,444	-	-	1,415	2,924,855	858	2,118,784	557	806,070
3月	35,460	72,039,732	15,734	44,714,160	15,734	44,714,160	-	-	2,834	962,468	2,834	962,468	-	-	1,398	2,890,674	851	2,098,336	547	792,338

注 遺族年金の「計」は、寡婦年金、かん夫年金及び遺児年金を含むため、「職務上」と「職務外」の合計には一致しない。

(新規裁定)

月 別	遺 族 年 金						通算遺族年金		合 計		老 齡 年 金					
	計		職務上		職務外						計		退 職		在 職	
	件数	年金額	件数	年金額	件数	年金額	件数	年金額	件数	年金額	件数	年金額	件数	年金額	件数	年金額
平成 26 年10月	15,182	23,847,159	5,423	12,610,689	9,437	10,947,705	744	190,183	42	35,266	14	29,523	14	29,523	-	-
11月	15,107	23,750,729	5,406	12,580,872	9,382	10,883,856	738	188,621	53	26,835	8	15,776	8	15,776	-	-
12月	15,038	23,651,224	5,384	12,532,933	9,337	10,833,983	733	186,836	80	104,463	38	96,272	38	96,272	-	-
平成 27 年 1月	14,979	23,565,363	5,361	12,489,822	9,303	10,793,075	726	184,890	168	170,556	63	147,268	63	147,268	-	-
2月	14,887	23,430,503	5,335	12,430,673	9,238	10,718,184	714	182,439	165	213,499	85	198,615	85	198,615	-	-
3月	14,789	23,292,508	5,308	12,374,624	9,171	10,639,774	705	179,923	56	73,681	30	66,908	30	66,908	-	-

[illegible]

第5表(続) 厚生年金保険 月別年金種別別年金受給者状況(新法厚生年金保険)
(月末現在)

月 別	合 計			老 齢 厚 生 年 金											
				計									基礎または定額あり		
				計			退 職			在 職			計		
	件数	年金額	(別掲)基礎年金額				件数	年金額	(別掲)基礎年金額	件数	年金額	(別掲)基礎年金額	件数	年金額	(別掲)基礎年金額
	千円	千円	千円	千円	千円	千円	千円	千円	千円	千円	千円	千円	千円	千円	千円
平成 26 年10月	30,232,940	22,818,650,499	14,317,482,035	25,284,396	17,997,218,253	14,052,050,419	22,614,556	15,422,073,434	13,060,604,898	2,669,840	2,575,144,820	991,445,521	22,181,723	16,253,417,369	14,052,050,419
11月	30,306,956	22,848,683,737	14,387,264,738	25,348,682	18,019,516,801	14,120,625,421	22,673,275	15,441,684,897	13,120,719,370	2,675,407	2,577,831,904	999,906,051	22,268,764	16,291,033,563	14,120,625,421
12月	30,384,246	22,878,385,613	14,455,022,714	25,414,525	18,040,316,285	14,187,072,246	22,720,741	15,445,009,888	13,173,382,055	2,693,784	2,595,306,397	1,013,690,191	22,355,609	16,325,834,711	14,187,072,246
平成 27 年 1月	30,459,731	22,908,512,228	14,536,200,186	25,476,711	18,059,981,257	14,266,851,449	22,767,144	15,445,775,166	13,237,167,201	2,709,567	2,614,206,091	1,029,684,248	22,458,715	16,366,577,370	14,266,851,449
2月	30,556,427	22,951,619,408	14,610,145,566	25,559,360	18,091,235,555	14,339,411,228	22,833,453	15,461,455,037	13,297,560,968	2,725,907	2,629,780,518	1,041,850,260	22,555,215	16,404,864,736	14,339,411,228
3月	30,649,494	22,991,237,748	14,683,282,849	25,640,702	18,121,237,098	14,411,086,391	22,887,588	15,465,058,950	13,352,390,889	2,753,114	2,656,178,148	1,058,695,502	22,651,305	16,443,081,757	14,411,086,391

月 別	老 齢 厚 生 年 金													
	基 礎 ま た は 定 額 あ り								特 別 支 給					
	基礎繰上げあり						基礎及び定額なし		計				退 職	
	基礎繰上げなし			基礎繰上げなし					計		退 職			
	件数	年金額	(別掲)基礎年金額	件数	年金額	(別掲)基礎年金額	件数	年金額	件数	年金額	(別掲)基礎年金額	件数	年金額	(別掲)基礎年金額
	千円	千円	千円	千円	千円	千円	千円	千円	千円	千円	千円	千円	千円	千円
平成 26 年10月	1,765,529	592,824,561	909,082,682	20,416,194	15,660,592,808	13,142,967,737	3,102,673	1,743,800,885	4,865,394	2,923,376,366	187,514,827	3,636,781	1,958,089,340	168,708,346
11月	1,771,349	595,225,385	912,947,843	20,497,415	15,695,808,178	13,207,677,577	3,079,918	1,728,483,238	4,823,859	2,893,616,078	185,307,008	3,602,501	1,935,242,875	166,563,602
12月	1,776,798	597,623,032	916,564,758	20,578,811	15,728,211,679	13,270,507,487	3,058,916	1,714,481,574	4,786,911	2,864,125,574	183,162,939	3,567,580	1,907,970,094	164,454,019
平成 27 年 1月	1,781,497	599,583,519	919,963,713	20,677,218	15,766,993,851	13,346,887,737	3,017,996	1,693,403,887	4,725,359	2,822,526,946	180,033,275	3,514,136	1,870,641,934	161,591,721
2月	1,787,328	602,439,317	924,015,698	20,767,887	15,802,425,420	13,415,395,530	3,004,145	1,686,370,819	4,696,233	2,801,753,274	177,797,678	3,486,979	1,850,444,962	159,527,844
3月	1,793,745	605,236,067	928,304,265	20,857,560	15,837,845,690	13,482,782,126	2,989,397	1,678,155,341	4,667,797	2,778,504,718	175,872,423	3,456,226	1,824,890,232	157,663,118

月 別	老 齢 厚 生 年 金														
	特 別 支 給			繰 上 げ 支 給									65歳以上本来		
	在 職			計			退 職			在 職			計		
	件数	年金額	(別掲)基礎年金額	件数	年金額	(別掲)基礎年金額	件数	年金額	(別掲)基礎年金額	件数	年金額	(別掲)基礎年金額	件数	年金額	(別掲)基礎年金額
	千円	千円	千円	千円	千円	千円	千円	千円	千円	千円	千円	千円	千円	千円	千円
平成 26 年10月	1,228,613	965,287,026	18,806,481	17,492	11,180,127	7,986,422	13,826	8,570,430	6,226,025	3,666	2,609,696	1,760,397	20,158,302	14,821,887,833	13,628,599,924
11月	1,221,358	958,373,203	18,743,406	18,270	11,685,691	8,341,512	14,410	8,936,250	6,487,243	3,860	2,749,441	1,854,269	20,262,542	14,872,814,439	13,698,471,048
12月	1,219,331	956,155,480	18,708,920	19,041	12,169,419	8,693,702	14,996	9,277,973	6,750,069	4,045	2,891,446	1,943,633	20,363,911	14,922,184,189	13,766,271,313
平成 27 年 1月	1,211,223	951,885,013	18,441,554	19,838	12,700,566	9,059,301	15,630	9,692,370	7,037,392	4,208	3,008,197	2,021,909	20,486,116	14,982,344,643	13,848,289,085
2月	1,209,254	951,308,312	18,269,835	20,744	13,282,626	9,473,309	16,323	10,126,277	7,349,165	4,421	3,156,348	2,124,144	20,596,064	15,033,166,315	13,922,030,146
3月	1,211,571	953,614,486	18,209,305	21,527	13,785,117	9,827,161	16,963	10,521,127	7,632,693	4,564	3,263,990	2,194,468	20,704,134	15,085,257,937	13,994,635,880

第5表(続) 厚生年金保険 月別年金種別別年金受給者状況(新法厚生年金保険)
(月末現在)

月 別	老 齢 厚 生 年 金														
	65 歳 以 上 本 来						繰 下 げ 支 給								
	退 職			在 職			計			退 職			在 職		
	件数	年金額	(別掲)基礎年金額	件数	年金額	(別掲)基礎年金額	件数	年金額	(別掲)基礎年金額	件数	年金額	(別掲)基礎年金額	件数	年金額	(別掲)基礎年金額
	千円		千円	千円		千円	千円		千円	千円		千円	千円		千円
平成 26 年10月	18,748,618	13,254,266,417	12,683,375,870	1,409,684	1,567,621,416	945,224,054	243,208	240,773,928	227,949,246	215,331	201,147,246	202,294,657	27,877	39,626,682	25,654,589
11月	18,840,317	13,295,826,827	12,744,851,655	1,422,225	1,576,987,612	953,619,393	244,011	241,400,592	228,505,852	216,047	201,678,944	202,816,870	27,964	39,721,648	25,688,982
12月	18,921,644	13,325,894,881	12,799,038,228	1,442,267	1,596,289,308	967,233,086	244,662	241,837,104	228,944,291	216,521	201,866,941	203,139,739	28,141	39,970,163	25,804,552
平成 27 年 1月	19,020,316	13,363,272,698	12,865,010,548	1,465,800	1,619,071,945	983,278,537	245,398	242,409,101	229,469,789	217,062	202,168,166	203,527,541	28,336	40,240,936	25,942,248
2月	19,112,338	13,398,252,267	12,926,615,406	1,483,726	1,634,914,048	995,414,740	246,319	243,033,339	230,110,094	217,813	202,631,530	204,068,553	28,506	40,401,809	26,041,542
3月	19,195,969	13,426,763,590	12,982,615,431	1,508,165	1,658,494,347	1,012,020,449	247,244	243,689,325	230,750,927	218,430	202,884,000	204,479,646	28,814	40,805,325	26,271,281

月 別	老 齢 相 当									通 老 相 当					
	計			退 職			在 職			計			退 職		
	件数	年金額	(別掲)基礎年金額	件数	年金額	(別掲)基礎年金額	件数	年金額	(別掲)基礎年金額	件数	年金額	(別掲)基礎年金額	件数	年金額	(別掲)基礎年金額
	千円		千円	千円		千円	千円		千円	千円		千円	千円		千円
平成 26 年10月	13,420,990	15,869,190,070	7,812,742,950	11,299,884	13,443,368,322	6,991,626,583	2,121,106	2,425,821,748	821,116,368	11,863,406	2,128,028,183	6,239,307,468	11,314,672	1,978,705,112	6,068,978,315
11月	13,447,933	15,887,127,408	7,847,320,149	11,324,932	13,459,580,238	7,020,352,986	2,123,001	2,427,547,170	826,967,163	11,900,749	2,132,389,393	6,273,305,272	11,348,343	1,982,104,659	6,100,366,384
12月	13,474,180	15,902,456,277	7,880,741,148	11,338,517	13,458,958,427	7,043,125,871	2,135,663	2,443,497,850	837,615,277	11,940,345	2,137,860,008	6,306,331,098	11,382,224	1,986,051,461	6,130,256,184
平成 27 年 1月	13,501,309	15,916,684,241	7,921,555,844	11,352,741	13,455,484,907	7,071,255,391	2,148,568	2,461,199,334	850,300,453	11,975,402	2,143,297,016	6,345,295,605	11,414,403	1,990,290,259	6,165,911,810
2月	13,538,125	15,941,196,005	7,957,774,985	11,378,107	13,465,901,260	7,098,618,539	2,160,018	2,475,294,745	859,156,446	12,021,235	2,150,039,550	6,381,636,243	11,455,346	1,995,553,777	6,198,942,429
3月	13,572,603	15,964,282,141	7,993,854,139	11,392,598	13,464,634,560	7,121,721,239	2,180,005	2,499,647,582	872,132,900	12,068,099	2,156,954,956	6,417,232,252	11,494,990	2,000,424,390	6,230,669,650

月 別	通 老 相 当			障 害 厚 生 年 金			遺 族 厚 生 年 金		
	在 職								
	件数	年金額	(別掲)基礎年金額	件数	年金額	(別掲)基礎年金額	件数	年金額	(別掲)基礎年金額
	千円		千円	千円		千円	千円		千円
平成 26 年10月	548,734	149,323,071	170,329,153	348,355	234,260,009	193,097,637	4,600,189	4,587,172,237	72,333,979
11月	552,406	150,284,734	172,938,888	349,436	234,859,656	193,576,169	4,608,838	4,594,307,280	73,063,148
12月	558,121	151,808,546	176,074,914	350,574	235,529,048	194,112,921	4,619,147	4,602,540,280	73,837,547
平成 27 年 1月	560,999	153,006,757	179,383,795	351,409	235,959,009	194,726,127	4,631,611	4,612,571,961	74,622,610
2月	565,889	154,485,773	182,693,814	352,441	236,480,570	195,242,838	4,644,626	4,623,903,283	75,491,501
3月	573,109	156,530,566	186,562,602	353,277	236,897,592	195,825,393	4,655,515	4,633,103,058	76,371,065

第5表(続) 厚生年金保険 月別年金種別別年金受給者状況(新法厚生年金保険)
(新規裁定)

月 別	合 計			老 齢 厚 生 年 金											
				計									基礎または定額あり		
							退 職			在 職			計		
							件数	年金額	(別掲)基礎年金額	件数	年金額	(別掲)基礎年金額	件数	年金額	(別掲)基礎年金額
千円	千円	千円	千円	千円	千円	千円	千円	千円	千円	千円	千円	千円	千円	千円	千円
平成 26 年10月	134,651	76,073,180	12,099,110	103,084	46,144,204	9,770,381	70,176	23,015,037	7,798,251	32,908	23,129,167	1,972,130	21,361	8,443,780	9,770,381
11月	106,453	60,093,816	9,680,305	80,648	35,345,962	7,639,659	55,315	17,798,770	6,139,228	25,333	17,547,192	1,500,431	16,536	6,300,838	7,639,659
12月	110,708	62,664,138	9,714,572	82,763	36,397,086	7,704,373	56,098	17,882,930	6,174,713	26,665	18,514,156	1,529,660	17,063	6,381,152	7,704,373
平成 27 年 1月	113,135	65,672,497	9,731,770	84,967	38,650,959	7,792,002	57,144	18,662,729	6,171,599	27,823	19,988,230	1,620,403	16,828	6,659,806	7,792,002
2月	140,011	82,890,269	11,214,736	104,762	48,664,033	8,993,086	70,996	24,289,900	7,200,936	33,766	24,374,133	1,792,150	19,231	7,981,109	8,993,086
3月	135,105	78,614,003	10,903,107	102,774	47,523,455	8,723,550	68,567	22,837,198	6,836,604	34,207	24,686,257	1,886,946	19,140	8,089,203	8,723,550

月 別	老 齢 厚 生 年 金													
									特 別 支 給					
	基 礎 ま た は 定 額 あ り						基礎及び定額なし		計			退 職		
	基礎繰上げあり			基礎繰上げなし										
	件数	年金額	(別掲)基礎年金額	件数	年金額	(別掲)基礎年金額	件数	年金額	件数	年金額	(別掲)基礎年金額	件数	年金額	(別掲)基礎年金額
	千円	千円	千円	千円	千円	千円	千円	千円	千円	千円	千円	千円	千円	千円
平成 26 年10月	5,096	2,115,364	2,406,940	16,265	6,328,416	7,363,441	81,723	37,700,424	89,508	41,949,567	1,879,416	59,537	21,144,855	1,621,934
11月	3,701	1,516,328	1,742,349	12,835	4,784,510	5,897,310	64,112	29,045,124	69,850	32,119,993	1,377,302	46,745	16,338,159	1,183,176
12月	3,859	1,532,149	1,814,910	13,204	4,849,003	5,889,463	65,700	30,015,934	71,926	33,202,736	1,454,082	47,541	16,433,591	1,255,711
平成 27 年 1月	3,993	1,639,315	1,891,769	12,835	5,020,492	5,900,233	68,139	31,991,152	74,170	35,295,832	1,522,838	48,749	17,219,481	1,317,319
2月	4,841	2,026,730	2,308,693	14,390	5,954,380	6,684,393	85,531	40,682,924	92,756	45,103,624	1,887,363	61,551	22,713,005	1,614,511
3月	4,451	1,782,571	2,110,015	14,689	6,306,632	6,613,535	83,634	39,434,252	90,908	43,695,869	1,738,442	59,431	21,232,769	1,486,552

月 別	老 齢 厚 生 年 金														
	特 別 支 給			繰 上 げ 支 給									65歳以上本来		
	在 職			計			退 職			在 職			計		
	件数	年金額	(別掲)基礎年金額	件数	年金額	(別掲)基礎年金額	件数	年金額	(別掲)基礎年金額	件数	年金額	(別掲)基礎年金額	件数	年金額	(別掲)基礎年金額
	千円	千円	千円	千円	千円	千円	千円	千円	千円	千円	千円	千円	千円	千円	千円
平成 26 年10月	29,971	20,804,712	257,482	1,146	741,255	526,317	893	562,997	406,181	253	178,258	120,136	12,284	3,370,351	7,253,366
11月	23,105	15,781,834	194,126	805	511,665	364,588	623	383,783	276,639	182	127,882	87,949	9,867	2,658,498	5,805,068
12月	24,385	16,769,146	198,371	792	489,641	360,829	620	370,353	277,833	172	119,287	82,996	9,907	2,645,304	5,786,641
平成 27 年 1月	25,421	18,076,351	205,519	806	518,603	368,931	625	393,201	281,578	181	125,403	87,353	9,890	2,785,884	5,818,544
2月	31,205	22,390,618	272,853	921	573,923	421,330	709	433,645	320,063	212	140,279	101,267	10,940	2,906,976	6,571,767
3月	31,477	22,463,100	251,891	825	510,927	370,979	660	390,171	290,653	165	120,757	80,327	10,904	3,245,773	6,507,981

第5表(続) 厚生年金保険 月別年金種別別年金受給者状況(新法厚生年金保険)
(新規裁定)

月 別	老 齢 厚 生 年 金														
	65 歳 以 上 本 来						繰 下 げ 支 給								
	退 職			在 職			計			退 職			在 職		
	件数	年金額	(別掲)基礎年金額	件数	年金額	(別掲)基礎年金額	件数	年金額	(別掲)基礎年金額	件数	年金額	(別掲)基礎年金額	件数	年金額	(別掲)基礎年金額
	千円	千円	千円	千円	千円	千円	千円	千円	千円	千円	千円	千円	千円	千円	千円
平成 26 年10月	9,651	1,281,015	5,695,632	2,633	2,089,336	1,557,735	146	83,030	111,281	95	26,170	74,504	51	56,860	36,777
11月	7,854	1,055,898	4,610,783	2,013	1,602,600	1,194,286	126	55,806	92,702	93	20,929	68,631	33	34,877	24,071
12月	7,826	1,053,676	4,558,621	2,081	1,591,628	1,228,020	138	59,405	102,822	111	25,311	82,548	27	34,095	20,273
平成 27 年 1月	7,697	1,032,178	4,513,852	2,193	1,753,706	1,304,692	101	50,639	81,689	73	17,869	58,850	28	32,770	22,839
2月	8,628	1,107,585	5,182,265	2,312	1,799,391	1,389,502	145	79,510	112,627	108	35,665	84,097	37	43,845	28,529
3月	8,379	1,191,155	4,986,558	2,525	2,054,618	1,521,423	137	70,886	106,148	97	23,104	72,842	40	47,781	33,306

月 別	老 齢 相 当									通 老 相 当					
	計			退 職			在 職			計			退 職		
	件数	年金額	(別掲)基礎年金額	件数	年金額	(別掲)基礎年金額	件数	年金額	(別掲)基礎年金額	件数	年金額	(別掲)基礎年金額	件数	年金額	(別掲)基礎年金額
	千円	千円	千円	千円	千円	千円	千円	千円	千円	千円	千円	千円	千円	千円	千円
平成 26 年10月	40,743	37,472,133	2,487,012	17,576	16,190,443	1,216,008	23,167	21,281,690	1,271,003	62,341	8,672,070	7,283,369	52,600	6,824,593	6,582,242
11月	31,406	28,548,930	1,872,007	13,623	12,465,393	903,837	17,783	16,083,537	968,170	49,242	6,797,032	5,767,652	41,692	5,333,377	5,235,392
12月	32,134	29,264,365	1,847,065	13,578	12,357,904	907,335	18,556	16,906,460	939,730	50,629	7,132,721	5,857,309	42,520	5,525,026	5,267,378
平成 27 年 1月	33,945	31,444,456	1,983,461	14,255	13,055,098	956,657	19,690	18,389,358	1,026,804	51,022	7,206,503	5,808,541	42,889	5,607,631	5,214,942
2月	43,416	39,910,261	2,305,351	18,758	17,361,149	1,143,427	24,658	22,549,111	1,161,924	61,346	8,753,773	6,687,735	52,238	6,928,751	6,057,509
3月	41,880	38,772,463	2,290,690	17,318	16,038,674	1,065,881	24,562	22,733,788	1,224,809	60,894	8,750,993	6,432,861	51,249	6,798,524	5,770,724

月 別	通 老 相 当			障 害 厚 生 年 金			遺 族 厚 生 年 金		
	在 職								
	件数	年金額	(別掲)基礎年金額	件数	年金額	(別掲)基礎年金額	件数	年金額	(別掲)基礎年金額
	千円	千円	千円	千円	千円	千円	千円	千円	千円
平成 26 年10月	9,741	1,847,477	701,127	3,104	2,251,734	1,379,935	28,463	27,677,243	948,794
11月	7,550	1,463,655	532,261	2,885	2,077,204	1,294,610	22,920	22,670,651	746,036
12月	8,109	1,607,695	589,931	2,887	2,087,106	1,222,828	25,058	24,179,946	787,370
平成 27 年 1月	8,133	1,598,872	593,599	2,553	1,869,461	1,122,446	25,615	25,152,077	817,322
2月	9,108	1,825,022	630,226	3,035	2,171,195	1,334,737	32,214	32,055,041	886,912
3月	9,645	1,952,469	662,137	2,887	2,054,544	1,276,805	29,444	29,036,004	902,752

第5表(続) 厚生年金保険 月別年金種別別年金受給者状況(旧共済組合計)
(月末現在)

月 別	合 計			退 職 年 金			通 算 退 職 年 金			障 害 年 金			遺 族 年 金			通算遺族年金	
	件数	年金額	(別掲)基礎年金額	件数	年金額	(別掲)基礎年金額	件数	年金額	(別掲)基礎年金額	件数	年金額	(別掲)基礎年金額	件数	年金額	(別掲)基礎年金額	件数	年金額
		千円	千円		千円	千円		千円	千円		千円	千円		千円	千円		千円
平成 26 年10月	524,765	701,427,680	184,882,249	318,241	540,793,181	127,925,915	87,583	21,843,197	55,343,692	3,945	4,028,845	1,523,784	114,083	134,545,370	88,858	913	217,087
11月	522,305	697,148,644	184,452,341	316,654	537,385,331	127,623,481	87,318	21,739,066	55,226,517	3,920	3,999,288	1,514,481	113,506	133,809,621	87,863	907	215,339
12月	519,775	692,686,822	184,008,516	315,039	533,839,055	127,311,622	87,040	21,635,679	55,099,796	3,898	3,972,915	1,509,235	112,894	133,024,670	87,863	904	214,504
平成 27 年 1月	517,584	688,840,248	183,623,435	313,561	530,695,681	127,030,233	86,812	21,550,370	55,001,767	3,881	3,951,964	1,503,572	112,432	132,428,812	87,863	898	213,421
2月	514,205	682,937,491	183,032,727	311,383	525,976,422	126,607,098	86,428	21,402,200	54,838,920	3,857	3,910,275	1,498,845	111,650	131,437,698	87,863	887	210,898
3月	511,164	677,683,228	182,520,305	309,446	521,744,412	126,269,059	86,065	21,279,445	54,672,565	3,836	3,894,490	1,489,823	110,942	130,558,793	88,858	875	206,090

第5表(続) 厚生年金保険 月別年金種別別年金受給者状況(旧共済組合計 旧法分)
(月末現在)

月 別	合 計		退 職 年 金				減 額 退 職 年 金					通 算 退 職 年 金					
			計	退 職		在 職		計	退 職		在 職		計	退 職		在 職	
	件数	年金額	件数	件数	年金額	件数	年金額	件数	件 数	年金額	件数	年金額	件数	件数	年金額	件数	年金額
		千円			千円		千円			千円		千円			千円		千円
平成 26 年10月	186,041	375,586,898	95,599	95,395	232,985,293	204	266,548	45,940	45,875	94,305,408	65	66,612	5,662	5,662	2,662,364	-	-
11月	184,602	372,522,368	94,687	94,483	230,717,692	204	266,548	45,718	45,653	93,820,419	65	66,767	5,587	5,587	2,625,588	-	-
12月	183,162	369,406,336	93,810	93,606	228,509,676	204	266,548	45,456	45,391	93,233,996	65	66,767	5,525	5,525	2,597,785	-	-
平成 27 年 1月	181,891	366,689,553	92,984	92,780	226,482,931	204	266,548	45,262	45,197	92,800,005	65	66,767	5,467	5,467	2,569,245	-	-
2月	179,910	362,462,057	91,746	91,541	223,390,520	205	267,954	44,947	44,883	92,116,105	64	65,628	5,369	5,369	2,520,389	-	-
3月	178,143	358,669,867	90,634	90,429	220,597,766	205	267,409	44,642	44,579	91,460,268	63	64,870	5,289	5,289	2,484,674	-	-

月 別	障 害 年 金					遺 族 年 金					通算遺族年金	
	計	職務上		職務外		計	職務上		職務外			
	件数	件数	年金額	件数	年金額	件数	件 数	年金額	件数	年金額	件数	年金額
			千円		千円			千円		千円		千円
平成 26 年10月	1,681	50	54,854	1,631	2,513,218	36,246	232	207,338	36,014	42,308,176	913	217,087
11月	1,672	50	54,854	1,622	2,497,410	36,031	232	207,338	35,799	42,050,413	907	215,339
12月	1,663	50	54,854	1,613	2,481,066	35,804	232	207,338	35,572	41,773,801	904	214,504
平成 27 年 1月	1,657	49	53,881	1,608	2,470,859	35,623	233	208,189	35,390	41,557,707	898	213,421
2月	1,639	49	53,881	1,590	2,434,023	35,322	232	207,338	35,090	41,195,321	887	210,898
3月	1,635	49	53,881	1,586	2,428,494	35,068	230	205,239	34,838	40,901,178	875	206,090

第5表(続) 厚生年金保険 月別年金種別別年金受給者状況(旧共済組合計 新法分)
(月末現在)

月 別	合 計			退 職 共 済 年 金										
				計						特 別 支 給				
							退 職		在 職		計		退 職	
	件数	年金額	(別掲)基礎年金額	件数	年金額	(別掲)基礎年金額	件数	年金額	件数	年金額	件数	年金額	件数	年金額
		千円	千円		千円	千円		千円		千円		千円		千円
平成 26 年10月	338,724	325,840,782	184,882,249	258,623	232,350,153	183,269,607	255,416	230,285,379	3,207	2,064,774	1,423	1,299,757	1,200	1,052,218
11月	337,703	324,626,277	184,452,341	257,980	231,627,383	182,849,998	254,803	229,589,266	3,177	2,038,117	1,375	1,256,685	1,157	1,014,641
12月	336,613	323,280,487	184,008,516	257,288	230,799,961	182,411,418	254,141	228,785,768	3,147	2,014,193	1,334	1,218,919	1,119	979,902
平成 27 年 1月	335,693	322,150,695	183,623,435	256,660	230,060,555	182,032,000	253,544	228,069,806	3,116	1,990,748	1,273	1,161,813	1,065	932,061
2月	334,295	320,475,434	183,032,727	255,749	229,018,025	181,446,019	252,668	227,062,150	3,081	1,955,874	1,216	1,107,219	1,013	883,578
3月	333,021	319,013,361	182,520,305	254,946	228,148,871	180,941,624	251,900	226,215,288	3,046	1,933,583	1,164	1,059,450	971	846,152

月 別	退 職 共 済 年 金															
	特 別 支 給		(再 掲)繰 上 げ 支 給						本 来 支 給						(再掲)減額あり	
	在 職		計		退 職		在 職									
	件数	年金額	件数	年金額	件数	年金額	件数	年金額	件数	年金額	件数	年金額	(別掲)基礎年金額	件数	年金額	
		千円		千円		千円		千円		千円		千円		千円		千円
平成 26 年	10月	223	247,538	916	692,648	844	632,084	72	60,564	257,200	231,050,396	183,253,437	76,215	79,808,944		
	11月	218	242,044	885	670,027	815	611,045	70	58,982	256,605	230,370,698	182,834,225	76,074	79,615,520		
	12月	215	239,017	860	651,573	792	594,071	68	57,501	255,954	229,581,042	182,395,409	75,884	79,349,100		
平成 27 年	1月	208	229,753	817	617,651	750	561,132	67	56,519	255,387	228,898,742	182,016,598	75,759	79,151,968		
	2月	203	223,642	780	588,360	714	532,568	66	55,792	254,533	227,910,805	181,431,777	75,546	78,859,115		
	3月	193	213,298	748	563,677	686	510,926	62	52,751	253,782	227,089,421	180,929,372	75,388	78,633,551		

月 別	退 職 共 済 年 金													
	退 年 相 当							通 退 相 当						
	計			退 職		在 職		計			退 職		在 職	
	件数	年金額	(別掲)基礎年金額	件数	年金額	件数	年金額	件数	年金額	(別掲)基礎年金額	件数	年金額	件数	年金額
		千円	千円		千円		千円		千円			千円		千円
平成 26 年10月	176,702	213,169,320	127,925,915	174,586	211,332,678	2,116	1,836,642	81,921	19,180,833	55,343,692	80,830	18,952,701	1,091	228,132
11月	176,249	212,513,904	127,623,481	174,155	210,700,265	2,094	1,813,640	81,731	19,113,478	55,226,517	80,648	18,889,001	1,083	224,478
12月	175,773	211,762,067	127,311,622	173,701	209,971,085	2,072	1,790,983	81,515	19,037,894	55,099,796	80,440	18,814,684	1,075	223,210
平成 27 年 1月	175,315	211,079,430	127,030,233	173,262	209,312,268	2,053	1,767,162	81,345	18,981,125	55,001,767	80,282	18,757,539	1,063	223,586
2月	174,690	210,136,214	126,607,098	172,666	208,402,888	2,024	1,733,326	81,059	18,881,811	54,838,920	80,002	18,659,263	1,057	222,548
3月	174,170	209,354,100	126,269,059	172,164	207,641,527	2,006	1,712,573	80,776	18,794,771	54,672,565	79,736	18,573,761	1,040	221,010

月 別	障 害 共 済 年 金							遺 族 共 済 年 金						
	計			職務上		職務外		計			職務上		職務外	
	件数	年金額	(別掲)基礎年金額	件数	年金額	件数	年金額	件数	年金額	(別掲)基礎年金額	件数	年金額	件数	年金額
		千円	千円		千円		千円		千円			千円		千円
平成 26 年10月	2,264	1,460,773	1,523,784	127	105,831	2,137	1,354,942	77,837	92,029,856	88,858	261	214,791	77,576	91,815,065
11月	2,248	1,447,024	1,514,481	126	105,164	2,122	1,341,861	77,475	91,551,870	87,863	260	214,499	77,215	91,337,370
12月	2,235	1,436,995	1,509,235	125	104,574	2,110	1,332,421	77,090	91,043,530	87,863	261	215,318	76,829	90,828,213
平成 27 年 1月	2,224	1,427,224	1,503,572	125	104,352	2,099	1,322,872	76,809	90,662,916	87,863	260	213,797	76,549	90,449,118
2月	2,218	1,422,371	1,498,845	125	104,131	2,093	1,318,240	76,328	90,035,039	87,863	259	212,971	76,069	89,822,068
3月	2,201	1,412,115	1,489,823	124	103,319	2,077	1,308,796	75,874	89,452,376	88,858	259	212,529	75,615	89,239,847

第6表 厚生年金保険 都道府県別保険料徴収状況

都道府県別	保 険 料 徴 収 状 況 (年 度 累 計)			
	徴収決定済額	収納済額	不納欠損額	収納未済額
	千円	千円	千円	千円
平成 26 年10月	15,200,158,279	14,765,818,812	12,222,171	422,117,297
11月	15,832,558,649	15,090,503,288	14,542,970	727,512,391
12月	17,749,315,978	17,009,101,512	17,205,373	723,009,093
平成 27 年 1月	20,390,589,885	19,242,745,402	20,039,279	1,127,805,205
2月	23,368,392,105	22,576,866,407	24,103,846	767,421,852
3月	26,694,310,083	26,260,891,080	32,304,280	401,114,724
北海道	743,993,233	726,820,507	1,479,420	15,693,305
青森	152,086,188	147,711,910	343,484	4,030,794
岩手	158,760,063	155,372,998	238,305	3,148,760
宮城	332,176,653	322,413,587	275,583	9,487,483
秋田	121,480,882	120,340,832	117,072	1,022,978
山形	159,484,397	156,719,366	198,713	2,566,318
福島	276,860,851	270,329,148	244,104	6,287,599
茨城	353,816,447	347,276,870	334,060	6,205,517
栃木	267,057,274	260,436,961	198,618	6,421,696
群馬	299,349,601	295,845,657	210,050	3,293,895
埼玉県	764,285,779	749,327,769	1,150,325	13,807,685
千葉県	582,335,845	568,883,967	952,386	12,499,492
東京都	8,764,612,698	8,655,619,383	10,466,986	98,526,329
神奈川県	1,327,915,402	1,307,617,362	1,829,192	18,468,848
新潟	444,865,367	440,763,280	266,717	3,835,370
富山	226,025,112	223,668,884	250,658	2,105,570
石川	190,137,624	187,935,701	255,655	1,946,267
福井	134,097,923	132,280,757	81,963	1,735,203
山梨	111,109,776	108,857,917	205,118	2,046,741
長野	337,793,609	334,121,048	198,786	3,473,774
岐阜	320,402,582	314,447,754	580,602	5,374,227
静岡県	663,603,819	654,536,097	702,209	8,365,513
愛知県	1,781,098,622	1,762,541,840	1,660,368	16,896,413
三重	243,302,598	237,911,748	291,114	5,099,736
滋賀	181,294,735	179,096,168	174,816	2,023,751
京都市	455,845,565	448,430,783	381,099	7,033,683
大阪府	2,495,571,016	2,446,990,835	2,763,867	45,816,315
兵庫県	778,341,886	765,047,114	831,208	12,463,565
奈良	116,137,596	113,396,852	124,833	2,615,911
和歌山	111,274,655	109,150,482	211,605	1,912,569
鳥取	71,684,649	70,644,613	53,414	986,621
島根	97,256,888	96,001,793	65,080	1,190,015
岡山	295,886,672	288,323,476	521,903	7,041,294
広島	522,496,761	510,233,774	1,044,398	11,218,588
山口	204,835,394	201,661,019	186,811	2,987,564
徳島	102,314,392	99,488,164	221,659	2,604,569
香川	170,751,898	167,857,941	196,266	2,697,691
愛媛	213,619,117	210,397,628	132,714	3,088,775
高知	95,679,929	93,540,973	114,780	2,024,177
福岡	855,609,811	837,665,723	1,176,398	16,767,691
佐賀	106,575,823	103,737,697	41,642	2,796,484
長崎	166,336,270	161,222,653	411,798	4,701,819
熊本	217,206,391	211,923,152	395,309	4,887,930
大分	152,542,245	147,733,241	193,400	4,615,603
宮崎	151,951,441	148,925,850	114,169	2,911,421
鹿児島	210,691,726	205,690,448	254,809	4,746,469
沖縄	163,752,879	161,949,358	160,817	1,642,704

注 徴収決定済額は、前年度からの繰越額（4月分 283,101,255千円・5月分 95,731,283千円）を含む。

第7表 厚生年金保険 月別一時金状況

(厚生年金保険)

月 別	合 計		障 害 手 当 金		脱 退 手 当 金		脱 退 一 時 金	
	件 数	金 額	件 数	金 額	件 数	金 額	件 数	金 額
	千円		千円		千円		千円	
平成 26 年10月	7,512	2,911,642	20	29,983	160	8,460	7,332	2,873,199
11月	5,287	2,019,217	11	14,189	137	8,175	5,139	1,996,853
12月	5,246	1,938,179	8	10,257	163	6,473	5,075	1,921,449
平成 27 年 1月	5,258	2,018,363	25	41,214	167	11,680	5,066	1,965,469
2月	4,543	1,686,045	22	30,251	146	9,652	4,375	1,646,143
3月	4,861	1,843,302	18	22,345	92	7,066	4,751	1,813,891

第 8 表 国民年金 都道府県別適用状況

都道府県別		被 保 険 者 数														付加年金 被保険者数
		総 数			第 1 号 被 保 険 者			任 意 加 入 被 保 険 者			(再掲) 60～64歳 任意加入	(再掲) 65歳以上 任意加入	第 3 号 被 保 険 者			
		合 計	男 子	女 子	合 計	男 子	女 子	合 計	男 子	女 子			合 計	男 子	女 子	
平成 26 年	10月	26,807,123	9,061,762	17,745,361	17,189,267	8,867,029	8,322,238	249,731	84,672	165,059	193,100	11,001	9,368,125	110,061	9,258,064	811,395
	11月	26,792,463	9,062,011	17,730,452	17,185,944	8,868,102	8,317,842	248,164	84,195	163,969	191,542	10,973	9,358,355	109,714	9,248,641	809,852
	12月	26,766,441	9,057,362	17,709,079	17,172,187	8,864,156	8,308,031	246,398	83,755	162,643	189,820	10,935	9,347,856	109,451	9,238,405	806,884
平成 27 年	1月	26,729,040	9,055,930	17,673,110	17,160,641	8,863,439	8,297,202	244,722	83,515	161,207	188,160	10,918	9,323,677	108,976	9,214,701	803,873
	2月	26,728,177	9,060,388	17,667,789	17,164,225	8,867,885	8,296,340	244,149	83,399	160,750	187,655	10,842	9,319,803	109,104	9,210,699	804,734
	3月	26,739,058	9,071,180	17,667,878	17,175,224	8,878,138	8,297,086	244,863	83,675	161,188	188,512	10,843	9,318,971	109,367	9,209,604	807,117
北海道	道	1,156,765	372,722	784,043	728,655	363,236	365,419	15,618	4,731	10,887	13,885	585	412,492	4,755	407,737	52,770
	森	272,106	103,433	168,673	194,109	101,343	92,766	1,931	785	1,146	1,645	126	76,066	1,305	74,761	7,349
	手	225,299	80,253	145,046	149,931	78,496	71,435	1,894	729	1,165	1,646	41	73,474	1,028	72,446	7,956
	城	474,191	160,100	314,091	302,719	157,553	145,166	3,094	1,087	2,007	2,453	154	168,378	1,460	166,918	13,542
	田	176,699	63,903	112,796	119,391	62,510	56,881	1,174	443	731	971	61	56,134	950	55,184	4,925
山形県	形	180,103	68,357	111,746	125,756	67,080	58,676	824	329	495	617	26	53,523	948	52,575	7,104
	福	361,037	131,688	229,349	243,614	129,497	114,117	2,077	868	1,209	1,705	107	115,346	1,323	114,023	9,215
	島	637,510	228,176	409,334	422,144	224,872	197,272	4,935	1,665	3,270	3,838	231	210,431	1,639	208,792	17,030
	城	418,947	143,400	275,547	270,506	141,282	129,224	2,409	884	1,525	1,787	158	146,032	1,234	144,798	11,311
	木	411,565	142,886	268,679	267,580	140,738	126,842	2,526	920	1,606	2,012	102	141,459	1,228	140,231	12,935
埼玉県	玉	1,622,642	546,077	1,076,565	1,014,390	536,477	477,913	15,244	5,287	9,957	11,709	745	593,008	4,313	588,695	45,703
	葉	1,351,460	449,190	902,270	834,751	441,035	393,716	14,333	4,392	9,941	10,759	576	502,376	3,763	498,613	47,410
	京	3,056,552	1,129,086	1,927,466	2,104,899	1,103,561	1,001,338	38,605	14,313	24,292	25,110	1,572	913,048	11,212	901,836	110,228
	奈	2,029,441	650,339	1,379,102	1,230,533	637,517	593,016	21,977	7,109	14,868	15,981	787	776,931	5,713	771,218	60,444
	神	393,693	137,319	256,374	257,669	134,633	123,036	2,806	963	1,843	2,246	68	133,218	1,723	131,495	14,064
富山県	山	169,997	56,868	113,129	107,005	55,876	51,129	1,363	449	914	1,126	27	61,629	543	61,086	6,958
	川	205,150	72,723	132,427	134,388	71,273	63,115	1,458	539	919	1,189	54	69,304	911	68,393	5,208
	井	129,856	45,721	84,135	84,641	44,893	39,748	769	292	477	608	29	44,446	536	43,910	3,528
	梨	175,660	64,367	111,293	120,206	63,330	56,876	916	363	553	652	50	54,538	674	53,864	4,064
	野	395,784	136,476	259,308	256,327	133,734	122,593	2,908	1,118	1,790	2,232	64	136,549	1,624	134,925	12,672
岐阜県	阜	416,507	131,216	285,291	255,944	128,936	127,008	2,898	963	1,935	2,276	92	157,665	1,317	156,348	11,428
	岡	737,804	243,083	494,721	461,693	239,510	222,183	4,219	1,542	2,677	2,959	153	271,892	2,031	269,861	22,128
	知	1,619,944	488,611	1,131,333	946,142	480,600	465,542	10,638	3,444	7,194	8,102	378	663,164	4,567	658,597	38,049
	重	366,611	113,319	253,292	220,598	111,162	109,436	2,651	850	1,801	2,182	71	143,362	1,307	142,055	10,388
	滋	289,217	88,794	200,423	169,291	87,076	82,215	1,764	530	1,234	1,355	35	118,162	1,188	116,974	7,916
京都市	都	559,396	194,938	364,458	371,290	189,707	181,583	5,837	1,976	3,861	4,540	350	182,269	3,255	179,014	16,572
	阪	2,041,397	704,640	1,336,757	1,352,929	688,506	664,422	18,535	6,210	12,325	14,723	1,229	669,934	9,924	660,010	50,867
	庫	1,213,660	378,387	835,273	740,918	369,634	370,885	11,801	3,637	8,164	9,300	501	461,340	5,116	456,224	35,312
	良	308,427	97,206	211,221	191,584	94,761	96,823	3,209	960	2,249	2,539	118	113,634	1,485	112,149	8,813
	山	217,346	75,620	141,726	145,939	74,028	71,911	1,613	576	1,037	1,329	94	69,794	1,016	68,778	6,028
鳥取県	取	99,199	37,052	62,147	67,857	35,903	31,954	875	313	562	730	32	30,467	836	29,631	2,716
	根	104,026	36,757	67,269	68,336	35,769	32,567	725	239	486	617					

第8表(続) 国民年金 都道府県別適用状況

都道府県別			資 格 取 得 者 数													
			総 数			第 1 号 被 保 険 者			(再掲) 資格取得届書の 提出者のうち、 学生と申告した者	(再掲) 20歳到達に よる新規加入	任 意 加 入 被 保 険 者			第 3 号 被 保 険 者		
											合 計	男 子	女 子	合 計	男 子	女 子
平成 26 年	10月	506,378	198,012	308,366	423,265	192,743	230,522	33,818	57,447	6,573	2,292	4,281	76,540	2,977	73,563	
	11月	441,343	172,053	269,290	361,104	167,230	193,874	28,435	54,110	5,465	1,896	3,569	74,774	2,927	71,847	
	12月	435,373	170,954	264,419	354,293	165,939	188,354	27,704	55,477	5,583	1,972	3,611	75,497	3,043	72,454	
平成 27 年	1月	463,008	182,003	281,005	378,160	176,394	201,766	32,621	60,944	6,509	2,402	4,107	78,339	3,207	75,132	
	2月	466,279	177,692	288,587	371,193	171,782	199,411	28,746	55,453	6,844	2,344	4,500	88,242	3,566	84,676	
	3月	518,236	197,854	320,382	410,796	190,833	219,963	31,410	54,000	8,580	3,008	5,572	98,860	4,013	94,847	
北海道	道	27,020	11,245	15,775	21,947	10,824	11,123	42	3,234	583	191	392	4,490	230	4,260	
	青	4,906	1,986	2,920	4,052	1,917	2,135	307	440	76	35	41	778	34	744	
	森	4,630	1,687	2,943	3,552	1,620	1,932	385	134	93	29	64	985	38	947	
	岩	10,233	3,729	6,504	7,840	3,613	4,227	557	1,011	157	55	102	2,236	61	2,175	
宮城県	手	3,067	1,215	1,852	2,388	1,153	1,235	275	286	46	16	30	633	46	587	
	城	3,850	1,530	2,320	3,125	1,480	1,645	243	366	38	9	29	687	41	646	
	福	8,981	3,547	5,434	7,042	3,433	3,609	468	815	159	71	88	1,780	43	1,737	
	茨	11,299	4,453	6,846	8,771	4,312	4,459	819	914	172	69	103	2,356	72	2,284	
岩手県	木	8,153	3,145	5,008	6,339	3,071	3,268	668	561	92	32	60	1,722	42	1,680	
	馬	7,368	2,840	4,528	5,758	2,769	2,989	696	753	89	31	58	1,521	40	1,481	
	玉	29,362	11,076	18,286	22,987	10,754	12,233	1,606	3,293	467	153	314	5,908	169	5,739	
	葉	24,080	8,909	15,171	18,829	8,623	10,206	1,127	2,644	456	158	298	4,795	128	4,667	
東京都	京	58,062	21,962	36,100	46,905	21,156	25,749	3,227	5,728	1,105	416	689	10,052	390	9,662	
	神	32,359	10,769	21,590	24,069	10,341	13,728	281	6,211	685	206	479	7,605	222	7,383	
	川	7,717	2,992	4,725	6,162	2,881	3,281	1,138	499	121	39	82	1,434	72	1,362	
	潟	3,431	1,333	2,098	2,800	1,291	1,509	370	333	54	22	32	577	20	557	
福島県	山	4,241	1,662	2,579	3,362	1,598	1,764	416	357	65	24	41	814	40	774	
	井	2,737	1,102	1,635	2,184	1,056	1,128	301	160	53	24	29	500	22	478	
	山	3,337	1,339	1,998	2,776	1,307	1,469	308	454	40	15	25	521	17	504	
	長	7,520	2,862	4,658	5,899	2,730	3,169	801	661	153	66	87	1,468	66	1,402	
岐阜県	山	7,468	2,845	4,623	5,899	2,752	3,147	657	694	117	42	75	1,452	51	1,401	
	静	14,792	5,673	9,119	11,653	5,531	6,122	1,307	1,099	158	59	99	2,981	83	2,898	
	岡	29,113	11,418	17,695	22,971	11,116	11,855	2,781	2,134	354	130	224	5,788	172	5,616	
	知	7,377	2,772	4,605	5,934	2,697	3,237	454	594	100	30	70	1,343	45	1,298	
静岡県	三	5,816	2,220	3,596	4,616	2,155	2,461	478	624	82	20	62	1,118	45	1,073	
	重	10,885	4,215	6,670	8,786	4,049	4,737	5	2,000	196	62	134	1,903	104	1,799	
	賀	41,501	16,187	25,314	33,445	15,566	17,879	2,041	4,295	765	272	493	7,291	349	6,942	
	都	21,574	7,635	13,939	16,792	7,337	9,455	1,555	2,173	368	118	250	4,414	180	4,234	
東京都	都	5,850	2,230	3,620	4,787	2,151	2,636	634	1,041	100	32	68	963	47	916	
	府	3,501	1,238	2,263	2,724	1,186	1,538	297	387	59	17	42	718	35	683	
	島	2,103	790	1,313	1,670	751	919	203	219	38	13	25	395	26	369	
	根	2,358	937	1,421	1,875	892	983	292	142	52	16	36	431	29	402	
東京都	山	7,875	3,019	4,856	6,300	2,916	3,384	558	741	95	29	66	1,480	74	1,406	
	口	11,644	4,448	7,196	9,298	4,314	4,984	934	953	166	55	111	2,180	79	2,101	
	島	4,925	1,880	3,045	3,947	1,826	2,121	386	491	84	31	53	894	23	871	
	徳	2,547	979	1,568	2,047	926	1,121	282	219	55	23	32	445	30	415	
徳島県	香	4,124	1,684	2,440	3,335	1,627	1,708	432	299	53	22	31	736	35	701	
	媛	5,087	1,930	3,157	4,067	1,855	2,212	476	424	78	31	47	942	44	898	
	高	2,836	1,120	1,716	2,240	1,057	1,183	2	466	67	14	53	529	49	480	
	福	27,219	11,183	16,036	22,535	10,832	11,703	1,373	2,215	333	110	223	4,351	241	4,110	
佐賀県	賀	2,837	1,015	1,822	2,175	955	1,220	161	328	38	17	21	624	43	581	
	崎	4,910	1,824	3,086	3,812	1,748	2,064	355	518	76	28	48	1,022	48	974	
	熊	7,526	2,836	4,690	5,918	2,717	3,201	598	587	92	32	60	1,516	87	1,429	
	本	4,244	1,588	2,656	3,421	1,532	1,889	306	430	55	20	35	768	36	732	
大分県	崎	4,374	1,691	2,683	3,442	1,620	1,822	320	356	66	25	41	866	46	820	
	鹿	5,778	2,081	3,697	4,408	1,977	2,431	377	493	85	33	52	1,285	71	1,214	
	児	7,619	3,033	4,586	5,912	2,819	3,093	111	1,224	144	66	78	1,563	148	1,415	
	沖															

注 「資格取得届書の提出者のうち、学生と申告した者」とは、当該月に国民年金第1号被保険者資格を取得した者の中で、資格取得届を自ら提出し、その際に学生であると申告した者をいう。

第8表(続) 国民年金 都道府県別適用状況

都道府県別			資 格 喪 失 者 数											
			総 数			第 1 号 被 保 険 者			任 意 加 入 被 保 険 者			第 3 号 被 保 険 者		
			合 計	男 子	女 子	合 計	男 子	女 子	合 計	男 子	女 子	合 計	男 子	女 子
平成 26 年			529,866	201,375	328,491	422,317	195,056	227,261	7,840	2,550	5,290	99,709	3,769	95,940
11月			456,027	171,811	284,216	364,448	166,164	198,284	7,036	2,373	4,663	84,543	3,274	81,269
12月			461,417	175,608	285,809	368,070	169,890	198,180	7,350	2,412	4,938	85,997	3,306	82,691
平成 27 年			500,434	183,441	316,993	389,730	177,117	212,613	8,186	2,642	5,544	102,518	3,682	98,836
1月			467,166	173,242	293,924	367,633	167,344	200,289	7,418	2,460	4,958	92,115	3,438	88,677
2月			507,382	187,068	320,314	399,821	180,586	219,235	7,870	2,732	5,138	99,691	3,750	95,941
3月														
北海道	青森	道	25,383	8,622	16,761	18,547	8,288	10,259	580	154	426	6,256	180	6,076
			5,330	2,175	3,155	4,253	2,100	2,153	71	30	41	1,006	45	961
			5,019	1,897	3,122	3,847	1,836	2,011	88	26	62	1,084	35	1,049
			9,920	3,551	6,369	7,756	3,452	4,304	138	48	90	2,026	51	1,975
			3,505	1,365	2,140	2,719	1,296	1,423	41	21	20	745	48	697
山形県	福島	形	4,045	1,601	2,444	3,216	1,548	1,668	29	13	16	800	40	760
			8,821	3,482	5,339	7,184	3,398	3,786	72	38	34	1,565	46	1,519
			11,770	4,517	7,253	9,381	4,391	4,990	169	65	104	2,220	61	2,159
			8,552	3,336	5,216	6,936	3,257	3,679	90	37	53	1,526	42	1,484
			7,719	2,948	4,771	6,156	2,860	3,296	81	35	46	1,482	53	1,429
埼玉県	千葉県	玉	29,349	10,667	18,682	23,136	10,362	12,774	454	160	294	5,759	145	5,614
			23,861	8,663	15,198	18,712	8,386	10,326	458	163	295	4,691	114	4,577
			55,754	21,255	34,499	46,593	20,551	26,042	1,046	401	645	8,115	303	7,812
			33,076	11,497	21,579	25,746	11,083	14,663	703	245	458	6,627	169	6,458
			8,480	3,156	5,324	6,518	3,036	3,482	121	38	83	1,841	82	1,759
富山県	石川県	山	3,592	1,357	2,235	2,755	1,310	1,445	39	10	29	798	37	761
			4,590	1,707	2,883	3,586	1,649	1,937	55	13	42	949	45	904
			2,768	1,056	1,712	2,217	1,027	1,190	21	10	11	530	19	511
			3,302	1,289	2,013	2,640	1,254	1,386	33	12	21	629	23	606
			7,506	2,766	4,740	5,818	2,685	3,133	93	31	62	1,595	50	1,545
岐阜県	静岡県	卓	7,546	2,782	4,764	5,885	2,707	3,178	97	32	65	1,564	43	1,521
			14,964	5,630	9,334	11,920	5,497	6,423	145	57	88	2,899	76	2,823
			27,367	10,276	17,091	21,618	10,011	11,607	307	95	212	5,442	170	5,272
			7,023	2,499	4,524	5,429	2,420	3,009	95	28	67	1,499	51	1,448
			5,267	1,891	3,376	4,015	1,813	2,202	53	17	36	1,199	61	1,138
東京都	大阪府	都	9,813	3,521	6,292	7,647	3,372	4,275	175	58	117	1,991	91	1,900
			36,829	13,429	23,400	28,849	12,886	15,963	612	196	416	7,368	347	7,021
			21,386	7,294	14,092	16,405	7,007	9,398	354	118	236	4,627	169	4,458
			4,964	1,657	3,307	3,780	1,600	2,180	95	23	72	1,089	34	1,055
			3,478	1,177	2,301	2,730	1,129	1,601	44	12	32	704	36	668
鳥取県	島根県	取	2,192	839	1,353	1,730	789	941	28	12	16	434	38	396
			2,287	880	1,407	1,728	831	897	28	14	14	531	35	496
			7,332	2,651	4,681	5,690	2,533	3,157	100	46	54	1,542	72	1,470
			11,517	4,261	7,256	9,021	4,135	4,886	143	43	100	2,353	83	2,270
			4,864	1,734	3,130	3,651	1,668	1,983	78	20	58	1,135	46	1,089
徳島県	香川県	島	2,556	972	1,584	2,006	928	1,078	39	13	26	511	31	480
			3,969	1,546	2,423	3,109	1,477	1,632	64	26	38	796	43	753
			5,242	1,921	3,321	4,071	1,853	2,218	74	22	52	1,097	46	1,051
			2,873	1,146	1,727	2,256	1,069	1,187	67	25	42	550	52	498
			25,925	10,124	15,801	21,131	9,818	11,313	318	98	220	4,476	208	4,268
佐賀県	熊本県	賀	2,967	1,055	1,912	2,237	1,003	1,234	41	12	29	689	40	649
			5,090	1,879	3,211	3,964	1,785	2,179	87	37	50	1,039	57	982
			7,412	2,721	4,691	5,872	2,617	3,255	85	35	50	1,455	69	1,386
			4,408	1,576	2,832	3,382	1,494	1,888	82	29	53	944	53	891
			4,675	1,765	2,910	3,686	1,697	1,989	50	20	30	939	48	891
鹿児島県	鹿	児	6,339	2,314	4,025	4,847	2,209	2,638	102	44	58	1,390	61	1,329
			6,755	2,621	4,134	5,446	2,469	2,977	125	50	75	1,184	102	1,082

注 任意加入被保険者の資格喪失には、第3号被保険者への切替の者も含まれている。

第8表(続) 国民年金 都道府県別適用状況

都道府県別		保険料免除・学生納付特例・若年者納付猶予被保険者数											
		免 除 者 数						学生納付特例者数		若年納付猶予者数			
(免除率)		法定免除	申請免除 (全額)	申請免除 (3/4)	申請免除 (半額)	申請免除 (1/4)	(特例率)		(猶予率)				
平成 26 年	10月	3,607,979	21.0	1,343,248	1,942,710	175,974	99,914	46,133	1,446,203	8.4	346,517	2.0	
	11月	3,817,434	22.2	1,343,606	2,081,247	211,629	122,563	58,389	1,517,061	8.8	374,171	2.2	
	12月	4,021,270	23.4	1,343,850	2,213,501	245,590	146,043	72,286	1,584,813	9.2	399,976	2.3	
平成 27 年	1月	4,158,843	24.2	1,342,081	2,296,994	271,661	164,573	83,534	1,647,316	9.6	415,251	2.4	
	2月	4,282,387	24.9	1,342,802	2,373,847	292,754	179,935	93,049	1,709,223	10.0	429,355	2.5	
	3月	4,410,827	25.7	1,344,376	2,452,937	314,204	195,975	103,335	1,779,205	10.4	443,855	2.6	
北海道	道	254,078	34.9	92,375	128,940	16,591	10,981	5,191	66,340	9.1	19,012	2.6	
	青森	74,086	38.2	19,993	41,402	7,214	3,787	1,690	14,983	7.7	4,986	2.6	
	岩手	46,937	31.3	15,905	22,324	4,676	2,736	1,296	12,534	8.4	3,448	2.3	
	宮城	79,996	26.4	23,141	42,666	7,736	4,219	2,234	30,395	10.0	7,799	2.6	
	秋田	39,793	33.3	12,535	20,054	4,023	2,152	1,029	11,612	9.7	3,292	2.8	
	山形	32,781	26.1	10,802	15,763	3,327	1,967	922	12,710	10.1	2,791	2.2	
	福島	72,756	29.9	19,188	43,265	5,284	3,251	1,768	22,052	9.1	6,331	2.6	
	茨城	98,664	23.4	24,120	57,384	8,463	5,474	3,223	40,050	9.5	10,353	2.5	
	栃木	62,497	23.1	19,100	32,415	5,204	3,557	2,221	25,759	9.5	7,035	2.6	
	群馬	59,849	22.4	16,769	33,424	5,028	2,968	1,660	26,818	10.0	6,459	2.4	
	埼玉	185,237	18.3	59,083	97,384	13,945	9,334	5,491	107,958	10.6	27,022	2.7	
	千葉	150,831	18.1	52,189	79,521	9,467	6,148	3,506	88,331	10.6	20,908	2.5	
東京都	京	367,315	17.5	124,347	196,386	21,139	16,073	9,370	206,620	9.8	43,844	2.1	
	神奈	223,549	18.2	85,143	108,650	14,261	9,755	5,740	131,130	10.7	30,444	2.5	
	新潟	64,168	24.9	23,756	29,637	5,560	3,425	1,790	29,119	11.3	7,248	2.8	
	富山	20,738	19.4	8,302	9,716	1,379	839	502	12,693	11.9	2,038	1.9	
	石川	30,003	22.3	10,198	15,093	2,373	1,497	842	18,214	13.6	3,343	2.5	
	福井	19,682	23.3	6,403	9,946	1,592	1,069	672	9,758	11.5	2,319	2.7	
	山梨	28,917	24.1	7,744	16,261	2,511	1,495	906	14,266	11.9	3,318	2.8	
	長野	57,970	22.6	20,039	29,294	4,329	2,814	1,494	24,637	9.6	5,848	2.3	
	岐阜	54,598	21.3	15,597	30,530	4,287	2,670	1,514	26,159	10.2	5,728	2.2	
	静岡	92,640	20.1	31,592	47,881	6,285	4,369	2,513	46,042	10.0	10,718	2.3	
	愛知	193,368	20.4	56,736	108,515	13,818	9,064	5,235	90,077	9.5	21,883	2.3	
	三重	50,512	22.9	16,990	26,368	3,618	2,228	1,308	21,373	9.7	5,053	2.3	
滋賀県	賀	39,131	23.1	11,382	22,227	2,941	1,699	882	22,195	13.1	4,921	2.9	
	京大	108,252	29.2	31,092	64,457	6,853	3,999	1,851	45,341	12.2	9,310	2.5	
	阪府	427,760	31.6	117,133	261,747	25,997	15,159	7,724	133,028	9.8	39,673	2.9	
	兵庫	207,367	28.0	60,047	120,469	14,644	8,377	3,830	91,050	12.3	20,621	2.8	
	奈良	56,587	29.5	14,116	34,953	4,014	2,271	1,233	25,098	13.1	6,146	3.2	
	和歌	46,931	32.2	11,340	30,234	2,916	1,597	844	14,035	9.6	4,251	2.9	
	鳥取	21,591	31.8	6,966	11,513	1,597	1,015	500	7,586	11.2	1,901	2.8	
	島根	19,629	28.7	7,632	8,963	1,584	992	458	8,737	12.8	1,606	2.4	
	岡山	62,791	28.3	19,821	34,647	4,400	2,527	1,396	25,714	11.6	5,992	2.7	
	広島	89,934	26.4	31,334	47,070	6,009	3,615	1,906	41,739	12.3	8,952	2.6	
	山口	46,261	29.8	14,477	25,240	3,398	2,103	1,043	16,187	10.4	4,174	2.7	
	徳島県	島	32,391	33.4	9,932	19,102	1,931	978	448	11,223	11.6	2,486	2.6
香川		30,843	27.1	9,091	17,851	1,920	1,251	730	12,551	11.0	2,575	2.3	
媛愛		61,623	34.3	18,293	35,686	4,044	2,412	1,188	18,334	10.2	4,876	2.7	
高知		36,924	36.8	11,650	20,194	2,602	1,675	803	10,098	10.1	2,775	2.8	
福岡		250,836	36.3	67,768	147,335	18,551	11,376	5,806	81,603	11.8	22,630	3.3	
佐賀		34,599	32.5	8,834	19,582	3,325	1,913	945	11,760	11.1	3,318	3.1	
長崎		68,156	35.6	21,276	36,292	5,704	3,328	1,556	18,372	9.6	4,791	2.5	
熊本		86,451	34.6	23,261	49,246	7,087	4,610	2,247	25,220	10.1	7,768	3.1	
大分		47,098	35.4	13,518	27,100	3,353	2,098	1,029	15,165	11.4	4,623	3.5	
宮崎		58,759	38.9	15,008	33,785	5,282	3,213	1,471	14,245	9.4	4,264	2.8	
鹿児島		島	83,671	39.9	24,560	48,186	6,003	3,327	1,595	19,043	9.1	6,048	2.9
		沖縄	132,277	48.4	23,798	94,239	7,939	4,568	1,733	21,251	7.8	8,934	3.3

第9表 国民年金 都道府県別年金受給権者状況 (総計)
(月末現在)

都道府県別	合 計		老 齢 年 金							通 算 老 齢 年 金				障 害 年 金		遺 族 年 金										
			件 数					年金額	年金額	件 数			年金額													
	件数	年金額	合 計	5 年 年 金 以 外			5 年年金			件 数				件数	年金額	件数	年金額									
				(再掲)基礎のみ・旧国年						合計	繰上げ	本来														
				繰上げ	本 来	繰下げ																				
	千円							千円		千円			千円		千円		千円									
平成 26 年10月	32,575,989	21,328,378,596	29,631,695	29,614,039	2,940,829	4,752,451	102,378	17,656	19,307,549,306	751,325	301,560	449,765	166,062,877	1,947,627	1,674,797,845	245,342	179,968,569									
11月	32,657,967	21,393,415,738	29,716,059	29,698,535	2,925,893	4,753,581	102,344	17,524	19,370,215,325	744,321	298,439	445,882	164,618,809	1,950,147	1,676,931,328	247,440	181,650,277									
12月	32,736,319	21,456,029,740	29,796,778	29,779,405	2,910,380	4,754,117	102,286	17,373	19,430,287,804	736,953	295,212	441,741	163,064,940	1,952,994	1,679,334,688	249,594	183,342,307									
平成 27 年 1月	32,840,714	21,536,393,319	29,902,394	29,885,141	2,898,948	4,756,733	102,331	17,253	19,507,125,493	730,457	292,289	438,168	161,711,249	1,956,121	1,682,509,724	251,742	185,046,853									
2月	32,919,169	21,602,039,120	29,986,855	29,969,761	2,879,932	4,756,995	102,306	17,094	19,571,545,189	720,836	288,057	432,779	159,726,072	1,957,249	1,683,749,670	254,229	187,018,190									
3月	32,996,541	21,666,334,563	30,069,052	30,052,113	2,860,808	4,756,431	102,271	16,939	19,634,226,821	711,801	284,028	427,773	157,825,987	1,958,965	1,685,293,440	256,723	188,988,315									
北 海 道	1,519,853	988,567,800	1,364,155	1,363,655	71,216	296,269	5,434	550	876,584,298	31,464	8,638	22,826	7,384,336	112,450	95,968,947	11,784	8,630,220									
青 森 県	403,558	251,960,628	364,622	364,608	69,873	55,093	1,025	164	222,638,781	6,136	3,559	2,577	1,254,015	28,783	25,249,779	4,017	2,818,053									
岩 手 県	402,032	265,273,470	361,526	361,360	58,611	65,428	1,447	166	235,254,621	7,519	3,731	3,788	1,576,295	28,850	25,515,329	4,137	2,927,225									
宮 城 県	596,637	385,027,351	542,877	542,702	88,230	76,352	1,566	175	346,570,189	11,019	5,619	5,400	2,303,531	36,603	31,657,774	6,138	4,495,859									
秋 田 県	358,514	228,775,977	327,548	327,467	58,864	49,154	880	81	207,042,268	7,144	4,132	3,012	1,516,316	20,967	18,174,181	2,855	2,043,211									
山 形 県	367,108	238,671,610	333,046	332,895	63,368	40,083	918	151	215,892,149	9,441	5,347	4,094	1,858,101	21,720	18,839,766	2,901	2,081,595									
福 島 県	558,982	361,362,134	507,726	507,484	89,999	67,277	1,078	242	325,956,940	11,921	6,501	5,420	2,354,172	34,010	29,200,211	5,325	3,850,812									
茨 城 県	762,125	491,774,080	704,182	703,910	132,057	95,193	2,227	272	450,495,268	12,142	6,514	5,628	2,607,960	39,237	33,934,376	6,564	4,736,476									
栃 木 県	521,369	337,453,590	477,217	477,042	83,884	58,220	1,316	175	306,131,927	9,604	5,500	4,104	1,926,732	30,198	26,209,419	4,350	3,185,513									
群 馬 県	546,920	362,870,837	500,386	500,118	67,543	65,132	1,645	268	329,854,365	11,194	6,035	5,159	2,307,927	30,866	27,441,397	4,474	3,267,147									
埼 玉 県	1,699,079	1,103,944,295	1,580,958	1,580,293	158,119	195,217	4,389	665	1,020,448,294	24,415	11,069	13,346	5,261,622	80,945	68,609,808	12,761	9,624,571									
千 葉 県	1,522,488	996,427,083	1,411,601	1,410,878	149,633	212,668	4,969	723	917,297,725	23,687	9,624	14,063	5,289,277	75,821	65,339,602	11,379	8,500,479									
東 京 県	2,816,599	1,822,231,670	2,584,830	2,581,448	178,827	445,710	16,193	3,382	1,663,898,326	62,585	16,354	46,231	15,189,714	150,132	128,758,250	19,052	14,385,380									
神 奈 川 県	2,053,379	1,352,015,904	1,892,885	1,892,198	119,670	291,084	7,134	687	1,239,571,920	38,638	13,576	25,062	9,093,736	107,516	92,482,197	14,340	10,868,051									
新 潟 県	696,764	466,376,763	631,989	631,775	84,582	79,566	1,699	214	423,061,717	17,255	9,791	7,464	3,417,820	41,815	35,728,428	5,705	4,168,799									
富 山 県	325,534	225,053,744	296,639	296,541	22,957	37,607	817	98	206,426,064	9,144	4,255	4,889	1,991,586	17,277	14,834,409	2,474	1,8									

(新規裁定)

都道府県別		合 計		老 齢 年 金						通 算 老 齢 年 金				障 害 年 金		遺 族 年 金		
				件 数						件 数								
		件数	年金額	合 計	5 年 年 金 以 外			5 年年金	年金額	件 数			年金額					
					(再 掲) 基 礎 の み ・ 旧 国 年													
					繰上げ	本 来	繰下げ			合計	繰上げ	本来						
		千円						千円				千円		千円				
平成 26 年	10月	48,062	31,580,631	37,028	37,028	2,220	16,853	255	-	22,696,524	196	-	196	17,073	6,471,642	3,227	2,395,393	
	11月	38,717	25,725,805	29,125	29,125	1,580	13,535	216	-	17,923,778	147	-	147	24,676	6,863	5,848,087	2,582	1,929,265
	12月	39,084	25,882,701	29,209	29,209	1,670	13,302	205	-	17,850,983	99	-	99	8,882	7,173	6,097,330	2,603	1,925,506
平成 27 年	1月	39,701	26,375,724	29,920	29,920	1,824	13,781	234	-	18,431,988	127	-	127	21,612	6,971	5,943,557	2,683	1,978,567
	2月	44,779	29,796,021	34,770	34,770	2,016	16,415	277	-	21,640,484	82	-	82	8,462	6,930	5,915,625	2,997	2,231,450
	3月	43,046	28,537,908	33,045	33,045	2,128	15,036	260	-	20,417,539	101	-	101	18,238	6,906	5,865,882	2,994	2,236,249
北 海 道	森 手 城 田	2,437	1,624,844	1,936	1,936	66	968	14	-	1,219,015	6	-	6	1,177	374	315,280	121	89,373
		605	390,416	464	464	63	172	3	-	276,406	4	-	4	953	92	79,030	45	34,027
		506	355,346	375	375	18	193	7	-	248,851	1	-	1	54	80	68,790	50	37,650
		900	592,968	714	714	72	257	6	-	439,669	1	-	1	312	142	119,312	43	33,675
		550	350,886	469	469	57	135	4	-	282,256	1	-	1	522	64	56,010	16	12,098
山 福 茨 栃 群	形 島 城 木 馬	609	393,626	529	529	79	154	2	-	327,680	-	-	-	-	64	53,721	16	12,225
		775	513,314	586	586	67	186	3	-	356,992	3	-	3	458	132	114,033	54	41,832
		1,093	723,062	868	868	115	352	9	-	545,679	4	-	4	611	129	109,210	92	67,563
		799	520,80															

第9表(続) 国民年金 都道府県別年金受給権者状況 (総計)
(失 権)

都道府県別	合 計		老 齢 年 金							通 算 老 齢 年 金				障 害 年 金		遺 族 年 金											
			件 数					年金額	5 年年金	件 数			年金額														
	件数	年金額	合 計	5 年 年 金 以 外						合計	繰上げ	本来		件数	年金額	件数	年金額										
				(再掲)基礎のみ・旧国年	繰上げ	本 来	繰下げ																				
	千円							千円		千円			千円		千円		千円										
平成 26 年10月	86,559	52,089,203	73,471	73,351	14,225	11,705	190	120	45,703,272	7,104	3,006	4,098	1,471,649	4,862	4,258,583	1,122	655,700										
11月	86,376	51,770,628	73,328	73,195	14,642	11,599	228	133	45,545,824	7,257	3,166	4,091	1,487,367	4,712	4,104,882	1,079	632,555										
12月	90,262	54,114,826	76,851	76,700	15,324	12,109	242	151	47,698,261	7,565	3,262	4,303	1,580,610	4,823	4,219,509	1,023	616,446										
平成 27 年 1月	80,219	48,256,112	67,253	67,134	13,190	10,865	192	119	41,882,220	6,811	2,997	3,814	1,415,274	4,527	3,950,968	1,628	1,007,650										
2月	115,156	68,979,566	96,498	96,339	19,760	15,923	284	159	59,833,105	9,825	4,279	5,546	2,019,345	6,298	5,499,081	2,535	1,628,035										
3月	110,282	65,981,264	93,175	93,020	19,231	15,477	288	155	57,665,568	9,273	4,077	5,196	1,943,465	6,067	5,284,202	1,767	1,088,029										
北 海 道	5,202	3,173,282	4,441	4,433	542	1,065	22	8	2,770,759	371	101	270	81,783	323	282,509	67	38,231										
青 森 県	1,481	810,427	1,271	1,269	445	165	3	2	698,677	98	69	29	18,752	90	79,675	22	13,323										
岩 手 県	1,472	845,198	1,247	1,244	436	230	5	3	716,327	94	51	43	21,103	109	94,963	22	12,806										
宮 城 県	1,910	1,124,341	1,611	1,609	448	212	3	2	967,401	138	78	60	27,319	113	98,691	48	30,930										
秋 田 県	1,334	753,857	1,163	1,162	400	175	4	1	667,152	85	53	32	17,066	69	59,586	17	10,053										
山 形 県	1,679	933,635	1,389	1,386	575	205	2	3	804,794	173	112	61	32,341	96	83,714	21	12,786										
福 島 県	2,217	1,275,691	1,885	1,882	616	259	3	3	1,111,948	169	100	69	31,646	118	104,271	45	27,826										
茨 城 県	2,841	1,656,185	2,485	2,480	837	300	8	5	1,473,622	175	93	82	35,877	136	121,275	45	25,411										
栃 木 県	2,191	1,295,868	1,900	1,900	606	197	6	-	1,146,217	145	84	61	27,641	110	98,992	36	23,018										
群 馬 県	2,018	1,165,860	1,727	1,724	524	273	5	3	1,032,582	176	109	67	37,024	95	84,374	20	11,880										
埼 玉 県	5,587	3,435,093	4,902	4,896	898	496	7	6	3,090,315	338	165	173	71,278	218	188,841	129	84,658										
千 葉 県	5,214	3,163,490	4,556	4,545	964	621	21	11	2,833,184	333	143	190	69,226	224	196,768	101	64,313										
東 京 県	9,511	5,905,886	8,133	8,127	860	1,378	51	6	5,225,396	732	218	514	168,061	445	386,385	201	126,043										
神 奈 川 県	6,416	3,982,992	5,524	5,515	628	780	16	9	3,559,647	513	180	333	116,788	294	252,046	85	54,510										
新 潟 県	2,282	1,312,314	1,897	1,894	618	269	6	3	1,139,542	231	145	86	42,814	138	121,455	16	8,503										
富 山 県	1,086	652,678	907	901	221	142	2	6	577,046	113	57	56	23,121	55	46,804	11	5,707										
石 川 県	917	559,267	781	780	157	136	1	1	492,028	76	33	43	17,000	53	46,598	7	3,641										
福 井 県	754	449,008	624	624	167	80	2	-	396,184	85	56	29	16,141	33	28,420	12	8,263										
山 梨 県	737	403,792	628	625	261	68	2	3	355,998	63	37	26	11,556	36	31,105	10	5,133										
長 野 県	2,097	1,211,943	1,728	1,723	462	319	7	5	1,069,768	256	116	140	48,565	102	87,633	11	5,977										
岐 阜 県	1,912	1,137,010	1,608	1,607	384	278	6	1	996,615	176	86	90	35,194	103	90,634	25	14,568										
静 岡 県	3,213	1,914,857	2,699	2,696	674	410	9	3	1,686,747	317	177	140	63,928	174	151,450	23	12,732										
愛 知 県	4,869	2,945,178	4,206	4,202	721	575	11	4	2,648,685	399	179	220	78,622	230	197,999	34	19,873										
三 重 県	2,081	1,245,173	1,704																								

第9表(続) 国民年金 都道府県別年金受給権者状況 (旧法拠出制年金)
(月末現在)

(新規裁定)

都道府県別	合 計		老 齢 年 金		通算老齢年金		障 害 年 金		遺 族 年 金			合 計		老 齢 年 金		通算老齢年金		障 害 年 金		遺 族 年 金	
	件数	年金額	件数	年金額	件数	年金額	件数	年金額	件数	年金額		件数	年金額	件数	年金額	件数	年金額	件数	年金額	件数	年金額
	千円		千円		千円		千円		千円			千円		千円		千円		千円		千円	
平成 26 年10月	2,002,932	791,180,130	1,156,986	554,271,162	751,325	166,062,877	68,113	59,053,878	26,508	11,792,214		352	91,167	4	1,764	196	17,073	2	1,739	150	70,591
11月	1,982,173	783,156,662	1,143,934	548,196,673	744,321	164,618,809	67,654	58,657,045	26,264	11,684,135		299	92,379	4	1,714	147	24,676	-	-	148	65,990
12月	1,960,601	774,840,113	1,130,407	541,923,160	736,953	163,064,940	67,214	58,276,441	26,027	11,575,572		234	68,758	5	2,106	99	8,882	3	2,512	127	55,258
平成 27 年 1月	1,941,592	767,519,470	1,118,606	536,433,723	730,457	161,711,249	66,827	57,942,322	25,702	11,432,177		252	81,604	4	1,840	127	21,612	6	4,830	115	53,322
2月	1,913,240	756,547,136	1,100,728	528,075,365	720,836	159,726,072	66,241	57,426,938	25,435	11,318,762		252	89,157	2	792	82	8,462	5	3,864	163	76,039
3月	1,886,311	746,093,039	1,083,655	520,127,126	711,801	157,825,987	65,666	56,928,869	25,189	11,211,058		250	87,938	9	4,429	101	18,238	3	2,318	137	62,953
北 海 道	84,663	36,579,088	48,036	25,277,442	31,464	7,384,336	3,814	3,307,508	1,349	609,803		19	7,206	2	792	6	1,177	1	773	10	4,464
青 森 県	24,486	9,544,092	16,141	6,697,913	6,136	1,254,015	1,399	1,248,517	810	343,647		8	2,372	-	-	4	953	-	-	4	1,419
岩 手 県	28,384	11,588,600	18,543	8,232,114	7,519	1,576,295	1,729	1,518,833	593	261,359		4	1,506	-	-	1	54	-	-	3	1,453
宮 城 県	34,856	13,422,656	21,673	9,503,709	11,019	2,303,531	1,517	1,320,744	647	294,672		2	892	-	-	1	312	-	-	1	580
秋 田 県	24,329	9,309,885	15,677	6,696,663	7,144	1,516,316	999	870,009	509	226,898		3	1,567	-	-	1	522	-	-	2	1,045
山 形 県	29,041	10,957,160	17,955	7,841,371	9,441	1,858,101	1,216	1,059,567	429	198,122											

第9表(続) 国民年金 都道府県別年金受給権者状況 (旧法拠出制年金)
(失権)

都道府県別	合 計		老 齢 年 金		通算老齢年金		障 害 年 金		遺 族 年 金	
	件数	年金額	件数	年金額	件数	年金額	件数	年金額	件数	年金額
		千円		千円		千円		千円		千円
平成 26 年10月	21,184	8,210,318	13,121	6,102,975	7,104	1,471,649	481	420,630	478	215,064
11月	21,361	8,237,756	13,184	6,133,910	7,257	1,487,367	483	420,306	437	196,173
12月	22,067	8,486,769	13,643	6,325,146	7,565	1,580,610	460	400,191	399	180,823
平成 27 年 1月	19,656	7,547,165	11,970	5,564,620	6,811	1,415,274	415	360,598	460	206,673
2月	28,873	11,162,205	17,987	8,405,197	9,825	2,019,345	613	540,001	448	197,661
3月	27,510	10,657,992	17,250	8,026,181	9,273	1,943,465	592	512,120	395	176,227
北 海 道	1,224	534,141	782	401,732	371	81,783	42	37,301	29	13,324
青 森 県	376	133,651	262	103,982	98	18,752	9	8,114	7	2,803
岩 手 県	438	175,260	323	139,262	94	21,103	15	12,558	6	2,337
宮 城 県	476	178,319	314	134,322	138	27,319	14	12,000	10	4,678
秋 田 県	369	137,093	268	108,782	85	17,066	10	8,694	6	2,551
山 形 県	604	223,630	410	176,264	173	32,341	15	12,365	6	2,661
福 島 県	612	234,187	420	184,018	169	31,646	17	15,649	6	2,874
茨 城 県	763	294,883	561	241,415	175	35,877	13	11,399	14	6,193
栃 木 県	556	206,320	395	167,605	145	27,641	8	7,166	8	3,909
群 馬 県	591	221,492	398	173,150	176	37,024	8	7,148	9	4,170
埼 千 玉 葉 京 奈 湯	982	355,346	616	266,446	338	71,278	13	11,012	15	6,609
東 葉 京 奈 湯	1,063	403,313	694	310,074	333	69,226	18	15,683	18	8,331
神 奈 川 県	1,814	730,746	1,027	525,550	732	168,061	31	26,880	24	10,256
新 潟 県	1,089	395,886	552	262,382	513	116,788	14	12,172	10	4,544
	747	272,968	487	208,869	231	42,814	19	16,615	10	4,670
富 山 県	351	132,312	229	102,855	113	23,121	7	5,796	2	541
石 川 県	258	108,666	168	81,193	76	17,000	9	8,114	5	2,358
福 井 県	235	82,614	144	62,359	85	16,141	3	2,705	3	1,408
山 梨 県	264	99,351	185	77,772	63	11,556	8	6,376	8	3,647
長 野 県	747	282,313	469	218,256	256	48,565	14	12,172	8	3,320
岐 阜 県	572	223,873	377	177,331	176	35,194	7	6,182	12	5,165
静 岡 県	924	351,533	578	266,730	317	63,928	19	16,036	10	4,840
愛 知 県	1,053	387,606	614	282,985	399	78,622	20	16,808	20	9,191
三 重 県	579	218,859	326	159,555	235	47,502	9	7,535	9	4,267
滋 賀 県	345	124,136	213	96,001	130	26,961	1	966	1	207
京 都 府	504	203,569	278	142,152	198	42,087	18	14,876	10	4,454
大 阪 府	1,221	451,233	646	309,460	518	104,040	29	25,696	28	12,038
兵 庫 県	1,027	384,451	568	272,416	424	88,574	21	17,404	14	6,058
奈 良 県	296	110,600	180	81,324	109	23,995	5	4,444	2	838
和 歌 山 県	282	109,949	194	87,870	77	15,201	5	4,057	6	2,821
鳥 取 県	196	79,468	128	61,540	61	12,657	5	4,444	2	827
島 根 県	241	93,203	151	70,622	88	21,113	1	966	1	502
山 梨 県	531	209,750	290	150,481	229	50,185	9	7,921	3	1,163
広 島 県	679	279,834	379	201,347	279	62,951	15	12,757	6	2,779
山 口 県	408	164,414	223	119,032	171	36,871	6	5,023	8	3,487
徳 島 県	235	90,017	160	69,496	64	11,314	9	8,308	2	900
香 川 県	273	111,280	157	81,412	105	22,308	7	5,796	4	1,764
愛 媛 県	426	157,062	272	120,136	141	27,444	7	6,576	6	2,906
高 知 県	259	104,163	179	84,282	70	13,640	5	4,057	5	2,184
福 岡 県	985	397,019	589	292,500	364	81,146	21	18,354	11	5,020
佐 賀 県	241	93,797	148	68,716	83	16,927	8	7,342	2	812
長 崎 県	461	181,342	306	138,125	135	28,108	15	13,331	5	1,778
熊 本 県	598	240,224	424	192,051	157	36,454	9	7,921	8	3,798
大 分 県	347	140,912	245	112,932	91	19,714	9	7,342	2	925
宮 崎 県	356	153,703	244	123,876	98	20,895	7	5,796	7	3,135
鹿 児 島 県	660	268,813	446	200,571	174	36,389	35	29,560	5	2,295
沖 縄 県	250	123,566	229	115,827	16	4,142	3	2,705	2	892
そ の 他	2	1,126	2	1,126	-	-	-	-	-	-

第9表(続) 国民年金 都道府県別年金受給権者状況 (基礎年金)
(月末現在)

都道府県別	合 計		老 齢 基 礎 年 金		障 害 基 礎 年 金						遺 族 基 礎 年 金	
					計		法第30条、第30条の2 第30条の3該当		法第30条の4、 附則第25条該当			
	件数	年金額	件数	年金額	件数	年金額	件数	年金額	件数	年金額	件数	年金額
		千円		千円		千円		千円		千円		千円
平成 26 年	30,573,057	20,537,198,466	28,474,709	18,753,278,144	1,879,514	1,615,743,968	832,892	701,749,429	1,046,622	913,994,539	218,834	168,176,355
10月	30,675,794	20,610,259,076	28,572,125	18,822,018,652	1,882,493	1,618,274,283	834,699	703,356,880	1,047,794	914,917,402	221,176	169,966,142
11月	30,775,718	20,681,189,627	28,666,371	18,888,364,643	1,885,780	1,621,058,247	836,444	704,908,980	1,049,336	916,149,268	223,567	171,766,736
12月	30,899,122	20,768,873,849	28,783,788	18,970,671,771	1,889,294	1,624,567,402	838,371	706,941,024	1,050,923	917,626,379	226,040	173,614,676
平成 27 年	31,005,929	20,845,491,984	28,886,127	19,043,469,824	1,891,008	1,626,322,732	839,269	707,964,355	1,051,739	918,358,377	228,794	175,699,428
1月	31,110,230	20,920,241,523	28,985,397	19,114,099,695	1,893,299	1,628,364,572	840,527	709,175,528	1,052,772	919,189,044	231,534	177,777,257
2月												
3月												
北 海 道	1,435,190	951,988,712	1,316,119	851,306,856	108,636	92,661,440	46,439	39,026,306	62,197	53,635,134	10,435	8,020,417
青 森 県	379,072	242,416,536	348,481	215,940,868	27,384	24,001,263	12,091	10,418,528	15,293	13,582,734	3,207	2,474,406
岩 手 県	373,648	253,684,870	342,983	227,022,507	27,121	23,996,497	12,048	10,437,772	15,073	13,558,725	3,544	2,665,866
宮 城 県	561,781	371,604,695	521,204	371,066,459	35,086	30,337,029	15,790	13,339,953	19,296	16,997,077	5,491	4,201,186
秋 田 県	334,185	219,466,091	311,871	200,345,606	19,968	17,304,172	8,780	7,523,777	11,188	9,780,395	2,346	1,816,314
山 形 県	338,067	227,714,450	315,091	208,050,778	20,504	17,780,199	9,363	7,972,779	11,141	9,807,420	2,472	1,883,473
福 島 県	519,509	346,149,975	482,406	314,804,610	32,386	27,771,883	13,865	11,611,442	18,521	16,160,441	4,717	3,573,482
茨 城 県	718,318	474,745,949	674,842	437,716,534	37,825	32,706,531	16,723	14,133,784	21,102	18,572,748	5,651	4,322,884
栃 木 県	488,445	324,90										

第9表(続) 国民年金 都道府県別年金受給権者状況 (基礎年金)
(新規裁定)

(失権)

都道府県別	合計		老齢基礎年金		障 害 基 礎 年 金						遺族基礎年金		合 計		老齢基礎年金		障害基礎年金		遺族基礎年金	
					計		法第30条、第30条の2 第30条の3該当		法第30条の4、 附則第25条該当											
	件数	年金額	件数	年金額	件数	年金額	件数	年金額	件数	年金額	件数	年金額	件数	年金額	件数	年金額	件数	年金額	件数	年金額
	千円	千円	千円	千円	千円	千円	千円	千円	千円	千円	千円	千円	千円	千円	千円	千円	千円	千円	千円	千円
平成 26 年10月	47,710	31,489,465	37,024	22,694,760	7,609	6,469,903	4,524	3,888,525	3,085	2,581,378	3,077	2,324,802	65,375	43,878,885	60,350	39,600,297	4,381	3,837,953	644	440,636
11月	38,418	25,633,426	29,121	17,922,064	6,863	5,848,087	4,157	3,584,790	2,706	2,263,297	2,434	1,863,275	65,015	43,532,872	60,144	39,411,914	4,229	3,684,576	642	436,382
12月	38,850	25,813,943	29,204	17,848,877	7,170	6,094,818	4,092	3,527,739	3,078	2,567,079	2,476	1,870,248	68,195	45,628,056	63,208	41,373,115	4,363	3,819,318	624	435,623
平成 27 年 1月	39,449	26,294,120	29,916	18,430,149	6,965	5,938,727	4,025	3,478,668	2,940	2,460,059	2,568	1,925,244	60,563	40,708,947	55,283	36,317,599	4,112	3,590,370	1,168	800,978
2月	44,527	29,706,864	34,768	21,639,692	6,925	5,911,761	4,104	3,561,365	2,821	2,350,396	2,834	2,155,411	86,283	57,817,362	78,511	51,427,908	5,685	4,959,080	2,087	1,430,374
3月	42,796	28,449,969	33,036	20,413,110	6,903	5,863,564	4,032	3,475,480	2,871	2,388,084	2,857	2,173,296	82,772	55,323,273	75,925	49,639,388	5,475	4,772,082	1,372	911,803
北 海 道	2,418	1,617,638	1,934	1,218,223	373	314,507	209	178,676	164	135,831	111	84,908	3,978	2,639,141	3,659	2,369,027	281	245,208	38	24,906
青 森 県	597	388,044	464	276,406	92	79,030	57	49,470	35	29,560	41	32,608	1,105	676,776	1,009	594,695	81	71,560	15	10,520
岩 手 県	502	353,839	375	248,851	80	68,790	41	35,174	39	33,617	47	36,198	1,034	669,939	924	577,065	94	82,405	16	10,469
宮 城 県	898	592,076	714	439,669	142	119,312	83	70,790	59	48,522	42	33,095	1,434	946,022	1,297	833,079	99	86,691	38	26,253
秋 田 県	547	349,319	469	282,256	64	56,010	35	30,508	29	25,502	14	11,053								

第10表 国民年金 都道府県別年金支給状況（総計）
（月末現在）

都道府県別	合 計				老 齢 年 金				通 算 老 齢 年 金				障 害 年 金				遺 族 年 金			
	全部支給・一部支給		全部支給停止		全部支給・一部支給		全部支給停止		全部支給・一部支給		全部支給停止		全部・一部支給		全部支給停止		全部・一部支給		全部支給停止	
	件数	年金額	件数	停止年額	件数	年金額	件数	停止年額	件数	年金額	件数	停止年額	件数	年金額	件数	停止年額	件数	年金額	件数	停止年額
	千円		千円		千円		千円		千円		千円		千円		千円		千円		千円	
平成 26 年10月	32,004,712	20,975,234,352	571,277	353,144,244	29,338,980	19,145,187,401	292,715	162,361,905	749,019	165,617,900	2,306	444,977	1,815,991	1,568,160,503	131,636	106,637,343	100,722	96,268,549	144,620	83,700,020
11月	32,083,183	21,038,175,677	574,784	355,240,062	29,421,655	19,206,916,431	294,404	163,298,894	742,026	164,176,912	2,295	441,897	1,817,988	1,569,886,785	132,159	107,044,543	101,514	97,195,550	145,926	84,454,727
12月	32,158,393	21,099,003,985	577,926	357,025,754	29,500,573	19,265,947,151	296,205	164,340,653	734,678	162,627,133	2,275	437,807	1,820,864	1,572,323,574	132,130	107,011,115	102,278	98,106,127	147,316	85,236,180
平成 27 年 1月	32,259,360	21,177,406,787	581,354	358,986,533	29,604,170	19,341,621,593	298,224	165,503,900	728,199	161,277,163	2,258	434,086	1,823,959	1,575,479,957	132,162	107,029,767	103,032	99,028,073	148,710	86,018,780
2月	32,334,849	21,241,403,926	584,320	360,635,194	29,687,045	19,405,129,917	299,810	166,415,271	718,598	159,296,366	2,238	429,706	1,825,282	1,576,862,802	131,967	106,866,868	103,924	100,094,841	150,305	86,923,349
3月	32,409,244	21,304,034,038	587,297	362,300,524	29,767,639	19,466,895,261	301,413	167,331,560	709,578	157,399,771	2,223	426,216	1,827,165	1,578,563,205	131,800	106,730,236	104,862	101,175,801	151,861	87,812,514
北 海 道	1,488,839	969,885,452	31,014	18,682,348	1,346,676	867,214,916	17,479	9,369,382	31,349	7,359,940	115	24,396	105,891	90,653,646	6,559	5,315,301	4,923	4,656,950	6,861	3,973,270
青 森 県	395,509	247,280,438	8,049	4,680,190	360,300	220,409,196	4,322	2,229,584	6,103	1,746,733	33	7,283	27,353	24,090,975	1,430	1,158,804	1,753	1,533,534	2,264	1,284,519
岩 手 県	393,136	259,969,422	8,89																	

第10表(続) 国民年金 都道府県別年金支給状況(旧法拠出制年金)
(月末現在)

都道府県別	合 計				老 齢 年 金				通 算 老 齢 年 金				障 害 年 金				遺 族 年 金			
	全部支給・一部支給		全部支給停止		全部支給		全部支給停止		全部支給		全部支給停止		全部・一部支給		全部支給停止		全部・一部支給		全部支給停止	
	件数	年金額	件数	停止年額	件数	年金額	件数	停止年額	件数	年金額	件数	停止年額	件数	年金額	件数	停止年額	件数	年金額	件数	停止年額
	千円		千円		千円		千円		千円		千円		千円		千円		千円		千円	
平成 26 年10月	1,958,167	770,899,754	44,765	20,280,377	1,130,883	543,377,037	26,103	10,894,124	749,019	165,617,900	2,306	444,977	63,263	55,113,177	4,850	3,940,700	15,002	6,791,639	11,506	5,000,575
11月	1,937,644	762,987,096	44,529	20,169,567	1,117,942	537,353,401	25,992	10,843,273	742,026	164,176,912	2,295	441,897	62,825	54,733,346	4,829	3,923,699	14,851	6,723,437	11,413	4,960,698
12月	1,916,287	754,770,916	44,314	20,069,198	1,104,527	531,129,203	25,880	10,793,958	734,678	162,627,133	2,275	437,807	62,411	54,373,415	4,803	3,903,026	14,671	6,641,165	11,356	4,934,407
平成 27 年 1月	1,897,523	747,571,205	44,069	19,948,266	1,092,808	525,676,770	25,798	10,756,953	728,199	161,277,163	2,258	434,086	62,068	54,075,037	4,759	3,867,284	14,448	6,542,234	11,254	4,889,943
2月	1,869,454	736,732,035	43,786	19,815,101	1,075,072	517,384,458	25,656	10,690,907	718,598	159,296,366	2,238	429,706	61,514	53,585,929	4,727	3,841,009	14,270	6,465,283	11,165	4,853,479
3月	1,842,796	726,404,451	43,515	19,688,589	1,058,127	509,494,472	25,528	10,632,654	709,578	157,399,771	2,223	426,216	60,970	53,112,396	4,696	3,816,473	14,121	6,397,811	11,068	4,813,246
北 海 道	82,093	35,374,134	2,570	1,204,954	46,417	24,560,020	1,619	717,422	31,349	7,359,940	115	24,396	3,556	3,097,113	258	210,395	771	357,062	578	252,741
青 森 県	23,524	9,142,731	962	401,361	15,601	6,481,978	540	215,936	6,103	1,246,733	33	7,283	1,361	1,216,832	38	31,685	459	197,189	351	146,458
岩 手 県	27,390	11,147,817	994	440,783	17,944	7,984,364	599	247,750	7,498	1,571,692	21	4,602	1,655	1,459,907	74	58,926	293	131,854	300	129,505
宮 城 県	33,722	12,927,993	1,134	494,663	20,979	9,228,42														

第10表(続) 国民年金 都道府県別年金支給状況(基礎年金)
(月末現在)

都道府県別	合 計				老 齢 基 礎 年 金				障 害 基 礎 年 金							
	全部・一部支給		全 部 支 給 停 止		全 部 支 給		全 部 支 給 停 止		合 計				法第30条、第30条の2、第30条の3該当			
									全部・一部支給		全 部 支 給 停 止		全部・一部支給		全 部 支 給 停 止	
	件数	年金額	件数	年金額	件数	年金額	件数	年金額	件数	年金額	件数	年金額	件数	年金額	件数	年金額
	千円	千円	千円	千円	千円	千円	千円	千円	千円	千円	千円	千円	千円	千円	千円	千円
平成 26 年10月	30,046,545	20,204,334,599	526,512	332,863,868	28,208,097	18,601,810,363	266,612	151,467,781	1,752,728	1,513,047,326	126,786	102,696,642	749,372	635,125,497	83,520	66,623,932
11月	30,145,539	20,275,188,581	530,255	335,070,495	28,303,713	18,669,563,030	268,412	152,455,622	1,755,163	1,515,153,439	127,330	103,120,844	750,979	636,576,990	83,720	66,779,891
12月	30,242,106	20,344,233,070	533,612	336,956,557	28,396,046	18,734,817,949	270,325	153,546,695	1,758,453	1,517,950,159	127,327	103,108,088	752,634	638,061,408	83,810	66,847,571
平成 27 年1月	30,361,837	20,429,835,582	537,285	339,038,267	28,511,362	18,815,944,823	272,426	154,746,947	1,761,891	1,521,404,920	127,403	103,162,483	754,377	639,946,365	83,994	66,994,659
2月	30,465,395	20,504,671,891	540,534	340,820,093	28,611,973	18,887,745,460	274,154	155,724,364	1,763,768	1,523,296,873	127,240	103,025,859	755,255	640,950,648	84,014	67,013,707
3月	30,566,448	20,577,629,588	543,782	342,611,936	28,709,512	18,957,400,789	275,885	156,698,906	1,766,195	1,525,450,809	127,104	102,913,763	756,492	642,138,269	84,035	67,037,259
北 海 道	1,406,746	934,511,318	28,444	17,477,394	1,300,259	842,654,897	15,860	8,651,959	102,335	87,556,534	6,301	5,104,906	42,141	35,581,227	4,298	3,445,079
青 森 県	371,985	238,137,707	7,087	4,278,829	344,699	213,927,219	3,782	2,013,649	25,992	22,874,143	1,392	1,127,119	11,072	9,602,822	1,019	815,706
岩 手 県	365,746	248,821,604	7,902	4,863,266	338,817	224,685,549	4,166	2,336,958	25,578	22,748,670	1,543	1,247,827	10,961	9,569,246	1,087	868,526
宮 城 県	551,373	365,036,466	10,408	6,568,229	516,533	334,415,042	4,671	2,651,438	32,679	28,389,021	2,407	1,948,008	14,105	11,998,022	1,685	1,341,931
秋 田 県	328,660	216,048,2														

第10表(続) 都道府県別年金支給状況(基礎年金)

都道府県別	障 害 基 礎 年 金				遺 族 基 礎 年 金			
	法第30条の4、附則第25条該当				合 計			
	全部・一部支給		全 部 支 給 停 止		全部・一部支給		全 部 支 給 停 止	
	件数	年金額	件数	年金額	件数	年金額	件数	年金額
		千円		千円		千円		千円
平成 26 年10月	1,003,356	877,921,828	43,266	36,072,710	85,720	89,476,910	133,114	78,699,445
11月	1,004,184	878,576,449	43,610	36,340,953	86,663	90,472,113	134,513	79,494,029
12月	1,005,819	879,888,751	43,517	36,260,517	87,607	91,464,962	135,960	80,301,774
平成 27 年1月	1,007,514	881,458,555	43,409	36,167,824	88,584	92,485,840	137,456	81,128,837
2月	1,008,513	882,346,225	43,226	36,012,152	89,654	93,629,558	139,140	82,069,870
3月	1,009,703	883,312,540	43,069	35,876,504	90,741	94,777,990	140,793	82,999,267
北 海 道	60,194	51,975,306	2,003	1,659,827	4,152	4,299,888	6,283	3,720,529
青 森 県	14,920	13,271,321	373	311,413	1,294	1,336,345	1,913	1,138,061
岩 手 県	14,617	13,179,424	456	379,301	1,351	1,387,386	2,193	1,278,481
宮 城 県	18,574	16,390,999	722	606,077	2,161	2,232,403	3,330	1,968,783
秋 田 県	10,848	9,496,109	340	284,286	914	950,263	1,432	866,051
山 形 県	10,719	9,455,039	422	352,381	912	956,295	1,560	927,178
福 島 県	17,906	15,641,785	615	518,656	1,790	1,884,821	2,927	1,688,661
茨 城 県	20,278	17,893,517	824	679,231	2,217	2,316,729	3,434	2,006,155
栃 木 県	16,278	14,407,710	526	446,233	1,506	1,571,579	2,308	1,369,193
群 馬 県	15,818	14,346,421	609	509,122	1,510	1,598,133	2,420	1,422,564
埼 千 県	40,786	35,032,850	1,917	1,574,991	4,678	4,918,815	7,115	4,276,231
東 奈 京 県	37,625	33,087,203	1,506	1,248,254	4,099	4,292,241	6,193	3,714,167
神 奈 川 県	78,751	68,701,047	4,770	3,965,020	6,929	7,263,658	10,687	6,493,998
新 潟 県	56,972	49,518,981	2,041	1,712,902	5,314	5,577,032	8,211	4,930,850
	21,636	18,753,187	810	677,777	1,950	2,033,091	3,083	1,829,463
富 山 県	9,025	7,904,535	375	313,903	826	869,197	1,398	819,260
石 川 県	9,824	8,551,605	457	382,603	831	874,976	1,365	798,331
福 井 県	7,076	6,096,135	330	280,490	619	655,145	1,013	582,221
山 梨 県	7,602	6,674,652	279	234,811	717	744,455	1,092	647,120
長 野 県	19,654	17,102,433	825	690,311	1,588	1,686,540	2,585	1,515,982
岐 阜 県	15,230	13,326,938	765	635,486	1,590	1,653,778	2,468	1,456,747
静 岡 県	28,584	24,745,199	1,218	1,001,882	2,610	2,754,381	4,195	2,452,725
愛 知 県	42,853	36,871,040	2,006	1,666,441	4,877	5,161,838	7,711	4,533,915
三 重 県	14,779	12,999,461	505	421,601	1,241	1,303,297	2,005	1,166,069
滋 賀 県	10,286	8,991,676	481	395,460	975	1,027,152	1,603	917,216
京 都 府	21,817	19,112,933	987	827,498	1,708	1,765,759	2,593	1,514,482
大 阪 府	67,060	59,142,422	3,028	2,529,630	5,837	6,038,455	8,597	5,075,049
兵 庫 県	39,552	34,530,000	2,491	2,031,127	3,982	4,164,620	6,056	3,572,672
和 歌 山 県	10,403	9,173,599	487	413,576	966	1,006,355	1,417	845,220
	10,229	9,093,005	399	334,353	750	782,719	1,171	671,567
鳥 取 県	5,939	5,112,180	210	177,861	434	461,073	725	419,804
島 根 県	8,382	7,407,632	306	257,922	531	560,319	888	517,039
岡 山 県	16,418	14,470,595	756	638,662	1,416	1,503,355	2,278	1,306,102
広 島 県	22,217	19,130,470	1,159	962,452	1,993	2,077,167	3,133	1,832,714
山 口 県	12,634	11,269,290	595	500,353	1,102	1,143,854	1,674	976,455
徳 島 県	8,870	8,018,400	321	273,910	549	563,483	833	486,926
香 川 県	8,189	7,202,903	453	377,313	734	763,528	1,175	689,068
愛 媛 県	15,062	13,213,640	473	399,539	1,170	1,195,814	1,724	1,025,006
高 知 県	8,719	7,503,367	318	262,568	573	580,310	852	505,796
福 岡 県	43,394	38,074,742	1,824	1,521,860	3,692	3,842,011	5,674	3,300,947
佐 賀 県	8,555	7,473,654	407	338,585	769	807,281	1,297	728,140
長 崎 県	16,513	14,616,758	612	511,063	1,279	1,324,084	1,943	1,140,193
熊 本 県	20,090	17,786,399	689	581,903	1,416	1,483,733	2,295	1,301,082
大 分 県	12,036	10,539,562	465	390,805	845	878,431	1,306	760,728
宮 崎 県	13,131	11,517,770	423	355,056	993	1,027,870	1,588	903,626
鹿 児 島 県	21,220	18,525,517	887	739,570	1,431	1,487,089	2,281	1,301,837
沖 縄 県	18,437	15,982,360	597	496,449	1,389	1,415,870	2,057	1,155,845
そ の 他	1	773	7	5,989	531	555,376	712	449,020

第11表 国民年金 都道府県別年金受給権者状況及び支給状況（老齢福祉年金）

都道府県別	月 末 現 在		新 規 裁 定		失 権		月 末 現 在 支 給 状 況 内 訳						
							全部支給		一部支給停止			全部支給停止	
	件 数	年金額	件 数	年金額	件 数	年金額	件 数	年金額	件 数	支給年額	停止年額	件 数	停止年額
	千円	千円	千円	千円	千円	千円	千円	千円	千円	千円	千円	千円	千円
平成 26 年10月	1,884	745,876	-	-	68	26,921	739	292,570	145	30,229	27,176	1,000	395,900
11月	1,853	733,603	-	-	31	12,273	721	285,444	140	29,155	26,271	992	392,733
12月	1,800	712,620	-	-	53	20,983	692	273,963	136	28,516	25,327	972	384,815
平成 27 年 1月	1,738	688,074	-	-	62	24,546	662	262,086	133	27,816	24,839	943	373,334
2月	1,685	667,092	-	-	53	20,983	636	251,792	125	25,865	23,622	924	365,812
3月	1,623	642,546	-	-	62	24,546	613	242,687	121	25,053	22,851	889	351,955
北 海 道	108	42,757	-	-	2	792	28	11,085	3	637	551	77	30,484
青 森 県	8	3,167	-	-	1	396	6	2,375	2	578	214	-	-
岩 手 県	12	4,751	-	-	-	-	12	4,751	-	-	-	-	-
宮 城 県	13	5,147	-	-	-	-	10	3,959	1	312	84	2	792
秋 田 県	5	1,980	-	-	-	-	3	1,188	1	159	237	1	396
山 形 県	32	12,669	-	-	-	-	13	5,147	3	905	283	16	6,334
福 島 県	20	7,918	-	-	-	-	8	3,167	1	312	84	11	4,355
茨 城 県	29	11,481	-	-	22	8,710	17	6,730	4	841	743	8	3,167
栃 木 県	11	4,355	-	-	1	396	7	2,771	-	-	-	4	1,584
群 馬 県	10	3,959	-	-	1	396	7	2,771	-	-	-	3	1,188
埼 玉 県	29	11,481	-	-	2	792	15	5,939	2	205	587	12	4,751
千 葉 県	57	22,566	-	-	-	-	35	13,857	7	1,323	1,448	15	5,939
東 京 都	347	137,377	-	-	6	2,375	41	16,232	9	2,046	1,517	297	117,582
神 奈 川 県	136	53,842	-	-	-	-	26	10,293	3	520	668	107	42,361
新 潟 県	32	12,669	-	-	-	-	21	8,314	2	746	46	9	3,563
富 山 県	10	3,959	-	-	-	-	4	1,584	3	775	413	3	1,188
石 川 県	21	8,314	-	-	-	-	5	1,980	6	1,502	873	10	3,959
福 井 県	9	3,563	-	-	-	-	5	1,980	2	187	605	2	792
山 梨 県	9	3,563	-	-	-	-	7	2,771	2	269	523	-	-
長 野 県	49	19,399	-	-	1	396	15	5,939	6	914	1,462	28	11,085
岐 阜 県	10	3,959	-	-	-	-	4	1,584	2	753	39	4	1,584
静 岡 県	22	8,710	-	-	-	-	8	3,167	7	1,619	1,153	7	2,771
愛 知 県	29	11,481	-	-	3	1,188	10	3,959	7	1,579	1,193	12	4,751
三 重 県	14	5,543	-	-	-	-	8	3,167	1	152	244	5	1,980
滋 賀 県	27	10,689	-	-	-	-	19	7,522	2	586	205	6	2,375
京 都 府	29	11,481	-	-	3	1,188	16	6,334	1	149	247	12	4,751
大 阪 府	61	24,150	-	-	1	396	31	12,273	6	714	1,662	24	9,502
兵 庫 県	51	20,191	-	-	3	1,188	27	10,689	6	1,046	1,329	18	7,126
神 戸 市	13	5,147	-	-	2	792	4	1,584	1	154	242	8	3,167
歌 山 県	19	7,522	-	-	2	792	15	5,939	-	-	-	4	1,584
鳥 取 県	5	1,980	-	-	-	-	1	396	1	32	364	3	1,188
島 根 県	9	3,563	-	-	1	396	6	2,375	1	312	84	2	792
岡 山 県	37	14,648	-	-	2	792	10	3,959	5	1,042	938	22	8,710
広 島 県	23	9,106	-	-	1	396	9	3,563	4	359	1,225	10	3,959
山 口 県	31	12,273	-	-	-	-	6	2,375	1	181	215	24	9,502
徳 島 県	17	6,730	-	-	-	-	12	4,751	1	45	351	4	1,584
香 川 県	18	7,126	-	-	-	-	9	3,563	2	450	342	7	2,771
愛 媛 県	21	8,314	-	-	-	-	9	3,563	1	154	242	11	4,355
高 知 県	7	2,771	-	-	1	396	4	1,584	-	-	-	3	1,188
福 岡 県	69	27,317	-	-	1	396	31	12,273	7	1,678	1,093	31	12,273
佐 賀 県	11	4,355	-	-	-	-	6	2,375	-	-	-	5	1,980
長 崎 県	37	14,648	-	-	1	396	18	7,126	2	357	435	17	6,730
熊 本 県	21	8,314	-	-	-	-	10	3,959	1	312	84	10	3,959
大 分 県	19	7,522	-	-	2	792	13	5,147	-	-	-	6	2,375
宮 崎 県	19	7,522	-	-	1	396	14	5,543	3	805	382	2	792
鹿 児 島 県	29	11,481	-	-	-	-	15	5,939	1	32	364	13	5,147
沖 縄 県	28	11,085	-	-	2	792	13	5,147	1	312	84	14	5,543

第12表 国民年金 都道府県別一時金状況

都道府県別			死 亡 一 時 金		特 別 一 時 金	
			件 数	金 額	件 数	金 額
			千円		千円	
平成 26 年	10月		2,320	333,726	30	3,013
	11月		2,083	296,756	27	3,563
	12月		2,182	306,954	15	1,657
平成 27 年	1月		2,082	302,805	20	1,927
	2月		2,413	343,849	30	3,734
	3月		2,165	311,885	13	1,456
北 海 道	森 手 城 田		89	13,748	2	407
			23	3,361	-	-
			34	5,181	-	-
			15	2,467	-	-
			21	3,529	-	-
山 福 茨 栃 群	形 島 城 木 馬		25	3,667	-	-
			26	3,712	-	-
			63	9,252	-	-
			52	7,374	-	-
			44	6,298	-	-
埼 千 東 神 新	玉 葉 京 川 潟		138	19,677	-	-
			125	17,360	-	-
			161	23,289	1	108
			168	22,978	-	-
			52	7,757	-	-
富 石 福 山 長	山 川 井 梨 野		24	3,581	-	-
			25	3,967	-	-
			-	-	-	-
			13	1,860	-	-
			30	4,709	-	-
岐 静 愛 三 滋	卓 岡 知 重 賀		25	3,817	-	-
			77	10,357	1	54
			130	18,751	-	-
			37	5,557	-	-
			15	2,134	-	-
京 大 兵 奈 和	都 阪 庫 良 山		22	3,140	-	-
			72	10,041	3	244
			108	15,187	-	-
			27	3,919	-	-
			9	1,264	-	-
鳥 島 岡 広 山	取 根 山 島 口		18	2,527	-	-
			17	2,549	-	-
			47	7,374	2	244
			50	6,726	2	263
			35	4,885	-	-
徳 香 愛 高 福	島 川 媛 知 岡		24	3,347	-	-
			14	2,039	-	-
			24	3,505	-	-
			9	1,080	-	-
			67	9,849	-	-
佐 長 熊 大 宮	賀 崎 本 分 崎		16	2,162	-	-
			18	2,702	-	-
			26	3,779	-	-
			16	2,179	-	-
			13	2,060	2	136
鹿 児 島 沖 縄 他	島 縄 他		44	6,564	-	-
			77	10,632	-	-
			-	-	-	-

注. 脱退一時金の件数は 27 件、金額は 3,463 千円である。