

厚生年金保険・国民年金事業の概況 (平成 26 年 11 月現在)

1. 総括

(1) 適用状況

- 平成26年11月末の国民年金と厚生年金保険の被保険者数は、6,284万人であり、前年同月に比べて、13万人（0.2%）減少している。

表 1 制度別適用状況

	事業所数	被保険者数(人)			標準報酬月額 の平均(円)
		総数	男子	女子	
厚生年金保険	1,847,722	36,049,875	22,968,798	13,081,077	308,932
船員以外	1,843,229	35,996,524	22,915,447	13,081,077	308,815
一般男子	・	22,914,849	22,914,849	・	350,266
女子	・	13,081,077	・	13,081,077	236,200
坑内員	・	598	598	・	342,468
船員	4,493	53,351	53,351	・	388,510
国民年金	・	26,792,463	9,062,011	17,730,452	・
第1号	・	17,185,944	8,868,102	8,317,842	・
任意加入	・	248,164	84,195	163,969	・
第3号	・	9,358,355	109,714	9,248,641	・
合計	・	62,842,338	32,030,809	30,811,529	・
人口	・	127,070,000	61,790,000	65,280,000	・
うち20～59歳	・	62,820,000	31,750,000	31,070,000	・
共済組合(平成 26 年 3 月末)	・	4,394,472	2,772,558	1,621,914	・

注1. 厚生年金保険の被保険者のうち、坑内員及び船員は全員男子とみなした。

2. 人口は翌月1日現在の推計人口(総務省統計局)である。

(2) 給付状況

- 平成26年11月末の国民年金、厚生年金保険及び福祉年金の受給者数（同一の年金種別を除く延人数）は、4,332万人であり、前年同月に比べて、40万人（0.9%）増加している。

表 2 制度別年金受給者数

(単位: 人)

	総数	老齢給付		障害年金	遺族給付	
		老齢年金	通算老齢年金		遺族年金	通算遺族年金
厚生年金保険 計	32,676,279	14,497,854	12,577,321	401,343	5,163,183	36,578
旧共済組合を除く	32,153,974	14,181,200	12,490,003	397,423	5,049,677	35,671
旧法	1,810,309	716,788	586,303	46,553	425,732	34,933
新法	30,306,956	13,447,933	11,900,749	349,436	4,608,838	・
(再掲) 基礎あり	21,192,055	11,270,843	9,617,876	228,723	74,613	・
基礎または定額あり	22,268,764	11,811,739	10,457,025	・	・	・
基礎繰上げあり	1,771,349	447,840	1,323,509	・	・	・
基礎繰上げなし	20,497,415	11,363,899	9,133,516	・	・	・
基礎及び定額なし	3,079,918	1,636,194	1,443,724	・	・	・
船員保険(旧法)	36,709	16,479	2,951	1,434	15,107	738
旧共済組合計	522,305	316,654	87,318	3,920	113,506	907
旧法	184,602	140,405	5,587	1,672	36,031	907
新法	337,703	176,249	81,731	2,248	77,475	・
(再掲) 基礎あり	251,041	172,961	76,153	1,837	90	・
国民年金 計	32,083,183	29,421,655	742,026	1,817,988	101,514	・
旧法拠出制	1,937,644	1,117,942	742,026	62,825	14,851	・
新法基礎年金	30,145,539	28,303,713	・	1,755,163	86,663	・
(再掲) 基礎のみ	8,143,966	6,617,442	・	1,500,643	25,881	・
福祉年金	861	861	・	・	・	・
合 計	43,317,227	32,476,566	3,625,318	1,988,771	5,189,994	36,578

注1. 新法老齢厚生年金のうち、旧法の老齢年金に相当するものは「老齢年金」に、それ以外のものは「通算老齢年金」に計上している。新法退職共済年金についても同様。(表3において同じ。)

2. 人数の合計は、厚生年金保険と同一の年金種別の基礎年金を併給している者の重複分を控除した数である。

3. 「基礎あり」は、同一の年金種別の基礎年金の受給権を有する者をいう。

4. 「基礎のみ」は、同一の年金種別の厚生年金保険(旧共済組合を除く。)の受給権を有しない基礎年金受給者をいう。

5. 寡婦年金については、新法においても存続しているが、第1号被保険者であった夫の妻のみに対して適用され、基礎年金一律の給付ではないため、新法分も便宜上旧法拠出制に計上している。(表3において同じ。)

○ 平成26年11月末の国民年金、厚生年金保険及び福祉年金の受給者の年金総額は、46兆6千億円であり、前年同月に比べて、4千億円（0.8%）増加している。

表3 制度別受給者年金総額

（単位：百万円）

	総 数	老齢給付		障害年金	遺族給付	
		老齢年金	通算老齢年金		遺族年金	通算遺族年金
厚生年金保険 計	25,564,019	17,693,677	2,375,779	296,131	5,188,925	9,508
厚生年金基金代行分除く	23,854,308	16,106,660	2,253,084	296,131	5,188,925	9,508
旧共済組合を除く	24,866,871	17,156,291	2,354,040	292,132	5,055,115	9,293
旧 法	1,943,428	1,222,332	220,637	54,298	437,057	9,104
厚生年金基金代行分除く	1,922,022	1,204,685	216,878	54,298	437,057	9,104
新 法	22,848,684	15,887,127	2,132,389	234,860	4,594,307	・
（別掲）基礎年金	14,387,265	7,847,320	6,273,305	193,576	73,063	・
厚生年金基金代行分除く	21,160,379	14,317,758	2,013,454	234,860	4,594,307	・
船員保険（旧法）	74,759	46,832	1,013	2,975	23,751	189
旧共済組合計	697,149	537,385	21,739	3,999	133,810	215
旧 法	372,522	324,871	2,626	2,552	42,258	215
新 法	324,626	212,514	19,113	1,447	91,552	・
（別掲）基礎年金	184,452	127,623	55,227	1,514	88	・
国民年金 計	21,038,176	19,206,916	164,177	1,569,887	97,196	・
旧法拠出制	762,987	537,353	164,177	54,733	6,723	・
新法基礎年金	20,275,189	18,669,563	・	1,515,153	90,472	・
（再掲）基礎のみ	5,419,807	4,092,966	・	1,300,749	26,092	・
福祉年金	341	341	・	・	・	・
合 計	46,602,536	36,900,934	2,539,956	1,866,018	5,286,121	9,508

注1. 年金総額には一部停止額を含む。

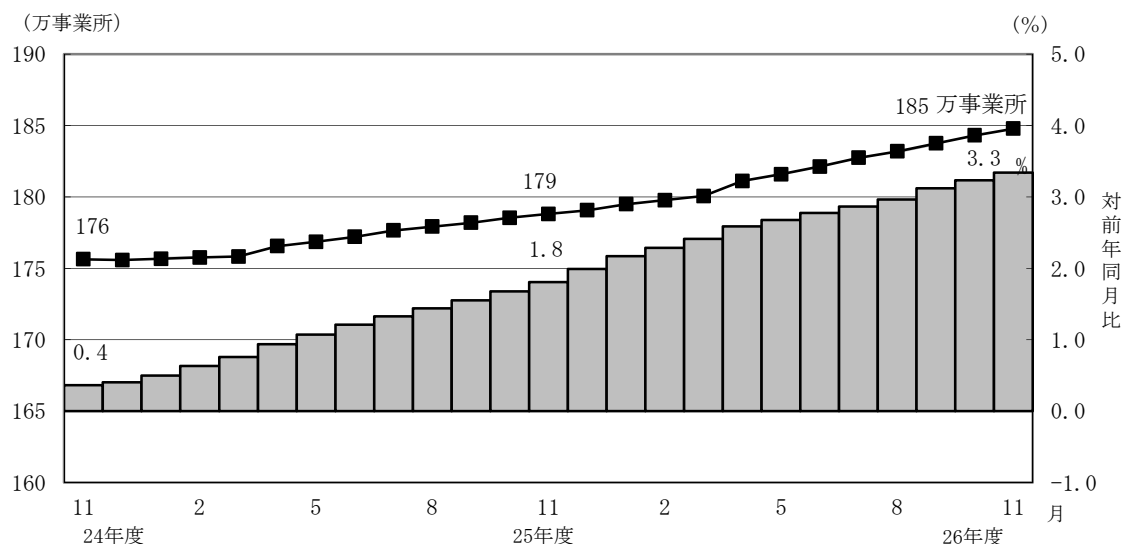
2. 「基礎のみ」は同一の年金種別の厚生年金保険（旧共済組合を除く。）の受給権を有しない基礎年金受給者の年金総額である。

2. 厚生年金保険

（1）適用状況

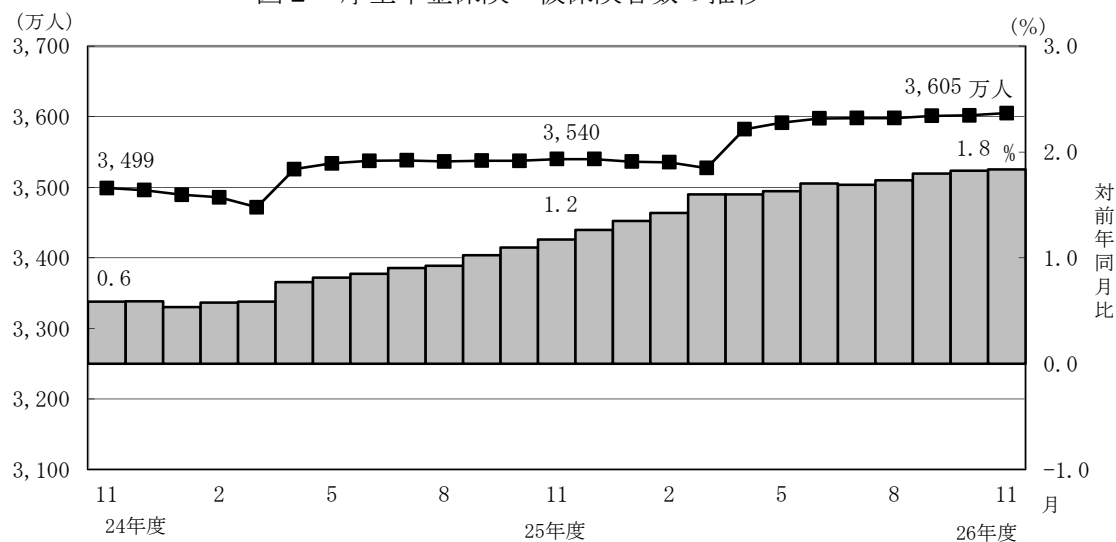
○ 平成26年11月末の厚生年金保険の適用事業所数は185万事業所であり、前年同月に比べて6万事業所（3.3%）増加している。

図1 厚生年金保険 適用事業所数の推移



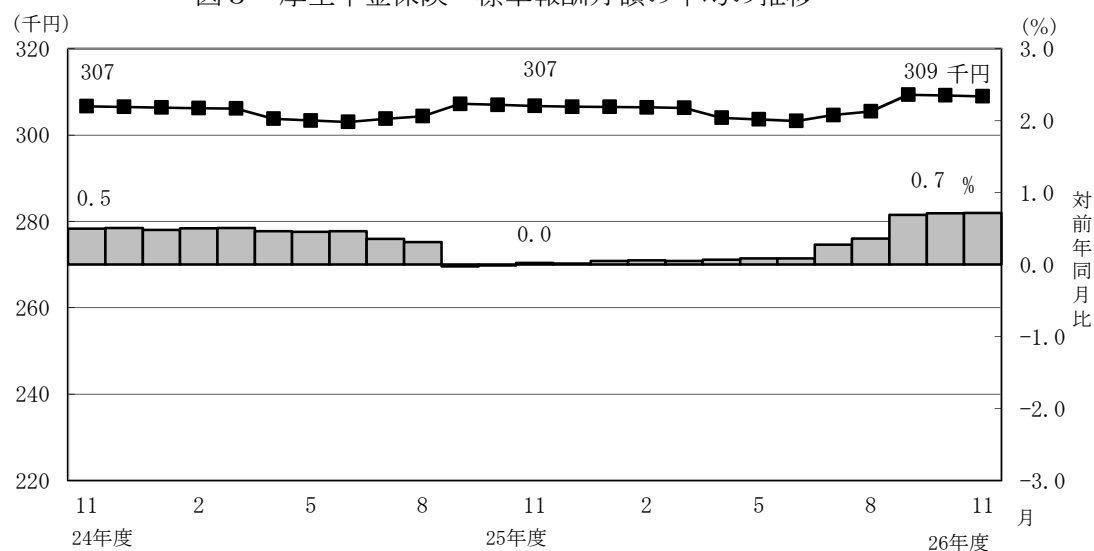
- 厚生年金保険の被保険者数は3,605万人となっており、前年同月に比べて65万人（1.8%）増加している。内訳をみると、一般男子が2,291万人（対前年同月比34万人、1.5%増）、女子が1,308万人（対前年同月比31万人、2.4%増）、坑内員が6百人（対前年同月比4人、0.7%減）、船員が5万人（対前年同月比2百人、0.3%減）である。

図2 厚生年金保険 被保険者数の推移



- 標準報酬月額の前平均は、30万8,932円となっており、前年同月に比べて0.7%増加している。内訳をみると、一般男子は35万266円（対前年同月比0.7%増）、女子は23万6,200円（対前年同月比0.9%増）、坑内員は34万2,468円（対前年同月比0.2%増）、船員が38万8,510円（対前年同月比1.1%増）である。

図3 厚生年金保険 標準報酬月額の前平均の推移

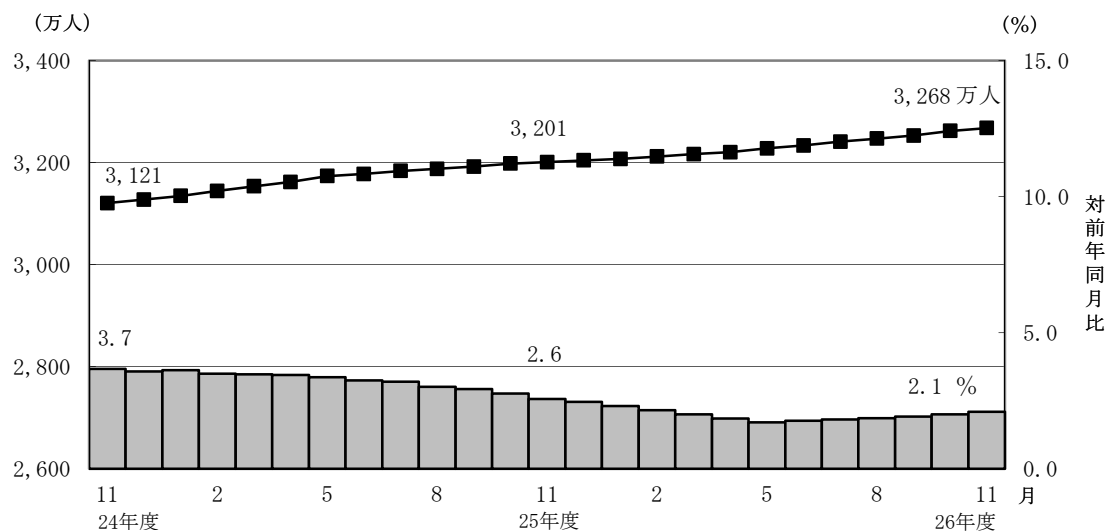


- 賞与支給事業所数は3万事業所、賞与支給被保険者数は49万人、標準賞与額の前平均は31万2,355円となっている。

（２）給付状況

- 平成26年11月末の厚生年金保険受給者数は3,268万人（旧法厚年分181万人、新法厚年分3,031万人、旧法船保分4万人、旧共済分52万人）で、前年同月に比べて67万人（2.1%）増加している。
- 老齢給付の受給者数は2,708万人（旧法厚年分130万人、新法厚年分2,535万人、旧法船保分2万人、旧共済分40万人）で、前年同月に比べて56万人（2.1%）増加している。
- 障害給付の受給者数は40万人（旧法厚年分5万人、新法厚年分35万人、旧法船保分1千人、旧共済分4千人）で、前年同月に比べて6千人（1.5%）増加している。
- 遺族給付の受給者数は520万人（旧法厚年分46万人、新法厚年分461万人、旧法船保分2万人、旧共済分11万人）で、前年同月に比べて10万人（2.0%）増加している。

図４ 厚生年金保険受給者数の推移



- 平成26年11月末の老齢年金受給者の平均年金月額は、14万7,543円となっている。
老齢年金の新規裁定者（受給者）の平均年金月額は、8万1,016円である。

- 平成26年11月末における失業給付との調整に該当する受給権者数は6万人、高年齢雇用継続給付との併給調整に該当する受給権者数は31万人となっている。

表4 雇用保険の給付と老齢厚生年金との調整

		失 業 給 付								
		件数（人）			総停止年金額（千円）			平均停止月額（円）		
		計	老齡相当	通老相当	計	老齡相当	通老相当	計	老齡相当	通老相当
平成 26 年	6 月	69,441	49,258	20,183	44,108,652	39,864,397	4,244,255	52,933	67,441	17,524
	7 月	70,020	49,349	20,671	44,523,612	40,188,904	4,334,708	52,989	67,865	17,475
	8 月	69,800	49,482	20,318	45,112,676	40,829,315	4,283,361	53,859	68,761	17,568
	9 月	68,504	49,038	19,466	45,112,900	40,992,557	4,120,344	54,879	69,661	17,639
	10 月	63,138	44,419	18,719	40,847,107	36,880,728	3,966,379	53,912	69,191	17,658
	11 月	61,427	43,062	18,365	39,579,335	35,681,574	3,897,761	53,694	69,051	17,687

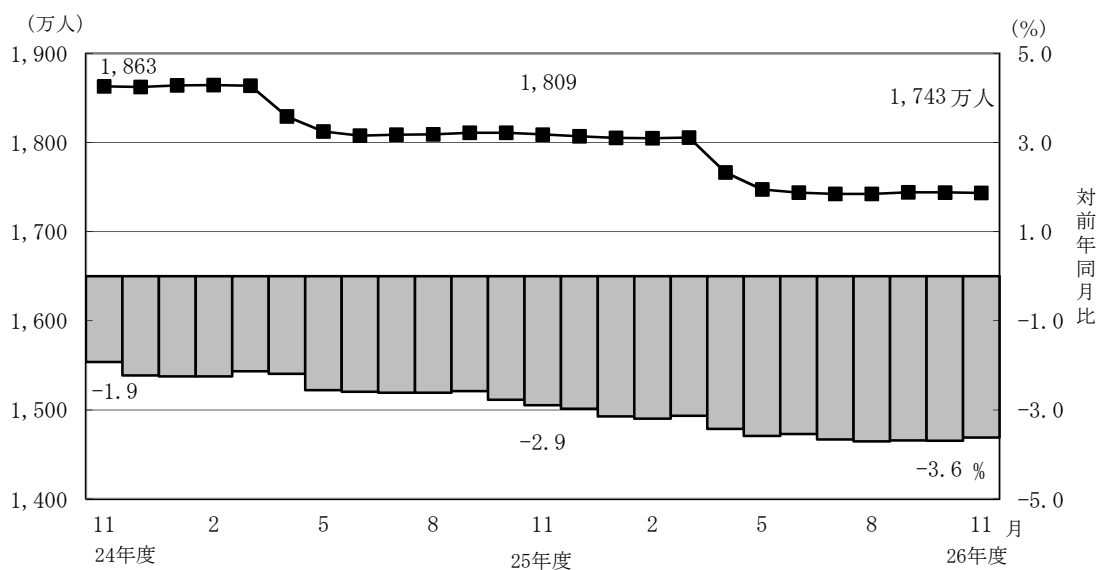
	高 年 齢 雇 用 継 続 給 付									
	件数（人）			高年齢雇用継続給付による停止総額（千円）			平均停止月額（円）			
	計	老齢相当	通老相当	計	老齢相当	通老相当	計	老齢相当	通老相当	
平成 26 年	6 月	308,991	299,814	9,177	39,122,084	38,279,324	842,760	10,551	10,640	7,653
	7 月	310,321	301,049	9,272	39,296,239	38,429,270	866,969	10,553	10,638	7,792
	8 月	309,100	299,632	9,468	39,059,867	38,175,504	884,363	10,531	10,617	7,784
	9 月	305,370	296,138	9,232	38,900,728	38,027,463	873,265	10,616	10,701	7,883
	10 月	309,280	299,934	9,346	39,157,362	38,281,605	875,757	10,551	10,636	7,809
	11 月	309,158	299,745	9,413	38,992,449	38,115,603	876,846	10,510	10,597	7,763

3. 国民年金

(1) 適用状況

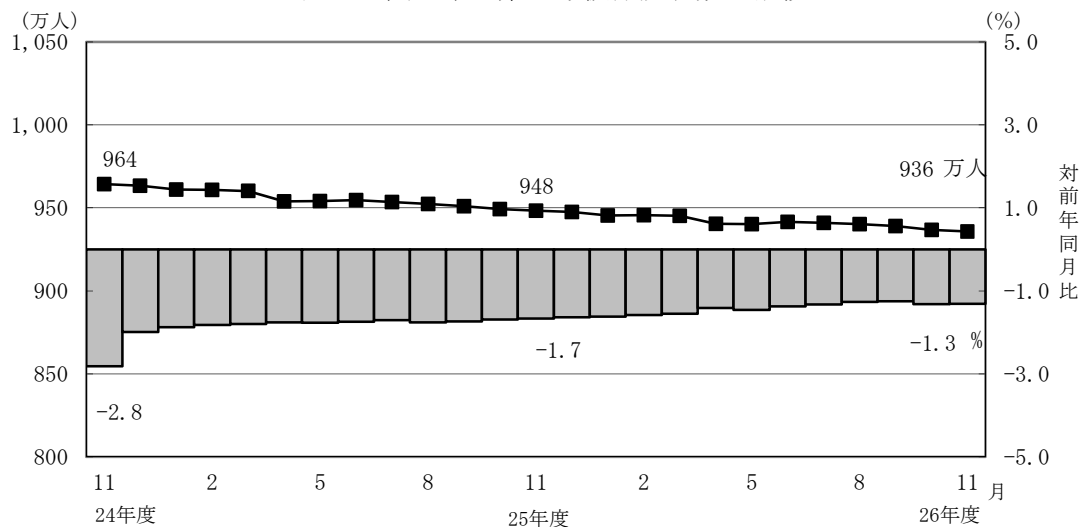
- 平成26年11月末の第1号被保険者数（任意加入被保険者を含む。）は、1,743万人となっており、前年同月に比べて65万人（3.6％）減少している。内訳をみると、男子は895万人（対前年同月比32万人、3.4％減）、女子は848万人（対前年同月比34万人、3.8％減）である。

図5 国民年金第1号被保険者数（任意加入を含む）の推移



- 第3号被保険者数は936万人となっており、前年同月に比べて12万人（1.3％）減少している。内訳をみると、男子は11万人（対前年同月比1千人、1.1％減）、女子は925万人（対前年同月比12万人、1.3％減）となっている。

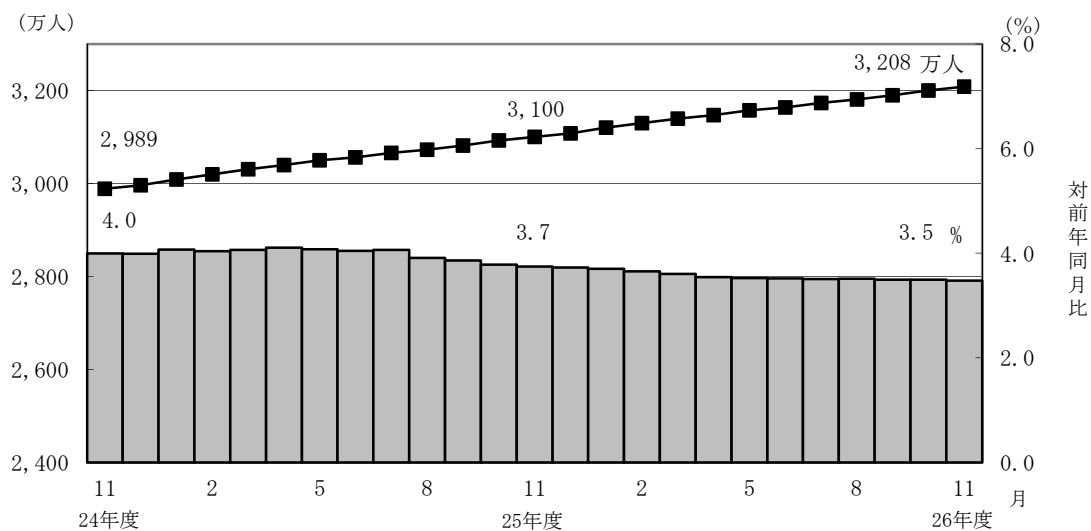
図6 国民年金第3号被保険者数の推移



(2) 給付状況

- 平成26年11月末の国民年金受給者数は3,208万人（旧法拠出制194万人、基礎年金3,015万人）で、前年同月に比べて108万人（3.5%）増加している。
- 老齢給付の受給者数は3,016万人（旧法拠出制186万人、基礎年金2,830万人）で、前年同月に比べて106万人（3.6%）増加している。
- 障害給付の受給者数は182万人（旧法拠出制6万人、基礎年金176万人）で、前年同月に比べて3万人（1.5%）増加している。
- 遺族給付の受給者数は10万人（旧法拠出制1万人、基礎年金9万人）で、前年同月に比べて4千人（3.5%）減少している。

図7 国民年金受給者数の推移



- 国民年金の老齢年金受給者の平均年金月額は、平成26年11月末で5万4,401円となっている。

老齢年金の新規裁定者（受給者）の平均年金月額は、5万1,323円となっている。

- 旧法老齢年金受給権者及び厚生年金の受給権を有しない老齢基礎年金受給権者について繰上げ受給の状況をみると、11月は新規裁定者1万5千人のうち繰上げ受給権者が2千人となっており、繰上げ受給率は10.3%である。なお、平成25年度新規裁定者の繰上げ受給率は14.4%となっている。

第 1 表 制度別適用状況

[平成 26 年 11 月末現在]

	事業所数	被保険者数(人)			標準報酬月額 の平均 (円)
		総数	男子	女子	
厚生年金保険	1,847,722	36,049,875	22,968,798	13,081,077	308,932
船員以外	1,843,229	35,996,524	22,915,447	13,081,077	308,815
一般男子	・	22,914,849	22,914,849	・	350,266
女子	・	13,081,077	・	13,081,077	236,200
坑内員	・	598	598	・	342,468
船員	4,493	53,351	53,351	・	388,510
国民年金	・	26,792,463	9,062,011	17,730,452	・
第 1 号	・	17,185,944	8,868,102	8,317,842	・
任意加入	・	248,164	84,195	163,969	・
第 3 号	・	9,358,355	109,714	9,248,641	・
合計	・	62,842,338	32,030,809	30,811,529	・
人口	・	127,070,000	61,790,000	65,280,000	・
うち20～59歳	・	62,820,000	31,750,000	31,070,000	・
共済組合 (平成 26 年 3 月末)	・	4,394,472	2,772,558	1,621,914	・

注 1. 厚生年金保険の被保険者のうち、坑内員及び船員は全員男子とみなした。
 2. 人口は翌月 1 日現在の推計人口(総務省統計局)である。

賞与支払状況

[平成 26 年 11 月末現在]

	事業所数	被保険者数(人)			標準賞与額 の平均 (円)
		総数	男子	女子	
厚生年金保険	27,173	493,850	337,270	156,580	312,355
船員以外	27,149	493,356	336,776	156,580	311,914
一般男子	・	336,776	336,776	・	352,605
女子	・	156,580	・	156,580	224,394
坑内員	・	-	-	・	-
船員	24	494	494	・	752,326

注. 厚生年金保険の被保険者のうち、坑内員及び船員は全員男子とみなした。

第2表 国民年金保険料収入状況

	件数	金額
	(件)	(千円)
保 険 料 収 入	1,046,759	48,935,513
現 年 度 収 入	782,969	40,853,449
過 年 度 収 入	263,790	8,082,064
歳 入 代 理 店 等	1,044,209	20,458,914
一 般 保 険 料	929,585	14,984,297
前 納 保 険 料	20,214	1,361,413
追 納 保 険 料	40,835	1,860,446
後 納 保 険 料	53,575	2,252,758
納 付 受 託 機 関	2,550	28,476,599

注. 納付受託機関については、一般、前納、追納及び後納保険料に係る内訳がない。

第3表 制度別年金受給者数

ア. 平成 26 年 11 月末現在

(単位：人)

	総 数	老齢給付		障害年金	遺族給付	
		老齢年金	通算老齢年金		遺族年金	通算遺族年金
厚生年金保険 計	32,676,279	14,497,854	12,577,321	401,343	5,163,183	36,578
旧共済組合を除く	32,153,974	14,181,200	12,490,003	397,423	5,049,677	35,671
旧 法	1,810,309	716,788	586,303	46,553	425,732	34,933
新 法	30,306,956	13,447,933	11,900,749	349,436	4,608,838	・
(再掲) 基礎あり	21,192,055	11,270,843	9,617,876	228,723	74,613	・
基礎または定額あり	22,268,764	11,811,739	10,457,025	・	・	・
基礎繰上げあり	1,771,349	447,840	1,323,509	・	・	・
基礎繰上げなし	20,497,415	11,363,899	9,133,516	・	・	・
基礎及び定額なし	3,079,918	1,636,194	1,443,724	・	・	・
船員保険 (旧法)	36,709	16,479	2,951	1,434	15,107	738
旧共済組合計	522,305	316,654	87,318	3,920	113,506	907
旧 法	184,602	140,405	5,587	1,672	36,031	907
新 法	337,703	176,249	81,731	2,248	77,475	・
(再掲) 基礎あり	251,041	172,961	76,153	1,837	90	・
国民年金 計	32,083,183	29,421,655	742,026	1,817,988	101,514	・
旧法拠出制	1,937,644	1,117,942	742,026	62,825	14,851	・
新法基礎年金	30,145,539	28,303,713	・	1,755,163	86,663	・
(再掲) 基礎のみ	8,143,966	6,617,442	・	1,500,643	25,881	・
福祉年金	861	861	・	・	・	・
合 計	43,317,227	32,476,566	3,625,318	1,988,771	5,189,994	36,578

注. 人数の合計は、厚生年金保険と同一の年金種別の基礎年金を併給している者の重複分を控除した数である。

イ. 平成 26 年 11 月新規裁定

(単位：人)

	総 数	老齢給付		障害年金	遺族給付	
		老齢年金	通算老齢年金		遺族年金	通算遺族年金
厚生年金保険 計	107,496	31,558	50,124	2,885	22,926	3
旧共済組合を除く	107,436	31,546	50,080	2,885	22,922	3
旧 法	930	132	793	-	2	3
新 法	106,453	31,406	49,242	2,885	22,920	・
(再掲) 基礎あり	15,905	3,350	10,278	1,490	787	・
基礎または定額あり	16,536	4,315	12,221	・	・	・
基礎繰上げあり	3,701	1,411	2,290	・	・	・
基礎繰上げなし	12,835	2,904	9,931	・	・	・
基礎及び定額なし	64,112	27,091	37,021	・	・	・
船員保険 (旧法)	53	8	45	-	-	-
旧共済組合計	60	12	44	-	4	-
旧 法	11	10	-	-	1	-
新 法	49	2	44	-	3	・
(再掲) 基礎あり	31	-	31	-	-	・
国民年金 計	36,897	28,930	147	6,793	1,027	・
旧法拠出制	190	4	147	-	39	・
新法基礎年金	36,707	28,926	・	6,793	988	・
(再掲) 基礎のみ	20,902	15,220	・	5,298	384	・
福祉年金	-	-	・	・	・	・
合 計	128,457	57,138	39,962	8,188	23,166	3

第 4 表 制度別受給者年金総額

平成 26 年 11 月末現在

(単位：百万円)

	総 数	老齢給付		障害年金	遺族給付	
		老齢年金	通算老齢年金		遺族年金	通算遺族年金
厚生年金保険 計	25,564,019	17,693,677	2,375,779	296,131	5,188,925	9,508
厚生年金基金代行分除く	23,854,308	16,106,660	2,253,084	296,131	5,188,925	9,508
旧共済組合を除く	24,866,871	17,156,291	2,354,040	292,132	5,055,115	9,293
旧 法	1,943,428	1,222,332	220,637	54,298	437,057	9,104
厚生年金基金代行分除く	1,922,022	1,204,685	216,878	54,298	437,057	9,104
新 法	22,848,684	15,887,127	2,132,389	234,860	4,594,307	・
(別掲) 基礎年金	14,387,265	7,847,320	6,273,305	193,576	73,063	・
厚生年金基金代行分除く	21,160,379	14,317,758	2,013,454	234,860	4,594,307	・
船員保険 (旧法)	74,759	46,832	1,013	2,975	23,751	189
旧共済組合計	697,149	537,385	21,739	3,999	133,810	215
旧 法	372,522	324,871	2,626	2,552	42,258	215
新 法	324,626	212,514	19,113	1,447	91,552	・
(別掲) 基礎年金	184,452	127,623	55,227	1,514	88	・
国民年金 計	21,038,176	19,206,916	164,177	1,569,887	97,196	・
旧法拠出制	762,987	537,353	164,177	54,733	6,723	・
新法基礎年金	20,275,189	18,669,563	・	1,515,153	90,472	・
(再掲) 基礎のみ	5,419,807	4,092,966	・	1,300,749	26,092	・
福祉年金	341	341	・	・	・	・
合 計	46,602,536	36,900,934	2,539,956	1,866,018	5,286,121	9,508

第 5 表 制度別受給者平均年金月額

ア. 平成 26 年 11 月末現在

(単位：円)

	総 数	老齢給付		障害年金	遺族給付	
		老齢年金	通算老齢年金		遺族年金	通算遺族年金
厚生年金保険 計	102,357	147,543	57,672	101,995	84,929	21,662
厚生年金基金代行分除く	97,997	138,421	56,859	101,995	84,929	21,662
旧共済組合を除く	101,735	146,929	57,562	101,845	84,629	21,710
旧 法	89,461	142,108	31,360	97,197	85,550	21,718
厚生年金基金代行分除く	88,476	140,056	30,826	97,197	85,550	21,718
新 法	102,386	147,076	58,860	102,173	84,392	・
厚生年金基金代行分除く	97,743	137,351	58,027	102,173	84,392	・
基礎または定額あり	113,805	156,744	65,304	・	・	・
基礎繰上げあり	70,952	127,816	51,711	・	・	・
基礎繰上げなし	117,509	157,884	67,273	・	・	・
基礎及び定額なし	46,768	77,282	12,185	・	・	・
船員保険（旧法）	169,710	236,826	28,603	172,863	131,014	21,299
旧共済組合計	140,659	175,009	73,453	117,214	98,304	19,785
旧 法	168,165	192,818	39,162	127,206	97,735	19,785
新 法	125,623	160,822	75,797	109,783	98,569	・
国民年金 計	54,645	54,401	18,438	71,961	79,788	・
旧法拋出制	32,814	40,055	18,438	72,600	37,727	・
新法基礎年金	56,048	54,968	・	71,938	86,996	・
（再掲）基礎のみ	55,458	51,543	・	72,233	84,012	・
福祉年金	32,992	32,992	・	・	・	・
合 計	89,654	94,686	58,385	78,190	84,877	21,662

注. 平均年金月額には、基礎年金月額を含む。

イ. 平成 26 年 11 月新規裁定

(単位：円)

	総 数	老齢給付		障害年金	遺族給付	
		老齢年金	通算老齢年金		遺族年金	通算遺族年金
厚生年金保険 計	54,430	81,016	21,180	97,395	85,127	12,539
基金代行分除く	51,299	72,376	19,905	97,395	85,127	12,539
旧共済組合を除く	54,420	80,990	21,150	97,395	85,139	12,539
旧 法	32,185	140,361	14,138	－	77,404	12,539
厚生年金基金代行分除く	32,034	139,514	14,103	－	77,404	12,539
新 法	54,620	80,720	21,263	97,395	85,139	・
厚生年金基金代行分除く	51,460	72,041	19,967	97,395	85,139	・
基礎または定額あり	70,253	129,873	49,203	・	・	・
基礎繰上げあり	73,374	109,691	50,997	・	・	・
基礎繰上げなし	69,353	139,679	48,789	・	・	・
基礎及び定額なし	37,753	72,890	12,041	・	・	・
船員保険（旧法）	42,193	164,332	20,479	－	－	－
旧共済組合計	71,278	147,886	55,013	－	20,360	－
旧 法	140,825	149,053	－	－	58,550	－
新 法	55,665	142,054	55,013	－	7,631	・
国民年金 計	55,770	51,323	13,989	71,059	85,900	・
旧法拋出制	19,078	35,700	13,989	－	36,558	・
新法基礎年金	55,960	51,325	・	71,059	87,847	・
（再掲）基礎のみ	59,905	55,459	・	70,686	87,381	・
福祉年金	－	－	・	・	・	・
合 計	55,273	68,001	14,544	80,093	85,370	12,539

第 6 表 制度別年金受給権者数

ア. 平成 26 年 11 月末現在

(単位：人)

	総 数	老齢給付		障害年金	遺族給付	
		老齢年金	通算老齢年金		遺族年金	通算遺族年金
厚生年金保険 計	35,019,870	15,350,567	13,535,237	580,104	5,506,854	47,108
旧共済組合を除く	34,478,496	15,030,831	13,441,397	573,818	5,386,321	46,129
旧 法	1,900,098	717,614	589,038	79,167	469,021	45,258
新 法	32,540,960	14,296,711	12,849,404	492,920	4,901,925	・
（再掲）基礎あり	22,356,709	11,618,457	10,298,260	280,920	159,072	・
基礎または定額あり	23,465,312	12,223,026	11,242,286	・	・	・
基礎繰上げあり	1,825,872	452,887	1,372,985	・	・	・
基礎繰上げなし	21,639,440	11,770,139	9,869,301	・	・	・
基礎及び定額なし	3,680,803	2,073,685	1,607,118	・	・	・
船員保険（旧法）	37,438	16,506	2,955	1,731	15,375	871
旧共済組合計	541,374	319,736	93,840	6,286	120,533	979
旧 法	187,501	140,607	5,594	2,245	38,076	979
新 法	353,873	179,129	88,246	4,041	82,457	・
（再掲）基礎あり	260,880	175,726	82,503	2,558	93	・
国民年金 計	32,657,967	29,716,059	744,321	1,950,147	247,440	・
旧法拠出制	1,982,173	1,143,934	744,321	67,654	26,264	・
新法基礎年金	30,675,794	28,572,125	・	1,882,493	221,176	・
（再掲）基礎のみ	8,319,085	6,655,408	・	1,601,573	62,104	・
福祉年金	1,853	1,853	・	・	・	・
合 計	45,062,101	33,274,296	3,898,795	2,246,773	5,595,129	47,108

注．人数の合計は、厚生年金保険と同一の年金種別の基礎年金を併給している者の重複分を控除した数である。

イ. 平成 26 年 11 月新規裁定

(単位：人)

	総 数	老齢給付		障害年金	遺族給付	
		老齢年金	通算老齢年金		遺族年金	通算遺族年金
厚生年金保険 計	124,437	42,995	54,224	2,968	24,247	3
旧共済組合を除く	124,371	42,983	54,174	2,968	24,243	3
旧 法	931	132	794	－	2	3
新 法	123,387	42,843	53,335	2,968	24,241	・
（再掲）基礎あり	16,934	3,454	10,340	1,523	1,617	・
基礎または定額あり	17,420	4,760	12,660	・	・	・
基礎繰上げあり	3,836	1,508	2,328	・	・	・
基礎繰上げなし	13,584	3,252	10,332	・	・	・
基礎及び定額なし	78,758	38,083	40,675	・	・	・
船員保険（旧法）	53	8	45	－	－	－
旧共済組合計	66	12	50	－	4	－
旧 法	11	10	－	－	1	－
新 法	55	2	50	－	3	・
（再掲）基礎あり	36	－	36	－	－	・
国民年金 計	38,717	29,125	147	6,863	2,582	・
旧法拠出制	299	4	147	－	148	・
新法基礎年金	38,418	29,121	・	6,863	2,434	・
（再掲）基礎のみ	21,484	15,327	・	5,340	817	・
福祉年金	－	－	・	・	・	・
合 計	146,184	68,666	43,995	8,308	25,212	3

第 7 表 制度別受給権者年金総額

平成 26 年 11 月末現在

(単位：百万円)

	総 数	老齢給付		障害年金	遺族給付	
		老齢年金	通算老齢年金		遺族年金	通算遺族年金
厚生年金保険 計	26,828,782	18,493,756	2,544,090	445,433	5,333,342	12,161
厚生年金基金代行分除く	24,948,783	16,747,174	2,410,673	445,433	5,333,342	12,161
旧共済組合を除く	26,121,369	17,954,082	2,521,114	439,460	5,194,784	11,930
旧 法	2,024,803	1,223,758	221,285	90,388	477,664	11,709
厚生年金基金代行分除く	2,003,363	1,206,083	217,520	90,388	477,664	11,709
新 法	24,020,997	16,683,428	2,298,815	345,650	4,693,103	・
(別掲) 基礎年金	15,059,027	8,058,265	6,651,426	226,358	122,979	・
厚生年金基金代行分除く	22,162,438	14,954,521	2,169,164	345,650	4,693,103	・
船員保険 (旧法)	75,570	46,896	1,014	3,422	24,017	221
旧共済組合計	707,412	539,674	22,975	5,973	138,558	231
旧 法	375,528	325,200	2,629	3,257	44,211	231
新 法	331,884	214,474	20,346	2,717	94,347	・
(別掲) 基礎年金	190,874	129,463	59,282	2,038	91	・
国民年金 計	21,393,416	19,370,215	164,619	1,676,931	181,650	・
旧法拠出制	783,157	548,197	164,619	58,657	11,684	・
新法基礎年金	20,610,259	18,822,019	・	1,618,274	169,966	・
(再掲) 基礎のみ	5,541,829	4,111,702	・	1,383,139	46,988	・
福祉年金	734	734	・	・	・	・
合 計	48,222,931	37,864,705	2,708,708	2,122,364	5,514,993	12,161

第 8 表 制度別受給権者平均年金月額

ア. 平成 26 年 11 月末現在

(単位：円)

	総 数	老齢給付		障害年金	遺族給付	
		老齢年金	通算老齢年金		遺族年金	通算遺族年金
厚生年金保険 計	100,130	144,845	56,980	96,797	82,570	21,512
厚生年金基金代行分除く	95,657	135,364	56,158	96,797	82,570	21,512
旧共済組合を除く	99,532	144,217	56,867	96,694	82,273	21,551
旧 法	88,803	142,110	31,306	95,144	84,869	21,560
厚生年金基金代行分除く	87,862	140,057	30,773	95,144	84,869	21,560
新 法	100,079	144,216	58,046	96,704	81,874	・
厚生年金基金代行分除く	95,320	134,138	57,205	96,704	81,874	・
基礎または定額あり	111,649	154,968	64,551	・	・	・
基礎繰上げあり	70,369	127,722	51,450	・	・	・
基礎繰上げなし	115,133	156,017	66,374	・	・	・
基礎及び定額なし	51,014	80,834	12,536	・	・	・
船員保険（旧法）	168,211	236,761	28,604	164,732	130,176	21,108
旧共済組合計	138,273	174,398	73,047	106,211	95,858	19,677
旧 法	166,900	192,736	39,162	120,885	96,760	19,677
新 法	123,104	160,004	75,195	98,059	95,442	・
国民年金 計	54,590	54,320	18,431	71,658	61,177	・
旧法拠出制	32,925	39,935	18,431	72,251	37,073	・
新法基礎年金	55,989	54,896	・	71,637	64,039	・
（再掲）基礎のみ	55,513	51,483	・	71,968	63,050	・
福祉年金	32,992	32,992	・	・	・	・
合 計	89,179	94,830	57,896	78,719	82,140	21,512

注. 平均年金月額には、基礎年金月額を含む。

イ. 平成 26 年 11 月新規裁定

(単位：円)

	総 数	老齢給付		障害年金	遺族給付	
		老齢年金	通算老齢年金		遺族年金	通算遺族年金
厚生年金保険 計	57,094	84,779	21,046	97,379	83,693	12,539
厚生年金基金代行分除く	52,135	72,137	19,689	97,379	83,693	12,539
旧共済組合を除く	57,088	84,762	21,015	97,379	83,704	12,539
旧 法	32,155	140,361	14,127	－	77,404	12,539
厚生年金基金代行分除く	32,005	139,514	14,091	－	77,404	12,539
新 法	57,282	84,576	21,118	97,379	83,704	・
厚生年金基金代行分除く	52,282	71,891	19,739	97,379	83,704	・
基礎または定額あり	70,796	129,968	48,548	・	・	・
基礎繰上げあり	74,515	110,594	51,144	・	・	・
基礎繰上げなし	69,746	138,951	47,963	・	・	・
基礎及び定額なし	44,650	78,902	12,580	・	・	・
船員保険（旧法）	42,193	164,332	20,479	－	－	－
旧共済組合計	69,118	147,886	54,114	－	20,360	－
旧 法	140,825	149,053	－	－	58,550	－
新 法	54,776	142,054	54,114	－	7,631	・
国民年金 計	55,371	51,284	13,989	71,010	62,266	・
旧法拠出制	25,747	35,700	13,989	－	37,156	・
新法基礎年金	55,602	51,286	・	71,010	63,793	・
（再掲）基礎のみ	59,537	55,416	・	70,655	64,177	・
福祉年金	－	－	・	・	・	・
合 計	57,393	72,498	14,953	80,249	82,788	12,539

第9表 障害等級別障害年金受給（権）者状況

平成 26 年 11 月末現在

		受給権者				受給者			
		件数	年金総額	(別掲) 基礎年金	平均年金月額	件数	年金総額	(別掲) 基礎年金	平均年金月額
		人	百万円	百万円	円	人	百万円	百万円	円
厚生年金保険 計		580,104	445,433	228,396	96,797	401,343	296,131	195,091	101,995
職務／公務上を除く 計		578,972	443,049	228,316	96,632	400,300	293,822	195,021	101,766
	1 級	73,785	72,783	62,569	152,867	67,354	66,812	57,111	153,324
	2 級	238,026	172,104	165,747	118,282	194,444	133,427	137,910	116,287
	3 級	267,161	198,163	・	61,811	138,502	93,583	・	56,307
職務／公務上		1,132	2,384	80	181,384	1,043	2,309	69	190,048
国民年金 計		1,950,147	1,676,931	・	71,658	1,817,988	1,569,887	・	71,961
	1 級	750,749	731,425	・	81,188	729,763	711,092	・	81,201
	2 級	1,199,398	945,506	・	65,693	1,088,225	858,795	・	65,764

注：平均年金月額には、基礎年金月額を含む。

平成 26 年 11 月新規裁定

		受給権者				受給者			
		件数	年金総額	(別掲) 基礎年金	平均年金月額	件数	年金総額	(別掲) 基礎年金	平均年金月額
		人	百万円	百万円	円	人	百万円	百万円	円
厚生年金保険 計		2,968	2,152	1,316	97,379	2,885	2,077	1,295	97,395
職務／公務上を除く 計		2,968	2,152	1,316	97,379	2,885	2,077	1,295	97,395
	1 級	336	332	339	166,378	333	330	337	166,768
	2 級	1,182	842	977	128,279	1,157	814	958	127,609
	3 級	1,450	978	・	56,203	1,395	934	・	55,776
職務／公務上		—	—	—	—	—	—	—	—
国民年金 計		6,863	5,848	・	71,010	6,793	5,792	・	71,059
	1 級	1,640	1,620	・	82,293	1,633	1,613	・	82,301
	2 級	5,223	4,229	・	67,467	5,160	4,180	・	67,501

第 1 表 厚生年金保険 都道府県別適用状況、標準報酬月額 の平均、賞与支払状況

都道府県別	事業所数		船船所		被保険者数										標準報酬月額の平均																			
															厚生年金基金非加入者																	厚生年金基金加入者		
															合計		船員を除く合計				一般男子	女子	坑内員	船員	全被保険者							厚生年金基金非加入者		
	(再掲) 厚生 年金基金加入	(再掲) 育児 休業等あり	高齢任意	(再掲) 厚生 年金基金加入	(再掲) 高齢任意	平均	船員を除く 平均	一般男子	女子	坑内員	船員	(再掲) 高齢任意	平均	船員を除く 平均	一般男子	女子	坑内員	平均	一般男子	女子														
平成 26 年	1,816,778	88,138	75,927	4,418	35,976,229	577	224,951	35,923,472	3,789,315	577	22,884,213	13,038,649	610	52,757	303,257	303,138	343,809	231,755	336,318	383,855	220,690	301,311	301,175	342,664	230,194	337,471	319,787	352,728	247,368					
7 月	1,822,937	86,176	77,523	4,401	35,980,470	560	232,935	35,927,908	3,731,630	560	22,887,354	13,039,938	616	52,562	304,609	304,496	345,420	232,668	335,802	381,387	219,304	302,575	302,446	344,141	231,024	336,926	322,184	355,572	249,302					
8 月	1,827,385	84,518	79,861	4,475	35,979,825	554	243,209	35,926,169	3,648,608	554	22,890,299	13,035,255	615	53,656	305,455	305,341	346,444	233,161	338,953	382,078	218,238	303,342	303,211	345,032	231,476	340,118	324,184	357,957	250,605					
9 月	1,832,883	81,243	80,806	4,569	36,012,709	549	248,263	35,958,409	3,539,771	549	22,903,052	13,054,742	615	54,300	309,325	309,206	350,669	236,462	340,777	387,950	219,366	307,267	307,132	349,266	234,788	341,698	328,203	362,562	254,255					
10 月	1,838,543	78,901	82,344	4,540	36,019,116	542	256,330	35,964,994	3,439,232	542	22,903,299	13,061,070	625	54,122	309,169	309,050	350,501	236,362	339,805	388,313	220,435	307,153	307,018	349,093	234,704	340,680	328,272	362,861	254,442					
11 月	1,843,229	73,973	84,015	4,493	36,049,875	542	265,451	35,996,524	3,300,389	542	22,914,849	13,081,077	598	53,351	308,932	308,815	350,266	236,200	342,468	388,510	218,959	307,065	306,932	348,975	234,586	343,472	327,464	362,202	254,440					
北海道	83,327	1,938	2,030	299	1,185,218	21	4,760	1,182,370	78,997	21	742,409	439,704	257	2,848	265,874	265,461	296,522	212,974	337,128	437,462	224,000	264,022	263,574	295,014	209,867	337,128	291,806	318,918	252,344					
青森	15,962	499	740	129	276,117	1	1,545	275,036	15,622	1	157,224	117,812	—	1,081	234,271	233,731	267,015	189,313	—	371,710	180,000	232,204	231,622	264,987	187,920	—	268,749	296,497	217,739					
岩手	17,034	1,097	800	41	285,889	1	1,619	285,467	30,725	1	169,197	116,270	—	422	240,372	240,061	271,140	194,835	—	450,412	220,000	235,993	235,638	267,358	193,629	—	276,734	293,965	214,626					
宮城	32,095	1,040	1,377	123	510,294	6	3,079	508,982	37,251	6	324,397	184,585	—	1,312	274,798	274,397	309,914	211,979	—	430,226	175,000	273,248	272,812	308,877	210,535	—	294,481	321,991	233,549					
秋田	14,415	972	640	36	226,841	—	1,281	226,674	31,824	—	131,105	95,565	4	167	236,413	236,374	266,550	194,965	494,500	289,198	—	232,200	232,151	263,311	191,269	620,000	262,229	283,972	222,604					
山形	16,833	751	843	38	275,171	4	1,767	275,039	20,643	4	161,389	113,624	26	132	248,377	248,370	283,746	198,096	365,000	262,924	204,500	245,994	245,985	281,777	195,038	365,000	277,758	308,230	235,316					
福島	30,096	1,031	1,203	64	451,349	2	3,189	450,762	36,050	2	262,938	187,823	1	587	260,454	260,301	297,656	208,007	340,000	377,993	144,000	258,657	258,498	296,097	205,208	340,000	281,162	316,767	237,627					
茨城	27,800	1,369	1,364	41	513,794	9	3,354	513,042	57,763	9	325,763	187,277	2	752	292,401	292,280	330,338	226,079	230,000	375,473	244,000	288,595	288,452	326,276	223,960	180,000	322,450	360,384	244,881					
栃木	23,069	1,143	1,077	—	396,919	7	2,534	396,919	36,067	7	246,454	150,453	12	—	285,235	285,235	323,573	222,426	395,000	—	212,857	283,085	283,085	321,788	219,954	395,000	306,747	341,111	247,923					
群馬	26,585	1,175	1,206	—	450,003	2	2,929	450,003	49,526	2	288,557	161,445	1	—	285,343	285,343	321,493	220,731	160,000	—	440,000	283,228	283,228	319,786	218,149	160,000	302,443	335,112	242,110					
埼玉県	64,642	1,861	2,487	2	1,067,931	41	6,278	1,067,926	95,947	41	687,881	380,023	22	5	305,030	305,030	343,925	234,629	277,273	195,600	227,268	302,660	302,660	341,641	231,998	277,273	329,038	367,199	261,001					
千葉県	50,716	2,154	1,930	93	827,696	27	5,384	826,564	77,417	27	501,879	324,684	1	1,132	300,604	300,646	340,556	238,353	360,000	270,518	230,815	298,388	298,430	338,882	237,501	360,000	322,080	355,148	255,804					
東京都	306,503	18,177	18,728	179	10,213,836	147	92,944	10,208,228	1,028,836	147	6,610,729	3,597,376	123	5,608	353,104	353,035	399,128	268,330	362,602	480,274	231,061	352,596	352,518	400,181	267,712	368,807	357,641	390,706	275,251					
神奈川県	86,739	3,161	3,606	105	1,641,510	34	10,422	1,639,281	149,693	34	1,119,532	519,739	10	2,229	337,513	337,377	374,452	257,516	361,000	437,649	245,000	336,701	336,550	373,768	255,915	361,000	345,608	381,102	263,811					
	35,879	1,609	1,867	38	666,994	2	5,260	666,529	42,464	2	426,217	240,312	—	465	276,693	276,607	313,385	211,379	—	398,886	209,000	275,774	275,683	313,224	209,448	—	290,200	315,675	241,336					
富山	17,187	1,020	1,033	30	325,187	3	2,495	324,965	27,570	3	206,932	118,033	—	222	289,175	289,078	329,487	218,235	—	430,928	173,333	288,374	288,268	329,735	216,160	—	297,825	326,902	242,070					
石川	18,861	1,108	983	120	297,456	3	2,163	296,802	42,878	3	181,125	115,676	1	654	275,669	275,672	314,400	215,029	560,000	274,514	176,667	272,120	311,458	212,626	560,000	296,745	330,295	231,680						
福井	14,855	661	806	90	212,339	5	1,763	211,940	15,422	5	123,482	88,458	—	399	269,064	269,115	311,336	210,178	—	241,709	145,600	265,198	265,246	307,526	208,798	—	318,418	348,828	237,177					
山梨	13,092	647	526	—	168,764	4	1,084	168,764	16,848	4	103,332	65,432	—	—	282,849	282,849	323,834	218,124	—	—	169,500	276,455	276,455	316,477	217,594	—	340,502	379,322	226,385					
長野	32,562	1,734	1,374	—	508,612	2	3,491	508,612	66,292	2	315,601	193,011	—	—	283,305	283,305	323,588	217,436	—	—	149,000	278,945	278,945	320,545	213,093	—	312,393	342,112	251,606					
岐阜	28,543	721	1,108	—	466,686	4	2,874	466,686	23,010	4	299,996	166,640	50	—	287,168	287,168	327,230	215,018	376,760	—	251,500	285,464	285,464	325,557	213,997	376,760	320,018	357,229	237,744					
静岡	53,078	2,081	2,327	104	925,508	5	6,013	924,055	93,616	5	596,206	327,849	—	1,453	299,758	299,593	340,646	224,935	—	405,276	153,600	296,927	296,737	338,706	224,425	—	324,924	355,062	231,731					
愛知	103,286	4,701	4,441	77	2,223,694	17	14,871	2,222,852	195,807	17	1,550,435	672,413	4	842	326,592	326,567	365,909	235,854	240,500	392,254	194,471	325,376	325,348	365,992	235,198	240,500	339,189	365,151	245,569					
三重	23,619	829	961	72	350,868	3	2,437	350,019	23,232	3	213,975	136,044	—	849	289,400	289,082	330,949	223,231	—	420,688	406,667	286,719	286,371	328,967	222,213	—	327,206	353,089	246,720					
滋賀	16,845	478	870	—	263,262	1	2,224	263,262	16,163	1	163,000	100,262	—	—	291,390	291,390	334,223	221,756	—	—	200,000	289,216	289,216	332,917	219,224	—	324,629	352,476	267,280					
京都	41,968	1,271	1,613	18	637,858	14	4,828	637,786	67,138	14	398,419																							

第 1 表(続) 厚生年金保険 都道府県別適用状況、標準報酬月額、賞与支払状況

都道府県別	賞 与 支 払 状 況													
	事業所数	船舶所 有者数	被 保 険 者 数						標 準 賞 与 額 の 平 均					
			合計	船員を除く 合計	一般男子	女子	坑内員	船員	平均	船員を除く 平均	一般男子	女子	坑内員	船員
平成 26 年 6 月	169,937	285	9,470,949	9,467,036	6,198,959	3,267,912	165	3,913	562,528	562,515	665,997	366,212	704,018	593,887
7 月	362,659	1,028	12,121,376	12,102,449	8,005,141	4,097,233	75	18,927	428,261	428,137	501,423	284,953	423,987	507,630
8 月	221,269	439	2,929,821	2,926,171	1,963,133	962,752	286	3,650	235,300	235,167	258,725	187,118	273,217	342,247
9 月	53,149	18	795,075	794,971	529,575	265,394	2	104	218,966	218,968	244,678	167,666	300,000	205,942
10 月	37,968	32	729,238	728,826	485,896	242,931	-1	412	221,373	221,388	249,697	164,766	205,000	193,709
11 月	27,149	24	493,850	493,356	336,776	156,580	-	494	312,355	311,914	352,605	224,394	-	752,326
北 海 道	5,182	2	85,935	85,920	55,619	30,301	-	15	98,390	98,377	112,551	72,359	-	174,667
青 森 県	188	-	2,950	2,950	1,404	1,546	-	-	127,148	127,148	143,320	112,462	-	-
岩 手 県	172	-	2,621	2,621	1,853	768	-	-	190,562	190,562	218,202	123,872	-	-
宮 城 県	398	-	4,052	4,052	2,914	1,138	-	-	252,842	252,842	271,721	204,498	-	-
秋 田 県	119	-	2,232	2,232	1,303	929	-	-	228,609	228,609	279,641	157,032	-	-
山 形 県	175	-	2,628	2,628	1,595	1,033	-	-	192,070	192,070	226,431	139,015	-	-
福 島 県	402	-	3,395	3,395	2,223	1,172	-	-	297,967	297,967	326,416	244,005	-	-
茨 城 県	286	-	4,636	4,636	3,042	1,594	-	-	349,223	349,223	383,278	284,233	-	-
栃 木 県	249	-	3,257	3,257	2,320	937	-	-	359,427	359,427	401,554	255,122	-	-
群 馬 県	327	-	4,275	4,275	2,705	1,570	-	-	285,275	285,275	320,308	224,915	-	-
埼 玉 県	692	-	9,757	9,757	6,255	3,502	-	-	283,951	283,951	338,428	186,649	-	-
千 葉 県	526	2	8,237	8,230	5,114	3,116	-	7	332,076	332,205	368,513	272,615	-	181,286
東 京 都	5,051	4	144,362	144,061	104,014	40,047	-	301	451,804	450,859	494,547	337,390	-	903,907
神 奈 川 県	1,125	-	13,688	13,688	9,310	4,378	-	-	320,860	320,860	363,219	230,782	-	-
新 潟 県	452	-	4,391	4,391	2,858	1,533	-	-	257,030	257,030	303,015	171,299	-	-
富 山 県	256	-	3,177	3,177	1,837	1,340	-	-	276,151	276,151	371,313	145,695	-	-
石 川 県	182	-	3,135	3,135	2,189	946	-	-	353,628	353,628	404,439	236,055	-	-
福 井 県	176	1	1,770	1,752	1,144	608	-	18	223,480	219,975	241,016	180,385	-	564,667
山 梨 県	183	-	1,541	1,541	883	658	-	-	197,196	197,196	250,827	125,226	-	-
長 野 県	384	-	6,203	6,203	4,458	1,745	-	-	373,286	373,286	416,551	262,755	-	-
岐 阜 県	314	-	4,168	4,168	2,625	1,543	-	-	342,209	342,209	444,792	167,692	-	-
静 岡 県	704	-	17,601	17,601	11,542	6,059	-	-	356,626	356,626	437,573	202,429	-	-
愛 知 県	1,395	-	35,312	35,312	27,499	7,813	-	-	294,662	294,662	307,333	250,063	-	-
三 重 県	286	-	2,845	2,845	1,871	974	-	-	217,971	217,971	246,778	162,633	-	-
滋 賀 県	195	-	2,372	2,372	1,539	833	-	-	259,868	259,868	292,776	199,067	-	-
京 都 府	436	-	5,559	5,559	3,773	1,786	-	-	289,804	289,804	334,487	195,408	-	-
大 阪 府	1,981	1	40,318	40,311	26,388	13,923	-	7	421,962	421,999	474,057	323,335	-	210,714
兵 庫 県	716	1	9,973	9,972	6,483	3,489	-	1	309,347	309,366	355,284	224,043	-	120,000
奈 良 県	161	-	2,775	2,775	2,086	689	-	-	263,673	263,673	274,987	229,421	-	-
和 歌 山 県	154	-	2,050	2,050	1,503	547	-	-	290,734	290,734	321,246	206,896	-	-
鳥 取 県	79	1	715	713	453	260	-	2	226,687	226,914	262,411	165,069	-	145,500
島 根 県	151	-	2,385	2,385	1,364	1,021	-	-	186,569	186,569	238,516	117,171	-	-
岡 山 県	379	-	3,738	3,738	2,637	1,101	-	-	339,165	339,165	384,309	231,042	-	-
広 島 県	519	1	7,555	7,545	5,181	2,364	-	10	294,896	294,698	320,332	238,518	-	444,500
山 口 県	232	-	2,554	2,554	1,554	1,000	-	-	298,903	298,903	304,707	289,883	-	-
徳 島 県	107	1	1,387	1,384	841	543	-	3	231,167	231,147	271,617	168,468	-	240,000
香 川 県	209	2	3,281	3,277	2,085	1,192	-	4	247,813	247,778	288,404	176,717	-	276,250
愛 媛 県	256	1	1,998	1,993	1,367	626	-	5	289,199	289,291	341,383	175,537	-	252,600
高 知 県	117	1	2,174	2,172	1,299	873	-	2	301,966	300,863	361,536	210,583	-	1,500,000
福 岡 県	874	1	14,690	14,668	10,811	3,857	-	22	195,582	195,318	205,769	166,024	-	371,864
佐 賀 県	121	-	1,522	1,522	875	647	-	-	276,635	276,635	318,699	219,747	-	-
長 崎 県	199	2	2,578	2,553	1,841	712	-	25	195,368	190,772	198,164	171,659	-	664,680
熊 本 県	235	1	2,132	2,130	1,229	901	-	2	231,777	231,297	280,779	163,802	-	742,500
大 分 県	206	-	2,828	2,828	1,604	1,224	-	-	215,695	215,695	232,479	193,701	-	-
宮 崎 県	170	-	1,932	1,932	1,209	723	-	-	249,548	249,548	299,132	166,635	-	-
鹿 児 島 県	229	1	4,059	3,994	2,046	1,948	-	65	262,786	255,571	324,597	183,072	-	706,123
沖 縄 県	199	1	3,107	3,102	2,031	1,071	-	5	176,830	176,819	189,272	153,204	-	184,000

第2表 厚生年金保険 標準報酬月額別被保険者数

標準報酬月額別被保険者数								
標準報酬月額	合 計		船員を除く合計		一般男子	女 子	坑内員	船 員
		割合 (%)		割合 (%)				
万円								
総 計	36,049,875	100.00	35,996,524	100.00	22,914,849	13,081,077	598	53,351
9.8	438,880	1.22	438,064	1.22	229,553	208,510	1	816
10.4	81,021	0.22	80,906	0.22	21,287	59,619	-	115
11.0	151,637	0.42	151,521	0.42	37,144	114,377	-	116
11.8	300,584	0.83	300,118	0.83	78,762	221,352	4	466
12.6	384,422	1.07	383,842	1.07	88,019	295,823	-	580
小 計	1,356,544	3.76	1,354,451	3.76	454,765	899,681	5	2,093
13.4	527,532	1.46	527,349	1.46	130,423	396,926	-	183
14.2	627,048	1.74	626,913	1.74	157,640	469,270	3	135
15.0	938,161	2.60	937,428	2.60	300,518	636,908	2	733
16.0	1,009,275	2.80	1,008,988	2.80	308,370	700,616	2	287
17.0	1,072,767	2.98	1,072,417	2.98	358,443	713,973	1	350
小 計	4,174,783	11.58	4,173,095	11.59	1,255,394	2,917,693	8	1,688
18.0	1,182,233	3.28	1,181,389	3.28	447,109	734,272	8	844
19.0	1,150,118	3.19	1,149,660	3.19	450,475	699,178	7	458
20.0	2,034,774	5.64	2,033,199	5.65	933,559	1,099,625	15	1,575
22.0	2,486,891	6.90	2,485,490	6.90	1,233,442	1,252,021	27	1,401
24.0	2,404,576	6.67	2,402,910	6.68	1,341,982	1,060,873	55	1,666
小 計	9,258,592	25.68	9,252,648	25.70	4,406,567	4,845,969	112	5,944
26.0	2,411,219	6.69	2,408,697	6.69	1,505,215	903,448	34	2,522
28.0	2,111,314	5.86	2,109,208	5.86	1,419,657	689,512	39	2,106
30.0	2,058,937	5.71	2,055,528	5.71	1,470,644	584,829	55	3,409
32.0	1,713,702	4.75	1,711,434	4.75	1,286,820	424,579	35	2,268
34.0	1,508,130	4.18	1,505,772	4.18	1,175,119	330,555	98	2,358
小 計	9,803,302	27.19	9,790,639	27.20	6,857,455	2,932,923	261	12,663
36.0	1,426,393	3.96	1,423,575	3.95	1,144,285	279,246	44	2,818
38.0	1,466,310	4.07	1,463,176	4.06	1,210,281	252,879	16	3,134
41.0	1,560,525	4.33	1,556,622	4.32	1,315,306	241,299	17	3,903
44.0	1,217,601	3.38	1,214,182	3.37	1,057,898	156,254	30	3,419
47.0	961,010	2.67	958,052	2.66	852,579	105,436	37	2,958
小 計	6,631,839	18.40	6,615,607	18.38	5,580,349	1,035,114	144	16,232
50.0	883,372	2.45	880,673	2.45	778,741	101,917	15	2,699
53.0	630,738	1.75	628,727	1.75	573,828	54,877	22	2,011
56.0	523,680	1.45	521,933	1.45	479,062	42,866	5	1,747
59.0	462,985	1.28	461,459	1.28	418,963	42,488	8	1,526
62.0	2,324,040	6.45	2,317,292	6.44	2,109,725	207,549	18	6,748
小 計	4,824,815	13.38	4,810,084	13.36	4,360,319	449,697	68	14,731

第3表 厚生年金保険 標準賞与額別被保険者数

標準賞与額別被保険者数								
標準賞与額	合 計		船員を除く合計		一般男子	女 子	坑内員	船 員
		割合 (%)		割合 (%)				
総 計	493, 850	100. 00	493, 356	100. 00	336, 776	156, 580	-	494
万円以上 万円未満								
0. 1 ~ 5	82, 726	16. 75	82, 725	16. 77	46, 555	36, 170	-	1
5 ~ 10	77, 428	15. 68	77, 422	15. 69	46, 592	30, 830	-	6
10 ~ 15	62, 844	12. 73	62, 832	12. 74	44, 932	17, 900	-	12
15 ~ 20	36, 930	7. 48	36, 911	7. 48	24, 829	12, 082	-	19
20 ~ 25	32, 239	6. 53	32, 219	6. 53	21, 288	10, 931	-	20
小 計	292, 167	59. 16	292, 109	59. 21	184, 196	107, 913	-	58
25 ~ 30	23, 465	4. 75	23, 444	4. 75	15, 690	7, 754	-	21
30 ~ 35	23, 175	4. 69	23, 147	4. 69	16, 249	6, 898	-	28
35 ~ 40	18, 995	3. 85	18, 958	3. 84	13, 111	5, 847	-	37
40 ~ 45	17, 874	3. 62	17, 846	3. 62	12, 814	5, 032	-	28
45 ~ 50	13, 626	2. 76	13, 609	2. 76	9, 984	3, 625	-	17
小 計	97, 135	19. 67	97, 004	19. 66	67, 848	29, 156	-	131
50 ~ 55	14, 557	2. 95	14, 550	2. 95	11, 015	3, 535	-	7
55 ~ 60	10, 070	2. 04	10, 055	2. 04	7, 634	2, 421	-	15
60 ~ 65	9, 829	1. 99	9, 804	1. 99	7, 382	2, 422	-	25
65 ~ 70	7, 318	1. 48	7, 301	1. 48	5, 444	1, 857	-	17
70 ~ 75	7, 017	1. 42	7, 005	1. 42	5, 468	1, 537	-	12
小 計	48, 791	9. 88	48, 715	9. 87	36, 943	11, 772	-	76
75 ~ 80	5, 527	1. 12	5, 508	1. 12	4, 409	1, 099	-	19
80 ~ 85	5, 730	1. 16	5, 717	1. 16	4, 667	1, 050	-	13
85 ~ 90	4, 224	0. 86	4, 188	0. 85	3, 420	768	-	36
90 ~ 95	4, 018	0. 81	4, 007	0. 81	3, 417	590	-	11
95 ~ 100	3, 092	0. 63	3, 074	0. 62	2, 588	486	-	18
小 計	22, 591	4. 57	22, 494	4. 56	18, 501	3, 993	-	97
100 ~ 105	4, 221	0. 85	4, 215	0. 85	3, 583	632	-	6
105 ~ 110	2, 794	0. 57	2, 790	0. 57	2, 483	307	-	4
110 ~ 115	2, 175	0. 44	2, 172	0. 44	1, 899	273	-	3
115 ~ 120	1, 870	0. 38	1, 865	0. 38	1, 662	203	-	5
120 ~ 125	3, 758	0. 76	3, 753	0. 76	3, 538	215	-	5
小 計	14, 818	3. 00	14, 795	3. 00	13, 165	1, 630	-	23
125 ~ 130	1, 400	0. 28	1, 385	0. 28	1, 206	179	-	15
130 ~ 135	1, 456	0. 29	1, 434	0. 29	1, 250	184	-	22
135 ~ 140	1, 071	0. 22	1, 069	0. 22	935	134	-	2
140 ~ 145	1, 503	0. 30	1, 499	0. 30	1, 397	102	-	4
145 ~ 150	868	0. 18	860	0. 17	780	80	-	8
小 計	6, 298	1. 28	6, 247	1. 27	5, 568	679	-	51
150 ~	12, 050	2. 44	11, 992	2. 43	10, 555	1, 437	-	58

第4表 厚生年金保険 都道府県別年金受給権者状況(厚生年金保険計)
(月末現在)

都道府県別	合 計			老 齢 年 金			通 算 老 齢 年 金			障 害 年 金			遺 族 年 金			通算遺族年金	
	件数	年金額	(別掲)基礎年金額	件数	年金額	(別掲)基礎年金額	件数	年金額	(別掲)基礎年金額	件数	年金額	(別掲)基礎年金額	件数	年金額	(別掲)基礎年金額	件数	年金額
	千円	千円	千円	千円	千円	千円	千円	千円	千円	千円	千円	千円	千円	千円	千円	千円	千円
平成 26 年	34,696,845	26,764,543,221	14,874,507,733	15,254,060	18,479,065,917	8,002,873,398	13,362,900	2,530,702,491	6,530,136,841	574,155	443,108,764	225,085,708	5,456,836	5,299,056,361	116,411,786	48,894	12,609,688
7月	34,770,516	26,782,103,944	14,952,872,404	15,273,858	18,483,100,644	8,040,893,302	13,401,934	2,533,951,961	6,568,093,727	575,599	443,756,515	225,877,379	5,470,624	5,308,785,634	118,007,996	48,501	12,509,191
8月	34,823,620	26,793,386,760	15,019,543,719	15,289,530	18,486,610,054	8,073,860,762	13,430,404	2,536,274,874	6,600,070,852	576,550	444,103,413	226,423,005	5,478,930	5,313,960,348	119,189,099	48,206	12,438,072
9月	34,882,200	26,803,737,697	15,092,936,866	15,308,599	18,489,087,822	8,110,541,775	13,460,977	2,538,474,618	6,635,022,234	577,551	444,440,066	227,022,748	5,487,197	5,319,379,218	120,350,110	47,876	12,355,973
10月	34,969,577	26,825,624,243	15,180,786,826	15,336,265	18,497,008,920	8,153,596,909	13,506,769	2,542,441,760	6,677,512,471	578,925	445,017,071	227,797,538	5,500,137	5,328,902,653	121,879,909	47,481	12,253,840
11月	35,019,870	26,828,781,570	15,249,901,047	15,350,567	18,493,756,155	8,187,727,921	13,535,237	2,544,089,514	6,710,707,731	580,104	445,432,871	228,395,999	5,506,854	5,333,342,293	123,069,396	47,108	12,160,738
北 海 道	1,609,704	1,071,284,290	660,147,579	612,984	688,952,848	307,998,472	701,081	123,222,097	336,200,176	29,062	21,516,344	10,717,905	263,964	237,001,712	5,231,026	2,613	591,289
青 岩 手	377,379	201,259,404	157,267,504	130,909	205,259,404	66,104,596	178,486	27,718,306	87,033,844	6,060	4,148,464	2,590,341	61,271	43,318,696	1,538,723	653	139,629
宮 城 県	387,869	234,292,734	166,452,248	159,007	154,845,258	80,872,087	157,931	26,458,477	81,187,701	6,792	4,697,971	2,621,603	63,612	48,173,063	1,770,858	527	117,965
秋 田 県	596,681	427,588,474	256,743,893	259,328	295,813,561	134,642,834	232,846	41,882,331	115,331,079	9,888	7,491,874	3,917,972	93,808	82,205,317	2,852,008	811	195,392
山 形 県	346,836	201,630,290	148,521,662	139,202	131,549,424	71,067,504	142,332	23,036,382	74,165,264	5,435	3,783,367	2,057,388	59,233	43,131,945	1,231,506	634	129,172
山 福 根	353,961	219,120,935	158,993,083	159,203	151,455,657	83,069,086	134,207	22,668,305	72,167,389	6,253	4,249,821	2,449,811	53,761	40,632,877	1,306,798	537	114,276
茨 城 県	563,465	378,256,683	239,508,586	255,417	259,709,876	128,623,075	280,823	37,276,059	104,495,562	10,090	5,203,056	3,852,005	88,435	73,906,432	2,537,944	700	161,260
栃 木 県	736,552	555,937,151	323,887,327	326,968	395,461,421	174,005,187	290,433	52,356,408	142,226,451	10,926	8,460,860	4,736,393	107,547	99,485,358	2,919,295	678	173,104
群 馬 県	520,377	380,083,719	226,707,569	232,694	266,937,019	122,926,494	201,039	37,235,430	98,572,830	7,699	5,857,380	3,163,868	78,367	69,918,024	2,044,378	578	135,867
新 潟 県	564,427	399,834,123	253,709,617	244,967	278,158,986	132,565,525	227,408	42,828,997	115,160,832	8,858	6,612,348	3,871,744	82,406	72,058,432	2,111,516	788	175,359
埼 玉 県	1,838,211	1,507,530,291	822,282,795	814,238	1,068,712,112	446,709,299	730,299	141,145,586	358,437,343	24,837	20,355,138	10,544,198	267,040	276,792,377	6,591,955	1,797	525,079
千 葉 県	1,576,986	1,337,689,745	708,836,375	700,786	954,442,314	388,271,158	619,095	116,865,779	305,444,402	22,767	18,682,672	9,491,129	232,743	247,249,944	5,629,687	1,595	449,207
東 京 都	2,967,934	2,535,849,112	1,292,839,275	1,261,550	1,726,362,847	679,928,814	1,178,224	250,054,000	585,613,127	43,339	35,326,022	17,504,597	480,605	522,818,834	9,792,736	4,216	1,287,409
神 奈 川 県	2,264,157	2,075,489,626	1,000,567,191	1,021,659	1,460,617,349	564,851,335	845,995	165,918,973	414,615,979	33,316	27,572,282	13,369,624	360,845	420,668,510	7,730,254	2,342	712,512
新 潟 県	752,188	528,374,967	332,106,569	354,373	367,476,553	184,828,428	265,596	48,714,009	139,881,975	12,787	9,238,670	4,573,338	118,428	102,721,386	2,822,829	1,004	224,350
富 山 県	377,617	293,237,032	170,831,729	189,813	207,088,273	102,826,528	119,183	22,849,079	64,460,315	6,199	4,632,594	2,369,379	61,775	58,516,654	1,175,507	647	150,522
石 川 県	361,294	263,034,488	162,586,005	167,079	181,856,902	88,818,190	132,287	26,635,136	70,174,231	6,317	4,662,291	2,416,901	54,964	49,721,888	1,176,636	647	158,271
福 井 県	257,348	192,427,789	114,736,194	130,799	138,529,890	68,018,326	83,669	17,235,203	44,290,794	4,482	3,304,861	1,521,444	38,043	33,273,778	905,630	355	84,057
山 梨 県	231,669	153,051,707	103,033,815	94,173	104,178,498	50,088,996	99,926	19,376,386	50,421,018	3,466	2,547,523	1,562,780	33,797	26,876,671	961,020	307	72,630
山 梨 県	702,032	506,137,272	322,021,069	328,901	356,450,657	178,044,382	259,816	52,648,635	136,880,592	11,943	8,530,748	4,818,865	100,494	88,209,332	2,277,230	878	197,900
岐 阜 県	620,263	457,152,275	276,247,378	270,794	314,858,541	147,529,143	240,924	46,406,491	122,772,230	10,042	7,709,466	3,737,237	97,595	87,956,675	2,208,768	908	221,102
静 岡 県	1,154,043	909,163,514	514,248,417	547,716	642,425,214	295,818,165	412,259	81,891,846	207,912,120	18,915	14,639,617	6,917,586	173,723	169,830,280	3,800,547	1,430	376,558
岡 崎 県	1,932,607	1,609,581,133	862,509,823	888,244	1,135,999,584	493,187,816	707,463	135,915,078	349,545,155	32,159	25,661,950	12,660,943	302,417	311,370,504	7,115,909	2,324	634,016
三 重 県	544,946	418,997,071	245,092,600	249,860	295,067,707	136,842,554	200,996	37,767,421	103,029,687	9,108	6,908,354	3,532,372	84,293	79,081,157	1,687,986	689	172,432
滋 賀 県	391,232	312,183,801	174,987,519	179,982	221,793,802	98,108,805	144,879	28,074,380	73,126,565	6,350	4,988,901	2,374,166	59,470	57,194,774	1,377,984	551	131,914
京 都 府	721,532	560,157,493	315,598,172	310,299	384,071,433	167,524,910	286,606	56,109,828	141,794,413	11,989	9,479,907	4,148,387	111,512	110,197,589	2,130,462	1,126	298,736
大 阪 府	2,329,887	1,893,208,710	1,001,602,591	1,009,244	1,289,945,127	545,184,463	897,407	173,712,815	433,214,832	40,921	32,722,356	15,645,555	379,356	395,937,297	7,557,741	2,959	891,115
兵 庫 県	1,588,573	1,334,933,130	685,094,792	697,020	915,231,632	378,055,054	595,479	110,443,529	291,424,327	25,168	20,501,991	10,235,806	268,834	288,199,348	5,379,605	2,072	556,631
和 歌 山 県	383,554	315,813,960	167,503,296	162,314	221,742,459	89,400,518	154,244	27,549,716	74,519,864	5,603	4,581,019	2,307,231	60,860	61,791,301	1,275,684	533	149,466
和 歌 山 県	285,970	202,463,426	119,309,520	113,671	134,078,933	59,876,919	117,344	20,348,736	56,747,877	4,956	3,914,769	1,745,325	49,469	43,990,627	939,399	530	130,361
鳥 取 県	190,579	127,433,494	82,564,251	88,853	87,868,954	45,561,065	68,236	12,786,780	35,197,243	3,229	2,257,793	1,232,049	29,946	24,447,339	573,894	315	72,627
島 根 県	249,530	165,273,162	110,343,379	114,883	112,950,679	60,668,815	89,500	16,567,265	47,212,063	4,594	3,256,844	1,704,162	40,074	32,393,974	758,340	479	104,400
岡 山 県	616,034	467,514,900	276,441,567	296,675	330,363,064	159,976,234	212,233	39,425,719	110,250,778	10,883	8,233,773	4,230,578	95,404	89,299,732	1,983,977	839	192,613
広 島 県	893,209	708,101,462	387,505,629	413,820	490,033,752	221,416,512	315,061	59,196,306	157,530,080	16,379	12,683,409	5,820,098	146,576	145,840,489	2,738,939	1,373	347,867
山 口 県	505,979	391,485,935	215,767,267	226,333	264,572,041	119,950,687	181,182	31,765,224	83,126,524	8,153	6,319,550	3,106,052	89,457	88,620,018	1,474,105	854	209,103
徳 島 県	234,946	153,895,756	100,123,919	106,190	106,706,492	53,302,352	89,341	15,716,267	44,358,429	4,376	3,100,593	1,786,245	34,708	28,299,094	676,893	331	73,310
香 川 県	325,164	238,590,214	144,553,113	151,850	167,945,347	80,198,121	117,618	21,876,757	61,095,341	5,466	4,115,046	2,239,361	49,739	44,543,510	1,020,290	491	109,554
愛 媛 県	454,257	305,992,716	193,665,520	191,425	205,477,704	182,525	39,113,051	31,435,362	89,568,672	8,699	6,323,259	70,958	62,603,027	1,476,952	3,506,845	650	153,364
高 知 県	237,565	150,321,128	101,239,191	100,000	101,372,369	50,595,526	97,911	17,289,103	48,389,478	4,295	3,049,302	1,577,039	34,994	28,521,295	677,148	365	89,059
高 知 県	1,396,013	1,055,849,549	568,990,904	613,751	709,668,473	312,451,388	519,399	93,042,149	240,925,182	26,450	19,833,410	10,742,198	234,349	232,748,519	4,872,135	2,064	556,998
佐 賀 県	240,517	155,247,236	103,346,391	103,495	103,498,758	52,975,297	92,617	16,219,467	47,47								

第 4 表(続) 厚生年金保険 都道府県別年金受給権者状況(厚生年金保険計)
(新規裁定)

都道府県別	合 計			老 齢 年 金			通 算 老 齢 年 金			障 害 年 金			遺 族 年 金			通算遺族年金	
	件数	年金額	(別掲)基礎年金額	件数	年金額	(別掲)基礎年金額	件数	年金額	(別掲)基礎年金額	件数	年金額	(別掲)基礎年金額	件数	年金額	(別掲)基礎年金額	件数	年金額
	千円	千円	千円	千円	千円	千円	千円	千円	千円	千円	千円	千円	千円	千円	千円	千円	千円
平成 26 年 6月	138,345	82,730,486	11,287,185	46,682	44,887,471	2,284,267	60,573	8,735,587	6,731,126	2,109	1,537,838	863,032	28,977	27,568,288	1,408,760	4	1,303
7月	155,881	92,780,522	13,136,728	52,679	51,118,444	2,565,477	67,797	9,785,330	7,548,831	3,272	2,391,775	1,363,266	32,130	29,484,753	1,659,154	3	220
8月	121,372	73,122,566	9,858,668	42,539	41,597,517	1,906,158	52,441	7,725,909	5,663,888	2,531	1,830,582	1,070,623	23,850	21,966,407	1,218,000	11	2,150
9月	126,233	77,427,074	10,109,984	45,618	44,989,197	1,930,245	53,864	7,968,216	5,833,760	2,652	1,908,755	1,151,036	24,096	22,560,581	1,194,943	3	324
10月	158,387	95,319,057	12,885,860	55,825	54,701,309	2,560,752	69,258	10,085,431	7,365,322	3,185	2,323,899	1,401,899	30,113	28,207,853	1,557,887	6	564
11月	124,437	74,953,954	10,301,645	42,995	41,813,730	1,927,401	54,224	7,869,773	5,824,301	2,968	2,152,402	1,315,862	24,247	23,117,598	1,234,080	3	451
北海道	6,056	3,104,841	560,436	1,805	1,618,396	88,696	2,941	370,091	371,569	136	94,995	56,098	1,174	1,021,360	44,074	—	—
青森	1,645	720,397	192,329	493	382,080	97,704	34	29,174	32,364	34	29,174	13,448	324	127,250	24,403	—	—
岩手	1,447	670,839	116,154	505	388,606	17,027	647	81,621	76,646	33	23,024	12,423	262	177,588	10,058	—	—
宮城	2,301	1,311,745	233,243	852	792,720	54,626	1,000	150,905	133,123	50	33,785	16,539	399	334,335	28,955	—	—
秋田	1,383	660,476	152,560	523	388,496	32,448	582	70,743	99,714	26	19,712	10,118	252	181,525	10,280	—	—
山形	1,251	645,750	132,904	524	378,796	33,834	439	63,228	67,969	23	17,804	11,071	265	185,922	20,031	—	—
福島	2,244	1,219,284	191,192	909	751,261	40,856	916	131,145	110,911	28	20,486	16,537	391	316,393	22,889	—	—
茨城	2,849	1,657,418	230,524	959	962,070	34,840	1,297	182,717	136,644	54	41,409	22,854	539	471,222	36,187	—	—
栃木	1,960	1,127,047	162,361	724	703,924	27,804	893	137,129	103,058	36	25,099	14,548	307	260,895	16,950	—	—
群馬	2,032	1,173,346	163,533	715	659,094	32,798	870	129,647	85,838	38	29,637	19,794	409	354,967	25,102	—	—
埼玉県	6,796	4,397,068	570,767	2,228	2,460,312	95,839	3,105	464,379	324,005	164	126,348	80,953	1,299	1,346,028	69,971	—	—
千葉県	5,550	3,700,440	507,145	1,848	2,096,611	96,767	2,478	360,656	293,272	136	102,588	61,089	1,088	1,140,585	56,016	—	—
東京都	9,936	6,724,050	869,287	3,266	3,608,957	196,779	4,338	745,118	454,978	278	200,743	120,988	2,054	2,169,231	96,543	—	—
神奈川県	7,650	5,512,910	614,366	2,566	3,005,302	131,124	3,355	531,214	325,888	162	126,600	77,273	1,567	1,849,794	80,081	—	—
	2,673	1,553,822	199,701	1,083	877,720	43,996	961	141,294	114,490	55	36,521	23,746	574	498,287	17,469	—	—
富山県	1,235	819,659	67,095	523	454,108	8,799	393	57,513	33,171	39	27,488	14,326	279	280,491	10,799	1	59
石川県	1,133	690,509	82,987	434	385,536	9,647	430	67,558	38,641	34	23,061	17,891	235	214,354	16,802	—	—
福井県	861	530,290	50,324	353	302,864	8,890	299	51,462	20,797	25	17,918	7,371	184	158,046	13,266	—	—
山梨県	840	447,869	68,303	293	272,896	13,210	395	64,219	45,170	17	11,573	4,502	135	99,181	5,421	—	—
長野県	2,281	1,377,614	148,176	872	774,968	25,588	872	138,601	74,434	63	41,977	26,895	474	422,069	21,259	—	—
岐阜県	2,012	1,196,690	135,186	658	644,028	17,836	871	124,276	76,312	46	33,544	22,838	437	394,841	18,199	—	—
静岡県	4,018	2,517,392	296,269	1,502	1,475,763	49,659	1,659	242,537	161,863	110	83,188	46,496	747	715,904	38,251	—	—
愛知県	6,702	4,446,967	510,086	2,316	2,462,716	99,013	2,845	415,803	269,245	176	136,884	77,448	1,365	1,431,564	64,380	—	—
三重県	1,956	1,210,703	154,640	675	683,489	22,586	829	117,637	81,229	64	48,223	29,153	388	361,355	21,672	—	—
滋賀県	1,297	865,650	91,548	492	504,248	26,827	501	73,321	45,347	22	14,940	8,723	282	273,141	10,651	—	—
京都市	2,202	1,340,385	203,928	697	690,382	49,276	948	141,063	107,391	64	52,098	22,499	493	456,842	24,763	—	—
大阪府	7,876	5,029,216	733,655	2,611	2,702,379	134,650	3,424	511,487	410,825	251	180,911	108,502	1,589	1,634,147	79,678	1	292
兵庫県	5,613	3,747,167	453,463	1,877	2,035,926	76,180	2,421	350,949	237,994	125	96,421	57,769	1,190	1,263,871	81,521	—	—
奈良県	1,309	813,448	100,523	400	437,910	17,236	626	81,582	63,379	31	22,855	12,392	252	271,101	7,517	—	—
和歌山県	996	529,939	92,943	296	289,248	21,616	501	69,894	54,981	21	14,056	12,810	178	156,741	3,536	—	—
鳥取県	644	360,100	40,733	288	218,127	8,583	224	31,657	22,181	11	7,935	5,661	121	102,380	4,309	—	—
岡山県	842	448,923	53,433	337	270,032	8,534	309	43,304	34,246	15	9,041	4,830	181	126,545	5,823	—	—
広島県	1,940	1,224,434	138,469	732	671,413	23,924	739	113,017	67,436	54	36,547	19,244	415	403,458	27,866	—	—
山口県	2,720	1,700,161	192,650	1,010	964,715	30,915	1,098	146,483	108,100	66	47,123	30,344	546	541,840	23,291	—	—
	1,622	967,533	109,569	555	512,243	14,369	696	90,045	69,466	31	23,707	15,052	340	341,538	10,682	—	—
徳島県	824	449,604	64,001	314	264,912	11,005	343	43,967	38,167	22	17,197	10,743	145	123,527	4,086	—	—
香川県	1,078	639,529	103,003	411	370,818	15,490	420	60,763	54,824	36	23,999	20,863	211	183,949	11,826	—	—
愛媛県	1,615	826,705	121,074	522	457,083	17,640	761	95,592	70,883	35	25,834	15,708	297	248,196	16,844	—	—
高知県	820	433,982	74,555	304	248,632	18,554	326	38,154	41,039	19	12,085	7,890	171	135,111	7,072	—	—
福岡県	5,418	3,053,606	417,202	1,831	1,696,996	82,476	2,488	342,428	239,509	119	81,326	51,070	979	932,756	44,148	1	100
佐賀県	923	474,725	78,307	339	267,612	14,658	401	56,338	49,685	13	9,191	9,655	170	141,584	4,309	—	—
長崎県	1,683	862,438	112,524	547	486,775	18,854	845	119,750	72,840	22	15,059	9,332	269	240,854	11,498	—	—
熊本県	1,999	929,688	149,729	706	533,890	20,914	936	126,337	98,255	26	15,668	11,619	331	253,794	18,940	—	—
大分県	1,358	674,759	118,109	475	389,434	20,580	610	80,072	63,223	37	22,589	21,263	236	182,664	13,043	—	—
宮崎県	1,250	567,932	103,744	428	323,315	19,877	587	78,251	48,925	41	26,374	18,722	194	139,992	16,220	—	—
鹿児島県	2,042	939,213	143,133	713	562,954	25,910	988	130,752	81,177	41	25,835	23,224	300	219,671	12,821	—	—
沖縄県	1,355	565,710	179,252	434	333,330	32,853	709	89,051	112,616	39	25,643	13,551	173	117,687	20,232	—	—
その他	200	91,983	16,531	50	50,641	4,645	114	18,319	7,535	—	—	—	36	23,023	4,351	—	—

第 4 表(続) 厚生年金保険 都道府県別年金受給権者状況(厚生年金保険計)
(失 権)

都道府県別	合 計			老 齢 年 金			通 算 老 齢 年 金			障 害 年 金			遺 族 年 金			通算遺族年金	
	件数	年金額	(別掲)基礎年金額	件数	年金額	(別掲)基礎年金額	件数	年金額	(別掲)基礎年金額	件数	年金額	(別掲)基礎年金額	件数	年金額	(別掲)基礎年金額	件数	年金額
	千円	千円	千円	千円	千円	千円	千円	千円	千円	千円	千円	千円	千円	千円	千円	千円	千円
平成 26 年 6月	100,596	107,872,957	35,645,333	47,428	77,678,136	21,207,883	30,442	8,681,995	13,066,406	2,437	2,310,055	1,008,981	19,882	19,103,367	362,062	407	99,404
7月	104,776	115,197,619	36,739,752	50,729	84,647,875	22,197,690	31,973	9,535,260	13,123,096	2,341	2,273,807	944,927	19,334	18,638,520	474,039	399	102,157
8月	89,332	101,080,258	30,075,946	43,709	74,878,238	17,777,703	26,112	7,558,756	10,864,002	2,624	2,690,851	1,012,977	16,577	15,877,229	421,264	310	75,185
9月	89,447	96,653,201	30,255,527	41,778	68,939,145	17,995,868	27,608	8,406,306	11,053,402	2,165	2,185,151	828,618	17,551	17,036,478	377,640	345	86,120
10月	99,133	109,195,661	33,690,105	47,087	79,002,386	20,072,333	29,992	9,078,420	12,212,408	2,440	2,480,031	918,199	19,198	18,525,418	487,164	416	109,406
11月	95,288	102,675,887	33,265,292	44,724	73,113,458	19,959,609	28,092	7,900,839	11,978,766	2,436	2,565,932	825,879	19,654	19,001,470	501,037	382	94,188
北 海 道	4,780	4,720,007	1,542,555	2,003	3,224,226	779,202	1,689	467,552	700,054	141	138,672	48,336	930	885,910	14,962	17	3,647
青 森 県	1,072	780,223	396,856	371	893,277	184,466	431	86,293	191,128	28	27,533	12,985	237	172,277	8,277	5	844
岩 手 県	978	788,965	352,669	383	525,427	174,721	362	83,301	166,099	27	20,427	11,063	201	158,944	786	5	866
宮 城 県	1,424	1,363,011	495,594	606	945,838	269,785	464	124,244	201,444	45	43,138	13,366	304	248,361	11,000	5	1,429
秋 田 県	926	704,661	313,485	318	438,508	136,792	365	78,867	160,739	33	36,501	7,752	205	150,004	8,202	5	782
山 形 県	920	674,124	336,748	336	419,464	159,127	347	79,482	160,776	19	16,777	6,383	213	157,606	10,462	5	794
福 島 県	1,469	1,313,730	508,326	624	892,779	274,586	490	119,488	210,388	43	45,961	13,942	304	253,835	9,410	8	1,657
茨 城 県	1,754	1,781,420	624,355	825	1,273,168	374,053	550	149,493	225,942	53	55,766	17,739	323	302,250	6,621	3	742
栃 木 県	1,313	1,242,060	471,925	572	846,510	274,451	417	110,107	183,080	21	19,222	10,819	294	264,403	3,575	9	1,817
群 馬 県	1,590	1,407,393	554,719	628	908,272	307,987	542	141,732	232,235	36	41,552	10,449	378	314,181	4,048	6	1,656
埼 千 県	4,233	4,693,653	1,575,755	2,029	3,345,264	979,318	1,256	365,881	540,245	100	106,469	36,414	831	871,736	19,778	17	4,303
東 京 都	4,482	5,508,230	1,577,706	2,237	4,036,189	1,005,160	1,156	335,728	493,816	105	122,037	41,388	970	1,010,643	37,342	14	3,633
神 奈 川 県	8,980	11,599,811	3,300,977	4,598	8,678,518	2,063,641	2,456	772,229	1,136,328	176	194,535	63,688	1,720	1,946,984	37,321	30	7,546
新 潟 県	6,428	8,830,049	2,351,639	3,535	6,687,343	1,639,162	1,449	431,085	641,239	125	152,798	46,975	1,303	1,554,358	24,263	16	4,465
	2,031	1,822,339	691,079	842	1,178,484	385,715	642	160,915	279,656	47	43,782	14,297	490	436,820	11,411	10	2,337
富 山 県	961	937,084	357,759	416	611,564	204,883	284	77,007	129,914	31	31,732	10,046	221	215,305	12,916	9	1,475
石 川 県	974	870,942	331,819	392	561,741	173,970	318	86,742	130,498	24	20,658	9,718	231	200,398	8,731	9	1,402
福 井 県	613	559,792	215,749	287	393,951	131,530	197	60,408	76,417	12	11,539	6,106	114	93,300	1,695	3	583
山 梨 県	628	575,046	198,121	264	397,280	114,440	210	54,647	78,568	12	14,640	2,736	141	108,428	2,377	1	51
山 梨 県	1,756	1,603,309	608,753	763	1,084,264	349,258	556	154,781	234,282	48	53,486	16,751	382	308,795	8,461	7	1,984
岐 阜 県	1,563	1,472,932	548,799	654	968,847	308,290	507	152,299	219,308	35	31,115	12,839	361	319,688	8,362	6	983
愛 知 県	3,211	3,249,721	1,078,812	1,452	2,200,831	636,063	928	266,819	405,811	89	96,297	26,957	729	682,459	9,981	13	3,317
愛 知 県	4,714	5,030,138	1,680,888	2,179	3,424,373	1,025,789	1,288	368,265	547,516	148	147,051	55,511	1,083	1,085,951	52,073	16	4,498
三 重 県	1,413	1,405,841	486,787	625	954,132	283,829	412	115,312	180,562	31	38,305	13,042	339	296,831	9,354	6	1,262
滋 賀 県	900	898,325	330,715	419	616,193	214,259	267	75,418	109,637	25	29,250	6,381	184	175,640	439	5	1,824
京 都 府	2,013	2,233,806	683,350	966	1,574,758	421,532	576	180,532	236,794	61	60,102	21,012	406	417,189	4,012	4	1,225
大 阪 府	6,554	7,789,357	2,372,074	3,432	5,832,161	1,552,896	1,756	541,925	733,395	198	216,299	61,454	1,147	1,191,651	24,330	21	7,322
兵 庫 県	4,225	4,862,832	1,471,945	2,006	3,432,144	913,834	1,194	339,201	508,320	90	95,379	35,361	911	990,245	14,430	24	5,864
和 歌 山 県	942	1,108,993	325,285	469	812,352	212,587	277	84,724	105,601	23	30,182	4,830	169	180,788	2,267	4	947
和 歌 山 県	786	763,776	257,645	343	530,077	138,402	275	77,270	112,697	21	22,095	5,023	140	132,663	1,523	7	1,671
鳥 取 県	526	466,615	169,362	219	316,383	90,449	179	46,485	71,210	15	12,412	4,830	113	91,334	2,873	—	—
島 根 県	683	608,769	217,437	290	425,790	114,605	241	60,278	96,821	12	13,841	5,216	138	108,143	795	2	716
岡 山 県	1,887	1,891,252	635,413	892	1,323,222	393,114	528	145,433	221,376	43	45,787	14,683	417	374,643	6,239	7	2,168
広 島 県	2,558	2,822,024	790,190	1,285	2,112,838	506,286	665	195,025	257,053	64	56,430	19,513	534	515,360	7,337	10	2,372
山 口 県	1,555	1,839,050	487,693	793	1,348,109	309,338	401	121,288	162,215	24	22,895	11,814	330	345,194	4,326	7	1,564
徳 島 県	674	583,662	229,748	293	389,379	133,479	221	56,745	89,662	24	26,899	4,250	134	110,536	2,357	2	102
香 川 県	890	837,425	282,247	413	590,540	171,015	277	82,611	100,012	18	12,507	7,950	180	151,178	3,270	2	589
愛 媛 県	1,214	1,158,605	411,917	529	792,535	222,607	384	106,422	167,598	35	35,430	12,423	255	221,526	9,289	11	2,693
高 知 県	886	958,235	320,479	479	755,209	211,134	258	76,099	96,561	23	26,694	4,830	122	99,260	7,954	4	974
福 岡 県	4,806	5,872,288	1,655,641	2,659	4,504,991	1,146,342	1,125	331,796	460,211	137	162,821	34,631	869	868,537	14,457	16	4,144
佐 賀 県	648	583,531	229,259	263	389,251	111,658	226	56,008	105,499	13	16,445	4,081	141	119,986	8,020	5	1,842
長 崎 県	815	815,970	247,769	342	553,598	128,550	258	61,026	105,049	25	24,625	7,361	183	174,830	6,809	7	1,891
熊 本 県	1,186	1,027,378	372,202	473	687,247	176,070	407	105,819	168,624	49	48,502	18,360	249	184,085	9,149	8	1,725
大 分 県	946	816,015	351,715	389	548,833	185,711	315	86,338	138,352	32	33,017	8,916	206	146,507	18,736	4	1,321
宮 崎 県	769	587,174	271,360	282	364,018	124,588	294	73,802	127,532	31	27,416	7,148	160	121,637	12,092	2	301
鹿 児 島 県	1,133	836,134	375,585	382	521,572	158,208	451	107,026	190,334	33	28,198	11,012	263	178,693	16,030	4	645
沖 縄 県	425	278,820	156,350	144	171,883	76,635	179	41,795	73,551	10	7,881	4,057	91	57,055	2,108	1	207
そ の 他	54	41,369	18,039	23	30,125	10,093	22	5,085	5,718	1	835	1,436	8	5,324	792	—	—

第4表(続) 厚生年金保険 都道府県別年金受給権者状況(厚生年金保険計(旧共済組合を除く))
(月末現在)

都道府県別	合 計			老 齢 年 金			通 算 老 齢 年 金			障 害 年 金			遺 族 年 金			通算遺族年金	
	件数	年金額	(別掲)基礎年金額	件数	年金額	(別掲)基礎年金額	件数	年金額	(別掲)基礎年金額	件数	年金額	(別掲)基礎年金額	件数	年金額	(別掲)基礎年金額	件数	年金額
	千円	千円	千円	千円	千円	千円	千円	千円	千円	千円	千円	千円	千円	千円	千円	千円	千円
平成 26 年 6 月	34, 143, 633	26, 036, 213, 739	14, 681, 816, 000	14, 926, 618	17, 922, 607, 341	7, 872, 121, 310	13, 267, 881	2, 507, 239, 862	6, 470, 355, 347	567, 759	436, 991, 652	223, 018, 406	5, 333, 489	5, 157, 003, 383	116, 320, 937	47, 886	12, 371, 501
7 月	34, 219, 981	26, 058, 507, 849	14, 760, 567, 976	14, 948, 167	17, 930, 446, 243	7, 910, 426, 310	13, 307, 160	2, 510, 591, 886	6, 508, 412, 510	569, 223	437, 666, 207	223, 812, 008	5, 347, 930	5, 167, 530, 970	117, 917, 148	47, 501	12, 272, 543
8 月	34, 275, 186	26, 073, 494, 894	14, 827, 549, 085	14, 965, 203	17, 936, 947, 130	7, 943, 594, 619	13, 335, 855	2, 513, 000, 526	6, 540, 491, 328	570, 192	438, 031, 552	224, 364, 888	5, 356, 726	5, 173, 312, 909	119, 098, 251	47, 210	12, 202, 776
9 月	34, 335, 811	26, 087, 550, 363	14, 901, 234, 980	14, 985, 609	17, 942, 406, 288	7, 980, 490, 331	13, 366, 612	2, 515, 285, 859	6, 575, 509, 773	571, 215	438, 392, 912	224, 975, 615	5, 365, 491	5, 179, 344, 012	120, 259, 261	46, 884	12, 121, 292
10 月	34, 425, 727	26, 113, 919, 147	14, 989, 482, 066	15, 014, 933	17, 953, 920, 104	8, 023, 826, 483	13, 412, 660	2, 519, 360, 620	6, 618, 112, 120	572, 621	439, 016, 890	225, 755, 399	5, 379, 017	5, 189, 600, 605	121, 788, 065	46, 496	12, 020, 927
11 月	34, 478, 496	26, 121, 369, 402	15, 059, 027, 037	15, 030, 831	17, 954, 082, 275	8, 058, 264, 876	13, 441, 397	2, 521, 114, 130	6, 651, 426, 054	573, 818	439, 459, 583	226, 357, 560	5, 386, 321	5, 194, 783, 841	122, 978, 547	46, 129	11, 929, 573
北 海 道	1, 568, 815	1, 015, 389, 700	646, 474, 579	589, 938	648, 094, 684	298, 667, 350	694, 422	121, 685, 173	332, 012, 647	28, 539	20, 974, 183	10, 568, 755	253, 375	224, 058, 955	5, 225, 827	2, 541	576, 707
青 森 県	369, 359	191, 983, 374	154, 552, 926	127, 117	119, 571, 059	64, 575, 946	176, 649	27, 321, 963	85, 887, 358	5, 937	4, 047, 497	2, 551, 894	59, 024	40, 907, 827	1, 537, 728	632	135, 029
岩 手 県	376, 924	220, 796, 923	162, 624, 767	153, 066	144, 778, 466	78, 528, 426	155, 715	26, 008, 573	79, 746, 695	6, 654	4, 573, 839	2, 582, 548	60, 984	45, 323, 579	1, 767, 099	505	112, 466
宮 城 県	583, 228	408, 946, 290	252, 286, 159	251, 252	281, 359, 303	131, 609, 816	230, 727	41, 376, 761	113, 962, 953	9, 746	7, 359, 987	3, 865, 691	90, 712	78, 660, 118	2, 847, 700	791	190, 121
秋 田 県	337, 125	190, 146, 412	145, 148, 719	133, 935	123, 169, 435	68, 972, 113	140, 433	22, 614, 988	72, 938, 312	5, 311	3, 674, 370	2, 012, 536	56, 832	40, 562, 618	1, 225, 757	614	125, 000
山 形 県	345, 805	209, 004, 256	156, 130, 243	154, 231	143, 684, 900	81, 072, 216	132, 938	22, 381, 353	71, 337, 084	6, 155	4, 168, 642	2, 416, 135	51, 954	38, 656, 721	1, 304, 808	527	112, 641
福 島 県	551, 083	361, 197, 502	235, 712, 891	247, 849	246, 537, 583	125, 956, 755	207, 098	36, 850, 901	103, 413, 073	9, 961	7, 082, 568	3, 805, 415	85, 498	70, 572, 460	2, 536, 949	677	153, 990
茨 城 県	725, 933	542, 155, 864	320, 071, 651	320, 456	384, 950, 358	171, 193, 250	288, 871	51, 922, 755	141, 261, 054	10, 812	8, 349, 071	4, 700, 043	105, 136	96, 766, 600	2, 917, 305	658	167, 080
栃 木 県	512, 225	369, 614, 843	223, 838, 135	227, 806	259, 037, 549	120, 908, 312	199, 771	36, 884, 864	97, 765, 386	7, 588	5, 754, 829	3, 123, 044	76, 491	67, 803, 804	2, 041, 392	569	133, 796
群 馬 県	555, 662	388, 669, 340	250, 501, 701	239, 833	269, 620, 057	130, 521, 050	225, 657	42, 409, 900	114, 038, 436	8, 748	6, 503, 839	3, 833, 684	80, 553	69, 965, 117	2, 108, 531	771	170, 876
埼 玉 県	1, 821, 858	1, 482, 293, 037	817, 091, 081	803, 738	1, 049, 022, 606	442, 628, 355	728, 572	140, 672, 465	357, 381, 114	24, 663	20, 169, 054	10, 490, 430	263, 106	271, 908, 490	6, 591, 182	1, 779	520, 423
千 葉 県	1, 560, 519	1, 313, 708, 658	703, 235, 483	690, 462	935, 914, 519	383, 964, 322	617, 076	116, 317, 982	304, 208, 007	22, 589	18, 498, 873	9, 434, 463	228, 829	242, 535, 415	5, 628, 691	1, 563	441, 870
東 京 都	2, 949, 650	2, 505, 190, 019	1, 287, 405, 930	1, 249, 591	1, 702, 382, 445	675, 523, 685	1, 176, 568	249, 550, 839	584, 635, 202	43, 173	35, 134, 170	17, 456, 075	476, 121	516, 840, 042	9, 790, 968	4, 197	1, 282, 523
神 奈 川 県	2, 245, 902	2, 046, 140, 499	995, 010, 422	1, 009, 866	1, 437, 655, 833	560, 474, 810	844, 123	165, 400, 446	413, 484, 537	33, 157	27, 411, 821	13, 323, 807	356, 437	414, 966, 229	7, 727, 268	2, 319	706, 169
新 潟 県	735, 173	506, 270, 213	326, 056, 324	344, 245	350, 361, 246	180, 780, 832	262, 639	47, 979, 540	137, 947, 933	12, 608	9, 082, 585	4, 515, 454	114, 699	98, 627, 524	2, 812, 104	982	219, 319
富 山 県	370, 597	285, 098, 518	168, 084, 249	185, 579	200, 776, 946	101, 007, 628	117, 824	22, 521, 268	63, 562, 378	6, 110	4, 555, 400	2, 340, 727	60, 456	57, 099, 215	1, 173, 517	628	145, 689
石 川 県	353, 549	252, 835, 187	159, 847, 209	162, 073	173, 848, 566	86, 770, 716	131, 263	26, 379, 076	69, 500, 345	6, 237	4, 576, 158	2, 399, 513	53, 347	47, 877, 297	1, 176, 636	629	154, 090
福 石 県	251, 690	185, 799, 115	112, 615, 337	127, 474	133, 427, 538	66, 725, 406	82, 486	13, 525, 406	34, 525, 268	4, 408	3, 259, 987	1, 499, 970	36, 970	32, 127, 605	903, 640	352	83, 298
山 梨 県	227, 459	147, 973, 296	101, 456, 732	91, 649	100, 321, 661	48, 983, 317	99, 206	19, 181, 602	49, 978, 132	3, 401	2, 489, 938	1, 535, 258	32, 904	25, 909, 173	960, 025	299	70, 923
山 根 県	682, 686	482, 824, 107	314, 423, 039	317, 920	338, 440, 827	173, 419, 173	255, 351	51, 492, 345	133, 981, 436	11, 728	8, 433, 741	4, 746, 967	96, 846	84, 266, 432	2, 275, 462	841	190, 763
岐 阜 県	609, 803	444, 738, 262	272, 022, 659	264, 818	305, 452, 203	144, 866, 130	238, 601	45, 760, 554	121, 242, 431	9, 926	7, 593, 353	3, 705, 330	95, 570	85, 715, 682	2, 208, 768	888	216, 470
静 岡 県	1, 135, 126	884, 514, 581	507, 499, 584	536, 338	623, 368, 500	291, 025, 455	408, 886	81, 004, 233	205, 815, 946	18, 732	14, 468, 644	6, 858, 631	169, 739	165, 306, 092	3, 799, 552	1, 391	367, 111
愛 知 県	1, 915, 308	1, 587, 125, 749	855, 745, 240	877, 994	1, 118, 598, 910	488, 640, 994	704, 009	135, 062, 439	347, 390, 494	31, 973	25, 473, 002	12, 597, 843	299, 036	347, 396, 301	7, 115, 909	2, 296	625, 097
三 重 県	534, 885	407, 158, 058	241, 086, 803	243, 866	285, 896, 105	134, 158, 772	198, 946	37, 239, 529	101, 743, 741	8, 994	6, 802, 886	3, 496, 304	82, 409	77, 051, 858	1, 687, 986	670	167, 680
滋 賀 県	382, 814	300, 749, 458	172, 235, 894	174, 631	212, 870, 224	96, 039, 259	143, 778	27, 777, 397	72, 475, 590	6, 254	4, 900, 164	2, 343, 060	57, 611	55, 071, 166	1, 377, 984	540	130, 507
京 都 府	711, 543	546, 086, 917	312, 315, 573	303, 731	372, 877, 222	165, 063, 450	285, 346	55, 742, 498	141, 004, 319	11, 876	9, 367, 486	4, 118, 115	109, 476	107, 803, 664	2, 129, 689	1, 114	296, 048
大 阪 府	2, 316, 577	1, 873, 250, 582	997, 130, 331	1, 000, 311	1, 274, 207, 955	541, 487, 598	896, 146	173, 390, 580	432, 478, 329	40, 770	32, 568, 693	15, 607, 658	376, 411	392, 198, 491	7, 556, 746	2, 939	884, 863
兵 庫 県	1, 569, 989	1, 310, 171, 749	678, 517, 475	685, 398	896, 149, 667	373, 230, 517	592, 767	109, 757, 719	289, 740, 693	24, 972	20, 315, 870	10, 168, 652	264, 803	283, 396, 712	5, 377, 614	2, 049	551, 781
和 歌 山 県	378, 363	308, 508, 738	165, 709, 254	158, 936	216, 037, 008	88, 001, 732	153, 630	27, 372, 125	74, 149, 144	5, 539	4, 517, 994	2, 282, 694	59, 736	60, 434, 812	1, 275, 684	522	146, 799
奈良 県	280, 153	195, 736, 424	117, 126, 846	110, 056	128, 865, 482	58, 350, 546	116, 327	20, 080, 208	56, 114, 953	4, 876	3, 841, 658	1, 721, 948	48, 377	42, 821, 362	939, 399	517	127, 715
鳥 取 県	184, 016	119, 871, 222	80, 228, 673	85, 352	82, 308, 188	44, 213, 217	66, 742	12, 451, 666	34, 232, 146	3, 159	2, 194, 663	1, 209, 416	28, 458	22, 845, 687	573, 894	305	71, 017
島 根 県	241, 693	156, 999, 379	107, 351, 964	110, 639	106, 850, 342	58, 911, 566	87, 640	16, 124, 262	46, 019, 046	4, 495	3, 174, 064	1, 666, 295	38, 458	30, 749, 933	755, 058	461	100, 777
岡 山 県	603, 293	451, 849, 876	271, 640, 648	289, 071	318, 212, 133	156, 830, 140	209, 791	38, 846, 879	108, 640, 997	10, 734	8, 079, 078	4, 185, 533	92, 875	86, 521, 891	1, 983, 977	822	188, 995
広 島 県	874, 716	684, 403, 706	380, 913, 227	403, 119	472, 009, 982	217, 138, 763	311, 502	58, 330, 494	155, 273, 784	16, 197	12, 512, 884	5, 763, 731	142, 572	141, 213, 250	2, 736, 949	1, 326	337, 096
山 口 県	492, 626	374, 608, 866	211, 297, 183	218, 770	252, 086, 929	117, 028, 308	178, 793	31, 194, 935	89, 734, 759	8, 020	6, 202, 053	3, 061, 229	86, 222	84, 924, 078	1, 472, 887	821	200, 872
徳 島 県	229, 496	147, 612, 775	98, 082, 418	102, 999	101, 837, 519	51, 963, 824	88, 201	15, 425, 159	43, 681, 597	4, 286	3						

第 4 表 (続) 厚生年金保険 都道府県別年金受給権者状況 (厚生年金保険計 (旧共済組合を除く))
(新規裁定)

都道府県別		合 計			老 齢 年 金			通 算 老 齢 年 金			障 害 年 金			遺 族 年 金			通算遺族年金	
		件数	年金額	(別掲)基礎年金額	件数	年金額	(別掲)基礎年金額	件数	年金額	(別掲)基礎年金額	件数	年金額	(別掲)基礎年金額	件数	年金額	(別掲)基礎年金額	件数	年金額
		千円	千円	千円	千円	千円	千円	千円	千円	千円	千円	千円	千円	千円	千円	千円	千円	千円
平成 26 年	6月	138,279	82,719,548	11,256,629	46,680	44,885,005	2,283,691	60,515	8,729,408	6,701,146	2,109	1,537,838	863,032	28,971	27,565,995	1,408,760	4	1,303
	7月	155,764	92,764,949	13,083,276	52,676	51,114,415	2,564,704	67,693	9,779,703	7,499,243	3,268	2,389,891	1,360,175	32,124	29,480,721	1,659,154	3	220
	8月	121,309	73,106,817	9,833,791	42,533	41,589,181	1,906,158	52,388	7,721,584	5,639,011	2,530	1,829,550	1,070,623	23,847	21,964,353	1,218,000	11	2,150
	9月	126,102	77,383,562	10,050,751	45,604	44,960,713	1,930,245	53,760	7,962,042	5,775,299	2,649	1,903,521	1,150,264	24,086	22,556,963	1,194,943	3	324
	10月	158,296	95,283,940	12,851,801	55,813	54,676,996	2,560,752	69,186	10,077,120	7,332,036	3,184	2,323,488	1,401,127	30,107	28,205,772	1,557,887	6	564
	11月	124,371	74,924,443	10,276,415	42,983	41,792,434	1,927,401	54,174	7,862,534	5,799,072	2,968	2,152,402	1,315,862	24,243	23,116,621	1,234,080	3	451
北 海	道	6,054	3,104,821	559,664	1,805	1,618,396	88,696	2,939	370,070	370,797	136	94,995	56,098	1,174	1,021,360	44,074	—	—
		1,645	720,397	192,329	493	382,080	29,174	794	97,703	125,304	34	23,364	13,448	324	217,250	24,403	—	—
青 岩	手	1,447	670,839	116,154	505	388,606	17,027	647	81,621	76,646	33	23,024	12,423	262	177,588	10,058	—	—
宮 城	田	2,300	1,311,660	233,243	852	792,720	54,626	999	150,820	133,123	50	33,785	16,539	399	334,335	28,955	—	—
秋 田		1,382	660,448	151,787	523	388,496	32,448	581	70,715	98,941	26	19,712	10,118	252	181,525	10,280	—	—
山 形	形	1,251	645,750	132,904	524	378,796	33,834	439	63,228	67,969	23	17,804	11,071	265	185,922	20,031	—	—
福 島	島	2,243	1,219,274	191,192	909	751,261	40,856	915	131,135	110,911	28	20,486	16,537	391	316,393	22,889	—	—
茨 城	城	2,849	1,657,418	230,524	959	962,070	34,840	1,297	182,717	136,644	54	41,409	22,854	539	471,222	36,187	—	—
栃 木	木	1,960	1,127,047	162,361	724	703,924	27,804	893	137,129	103,058	36	25,099	14,548	307	260,895	16,950	—	—
群 馬	馬	2,031	1,171,459	163,533	714	657,208	32,798	870	129,647	85,838	38	29,637	19,794	409	354,967	25,102	—	—
埼 玉	玉	6,795	4,396,365	570,767	2,228	2,460,312	95,839	3,105	464,379	324,005	164	126,348	80,953	1,298	1,345,326	69,971	—	—
千 葉		5,550	3,700,440	507,145	1,848	2,096,611	96,767	2,478	360,656	293,272	136	102,588	61,089	1,088	1,140,585	56,016	—	—
東 京		9,935	6,724,025	868,669	3,266	3,608,957	196,779	4,337	745,094	454,360	278	200,743	120,988	2,054	2,169,231	96,543	—	—
神 奈 川	川	7,649	5,511,962	614,366	2,565	3,004,355	131,124	3,355	531,214	325,888	162	126,600	77,273	1,567	1,849,794	80,081	—	—
新 潟	潟	2,669	1,553,244	197,420	1,083	877,720	43,996	958	140,726	112,209	55	36,521	23,746	573	498,277	17,469	—	—
富 山	山	1,233	819,638	66,322	523	454,108	8,799	391	57,492	32,398	39	27,488	14,326	279	280,491	10,799	1	59
石 川	川	1,131	690,501	81,925	434	385,536	9,647	428	67,550	37,586	34	23,061	17,891	235	214,354	16,802	—	—
福 井	井	861	530,290	50,324	353	302,864	8,890	299	51,462	20,797	25	17,918	7,371	184	158,046	13,266	—	—
山 梨	梨	838	445,329	68,303	292	271,335	13,210	394	63,239	45,170	17	11,573	4,502	135	99,181	5,421	—	—
山 梨	野	2,279	1,376,235	147,502	871	773,606	25,588	871	138,583	72,069	63	41,977	26,895	474	422,069	21,259	—	—
岐 阜	阜	2,009	1,196,595	133,120	658	644,028	17,836	868	124,182	74,247	46	33,544	22,838	437	394,841	18,199	—	—
静 岡	岡	4,016	2,517,163	294,884	1,502	1,475,763	49,659	1,657	242,308	160,478	110	83,188	46,496	747	715,904	38,251	—	—
愛 知	知	6,699	4,442,489	510,086	2,314	2,458,242	99,013	2,844	415,799	269,245	176	136,884	77,448	1,365	1,431,564	64,380	—	—
三 重	重	1,956	1,210,703	154,640	675	683,489	22,586	829	117,637	81,229	64	48,223	29,153	388	361,355	21,672	—	—
滋 賀	賀	1,296	865,368	90,800	492	504,248	26,827	500	73,039	44,599	22	14,940	8,723	282	273,141	10,651	—	—
京 都	都	2,202	1,340,385	203,928	697	690,382	49,276	948	141,063	107,391	64	52,098	22,499	493	456,842	24,763	—	—
大 阪	阪	7,874	5,027,868	732,955	2,611	2,702,379	134,650	3,422	510,139	410,126	251	180,911	108,502	1,589	1,634,147	79,678	1	292
兵 庫	庫	5,611	3,746,903	453,463	1,877	2,035,926	76,180	2,421	350,949	237,994	125	96,421	57,769	1,188	1,263,606	81,521	—	—
奈 良	良	1,309	813,448	100,523	400	437,910	17,236	626	81,582	63,379	31	22,855	12,392	252	271,101	7,517	—	—
和 歌 山	山	996	529,939	92,943	296	289,248	21,616	501	69,894	54,981	21	14,056	12,810	178	156,741	3,536	—	—
鳥 取	取	643	360,059	40,733	288	218,127	8,583	223	31,617	22,181	11	7,935	5,661	121	102,380	4,309	—	—
島 根	根	842	448,923	53,433	337	270,032	8,534	309	43,304	34,246	15	9,041	4,830	181	126,545	5,823	—	—
岡 山	山	1,940	1,224,434	138,469	732	671,413	23,924	739	113,017	67,436	54	36,547	19,244	415	403,458	27,866	—	—
広 島	島	2,718	1,700,059	191,907	1,010	964,715	30,915	1,096	146,381	107,357	66	47,123	30,344	546	541,840	23,291	—	—
山 口	口	1,621	967,478	108,796	555	512,243	14,369	695	89,990	68,694	31	23,707	15,052	340	341,538	10,682	—	—
徳 島	島	822	448,926	63,228	314	264,912	11,005	341	43,290	37,395	22	17,197	10,743	145	123,527	4,086	—	—
香 川	川	1,078	639,529	103,003	411	370,818	15,490	420	60,763	54,824	36	23,999	20,863	211	183,949	11,826	—	—
愛 媛	媛	1,614	825,275	121,074	521	455,653	17,640	761	95,592	70,883	35	25,834	15,708	297	248,196	16,844	—	—
高 知	知	819	431,661	74,555	303	246,312	18,554	326	38,154	41,039	19	12,085	7,890	171	135,111	7,072	—	—
福 岡	岡	5,415	3,053,315	415,107	1,831	1,696,996	82,476	2,485	342,136	237,413	119	81,326	51,070	979	932,756	44,148	1	100
佐 賀	賀	920	471,461	78,307	338	264,923	14,658	399	55,763	49,685	13	9,191	9,655	170	141,584	4,309	—	—
長 崎	崎	1,682	862,430	111,958	547	486,775	18,854	844	119,743	72,274	22	15,059	9,332	269	240,854	11,498	—	—
熊 本	本	1,997	929,293	148,441	706	533,890	20,914	934	125,941	96,967	26	15,668	11,619	331	253,794	18,940	—	—
大 分	分	1,351	673,573	113,665	475	389,434	20,580	603	78,886	58,778	37	22,589	21,263	236	182,664	13,043	—	—
宮 崎	崎	1,249	567,872	102,863	428	323,315	19,877	586	78,191	48,044	41	26,374	18,722	194	139,992	16,220	—	—
鹿 児 島	島	2,035	934,457	141,319	710	558,327	25,910	984	130,623	79,363	41	25,835	23,224	300	219,671	12,821	—	—
沖 縄	縄	1,355	565,710	179,252	434	333,330	32,853	709	89,051	112,616	39	25,643	13,551	173	117,687	20,232	—	—
そ の 他	他	200	91,983	16,531	50	50,641	4,645	114	18,319	7,535	—	—	—	36	23,023	4,351	—	—

第4表(続) 厚生年金保険 都道府県別年金受給権者状況(厚生年金保険計(旧共済組合を除く))
(失 権)

都道府県別		合 計			老 齢 年 金			通 算 老 齢 年 金			障 害 年 金			遺 族 年 金			通算遺族年金	
		件数	年金額	(別掲)基礎年金額	件数	年金額	(別掲)基礎年金額	件数	年金額	(別掲)基礎年金額	件数	年金額	(別掲)基礎年金額	件数	年金額	(別掲)基礎年金額	件数	年金額
		千円	千円	千円	千円	千円	千円	千円	千円	千円	千円	千円	千円	千円	千円	千円	千円	千円
平成 26 年	6月	97,822	103,274,593	35,208,402	45,719	74,041,040	20,907,837	30,087	8,560,850	12,937,797	2,411	2,271,530	1,002,212	19,213	18,305,152	360,556	392	96,021
	7月	101,992	110,551,290	36,307,513	48,992	80,917,763	21,899,208	31,619	9,426,921	12,994,979	2,317	2,246,604	940,092	18,673	17,859,385	473,235	391	100,617
	8月	87,138	97,406,844	29,722,878	42,313	71,915,672	17,538,202	25,832	7,468,235	10,758,779	2,604	2,671,140	1,004,633	16,083	15,277,963	421,264	306	73,834
	9月	87,236	92,963,161	29,878,064	40,403	65,973,043	17,735,508	27,315	8,314,300	10,949,914	2,139	2,154,471	817,219	17,038	16,435,842	375,423	341	85,505
	10月	96,500	104,766,877	33,265,412	45,424	75,452,638	19,772,850	29,654	8,961,995	12,093,187	2,407	2,434,844	912,210	18,606	17,809,762	487,164	409	107,638
	11月	92,715	98,394,530	32,844,690	43,100	69,698,336	19,663,379	27,761	7,785,563	11,860,329	2,417	2,540,900	821,406	19,061	18,277,291	499,577	376	92,441
北 海 道	森	4,534	4,306,548	1,506,699	1,849	2,900,653	751,812	1,659	457,817	692,362	140	138,285	47,564	869	806,146	14,962	17	3,647
	手	1,032	716,567	388,755	348	448,820	177,138	427	84,672	190,355	28	27,533	12,985	224	154,700	8,277	5	844
	宮	931	716,721	347,662	361	476,296	171,815	355	81,200	163,998	27	20,427	11,063	184	138,308	786	4	490
	城	1,348	1,238,373	480,205	561	844,839	260,090	449	118,641	195,750	44	42,005	13,366	289	231,458	11,000	5	1,429
	田	891	644,773	308,845	295	391,568	134,697	362	77,475	158,194	33	36,501	7,752	196	138,448	8,202	5	782
山 形 県	形	881	623,233	330,128	316	381,519	155,493	339	78,115	157,790	19	16,777	6,383	202	146,027	10,462	5	794
	島	1,399	1,194,268	500,997	581	799,154	270,025	483	117,763	207,620	43	45,961	13,942	284	229,733	9,410	8	1,657
	城	1,705	1,707,609	617,087	791	1,212,165	368,026	544	147,124	224,701	53	55,766	17,739	314	291,812	6,621	3	742
	木	1,275	1,173,947	466,123	548	793,733	270,387	413	107,962	181,341	21	19,222	10,819	284	251,213	3,575	9	1,817
	馬	1,549	1,352,656	548,071	610	873,267	303,517	532	138,310	230,058	36	41,552	10,449	365	297,871	4,048	6	1,656
埼 玉 県	玉	4,160	4,580,272	1,561,868	1,991	3,267,330	970,205	1,247	363,446	535,471	100	106,469	36,414	805	838,725	19,778	17	4,303
	栗	4,396	5,356,934	1,559,897	2,182	3,915,027	990,273	1,145	331,016	490,894	104	119,839	41,388	952	987,558	37,342	13	3,494
	川	8,868	11,373,712	3,287,011	4,520	8,497,700	2,050,315	2,453	771,133	1,135,687	176	194,535	63,688	1,691	1,903,277	37,321	28	7,066
	新	6,337	8,666,091	2,333,270	3,475	6,557,787	1,625,741	1,439	426,878	636,957	124	151,457	46,975	1,283	1,525,503	23,597	16	4,465
	潟	1,943	1,666,362	678,989	783	1,048,129	376,698	635	159,175	276,584	46	43,104	14,297	469	413,616	11,411	10	2,337
富 山 県	山	925	886,923	350,828	394	570,598	200,454	278	75,645	127,411	31	31,732	10,046	213	207,473	12,916	9	1,475
	川	938	810,311	325,194	372	516,287	168,794	312	85,318	137,951	24	20,658	9,718	221	186,646	8,731	9	1,402
	井	589	524,554	210,463	274	365,106	129,955	190	57,564	72,677	12	11,539	6,106	110	89,751	1,695	3	593
	梨	614	557,029	196,575	259	385,614	113,667	208	54,033	77,796	11	13,349	2,736	135	103,982	2,377	1	51
	野	1,671	1,460,959	594,504	707	967,633	339,558	546	150,090	229,733	47	52,017	16,751	364	289,236	8,461	7	1,984
岐 阜 県	阜	1,523	1,412,967	542,582	628	916,186	304,608	498	149,408	216,773	35	31,115	12,839	356	315,275	8,362	6	983
	岡	3,115	3,102,738	1,063,829	1,393	2,083,316	624,064	912	260,588	402,827	89	96,297	26,957	708	659,220	9,981	13	3,317
	知	4,632	4,889,968	1,666,977	2,125	3,306,848	1,016,208	1,277	364,570	543,186	148	147,051	55,511	1,066	1,067,001	52,073	16	4,498
	重	1,371	1,340,040	480,921	597	902,708	279,218	408	114,582	179,306	30	35,578	13,042	330	285,910	9,354	6	1,262
	賀	863	842,727	322,362	398	575,485	209,718	260	72,980	105,824	25	29,250	6,381	176	163,553	439	4	1,559
京 都 府	都	1,958	2,138,624	675,293	925	1,492,350	416,362	570	178,044	233,907	61	60,102	21,012	398	406,902	4,012	4	1,225
	阪	6,489	7,679,786	2,359,906	3,388	5,743,695	1,543,417	1,752	541,663	732,444	196	214,799	59,715	1,132	1,172,307	24,330	21	7,322
	庫	4,133	4,712,718	1,452,051	1,941	3,304,584	901,019	1,181	335,169	502,036	90	95,379	35,361	897	971,723	13,635	24	5,864
	良	921	1,066,179	323,078	457	779,785	211,837	273	81,970	104,144	22	28,625	4,830	165	174,852	2,267	4	947
	山	766	727,095	255,377	331	502,577	137,674	272	75,675	111,157	21	22,095	5,023	135	125,077	1,523	7	1,671
鳥 取 県	取	500	417,408	167,050	203	275,767	89,677	176	46,255	69,671	15	12,412	4,830	106	82,974	2,873	—	—
	根	650	562,733	210,377	268	384,042	110,484	234	59,247	93,882	12	13,841	5,216	134	104,888	795	2	716
	岡	1,840	1,820,635	629,577	868	1,273,448	388,499	521	140,354	220,155	43	45,787	14,683	402	359,267	6,239	6	1,779
	島	2,449	2,698,186	775,230	1,213	1,958,691	495,918	651	189,655	252,461	64	56,430	19,513	511	491,037	7,337	10	2,372
	口	1,484	1,724,826	476,737	749	1,261,579	299,747	394	117,395	160,850	23	22,106	11,814	311	322,183	4,326	7	1,564
徳 島 県	島	656	552,115	225,529	280	363,666	130,567	219	56,047	88,355	23	24,659	4,250	132	107,641	2,357	2	102
	川	860	786,975	277,154	393	547,549	167,467	274	81,443	98,466	18	12,507	7,950	173	144,887	3,270	2	589
	媛	1,177	1,109,800	403,324	513	759,278	220,439	374	104,608	161,173	35	35,430	12,423	244	207,792	9,289	11	2,693
	高	865	923,279	316,061	465	723,940	208,262	253	73,771	95,015	22	25,558	4,830	121	99,037	7,954	4	974
	福	4,686	5,631,578	1,639,387	2,564	4,295,048	1,130,861	1,123	331,434	459,438	136	161,332	34,631	847	839,621	14,457	16	4,144
佐 賀 県	賀	618	524,964	226,290	242	337,717	109,462	222	54,956	104,727	13	16,445	4,081	136	114,005	8,020	5	1,842
	長	803	795,644	247,065	335	538,442	127,846	256	59,866	105,049	25	24,625	7,361	180	170,820	6,809	7	1,891
	熊	1,152	968,783	364,883	450	642,105	169,524	407	105,819	168,624	47	44,769	17,587	240	174,365	9,149	8	1,725
	本	918	773,878	347,049	374	516,935	184,213	308	83,179	136,372	31	32,355	7,728	201	140,088	18,736	4	1,321
	崎	746	553,725	267,713	269	338,805	122,429	290	72,334	126,044	30	26,714	7,148	155	115,571	12,092	2	301
鹿 嶋 県	児	1,080	763,392	364,388	350	461,674	150,734	440	104,330	186,612	33	28,198	11,012	253	168,544	16,030	4	645
	沖	420	274,556	153,295	141	168,765	74,344	178	41,757	72,781	10	7,881	4,057	90	55,948	2,108	1	207
	の 他	54	41,369	18,039	23	30,125	10,093	22	5,085	5,718	1	835	1,436	8	5,324	792	—	—

第4表(続) 厚生年金保険 都道府県別年金受給権者状況(旧法厚生年金保険)
(月末現在)

都道府県別	合 計		老 齢 年 金					通 算 老 齢 年 金						障 害 年 金		遺 族 年 金		通算遺族年金	
			計	退 職		在 職		計	退 職		在 職								
	件数	年金額		件数	件数	年金額	件数		年金額	件数	件数	年金額	件数	年金額	件数	年金額	件数	年金額	件数
	千円		千円					千円						千円		千円		千円	
平成 26 年	1, 978, 189	2, 115, 553, 101	752, 605	751, 158	1, 286, 800, 904	1, 447	2, 105, 197	617, 017	615, 745	231, 939, 562	1, 272	591, 916	81, 052	92, 688, 871	480, 536	489, 284, 280	46, 979	12, 142, 371	
7月	1, 961, 121	2, 095, 706, 844	744, 974	743, 536	1, 272, 627, 870	1, 438	2, 092, 680	610, 894	609, 632	229, 441, 932	1, 262	589, 367	80, 632	92, 166, 623	478, 019	486, 743, 067	46, 602	12, 045, 306	
8月	1, 946, 662	2, 078, 938, 433	738, 445	737, 025	1, 260, 604, 048	1, 420	2, 059, 095	605, 705	604, 456	227, 361, 843	1, 249	585, 534	80, 295	91, 765, 155	475, 896	484, 585, 265	46, 321	11, 977, 493	
9月	1, 932, 097	2, 061, 903, 141	731, 899	730, 484	1, 248, 338, 390	1, 415	2, 049, 589	600, 509	599, 275	225, 266, 150	1, 234	574, 853	79, 958	91, 360, 640	473, 732	482, 416, 351	45, 999	11, 897, 169	
10月	1, 916, 421	2, 043, 545, 757	724, 792	723, 398	1, 235, 168, 443	1, 394	2, 007, 808	595, 018	593, 788	223, 015, 537	1, 230	572, 405	79, 568	90, 888, 023	471, 424	480, 094, 799	45, 619	11, 798, 741	
11月	1, 900, 098	2, 024, 802, 805	717, 614	716, 231	1, 221, 770, 060	1, 383	1, 988, 019	589, 038	587, 817	220, 716, 666	1, 221	568, 031	79, 167	90, 387, 553	469, 021	477, 663, 526	45, 258	11, 708, 950	
北 海 道	91, 112	90, 563, 075	30, 405	30, 358	51, 533, 962	47	72, 999	33, 197	33, 125	12, 221, 131	72	21, 489	3, 516	4, 108, 127	21, 512	22, 042, 615	2, 482	562, 753	
	15, 185	12, 697, 716	4, 270	4, 265	6, 231, 747	5	5, 458	5, 887	5, 876	1, 966, 442	11	2, 872	620	673, 184	3, 824	3, 694, 099	584	123, 915	
	16, 966	15, 406, 391	5, 392	5, 385	8, 300, 146	7	8, 432	6, 242	6, 234	2, 118, 872	8	2, 645	732	817, 482	4, 127	4, 054, 571	473	104, 243	
	26, 470	25, 902, 557	9, 079	9, 065	14, 810, 161	14	24, 030	9, 417	9, 403	3, 647, 572	14	6, 261	1, 052	1, 171, 695	6, 162	6, 060, 509	760	182, 330	
青 森 県	16, 780	15, 222, 952	5, 513	5, 505	8, 339, 046	8	12, 498	5, 852	5, 848	1, 907, 911	4	1, 206	657	732, 419	4, 153	4, 107, 084	605	122, 788	
	19, 321	17, 140, 477	7, 367	7, 362	10, 339, 319	5	8, 748	6, 869	6, 862	2, 165, 919	7	2, 949	760	818, 213	3, 806	3, 693, 782	519	111, 546	
	29, 636	28, 286, 154	11, 000	10, 996	16, 553, 414	4	5, 376	9, 775	9, 760	3, 384, 473	15	4, 815	1, 420	1, 533, 905	6, 778	6, 654, 031	663	150, 140	
	31, 462	32, 530, 042	11, 345	11, 327	18, 935, 226	18	26, 404	10, 239	10, 233	3, 932, 508	6	2, 833	1, 420	1, 634, 552	7, 813	7, 835, 192	645	163, 327	
山 形 県	24, 795	24, 312, 985	8, 571	8, 550	13, 743, 026	21	30, 026	8, 499	8, 485	3, 172, 088	14	5, 392	1, 089	1, 231, 046	6, 070	5, 998, 267	566	133, 141	
	28, 200	27, 162, 112	9, 930	9, 914	15, 793, 135	16	21, 736	9, 996	9, 976	3, 597, 966	20	6, 637	1, 284	1, 413, 234	6, 222	6, 159, 533	768	169, 871	
	73, 258	82, 340, 296	26, 812	26, 774	48, 661, 922	38	55, 179	21, 321	21, 287	8, 664, 573	34	13, 997	3, 103	3, 659, 112	20, 245	20, 765, 352	1, 777	520, 161	
	63, 500	73, 628, 240	23, 572	23, 536	44, 313, 026	36	49, 133	18, 525	18, 488	7, 740, 350	37	13, 653	2, 531	3, 043, 821	17, 349	18, 036, 225	1, 523	432, 032	
茨 城 県	167, 140	207, 518, 302	64, 869	64, 505	131, 656, 344	364	541, 656	47, 268	47, 027	19, 469, 465	241	143, 493	5, 496	6, 563, 340	45, 322	47, 864, 493	4, 185	1, 279, 511	
	109, 049	141, 511, 179	43, 905	43, 813	90, 931, 134	92	158, 501	27, 942	27, 883	11, 715, 350	59	27, 635	3, 725	4, 494, 854	31, 183	33, 484, 705	2, 294	699, 000	
	43, 373	42, 634, 229	17, 303	17, 292	26, 280, 314	11	16, 455	13, 894	13, 872	4, 783, 254	22	7, 822	1, 948	2, 093, 001	9, 260	9, 237, 550	968	215, 832	
	24, 791	25, 313, 458	9, 898	9, 890	15, 557, 316	8	12, 872	7, 381	7, 374	2, 531, 637	7	2, 120	1, 014	1, 116, 224	5, 884	5, 951, 362	614	141, 927	
福 山 県	22, 833	21, 893, 864	8, 704	8, 694	13, 363, 472	10	16, 701	8, 184	8, 173	2, 969, 676	11	4, 616	844	928, 764	4, 499	4, 462, 299	602	148, 337	
	18, 132	17, 758, 793	7, 977	7, 972	11, 663, 437	5	6, 936	5, 972	5, 965	2, 185, 638	7	1, 914	674	734, 463	3, 166	3, 085, 975	343	80, 430	
	12, 315	11, 085, 262	3, 857	3, 849	6, 132, 473	8	10, 680	5, 218	5, 216	1, 915, 299	2	619	453	527, 639	2, 489	2, 428, 034	298	70, 518	
	44, 520	40, 980, 306	17, 088	17, 076	25, 223, 481	12	14, 686	17, 205	17, 182	6, 137, 713	23	10, 253	1, 627	1, 782, 425	7, 762	7, 621, 602	838	190, 146	
岐 阜 県	34, 313	34, 312, 396	13, 050	13, 042	20, 556, 294	8	10, 106	11, 181	11, 162	4, 179, 268	19	6, 375	1, 491	1, 643, 452	7, 704	7, 700, 627	887	216, 275	
	65, 769	68, 568, 542	26, 457	26, 430	42, 088, 703	27	40, 805	20, 293	20, 263	7, 892, 596	30	11, 898	2, 993	3, 335, 067	14, 680	14, 844, 386	1, 346	355, 087	
	98, 115	111, 314, 725	38, 830	38, 775	68, 174, 922	55	76, 650	26, 637	26, 604	10, 517, 895	33	20, 275	4, 637	5, 297, 735	25, 733	26, 606, 346	2, 278	620, 903	
	29, 342	29, 675, 860	11, 550	11, 542	18, 177, 748	8	8, 776	9, 509	9, 502	3, 514, 934	7	2, 122	1, 174	1, 300, 034	6, 482	6, 514, 661	627	157, 585	
三 重 県	21, 116	20, 502, 310	7, 307	7, 295	11, 796, 020	12	14, 546	7, 866	7, 852	3, 002, 062	14	6, 563	871	991, 081	4, 532	4, 561, 530	540	130, 507	
	42, 808	46, 434, 147	16, 217	16, 171	28, 170, 929	46	66, 477	13, 364	13, 312	5, 319, 708	52	27, 875	1, 811	2, 078, 846	10, 309	10, 475, 943	1, 107	294, 369	
	127, 090	147, 480, 317	48, 638	48, 475	87, 282, 770	163	225, 059	31, 192	31, 057	12, 540, 436	135	76, 740	6, 177	7, 246, 976	38, 167	39, 230, 143	2, 916	878, 194	
	92, 518	107, 231, 780	35, 894	35, 810	65, 805, 969	84	123, 870	25, 188	25, 138	9, 358, 703	50	26, 428	3, 702	4, 382, 689	25, 712	26, 989, 170	2, 022	544, 951	
大 阪 府	20, 095	22, 030, 987	7, 143	7, 134	13, 080, 941	9	11, 809	6, 418	6, 404	2, 494, 414	14	4, 862	749	877, 974	5, 268	5, 415, 403	517	145, 585	
	18, 123	17, 818, 421	6, 463	6, 454	10, 300, 085	9	10, 132	5, 930	5, 920	2, 063, 024	10	3, 853	954	1, 068, 153	4, 292	4, 254, 647	484	118, 527	
	12, 581	11, 157, 117	5, 041	5, 037	6, 820, 190	4	4, 300	4, 547	4, 542	1, 634, 878	5	1, 184	434	458, 550	2, 255	2, 167, 385	304	70, 631	
	15, 786	13, 697, 540	5, 506	5, 499	7, 857, 448	7	10, 699	6, 077	6, 070	2, 040, 083	7	1, 776	719	766, 479	3, 037	2, 924, 212	447	96, 843	
岡 山 県	42, 143	42, 034, 975	18, 086	18, 062	26, 836, 706	24	28, 163	13, 215	13, 189	4, 726, 356	26	10, 490	1, 632	1, 873, 403	8, 398	8, 373, 828	812	186, 029	
	59, 595	62, 482, 108	24, 098	24, 073	38, 287, 746	25	33, 520	17, 503	17, 471	6, 691, 348	32	12, 560	2, 682	3, 012, 071	14, 013	14, 114, 679	1, 299	330, 184	
	32, 106	33, 660, 527	12, 427	12, 414	20, 301, 451	13	16, 035	9, 478	9, 462	3, 433, 145	16	6, 331	1, 280	1, 479, 069	8, 132	8, 232, 514	789	191, 983	
	14, 865	13, 382, 348	6, 094	6, 089	8, 147, 081	5	7, 345	4, 878	4, 874	1, 631, 188	4	939	696	751, 539	2, 893	2, 776, 878	304	67, 379	
徳 島 県	22, 253</																		

第4表(続) 厚生年金保険 都道府県別年金受給権者状況(旧法船員保険)
(月末現在)

都道府県別	合 計		老 齢 年 金				通 算 老 齢 年 金						障 害 年 金		遺 族 年 金		通算遺族年金	
			計	退 職		在 職		計	退 職		在 職							
	件数	年金額	件数	件数	年金額	件数	年金額	件数	件数	年金額	件数	年金額	件数	年金額	件数	年金額	件数	年金額
	千円			千円			千円		千円			千円		千円			千円	
平成 26 年 6月	38,732	78,266,400	17,253	17,253	48,993,755	—	—	3,071	3,071	1,064,962	—	—	1,775	3,501,395	15,726	24,477,158	907	229,129
7月	38,437	77,660,191	17,078	17,078	48,513,255	—	—	3,043	3,043	1,052,017	—	—	1,766	3,486,133	15,651	24,381,548	899	227,238
8月	38,187	77,129,125	16,931	16,930	48,092,038	1	1,859	3,017	3,017	1,039,687	—	—	1,760	3,476,894	15,590	24,293,365	889	225,282
9月	37,938	76,655,815	16,794	16,794	47,727,546	—	—	2,979	2,979	1,024,790	—	—	1,752	3,464,617	15,528	24,214,738	885	224,124
10月	37,672	76,073,136	16,643	16,641	47,275,568	2	4,894	2,963	2,963	1,017,222	—	—	1,740	3,440,331	15,449	24,112,937	877	222,186
11月	37,438	75,569,934	16,506	16,506	46,895,749	—	—	2,955	2,955	1,014,290	—	—	1,731	3,421,816	15,375	24,017,456	871	220,623
北 海 道	2,239	4,262,790	689	689	1,763,920	—	—	231	231	70,789	—	—	123	270,778	1,137	2,143,349	59	13,954
青 森 県	1,061	1,722,499	291	291	650,777	—	—	96	96	29,750	—	—	53	103,770	573	927,087	48	11,114
岩 手 県	1,069	1,820,644	367	367	842,610	—	—	101	101	33,488	—	—	48	96,320	521	840,003	32	8,223
宮 城 県	1,992	3,981,216	814	814	2,063,231	—	—	85	85	31,013	—	—	138	288,678	924	1,590,503	31	7,791
秋 田 県	320	581,482	119	119	267,354	—	—	29	29	9,709	—	—	21	41,672	142	260,534	9	2,213
山 形 県	296	572,734	99	99	260,200	—	—	16	16	5,166	—	—	9	16,414	164	289,859	8	1,095
福 島 県	535	1,043,624	246	246	615,088	—	—	22	22	6,170	—	—	17	38,214	236	380,302	14	3,850
茨 城 県	633	1,176,414	295	295	756,740	—	—	32	32	11,636	—	—	26	49,142	267	355,143	13	3,753
栃 木 県	71	178,338	42	42	139,894	—	—	7	7	2,468	—	—	2	3,470	17	31,849	3	656
群 馬 県	67	161,546	35	35	120,507	—	—	8	8	2,508	—	—	2	2,064	19	35,462	3	1,006
埼 玉 県	285	686,389	146	146	489,463	—	—	29	29	9,378	—	—	11	21,494	97	165,793	2	262
千 葉 県	1,151	2,074,977	503	503	1,307,006	—	—	105	105	42,293	—	—	32	61,036	471	654,805	40	9,838
東 京 県	663	1,508,288	302	302	1,020,078	—	—	83	83	29,180	—	—	32	59,962	234	396,058	12	3,011
神 奈 川 県	1,483	3,665,670	808	808	2,682,418	—	—	89	89	38,192	—	—	38	77,541	523	860,350	25	7,169
新 潟 県	700	1,559,222	321	321	996,252	—	—	57	57	16,983	—	—	26	57,331	282	485,170	14	3,486
富 山 県	376	745,358	162	162	445,120	—	—	31	31	10,614	—	—	9	17,685	160	268,177	14	3,762
石 川 県	748	1,627,719	354	354	1,069,006	—	—	59	59	20,477	—	—	26	51,728	282	480,755	27	5,753
福 井 県	267	557,309	136	136	404,886	—	—	29	29	8,900	—	—	7	16,607	86	124,048	9	2,868
山 梨 県	33	69,107	14	14	48,158	—	—	7	7	2,044	—	—	2	4,349	9	14,152	1	405
長 野 県	110	273,558	55	55	193,400	—	—	15	15	3,302	—	—	5	11,188	32	65,052	3	618
岐 阜 県	94	235,779	57	57	192,498	—	—	15	15	4,248	—	—	3	4,665	18	34,173	1	195
静 岡 県	1,614	3,117,722	764	764	2,050,700	—	—	98	98	34,351	—	—	48	90,482	659	930,165	45	12,024
愛 知 県	450	863,868	184	184	564,939	—	—	67	67	22,694	—	—	15	36,678	166	235,363	18	4,194
重 慶 県	939	1,668,996	478	478	1,177,970	—	—	103	103	34,905	—	—	32	76,301	283	369,725	43	10,095
三 重 県	61	150,390	33	33	115,829	—	—	9	9	2,726	—	—	3	8,133	16	23,703	—	—
京 都 府	213	490,094	105	105	360,652	—	—	25	25	9,829	—	—	4	7,083	72	110,851	7	1,679
大 阪 府	1,059	2,293,576	481	481	1,546,840	—	—	91	91	30,704	—	—	42	85,650	422	623,714	23	6,669
兵 庫 県	1,869	4,531,302	992	992	3,330,093	—	—	124	124	42,105	—	—	57	121,308	669	1,030,966	27	6,830
奈 良 県	116	294,214	64	64	231,822	—	—	13	13	3,929	—	—	1	875	33	56,374	5	1,215
和 歌 山 県	697	1,252,360	326	326	820,087	—	—	51	51	16,798	—	—	34	64,293	253	341,994	33	9,188
鳥 取 県	278	529,321	109	109	287,022	—	—	18	18	5,993	—	—	16	29,572	134	206,348	1	386
島 根 県	735	1,429,102	302	302	811,803	—	—	51	51	21,740	—	—	45	88,081	323	503,545	14	3,934
岡 山 県	446	978,662	225	225	730,869	—	—	45	45	17,322	—	—	12	17,570	154	209,936	10	2,965
広 島 県	1,325	2,810,643	607	607	1,842,938	—	—	112	112	35,591	—	—	55	102,938	524	822,264	27	6,912
山 口 県	1,742	3,776,343	812	812	2,453,888	—	—	87	87	32,147	—	—	99	199,409	712	1,082,011	32	8,888
徳 島 県	730	1,413,197	336	336	874,203	—	—	46	46	15,889	—	—	32	62,870	304	457,365	12	2,870
香 川 県	747	1,514,212	351	351	1,013,294	—	—	94	94	31,529	—	—	34	75,353	262	392,827	6	1,209
愛 媛 県	1,365	2,626,009	592	592	1,593,781	—	—	115	115	37,601	—	—	55	126,895	574	860,599	29	7,134
高 松 県	1,123	1,966,534	500	500	1,172,959	—	—	68	68	23,316	—	—	59	98,478	466	663,574	30	8,207
福 岡 県	1,595	3,709,477	754	754	2,398,005	—	—	81	81	27,946	—	—	82	166,617	661	1,112,631	17	4,277
佐 賀 県	319	644,104	125	125	375,532	—	—	27	27	9,273	—	—	19	39,389	145	219,268	3	641
長 崎 県	2,858	5,652,589	1,248	1,248	3,494,091	—	—	170	170	69,271	—	—	178	328,376	1,196	1,745,563	66	15,289
熊 本 県	547	978,418	220	220	582,585	—	—	62	62	20,765	—	—	34	55,810	217	315,060	14	4,198
大 分 県	458	841,946	205	205	522,157	—	—	42	42	12,552	—	—	24	43,229	179	262,501	8	1,507
宮 崎 県	456	765,630	195	195	469,173	—	—	40	40	12,667	—	—	29	43,591	181	237,222	11	2,977
鹿 児 島 県	1,333	2,529,556	570	570	1,601,804	—	—	134	134	42,841	—	—	78	139,477	530	739,194	21	6,241
沖 縄 県	151	200,016	60	60	117,694	—	—	35	35	11,027	—	—	14	19,253	41	51,968	1	75
そ の 他	19	36,990	13	13	26,415	—	—	1	1	472	—	—	—	—	5	10,102	—	—

第4表(続) 厚生年金保険 都道府県別年金受給権者状況(新法厚生年金保険)
(月末現在)

都道府県別	合 計			老 齢 厚 生 年 金													
				計									基 礎 ま た は 定 額 あ り				
				退 職			在 職										
	件数	年金額	(別掲)基礎年金額	件数	年金額	(別掲)基礎年金額	件数	年金額	(別掲)基礎年金額	件数	年金額	(別掲)基礎年金額	件数	年金額	(別掲)基礎年金額		
千円			千円			千円			千円			千円			千円		
平成 26 年 6 月	32,126,712	23,842,394,237	14,681,816,000	26,804,553	18,858,350,907	14,342,476,657	23,690,697	15,803,353,034	13,396,079,810	3,113,856	3,054,997,873	946,396,847	23,003,450	16,521,081,571	14,342,476,657		
7 月	32,220,423	23,885,140,813	14,760,567,976	26,879,338	18,886,721,007	14,418,838,820	23,743,050	15,813,689,396	13,458,226,717	3,136,288	3,073,031,611	960,612,103	23,102,965	16,566,906,950	14,418,838,820		
8 月	32,290,337	23,917,427,336	14,827,548,085	26,936,960	18,910,203,553	14,484,085,946	23,801,928	15,845,407,443	13,516,413,612	3,135,032	3,064,796,111	967,672,334	23,188,937	16,609,620,979	14,484,085,946		
9 月	32,365,776	23,948,991,407	14,901,234,980	27,000,040	18,932,710,829	14,556,000,104	23,846,880	15,850,057,088	13,574,145,052	3,153,160	3,082,653,741	981,855,052	23,276,288	16,647,975,885	14,556,000,104		
10 月	32,471,634	23,994,300,253	14,989,482,066	27,088,177	18,964,218,848	14,641,938,603	23,906,154	15,855,961,157	13,641,642,284	3,182,023	3,108,257,691	1,000,296,319	23,381,283	16,692,545,853	14,641,938,603		
11 月	32,540,960	24,020,996,663	15,059,027,037	27,146,115	18,982,243,590	14,709,690,930	23,959,945	15,873,326,313	13,700,978,320	3,186,170	3,108,917,276	1,008,712,610	23,465,312	16,728,987,732	14,709,690,930		
北海道	1,475,464	920,563,836	646,474,579	1,219,838	704,095,567	630,679,997	1,058,343	564,088,603	580,094,139	161,495	140,006,964	50,585,858	1,044,267	613,972,111	630,679,997		
	353,113	177,563,160	154,552,926	293,222	138,005,975	150,463,304	261,919	113,669,924	141,495,180	31,303	24,336,051	8,968,125	251,493	120,130,846	150,463,304		
	358,889	203,569,889	162,624,767	296,679	159,480,847	158,275,120	260,529	129,788,699	147,810,591	36,150	29,692,148	10,464,529	249,765	136,542,605	158,275,120		
	554,766	379,062,517	252,286,159	462,584	302,153,797	245,572,768	404,247	246,053,776	226,809,009	58,337	56,100,021	18,763,759	396,363	263,448,485	245,572,768		
	320,025	174,341,978	145,148,719	262,855	135,246,699	141,910,426	235,259	112,781,972	133,874,060	27,596	22,464,727	8,036,365	228,177	118,010,643	141,910,426		
青森県	326,188	191,291,046	156,130,243	272,818	153,283,952	152,409,300	242,814	127,652,708	143,205,548	30,004	25,631,244	9,203,752	238,080	134,398,414	152,409,300		
	520,912	331,867,724	235,712,891	433,904	262,819,148	229,370,328	382,145	216,432,995	213,856,081	51,759	46,386,153	15,514,447	368,576	226,613,033	229,370,328		
	693,838	508,449,408	320,071,651	587,416	413,207,766	312,454,304	523,300	351,310,770	294,247,121	64,116	61,896,996	18,207,184	500,448	358,194,182	312,454,304		
	487,359	345,123,520	223,838,135	410,458	278,829,519	218,673,699	362,544	232,772,435	204,347,620	47,914	46,057,084	14,326,079	350,684	241,148,099	218,673,699		
	527,295	361,345,682	250,501,701	445,521	292,487,468	244,559,487	394,212	243,652,827	228,120,417	51,309	48,834,641	16,439,069	384,410	256,283,597	244,559,487		
埼玉県	1,748,315	1,399,266,351	817,091,081	1,484,002	1,131,800,559	800,009,469	1,318,699	957,775,644	749,121,301	165,303	174,024,915	50,888,168	1,281,786	994,703,214	800,009,469		
	1,495,868	1,238,005,442	703,235,483	1,264,833	998,767,041	688,172,329	1,124,767	849,103,505	644,960,030	140,066	149,663,536	43,212,299	1,092,842	878,860,588	688,172,329		
	2,781,847	2,296,163,429	1,287,405,930	2,313,637	1,799,073,069	1,260,158,887	2,025,077	1,495,160,288	1,160,311,833	288,560	303,912,781	99,847,054	2,022,213	1,596,994,703	1,260,158,887		
	2,135,370	1,900,963,650	995,010,422	1,781,245	1,497,503,049	973,959,347	1,586,735	1,282,130,167	913,860,825	194,510	215,372,882	60,298,522	1,543,720	1,322,817,949	973,959,347		
	691,100	462,076,763	326,056,324	575,309	366,239,706	318,728,765	508,365	303,798,284	298,619,615	66,944	62,441,422	20,109,150	492,693	318,879,107	318,728,765		
富山県	345,430	259,039,703	168,084,249	285,931	204,738,536	164,570,006	247,094	166,949,758	151,871,363	38,837	37,788,778	12,698,643	247,850	179,988,281	164,570,006		
	329,968	229,313,603	159,847,209	276,035	182,783,693	156,271,061	240,789	149,755,716	144,274,284	35,246	33,027,977	11,996,777	239,732	161,814,711	156,271,061		
	233,291	167,483,013	112,615,337	195,846	136,081,233	110,211,727	168,681	109,886,072	101,328,637	27,165	26,195,161	8,883,091	168,172	119,037,067	110,211,727		
	215,111	136,818,926	101,456,732	181,759	111,393,990	98,961,449	159,039	99,948,803	91,480,922	22,720	20,445,187	7,480,527	157,392	97,193,441	98,961,449		
	638,056	441,570,244	314,423,039	538,908	358,350,337	307,400,609	477,244	299,170,706	287,484,507	61,664	59,179,631	19,916,103	468,010	315,537,369	307,400,609		
岐阜県	575,396	410,190,088	272,022,659	479,116	326,263,970	266,108,561	418,663	269,513,553	247,096,133	60,453	56,750,416	19,012,429	412,500	287,495,674	266,108,561		
	1,067,743	812,828,318	507,499,584	897,612	652,253,680	496,841,401	788,642	544,338,859	462,290,007	108,970	107,914,821	34,551,394	772,896	573,099,729	496,841,401		
	1,816,743	1,474,947,156	855,745,240	1,516,285	1,174,283,975	836,031,488	1,338,178	987,761,703	778,192,290	178,107	186,522,273	57,839,198	1,319,539	1,044,171,968	836,031,488		
	504,604	375,813,203	241,086,803	421,172	300,219,180	235,902,513	377,149	257,583,161	222,322,834	44,023	42,636,018	13,579,678	365,961	265,828,218	235,902,513		
	361,637	280,096,758	172,235,894	303,194	225,709,876	168,514,850	269,799	192,094,061	158,330,946	33,395	33,615,815	10,183,903	262,547	198,829,009	168,514,850		
京都府	668,522	499,162,675	312,315,573	559,366	394,664,249	306,067,769	493,258	330,137,350	282,351,606	66,108	64,526,899	23,716,163	495,839	356,081,681	306,067,769		
	2,188,428	1,723,476,689	997,130,331	1,816,055	1,345,895,986	973,965,927	1,613,833	1,136,424,862	904,998,791	202,222	209,471,124	68,967,136	1,600,414	1,208,065,533	973,965,927		
	1,475,602	1,198,408,668	678,517,475	1,215,967	927,220,218	662,971,210	1,083,721	788,849,863	621,320,557	132,246	138,370,355	41,650,653	1,059,718	824,734,826	662,971,210		
	358,152	286,183,537	165,709,254	298,928	227,581,356	162,150,876	266,170	192,989,451	151,095,570	32,758	34,591,905	11,055,306	257,982	201,121,460	162,150,876		
	261,333	176,665,644	117,126,846	213,613	135,731,711	114,465,499	192,686	116,501,468	107,765,078	20,927	19,230,243	6,700,421	187,368	121,459,105	114,465,499		
鳥取県	171,157	108,184,783	80,228,673	142,379	86,006,288	78,445,363	126,111	71,778,015	73,602,346	16,268	14,228,273	4,843,018	121,930	74,931,434	78,445,363		
	225,172	141,872,736	107,351,964	186,343	112,231,055	104,930,611	163,818	92,812,343	97,930,379	22,525	19,418,713	7,000,232	160,850	98,799,089	104,930,611		
	560,704	408,836,238	271,640,648	467,291	324,709,106	265,471,137	410,846	270,402,301	246,577,550	56,445	54,306,805	18,893,587	407,411	287,903,013	265,471,137		
	813,796	619,110,956	380,913,227	672,301	483,436,773	372,412,547	589,337	401,353,862	345,937,164	82,964	82,082,911	26,475,383	581,121	426,689,412	372,412,547		
	458,778	337,171,996	211,297,183	374,759	257,038,868	206,763,067	330,696	214,899,227	193,117,583	44,063	42,139,640	13,645,484	323,339	226,649,249	206,763,067		
徳島県	213,901	132,817,230	98,082,418	179,846	106,586,032	95,645,420	158,628	88,233,587	88,874,570	21,218	18,352,445	6,770,851	155,129	93,521,210	95,645,420		
	294,210	205,273,405	141,842,689	245,936	163,959,715	138,609,535	214,771	134,765,639	128,164,084	31,165	29,194,077	10,445,451	212,811	144,196,002	138,609,535		
	413,135	264,024,159	189,013,002	343,821	205,910,213	184,071,440	304,843	171,235,557	172,359,622	38,978	34,674,656	11,711,818	294,592	180,985,620	184,071,440		
	214,953	128,639,578	98,849,822	180,730	102,300,096	96,619,516	161,148,										

第4表(続) 厚生年金保険 都道府県別年金受給権者状況(新法厚生年金保険)
(月末現在)

都道府県別	老 厚 生 年 金																
	基 礎 ま た は 定 額 あ り								特 別 支 給								
									計			退 職			在 職		
	基礎繰上げあり				基礎及び定額なし				計			退 職			在 職		
	件数	年金額	(別掲)基礎年金額	件数	年金額	(別掲)基礎年金額	件数	年金額	(別掲)基礎年金額	件数	年金額	(別掲)基礎年金額	件数	年金額	(別掲)基礎年金額	件数	年金額
	千円	千円	千円	千円	千円	千円	千円	千円	千円	千円	千円	千円	千円	千円	千円	千円	千円
平成 26 年 6 月	1,792,294	589,320,268	916,550,296	21,211,156	15,931,761,303	13,425,926,361	3,801,103	2,337,269,336	5,825,398	3,702,560,808	200,642,238	4,082,912	2,195,043,103	179,481,103	1,742,486	1,507,517,705	21,161,134
7 月	1,800,592	592,769,505	921,716,145	21,302,373	15,974,137,445	13,497,122,675	3,776,373	2,319,814,057	5,783,584	3,671,835,802	198,781,167	4,039,696	2,165,463,498	177,645,822	1,743,888	1,506,372,304	21,305,345
8 月	1,806,041	595,266,414	925,307,985	21,382,896	16,014,354,566	13,558,777,961	3,748,023	2,300,582,574	5,740,165	3,643,457,087	196,760,355	4,008,544	2,151,967,755	175,517,129	1,731,621	1,491,489,332	21,243,226
9 月	1,811,964	597,827,768	929,229,177	21,464,324	16,050,148,117	13,626,770,927	3,723,752	2,284,734,945	5,691,928	3,608,466,258	194,314,968	3,963,241	2,119,192,334	173,139,320	1,728,687	1,489,273,924	21,175,648
10 月	1,820,187	601,181,423	934,448,499	21,561,096	16,091,364,430	13,707,490,103	3,706,894	2,271,672,995	5,647,933	3,572,641,498	191,889,981	3,917,681	2,083,674,885	170,689,017	1,730,252	1,488,966,613	21,200,964
11 月	1,825,872	603,553,702	938,259,474	21,639,440	16,125,434,030	13,771,431,455	3,680,803	2,253,255,858	5,601,584	3,538,889,543	189,676,209	3,879,925	2,058,805,399	168,530,893	1,721,659	1,480,084,144	21,145,316
北 海 道	56,163	21,625,511	27,528,287	988,104	592,346,600	603,151,709	175,571	90,123,456	264,210	143,008,406	7,521,254	176,987	76,907,163	6,229,751	87,223	66,101,243	1,291,504
	38,758	8,105,677	19,016,217	212,735	112,025,169	131,447,087	41,729	17,875,129	66,939	32,042,517	3,740,677	48,276	19,327,356	3,306,891	18,663	12,715,161	433,786
	22,264	4,840,942	11,571,280	227,501	131,701,662	146,703,840	46,914	22,938,242	68,749	38,219,295	1,887,182	47,278	22,655,083	1,681,093	21,471	15,564,212	206,089
	56,014	18,665,685	28,666,888	340,349	244,782,799	216,905,881	66,221	38,705,312	109,988	68,334,160	7,366,893	77,427	40,511,338	6,380,663	32,561	27,822,822	986,230
	42,682	12,900,614	22,060,015	185,495	105,110,029	119,850,411	34,678	17,236,056	59,525	32,080,531	5,247,280	42,792	20,176,559	4,678,475	16,733	11,903,971	568,805
山 形 県	51,533	16,363,907	27,106,383	186,547	118,034,507	125,302,917	34,738	18,885,538	62,658	37,028,794	6,667,810	44,582	23,670,236	5,926,768	18,076	13,358,558	741,043
	50,200	14,758,901	25,990,179	318,376	211,654,132	203,380,349	65,328	36,406,115	104,554	64,319,961	5,943,153	74,181	40,558,022	5,312,120	30,373	23,761,938	631,034
	54,655	14,551,969	28,375,497	445,793	343,642,214	284,078,807	86,968	55,013,584	134,936	87,515,033	5,984,792	96,861	54,003,833	5,513,412	38,075	33,511,200	471,380
	57,782	20,071,902	30,019,647	292,902	221,076,198	188,654,052	59,774	37,681,420	98,065	62,583,132	6,894,011	70,281	38,752,879	6,322,069	27,784	23,830,253	571,942
	47,756	14,921,320	25,157,342	336,654	241,362,276	219,402,144	61,111	36,203,871	96,196	58,586,840	4,771,499	67,963	35,293,213	4,336,093	28,233	23,293,626	435,406
埼 玉 県	114,869	37,954,135	58,823,514	1,166,917	956,749,079	741,185,955	202,216	137,097,345	304,630	200,309,125	10,128,497	214,454	115,299,928	9,327,715	90,176	85,009,196	800,783
	77,091	26,824,641	39,626,506	1,015,751	852,035,947	648,545,824	171,991	119,906,453	256,713	171,646,900	7,879,972	180,145	97,325,117	7,165,618	74,321	73,321,783	714,354
	142,147	53,732,432	71,150,241	1,880,066	1,543,262,271	1,189,008,646	291,424	202,078,366	428,624	286,115,867	13,370,202	290,872	158,188,726	11,776,021	137,752	127,927,141	1,594,181
	86,927	32,246,025	44,332,268	1,456,793	1,290,571,924	929,627,079	237,525	174,685,100	348,699	245,439,103	8,300,563	243,587	139,589,532	7,429,339	105,112	105,849,571	871,224
	48,982	13,396,189	25,746,359	443,711	305,482,918	292,982,406	82,616	47,360,599	127,930	83,193,675	4,968,190	88,482	51,266,807	4,501,561	39,448	31,926,868	466,629
富 山 県	13,162	3,945,820	7,099,036	234,688	176,042,461	157,470,970	38,081	24,750,254	56,695	40,292,574	1,219,041	35,487	21,905,968	1,067,203	21,208	18,386,606	151,838
	13,111	3,705,290	7,034,966	226,621	158,109,420	149,236,095	36,303	20,968,983	54,229	35,078,147	1,100,134	35,811	20,124,764	1,007,738	18,418	14,953,383	152,396
	10,590	2,637,398	5,651,200	157,582	116,399,668	104,560,528	27,674	17,044,166	41,270	29,042,852	883,525	26,550	16,608,848	779,065	14,720	12,434,004	104,460
	25,659	7,874,032	13,280,375	131,733	9,819,409	85,681,074	24,367	14,200,549	39,289	22,957,295	2,643,679	27,021	13,274,163	2,312,556	12,268	9,683,132	331,123
	31,350	10,182,786	16,558,051	436,660	305,354,583	290,842,558	70,898	42,812,968	107,374	69,270,496	3,414,734	73,412	41,173,052	3,031,752	33,962	28,097,444	382,982
岐 阜 県	34,564	9,472,595	18,425,358	377,936	278,023,078	247,683,203	66,616	38,768,296	100,016	62,180,442	2,707,024	66,538	35,010,498	2,455,505	33,478	27,169,944	251,519
	57,080	15,930,360	30,458,943	715,816	557,079,369	466,382,459	124,716	79,243,951	188,632	126,342,299	6,027,108	128,367	73,793,177	5,449,446	60,265	52,549,122	577,662
	82,915	25,916,922	42,861,809	1,236,612	1,018,255,046	793,169,679	196,746	130,112,007	296,610	203,289,817	7,511,610	201,921	115,082,195	6,817,157	94,689	88,207,623	694,454
	24,574	8,923,379	13,194,298	341,387	256,904,839	222,708,214	55,211	34,390,961	84,853	57,589,808	2,286,415	60,196	35,948,911	2,071,872	24,657	21,640,897	214,543
	30,504	13,746,826	16,654,950	232,043	185,082,183	151,859,900	40,647	26,880,866	65,745	45,994,846	3,130,393	46,507	28,619,955	2,782,520	19,238	17,374,892	347,873
京 大 兵 奈 和 歌 山 府 都 府 府 県																	

第 4 表(続) 厚生年金保険 都道府県別年金受給権者状況(新法厚生年金保険)
(月末現在)

都道府県別		老 年 金 厚 生																	
		繰 上 げ 支 給									6 5 歳 以 上 本 来								
		計			退 職			在 職			計			退 職			在 職		
		件数	年金額	(別掲)基礎年金額	件数	年金額	(別掲)基礎年金額	件数	年金額	(別掲)基礎年金額	件数	年金額	(別掲)基礎年金額	件数	年金額	(別掲)基礎年金額	件数	年金額	(別掲)基礎年金額
		千円	千円	千円	千円	千円	千円	千円	千円	千円	千円	千円	千円	千円	千円	千円	千円	千円	千円
平成 26 年	6 月	13,868	8,859,841	6,348,969	10,859	6,703,842	4,898,931	3,009	2,155,999	1,450,038	20,724,148	14,908,856,081	13,908,991,061	19,383,138	13,402,603,562	13,010,600,501	1,341,010	1,506,252,519	898,390,561
	7 月	15,027	9,584,644	6,872,328	11,796	7,270,457	5,316,720	3,231	2,314,187	1,555,609	20,838,346	14,966,174,023	13,985,624,934	19,476,751	13,441,153,734	13,073,395,962	1,361,595	1,525,020,289	912,228,972
	8 月	15,834	10,110,538	7,240,582	12,423	7,666,757	5,597,331	3,411	2,443,781	1,643,251	20,937,780	15,016,805,963	14,052,114,707	19,565,242	13,485,023,658	13,132,697,962	1,372,538	1,531,782,305	919,416,744
	9 月	16,697	10,689,688	7,628,943	13,082	8,100,352	5,888,522	3,615	2,589,336	1,740,421	21,047,401	15,073,035,202	14,125,477,358	19,654,199	13,521,608,073	13,192,408,488	1,393,202	1,551,427,130	933,428,870
	10 月	17,857	11,457,450	8,161,372	13,983	8,681,576	6,298,364	3,874	2,775,873	1,863,008	21,177,509	15,139,002,494	14,212,690,564	19,757,507	13,562,135,340	13,261,128,525	1,420,002	1,576,867,153	951,562,038
	11 月	18,639	11,962,849	8,518,354	14,564	9,042,708	6,558,079	4,075	2,920,142	1,960,275	21,280,213	15,189,644,601	14,281,742,764	19,847,761	13,603,477,679	13,321,842,043	1,432,452	1,586,166,922	959,900,721
北 海 道	道 森	785	496,285	357,345	519	321,025	229,834	266	175,260	127,511	944,053	552,336,882	612,919,126	871,318	480,197,124	564,906,919	72,735	72,139,758	48,012,207
	森 道	331	144,581	152,787	271	108,611	124,565	60	35,971	28,222	224,064	104,705,652	144,944,243	211,674	93,360,114	136,607,877	12,390	11,345,538	8,336,266
	岩 手	230	118,413	108,154	169	81,952	78,044	61	36,460	30,110	225,390	119,693,012	154,197,499	210,989	105,879,050	144,165,598	14,401	13,813,962	10,031,901
	宮 城	513	293,558	235,451	384	202,131	173,167	129	91,427	62,284	349,077	230,798,493	235,194,446	323,772	203,073,259	217,793,853	25,305	27,725,234	17,400,593
	秋 田	347	184,167	164,317	269	134,357	126,239	78	49,809	38,078	201,587	102,069,431	135,237,183	190,940	91,722,992	127,935,879	10,647	10,346,439	7,301,304
山 形 県	形 島	458	240,684	220,335	357	177,284	169,195	101	63,400	51,140	208,189	114,999,997	144,109,421	196,525	102,996,917	135,849,098	11,664	12,003,080	8,260,323
	福 島	420	245,757	196,397	336	186,175	155,322	84	59,582	41,074	326,854	196,594,386	221,301,500	305,829	174,419,041	206,720,541	21,025	22,175,345	14,581,030
	茨 城	467	290,400	213,728	393	237,093	178,498	74	53,307	35,231	447,639	321,044,058	302,219,184	422,137	293,722,177	284,949,154	25,502	27,681,881	17,270,030
	栃 木	476	303,964	221,047	379	234,632	174,367	97	69,332	46,681	309,236	213,712,005	209,099,728	289,537	192,011,995	195,694,061	19,699	21,700,009	13,405,661
	群 馬	391	243,872	181,261	327	196,887	150,206	64	46,986	31,054	345,649	230,950,067	236,532,676	323,019	205,999,345	220,905,292	22,630	24,950,722	15,627,384
千 葉 県	埼 玉	890	631,405	406,009	738	508,765	332,441	152	122,639	73,569	1,164,330	915,980,381	776,326,744	1,090,851	829,312,835	727,675,666	73,479	86,667,546	48,651,078
	千 葉	728	513,158	334,381	594	406,154	268,783	134	107,004	65,598	993,277	810,662,181	666,680,160	931,293	737,470,326	625,515,805	61,984	73,191,854	41,164,355
	東 京	1,276	915,403	574,996	1,025	705,879	456,526	251	209,523	118,470	1,844,332	1,467,738,725	1,208,536,300	1,698,155	1,298,348,934	1,114,451,458	146,177	169,389,791	94,084,842
	神 奈	752	578,919	343,807	597	455,897	270,191	155	123,022	73,615	1,408,645	1,222,366,989	943,331,083	1,321,694	1,116,508,279	886,078,164	86,951	105,858,711	57,252,919
	川 崎	398	234,144	188,663	312	175,667	145,044	86	58,477	43,618	443,329	279,859,611	310,056,453	416,367	250,035,098	290,889,039	26,962	29,824,513	19,167,414
新 潟 県	富 山	145	97,839	66,794	110	72,160	49,847	35	25,678	16,947	226,453	161,765,356	160,758,528	209,210	142,882,622	148,560,140	17,243	18,882,734	12,198,389
	石 川	158	98,639	74,782	120	69,635	55,738	38	29,004	19,044	219,648	145,930,825	153,205,138	203,105	128,220,724	141,611,982	16,543	17,710,101	11,593,155
	福 井	111	73,714	51,478	82	53,484	37,541	29	20,230	13,937	153,212	105,806,554	108,087,248	140,974	92,324,880	99,483,933	12,238	13,481,673	8,603,315
	山 梨	232	140,022	107,579	181	101,434	83,162	51	38,588	24,418	140,896	87,258,150	95,017,050	130,682	76,770,477	88,063,068	10,214	10,487,673	6,953,981
	長 野	354	229,632	165,980	283	177,303	130,193	71	52,329	35,787	427,310	285,575,763	300,096,890	400,142	255,184,192	281,041,777	27,168	30,391,571	19,055,113
岐 阜 県	岐 阜	264	159,203	126,431	209	119,652	99,180	55	39,550	27,251	375,574	261,130,052	260,190,854	349,098	232,208,549	241,875,953	26,476	28,921,503	18,314,900
	静 岡	621	419,541	291,909	494	319,899	229,276	127	99,643	62,633	702,008	519,402,056	484,395,445	654,148	465,185,826	451,166,259	47,860	54,216,230	33,229,186
	愛 知	811	531,059	375,782	672	423,839	308,562	139	107,219	67,220	1,203,257	954,641,366	813,374,605	1,121,834	859,224,049	758,039,425	81,423	95,417,318	55,335,180
	重 慶	226	147,056	106,459	181	116,754	84,712	45	30,302	21,746	333,648	240,318,296	231,213,165	314,591	219,729,850	218,117,631	19,057	20,588,445	13,095,534
	滋 賀	243	180,135	113,329	180	129,350	81,755	63	50,784	31,575	235,504	177,753,554	163,644,281	221,572	161,803,064	153,988,549	13,932	15,950,490	9,655,733
京 都 府	都 京	445	292,081	200,411	308	197,925	135,519	137	94,157	64,892	449,329	326,008,355	295,448,629	415,156	288,493,466	273,256,209	34,173	37,514,889	22,192,420
	大 阪	1,122	804,466	500,414	879	618,838	385,466	243	185,628	114,948	1,467,471	1,117,694,560	947,153,157	1,365,923	999,579,468	881,534,492	101,548	118,115,092	65,618,665
	兵 庫	662	489,259	292,632	509	366,607	219,829	153	122,652	72,803	966,474	756,569,157	645,507,493	906,859	686,983,141	605,820,864	59,615	69,586,015	39,686,629
	和 歌	203	151,242	93,424	153	111,651	69,101	50	39,591	24,324	235,129	185,916,033	157,668,493	219,366	167,166,557	147,117,845	15,763	18,749,475	10,550,648
	山 陰	163	100,636	73,110	144	89,966	64,375	19	10,670	8,736	170,525	110,755,348	111,186,941	160,720	100,597,790	104,775,046	9,805	10,157,559	6,411,894
鳥 島 県	取 根	109	61,227	50,353	94	50,578	42,844	15	10,650	7,509	110,305	66,278,594	76,509,558	103,622	59,410,933	71,891,907	6,683	6,867,661	4,617,651
	島 根	127	75,771	59,564	95	53,860	43,944	32	21,911	15,620	146,394	87,236,768	102,821,421	136,802	77,601,034	96,063,169	9,592	9,635,734	6,758,252
	岡 山	264	171,921	119,660	209	137,271	93,926	55	34,649	25,733	373,537	261,515,138	260,376,185	347,138	232,735,230	242,167,808	26,399	28,779,908	18,208,377
	広 島	303	201,093	136,942	227	145,145	99,361	76	55,948	37,581	532,184	390,421,744	365,339,360	494,751	347,980,816	339,779,492	37,433	42,440,928	25,559,867
	山 口	205	137,620	93,363	167	108,112	73,984	38	29,508	19,379	295,294	205,242,751	203,115,029	275,973	184,608,107	189,883,954	19,321		

第4表(続) 厚生年金保険 都道府県別年金受給権者状況(新法厚生年金保険)
(月末現在)

都道府県別	老 齢 厚 生 年 金									老 齢 相 当								
	繰 下 げ 支 給																	
	計			退 職			在 職			計			退 職			在 職		
	件数	年金額	(別掲)基礎年金額	件数	年金額	(別掲)基礎年金額	件数	年金額	(別掲)基礎年金額	件数	年金額	(別掲)基礎年金額	件数	年金額	(別掲)基礎年金額	件数	年金額	(別掲)基礎年金額
	千円	千円	千円	千円	千円	千円	千円	千円	千円	千円	千円	千円	千円	千円	千円	千円	千円	千円
平成 26 年 6月	241,139	238,074,177	226,494,389	213,788	199,002,527	201,099,275	27,351	39,071,650	25,395,115	14,156,760	16,584,707,484	7,872,121,310	11,652,101	13,698,411,396	7,084,387,171	2,504,659	2,886,296,089	787,734,139
7月	242,381	239,126,538	227,390,392	214,807	199,801,707	201,868,214	27,574	39,324,831	25,522,178	14,186,115	16,607,212,438	7,910,426,310	11,667,371	13,704,913,255	7,112,017,818	2,518,744	2,902,299,183	798,408,492
8月	243,181	239,829,965	227,970,303	215,719	200,749,273	202,601,191	27,462	39,080,692	25,369,113	14,209,827	16,626,190,091	7,943,594,619	11,695,993	13,733,044,187	7,140,411,796	2,513,834	2,893,145,904	803,182,823
9月	244,014	240,519,682	228,578,835	216,358	201,156,330	203,068,722	27,656	39,363,352	25,510,113	14,236,916	16,644,290,763	7,980,490,331	11,710,085	13,734,709,489	7,166,543,820	2,526,831	2,909,581,273	813,946,512
10月	244,878	241,117,406	229,196,686	216,983	201,469,355	203,526,377	27,895	39,648,051	25,670,309	14,273,498	16,669,463,391	8,023,826,483	11,726,778	13,736,402,657	7,195,900,734	2,546,720	2,933,060,735	827,925,749
11月	245,679	241,746,597	229,753,603	217,695	202,000,528	204,047,305	27,984	39,746,069	25,706,298	14,296,711	16,683,428,447	8,058,264,876	11,749,732	13,750,817,683	7,224,524,861	2,546,979	2,932,610,764	833,740,015
北 海 道	10,790	8,253,994	9,882,272	9,519	6,663,291	8,727,635	1,271	1,590,703	1,154,637	558,844	594,723,802	298,667,350	435,465	464,464,912	258,637,449	123,379	130,258,890	40,029,902
青 島 市	1,888	1,113,225	1,625,598	1,698	873,844	1,455,746	190	239,381	169,852	122,556	112,683,076	64,575,946	99,325	90,247,989	57,745,664	23,231	22,435,087	6,830,282
岩 手 県	2,310	1,450,127	2,082,285	2,093	1,172,613	1,885,857	217	277,514	196,428	147,307	135,627,279	78,528,426	118,531	107,769,910	70,099,744	28,776	27,857,369	8,428,681
宮 城 県	3,006	2,727,587	2,775,979	2,664	2,267,049	2,461,326	342	460,538	314,653	241,359	264,461,882	131,609,816	194,313	211,291,662	116,178,954	47,046	53,170,219	15,430,862
秋 田 県	1,396	912,571	1,261,646	1,258	748,064	1,133,467	138	164,507	128,179	128,303	114,550,538	68,972,113	106,196	93,423,537	62,546,502	22,107	21,127,000	6,425,611
山 形 県	1,513	1,014,477	1,411,733	1,350	808,271	1,260,488	163	206,206	151,246	146,765	133,076,633	81,072,216	122,081	108,827,933	73,496,499	24,684	24,248,700	7,575,717
福 島 県	2,076	1,659,045	1,929,478	1,799	1,269,757	1,688,609	277	389,287	261,309	236,603	229,363,705	125,956,755	193,239	185,199,882	112,686,030	43,364	44,163,822	13,270,726
茨 城 県	4,374	3,998,274	4,036,601	3,909	3,347,667	3,606,057	465	650,607	430,544	308,816	365,231,988	171,193,250	258,280	306,942,302	156,610,203	50,536	58,289,686	14,583,047
栃 木 県	2,681	2,230,418	2,458,912	2,347	1,772,928	2,157,123	334	457,490	301,789	219,193	245,124,603	120,908,312	180,356	201,535,542	108,884,258	38,837	43,589,062	12,024,055
群 馬 県	3,285	2,706,690	3,074,051	2,903	2,163,383	2,728,826	382	543,307	345,226	229,868	253,684,679	130,521,050	188,530	207,547,637	116,591,580	41,338	46,137,042	13,929,471
埼 玉 県	14,152	14,879,649	13,148,219	12,656	12,654,116	11,785,480	1,496	2,225,533	1,362,739	776,780	999,816,042	442,628,355	644,308	835,069,949	400,350,453	132,472	164,746,093	42,277,902
千 葉 県	14,115	15,944,802	13,277,816	12,735	13,901,907	12,025,825	1,267	2,042,896	1,267,992	666,387	890,245,354	348,641,322	554,939	748,720,179	348,641,210	111,448	141,525,175	35,323,912
東 京 都	39,405	44,303,074	37,677,389	35,025	37,916,749	33,627,828	4,380	6,386,325	4,049,561	1,184,420	1,569,164,368	675,523,685	962,770	1,286,084,723	595,788,330	221,650	283,079,645	79,735,356
新 潟 県	23,149	29,118,037	21,983,895	20,857	25,576,459	19,883,130	2,292	3,541,578	2,100,765	965,153	1,343,883,780	560,474,810	809,023	1,139,708,014	510,601,548	156,130	204,175,766	49,873,262
富 山 県	3,652	2,952,276	3,515,460	3,204	2,320,712	3,083,972	448	631,564	431,488	326,621	323,068,225	180,780,832	269,549	263,358,335	163,343,748	57,072	59,709,890	17,437,084
石 川 県	2,638	2,582,767	2,525,643	2,287	2,089,008	2,194,173	351	493,759	331,469	175,519	184,761,638	101,007,628	142,650	148,616,062	90,154,354	32,869	36,145,577	10,853,275
福 井 県	2,000	1,676,082	1,891,008	1,753	1,340,593	1,658,826	247	335,489	232,182	153,015	159,399,387	76,770,716	124,403	128,191,733	76,808,631	28,612	31,207,654	9,962,085
山 梨 県	1,253	1,158,113	1,189,477	1,075	898,859	1,028,098	178	259,254	161,379	119,361	121,352,280	66,685,738	96,221	96,245,818	58,974,597	23,140	25,106,461	7,711,141
山 梨 県	1,342	1,038,523	1,193,141	1,155	802,728	1,022,136	187	235,795	171,005	87,778	94,130,350	48,983,317	70,362	75,103,369	43,001,405	17,416	19,026,981	5,981,912
長 野 県	3,870	3,274,447	3,723,004	3,407	2,636,160	3,280,784	463	638,286	442,220	300,777	313,009,260	173,419,173	249,715	256,794,920	156,201,534	51,062	56,214,340	17,217,639
岐 阜 県	3,262	2,794,273	3,084,252	2,818	2,174,854	2,665,494	444	619,419	418,758	251,711	284,693,306	144,866,130	204,711	231,574,942	129,372,587	47,000	53,118,364	15,493,544
静 岡 県	6,351	6,089,784	6,126,939	5,633	5,039,957	5,445,027	718	1,049,827	681,912	509,117	579,188,293	291,025,455	419,409	476,763,885	261,391,540	89,708	102,424,407	29,633,915
愛 知 県	15,607	15,821,733	14,769,490	13,751	13,031,620	13,027,146	1,856	2,790,113	1,742,344	838,980	1,049,782,400	488,640,994	693,985	872,429,976	439,645,912	144,995	177,352,424	48,995,082
三 重 県	2,445	2,164,020	2,296,474	2,181	1,787,646	2,048,619	264	376,374	247,855	231,838	266,531,611	134,158,772	196,903	226,372,084	123,098,746	34,935	40,159,527	11,060,026
滋 賀 県	1,702	1,781,341	1,626,846	1,540	1,541,692	1,478,123	162	239,649	148,723	167,291	200,943,829	96,039,259	140,438	169,064,014	87,627,000	26,853	31,879,816	8,412,259
京 都 府	5,391	4,934,015	4,957,679	4,751	4,060,404	4,388,524	640	873,611	569,155	287,409	344,279,163	165,063,450	235,993	283,869,030	145,790,422	51,416	60,410,133	19,273,028
大 阪 府	18,186	17,878,177	16,664,325	15,948	14,654,257	14,634,649	2,238	3,223,920	2,029,676	951,192	1,185,153,286	541,487,598	789,104	987,103,515	483,459,865	162,088	198,049,771	58,027,734
兵 庫 県	11,419	12,035,877	10,604,150	10,149	10,156,602	9,442,716	1,270	1,879,276	1,161,434	648,512	826,889,734	373,230,517	542,461	695,787,505	339,003,474	106,051	131,102,229	34,227,043
和 歌 山 県	2,928	3,328,488	2,752,357	2,591	2,839,324	2,443,919	337	489,165	308,438	151,729	202,712,437	88,001,732	126,034	170,015,561	79,018,522	25,695	32,696,876	8,983,210
歌 山 県	1,328	991,520	1,172,679	1,178	803,350	1,041,999	150	188,170	130,680	103,267	117,735,178	58,350,546	87,313	99,805,864	53,051,149	15,954	17,929,314	5,299,397
鳥 取 県	810	668,911	762,154	715	540,544	674,617	95	128,367	87,537	80,202	75,196,677	44,213,217	66,722	61,689,642	40,112,166	13,480	13,507,035	4,101,051
島 根 県	1,065	782,764	1,014,175	947	629,520	904,637	118	153,245	109,538	104,831	98,170,392	58,911,566	86,358	79,798,979	53,041,333	18,473	18,371,413	5,870,233
岡 山 県	3,306	2,903,846	3,103,997	2,842	2,262,031	2,685,437	464	641,815	418,560	270,760	290,616,395	156,830,140	223,757	238,862,595	140,			

第4表(続) 厚生年金保険 都道府県別年金受給権者状況(新法厚生年金保険)
(月末現在)

都道府県別	通 老 相 当									障 害 厚 生 年 金			遺 族 厚 生 年 金		
	計			退 職			在 職								
	件数	年金額	(別掲)基礎年金額	件数	年金額	(別掲)基礎年金額	件数	年金額	(別掲)基礎年金額	件数	年金額	(別掲)基礎年金額	件数	年金額	(別掲)基礎年金額
	千円	千円	千円	千円	千円	千円	千円	千円	千円	千円	千円	千円	千円	千円	千円
平成 26 年 6 月	12,647,793	2,273,643,423	6,470,355,347	12,038,596	2,104,941,639	6,311,692,638	609,197	168,701,784	158,662,708	484,932	340,801,386	223,018,406	4,837,227	4,643,241,945	116,320,937
7 月	12,693,223	2,279,508,569	6,508,412,510	12,075,679	2,108,776,141	6,346,208,899	617,544	170,732,428	162,203,611	486,825	342,013,450	224,812,008	4,854,260	4,656,406,355	117,917,148
8 月	12,727,133	2,284,012,462	6,540,491,328	12,105,935	2,112,363,255	6,376,001,817	621,198	171,650,207	164,489,511	488,137	342,789,504	224,364,888	4,865,240	4,664,434,279	118,098,251
9 月	12,763,124	2,288,420,067	6,575,509,773	12,136,795	2,115,347,599	6,407,601,232	626,329	173,072,468	167,908,540	489,505	343,567,655	224,975,615	4,876,231	4,672,712,923	120,259,261
10 月	12,814,679	2,294,755,457	6,618,112,120	12,179,376	2,119,558,500	6,445,741,550	635,303	175,196,956	172,370,570	491,313	344,688,537	225,755,399	4,892,144	4,685,392,869	121,788,065
11 月	12,849,404	2,298,815,143	6,651,426,054	12,210,213	2,122,508,631	6,476,453,459	639,191	176,306,512	174,972,595	492,920	345,650,214	226,357,560	4,901,925	4,693,102,859	122,978,547
北海道	660,994	109,371,765	332,012,647	622,878	99,623,691	321,456,690	38,116	9,748,074	10,555,957	24,900	16,595,278	10,568,755	230,726	199,872,991	5,225,827
	170,666	25,322,899	85,887,358	162,594	23,421,935	83,749,515	8,072	1,900,963	2,137,843	5,264	3,270,543	2,551,894	54,627	36,286,642	1,537,728
	149,372	23,853,568	79,746,695	141,998	22,018,789	77,710,847	7,374	1,834,779	2,035,847	5,874	3,660,038	2,582,548	56,336	40,429,004	1,767,099
	221,225	37,691,916	113,962,953	209,934	34,762,114	110,630,056	11,291	2,929,802	3,332,897	8,556	5,899,614	3,865,691	83,626	71,009,106	2,847,700
	134,552	20,696,162	72,938,312	129,063	19,358,435	71,327,558	5,489	1,337,727	1,610,754	4,633	2,900,279	2,012,536	52,537	36,195,000	1,225,757
山形県	126,053	20,207,319	71,337,084	120,733	18,824,775	69,709,050	5,320	1,382,544	1,628,034	5,386	3,334,014	2,416,135	47,984	34,673,080	1,304,808
	197,301	33,455,444	103,413,773	188,906	31,233,113	101,170,051	8,395	2,222,331	2,243,722	8,524	5,510,449	3,805,415	78,484	63,538,127	2,536,949
	278,600	47,975,778	141,261,054	265,020	44,368,468	137,636,917	13,580	3,607,310	3,624,137	9,366	6,665,377	4,700,043	97,056	88,576,265	2,917,305
	191,265	33,704,916	97,765,386	182,188	31,236,893	95,463,362	9,077	2,468,023	2,302,024	6,497	4,520,313	3,123,044	70,404	61,773,687	2,041,392
	215,653	38,802,789	114,038,436	205,682	36,105,190	111,528,838	9,971	2,697,599	2,509,598	7,462	5,088,092	3,833,684	74,312	63,770,122	2,108,531
埼玉県	707,222	131,984,517	357,381,114	674,391	122,705,696	348,770,848	32,831	9,278,822	8,610,266	21,549	16,488,447	10,490,430	242,764	250,977,345	6,591,182
	598,446	108,521,686	304,208,007	569,828	100,383,326	296,318,820	28,618	8,138,361	7,889,187	20,026	15,394,016	9,434,463	211,009	223,844,385	5,628,691
	1,129,217	229,908,701	584,635,202	1,062,307	209,075,565	564,523,504	66,910	20,833,135	20,111,698	37,645	28,510,868	17,456,075	430,565	468,579,492	9,790,968
	816,092	153,619,269	413,484,537	777,712	142,422,153	403,059,277	38,380	11,197,117	10,425,260	29,394	22,839,427	13,323,807	324,731	380,621,174	7,727,268
	248,688	43,171,481	137,947,933	238,816	40,439,949	135,275,867	9,872	2,731,532	2,672,066	10,634	6,932,252	4,515,454	105,157	88,904,804	2,812,104
富山県	110,412	19,976,898	63,562,378	104,444	18,333,697	61,717,010	5,968	1,643,201	1,845,368	5,087	3,421,491	2,340,727	54,412	50,879,676	1,173,517
	123,020	23,384,306	69,500,345	116,386	21,563,983	67,465,653	6,634	1,820,323	2,034,692	5,367	3,595,666	2,399,513	48,566	42,934,244	1,176,636
	76,485	14,728,953	43,525,989	72,460	13,640,254	42,354,404	4,025	1,088,700	1,171,949	3,727	2,484,198	1,499,970	33,718	28,917,582	903,640
	93,981	17,263,640	49,978,132	88,677	15,845,434	48,479,517	5,304	1,418,206	1,498,615	2,946	1,957,950	1,535,258	30,406	23,466,987	960,025
	238,131	45,341,077	133,981,436	227,529	42,375,786	131,282,973	10,602	2,965,291	2,698,464	10,096	6,640,128	4,746,967	89,052	76,579,779	2,275,462
岐阜県	227,405	41,570,664	121,242,431	213,952	37,938,611	117,723,546	13,453	3,632,053	3,518,885	8,432	5,945,236	3,705,330	87,848	77,980,882	2,208,768
	388,495	73,065,387	205,815,946	369,233	67,574,973	200,898,467	19,262	5,490,414	4,917,479	15,691	11,043,097	6,858,631	154,440	149,531,541	3,799,552
	677,305	124,501,575	347,390,494	644,193	115,331,727	338,546,378	33,112	9,169,849	8,844,116	27,321	20,138,590	12,597,843	273,137	280,524,591	7,115,909
	189,334	33,687,569	101,743,741	180,246	31,211,077	99,224,089	9,088	2,476,492	2,519,652	7,788	5,426,552	3,496,304	75,644	70,167,471	1,687,986
	135,903	24,766,046	72,475,590	129,361	23,030,047	70,703,946	6,542	1,735,999	1,771,644	5,380	3,900,950	2,343,060	53,063	50,485,933	1,377,984
京都府	271,957	50,385,086	141,004,319	257,265	46,268,320	136,561,184	14,692	4,116,766	4,443,135	10,061	7,281,557	4,118,115	99,095	97,216,870	2,129,689
	864,863	160,742,700	432,478,329	824,729	149,321,347	421,538,927	40,134	11,421,353	10,939,402	34,551	25,236,068	15,607,658	337,822	352,344,635	7,556,748
	567,455	100,330,484	289,740,693	541,260	93,062,357	282,317,083	26,195	7,268,127	7,423,610	21,213	15,811,873	10,168,652	238,422	255,376,577	5,377,614
	147,199	24,868,919	74,149,144	140,136	22,973,890	72,077,048	7,063	1,895,029	2,072,096	4,789	3,639,146	2,282,694	54,435	54,963,035	1,275,684
	110,346	17,996,533	56,114,953	105,373	16,695,605	54,713,929	4,973	1,300,928	1,401,024	3,888	2,709,212	1,721,948	43,832	38,224,721	939,399
鳥取県	62,177	10,809,611	34,232,146	59,389	10,088,373	33,490,180	2,788	721,238	741,967	2,709	1,706,541	1,209,416	26,069	20,471,955	573,894
	81,512	14,060,664	46,019,046	77,460	13,013,364	44,889,046	4,052	1,047,300	1,129,999	3,731	2,319,504	1,666,295	35,098	27,322,176	755,058
	196,531	34,092,711	108,640,997	187,089	31,539,706	106,025,373	9,442	2,553,006	2,615,624	9,090	6,189,005	4,185,533	84,323	77,938,127	1,983,977
	293,887	51,590,994	155,273,784	278,965	47,494,316	151,352,599	14,922	4,096,679	3,921,185	13,460	9,397,875	5,763,731	128,035	126,276,308	2,736,949
	169,228	27,723,312	89,734,759	161,470	25,641,366	87,687,596	7,758	2,081,946	2,047,163	6,641	4,523,575	3,061,229	77,378	75,609,554	1,472,887
徳島県	83,277	13,777,142	43,681,597	79,322	12,740,434	42,586,670	3,955	1,036,708	1,094,927	3,558	2,205,593	1,760,105	30,497	24,025,605	676,893
	108,516	18,819,803	60,284,136	102,813	17,264,504	58,595,758	5,703	1,555,299	1,688,378	4,535	3,040,730	2,213,859	43,739	38,272,960	1,019,295
	169,829	27,485,222	87,589,763	161,960	25,418,798	85,717,674	7,869	2,066,424	1,872,089	7,313	4,712,331	3,466,824	62,001	53,401,616	1,474,739
	90,129	14,878,912	47,278,852	86,152	13,799,475	46,140,920	3,977	1,079,436	1,137,931	3,596	2,266,944	1,556,367	30,627	24,072,538	673,940
	493,199	83,736,770	239,698,054	467,518	76,727,269	233,334,333	25,681	7,009,501	6,363,721	22,295	15,077,940	10,658,619	204,021	200,339,812	4,868,377
佐賀県	86,541	14,268,084	46,761,017	81,816	13,042,543	45,500,531	4,725	1,225,541	1,260,486	3,851	2,390,342	1,868,350	3		

第 4 表(続) 厚生年金保険 都道府県別年金受給権者状況(旧共済組合計)
(月末現在)

都道府県別	合 計			退 職 年 金			通 算 退 職 年 金			障 害 年 金			遺 族 年 金			通算遺族年金	
	件数	年金額	(別掲)基礎年金額	件数	年金額	(別掲)基礎年金額	件数	年金額	(別掲)基礎年金額	件数	年金額	(別掲)基礎年金額	件数	年金額	(別掲)基礎年金額	件数	年金額
	千円			千円			千円			千円			千円			千円	
平成 26 年 6 月	553,212	728,329,483	192,691,733	327,442	556,458,576	130,752,088	95,019	23,462,629	59,781,494	6,396	6,117,112	2,067,302	123,347	142,052,978	90,849	1,008	238,187
7 月	550,535	723,596,095	192,304,428	325,691	552,654,400	130,466,992	94,774	23,360,075	59,681,217	6,376	6,090,309	2,065,370	122,694	141,254,664	90,849	1,000	236,648
8 月	548,434	719,891,866	191,994,633	324,327	549,662,923	130,266,144	94,549	23,274,348	59,579,525	6,358	6,071,861	2,058,116	122,204	140,647,438	90,849	996	235,296
9 月	546,389	716,187,334	191,701,887	322,990	546,681,534	130,051,444	94,365	23,188,759	59,512,461	6,336	6,047,155	2,047,133	121,706	140,035,206	90,849	992	234,681
10 月	543,850	711,705,097	191,304,760	321,332	543,088,815	129,770,426	94,109	23,081,139	59,400,351	6,304	6,000,181	2,042,139	121,120	139,302,049	91,844	985	232,913
11 月	541,374	707,412,168	190,874,010	319,736	539,673,881	129,463,046	93,840	22,975,384	59,281,677	6,286	5,973,287	2,038,439	120,533	138,558,451	90,849	979	231,165
北 海 道	40,889	55,894,589	13,673,000	23,046	40,858,165	9,331,122	6,659	1,536,924	4,187,529	523	542,162	149,150	10,589	12,942,757	5,198	72	14,583
青 森 県	8,020	9,276,030	2,714,578	3,792	6,363,251	1,528,650	1,837	396,343	1,146,485	123	100,967	38,447	2,247	2,410,868	995	21	4,600
岩 手 県	10,945	13,495,811	3,827,481	5,941	10,066,792	2,343,661	2,216	449,904	1,441,006	138	124,132	39,056	2,628	2,849,485	3,758	22	5,499
宮 城 県	13,453	18,642,184	4,457,734	8,076	14,454,258	3,033,018	2,119	505,570	1,368,127	142	131,886	52,281	3,096	3,545,199	4,309	20	5,271
秋 田 県	9,711	11,483,879	3,372,943	5,267	8,379,989	2,095,391	1,899	421,394	1,226,952	124	108,997	44,852	2,401	2,569,327	5,749	20	4,171
山 形 県	8,156	10,116,679	2,862,840	4,972	7,770,757	1,996,870	1,269	286,952	830,305	98	81,180	33,675	1,807	1,976,156	1,990	10	1,635
福 島 県	12,382	17,059,181	3,795,694	7,568	13,172,293	2,666,320	1,725	425,158	1,081,789	129	120,488	46,590	2,937	3,333,972	995	23	7,270
茨 城 県	10,619	13,781,287	3,815,676	6,512	10,511,063	2,811,937	1,562	433,653	965,398	114	111,789	36,351	2,411	2,718,757	1,990	20	6,024
栃 木 県	8,152	10,468,876	2,869,434	4,888	7,899,470	2,018,181	1,268	350,566	807,444	111	102,550	40,824	1,876	2,114,220	2,986	9	2,070
群 馬 県	8,865	11,164,783	3,207,916	5,134	8,538,929	2,044,474	1,751	419,097	1,122,396	110	108,958	38,060	1,853	2,093,315	2,986	17	4,483
埼 玉 県	16,353	25,237,254	5,191,714	10,500	19,689,506	4,080,944	1,727	473,121	1,056,230	174	186,084	53,768	3,934	4,883,887	773	18	4,656
千 葉 県	16,467	23,981,087	5,600,891	10,324	18,527,625	4,306,863	2,019	547,797	1,236,395	178	183,799	56,666	3,914	4,714,529	995	32	7,337
東 京 都	18,284	30,659,093	5,433,344	11,959	23,980,402	4,405,129	1,656	503,161	977,925	166	191,852	48,522	4,484	5,978,792	1,768	19	4,887
神 奈 川 県	18,255	29,349,128	5,556,770	11,793	22,961,516	4,376,525	1,872	518,528	1,131,441	159	160,461	45,818	4,408	5,702,281	2,986	23	6,343
新 潟 県	17,015	22,104,754	6,050,246	10,128	17,115,307	4,047,596	2,957	734,470	1,934,042	179	156,085	57,884	3,729	4,093,861	10,725	22	5,031
富 山 県	7,020	8,138,515	2,747,480	4,234	6,311,327	1,818,900	1,359	327,811	897,937	89	77,104	28,652	1,319	1,417,439	1,990	19	4,833
石 川 県	7,745	10,199,302	2,738,796	5,006	8,008,336	2,047,474	1,024	256,061	673,934	80	86,134	17,388	1,617	1,844,591	—	18	4,181
福 井 県	5,658	6,628,675	2,120,857	3,325	5,102,353	1,332,588	1,183	309,798	764,593	74	69,593	21,474	1,073	1,146,173	1,990	3	759
山 梨 県	4,210	5,078,412	1,577,083	2,524	3,856,837	1,105,679	720	194,784	442,886	65	57,585	27,522	893	967,498	995	8	1,707
山 崎 山 長	19,346	23,313,164	7,598,030	10,981	18,009,830	4,625,209	4,465	1,156,291	2,899,156	215	197,007	71,897	3,648	3,942,900	1,768	37	7,137
岐 阜 県	10,460	12,414,013	4,224,719	5,976	9,406,338	2,663,013	2,323	645,937	1,529,799	116	116,113	31,907	2,025	2,240,993	—	20	4,632
静 岡 県	18,917	24,648,933	6,748,833	11,378	19,056,715	4,592,709	3,373	887,613	2,096,174	183	170,971	58,955	3,944	4,524,188	995	39	9,447
愛 知 県	17,299	22,465,384	6,764,583	10,250	17,400,674	4,546,822	3,454	852,639	2,154,661	186	188,949	63,100	3,381	4,004,203	—	28	8,919
三 重 県	10,061	11,839,013	4,005,797	5,994	9,171,602	2,683,783	2,050	527,892	1,285,946	114	105,468	36,068	1,884	2,029,299	—	19	4,752
滋 賀 県	8,418	11,434,343	2,751,625	5,351	8,923,608	2,069,546	1,101	296,983	650,974	96	88,737	31,105	1,859	2,123,609	—	11	1,407
京 都 府	9,989	14,070,576	3,282,599	6,568	11,194,212	2,461,460	1,260	367,330	790,094	113	112,421	30,272	2,036	2,393,925	773	12	2,688
大 阪 府	13,310	19,958,129	4,472,260	8,933	15,737,172	3,696,864	1,261	322,236	736,504	151	153,663	37,896	2,945	3,738,806	995	20	6,252
兵 庫 県	18,584	24,761,381	6,577,317	11,622	19,081,965	4,824,537	2,712	685,810	1,683,635	196	186,121	67,155	4,031	4,802,635	1,990	23	4,850
奈 良 県	5,191	7,305,223	1,794,042	3,378	5,705,451	1,398,786	614	177,592	370,720	64	63,024	24,536	1,124	1,356,489	—	11	2,667
和 歌 山 県	5,817	6,727,002	2,182,674	3,615	5,213,451	1,526,373	1,017	268,528	632,924	80	73,111	23,377	1,092	1,169,265	—	13	2,647
鳥 取 県	6,563	7,562,273	2,335,579	3,501	5,560,767	1,347,848	1,494	335,114	965,097	70	63,130	22,634	1,488	1,601,651	—	10	1,610
島 根 県	7,837	8,273,784	2,991,415	4,244	6,100,337	1,757,249	1,860	443,004	1,193,017	99	82,780	37,867	1,616	1,644,041	3,282	18	3,623
岡 山 県	12,741	15,665,025	4,800,919	7,604	12,150,931	3,146,094	2,442	578,840	1,609,781	149	153,795	45,405	2,529	2,777,841	—	17	3,618
広 島 県	18,493	23,697,756	6,592,402	10,701	18,023,769	4,277,749	3,559	865,812	2,256,296	182	170,165	56,367	4,004	4,627,239	1,990	47	10,771
山 口 県	13,353	16,877,069	4,470,083	7,563	12,485,112	2,922,379	2,389	570,289	1,501,665	133	117,497	44,822	3,235	3,695,940	1,218	33	8,231
徳 島 県	5,450	6,282,981	2,041,501	3,191	4,868,973	1,338,528	1,140	291,109	676,832	90	80,591	26,140	1,014	1,039,246	—	15	3,062
香 川 県	7,954	10,877,182	2,710,424	4,866	8,539,564	1,872,722	1,335	321,825	811,205	92	112,151	25,502	1,649	1,901,180	995	12	2,463
愛 媛 県	10,797	11,080,675	4,652,517	5,554	8,357,416	2,631,374	3,191	696,788	1,978,909	128	118,291	40,022	1,903	1,903,923	2,213	21	4,257
高 知 県	5,570	5,433,997	2,389,369	2,800	4,056,653	1,254,862	1,797	446,630	1,110,627	60	48,965	20,672	904	878,655	3,208	9	3,093
福 岡 県	20,308	30,217,869	5,878,229	12,823	23,050,509	4,563,763	1,955	450,187	1,227,128	215	213,181	83,579	5,289	6,497,051	3,758	26	6,941
佐 賀 県	6,145	7,729,037	2,116,936	3,426	5,693,215	1,371,218	1,087	236,265	714,437	90	88,792	28,295	1,530	1,708,531	2,986	12	2,235
長 崎 県	6,279	7,243,390	2,281,090	3,315	5,293,211	1,422,978	1,365	345,023	820,484	93	76,021	36,632	1,480	1,522,680	995	26	6,455
熊 本 県	11,106	13,055,060	4,336,325	6,292	9,906,653	2,762,624	2,288	501,461	1,506,602	171	142,085	63,563	2,338	2,501,845	3,536	17	3,016
大 分 県	8,211	9,670,780	2,909,731	4,555	7,197,067	1,831,922	1,658	369,653	1,037,951	109	88,969	39,085	1,864	2,008,765	773	25	6,327
宮 崎 県	6,936	6,901,308	2,855,392	3,257	4,936,371	1,435,337	2,138	424,563	1,385,993	107	84,662	32,071	1,420	1,452,210	1,990	14	3,503
鹿 児 島 県	11,689	12,878,225	4,297,411	5,703	9,279,358	2,273,196	3,043	597,063	1,960,641	162	135,742	63,574	2,743	2,857,771	—	38	8,292
沖 縄 県	2,278	2,206,016	1,179,425	1,262	1,650,569	758,941	634	219,351	396,961	46	39,083	19,320	326	294,080	4,203	10	2,932
ソ ー ー ー	73	73,067	18,308	44	54,215	13,867	13	2,468	4,440	—	—	—	16	16,385	—	—	—

第 4 表(続) 厚生年金保険 都道府県別年金受給権者状況(旧共済組合計 旧法分)
(月末現在)

月 別	合 計		退 職 年 金					減 額 退 職 年 金					通 算 退 職 年 金		
			計	退 職		在 職		計	退 職		在 職		計	退 職	
	件数	年金額	件数	件数	年金額	件数	年金額	件数	件数	年金額	件数	年金額	件数	件数	年金額
	千円		千円		千円		千円		千円		千円		千円		
平成 26 年 6月	194,542	390,542,127	99,297	99,086	242,100,452	211	274,940	46,854	46,787	96,254,619	67	68,669	5,920	5,920	2,771,032
7月	192,959	387,150,201	98,269	98,058	239,554,244	211	274,492	46,620	46,554	95,736,338	66	67,579	5,861	5,861	2,742,539
8月	191,692	384,454,089	97,484	97,279	237,611,487	205	267,791	46,392	46,326	95,244,025	66	67,579	5,808	5,808	2,719,765
9月	190,457	381,808,651	96,705	96,501	235,640,440	204	266,548	46,207	46,142	94,832,653	65	66,579	5,742	5,742	2,697,483
10月	188,945	378,597,512	95,751	95,547	233,258,732	204	266,548	45,990	45,925	94,360,612	65	66,612	5,669	5,669	2,665,663
11月	187,501	375,527,762	94,839	94,635	230,991,130	204	266,548	45,768	45,703	93,875,623	65	66,767	5,594	5,594	2,628,886

月 別	通算退職年金		障 害 年 金					遺 族 年 金					通算遺族年金	
	在 職		計	職 務 上		職 務 外		計	職 務 上		職 務 外			
	件数	年金額	件数	件数	年金額	件数	年金額	件数	件数	年金額	件数	年金額	件数	年金額
	千円		千円		千円		千円		千円		千円		千円	
平成 26 年 6月	—	—	2,307	78	87,431	2,229	3,267,678	39,156	256	227,806	38,900	45,251,313	1,008	238,187
7月	—	—	2,291	77	86,176	2,214	3,247,657	38,918	256	227,806	38,662	44,976,724	1,000	236,648
8月	—	—	2,285	77	86,176	2,208	3,237,323	38,727	256	227,806	38,471	44,756,842	996	235,296
9月	—	—	2,277	77	86,176	2,200	3,224,482	38,534	256	227,806	38,278	44,531,803	992	234,681
10月	—	—	2,254	76	83,449	2,178	3,189,002	38,296	254	226,065	38,042	44,247,917	985	232,913
11月	—	—	2,245	76	83,449	2,169	3,173,194	38,076	253	225,363	37,823	43,985,636	979	231,165

第 4 表(続) 厚生年金保険 都道府県別年金受給権者状況(旧共済組合計 新法分)
(月末現在)

月 別	合 計			退 職 共 済 年 金											
				計								特 別 支 給			
				退 職			在 職		計		退 職				
	件数	年金額	(別掲)基礎年金額	件数	年金額	(別掲)基礎年金額	件数	年金額	(別掲)基礎年金額	件数	年金額	件数	年金額	件数	年金額
		千円	千円		千円	千円		千円	千円		千円	千円		千円	千円
平成 26 年 6 月	358,670	337,787,356	192,691,733	270,390	238,451,493	190,533,582	266,946	236,165,637	188,208,112	3,444	2,285,856	1,717	1,589,882	1,462	1,304,138
7 月	357,576	336,445,894	192,304,428	269,715	237,639,285	190,148,209	266,318	235,400,581	187,852,741	3,397	2,238,704	1,636	1,510,023	1,393	1,239,408
8 月	356,742	335,437,777	191,994,633	269,192	237,026,625	189,845,669	265,825	234,819,549	187,571,785	3,367	2,207,075	1,572	1,447,085	1,333	1,182,500
9 月	355,932	334,378,682	191,701,887	268,701	236,366,589	189,563,905	265,365	234,186,076	187,304,652	3,336	2,180,513	1,509	1,386,213	1,277	1,129,887
10 月	354,905	333,107,585	191,304,760	268,031	235,551,789	189,170,777	264,713	233,388,510	186,919,938	3,318	2,163,279	1,439	1,314,967	1,216	1,067,428
11 月	353,873	331,884,406	190,874,010	267,375	234,820,310	188,744,723	264,090	232,687,601	186,510,379	3,285	2,132,708	1,390	1,270,996	1,172	1,028,952

月 別	退 職 共 済 年 金															
	特 別 支 給		(再 掲) 繰 上 げ 支 給						本 来 支 給				(再 掲) 減 額 あ り		退 年 相 当	
			計		退 職		在 職									
	件数	年金額	件数	年金額	件数	年金額	件数	年金額	件数	年金額	(別掲)基礎年金額	件数	年金額	件数	年金額	
		千円		千円		千円		千円		千円	千円		千円		千円	
平成 26 年 6 月	255	285,743	1,085	829,899	1,004	761,095	81	68,804	268,673	236,861,611	190,512,224	77,375	81,019,351	181,291	217,759,897	
7 月	243	270,615	1,038	789,922	958	722,507	80	67,416	268,079	236,129,262	190,127,390	77,236	80,818,391	180,802	217,021,749	
8 月	239	264,585	999	759,353	921	693,983	78	65,370	267,620	235,579,540	189,825,974	77,151	80,674,380	180,451	216,472,041	
9 月	232	256,327	957	725,236	881	661,831	76	63,406	267,192	234,980,376	189,544,673	77,067	80,505,774	180,078	215,875,313	
10 月	223	247,538	921	696,002	849	635,438	72	60,564	266,592	234,236,822	189,154,607	76,920	80,297,931	179,591	215,136,312	
11 月	218	242,044	890	673,382	820	614,400	70	58,982	265,985	233,549,314	188,728,950	76,778	80,104,328	179,129	214,473,812	

月 別	退 職 共 済 年 金														
	退 年 相 当						通 退 相 当								
	計		退 職		在 職		計			退 職			在 職		
	(別掲)基礎年金額	件 数	年 金 額	(別掲)基礎年金額	件 数	年 金 額	件 数	年 金 額	(別掲)基礎年金額	件 数	年 金 額	(別掲)基礎年金額	件 数	年 金 額	
	千円		千円	千円		千円		千円	千円		千円	千円		千円	
平成 26 年 6 月	130,752,088	179,021	215,723,326	129,247,267	2,270	2,036,571	89,099	20,691,596	59,781,494	87,925	20,442,312	58,960,845	1,174	249,285	
7 月	130,466,992	178,579	215,031,708	128,990,891	2,223	1,990,041	88,913	20,617,536	59,681,217	87,739	20,368,873	58,861,849	1,174	248,663	
8 月	130,266,144	178,251	214,514,367	128,805,775	2,200	1,957,675	88,741	20,554,583	59,579,525	87,574	20,305,183	58,766,010	1,167	249,401	
9 月	130,051,444	177,898	213,941,609	128,598,429	2,180	1,933,705	88,623	20,491,276	59,512,461	87,467	20,244,468	58,706,223	1,156	246,808	
10 月	129,770,426	177,422	213,219,183	128,320,559	2,169	1,917,129	88,440	20,415,477	59,400,351	87,291	20,169,328	58,599,378	1,149	246,149	
11 月	129,463,046	176,985	212,583,599	128,024,930	2,144	1,890,213	88,246	20,346,497	59,281,677	87,105	20,104,002	58,485,449	1,141	242,495	

月 別	障 害 共 済 年 金								遺 族 共 済 年 金							
	計			職 務 上		職 務 外			計			職 務 上		職 務 外		
	件 数	年 金 額	(別掲)基礎年金額	件 数	年 金 額	件 数	年 金 額		件 数	年 金 額	(別掲)基礎年金額	件 数	年 金 額	件 数	年 金 額	
		千円	千円		千円		千円			千円	千円		千円		千円	
平成 26 年 6月	4,089	2,762,003	2,067,302	187	144,128	3,902	2,617,875		84,191	96,573,860	90,849	290	232,829	83,901	96,341,031	
7月	4,085	2,756,476	2,065,370	187	143,905	3,898	2,612,570		83,776	96,050,134	90,849	290	232,387	83,486	95,817,747	
8月	4,073	2,748,362	2,058,116	186	143,326	3,887	2,605,036		83,477	95,662,791	90,849	290	232,387	83,187	95,430,404	
9月	4,059	2,736,496	2,047,133	186	143,326	3,873	2,593,171		83,172	95,275,597	90,849	290	231,060	82,882	95,044,537	
10月	4,050	2,727,730	2,042,139	185	142,650	3,865	2,585,079		82,824	94,828,066	91,844	291	231,715	82,533	94,596,351	
11月	4,041	2,716,644	2,038,439	185	142,429	3,856	2,574,215		82,457	94,347,452	90,849	291	231,271	82,166	94,116,181	

第5表 厚生年金保険 月別年金種別別年金受給者状況（厚生年金保険計）
（月末現在）

月 別	合 計			老 齢 年 金			通 算 老 齢 年 金			障 害 年 金			遺 族 年 金			通算遺族年金	
	件数	年金額	(別掲)基礎年金額	件数	年金額	(別掲)基礎年金額	件数	年金額	(別掲)基礎年金額	件数	年金額	(別掲)基礎年金額	件数	年金額	(別掲)基礎年金額	件数	年金額
		千円	千円		千円	千円		千円	千円		千円	千円		千円	千円		千円
平成 26 年 6月	32,335,810	25,486,639,474	14,196,597,439	14,386,140	17,663,829,695	7,789,759,056	12,395,350	2,361,235,093	6,145,394,419	397,340	294,707,258	192,374,046	5,118,986	5,157,007,157	69,069,919	37,994	9,860,271
7月	32,409,447	25,504,685,201	14,274,821,970	14,407,350	17,669,191,337	7,827,827,652	12,435,031	2,364,500,894	6,183,942,228	398,232	295,076,009	193,011,251	5,131,149	5,166,134,969	70,040,840	37,685	9,781,993
8月	32,469,148	25,522,101,487	14,341,510,556	14,428,586	17,679,082,777	7,860,857,672	12,465,733	2,367,110,317	6,216,413,281	398,843	295,259,010	193,460,160	5,138,530	5,170,923,662	70,779,442	37,456	9,725,721
9月	32,530,250	25,533,163,709	14,414,816,187	14,449,377	17,682,528,899	7,897,558,300	12,498,392	2,369,584,210	6,251,819,453	399,514	295,461,550	193,955,622	5,145,776	5,175,927,655	71,482,811	37,191	9,661,395
10月	32,620,862	25,557,123,131	14,502,364,284	14,479,808	17,692,938,840	7,940,668,866	12,546,211	2,373,821,985	6,294,651,160	400,556	295,889,111	194,621,421	5,157,412	5,184,890,315	72,422,837	36,875	9,582,879
11月	32,676,279	25,564,019,489	14,571,717,079	14,497,854	17,693,676,534	7,974,943,630	12,577,321	2,375,778,642	6,328,531,788	401,343	296,131,124	195,090,649	5,163,183	5,188,925,044	73,151,011	36,578	9,508,145

（新規裁定）

月 別	合 計			老 齢 年 金			通 算 老 齢 年 金			障 害 年 金			遺 族 年 金			通算遺族年金	
	件数	年金額	(別掲)基礎年金額	件数	年金額	(別掲)基礎年金額	件数	年金額	(別掲)基礎年金額	件数	年金額	(別掲)基礎年金額	件数	年金額	(別掲)基礎年金額	件数	年金額
		千円	千円		千円	千円		千円	千円		千円	千円		千円	千円		千円
平成 26 年 6月	120,815	68,511,135	10,605,814	35,187	32,166,643	2,224,582	56,189	7,782,409	6,686,683	2,048	1,485,944	851,053	27,387	27,074,836	843,495	4	1,303
7月	135,354	75,986,119	12,316,579	39,344	36,108,699	2,490,394	62,656	8,689,841	7,486,343	3,165	2,303,773	1,338,121	30,188	28,883,724	1,001,721	1	82
8月	105,509	59,587,782	9,277,630	31,851	29,380,745	1,849,144	48,665	6,874,712	5,629,065	2,451	1,768,273	1,054,973	22,532	21,561,961	744,447	10	2,091
9月	108,208	61,655,597	9,517,369	33,138	30,628,176	1,877,794	49,749	7,050,179	5,794,278	2,575	1,839,402	1,128,567	22,743	22,137,517	716,731	3	324
10月	136,341	76,601,391	12,130,805	40,901	37,755,424	2,487,012	63,857	8,909,005	7,314,291	3,107	2,253,903	1,380,708	28,472	27,682,674	948,794	4	386
11月	107,496	60,509,133	9,702,325	31,558	28,808,334	1,872,007	50,124	6,949,658	5,789,672	2,885	2,077,204	1,294,610	22,926	22,673,486	746,036	3	451

（失 権）

月 別	合 計			老 齢 年 金			通 算 老 齢 年 金			障 害 年 金			遺 族 年 金			通算遺族年金	
	件数	年金額	(別掲)基礎年金額	件数	年金額	(別掲)基礎年金額	件数	年金額	(別掲)基礎年金額	件数	年金額	(別掲)基礎年金額	件数	年金額	(別掲)基礎年金額	件数	年金額
		千円	千円		千円	千円		千円	千円		千円	千円		千円	千円		千円
平成 26 年 6月	94,891	104,872,448	33,672,002	46,297	76,641,326	20,723,810	28,244	8,327,132	12,048,486	1,329	1,257,020	738,400	18,696	18,569,411	161,306	325	77,560
7月	98,896	112,101,056	34,679,823	49,569	83,557,026	21,707,126	29,698	9,135,306	12,112,321	1,314	1,287,785	703,416	18,008	18,043,161	156,961	307	77,779
8月	84,075	98,163,080	28,227,350	42,706	73,889,264	17,360,165	24,203	7,226,565	9,979,664	1,539	1,621,324	767,113	15,385	15,365,762	120,408	242	60,165
9月	84,532	94,030,338	28,498,356	40,780	68,035,200	17,547,771	25,775	8,106,122	10,197,216	1,249	1,274,009	633,020	16,449	16,546,148	120,349	279	68,860
10月	93,365	106,150,460	31,613,157	45,995	78,028,515	19,582,023	27,813	8,710,591	11,217,577	1,337	1,374,375	680,326	17,891	17,952,956	133,232	329	84,022
11月	89,731	99,599,350	31,335,189	43,652	72,097,079	19,507,909	26,119	7,575,063	11,077,004	1,344	1,442,554	610,515	18,313	18,409,684	139,761	303	74,970

第5表(続) 厚生年金保険 月別年金種別別年金受給者状況(厚生年金保険計 (旧共済組合を除く))

(月末現在)

月 別	合 計			老 齢 年 金			通 算 老 齢 年 金			障 害 年 金			遺 族 年 金			通算遺族年金	
	件 数	年 金 額	(別掲)基礎年金額	件 数	年 金 額	(別掲)基礎年金額	件 数	年 金 額	(別掲)基礎年金額	件 数	年 金 額	(別掲)基礎年金額	件 数	年 金 額	(別掲)基礎年金額	件 数	年 金 額
	千円	千円	千円	千円	千円	千円	千円	千円	千円	千円	千円	千円	千円	千円	千円	千円	千円
平成 26 年 6月	31,801,823	24,768,697,296	14,010,373,275	14,061,836	17,109,721,140	7,660,875,216	12,306,883	2,339,021,880	6,089,687,040	393,312	290,574,886	190,828,963	5,002,734	5,019,741,481	68,982,056	37,058	9,637,910
7月	31,878,096	24,791,444,011	14,088,967,103	14,084,779	17,118,868,888	7,699,218,873	12,346,801	2,342,385,411	6,128,329,858	394,226	290,970,581	191,465,395	5,015,533	5,029,657,960	69,952,977	36,757	9,561,171
8月	31,939,863	24,812,543,671	14,155,954,634	14,107,374	17,131,744,128	7,732,446,142	12,377,719	2,345,077,185	6,160,896,513	394,850	291,169,126	191,920,399	5,023,388	5,035,046,981	70,691,580	36,532	9,506,251
9月	32,002,986	24,827,285,287	14,229,541,748	14,129,489	17,138,157,917	7,769,354,906	12,410,558	2,347,633,961	6,196,366,595	395,541	291,392,976	192,425,299	5,031,127	5,040,657,893	71,394,948	36,271	9,442,540
10月	32,096,097	24,855,695,451	14,317,482,035	14,161,567	17,152,145,660	7,812,742,950	12,458,628	2,351,978,788	6,239,307,468	396,611	291,860,266	193,097,637	5,043,329	5,050,344,945	72,333,979	35,962	9,365,792
11月	32,153,974	24,866,870,844	14,387,264,738	14,181,200	17,156,291,204	7,847,320,149	12,490,003	2,354,039,576	6,273,305,272	397,423	292,131,836	193,576,169	5,049,677	5,055,115,423	73,063,148	35,671	9,292,805

(新規裁定)

月 別	合 計			老 齢 年 金			通 算 老 齢 年 金			障 害 年 金			遺 族 年 金			通算遺族年金	
	件 数	年 金 額	(別掲)基礎年金額	件 数	年 金 額	(別掲)基礎年金額	件 数	年 金 額	(別掲)基礎年金額	件 数	年 金 額	(別掲)基礎年金額	件 数	年 金 額	(別掲)基礎年金額	件 数	年 金 額
	千円	千円	千円	千円	千円	千円	千円	千円	千円	千円	千円	千円	千円	千円	千円	千円	千円
平成 26 年 6月	120,759	68,500,999	10,580,426	35,185	32,164,177	2,224,007	56,140	7,776,331	6,661,871	2,048	1,485,944	851,053	27,382	27,073,245	843,495	4	1,303
7月	135,254	75,971,924	12,271,701	39,342	36,105,739	2,489,621	62,568	8,684,521	7,445,330	3,161	2,301,889	1,335,030	30,182	28,879,692	1,001,721	1	82
8月	105,452	59,572,070	9,256,657	31,845	29,372,408	1,849,144	48,618	6,870,424	5,608,092	2,450	1,767,241	1,054,973	22,529	21,559,907	744,447	10	2,091
9月	108,094	61,616,112	9,463,321	33,125	30,601,878	1,877,794	49,656	7,044,523	5,741,002	2,572	1,834,167	1,127,794	22,738	22,135,220	716,731	3	324
10月	136,257	76,568,112	12,099,110	40,889	37,731,110	2,487,012	63,790	8,901,424	7,283,369	3,106	2,253,492	1,379,935	28,468	27,681,700	948,794	4	386
11月	107,436	60,479,833	9,680,305	31,546	28,787,038	1,872,007	50,080	6,942,631	5,767,652	2,885	2,077,204	1,294,610	22,922	22,672,509	746,036	3	451

(失 権)

月 別	合 計			老 齢 年 金			通 算 老 齢 年 金			障 害 年 金			遺 族 年 金			通算遺族年金	
	件 数	年 金 額	(別掲)基礎年金額	件 数	年 金 額	(別掲)基礎年金額	件 数	年 金 額	(別掲)基礎年金額	件 数	年 金 額	(別掲)基礎年金額	件 数	年 金 額	(別掲)基礎年金額	件 数	年 金 額
	千円	千円	千円	千円	千円	千円	千円	千円	千円	千円	千円	千円	千円	千円	千円	千円	千円
平成 26 年 6月	92,178	100,318,478	33,251,759	44,594	73,012,083	20,426,311	27,902	8,208,406	11,928,286	1,316	1,233,523	736,661	18,056	17,790,289	160,502	310	74,177
7月	96,169	107,489,963	34,260,970	47,840	79,834,952	21,411,859	29,359	9,029,906	11,991,090	1,299	1,268,672	701,865	17,372	17,280,194	156,157	299	76,239
8月	81,928	94,513,869	27,888,059	41,312	70,928,874	17,121,291	23,939	7,139,587	9,884,469	1,528	1,607,798	761,891	14,911	14,778,797	120,408	238	58,814
9月	82,364	90,366,299	28,133,240	39,411	65,075,951	17,289,411	25,495	8,016,361	10,100,984	1,232	1,251,788	624,713	15,951	15,953,953	118,132	275	68,245
10月	90,776	101,757,021	31,194,909	44,338	74,487,826	19,283,867	27,484	8,595,829	11,102,701	1,313	1,338,934	675,109	17,319	17,252,177	133,232	322	82,254
11月	87,203	95,341,492	30,926,000	42,033	68,684,228	19,214,376	25,800	7,461,891	10,964,941	1,331	1,423,341	607,588	17,742	17,698,810	139,095	297	73,223

第5表(続) 厚生年金保険 月別年金種別別年金受給者状況 (旧法厚生年金保険)
(月末現在)

月 別	合 計		老 齢 年 金						特 例 老 齢 年 金		通 算 老 齢 年 金				
			計		退 職		在 職				計		退 職		
	件数	年金額	件数	年金額	件数	年金額	件数	年金額	件数	年金額	件数	年金額	件数	年金額	
	千円		千円		千円		千円		千円		千円		千円		千円
平成 26 年 6 月	1,886,434	2,032,452,332	751,755	1,287,430,261	750,315	1,285,337,497	1,440	2,092,764	14	14,862	614,140	231,839,197	612,876	231,251,106	
7 月	1,869,833	2,013,019,791	744,133	1,273,266,405	742,702	1,271,185,936	1,431	2,080,469	14	14,862	608,051	229,347,173	606,797	228,761,630	
8 月	1,855,719	1,996,546,697	737,608	1,261,217,948	736,195	1,259,171,064	1,413	2,046,884	14	14,862	602,881	227,268,448	601,639	226,685,964	
9 月	1,841,501	1,979,815,904	731,065	1,248,947,919	729,657	1,246,910,541	1,408	2,037,378	14	14,862	597,706	225,165,721	596,479	224,593,918	
10 月	1,826,217	1,961,791,908	723,962	1,235,742,238	722,575	1,233,746,640	1,387	1,995,598	14	14,862	592,249	222,919,937	591,026	222,350,582	
11 月	1,810,309	1,943,428,318	716,788	1,222,331,861	715,412	1,220,356,053	1,376	1,975,808	14	14,867	586,289	220,622,441	585,075	220,057,460	

(新規裁定)

月 別	通算老齢年金		障 害 年 金		遺 族 年 金		通 算 遺 族 年 金		合 計		老 齢 年 金			
	在 職										計		退 職	
	件数	年金額	件数	年金額	件数	年金額	件数	年金額	件数	年金額	件数	年金額	件数	年金額
	千円	千円	千円	千円	千円	千円	千円	千円	千円	千円	千円	千円	千円	千円
平成 26 年 6月	1,264	588,091	47,847	55,840,578	436,390	447,885,451	36,288	9,441,984	1,177	311,907	83	137,695	82	136,221
7月	1,254	585,542	47,546	55,474,270	434,094	445,549,944	35,995	9,367,137	1,541	429,284	120	200,784	119	198,821
8月	1,242	582,484	47,317	55,203,671	432,119	443,527,631	35,780	9,314,138	1,173	343,475	105	169,770	105	169,770
9月	1,227	571,803	47,081	54,929,199	430,114	441,507,061	35,521	9,251,143	1,162	346,709	103	168,285	102	167,298
10月	1,223	569,355	46,816	54,613,713	427,958	439,325,550	35,218	9,175,609	1,564	459,666	132	229,454	131	226,971
11月	1,214	564,981	46,553	54,297,549	425,732	437,057,414	34,933	9,104,185	930	359,182	132	222,332	131	221,414

月 別	老齡年金		通 算 老 齡 年 金						障 害 年 金		遺 族 年 金		通 算 遺 族 年 金		
	在 職		計		退 職		在 職								
	件数	年金額	件数	年金額	件数	年金額	件数	年金額	件数	年金額	件数	年金額	件数	年金額	
	千円		千円		千円		千円		千円		千円		千円		千円
平成 26 年 6月	1	1,474	1,086	169,345	1,085	169,052	1	293	1	785	3	2,779	4	1,303	
7月	1	1,963	1,416	223,938	1,416	223,938	—	—	4	4,480	—	—	1	82	
8月	—	—	1,051	164,775	1,050	164,289	1	485	4	4,076	3	2,763	10	2,091	
9月	1	987	1,055	176,496	1,055	176,496	—	—	1	798	1	921	2	209	
10月	1	2,484	1,422	224,384	1,421	223,592	1	791	2	1,759	4	3,684	4	386	
11月	1	919	793	134,540	793	134,540	—	—	—	—	2	1,858	3	451	

第5表(続) 厚生年金保険 月別年金種別別年金受給者状況(新法厚生年金保険)
(月末現在)

月 別	合 計			老 齢 厚 生 年 金											
				計									基礎または定額あり		
				計			退 職			在 職			計		
	件数	年金額	(別掲)基礎年金額				件数	年金額	(別掲)基礎年金額	件数	年金額	(別掲)基礎年金額	件数	年金額	(別掲)基礎年金額
	千円	千円	千円	千円	千円	千円	千円	千円	千円	千円	千円	千円	千円	千円	千円
平成 26 年 6月	29,877,404	22,658,815,034	14,010,373,275	24,982,520	17,879,471,120	13,750,562,256	22,381,742	15,361,968,008	12,812,878,449	2,600,778	2,517,503,113	937,683,807	21,794,524	16,078,218,916	13,750,562,256
7月	29,970,569	22,701,595,920	14,088,967,103	25,059,295	17,909,131,724	13,827,548,731	22,436,613	15,373,173,489	12,875,713,228	2,622,682	2,535,958,235	951,835,503	21,896,048	16,124,738,794	13,827,548,731
8月	30,046,699	22,739,698,881	14,155,954,634	25,124,675	17,939,257,386	13,893,342,655	22,497,926	15,404,576,420	12,934,414,932	2,626,749	2,534,680,966	958,927,724	21,983,896	16,167,968,241	13,893,342,655
9月	30,124,286	22,771,640,977	14,229,541,748	25,191,521	17,962,979,566	13,965,721,500	22,547,132	15,410,253,800	12,992,663,022	2,644,389	2,552,725,766	973,058,478	22,073,746	16,207,200,485	13,965,721,500
10月	30,232,940	22,818,650,499	14,317,482,035	25,284,396	17,997,218,253	14,052,050,419	22,614,556	15,422,073,434	13,060,604,898	2,669,840	2,575,144,820	991,445,521	22,181,723	16,253,417,369	14,052,050,419
11月	30,306,956	22,848,683,737	14,387,264,738	25,348,682	18,019,516,801	14,120,625,421	22,673,275	15,441,684,897	13,120,719,370	2,675,407	2,577,831,904	999,906,051	22,268,764	16,291,033,563	14,120,625,421

月 別	老 齢 厚 生 年 金														
									特 別 支 給						
	基 礎 ま た は 定 額 あ り						基礎及び定額なし		計				退 職		
	基礎繰上げあり			基礎繰上げなし											
	件数	年金額	(別掲)基礎年金額	件数	年金額	(別掲)基礎年金額	件数	年金額	件数	年金額	(別掲)基礎年金額	件数	年金額	(別掲)基礎年金額	
	千円	千円	千円	千円	千円	千円	千円	千円	千円	千円	千円	千円	千円	千円	
平成 26 年 6 月	1,737,352	581,028,916	891,108,253	20,057,172	15,497,190,001	12,859,454,003	3,187,996	1,801,252,204	5,028,604	3,041,927,605	196,289,706	3,788,685	2,062,477,113	177,415,973	
7 月	1,745,630	584,383,153	896,246,372	20,150,418	15,540,355,642	12,931,302,358	3,163,247	1,784,392,930	4,987,503	3,012,303,713	194,547,319	3,746,721	2,033,590,968	175,593,658	
8 月	1,751,250	586,936,804	899,907,268	20,232,646	15,581,031,437	12,993,435,387	3,140,779	1,771,289,145	4,950,875	2,990,444,304	192,394,229	3,717,086	2,019,690,191	173,501,326	
9 月	1,757,180	589,444,483	903,817,959	20,316,566	15,617,756,003	13,061,903,541	3,117,775	1,755,779,081	4,905,453	2,956,582,154	189,924,451	3,675,041	1,987,842,035	171,125,425	
10 月	1,765,529	592,824,561	909,082,682	20,416,194	15,660,592,808	13,142,967,737	3,102,673	1,743,800,885	4,865,394	2,923,376,366	187,514,827	3,636,781	1,958,089,340	168,708,346	
11 月	1,771,349	595,225,385	912,947,843	20,497,415	15,695,808,178	13,207,677,577	3,079,918	1,728,483,238	4,823,859	2,893,616,078	185,307,008	3,602,501	1,935,242,875	166,563,602	

月 別	老 齢 厚 生 年 金														
	特 別 支 給			繰 上 げ 支 給									65歳以上本来		
	在 職			計			退 職			在 職			計		
	件数	年金額	(別掲)基礎年金額	件数	年金額	(別掲)基礎年金額	件数	年金額	(別掲)基礎年金額	件数	年金額	(別掲)基礎年金額	件数	年金額	(別掲)基礎年金額
	千円	千円	千円	千円	千円	千円	千円	千円	千円	千円	千円	千円	千円	千円	千円
平成 26 年 6月	1,239,919	979,450,491	18,873,733	13,565	8,623,895	6,201,870	10,717	6,603,065	4,832,833	2,848	2,020,830	1,369,038	19,700,907	14,591,200,387	13,322,842,009
7月	1,240,782	978,712,745	18,953,662	14,704	9,334,702	6,715,785	11,646	7,163,600	5,247,451	3,058	2,171,103	1,468,334	19,816,391	14,648,717,562	13,400,153,161
8月	1,233,789	970,754,113	18,892,902	15,507	9,860,235	7,081,929	12,275	7,560,928	5,528,438	3,232	2,299,308	1,553,491	19,916,791	14,699,470,743	13,467,150,061
9月	1,230,412	968,740,119	18,799,027	16,339	10,419,290	7,455,960	12,921	7,987,605	5,813,623	3,418	2,431,685	1,642,337	20,027,389	14,755,804,966	13,541,012,599
10月	1,228,613	965,287,026	18,806,481	17,492	11,180,127	7,986,422	13,826	8,570,430	6,226,025	3,666	2,609,696	1,760,397	20,158,302	14,821,887,833	13,628,599,924
11月	1,221,358	958,373,203	18,743,406	18,270	11,685,691	8,341,512	14,410	8,936,250	6,487,243	3,860	2,749,441	1,854,269	20,262,542	14,872,814,439	13,698,471,048

第5表(続) 厚生年金保険 月別年金種別別年金受給者状況(新法厚生年金保険)
(月末現在)

月 別	老 齢 厚 生 年 金														
	65 歳 以 上 本 来						繰 下 げ 支 給								
	退 職			在 職			計			退 職			在 職		
	件数	年金額	(別掲)基礎年金額	件数	年金額	(別掲)基礎年金額	件数	年金額	(別掲)基礎年金額	件数	年金額	(別掲)基礎年金額	件数	年金額	(別掲)基礎年金額
	千円		千円	千円		千円	千円		千円	千円		千円	千円		千円
平成 26 年 6月	18, 370, 224	13, 094, 212, 277	12, 430, 776, 376	1, 330, 683	1, 496, 988, 110	892, 065, 634	239, 444	237, 719, 234	225, 228, 670	212, 116	198, 675, 552	199, 853, 267	27, 328	39, 043, 682	25, 375, 403
7月	18, 465, 101	13, 132, 941, 899	12, 494, 242, 621	1, 351, 290	1, 515, 775, 663	905, 910, 541	240, 697	238, 775, 747	226, 132, 466	213, 145	199, 477, 023	200, 629, 499	27, 552	39, 298, 725	25, 502, 966
8月	18, 554, 505	13, 176, 900, 403	12, 554, 020, 289	1, 362, 286	1, 522, 570, 339	913, 129, 773	241, 502	239, 482, 104	226, 716, 437	214, 060	200, 424, 899	201, 364, 879	27, 442	39, 057, 206	25, 351, 558
9月	18, 644, 467	13, 213, 590, 948	12, 613, 888, 916	1, 382, 922	1, 542, 214, 019	927, 123, 684	242, 340	240, 173, 156	227, 328, 490	214, 703	200, 833, 213	201, 835, 059	27, 637	39, 339, 943	25, 493, 431
10月	18, 748, 618	13, 254, 266, 417	12, 683, 375, 870	1, 409, 684	1, 567, 621, 416	945, 224, 054	243, 208	240, 773, 928	227, 949, 246	215, 331	201, 147, 246	202, 294, 657	27, 877	39, 626, 682	25, 654, 589
11月	18, 840, 317	13, 295, 826, 827	12, 744, 851, 655	1, 422, 225	1, 576, 987, 612	953, 619, 393	244, 011	241, 400, 592	228, 505, 852	216, 047	201, 678, 944	202, 816, 870	27, 964	39, 721, 648	25, 688, 982

月 別	老 齢 相 当									通 老 相 当					
	計			退 職			在 職			計			退 職		
	件数	年金額	(別掲)基礎年金額	件数	年金額	(別掲)基礎年金額	件数	年金額	(別掲)基礎年金額	件数	年金額	(別掲)基礎年金額	件数	年金額	(別掲)基礎年金額
	千円		千円	千円		千円	千円		千円	千円		千円	千円		千円
平成 26 年 6月	13, 292, 857	15, 773, 366, 321	7, 660, 875, 216	11, 217, 167	13, 399, 436, 249	6, 879, 890, 243	2, 075, 690	2, 373, 930, 072	780, 984, 973	11, 689, 663	2, 106, 104, 800	6, 089, 687, 040	11, 164, 575	1, 962, 531, 759	5, 932, 988, 206
7月	13, 323, 597	15, 797, 158, 424	7, 699, 218, 873	11, 233, 528	13, 406, 576, 207	6, 907, 597, 514	2, 090, 069	2, 390, 582, 217	791, 621, 358	11, 735, 698	2, 111, 973, 300	6, 128, 329, 858	11, 203, 085	1, 966, 597, 281	5, 968, 115, 714
8月	13, 352, 864	15, 822, 501, 481	7, 732, 446, 142	11, 262, 398	13, 434, 079, 304	6, 936, 032, 431	2, 090, 466	2, 388, 422, 177	796, 413, 711	11, 771, 811	2, 116, 755, 905	6, 160, 896, 513	11, 235, 528	1, 970, 497, 116	5, 998, 382, 500
9月	13, 381, 658	15, 841, 549, 561	7, 769, 354, 906	11, 277, 758	13, 436, 282, 159	6, 962, 192, 923	2, 103, 900	2, 405, 267, 402	807, 161, 983	11, 809, 863	2, 121, 430, 005	6, 196, 366, 595	11, 269, 374	1, 973, 971, 641	6, 030, 470, 099
10月	13, 420, 990	15, 869, 190, 070	7, 812, 742, 950	11, 299, 884	13, 443, 368, 322	6, 991, 626, 583	2, 121, 106	2, 425, 821, 748	821, 116, 368	11, 863, 406	2, 128, 028, 183	6, 239, 307, 468	11, 314, 672	1, 978, 705, 112	6, 068, 978, 315
11月	13, 447, 933	15, 887, 127, 408	7, 847, 320, 149	11, 324, 932	13, 459, 580, 238	7, 020, 352, 986	2, 123, 001	2, 427, 547, 170	826, 967, 163	11, 900, 749	2, 132, 389, 393	6, 273, 305, 272	11, 348, 343	1, 982, 104, 659	6, 100, 366, 384

月 別	通 老 相 当			障 害 厚 生 年 金			遺 族 厚 生 年 金		
	在 職								
	件数	年金額	(別掲)基礎年金額	件数	年金額	(別掲)基礎年金額	件数	年金額	(別掲)基礎年金額
	千円		千円	千円		千円	千円		千円
平成 26 年 6 月	525,088	143,573,041	156,698,834	343,995	231,695,569	190,828,963	4,550,889	4,547,648,345	68,982,056
7 月	532,613	145,376,018	160,214,144	345,217	232,470,119	191,465,395	4,566,057	4,559,994,077	69,952,977
8 月	536,283	146,258,789	162,514,013	346,076	232,947,901	191,920,399	4,575,948	4,567,493,594	70,691,580
9 月	540,489	147,458,363	165,896,496	347,011	233,457,696	192,425,299	4,585,754	4,575,203,715	71,394,948
10 月	548,734	149,323,071	170,329,153	348,355	234,260,009	193,097,637	4,600,189	4,587,172,237	72,333,979
11 月	552,406	150,284,734	172,938,888	349,436	234,859,656	193,576,169	4,608,838	4,594,307,280	73,063,148

第5表(続) 厚生年金保険 月別年金種別別年金受給者状況(新法厚生年金保険)
(新規裁定)

月 別	合 計			老 齢 厚 生 年 金											
				計									基礎または定額あり		
				計			退 職			在 職			計		
	件数	年金額	(別掲)基礎年金額				件数	年金額	(別掲)基礎年金額	件数	年金額	(別掲)基礎年金額	件数	年金額	(別掲)基礎年金額
	千円	千円	千円	千円	千円	千円	千円	千円	千円	千円	千円	千円	千円	千円	千円
平成 26 年 6月	119,538	68,166,239	10,580,426	90,112	39,610,615	8,885,878	62,073	20,187,955	7,196,803	28,039	19,422,660	1,689,075	19,561	7,490,556	8,885,878
7月	133,664	75,513,430	12,271,701	100,325	44,336,329	9,934,951	68,065	21,868,136	8,035,175	32,260	22,468,193	1,899,776	22,164	8,381,242	9,934,951
8月	104,255	59,208,185	9,256,657	79,283	35,887,877	7,457,236	54,049	18,093,803	6,033,396	25,234	17,794,074	1,423,840	16,466	6,344,189	7,457,236
9月	106,884	61,240,065	9,463,321	81,577	37,273,900	7,618,796	55,053	18,394,875	6,136,276	26,524	18,879,025	1,482,520	16,626	6,451,691	7,618,796
10月	134,651	76,073,180	12,099,110	103,084	46,144,204	9,770,381	70,176	23,015,037	7,798,251	32,908	23,129,167	1,972,130	21,361	8,443,780	9,770,381
11月	106,453	60,093,816	9,680,305	80,648	35,345,962	7,639,659	55,315	17,798,770	6,139,228	25,333	17,547,192	1,500,431	16,536	6,300,838	7,639,659

月 別	老 齢 厚 生 年 金													
									特 別 支 給					
	基 礎 ま た は 定 額 あ り						基礎及び定額なし		計				退 職	
	基礎繰上げあり			基礎繰上げなし										
	件数	年金額	(別掲)基礎年金額	件数	年金額	(別掲)基礎年金額	件数	年金額	件数	年金額	(別掲)基礎年金額	件数	年金額	(別掲)基礎年金額
	千円	千円	千円	千円	千円	千円	千円	千円	千円	千円	千円	千円	千円	千円
平成 26 年 6月	4,458	1,826,292	2,096,485	15,103	5,664,264	6,789,393	70,551	32,120,059	77,613	35,835,478	1,660,638	52,062	18,401,979	1,436,318
7月	5,171	2,083,408	2,421,776	16,993	6,297,834	7,513,175	78,161	35,955,087	86,312	40,036,645	1,902,835	56,885	19,863,732	1,654,051
8月	3,852	1,607,907	1,819,926	12,614	4,736,282	5,637,310	62,817	29,543,688	68,826	32,715,307	1,454,878	45,697	16,603,102	1,248,153
9月	3,887	1,645,802	1,824,844	12,739	4,805,890	5,793,952	64,951	30,822,209	70,877	34,066,452	1,435,470	46,532	16,895,245	1,237,121
10月	5,096	2,115,364	2,406,940	16,265	6,328,416	7,363,441	81,723	37,700,424	89,508	41,949,567	1,879,416	59,537	21,144,855	1,621,934
11月	3,701	1,516,328	1,742,349	12,835	4,784,510	5,897,310	64,112	29,045,124	69,850	32,119,993	1,377,302	46,745	16,338,159	1,183,176

月 別	老 齢 厚 生 年 金														
	特 別 支 給			繰 上 げ 支 給									65歳以上本来		
	在 職			計			退 職			在 職			計		
	件数	年金額	(別掲)基礎年金額	件数	年金額	(別掲)基礎年金額	件数	年金額	(別掲)基礎年金額	件数	年金額	(別掲)基礎年金額	件数	年金額	(別掲)基礎年金額
	千円	千円	千円	千円	千円	千円	千円	千円	千円	千円	千円	千円	千円	千円	千円
平成 26 年 6月	25,551	17,433,499	224,321	956	626,152	435,298	749	480,596	335,334	207	145,556	99,964	11,394	3,083,493	6,679,665
7月	29,427	20,172,913	248,784	1,152	705,163	518,403	934	557,010	414,229	218	148,153	104,175	12,673	3,505,802	7,372,746
8月	23,129	16,112,205	206,725	800	506,789	364,043	617	382,096	275,444	183	124,694	88,600	9,527	2,602,335	5,538,563
9月	24,345	17,171,208	198,348	869	568,444	389,374	668	428,306	292,563	201	140,138	96,811	9,691	2,561,158	5,689,835
10月	29,971	20,804,712	257,482	1,146	741,255	526,317	893	562,997	406,181	253	178,258	120,136	12,284	3,370,351	7,253,366
11月	23,105	15,781,834	194,126	805	511,665	364,588	623	383,783	276,639	182	127,882	87,949	9,867	2,658,498	5,805,068

第5表(続) 厚生年金保険 月別年金種別別年金受給者状況(新法厚生年金保険)
(新規裁定)

月 別	老 齢 厚 生 年 金														
	65 歳 以 上 本 来						繰 下 げ 支 給								
	退 職			在 職			計			退 職			在 職		
	件数	年金額	(別掲)基礎年金額	件数	年金額	(別掲)基礎年金額	件数	年金額	(別掲)基礎年金額	件数	年金額	(別掲)基礎年金額	件数	年金額	(別掲)基礎年金額
	千円		千円	千円		千円	千円		千円	千円		千円	千円		千円
平成 26 年 6月	9,156	1,281,583	5,347,383	2,238	1,801,910	1,332,281	149	65,492	110,278	106	23,797	77,768	43	41,695	32,510
7月	10,107	1,410,020	5,862,260	2,566	2,095,782	1,510,486	188	88,719	140,967	139	37,373	104,636	49	51,346	36,331
8月	7,634	1,076,801	4,433,307	1,893	1,525,534	1,105,256	130	63,446	99,752	101	31,805	76,493	29	31,641	23,259
9月	7,758	1,050,447	4,537,282	1,933	1,510,712	1,152,553	140	77,845	104,117	95	20,878	69,309	45	56,967	34,808
10月	9,651	1,281,015	5,695,632	2,633	2,089,336	1,557,735	146	83,030	111,281	95	26,170	74,504	51	56,860	36,777
11月	7,854	1,055,898	4,610,783	2,013	1,602,600	1,194,286	126	55,806	92,702	93	20,929	68,631	33	34,877	24,071

月 別	老 齢 相 当									通 老 相 当					
	計			退 職			在 職			計			退 職		
	件数	年金額	(別掲)基礎年金額	件数	年金額	(別掲)基礎年金額	件数	年金額	(別掲)基礎年金額	件数	年金額	(別掲)基礎年金額	件数	年金額	(別掲)基礎年金額
	千円		千円	千円		千円	千円		千円	千円		千円	千円		千円
平成 26 年 6月	35,096	32,011,453	2,224,007	15,590	14,198,267	1,134,682	19,506	17,813,186	1,089,325	55,016	7,599,162	6,661,871	46,483	5,989,688	6,062,121
7月	39,213	35,884,537	2,489,621	16,790	15,274,788	1,249,362	22,423	20,609,749	1,240,259	61,112	8,451,792	7,445,330	51,275	6,593,348	6,785,813
8月	31,733	29,186,272	1,849,144	13,861	12,809,399	941,229	17,872	16,376,872	907,916	47,550	6,701,605	5,608,092	40,188	5,284,404	5,092,167
9月	33,014	30,414,074	1,877,794	14,107	13,033,451	942,712	18,907	17,380,623	935,082	48,563	6,859,825	5,741,002	40,946	5,361,424	5,193,564
10月	40,743	37,472,133	2,487,012	17,576	16,190,443	1,216,008	23,167	21,281,690	1,271,003	62,341	8,672,070	7,283,369	52,600	6,824,593	6,582,242
11月	31,406	28,548,930	1,872,007	13,623	12,465,393	903,837	17,783	16,083,537	968,170	49,242	6,797,032	5,767,652	41,692	5,333,377	5,235,392

月 別	通 老 相 当			障 害 厚 生 年 金			遺 族 厚 生 年 金		
	在 職								
	件数	年金額	(別掲)基礎年金額	件数	年金額	(別掲)基礎年金額	件数	年金額	(別掲)基礎年金額
	千円		千円	千円		千円	千円		千円
平成 26 年 6月	8,533	1,609,474	599,750	2,047	1,485,159	851,053	27,379	27,070,465	843,495
7月	9,837	1,858,444	659,517	3,157	2,297,409	1,335,030	30,182	28,879,692	1,001,721
8月	7,362	1,417,201	515,925	2,446	1,763,165	1,054,973	22,526	21,557,144	744,447
9月	7,617	1,498,401	547,438	2,571	1,833,369	1,127,794	22,736	22,132,796	716,731
10月	9,741	1,847,477	701,127	3,104	2,251,734	1,379,935	28,463	27,677,243	948,794
11月	7,550	1,463,655	532,261	2,885	2,077,204	1,294,610	22,920	22,670,651	746,036

第5表(続) 厚生年金保険 月別年金種別別年金受給者状況(旧共済組合計)
(月末現在)

月 別	合 計			退 職 年 金			通 算 退 職 年 金			障 害 年 金			遺 族 年 金			通算遺族年金	
	件数	年金額	(別掲)基礎年金額	件数	年金額	(別掲)基礎年金額	件数	年金額	(別掲)基礎年金額	件数	年金額	(別掲)基礎年金額	件数	年金額	(別掲)基礎年金額	件数	年金額
		千円	千円		千円	千円		千円	千円		千円	千円		千円	千円		千円
平成 26 年 6月	533,987	717,942,177	186,224,165	324,304	554,108,554	128,883,840	88,467	22,213,213	55,707,379	4,028	4,132,372	1,545,083	116,252	137,265,676	87,863	936	222,361
7月	531,351	713,241,190	185,854,867	322,571	550,322,449	128,608,779	88,230	22,115,483	55,612,370	4,006	4,105,428	1,545,856	115,616	136,477,009	87,863	928	220,822
8月	529,285	709,557,816	185,555,922	321,212	547,338,649	128,411,530	88,014	22,033,132	55,516,768	3,993	4,089,884	1,539,761	115,142	135,876,681	87,863	924	219,470
9月	527,264	705,878,422	185,274,439	319,888	544,370,982	128,203,395	87,834	21,950,249	55,452,858	3,973	4,068,575	1,530,323	114,649	135,269,762	87,863	920	218,855
10月	524,765	701,427,680	184,882,249	318,241	540,793,181	127,925,915	87,583	21,843,197	55,343,692	3,945	4,028,845	1,523,784	114,083	134,545,370	88,858	913	217,087
11月	522,305	697,148,644	184,452,341	316,654	537,385,331	127,623,481	87,318	21,739,066	55,226,517	3,920	3,999,288	1,514,481	113,506	133,809,621	87,863	907	215,339

第5表(続) 厚生年金保険 月別年金種別別年金受給者状況(旧共済組合計 旧法分)
(月末現在)

月 別	合 計		退 職 年 金				減 額 退 職 年 金						通 算 退 職 年 金				
			計	退 職		在 職	計	退 職		在 職	計	退 職		在 職	計	退 職	
	件数	年金額	件数	件数	年金額	件数	件数	件 数	年金額	件数	件数	年金額	件数	件数	年金額	件数	年金額
		千円			千円				千円			千円			千円		千円
平成 26 年 6月	191,608	387,496,345	99,136	98,926	241,813,725	210	273,753	46,803	46,737	96,199,415	66	67,736	5,913	5,913	2,767,734	—	—
7月	190,029	384,108,931	98,110	97,900	239,269,935	210	273,305	46,569	46,504	95,681,133	65	66,646	5,854	5,854	2,739,241	—	—
8月	188,768	381,417,910	97,326	97,122	237,328,721	204	266,605	46,341	46,276	95,188,821	65	66,646	5,801	5,801	2,716,466	—	—
9月	187,543	378,783,291	96,550	96,346	235,360,698	204	266,548	46,156	46,091	94,776,516	65	66,579	5,735	5,735	2,694,184	—	—
10月	186,041	375,586,898	95,599	95,395	232,985,293	204	266,548	45,940	45,875	94,305,408	65	66,612	5,662	5,662	2,662,364	—	—
11月	184,602	372,522,368	94,687	94,483	230,717,692	204	266,548	45,718	45,653	93,820,419	65	66,767	5,587	5,587	2,625,588	—	—

月 別	障 害 年 金					遺 族 年 金					通算遺族年金	
	計	職務上		職務外		計	職務上		職務外			
	件数	件数	年金額	件数	年金額	件数	件 数	年金額	件数	年金額	件数	年金額
			千円		千円			千円		千円		千円
平成 26 年 6 月	1,727	52	58,836	1,675	2,583,770	37,093	234	209,079	36,859	43,299,936	936	222,361
7 月	1,711	51	57,581	1,660	2,563,650	36,857	234	209,079	36,623	43,027,540	928	220,822
8 月	1,706	51	57,581	1,655	2,553,851	36,670	234	209,079	36,436	42,810,671	924	219,470
9 月	1,700	51	57,581	1,649	2,543,136	36,482	234	209,079	36,248	42,590,116	920	218,855
10 月	1,681	50	54,854	1,631	2,513,218	36,246	232	207,338	36,014	42,308,176	913	217,087
11 月	1,672	50	54,854	1,622	2,497,410	36,031	232	207,338	35,799	42,050,413	907	215,339

第5表(続) 厚生年金保険 月別年金種別別年金受給者状況(旧共済組合計 新法分)
(月末現在)

月 別	合 計			退 職 共 済 年 金										
				計						特 別 支 給				
	件数	年金額	(別掲)基礎年金額	件数	年金額	(別掲)基礎年金額	件数	年金額	件数	年金額	件数	年金額	件数	年金額
平成 26 年	千円	千円	千円	千円	千円	千円	千円	千円	千円	千円	千円	千円	千円	千円
6月	342,379	330,445,832	186,224,165	260,919	235,199,405	184,591,219	257,614	233,042,790	3,305	2,156,615	1,700	1,574,870	1,446	1,289,970
7月	341,322	329,132,259	185,854,867	260,268	234,407,671	184,221,149	256,997	232,285,316	3,271	2,122,355	1,619	1,494,639	1,377	1,224,869
8月	340,517	328,139,907	185,555,922	259,758	233,804,522	183,928,299	256,515	231,709,337	3,243	2,095,186	1,555	1,431,617	1,317	1,167,876
9月	339,721	327,095,131	185,274,439	259,281	233,156,706	183,656,253	256,062	231,080,554	3,219	2,076,152	1,492	1,370,746	1,261	1,115,263
10月	338,724	325,840,782	184,882,249	258,623	232,350,153	183,269,607	255,416	230,285,379	3,207	2,064,774	1,423	1,299,757	1,200	1,052,218
11月	337,703	324,626,277	184,452,341	257,980	231,627,383	182,849,998	254,803	229,589,266	3,177	2,038,117	1,375	1,256,685	1,157	1,014,641

月 別	退 職 共 済 年 金															
	特 別 支 給		(再 掲) 繰 上 げ 支 給						本 来 支 給						(再掲)減額あり	
	在 職		計		退 職		在 職									
	件数	年金額	件数	年金額	件数	年金額	件数	年金額	件数	年金額	件数	年金額	(別掲)基礎年金額	件数	年金額	
		千円		千円		千円		千円		千円		千円		千円	千円	
平成 26 年 6月	254	284,899	1,077	824,530	996	755,727	81	68,804	259,219	233,624,535	184,569,861	76,664	80,526,611			
7月	242	269,770	1,031	785,252	951	717,836	80	67,416	258,649	232,913,032	184,200,329	76,529	80,328,495			
8月	238	263,741	993	755,403	915	690,033	78	65,370	258,203	232,372,905	183,908,604	76,444	80,184,906			
9月	231	255,482	951	721,286	875	657,880	76	63,406	257,789	231,785,961	183,637,021	76,362	80,016,786			
10月	223	247,538	916	692,648	844	632,084	72	60,564	257,200	231,050,396	183,253,437	76,215	79,808,944			
11月	218	242,044	885	670,027	815	611,045	70	58,982	256,605	230,370,698	182,834,225	76,074	79,615,520			

月 別	退 職 共 済 年 金													
	退 年 相 当							通 退 相 当						
	計			退 職		在 職		計			退 職		在 職	
	件数	年金額	(別掲)基礎年金額	件数	年金額	件数	年金額	件数	年金額	(別掲)基礎年金額	件数	年金額	件数	年金額
		千円	千円		千円		千円		千円	千円		千円		千円
平成 26 年 6月	178,365	215,753,925	128,883,840	176,168	213,825,395	2,197	1,928,530	82,554	19,445,480	55,707,379	81,446	19,217,395	1,108	228,085
7月	177,892	215,031,429	128,608,779	175,734	213,138,637	2,158	1,892,792	82,376	19,376,242	55,612,370	81,263	19,146,679	1,113	229,563
8月	177,545	214,487,857	128,411,530	175,407	212,622,895	2,138	1,864,962	82,213	19,316,666	55,516,768	81,108	19,086,442	1,105	230,224
9月	177,182	213,900,641	128,203,395	175,059	212,053,075	2,123	1,847,566	82,099	19,256,065	55,452,858	81,003	19,027,479	1,096	228,586
10月	176,702	213,169,320	127,925,915	174,586	211,332,678	2,116	1,836,642	81,921	19,180,833	55,343,692	80,830	18,952,701	1,091	228,132
11月	176,249	212,513,904	127,623,481	174,155	210,700,265	2,094	1,813,640	81,731	19,113,478	55,226,517	80,648	18,889,001	1,083	224,478

月 別	障 害 共 済 年 金							遺 族 共 済 年 金						
	計			職務上		職務外		計			職務上		職務外	
	件数	年金額	(別掲)基礎年金額	件数	年金額	件数	年金額	件数	年金額	(別掲)基礎年金額	件数	年金額	件数	年金額
		千円	千円		千円		千円		千円	千円		千円		千円
平成 26 年 6月	2,301	1,489,766	1,545,083	128	106,776	2,173	1,382,990	79,159	93,756,662	87,863	262	216,925	78,897	93,539,737
7月	2,295	1,484,198	1,545,856	128	106,506	2,167	1,377,692	78,759	93,240,390	87,863	262	216,483	78,497	93,023,908
8月	2,287	1,478,453	1,539,761	128	106,506	2,159	1,371,947	78,472	92,856,931	87,863	262	216,483	78,210	92,640,449
9月	2,273	1,467,858	1,530,323	128	106,506	2,145	1,361,352	78,167	92,470,567	87,863	261	214,975	77,906	92,255,592
10月	2,264	1,460,773	1,523,784	127	105,831	2,137	1,354,942	77,837	92,029,856	88,858	261	214,791	77,576	91,815,065
11月	2,248	1,447,024	1,514,481	126	105,164	2,122	1,341,861	77,475	91,551,870	87,863	260	214,499	77,215	91,337,370

第 6 表 厚生年金保険 都道府県別保険料徴収状況

都道府県別	保 険 料 徴 収 状 況 (年 度 累 計)			
	徴収決定済額	収納済額	不納欠損額	収納未済額
	千円	千円	千円	千円
平成 26 年				
6月	5,960,442,214	5,527,322,788	4,173,015	428,946,411
7月	8,659,918,713	8,222,739,827	6,156,124	431,022,762
8月	9,617,403,538	8,678,216,833	8,149,660	931,037,045
9月	13,280,766,010	12,843,113,431	10,355,619	427,296,961
10月	15,200,158,279	14,765,818,812	12,222,171	422,117,297
11月	15,832,558,649	15,090,503,288	14,542,970	727,512,391
北海道	439,071,004	415,225,760	790,036	23,055,208
青森	89,800,665	84,721,934	118,145	4,960,586
岩手	93,538,388	89,162,167	165,659	4,210,562
宮城	198,026,463	186,445,697	149,326	11,431,440
秋田	70,922,108	68,793,557	49,432	2,079,118
山形	93,816,710	90,029,071	94,419	3,693,219
福島	163,520,763	155,412,669	110,244	7,997,850
茨城	209,852,392	199,940,507	184,791	9,727,095
栃木	157,359,210	150,407,453	104,206	6,847,551
群馬	174,503,821	169,783,874	133,637	4,586,310
埼玉県	448,447,743	429,286,861	434,875	18,726,007
千葉県	343,719,397	326,653,827	443,028	16,622,542
東京都	5,240,569,974	4,996,886,590	4,058,043	239,625,341
神奈川県	785,691,584	747,182,609	705,846	37,803,130
新潟	262,771,970	251,344,510	150,639	11,276,820
富山	131,772,785	127,528,538	159,751	4,084,496
石川	110,308,094	107,113,874	196,087	2,998,133
福井	77,757,948	75,114,992	32,103	2,610,852
山梨	65,251,086	62,473,844	84,814	2,692,428
長野	198,252,513	192,012,597	100,339	6,139,576
岐阜	188,428,382	180,742,977	200,741	7,484,664
静岡県	386,601,433	372,625,698	272,233	13,703,502
愛知県	1,055,183,956	1,009,907,592	982,982	44,293,382
三重	143,718,322	136,369,649	118,600	7,230,073
滋賀	105,318,260	101,212,198	64,748	4,041,314
京都市	268,177,128	257,717,013	214,971	10,245,143
大阪府	1,497,952,856	1,412,042,586	1,141,108	84,769,162
兵庫県	459,673,699	439,048,883	457,252	20,167,564
奈良	68,835,308	65,462,543	73,938	3,298,827
和歌山	65,226,472	62,280,785	90,658	2,855,030
鳥取	42,003,337	40,584,375	7,060	1,411,902
島根	56,538,567	54,655,331	53,317	1,829,919
岡山	174,464,088	165,059,592	224,811	9,179,685
広島	309,508,778	291,275,601	491,890	17,741,288
山口	119,221,413	114,645,640	95,970	4,479,803
徳島	59,970,045	56,582,489	138,487	3,249,069
香川	100,034,680	96,202,572	115,801	3,716,307
愛媛	124,908,246	120,277,237	76,888	4,554,121
高知	56,334,293	53,460,868	63,472	2,809,953
福岡	507,377,137	481,987,975	511,478	24,877,683
佐賀	62,868,367	59,226,037	12,171	3,630,158
長崎	99,336,402	93,218,323	195,122	5,922,957
熊本	127,260,071	120,824,815	287,667	6,147,590
大分	89,815,730	84,306,799	131,635	5,377,295
宮崎	88,895,158	84,850,637	75,638	3,968,883
鹿児島	123,755,368	117,204,810	111,720	6,438,838
沖縄	96,196,537	93,209,328	67,192	2,920,016

注 徴収決定済額は、前年度からの繰越額（4月分 283,101,255千円・5月分 95,731,283千円）を含む。

第7表 厚生年金保険 月別一時金状況

(厚生年金保険)

月 別	合 計		障 害 手 当 金		脱 退 手 当 金		脱 退 一 時 金	
	件 数	金 額	件 数	金 額	件 数	金 額	件 数	金 額
	千円		千円		千円		千円	
平成 26 年 6月	5,393	2,013,128	11	15,517	156	10,742	5,226	1,986,868
7月	6,783	2,480,517	7	11,866	190	14,218	6,586	2,454,434
8月	5,965	2,165,492	20	29,867	140	7,145	5,805	2,128,481
9月	6,641	2,432,907	10	16,623	138	9,631	6,493	2,406,653
10月	7,512	2,911,642	20	29,983	160	8,460	7,332	2,873,199
11月	5,287	2,019,217	11	14,189	137	8,175	5,139	1,996,853

第 8 表 国民年金 都道府県別適用状況

都道府県別		被 保 険 者 数														付加年金 被保険者数
		総 数			第 1 号 被 保 険 者			任 意 加 入 被 保 険 者			(再掲) 60～64歳 任意加入	(再掲) 65歳以上 任意加入	第 3 号 被 保 険 者			
													合 計	男 子	女 子	
		合 計	男 子	女 子	合 計	男 子	女 子	合 計	男 子	女 子			合 計	男 子	女 子	
平成 26 年	6月	26,851,773	9,062,186	17,789,587	17,179,920	8,865,008	8,314,912	256,190	86,257	169,933	199,491	11,398	9,415,663	110,921	9,304,742	805,280
	7月	26,834,150	9,057,049	17,777,101	17,169,864	8,859,897	8,309,967	254,305	85,846	168,459	197,846	11,255	9,409,981	111,306	9,298,675	809,954
	8月	26,824,505	9,054,920	17,769,585	17,169,260	8,858,689	8,310,571	252,205	85,205	167,000	195,727	11,191	9,403,040	111,026	9,292,014	810,250
	9月	26,830,580	9,065,116	17,765,464	17,188,292	8,869,333	8,318,959	250,995	84,930	166,065	194,305	11,092	9,391,293	110,853	9,280,440	809,658
	10月	26,807,123	9,061,762	17,745,361	17,189,267	8,867,029	8,322,238	249,731	84,672	165,059	193,100	11,001	9,368,125	110,061	9,258,064	811,395
	11月	26,792,463	9,062,011	17,730,452	17,185,944	8,868,102	8,317,842	248,164	84,195	163,969	191,542	10,973	9,358,355	109,714	9,248,641	809,852
北 海 道	道 森	1,154,891	367,331	787,560	722,460	358,015	364,445	15,885	4,724	11,161	14,153	584	416,546	4,592	411,954	53,251
	手 城	274,540	104,123	170,417	195,798	102,009	93,789	1,947	795	1,152	1,658	129	76,795	1,319	75,476	7,467
	宮 田	227,300	80,910	146,390	151,283	79,150	72,133	1,918	715	1,203	1,662	44	74,099	1,045	73,054	8,084
	秋 田	476,311	160,629	315,682	304,303	158,061	146,242	3,145	1,076	2,069	2,502	146	168,863	1,492	167,371	13,713
山 形 県	形 島	179,023	64,727	114,296	121,260	63,326	57,934	1,156	443	713	961	60	56,607	958	55,649	5,041
	山 形	182,143	68,972	113,171	127,252	67,692	59,560	831	331	500	624	25	54,060	949	53,111	7,247
	福 島	362,584	131,550	231,034	244,247	129,356	114,891	2,039	853	1,186	1,653	110	116,298	1,341	114,957	9,459
	茨 城	642,064	229,513	412,551	425,471	226,171	199,300	5,001	1,686	3,315	3,883	244	211,592	1,656	209,936	16,985
山 形 県	木 馬	421,876	144,610	277,266	272,817	142,440	130,377	2,435	917	1,518	1,801	161	146,624	1,253	145,371	11,418
	群 馬	414,395	144,086	270,309	269,557	141,894	127,663	2,552	941	1,611	2,031	109	142,286	1,251	141,035	13,092
	埼 玉	1,622,871	544,142	1,078,729	1,012,513	534,516	477,997	15,354	5,324	10,030	11,771	770	595,004	4,302	590,702	45,433
	千 葉	1,353,417	448,514	904,903	834,601	440,376	394,225	14,476	4,383	10,093	10,896	587	504,340	3,755	500,585	47,499
東 京 都	京 川	3,050,184	1,124,661	1,925,523	2,098,374	1,099,201	999,173	38,814	14,321	24,493	25,299	1,606	912,996	11,139	901,857	108,941
	神 新	2,031,177	649,204	1,381,973	1,229,662	636,316	593,346	22,282	7,199	15,083	16,307	771	779,233	5,689	773,544	60,447
	新 潟	396,046	137,396	258,650	258,521	134,716	123,805	2,805	919	1,886	2,247	67	134,720	1,761	132,959	14,302
	富 山	170,483	56,854	113,629	107,033	55,852	51,181	1,370	453	917	1,124	27	62,080	549	61,531	6,991
石 川 県	川 井	205,741	72,483	133,258	134,469	71,034	63,435	1,472	531	941	1,195	52	69,800	918	68,882	5,220
	福 山	130,306	45,770	84,536	85,021	44,978	40,043	745	272	473	589	30	44,540	520	44,020	3,566
	山 梨	175,983	64,406	111,577	120,243	63,379	56,864	926	363	563	654	59	54,814	664	54,150	4,104
	長 野	397,451	137,113	260,338	257,183	134,433	122,750	2,856	1,068	1,788	2,170	70	137,412	1,612	135,800	12,606
岐 阜 県	阜 静	417,811	131,298	286,513	256,690	129,032	127,658	2,905	947	1,958	2,282	95	158,216	1,319	156,897	11,563
	岡 知	742,685	244,558	498,127	465,626	240,955	224,671	4,262	1,558	2,704	2,987	170	272,797	2,045	270,752	22,329
	愛 知	1,619,526	486,681	1,132,845	944,730	478,723	466,007	10,753	3,426	7,327	8,195	394	664,043	4,532	659,511	37,857
	三 重	367,341	113,154	254,187	220,630	110,959	109,671	2,657	862	1,795	2,176	75	144,054	1,333	142,721	10,336
滋 賀 県	重 賀	289,209	88,371	200,838	168,771	86,624	82,147	1,726	537	1,189	1,314	37	118,712	1,210	117,502	7,938
	京 都	558,743	193,719	365,024	369,554	188,405	181,149	5,985	2,016	3,969	4,674	352	183,204	3,298	179,906	16,721
	大 阪	2,040,107	701,416	1,338,691	1,348,615	685,118	663,497	19,106	6,358	12,748	15,256	1,242	672,386	9,940	662,446	51,351
	兵 庫	1,214,867	376,986	837,881	738,957	368,145	370,812	12,063	3,691	8,372	9,530	533	463,847	5,150	458,697	35,548
奈 良 県	良 山	308,881	96,760	212,121	191,149	94,279	96,870	3,290	969	2,321	2,610	125	114,442	1,512	112,930	8,920
	和 歌	218,272	75,737	142,535	146,563	74,124	72,439	1,633	573	1,060	1,344	95	70,076	1,040	69,036	6,048
	鳥 取	100,144	37,363	62,781	68,527	36,195	32,332	880	321	559	737	30	30,737	847	29,890	2,762
	島 根	104,408	36,787	67,621	68,363	35,777	32,586	711	243	468	590	19	35,334	767	34,567	2,270
岡 山 県	山 広	358,180	116,260	241,920	221,428	113,279	108,149	2,905	939	1,966	2,364	107	133,847	2,042	131,805	11,957
	島 口	565,358	175,156	390,202	341,048	171,095	169,953	5,331	1,649	3,682	4,351	202	218,979	2,412	216,567	16,659
	山 口	260,130	80,152	179,978	155,877	78,387	77,490	2,302	676	1,626	1,918	61	101,951	1,089	100,862	7,874
	徳 島	143,570	51,908	91,662	97,616	50,200	47,416	1,491	569	922	1,259	102	44,463	1,139	43,324	3,550
香 川 県	川 媛	182,049	60,329	121,720	113,729	58,858	54,871	1,397	452	945	1,124	59	66,923	1,019	65,904	5,168
	愛 媛	282,300	95,037	187,263	180,251	92,721	87,530	2,345	806	1,539	1,989	94	99,704	1,510	98,194	8,730
	高 知	136,438	55,809	80,629	100,832	53,548	47,284	1,642	668	974	1,432	93	33,964	1,593	32,371	4,156
	福 岡	1,078,837	358,905	719,932	689,319	349,527	339,792	9,767	3,282	6,485	8,043	453	379,751	6,096	373,655	28,044
佐 賀 県	賀 崎	159,768	57,901	101,867	107,399	56,518	50,881	972	369	603	773	36	51,397	1,014	50,383	4,921
	長 崎	284,622	101,904	182,718	193,142	99,593	93,549	2,412	914	1,498	1,989	134	89,068	1,397	87,671	8,329
	熊 本	363,037	133,760	229,277	251,876	130,713	121,163	2,726	945	1,781	2,199	121	108,435	2,102	106,333	12,984
	大 分	216,340	69,295	147,045	133,754	67,416	66,338	1,940	637	1,303	1,636	126	80,646	1,242	79,404	5,606
宮 崎 県	本 崎	221,862	81,394	140,468	152,861	79,309	73,552	1,792	721	1,071	1,471	123	67,209	1,364	65,845	7,822
	鹿 児	332,601	112,043	220,558	212,026	108,900	103,126	2,932	1,124	1,808	2,447	172	117,643	2,019	115,624	9,844
	島 縄	356,591	152,334	204,257	274,543	146,787	127,756	4,230	1,629	2,601	3,672	272	77,818	3,918	73,900	5,699

第8表(続) 国民年金 都道府県別適用状況

都道府県別			資 格 取 得 者 数													
			総 数			第 1 号 被 保 険 者			(再掲) 資格取得届書の 提出者のうち、 学生と申告した者	(再掲) 20歳到達に よる新規加入	任 意 加 入 被 保 険 者			第 3 号 被 保 険 者		
											合 計	男 子	女 子	合 計	男 子	女 子
平成 26 年			568,951	206,750	362,201	438,363	199,491	238,872	33,661	57,890	6,189	2,150	4,039	124,399	5,109	119,290
7月			550,672	207,419	343,253	441,059	200,590	240,469	33,615	58,029	6,893	2,468	4,425	102,720	4,361	98,359
8月			495,384	190,114	305,270	404,282	184,690	219,592	31,798	58,561	5,921	1,959	3,962	85,181	3,465	81,716
9月			530,592	207,054	323,538	438,380	201,354	237,026	36,450	61,459	6,408	2,190	4,218	85,804	3,510	82,294
10月			506,378	198,012	308,366	423,265	192,743	230,522	33,818	57,447	6,573	2,292	4,281	76,540	2,977	73,563
11月			441,343	172,053	269,290	361,104	167,230	193,874	28,435	54,110	5,465	1,896	3,569	74,774	2,927	71,847
北海道			21,077	7,836	13,241	16,745	7,589	9,156	28	3,017	333	107	226	3,999	140	3,859
			4,284	1,688	2,596	3,466	1,632	1,834	293	489	53	22	31	765	34	731
			4,179	1,654	2,525	3,411	1,611	1,800	391	284	56	23	33	712	20	692
			7,528	2,916	4,612	6,115	2,841	3,274	371	1,146	83	28	55	1,330	47	1,283
			2,945	1,114	1,831	2,318	1,078	1,240	227	305	21	3	18	606	33	573
山形県			3,271	1,269	2,002	2,589	1,223	1,366	406	281	23	6	17	659	40	619
			7,561	3,209	4,352	6,398	3,151	3,247	483	770	49	23	26	1,114	35	1,079
			9,900	4,024	5,876	8,056	3,924	4,132	788	1,053	132	47	85	1,712	53	1,659
			7,237	2,870	4,367	5,906	2,806	3,100	640	510	65	23	42	1,266	41	1,225
			6,410	2,519	3,891	5,070	2,452	2,618	628	809	78	27	51	1,262	40	1,222
千葉県			28,704	11,765	16,939	24,187	11,536	12,651	1,716	3,787	333	115	218	4,184	114	4,070
			21,560	8,520	13,040	17,777	8,324	9,453	1,192	3,105	319	107	212	3,464	89	3,375
			48,711	19,129	29,582	40,982	18,600	22,382	2,419	6,271	778	276	502	6,951	253	6,698
			34,248	13,465	20,783	28,565	13,165	15,400	276	5,890	467	149	318	5,216	151	5,065
			6,651	2,635	4,016	5,376	2,546	2,830	1,026	388	92	32	60	1,183	57	1,126
富山県			2,930	1,155	1,775	2,437	1,129	1,308	318	264	27	7	20	466	19	447
			4,148	1,737	2,411	3,400	1,682	1,718	407	376	43	21	22	705	34	671
			2,494	956	1,538	2,030	929	1,101	280	226	22	9	13	442	18	424
			3,024	1,273	1,751	2,528	1,251	1,277	230	386	26	6	20	470	16	454
			6,115	2,336	3,779	4,845	2,260	2,585	650	632	69	25	44	1,201	51	1,150
岐阜県			6,498	2,448	4,050	5,282	2,398	2,884	726	521	61	17	44	1,155	33	1,122
			11,768	4,524	7,244	9,569	4,436	5,133	1,137	1,046	99	32	67	2,100	56	2,044
			23,993	9,142	14,851	19,124	8,939	10,185	2,432	2,202	231	70	161	4,638	133	4,505
			5,655	2,173	3,482	4,575	2,117	2,458	499	575	57	19	38	1,023	37	986
			4,781	1,894	2,887	3,867	1,843	2,024	302	700	39	12	27	875	39	836
東京都			9,086	3,485	5,601	7,599	3,374	4,225	1,663	1,663	119	44	75	1,368	67	1,301
			34,083	13,193	20,890	28,032	12,778	15,254	1,843	4,594	404	155	249	5,647	260	5,387
			17,990	6,775	11,215	14,250	6,573	7,677	1,377	2,446	255	78	177	3,485	124	3,361
			4,606	1,790	2,816	3,732	1,734	1,998	531	561	68	23	45	806	33	773
			2,795	1,007	1,788	2,217	978	1,239	206	421	40	13	27	538	16	522
鳥取県			1,934	777	1,157	1,521	726	795	134	222	31	16	15	382	35	347
			1,873	700	1,173	1,455	660	795	252	118	19	10	9	399	30	369
			7,012	2,759	4,253	5,815	2,665	3,150	398	835	61	24	37	1,136	70	1,066
			8,651	3,251	5,400	7,092	3,158	3,934	836	1,034	126	39	87	1,433	54	1,379
			4,114	1,597	2,517	3,260	1,553	1,707	356	393	59	16	43	795	28	767
徳島県			2,381	847	1,534	1,848	803	1,045	218	266	40	17	23	493	27	466
			3,344	1,302	2,042	2,757	1,273	1,484	378	264	28	6	22	559	23	536
			4,051	1,471	2,580	3,160	1,407	1,753	416	119	58	22	36	833	42	791
			2,357	955	1,402	1,942	907	1,035	2	450	42	17	25	373	31	342
			18,185	6,998	11,187	14,813	6,783	8,030	1,493	1,840	151	48	103	3,221	167	3,054
佐賀県			3,140	1,250	1,890	2,546	1,219	1,327	123	369	16	4	12	578	27	551
			3,953	1,406	2,547	3,008	1,344	1,664	298	450	58	28	30	887	34	853
			5,916	2,323	3,593	4,776	2,232	2,544	547	585	69	26	43	1,071	65	1,006
			3,155	1,027	2,128	2,397	980	1,417	337	367	46	11	35	712	36	676
			4,063	1,535	2,528	3,226	1,478	1,748	299	390	51	18	33	786	39	747
鹿児島県			6,734	2,676	4,058	5,579	2,582	2,997	413	650	66	27	39	1,089	67	1,022
			6,248	2,678	3,570	5,461	2,561	2,900	113	1,040	102	48	54	685	69	616

注 「資格取得届書の提出者のうち、学生と申告した者」とは、当該月に国民年金第1号被保険者資格を取得した者の中で、資格取得届を自ら提出し、その際に学生であると申告した者をいう。

第8表(続) 国民年金 都道府県別適用状況

都道府県別		資 格 喪 失 者 数											
		総 数			第 1 号 被 保 険 者			任 意 加 入 被 保 険 者			第 3 号 被 保 険 者		
		合 計	男 子	女 子	合 計	男 子	女 子	合 計	男 子	女 子	合 計	男 子	女 子
平成 26 年	6月	593,046	219,822	373,224	472,399	212,565	259,834	8,982	3,060	5,922	111,665	4,197	107,468
	7月	568,324	212,570	355,754	451,142	205,715	245,427	8,780	2,879	5,901	108,402	3,976	104,426
	8月	505,049	192,250	312,799	404,904	185,905	218,999	8,023	2,600	5,423	92,122	3,745	88,377
	9月	524,535	196,866	327,669	419,366	190,718	228,648	7,619	2,465	5,154	97,550	3,683	93,867
	10月	529,866	201,375	328,491	422,317	195,056	227,261	7,840	2,550	5,290	99,709	3,769	95,940
	11月	456,027	171,811	284,216	364,448	166,164	198,284	7,036	2,373	4,663	84,543	3,274	81,269
北海道	道	21,294	7,547	13,747	16,431	7,273	9,158	436	132	304	4,427	142	4,285
	森	5,028	2,053	2,975	4,120	1,997	2,123	58	20	38	850	36	814
	岩	4,808	1,908	2,900	3,856	1,855	2,001	50	19	31	902	34	868
	手	8,623	3,237	5,386	6,879	3,146	3,733	106	35	71	1,638	56	1,582
	城	3,634	1,450	2,184	2,870	1,383	1,487	40	24	16	724	43	681
山形県	形	3,762	1,457	2,305	2,997	1,394	1,603	25	10	15	740	53	687
	島	7,907	3,128	4,779	6,372	3,049	3,323	73	32	41	1,462	47	1,415
	茨	10,445	4,024	6,421	8,321	3,914	4,407	159	53	106	1,965	57	1,908
	城	7,704	3,067	4,637	6,237	2,999	3,238	99	35	64	1,368	33	1,335
	群	6,965	2,888	4,077	5,646	2,818	2,828	68	24	44	1,251	46	1,205
千葉県	玉	28,084	10,956	17,128	22,787	10,693	12,094	422	152	270	4,875	111	4,764
	葉	22,218	8,220	13,998	17,857	7,985	9,872	427	132	295	3,934	103	3,831
	京	50,233	19,577	30,656	42,191	19,012	23,179	922	340	582	7,120	225	6,895
	神	33,125	12,270	20,855	26,437	11,914	14,523	565	197	368	6,123	159	5,964
	新	7,045	2,693	4,352	5,448	2,595	2,853	115	37	78	1,482	61	1,421
富山県	山	2,981	1,121	1,860	2,285	1,091	1,194	29	9	20	667	21	646
	川	4,259	1,752	2,507	3,509	1,700	1,809	49	17	32	701	35	666
	井	2,339	866	1,473	1,828	846	982	24	5	19	487	15	472
	山	2,864	1,085	1,779	2,228	1,055	1,173	32	12	20	604	18	586
	長	6,901	2,931	3,970	5,461	2,852	2,609	90	31	59	1,350	48	1,302
岐阜県	阜	6,690	2,440	4,250	5,174	2,359	2,815	105	25	80	1,411	56	1,355
	岡	12,833	4,853	7,980	10,130	4,754	5,376	138	37	101	2,565	62	2,503
	知	24,449	8,898	15,551	19,389	8,688	10,701	271	75	196	4,789	135	4,654
	重	6,054	2,218	3,836	4,742	2,159	2,583	73	20	53	1,239	39	1,200
	三	4,651	1,733	2,918	3,622	1,676	1,946	45	14	31	984	43	941
東京都	都	8,046	2,825	5,221	6,155	2,687	3,468	187	52	135	1,704	86	1,618
	阪	33,098	12,188	20,910	26,555	11,733	14,822	592	194	398	5,951	261	5,690
	庫	18,901	6,731	12,170	14,837	6,464	8,373	344	106	238	3,720	161	3,559
	良	4,616	1,635	2,981	3,528	1,561	1,967	89	22	67	999	52	947
	山	2,980	1,058	1,922	2,330	1,017	1,313	46	13	33	604	28	576
鳥取県	取	1,996	777	1,219	1,557	730	827	19	11	8	420	36	384
	根	2,064	749	1,315	1,574	716	858	22	7	15	468	26	442
	山	6,895	2,513	4,382	5,495	2,413	3,082	79	27	52	1,321	73	1,248
	岡	9,241	3,449	5,792	7,238	3,327	3,911	145	48	97	1,858	74	1,784
	広	4,337	1,550	2,787	3,365	1,492	1,873	75	28	47	897	30	867
徳島県	島	2,612	957	1,655	2,072	905	1,167	67	16	51	473	36	437
	川	3,263	1,145	2,118	2,549	1,102	1,447	38	13	25	676	30	646
	媛	4,695	1,746	2,949	3,645	1,675	1,970	67	20	47	983	51	932
	愛	2,576	978	1,598	2,046	912	1,134	51	22	29	479	44	435
	高	19,212	7,081	12,131	15,398	6,780	8,618	271	97	174	3,543	204	3,339
福岡県	佐	3,381	1,332	2,049	2,743	1,280	1,463	34	11	23	604	41	563
	長	4,661	1,620	3,041	3,602	1,555	2,047	79	32	47	980	33	947
	熊	6,532	2,563	3,969	5,229	2,449	2,780	80	37	43	1,223	77	1,146
	大	3,439	1,161	2,278	2,592	1,102	1,490	57	21	36	790	38	752
	宮	4,473	1,650	2,823	3,487	1,572	1,915	61	25	36	925	53	872
鹿児島県	島	7,248	2,836	4,412	5,949	2,746	3,203	93	31	62	1,206	59	1,147
	縄	6,865	2,895	3,970	5,685	2,739	2,946	119	53	66	1,061	103	958

注 任意加入被保険者の資格喪失には、第3号被保険者への切替の者も含まれている。

第8表(続) 国民年金 都道府県別適用状況

都道府県別		保険料免除・学生納付特例・若年者納付猶予被保険者数										
		免 除 者 数						学生納付特例者数		若年納付猶予者数		
		(免除率)	法定免除	申請免除 (全額)	申請免除 (3/4)	申請免除 (半額)	申請免除 (1/4)					
平成 26 年		4,564,014	26.6	1,338,149	2,574,225	332,766	209,133	109,741	970,445	5.6	471,877	2.7
6月		2,557,093	14.9	1,339,843	1,194,127	13,525	6,829	2,769	1,155,557	6.7	203,720	1.2
7月		3,002,008	17.5	1,341,076	1,524,567	77,502	41,521	17,342	1,271,248	7.4	263,042	1.5
8月		3,403,791	19.8	1,341,882	1,804,005	142,557	79,775	35,572	1,376,085	8.0	319,047	1.9
9月		3,607,979	21.0	1,343,248	1,942,710	175,974	99,914	46,133	1,446,203	8.4	346,517	2.0
10月		3,817,434	22.2	1,343,606	2,081,247	211,629	122,563	58,389	1,517,061	8.8	374,171	2.2
11月												
北海道	道 森 手 城 田	218,016	30.2	92,428	105,470	10,803	6,562	2,753	56,467	7.8	16,093	2.2
		64,905	33.1	20,102	36,685	4,850	2,331	937	12,627	6.4	4,262	2.2
		41,792	27.6	15,876	20,032	3,322	1,800	762	10,731	7.1	2,999	2.0
		66,366	21.8	23,099	35,480	4,550	2,163	1,074	24,853	8.2	6,466	2.1
		36,100	29.8	12,518	18,896	2,715	1,410	561	10,190	8.4	2,905	2.4
山形県	形 島 城 木 馬	29,617	23.3	10,878	14,357	2,434	1,337	611	11,184	8.8	2,514	2.0
		61,872	25.3	19,304	36,247	3,422	1,962	937	19,057	7.8	5,282	2.2
		84,345	19.8	24,203	49,594	5,437	3,284	1,827	34,763	8.2	8,829	2.1
		52,333	19.2	19,118	27,333	2,969	1,886	1,027	22,220	8.1	6,122	2.2
		52,967	19.6	16,825	29,662	3,515	1,952	1,013	22,977	8.5	5,571	2.1
埼玉県	玉 葉 京 川 新 潟	154,223	15.2	58,701	79,474	8,396	5,016	2,636	90,045	8.9	22,374	2.2
		128,995	15.5	51,808	65,288	6,222	3,676	2,001	75,212	9.0	17,177	2.1
		311,522	14.8	123,661	157,948	14,469	10,134	5,310	169,580	8.1	36,492	1.7
		193,076	15.7	84,307	88,996	9,980	6,378	3,415	111,071	9.0	25,321	2.1
		58,115	22.5	23,749	26,839	4,101	2,307	1,119	25,708	9.9	6,720	2.6
富山県	山 川 井 梨 野	18,756	17.5	8,282	8,521	1,065	594	294	11,073	10.3	1,748	1.6
		27,262	20.3	10,205	13,634	1,818	1,060	545	16,011	11.9	3,028	2.3
		17,634	20.7	6,399	9,037	1,133	685	380	8,610	10.1	2,128	2.5
		24,225	20.1	7,790	13,553	1,579	842	461	12,522	10.4	2,798	2.3
		50,728	19.7	19,915	25,435	2,845	1,730	803	21,071	8.2	4,989	1.9
岐阜県	卓 岡 知 重 賀	47,501	18.5	15,534	26,208	3,018	1,779	962	22,603	8.8	4,900	1.9
		76,346	16.4	31,603	37,687	3,683	2,273	1,100	39,429	8.5	8,530	1.8
		167,339	17.7	56,859	92,439	9,216	5,763	3,062	77,068	8.2	18,813	2.0
		45,200	20.5	17,081	23,158	2,652	1,482	827	18,723	8.5	4,473	2.0
		35,599	21.1	11,365	19,982	2,297	1,329	626	19,553	11.6	4,471	2.6
東京都	都 阪 庫 良 山	96,132	26.0	30,961	56,667	4,759	2,645	1,100	39,373	10.7	7,923	2.1
		360,014	26.7	116,977	213,611	16,421	8,881	4,124	111,783	8.3	31,726	2.4
		187,827	25.4	60,027	107,142	11,499	6,482	2,677	78,720	10.7	17,997	2.4
		47,938	25.1	14,045	29,262	2,564	1,389	678	21,763	11.4	4,694	2.5
		43,535	29.7	11,346	27,929	2,444	1,216	600	12,259	8.4	3,834	2.6
鳥取県	取 根 山 島 口	18,420	26.9	6,936	9,509	1,069	641	265	6,578	9.6	1,559	2.3
		17,444	25.5	7,622	7,688	1,164	688	282	7,666	11.2	1,376	2.0
		54,206	24.5	19,860	28,645	3,048	1,741	912	21,966	9.9	5,023	2.3
		77,177	22.6	31,511	38,241	4,134	2,235	1,056	35,769	10.5	7,226	2.1
		41,566	26.7	14,630	22,468	2,469	1,376	623	14,464	9.3	3,650	2.3
徳島県	島 川 媛 知 岡	30,759	31.5	9,993	18,100	1,599	747	320	9,893	10.1	2,296	2.4
		27,193	23.9	9,115	15,331	1,412	868	467	10,949	9.6	2,208	1.9
		56,108	31.1	18,384	32,444	2,900	1,656	724	16,088	8.9	4,550	2.5
		31,798	31.5	11,736	17,011	1,626	990	435	8,566	8.5	2,401	2.4
		217,424	31.5	67,936	125,644	13,053	7,477	3,314	70,576	10.2	18,945	2.7
佐賀県	賀 崎 本 分 崎	31,107	29.0	8,861	17,724	2,505	1,378	639	10,014	9.3	2,946	2.7
		61,283	31.7	21,522	32,817	3,998	2,087	859	16,142	8.4	4,231	2.2
		74,737	29.7	23,346	42,897	4,627	2,674	1,193	21,958	8.7	6,574	2.6
		41,568	31.1	13,508	23,779	2,285	1,357	639	13,162	9.8	3,974	3.0
		52,193	34.1	15,111	30,128	3,822	2,222	910	12,328	8.1	3,732	2.4
鹿児島県	島 縄	72,730	34.3	24,767	41,893	3,492	1,816	762	16,317	7.7	5,164	2.4
		111,441	40.6	23,802	80,362	4,248	2,262	767	17,379	6.3	7,137	2.6

第9表 国民年金 都道府県別年金受給権者状況 (総計)
(月末現在)

都道府県別	合 計		老 齢 年 金							通 算 老 齢 年 金				障 害 年 金		遺 族 年 金	
			件 数					年金額	件 数			年金額					
	件数	年金額	合 計	5 年 年 金 以 外			5 年年金		合計	繰上げ	本来						
				(再掲)基礎のみ・旧国年													
				繰上げ	本 来	繰下げ											
			千円						千円				千円				
平成 26 年	32,193,228	21,033,755,732	29,242,845	29,224,636	2,995,763	4,745,202	102,371	18,209	19,024,438,861	778,139	313,395	464,744	171,718,357	1,936,475	1,665,157,965	235,769	172,440,549
6月	32,290,817	21,109,143,298	29,341,569	29,323,529	2,980,966	4,746,912	102,385	18,040	19,096,238,976	770,705	310,161	460,544	170,156,873	1,939,842	1,668,047,531	238,701	174,699,917
7月	32,372,259	21,172,365,798	29,424,683	29,406,780	2,968,576	4,747,393	102,376	17,903	19,157,016,412	764,501	307,430	457,071	168,847,280	1,942,399	1,670,224,158	240,676	176,277,949
8月	32,462,184	21,241,917,088	29,517,117	29,499,341	2,955,232	4,748,640	102,340	17,776	19,224,512,950	758,106	304,514	453,592	167,495,303	1,944,334	1,672,078,657	242,627	177,830,178
9月	32,575,989	21,328,378,596	29,631,695	29,614,039	2,940,829	4,752,451	102,378	17,656	19,307,549,306	751,325	301,560	449,765	166,062,877	1,947,627	1,674,797,845	245,342	179,968,569
10月	32,657,967	21,393,415,738	29,716,059	29,698,535	2,925,893	4,753,581	102,344	17,524	19,370,215,325	744,321	298,439	445,882	164,618,809	1,950,147	1,676,931,328	247,440	181,650,277
11月																	
北 海 道	1,503,124	975,980,321	1,346,851	1,346,275	73,034	296,662	5,455	576	864,357,461	32,845	9,055	23,790	7,691,602	112,039	95,601,412	11,389	8,329,846
	400,848	249,483,640	361,831	361,660	71,454	54,966	1,035	171	220,294,250	6,412	3,736	2,676	1,310,568	28,703	25,156,721	3,902	2,722,100
	399,341	262,640,378	358,588	358,412	60,062	65,475	1,442	176	232,661,630	7,879	3,936	3,943	1,649,849	28,842	25,491,758	4,032	2,837,142
	589,567	379,213,594	535,690	535,511	89,689	76,012	1,564	179	340,949,483	11,455	5,868	5,587	2,389,096	36,457	31,518,325	5,965	4,356,691
	356,607	226,693,507	325,358	325,274	60,344	49,245	881	84	204,969,344	7,511	4,375	3,136	1,588,536	20,929	18,132,807	2,809	2,002,819
山 形 県	365,401	236,528,742	330,912	330,756	64,834	40,163	921	156	213,703,135	9,918	5,653	4,265	1,948,225	21,730	18,844,312	2,841	2,033,070
	554,235	356,979,264	502,654	502,403	92,100	67,264	1,077	251	321,670,550	12,486	6,852	5,634	2,456,087	33,909	29,113,278	5,186	3,739,349
	754,226	485,104,005	695,997	695,707	134,658	94,630	2,231	290	443,976,238	12,750	6,853	5,897	2,728,755	39,135	33,840,271	6,344	4,558,740
	516,081	332,935,360	471,732	471,552	85,447	57,945	1,310	180	301,748,655	10,059	5,775	4,284	2,013,536	30,117	26,131,270	4,173	3,041,899
	541,818	358,414,651	494,959	494,684	69,071	65,058	1,641	275	325,462,322	11,717	6,361	5,356	2,410,799	30,843	27,408,905	4,299	3,132,625
埼 玉 県	1,677,505	1,087,242,489	1,559,344	1,558,662	161,269	194,085	4,383	682	1,004,498,749	25,601	11,650	13,951	5,498,338	80,340	68,048,810	12,220	9,196,593
	1,503,179	981,569,417	1,392,366	1,391,619	152,415	211,538	4,987	747	903,131,192	24,669	10,049	14,620	5,490,664	75,190	64,791,431	10,954	8,156,130
	2,789,946	1,801,786,124	2,557,408	2,553,979	182,022	446,009	16,248	3,429	1,644,418,217	65,169	17,100	48,069	15,781,251	149,092	127,821,112	18,277	13,765,544
	2,026,887	1,332,007,122	1,866,663	1,865,948	121,914	290,001	7,115	715	1,220,779,434	40,226	14,196	26,030	9,439,840	106,295	91,417,648	13,703	10,370,200
	690,948	460,828,791	625,633	625,401	86,862	79,500	1,704	232	417,592,449	18,060	10,310	7,750	3,570,508	41,743	35,654,824	5,512	4,011,010
富 山 県	322,745	222,534,036	293,624	293,510	23,723	37,626	816	114	203,977,876	9,547	4,466	5,081	2,078,874	17,199	14,754,941	2,375	1,722,344
	314,023	214,601,760	283,877	283,739	20,760	38,670	679	138	194,301,595	8,208	3,105	5,103	1,881,800	19,524	16,680,308	2,414	1,738,057
	222,417	150,871,819	200,408	200,232	20,616	23,062	391	176	137,243,181	7,585	4,094	3,491	1,575,265	12,671	10,783,122	1,753	1,270,251
	240,263	153,640,793	218,582	218,459	42,424	27,433	597	123	138,788,362	5,482	3,059	2,423	1,139,952	14,218	12,266,591	1,981	1,445,889
	639,647	432,558,651	574,362	574,036	56,494	77,864	1,471	326	390,849,597	21,302	9,184	12,118	4,480,124	39,601	33,985,937	4,382	3,242,995
岐 阜 県	566,110	380,827,779	517,978	517,862	54,440	77,929	1,457	116	348,723,399	13,465	5,552	7,913	2,889,470	30,195	25,963,069	4,472	3,251,302
	1,022,267	684,580,262	933,009	932,550	96,063	113,381	2,805	459	626,156,515	25,875	12,276	13,599	5,353,284	55,969	47,079,073	7,414	5,391,391
	1,715,866	1,137,344,261	1,584,046	1,583,556	119,724	224,976	5,965	490	1,047,364,533	32,107	12,676	19,431	6,903,835	86,285	73,168,904	13,428	9,906,990
	501,920	340,176,536	457,360	457,254	37,699	77,844	1,083	106	310,157,515	12,336	4,506	7,830	2,789,961	28,701	24,679,863	3,523	2,549,198
	343,673	230,492,093	312,201	312,058	30,184	37,351	589	143	209,712,126	9,151	4,348	4,803	1,980,213	19,623	16,833,911	2,698	1,965,844
京 都 府	684,635	442,491,267	622,123	621,767	44,366	107,929	2,375	356	399,869,702	16,585	5,398	11,187	3,830,952	41,418	35,482,636	4,509	3,307,977
	2,112,932	1,350,151,635	1,931,317	1,930,333	118,774	299,066	6,778	984	1,221,119,273	40,256	15,742	24,514	8,859,471	126,509	109,089,508	14,550	11,083,384
	1,422,908	930,869,072	1,300,391	1,299,803	87,598	216,159	4,823	588	849,208,124	35,089	13,070	22,019	7,933,347	77,002	65,977,737	10,426	7,749,864
	382,306	247,855,081	350,882	350,584	40,899	67,056	1,413	298	226,319,861	8,252	3,941	4,311	1,785,447	20,658	17,885,049	2,514	1,864,723
	301,534	191,111,599	272,556	272,198	43,276	51,817	904	358	170,878,983	6,974	3,710	3,264	1,435,420	19,825	17,255,867	2,179	1,541,330
鳥 取 県	169,381	113,890,000	151,315	151,240	14,587	22,851	266	75	102,490,142	5,966	2,320	3,646	1,258,958	10,876	9,252,373	1,224	888,527
	226,650	154,156,648	202,271	202,153	19,809	32,413	457	118	138,101,573	7,675	2,873	4,802	1,730,031	15,142	13,202,559	1,562	1,122,486
	540,486	369,907,426	486,873	486,494	25,806	79,096	1,121	379	335,412,238	17,953	5,127	12,826	4,051,337	31,866	27,634,337	3,794	2,809,514
	757,398	511,966,974	684,484	684,168	27,403	113,650	1,627	316	465,009,298	23,231	5,790	17,441	5,401,959	44,425	37,667,201	5,258	3,888,515
	440,103	298,661,307	399,659	399,489	19,735	78,749	802	170	271,493,164	12,162	3,033	9,129	2,888,946	25,364	22,139,040	2,918	2,140,158
徳 島 県	228,175	147,624,294	204,173	203,949	26,219	32,799	551	224	131,203,578	6,599	3,367	3,232	1,273,323	15,895	14,061,426	1,508	1,085,967
	287,318	196,627,127	259,156	258,911	12,828	47,066	699	245	178,853,700	9,797	2,543	7,254	2,225,655	16,312	14,056,009	2,053	1,491,764
	426,956	281,139,802	382,074	381,822	39,110	67,881	1,094	252	250,974,084	12,031	5,407	6,624	2,422,898	29,654	25,432,306	3,197	2,310,513
	237,199	152,114,578	212,242	212,045	20,003	42,042	648	197	135,425,187	6,856	2,618	4,238	1,505,788	16,498	14,035,777	1,603	1,147,826
	1,232,329	800,852,634	1,107,781	1,107,179	72,130	197,614	3,345	602	713,909,447	29,941	9,961	1					

(新規裁定)

都道府県別		合 計		老 齢 年 金						通 算 老 齢 年 金				障 害 年 金		遺 族 年 金			
				件 数						年金額	件 数							年金額	
		合 計	5 年 年 金 以 外				5 年年金	合計	繰上げ		本来	年金額							
			(再 掲) 基 礎 の み ・ 旧 国 年																
		件数	年金額	繰上げ	本 来	繰下げ													
千円		千円										千円		千円		千円			
平成 26 年 6 月		43,328	28,186,088	33,933	33,933	2,330	15,179	281	—	20,660,541	140	—	140	12,831	6,492	5,491,493	2,763	2,021,223	
7 月		48,889	31,797,809	37,322	37,322	2,712	16,111	287	—	22,533,112	239	—	239	29,462	7,890	6,705,540	3,438	2,529,695	
8 月		37,082	24,317,057	28,045	28,045	1,814	12,383	234	—	17,036,088	185	—	185	16,515	6,403	5,430,561	2,449	1,833,892	
9 月		37,057	24,226,061	28,654	28,654	1,682	12,972	181	—	17,496,224	230	—	230	29,909	5,769	4,922,464	2,404	1,777,464	
10 月		48,062	31,580,631	37,028	37,028	2,220	16,853	255	—	22,696,524	196	—	196	17,073	7,611	6,471,642	3,227	2,395,393	
11 月		38,717	25,725,805	29,125	29,125	1,580	13,535	216	—	17,923,778	147	—	147	24,676	6,863	5,848,087	2,582	1,929,265	
北 海 道		2,095	1,385,056	1,644	1,644	50	788	9	—	1,028,091	17	—	17	3,264	328	275,496	106	78,204	
青 森 県		699	458,296	538	538	37	220	4	—	325,439	2	—	2	979	106	93,116	53	38,763	
岩 手 県		448	314,261	332	332	20	152	2	—	216,169	—	—	—	—	86	75,564	30	22,528	
宮 城 県		835	558,358	649	649	41	267	2	—	401,374	—	—	—	—	133	113,898	53	43,086	
秋 田 県		507	327,458	407	407	35	134	—	—	244,735	2	—	2	428	72	63,617	26	18,678	
山 形 県		447	298,188	360	360	41	137	1	—	226,550	—	—	—	—	55	48,147	32	23,491	
福 島 県		668	436,298	502	502	32	196	3	—	305,498	3	—	3	85	113	95,895	50	34,821	
茨 城 県		907	599,799	735	735	70	355	5	—	462,534	2	—	2	324	97	82,609	73	54,332	
栃 木 県		624	416,068	499	499	55	207	3	—	314,333	3	—	3	794	85	74,584	37	26,358	
群 馬 県		543	373,349	413	413	31	174	5	—	265,814	2	—	2	750	89	77,172	39	29,613	
埼 千 東 奈 新		2,021	1,351,751	1,541	1,541	80	716	12	—	959,304	5	—	5	725	343	289,908	132	101,814	
玉 川 県		1,935	1,294,329	1,503	1,503	92	719	9	—	939,074	3	—	3	578	325	275,096	104	79,580	
京 都 府		3,205	2,067,422	2,454	2,454	105	1,141	22	—	1,461,018	8	—	8	2,226	548	459,047	195	145,130	
神 奈 川 県		2,413	1,607,786	1,793	1,793	67	909	11	—	1,100,117	6	—	6	1,399	468	392,256	146	114,014	
湯 島 市		786	545,522	545	545	41	240	2	—	348,469	3	—	3	399	186	158,172	52	38,482	
富 石 福 山 長		283	199,589	188	188	16	100	3	—	126,068	1	—	1	579	66	54,494	28	18,448	
山 形 県		322	227,496	206	206	18	107	2	—	133,586	2	—	2	307	73	63,450	41	30,153	
井 野 市		205	143,647	125	125	15	56	3	—	81,200	1	—	1	32	59	47,392	20	15,022	
梨 野 市		246	158,816	201	201	18	78	1	—	122,901	2	—	2	514	30	26,064	13	9,337	
山 形 県		624	444,722	388	388	24	188	2	—	248,017	4	—	4	329	181	158,017	51	38,358	
岐 静 愛 三 滋		590	413,915	421	421	21	242	3	—	277,957	2	—	2	144	121	103,811	46	32,004	
岡 知 重 賀		1,069	734,006	774	774	49	345	9	—	489,282	1	—	1	218	212	181,810	82	62,697	
重 賀 県		1,906	1,257,457	1,537	1,537	89	789	12	—	966,439	10	—	10	1,646	204	175,958	155	113,414	
三 重 県		605	418,341	448	448	20	247	1	—	288,771	3	—	3	374	118	102,519	36	26,677	
滋 賀 県		372	254,573	253	253	22	103	2	—	154,896	1	—	1	98	93	80,528	25	19,050	
京 大 兵 奈 和		821	520,878	625	625	34	283	6	—	363,181	3	—	3	325	134	112,406	59	44,965	
阪 府 庫 良 山		2,603	1,660,690	2,000	2,000	74	893	25	—	1,169,804	9	—	9	873	428	362,515	166	127,499	
歌 山 県		1,647	1,075,338	1,224	1,224	35	593	11	—	729,719	3	—	3	1,288	268	232,347	152	111,984	
山 形 県		505	341,502	386	386	21	223	2	—	243,603	6	—	6	763	97	84,374	16	12,762	
山 形 県		433	279,448	347	347	30	169	2	—	209,361	3	—	3	556	67	57,048	16	12,482	
鳥 島 岡 広 山		146	101,651	106	106	7	46	1	—	68,166	1	—	1	109	34	29,068	5	4,309	
山 形 県		242	172,415	154	154	12	71	1	—	102,012	1	—	1	146	72	59,786	15	10,471	
岡 山 県		497	344,362	363	363	19	182	3	—	232,631	—	—	—	—	96	81,685	38	30,475	
山 形 県		720	489,700	527	527	11	268	4	—	335,236	2	—	2	236	142	118,290	49	35,938	
山 形 県		409	277,386	300	300	15	147	1	—	191,478	9	—	9	1,122	83	71,969	17	12,817	
徳 香 愛 高 福		244	162,311	171	171	8	76	3	—	104,578	4	—	4	243	51	43,868	18	13,622	
川 崎 県		274	189,601	213	213	7	93	—	—	138,397	2	—	2	45	43	37,566	16	13,594	
媛 知 高 福		471	316,237	353	353	20	176	1	—	222,514	—	—	—	—	78	64,821	40	28,902	
高 知 県		277	180,771	220	220	8	101	3	—	131,986	—	—	—	—	44	37,728	13	11,058	
福 岡 県		1,563	1,015,185	1,099	1,099	43	456	7	—	642,043	9	—	9	749	342	289,833	113	82,561	
佐 長 熊 大 宮		281	190,356	210	210	17	78	—	—	129,734	1	—	1	17	59	51,993	11	8,612	
山 形 県		473	308,299	371	371	26	173	3	—	226,054	—	—	—	—	75	62,415	27	19,831	
山 形 県		688	468,783	492	492	38	243	6	—	316,254	8	—	8	1,307	148	123,547	40	27,676	
山 形 県		366	241,670	287	287	16	127	2	—	176,509	—	—	—	—	55	47,017	24	18,144	
山 形 県		394	274,191	250	250	15	107	2	—	152,797	2	—	2	513	109	97,076	33	23,805	
鹿 児 島 沖 縄 県		520	350,946	379	379	8	186	2	—	237,133	1	—	1	194	92	80,585	48	33,036	
山 形 県		709	453,397	520	520	23	217	3	—	293,119	—	—	—	—	155	133,530	34	26,747	
山 形 県		79	24,189	72	72	4	17	—	—	19,837	—	—	—	—	—	—	7	4,351	

第9表(続) 国民年金 都道府県別年金受給権者状況 (総計)
(失 権)

都道府県別	合 計		老 齢 年 金							通 算 老 齢 年 金				障 害 年 金		遺 族 年 金	
			件 数					5 年 年 金 以 外	5 年 年 金	年金額	件 数						
	件数	年金額	合 計	(再 掲) 基 礎 の み ・ 旧 国 年			合計				繰上げ	本来					
				繰上げ	本 来	繰下げ											
				千円		千円							千円		千円		千円
平成 26 年 6月	93,432	56,096,377	79,340	79,160	15,995	12,836	247	180	49,276,492	7,925	3,411	4,514	1,642,747	5,373	4,709,921	794	467,218
7月	94,554	56,935,939	80,445	80,275	15,783	12,681	234	170	50,104,961	7,830	3,303	4,527	1,622,603	5,205	4,563,047	1,074	645,329
8月	78,203	47,053,162	66,146	66,009	13,012	10,880	204	137	41,100,300	6,503	2,772	3,731	1,348,054	4,649	4,062,915	905	541,893
9月	79,000	47,291,446	66,945	66,817	13,195	10,783	186	128	41,529,752	6,760	2,978	3,782	1,406,275	4,382	3,830,085	913	525,334
10月	86,559	52,089,203	73,471	73,351	14,225	11,705	190	120	45,703,272	7,104	3,006	4,098	1,471,649	4,862	4,258,583	1,122	655,700
11月	86,376	51,770,628	73,328	73,195	14,642	11,599	228	133	45,545,824	7,257	3,166	4,091	1,487,367	4,712	4,104,882	1,079	632,555
北 海 道	4,117	2,501,206	3,457	3,449	436	802	12	8	2,144,404	321	88	233	67,775	302	265,635	37	23,391
青 島 森	1,307	717,919	1,131	1,131	402	143	—	—	622,039	69	39	30	13,930	78	67,758	29	14,191
岩 手 手	1,156	672,419	972	971	307	159	1	1	572,360	83	39	44	14,585	86	78,047	15	7,427
宮 城 田	1,473	841,503	1,253	1,249	397	160	8	4	733,462	115	59	56	22,572	83	72,549	22	12,920
秋 田 城	1,088	609,520	926	925	338	125	4	1	519,793	67	48	19	12,328	78	67,475	17	9,924
山 形 形	1,064	600,772	893	892	324	101	2	1	525,639	100	67	33	18,581	51	44,688	20	11,865
福 島 島	1,623	923,772	1,391	1,389	491	183	2	2	814,447	126	70	56	21,384	87	77,194	19	10,747
茨 城 城	1,911	1,088,003	1,655	1,653	556	207	—	2	972,156	149	88	61	29,953	91	77,527	16	8,367
栃 木 木	1,476	847,279	1,246	1,244	431	138	3	2	732,990	114	66	48	20,065	96	83,549	20	10,676
群 馬 馬	1,615	954,733	1,397	1,391	404	179	16	6	848,189	117	68	49	22,882	86	75,410	15	8,252
埼 玉 玉	3,700	2,233,727	3,236	3,230	624	360	9	6	2,008,749	242	110	132	47,907	176	151,224	46	25,848
千 葉 葉	4,061	2,408,231	3,472	3,467	798	468	11	5	2,134,448	338	154	184	70,742	182	160,713	69	42,328
東 京 京	7,529	4,643,137	6,522	6,510	702	1,079	31	12	4,174,907	604	165	439	133,942	334	291,859	69	42,429
神 奈 川	5,119	3,177,328	4,448	4,441	522	626	11	7	2,880,683	426	180	246	89,858	207	183,805	38	22,982
新 潟 潟	1,940	1,138,826	1,617	1,614	483	178	8	3	987,254	182	123	59	33,894	115	102,378	26	15,301
富 山 山	814	504,178	675	674	133	75	2	1	438,780	72	39	33	13,646	45	37,943	22	13,810
石 川 川	861	520,943	719	717	155	118	1	2	451,536	76	39	37	16,915	50	43,148	16	9,344
福 井 井	585	340,496	484	482	130	56	1	2	299,989	68	42	26	14,078	26	22,738	7	3,691
山 梨 梨	691	383,202	592	591	228	70	3	1	339,190	61	42	19	12,507	31	27,278	7	4,226
長 野 野	1,720	1,027,450	1,420	1,416	342	256	6	4	895,573	181	88	93	34,868	98	83,985	21	13,024
岐 阜 阜	1,392	847,691	1,169	1,168	233	180	4	1	754,253	144	61	83	29,249	63	54,956	16	9,233
静 岡 岡	2,799	1,667,034	2,352	2,350	551	310	5	2	1,480,538	291	139	152	60,327	129	110,419	27	15,751
愛 知 知	4,023	2,449,784	3,378	3,375	568	500	10	3	2,135,599	321	131	190	63,721	220	189,111	104	61,353
三 重 重	1,278	787,444	1,068	1,064	188	209	—	4	689,210	120	43	77	24,818	72	62,400	18	11,016
滋 賀 賀	802	483,756	684	684	145	88	2	—	436,991	81	44	37	15,716	35	30,164	2	885
京 都 都	1,759	1,055,290	1,460	1,457	211	273	7	3	917,481	178	57	121	40,132	103	88,728	18	8,949
大 阪 阪	5,260	3,198,122	4,587	4,585	519	612	13	2	2,870,766	357	149	208	68,484	266	229,997	50	28,875
兵 庫 庫	3,579	2,137,681	3,008	3,002	419	485	9	6	1,896,090	368	149	219	76,633	176	149,930	27	15,029
和 歌 山	897	524,281	770	769	179	110	6	1	468,498	79	39	40	14,611	43	38,553	5	2,618
鳥 取 取	823	460,337	704	703	197	111	2	1	410,164	74	49	25	12,760	41	35,761	4	1,652
島 根 根	536	324,874	438	438	106	94	1	—	273,552	52	23	29	11,244	41	36,708	5	3,370
岡 山 山	596	360,025	493	492	108	94	1	1	316,777	66	29	37	12,447	34	29,560	3	1,243
広 島 島	1,612	994,089	1,330	1,328	180	271	1	2	872,181	184	71	113	41,333	78	68,997	20	11,579
山 口 口	1,970	1,219,815	1,628	1,624	167	382	1	4	1,071,828	221	56	165	50,170	103	88,077	18	9,740
徳 島 島	1,204	753,525	1,011	1,007	117	219	1	4	660,796	114	29	85	24,530	71	63,012	8	5,186
香 川 川	663	389,384	566	565	143	91	1	1	340,907	52	27	25	9,434	40	35,976	5	3,067
愛 媛 媛	782	475,336	632	631	85	154	1	1	408,602	94	31	63	21,744	47	39,828	9	5,161
高 知 知	1,118	655,684	927	925	215	141	3	2	569,736	112	52	60	19,747	63	55,719	16	10,482
福 岡 岡	807	493,538	707	706	128	124	1	1	441,506	47	21	26	10,718	36	30,961	17	10,352
佐 賀 賀	3,728	2,300,204	3,229	3,225	368	472	11	4	2,054,834	267	104	163	56,092	198	170,196	34	19,083
佐 長 崎	678	417,986	560	559	149	106	—	1	355,838	54	32	22	11,418	47	40,789	17	9,941
熊 本 本	866	499,648	723	721	204	142	3	2	415,374	56	24	32	10,433	76	67,108	11	6,733
大 分 分	1,379	794,529	1,093	1,086	356	211	3	7	647,700	145	70	75	31,504	114	99,566	27	15,758
宮 崎 崎	990	576,519	841	838	232	122	2	3	499,703	70	34	36	14,100	49	43,526	30	19,190
鹿 児 島	870	532,994	715	710	138	191	2	5	442,956	65	27	38	14,573	71	63,264	19	12,200
沖 縄 縄	1,312	765,627	1,071	1,069	358	193	5	2	632,375	106	50	56	23,206	107	91,987	28	18,059
そ の 他	761	450,869	639	639	174	228	1	—	367,496	27	11	16	5,612	86	73,247	9	4,514
	42	19,918	39	39	1	3	1	—	17,490	1	—	1	201	1	1,436	1	792

第9表(続) 国民年金 都道府県別年金受給権者状況 (旧法拠出制年金)
(月末現在)

(新規裁定)

都道府県別			合 計		老 齢 年 金		通算老齢年金		障 害 年 金		遺 族 年 金		合 計		老 齢 年 金		通算老齢年金		障 害 年 金		遺 族 年 金	
			件数	年金額	件数	年金額	件数	年金額	件数	年金額	件数	年金額	件数	年金額	件数	年金額	件数	年金額	件数	年金額	件数	年金額
			千円	千円	千円	千円	千円	千円	千円	千円	千円	千円	千円	千円	千円	千円	千円	千円	千円	千円	千円	
平成 26 年 6 月			2,083,448	822,380,957	1,207,987	577,911,974	778,139	171,718,357	69,786	60,499,342	27,536	12,251,285	299	86,086	4	2,024	140	12,831	—	—	155	71,231
7 月			2,061,134	813,779,081	1,193,784	571,361,085	770,705	170,156,873	69,326	60,105,243	27,319	12,155,880	462	134,995	13	6,329	239	29,462	6	5,052	204	94,151
8 月			2,042,429	806,506,566	1,181,911	565,852,482	764,501	168,847,280	68,925	59,754,971	27,092	12,051,833	326	81,335	5	2,156	185	16,515	3	2,318	133	60,345
9 月			2,023,483	799,194,383	1,169,984	560,317,755	758,106	167,495,303	68,571	59,450,904	26,822	11,930,421	373	95,601	10	4,609	230	29,909	5	3,864	128	57,220
10 月			2,002,932	791,180,130	1,156,986	554,271,162	751,325	166,062,877	68,113	59,053,878	26,508	11,792,214	352	91,167	4	1,764	196	17,073	2	1,739	150	70,591
11 月			1,982,173	783,156,662	1,143,934	548,196,673	744,321	164,618,809	67,654	58,657,045	26,264	11,684,135	299	92,379	4	1,714	147	24,676	—	—	148	65,990
北 海 道			88,934	38,414,103	50,749	26,666,772	32,845	7,691,602	3,950	3,427,098	1,390	628,631	25	6,829	—	—	17	3,264	—	—	8	3,565
			25,760	10,016,708	17,072	7,068,754	6,412	1,310,568	1,433	1,279,236	843	358,150	7	3,173	—	—	2	979	—	—	5	2,195
			29,878	12,176,905	19,608	8,696,452	7,879	1,649,849	1,777	1,560,371	614	270,233	4	2,148	—	—	—	—	—	—	4	2,148
			36,407	14,008,972	22,721	9,955,490	11,455	2,389,096	1,563	1,360,737	668	303,649	3	1,367	1	396	—	—	—	—	2	971
			25,794	9,851,040	16,717	7,125,063	7,511	1,588,536	1,035	900,921	531	236,519	6	2,263	—	—	2	428	—	—	4	1,834
山 形 県			30,678	11,561,813	19,057	8,312,154	9,918	1,948,225	1,261	1,097,598	442	203,835	1	252	—	—	—	—	—	—	1	252
			41,551	15,993,016	26,768	11,779,570	12,486	2,456,087	1,673	1,472,570	624	284,789	7	1,991	—	—	3	85	—	—	4	1,906
			46,286	17,956,824	31,134	13,537,043	12,750	2,728,755	1,449	1,259,114	953	431,912	7	2,579	—	—	2	324	—	—	5	2,255
			34,538	13,138,013	22,706	9,806,221	10,059	2,013,536	1,220	1,066,075	553	252,181	6	2,272	—	—	3	794	—	—	3	1,478
			35,316	13,614,583	21,803	9,838,065	11,717	2,410,799	1,227	1,107,616	569	258,103	5	2,052	—	—	2	750	—	—	3	1,303
埼 千 葉 京 都 神 奈 川 湯 沢			66,677	24,591,398	38,214	17,059,013	25,601	5,498,338	1,849	1,584,164	1,013	449,884	6	1,290	—	—	5	725	—	—	1	565
			67,537	25,937,735	39,930	18,361,384	24,669	5,490,664	1,791	1,565,780	1,147	519,907	9	3,243	—	—	3	578	—	—	6	2,665
			157,719	65,137,066	86,998	45,164,749	65,169	15,781,251	4,064	3,541,116	1,488	649,950	22	8,537	1	485	8	2,226	—	—	13	5,826
			81,915	30,699,797	38,984	19,261,399	40,226	9,439,840	1,854	1,622,909	851	375,649	12	4,036	—	—	6	1,399	—	—	6	2,637
			52,373	19,557,042	31,498	13,846,434	18,060	3,570,508	2,109	1,818,650	706	321,450	7	2,207	—	—	3	399	—	—	4	1,808
富 山 県			23,749	8,973,410	13,183	6,114,562	9,547	2,078,874	757	661,517	262	118,458	4	1,887	—	—	1	579	—	—	3	1,308
			21,671	8,902,887	12,217	6,067,925	8,208	1,881,800	918	803,800	328	149,362	6	1,896	—	—	2	307	—	—	4	1,589
			18,643	6,725,414	10,355	4,632,493	7,585	1,575,265	510	431,995	193	85,662	5	1,789	—	—	1	32	—	—	4	1,757
			19,593	7,557,309	13,322	5,838,514	5,482	1,139,952	543	468,703	246	110,140	3	894	—	—	2	514	—	—	1	380
			54,454	21,030,722	30,840	14,731,522	21,302	4,480,124	1,920	1,642,317	392	176,761	5	764	—	—	4	329	—	—	1	435
岐 静 岡 知 重 賀			35,077	13,832,484	19,833	9,648,755	13,465	2,889,470	1,202	1,033,234	577	261,026	8	2,927	—	—	2	144	—	—	6	2,783
			64,938	24,354,094	36,139	16,887,420	25,875	5,353,284	1,996	1,690,916	928	422,475	4	1,552	—	—	1	218	—	—	3	1,334
			75,638	28,632,122	40,122	19,409,209	32,107	6,903,835	2,011	1,691,080	1,398	627,999	18	5,558	—	—	10	1,646	—	—	8	3,912
			30,690	12,341,904	17,069	8,634,437	12,336	2,789,961	857	724,529	428	192,978	9	3,011	1	396	3	374	—	—	5	2,242
			21,966	8,138,063	11,974	5,538,327	9,151	1,980,213	620	521,669	221	97,855	3	981	—	—	1	98	—	—	2	883
京 大 兵 京 和 歌 山			38,522	15,556,074	20,138	10,360,131	16,585	3,830,952	1,401	1,193,976	398	171,015	4	697	—	—	3	325	—	—	1	372
			90,729	34,230,729	46,804	22,656,904	40,256	8,859,471	2,584	2,246,008	1,085	468,346	11	1,845	—	—	9	873	—	—	2	972
			76,117	28,847,227	38,318	18,978,021	35,089	7,933,347	1,847	1,558,738	863	377,122	9	3,874	—	—	3	1,288	—	—	6	2,587
			22,466	8,618,797	13,240	6,093,448	8,252	1,785,447	722	630,218	252	109,683	7	1,255	—	—	6	763	—	—	1	492
			23,700	9,359,494	15,381	6,895,991	6,974	1,435,420	995	873,783	350	154,300	4	1,096	—	—	3	556	—	—	1	540
鳥 島 岡 同 広 山			14,387	5,616,351	7,922	3,980,123	5,966	1,258,958	361	315,689	138	61,581	1	109	—	—	1	109	—	—	—	—
			20,789	8,557,465	12,214	6,117,697	7,675	1,730,031	692	614,405	208	95,332	1	146	—	—	1	146	—	—	—	—
			41,470	16,972,849	21,869	11,577,444	17,953	4,051,337	1,398	1,231,679	550	112,388	1	412	—	—	—	—	—	—	1	412
			49,421	20,204,861	24,501	13,548,369	23,231	5,401,959	1,295	1,083,940	394	170,593	5	1,608	—	—	2	236	—	—	3	1,372
			28,983	12,399,519	15,656	8,610,549	12,162	2,888,946	887	777,524	278	122,500	11	1,965	—	—	9	1,122	—	—	2	844
徳 香 愛 高 福 岡			18,484	6,836,371	10,998	4,859,460	6,599	1,273,323	698	620,945	189	82,643	5	378	—	—	4	243	—	—	1	134
			23,277	9,737,523	12,547	6,796,556	9,797	2,225,655	701	612,058	232	103,255	2	45	—	—	2	45	—	—	—	—
			32,034	12,305,193	18,511	8,769,397	12,031	2,422,898	1,052	918,859	440	194,039	3	1,513	—	—	—	—	—	—	3	1,513
			20,504	8,391,351	12,745	6,212,576	6,856	1,505,788	673	573,418	230	99,569	1	450	—	—	—	—	—	—	1	450
			73,438	29,504,823	40,209	20,197,998	29,941	6,852,740	2,409	2,072,796	879	381,289	12	1,913	—	—	9	749	—	—	3	1,165
佐 長 熊 大 宮			19,200	7,836,588	11,787	5,700,529	6,349	1,373,325	692	593,124	372	169,611	3	1,112	—	—	1	17	—	—	2	1,095
			32,009	12,789,643	19,988	9,267,128	10,310	2,242,624	1,199	1,058,022	512	221,870	5	2,140	—	—	—	—	—	—	5	2,140
			44,720	18,455,836	28,507	13,224,906	13,529	3,101,703	2,128	1,875,199	556	254,029	12	3,025	1	437	8	1,307	—	—	3	1,282
			27,818	10,884,322	17,427	7,946,911	9,114	1,934,380	1,020	891,097	257	111,935	1	124	—	—	—	—	—	—	1	124
			26,136	11,400,418	15,818	8,074,942	8,565	1,984,525	1,364	1,168,860	389	172,092	4	1,428</								

注. 11 月分の老齢年金に含まれている5年年金の件数は 17,524 件である。

第9表(続) 国民年金 都道府県別年金受給権者状況 (旧法拠出制年金)
(失権)

都道府県別	合 計		老 齢 年 金		通算老齢年金		障 害 年 金		遺 族 年 金	
	件数	年金額	件数	年金額	件数	年金額	件数	年金額	件数	年金額
		千円		千円		千円		千円		千円
平成 26 年 6月	23,570	9,092,806	14,748	6,828,079	7,925	1,642,747	519	451,904	378	170,076
7月	23,127	8,874,229	14,366	6,627,249	7,830	1,622,603	495	427,584	436	196,792
8月	19,276	7,450,651	11,970	5,553,127	6,503	1,348,054	436	382,218	367	167,252
9月	19,650	7,536,643	12,053	5,589,507	6,760	1,406,275	389	337,491	448	203,370
10月	21,184	8,210,318	13,121	6,102,975	7,104	1,471,649	481	420,630	478	215,064
11月	21,361	8,237,756	13,184	6,133,910	7,257	1,487,367	483	420,306	437	196,173
北海道	1,004	423,212	643	326,974	321	67,775	23	20,520	17	7,942
青森	363	137,295	267	109,158	69	13,930	6	5,216	21	8,990
岩手	327	126,387	217	93,460	83	14,585	14	12,201	13	6,141
宮城	401	147,004	267	111,274	115	22,572	11	9,860	8	3,297
秋田	327	125,792	241	99,959	67	12,328	13	11,012	6	2,492
山形	342	120,822	228	93,562	100	18,581	6	5,040	8	3,639
福島	475	175,574	333	142,012	126	21,384	10	9,296	6	2,881
茨城	489	180,191	317	134,944	149	29,953	12	10,240	11	5,054
栃木	431	161,397	288	122,131	114	20,065	13	11,399	16	7,803
群馬	454	176,110	314	136,734	117	22,882	13	11,609	10	4,886
埼玉県	718	265,408	431	188,730	242	47,907	19	16,422	26	12,350
千葉県	929	336,360	562	248,608	338	70,742	10	8,694	19	8,316
東京都	1,488	592,554	837	427,162	604	133,942	26	22,444	21	9,006
神奈川県	911	328,084	464	224,774	426	89,858	8	7,154	13	6,297
	566	201,482	359	149,885	182	33,894	15	13,168	10	4,535
富山県	212	80,416	129	58,342	72	13,646	9	7,535	2	894
石川	262	106,206	179	85,329	76	16,915	2	1,745	5	2,217
福井	186	69,023	111	50,421	68	14,078	3	2,529	4	1,996
山梨	228	86,675	158	68,255	61	12,507	5	4,063	4	1,850
長野	557	217,354	348	162,265	181	34,868	19	15,842	9	4,379
岐阜県	366	139,454	210	102,587	144	29,249	5	4,444	7	3,174
静岡県	770	282,279	452	205,000	291	60,327	11	9,660	16	7,292
愛知	877	329,133	513	240,263	321	63,721	17	13,910	26	11,240
三重	338	138,016	203	103,383	120	24,818	8	6,569	7	3,247
滋賀	218	78,032	135	60,904	81	15,716	1	966	1	446
京都府	442	175,336	241	120,194	178	40,132	10	9,281	13	5,729
大阪府	919	345,016	514	246,575	357	68,484	21	18,129	27	11,829
兵庫県	850	310,225	455	216,444	368	76,633	12	10,433	15	6,715
奈良	215	73,897	131	56,404	79	14,611	2	1,739	3	1,144
和歌山	236	87,038	154	68,762	74	12,760	4	3,864	4	1,652
鳥取県	170	72,716	112	55,870	52	11,244	6	5,603	—	—
島根	194	76,690	119	57,784	66	12,447	6	5,216	3	1,243
岡山	457	185,116	251	128,366	184	41,333	12	11,037	10	4,381
広島	550	227,988	306	161,453	221	50,170	14	12,379	9	3,987
山口	307	128,708	181	95,354	114	24,530	8	7,148	4	1,675
徳島県	185	69,354	124	53,027	52	9,434	7	6,182	2	711
香川	233	96,034	130	68,149	94	21,744	5	4,250	4	1,891
愛媛	325	117,745	204	92,121	112	19,747	5	4,057	4	1,819
高知	198	83,219	146	69,483	47	10,718	1	966	5	2,042
福岡県	727	286,156	429	209,196	267	56,092	18	15,456	13	5,412
佐賀県	204	81,700	137	61,586	54	11,418	7	5,989	6	2,707
長崎	238	100,588	165	76,468	56	10,433	15	12,969	2	718
熊本	473	183,523	305	138,614	145	31,504	7	6,009	16	7,396
大分	267	101,314	192	83,476	70	14,100	4	3,284	1	454
宮崎	261	117,149	181	91,479	65	14,573	10	8,694	5	2,402
鹿児島	422	174,520	292	130,449	106	23,206	24	20,866	—	—
沖縄	247	119,270	209	106,533	27	5,612	6	5,216	5	1,908
その他	1	201	—	—	1	201	—	—	—	—

第9表(続) 国民年金 都道府県別年金受給権者状況 (基礎年金)
(月末現在)

都道府県別	合 計		老 齢 基 礎 年 金		障 害 基 礎 年 金						遺 族 基 礎 年 金	
					計		法第30条、第30条の2 第30条の3該当		法第30条の4、 附則第25条該当			
	件数	年金額	件数	年金額	件数	年金額	件数	年金額	件数	年金額	件数	年金額
		千円		千円		千円		千円		千円		千円
平成 26 年	30, 109, 780	20, 211, 374, 775	28, 034, 858	18, 446, 526, 887	1, 866, 689	1, 604, 658, 624	825, 116	694, 834, 909	1, 041, 573	909, 823, 714	208, 233	160, 189, 265
6月	30, 229, 683	20, 295, 364, 217	28, 147, 785	18, 524, 877, 891	1, 870, 516	1, 607, 942, 288	827, 615	697, 064, 136	1, 042, 901	910, 878, 153	211, 382	162, 544, 038
7月	30, 329, 830	20, 365, 859, 232	28, 242, 772	18, 591, 163, 930	1, 873, 474	1, 610, 469, 186	829, 336	698, 587, 417	1, 044, 138	911, 881, 769	213, 584	164, 226, 116
8月	30, 438, 701	20, 442, 722, 705	28, 347, 133	18, 664, 195, 195	1, 875, 763	1, 612, 627, 753	830, 697	699, 818, 950	1, 045, 066	912, 808, 804	215, 805	165, 899, 757
9月	30, 573, 057	20, 537, 198, 466	28, 474, 709	18, 753, 278, 144	1, 879, 514	1, 615, 745, 968	832, 892	701, 749, 429	1, 046, 622	913, 994, 539	218, 834	168, 176, 355
10月	30, 675, 794	20, 610, 259, 076	28, 572, 125	18, 822, 018, 652	1, 882, 493	1, 618, 274, 283	834, 699	703, 356, 880	1, 047, 794	914, 917, 402	221, 176	169, 966, 142
11月												
北 海	1, 414, 190	937, 566, 218	1, 296, 102	837, 690, 689	108, 089	92, 174, 314	46, 173	38, 775, 245	61, 916	53, 399, 069	9, 999	7, 701, 215
道	375, 088	239, 466, 932	344, 759	213, 225, 496	27, 270	23, 877, 485	12, 035	10, 351, 466	15, 235	13, 526, 019	3, 059	2, 363, 950
青 森	369, 463	250, 463, 473	338, 980	223, 965, 178	27, 065	23, 931, 387	12, 039	10, 417, 862	15, 026	13, 513, 526	3, 418	2, 566, 909
岩 手	553, 160	365, 204, 622	512, 969	330, 993, 992	34, 894	30, 157, 588	15, 702	13, 245, 441	19, 192	16, 912, 148	5, 297	4, 053, 041
宮 城	330, 813	216, 842, 467	308, 641	197, 844, 281	19, 894	17, 231, 887	8, 735	7, 478, 874	11, 159	9, 753, 012	2, 278	1, 766, 300
山 形	334, 723	224, 966, 929	311, 855	205, 390, 980	20, 469	17, 746, 713	9, 358	7, 956, 095	11, 111	9, 790, 612	2, 399	1, 829, 235
福 島	512, 684	340, 986, 248	475, 886	309, 890, 980	32, 236	27, 640, 708	13, 767	11, 518, 269	18, 469	16, 122, 439	4, 562	3, 454, 560
茨 城	707, 940	467, 147, 181	664, 863	430, 439, 195	37, 686	32, 581, 158	16, 614	14, 031, 033	21, 072	18, 550, 125	5, 391	4, 126, 828
栃 木	481, 543	319, 797, 347	449, 026	291, 942, 434	28, 897	25, 065, 195	12, 148	10, 258, 321	16, 749	14, 806, 874	3, 620	2, 789, 718
群 馬	506, 502	344, 800, 068	473, 156	315, 624, 257	29, 616	26, 301, 289	13, 177	11, 438, 532	16, 439	14, 862, 757	3, 730	2, 874, 522
埼 玉	1, 610, 828	1, 062, 651, 091	1, 521, 130	987, 439, 736	78, 491	66, 464, 646	36, 042	30, 074, 950	42, 449	36, 389, 696	11, 207	8, 746, 709
千 葉	1, 435, 642	955, 631, 682	1, 352, 436	884, 769, 808	73, 399	63, 225, 650	34, 598	29, 160, 479	38, 801	34, 065, 171	9, 807	7, 636, 223
東 京	2, 632, 227	1, 736, 649, 058	2, 470, 410	1, 599, 253, 468	145, 028	124, 279, 996	61, 985	52, 031, 237	83, 043	72, 248, 759	16, 789	13, 115, 594
神 奈 川	1, 944, 972	1, 301, 307, 326	1, 827, 679	1, 201, 518, 035	104, 441	89, 794, 739	46, 096	39, 130, 088	58, 345	50, 664, 651	12, 852	9, 994, 551
新 潟	638, 575	441, 271, 749	594, 135	403, 746, 015	39, 634	33, 836, 174	17, 249	14, 453, 277	22, 385	19, 382, 898	4, 806	3, 689, 559
富 山	298, 996	213, 560, 626	280, 441	197, 863, 315	16, 442	14, 093, 425	7, 098	5, 922, 637	9, 344	8, 170, 788	2, 113	1, 603, 887
石 川	292, 352	205, 698, 873	271, 660	188, 233, 670	18, 606	15, 876, 508	8, 389	6, 993, 206	10, 217	8, 883, 302	2, 086	1, 588, 695
福 井	203, 774	144, 146, 405	190, 053	132, 610, 688	12, 161	10, 351, 127	4, 810	4, 019, 034	7, 351	6, 332, 093	1, 560	1, 184, 590
山 梨	220, 670	146, 083, 484	205, 260	132, 949, 848	13, 675	11, 797, 887	5, 808	4, 897, 336	7, 867	6, 900, 551	1, 735	1, 335, 748
長 野	585, 193	411, 527, 929	543, 522	376, 118, 075	37, 681	32, 343, 620	17, 335	14, 664, 527	20, 346	17, 679, 093	3, 990	3, 066, 234
岐 阜	531, 033	366, 995, 295	498, 145	339, 075, 184	28, 993	24, 929, 836	13, 053	11, 009, 939	15, 940	13, 919, 896	3, 895	2, 990, 276
静 岡	957, 329	660, 226, 168	896, 870	609, 269, 096	53, 973	45, 988, 157	24, 318	20, 359, 779	29, 655	25, 628, 378	6, 486	4, 968, 915
愛 知	1, 640, 228	1, 108, 712, 139	1, 543, 924	1, 027, 955, 323	84, 274	71, 477, 825	39, 870	33, 345, 458	44, 404	38, 132, 367	12, 030	9, 278, 991
三 重	471, 230	327, 834, 632	440, 291	301, 523, 079	27, 844	23, 955, 334	12, 674	10, 633, 430	15, 170	13, 321, 903	3, 095	2, 356, 220
滋 賀	321, 707	222, 354, 030	300, 227	204, 173, 799	19, 003	16, 312, 241	8, 300	6, 979, 529	10, 703	9, 332, 713	2, 477	1, 867, 990
京 都	646, 113	426, 935, 193	601, 985	389, 509, 571	40, 017	34, 288, 660	17, 333	14, 444, 348	22, 684	19, 844, 312	4, 111	3, 136, 962
大 阪	2, 022, 203	1, 315, 920, 906	1, 884, 513	1, 198, 462, 370	123, 925	106, 843, 499	54, 132	45, 451, 784	69, 793	61, 391, 715	13, 765	10, 615, 037
兵 庫	1, 346, 791	902, 021, 844	1, 262, 073	830, 230, 103	75, 155	64, 418, 999	33, 375	28, 091, 693	41, 780	36, 327, 307	9, 563	7, 372, 742
神 戸	359, 840	239, 236, 285	337, 642	220, 226, 413	19, 936	17, 254, 831	9, 089	7, 703, 501	10, 847	9, 551, 330	2, 262	1, 755, 040
和 歌 山	277, 834	181, 752, 106	257, 175	163, 982, 992	18, 830	16, 382, 085	8, 249	6, 998, 176	10, 581	9, 383, 908	1, 829	1, 387, 029
鳥 取	154, 994	108, 273, 649	143, 393	98, 510, 019	10, 515	8, 936, 684	4, 398	3, 677, 440	6, 117	5, 259, 244	1, 086	826, 946
島 根	205, 861	145, 599, 183	190, 057	131, 983, 875	14, 450	12, 588, 154	5, 799	4, 947, 665	8, 651	7, 640, 489	1, 354	1, 027, 154
岡 山	499, 016	352, 934, 578	465, 004	323, 834, 794	30, 468	26, 402, 658	13, 363	11, 348, 541	17, 105	15, 054, 117	3, 544	2, 697, 126
広 島	707, 977	491, 762, 113	659, 983	451, 460, 930	43, 130	36, 583, 261	19, 806	16, 538, 165	23, 324	20, 045, 096	4, 864	3, 717, 922
山 口	411, 120	286, 261, 788	384, 003	262, 882, 615	24, 477	21, 361, 515	11, 223	9, 570, 408	13, 254	11, 791, 107	2, 640	2, 017, 658
徳 島	209, 691	140, 787, 923	193, 175	126, 344, 118	15, 197	13, 440, 481	6, 006	5, 146, 958	9, 191	8, 293, 523	1, 319	1, 003, 324
香 川	264, 041	186, 889, 604	246, 609	172, 057, 144	15, 611	13, 443, 951	6, 991	7, 562, 880	8, 620	7, 562, 880	1, 821	1, 388, 509
愛 媛	394, 922	268, 834, 609	363, 563	242, 204, 687	28, 602	24, 513, 447	13, 098	10, 922, 470	15, 504	13, 590, 977	2, 757	2, 116, 474
高 知	216, 695	143, 723, 227	199, 497	129, 712, 611	15, 825	13, 462, 359	6, 799	5, 702, 886	9, 026	7, 759, 473	1, 373	1, 048, 256
福 岡	1, 158, 891	771, 347, 811	1, 067, 572	693, 711, 449	82, 306	70, 763, 669	37, 291	31, 351, 082	45, 015	39, 412, 587	9, 013	6, 872, 694
佐 賀	214, 509	149, 126, 708	196, 658	134, 048, 587	15, 894	13, 621, 468	6, 939	5, 817, 017	8, 955	7, 804, 451	1, 957	1, 456, 653
長 崎	373, 710	248, 864, 679	341, 485	221, 236, 691	29, 167	25, 287, 814	12, 040	10, 155, 261	17, 127	15, 132, 553	3, 058	2, 340, 174
熊 本	474, 551	324, 019, 343	432, 446	287, 943, 595	38, 560	33, 406, 594	17, 816	15, 061, 076	20, 744	18, 345, 518	3, 545	2, 669, 154
大 分	321, 829	213, 566, 953	297, 544	192, 948, 865	22, 227	19, 045, 322	9, 785	8, 168, 776	12, 442	10, 876, 546	2, 058	1, 572, 767
宮 崎	303, 153	206, 898, 771	275, 606	183, 341, 024	25, 060	21, 701, 226	11, 493	9, 826, 429	13, 567	11, 874, 797	2, 487	1, 856, 521
鹿 児 島	447, 203	307, 206, 907	404, 373	270, 814, 919	39, 272	33, 712, 798	17, 168	14, 452, 759	22, 104	19, 260, 040	3, 558	2, 679, 190
沖 縄	266, 475	176, 149, 863	229, 271	144, 482, 526	33, 877	29, 179, 782	14, 910	12, 759, 956	18, 967	16, 419, 826	3, 327	2, 487, 555
そ の 他	27, 513	10, 253, 066	26, 078	9, 082, 137	231	200, 137	223	193, 375	8	6, 762	1, 204	970, 792

第9表(続) 国民年金 都道府県別年金受給権者状況 (基礎年金)
(新規裁定)

(失権)

都道府県別	合計		老齢基礎年金		障 害 基 礎 年 金						遺族基礎年金		合 計		老齢基礎年金		障害基礎年金		遺族基礎年金	
	件数	年金額	件数	年金額	計		法第30条、第30条の2 第30条の3該当		法第30条の4、 附則第25条該当		件数	年金額	件数	年金額	件数	年金額	件数	年金額	件数	年金額
					件数	年金額	件数	年金額	件数	年金額										
	千円	千円	千円	千円	千円	千円	千円	千円	千円	千円	千円	千円	千円	千円	千円	千円	千円	千円	千円	千円
平成 26 年	43,029	28,100,002	33,929	20,658,517	6,492	5,491,493	3,702	3,172,482	2,790	2,319,012	2,608	1,949,992	69,862	47,003,571	64,592	42,448,412	4,854	4,258,017	416	297,142
6月	48,427	31,662,815	37,309	22,526,783	7,884	6,700,487	4,872	4,200,587	3,012	2,499,900	3,234	2,435,544	71,427	48,061,711	66,079	43,477,712	4,710	4,135,463	638	448,536
7月	36,756	24,235,722	28,040	17,033,932	6,400	5,428,243	3,763	3,238,245	2,637	2,189,997	2,316	1,773,547	58,927	39,602,511	54,176	35,547,173	4,213	3,680,697	538	374,641
8月	36,684	24,130,460	28,644	17,491,615	5,764	4,918,600	3,462	2,990,605	2,302	1,927,996	2,276	1,720,245	59,350	39,754,804	54,892	35,940,245	3,993	3,492,594	465	321,965
9月	47,710	31,489,465	37,024	22,694,760	7,609	6,469,903	4,524	3,888,525	3,085	2,581,378	3,077	2,324,802	65,375	43,878,885	60,350	39,600,297	4,381	3,837,953	644	440,636
10月	38,418	25,633,426	29,121	17,922,064	6,863	5,848,087	4,157	3,584,790	2,706	2,263,297	2,434	1,863,275	65,015	43,532,872	60,144	39,411,914	4,229	3,684,576	642	436,382
11月																				
北 海 道	2,070	1,378,227	1,644	1,028,091	328	275,496	191	163,681	137	111,816	98	74,640	3,113	2,077,994	2,814	1,817,430	279	245,115	20	15,449
青 森 県	692	455,123	538	325,439	106	93,116	66	57,286	40	35,830	48	36,568	944	580,624	864	512,881	72	62,542	8	5,201
岩 手 県	444	312,112	332	216,169	86	75,564	44	38,382	42	37,182	26	20,380	829	546,032	755	478,900	72	65,846	2	1,287
宮 城 県	832	556,991	648	400,978	133	113,898	80	70,504	53	43,394	51	42,115	1,072	694,500	986	622,188	72	62,689	14	9,623
秋 田 県	501	325,195	407	244,735	72	63,617	36	31,844	36	31,772	22	16,844	761	483,728	685	419,834	65	56,463	11	7,432
山 形 県	446	297,936	360	226,550	55	48,147	34	30,730	21	17,417	31	23,239	722	479,950	665	432,077	45	39,647	12	8,226
福 島 県	661	434,308	502	305,498	113	95,895	57	49,304	56	46,590	46	32,915	1,148	748,198	1,058	672,435	77	67,898	13	7,866
茨 城 県	900	597,220	735	462,534	97	82,609	60	51,371	37	31,238	68	52,078	1,422	907,813	1,338	837,212	79	67,288	5	3,313
栃 木 県	618	413,797	499	314,333	85	74,584	58	51,593	27	22,991	34	24,880	1,045	685,882	958	610,859	83	72,150	4	2,873
群 馬 県	538	371,296	413	265,814	89	77,172	58	49,709	31	27,464	36	28,310	1,161	778,623	1,083	711,455	73	63,801	5	3,367
埼 玉 県	2,015	1,350,460	1,541	959,304	343	289,908	212	180,887	131	109,021	131	101,249	2,982	1,968,319	2,805	1,820,019	157	134,802	20	13,498
千 葉 県	1,926	1,291,085	1,503	939,074	325	275,096	179	149,833	146	125,263	98	76,915	3,132	2,071,871	2,910	1,885,840	172	152,019	50	34,013
東 京 都	3,183	2,058,885	2,453	1,460,533	548	459,407	365	308,234	183	150,813	182	139,305	6,041	4,050,584	5,685	3,747,746	308	269,415	48	33,423
神 奈 川 県	2,401	1,603,750	1,793	1,100,117	468	392,256	283	242,468	185	149,788	140	111,377	4,208	2,849,244	3,984	2,655,909	199	176,851	25	16,685
新 潟 県	779	543,315	545	348,469	186	158,172	93	81,029	93	77,143	48	36,674	1,374	937,345	1,258	837,369	100	89,210	16	10,766
富 山 県	279	197,702	188	126,068	66	54,494	37	30,642	29	23,851	25	17,141	602	423,762	546	380,438	36	30,408	20	12,916
石 川 県	316	225,600	206	133,586	73	63,450	46	40,015	27	23,436	37	28,564	599	414,738	540	366,207	48	41,403	11	7,127
福 井 県	200	141,858	125	81,200	59	47,392	32	25,754	27	21,638	16	13,266	399	271,473	373	249,568	23	20,210	3	1,695
山 梨 県	243	157,922	201	122,901	30	26,064	17	15,631	13	10,433	12	8,957	463	296,527	434	270,935	26	23,215	3	2,377
山 崎 野 郎	619	443,958	388	248,017	181	158,017	109	93,005	72	65,012	50	37,923	1,163	810,096	1,072	733,308	79	68,143	12	8,646
岐 阜 県	582	410,988	421	277,957	121	103,811	66	57,297	55	46,514	40	29,220	1,026	708,238	959	651,666	58	50,513	9	6,059
静 岡 県	1,065	732,454	774	489,282	212	181,810	136	119,215	76	62,595	79	61,363	2,029	1,384,755	1,900	1,275,537	118	100,759	11	8,459
愛 知 県	1,888	1,251,899	1,537	966,439	204	175,958	161	139,607	43	36,351	147	109,502	3,146	2,120,650	2,865	1,895,336	203	175,201	78	50,114
三 重 県	596	415,330	447	288,375	118	102,519	67	58,086	51	44,434	31	24,435	940	649,428	865	585,827	64	55,831	11	7,770
滋 賀 県	369	253,592	253	154,896	93	80,528	35	31,977	58	48,552	23	18,167	584	405,724	549	376,087	34	29,198	1	439
京 都 府	817	520,181	625	363,181	134	112,406	80	68,164	54	44,243	58	44,593	1,317	879,955	1,219	797,288	93	79,447	5	3,220
大 阪 府	2,592	1,658,845	2,000	1,169,804	428	362,515	270	231,988	158	130,527	164	126,527	4,341	2,853,106	4,073	2,624,191	245	211,868	23	17,047
兵 庫 県	1,638	1,071,464	1,224	729,719	268	232,347	147	129,053	121	103,294	146	109,397	2,729	1,827,457	2,553	1,679,645	164	139,497	12	8,314
奈 良 県	498	340,247	386	243,603	97	84,374	49	44,324	48	40,051	15	12,270	682	450,384	639	412,095	41	36,815	2	1,475
和 歌 山 県	429	278,352	347	209,361	67	57,048	49	42,335	18	14,712	15	11,942	587	373,300	550	341,402	37	31,897	—	—
鳥 取 県	145	101,542	106	68,166	34	29,068	14	12,452	20	16,615	5	4,309	366	252,158	326	217,682	35	31,105	5	3,370
島 根 県	241	172,269	154	102,012	72	59,786	29	24,595	43	35,192	15	10,471	402	283,336	374	258,992	28	24,343	—	—
岡 山 県	496	343,950	363	232,631	96	81,685	62	53,642	34	28,043	37	29,634	1,155	808,973	1,079	743,815	66	57,960	10	7,198
広 島 県	715	488,092	527	335,236	142	118,290	89	73,960	53	44,330	46	34,567	1,420	991,827	1,322	910,375	89	75,699	9	5,753
山 口 県	398	275,421	300	191,478	83	71,969	58	50,524	25	21,445	15	11,974	897	624,817	830	565,442	63	55,864	4	3,511
徳 島 県	239	161,933	171	104,578	51	43,868	26	23,002	25	20,866	17	13,488	478	320,030	442	287,880	33	29,794	3	2,357
香 川 県	272	189,556	213	138,397	43	37,566	39	34,282	4	3,284	16	13,594	549	379,302	502	340,453	42	35,578	5	3,270
愛 媛 県	468	314,724	353	222,514	78	64,821	55	46,022	23	18,799	37	27,389	793	537,939	723	477,614	58	51,662	12	8,663
高 松 県	276	180,322	220	131,986	44	37,728	27	23,685	17	14,043	12	10,608	608	410,320	561	372,014	35	29,995	12	8,311
福 岡 県	1,551	1,013,272	1,099	642,043	342	289,833	213	182,297	129	107,536	110	81,396	3,001	2,014,048	2,800	1,845,638	180	154,740	21	13

第10表 国民年金 都道府県別年金支給状況（総計）
（月末現在）

都道府県別	合 計				老 齢 年 金				通 算 老 齢 年 金				障 害 年 金				遺 族 年 金			
	全部支給・一部支給		全部支給停止		全部支給・一部支給		全部支給停止		全部支給・一部支給		全部支給停止		全部・一部支給		全部支給停止		全部・一部支給		全部支給停止	
	件数	年金額	件数	停止年額	件数	年金額	件数	停止年額	件数	年金額	件数	停止年額	件数	年金額	件数	停止年額	件数	年金額	件数	停止年額
	千円		千円		千円		千円		千円		千円		千円		千円		千円		千円	
平成 26 年	31,638,012	20,690,145,405	555,216	343,610,328	28,958,653	18,866,921,835	284,192	157,517,026	775,762	171,258,566	2,377	459,791	1,806,378	1,559,755,160	130,097	105,402,806	97,219	92,209,844	138,550	80,230,705
6月	31,731,463	20,763,195,824	559,354	345,947,474	29,055,196	18,937,510,340	286,373	158,728,636	768,349	169,702,211	2,356	454,662	1,809,628	1,562,555,276	130,214	105,492,255	98,290	93,427,996	140,411	81,271,922
7月	31,809,699	20,824,552,992	562,560	347,812,806	29,136,388	18,997,193,611	288,295	159,822,801	762,161	168,395,897	2,340	451,383	1,812,128	1,564,685,850	130,271	105,538,308	99,022	94,277,635	141,654	82,000,313
8月	31,896,365	20,892,145,517	565,819	349,771,572	29,227,000	19,063,636,894	290,117	160,876,056	755,780	167,046,215	2,326	449,088	1,813,854	1,566,351,447	130,480	105,727,210	99,731	95,110,961	142,896	82,719,217
9月	32,004,712	20,975,234,352	571,277	353,144,244	29,338,980	19,145,187,401	292,715	162,361,905	749,019	165,617,900	2,306	444,977	1,815,991	1,568,160,503	131,636	106,637,343	100,722	96,268,549	144,620	83,700,020
10月	32,083,183	21,038,175,677	574,784	355,240,062	29,421,655	19,206,916,431	294,404	163,298,894	742,026	164,176,912	2,295	441,897	1,817,988	1,569,886,785	132,159	107,044,543	101,514	97,195,550	145,926	84,454,727
11月																				
北 海	1,472,700	957,625,154	30,424	18,355,167	1,329,705	855,169,372	17,146	9,188,089	32,724	7,665,861	121	25,740	105,500	90,300,849	6,539	5,300,564	4,771	4,489,072	6,618	3,840,774
青 森	392,967	244,896,574	7,881	4,587,065	357,613	218,123,050	4,218	2,171,200	6,378	1,303,059	34	7,509	27,262	23,989,475	1,441	1,167,246	1,714	1,480,991	2,188	1,241,109
岩 手	390,580	257,412,659	8,761	5,227,719	353,910	230,127,613	4,678	2,534,017	7,855	1,644,151	24	5,699	27,208	24,171,317	1,634	1,320,441	1,607	1,469,579	2,425	1,367,563
宮 城	578,254	372,283,617	11,313	6,929,977	530,482	338,120,462	5,208	2,829,021	11,412	2,381,904	43	7,192	33,923	29,464,724	2,534	2,053,601	2,437	2,316,527	3,528	2,040,163
秋 田	350,446	223,019,618	6,161	3,673,888	322,064	203,231,331	3,294	1,738,013	7,494	1,585,346	17	3,191	19,732	17,159,164	1,197	973,644	1,156	1,043,778	1,653	959,041
山 形	358,687	232,470,339	6,714	4,058,402	327,376	211,764,260	3,536	1,938,875	9,819	1,930,773	99	17,452	20,347	17,725,772	1,383	1,118,540	1,145	1,049,535	1,696	983,535
福 島	543,457	350,612,884	10,778	6,366,380	497,161	318,764,098	5,493	2,906,452	12,935	2,440,007	91	16,080	31,841	27,435,786	2,068	1,677,492	2,060	1,972,932	3,126	1,766,356
茨 城	742,921	478,109,985	11,305	6,994,020	691,010	441,195,932	4,987	2,780,306	12,721	2,722,939	29	5,816	36,514	31,723,794	2,621	2,116,478	2,676	2,467,320	3,668	2,091,420
栃 木	507,935	327,942,430	8,146	4,992,930	467,707	299,527,031	4,025	2,221,623	10,035	2,009,514	24	4,022	28,446	24,770,431	1,671	1,360,839	1,747	1,635,454	2,426	1,406,445
群 馬	532,569	352,739,635	9,249	5,675,015	490,215	322,823,879	4,744	2,638,443	11,682	2,403,005	35	7,794	28,909	25,841,786	1,934	1,567,119	1,763	1,670,966	2,536	1,461,659
埼 玉	1,653,206	1,071,811,239	24,299	15,431,250	1,548,276	998,170,615	11,068	6,328,134	25,557	5,490,721	44	7,616	74,307	63,198,087	6,033	4,850,723	5,066	4,951,815	7,154	4,244,777
千 葉	1,481,669	967,909,293	21,510	13,660,124	1,382,526	897,481,107	9,840	5,650,085	24,617	5,481,054	52	9,610	69,936	60,548,241	5,254	4,243,190	4,590	4,398,892	6,364	3,757,238
東 京	2,746,967	1,774,552,264	42,979	27,233,859	2,536,570	1,632,761,553	20,838	11,656,664	65,044	15,754,492	125	26,759	137,891	118,736,812	11,201	9,084,300	7,462	7,299,408	10,815	6,466,136
神 奈 川	1,998,998	1,314,262,839	27,889	17,744,283	1,853,504	1,213,188,736	13,159	7,590,697	40,176	9,430,569	50	9,271	99,781	86,126,469	6,514	5,291,179	5,537	5,517,065	8,166	4,853,135
新 潟	678,250	452,928,888	12,698	7,899,903	619,033	413,832,912	6,600	3,759,538	17,980	3,557,207	80	13,301	38,988	33,424,856	2,755	2,229,968	2,249	2,113,912	3,263	1,897,097
富 山	316,879	218,859,984	5,866	3,674,052	290,546	202,205,195	3,078	1,772,681	9,520	2,072,616	27	6,259	15,884	13,693,285	1,315	1,061,656	929	888,888	1,446	833,456
山 川 町	307,755	210,648,121	6,268	3,953,639	280,615	192,414,133	3,262	1,887,462	8,187	1,877,624	21	4,176	17,998	15,450,044	1,526	1,230,264	955	906,320	1,459	831,737
福 山	218,430	148,378,699	3,987	2,493,120	198,424	136,108,010	1,984	1,135,171	7,567	1,571,674	18	3,590	11,747	10,027,652	924	755,470	692	671,363	1,061	598,888
山 梨	236,032	151,073,097	4,231	2,567,696	216,385	137,589,796	2,197	1,198,566	5,464	1,136,766	18	3,186	13,366	11,574,812	852	691,778	817	771,723	1,164	674,166
長 野	627,472	425,048,779	12,175	7,509,872	567,589	387,060,796	6,773	3,788,801	21,227	4,464,021	75	16,103	36,922	31,813,995	2,679	2,171,941	1,734	1,709,967	2,648	1,533,028
岐 阜	555,565	374,213,622	10,545	6,614,158	512,575	345,630,139	5,403	3,093,800	13,419	2,879,307	46	10,162	27,720	23,966,698	2,475	1,996,371	1,851	1,737,477	2,621	1,513,825
伊 勢	1,005,011	673,771,898	17,256	10,808,364	924,378	621,199,292	8,631	4,957,223	25,757	3,299,200	118	24,084	51,873	44,381,375	4,096	3,297,698	3,003	2,862,031	4,411	2,529,360
愛 知	1,687,803	1,119,696,051	28,063	17,648,210	1,570,398	1,039,481,516	13,648	7,883,016	32,026	6,887,904	81	15,931	79,937	68,037,919	6,348	5,130,985	5,442	5,288,711	7,986	4,618,278
三 重	494,001	335,238,801	7,919	4,937,735	453,344	307,851,728	4,016	2,305,787	12,303	2,783,831	33	6,130	26,932	23,251,093	1,769	1,428,770	1,422	1,352,149	2,101	1,197,049
滋 賀	337,269	226,466,210	6,404	4,025,883	309,191	207,961,163	3,010	1,750,962	9,060	1,963,897	91	16,316	17,974	15,508,107	1,649	1,325,803	1,044	1,033,043	1,654	932,802
京 都	672,005	434,772,593	12,630	7,718,674	614,939	395,916,729	7,184	3,952,973	16,550	3,823,855	35	7,097	38,657	33,245,188	2,761	2,237,449	1,859	1,786,822	2,650	1,521,155
大 阪	2,076,838	1,327,640,111	36,094	22,511,524	1,912,429	1,210,564,303	18,888	10,554,970	40,167	8,842,984	89	16,486	117,999	102,171,386	8,510	6,918,121	6,243	6,061,437	8,607	5,021,946
兵 庫	1,398,086	915,265,683	24,822	15,603,389	1,288,675	842,729,617	11,716	6,478,508	35,011	7,919,737	78	13,609	70,122	60,440,353	6,880	5,537,384	4,278	4,175,975	6,148	3,573,888
和 歌 山	376,360	244,102,054	5,946	3,753,027	347,872	224,612,547	3,010	1,707,315	8,226	1,781,151	26	4,296	19,205	16,696,211	1,453	1,188,838	1,057	1,012,145	1,457	852,578
和 歌 山	295,942	187,757,288	5,592	3,354,311	269,521	169,266,026	3,035	1,612,957	6,959	1,433,252	15	2,168	18,564	16,231,586	1,261	1,024,281	898	826,425	1,281	714,905
鳥 取	166,117	111,922,027	3,264	1,967,973	149,451	101,469,508	1,864	1,020,634	5,949	1,256,206	17	2,752	10,237	8,731,322	639	521,051	480	464,991	744	423,536

第10表(続) 国民年金 都道府県別年金支給状況(旧法拠出制年金)
(月末現在)

都道府県別		合 計				老 齢 年 金				通 算 老 齢 年 金				障 害 年 金				遺 族 年 金			
		全部支給・一部支給		全部支給停止		全部支給		全部支給停止		全部支給		全部支給停止		全部・一部支給		全部支給停止		全部・一部支給		全部支給停止	
		件数	年金額	件数	停止年額	件数	年金額	件数	停止年額	件数	年金額	件数	停止年額	件数	年金額	件数	停止年額	件数	年金額	件数	停止年額
		千円		千円		千円		千円		千円		千円		千円		千円		千円		千円	
平成 26 年	6 月	2,037,600	801,597,666	45,848	20,783,291	1,181,327	566,769,189	26,660	11,142,785	775,762	171,258,566	2,377	459,791	64,821	56,464,746	4,965	4,034,596	15,690	7,105,165	11,846	5,146,119
	7 月	2,015,562	793,128,872	45,572	20,650,210	1,167,281	560,288,627	26,503	11,072,459	768,349	169,702,211	2,356	454,662	64,399	56,101,559	4,927	4,003,684	15,533	7,036,474	11,786	5,119,406
	8 月	1,997,141	785,986,510	45,288	20,520,056	1,155,575	554,853,007	26,336	10,999,475	762,161	168,395,897	2,340	451,383	64,027	55,774,085	4,898	3,980,886	15,378	6,963,521	11,714	5,088,312
	9 月	1,978,457	778,795,800	45,026	20,398,584	1,143,767	549,372,522	26,217	10,945,233	755,780	167,046,215	2,326	449,088	63,700	55,492,622	4,871	3,958,282	15,210	6,884,441	11,612	5,045,981
	10 月	1,958,167	770,899,754	44,765	20,280,377	1,130,883	543,377,037	26,103	10,894,124	749,019	165,617,900	2,306	444,977	63,263	55,113,177	4,850	3,940,700	15,002	6,791,639	11,506	5,000,575
	11 月	1,937,644	762,987,096	44,529	20,169,567	1,117,942	537,353,401	25,992	10,843,273	742,026	164,176,912	2,295	441,897	62,825	54,733,346	4,829	3,923,699	14,851	6,723,437	11,413	4,960,698
北 海 道		86,290	37,172,334	2,644	1,241,769	49,095	25,931,804	1,654	734,968	32,724	7,665,861	121	25,740	3,683	3,209,362	267	217,736	788	365,306	602	263,325
		24,776	9,604,976	984	411,731	16,524	6,848,991	548	219,763	6,378	1,303,059	34	7,509	1,393	1,246,005	40	33,230	481	206,921	362	151,229
		28,854	11,722,431	1,024	454,475	18,994	8,442,671	614	253,781	7,855	1,644,151	24	5,699	1,700	1,498,933	77	61,438	305	136,676	309	133,557
		35,253	13,503,493	1,154	505,478	22,025	9,679,263	696	276,227	11,412	2,381,904	43	7,192	1,464	1,278,627	99	82,110	352	163,699	316	139,950
		25,067	9,547,729	727	303,310	16,301	6,968,040	416	157,024	7,494	1,585,346	17	3,191	997	870,009	38	30,912	275	124,335	256	112,184
山 形 県		29,790	11,193,224	888	368,589	18,495	8,078,083	562	234,072	9,819	1,930,773	99	17,452	1,215	1,060,890	46	36,708	261	123,477	181	80,358
		40,391	15,480,933	1,160	512,083	26,082	11,487,865	686	291,705	12,395	2,440,007	91	16,080	1,582	1,399,734	91	72,836	332	153,327	292	131,462
		45,073	17,444,333	1,213	512,491	30,420	13,264,912	714	272,131	12,721	2,722,939	29	5,816	1,374	1,199,222	75	59,892	558	257,260	395	174,652
		33,701	12,789,085	837	348,928	22,179	9,609,254	527	196,967	10,035	2,009,514	24	4,022	1,164	1,020,673	56	45,402	323	149,644	230	102,537
		34,383	13,210,338	933	404,245	21,212	9,601,853	591	236,212	11,682	2,403,005	35	7,794	1,162	1,054,099	65	53,516	327	151,381	242	106,722
埼 玉 県		65,384	24,015,172	1,293	576,226	37,523	16,793,184	691	265,829	25,557	5,490,721	44	7,616	1,685	1,452,594	164	131,569	619	278,672	394	171,212
		66,307	25,394,946	1,230	542,789	39,334	18,130,109	596	231,275	24,617	5,481,054	52	9,610	1,674	1,470,919	117	94,861	682	312,864	465	207,043
		155,427	64,020,501	2,292	1,116,564	85,822	44,642,410	1,176	522,338	65,044	15,754,492	125	26,759	3,698	3,241,269	366	299,846	863	382,330	625	267,620
		80,911	30,214,680	1,004	485,116	38,576	19,096,182	408	165,217	40,176	9,304,569	50	9,271	1,666	1,466,997	188	155,912	493	220,932	358	154,716
		51,401	19,111,656	972	445,386	31,071	13,676,534	427	169,900	17,980	3,557,207	80	13,301	1,961	1,699,446	148	119,204	389	178,469	317	142,981
富 山 県		23,289	8,747,990	460	225,421	12,952	6,015,955	231	98,607	9,520	2,072,616	27	6,259	672	593,704	85	67,813	145	65,715	117	52,742
		21,162	8,650,121	509	252,761	11,971	5,958,412	246	109,513	8,187	1,877,624	21	4,176	833	734,441	85	69,359	171	79,644	157	69,718
		18,286	6,565,218	357	160,196	10,144	4,546,954	211	85,539	7,567	1,571,674	18	3,590	473	401,276	37	30,719	102	45,313	91	40,349
		19,083	7,336,340	510	220,969	12,988	5,703,848	334	134,665	5,464	1,136,766	18	3,186	505	438,950	38	29,753	126	56,776	120	53,365
		53,118	20,428,238	1,336	602,484	29,906	14,343,431	934	388,091	21,227	4,464,021	75	16,103	1,773	1,523,692	147	118,625	212	97,094	180	79,666
岐 阜 県		34,197	13,398,737	880	433,747	19,394	9,450,247	439	198,509	13,419	2,879,307	46	10,162	1,062	920,984	140	112,249	322	148,199	255	112,827
		63,606	23,744,081	1,332	610,013	35,492	16,611,681	647	275,738	25,757	5,329,200	118	24,084	1,840	1,564,176	156	126,739	517	239,023	411	183,452
		74,091	27,909,179	1,547	722,944	39,467	19,129,324	655	279,886	32,026	6,887,904	81	15,931	1,817	1,534,588	194	156,492	781	357,363	617	270,636
		30,052	12,050,175	638	291,729	16,729	8,492,085	340	142,352	12,303	2,783,831	33	6,130	784	665,217	73	59,312	236	109,043	192	83,935
		21,498	7,926,251	468	211,812	11,795	5,463,493	179	74,834	9,060	1,963,897	91	16,316	529	448,833	91	72,836	114	50,029	107	47,825
京 都 府		37,771	15,196,040	751	360,034	19,727	10,185,512	411	174,619	16,550	3,823,855	35	7,097	1,270	1,088,682	131	105,294	224	97,991	174	73,024
		89,283	33,566,582	1,446	664,147	46,077	22,360,685	727	296,219	40,167	8,842,984	89	16,486	2,372	2,070,776	212	175,232	667	292,137	418	176,209
		74,668	28,185,713	1,449	661,515	37,491	18,632,362	827	345,659	35,011	7,919,737	78	13,609	1,670	1,414,417	177	144,320	496	219,196	367	157,926
		22,032	8,424,901	434	193,896	12,985	5,987,258	255	106,191	8,226	1,781,151	26	4,296	675	591,772	47	38,447	146	64,720	106	44,963
		23,101	9,080,913	599	278,581	15,043	6,757,351	338	138,640	6,959	1,433,252	15	2,168	915	808,095	80	65,688	184	82,215	166	72,085
鳥 取 県		14,088	5,487,951	299	128,400	7,730	3,902,767	192	77,356	5,949	1,256,206	17	2,752	337	296,369	24	19,320	72	32,610	66	28,971
		20,247	8,311,529	542	245,936	11,839	5,954,914	375	162,783	7,648	1,724,448	27	5,582	652	581,948	40	32,458	108	50,219	100	45,113
		40,701	16,619,330	769	353,519	21,378	11,363,401	491	214,044	17,877	4,037,440	76	13,897	1,300	1,151,888	98	79,792	146	66,601	104	45,787
		48,638	19,814,680	783	390,180	24,087	13,357,800	414	190,568	23,175	5,388,607	56	13,552	1,151	968,599	144	115,340	225	99,674	169	70,920
		28,414	12,129,889	569	269,631	15,307	8,454,801	349	155,748	12,126	2,881,990	36	6,956	814	717,246	73	60,278	167	75,852	111	46,648
徳 島 県		18,057	6,658,319	427	178,052	10,690	4,740,887	308	118,573	6,586	1,271,274	13	2,049	666	595,442	32	25,502	115	50,715	74	31,928
		22,782	9,511,968	495	225,554	12,232	6,658,917														

第10表(続) 国民年金 都道府県別年金支給状況(基礎年金)
(月末現在)

都道府県別	合 計				老 齢 基 礎 年 金				障 害 基 礎 年 金							
	全部・一部支給		全 部 支 給 停 止		全 部 支 給		全 部 支 給 停 止		合 計				法第30条、第30条の2、第30条の3該当			
									全部・一部支給		全 部 支 給 停 止		全部・一部支給		全 部 支 給 停 止	
	件数	年金額	件数	年金額	件数	年金額	件数	年金額	件数	年金額	件数	年金額	件数	年金額	件数	年金額
	千円	千円	千円	千円	千円	千円	千円	千円	千円	千円	千円	千円	千円	千円	千円	千円
平成 26 年 6月	29,600,412	19,888,547,738	509,368	322,827,037	27,777,326	18,300,152,646	257,532	146,374,241	1,741,557	1,503,290,413	125,132	101,368,210	742,267	628,745,992	82,849	66,088,918
7月	29,715,901	19,970,066,952	513,782	325,297,265	27,887,915	18,377,221,714	259,870	147,656,178	1,745,229	1,506,453,717	125,287	101,488,571	744,506	630,769,595	83,109	66,294,541
8月	29,812,558	20,038,566,483	517,272	327,292,749	27,980,813	18,442,340,604	261,959	148,823,326	1,748,101	1,508,911,764	125,373	101,557,422	746,037	632,137,097	83,299	66,450,320
9月	29,917,908	20,113,349,717	520,793	329,372,988	28,083,233	18,514,264,372	263,900	149,930,823	1,750,154	1,510,858,825	125,609	101,768,929	747,281	633,268,613	83,416	66,550,336
10月	30,046,545	20,204,334,599	526,512	332,863,868	28,208,097	18,601,810,363	266,612	151,467,781	1,752,728	1,513,047,326	126,786	102,696,642	749,372	635,125,497	83,520	66,623,932
11月	30,145,539	20,275,188,581	530,255	335,070,495	28,303,713	18,669,563,030	268,412	152,455,622	1,755,163	1,515,153,439	127,330	103,120,844	750,979	636,576,990	83,720	66,779,891
北 海 道	1,386,410	920,452,820	27,780	17,113,398	1,280,610	829,237,568	15,492	8,453,121	101,817	87,091,487	6,272	5,082,827	41,894	35,344,043	4,279	3,431,202
青 森 県	368,191	235,291,598	6,897	4,175,334	341,089	211,274,059	3,670	1,951,438	25,869	22,743,469	1,401	1,134,016	11,014	9,534,630	1,021	816,836
岩 手 県	361,726	245,690,229	7,737	4,773,244	334,916	221,684,942	4,064	2,280,235	25,508	22,672,384	1,557	1,259,003	10,941	9,540,864	1,098	876,998
宮 城 県	543,001	358,780,123	10,159	6,424,499	508,457	328,441,198	4,512	2,552,794	32,459	28,186,097	2,435	1,971,491	13,999	11,888,914	1,703	1,356,527
秋 田 県	325,379	213,477,889	5,434	3,370,578	305,763	196,263,292	2,878	1,580,989	18,735	16,289,155	1,159	942,732	7,920	6,824,486	815	654,389
山 形 県	328,897	221,277,116	5,826	3,689,813	308,881	203,686,177	2,974	1,704,803	19,132	16,664,881	1,337	1,081,832	8,444	7,227,417	914	728,678
福 島 県	503,066	335,131,951	9,618	5,854,297	471,079	307,276,232	4,807	2,614,748	30,259	26,036,052	1,977	1,604,656	12,408	10,434,588	1,359	1,083,681
茨 城 県	697,848	460,665,652	10,092	6,481,529	660,590	427,931,020	4,273	2,508,175	35,140	30,524,572	2,546	2,056,586	14,901	12,662,814	1,713	1,368,220
栃 木 県	474,234	315,153,345	7,309	4,644,002	445,528	289,917,777	3,498	2,024,657	27,282	23,749,758	1,615	1,315,437	11,066	9,395,299	1,082	863,022
群 馬 県	498,186	339,529,297	8,316	5,270,771	469,003	313,222,025	4,153	2,402,231	27,747	24,787,687	1,869	1,513,603	11,925	10,440,427	1,252	998,105
埼 千 東 奈 新	1,587,822	1,047,796,066	23,006	14,855,024	1,510,753	981,377,431	10,377	6,062,305	72,622	61,745,493	5,869	4,719,154	32,127	26,960,572	3,915	3,114,379
京 川 奈 新	1,415,362	942,514,347	20,280	13,117,335	1,343,192	879,350,998	9,244	5,418,810	68,262	59,077,321	5,187	4,148,329	30,986	26,277,020	3,612	2,883,460
神 奈 川 県	2,591,540	1,710,531,763	40,687	26,117,295	2,450,748	1,588,119,143	19,662	11,134,325	134,193	115,495,543	10,835	8,784,454	55,980	47,262,287	6,005	4,768,950
新 潟 県	1,918,087	1,284,048,159	26,885	17,259,167	1,814,928	1,194,092,554	12,751	7,425,481	98,115	84,659,472	6,326	5,135,267	41,836	35,729,420	4,260	3,400,668
湯 沢 町	626,849	433,817,232	11,726	7,454,517	587,962	400,156,378	6,173	3,589,637	37,027	31,725,411	2,607	2,110,764	15,468	13,034,587	1,781	1,418,690
富 山 県	293,590	210,111,994	5,406	3,448,632	277,594	196,189,240	2,847	1,674,075	15,212	13,099,581	1,230	993,843	6,254	5,251,970	844	670,667
石 川 県	286,593	201,998,000	5,759	3,700,874	268,644	186,455,721	3,016	1,777,950	17,165	14,715,603	1,441	1,160,905	7,418	6,225,144	971	788,062
福 井 県	200,144	141,813,481	3,630	2,332,923	188,280	131,561,055	1,773	1,049,633	11,274	9,626,376	887	724,751	4,259	3,579,217	551	439,817
山 梨 県	216,949	143,736,757	3,721	2,346,727	203,397	131,885,948	1,863	1,063,901	12,861	11,135,862	814	662,026	5,274	4,471,088	534	426,249
山 梨 県	574,354	404,620,541	10,839	6,907,388	537,683	372,717,365	5,839	3,400,710	35,149	30,290,303	2,532	2,053,316	15,641	13,312,282	1,694	1,352,245
岐 静 愛 三 滋	521,368	360,814,885	9,665	6,180,411	493,181	336,179,893	4,964	2,895,291	26,658	23,045,713	2,335	1,884,122	11,491	9,769,031	1,562	1,240,908
岡 知 重 賀	941,405	500,027,817	15,924	10,198,351	888,886	604,587,611	7,984	4,681,484	50,033	42,817,199	3,940	3,170,959	21,613	18,205,357	2,705	2,154,422
滋 賀 県	1,613,712	1,091,786,872	26,516	16,925,266	1,530,931	1,020,352,193	12,993	7,603,130	78,120	66,503,332	6,154	4,974,493	35,745	30,055,939	4,125	3,289,519
三 重 県	463,949	323,188,626	7,281	4,646,006	436,615	299,359,644	3,676	2,163,435	26,148	22,585,876	1,696	1,369,458	11,487	9,689,437	1,187	943,993
滋 賀 県	315,771	218,539,959	5,936	3,814,071	297,396	202,497,671	2,831	1,676,128	17,445	15,059,275	1,558	1,252,967	7,227	6,125,441	1,073	854,088
京 大 兵 奈 和	634,234	419,576,553	11,879	7,358,640	595,212	385,731,217	6,773	3,778,354	37,387	32,156,506	2,630	2,132,155	15,714	13,160,335	1,619	1,284,014
都 府 県	1,987,555	1,294,073,529	34,648	21,847,377	1,866,352	1,188,203,619	18,161	10,258,751	115,627	100,100,610	8,298	6,742,889	48,920	41,290,015	5,212	4,161,769
阪 庫 良 山	1,323,418	887,079,970	23,373	14,941,874	1,251,184	824,097,255	10,889	6,132,848	68,452	59,025,936	6,703	5,393,064	29,195	24,754,708	4,180	3,336,985
和 歌 山 県	354,328	235,677,154	5,512	3,559,131	334,887	218,625,289	2,755	1,601,124	18,530	16,104,440	1,406	1,150,391	8,173	6,968,231	916	735,270
和 歌 山 県	272,841	178,676,376	4,993	3,075,730	254,478	162,508,675	2,697	1,474,317	17,649	15,423,491	1,181	958,593	7,473	6,379,954	776	618,222
鳥 島 岡 広 山	152,029	106,434,076	2,965	1,839,574	141,721	97,566,742	1,672	943,277	9,900	8,434,953	615	501,731	3,997	3,357,048	401	320,393
取 根 山 島 口	201,717	143,005,099	4,144	2,594,084	187,652	130,614,644	2,405	1,369,231	13,559	11,858,236	891	729,919	5,209	4,471,418	590	476,247
岡 山 県	489,833	347,095,201	9,183	5,839,376	460,155	321,003,360	4,849	2,831,434	28,315	24,649,630	2,153	1,753,028	11,978	10,244,637	1,385	1,103,904
山 口 県	694,362	483,078,585	13,615	8,683,528	652,844	447,362,319	7,139	4,098,611	39,618	33,741,103	3,512	2,842,159	17,480	14,682,860	2,326	1,852,306
山 口 県	403,630	281,514,796	7,490	4,746,991	379,974	260,590,428	4,029	2,292,187	22,607	19,836,596	1,870	1,524,920	9,954	8,550,614	1,269	1,019,795
徳 島 県	205,918	138,437,962	3,773	2,349,961	191,004	125,122,405	2,171	1,221,713	14,388	12,776,934	809	663,548	5,516	4,755,582	490	391,376
香 川 県	259,042	183,683,793	4,999	3,205,811	244,040	170,574,246	2,569	1,482,898	14,300	12,379,316	1,311	1,064,635	6,143	5,202,859	848	678,213
愛 媛 県	387,359	264,118,753	7,563	4,715,856	359,327	239,829,371	4,236	2,375,317	26,922	23,153,186	1,680	1,360,262	11,900	9,969,669	1,198	952,802
高 知 県	212,578	141,228,366	4,117	2,494,861	197,111	127,941,912	2,386	1,270,699	14,917	12,726,535	908	735,824	6,215	5,235,618	584	467,268
高 知 県	1,136,349	757,418,579	22,542	13,929,232	1,055,883	687,330,957	11,689	6,380,492	76,916	66,395,466	5,390	4,368,203	33,745	28,522,098	3,546	2,828,984
佐 長 熊 大 宮	209,816	146,179,629	4,693	2,947,079	194,376	132,748,487	2,282	1,300,100	14,712	12,667,152	1,182	954,316	6,166	5,202,609	773	614,407
熊 本 県	366,343	244,298,143	7,367	4,566,536	337,687	219,155,150	3,798	2,081,541	27,441	23,887,907	1,726	1,399,907	10,933	9,272,600	1,107	882,661
本 分 崎	464,852	318,000,734	9,699	6,018,609	427,013	284,862,398	5,433	3,081,197	36,486	31,719,219	2,074	1,687,375	16,437	13,961,013	1,379	1,100,063
宮 崎 県	315,870	209,868,871	5,959	3,698,082	294,248	191,130,440	3,296	1,818,425	20,811	17,897,469	1,416	1,147,853	8,840	7,417,139	945	761,268
宮 崎 県	296,203	202,699,589	6,950	4,199,182	271,554	181,124,943	4,052	2,216,082	23,696	20,588,497	1,364	1,112,728	10,558	9,074,746	935	751

第10表(続) 都道府県別年金支給状況(基礎年金)

都道府県別	障 害 基 礎 年 金				遺 族 基 礎 年 金			
	法第30条の4、附則第25条該当				合 計			
	全部・一部支給		全 部 支 給 停 止		全部・一部支給		全 部 支 給 停 止	
	件数	年金額	件数	年金額	件数	年金額	件数	年金額
		千円		千円		千円		千円
平成 26 年 6月	999,290	874,544,422	42,283	35,279,293	81,529	85,104,679	126,704	75,084,586
7月	1,000,723	875,684,122	42,178	35,194,031	82,757	86,391,522	128,625	76,152,516
8月	1,002,064	876,774,667	42,074	35,107,102	83,644	87,314,115	129,940	76,912,002
9月	1,002,873	877,590,212	42,193	35,218,592	84,521	88,226,520	131,284	77,673,237
10月	1,003,356	877,921,828	43,266	36,072,710	85,720	89,476,910	133,114	78,699,445
11月	1,004,184	878,576,449	43,610	36,340,953	86,663	90,472,113	134,513	79,494,029
北 海 道	59,923	51,747,444	1,993	1,651,625	3,983	4,123,766	6,016	3,577,450
青 森 県	14,855	13,208,839	380	317,180	1,233	1,274,070	1,826	1,089,881
岩 手 県	14,567	13,131,520	459	382,006	1,302	1,332,903	2,116	1,234,006
宮 城 県	18,460	16,297,183	732	614,965	2,085	2,152,828	3,212	1,900,213
秋 田 県	10,815	9,464,669	344	288,343	881	919,443	1,397	846,857
山 形 県	10,688	9,437,465	423	353,154	884	926,058	1,515	903,178
福 島 県	17,851	15,601,464	618	520,975	1,728	1,819,666	2,834	1,634,894
茨 城 県	20,239	17,861,758	833	688,366	2,118	2,210,060	3,273	1,916,768
栃 木 県	16,216	14,354,459	533	452,415	1,424	1,485,810	2,196	1,303,908
群 馬 県	15,822	14,347,259	617	515,498	1,436	1,519,585	2,294	1,354,937
埼 千 玉 県	40,495	34,784,921	1,954	1,604,775	4,447	4,673,143	6,760	4,073,566
東 武 蔵 県	37,276	32,800,302	1,525	1,264,869	3,908	4,086,028	5,899	3,550,196
神 奈 川 県	78,213	68,233,256	4,830	4,015,503	6,599	6,917,078	10,190	6,198,516
新 潟 県	56,279	48,930,052	2,066	1,734,599	5,044	5,296,132	7,808	4,698,419
	21,559	18,690,824	826	692,074	1,860	1,935,443	2,946	1,754,116
富 山 県	8,958	7,847,611	386	323,176	784	823,173	1,329	780,714
石 川 県	9,747	8,490,459	470	392,843	784	826,676	1,302	762,019
福 井 県	7,015	6,047,159	336	284,934	590	626,051	970	558,539
山 梨 県	7,587	6,664,774	280	235,777	691	714,947	1,044	620,801
長 野 県	19,508	16,978,021	838	701,072	1,522	1,612,872	2,468	1,453,362
岐 阜 県	15,167	13,276,682	773	643,214	1,529	1,589,279	2,366	1,400,998
静 岡 県	28,420	24,611,842	1,235	1,016,536	2,486	2,623,007	4,000	2,345,908
愛 知 県	42,375	36,447,392	2,029	1,684,974	4,661	4,931,348	7,369	4,347,643
三 重 県	14,661	12,896,439	509	425,465	1,186	1,243,106	1,909	1,113,114
滋 賀 県	10,218	8,933,833	485	398,879	930	983,013	1,547	884,976
京 都 府	21,673	18,996,171	1,011	848,141	1,635	1,688,831	2,476	1,448,131
大 阪 府	66,707	58,810,595	3,086	2,581,120	5,576	5,769,300	8,189	4,845,738
兵 庫 県	39,257	34,271,228	2,523	2,056,079	3,782	3,956,779	5,781	3,415,962
神 奈 川 県	10,357	9,136,209	490	415,122	911	947,425	1,351	807,616
和 歌 山 県	10,176	9,043,537	405	340,371	714	744,209	1,115	642,820
鳥 取 県	5,903	5,077,905	214	181,338	408	432,381	678	394,565
島 根 県	8,350	7,386,818	301	253,672	506	532,220	848	494,934
岡 山 県	16,337	14,404,993	768	649,124	1,363	1,442,211	2,181	1,254,915
広 島 県	22,138	19,058,243	1,186	986,853	1,900	1,975,164	2,964	1,742,758
山 口 県	12,653	11,285,982	601	505,125	1,049	1,087,773	1,591	929,885
徳 島 県	8,872	8,021,352	319	272,172	526	538,623	793	464,701
香 川 県	8,157	7,176,457	463	386,422	702	730,231	1,119	658,278
愛 媛 県	15,022	13,183,517	482	407,460	1,110	1,136,196	1,647	980,278
高 知 県	8,702	7,490,917	324	268,557	550	559,918	823	488,338
福 岡 県	43,171	37,873,368	1,844	1,539,219	3,550	3,692,156	5,463	3,180,537
佐 賀 県	8,546	7,464,543	409	339,908	728	763,989	1,229	692,664
長 崎 県	16,508	14,615,307	619	517,246	1,215	1,255,086	1,843	1,085,089
熊 本 県	20,049	17,758,205	695	587,313	1,353	1,419,117	2,192	1,250,037
大 分 県	11,971	10,480,331	471	396,215	811	840,962	1,247	731,805
宮 崎 県	13,138	11,513,751	429	361,046	953	986,149	1,534	870,373
鹿 児 島 県	21,216	18,519,503	888	740,536	1,373	1,424,951	2,185	1,254,239
沖 縄 県	18,366	15,921,117	601	498,709	1,340	1,366,607	1,987	1,120,948
そ の 他	1	773	7	5,989	513	536,350	691	434,442

第11表 国民年金 都道府県別年金受給権者状況及び支給状況（老齢福祉年金）

都道府県別	月 末 現 在		新 規 裁 定		失 権		月 末 現 在 支 給 状 況 内 訳						
							全部支給		一部支給停止			全部支給停止	
	件 数	年金額	件 数	年金額	件 数	年金額	件 数	年金額	件 数	支給年額	停止年額	件 数	停止年額
		千円		千円		千円		千円		千円	千円		千円
平成 26 年	2, 111	835, 745	—	—	49	19, 399	875	346, 413	167	34, 532	31, 583	1, 069	423, 217
6 月	2, 052	812, 387	—	—	59	23, 358	840	332, 556	161	30, 635	30, 635	1, 051	416, 091
7 月	2, 007	794, 571	—	—	45	17, 816	811	321, 075	156	32, 155	29, 606	1, 040	411, 736
8 月	1, 952	772, 797	1	396	56	22, 170	788	311, 969	155	32, 151	29, 214	1, 009	399, 463
9 月	1, 884	745, 876	—	—	68	26, 921	739	292, 570	145	30, 229	27, 176	1, 000	395, 900
10 月	1, 853	733, 603	—	—	31	12, 273	721	285, 444	140	29, 155	26, 271	992	392, 733
11 月													
北 海 道	114	45, 133	—	—	—	—	34	13, 461	3	637	551	77	30, 484
青 森 県	10	3, 959	—	—	—	—	7	2, 771	2	578	214	1	396
岩 手 県	14	5, 543	—	—	—	—	12	4, 751	1	84	312	1	396
宮 城 県	13	5, 147	—	—	1	396	10	3, 959	1	312	84	2	792
秋 田 県	7	2, 771	—	—	—	—	5	1, 980	1	159	237	1	396
山 形 県	36	14, 252	—	—	—	—	16	6, 334	3	905	283	17	6, 730
福 島 県	25	9, 898	—	—	—	—	13	5, 147	1	312	84	11	4, 355
茨 城 県	52	20, 587	—	—	2	792	24	9, 502	4	841	743	24	9, 502
栃 木 県	15	5, 939	—	—	—	—	11	4, 355	—	—	—	4	1, 584
群 馬 県	11	4, 355	—	—	—	—	8	3, 167	—	—	—	3	1, 188
埼 玉 県	35	13, 857	—	—	1	396	19	7, 522	4	595	988	12	4, 751
千 葉 県	79	31, 276	—	—	2	792	39	15, 440	8	1, 441	1, 727	32	12, 669
東 京 都	367	145, 295	—	—	—	—	45	17, 816	9	2, 046	1, 517	313	123, 917
神 奈 川 県	141	55, 822	—	—	1	396	31	12, 273	3	520	668	107	42, 361
新 潟 県	35	13, 857	—	—	3	1, 188	24	9, 502	2	746	46	9	3, 563
富 山 県	13	5, 147	—	—	—	—	6	2, 375	4	1, 171	413	3	1, 188
石 川 県	25	9, 898	—	—	—	—	6	2, 375	6	1, 502	873	13	5, 147
福 井 県	12	4, 751	—	—	—	—	6	2, 375	2	187	605	4	1, 584
山 梨 県	10	3, 959	—	—	—	—	8	3, 167	2	269	523	—	—
長 野 県	53	20, 983	—	—	—	—	18	7, 126	7	1, 107	1, 665	28	11, 085
岐 玉 県	13	5, 147	—	—	1	396	6	2, 375	2	753	39	5	1, 980
静 岡 県	28	11, 085	—	—	—	—	10	3, 959	7	1, 619	1, 153	11	4, 355
愛 知 県	38	15, 044	—	—	—	—	11	4, 355	11	2, 591	1, 764	16	6, 334
三 重 県	15	5, 939	—	—	1	396	9	3, 563	1	152	244	5	1, 980
滋 賀 県	28	11, 085	—	—	—	—	20	7, 918	2	586	205	6	2, 375
京 都 府	34	13, 461	—	—	—	—	19	7, 522	1	149	247	14	5, 543
大 阪 府	68	26, 921	—	—	2	792	35	13, 857	7	861	1, 910	26	10, 293
兵 庫 県	56	22, 170	—	—	2	792	28	11, 085	7	1, 215	1, 557	21	8, 314
神 戸 市	17	6, 730	—	—	2	792	6	2, 375	1	154	242	10	3, 959
歌 山 県	21	8, 314	—	—	1	396	15	5, 939	—	—	—	6	2, 375
鳥 取 県	5	1, 980	—	—	—	—	1	396	1	32	364	3	1, 188
島 根 県	16	6, 334	—	—	—	—	11	4, 355	1	312	84	4	1, 584
岡 山 県	40	15, 836	—	—	1	396	13	5, 147	5	1, 042	938	22	8, 710
広 島 県	32	12, 669	—	—	2	792	12	4, 751	8	1, 102	2, 066	12	4, 751
山 口 県	34	13, 461	—	—	—	—	9	3, 563	1	181	215	24	9, 502
徳 島 県	20	7, 918	—	—	1	396	13	5, 147	1	45	351	6	2, 375
香 川 県	20	7, 918	—	—	—	—	11	4, 355	2	450	342	7	2, 771
愛 媛 県	24	9, 502	—	—	1	396	11	4, 355	1	154	242	12	4, 751
高 知 県	10	3, 959	—	—	—	—	7	2, 771	—	—	—	3	1, 188
福 岡 県	75	29, 693	—	—	1	396	32	12, 669	8	1, 893	1, 274	35	13, 857
佐 賀 県	12	4, 751	—	—	—	—	7	2, 771	—	—	—	5	1, 980
長 崎 県	40	15, 836	—	—	2	792	20	7, 918	2	357	435	18	7, 126
熊 本 県	22	8, 710	—	—	—	—	11	4, 355	1	312	84	10	3, 959
大 分 県	31	12, 273	—	—	—	—	15	5, 939	1	312	84	15	5, 939
宮 崎 県	20	7, 918	—	—	2	792	14	5, 543	4	1, 130	454	2	792
鹿 児 島 県	35	13, 857	—	—	—	—	18	7, 126	1	32	364	16	6, 334
沖 縄 県	32	12, 669	—	—	2	792	15	5, 939	1	312	84	16	6, 334

第12表 国民年金 都道府県別一時金状況

都道府県別			死 亡 一 時 金		特 別 一 時 金	
			件 数	金 額	件 数	金 額
			千円		千円	
平成 26 年			2,468	354,141	28	3,212
6月			3,173	455,683	43	5,943
7月			2,209	313,027	25	3,069
8月			2,251	322,445	34	3,523
9月			2,320	333,726	30	3,013
10月			2,083	296,756	27	3,563
11月						
北 海 道	青森	森田	86	12,947	—	—
			36	5,304	1	108
			37	5,007	—	—
			38	5,552	—	—
			25	3,500	—	—
山 福 茨 栃 群 山	福島	城木馬	16	2,221	—	—
			34	4,747	1	81
			63	9,336	—	—
			24	3,305	—	—
			40	5,875	—	—
埼 千 東 神 奈 新	千葉	玉葉京川潟	132	18,583	—	—
			128	18,070	4	597
			180	26,186	—	—
			132	18,074	—	—
			49	7,064	—	—
富 石 福 山 長	富山	山川井梨野	23	3,161	2	254
			19	2,747	1	163
			8	1,427	1	192
			22	3,365	—	—
			59	8,548	3	542
岐 静 愛 三 滋	岐阜	卓岡知重賀	37	5,999	—	—
			53	7,236	1	108
			85	12,217	3	352
			45	6,250	—	—
			25	3,593	—	—
京 大 兵 奈 和 歌	京都	都阪庫良山	32	4,540	—	—
			79	11,106	1	244
			67	9,650	2	190
			20	2,479	—	—
			16	2,320	—	—
鳥 島 岡 広 山	鳥取	根山島口	14	2,331	—	—
			15	2,125	—	—
			37	5,052	2	217
			41	5,221	1	136
			25	3,642	2	108
徳 香 愛 高 福	徳島	川媛知岡	21	2,912	—	—
			19	2,864	—	—
			21	3,454	—	—
			12	1,487	—	—
			54	7,147	—	—
佐 長 熊 大 宮	佐賀	崎本分崎	24	3,339	—	—
			23	2,969	—	—
			31	4,440	1	27
			18	2,510	1	244
			62	8,691	—	—
鹿 児 島 沖 縄 其 他	鹿児島	縄他	40	5,901	—	—
			16	2,270	—	—
			—	—	—	—

注. 脱退一時金の件数は 23 件、金額は 3,760 千円である。