

厚生年金保険・国民年金事業の概況
(平成 27 年 1 月現在)

1. 総括

(1) 適用状況

○ 平成27年1月末の国民年金と厚生年金保険の被保険者数は、6,276万人であり、前年同月に比べて、12万人（0.2％）減少している。

表 1 制度別適用状況

	事業所数	被保険者数(人)			標準報酬月額 の平均(円)
		総数	男子	女子	
厚生年金保険	1,858,540	36,027,059	22,950,907	13,076,152	308,680
船員以外	1,854,115	35,975,420	22,899,268	13,076,152	308,567
一般男子	・	22,898,668	22,898,668	・	350,024
女子	・	13,076,152	・	13,076,152	235,966
坑内員	・	600	600	・	342,093
船員	4,425	51,639	51,639	・	387,531
国民年金	・	26,729,040	9,055,930	17,673,110	・
第1号	・	17,160,641	8,863,439	8,297,202	・
任意加入	・	244,722	83,515	161,207	・
第3号	・	9,323,677	108,976	9,214,701	・
合計	・	62,756,099	32,006,837	30,749,262	・
人口	・	126,970,000	61,750,000	65,220,000	・
うち20～59歳	・	62,670,000	31,690,000	30,990,000	・
共済組合(平成26年3月末)	・	4,394,472	2,772,558	1,621,914	・

注1. 厚生年金保険の被保険者のうち、坑内員及び船員は全員男子とみなした。

2. 人口は翌月1日現在の推計人口(総務省統計局)である。

(2) 給付状況

○ 平成27年1月末の国民年金、厚生年金保険及び福祉年金の受給者数（同一の年金種別を除く延人数）は、4,339万人であり、前年同月に比べて、46万人（1.1％）増加している。

表 2 制度別年金受給者数

(単位：人)

	総数	老齢給付		障害年金	遺族給付	
		老齢年金	通算老齢年金		遺族年金	通算遺族年金
厚生年金保険 計	32,792,089	14,533,467	12,639,505	402,754	5,180,376	35,987
旧共済組合を除く	32,274,505	14,219,906	12,552,693	398,873	5,067,944	35,089
旧法	1,778,572	702,433	574,377	46,045	421,354	34,363
新法	30,459,731	13,501,309	11,975,402	351,409	4,631,611	・
(再掲)基礎あり	21,407,408	11,376,718	9,724,644	229,760	76,286	・
基礎または定額あり	22,458,715	11,903,121	10,555,594	・	・	・
基礎繰上げあり	1,781,497	452,120	1,329,377	・	・	・
基礎繰上げなし	20,677,218	11,451,001	9,226,217	・	・	・
基礎及び定額なし	3,017,996	1,598,188	1,419,808	・	・	・
船員保険(旧法)	36,202	16,164	2,914	1,419	14,979	726
旧共済組合計	517,584	313,561	86,812	3,881	112,432	898
旧法	181,891	138,246	5,467	1,657	35,623	898
新法	335,693	175,315	81,345	2,224	76,809	・
(再掲)基礎あり	249,919	172,171	75,836	1,822	90	・
国民年金 計	32,259,360	29,604,170	728,199	1,823,959	103,032	・
旧法拠出制	1,897,523	1,092,808	728,199	62,068	14,448	・
新法基礎年金	30,361,837	28,511,362	・	1,761,891	88,584	・
(再掲)基礎のみ	8,150,846	6,618,317	・	1,505,978	26,551	・
福祉年金	795	795	・	・	・	・
合 計	43,394,917	32,589,543	3,567,224	1,995,131	5,207,032	35,987

注1. 新法老齢厚生年金のうち、旧法の老齢年金に相当するものは「老齢年金」に、それ以外のは「通算老齢年金」に計上している。新法退職共済年金についても同様。(表3において同じ。)

2. 人数の合計は、厚生年金保険と同一の年金種別の基礎年金を併給している者の重複分を控除した数である。

3. 「基礎あり」は、同一の年金種別の基礎年金の受給権を有する者をいう。

4. 「基礎のみ」は、同一の年金種別の厚生年金保険(旧共済組合を除く。)の受給権を有しない基礎年金受給者をいう。

5. 寡婦年金については、新法においても存続しているが、第1号被保険者であった夫の妻のみに対して適用され、基礎年金一律の給付ではないため、新法分も便宜上旧法拠出制に計上している。(表3において同じ。)

○ 平成27年1月末の国民年金、厚生年金保険及び福祉年金の受給者の年金総額は、46兆8千億円であり、前年同月に比べて、5千億円（1.0％）増加している。

表 3 制度別受給者年金総額 (単位：百万円)

	総 数	老 齢 給 付		障 害 年 金	遺 族 給 付	
		老 齢 年 金	通 算 老 齢 年 金		遺 族 年 金	通 算 遺 族 年 金
厚生年金保険 計	25,577,907	17,688,920	2,381,895	296,533	5,201,201	9,359
厚生年金基金代行分除く	23,883,995	16,117,574	2,259,328	296,533	5,201,201	9,359
旧共済組合を除く	24,889,067	17,158,225	2,360,344	292,581	5,068,772	9,146
旧 法	1,906,950	1,195,614	216,053	53,687	432,634	8,961
厚生年金基金代行分除く	1,886,280	1,178,597	212,401	53,687	432,634	8,961
新 法	22,908,512	15,916,684	2,143,297	235,959	4,612,572	・
(別掲) 基礎年金	14,536,200	7,921,556	6,345,296	194,726	74,623	・
厚生年金基金代行分除く	21,235,269	14,362,355	2,024,383	235,959	4,612,572	・
船員保険 (旧法)	73,605	45,927	994	2,935	23,565	185
旧共済組合計	688,840	530,696	21,550	3,952	132,429	213
旧 法	366,690	319,616	2,569	2,525	41,766	213
新 法	322,151	211,079	18,981	1,427	90,663	・
(別掲) 基礎年金	183,623	127,030	55,002	1,504	88	・
国民年金 計	21,177,407	19,341,622	161,277	1,575,480	99,028	・
旧法拠出制	747,571	525,677	161,277	54,075	6,542	・
新法基礎年金	20,429,836	18,815,945	・	1,521,405	92,486	・
(再掲) 基礎のみ	5,428,783	4,096,425	・	1,305,568	26,790	・
福祉年金	315	315	・	・	・	・
合 計	46,755,629	37,030,857	2,543,172	1,872,013	5,300,229	9,359

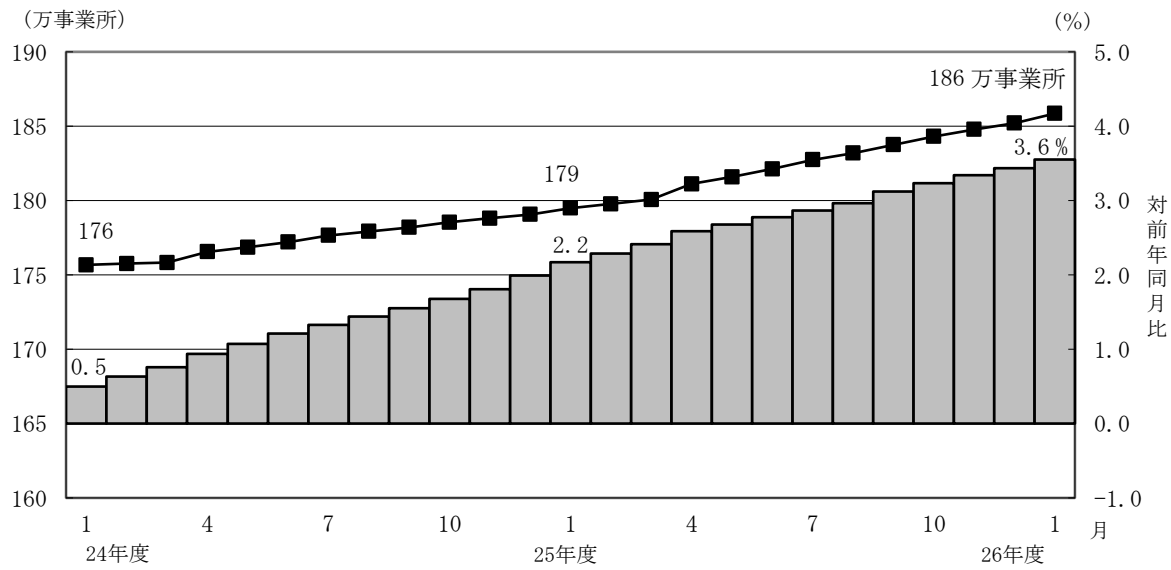
注1. 年金総額には一部停止額を含む。
2. 「基礎のみ」は同一の年金種別の厚生年金保険（旧共済組合を除く。）の受給権を有しない基礎年金受給者の年金総額である。

2. 厚生年金保険

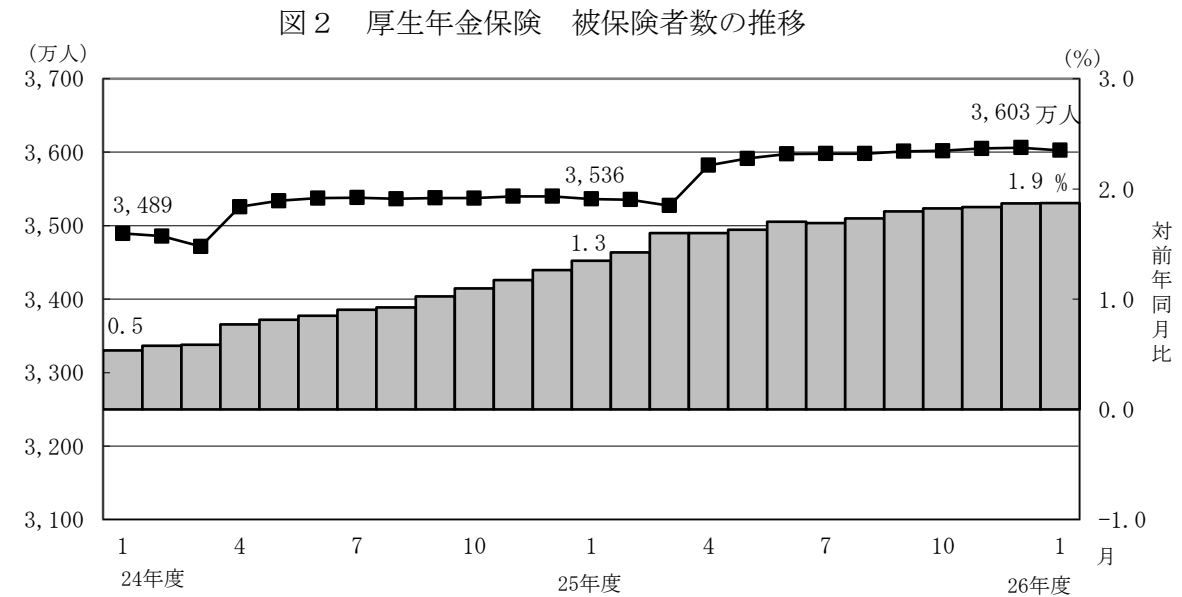
(1) 適用状況

○ 平成27年1月末の厚生年金保険の適用事業所数は186万事業所であり、前年同月に比べて6万事業所（3.6％）増加している。

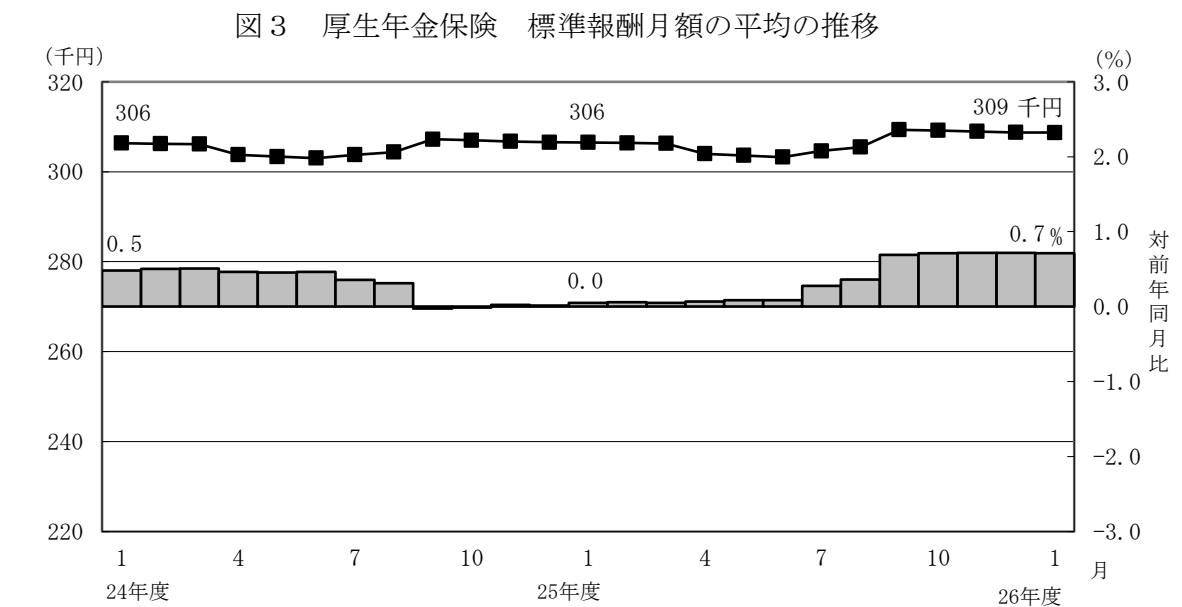
図 1 厚生年金保険 適用事業所数の推移



- 厚生年金保険の被保険者数は3,603万人となっており、前年同月に比べて66万人（1.9%）増加している。内訳をみると、一般男子が2,290万人（対前年同月比34万人、1.5%増）、女子が1,308万人（対前年同月比32万人、2.5%増）、坑内員が6百人（対前年同月比9人、1.5%減）、船員が5万人（対前年同月比1百人、0.2%減）である。



- 標準報酬月額の前平均は、30万8,680円となっており、前年同月に比べて0.7%増加している。内訳をみると、一般男子は35万24円（対前年同月比0.7%増）、女子は23万5,966円（対前年同月比0.9%増）、坑内員は34万2,093円（対前年同月比0.3%増）、船員が38万7,531円（対前年同月比0.8%増）である。

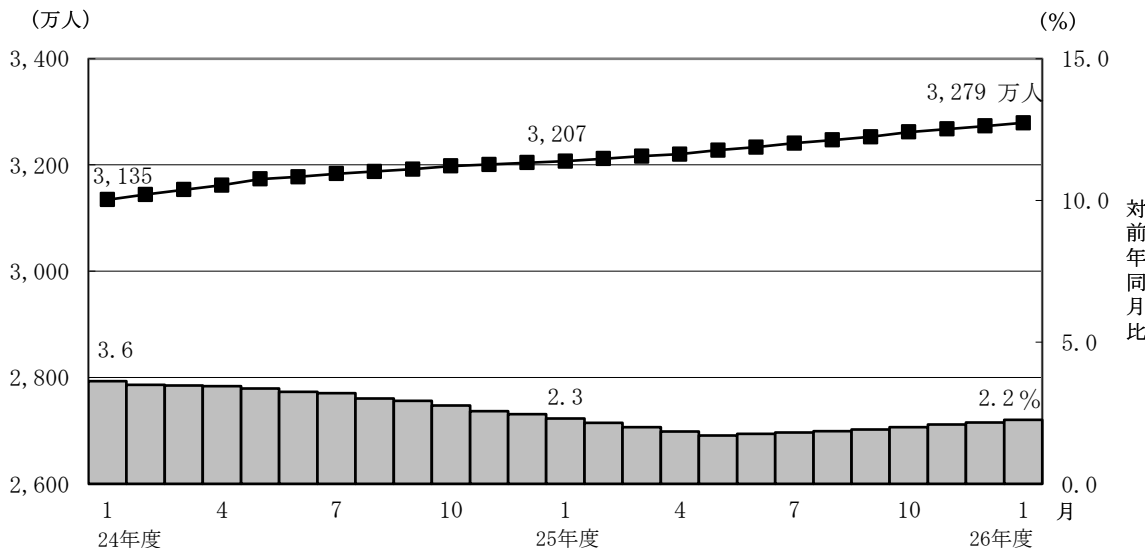


- 賞与支給事業所数は22万事業所、賞与支給被保険者数は383万人、標準賞与額の前平均は33万8,779円となっている。

(2) 給付状況

- 平成27年1月末の厚生年金保険受給者数は3,279万人（旧法厚年分178万人、新法厚年分3,046万人、旧法船保分4万人、旧共済分52万人）で、前年同月に比べて72万人（2.2%）増加している。
- 老齢給付の受給者数は2,717万人（旧法厚年分128万人、新法厚年分2,548万人、旧法船保分2万人、旧共済分40万人）で、前年同月に比べて61万人（2.3%）増加している。
- 障害給付の受給者数は40万人（旧法厚年分5万人、新法厚年分35万人、旧法船保分1千人、旧共済分4千人）で、前年同月に比べて6千人（1.5%）増加している。
- 遺族給付の受給者数は522万人（旧法厚年分46万人、新法厚年分463万人、旧法船保分2万人、旧共済分11万人）で、前年同月に比べて10万人（2.0%）増加している。

図4 厚生年金保険受給者数の推移



- 平成27年1月末の老齢年金受給者の平均年金月額は、14万7,576円となっている。
老齢年金の新規裁定者（受給者）の平均年金月額は、8万2,487円である。

○ 平成27年1月末における失業給付との調整に該当する受給権者数は6万人、高年齢雇用継続給付との併給調整に該当する受給権者数は31万人となっている。

表 4 雇用保険の給付と老齢厚生年金との調整

		失 業 給 付								
		件数 (人)			総停止年金額 (千円)			平均停止月額 (円)		
		計	老齢相当	通老相当	計	老齢相当	通老相当	計	老齢相当	通老相当
平成 26 年	8 月	69,800	49,482	20,318	45,112,676	40,829,315	4,283,361	53,859	68,761	17,568
	9 月	68,504	49,038	19,466	45,112,900	40,992,557	4,120,344	54,879	69,661	17,639
	10 月	63,138	44,419	18,719	40,847,107	36,880,728	3,966,379	53,912	69,191	17,658
	11 月	61,427	43,062	18,365	39,579,335	35,681,574	3,897,761	53,694	69,051	17,687
	12 月	59,159	41,640	17,519	38,289,154	34,573,356	3,715,798	53,935	69,191	17,675
平成 27 年	1 月	55,119	38,540	16,579	35,589,963	32,052,772	3,537,191	53,808	69,306	17,779

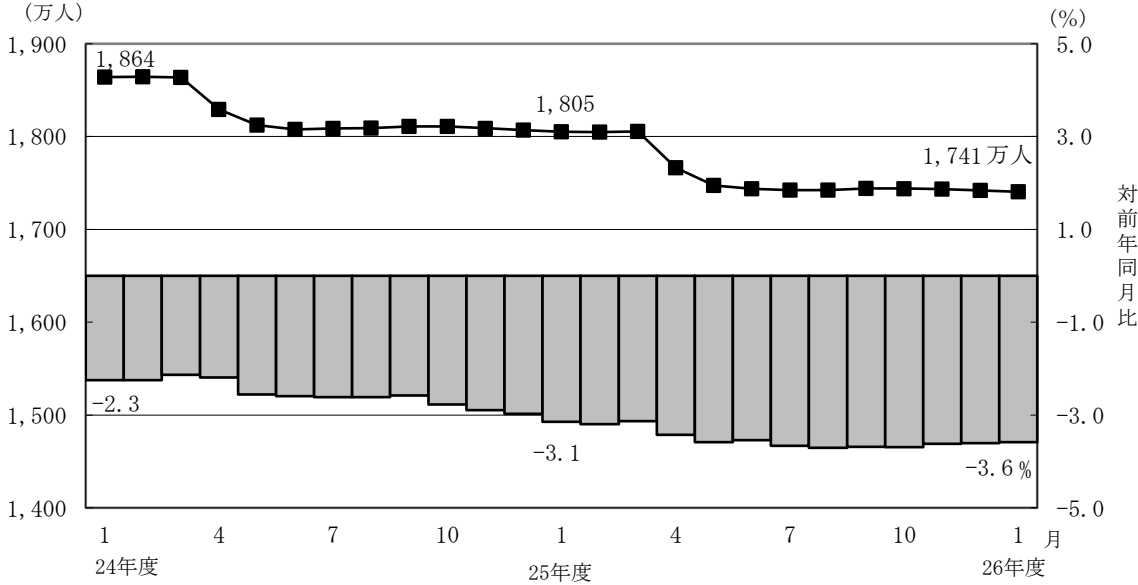
		高 年 齢 雇 用 継 続 給 付								
		件数 (人)			高年齢雇用継続給付による停止総額 (千円)			平均停止月額 (円)		
		計	老齢相当	通老相当	計	老齢相当	通老相当	計	老齢相当	通老相当
平成 26 年	8 月	309,100	299,632	9,468	39,059,867	38,175,504	884,363	10,531	10,617	7,784
	9 月	305,370	296,138	9,232	38,900,728	38,027,463	873,265	10,616	10,701	7,883
	10 月	309,280	299,934	9,346	39,157,362	38,281,605	875,757	10,551	10,636	7,809
	11 月	309,158	299,745	9,413	38,992,449	38,115,603	876,846	10,510	10,597	7,763
	12 月	311,667	302,078	9,589	39,313,185	38,423,990	889,195	10,512	10,600	7,728
平成 27 年	1 月	310,106	300,702	9,404	39,248,694	38,367,896	880,798	10,547	10,633	7,805

3. 国民年金

(1) 適用状況

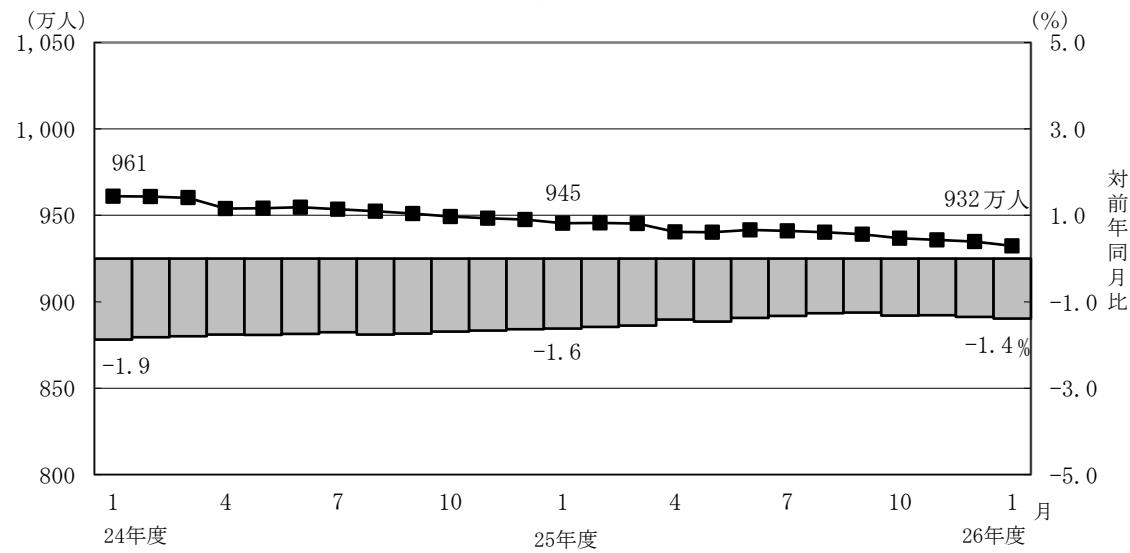
- 平成27年1月末の第1号被保険者数（任意加入被保険者を含む。）は、1,741万人となっており、前年同月に比べて65万人（3.6％）減少している。内訳をみると、男子は895万人（対前年同月比32万人、3.4％減）、女子は846万人（対前年同月比33万人、3.8％減）である。

図5 国民年金第1号被保険者数（任意加入を含む）の推移



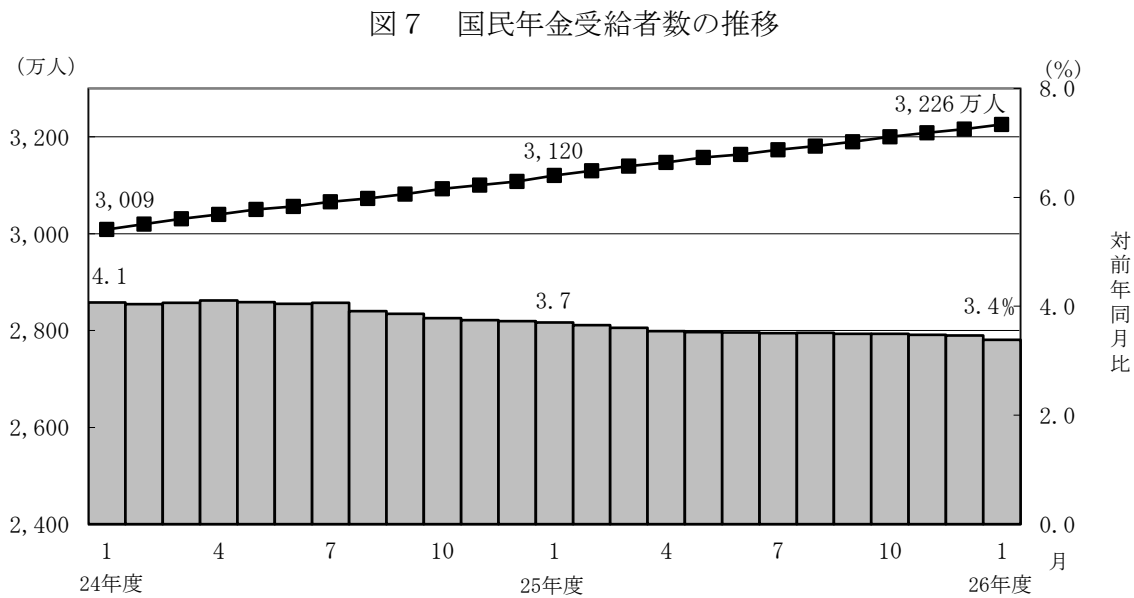
- 第3号被保険者数は932万人となっており、前年同月に比べて13万人（1.4％）減少している。内訳をみると、男子は11万人（対前年同月比2千人、1.4％減）、女子は921万人（対前年同月比13万人、1.4％減）となっている。

図6 国民年金第3号被保険者数の推移



(2) 給付状況

- 平成27年1月末の国民年金受給者数は3,226万人（旧法拠出制190万人、基礎年金3,036万人）で、前年同月に比べて106万人（3.4%）増加している。
- 老齢給付の受給者数は3,033万人（旧法拠出制182万人、基礎年金2,851万人）で、前年同月に比べて103万人（3.5%）増加している。
- 障害給付の受給者数は182万人（旧法拠出制6万人、基礎年金176万人）で、前年同月に比べて3万人（1.5%）増加している。
- 遺族給付の受給者数は10万人（旧法拠出制1万人、基礎年金9万人）で、前年同月に比べて3千人（3.0%）減少している。



- 国民年金の老齢年金受給者の平均年金月額、平成27年1月末で5万4,445円となっている。
老齢年金の新規裁定者（受給者）の平均年金月額は、5万1,366円となっている。
- 旧法老齢年金受給権者及び厚生年金の受給権を有しない老齢基礎年金受給権者について繰上げ受給の状況をみると、1月は新規裁定者1万6千人のうち繰上げ受給権者が2千人となっており、繰上げ受給率は11.5%である。なお、平成25年度新規裁定者の繰上げ受給率は14.4%となっている。

第 1 表 制度別適用状況

[平成 27 年 1 月末現在]

	事業所数	被保険者数(人)			標準報酬月額 の平均 (円)
		総数	男子	女子	
厚生年金保険	1,858,540	36,027,059	22,950,907	13,076,152	308,680
船員以外	1,854,115	35,975,420	22,899,268	13,076,152	308,567
一般男子	・	22,898,668	22,898,668	・	350,024
女子	・	13,076,152	・	13,076,152	235,966
坑内員	・	600	600	・	342,093
船員	4,425	51,639	51,639	・	387,531
国民年金	・	26,729,040	9,055,930	17,673,110	・
第 1 号	・	17,160,641	8,863,439	8,297,202	・
任意加入	・	244,722	83,515	161,207	・
第 3 号	・	9,323,677	108,976	9,214,701	・
合計	・	62,756,099	32,006,837	30,749,262	・
人口	・	126,970,000	61,750,000	65,220,000	・
うち20～59歳	・	62,670,000	31,690,000	30,990,000	・
共済組合 (平成 26 年 3 月末)	・	4,394,472	2,772,558	1,621,914	・

注 1. 厚生年金保険の被保険者のうち、坑内員及び船員は全員男子とみなした。

2. 人口は翌月 1 日現在の推計人口(総務省統計局)である。

賞与支払状況

[平成 27 年 1 月末現在]

	事業所数	被保険者数(人)			標準賞与額 の平均 (円)
		総数	男子	女子	
厚生年金保険	215,232	3,834,373	2,358,413	1,475,960	338,779
船員以外	215,215	3,834,245	2,358,285	1,475,960	338,779
一般男子	・	2,358,190	2,358,190	・	382,904
女子	・	1,475,960	・	1,475,960	268,277
坑内員	・	95	95	・	362,716
船員	17	128	128	・	349,523

注. 厚生年金保険の被保険者のうち、坑内員及び船員は全員男子とみなした。

第 2 表 国民年金保険料収入状況

平成 27 年 1 月収納分

	件数	金額
	(件)	(千円)
保 険 料 収 入	3, 524, 461	92, 154, 100
現 年 度 収 入	3, 253, 976	83, 920, 302
過 年 度 収 入	270, 485	8, 233, 798
歳 入 代 理 店 等	3, 521, 765	57, 695, 642
一 般 保 険 料	2, 364, 553	36, 406, 890
前 納 保 険 料	1, 034, 773	16, 350, 366
追 納 保 険 料	54, 382	2, 276, 533
後 納 保 険 料	68, 057	2, 661, 853
納 付 受 託 機 関	2, 696	34, 458, 457

注. 納付受託機関については、一般、前納、追納及び後納保険料に係る内訳がない。

第3表 制度別年金受給者数

ア. 平成 27 年 1 月末現在

(単位：人)

	総 数	老齢給付		障害年金	遺族給付	
		老齢年金	通算老齢年金		遺族年金	通算遺族年金
厚生年金保険 計	32,792,089	14,533,467	12,639,505	402,754	5,180,376	35,987
旧共済組合を除く	32,274,505	14,219,906	12,552,693	398,873	5,067,944	35,089
旧 法	1,778,572	702,433	574,377	46,045	421,354	34,363
新 法	30,459,731	13,501,309	11,975,402	351,409	4,631,611	・
(再掲) 基礎あり	21,407,408	11,376,718	9,724,644	229,760	76,286	・
基礎または定額あり	22,458,715	11,903,121	10,555,594	・	・	・
基礎繰上げあり	1,781,497	452,120	1,329,377	・	・	・
基礎繰上げなし	20,677,218	11,451,001	9,226,217	・	・	・
基礎及び定額なし	3,017,996	1,598,188	1,419,808	・	・	・
船員保険 (旧法)	36,202	16,164	2,914	1,419	14,979	726
旧共済組合計	517,584	313,561	86,812	3,881	112,432	898
旧 法	181,891	138,246	5,467	1,657	35,623	898
新 法	335,693	175,315	81,345	2,224	76,809	・
(再掲) 基礎あり	249,919	172,171	75,836	1,822	90	・
国民年金 計	32,259,360	29,604,170	728,199	1,823,959	103,032	・
旧法拠出制	1,897,523	1,092,808	728,199	62,068	14,448	・
新法基礎年金	30,361,837	28,511,362	・	1,761,891	88,584	・
(再掲) 基礎のみ	8,150,846	6,618,317	・	1,505,978	26,551	・
福祉年金	795	795	・	・	・	・
合 計	43,394,917	32,589,543	3,567,224	1,995,131	5,207,032	35,987

注. 人数の合計は、厚生年金保険と同一の年金種別の基礎年金を併給している者の重複分を控除した数である。

イ. 平成 27 年 1 月新規裁定

(単位：人)

	総 数	老齢給付		障害年金	遺族給付	
		老齢年金	通算老齢年金		遺族年金	通算遺族年金
厚生年金保険 計	114,005	34,139	51,678	2,560	25,623	5
旧共済組合を除く	113,954	34,136	51,633	2,559	25,621	5
旧 法	651	128	509	6	4	4
新 法	113,135	33,945	51,022	2,553	25,615	・
(再掲) 基礎あり	16,093	3,510	10,416	1,297	870	・
基礎または定額あり	16,828	4,510	12,318	・	・	・
基礎繰上げあり	3,993	1,553	2,440	・	・	・
基礎繰上げなし	12,835	2,957	9,878	・	・	・
基礎及び定額なし	68,139	29,435	38,704	・	・	・
船員保険 (旧法)	168	63	102	-	2	1
旧共済組合計	51	3	45	1	2	-
旧 法	5	1	3	-	1	-
新 法	46	2	42	1	1	・
(再掲) 基礎あり	27	-	27	-	-	・
国民年金 計	37,795	29,698	127	6,913	1,057	・
旧法拠出制	179	4	127	6	42	・
新法基礎年金	37,616	29,694	・	6,907	1,015	・
(再掲) 基礎のみ	21,657	15,709	・	5,598	350	・
福祉年金	-	-	・	・	・	・
合 計	135,680	60,327	41,362	8,176	25,810	5

第 4 表 制度別受給者年金総額

平成 27 年 1 月末現在

(単位：百万円)

	総 数	老齢給付		障害年金	遺族給付	
		老齢年金	通算老齢年金		遺族年金	通算遺族年金
厚生年金保険 計	25,577,907	17,688,920	2,381,895	296,533	5,201,201	9,359
厚生年金基金代行分除く	23,883,995	16,117,574	2,259,328	296,533	5,201,201	9,359
旧共済組合を除く	24,889,067	17,158,225	2,360,344	292,581	5,068,772	9,146
旧 法	1,906,950	1,195,614	216,053	53,687	432,634	8,961
厚生年金基金代行分除く	1,886,280	1,178,597	212,401	53,687	432,634	8,961
新 法	22,908,512	15,916,684	2,143,297	235,959	4,612,572	・
(別掲) 基礎年金	14,536,200	7,921,556	6,345,296	194,726	74,623	・
厚生年金基金代行分除く	21,235,269	14,362,355	2,024,383	235,959	4,612,572	・
船員保険 (旧法)	73,605	45,927	994	2,935	23,565	185
旧共済組合計	688,840	530,696	21,550	3,952	132,429	213
旧 法	366,690	319,616	2,569	2,525	41,766	213
新 法	322,151	211,079	18,981	1,427	90,663	・
(別掲) 基礎年金	183,623	127,030	55,002	1,504	88	・
国民年金 計	21,177,407	19,341,622	161,277	1,575,480	99,028	・
旧法拠出制	747,571	525,677	161,277	54,075	6,542	・
新法基礎年金	20,429,836	18,815,945	・	1,521,405	92,486	・
(再掲) 基礎のみ	5,428,783	4,096,425	・	1,305,568	26,790	・
福祉年金	315	315	・	・	・	・
合 計	46,755,629	37,030,857	2,543,172	1,872,013	5,300,229	9,359

第5表 制度別受給者平均年金月額

ア. 平成 27 年 1 月末現在

(単位：円)

	総 数	老齢給付		障害年金	遺族給付	
		老齢年金	通算老齢年金		遺族年金	通算遺族年金
厚生年金保険 計	102,407	147,576	57,902	101,957	84,870	21,672
厚生年金基金代行分除く	98,102	138,566	57,094	101,957	84,870	21,672
旧共済組合を除く	101,797	146,976	57,794	101,809	84,574	21,720
旧 法	89,348	141,842	31,346	97,164	85,564	21,731
厚生年金基金代行分除く	88,380	139,823	30,816	97,164	85,564	21,731
新 法	102,443	147,135	59,070	102,133	84,333	・
厚生年金基金代行分除く	97,865	137,542	58,242	102,133	84,333	・
基礎または定額あり	113,666	156,500	65,363	・	・	・
基礎繰上げあり	71,080	127,771	51,800	・	・	・
基礎繰上げなし	117,335	157,635	67,317	・	・	・
基礎及び定額なし	46,759	77,386	12,283	・	・	・
船員保険（旧法）	169,432	236,775	28,418	172,336	131,102	21,222
旧共済組合計	140,471	174,800	73,485	117,142	98,220	19,805
旧 法	167,999	192,662	39,163	126,973	97,703	19,805
新 法	125,555	160,715	75,791	109,817	98,459	・
国民年金 計	54,706	54,445	18,456	71,981	80,095	・
旧法拠出制	32,831	40,086	18,456	72,602	37,734	・
新法基礎年金	56,073	54,995	・	71,959	87,004	・
（再掲）基礎のみ	55,503	51,579	・	72,244	84,084	・
福祉年金	32,992	32,992	・	・	・	・
合 計	89,787	94,690	59,411	78,191	84,825	21,672

注. 平均年金月額には、基礎年金月額を含む。

イ. 平成 27 年 1 月新規裁定

(単位：円)

	総 数	老齢給付		障害年金	遺族給付	
		老齢年金	通算老齢年金		遺族年金	通算遺族年金
厚生年金保険 計	55,498	82,487	21,217	97,602	84,484	9,627
基金代行分除く	52,354	73,961	19,912	97,602	84,484	9,627
旧共済組合を除く	55,499	82,483	21,192	97,617	84,488	9,627
旧 法	40,635	138,274	15,580	79,361	76,750	10,169
厚生年金基金代行分除く	40,359	137,468	15,430	79,361	76,750	10,169
新 法	55,542	82,064	21,257	97,660	84,486	・
厚生年金基金代行分除く	52,375	73,492	19,938	97,660	84,486	・
基礎または定額あり	71,566	131,468	49,634	・	・	・
基礎繰上げあり	73,693	109,088	51,165	・	・	・
基礎繰上げなし	70,905	143,223	49,256	・	・	・
基礎及び定額なし	39,125	74,494	12,226	・	・	・
船員保険（旧法）	84,601	194,799	16,628	-	118,558	7,458
旧共済組合計	53,798	126,897	49,386	58,925	40,850	-
旧 法	59,638	204,383	11,753	-	58,550	-
新 法	53,163	88,154	52,074	58,925	23,150	・
国民年金 計	55,806	51,366	14,181	71,085	85,632	・
旧法拠出制	22,374	38,331	14,181	67,083	39,242	・
新法基礎年金	55,966	51,368	・	71,088	87,552	・
（再掲）基礎のみ	60,040	55,589	・	70,855	86,827	・
福祉年金	-	-	・	・	・	・
合 計	56,189	69,226	14,812	79,224	84,740	9,627

第 6 表 制度別年金受給権者数

ア. 平成 27 年 1 月末現在

(単位：人)

	総 数	老齢給付		障害年金	遺族給付	
		老齢年金	通算老齢年金		遺族年金	通算遺族年金
厚生年金保険 計	35,123,765	15,377,290	13,591,747	582,248	5,526,096	46,384
旧共済組合を除く	34,587,181	15,060,658	13,498,430	576,006	5,406,672	45,415
旧 法	1,867,523	703,241	577,048	78,372	464,306	44,556
新 法	32,682,739	14,341,227	12,918,464	495,928	4,927,120	・
(再掲) 基礎あり	22,572,048	11,723,798	10,403,331	282,430	162,489	・
基礎または定額あり	23,649,733	12,312,198	11,337,535	・	・	・
基礎繰上げあり	1,835,705	457,048	1,378,657	・	・	・
基礎繰上げなし	21,814,028	11,855,150	9,958,878	・	・	・
基礎及び定額なし	3,609,958	2,029,029	1,580,929	・	・	・
船員保険 (旧法)	36,919	16,190	2,918	1,706	15,246	859
旧共済組合計	536,584	316,632	93,317	6,242	119,424	969
旧 法	184,767	138,444	5,474	2,220	37,660	969
新 法	351,817	178,188	87,843	4,022	81,764	・
(再掲) 基礎あり	259,741	174,932	82,170	2,546	93	・
国民年金 計	32,840,714	29,902,394	730,457	1,956,121	251,742	・
旧法拠出制	1,941,592	1,118,606	730,457	66,827	25,702	・
新法基礎年金	30,899,122	28,783,788	・	1,889,294	226,040	・
(再掲) 基礎のみ	8,327,074	6,656,659	・	1,606,864	63,551	・
福祉年金	1,738	1,738	・	・	・	・
合 計	45,134,428	33,382,692	3,836,703	2,253,393	5,615,256	46,384

注. 人数の合計は、厚生年金保険と同一の年金種別の基礎年金を併給している者の重複分を控除した数である。

イ. 平成 27 年 1 月新規裁定

(単位：人)

	総 数	老齢給付		障害年金	遺族給付	
		老齢年金	通算老齢年金		遺族年金	通算遺族年金
厚生年金保険 計	131,439	45,861	55,828	2,653	27,092	5
旧共済組合を除く	131,383	45,858	55,781	2,652	27,087	5
旧 法	651	128	509	6	4	4
新 法	130,563	45,667	55,169	2,646	27,081	・
(再掲) 基礎あり	17,231	3,600	10,481	1,337	1,813	・
基礎または定額あり	17,673	4,902	12,771	・	・	・
基礎繰上げあり	4,114	1,634	2,480	・	・	・
基礎繰上げなし	13,559	3,268	10,291	・	・	・
基礎及び定額なし	83,163	40,765	42,398	・	・	・
船員保険 (旧法)	169	63	103	－	2	1
旧共済組合計	56	3	47	1	5	－
旧 法	5	1	3	－	1	－
新 法	51	2	44	1	4	・
(再掲) 基礎あり	29	－	29	－	－	・
国民年金 計	39,701	29,920	127	6,971	2,683	・
旧法拠出制	252	4	127	6	115	・
新法基礎年金	39,449	29,916	・	6,965	2,568	・
(再掲) 基礎のみ	22,218	15,835	・	5,628	755	・
福祉年金	－	－	・	・	・	・
合 計	153,880	72,181	45,445	8,287	27,962	5

第 7 表 制度別受給権者年金総額

平成 27 年 1 月末現在

(単位：百万円)

	総 数	老齢給付		障害年金	遺族給付	
		老齢年金	通算老齢年金		遺族年金	通算遺族年金
厚生年金保険 計	26,834,650	18,480,790	2,549,271	446,140	5,346,467	11,981
厚生年金基金代行分除く	24,973,541	16,752,788	2,416,163	446,140	5,346,467	11,981
旧共済組合を除く	26,135,594	17,947,819	2,526,489	440,224	5,209,309	11,752
旧 法	1,987,572	1,197,003	216,683	89,425	472,926	11,536
厚生年金基金代行分除く	1,966,871	1,179,959	213,026	89,425	472,926	11,536
新 法	24,073,630	16,704,830	2,308,811	347,436	4,712,552	・
(別掲) 基礎年金	15,207,997	8,132,262	6,722,488	227,727	125,520	・
厚生年金基金代行分除く	22,233,221	14,993,872	2,179,361	347,436	4,712,552	・
船員保険 (旧法)	74,392	45,986	995	3,363	23,831	217
旧共済組合計	699,056	532,971	22,781	5,917	137,158	229
旧 法	369,669	319,938	2,573	3,217	43,712	229
新 法	329,387	213,033	20,209	2,699	93,446	・
(別掲) 基礎年金	190,034	128,868	59,047	2,029	91	・
国民年金 計	21,536,393	19,507,125	161,711	1,682,510	185,047	・
旧法拠出制	767,519	536,434	161,711	57,942	11,432	・
新法基礎年金	20,768,874	18,970,692	・	1,624,567	173,615	・
(再掲) 基礎のみ	5,551,347	4,115,343	・	1,387,909	48,095	・
福祉年金	688	688	・	・	・	・
合 計	48,371,731	37,988,603	2,710,982	2,128,650	5,531,514	11,981

第 8 表 制度別受給権者平均年金月額

ア. 平成 27 年 1 月末現在

(単位：円)

	総 数	老齢給付		障害年金	遺族給付	
		老齢年金	通算老齢年金		遺族年金	通算遺族年金
厚生年金保険 計	100,200	144,921	57,209	96,737	82,519	21,526
厚生年金基金代行分除く	95,784	135,557	56,393	96,737	82,519	21,526
旧共済組合を除く	99,612	144,306	57,099	96,635	82,226	21,565
旧 法	88,690	141,844	31,292	95,086	84,880	21,575
厚生年金基金代行分除く	87,766	139,824	30,764	95,086	84,880	21,575
新 法	100,159	144,322	58,258	96,648	81,827	・
厚生年金基金代行分除く	95,466	134,380	57,423	96,648	81,827	・
基礎または定額あり	111,545	154,756	64,620	・	・	・
基礎繰上げあり	70,497	127,684	51,538	・	・	・
基礎繰上げなし	115,000	155,800	66,431	・	・	・
基礎及び定額なし	51,067	81,010	12,637	・	・	・
船員保険（旧法）	167,918	236,700	28,419	164,273	130,259	21,041
旧共済組合計	138,079	174,187	73,074	106,079	95,772	19,693
旧 法	166,728	192,580	39,163	120,773	96,725	19,693
新 法	123,033	159,897	75,187	97,968	95,333	・
国民年金 計	54,649	54,363	18,449	71,677	61,255	・
旧法拠出制	32,942	39,963	18,449	72,254	37,066	・
新法基礎年金	56,013	54,923	・	71,657	64,006	・
（再掲）基礎のみ	55,555	51,519	・	71,978	63,066	・
福祉年金	32,992	32,992	・	・	・	・
合 計	89,310	94,831	58,883	78,720	82,091	21,526

注. 平均年金月額には、基礎年金月額を含む。

イ. 平成 27 年 1 月新規裁定

(単位：円)

	総 数	老齢給付		障害年金	遺族給付	
		老齢年金	通算老齢年金		遺族年金	通算遺族年金
厚生年金保険 計	57,976	85,886	21,053	97,466	82,957	9,627
厚生年金基金代行分除く	53,008	73,335	19,668	97,466	82,957	9,627
旧共済組合を除く	57,978	85,884	21,030	97,481	82,965	9,627
旧 法	40,635	138,274	15,580	79,361	76,750	10,169
厚生年金基金代行分除く	40,359	137,468	15,430	79,361	76,750	10,169
新 法	58,031	85,586	21,089	97,522	82,964	・
厚生年金基金代行分除く	53,032	72,984	19,689	97,522	82,964	・
基礎または定額あり	71,804	131,442	48,913	・	・	・
基礎繰上げあり	74,511	109,781	51,273	・	・	・
基礎繰上げなし	70,983	142,272	48,344	・	・	・
基礎及び定額なし	45,729	80,072	12,707	・	・	・
船員保険（旧法）	84,137	194,799	16,527	－	118,558	7,458
旧共済組合計	51,547	126,897	48,177	58,925	36,545	－
旧 法	59,638	204,383	11,753	－	58,550	－
新 法	50,754	88,154	50,660	58,925	31,044	・
国民年金 計	55,363	51,337	14,181	71,051	61,454	・
旧法拠出制	26,986	38,331	14,181	67,083	38,639	・
新法基礎年金	55,545	51,339	・	71,054	62,475	・
（再掲）基礎のみ	59,702	55,545	・	70,842	63,849	・
福祉年金	－	－	・	・	・	・
合 計	58,181	73,504	15,158	79,433	82,259	9,627

第9表 障害等級別障害年金受給（権）者状況

平成 27 年 1 月末現在

		受給権者				受給者			
		件数	年金総額	(別掲) 基礎年金	平均年金月額	件数	年金総額	(別掲) 基礎年金	平均年金月額
		人	百万円	百万円	円	人	百万円	百万円	円
厚生年金保険 計		582,248	446,140	229,756	96,737	402,754	296,533	196,230	101,957
職務／公務上を除く	計	581,125	443,785	229,676	96,574	401,720	294,250	196,160	101,731
	1 級	73,901	72,734	62,909	152,956	67,460	66,772	57,434	153,432
	2 級	238,851	172,243	166,767	118,278	195,072	133,534	138,726	116,307
	3 級	268,373	198,808	・	61,732	139,188	93,944	・	56,245
職務／公務上		1,123	2,355	80	180,736	1,034	2,283	69	189,570
国民年金 計		1,956,121	1,682,510	・	71,677	1,823,959	1,575,480	・	71,981
	1 級	750,601	731,671	・	81,232	729,809	711,522	・	81,245
	2 級	1,205,520	950,838	・	65,728	1,094,150	863,958	・	65,801

注：平均年金月額には、基礎年金月額を含む。

平成 27 年 1 月新規裁定

		受給権者				受給者			
		件数	年金総額	(別掲) 基礎年金	平均年金月額	件数	年金総額	(別掲) 基礎年金	平均年金月額
		人	百万円	百万円	円	人	百万円	百万円	円
厚生年金保険 計		2,653	1,956	1,147	97,466	2,560	1,876	1,122	97,602
職務／公務上を除く	計	2,653	1,956	1,147	97,466	2,560	1,876	1,122	97,602
	1 級	296	308	299	170,897	292	305	295	171,048
	2 級	1,036	733	849	127,202	1,009	706	828	126,681
	3 級	1,321	915	・	57,692	1,259	865	・	57,262
職務／公務上		—	—	—	—	—	—	—	—
国民年金 計		6,971	5,944	・	71,051	6,913	5,897	・	71,085
	1 級	1,669	1,646	・	82,206	1,663	1,641	・	82,213
	2 級	5,302	4,297	・	67,539	5,250	4,256	・	67,560

第 1 表 厚生年金保険 都道府県別適用状況、標準報酬月額 の平均、賞与支払状況

都道府県別	事業所数				船舶所 有者数		被保険者数								標準報酬月額 の平均																					
							合計		船舶員を除く合計		一般男子		女子		坑内員		船舶員		全被保険者						厚生年金基金非加入者						厚生年金基金加入者					
							(再掲) 高年齢任意	(再掲) 育児休業等	(再掲) 高年齢任意	(再掲) 育児休業等	(再掲) 高年齢任意	(再掲) 一般男子	(再掲) 一般女子	(再掲) 坑内員	(再掲) 船舶員	平均	船舶員を除く 平均	一般男子	女子	坑内員	船舶員	(再掲) 高年齢任意	平均	船舶員を除く 平均	一般男子	女子	坑内員	平均	一般男子	女子						
	平均	船舶員を除く 平均	一般男子	女子	坑内員	船舶員	平均	船舶員を除く 平均	一般男子	女子	坑内員	船舶員	平均	船舶員を除く 平均	一般男子	女子	坑内員	船舶員	平均	船舶員を除く 平均	一般男子	女子	坑内員	平均	一般男子	女子										
	平均	船舶員を除く 平均	一般男子	女子	坑内員	船舶員	平均	船舶員を除く 平均	一般男子	女子	坑内員	船舶員	平均	船舶員を除く 平均	一般男子	女子	坑内員	船舶員	平均	船舶員を除く 平均	一般男子	女子	坑内員	平均	一般男子	女子										
平成 26 年 8 月	1,827,385	84,518	79,861	4,475	35,979,825	554	243,209	35,926,169	3,648,608	554	22,890,299	13,035,255	615	53,656	305,455	305,341	346,444	233,161	338,953	382,078	218,238	303,342	303,211	345,032	231,476	340,118	324,184	357,957	250,605							
9 月	1,832,883	81,243	80,806	4,569	36,012,709	549	248,263	35,958,409	3,539,771	549	22,903,052	13,054,742	615	54,300	309,325	309,206	350,669	236,462	340,777	387,950	219,366	307,267	307,132	349,266	234,788	341,698	328,203	362,562	254,255							
10 月	1,838,543	78,901	82,344	4,540	36,019,116	542	256,330	35,964,994	3,439,232	542	22,903,299	13,061,070	625	54,122	309,169	309,050	350,501	236,362	339,805	388,313	220,435	307,153	307,018	349,093	234,704	340,680	328,272	362,861	254,442							
11 月	1,843,229	73,973	84,015	4,493	36,049,875	542	265,451	35,996,524	3,300,389	542	22,914,849	13,081,077	598	53,351	308,932	308,815	350,266	236,200	342,468	388,510	218,959	307,065	306,932	348,975	234,586	343,472	327,464	362,202	254,440							
12 月	1,847,634	72,672	84,573	4,443	36,062,197	537	271,190	36,010,315	3,241,662	537	22,916,726	13,092,989	600	51,882	308,728	308,616	350,077	236,044	341,960	386,614	219,601	306,862	306,736	348,765	234,475	342,943	327,616	362,434	254,180							
平成 27 年 1 月	1,854,115	69,763	87,351	4,425	36,027,059	523	284,693	35,975,420	3,145,931	523	22,898,668	13,076,152	600	51,639	308,680	308,567	350,024	235,966	342,093	387,531	221,618	306,811	306,684	348,687	234,381	343,362	328,223	363,045	254,856							
北海道	83,660	1,726	2,149	271	1,170,995	16	5,135	1,168,560	69,858	16	731,840	436,464	256	2,435	266,043	265,746	297,049	213,217	335,320	408,706	237,375	263,891	263,570	294,870	210,061	335,320	299,958	335,758	254,707							
青森	16,043	462	766	112	274,948	1	1,638	273,975	14,983	1	156,411	117,564	-	973	234,342	233,832	267,400	189,171	-	377,975	180,000	232,230	231,682	265,329	187,720	-	270,991	298,716	220,027							
岩手	17,090	1,061	841	36	284,889	1	1,737	284,563	30,019	1	168,637	115,926	-	326	240,039	239,822	270,845	194,693	-	429,252	120,000	235,713	235,465	267,125	193,501	-	276,772	293,762	214,872							
宮城	32,372	952	1,462	121	510,602	5	3,352	509,406	35,116	5	324,876	184,530	-	1,196	274,490	274,133	309,601	211,690	-	426,286	162,000	272,942	272,555	308,513	210,227	-	295,445	323,182	234,740							
秋田	14,481	943	679	35	226,039	-	1,412	225,885	30,922	-	130,610	95,271	4	154	236,616	236,581	266,900	195,004	494,500	288,156	-	232,499	232,455	263,765	191,304	620,000	262,591	284,336	223,307							
山形	16,875	702	883	38	274,500	3	1,868	274,382	19,331	3	160,928	113,428	26	118	248,229	248,224	283,700	197,866	365,000	259,169	172,667	245,854	245,848	281,691	194,809	365,000	279,572	310,688	237,182							
福島	30,267	985	1,261	61	451,595	3	3,386	451,120	34,558	3	262,988	188,131	1	475	260,148	260,061	297,528	207,686	340,000	342,152	156,000	258,454	258,358	296,123	204,900	340,000	280,588	315,704	238,320							
茨城	27,997	1,255	1,431	40	512,897	8	3,523	512,172	54,208	8	325,191	186,979	2	725	292,005	291,848	329,850	225,755	230,000	402,927	250,750	288,312	288,131	325,717	223,619	180,000	323,251	363,246	245,345							
栃木	23,177	930	1,088	-	397,352	8	2,642	397,352	26,020	8	246,998	150,342	12	-	284,778	284,778	322,947	222,062	395,000	-	216,250	282,640	282,640	321,226	221,056	395,000	315,295	343,925	241,792							
群馬	26,758	1,080	1,250	-	450,139	2	3,087	450,139	38,575	2	288,743	161,395	1	-	285,105	285,105	321,172	220,582	160,000	-	440,000	282,898	282,898	319,631	219,970	160,000	308,656	335,040	230,150							
埼玉県	65,288	1,666	2,562	2	1,070,628	36	6,712	1,070,623	92,890	36	690,496	380,105	22	5	304,570	304,571	343,290	234,235	277,273	195,600	216,389	302,179	302,180	340,924	231,581	277,273	329,740	368,521	261,537							
千葉県	51,311	2,115	2,049	94	829,475	26	5,981	828,355	76,434	26	503,030	325,324	1	1,120	299,969	300,017	339,853	238,230	360,000	264,779	256,000	297,706	297,705	338,103	236,932	360,000	322,264	355,373	255,944							
東京都	308,844	17,524	19,635	178	10,221,150	143	100,765	10,215,575	996,551	143	6,612,230	3,603,222	123	5,575	352,868	352,799	398,983	268,048	362,602	479,433	234,252	352,341	352,264	400,083	267,410	368,807	357,754	389,926	275,602							
神奈川県	87,664	3,028	3,752	105	1,641,352	33	11,309	1,639,133	146,030	33	1,118,970	520,153	10	2,219	337,040	336,905	374,009	257,087	361,000	436,366	251,576	335,994	373,208	256,415	361,000	346,222	382,027	264,288								
	35,961	1,578	1,973	36	663,880	2	5,646	663,435	41,622	2	424,128	239,307	-	445	276,610	276,525	313,327	211,302	-	402,315	209,000	275,672	275,581	313,128	209,373	-	290,626	316,202	241,681							
富山	17,298	1,009	1,033	27	323,562	3	2,572	323,446	27,004	3	206,010	117,436	-	116	289,020	289,004	329,425	218,095	-	334,793	173,333	288,168	288,150	329,643	216,035	-	298,376	327,126	242,426							
石川	18,933	833	1,006	125	296,278	3	2,261	295,872	30,198	3	180,575	115,296	1	406	275,593	275,568	314,289	214,620	560,000	293,749	176,667	273,003	272,971	311,961	212,300	560,000	298,417	334,274	238,905							
福井	14,906	649	842	90	211,797	5	1,883	211,402	15,201	5	123,289	88,113	-	395	268,975	269,025	311,196	210,020	-	241,914	145,600	265,123	265,170	307,373	208,634	-	318,785	350,417	237,356							
山梨	13,153	640	533	-	168,692	3	1,150	168,692	16,763	3	103,466	65,226	-	-	282,609	282,609	323,513	217,724	-	159,333	276,206	276,206	316,376	217,180	-	340,638	375,340	226,262								
長野	32,709	1,696	1,379	-	507,062	1	3,626	507,062	64,991	1	314,872	192,190	-	-	283,220	283,220	323,481	217,258	-	-	200,000	278,971	278,971	320,518	212,929	-	312,121	341,964	251,666							
岐阜	28,770	553	1,144	-	466,268	3	3,035	466,268	20,403	3	299,726	166,492	50	-	286,964	286,964	327,064	214,779	380,360	-	166,667	285,381	285,381	325,376	213,799	380,360	321,570	361,760	238,361							
静岡	53,432	1,973	2,407	102	923,627	5	6,400	922,206	91,395	5	595,006	327,200	-	1,421	299,429	299,255	340,270	224,670	-	412,137	249,200	296,659	296,461	338,320	224,179	-	324,651	355,166	231,313							
愛知	103,875	4,614	4,547	76	2,222,842	16	15,745	2,222,001	192,653	16	1,549,942	672,054	5	841	326,092	326,068	365,338	235,499	244,400	390,782	210,625	324,827	324,799	365,335	234,813	244,400	339,428	365,367	245,844							
三重	23,686	442	993	72	351,587	3	2,582	350,715	17,533	3	214,783	135,932	-	872	289,427	289,081	330,957	222,914	-	428,505	406,667	287,479	287,110	3292												

第 1 表(続) 厚生年金保険 都道府県別適用状況、標準報酬月額 の平均、賞与支払状況

都道府県別	賞 与 支 払 状 況													
	事業所数	船舶所 有者数	被 保 険 者 数						標 準 賞 与 額 の 平 均					
			合計	船員を除く 合計	一般男子	女子	坑内員	船員	平均	船員を除く 平均	一般男子	女子	坑内員	船員
平成 26 年 8 月	221,269	439	2,929,821	2,926,171	1,963,133	962,752	286	3,650	235,300	235,167	258,725	187,118	273,217	342,247
9 月	53,149	18	795,075	794,971	529,575	265,394	2	104	218,966	218,968	244,678	167,666	300,000	205,942
10 月	37,968	32	729,238	728,826	485,896	242,931	-1	412	221,373	221,388	249,697	164,766	205,000	193,709
11 月	27,149	24	493,850	493,356	336,776	156,580	-	494	312,355	311,914	352,605	224,394	-	752,326
12 月	559,039	1,692	20,526,612	20,500,838	13,681,538	6,818,863	437	25,774	497,223	497,210	572,583	345,990	328,108	507,789
平成 27 年 1 月	215,215	17	3,834,373	3,834,245	2,358,190	1,475,960	95	128	338,779	338,779	382,904	268,277	362,716	349,523
北 海 道	10,894	-	150,160	150,160	93,055	57,106	-1	-	251,424	251,424	274,508	213,804	13,000	-
青 森 県	2,251	1	34,633	34,632	19,430	15,202	-	1	205,669	205,646	224,824	181,134	-	1,000,000
岩 手 県	2,646	-	36,353	36,353	22,559	13,794	-	-	230,175	230,175	247,456	201,913	-	-
宮 城 県	4,347	-	65,119	65,119	42,748	22,371	-	-	267,085	267,085	286,286	230,396	-	-
秋 田 県	1,938	-	25,642	25,642	15,966	9,676	-	-	196,609	196,609	211,136	172,637	-	-
山 形 県	3,167	1	35,499	35,497	22,586	12,885	26	2	207,640	207,646	221,414	183,430	248,846	100,000
福 島 県	4,885	-	68,048	68,048	39,617	28,430	1	-	269,399	269,399	304,522	220,447	500,000	-
茨 城 県	4,719	-	74,838	74,838	46,393	28,444	1	-	303,348	303,348	324,230	269,292	177,000	-
栃 木 県	4,369	-	74,891	74,891	47,310	27,581	-	-	294,678	294,678	328,477	236,704	-	-
群 馬 県	5,132	-	68,972	68,972	44,723	24,249	-	-	307,778	307,778	332,306	262,539	-	-
埼 玉 県	7,432	-	119,857	119,857	75,081	44,757	19	-	286,086	286,086	297,217	267,413	287,421	-
千 葉 県	5,203	-	101,060	101,060	54,570	46,490	-	-	332,582	332,582	368,373	290,572	-	-
東 京 都	25,469	2	1,002,813	1,002,801	613,329	389,425	47	12	452,956	452,954	541,370	313,702	457,574	596,083
神 奈 川 県	7,858	-	132,266	132,266	88,151	44,114	1	-	369,721	369,721	402,630	303,964	257,000	-
新 潟 県	4,916	1	59,292	59,290	38,482	20,808	-	2	228,418	228,425	247,342	193,440	-	40,000
富 山 県	2,593	-	33,701	33,701	21,050	12,651	-	-	374,294	374,294	460,668	230,576	-	-
石 川 県	2,433	-	30,258	30,258	19,151	11,107	-	-	281,423	281,423	310,563	231,181	-	-
福 井 県	2,441	-	26,468	26,468	15,015	11,453	-	-	277,090	277,090	280,703	272,352	-	-
山 梨 県	1,110	-	14,625	14,625	8,995	5,630	-	-	250,680	250,680	267,163	224,346	-	-
長 野 県	4,883	-	57,652	57,652	37,000	20,652	-	-	277,432	277,432	305,195	227,691	-	-
岐 阜 県	4,996	-	71,858	71,858	46,056	25,802	-	-	303,099	303,099	343,914	230,244	-	-
静 岡 県	5,611	-	79,135	79,135	50,508	28,627	-	-	308,085	308,085	341,499	249,130	-	-
愛 知 県	13,674	-	215,120	215,120	145,777	69,342	1	-	336,936	336,936	367,533	272,615	100,000	-
三 重 県	3,417	-	43,949	43,949	27,281	16,668	-	-	295,582	295,582	313,276	266,622	-	-
滋 賀 県	1,717	-	23,412	23,412	13,747	9,665	-	-	308,230	308,230	320,748	290,426	-	-
京 都 府	3,887	-	58,940	58,940	34,772	24,168	-	-	322,997	322,997	366,281	260,722	-	-
大 阪 府	13,798	1	335,818	335,813	205,357	130,456	-	5	377,011	377,012	434,819	286,015	-	302,200
兵 庫 県	7,279	-	108,884	108,884	63,186	45,698	-	-	347,101	347,101	376,573	306,350	-	-
奈 良 県	1,365	-	15,047	15,047	9,135	5,912	-	-	279,998	279,998	294,909	256,957	-	-
和 歌 山 県	1,645	-	17,114	17,114	10,254	6,860	-	-	269,329	269,329	279,065	254,777	-	-
鳥 取 県	1,015	-	11,433	11,433	7,020	4,413	-	-	214,342	214,342	221,379	203,148	-	-
島 根 県	1,610	-	15,747	15,747	9,489	6,258	-	-	209,211	209,211	216,232	198,564	-	-
岡 山 県	3,786	-	48,192	48,192	28,153	20,039	-	-	300,706	300,706	340,632	244,614	-	-
広 島 県	5,957	-	69,642	69,642	44,156	25,486	-	-	276,295	276,295	289,908	252,710	-	-
山 口 県	1,829	1	19,332	19,331	11,534	7,797	-	1	250,453	250,452	252,733	247,078	-	272,000
徳 島 県	1,083	-	13,768	13,768	8,239	5,529	-	-	247,906	247,906	258,829	231,630	-	-
香 川 県	1,966	-	24,507	24,507	15,148	9,359	-	-	281,550	281,550	294,485	260,615	-	-
愛 媛 県	2,998	2	35,834	35,774	22,334	13,440	-	60	241,550	241,334	253,685	220,810	-	370,133
高 知 県	1,413	1	25,641	25,637	13,610	12,027	-	4	241,255	241,058	271,670	206,417	-	1,500,000
福 岡 県	8,958	1	128,547	128,546	77,004	51,542	-	1	278,699	278,699	301,738	244,279	-	300,000
佐 賀 県	1,644	-	23,581	23,581	13,486	10,095	-	-	261,612	261,612	281,239	235,393	-	-
長 崎 県	3,021	1	34,902	34,882	19,303	15,579	-	20	237,669	237,771	238,203	237,234	-	60,000
熊 本 県	3,040	1	48,289	48,281	28,358	19,923	-	8	263,906	263,933	270,699	254,303	-	102,500
大 分 県	2,231	-	32,843	32,843	19,346	13,497	-	-	240,179	240,179	255,908	217,633	-	-
宮 崎 県	2,491	-	31,316	31,316	17,744	13,572	-	-	217,954	217,954	224,425	209,494	-	-
鹿 児 島 県	3,649	2	48,898	48,894	28,801	20,093	-	4	230,113	230,103	239,328	216,879	-	358,750
沖 縄 県	2,449	2	40,477	40,469	23,181	17,288	-	8	230,834	230,816	229,923	232,013	-	320,000

第2表 厚生年金保険 標準報酬月額別被保険者数

標準報酬月額別被保険者数								
標準報酬月額	合 計		船員を除く合計		一般男子	女 子	坑内員	船 員
		割合 (%)		割合 (%)				
万円								
総 計	36,027,059	100.00	35,975,420	100.00	22,898,668	13,076,152	600	51,639
9.8	440,307	1.22	439,512	1.22	229,951	209,560	1	795
10.4	81,615	0.23	81,507	0.23	21,397	60,110	-	108
11.0	153,090	0.42	152,941	0.43	37,507	115,434	-	149
11.8	304,237	0.84	303,873	0.84	80,047	223,822	4	364
12.6	387,602	1.08	387,053	1.08	89,288	297,765	-	549
小 計	1,366,851	3.79	1,364,886	3.79	458,190	906,691	5	1,965
13.4	533,112	1.48	532,935	1.48	132,560	400,375	-	177
14.2	634,031	1.76	633,903	1.76	160,289	473,611	3	128
15.0	947,058	2.63	946,325	2.63	305,018	641,305	2	733
16.0	1,014,273	2.82	1,014,020	2.82	311,165	702,853	2	253
17.0	1,074,439	2.98	1,074,085	2.99	360,073	714,011	1	354
小 計	4,202,913	11.67	4,201,268	11.68	1,269,105	2,932,155	8	1,645
18.0	1,187,037	3.29	1,186,305	3.30	451,612	734,684	9	732
19.0	1,150,386	3.19	1,149,955	3.20	451,523	698,423	9	431
20.0	2,041,248	5.67	2,039,726	5.67	939,432	1,100,280	14	1,522
22.0	2,481,559	6.89	2,480,274	6.89	1,233,007	1,247,240	27	1,285
24.0	2,396,970	6.65	2,395,353	6.66	1,339,269	1,056,027	57	1,617
小 計	9,257,200	25.70	9,251,613	25.72	4,414,843	4,836,654	116	5,587
26.0	2,405,982	6.68	2,403,564	6.68	1,504,188	899,343	33	2,418
28.0	2,102,237	5.84	2,100,156	5.84	1,414,731	685,387	38	2,081
30.0	2,052,727	5.70	2,049,388	5.70	1,467,089	582,244	55	3,339
32.0	1,704,258	4.73	1,701,990	4.73	1,279,784	422,171	35	2,268
34.0	1,500,602	4.17	1,498,265	4.16	1,169,515	328,653	97	2,337
小 計	9,765,806	27.11	9,753,363	27.11	6,835,307	2,917,798	258	12,443
36.0	1,423,327	3.95	1,420,574	3.95	1,142,015	278,515	44	2,753
38.0	1,462,490	4.06	1,459,300	4.06	1,207,380	251,904	16	3,190
41.0	1,557,352	4.32	1,553,488	4.32	1,312,627	240,843	18	3,864
44.0	1,212,693	3.37	1,209,284	3.36	1,053,497	155,757	30	3,409
47.0	957,140	2.66	954,215	2.65	849,078	105,101	36	2,925
小 計	6,613,002	18.36	6,596,861	18.34	5,564,597	1,032,120	144	16,141
50.0	881,027	2.45	878,420	2.44	776,454	101,951	15	2,607
53.0	627,880	1.74	625,980	1.74	571,062	54,896	22	1,900
56.0	522,348	1.45	520,593	1.45	477,715	42,872	6	1,755
59.0	461,138	1.28	459,614	1.28	416,968	42,638	8	1,524
62.0	2,328,894	6.46	2,322,822	6.46	2,114,427	208,377	18	6,072
小 計	4,821,287	13.38	4,807,429	13.36	4,356,626	450,734	69	13,858

第3表 厚生年金保険 標準賞与額別被保険者数

標準賞与額別被保険者数								
標準賞与額	合 計		船員を除く合計		一般男子	女 子	坑内員	船 員
		割合(%)		割合(%)				
総 計	3, 834, 373	100. 00	3, 834, 245	100. 00	2, 358, 190	1, 475, 960	95	128
万円以上 万円未満								
0. 1 ～ 5	401, 212	10. 46	401, 209	10. 46	175, 228	225, 982	-1	3
5 ～ 10	411, 341	10. 73	411, 312	10. 73	235, 033	176, 277	2	29
10 ～ 15	378, 475	9. 87	378, 473	9. 87	221, 587	156, 881	5	2
15 ～ 20	346, 132	9. 03	346, 125	9. 03	198, 695	147, 428	2	7
20 ～ 25	337, 673	8. 81	337, 668	8. 81	209, 694	127, 966	8	5
小 計	1, 874, 833	48. 90	1, 874, 787	48. 90	1, 040, 237	834, 534	16	46
25 ～ 30	283, 332	7. 39	283, 300	7. 39	179, 410	103, 868	22	32
30 ～ 35	268, 769	7. 01	268, 760	7. 01	169, 750	99, 002	8	9
35 ～ 40	212, 672	5. 55	212, 663	5. 55	129, 620	83, 035	8	9
40 ～ 45	194, 301	5. 07	194, 299	5. 07	119, 864	74, 419	16	2
45 ～ 50	153, 279	4. 00	153, 273	4. 00	92, 156	61, 108	9	6
小 計	1, 112, 353	29. 01	1, 112, 295	29. 01	690, 800	421, 432	63	58
50 ～ 55	141, 757	3. 70	141, 754	3. 70	90, 655	51, 093	6	3
55 ～ 60	103, 906	2. 71	103, 906	2. 71	66, 877	37, 027	2	-
60 ～ 65	95, 022	2. 48	95, 018	2. 48	63, 443	31, 570	5	4
65 ～ 70	71, 275	1. 86	71, 274	1. 86	49, 188	22, 083	3	1
70 ～ 75	63, 407	1. 65	63, 407	1. 65	45, 906	17, 501	-	-
小 計	475, 367	12. 40	475, 359	12. 40	316, 069	159, 274	16	8
75 ～ 80	50, 033	1. 30	50, 033	1. 30	37, 229	12, 804	-	-
80 ～ 85	44, 933	1. 17	44, 931	1. 17	35, 410	9, 521	-	2
85 ～ 90	33, 359	0. 87	33, 358	0. 87	26, 269	7, 089	-	1
90 ～ 95	29, 071	0. 76	29, 070	0. 76	23, 838	5, 232	-	1
95 ～ 100	21, 785	0. 57	21, 784	0. 57	17, 951	3, 833	-	1
小 計	179, 181	4. 67	179, 176	4. 67	140, 697	38, 479	-	5
100 ～ 105	24, 937	0. 65	24, 932	0. 65	20, 894	4, 038	-	5
105 ～ 110	15, 515	0. 40	15, 515	0. 40	13, 247	2, 268	-	-
110 ～ 115	14, 253	0. 37	14, 252	0. 37	12, 431	1, 821	-	1
115 ～ 120	10, 540	0. 27	10, 540	0. 27	9, 170	1, 370	-	-
120 ～ 125	12, 454	0. 32	12, 454	0. 32	10, 975	1, 479	-	-
小 計	77, 699	2. 03	77, 693	2. 03	66, 717	10, 976	-	6
125 ～ 130	10, 692	0. 28	10, 691	0. 28	9, 466	1, 225	-	1
130 ～ 135	10, 797	0. 28	10, 797	0. 28	9, 632	1, 165	-	-
135 ～ 140	8, 623	0. 22	8, 623	0. 22	7, 729	894	-	-
140 ～ 145	7, 405	0. 19	7, 405	0. 19	6, 566	839	-	-
145 ～ 150	6, 299	0. 16	6, 299	0. 16	5, 742	557	-	-
小 計	43, 816	1. 14	43, 815	1. 14	39, 135	4, 680	-	1
150 ～	71, 124	1. 85	71, 120	1. 85	64, 535	6, 585	-	4

第4表 厚生年金保険 都道府県別年金受給権者状況(厚生年金保険計)
(月末現在)

都道府県別	合 計			老 齢 年 金			通 算 老 齢 年 金			障 害 年 金			遺 族 年 金			通算遺族年金	
	件数	年金額	(別掲)基礎年金額	件数	年金額	(別掲)基礎年金額	件数	年金額	(別掲)基礎年金額	件数	年金額	(別掲)基礎年金額	件数	年金額	(別掲)基礎年金額	件数	年金額
	千円	千円	千円	千円	千円	千円	千円	千円	千円	千円	千円	千円	千円	千円	千円	千円	千円
平成 26 年 8 月	34,823,620	26,793,386,760	15,019,543,719	15,289,530	18,486,610,054	8,073,860,762	13,430,404	2,536,274,874	6,600,070,852	576,550	444,103,413	226,423,005	5,478,930	5,313,960,348	119,189,099	48,206	12,438,072
9 月	34,882,200	26,803,737,697	15,092,936,866	15,308,599	18,489,087,822	8,110,541,775	13,460,977	2,538,474,618	6,635,022,234	577,551	444,440,066	227,022,748	5,487,197	5,319,379,218	120,350,110	47,876	12,355,973
10 月	34,969,577	26,825,624,243	15,180,786,826	15,336,265	18,497,008,920	8,153,596,909	13,506,769	2,542,441,760	6,677,512,471	578,925	445,017,071	227,797,538	5,500,137	5,328,902,653	121,879,909	47,481	12,253,840
11 月	35,019,870	26,828,781,570	15,249,901,047	15,350,567	18,493,756,155	8,187,727,921	13,535,237	2,544,089,514	6,710,707,731	580,104	445,432,871	228,395,999	5,506,854	5,333,342,293	123,069,396	47,108	12,160,738
12 月	35,074,176	26,832,417,915	15,317,201,874	15,365,168	18,489,086,988	8,220,717,996	13,565,897	2,546,672,121	6,743,145,685	581,281	445,873,658	229,017,753	5,515,097	5,338,714,682	124,320,440	46,733	12,070,466
平成 27 年 1 月	35,123,765	26,834,650,055	15,398,031,815	15,377,290	18,480,789,865	8,261,129,719	13,591,747	2,549,270,908	6,781,535,260	582,248	446,140,379	229,756,413	5,526,096	5,346,467,438	125,610,424	46,384	11,981,465
北海道	1,614,116	1,070,777,962	666,530,423	613,860	687,994,504	310,936,244	703,723	123,367,199	339,465,072	29,138	21,519,265	10,786,059	264,822	237,314,923	5,343,048	2,573	582,071
	379,152	201,660,053	158,799,540	131,453	126,122,516	66,836,413	179,335	27,794,539	87,772,837	6,088	4,154,246	2,615,221	61,636	43,452,125	1,575,069	640	136,628
	389,297	234,641,221	167,964,794	159,512	167,964,794	81,673,139	158,569	26,517,112	81,863,264	6,821	4,708,124	2,631,299	63,877	48,339,441	1,797,092	518	115,641
	599,622	428,517,846	259,692,146	260,420	296,284,772	136,249,117	234,184	42,019,804	116,590,656	9,948	7,525,483	3,951,528	94,275	82,496,594	2,900,846	795	191,193
	347,862	201,686,584	149,778,198	139,706	131,585,002	71,824,374	142,729	23,037,994	74,650,866	5,440	3,772,291	2,058,960	59,364	43,164,550	1,243,998	623	126,747
山福茨栃群	354,781	219,138,912	160,315,453	159,646	151,442,998	83,959,626	134,426	22,661,946	72,566,332	6,268	4,253,047	2,469,474	53,910	40,667,653	1,320,021	531	113,269
	565,539	378,702,292	242,064,674	256,288	259,945,027	130,114,155	209,687	37,332,177	105,500,164	10,166	7,230,396	3,885,615	88,706	74,034,935	2,564,740	692	159,757
	739,533	556,556,201	327,537,189	327,765	395,516,393	175,730,515	292,167	52,593,547	144,060,070	10,949	8,459,255	4,769,154	107,980	99,815,150	2,977,450	672	171,855
	522,458	380,757,170	229,093,684	233,373	267,240,102	124,153,610	202,040	37,363,392	99,658,505	7,732	5,868,783	3,187,548	78,745	70,150,838	2,094,021	568	134,055
	566,261	400,188,844	256,192,497	245,511	278,203,445	133,814,095	228,384	42,938,299	116,335,330	8,874	6,612,260	3,880,665	82,716	72,261,699	2,162,408	776	173,140
埼千東神新	1,845,131	1,508,973,445	830,840,747	815,722	1,068,401,236	450,579,022	734,281	141,696,744	362,916,522	24,944	20,391,383	10,610,128	268,417	277,966,978	6,735,075	1,767	517,104
	1,583,392	1,339,397,961	716,415,834	702,244	954,624,515	391,649,515	622,790	117,289,212	309,430,613	22,909	18,777,906	9,560,930	233,874	248,262,533	5,774,776	1,575	443,796
	2,976,345	2,536,472,143	1,304,086,701	1,263,407	1,725,131,267	685,110,287	1,183,104	250,614,849	591,334,048	43,566	35,445,313	17,619,059	482,119	524,014,822	10,023,308	4,149	1,265,892
	2,270,926	2,075,754,306	1,010,323,592	1,022,702	1,459,088,423	569,218,019	850,142	166,383,030	419,764,731	33,507	27,660,260	13,438,450	362,260	421,918,088	7,902,392	2,315	704,506
	753,862	528,252,622	335,023,326	355,091	367,137,448	186,666,423	266,185	48,748,252	140,880,121	12,804	9,223,941	4,580,965	118,797	102,921,542	2,895,818	985	221,439
宮石福山長	378,046	292,911,277	172,188,063	190,012	206,749,005	103,722,245	119,284	22,796,133	64,879,359	6,218	4,644,746	2,383,130	61,895	58,572,381	1,203,330	637	149,013
	361,743	262,714,872	163,979,842	167,180	181,422,697	95,634,499	132,425	26,583,722	70,695,699	6,345	4,675,695	2,440,538	55,161	49,878,350	1,209,106	692	154,407
	257,690	192,270,232	115,635,564	130,902	138,270,855	68,600,295	83,760	17,214,446	44,584,501	4,496	3,306,733	1,528,516	38,185	33,395,701	922,252	347	82,497
	232,438	153,227,753	103,983,831	94,445	104,243,461	50,575,836	100,270	19,397,881	50,849,385	3,478	2,550,989	1,572,256	33,946	26,964,746	986,355	299	70,677
	703,474	506,205,422	324,693,498	329,426	356,216,560	179,587,345	260,355	52,631,641	137,950,289	11,985	8,644,704	4,840,256	100,846	88,518,240	2,315,608	862	194,277
岐静愛三滋	621,736	457,053,450	278,741,252	271,135	314,480,363	148,777,184	241,717	46,489,893	123,966,212	10,059	7,708,497	3,742,876	97,931	88,156,105	2,254,980	894	218,592
	1,157,400	909,513,686	519,685,550	548,792	642,195,017	298,612,963	413,925	82,021,928	210,233,756	18,993	14,676,126	6,969,594	174,274	170,246,822	3,869,236	1,416	373,793
	1,937,395	1,609,153,007	870,814,402	889,134	1,134,514,719	497,363,367	710,212	136,116,080	353,463,198	32,244	25,653,236	12,738,658	303,520	312,246,176	7,249,179	2,285	622,798
	546,761	419,306,361	247,484,111	250,410	294,908,928	138,110,582	201,795	37,869,269	104,102,553	9,137	6,921,912	3,542,632	84,737	79,435,791	1,728,345	682	170,461
	392,372	312,396,568	176,703,409	180,334	221,733,864	99,001,259	145,406	28,117,206	73,908,989	6,364	4,992,562	2,392,257	59,727	57,422,929	1,400,905	541	130,008
京大兵奈和歌	723,264	559,989,202	318,491,532	310,668	383,625,890	168,817,684	287,581	56,136,484	143,311,870	12,062	9,514,875	4,188,123	111,846	110,417,555	2,173,855	1,107	294,399
	2,335,946	1,892,776,203	1,010,264,506	1,010,000	1,288,097,519	548,925,468	901,310	174,109,962	437,901,143	41,015	32,737,764	15,721,188	380,702	396,949,563	7,716,707	2,919	881,396
	1,592,358	1,334,185,920	691,291,239	697,534	913,602,887	380,846,375	597,922	110,677,657	294,618,225	25,265	20,542,783	10,319,444	269,602	288,815,652	5,507,196	2,035	546,942
	384,723	315,818,423	169,190,011	162,524	221,565,027	90,130,980	155,006	27,612,478	75,434,911	5,623	4,585,177	2,325,546	61,046	61,908,651	1,298,573	524	147,090
	286,680	202,337,620	120,386,198	113,806	133,920,033	60,358,403	117,812	20,382,752	57,315,392	4,957	3,907,051	1,752,687	49,582	43,999,098	959,716	523	128,685
鳥島岡広山	191,052	127,379,509	83,364,780	89,082	87,797,639	46,052,208	68,417	12,784,891	35,494,707	3,232	2,256,228	1,234,464	30,012	24,469,141	583,401	309	71,609
	250,003	165,224,633	111,273,216	115,089	112,842,876	61,263,365	89,620	16,563,482	47,543,211	4,593	3,250,194	1,696,432	40,228	32,464,623	770,208	473	103,459
	617,240	467,279,458	278,856,344	296,944	329,845,074	161,285,357	212,838	39,432,156	111,294,997	10,931	8,251,040	4,255,487	95,707	89,562,334	2,020,503	820	188,854
	894,530	707,223,685	390,982,701	413,825	488,917,363	223,185,658	315,991	59,197,864	1592								

第4表(続) 厚生年金保険 都道府県別年金受給権者状況(厚生年金保険計)
(新規裁定)

都道府県別	合 計			老 齢 年 金			通 算 老 齢 年 金			障 害 年 金			遺 族 年 金			通算遺族年金	
	件数	年金額	(別掲)基礎年金額	件数	年金額	(別掲)基礎年金額	件数	年金額	(別掲)基礎年金額	件数	年金額	(別掲)基礎年金額	件数	年金額	(別掲)基礎年金額	件数	年金額
	千円	千円	千円	千円	千円	千円	千円	千円	千円	千円	千円	千円	千円	千円	千円	千円	千円
平成 26 年 8月	121,372	73,122,566	9,858,668	42,539	41,597,517	1,906,158	52,441	7,725,909	5,663,888	2,531	1,830,582	1,070,623	23,850	21,966,407	1,218,000	11	2,150
9月	126,233	77,427,074	10,109,984	45,618	44,989,197	1,930,245	53,864	7,968,216	5,833,760	2,652	1,908,755	1,151,036	24,096	22,560,581	1,194,943	3	324
10月	158,387	95,319,057	12,885,860	55,825	54,701,309	2,560,752	69,258	10,085,431	7,365,322	3,185	2,323,899	1,401,899	30,113	28,207,853	1,557,887	6	564
11月	124,437	74,953,954	10,301,645	42,995	41,813,730	1,927,401	54,224	7,869,773	5,824,301	2,968	2,152,402	1,315,862	24,247	23,117,598	1,234,080	3	451
12月	128,442	77,304,621	10,339,919	43,399	42,298,219	1,897,794	55,563	8,195,529	5,908,894	2,973	2,159,711	1,239,859	26,503	24,650,529	1,293,372	4	632
平成 27 年 1月	131,439	81,058,697	10,384,325	45,861	45,235,415	2,030,541	55,828	8,244,381	5,859,614	2,653	1,955,535	1,147,398	27,092	25,622,789	1,346,773	5	578
北 海 道	5,975	3,137,295	565,110	1,797	1,652,784	94,188	2,847	383,284	347,088	142	97,144	68,220	1,188	1,003,861	55,615	1	223
青 島	1,572	660,592	155,745	466	365,254	24,643	752	98,508	97,515	22	12,935	10,327	332	183,895	23,260	-	-
岩 手	1,665	830,292	123,542	619	472,456	23,480	680	93,863	72,680	40	24,370	11,650	326	239,603	15,732	-	-
宮 城	2,510	1,421,518	223,185	969	877,253	55,325	1,056	144,440	126,791	54	40,566	18,963	431	359,259	22,106	-	-
秋 田	1,389	681,384	128,639	514	393,977	37,976	543	75,125	71,823	31	19,346	10,327	300	192,847	8,512	1	90
山 形	1,324	683,244	139,519	560	423,900	36,961	477	65,844	81,772	34	22,995	15,483	253	170,505	5,304	-	-
福 島	2,321	1,274,060	199,288	914	761,716	38,428	924	137,156	112,632	79	52,250	34,295	404	322,938	13,933	-	-
茨 城	3,180	1,960,524	265,537	1,139	1,179,188	47,755	1,404	210,871	151,936	57	42,755	31,058	580	527,710	34,789	-	-
栃 木	2,186	1,348,319	185,339	823	817,457	43,317	894	143,074	98,033	31	20,801	14,917	438	366,986	29,072	-	-
群 馬	2,193	1,240,297	178,294	743	717,729	32,918	986	145,680	105,233	29	17,782	16,375	435	359,106	23,768	-	-
埼 玉	7,239	4,848,339	588,026	2,423	2,688,676	119,648	3,137	493,174	321,033	128	96,325	61,876	1,551	1,570,165	85,470	-	-
千 葉	6,093	4,068,986	516,328	2,024	2,314,363	95,587	2,760	419,370	290,542	154	123,725	61,828	1,155	1,211,528	68,372	-	-
東 京	11,178	7,748,363	981,719	3,863	4,251,058	231,134	4,768	839,899	529,143	214	168,524	89,294	2,333	2,488,882	132,148	-	-
神 奈 川	8,420	6,118,008	645,883	2,824	3,326,355	129,976	3,577	558,920	350,670	203	157,965	70,037	1,816	2,074,768	95,199	-	-
新 潟	2,620	1,583,741	192,893	1,119	928,279	37,996	845	122,773	90,664	50	34,236	17,089	606	498,454	47,145	-	-
富 山	1,231	774,856	88,444	506	433,546	18,223	426	58,154	41,163	20	15,039	9,197	279	268,116	19,861	-	-
石 川	1,171	726,846	84,307	431	380,889	12,328	437	61,592	49,572	23	20,150	13,196	280	264,216	9,211	-	-
福 井	773	493,798	41,431	316	272,914	8,672	261	41,584	21,588	13	10,819	5,825	183	168,480	5,347	-	-
山 梨	979	526,216	87,834	330	310,613	19,020	441	63,936	48,894	11	7,629	5,468	197	144,038	14,451	-	-
山 崎 野	2,450	1,476,792	135,872	939	840,266	30,806	918	145,177	68,478	41	30,096	15,213	552	461,253	21,375	-	-
岐 阜	2,282	1,338,158	127,233	769	739,010	20,715	975	141,860	79,180	28	20,691	11,754	510	436,597	15,584	-	-
静 岡	4,390	2,862,150	303,553	1,682	1,686,529	56,644	1,780	276,253	169,711	93	79,250	39,530	835	820,119	37,669	-	-
愛 知	6,998	4,794,940	516,636	2,481	2,663,334	106,961	2,849	409,967	272,250	126	94,065	60,065	1,542	1,627,574	77,360	-	-
三 重	1,982	1,262,437	155,255	718	740,249	25,359	827	121,799	89,337	36	29,448	18,558	401	370,940	22,000	-	-
滋 賀	1,371	929,509	86,608	502	536,126	19,058	544	79,738	42,488	22	18,015	11,754	303	295,629	13,308	-	-
京 都	2,459	1,521,281	211,395	775	762,805	40,160	1,064	155,652	122,920	71	55,112	25,723	549	547,712	22,593	-	-
大 阪	7,784	5,129,308	633,692	2,572	2,709,801	139,331	3,328	509,901	354,959	147	111,249	63,631	1,737	1,798,357	75,772	-	-
兵 庫	5,600	3,847,726	439,767	1,864	2,039,104	75,438	2,367	342,171	250,145	99	80,969	51,890	1,269	1,385,442	62,295	1	40
奈 良	1,442	918,177	113,809	436	492,857	13,893	657	88,871	68,642	27	21,280	15,022	322	315,169	16,251	-	-
和 歌 山	1,074	603,079	91,496	332	336,982	14,155	498	65,058	60,330	21	14,901	7,207	223	186,138	9,804	-	-
鳥 取	703	378,783	45,211	299	231,955	13,937	259	35,729	23,758	9	5,953	3,091	136	105,146	4,426	-	-
島 根	896	506,042	49,515	351	293,243	12,448	323	49,086	27,485	15	9,850	2,318	207	153,864	7,263	-	-
岡 山	2,155	1,380,419	146,248	824	783,625	25,057	813	111,078	80,999	46	35,871	25,603	472	449,845	14,589	-	-
広 島	2,964	1,942,693	203,790	1,002	1,000,374	30,335	1,158	158,595	108,413	74	50,653	30,508	730	733,072	34,535	-	-
山 口	1,725	1,055,689	118,099	578	542,712	11,731	718	97,248	66,417	34	22,672	16,258	395	393,057	23,694	-	-
徳 島	913	474,855	83,856	357	290,657	16,945	376	51,066	51,906	14	9,271	5,052	166	123,861	9,952	-	-
香 川	1,066	672,619	67,822	419	383,809	10,964	365	49,801	32,659	18	13,544	8,975	264	225,465	15,224	-	-
愛 媛	1,636	896,160	108,207	532	476,080	16,066	706	95,891	63,395	30	19,548	14,634	368	304,641	14,112	-	-
高 知	867	406,139	70,240	273	215,874	13,399	404	53,976	47,257	10	6,493	3,284	180	129,796	6,299	-	-
福 岡	5,495	3,212,150	386,623	1,984	1,863,829	60,213	2,425	344,336	237,757	128	88,247	58,575	958	915,737	30,078	-	-
佐 賀	880	455,853	75,562	329	265,474	14,828	365	46,967	43,486	28	18,279	8,144	158	125,133	9,105	-	-
長 崎	1,677	828,174	134,930	554	458,236	25,573	804	105,522	73,911	25	18,181	13,445	294	246,236	22,000	-	-
熊 本	2,132	1,013,782	161,502	754	581,127	30,402	974	129,992	99,231	48	32,582	16,539	356	270,082	15,330	-	-
大 分	1,422	720,341	97,661	480	414,457	19,099	619	79,818	55,654	21	11,867	9,599	300	213,973	13,308	2	226
宮 崎	1,383	647,920	99,649	465	358,312	19,486	649	92,586	60,802	28	19,857	8,975	241	177,166	10,386	-	-
鹿 児 島	2,156	1,037,871	155,035	733	586,986	25,808	1,003	132,783	90,911	47	31,806	21,515	373	286,296	16,802	-	-
沖 縄	1,344	525,426	154,568	423	317,132	28,334	746	98,330	97,520	32	20,431	15,110	143	89,533	13,605	-	-
そ の 他	174	93,544	19,428	54	56,061	5,823	99	17,882	10,842	-	-	-	21	19,601	2,763	-	-

第4表(続) 厚生年金保険 都道府県別年金受給権者状況(厚生年金保険計)
(失 権)

都道府県別	合 計			老 齢 年 金			通 算 老 齢 年 金			障 害 年 金			遺 族 年 金			通算遺族年金	
	件数	年金額	(別掲)基礎年金額	件数	年金額	(別掲)基礎年金額	件数	年金額	(別掲)基礎年金額	件数	年金額	(別掲)基礎年金額	件数	年金額	(別掲)基礎年金額	件数	年金額
	千円	千円	千円	千円	千円	千円	千円	千円	千円	千円	千円	千円	千円	千円	千円	千円	千円
平成 26 年 8月	89,332	101,080,258	30,075,946	43,709	74,878,238	17,777,703	26,112	7,558,756	10,864,002	2,624	2,690,851	1,012,977	16,577	15,877,229	421,264	310	75,185
9月	89,447	96,653,201	30,255,527	41,778	68,939,145	17,995,868	27,608	8,406,306	11,053,402	2,165	2,185,151	828,618	17,551	17,036,478	377,640	345	86,120
10月	99,133	109,195,661	33,690,105	47,087	79,002,386	20,072,333	29,992	9,078,420	12,212,408	2,440	2,480,031	918,199	19,198	18,525,418	487,164	416	109,406
11月	95,288	102,675,887	33,265,292	44,724	73,113,458	19,959,609	28,092	7,900,839	11,978,766	2,436	2,565,932	825,879	19,654	19,001,470	501,037	382	94,188
12月	99,872	106,274,061	34,864,843	46,556	75,179,954	20,891,878	29,943	8,646,640	12,608,419	2,180	2,099,011	866,287	20,788	20,248,016	498,259	405	100,440
平成 27 年 1月	91,619	98,754,388	31,163,224	42,609	70,064,014	18,078,163	27,345	8,089,692	11,288,276	2,423	2,454,003	957,793	18,851	18,041,921	838,992	391	104,758
北 海 道	4,391	4,377,697	1,377,492	1,817	3,000,211	689,317	1,603	489,211	616,490	104	99,093	40,052	840	782,363	31,634	27	6,819
青 島	830	506,163	317,499	285	378,688	133,903	376	82,694	167,148	23	18,021	8,721	144	100,375	7,727	2	385
岩 手 県	995	803,208	354,622	386	543,909	173,664	383	98,586	167,715	26	26,538	5,043	194	132,584	8,201	6	1,592
宮 城 県	1,371	1,386,405	516,597	638	1,031,197	291,544	486	148,072	201,786	31	33,383	10,883	211	172,005	12,384	5	1,747
秋 田 県	980	808,340	349,710	391	570,311	169,051	369	89,605	158,985	24	21,004	10,083	190	125,755	11,592	6	1,666
山 形 県	916	707,963	328,570	353	467,950	150,129	336	78,774	154,954	23	18,883	7,921	200	141,571	15,565	4	785
福 島 県	1,462	1,373,252	497,019	680	991,285	284,066	464	189,513	284,066	29	24,076	13,737	284	236,230	9,703	5	1,144
茨 城 県	1,763	1,761,581	626,058	797	1,224,450	368,247	544	158,544	226,229	43	40,107	16,454	376	338,120	15,128	3	361
栃 木 県	1,248	1,230,083	466,585	576	891,868	265,757	426	186,708	186,708	19	19,873	4,097	225	195,939	10,024	2	522
群 馬 県	1,327	1,231,634	494,655	586	855,489	293,034	444	121,989	182,483	28	25,401	11,012	263	227,607	8,126	6	1,149
埼 千 県	4,330	5,154,748	1,620,980	2,255	3,875,920	1,012,428	1,181	365,382	532,871	108	113,698	48,456	772	795,356	27,226	14	4,392
東 奈 京	4,043	5,206,008	1,548,849	2,246	4,038,780	1,061,939	978	320,637	427,949	77	79,901	29,225	734	764,566	29,737	8	2,125
新 潟 県	8,468	10,699,449	3,095,520	4,208	7,874,366	1,915,258	2,420	865,134	1,017,857	180	208,912	74,899	1,632	1,741,721	87,506	28	9,315
	5,402	7,160,708	1,972,630	2,853	5,293,705	1,321,107	1,316	399,684	569,721	134	156,951	52,863	1,087	1,306,709	28,940	12	3,659
	2,036	1,777,419	728,012	853	1,194,747	396,253	680	167,739	301,619	60	61,013	22,748	433	352,176	7,393	10	1,744
富 山 県	952	968,379	290,675	420	636,529	153,357	281	87,051	127,089	24	24,171	7,365	220	219,515	2,864	7	1,114
石 川 県	824	776,871	264,152	356	525,118	144,359	275	83,333	141,085	18	19,877	4,081	167	145,890	1,527	8	2,653
福 井 県	597	540,020	190,055	257	362,484	107,113	193	64,128	76,378	12	11,536	2,524	130	101,022	4,039	5	850
山 梨 県	628	574,526	217,192	260	403,788	119,601	234	64,914	88,337	18	14,645	7,439	114	90,875	1,817	2	304
	1,794	1,625,403	640,180	790	1,111,866	379,106	594	185,648	237,768	44	40,210	15,150	358	285,839	8,156	8	1,841
岐 阜 県	1,712	1,632,510	553,294	721	1,084,648	302,262	538	153,413	231,683	36	36,861	11,485	410	356,332	7,863	7	1,257
愛 知 県	2,813	2,930,454	926,729	1,288	1,999,106	533,743	799	231,846	340,049	67	67,155	28,496	648	629,736	24,442	11	2,612
豊 三 重	5,037	5,673,127	1,640,354	2,422	3,964,122	1,000,582	1,365	401,497	575,817	116	114,981	44,819	1,113	1,187,377	19,136	21	5,151
滋 賀 県	1,067	1,136,244	380,500	515	805,720	227,911	303	91,476	130,630	38	36,985	18,586	208	201,028	3,374	3	1,035
	957	968,167	297,619	415	668,473	170,713	288	88,660	100,055	32	31,532	13,058	218	178,305	13,792	4	1,198
京 都 府	1,970	2,200,068	657,535	929	1,563,157	376,036	547	172,481	212,542	63	58,009	30,194	418	402,598	38,764	13	3,823
大 阪 府	6,766	8,078,898	2,270,621	3,347	5,857,962	1,298,038	1,762	571,825	708,193	267	274,479	121,224	1,362	1,366,054	143,166	28	8,578
兵 庫 県	4,418	5,169,574	1,417,502	2,119	3,705,997	844,703	1,204	340,596	480,246	115	119,381	46,376	953	995,942	46,177	27	7,657
奈 良 県	1,080	1,246,428	359,733	483	865,820	206,647	313	104,395	121,727	28	22,575	10,100	252	252,813	21,259	4	826
和 歌 山 県	769	739,799	250,292	326	497,860	127,835	247	66,493	96,648	30	32,707	12,905	161	141,500	12,904	5	1,239
鳥 取 県	511	431,958	145,968	197	275,902	69,591	183	51,367	71,197	10	9,621	4,444	119	94,541	737	2	528
島 根 県	709	603,387	232,870	285	404,551	115,949	252	66,655	105,680	24	20,726	6,810	145	110,787	4,431	3	668
岡 山 県	1,764	1,827,708	567,677	864	1,301,751	352,738	504	150,593	196,887	41	52,770	11,611	341	320,030	6,441	14	2,565
広 島 県	2,612	2,940,498	784,318	1,264	2,083,725	478,906	704	223,711	263,787	81	82,482	24,783	551	546,886	16,843	12	3,694
山 口 県	1,425	1,657,666	382,602	685	1,172,933	229,831	372	108,400	127,321	51	58,369	17,179	313	316,848	8,271	4	1,116
徳 島 県	647	529,227	200,284	253	352,741	92,204	252	65,692	97,246	13	8,271	5,989	126	102,001	4,845	3	522
香 川 県	1,044	996,969	355,746	485	704,851	193,983	332	98,840	138,033	29	30,229	14,529	193	161,739	9,201	5	1,310
愛 媛 県	1,195	1,058,048	382,178	467	679,398	185,967	400	103,657	167,884	43	40,654	19,236	281	233,406	9,092	4	934
高 知 県	759	708,129	255,587	341	509,466	129,905	259	61,803	108,294	20	19,901	9,878	138	116,651	7,510	1	308
福 岡 県	4,057	4,624,439	1,319,017	1,969	3,233,810	836,611	984	272,666	400,503	117	115,548	41,057	970	996,724	40,847	17	5,691
佐 賀 県	542	462,958	169,561	218	301,124	81,924	171	47,431	72,625	14	12,595	6,003	138	101,457	9,009	1	352
長 崎 県	881	837,762	262,554	338	547,603	112,177	285	67,822	122,120	27	31,205	8,109	224	188,658	20,149	7	2,474
熊 本 県	1,256	1,011,437	387,811	466	623,757	187,046	464	123,397	179,235	38	31,915	12,559	279	229,947	8,970	9	2,423
大 分 県	878	698,730	286,375	332	427,631	136,246	315	86,049	119,229	29	24,164	16,397	196	159,835	14,503	6	1,052
宮 崎 県	709	572,325	235,024	271	368,779	106,107	262	58,921	116,339	20	19,684	6,791	151	123,156	5,787	5	1,785
鹿 児 島	1,279	997,977	398,343	462	627,111	187,244	486	122,147	189,196	37	35,784	15,270	287	211,135	6,633	7	1,799
沖 縄 県	362	240,888	135,995	128	146,763	60,238	158	40,494	67,858	11	7,079	6,376	65	46,552	1,523	-	-
そ の 他	43	35,154	10,084	12	16,592	3,798	13	3,843	1,470	1	1,051	779	17	13,667	4,037	-	-

第4表(続) 厚生年金保険 都道府県別年金受給権者状況(厚生年金保険計(旧共済組合を除く))
(月末現在)

都道府県別		合 計			老 齢 年 金			通 算 老 齢 年 金			障 害 年 金			遺 族 年 金			通算遺族年金	
		件数	年金額	(別掲)基礎年金額	件数	年金額	(別掲)基礎年金額	件数	年金額	(別掲)基礎年金額	件数	年金額	(別掲)基礎年金額	件数	年金額	(別掲)基礎年金額	件数	年金額
		千円			千円			千円			千円			千円			千円	
平成 26 年 8月		34,275,186	26,073,494,894	14,827,549,085	14,965,203	17,936,947,130	7,943,594,619	13,335,855	2,513,000,526	6,540,491,328	570,192	438,031,552	224,364,888	5,356,726	5,173,312,909	119,098,251	47,210	12,202,776
9月		34,335,811	26,087,550,363	14,901,234,980	14,985,609	17,942,406,288	7,980,490,331	13,366,612	2,515,285,859	6,575,509,773	571,215	438,392,912	224,975,615	5,365,491	5,179,344,012	120,259,261	46,884	12,121,292
10月		34,425,727	26,113,919,147	14,989,482,066	15,014,933	17,953,920,104	8,023,826,483	13,412,660	2,519,360,620	6,618,112,120	572,621	439,016,890	225,755,399	5,379,017	5,189,600,605	121,788,065	46,496	12,020,927
11月		34,478,496	26,121,369,402	15,059,027,037	15,030,831	17,954,082,275	8,058,264,876	13,441,397	2,521,114,130	6,651,426,054	573,818	439,459,583	226,357,560	5,386,321	5,194,783,841	122,978,547	46,129	11,929,573
12月		34,535,374	26,129,499,273	15,126,778,610	15,047,057	17,952,971,454	8,091,569,903	13,472,342	2,523,803,135	6,683,994,779	575,019	439,930,813	226,984,337	5,395,198	5,200,953,472	124,229,591	45,758	11,840,398
平成 27 年 1月		34,587,181	26,135,593,811	15,207,997,469	15,060,658	17,947,818,819	8,132,262,087	13,498,430	2,526,489,475	6,722,488,499	576,006	440,223,770	227,727,308	5,406,672	5,209,309,267	125,519,575	45,415	11,752,480
北 海 道	森 手 城 田	1,573,650	1,015,639,296	652,931,648	591,071	647,706,857	301,657,258	697,101	121,840,794	335,298,665	28,622	20,985,484	10,637,875	254,354	224,538,452	5,337,850	2,502	567,709
		371,188	192,467,245	156,096,365	127,690	119,818,661	65,312,648	177,508	27,399,897	86,632,869	5,965	4,053,723	2,576,774	59,406	41,062,937	1,574,074	619	132,028
		378,453	221,310,475	164,158,210	153,632	145,024,983	79,342,912	156,366	26,071,809	80,429,527	6,684	4,584,461	2,592,437	61,275	45,519,080	1,793,334	496	110,142
		586,284	410,081,958	255,262,873	252,417	281,993,903	133,233,962	232,083	41,519,537	115,233,127	9,806	7,394,413	3,899,247	91,203	78,988,183	2,896,537	775	185,923
		338,244	190,362,903	146,416,379	134,499	123,334,445	69,735,369	140,840	22,619,019	73,428,651	5,318	3,668,396	2,014,109	56,984	40,618,468	1,238,250	603	122,576
	山 福 茨 栃 群	346,694	209,147,957	157,462,505	154,721	143,775,914	81,970,697	133,162	22,377,398	71,737,428	6,171	4,172,388	2,436,349	52,119	38,710,623	1,318,031	521	111,633
		553,276	361,843,700	238,287,296	248,794	246,923,773	127,461,794	207,971	36,909,607	104,422,733	10,038	7,112,560	3,839,025	85,804	70,745,273	2,563,745	669	152,487
		728,999	542,926,458	323,739,556	321,313	385,131,910	172,928,863	290,616	52,163,924	143,102,430	10,836	8,350,090	4,732,803	105,583	97,114,743	2,975,460	651	165,791
		514,370	370,388,698	226,238,811	228,525	259,418,879	122,145,192	200,781	37,016,864	98,856,633	7,623	5,767,785	3,145,952	76,882	68,053,184	2,091,035	559	131,985
		557,473	389,150,745	252,998,550	240,423	269,763,861	131,777,194	226,647	42,524,299	115,218,556	8,766	6,504,810	3,843,377	80,878	70,189,118	2,159,423	759	168,657
埼 玉 東 京 神 奈 川 新 潟	埼 玉 東 京 神 奈 川 新 潟	1,828,940	1,484,071,687	825,669,486	805,336	1,048,988,971	446,514,634	732,561	141,228,195	361,862,257	24,774	20,211,020	10,558,292	264,520	273,131,054	6,734,302	1,749	512,447
		1,567,062	1,315,668,740	710,839,758	692,010	936,302,068	387,362,324	620,785	116,746,755	308,199,389	22,732	18,596,069	9,504,264	229,991	243,587,350	5,773,781	1,544	436,500
		2,958,236	2,506,161,574	1,298,679,985	1,251,567	1,701,432,356	680,727,519	1,181,458	250,116,491	590,360,391	43,400	35,253,461	17,570,536	477,681	518,098,260	10,021,540	4,130	1,261,006
		2,252,871	2,046,807,304	1,004,792,947	1,011,037	1,436,435,044	564,865,193	848,276	165,868,194	418,634,942	33,349	27,500,904	13,393,406	357,917	416,304,999	7,899,407	2,292	698,162
		736,995	506,401,463	329,003,469	345,061	350,229,425	182,638,847	263,246	48,021,026	138,955,675	12,626	9,068,770	4,523,854	115,100	98,865,966	2,885,093	962	216,276
	富 山 石 川 福 井 山 梨	371,089	284,873,398	169,456,427	185,821	200,520,355	101,913,206	117,935	22,473,691	63,986,438	6,130	4,568,539	2,355,444	60,583	57,166,367	1,201,339	620	144,446
		354,059	252,621,324	161,250,657	162,209	173,490,917	87,592,742	131,407	26,328,920	70,025,659	6,265	4,589,562	2,423,150	53,564	48,061,700	1,209,106	614	150,226
		252,083	185,734,952	113,522,890	127,613	133,248,593	67,274,196	82,583	16,906,958	43,821,390	4,423	3,238,798	1,507,042	37,120	32,258,865	920,261	344	81,739
		228,261	148,203,713	102,414,183	91,941	100,426,221	49,476,700	99,553	19,204,565	50,407,583	3,413	2,493,404	1,544,541	33,062	26,010,292	985,359	292	69,231
		684,308	483,163,392	317,135,189	318,556	338,427,607	174,984,829	255,924	51,487,088	135,067,196	11,771	8,448,060	4,769,324	97,232	84,613,497	2,313,840	825	187,140
岐 静 岡 愛 知 三 重 京 大 兵 和 歌 山 島 根 岡 山 山 口 徳 香 愛 高 福 佐 長 熊 大 宮	岐 静 岡 愛 知 三 重 京 大 兵 和 歌 山 島 根 岡 山 山 口 徳 香 愛 高 福 佐 長 熊 大 宮	611,355	444,770,412	274,526,507	265,207	305,171,808	146,121,852	239,401	45,846,663	122,438,707	9,944	7,593,859	3,710,969	95,928	85,943,942	2,254,980	875	214,140
		1,138,658	885,183,558	512,959,378	537,538	623,401,695	294,038,464	410,562	81,138,484	208,142,034	18,811	14,506,109	6,910,639	170,369	165,772,499	3,868,241	1,378	364,772
		1,920,229	1,586,936,536	864,073,557	878,978	1,117,317,273	492,835,292	706,774	135,270,869	351,313,528	32,059	25,464,867	12,675,558	300,161	308,269,648	7,249,179	2,257	613,879
		536,772	407,586,554	243,498,340	244,472	285,847,774	135,442,886	199,754	37,344,237	102,820,546	9,023	6,817,003	3,506,564	82,860	77,411,830	1,728,345	663	165,709
		384,025	301,093,367	173,965,317	175,037	212,931,306	96,941,261	144,315	27,822,804	73,262,000	6,268	4,903,826	2,361,151	57,875	55,306,831	1,400,905	530	128,601
	京 大 兵 和 歌 山 島 根 岡 山 山 口 徳 香 愛 高 福 佐 長 熊 大 宮	713,354	546,058,086	315,223,715	304,151	372,535,863	166,369,892	286,328	55,771,323	142,522,889	11,950	9,403,992	4,157,851	109,830	108,055,198	2,173,082	1,095	291,711
		2,322,745	1,873,040,317	1,005,801,378	1,001,138	1,272,542,898	545,235,019	900,054	173,788,759	437,167,357	40,866	32,585,719	15,683,292	377,787	393,247,700	7,715,711	2,900	875,242
		1,573,933	1,309,710,285	684,739,302	686,025	894,754,677	376,041,484	595,221	109,996,884	292,940,324	25,069	20,356,662	10,252,289	265,606	284,059,971	5,505,206	2,012	542,092
		379,588	308,616,894	167,402,953	159,184	215,944,875	88,738,014	154,398	27,438,330	75,066,129	5,559	4,522,401	2,300,237	59,933	60,566,600	1,298,573	514	144,688
		280,904	195,663,352	118,213,151	110,219	128,752,200	58,838,426	116,804	20,117,376	56,685,699	4,877	3,833,921	1,729,309	48,493	42,833,788	959,716	511	126,066
鳥 島 岡 山 山 口 徳 香 愛 高 福 佐 長 熊 大 宮	鳥 島 岡 山 山 口 徳 香 愛 高 福 佐 長 熊 大 宮	184,557	119,924,860	81,036,552	85,623	82,324,568	44,710,357	66,930	12,451,651	34,530,964	3,162	2,193,098	1,211,830	28,543	22,885,544	583,401	299	69,999
		242,225	157,036,443	108,292,587	110,876	106,807,835												

第4表(続) 厚生年金保険 都道府県別年金受給権者状況(厚生年金保険計(旧共済組合を除く))
(新規裁定)

都道府県別		合 計			老 齢 年 金			通 算 老 齢 年 金			障 害 年 金			遺 族 年 金			通算遺族年金	
		件数	年金額	(別掲)基礎年金額	件数	年金額	(別掲)基礎年金額	件数	年金額	(別掲)基礎年金額	件数	年金額	(別掲)基礎年金額	件数	年金額	(別掲)基礎年金額	件数	年金額
		千円	千円	千円	千円	千円	千円	千円	千円	千円	千円	千円	千円	千円	千円	千円	千円	千円
平成 26 年		121,309	73,106,817	9,833,791	42,533	41,589,181	1,906,158	52,388	7,721,584	5,639,011	2,530	1,829,550	1,070,623	23,847	21,964,353	1,218,000	11	2,150
9 月		126,102	77,383,562	10,050,751	45,604	44,960,713	1,930,245	53,760	7,962,042	5,775,299	2,649	1,903,521	1,150,264	24,086	22,556,963	1,194,943	3	324
10 月		158,296	95,283,940	12,851,801	55,813	54,676,996	2,560,752	69,186	10,077,120	7,332,036	3,184	2,323,488	1,401,127	30,107	28,205,772	1,557,887	6	564
11 月		124,371	74,924,443	10,276,415	42,983	41,792,434	1,927,401	54,174	7,862,534	5,799,072	2,968	2,152,402	1,315,862	24,243	23,116,621	1,234,080	3	451
12 月		128,396	77,286,057	10,322,317	43,391	42,285,047	1,897,794	55,530	8,191,313	5,891,292	2,973	2,159,711	1,239,859	26,499	24,649,485	1,293,372	3	500
平成 27 年		131,383	81,043,228	10,365,154	45,858	45,230,847	2,030,541	55,781	8,236,380	5,840,443	2,652	1,954,828	1,147,398	27,087	25,620,597	1,346,773	5	578
北 海 道	青森 岩手 宮城 秋田	5,973	3,136,284	564,340	1,797	1,652,784	94,188	2,845	382,274	346,318	142	97,144	68,220	1,188	1,003,861	55,615	1	223
		1,572	660,592	155,745	466	365,254	24,643	752	98,508	97,515	22	12,935	10,327	332	183,895	23,260	-	-
		1,662	830,010	122,121	619	472,456	23,480	677	93,580	71,258	40	24,370	11,650	326	239,603	15,732	-	-
		2,506	1,418,986	223,185	968	875,665	55,325	1,054	144,204	126,791	53	39,859	18,963	431	359,259	22,106	-	-
		1,389	681,384	128,639	514	393,977	37,976	543	75,125	71,823	31	19,346	10,327	300	192,847	8,512	1	90
山 形 県	福 島 県	1,324	683,244	139,519	560	423,900	36,961	477	65,844	81,772	34	22,995	15,483	253	170,505	5,304	-	-
		2,321	1,274,060	199,288	914	761,716	38,428	924	137,156	112,632	79	52,250	34,295	404	322,938	13,933	-	-
		3,179	1,959,155	265,537	1,139	1,179,188	47,755	1,403	209,502	151,936	57	42,755	31,058	580	527,710	34,789	-	-
		2,185	1,348,309	184,579	823	817,457	43,317	893	143,065	97,273	31	20,801	14,917	438	366,986	29,072	-	-
		2,193	1,240,297	178,294	743	717,729	32,918	986	145,680	105,233	29	17,782	16,375	435	359,106	23,768	-	-
埼 玉 県	千 葉 県	7,239	4,848,339	588,026	2,423	2,688,676	119,648	3,137	493,174	321,033	128	96,325	61,876	1,551	1,570,165	85,470	-	-
		6,092	4,068,094	516,328	2,024	2,314,363	95,587	2,759	418,478	290,542	154	123,725	61,828	1,155	1,211,528	68,372	-	-
		11,177	7,748,195	980,946	3,863	4,251,058	231,134	4,767	839,731	528,370	214	168,524	89,294	2,333	2,488,882	132,148	-	-
		8,418	6,117,764	644,975	2,824	3,326,355	129,976	3,575	558,676	349,762	203	157,965	70,037	1,816	2,074,768	95,199	-	-
		2,619	1,583,729	192,391	1,119	928,279	37,996	844	122,611	90,161	50	34,236	17,089	606	498,454	47,145	-	-
富 山 県	石 川 県	1,230	774,854	87,861	506	433,546	18,223	425	58,152	40,580	20	15,039	9,197	279	268,116	19,861	-	-
		1,171	726,846	84,307	431	380,889	12,328	437	61,592	49,572	23	20,150	13,196	280	264,216	9,211	-	-
		772	493,776	40,866	316	272,914	8,672	260	41,562	21,022	13	10,819	5,825	183	168,480	5,347	-	-
		979	526,216	87,834	330	310,613	19,020	441	63,936	48,894	11	7,629	5,468	197	144,038	14,451	-	-
		2,449	1,476,673	135,179	939	840,266	30,806	917	145,058	67,784	41	30,096	15,213	552	461,253	21,375	-	-
岐 阜 県	静 岡 県	2,280	1,337,968	125,841	769	739,010	20,715	973	141,670	77,788	28	20,691	11,754	510	436,597	15,584	-	-
		4,386	2,861,557	303,553	1,682	1,686,529	56,644	1,778	276,070	169,711	93	79,250	39,530	833	819,708	37,669	-	-
		6,994	4,794,325	514,800	2,481	2,663,334	106,961	2,845	409,352	270,414	126	94,065	60,065	1,542	1,627,574	77,360	-	-
		1,981	1,261,635	155,255	718	740,249	25,359	827	121,799	89,337	36	29,448	18,558	400	370,139	22,000	-	-
		1,371	929,509	86,608	502	536,126	19,058	544	79,738	42,488	22	18,015	11,754	303	295,629	13,308	-	-
京 都 府	大 阪 府	2,457	1,521,028	209,869	775	762,805	40,160	1,062	155,399	121,394	71	55,112	25,723	549	547,712	22,593	-	-
		7,782	5,128,255	633,692	2,572	2,709,801	139,331	3,326	508,848	354,959	147	111,249	63,631	1,737	1,798,357	75,772	-	-
		5,598	3,847,706	438,507	1,864	2,039,104	75,438	2,365	342,151	248,885	99	80,969	51,890	1,269	1,385,442	62,295	1	40
		1,442	918,177	113,809	436	492,857	13,893	657	88,871	68,642	27	21,280	15,022	322	315,169	16,251	-	-
		1,074	603,079	91,496	332	336,982	14,155	498	65,058	60,330	21	14,901	7,207	223	186,138	9,804	-	-
鳥 取 県	島 根 県	703	378,783	45,211	299	231,955	13,937	259	35,729	23,758	9	5,953	3,091	136	105,146	4,426	-	-
		895	505,987	49,515	351	293,243	12,448	322	49,030	27,485	15	9,850	2,318	207	153,864	7,263	-	-
		2,153	1,379,692	145,476	824	783,625	25,057	812	111,054	80,226	46	35,871	25,603	471	449,142	14,589	-	-
		2,962	1,942,627	202,532	1,002	1,000,374	30,335	1,156	158,528	107,155	74	50,653	30,508	730	733,072	34,535	-	-
		1,724	1,055,683	117,401	578	542,712	11,731	717	97,242	65,718	34	22,672	16,258	395	393,057	23,694	-	-
徳 島 県	香 川 県	912	474,844	83,111	357	290,657	16,945	375	51,054	51,162	14	9,271	5,052	166	123,861	9,952	-	-
		1,066	672,619	67,822	419	383,809	10,964	365	49,801	32,659	18	13,544	8,975	264	225,465	15,224	-	-
		1,634	895,599	107,555	531	475,553	16,066	705	95,858	62,743	30	19,548	14,634	368	304,641	14,112	-	-
		866	406,131	70,240	273	215,874	13,399	403	53,967	47,257	10	6,493	3,284	180	129,796	6,299	-	-
		5,494	3,211,872	386,623	1,984	1,863,829	60,213	2,425	344,336	237,757	128	88,247	58,575	957	915,460	30,078	-	-
佐 賀 県	長 崎 県	879	455,847	75,562	329	265,474	14,828	364	46,961	43,486	28	18,279	8,144	158	125,133	9,105	-	-
		1,676	828,171	134,768	554	458,236	25,573	803	73,749	58,236	25	18,181	13,445	294	246,236	22,000	-	-
		2,129	1,010,396	161,502	753	578,674	30,402	972	129,058	99,231	48	32,582	16,539	356	270,082	15,330	-	-
		1,420	720,236	96,257	480	414,457	19,099	617	79,713	54,251	21	11,867	9,599	300	213,973	13,308	2	226
		1,383	647,920	99,649	465	358,312	19,486	649	92,586	60,802	28	19,857	8,975	241	177,166	10,386	-	-
鹿 嶋 市	那 覇 市	2,154	1,037,805	154,547	733	586,986	25,808	1,001	132,717	90,423	47	31,806	21,515	373	286,296	16,802	-	-
		1,344	525,426	154,568	423	317,132	28,334	746	98,330	97,520	32	20,431	15,110	143	89,533	13,605	-	-
		174	93,544	19,428	54	56,061	5,823	99	17,882	10,842	-	-	-	21	19,601	2,763	-	-

第4表(続) 厚生年金保険 都道府県別年金受給権者状況(厚生年金保険計(旧共済組合を除く))
(失 権)

都道府県別	合 計			老 齢 年 金			通 算 老 齢 年 金			障 害 年 金			遺 族 年 金			通算遺族年金	
	件数	年金額	(別掲)基礎年金額	件数	年金額	(別掲)基礎年金額	件数	年金額	(別掲)基礎年金額	件数	年金額	(別掲)基礎年金額	件数	年金額	(別掲)基礎年金額	件数	年金額
	千円			千円			千円			千円			千円			千円	
平成 26 年 8月	87,138	97,406,844	29,722,878	42,313	71,915,672	17,538,202	25,832	7,468,235	10,758,779	2,604	2,671,140	1,004,633	16,083	15,277,963	421,264	306	73,834
9月	87,236	92,963,161	29,878,064	40,403	65,973,043	17,735,508	27,315	8,314,300	10,949,914	2,139	2,154,471	817,219	17,038	16,435,842	375,423	341	85,505
10月	96,500	104,766,877	33,265,412	45,424	75,452,638	19,772,850	29,654	8,961,995	12,093,187	2,407	2,434,844	912,210	18,606	17,809,762	487,164	409	107,638
11月	92,715	98,394,530	32,844,690	43,100	69,698,336	19,663,379	27,761	7,785,563	11,860,329	2,417	2,540,900	821,406	19,061	18,277,291	499,577	376	92,441
12月	97,220	101,835,529	34,405,535	44,896	71,665,122	20,564,308	29,619	8,536,140	12,483,336	2,156	2,068,822	860,298	20,149	19,466,235	497,593	400	99,211
平成 27 年 1月	89,340	94,955,080	30,753,730	41,130	66,965,113	17,781,769	27,055	7,993,546	11,181,552	2,400	2,427,304	951,417	18,370	17,465,443	838,992	385	103,675
北 海 道	4,216	4,070,348	1,347,562	1,704	2,759,780	664,379	1,590	484,832	611,498	102	97,432	40,052	793	721,485	31,634	27	6,819
青 森 県	807	548,943	310,434	271	355,817	127,414	374	82,611	166,572	23	18,021	8,721	137	92,109	7,727	2	385
岩 手 県	950	730,620	345,576	361	490,139	168,350	377	96,927	164,948	25	26,217	4,077	181	115,746	8,201	6	1,592
宮 城 県	1,327	1,299,151	508,720	608	955,893	285,152	480	147,054	200,301	30	32,080	10,883	204	162,377	12,384	5	1,747
秋 田 県	937	738,057	342,211	363	510,485	165,516	362	88,073	155,020	24	21,004	10,083	182	116,829	11,592	6	1,666
山 形 県	891	663,245	324,085	334	427,555	146,417	333	77,215	154,181	23	18,883	7,921	197	138,807	15,565	4	785
福 島 県	1,409	1,283,934	488,695	643	916,671	278,130	459	119,460	187,126	29	24,076	13,737	273	222,584	9,703	5	1,144
茨 城 県	1,720	1,685,821	617,526	770	1,165,337	363,309	538	156,247	222,635	42	37,483	16,454	367	326,394	15,128	3	361
栃 木 県	1,216	1,187,630	458,637	558	858,011	262,283	418	120,225	182,233	18	18,900	4,097	220	189,973	10,024	2	522
群 馬 県	1,287	1,165,050	483,190	558	799,391	284,699	438	119,763	179,353	28	25,401	11,012	257	219,347	8,126	6	1,149
埼 玉 県	4,248	4,982,631	1,610,162	2,195	3,732,281	1,004,192	1,179	364,271	532,220	104	107,389	46,524	756	774,298	27,226	14	4,392
千 葉 県	3,966	5,066,589	1,537,356	2,197	3,926,959	1,053,212	969	315,649	425,183	76	78,227	29,225	716	743,630	29,737	8	2,125
東 京 都	8,390	10,543,958	3,085,441	4,156	7,752,584	1,905,651	2,417	862,836	1,017,385	180	208,912	74,899	1,609	1,710,310	87,506	28	9,315
神 奈 川 県	5,312	6,992,186	1,957,406	2,787	5,149,061	1,307,551	1,311	398,061	568,053	134	156,951	52,863	1,068	1,284,455	28,940	12	3,659
新 潟 県	1,959	1,653,959	711,773	803	1,092,488	365,737	669	163,063	295,896	59	60,559	22,748	418	335,565	7,393	10	1,744
富 山 県	925	927,067	284,761	403	602,257	150,534	276	84,035	123,998	24	24,171	7,365	217	215,758	2,864	5	847
石 川 県	796	732,104	260,580	341	492,222	142,895	270	82,436	112,076	18	19,877	4,081	159	134,917	1,527	8	2,653
福 井 県	577	509,857	187,150	247	338,313	106,467	187	62,109	74,119	12	11,536	2,524	126	97,049	4,039	5	850
山 梨 県	614	552,085	213,769	250	385,264	116,562	233	64,888	87,952	18	14,645	7,439	111	86,984	1,817	2	304
山 梨 県	1,707	1,497,671	622,491	732	1,002,106	366,904	578	180,131	232,281	44	40,210	15,150	345	273,383	8,156	8	1,841
岐 阜 県	1,672	1,568,855	545,750	696	1,035,273	296,263	534	152,395	230,138	36	36,861	11,485	399	343,069	7,863	7	1,257
静 岡 県	2,731	2,789,411	915,790	1,234	1,884,457	523,576	791	229,158	339,276	66	66,196	28,496	630	607,415	24,442	10	2,187
愛 知 県	4,965	5,553,834	1,622,683	2,370	3,862,923	985,367	1,355	396,835	573,360	116	114,981	44,819	1,103	1,173,944	19,136	21	5,151
三 重 県	1,041	1,091,572	374,003	493	764,311	222,058	301	90,638	129,986	37	35,846	18,586	207	199,742	3,374	3	1,035
滋 賀 県	910	884,928	290,404	381	594,983	165,703	282	87,508	97,850	32	31,532	13,058	211	169,707	13,792	4	1,198
京 都 府	1,930	2,137,606	647,248	902	1,512,182	368,815	541	170,717	209,476	63	58,009	30,194	411	392,875	38,764	13	3,823
大 阪 府	6,700	7,967,459	2,260,037	3,306	5,767,544	1,289,359	1,755	570,181	706,288	265	273,332	121,224	1,347	1,347,923	143,166	27	8,480
兵 庫 県	4,329	5,017,480	1,405,981	2,058	3,583,098	834,437	1,198	338,386	478,991	115	119,381	46,376	931	968,957	46,177	27	7,657
奈 良 県	1,055	1,208,077	356,818	467	834,387	204,409	309	102,268	121,050	28	22,575	10,100	248	248,286	21,259	3	561
和 歌 山 県	749	720,348	244,799	314	481,563	124,940	241	64,492	94,051	30	32,707	12,905	160	140,374	12,904	4	1,211
鳥 取 県	470	371,005	142,492	174	227,777	66,772	177	49,823	70,539	10	9,621	4,444	107	83,256	737	2	528
島 根 県	680	567,294	226,086	268	373,562	113,165	244	65,031	101,680	24	20,726	6,810	141	107,308	4,431	3	668
岡 山 県	1,702	1,734,579	556,279	833	1,237,164	346,984	490	144,809	192,209	39	48,348	10,645	326	301,693	6,441	14	2,565
広 島 県	2,546	2,839,633	769,710	1,224	2,001,533	471,087	691	219,954	256,997	80	81,712	24,783	539	532,740	16,843	12	3,694
山 口 県	1,370	1,562,412	372,936	646	1,091,744	221,806	366	105,765	126,452	50	58,039	16,407	304	305,748	8,271	4	1,116
徳 島 県	618	490,915	196,717	240	324,183	90,054	245	64,123	95,829	13	8,271	5,989	117	93,816	4,845	3	522
香 川 県	1,005	926,908	346,899	455	646,094	185,860	329	96,070	137,308	29	30,229	14,529	187	153,205	9,201	5	1,310
愛 媛 県	1,154	1,005,993	373,082	448	640,346	182,336	387	99,165	163,191	42	40,117	18,463	273	225,431	9,092	4	934
高 知 県	736	684,142	247,953	330	489,707	126,294	249	60,198	104,271	20	19,901	9,878	136	114,029	7,510	1	308
福 岡 県	3,962	4,438,360	1,307,199	1,906	3,089,647	825,565	983	272,554	399,730	117	115,548	41,057	939	954,921	40,847	17	5,691
佐 賀 県	520	426,254	166,759	201	265,772	79,657	169	47,219	72,090	14	12,595	6,003	135	100,316	9,009	1	352
長 崎 県	861	809,774	256,816	326	524,676	108,469	281	66,367	120,090	27	31,205	8,109	220	185,052	20,149	7	2,474
熊 本 県	1,213	945,006	378,497	440	567,707	182,161	455	120,885	175,773	36	29,840	11,593	273	224,152	8,970	9	2,423
大 宮 市	848	642,465	283,464	310	379,799	134,014	314	85,922	118,550	29	24,164	16,397	189	151,528	14,503	1	1,052
大 宮 市	688	539,233	233,560	259	343,905	104,642	261	58,850	116,339	20	19,684	6,791	143	115,009	5,787	5	1,785
鹿 嶋 市	1,236	936,899	391,191	434	573,732	181,607	480	120,586	187,681	37	35,784	15,270	278	204,998	6,633	7	1,799
沖 縄 県	352	228,578	132,973	122	137,838	57,217	156	39,378	67,858	11	7,079	6,376	63	44,284	1,523	-	-
そ の 他	43	35,154	10,084	12	16,592	3,798	13	3,843	1,470	1	1,051	779	17	13,667	4,037	-	-

第4表(続) 厚生年金保険 都道府県別年金受給権者状況(旧法厚生年金保険)
(月末現在)

都道府県別	合 計		老 齢 年 金					通 算 老 齢 年 金						障 害 年 金		遺 族 年 金		通算遺族年金	
			計	退 職		在 職		計	退 職		在 職								
	件数	年金額		件数	件数	年金額	件数		年金額	件数	件数	年金額	件数	年金額	件数	年金額	件数	年金額	件数
	千円		千円					千円						千円		千円		千円	
平成 26 年 8月	1,946,662	2,078,938,433	738,445	737,025	1,260,604,048	1,420	2,059,095	605,705	604,456	227,361,843	1,249	585,534	80,295	91,765,155	475,896	484,585,265	46,321	11,977,493	
9月	1,932,097	2,061,903,141	731,899	730,484	1,248,338,390	1,415	2,049,589	600,509	599,275	225,266,150	1,234	574,853	79,958	91,360,640	473,732	482,416,351	45,999	11,897,169	
10月	1,916,421	2,043,545,757	724,792	723,398	1,235,168,443	1,394	2,007,808	595,018	593,788	223,015,537	1,230	572,405	79,568	90,888,023	471,424	480,094,799	45,619	11,798,741	
11月	1,900,098	2,024,802,805	717,614	716,231	1,221,770,060	1,383	1,988,019	589,038	587,817	220,716,666	1,221	568,031	79,167	90,387,553	469,021	477,663,526	45,258	11,708,950	
12月	1,882,853	2,005,053,080	710,024	708,664	1,207,637,061	1,360	1,948,210	582,683	581,471	218,260,835	1,212	563,389	78,764	89,907,275	466,490	475,114,750	44,892	11,621,560	
平成 27 年 1月	1,867,523	1,987,571,959	703,241	701,890	1,195,068,570	1,351	1,934,262	577,048	575,842	216,116,921	1,206	566,306	78,372	89,424,524	464,306	472,925,789	44,556	11,535,587	
北 海 道	89,706	89,018,475	29,835	29,787	50,475,550	48	74,331	32,636	32,564	11,998,805	72	21,489	3,479	4,063,205	21,311	21,830,678	2,445	554,418	
	14,949	12,495,743	4,196	4,191	6,115,301	5	5,458	5,782	5,771	1,930,327	11	2,872	614	665,498	3,784	3,654,702	573	121,586	
	16,674	15,143,942	5,287	5,280	8,128,776	7	8,432	6,106	6,099	2,073,852	7	2,394	718	801,660	4,099	4,026,908	464	101,919	
	26,048	25,486,086	8,929	8,915	14,530,579	14	24,030	9,223	9,211	3,575,815	12	4,659	1,045	1,163,757	6,107	6,009,114	744	178,131	
茨 城 県	16,482	14,940,369	5,405	5,397	8,142,430	8	12,498	5,712	5,708	1,863,325	4	1,206	651	724,275	4,120	4,075,890	594	120,744	
山 形 県	18,931	16,758,774	7,201	7,196	10,067,319	5	8,748	6,706	6,699	2,113,456	7	2,949	749	805,158	3,762	3,650,606	513	110,538	
	29,105	27,734,157	10,771	10,767	16,163,094	4	5,376	9,562	9,548	3,307,495	14	4,318	1,406	1,517,760	6,710	6,587,181	656	148,934	
	30,911	31,932,809	11,117	11,098	18,528,866	19	27,967	10,027	10,020	3,847,291	7	3,956	1,406	1,617,827	7,723	7,744,866	638	162,038	
	24,347	23,854,630	8,387	8,368	13,419,875	19	27,956	8,306	8,294	3,102,040	12	4,032	1,078	1,217,574	6,020	5,951,825	556	131,329	
群 馬 県	27,711	26,695,979	9,741	9,726	15,475,574	15	20,747	9,777	9,759	3,518,976	18	6,256	1,277	1,406,354	6,160	6,100,420	756	167,651	
埼 千 東 神 奈 新	72,013	80,804,734	26,254	26,218	47,581,060	36	52,876	20,934	20,899	8,503,669	35	14,998	3,066	3,610,711	20,012	20,529,236	1,747	512,186	
	62,520	72,370,306	23,107	23,073	43,376,153	34	47,068	18,197	18,161	7,600,543	36	13,600	2,509	3,017,933	17,203	17,888,347	1,504	426,662	
	164,308	203,516,324	63,473	63,116	128,587,437	357	528,631	46,394	46,155	19,102,251	239	142,651	5,447	6,502,939	44,876	47,394,422	4,118	1,257,995	
	107,331	138,996,843	43,058	42,968	89,025,099	90	153,441	27,449	27,389	11,505,513	60	28,421	3,690	4,445,185	30,867	33,148,191	2,267	690,993	
新 潟 県	42,564	41,810,524	16,972	16,961	25,714,459	11	16,455	13,568	13,547	4,670,116	21	7,529	1,921	2,059,082	9,155	9,130,093	948	212,789	
富 山 県	24,316	24,817,292	9,687	9,680	15,207,147	7	11,304	7,201	7,194	2,463,443	7	2,120	1,003	1,106,232	5,819	5,886,363	606	140,683	
	22,372	21,428,711	8,499	8,489	13,021,721	10	16,701	7,992	7,982	2,902,219	10	4,344	836	918,254	4,457	4,420,835	588	144,637	
	17,846	17,467,567	7,845	7,840	11,452,928	5	6,936	5,862	5,855	2,142,978	7	1,914	666	724,840	3,138	3,059,102	335	78,871	
	12,082	10,847,497	3,766	3,758	5,964,427	8	10,680	5,104	5,102	1,869,090	2	619	448	521,253	2,473	2,412,603	291	68,827	
山 梨 県	43,722	40,209,799	16,756	16,744	24,687,790	12	14,686	16,856	16,834	6,007,465	22	8,597	1,614	1,769,062	7,674	7,535,677	822	186,522	
岐 静 岡 知 愛 三 滋	33,660	33,620,312	12,755	12,747	20,057,072	8	10,106	10,932	10,915	4,089,081	17	5,718	1,477	1,624,709	7,622	7,619,680	874	213,945	
	64,685	67,320,823	25,946	25,920	41,185,371	26	39,188	19,907	19,878	7,725,607	29	11,676	2,966	3,304,053	14,535	14,702,655	1,331	352,273	
	96,211	109,010,564	37,948	37,899	66,527,804	49	67,236	26,014	25,983	10,259,606	31	19,017	4,574	5,221,783	25,435	26,305,184	2,240	609,935	
	28,972	29,269,268	11,386	11,378	17,876,764	8	8,776	9,361	9,354	3,462,048	7	2,122	1,163	1,287,062	6,442	6,476,883	620	155,614	
重 賀 県	20,783	20,152,729	7,174	7,162	11,549,539	12	14,546	7,712	7,698	2,938,097	14	6,563	865	982,543	4,502	4,532,841	530	128,601	
京 大 阪 兵 庫 奈 良 和 歌 山	42,119	45,650,068	15,913	15,867	27,623,880	46	66,477	13,130	13,079	5,222,399	51	27,349	1,795	2,058,698	10,193	10,361,233	1,088	290,032	
	125,097	144,961,944	47,686	47,524	85,439,617	162	222,753	30,595	30,459	12,301,195	136	77,792	6,126	7,177,338	37,812	38,874,159	2,878	869,091	
	90,898	105,187,302	35,144	35,064	64,312,767	80	114,938	24,669	24,619	9,155,436	50	26,778	3,667	4,339,703	25,433	26,702,419	1,985	535,262	
	19,731	21,627,468	7,017	7,008	12,822,958	9	11,809	6,264	6,250	2,429,179	14	4,862	739	865,795	5,202	5,349,393	509	143,474	
和 歌 山 県	17,788	17,452,840	6,314	6,306	10,039,288	8	9,041	5,803	5,793	2,015,813	10	3,853	943	1,054,815	4,250	4,213,153	478	116,879	
鳥 島 岡 広 山	12,363	10,942,426	4,950	4,946	6,674,274	4	4,300	4,463	4,458	1,603,413	5	1,184	429	452,551	2,223	2,137,091	298	69,613	
	15,504	13,442,470	5,397	5,390	7,685,951	7	10,699	5,952	5,945	1,997,666	7	1,776	708	755,872	3,006	2,894,605	441	95,902	
	41,364	41,233,991	17,723	17,699	26,249,257	24	28,163	12,912	12,884	4,613,375	28	13,176	1,617	1,853,565	8,318	8,293,920	794	182,536	
	58,511	61,250,413	23,592	23,566	37,400,618	26	34,643	17,130	17,099	6,543,564	31	11,883	2,653	2,976,289	13,863	13,960,032	1,273	323,385	
山 口 県	31,495	32,999,225	12,158	12,145	19,828,193	13	16,035	9,254	9,237	3,348,355	17	7,485	1,262	1,460,076	8,044	8,149,478	777	189,605	
徳 香 愛 高 福	14,590	13,159,894	5,994	5,989	8,002,491	5	7,345	4,738	4,735	1,586,112	3	657	690	744,403	2,868	2,752,272	300	66,615	
	21,870	20,548,678	9,038	9,025	12,963,418	13	17,564	7,523	7,516	2,646,594	7	3,911	796	875,189	4,049	3,938,025	464	103,977	
	28,444	27,750,255	11,072	11,057	16,738,386	15	16,850	9,181	9,177	3,138,348	4	2,448	1,191	1,349,555	6,408	6,364,373	592	140,296	
	15,689	14,090,066	6,006	5,996	8,575,067	10	10,918	5,805	5,795	1,900,991	10	5,209	575	630,557	2,979	2,890,208	324	77,117	
高 福 岡 県	85,978	93,635,045	32,379	32,322	55,502,824	57	79,161	23,665	23,622	8,622,561	43	17,852	3,823	4,334,321	24,119	24,542,			

第4表(続) 厚生年金保険 都道府県別年金受給権者状況(旧法船員保険)
(月末現在)

都道府県別	合 計		老 齢 年 金					通 算 老 齢 年 金					障 害 年 金		遺 族 年 金		通算遺族年金		
			計	退 職		在 職		計	退 職		在 職								
	件数	年金額	件数	件数	年金額	件数	年金額	件数	件数	年金額	件数	年金額	件数	年金額	件数	年金額	件数	年金額	
	千円			千円		千円			千円		千円			千円		千円			千円
平成 26 年 8 月	38,187	77,129,125	16,931	16,930	48,092,038	1	1,859	3,017	3,017	1,039,687	-	-	1,760	3,476,894	15,590	24,293,365	889	225,282	
9 月	37,938	76,655,815	16,794	16,794	47,727,546	-	-	2,979	2,979	1,024,790	-	-	1,752	3,464,617	15,528	24,214,738	885	224,124	
10 月	37,672	76,073,136	16,643	16,641	47,275,568	2	4,894	2,963	2,963	1,017,222	-	-	1,740	3,440,331	15,449	24,112,937	877	222,186	
11 月	37,438	75,569,934	16,506	16,506	46,895,749	-	-	2,955	2,955	1,014,290	-	-	1,731	3,421,816	15,375	24,017,456	871	220,623	
12 月	37,152	74,941,578	16,332	16,332	46,403,665	-	-	2,929	2,929	1,004,941	-	-	1,719	3,396,184	15,306	23,917,951	866	218,838	
平成 27 年 1 月	36,919	74,392,219	16,190	16,190	45,986,020	-	-	2,918	2,918	995,134	-	-	1,706	3,363,004	15,246	23,831,169	859	216,893	
北 海 道	2,203	4,204,134	678	678	1,733,332	-	-	225	225	68,889	-	-	120	262,948	1,123	2,125,675	57	13,291	
青 森 県	1,050	1,705,152	288	288	643,794	-	-	95	95	29,179	-	-	52	101,632	569	920,105	46	10,441	
岩 手 県	1,053	1,793,241	359	359	825,311	-	-	98	98	32,541	-	-	47	95,179	517	831,988	32	8,223	
宮 城 県	1,972	3,926,639	798	798	2,016,830	-	-	85	85	30,820	-	-	137	287,001	921	1,584,197	31	7,791	
秋 田 県	311	564,408	113	113	256,315	-	-	29	29	9,709	-	-	20	40,128	140	256,424	9	1,832	
山 形 県	290	562,740	95	95	253,462	-	-	16	16	5,166	-	-	8	15,284	163	287,734	8	1,095	
福 島 県	527	1,027,338	242	242	604,934	-	-	21	21	5,951	-	-	16	33,545	235	379,356	13	3,552	
茨 城 県	628	1,169,294	291	291	748,827	-	-	32	32	11,132	-	-	26	49,142	266	356,440	13	3,753	
栃 木 県	70	177,414	42	42	139,894	-	-	7	7	2,468	-	-	2	3,470	16	30,926	3	656	
群 馬 県	66	156,971	34	34	115,932	-	-	8	8	2,508	-	-	2	2,064	19	35,462	3	1,006	
埼 玉 県	279	669,974	143	143	477,146	-	-	29	29	9,391	-	-	11	21,494	94	161,681	2	262	
千 葉 県	1,138	2,046,717	495	495	1,285,279	-	-	104	104	39,396	-	-	32	61,034	467	651,171	40	9,838	
東 京 県	654	1,482,626	298	298	1,001,633	-	-	83	83	29,281	-	-	32	59,946	229	388,755	12	3,011	
神 奈 川 県	1,465	3,619,407	794	794	2,641,332	-	-	89	89	37,709	-	-	38	77,528	519	855,669	25	7,169	
新 潟 県	679	1,508,715	310	310	963,525	-	-	56	56	16,691	-	-	24	49,719	275	475,294	14	3,486	
富 山 県	368	727,773	156	156	428,801	-	-	30	30	10,452	-	-	9	17,685	159	267,073	14	3,762	
石 川 県	740	1,613,031	349	349	1,057,217	-	-	59	59	20,477	-	-	25	49,976	281	479,770	26	5,590	
福 井 県	263	544,891	133	133	393,891	-	-	29	29	8,944	-	-	7	16,607	85	122,582	9	2,868	
山 梨 県	32	67,771	14	14	48,158	-	-	7	7	2,044	-	-	2	4,349	8	12,816	1	405	
長 野 県	110	271,718	54	54	189,922	-	-	15	15	3,302	-	-	5	11,188	33	66,689	3	618	
岐 阜 県	94	235,557	57	57	192,275	-	-	15	15	4,248	-	-	3	4,665	18	34,173	1	195	
静 岡 県	1,588	3,055,079	743	743	1,997,389	-	-	97	97	33,923	-	-	46	87,162	655	924,108	47	12,498	
愛 知 県	446	844,698	181	181	550,100	-	-	67	67	22,694	-	-	14	31,483	167	236,476	17	3,944	
重 慶 県	925	1,638,880	467	467	1,152,271	-	-	103	103	34,905	-	-	32	76,301	280	365,308	43	10,095	
三 重 県	64	154,321	35	35	119,604	-	-	10	10	2,881	-	-	3	8,133	16	23,703	-	-	
京 大 阪 府	209	481,090	104	104	355,486	-	-	25	25	9,829	-	-	4	7,083	69	107,013	7	1,679	
兵 庫 県	1,043	2,266,108	474	474	1,527,341	-	-	87	87	29,814	-	-	42	85,650	418	617,153	22	6,151	
奈 良 県	1,846	4,461,405	977	977	3,275,484	-	-	124	124	41,030	-	-	56	117,631	662	1,020,430	27	6,830	
和 歌 山 県	116	294,214	64	64	231,822	-	-	13	13	3,929	-	-	1	875	33	56,374	5	1,215	
歌 山 県	689	1,239,804	322	322	811,489	-	-	50	50	16,481	-	-	34	64,306	250	338,341	33	9,188	
鳥 島 取 県	273	522,305	107	107	283,048	-	-	17	17	5,881	-	-	16	29,572	132	203,417	1	386	
島 根 県	728	1,408,902	295	295	793,534	-	-	52	52	20,776	-	-	45	88,820	322	501,838	14	3,934	
岡 山 県	443	972,668	225	225	727,166	-	-	45	45	17,345	-	-	12	17,568	152	207,890	9	2,699	
広 山 口 県	1,313	2,761,921	595	595	1,802,753	-	-	119	119	36,616	-	-	55	103,075	517	812,565	27	6,912	
山 口 県	1,718	3,720,206	796	796	2,410,479	-	-	84	84	31,151	-	-	97	197,101	709	1,072,587	32	8,888	
徳 香 川 県	719	1,393,853	332	332	862,007	-	-	45	45	15,510	-	-	32	62,860	299	450,790	11	2,687	
愛 媛 県	736	1,490,526	343	343	991,649	-	-	92	92	30,535	-	-	34	75,353	261	391,781	6	1,209	
高 知 県	1,344	2,585,153	578	578	1,561,922	-	-	113	113	37,150	-	-	55	126,888	569	852,059	29	7,134	
高 福 岡 県	1,110	1,946,840	494	494	1,162,376	-	-	67	67	22,756	-	-	58	97,054	461	656,448	30	8,207	
福 岡 県	1,575	3,646,925	738	738	2,340,658	-	-	80	80	27,363	-	-	82	166,617	658	1,108,010	17	4,277	
佐 長 崎 県	318	638,968	123	123	370,100	-	-	28	28	9,561	-	-	19	39,389	145	219,277	3	641	
熊 本 県	2,808	5,532,619	1,220	1,220	3,402,228	-	-	161	161	65,202	-	-	173	315,503	1,190	1,734,695	64	14,991	
大 分 県	537	958,406	214	214	564,193	-	-	59	59	20,065	-	-	34	55,810	216	314,139	14	4,198	
宮 崎 県	449	828,784	200	200	513,195	-	-	42	42	12,552	-	-	23	41,867	176	259,662	8	1,507	
宮 崎 県	452	762,527	194	194	466,898	-	-	40	40	13,273	-	-	29	43,590	180	236,301	9	2,466	
鹿 鹿 児 島 県	1,311	2,476,534	554	554	1,552,872	-	-	131	131	42,263	-	-	78	139,477	527	735,681	21	6,241	
沖 縄 県	149	197,906	59	59	115,733	-	-	34	34	10,880	-	-	14	19,253	41	51,965	1	75	
そ の 他	18	36,069	13	13	26,415	-	-	1	1	472	-	-	-	-	4	9,181	-	-	

第4表(続) 厚生年金保険 都道府県別年金受給権者状況(新法厚生年金保険)
(月末現在)

都道府県別	合 計		老 年 金 受 給 権 者 状 況												
			退 職 者									在 職 者			
			基礎年金受給権者			退職者			在職者			基礎または定額あり			
	件数	年金額	(別掲)基礎年金額	件数	年金額	(別掲)基礎年金額	件数	年金額	(別掲)基礎年金額	件数	年金額	(別掲)基礎年金額	件数	年金額	(別掲)基礎年金額
	千円	千円	千円	千円	千円	千円	千円	千円	千円	千円	千円	千円	千円	千円	千円
平成 26 年 8 月	32,290,337	23,917,427,336	14,827,549,085	26,936,960	18,910,203,553	14,484,085,946	23,801,928	15,845,407,443	13,516,413,612	3,135,032	3,064,796,111	967,672,334	23,188,937	16,609,620,979	14,484,085,946
9 月	32,365,776	23,948,991,407	14,901,234,980	27,000,040	18,932,710,829	14,556,000,104	23,846,880	15,850,057,088	13,574,145,052	3,153,160	3,082,653,741	981,855,052	23,276,288	16,647,975,885	14,556,000,104
10 月	32,471,634	23,994,300,253	14,989,482,066	27,088,177	18,964,218,848	14,641,938,603	23,906,154	15,855,961,157	13,641,642,284	3,182,023	3,108,257,691	1,000,296,319	23,381,283	16,692,545,853	14,641,938,603
11 月	32,540,960	24,020,996,663	15,059,027,037	27,146,115	18,982,243,590	14,709,690,930	23,959,945	15,873,326,313	13,700,978,320	3,186,170	3,108,917,276	1,008,712,610	23,465,312	16,728,987,732	14,709,690,930
12 月	32,615,369	24,049,504,615	15,126,778,610	27,207,431	19,000,956,489	14,775,564,682	24,002,492	15,874,352,319	13,753,031,274	3,204,939	3,126,604,170	1,022,533,408	23,549,571	16,762,409,195	14,775,564,682
平成 27 年 1 月	32,682,739	24,073,629,633	15,207,997,469	27,259,691	19,013,641,082	14,854,750,586	24,040,884	15,870,378,169	13,816,205,294	3,218,807	3,143,262,913	1,038,545,291	23,649,733	16,801,445,984	14,854,750,586
北海道	1,481,741	922,416,687	652,931,648	1,224,798	705,175,255	636,955,923	1,065,894	566,157,567	586,489,331	158,904	139,017,688	50,466,592	1,052,496	616,761,785	636,955,923
	355,189	178,266,350	156,096,365	294,837	138,491,628	151,945,517	263,277	113,955,941	142,782,990	31,560	24,535,686	9,162,527	253,386	120,762,886	151,945,517
	360,726	204,373,293	164,158,210	298,148	160,025,486	159,772,439	261,411	129,874,265	148,905,804	36,737	30,151,221	10,866,636	251,680	137,282,547	159,772,439
	558,264	380,669,234	255,262,873	465,465	303,330,707	248,467,089	406,166	246,425,483	228,993,717	59,299	56,905,224	19,473,372	400,133	265,208,381	248,467,089
	321,451	174,858,126	146,416,379	264,080	135,667,980	143,164,020	236,206	112,922,364	134,932,567	27,874	22,745,615	8,231,453	229,725	118,617,938	143,164,020
山形県	327,473	191,826,443	157,462,505	273,865	153,702,213	153,708,125	243,626	127,797,759	144,259,741	30,239	25,904,454	9,448,384	239,636	135,113,018	153,708,125
	523,644	333,082,205	238,287,296	436,169	263,742,213	231,884,527	383,673	216,650,210	215,860,815	52,496	47,092,004	16,023,712	371,793	227,819,427	231,884,527
	697,460	509,824,354	323,739,556	590,462	414,127,795	316,031,293	525,444	351,350,777	297,159,191	65,018	62,777,018	18,872,103	505,088	360,045,314	316,031,293
	489,953	346,356,653	226,238,811	412,564	279,739,479	221,001,825	364,068	233,601,339	206,230,631	48,496	46,678,139	14,771,193	353,771	242,551,399	221,001,825
	529,696	362,297,795	252,998,550	447,510	293,148,167	246,995,750	395,517	243,617,427	230,056,882	51,993	49,530,739	16,938,868	387,543	257,585,572	246,995,750
埼玉県	1,756,648	1,402,596,979	825,669,486	1,490,537	1,133,578,026	808,376,892	1,323,285	957,519,681	755,754,859	167,252	176,058,345	52,622,033	1,292,507	999,173,397	808,376,892
	1,503,404	1,241,251,717	710,839,758	1,270,892	1,000,686,784	695,561,713	1,129,131	849,090,917	650,860,151	141,761	151,595,867	44,701,562	1,102,331	883,188,677	695,561,713
	2,793,274	2,301,162,624	1,298,679,985	2,322,777	1,802,156,965	1,271,087,909	2,031,047	1,494,828,512	1,168,519,673	291,730	307,328,453	102,568,236	2,036,717	1,603,656,684	1,271,087,909
	2,144,075	1,904,191,053	1,004,792,947	1,787,923	1,498,911,724	983,500,135	1,591,244	1,280,992,410	921,208,068	196,679	217,919,314	62,292,067	1,555,546	1,327,897,130	983,500,135
	693,752	463,082,224	329,003,469	577,401	366,861,677	321,594,522	510,197	304,126,073	301,034,817	67,204	62,735,603	20,559,706	496,174	320,282,722	321,594,522
富山県	346,405	259,328,333	169,456,427	286,682	204,870,779	165,899,644	247,641	166,892,063	152,906,279	39,041	37,978,716	12,993,365	249,362	180,633,452	165,899,644
	330,947	229,579,583	161,250,657	276,717	182,797,158	157,618,400	241,194	149,486,756	145,279,514	35,523	33,310,402	12,338,886	241,220	162,294,212	157,618,400
	233,974	167,722,494	113,522,890	196,327	136,147,961	111,095,586	168,963	109,755,603	101,991,192	27,364	26,392,558	9,104,394	169,138	119,380,720	111,095,586
	216,147	137,288,445	102,414,183	182,603	111,735,769	99,884,283	159,578	90,994,950	92,173,437	23,025	20,740,818	7,710,846	158,544	97,724,405	99,884,283
	640,476	442,681,875	317,135,189	540,799	359,002,935	310,052,025	478,845	299,530,140	289,713,494	61,954	59,472,794	20,338,531	471,199	316,914,187	310,052,025
岐阜県	577,601	410,914,543	274,526,507	480,849	326,659,970	268,560,559	419,737	269,246,857	248,981,662	61,112	57,413,113	19,578,897	415,483	288,537,770	268,560,559
	1,072,385	814,807,656	512,959,378	901,407	653,547,025	502,180,498	791,149	544,269,953	466,425,118	110,258	109,277,072	35,755,387	779,334	575,805,282	502,180,498
	1,823,572	1,477,081,274	864,073,557	1,521,542	1,175,141,686	844,148,820	1,341,613	986,572,992	784,432,175	179,929	188,568,694	59,716,645	1,329,221	1,047,706,711	844,148,820
	506,875	376,678,406	243,498,340	422,909	300,655,126	238,263,432	378,344	257,458,533	224,252,082	44,565	43,196,593	14,011,350	368,738	266,792,829	238,263,432
	363,178	280,786,318	173,965,317	304,421	226,122,881	170,203,261	270,740	192,202,461	159,748,924	33,681	33,920,420	10,454,337	264,599	199,696,849	170,203,261
京都府	671,026	499,926,929	315,223,715	561,307	395,001,766	308,892,781	494,567	329,824,164	284,587,763	66,740	65,177,601	24,305,018	499,174	357,262,525	308,892,781
	2,196,605	1,725,812,265	1,005,801,378	1,822,350	1,346,733,146	982,402,375	1,618,027	1,135,089,552	911,548,502	204,232	211,643,594	70,853,873	1,611,335	1,211,572,513	982,402,375
	1,481,189	1,200,061,579	684,739,302	1,220,332	927,825,128	668,981,808	1,086,483	787,740,192	626,009,009	133,849	140,084,936	42,972,799	1,067,246	827,169,808	668,981,808
	359,741	286,695,212	167,402,953	300,224	227,878,646	163,804,143	267,033	192,781,740	152,413,567	33,191	35,096,907	11,390,575	260,179	201,949,452	163,804,143
	262,427	176,970,708	118,213,151	214,534	135,973,613	115,524,125	193,287	116,433,141	108,588,270	21,247	19,540,472	6,935,855	188,712	121,886,621	115,524,125
鳥取県	171,921	108,460,129	81,036,552	143,016	86,204,119	79,241,321	126,465	71,718,644	74,234,220	16,551	14,485,474	5,007,101	122,910	75,302,729	79,241,321
	225,993	142,185,071	108,292,587	186,952	112,420,696	105,867,096	164,171	92,771,285	98,632,484	22,781	19,649,412	7,234,612	161,995	99,236,796	105,867,096
	562,815	409,611,710	274,078,734	468,925	325,066,595	267,846,822	411,885	270,173,851	248,436,344	57,040	54,892,744	19,410,478	410,305	288,914,133	267,846,822
	816,356	619,748,446	384,416,141	674,232	483,594,314	375,828,061	590,424	400,635,841	348,511,150	83,808	82,958,473	27,316,912	585,118	428,125,375	375,828,061
	460,508	337,612,559	213,437,141	376,168	257,260,092	208,857,420	331,636	214,705,239	194,809,048	44,532	42,554,852	14,048,372	325,899	227,500,283	208,857,420
徳島県	215,006	133,374,648	99,097,343	180,749	107,008,112	96,631,918	159,173	88,362,447	89,644,305	21,576	18,645,666	6,987,612	156,448	94,133,570	96,631,918
	295,192	205,719,148	143,062,476	246,673	164,224,223	139,795,016	215,149	134,618,331	129,028,242	31,524	29,605,891	10,766,774	214,284	144,839,444	139,795,016
	414,781	264,543,258	190,874,116	345,160	206,226,202	185,885,218	305,687	171,119,226	173,804,784	39,473	35,106,976	12,080,434	296,963	181,739,689	185,885,218
	215,876	128,870,990	99,823,343	181,469	102,1										

第4表(続) 厚生年金保険 都道府県別年金受給権者状況(新法厚生年金保険)
(月末現在)

都道府県別	老 厚 生 年 金																
	基 礎 ま た は 定 額 あ り								特 別 支 給								
	基礎繰上げあり				基礎及び定額なし				計			退 職			在 職		
	基礎繰上げあり		基礎及び定額なし		基礎繰上げあり		基礎及び定額なし		計			退 職			在 職		
	件数	年金額	(別掲)基礎年金額	件数	年金額	(別掲)基礎年金額	件数	年金額	件数	年金額	(別掲)基礎年金額	件数	年金額	(別掲)基礎年金額	件数	年金額	(別掲)基礎年金額
	千円	千円	千円	千円	千円	千円	千円	千円	千円	千円	千円	千円	千円	千円	千円	千円	千円
平成 26 年 8 月	1,806,041	595,266,414	925,307,985	21,382,896	16,014,354,566	13,558,777,961	3,748,023	2,300,582,574	5,740,165	3,643,457,087	196,760,355	4,008,544	2,151,967,755	175,517,129	1,731,621	1,491,489,332	21,243,226
9 月	1,811,964	597,827,768	929,229,177	21,464,324	16,050,148,117	13,626,770,927	3,723,752	2,284,734,945	5,691,928	3,608,466,258	194,314,968	3,963,241	2,119,192,334	173,139,320	1,728,687	1,489,273,924	21,175,648
10 月	1,820,187	601,181,423	934,448,499	21,561,096	16,091,364,430	13,707,490,103	3,706,894	2,271,672,995	5,647,933	3,572,641,498	191,889,981	3,917,681	2,083,674,885	170,689,017	1,730,252	1,488,966,613	21,200,964
11 月	1,825,872	603,553,702	938,259,474	21,639,440	16,125,434,030	13,771,431,455	3,680,803	2,253,255,858	5,601,584	3,538,889,543	189,676,209	3,879,925	2,058,805,399	168,530,893	1,721,659	1,480,084,144	21,145,316
12 月	1,831,266	605,936,043	941,861,519	21,718,305	16,156,473,152	13,833,703,163	3,657,860	2,238,547,294	5,561,180	3,507,526,061	187,533,453	3,841,170	2,029,438,481	166,398,309	1,720,010	1,478,087,580	21,135,144
平成 27 年 1 月	1,835,705	607,788,187	945,150,868	21,814,028	16,193,657,797	13,909,599,718	3,609,958	2,212,195,098	5,490,666	3,459,184,517	184,334,272	3,780,743	1,987,665,670	163,492,716	1,709,923	1,471,518,846	20,841,556
北海道	56,626	21,809,476	27,830,595	995,870	594,952,309	609,125,328	172,302	88,413,470	259,308	139,766,753	7,379,400	174,543	75,237,662	6,145,457	84,765	64,529,091	1,233,943
	38,962	8,172,472	19,151,166	214,424	112,590,413	132,794,351	41,451	17,728,742	66,144	31,564,333	3,656,853	47,527	18,903,878	3,229,945	18,617	12,660,455	426,908
	22,344	4,881,011	11,631,947	229,336	132,401,536	148,140,493	46,468	22,742,939	68,012	37,814,083	1,844,719	46,523	22,238,004	1,640,787	21,489	15,576,079	203,932
	56,457	18,826,644	28,991,073	343,676	246,381,737	219,476,016	65,332	38,122,327	108,362	67,023,565	7,213,537	75,886	39,382,824	6,238,424	32,476	27,640,741	975,113
	42,916	12,983,910	22,242,592	186,809	105,634,028	120,921,428	34,355	17,050,041	58,751	31,579,429	5,163,829	42,015	19,668,250	4,588,915	16,736	11,911,179	574,914
	51,792	16,441,074	27,349,609	187,844	118,671,944	126,358,516	34,229	18,589,195	61,634	36,332,464	6,540,126	43,691	23,053,983	5,812,329	17,943	13,278,481	727,797
	50,496	14,879,743	26,222,835	321,297	212,939,689	205,661,692	64,376	35,922,782	102,903	63,289,233	5,810,038	72,574	39,524,053	5,195,721	30,329	23,765,180	614,317
	54,918	14,665,356	28,564,490	450,170	345,379,958	287,466,804	85,374	54,082,481	132,410	85,689,773	5,787,903	94,414	52,178,411	5,314,967	37,996	33,511,362	472,936
	58,109	20,186,399	30,261,190	295,662	222,365,000	190,740,635	58,793	37,188,079	96,428	61,514,267	6,705,579	68,711	37,683,701	6,146,570	27,717	23,830,565	559,009
	47,974	15,004,602	25,325,426	339,569	242,580,970	221,670,324	59,967	35,562,595	94,420	57,330,182	4,624,594	66,231	34,030,634	4,195,539	28,189	23,299,548	429,054
埼玉県	115,386	38,129,718	59,183,875	1,177,121	961,043,679	749,193,016	198,030	134,404,629	298,207	195,464,469	9,807,892	208,692	111,069,552	9,017,018	89,515	84,394,917	790,874
	77,571	27,041,955	39,933,268	1,024,760	856,146,722	655,628,445	168,561	117,498,107	251,480	167,658,226	7,660,072	175,388	93,785,085	6,935,570	76,092	73,873,141	724,502
	142,731	53,976,917	71,562,061	1,893,986	1,549,679,767	1,199,525,848	286,060	198,500,281	420,180	280,004,330	12,882,239	283,454	152,803,536	11,305,086	136,726	127,200,794	1,577,153
	87,440	32,471,739	44,664,680	1,468,106	1,295,425,391	938,835,456	232,377	171,014,594	340,768	239,160,585	8,044,176	236,489	133,924,109	7,181,179	104,279	105,236,476	862,997
新潟県	49,174	13,489,774	25,906,211	447,000	306,792,948	295,688,312	81,227	46,578,954	125,828	81,658,272	4,864,543	86,760	50,019,326	4,407,560	39,068	31,638,946	456,984
富山県	13,172	3,961,775	7,114,011	236,190	176,671,676	158,785,633	37,320	24,237,327	55,527	39,387,022	1,185,082	34,536	21,185,409	1,034,624	20,991	18,201,613	150,459
	13,153	3,736,324	7,066,829	228,067	158,557,888	150,551,572	35,497	20,502,946	52,939	34,135,145	1,063,377	34,727	19,327,923	913,600	18,212	14,807,222	149,777
	10,617	2,650,298	5,673,015	158,521	116,730,422	105,422,571	27,189	16,767,241	40,482	28,444,677	862,043	25,875	16,093,461	761,576	14,607	12,351,216	100,467
	25,760	7,908,145	13,362,407	132,784	89,816,799	86,521,876	24,059	14,010,824	38,665	22,560,233	2,571,107	26,439	12,905,341	2,252,229	12,226	9,654,892	318,877
山梨県	31,508	10,250,604	16,691,934	439,691	306,663,583	293,360,090	69,600	42,088,747	105,338	67,909,289	3,316,346	71,717	40,077,841	2,946,086	33,621	27,831,448	370,260
岐阜県	34,678	9,521,939	18,510,373	380,805	279,015,831	250,050,186	65,366	38,122,200	98,069	60,810,014	2,586,233	64,742	33,742,031	2,334,519	33,327	27,067,983	251,714
	57,440	16,096,987	30,703,789	721,894	559,708,295	471,476,709	122,073	77,741,744	184,676	123,324,933	5,921,213	124,852	71,123,954	6,561,578	59,824	52,200,979	559,634
	83,269	26,087,644	43,106,567	1,245,952	1,021,619,067	801,042,253	192,321	127,434,975	289,600	197,480,472	7,252,516	195,789	110,053,390	6,554,353	93,811	87,427,083	698,163
	24,698	8,969,367	13,278,798	344,040	257,823,462	224,984,634	54,171	33,862,297	83,091	56,135,841	2,214,032	58,519	34,559,614	2,001,593	24,572	21,576,227	212,439
	30,626	13,777,382	16,755,009	233,973	185,919,467	153,448,525	39,822	26,426,032	64,394	44,940,553	3,027,868	45,272	27,639,695	2,693,505	19,122	17,300,858	334,363
京都府	50,026	21,563,497	25,097,207	449,148	335,699,028	283,795,575	62,133	37,739,241	101,415	61,626,955	5,206,562	70,586	35,774,046	4,360,762	30,829	25,852,909	845,800
	97,503	35,857,772	47,974,194	1,513,832	1,175,714,741	934,428,181	211,015	135,160,633	321,976	204,397,888	9,380,305	224,587	117,039,463	8,185,840	97,389	87,358,425	1,194,465
	70,405	27,022,981	35,897,166	996,841	800,146,826	633,084,643	153,086	100,655,320	232,387	154,246,263	6,327,817	161,527	87,712,851	5,620,008	70,860	66,533,412	707,809
	19,085	5,890,069	9,804,255	241,094	196,059,384	153,999,888	40,045	25,929,194	59,420	37,239,534	1,579,443	42,865	21,903,659	1,401,450	16,555	15,335,875	177,993
和歌山県	24,298	9,374,708	12,616,822	164,414	112,511,914	102,907,304	25,822	14,086,992	40,795	23,370,075	1,960,741	29,876	14,505,069	1,814,097	10,919	8,865,006	146,644
鳥取県	9,397	3,078,028	5,033,955	113,513	72,224,701	74,207,366	20,106	10,901,390	30,604	18,620,527	1,107,151	21,080	11,358,637	977,489	9,524	7,261,890	129,663
	10,681	2,967,761	5,903,867	151,314	96,269,035	99,963,229	24,957	13,183,900	37,961	23,641,132	991,933	25,252	14,080,594	875,410	12,709	9,560,538	116,523
	17,331	6,539,201	9,305,341	392,974	282,374,933	258,541,482	58,620	36,152,462	88,291	58,760,947	1,823,619	58,922	33,998,754	1,591,828	29,369	24,762,193	231,792
	21,170	8,077,295	11,148,015	563,948	420,048,080	364,680,046	89,114	55,468,338	131,880	85,832,704	2,342,396	87,427	47,447,858	2,035,579	44,453	38,384,846	306,817
山口県	11,761	4,111,942	6,308,853	314,138	223,388,341	202,548,567	50,269	29,759,809	75,306	48,264,236	1,359,031	51,004	27,302,070	1,234,639	24,302	20,962,166	124,392
徳島県	13,760</																

第4表(続) 厚生年金保険 都道府県別年金受給権者状況(新法厚生年金保険)
(月末現在)

都道府県別	老 年 金 厚 生 年 金																	
	繰 上 げ 支 給									6 5 歳 以 上 本 来								
	計			退 職			在 職			計			退 職			在 職		
	件数	年金額	(別掲)基礎年金額	件数	年金額	(別掲)基礎年金額	件数	年金額	(別掲)基礎年金額	件数	年金額	(別掲)基礎年金額	件数	年金額	(別掲)基礎年金額	件数	年金額	(別掲)基礎年金額
	千円	千円	千円	千円	千円	千円	千円	千円	千円	千円	千円	千円	千円	千円	千円	千円	千円	千円
平成 26 年	15,834	10,110,538	7,240,582	12,423	7,666,757	5,597,331	3,411	2,443,781	1,643,251	20,937,780	15,016,805,963	14,052,114,707	19,565,242	13,485,023,658	13,132,697,962	1,372,538	1,531,782,305	919,416,744
8 月	16,697	10,689,688	7,628,943	13,082	8,100,352	5,888,522	3,615	2,589,336	1,740,421	21,047,401	15,073,035,202	14,125,477,358	19,654,199	13,521,608,073	13,192,048,488	1,393,202	1,551,427,130	933,428,870
9 月	17,857	11,457,450	8,161,372	13,983	8,681,576	6,298,364	3,874	2,775,873	1,863,008	21,177,509	15,139,002,494	14,212,690,564	19,757,507	13,562,135,340	13,261,128,525	1,420,002	1,576,867,153	951,562,038
10 月	18,639	11,962,849	8,518,354	14,564	9,042,708	6,558,079	4,075	2,920,142	1,960,275	21,280,213	15,189,644,601	14,281,742,764	19,847,761	13,603,477,679	13,321,842,043	1,432,452	1,586,166,922	959,900,721
11 月	19,424	12,460,820	8,876,696	15,149	9,386,274	6,819,341	4,275	3,074,546	2,057,356	21,380,498	15,238,786,812	14,348,962,795	19,928,005	13,633,339,351	13,375,443,755	1,452,493	1,605,447,461	973,519,041
平成 27 年	20,214	12,983,647	9,238,602	15,770	9,791,920	7,099,780	4,444	3,191,727	2,138,822	21,501,747	15,298,715,572	14,430,461,105	20,025,664	13,670,430,415	13,440,856,595	1,476,083	1,628,285,157	989,604,510
海 道	850	531,761	387,424	565	349,761	251,485	285	182,000	135,938	953,802	556,590,452	619,276,680	881,215	483,877,923	571,327,340	72,587	72,712,529	47,949,339
	348	152,026	160,140	280	113,929	128,405	68	38,097	31,735	226,445	105,654,506	146,494,361	213,762	94,062,703	137,962,224	12,683	11,591,803	8,532,137
	258	134,948	121,772	192	95,268	88,688	66	39,680	33,084	227,558	120,617,735	155,715,722	212,601	106,369,724	145,288,512	14,957	14,248,011	10,427,210
	558	324,102	257,082	418	223,534	188,897	140	100,568	68,186	353,633	233,250,956	238,217,590	327,197	204,550,304	220,105,441	26,336	28,700,652	18,112,149
岩 手 県	364	196,169	172,323	283	142,745	132,498	81	53,424	39,825	203,566	102,982,777	136,565,335	192,647	92,368,500	129,075,286	10,919	10,614,277	7,490,049
	489	256,389	235,450	384	188,946	182,118	105	67,443	53,332	210,226	116,103,248	145,520,067	198,197	103,749,807	137,002,917	12,029	12,353,441	8,517,150
	444	258,711	206,694	360	200,032	166,067	84	58,679	60,628	330,723	198,522,751	223,922,443	308,921	175,650,110	208,818,443	21,802	22,872,640	15,103,801
	515	322,920	235,629	428	259,298	193,878	87	63,622	41,751	453,141	324,105,598	305,955,938	426,676	295,556,802	288,032,341	26,465	28,548,796	17,923,597
山 形 県	513	325,465	238,744	406	249,161	187,123	107	76,305	51,621	312,919	215,651,834	211,580,934	292,580	193,337,599	197,721,172	20,339	22,314,235	13,859,762
	431	268,026	199,519	364	217,544	166,894	67	50,482	32,625	349,342	232,824,729	239,072,401	325,990	207,190,645	222,942,554	23,352	25,634,084	16,129,847
	953	677,271	434,024	785	542,587	352,312	168	134,684	81,712	1,177,136	922,495,559	784,925,895	1,101,096	833,236,989	734,561,849	76,040	89,258,570	50,364,047
	796	565,413	366,515	656	450,219	288,175	140	115,193	68,340	1,004,441	816,473,093	674,226,154	940,301	740,925,980	631,589,136	64,140	75,547,112	42,637,017
東 京 都	1,390	989,009	626,641	1,126	765,757	501,260	264	223,252	125,380	1,861,619	1,476,708,259	1,219,772,006	1,711,306	1,303,258,105	1,122,989,865	150,313	173,450,155	96,782,140
	825	634,751	377,672	655	499,110	296,763	170	135,641	80,909	1,423,062	1,229,890,893	953,005,957	1,333,167	1,120,954,038	893,790,911	89,895	108,936,855	59,215,046
	419	250,807	197,476	329	188,726	151,891	90	62,081	45,585	447,477	281,987,891	312,997,968	419,886	251,595,092	293,378,403	27,591	30,392,799	19,619,565
	富 山 県	161	107,725	74,390	124	80,060	56,213	37	27,665	18,177	228,352	162,784,498	162,112,943	210,692	143,533,393	149,619,260	17,660	19,251,105
石 川 県	175	107,498	83,053	131	73,914	60,987	44	33,584	22,066	221,594	146,869,163	154,576,828	204,579	128,742,986	142,644,896	17,015	18,126,176	11,931,932
	120	78,924	55,841	90	57,000	41,247	30	21,924	14,595	154,459	106,453,840	108,978,305	141,916	92,701,195	100,155,469	12,543	13,752,645	8,822,836
	248	150,857	115,337	191	107,481	87,923	57	43,375	27,414	142,340	87,978,522	95,999,359	131,786	77,173,147	88,806,173	10,554	10,805,375	7,193,186
	390	254,678	182,309	311	196,390	142,443	79	58,287	39,866	431,175	287,554,233	302,812,420	403,381	256,606,497	283,321,399	27,794	30,947,736	19,491,021
岐 阜 県	292	176,053	140,196	230	130,224	109,230	62	45,830	30,966	379,212	262,864,625	262,739,683	351,939	233,191,847	243,867,712	27,273	29,672,778	18,871,971
	675	454,091	318,845	526	337,899	245,378	149	116,193	73,467	709,658	523,629,437	489,777,146	660,111	467,746,070	545,351,165	49,547	55,883,366	34,425,980
	873	579,105	402,618	720	462,894	328,621	153	116,211	73,997	1,215,374	961,181,069	821,661,342	1,131,295	862,987,628	764,481,649	84,079	98,193,441	57,179,693
	259	172,257	121,903	205	135,043	95,655	54	37,213	26,247	337,101	242,171,783	233,622,896	317,432	220,974,623	220,101,715	19,669	21,197,159	13,521,181
三 重 県	251	186,405	116,734	188	136,229	85,045	63	50,176	31,690	238,057	179,201,267	165,416,198	223,726	162,876,827	155,478,770	14,331	16,324,440	9,937,429
	481	316,714	216,530	325	208,416	142,759	156	108,298	73,771	453,983	328,106,166	298,482,613	418,875	289,770,791	275,670,903	35,108	38,335,375	22,811,710
	1,215	870,906	542,083	937	656,914	410,616	278	213,992	131,467	1,480,864	1,123,512,140	955,740,072	1,376,494	1,002,719,869	888,278,153	104,370	120,792,271	67,461,919
	717	531,736	317,187	553	399,740	239,127	164	131,996	78,060	975,742	760,968,121	651,686,952	914,203	689,451,364	610,672,767	61,539	71,516,757	41,014,185
和 歌 山 県	215	160,160	98,631	163	118,323	73,370	52	41,837	25,261	237,656	187,150,976	159,373,264	221,410	167,920,495	148,493,759	16,246	19,230,481	10,879,505
	170	102,752	76,485	152	92,648	68,079	18	10,104	8,407	172,237	111,506,569	112,312,317	162,082	101,034,879	105,665,566	10,155	10,471,691	6,646,751
	117	65,584	54,369	101	54,502	46,404	16	11,082	7,966	111,481	66,845,824	77,315,837	104,567	59,765,397	72,535,120	6,914	7,080,427	4,780,717
	139	82,897	65,581	102	59,065	47,255	37	23,831	18,326	147,778	87,907,707	103,788,835	137,865	78,001,656	96,801,983	9,913	9,906,051	6,986,853
岡 山 県	288	185,363	130,593	231	149,955	104,247	57	35,408	26,346	377,001	263,183,920	262,755,358	349,851	233,729,611	244,019,291	27,150	29,454,309	18,736,067
	328	217,612	147,988	246	157,189	108,031	82	60,423	39,957	537,221	392,987,013	368,796,263	498,577	349,357,057	342,404,793	38,644	43,629,956	26,391,471
	216	143,458	98,243	176	113,063	78,115	40	30,395	20,128	298,354	206,748,098	205,235,604	278,454	185,604,972	191,606,083	19,900	21,143,127	13,629,521
	149	82,487	66,011	119	63,662	52,225	30	18,825	13,786	141,756	83,475,419	94,253,088	131,617	73,579,404	87,556,922	10,139	9,896,015	6,696,167
香 川 県	124	77,591	58,964	96	56,247	45,311	28											

第4表(続) 厚生年金保険 都道府県別年金受給権者状況(新法厚生年金保険)
(月末現在)

都道府県別	老 年 金									老 年 金 相 当								
	繰 下 げ 支 給																	
	計			退 職			在 職			計			退 職			在 職		
	件数	年金額	(別掲)基礎年金額	件数	年金額	(別掲)基礎年金額	件数	年金額	(別掲)基礎年金額	件数	年金額	(別掲)基礎年金額	件数	年金額	(別掲)基礎年金額	件数	年金額	(別掲)基礎年金額
	千円	千円	千円	千円	千円	千円	千円	千円	千円	千円	千円	千円	千円	千円	千円	千円	千円	千円
平成 26 年 8月	243,181	239,829,965	227,970,303	215,719	200,749,273	202,601,191	27,462	39,080,692	25,369,113	14,209,827	16,626,190,091	7,943,594,619	11,695,993	13,733,044,187	7,140,411,796	2,513,834	2,893,145,904	803,182,823
9月	244,014	240,519,682	228,578,835	216,358	201,156,330	203,068,722	27,656	39,363,352	25,510,113	14,236,916	16,644,290,763	7,980,490,331	11,710,085	13,734,709,489	7,166,543,820	2,526,831	2,909,581,273	813,946,512
10月	244,878	241,117,406	229,196,686	216,983	201,469,355	203,526,377	27,895	39,648,051	25,670,309	14,273,498	16,669,463,391	8,023,826,483	11,726,778	13,736,402,657	7,195,900,734	2,546,720	2,933,060,735	827,925,749
11月	245,679	241,746,597	229,753,603	217,695	202,000,528	204,047,305	27,984	39,746,069	25,706,298	14,296,711	16,683,428,447	8,058,264,876	11,749,732	13,750,817,683	7,224,524,861	2,546,979	2,932,610,764	833,740,015
12月	246,329	242,182,797	230,191,738	218,168	202,188,213	204,369,870	28,161	39,994,584	25,821,868	14,320,701	16,696,982,519	8,091,569,903	11,761,022	13,748,365,053	7,247,175,724	2,559,679	2,948,617,466	844,394,180
平成 27 年 1月	247,064	242,757,346	230,716,607	218,707	202,490,163	204,756,204	28,357	40,267,183	25,960,403	14,341,227	16,704,829,968	8,132,262,087	11,770,889	13,740,777,052	7,275,166,640	2,570,338	2,964,052,915	857,095,446
北 海 道	10,838	8,286,290	9,912,421	9,571	6,692,221	8,765,049	1,267	1,594,068	1,147,372	560,558	595,423,644	301,657,258	438,213	465,799,486	261,325,945	122,345	129,624,158	40,331,314
	1,900	1,120,763	1,634,163	1,708	875,431	1,462,417	192	245,331	171,747	123,206	113,054,108	65,312,648	99,822	90,450,634	58,335,707	23,384	22,603,474	6,976,942
	2,320	1,458,721	2,090,226	2,095	1,171,270	1,887,817	225	287,451	202,409	147,986	136,062,465	79,342,912	118,824	107,795,229	70,621,731	29,162	28,267,235	8,721,181
	3,012	2,732,084	2,778,880	2,665	2,268,821	2,460,955	347	463,263	371,925	242,690	265,422,464	133,233,962	194,970	211,521,050	117,239,457	47,720	53,901,414	15,994,505
	1,399	909,604	1,262,533	1,261	742,870	1,135,868	138	166,734	126,666	128,981	114,923,202	69,735,369	106,628	93,518,750	63,112,908	22,353	21,404,452	6,622,461
	1,516	1,010,112	1,412,482	1,354	805,023	1,262,377	162	205,089	150,105	147,425	133,446,386	81,970,697	122,522	108,932,872	74,179,093	24,903	24,513,514	7,791,604
	2,099	1,671,519	1,945,551	1,818	1,276,015	1,680,584	281	395,504	264,967	237,781	230,150,369	127,461,794	193,838	185,301,595	113,760,413	43,943	44,848,775	13,701,381
	4,396	4,009,504	4,051,824	3,926	3,356,267	3,618,005	470	653,237	433,819	309,905	365,826,250	172,928,863	258,763	306,750,076	157,871,174	51,142	59,076,174	15,057,689
	2,704	2,247,913	2,476,567	2,371	1,790,878	2,175,766	333	457,035	300,801	220,096	245,831,155	122,145,192	180,850	201,672,823	109,770,673	39,246	44,158,331	12,374,619
	3,317	2,725,230	3,099,236	2,932	2,178,605	2,751,894	385	546,624	347,342	230,648	254,151,608	131,777,194	188,825	207,370,735	117,448,458	41,823	46,780,873	14,328,736
山 形 県	14,241	14,940,727	13,209,081	12,712	12,670,553	11,823,681	1,529	2,270,174	1,385,400	778,939	1,000,877,890	446,514,634	645,174	834,320,393	402,920,658	133,765	166,557,497	43,593,976
	14,175	15,990,052	13,308,972	12,786	13,929,632	12,037,270	1,389	2,060,420	1,271,702	668,408	891,593,567	387,362,324	555,811	748,304,319	350,885,432	112,597	143,289,248	36,476,892
	39,588	44,455,366	37,807,024	35,161	38,001,114	33,723,461	4,427	6,454,252	4,083,653	1,187,796	1,571,314,656	680,727,519	963,961	1,285,174,799	599,003,722	223,835	286,139,856	81,723,796
	23,268	29,225,495	22,072,330	20,933	25,615,153	19,939,216	2,335	3,610,342	2,133,115	967,185	1,344,615,173	564,865,193	809,595	1,138,146,798	513,538,745	157,590	206,468,374	51,326,448
新 潟 県	3,677	2,964,706	3,534,535	3,222	2,322,928	3,096,963	455	641,778	437,572	327,779	323,534,986	182,638,847	270,511	263,553,973	164,805,925	57,268	59,981,013	17,832,922
富 山 県	2,642	2,591,534	2,527,229	2,289	2,093,200	2,196,183	353	498,333	331,046	175,978	184,873,103	101,913,206	142,971	148,549,722	90,821,098	33,007	36,323,381	11,092,108
	2,009	1,685,352	1,895,142	1,757	1,341,933	1,660,031	252	343,419	235,111	153,361	159,395,278	77,592,742	124,560	127,924,666	77,363,548	28,801	31,470,612	10,229,194
	1,266	1,170,520	1,199,398	1,082	903,947	1,032,901	184	266,573	166,497	119,635	121,394,839	67,274,196	96,319	96,096,953	59,373,727	23,316	25,297,887	7,900,469
	1,350	1,046,157	1,198,479	1,162	808,981	1,027,112	188	237,176	171,368	88,161	94,402,956	49,476,700	70,524	75,103,486	43,315,649	17,637	19,299,470	6,161,050
山 梨 県	3,896	3,284,735	3,740,950	3,436	2,649,412	3,303,567	460	635,323	437,384	301,746	313,535,209	174,984,829	250,515	257,059,438	157,432,650	51,231	56,475,771	17,552,179
岐 阜 県	3,276	2,809,278	3,094,446	2,826	2,182,756	2,670,200	450	626,523	424,246	252,395	284,912,354	146,121,852	204,952	231,192,042	130,190,777	47,443	53,720,313	15,931,075
	6,398	6,138,564	6,163,295	5,660	5,062,030	5,466,997	738	1,076,534	696,299	510,849	580,179,747	294,038,464	420,240	476,509,694	263,424,511	90,609	103,670,053	30,613,953
	15,695	15,901,039	14,832,344	13,809	13,069,080	13,067,551	1,886	2,831,959	1,764,793	840,849	1,050,172,133	492,835,292	694,603	870,943,036	442,357,702	146,246	179,229,097	50,477,591
	2,458	2,175,246	2,304,602	2,188	1,789,252	2,053,119	270	385,994	251,483	232,619	266,809,964	135,442,886	197,311	226,140,715	124,040,312	35,308	40,669,249	11,402,574
三 重 県	1,719	1,794,656	1,642,460	1,554	1,549,711	1,491,604	165	244,945	150,856	167,828	201,247,617	96,941,261	140,784	169,085,928	88,319,726	27,044	32,161,688	8,621,534
京 都 府	5,428	4,951,930	4,987,077	4,781	4,070,911	4,413,339	647	881,018	573,738	288,134	344,490,021	166,369,892	236,286	283,493,125	146,683,095	51,848	60,996,896	19,686,797
	18,295	17,952,212	16,739,916	16,009	14,673,306	14,673,894	2,286	3,278,906	2,066,022	952,978	1,185,353,187	545,235,019	789,421	985,337,596	485,820,580	163,557	200,015,591	59,414,438
	11,486	12,079,009	10,649,853	10,200	10,176,237	9,477,107	1,286	1,902,772	1,172,745	649,904	827,051,487	376,041,484	542,761	694,386,004	340,849,389	107,143	132,665,484	35,192,095
	2,933	3,327,977	2,752,805	2,595	2,839,263	2,444,989	338	488,714	307,817	152,103	202,878,286	88,738,014	126,102	169,716,346	79,513,575	26,001	33,161,940	9,224,438
和 歌 山 県	1,332	994,217	1,174,582	1,177	800,546	1,040,528	155	193,671	134,055	103,583	117,892,383	58,838,426	87,422	99,681,747	53,367,605	16,161	18,210,635	5,470,822
鳥 取 県	814	672,183	763,963	717	540,108	675,207	97	132,075	88,756	80,566	75,362,946	44,710,357	66,878	61,613,062	40,473,173	13,688	13,749,884	4,237,184
	1,074	788,962	1,020,748	952	629,970	907,837	122	158,992	112,911	105,184	98,317,651	59,508,018	86,508	79,727,821	53,444,970	18,676	18,589,830	6,063,048
	3,345	2,936,365	3,137,253	2,881	2,295,531	2,720,979	464	640,834	416,274	271,466	290,848,644	158,152,929	224,038	238,562,667	141,465,483	47,428	52,285,977	16,687,446
	4,803	4,556,984	4,541,414	4,174	3,673,737	3,962,747	629	883,246	578,667	379,027	431,846,323	218,924,100	3					

第4表(続) 厚生年金保険 都道府県別年金受給権者状況(新法厚生年金保険)
(月末現在)

都道府県別	通 老 相 当									障 害 厚 生 年 金			遺 族 厚 生 年 金		
	計			退 職			在 職								
	件数	年金額	(別掲)基礎年金額	件数	年金額	(別掲)基礎年金額	件数	年金額	(別掲)基礎年金額	件数	年金額	(別掲)基礎年金額	件数	年金額	(別掲)基礎年金額
	千円	千円	千円	千円	千円	千円	千円	千円	千円	千円	千円	千円	千円	千円	千円
平成 26 年 8 月	12,727,133	2,284,013,462	6,540,491,328	12,105,935	2,112,363,255	6,376,001,817	621,198	171,650,207	164,489,511	488,137	342,789,504	224,364,888	4,865,240	4,664,434,279	119,098,251
9 月	12,763,124	2,288,420,067	6,575,509,773	12,136,795	2,115,347,599	6,407,601,232	626,329	173,072,468	167,908,540	489,505	343,567,655	224,975,615	4,876,231	4,672,712,923	120,259,261
10 月	12,814,679	2,294,755,457	6,618,112,120	12,179,376	2,119,558,500	6,445,741,550	635,303	175,196,956	172,370,570	491,310	344,688,537	225,755,399	4,892,144	4,685,392,869	121,788,065
11 月	12,849,404	2,298,815,143	6,651,426,054	12,210,213	2,122,508,631	6,476,453,459	639,191	176,306,512	174,972,595	492,920	345,650,214	226,357,560	4,901,925	4,693,102,859	122,978,547
12 月	12,886,730	2,303,973,970	6,683,994,779	12,241,470	2,125,987,266	6,505,855,550	645,260	177,986,704	178,139,229	494,536	346,627,355	226,984,337	4,913,402	4,701,920,771	124,229,591
平成 27 年 1 月	12,918,464	2,308,811,114	6,722,488,499	12,269,995	2,129,601,116	6,541,038,654	648,469	179,209,998	181,449,845	495,928	347,436,241	227,727,308	4,927,120	4,712,552,310	125,519,575
北 海 道	664,240	109,751,611	335,298,665	627,681	100,358,081	325,163,386	36,559	9,393,530	10,135,279	25,023	16,659,332	10,637,875	231,920	200,582,100	5,337,850
	171,631	25,437,520	86,632,869	163,455	23,505,308	84,447,284	8,176	1,932,212	2,185,585	5,299	3,286,592	2,576,774	55,053	36,488,131	1,574,074
	150,162	23,963,022	80,429,527	142,587	22,079,036	78,284,073	7,575	1,883,986	2,145,455	5,919	3,687,622	2,592,437	56,659	40,660,185	1,793,334
	222,775	37,908,243	115,233,127	211,196	34,904,433	111,754,260	11,579	3,003,810	3,478,867	8,624	5,943,655	3,899,247	84,175	71,394,872	2,896,537
岩 手 県	135,099	20,744,778	73,428,651	129,578	19,403,614	71,819,659	5,521	1,341,163	1,608,993	4,647	2,903,992	2,014,109	52,724	36,286,154	1,238,250
山 形 県	126,440	20,255,827	71,737,428	121,104	18,864,887	70,080,649	5,336	1,390,940	1,656,780	5,414	3,351,947	2,436,349	48,194	34,772,283	1,318,031
	198,388	33,591,844	104,422,733	189,835	31,348,615	102,100,402	8,553	2,322,331	2,639,225	8,616	5,561,255	3,839,023	78,859	63,778,736	2,563,745
	280,557	48,301,545	143,102,430	266,681	44,600,701	139,288,017	13,876	3,700,844	3,814,414	9,404	6,683,121	4,732,803	97,594	89,013,438	2,975,460
	192,468	33,908,324	98,856,633	183,218	31,388,516	96,459,958	9,250	2,519,808	2,396,674	6,543	4,546,741	3,145,952	70,846	62,070,434	2,901,035
茨 城 県	216,862	38,996,559	115,218,556	206,692	36,246,693	112,608,424	10,170	2,749,867	2,610,132	7,487	5,096,393	3,843,377	74,699	64,053,236	2,159,423
埼 玉 県	711,598	132,700,136	361,862,257	678,111	123,199,288	352,834,201	33,487	9,500,848	9,028,057	21,697	16,578,815	10,558,292	244,414	252,440,138	6,734,302
	602,484	109,093,216	308,199,389	573,320	100,786,598	299,974,719	29,164	8,306,619	8,224,670	20,191	15,517,101	9,504,264	212,321	225,047,832	5,773,781
	1,134,981	230,842,309	590,360,391	1,067,086	209,653,712	569,515,951	67,895	21,188,597	20,844,440	37,921	28,690,576	17,570,536	432,576	470,315,083	10,021,540
	820,738	154,296,551	418,634,942	781,649	142,845,611	407,669,323	39,089	11,450,940	10,965,619	29,621	22,978,191	13,393,406	326,531	382,301,139	7,899,407
神 奈 川 県	249,622	43,326,690	138,955,675	239,686	40,572,101	136,228,891	9,936	2,754,590	2,726,784	10,681	6,959,968	4,523,854	105,670	89,260,580	2,885,093
富 山 県	110,704	19,997,676	63,986,438	104,670	18,342,341	62,085,181	6,034	1,655,336	1,901,257	5,118	3,444,622	2,355,444	54,605	51,012,931	1,201,339
	123,356	23,401,880	70,025,659	116,634	21,562,090	67,915,966	6,722	1,839,790	2,109,692	5,404	3,621,331	2,423,150	48,826	43,161,094	1,209,106
	76,692	14,753,122	43,821,390	72,644	13,658,650	42,617,465	4,048	1,094,472	1,203,925	3,750	2,497,351	1,507,042	33,897	29,077,181	920,261
	94,442	17,332,813	50,407,583	89,054	15,891,465	48,857,788	5,388	1,441,348	1,549,795	2,963	1,967,803	1,544,541	30,581	23,584,873	985,359
長 野 県	239,053	45,467,725	135,067,196	228,330	42,470,703	132,280,844	10,723	2,997,023	2,786,352	10,152	6,667,810	4,769,324	89,525	77,011,131	2,313,840
岐 阜 県	228,454	41,747,616	122,438,707	214,785	38,054,815	118,790,885	13,669	3,692,800	3,647,822	8,464	5,964,484	3,710,969	88,288	78,290,089	2,254,980
	390,558	73,367,278	208,142,034	370,909	67,760,259	203,000,607	19,649	5,607,019	5,141,427	15,799	11,114,894	6,910,639	155,179	150,145,736	3,868,241
	680,693	124,969,553	351,313,528	647,010	115,629,956	342,074,473	33,683	9,339,597	9,239,055	27,471	20,211,600	12,675,558	274,559	281,727,988	7,249,179
	190,290	33,845,162	102,820,546	181,033	31,317,818	100,211,770	9,257	2,527,344	2,608,776	7,828	5,453,641	3,506,564	76,138	70,569,639	1,728,345
重 慶 県	136,593	24,875,264	73,262,000	129,956	23,116,533	71,429,197	6,637	1,758,731	1,832,803	5,400	3,913,150	2,361,151	53,357	50,750,287	1,400,905
京 都 府	273,173	50,511,745	142,522,889	258,281	46,331,039	137,904,668	14,892	4,180,706	4,618,221	10,151	7,338,211	4,157,851	99,568	97,586,952	2,173,082
	869,372	161,379,959	437,167,357	828,606	149,751,955	425,727,922	40,766	11,628,003	11,439,435	34,698	25,322,732	15,683,292	339,557	353,756,388	7,715,711
	570,428	100,773,641	292,940,324	543,722	93,354,188	285,159,620	26,706	7,419,452	7,780,704	21,346	15,899,329	10,252,289	239,511	256,337,122	5,505,206
	148,121	25,000,360	75,066,129	140,931	23,065,393	72,899,992	7,190	1,934,967	2,166,137	4,819	3,655,732	2,300,237	54,698	55,160,834	1,298,573
和 歌 山 県	110,951	18,081,230	56,685,699	105,865	16,751,394	55,220,665	5,086	1,329,837	1,465,034	3,900	2,714,800	1,729,309	43,993	38,282,294	959,716
鳥 取 県	62,450	10,841,172	34,530,964	59,587	10,105,582	33,761,047	2,863	735,590	769,917	2,717	1,710,975	1,211,830	26,188	20,545,036	583,401
	81,768	14,103,046	46,359,079	77,663	13,043,464	45,187,515	4,105	1,059,582	1,171,564	3,741	2,322,722	1,658,565	35,300	27,441,652	766,926
	197,459	34,217,951	109,693,894	187,847	31,611,184	106,970,861	9,612	2,606,767	2,723,032	9,155	6,230,265	4,211,408	84,735	78,314,850	2,020,503
	295,205	51,747,991	156,903,961	280,000	47,560,991	152,821,446	15,205	4,186,999	4,082,515	13,515	9,422,334	5,783,493	128,609	126,731,798	2,804,586
山 口 県	170,140	27,843,334	90,749,092	162,229	25,730,658	88,615,091	7,911	2,112,676	2,134,000	6,658	4,527,158	3,072,309	77,682	75,825,309	1,507,411
徳 島 県	83,692	13,842,829	44,073,003	79,633	12,772,599	42,929,906	4,059	1,070,230	1,143,097	3,565	2,209,947	1,770,976	30,692	24,156,589	694,450
	108,822	18,853,152	60,740,612	103,068	17,285,225	59,003,687	5,754	1,567,927	1,736,924	4,550	3,050,259	2,220,226	43,969	38,444,667	1,047,234
	170,658	27,610,794	88,495,925	162,634	25,490,566	86,533,386	8,024	2,120,227	1,962,539	7,351	4,733,011	3,485,236	62,270	53,584,046	1,503,663
	90,579	14,943,904	47,743,415	86,448	13,822,299	46,520,596	4,131	1,121,605	1,222,819	3,609	2,270,066	1,562,219	30,798	24,177,937	687,533
高 知 県	496,310	84,202,359	242,868,420	470,091	77,040,469	236,194,709	26,219	7,161,890	6,673,711	22,502	15,212,095	10,754,610	204,712	200,752,364	4,945,039
佐 賀 県	87,013	14,330,557	47,284,037</												

第 4 表(続) 厚生年金保険 都道府県別年金受給権者状況(旧共済組合計)
(月末現在)

都道府県別	合 計			退 職 年 金			通 算 退 職 年 金			障 害 年 金			遺 族 年 金			通算遺族年金	
	件数	年金額	(別掲)基礎年金額	件数	年金額	(別掲)基礎年金額	件数	年金額	(別掲)基礎年金額	件数	年金額	(別掲)基礎年金額	件数	年金額	(別掲)基礎年金額	件数	年金額
	千円	千円	千円	千円	千円	千円	千円	千円	千円	千円	千円	千円	千円	千円	千円	千円	千円
平成 26 年 8 月	548,434	719,891,866	191,994,633	324,327	549,662,923	130,266,144	94,549	23,274,348	59,579,525	6,358	6,071,861	2,058,116	122,204	140,647,438	90,849	996	235,296
9 月	546,389	716,187,334	191,701,887	322,990	546,681,534	130,051,444	94,365	23,188,759	59,512,461	6,336	6,047,155	2,047,133	121,706	140,035,206	90,849	992	234,681
10 月	543,850	711,705,097	191,304,760	321,332	543,088,815	129,770,426	94,109	23,081,139	59,400,351	6,304	6,000,181	2,042,139	121,120	139,302,049	91,844	985	232,913
11 月	541,374	707,412,168	190,874,010	319,736	539,673,881	129,463,046	93,840	22,975,384	59,281,677	6,286	5,973,287	2,038,439	120,533	138,558,451	90,849	979	231,165
12 月	538,802	702,918,642	190,423,263	318,111	536,115,534	129,148,093	93,555	22,868,985	59,150,906	6,262	5,942,845	2,033,416	119,899	137,761,210	90,849	975	230,068
平成 27 年 1 月	536,584	699,056,244	190,034,346	316,632	532,971,046	128,867,632	93,317	22,781,432	59,046,761	6,242	5,916,610	2,029,105	119,424	137,158,171	90,849	969	228,985
北 海 道	40,466	55,138,666	13,598,775	22,789	40,287,647	9,278,986	6,622	1,526,405	4,166,407	516	533,780	148,184	10,468	12,776,471	5,198	71	14,362
青 森 手 城 田	7,964	9,192,808	2,703,175	3,763	6,303,855	1,523,764	1,827	394,642	1,139,969	123	100,523	38,447	2,230	2,389,188	995	21	4,600
岩 手 城 田	10,844	13,330,745	3,806,584	5,880	9,935,920	2,303,226	2,203	445,303	1,433,737	137	123,663	38,862	2,602	2,820,361	3,758	22	5,499
宮 城 田	13,338	18,435,888	4,429,273	8,003	14,290,870	3,015,155	2,101	500,266	1,357,529	142	131,071	52,281	3,072	3,508,411	4,309	20	5,271
秋 田 田	9,618	11,323,681	3,361,819	5,207	8,250,557	2,089,005	1,889	418,975	1,222,214	122	103,895	44,852	2,380	2,546,083	5,749	20	4,171
山 形 形 島 城 木 馬	8,087	9,990,956	2,852,948	4,925	7,667,084	1,988,929	1,264	284,548	828,904	97	80,659	33,125	1,791	1,957,030	1,990	10	1,635
福 島 形 島 城 木 馬	12,263	16,858,592	3,777,378	7,494	13,021,254	2,652,370	1,716	422,570	1,077,432	128	117,836	46,590	2,902	3,289,662	995	23	7,270
茨 城 城 木 馬	10,534	13,629,743	3,797,633	6,452	10,384,483	2,801,652	1,551	429,624	957,640	113	109,165	36,351	2,397	2,700,407	1,990	21	6,065
栃 木 馬	8,088	10,368,473	2,854,872	4,848	7,821,224	2,008,418	1,259	346,527	801,873	109	100,998	41,596	1,863	2,097,654	2,986	9	2,070
群 馬 馬	8,788	11,038,099	3,193,948	5,088	8,439,585	2,036,901	1,737	414,000	1,116,774	108	107,450	37,288	1,838	2,072,581	2,986	17	4,483
埼 玉 玉 葉 京 川 潟	16,191	24,901,758	5,171,261	10,386	19,412,265	4,064,387	1,720	468,549	1,054,265	170	180,363	51,836	3,897	4,835,924	773	18	4,656
千 葉 玉 葉 京 川 潟	16,330	23,729,221	5,576,076	10,234	18,322,447	4,287,192	2,005	542,457	1,231,224	177	181,837	56,666	3,883	4,675,183	995	31	7,297
東 京 玉 葉 京 川 潟	18,109	30,100,569	5,406,716	11,840	23,698,911	4,382,768	1,646	498,358	973,657	166	191,852	48,522	4,438	5,916,562	1,768	19	4,887
神 奈 川 潟	18,055	28,947,002	5,530,645	11,665	22,653,379	4,352,825	1,866	514,836	1,129,789	158	159,356	45,045	4,343	5,613,088	2,986	23	6,343
新 潟 川 潟	16,867	21,851,159	6,019,857	10,030	16,908,023	4,027,576	2,939	727,226	1,924,445	178	155,172	57,111	3,697	4,055,575	10,725	23	5,163
富 山 山 川 井 梨 野	6,957	8,037,879	2,731,636	4,191	6,228,650	1,809,039	1,349	322,442	892,921	88	76,207	27,686	1,312	1,406,014	1,990	17	4,567
石 川 山 川 井 梨 野	7,684	10,093,548	2,729,186	4,971	7,931,780	2,041,757	1,018	254,802	670,040	80	86,134	17,388	1,597	1,816,650	-	18	4,181
福 山 井 梨 野	5,607	6,535,280	2,112,674	3,289	5,022,262	1,326,099	1,177	307,488	763,111	73	67,935	21,474	1,065	1,136,837	1,990	3	759
山 梨 野	4,177	5,024,040	1,569,649	2,504	3,817,240	1,099,137	717	193,315	441,802	65	57,585	27,715	884	954,454	995	7	1,446
長 野 野	19,166	23,042,030	7,558,309	10,870	17,788,953	4,602,516	4,431	1,144,553	2,883,093	214	196,645	70,931	3,614	3,904,743	1,768	37	7,137
岐 阜 阜 岡 知 重 賀	10,381	12,283,038	4,214,744	5,928	9,308,556	2,655,332	2,316	643,230	1,527,506	115	114,639	31,907	2,003	2,212,162	-	19	4,452
静 岡 阜 岡 知 重 賀	18,742	24,330,128	6,726,172	11,254	18,793,322	4,574,499	3,363	883,445	2,091,723	182	170,017	58,955	3,905	4,474,323	995	38	9,021
愛 知 阜 岡 知 重 賀	17,166	22,216,472	6,740,845	10,156	17,197,446	4,528,075	3,438	845,210	2,149,670	185	188,369	63,100	3,359	3,976,528	-	28	8,919
三 重 重 賀	9,989	11,719,807	3,985,771	5,938	9,061,154	2,667,696	2,041	525,032	1,282,007	114	104,909	36,068	1,877	2,023,960	-	19	4,752
滋 賀 重 賀	8,347	11,303,201	2,738,092	5,297	8,802,558	2,059,998	1,091	294,402	646,989	96	88,737	31,105	1,852	2,116,098	-	11	1,407
京 都 都 阪 庫 山 良 歌	9,910	13,931,116	3,267,817	6,517	11,090,026	2,447,792	1,253	365,161	788,981	112	110,884	30,272	2,016	2,362,357	773	12	2,688
大 阪 都 阪 庫 山 良 歌	13,201	19,735,886	4,463,128	8,862	15,554,621	3,690,449	1,256	321,202	733,787	149	152,046	37,896	2,915	3,701,863	995	19	6,154
兵 庫 都 阪 庫 山 良 歌	18,425	24,475,635	6,551,937	11,509	18,848,210	4,804,891	2,701	680,773	1,677,901	196	186,121	67,155	3,996	4,755,681	1,990	23	4,850
奈 良 都 阪 庫 山 良 歌	5,135	7,201,529	1,787,058	3,340	5,620,153	1,392,967	608	174,148	368,782	64	62,776	25,309	1,113	1,342,051	-	10	2,402
和 歌 山 良 歌	5,776	6,674,268	2,173,047	3,587	5,167,833	1,519,977	1,008	265,376	629,693	80	73,130	23,377	1,089	1,165,310	-	12	2,618
鳥 取 取 根 山 島 口	6,495	7,454,649	2,328,229	3,459	5,473,071	1,341,852	1,487	333,240	963,743	70	63,130	22,634	1,469	1,583,597	-	10	1,610
島 根 取 根 山 島 口	7,778	8,188,190	2,980,629	4,213	6,035,041	1,755,347	1,848	440,219	1,184,132	99	82,780	37,867	1,600	1,626,528	3,282	18	3,623
岡 山 取 根 山 島 口	12,618	15,461,088	4,777,611	7,530	11,991,843	3,132,428	2,422	570,310	1,601,104	147	149,642	44,079	2,502	2,745,675	-	17	3,618
広 島 島 口	18,350	23,462,905	6,566,560	10,611	17,833,027	4,261,558	3,537	857,811	2,246,645	181	169,386	56,367	3,974	4,591,911	1,990	47	10,771
山 口 島 口	13,235	16,660,872	4,453,059	7,478	12,303,650	2,907,904	2,379	565,885	1,499,888	132	117,168	44,050	3,213	3,665,938	1,218	33	8,231
徳 島 島 川 媛 知 岡	5,385	6,178,385	2,031,671	3,150	4,782,764	1,330,268	1,130	286,328	675,262	90	80,368	26,140	1,000	1,025,864	-	15	3,062
香 川 島 川 媛 知 岡	7,868	10,728,591	2,693,233	4,810	8,423,807	1,857,028	1,329	318,208	809,707	92	112,151	25,502	1,625	1,871,963	995	12	2,463
愛 媛 島 川 媛 知 岡	10,717	10,973,126	4,636,296	5,511	8,272,992	2,622,843	3,170	690,590	1,971,769	127	117,531	39,471	1,888	1,887,757	2,213	21	4,257
高 知 島 川 媛 知 岡	5,525	5,376,491	2,376,691	2,777	4,013,268	1,248,332	1,785	443,696	1,104,478	60	48,965	20,672	894	867,469	3,208	9	3,093
福 岡 島 川 媛 知 岡	20,111	29,832,827	5,846,016	12,684	22,742,855	4,533,784	1,951	448,435	1,224,894	215	212,959	83,579	5,235	6,421,634	3,758	26	6,944
佐 賀 賀 崎 本 分 崎	6,088	7,629,720	2,107,216	3,391	5,615,832	1,364,327	1,083	235,199	711,608	90	88,569	28,295	1,512	1,687,885	2,986	12	2,235
長 崎 賀 崎 本 分 崎	6,222	7,161,317	2,267,799	3,284	5,230,886	1,415,659	1,352	338,898	814,514	92	74,699	36,632	1,470	1,510,949	995	24	5,885
熊 本 賀 崎 本 分 崎	11,018	12,912,328	4,318,847	6,238	9,787,946	2,752,697	2,274	497,302	1,500,017	168	138,545	62,597	2,321	2,485,519	3,536	17	3,016
大 分 賀 崎 本 分 崎	8,155	9,559,119	2,906,464	4,512	7,106,218	1,825,944	1,661	367,950	1,040,663	108	87,674	39,085	1,849	1,990,950	773	25	6,327
宮 崎 賀 崎 本 分 崎	6,881	6,821,106	2,844,494	3,223	4,869,704	1,427,192	2,129	419,907	1,383,241	106	84,167	32,071	1,409	1,443,826	1,990	14	3,503
鹿 児 島 縄 他	11,594	12,737,413	4,276,505	5,645	9,161,763	2,261,828	3,024	592,317	1,951,028	162	135,742	63,648	2,725	2,839,300	-	38	8,292
沖 縄 縄 他	2,266	2,193,836	1,173,697	1,255	1,641,900	754,405	631	217,806	395,768	46	39,386	19,320	324	291,811	4,203	10	2,932
セ ー ン の 他	73	73,067	18,308	44	54,215	13,867	13	2,468	4,440	-	-	-	16	16,385	-	-	-

第 4 表(続) 厚生年金保険 都道府県別年金受給権者状況(旧共済組合計 旧法分)
(月末現在)

月 別	合 計		退 職 年 金					減 額 退 職 年 金					通 算 退 職 年 金		
			計	退 職		在 職		計	退 職		在 職		計	退 職	
	件数	年金額	件数	件数	年金額	件数	年金額	件数	件数	年金額	件数	年金額	件数	件数	年金額
	千円		千円		千円		千円		千円		千円		千円		
平成 26 年 8 月	191,692	384,454,089	97,484	97,279	237,611,487	205	267,791	46,392	46,326	95,244,025	66	67,579	5,808	5,808	2,719,765
9 月	190,457	381,808,651	96,705	96,501	235,640,440	204	266,548	46,207	46,142	94,832,653	65	66,579	5,742	5,742	2,697,483
10 月	188,945	378,597,512	95,751	95,547	233,258,732	204	266,548	45,990	45,925	94,360,612	65	66,612	5,669	5,669	2,665,663
11 月	187,501	375,527,762	94,839	94,635	230,991,130	204	266,548	45,768	45,703	93,875,623	65	66,767	5,594	5,594	2,628,886
12 月	186,049	372,398,173	93,959	93,755	228,777,851	204	266,548	45,506	45,441	93,289,201	65	66,767	5,532	5,532	2,601,084
平成 27 年 1 月	184,767	369,669,020	93,132	92,928	226,749,813	204	266,548	45,312	45,247	92,855,209	65	66,767	5,474	5,474	2,572,543

月 別	通算退職年金		障 害 年 金					遺 族 年 金					通算遺族年金	
	在 職		計	職 務 上		職 務 外		計	職 務 上		職 務 外			
	件数	年金額	件数	件数	年金額	件数	年金額	件数	件数	年金額	件数	年金額	件数	年金額
	千円		千円		千円		千円		千円		千円		千円	
平成 26 年 8 月	-	-	2,285	77	86,176	2,208	3,237,323	38,727	256	227,806	38,471	44,756,842	996	235,296
9 月	-	-	2,277	77	86,176	2,200	3,224,482	38,534	256	227,806	38,278	44,531,803	992	234,681
10 月	-	-	2,254	76	83,449	2,178	3,189,002	38,296	254	226,065	38,042	44,247,917	985	232,913
11 月	-	-	2,245	76	83,449	2,169	3,173,194	38,076	253	225,363	37,823	43,985,636	979	231,165
12 月	-	-	2,232	76	83,449	2,156	3,152,509	37,845	253	225,363	37,592	43,705,335	975	230,068
平成 27 年 1 月	-	-	2,220	75	82,476	2,145	3,134,908	37,660	253	225,363	37,407	43,486,408	969	228,985

第 4 表(続) 厚生年金保険 都道府県別年金受給権者状況(旧共済組合計 新法分)
(月末現在)

月 別	合 計			退 職 共 済 年 金											
				計								特 別 支 給			
				退 職			在 職		計		退 職				
	件数	年金額	(別掲)基礎年金額	件数	年金額	(別掲)基礎年金額	件数	年金額	(別掲)基礎年金額	件数	年金額	件数	年金額	件数	年金額
		千円	千円		千円	千円		千円	千円		千円	千円		千円	千円
平成 26 年 8 月	356,742	335,437,777	191,994,633	269,192	237,026,625	189,845,669	265,825	234,819,549	187,571,785	3,367	2,207,075	1,572	1,447,085	1,333	1,182,500
9 月	355,932	334,378,682	191,701,887	268,701	236,366,589	189,563,905	265,365	234,186,076	187,304,652	3,336	2,180,513	1,509	1,386,213	1,277	1,129,887
10 月	354,905	333,107,585	191,304,760	268,031	235,551,789	189,170,777	264,713	233,388,510	186,919,938	3,318	2,163,279	1,439	1,314,967	1,216	1,067,428
11 月	353,873	331,884,406	190,874,010	267,375	234,820,310	188,744,723	264,090	232,687,601	186,510,379	3,285	2,132,708	1,390	1,270,996	1,172	1,028,952
12 月	352,753	330,520,469	190,423,263	266,669	233,983,069	188,298,999	263,417	231,876,087	186,088,384	3,252	2,106,982	1,347	1,230,633	1,132	991,616
平成 27 年 1 月	351,817	329,387,223	190,034,346	266,031	233,241,598	187,914,393	262,813	231,158,191	185,722,481	3,218	2,083,407	1,286	1,173,527	1,078	943,775

月 別	退 職 共 済 年 金															
	特 別 支 給		(再 掲)繰 上 げ 支 給						本 来 支 給				(再 掲)減 額 あり		退 年 相 当	
			計		退 職		在 職									
	件数	年金額	件数	年金額	件数	年金額	件数	年金額	件数	年金額	(別掲)基礎年金額	件数	年金額	件数	年金額	
		千円		千円		千円		千円		千円	千円		千円		千円	
平成 26 年 8 月	239	264,585	999	759,353	921	693,983	78	65,370	267,620	235,579,540	189,825,974	77,151	80,674,380	180,451	216,472,041	
9 月	232	256,327	957	725,236	881	661,831	76	63,406	267,192	234,980,376	189,544,673	77,067	80,505,774	180,078	215,875,313	
10 月	223	247,538	921	696,002	849	635,438	72	60,564	266,592	234,236,822	189,154,607	76,920	80,297,931	179,591	215,136,312	
11 月	218	242,044	890	673,382	820	614,400	70	58,982	265,985	233,549,314	188,728,950	76,778	80,104,328	179,129	214,473,812	
12 月	215	239,017	865	654,927	797	597,426	68	57,501	265,322	232,752,435	188,282,990	76,587	79,837,511	178,646	213,715,167	
平成 27 年 1 月	208	229,753	822	621,005	755	564,486	67	56,519	264,745	232,068,071	187,898,991	76,461	79,639,792	178,188	213,032,709	

月 別	退 職 共 済 年 金																	
	退 年 相 当						通 退 相 当											
	計			退 職			在 職			計			退 職			在 職		
	(別掲)基礎年金額	件 数	年 金 額	(別掲)基礎年金額	件 数	年 金 額	件 数	年 金 額	(別掲)基礎年金額	件 数	年 金 額	(別掲)基礎年金額	件 数	年 金 額	(別掲)基礎年金額	件 数	年 金 額	
	千円		千円	千円		千円		千円	千円		千円	千円		千円	千円		千円	
平成 26 年 8 月	130,266,144	178,251	214,514,367	128,805,775	2,200	1,957,675	88,741	20,554,583	59,579,525	87,574	20,305,183	58,766,010	1,167	249,401				
9 月	130,051,444	177,898	213,941,609	128,598,429	2,180	1,933,705	88,623	20,491,276	59,512,461	87,467	20,244,468	58,706,223	1,156	246,808				
10 月	129,770,426	177,422	213,219,183	128,320,559	2,169	1,917,129	88,440	20,415,477	59,400,351	87,291	20,169,328	58,599,378	1,149	246,149				
11 月	129,463,046	176,985	212,583,599	128,024,930	2,144	1,890,213	88,246	20,346,497	59,281,677	87,105	20,104,002	58,485,449	1,141	242,495				
12 月	129,148,093	176,525	211,848,949	127,726,899	2,121	1,866,218	88,023	20,267,902	59,150,906	86,892	20,027,138	58,361,485	1,131	240,764				
平成 27 年 1 月	128,867,632	176,086	211,190,312	127,453,352	2,102	1,842,397	87,843	20,208,889	59,046,761	86,727	19,967,880	58,269,129	1,116	241,009				

月 別	障 害 共 済 年 金								遺 族 共 済 年 金							
	計			職 務 上		職 務 外			計			職 務 上		職 務 外		
	件 数	年 金 額	(別掲)基礎年金額	件 数	年 金 額	件 数	年 金 額		件 数	年 金 額	(別掲)基礎年金額	件 数	年 金 額	件 数	年 金 額	
		千円	千円		千円		千円			千円	千円		千円		千円	
平成 26 年 8 月	4,073	2,748,362	2,058,116	186	143,326	3,887	2,605,036	83,477	95,662,791	90,849	290	232,387	83,187	95,430,404		
9 月	4,059	2,736,496	2,047,133	186	143,326	3,873	2,593,171	83,172	95,275,597	90,849	290	231,060	82,882	95,044,537		
10 月	4,050	2,727,730	2,042,139	185	142,650	3,865	2,585,079	82,824	94,828,066	91,844	291	231,715	82,533	94,596,351		
11 月	4,041	2,716,644	2,038,439	185	142,429	3,856	2,574,215	82,457	94,347,452	90,849	291	231,271	82,166	94,116,181		
12 月	4,030	2,706,887	2,033,416	185	142,420	3,845	2,564,468	82,054	93,830,513	90,849	291	231,389	81,763	93,599,125		
平成 27 年 1 月	4,022	2,699,225	2,029,105	185	142,207	3,837	2,557,019	81,764	93,446,400	90,849	290	229,868	81,474	93,216,532		

第5表 厚生年金保険 月別年金種別別年金受給者状況（厚生年金保険計）
（月末現在）

月 別	合 計			老 齢 年 金			通 算 老 齢 年 金			障 害 年 金			遺 族 年 金			通算遺族年金	
	件数	年金額	(別掲)基礎年金額	件数	年金額	(別掲)基礎年金額	件数	年金額	(別掲)基礎年金額	件数	年金額	(別掲)基礎年金額	件数	年金額	(別掲)基礎年金額	件数	年金額
		千円	千円		千円	千円		千円	千円		千円	千円		千円	千円		千円
平成 26 年 8 月	32,469,148	25,522,101,487	14,341,510,556	14,428,586	17,679,082,777	7,860,857,672	12,465,733	2,367,110,317	6,216,413,281	398,843	295,259,010	193,460,160	5,138,530	5,170,923,662	70,779,442	37,456	9,725,721
9 月	32,530,250	25,533,163,709	14,414,816,187	14,449,377	17,682,528,899	7,897,558,300	12,498,392	2,369,584,210	6,251,819,453	399,514	295,461,550	193,955,622	5,145,776	5,175,927,655	71,482,811	37,191	9,661,395
10 月	32,620,862	25,557,123,131	14,502,364,284	14,479,808	17,692,938,840	7,940,668,866	12,546,211	2,373,821,985	6,294,651,160	400,556	295,889,111	194,621,421	5,157,412	5,184,890,315	72,422,837	36,875	9,582,879
11 月	32,676,279	25,564,019,489	14,571,717,079	14,497,854	17,693,676,534	7,974,943,630	12,577,321	2,375,778,642	6,328,531,788	401,343	296,131,124	195,090,649	5,163,183	5,188,925,044	73,151,011	36,578	9,508,145
12 月	32,733,947	25,569,269,858	14,639,031,230	14,514,730	17,690,809,947	8,008,052,769	12,610,287	2,378,685,167	6,361,430,894	402,196	296,452,540	195,622,156	5,170,453	5,193,887,056	73,925,410	36,281	9,435,149
平成 27 年 1 月	32,792,089	25,577,907,333	14,719,823,621	14,533,467	17,688,920,400	8,048,586,077	12,639,505	2,381,894,570	6,400,297,372	402,754	296,532,755	196,229,699	5,180,376	5,201,200,512	74,710,473	35,987	9,359,096

（新規裁定）

月 別	合 計			老 齢 年 金			通 算 老 齢 年 金			障 害 年 金			遺 族 年 金			通算遺族年金	
	件数	年金額	(別掲)基礎年金額	件数	年金額	(別掲)基礎年金額	件数	年金額	(別掲)基礎年金額	件数	年金額	(別掲)基礎年金額	件数	年金額	(別掲)基礎年金額	件数	年金額
		千円	千円		千円	千円		千円	千円		千円	千円		千円	千円		千円
平成 26 年 8 月	105,509	59,587,782	9,277,630	31,851	29,380,745	1,849,144	48,665	6,874,712	5,629,065	2,451	1,768,273	1,054,973	22,532	21,561,961	744,447	10	2,091
9 月	108,208	61,655,597	9,517,369	33,138	30,628,176	1,877,794	49,749	7,050,179	5,794,278	2,575	1,839,402	1,128,567	22,743	22,137,517	716,731	3	324
10 月	136,341	76,601,391	12,130,805	40,901	37,755,424	2,487,012	63,857	8,909,005	7,314,291	3,107	2,253,903	1,380,708	28,472	27,682,674	948,794	4	386
11 月	107,496	60,509,133	9,702,325	31,558	28,808,334	1,872,007	50,124	6,949,658	5,789,672	2,885	2,077,204	1,294,610	22,926	22,673,486	746,036	3	451
12 月	111,694	63,164,662	9,728,276	32,331	29,630,241	1,847,065	51,403	7,258,514	5,871,013	2,892	2,091,932	1,222,828	25,064	24,183,343	787,370	4	632
平成 27 年 1 月	114,005	66,174,742	9,750,445	34,139	31,808,680	1,983,461	51,678	7,330,015	5,827,216	2,560	1,875,882	1,122,446	25,623	25,159,587	817,322	5	578

（失 権）

月 別	合 計			老 齢 年 金			通 算 老 齢 年 金			障 害 年 金			遺 族 年 金			通算遺族年金	
	件数	年金額	(別掲)基礎年金額	件数	年金額	(別掲)基礎年金額	件数	年金額	(別掲)基礎年金額	件数	年金額	(別掲)基礎年金額	件数	年金額	(別掲)基礎年金額	件数	年金額
		千円	千円		千円	千円		千円	千円		千円	千円		千円	千円		千円
平成 26 年 8 月	84,075	98,163,080	28,227,350	42,706	73,889,264	17,360,165	24,203	7,226,565	9,979,664	1,539	1,621,324	767,113	15,385	15,365,762	120,408	242	60,165
9 月	84,532	94,030,338	28,498,356	40,780	68,035,200	17,547,771	25,775	8,106,122	10,197,216	1,249	1,274,009	633,020	16,449	16,546,148	120,349	279	68,860
10 月	93,365	106,150,460	31,613,157	45,995	78,028,515	19,582,023	27,813	8,710,591	11,217,577	1,337	1,374,375	680,326	17,891	17,952,956	133,232	329	84,022
11 月	89,731	99,599,350	31,335,189	43,652	72,097,079	19,507,909	26,119	7,575,063	11,077,004	1,344	1,442,554	610,515	18,313	18,409,684	139,761	303	74,970
12 月	94,268	103,452,154	32,802,652	45,416	74,175,360	20,372,817	27,837	8,292,226	11,637,432	1,267	1,233,988	666,831	19,426	19,668,188	125,572	322	82,393
平成 27 年 1 月	85,751	95,570,919	28,903,975	41,595	69,101,376	17,650,331	25,397	7,748,933	10,382,627	1,371	1,405,794	743,335	17,058	17,224,809	127,682	330	90,007

第5表(続) 厚生年金保険 月別年金種別別年金受給者状況(厚生年金保険計 (旧共済組合を除く))

(月末現在)

月 別	合 計			老 齢 年 金			通 算 老 齢 年 金			障 害 年 金			遺 族 年 金			通算遺族年金	
	件 数	年 金 額	(別掲)基礎年金額	件 数	年 金 額	(別掲)基礎年金額	件 数	年 金 額	(別掲)基礎年金額	件 数	年 金 額	(別掲)基礎年金額	件 数	年 金 額	(別掲)基礎年金額	件 数	年 金 額
	千円	千円	千円	千円	千円	千円	千円	千円	千円	千円	千円	千円	千円	千円	千円	千円	千円
平成 26 年 8月	31,939,863	24,812,543,671	14,155,954,634	14,107,374	17,131,744,128	7,732,446,142	12,377,719	2,345,077,185	6,160,896,513	394,850	291,169,126	191,920,399	5,023,388	5,035,046,981	70,691,580	36,532	9,506,251
9月	32,002,986	24,827,285,287	14,229,541,748	14,129,489	17,138,157,917	7,769,354,906	12,410,558	2,347,633,961	6,196,366,595	395,541	291,392,976	192,425,299	5,031,127	5,040,657,893	71,394,948	36,271	9,442,540
10月	32,096,097	24,855,695,451	14,317,482,035	14,161,567	17,152,145,660	7,812,742,950	12,458,628	2,351,978,788	6,239,307,468	396,611	291,860,266	193,097,637	5,043,329	5,050,344,945	72,333,979	35,962	9,365,792
11月	32,153,974	24,866,870,844	14,387,264,738	14,181,200	17,156,291,204	7,847,320,149	12,490,003	2,354,039,576	6,273,305,272	397,423	292,131,836	193,576,169	5,049,677	5,055,115,423	73,063,148	35,671	9,292,805
12月	32,214,172	24,876,583,036	14,455,022,714	14,199,691	17,156,970,892	7,880,741,148	12,523,247	2,357,049,487	6,306,331,098	398,298	292,479,625	194,112,921	5,057,559	5,060,862,386	73,837,547	35,377	9,220,646
平成 27 年 1月	32,274,505	24,889,067,085	14,536,200,186	14,219,906	17,158,224,718	7,921,555,844	12,552,693	2,360,344,200	6,345,295,605	398,873	292,580,791	194,726,127	5,067,944	5,068,771,700	74,622,610	35,089	9,145,676

(新規裁定)

月 別	合 計			老 齢 年 金			通 算 老 齢 年 金			障 害 年 金			遺 族 年 金			通算遺族年金	
	件 数	年 金 額	(別掲)基礎年金額	件 数	年 金 額	(別掲)基礎年金額	件 数	年 金 額	(別掲)基礎年金額	件 数	年 金 額	(別掲)基礎年金額	件 数	年 金 額	(別掲)基礎年金額	件 数	年 金 額
	千円	千円	千円	千円	千円	千円	千円	千円	千円	千円	千円	千円	千円	千円	千円	千円	千円
平成 26 年 8月	105,452	59,572,070	9,256,657	31,845	29,372,408	1,849,144	48,618	6,870,424	5,608,092	2,450	1,767,241	1,054,973	22,529	21,559,907	744,447	10	2,091
9月	108,094	61,616,112	9,463,321	33,125	30,601,878	1,877,794	49,656	7,044,523	5,741,002	2,572	1,834,167	1,127,794	22,738	22,135,220	716,731	3	324
10月	136,257	76,568,112	12,099,110	40,889	37,731,110	2,487,012	63,790	8,901,424	7,283,369	3,106	2,253,492	1,379,935	28,468	27,681,700	948,794	4	386
11月	107,436	60,479,833	9,680,305	31,546	28,787,038	1,872,007	50,080	6,942,631	5,767,652	2,885	2,077,204	1,294,610	22,922	22,672,509	746,036	3	451
12月	111,655	63,146,734	9,714,572	32,323	29,617,069	1,847,065	51,376	7,254,524	5,857,309	2,892	2,091,932	1,222,828	25,061	24,182,709	787,370	3	500
平成 27 年 1月	113,954	66,160,493	9,731,770	34,136	31,804,112	1,983,461	51,633	7,322,021	5,808,541	2,559	1,875,175	1,122,446	25,621	25,158,607	817,322	5	578

(失 権)

月 別	合 計			老 齢 年 金			通 算 老 齢 年 金			障 害 年 金			遺 族 年 金			通算遺族年金	
	件 数	年 金 額	(別掲)基礎年金額	件 数	年 金 額	(別掲)基礎年金額	件 数	年 金 額	(別掲)基礎年金額	件 数	年 金 額	(別掲)基礎年金額	件 数	年 金 額	(別掲)基礎年金額	件 数	年 金 額
	千円	千円	千円	千円	千円	千円	千円	千円	千円	千円	千円	千円	千円	千円	千円	千円	千円
平成 26 年 8月	81,928	94,513,869	27,888,059	41,312	70,928,874	17,121,291	23,939	7,139,587	9,884,469	1,528	1,607,798	761,891	14,911	14,778,797	120,408	238	58,814
9月	82,364	90,366,299	28,133,240	39,411	65,075,951	17,289,411	25,495	8,016,361	10,100,984	1,232	1,251,788	624,713	15,951	15,953,953	118,132	275	68,245
10月	90,776	101,757,021	31,194,909	44,338	74,487,826	19,283,867	27,484	8,595,829	11,102,701	1,313	1,338,934	675,109	17,319	17,252,177	133,232	322	82,254
11月	87,203	95,341,492	30,926,000	42,033	68,684,228	19,214,376	25,800	7,461,891	10,964,941	1,331	1,423,341	607,588	17,742	17,698,810	139,095	297	73,223
12月	91,666	99,042,690	32,354,301	43,763	70,668,664	20,047,729	27,527	8,184,842	11,519,279	1,252	1,212,055	662,387	18,806	18,895,704	124,906	318	81,425
平成 27 年 1月	83,514	91,795,214	28,504,511	40,118	66,003,584	17,355,136	25,119	7,655,045	10,282,222	1,361	1,391,732	739,471	16,592	16,655,930	127,682	324	88,924

第5表(続) 厚生年金保険 月別年金種別別年金受給者状況 (旧法厚生年金保険)
(月末現在)

月 別	合 計		老 齢 年 金						特 例 老 齢 年 金		通 算 老 齢 年 金			
			計		退 職		在 職				計		退 職	
	件数	年金額	件数	年金額	件数	年金額	件数	年金額	件数	年金額	件数	年金額	件数	年金額
平成 26 年 8月	千円 1,855,719	千円 1,996,546,697	千円 737,608	千円 1,261,217,948	千円 736,195	千円 1,259,171,064	千円 1,413	千円 2,046,884	千円 14	千円 14,862	千円 602,881	千円 227,268,448	千円 601,639	千円 226,685,964
9月	1,841,501	1,979,815,904	731,065	1,248,947,919	729,657	1,246,910,541	1,408	2,037,378	14	14,862	597,706	225,165,721	596,479	224,593,918
10月	1,826,217	1,961,791,908	723,962	1,235,742,238	722,575	1,233,746,640	1,387	1,995,598	14	14,862	592,249	222,919,937	591,026	222,350,582
11月	1,810,309	1,943,428,318	716,788	1,222,331,861	715,412	1,220,356,053	1,376	1,975,808	14	14,867	586,289	220,622,441	585,075	220,057,460
12月	1,793,497	1,924,057,120	709,206	1,208,174,775	707,853	1,206,238,776	1,353	1,935,999	14	14,867	579,963	218,171,088	578,757	217,610,415
平成 27 年 1月	1,778,572	1,906,949,635	702,433	1,195,613,772	701,089	1,193,691,721	1,344	1,922,051	13	13,520	574,364	216,039,947	573,164	215,476,357

(新規裁定)

月 別	通算老齢年金		障 害 年 金		遺 族 年 金		通 算 遺 族 年 金		合 計		老 齢 年 金			
	在 職										計		退 職	
	件数	年金額	件数	年金額	件数	年金額	件数	年金額	件数	年金額	件数	年金額	件数	年金額
	千円	千円	千円	千円	千円	千円	千円	千円	千円	千円	千円	千円	千円	千円
平成 26 年 8月	1,242	582,484	47,317	55,203,671	432,119	443,527,631	35,780	9,314,138	1,173	343,475	105	169,770	105	169,770
9月	1,227	571,803	47,081	54,929,199	430,114	441,507,061	35,521	9,251,143	1,162	346,709	103	168,285	102	167,298
10月	1,223	569,355	46,816	54,613,713	427,958	439,325,550	35,218	9,175,609	1,564	459,666	132	229,454	131	226,971
11月	1,214	564,981	46,553	54,297,549	425,732	437,057,414	34,933	9,104,185	930	359,182	132	222,332	131	221,414
12月	1,206	560,672	46,296	53,991,698	423,374	434,670,882	34,644	9,033,810	867	378,133	151	256,433	150	255,021
平成 27 年 1月	1,200	563,589	46,045	53,687,236	421,354	432,634,376	34,363	8,960,786	651	317,439	128	212,388	125	208,282

月 別	老齡年金		通 算 老 齡 年 金						障 害 年 金		遺 族 年 金		通 算 遺 族 年 金	
	在 職		計		退 職		在 職							
	件数	年金額	件数	年金額	件数	年金額	件数	年金額	件数	年金額	件数	年金額	件数	年金額
平成 26 年 8月	—	千円 —	1,051	千円 164,775	1,050	千円 164,289	1	千円 485	4	千円 4,076	3	千円 2,763	10	千円 2,091
9月	1	987	1,055	176,496	1,055	176,496	—	—	1	798	1	921	2	209
10月	1	2,484	1,422	224,384	1,421	223,592	1	791	2	1,759	4	3,684	4	386
11月	1	919	793	134,540	793	134,540	—	—	—	—	2	1,858	3	451
12月	1	1,412	705	113,612	705	113,612	—	—	5	4,826	3	2,763	3	500
平成 27 年 1月	3	4,107	509	95,165	509	95,165	—	—	6	5,714	4	3,684	4	488

第5表(続) 厚生年金保険 月別年金種別別年金受給者状況(旧法船員保険)
(月末現在)

月 別	合 計		老 齢 年 金						通 算 老 齢 年 金						障 害 年 金					
			計		退 職		在 職		計		退 職		在 職		計		職務上		職務外	
	件数	年金額	件数	年金額	件数	年金額	件数	年金額	件数	年金額	件数	年金額	件数	年金額	件数	年金額	件数	年金額	件数	年金額
平成 26 年 8月 9月 10月 11月 12月	37,445	76,298,093	16,902	48,024,700	16,901	48,022,841	1	1,859	3,013	1,037,970	3,013	1,037,970	-	-	1,457	3,017,554	877	2,172,740	580	844,814
	37,199	75,828,406	16,766	47,660,437	16,766	47,660,437	-	-	2,975	1,023,374	2,975	1,023,374	-	-	1,449	3,006,081	874	2,167,545	575	838,536
	36,940	75,253,044	16,615	47,213,352	16,613	47,208,458	2	4,894	2,959	1,015,806	2,959	1,015,806	-	-	1,440	2,986,544	870	2,155,378	570	831,166
	36,709	74,758,790	16,479	46,831,935	16,479	46,831,935	-	-	2,951	1,012,874	2,951	1,012,874	-	-	1,434	2,974,631	867	2,149,145	567	825,486
	36,429	74,140,303	16,305	46,339,840	16,305	46,339,840	-	-	2,925	1,003,525	2,925	1,003,525	-	-	1,428	2,958,879	864	2,137,584	564	821,295
平成 27 年 1月	36,202	73,605,222	16,164	45,926,706	16,164	45,926,706	-	-	2,914	993,718	2,914	993,718	-	-	1,419	2,934,546	860	2,124,476	559	810,070

注 遺族年金の「計」は、寡婦年金、かん夫年金及び遺児年金を含むため、「職務上」と「職務外」の合計には一致しない。

(新規裁定)

月 別	遺 族 年 金						通算遺族年金		合 計		老 齢 年 金					
	計		職務上		職務外						計		退 職		在 職	
	件数	年金額	件数	年金額	件数	年金額	件数	年金額	件数	年金額	件数	年金額	件数	年金額	件数	年金額
	千円		千円		千円		千円		千円		千円		千円		千円	
平成 26 年 8 月	15,321	24,025,757	5,453	12,665,354	9,539	11,065,291	752	192,113	24	20,410	7	16,367	7	16,367	-	-
9 月	15,259	23,947,118	5,441	12,642,507	9,491	11,011,342	750	191,397	48	29,338	8	19,519	8	19,519	-	-
10 月	15,182	23,847,159	5,423	12,610,689	9,437	10,947,705	744	190,183	42	35,266	14	29,523	14	29,523	-	-
11 月	15,107	23,750,729	5,406	12,580,872	9,382	10,883,856	738	188,621	53	26,835	8	15,776	8	15,776	-	-
12 月	15,038	23,651,224	5,384	12,532,933	9,337	10,833,983	733	186,836	80	104,463	38	96,272	38	96,272	-	-
平成 27 年 1 月	14,979	23,565,363	5,361	12,489,822	9,303	10,793,075	726	184,890	168	170,556	63	147,268	63	147,268	-	-

月 別	通 算 老 齢 年 金						障 害 年 金						遺 族 年 金						通算遺族年金	
	計		退 職		在 職		計		職務上		職務外		計		職務上		職務外			
	件数	年金額	件数	年金額	件数	年金額	件数	年金額	件数	年金額	件数	年金額	件数	年金額	件数	年金額	件数	年金額	件数	年金額
	千円	千円	千円	千円	千円	千円	千円	千円	千円	千円	千円	千円	千円	千円	千円	千円	千円	千円	千円	千円
平成 26 年 8月	17	4,044	17	4,044	-	-	-	-	-	-	-	-	-	-	-	-	-	-	-	-
9月	38	8,201	37	7,860	1	341	-	-	-	-	-	-	1	1,504	-	-	1	1,504	1	115
10月	27	4,970	27	4,970	-	-	-	-	-	-	-	-	1	773	-	-	1	773	-	-
11月	45	11,059	41	10,306	4	753	-	-	-	-	-	-	-	-	-	-	-	-	-	-
12月	42	8,191	41	8,018	1	173	-	-	-	-	-	-	-	-	-	-	-	-	-	-
平成 27 年 1月	102	20,353	101	20,278	1	75	-	-	-	-	-	-	2	2,845	-	-	2	2,845	1	90

第5表(続) 厚生年金保険 月別年金種別別年金受給者状況(新法厚生年金保険)
(月末現在)

月 別	合 計			老 齢 厚 生 年 金											
				計									基礎または定額あり		
				計			退 職			在 職			計		
	件数	年金額	(別掲)基礎年金額				件数	年金額	(別掲)基礎年金額	件数	年金額	(別掲)基礎年金額	件数	年金額	(別掲)基礎年金額
	千円	千円	千円	千円	千円	千円	千円	千円	千円	千円	千円	千円	千円	千円	千円
平成 26 年 8月	30,046,699	22,739,698,881	14,155,954,634	25,124,675	17,939,257,386	13,893,342,655	22,497,926	15,404,576,420	12,934,414,932	2,626,749	2,534,680,966	958,927,724	21,983,896	16,167,968,241	13,893,342,655
9月	30,124,286	22,771,640,977	14,229,541,748	25,191,521	17,962,979,566	13,965,721,500	22,547,132	15,410,253,800	12,992,663,022	2,644,389	2,552,725,766	973,058,478	22,073,746	16,207,200,485	13,965,721,500
10月	30,232,940	22,818,650,499	14,317,482,035	25,284,396	17,997,218,253	14,052,050,419	22,614,556	15,422,073,434	13,060,604,898	2,669,840	2,575,144,820	991,445,521	22,181,723	16,253,417,369	14,052,050,419
11月	30,306,956	22,848,683,737	14,387,264,738	25,348,682	18,019,516,801	14,120,625,421	22,673,275	15,441,684,897	13,120,719,370	2,675,407	2,577,831,904	999,906,051	22,268,764	16,291,033,563	14,120,625,421
12月	30,384,246	22,878,385,613	14,455,022,714	25,414,525	18,040,316,285	14,187,072,246	22,720,741	15,445,009,888	13,173,382,055	2,693,784	2,595,306,397	1,013,690,191	22,355,609	16,325,834,711	14,187,072,246
平成 27 年 1月	30,459,731	22,908,512,228	14,536,200,186	25,476,711	18,059,981,257	14,266,851,449	22,767,144	15,445,775,166	13,237,167,201	2,709,567	2,614,206,091	1,029,684,248	22,458,715	16,366,577,370	14,266,851,449

月 別	老 齢 厚 生 年 金													
									特 別 支 給					
	基 礎 ま た は 定 額 あ り						基礎及び定額なし		計				退 職	
	基礎繰上げあり			基礎繰上げなし										
	件数	年金額	(別掲)基礎年金額	件数	年金額	(別掲)基礎年金額	件数	年金額	件数	年金額	(別掲)基礎年金額	件数	年金額	(別掲)基礎年金額
	千円	千円	千円	千円	千円	千円	千円	千円	千円	千円	千円	千円	千円	千円
平成 26 年 8月	1,751,250	586,936,804	899,907,268	20,232,646	15,581,031,437	12,993,435,387	3,140,779	1,771,289,145	4,950,875	2,990,444,304	192,394,229	3,717,086	2,019,690,191	173,501,326
9月	1,757,180	589,444,483	903,817,959	20,316,566	15,617,756,003	13,061,903,541	3,117,775	1,755,779,081	4,905,453	2,956,582,154	189,924,451	3,675,041	1,987,842,035	171,125,425
10月	1,765,529	592,824,561	909,082,682	20,416,194	15,660,592,808	13,142,967,737	3,102,673	1,743,800,885	4,865,394	2,923,376,366	187,514,827	3,636,781	1,958,089,340	168,708,346
11月	1,771,349	595,225,385	912,947,843	20,497,415	15,695,808,178	13,207,677,577	3,079,918	1,728,483,238	4,823,859	2,893,616,078	185,307,008	3,602,501	1,935,242,875	166,563,602
12月	1,776,798	597,623,032	916,564,758	20,578,811	15,728,211,679	13,270,507,487	3,058,916	1,714,481,574	4,786,911	2,864,125,574	183,162,939	3,567,580	1,907,970,094	164,454,019
平成 27 年 1月	1,781,497	599,583,519	919,963,713	20,677,218	15,766,993,851	13,346,887,737	3,017,996	1,693,403,887	4,725,359	2,822,526,946	180,033,275	3,514,136	1,870,641,934	161,591,721

月 別	老 齢 厚 生 年 金														
	特 別 支 給			繰 上 げ 支 給									65歳以上本来		
	在 職			計			退 職			在 職			計		
	件数	年金額	(別掲)基礎年金額	件数	年金額	(別掲)基礎年金額	件数	年金額	(別掲)基礎年金額	件数	年金額	(別掲)基礎年金額	件数	年金額	(別掲)基礎年金額
	千円	千円	千円	千円	千円	千円	千円	千円	千円	千円	千円	千円	千円	千円	千円
平成 26 年 8月	1,233,789	970,754,113	18,892,902	15,507	9,860,235	7,081,929	12,275	7,560,928	5,528,438	3,232	2,299,308	1,553,491	19,916,791	14,699,470,743	13,467,150,061
9月	1,230,412	968,740,119	18,799,027	16,339	10,419,290	7,455,960	12,921	7,987,605	5,813,623	3,418	2,431,685	1,642,337	20,027,389	14,755,804,966	13,541,012,599
10月	1,228,613	965,287,026	18,806,481	17,492	11,180,127	7,986,422	13,826	8,570,430	6,226,025	3,666	2,609,696	1,760,397	20,158,302	14,821,887,833	13,628,599,924
11月	1,221,358	958,373,203	18,743,406	18,270	11,685,691	8,341,512	14,410	8,936,250	6,487,243	3,860	2,749,441	1,854,269	20,262,542	14,872,814,439	13,698,471,048
12月	1,219,331	956,155,480	18,708,920	19,041	12,169,419	8,693,702	14,996	9,277,973	6,750,069	4,045	2,891,446	1,943,633	20,363,911	14,922,184,189	13,766,271,313
平成 27 年 1月	1,211,223	951,885,013	18,441,554	19,838	12,700,566	9,059,301	15,630	9,692,370	7,037,392	4,208	3,008,197	2,021,909	20,486,116	14,982,344,643	13,848,289,085

第5表(続) 厚生年金保険 月別年金種別別年金受給者状況(新法厚生年金保険)
(月末現在)

月 別	老 齢 厚 生 年 金														
	65 歳 以 上 本 来						繰 下 げ 支 給								
	退 職			在 職			計			退 職			在 職		
	件数	年金額	(別掲)基礎年金額	件数	年金額	(別掲)基礎年金額	件数	年金額	(別掲)基礎年金額	件数	年金額	(別掲)基礎年金額	件数	年金額	(別掲)基礎年金額
	千円		千円	千円		千円	千円		千円	千円		千円	千円		千円
平成 26 年 8月	18,554,505	13,176,900,403	12,554,020,289	1,362,286	1,522,570,339	913,129,773	241,502	239,482,104	226,716,437	214,060	200,424,899	201,364,879	27,442	39,057,206	25,351,558
9月	18,644,467	13,213,590,948	12,613,888,916	1,382,922	1,542,214,019	927,123,684	242,340	240,173,156	227,328,490	214,703	200,833,213	201,835,059	27,637	39,339,943	25,493,431
10月	18,748,618	13,254,266,417	12,683,375,870	1,409,684	1,567,621,416	945,224,054	243,208	240,773,928	227,949,246	215,331	201,147,246	202,294,657	27,877	39,626,682	25,654,589
11月	18,840,317	13,295,826,827	12,744,851,655	1,422,225	1,576,987,612	953,619,393	244,011	241,400,592	228,505,852	216,047	201,678,944	202,816,870	27,964	39,721,648	25,688,982
12月	18,921,644	13,325,894,881	12,799,038,228	1,442,267	1,596,289,308	967,233,086	244,662	241,837,104	228,944,291	216,521	201,866,941	203,139,739	28,141	39,970,163	25,804,552
平成 27 年 1月	19,020,316	13,363,272,698	12,865,010,548	1,465,800	1,619,071,945	983,278,537	245,398	242,409,101	229,469,789	217,062	202,168,166	203,527,541	28,336	40,240,936	25,942,248

月 別	老 齢 相 当									通 老 相 当					
	計			退 職			在 職			計			退 職		
	件数	年金額	(別掲)基礎年金額	件数	年金額	(別掲)基礎年金額	件数	年金額	(別掲)基礎年金額	件数	年金額	(別掲)基礎年金額	件数	年金額	(別掲)基礎年金額
	千円		千円	千円		千円	千円		千円	千円		千円	千円		千円
平成 26 年 8月	13,352,864	15,822,501,481	7,732,446,142	11,262,398	13,434,079,304	6,936,032,431	2,090,466	2,388,422,177	796,413,711	11,771,811	2,116,755,905	6,160,896,513	11,235,528	1,970,497,116	5,998,382,500
9月	13,381,658	15,841,549,561	7,769,354,906	11,277,758	13,436,282,159	6,962,192,923	2,103,900	2,405,267,402	807,161,983	11,809,863	2,121,430,005	6,196,366,595	11,269,374	1,973,971,641	6,030,470,099
10月	13,420,990	15,869,190,070	7,812,742,950	11,299,884	13,443,368,322	6,991,626,583	2,121,106	2,425,821,748	821,116,368	11,863,406	2,128,028,183	6,239,307,468	11,314,672	1,978,705,112	6,068,978,315
11月	13,447,933	15,887,127,408	7,847,320,149	11,324,932	13,459,580,238	7,020,352,986	2,123,001	2,427,547,170	826,967,163	11,900,749	2,132,389,393	6,273,305,272	11,348,343	1,982,104,659	6,100,366,384
12月	13,474,180	15,902,456,277	7,880,741,148	11,338,517	13,458,958,427	7,043,125,871	2,135,663	2,443,497,850	837,615,277	11,940,345	2,137,860,008	6,306,331,098	11,382,224	1,986,051,461	6,130,256,184
平成 27 年 1月	13,501,309	15,916,684,241	7,921,555,844	11,352,741	13,455,484,907	7,071,255,391	2,148,568	2,461,199,334	850,300,453	11,975,402	2,143,297,016	6,345,295,605	11,414,403	1,990,290,259	6,165,911,810

月 別	通 老 相 当			障 害 厚 生 年 金			遺 族 厚 生 年 金		
	在 職								
	件数	年金額	(別掲)基礎年金額	件数	年金額	(別掲)基礎年金額	件数	年金額	(別掲)基礎年金額
	千円		千円	千円		千円	千円		千円
平成 26 年 8月	536,283	146,258,789	162,514,013	346,076	232,947,901	191,920,399	4,575,948	4,567,493,594	70,691,580
9月	540,489	147,458,363	165,896,496	347,011	233,457,696	192,425,299	4,585,754	4,575,203,715	71,394,948
10月	548,734	149,323,071	170,329,153	348,355	234,260,009	193,097,637	4,600,189	4,587,172,237	72,333,979
11月	552,406	150,284,734	172,938,888	349,436	234,859,656	193,576,169	4,608,838	4,594,307,280	73,063,148
12月	558,121	151,808,546	176,074,914	350,574	235,529,048	194,112,921	4,619,147	4,602,540,280	73,837,547
平成 27 年 1月	560,999	153,006,757	179,383,795	351,409	235,959,009	194,726,127	4,631,611	4,612,571,961	74,622,610

第5表(続) 厚生年金保険 月別年金種別別年金受給者状況(新法厚生年金保険)
(新規裁定)

月 別	合 計			老 齢 厚 生 年 金											
				計									基礎または定額あり		
				計			退 職			在 職			計		
	件数	年金額	(別掲)基礎年金額				件数	年金額	(別掲)基礎年金額	件数	年金額	(別掲)基礎年金額	件数	年金額	(別掲)基礎年金額
	千円	千円	千円	千円	千円	千円	千円	千円	千円	千円	千円	千円	千円	千円	千円
平成 26 年 8月	104,255	59,208,185	9,256,657	79,283	35,887,877	7,457,236	54,049	18,093,803	6,033,396	25,234	17,794,074	1,423,840	16,466	6,344,189	7,457,236
9月	106,884	61,240,065	9,463,321	81,577	37,273,900	7,618,796	55,053	18,394,875	6,136,276	26,524	18,879,025	1,482,520	16,626	6,451,691	7,618,796
10月	134,651	76,073,180	12,099,110	103,084	46,144,204	9,770,381	70,176	23,015,037	7,798,251	32,908	23,129,167	1,972,130	21,361	8,443,780	9,770,381
11月	106,453	60,093,816	9,680,305	80,648	35,345,962	7,639,659	55,315	17,798,770	6,139,228	25,333	17,547,192	1,500,431	16,536	6,300,838	7,639,659
12月	110,708	62,664,138	9,714,572	82,763	36,397,086	7,704,373	56,098	17,882,930	6,174,713	26,665	18,514,156	1,529,660	17,063	6,381,152	7,704,373
平成 27 年 1月	113,135	65,672,497	9,731,770	84,967	38,650,959	7,792,002	57,144	18,662,729	6,171,599	27,823	19,988,230	1,620,403	16,828	6,659,806	7,792,002

月 別	老 齢 厚 生 年 金													
									特 別 支 給					
	基 礎 ま た は 定 額 あ り						基礎及び定額なし		計				退 職	
	基礎繰上げあり			基礎繰上げなし										
	件数	年金額	(別掲)基礎年金額	件数	年金額	(別掲)基礎年金額	件数	年金額	件数	年金額	(別掲)基礎年金額	件数	年金額	(別掲)基礎年金額
	千円	千円	千円	千円	千円	千円	千円	千円	千円	千円	千円	千円	千円	千円
平成 26 年 8月	3,852	1,607,907	1,819,926	12,614	4,736,282	5,637,310	62,817	29,543,688	68,826	32,715,307	1,454,878	45,697	16,603,102	1,248,153
9月	3,887	1,645,802	1,824,844	12,739	4,805,890	5,793,952	64,951	30,822,209	70,877	34,066,452	1,435,470	46,532	16,895,245	1,237,121
10月	5,096	2,115,364	2,406,940	16,265	6,328,416	7,363,441	81,723	37,700,424	89,508	41,949,567	1,879,416	59,537	21,144,855	1,621,934
11月	3,701	1,516,328	1,742,349	12,835	4,784,510	5,897,310	64,112	29,045,124	69,850	32,119,993	1,377,302	46,745	16,338,159	1,183,176
12月	3,859	1,532,149	1,814,910	13,204	4,849,003	5,889,463	65,700	30,015,934	71,926	33,202,736	1,454,082	47,541	16,433,591	1,255,711
平成 27 年 1月	3,993	1,639,315	1,891,769	12,835	5,020,492	5,900,233	68,139	31,991,152	74,170	35,295,832	1,522,838	48,749	17,219,481	1,317,319

月 別	老 齢 厚 生 年 金														
	特 別 支 給			繰 上 げ 支 給									65歳以上本来		
	在 職			計			退 職			在 職			計		
	件数	年金額	(別掲)基礎年金額	件数	年金額	(別掲)基礎年金額	件数	年金額	(別掲)基礎年金額	件数	年金額	(別掲)基礎年金額	件数	年金額	(別掲)基礎年金額
	千円	千円	千円	千円	千円	千円	千円	千円	千円	千円	千円	千円	千円	千円	千円
平成 26 年 8月	23,129	16,112,205	206,725	800	506,789	364,043	617	382,096	275,444	183	124,694	88,600	9,527	2,602,335	5,538,563
9月	24,345	17,171,208	198,348	869	568,444	389,374	668	428,306	292,563	201	140,138	96,811	9,691	2,561,158	5,689,835
10月	29,971	20,804,712	257,482	1,146	741,255	526,317	893	562,997	406,181	253	178,258	120,136	12,284	3,370,351	7,253,366
11月	23,105	15,781,834	194,126	805	511,665	364,588	623	383,783	276,639	182	127,882	87,949	9,867	2,658,498	5,805,068
12月	24,385	16,769,146	198,371	792	489,641	360,829	620	370,353	277,833	172	119,287	82,996	9,907	2,645,304	5,786,641
平成 27 年 1月	25,421	18,076,351	205,519	806	518,603	368,931	625	393,201	281,578	181	125,403	87,353	9,890	2,785,884	5,818,544

第 5 表(続) 厚生年金保険 月別年金種別別年金受給者状況 (新法厚生年金保険)
(新規裁定)

月 別	老 齢 厚 生 年 金														
	65 歳 以 上 本 来						繰 下 げ 支 給								
	退 職			在 職			計			退 職			在 職		
	件数	年金額	(別掲)基礎年金額	件数	年金額	(別掲)基礎年金額	件数	年金額	(別掲)基礎年金額	件数	年金額	(別掲)基礎年金額	件数	年金額	(別掲)基礎年金額
	千円		千円	千円		千円	千円		千円	千円		千円	千円		千円
平成 26 年 8 月	7,634	1,076,801	4,433,307	1,893	1,525,534	1,105,256	130	63,446	99,752	101	31,805	76,493	29	31,641	23,259
9 月	7,758	1,050,447	4,537,282	1,933	1,510,712	1,152,553	140	77,845	104,117	95	20,878	69,309	45	56,967	34,808
10 月	9,651	1,281,015	5,695,632	2,633	2,089,336	1,557,735	146	83,030	111,281	95	26,170	74,504	51	56,860	36,777
11 月	7,854	1,055,898	4,610,783	2,013	1,602,600	1,194,286	126	55,806	92,702	93	20,929	68,631	33	34,877	24,071
12 月	7,826	1,053,676	4,558,621	2,081	1,591,628	1,228,020	138	59,405	102,822	111	25,311	82,548	27	34,095	20,273
平成 27 年 1 月	7,697	1,032,178	4,513,852	2,193	1,753,706	1,304,692	101	50,639	81,689	73	17,869	58,850	28	32,770	22,839

月 別	老 齢 相 当									通 老 相 当					
	計			退 職			在 職			計			退 職		
	件数	年金額	(別掲)基礎年金額	件数	年金額	(別掲)基礎年金額	件数	年金額	(別掲)基礎年金額	件数	年金額	(別掲)基礎年金額	件数	年金額	(別掲)基礎年金額
	千円		千円	千円		千円	千円		千円	千円		千円	千円		千円
平成 26 年 8 月	31,733	29,186,272	1,849,144	13,861	12,809,399	941,229	17,872	16,376,872	907,916	47,550	6,701,605	5,608,092	40,188	5,284,404	5,092,167
9 月	33,014	30,414,074	1,877,794	14,107	13,033,451	942,712	18,907	17,380,623	935,082	48,563	6,859,825	5,741,002	40,946	5,361,424	5,193,564
10 月	40,743	37,472,133	2,487,012	17,576	16,190,443	1,216,008	23,167	21,281,690	1,271,003	62,341	8,672,070	7,283,369	52,600	6,824,593	6,582,242
11 月	31,406	28,548,930	1,872,007	13,623	12,465,393	903,837	17,783	16,083,537	968,170	49,242	6,797,032	5,767,652	41,692	5,333,377	5,235,392
12 月	32,134	29,264,365	1,847,065	13,578	12,357,904	907,335	18,556	16,906,460	939,730	50,629	7,132,721	5,857,309	42,520	5,525,026	5,267,378
平成 27 年 1 月	33,945	31,444,456	1,983,461	14,255	13,055,098	956,657	19,690	18,389,358	1,026,804	51,022	7,206,503	5,808,541	42,889	5,607,631	5,214,942

月 別	通 老 相 当			障 害 厚 生 年 金			遺 族 厚 生 年 金		
	在 職								
	件数	年金額	(別掲)基礎年金額	件数	年金額	(別掲)基礎年金額	件数	年金額	(別掲)基礎年金額
	千円		千円	千円		千円	千円		千円
平成 26 年 8 月	7,362	1,417,201	515,925	2,446	1,763,165	1,054,973	22,526	21,557,144	744,447
9 月	7,617	1,498,401	547,438	2,571	1,833,369	1,127,794	22,736	22,132,796	716,731
10 月	9,741	1,847,477	701,127	3,104	2,251,734	1,379,935	28,463	27,677,243	948,794
11 月	7,550	1,463,655	532,261	2,885	2,077,204	1,294,610	22,920	22,670,651	746,036
12 月	8,109	1,607,695	589,931	2,887	2,087,106	1,222,828	25,058	24,179,946	787,370
平成 27 年 1 月	8,133	1,598,872	593,599	2,553	1,869,461	1,122,446	25,615	25,152,077	817,322

第5表(続) 厚生年金保険 月別年金種別別年金受給者状況(旧共済組合計)
(月末現在)

月 別	合 計			退 職 年 金			通 算 退 職 年 金			障 害 年 金			遺 族 年 金			通算遺族年金	
	件数	年金額	(別掲)基礎年金額	件数	年金額	(別掲)基礎年金額	件数	年金額	(別掲)基礎年金額	件数	年金額	(別掲)基礎年金額	件数	年金額	(別掲)基礎年金額	件数	年金額
		千円	千円		千円	千円		千円	千円		千円	千円		千円	千円		千円
平成 26 年 8 月	529,285	709,557,816	185,555,922	321,212	547,338,649	128,411,530	88,014	22,033,132	55,516,768	3,993	4,089,884	1,539,761	115,142	135,876,681	87,863	924	219,470
9 月	527,264	705,878,422	185,274,439	319,888	544,370,982	128,203,395	87,834	21,950,249	55,452,858	3,973	4,068,575	1,530,323	114,649	135,269,762	87,863	920	218,855
10 月	524,765	701,427,680	184,882,249	318,241	540,793,181	127,925,915	87,583	21,843,197	55,343,692	3,945	4,028,845	1,523,784	114,083	134,545,370	88,858	913	217,087
11 月	522,305	697,148,644	184,452,341	316,654	537,385,331	127,623,481	87,318	21,739,066	55,226,517	3,920	3,999,288	1,514,481	113,506	133,809,621	87,863	907	215,339
12 月	519,775	692,686,822	184,008,516	315,039	533,839,055	127,311,622	87,040	21,635,679	55,099,796	3,898	3,972,915	1,509,235	112,894	133,024,670	87,863	904	214,504
平成 27 年 1 月	517,584	688,840,248	183,623,435	313,561	530,695,681	127,030,233	86,812	21,550,370	55,001,767	3,881	3,951,964	1,503,572	112,432	132,428,812	87,863	898	213,421

第5表(続) 厚生年金保険 月別年金種別別年金受給者状況(旧共済組合計 旧法分)
(月末現在)

月 別	合 計		退 職 年 金				減 額 退 職 年 金						通 算 退 職 年 金				
			計	退 職		在 職		計	退 職		在 職		計	退 職		在 職	
	件数	年金額	件数	件数	年金額	件数	年金額	件数	件 数	年金額	件数	年金額	件数	件数	年金額	件数	年金額
		千円			千円		千円			千円		千円			千円		千円
平成 26 年 8 月	188,768	381,417,910	97,326	97,122	237,328,721	204	266,605	46,341	46,276	95,188,821	65	66,646	5,801	5,801	2,716,466	-	-
9 月	187,543	378,783,291	96,550	96,346	235,360,698	204	266,548	46,156	46,091	94,776,516	65	66,579	5,735	5,735	2,694,184	-	-
10 月	186,041	375,586,898	95,599	95,395	232,985,293	204	266,548	45,940	45,875	94,305,408	65	66,612	5,662	5,662	2,662,364	-	-
11 月	184,602	372,522,368	94,687	94,483	230,717,692	204	266,548	45,718	45,653	93,820,419	65	66,767	5,587	5,587	2,625,588	-	-
12 月	183,162	369,406,336	93,810	93,606	228,509,676	204	266,548	45,456	45,391	93,233,996	65	66,767	5,525	5,525	2,597,785	-	-
平成 27 年 1 月	181,891	366,689,553	92,984	92,780	226,482,931	204	266,548	45,262	45,197	92,800,005	65	66,767	5,467	5,467	2,569,245	-	-

月 別	障 害 年 金					遺 族 年 金					通算遺族年金	
	計	職務上		職務外		計	職務上		職務外			
	件数	件数	年金額	件数	年金額	件数	件 数	年金額	件数	年金額	件数	年金額
			千円		千円			千円		千円		千円
平成 26 年 8 月	1,706	51	57,581	1,655	2,553,851	36,670	234	209,079	36,436	42,810,671	924	219,470
9 月	1,700	51	57,581	1,649	2,543,136	36,482	234	209,079	36,248	42,590,116	920	218,855
10 月	1,681	50	54,854	1,631	2,513,218	36,246	232	207,338	36,014	42,308,176	913	217,087
11 月	1,672	50	54,854	1,622	2,497,410	36,031	232	207,338	35,799	42,050,413	907	215,339
12 月	1,663	50	54,854	1,613	2,481,066	35,804	232	207,338	35,572	41,773,801	904	214,504
平成 27 年 1 月	1,657	49	53,881	1,608	2,470,859	35,623	233	208,189	35,390	41,557,707	898	213,421

第5表(続) 厚生年金保険 月別年金種別別年金受給者状況(旧共済組合計 新法分)
(月末現在)

月 別	合 計			退 職 共 済 年 金										
				計						特 別 支 給				
							退 職		在 職		計		退 職	
	件数	年金額	(別掲)基礎年金額	件数	年金額	(別掲)基礎年金額	件数	年金額	件数	年金額	件数	年金額	件数	年金額
		千円	千円		千円	千円		千円		千円		千円		千円
平成 26 年 8月	340,517	328,139,907	185,555,922	259,758	233,804,522	183,928,299	256,515	231,709,337	3,243	2,095,186	1,555	1,431,617	1,317	1,167,876
9月	339,721	327,095,131	185,274,439	259,281	233,156,706	183,656,253	256,062	231,080,554	3,219	2,076,152	1,492	1,370,746	1,261	1,115,263
10月	338,724	325,840,782	184,882,249	258,623	232,350,153	183,269,607	255,416	230,285,379	3,207	2,064,774	1,423	1,299,757	1,200	1,052,218
11月	337,703	324,626,277	184,452,341	257,980	231,627,383	182,849,998	254,803	229,589,266	3,177	2,038,117	1,375	1,256,685	1,157	1,014,641
12月	336,613	323,280,487	184,008,516	257,288	230,799,961	182,411,418	254,141	228,785,768	3,147	2,014,193	1,334	1,218,919	1,119	979,902
平成 27 年 1月	335,693	322,150,695	183,623,435	256,660	230,060,555	182,032,000	253,544	228,069,806	3,116	1,990,748	1,273	1,161,813	1,065	932,061

月 別	退 職 共 済 年 金															
	特 別 支 給		(再 掲)繰 上 げ 支 給						本 来 支 給						(再掲)減額あり	
	在 職		計		退 職		在 職									
	件数	年金額	件数	年金額	件数	年金額	件数	年金額	件数	年金額	件数	年金額	(別掲)基礎年金額	件数	年金額	
平成 26 年 8月	238	263,741	993	755,403	915	690,033	78	65,370	258,203	232,372,905	183,908,604	76,444	80,184,906			
9月	231	255,482	951	721,286	875	657,880	76	63,406	257,789	231,785,961	183,637,021	76,362	80,016,786			
10月	223	247,538	916	692,648	844	632,084	72	60,564	257,200	231,050,396	183,253,437	76,215	79,808,944			
11月	218	242,044	885	670,027	815	611,045	70	58,982	256,605	230,370,698	182,834,225	76,074	79,615,520			
12月	215	239,017	860	651,573	792	594,071	68	57,501	255,954	229,581,042	182,395,409	75,884	79,349,100			
平成 27 年 1月	208	229,753	817	617,651	750	561,132	67	56,519	255,387	228,898,742	182,016,598	75,759	79,151,968			

月 別	退 職 共 済 年 金													
	退 年 相 当							通 退 相 当						
	計			退 職		在 職		計			退 職		在 職	
	件数	年金額	(別掲)基礎年金額	件数	年金額	件数	年金額	件数	年金額	(別掲)基礎年金額	件数	年金額	件数	年金額
		千円	千円		千円		千円		千円	千円		千円		千円
平成 26 年 8月	177,545	214,487,857	128,411,530	175,407	212,622,895	2,138	1,864,962	82,213	19,316,666	55,516,768	81,108	19,086,442	1,105	230,224
9月	177,182	213,900,641	128,203,395	175,059	212,053,075	2,123	1,847,566	82,099	19,256,065	55,452,858	81,003	19,027,479	1,096	228,586
10月	176,702	213,169,320	127,925,915	174,586	211,332,678	2,116	1,836,642	81,921	19,180,833	55,343,692	80,830	18,952,701	1,091	228,132
11月	176,249	212,513,904	127,623,481	174,155	210,700,265	2,094	1,813,640	81,731	19,113,478	55,226,517	80,648	18,889,001	1,083	224,478
12月	175,773	211,762,067	127,311,622	173,701	209,971,085	2,072	1,790,983	81,515	19,037,894	55,099,796	80,440	18,814,684	1,075	223,210
平成 27 年 1月	175,315	211,079,430	127,030,233	173,262	209,312,268	2,053	1,767,162	81,345	18,981,125	55,001,767	80,282	18,757,539	1,063	223,586

月 別	障 害 共 済 年 金							遺 族 共 済 年 金						
	計			職務上		職務外		計			職務上		職務外	
	件数	年金額	(別掲)基礎年金額	件数	年金額	件数	年金額	件数	年金額	(別掲)基礎年金額	件数	年金額	件数	年金額
		千円	千円		千円		千円		千円	千円		千円		千円
平成 26 年 8月	2,287	1,478,453	1,539,761	128	106,506	2,159	1,371,947	78,472	92,856,931	87,863	262	216,483	78,210	92,640,449
9月	2,273	1,467,858	1,530,323	128	106,506	2,145	1,361,352	78,167	92,470,567	87,863	261	214,975	77,906	92,255,592
10月	2,264	1,460,773	1,523,784	127	105,831	2,137	1,354,942	77,837	92,029,856	88,858	261	214,791	77,576	91,815,065
11月	2,248	1,447,024	1,514,481	126	105,164	2,122	1,341,861	77,475	91,551,870	87,863	260	214,499	77,215	91,337,370
12月	2,235	1,436,995	1,509,235	125	104,574	2,110	1,332,421	77,090	91,043,530	87,863	261	215,318	76,829	90,828,213
平成 27 年 1月	2,224	1,427,224	1,503,572	125	104,352	2,099	1,322,872	76,809	90,662,916	87,863	260	213,797	76,549	90,449,118

第 6 表 厚生年金保険 都道府県別保険料徴収状況

都道府県別	保 険 料 徴 収 状 況 (年 度 累 計)			
	徴収決定済額	収納済額	不納欠損額	収納未済額
	千円	千円	千円	千円
平成 26 年 8月	9,617,403,538	8,678,216,833	8,149,660	931,037,045
9月	13,280,766,010	12,843,113,431	10,355,619	427,296,961
10月	15,200,158,279	14,765,818,812	12,222,171	422,117,297
11月	15,832,558,649	15,090,503,288	14,542,970	727,512,391
12月	17,749,315,978	17,009,101,512	17,205,373	723,009,093
平成 27 年 1月	20,390,589,885	19,242,745,402	20,039,279	1,127,805,205
北海道	564,298,223	535,051,555	1,098,097	28,148,571
青森	114,007,867	108,446,160	151,358	5,410,349
岩手	119,049,279	113,857,779	211,567	4,979,932
宮城	252,566,836	239,315,866	212,815	13,038,154
秋田	90,502,674	87,502,108	61,653	2,938,914
山形	119,236,146	114,769,713	133,668	4,332,765
福島	208,282,419	199,233,353	193,580	8,855,486
茨城	269,658,697	255,603,368	215,325	13,840,004
栃木	200,472,793	191,672,665	133,998	8,666,129
群馬	222,975,027	216,807,309	169,853	5,997,864
埼玉県	572,889,992	549,210,430	551,784	23,127,778
千葉県	438,738,755	417,172,137	678,916	20,887,701
東京都	6,794,069,230	6,378,469,032	5,586,113	410,014,085
神奈川県	1,017,922,384	950,070,684	1,070,284	66,781,416
新潟	343,069,448	318,083,995	185,523	24,799,930
富山	168,017,636	162,125,343	209,430	5,682,863
石川	140,740,586	136,385,442	213,481	4,141,663
福井	98,898,821	95,325,747	51,092	3,521,981
山梨	83,595,885	80,256,797	108,664	3,230,423
長野	255,500,347	246,596,240	116,705	8,787,402
岐阜	241,235,096	231,656,482	255,185	9,323,430
静岡県	494,729,227	473,663,962	437,318	20,627,948
愛知県	1,373,920,580	1,281,929,348	1,299,927	90,691,306
三重	184,515,680	174,629,036	149,017	9,737,627
滋賀	135,995,747	128,466,739	76,524	7,452,483
京都市	342,281,595	327,805,442	278,969	14,197,185
大阪府	1,927,299,571	1,790,612,657	1,708,795	134,978,119
兵庫県	584,750,414	558,219,249	623,007	25,908,158
奈良	88,077,658	84,101,991	88,285	3,887,382
和歌山	83,041,535	79,370,289	110,576	3,560,670
鳥取	53,504,141	51,994,363	17,753	1,492,025
島根	72,536,280	70,197,210	59,024	2,280,046
岡山	221,797,912	210,281,949	305,864	11,210,098
広島	396,093,698	370,942,731	674,433	24,476,535
山口	153,873,311	146,802,010	136,386	6,934,915
徳島	76,695,237	72,234,867	183,167	4,277,203
香川	127,455,932	122,722,825	129,195	4,603,912
愛媛	159,118,319	152,938,120	100,897	6,079,302
高知	71,975,862	68,394,426	67,703	3,513,734
福岡	650,742,659	615,551,209	853,000	34,338,449
佐賀	79,683,696	75,311,991	17,786	4,353,919
長崎	126,433,604	119,552,210	286,196	6,595,199
熊本	161,982,673	154,495,449	317,979	7,169,245
大分	113,828,312	107,456,198	143,956	6,228,157
宮崎	112,960,066	107,714,823	97,503	5,147,740
鹿児島	157,829,844	149,806,524	160,994	7,862,325
沖縄	123,738,193	119,937,580	105,933	3,694,680

注 徴収決定済額は、前年度からの繰越額（4月分 283,101,255千円・5月分 95,731,283千円）を含む。

第7表 厚生年金保険 月別一時金状況

(厚生年金保険)

月 別	合 計		障 害 手 当 金		脱 退 手 当 金		脱 退 一 時 金	
	件 数	金 額	件 数	金 額	件 数	金 額	件 数	金 額
	千円		千円		千円		千円	
平成 26 年 8月	5,965	2,165,492	20	29,867	140	7,145	5,805	2,128,481
9月	6,641	2,432,907	10	16,623	138	9,631	6,493	2,406,653
10月	7,512	2,911,642	20	29,983	160	8,460	7,332	2,873,199
11月	5,287	2,019,217	11	14,189	137	8,175	5,139	1,996,853
12月	5,246	1,938,179	8	10,257	163	6,473	5,075	1,921,449
平成 27 年 1月	5,258	2,018,363	25	41,214	167	11,680	5,066	1,965,469

第8表 国民年金 都道府県別適用状況

都道府県別		被 保 険 者 数														付加年金 被保険者数
		総 数			第 1 号 被 保 険 者			任 意 加 入 被 保 険 者			(再掲) 60～64歳 任意加入	(再掲) 65歳以上 任意加入	第 3 号 被 保 険 者			
													合 計	男 子	女 子	
		合 計	男 子	女 子	合 計	男 子	女 子	合 計	男 子	女 子			合 計	男 子	女 子	
平成 26 年 8月		26,824,505	9,054,920	17,769,585	17,169,260	8,858,689	8,310,571	252,205	85,205	167,000	195,727	11,191	9,403,040	111,026	9,292,014	810,250
9月		26,830,580	9,065,116	17,765,464	17,188,292	8,869,333	8,318,959	250,995	84,930	166,065	194,305	11,092	9,391,293	110,853	9,280,440	809,658
10月		26,807,123	9,061,762	17,745,361	17,189,267	8,867,029	8,322,238	249,731	84,672	165,059	193,100	11,001	9,368,125	110,061	9,258,064	811,395
11月		26,792,463	9,062,011	17,730,452	17,185,944	8,868,102	8,317,842	248,164	84,195	163,969	191,542	10,973	9,358,355	109,714	9,248,641	809,852
12月		26,766,441	9,057,362	17,709,079	17,172,187	8,864,156	8,308,031	246,398	83,755	162,643	189,820	10,935	9,347,856	109,451	9,238,405	806,884
平成 27 年 1月		26,729,040	9,055,930	17,673,110	17,160,641	8,863,439	8,297,202	244,722	83,515	161,207	188,160	10,918	9,323,677	108,976	9,214,701	803,873
北海道	道	1,154,466	368,672	785,794	724,086	359,354	364,732	15,602	4,663	10,939	13,886	581	414,778	4,655	410,123	52,370
	森	273,350	103,851	169,499	195,023	101,748	93,275	1,921	785	1,136	1,634	129	76,406	1,318	75,088	7,343
	手	225,721	80,229	145,492	150,000	78,494	71,506	1,865	712	1,153	1,612	41	73,856	1,023	72,833	7,944
	城	474,648	160,244	314,404	303,207	157,695	145,512	3,082	1,076	2,006	2,443	153	168,359	1,473	166,886	13,559
	田	177,813	64,283	113,530	120,311	62,896	57,415	1,144	444	700	949	58	56,358	943	55,415	4,939
山形県	形	180,830	68,542	112,288	126,362	67,258	59,104	815	331	484	611	24	53,653	953	52,700	7,133
	島	360,775	131,238	229,537	243,321	129,062	114,259	2,004	844	1,160	1,630	106	115,450	1,332	114,118	9,303
	城	639,622	228,869	410,753	424,170	225,572	198,598	4,917	1,655	3,262	3,818	240	210,535	1,642	208,893	16,981
	木	419,954	143,977	275,977	271,689	141,846	129,843	2,422	901	1,521	1,797	157	145,843	1,230	144,613	11,348
	群	412,595	143,315	269,280	268,568	141,151	127,417	2,533	928	1,605	2,006	109	141,494	1,236	140,258	12,919
東京都	玉	1,620,734	544,599	1,076,135	1,012,713	535,028	477,685	15,210	5,291	9,919	11,616	761	592,811	4,280	588,531	45,333
	葉	1,350,185	448,427	901,758	833,467	440,280	393,187	14,365	4,410	9,955	10,765	589	502,353	3,737	498,616	47,236
	京	3,046,997	1,124,812	1,922,185	2,097,276	1,099,392	997,884	38,608	14,313	24,295	25,036	1,586	911,113	11,107	900,006	109,163
	神	2,028,666	650,329	1,378,337	1,230,036	637,518	592,518	22,094	7,189	14,905	16,084	785	776,536	5,622	770,914	60,150
	新	395,282	137,673	257,609	258,865	135,005	123,860	2,780	943	1,837	2,217	71	133,637	1,725	131,912	14,129
富山県	山	170,249	56,805	113,444	106,985	55,808	51,177	1,354	438	916	1,111	25	61,910	559	61,351	6,980
	川	205,763	72,846	132,917	134,738	71,387	63,351	1,449	531	918	1,179	51	69,576	928	68,648	5,209
	井	129,918	45,717	84,201	84,775	44,909	39,866	739	280	459	584	26	44,404	528	43,876	3,503
	梨	175,914	64,421	111,493	120,357	63,385	56,972	914	358	556	650	52	54,643	678	53,965	4,082
	野	396,286	136,631	259,655	256,703	133,960	122,743	2,844	1,083	1,761	2,166	65	136,739	1,588	135,151	12,508
岐阜県	阜	416,634	131,077	285,557	255,974	128,831	127,143	2,893	945	1,948	2,272	97	157,767	1,301	156,466	11,421
	岡	739,598	243,713	495,885	463,401	240,133	223,268	4,198	1,555	2,643	2,928	162	271,999	2,025	269,974	22,088
	知	1,617,507	486,924	1,130,583	944,218	478,947	465,271	10,648	3,423	7,225	8,104	377	662,641	4,554	658,087	37,747
	重	366,430	113,069	253,361	220,275	110,908	109,367	2,632	843	1,789	2,154	74	143,523	1,318	142,205	10,254
	滋	288,673	88,478	200,195	168,650	86,750	81,900	1,739	536	1,203	1,324	37	118,284	1,192	117,092	7,894
大阪府	都	558,072	194,020	364,052	369,585	188,776	180,809	5,851	1,968	3,883	4,556	354	182,636	3,276	179,360	16,523
	府	2,036,562	701,634	1,334,928	1,347,636	685,546	662,090	18,604	6,211	12,393	14,792	1,233	670,322	9,877	660,445	50,757
	庫	1,212,658	377,336	835,322	738,894	368,593	370,301	11,863	3,633	8,230	9,345	515	461,901	5,110	456,791	35,271
	良	307,834	96,696	211,138	190,734	94,265	96,469	3,199	945	2,254	2,526	121	113,901	1,486	112,415	8,823
	山	217,535	75,565	141,970	146,141	73,973	72,168	1,598	564	1,034	1,308	99	69,796	1,028	68,768	6,017
岡山県	取	99,609	37,223	62,386	68,151	36,067	32,084	869	312	557	726	31	30,589	844	29,745	2,729
	根	104,021	36,743	67,278	68,239	35,743	32,496	686	235	451	572	17	35,096	765	34,331	2,240
	山	357,041	116,121	240,920	220,912	113,176	107,736	2,860	933	1,927	2,331	103	133,269	2,012	131,257	11,887
	広	564,417	175,360	389,057	340,899	171,337	169,562	5,226	1,629	3,597	4,240	207	218,292	2,394	215,898	16,416
	島	258,986	79,838	179,148	155,319	78,077	77,242	2,285	680	1,605	1,896	66	101,382	1,081	100,301	7,795
徳島県	島	142,991	51,792	91,199	97,222	50,088	47,134	1,471	569	902	1,247	98	44,298	1,135	43,163	3,479
	川	181,332	60,234	121,098	113,395	58,785	54,610	1,393	451	942	1,114	65	66,544	998	65,546	5,161
	媛	281,330	94,891	186,439	179,865	92,596	87,269	2,285	799	1,486	1,939	94	99,180	1,496	97,684	8,650
	高	135,831	55,670	80,161	100,510	53,456	47,054	1,596	643	953	1,377	102	33,725	1,571	32,154	4,089
	松	1,077,099	359,166	717,933	689,351	349,913	339,438	9,442	3,200	6,242	7,739	438	378,306	6,053	372,253	27,791
佐賀県	賀	158,625	57,342	101,283	106,507	55,979	50,528	951	362	589	752	32	51,167	1,001	50,166	4,870
	崎	283,210	101,422	181,788	192,366	99,149	93,217	2,371	901	1,470	1,936	149	88,473	1,372	87,101	8,270
	本	361,295	133,074	228,221	250,673	130,091	120,582	2,695	937	1,758	2,167	120	107,927	2,046	105,881	12,865
	分	215,258	69,052	146,206	132,970	67,182	65,788	1,930	633	1,297	1,625	133	80,358	1,237	79,121	5,598
	崎	220,468	80,806	139,662	151,937	78,762	73,175	1,752	701	1,051	1,435	120	66,779	1,343	65,436	7,704
鹿児島県	島	330,856	111,441	219,415	210,883	108,344	102,539	2,848	1,105	1,743	2,355	181	117,125	1,992	115,133	9,721
	縄	355,400	151,763	203,637	273,282	146,224	127,058	4,175	1,627	2,548	3,606	284	77,943	3,912	74,031	5,681

第8表(続) 国民年金 都道府県別適用状況

都道府県別		資 格 取 得 者 数													
		総 数			第 1 号 被 保 険 者			(再掲) 資格取得届書の 提出者のうち、 学生と申告した者	(再掲) 20歳到達に よる新規加入	任 意 加 入 被 保 険 者			第 3 号 被 保 険 者		
		合 計	男 子	女 子	合 計	男 子	女 子			合 計	男 子	女 子	合 計	男 子	女 子
平成 26 年 8月		495,384	190,114	305,270	404,282	184,690	219,592	31,798	58,561	5,921	1,959	3,962	85,181	3,465	81,716
9月		530,592	207,054	323,538	438,380	201,354	237,026	36,450	61,459	6,408	2,190	4,218	85,804	3,510	82,294
10月		506,378	198,012	308,366	423,265	192,743	230,522	33,818	57,447	6,573	2,292	4,281	76,540	2,977	73,563
11月		441,343	172,053	269,290	361,104	167,230	193,874	28,435	54,110	5,465	1,896	3,569	74,774	2,927	71,847
12月		435,373	170,954	264,419	354,293	165,939	188,354	27,704	55,477	5,583	1,972	3,611	75,497	3,043	72,454
平成 27 年 1月		463,008	182,003	281,005	378,160	176,394	201,766	32,621	60,944	6,509	2,402	4,107	78,339	3,207	75,132
北海道	道	23,611	9,661	13,950	19,283	9,338	9,945	66	3,727	421	159	262	3,907	164	3,743
	青森	5,203	2,162	3,041	4,312	2,105	2,207	290	532	50	17	33	841	40	801
	岩手	4,551	1,849	2,702	3,612	1,789	1,823	412	584	59	27	32	880	33	847
	宮城	8,420	3,308	5,112	6,827	3,231	3,596	340	1,294	65	30	35	1,528	47	1,481
	秋田	3,285	1,296	1,989	2,610	1,257	1,353	284	296	34	16	18	641	23	618
山形県	形	3,432	1,343	2,089	2,805	1,295	1,510	313	389	21	12	9	606	36	570
	福	7,423	3,125	4,298	6,399	3,057	3,342	442	815	59	30	29	965	38	927
	城	10,960	4,588	6,372	9,150	4,482	4,668	1,001	1,207	134	56	78	1,676	50	1,626
	栃	7,119	2,920	4,199	5,883	2,863	3,020	702	611	70	29	41	1,166	28	1,138
	群	6,685	2,640	4,045	5,496	2,566	2,930	653	821	88	34	54	1,101	40	1,061
千葉県	玉	25,393	10,071	15,322	20,971	9,808	11,163	1,614	3,882	428	150	278	3,994	113	3,881
	葉	22,237	8,748	13,489	18,184	8,512	9,672	1,322	3,277	402	129	273	3,651	107	3,544
	京	51,186	20,513	30,673	43,161	19,851	23,310	2,730	7,358	938	374	564	7,087	288	6,799
	神	33,418	13,329	20,089	27,567	12,969	14,598	346	6,874	560	217	343	5,291	143	5,148
	新	7,905	3,251	4,654	6,451	3,138	3,313	1,141	418	116	47	69	1,338	66	1,272
東京都	富	3,775	1,424	2,351	2,909	1,376	1,533	389	332	55	17	38	811	31	780
	山	4,520	1,890	2,630	3,669	1,831	1,838	485	419	49	21	28	802	38	764
	福	2,468	994	1,474	1,982	957	1,025	350	253	24	14	10	462	23	439
	井	3,494	1,337	2,157	2,868	1,306	1,562	227	458	24	6	18	602	25	577
	山	7,370	2,873	4,497	5,868	2,767	3,101	841	687	112	45	67	1,390	61	1,329
岐阜県	阜	7,196	2,757	4,439	5,769	2,690	3,079	806	728	91	28	63	1,336	39	1,297
	岡	12,138	4,590	7,548	9,475	4,489	4,986	1,222	1,220	92	37	55	2,571	64	2,507
	知	26,212	9,827	16,385	20,736	9,574	11,162	2,993	2,465	297	104	193	5,179	149	5,030
	愛	6,742	2,515	4,227	5,421	2,452	2,969	551	699	82	24	58	1,239	39	1,200
	三	4,988	1,988	3,000	4,006	1,932	2,074	202	788	72	26	46	910	30	880
大阪府	都	9,330	3,700	5,630	7,706	3,552	4,154	1	2,261	149	48	101	1,475	100	1,375
	阪	33,328	13,201	20,127	27,530	12,816	14,714	1,892	4,932	366	126	240	5,432	259	5,173
	庫	19,248	7,266	11,982	15,509	7,029	8,480	2,225	2,059	289	93	196	3,450	144	3,306
	良	3,817	1,347	2,470	2,936	1,289	1,647	521	88	78	24	54	803	34	769
	和	3,073	1,168	1,905	2,507	1,123	1,384	248	503	44	14	30	522	31	491
兵庫県	鳥	1,944	734	1,210	1,559	694	865	177	242	31	8	23	354	32	322
	取	2,225	868	1,357	1,754	831	923	367	117	23	8	15	448	29	419
	根	6,288	2,373	3,915	5,094	2,306	2,788	599	782	86	30	56	1,108	37	1,071
	岡	10,028	3,831	6,197	8,182	3,707	4,475	1,064	1,128	146	42	104	1,700	82	1,618
	山	4,596	1,699	2,897	3,636	1,633	2,003	415	500	72	24	48	888	42	846
徳島県	島	2,556	992	1,564	2,048	932	1,116	272	248	51	26	25	457	34	423
	川	3,260	1,318	1,942	2,646	1,273	1,373	415	253	39	18	21	575	27	548
	媛	5,061	1,968	3,093	4,110	1,884	2,226	470	766	61	27	34	890	57	833
	知	2,760	1,075	1,685	2,266	1,013	1,253	2	544	49	14	35	445	48	397
	岡	22,125	8,617	13,508	18,320	8,390	9,930	1,773	2,204	217	59	158	3,588	168	3,420
福岡県	佐	2,089	722	1,367	1,598	680	918	79	456	23	8	15	468	34	434
	賀	4,575	1,613	2,962	3,638	1,547	2,091	449	491	78	29	49	859	37	822
	崎	6,810	2,597	4,213	5,531	2,504	3,027	709	651	77	25	52	1,202	68	1,134
	本	3,729	1,467	2,262	2,941	1,397	1,544	376	427	58	28	30	730	42	688
	分	4,279	1,631	2,648	3,440	1,575	1,865	342	412	58	19	39	781	37	744
鹿児島県	島	5,942	2,180	3,762	4,656	2,086	2,570	417	655	56	26	30	1,230	68	1,162
	沖	6,214	2,637	3,577	5,139	2,498	2,641	86	1,091	115	57	58	960	82	878

注 「資格取得届書の提出者のうち、学生と申告した者」とは、当該月に国民年金第1号被保険者資格を取得した者の中で、資格取得届を自ら提出し、その際に学生であると申告した者をいう。

第 8 表(続) 国民年金 都道府県別適用状況

都道府県別			資 格 喪 失 者 数											
			総 数			第 1 号 被 保 険 者			任 意 加 入 被 保 険 者			第 3 号 被 保 険 者		
			合 計	男 子	女 子	合 計	男 子	女 子	合 計	男 子	女 子	合 計	男 子	女 子
平成 26 年 8 月			505,049	192,250	312,799	404,904	185,905	218,999	8,023	2,600	5,423	92,122	3,745	88,377
9 月			524,535	196,866	327,669	419,366	190,718	228,648	7,619	2,465	5,154	97,550	3,683	93,867
10 月			529,866	201,375	328,491	422,317	195,056	227,261	7,840	2,550	5,290	99,709	3,769	95,940
11 月			456,027	171,811	284,216	364,448	166,164	198,284	7,036	2,373	4,663	84,543	3,274	81,269
12 月			461,417	175,608	285,809	368,070	169,890	198,180	7,350	2,412	4,938	85,997	3,306	82,691
平成 27 年 1 月			500,434	183,441	316,993	389,730	177,117	212,613	8,186	2,642	5,544	102,518	3,682	98,836
北海道	青森	道	23,313	7,885	15,428	17,035	7,569	9,466	563	170	393	5,715	146	5,569
			5,505	2,034	3,471	4,277	1,970	2,307	72	26	46	1,156	38	1,118
			5,096	2,048	3,048	3,977	1,979	1,998	88	26	62	1,031	43	988
			9,598	3,519	6,079	7,552	3,436	4,116	83	29	54	1,963	54	1,909
			3,846	1,467	2,379	3,005	1,410	1,595	43	20	23	798	37	761
山形県	福島	形	4,021	1,445	2,576	3,143	1,401	1,742	36	15	21	842	29	813
			8,186	3,205	4,981	6,495	3,125	3,370	75	30	45	1,616	50	1,566
			11,809	4,508	7,301	9,103	4,375	4,728	199	66	133	2,507	67	2,440
			8,164	3,197	4,967	6,475	3,119	3,356	79	33	46	1,610	45	1,565
			7,763	3,102	4,661	6,077	3,022	3,055	82	33	49	1,604	47	1,557
埼玉県	千葉県	玉	28,164	10,588	17,576	21,949	10,284	11,665	497	174	323	5,718	130	5,588
			24,820	9,001	15,819	19,393	8,740	10,653	482	135	347	4,945	126	4,819
			54,487	20,806	33,681	44,828	20,153	24,675	962	345	617	8,697	308	8,389
			35,648	12,943	22,705	28,077	12,590	15,487	619	179	440	6,952	174	6,778
			8,416	3,099	5,317	6,264	2,978	3,286	123	33	90	2,029	88	1,941
富山県	石川県	山	3,777	1,362	2,415	2,854	1,320	1,534	55	18	37	868	24	844
			4,343	1,562	2,781	3,318	1,515	1,803	62	16	46	963	31	932
			2,632	988	1,644	2,060	965	1,095	25	8	17	547	15	532
			3,621	1,424	2,197	2,932	1,403	1,529	27	9	18	662	12	650
			7,500	2,753	4,747	5,686	2,653	3,033	99	33	66	1,715	67	1,648
岐阜県	静岡県	卓	7,555	2,681	4,874	5,820	2,598	3,222	103	27	76	1,632	56	1,576
			14,203	5,177	9,026	11,096	5,064	6,032	144	37	107	2,963	76	2,887
			26,883	9,417	17,466	20,532	9,195	11,337	325	82	243	6,026	140	5,886
			6,874	2,430	4,444	5,152	2,340	2,812	94	34	60	1,628	56	1,572
			5,400	1,961	3,439	4,071	1,894	2,177	63	28	35	1,266	39	1,227
東京都	大阪府	都	9,787	3,526	6,261	7,615	3,333	4,282	218	77	141	1,954	116	1,838
			35,579	12,965	22,614	28,114	12,473	15,641	649	209	440	6,816	283	6,533
			20,723	7,198	13,525	15,827	6,918	8,909	383	125	258	4,513	155	4,358
			4,930	1,642	3,288	3,698	1,582	2,116	107	30	77	1,125	30	1,095
			3,376	1,207	2,169	2,580	1,146	1,434	67	22	45	729	39	690
鳥取県	島根県	取	2,205	801	1,404	1,691	753	938	39	13	26	475	35	440
			2,363	853	1,510	1,745	819	926	27	7	20	591	27	564
			7,007	2,518	4,489	5,347	2,408	2,939	119	34	85	1,541	76	1,465
			10,661	3,741	6,920	8,107	3,591	4,516	171	46	125	2,383	104	2,279
			5,148	1,828	3,320	3,805	1,771	2,034	79	20	59	1,264	37	1,227
徳島県	香川県	島	2,914	1,050	1,864	2,212	990	1,222	48	21	27	654	39	615
			3,624	1,268	2,356	2,740	1,211	1,529	41	16	25	843	41	802
			5,637	2,012	3,625	4,359	1,942	2,417	90	26	64	1,188	44	1,144
			2,897	1,086	1,811	2,260	996	1,264	71	26	45	566	64	502
			23,190	8,580	14,610	18,367	8,254	10,113	412	116	296	4,411	210	4,201
佐賀県	熊本県	賀	2,815	1,028	1,787	2,165	984	1,181	34	10	24	616	34	582
			5,168	1,841	3,327	3,861	1,750	2,111	112	39	73	1,195	52	1,143
			7,421	2,776	4,645	5,754	2,638	3,116	107	39	68	1,560	99	1,461
			4,302	1,553	2,749	3,283	1,472	1,811	66	29	37	953	52	901
			4,886	1,859	3,027	3,745	1,768	1,977	79	28	51	1,062	63	999
鹿児島県	鹿	児	7,117	2,603	4,514	5,462	2,481	2,981	118	44	74	1,537	78	1,459
			7,060	2,904	4,156	5,822	2,739	3,083	149	59	90	1,089	106	983

注 任意加入被保険者の資格喪失には、第 3 号被保険者への切替の者も含まれている。

第 8 表 (続) 国民年金 都道府県別適用状況

都道府県別		保険料免除・学生納付特例・若年者納付猶予被保険者数										
		免 除 者 数						学生納付特例者数		若年納付猶予者数		
		(免除率)	法定免除	申請免除 (全額)	申請免除 (3/4)	申請免除 (半額)	申請免除 (1/4)					
平成 26 年 8 月		3,002,008	17.5	1,341,076	1,524,567	77,502	41,521	17,342	1,271,248	7.4	263,042	1.5
9 月		3,403,791	19.8	1,341,882	1,804,005	142,557	79,775	35,572	1,376,085	8.0	319,047	1.9
10 月		3,607,979	21.0	1,343,248	1,942,710	175,974	99,914	46,133	1,446,203	8.4	346,517	2.0
11 月		3,817,434	22.2	1,343,606	2,081,247	211,629	122,563	58,389	1,517,061	8.8	374,171	2.2
12 月		4,021,270	23.4	1,343,850	2,213,501	245,590	146,043	72,286	1,584,813	9.2	399,976	2.3
平成 27 年 1 月		4,158,843	24.2	1,342,081	2,296,994	271,661	164,573	83,534	1,647,316	9.6	415,251	2.4
北海道	道	239,515	33.1	92,216	119,426	14,319	9,292	4,262	61,964	8.6	17,872	2.5
	森	70,567	36.2	20,038	39,507	6,398	3,251	1,373	14,047	7.2	4,699	2.4
	手	44,849	29.9	15,864	21,357	4,167	2,352	1,109	11,642	7.8	3,252	2.2
	城	75,158	24.8	23,097	40,545	6,492	3,339	1,685	28,363	9.4	7,357	2.4
青森県	田	38,359	31.9	12,502	19,644	3,531	1,842	840	11,002	9.1	3,152	2.6
	形	31,682	25.1	10,851	15,301	3,010	1,713	807	11,992	9.5	2,657	2.1
	島	68,116	28.0	19,249	40,277	4,485	2,732	1,373	20,589	8.5	5,886	2.4
	城	91,954	21.7	24,170	53,744	7,027	4,417	2,596	37,530	8.8	9,736	2.3
岩手県	木	58,755	21.6	19,100	30,488	4,404	2,935	1,828	23,996	8.8	6,714	2.5
	馬	56,336	21.0	16,755	31,470	4,310	2,475	1,326	24,807	9.2	6,044	2.3
	玉	172,676	17.1	58,835	90,458	11,663	7,494	4,226	98,561	9.7	25,225	2.5
	葉	141,850	17.0	51,900	73,769	8,153	5,164	2,864	81,318	9.8	19,332	2.3
東京都	京	344,378	16.4	123,854	181,063	18,391	13,488	7,582	185,771	8.9	40,727	1.9
	川	208,451	16.9	84,362	99,656	12,017	7,944	4,472	121,826	9.9	28,237	2.3
	新	61,813	23.9	23,727	28,595	4,985	2,976	1,530	27,713	10.7	7,046	2.7
	潟											
富山県	山	19,691	18.4	8,302	9,038	1,236	723	392	11,874	11.1	1,889	1.8
	川	28,859	21.4	10,183	14,439	2,189	1,324	724	17,142	12.7	3,194	2.4
	井	18,781	22.2	6,385	9,593	1,381	880	542	9,168	10.8	2,212	2.6
	福	26,938	22.4	7,741	15,266	2,040	1,190	701	13,427	11.2	3,121	2.6
山梨県	長	55,119	21.5	19,932	28,040	3,664	2,315	1,168	22,691	8.8	5,617	2.2
	野											
	岐	51,606	20.2	15,527	28,863	3,692	2,260	1,264	24,313	9.5	5,393	2.1
	阜	86,958	18.8	31,578	44,422	5,344	3,633	1,981	42,805	9.2	10,099	2.2
静岡県	岡	180,704	19.1	56,867	100,782	11,483	7,415	4,157	82,745	8.8	20,387	2.2
	知											
	愛	48,512	22.0	16,962	25,136	3,306	1,965	1,143	20,255	9.2	4,907	2.2
	重	37,169	22.0	11,275	20,971	2,636	1,533	754	20,790	12.3	4,709	2.8
滋賀県	賀											
	三											
	滋											
	賀											
東京都	都	104,182	28.2	30,945	61,904	6,186	3,558	1,589	42,748	11.6	8,907	2.4
	阪	401,926	29.8	116,987	243,374	22,492	12,760	6,313	122,412	9.1	36,681	2.7
	庫	197,143	26.7	60,041	113,609	12,943	7,384	3,166	84,224	11.4	19,175	2.6
	良	53,357	28.0	14,006	32,890	3,483	1,950	1,028	23,293	12.2	5,675	3.0
千葉県	山	44,757	30.6	11,308	28,681	2,657	1,375	736	13,130	9.0	3,949	2.7
	取	20,298	29.8	6,947	10,736	1,349	859	407	7,138	10.5	1,758	2.6
	根	18,477	27.1	7,620	8,277	1,382	837	361	8,189	12.0	1,498	2.2
	山	59,130	26.8	19,803	32,057	3,925	2,191	1,154	23,845	10.8	5,544	2.5
広島県	島	84,420	24.8	31,332	43,395	5,205	2,986	1,502	38,695	11.4	8,222	2.4
	口	44,848	28.9	14,553	24,380	3,130	1,869	916	15,535	10.0	3,992	2.6
徳島県	島	31,384	32.3	9,955	18,466	1,739	848	376	10,574	10.9	2,392	2.5
	川	29,440	26.0	9,091	16,880	1,741	1,101	627	11,821	10.4	2,444	2.2
	媛	58,966	32.8	18,300	34,184	3,468	2,047	967	17,219	9.6	4,750	2.6
	知	35,189	35.0	11,673	19,277	2,213	1,423	603	9,504	9.5	2,637	2.6
福岡県	岡	234,988	34.1	67,856	136,387	16,190	9,816	4,739	75,841	11.0	20,863	3.0
佐賀県	賀	32,843	30.8	8,836	18,555	2,978	1,661	813	11,146	10.5	3,148	3.0
	崎	65,583	34.1	21,387	35,161	5,019	2,764	1,252	17,383	9.0	4,635	2.4
	本	81,755	32.6	23,315	46,647	6,192	3,811	1,790	23,582	9.4	7,309	2.9
	分	44,917	33.8	13,484	25,920	2,921	1,768	824	14,203	10.7	4,394	3.3
大宮市	崎	56,260	37.0	15,018	32,325	4,842	2,841	1,234	13,437	8.8	4,083	2.7
鹿児島県	島	77,917	36.9	24,616	44,795	4,772	2,556	1,178	17,546	8.3	5,587	2.6
	沖	122,267	44.7	23,736	87,244	6,511	3,516	1,260	19,520	7.1	8,144	3.0

第9表 国民年金 都道府県別年金受給権者状況 (総計)
(月末現在)

都道府県別	合 計		老 齢 年 金							通 算 老 齢 年 金					障 害 年 金		遺 族 年 金		
			件 数						年金額	件 数			年金額						
	件数	年金額	合 計	5 年 年 金 以 外			5 年年金	合計		繰上げ	本来	年金額							
				(再掲)基礎のみ・旧国年															
				繰上げ	本 来	繰下げ													
<div>千円</div>																			
平成 26 年 8月	32,372,259	21,172,365,798	29,424,683	29,406,780	2,968,576	4,747,393	102,376	17,903	19,157,016,412	764,501	307,430	457,071	168,847,280	1,942,399	1,670,224,158	240,676	176,277,949		
9月	32,462,184	21,241,917,088	29,517,117	29,499,341	2,955,232	4,748,640	102,340	17,776	19,224,512,950	758,106	304,514	453,592	167,495,303	1,944,334	1,672,078,657	242,627	177,830,178		
10月	32,575,989	21,328,378,596	29,631,695	29,614,039	2,940,829	4,752,451	102,378	17,656	19,307,549,306	751,325	301,560	449,765	166,062,877	1,947,627	1,674,797,845	245,342	179,968,569		
11月	32,657,967	21,393,415,738	29,716,059	29,698,535	2,925,893	4,753,581	102,344	17,524	19,370,215,325	744,321	298,439	445,882	164,618,809	1,950,147	1,676,931,328	247,440	181,650,277		
12月	32,736,319	21,456,029,740	29,796,778	29,779,405	2,910,380	4,754,117	102,286	17,373	19,430,287,804	736,953	295,212	441,741	163,064,940	1,952,994	1,679,334,688	249,594	183,342,307		
平成 27 年 1月	32,840,714	21,536,393,319	29,902,394	29,885,141	2,898,948	4,756,733	102,331	17,253	19,507,125,493	730,457	292,289	438,168	161,711,249	1,956,121	1,682,509,724	251,742	185,046,853		
<div>千円</div>																			
北 海 道	1,511,491	982,182,569	1,355,289	1,354,724	72,247	296,496	5,450	565	870,259,725	32,267	8,871	23,396	7,565,022	112,322	95,859,680	11,613	8,498,141		
	402,537	250,891,802	363,486	363,320	70,798	55,097	1,027	166	221,593,570	6,307	3,679	2,628	1,286,844	28,786	25,243,735	3,958	2,767,653		
	400,715	263,936,681	360,044	359,875	59,480	65,427	1,445	169	233,903,959	7,714	3,843	3,871	1,616,960	28,885	25,542,470	4,072	2,873,292		
	593,100	382,077,254	539,228	539,051	89,030	76,139	1,561	177	343,691,429	11,265	5,762	5,503	2,351,015	36,561	31,614,572	6,046	4,420,238		
宮 城 県	357,568	227,689,776	326,426	326,343	59,678	49,226	881	83	205,945,151	7,352	4,264	3,088	1,557,773	20,967	18,170,301	2,823	2,016,551		
山 形 県	366,242	237,552,020	331,923	331,769	64,184	40,141	920	154	214,727,093	9,700	5,515	4,185	1,906,908	21,752	18,864,352	2,867	2,053,667		
	556,891	359,293,131	505,381	505,134	91,252	67,324	1,080	247	323,889,930	12,253	6,699	5,554	2,414,078	34,018	29,207,344	5,239	3,781,779		
	758,503	488,603,980	700,350	700,069	133,603	94,934	2,223	281	447,358,210	12,480	6,709	5,771	2,678,394	39,239	33,933,542	6,434	4,633,834		
	518,840	335,225,124	474,568	474,392	84,855	58,109	1,307	176	303,958,166	9,850	5,651	4,199	1,972,834	30,186	26,198,474	4,236	3,095,650		
群 馬 県	544,549	360,719,171	497,798	497,526	68,456	65,133	1,642	272	327,711,589	11,496	6,224	5,272	2,369,378	30,878	27,446,125	4,377	3,192,080		
埼 千 東 神 奈 川 新	1,688,952	1,095,929,365	1,570,724	1,570,050	159,950	194,658	4,378	674	1,012,787,890	25,106	11,400	13,706	5,401,251	80,658	68,349,387	12,464	9,390,838		
	1,513,490	989,306,171	1,402,491	1,401,752	151,261	212,109	4,990	739	910,480,527	24,284	9,887	14,397	5,407,062	75,528	65,082,564	11,187	8,336,018		
	2,804,735	1,812,831,056	2,572,254	2,568,853	180,673	445,989	16,222	3,401	1,654,834,440	64,084	16,813	47,271	15,531,705	149,724	128,388,488	18,673	14,076,424		
	2,040,666	1,342,247,559	1,880,232	1,879,530	121,005	290,590	7,117	702	1,230,421,575	39,555	13,927	25,628	9,291,155	106,897	91,940,462	13,982	10,594,367		
新 潟 県	693,563	463,328,010	628,433	628,211	85,800	79,474	1,701	222	420,014,245	17,702	10,083	7,619	3,501,348	41,805	35,712,152	5,623	4,100,265		
富 山 県	324,206	223,811,250	295,164	295,058	23,400	37,664	818	106	205,206,483	9,365	4,378	4,987	2,037,810	17,254	14,807,602	2,423	1,759,355		
	315,569	215,904,851	285,462	285,325	20,473	38,656	679	137	195,526,225	8,028	3,028	5,000	1,841,707	19,607	16,755,823	2,472	1,781,095		
	223,353	151,691,653	201,390	201,215	20,379	23,065	391	175	138,033,583	7,469	4,026	3,443	1,550,349	12,708	10,812,304	1,786	1,295,417		
	241,170	154,474,577	219,554	219,433	42,076	27,475	596	121	139,605,667	5,366	3,000	2,366	1,114,806	14,228	12,277,052	2,022	1,477,052		
山 梨 県	642,221	434,875,494	577,150	576,833	55,794	77,711	1,460	317	393,096,770	20,901	8,981	11,920	4,396,164	39,713	34,081,644	4,457	3,300,917		
岐 静 愛 知 重 賀	568,961	383,205,678	520,962	520,851	53,913	78,033	1,454	111	351,033,809	13,189	5,428	7,761	2,834,566	30,260	26,023,556	4,550	3,313,747		
	1,028,956	689,935,535	939,857	939,402	95,208	113,607	2,810	455	631,323,349	25,398	12,012	13,386	5,260,282	56,174	47,869,773	7,527	5,482,131		
	1,727,051	1,145,925,751	1,595,279	1,594,799	118,761	225,554	5,966	480	1,055,529,424	31,436	12,395	19,041	6,766,723	86,679	73,541,380	13,657	10,088,224		
	505,135	342,659,343	460,581	460,476	37,439	78,013	1,085	105	312,539,970	12,180	4,443	7,737	2,755,309	28,797	24,768,957	3,577	2,595,107		
滋 賀 県	345,805	232,213,960	314,386	314,245	29,953	37,432	590	141	211,372,772	8,994	4,263	4,731	1,948,354	19,687	16,894,492	2,738	1,998,343		
京 大 兵 庫 奈 良 和 歌 山	688,282	445,328,470	625,856	625,507	44,019	107,937	2,376	349	402,570,126	16,246	5,284	10,962	3,754,926	41,580	35,628,490	4,600	3,374,928		
	2,125,117	1,358,986,897	1,943,663	1,942,685	117,759	299,547	6,789	978	1,229,539,236	39,464	15,381	24,083	8,701,321	126,885	109,464,235	15,105	11,282,104		
	1,430,871	937,012,347	1,308,489	1,307,913	86,769	216,320	4,824	576	855,023,024	34,407	12,795	21,612	7,787,435	77,322	66,273,401	10,653	7,928,487		
	384,513	249,585,874	353,136	352,839	40,569	67,223	1,414	297	227,977,802	8,088	3,853	4,235	1,752,450	20,727	17,949,418	2,562	1,906,203		
和 歌 山 県	302,767	192,166,491	273,844	273,488	42,878	51,962	904	356	171,874,430	6,826	3,620	3,206	1,407,651	19,885	17,316,781	2,212	1,567,629		
鳥 島 岡 広 山 口	170,204	114,577,671	152,183	152,114	14,398	22,779	270	69	103,155,558	5,886	2,290	3,596	1,244,076	10,893	9,274,554	1,242	903,483		
	227,527	154,934,878	203,257	203,143	19,592	32,313	457	114	138,887,895	7,541	2,824	4,717	1,702,990	15,150	13,206,906	1,579	1,137,086		
	543,102	372,026,251	489,713	489,339	25,455	78,881	1,123	374	337,497,129	17,603	5,024	12,579	3,974,649	31,940	27,701,541	3,846	2,852,932		
	761,477	515,152,188	688,776	688,470	27,070	113,368	1,632	306	468,112,346	22,805	5,689	17,116	5,303,613	44,517	37,759,651	5,379	3,976,578		
山 口 県	442,493	300,559,919	402,248	402,081	19,511	78,584	801	167	273,392,577	11,898	2,967	8,931	2,831,134	25,369	22,148,593	2,978	2,187,615		
徳 香 愛 高 福	229,245	148,501,978	205,331	205,108	25,919	32,812	550	223	132,072,765	6,473	3,293	3,180	1,247,924	15,898	14,068,199	1,543	1,113,091		
	288,645	197,691,197	260,615	260,371	12,652	46,989	700	244	179,913,660	9,614	2,479	7,135	2,184,175	16,332	14,076,472	2,084	1,516,890		
	428,940	282,793,914	384,198	383,949	38,610	67,857	1,098	249	252,587,305	11,799	5,308	6,491	2,379,235	29,704	25,482,695	3,239	2,344,679		
	238,298	152,977,836	213,408	213,213	19,744	42,032	654	195	136,273,183	6,739	2,563	4,176	1,479,338	16,520	14,056,168	1,631	1,169,146		
福 岡 県	1,240,981	807,228,092	1,116,544	1,115,955	71,461	197,570	3,343	589	719,982,104	29,36,									

(新規裁定)

都道府県別		合 計		老 齢 年 金						通 算 老 齢 年 金				障 害 年 金		遺 族 年 金			
				件 数						件 数									
		件数	年金額	合 計	5 年 年 金 以 外			5 年年金	年金額	件 数			年金額						
					(再 掲) 基 礎 の み ・ 旧 国 年														
					繰上げ	本 来	繰下げ			合計	繰上げ	本来							
		千円						千円				千円		千円					
平成 26 年 8月		37,082	24,317,057	28,045	28,045	1,814	12,383	234	-	17,036,088	185	-	185	16,515	6,403	5,430,561	2,449	1,833,892	
9月		37,057	24,226,061	28,654	28,654	1,682	12,972	181	-	17,496,224	230	-	230	29,909	5,769	4,922,464	2,404	1,777,464	
10月		48,062	31,580,631	37,028	37,028	2,220	16,853	255	-	22,696,524	196	-	196	17,073	7,611	6,471,642	3,227	2,395,393	
11月		38,717	25,725,805	29,125	29,125	1,580	13,535	216	-	17,923,778	147	-	147	24,676	6,863	5,848,087	2,582	1,929,265	
12月		39,084	25,882,701	29,209	29,209	1,670	13,302	205	-	17,850,983	99	-	99	8,882	7,173	6,097,330	2,603	1,925,506	
平成 27 年 1月		39,701	26,375,724	29,920	29,920	1,824	13,781	234	-	18,431,988	127	-	127	21,612	6,971	5,943,557	2,683	1,978,567	
北 海 道	森手城田	2,129	1,412,771	1,624	1,624	53	783	10	-	1,004,599	10	-	10	1,481	376	321,091	119	85,601	
		575	376,332	425	425	40	168	1	-	256,234	-	-	-	-	97	82,757	53	37,341	
		476	335,674	346	346	21	165	2	-	224,529	-	-	-	-	98	87,704	32	23,441	
		809	536,006	625	625	60	233	5	-	385,265	2	-	2	656	134	114,723	48	35,363	
		467	299,913	379	379	31	144	-	-	230,163	3	-	3	750	66	56,068	19	12,931	
山 福 茨 栃 群	形島城木馬	455	296,048	364	364	53	92	3	-	221,299	1	-	1	50	75	62,428	15	12,270	
		656	442,049	503	503	53	178	5	-	314,946	2	-	2	260	122	105,492	29	21,351	
		1,021	685,590	816	816	94	370	2	-	518,722	-	-	-	-	145	122,230	60	44,637	
		692	451,154	547	547	71	215	1	-	331,275	3	-	3	690	94	81,090	48	38,099	
		628	419,694	488	488	55	184	4	-	305,081	2	-	2	508	93	81,225	45	32,880	
埼 千 東 奈 新	玉葉京川湯	2,099	1,388,031	1,592	1,592	111	681	12	-	981,547	5	-	5	1,052	320	271,194	182	134,238	
		1,931	1,290,639	1,497	1,497	100	711	13	-	937,276	6	-	6	657	306	263,850	122	88,856	
		3,467	2,239,703	2,673	2,673	113	1,172	21	-	1,599,193	8	-	8	790	538	451,906	248	187,815	
		2,515	1,677,281	1,835	1,835	70	901	15	-	1,123,196	11	-	11	2,452	509	432,138	160	119,496	
		681	477,553	459	459	37	204	2	-	298,230	-	-	-	-	138	116,625	84	62,697	
富 石 福 山 長	山川井梨野	319	223,338	215	215	6	110	2	-	141,810	2	-	2	102	70	57,585	32	23,842	
		316	221,200	235	235	11	119	2	-	156,010	2	-	2	178	59	49,944	20	15,068	
		176	117,990	123	123	12	60	-	-	77,398	1	-	1	77	33	27,300	19	13,216	
		303	199,209	237	237	26	94	-	-	148,791	-	-	-	-	32	26,972	34	23,446	
		582	400,125	395	395	23	197	-	-	249,257	1	-	1	62	135	114,305	51	36,502	
岐 静 愛 三 滋	阜岡知重賀	607	418,945	458	458	36	248	2	-	294,424	2	-	2	238	111	96,575	36	27,709	
		1,134	784,231	849	849	59	387	7	-	546,768	-	-	-	-	210	181,513	75	55,949	
		2,079	1,413,813	1,569	1,569	94	806	18	-	994,725	4	-	4	1,837	373	316,931	133	100,320	
		605	416,533	441	441	21	221	3	-	284,596	7	-	7	985	117	99,860	40	31,093	
		389	268,556	273	273	21	137	2	-	173,996	1	-	1	102	93	78,715	22	15,743	
京 大 兵 奈 和 歌	都阪庫良山	849	564,161	621	621	21	303	4	-	378,849	2	-	2	555	171	143,177	55	41,580	
		2,520	1,606,908	1,937	1,937	90	886	20	-	1,133,079	14	-	14	2,031	441	375,237	128	96,561	
		1,674	1,106,274	1,253	1,253	59	603	16	-	770,278	6	-	6	2,174	270	230,126	145	103,696	
		533	359,248	411	411	27	234	3	-	258,798	-	-	-	-	80	68,177	42	32,273	
		440	289,647	359	359	22	199	3	-	224,660	1	-	1	48	58	48,698	22	16,242	
鳥 島 岡 広 山	取根山口島	179	116,523	127	127	7	49	2	-	76,173	1	-	1	87	34	28,904	17	11,361	
		206	140,773	143	143	12	62	-	-	91,729	1	-	1	126	47	38,892	15	10,026	
		508	351,896	370	370	16	168	5	-	235,990	3	-	3	169	109	94,955	26	20,782	
		770	514,980	549	549	19	278	5	-	342,138	7	-	7	1,212	143	122,239	71	49,390	
		426	294,357	300	300	7	162	1	-	193,316	3	-	3	493	78	65,890	45	34,658	
徳 香 愛 高 福	鳥川媛知岡	305	198,203	231	231	6	103	1	-	140,046	3	-	3	134	46	38,892	25	19,131	
		271	186,105	207	207	4	122	3	-	133,960	-	-	-	-	39	33,999	25	18,147	
		437	292,454	329	329	23	161	5	-	205,146	-	-	-	-	80	67,377	28	19,931	
		315	201,105	252	252	13	121	2	-	149,867	2	-	2	126	46	39,914	15	11,198	
		1,484	974,024	1,092	1,092	50	488	8	-	653,511	4	-	4	264	316	268,372	72	51,876	
佐 長 熊 大 宮	賀崎本分崎	286	195,332	212	212	17	88	6	-	136,629	-	-	-	-	49	41,343	25	17,361	
		525	348,656	401	401	27	192	5	-	245,163	1	-	1	213	84	73,020	39	30,259	
		715	480,178	551	551	49	270	4	-	347,228	3	-	3	293	131	110,930	30	21,727	
		399	263,273	281	281	19	130	1	-	168,992	2	-	2	656	93	78,104	23	15,521	
		385	256,932	301	301	19	136	1	-	184,311	-	-	-	-	65	57,612	19	15,009	
鹿 児 島の	縄他	587	393,070	428	428	17	199	1	-	262,136	1	-	1	109	114	100,125	44	30,701	
		691	422,488	515	515	27	229	5	-	276,661	-	-	-	-	133	117,355	43	28,472	
		85	26,761	82	82	2	18	1	-	23,998	-	-	-	-	-	-	3	2,763	

第9表(続) 国民年金 都道府県別年金受給権者状況 (総計)
(失 権)

都道府県別	合 計		老 齢 年 金							通 算 老 齢 年 金				障 害 年 金		遺 族 年 金	
			件 数					年金額	件 数			年金額					
	件数	年金額	合 計	5 年 年 金 以 外			5 年 年 金		合計	繰上げ	本来						
				(再掲)基礎のみ・旧国年													
				繰上げ	本 来	繰下げ											
千円																	
平成 26 年 8月	78,203	47,053,162	66,146	66,009	13,012	10,880	204	137	41,100,300	6,503	2,772	3,731	1,348,054	4,649	4,062,915	905	541,893
9月	79,000	47,291,446	66,945	66,817	13,195	10,783	186	128	41,529,752	6,760	2,978	3,782	1,406,275	4,382	3,830,085	913	525,334
10月	86,559	52,089,203	73,471	73,351	14,225	11,705	190	120	45,703,272	7,104	3,006	4,098	1,471,649	4,862	4,258,583	1,122	655,700
11月	86,376	51,770,628	73,328	73,195	14,642	11,599	228	133	45,545,824	7,257	3,166	4,091	1,487,367	4,712	4,104,882	1,079	632,555
12月	90,262	54,114,826	76,851	76,700	15,324	12,109	242	151	47,698,261	7,565	3,262	4,303	1,580,610	4,823	4,219,509	1,023	616,446
平成 27 年 1月	80,219	48,256,112	67,253	67,134	13,190	10,865	192	119	41,882,220	6,811	2,997	3,814	1,415,274	4,527	3,950,968	1,628	1,007,650
北 海 道	3,709	2,240,722	3,086	3,079	383	722	9	7	1,913,079	307	93	214	68,146	261	224,843	55	34,654
	895	512,433	792	791	225	102	3	1	456,661	44	25	19	8,848	40	35,793	19	11,131
	1,124	665,650	956	953	268	186	4	3	577,540	79	47	32	16,480	68	59,421	21	12,209
	1,366	817,289	1,170	1,170	303	143	5	—	708,642	81	43	38	14,851	89	77,812	26	15,984
	1,076	611,113	914	914	303	121	4	—	528,883	74	57	17	13,705	63	54,906	25	13,619
山 形 県	1,052	597,717	872	872	316	108	1	—	513,363	97	64	33	16,435	56	50,232	27	17,687
	1,501	856,642	1,283	1,283	408	171	—	—	759,583	122	76	46	21,325	74	62,616	22	13,117
	1,901	1,079,024	1,609	1,602	541	182	8	7	942,147	147	76	71	26,335	99	85,464	46	25,079
	1,205	715,302	1,029	1,029	264	110	3	—	635,043	94	57	37	18,695	53	45,898	29	15,666
	1,317	785,762	1,118	1,116	298	129	6	2	685,616	106	68	38	20,673	79	70,362	14	9,112
埼 千 東 奈 川 潟	3,684	2,240,151	3,220	3,216	607	335	12	4	2,011,539	235	119	116	45,944	167	144,837	62	37,830
	3,517	2,205,579	3,086	3,081	538	397	8	5	1,970,720	198	82	116	42,700	177	157,494	56	34,666
	6,898	4,322,538	5,960	5,957	616	1,027	31	3	3,860,359	502	141	361	114,908	289	252,149	147	95,123
	4,331	2,687,169	3,749	3,747	435	555	15	2	2,416,270	344	136	208	71,904	190	168,170	48	30,826
	1,998	1,178,554	1,687	1,681	492	200	4	6	1,030,523	169	112	57	31,981	111	99,102	31	16,948
富 山 県	748	454,184	632	630	152	94	—	2	401,828	69	35	34	14,918	37	31,128	10	6,309
	682	411,010	572	571	115	90	—	1	366,176	76	33	43	17,196	26	22,242	8	5,396
	549	316,037	458	457	135	65	—	1	281,020	63	37	26	13,970	18	15,276	10	5,771
	704	406,948	590	590	211	78	—	—	347,105	58	30	28	12,938	49	43,374	7	3,531
	1,765	1,070,140	1,455	1,453	353	252	6	2	929,888	193	95	98	41,003	99	88,209	18	11,040
岐 静 愛 三 滋	1,499	901,799	1,266	1,263	304	194	3	3	796,764	138	55	83	27,991	72	64,178	23	12,866
	2,362	1,413,704	1,965	1,961	451	252	3	4	1,235,114	229	132	97	44,045	125	107,570	43	26,976
	3,887	2,377,376	3,290	3,286	516	468	8	4	2,101,238	342	134	208	72,676	201	173,137	54	30,325
	878	554,150	723	722	99	108	1	1	475,439	78	25	53	17,328	60	51,861	17	9,522
	789	459,872	618	617	146	78	—	1	378,792	93	54	39	20,809	53	44,819	25	15,453
京 大 兵 奈 和	1,646	1,006,730	1,294	1,292	160	264	2	2	824,316	176	60	116	38,796	116	103,091	60	40,527
	5,026	3,046,406	4,080	4,078	470	534	14	2	2,524,005	372	151	221	74,284	337	294,327	237	153,789
	3,507	2,077,454	2,879	2,874	432	462	9	5	1,797,960	378	149	229	79,685	179	153,948	71	45,862
	945	564,031	781	780	173	134	2	1	484,912	82	39	43	16,368	44	38,743	38	24,008
	772	440,100	614	614	181	99	2	—	362,359	79	55	24	15,222	52	45,999	27	16,520
鳥 島 岡 広 山	438	255,795	365	362	93	67	—	3	226,433	50	17	33	9,593	21	18,934	2	835
	636	383,775	520	520	106	102	1	—	330,736	67	25	42	12,881	41	35,790	8	4,369
	1,481	911,112	1,235	1,232	196	258	3	3	803,702	159	52	107	34,756	73	64,380	14	8,274
	1,894	1,181,235	1,558	1,551	154	337	2	7	1,023,994	197	50	147	45,881	113	95,526	26	15,834
	1,024	630,120	830	828	94	220	1	2	537,542	114	21	93	24,618	67	60,316	13	7,643
徳 香 愛 高 福	649	369,376	526	525	147	91	—	1	309,451	68	35	33	12,908	46	41,152	9	5,865
	865	538,223	707	706	91	152	1	1	468,869	96	35	61	20,025	45	38,873	17	10,456
	1,149	660,865	935	934	244	170	1	1	560,865	116	49	67	22,019	78	66,570	20	11,411
	744	435,215	622	621	147	119	—	1	373,707	65	30	35	14,020	44	38,472	13	9,016
	3,317	1,995,449	2,738	2,732	372	507	9	6	1,704,235	296	107	189	63,229	205	178,894	78	49,091
佐 長 熊 大 宮	580	342,339	459	455	145	84	1	4	279,451	57	25	32	11,322	45	39,485	19	12,081
	890	508,458	718	718	226	137	1	—	413,674	69	37	32	14,946	63	54,729	40	25,109
	1,546	875,163	1,238	1,232	418	269	1	6	727,783	175	103	72	34,913	113	99,717	20	12,751
	902	518,157	745	742	229	127	2	3	436,439	73	42	31	15,132	58	50,430	26	16,157
	730	438,894	598	594	120	137	1	4	366,550	60	30	30	13,876	56	49,728	16	8,740
鹿 沖 那 島 縄 他	1,377	804,526	1,145	1,139	372	218	3	6	679,636	109	55	54	21,366	110	95,069	13	8,456
	637	379,793	546	544	139	208	2	2	315,051	15	4	11	3,633	64	55,129	12	5,980
	27	12,036	20	20	2	2	—	—	7,220	—	—	—	—	1	779	6	4,037

第9表(続) 国民年金 都道府県別年金受給権者状況 (旧法拠出制年金)
(月末現在)

(新規裁定)

都道府県別	合 計		老 齢 年 金		通算老齢年金		障 害 年 金		遺 族 年 金			合 計		老 齢 年 金		通算老齢年金		障 害 年 金		遺 族 年 金	
	件数	年金額	件数	年金額	件数	年金額	件数	年金額	件数	年金額		件数	年金額	件数	年金額	件数	年金額	件数	年金額	件数	年金額
		千円		千円		千円		千円		千円			千円		千円		千円		千円		千円
平成 26 年 8月	2,042,429	806,506,566	1,181,911	565,852,482	764,501	168,847,280	68,925	59,754,971	27,092	12,051,833		326	81,335	5	2,156	185	16,515	3	2,318	133	60,345
9月	2,023,483	799,194,383	1,169,984	560,317,755	758,106	167,495,303	68,571	59,450,904	26,822	11,930,421		373	95,601	10	4,609	230	29,909	5	3,864	128	57,220
10月	2,002,932	791,180,130	1,156,986	554,271,162	751,325	166,062,877	68,113	59,053,878	26,508	11,792,214		352	91,167	4	1,764	196	17,073	2	1,739	150	70,591
11月	1,982,173	783,156,662	1,143,934	548,196,673	744,321	164,618,809	67,654	58,657,045	26,264	11,684,135		299	92,379	4	1,714	147	24,676	-	-	148	65,990
12月	1,960,601	774,840,113	1,130,407	541,923,160	736,953	163,064,940	67,214	58,276,441	26,027	11,575,572		234	68,758	5	2,106	99	8,882	3	2,512	127	55,258
平成 27 年 1月	1,941,592	767,519,470	1,118,606	536,433,723	730,457	161,711,249	66,827	57,942,322	25,702	11,432,177		252	81,604	4	1,840	127	21,612	6	4,830	115	53,322
北 海 道	87,121	37,634,883	49,593	26,075,527	32,267	7,565,022	3,889	3,373,968	1,372	620,365		20	6,778	-	-	10	1,481	-	-	10	5,297
青 森 県	25,254	9,825,797	16,703	6,921,375	6,307	1,286,844	1,419	1,267,064	825	350,513		-	-	-	-	-	-	-	-	-	-
岩 手 県	29,242	11,927,460	19,170	8,502,725	7,714	1,616,960	1,757	1,543,369	601	264,406		4	1,918	-	-	-	-	-	-	4	1,918
宮 城 県	35,698	13,736,361	22,226	9,738,476	11,265	2,351,015	1,546	1,346,054	661	300,816		7	3,072	-	-	2	656	-	-	5	2,416
秋 田 県	25,168	9,623,243	16,273	6,942,779	7,352	1,557,773	1,024	891,454	519	231,236		5	1,934	-	-	3	750	-	-	2	883
山 形 県	29,959	11,300,699	18,576	8,108,563	9,700	1,906,908	1,245	1,083,495	438	201,733		1	50	-	-	1	50	-	-	-	-
福 島 県	40,712	15,680,473	26,186	11,527,335	12,253	2,414,078	1,655	1,456,921	618	282,139		7	2,703	-	-	2	260	-	-	5	2,443
茨 城 県	45,240	17,576,055	30,393	13,227,552	12,480	2,678,394	1,434	1,247,757	933	422,352		3	1,590	-	-	-	-	-	-	3	1,590
栃 木 県	33,853	12,892,478	22,253	9,616,477	9,850	1,972,834	1,209	1,056,415	541	246,751		5	1,755	-	-	3	690	-	-	2	1,065
群 馬 県	34,573	13,342,933	21,306	9,627,278	11,496	2,369,378	1,211	1,092,739	560	253,538		4	1,436	-	-	2	508	-	-	2	929
埼 玉 県	65,234	24,084,714	37,312	16,676,932	25,106	5,401,251	1,829	1,567,935	987	438,597		13	4,690	1	470	5	1,052	-	-	7	3,169
千 葉 県	66,237	25,438,483	39,058	17,972,585	24,284	5,407,062	1,771	1,548,199	1,124	510,637		9	2,084	-	-	6	657	-	-	3	1,427
東 京 都	154,957	64,012,571	85,398	44,344,253	64,084	15,531,705	4,015	3,499,191	1,460	637,422		15	4,336	-	-	8	790	1	773	6	2,774
神 奈 川 県	80,357	30,115,222	38,160	18,867,185	39,555	9,291,155	1,822	1,595,088	820	361,793		15	4,782	-	-	11	2,452	1	966	3	1,365
新 潟 県	51,138	19,105,640	30,661	13,491,911	17,702	3,501,348	2,086	1,798,750	689	313,631		4	1,948	-	-	-	-	-	-	4	1,948
富 山 県	23,213	8,770,416	12,846	5,963,797	9,365	2,037,810	748	654,175	254	114,634		3	680	1	579	2	102	-	-	-	-
石 川 県	21,178	8,708,746	11,910	5,919,519	8,028	1,841,707	911	797,691	329	149,829		5	1,832	-	-	2	178	1	773	2	881
福 山 県	18,292	6,598,654	10,130	4,536,812	7,469	1,550,349	505	427,938	188	83,555		2	609	-	-	1	77	-	-	1	533
山 梨 県	19,186	7,405,954	13,036	5,716,682	5,366	1,114,806	538	464,066	246	110,400		4	2,208	-	-	-	-	1	773	3	1,435
長 野 県	53,300	20,588,275	30,113	14,392,725	20,901	4,396,164	1,900	1,625,315	386	174,072		5	1,954	-	-	1	62	-	-	4	1,892
岐 阜 県	34,284	13,524,860	19,336	9,408,361	13,189	2,834,566	1,194	1,026,665	565	255,269		4	1,193	-	-	2	238	-	-	2	956
静 岡 県	63,693	23,901,589	35,418	16,560,432	25,398	5,260,282	1,969	1,667,538	908	413,337		3	1,467	-	-	-	-	-	-	3	1,467
愛 知 県	73,933	27,994,922	39,148	18,949,153	31,436	6,766,723	1,979	1,663,452	1,370	615,594		7	3,200	-	-	4	1,837	-	-	3	1,363
三 重 県	30,235	12,155,857	16,797	8,499,596	12,180	2,755,309	846	715,256	412	185,696		9	2,221	-	-	7	985	1	773	1	464
滋 賀 県	21,566	7,993,048	11,744	5,434,022	8,994	1,948,354	613	515,680	215	94,992		2	497	1	396	1	102	-	-	-	-
京 都 府	37,723	15,242,675	19,702	10,141,288	16,246	3,754,926	1,382	1,177,361	393	169,100		5	2,031	-	-	2	555	-	-	3	1,476
大 阪 府	88,887	33,566,165	45,828	22,197,758	39,464	8,701,321	2,550	2,216,449	1,045	450,637		18	3,689	-	-	14	2,031	-	-	4	1,658
兵 庫 県	74,551	28,275,171	37,475	18,579,405	34,407	7,787,435	1,824	1,539,224	845	369,107		13	5,176	-	-	6	2,174	-	-	7	3,003
和 歌 山 県	21,994	8,446,591	12,952	5,966,145	8,088	1,752,450	714	623,650	240	104,346		1	501	-	-	-	-	-	-	1	501
鳥 取 県	23,197	9,171,236	15,044	6,746,649	6,826	1,407,651	988	867,601	339	149,336		2	515	-	-	1	48	-	-	1	467
島 根 県	14,106	5,505,492	7,730	3,889,333	5,886	1,244,076	357	312,211	133	59,872		1	87	-	-	1	87	-	-	-	-
島 田 県	20,353	8,376,810	11,926	5,974,501	7,541	1,702,990	682	605,711	204	93,608		1	126	-	-	1	126	-	-	-	-
広 島 県	40,571	16,607,816	21,353	11,314,431	17,603	3,974,649	1,374	1,210,234	241	108,502		3	169	-	-	3	169	-	-	-	-
山 口 県	48,373	19,766,563	23,900	13,225,547	22,805	5,303,613	1,277	1,068,097	391	169,305		11	2,908	-	-	7	1,212	-	-	4	1,695
徳 島 県	28,335	12,135,660	15,288	8,416,037	11,898	2,831,134	877	768,637	272	119,852		5	1,283	-	-	3	493	-	-	2	790
香 川 県	18,104	6,696,789	10,751	4,751,325	6,473	1,247,924	692	615,728	188	81,812		3	134	-	-	3	134	-	-	-	-
愛 媛 県	22,817	9,549,405	12,285	6,659,543	9,614	2,184,175	695	606,841	223	98,846		1	413	-	-	-	-	-	-	1	413
高 知 県	31,923	12,038,725	18,055	8,564,529	11,799	2,379,235	1,036	904,562	433	190,399		4	1,764	-	-	-	-	-	-	4	1,764
富 山 県	20,106	8,230,679	12,480	6,090,787	6,739	1,479,338	662	563,951	225	96,603		3	599	-	-	2	126	-	-	1	473
高 松 県	71,954	28,925,168	39,360	19,785,290	29,367	6,728,534	2,374	2,042,270	853	369,073		9	2,708	-	-	4	264	1	773	4	1,671
佐 賀 県	18,771	7,666,476	11,500	5,566,126	6,225	1,349,909	682	584,623	364	165,818		2	764	1	396	-	-	-	-	1	368
長 崎 県	31,313	12,520,244	19,519	9,056,323	10,107	2,199,738	1,187	1,047,396	500	216,787		2	584	-	-	1	213	-	-	1	372
熊 本 県	43,748	18,079,731	27,845	12,931,559	13,253	3,043,213	2,107	1,856,652	543	248,308		4	793	-	-	3	293	-	-	1	500
大 分 県	27,260	10,664,009	17,044	7,775,023	8,962	1,903,023	1,003	876,800	251	109,163		2	656	-	-	2	656	-	-	-	-
宮 崎 県	25,634	11,182,665	15,490	7,910,884	8,421	1,952,708	1,345	1,151,858	378	167,215		-	-	-	-	-	-	-	-	-	-
鹿 児 島 県	45,263	19,037,659	29,473	13,659,427	12,637	2,854,841	2,711	2,331,016	442	192,374		5	1,801	-	-	1	109	-	-	4	1,692
沖 縄 県	23,379	11,811,684	19,750	10,151,195	2,269	553,110	1,188	1,041,020	172	66,360		1	268	-	-	-	-	-	-	1	268
そ の 他	207	82,729	110	58,570	86	17,460	5	4,250	6	2,448		-	-	-	-	-	-	-	-	-	-

注. 1 月分の老齢年金に含まれている5年年金の件数は 17,253 件である。

第9表(続) 国民年金 都道府県別年金受給権者状況 (旧法拠出制年金)
(失権)

都道府県別		合 計		老 齢 年 金		通算老齢年金		障 害 年 金		遺 族 年 金	
		件数	年金額	件数	年金額	件数	年金額	件数	年金額	件数	年金額
		千円		千円		千円		千円		千円	
平成 26 年 8 月		19, 276	7, 450, 651	11, 970	5, 553, 127	6, 503	1, 348, 054	436	382, 218	367	167, 252
9 月		19, 650	7, 536, 643	12, 053	5, 589, 507	6, 760	1, 406, 275	389	337, 491	448	203, 370
10 月		21, 184	8, 210, 318	13, 121	6, 102, 975	7, 104	1, 471, 649	481	420, 630	478	215, 064
11 月		21, 361	8, 237, 756	13, 184	6, 133, 910	7, 257	1, 487, 367	483	420, 306	437	196, 173
12 月		22, 067	8, 486, 769	13, 643	6, 325, 146	7, 565	1, 580, 610	460	400, 191	399	180, 823
平成 27 年 1 月		19, 656	7, 547, 165	11, 970	5, 564, 820	6, 811	1, 415, 274	415	360, 598	460	206, 673
北 海 道	森 手 城 田	905	386, 833	545	278, 902	307	68, 146	37	32, 321	16	7, 464
		195	71, 924	139	56, 002	44	8, 848	4	3, 671	8	3, 404
		299	119, 480	205	93, 090	79	16, 480	7	5, 989	8	3, 920
		322	124, 722	221	96, 748	81	14, 851	10	8, 724	10	4, 399
		285	103, 749	195	80, 080	74	13, 705	6	5, 603	10	4, 361
山 福 茨 栃 群	形 島 城 木 馬	336	122, 581	225	95, 979	97	16, 435	9	7, 921	5	2, 246
		443	165, 749	300	131, 113	122	21, 325	10	8, 308	11	5, 003
		520	184, 888	343	141, 314	147	26, 335	9	7, 342	21	9, 988
		304	114, 494	187	82, 358	94	18, 695	7	6, 376	16	7, 066
		337	121, 887	219	92, 926	106	20, 673	6	5, 410	6	2, 879
埼 千 東 神 新	玉 葉 京 川 湯	684	241, 081	418	177, 807	235	45, 944	8	6, 803	23	10, 527
		620	232, 952	397	175, 568	198	42, 700	9	7, 921	16	6, 763
		1, 263	509, 301	716	366, 287	502	114, 908	20	17, 581	25	10, 525
		768	284, 390	396	193, 684	344	71, 904	14	12, 191	14	6, 612
		596	220, 232	396	167, 518	169	31, 981	15	12, 985	16	7, 748
富 石 福 山 長	山 川 井 梨 野	236	90, 581	160	71, 686	69	14, 918	2	1, 546	5	2, 432
		197	75, 081	115	54, 045	76	17, 196	2	1, 739	4	2, 101
		199	71, 608	131	55, 133	63	13, 970	1	773	4	1, 732
		211	80, 527	146	63, 363	58	12, 938	3	2, 512	4	1, 715
		572	224, 146	363	171, 204	193	41, 003	11	9, 660	5	2, 280
岐 静 愛 三 滋	阜 岡 知 重 賀	418	164, 573	261	124, 784	138	27, 991	7	6, 006	12	5,

第9表(続) 国民年金 都道府県別年金受給権者状況 (基礎年金)
(月末現在)

都道府県別	合 計		老 齢 基 礎 年 金		障 害 基 礎 年 金						遺 族 基 礎 年 金	
					計		法第30条、第30条の2 第30条の3該当		法第30条の4、 附則第25条該当			
					件数	年金額	件数	年金額	件数	年金額		
	件数	年金額	件数	年金額	件数	年金額	件数	年金額	件数	年金額	件数	年金額
		千円		千円		千円		千円		千円		千円
平成 26 年 8月	30,329,830	20,365,859,232	28,242,772	18,591,163,930	1,873,474	1,610,469,186	829,336	698,587,417	1,044,138	911,881,769	213,584	164,226,116
9月	30,438,701	20,442,722,705	28,347,133	18,664,195,195	1,875,763	1,612,627,753	830,697	699,818,950	1,045,066	912,808,804	215,805	165,899,757
10月	30,573,057	20,537,198,466	28,474,709	18,753,278,144	1,879,514	1,615,743,968	832,892	701,749,429	1,046,622	913,994,539	218,834	168,176,355
11月	30,675,794	20,610,259,076	28,572,125	18,822,018,652	1,882,493	1,618,274,283	834,699	703,356,880	1,047,794	914,917,402	221,176	169,966,142
12月	30,775,718	20,681,189,627	28,666,371	18,888,364,643	1,885,780	1,621,056,247	836,444	704,908,980	1,049,336	916,149,268	223,567	171,766,736
平成 27 年 1月	30,899,122	20,768,873,849	28,783,788	18,970,691,771	1,889,294	1,624,567,402	838,371	706,941,024	1,050,923	917,626,379	226,040	173,614,676
北 海 道	1,424,370	944,547,686	1,305,696	844,184,198	108,433	92,485,712	46,360	38,953,223	62,073	53,532,489	10,241	7,877,776
青 島 森	277,283	241,066,005	346,783	214,672,194	27,367	23,976,671	12,084	10,405,337	15,283	13,571,334	3,133	2,417,140
岩 手 城	371,473	252,009,221	340,874	225,401,234	27,128	23,999,101	12,061	10,446,623	15,067	13,552,477	3,471	2,608,886
宮 城 田	557,402	368,340,893	517,002	333,952,953	35,015	30,268,518	15,761	13,306,918	19,254	16,961,600	5,385	4,119,422
秋 田	332,400	218,066,533	310,153	199,002,371	19,943	17,278,847	8,754	7,497,603	11,189	9,781,244	2,304	1,785,314
山 形 島	336,283	226,251,321	313,347	206,618,529	20,507	17,780,858	9,371	7,973,108	11,136	9,807,750	2,429	1,851,934
福 島 城	516,179	343,612,658	479,195	327,362,595	32,363	27,750,423	13,845	11,588,787	18,518	16,161,636	4,621	3,499,641
茨 城 木	713,263	471,027,925	669,957	434,130,658	37,805	32,685,784	16,696	14,105,112	21,109	18,580,673	5,501	4,211,483
栃 木 馬	484,987	322,332,647	452,315	294,341,689	28,977	25,142,059	12,192	10,302,633	16,785	14,839,426	3,695	2,848,906
群 馬	509,976	347,376,238	476,492	318,084,311	29,667	26,353,385	13,220	11,479,881	16,447	14,873,505	3,817	2,938,542
埼 玉 玉	1,623,718	1,071,844,651	1,533,412	996,110,958	78,829	66,781,452	36,242	30,270,991	42,587	36,510,461	11,477	8,952,240
千 葉 葉	1,447,253	963,867,688	1,363,433	892,507,942	73,757	63,534,365	34,787	29,334,336	38,970	34,200,029	10,063	7,825,381
東 京 京	2,649,778	1,748,818,485	2,486,856	1,610,490,187	145,709	124,889,297	62,398	52,400,872	83,311	72,488,425	17,213	13,439,002
神 奈 川	1,960,309	1,312,132,338	1,842,072	1,211,554,390	105,075	90,345,373	46,354	39,362,762	58,721	50,982,611	13,162	10,232,574
新 潟 潟	642,425	444,222,370	597,772	406,522,334	39,719	33,913,402	17,287	14,492,500	22,432	19,420,902	4,934	3,786,634
富 山 山	300,993	215,040,834	282,318	199,242,687	16,506	14,153,426	7,118	5,946,560	9,388	8,206,867	2,169	1,644,721
石 川 川	294,391	207,196,105	273,552	189,606,707	18,696	15,958,132	8,454	7,052,814	10,242	8,905,318	2,143	1,631,266
福 井 井	205,061	145,093,000	191,260	133,496,772	12,203	10,384,366	4,826	4,031,426	7,377	6,352,940	1,598	1,211,862
山 梨 梨	221,984	147,068,623	206,518	133,888,985	13,690	11,812,986	5,824	4,915,409	7,866	6,897,577	1,776	1,366,652
長 野 野	588,921	414,287,219	547,037	378,704,045	37,813	32,456,329	17,387	14,713,606	20,426	17,742,723	4,071	3,126,845
岐 阜 阜	534,677	369,680,818	501,626	341,625,448	29,066	24,996,891	13,098	11,056,239	15,968	13,940,652	3,985	3,058,478
静 岡 岡	965,263	666,033,946	904,439	614,762,917	54,205	46,202,235	24,463	20,499,803	29,742	25,702,432	6,619	5,068,794
愛 知 知	1,653,118	1,117,930,829	1,556,131	1,036,580,271	84,700	71,877,928	40,044	33,518,494	44,656	38,359,434	12,287	9,472,629
三 重 重	474,900	330,503,486	443,784	304,040,374	27,951	24,053,701	12,703	10,663,742	15,248	13,389,959	3,165	2,409,411
滋 賀 賀	324,239	224,220,912	302,642	205,938,750	19,074	16,378,812	8,345	7,022,493	10,729	9,356,319	2,523	1,903,351
京 都 都	650,559	430,085,795	606,154	392,428,837	40,198	34,451,129	17,440	14,546,375	22,758	19,904,754	4,207	3,205,828
大 阪 阪	2,036,230	1,325,420,732	1,897,835	1,207,341,479	124,335	107,247,786	54,363	45,687,534	69,972	61,560,252	14,060	10,831,467
兵 庫 庫	1,356,320	908,737,175	1,271,014	836,443,618	75,498	64,734,177	33,558	28,265,700	41,940	36,468,477	9,808	7,559,381
奈 良 良	362,519	241,139,283	340,184	222,011,658	20,013	17,325,769	9,138	7,750,711	10,875	9,575,058	2,322	1,801,857
和 歌 山	279,570	182,995,255	258,800	165,127,781	18,897	16,449,181	8,278	7,030,196	10,619	9,418,985	1,873	1,418,294
鳥 取 取	156,098	109,072,179	144,453	99,266,225	10,536	8,962,343	4,414	3,696,744	6,122	5,265,599	1,109	843,611
島 根 根	207,174	146,558,068	191,331	132,913,394	14,468	12,601,195	5,788	4,940,006	8,680	7,661,189	1,375	1,043,479
岡 山 山	502,531	355,418,435	468,360	326,182,699	30,566	26,491,307	13,400	11,386,680	17,166	15,104,627	3,605	2,744,430
広 島 島	713,104	495,385,625	664,876	454,886,798	43,240	36,691,554	19,876	16,609,435	23,364	20,082,118	4,988	3,807,273
山 口 口	414,158	288,424,259	386,960	264,976,540	24,492	21,379,956	11,247	9,593,992	13,245	11,785,964	2,706	2,067,762
徳 島 島	211,141	141,805,188	194,580	127,321,440	15,206	13,452,471	6,001	5,146,560	9,205	8,305,911	1,355	1,031,278
香 川 川	265,828	188,141,792	248,330	173,254,117	15,637	13,469,631	7,003	5,896,217	8,634	7,573,413	1,861	1,418,044
愛 媛 媛	397,617	270,755,189	366,143	244,022,776	28,668	24,578,133	13,135	10,963,163	15,533	13,614,969	2,806	2,154,280
高 松 松	218,192	144,747,157	200,928	130,182,397	15,858	13,492,217	6,819	5,723,798	9,039	7,768,419	1,406	1,072,543
福 岡 岡	1,169,027	778,302,924	1,077,184	700,196,814	82,669	71,109,786	37,531	31,583,170	45,138	39,526,617	9,174	6,996,324
佐 賀 賀	216,176	150,346,242	198,259	135,213,182	15,920	13,648,691	6,953	5,831,495	8,967	7,817,195	1,997	1,484,370
長 崎 崎	376,530	250,844,157	344,177	223,104,589	29,217	25,339,651	12,081	10,200,689	17,136	15,138,962	3,136	2,399,917
熊 本 本	478,237	326,607,182	435,962	290,392,359	38,658	33,494,321	17,890	15,130,510	20,768	18,363,811	3,617	2,720,502
大 分 分	324,180	215,192,911	299,772	194,469,941	22,318	19,128,193	9,816	8,199,212	12,502	10,928,981	2,090	1,594,778
宮 崎 崎	305,614	208,577,240	277,984	184,935,785	25,102	21,751,827	11,524	9,863,397	13,578	11,888,431	2,528	1,889,627
鹿 児 島	450,684	309,590,532	407,736	273,097,008	39,324	33,768,291	17,192	14,483,670	22,132	19,284,621	3,624	2,725,234
沖 縄 縄	269,006	177,727,014	231,576	145,862,050	34,041	29,335,819	15,023	12,873,334	19,018	16,462,485	3,389	2,529,145
そ の 他	27,981	10,427,086	26,524	9,236,785	235	203,925	227	197,163	8	6,762	1,222	986,376

第9表(続) 国民年金 都道府県別年金受給権者状況 (基礎年金)
(新規裁定)

(失権)

都道府県別	合計		老齢基礎年金		障 害 基 礎 年 金						遺族基礎年金		合 計		老齢基礎年金		障害基礎年金		遺族基礎年金	
	件数	年金額	件数	年金額	計		法第30条、第30条の2 第30条の3該当		法第30条の4、 附則第25条該当		件数	年金額	件数	年金額	件数	年金額	件数	年金額	件数	年金額
					件数	年金額	件数	年金額	件数	年金額										
	千円	千円	千円	千円	千円	千円	千円	千円	千円	千円	千円	千円	千円	千円	千円	千円	千円	千円	千円	千円
平成 26 年 8月	36,756	24,235,722	28,040	17,033,932	6,400	5,428,243	3,763	3,238,245	2,637	2,189,997	2,316	1,773,547	58,927	39,602,511	54,176	35,547,173	4,213	3,680,697	538	374,641
9月	36,684	24,130,460	28,644	17,491,615	5,764	4,918,600	3,462	2,990,605	2,302	1,927,996	2,276	1,720,245	59,350	39,754,804	54,892	35,940,245	3,993	3,492,594	465	321,965
10月	47,710	31,489,465	37,024	22,694,760	7,609	6,469,903	4,524	3,888,525	3,085	2,581,378	3,077	2,324,802	65,375	43,878,885	60,350	39,600,297	4,381	3,837,953	644	440,636
11月	38,418	25,633,426	29,121	17,922,064	6,863	5,848,087	4,157	3,584,790	2,706	2,263,297	2,434	1,863,275	65,015	43,532,872	60,144	39,411,914	4,229	3,684,576	642	436,382
12月	38,850	25,813,943	29,204	17,848,877	7,170	6,094,818	4,092	3,527,739	3,078	2,567,079	2,476	1,870,248	68,195	45,628,056	63,208	41,373,115	4,363	3,819,318	624	435,623
平成 27 年 1月	39,449	26,294,120	29,916	18,430,149	6,965	5,938,727	4,025	3,478,668	2,940	2,460,059	2,568	1,925,244	60,563	40,708,947	55,283	36,317,599	4,112	3,590,370	1,168	800,978
北 海 道	2,109	1,405,993	1,624	1,004,599	376	321,091	233	201,552	143	119,539	109	80,303	2,804	1,853,889	2,541	1,634,177	224	192,522	39	27,190
	575	376,332	425	256,234	97	82,757	51	43,701	46	39,056	53	37,341	700	440,509	653	400,659	36	32,123	11	7,727
	472	333,757	346	224,529	98	87,704	44	39,154	54	48,549	28	21,523	825	546,170	751	484,449	61	53,432	13	8,289
	802	532,934	625	385,265	134	114,723	78	68,548	56	46,175	43	32,947	1,044	692,567	949	611,894	79	69,088	16	11,584
秋 田 県	462	298,279	379	230,163	66	56,068	46	39,067	20	17,002	17	12,048	791	507,364	719	448,803	57	49,303	15	9,258
山 形 県	454	295,998	364	221,299	75	62,428	36	30,611	39	31,817	15	12,270	716	475,136	647	417,384	47	42,311	22	15,441
	649	439,346	503	314,946	122	105,492	80	69,662	42	35,830	24	18,909	1,058	690,893	983	628,470	64	54,309	11	8,114
	1,018	683,999	816	518,722	145	122,230	91	76,249	54	45,982	57	43,047	1,381	894,136	1,266	800,834	90	78,122	25	15,180
	687	449,399	547	331,275	94	81,090	59	51,917	35	29,173	46	37,034	901	600,808	842	552,685	46	39,523	13	8,600
群 馬 県	624	418,257	488	305,081	93	81,225	65	56,214	28	25,010	43	31,952	980	663,875	899	592,689	73	64,952	8	6,233
埼 玉 県	2,086	1,383,341	1,591	981,078	320	271,194	200	172,042	120	99,152	175	131,069	3,000	1,999,069	2,802	1,833,731	159	138,034	39	27,304
	1,922	1,288,555	1,497	937,276	306	263,850	179	158,129	127	105,721	119	87,429	2,897	1,972,627	2,689	1,795,152	168	149,572	40	27,903
	3,452	2,235,367	2,673	1,599,193	537	451,133	336	282,577	201	168,556	242	185,041	5,635	3,813,237	5,244	3,494,072	269	234,568	122	84,598
	2,500	1,672,499	1,835	1,123,196	508	431,172	270	233,488	238	197,684	157	118,131	3,563	2,402,779	3,353	2,222,586	176	155,979	34	24,214
新 潟 県	677	475,605	459	298,230	138	116,625	67	57,776	71	58,850	80	60,750	1,402	958,323	1,291	863,006	96	86,117	15	9,200
富 山 県	316	222,658	214	141,231	70	57,585	28	23,687	42	33,898	32	23,842	512	363,603	472	330,143	35	29,583	5	3,877
	311	219,368	235	156,010	58	49,172	37	31,667	21	17,505	18	14,187	485	335,929	457	312,130	24	20,503	4	3,295
	174	117,381	123	77,398	33	27,300	18	15,128	15	12,172	18	12,683	350	244,429	327	225,887	17	14,503	6	4,039
	299	197,001	237	148,791	31	26,199	21	18,278	10	7,921	31	22,011	493	326,421	444	283,742	46	40,862	3	1,817
山 崎 野	577	398,171	395	249,257	135	114,305	56	48,426	79	65,879	47	34,609	1,193	845,993	1,092	758,684	88	78,549	13	8,761
岐 阜 県	603	417,752	458	294,424	111	96,575	63	55,558	48	41,017	34	26,754	1,081	737,226	1,005	671,979	65	58,172	11	7,075
	1,131	782,764	849	546,768	210	181,513	132	116,955	78	64,558	72	54,482	1,765	1,201,237	1,618	1,080,371	115	99,243	32	21,623
	2,072	1,410,613	1,569	994,725	373	316,931	201	169,908	172	147,023	130	98,958	3,055	2,067,550	2,846	1,891,778	184	158,647	25	17,125
	596	414,312	441	284,596	116	99,087	49	42,913	67	56,174	39	30,629	695	483,742	631	429,264	57	49,350	7	5,128
滋 賀 県	387	268,059	272	173,600	93	78,715	54	45,932	39	32,783	22	15,743	555	374,493	486	319,986	49	41,341	20	13,165
京 都 府	844	562,130	621	378,849	171	143,177	92	78,426	79	64,751	52	40,104	1,262	858,594	1,099	724,334	108	95,536	55	38,725
	2,502	1,603,219	1,937	1,133,079	441	375,237	237	201,785	204	173,453	124	94,903	4,145	2,727,385	3,618	2,306,934	321	280,610	206	139,842
	1,661	1,101,097	1,253	770,278	270	230,126	160	138,461	110	91,664	138	100,694	2,681	1,781,770	2,456	1,598,695	165	142,356	60	40,720
	532	358,747	411	258,798	80	68,177	47	41,071	33	27,106	41	31,772	717	481,336	647	425,798	39	34,279	31	21,259
和 歌 山 県	438	289,133	359	224,660	58	48,698	34	28,353	24	20,344	21	15,775	529	351,174	463	296,731	47	41,539	19	12,904
鳥 取 県	178	116,437	127	76,173	34	28,904	18	15,544	16	13,360	17	11,361	291	199,332	272	182,365	18	16,229	1	737
	205	140,646	143	91,729	47	38,892	17	14,548	30	24,343	15	10,026	427	297,463	386	263,213	35	30,766	6	3,484
	505	351,727	370	235,990	109	94,955	62	54,370	47	40,585	26	20,782	1,022	718,934	953	659,726	61	53,561	8	5,647
	759	512,072	549	342,138	143	122,239	100	86,082	43	36,158	67	47,695	1,421	985,249	1,296	883,077	105	88,958	20	13,215
山 口 県	421	293,075	300	193,316	78	65,890	55	46,438	23	19,453	43	33,868	731	508,847	658	445,269	64	57,612	9	5,967
徳 島 県	302	198,069	231	140,046	46	38,892	18	15,128	28	23,764	25	19,131	453	300,275	402	256,017	44	39,413	7	4,845
	270	185,692	207	133,960	39	33,999	29	26,077	10	7,921	24	17,334	622	438,755	571	396,478	41	35,395	10	6,883
	433	290,691	329	205,146	80	67,377	48	41,295	32	26,082	24	18,167	810	535,438	724	465,587	72	61,353	14	8,498
	312	200,506	252	149,867	46	39,914	25	23,105	21	16,808	14	10,725	527	348,015	480	306,895	39	34,415	8	6,706
高 知 県	1,475	971,316	1,092	653,511	315	267,600	207	177,036	108	90,564	68	50,205	2,537	1,686,627	2,301	1,490,427	181	157,255	55	38,945
佐 賀 県	284	194,568	211	136,234	49	41,343	26	22,023	23	19,320	24	16,992	387	267,557	334	222,541	41	36,007	12	9,009
	523	348,071	401	245,163	84	73														

第10表 国民年金 都道府県別年金支給状況（総計）
（月末現在）

都道府県別	合 計				老 齢 年 金				通 算 老 齢 年 金				障 害 年 金				遺 族 年 金			
	全部支給・一部支給		全部支給停止		全部支給・一部支給		全部支給停止		全部支給・一部支給		全部支給停止		全部・一部支給		全部支給停止		全部・一部支給		全部支給停止	
	件数	年金額	件数	停止年額	件数	年金額	件数	停止年額	件数	年金額	件数	停止年額	件数	年金額	件数	停止年額	件数	年金額	件数	停止年額
	千円		千円		千円		千円		千円		千円		千円		千円		千円		千円	
平成 26 年 8 月	31,809,699	20,824,552,992	562,560	347,812,806	29,136,388	18,997,193,611	288,295	159,822,801	762,161	168,395,897	2,340	451,383	1,812,128	1,564,685,850	130,271	105,538,308	99,022	94,277,635	141,654	82,000,313
9 月	31,896,365	20,892,145,517	565,819	349,771,572	29,227,000	19,063,636,894	290,117	160,876,056	755,780	167,046,215	2,326	449,088	1,813,854	1,566,351,447	130,480	105,727,210	99,731	95,110,961	142,896	82,719,217
10 月	32,004,712	20,975,234,352	571,277	353,144,244	29,338,980	19,145,187,401	292,715	162,361,905	749,019	165,617,900	2,306	444,977	1,815,991	1,568,160,503	131,636	106,637,343	100,722	96,268,549	144,620	83,700,020
11 月	32,083,183	21,038,175,677	574,784	355,240,062	29,421,655	19,206,916,431	294,404	163,298,894	742,026	164,176,912	2,295	441,897	1,817,988	1,569,886,785	132,159	107,044,543	101,514	97,195,550	145,926	84,454,727
12 月	32,158,393	21,099,003,985	577,926	357,025,754	29,500,573	19,265,947,151	296,205	164,340,653	734,678	162,627,133	2,275	437,807	1,820,864	1,572,323,574	132,130	107,011,115	102,728	98,106,127	147,316	85,236,180
平成 27 年 1 月	32,259,360	21,177,406,787	581,354	358,986,533	29,604,170	19,341,621,593	298,224	165,503,900	728,199	161,277,163	2,258	434,086	1,823,959	1,575,479,957	132,162	107,029,767	103,032	99,028,073	148,710	86,018,780
北 海 道	1,480,766	963,656,791	30,725	18,525,778	1,337,992	860,989,636	17,297	9,270,090	32,148	7,539,574	119	25,448	105,764	90,543,724	6,558	5,315,957	4,862	4,583,857	6,751	3,914,284
	394,549	246,246,021	7,988	4,645,781	359,199	219,385,053	4,287	2,208,516	6,273	1,279,335	34	7,509	27,343	24,074,111	1,443	1,169,623	1,734	1,507,522	2,224	1,260,132
	391,883	258,670,904	8,832	5,265,777	355,303	231,334,369	4,741	2,569,590	7,691	1,611,496	23	5,464	27,266	24,233,592	1,619	1,308,878	1,623	1,491,448	2,449	1,381,845
	581,685	375,089,898	11,415	6,987,356	533,942	340,814,516	5,286	2,876,914	11,223	2,344,051	42	6,964	34,049	29,579,682	2,512	2,034,890	2,471	2,351,649	3,575	2,068,589
秋 田 県	351,382	224,006,554	6,186	3,683,222	323,098	204,188,375	3,328	1,756,776	7,334	1,554,271	18	3,502	19,786	17,210,954	1,181	959,347	1,164	1,052,954	1,659	963,597
山 形 県	359,447	233,446,164	6,795	4,105,856	328,322	212,750,765	3,601	1,976,327	9,604	1,890,008	96	16,900	20,371	17,747,136	1,381	1,117,217	1,150	1,058,255	1,717	995,412
	546,012	352,870,040	10,879	6,423,091	499,812	320,939,414	5,569	2,950,516	12,162	2,397,998	91	16,080	31,956	27,534,875	2,062	1,672,469	2,082	1,997,753	3,157	1,784,026
	747,054	481,527,476	11,449	7,076,504	695,286	444,533,611	5,064	2,824,599	12,451	2,672,578	29	5,816	36,618	31,817,140	2,621	2,116,401	2,699	2,504,147	3,735	2,129,688
	510,596	330,163,401	8,244	5,061,724	470,494	301,700,390	4,074	2,257,776	9,827	1,968,949	23	3,885	28,504	24,828,824	1,682	1,369,650	1,771	1,665,238	2,465	1,430,413
群 馬 県	535,192	354,980,799	9,357	5,738,372	493,006	325,044,918	4,792	2,666,671	11,462	2,361,691	34	7,687	28,936	25,872,320	1,942	1,573,805	1,788	1,701,871	2,589	1,490,209
埼 玉 県	1,664,359	1,080,334,508	24,593	15,594,856	1,559,516	1,006,384,917	11,208	6,402,973	25,062	5,393,634	44	7,616	74,625	63,498,190	6,033	4,851,197	5,156	5,057,767	7,308	4,333,071
	1,491,672	975,464,215	21,818	13,841,957	1,392,506	904,740,898	9,985	5,739,628	24,234	5,397,796	50	9,267	70,261	60,831,601	5,267	4,250,963	4,671	4,493,919	6,516	3,842,999
	2,761,191	1,785,262,639	43,544	27,568,418	2,551,138	1,643,019,437	21,116	11,815,003	63,960	15,505,329	124	26,376	138,487	119,274,606	11,237	9,113,882	7,606	7,463,266	11,067	6,613,158
	2,012,394	1,324,280,671	28,272	17,966,888	1,866,870	1,222,712,675	13,362	7,708,901	39,506	9,282,012	49	9,143	100,378	86,646,297	6,519	5,294,165	5,640	5,639,687	8,342	4,954,680
新 潟 県	680,734	455,360,448	12,829	7,967,561	621,764	416,216,593	6,669	3,797,653	17,624	3,488,501	78	12,846	39,059	33,491,874	2,746	2,220,279	2,287	2,163,480	3,336	1,936,784
富 山 県	318,297	220,120,668	5,909	3,690,582	292,053	203,415,813	3,111	1,790,670	9,338	2,031,552	27	6,259	15,961	13,764,686	1,293	1,042,916	945	908,618	1,478	850,737
	309,218	211,904,857	6,351	3,999,994	282,153	193,613,533	3,309	1,912,692	8,008	1,837,730	20	3,978	18,076	15,521,608	1,531	1,234,215	981	931,986	1,491	849,109
	219,335	149,181,217	4,018	2,510,436	199,392	136,888,968	1,998	1,144,615	7,451	1,546,759	18	3,590	11,790	10,061,084	918	751,220	702	684,405	1,084	611,011
	236,894	151,879,531	4,276	2,595,046	217,333	138,390,126	2,221	1,215,541	5,348	1,111,619	18	3,186	13,383	11,590,654	845	686,398	830	787,131	1,192	689,921
山 梨 県	629,944	427,306,391	12,277	7,569,104	570,303	389,260,372	6,847	3,836,398	20,827	4,380,346	74	15,818	37,052	31,924,076	2,661	2,157,568	1,762	1,741,597	2,695	1,559,320
岐 阜 県	558,311	376,527,138	10,650	6,678,539	515,507	347,905,763	5,455	3,128,406	13,143	2,824,404	46	10,162	27,782	24,025,030	2,478	1,998,526	1,879	1,771,941	2,671	1,541,806
	1,011,520	639,017,257	17,436	10,918,278	931,132	626,311,338	8,725	5,012,011	25,282	5,236,607	116	23,674	52,061	44,558,686	4,113	3,311,087	3,045	2,910,622	4,482	2,571,506
	1,698,712	1,128,130,326	28,339	17,795,424	1,581,475	1,047,555,277	13,804	7,974,147	31,355	6,750,792	81	15,931	80,361	68,436,302	6,318	5,105,078	5,521	5,387,955	8,136	4,700,269
	497,107	337,660,579	8,028	4,998,764	456,495	310,193,474	4,086	2,346,496	12,148	2,749,330	32	5,979	27,030	23,343,501	1,767	1,425,456	1,434	1,374,275	2,143	1,220,832
滋 賀 県	339,336	228,145,410	6,469	4,068,550	311,328	209,589,318	3,058	1,783,454	8,905	1,932,657	89	15,697	18,041	15,571,113	1,646	1,323,379	1,062	1,052,323	1,676	946,020
京 都 府	675,510	437,536,729	12,772	7,791,741	618,577	398,563,573	7,279	4,006,553	16,212	3,748,131	34	6,796	38,831	33,403,464	2,749	2,225,026	1,890	1,821,562	2,710	1,553,366
	2,088,597	1,336,228,070	36,520	22,758,827	1,924,546	1,218,851,626	19,117	10,687,610	39,376	8,684,763	88	16,558	118,351	102,527,214	8,534	6,937,021	6,324	6,164,466	8,781	5,117,638
	1,405,745	921,237,865	25,126	15,774,481	1,296,617	848,459,566	11,872	6,563,458	34,329	7,773,826	78	13,609	70,429	60,725,795	6,893	5,547,606	4,370	4,278,678	6,283	3,649,809
	378,475	245,775,076	6,038	3,810,798	350,073	226,236,321	3,063	1,741,482	8,062	1,748,154	26	4,296	19,266	16,754,485	1,461	1,194,933	1,074	1,036,116	1,488	870,088
和 歌 山 県	297,120	188,785,853	5,647	3,380,638	270,771	170,239,600	3,073	1,634,830	6,811	1,405,483	15	2,168	18,632	16,299,262	1,253	1,017,519	906	841,508	1,306	726,121
鳥 取 県	166,908	112,590,510	3,296	1,987,161	150,301	102,124,575	1,882	1,030,983	5,870	1,241,444	16	2,632	10,251	8,751,764	642	522,790	486	472,727	756	430,756
	222,810	152,074,232	4,717	2,860,646	200,457	137,343,273	2,800	1,544,622	7,516	1,698,241	25	4,750	14,215	12,441,380						

第10表(続) 国民年金 都道府県別年金支給状況(旧法拠出制年金)
(月末現在)

都道府県別	合 計				老 齢 年 金				通 算 老 齢 年 金				障 害 年 金				遺 族 年 金			
	全部支給・一部支給		全部支給停止		全部支給		全部支給停止		全部支給		全部支給停止		全部・一部支給		全部支給停止		全部・一部支給		全部支給停止	
	件数	年金額	件数	停止年額	件数	年金額	件数	停止年額	件数	年金額	件数	停止年額	件数	年金額	件数	停止年額	件数	年金額	件数	停止年額
	千円		千円		千円		千円		千円		千円		千円		千円		千円		千円	
平成 26 年 8 月	1,997,141	785,986,510	45,288	20,520,056	1,155,575	554,853,007	26,336	10,999,475	762,161	168,395,897	2,340	451,383	64,027	55,774,085	4,898	3,980,886	15,378	6,963,521	11,714	5,088,312
9 月	1,978,457	778,795,800	45,026	20,398,584	1,143,767	549,372,522	26,217	10,945,233	755,780	167,046,215	2,326	449,088	63,700	55,492,622	4,871	3,958,282	15,210	6,884,441	11,612	5,045,981
10 月	1,958,167	770,899,754	44,765	20,280,377	1,130,883	543,377,037	26,103	10,894,124	749,019	165,617,900	2,306	444,977	63,263	55,113,177	4,850	3,940,700	15,002	6,791,639	11,506	5,000,575
11 月	1,937,644	762,987,096	44,529	20,169,567	1,117,942	537,353,401	25,992	10,843,273	742,026	164,176,912	2,295	441,897	62,825	54,733,346	4,829	3,923,699	14,851	6,723,437	11,413	4,960,698
12 月	1,916,287	754,770,916	44,314	20,069,198	1,104,527	531,129,203	25,880	10,793,958	734,678	162,627,133	2,275	437,807	62,411	54,373,415	4,803	3,903,026	14,671	6,641,165	11,356	4,934,407
平成 27 年 1 月	1,897,523	747,571,205	44,069	19,948,266	1,092,808	525,676,770	25,798	10,756,953	728,199	161,277,163	2,258	434,086	62,068	54,075,037	4,759	3,867,284	14,448	6,542,234	11,254	4,889,943
北 海 道	84,517	36,412,506	2,604	1,222,377	47,956	25,349,277	1,637	726,250	32,148	7,539,574	119	25,448	3,627	3,160,289	262	213,679	786	363,365	586	257,000
	24,279	9,418,108	975	407,689	16,156	6,702,021	547	219,354	6,273	1,279,335	34	7,509	1,380	1,234,606	39	32,458	470	202,145	355	148,368
	28,231	11,479,690	1,011	447,770	18,560	8,250,767	610	251,958	7,691	1,611,496	23	5,464	1,682	1,483,477	75	59,892	298	133,950	303	130,456
	34,553	13,235,932	1,145	500,428	21,530	9,462,249	696	276,227	11,223	2,344,051	42	6,964	1,450	1,266,648	96	79,405	350	162,983	311	137,833
	24,450	9,324,024	718	299,219	15,860	6,786,870	413	155,910	7,334	1,554,271	18	3,502	987	861,315	37	30,139	269	121,568	250	109,668
山 形 県	29,071	10,931,245	888	369,455	18,014	7,874,492	562	234,072	9,604	1,890,008	96	16,900	1,200	1,047,560	45	35,935	253	119,186	185	82,548
	39,562	15,172,753	1,150	507,720	25,506	11,238,067	680	289,268	12,162	2,397,998	91	16,980	1,565	1,384,858	90	72,064	329	151,830	289	130,309
	44,034	17,067,780	1,206	508,275	29,684	12,957,982	709	269,570	12,451	2,672,578	29	5,816	1,361	1,189,411	73	58,346	338	247,809	395	174,543
	33,022	12,545,666	831	346,811	21,728	9,420,199	525	196,279	9,827	1,968,949	23	3,885	1,153	1,011,013	56	45,402	514	145,506	227	101,245
	33,650	12,943,340	923	399,593	20,721	9,393,607	585	233,671	11,462	2,361,691	34	7,687	1,147	1,039,996	64	52,744	320	148,046	240	105,492
埼 玉 県	63,960	23,517,813	1,274	566,901	36,627	16,413,903	685	263,029	25,062	5,393,634	44	7,616	1,668	1,438,684	161	129,251	603	271,592	384	167,005
	65,027	24,904,312	1,210	534,171	38,468	17,744,058	590	228,527	24,234	5,397,796	50	9,267	1,656	1,454,884	115	93,316	669	307,575	455	203,063
	152,690	62,912,555	2,267	1,100,017	84,226	43,823,864	1,172	520,389	63,960	15,505,329	124	26,376	3,663	3,210,744	352	288,448	841	372,618	619	264,804
	79,361	29,632,436	996	482,786	37,754	18,702,411	406	164,775	39,506	9,282,012	49	9,143	1,633	1,438,403	189	156,685	468	209,610	352	152,183
	50,177	18,664,800	961	440,839	30,238	13,323,590	423	168,321	17,624	3,488,501	78	12,846	1,939	1,680,319	147	118,432	376	172,390	313	141,241
富 山 県	22,761	8,548,877	452	221,539	12,619	5,867,173	227	96,624	9,338	2,031,552	27	6,259	663	586,169	85	68,006	141	63,984	113	50,650
	20,677	8,459,498	501	249,249	11,669	5,812,794	241	106,724	8,008	1,837,730	20	5,978	826	728,333	85	69,359	174	80,641	155	69,188
	17,934	6,437,678	358	160,976	9,921	4,452,009	209	84,803	7,451	1,546,759	18	3,590	467	396,446	38	31,492	95	42,463	93	41,092
	18,679	7,186,301	507	219,653	12,705	5,583,124	331	133,558	5,348	1,111,619	18	3,186	501	435,086	37	28,980	125	56,472	121	53,929
	51,984	19,994,911	1,316	593,364	29,192	14,010,405	921	382,320	20,827	4,380,346	74	15,818	1,754	1,507,463	146	117,852	211	96,698	175	77,374
岐 阜 県	33,415	13,097,425	869	427,435	18,901	9,211,928	435	196,433	13,143	2,824,404	46	10,162	1,055	915,382	139	111,283	316	145,712	249	109,557
	62,381	23,300,963	1,312	600,626	34,777	16,287,531	641	272,531	25,282	5,236,607	116	23,674	1,815	1,542,345	154	125,194	507	234,480	401	178,857
	72,404	27,283,041	1,529	711,881	38,503	18,673,765	645	275,388	31,355	6,750,792	81	15,931	1,791	1,512,176	188	151,276	755	346,307	615	269,287
	29,603	11,867,257	632	288,600	16,459	8,358,036	338	141,560	12,148	2,749,330	32	5,979	775	657,489	71	57,767	221	102,402	191	83,294
	21,106	7,784,675	460	208,374	11,567	5,359,960	177	74,062	8,905	1,932,657	89	15,697	523	443,616	90	72,064	111	48,441	104	46,551
京 大 阪 府	36,981	14,887,241	742	355,435	19,292	9,967,099	410	174,189	16,212	3,748,131	34	6,796	1,254	1,074,578	128	102,782	223	97,432	170	71,668
	87,460	32,910,216	1,427	655,949	45,109	21,904,760	719	292,998	39,376	8,684,763	88	16,558	2,339	2,041,989	211	174,460	636	278,704	409	171,933
	73,116	27,620,931	1,435	654,240	36,654	18,236,406	821	342,999	34,329	7,773,826	78	13,609	1,649	1,396,643	175	142,582	484	214,056	361	155,051
	21,566	8,255,104	428	191,487	12,699	5,860,679	253	105,466	8,062	1,748,154	26	4,296	667	585,203	47	38,447	138	61,068	102	43,278
	22,600	8,893,010	597	278,226	14,709	6,608,929	335	137,720	6,811	1,405,483	15	2,168	906	800,367	82	67,234	174	78,231	165	71,104
鳥 取 県	13,811	5,378,245	295	127,247	7,537	3,811,568	193	77,765	5,870	1,241,444	16	2,632	333	292,891	24	19,320	71	32,342	62	27,530
	19,820	8,135,984	533	240,826	11,555	5,813,926	371	160,575	7,516	1,698,241	25	4,750	644	574,799	38	30,912	105	49,018	99	44,590
	39,808	16,257,103	763	350,712	20,865	11,101,800	488	212,630	17,528	3,960,886	75	13,763	1,277	1,131,215	97	79,019	138	63,202	103	45,300
	47,596	19,379,778	777	386,785	23,490	13,036,727	410	188,820	22,749	5,290,261	76	13,362	1,135	954,496	142	113,602	222	98,294	169	71,011
	27,769	11,866,838	566	268,822	14,941	8,261,080	347	154,956	11,863	2,824,351	35	6,783	804	708,359	73	60,278	161	73,048	111	46,804
徳 島 県	17,679	6,520,593	425	176,197	10,444	4,633,106	307	118,220	6,460	1,245,875	13	2,049	661	590,999	31	24,730	114	50,614	74	31,199
	22,325	9,325,335	492	224,070	11,971	6,522,510	314	137,032	9,581	2,177,940	33	6,234	648	568,394	47	38,447	125	56,490	98	42,356
	30,667	11,754,371	656	284,355	17,680	8,413,983	375	150,546	11,766	2,373,704	35	5,532	976	856,456	60	48,107	245	110,229	188	80,170
	19,699	8,058,499	407	172,179	12,228	5,993,519	252	97,268	6,714	1,474,507	23	4,831	622	531,300	40	32,651	135	59,174	90	37,430
	70,422	28,223,851	1,532	701,317	38,472	19,408,595	888	376,695	29,290	6,714,359	77	14,175	2,189	1,891,188	185	151,082	471	209,710	382	159,364
佐 長 熊 大 宮 県	18,160	7,394,092	611	272,384	11,137	5,413,439	363	152,686	6,196	1,344,292	29	5,617	634	545,597	48	39,026	193	90,763	171	75,054
	30,372	12,104,634	941	415,610	18,894	8,791,164	625	265,159	10,073	2,193,526	34	6,213	1,125	997,550	62	49,846	280	122,394	220	94,3

第10表(続) 国民年金 都道府県別年金支給状況(基礎年金)
(月末現在)

都道府県別	合 計				老 齢 基 礎 年 金				障 害 基 礎 年 金							
	全部・一部支給		全 部 支 給 停 止		全 部 支 給		全 部 支 給 停 止		合 計				法第30条、第30条の2、第30条の3該当			
									全部・一部支給		全 部 支 給 停 止		全部・一部支給		全 部 支 給 停 止	
	件数	年金額	件数	年金額	件数	年金額	件数	年金額	件数	年金額	件数	年金額	件数	年金額	件数	年金額
	千円	千円	千円	千円	千円	千円	千円	千円	千円	千円	千円	千円	千円	千円	千円	千円
平成 26 年 8 月	29,812,558	20,038,566,483	517,272	327,292,749	27,980,813	18,442,340,604	261,959	148,823,326	1,748,101	1,508,911,764	125,373	101,557,422	746,037	632,137,097	83,299	66,450,320
9 月	29,917,908	20,113,349,717	520,793	329,372,988	28,083,233	18,514,264,372	263,900	149,930,823	1,750,154	1,510,858,825	125,609	101,768,929	747,281	633,268,613	83,416	66,550,336
10 月	30,046,545	20,204,334,599	526,512	332,863,868	28,208,097	18,601,810,363	266,612	151,467,781	1,752,728	1,513,047,326	126,786	102,696,642	749,372	635,125,497	83,520	66,623,932
11 月	30,145,539	20,275,188,581	530,255	335,070,495	28,303,713	18,669,563,030	268,412	152,455,622	1,755,163	1,515,153,439	127,330	103,120,844	750,979	636,576,990	83,720	66,779,891
12 月	30,242,106	20,344,233,070	533,612	336,956,557	28,396,046	18,734,817,949	270,325	153,546,695	1,758,453	1,517,950,159	127,327	103,108,088	752,634	638,061,408	83,810	66,847,571
平成 27 年 1 月	30,361,837	20,429,835,582	537,285	339,038,267	28,511,362	18,815,944,823	272,426	154,746,947	1,761,891	1,521,404,920	127,403	103,162,483	754,377	639,946,365	83,994	66,994,659
北 海 道	1,396,249	927,244,285	28,121	17,303,401	1,290,036	835,640,358	15,660	8,543,840	102,137	87,383,434	6,296	5,102,278	42,065	35,510,000	4,295	3,443,223
青 森 県	370,270	236,827,914	7,013	4,238,091	343,043	212,683,032	3,740	1,989,162	25,963	22,839,505	1,404	1,137,166	11,060	9,585,767	1,024	819,570
岩 手 県	363,652	247,191,214	7,821	4,818,007	336,743	223,083,602	4,131	2,317,632	25,584	22,750,115	1,544	1,248,986	10,972	9,576,358	1,089	870,265
宮 城 県	547,132	361,853,966	10,270	6,486,928	512,412	331,352,266	4,590	2,600,687	32,599	28,313,033	2,416	1,955,485	14,070	11,960,602	1,691	1,346,316
秋 田 県	326,932	214,682,530	5,468	3,384,004	307,238	197,401,505	2,915	1,600,867	18,799	16,349,640	1,144	929,208	7,951	6,853,647	803	643,956
山 形 県	330,376	222,514,919	5,907	3,736,402	310,308	204,876,274	3,039	1,742,256	19,171	16,699,576	1,336	1,081,282	8,456	7,243,241	915	729,867
福 島 県	506,450	337,697,288	9,729	5,915,371	474,306	309,701,347	4,889	2,661,248	30,391	26,150,017	1,972	1,600,405	12,483	10,502,401	1,362	1,086,386
茨 城 県	703,020	464,459,696	10,243	6,568,229	665,602	431,575,629	4,355	2,555,029	35,257	30,627,729	2,548	2,058,055	14,978	12,732,332	1,718	1,372,780
栃 木 県	477,574	317,617,734	7,413	4,714,913	448,766	292,280,192	3,549	2,061,487	27,351	23,817,811	1,626	1,324,248	11,092	9,425,197	1,100	877,436
群 馬 県	501,542	342,037,460	8,434	5,338,779	472,285	315,651,310	4,207	2,433,001	27,789	24,832,324	1,878	1,521,061	11,957	10,472,579	1,263	1,007,302
埼 千 東 奈 新	1,600,399	1,056,816,695	23,319	15,027,956	1,522,889	989,971,014	10,523	6,139,944	72,957	62,059,506	5,872	4,721,946	32,314	27,147,146	3,928	3,123,845
京 都 府	1,426,645	900,559,903	20,608	13,307,786	1,354,038	886,996,840	9,395	5,511,102	68,605	59,376,718	5,152	4,157,648	31,152	26,434,380	3,635	2,899,956
神 奈 川 県	2,608,501	1,722,350,084	41,277	26,468,401	2,466,912	1,599,195,573	19,944	11,294,613	134,824	116,063,862	10,885	8,825,434	56,332	47,581,860	6,066	4,819,012
新 潟 県	1,933,033	1,294,648,236	27,276	17,484,102	1,829,116	1,204,010,264	12,956	7,544,126	98,745	85,207,894	6,330	5,137,480	42,084	35,955,081	4,270	3,407,681
新潟 県	630,557	436,695,648	11,868	7,526,722	591,526	402,893,003	6,246	3,629,332	37,120	31,811,555	2,599	2,101,847	15,501	13,071,135	1,786	1,421,365
富 山 県	295,536	211,571,791	5,457	3,469,043	279,434	197,548,641	2,884	1,694,046	15,298	13,178,517	1,208	974,910	6,288	5,287,872	830	658,688
石 川 県	288,541	203,445,359	5,850	3,750,746	270,484	173,800,739	3,068	1,805,968	17,250	14,793,276	1,446	1,164,857	7,468	6,272,686	986	780,128
福 山 県	201,401	142,743,539	3,660	2,349,461	189,471	132,436,959	1,789	1,059,813	11,323	9,664,638	880	719,728	4,278	3,593,734	548	437,692
山 梨 県	218,215	144,693,230	3,769	2,375,393	204,628	132,807,003	1,890	1,081,983	12,882	11,155,568	808	657,418	5,294	4,492,030	530	423,080
山 梨 県	577,960	407,311,479	10,961	6,975,740	541,111	375,249,967	5,926	3,454,078	35,298	30,416,613	2,515	2,039,716	15,703	13,369,224	1,684	1,344,382
岐 阜 県	524,896	363,429,713	9,781	6,251,104	496,606	338,693,836	5,020	2,931,613	26,727	23,109,649	2,339	1,887,243	11,528	9,807,961	1,570	1,248,279
静 岡 県	949,139	655,716,295	16,124	10,317,652	896,355	610,023,807	8,084	4,739,110	50,246	43,016,342	3,959	3,185,893	21,740	18,331,055	2,723	2,168,748
愛 知 県	1,626,308	1,100,847,286	26,810	17,083,543	1,542,972	1,028,881,512	13,159	7,698,760	78,570	66,924,125	6,130	4,953,803	35,926	30,235,398	4,118	3,283,096
三 重 県	467,504	325,793,322	7,396	4,710,164	440,036	301,835,438	3,748	2,204,936	26,255	22,686,012	1,696	1,367,690	11,511	9,717,074	1,192	946,669
滋 賀 県	318,230	220,360,735	6,009	3,860,177	299,761	204,229,358	2,881	1,709,392	17,518	15,127,496	1,556	1,251,316	7,275	6,170,888	1,070	851,605
京 都 府	638,529	422,649,489	12,030	7,436,306	599,285	388,596,473	6,869	3,832,364	37,577	32,328,886	2,621	2,122,243	15,816	13,259,744	1,624	1,286,631
大 阪 府	2,001,137	1,303,317,853	35,093	22,102,878	1,879,437	1,196,946,867	18,398	10,394,612	116,012	100,485,225	8,323	6,762,562	49,108	41,489,702	5,255	4,197,832
兵 庫 県	1,332,629	893,616,934	23,691	15,120,241	1,259,963	830,223,160	11,051	6,220,459	68,780	59,329,153	6,718	5,405,024	29,360	24,914,214	4,198	3,351,486
和 歌 山 県	356,909	237,519,972	5,610	3,619,311	337,374	220,375,642	2,810	1,636,016	18,599	16,169,283	1,414	1,156,486	8,217	7,012,631	921	738,080
和 歌 山 県	274,520	179,892,843	5,050	3,102,412	256,062	163,630,671	2,738	1,497,110	17,726	15,498,895	1,171	950,286	7,508	6,416,610	770	613,585
鳥 取 県	153,097	107,212,265	3,001	1,859,914	142,764	98,313,007	1,689	953,219	9,918	8,458,873	618	503,470	4,007	3,372,101	407	324,643
島 根 県	202,990	143,938,248	4,184	2,619,820	188,902	131,529,347	2,429	1,384,047	13,571	11,866,581	897	734,614	5,196	4,462,155	592	477,851
岡 山 県	493,226	349,501,898	9,305	5,916,538	463,448	323,312,734	4,912	2,869,964	28,394	24,722,156	2,172	1,769,151	11,991	10,262,431	1,409	1,124,248
山 口 県	699,329	486,616,013	13,775	8,769,612	657,634	450,724,999	7,242	4,161,799	39,751	33,869,234	3,489	2,822,320	17,563	14,764,859	2,313	1,484,576
山 口 県	406,589	283,632,999	7,569	4,791,260	382,887	262,659,619	4,073	2,316,921	22,627	19,858,398	1,865	1,521,559	9,981	8,575,878	1,266	1,018,114
徳 島 県	207,290	139,408,749	3,851	2,396,439	192,359	126,071,287	2,221	1,250,152	14,390	12,783,127	816	669,344	5,508	4,752,866	493	393,694
香 川 県	260,768	184,903,599	5,060	3,238,193	245,728	171,753,388	2,602	1,500,729	14,324	12,404,416	1,313	1,065,215	6,149	5,213,754	854	682,463
愛 媛 県	389,955	265,983,463	7,662	4,771,725	361,834	241,608,095	4,309	2,414,681	26,988	23,217,458	1,680	1,360,675	11,936	10,009,176	1,199	953,988
高 松 県	214,022	142,224,655	4,170	2,522,502	198,505	128,891,574	2,423	1,290,823	14,953	12,760,257	905	731,960	6,236	5,258,076	583	465,722
高 松 県	1,146,179	764,202,298	22,848	14,100,626	1,065,293	693,706,227	11,891	6,490,587	77,270	66,734,260	5,399	4,375,527	33,966	28,737,617	3,565	2,845,552
佐 賀 県	211,398	147,344,055	4,778	3,002,187	195,926	133,878,297	2,333	1,334,884	14,732	12,688,936	1,188	959,755	6,178	5,215,542	775	615,953
長 崎 県	369,041	246,211,358	7,489	4,632,799	340,306	220,985,194	3,871	2,119,394	27,487	23,936,712	1,730	1,402,939	10,964	9,309,972	1,117	890,717
熊 本 県	468,388	320,509,006	9,849	6,098,176	430,419	287,251,071	5,543	3,141,288	36,586	31,809,130	2,072	1,685,192	16,515	14,034,177	1,375	1,096,333
大 宮 市	318,148	211,454,741	6,032	3,738,171	296,420	192,618,050	3,352	1,851,891	20,906	17,983,299	1,412	1,144,894	8,871	7,446,862	945	752,350
大 宮 市	298,579	204,329,905	7,035	4,247,335	273,874	182,688,646	4,110	2,247,139	23,736	20,638,520	1,366	1,113,308	10,587	9,110,169	937	753,228

第10表(続) 都道府県別年金支給状況(基礎年金)

都道府県別	障 害 基 礎 年 金				遺 族 基 礎 年 金			
	法第30条の4、附則第25条該当				合 計			
	全部・一部支給		全 部 支 給 停 止		全部・一部支給		全 部 支 給 停 止	
	件数	年金額	件数	年金額	件数	年金額	件数	年金額
		千円		千円		千円		千円
平成 26 年 8 月	1,002,064	876,774,667	42,074	35,107,102	83,644	87,314,115	129,940	76,912,002
9 月	1,002,873	877,590,212	42,193	35,218,592	84,521	88,226,520	131,284	77,673,237
10 月	1,003,356	877,921,828	43,266	36,072,710	85,720	89,476,910	133,114	78,699,445
11 月	1,004,184	878,576,449	43,610	36,340,953	86,663	90,472,113	134,513	79,494,029
12 月	1,005,819	879,888,751	43,517	36,260,517	87,607	91,464,962	135,960	80,301,774
平成 27 年 1 月	1,007,514	881,458,555	43,409	36,167,824	88,584	92,485,840	137,456	81,128,837
北 海 道	60,072	51,873,434	2,001	1,659,055	4,076	4,220,492	6,165	3,657,284
	14,903	13,253,738	380	317,596	1,264	1,305,377	1,869	1,111,764
	14,612	13,173,756	455	378,721	1,325	1,357,497	2,146	1,251,389
	18,529	16,352,432	725	609,169	2,121	2,188,666	3,264	1,930,756
	10,848	9,495,992	341	285,252	895	931,385	1,409	853,929
山 形 県	10,715	9,456,335	421	351,415	897	939,069	1,532	912,865
	17,908	15,647,617	610	514,020	1,753	1,845,923	2,868	1,653,717
	20,279	17,895,397	830	685,275	2,161	2,256,338	3,340	1,955,145
	16,259	14,392,614	526	446,812	1,457	1,519,732	2,238	1,329,168
	15,832	14,359,745	615	513,759	1,468	1,553,825	2,349	1,384,717
埼 玉 県	40,643	34,912,361	1,944	1,598,101	4,553	4,786,175	6,924	4,166,066
	37,453	32,942,337	1,517	1,257,692	4,002	4,186,345	6,061	3,639,036
	78,492	68,482,002	4,819	4,006,423	6,765	7,090,648	10,448	6,348,354
	56,661	49,252,813	2,060	1,729,798	5,172	5,430,078	7,990	4,802,497
	21,619	18,740,420	813	680,482	1,911	1,991,091	3,023	1,795,543
富 山 県	9,010	7,890,645	378	316,221	804	844,634	1,365	800,087
	9,782	8,520,589	460	384,729	807	851,345	1,336	779,921
	7,045	6,070,904	332	282,036	607	641,942	991	569,920
	7,588	6,663,538	278	234,038	705	730,659	1,071	635,993
	19,595	17,047,389	831	695,334	1,551	1,644,899	2,520	1,481,946
岐 阜 県	15,199	13,301,688	769	638,964	1,563	1,626,229	2,422	1,432,249
	28,506	24,685,287	1,236	1,017,145	2,538	2,676,146	4,081	2,392,649
	42,644	36,688,728	2,012	1,670,707	4,766	5,041,648	7,521	4,430,981
	14,744	12,968,938	504	421,021	1,213	1,271,873	1,952	1,137,538
	10,243	8,956,608	486	399,711	951	1,003,881	1,572	899,469
京 都 府	21,761	19,069,142	997	835,612	1,667	1,724,130	2,540	1,481,699
	66,904	58,995,522	3,068	2,564,729	5,688	5,885,762	8,372	4,945,704
	39,420	34,414,939	2,520	2,053,538	3,886	4,064,622	5,922	3,494,758
	10,382	9,156,652	493	418,406	936	975,048	1,386	826,810
	10,218	9,082,285	401	336,700	732	763,277	1,141	655,017
鳥 取 県	5,911	5,086,772	211	178,827	415	440,385	694	403,225
	8,375	7,404,426	305	256,763	517	542,320	858	501,159
	16,403	14,459,725	763	644,902	1,384	1,467,008	2,221	1,277,422
	22,188	19,104,375	1,176	977,744	1,944	2,021,781	3,044	1,785,493
	12,646	11,282,520	599	503,444	1,075	1,114,982	1,631	952,780
徳 島 県	8,882	8,030,261	323	275,649	541	554,335	814	476,943
	8,175	7,190,662	459	382,752	716	745,795	1,145	672,250
	15,052	13,208,282	481	406,687	1,133	1,157,911	1,673	996,369
	8,717	7,502,181	322	266,238	564	572,824	842	499,719
	43,304	37,996,642	1,834	1,529,974	3,616	3,761,811	5,558	3,234,513
佐 賀 県	8,554	7,473,394	413	343,802	740	776,821	1,257	707,549
	16,523	14,626,739	613	512,223	1,248	1,289,452	1,888	1,110,465
	20,071	17,774,953	697	588,858	1,383	1,448,805	2,234	1,271,697
	12,035	10,536,437	467	392,544	822	853,392	1,268	741,386
	13,149	11,528,351	429	360,080	969	1,002,739	1,559	886,888
鹿 嶋 県	21,245	18,544,857	887	739,764	1,394	1,448,816	2,230	1,276,418
	18,417	15,963,360	601	499,125	1,367	1,392,398	2,022	1,136,747
	1	773	7	5,989	522	545,529	700	440,847

第11表 国民年金 都道府県別年金受給権者状況及び支給状況（老齢福祉年金）

都道府県別	月 末 現 在		新 規 裁 定		失 権		月 末 現 在 支 給 状 況 内 訳						
							全部支給		一部支給停止			全部支給停止	
	件 数	年金額	件 数	年金額	件 数	年金額	件 数	年金額	件 数	支給年額	停止年額	件 数	停止年額
	千円	千円	千円	千円	千円	千円	千円	千円	千円	千円	千円	千円	千円
平成 26 年 8月	2,007	794,571	-	-	45	17,816	811	321,075	156	32,155	29,606	1,040	411,736
9月	1,952	772,797	1	396	56	22,170	788	311,969	155	32,151	29,214	1,009	399,463
10月	1,884	745,876	-	-	68	26,921	739	292,570	145	30,229	27,176	1,000	395,900
11月	1,853	733,603	-	-	31	12,273	721	285,444	140	29,155	26,271	992	392,733
12月	1,800	712,620	-	-	53	20,983	692	273,963	136	28,516	25,327	972	384,815
平成 27 年 1月	1,738	688,074	-	-	62	24,546	662	262,086	133	27,816	24,839	943	373,334
北 海 道	111	43,945	-	-	-	-	31	12,273	3	637	551	77	30,484
青 森 県	9	3,563	-	-	-	-	7	2,771	2	578	214	-	-
岩 手 県	13	5,147	-	-	-	-	12	4,751	-	-	-	1	396
宮 城 県	13	5,147	-	-	-	-	10	3,959	1	312	84	2	792
秋 田 県	5	1,980	-	-	2	792	3	1,188	1	159	237	1	396
山 形 県	32	12,669	-	-	2	792	13	5,147	3	905	283	16	6,334
福 島 県	25	9,898	-	-	-	-	13	5,147	1	312	84	11	4,355
茨 城 県	51	20,191	-	-	-	-	23	9,106	4	841	743	24	9,502
栃 木 県	13	5,147	-	-	-	-	9	3,563	-	-	-	4	1,584
群 馬 県	11	4,355	-	-	-	-	8	3,167	-	-	-	3	1,188
埼 玉 県	33	13,065	-	-	1	396	17	6,730	4	595	988	12	4,751
千 葉 県	63	24,942	-	-	15	5,939	39	15,440	8	1,441	1,727	16	6,334
東 京 都	357	141,336	-	-	5	1,980	42	16,628	9	2,046	1,517	306	121,145
神 奈 川 県	138	54,634	-	-	2	792	28	11,085	3	520	668	107	42,361
新 潟 県	33	13,065	-	-	1	396	22	8,710	2	746	46	9	3,563
富 山 県	11	4,355	-	-	1	396	4	1,584	4	1,171	413	3	1,188
石 川 県	24	9,502	-	-	-	-	6	2,375	6	1,502	873	12	4,751
福 井 県	12	4,751	-	-	-	-	6	2,375	2	187	605	4	1,584
山 梨 県	9	3,563	-	-	1	396	7	2,771	2	269	523	-	-
長 野 県	50	19,795	-	-	1	396	16	6,334	6	914	1,462	28	11,085
岐 玉 県	11	4,355	-	-	2	792	5	1,980	2	753	39	4	1,584
静 岡 県	23	9,106	-	-	1	396	8	3,167	7	1,619	1,153	8	3,167
愛 知 県	34	13,461	-	-	4	1,584	10	3,959	8	1,891	1,276	16	6,334
三 重 県	14	5,543	-	-	-	-	8	3,167	1	152	244	5	1,980
滋 賀 県	27	10,689	-	-	-	-	19	7,522	2	586	205	6	2,375
京 都 府	33	13,065	-	-	-	-	18	7,126	1	149	247	14	5,543
大 阪 府	63	24,942	-	-	1	396	32	12,669	6	714	1,662	25	9,898
兵 庫 県	54	21,379	-	-	-	-	28	11,085	7	1,215	1,557	19	7,522
神 戸 市	15	5,939	-	-	2	792	6	2,375	1	154	242	8	3,167
和 歌 山 県	21	8,314	-	-	-	-	15	5,939	-	-	-	6	2,375
鳥 取 県	5	1,980	-	-	-	-	1	396	1	32	364	3	1,188
島 根 県	10	3,959	-	-	2	792	7	2,771	1	312	84	2	792
岡 山 県	39	15,440	-	-	-	-	12	4,751	5	1,042	938	22	8,710
広 島 県	30	11,877	-	-	1	396	10	3,959	8	1,102	2,066	12	4,751
山 口 県	31	12,273	-	-	2	792	6	2,375	1	181	215	24	9,502
徳 島 県	17	6,730	-	-	2	792	12	4,751	1	45	351	4	1,584
香 川 県	18	7,126	-	-	1	396	9	3,563	2	450	342	7	2,771
愛 媛 県	22	8,710	-	-	2	792	10	3,959	1	154	242	11	4,355
高 知 県	8	3,167	-	-	1	396	5	1,980	-	-	-	3	1,188
福 岡 県	72	28,505	-	-	1	396	31	12,273	7	1,678	1,093	34	13,461
佐 賀 県	11	4,355	-	-	1	396	6	2,375	-	-	-	5	1,980
長 崎 県	38	15,044	-	-	1	396	19	7,522	2	357	435	17	6,730
熊 本 県	21	8,314	-	-	1	396	10	3,959	1	312	84	10	3,959
大 分 県	24	9,502	-	-	6	2,375	14	5,543	1	312	84	9	3,563
宮 崎 県	20	7,918	-	-	-	-	14	5,543	4	1,130	454	2	792
鹿 児 島 県	34	13,461	-	-	-	-	17	6,730	1	32	364	16	6,334
沖 縄 県	30	11,877	-	-	-	-	14	5,543	1	312	84	15	5,939

第12表 国民年金 都道府県別一時金状況

都道府県別	死 亡 一 時 金		特 別 一 時 金	
	件 数	金 額	件 数	金 額
	千円		千円	
平成 26 年 8月	2, 209	313, 027	25	3, 069
9月	2, 251	322, 445	34	3, 523
10月	2, 320	333, 726	30	3, 013
11月	2, 083	296, 756	27	3, 563
12月	2, 182	306, 954	15	1, 657
平成 27 年 1月	2, 082	302, 805	20	1, 927
北 海 道	89	12, 373	4	244
青 森 県	33	5, 152	1	81
岩 手 県	44	6, 948	-	-
宮 城 県	39	5, 839	-	-
秋 田 県	24	3, 623	-	-
山 形 県	22	3, 040	1	54
福 島 県	20	2, 876	2	244
茨 城 県	77	11, 366	-	-
栃 木 県	50	6, 926	-	-
群 馬 県	25	3, 725	-	-
埼 玉 県	137	18, 608	-	-
千 葉 県	105	15, 119	-	-
東 京 都	194	27, 417	1	27
神 奈 川 県	137	19, 392	1	271
新 潟 県	47	6, 816	-	-
富 山 県	17	2, 432	1	54
石 川 県	28	4, 111	-	-
福 井 県	14	2, 164	1	192
山 梨 県	11	1, 704	-	-
長 野 県	38	5, 452	1	27
岐 戸 県	45	6, 885	-	-
静 岡 県	85	13, 376	1	27
愛 知 県	98	13, 661	-	-
三 重 県	22	3, 533	-	-
滋 賀 県	22	3, 499	-	-
京 都 府	32	4, 516	-	-
大 阪 府	92	13, 658	2	353
兵 庫 県	38	5, 444	-	-
奈 良 県	23	3, 219	-	-
和 歌 山 県	14	2, 064	-	-
鳥 取 県	13	1, 952	-	-
島 根 県	24	3, 405	-	-
岡 山 県	26	3, 662	-	-
広 島 県	62	8, 966	1	27
山 口 県	24	3, 873	-	-
徳 島 県	11	1, 495	-	-
香 川 県	7	874	-	-
愛 媛 県	29	4, 139	-	-
高 知 県	23	3, 827	-	-
福 岡 県	58	7, 653	1	81
佐 賀 県	7	965	1	217
長 崎 県	39	6, 122	-	-
熊 本 県	29	4, 973	-	-
大 宮 市	26	3, 854	-	-
分 岐 市	23	3, 469	1	27
鹿 児 島 県	52	7, 608	-	-
沖 縄 県	7	1, 040	-	-
そ の 他	-	-	-	-

注. 脱退一時金の件数は 30 件、金額は 4,297 千円である。