

厚生年金保険・国民年金事業の概況 (平成 26 年 10 月現在)

1. 総括

(1) 適用状況

- 平成26年10月末の国民年金と厚生年金保険の被保険者数は、6,283万人であり、前年同月に比べて、15万人（0.2%）減少している。

表 1 制度別適用状況

	事業所数	被保険者数(人)			標準報酬月額 の平均(円)
		総数	男子	女子	
厚生年金保険	1,843,083	36,019,116	22,958,046	13,061,070	309,169
船員以外	1,838,543	35,964,994	22,903,924	13,061,070	309,050
一般男子	・	22,903,299	22,903,299	・	350,501
女子	・	13,061,070	・	13,061,070	236,362
坑内員	・	625	625	・	339,805
船員	4,540	54,122	54,122	・	388,313
国民年金	・	26,807,123	9,061,762	17,745,361	・
第1号	・	17,189,267	8,867,029	8,322,238	・
任意加入	・	249,731	84,672	165,059	・
第3号	・	9,368,125	110,061	9,258,064	・
合計	・	62,826,239	32,019,808	30,806,431	・
人口	・	127,080,000	61,790,000	65,290,000	・
うち20～59歳	・	62,830,000	31,760,000	31,090,000	・
共済組合(平成26年3月末)	・	4,394,472	2,772,558	1,621,914	・

注1. 厚生年金保険の被保険者のうち、坑内員及び船員は全員男子とみなした。

2. 人口は翌月1日現在の推計人口(総務省統計局)である。

(2) 給付状況

- 平成26年10月末の国民年金、厚生年金保険及び福祉年金の受給者数（同一の年金種別を除く延人数）は、4,328万人であり、前年同月に比べて、38万人（0.9%）増加している。

表 2 制度別年金受給者数

(単位：人)

	総数	老齢給付		障害年金	遺族給付	
		老齢年金	通算老齢年金		遺族年金	通算遺族年金
厚生年金保険 計	32,620,862	14,479,808	12,546,211	400,556	5,157,412	36,875
旧共済組合を除く	32,096,097	14,161,567	12,458,628	396,611	5,043,329	35,962
旧法	1,826,217	723,962	592,263	46,816	427,958	35,218
新法	30,232,940	13,420,990	11,863,406	348,355	4,600,189	・
(再掲) 基礎あり	21,090,879	11,221,527	9,567,293	228,223	73,836	・
基礎または定額あり	22,181,723	11,768,400	10,413,323	・	・	・
基礎繰上げあり	1,765,529	445,503	1,320,026	・	・	・
基礎繰上げなし	20,416,194	11,322,897	9,093,297	・	・	・
基礎及び定額なし	3,102,673	1,652,590	1,450,083	・	・	・
船員保険(旧法)	36,940	16,615	2,959	1,440	15,182	744
旧共済組合計	524,765	318,241	87,583	3,945	114,083	913
旧法	186,041	141,539	5,662	1,681	36,246	913
新法	338,724	176,702	81,921	2,264	77,837	・
(再掲) 基礎あり	251,594	173,341	76,313	1,849	91	・
国民年金 計	32,004,712	29,338,980	749,019	1,815,991	100,722	・
旧法拠出制	1,958,167	1,130,883	749,019	63,263	15,002	・
新法基礎年金	30,046,545	28,208,097	・	1,752,728	85,720	・
(再掲) 基礎のみ	8,142,947	6,618,570	・	1,498,859	25,518	・
福祉年金	884	884	・	・	・	・
合 計	43,283,985	32,424,804	3,651,624	1,986,475	5,184,207	36,875

注1. 新法老齢厚生年金のうち、旧法の老齢年金に相当するものは「老齢年金」に、それ以外のものは「通算老齢年金」に計上している。新法退職共済年金についても同様。(表3において同じ。)

2. 人数の合計は、厚生年金保険と同一の年金種別の基礎年金を併給している者の重複分を控除した数である。

3. 「基礎あり」は、同一の年金種別の基礎年金の受給権を有する者をいう。

4. 「基礎のみ」は、同一の年金種別の厚生年金保険(旧共済組合を除く。)の受給権を有しない基礎年金受給者をいう。

5. 寡婦年金については、新法においても存続しているが、第1号被保険者であった夫の妻のみに対して適用され、基礎年金一律の給付ではないため、新法分も便宜上旧法拠出制に計上している。(表3において同じ。)

○ 平成26年10月末の国民年金、厚生年金保険及び福祉年金の受給者の年金総額は、46兆5千億円であり、前年同月に比べて、3千億円（0.7%）増加している。

表3 制度別受給者年金総額

（単位：百万円）

	総 数	老齢給付		障害年金	遺族給付	
		老齢年金	通算老齢年金		遺族年金	通算遺族年金
厚生年金保険 計	25,557,123	17,692,939	2,373,822	295,889	5,184,890	9,583
厚生年金基金代行分除く	23,835,843	16,094,747	2,250,734	295,889	5,184,890	9,583
旧共済組合を除く	24,855,695	17,152,146	2,351,979	291,860	5,050,345	9,366
旧 法	1,961,792	1,235,742	222,935	54,614	439,326	9,176
厚生年金基金代行分除く	1,939,969	1,217,745	219,109	54,614	439,326	9,176
新 法	22,818,650	15,869,190	2,128,028	234,260	4,587,172	・
（別掲）基礎年金	14,317,482	7,812,743	6,239,307	193,098	72,334	・
厚生年金基金代行分除く	21,119,193	14,288,995	2,008,765	234,260	4,587,172	・
船員保険（旧法）	75,253	47,213	1,016	2,987	23,847	190
旧共済組合計	701,428	540,793	21,843	4,029	134,545	217
旧 法	375,587	327,624	2,662	2,568	42,516	217
新 法	325,841	213,169	19,181	1,461	92,030	・
（別掲）基礎年金	184,882	127,926	55,344	1,524	89	・
国民年金 計	20,975,234	19,145,187	165,618	1,568,161	96,269	・
旧法拠出制	770,900	543,377	165,618	55,113	6,792	・
新法基礎年金	20,204,335	18,601,810	・	1,513,047	89,477	・
（再掲）基礎のみ	5,417,011	4,092,059	・	1,299,243	25,710	・
福祉年金	350	350	・	・	・	・
合 計	46,532,707	36,838,476	2,539,440	1,864,050	5,281,159	9,583

注1. 年金総額には一部停止額を含む。

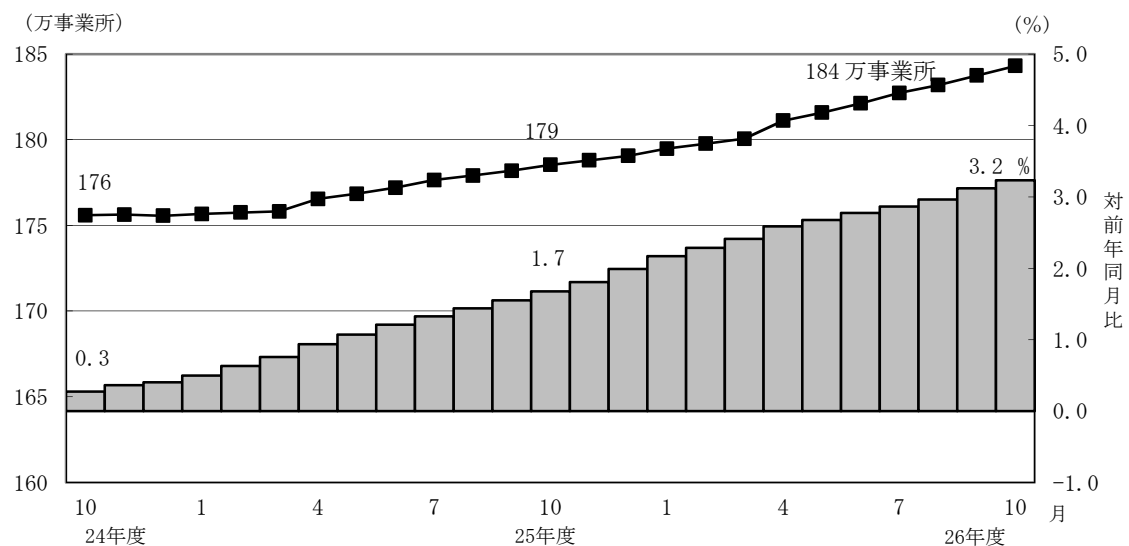
2. 「基礎のみ」は同一の年金種別の厚生年金保険（旧共済組合を除く。）の受給権を有しない基礎年金受給者の年金総額である。

2. 厚生年金保険

（1）適用状況

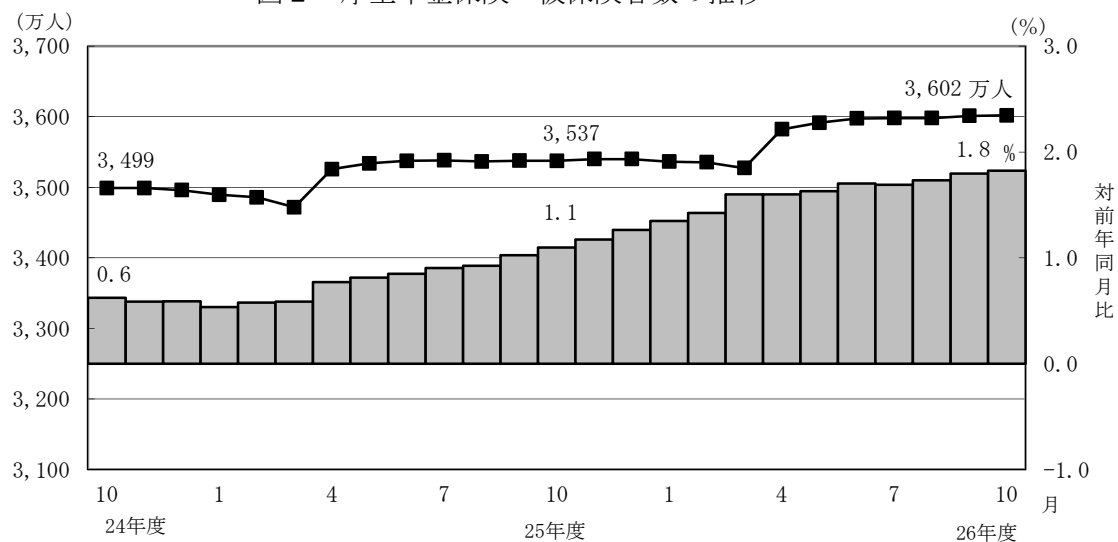
○ 平成26年10月末の厚生年金保険の適用事業所数は184万事業所であり、前年同月に比べて6万事業所（3.2%）増加している。

図1 厚生年金保険 適用事業所数の推移



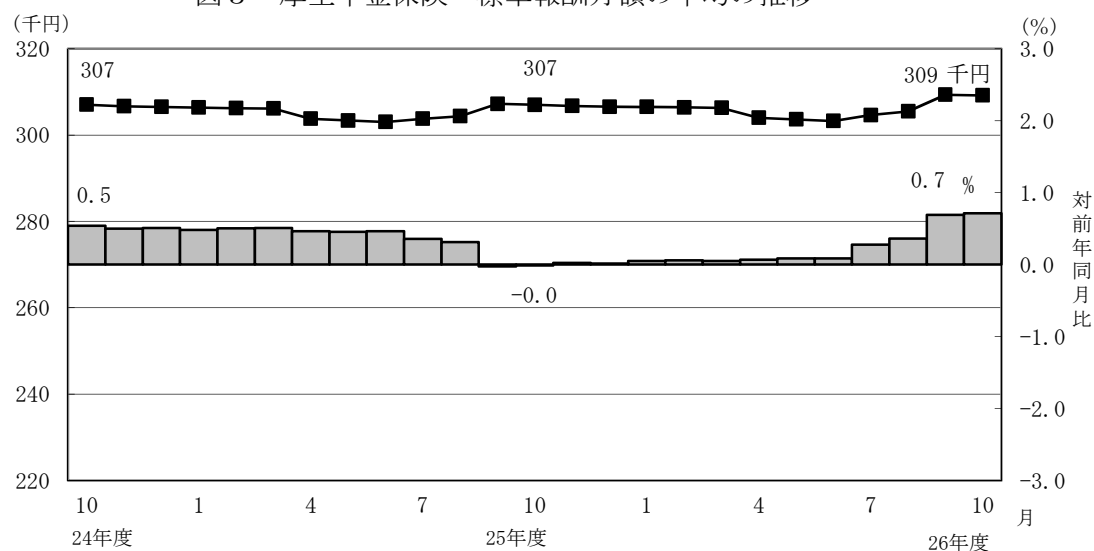
- 厚生年金保険の被保険者数は3,602万人となっており、前年同月に比べて65万人（1.8%）増加している。内訳をみると、一般男子が2,290万人（対前年同月比34万人、1.5%増）、女子が1,306万人（対前年同月比30万人、2.4%増）、坑内員が6百人（対前年同月比17人、2.8%増）、船員が5万人（対前年同月比2百人、0.4%減）である。

図2 厚生年金保険 被保険者数の推移



- 標準報酬月額の前平均は、30万9,169円となっており、前年同月に比べて0.7%増加している。内訳をみると、一般男子は35万501円（対前年同月比0.7%増）、女子は23万6,362円（対前年同月比0.9%増）、坑内員は33万9,805円（対前年同月比0.3%減）、船員が38万8,313円（対前年同月比1.1%増）である。

図3 厚生年金保険 標準報酬月額の前平均の推移

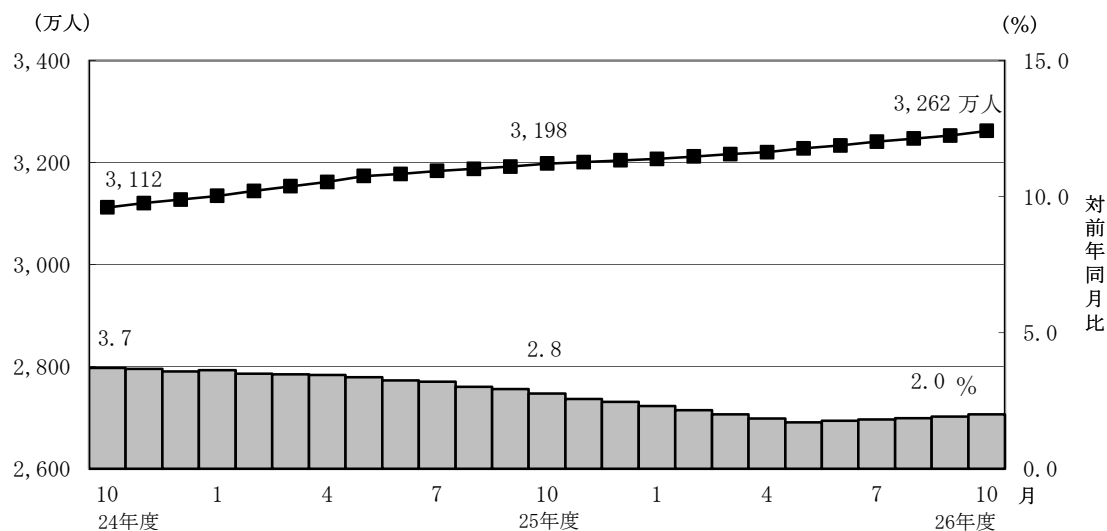


- 賞与支給事業所数は4万事業所、賞与支給被保険者数は73万人、標準賞与額の前平均は22万1,373円となっている。

（２）給付状況

- 平成26年10月末の厚生年金保険受給者数は3,262万人（旧法厚年分183万人、新法厚年分3,023万人、旧法船保分4万人、旧共済分52万人）で、前年同月に比べて64万人（2.0%）増加している。
- 老齢給付の受給者数は2,703万人（旧法厚年分132万人、新法厚年分2,528万人、旧法船保分2万人、旧共済分41万人）で、前年同月に比べて53万人（2.0%）増加している。
- 障害給付の受給者数は40万人（旧法厚年分5万人、新法厚年分35万人、旧法船保分1千人、旧共済分4千人）で、前年同月に比べて5千人（1.3%）増加している。
- 遺族給付の受給者数は519万人（旧法厚年分46万人、新法厚年分460万人、旧法船保分2万人、旧共済分11万人）で、前年同月に比べて10万人（2.0%）増加している。

図４ 厚生年金保険受給者数の推移



- 平成26年10月末の老齢年金受給者の平均年金月額は、14万7,525円となっている。
老齢年金の新規裁定者（受給者）の平均年金月額は、8万1,992円である。

- 平成26年10月末における失業給付との調整に該当する受給権者数は6万人、高年齢雇用継続給付との併給調整に該当する受給権者数は31万人となっている。

表4 雇用保険の給付と老齢厚生年金との調整

	失 業 給 付								
	件数（人）			総停止年金額（千円）			平均停止月額（円）		
	計	老齢相当	通老相当	計	老齢相当	通老相当	計	老齢相当	通老相当
平成 26年 5 月	66,151	47,087	19,064	42,103,885	38,068,281	4,035,604	53,040	67,372	17,641
6 月	69,441	49,258	20,183	44,108,652	39,864,397	4,244,255	52,933	67,441	17,524
7 月	70,020	49,349	20,671	44,523,612	40,188,904	4,334,708	52,989	67,865	17,475
8 月	69,800	49,482	20,318	45,112,676	40,829,315	4,283,361	53,859	68,761	17,568
9 月	68,504	49,038	19,466	45,112,900	40,992,557	4,120,344	54,879	69,661	17,639
10 月	63,138	44,419	18,719	40,847,107	36,880,728	3,966,379	53,912	69,191	17,658

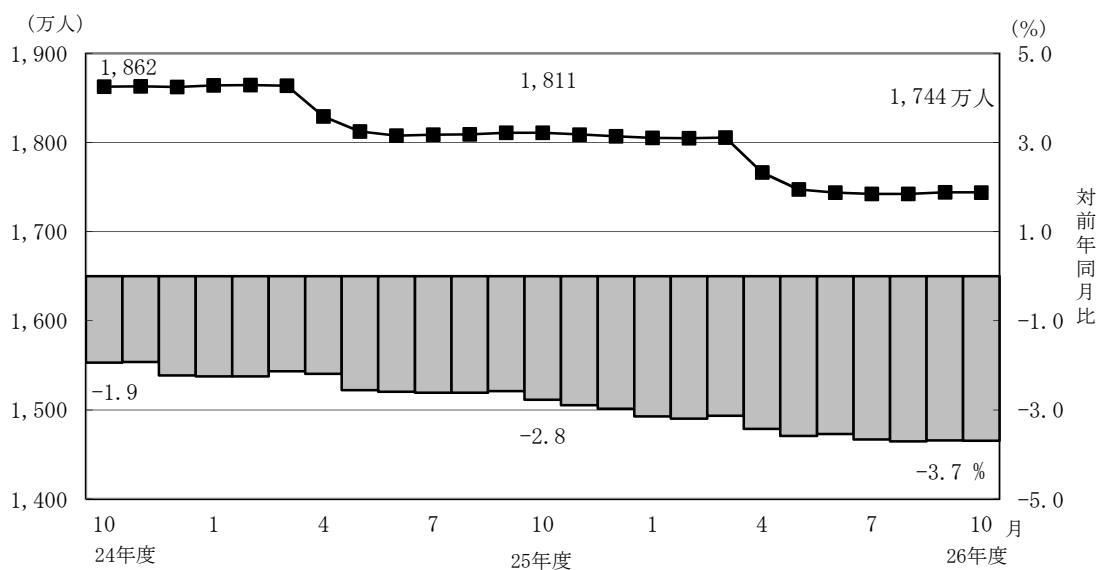
	高 年 齢 雇 用 継 続 給 付								
	件数（人）			高年齢雇用継続給付による停止総額（千円）			平均停止月額（円）		
	計	老齢相当	通老相当	計	老齢相当	通老相当	計	老齢相当	通老相当
平成 26年 5 月	314,226	305,008	9,218	39,754,074	38,909,438	844,635	10,543	10,631	7,636
6 月	308,991	299,814	9,177	39,122,084	38,279,324	842,760	10,551	10,640	7,653
7 月	310,321	301,049	9,272	39,296,239	38,429,270	866,969	10,553	10,638	7,792
8 月	309,100	299,632	9,468	39,059,867	38,175,504	884,363	10,531	10,617	7,784
9 月	305,370	296,138	9,232	38,900,728	38,027,463	873,265	10,616	10,701	7,883
10 月	309,280	299,934	9,346	39,157,362	38,281,605	875,757	10,551	10,636	7,809

3. 国民年金

(1) 適用状況

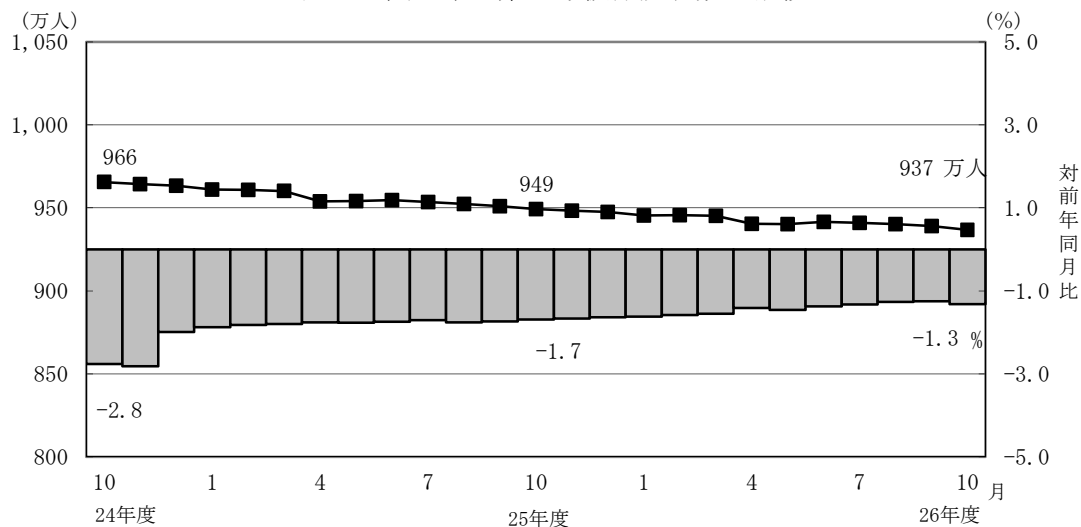
- 平成26年10月末の第1号被保険者数（任意加入被保険者を含む。）は、1,744万人となっており、前年同月に比べて67万人（3.7%）減少している。内訳をみると、男子は895万人（対前年同月比33万人、3.5%減）、女子は849万人（対前年同月比34万人、3.9%減）である。

図5 国民年金第1号被保険者数（任意加入を含む）の推移



- 第3号被保険者数は937万人となっており、前年同月に比べて12万人（1.3%）減少している。内訳をみると、男子は11万人（対前年同月比1千人、1.1%減）、女子は926万人（対前年同月比12万人、1.3%減）となっている。

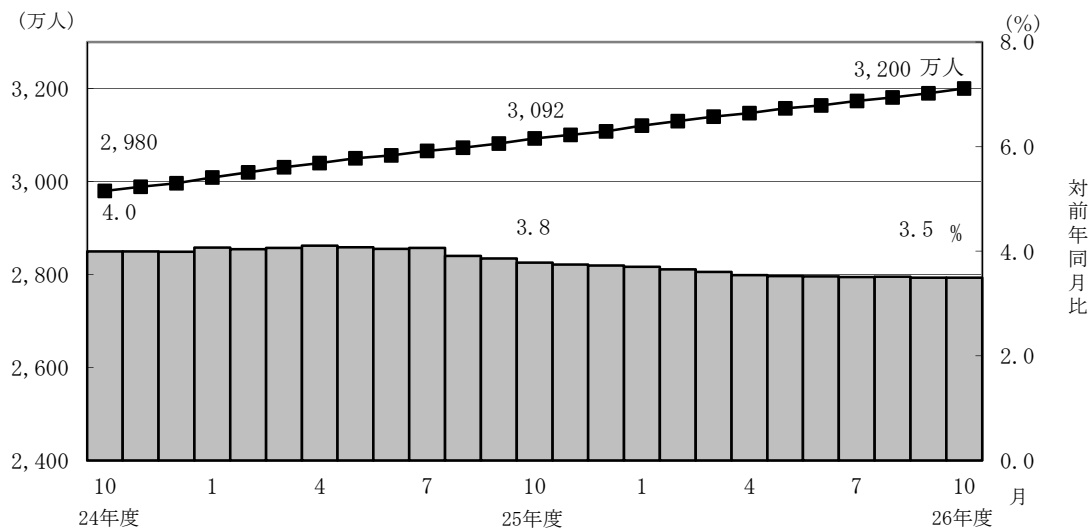
図6 国民年金第3号被保険者数の推移



(2) 給付状況

- 平成26年10月末の国民年金受給者数は3,200万人（旧法拠出制196万人、基礎年金3,005万人）で、前年同月に比べて108万人（3.5%）増加している。
- 老齢給付の受給者数は3,009万人（旧法拠出制188万人、基礎年金2,821万人）で、前年同月に比べて106万人（3.6%）増加している。
- 障害給付の受給者数は182万人（旧法拠出制6万人、基礎年金175万人）で、前年同月に比べて3万人（1.5%）増加している。
- 遺族給付の受給者数は10万人（旧法拠出制2万人、基礎年金9万人）で、前年同月に比べて4千人（3.7%）減少している。

図7 国民年金受給者数の推移



- 国民年金の老齢年金受給者の平均年金月額は、平成26年10月末で5万4,379円となっている。

老齢年金の新規裁定者（受給者）の平均年金月額は、5万1,148円となっている。

- 旧法老齢年金受給権者及び厚生年金の受給権を有しない老齢基礎年金受給権者について繰上げ受給の状況をみると、10月は新規裁定者1万9千人のうち繰上げ受給権者が2千人となっており、繰上げ受給率は11.5%である。なお、平成25年度新規裁定者の繰上げ受給率は14.4%となっている。

第 1 表 制度別適用状況

[平成 26 年 10 月末現在]

	事業所数	被保険者数(人)			標準報酬月額 の平均 (円)
		総数	男子	女子	
厚生年金保険	1,843,083	36,019,116	22,958,046	13,061,070	309,169
船員以外	1,838,543	35,964,994	22,903,924	13,061,070	309,050
一般男子	・	22,903,299	22,903,299	・	350,501
女子	・	13,061,070	・	13,061,070	236,362
坑内員	・	625	625	・	339,805
船員	4,540	54,122	54,122	・	388,313
国民年金	・	26,807,123	9,061,762	17,745,361	・
第 1 号	・	17,189,267	8,867,029	8,322,238	・
任意加入	・	249,731	84,672	165,059	・
第 3 号	・	9,368,125	110,061	9,258,064	・
合計	・	62,826,239	32,019,808	30,806,431	・
人口	・	127,080,000	61,790,000	65,290,000	・
うち20～59歳	・	62,830,000	31,760,000	31,090,000	・
共済組合 (平成 26 年 3 月末)	・	4,394,472	2,772,558	1,621,914	・

注 1. 厚生年金保険の被保険者のうち、坑内員及び船員は全員男子とみなした。
 2. 人口は翌月 1 日現在の推計人口(総務省統計局)である。

賞与支払状況

[平成 26 年 10 月末現在]

	事業所数	被保険者数(人)			標準賞与額 の平均 (円)
		総数	男子	女子	
厚生年金保険	38,000	729,238	486,307	242,931	221,373
船員以外	37,968	728,826	485,895	242,931	221,388
一般男子	・	485,896	485,896	・	249,697
女子	・	242,931	・	242,931	164,766
坑内員	・	-1	-1	・	205,000
船員	32	412	412	・	193,709

注. 厚生年金保険の被保険者のうち、坑内員及び船員は全員男子とみなした。

第 2 表 国民年金保険料収入状況

	件数 (件)	金額 (千円)
保 険 料 収 入	3,929,186	116,720,748
現 年 度 収 入	3,593,455	106,770,477
過 年 度 収 入	335,731	9,950,271
歳 入 代 理 店 等	3,925,979	78,403,856
一 般 保 険 料	2,637,498	44,729,267
前 納 保 険 料	1,182,517	29,345,471
追 納 保 険 料	50,378	2,240,837
後 納 保 険 料	55,586	2,088,282
納 付 受 託 機 関	3,207	38,316,892

注. 納付受託機関については、一般、前納、追納及び後納保険料に係る内訳がない。

第3表 制度別年金受給者数

ア. 平成 26 年 10 月末現在

(単位：人)

	総 数	老齢給付		障害年金	遺族給付	
		老齢年金	通算老齢年金		遺族年金	通算遺族年金
厚生年金保険 計	32,620,862	14,479,808	12,546,211	400,556	5,157,412	36,875
旧共済組合を除く	32,096,097	14,161,567	12,458,628	396,611	5,043,329	35,962
旧 法	1,826,217	723,962	592,263	46,816	427,958	35,218
新 法	30,232,940	13,420,990	11,863,406	348,355	4,600,189	・
(再掲) 基礎あり	21,090,879	11,221,527	9,567,293	228,223	73,836	・
基礎または定額あり	22,181,723	11,768,400	10,413,323	・	・	・
基礎繰上げあり	1,765,529	445,503	1,320,026	・	・	・
基礎繰上げなし	20,416,194	11,322,897	9,093,297	・	・	・
基礎及び定額なし	3,102,673	1,652,590	1,450,083	・	・	・
船員保険 (旧法)	36,940	16,615	2,959	1,440	15,182	744
旧共済組合計	524,765	318,241	87,583	3,945	114,083	913
旧 法	186,041	141,539	5,662	1,681	36,246	913
新 法	338,724	176,702	81,921	2,264	77,837	・
(再掲) 基礎あり	251,594	173,341	76,313	1,849	91	・
国民年金 計	32,004,712	29,338,980	749,019	1,815,991	100,722	・
旧法拠出制	1,958,167	1,130,883	749,019	63,263	15,002	・
新法基礎年金	30,046,545	28,208,097	・	1,752,728	85,720	・
(再掲) 基礎のみ	8,142,947	6,618,570	・	1,498,859	25,518	・
福祉年金	884	884	・	・	・	・
合 計	43,283,985	32,424,804	3,651,624	1,986,475	5,184,207	36,875

注. 人数の合計は、厚生年金保険と同一の年金種別の基礎年金を併給している者の重複分を控除した数である。

イ. 平成 26 年 10 月新規裁定

(単位：人)

	総 数	老齢給付		障害年金	遺族給付	
		老齢年金	通算老齢年金		遺族年金	通算遺族年金
厚生年金保険 計	136,341	40,901	63,857	3,107	28,472	4
旧共済組合を除く	136,257	40,889	63,790	3,106	28,468	4
旧 法	1,564	132	1,422	2	4	4
新 法	134,651	40,743	62,341	3,104	28,463	・
(再掲) 基礎あり	20,070	4,467	12,990	1,597	1,016	・
基礎または定額あり	21,361	5,782	15,579	・	・	・
基礎繰上げあり	5,096	2,012	3,084	・	・	・
基礎繰上げなし	16,265	3,770	12,495	・	・	・
基礎及び定額なし	81,723	34,961	46,762	・	・	・
船員保険 (旧法)	42	14	27	-	1	-
旧共済組合計	84	12	67	1	4	-
旧 法	11	7	4	-	-	-
新 法	73	5	63	1	4	・
(再掲) 基礎あり	44	-	43	1	-	・
国民年金 計	45,642	36,623	196	7,540	1,283	・
旧法拠出制	242	4	196	2	40	・
新法基礎年金	45,400	36,619	・	7,538	1,243	・
(再掲) 基礎のみ	25,569	19,148	・	5,939	482	・
福祉年金	-	-	・	・	・	・
合 計	161,869	73,057	51,020	9,049	28,739	4

第 4 表 制度別受給者年金総額

平成 26 年 10 月末現在

(単位：百万円)

	総 数	老齢給付		障害年金	遺族給付	
		老齢年金	通算老齢年金		遺族年金	通算遺族年金
厚生年金保険 計	25,557,123	17,692,939	2,373,822	295,889	5,184,890	9,583
厚生年金基金代行分除く	23,835,843	16,094,747	2,250,734	295,889	5,184,890	9,583
旧共済組合を除く	24,855,695	17,152,146	2,351,979	291,860	5,050,345	9,366
旧 法	1,961,792	1,235,742	222,935	54,614	439,326	9,176
厚生年金基金代行分除く	1,939,969	1,217,745	219,109	54,614	439,326	9,176
新 法	22,818,650	15,869,190	2,128,028	234,260	4,587,172	・
(別掲) 基礎年金	14,317,482	7,812,743	6,239,307	193,098	72,334	・
厚生年金基金代行分除く	21,119,193	14,288,995	2,008,765	234,260	4,587,172	・
船員保険 (旧法)	75,253	47,213	1,016	2,987	23,847	190
旧共済組合計	701,428	540,793	21,843	4,029	134,545	217
旧 法	375,587	327,624	2,662	2,568	42,516	217
新 法	325,841	213,169	19,181	1,461	92,030	・
(別掲) 基礎年金	184,882	127,926	55,344	1,524	89	・
国民年金 計	20,975,234	19,145,187	165,618	1,568,161	96,269	・
旧法拠出制	770,900	543,377	165,618	55,113	6,792	・
新法基礎年金	20,204,335	18,601,810	・	1,513,047	89,477	・
(再掲) 基礎のみ	5,417,011	4,092,059	・	1,299,243	25,710	・
福祉年金	350	350	・	・	・	・
合 計	46,532,707	36,838,476	2,539,440	1,864,050	5,281,159	9,583

第 5 表 制度別受給者平均年金月額

ア. 平成 26 年 10 月末現在

(単位：円)

	総 数	老齢給付		障害年金	遺族給付	
		老齢年金	通算老齢年金		遺族年金	通算遺族年金
厚生年金保険 計	102,336	147,525	57,577	102,048	84,948	21,656
厚生年金基金代行分除く	97,939	138,327	56,759	102,048	84,948	21,656
旧共済組合を除く	101,708	146,905	57,465	101,896	84,644	21,703
旧 法	89,520	142,243	31,368	97,213	85,547	21,711
厚生年金基金代行分除く	88,524	140,171	30,829	97,213	85,547	21,711
新 法	102,361	147,045	58,776	102,232	84,408	・
厚生年金基金代行分除く	97,677	137,234	57,938	102,232	84,408	・
基礎または定額あり	113,853	156,844	65,268	・	・	・
基礎繰上げあり	70,890	127,835	51,672	・	・	・
基礎繰上げなし	117,568	157,985	67,242	・	・	・
基礎及び定額なし	46,836	77,269	12,153	・	・	・
船員保険（旧法）	169,764	236,801	28,608	172,832	130,896	21,302
旧共済組合計	140,747	175,108	73,442	117,293	98,345	19,814
旧 法	168,237	192,894	39,185	127,309	97,748	19,814
新 法	125,649	160,862	75,809	109,856	98,624	・
国民年金 計	54,615	54,379	18,426	71,961	79,649	・
旧法拠出制	32,807	40,041	18,426	72,598	37,726	・
新法基礎年金	56,036	54,954	・	71,938	86,986	・
（再掲）基礎のみ	55,437	51,522	・	72,235	83,959	・
福祉年金	32,992	32,992	・	・	・	・
合 計	89,588	94,677	57,952	78,198	84,892	21,656

注. 平均年金月額には、基礎年金月額を含む。

イ. 平成 26 年 10 月新規裁定

(単位：円)

	総 数	老齢給付		障害年金	遺族給付	
		老齢年金	通算老齢年金		遺族年金	通算遺族年金
厚生年金保険 計	54,234	81,992	21,171	97,484	83,800	8,040
基金代行分除く	51,007	73,207	19,908	97,484	83,800	8,040
旧共済組合を除く	54,228	81,966	21,143	97,484	83,809	8,040
旧 法	24,492	144,857	13,150	73,275	76,750	8,040
厚生年金基金代行分除く	24,403	144,138	13,118	73,275	76,750	8,040
新 法	54,568	81,730	21,328	97,500	83,811	・
厚生年金基金代行分除く	51,302	72,914	20,034	97,500	83,811	・
基礎または定額あり	71,057	130,629	48,947	・	・	・
基礎繰上げあり	73,952	109,800	50,564	・	・	・
基礎繰上げなし	70,150	141,745	48,548	・	・	・
基礎及び定額なし	38,443	73,643	12,127	・	・	・
船員保険（旧法）	69,971	175,733	15,338	-	64,400	-
旧共済組合計	64,459	168,844	47,889	98,675	20,292	-
旧 法	118,433	181,073	8,815	-	-	-
新 法	56,326	151,725	50,370	98,675	20,292	・
国民年金 計	55,180	51,148	7,259	70,883	85,333	・
旧法拠出制	13,801	36,748	7,259	72,450	40,627	・
新法基礎年金	55,401	51,149	・	70,882	86,772	・
（再掲）基礎のみ	59,382	55,255	・	70,579	85,356	・
福祉年金	-	-	・	・	・	・
合 計	54,995	68,706	14,579	79,819	84,080	8,040

第 6 表 制度別年金受給権者数

ア. 平成 26 年 10 月末現在

(単位：人)

	総 数	老齢給付		障害年金	遺族給付	
		老齢年金	通算老齢年金		遺族年金	通算遺族年金
厚生年金保険 計	34,969,577	15,336,265	13,506,769	578,925	5,500,137	47,481
旧共済組合を除く	34,425,727	15,014,933	13,412,660	572,621	5,379,017	46,496
旧 法	1,916,421	724,792	595,018	79,568	471,424	45,619
新 法	32,471,634	14,273,498	12,814,679	491,313	4,892,144	・
（再掲）基礎あり	22,256,025	11,569,432	10,248,949	280,133	157,511	・
基礎または定額あり	23,381,283	12,180,575	11,200,708	・	・	・
基礎繰上げあり	1,820,187	450,566	1,369,621	・	・	・
基礎繰上げなし	21,561,096	11,730,009	9,831,087	・	・	・
基礎及び定額なし	3,706,894	2,092,923	1,613,971	・	・	・
船員保険（旧法）	37,672	16,643	2,963	1,740	15,449	877
旧共済組合計	543,850	321,332	94,109	6,304	121,120	985
旧 法	188,945	141,741	5,669	2,254	38,296	985
新 法	354,905	179,591	88,440	4,050	82,824	・
（再掲）基礎あり	261,436	176,113	82,666	2,563	94	・
国民年金 計	32,575,989	29,631,695	751,325	1,947,627	245,342	・
旧法拠出制	2,002,932	1,156,986	751,325	68,113	26,508	・
新法基礎年金	30,573,057	28,474,709	・	1,879,514	218,834	・
（再掲）基礎のみ	8,317,032	6,656,328	・	1,599,381	61,323	・
福祉年金	1,884	1,884	・	・	・	・
合 計	45,029,989	33,224,299	3,926,479	2,243,856	5,587,874	47,481

注．人数の合計は、厚生年金保険と同一の年金種別の基礎年金を併給している者の重複分を控除した数である。

イ. 平成 26 年 10 月新規裁定

(単位：人)

	総 数	老齢給付		障害年金	遺族給付	
		老齢年金	通算老齢年金		遺族年金	通算遺族年金
厚生年金保険 計	158,387	55,825	69,258	3,185	30,113	6
旧共済組合を除く	158,296	55,813	69,186	3,184	30,107	6
旧 法	1,567	132	1,423	2	4	6
新 法	156,687	55,667	67,736	3,182	30,102	・
（再掲）基礎あり	21,402	4,612	13,088	1,628	2,074	・
基礎または定額あり	22,585	6,344	16,241	・	・	・
基礎繰上げあり	5,270	2,139	3,131	・	・	・
基礎繰上げなし	17,315	4,205	13,110	・	・	・
基礎及び定額なし	100,818	49,323	51,495	・	・	・
船員保険（旧法）	42	14	27	－	1	－
旧共済組合計	91	12	72	1	6	－
旧 法	11	7	4	－	－	－
新 法	80	5	68	1	6	・
（再掲）基礎あり	49	－	48	1	－	・
国民年金 計	48,062	37,028	196	7,611	3,227	・
旧法拠出制	352	4	196	2	150	・
新法基礎年金	47,710	37,024	・	7,609	3,077	・
（再掲）基礎のみ	26,308	19,324	・	5,981	1,003	・
福祉年金	－	－	・	・	・	・
合 計	184,998	88,241	56,318	9,167	31,266	6

第 7 表 制度別受給権者年金総額

平成 26 年 10 月末現在

(単位：百万円)

	総 数	老 齢 給 付		障害年金	遺 族 給 付	
		老 齢 年 金	通 算 老 齢 年 金		遺 族 年 金	通 算 遺 族 年 金
厚生年金保険 計	26,825,624	18,497,009	2,542,442	445,017	5,328,903	12,254
厚生年金基金代行分除く	24,931,889	16,737,192	2,408,523	445,017	5,328,903	12,254
旧共済組合を除く	26,113,919	17,953,920	2,519,361	439,017	5,189,601	12,021
旧 法	2,043,546	1,237,176	223,588	90,888	480,095	11,799
厚生年金基金代行分除く	2,021,689	1,219,151	219,756	90,888	480,095	11,799
新 法	23,994,300	16,669,463	2,294,755	344,689	4,685,393	・
(別掲) 基礎年金	14,989,482	8,023,826	6,618,112	225,755	121,788	・
厚生年金基金代行分除く	22,122,421	14,927,672	2,164,668	344,689	4,685,393	・
船員保険 (旧法)	76,073	47,280	1,017	3,440	24,113	222
旧共済組合計	711,705	543,089	23,081	6,000	139,302	233
旧 法	378,598	327,953	2,666	3,272	44,474	233
新 法	333,108	215,136	20,415	2,728	94,828	・
(別掲) 基礎年金	191,305	129,770	59,400	2,042	92	・
国民年金 計	21,328,379	19,307,549	166,063	1,674,798	179,969	・
旧法拠出制	791,180	554,271	166,063	59,054	11,792	・
新法基礎年金	20,537,198	18,753,278	・	1,615,744	168,176	・
(再掲) 基礎のみ	5,538,402	4,110,700	・	1,381,314	46,388	・
福祉年金	746	746	・	・	・	・
合 計	48,154,749	37,805,304	2,708,505	2,119,815	5,508,871	12,254

第 8 表 制度別受給権者平均年金月額

ア. 平成 26 年 10 月末現在

(単位：円)

	総 数	老齢給付		障害年金	遺族給付	
		老齢年金	通算老齢年金		遺族年金	通算遺族年金
厚生年金保険 計	100,102	144,813	56,885	96,848	82,586	21,507
厚生年金基金代行分除く	95,589	135,250	56,059	96,848	82,586	21,507
旧共済組合を除く	99,498	144,177	56,771	96,744	82,286	21,545
旧 法	88,861	142,245	31,314	95,189	84,866	21,553
厚生年金基金代行分除く	87,911	140,173	30,777	95,189	84,866	21,553
新 法	100,046	144,167	57,960	96,755	81,886	・
厚生年金基金代行分除く	95,242	133,998	57,114	96,755	81,886	・
基礎または定額あり	111,679	155,053	64,511	・	・	・
基礎繰上げあり	70,306	127,740	51,411	・	・	・
基礎繰上げなし	115,172	156,103	66,336	・	・	・
基礎及び定額なし	51,069	80,812	12,498	・	・	・
船員保険（旧法）	168,280	236,738	28,609	164,767	130,067	21,112
旧共済組合計	138,367	174,497	73,037	106,312	95,906	19,705
旧 法	166,979	192,812	39,185	120,987	96,777	19,705
新 法	123,134	160,043	75,207	98,145	95,504	・
国民年金 計	54,561	54,299	18,419	71,660	61,128	・
旧法抛出处	32,918	39,922	18,419	72,250	37,071	・
新法基礎年金	55,978	54,883	・	71,638	64,043	・
（再掲）基礎のみ	55,493	51,464	・	71,971	63,038	・
福祉年金	32,992	32,992	・	・	・	・
合 計	89,116	94,823	57,484	78,727	82,155	21,507

注. 平均年金月額には、基礎年金月額を含む。

イ. 平成 26 年 10 月新規裁定

(単位：円)

	総 数	老齢給付		障害年金	遺族給付	
		老齢年金	通算老齢年金		遺族年金	通算遺族年金
厚生年金保険 計	56,931	85,479	20,997	97,483	82,372	7,826
厚生年金基金代行分除く	51,830	72,681	19,647	97,483	82,372	7,826
旧共済組合を除く	56,927	85,461	20,969	97,483	82,383	7,826
旧 法	24,458	144,857	13,144	73,275	76,750	7,826
厚生年金基金代行分除く	24,368	144,138	13,112	73,275	76,750	7,826
新 法	57,248	85,297	21,136	97,498	82,384	・
厚生年金基金代行分除く	52,093	72,465	19,756	97,498	82,384	・
基礎または定額あり	71,253	130,463	48,125	・	・	・
基礎繰上げあり	75,037	110,668	50,696	・	・	・
基礎繰上げなし	70,101	140,532	47,511	・	・	・
基礎及び定額なし	45,335	79,488	12,624	・	・	・
船員保険（旧法）	69,971	175,733	15,338	－	64,400	－
旧共済組合計	63,348	168,844	48,144	98,675	28,903	－
旧 法	118,433	181,073	8,815	－	－	－
新 法	55,773	151,725	50,458	98,675	28,903	・
国民年金 計	54,757	51,080	7,259	70,858	61,858	・
旧法抛出处	21,583	36,748	7,259	72,450	39,217	・
新法基礎年金	55,002	51,081	・	70,858	62,962	・
（再掲）基礎のみ	59,009	55,186	・	70,569	63,718	・
福祉年金	－	－	・	・	・	・
合 計	57,163	73,093	14,949	79,957	81,567	7,826

第9表 障害等級別障害年金受給（権）者状況

平成 26 年 10 月末現在

		受給権者				受給者			
		件数	年金総額	(別掲) 基礎年金	平均年金月額	件数	年金総額	(別掲) 基礎年金	平均年金月額
		人	百万円	百万円	円	人	百万円	百万円	円
厚生年金保険 計		578,925	445,017	227,798	96,848	400,556	295,889	194,621	102,048
職務／公務上を除く 計		577,790	442,627	227,717	96,682	399,509	293,573	194,551	101,817
	1 級	73,709	72,784	62,434	152,875	67,288	66,813	56,993	153,329
	2 級	237,647	172,040	165,283	118,286	194,190	133,412	137,558	116,282
	3 級	266,434	197,803	・	61,867	138,031	93,348	・	56,357
職務／公務上		1,135	2,390	80	181,378	1,047	2,316	70	189,948
国民年金 計		1,947,627	1,674,798	・	71,660	1,815,991	1,568,161	・	71,961
	1 級	751,010	731,634	・	81,183	729,917	711,197	・	81,196
	2 級	1,196,617	943,164	・	65,683	1,086,074	856,963	・	65,754

注：平均年金月額には、基礎年金月額を含む。

平成 26 年 10 月新規裁定

		受給権者				受給者			
		件数	年金総額	(別掲) 基礎年金	平均年金月額	件数	年金総額	(別掲) 基礎年金	平均年金月額
		人	百万円	百万円	円	人	百万円	百万円	円
厚生年金保険 計		3,185	2,324	1,402	97,483	3,107	2,254	1,381	97,484
職務／公務上を除く 計		3,185	2,324	1,402	97,483	3,107	2,254	1,381	97,484
	1 級	327	333	332	169,361	324	329	329	169,301
	2 級	1,299	918	1,070	127,527	1,276	892	1,052	126,967
	3 級	1,559	1,073	・	57,373	1,507	1,032	・	57,081
職務／公務上		—	—	—	—	—	—	—	—
国民年金 計		7,611	6,472	・	70,858	7,540	6,413	・	70,883
	1 級	1,831	1,807	・	82,231	1,820	1,796	・	82,241
	2 級	5,780	4,665	・	67,256	5,720	4,617	・	67,269

第 1 表 厚生年金保険 都道府県別適用状況、標準報酬月額 の平均、賞与支払状況

都道府県別	事業所数			船舶所 有者数	被保険者数								標準報酬月額の平均																			
					合計				船員を除く合計				全被保険者										厚生年金基金非加入者					厚生年金基金加入者				
					(再掲) 厚生 年金基金加入		(再掲) 育児 休業等あり		(再掲) 厚生 年金基金加入		(再掲) 高 齢任意		一般男子	女子	坑内員	船員																
					(再掲) 高 齢任意	(再掲) 育 児休業等	(再掲) 高 齢任意	(再掲) 育 児休業等	(再掲) 高 齢任意	(再掲) 育 児休業等	(再掲) 高 齢任意	(再掲) 育 児休業等					平均	船員を除く 平均	一般男子	女子	坑内員	船員	(再掲) 高 齢任意	平均	船員を除く 平均	一般男子	女子	坑内員	平均	一般男子	女子	
平成 26 年	5月	1,811,321	90,327	74,551	4,492	35,914,982	585	218,953	35,861,986	3,842,420	584	22,857,707	13,003,679	600	52,996	303,621	303,504	344,184	231,997	339,020	382,539	219,672	301,676	301,542	343,082	230,440	340,286	319,857	352,597	247,374		
6月	1,816,778	88,138	75,927	4,418	35,976,229	577	224,951	35,923,472	3,789,315	577	22,884,213	13,038,649	610	52,757	303,257	303,138	343,809	231,755	336,318	383,855	220,690	301,311	301,175	342,664	230,194	337,471	319,787	352,728	247,368			
7月	1,822,937	86,176	77,523	4,401	35,980,470	560	232,935	35,927,908	3,731,630	560	22,887,354	13,039,938	616	52,562	304,609	304,496	345,420	232,668	335,802	381,387	219,304	302,575	302,446	344,141	231,024	336,926	322,184	355,572	249,302			
8月	1,827,385	84,518	78,861	4,475	35,979,825	554	242,209	35,926,169	3,648,608	554	22,890,299	13,035,255	615	53,656	305,455	305,341	346,444	233,161	338,953	382,078	218,238	303,342	303,211	345,032	231,476	340,118	324,184	357,957	250,605			
9月	1,832,883	81,243	80,806	4,569	36,012,709	549	248,263	35,958,409	3,539,771	549	22,903,052	13,054,742	615	54,300	309,325	309,206	350,669	236,462	340,777	367,950	219,366	307,267	307,132	349,266	234,788	341,698	328,203	362,562	254,255			
10月	1,838,543	78,901	82,344	4,540	36,019,116	542	256,330	35,964,994	3,439,232	542	22,903,299	13,061,070	625	54,122	309,169	309,050	350,501	236,362	339,805	388,313	220,435	307,153	307,018	349,093	234,704	340,680	328,272	362,861	254,442			
北海道	83,200	2,331	2,006	330	1,190,445	21	4,651	1,187,353	83,002	21	744,670	442,419	264	3,092	265,706	265,250	296,346	212,870	334,947	440,638	224,000	263,814	263,319	294,799	209,830	334,947	290,941	317,898	250,399			
青森	15,936	501	740	130	276,043	1	1,537	274,955	15,676	1	157,183	117,772	—	1,088	234,439	233,909	267,178	189,507	—	368,460	180,000	232,384	231,812	265,169	188,118	—	268,587	296,274	217,731			
岩手	17,010	1,104	798	42	285,687	1	1,556	285,246	30,811	1	169,120	116,126	—	441	240,582	240,264	271,364	194,971	—	446,132	220,000	236,205	235,841	267,593	193,771	—	276,789	294,038	214,598			
宮城	31,997	1,055	1,353	126	509,528	6	2,993	508,191	37,652	6	323,814	184,377	—	1,337	275,026	274,611	310,188	212,128	—	432,918	175,000	273,379	272,925	309,051	210,641	—	295,673	323,210	234,174			
秋田	14,388	975	630	36	226,917	—	1,255	226,751	31,892	—	131,183	95,564	4	166	236,468	236,431	266,573	195,043	494,500	288,169	—	232,215	232,167	263,264	191,344	620,000	262,479	284,341	222,634			
山形	16,809	755	841	38	275,159	4	1,743	275,027	20,841	4	161,321	113,679	27	132	248,468	248,461	283,849	198,212	374,444	263,455	204,500	246,022	246,013	281,803	195,146	374,444	278,313	308,914	235,353			
福島	29,992	1,047	1,194	65	451,206	2	3,139	450,611	36,573	2	263,016	187,594	1	595	260,545	260,386	297,678	208,099	340,000	381,570	144,000	258,769	258,593	296,163	205,317	340,000	280,680	315,875	237,216			
茨城	27,713	1,405	1,344	40	513,247	10	3,254	512,494	58,221	10	325,582	186,910	2	753	292,756	292,634	330,729	226,276	230,000	388,914	288,770	326,646	224,151	180,000	322,778	360,574	245,012					
栃木	23,009	1,161	1,039	—	396,022	7	2,429	396,022	36,645	7	245,767	150,243	12	—	285,244	285,244	323,571	222,541	395,000	—	212,857	283,061	283,061	321,764	220,089	395,000	306,652	340,893	247,505			
群馬	26,512	1,194	1,163	—	449,546	3	2,818	449,546	49,741	3	288,306	161,239	1	—	285,611	285,611	321,788	220,925	160,000	—	366,667	283,506	283,506	320,108	218,344	160,000	302,534	335,106	242,207			
埼玉県	64,384	1,919	2,408	2	1,065,434	40	6,094	1,065,429	97,297	40	686,388	379,019	22	5	305,371	305,372	344,270	234,930	277,273	195,600	228,450	303,040	303,041	342,046	232,323	277,273	328,567	366,499	260,661			
千葉県	50,456	2,368	1,904	93	826,987	30	5,227	825,853	81,166	30	501,556	324,296	1	1,134	300,844	300,884	340,822	239,116	360,000	271,235	245,733	298,451	298,452	327,654	360,000	322,830	356,621	255,196				
東京都	305,370	19,181	18,279	179	10,203,597	150	88,837	10,197,944	1,079,591	150	6,609,950	3,587,871	123	5,653	353,437	353,367	399,411	268,538	362,602	479,726	231,293	352,719	352,640	400,300	267,804	368,807	359,505	392,689	276,364			
神奈川県	86,336	3,245	3,549	106	1,636,403	35	10,054	1,634,173	153,389	35	1,116,048	518,115	10	2,230	337,734	337,598	374,649	257,789	357,000	437,318	246,857	336,865	336,713	373,902	257,197	357,000	346,143	381,686	263,834			
	35,876	1,711	1,799	40	667,411	2	5,053	666,938	46,123	2	426,632	240,306	—	473	276,855	276,767	313,529	211,501	—	400,135	209,000	275,758	275,663	313,274	209,535	—	291,626	316,804	240,550			
富山県	17,166	1,067	1,015	30	325,261	4	2,449	325,020	30,826	4	206,971	118,049	—	241	289,266	289,166	329,532	218,394	—	423,992	232,500	288,753	288,643	330,269	216,506	—	294,160	322,802	237,930			
石川県	18,820	1,137	975	122	297,258	4	2,134	296,601	45,086	4	181,016	115,584	1	657	275,763	275,764	314,473	215,141	560,000	275,008	168,000	271,727	271,718	310,905	212,696	560,000	298,335	332,532	231,257			
福井県	14,823	671	794	90	212,166	4	1,760	211,772	15,539	4	123,437	88,335	—	394	269,222	269,272	311,459	210,321	—	242,168	134,500	265,357	265,044	307,675	208,943	—	318,124	349,312	237,130			
山梨県	13,060	819	511	—	168,592	4	1,066	168,592	20,093	4	103,252	65,340	—	—	283,071	283,071	324,053	218,311	—	169,500	275,912	275,912	316,541	217,734	—	335,987	365,581	226,500				
長野県	32,527	1,758	1,362	—	509,201	3	3,436	509,201	66,628	3	316,041	193,144	16	—	283,388	283,388	323,640	217,527	266,250	—	152,667	279,032	279,032	320,623	213,179	266,250	312,323	341,909	251,638			
岐阜県	28,471	958	1,079	—	466,475	3	2,781	466,475	29,901	3	299,827	166,597	51	—	287,375	287,375	327,501	215,134	374,863	—	296,000	285,399	285,399	325,608	214,055	374,863	316,233	353,033	233,571			
静岡県	52,967	2,111	2,295	104	924,551	7	5,823	923,090	94,352	7	595,761	327,329	—	1,461	299,959	299,794	340,836	225,093	—	404,350	181,143	297,103	296,914	338,874	224,593	—	325,087	355,271	231,694			
愛知県	103,081	4,877	4,348	77	2,222,011	16	14,429	2,221,172	204,260	16	1,549,982	671,187	3	839	326,864	326,839	366,143	236,073	260,667	393,204	195,500	325,598	325,570	366,188	235,477	260,667	339,366	365,753	244,480			
三重県	23,577	852	925	73	350,623	2	2,321	349,708	23,782	2	213,820	135,888	—	915	289,724	289,364	331,251	223,455	—	427,375	280,000	287,093	286,699	329,353	222,469	—	325,884	351,939	245,489			
滋賀県	16,849	581	846	—	263,111	2	1,254	263,111	20,236	1	162,891	100,220	—	—	291,548	291,548	334,460	221,802	—	480,000	288,644	288,644	332,564	219,236	—	326,401	354,400	261,425				
京都府	41,856	1,388	1,578	18	637,561	13	4,679	637,488	68,768	13	398,384	239,104	—	73	302,117	302,122	341,238	236,949	—	259,671	168,308	299,764	299,769	339,113	233,004	—	321,582	359,987	266,423			
大阪府	154,859	7,640	5,949	115	3,160,205	49	19,883	3,157,432	365,052	49	2,099,272	1,058,149	11	2,773	326,074	326,000	364,998	248,631	442,727	410,584	214,857											

第 1 表(続) 厚生年金保険 都道府県別適用状況、標準報酬月額、賞与支払状況

都道府県別	賞 与 支 払 状 況													
	事業所数	船舶所 有者数	被 保 険 者 数						標 準 賞 与 額 の 平 均					
			合計	船員を除く 合計	一般男子	女子	坑内員	船員	平均	船員を除く 平均	一般男子	女子	坑内員	船員
平成 26 年 5 月	32,590	46	969,707	969,279	653,450	315,827	2	428	269,414	269,338	306,338	192,780	947,000	442,180
6 月	169,937	285	9,470,949	9,467,036	6,198,959	3,267,912	165	3,913	562,528	562,515	665,997	366,212	704,018	593,887
7 月	362,659	1,028	12,121,376	12,102,449	8,005,141	4,097,233	75	18,927	428,261	428,137	501,423	284,953	423,987	507,630
8 月	221,269	439	2,929,821	2,926,171	1,963,133	962,752	286	3,650	235,300	235,167	258,725	187,118	273,217	342,247
9 月	53,149	18	795,075	794,971	529,575	265,394	2	104	218,966	218,968	244,678	167,666	300,000	205,942
10 月	37,968	32	729,238	728,826	485,896	242,931	-1	412	221,373	221,388	249,697	164,766	205,000	193,709
北 海 道	7,005	12	192,970	192,773	131,756	61,017	—	197	108,928	108,900	125,196	73,714	—	135,756
青 森 県	457	—	6,539	6,539	2,787	3,752	—	—	112,160	112,160	152,017	82,554	—	—
岩 手 県	349	—	4,072	4,072	2,451	1,621	—	—	156,072	156,072	198,786	91,486	—	—
宮 城 県	601	4	11,620	11,584	9,083	2,501	—	36	149,261	148,557	153,083	132,119	—	375,750
秋 田 県	264	1	3,410	3,404	2,160	1,244	—	6	101,645	101,769	111,452	84,957	—	31,500
山 形 県	335	—	3,778	3,778	2,026	1,752	—	—	148,757	148,757	184,550	107,366	—	—
福 島 県	630	—	6,477	6,477	4,448	2,029	—	—	198,522	198,522	222,255	146,496	—	—
茨 城 県	411	—	5,446	5,446	3,308	2,138	—	—	206,273	206,273	224,998	177,302	—	—
栃 木 県	359	—	6,943	6,943	4,431	2,512	—	—	225,954	225,954	258,026	169,382	—	—
群 馬 県	442	—	6,155	6,155	4,234	1,921	—	—	267,163	267,163	281,787	234,932	—	—
埼 玉 県	1,063	—	14,026	14,026	10,271	3,755	—	—	266,341	266,341	292,550	194,652	—	—
千 葉 県	661	1	8,600	8,599	5,201	3,398	—	1	246,432	246,446	323,663	128,257	—	130,000
東 京 都	6,247	1	184,828	184,817	115,401	69,417	-1	11	316,655	316,623	371,236	225,833	205,000	847,273
神 奈 川 県	1,339	—	19,875	19,875	14,143	5,732	—	—	299,761	299,761	335,925	210,532	—	—
新 潟 県	733	1	29,535	29,531	25,369	4,162	—	4	102,591	102,586	103,105	99,422	—	136,000
富 山 県	358	—	8,856	8,856	7,031	1,825	—	—	168,531	168,531	170,021	162,790	—	—
石 川 県	339	—	4,378	4,378	2,516	1,862	—	—	175,405	175,405	223,169	110,865	—	—
福 井 県	244	—	2,993	2,993	2,021	972	—	—	200,724	200,724	234,246	131,024	—	—
山 梨 県	252	—	2,944	2,944	1,827	1,117	—	—	209,979	209,979	239,326	161,977	—	—
長 野 県	655	—	7,176	7,176	4,821	2,355	—	—	298,987	298,987	358,172	177,826	—	—
岐 阜 県	473	—	5,880	5,880	4,031	1,849	—	—	247,443	247,443	283,783	168,217	—	—
静 岡 県	843	—	12,274	12,274	8,246	4,028	—	—	226,868	226,868	252,785	173,813	—	—
愛 知 県	1,909	1	27,739	27,737	19,309	8,428	—	2	281,074	281,072	317,960	196,561	—	310,000
三 重 県	370	—	3,472	3,472	2,391	1,081	—	—	234,991	234,991	276,025	144,232	—	—
滋 賀 県	291	—	3,214	3,214	2,227	987	—	—	278,199	278,199	323,496	175,996	—	—
京 都 府	541	—	6,263	6,263	4,238	2,025	—	—	264,863	264,863	300,161	190,989	—	—
大 阪 府	2,332	—	37,424	37,424	26,168	11,256	—	—	297,575	297,575	336,819	206,341	—	—
兵 庫 県	1,026	1	12,549	12,547	8,320	4,227	—	2	290,845	290,839	349,473	175,430	—	326,000
奈 良 県	205	—	2,559	2,559	2,014	545	—	—	184,565	184,565	181,277	196,716	—	—
和 歌 山 県	233	1	2,897	2,895	1,754	1,141	—	2	219,613	219,447	229,121	204,575	—	460,000
鳥 取 県	147	—	1,459	1,459	909	550	—	—	231,350	231,350	258,319	186,778	—	—
島 根 県	222	2	2,086	2,080	1,332	748	—	6	241,866	241,037	284,639	163,392	—	529,500
岡 山 県	480	—	5,185	5,185	2,976	2,209	—	—	188,551	188,551	246,271	110,790	—	—
広 島 県	819	1	9,956	9,884	6,887	2,997	—	72	223,723	225,161	251,723	164,125	—	26,250
山 口 県	301	—	13,608	13,608	6,177	7,431	—	—	433,108	433,108	523,768	357,747	—	—
徳 島 県	191	—	1,682	1,682	1,055	627	—	—	216,470	216,470	230,859	192,260	—	—
香 川 県	264	1	3,927	3,925	2,977	948	—	2	128,710	128,496	123,013	145,716	—	547,500
愛 媛 県	326	1	3,068	3,055	2,005	1,050	—	13	249,012	245,630	297,679	146,242	—	1,043,846
高 知 県	148	1	1,381	1,378	936	442	—	3	213,401	210,600	233,534	162,034	—	1,500,000
福 岡 県	1,524	—	16,005	16,005	10,294	5,711	—	—	228,687	228,687	263,632	165,700	—	—
佐 賀 県	228	—	1,743	1,743	1,174	569	—	—	190,941	190,941	208,267	155,193	—	—
長 崎 県	379	3	2,812	2,757	1,789	968	—	55	190,066	192,795	218,977	144,406	—	53,273
熊 本 県	430	—	4,710	4,710	2,928	1,782	—	—	170,532	170,532	196,133	128,468	—	—
大 分 県	362	—	4,354	4,354	2,718	1,636	—	—	281,986	281,986	324,777	210,895	—	—
宮 崎 県	311	—	2,729	2,729	1,854	875	—	—	166,640	166,640	187,772	121,864	—	—
鹿 児 島 県	483	—	4,678	4,678	2,930	1,748	—	—	174,289	174,289	206,113	120,947	—	—
沖 縄 県	386	—	4,963	4,963	2,972	1,991	—	—	158,652	158,652	184,157	120,581	—	—

第2表 厚生年金保険 標準報酬月額別被保険者数

標準報酬月額別被保険者数								
標準報酬月額	合 計		船員を除く合計		一般男子	女 子	坑内員	船 員
		割合(%)		割合(%)				
万円								
総 計	36,019,116	100.00	35,964,994	100.00	22,903,299	13,061,070	625	54,122
9.8	438,159	1.22	437,448	1.22	229,290	208,157	1	711
10.4	80,678	0.22	80,561	0.22	21,213	59,348	-	117
11.0	150,767	0.42	150,628	0.42	36,852	113,776	-	139
11.8	298,109	0.83	297,573	0.83	77,872	219,697	4	536
12.6	381,264	1.06	380,640	1.06	86,991	293,649	-	624
小 計	1,348,977	3.75	1,346,850	3.74	452,218	894,627	5	2,127
13.4	522,707	1.45	522,520	1.45	128,699	393,820	1	187
14.2	621,744	1.73	621,601	1.73	155,642	465,957	2	143
15.0	932,215	2.59	931,484	2.59	297,710	633,772	2	731
16.0	1,004,671	2.79	1,004,381	2.79	306,142	698,237	2	290
17.0	1,069,310	2.97	1,068,940	2.97	356,745	712,194	1	370
小 計	4,150,647	11.52	4,148,926	11.54	1,244,938	2,903,980	8	1,721
18.0	1,177,496	3.27	1,176,644	3.27	444,057	732,580	7	852
19.0	1,147,750	3.19	1,147,273	3.19	449,080	698,185	8	477
20.0	2,027,868	5.63	2,026,263	5.63	929,027	1,097,221	15	1,605
22.0	2,484,544	6.90	2,483,105	6.90	1,231,374	1,251,702	29	1,439
24.0	2,403,687	6.67	2,401,978	6.68	1,340,633	1,061,283	62	1,709
小 計	9,241,345	25.66	9,235,263	25.68	4,394,171	4,840,971	121	6,082
26.0	2,410,515	6.69	2,407,939	6.70	1,503,769	904,132	38	2,576
28.0	2,113,926	5.87	2,111,772	5.87	1,421,133	690,594	45	2,154
30.0	2,060,722	5.72	2,057,253	5.72	1,471,855	585,337	61	3,469
32.0	1,716,875	4.77	1,714,556	4.77	1,289,125	425,395	36	2,319
34.0	1,510,825	4.19	1,508,424	4.19	1,177,312	331,014	98	2,401
小 計	9,812,863	27.24	9,799,944	27.25	6,863,194	2,936,472	278	12,919
36.0	1,427,275	3.96	1,424,464	3.96	1,144,949	279,471	44	2,811
38.0	1,467,418	4.07	1,464,260	4.07	1,211,190	253,054	16	3,158
41.0	1,561,380	4.33	1,557,434	4.33	1,316,061	241,356	17	3,946
44.0	1,219,215	3.38	1,215,782	3.38	1,059,268	156,484	30	3,433
47.0	962,450	2.67	959,476	2.67	853,792	105,647	37	2,974
小 計	6,637,738	18.43	6,621,416	18.41	5,585,260	1,036,012	144	16,322
50.0	884,355	2.46	881,644	2.45	779,641	101,988	15	2,711
53.0	631,790	1.75	629,778	1.75	574,757	54,999	22	2,012
56.0	524,024	1.45	522,256	1.45	479,338	42,913	5	1,768
59.0	463,315	1.29	461,780	1.28	419,302	42,470	8	1,535
62.0	2,324,062	6.45	2,317,137	6.44	2,110,480	206,638	19	6,925
小 計	4,827,546	13.40	4,812,595	13.38	4,363,518	449,008	69	14,951

第3表 厚生年金保険 標準賞与額別被保険者数

標準賞与額別被保険者数								
標準賞与額	合 計		船員を除く合計		一般男子	女 子	坑内員	船 員
		割合 (%)		割合 (%)				
総 計	729, 238	100. 00	728, 826	100. 00	485, 896	242, 931	-1	412
万円以上 万円未満								
0. 1 ~ 5	141, 705	19. 43	141, 588	19. 43	73, 639	67, 949	-	117
5 ~ 10	158, 808	21. 78	158, 724	21. 78	96, 480	62, 244	-	84
10 ~ 15	119, 438	16. 38	119, 404	16. 38	89, 113	30, 291	-	34
15 ~ 20	68, 150	9. 35	68, 044	9. 34	48, 581	19, 463	-	106
20 ~ 25	50, 162	6. 88	50, 153	6. 88	35, 318	14, 836	-1	9
小 計	538, 263	73. 81	537, 913	73. 81	343, 131	194, 783	-1	350
25 ~ 30	31, 645	4. 34	31, 643	4. 34	21, 469	10, 174	-	2
30 ~ 35	27, 459	3. 77	27, 452	3. 77	19, 264	8, 188	-	7
35 ~ 40	19, 344	2. 65	19, 342	2. 65	13, 654	5, 688	-	2
40 ~ 45	17, 464	2. 39	17, 461	2. 40	12, 485	4, 976	-	3
45 ~ 50	12, 234	1. 68	12, 229	1. 68	8, 900	3, 329	-	5
小 計	108, 146	14. 83	108, 127	14. 84	75, 772	32, 355	-	19
50 ~ 55	12, 896	1. 77	12, 893	1. 77	9, 599	3, 294	-	3
55 ~ 60	7, 526	1. 03	7, 521	1. 03	5, 706	1, 815	-	5
60 ~ 65	7, 798	1. 07	7, 796	1. 07	6, 150	1, 646	-	2
65 ~ 70	5, 330	0. 73	5, 327	0. 73	4, 178	1, 149	-	3
70 ~ 75	5, 581	0. 77	5, 576	0. 77	4, 506	1, 070	-	5
小 計	39, 131	5. 37	39, 113	5. 37	30, 139	8, 974	-	18
75 ~ 80	4, 139	0. 57	4, 134	0. 57	3, 332	802	-	5
80 ~ 85	4, 171	0. 57	4, 168	0. 57	3, 398	770	-	3
85 ~ 90	3, 007	0. 41	3, 005	0. 41	2, 411	594	-	2
90 ~ 95	3, 230	0. 44	3, 228	0. 44	2, 638	590	-	2
95 ~ 100	1, 961	0. 27	1, 959	0. 27	1, 663	296	-	2
小 計	16, 508	2. 26	16, 494	2. 26	13, 442	3, 052	-	14
100 ~ 105	3, 723	0. 51	3, 722	0. 51	3, 115	607	-	1
105 ~ 110	1, 613	0. 22	1, 612	0. 22	1, 336	276	-	1
110 ~ 115	1, 876	0. 26	1, 876	0. 26	1, 583	293	-	-
115 ~ 120	1, 492	0. 20	1, 491	0. 20	1, 228	263	-	1
120 ~ 125	1, 659	0. 23	1, 658	0. 23	1, 409	249	-	1
小 計	10, 363	1. 42	10, 359	1. 42	8, 671	1, 688	-	4
125 ~ 130	982	0. 13	981	0. 13	846	135	-	1
130 ~ 135	1, 280	0. 18	1, 279	0. 18	1, 034	245	-	1
135 ~ 140	967	0. 13	967	0. 13	843	124	-	-
140 ~ 145	1, 038	0. 14	1, 038	0. 14	883	155	-	-
145 ~ 150	836	0. 11	836	0. 11	731	105	-	-
小 計	5, 103	0. 70	5, 101	0. 70	4, 337	764	-	2
150 ~	11, 724	1. 61	11, 719	1. 61	10, 404	1, 315	-	5

第4表 厚生年金保険 都道府県別年金受給権者状況(厚生年金保険計)
(月末現在)

都道府県別	合 計			老 齢 年 金			通 算 老 齢 年 金			障 害 年 金			遺 族 年 金			通算遺族年金	
	件数	年金額	(別掲)基礎年金額	件数	年金額	(別掲)基礎年金額	件数	年金額	(別掲)基礎年金額	件数	年金額	(別掲)基礎年金額	件数	年金額	(別掲)基礎年金額	件数	年金額
	千円	千円	千円	千円	千円	千円	千円	千円	千円	千円	千円	千円	千円	千円	千円	千円	千円
平成 26 年 5 月	34,635,777	26,754,910,735	14,814,027,161	15,237,666	18,478,974,802	7,973,993,394	13,328,020	2,528,513,666	6,500,129,169	573,973	443,385,785	224,865,981	5,446,823	5,291,329,413	115,038,616	49,295	12,707,069
6 月	34,696,845	26,764,543,221	14,874,507,733	15,254,060	18,479,065,917	8,002,873,398	13,362,900	2,530,702,491	6,530,136,841	574,155	443,108,764	225,085,708	5,456,836	5,299,056,361	116,411,786	48,894	12,609,688
7 月	34,770,516	26,782,103,944	14,952,872,404	15,273,858	18,483,100,644	8,040,893,302	13,401,934	2,533,951,961	6,568,093,727	575,599	443,756,515	225,877,379	5,470,624	5,308,785,634	118,007,996	48,501	12,509,191
8 月	34,823,620	26,793,386,760	15,019,543,719	15,289,530	18,486,610,054	8,073,860,762	13,430,404	2,536,274,874	6,600,070,852	576,550	444,103,413	226,423,005	5,478,930	5,313,960,348	119,189,099	48,206	12,438,072
9 月	34,882,200	26,803,737,697	15,092,936,866	15,308,599	18,489,087,822	8,110,541,775	13,460,977	2,538,474,618	6,635,022,234	577,551	444,440,066	227,022,748	5,487,197	5,319,379,218	120,350,110	47,876	12,355,973
10 月	34,969,577	26,825,624,243	15,180,786,826	15,336,265	18,497,008,920	8,153,596,909	13,506,769	2,542,441,760	6,677,512,471	578,925	445,017,071	227,797,538	5,500,137	5,328,902,653	121,879,909	47,481	12,253,840
北 海 道	1,607,400	1,071,578,893	657,231,108	612,409	689,303,362	306,690,462	699,618	123,217,879	334,637,478	29,034	21,513,800	10,711,314	263,707	236,948,141	5,191,854	2,632	595,711
青 森 県	376,682	201,233,164	156,451,888	130,665	125,934,851	65,731,900	178,127	27,717,320	86,621,270	6,047	4,143,001	2,582,496	61,185	43,297,520	1,516,222	658	140,473
岩 手 県	387,210	234,186,201	165,635,333	158,740	154,766,793	80,428,286	157,602	26,435,308	80,827,615	6,781	4,692,707	2,618,631	63,555	48,172,563	1,760,800	532	118,830
宮 城 県	595,397	427,233,828	255,201,566	258,821	295,602,592	133,831,469	232,213	41,823,346	114,635,086	9,870	7,485,449	3,914,957	93,677	82,125,620	2,820,054	816	196,821
秋 田 県	346,255	201,564,698	147,820,379	138,910	131,482,339	70,678,473	142,091	23,046,133	73,862,296	5,427	3,780,731	2,053,839	59,186	43,124,988	1,225,771	641	130,507
山 形 県	353,523	219,138,447	158,283,925	158,951	151,483,363	82,604,606	134,100	22,687,338	71,947,465	6,247	4,246,792	2,445,859	53,683	40,605,883	1,285,995	542	115,071
福 島 県	562,509	378,037,883	238,202,714	254,927	259,519,496	127,836,765	208,418	37,259,686	104,002,466	10,095	7,214,366	3,847,283	88,358	73,880,981	2,516,600	711	163,572
茨 城 県	735,061	555,543,259	322,244,935	326,537	395,290,691	173,208,636	289,620	52,288,624	141,419,751	10,910	8,454,080	4,731,449	107,310	99,335,552	2,885,099	684	174,312
栃 木 県	519,423	379,862,993	225,527,698	232,321	266,733,311	122,332,525	200,486	37,192,247	98,008,543	7,683	5,852,450	3,161,743	78,346	69,947,301	2,024,887	587	137,684
群 馬 県	563,820	399,820,833	252,646,334	244,747	278,206,515	132,032,325	227,094	42,822,617	114,669,462	8,843	6,606,667	3,858,905	82,343	72,008,345	2,085,641	793	176,688
埼 玉 県	1,834,477	1,506,459,609	818,080,245	813,255	1,068,369,339	444,821,783	728,218	140,970,902	356,239,811	24,752	20,311,435	10,494,274	266,441	276,279,074	6,524,377	1,811	528,859
千 葉 県	1,574,401	1,337,278,789	705,262,494	700,115	954,947,998	386,619,066	617,554	116,749,935	303,607,189	22,701	18,657,438	9,459,985	232,425	247,011,018	5,576,254	1,606	452,400
東 京 都	2,964,711	2,536,203,374	1,287,689,984	1,260,976	1,727,199,955	677,534,436	1,176,216	249,986,663	583,025,549	43,189	35,256,844	17,426,722	480,081	522,463,635	9,703,277	4,249	1,296,276
神 奈 川 県	2,260,821	2,075,240,663	995,952,039	1,021,043	1,461,093,075	562,749,354	843,838	165,695,614	412,211,767	33,247	27,548,205	13,338,490	360,335	420,186,487	7,652,428	2,358	717,282
新 潟 県	751,252	528,459,809	330,455,384	353,936	367,605,502	183,808,483	265,238	48,728,560	139,280,532	12,768	9,234,527	4,560,236	118,297	102,665,279	2,806,133	1,013	225,941
富 山 県	377,174	293,231,392	170,175,544	189,603	207,170,038	102,398,783	119,060	22,858,123	64,246,287	6,181	4,623,853	2,362,781	61,676	58,427,523	1,167,694	654	151,854
石 川 県	361,024	263,124,179	161,927,410	166,963	181,960,561	88,640,007	132,172	26,651,879	69,930,564	6,305	4,656,472	2,408,222	54,928	49,695,603	1,576,616	656	159,664
福 井 県	256,964	192,311,264	114,242,818	130,621	138,464,718	67,707,451	83,540	17,238,561	44,127,547	4,466	3,295,586	1,514,682	37,979	33,227,749	893,137	358	84,650
山 梨 県	231,349	152,966,758	102,603,983	94,071	104,110,700	49,881,593	99,723	19,351,469	50,206,223	3,456	2,544,994	1,560,017	33,791	26,886,914	956,150	308	72,681
山 崎 野 郎	701,178	506,015,170	320,638,760	328,514	356,418,048	177,213,606	259,485	52,663,040	136,358,906	11,918	8,624,844	4,810,276	100,376	88,109,361	2,255,972	885	199,878
岐 阜 県	619,628	457,167,637	275,120,313	270,669	315,001,954	146,983,331	240,554	46,391,313	122,221,182	10,026	7,702,171	3,725,232	97,465	87,850,114	2,190,569	914	222,085
静 岡 県	1,152,756	909,203,279	511,937,410	547,278	642,561,189	294,324,341	411,571	81,890,965	206,951,031	18,856	14,611,342	6,899,191	173,610	169,760,519	3,762,847	1,441	379,265
愛 知 県	1,930,295	1,609,724,144	858,871,927	887,857	1,136,615,466	491,442,836	706,032	135,815,871	347,742,477	32,105	25,638,826	12,634,037	301,962	311,016,086	7,052,577	2,339	637,894
三 重 県	544,124	418,896,029	243,981,122	249,634	295,120,361	136,258,546	200,538	37,724,809	102,539,296	9,065	6,884,321	3,515,420	84,192	78,992,845	1,667,860	695	173,693
滋 賀 県	390,719	312,196,525	174,228,428	179,846	221,895,575	97,729,159	144,608	28,065,192	72,762,214	6,348	4,996,440	2,369,722	59,361	57,105,580	1,367,333	556	133,738
京 都 府	720,932	560,525,594	314,339,626	310,271	384,467,324	166,949,635	286,144	56,107,782	141,134,775	11,978	9,477,599	4,147,526	111,412	110,174,025	2,107,689	1,127	298,865
大 阪 府	2,326,856	1,893,449,462	997,669,066	1,008,801	1,290,772,290	543,579,794	895,463	173,592,768	431,014,795	40,803	32,665,728	15,589,433	378,808	395,519,498	7,485,044	2,981	899,177
兵 庫 県	1,586,512	1,334,914,681	682,384,074	696,660	915,556,000	376,902,386	594,111	110,313,701	289,971,593	25,114	20,478,565	10,206,930	268,530	288,003,469	5,303,165	2,097	562,946
奈 良 県	382,961	315,806,078	166,709,645	162,202	221,835,410	89,044,948	153,875	27,543,746	74,094,924	5,585	4,577,087	2,297,351	60,762	61,699,213	1,272,423	537	150,622
和 歌 山 県	285,637	202,548,891	118,836,007	113,629	134,193,515	59,672,820	117,098	20,336,618	56,493,189	4,951	3,916,719	1,734,834	49,424	43,970,957	935,164	535	131,082
鳥 取 県	190,380	127,434,111	82,204,803	88,732	87,860,596	45,339,299	68,173	12,796,287	35,066,025	3,230	2,259,099	1,228,900	29,930	24,445,501	570,580	315	72,627
島 根 県	249,209	165,240,237	109,843,157	114,734	112,937,103	60,363,461	89,378	16,562,434	47,022,378	4,585	3,255,436	1,703,582	40,031	32,380,148	753,735	481	105,115
岡 山 県	615,575	467,585,983	275,421,574	296,542	330,484,642	159,417,894	211,977	39,427,913	109,820,614	10,855	8,226,313	4,225,959	95,356	89,252,389	1,957,107	845	194,726
広 島 県	892,489	708,437,806	385,873,516	413,638	490,384,613	220,576,162	314,590	59,215,011	156,769,265	16,368	12,678,906	5,809,252	146,510	145,809,037	2,718,337	1,383	350,239
山 口 県	505,494	391,705,163	214,824,852	226,235	264,788,560	119,477,796	180,844	31,770,425	90,782,732	8,139	6,319,189	3,101,952	89,415	88,616,324	1,462,872	861	210,666
徳 島 県	234,644	153,818,433	99,740,636	106,064	106,675,144	53,091,408	89,204	15,712,637	44,194,158	4,369	3,099,526	1,781,492	34,674	28,257,714	673,579	333	73,412
香 川 県	324,879	238,649,868	143,927,547	151,779	168,030,643	79,891,273	117,470	21,890,138	60,804,289	5,443	4,099,475	2,224,517	49,693	44,519,076	1,007,469	494	110,537
愛 媛 県	453,647	306,048,944	192,766,286	191,243	205,559,061	98,674,473	182,143	31,416,401	89,123,645	8,695	6,327,187	3,505,848	70,905	62,590,275	1,462,321	661	156,021
高 知 県	237,241	150,272,265	100,816,843	99,853	101,367,428	50,367,653	97,816	17,296,358	48,206,249	4,286	3,046,239	1,572,092	34,917	28,472,208	670,849	369	90,033
高 福 岡 県	1,393,706	1,055,787,950	566,177,586	613,148	709,851,025	311,072,292	517,934	92,910,268	239,562,204	26,429	19,884,588	10,721,046	234,117	232,620,981	4,822,045	2,078	561,089
佐 賀 県	240,106	155,171,050	102,862,425	103,314	103,471,158	52,702,116	92,434	16,199,174									

第4表(続) 厚生年金保険 都道府県別年金受給権者状況(厚生年金保険計)
(新規裁定)

都道府県別	合 計			老 齢 年 金			通 算 老 齢 年 金			障 害 年 金			遺 族 年 金			通算遺族年金	
	件数	年金額	(別掲)基礎年金額	件数	年金額	(別掲)基礎年金額	件数	年金額	(別掲)基礎年金額	件数	年金額	(別掲)基礎年金額	件数	年金額	(別掲)基礎年金額	件数	年金額
	千円		千円	千円		千円	千円		千円	千円		千円	千円		千円	千円	
平成 26 年 5月	138,902	75,974,391	12,369,109	40,346	36,434,966	2,407,479	65,691	9,064,256	7,663,096	2,272	1,618,883	891,214	30,589	28,855,616	1,407,320	4	671
6月	138,345	82,730,486	11,287,185	46,682	44,887,471	2,284,267	60,573	8,735,587	6,731,126	2,109	1,537,838	863,032	28,977	27,568,288	1,408,760	4	1,303
7月	155,881	92,780,522	13,136,728	52,679	51,118,444	2,565,477	67,797	9,785,330	7,548,831	3,272	2,391,775	1,363,266	32,130	29,484,753	1,659,154	3	220
8月	121,372	73,122,566	9,858,668	42,539	41,597,517	1,906,158	52,441	7,725,909	5,663,888	2,531	1,830,582	1,070,623	23,850	21,966,407	1,218,000	11	2,150
9月	126,233	77,427,074	10,109,984	45,618	44,989,197	1,930,245	53,864	7,968,216	5,833,760	2,652	1,908,755	1,151,036	24,096	22,560,581	1,194,943	3	324
10月	158,387	95,319,057	12,885,860	55,825	54,701,309	2,560,752	69,258	10,085,431	7,365,322	3,185	2,323,899	1,401,899	30,113	28,207,853	1,557,887	6	564
北 海 道	7,471	3,765,847	675,109	2,251	2,025,677	103,555	3,682	492,231	449,403	128	92,875	50,021	1,410	1,155,064	72,130	—	—
青 森 手	2,065	875,982	208,583	607	483,043	34,233	1,014	125,400	138,783	29	16,978	12,974	415	250,561	22,593	—	—
岩 手 城	1,843	888,904	118,673	699	539,937	21,967	770	103,062	77,732	29	16,017	9,689	345	229,887	9,285	—	—
宮 城 田	3,065	1,783,109	291,436	1,191	1,109,641	68,605	1,299	187,015	175,850	38	31,533	17,581	537	454,919	29,400	—	—
秋 田	1,650	819,346	161,691	628	479,400	36,569	640	86,112	90,874	28	17,667	11,592	354	236,166	22,656	—	—
山 形 形	1,728	889,919	184,656	716	536,974	56,321	626	94,060	99,750	32	21,533	13,805	354	237,352	14,779	—	—
福 島 島	2,746	1,501,111	214,785	1,136	939,475	50,639	1,049	152,102	114,780	47	33,663	19,659	513	375,825	29,707	1	46
茨 城 城	3,907	2,221,353	314,098	1,294	1,309,999	61,394	1,843	259,222	194,094	67	49,968	29,751	703	602,164	28,861	—	—
栃 木 木	2,367	1,384,731	205,230	861	836,153	51,464	1,061	173,501	104,621	38	28,766	22,200	407	346,311	26,944	—	—
群 馬 馬	2,486	1,458,767	200,727	894	860,701	45,944	1,092	164,498	109,904	39	28,652	15,795	461	404,917	29,083	—	—
埼 玉 玉	8,971	5,756,485	730,064	3,109	3,420,091	159,294	4,113	598,927	446,967	137	100,722	54,282	1,610	1,636,643	69,521	2	103
千 葉 葉	7,091	4,614,366	613,636	2,376	2,684,951	117,793	3,262	477,012	361,831	160	119,973	66,396	1,293	1,332,430	67,616	—	—
東 京 京	13,067	8,778,621	1,110,626	4,395	4,831,048	258,978	5,845	987,470	595,686	285	224,250	130,576	2,541	2,735,719	125,387	1	135
神 奈 奈	9,835	7,007,842	780,138	3,364	3,943,047	154,329	4,324	661,999	426,356	216	171,232	89,824	1,931	2,231,564	109,629	—	—
新 潟 潟	3,377	1,957,407	253,683	1,425	1,151,870	47,938	1,194	172,585	143,084	63	44,989	28,052	695	587,963	34,609	—	—
富 山 山	1,458	937,895	79,783	646	567,442	16,141	489	74,796	46,910	18	13,481	7,342	305	282,176	9,390	—	—
石 川 川	1,467	860,009	96,279	566	492,627	18,711	568	78,327	58,285	24	17,971	10,878	309	271,084	8,406	—	—
福 井 井	1,136	692,469	66,783	508	428,378	11,193	385	57,041	37,746	28	21,877	10,878	215	185,172	6,966	—	—
山 梨 梨	1,091	594,174	128,760	358	344,423	28,124	475	69,984	59,381	24	17,586	9,748	234	162,181	31,507	—	—
長 野 野	2,769	1,645,519	198,214	1,039	967,279	38,886	1,144	183,940	107,289	38	29,753	17,950	548	464,547	34,091	—	—
岐 阜 阜	2,687	1,627,766	181,432	965	946,478	28,105	1,129	159,348	92,641	38	28,260	19,969	555	493,679	40,718	—	—
静 岡 岡	5,054	3,289,097	350,459	1,952	1,923,597	76,678	2,014	324,265	176,301	103	73,631	41,877	985	967,604	55,603	—	—
愛 知 知	8,634	5,800,473	649,850	3,069	3,381,957	131,532	3,733	548,799	352,165	177	132,319	82,557	1,655	1,737,397	83,596	—	—
三 重 重	2,417	1,500,730	173,043	881	897,532	35,017	1,044	147,703	104,765	34	23,658	16,047	458	431,837	17,215	—	—
滋 賀 賀	1,795	1,143,852	149,435	659	689,052	29,358	768	102,577	82,938	43	33,166	18,156	325	319,057	18,983	—	—
京 都 都	2,953	1,756,953	278,850	965	938,053	59,379	1,302	190,149	153,460	72	53,394	30,566	614	575,358	35,445	—	—
大 阪 阪	9,437	6,074,976	847,133	3,073	3,138,592	185,243	4,046	615,285	452,298	262	194,958	121,147	2,056	2,126,142	88,444	—	—
兵 庫 庫	6,914	4,532,763	546,261	2,337	2,538,501	99,411	3,050	428,661	307,863	138	100,152	66,854	1,389	1,465,448	72,133	—	—
奈 良 良	1,703	1,036,727	128,023	535	571,155	19,434	788	109,619	70,333	33	28,409	14,043	347	327,544	24,213	—	—
和 歌 歌	1,299	679,188	120,113	390	401,287	20,075	667	82,875	80,203	22	14,388	11,100	220	180,637	8,734	—	—
鳥 取 取	810	444,919	46,425	351	265,556	5,546	292	46,995	29,779	13	9,785	5,023	154	122,582	6,077	—	—
島 根 根	1,041	573,853	67,872	419	320,211	16,332	380	54,749	39,312	22	15,842	9,020	220	183,051	3,208	—	—
岡 山 山	2,461	1,564,487	170,517	974	916,477	30,060	893	132,644	87,875	62	45,111	24,759	532	470,256	27,823	—	—
広 島 島	3,771	2,355,705	303,420	1,414	1,399,165	47,800	1,566	215,461	168,633	86	61,708	38,307	705	679,371	48,679	—	—
山 口 口	2,135	1,306,168	159,762	750	719,144	25,396	879	120,806	94,252	34	24,485	16,123	472	441,733	23,990	—	—
徳 島 島	1,121	608,076	101,786	442	370,953	22,762	454	59,517	58,149	26	22,548	11,844	199	155,058	9,031	—	—
香 川 川	1,367	786,701	105,509	496	460,870	13,799	566	81,007	66,675	30	22,518	15,602	275	222,306	9,433	—	—
愛 媛 媛	1,979	1,011,085	146,273	671	588,944	19,204	919	112,601	95,064	50	30,741	20,731	337	278,519	11,275	2	280
高 知 知	1,033	501,047	91,057	360	287,601	16,677	485	69,518	56,298	27	19,342	14,769	161	124,586	3,314	—	—
福 岡 岡	6,604	3,829,028	483,526	2,410	2,246,418	89,020	2,932	410,498	285,838	164	111,397	64,816	1,098	1,060,715	43,852	—	—
佐 賀 賀	1,208	627,352	104,707	455	371,197	18,182	505	73,202	59,336	23	15,724	12,780	225	167,229	14,409	—	—
長 崎 崎	2,224	1,102,490	164,896	736	613,545	27,387	1,100	149,659	99,166	41	27,328	19,985	347	311,958	18,358	—	—
熊 本 本	2,564	1,201,427	205,302	904	704,837	29,436	1,199	163,538	119,264	69	41,330	24,238	392	291,723	32,365	—	—
大 分 分	1,636	889,279	147,772	605	528,132	36,246	714	91,631	75,279	28	18,016	14,056	289	251,500	22,191	—	—
宮 崎 崎	1,611	741,945	127,103	561	434,449	20,484	753	102,642	76,637	45	28,440	20,623	252	176,414	9,359	—	—
鹿 児 島	2,674	1,212,472	197,435	881	684,767	37,293	1,306	176,182	120,716	37	24,909	16,314	450	326,614	23,112	—	—
沖 縄 縄	1,471	605,241	186,880	458	359,625	35,160	781	98,133	115,277	37	22,037	20,192	195	125,446	16,251	—	—
そ の 他	194	81,403	18,069	49	51,059	3,660	118	18,080	5,482	1	821	1,411	26	11,443	7,517	—	—

第4表(続) 厚生年金保険 都道府県別年金受給権者状況(厚生年金保険計)
(失 権)

都道府県別	合 計			老 齢 年 金			通 算 老 齢 年 金			障 害 年 金			遺 族 年 金			通算遺族年金	
	件数	年金額	(別掲)基礎年金額	件数	年金額	(別掲)基礎年金額	件数	年金額	(別掲)基礎年金額	件数	年金額	(別掲)基礎年金額	件数	年金額	(別掲)基礎年金額	件数	年金額
	千円		千円	千円		千円	千円		千円	千円		千円	千円		千円	千円	
平成 26 年 5月	103,617	108,984,859	36,144,445	47,650	76,983,642	21,391,876	31,995	9,250,589	13,324,436	2,454	2,286,949	1,076,270	21,042	20,342,310	351,863	476	121,368
6月	100,596	107,872,957	35,645,333	47,428	77,678,136	21,207,883	30,442	8,681,995	13,066,406	2,437	2,310,055	1,008,981	19,882	19,103,367	362,062	407	99,404
7月	104,776	115,197,619	36,739,752	50,729	84,647,875	22,197,690	31,973	9,535,260	13,123,096	2,341	2,273,807	944,927	19,334	18,638,520	474,039	399	102,157
8月	89,332	101,080,258	30,075,946	43,709	74,878,238	17,777,703	26,112	7,558,756	10,864,002	2,624	2,690,851	1,012,977	16,577	15,877,229	421,264	310	75,185
9月	89,447	96,653,201	30,255,527	41,778	68,939,145	17,995,868	27,608	8,406,306	11,053,402	2,165	2,185,151	828,618	17,551	17,036,478	377,640	345	86,120
10月	99,133	109,195,661	33,690,105	47,087	79,002,386	20,072,333	29,992	9,078,420	12,212,408	2,440	2,480,031	918,199	19,198	18,525,418	487,164	416	109,406
北 海 道	4,992	5,184,205	1,423,320	2,119	3,644,760	691,756	1,817	551,801	657,961	126	116,403	48,064	919	868,400	25,538	11	2,841
青 森 県	1,066	759,033	373,162	349	467,828	153,495	453	107,684	201,746	33	29,978	16,363	224	151,941	1,558	7	1,603
岩 手 県	973	745,092	331,342	336	465,166	154,305	396	103,137	162,827	24	22,295	6,955	212	153,396	7,255	5	1,098
宮 城 県	1,530	1,479,130	476,153	649	1,031,731	249,972	529	148,277	205,906	35	32,435	14,960	307	263,488	5,315	10	3,199
秋 田 県	978	766,096	324,677	357	524,309	147,083	399	96,898	162,106	29	24,907	12,387	188	118,432	3,102	5	1,551
山 形 県	979	760,325	346,404	373	496,270	167,683	357	82,952	154,451	31	28,776	16,616	210	151,113	7,654	8	1,215
福 島 県	1,558	1,489,374	492,653	694	1,052,244	252,685	498	127,949	203,493	40	40,920	19,121	316	266,897	7,355	10	1,365
茨 城 県	1,793	1,791,524	618,990	823	1,276,108	355,491	561	152,806	231,151	53	49,424	23,975	353	311,999	8,373	3	1,187
栃 木 県	1,136	1,063,088	395,588	494	748,320	220,553	395	108,071	154,938	26	23,182	11,879	214	182,443	8,219	7	1,071
群 馬 県	1,416	1,381,433	472,254	632	968,030	265,073	476	140,672	187,280	39	44,404	14,135	260	226,245	5,766	9	2,082
埼 玉 県	4,468	5,143,733	1,594,968	2,167	3,721,381	981,976	1,314	396,593	562,075	75	75,865	37,619	892	943,869	13,299	20	6,025
千 葉 県	4,127	5,413,316	1,411,957	2,246	4,168,312	925,859	1,054	359,075	417,493	95	116,369	42,682	712	763,970	25,923	20	5,590
東 京 都	11,021	15,041,207	4,347,034	6,153	11,867,680	2,903,278	3,009	1,155,229	1,329,883	222	260,940	82,575	1,607	1,748,413	31,299	30	8,944
新 潟 県	6,363	8,668,963	2,193,516	3,419	6,535,068	1,482,783	1,587	550,587	644,272	115	121,036	46,956	1,219	1,456,025	19,505	23	6,247
	2,129	1,837,791	687,256	853	1,168,481	379,525	699	164,319	290,979	38	37,069	7,535	526	464,654	9,217	13	3,269
富 山 県	1,014	1,019,830	314,707	450	667,530	187,919	270	77,734	108,545	32	26,190	13,411	254	246,593	4,832	8	1,783
石 川 県	876	826,651	273,803	356	530,679	145,456	284	80,166	118,724	23	23,167	4,057	205	190,635	5,567	8	2,003
福 井 県	677	602,921	235,056	291	411,035	135,559	233	68,337	94,813	14	11,552	4,057	135	111,070	627	4	928
山 梨 県	638	584,580	221,228	248	407,832	101,662	246	67,556	101,177	14	9,973	5,052	128	98,845	13,337	2	376
山 梨 県	2,041	2,022,748	591,849	906	1,416,382	317,017	679	219,153	252,688	46	41,712	14,490	402	344,062	7,654	8	1,440
岐 阜 県	1,723	1,646,494	634,666	738	1,111,159	343,752	574	167,778	260,512	37	34,787	17,606	369	331,021	12,797	5	1,750
静 岡 県	3,226	3,364,786	1,098,259	1,502	2,331,216	668,441	920	283,056	381,597	88	85,297	28,653	700	661,123	19,569	16	4,094
愛 知 県	5,061	5,373,790	1,810,128	2,331	3,658,205	1,087,805	1,432	405,906	627,914	149	148,520	51,176	1,129	1,155,549	43,232	20	5,610
三 重 県	1,161	1,258,782	442,197	580	938,165	265,198	351	106,508	152,658	48	56,456	18,655	179	156,793	5,686	3	860
滋 賀 県	748	793,143	278,349	348	567,071	172,654	242	78,589	89,405	19	15,485	11,236	138	131,670	5,053	1	328
京 都 府	2,016	2,218,901	662,673	973	1,597,795	413,643	599	185,450	234,047	41	48,631	9,683	393	384,177	5,299	10	2,848
大 阪 府	7,014	8,305,571	2,479,379	3,593	6,144,193	1,577,757	1,935	617,865	802,212	191	195,181	72,128	1,267	1,340,005	27,282	28	8,327
兵 庫 県	4,412	5,246,385	1,529,330	2,169	3,809,658	951,189	1,226	362,293	516,626	103	108,148	40,016	897	961,742	21,500	17	4,543
和 歌 山 県	1,067	1,139,871	372,100	470	787,094	213,628	332	95,238	137,352	29	25,019	14,490	232	231,007	6,630	4	1,513
	822	784,782	266,972	353	532,634	145,217	267	67,640	106,124	21	16,471	10,462	177	166,559	5,170	4	1,478
鳥 取 県	486	422,105	154,014	208	283,630	88,257	161	44,727	56,793	18	13,412	8,337	95	79,371	627	4	965
島 根 県	723	634,069	236,951	301	435,805	126,548	244	64,113	100,524	16	13,503	4,057	152	118,503	5,822	10	2,146
岡 山 県	1,651	1,717,174	545,972	807	1,242,208	329,748	514	161,388	204,136	38	39,630	10,491	286	272,645	1,596	6	1,304
広 島 県	2,660	2,877,805	807,789	1,255	2,014,814	498,319	756	226,553	273,561	75	76,770	27,148	561	555,222	8,761	13	4,447
山 口 県	1,689	1,887,110	507,636	806	1,351,319	303,030	490	142,181	187,917	45	46,905	12,201	343	345,046	4,488	5	1,659
徳 島 県	683	574,492	220,404	276	375,741	120,121	235	59,036	93,520	26	26,467	6,762	142	112,627	—	4	621
香 川 県	901	845,507	273,988	384	559,727	156,073	272	77,803	106,991	22	21,730	7,342	222	186,062	3,583	1	185
愛 媛 県	1,277	1,152,940	399,963	517	745,669	202,505	436	115,776	178,405	31	33,605	10,440	288	257,009	8,613	5	880
高 知 県	853	853,345	239,003	403	628,777	132,788	277	79,563	96,705	20	19,597	5,847	149	124,396	3,663	4	1,012
富 山 県	4,975	6,307,555	1,580,242	2,762	4,903,929	1,067,021	1,207	387,450	457,630	127	138,800	38,352	864	873,797	17,239	15	3,579
佐 賀 県	682	603,793	234,145	283	399,200	122,174	238	65,715	99,836	22	22,115	9,319	136	115,688	2,816	3	1,076
長 崎 県	737	774,279	198,895	321	546,049	103,649	220	61,549	76,964	19	15,443	7,236	173	150,499	11,047	4	740
熊 本 県	1,051	898,027	345,184	422	603,031	178,338	360	87,892	144,385	36	36,617	10,684	226	168,698	11,776	7	1,789
大 分 県	985	910,970	310,713	431	626,537	178,725	322	89,828	117,647	33	37,165	10,078	196	156,869	4,263	3	571
宮 崎 県	838	643,414	265,386	296	396,734	122,026	327	81,481	125,830	21	16,909	7,551	189	146,794	9,979	5	1,497
鹿 児 島 県	1,373	1,029,316	461,970	469	642,624	207,440	549	138,952	218,790	37	35,483	15,070	310	210,489	20,670	8	1,769
沖 縄 県	515	332,696	200,416	168	195,256	75,136	233	60,488	107,158	17	12,961	10,291	97	63,992	7,832	—	—
そ の 他	29	17,517	7,467	6	5,001	2,026	17	4,607	4,663	1	2,330	—	5	5,579	779	—	—

第4表(続) 厚生年金保険 都道府県別年金受給権者状況(厚生年金保険計(旧共済組合を除く))
(月末現在)

都道府県別	合 計			老 齢 年 金			通 算 老 齢 年 金			障 害 年 金			遺 族 年 金			通算遺族年金	
	件数	年金額	(別掲)基礎年金額	件数	年金額	(別掲)基礎年金額	件数	年金額	(別掲)基礎年金額	件数	年金額	(別掲)基礎年金額	件数	年金額	(別掲)基礎年金額	件数	年金額
	千円			千円			千円			千円			千円			千円	
平成 26 年	34, 079, 901	26, 021, 958, 281	14, 620, 938, 682	14, 908, 556	17, 918, 866, 606	7, 842, 978, 404	13, 232, 710	2, 504, 936, 700	6, 440, 221, 366	567, 551	437, 229, 795	222, 791, 144	5, 322, 812	5, 148, 459, 681	114, 947, 768	48, 272	12, 465, 499
6月	34, 143, 633	26, 036, 213, 739	14, 681, 816, 000	14, 926, 618	17, 922, 607, 341	7, 872, 121, 310	13, 267, 881	2, 507, 239, 862	6, 470, 355, 347	567, 759	436, 991, 652	223, 018, 406	5, 333, 489	5, 157, 003, 383	116, 320, 937	47, 886	12, 371, 501
7月	34, 219, 981	26, 058, 507, 849	14, 760, 567, 976	14, 948, 167	17, 930, 446, 243	7, 910, 426, 310	13, 307, 160	2, 510, 591, 886	6, 508, 412, 510	569, 223	437, 666, 207	223, 812, 008	5, 347, 930	5, 167, 530, 970	117, 917, 148	47, 501	12, 272, 543
8月	34, 275, 186	26, 073, 494, 894	14, 827, 549, 084	14, 965, 203	17, 936, 947, 130	7, 943, 594, 619	13, 335, 855	2, 513, 000, 526	6, 540, 491, 328	570, 192	438, 031, 552	224, 364, 888	5, 356, 726	5, 173, 312, 909	119, 098, 251	47, 210	12, 202, 776
9月	34, 335, 811	26, 087, 550, 363	14, 901, 234, 980	14, 985, 609	17, 942, 406, 288	7, 980, 490, 331	13, 366, 612	2, 515, 285, 859	6, 575, 509, 773	571, 215	438, 392, 912	224, 975, 615	5, 365, 491	5, 179, 344, 012	120, 259, 261	46, 884	12, 121, 292
10月	34, 425, 727	26, 113, 919, 147	14, 989, 482, 066	15, 014, 933	17, 953, 920, 104	8, 023, 826, 483	13, 412, 660	2, 519, 360, 620	6, 618, 112, 120	572, 621	439, 016, 890	225, 755, 399	5, 379, 017	5, 189, 600, 605	121, 788, 065	46, 496	12, 020, 927
北 海 道	1, 566, 254	1, 015, 248, 580	643, 509, 314	589, 199	648, 104, 692	297, 322, 356	692, 930	121, 671, 025	330, 439, 907	28, 510	20, 971, 030	10, 561, 391	253, 055	223, 920, 705	5, 185, 660	2, 560	581, 129
	368, 622	191, 893, 318	153, 727, 889	126, 850	119, 527, 729	64, 195, 175	176, 286	27, 319, 355	85, 473, 438	5, 924	4, 042, 034	2, 544, 049	58, 925	40, 868, 329	1, 515, 227	637	135, 872
	376, 218	220, 615, 628	161, 801, 804	152, 776	144, 647, 777	78, 082, 558	155, 379	25, 983, 303	79, 382, 628	6, 643	4, 568, 353	2, 579, 576	60, 911	45, 303, 239	1, 757, 042	509	112, 956
	581, 873	408, 468, 059	250, 730, 371	250, 702	281, 046, 976	130, 791, 242	230, 080	41, 312, 258	113, 260, 798	9, 728	7, 353, 730	3, 862, 676	90, 567	78, 563, 546	2, 815, 745	796	191, 550
秋 田 県	336, 502	190, 009, 561	144, 437, 932	133, 615	123, 045, 103	68, 576, 304	140, 188	22, 622, 987	72, 632, 618	5, 303	3, 671, 734	2, 008, 987	56, 776	40, 543, 660	1, 220, 022	620	126, 077
山 形 県	345, 331	208, 974, 563	155, 415, 800	153, 964	143, 680, 606	80, 606, 925	132, 822	22, 398, 742	71, 112, 686	6, 149	4, 165, 613	2, 412, 184	51, 864	38, 616, 166	1, 284, 005	532	113, 435
	550, 055	360, 857, 522	234, 396, 101	247, 316	246, 255, 880	125, 162, 294	206, 687	36, 832, 585	102, 917, 509	9, 966	7, 093, 878	3, 800, 693	85, 398	70, 518, 878	2, 515, 605	688	156, 302
	724, 399	541, 701, 629	318, 421, 600	319, 998	384, 732, 456	170, 391, 502	288, 052	51, 852, 601	140, 451, 891	10, 796	8, 342, 291	4, 695, 098	104, 890	96, 606, 034	2, 883, 109	663	168, 247
	511, 234	369, 325, 206	222, 650, 454	227, 410	258, 780, 266	120, 308, 968	199, 214	36, 839, 535	97, 198, 666	7, 572	5, 749, 899	3, 120, 919	76, 460	67, 819, 891	2, 021, 902	578	135, 614
栃 木 県	554, 914	388, 598, 868	249, 430, 150	239, 597	269, 632, 351	129, 984, 618	225, 332	42, 399, 914	113, 542, 031	8, 733	6, 497, 488	3, 820, 845	80, 476	69, 896, 910	2, 082, 656	776	172, 205
埼 玉 県	1, 818, 059	1, 481, 112, 975	812, 874, 400	802, 716	1, 048, 597, 999	440, 731, 015	726, 484	140, 495, 648	355, 179, 276	24, 578	20, 125, 351	10, 440, 506	262, 488	271, 369, 776	6, 523, 604	1, 793	524, 203
	1, 557, 857	1, 313, 152, 985	699, 645, 719	689, 737	935, 762, 771	382, 299, 443	615, 528	116, 198, 038	302, 367, 697	22, 522	18, 471, 219	9, 403, 319	228, 496	242, 275, 992	5, 575, 258	1, 574	444, 965
	2, 946, 319	2, 505, 318, 053	1, 282, 246, 519	1, 248, 944	1, 703, 041, 957	673, 118, 323	1, 174, 558	249, 482, 372	582, 048, 487	43, 023	35, 064, 992	17, 378, 200	475, 566	516, 437, 821	9, 701, 509	4, 228	1, 290, 910
	2, 242, 484	2, 045, 741, 399	990, 376, 425	1, 009, 194	1, 438, 011, 706	558, 359, 387	841, 958	165, 173, 833	411, 074, 923	33, 087	27, 386, 403	13, 292, 672	355, 910	414, 458, 519	7, 649, 443	2, 335	710, 938
神 奈 川 県	734, 147	506, 193, 728	324, 393, 572	343, 745	350, 356, 730	179, 751, 144	262, 276	47, 992, 911	137, 344, 667	12, 588	9, 077, 542	4, 502, 353	114, 547	98, 545, 636	2, 795, 408	991	220, 910
富 山 県	370, 119	285, 039, 107	167, 420, 531	185, 347	200, 815, 800	100, 574, 761	117, 697	22, 528, 970	63, 345, 938	6, 092	4, 546, 749	2, 334, 129	60, 348	57, 000, 567	1, 165, 703	635	147, 021
	353, 245	252, 864, 778	159, 183, 038	161, 937	173, 907, 154	66, 378, 104	131, 144	26, 394, 402	69, 255, 484	6, 225	4, 570, 338	2, 390, 834	53, 301	47, 837, 401	1, 158, 616	638	155, 483
	251, 282	185, 646, 724	112, 115, 959	127, 283	133, 332, 894	66, 373, 318	82, 350	16, 925, 920	43, 358, 286	4, 392	3, 925, 994	1, 493, 208	36, 902	32, 078, 026	891, 147	355	83, 891
	227, 125	147, 869, 622	101, 025, 355	91, 543	100, 243, 166	48, 775, 914	99, 002	19, 157, 050	49, 761, 791	3, 390	2, 486, 118	1, 532, 495	32, 890	25, 912, 314	955, 154	300	70, 974
山 梨 県	681, 747	482, 555, 402	313, 030, 198	317, 476	338, 287, 491	172, 580, 996	255, 012	51, 502, 224	133, 456, 619	11, 702	8, 426, 368	4, 738, 379	96, 709	84, 146, 578	2, 254, 204	848	192, 741
岐 阜 県	609, 132	444, 691, 502	270, 890, 936	264, 668	305, 541, 862	144, 316, 173	238, 226	45, 742, 696	120, 690, 870	9, 910	7, 586, 058	3, 693, 325	95, 434	85, 603, 433	2, 190, 569	894	217, 453
	1, 133, 745	884, 400, 169	505, 173, 478	535, 839	623, 379, 106	289, 719, 545	408, 185	80, 998, 159	204, 851, 846	18, 673	14, 440, 144	6, 840, 236	169, 646	165, 212, 943	3, 761, 851	1, 402	369, 818
	1, 912, 916	1, 587, 128, 872	852, 092, 232	877, 553	1, 119, 098, 775	486, 885, 010	702, 569	134, 960, 075	345, 583, 708	31, 919	25, 449, 878	12, 570, 937	298, 564	306, 991, 169	7, 052, 577	2, 311	628, 975
	534, 021	406, 989, 225	239, 965, 983	243, 614	285, 896, 017	133, 569, 630	198, 482	37, 195, 516	101, 249, 141	8, 950	6, 776, 127	3, 479, 352	82, 299	76, 952, 624	1, 667, 860	676	168, 942
滋 賀 県	382, 264	300, 705, 883	171, 468, 429	174, 474	212, 930, 488	95, 654, 305	143, 500	27, 765, 823	72, 108, 175	6, 252	4, 907, 703	2, 338, 617	57, 494	54, 969, 903	1, 367, 333	544	131, 966
京 都 府	710, 893	546, 366, 059	311, 047, 334	303, 664	373, 193, 894	164, 481, 696	284, 879	55, 738, 057	140, 341, 467	11, 865	9, 364, 955	4, 117, 255	109, 370	107, 772, 977	2, 106, 916	1, 115	296, 177
	2, 313, 492	1, 873, 388, 305	993, 190, 329	999, 824	1, 274, 946, 933	539, 877, 825	894, 204	173, 272, 068	430, 278, 657	40, 650	32, 510, 566	15, 549, 798	375, 852	391, 765, 555	7, 484, 049	2, 962	893, 183
	1, 567, 845	1, 310, 007, 756	675, 786, 939	684, 977	896, 352, 626	372, 061, 951	591, 389	109, 624, 286	288, 283, 266	24, 918	20, 292, 283	10, 140, 548	264, 487	283, 180, 465	5, 301, 175	2, 074	558, 096
	377, 747	308, 457, 785	164, 913, 364	158, 813	216, 098, 711	87, 646, 055	153, 256	27, 363, 318	73, 722, 072								

第4表(続) 厚生年金保険 都道府県別年金受給権者状況(厚生年金保険計(旧共済組合を除く))
(新規裁定)

都道府県別		合 計			老 齢 年 金			通 算 老 齢 年 金			障 害 年 金			遺 族 年 金			通算遺族年金	
		件数	年金額	(別掲)基礎年金額	件数	年金額	(別掲)基礎年金額	件数	年金額	(別掲)基礎年金額	件数	年金額	(別掲)基礎年金額	件数	年金額	(別掲)基礎年金額	件数	年金額
		千円	千円	千円	千円	千円	千円	千円	千円	千円	千円	千円	千円	千円	千円	千円	千円	千円
平成 26 年	5月	138,789	75,960,383	12,308,129	40,342	36,429,514	2,406,706	65,587	9,058,437	7,602,889	2,271	1,617,599	891,214	30,586	28,854,339	1,407,320	3	494
	6月	138,279	82,719,548	11,256,629	46,680	44,885,005	2,283,691	60,515	8,729,408	6,701,146	2,109	1,537,838	863,032	28,971	27,565,995	1,408,760	4	1,303
	7月	155,764	92,764,949	13,083,276	52,676	51,114,415	2,564,704	67,693	9,779,703	7,499,243	3,268	2,389,891	1,360,175	32,124	29,480,721	1,659,154	3	220
	8月	121,309	73,106,817	9,833,791	42,533	41,589,181	1,906,158	52,388	7,721,584	5,639,011	2,530	1,829,550	1,070,623	23,847	21,964,353	1,218,000	11	2,150
	9月	126,102	77,383,562	10,050,751	45,604	44,960,713	1,930,245	53,760	7,962,042	5,775,299	2,649	1,903,521	1,150,264	24,086	22,556,963	1,194,943	3	324
	10月	158,296	95,283,940	12,851,801	55,813	54,676,996	2,560,752	69,186	10,077,120	7,332,036	3,184	2,323,488	1,401,127	30,107	28,205,772	1,557,887	6	564
北 海 道	札幌市	7,468	3,765,696	674,075	2,251	2,025,677	103,555	3,679	492,080	448,369	128	92,875	50,021	1,410	1,155,064	72,130	—	—
	旭川市	2,063	875,952	207,315	607	483,043	34,233	1,012	125,370	137,516	29	16,978	12,974	415	250,561	22,593	—	—
	手 様 子 市	1,842	888,891	118,673	699	539,937	21,967	769	103,050	77,732	29	16,017	9,689	345	229,887	9,285	—	—
	宮 城 市	3,060	1,782,501	288,891	1,191	1,109,641	68,605	1,294	186,407	173,305	38	31,533	17,581	537	454,919	29,400	—	—
	秋 田 市	1,648	818,636	161,067	628	479,400	36,569	639	86,106	90,250	28	17,667	11,592	353	235,463	22,656	—	—
山 形 県	山 形 市	1,726	889,542	184,656	716	536,974	56,321	625	94,040	99,750	32	21,533	13,805	353	236,995	14,779	—	—
	福 島 市	2,745	1,500,042	214,785	1,136	939,475	50,639	1,048	151,033	114,780	47	33,663	19,659	513	375,825	29,707	1	46
	茨 城 市	3,906	2,221,034	313,593	1,294	1,309,999	61,394	1,842	258,903	193,568	67	49,968	29,751	703	602,164	28,861	—	—
	群 馬 市	2,365	1,384,710	202,944	861	836,153	51,464	1,059	173,480	102,336	38	28,766	22,200	407	346,311	26,944	—	—
埼 玉 県	埼 玉 市	2,485	1,458,734	200,076	894	860,701	45,944	1,091	164,465	109,253	39	28,652	15,795	461	404,917	29,083	—	—
	浦 和 市	8,971	5,756,485	730,064	3,109	3,420,091	159,294	4,113	598,927	446,967	137	100,722	54,282	1,610	1,636,643	69,521	2	103
	東 武 市	7,090	4,613,009	613,636	2,376	2,684,951	117,793	3,261	475,655	361,831	160	119,973	66,396	1,293	1,332,430	67,616	—	—
	新 奈 川 市	13,065	8,777,112	1,109,896	4,394	4,829,543	258,978	5,844	987,465	594,956	285	224,250	130,576	2,541	2,735,719	125,387	1	135
富 山 県	富 山 市	9,834	7,007,827	779,365	3,364	3,943,047	154,329	4,323	661,983	425,583	216	171,232	89,824	1,931	2,231,564	109,629	—	—
	石 川 市	3,373	1,957,291	252,631	1,425	1,151,870	47,938	1,191	172,500	142,032	63	44,989	28,052	694	587,932	34,609	—	—
	福 井 市	1,456	933,859	79,783	644	563,407	16,141	489	74,796	46,910	18	13,481	7,342	305	282,176	9,390	—	—
	山 梨 市	1,466	859,715	96,279	566	492,627	18,711	568	78,327	58,285	24	17,971	10,878	308	270,791	8,406	—	—
岐 阜 県	岐 阜 市	1,134	692,055	66,783	508	428,378	11,193	384	57,032	37,746	28	11,877	10,878	214	184,768	6,966	—	—
	山 梨 市	1,091	594,174	128,760	358	344,423	28,124	475	69,984	59,381	24	17,586	9,748	234	162,181	31,507	—	—
	長 野 市	2,764	1,645,290	195,040	1,039	967,279	38,886	1,139	183,711	104,115	38	29,753	17,950	548	464,547	34,091	—	—
	岐阜市	2,686	1,627,662	181,432	965	946,478	28,105	1,128	159,245	92,641	38	28,260	19,969	555	493,679	40,718	—	—
静 岡 県	静 岡 市	5,052	3,288,066	350,459	1,952	1,923,597	76,678	2,012	323,234	176,301	103	73,631	41,877	985	967,604	55,603	—	—
	愛 知 市	8,626	5,791,938	647,775	3,065	3,373,928	131,532	3,730	548,706	350,863	176	131,908	81,784	1,655	1,737,397	83,596	—	—
	三 重 市	2,415	1,500,505	172,665	881	897,532	35,017	1,042	147,478	104,387	34	23,658	16,047	458	431,837	17,215	—	—
	滋 賀 市	1,794	1,143,797	149,435	659	689,052	29,358	767	102,523	82,938	43	33,166	18,156	325	319,057	18,983	—	—
京 都 府	京 都 市	2,952	1,756,836	278,142	965	938,053	59,379	1,301	190,032	152,751	72	53,394	30,566	614	575,358	35,445	—	—
	大 阪 市	9,437	6,074,976	847,133	3,073	3,138,592	185,243	4,046	615,285	452,298	262	194,958	121,147	2,056	2,126,142	88,444	—	—
	兵 庫 市	6,911	4,532,695	544,727	2,337	2,538,501	99,411	3,047	428,593	306,328	138	100,152	66,854	1,389	1,465,448	72,133	—	—
	奈 良 市	1,702	1,035,312	128,023	535	571,155	19,434	787	108,204	70,333	33	28,409	14,043	347	327,544	24,213	—	—
和 歌 山 県	和 歌 山 市	1,299	679,188	120,113	390	401,287	20,075	667	82,875	80,203	22	14,388	11,100	220	180,637	8,734	—	—
	鳥 取 市	809	444,646	46,425	351	265,556	5,546	291	46,722	29,779	13	9,785	5,023	154	122,582	6,077	—	—
	島 根 市	1,041	573,853	67,872	419	320,211	16,332	380	54,749	39,312	22	15,842	9,020	220	183,051	3,208	—	—
	岡 山 市	2,460	1,564,166	169,951	974	916,477	30,060	892	132,323	87,309	62	45,111	24,759	532	470,256	27,823	—	—
広 島 県	広 島 市	3,765	2,355,577	299,368	1,414	1,399,165	47,800	1,560	215,333	164,581	86	61,708	38,307	705	679,371	48,679	—	—
	山 口 市	2,129	1,306,018	156,105	750	719,144	25,396	873	120,656	90,595	34	24,485	16,123	472	441,733	23,990	—	—
	徳 島 市	1,121	608,076	101,786	442	370,953	22,762	454	59,517	58,149	26	22,548	11,844	199	155,058	9,031	—	—
	香 川 市	1,367	786,701	105,509	496	460,870	13,799	566	81,007	66,675	30	22,518	15,602	275	222,306	9,433	—	—
愛 媛 県	愛 媛 市	1,979	1,011,085	146,273	671	588,944	19,204	919	112,601	95,064	50	30,741	20,731	337	278,519	11,275	2	280
	高 知 市	1,032	501,034	90,612	360	287,601	16,677	484	69,506	55,853	27	19,342	14,769	161	124,586	3,314	—	—
	高 橋 市	6,604	3,829,028	483,526	2,410	2,246,418	89,020	2,932	410,498	285,838	164	111,397	64,816	1,098	1,060,715	43,852	—	—
	佐 賀 市	1,205	620,624	104,707	452	364,470	18,182	505	73,202	59,336	23	15,724	12,780	225	167,229	14,409	—	—
長 崎 県	長 崎 市	2,224	1,102,490	164,896	736	613,545	27,387	1,100	149,659	99,166	41	27,328	19,985	347	311,958	18,358	—	—
	熊 本 市	2,563	1,201,274	204,864	904	704,837	29,436	1,198	163,384	118,826	69	41,330	24,238	392	291,723	32,365	—	—
	大 宮 市	1,627	884,912	144,290	603	524,116	36,246	708	91,573	71,797	28	18,016	14,056	288	251,208	22,191	—	—
	大 崎 市	1,609	741,898	125,785	561	434,449	20,484	751	102,594	75,320	45	28,440	20,623	252	176,414	9,359	—	—
鹿 島 沖 縄 県	鹿 島 市	2,671	1,212,409	197,435	881	684,767	37,293	1,303	176,119	120,716	37	24,909	16,314	450	326,614	23,112	—	—
	沖 縄 市	1,470	605,215	186,115	458	359,625	35,160	780	98,107	114,512	37	22,037	20,192	195	125,446	16,251	—	—
	那 覇 市	194	81,403	18,069	49	51,059	3,660	118	18,080	5,482	1	821	1,411	26	11,443	7,517	—	—

第4表(続) 厚生年金保険 都道府県別年金受給権者状況(厚生年金保険計(旧共済組合を除く))
(失 権)

都道府県別		合 計			老 齢 年 金			通 算 老 齢 年 金			障 害 年 金			遺 族 年 金			通算遺族年金	
		件数	年金額	(別掲)基礎年金額	件数	年金額	(別掲)基礎年金額	件数	年金額	(別掲)基礎年金額	件数	年金額	(別掲)基礎年金額	件数	年金額	(別掲)基礎年金額	件数	年金額
		千円	千円	千円	千円	千円	千円	千円	千円	千円	千円	千円	千円	千円	千円	千円	千円	千円
平成 26 年	5月	100,651	104,088,225	35,642,256	45,836	73,108,799	21,053,365	31,591	9,125,345	13,173,451	2,418	2,247,668	1,064,280	20,335	19,486,255	351,161	471	120,159
	6月	97,822	103,274,593	35,208,402	45,719	74,041,040	20,907,837	30,087	8,560,850	12,937,797	2,411	2,271,530	1,002,212	19,213	18,305,152	360,556	392	96,021
	7月	101,992	110,551,290	36,307,513	48,992	80,917,763	21,899,208	31,619	9,426,921	12,994,979	2,317	2,246,604	940,092	18,673	17,859,385	473,235	391	100,617
	8月	87,138	97,406,844	29,722,878	42,313	71,915,672	17,538,202	25,832	7,468,235	10,758,779	2,604	2,671,140	1,004,633	16,083	15,277,963	421,264	306	73,834
	9月	87,236	92,963,161	29,878,064	40,403	65,973,043	17,735,508	27,315	8,314,300	10,949,914	2,139	2,154,471	817,219	17,038	16,435,842	375,423	341	85,505
	10月	96,500	104,766,877	33,265,412	45,424	75,452,638	19,772,850	29,654	8,961,995	12,093,187	2,407	2,434,844	912,210	18,606	17,809,762	487,164	409	107,638
北 海	道	4,770	4,806,129	1,381,363	1,970	3,336,920	657,150	1,793	543,342	650,611	123	112,322	48,064	873	810,703	25,538	11	2,841
北 青	森	1,031	709,690	369,530	330	427,765	151,280	445	106,346	200,329	33	29,978	16,363	216	143,999	1,558	7	1,603
岩 手	手	913	651,583	322,107	306	399,467	148,515	386	98,420	159,381	23	21,355	6,955	194	131,558	7,255	4	783
宮 城	城	1,457	1,336,690	465,627	595	908,351	240,990	524	146,591	204,363	34	31,487	14,960	294	247,062	5,315	10	3,199
秋 田	田	936	697,930	316,196	329	466,344	140,583	393	95,690	160,126	29	24,907	12,387	180	109,439	3,102	5	1,551
山 形	形	941	703,681	339,801	351	453,217	161,081	354	82,208	154,451	30	27,828	16,616	198	139,213	7,654	8	1,215
福 島	島	1,479	1,353,304	480,416	641	938,945	244,558	488	123,815	209,382	40	40,920	19,121	300	248,259	7,355	10	1,365
茨 城	城	1,749	1,717,721	607,194	791	1,214,369	345,713	558	151,392	229,133	52	48,501	23,975	345	202,273	8,373	3	1,187
栃 木	木	1,105	1,013,542	390,720	475	708,568	217,546	390	106,709	153,077	26	23,182	11,879	208	174,280	8,219	6	803
群 馬	馬	1,372	1,310,802	470,715	609	919,281	263,534	472	139,353	187,280	36	37,925	14,135	246	212,162	5,766	9	2,082
埼 玉	玉	4,361	4,936,118	1,586,097	2,101	3,563,585	974,291	1,306	392,229	560,888	75	75,865	37,619	859	898,414	13,299	20	6,025
千 葉	葉	4,059	5,276,312	1,404,356	2,195	4,053,277	919,031	1,053	358,900	416,720	95	116,369	42,682	696	742,176	25,923	20	5,590
東 京	京	10,910	14,828,686	4,328,129	6,078	11,697,239	2,889,156	3,005	1,153,003	1,327,805	218	258,162	79,870	1,579	1,711,339	31,299	30	8,944
神 奈	川	6,278	8,505,761	2,186,101	3,365	6,408,532	1,477,551	1,583	548,968	642,089	115	121,036	46,956	1,192	1,420,978	19,505	23	6,247
新 潟	潟	2,044	1,310,593	671,712	804	1,061,261	372,149	682	159,248	282,811	37	36,120	7,535	508	443,696	9,217	13	3,269
富 山	山	984	984,066	306,655	438	645,012	182,848	261	74,089	105,565	30	23,530	13,411	247	239,652	4,832	8	1,783
石 川	川	841	763,477	266,339	328	475,347	137,992	282	79,331	118,724	23	23,167	4,057	200	183,629	5,567	8	2,003
福 井	井	650	559,557	231,428	276	376,587	134,014	227	66,302	92,730	13	9,477	4,057	131	106,368	6,277	3	822
山 梨	梨	621	553,855	219,065	238	383,221	99,499	244	67,043	101,177	14	9,973	5,052	123	93,242	13,337	2	376
山 長	野	1,960	1,875,649	580,224	851	1,290,668	311,694	668	213,315	247,159	44	38,561	13,717	390	331,932	7,654	7	1,173
岐 阜	阜	1,672	1,567,077	620,601	704	1,042,327	334,337	566	165,733	255,860	37	34,787	17,606	360	322,480	12,797	5	1,750
静 岡	岡	3,132	3,203,894	1,086,855	1,445	2,203,671	660,776	908	279,285	377,856	88	85,297	28,653	675	631,548	19,569	16	4,094
愛 知	知	4,959	5,200,501	1,789,503	2,262	3,517,466	1,070,372	1,421	401,672	624,723	149	148,520	51,176	1,108	1,127,443	43,232	19	5,400
三 重	重	1,132	1,204,524	434,756	557	889,146	258,530	346	105,055	151,885	47	52,670	18,655	179	156,793	5,686	3	860
滋 賀	賀	723	749,650	276,022	329	528,264	170,342	240	78,404	89,391	19	15,485	11,236	134	127,168	5,053	1	328
京 都	都	1,965	2,128,908	659,582	943	1,532,255	411,325	596	184,547	233,275	40	47,081	9,683	376	362,177	5,299	10	2,848
大 阪	阪	6,948	8,188,910	2,468,024	3,545	6,043,681	1,570,425	1,927	614,284	799,928	189	193,838	70,390	1,259	1,328,780	27,282	28	8,327
兵 庫	庫	4,332	5,100,806	1,515,871	2,112	3,689,474	939,983	1,219	358,407	514,373	101	104,856	40,016	883	943,525	21,500	17	4,543
奈 良	良	1,041	1,099,073	368,383	456	761,265	209,911	329	94,002	137,352	29	25,019	14,490	224	217,598	6,630	3	1,189
和 歌	歌	798	746,778	263,256	337	501,473	142,273	264	66,454	105,351	20	15,607	10,462	173	161,767	5,170	4	1,478
鳥 取	取	463	388,972	153,241	198	262,656	88,257	157	44,190	56,020	18	13,412	8,337	86	67,749	6,277	4	965
島 根	根	694	599,161	232,806	288	413,249	124,269	237	62,692	98,657	16	13,503	4,057	144	107,849	5,822	9	1,869
岡 山	山	1,598	1,626,068	532,218	773	1,167,167	319,851	507	159,313	201,052	37	38,740	9,718	275	259,544	1,596	6	1,304
広 島	島	2,558	2,716,592	789,495	1,193	1,889,153	486,232	737	219,518	267,354	74	75,727	27,148	541	527,747	8,761	13	4,447
山 口	口	1,610	1,758,463	496,225	761	1,251,135	295,567	478	138,430	183,969	45	46,905	12,201	321	320,334	4,488	5	1,659
徳 島	島	654	527,468	215,963	258	341,745	115,681	235	59,036	93,520	26	26,467	6,762	131	99,599	—	4	621
香 川	川	864	776,864	273,238	362	510,205	155,323	271	77,801	106,991	20	17,545	7,342	210	171,128	3,583	1	185
愛 媛	媛	1,238	1,106,848	390,102	497	707,820	197,969	426	113,842	173,080	30	32,983	10,440	280	251,322	8,613	5	880
高 知	知	822	816,980	232,505	391	606,849	213,357	265	74,799	91,639	20	19,597	5,847	142	114,723	3,663	4	1,012
福 岡	岡	4,865	6,112,620	1,559,881	2,679	4,731,237	1,051,230	1,199	385,332	453,059	127	138,800	38,352	845	853,671	17,239	15	3,579
佐 賀	賀	647	535,874	231,583	256	338,774	120,175	236	65,440	99,273	22	22,115	9,319	130	108,468	2,816	3	1,076
長 崎	崎	724	760,013	194,698	316	535,991	101,379	216	60,847	75,036	19	15,443	7,236	169	146,993	11,047	4	740
熊 本	本	1,012	836,953	336,217	397	552,960	171,628	354	83,998	142,129	36	36,617	10,684	218	161,589	11,776	7	1,789
大 分	分	935	831,334	304,207	402	564,454	175,064	313	86,874	114,802	33	37,165	10,078	184	142,270	4,263	3	571
宮 崎	崎	799	595,417	256,028	280	361,330	119,723	314	78,792	118,775	21	16,909	7,551	179	136,890	9,979	5	1,497
鹿 児	児	1,320	955,863	455,581	440	583,378	204,540	537	136,252	215,301	36	33,800	15,070	299	200,665	20,670	8	1,769
沖 縄	縄	505	325,606	197,333	166	192,558	75,136	225	56,095	104,074	17	12,961	10,291	97	63,992	7,832	—	—
そ の 他	他	29	17,517	7,467	6	5,001	2,026	17	4,607	4,663	1	2,330	—	5	5,579	779	—	—

第4表(続) 厚生年金保険 都道府県別年金受給権者状況(旧法厚生年金保険)
(月末現在)

都道府県別	合 計		老 齢 年 金						通 算 老 齢 年 金						障 害 年 金		遺 族 年 金		通算遺族年金	
			計		退 職		在 職		計		退 職		在 職							
	件数	年金額	件数	件数	年金額	件数	年金額	件数	件数	年金額	件数	年金額	件数	年金額	件数	年金額	件数	年金額		
	千円		千円		千円		千円		千円		千円		千円		千円		千円			
平成 26 年 5 月	1,995,971	2,136,419,792	760,640	759,173	1,301,689,111	1,467	2,132,796	623,240	621,957	234,521,785	1,283	595,840	81,507	93,229,621	483,230	492,016,828	47,354	12,233,812		
6 月	1,978,189	2,115,553,101	752,605	751,158	1,286,800,904	1,447	2,105,197	617,017	615,745	231,939,562	1,272	591,916	81,052	92,688,871	480,536	489,284,280	46,979	12,142,371		
7 月	1,961,121	2,095,706,844	744,974	743,536	1,272,627,870	1,438	2,092,680	610,894	609,632	229,441,932	1,262	589,367	80,632	92,166,623	478,019	486,743,067	46,602	12,045,306		
8 月	1,946,662	2,078,938,433	738,445	737,025	1,260,604,048	1,420	2,059,095	605,705	604,456	227,361,843	1,249	585,534	80,295	91,765,155	475,896	484,585,265	46,321	11,977,493		
9 月	1,932,097	2,061,903,141	731,899	730,484	1,248,338,390	1,415	2,049,589	600,509	599,275	225,266,150	1,234	574,853	79,958	91,360,640	473,732	482,416,351	45,999	11,897,169		
10 月	1,916,421	2,043,545,757	724,792	723,398	1,235,168,443	1,394	2,007,808	595,018	593,788	223,015,537	1,230	572,405	79,568	90,888,023	471,424	480,094,799	45,619	11,798,741		
北 海 道	91,945	91,463,955	30,740	30,691	52,145,501	49	74,867	33,516	33,441	12,340,969	75	23,099	3,537	4,129,148	21,651	22,183,197	2,501	567,175		
	15,321	12,808,488	4,311	4,306	6,297,173	5	5,458	5,952	5,940	1,984,075	12	2,977	623	678,222	3,847	3,716,179	588	124,405		
	17,120	15,565,457	5,457	5,449	8,415,239	8	10,657	6,310	6,302	2,141,851	8	2,645	734	819,758	4,142	4,070,573	477	104,734		
	26,670	26,084,760	9,145	9,131	14,922,236	14	24,030	9,514	9,500	3,684,071	14	6,261	1,057	1,176,912	6,189	6,087,491	765	183,759		
青 森 県	16,931	15,358,089	5,566	5,558	8,426,503	8	12,498	5,923	5,919	1,931,039	4	1,206	661	739,230	4,170	4,123,748	611	123,865		
	19,494	17,293,016	7,429	7,424	10,437,511	5	8,748	6,947	6,940	2,191,931	7	2,949	767	825,377	3,827	3,714,160	524	112,341		
	29,895	28,539,446	11,108	11,104	16,731,333	4	5,376	9,879	9,864	3,419,129	15	4,815	1,429	1,545,442	6,805	6,680,899	674	152,451		
	31,701	32,815,072	11,447	11,429	19,129,340	18	26,404	10,330	10,324	3,977,769	6	2,833	1,427	1,644,806	7,847	7,869,427	650	164,494		
山 形 県	25,007	24,516,083	8,646	8,625	13,873,856	21	30,026	8,589	8,575	3,204,755	14	5,392	1,091	1,233,790	6,106	6,033,306	575	134,958		
	28,474	27,431,552	10,030	10,014	15,982,510	16	21,736	10,123	10,103	3,632,706	20	6,637	1,291	1,422,798	6,257	6,193,966	773	171,199		
	73,834	83,108,737	27,103	27,063	49,222,436	40	59,370	21,483	21,449	8,749,473	34	13,997	3,119	3,681,932	20,338	20,857,588	1,791	523,942		
	64,163	74,458,253	23,854	23,817	44,893,020	37	52,284	18,758	18,721	7,838,156	37	13,653	2,548	3,066,126	17,469	18,159,887	1,534	435,127		
茨 城 県	168,567	209,466,277	65,530	65,165	133,103,795	365	543,505	47,735	47,495	19,665,642	240	142,704	5,536	6,612,350	45,550	48,110,382	4,216	1,287,898		
	109,993	142,935,930	44,401	44,308	92,029,072	93	159,535	28,190	28,131	11,827,592	59	27,635	3,745	4,525,261	31,347	33,663,065	2,310	703,769		
	43,754	42,998,281	17,451	17,440	26,522,958	11	16,455	14,049	14,027	4,834,467	22	7,822	1,953	2,097,952	9,324	9,301,203	977	217,423		
	24,974	25,499,076	9,969	9,961	15,682,716	8	12,872	7,455	7,447	2,557,234	8	3,005	1,018	1,121,600	5,911	5,978,390	621	143,259		
山 川 県	23,061	22,111,573	8,794	8,784	13,514,630	10	16,701	8,281	8,270	3,001,993	11	4,616	851	936,267	4,525	4,487,780	610	149,585		
	18,257	17,879,561	8,031	8,026	11,745,854	5	6,936	6,026	6,019	2,210,351	7	1,914	676	736,218	3,178	3,097,266	346	81,023		
	12,422	11,171,452	3,891	3,883	6,184,750	8	10,680	5,277	5,275	1,936,662	2	619	455	530,083	2,500	2,438,089	299	70,569		
	44,894	41,346,757	17,237	17,225	25,470,621	12	14,686	17,365	17,343	6,195,471	22	8,597	1,637	1,795,979	7,810	7,669,280	845	192,124		
岐 静 愛 三 滋 県	34,635	34,637,591	13,176	13,168	20,778,392	8	10,106	11,318	11,299	4,229,475	19	6,375	1,503	1,655,451	7,745	7,740,534	893	217,258		
	66,432	69,300,310	26,760	26,733	42,600,148	27	40,805	20,526	20,493	7,983,806	33	14,952	3,009	3,357,344	14,780	14,945,461	1,357	357,794		
	98,982	112,378,023	39,254	39,199	68,972,793	55	76,650	26,913	26,880	10,626,267	33	19,922	4,660	5,325,233	25,862	26,732,378	2,293	624,781		
	29,598	29,955,380	11,672	11,664	18,384,590	8	8,776	9,603	9,596	3,549,115	7	2,122	1,177	1,304,906	6,514	6,547,160	632	158,712		
重 賀 県	21,279	20,669,646	7,370	7,358	11,912,661	12	14,546	7,938	7,924	3,026,984	14	6,563	878	999,635	4,549	4,577,290	544	131,966		
	43,203	46,928,673	16,406	16,360	28,530,885	46	66,477	13,493	13,441	5,369,637	52	27,875	1,821	2,092,933	10,375	10,546,368	1,108	294,498		
	128,078	148,766,518	49,117	48,953	88,222,195	164	226,000	31,491	31,356	12,676,633	135	76,740	6,209	7,287,456	38,322	39,390,980	2,939	886,514		
	93,318	108,198,906	36,252	36,166	66,490,700	86	128,041	25,446	25,396	9,463,041	50	26,428	3,714	4,397,896	25,859	27,141,534	2,047	551,266		
大 兵 奈 良 和 歌 山 県	20,246	22,237,845	7,215	7,206	13,232,592	9	11,809	6,469	6,454	2,521,777	15	5,706	750	879,740	5,291	5,439,480	521	146,741		
	18,268	17,965,604	6,525	6,516	10,399,745	9	10,132	5,986	5,976	2,086,979	10	3,853	956	1,070,697	4,312	4,274,951	489	119,248		
	12,698	11,257,221	5,085	5,081	6,885,560	4	4,300	4,604	4,599	1,653,677	5	1,184	437	461,459	2,268	2,180,409	304	70,631		
	15,937	13,830,803	5,563	5,556	7,948,314	7	10,699	6,150	6,143	2,062,632	7	1,776	719	766,467	3,056	2,943,357	449	97,559		
岡 山 県	42,517	42,404,628	18,247	18,224	27,093,014	23	27,245	13,369	13,343	4,784,070	26	10,490	1,638	1,880,588	8,446	8,421,470	817	187,753		
	60,136	63,085,516	24,352	24,327	38,729,161	25	33,520	17,693	17,661	6,764,367	32	12,560	2,694	3,026,585	14,089	14,186,983	1,308	332,339		
	32,382	33,998,652	12,566	12,553	20,561,722	13	16,035	9,567	9,551	3,468,483	16	6,331	1,282	1,481,402	8,172	8,271,565	795	193,115		
	14,977	13,485,994	6,144	6,139	8,222,907	5	7,345	4,925	4,921	1,646,622	4	939	698	753,441	2,904	2,787,260	306	67,481		
徳 香 愛 高 福 島 川 媛 知 岡 県	22,463	21,128,937	9,308	9,295	13,382,100	13	17,564	7,762	7,752	2,731,340	10	5,723	806	887,822	4,111	3,997,524	476	106,865		
	29,208	28,519,124	11,392	11,376	17,265,133	16	17,972	9,491	9,488	3,255,020	3	1,380	1,211	1,375,776	6,503	6,459,214	611	144,630		
	16,060	14,398,111	6,143	6,133	8,787,077	10	10,918	5,991	5,982	1,955,749	9	4,488	583	637,950	3,014	2,923,476	329	78,453		
	88,193	96,297,325	33,389	33,328	57,429,333	61	85,700	24,392	24,349	8,893,319	43	17,852	3,884	4,408,501	24,493	24,912,751	2,035	549,871		
佐 長 熊 本 分 崎 岐 県	14,4																			

第4表(続) 厚生年金保険 都道府県別年金受給権者状況(旧法船員保険)
(月末現在)

都道府県別	合 計		老 齢 年 金					通 算 老 齢 年 金					障 害 年 金		遺 族 年 金		通算遺族年金	
			計	退 職		在 職		計	退 職		在 職							
	件数	年金額	件数	件数	年金額	件数	年金額	件数	件数	年金額	件数	年金額	件数	年金額	件数	年金額	件数	年金額
	千円		千円		千円		千円		千円		千円		千円		千円		千円	
平成 26 年 5月	39,047	78,937,512	17,446	17,446	49,530,412	—	—	3,100	3,100	1,075,696	—	—	1,787	3,526,427	15,796	24,573,290	918	231,687
6月	38,732	78,266,400	17,253	17,253	48,993,755	—	—	3,071	3,071	1,064,962	—	—	1,775	3,501,395	15,726	24,477,158	907	229,129
7月	38,437	77,660,191	17,078	17,078	48,513,255	—	—	3,043	3,043	1,052,017	—	—	1,766	3,486,133	15,651	24,381,548	899	227,238
8月	38,187	77,129,125	16,931	16,930	48,092,038	1	1,859	3,017	3,017	1,039,687	—	—	1,760	3,476,894	15,590	24,293,365	889	225,282
9月	37,938	76,655,815	16,794	16,794	47,727,546	—	—	2,979	2,979	1,024,790	—	—	1,752	3,464,617	15,528	24,214,738	885	224,124
10月	37,672	76,073,136	16,643	16,641	47,275,568	2	4,894	2,963	2,963	1,017,222	—	—	1,740	3,440,331	15,449	24,112,937	877	222,186
北 海 道	2,253	4,297,810	700	698	1,785,745	2	4,894	229	229	70,626	—	—	123	270,778	1,142	2,151,814	59	13,954
青 島	1,068	1,737,085	296	296	661,548	—	—	95	95	30,570	—	—	53	103,770	575	929,729	49	11,468
岩 手	1,070	1,821,702	367	367	842,695	—	—	101	101	33,309	—	—	48	96,320	522	841,157	32	8,223
宮 城	2,000	3,997,517	820	820	2,075,192	—	—	84	84	30,832	—	—	138	288,678	927	1,595,022	31	7,791
秋 田	319	581,321	119	119	267,354	—	—	28	28	9,548	—	—	21	41,672	142	260,534	9	2,213
山 形	299	582,044	102	102	269,731	—	—	16	16	5,166	—	—	9	16,414	164	289,638	8	1,095
福 島	537	1,048,107	247	247	618,785	—	—	22	22	6,170	—	—	17	38,211	237	381,090	14	3,850
茨 城	640	1,183,565	298	298	761,941	—	—	34	34	12,078	—	—	26	49,142	269	356,650	13	3,753
栃 木	71	178,338	42	42	139,894	—	—	7	7	2,468	—	—	2	3,470	17	31,849	3	656
群 馬	67	161,532	35	35	120,493	—	—	8	8	2,508	—	—	2	2,064	19	35,462	3	1,006
埼 玉	287	692,896	146	146	491,170	—	—	28	28	9,117	—	—	11	21,494	100	170,854	2	262
千 葉	1,162	2,093,069	509	509	1,321,600	—	—	107	107	42,849	—	—	32	61,036	474	657,746	40	9,838
東 京	668	1,522,641	306	306	1,032,780	—	—	83	83	29,180	—	—	32	59,962	235	397,708	12	3,011
神 奈 川	1,500	3,707,249	817	817	2,712,497	—	—	88	88	37,818	—	—	39	80,851	531	868,914	25	7,169
新 潟	704	1,574,501	324	324	1,009,241	—	—	57	57	16,983	—	—	26	57,331	283	487,460	14	3,486
富 山	376	745,256	162	162	445,092	—	—	31	31	10,533	—	—	9	17,687	160	268,181	14	3,762
石 川	758	1,646,665	361	361	1,086,646	—	—	60	60	20,781	—	—	26	51,728	283	481,612	28	5,898
福 井	267	557,283	136	136	404,860	—	—	29	29	8,900	—	—	7	16,607	86	124,048	9	2,868
山 梨	33	69,152	13	13	46,499	—	—	7	7	2,044	—	—	2	4,349	10	15,857	1	405
長 野	109	273,453	55	55	193,400	—	—	14	14	3,196	—	—	5	11,188	32	65,052	3	618
岐 阜	95	236,202	57	57	192,498	—	—	16	16	4,670	—	—	3	4,665	18	34,173	1	195
静 岡	1,618	3,129,199	768	768	2,061,383	—	—	97	97	34,220	—	—	48	90,482	660	931,090	45	12,024
愛 知	451	868,915	186	186	570,893	—	—	67	67	22,694	—	—	15	36,683	165	234,450	18	4,194
重 慶	944	1,678,177	481	481	1,186,445	—	—	103	103	34,553	—	—	32	76,301	284	370,649	44	10,230
滋 賀	64	159,888	36	36	125,327	—	—	9	9	2,726	—	—	3	8,133	16	23,703	—	—
京 都	213	490,094	105	105	360,652	—	—	25	25	9,829	—	—	4	7,083	72	110,851	7	1,679
大 阪	1,062	2,297,553	484	484	1,555,486	—	—	90	90	30,594	—	—	42	79,962	423	624,841	23	6,669
兵 庫	1,876	4,549,410	996	996	3,345,680	—	—	124	124	41,678	—	—	57	121,311	672	1,033,911	27	6,830
奈 良	119	305,041	67	67	242,649	—	—	13	13	3,929	—	—	1	875	33	56,374	5	1,215
歌 山	704	1,263,018	327	327	822,081	—	—	52	52	17,040	—	—	35	66,232	257	348,477	33	9,188
鳥 取	279	531,792	110	110	289,493	—	—	18	18	5,993	—	—	16	29,572	134	206,348	1	386
島 根	740	1,435,026	304	304	814,954	—	—	52	52	21,858	—	—	45	88,891	325	505,389	14	3,934
岡 山	451	988,195	227	227	736,099	—	—	46	46	17,409	—	—	13	20,866	155	210,856	10	2,965
広 島	1,338	2,830,695	612	612	1,856,040	—	—	113	113	35,621	—	—	55	101,802	530	830,102	28	7,129
山 口	1,752	3,810,968	818	818	2,476,926	—	—	85	85	31,613	—	—	100	205,806	716	1,087,303	33	9,320
徳 島	736	1,426,305	339	339	882,823	—	—	45	45	15,790	—	—	33	64,140	307	460,683	12	2,870
香 川	750	1,521,854	354	354	1,020,918	—	—	94	94	31,547	—	—	34	75,353	262	392,827	6	1,209
愛 媛	1,375	2,640,361	596	596	1,603,325	—	—	116	116	37,693	—	—	55	126,895	579	865,314	29	7,134
高 知	1,133	1,982,974	506	506	1,188,204	—	—	71	71	24,228	—	—	59	98,478	466	663,578	31	8,487
福 岡	1,604	3,723,972	757	757	2,407,383	—	—	84	84	28,636	—	—	83	168,005	663	1,115,672	17	4,277
佐 賀	323	652,819	126	126	378,099	—	—	27	27	9,273	—	—	20	42,164	147	222,642	3	641
長 崎	2,875	5,689,007	1,259	1,259	3,522,116	—	—	172	172	70,003	—	—	180	332,521	1,198	1,749,078	66	15,289
熊 本	552	988,526	223	223	590,672	—	—	63	63	21,237	—	—	34	55,810	218	316,609	14	4,198
大 分	461	846,473	206	206	524,361	—	—	42	42	12,548	—	—	24	43,229	181	264,827	8	1,507
宮 崎	459	770,196	196	196	471,318	—	—	40	40	12,667	—	—	29	43,591	183	239,643	11	2,977
鹿 児 島	1,340	2,546,445	574	574	1,616,373	—	—	136	136	43,251	—	—	78	139,477	531	741,104	21	6,241
沖 縄	151	201,639	61	61	119,574	—	—	34	34	10,773	—	—	14	19,253	41	51,965	1	75
そ の 他	19	37,212	13	13	26,638	—	—	1	1	472	—	—	—	—	5	10,102	—	—

第4表(続) 厚生年金保険 都道府県別年金受給権者状況(新法厚生年金保険)
(月末現在)

都道府県別	合 計			老 年 金 受 給 者 状 況													
				計									基 礎 ま た は 定 額 あ り				
				退 職			在 職										
	件数	年金額	(別掲)基礎年金額	件数	年金額	(別掲)基礎年金額	件数	年金額	(別掲)基礎年金額	件数	年金額	(別掲)基礎年金額	件数	年金額	(別掲)基礎年金額		
	千円	千円		千円	千円		千円	千円		千円	千円		千円	千円		千円	千円
平成 26 年 5 月	32,044,883	23,806,600,976	14,620,938,682	26,736,840	18,834,257,665	14,283,199,771	23,642,737	15,795,009,013	13,348,048,969	3,094,103	3,039,248,652	935,150,802	22,925,152	16,486,430,939	14,283,199,771		
6 月	32,126,712	23,842,394,237	14,681,816,000	26,804,553	18,858,350,907	14,342,476,657	23,690,697	15,803,353,034	13,396,079,810	3,113,856	3,054,997,873	946,396,847	23,003,450	16,521,081,571	14,342,476,657		
7 月	32,220,423	23,885,140,813	14,760,567,976	26,879,338	18,886,721,007	14,418,838,820	23,743,050	15,813,689,396	13,458,226,717	3,136,288	3,073,031,611	960,612,103	23,102,965	16,566,906,950	14,418,838,820		
8 月	32,290,337	23,917,427,336	14,827,549,085	26,936,960	18,910,203,553	14,484,085,946	23,801,928	15,845,407,443	13,516,413,612	3,135,032	3,064,796,111	967,672,334	23,188,937	16,609,620,979	14,484,085,946		
9 月	32,365,776	23,948,991,407	14,901,234,980	27,000,040	18,932,710,829	14,556,000,104	23,846,880	15,850,057,088	13,574,145,052	3,153,160	3,082,653,741	981,855,052	23,276,288	16,647,975,885	14,556,000,104		
10 月	32,471,634	23,994,300,253	14,989,482,066	27,088,177	18,964,218,848	14,641,938,603	23,906,154	15,855,961,157	13,641,642,284	3,182,023	3,108,257,691	1,000,296,319	23,381,283	16,692,545,853	14,641,938,603		
北海道	1,472,056	919,486,816	643,509,314	1,216,944	703,330,017	627,762,262	1,056,205	563,968,191	577,887,084	160,739	139,361,826	49,875,179	1,040,569	612,651,937	627,762,262		
青 海 道	352,233	177,347,746	153,727,889	292,482	137,865,283	149,668,613	261,411	113,674,293	140,841,926	31,071	24,190,990	8,826,687	250,651	119,923,064	149,668,613		
北 森 手 城	358,028	203,228,469	161,801,804	295,920	159,184,685	157,465,186	259,908	129,597,921	147,153,798	36,012	29,586,764	10,311,388	248,741	136,077,027	157,465,186		
岩 宮 手 城	553,203	378,385,783	250,730,371	461,219	301,616,611	244,051,950	403,095	245,648,549	225,553,261	58,124	55,968,062	18,498,689	394,500	262,601,609	244,051,950		
宮 秋 田	319,252	174,070,151	144,437,932	262,167	135,019,940	141,208,923	234,793	112,699,581	133,288,159	27,374	22,320,359	7,920,764	227,396	117,718,086	141,208,923		
山 形 県	325,538	191,099,503	155,415,800	272,292	153,163,312	151,719,611	242,391	127,556,320	142,633,436	29,901	25,606,992	9,086,175	237,343	134,138,691	151,719,611		
山 福 島 県	519,623	331,269,969	234,396,101	432,747	262,302,857	228,079,803	381,280	216,147,895	212,831,906	51,467	46,154,962	15,247,897	366,991	225,632,877	228,079,803		
茨 城 県	692,058	507,702,992	318,421,600	585,941	412,674,693	310,843,393	521,920	350,797,236	292,778,564	64,021	61,877,457	18,064,829	498,476	357,229,916	310,843,393		
栃 木 県	486,156	344,630,785	222,650,454	409,340	278,363,410	217,507,634	361,446	232,281,008	203,307,685	47,894	46,082,402	14,199,948	349,259	240,437,086	217,507,634		
群 馬 県	526,373	361,005,784	249,430,150	444,733	292,265,676	243,526,649	393,464	243,442,335	227,181,750	51,269	48,823,341	16,344,899	383,239	255,781,286	243,526,649		
埼 玉 県	1,743,938	1,397,311,342	812,874,400	1,480,440	1,130,548,084	795,910,290	1,315,180	956,430,211	745,322,974	165,260	174,117,873	50,587,317	1,276,768	992,365,035	795,910,290		
千 葉 県	1,492,532	1,236,601,663	699,645,719	1,262,037	997,799,247	684,667,141	1,121,973	847,937,315	641,760,905	140,064	149,861,932	42,906,236	1,088,528	876,646,334	684,667,141		
京 都 府	2,777,084	2,294,329,135	1,282,246,519	2,309,848	1,798,006,724	1,255,166,811	2,021,410	1,494,104,757	1,156,053,837	288,438	303,901,967	99,112,973	2,016,120	1,594,139,944	1,255,166,811		
神 奈 川 県	2,130,991	1,899,098,220	990,376,425	1,777,656	1,496,391,390	969,434,311	1,582,870	1,280,428,242	909,503,584	194,786	215,963,147	59,930,727	1,537,973	1,319,900,346	969,434,311		
新 潟 県	689,689	461,620,946	324,393,572	574,140	365,941,716	317,095,811	507,378	303,641,363	297,266,098	66,762	62,300,353	19,829,713	490,959	318,171,037	317,095,811		
富 山 県	344,769	258,794,776	167,420,531	285,427	204,633,318	163,920,699	246,690	166,909,271	151,330,590	38,737	37,724,047	12,590,109	247,188	179,757,711	163,920,699		
石 川 県	329,426	229,106,540	159,183,038	275,585	182,656,167	149,699,760	240,424	149,699,760	143,778,986	35,161	32,956,427	11,854,601	239,078	161,544,006	155,633,587		
福 井 県	232,758	167,209,880	112,115,959	195,411	135,879,998	109,731,604	168,374	109,827,636	100,957,112	27,037	26,052,362	8,774,492	167,614	118,756,463	109,731,604		
山 梨 県	214,670	136,629,018	101,025,355	181,357	111,218,964	98,537,705	158,646	90,780,115	91,103,602	22,711	20,438,849	7,434,103	156,831	96,919,156	98,537,705		
長 野 県	636,744	440,935,192	313,030,198	537,817	357,903,744	306,037,615	476,278	298,829,449	286,335,357	61,539	59,074,295	19,702,259	466,497	314,771,525	306,037,615		
岐 阜 県	574,402	409,817,710	270,890,936	478,327	326,063,043	265,007,043	417,913	269,364,052	246,151,104	60,414	56,698,992	18,855,939	411,183	286,981,099	265,007,043		
静 岡 県	1,065,695	811,970,660	505,173,478	895,873	651,641,951	494,571,391	786,961	543,711,388	460,290,312	108,912	107,930,564	34,281,078	770,304	571,777,294	494,571,391		
愛 知 県	1,813,483	1,473,881,934	852,092,232	1,513,702	1,173,769,632	832,468,718	1,335,617	987,097,744	775,112,543	178,085	186,671,887	57,356,175	1,315,412	1,042,425,171	832,468,718		
重 慶 県	503,479	375,355,668	239,965,983	420,237	299,925,932	234,818,772	376,259	257,284,236	221,329,643	43,978	42,641,696	13,489,129	364,649	265,271,953	234,818,772		
三 滋 賀 県	360,921	279,876,349	171,468,429	302,621	225,607,504	167,762,479	269,195	191,892,444	157,630,312	33,426	33,715,060	10,132,167	261,724	198,518,546	167,762,479		
京 都 府	667,477	498,947,292	311,047,334	558,514	394,566,594	304,823,163	492,279	329,875,861	281,196,745	66,235	64,690,734	23,626,419	494,413	355,601,734	304,823,163		
大 阪 府	2,184,352	1,722,324,234	993,190,329	1,812,846	1,345,431,354	970,156,483	1,610,399	1,135,514,160	901,383,123	202,447	209,917,194	68,773,360	1,595,431	1,206,537,141	970,156,483		
兵 庫 県	1,472,651	1,197,259,441	675,786,939	1,213,548	926,481,345	660,345,216	1,080,863	787,248,568	618,657,794	132,685	139,232,777	41,687,422	1,056,230	823,199,934	660,345,216		
和 奈 良 県	357,382	285,914,899	164,913,364	298,305	227,443,567	161,368,127	265,549	192,827,108	150,405,073	32,756	34,616,459	10,963,054	257,072	200,735,669	161,368,127		
歌 山 県	260,829	176,553,583	116,651,125	213,191	135,676,890	114,004,504	192,299	116,445,773	107,362,179	20,892	19,231,116	6,642,326	186,794	121,301,914	114,004,504		
鳥 取 県	170,814	108,032,580	79,867,225	142,074	85,879,659	78,090,379	125,851	71,694,934	73,288,517	16,223	14,184,725	4,801,861	121,511	74,721,870	78,090,379		
島 根 県	224,660	141,651,091	106,842,706	185,910	112,052,222	104,426,538	163,466	92,687,858	97,532,894	22,444	19,364,364	6,893,644	160,234	98,510,186	104,426,538		
岡 山 県	559,821	408,455,447	270,617,505	466,555	324,458,421	264,479,484	410,155	270,157,496	245,722,569	56,400	54,300,925	18,756,915	406,190	287,342,267	264,479,484		
広 島 県	812,414	618,635,308	379,264,648	671,113	483,114,403	370,795,417	588,046	400,797,881	344,466,208	83,067	82,316,523	26,329,209	579,112	425,797,296	370,795,417		
山 口 県	457,937	336,902,860	210,340,799	374,040	256,850,237	205,822,015	329,959	214,603,734	192,256,037	44,081	42,246,503	13,565,978	322,191	226,145,789	205,822,015		
徳 島 県	213,464	132,591,585	97,693,980	179,470	106,425,278												

第4表(続) 厚生年金保険 都道府県別年金受給権者状況(新法厚生年金保険)
(月末現在)

都道府県別	老 厚 生 年 金																
	基 礎 ま た は 定 額 あ り								特 別 支 給								
	基礎繰上げあり				基礎繰上げなし				計			退 職			在 職		
	基礎繰上げあり		基礎繰上げなし		基礎及び定額なし		計			退 職			在 職				
	件数	年金額	(別掲)基礎年金額	件数	年金額	(別掲)基礎年金額	件数	年金額	(別掲)基礎年金額	件数	年金額	(別掲)基礎年金額	件数	年金額	(別掲)基礎年金額		
	千円	千円	千円	千円	千円	千円	千円	千円	千円	千円	千円	千円	千円	千円	千円	千円	
平成 26 年 5月	1,784,717	586,087,624	911,926,040	21,140,435	15,900,343,315	13,371,273,731	3,811,688	2,347,826,727	5,847,941	3,721,731,279	201,632,101	4,108,599	2,214,450,906	180,635,045	1,739,342	1,507,280,373	20,997,056
6月	1,792,294	589,320,268	916,550,296	21,211,156	15,931,761,303	13,425,926,361	3,801,103	2,337,269,336	5,825,398	3,702,560,808	200,642,238	4,082,912	2,195,043,103	179,481,103	1,742,486	1,507,517,705	21,161,134
7月	1,800,592	592,769,505	921,716,145	21,302,373	15,974,137,445	13,497,122,675	3,776,373	2,319,814,057	5,783,584	3,671,835,802	198,951,167	4,039,696	2,165,463,498	177,645,822	1,743,888	1,506,372,304	21,305,345
8月	1,806,041	595,266,414	925,307,985	21,382,896	16,014,354,566	13,558,777,961	3,748,023	2,300,582,574	5,740,165	3,643,457,087	196,760,355	4,008,544	2,151,967,755	175,517,129	1,731,621	1,491,489,332	21,243,226
9月	1,811,964	597,827,768	929,229,177	21,464,324	16,050,148,117	13,626,770,927	3,723,752	2,284,734,945	5,691,928	3,608,466,258	194,314,968	3,963,241	2,119,192,334	173,139,320	1,728,687	1,489,273,924	21,175,648
10月	1,820,187	601,181,423	934,448,499	21,561,096	16,091,364,430	13,707,490,103	3,706,894	2,271,672,995	5,647,933	3,572,641,498	191,889,981	3,917,681	2,083,674,885	170,689,017	1,730,252	1,488,966,613	21,200,964
北 海 道	55,909	21,495,676	27,374,581	984,660	591,156,261	600,387,681	176,375	90,678,080	265,892	144,131,598	7,592,104	178,361	77,777,824	6,305,418	87,531	66,353,774	1,286,686
青 島 道	38,647	8,078,790	18,939,280	212,004	111,844,274	130,729,333	41,831	17,942,219	67,467	32,382,574	7,790,652	48,841	19,671,948	3,348,363	18,626	12,710,626	431,289
岩 手 県	22,227	4,823,480	11,541,480	226,514	31,253,548	145,923,706	47,179	23,107,658	69,163	38,480,852	1,907,018	47,607	22,854,341	1,701,250	21,556	15,626,512	205,768
宮 城 県	55,746	18,561,733	28,477,879	338,754	244,039,876	215,574,071	66,719	39,015,002	110,931	69,052,200	7,416,790	78,176	41,034,131	6,425,193	32,755	28,018,069	991,597
秋 田 県	42,530	12,857,094	21,948,270	184,866	104,860,992	119,260,653	34,771	17,301,854	59,949	32,353,572	5,293,435	43,274	20,452,903	4,733,394	16,675	11,900,669	560,040
山 形 県	51,414	16,340,707	26,986,020	185,929	117,797,984	124,733,592	34,949	19,024,621	63,247	37,440,730	6,745,187	45,111	23,981,585	6,004,016	18,136	13,459,145	741,171
福 島 県	50,043	14,705,994	25,876,191	316,948	120,926,882	202,203,612	65,756	36,669,980	105,392	64,850,005	6,009,255	74,952	41,003,296	5,391,445	30,440	23,846,709	617,810
茨 城 県	54,466	14,483,624	28,251,655	444,010	342,746,292	282,591,738	87,465	55,444,777	135,935	88,296,933	6,053,652	97,747	54,623,559	5,580,250	38,188	33,673,374	473,402
栃 木 県	57,584	20,035,221	29,875,759	291,675	220,401,865	187,631,874	60,081	37,926,324	98,803	63,064,372	9,393,952	70,838	39,053,563	6,412,931	27,965	24,010,809	572,817
群 馬 県	47,711	14,909,183	25,101,763	335,528	240,872,103	218,424,886	61,494	36,484,390	97,027	59,182,006	4,858,653	68,677	35,751,256	4,411,044	28,350	23,430,751	447,610
埼 玉 県	114,537	37,862,858	58,608,160	1,162,231	954,502,178	737,302,131	203,672	138,183,049	307,394	202,355,961	10,291,870	216,805	116,934,072	9,483,822	90,589	85,421,890	808,048
東 京 都	76,818	26,721,366	39,462,395	1,011,710	849,924,968	645,204,746	173,509	121,152,913	259,253	173,618,398	7,980,077	182,218	98,735,900	7,267,174	77,035	74,882,498	712,903
神 奈 川 県	141,816	53,559,688	70,925,263	1,874,304	1,540,579,806	1,184,241,548	293,728	203,867,230	432,767	289,250,938	13,563,495	294,023	160,344,665	11,961,678	138,744	128,906,273	1,601,817
新 潟 県	86,606	32,081,603	44,137,765	1,451,367	1,287,818,743	925,296,545	239,683	176,491,044	351,998	248,048,417	8,393,952	246,035	141,196,343	7,524,200	105,963	106,852,074	869,752
潟 湖	48,879	13,347,665	25,658,453	442,080	304,823,372	291,437,358	83,181	47,770,679	129,144	84,134,117	5,016,980	89,480	51,956,597	4,550,653	39,664	32,177,520	466,327
富 山 県	13,149	3,946,505	7,083,127	234,039	175,811,206	156,837,572	38,239	24,875,607	57,107	40,689,096	1,229,489	35,841	22,241,864	1,077,170	21,266	18,447,233	152,318
石 川 県	13,097	3,699,006	7,022,507	225,981	157,845,081	148,611,081	36,507	21,112,181	54,702	35,456,527	1,116,964	36,170	20,400,182	1,165,949	18,532	15,065,949	151,015
福 井 県	10,569	2,634,217	5,636,541	157,045	116,122,245	104,095,063	27,797	17,123,536	41,533	29,224,461	899,781	26,787	16,776,773	795,524	14,746	12,447,688	104,257
山 梨 県	25,601	7,864,158	13,239,594	131,230	89,054,998	74,526	14,299,808	39,534	23,112,770	2,664,500	27,203	13,386,089	2,327,329	12,331	9,726,681	337,171	
長 野 県	31,240	10,128,499	16,474,657	435,257	304,643,026	289,562,958	71,320	43,132,220	108,281	69,950,426	3,452,279	74,128	41,665,648	3,066,940	34,153	28,284,778	385,340
岐 阜 県	34,486	9,452,426	18,368,110	376,697	277,528,673	246,638,933	67,144	39,081,944	100,884	62,777,209	2,750,366	67,217	35,467,578	2,497,850	33,667	27,309,632	252,516
静 岡 県	56,911	15,820,601	30,341,422	713,393	555,956,693	464,229,969	125,569	79,864,658	190,223	127,616,875	6,084,556	129,630	74,727,979	5,510,646	60,593	52,888,896	573,911
愛 知 県	82,628	25,798,819	42,674,725	1,232,784	1,016,626,352	789,793,993	198,290	131,344,461	299,341	205,518,361	7,578,307	203,948	116,581,670	6,890,772	95,393	88,936,690	687,535
三 重 県	24,500	8,885,669	13,143,281	340,149	256,386,284	221,675,491	55,588	34,653,979	85,499	58,153,094	2,309,144	60,743	36,415,473	2,091,832	24,756	21,737,621	217,312
滋 賀 県	30,405	13,717,127	16,585,615	231,319	184,801,419	151,176,864	40,897	27,088,958	66,302	46,498,238	3,157,480	46,950	28,977,087	2,804,733	19,352	17,521,152	352,747
京 都 府	49,696	21,429,374	24,820,635	444,717	334,172,360	280,002,528	64,101	38,964,860	105,417	64,297,909	5,538,217	73,947	37,973,800	4,631,659	31,470	26,324,109	906,557
大 阪 府	96,522	35,391,510	47,402,713	1,498,909	1,171,145,631	922,753,770	217,415	138,894,213	332,219	211,473,538	9,764,214	233,454	123,023,975	8,547,216	98,765	88,449,563	1,216,988
兵 庫 県	69,936	26,811,910	35,565,815	986,294	796,388,023	624,779,402	157,318	103,281,411	239,076	159,273,664	6,652,256	167,449	92,015,763	5,924,954	71,627	67,257,901	727,302
奈 良 県	18,958	5,822,225	9,720,350	238,114	194,913,345	151,647,777	41,233	26,707,998	61,207	38,645,288	1,649,344	44,473	23,207,643	1,481,014	16,734	15,437,645	168,330
和 歌 山 県	24,160	9,339,629	12,519,938	162,634	111,962,466	101,484,566	26,397	14,374,975	41,914	24,127,970	2,048,654	30,898	15,196,621	1,896,224	11,016	8,931,349	152,430
鳥 取 県	9,290	3,020,356	4,955,062	112,221	71,701,514	73,135,317	20,563	11,157,789	31,379	19,154,557	1,136,383	21,892	11,916,775	1,005,752	9,487	7,237,782	130,631
島 根 県	10,605	2,931,488	5,846,314	149,629	95,578,698	98,580,224	25,676	13,542,035	39,061	24,332,075	1,046,631	26,208	14,647,605	928,566	12,853	9,684,470	118,065
岡 山 県	17,139	6,451,221	9,191,758	389,051	280,891,046	255,287,726	60,365	37,116,154	90,931	60,626,134	1,887,850	61,240	35,641,682	1,643,709	29,691	24,984,452	244,142
広 島 県	20,965	7,947,371	11,019,632	558,147	417,849,925	359,775,785	92,001	57,317,107	136,243	89,133,092	2,428,668	91,088	50,095,019	2,126,058	45,155	39,038,074	302,609
山 口 県	11,628	4,059,186	6,224,355	310,56													

第4表(続) 厚生年金保険 都道府県別年金受給権者状況(新法厚生年金保険)
(月末現在)

都道府県別	老 年 金 厚 生 年 金																		
	繰 上 げ 支 給									6 5 歳 以 上 本 来									
	計			退 職			在 職			計			退 職			在 職			
	件数	年金額	(別掲)基礎年金額	件数	年金額	(別掲)基礎年金額	件数	年金額	(別掲)基礎年金額	件数	年金額	(別掲)基礎年金額	件数	年金額	(別掲)基礎年金額	件数	年金額	(別掲)基礎年金額	
	千円	千円	千円	千円	千円	千円	千円	千円	千円	千円	千円	千円	千円	千円	千円	千円	千円	千円	
平成 26 年	12,912	8,221,240	5,911,451	10,123	6,226,652	4,568,775	2,789	1,994,588	1,342,676	20,635,840	14,866,961,832	13,849,858,422	19,310,935	13,375,691,726	12,962,249,015	1,324,905	1,491,270,106	887,609,407	
5月	13,868	8,859,841	6,348,969	10,859	6,703,842	4,898,931	3,009	2,155,999	1,450,038	20,724,148	14,908,856,081	13,908,991,061	19,383,138	13,402,603,562	13,010,600,501	1,341,010	1,506,252,519	898,390,561	
6月	15,027	9,584,644	6,872,328	11,796	7,270,457	5,316,720	3,231	2,314,187	1,555,609	20,838,346	14,966,174,023	13,985,624,934	19,476,751	13,441,153,734	13,073,395,962	1,361,595	1,525,020,289	912,228,972	
7月	15,834	10,110,538	7,240,582	12,423	7,666,757	5,597,331	3,411	2,443,781	1,643,251	20,937,780	15,016,805,963	14,052,114,707	19,565,242	13,485,023,658	13,132,697,962	1,372,538	1,531,782,305	919,416,744	
8月	16,697	10,689,688	7,628,943	13,082	8,100,352	5,888,522	3,615	2,589,336	1,740,421	21,047,401	15,073,035,202	14,125,477,358	19,654,199	13,521,608,073	13,192,048,488	1,393,202	1,551,427,130	933,428,870	
9月	17,857	11,457,450	8,161,372	13,983	8,681,576	6,298,364	3,874	2,775,873	1,863,008	21,177,509	15,139,002,494	14,212,690,564	19,757,507	13,562,135,340	13,261,128,525	1,420,002	1,576,867,153	951,562,038	
10月																			
北 海 道	森 道	763	480,776	347,427	511	315,481	227,024	252	165,295	120,403	939,505	550,459,197	609,941,718	867,815	479,203,169	562,625,942	71,690	71,256,028	47,315,776
	道 森	317	138,543	145,934	258	102,837	118,112	59	35,706	27,822	222,817	104,236,580	144,121,419	210,619	93,032,854	135,923,295	12,198	11,203,725	8,198,124
	岩 手	224	116,055	105,182	165	81,037	76,067	59	35,018	29,115	224,225	119,142,629	153,371,893	210,050	105,502,796	143,497,063	14,175	13,639,833	9,874,830
	宮 城	486	278,633	223,102	358	189,778	161,424	128	88,855	61,678	346,815	229,576,155	233,651,441	321,907	202,162,288	216,512,573	24,908	27,413,867	17,138,869
	秋 田	330	174,630	156,220	254	125,865	119,094	76	48,765	37,126	200,500	101,584,872	134,503,230	190,013	91,376,671	127,306,276	10,487	10,208,201	7,196,954
山 形 県	形 島	443	232,371	213,139	349	174,181	165,846	94	58,189	47,293	207,096	114,477,512	143,353,160	195,588	102,597,505	135,206,666	11,508	11,880,007	8,146,494
	福 島	399	232,191	187,125	322	176,617	149,293	77	55,574	37,832	324,885	195,567,521	219,956,344	304,208	173,699,235	205,621,552	20,677	21,868,286	14,334,792
	茨 城	445	279,866	203,670	373	227,607	169,183	72	52,258	34,488	445,202	320,111,067	300,560,431	419,909	292,615,055	283,438,200	25,293	27,496,012	17,122,321
	栃 木	459	293,352	212,878	362	224,521	166,230	97	68,830	46,649	307,412	212,788,869	207,859,707	287,911	191,237,888	194,578,688	19,501	21,550,980	13,281,039
	群 馬	380	237,955	176,353	320	192,979	147,083	60	44,976	29,270	344,055	230,143,982	235,429,220	321,577	205,339,026	219,905,948	22,478	24,804,956	15,523,272
埼 千 東 神 奈 川	埼 玉	857	606,400	391,295	715	491,612	322,411	142	114,788	68,884	1,158,110	912,757,746	772,127,260	1,085,065	826,383,036	723,774,127	73,045	86,374,710	48,353,133
	千 葉	693	490,761	319,067	571	392,344	259,444	122	98,418	59,723	988,019	807,785,060	663,123,350	926,487	734,948,879	622,253,301	61,532	72,836,181	40,870,050
	東 京	1,228	879,108	552,831	992	684,559	441,908	236	194,549	110,923	1,836,551	1,463,666,317	1,203,442,843	1,691,448	1,295,221,610	1,110,074,118	145,103	168,444,707	93,368,725
	神 奈 川	725	561,350	331,600	575	442,064	260,553	150	119,286	71,048	1,401,858	1,218,733,774	938,773,115	1,315,464	1,113,268,697	881,873,887	86,394	105,465,077	56,899,227
	山 梨	377	220,775	178,189	297	166,685	137,650	80	54,090	40,539	440,985	278,651,176	308,400,331	414,409	249,206,609	289,504,846	26,576	29,444,567	18,895,485
富 山 県	富 山	138	94,833	63,441	107	71,693	48,613	31	23,140	14,828	225,553	161,272,152	160,108,068	208,461	142,510,678	148,014,102	17,092	18,761,474	12,093,966
	石 川	151	93,192	71,374	115	66,386	53,362	36	26,805	18,012	218,737	145,433,418	152,556,821	202,390	127,895,972	141,103,569	16,347	17,537,446	11,453,252
	福 井	108	73,110	49,942	79	52,914	36,005	29	20,196	13,937	152,523	105,428,251	107,598,476	140,434	92,094,684	99,099,055	12,089	13,333,568	8,499,421
	山 梨	224	134,756	103,771	176	98,756	80,782	48	36,000	22,989	140,268	86,939,735	94,583,352	130,120	76,496,162	87,677,680	10,148	10,443,572	6,905,671
	長 野	334	213,906	156,844	267	165,817	123,279	67	48,088	33,564	425,349	284,481,188	298,716,508	398,490	254,373,421	279,873,069	26,859	30,107,767	18,843,439
岐 静 愛 三 重	岐 阜	253	151,687	121,184	200	114,098	95,002	53	37,589	26,182	373,934	260,343,731	259,054,003	347,681	231,608,762	240,893,097	26,253	28,734,969	18,160,907
	静 岡	592	402,999	278,372	475	309,949	220,806	117	93,050	57,566	698,721	517,549,352	482,092,759	651,241	463,652,372	449,132,082	47,480	53,896,980	32,960,677
	愛 知	764	495,868	353,551	634	393,915	290,616	130	101,953	62,935	1,198,019	951,954,458	809,783,185	1,117,315	857,112,086	754,924,862	80,704	94,842,372	54,858,323
	滋 賀	219	141,098	102,837	178	114,570	83,094	41	26,528	19,744	332,081	239,469,520	230,116,753	313,167	218,970,781	217,115,149	18,914	20,498,739	13,001,604
	三 重	230	165,956	107,151	171	118,833	77,616	59	47,123	29,535	234,395	177,171,443	162,877,088	220,542	161,260,989	153,275,455	13,853	15,910,454	9,601,633
京 大 兵 奈 和 歌	京 都	421	275,711	190,542	284	181,169	125,475	137	94,541	65,067	447,308	325,074,013	294,151,689	413,320	287,673,698	272,067,084	33,988	37,400,315	22,084,606
	都 府 県	1,079	772,890	481,330	846	594,008	371,124	233	178,882	110,205	1,461,406	1,115,322,663	943,278,875	1,360,204	997,277,095	877,872,871	101,202	118,045,567	65,406,004
	大 阪	641	473,727	283,579	496	358,176	214,244	145	115,551	69,336	362,450	754,728,127	642,834,305	902,817	684,766,240	603,118,953	59,633	69,961,887	39,715,352
	兵 庫	197	148,215	90,933	147	108,693	66,610	50	39,521	24,324	233,977	185,322,925	156,877,572	218,343	166,671,370	146,416,510	15,634	18,651,554	10,461,062
	和 歌 山	154	94,312	69,282	136	84,019	60,943	18	10,293	8,339	169,804	110,467,032	110,719,598	160,998	100,368,510	104,370,213	9,706	10,098,522	6,349,385
鳥 島 岡 広 山 口	鳥 取	107	59,961	49,325	92	49,311	41,816	15	10,650	7,509	109,780	66,000,822	76,144,523	103,153	59,192,398	71,567,130	6,627	6,808,424	4,577,393
	島 根	121	71,666	57,292	89	49,383	41,598	32	22,283	15,693	145,666	86,865,772	102,309,979	136,227	77,363,702	95,661,278	9,439	9,502,070	6,648,701
	岡 山	252	163,775	114,014	198	128,865	88,517	54	34,910	25,497	372,083	260,774,657	259,387,361	345,889	232,130,861	241,317,332	26,194	28,643,797	18,070,029
	広 島	297	195,451	134,308	222	140,527	97,208	75	54,924	37,100	529,800	389,253,155	363,707,360	492,584	346,899,689	338,292,598	37,216	42,353,465	25,414,762
	山 口	198	132,073	90,277	161	103,018	71,455												

第4表(続) 厚生年金保険 都道府県別年金受給権者状況(新法厚生年金保険)
(月末現在)

都道府県別	老 齢 厚 生 年 金									老 齢 相 当								
	繰 下 げ 支 給																	
	計			退 職			在 職			計			退 職			在 職		
	件数	年金額	(別掲)基礎年金額	件数	年金額	(別掲)基礎年金額	件数	年金額	(別掲)基礎年金額	件数	年金額	(別掲)基礎年金額	件数	年金額	(別掲)基礎年金額	件数	年金額	(別掲)基礎年金額
	千円	千円	千円	千円	千円	千円	千円	千円	千円	千円	千円	千円	千円	千円	千円	千円	千円	千円
平成 26 年 5月	240,147	237,343,315	225,797,797	213,080	198,639,729	200,596,133	27,067	38,703,586	25,201,664	14,130,470	16,565,514,287	7,842,978,404	11,637,747	13,693,111,957	7,063,507,386	2,492,723	2,872,402,330	779,471,019
6月	241,139	238,074,177	226,494,389	213,788	199,002,527	201,099,275	27,351	39,071,650	25,395,115	14,156,760	16,584,707,484	7,872,121,310	11,652,101	13,698,411,396	7,084,387,171	2,504,659	2,886,296,089	787,734,139
7月	242,381	239,126,538	227,390,392	214,807	199,801,707	201,868,214	27,574	39,324,831	25,522,178	14,186,115	16,607,212,438	7,910,426,310	11,667,371	13,704,913,255	7,112,017,818	2,518,744	2,902,299,183	798,408,492
8月	243,181	239,829,965	227,970,303	215,719	200,749,273	202,601,191	27,462	39,080,692	25,369,113	14,209,827	16,626,190,091	7,943,594,619	11,695,993	13,733,044,187	7,140,411,796	2,513,834	2,893,145,904	803,182,823
9月	244,014	240,519,682	228,578,835	216,358	201,156,330	203,068,722	27,656	39,363,352	25,510,113	14,236,916	16,644,290,763	7,980,490,331	11,710,085	13,734,709,489	7,166,543,820	2,526,831	2,909,581,273	813,946,512
10月	244,878	241,117,406	229,196,686	216,983	201,469,355	203,526,377	27,895	39,648,051	25,670,309	14,273,498	16,669,463,391	8,023,826,483	11,726,778	13,736,402,657	7,195,900,734	2,546,720	2,933,060,735	827,925,749
北 海 道	10,784	8,258,447	9,881,013	9,518	6,671,718	8,728,699	1,266	1,586,729	1,152,314	557,759	594,093,686	297,322,356	434,911	464,416,727	257,837,606	122,848	129,676,958	39,484,750
青 岩 手	1,881	1,107,587	1,621,608	1,693	866,653	1,452,156	188	240,933	169,451	122,243	112,563,550	64,195,175	99,144	90,250,751	57,455,660	23,099	22,312,799	6,739,515
宮 城 県	2,308	1,445,148	2,081,094	2,086	1,159,748	1,879,418	222	285,400	201,676	146,952	135,379,187	78,082,558	118,248	107,604,805	69,753,316	28,704	27,774,382	8,329,242
秋 田 県	2,987	2,709,622	2,760,617	2,654	2,262,351	2,454,071	323	447,711	306,546	240,737	264,025,517	130,791,242	193,791	210,953,483	115,545,130	46,946	53,072,035	15,246,112
山 形 県	1,388	906,867	1,256,038	1,252	744,142	1,129,394	136	162,724	126,644	127,930	114,338,747	68,576,304	105,972	93,345,208	62,243,451	21,958	20,993,539	6,332,854
山 根 県	1,506	1,012,699	1,408,125	1,343	803,049	1,256,907	163	209,651	151,218	146,433	132,964,616	80,606,925	121,792	108,729,980	73,123,729	24,641	24,234,636	7,483,196
福 島 県	2,071	1,653,141	1,927,079	1,798	1,268,747	1,625,967	273	384,394	257,463	235,961	228,900,386	125,162,294	192,780	184,943,731	112,103,723	43,181	43,956,654	13,056,654
茨 城 県	4,359	3,986,827	4,025,641	3,891	3,331,014	3,590,932	468	655,812	434,709	308,253	364,814,772	170,391,502	257,728	306,521,487	155,915,830	50,525	58,293,284	14,475,672
栃 木 県	2,666	2,216,818	2,449,301	2,335	1,765,035	2,149,857	331	451,783	299,444	218,722	244,736,490	120,308,968	179,840	201,114,248	108,372,295	38,882	43,622,242	11,936,673
群 馬 県	3,271	2,701,734	3,062,423	2,890	2,159,074	2,717,675	381	542,659	344,748	229,532	253,507,613	129,984,618	188,217	207,374,391	116,131,964	41,315	46,133,221	13,852,654
埼 玉 県	14,079	14,827,977	13,099,866	12,595	12,621,492	11,742,614	1,484	2,206,485	1,357,251	775,467	998,825,023	440,731,015	642,857	833,944,097	398,635,894	132,610	164,880,926	42,095,120
千 葉 県	14,072	15,905,029	12,644,647	12,697	13,860,193	11,981,086	1,375	2,044,836	1,263,561	665,374	727,722,925	382,299,443	553,773	747,722,925	347,185,214	111,601	141,772,942	35,114,229
東 京 都	39,302	44,210,360	37,607,642	34,947	37,853,923	33,576,133	4,355	6,356,437	4,031,509	1,183,108	1,568,361,878	673,118,323	961,304	1,285,189,782	593,849,239	221,804	283,172,096	79,269,084
新 潟 県	23,075	29,047,849	21,935,644	20,796	25,521,138	19,844,944	2,279	3,526,711	2,090,700	963,976	1,343,110,602	558,359,387	807,321	1,138,269,463	508,691,815	156,655	204,841,139	9,949,694
	3,634	2,935,648	3,500,312	3,192	2,311,471	3,072,950	442	624,176	427,362	325,970	322,808,076	179,751,144	268,973	263,206,672	162,542,316	56,997	59,601,404	17,208,827
富 山 県	2,629	2,577,237	2,519,702	2,281	2,085,036	2,190,706	348	492,201	328,996	175,216	184,675,120	100,574,761	142,415	148,587,704	89,806,518	32,801	36,087,416	10,768,242
石 川 県	1,995	1,673,051	1,888,429	1,749	1,337,220	1,656,106	246	335,831	232,323	152,782	159,289,176	86,378,104	124,199	128,134,607	76,516,760	28,583	31,154,569	9,861,344
福 井 県	1,247	1,154,175	1,183,405	1,074	903,265	1,026,528	173	250,910	156,876	119,116	121,175,244	66,373,318	96,078	96,204,817	58,758,457	23,038	24,970,427	7,614,861
山 梨 県	1,331	1,031,703	1,186,083	1,147	799,107	1,017,811	184	232,596	168,271	87,639	94,001,238	48,775,914	70,205	74,968,578	42,826,220	17,434	19,032,660	5,949,694
長 野 県	3,853	3,258,225	3,711,985	3,393	2,624,563	3,272,069	460	633,662	439,916	300,184	312,608,784	172,580,996	249,198	256,496,325	155,546,153	50,986	56,112,459	17,034,843
岐 阜 県	3,256	2,790,416	3,081,490	2,815	2,173,614	2,665,155	441	616,802	416,334	251,435	284,560,866	144,316,173	204,453	231,479,049	128,934,306	46,982	53,081,818	15,381,866
静 岡 県	6,337	6,072,725	6,115,704	5,615	5,021,088	5,426,778	722	1,051,637	688,925	508,311	578,676,771	289,719,545	418,538	476,199,279	260,290,093	89,773	102,477,491	29,429,452
愛 知 県	15,578	15,800,946	14,753,675	13,720	13,010,073	13,006,293	1,858	2,790,873	1,747,381	838,113	1,049,478,440	486,885,010	692,926	871,911,990	438,199,033	145,187	177,566,450	48,685,977
三 重 県	2,438	2,162,221	2,290,038	2,171	1,783,412	2,039,568	267	378,808	250,470	231,461	266,316,206	133,569,630	196,515	226,128,243	122,556,903	34,946	40,187,963	11,012,727
滋 賀 県	1,694	1,771,867	1,620,761	1,532	1,535,535	1,472,508	162	236,333	148,253	167,068	200,877,953	95,654,305	140,156	168,890,952	87,269,119	26,912	31,987,001	8,385,186
京 都 府	5,368	4,918,961	4,942,716	4,728	4,047,193	4,372,527	640	871,768	570,189	287,153	344,235,879	164,481,696	235,624	283,669,135	145,270,705	51,529	60,566,745	19,210,991
大 阪 府	18,142	17,862,264	16,632,063	15,895	14,619,082	14,591,911	2,247	3,243,182	2,040,152	950,223	1,184,943,252	539,877,825	787,837	986,424,347	481,937,972	162,386	198,518,905	57,939,854
兵 庫 県	11,381	12,005,827	10,575,077	10,101	10,108,389	9,399,644	1,280	1,897,438	1,175,433	647,729	826,388,206	372,061,951	541,093	694,367,512	337,690,760	106,636	132,020,694	34,371,191
和 歌 山 県	2,924	3,327,140	2,750,278	2,586	2,839,402	2,440,939	338	487,739	309,339	151,531	202,611,662	87,646,055	125,813	169,882,838	78,721,719	25,718	32,728,824	8,924,337
歌 山 県	1,319	987,576	1,166,970	1,167	796,624	1,034,798	152	190,952	132,172	103,151	117,718,266	58,145,734	87,196	99,772,970	52,881,055	15,955	17,945,296	5,264,679
鳥 取 県	808	664,318	760,147	714	536,449	673,819	94	127,869	86,328	80,020	75,079,861	43,990,990	66,576	61,612,636	39,926,802	13,444	13,467,225	4,064,188
島 根 県	1,062	782,710	1,012,636	942	627,169	901,452	120	155,540	111,184	104,600	98,019,756	58,601,318	86,165	79,686,879	52,813,082	18,435	18,332,877	5,788,236
岡 山 県	3,289	2,893,854	3,090,258	2,828	2,256,088	2,673,012	461	637,766	417,247	270,441	290,426,194	156,269,001	223,415	238,657,087	140,084,435	47,026	51,769,107	16,184,566
広 島 県	4,773	4,532,705	4,525,082	4,152	3,662,646	3,950,344	621	870,060	574,738	377,900	431,583,020	216,285,344	309,689	353,353,071	193,818,347	68,211	78,229,949	22,466,997
山 口 県	2,277	2,094,709	2,153,462	1,988	1,681,341	1,878,954	289	413,369	274,508	205,243	229,160,450	116,543,642	168,852	188,979,964	104,895,021	36,391	40,180,487	11,548,621
徳 島 県	1,042	753,251	932,277	908	588,527	819,305	134	164,724	112,973	96,377	92,667,405	51,749,031	79,105	75,343,744	46,085,077	17,272	17,323,661	5,663,955
香 川 県	1,935	1,734,986	1,821,971	1,699	1,401,386	1,594,372	236	333,601	227,598	137,233	145,030,278	78,015,699	111,752	117,366,585	69,288,783	25,481	27,663,693	8,726,917
愛 媛 県	2,377	1,860,541	2,198,225	2,079	1,443,798	1,916,575	298	416,743	281,680	173,686	186,337,925	96,041,630	142,722	145,842,644	86,337,982	30,964	32,440,146	9,703,705

第4表(続) 厚生年金保険 都道府県別年金受給権者状況(新法厚生年金保険)
(月末現在)

都道府県別	通 老 相 当									障 害 厚 生 年 金			遺 族 厚 生 年 金			
	計			退 職			在 職									
	件数	年金額	(別掲)基礎年金額	件数	年金額	(別掲)基礎年金額	件数	年金額	(別掲)基礎年金額	件数	年金額	(別掲)基礎年金額	件数	年金額	(別掲)基礎年金額	
千円			千円			千円			千円			千円				
平成 26 年 5 月	12,606,370	2,268,743,378	6,440,221,366	12,004,990	2,101,897,056	6,284,541,583	601,380	166,846,322	155,679,783	484,257	340,473,747	222,791,144	4,823,786	4,631,869,564	114,947,768	
6 月	12,647,793	2,273,643,423	6,470,355,347	12,038,596	2,104,941,639	6,311,692,638	609,197	168,701,784	158,662,708	484,932	340,801,386	223,018,406	4,837,227	4,643,241,945	116,320,937	
7 月	12,693,223	2,279,508,569	6,508,412,510	12,075,679	2,108,776,141	6,346,208,899	617,544	170,732,428	162,203,611	486,825	342,013,450	223,812,008	4,854,260	4,656,406,355	117,917,148	
8 月	12,727,133	2,284,013,462	6,540,491,328	12,105,935	2,112,363,255	6,376,001,817	621,198	171,650,207	164,489,511	488,137	342,789,504	224,364,888	4,865,240	4,664,434,279	119,098,251	
9 月	12,763,124	2,288,420,067	6,575,509,773	12,136,795	2,115,347,599	6,407,601,232	626,329	173,072,468	167,908,540	489,505	343,567,655	224,975,615	4,876,231	4,672,712,923	120,259,261	
10 月	12,814,679	2,294,755,457	6,618,112,120	12,179,376	2,119,558,500	6,445,741,550	635,303	175,196,956	172,370,570	491,313	344,688,537	225,755,399	4,892,144	4,685,392,869	121,788,065	
北 海 道	森	659,185	109,236,331	330,439,907	621,294	99,551,464	320,049,478	37,891	9,684,867	10,390,429	24,850	16,571,104	10,561,391	230,262	199,585,695	5,185,660
	道	170,239	25,301,733	85,473,438	162,267	23,423,542	83,386,266	7,972	1,878,191	2,087,172	5,248	3,260,042	2,544,049	54,503	36,222,421	1,515,227
	手	148,968	23,805,498	79,382,628	141,660	21,993,116	77,400,481	7,308	1,812,382	1,982,147	5,861	3,652,275	2,579,576	56,247	40,391,509	1,757,042
	村	220,482	37,591,093	113,260,708	209,304	34,695,066	110,008,131	11,178	2,896,027	3,252,578	8,533	5,888,140	3,862,676	83,451	80,881,033	2,815,745
青 島	城	134,237	20,681,193	72,632,618	128,821	19,354,373	71,044,708	5,416	1,326,820	1,587,910	4,621	2,890,833	2,008,987	52,464	36,159,378	1,220,022
	山	125,859	20,198,696	71,112,686	120,599	18,826,340	69,509,707	5,260	1,372,356	1,602,980	5,373	3,323,822	2,412,184	47,873	34,612,369	1,284,005
	形	196,786	33,402,471	102,917,509	188,500	31,204,163	100,728,183	8,286	2,198,308	2,189,326	8,520	5,510,224	3,800,693	78,356	63,456,889	2,515,605
	城	277,688	47,859,921	140,451,891	264,192	44,275,748	136,862,734	13,496	3,584,173	3,589,157	9,343	6,648,343	4,695,098	96,774	88,379,956	2,883,109
茨 城	市	190,618	33,626,920	97,198,666	181,606	31,166,760	94,935,391	9,012	2,460,161	2,263,275	6,479	4,512,639	3,120,919	70,337	61,754,736	2,021,902
	群	215,201	38,758,063	113,542,031	205,247	36,067,943	111,049,786	9,954	2,690,120	2,492,246	7,440	5,072,626	3,820,845	74,200	63,667,482	2,082,656
	玉	704,973	131,723,061	355,179,276	672,323	122,486,114	346,687,080	32,650	9,236,947	8,492,196	21,448	16,421,924	10,440,506	242,050	250,341,334	6,523,604
	南	596,663	108,303,380	302,367,697	568,200	100,214,390	294,575,691	28,463	8,088,990	7,792,007	19,942	15,344,057	9,403,319	210,553	223,458,359	5,575,258
京 都	都	1,126,740	229,644,846	582,048,487	1,060,106	208,914,975	562,204,598	66,634	20,729,871	19,843,889	37,455	28,392,680	17,378,200	429,781	467,929,731	9,701,509
	川	813,680	153,280,788	411,074,923	775,549	142,158,780	400,811,768	38,131	11,122,008	10,263,155	29,303	22,780,291	13,292,672	324,032	379,926,539	7,649,443
	新	248,170	43,133,639	137,344,667	238,405	40,434,690	134,723,782	9,765	2,698,949	2,620,885	10,609	6,922,258	4,502,353	104,940	88,756,973	2,795,408
	潟	110,211	19,958,198	63,345,938	104,275	18,321,567	61,524,072	5,936	1,636,631	1,821,866	5,065	3,407,462	2,334,129	54,277	50,753,995	1,165,703
富 山	山	122,803	23,367,011	69,255,484	116,225	21,565,153	67,262,227	6,578	1,801,858	1,993,257	5,348	3,582,343	2,390,834	48,493	42,868,009	1,158,616
	井	76,295	14,704,754	43,358,286	72,296	13,622,819	42,198,656	3,999	1,081,935	1,159,630	3,709	2,473,169	1,493,208	33,638	28,856,713	891,147
	川	93,718	17,217,726	49,761,791	88,441	15,811,536	48,277,382	5,277	1,406,189	1,484,409	2,933	1,951,687	1,532,495	30,380	23,458,368	955,154
	野	237,633	45,294,960	133,456,619	227,080	42,333,124	130,789,204	10,553	2,961,836	2,667,415	10,060	6,619,201	4,738,379	88,867	76,412,247	2,254,204
岐 阜	岐	226,892	41,502,177	120,690,870	213,460	37,885,003	117,216,797	13,432	3,617,174	3,474,073	8,404	5,925,941	3,693,325	87,671	77,828,726	2,190,569
	知	387,562	72,965,181	204,851,846	368,423	67,512,108	200,000,219	19,139	5,453,073	4,851,627	15,616	10,992,317	6,840,236	154,206	149,336,392	3,761,851
	静	675,589	124,291,192	345,583,708	642,691	115,185,755	336,913,510	32,898	9,105,437	8,670,198	27,244	20,087,962	12,570,937	272,537	280,024,341	7,052,577
	重	188,776	33,609,726	101,249,141	179,744	31,155,993	98,772,739	9,032	2,453,733	2,476,402	7,741	5,394,920	3,479,352	75,501	70,034,816	1,667,860
三 重	賀	135,553	24,729,551	72,108,175	129,039	23,001,492	70,361,193	6,514	1,728,059	1,746,982	5,371	3,899,935	2,338,617	52,929	50,368,910	1,367,333
	都	271,361	50,330,715	140,341,467	256,655	46,206,726	135,926,040	14,706	4,123,989	4,415,427	10,040	7,264,939	4,117,255	98,923	97,115,758	2,106,916
	阪	862,623	160,488,101	430,278,657	822,562	149,089,813	419,445,151	40,061	11,398,288	10,833,507	34,399	25,143,148	15,549,798	337,107	351,749,733	7,484,049
	府	565,819	100,093,139	288,283,266	539,770	92,881,057	280,967,034	26,049	7,212,082	7,316,232	21,147	15,773,076	10,140,548	237,956	255,005,020	5,301,175
和 歌	山	146,774	24,831,905	73,722,072	139,736	22,944,270	71,683,355	7,038	1,887,635	2,038,718	4,769	3,631,890	2,272,814	54,308	54,839,442	1,272,423
	山	110,040	17,958,624	55,858,770	105,103	16,672,804	54,481,124	4,937	1,285,820	1,377,647	3,880	2,706,457	1,711,457	43,758	38,170,236	935,164
	取	62,054	10,799,798	34,099,389	59,275	10,082,298	33,361,716	2,779	717,500	737,674	2,707	1,704,495	1,206,266	26,033	20,448,427	570,580
	根	81,310	14,032,465	45,825,220	77,301	13,000,979	44,719,812	4,009	1,031,486	1,105,408	3,722	2,317,299	1,665,715	35,028	27,281,571	750,453
島 岡	岡	196,114	34,032,227	108,210,483	186,740	31,500,409	105,638,134	9,374	2,531,818	2,572,348	9,055	6,171,064	4,180,914	84,211	77,825,961	1,957,107
	口	293,213	51,531,383	154,510,073	278,357	47,444,809	150,647,861	14,856	4,086,574	3,862,212	13,437	9,380,354	5,752,885	127,864	126,140,551	2,716,347
	島	168,797	27,689,787	89,278,373	161,107	25,623,770	87,261,017	7,690	2,066,017	2,017,357	6,623	4,513,694	3,057,129	77,274	75,538,929	1,647,655
	德	83,093	13,757,873	43,516,018	79,139	12,722,532	42,439,647	3,954	1,035,340	1,076,371	3,547	2,198,893	1,755,351	30,447	23,967,414	673,579
香 川	島	108,276	18,798,535	59,990,766	102,605	17,254,099	58,318,791	5,671	1,544,435	1,671,975	4,511	3,024,149	2,199,014	43,664	38,221,253	1,006,474
	媛	169,334	27,423,614	87,138,423	161,547	25,382,411	85,308,600	7,787	2,041,204	1,829,823	7,301	4,706,224	3,465,826	61,909	53,348,090	1,460,108
	知	89,953	14,862,997	47,093,433	85,992	13,788,713	45,968,876	3,961	1,074,284	1,124,557	3,583	2,259,710	1,551,420	30,531	24,004,765	667,641
	高	491,504	83,520,204	238,336,399	466,035	76,562,995	232,073,092	25,469	6,957,209	6,263,30,						

第4表(続) 厚生年金保険 都道府県別年金受給権者状況(旧共済組合計)
(月末現在)

都道府県別			合 計			退 職 年 金			通 算 退 職 年 金			障 害 年 金			遺 族 年 金			通算遺族年金	
			件数	年金額	(別掲)基礎年金額	件数	年金額	(別掲)基礎年金額	件数	年金額	(別掲)基礎年金額	件数	年金額	(別掲)基礎年金額	件数	年金額	(別掲)基礎年金額	件数	年金額
			千円	千円	千円	千円	千円	千円	千円	千円	千円	千円	千円	千円	千円	千円	千円	千円	
平成 26 年 5月			555,876	732,952,454	193,088,478	329,110	560,108,196	131,014,990	95,310	23,576,967	59,907,803	6,422	6,155,991	2,074,837	124,011	142,869,731	90,849	1,023	241,570
6月			553,212	728,329,483	192,691,733	327,442	556,458,576	130,752,088	95,019	23,462,629	59,781,494	6,396	6,117,112	2,067,302	123,347	142,052,978	90,849	1,008	238,187
7月			550,535	723,596,095	192,304,428	325,691	552,654,400	130,466,992	94,774	23,360,075	59,681,217	6,376	6,090,309	2,065,370	122,694	141,254,664	90,849	1,000	236,648
8月			548,434	719,891,866	191,994,633	324,327	549,662,923	130,266,144	94,549	23,274,348	59,579,525	6,358	6,071,861	2,058,116	122,204	140,647,438	90,849	996	235,296
9月			546,389	716,187,334	191,701,887	322,990	546,681,534	130,051,444	94,365	23,188,759	59,512,461	6,336	6,047,155	2,047,133	121,706	140,035,206	90,849	992	234,681
10月			543,850	711,705,097	191,304,760	321,332	543,088,815	129,770,426	94,109	23,081,139	59,400,351	6,304	6,000,181	2,042,139	121,120	139,302,049	91,844	985	232,913
北 海 道	道 森 手 城 田	41,146	56,330,313	13,721,794	23,210	41,198,671	9,368,106	6,688	1,546,854	4,197,571	524	542,771	149,923	10,652	13,027,435	6,194	72	14,583	
		8,060	9,339,845	2,723,999	3,815	6,407,122	1,536,725	1,841	397,965	1,147,833	123	100,967	38,447	2,260	2,429,192	995	21	4,600	
		10,992	13,570,573	3,833,530	5,964	10,119,016	2,345,728	2,223	452,006	1,444,987	138	124,354	39,056	2,644	2,869,324	3,758	23	5,874	
		13,524	18,765,768	4,471,195	8,119	14,555,617	3,040,227	2,133	511,088	1,374,378	142	131,719	52,281	3,110	3,562,074	4,309	20	5,271	
		9,753	11,555,137	3,382,447	5,295	8,437,236	2,102,169	1,903	423,146	1,229,678	124	108,997	44,852	2,410	2,581,328	5,749	21	4,430	
山 福 茨 栃 群	形 島 城 木 馬	8,192	10,163,885	2,868,125	4,987	7,802,757	1,997,680	1,278	288,596	834,779	98	81,180	33,675	1,819	1,989,717	1,990	10	1,635	
		12,454	17,180,361	3,806,613	7,611	13,263,616	2,674,471	1,731	426,884	1,084,557	129	120,488	46,590	2,960	3,362,103	995	23	7,270	
		10,662	13,841,630	3,823,330	6,539	10,558,234	2,817,134	1,568	436,023	967,860	114	111,789	36,351	2,420	2,729,519	1,990	21	6,065	
		8,189	10,537,788	2,877,244	4,911	7,953,045	2,023,558	1,272	352,712	809,877	111	102,550	40,824	1,886	2,127,410	2,986	9	2,070	
		8,906	11,221,965	3,216,184	5,150	8,574,164	2,047,708	1,762	422,703	1,127,430	110	109,180	38,060	1,867	2,111,435	2,986	17	4,483	
埼 千 東 神 奈 川 潟	玉 葉 京 川 潟	16,418	25,346,633	5,205,845	10,539	19,771,341	4,090,769	1,734	475,254	1,060,536	174	186,084	53,768	3,953	4,909,298	773	18	4,656	
		16,544	24,125,804	5,616,775	10,378	18,645,227	4,319,623	2,026	551,897	1,239,492	179	186,219	56,666	3,929	4,735,026	995	32	7,435	
		18,392	30,885,321	5,443,465	12,032	24,157,998	4,416,113	1,658	504,291	977,062	166	191,852	48,522	4,515	6,025,814	1,768	21	5,366	
		18,337	29,499,264	5,575,614	11,849	23,081,369	4,389,966	1,880	521,781	1,136,844	160	161,801	45,818	4,425	5,727,969	2,986	23	6,343	
		17,105	22,266,081	6,061,812	10,191	17,248,772	4,057,339	2,962	735,649	1,935,865	180	156,986	57,884	3,750	4,119,643	10,725	22	5,031	
富 石 福 山 山 長	山 川 井 梨 野	7,055	8,192,285	2,755,014	4,256	6,354,238	1,824,022	1,363	329,152	900,349	89	77,104	28,652	1,328	1,426,957	1,990	19	4,833	
		7,779	10,259,401	2,744,372	5,026	8,053,407	2,051,903	1,028	257,477	675,081	80	86,134	17,388	1,627	1,858,202	—	18	4,181	
		5,682	6,664,540	2,126,859	3,338	5,131,824	1,334,133	1,190	312,642	769,261	74	69,593	21,474	1,077	1,149,722	1,990	3	759	
		4,224	5,097,136	1,578,628	2,528	3,867,534	1,105,679	721	194,419	444,432	66	58,876	27,522	901	974,600	995	8	1,707	
		19,431	23,459,768	7,608,656	11,038	18,130,558	4,632,610	4,473	1,160,816	2,902,287	216	198,475	71,897	3,667	3,962,783	1,768	37	7,137	
岐 静 愛 三 滋	阜 岡 知 重 賀	10,496	12,476,135	4,229,377	6,001	9,460,091	2,667,158	2,328	648,617	1,530,312	116	116,113	31,907	2,031	2,246,681	—	20	4,632	
		19,011	24,803,110	6,763,932	11,439	19,182,083	4,604,797	3,386	892,806	2,099,185	183	171,198	58,955	3,964	4,547,576	995	39	9,447	
		17,379	22,595,272	6,779,695	10,304	17,516,691	4,557,826	3,463	855,796	2,158,769	186	188,949	63,100	3,398	4,024,917	—	28	8,919	
		10,103	11,906,804	4,015,139	6,020	9,224,344	2,688,916	2,056	529,293	1,290,155	115	108,195	36,068	1,893	2,040,221	—	19	4,752	
		8,455	11,490,642	2,759,999	5,372	8,965,087	2,074,854	1,108	299,369	654,039	96	88,737	31,105	1,867	2,135,678	—	12	1,772	
京 大 兵 奈 和 歌	都 阪 庫 良 山	10,039	14,159,535	3,292,292	6,607	11,273,430	2,467,939	1,265	369,726	793,309	113	112,644	30,272	2,042	2,401,047	773	12	2,688	
		13,364	20,061,157	4,478,737	8,977	15,825,357	3,701,969	1,259	320,700	736,138	153	155,163	39,635	2,956	3,753,943	995	19	5,994	
		18,667	24,906,925	6,597,135	11,683	19,203,374	4,840,435	2,722	689,416	1,688,327	196	186,282	66,382	4,043	4,823,004	1,990	23	4,850	
		5,214	7,348,293	1,796,281	3,389	5,736,698	1,398,893	619	180,427	372,852	65	64,582	24,536	1,130	1,363,918	—	11	2,667	
		5,836	6,766,685	2,184,882	3,626	5,243,290	1,527,086	1,020	270,123	634,419	80	73,332	23,377	1,097	1,177,293	—	13	2,647	
鳥 島 岡 広 山	取 根 山 島 口	6,589	7,612,519	2,337,579	3,517	5,601,383	1,348,309	1,497	335,635	966,636	70	63,573	22,634	1,495	1,610,317	—	10	1,610	
		7,872	8,323,317	3,000,451	4,267	6,143,379	1,762,143	1,866	443,704	1,197,158	99	82,780	37,867	1,622	1,649,831	3,282	18	3,623	
		12,786	15,737,713	4,804,069	7,627	12,202,091	3,148,893	2,448	583,717	1,610,132	149	153,795	45,045	2,544	2,794,102	—	18	4,008	
		18,601	23,886,288	6,608,868	10,774	18,182,872	4,290,818	3,571	871,080	2,259,692	182	170,165	56,367	4,027	4,651,401	1,990	47	10,771	
		13,423	16,992,683	4,484,053	7,608	12,573,427	2,934,514	2,395	574,211	1,503,859	134	118,287	44,822	3,253	3,718,527	1,218	33	8,231	
徳 香 愛 高 福	鳥 川 媛 知 岡	5,467	6,314,550	2,046,657	3,204	4,894,664	1,342,377	1,141	291,415	678,140	91	83,053	26,140	1,016	1,042,357	—	15	3,062	
		7,982	10,924,862	2,715,594	4,884	8,579,784	1,875,574	1,338	322,993	813,523	92	112,151	25,502	1,656	1,907,471	995	12	2,463	
		10,834	11,128,740	4,660,299	5,569	8,389,841	2,632,843	3,202	698,694	1,985,222	128	118,291	40,022	1,914	1,917,657	2,213	21	4,257	
		5,589	5,467,011	2,392,916	2,812	4,084,532	1,256,219	1,801	448,896	1,112,816	61	50,100	20,672	906	880,390	3,208	9	3,093	
		20,418	30,448,297	5,895,275	12,912	23,251,609	4,582,133	1,954	450,259	1,225,805	216	214,561	83,579	5,310	6,524,927	3,758	26	6,941	
佐 長 熊 大 宮	賀 崎 本 分 崎	6,172	7,786,623	2,120,744	3,447	5,745,478	1,373,414	1,089	236,742	716,050	90	88,792	28,295	1,534	1,713,376	2,986	12	2,235	
		6,290	7,266,795	2,280,356	3,322	5,310,442	1,422,968	1,366	346,175	819,761	93	76,243	36,635	1,483	1,527,480	995	26	6,455	
		11,139	13,116,948	4,344,450	6,316	9,954,520	2,771,264	2,286	501,065	1,505,314	173	146,041	64,336	2,347	2,512,306	3,536	17	3,016	
		8,230	9,714,991	2,908,355	4,569	7,231,454	1,832,441	1,657	371,510	1,034,868	110	89,631	40,273	1,869	2,016,070	773	25	6,327	
		6,960	6,938,654	2,858,239	3,271	4,962,295	1,437,497	2,140	425,943	1,386,681	108	85,364	32,071	1,427	1,461,550	1,990	14	3,503	
鹿 沖 戸 那 大 宮	児 島 綿 他	11,735	12,945,22																

第 4 表(続) 厚生年金保険 都道府県別年金受給権者状況(旧共済組合計 旧法分)
(月末現在)

月 別	合 計		退 職 年 金					減 額 退 職 年 金					通 算 退 職 年 金		
			計	退 職		在 職		計	退 職		在 職		計	退 職	
	件数	年金額	件数	件数	年金額	件数	年金額	件数	件数	年金額	件数	年金額	件数	件数	年金額
	千円		千円		千円		千円		千円		千円		千円		
平成 26 年 5月	196, 117	393, 853, 929	100, 296	100, 083	244, 582, 837	213	277, 070	47, 077	47, 009	96, 725, 301	68	69, 560	5, 998	5, 998	2, 807, 178
6月	194, 542	390, 542, 127	99, 297	99, 086	242, 100, 452	211	274, 940	46, 854	46, 787	96, 254, 619	67	68, 669	5, 920	5, 920	2, 771, 032
7月	192, 959	387, 150, 201	98, 269	98, 058	239, 554, 244	211	274, 492	46, 620	46, 554	95, 736, 338	66	67, 579	5, 861	5, 861	2, 742, 539
8月	191, 692	384, 454, 089	97, 484	97, 279	237, 611, 487	205	267, 791	46, 392	46, 326	95, 244, 025	66	67, 579	5, 808	5, 808	2, 719, 765
9月	190, 457	381, 808, 651	96, 705	96, 501	235, 640, 440	204	266, 548	46, 207	46, 142	94, 832, 653	65	66, 579	5, 742	5, 742	2, 697, 483
10月	188, 945	378, 597, 512	95, 751	95, 547	233, 258, 732	204	266, 548	45, 990	45, 925	94, 360, 612	65	66, 612	5, 669	5, 669	2, 665, 663

月 別	通算退職年金		障 害 年 金					遺 族 年 金					通算遺族年金	
	在 職		計	職 務 上		職 務 外		計	職 務 上		職 務 外			
	件数	年金額	件数	件数	年金額	件数	年金額	件数	件数	年金額	件数	年金額	件数	年金額
	千円		千円		千円		千円		千円		千円		千円	
平成 26 年 5月	—	—	2, 322	78	87, 431	2, 244	3, 296, 906	39, 401	258	229, 512	39, 143	45, 536, 564	1, 023	241, 570
6月	—	—	2, 307	78	87, 431	2, 229	3, 267, 678	39, 156	256	227, 806	38, 900	45, 251, 313	1, 008	238, 187
7月	—	—	2, 291	77	86, 176	2, 214	3, 247, 657	38, 918	256	227, 806	38, 662	44, 976, 724	1, 000	236, 648
8月	—	—	2, 285	77	86, 176	2, 208	3, 237, 323	38, 727	256	227, 806	38, 471	44, 756, 842	996	235, 296
9月	—	—	2, 277	77	86, 176	2, 200	3, 224, 482	38, 534	256	227, 806	38, 278	44, 531, 803	992	234, 681
10月	—	—	2, 254	76	83, 449	2, 178	3, 189, 002	38, 296	254	226, 065	38, 042	44, 247, 917	985	232, 913

第4表(続) 厚生年金保険 都道府県別年金受給権者状況(旧共済組合計 新法分)
(月末現在)

月 別	合 計			退 職 共 済 年 金											
				計									特 別 支 給		
				退 職			在 職			計		退 職			
	件数	年金額	(別掲)基礎年金額	件数	年金額	(別掲)基礎年金額	件数	年金額	(別掲)基礎年金額	件数	年金額	件数	年金額	件数	年金額
		千円	千円		千円	千円		千円	千円		千円		千円		千円
平成 26 年 5月	359,759	339,098,526	193,088,478	271,049	239,223,216	190,922,793	267,559	236,881,055	188,572,694	3,490	2,342,161	1,776	1,645,107	1,508	1,344,121
6月	358,670	337,787,356	192,691,733	270,390	238,451,493	190,533,582	266,946	236,165,637	188,208,112	3,444	2,285,856	1,717	1,589,882	1,462	1,304,138
7月	357,576	336,445,894	192,304,428	269,715	237,639,285	190,148,209	266,318	235,400,581	187,852,741	3,397	2,238,704	1,636	1,510,023	1,393	1,239,408
8月	356,742	335,437,777	191,994,633	269,192	237,026,625	189,845,669	265,825	234,819,549	187,571,785	3,367	2,207,075	1,572	1,447,085	1,333	1,182,500
9月	355,932	334,378,682	191,701,887	268,701	236,366,589	189,563,905	265,365	234,186,076	187,304,652	3,336	2,180,513	1,509	1,386,213	1,277	1,129,887
10月	354,905	333,107,585	191,304,760	268,031	235,551,789	189,170,777	264,713	233,388,510	186,919,938	3,318	2,163,279	1,439	1,314,967	1,216	1,067,428

月 別	退 職 共 済 年 金															
	特 別 支 給								本 来 支 給					退 年 相 当		
																(再 掲) 繰 上 げ 支 給
	在 職		計		退 職		在 職							(再 掲) 減 額 あ り		計
	件数	年金額	件数	年金額	件数	年金額	件数	年金額	件数	年金額	(別掲)基礎年金額	件数	年金額	件数	年金額	
		千円		千円		千円		千円		千円		千円		千円		千円
平成 26 年 5 月	268	300,985	1,120	856,755	1,037	786,280	83	70,475	269,273	237,578,110	190,901,536	77,507	81,226,304	181,737	218,453,428	
6 月	255	285,743	1,085	829,899	1,004	761,095	81	68,804	268,673	236,861,611	190,512,224	77,375	81,019,351	181,291	217,759,897	
7 月	243	270,615	1,038	789,922	958	722,507	80	67,416	268,079	236,129,262	190,127,390	77,236	80,818,391	180,802	217,021,749	
8 月	239	264,585	999	759,353	921	693,983	78	65,370	267,200	235,579,540	189,825,974	77,151	80,674,380	180,451	216,472,041	
9 月	232	256,327	957	725,236	881	661,831	76	63,406	267,192	234,980,376	189,544,673	77,067	80,505,774	180,078	215,875,313	
10 月	223	247,538	921	696,002	849	635,438	72	60,564	266,592	234,236,822	189,154,607	76,920	80,297,931	179,591	215,136,312	

月 別	退 職 共 済 年 金														
	退 年 相 当						通 退 相 当								
	計		退 職		在 職		計			退 職			在 職		
	(別掲)基礎年金額	件 数	年 金 額	(別掲)基礎年金額	件 数	年 金 額	件 数	年 金 額	(別掲)基礎年金額	件 数	年 金 額	(別掲)基礎年金額	件 数	年 金 額	
	千円		千円	千円	千円	千円	千円	千円	千円	千円	千円	千円	千円	千円	
平成 26 年 5月	131,014,990	179,423	216,361,299	129,485,851	2,314	2,092,129	89,312	20,769,789	59,907,803	88,136	20,519,757	59,086,843	1,176	250,032	
6月	130,752,088	179,021	215,723,326	129,247,287	2,270	2,036,571	89,099	20,691,596	59,781,493	87,925	20,442,312	58,960,845	1,174	249,285	
7月	130,666,992	178,579	215,031,708	129,990,891	2,223	1,990,041	89,913	20,617,536	59,681,217	87,739	20,368,875	58,861,849	1,174	248,663	
8月	130,266,144	178,251	214,514,367	128,805,775	2,200	1,957,675	88,741	20,554,583	59,579,525	87,574	20,305,183	58,766,010	1,167	249,401	
9月	130,051,444	177,898	213,941,609	128,598,429	2,180	1,933,705	88,623	20,491,276	59,512,461	87,467	20,244,468	58,706,223	1,156	246,808	
10月	129,770,426	177,422	213,219,183	128,320,559	2,169	1,917,129	88,440	20,415,477	59,400,351	87,291	20,169,328	58,599,378	1,149	246,149	

月 別	障 害 共 済 年 金							遺 族 共 済 年 金						
	計			職 務 上		職 務 外		計			職 務 上		職 務 外	
	件 数	年 金 額	(別掲)基礎年金額	件 数	年 金 額	件 数	年 金 額	件 数	年 金 額	(別掲)基礎年金額	件 数	年 金 額	件 数	年 金 額
	千円			千円		千円		千円			千円		千円	
平成 26 年 5 月	4,100	2,771,653	2,074,837	187	144,128	3,913	2,627,526	84,610	97,103,656	90,849	290	233,271	84,320	96,870,384
6 月	4,089	2,762,003	2,067,302	187	144,128	3,902	2,617,875	84,191	96,573,860	90,849	290	232,829	83,901	96,341,031
7 月	4,085	2,756,476	2,065,370	187	143,905	3,898	2,612,570	83,776	96,050,134	90,849	290	232,387	83,486	95,817,747
8 月	4,073	2,748,362	2,058,116	186	143,326	3,887	2,605,036	83,477	95,662,791	90,849	290	232,387	83,187	95,430,404
9 月	4,059	2,736,496	2,047,133	186	143,326	3,873	2,593,171	83,172	95,275,597	90,849	290	231,060	82,882	95,044,537
10 月	4,050	2,727,730	2,042,139	185	142,650	3,865	2,585,079	82,824	94,828,066	91,844	291	231,715	82,533	94,596,351

第5表 厚生年金保険 月別年金種別別年金受給者状況（厚生年金保険計）
（月末現在）

月 別	合 計			老 齢 年 金			通 算 老 齢 年 金			障 害 年 金			遺 族 年 金			通算遺族年金	
	件数	年金額	(別掲)基礎年金額	件数	年金額	(別掲)基礎年金額	件数	年金額	(別掲)基礎年金額	件数	年金額	(別掲)基礎年金額	件数	年金額	(別掲)基礎年金額	件数	年金額
		千円	千円		千円	千円		千円	千円		千円	千円		千円	千円		千円
平成 26 年 5月	32,277,235	25,478,070,207	14,136,085,727	14,370,533	17,664,159,227	7,760,758,772	12,360,833	2,359,264,066	6,114,866,944	397,375	295,015,855	192,221,591	5,110,177	5,149,694,674	68,238,420	38,317	9,936,385
6月	32,335,810	25,486,639,474	14,196,597,439	14,386,140	17,663,829,695	7,789,759,056	12,395,350	2,361,235,093	6,145,394,419	397,340	294,707,258	192,374,046	5,118,986	5,157,007,157	69,069,919	37,994	9,860,271
7月	32,409,447	25,504,685,201	14,274,821,970	14,407,350	17,669,191,337	7,827,827,652	12,435,031	2,364,500,894	6,183,942,228	398,232	295,076,009	193,011,251	5,131,149	5,166,134,969	70,040,840	37,685	9,781,993
8月	32,469,148	25,522,101,487	14,341,510,556	14,428,586	17,679,082,777	7,860,857,672	12,465,733	2,367,110,317	6,216,413,281	398,843	295,259,010	193,460,160	5,138,530	5,170,923,662	70,779,442	37,456	9,725,721
9月	32,530,250	25,533,163,709	14,414,816,187	14,449,377	17,682,528,899	7,897,558,300	12,498,392	2,369,584,210	6,251,819,453	399,514	295,461,550	193,955,622	5,145,776	5,175,927,655	71,482,811	37,191	9,661,395
10月	32,620,862	25,557,123,131	14,502,364,284	14,479,808	17,692,938,840	7,940,668,866	12,546,211	2,373,821,985	6,294,651,160	400,556	295,889,111	194,621,421	5,157,412	5,184,890,315	72,422,837	36,875	9,582,879

（新規裁定）

月 別	合 計			老 齢 年 金			通 算 老 齢 年 金			障 害 年 金			遺 族 年 金			通算遺族年金	
	件数	年金額	(別掲)基礎年金額	件数	年金額	(別掲)基礎年金額	件数	年金額	(別掲)基礎年金額	件数	年金額	(別掲)基礎年金額	件数	年金額	(別掲)基礎年金額	件数	年金額
		千円	千円		千円	千円		千円	千円		千円	千円		千円	千円		千円
平成 26 年 5月	123,044	64,192,791	11,689,631	30,561	26,171,011	2,350,893	61,290	8,119,124	7,626,448	2,184	1,541,550	865,683	29,006	28,360,746	846,607	3	360
6月	120,815	68,511,135	10,605,814	35,187	32,166,643	2,224,582	56,189	7,782,409	6,686,683	2,048	1,485,944	851,053	27,387	27,074,836	843,495	4	1,303
7月	135,354	75,986,119	12,316,579	39,344	36,108,699	2,490,394	62,656	8,689,841	7,486,343	3,165	2,303,773	1,338,121	30,188	28,883,724	1,001,721	1	82
8月	105,509	59,587,782	9,277,630	31,851	29,380,745	1,849,144	48,665	6,874,712	5,629,065	2,451	1,768,273	1,054,973	22,532	21,561,961	744,447	10	2,091
9月	108,208	61,655,597	9,517,369	33,138	30,628,176	1,877,794	49,749	7,050,179	5,794,278	2,575	1,839,402	1,128,567	22,743	22,137,517	716,731	3	324
10月	136,341	76,601,391	12,130,805	40,901	37,755,424	2,487,012	63,857	8,909,005	7,314,291	3,107	2,253,903	1,380,708	28,472	27,682,674	948,794	4	386

（失 権）

月 別	合 計			老 齢 年 金			通 算 老 齢 年 金			障 害 年 金			遺 族 年 金			通算遺族年金	
	件数	年金額	(別掲)基礎年金額	件数	年金額	(別掲)基礎年金額	件数	年金額	(別掲)基礎年金額	件数	年金額	(別掲)基礎年金額	件数	年金額	(別掲)基礎年金額	件数	年金額
		千円	千円		千円	千円		千円	千円		千円	千円		千円	千円		千円
平成 26 年 5月	97,726	105,931,203	34,129,876	46,424	75,849,506	20,858,249	29,688	8,855,032	12,284,643	1,401	1,317,233	816,649	19,849	19,815,995	170,336	364	93,437
6月	94,891	104,872,448	33,672,002	46,297	76,641,326	20,723,810	28,244	8,327,132	12,048,486	1,329	1,257,020	738,400	18,696	18,569,411	161,306	325	77,560
7月	98,896	112,101,056	34,679,823	49,569	83,557,026	21,707,126	29,698	9,135,306	12,112,321	1,314	1,287,785	703,416	18,008	18,043,161	156,961	307	77,779
8月	84,075	98,163,080	28,227,350	42,706	73,889,264	17,360,165	24,203	7,226,565	9,979,664	1,539	1,621,324	767,113	15,385	15,365,762	120,408	242	60,165
9月	84,532	94,030,338	28,498,356	40,780	68,035,200	17,547,771	25,775	8,106,122	10,197,216	1,249	1,274,009	633,020	16,449	16,546,148	120,349	279	68,860
10月	93,365	106,150,460	31,613,157	45,995	78,028,515	19,582,023	27,813	8,710,591	11,217,577	1,337	1,374,375	680,326	17,891	17,952,956	133,232	329	84,022

第5表(続) 厚生年金保険 月別年金種別別年金受給者状況(厚生年金保険計 (旧共済組合を除く))

(月末現在)

月 別	合 計			老 齢 年 金			通 算 老 齢 年 金			障 害 年 金			遺 族 年 金			通算遺族年金	
	件 数	年 金 額	(別掲)基礎年金額	件 数	年 金 額	(別掲)基礎年金額	件 数	年 金 額	(別掲)基礎年金額	件 数	年 金 額	(別掲)基礎年金額	件 数	年 金 額	(別掲)基礎年金額	件 数	年 金 額
	千円	千円	千円	千円	千円	千円	千円	千円	千円	千円	千円	千円	千円	千円	千円	千円	千円
平成 26 年 5月	31,740,628	24,755,548,737	13,949,474,402	14,044,569	17,106,414,052	7,631,616,939	12,272,080	2,336,939,296	6,059,037,932	393,323	290,851,280	190,668,973	4,993,291	5,011,633,538	68,150,558	37,365	9,710,572
6月	31,801,823	24,768,697,296	14,010,373,275	14,061,836	17,109,721,140	7,660,875,216	12,306,883	2,339,021,880	6,089,687,040	393,312	290,574,886	190,828,963	5,002,734	5,019,741,481	68,982,056	37,058	9,637,910
7月	31,878,096	24,791,444,011	14,088,967,103	14,084,779	17,118,868,888	7,699,218,873	12,346,801	2,342,385,411	6,128,329,858	394,226	290,970,581	191,465,395	5,015,533	5,029,657,960	69,952,977	36,757	9,561,171
8月	31,939,863	24,812,543,671	14,155,954,634	14,107,374	17,131,744,128	7,732,446,142	12,377,719	2,345,077,185	6,160,896,513	394,850	291,169,126	191,920,399	5,023,388	5,035,046,981	70,691,580	36,532	9,506,251
9月	32,002,986	24,827,285,287	14,229,541,748	14,129,489	17,138,157,917	7,769,354,906	12,410,558	2,347,633,961	6,196,366,595	395,541	291,392,976	192,425,299	5,031,127	5,040,657,893	71,394,948	36,271	9,442,540
10月	32,096,097	24,855,695,451	14,317,482,035	14,161,567	17,152,145,660	7,812,742,950	12,458,628	2,351,978,788	6,239,307,468	396,611	291,860,266	193,097,637	5,043,329	5,050,344,945	72,333,979	35,962	9,365,792

(新規裁定)

月 別	合 計			老 齢 年 金			通 算 老 齢 年 金			障 害 年 金			遺 族 年 金			通算遺族年金	
	件 数	年 金 額	(別掲)基礎年金額	件 数	年 金 額	(別掲)基礎年金額	件 数	年 金 額	(別掲)基礎年金額	件 数	年 金 額	(別掲)基礎年金額	件 数	年 金 額	(別掲)基礎年金額	件 数	年 金 額
	千円	千円	千円	千円	千円	千円	千円	千円	千円	千円	千円	千円	千円	千円	千円	千円	千円
平成 26 年 5月	122,940	64,179,208	11,633,667	30,557	26,165,560	2,350,121	61,195	8,113,729	7,571,257	2,183	1,540,266	865,683	29,003	28,359,469	846,607	2	184
6月	120,759	68,500,999	10,580,426	35,185	32,164,177	2,224,007	56,140	7,776,331	6,661,871	2,048	1,485,944	851,053	27,382	27,073,245	843,495	4	1,303
7月	135,254	75,971,924	12,271,701	39,342	36,105,739	2,489,621	62,568	8,684,521	7,445,330	3,161	2,301,889	1,335,030	30,182	28,879,692	1,001,721	1	82
8月	105,452	59,572,070	9,256,657	31,845	29,372,408	1,849,144	48,618	6,870,424	5,608,092	2,450	1,767,241	1,054,973	22,529	21,559,907	744,447	10	2,091
9月	108,094	61,616,112	9,463,321	33,125	30,601,878	1,877,794	49,656	7,044,523	5,741,002	2,572	1,834,167	1,127,794	22,738	22,135,220	716,731	3	324
10月	136,257	76,568,112	12,099,110	40,889	37,731,110	2,487,012	63,790	8,901,424	7,283,369	3,106	2,253,492	1,379,935	28,468	27,681,700	948,794	4	386

(失 権)

月 別	合 計			老 齢 年 金			通 算 老 齢 年 金			障 害 年 金			遺 族 年 金			通算遺族年金	
	件 数	年 金 額	(別掲)基礎年金額	件 数	年 金 額	(別掲)基礎年金額	件 数	年 金 額	(別掲)基礎年金額	件 数	年 金 額	(別掲)基礎年金額	件 数	年 金 額	(別掲)基礎年金額	件 数	年 金 額
	千円	千円	千円	千円	千円	千円	千円	千円	千円	千円	千円	千円	千円	千円	千円	千円	千円
平成 26 年 5月	94,822	101,073,924	33,644,632	44,617	71,982,063	20,521,930	29,297	8,731,770	12,139,903	1,385	1,293,004	813,166	19,164	18,974,860	169,634	359	92,228
6月	92,178	100,318,478	33,251,759	44,594	73,012,083	20,426,311	27,902	8,208,406	11,928,286	1,316	1,233,523	736,661	18,056	17,790,289	160,502	310	74,177
7月	96,169	107,489,963	34,260,970	47,840	79,834,952	21,411,859	29,359	9,029,906	11,991,090	1,299	1,268,672	701,865	17,372	17,280,194	156,157	299	76,239
8月	81,928	94,513,869	27,888,059	41,312	70,928,874	17,121,291	23,939	7,139,587	9,884,469	1,528	1,607,798	761,891	14,911	14,778,797	120,408	238	58,814
9月	82,364	90,366,299	28,133,240	39,411	65,075,951	17,289,411	25,495	8,016,361	10,100,984	1,232	1,251,788	624,713	15,951	15,953,953	118,132	275	68,245
10月	90,776	101,757,021	31,194,909	44,338	74,487,826	19,283,867	27,484	8,595,829	11,102,701	1,313	1,338,934	675,109	17,319	17,252,177	133,232	322	82,254

第5表(続) 厚生年金保険 月別年金種別別年金受給者状況 (旧法厚生年金保険)
(月末現在)

月 別	合 計		老 齢 年 金						特 例 老 齢 年 金		通 算 老 齢 年 金				
			計		退 職		在 職				計		退 職		
	件数	年金額	件数	年金額	件数	年金額	件数	年金額	件数	年金額	件数	年金額	件数	年金額	
	千円		千円		千円		千円		千円		千円		千円		千円
平成 26 年 5 月	1,903,751	2,052,913,566	759,784	1,302,336,488	758,324	1,300,216,125	1,460	2,120,363	15	16,350	620,330	234,416,458	619,055	233,824,442	
6 月	1,886,434	2,032,452,332	751,755	1,287,430,261	750,315	1,285,337,497	1,440	2,092,764	14	14,862	614,140	231,839,197	612,876	231,251,106	
7 月	1,869,833	2,013,019,791	744,133	1,273,266,405	742,702	1,271,185,936	1,431	2,080,469	14	14,862	608,051	229,347,173	606,797	228,761,630	
8 月	1,855,719	1,996,546,697	737,608	1,261,217,948	736,195	1,259,171,064	1,413	2,046,884	14	14,862	602,881	227,268,448	601,639	226,685,964	
9 月	1,841,501	1,979,815,904	731,065	1,248,947,919	729,657	1,246,910,541	1,408	2,037,378	14	14,862	597,706	225,165,721	596,479	224,593,918	
10 月	1,826,217	1,961,791,908	723,962	1,235,742,238	722,575	1,233,746,640	1,387	1,995,598	14	14,862	592,249	222,919,937	591,026	222,350,582	

(新規裁定)

月 別	通算老齢年金		障 害 年 金		遺 族 年 金		通 算 遺 族 年 金		合 計		老 齢 年 金			
	在 職										計		退 職	
	件数	年金額	件数	年金額	件数	年金額	件数	年金額	件数	年金額	件数	年金額	件数	年金額
	千円	千円	千円	千円	千円	千円	千円	千円	千円	千円	千円	千円	千円	千円
平成 26 年 5月	1,275	592,016	48,157	56,199,984	438,882	450,432,502	36,583	9,511,784	985	214,075	34	54,587	34	54,587
6月	1,264	588,091	47,847	55,840,578	436,390	447,885,451	36,288	9,441,984	1,177	311,907	83	137,695	82	136,221
7月	1,254	585,542	47,546	55,474,270	434,094	445,549,944	35,995	9,367,137	1,541	429,284	120	200,784	119	198,821
8月	1,242	582,484	47,317	55,203,671	432,119	443,527,631	35,780	9,314,138	1,173	343,475	105	169,770	105	169,770
9月	1,227	571,803	47,081	54,929,199	430,114	441,507,061	35,521	9,251,143	1,162	346,709	103	168,285	102	167,298
10月	1,223	569,355	46,816	54,613,713	427,958	439,325,550	35,218	9,175,609	1,564	459,666	132	229,454	131	226,971

月 別	老齡年金		通 算 老 齡 年 金						障 害 年 金		遺 族 年 金		通 算 遺 族 年 金	
	在 職		計		退 職		在 職							
	件数	年金額	件数	年金額	件数	年金額	件数	年金額	件数	年金額	件数	年金額	件数	年金額
平成 26 年 5月	—	—	942	152,197	942	152,197	—	—	5	5,266	2	1,842	2	184
6月	1	1,474	1,086	169,345	1,085	169,052	1	293	1	785	3	2,779	4	1,303
7月	1	1,963	1,416	223,938	1,416	223,938	—	—	4	4,480	—	—	1	82
8月	—	—	1,051	164,775	1,050	164,289	1	485	4	4,076	3	2,763	10	2,091
9月	1	987	1,055	176,496	1,055	176,496	—	—	1	798	1	921	2	209
10月	1	2,484	1,422	224,384	1,421	223,592	1	791	2	1,759	4	3,684	4	386

第5表(続) 厚生年金保険 月別年金種別別年金受給者状況(旧法船員保険)
(月末現在)

月 別	合 計		老 齢 年 金						通 算 老 齢 年 金						障 害 年 金					
			計		退 職		在 職		計		退 職		在 職		計		職務上		職務外	
	件数	年金額	件数	年金額	件数	年金額	件数	年金額	件数	年金額	件数	年金額	件数	年金額	件数	年金額	件数	年金額	件数	年金額
平成 26 年 5月	38,303	千円 78,101,287	17,417	千円 49,461,216	17,417	千円 49,461,216	—	千円 —	3,095	千円 1,073,756	3,095	千円 1,073,756	—	千円 —	1,482	千円 3,062,015	887	千円 2,195,915	595	千円 866,100
6月	37,985	77,429,930	17,224	48,924,558	17,224	48,924,558	—	—	3,066	1,063,022	3,066	1,063,022	—	—	1,470	3,038,739	883	2,185,136	587	853,603
7月	37,694	76,828,301	17,049	48,444,058	17,049	48,444,058	—	—	3,038	1,050,077	3,038	1,050,077	—	—	1,463	3,026,192	880	2,178,227	583	847,965
8月	37,445	76,298,093	16,902	48,024,700	16,901	48,022,841	1	1,859	3,013	1,037,970	3,013	1,037,970	—	—	1,457	3,017,554	877	2,172,740	580	844,814
9月	37,199	75,828,406	16,766	47,660,437	16,766	47,660,437	—	—	2,975	1,023,374	2,975	1,023,374	—	—	1,449	3,006,081	874	2,167,545	575	838,536
10月	36,940	75,253,044	16,615	47,213,352	16,613	47,208,458	2	4,894	2,959	1,015,806	2,959	1,015,806	—	—	1,440	2,986,544	870	2,155,378	570	831,166

注 遺族年金の「計」は、寡婦年金、かん夫年金及び遺児年金を含むため、「職務上」と「職務外」の合計には一致しない。

(新規裁定)

月 別	遺 族 年 金						通算遺族年金		合 計		老 齢 年 金					
	計		職務上		職務外						計		退 職		在 職	
	件数	年金額	件数	年金額	件数	年金額	件数	年金額	件数	年金額	件数	年金額	件数	年金額	件数	年金額
	千円		千円		千円		千円		千円		千円		千円		千円	
平成 26 年 5月	15,527	24,305,513	5,510	12,782,192	9,672	11,213,621	782	198,788	57	27,738	7	16,760	7	16,760	—	—
6月	15,455	24,207,685	5,489	12,740,593	9,624	11,160,155	770	195,926	44	22,853	6	15,029	6	15,029	—	—
7月	15,382	24,113,939	5,473	12,709,197	9,576	11,106,095	762	194,034	49	29,210	9	20,418	9	20,418	—	—
8月	15,321	24,025,757	5,453	12,665,354	9,539	11,065,291	752	192,113	24	20,410	7	16,367	7	16,367	—	—
9月	15,259	23,947,118	5,441	12,642,507	9,491	11,011,342	750	191,397	48	29,338	8	19,519	8	19,519	—	—
10月	15,182	23,847,159	5,423	12,610,689	9,437	10,947,705	744	190,183	42	35,266	14	29,523	14	29,523	—	—

月 別	通 算 老 齢 年 金						障 害 年 金						遺 族 年 金						通算遺族年金	
	計		退 職		在 職		計		職務上		職務外		計		職務上		職務外			
	件数	年金額	件数	年金額	件数	年金額	件数	年金額	件数	年金額	件数	年金額	件数	年金額	件数	年金額	件数	年金額	件数	年金額
平成 26 年 5月	49	9,764	49	9,764	—	—	—	—	—	—	—	—	1	1,215	—	—	1	1,215	—	—
6月	38	7,824	37	7,673	1	151	—	—	—	—	—	—	—	—	—	—	—	—	—	—
7月	40	8,791	39	8,730	1	62	—	—	—	—	—	—	—	—	—	—	—	—	—	—
8月	17	4,044	17	4,044	—	—	—	—	—	—	—	—	—	—	—	—	—	—	—	—
9月	38	8,201	37	7,860	1	341	—	—	—	—	—	—	1	1,504	—	—	1	1,504	1	115
10月	27	4,970	27	4,970	—	—	—	—	—	—	—	—	1	773	—	—	1	773	—	—

第5表(続) 厚生年金保険 月別年金種別別年金受給者状況(新法厚生年金保険)
(月末現在)

月 別	合 計			老 齢 厚 生 年 金											
				計									基礎または定額あり		
							退 職			在 職			計		
	件数	年金額	(別掲)基礎年金額	件数	年金額	(別掲)基礎年金額	件数	年金額	(別掲)基礎年金額	件数	年金額	(別掲)基礎年金額	件数	年金額	(別掲)基礎年金額
	千円	千円	千円	千円	千円	千円	千円	千円	千円	千円	千円	千円	千円	千円	千円
平成 26 年 5月	29,798,574	22,624,533,885	13,949,474,402	24,916,008	17,856,049,081	13,690,654,872	22,334,820	15,354,938,035	12,764,188,369	2,581,188	2,501,111,046	926,466,503	21,714,888	16,043,436,954	13,690,654,872
6月	29,877,404	22,658,815,034	14,010,373,275	24,982,520	17,879,471,120	13,750,562,256	22,381,742	15,361,968,008	12,812,878,449	2,600,778	2,517,503,113	937,683,807	21,794,524	16,078,218,916	13,750,562,256
7月	29,970,569	22,701,595,920	14,088,967,103	25,059,295	17,909,131,724	13,827,548,731	22,436,613	15,373,173,489	12,875,713,228	2,622,682	2,535,958,235	951,835,503	21,896,048	16,124,738,794	13,827,548,731
8月	30,046,699	22,739,698,881	14,155,954,634	25,124,675	17,939,257,386	13,893,342,655	22,497,926	15,404,576,420	12,934,414,932	2,626,749	2,534,680,966	958,927,724	21,983,896	16,167,968,241	13,893,342,655
9月	30,124,286	22,771,640,977	14,229,541,748	25,191,521	17,962,979,566	13,965,721,500	22,547,132	15,410,253,800	12,992,663,022	2,644,389	2,552,725,766	973,058,478	22,073,746	16,207,200,485	13,965,721,500
10月	30,232,940	22,818,650,499	14,317,482,035	25,284,396	17,997,218,253	14,052,050,419	22,614,556	15,422,073,434	13,060,604,898	2,669,840	2,575,144,820	991,445,521	22,181,723	16,253,417,369	14,052,050,419

月 別	老 齢 厚 生 年 金													
									特 別 支 給					
	基 礎 ま た は 定 額 あ り						基礎及び定額なし		計				退 職	
	基礎繰上げあり			基礎繰上げなし										
	件数	年金額	(別掲)基礎年金額	件数	年金額	(別掲)基礎年金額	件数	年金額	件数	年金額	(別掲)基礎年金額	件数	年金額	(別掲)基礎年金額
	千円	千円	千円	千円	千円	千円	千円	千円	千円	千円	千円	千円	千円	千円
平成 26 年 5月	1,729,783	577,844,579	886,501,053	19,985,105	15,465,592,376	12,804,153,819	3,201,120	1,812,612,126	5,053,656	3,062,022,906	197,336,290	3,816,740	2,083,468,989	178,614,485
6月	1,737,352	581,028,916	891,108,253	20,057,172	15,497,190,001	12,859,454,003	3,187,996	1,801,252,204	5,028,604	3,041,927,605	196,289,706	3,788,685	2,062,477,113	177,415,973
7月	1,745,630	584,383,153	896,246,372	20,150,418	15,540,355,642	12,931,302,358	3,163,247	1,784,392,930	4,987,503	3,012,303,713	194,547,319	3,746,721	2,033,590,968	175,593,658
8月	1,751,250	586,936,804	899,907,268	20,232,646	15,581,031,437	12,993,435,387	3,140,779	1,771,289,145	4,950,875	2,990,444,304	192,394,229	3,717,086	2,019,690,191	173,501,326
9月	1,757,180	589,444,483	903,817,959	20,316,566	15,617,756,003	13,061,903,541	3,117,775	1,755,779,081	4,905,453	2,956,582,154	189,924,451	3,675,041	1,987,842,035	171,125,425
10月	1,765,529	592,824,561	909,082,682	20,416,194	15,660,592,808	13,142,967,737	3,102,673	1,743,800,885	4,865,394	2,923,376,366	187,514,827	3,636,781	1,958,089,340	168,708,346

月 別	老 齢 厚 生 年 金														
	特 別 支 給			繰 上 げ 支 給									65歳以上本来		
	在 職			計			退 職			在 職			計		
	件数	年金額	(別掲)基礎年金額	件数	年金額	(別掲)基礎年金額	件数	年金額	(別掲)基礎年金額	件数	年金額	(別掲)基礎年金額	件数	年金額	(別掲)基礎年金額
	千円	千円	千円	千円	千円	千円	千円	千円	千円	千円	千円	千円	千円	千円	千円
平成 26 年 5月	1,236,916	978,553,917	18,721,806	12,624	7,988,786	5,771,105	9,989	6,126,340	4,505,796	2,635	1,862,446	1,265,309	19,611,276	14,549,048,177	13,263,015,512
6月	1,239,919	979,450,491	18,873,733	13,565	8,623,895	6,201,870	10,717	6,603,065	4,832,833	2,848	2,020,830	1,369,038	19,700,907	14,591,200,387	13,322,842,009
7月	1,240,782	978,712,745	18,953,662	14,704	9,334,702	6,715,785	11,646	7,163,600	5,247,451	3,058	2,171,103	1,468,334	19,816,391	14,648,717,562	13,400,153,161
8月	1,233,789	970,754,113	18,892,902	15,507	9,860,235	7,081,929	12,275	7,560,928	5,528,438	3,232	2,299,308	1,553,491	19,916,791	14,699,470,743	13,467,150,061
9月	1,230,412	968,740,119	18,799,027	16,339	10,419,290	7,455,960	12,921	7,987,605	5,813,623	3,418	2,431,685	1,642,337	20,027,389	14,755,804,966	13,541,012,599
10月	1,228,613	965,287,026	18,806,481	17,492	11,180,127	7,986,422	13,826	8,570,430	6,226,025	3,666	2,609,696	1,760,397	20,158,302	14,821,887,833	13,628,599,924

第5表(続) 厚生年金保険 月別年金種別別年金受給者状況(新法厚生年金保険)
(月末現在)

月 別	老 齢 厚 生 年 金														
	65 歳 以 上 本 来						繰 下 げ 支 給								
	退 職			在 職			計			退 職			在 職		
	件数	年金額	(別掲)基礎年金額	件数	年金額	(別掲)基礎年金額	件数	年金額	(別掲)基礎年金額	件数	年金額	(別掲)基礎年金額	件数	年金額	(別掲)基礎年金額
	千円		千円	千円		千円	千円		千円	千円		千円	千円		千円
平成 26 年 5月	18, 296, 683	13, 067, 029, 113	12, 381, 718, 076	1, 314, 593	1, 482, 019, 064	881, 297, 436	238, 452	236, 989, 212	224, 531, 964	211, 408	198, 313, 594	199, 350, 012	27, 044	38, 675, 618	25, 181, 952
6月	18, 370, 224	13, 094, 212, 277	12, 430, 776, 376	1, 330, 683	1, 496, 988, 110	892, 065, 634	239, 444	237, 719, 234	225, 228, 670	212, 116	198, 675, 552	199, 853, 267	27, 328	39, 043, 682	25, 375, 403
7月	18, 465, 101	13, 132, 941, 899	12, 494, 242, 621	1, 351, 290	1, 515, 775, 663	905, 910, 541	240, 697	238, 775, 747	226, 132, 466	213, 145	199, 477, 023	200, 629, 499	27, 552	39, 298, 725	25, 502, 966
8月	18, 554, 505	13, 176, 900, 403	12, 554, 020, 289	1, 362, 286	1, 522, 570, 339	913, 129, 773	241, 502	239, 482, 104	226, 716, 437	214, 060	200, 424, 899	201, 364, 879	27, 442	39, 057, 206	25, 351, 558
9月	18, 644, 467	13, 213, 590, 948	12, 613, 888, 916	1, 382, 922	1, 542, 214, 019	927, 123, 684	242, 340	240, 173, 156	227, 328, 490	214, 703	200, 833, 213	201, 835, 059	27, 637	39, 339, 943	25, 493, 431
10月	18, 748, 618	13, 254, 266, 417	12, 683, 375, 870	1, 409, 684	1, 567, 621, 416	945, 224, 054	243, 208	240, 773, 928	227, 949, 246	215, 331	201, 147, 246	202, 294, 657	27, 877	39, 626, 682	25, 654, 589

月 別	老 齢 相 当									通 老 相 当					
	計			退 職			在 職			計			退 職		
	件数	年金額	(別掲)基礎年金額	件数	年金額	(別掲)基礎年金額	件数	年金額	(別掲)基礎年金額	件数	年金額	(別掲)基礎年金額	件数	年金額	(別掲)基礎年金額
	千円		千円	千円		千円	千円		千円	千円		千円	千円		千円
平成 26 年 5月	13, 267, 368	15, 754, 616, 348	7, 631, 616, 939	11, 204, 074	13, 395, 461, 495	6, 858, 885, 127	2, 063, 294	2, 359, 154, 853	772, 731, 812	11, 648, 640	2, 101, 432, 733	6, 059, 037, 932	11, 130, 746	1, 959, 476, 541	5, 905, 303, 242
6月	13, 292, 857	15, 773, 366, 321	7, 660, 875, 216	11, 217, 167	13, 399, 436, 249	6, 879, 890, 243	2, 075, 690	2, 373, 930, 072	780, 984, 973	11, 689, 663	2, 106, 104, 800	6, 089, 687, 040	11, 164, 575	1, 962, 531, 759	5, 932, 988, 206
7月	13, 323, 597	15, 797, 158, 424	7, 699, 218, 873	11, 233, 528	13, 406, 576, 207	6, 907, 597, 514	2, 090, 069	2, 390, 582, 217	791, 621, 358	11, 735, 698	2, 111, 973, 300	6, 128, 329, 858	11, 203, 085	1, 966, 597, 281	5, 968, 115, 714
8月	13, 352, 864	15, 822, 501, 481	7, 732, 446, 142	11, 262, 398	13, 434, 079, 304	6, 936, 032, 431	2, 090, 466	2, 388, 422, 177	796, 413, 711	11, 771, 811	2, 116, 755, 905	6, 160, 896, 513	11, 235, 528	1, 970, 497, 116	5, 998, 382, 500
9月	13, 381, 658	15, 841, 549, 561	7, 769, 354, 906	11, 277, 758	13, 436, 282, 159	6, 962, 192, 923	2, 103, 900	2, 405, 267, 402	807, 161, 983	11, 809, 863	2, 121, 430, 005	6, 196, 366, 595	11, 269, 374	1, 973, 971, 641	6, 030, 470, 099
10月	13, 420, 990	15, 869, 190, 070	7, 812, 742, 950	11, 299, 884	13, 443, 368, 322	6, 991, 626, 583	2, 121, 106	2, 425, 821, 748	821, 116, 368	11, 863, 406	2, 128, 028, 183	6, 239, 307, 468	11, 314, 672	1, 978, 705, 112	6, 068, 978, 315

月 別	通 老 相 当			障 害 厚 生 年 金			遺 族 厚 生 年 金		
	在 職								
	件数	年金額	(別掲)基礎年金額	件数	年金額	(別掲)基礎年金額	件数	年金額	(別掲)基礎年金額
	千円		千円	千円		千円	千円		千円
平成 26 年 5月	517,894	141,956,192	153,734,691	343,684	231,589,281	190,668,973	4,538,882	4,536,895,523	68,150,558
6月	525,088	143,573,041	156,698,834	343,995	231,695,569	190,828,963	4,550,889	4,547,648,345	68,982,056
7月	532,613	145,376,018	160,214,144	345,217	232,470,119	191,465,395	4,566,057	4,559,994,077	69,952,977
8月	536,283	146,258,789	162,514,013	346,076	232,947,901	191,920,399	4,575,948	4,567,493,594	70,691,580
9月	540,489	147,458,363	165,896,496	347,011	233,457,696	192,425,299	4,585,754	4,575,203,715	71,394,948
10月	548,734	149,323,071	170,329,153	348,355	234,260,009	193,097,637	4,600,189	4,587,172,237	72,333,979

第5表(続) 厚生年金保険 月別年金種別別年金受給者状況(新法厚生年金保険)
(新規裁定)

月 別	合 計			老 齢 厚 生 年 金											
				計									基礎または定額あり		
				計			退 職			在 職			計		
	件数	年金額	(別掲)基礎年金額				件数	年金額	(別掲)基礎年金額	件数	年金額	(別掲)基礎年金額	件数	年金額	(別掲)基礎年金額
	千円	千円	千円	千円	千円	千円	千円	千円	千円	千円	千円	千円	千円	千円	千円
平成 26 年 5月	121,898	63,937,395	11,633,667	90,720	34,045,982	9,921,378	66,150	18,937,814	8,102,152	24,570	15,108,169	1,819,226	21,866	7,896,293	9,921,378
6月	119,538	68,166,239	10,580,426	90,112	39,610,615	8,885,878	62,073	20,187,955	7,196,803	28,039	19,422,660	1,689,075	19,561	7,490,556	8,885,878
7月	133,664	75,513,430	12,271,701	100,325	44,336,329	9,934,951	68,065	21,868,136	8,035,175	32,260	22,468,193	1,899,776	22,164	8,381,242	9,934,951
8月	104,255	59,208,185	9,256,657	79,283	35,887,877	7,457,236	54,049	18,093,803	6,033,396	25,234	17,794,074	1,423,840	16,466	6,344,189	7,457,236
9月	106,884	61,240,065	9,463,321	81,577	37,273,900	7,618,796	55,053	18,394,875	6,136,276	26,524	18,879,025	1,482,520	16,626	6,451,691	7,618,796
10月	134,651	76,073,180	12,099,110	103,084	46,144,204	9,770,381	70,176	23,015,037	7,798,251	32,908	23,129,167	1,972,130	21,361	8,443,780	9,770,381

月 別	老 齢 厚 生 年 金													
									特 別 支 給					
	基 礎 ま た は 定 額 あ り						基礎及び定額なし							
	基礎繰上げあり			基礎繰上げなし					計		退 職			
	件数	年金額	(別掲)基礎年金額	件数	年金額	(別掲)基礎年金額	件数	年金額	件数	年金額	(別掲)基礎年金額	件数	年金額	(別掲)基礎年金額
	千円	千円		千円	千円		千円		千円	千円		千円	千円	
平成 26 年 5月	4,840	1,788,112	2,238,147	17,026	6,108,182	7,683,231	68,854	26,149,689	76,552	29,748,008	1,707,402	54,776	16,885,304	1,519,091
6月	4,458	1,826,292	2,096,485	15,103	5,664,264	6,789,393	70,551	32,120,059	77,613	35,835,478	1,660,638	52,062	18,401,979	1,436,318
7月	5,171	2,083,408	2,421,776	16,993	6,297,834	7,513,175	78,161	35,955,087	86,312	40,036,645	1,902,835	56,885	19,863,732	1,654,051
8月	3,852	1,607,907	1,819,926	12,614	4,736,282	5,637,310	62,817	29,543,688	68,826	32,715,307	1,454,878	45,697	16,603,102	1,248,153
9月	3,887	1,645,802	1,824,844	12,739	4,805,890	5,793,952	64,951	30,822,209	70,877	34,066,452	1,435,470	46,532	16,895,245	1,237,121
10月	5,096	2,115,364	2,406,940	16,265	6,328,416	7,363,441	81,723	37,700,424	89,508	41,949,567	1,879,416	59,537	21,144,855	1,621,934

月 別	老 齢 厚 生 年 金														
	特 別 支 給			繰 上 げ 支 給									65歳以上本来		
	在 職			計			退 職			在 職			計		
	件数	年金額	(別掲)基礎年金額	件数	年金額	(別掲)基礎年金額	件数	年金額	(別掲)基礎年金額	件数	年金額	(別掲)基礎年金額	件数	年金額	(別掲)基礎年金額
	千円	千円	千円	千円	千円	千円	千円	千円	千円	千円	千円	千円	千円	千円	千円
平成 26 年 5月	21,776	12,862,705	188,311	1,149	694,764	529,620	922	541,795	418,667	227	152,968	110,953	12,835	3,522,430	7,551,138
6月	25,551	17,433,499	224,321	956	626,152	435,298	749	480,596	335,334	207	145,556	99,964	11,394	3,083,493	6,679,665
7月	29,427	20,172,913	248,784	1,152	705,163	518,403	934	557,010	414,229	218	148,153	104,175	12,673	3,505,802	7,372,746
8月	23,129	16,112,205	206,725	800	506,789	364,043	617	382,096	275,444	183	124,694	88,600	9,527	2,602,335	5,538,563
9月	24,345	17,171,208	198,348	869	568,444	389,374	668	428,306	292,563	201	140,138	96,811	9,691	2,561,158	5,689,835
10月	29,971	20,804,712	257,482	1,146	741,255	526,317	893	562,997	406,181	253	178,258	120,136	12,284	3,370,351	7,253,366

第 5 表(続) 厚生年金保険 月別年金種別別年金受給者状況 (新法厚生年金保険)
(新規裁定)

月 別	老 齢 厚 生 年 金														
	65 歳 以 上 本 来						繰 下 げ 支 給								
	退 職			在 職			計			退 職			在 職		
	件数	年金額	(別掲)基礎年金額	件数	年金額	(別掲)基礎年金額	件数	年金額	(別掲)基礎年金額	件数	年金額	(別掲)基礎年金額	件数	年金額	(別掲)基礎年金額
	千円		千円	千円		千円	千円		千円	千円		千円	千円		千円
平成 26 年 5月	10, 315	1, 482, 155	6, 065, 405	2, 520	2, 040, 275	1, 485, 733	184	80, 780	133, 218	137	28, 559	98, 989	47	52, 221	34, 229
6月	9, 156	1, 281, 583	5, 347, 383	2, 238	1, 801, 910	1, 332, 281	149	65, 492	110, 278	106	23, 797	77, 768	43	41, 695	32, 510
7月	10, 107	1, 410, 020	5, 862, 260	2, 566	2, 095, 782	1, 510, 486	188	88, 719	140, 967	139	37, 373	104, 636	49	51, 346	36, 331
8月	7, 634	1, 076, 801	4, 433, 307	1, 893	1, 525, 534	1, 105, 256	130	63, 446	99, 752	101	31, 805	76, 493	29	31, 641	23, 259
9月	7, 758	1, 050, 447	4, 537, 282	1, 933	1, 510, 712	1, 152, 553	140	77, 845	104, 117	95	20, 878	69, 309	45	56, 967	34, 808
10月	9, 651	1, 281, 015	5, 695, 632	2, 633	2, 089, 336	1, 557, 735	146	83, 030	111, 281	95	26, 170	74, 504	51	56, 860	36, 777

月 別	老 齢 相 当									通 老 相 当					
	計			退 職			在 職			計			退 職		
	件数	年金額	(別掲)基礎年金額	件数	年金額	(別掲)基礎年金額	件数	年金額	(別掲)基礎年金額	件数	年金額	(別掲)基礎年金額	件数	年金額	(別掲)基礎年金額
	千円		千円	千円		千円	千円		千円	千円		千円	千円		千円
平成 26 年 5月	30, 516	26, 094, 214	2, 350, 121	14, 365	12, 600, 963	1, 162, 140	16, 151	13, 493, 251	1, 187, 980	60, 204	7, 951, 768	7, 571, 257	51, 785	6, 336, 851	6, 940, 011
6月	35, 096	32, 011, 453	2, 224, 007	15, 590	14, 198, 267	1, 134, 682	19, 506	17, 813, 186	1, 089, 325	55, 016	7, 599, 162	6, 661, 871	46, 483	5, 989, 688	6, 062, 121
7月	39, 213	35, 884, 537	2, 489, 621	16, 790	15, 274, 788	1, 249, 362	22, 423	20, 609, 749	1, 240, 259	61, 112	8, 451, 792	7, 445, 330	51, 275	6, 593, 348	6, 785, 813
8月	31, 733	29, 186, 272	1, 849, 144	13, 861	12, 809, 399	941, 229	17, 872	16, 376, 872	907, 916	47, 550	6, 701, 605	5, 608, 092	40, 188	5, 284, 404	5, 092, 167
9月	33, 014	30, 414, 074	1, 877, 794	14, 107	13, 033, 451	942, 712	18, 907	17, 380, 623	935, 082	48, 563	6, 859, 825	5, 741, 002	40, 946	5, 361, 424	5, 193, 564
10月	40, 743	37, 472, 133	2, 487, 012	17, 576	16, 190, 443	1, 216, 008	23, 167	21, 281, 690	1, 271, 003	62, 341	8, 672, 070	7, 283, 369	52, 600	6, 824, 593	6, 582, 242

月 別	通 老 相 当			障 害 厚 生 年 金			遺 族 厚 生 年 金		
	在 職								
	件数	年金額	(別掲)基礎年金額	件数	年金額	(別掲)基礎年金額	件数	年金額	(別掲)基礎年金額
	千円		千円	千円		千円	千円		千円
平成 26 年 5月	8, 419	1, 614, 917	631, 246	2, 178	1, 535, 000	865, 683	29, 000	28, 356, 413	846, 607
6月	8, 533	1, 609, 474	599, 750	2, 047	1, 485, 159	851, 053	27, 379	27, 070, 465	843, 495
7月	9, 837	1, 858, 444	659, 517	3, 157	2, 297, 409	1, 335, 030	30, 182	28, 879, 692	1, 001, 721
8月	7, 362	1, 417, 201	515, 925	2, 446	1, 763, 165	1, 054, 973	22, 526	21, 557, 144	744, 447
9月	7, 617	1, 498, 401	547, 438	2, 571	1, 833, 369	1, 127, 794	22, 736	22, 132, 796	716, 731
10月	9, 741	1, 847, 477	701, 127	3, 104	2, 251, 734	1, 379, 935	28, 463	27, 677, 243	948, 794

第5表(続) 厚生年金保険 月別年金種別別年金受給者状況(旧共済組合計)
(月末現在)

月 別	合 計			退 職 年 金			通 算 退 職 年 金			障 害 年 金			遺 族 年 金			通算遺族年金	
	件数	年金額	(別掲)基礎年金額	件数	年金額	(別掲)基礎年金額	件数	年金額	(別掲)基礎年金額	件数	年金額	(別掲)基礎年金額	件数	年金額	(別掲)基礎年金額	件数	年金額
		千円	千円		千円	千円		千円	千円		千円	千円		千円	千円		千円
平成 26 年 5月	536,607	722,521,470	186,611,324	325,964	557,745,175	129,141,832	88,753	22,324,770	55,829,011	4,052	4,164,575	1,552,618	116,886	138,061,136	87,863	952	225,813
6月	533,987	717,942,177	186,224,165	324,304	554,108,554	128,883,840	88,467	22,213,213	55,707,379	4,028	4,132,372	1,545,083	116,252	137,265,676	87,863	936	222,361
7月	531,351	713,241,190	185,854,867	322,571	550,322,449	128,608,779	88,230	22,115,483	55,612,370	4,006	4,105,428	1,545,856	115,616	136,477,009	87,863	928	220,822
8月	529,285	709,557,816	185,555,922	321,212	547,338,649	128,411,530	88,014	22,033,132	55,516,768	3,993	4,089,884	1,539,761	115,142	135,876,681	87,863	924	219,470
9月	527,264	705,878,422	185,274,439	319,888	544,370,982	128,203,395	87,834	21,950,249	55,452,858	3,973	4,068,575	1,530,323	114,649	135,269,762	87,863	920	218,855
10月	524,765	701,427,680	184,882,249	318,241	540,793,181	127,925,915	87,583	21,843,197	55,343,692	3,945	4,028,845	1,523,784	114,083	134,545,370	88,858	913	217,087

第5表(続) 厚生年金保険 月別年金種別別年金受給者状況(旧共済組合計 旧法分)
(月末現在)

月 別	合 計		退 職 年 金					減 額 退 職 年 金					通 算 退 職 年 金				
			計	退 職		在 職		計	退 職		在 職		計	退 職		在 職	
	件数	年金額	件数	件数	年金額	件数	年金額	件数	件 数	年金額	件数	年金額	件数	件数	年金額	件数	年金額
		千円			千円		千円			千円		千円			千円		千円
平成 26 年 5月	193,170	390,792,034	100,134	99,922	244,294,868	212	275,883	47,026	46,959	96,670,097	67	68,627	5,991	5,991	2,803,879	—	—
6月	191,608	387,496,345	99,136	98,926	241,813,725	210	273,753	46,803	46,737	96,199,415	66	67,736	5,913	5,913	2,767,734	—	—
7月	190,029	384,108,931	98,110	97,900	239,269,935	210	273,305	46,569	46,504	95,681,133	65	66,646	5,854	5,854	2,739,241	—	—
8月	188,768	381,417,910	97,326	97,122	237,328,721	204	266,605	46,341	46,276	95,188,821	65	66,646	5,801	5,801	2,716,466	—	—
9月	187,543	378,783,291	96,550	96,346	235,360,698	204	266,548	46,156	46,091	94,776,516	65	66,579	5,735	5,735	2,694,184	—	—
10月	186,041	375,586,898	95,599	95,395	232,985,293	204	266,548	45,940	45,875	94,305,408	65	66,612	5,662	5,662	2,662,364	—	—

月 別	障 害 年 金					遺 族 年 金					通算遺族年金	
	計	職務上		職務外		計	職務上		職務外			
	件数	件数	年金額	件数	年金額	件数	件 数	年金額	件数	年金額	件数	年金額
			千円		千円			千円		千円		千円
平成 26 年 5月	1,739	52	58,836	1,687	2,607,088	37,328	236	210,785	37,092	43,576,158	952	225,813
6月	1,727	52	58,836	1,675	2,583,770	37,093	234	209,079	36,859	43,299,936	936	222,361
7月	1,711	51	57,581	1,660	2,563,650	36,857	234	209,079	36,623	43,027,540	928	220,822
8月	1,706	51	57,581	1,655	2,553,851	36,670	234	209,079	36,436	42,810,671	924	219,470
9月	1,700	51	57,581	1,649	2,543,136	36,482	234	209,079	36,248	42,590,116	920	218,855
10月	1,681	50	54,854	1,631	2,513,218	36,246	232	207,338	36,014	42,308,176	913	217,087

第5表(続) 厚生年金保険 月別年金種別別年金受給者状況(旧共済組合計 新法分)
(月末現在)

月 別	合 計			退 職 共 済 年 金										
				計						特 別 支 給				
							退 職		在 職		計		退 職	
	件数	年金額	(別掲)基礎年金額	件数	年金額	(別掲)基礎年金額	件数	年金額	件数	年金額	件数	年金額	件数	年金額
		千円	千円		千円	千円		千円		千円		千円		千円
平成 26 年 5月	343,437	331,729,436	186,611,324	261,566	235,956,591	184,970,844	258,219	233,750,187	3,347	2,206,404	1,758	1,629,539	1,491	1,329,398
6月	342,379	330,445,832	186,224,165	260,919	235,199,405	184,591,219	257,614	233,042,790	3,305	2,156,615	1,700	1,574,870	1,446	1,289,970
7月	341,322	329,132,259	185,854,867	260,268	234,407,671	184,221,149	256,997	232,285,316	3,271	2,122,355	1,619	1,494,639	1,377	1,224,869
8月	340,517	328,139,907	185,555,922	259,758	233,804,522	183,928,299	256,515	231,709,337	3,243	2,095,186	1,555	1,431,617	1,317	1,167,876
9月	339,721	327,095,131	185,274,439	259,281	233,156,706	183,656,253	256,062	231,080,554	3,219	2,076,152	1,492	1,370,746	1,261	1,115,263
10月	338,724	325,840,782	184,882,249	258,623	232,350,153	183,269,607	255,416	230,285,379	3,207	2,064,774	1,423	1,299,757	1,200	1,052,218

月 別	退 職 共 済 年 金															
	特 別 支 給		(再 掲)繰 上 げ 支 給						本 来 支 給						(再掲)減額あり	
	在 職		計		退 職		在 職									
	件数	年金額	件数	年金額	件数	年金額	件数	年金額	件数	年金額	件数	年金額	(別掲)基礎年金額	件数	年金額	
		千円		千円		千円		千円		千円		千円			千円	
平成 26 年 5月	267	300,141	1,111	850,831	1,028	780,356	83	70,475	259,808	234,327,052	184,949,588	76,795	80,730,888			
6月	254	284,899	1,077	824,530	996	755,727	81	68,804	259,219	233,624,535	184,569,861	76,664	80,526,611			
7月	242	269,770	1,031	785,252	951	717,836	80	67,416	258,649	232,913,032	184,200,329	76,529	80,328,495			
8月	238	263,741	993	755,403	915	690,033	78	65,370	258,203	232,372,905	183,908,604	76,444	80,184,906			
9月	231	255,482	951	721,286	875	657,880	76	63,406	257,789	231,785,961	183,637,021	76,362	80,016,786			
10月	223	247,538	916	692,648	844	632,084	72	60,564	257,200	231,050,396	183,253,437	76,215	79,808,944			

月 別	退 職 共 済 年 金													
	退 年 相 当							通 退 相 当						
	計			退 職		在 職		計			退 職		在 職	
	件数	年金額	(別掲)基礎年金額	件数	年金額	件数	年金額	件数	年金額	(別掲)基礎年金額	件数	年金額	件数	年金額
		千円	千円		千円		千円		千円	千円		千円		千円
平成 26 年 5月	178,804	216,435,700	129,141,832	176,566	214,457,647	2,238	1,978,053	82,762	19,520,891	55,829,011	81,653	19,292,540	1,109	228,351
6月	178,365	215,753,925	128,883,840	176,168	213,825,395	2,197	1,928,530	82,554	19,445,480	55,707,379	81,446	19,217,395	1,108	228,085
7月	177,892	215,031,429	128,608,779	175,734	213,138,637	2,158	1,892,792	82,376	19,376,242	55,612,370	81,263	19,146,679	1,113	229,563
8月	177,545	214,487,857	128,411,530	175,407	212,622,895	2,138	1,864,962	82,213	19,316,666	55,516,768	81,108	19,086,442	1,105	230,224
9月	177,182	213,900,641	128,203,395	175,059	212,053,075	2,123	1,847,566	82,099	19,256,065	55,452,858	81,003	19,027,479	1,096	228,586
10月	176,702	213,169,320	127,925,915	174,586	211,332,678	2,116	1,836,642	81,921	19,180,833	55,343,692	80,830	18,952,701	1,091	228,132

月 別	障 害 共 済 年 金							遺 族 共 済 年 金						
	計			職務上		職務外		計			職務上		職務外	
	件数	年金額	(別掲)基礎年金額	件数	年金額	件数	年金額	件数	年金額	(別掲)基礎年金額	件数	年金額	件数	年金額
		千円	千円		千円		千円		千円	千円		千円		千円
平成 26 年 5月	2,313	1,498,652	1,552,618	128	106,776	2,185	1,391,876	79,558	94,274,193	87,863	262	217,367	79,296	94,056,826
6月	2,301	1,489,766	1,545,083	128	106,776	2,173	1,382,990	79,159	93,756,662	87,863	262	216,925	78,897	93,539,737
7月	2,295	1,484,198	1,545,856	128	106,506	2,167	1,377,692	78,759	93,240,390	87,863	262	216,483	78,497	93,023,908
8月	2,287	1,478,453	1,539,761	128	106,506	2,159	1,371,947	78,472	92,856,931	87,863	262	216,483	78,210	92,640,449
9月	2,273	1,467,858	1,530,323	128	106,506	2,145	1,361,352	78,167	92,470,567	87,863	261	214,975	77,906	92,255,592
10月	2,264	1,460,773	1,523,784	127	105,831	2,137	1,354,942	77,837	92,029,856	88,858	261	214,791	77,576	91,815,065

第6表 厚生年金保険 都道府県別保険料徴収状況

都道府県別	保 険 料 徴 収 状 況 (年 度 累 計)			
	徴収決定済額	収納済額	不納欠損額	収納未済額
	千円	千円	千円	千円
平成 26 年				
5月	2,871,846,029	2,151,423,829	2,432,542	717,989,658
6月	5,960,442,214	5,527,322,788	4,173,015	428,946,411
7月	8,659,918,713	8,222,739,827	6,156,124	431,022,762
8月	9,617,403,538	8,678,216,833	8,149,660	931,037,045
9月	13,280,766,010	12,843,113,431	10,355,619	427,296,961
10月	15,200,158,279	14,765,818,812	12,222,171	422,117,297
北海道	422,457,030	405,093,473	628,508	16,735,048
青森	87,316,010	82,841,522	116,510	4,357,978
岩手	90,815,964	87,306,937	133,508	3,375,518
宮城	190,440,138	180,690,411	130,870	9,618,858
秋田	69,026,035	67,819,340	49,191	1,157,504
山形	91,076,685	88,405,665	60,146	2,610,874
福島	158,540,005	151,716,782	100,968	6,722,255
茨城	202,120,166	195,462,980	140,744	6,516,442
栃木	152,460,853	146,932,193	95,148	5,433,512
群馬	169,627,565	166,053,603	132,365	3,441,597
埼玉県	435,482,585	420,573,323	389,227	14,520,035
千葉県	333,531,165	320,161,333	411,594	12,958,239
東京都	4,980,230,890	4,872,130,698	3,189,086	104,911,106
神奈川県	753,181,260	733,135,743	579,906	19,465,612
新潟	251,937,647	247,901,963	145,710	3,889,974
富山	127,929,945	125,542,740	84,796	2,302,410
石川	107,784,183	105,500,733	178,709	2,104,741
福井	76,117,222	74,240,332	28,469	1,848,421
山梨	63,344,686	61,175,537	79,413	2,089,735
長野	191,691,617	187,910,193	75,785	3,705,639
岐阜	182,599,472	176,573,772	179,718	5,845,981
静岡県	376,976,730	367,581,041	250,883	9,144,806
愛知	1,009,431,995	990,714,858	863,286	17,853,851
三重	138,957,935	133,503,134	118,541	5,336,260
滋賀	102,226,580	99,963,415	38,922	2,224,243
京都市	259,036,612	251,551,705	142,169	7,342,737
大阪府	1,429,564,679	1,380,715,401	996,565	47,852,713
兵庫県	444,878,739	431,204,898	430,684	13,243,157
大和歌山	66,718,363	63,915,612	68,286	2,734,466
和歌山	63,601,911	61,390,311	84,899	2,126,701
鳥取	40,837,267	39,772,805	6,848	1,057,614
島根	54,995,587	53,723,572	43,930	1,228,085
岡山	169,896,414	162,352,327	186,606	7,357,481
広島	299,531,920	286,791,417	427,055	12,313,448
山口	116,105,179	112,944,787	79,719	3,080,672
徳島	58,279,263	55,466,911	134,095	2,678,257
香川	97,554,568	94,640,422	99,878	2,814,268
愛媛	121,861,950	118,580,845	65,241	3,215,865
高知	54,593,951	52,442,368	50,370	2,101,213
福岡	489,268,734	471,488,238	419,709	17,360,787
佐賀	61,099,994	58,131,012	12,171	2,956,810
長崎	95,858,542	90,695,094	190,906	4,972,542
熊本	123,979,692	118,714,554	273,521	4,991,616
熊本市	87,583,385	82,822,062	93,534	4,667,789
大分	86,493,128	83,444,639	58,725	2,989,764
鹿児島	120,271,979	115,093,580	95,105	5,083,294
沖縄	92,842,060	91,004,530	60,151	1,777,379

注 徴収決定済額は、前年度からの繰越額（4月分 283,101,255千円・5月分 95,731,283千円）を含む。

第 7 表 厚生年金保険 月別一時金状況

(厚生年金保険)

月 別	合 計		障 害 手 当 金		脱 退 手 当 金		脱 退 一 時 金	
	件 数	金 額	件 数	金 額	件 数	金 額	件 数	金 額
	千円		千円		千円		千円	
平成 26 年 5月	7,843	2,927,629	17	25,102	222	12,443	7,604	2,890,083
6月	5,393	2,013,128	11	15,517	156	10,742	5,226	1,986,868
7月	6,783	2,480,517	7	11,866	190	14,218	6,586	2,454,434
8月	5,965	2,165,492	20	29,867	140	7,145	5,805	2,128,481
9月	6,641	2,432,907	10	16,623	138	9,631	6,493	2,406,653
10月	7,512	2,911,642	20	29,983	160	8,460	7,332	2,873,199

第 8 表 国民年金 都道府県別適用状況

都道府県別		被 保 険 者 数														付加年金 被保険者数
		総 数			第 1 号 被 保 険 者			任 意 加 入 被 保 険 者			(再掲) 60～64歳 任意加入	(再掲) 65歳以上 任意加入	第 3 号 被 保 険 者			
		合 計	男 子	女 子	合 計	男 子	女 子	合 計	男 子	女 子			合 計	男 子	女 子	
平成 26 年	5月	26,875,842	9,075,243	17,800,599	17,213,930	8,878,067	8,335,863	258,983	87,167	171,816	202,088	11,511	9,402,929	110,009	9,292,920	802,632
	6月	26,851,773	9,062,186	17,789,587	17,179,920	8,865,008	8,314,912	256,190	86,257	169,933	199,491	11,398	9,415,663	110,921	9,304,742	805,280
	7月	26,834,150	9,057,049	17,777,101	17,169,864	8,859,897	8,309,967	254,305	85,846	168,459	197,846	11,255	9,409,981	111,306	9,298,675	809,954
	8月	26,824,505	9,054,920	17,769,585	17,169,260	8,858,689	8,310,571	252,205	85,205	167,000	195,727	11,191	9,403,040	111,026	9,292,014	810,250
	9月	26,830,580	9,065,116	17,765,464	17,188,292	8,869,333	8,318,959	250,995	84,930	166,065	194,305	11,092	9,391,293	110,853	9,280,440	809,658
	10月	26,807,123	9,061,762	17,745,361	17,189,267	8,867,029	8,322,238	249,731	84,672	165,059	193,100	11,001	9,368,125	110,061	9,258,064	811,395
北海道	道	1,155,286	367,091	788,195	722,303	357,748	364,555	15,989	4,749	11,240	14,261	579	416,994	4,594	412,400	53,522
	森	275,383	104,522	170,861	196,537	102,406	94,131	1,953	793	1,160	1,664	128	76,893	1,323	75,570	7,500
	手	227,925	81,158	146,767	151,743	79,388	72,355	1,911	711	1,200	1,657	40	74,271	1,059	73,212	8,118
	城	477,454	160,998	316,456	305,122	158,418	146,704	3,165	1,083	2,082	2,526	149	169,167	1,497	167,670	13,786
山形県	田	179,789	65,111	114,678	121,880	63,678	58,202	1,176	464	712	979	61	56,733	969	55,764	5,120
	形	182,659	69,151	113,508	127,690	67,853	59,837	834	335	499	628	22	54,135	963	53,172	7,330
	島	362,715	131,276	231,439	243,985	129,060	114,925	2,065	863	1,202	1,670	115	116,665	1,353	115,312	9,530
	城	642,711	229,538	413,173	425,842	226,185	199,657	5,027	1,694	3,333	3,909	248	211,842	1,659	210,183	16,968
福島県	木	422,342	144,816	277,526	273,144	142,643	130,501	2,468	927	1,541	1,826	165	146,730	1,246	145,484	11,439
	馬	414,912	144,436	270,476	270,124	142,241	127,883	2,540	938	1,602	2,025	109	142,248	1,257	140,991	13,138
	埼	1,622,021	543,306	1,078,715	1,011,005	533,633	477,372	15,456	5,368	10,088	11,861	774	595,560	4,305	591,255	45,449
	玉	1,353,834	448,149	905,685	834,471	439,973	394,498	14,586	4,407	10,179	11,000	589	504,777	3,769	501,008	47,438
東京都	京	3,050,816	1,124,679	1,926,137	2,098,628	1,099,182	999,446	38,962	14,387	24,575	25,434	1,613	913,226	11,110	902,116	108,756
	神	2,030,061	648,099	1,381,962	1,227,639	635,155	592,484	22,383	7,247	15,136	16,389	778	780,039	5,697	774,342	60,393
	川	396,479	137,460	259,019	258,613	134,773	123,840	2,828	924	1,904	2,278	63	135,038	1,763	133,275	14,393
	潟															
富山県	山	170,566	56,826	113,740	106,911	55,820	51,091	1,371	455	916	1,124	28	62,284	551	61,733	6,988
	川	205,868	72,489	133,379	134,584	71,043	63,541	1,480	528	952	1,200	53	69,804	918	68,886	5,213
	井	130,171	45,688	84,483	84,837	44,904	39,933	747	268	479	593	30	44,587	516	44,071	3,584
	梨	175,921	64,276	111,645	120,027	63,243	56,784	929	367	562	661	57	54,965	666	54,299	4,102
岐阜県	長	398,299	137,734	260,565	257,859	135,052	122,807	2,877	1,075	1,802	2,189	69	137,563	1,607	135,956	12,631
	岐	418,079	131,310	286,769	256,673	129,014	127,659	2,948	955	1,993	2,325	94	158,458	1,341	157,117	11,598
	静	743,886	244,929	498,957	466,255	241,314	224,941	4,299	1,562	2,737	3,017	176	273,332	2,053	271,279	22,393
	岡	1,620,092	486,518	1,133,574	945,063	478,553	466,510	10,789	3,431	7,358	8,234	393	664,240	4,534	659,706	37,856
静岡県	知	367,780	113,215	254,565	220,838	111,015	109,823	2,673	863	1,810	2,192	70	144,269	1,337	142,932	10,375
	重	289,093	88,206	200,887	168,541	86,454	82,087	1,732	539	1,193	1,315	40	118,820	1,213	117,607	7,939
	瀬															
	賀															
東京都	都	557,751	193,072	364,679	368,124	187,731	180,393	6,053	2,024	4,029	4,750	351	183,574	3,317	180,257	16,747
	阪	2,039,139	700,481	1,338,658	1,347,125	684,141	662,984	19,293	6,394	12,899	15,433	1,261	672,721	9,946	662,775	51,473
	庫	1,216,042	377,063	838,979	739,823	368,157	371,666	12,150	3,719	8,431	9,639	532	464,069	5,187	458,882	35,702
	良	308,870	96,585	212,285	190,913	94,088	96,825	3,312	967	2,345	2,626	125	114,645	1,530	113,115	8,959
東京都	山	218,466	75,788	142,678	146,694	74,164	72,530	1,638	572	1,066	1,351	97	70,134	1,052	69,082	6,048
	取	100,169	37,345	62,824	68,515	36,182	32,333	868	316	552	727	29	30,786	847	29,939	2,758
	根	104,594	36,832	67,762	68,467	35,828	32,639	713	240	473	597	18	35,414	764	34,650	2,271
	山	358,032	116,010	242,022	221,097	113,024	108,073	2,921	940	1,981	2,386	107	134,014	2,046	131,968	11,954
東京都	広	565,978	175,382	390,596	341,251	171,292	169,959	5,350	1,658	3,692	4,374	200	219,377	2,432	216,945	16,702
	島	260,262	80,027	180,235	155,881	78,247	77,634	2,317	688	1,629	1,942	61	102,064	1,092	100,972	7,896
	口															
徳島県	島	143,828	52,026	91,802	97,855	50,310	47,545	1,519	568	951	1,286	104	44,454	1,148	43,306	3,572
	川	182,016	60,195	121,821	113,569	58,711	54,858	1,406	459	947	1,134	58	67,041	1,025	66,016	5,175
	媛	282,970	95,320	187,650	180,771	92,996	87,775	2,353	805	1,548	1,993	91	99,846	1,519	98,327	8,761
	愛	136,645	55,817	80,828	100,916	53,538	47,378	1,652	673	979	1,440	97	34,077	1,606	32,471	4,177
高知県	知	1,079,861	358,999	720,862	689,921	349,542	340,379	9,880	3,328	6,552	8,161	456	380,060	6,129	373,931	28,170
	福															
佐賀県	賀	160,036	57,991	102,045	107,640	56,587	51,053	990	377	613	789	37	51,406	1,027	50,379	4,961
	崎	285,383	102,127	183,256	193,791	99,812	93,979	2,432	918	1,514	2,014	129	89,160	1,397	87,763	8,370
	本	363,673	134,002	229,671	252,333	130,931	121,402	2,739	957	1,782	2,211	120	108,601	2,114	106,487	13,009
	分	216,632	69,429	147,203	133,948	67,539	66,409	1,953	647	1,306	1,646	125	80,731	1,243	79,488	5,642
東京都	宮	222,260	81,509	140,751	153,116	79,400	73,716	1,802	729	1,073	1,482	119	67,342	1,380	65,962	7,861
	児	333,130	112,178	220,952	212,384	109,041	103,343	2,956	1,127	1,829	2,473	176	117,790	2,010	115,780	9,902
	島	357,244	152,603	204,641	274,819	147,020	127,799	4,246	1,633	2,613	3,689	265	78,179	3,950	74,229	5,726
	縄															

第8表(続) 国民年金 都道府県別適用状況

都道府県別		資 格 取 得 者 数													
		総 数			第 1 号 被 保 険 者			(再掲) 資格取得届書の 提出者のうち、 学生と申告した者	(再掲) 20歳到達に よる新規加入	任 意 加 入 被 保 険 者			第 3 号 被 保 険 者		
		合 計	男 子	女 子	合 計	男 子	女 子			合 計	男 子	女 子	合 計	男 子	女 子
平成 26 年	5月	549,175	192,537	356,638	423,379	185,362	238,017	32,421	54,897	6,171	2,262	3,909	119,625	4,913	114,712
	6月	568,951	206,750	362,201	438,363	199,491	238,872	33,661	57,890	6,189	2,150	4,039	124,399	5,109	119,290
	7月	550,672	207,419	343,253	441,059	200,590	240,469	33,615	58,029	6,893	2,468	4,425	102,720	4,361	98,359
	8月	495,384	190,114	305,270	404,282	184,690	219,592	31,798	58,561	5,921	1,959	3,962	85,181	3,465	81,716
	9月	530,592	207,054	323,538	438,380	201,354	237,026	36,450	61,459	6,408	2,190	4,218	85,804	3,510	82,294
	10月	506,378	198,012	308,366	423,265	192,743	230,522	33,818	57,447	6,573	2,292	4,281	76,540	2,977	73,563
北海道	札幌市	20,606	7,901	12,705	16,672	7,662	9,010	46	3,591	416	136	280	3,518	103	3,415
	旭川市	5,276	2,094	3,182	4,293	2,029	2,264	286	559	61	26	35	922	39	883
	釧路市	4,797	1,810	2,987	3,824	1,761	2,063	449	506	77	28	49	896	21	875
青森県	青森市	9,115	3,467	5,648	7,413	3,394	4,019	494	1,169	90	33	57	1,612	40	1,572
	八戸市	3,592	1,382	2,210	2,866	1,328	1,538	281	307	29	13	16	697	41	656
	五戸市														
岩手県	盛岡市	3,600	1,366	2,234	2,966	1,332	1,634	362	274	26	5	21	608	29	579
	大宮市	7,412	3,029	4,383	6,215	2,962	3,253	379	876	80	33	47	1,117	34	1,083
	奥州市	11,632	4,634	6,998	9,708	4,543	5,165	1,100	1,148	130	37	93	1,794	54	1,740
宮城県	仙台市	6,659	2,581	4,078	5,474	2,529	2,945	609	673	54	21	33	1,131	31	1,100
	石巻市	6,794	2,653	4,141	5,490	2,581	2,909	619	785	75	26	49	1,229	46	1,183
	大崎市														
秋田県	秋田市	28,712	11,682	17,030	24,135	11,418	12,717	1,825	3,562	440	171	269	4,137	93	4,044
	横手市	23,054	9,279	13,775	19,532	9,072	10,460	1,816	3,048	343	107	236	3,179	100	3,079
	大館市	57,848	23,450	34,398	51,038	22,876	28,162	3,028	6,934	987	372	615	5,823	202	5,621
山形県	山形市	36,087	14,262	21,825	30,946	13,946	17,000	254	6,783	521	186	335	4,620	130	4,490
	酒田市	7,955	3,071	4,884	6,322	2,979	3,343	1,102	464	100	34	66	1,533	58	1,475
	鶴岡市														
福島県	福島市	3,637	1,430	2,207	3,015	1,394	1,621	427	300	56	19	37	566	17	549
	郡山市	4,335	1,763	2,572	3,627	1,709	1,918	460	404	54	24	30	654	30	624
	会津若松市	2,770	1,060	1,710	2,263	1,029	1,234	359	216	22	7	15	485	24	461
茨城県	水戸市	3,191	1,276	1,915	2,631	1,244	1,387	249	384	26	10	16	534	22	512
	宇都宮市	7,815	2,884	4,931	6,081	2,788	3,293	759	699	93	40	53	1,641	56	1,585
	前橋市														
栃木県	宇都宮市	7,233	2,775	4,458	5,824	2,707	3,117	941	580	98	31	67	1,311	37	1,274
	足利市	13,567	5,176	8,391	10,835	5,047	5,788	1,267	1,009	128	44	84	2,604	85	2,519
	日光市	29,133	11,231	17,902	23,902	11,011	12,891	3,183	2,188	265	90	175	4,966	130	4,836
群馬県	高崎市	7,261	2,807	4,454	6,060	2,726	3,334	708	701	76	28	48	1,125	53	1,072
	前橋市	5,445	2,197	3,248	4,501	2,140	2,361	378	708	74	21	53	870	36	834
	桐生市														
埼玉県	さいたま市	9,540	3,838	5,702	8,021	3,726	4,295	1	2,108	112	45	67	1,407	67	1,340
	熊谷市	44,447	17,842	26,605	38,442	17,418	21,024	1,841	4,584	429	149	280	5,576	275	5,301
	所沢市	22,482	8,393	14,089	18,540	8,176	10,364	1,920	2,405	295	79	216	3,647	138	3,509
千葉県	千葉市	4,706	1,729	2,977	3,767	1,661	2,106	511	83	86	37	49	853	31	822
	市川市	3,511	1,340	2,171	2,942	1,292	1,650	288	357	39	15	24	530	33	497
	船橋市														
東京都	荒川区	2,039	784	1,255	1,702	754	948	184	193	33	10	23	304	20	284
	墨田区	2,487	955	1,532	1,954	920	1,034	380	126	22	7	15	511	28	483
	江東区	6,397	2,484	3,913	5,372	2,408	2,964	406	753	89	25	64	936	51	885
神奈川県	横浜市中区	10,765	4,045	6,720	9,181	3,956	5,225	914	1,038	156	44	112	1,428	45	1,383
	横浜西区	4,277	1,536	2,741	3,364	1,486	1,878	373	182	57	19	38	856	31	825
	川崎市														
新潟県	新潟市	2,953	1,227	1,726	2,481	1,182	1,299	284	227	39	14	25	433	31	402
	長岡市	3,699	1,368	2,331	2,955	1,320	1,635	402	249	38	17	21	706	31	675
	上越市	5,231	2,025	3,206	4,150	1,931	2,219	519	685	78	33	45	1,003	61	942
富山県	富山市	3,088	1,180	1,908	2,544	1,118	1,426	2	566	51	16	35	493	46	447
	高岡市	21,939	8,344	13,595	18,335	8,098	10,237	1,884	1,932	255	76	179	3,349	170	3,179
	金沢市														
石川県	金沢市	3,880	1,490	2,390	3,279	1,445	1,834	186	429	39	17	22	562	28	534
	小松市	6,021	2,046	3,975	4,601	2,660	437	540	83	28	55	1,337	77	1,260	
	能登町	7,459	2,888	4,571	6,294	2,803	3,491	678	522	69	22	47	1,096	63	1,033
福井県	福井市	4,272	1,556	2,716	3,378	1,502	1,876	326	387	42	12	30	852	42	810
	大浜町	4,387	1,674	2,713	3,470	1,623	1,847	358	330	46	11	35	871	40	831
	越前町														
山梨県	山梨市	7,736	2,889	4,847	6,372	2,799	3,573	439	636	75	29	46	1,289	61	1,228
	市川町	7,536	3,119	4,417	6,488	2,977	3,511	104	1,247	119	45	74	929	97	832
	北杜市														

注 「資格取得届書の提出者のうち、学生と申告した者」とは、当該月に国民年金第1号被保険者資格を取得した者の中で、資格取得届を自ら提出し、その際に学生であると申告した者をいう。

第 8 表 (続) 国民年金 都道府県別適用状況

都道府県別			資 格 喪 失 者 数											
			総 数			第 1 号 被 保 険 者			任 意 加 入 被 保 険 者			第 3 号 被 保 険 者		
			合 計	男 子	女 子	合 計	男 子	女 子	合 計	男 子	女 子	合 計	男 子	女 子
平成 26 年			742,176	290,287	451,889	609,943	282,170	327,773	10,468	3,655	6,813	121,765	4,462	117,303
5月			593,046	219,822	373,224	472,399	212,565	259,834	8,982	3,060	5,922	111,665	4,197	107,468
6月			568,324	212,570	355,754	451,142	205,715	245,427	8,780	2,879	5,901	108,402	3,976	104,426
7月			505,049	192,250	312,799	404,904	185,905	218,999	8,023	2,600	5,423	92,122	3,745	88,377
8月			524,535	196,866	327,669	419,366	190,718	228,648	7,619	2,465	5,154	97,550	3,683	93,867
9月			529,866	201,375	328,491	422,317	195,056	227,261	7,840	2,550	5,290	99,709	3,769	95,940
10月														
北海道	青森	道	23,660	8,807	14,853	18,511	8,507	10,004	469	127	342	4,680	173	4,507
			6,202	2,488	3,714	5,016	2,411	2,605	75	29	46	1,111	48	1,063
			5,415	2,060	3,355	4,329	2,013	2,316	49	13	36	1,037	34	1,003
			10,272	3,906	6,366	8,185	3,819	4,366	126	36	90	1,961	51	1,910
			4,209	1,651	2,558	3,284	1,593	1,691	38	14	24	887	44	843
山形県	福島	形	4,299	1,664	2,635	3,435	1,621	1,814	38	8	30	826	35	791
			8,755	3,597	5,158	7,148	3,526	3,622	65	29	36	1,542	42	1,500
			12,164	4,689	7,475	9,610	4,569	5,041	183	62	121	2,371	58	2,313
			7,286	2,737	4,549	5,722	2,662	3,060	80	30	50	1,484	45	1,439
			7,634	3,004	4,630	6,073	2,931	3,142	55	19	36	1,506	54	1,452
埼玉県	千葉県	玉	30,169	11,785	18,384	24,133	11,485	12,648	508	173	335	5,528	127	5,401
			25,539	10,050	15,489	20,587	9,810	10,777	448	135	313	4,504	105	4,399
			57,472	22,674	34,798	47,791	22,062	25,729	1,049	356	693	8,632	256	8,376
			36,318	13,652	22,666	28,823	13,240	15,583	672	208	464	6,823	204	6,619
			8,827	3,380	5,447	6,858	3,269	3,589	114	39	75	1,855	72	1,783
富山県	石川県	山	3,690	1,332	2,358	2,821	1,292	1,529	36	12	24	833	28	805
			4,266	1,626	2,640	3,369	1,572	1,797	55	17	38	842	37	805
			2,946	1,146	1,800	2,310	1,108	1,202	33	12	21	603	26	577
			3,400	1,320	2,080	2,704	1,284	1,420	50	18	32	646	18	628
			8,155	2,972	5,183	6,203	2,872	3,331	83	25	58	1,869	75	1,794
岐阜県	静岡県	阜	7,596	2,861	4,735	5,882	2,783	3,099	105	31	74	1,609	47	1,562
			14,674	5,496	9,178	11,699	5,379	6,320	135	39	96	2,840	78	2,762
			28,483	10,473	18,010	22,276	10,217	12,059	314	93	221	5,893	163	5,730
			7,215	2,716	4,499	5,663	2,639	3,024	85	25	60	1,467	52	1,415
			5,329	2,048	3,281	4,166	1,969	2,197	83	31	52	1,080	48	1,032
東京都	大阪府	都	10,360	3,890	6,470	8,383	3,732	4,651	181	66	115	1,796	92	1,704
			43,043	16,750	26,293	35,612	16,262	19,350	596	186	410	6,835	302	6,533
			22,236	7,787	14,449	17,174	7,501	9,673	374	115	259	4,688	171	4,517
			5,474	1,960	3,514	4,257	1,879	2,378	103	32	71	1,114	49	1,065
			3,752	1,396	2,356	2,926	1,332	1,594	62	23	39	764	41	723
鳥取県	島根県	取	2,192	834	1,358	1,686	793	893	21	7	14	485	34	451
			2,690	1,021	1,669	2,084	967	1,117	19	8	11	587	46	541
			6,947	2,510	4,437	5,461	2,427	3,034	103	27	76	1,383	56	1,327
			11,182	4,079	7,103	8,671	3,938	4,733	174	48	126	2,337	93	2,244
			5,006	1,763	3,243	3,853	1,701	2,152	70	27	43	1,083	35	1,048
徳島県	香川県	島	3,089	1,159	1,930	2,388	1,100	1,288	49	20	29	652	39	613
			3,910	1,430	2,480	3,066	1,376	1,690	51	15	36	793	39	754
			5,468	2,008	3,460	4,299	1,931	2,368	65	19	46	1,104	58	1,046
			3,184	1,223	1,961	2,508	1,144	1,364	61	28	33	615	51	564
			23,046	8,471	14,575	18,253	8,148	10,105	317	113	204	4,476	210	4,266
佐賀県	長崎県	賀	4,037	1,553	2,484	3,240	1,480	1,760	40	18	22	757	55	702
			6,129	2,137	3,992	4,719	2,037	2,682	104	38	66	1,306	62	1,244
			7,824	2,954	4,870	6,211	2,823	3,388	90	33	57	1,523	98	1,425
			4,605	1,661	2,944	3,546	1,595	1,951	66	22	44	993	44	949
			5,065	1,920	3,145	3,912	1,859	2,053	81	23	58	1,072	38	1,034
鹿児島県	沖縄県	島	8,343	3,169	5,174	6,630	3,046	3,584	101	32	69	1,612	91	1,521
			8,309	3,566	4,743	6,840	3,352	3,488	164	69	95	1,305	145	1,160

注 任意加入被保険者の資格喪失には、第3号被保険者への切替の者も含まれている。

第8表(続) 国民年金 都道府県別適用状況

都道府県別		保険料免除・学生納付特例・若年者納付猶予被保険者数										
		免 除 者 数						学生納付特例者数		若年納付猶予者数		
		(免除率)	法定免除	申請免除 (全額)	申請免除 (3/4)	申請免除 (半額)	申請免除 (1/4)					
平成 26 年	5月	4,506,000	26.2	1,337,574	2,538,874	322,932	201,801	104,819	798,455	4.6	464,530	2.7
	6月	4,564,014	26.6	1,338,149	2,574,225	332,766	209,133	109,741	970,445	5.6	471,877	2.7
	7月	2,557,093	14.9	1,339,843	1,194,127	13,525	6,829	2,769	1,155,557	6.7	203,720	1.2
	8月	3,002,008	17.5	1,341,076	1,524,567	77,502	41,521	17,342	1,271,248	7.4	263,042	1.5
	9月	3,403,791	19.8	1,341,882	1,804,005	142,557	79,775	35,572	1,376,085	8.0	319,047	1.9
	10月	3,607,979	21.0	1,343,248	1,942,710	175,974	99,914	46,133	1,446,203	8.4	346,517	2.0
海 道	道	209,632	29.0	92,423	99,536	9,557	5,770	2,346	53,868	7.5	15,210	2.1
	森	59,422	30.2	20,135	33,316	3,607	1,681	683	12,088	6.2	3,839	2.0
	手	40,344	26.6	15,910	19,341	2,914	1,541	638	10,256	6.8	2,888	1.9
	城	64,426	21.1	23,085	34,285	4,148	1,986	922	22,950	7.5	6,319	2.1
山 形	田	34,876	28.6	12,559	18,273	2,379	1,210	455	9,815	8.1	2,798	2.3
	形	28,092	22.0	10,891	13,697	2,009	1,048	447	10,692	8.4	2,409	1.9
	島	56,209	23.0	19,318	32,118	2,642	1,474	657	18,285	7.5	4,774	2.0
	城	78,723	18.5	24,191	46,226	4,424	2,522	1,360	33,180	7.8	8,247	1.9
福 島	木	48,655	17.8	19,102	25,167	2,299	1,395	692	21,263	7.8	5,550	2.0
	馬	49,793	18.4	16,853	27,823	2,869	1,514	734	21,888	8.1	5,218	1.9
	玉	147,046	14.5	58,643	74,663	7,247	4,312	2,181	85,880	8.5	21,164	2.1
	葉	122,351	14.7	51,759	60,711	5,204	3,030	1,647	71,534	8.6	15,277	1.8
千 葉	京	294,424	14.0	123,550	145,275	12,526	8,623	4,450	160,930	7.7	34,193	1.6
	神	186,019	15.2	84,101	84,672	8,794	5,571	2,881	105,699	8.6	23,860	1.9
	新	54,994	21.3	23,735	25,108	3,449	1,853	849	24,627	9.5	6,330	2.4
	潟											
富 山	山	17,578	16.4	8,289	7,600	927	508	254	10,633	9.9	1,491	1.4
	川	26,039	19.3	10,207	12,942	1,572	873	445	15,386	11.4	2,854	2.1
	井	16,738	19.7	6,400	8,469	976	587	306	8,220	9.7	2,005	2.4
	梨	22,356	18.6	7,770	12,388	1,247	630	321	12,029	10.0	2,536	2.1
山 梨	野	48,180	18.7	19,859	24,066	2,303	1,341	611	19,885	7.7	4,650	1.8
	卓	45,053	17.6	15,519	24,652	2,558	1,516	808	21,827	8.5	4,603	1.8
	岡	72,569	15.6	31,564	35,098	3,134	1,891	882	37,852	8.1	7,891	1.7
	知	159,133	16.8	56,891	86,936	7,942	4,882	2,482	73,279	7.8	17,569	1.9
岐 賀	重	42,805	19.4	17,081	21,553	2,264	1,248	659	17,937	8.1	4,160	1.9
	賀	33,875	20.1	11,312	18,838	2,024	1,160	541	18,685	11.1	4,228	2.5
	都	95,007	25.8	30,916	56,297	4,417	2,376	1,001	38,260	10.4	7,898	2.1
	阪	325,818	24.2	116,861	191,254	10,034	5,297	2,372	105,659	7.8	27,123	2.0
大 京	庫	180,214	24.4	59,958	101,572	10,448	5,865	2,371	75,198	10.2	16,977	2.3
	良	46,379	24.3	13,983	28,229	2,336	1,244	587	21,049	11.0	4,518	2.4
	山	42,068	28.7	11,332	26,886	2,224	1,082	544	11,757	8.0	3,732	2.5
鳥 取	取	17,729	25.9	6,958	8,989	948	593	241	6,361	9.3	1,452	2.1
	根	16,729	24.4	7,596	7,296	1,010	568	259	7,334	10.7	1,307	1.9
	山	49,924	22.6	19,796	25,081	2,804	1,502	741	21,263	9.6	4,398	2.0
	島	72,223	21.2	31,522	34,931	3,342	1,685	743	32,771	9.6	6,525	1.9
山 口	口	40,503	26.0	14,636	21,868	2,247	1,211	541	13,837	8.9	3,536	2.3
	島	29,887	30.5	10,019	17,480	1,446	669	273	9,544	9.8	2,196	2.2
	川	25,600	22.5	9,122	14,281	1,168	684	345	10,455	9.2	2,038	1.8
	媛	53,624	29.7	18,420	30,690	2,504	1,412	598	15,281	8.5	4,340	2.4
高 知	知	30,059	29.8	11,752	15,910	1,319	760	318	8,151	8.1	2,208	2.2
	岡	207,980	30.1	68,042	118,563	11,854	6,644	2,877	67,775	9.8	17,748	2.6
	佐	28,912	26.9	8,918	16,512	1,938	1,079	465	9,895	9.2	2,662	2.5
	長	58,203	30.0	21,578	31,064	3,252	1,639	670	15,465	8.0	3,954	2.0
熊 本	本	70,274	27.8	23,394	40,046	3,851	2,098	885	21,062	8.3	6,036	2.4
	分	38,367	28.6	13,523	21,446	1,834	1,052	512	12,645	9.4	3,530	2.6
	大	47,142	30.8	15,133	27,275	2,698	1,466	570	11,885	7.8	3,313	2.2
鹿 児	島	67,418	31.7	24,794	38,295	2,562	1,275	492	15,775	7.4	4,560	2.1
	沖	104,587	38.1	23,848	75,992	2,723	1,547	477	16,093	5.9	6,403	2.3

第9表 国民年金 都道府県別年金受給権者状況 (総計)
(月末現在)

都道府県別	合 計		老 齢 年 金							通 算 老 齢 年 金				障 害 年 金		遺 族 年 金	
			件 数						年金額	件 数			年金額				
	件数	年金額	合 計	5 年 年 金 以 外			5 年年金	合計		繰上げ	本来						
				(再掲)基礎のみ・旧国年													
				繰上げ	本 来	繰下げ											
		千円						千円				千円		千円			
平成 26 年 5月	32,124,718	20,978,452,657	29,170,749	29,152,359	3,011,788	4,744,214	102,372	18,390	18,970,808,106	785,858	316,774	469,084	173,332,513	1,934,708	1,663,693,167	233,403	170,618,871
6月	32,193,228	21,033,755,732	29,242,845	29,224,636	2,995,763	4,745,202	102,371	18,209	19,024,438,861	778,139	313,395	464,744	171,718,357	1,936,475	1,665,157,965	235,769	172,440,549
7月	32,290,817	21,109,143,298	29,341,569	29,323,529	2,980,966	4,746,912	102,385	18,040	19,096,238,976	770,705	310,161	460,544	170,156,873	1,939,842	1,668,047,531	238,701	174,699,917
8月	32,372,259	21,172,365,798	29,424,683	29,406,780	2,968,576	4,747,393	102,376	17,903	19,157,016,412	764,501	307,430	457,071	168,847,280	1,942,399	1,670,224,158	240,676	176,277,949
9月	32,462,184	21,241,917,088	29,517,117	29,499,341	2,955,232	4,748,640	102,340	17,776	19,224,512,950	758,106	304,514	453,592	167,495,303	1,944,334	1,672,078,657	242,627	177,830,178
10月	32,575,989	21,328,378,596	29,631,695	29,614,039	2,940,829	4,752,451	102,378	17,656	19,307,549,306	751,325	301,560	449,765	166,062,877	1,947,627	1,674,797,845	245,342	179,968,569
北 海 道	1,499,575	973,292,083	1,343,126	1,342,542	73,523	296,822	5,461	584	861,702,331	33,152	9,146	24,006	7,755,769	111,998	95,570,096	11,299	8,263,887
青 岩 手	400,034	248,747,965	361,032	360,861	71,886	54,896	1,031	171	219,618,443	6,475	3,773	2,702	1,323,363	28,657	25,113,377	3,870	2,692,782
宮 城 県	398,617	261,963,197	357,810	357,633	60,382	65,499	1,442	177	231,992,668	7,961	3,974	3,987	1,664,582	28,834	25,486,445	4,012	2,819,501
秋 田 県	587,752	377,706,085	533,875	533,692	90,092	75,912	1,570	183	339,517,350	11,567	5,926	5,641	2,411,046	36,396	31,464,604	5,914	4,313,084
山 形 県	356,015	226,122,273	324,716	324,631	60,678	49,245	885	85	204,401,038	7,576	4,423	3,153	1,600,062	20,931	18,131,401	2,792	1,989,771
山 福 茨 栃 群	364,877	235,940,637	330,314	330,157	65,163	40,126	923	157	213,123,913	10,020	5,722	4,298	1,966,488	21,724	18,836,350	2,819	2,013,886
島 城 木	552,950	355,848,923	501,317	501,064	92,594	67,248	1,076	253	320,576,153	12,612	6,922	5,690	2,478,425	33,877	29,084,680	5,144	3,709,665
橋 村	752,413	483,601,374	694,122	693,830	135,230	94,502	2,224	292	442,506,821	12,885	6,941	5,944	2,756,024	39,121	33,826,238	6,285	4,512,293
馬 木	514,962	331,911,708	470,522	470,340	85,903	57,889	1,312	182	300,722,082	10,164	5,837	4,327	2,031,823	30,127	26,137,637	4,149	3,020,165
群 馬	540,882	357,532,626	493,956	493,675	69,462	65,053	1,653	281	324,597,909	11,829	6,429	5,400	2,432,410	30,828	27,395,624	4,269	3,106,683
埼 玉 県	1,671,966	1,083,030,322	1,553,844	1,553,156	162,003	193,762	4,388	688	1,000,468,777	25,834	11,761	14,073	5,544,609	80,170	67,904,510	12,118	9,112,426
千 葉 県	1,498,699	978,048,798	1,387,822	1,387,070	153,200	211,275	4,995	752	899,752,389	24,980	10,197	14,783	5,554,937	75,024	64,652,972	10,873	8,088,501
東 京 都	2,783,568	1,796,927,622	2,550,821	2,547,380	182,778	446,063	16,254	3,441	1,639,740,802	65,780	17,262	48,518	15,916,651	148,857	127,633,461	18,110	13,636,708
神 奈 川 県	2,020,542	1,327,241,042	1,860,348	1,859,626	122,462	289,751	7,115	722	1,216,274,546	40,622	14,363	26,259	9,523,336	105,998	91,178,424	13,574	10,264,735
新 潟 県	689,208	459,304,915	623,840	623,605	87,336	79,463	1,710	235	416,133,343	18,232	10,429	7,803	3,603,156	41,662	35,588,454	5,474	3,979,963
富 山 県	321,977	221,882,052	292,831	292,716	23,842	37,595	815	115	203,349,002	9,619	4,506	5,113	2,092,398	17,173	14,732,876	2,354	1,707,776
石 川 県	313,285	213,980,515	283,134	282,994	20,898	38,678	678	140	193,718,817	8,281	3,142	5,139	1,898,243	19,494	16,654,962	2,376	1,708,492
福 井 県	221,927	150,433,916	199,899	199,721	20,762	23,067	389	178	136,830,161	7,654	4,135	3,519	1,589,797	12,636	10,755,270	1,738	1,258,689
山 梨 県	239,952	153,317,254	218,229	218,105	42,658	27,435	599	124	138,464,048	5,538	3,101	2,437	1,151,723	14,214	12,263,057	1,971	1,438,426
長 野 県	638,263	431,325,406	572,913	572,583	56,851	77,936	1,473	330	389,681,924	21,479	9,271	12,208	4,514,782	39,526	33,915,704	4,345	3,212,996
岐 阜 県	564,796	379,741,457	516,615	516,498	54,692	77,865	1,459	117	347,688,344	13,611	5,616	7,995	2,919,085	30,138	25,911,824	4,432	3,222,205
静 岡 県	1,019,725	682,429,207	930,342	929,881	96,621	113,337	2,801	461	624,082,501	26,160	12,412	13,748	5,411,951	55,874	47,598,219	7,349	5,336,536
愛 知 県	1,711,251	1,133,773,591	1,579,250	1,578,757	120,277	224,724	5,962	943	1,043,829,518	32,404	12,800	19,604	6,962,286	86,294	73,171,924	13,303	9,809,862
三 重 県	500,618	339,126,514	456,014	455,904	37,901	77,816	1,082	110	309,143,554	12,451	4,547	7,904	2,814,444	28,658	24,641,531	3,495	2,526,985
滋 賀 県	342,725	229,722,456	311,263	311,120	30,321	37,333	591	143	209,005,143	9,233	4,392	4,841	1,996,045	19,558	16,776,778	2,671	1,944,490
京 大 兵 京 和 歌	683,157	441,324,885	620,540	620,181	44,567	107,961	2,377	359	398,722,944	16,758	5,454	11,304	3,870,536	41,393	35,460,726	4,466	3,270,679
都 府 阪 庫 山 良	2,107,487	1,346,208,910	1,925,880	1,924,894	119,327	298,928	6,773	986	1,217,397,267	40,588	15,883	24,705	8,925,216	126,301	108,910,968	14,718	10,975,459
府 県 県 県 県	1,419,572	928,257,447	1,296,931	1,296,338	88,052	216,091	4,824	593	846,708,833	35,460	13,221	22,239	8,009,028	76,898	65,897,097	10,283	7,642,490
和 歌 山 県	381,248	247,021,330	349,820	349,521	41,075	66,942	1,417	299	225,533,154	8,325	3,981	4,344	1,799,572	20,594	17,829,031	2,509	1,859,574
鳥 取 県	301,001	190,654,593	271,989	271,630	43,456	51,756	904	359	170,448,736	7,043	3,757	3,286	1,447,600	19,800	17,228,006	2,169	1,530,251
島 根 岡 山 廣 島	169,086	113,621,106	150,966	150,891	14,691	22,892	266	75	102,209,142	6,020	2,345	3,675	1,270,775	10,878	9,255,347	1,222	885,842
岡 山 県	226,119	153,704,236	201,715	201,596	19,925	32,446	457	119	137,667,610	7,739	2,903	4,836	1,742,194	15,114	13,179,957	1,551	1,114,475
山 口 県	539,491	369,061,781	485,755	485,374	25,997	79,213	1,121	381	334,575,803	18,133	5,197	12,936	4,091,690	31,834	27,608,608	3,769	2,785,681
山 口 県	755,478	510,469,982	682,434	682,114	27,556	113,787	1,623	320	463,529,258	23,446	5,848	17,598	5,450,500	44,381	37,632,656	5,217	3,857,568
山 口 県	439,043	297,825,655	398,530	398,356	19,859	78,838	802	174	270,663,401	12,267	3,064	9,203	2,912,921	25,343	22,121,640	2,903	2,127,692
徳 香 愛 高 福	227,793	147,308,122	203,767	203,542	26,370	32,811	550	225	130,893,233	6,645	3,393	3,252	1,282,294	15,886	14,056,998	1,495	1,075,597
島 川 媛 知 岡	286,716	196,119,305	258,470	258,224	12,919	47,132	700	246	178,334,686	9,890	2,573	7,317	2,247,669	16,316	14,057,885	2,040	1,479,066
高 知 県	425,907	280,306,013	380,957	380,703	39,335	67,850	1,095	254	250,155,379	12,147	5,462	6,685	2,443,470	29,636	25,419,308	3,167	2,287,856
福 岡 県	236,766	151,771,572	211,779	211,581	20,135	42,083	645	198	135,089,885	6,903							

第9表(続) 国民年金 都道府県別年金受給権者状況 (総計)
(新規裁定)

都道府県別		合 計		老 齢 年 金						通 算 老 齢 年 金				障 害 年 金		遺 族 年 金			
				件 数						年金額		件 数						年金額	
		合 計		5 年 年 金 以 外				5 年年金				年金額							
				(再掲)基礎のみ・旧国年															
				繰上げ		本 来									繰下げ				
件数		年金額		合 計		繰上げ		本来		件数		年金額		件数		年金額			
		千円								千円						千円			
平成 26 年		47,969	31,122,288	38,101	38,101	3,061	16,679	372	—	23,202,474	152	—	152	20,397	7,099	6,007,135	2,617	1,892,281	
5月		43,328	28,186,088	33,933	33,933	2,330	15,179	281	—	20,660,541	140	—	140	12,831	6,492	5,491,493	2,763	2,021,223	
6月		48,889	31,797,809	37,322	37,322	2,712	16,111	287	—	22,533,112	239	—	239	29,462	7,890	6,705,540	3,438	2,529,695	
7月		37,082	24,317,057	28,045	28,045	1,814	12,383	234	—	17,036,088	185	—	185	16,515	6,403	5,430,561	2,449	1,833,892	
8月		37,057	24,226,061	28,654	28,654	1,682	12,972	181	—	17,496,224	230	—	230	29,909	5,769	4,922,464	2,404	1,777,464	
9月		48,062	31,580,631	37,028	37,028	2,220	16,853	255	—	22,696,524	196	—	196	17,073	7,611	6,471,642	3,227	2,395,393	
10月																			
北 海 道		2,551	1,684,335	1,976	1,976	50	947	8	—	1,232,853	16	—	16	1,194	396	329,210	163	121,078	
青 森 県		771	508,315	602	602	61	237	4	—	372,146	2	—	2	317	105	92,343	62	43,509	
岩 手 県		522	355,198	406	406	30	199	3	—	257,246	2	—	2	257	91	81,214	23	16,481	
宮 城 県		983	629,889	765	765	73	257	2	—	460,130	9	—	9	699	130	108,870	79	60,189	
秋 田 県		536	350,569	421	421	41	150	—	—	253,075	2	—	2	211	73	63,352	40	33,931	
山 形 県		591	386,912	474	474	49	144	3	—	291,372	1	—	1	45	89	76,083	27	19,413	
福 島 県		748	492,786	561	561	46	223	—	—	350,277	6	—	6	574	104	89,029	77	52,907	
茨 城 県		1,209	788,999	966	966	113	401	4	—	600,403	9	—	9	1,077	164	138,158	70	49,362	
栃 木 県		796	515,817	613	613	75	239	7	—	369,828	7	—	7	297	117	100,516	59	45,176	
群 馬 県		719	483,228	542	542	54	214	1	—	340,207	6	—	6	461	108	95,744	63	46,816	
埼 玉 県		2,550	1,645,247	2,062	2,062	136	831	15	—	1,249,076	2	—	2	173	331	281,517	155	114,481	
千 葉 県		2,562	1,706,787	2,000	2,000	128	1,008	12	—	1,246,400	5	—	5	302	418	354,670	139	105,415	
東 京 県		4,032	2,575,277	3,152	3,152	156	1,390	34	—	1,856,245	8	—	8	691	644	541,923	228	176,417	
神 奈 川 県		2,865	1,885,106	2,208	2,208	80	1,080	18	—	1,349,500	11	—	11	854	442	376,973	204	157,779	
新 潟 県		929	639,629	683	683	48	311	7	—	446,489	2	—	2	217	152	130,131	92	62,792	
富 山 県		310	217,786	224	224	10	109	—	—	148,251	1	—	1	14	62	51,389	23	18,132	
石 川 県		384	268,203	288	288	18	145	3	—	191,747	—	—	—	—	75	62,518	21	13,938	
福 井 県		236	159,281	184	184	14	87	—	—	119,515	4	—	4	583	39	32,217	9	6,966	
山 梨 県		394	260,835	289	289	28	99	3	—	173,717	—	—	—	—	58	50,183	47	36,935	
長 野 県		796	561,411	504	504	23	228	6	—	324,381	7	—	7	866	211	180,703	74	55,462	
岐 阜 県		735	500,400	539	539	43	287	4	—	346,811	4	—	4	471	106	91,134	86	61,984	
静 岡 県		1,291	879,041	953	953	72	436	3	—	607,078	4	—	4	515	222	186,869	112	84,579	
愛 知 県		2,344	1,518,956	1,988	1,988	102	1,016	15	—	1,241,185	10	—	10	1,301	182	156,265	164	120,205	
三 重 県		709	480,994	541	541	33	264	2	—	347,846	11	—	11	772	122	106,527	35	25,849	
滋 賀 県		471	312,722	369	369	33	138	2	—	229,971	1	—	1	275	68	58,488	33	23,988	
京 都 府		1,044	661,135	848	848	39	395	11	—	503,776	2	—	2	347	135	113,233	59	43,780	
大 阪 府		3,164	2,035,473	2,381	2,381	95	1,081	17	—	1,390,479	9	—	9	976	592	509,486	182	134,533	
兵 庫 県		2,075	1,359,069	1,647	1,647	66	839	24	—	1,011,107	9	—	9	871	279	242,906	140	104,185	
神 戸 市		606	396,745	484	484	20	296	2	—	297,291	—	—	—	—	84	70,246	38	29,208	
京 和 府		557	366,649	450	450	49	219	3	—	279,308	1	—	1	307	87	72,699	19	14,335	
鳥 取 県		162	112,303	117	117	9	48	3	—	75,968	1	—	1	43	25	21,504	19	14,788	
島 根 県		250	172,263	175	175	11	73	—	—	110,893	3	—	3	225	64	55,590	8	5,554	
岡 山 県		609	408,362	448	448	15	219	5	—	280,496	8	—	8	373	112	95,394	41	32,100	
広 島 県		1,004	669,793	747	747	29	344	5	—	467,046	7	—	7	366	163	137,235	87	65,147	
山 口 県		573	391,197	431	431	12	222	—	—	277,929	2	—	2	26	95	80,025	45	33,217	
徳 島 県		328	212,990	263	263	12	110	1	—	162,696	—	—	—	—	42	35,279	23	15,015	
香 川 県		376	255,682	291	291	4	148	1	—	186,697	3	—	3	125	69	58,935	13	9,924	
愛 媛 県		623	424,903	445	445	25	221	1	—	283,434	1	—	1	77	148	120,478	29	20,914	
高 知 県		348	220,602	284	284	14	126	2	—	166,065	—	—	—	—	57	48,918	7	5,619	
福 岡 県		1,914	1,242,603	1,410	1,410	72	627	13	—	834,576	7	—	7	282	389	327,786	108	79,959	
佐 賀 県		386	262,548	308	308	36	141	1	—	201,417	2	—	2	228	49	41,489	27	19,414	
長 崎 県		629	413,287	478	478	33	225	1	—	292,978	2	—	2	89	108	91,523	41	28,697	
熊 本 県		829	550,093	625	625	56	302	1	—	391,423	2	—	2	64	124	102,405	78	56,201	
大 分 県		502	319,373	375	375	23	153	1	—	220,073	3	—	3	194	81	68,134	43	30,971	
宮 崎 県		467	311,756	346	346	18	148	2	—	211,857	2	—	2	178	99	85,134	20	14,587	
鹿 児 島 県		710	465,466	511	511	21	207	1	—	307,993	2	—	2	139	138	116,088	59	41,245	
沖 縄 県		789	490,370	584	584	42	248	2	—	318,112	—	—	—	—	161	139,721	44	32,537	
そ の 他		83	30,248	70	70	3	21	2	—	19,161	—	—	—	—	1	1,411	12	9,676	

第9表(続) 国民年金 都道府県別年金受給権者状況 (総計)
(失 権)

都道府県別	合 計		老 齢 年 金							通 算 老 齢 年 金				障 害 年 金		遺 族 年 金	
			件 数					5 年 年 金 以 外	5 年年金	年金額	件 数						
	件数	年金額	合 計	(再掲)基礎のみ・旧国年			合計				繰上げ	本来					
				繰上げ	本 来	繰下げ											
				千円		千円							千円		千円		千円
平成 26 年 5月	97,167	57,878,247	82,112	81,893	17,408	13,533	236	219	50,700,458	8,576	3,707	4,869	1,767,052	5,549	4,870,028	930	540,709
6月	93,432	56,096,377	79,340	79,160	15,995	12,836	247	180	49,276,492	7,925	3,411	4,514	1,642,747	5,373	4,709,921	794	467,218
7月	94,554	56,935,939	80,445	80,275	15,783	12,681	234	170	50,104,961	7,830	3,303	4,527	1,622,603	5,205	4,563,047	1,074	645,329
8月	78,203	47,053,162	66,146	66,009	13,012	10,880	204	137	41,100,300	6,503	2,772	3,731	1,348,054	4,649	4,062,915	905	541,893
9月	79,000	47,291,446	66,945	66,817	13,195	10,783	186	128	41,529,752	6,760	2,978	3,782	1,406,275	4,382	3,830,085	913	525,334
10月	86,559	52,089,203	73,471	73,351	14,225	11,705	190	120	45,703,272	7,104	3,006	4,098	1,471,649	4,862	4,258,583	1,122	655,700
北 海 道	3,987	2,404,177	3,330	3,319	444	847	10	11	2,047,269	311	87	224	69,328	293	257,231	53	30,349
青 森 県	1,263	706,090	1,085	1,085	410	133	4	—	607,310	79	50	29	16,444	81	73,222	18	9,114
岩 手 県	1,117	648,105	954	950	319	163	3	4	553,041	63	37	26	13,739	78	68,459	22	12,865
宮 城 県	1,535	873,401	1,301	1,297	421	205	3	4	760,804	130	73	57	23,998	90	80,156	14	8,443
秋 田 県	996	577,232	853	853	275	122	2	—	503,913	64	38	26	10,434	62	53,768	17	9,118
山 形 県	1,133	653,617	930	930	349	113	4	—	551,561	101	67	34	17,554	82	72,106	20	12,396
福 島 県	1,556	878,125	1,321	1,321	453	176	3	—	764,526	122	61	61	20,184	95	83,525	18	9,891
茨 城 県	1,894	1,086,872	1,646	1,645	591	200	3	1	963,734	122	68	54	23,685	95	82,176	31	17,276
栃 木 県	1,177	685,572	1,007	1,006	334	113	3	1	594,258	75	34	41	14,728	73	64,067	22	12,518
群 馬 県	1,309	773,131	1,093	1,091	294	137	3	2	670,999	121	59	62	22,643	80	70,557	15	8,932
埼 千 東 神 奈 川 潟	3,920	2,332,191	3,431	3,427	700	410	6	4	2,094,392	262	132	130	53,208	187	163,951	40	20,640
	3,407	2,066,493	2,991	2,984	618	394	5	7	1,848,443	199	92	107	40,587	165	146,128	52	31,335
	8,967	5,722,759	7,949	7,940	645	1,168	25	9	5,244,251	601	162	439	135,343	347	303,266	70	39,899
	4,845	2,994,150	4,232	4,227	493	609	12	5	2,700,783	355	124	231	78,178	214	188,453	44	26,736
	1,999	1,145,703	1,683	1,679	498	221	2	4	1,015,529	206	126	80	37,657	94	82,294	16	10,223
富 山 県	829	501,449	662	661	153	88	2	1	418,902	89	42	47	16,893	63	57,311	15	8,343
石 川 県	760	450,933	604	602	118	112	1	2	386,694	102	41	61	22,044	39	33,868	15	8,328
福 井 県	632	384,943	543	542	146	73	1	1	340,726	51	27	24	11,771	35	30,949	3	1,496
山 梨 県	701	397,463	587	587	218	63	3	—	338,149	48	28	20	7,673	45	38,905	21	12,737
岐 静 愛 三 滋	1,777	1,028,791	1,434	1,429	394	233	4	5	891,055	233	97	136	46,710	88	78,593	22	12,433
	1,571	981,671	1,310	1,307	245	207	4	3	840,913	122	54	68	25,840	112	97,737	27	17,181
	2,759	1,659,487	2,298	2,293	458	307	9	5	1,464,809	280	158	122	52,102	133	114,335	48	28,241
	4,196	2,558,274	3,539	3,534	553	462	10	5	2,233,392	328	135	193	65,918	244	209,360	85	49,604
	1,016	632,933	843	842	130	124	—	1	556,567	98	31	67	17,618	57	48,233	18	10,515
	649	404,963	547	546	98	74	1	1	350,842	48	25	23	9,323	43	38,208	11	6,590
京 大 兵 奈 和	1,744	1,050,178	1,470	1,465	219	278	4	5	927,075	166	55	111	33,732	92	80,501	16	8,871
	5,552	3,364,058	4,790	4,787	506	653	14	3	2,989,914	412	173	239	85,268	291	254,643	59	34,233
	3,622	2,208,264	3,067	3,067	403	503	10	—	1,949,396	327	116	211	73,188	184	160,569	44	25,112
	981	588,419	832	831	172	142	4	1	515,458	81	45	36	16,954	56	49,120	12	6,887
	867	497,220	740	739	216	134	1	1	430,876	64	43	21	12,087	53	47,176	10	7,081
鳥 島 岡 広 山	433	259,921	362	360	76	66	—	2	226,942	43	21	22	9,150	25	22,135	3	1,694
	701	415,630	568	562	135	108	—	6	356,580	81	36	45	16,556	41	36,158	11	6,335
	1,329	827,314	1,113	1,112	151	216	1	1	732,699	140	55	85	28,500	72	64,058	4	2,058
	1,959	1,190,061	1,647	1,645	197	330	1	2	1,053,468	201	56	145	45,095	98	83,376	13	8,122
	1,250	778,952	1,045	1,043	114	228	3	2	679,726	125	22	103	30,085	71	62,695	9	6,446
徳 香 愛 高 福	674	384,408	556	556	156	86	1	—	332,187	74	47	27	14,187	39	35,162	5	2,872
	772	468,312	617	617	100	138	—	—	396,626	93	22	71	21,771	51	43,714	11	6,201
	1,201	697,813	977	975	231	183	—	2	592,384	125	68	57	25,150	82	70,316	17	9,962
	726	418,980	601	600	121	125	5	1	360,417	73	24	49	15,892	43	37,732	9	4,939
	3,776	2,309,407	3,187	3,182	394	543	5	5	2,017,615	319	111	208	72,100	222	193,295	48	26,397
佐 長 熊 大 宮	722	435,734	614	614	177	117	1	—	380,264	55	22	33	11,766	45	38,692	8	5,013
	631	363,818	516	516	147	94	2	—	301,365	51	20	31	11,759	42	37,979	22	12,715
	1,282	733,851	1,025	1,019	342	200	4	6	604,346	135	70	65	28,680	96	83,921	26	16,904
	1,035	596,905	858	856	252	161	4	2	505,383	92	49	43	18,547	74	66,539	11	6,437
	856	513,786	689	688	142	180	1	1	428,953	84	32	52	17,393	63	54,964	20	12,475
鹿 沖 那 島 縄 他	1,542	906,823	1,257	1,253	416	211	5	4	748,862	124	66	58	23,834	130	114,146	31	19,980
	883	519,830	743	743	198	253	1	—	420,842	29	5	24	6,355	96	83,645	15	8,989
	26	10,998	24	24	3	2	—	—	9,031	—	—	—	—	1	1,188	1	779

第9表(続) 国民年金 都道府県別年金受給権者状況 (旧法拠出制年金)
(月末現在)

(新規裁定)

都道府県別	合 計		老 齢 年 金		通算老齢年金		障 害 年 金		遺 族 年 金		合 計		老 齢 年 金		通算老齢年金		障 害 年 金		遺 族 年 金	
	件数	年金額	件数	年金額	件数	年金額	件数	年金額	件数	年金額	件数	年金額	件数	年金額	件数	年金額	件数	年金額	件数	年金額
	千円		千円		千円		千円		千円		千円		千円		千円		千円		千円	
平成 26 年 5月	2,106,535	831,300,332	1,222,653	584,692,533	785,858	173,332,513	70,293	60,938,618	27,731	12,336,668	334	102,046	7	3,026	152	20,397	2	1,546	173	77,078
6月	2,083,448	822,380,957	1,207,987	577,911,974	778,139	171,718,357	69,786	60,499,342	27,536	12,251,285	299	86,086	4	2,024	140	12,831	—	—	155	71,231
7月	2,061,134	813,779,081	1,193,784	571,361,085	770,705	170,156,873	69,326	60,105,243	27,319	12,155,880	462	134,995	13	6,329	239	29,462	6	5,052	204	94,151
8月	2,042,429	806,506,566	1,181,911	565,852,482	764,501	168,847,280	68,925	59,754,971	27,092	12,051,833	326	81,335	5	2,156	185	16,515	3	2,318	133	60,345
9月	2,023,483	799,194,383	1,169,984	560,317,755	758,106	167,495,303	68,571	59,450,904	26,822	11,930,421	373	95,601	10	4,609	230	29,909	5	3,864	128	57,220
10月	2,002,932	791,180,130	1,156,986	554,271,162	751,325	166,062,877	68,113	59,053,878	26,508	11,792,214	352	91,167	4	1,764	196	17,073	2	1,739	150	70,591
北 海 道	89,905	38,824,541	51,388	26,992,771	33,152	7,755,769	3,971	3,445,646	1,394	630,356	27	6,768	1	564	16	1,194	—	—	10	5,011
青 森 県	26,107	10,148,459	17,337	7,177,339	6,475	1,323,363	1,439	1,284,259	856	363,498	9	3,648	—	—	2	317	—	—	7	3,331
岩 手 県	30,199	12,300,021	19,829	8,791,885	7,961	1,664,582	1,789	1,570,804	620	272,750	6	2,150	—	—	2	257	—	—	4	1,893
宮 城 県	36,793	14,150,077	22,981	10,064,249	11,567	2,411,046	1,573	1,369,624	672	305,157	15	3,729	—	—	9	699	—	—	6	3,030
秋 田 県	26,109	9,971,262	16,954	7,223,192	7,576	1,600,062	1,048	911,740	531	236,268	2	211	—	—	2	211	—	—	—	—
山 形 県	31,019	11,681,108	19,283	8,404,777	10,020	1,966,488	1,267	1,102,622	449	207,222	2	549	—	—	1	45	—	—	1	505
福 島 県	42,029	16,171,392	27,109	11,925,450	12,612	2,478,425	1,684	1,482,810	624	284,706	11	2,863	—	—	6	574	—	—	5	2,289
茨 城 県	46,743	18,124,554	31,444	13,668,884	12,885	2,756,024	1,458	1,266,455	956	433,191	16	4,617	—	—	9	1,077	—	—	7	3,540
栃 木 県	34,952	13,293,434	22,992	9,927,650	10,164	2,031,823	1,233	1,077,088	563	256,873	8	838	—	—	7	297	—	—	1	541
群 馬 県	35,757	13,784,940	22,114	9,973,565	11,829	2,432,410	1,238	1,117,276	576	261,689	10	3,089	—	—	6	461	1	966	3	1,662
埼 玉 県	67,356	24,838,842	38,620	17,234,360	25,834	5,544,609	1,867	1,599,620	1,035	460,254	12	4,839	—	—	2	173	—	—	10	4,665
千 葉 県	68,409	26,253,114	40,469	18,598,534	24,980	5,554,937	1,801	1,574,668	1,159	524,975	7	1,332	—	—	5	302	—	—	2	1,030
東 京 都	159,212	65,733,969	87,848	45,600,346	65,780	15,916,651	4,091	3,565,072	1,493	651,899	14	3,624	—	—	8	691	—	—	6	2,933
神 奈 川 県	82,776	31,013,120	39,435	19,481,194	40,622	9,523,336	1,862	1,630,058	857	378,533	16	3,191	—	—	11	854	—	—	5	2,337
新 潟 県	52,915	19,749,753	31,850	13,993,147	18,232	3,603,156	2,122	1,829,856	711	323,595	5	1,816	—	—	2	217	—	—	3	1,599
富 山 県	23,957	9,052,154	13,311	6,172,661	9,619	2,092,398	766	669,052	261	118,044	2	515	—	—	1	14	—	—	1	501
石 川 県	21,921	9,004,790	12,393	6,152,203	8,281	1,898,243	919	804,766	328	149,578	2	810	—	—	—	—	—	—	2	810
福 井 県	18,823	6,791,051	10,466	4,682,889	7,654	1,589,797	512	433,541	191	84,824	4	583	—	—	4	583	—	—	—	—
山 梨 県	19,815	7,642,300	13,482	5,907,698	5,538	1,151,723	547	471,794	248	111,084	2	780	—	—	—	—	—	—	2	780
長 野 県	55,009	21,248,677	31,191	14,895,418	21,479	4,514,782	1,939	1,657,773	400	180,704	11	2,513	—	—	7	866	—	—	4	1,647
岐 阜 県	35,439	13,969,402	20,044	9,751,492	13,611	2,919,085	1,207	1,037,677	577	261,149	7	1,791	—	—	4	471	—	—	3	1,320
静 岡 県	65,689	24,628,271	36,581	17,087,311	26,160	5,411,951	2,007	1,700,576	941	428,433	11	3,900	—	—	4	515	—	—	7	3,385
愛 知 県	76,467	28,942,985	40,621	19,641,634	32,404	6,962,286	2,027	1,704,217	1,415	634,847	16	4,284	—	—	10	1,301	—	—	6	2,984
三 重 県	31,013	12,475,396	17,268	8,736,199	12,451	2,814,444	865	731,098	429	193,654	12	1,222	—	—	11	772	—	—	1	450
滋 賀 県	22,177	8,212,071	12,103	5,596,235	9,233	1,996,045	621	522,635	220	97,156	2	854	—	—	1	275	—	—	1	580
京 都 府	38,951	15,725,900	20,374	10,477,481	16,758	3,870,536	1,409	1,201,511	410	176,372	4	1,196	—	—	2	347	—	—	2	850
大 阪 府	91,601	34,563,641	47,302	22,897,601	40,588	8,925,216	2,603	2,262,624	1,108	478,200	16	4,297	—	—	9	976	—	—	7	3,321
兵 庫 県	76,954	29,147,106	38,765	19,189,024	35,460	8,009,028	1,858	1,568,204	871	380,851	17	4,447	1	396	9	871	—	—	7	3,180
和 歌 山 県	22,675	8,692,624	13,371	6,149,794	8,325	1,799,572	725	632,923	254	110,335	1	517	—	—	—	—	—	—	1	517
鳥 取 県	23,930	9,445,487	15,533	6,963,798	7,043	1,447,600	1,000	878,227	354	155,863	1	307	—	—	1	307	—	—	—	—
島 根 県	14,561	5,690,079	8,035	4,036,025	6,020	1,270,775	367	321,292	139	61,987	3	756	1	409	1	43	—	—	1	305
島 根 県	20,987	8,636,378	12,339	6,178,182	7,739	1,742,194	698	619,428	211	96,575	4	804	—	—	3	225	—	—	1	578
山 口 県	41,927	17,158,564	22,126	11,708,792	18,133	4,091,690	1,409	1,241,726	259	116,357	8	373	—	—	8	373	—	—	—	—
広 島 県	49,959	20,429,396	24,807	13,711,068	23,446	5,450,500	1,308	1,095,532	398	172,296	9	1,142	—	—	7	366	—	—	2	777
山 口 県	29,280	12,527,395	15,838	8,706,469	12,267	2,912,921	895	784,673	280	123,332	6	1,640	—	—	2	26	—	—	4	1,615
徳 島 県	18,663	6,905,043	11,124	4,913,176	6,645	1,282,294	704	626,354	190	83,220	1	415	—	—	—	—	—	—	1	415
香 川 県	23,512	9,836,319	12,678	6,865,458	9,890	2,247,669	708	618,047	236	105,146	4	617	—	—	3	125	—	—	1	492
愛 媛 県	32,359	12,421,018	18,715	8,861,253	12,147	2,443,470	1,056	921,950	441	194,345	4	1,087	—	—	1	77	—	—	3	1,010
高 知 県	20,701	8,473,809	12,890	6,281,404	6,903	1,516,860	674	574,384	234	101,164	2	933	1	396	—	—	—	—	1	537
福 岡 県	74,131	29,782,033	40,626	20,402,261	30,190	6,907,143	2,426	2,087,092	889	385,536	10	2,157	—	—	7	282	1	773	2	1,102
佐 賀 県	19,402	7,918,103	11,926	5,762,978	6,401	1,384,790	699	599,113	376	171,222	3	734	—	—	2	228	—	—	1	506
長 崎 県	32,234	12,882,961	20,150	9,341,645	10,365	2,252,629	1,212	1,069,034	507	219,653	6	1,725	—	—	2	89	—	—	4	1,636
熊 本 県	45,189	18,639,310	28,815	13,364,968	13,670	3,133,011	2,135	1,881,188	569	260,143	9	3,520	—	—	2	64	—	—	7	3,456
大 分 県	28,085	10,986,221	17,620	8,030,869	9,184	1,948,704	1,024	894,381	257	112,267	6	1,785	—	—	3	194	—	—	3	1,592
宮 崎 県	26,394	11,516,440	16,000	8,166,897	8,629	1,998,777	1,374	1,177,554	391	173,212	3	653	—	—	2	178	—	—	1	475
鹿 児 島 県	46,616	19,589,541	30,417	14,084,244	12,988	2,930,601	2,773	2,384,340	438	190,356	4	836	—	—	2	139	—	—	2	697
沖 縄 県	24,021	12,124,566	20,312	10,438,095	2,326	565,472	1,199	1,050,100	184	70,900	1	320	—	—	—	—	—	—	1	320
そ の 他	209	82,518	110	58,601	89	17,991	4	3,478	6	2,448	1	391	—	—	—	—	—	—	1	391

注. 10 月分の老齢年金に含まれている5年年金の件数は 17,656 件である。

第9表(続) 国民年金 都道府県別年金受給権者状況 (旧法拠出制年金)
(失権)

都道府県別			合 計		老 齢 年 金		通算老齢年金		障 害 年 金		遺 族 年 金	
			件数	年金額	件数	年金額	件数	年金額	件数	年金額	件数	年金額
			千円		千円		千円		千円		千円	
平成 26 年			25,833	9,991,068	16,193	7,503,733	8,576	1,767,052	566	495,993	498	224,291
5月			23,570	9,092,806	14,748	6,828,079	7,925	1,642,747	519	451,904	378	170,076
6月			23,127	8,874,229	14,366	6,627,249	7,830	1,622,603	495	427,584	436	196,792
7月			19,276	7,450,651	11,970	5,553,127	6,503	1,348,054	436	382,218	367	167,252
8月			19,650	7,536,643	12,053	5,589,507	6,760	1,406,275	389	337,491	448	203,570
9月			21,184	8,210,318	13,121	6,102,975	7,104	1,471,649	481	420,630	478	215,064
10月												
北 海 道			1,023	444,727	657	337,061	311	69,328	32	27,821	23	10,518
青 森 県			354	128,805	257	102,637	79	16,444	4	3,671	14	6,053
岩 手 県			319	127,629	234	98,202	63	13,739	13	11,825	9	3,862
宮 城 県			443	163,763	294	125,542	130	23,998	13	11,206	6	3,018
秋 田 県			278	106,803	193	83,252	64	10,434	8	7,148	13	5,969
山 形 県			369	136,468	246	103,069	101	17,554	12	11,037	10	4,808
福 島 県			451	165,094	307	130,424	122	20,184	10	8,887	12	5,598
茨 城 県			523	197,175	368	153,171	122	23,685	14	12,189	19	8,130
栃 木 県			309	119,982	215	91,975	75	14,728	10	9,105	9	4,174
群 馬 県			367	134,623	231	102,245	121	22,643	8	6,569	7	3,166
埼 千 奈 新			766	277,317	468	204,926	262	53,208	8	6,955	28	12,227
東 京 都			679	257,032	455	202,433	199	40,587	6	5,216	8	8,796
神 奈 川 県			1,495	602,908	833	428,214	601	135,343	29	25,316	32	14,034
新 潟 県			825	302,725	448	212,368	355	78,178	5	4,637	17	7,542
			631	228,788	404	174,663	206	37,657	15	13,544	6	2,925
富 山 県			259	100,873	147	66,449	89	16,893	15	13,717	8	3,813
石 川 県			259	103,056	142	70,330	102	22,044	9	7,921	6	2,761
福 井 県			197	79,485	136	60,035	51	11,771	7	6,182	3	1,496
山 梨 県			224	83,964	168	71,043	48	7,673	4	3,478	4	1,771
長 野 県			663	250,053	406	186,348	233	46,710	13	12,003	11	4,991
岐 阜 県			387	158,916	236	112,450	122	25,840	19	16,248	10	4,378
静 岡 県			703	248,795	394	180,911	280	52,102	9	7,535	20	8,247
愛 知 県			886	330,967	518	240,705	328	65,918	16	12,765	24	11,580
三 重 県			235	84,291	126	60,723	98	17,618	2	1,546	9	4,404
滋 賀 県			152	60,617	95	44,734	48	9,323	6	5,023	3	1,537
京 都 府			424	167,888	240	122,882	166	33,732	8	6,955	10	4,319
大 阪 府			1,008	371,416	551	258,484	412	85,268	20	16,890	25	10,773
兵 庫 県			793	307,299	434	213,595	327	73,188	14	12,201	18	8,315
和 歌 山 県			225	84,865	133	60,459	81	16,954	5	4,637	6	2,816
			242	94,295	167	74,305	64	12,087	6	5,410	5	2,494
鳥 取 県			128	52,033	81	40,417	43	9,150	1	773	3	1,694
島 根 県			245	97,305	152	71,156	81	16,556	9	8,332	3	1,261
岡 山 県			365	148,005	208	105,663	140	28,500	13	11,785	4	2,058
広 島 県			539	223,294	323	167,459	201	45,095	11	9,080	4	1,659
山 口 県			324	140,229	186	99,679	125	30,085	11	9,502	2	962
徳 島 県			214	76,538	131	55,634	74	14,187	6	5,410	3	1,307
香 川 県			242	99,114	139	71,440	93	21,771	4	3,284	6	2,618
愛 媛 県			340	124,736	202	91,057	125	25,150	7	6,376	6	2,154
高 知 県			218	86,458	136	64,073	73	15,892	6	5,216	3	1,276
福 岡 県			835	329,510	476	232,323	319	72,100	17	14,703	23	10,385
佐 賀 県			228	95,015	162	76,008	55	11,766	5	4,250	6	2,991
長 崎 県			172	66,823	114	51,897	51	11,759	1	773	6	2,394
熊 本 県			452	172,710	300	132,667	135	28,680	9	7,921	8	3,442
大 分 県			332	128,149	228	100,503	92	18,547	9	7,921	3	1,179
宮 崎 県			272	117,769	172	89,329	84	17,393	9	7,747	7	3,300
鹿 児 島 県			521	206,047	374	164,080	124	23,834	19	16,441	4	1,692
沖 縄 県			268	125,968	234	115,955	29	6,355	4	3,478	1	181
			—	—	—	—	—	—	—	—	—	—

第9表(続) 国民年金 都道府県別年金受給権者状況 (基礎年金)
(月末現在)

都道府県別	合 計		老 齢 基 礎 年 金		障 害 基 礎 年 金						遺 族 基 礎 年 金	
	件数	年金額	件数	年金額	計		法第30条、第30条の2 第30条の3該当		法第30条の4、 附則第25条該当		件数	年金額
					件数	年金額	件数	年金額	件数	年金額		
		千円		千円		千円		千円		千円		千円
平成 26 年												
5月	30,018,183	20,147,152,326	27,948,096	18,386,115,573	1,864,415	1,602,754,549	823,908	693,758,389	1,040,507	908,996,160	205,672	158,282,203
6月	30,109,780	20,211,374,775	28,034,858	18,446,526,887	1,866,689	1,604,658,624	825,116	694,834,909	1,041,573	909,823,714	208,233	160,189,265
7月	30,229,683	20,295,364,217	28,147,785	18,524,877,891	1,870,516	1,607,942,288	827,615	697,064,136	1,042,901	910,878,153	211,382	162,544,038
8月	30,329,830	20,365,859,232	28,242,772	18,591,163,930	1,873,474	1,610,469,186	829,336	698,587,417	1,044,138	911,881,769	213,584	164,226,116
9月	30,438,701	20,442,722,705	28,347,133	18,664,195,195	1,875,763	1,612,627,753	830,697	699,818,950	1,045,066	912,808,804	215,805	165,899,757
10月	30,573,057	20,537,198,466	28,474,709	18,753,278,144	1,879,514	1,615,743,968	832,892	701,749,429	1,046,622	913,994,539	218,834	168,176,355
北 海 道	1,409,670	934,467,542	1,291,738	834,709,560	108,027	92,124,451	46,143	38,745,557	61,884	53,378,894	9,905	7,633,531
青 森 県	373,927	238,599,506	343,695	212,441,104	27,218	23,829,118	12,019	10,335,702	15,199	13,493,416	3,014	2,329,284
岩 手 県	368,418	249,663,176	337,981	223,200,783	27,045	23,915,642	12,029	10,411,014	15,016	13,504,627	3,392	2,546,751
宮 城 県	550,959	363,556,008	510,894	329,453,101	34,823	30,094,980	15,663	13,208,272	19,160	16,886,708	5,242	4,007,927
秋 田 県	329,906	216,151,011	307,762	197,177,846	19,883	17,219,661	8,726	7,470,600	11,157	9,749,061	2,261	1,753,504
山 形 県	333,858	224,259,529	311,031	204,719,136	20,457	17,733,728	9,352	7,947,167	11,105	9,786,561	2,370	1,806,664
福 島 県	510,921	339,677,531	474,208	308,650,703	32,193	27,601,870	13,751	11,502,761	18,442	16,099,109	4,520	3,424,959
茨 城 県	705,670	465,476,821	662,678	428,837,936	37,663	32,559,782	16,599	14,015,153	21,064	18,544,630	5,329	4,079,102
栃 木 県	480,010	318,618,273	447,530	290,794,432	28,894	25,060,549	12,141	10,249,097	16,753	14,811,453	3,586	2,763,292
群 馬 県	505,125	343,747,686	471,842	314,624,344	29,590	26,278,348	13,153	11,416,644	16,437	14,861,704	3,693	2,844,994
埼 千 東 奈 新	1,604,610	1,058,191,480	1,515,224	983,234,418	78,303	66,304,890	35,928	29,976,021	42,375	36,328,870	11,083	8,652,172
玉 葉 京 川 湯	1,430,290	951,795,684	1,347,353	881,153,855	73,223	63,078,304	34,515	29,093,201	38,708	33,985,103	9,714	7,563,525
2,624,356	1,731,193,653	2,462,973	1,594,140,456	144,766	124,068,389	61,785	51,865,510	82,981	72,202,878	16,617	12,984,809	
1,937,766	1,296,227,922	1,820,913	1,196,793,353	104,136	89,548,367	45,932	38,992,831	58,204	50,555,536	12,717	9,886,202	
636,293	439,555,162	591,990	402,140,195	39,540	33,758,598	17,200	14,409,180	22,340	19,349,418	4,763	3,656,369	
富 石 福 山 長	298,020	212,829,898	279,520	197,176,341	16,407	14,063,825	7,082	5,908,253	9,325	8,155,572	2,093	1,589,732
山 川 井 梨 野	291,364	204,975,724	270,741	187,566,614	18,575	15,850,197	8,365	6,970,846	10,210	8,879,351	2,048	1,558,913
203,104	143,642,865	189,433	132,147,271	12,124	10,321,729	4,787	4,001,453	7,337	6,320,276	1,547	1,173,865	
220,137	145,674,954	204,747	132,556,350	13,667	11,791,262	5,803	4,891,871	7,864	6,899,392	1,723	1,327,342	
583,254	410,076,730	541,722	374,786,507	37,587	32,257,931	17,279	14,615,421	20,308	17,642,511	3,945	3,032,292	
岐 静 愛 三 滋	529,357	365,772,055	496,571	337,936,852	28,931	24,874,147	13,017	10,976,583	15,914	13,897,564	3,855	2,961,056
954,036	657,800,936	893,761	606,995,190	53,867	45,897,643	24,255	20,301,986	29,612	25,595,658	6,408	4,908,103	
1,634,784	1,104,830,606	1,538,629	1,024,187,884	84,267	71,467,707	39,834	33,311,156	44,433	38,156,550	11,888	9,175,015	
469,605	326,651,118	438,746	300,407,355	27,793	23,910,433	12,654	10,615,171	15,139	13,295,262	3,066	2,333,331	
320,548	221,510,384	299,160	203,408,908	18,937	16,254,142	8,280	6,959,782	10,657	9,294,360	2,451	1,847,334	
京 大 兵 奈 和	644,206	425,598,985	600,166	388,245,463	39,984	34,259,216	17,321	14,430,699	22,663	19,828,517	4,056	3,094,307
2,015,886	1,311,645,270	1,878,578	1,194,499,666	123,698	106,648,344	54,006	45,339,778	69,692	61,308,566	13,610	10,497,259	
1,342,618	899,110,341	1,258,166	827,519,809	75,040	64,328,892	33,319	28,037,379	41,721	36,291,513	9,412	7,261,640	
358,573	238,328,706	336,449	219,383,360	19,869	17,196,107	9,061	7,676,208	10,808	9,519,899	2,255	1,749,239	
277,071	181,209,106	256,456	163,484,938	18,800	16,349,780	8,218	6,969,868	10,582	9,379,912	1,815	1,374,388	
鳥 島 岡 広 山	154,525	107,931,028	142,931	98,173,117	10,511	8,934,056	4,397	3,676,223	6,114	5,257,833	1,083	823,855
205,132	145,067,857	189,376	131,489,428	14,416	12,560,529	5,786	4,936,430	8,630	7,624,099	1,340	1,017,901	
497,564	351,903,218	463,629	322,867,011	30,425	26,366,882	13,331	11,321,918	17,094	15,044,965	3,510	2,669,324	
705,519	490,040,586	657,627	449,818,190	43,073	36,537,125	19,768	16,506,784	23,305	20,030,341	4,819	3,685,272	
409,763	285,298,260	382,692	261,956,932	24,448	21,336,968	11,197	9,548,031	13,251	11,788,937	2,623	2,004,361	
徳 香 愛 高 福	209,130	140,403,078	192,643	125,980,058	15,182	13,430,644	6,001	5,142,919	9,181	8,287,725	1,305	992,377
263,204	186,282,986	245,792	134,499,228	15,608	13,439,838	6,974	5,864,787	8,634	7,575,051	1,804	1,373,920	
393,548	267,884,994	362,242	241,294,126	28,580	24,497,358	13,076	10,905,842	15,504	13,591,516	2,726	2,093,511	
216,065	143,297,763	198,889	128,808,480	15,813	13,450,788	6,785	5,689,128	9,028	7,761,659	1,363	1,038,495	
1,154,387	768,289,378	1,063,371	690,899,542	82,114	70,601,482	37,172	31,246,954	44,942	39,354,528	8,902	6,788,353	
佐 長 熊 大 宮	213,820	148,645,179	196,001	133,594,573	15,869	13,600,252	6,917	5,796,767	8,952	7,803,485	1,950	1,450,354
372,191	247,823,419	340,004	220,223,656	29,154	25,280,043	12,033	10,149,764	17,121	15,130,279	3,033	2,319,720	
472,866	322,845,804	430,849	286,832,995	38,513	33,370,479	17,792	15,041,558	20,721	18,328,921	3,504	2,642,330	
320,780	212,837,121	296,537	192,251,939	22,208	19,030,434	9,764	8,151,242	12,444	10,879,192	2,035	1,554,748	
302,184	206,236,934	274,713	182,745,084	25,015	21,658,219	11,462	9,794,192	13,553	11,864,027	2,456	1,833,632	
鹿 沖 七	445,635	306,110,561	402,868	269,770,293	39,250	33,690,414	17,141	14,427,160	22,109	19,263,254	3,517	2,649,853
の 他	265,080	175,268,192	227,992	143,700,651	33,799	29,111,419	14,858	12,712,324	18,941	16,399,095	3,289	2,456,122
27,322	10,193,447	25,896	9,029,111	229	199,007	221	192,245	8	6,762	1,197	965,329	

第9表(続) 国民年金 都道府県別年金受給権者状況 (基礎年金)
(新規裁定)

(失権)

都道府県別	合計		老齢基礎年金		障 害 基 礎 年 金						遺族基礎年金		合 計		老齢基礎年金		障害基礎年金		遺族基礎年金	
	件数	年金額	件数	年金額	計		法第30条、第30条の2 第30条の3該当		法第30条の4、 附則第25条該当		件数	年金額	件数	年金額	件数	年金額	件数	年金額	件数	年金額
					件数	年金額	件数	年金額	件数	年金額										
	千円	千円	千円	千円	千円	千円	千円	千円	千円	千円	千円	千円	千円	千円	千円	千円	千円	千円	千円	千円
平成 26 年 5月	47,635	31,020,242	38,094	23,199,449	7,097	6,005,590	4,003	3,433,364	3,094	2,572,226	2,444	1,815,203	71,334	47,887,179	65,919	43,196,725	4,983	4,374,035	432	316,419
6月	43,029	28,100,002	33,929	20,658,517	6,492	5,491,493	3,702	3,172,482	2,790	2,319,012	2,608	1,949,992	69,862	47,003,571	64,592	42,448,412	4,854	4,258,017	416	297,142
7月	48,427	31,662,815	37,309	22,526,783	7,884	6,700,487	4,872	4,200,587	3,012	2,499,900	3,234	2,435,544	71,427	48,061,711	66,079	43,477,712	4,710	4,135,463	638	448,536
8月	36,756	24,235,722	28,040	17,033,932	6,400	5,428,243	3,763	3,238,245	2,637	2,189,997	2,316	1,773,547	58,927	39,602,511	54,176	35,547,173	4,213	3,680,697	538	374,641
9月	36,684	24,130,460	28,644	17,491,615	5,764	4,918,600	3,462	2,990,605	2,302	1,927,996	2,276	1,720,245	59,350	39,754,804	54,892	35,940,245	3,993	3,492,594	465	321,965
10月	47,710	31,489,465	37,024	22,694,760	7,609	6,469,903	4,524	3,888,525	3,085	2,581,378	3,077	2,324,802	65,375	43,878,885	60,350	39,600,297	4,381	3,837,953	644	440,636
北 海 道	2,524	1,677,566	1,975	1,232,289	396	329,210	233	195,399	163	133,811	153	116,067	2,964	1,959,449	2,673	1,710,208	261	229,410	30	19,831
青 森 県	762	504,667	602	372,146	105	92,343	64	56,706	41	35,636	55	40,178	909	577,285	828	504,672	77	69,551	4	3,062
岩 手 県	516	353,048	406	257,246	91	81,214	46	40,554	45	40,660	19	14,589	798	520,476	720	454,839	65	56,634	13	9,003
宮 城 県	968	626,160	765	460,130	130	108,870	78	66,753	52	42,118	73	57,160	1,092	709,637	1,007	635,262	77	68,950	8	5,425
秋 田 県	534	350,358	421	253,075	73	63,352	54	46,292	19	17,060	40	33,931	718	470,429	660	420,661	54	46,619	4	3,149
山 形 県	589	386,363	474	291,372	89	76,083	49	43,596	40	32,487	26	18,908	764	517,150	684	448,493	70	61,069	10	7,588
福 島 県	737	489,924	561	350,277	104	89,029	57	50,003	47	39,026	72	50,617	1,105	713,031	1,014	634,102	85	74,638	6	4,292
茨 城 県	1,193	784,382	966	600,403	164	138,158	88	75,281	76	62,878	63	45,821	1,371	889,697	1,278	810,563	81	69,988	12	9,146
栃 木 県	788	514,979	613	369,828	117	100,516	70	60,242	47	40,273	58	44,635	868	565,590	792	502,284	63	54,962	13	8,344
群 馬 県	709	480,139	542	340,207	107	94,778	70	61,238	37	33,540	60	45,155	942	638,508	862	568,754	72	63,988	8	5,766
埼 玉 県	2,538	1,640,409	2,062	1,249,076	331	281,517	196	168,050	135	113,467	145	109,816	3,154	2,054,874	2,963	1,889,466	179	156,996	12	8,412
千 葉 県	2,555	1,705,455	2,000	1,246,400	418	354,670	237	202,314	181	152,356	137	104,385	2,728	1,809,461	2,536	1,646,010	159	140,912	33	22,539
東 京 都	4,018	2,571,653	3,152	1,856,245	644	541,923	380	328,186	264	213,738	222	173,484	7,472	5,119,851	7,116	4,816,037	318	277,950	38	25,864
神 奈 川 県	2,849	1,881,915	2,208	1,349,500	442	376,973	263	227,872	179	149,101	199	155,442	4,020	2,691,425	3,784	2,488,415	209	183,816	27	19,195
新 潟 県	924	637,814	683	446,489	152	130,131	90	77,774	62	52,357	89	61,194	1,368	916,915	1,279	840,866	79	68,750	10	7,299
富 山 県	308	217,271	224	148,251	62	51,389	31	25,693	31	25,696	22	17,631	570	400,577	515	352,453	48	43,594	7	4,529
石 川 県	382	267,393	288	191,747	75	62,518	40	33,406	35	29,113	19	13,128	501	347,877	462	316,363	30	25,947	9	5,567
福 井 県	232	158,698	184	119,515	39	32,217	22	18,442	17	13,776	9	6,966	435	305,458	407	280,691	28	24,767	—	—
山 梨 県	392	260,055	289	173,717	58	50,183	29	26,033	29	24,150	45	36,155	477	313,499	419	267,106	41	35,428	17	10,965
山 梨 県	785	558,898	504	324,381	211	180,703	103	89,454	108	91,249	70	53,815	1,114	778,738	1,028	704,707	75	66,589	11	7,442
岐 阜 県	728	498,609	539	346,811	106	91,134	62	53,732	44	37,402	83	60,664	1,184	822,755	1,074	728,464	93	81,489	17	12,802
静 岡 県	1,280	875,141	953	607,078	222	186,869	123	104,568	99	82,301	105	81,194	2,056	1,410,692	1,904	1,283,898	124	106,800	28	19,995
愛 知 県	2,328	1,514,672	1,988	1,241,185	182	156,265	152	130,897	30	25,368	158	117,221	3,310	2,227,307	3,021	1,992,687	228	196,595	61	38,025
三 重 県	697	479,772	541	347,846	122	106,527	69	60,728	53	45,800	34	25,399	781	548,643	717	495,844	55	46,688	9	6,111
滋 賀 県	469	311,867	369	229,971	68	58,488	40	35,245	28	23,242	32	23,408	497	344,346	452	306,108	37	33,185	8	5,053
京 都 府	1,040	659,939	848	503,776	135	113,233	89	74,953	46	38,281	57	42,930	1,320	882,290	1,230	804,193	84	73,545	6	4,552
大 阪 府	3,148	2,031,176	2,381	1,390,479	592	509,486	356	311,907	236	197,578	175	131,212	4,544	2,992,642	4,239	2,731,430	271	237,752	34	23,460
兵 庫 県	2,058	1,354,622	1,646	1,010,711	279	242,906	163	142,682	116	100,224	133	101,005	2,829	1,900,966	2,633	1,735,801	170	148,368	26	16,797
奈 良 県	605	396,229	484	297,291	84	70,246	37	55,949	17	14,297	37	28,691	756	503,554	699	455,000	51	44,483	6	4,071
和 歌 山 県	556	366,342	450	279,308	87	72,699	47	38,370	40	34,329	19	14,335	625	402,925	573	356,571	47	41,766	5	4,587
鳥 取 県	159	111,547	116	75,560	25	21,504	15	13,196	10	8,308	18	14,483	305	207,888	281	186,525	24	21,362	—	—
島 根 県	246	171,459	175	110,893	64	55,590	31	28,351	33	27,239	7	4,976	456	318,325	416	285,424	32	27,827	8	5,075
岡 山 県	601	407,989	448	280,496	112	95,394	62	52,088	50	43,306	41	32,100	964	679,309	905	627,037	59	52,273	—	—
広 島 県	995	668,651	747	467,046	163	137,235	102	87,331	61	49,904	85	64,370	1,420	966,768	1,324	886,009	87	74,296	9	6,463
山 口 県	567	389,557	431	277,929	95	80,025	58	48,727	37	31,298	41	31,603	926	638,723	859	580,047	60	53,192	7	5,483
徳 島 県	327	212,575	263	162,696	42	35,279	24	20,596	18	14,683	22	14,600	460	307,871	425	276,553	33	29,753	2	1,565
香 川 県	372	255,065	291	186,697	69	58,935	41	35,306	28	23,629	12	9,433	530	369,198	478	325,186	47	40,430	5	3,583
愛 媛 県	619	423,816	445	283,434	148	120,478	81	66,250	67	54,229	26	19,904	861	573,076	775	501,327	75	63,941	11	7,809
高 松 県	346	219,669	283	165,670	57	48,918	37	32,496	20	16,422	6	5,082	508	332,522	465	296,344	37	32,516	6	3,663
福 岡 県	1,904	1,240,446	1,410	834,576	388	327,013	239	202,536	149	124,477	106	78,857	2,941	1,979,896	2,711	1,785,292	205	178,593	25	16,012
佐 賀 県	383	261,814	308	201,417	49	41,489	36	30,002	13	11,486	26	18,909	494	340,719	452	304,256				

第10表 国民年金 都道府県別年金支給状況（総計）
（月末現在）

都道府県別	合 計				老 齢 年 金				通 算 老 齢 年 金				障 害 年 金				遺 族 年 金			
	全部支給・一部支給		全部支給停止		全部支給・一部支給		全部支給停止		全部支給・一部支給		全部支給停止		全部・一部支給		全部支給停止		全部・一部支給		全部支給停止	
	件数	年金額	件数	停止年額	件数	年金額	件数	停止年額	件数	年金額	件数	停止年額	件数	年金額	件数	停止年額	件数	年金額	件数	停止年額
	千円		千円		千円		千円		千円		千円		千円		千円		千円		千円	
平成 26 年 5月	31,572,834	20,636,668,170	551,884	341,784,487	28,888,456	18,814,337,267	282,293	156,470,839	783,465	172,869,744	2,393	462,769	1,804,542	1,558,226,479	130,166	105,466,688	96,371	91,234,680	137,032	79,384,192
6月	31,638,012	20,690,145,405	555,216	343,610,328	28,958,653	18,866,921,835	284,192	157,517,026	775,762	171,258,566	2,377	459,791	1,806,378	1,559,755,160	130,097	105,402,806	97,219	92,209,844	138,550	80,230,705
7月	31,731,463	20,763,195,824	559,354	345,947,474	29,055,196	18,937,510,340	286,373	158,728,636	768,349	169,702,211	2,356	454,662	1,809,628	1,562,555,276	130,214	105,492,255	98,290	93,427,996	140,411	81,271,922
8月	31,809,699	20,824,552,992	562,560	347,812,806	29,136,388	18,997,193,611	288,295	159,822,801	762,161	168,395,897	2,340	451,383	1,812,128	1,564,685,850	130,271	105,538,308	99,022	94,277,635	141,654	82,000,313
9月	31,896,365	20,892,145,517	565,819	349,771,572	29,227,000	19,063,636,894	290,117	160,876,056	755,780	167,046,215	2,326	449,088	1,813,854	1,566,351,447	130,480	105,727,210	99,731	95,110,961	142,896	82,719,217
10月	32,004,712	20,975,234,352	571,277	353,144,244	29,338,980	19,145,187,401	292,715	162,361,905	749,019	165,617,900	2,306	444,977	1,815,991	1,568,160,503	131,636	106,637,343	100,722	96,268,549	144,620	83,700,020
北 海	1,469,287	955,009,583	30,288	18,282,499	1,326,041	852,545,099	17,085	9,157,232	33,030	7,729,784	122	25,985	105,476	90,281,048	6,522	5,289,048	4,740	4,453,652	6,559	3,810,235
道 森	392,183	244,176,284	7,851	4,571,682	356,830	217,457,237	4,202	2,161,207	6,441	1,315,854	34	7,509	27,208	23,939,562	1,449	1,173,815	1,704	1,463,632	2,166	1,229,150
青 手	389,907	256,762,988	8,710	5,200,208	353,175	229,482,939	4,635	2,509,729	7,937	1,658,883	24	5,699	27,195	24,160,981	1,639	1,325,464	1,600	1,460,185	2,412	1,359,316
岩 城	576,501	370,813,759	11,251	6,892,326	528,709	336,714,529	5,166	2,802,822	11,525	2,404,027	12	7,019	33,855	29,404,776	2,541	2,059,828	2,412	2,290,428	3,502	2,022,656
宮 田	349,900	222,473,220	6,115	3,649,053	321,457	202,682,810	3,259	1,718,228	7,559	1,596,872	17	3,191	19,734	17,157,400	1,197	974,001	1,150	1,036,139	1,642	953,633
山 形	358,192	231,899,598	6,685	4,041,038	326,794	211,193,433	3,520	1,930,481	9,921	1,949,035	99	17,452	20,343	17,718,969	1,381	1,117,381	1,134	1,038,161	1,685	975,725
福 島	542,234	349,513,081	10,716	6,335,842	495,857	317,684,746	5,460	2,891,406	12,521	2,462,346	91	16,080	31,811	27,410,010	2,066	1,674,671	2,045	1,955,979	3,099	1,753,686
茨 城	741,196	476,658,958	11,217	6,942,416	689,181	439,751,404	4,941	2,755,417	12,856	2,750,208	29	5,816	36,509	31,716,551	2,612	2,109,687	2,650	2,440,796	3,635	2,071,497
栃 木	506,848	326,937,895	8,114	4,973,813	466,515	298,511,687	4,007	2,210,395	10,140	2,027,801	24	4,022	28,454	24,775,059	1,673	1,362,578	1,739	1,623,348	2,410	1,396,818
群 馬	531,664	351,878,380	9,218	5,654,246	489,221	321,966,661	4,735	2,631,248	11,794	2,424,616	35	7,794	28,895	25,829,886	1,933	1,565,738	1,754	1,657,217	2,515	1,449,466
埼 玉	1,647,929	1,067,773,399	24,037	15,256,923	1,542,865	994,193,242	10,979	6,275,536	25,789	5,536,786	45	7,823	74,240	63,135,223	5,930	4,769,287	5,035	4,908,148	7,083	4,204,278
千 葉	1,477,325	964,474,679	21,374	13,574,119	1,378,028	894,127,157	9,794	5,625,233	24,928	5,545,327	52	9,610	69,799	60,433,884	5,225	4,219,088	4,570	4,368,311	6,303	3,720,189
東 京	2,740,820	1,769,834,371	42,748	27,093,252	2,530,076	1,628,137,886	20,745	11,602,916	65,654	15,889,746	126	26,905	137,688	118,572,848	11,169	9,060,613	7,402	7,233,890	10,708	6,402,817
神 奈 川	1,992,826	1,309,593,916	27,716	17,647,127	1,847,293	1,208,740,581	13,055	7,533,966	40,572	9,514,065	50	9,271	99,478	85,881,638	6,520	5,296,787	5,483	5,457,632	8,091	4,807,103
新 潟	676,592	451,456,061	12,616	7,848,854	617,296	412,409,463	6,544	3,723,880	18,153	3,589,963	79	13,193	38,907	33,358,973	2,755	2,229,481	2,236	2,097,662	3,238	1,882,301
富 山	316,135	218,223,765	5,842	3,658,287	289,761	201,581,910	3,070	1,767,091	9,592	2,086,140	27	6,259	15,864	13,676,050	1,309	1,056,826	918	879,665	1,436	828,111
山 川	307,079	210,066,130	6,206	3,914,384	279,893	211,843,241	3,241	1,875,576	8,260	1,894,067	21	4,176	17,986	15,439,054	1,508	1,215,909	940	889,768	1,436	818,724
福 井	217,966	147,957,247	3,961	2,476,670	197,927	135,702,080	1,972	1,128,081	7,637	1,586,443	17	3,354	11,717	10,004,138	919	751,132	685	664,587	1,053	594,102
山 梨	235,743	150,765,482	4,209	2,551,772	216,046	137,275,910	2,183	1,188,138	5,519	1,148,319	19	3,404	13,364	11,573,404	850	689,653	814	767,805	1,157	670,577
長 野	626,135	423,841,319	12,128	7,484,087	566,173	385,911,223	6,740	3,770,701	21,401	4,497,807	78	16,974	36,842	31,739,542	2,684	2,176,162	1,719	1,692,746	2,626	1,520,250
岐 阜	554,281	373,144,616	10,515	6,596,841	511,235	344,608,290	5,380	3,080,053	13,564	2,908,525	47	10,560	27,655	23,909,271	2,483	2,002,554	1,827	1,718,531	2,605	1,503,674
静 岡	1,002,555	671,673,063	17,170	10,756,144	921,752	619,149,327	8,590	4,933,174	26,041	5,387,744	119	24,207	51,784	44,304,859	4,090	3,293,360	2,978	2,831,134	4,371	2,505,403
愛 知	1,683,347	1,116,219,999	27,904	17,553,592	1,565,661	1,035,980,648	13,589	7,848,871	32,322	6,946,074	82	16,212	79,970	68,060,283	6,324	5,111,640	5,394	5,232,994	7,909	4,576,869
三 重	492,752	334,220,912	7,866	4,905,603	452,033	306,858,758	3,981	2,284,797	12,418	2,808,315	33	6,130	26,889	23,213,206	1,769	1,428,325	1,412	1,340,634	2,083	1,186,351
滋 賀	336,373	225,732,281	6,352	3,990,175	308,270	207,262,713	2,993	1,742,430	9,142	1,979,729	91	16,316	17,933	15,470,708	1,625	1,306,070	1,028	1,019,131	1,643	925,359
京 都	670,585	433,640,398	12,572	7,684,487	613,380	394,782,598	7,160	3,940,346	16,723	3,863,439	35	7,097	38,637	33,226,784	2,756	2,233,942	1,845	1,767,576	2,621	1,503,103
大 阪	2,071,635	1,323,834,733	35,852	22,374,178	1,907,135	1,206,921,571	18,745	10,475,696	40,498	8,908,498	90	16,719	117,798	101,999,181	8,503	6,911,787	6,204	6,005,483	8,514	4,969,976
兵 庫	1,395,118	912,902,834	24,454	15,354,613	1,285,282	840,265,401	11,649	6,443,432	35,380	7,994,959	80	14,069	70,230	60,525,723	6,668	5,371,374	4,226	4,116,752	6,057	3,525,738
奈 良	375,849	243,293,742	5,899	3,727,588	346,850	223,846,626	2,970	1,686,528	8,299	1,795,276	26	4,296	19,146	16,643,091	1,448	1,185,940	1,054	1,008,749	1,455	850,825
和 歌 山	295,432	187,316,009	5,569	3,338,584	268,965	168,840,898	3,024	1,607,838	7,027	1,445,165	16	2,435	18,548	16,210,680	1,252	1,017,326	892	819,265	1,277	710,985
鳥 取	165,833	111,661,142	3,253	1,959,964	149,111	101,194,411	1,855	1,014,731	6,003	1,268,023	17	2,752	10,240	8,735,262	638	520,085	479	463,446	743	422,396
島 根	221,467	150,882,674	4,652	2,821,562	198,956	136,146,862	2,7,7													

第10表(続) 国民年金 都道府県別年金支給状況(旧法拠出制年金)
(月末現在)

都道府県別		合 計				老 齢 年 金				通 算 老 齢 年 金				障 害 年 金				遺 族 年 金			
		全部支給・一部支給		全部支給停止		全部支給		全部支給停止		全部支給		全部支給停止		全部・一部支給		全部支給停止		全部・一部支給		全部支給停止	
		件数	年金額	件数	停止年額	件数	年金額	件数	停止年額	件数	年金額	件数	停止年額	件数	年金額	件数	停止年額	件数	年金額	件数	停止年額
		千円		千円		千円		千円		千円		千円		千円		千円		千円		千円	
平成 26 年	5月	2,060,437	810,393,520	46,098	20,906,812	1,195,867	573,491,171	26,786	11,201,362	783,465	172,869,744	2,393	462,769	65,286	56,870,599	5,007	4,068,019	15,819	7,162,006	11,912	5,174,662
	6月	2,037,600	801,597,666	45,848	20,783,291	1,181,327	566,769,189	26,660	11,142,785	775,762	171,258,566	2,377	459,791	64,821	56,464,746	4,965	4,034,596	15,690	7,105,165	11,846	5,146,119
	7月	2,015,562	793,128,872	45,572	20,650,210	1,167,281	560,288,627	26,503	11,072,459	768,349	169,702,211	2,356	454,662	64,399	56,101,559	4,927	4,003,684	15,533	7,036,474	11,786	5,119,406
	8月	1,997,141	785,986,510	45,288	20,520,056	1,155,575	554,853,007	26,336	10,999,475	762,161	168,395,897	2,340	451,383	64,027	55,774,085	4,898	3,980,886	15,378	6,963,521	11,714	5,088,312
	9月	1,978,457	778,795,800	45,026	20,398,584	1,143,767	549,372,522	26,217	10,945,233	755,780	167,046,215	2,326	449,088	63,700	55,492,622	4,871	3,958,282	15,210	6,884,441	11,612	5,045,981
	10月	1,958,167	770,899,754	44,765	20,280,377	1,130,883	543,377,037	26,103	10,894,124	749,019	165,617,900	2,306	444,977	63,263	55,113,177	4,850	3,940,700	15,002	6,791,639	11,506	5,000,575
北 海 道	森 手 城 田	87,249	37,577,986	2,656	1,246,555	49,726	26,254,289	1,662	738,482	33,030	7,729,784	122	25,985	3,704	3,228,102	267	217,543	789	365,810	605	264,546
		25,115	9,733,689	992	414,770	16,786	6,956,543	551	220,797	6,441	1,315,854	34	7,509	1,400	1,251,801	39	32,458	488	209,492	368	154,006
		29,170	11,842,802	1,029	457,219	19,214	8,537,543	615	254,342	7,937	1,658,883	24	5,699	1,711	1,508,400	78	62,404	308	137,975	312	134,775
		35,633	13,641,062	1,160	509,015	22,284	9,787,401	697	276,848	11,525	2,404,027	42	7,019	1,473	1,286,741	100	82,883	351	162,893	321	142,264
	秋	25,382	9,667,515	727	303,746	16,537	7,065,709	417	157,483	7,559	1,596,872	17	3,191	1,010	880,828	38	30,912	276	124,107	255	112,161
山 形 県	島 城 木 馬	30,121	11,307,328	898	373,780	18,719	8,169,508	564	235,269	9,921	1,949,035	99	17,452	1,220	1,065,141	47	37,481	261	123,644	188	83,578
		40,864	15,656,891	1,165	514,500	26,419	11,632,042	690	293,408	12,521	2,462,346	91	16,080	1,592	1,409,008	92	73,802	332	153,496	292	131,210
		45,523	17,608,870	1,220	515,684	30,728	13,396,102	716	272,783	12,856	2,750,208	29	5,816	1,383	1,206,563	75	59,892	556	255,997	400	177,194
		34,109	12,941,766	843	351,668	22,464	9,730,247	528	197,403	10,140	2,027,801	24	4,022	1,176	1,030,913	57	46,175	329	152,805	234	104,068
	秋	34,819	13,378,610	938	406,330	21,519	9,735,673	595	237,892	11,794	2,424,616	35	7,794	1,173	1,063,759	65	53,516	333	154,562	243	107,128
埼 玉 県	葉 京 川 湯	66,055	24,259,332	1,301	579,510	37,926	16,967,392	694	266,968	25,789	5,536,786	45	7,823	1,703	1,467,857	164	131,762	637	287,297	398	172,957
		67,179	25,710,182	1,230	542,932	39,873	18,367,287	596	231,248	24,928	5,545,327	52	9,610	1,682	1,478,261	119	96,407	696	319,308	463	205,667
		156,915	64,613,831	2,297	1,120,138	86,670	45,077,013	1,178	523,333	65,654	15,889,746	126	26,905	3,721	3,261,748	370	303,324	870	385,324	623	266,575
		81,767	30,524,826	1,009	488,294	39,027	19,315,977	408	165,217	40,572	9,514,065	50	9,271	1,672	1,472,406	190	157,651	496	222,378	361	156,155
	新	51,937	19,301,249	978	448,504	31,419	13,821,888	431	171,259	18,153	3,589,963	79	13,193	1,972	1,709,106	150	120,750	393	180,292	318	143,302
富 山 県	山 川 井 梨 野	23,493	8,824,590	464	227,564	13,077	6,072,716	234	99,945	9,592	2,086,140	27	6,259	680	600,466	86	68,586	144	65,269	117	52,775
		21,413	8,752,172	508	252,618	12,146	6,042,052	247	110,151	8,260	1,894,067	21	4,176	834	735,407	85	69,359	173	80,646	155	68,932
		18,467	6,631,098	356	159,953	10,254	4,596,881	212	86,008	7,637	1,586,443	17	3,354	475	402,822	37	30,719	101	44,952	90	39,872
		19,304	7,421,687	511	220,613	13,148	5,773,033	334	134,665	5,519	1,148,319	19	3,404	510	443,008	37	28,787	127	57,328	121	53,757
	山	53,662	20,641,093	1,347	607,584	30,255	14,506,561	936	388,857	21,401	4,497,807	78	16,974	1,790	1,537,602	149	120,170	216	99,122	184	81,582
岐 阜 県	静 岡 知 重 賀	34,551	13,531,433	888	437,969	19,602	9,551,415	442	200,076	13,564	2,908,525	47	10,560	1,066	924,655	141	113,022	319	146,838	258	114,311
		64,346	24,013,869	1,343	614,402	35,930	16,809,730	651	277,581	26,041	5,387,744	119	24,207	1,852	1,574,802	155	125,773	523	241,593	418	186,840
		74,905	28,213,457	1,562	729,528	39,964	19,360,522	657	281,112	32,322	6,946,074	82	16,212	1,832	1,546,952	195	157,265	787	359,908	628	274,939
		30,374	12,183,128	639	292,268	16,927	8,593,219	341	142,981	12,418	2,808,315	33	6,130	792	671,786	73	59,312	237	109,809	192	83,846
	滋	21,705	7,998,759	472	213,313	11,923	5,520,927	180	75,308	9,142	1,979,729	91	16,316	530	449,799	91	72,836	110	48,304	110	48,852
京 大 都 府 県	都 府 県	38,198	15,365,203	753	360,697	19,962	10,302,503	412	174,978	16,723	3,863,439	35	7,097	1,278	1,096,217	131	105,294	235	103,044	175	73,328
		90,148	33,896,102	1,453	667,539	46,570	22,599,143	732	298,458	40,498	8,908,498	90	16,719	2,391	2,087,391	212	175,232	689	301,070	419	177,130
		75,500	28,483,574	1,454	663,532	37,935	18,841,880	830	347,144	35,380	7,994,959	80	14,069	1,680	1,423,111	178	145,093	505	223,625	366	157,226
		22,240	8,498,375	435	194,249	13,116	6,043,540	255	106,254	8,299	1,795,276	26	4,296	678	594,476	47	38,447	147	65,083	107	45,253
	和	23,323	9,163,044	607	282,443	15,192	6,823,617	341	140,181	7,027	1,445,165	16	2,435	919	811,573	81	66,654	185	82,690	169	73,173
鳥 取 県	島 根 山 口	14,261	5,561,650	300	128,428	7,842	3,958,273	193	77,752	6,003	1,268,023	17	2,752	344	302,744	23	18,547	72	32,610	67	29,377
		20,441	8,388,550	546	247,828	11,960	6,013,506	379	164,675	7,712	1,736,612	27	5,582	658	586,971	40	32,458	111	51,462	100	45,113
		41,157	16,804,627	770	353,937	21,632	11,493,479	494	215,313	18,057	4,077,793	76	13,897	1,311	1,161,934	98	79,792	157	71,422	102	44,935
		49,169	20,036,245	790	393,151	24,390	13,518,965	417	192,104	23,390	5,437,147	56	13,352	1,165	980,964	143	114,568	224	99,169	174	73,127
	広	28,707	12,254,996	573	272,399	15,488	8,550,325	350	156,144	12,232	2,906,111	35	6,810	820	722,849	75	61,824	167	75,711	113	47,621
徳 島 県	川 媛 知 岡	18,234	6,725,968	429	179,076	10,816	4,794,603	308	118,573	6,632	1,280,245	13	2,049	671	600,079	33	26,275	115	51,041	75	32,179
		23,016	9,609,910	4964																	

第10表(続) 国民年金 都道府県別年金支給状況(基礎年金)
(月末現在)

都道府県別	合 計				老 齢 基 礎 年 金				障 害 基 礎 年 金							
									合 計				法第30条、第30条の2、第30条の3該当			
	全部・一部支給		全 部 支 給 停 止		全 部 支 給		全 部 支 給 停 止		全部・一部支給		全 部 支 給 停 止		全部・一部支給		全 部 支 給 停 止	
	件数	年金額	件数	年金額	件数	年金額	件数	年金額	件数	年金額	件数	年金額	件数	年金額	件数	年金額
	千円	千円	千円	千円	千円	千円	千円	千円	千円	千円	千円	千円	千円	千円	千円	千円
平成 26 年	29,512,397	19,826,274,651	505,786	320,877,675	27,692,589	18,240,846,096	255,507	145,269,477	1,739,256	1,501,355,881	125,159	101,398,669	741,154	627,743,442	82,754	66,014,947
5月	29,600,412	19,888,547,738	509,368	322,827,037	27,777,326	18,300,152,646	257,532	146,374,241	1,741,557	1,503,290,413	125,132	101,368,210	742,267	628,745,992	82,849	66,088,918
6月	29,715,901	19,970,066,952	513,782	325,297,265	27,887,915	18,377,221,714	259,870	147,656,178	1,745,229	1,506,453,717	125,287	101,488,571	744,506	630,769,595	83,109	66,294,541
7月	29,812,558	20,038,566,483	517,272	327,292,749	27,980,813	18,442,340,604	261,959	148,823,326	1,748,101	1,508,911,764	125,373	101,557,422	746,037	632,137,097	83,299	66,450,320
8月	29,917,908	20,113,349,717	520,793	329,372,988	28,083,233	18,514,264,372	263,900	149,930,823	1,750,154	1,510,858,825	125,609	101,768,929	747,281	633,268,613	83,416	66,550,336
9月	30,046,545	20,204,334,599	526,512	332,863,868	28,208,097	18,601,810,363	266,612	151,467,781	1,752,728	1,513,047,326	126,786	102,696,642	749,372	635,125,497	83,520	66,623,932
10月																
北海道	1,382,038	917,431,597	27,632	17,035,945	1,276,315	826,290,810	15,423	8,418,751	101,772	87,052,946	6,255	5,071,505	41,880	35,325,010	4,263	3,420,547
	367,068	234,442,595	6,859	4,156,911	340,044	210,500,694	3,651	1,940,410	25,808	22,687,761	1,410	1,141,358	10,989	9,511,332	1,030	824,371
	360,737	244,920,187	7,681	4,742,989	333,961	220,945,396	4,020	2,255,387	25,484	22,652,581	1,561	1,263,061	10,935	9,536,722	1,094	874,293
	540,868	357,172,697	10,091	6,383,311	506,425	326,927,128	4,469	2,525,973	32,382	28,118,035	2,441	1,976,946	13,958	11,849,205	1,705	1,359,067
	324,518	212,805,705	5,388	3,345,306	304,920	195,617,101	2,842	1,560,746	18,724	16,276,572	1,159	943,089	7,916	6,820,491	810	650,109
山形県	328,071	220,592,270	5,787	3,667,258	308,075	203,023,925	2,956	1,695,212	19,123	16,653,828	1,334	1,079,900	8,443	7,222,160	909	725,008
	501,370	333,856,190	9,551	5,821,342	469,438	306,052,704	4,770	2,597,998	30,219	26,001,002	1,974	1,600,868	12,389	10,418,038	1,362	1,084,723
	695,673	459,050,088	9,997	6,426,732	658,453	426,355,302	4,225	2,482,634	35,126	30,509,988	2,537	2,049,795	14,893	12,652,565	1,706	1,362,588
	472,739	313,996,129	7,271	4,622,145	444,051	288,781,440	3,479	2,012,992	27,278	23,744,146	1,616	1,316,403	11,058	9,385,302	1,083	863,795
	496,845	338,499,771	8,280	5,247,916	467,702	312,230,988	4,140	2,393,356	27,722	24,766,127	1,868	1,512,221	11,908	10,425,331	1,245	991,314
埼玉県	1,581,874	1,043,514,067	22,736	14,677,413	1,504,939	977,225,850	10,285	6,008,568	72,537	61,667,366	5,766	4,637,524	32,038	26,881,436	3,890	3,094,585
	1,410,146	938,764,497	20,144	13,031,188	1,338,155	875,759,870	9,198	5,393,985	68,117	58,955,624	5,106	4,122,681	30,920	26,223,324	3,595	2,869,877
	2,583,905	1,705,220,539	40,451	25,973,114	2,443,406	1,583,060,873	19,567	11,079,583	133,967	115,311,100	10,799	8,757,289	55,797	47,109,370	5,988	4,756,141
	1,911,059	1,279,069,089	26,707	17,158,833	1,808,266	1,189,424,604	12,647	7,368,749	97,806	84,409,231	6,330	5,139,136	41,675	35,594,019	4,257	3,398,812
	624,655	432,154,812	11,638	7,400,350	585,877	398,587,574	6,113	3,552,621	36,935	31,649,867	2,605	2,108,731	15,421	12,991,975	1,779	1,417,205
千葉県	292,642	209,399,174	5,378	3,430,723	276,684	195,509,194	2,836	1,667,147	15,184	13,075,584	1,223	988,240	6,244	5,242,029	838	666,223
	285,666	201,313,958	5,698	3,661,767	267,747	185,801,189	2,994	1,765,426	17,152	14,703,647	1,423	1,146,550	7,406	6,212,058	959	758,788
	199,499	141,326,149	3,605	2,316,717	187,673	131,105,199	1,760	1,042,073	11,242	9,601,316	882	720,413	4,239	3,563,954	548	437,499
	216,439	143,343,795	3,698	2,331,159	202,898	131,502,877	1,849	1,053,472	12,854	11,130,396	813	660,866	5,270	4,466,781	533	425,089
	572,473	403,200,226	10,781	6,876,504	535,918	371,404,662	5,804	3,381,845	35,052	30,201,939	2,535	2,055,992	15,588	13,265,137	1,691	1,350,284
岐阜県	519,730	359,613,183	9,627	6,158,871	491,633	335,056,875	4,938	2,879,977	26,589	22,984,615	2,342	1,889,532	11,451	9,732,777	1,566	1,243,806
	938,209	647,659,194	15,827	10,141,742	885,822	602,339,597	7,939	4,655,592	49,932	42,730,057	3,935	3,167,587	21,557	18,152,809	2,698	2,149,177
	1,608,442	1,088,006,542	26,342	16,824,063	1,525,697	1,016,620,126	12,932	7,567,758	78,138	66,513,331	6,129	4,954,376	35,721	30,031,428	4,113	3,279,729
	462,378	322,037,784	7,227	4,613,334	435,106	298,265,539	3,640	2,141,816	26,097	22,541,420	1,696	1,369,013	11,464	9,669,246	1,190	945,925
	314,668	217,733,522	5,880	3,776,862	296,347	201,741,786	2,813	1,667,122	17,403	15,020,909	1,534	1,233,234	7,215	6,111,877	1,065	847,905
東京都	632,387	418,275,195	11,819	7,323,790	593,418	384,480,095	6,748	3,765,368	37,359	32,130,568	2,625	2,128,648	15,705	13,149,255	1,616	1,281,444
	1,981,487	1,289,938,631	34,399	21,706,639	1,860,565	1,184,322,428	18,013	10,177,238	115,407	99,911,789	8,291	6,736,555	48,796	41,179,391	5,210	4,160,387
	1,319,618	884,419,260	23,000	14,691,081	1,247,347	821,423,521	10,819	6,096,288	68,550	59,102,612	6,490	5,226,281	29,137	24,698,563	4,182	3,338,816
	353,109	234,795,366	5,464	3,533,339	333,734	217,803,086	2,715	1,580,274	18,468	16,048,614	1,401	1,147,493	8,148	6,943,315	913	732,893
	272,109	178,152,965	4,962	3,056,142	253,773	162,017,281	2,683	1,467,657	17,629	15,399,108	1,171	950,672	7,445	6,353,771	773	616,097
鳥島取	151,572	106,099,492	2,953	1,831,536	141,269	97,236,139	1,662	936,978	9,896	8,432,518	615	501,538	3,996	3,356,023	401	320,200
	201,026	142,494,124	4,106	2,573,734	186,996	130,133,356	2,380	1,356,072	13,528	11,833,122	888	727,407	5,201	4,464,433	585	471,997
	488,429	346,091,096	9,135	5,812,121	458,804	320,048,202	4,825	2,818,810	28,276	24,616,395	2,149	1,750,487	11,954	10,223,646	1,377	1,098,272
	691,969	481,394,780	13,550	8,645,806	650,509	445,728,047	7,118	4,090,143	39,576	33,708,456	3,497	2,828,669	17,453	14,662,070	2,315	1,844,713
	402,319	280,574,850	7,444	4,723,411	378,698	259,682,813	3,994	2,274,119	22,578	19,810,309	1,870	1,526,658	9,928	8,526,884	1,269	1,021,147
徳島香	205,377	138,064,781	3,753	2,338,297	190,482	124,763,265	2,161	1,216,792	14,374	12,768,091	808	662,552	5,511	4,751,765	490	391,154
	258,228	183,920,641	4,976	3,192,345	243,239	169,995,320	2,553	1,473,905	14,296	12,374,044	1,312	1,065,794	6,127	5,187,347	847	677,440
	386,035	263,196,419	7,513	4,688,575	358,023	238,924,650	4,219	2,369,476	26,914	23,148,553	1,666	1,348,804	11,890	9,962,759	1,186	943,083
	211,963	140,812,880	4,102	2,484,883	196,509	127,540,775	2,380	1,267,705	14,909	12,718,084	904	732,704	6,204	5,224,595	581	464,534
	1,131,988	754,437,618	22,399	13,851,759	1,051,756	684,558										

第10表(続) 都道府県別年金支給状況(基礎年金)

都道府県別		障 害 基 礎 年 金				遺 族 基 礎 年 金			
		法第30条の4、附則第25条該当				合 計			
		全部・一部支給		全 部 支 給 停 止		全部・一部支給		全 部 支 給 停 止	
		件数	年金額	件数	年金額	件数	年金額	件数	年金額
		千円		千円		千円		千円	
平成 26 年 5月		998,102	873,612,439	42,405	35,383,722	80,552	84,072,674	125,120	74,209,529
6月		999,290	874,544,422	42,283	35,279,293	81,529	85,104,679	126,704	75,084,586
7月		1,000,723	875,684,122	42,178	35,194,031	82,757	86,391,522	128,625	76,152,516
8月		1,002,064	876,774,667	42,074	35,107,102	83,644	87,314,115	129,940	76,912,002
9月		1,002,873	877,590,212	42,193	35,218,592	84,521	88,226,520	131,284	77,673,237
10月		1,003,356	877,921,828	43,266	36,072,710	85,720	89,476,910	133,114	78,699,445
北海道	青森 森 宮城 秋	59,892	51,727,935	1,992	1,650,958	3,951	4,087,842	5,954	3,545,689
		14,819	13,176,429	380	316,987	1,216	1,254,140	1,798	1,075,144
		14,549	13,115,860	467	388,768	1,292	1,322,210	2,100	1,224,541
		18,424	16,268,830	736	617,878	2,061	2,127,535	3,181	1,880,392
山形	福島 茨城 栃木 群馬	10,808	9,456,081	349	292,980	874	912,032	1,387	841,472
		10,680	9,431,669	425	354,893	873	914,518	1,497	892,147
		17,830	15,582,964	612	516,145	1,713	1,802,483	2,807	1,622,476
		20,233	17,857,423	831	687,207	2,094	2,184,799	3,235	1,894,303
埼玉県	千葉 東京 神奈川	16,220	14,358,844	533	452,608	1,410	1,470,543	2,176	1,292,750
		15,814	14,340,796	623	520,908	1,421	1,502,656	2,272	1,342,338
		40,499	34,785,930	1,876	1,542,940	4,398	4,620,851	6,685	4,031,321
		37,197	32,732,300	1,511	1,252,803	3,874	4,049,003	5,840	3,514,522
東京都	奈良 和歌山	78,170	68,201,731	4,811	4,001,148	6,532	6,848,567	10,085	6,136,242
		56,131	48,815,213	2,073	1,740,323	4,987	5,235,254	7,730	4,650,948
		21,514	18,657,892	826	691,526	1,843	1,917,370	2,920	1,738,999
		富山	8,940	7,833,555	385	322,017	774	814,396	1,319
石川県	福井 山梨 長野	9,746	8,491,589	464	387,761	767	809,122	1,281	749,791
		7,003	6,037,362	334	282,914	584	619,635	963	554,231
		7,584	6,663,615	280	235,777	687	710,522	1,036	616,820
		19,464	16,936,802	844	705,708	1,503	1,593,624	2,442	1,438,667
岐阜県	静岡 愛知 三重 滋賀	15,138	13,251,838	776	645,726	1,508	1,571,693	2,347	1,389,363
		28,375	24,577,248	1,237	1,018,410	2,455	2,589,540	3,953	2,318,563
		42,417	36,481,903	2,016	1,674,647	4,607	4,873,086	7,281	4,301,929
		14,633	12,872,174	506	423,088	1,175	1,230,825	1,891	1,102,506
京都府	大阪 兵庫 奈良 和歌山	10,188	8,909,032	469	385,328	918	970,827	1,533	876,507
		21,654	18,981,313	1,009	847,204	1,610	1,664,532	2,446	1,429,774
		66,611	58,732,399	3,081	2,576,168	5,515	5,704,413	8,095	4,792,846
		39,413	34,404,049	2,308	1,887,465	3,721	3,893,127	5,691	3,368,512
兵庫県	鳥取 島根 岡山 広島	10,320	9,105,299	488	414,600	907	943,666	1,348	805,572
		10,184	9,045,337	398	334,575	707	736,576	1,108	637,813
		5,900	5,076,494	214	181,338	407	430,836	676	393,019
		8,327	7,368,689	303	255,410	502	527,646	838	490,255
徳島県	香川 愛媛 高知 福岡	16,322	14,392,750	772	652,215	1,349	1,426,499	2,161	1,242,825
		22,123	19,046,386	1,182	983,955	1,884	1,958,277	2,935	1,726,995
		12,650	11,283,425	601	505,511	1,043	1,081,727	1,580	922,634
		8,863	8,016,326	318	271,399	521	533,425	784	458,952
佐賀県	長崎 熊本 大分 宮崎	8,169	7,186,697	465	388,354	693	721,274	1,111	652,646
		15,024	13,185,795	480	405,721	1,098	1,123,216	1,628	970,295
		8,705	7,493,489	323	268,170	545	554,021	818	484,474
		43,101	37,817,464	1,841	1,537,064	3,505	3,644,142	5,397	3,144,211
鹿児島県	沖縄	8,542	7,462,417	410	341,068	727	761,078	1,223	689,276
		16,500	14,611,295	621	518,985	1,203	1,243,026	1,830	1,076,693
		20,027	17,742,188	694	586,733	1,341	1,405,693	2,163	1,236,637
		11,969	10,480,079	475	399,113	799	829,793	1,236	724,955
鹿儿岛	那覇	13,125	11,503,561	428	360,466	940	972,099	1,516	861,533
		21,220	18,522,139	889	741,116	1,355	1,407,990	2,162	1,241,863
		18,338	15,898,454	603	500,641	1,323	1,350,151	1,966	1,105,971
		1	773	7	5,989	508	530,633	689	434,696

第11表 国民年金 都道府県別年金受給権者状況及び支給状況（老齢福祉年金）

都道府県別	月 末 現 在		新 規 裁 定		失 権		月 末 現 在 支 給 状 況 内 訳						
							全部支給		一部支給停止			全部支給停止	
	件 数	年金額	件 数	年金額	件 数	年金額	件 数	年金額	件 数	支給年額	停止年額	件 数	停止年額
		千円		千円		千円		千円		千円	千円		千円
平成 26 年													
5月	2,160	855,144	—	—	71	28,109	901	356,706	173	35,806	32,685	1,086	429,947
6月	2,111	835,745	—	—	49	19,399	875	346,413	167	31,583	31,583	1,069	423,217
7月	2,052	812,387	—	—	59	23,358	840	332,556	161	33,105	30,635	1,051	416,091
8月	2,007	794,571	—	—	45	17,816	811	321,075	156	32,155	29,606	1,040	411,736
9月	1,952	772,797	1	396	56	22,170	788	311,969	155	32,151	29,214	1,009	399,463
10月	1,884	745,876	—	—	68	26,921	739	292,570	145	30,229	27,176	1,000	395,900
北 海 道	114	45,133	—	—	4	1,584	34	13,461	3	637	551	77	30,484
青 森 県	10	3,959	—	—	—	—	7	2,771	2	578	214	1	396
岩 手 県	14	5,543	—	—	1	396	12	4,751	1	84	312	1	396
宮 城 県	14	5,543	—	—	1	396	10	3,959	2	344	447	2	792
秋 田 県	7	2,771	—	—	—	—	5	1,980	1	159	237	1	396
山 形 県	36	14,252	—	—	1	396	16	6,334	3	905	283	17	6,730
福 島 県	25	9,898	—	—	3	1,188	13	5,147	1	312	84	11	4,355
茨 城 県	54	21,379	—	—	—	—	25	9,898	4	841	743	25	9,898
栃 木 県	15	5,939	—	—	—	—	11	4,355	—	—	—	4	1,584
群 馬 県	11	4,355	—	—	1	396	8	3,167	—	—	—	3	1,188
埼 玉 県	36	14,252	—	—	1	396	20	7,918	4	595	988	12	4,751
千 葉 県	81	32,068	—	—	1	396	41	16,232	8	1,441	1,727	32	12,669
東 京 都	367	145,295	—	—	16	6,334	45	17,816	9	2,046	1,517	313	123,917
神 奈 川 県	142	56,218	—	—	5	1,980	32	12,669	3	520	668	107	42,361
新 潟 県	38	15,044	—	—	3	1,188	24	9,502	3	955	233	11	4,355
富 山 県	13	5,147	—	—	2	792	6	2,375	4	1,171	413	3	1,188
石 川 県	25	9,898	—	—	—	—	6	2,375	6	1,502	873	13	5,147
福 井 県	12	4,751	—	—	—	—	6	2,375	2	187	605	4	1,584
山 梨 県	10	3,959	—	—	—	—	8	3,167	2	269	523	—	—
長 野 県	53	20,983	—	—	—	—	18	7,126	7	1,107	1,665	28	11,085
岐 玉 県	14	5,543	—	—	—	—	7	2,771	2	753	39	5	1,980
静 岡 県	28	11,085	—	—	1	396	10	3,959	7	1,619	1,153	11	4,355
愛 知 県	38	15,044	—	—	1	396	11	4,355	11	2,591	1,764	16	6,334
三 重 県	16	6,334	—	—	1	396	10	3,959	1	152	244	5	1,980
滋 賀 県	28	11,085	—	—	2	792	20	7,918	2	586	205	6	2,375
京 都 府	34	13,461	—	—	3	1,188	19	7,522	1	149	247	14	5,543
大 阪 府	70	27,713	—	—	5	1,980	36	14,252	7	861	1,910	27	10,689
兵 庫 県	58	22,962	—	—	3	1,188	29	11,481	7	1,215	1,557	22	8,710
神 戸 市	19	7,522	—	—	1	396	8	3,167	1	154	242	10	3,959
歌 山 県	22	8,710	—	—	—	—	16	6,334	—	—	—	6	2,375
鳥 取 県	5	1,980	—	—	2	792	1	396	1	32	364	3	1,188
島 根 県	16	6,334	—	—	1	396	11	4,355	1	312	84	4	1,584
岡 山 県	41	16,232	—	—	3	1,188	13	5,147	5	1,042	938	23	9,106
広 島 県	34	13,461	—	—	1	396	14	5,543	8	1,102	2,066	12	4,751
山 口 県	34	13,461	—	—	—	—	9	3,563	1	181	215	24	9,502
徳 島 県	21	8,314	—	—	—	—	14	5,543	1	45	351	6	2,375
香 川 県	20	7,918	—	—	—	—	11	4,355	2	450	342	7	2,771
愛 媛 県	25	9,898	—	—	—	—	11	4,355	2	466	325	12	4,751
高 知 県	10	3,959	—	—	—	—	7	2,771	—	—	—	3	1,188
福 岡 県	76	30,088	—	—	2	792	33	13,065	8	1,893	1,274	35	13,857
佐 賀 県	12	4,751	—	—	1	396	7	2,771	—	—	—	5	1,980
長 崎 県	42	16,628	—	—	—	—	20	7,918	4	878	706	18	7,126
熊 本 県	22	8,710	—	—	2	792	11	4,355	1	312	84	10	3,959
大 分 県	31	12,273	—	—	—	—	15	5,939	1	312	84	15	5,939
宮 崎 県	22	8,710	—	—	—	—	16	6,334	4	1,130	454	2	792
鹿 児 島 県	35	13,857	—	—	—	—	18	7,126	1	32	364	16	6,334
沖 縄 県	34	13,461	—	—	—	—	15	5,939	1	312	84	18	7,126

第12表 国民年金 都道府県別一時金状況

都道府県別			死 亡 一 時 金		特 別 一 時 金	
			件 数	金 額	件 数	金 額
			千円		千円	
平成 26 年			2,714	394,170	36	4,953
5月			2,468	354,141	28	3,212
6月			3,173	455,683	43	5,943
7月			2,209	313,027	25	3,069
8月			2,251	322,445	34	3,523
9月			2,320	333,726	30	3,013
10月						
北 海 道	青森	森田	107	15,575	1	81
			62	9,250	—	—
			39	5,881	—	—
			58	8,486	—	—
			30	4,067	—	—
山 福 茨 栃 群 山	福島	城木馬	27	3,724	—	—
			44	6,097	2	64
			90	13,450	—	—
			21	2,945	—	—
			45	6,409	—	—
埼 千 東 神 奈 新	千葉	玉葉京川	107	15,349	—	—
			136	19,456	1	217
			226	32,081	2	219
			149	20,791	—	—
			51	7,079	2	91
富 石 福 山 長	山形	井梨野	15	2,367	3	222
			23	3,394	1	380
			13	1,736	—	—
			11	1,654	—	—
			32	4,974	1	81
岐 静 愛 三 滋	岐阜	知重賀	77	10,941	—	—
			104	14,848	2	136
			114	16,356	1	81
			30	3,847	—	—
			14	1,964	—	—
京 大 兵 奈 和 歌	大阪	庫良山	21	2,854	—	—
			107	15,457	2	163
			66	9,113	4	298
			24	3,280	—	—
			9	1,339	—	—
鳥 島 岡 広 山	鳥取	根山島口	12	1,724	—	—
			24	3,339	—	—
			55	7,693	—	—
			58	8,711	5	759
			32	4,507	1	32
徳 香 愛 高 福	徳島	川媛知岡	16	2,404	—	—
			31	4,671	—	—
			17	2,432	—	—
			8	1,535	—	—
			58	8,802	—	—
佐 長 熊 大 宮	佐賀	崎本分崎	20	2,901	—	—
			37	5,791	—	—
			27	3,552	—	—
			28	3,852	2	190
			10	1,717	—	—
鹿 児 島 沖 縄 他	鹿島	縄他	13	1,869	—	—
			22	3,474	—	—
			—	—	—	—

注. 脱退一時金の件数は 37 件、金額は 4,834 千円である。