

厚生年金保険・国民年金事業の概況 (平成 26 年 6 月現在)

1. 総括

(1) 適用状況

- 平成26年6月末の国民年金と厚生年金保険の被保険者数は、6,283万人であり、前年同月に比べて、17万人（0.3%）減少している。

表 1 制度別適用状況

	事業所数	被保険者数(人)			標準報酬月額 の平均 (円)
		総数	男子	女子	
厚生年金保険	1,821,196	35,976,229	22,937,580	13,038,649	303,257
船員以外	1,816,778	35,923,472	22,884,823	13,038,649	303,138
一般男子	・	22,884,213	22,884,213	・	343,809
女子	・	13,038,649	・	13,038,649	231,755
坑内員	・	610	610	・	336,318
船員	4,418	52,757	52,757	・	383,855
国民年金	・	26,851,773	9,062,186	17,789,587	・
第1号	・	17,179,920	8,865,008	8,314,912	・
任意加入	・	256,190	86,257	169,933	・
第3号	・	9,415,663	110,921	9,304,742	・
合計	・	62,828,002	31,999,766	30,828,236	・
人口	・	127,100,000	61,800,000	65,300,000	・
うち20～59歳	・	62,920,000	31,800,000	31,120,000	・
共済組合（平成 25 年 3 月末）	・	4,398,712	2,791,849	1,606,863	・

注 1. 厚生年金保険の被保険者のうち、坑内員及び船員は全員男子とみなした。

2. 人口は翌月 1 日現在の推計人口(総務省統計局)である。

(2) 給付状況

- 平成26年6月末の国民年金、厚生年金保険及び福祉年金の受給者数（同一の年金種別を除く延人数）は、4,308万人であり、前年同月に比べて、29万人（0.7%）増加している。

表 2 制度別年金受給者数

(単位：人)

	総 数	老齢給付		障害年金	遺族給付	
		老齢年金	通算老齢年金		遺族年金	通算遺族年金
厚生年金保険 計	32,335,810	14,386,140	12,395,350	397,340	5,118,986	37,994
旧共済組合を除く	31,801,823	14,061,836	12,306,883	393,312	5,002,734	37,058
旧 法	1,886,434	751,755	614,154	47,847	436,390	36,288
新 法	29,877,404	13,292,857	11,689,663	343,995	4,550,889	・
(再掲) 基礎あり	20,643,750	11,004,534	9,343,170	225,790	70,256	・
基礎または定額あり	21,794,524	11,578,221	10,216,303	・	・	・
基礎繰上げあり	1,737,352	434,805	1,302,547	・	・	・
基礎繰上げなし	20,057,172	11,143,416	8,913,756	・	・	・
基礎及び定額なし	3,187,996	1,714,636	1,473,360	・	・	・
船員保険 (旧法)	37,985	17,224	3,066	1,470	15,455	770
旧共済組合計	533,987	324,304	88,467	4,028	116,252	936
旧 法	191,608	145,939	5,913	1,727	37,093	936
新 法	342,379	178,365	82,554	2,301	79,159	・
(再掲) 基礎あり	253,419	174,649	76,803	1,877	90	・
国民年金 計	31,638,012	28,958,653	775,762	1,806,378	97,219	・
旧法拠出制	2,037,600	1,181,327	775,762	64,821	15,690	・
新法基礎年金	29,600,412	27,777,326	・	1,741,557	81,529	・
(再掲) 基礎のみ	8,131,529	6,616,678	・	1,490,870	23,981	・
福祉年金	1,042	1,042	・	・	・	・
合 計	43,077,695	32,166,652	3,751,139	1,976,051	5,145,859	37,994

注 1. 新法老齢厚生年金のうち、旧法の老齢年金に相当するものは「老齢年金」に、それ以外のものは「通算老齢年金」に計上している。新法退職共済年金についても同様。（表 3 において同じ。）

2. 人数の合計は、厚生年金保険と同一の年金種別の基礎年金を併給している者の重複分を控除した数である。

3. 「基礎あり」は、同一の年金種別の基礎年金の受給権を有する者をいう。

4. 「基礎のみ」は、同一の年金種別の厚生年金保険（旧共済組合を除く。）の受給権を有しない基礎年金受給者をいう。

5. 寡婦年金については、新法においても存続しているが、第 1 号被保険者であった夫の妻のみに対して適用され、基礎年金一律の給付ではないため、新法分も便宜上旧法拠出制に計上している。（表 3 において同じ。）

○ 平成26年6月末の国民年金、厚生年金保険及び福祉年金の受給者の年金総額は、46兆2千億円であり、前年同月に比べて、4千億円（0.8％）減少している。

表3 制度別受給者年金総額

（単位：百万円）

	総 数	老齢給付		障害年金	遺族給付	
		老齢年金	通算老齢年金		遺族年金	通算遺族年金
厚生年金保険 計	25,486,639	17,663,830	2,361,235	294,707	5,157,007	9,860
厚生年金基金代行分除く	23,750,074	16,049,063	2,239,437	294,707	5,157,007	9,860
旧共済組合を除く	24,768,697	17,109,721	2,339,022	290,575	5,019,741	9,638
旧 法	2,032,452	1,287,430	231,854	55,841	447,885	9,442
厚生年金基金代行分除く	2,009,015	1,268,044	227,803	55,841	447,885	9,442
新 法	22,658,815	15,773,366	2,106,105	231,696	4,547,648	・
（別掲）基礎年金	14,010,373	7,660,875	6,089,687	190,829	68,982	・
厚生年金基金代行分除く	20,945,687	14,177,986	1,988,357	231,696	4,547,648	・
船員保険（旧法）	77,430	48,925	1,063	3,039	24,208	196
旧共済組合計	717,942	554,109	22,213	4,132	137,266	222
旧 法	387,496	338,355	2,768	2,643	43,509	222
新 法	330,446	215,754	19,445	1,490	93,757	・
（別掲）基礎年金	186,224	128,884	55,707	1,545	88	・
国民年金 計	20,690,145	18,866,922	171,259	1,559,755	92,210	・
旧法拠出制	801,598	566,769	171,259	56,465	7,105	・
新法基礎年金	19,888,548	18,300,153	・	1,503,290	85,105	・
（再掲）基礎のみ	5,401,590	4,085,112	・	1,292,340	24,138	・
福祉年金	413	413	・	・	・	・
合 計	46,177,197	36,531,164	2,532,494	1,854,462	5,249,217	9,860

注1. 年金総額には一部停止額を含む。

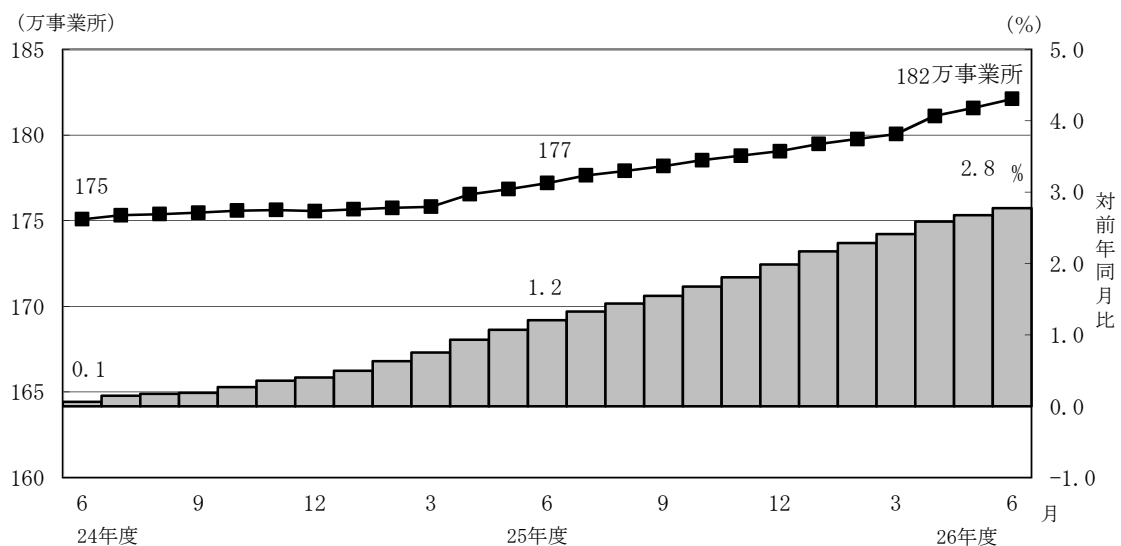
2. 「基礎のみ」は同一の年金種別の厚生年金保険（旧共済組合を除く。）の受給権を有しない基礎年金受給者の年金総額である。

2. 厚生年金保険

（1）適用状況

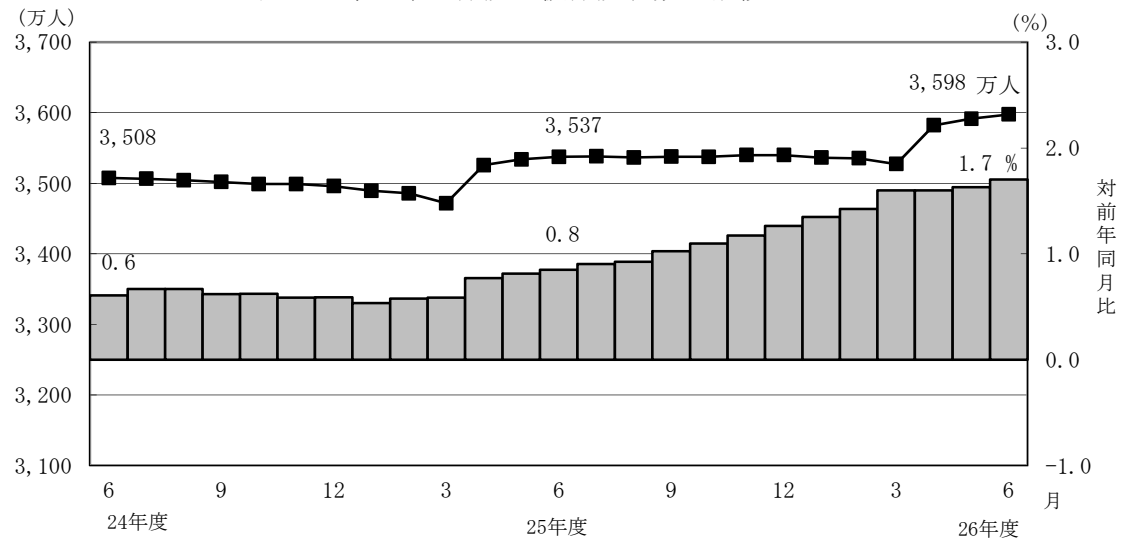
○ 平成26年6月末の厚生年金保険の適用事業所数は182万事業所であり、前年同月に比べて5万事業所（2.8％）増加している。

図1 厚生年金保険 適用事業所数の推移



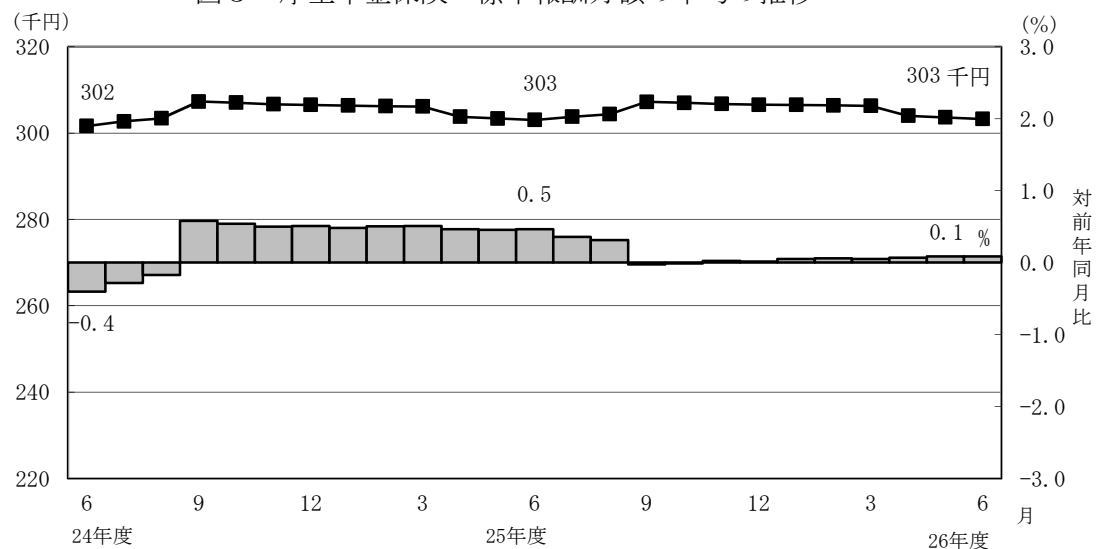
- 厚生年金保険の被保険者数は3,598万人となっており、前年同月に比べて60万人（1.7%）増加している。内訳をみると、一般男子が2,288万人（対前年同月比32万人、1.4%増）、女子が1,304万人（対前年同月比28万人、2.2%増）、坑内員が6百人（対前年同月比8人、1.3%減）、船員が5万人（対前年同月比2百人、0.3%減）である。

図2 厚生年金保険 被保険者数の推移



- 標準報酬月額額の平均は、30万3,257円となっており、前年同月に比べて0.1%増加している。内訳をみると、一般男子は34万3,809円（対前年同月比0.0%減）、女子は23万1,755円（対前年同月比0.6%増）、坑内員は33万6,318円（対前年同月比0.3%減）、船員が38万3,855円（対前年同月比1.4%増）である。

図3 厚生年金保険 標準報酬月額額の平均の推移

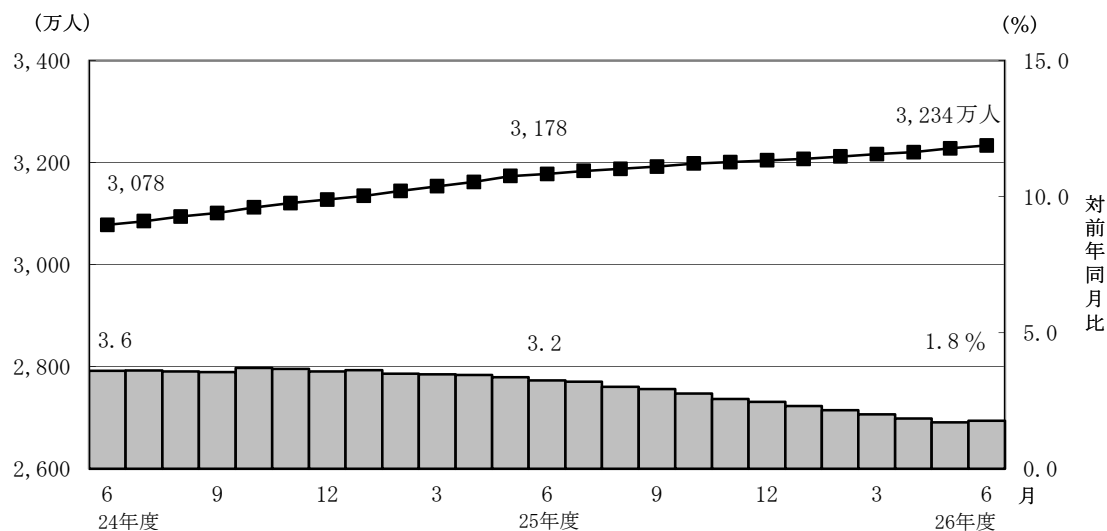


- 賞与支給事業所数は17万事業所、賞与支給被保険者数は947万人、標準賞与額の平均は56万2,528円となっている。

(2) 給付状況

- 平成26年6月末の厚生年金保険受給者数は3,234万人（旧法厚年分189万人、新法厚年分2,988万人、旧法船保分4万人、旧共済分53万人）で、前年同月に比べて56万人（1.8%）増加している。
- 老齢給付の受給者数は2,678万人（旧法厚年分137万人、新法厚年分2,498万人、旧法船保分2万人、旧共済分41万人）で、前年同月に比べて45万人（1.7%）増加している。
- 障害給付の受給者数は40万人（旧法厚年分5万人、新法厚年分34万人、旧法船保分1千人、旧共済分4千人）で、前年同月に比べて6千人（1.5%）増加している。
- 遺族給付の受給者数は516万人（旧法厚年分47万人、新法厚年分455万人、旧法船保分2万人、旧共済分12万人）で、前年同月に比べて10万人（2.0%）増加している。

図4 厚生年金保険受給者数の推移



- 平成26年6月末の老齢年金受給者の平均年金月額は、14万7,443円となっている。
老齢年金の新規裁定者（受給者）の平均年金月額は、8万1,449円である。

- 平成26年6月末における失業給付との調整に該当する受給権者数は7万人、高年齢雇用継続給付との併給調整に該当する受給権者数は31万人となっている。

表 4 雇用保険の給付と老齢厚生年金との調整

		失 業 給 付								
		件数（人）			総停止年金額（千円）			平均停止月額（円）		
		計	老齢相当	通老相当	計	老齢相当	通老相当	計	老齢相当	通老相当
平成 26年	1 月	61,099	44,544	16,555	40,975,976	37,449,718	3,526,258	55,887	70,061	17,750
	2 月	59,270	43,038	16,232	39,384,829	35,936,880	3,447,950	55,375	69,584	17,701
	3 月	58,449	42,179	16,270	38,385,883	34,929,369	3,456,514	54,728	69,010	17,704
	4 月	56,069	39,848	16,221	35,740,183	32,308,398	3,431,784	53,119	67,566	17,630
	5 月	66,151	47,087	19,064	42,103,885	38,068,281	4,035,604	53,040	67,372	17,641
	6 月	69,441	49,258	20,183	44,108,652	39,864,397	4,244,255	52,933	67,441	17,524

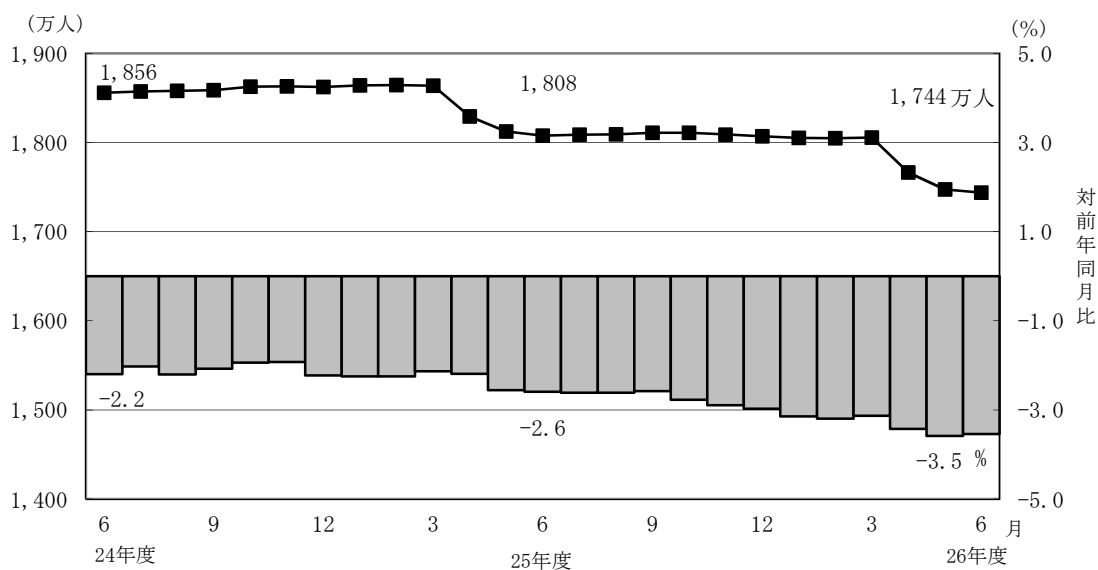
		高 年 齢 雇 用 継 続 給 付								
		件数（人）			高年齢雇用継続給付による停止総額（千円）			平均停止月額（円）		
		計	老齢相当	通老相当	計	老齢相当	通老相当	計	老齢相当	通老相当
平成 26年	1 月	348,781	339,122	9,659	44,437,803	43,538,685	899,118	10,617	10,699	7,757
	2 月	342,851	333,298	9,553	43,709,361	42,820,144	889,216	10,624	10,706	7,757
	3 月	339,570	329,945	9,625	43,145,970	42,257,765	888,204	10,588	10,673	7,690
	4 月	329,366	319,932	9,434	41,753,441	40,879,454	873,987	10,564	10,648	7,720
	5 月	314,226	305,008	9,218	39,754,074	38,909,438	844,635	10,543	10,631	7,636
	6 月	308,991	299,814	9,177	39,122,084	38,279,324	842,760	10,551	10,640	7,653

3. 国民年金

(1) 適用状況

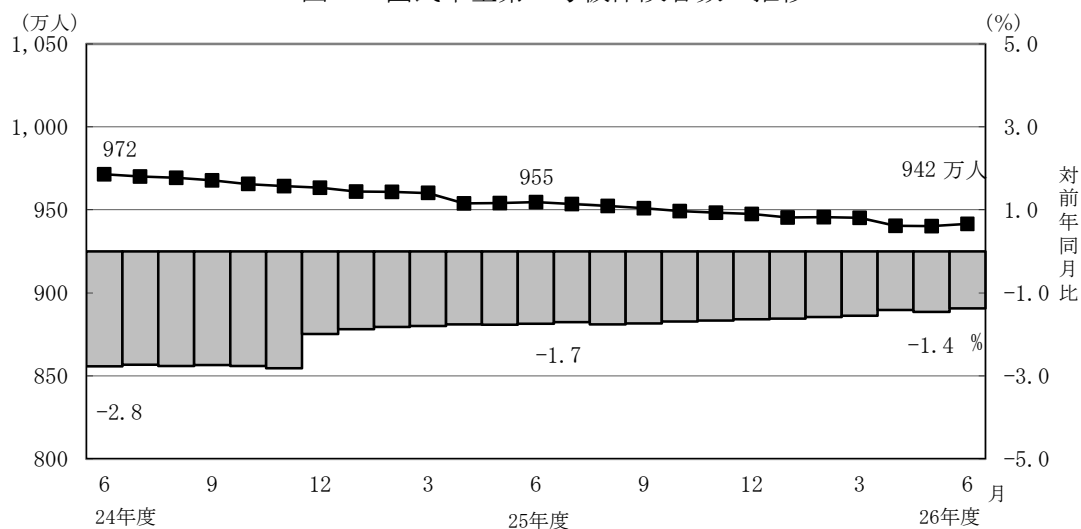
- 平成26年6月末の第1号被保険者数（任意加入被保険者を含む。）は、1,744万人となっており、前年同月に比べて64万人（3.5%）減少している。内訳をみると、男子は895万人（対前年同月比31万人、3.4%減）、女子は848万人（対前年同月比33万人、3.7%減）である。

図5 国民年金第1号被保険者数（任意加入を含む）の推移



- 第3号被保険者数は942万人となっており、前年同月に比べて13万人（1.4%）減少している。内訳をみると、男子は11万人（対前年同月比2千人、1.7%減）、女子は930万人（対前年同月比13万人、1.4%減）となっている。

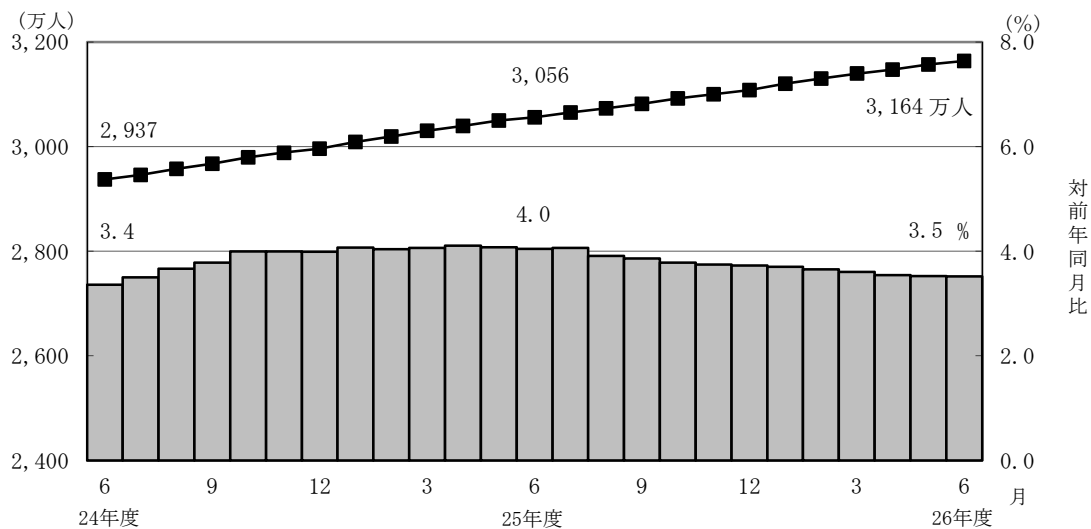
図6 国民年金第3号被保険者数の推移



(2) 給付状況

- 平成26年6月末の国民年金受給者数は3,164万人（旧法拠出制204万人、基礎年金2,960万人）で、前年同月に比べて108万人（3.5%）増加している。
- 老齢給付の受給者数は2,973万人（旧法拠出制196万人、基礎年金2,778万人）で、前年同月に比べて105万人（3.7%）増加している。
- 障害給付の受給者数は181万人（旧法拠出制6万人、基礎年金174万人）で、前年同月に比べて3万人（1.5%）増加している。
- 遺族給付の受給者数は10万人（旧法拠出制2万人、基礎年金8万人）で、前年同月に比べて4千人（4.4%）減少している。

図7 国民年金受給者数の推移



- 国民年金の老齢年金受給者の平均年金月額は、平成26年6月末で5万4,293円となっている。

老齢年金の新規裁定者（受給者）の平均年金月額は、5万757円となっている。

- 旧法老齢年金受給権者及び厚生年金の受給権を有しない老齢基礎年金受給権者について繰上げ受給の状況をみると、6月は新規裁定者1万8千人のうち繰上げ受給権者が2千人となっており、繰上げ受給率は13.1%である。なお、平成25年度新規裁定者の繰上げ受給率は14.4%となっている。

第 1 表 制度別適用状況

[平成 26 年 6 月末現在]

	事業所数	被保険者数(人)			標準報酬月額 の平均 (円)
		総数	男子	女子	
厚生年金保険	1,821,196	35,976,229	22,937,580	13,038,649	303,257
船員以外	1,816,778	35,923,472	22,884,823	13,038,649	303,138
一般男子	・	22,884,213	22,884,213	・	343,809
女子	・	13,038,649	・	13,038,649	231,755
坑内員	・	610	610	・	336,318
船員	4,418	52,757	52,757	・	383,855
国民年金	・	26,851,773	9,062,186	17,789,587	・
第 1 号	・	17,179,920	8,865,008	8,314,912	・
任意加入	・	256,190	86,257	169,933	・
第 3 号	・	9,415,663	110,921	9,304,742	・
合計	・	62,828,002	31,999,766	30,828,236	・
人口	・	127,100,000	61,800,000	65,300,000	・
うち20～59歳	・	62,920,000	31,800,000	31,120,000	・
共済組合 (平成 25 年 3 月末)	・	4,398,712	2,791,849	1,606,863	・

注 1. 厚生年金保険の被保険者のうち、坑内員及び船員は全員男子とみなした。
 2. 人口は翌月 1 日現在の推計人口(総務省統計局)である。

賞与支払状況

[平成 26 年 6 月末現在]

	事業所数	被保険者数(人)			標準賞与額 の平均 (円)
		総数	男子	女子	
厚生年金保険	170,222	9,470,949	6,203,037	3,267,912	562,528
船員以外	169,937	9,467,036	6,199,124	3,267,912	562,515
一般男子	・	6,198,959	6,198,959	・	665,997
女子	・	3,267,912	・	3,267,912	366,212
坑内員	・	165	165	・	704,018
船員	285	3,913	3,913	・	593,887

注. 厚生年金保険の被保険者のうち、坑内員及び船員は全員男子とみなした。

第 2 表 国民年金保険料収入状況

	件数 (件)	金額 (千円)
保 険 料 収 入	6,322,928	135,139,858
現 年 度 収 入	5,941,602	124,854,241
過 年 度 収 入	381,326	10,285,617
歳 入 代 理 店 等	6,319,944	103,976,576
一 般 保 険 料	4,123,868	63,558,485
前 納 保 険 料	2,105,368	36,629,641
追 納 保 険 料	40,892	1,956,650
後 納 保 険 料	49,816	1,831,800
納 付 受 託 機 関	2,984	31,163,282

注. 納付受託機関については、一般、前納、追納及び後納保険料に係る内訳がない。

第3表 制度別年金受給者数

ア. 平成 26 年 6 月末現在

(単位：人)

	総 数	老齢給付		障害年金	遺族給付	
		老齢年金	通算老齢年金		遺族年金	通算遺族年金
厚生年金保険 計	32,335,810	14,386,140	12,395,350	397,340	5,118,986	37,994
旧共済組合を除く	31,801,823	14,061,836	12,306,883	393,312	5,002,734	37,058
旧 法	1,886,434	751,755	614,154	47,847	436,390	36,288
新 法	29,877,404	13,292,857	11,689,663	343,995	4,550,889	・
(再掲) 基礎あり	20,643,750	11,004,534	9,343,170	225,790	70,256	・
基礎または定額あり	21,794,524	11,578,221	10,216,303	・	・	・
基礎繰上げあり	1,737,352	434,805	1,302,547	・	・	・
基礎繰上げなし	20,057,172	11,143,416	8,913,756	・	・	・
基礎及び定額なし	3,187,996	1,714,636	1,473,360	・	・	・
船員保険 (旧法)	37,985	17,224	3,066	1,470	15,455	770
旧共済組合計	533,987	324,304	88,467	4,028	116,252	936
旧 法	191,608	145,939	5,913	1,727	37,093	936
新 法	342,379	178,365	82,554	2,301	79,159	・
(再掲) 基礎あり	253,419	174,649	76,803	1,877	90	・
国民年金 計	31,638,012	28,958,653	775,762	1,806,378	97,219	・
旧法拠出制	2,037,600	1,181,327	775,762	64,821	15,690	・
新法基礎年金	29,600,412	27,777,326	・	1,741,557	81,529	・
(再掲) 基礎のみ	8,131,529	6,616,678	・	1,490,870	23,981	・
福祉年金	1,042	1,042	・	・	・	・
合 計	43,077,695	32,166,652	3,751,139	1,976,051	5,145,859	37,994

注. 人数の合計は、厚生年金保険と同一の年金種別の基礎年金を併給している者の重複分を控除した数である。

イ. 平成 26 年 6 月新規裁定

(単位：人)

	総 数	老齢給付		障害年金	遺族給付	
		老齢年金	通算老齢年金		遺族年金	通算遺族年金
厚生年金保険 計	120,815	35,187	56,189	2,048	27,387	4
旧共済組合を除く	120,759	35,185	56,140	2,048	27,382	4
旧 法	1,177	83	1,086	1	3	4
新 法	119,538	35,096	55,016	2,047	27,379	・
(再掲) 基礎あり	17,797	3,997	11,953	981	866	・
基礎または定額あり	19,561	5,152	14,409	・	・	・
基礎繰上げあり	4,458	1,732	2,726	・	・	・
基礎繰上げなし	15,103	3,420	11,683	・	・	・
基礎及び定額なし	70,551	29,944	40,607	・	・	・
船員保険 (旧法)	44	6	38	-	-	-
旧共済組合計	56	2	49	-	5	-
旧 法	4	1	3	-	-	-
新 法	52	1	46	-	5	・
(再掲) 基礎あり	39	1	38	-	-	・
国民年金 計	41,349	33,714	140	6,451	1,044	・
旧法拠出制	178	3	140	-	35	・
新法基礎年金	41,171	33,711	・	6,451	1,009	・
(再掲) 基礎のみ	23,463	17,673	・	5,466	324	・
福祉年金	-	-	・	・	・	・
合 計	144,328	64,903	44,338	7,518	27,565	4

第 4 表 制度別受給者年金総額

平成 26 年 6 月末現在

(単位：百万円)

	総 数	老齢給付		障害年金	遺族給付	
		老齢年金	通算老齢年金		遺族年金	通算遺族年金
厚生年金保険 計	25,486,639	17,663,830	2,361,235	294,707	5,157,007	9,860
厚生年金基金代行分除く	23,750,074	16,049,063	2,239,437	294,707	5,157,007	9,860
旧共済組合を除く	24,768,697	17,109,721	2,339,022	290,575	5,019,741	9,638
旧 法	2,032,452	1,287,430	231,854	55,841	447,885	9,442
厚生年金基金代行分除く	2,009,015	1,268,044	227,803	55,841	447,885	9,442
新 法	22,658,815	15,773,366	2,106,105	231,696	4,547,648	・
(別掲) 基礎年金	14,010,373	7,660,875	6,089,687	190,829	68,982	・
厚生年金基金代行分除く	20,945,687	14,177,986	1,988,357	231,696	4,547,648	・
船員保険 (旧法)	77,430	48,925	1,063	3,039	24,208	196
旧共済組合計	717,942	554,109	22,213	4,132	137,266	222
旧 法	387,496	338,355	2,768	2,643	43,509	222
新 法	330,446	215,754	19,445	1,490	93,757	・
(別掲) 基礎年金	186,224	128,884	55,707	1,545	88	・
国民年金 計	20,690,145	18,866,922	171,259	1,559,755	92,210	・
旧法拠出制	801,598	566,769	171,259	56,465	7,105	・
新法基礎年金	19,888,548	18,300,153	・	1,503,290	85,105	・
(再掲) 基礎のみ	5,401,590	4,085,112	・	1,292,340	24,138	・
福祉年金	413	413	・	・	・	・
合 計	46,177,197	36,531,164	2,532,494	1,854,462	5,249,217	9,860

第 5 表 制度別受給者平均年金月額

ア. 平成 26 年 6 月末現在

(単位：円)

	総 数	老齢給付		障害年金	遺族給付	
		老齢年金	通算老齢年金		遺族年金	通算遺族年金
厚生年金保険 計	102,269	147,443	57,190	102,155	85,077	21,627
厚生年金基金代行分除く	97,793	138,089	56,371	102,155	85,077	21,627
旧共済組合を除く	101,616	146,796	57,073	101,998	84,766	21,673
旧 法	89,784	142,714	31,460	97,255	85,529	21,683
厚生年金基金代行分除く	88,748	140,565	30,910	97,255	85,529	21,683
新 法	102,277	146,910	58,426	102,357	84,537	・
厚生年金基金代行分除く	97,499	136,908	57,587	102,357	84,537	・
基礎または定額あり	114,053	157,229	65,121	・	・	・
基礎繰上げあり	70,612	127,847	51,506	・	・	・
基礎繰上げなし	117,816	158,375	67,111	・	・	・
基礎及び定額なし	47,084	77,231	12,001	・	・	・
船員保険（旧法）	169,870	236,707	28,893	172,264	130,528	21,204
旧共済組合計	141,103	175,502	73,399	117,458	98,460	19,797
旧 法	168,528	193,206	39,006	127,514	97,748	19,797
新 法	125,755	161,017	75,862	109,911	98,793	・
国民年金 計	54,497	54,293	18,397	71,956	79,040	・
旧法拠出制	32,784	39,981	18,397	72,591	37,737	・
新法基礎年金	55,992	54,901	・	71,932	86,988	・
（再掲）基礎のみ	55,356	51,450	・	72,236	83,879	・
福祉年金	32,992	32,992	・	・	・	・
合 計	89,329	94,640	56,261	78,206	85,007	21,627

注. 平均年金月額には、基礎年金月額を含む。

イ. 平成 26 年 6 月新規裁定

(単位：円)

	総 数	老齢給付		障害年金	遺族給付	
		老齢年金	通算老齢年金		遺族年金	通算遺族年金
厚生年金保険 計	54,572	81,449	21,459	95,093	84,950	27,144
基金代行分除く	51,313	72,255	20,210	95,093	84,950	27,144
旧共済組合を除く	54,572	81,446	21,432	95,093	84,961	27,144
旧 法	22,083	138,247	12,995	65,408	77,203	27,144
厚生年金基金代行分除く	21,986	137,678	12,932	65,408	77,203	27,144
新 法	54,897	81,290	21,601	95,107	84,962	・
厚生年金基金代行分除く	51,604	72,074	20,326	95,107	84,962	・
基礎または定額あり	69,767	128,929	48,613	・	・	・
基礎繰上げあり	73,328	109,141	50,575	・	・	・
基礎繰上げなし	68,715	138,950	48,155	・	・	・
基礎及び定額なし	37,940	73,094	12,017	・	・	・
船員保険（旧法）	43,283	208,740	17,158	-	-	-
旧共済組合計	52,862	126,733	52,534	-	26,530	-
旧 法	28,477	103,883	3,342	-	-	-
新 法	54,738	149,583	55,742	-	26,530	・
国民年金 計	54,593	50,757	7,637	70,514	86,403	・
旧法拠出制	14,401	41,453	7,637	-	39,137	・
新法基礎年金	54,767	50,758	・	70,514	88,042	・
（再掲）基礎のみ	58,744	54,702	・	70,199	85,967	・
福祉年金	-	-	・	・	・	・
合 計	55,198	67,667	14,651	76,977	85,124	27,144

第 6 表 制度別年金受給権者数

ア. 平成 26 年 6 月末現在

(単位：人)

	総 数	老齢給付		障害年金	遺族給付	
		老齢年金	通算老齢年金		遺族年金	通算遺族年金
厚生年金保険 計	34,696,845	15,254,060	13,362,900	574,155	5,456,836	48,894
旧共済組合を除く	34,143,633	14,926,618	13,267,881	567,759	5,333,489	47,886
旧 法	1,978,189	752,605	617,017	81,052	480,536	46,979
新 法	32,126,712	14,156,760	12,647,793	484,932	4,837,227	・
（再掲）基礎あり	21,808,300	11,352,963	10,028,337	276,778	150,222	・
基礎または定額あり	23,003,450	11,993,328	11,010,122	・	・	・
基礎繰上げあり	1,792,294	439,784	1,352,510	・	・	・
基礎繰上げなし	21,211,156	11,553,544	9,657,612	・	・	・
基礎及び定額なし	3,801,103	2,163,432	1,637,671	・	・	・
船員保険（旧法）	38,732	17,253	3,071	1,775	15,726	907
旧共済組合計	553,212	327,442	95,019	6,396	123,347	1,008
旧 法	194,542	146,151	5,920	2,307	39,156	1,008
新 法	358,670	181,291	89,099	4,089	84,191	・
（再掲）基礎あり	263,314	177,454	83,175	2,592	93	・
国民年金 計	32,193,228	29,242,845	778,139	1,936,475	235,769	・
旧法拠出制	2,083,448	1,207,987	778,139	69,786	27,536	・
新法基礎年金	30,109,780	28,034,858	・	1,866,689	208,233	・
（再掲）基礎のみ	8,301,480	6,653,558	・	1,589,911	58,011	・
福祉年金	2,111	2,111	・	・	・	・
合 計	44,820,570	32,968,599	4,029,527	2,231,260	5,542,290	48,894

注．人数の合計は、厚生年金保険と同一の年金種別の基礎年金を併給している者の重複分を控除した数である。

イ. 平成 26 年 6 月新規裁定

(単位：人)

	総 数	老齢給付		障害年金	遺族給付	
		老齢年金	通算老齢年金		遺族年金	通算遺族年金
厚生年金保険 計	138,345	46,682	60,573	2,109	28,977	4
旧共済組合を除く	138,279	46,680	60,515	2,109	28,971	4
旧 法	1,177	83	1,086	1	3	4
新 法	137,058	46,591	59,391	2,108	28,968	・
（再掲）基礎あり	19,033	4,110	12,033	1,000	1,890	・
基礎または定額あり	20,600	5,637	14,963	・	・	・
基礎繰上げあり	4,602	1,835	2,767	・	・	・
基礎繰上げなし	15,998	3,802	12,196	・	・	・
基礎及び定額なし	85,382	40,954	44,428	・	・	・
船員保険（旧法）	44	6	38	－	－	－
旧共済組合計	66	2	58	－	6	－
旧 法	4	1	3	－	－	－
新 法	62	1	55	－	6	・
（再掲）基礎あり	47	1	46	－	－	・
国民年金 計	43,328	33,933	140	6,492	2,763	・
旧法拠出制	299	4	140	－	155	・
新法基礎年金	43,029	33,929	・	6,492	2,608	・
（再掲）基礎のみ	23,996	17,786	・	5,492	718	・
福祉年金	－	－	・	・	・	・
合 計	162,593	76,504	48,634	7,601	29,850	4

第 7 表 制度別受給権者年金総額

平成 26 年 6 月末現在

(単位：百万円)

	総 数	老齢給付		障害年金	遺族給付	
		老齢年金	通算老齢年金		遺族年金	通算遺族年金
厚生年金保険 計	26,764,543	18,479,066	2,530,702	443,109	5,299,056	12,610
厚生年金基金代行分除く	24,852,295	16,699,477	2,398,043	443,109	5,299,056	12,610
旧共済組合を除く	26,036,214	17,922,607	2,507,240	436,992	5,157,003	12,372
旧 法	2,115,553	1,288,906	232,531	92,689	489,284	12,142
厚生年金基金代行分除く	2,092,081	1,269,492	228,474	92,689	489,284	12,142
新 法	23,842,394	16,584,707	2,273,643	340,801	4,643,242	・
(別掲) 基礎年金	14,681,816	7,872,121	6,470,355	223,018	116,321	・
厚生年金基金代行分除く	21,953,618	14,824,533	2,145,042	340,801	4,643,242	・
船員保険 (旧法)	78,266	48,994	1,065	3,501	24,477	229
旧共済組合計	728,329	556,459	23,463	6,117	142,053	238
旧 法	390,542	338,699	2,771	3,355	45,479	238
新 法	337,787	217,760	20,692	2,762	96,574	・
(別掲) 基礎年金	192,692	130,752	59,781	2,067	91	・
国民年金 計	21,033,756	19,024,439	171,718	1,665,158	172,441	・
旧法拠出制	822,381	577,912	171,718	60,499	12,251	・
新法基礎年金	20,211,375	18,446,527	・	1,604,659	160,189	・
(再掲) 基礎のみ	5,520,453	4,103,365	・	1,373,220	43,868	・
福祉年金	836	836	・	・	・	・
合 計	47,799,135	37,504,341	2,702,421	2,108,267	5,471,497	12,610

第 8 表 制度別受給権者平均年金月額

ア. 平成 26 年 6 月末現在

(単位：円)

	総 数	老齢給付		障害年金	遺族給付	
		老齢年金	通算老齢年金		遺族年金	通算遺族年金
厚生年金保険 計	100,007	144,672	56,505	96,982	82,702	21,492
厚生年金基金代行分除く	95,414	134,950	55,678	96,982	82,702	21,492
旧共済組合を除く	99,379	144,009	56,387	96,874	82,393	21,529
旧 法	89,120	142,716	31,405	95,298	84,850	21,539
厚生年金基金代行分除く	88,131	140,566	30,857	95,298	84,850	21,539
新 法	99,928	143,964	57,612	96,890	81,995	・
厚生年金基金代行分除く	95,028	133,603	56,765	96,890	81,995	・
基礎または定額あり	111,808	155,378	64,347	・	・	・
基礎繰上げあり	70,016	127,743	51,245	・	・	・
基礎繰上げなし	115,339	156,430	66,182	・	・	・
基礎及び定額なし	51,241	80,693	12,334	・	・	・
船員保険（旧法）	168,393	236,644	28,898	164,385	129,706	21,052
旧共済組合計	138,738	174,894	73,007	106,635	96,032	19,691
旧 法	167,291	193,121	39,007	121,193	96,790	19,691
新 法	123,251	160,199	75,266	98,421	95,680	・
国民年金 計	54,447	54,214	18,390	71,658	60,950	・
旧法抛出处	32,893	39,867	18,390	72,244	37,077	・
新法基礎年金	55,938	54,832	・	71,636	64,107	・
（再掲）基礎のみ	55,416	51,393	・	71,976	63,017	・
福祉年金	32,992	32,992	・	・	・	・
合 計	88,871	94,798	55,888	78,740	82,269	21,492

注. 平均年金月額には、基礎年金月額を含む。

イ. 平成 26 年 6 月新規裁定

(単位：円)

	総 数	老齢給付		障害年金	遺族給付	
		老齢年金	通算老齢年金		遺族年金	通算遺族年金
厚生年金保険 計	56,632	84,208	21,278	94,866	83,333	27,144
厚生年金基金代行分除く	51,765	71,519	19,940	94,866	83,333	27,144
旧共済組合を除く	56,634	84,206	21,249	94,866	83,344	27,144
旧 法	22,083	138,247	12,995	65,408	77,203	27,144
厚生年金基金代行分除く	21,986	137,678	12,932	65,408	77,203	27,144
新 法	56,935	84,093	21,402	94,880	83,345	・
厚生年金基金代行分除く	52,023	71,381	20,038	94,880	83,345	・
基礎または定額あり	70,037	128,745	47,920	・	・	・
基礎繰上げあり	74,351	110,006	50,706	・	・	・
基礎繰上げなし	68,796	137,790	47,288	・	・	・
基礎及び定額なし	43,877	77,947	12,472	・	・	・
船員保険（旧法）	43,283	208,740	17,158	－	－	－
旧共済組合計	52,391	126,733	51,952	－	31,847	－
旧 法	28,477	103,883	3,342	－	－	－
新 法	53,933	149,583	54,604	－	31,847	・
国民年金 計	54,211	50,739	7,637	70,491	60,961	・
旧法抛出处	23,993	42,175	7,637	－	38,296	・
新法基礎年金	54,421	50,740	・	70,491	62,308	・
（再掲）基礎のみ	58,468	54,675	・	70,183	62,817	・
福祉年金	－	－	・	・	・	・
合 計	56,848	71,399	14,990	77,066	82,606	27,144

第9表 障害等級別障害年金受給（権）者状況

平成 26 年 6 月末現在

		受給権者				受給者			
		件数	年金総額	(別掲) 基礎年金	平均年金月額	件数	年金総額	(別掲) 基礎年金	平均年金月額
		人	百万円	百万円	円	人	百万円	百万円	円
厚生年金保険 計		574,155	443,109	225,086	96,982	397,340	294,707	192,374	102,155
職務／公務上を除く 計		573,002	440,681	225,005	96,813	396,277	292,357	192,303	101,919
	1 級	73,391	72,743	61,879	152,859	66,992	66,750	56,465	153,272
	2 級	235,648	171,458	163,126	118,321	192,660	132,995	135,837	116,281
	3 級	263,963	196,480	・	62,029	136,625	92,612	・	56,488
職務／公務上		1,153	2,428	81	181,317	1,063	2,351	71	189,868
国民年金 計		1,936,475	1,665,158	・	71,658	1,806,378	1,559,755	・	71,956
	1 級	750,933	731,341	・	81,159	729,596	710,679	・	81,173
	2 級	1,185,542	933,817	・	65,639	1,076,782	849,076	・	65,711

注：平均年金月額には、基礎年金月額を含む。

平成 26 年 6 月新規裁定

		受給権者				受給者			
		件数	年金総額	(別掲) 基礎年金	平均年金月額	件数	年金総額	(別掲) 基礎年金	平均年金月額
		人	百万円	百万円	円	人	百万円	百万円	円
厚生年金保険 計		2,109	1,538	863	94,866	2,048	1,486	851	95,093
職務／公務上を除く 計		2,109	1,538	863	94,866	2,048	1,486	851	95,093
	1 級	206	208	209	168,656	204	207	207	168,999
	2 級	792	563	654	128,089	779	547	644	127,426
	3 級	1,111	767	・	57,500	1,065	732	・	57,286
職務／公務上		—	—	—	—	—	—	—	—
国民年金 計		6,492	5,491	・	70,491	6,451	5,459	・	70,514
	1 級	1,460	1,436	・	81,944	1,454	1,430	・	81,950
	2 級	5,032	4,056	・	67,167	4,997	4,029	・	67,187

第 1 表 厚生年金保険 都道府県別適用状況、標準報酬月額 の平均、賞与支払状況

都道府県別	事業所数			船舶所 有者数	被保険者数								標準報酬月額の平均																	
					合計		船員を除く合計		一般男子	女子	坑内員	船員	全被保険者								厚生年金基金非加入者					厚生年金基金加入者				
	(再掲) 高年齢任意	(再掲) 育児休業等あり	(再掲) 年金基金加入										(再掲) 高年齢任意	平均	船員を除く 平均	一般男子	女子	坑内員	船員	(再掲) 高年齢任意	平均	船員を除く 平均	一般男子	女子	坑内員	平均	一般男子	女子		
					(再掲) 年金基金加入	(再掲) 高年齢任意	(再掲) 年金基金加入	(再掲) 高年齢任意																					(再掲) 年金基金加入	(再掲) 高年齢任意
	平成 26 年	1 月	2 月		3 月	4 月	5 月	6 月	1 月	2 月	3 月	4 月	5 月	6 月	1 月	2 月	3 月	4 月	5 月	6 月	1 月	2 月	3 月	4 月	5 月	6 月	1 月	2 月	3 月	4 月
北海道	1,790,302	99,876	71,346	4,501	35,364,566	605	220,317	35,312,815	4,036,235	604	22,554,100	12,758,106	609	51,751	306,494	306,380	347,452	233,771	341,140	384,339	217,812	304,507	304,374	346,445	232,109	342,353	321,921	354,597	249,072	
青森県	1,793,186	99,434	73,292	4,474	35,354,585	603	228,659	35,302,545	4,020,941	602	22,551,195	12,750,750	600	52,040	306,398	306,285	347,324	233,700	343,350	383,527	219,091	304,414	304,283	346,306	232,046	344,869	321,858	354,581	248,977	
岩手県	1,796,137	98,180	74,621	4,482	35,272,821	592	234,113	35,220,602	3,974,599	591	22,512,861	12,707,138	603	52,219	306,282	306,168	347,194	233,482	342,763	382,649	219,125	304,361	304,230	346,220	231,866	344,254	321,409	354,223	248,509	
宮城県	1,806,657	92,609	74,016	4,501	35,820,803	594	220,842	35,767,660	3,903,489	593	22,811,324	12,955,731	605	53,143	303,990	303,873	344,529	232,288	341,650	382,472	219,822	302,104	301,970	343,525	230,784	343,240	319,408	352,028	246,874	
秋田県	1,811,321	90,327	74,551	4,492	35,914,982	585	218,952	35,861,986	3,842,420	584	22,857,707	13,003,679	600	52,996	303,621	303,504	344,184	231,997	339,020	382,539	219,672	301,676	301,542	343,082	230,440	340,286	319,857	352,597	247,374	
山形県	1,816,778	88,138	75,927	4,418	35,976,229	577	224,951	35,923,472	3,789,315	577	22,884,213	13,038,649	610	52,757	303,257	303,138	343,809	231,755	336,318	383,855	220,690	301,311	301,175	342,664	230,194	337,471	319,787	352,728	247,368	
北海道	82,388	2,721	1,809	294	1,187,130	16	4,127	1,184,307	97,496	16	740,970	443,069	268	2,823	260,923	260,559	291,470	208,824	328,351	413,666	213,000	258,876	258,474	290,059	205,890	328,351	283,795	306,808	242,910	
青森県	15,771	544	726	131	274,537	1	1,431	273,478	17,569	1	156,306	117,172	—	1,059	230,591	230,195	262,934	186,521	—	333,046	180,000	228,319	227,885	260,830	185,146	—	263,828	288,713	213,032	
岩手県	16,828	1,152	752	33	285,205	2	1,415	284,866	32,980	2	168,856	116,010	—	339	235,423	235,181	265,313	191,922	—	439,062	210,000	231,052	230,772	261,768	190,169	—	268,855	284,779	209,375	
宮城県	31,554	1,481	1,211	113	505,300	7	2,613	504,077	51,427	7	320,192	183,885	—	1,223	269,607	269,240	304,441	207,945	—	421,171	210,571	267,421	267,006	303,400	206,666	—	288,901	312,028	223,976	
秋田県	14,277	1,030	568	33	226,930	1	1,176	226,791	33,894	1	131,362	95,425	4	139	232,446	232,400	261,942	191,723	494,500	306,173	300,000	227,954	227,897	258,525	188,085	620,000	258,029	278,601	218,178	
山形県	16,680	807	776	36	275,229	4	1,589	275,099	22,472	4	161,721	113,352	26	130	243,513	243,502	277,837	194,486	368,077	267,862	199,500	241,154	241,140	275,992	191,475	368,077	270,056	298,395	228,788	
福島県	29,604	1,187	1,131	62	450,582	3	2,866	450,065	43,679	3	262,823	187,241	1	517	254,200	254,096	290,259	203,334	340,000	344,940	169,333	251,959	251,841	288,641	200,467	340,000	275,075	304,976	230,909	
茨城県	27,223	1,444	1,230	40	514,271	8	3,060	513,546	59,816	8	326,387	187,158	1	725	286,182	286,054	322,928	221,749	280,000	377,109	240,750	282,657	282,506	319,316	219,717	—	312,971	348,539	239,247	
栃木県	22,750	1,201	1,000	—	395,780	9	2,325	395,780	38,240	9	245,953	149,815	12	—	279,914	279,914	317,412	218,344	400,000	—	199,111	277,770	277,770	315,789	215,929	400,000	299,965	332,042	242,371	
群馬県	26,218	1,238	1,124	—	450,800	4	2,703	450,800	50,957	4	289,059	161,740	1	—	280,081	280,081	315,622	216,565	160,000	—	325,000	278,018	278,018	314,034	214,016	160,000	296,273	327,861	237,230	
埼玉県	63,181	2,072	2,191	1	1,060,104	38	5,404	1,060,102	107,164	38	680,483	379,595	24	2	298,893	298,893	337,268	230,103	283,417	310,000	220,579	296,633	296,633	335,177	227,751	283,417	318,994	355,655	251,434	
千葉県	49,349	2,882	1,744	93	831,128	35	4,629	830,016	91,564	35	504,421	325,594	1	1,112	294,342	294,383	333,533	233,731	360,000	263,646	241,486	291,511	291,553	337,177	232,773	360,000	317,208	348,091	249,800	
東京都	300,921	20,913	16,166	182	10,170,670	160	73,487	10,165,020	1,173,774	160	6,596,858	3,568,039	123	5,650	347,199	347,125	392,454	263,317	355,203	481,171	235,750	346,651	346,567	393,652	262,812	362,685	351,399	384,258	268,233	
神奈川県	84,429	3,438	3,184	106	1,631,602	43	8,247	1,629,308	162,782	43	1,113,739	515,632	9	2,222	331,047	330,899	367,237	252,410	346,667	439,602	226,512	330,205	330,039	366,553	251,868	346,667	338,465	373,224	257,612	
新潟県	35,742	1,873	1,639	42	669,478	2	4,635	668,992	49,533	2	428,635	240,357	—	486	272,445	272,354	308,496	207,901	—	397,288	209,000	271,478	271,379	308,505	206,000	—	284,545	308,387	234,563	
富山県	17,090	1,205	998	29	324,965	4	2,390	324,758	37,660	4	206,298	118,460	—	207	283,054	282,995	322,428	214,323	—	375,845	227,500	282,302	282,235	323,183	212,542	—	288,789	317,061	229,823	
石川県	18,622	1,157	985	112	296,859	3	2,143	296,265	45,557	3	180,866	115,398	1	594	270,303	270,317	308,091	211,112	560,000	263,077	165,333	266,409	266,417	304,772	208,696	560,000	291,781	324,619	226,904	
福井県	14,765	691	763	88	211,774	5	1,634	211,427	15,910	5	122,885	88,542	—	347	264,140	264,163	305,619	206,627	—	249,919	151,600	260,266	260,285	301,803	205,264	—	311,826	342,754	232,352	
山梨県	12,956	838	491	—	168,787	3	965	168,787	20,434	3	103,467	65,320	—	—	277,152	277,152	316,754	214,423	—	—	168,000	270,349	270,349	309,647	214,037	—	326,544	355,350	219,850	
長野県	32,254	2,333	1,292	—	509,346	5	3,297	509,346	76,820	5	316,252	193,094	—	—	277,601	277,601	316,669	213,615	—	—	151,200	272,938	272,938	313,806	209,357	—	303,854	330,906	243,815	
岐阜県	28,208	1,034	1,064	—	465,828	8	2,597	465,828	33,494	8	299,361	166,416	51	—	281,422	281,422	320,583	210,948	373,294	—	233,500	279,365	279,365	318,661	209,953	373,294	307,981	343,270	226,336	
静岡県	52,550	2,587	2,182	103	926,459	7	5,264	924,987	117,676	7	596,338	328,649	—	1,472	294,199	294,014	334,121	221,239	—	410,696	177,429	291,401	291,183	332,607	220,168	—	313,433	343,049	231,445	
愛知県	102,237	5,035	4,043	78	2,225,200	18	12,939	2,224,354	212,318	18	1,552,809	671,545	—	846	320,151	320,124	358,660	231,016	—	392,697	243,889	319,032	319,001	358,789	230,561	—	330,767	357,577	237,027	
三重県	23,326	1,043	829	72	351,260	3	2,073	350,292	30,351	3	214,099	136,193	—	968	283,823	283,431	324,331	219,136	—	425,746	406,667	280,740								

第 1 表(続) 厚生年金保険 都道府県別適用状況、標準報酬月額、賞与支払状況

都道府県別	賞 与 支 払 状 況													
	事業所数	船舶所 有者数	被 保 険 者 数						標 準 賞 与 額 の 平 均					
			合計	船員を除く 合計	一般男子	女子	坑内員	船員	平均	船員を除く 平均	一般男子	女子	坑内員	船員
平成 26 年									円	円	円	円	円	円
1 月	177,344	11	3,355,497	3,355,411	2,071,921	1,283,441	49	86	329,137	329,137	374,451	255,967	763,939	320,151
2 月	43,409	15	690,483	690,309	431,976	258,131	202	174	241,546	241,560	271,712	191,161	165,015	186,925
3 月	55,837	92	1,977,320	1,975,475	1,221,856	753,594	25	1,845	235,948	235,914	282,967	159,626	207,160	271,950
4 月	38,065	61	1,432,303	1,431,473	965,816	465,655	2	830	219,418	219,368	251,170	153,408	-138,000	306,335
5 月	32,590	46	969,707	969,279	653,450	315,827	2	428	269,414	269,338	306,338	192,780	947,000	442,180
6 月	169,937	285	9,470,949	9,467,036	6,198,959	3,267,912	165	3,913	562,528	562,515	665,997	366,212	704,018	593,887
北海道	12,394	6	360,719	360,679	200,028	160,651	—	40	353,914	353,894	415,982	276,588	—	528,650
青森	2,434	—	69,350	69,350	34,947	34,403	—	—	337,794	337,794	422,113	252,142	—	—
岩手	2,072	1	65,332	65,330	32,872	32,458	—	2	340,516	340,517	410,403	269,740	—	299,000
宮城	3,129	4	124,886	124,822	81,335	43,487	—	64	442,579	442,331	519,991	297,080	—	926,344
秋田	1,591	1	48,260	48,243	23,964	24,279	—	17	371,020	370,887	452,792	290,045	—	748,765
山形	1,839	2	57,840	57,831	29,051	28,780	—	9	369,381	369,408	468,386	269,499	—	190,889
福島	2,765	1	95,720	95,705	51,187	44,518	—	15	411,581	411,582	513,017	294,951	—	406,467
茨城	3,443	4	159,690	159,650	105,707	53,942	1	40	496,065	496,026	589,049	313,741	123,000	651,850
栃木	2,018	—	81,294	81,294	50,752	30,542	—	—	504,286	504,286	604,672	337,474	—	—
群馬	2,296	—	75,056	75,056	42,514	32,542	—	—	418,118	418,118	508,731	299,738	—	—
埼玉県	4,503	—	216,270	216,270	146,746	69,511	13	—	514,302	514,302	612,802	306,397	309,000	—
千葉県	4,623	9	179,064	178,986	111,319	67,667	—	78	455,218	455,152	540,219	315,207	—	607,551
東京都	30,484	38	3,596,930	3,595,726	2,540,916	1,054,705	105	1,204	689,795	689,776	781,111	469,721	845,924	748,516
神奈川県	6,991	13	415,826	415,468	291,924	123,544	—	358	567,729	567,667	652,818	366,462	—	639,785
	3,218	6	173,128	173,110	119,383	53,727	—	18	577,493	577,520	690,552	326,360	—	317,722
富山	1,449	1	62,151	62,145	38,882	23,263	—	6	474,346	474,371	566,924	319,676	—	214,667
石川	1,531	1	50,488	50,487	26,991	23,496	—	1	419,456	419,461	525,035	298,183	—	182,000
福井	1,087	3	39,290	39,269	19,393	19,330	—	21	405,652	405,576	487,623	320,945	—	546,857
山梨	1,319	—	36,277	36,277	21,203	15,074	—	—	487,888	487,888	635,186	280,701	—	—
長野	2,382	—	104,291	104,291	61,944	42,347	—	—	525,767	525,767	663,712	323,987	—	—
岐阜	2,613	—	104,089	104,089	60,447	43,613	29	—	450,396	450,396	550,855	311,071	585,103	—
静岡県	4,960	3	204,557	204,538	126,500	78,038	—	19	503,149	503,164	614,685	322,388	—	344,316
愛知	10,033	9	504,154	503,983	351,393	152,590	—	171	546,373	546,361	629,264	355,447	—	581,216
三重	2,637	7	98,089	98,020	56,807	41,213	—	69	484,221	484,220	586,214	343,635	—	485,014
滋賀	1,780	—	71,586	71,586	44,866	26,720	—	—	536,748	536,748	646,461	352,526	—	—
京都	3,280	3	167,854	167,846	102,261	65,585	—	8	534,005	534,012	651,608	350,654	—	393,750
大阪	10,610	7	730,577	730,465	519,752	210,712	1	112	580,803	580,833	670,111	360,614	543,000	388,491
兵庫県	5,058	19	253,421	253,174	159,540	93,634	—	247	513,228	513,046	624,556	323,046	—	700,154
奈良	948	—	32,095	32,095	16,444	15,451	—	—	387,980	387,980	461,514	308,768	—	—
和歌山	1,266	3	34,958	34,941	18,775	16,166	—	17	393,018	393,090	482,996	288,674	—	244,941
鳥取	845	—	25,833	25,833	12,463	13,370	—	—	317,876	317,876	388,645	251,907	—	—
島根	1,439	3	42,971	42,961	21,511	21,450	—	10	378,290	378,266	462,623	293,668	—	483,600
岡山	3,092	10	115,130	114,951	57,894	57,041	16	179	404,481	404,387	488,438	319,092	355,625	465,034
広島	3,150	20	136,607	136,362	86,551	49,811	—	245	480,075	480,006	574,862	315,185	—	518,592
山口	1,993	18	66,200	66,086	37,263	28,823	—	114	470,022	470,034	588,086	317,414	—	463,386
徳島	1,383	6	29,621	29,598	13,514	16,084	—	23	352,180	352,228	439,562	278,848	—	290,696
香川	1,753	11	76,750	76,649	47,133	29,516	—	101	446,437	446,288	537,732	300,265	—	559,257
愛媛	2,052	7	76,682	76,580	42,376	34,204	—	102	452,728	452,973	581,000	294,359	—	268,549
高知	2,221	5	56,142	56,128	25,001	31,127	—	14	314,713	314,699	383,083	259,773	—	373,000
福岡	4,856	10	240,747	240,570	161,498	79,072	—	177	505,994	506,022	589,127	336,287	—	467,441
佐賀	1,022	3	28,722	28,697	14,156	14,541	—	25	339,895	339,849	429,852	252,229	—	392,760
長崎	1,854	19	49,251	49,124	25,767	23,357	—	127	350,654	350,477	431,915	260,637	—	419,055
熊本	2,198	4	67,049	67,014	32,874	34,140	—	35	391,970	392,029	494,333	293,519	—	279,257
大分	1,553	7	54,185	54,153	29,363	24,790	—	32	384,589	384,492	452,310	304,162	—	549,688
宮崎	1,800	3	65,817	65,806	37,748	28,058	—	11	511,341	511,380	662,133	308,564	—	273,818
鹿児島	2,171	5	64,890	64,721	32,263	32,458	—	169	356,064	355,702	456,016	255,990	—	494,929
沖縄	1,802	13	61,110	61,077	32,995	28,082	—	33	340,401	340,368	408,985	259,748	—	400,485

第2表 厚生年金保険 標準報酬月額別被保険者数

標準報酬月額別被保険者数								
標準報酬月額	合 計		船員を除く合計		一般男子	女 子	坑内員	船 員
		割合 (%)		割合 (%)				
万円								
総 計	35,976,229	100.00	35,923,472	100.00	22,884,213	13,038,649	610	52,757
9.8	448,467	1.25	447,690	1.25	231,868	215,821	1	777
10.4	87,413	0.24	87,304	0.24	22,633	64,671	—	109
11.0	168,329	0.47	168,203	0.47	40,850	127,353	—	126
11.8	332,933	0.93	332,462	0.93	87,250	245,209	3	471
12.6	418,292	1.16	417,685	1.16	97,640	320,045	—	607
小 計	1,455,434	4.05	1,453,344	4.05	480,241	973,099	4	2,090
13.4	577,565	1.61	577,268	1.61	146,991	430,276	1	297
14.2	683,963	1.90	683,742	1.90	178,105	505,633	4	221
15.0	1,014,402	2.82	1,013,761	2.82	335,818	677,940	3	641
16.0	1,090,229	3.03	1,089,880	3.03	354,435	735,442	3	349
17.0	1,144,679	3.18	1,144,191	3.19	407,589	736,600	2	488
小 計	4,510,838	12.54	4,508,842	12.55	1,422,938	3,085,891	13	1,996
18.0	1,256,172	3.49	1,255,261	3.49	502,936	752,321	4	911
19.0	1,201,073	3.34	1,200,633	3.34	491,439	709,164	30	440
20.0	2,148,695	5.97	2,147,261	5.98	1,034,969	1,112,279	13	1,434
22.0	2,566,078	7.13	2,564,740	7.14	1,324,183	1,240,536	21	1,338
24.0	2,417,081	6.72	2,415,408	6.72	1,385,756	1,029,601	51	1,673
小 計	9,589,099	26.65	9,583,303	26.68	4,739,283	4,843,901	119	5,796
26.0	2,385,016	6.63	2,382,516	6.63	1,522,434	860,048	34	2,500
28.0	2,051,097	5.70	2,048,956	5.70	1,400,433	648,483	40	2,141
30.0	1,999,854	5.56	1,996,343	5.56	1,446,565	549,711	67	3,511
32.0	1,642,752	4.57	1,640,500	4.57	1,245,707	394,761	32	2,252
34.0	1,441,484	4.01	1,439,127	4.01	1,133,151	305,875	101	2,357
小 計	9,520,203	26.46	9,507,442	26.47	6,748,290	2,758,878	274	12,761
36.0	1,370,430	3.81	1,367,595	3.81	1,107,517	260,043	35	2,835
38.0	1,398,315	3.89	1,395,210	3.88	1,163,043	232,148	19	3,105
41.0	1,491,171	4.14	1,487,191	4.14	1,264,050	223,125	16	3,980
44.0	1,152,495	3.20	1,149,095	3.20	1,005,502	143,557	36	3,400
47.0	910,147	2.53	907,186	2.53	810,146	97,012	28	2,961
小 計	6,322,558	17.57	6,306,277	17.55	5,350,258	955,885	134	16,281
50.0	841,962	2.34	839,311	2.34	743,815	95,478	18	2,651
53.0	595,749	1.66	593,785	1.65	543,624	50,144	17	1,964
56.0	494,490	1.37	492,773	1.37	452,636	40,132	5	1,717
59.0	437,555	1.22	436,152	1.21	396,537	39,609	6	1,403
62.0	2,208,341	6.14	2,202,243	6.13	2,006,591	195,632	20	6,098
小 計	4,578,097	12.73	4,564,264	12.71	4,143,203	420,995	66	13,833

第3表 厚生年金保険 標準賞与額別被保険者数

標準賞与額別被保険者数								
標準賞与額	合 計		船員を除く合計		一般男子	女 子	坑内員	船 員
		割合 (%)		割合 (%)				
総 計	9, 470, 949	100. 00	9, 467, 036	100. 00	6, 198, 959	3, 267, 912	165	3, 913
万円以上 万円未満								
0. 1 ～ 5	525, 655	5. 55	525, 593	5. 55	203, 426	322, 165	2	62
5 ～ 10	513, 588	5. 42	513, 440	5. 42	232, 553	280, 882	5	148
10 ～ 15	478, 749	5. 05	478, 606	5. 06	219, 410	259, 189	7	143
15 ～ 20	470, 791	4. 97	470, 646	4. 97	215, 335	255, 309	2	145
20 ～ 25	470, 960	4. 97	470, 841	4. 97	248, 705	222, 126	10	119
小 計	2, 459, 743	25. 97	2, 459, 126	25. 98	1, 119, 429	1, 339, 671	26	617
25 ～ 30	459, 568	4. 85	459, 399	4. 85	249, 814	209, 578	7	169
30 ～ 35	503, 053	5. 31	502, 843	5. 31	277, 660	225, 175	8	210
35 ～ 40	525, 459	5. 55	525, 259	5. 55	296, 768	228, 485	6	200
40 ～ 45	531, 528	5. 61	531, 243	5. 61	313, 139	218, 095	9	285
45 ～ 50	497, 139	5. 25	496, 913	5. 25	309, 367	187, 536	10	226
小 計	2, 516, 747	26. 57	2, 515, 657	26. 57	1, 446, 748	1, 068, 869	40	1, 090
50 ～ 55	463, 737	4. 90	463, 471	4. 90	310, 195	153, 272	4	266
55 ～ 60	417, 503	4. 41	417, 257	4. 41	292, 029	125, 225	3	246
60 ～ 65	391, 193	4. 13	390, 967	4. 13	280, 450	110, 515	2	226
65 ～ 70	340, 909	3. 60	340, 725	3. 60	252, 858	87, 863	4	184
70 ～ 75	302, 816	3. 20	302, 645	3. 20	232, 046	70, 596	3	171
小 計	1, 916, 158	20. 23	1, 915, 065	20. 23	1, 367, 578	547, 471	16	1, 093
75 ～ 80	267, 657	2. 83	267, 512	2. 83	211, 851	55, 654	7	145
80 ～ 85	239, 803	2. 53	239, 638	2. 53	194, 584	45, 051	3	165
85 ～ 90	205, 846	2. 17	205, 700	2. 17	169, 558	36, 135	7	146
90 ～ 95	183, 776	1. 94	183, 672	1. 94	154, 924	28, 735	13	104
95 ～ 100	158, 707	1. 68	158, 615	1. 68	136, 361	22, 246	8	92
小 計	1, 055, 789	11. 15	1, 055, 137	11. 15	867, 278	187, 821	38	652
100 ～ 105	152, 672	1. 61	152, 615	1. 61	133, 019	19, 584	12	57
105 ～ 110	127, 453	1. 35	127, 409	1. 35	112, 555	14, 845	9	44
110 ～ 115	116, 942	1. 23	116, 919	1. 24	104, 359	12, 556	4	23
115 ～ 120	102, 696	1. 08	102, 657	1. 08	92, 171	10, 484	2	39
120 ～ 125	94, 892	1. 00	94, 860	1. 00	85, 882	8, 974	4	32
小 計	594, 655	6. 28	594, 460	6. 28	527, 986	66, 443	31	195
125 ～ 130	81, 813	0. 86	81, 781	0. 86	74, 530	7, 250	1	32
130 ～ 135	73, 146	0. 77	73, 104	0. 77	66, 540	6, 560	4	42
135 ～ 140	66, 024	0. 70	65, 999	0. 70	60, 609	5, 388	2	25
140 ～ 145	61, 525	0. 65	61, 504	0. 65	56, 920	4, 584	—	21
145 ～ 150	56, 356	0. 60	56, 333	0. 60	52, 522	3, 810	1	23
小 計	338, 864	3. 58	338, 721	3. 58	311, 121	27, 592	8	143
150 ～	588, 993	6. 22	588, 870	6. 22	558, 819	30, 045	6	123

第4表 厚生年金保険 都道府県別年金受給権者状況(厚生年金保険計)
(月末現在)

都道府県別	合 計			老 齢 年 金			通 算 老 齢 年 金			障 害 年 金			遺 族 年 金			通算遺族年金	
	件数	年金額	(別掲)基礎年金額	件数	年金額	(別掲)基礎年金額	件数	年金額	(別掲)基礎年金額	件数	年金額	(別掲)基礎年金額	件数	年金額	(別掲)基礎年金額	件数	年金額
	千円	千円	千円	千円	千円	千円	千円	千円	千円	千円	千円	千円	千円	千円	千円	千円	千円
平成 26 年	34,484,961	27,123,421,702	14,609,257,108	15,245,819	18,813,145,896	7,864,426,892	13,193,189	2,544,474,991	6,389,269,302	573,315	448,136,264	226,356,493	5,421,532	5,304,410,912	129,204,421	51,106	13,253,640
1月	34,514,793	27,044,872,748	14,696,069,036	15,233,612	18,727,895,803	7,907,926,927	13,224,414	2,543,433,085	6,430,803,916	573,517	447,743,189	226,669,419	5,432,633	5,312,667,893	130,668,773	50,617	13,132,778
2月	34,555,265	26,980,923,405	14,781,375,606	15,230,034	18,657,508,598	7,951,738,286	13,258,411	2,542,997,379	6,470,711,710	573,484	447,193,027	226,786,174	5,443,160	5,320,022,921	132,139,436	50,176	13,021,479
3月	34,572,233	26,741,407,500	14,730,412,388	15,223,090	18,475,276,044	7,931,808,879	13,289,142	2,525,622,078	6,460,203,799	573,666	443,664,132	224,700,666	5,436,378	5,284,022,460	113,699,043	49,757	12,822,787
4月	34,635,777	26,754,910,735	14,814,027,161	15,237,666	18,478,974,802	7,973,993,394	13,328,020	2,528,513,666	6,500,129,169	573,973	443,385,785	224,865,981	5,446,823	5,291,329,413	115,038,616	49,295	12,707,069
5月	34,696,845	26,764,543,222	14,874,507,733	15,254,060	18,479,065,917	8,002,873,398	13,362,900	2,530,702,491	6,530,136,841	574,155	443,108,764	225,085,708	5,456,836	5,299,056,361	116,411,786	48,894	12,609,688
6月																	
北 海 道	1,593,676	1,069,822,022	643,362,984	608,666	688,946,418	300,448,302	691,654	122,648,261	327,314,089	28,895	21,498,760	10,632,520	261,761	236,116,873	4,968,074	2,700	611,709
青 森 県	372,489	200,253,891	152,995,424	129,368	152,375,149	64,180,687	175,919	27,537,435	84,801,867	6,011	4,144,746	2,555,830	60,518	43,053,257	1,457,041	673	143,304
岩 手 県	383,542	233,102,477	162,469,837	157,156	154,014,138	78,707,528	156,091	26,304,826	79,449,388	6,743	4,694,867	2,612,213	63,009	47,968,095	1,700,708	543	120,550
宮 城 県	589,265	425,427,843	249,696,953	256,700	294,670,719	131,060,271	229,133	41,484,998	112,050,005	9,782	7,443,678	3,876,185	92,801	81,623,383	2,710,492	849	205,065
秋 田 県	343,114	200,781,106	144,957,038	137,583	130,994,503	69,069,662	140,803	22,978,261	72,671,974	5,388	3,769,693	2,044,790	58,676	42,903,398	1,170,613	664	135,252
山 形 県	350,849	218,442,378	155,442,912	157,669	151,105,745	80,857,580	133,188	22,643,324	70,934,152	6,211	4,232,281	2,427,289	53,221	40,342,589	1,223,891	560	118,440
福 島 県	552,928	376,870,728	233,379,215	253,006	258,752,302	125,024,343	206,386	37,105,141	102,126,096	10,053	7,217,898	3,814,655	87,752	73,627,845	2,414,121	731	167,541
茨 城 県	726,985	552,412,547	314,952,683	324,067	393,581,955	169,681,675	285,243	51,728,244	137,838,239	10,790	8,396,967	4,663,598	106,186	98,527,251	2,769,171	699	178,130
栃 木 県	514,240	377,749,883	220,546,239	230,500	265,417,915	119,750,315	197,918	36,894,910	95,743,957	7,591	5,804,174	3,130,438	77,624	69,491,199	1,921,529	607	141,686
群 馬 県	559,129	398,478,846	247,550,204	243,315	277,588,910	129,554,907	224,594	42,587,960	112,149,589	8,802	6,598,842	3,828,407	81,602	71,522,178	2,017,302	816	180,956
埼 玉 県	1,816,106	1,499,956,330	799,968,345	808,341	1,065,478,213	436,693,643	717,979	139,789,470	346,722,936	24,463	20,154,088	10,331,481	263,459	273,990,676	6,220,286	1,864	543,885
千 葉 県	1,559,466	1,331,662,443	689,629,310	696,074	1,051,965,920	379,603,251	609,476	115,858,855	295,481,267	22,309	18,437,842	9,255,331	229,957	244,053,957	5,289,461	1,650	463,868
東 京 都	2,944,923	2,532,523,229	1,264,430,084	1,256,303	1,727,423,696	666,825,367	1,164,777	248,999,192	571,264,909	42,609	34,913,034	17,140,178	476,868	519,855,323	9,199,630	4,366	1,331,984
神 奈 川 県	2,243,608	2,071,166,312	975,748,077	1,017,176	1,460,890,343	553,513,063	833,951	164,800,916	401,833,880	32,859	27,326,181	13,139,191	357,188	417,410,484	7,261,943	2,434	738,389
新 潟 県	746,250	527,662,840	323,721,491	351,767	367,452,057	179,761,669	263,331	48,624,113	136,774,202	12,683	9,199,741	4,517,712	117,412	102,150,470	2,667,908	1,057	236,459
富 山 県	374,981	292,924,911	166,996,245	188,588	207,189,167	100,362,268	118,312	22,849,321	63,171,281	6,132	4,613,229	2,340,536	61,265	58,115,209	1,122,159	684	157,986
石 川 県	358,652	262,706,929	158,842,896	165,970	181,880,374	86,642,740	131,291	26,647,075	68,710,002	6,245	4,437,842	2,372,458	54,473	49,375,760	1,117,697	673	146,368
福 井 県	255,297	191,835,341	111,965,683	129,762	138,229,840	66,242,492	83,108	17,257,497	43,375,673	4,448	3,291,223	1,505,813	37,613	32,970,141	841,705	366	86,641
山 梨 県	229,088	152,108,180	100,522,922	93,280	103,604,823	48,831,164	98,674	19,252,084	49,258,189	3,422	2,526,496	1,551,964	33,396	26,650,517	881,605	316	74,549
山 崎 野	697,239	505,225,585	315,066,745	327,078	356,221,291	173,990,671	257,759	52,589,257	134,153,741	11,826	8,598,904	4,759,094	99,664	87,611,178	2,163,239	912	204,955
岐 玉 県	615,499	456,261,898	270,028,202	269,400	314,803,022	144,482,061	238,515	46,235,328	119,771,286	9,977	7,695,792	3,692,074	96,671	87,299,938	2,082,782	936	227,819
静 岡 県	1,144,540	906,820,741	501,949,527	544,270	641,535,384	288,991,564	407,678	81,545,007	202,540,328	18,744	14,579,421	6,833,135	172,350	168,764,865	3,584,500	1,498	396,063
岡 崎 県	1,916,601	1,607,030,952	842,018,160	884,273	1,136,580,323	483,152,405	698,527	135,199,752	339,659,774	31,886	25,556,364	12,465,268	299,511	309,040,769	6,740,713	2,404	653,745
三 重 県	540,457	417,955,990	239,463,865	248,422	294,702,076	133,945,191	198,685	37,621,629	100,440,735	8,990	6,864,492	3,470,341	83,645	78,589,781	1,607,598	715	178,011
滋 賀 県	387,313	310,989,234	170,674,000	178,633	221,297,048	95,874,834	142,980	27,946,675	71,154,472	6,279	4,962,816	2,335,061	58,849	56,643,616	1,309,633	572	139,080
京 都 府	716,378	560,468,724	308,400,383	309,300	385,076,270	164,247,157	283,452	55,996,239	138,045,445	11,875	9,430,596	4,105,470	110,588	109,656,923	2,002,312	1,163	308,696
大 阪 府	2,312,404	1,892,671,573	978,926,460	1,005,938	1,292,571,864	535,075,706	886,769	173,104,853	421,225,409	40,575	32,602,269	15,450,817	376,060	393,467,668	7,174,528	3,062	924,920
兵 庫 県	1,574,976	1,333,382,253	668,662,442	693,861	916,140,006	370,492,471	587,419	109,783,343	283,066,938	24,930	20,414,732	10,057,751	266,613	286,466,076	5,045,282	2,153	578,096
奈 良 県	379,931	315,296,327	163,185,429	161,520	221,805,108	87,547,796	151,956	27,398,735	72,114,754	5,565	4,574,576	2,298,380	60,332	61,361,081	1,224,499	558	156,829
和 歌 山 県	283,503	202,328,721	116,583,517	113,123	134,172,538	58,695,449	115,736	20,241,558	55,258,623	4,926	3,913,947	1,722,220	49,169	43,866,529	907,226	549	134,150
鳥 取 県	189,224	127,271,625	80,746,523	88,175	87,815,879	44,488,820	67,742	12,787,381	34,479,940	3,223	2,260,926	1,225,678	29,754	24,331,532	552,085	330	75,908
島 根 県	247,664	164,940,679	107,843,383	113,996	112,815,786	59,177,337	88,888	16,563,007	46,236,731	4,570	3,256,859	1,693,377	39,710	32,195,926	735,938	500	109,101
岡 山 県	611,853	466,844,827	270,234,966	295,261	330,395,979	156,581,398	210,347	39,373,620	107,616,021	10,780	8,204,599	4,164,735	94,590	88,669,653	1,872,812	875	200,975
広 島 県	887,130	708,038,347	377,893,638	411,920	490,583,294	216,395,375	311,786	59,126,687	153,161,223	16,279	12,649,448	5,756,441	145,728	145,319,225	2,580,599	1,417	359,692
山 口 県	502,859	392,191,827	210,175,795	225,538	265,458,045	117,101,708	179,299	31,772,064	88,601,129	8,125	6,329,961	3,072,869	89,011	88,414,374	1,400,049	886	217,383
徳 島 県	232,908	153,404,769	97,832,053	105,434	106,452,327	52,089,354	88,325	15,623,939	43,321,041	4,352	3,099,773	1,772,313	34,456	28,153,676	649,345	341	75,053
香 川 県	322,994	238,421,898	141,033,425	151,145	168,036,348	78,331,640	116,623	21,888,652	59,533,616	5,420	4,102,406	2,202,530	49,295	44,279,650	965,640	511	114,842
愛 媛 県	450,752	305,810,436	189,015,510	190,439	205,621,061	96,808,062	180,519	31,349,824	87,322,788	8,643	6,318,710	3,467,438	70,471	62,360,758	1,417,220	680	160,084
高 知 県	235,795	150,238,347	98,992,948	99,388	101,449,354	49,443,477	97,049	17,279,729	47,348,846	4,269	3,046,031	1,552,020	34,703	28,369,216	648,605	386	94,016
高 福 岡 県	1,382,009	1,053,680,517	553,259,345	609,497	709,198,774	304,676,197	511,454	92,374,344	233,377,658	26,143	19,713,256	10,580,037	232,772	231,817,821	4,625,453	2,143	576,323
佐 賀 県	238,173	154,771,459	100,804,750	102,													

第 4 表(続) 厚生年金保険 都道府県別年金受給権者状況(厚生年金保険計)
(新規裁定)

都道府県別	合 計			老 齢 年 金			通 算 老 齢 年 金			障 害 年 金			遺 族 年 金			通算遺族年金	
	件数	年金額	(別掲)基礎年金額	件数	年金額	(別掲)基礎年金額	件数	年金額	(別掲)基礎年金額	件数	年金額	(別掲)基礎年金額	件数	年金額	(別掲)基礎年金額	件数	年金額
	千円	千円	千円	千円	千円	千円	千円	千円	千円	千円	千円	千円	千円	千円	千円	千円	千円
平成 26 年 1月	98,976	49,602,729	10,165,965	19,520	15,318,560	1,668,450	50,358	6,762,008	6,221,894	2,439	1,769,201	1,023,482	26,656	25,752,246	1,252,140	3	714
2月	119,684	59,025,482	12,184,541	23,525	17,562,793	1,840,328	60,870	7,956,903	7,760,145	2,495	1,834,502	1,069,560	32,790	31,670,086	1,514,508	4	1,198
3月	113,352	55,135,802	11,317,147	23,414	17,641,121	1,937,709	58,015	7,550,942	7,033,712	2,023	1,457,646	832,201	29,900	28,486,093	1,513,525	—	—
4月	108,979	52,759,857	10,825,942	22,620	17,203,981	1,884,058	55,927	7,341,585	6,834,727	2,031	1,485,481	860,718	28,397	26,728,133	1,246,439	4	678
5月	138,902	75,974,391	12,369,109	40,346	36,434,966	2,407,479	65,691	9,064,256	7,663,096	2,272	1,618,883	891,214	30,589	28,855,616	1,407,320	4	671
6月	138,345	82,730,486	11,287,185	46,682	44,887,471	2,284,267	60,573	8,735,587	6,731,126	2,109	1,537,838	863,032	28,977	27,568,288	1,408,760	4	1,303
北 海 道	7,302	3,714,223	632,901	2,228	2,004,713	114,904	3,608	469,726	411,756	105	76,719	44,582	1,361	1,163,066	61,660	—	—
	2,007	805,791	219,784	585	446,471	29,523	1,033	121,052	149,954	43	20,625	20,625	346	207,337	19,682	—	—
	1,832	859,351	179,426	666	493,184	25,081	796	106,420	110,620	25	18,946	10,163	345	240,801	33,561	—	—
	2,841	1,569,890	292,837	1,007	927,179	61,814	1,255	169,385	178,473	44	29,780	13,389	535	443,546	39,162	—	—
	1,374	691,472	130,896	498	379,689	36,357	529	69,597	78,404	26	18,096	5,632	321	224,089	10,502	—	—
山 福 茨 栃 群	1,348	685,695	120,795	548	402,468	32,241	499	72,628	60,981	18	13,086	8,231	283	197,513	19,342	—	—
	2,612	1,434,388	238,931	1,059	851,416	51,213	986	138,946	136,840	32	20,718	12,616	535	423,309	38,262	—	—
	3,383	1,979,968	288,383	1,179	1,179,031	56,535	1,550	218,263	181,412	42	36,835	17,446	612	545,838	32,989	—	—
	2,253	1,365,976	212,603	852	858,472	52,185	979	146,443	122,192	32	21,254	12,839	390	339,808	25,388	—	—
	2,265	1,323,725	203,885	768	723,569	37,646	952	134,440	112,612	38	27,322	12,974	507	438,394	40,654	—	—
埼 千 東 神 奈	7,533	4,868,869	625,693	2,462	2,659,075	120,357	3,371	502,888	365,649	126	97,049	54,503	1,573	1,609,747	85,184	1	110
	6,427	4,082,960	585,912	2,049	2,232,943	108,876	2,993	438,402	354,159	101	79,409	50,059	1,284	1,332,205	72,818	—	—
	11,451	7,763,640	994,353	3,730	4,045,242	256,691	5,038	854,640	556,723	163	135,709	62,386	2,520	2,728,050	118,554	—	—
	8,925	6,357,634	739,539	2,791	3,187,224	148,524	3,907	605,385	420,691	164	126,703	54,343	2,063	2,438,323	115,982	—	—
	3,064	1,755,973	176,561	1,262	997,917	42,462	1,116	160,458	104,875	48	31,095	11,978	638	566,502	17,246	—	—
富 石 福 山 長	1,346	850,090	90,272	553	479,114	19,201	452	59,694	56,112	19	12,488	6,077	322	298,795	8,883	—	—
	1,335	766,282	80,562	544	445,762	16,119	509	76,729	44,625	16	9,110	8,173	266	234,680	11,646	—	—
	976	621,066	52,774	455	393,007	11,287	316	48,979	26,514	12	7,463	6,567	193	171,617	8,406	—	—
	987	542,158	89,775	333	306,367	15,455	457	73,877	56,820	17	14,063	11,158	180	147,851	6,342	—	—
	2,438	1,484,956	165,144	925	827,134	36,702	927	150,858	84,559	38	25,482	17,977	548	481,482	25,907	—	—
岐 静 愛 三 滋	2,386	1,395,875	144,843	770	731,431	19,675	1,029	144,507	91,561	40	25,467	16,107	547	494,471	17,500	—	—
	4,001	2,557,627	280,649	1,478	1,458,974	73,040	1,625	254,292	149,553	51	38,210	18,588	847	806,151	39,469	—	—
	7,362	4,869,699	520,634	2,500	2,669,807	105,926	3,129	435,262	311,332	101	74,252	43,908	1,631	1,689,972	59,467	1	407
	2,116	1,323,257	154,803	737	722,279	37,121	871	119,765	85,144	38	27,843	19,273	470	453,369	13,266	—	—
	1,472	928,144	105,636	508	529,411	21,781	636	96,826	54,289	23	17,183	12,839	305	284,725	16,727	—	—
京 大 兵 奈 和	2,462	1,453,860	211,613	822	795,446	46,958	1,105	162,478	135,327	31	22,153	14,993	504	473,783	14,335	—	—
	8,043	5,006,620	679,372	2,454	2,494,740	140,177	3,687	547,456	431,027	122	93,572	48,024	1,779	1,870,543	60,145	1	310
	6,146	3,905,264	464,069	1,907	1,994,632	94,330	2,820	397,072	304,630	87	61,660	32,469	1,332	1,451,900	32,640	—	—
	1,483	933,072	115,080	441	481,553	21,441	693	91,829	74,727	14	10,521	9,361	335	349,169	9,550	—	—
	968	539,837	90,427	239	236,743	8,207	420	52,693	58,572	14	10,588	5,661	295	239,812	17,987	—	—
鳥 島 岡 広 山	707	383,259	47,255	271	217,194	8,317	271	36,825	35,805	4	2,341	773	161	126,899	2,361	—	—
	837	443,662	56,095	300	239,525	11,877	321	50,398	31,249	7	5,080	3,091	209	148,659	9,878	—	—
	2,201	1,348,905	168,190	887	821,160	30,584	857	118,605	97,749	26	16,755	13,061	431	392,385	26,796	—	—
	3,130	2,020,719	214,306	1,123	1,084,170	45,557	1,246	170,353	111,601	49	34,652	18,812	711	731,068	38,336	1	476
	1,679	1,030,097	118,581	552	528,961	21,457	717	97,302	74,900	12	8,525	7,593	398	395,309	14,631	—	—
徳 香 愛 高 福	941	476,352	69,124	351	296,188	14,553	399	47,485	48,219	7	3,903	2,318	184	128,776	4,034	—	—
	1,188	737,237	90,514	460	419,990	16,933	426	55,015	51,134	17	12,118	8,260	285	250,114	14,187	—	—
	1,803	959,690	120,735	594	509,310	16,285	805	106,573	72,896	30	18,549	13,863	374	325,258	17,691	—	—
	819	384,248	82,743	252	199,180	19,915	372	49,648	52,326	19	11,370	3,091	176	124,050	7,411	—	—
	5,552	3,200,151	441,177	1,929	1,766,073	91,110	2,485	346,327	258,200	82	58,248	28,798	1,056	1,029,503	63,068	—	—
佐 長 熊 大 宮	939	462,188	91,699	313	243,008	19,903	416	58,266	53,685	28	20,072	10,076	182	140,842	8,036	—	—
	1,944	995,632	161,359	615	525,772	26,344	902	119,040	97,690	26	19,314	14,530	401	331,507	22,794	—	—
	1,927	896,498	166,744	643	493,021	22,556	873	122,613	105,679	41	26,468	13,418	370	254,397	25,091	—	—
	1,444	699,694	118,456	482	383,927	22,227	660	84,238	74,613	23	14,954	12,733	279	216,576	8,883	—	—
	1,380	653,061	104,034	451	357,496	12,576	633	84,871	59,586	29	19,342	16,287	267	191,353	15,584	—	—
鹿 沖 そ の	2,227	1,006,159	144,003	691	528,609	21,457	1,084	150,047	86,000	39	26,951	14,355	413	300,551	22,190	—	—
	1,299	527,361	180,945	376	287,799	34,028	696	97,925	103,409	40	25,490	19,030	187	116,147	24,477	—	—
	190	68,210	23,073	42	31,097	6,763	122	19,066	6,253	—	—	—	26	18,047	10,058	—	—

第 4 表(続) 厚生年金保険 都道府県別年金受給権者状況(厚生年金保険計)
(失 権)

都道府県別	合 計			老 齢 年 金			通 算 老 齢 年 金			障 害 年 金			遺 族 年 金			通算遺族年金	
	件数	年金額	(別掲)基礎年金額	件数	年金額	(別掲)基礎年金額	件数	年金額	(別掲)基礎年金額	件数	年金額	(別掲)基礎年金額	件数	年金額	(別掲)基礎年金額	件数	年金額
	千円	千円	千円	千円	千円	千円	千円	千円	千円	千円	千円	千円	千円	千円	千円	千円	千円
平成 26 年 1 月	86,048	91,311,015	29,323,021	39,595	64,523,516	17,492,433	26,282	7,562,081	10,760,888	2,075	1,963,336	899,256	17,689	17,158,788	170,444	407	103,293
2 月	106,546	109,907,096	36,774,841	47,740	75,926,195	21,611,751	33,116	9,243,781	13,873,732	2,677	2,494,332	1,106,809	22,516	22,120,053	182,549	497	122,735
3 月	96,749	100,882,822	33,407,220	43,502	70,003,487	19,432,435	29,953	8,471,095	12,656,473	2,454	2,334,071	1,059,420	20,400	19,963,231	258,891	440	110,938
4 月	114,080	112,014,015	44,668,889	45,581	75,736,889	19,978,664	29,592	8,665,007	12,303,122	2,273	2,198,388	949,809	36,209	25,307,857	11,437,193	425	105,875
5 月	103,617	108,984,859	36,144,445	47,650	76,983,642	21,391,876	31,995	9,250,589	13,324,436	2,454	2,286,949	1,076,270	21,042	20,342,310	351,863	476	121,368
6 月	100,596	107,872,957	35,645,333	47,428	77,678,136	21,207,883	30,442	8,681,995	13,066,406	2,437	2,310,055	1,008,981	19,882	19,103,367	362,062	407	99,404
北 海 道	4,199	3,855,685	1,360,914	1,657	2,523,285	682,069	1,497	392,871	615,682	121	110,946	50,302	898	823,489	12,861	26	5,094
北 青 島	1,230	830,726	432,224	392	499,253	183,293	29	183,293	232,652	29	27,406	10,487	258	178,735	5,793	8	1,619
岩 手 県	1,041	789,163	362,298	377	491,990	172,165	394	86,224	177,222	28	22,595	9,911	240	188,112	3,000	2	242
宮 城 県	1,451	1,363,995	490,085	635	926,890	276,596	476	127,644	193,389	38	45,748	11,694	296	262,634	8,406	6	1,078
秋 田 県	1,051	828,422	389,119	407	555,402	186,150	395	88,000	191,258	23	21,859	5,603	223	162,660	6,107	3	501
山 形 県	1,009	790,170	344,182	400	534,042	176,317	360	84,836	156,206	25	25,837	7,411	219	144,276	4,248	5	1,178
福 岡 県	1,472	1,239,034	522,849	604	832,130	276,661	532	125,929	225,755	32	25,677	15,711	298	253,818	4,722	6	1,481
茨 城 県	1,831	1,837,734	706,632	852	1,325,679	419,449	557	150,910	247,123	41	33,490	21,908	376	326,246	18,152	5	1,408
栃 木 県	1,322	1,129,476	486,968	536	739,862	270,283	439	170,283	191,771	31	27,256	13,798	312	247,726	11,117	4	1,029
群 馬 県	1,560	1,460,154	575,087	678	1,004,124	333,498	532	147,163	214,440	35	34,708	17,697	309	272,609	9,452	6	1,551
埼 玉 県	4,778	5,230,418	1,844,250	2,281	3,708,875	1,158,655	1,369	398,929	619,551	103	97,592	41,113	1,012	1,022,047	24,931	13	2,975
千 葉 県	4,171	5,150,731	1,622,649	2,200	3,912,309	1,077,599	1,126	350,108	494,271	106	111,168	41,995	723	772,451	8,784	16	4,696
東 京 都	8,976	11,164,053	3,264,989	4,459	8,170,553	2,035,845	2,532	849,094	1,139,910	151	141,585	66,285	1,792	1,991,240	22,949	42	12,032
神 奈 川 県	7,274	9,937,401	2,677,408	3,990	7,640,333	1,830,105	1,725	519,111	763,979	142	152,445	60,364	1,399	1,620,959	22,960	18	4,554
新 潟 県	2,062	1,908,623	698,507	924	1,329,537	378,791	624	162,177	278,304	53	42,054	26,430	452	372,635	14,983	9	2,219
富 山 県	1,088	1,099,899	402,298	495	765,201	236,774	324	91,569	144,268	36	36,378	15,463	229	205,739	5,794	4	1,012
石 川 県	1,049	978,397	362,966	428	643,910	190,524	350	98,036	157,255	26	24,598	12,795	241	211,132	2,391	4	722
福 井 県	700	647,585	244,811	329	457,298	151,188	209	65,075	89,529	10	8,181	3,320	150	116,498	4,773	2	533
山 梨 県	603	526,113	201,066	236	350,256	101,262	221	62,014	89,749	14	13,202	5,440	129	100,128	4,615	3	515
山 崎 野 郎	1,892	1,650,690	684,727	781	1,080,018	375,089	657	186,990	279,075	42	40,546	19,836	407	342,022	10,726	5	1,113
岐 阜 県	1,768	1,741,378	655,070	797	1,220,244	375,614	575	181,018	260,180	47	40,136	17,616	340	297,559	1,660	9	2,420
静 岡 県	3,091	3,132,265	1,089,280	1,392	2,170,489	639,845	997	314,859	405,322	95	90,090	34,370	594	554,337	9,744	13	2,490
愛 知 県	5,503	6,370,356	2,014,149	2,769	4,695,617	1,253,352	1,523	446,554	693,451	145	143,563	54,750	1,047	1,079,556	12,595	19	5,067
三 重 県	1,578	1,523,237	556,627	705	1,052,795	310,108	495	138,386	225,760	35	26,537	13,792	337	304,473	6,968	6	1,045
滋 賀 県	1,065	1,074,860	380,223	474	762,311	212,666	343	96,619	147,436	29	28,103	15,207	211	186,140	4,915	8	1,687
京 都 府	1,989	2,120,200	678,936	915	1,520,050	379,604	628	183,704	277,028	52	44,694	18,160	390	371,051	4,144	4	702
大 阪 府	7,744	9,593,065	2,870,697	4,202	7,320,401	1,886,093	2,058	695,478	893,275	176	169,410	75,905	1,290	1,402,303	15,424	18	5,473
兵 庫 県	4,876	5,610,579	1,679,292	2,304	3,982,761	1,029,729	1,408	385,982	590,725	93	88,455	44,666	1,058	1,149,900	14,172	13	3,482
和 歌 山 県	1,124	1,397,171	389,609	602	1,085,256	264,178	292	88,560	116,948	17	15,169	7,214	208	206,887	1,269	5	1,300
奈 良 県	886	903,088	300,417	427	664,344	181,624	270	68,437	111,785	16	15,592	6,222	168	153,446	787	5	1,269
鳥 取 県	539	423,934	183,232	226	285,572	104,003	175	42,497	71,391	8	6,049	4,262	126	88,888	3,577	4	928
島 根 県	703	595,335	238,378	301	397,005	132,887	240	63,286	97,705	15	14,353	6,995	139	118,989	792	8	1,702
岡 山 県	1,606	1,544,910	571,534	748	1,082,255	344,241	486	133,488	210,684	44	38,238	14,392	320	289,465	2,217	8	1,464
広 島 県	2,857	3,182,801	953,888	1,444	2,335,195	609,746	776	226,106	307,993	88	91,113	29,256	536	527,792	6,893	13	2,594
山 口 県	1,574	1,734,029	548,942	781	1,286,273	339,234	431	122,780	190,664	35	32,802	12,451	310	297,796	6,593	17	4,378
徳 島 県	649	512,656	205,488	250	328,306	103,882	251	70,161	95,725	20	16,204	4,298	125	96,795	1,583	3	1,189
香 川 県	927	845,360	293,209	410	584,369	168,152	288	78,461	117,142	19	15,825	4,277	207	165,924	3,638	3	782
愛 媛 県	1,361	1,286,116	450,351	599	902,711	240,345	450	119,932	180,764	45	38,923	18,065	257	221,629	11,178	10	2,920
高 知 県	653	568,908	221,642	283	406,260	117,990	231	56,548	90,071	15	14,465	9,566	121	90,842	4,014	3	793
福 岡 県	4,087	4,807,850	1,315,094	2,133	3,626,757	840,278	1,037	292,351	404,297	114	109,590	55,801	781	773,645	14,719	22	5,507
佐 賀 県	751	679,120	233,748	309	462,703	117,474	249	59,904	97,973	23	21,104	12,027	167	134,691	6,274	3	719
長 崎 県	1,370	1,461,176	438,210	642	1,064,772	243,353	421	106,914	170,764	39	43,454	17,748	262	244,748	6,345	6	1,288
熊 本 県	1,218	1,071,124	389,714	483	694,724	194,277	429	107,438	172,054	55	50,118	20,775	248	218,066	2,608	3	778
大 分 県	1,065	984,356	333,394	479	693,973	181,295	363	102,064	136,436	42	38,305	14,858	177	149,189	804	4	823
宮 崎 県	825	697,990	286,055	335	478,812	131,988	321	80,233	141,079	23	21,899	8,080	144	116,865	4,909	2	181
鹿 児 島 県	1,516	1,249,566	515,933	585	864,595	226,143	605	149,621	262,058	45	42,331	21,541	270	190,147	6,190	11	2,872
沖 縄 県	468	303,334	168,285	158	194,593	61,820	215	49,242	92,050	16	10,268	9,129	79	49,231	5,286	—	—
そ の 他	44	39,274	9,909	14	24,043	5,652	23	7,372	4,257	—	—	—	7	7,859	—	—	—

第4表(続) 厚生年金保険 都道府県別年金受給権者状況(厚生年金保険計(旧共済組合を除く))
(月末現在)

都道府県別	合 計			老 齢 年 金			通 算 老 齢 年 金			障 害 年 金			遺 族 年 金			通算遺族年金	
	件数	年金額	(別掲)基礎年金額	件数	年金額	(別掲)基礎年金額	件数	年金額	(別掲)基礎年金額	件数	年金額	(別掲)基礎年金額	件数	年金額	(別掲)基礎年金額	件数	年金額
	千円			千円			千円			千円			千円			千円	
平成 26 年	33,917,439	26,364,630,218	14,412,984,340	14,909,203	18,232,585,806	7,731,264,255	13,096,714	2,520,229,648	6,328,443,994	566,758	441,760,389	224,222,696	5,294,714	5,157,053,763	129,053,396	50,050	13,000,614
1月	33,950,528	26,291,841,085	14,500,258,882	14,899,078	18,151,964,479	7,775,083,013	13,128,274	2,519,337,951	6,370,109,459	566,999	441,412,568	224,548,662	5,306,605	5,166,243,029	130,517,747	49,572	12,883,058
2月	33,993,800	26,232,867,929	14,585,977,955	14,897,278	18,085,520,657	7,819,168,088	13,162,562	2,519,017,810	6,410,148,194	567,000	440,917,732	224,673,263	5,317,819	5,174,636,833	131,988,411	49,141	12,774,898
3月	34,013,489	26,003,430,192	14,536,883,512	14,892,338	17,911,181,758	7,800,483,331	13,193,548	2,501,927,620	6,400,178,135	567,210	437,468,529	222,613,851	5,311,663	5,140,272,100	113,608,195	48,730	12,580,184
4月	34,079,901	26,021,958,281	14,620,938,682	14,908,556	17,918,866,606	7,842,978,404	13,232,710	2,504,936,700	6,440,221,366	567,551	437,229,795	222,791,144	5,322,812	5,148,459,681	114,947,768	48,272	12,465,499
5月	34,143,633	26,036,213,739	14,681,816,000	14,926,618	17,922,607,341	7,872,121,310	13,267,881	2,507,239,862	6,470,355,347	567,759	436,991,652	223,018,406	5,333,489	5,157,003,383	116,320,937	47,886	12,371,501
6月																	
北 海	1,551,732	1,012,059,950	629,524,683	584,934	646,599,673	290,996,991	684,884	121,070,501	323,081,640	28,367	20,949,807	10,483,177	250,919	222,842,842	4,962,875	2,628	597,127
道 森	364,282	190,677,273	150,246,676	125,473	118,791,274	62,630,002	174,057	27,132,870	83,642,473	5,889	4,043,810	2,518,156	58,211	40,570,615	1,456,045	652	138,704
青 岩	372,350	219,203,801	158,602,103	151,080	143,643,756	76,340,643	153,841	25,842,159	77,991,547	6,603	4,567,976	2,572,964	60,307	45,035,550	1,696,949	519	114,361
宮 手	575,471	406,157,723	245,186,028	248,396	279,700,771	127,986,531	226,984	40,966,245	110,670,182	9,635	7,305,672	3,823,131	89,627	77,985,242	2,706,183	829	199,795
城 城	333,213	188,987,490	141,550,493	132,199	122,376,824	66,949,164	138,884	22,550,458	71,437,301	5,263	3,659,493	1,999,165	56,224	40,269,893	1,164,864	643	130,822
山 形	342,512	208,043,013	152,556,137	152,596	143,123,236	78,845,865	131,897	22,349,898	70,094,758	6,111	4,149,093	2,393,614	51,358	38,303,982	1,221,900	550	116,804
福 島	545,207	359,207,916	229,542,479	245,215	245,094,176	122,329,354	204,635	36,670,630	101,031,935	9,922	7,095,188	3,768,065	84,728	70,187,997	2,413,126	707	159,926
茨 城	716,143	538,265,589	311,101,059	317,401	382,768,803	166,839,601	283,664	51,286,977	136,866,808	10,673	8,282,447	4,627,469	103,727	95,755,297	2,767,181	678	172,066
栃 木	505,898	366,951,414	217,645,088	225,484	257,252,792	117,707,634	196,633	36,536,561	94,929,296	7,480	5,701,623	3,089,614	75,704	67,321,090	1,918,544	597	139,348
群 馬	550,061	386,981,380	244,314,958	238,062	268,797,931	127,495,070	222,824	42,162,045	111,017,737	8,687	6,481,680	3,787,835	79,689	69,363,252	2,014,316	799	176,473
埼 玉	1,799,344	1,473,948,009	794,717,461	797,573	1,045,170,130	432,570,607	716,217	139,303,362	345,651,174	24,288	19,967,273	10,276,167	259,421	268,968,209	6,219,513	1,845	539,036
千 葉	1,542,650	1,306,986,195	683,975,090	685,493	932,840,944	375,255,486	607,434	115,302,425	294,234,406	22,128	18,248,978	9,196,733	225,978	240,137,522	5,288,465	1,617	456,325
東 京	2,926,206	2,500,949,201	1,258,949,706	1,244,041	1,702,706,559	662,375,675	1,163,114	248,488,141	570,287,991	42,437	34,715,219	17,088,178	472,270	513,712,776	9,197,862	4,344	1,326,507
神 奈 川	2,224,925	2,040,964,554	970,129,828	1,005,088	1,437,235,762	549,087,173	832,052	164,270,369	400,690,324	32,698	27,163,856	13,093,374	352,676	411,562,522	7,258,957	2,411	732,045
新 潟	728,830	504,863,703	317,608,977	341,379	349,777,553	175,672,107	260,333	47,878,004	134,819,664	12,500	9,038,675	4,460,022	113,583	97,938,042	2,657,184	1,035	231,428
富 山	367,825	284,575,027	164,218,703	184,276	200,715,132	98,523,188	116,931	22,510,532	62,264,042	6,039	4,532,144	2,311,304	59,914	56,664,067	1,120,169	665	153,153
石 川	350,755	252,231,197	156,081,521	160,861	173,647,563	84,579,012	130,251	26,385,112	68,029,742	6,165	4,554,149	2,355,070	52,823	47,485,116	1,117,697	655	159,257
福 井	249,521	185,012,161	109,825,910	126,366	132,973,079	64,899,251	81,903	16,937,937	42,602,605	4,373	3,219,556	1,484,339	36,518	31,796,067	839,715	361	85,522
山 梨	224,802	146,909,288	98,935,588	90,716	99,658,815	47,720,609	97,945	19,054,978	48,809,927	3,356	2,467,621	1,524,442	32,477	25,655,322	880,610	308	72,552
長 野	677,518	481,279,536	307,405,829	315,858	337,693,371	169,331,971	253,239	51,404,443	131,226,156	11,609	8,398,752	4,686,231	95,938	83,585,419	2,161,471	874	197,551
岐 阜	604,824	443,502,184	265,758,261	263,288	305,111,029	141,793,048	236,153	45,574,752	118,222,265	9,861	7,579,679	3,660,166	94,607	85,013,752	2,082,782	915	222,973
静 岡	1,125,194	881,430,430	495,127,741	532,613	621,874,058	284,350,327	404,252	80,640,027	200,419,729	18,560	14,406,812	6,774,180	168,309	164,122,680	3,583,505	1,460	386,853
愛 知	1,898,916	1,583,881,395	835,189,427	873,767	1,118,629,209	478,551,181	695,042	134,335,583	337,493,105	31,696	25,360,038	12,400,430	296,037	304,912,240	6,740,713	2,374	644,326
重 慶	530,186	405,768,331	235,426,482	242,291	285,248,369	131,241,563	196,607	37,082,225	99,143,047	8,874	6,752,512	3,434,274	81,720	76,512,233	1,607,598	694	172,991
三 滋	378,734	299,268,901	167,896,339	173,167	212,138,108	93,782,103	141,868	27,643,258	70,500,647	6,183	4,874,079	2,303,955	56,957	54,476,409	1,309,633	559	137,046
京 都	706,158	545,981,993	305,079,293	302,577	373,544,405	161,760,836	282,172	55,621,080	137,242,493	11,760	9,315,766	4,074,425	108,498	107,194,734	2,001,539	1,151	306,008
大 阪	2,298,819	1,872,178,901	974,418,092	996,805	1,276,391,097	531,353,266	885,498	172,777,242	420,481,851	40,419	32,444,610	15,409,443	373,054	389,647,027	7,173,532	3,043	918,926
兵 庫	1,556,037	1,307,952,237	662,035,566	681,975	896,498,227	365,625,492	584,689	109,086,049	281,377,925	24,725	20,216,402	9,988,857	262,519	281,578,596	5,043,292	2,129	572,963
和 歌 山	374,633	307,795,420	161,379,525	158,076	215,945,748	86,141,361	151,327	27,214,478	71,739,822	5,499	4,508,336	2,273,843	59,185	59,973,020	1,224,499	546	153,838
鳥 取	277,570	195,391,272	114,390,103	109,436	128,796,341	57,163,812	114,708	19,968,661	54,620,223	4,845	3,839,751	1,698,842	48,046	42,655,137	907,226	535	131,382
島 根	182,528	119,500,666	78,396,023	84,606	82,102,282	43,134,008	66,224	12,446,038	33,506,887	3,152	2,196,272	1,203,045	28,227	22,681,902	552,085	319	74,171
島 岡	239,692	156,467,817	104,829,667	109,671	106,557,909	57,406,894	87,008	16,113,958	45,035,574	4,468	3,169,318	1,654,543	38,064	30,521,432	732,656	481	105,200
山 梨	598,869																

第 4 表 (続) 厚生年金保険 都道府県別年金受給権者状況 (厚生年金保険計 (旧共済組合を除く))
(新規裁定)

都道府県別		合 計			老 齢 年 金			通 算 老 齢 年 金			障 害 年 金			遺 族 年 金			通算遺族年金	
		件数	年金額	(別掲)基礎年金額	件数	年金額	(別掲)基礎年金額	件数	年金額	(別掲)基礎年金額	件数	年金額	(別掲)基礎年金額	件数	年金額	(別掲)基礎年金額	件数	年金額
		千円	千円	千円	千円	千円	千円	千円	千円	千円	千円	千円	千円	千円	千円	千円	千円	千円
平成 26 年	1 月	98,909	49,599,122	10,137,350	19,520	15,318,560	1,668,450	50,294	6,759,848	6,193,278	2,439	1,769,201	1,023,482	26,653	25,750,799	1,252,140	3	714
	2 月	119,587	59,006,211	12,129,918	23,515	17,546,409	1,840,328	60,786	7,954,045	7,705,523	2,495	1,834,502	1,069,560	32,787	31,670,056	1,514,508	4	1,198
	3 月	113,277	55,125,974	11,283,125	23,413	17,639,776	1,937,709	57,942	7,543,092	7,000,991	2,022	1,457,014	830,900	29,900	28,486,093	1,513,525	—	—
	4 月	108,884	52,751,139	10,778,916	22,616	17,199,319	1,882,996	55,841	7,337,624	6,788,763	2,031	1,485,481	860,718	28,392	26,728,038	1,246,439	4	678
	5 月	138,789	75,960,383	12,308,129	40,342	36,429,514	2,406,706	65,587	9,058,437	7,602,889	2,271	1,617,599	891,214	30,586	28,854,339	1,407,320	3	494
	6 月	138,279	82,719,548	11,256,629	46,680	44,885,005	2,283,691	60,515	8,729,408	6,701,146	2,109	1,537,838	863,032	28,971	27,565,995	1,408,760	4	1,303
北海道	道	7,296	3,714,108	629,635	2,228	2,004,713	114,904	3,602	469,611	408,489	105	76,719	44,582	1,361	1,163,066	61,660	—	—
	青	2,004	805,685	217,914	585	446,471	114,904	1,030	120,947	148,084	43	30,931	20,625	346	207,337	19,682	—	—
	森	1,831	858,999	179,426	666	493,184	25,081	796	106,420	110,620	25	18,946	10,163	344	240,449	33,561	—	—
	手	2,840	1,569,609	292,837	1,007	927,179	61,814	1,255	169,385	178,473	44	29,780	13,389	534	443,266	39,162	—	—
	宮	1,373	691,468	130,127	498	379,689	36,357	528	69,594	77,635	26	18,096	5,632	321	224,089	10,502	—	—
山形県	形	1,348	685,695	120,795	548	402,468	32,241	499	72,628	60,981	18	13,086	8,231	283	197,513	19,342	—	—
	福	2,610	1,433,643	237,606	1,059	851,416	51,213	984	138,200	135,515	32	20,718	12,616	535	423,309	38,262	—	—
	茨	3,382	1,979,930	287,610	1,179	1,179,031	56,535	1,549	218,225	180,639	42	36,835	17,446	612	545,838	32,989	—	—
	栃	2,253	1,365,976	212,603	852	858,472	52,185	979	146,443	122,192	32	21,254	12,839	390	339,808	25,388	—	—
	群	2,264	1,323,722	203,247	768	723,569	37,646	951	134,437	111,974	38	27,322	12,974	507	438,394	40,654	—	—
東京都	玉	7,532	4,867,649	625,118	2,461	2,657,856	119,782	3,371	502,888	365,649	126	97,049	54,503	1,573	1,609,747	85,184	1	110
	葉	6,426	4,082,956	584,986	2,049	2,232,943	108,876	2,992	438,398	353,233	101	79,409	50,059	1,284	1,332,205	72,818	—	—
	千	11,450	7,763,479	993,722	3,730	4,045,242	256,691	5,037	854,479	556,091	163	135,709	62,386	2,520	2,728,050	118,554	—	—
	奈	8,923	6,357,575	739,036	2,791	3,187,224	148,524	3,905	605,326	420,188	164	126,703	54,343	2,063	2,438,323	115,982	—	—
	川	3,062	1,754,872	176,018	1,262	997,917	42,462	1,114	159,357	104,332	48	31,095	11,978	638	566,502	17,246	—	—
富山県	山	1,345	849,383	90,272	553	479,114	19,201	452	59,694	56,112	19	12,488	6,077	321	298,088	8,883	—	—
	川	1,335	766,282	80,562	544	445,762	16,119	509	76,729	44,625	16	9,110	8,173	266	234,680	11,646	—	—
	井	976	621,066	52,774	455	393,007	11,287	316	48,979	26,514	12	7,463	6,567	193	171,617	8,406	—	—
	梨	986	542,133	89,775	333	306,367	15,455	457	73,877	56,820	17	14,063	11,158	179	147,827	6,342	—	—
	野	2,436	1,484,945	163,996	925	827,134	36,702	925	150,846	83,411	38	25,482	17,977	548	481,482	25,907	—	—
岐阜県	卓	2,385	1,395,647	144,843	770	731,431	19,675	1,029	144,507	91,561	40	25,467	16,107	546	494,243	17,500	—	—
	岡	3,994	2,554,648	278,055	1,478	1,458,974	73,040	1,618	251,312	146,959	51	38,210	18,588	847	806,151	39,469	—	—
	知	7,358	4,869,142	519,143	2,500	2,669,807	105,926	3,125	434,705	309,841	101	74,252	43,908	1,631	1,689,972	59,467	1	407
	重	2,116	1,323,257	154,803	737	722,279	37,121	871	119,765	85,144	38	27,843	19,273	470	453,369	13,266	—	—
	宝	1,469	928,115	104,515	508	529,411	21,781	633	96,797	53,168	23	17,183	12,839	305	284,725	16,727	—	—
京大阪	都	2,460	1,453,813	210,885	822	795,446	46,958	1,103	162,431	134,599	31	22,153	14,993	504	473,783	14,335	—	—
	阪	8,043	5,006,620	679,372	2,454	2,494,740	140,177	3,687	547,456	431,027	122	93,572	48,024	1,779	1,870,543	60,145	1	310
	庫	6,144	3,904,014	463,390	1,906	1,993,386	94,330	2,819	397,069	303,951	87	61,660	32,469	1,332	1,451,900	32,640	—	—
	良	1,482	933,066	114,307	441	481,553	21,441	692	91,823	73,955	14	10,521	9,361	335	349,169	9,550	—	—
	山	968	539,837	90,427	239	236,743	8,207	420	52,693	58,572	14	10,588	5,661	295	239,812	17,987	—	—
鳥取県	取	706	383,251	46,685	271	217,194	8,317	270	36,817	35,234	4	2,341	773	161	126,899	2,361	—	—
	根	837	443,662	56,095	300	239,525	11,877	321	50,398	31,249	7	5,080	3,091	209	148,659	9,878	—	—
	山	2,199	1,348,882	166,887	887	821,160	30,584	855	118,581	96,446	26	16,755	13,061	431	392,385	26,796	—	—
	島	3,128	2,020,694	213,398	1,123	1,084,170	45,557	1,244	170,328	110,693	49	34,652	18,812	711	731,068	38,336	1	476
	口	1,678	1,030,093	117,825	552	528,961	21,457	716	97,299	74,144	12	8,525	7,593	398	395,309	14,631	—	—
徳島県	島	939	476,331	68,351	351	296,188	14,553	397	47,464	47,447	7	3,903	2,318	184	128,776	4,034	—	—
	香	1,187	737,230	90,514	460	419,990	16,933	425	55,007	51,134	17	12,118	8,260	285	250,114	14,187	—	—
	媛	1,801	959,679	120,267	594	509,310	16,285	803	106,562	72,428	30	18,549	13,863	374	325,258	17,691	—	—
	高	819	384,248	82,743	252	199,180	19,915	372	49,648	52,326	19	11,370	3,091	176	124,050	7,411	—	—
	福	5,549	3,199,403	439,634	1,929	1,766,073	91,110	2,483	346,280	256,658	82	58,248	28,798	1,055	1,028,802	63,068	—	—
佐賀県	賀	939	462,188	91,699	313	243,008	19,903	416	58,266	53,685	28	20,072	10,076	182	140,842	8,036	—	—
	長	1,943	995,625	160,685	615	525,772	26,344	901	119,032	97,016	26	19,314	14,530	401	331,507	22,794	—	—
	熊	1,926	896,480	165,983	643	493,021	22,556	872	122,595	104,918	41	26,468	13,418	370	254,397	25,091	—	—
	本	1,443	699,679	117,683	482	383,927	84,223	659	84,223	73,840	23	14,954	12,733	279	216,576	8,883	—	—
	分	1,380	653,061	104,034	451	357,496	12,576	633	84,871	59,586	29	19,342	16,287	267	191,353	15,584	—	—
鹿児島	児	2,225	1,006,138	142,333	691	528,609	21,457	1,082	150,026	84,330	39	26,951	14,355	413	300,551	22,190	—	—
	島	1,299	527,361	180,945	376	287,799	34,028	696	97,925	103,409	40	25,490	19,030	187	116,147	24,477	—	—
	他	190	68,210	23,073	42	31,097	6,763	122	19,066	6,253	—	—	—	26	18,047	10,058	—	—

第4表(続) 厚生年金保険 都道府県別年金受給権者状況(厚生年金保険計(旧共済組合を除く))
(失 権)

都道府県別	合 計			老 齢 年 金			通 算 老 齢 年 金			障 害 年 金			遺 族 年 金			通算遺族年金				
	件数	年金額	(別掲)基礎年金額	件数	年金額	(別掲)基礎年金額	件数	年金額	(別掲)基礎年金額	件数	年金額	(別掲)基礎年金額	件数	年金額	(別掲)基礎年金額	件数	年金額			
	千円	千円	千円	千円	千円	千円	千円	千円	千円	千円	千円	千円	千円	千円	千円	千円	千円			
平成 26 年	1月	83,322	86,643,290	28,912,054	37,865	60,755,910	17,217,279	25,944	7,457,953	10,637,495	2,044	1,930,028	888,347	17,070	16,397,358	168,933	399	102,041		
	2月	103,146	104,148,261	36,232,142	45,607	71,341,620	21,235,426	32,694	9,089,236	13,721,498	2,638	2,451,014	1,093,372	21,721	21,146,963	181,847	486	119,428		
	3月	93,853	95,989,573	32,963,819	41,710	66,130,832	19,125,323	29,582	8,347,529	12,529,151	2,418	2,278,104	1,051,246	19,713	19,125,308	258,099	430	107,800		
	4月	111,240	107,194,173	44,226,835	43,761	71,835,068	19,667,044	29,241	8,546,408	12,183,882	2,245	2,166,257	941,830	35,576	24,542,775	11,434,079	417	103,665		
	5月	100,651	104,088,225	35,642,256	45,836	73,108,799	21,053,365	31,591	9,125,345	13,173,451	2,418	2,247,668	1,064,280	20,335	19,486,255	351,161	471	120,159		
	6月	97,822	103,274,593	35,208,402	45,719	74,041,040	20,907,837	30,087	8,560,850	12,937,797	2,411	2,271,530	1,002,212	19,213	18,305,152	360,556	392	96,021		
北海道	道 森	3,995	3,508,352	1,323,950	1,530	2,243,795	655,853	1,470	384,365	605,707	118	106,983	49,529	852	768,381	12,861	25	4,828		
	手 城	1,178	747,824	423,865	362	434,484	177,334	535	120,380	230,251	28	26,458	10,487	245	164,883	5,793	8	1,619		
	宮 群	985	700,417	353,801	343	423,284	167,237	386	83,927	173,653	28	22,595	9,911	226	170,369	3,000	2	242		
	秋 田	1,375	1,209,642	482,069	580	795,684	269,947	474	126,995	192,022	38	45,748	11,694	277	240,138	8,406	6	1,078		
	田 川	1,002	748,324	377,703	375	490,644	178,574	388	85,281	188,121	22	19,422	5,603	214	152,476	5,405	3	501		
	山形県	形 島	953	706,957	334,015	366	470,110	168,859	354	82,283	153,498	24	24,284	7,411	204	129,102	4,248	5	1,178	
		城 子	1,411	1,139,799	514,170	567	752,000	270,769	522	123,734	223,942	31	24,495	14,738	285	238,088	4,722	6	1,481	
		栗 根	1,770	1,730,837	693,521	812	1,237,785	410,026	549	147,920	243,435	41	33,490	21,908	363	310,234	18,152	5	1,408	
		木 馬	1,290	1,080,888	481,697	516	702,182	265,784	438	113,306	190,998	31	27,256	13,798	301	237,115	11,117	4	1,029	
		馬 場	1,515	1,380,494	570,351	649	938,183	329,710	525	143,937	213,493	35	34,708	17,697	300	262,116	9,452	6	1,551	
	埼玉県	玉 葉	4,681	5,045,751	1,835,560	2,221	3,567,997	1,151,970	1,365	398,532	617,546	103	97,592	41,113	979	978,656	24,931	13	2,975	
		千 京	4,077	4,978,842	1,605,723	2,135	3,769,126	1,064,414	1,116	346,364	490,530	106	111,168	41,995	705	747,822	8,784	15	4,362	
		東 奈	8,869	10,963,919	3,255,455	4,398	8,026,356	2,028,970	2,525	845,454	1,137,251	151	141,585	66,285	1,753	1,938,492	22,949	42	12,032	
		神 淵	7,142	9,693,805	2,659,295	3,909	7,455,079	1,817,919	1,714	516,064	758,825	139	147,166	59,591	1,362	1,570,942	22,960	18	4,554	
	千葉県	川 湯	1,973	1,760,542	686,755	865	1,204,865	369,945	615	158,102	275,398	53	42,054	26,430	433	353,741	14,983	7	1,780	
		富山県	山 川	1,056	1,044,976	397,124	472	716,382	233,145	321	90,655	142,723	36	36,378	15,463	224	200,929	5,794	3	632
			井 野	1,006	908,895	356,430	401	589,451	186,967	346	97,408	154,277	26	24,598	12,795	229	196,718	2,391	4	722
			石 井	669	601,385	241,308	313	422,674	149,054	204	62,220	88,161	10	8,181	3,320	140	107,777	773	2	533
山 梨	580		485,454	200,325	226	324,719	100,521	217	59,948	89,749	14	13,202	5,440	120	87,071	4,615	3	515		
長野県	野 口	1,800	1,488,613	672,320	721	955,793	366,898	648	182,181	275,825	39	34,334	18,870	387	315,194	10,726	5	1,113		
	岐阜県	阜 岡	1,714	1,663,474	643,014	769	1,164,652	370,418	561	173,955	253,320	46	38,878	17,616	329	283,569	1,660	9	2,420	
		知 重	3,001	2,981,512	1,071,585	1,335	2,046,890	628,650	981	307,087	398,821	94	89,298	34,370	580	536,189	9,744	11	2,048	
		愛 三	5,413	6,226,012	1,998,703	2,715	4,579,077	1,244,420	1,508	442,246	687,710	144	142,641	53,977	1,028	1,057,233	12,595	18	4,815	
重 賀		1,532	1,452,509	549,831	672	989,020	305,545	488	136,626	223,526	35	26,537	13,792	332	299,441	6,968	5	885		
滋賀県	賀 賀	1,017	998,622	376,209	447	703,109	210,358	337	95,511	145,729	29	28,103	15,207	196	170,212	4,915	8	1,687		
	京都府	都 府	1,948	2,049,351	675,080	888	1,459,090	377,380	622	181,152	275,395	52	44,694	18,160	382	363,714	4,144	4	702	
		阪 庫	7,680	9,474,168	2,860,465	4,151	7,214,117	1,877,165	2,054	694,819	892,744	174	166,422	75,132	1,283	1,393,335	15,424	18	5,473	
		大 和	4,774	5,453,464	1,661,860	2,242	3,867,559	1,015,275	1,395	380,561	587,747	93	88,455	44,666	1,031	1,113,408	14,172	13	3,482	
奈 良		1,090	1,332,816	382,176	579	1,030,698	258,454	289	87,933	115,240	17	15,169	7,214	200	197,716	1,269	5	1,300		
和歌山県	山 和	865	872,110	298,469	412	637,073	180,449	268	68,321	111,012	16	15,592	6,222	164	149,855	787	5	1,269		
	鳥取県	取 根	512	376,113	180,329	209	247,695	101,858	172	41,588	70,631	8	6,049	4,262	119	79,854	3,577	4	928	
		島 山	673	555,206	231,990	282	362,591	127,934	234	62,073	96,270	15	14,353	6,995	134	114,487	792	8	1,702	
		岡 本	1,547	1,447,797	559,604	711	1,003,069	337,225	477	131,166	205,770	42	34,887	14,392	309	277,210	2,217	8	1,464	
山 口		2,760	3,018,040	940,501	1,381	2,197,169	598,729	765	222,661	305,623	87	90,343	29,256	514	505,273	6,893	13	2,594		
広島県	山 口	1,508	1,642,675	534,151	746	1,220,443	328,556	422	110,417	186,552	35	32,802	12,451	291	275,200	6,593	14	3,813		
	徳島県	島 川	623	482,200	201,081	241	309,825	101,016	243	67,844	94,185	20	16,204	4,298	116	87,139	1,583	3	1,189	
		香 媛	886	785,688	283,343	388	542,770	160,025	283	77,110	115,403	19	15,825	4,777	193	149,200	3,638	3	782	
		媛 知	1,320	1,243,865	440,251	584	876,776	235,223	439	116,544	175,786	45	38,923	18,065	243	208,898	11,178	9	2,724	
高 知		639	556,391	216,511	278	399,198	115,759	224	54,486	87,172	15	14,465	9,566	119	87,450	4,014	3	793		
福岡県	岡 崎	3,993	4,638,155	1,301,043	2,071	3,490,231	829,109	1,030	290,410	403,153	112	108,233	54,062	758	743,773	14,719	22	5,507		
	佐賀県	賀 崎	714	611,639	230,250	284	408,481	115,507	245	58,159	96,442	22	19,155	12,027	160	125,125	6,274	3	719	
		長 本	1,334	1,408,737	431,929	623	1,022,909	239,670	414	104,816	168,166	39	43,454	17,748	252	236,269	6,345	6	1,288	
		熊 分	1,175	1,007,823	384,100	459	647,835	189,864	423	104,485	170,854	54	48,745	20,775	237	206,098	2,608	2	660	
大 崎		1,021	920,460	325,944	454	646,001	176,930	356	100,533	133,351	42	38,305	14,858	165	134,798	804	4	823		
宮崎県	崎 本	805	676,634	282,342	326	465,467	129,751	315	78,396	139,602	23	21,899	8,080	139	110,690	4,909	2	181		
	鹿児島県	鹿 児	1,448	1,144,123	504,585	546	781,864	221,773	593	146,467	255,884	44	40,138	21,541	255	173,013	5,386	10	2,642	
		島 縄	460	292,687	167,711	152	185,463	61,247	214	49,056	92,050	16	10,268	9,129	78	47,900	5,286	—	—	
		の 他	43	36,606	9,909	13	21,375	5,652	23	7,372	4,257	—	—	—	7	7,859	—	—	—	

第4表(続) 厚生年金保険 都道府県別年金受給権者状況(旧法厚生年金保険)
(月末現在)

都道府県別	合 計		老 齢 年 金					通 算 老 齢 年 金						障 害 年 金		遺 族 年 金		通算遺族年金	
			計	退 職		在 職		計	退 職		在 職								
	件数	年金額	件数	件数	年金額	件数	年金額	件数	件数	年金額	件数	年金額	件数	年金額	件数	年金額	件数	年金額	
	千円		千円					千円						千円		千円		千円	
平成 26 年	1 月	2, 074, 017	2, 244, 348, 608	795, 993	794, 468	1, 377, 977, 775	1, 525	2, 252, 036	651, 025	649, 695	247, 355, 519	1, 330	621, 706	83, 393	96, 229, 057	494, 509	507, 153, 052	49, 097	12, 759, 463
	2 月	2, 051, 914	2, 218, 324, 530	786, 017	784, 509	1, 359, 117, 443	1, 508	2, 219, 136	643, 059	641, 745	244, 227, 931	1, 314	613, 286	82, 831	95, 537, 690	491, 380	503, 965, 811	48, 627	12, 643, 234
	3 月	2, 032, 894	2, 195, 669, 066	777, 334	775, 839	1, 342, 706, 514	1, 495	2, 197, 459	636, 361	635, 054	241, 501, 481	1, 307	615, 083	82, 384	94, 988, 647	488, 606	501, 121, 956	48, 209	12, 537, 928
	4 月	2, 015, 175	2, 158, 739, 704	769, 277	767, 799	1, 317, 851, 320	1, 478	2, 152, 479	630, 170	628, 878	237, 250, 772	1, 292	597, 349	81, 920	93, 712, 188	486, 007	494, 829, 501	47, 801	12, 346, 095
	5 月	1, 995, 971	2, 136, 419, 792	760, 640	759, 173	1, 301, 689, 111	1, 467	2, 132, 796	623, 240	621, 957	234, 521, 785	1, 283	595, 840	81, 507	93, 229, 621	483, 230	492, 016, 828	47, 354	12, 233, 812
	6 月	1, 978, 189	2, 115, 553, 101	752, 605	751, 158	1, 286, 800, 904	1, 447	2, 105, 197	617, 017	615, 745	231, 939, 562	1, 272	591, 916	81, 052	92, 688, 871	480, 536	489, 284, 280	46, 979	12, 142, 371
北 海 道		94, 824	94, 749, 105	31, 953	31, 901	54, 409, 246	52	78, 779	34, 600	34, 524	12, 794, 839	76	22, 504	3, 604	4, 214, 734	22, 100	22, 646, 442	2, 567	582, 562
		15, 827	13, 266, 175	4, 485	4, 480	6, 585, 043	5	5, 421	6, 195	6, 183	2, 074, 656	12	2, 977	635	692, 401	3, 912	3, 778, 865	600	126, 811
		17, 602	16, 010, 425	5, 635	5, 626	8, 693, 295	9	11, 692	6, 522	6, 514	2, 215, 191	8	2, 645	752	845, 028	4, 207	4, 136, 563	486	106, 012
		27, 534	26, 952, 632	9, 472	9, 455	15, 503, 045	17	29, 847	9, 882	9, 868	3, 821, 522	14	6, 261	1, 076	1, 199, 567	6, 306	6, 200, 387	798	192, 004
		17, 442	15, 842, 957	5, 740	5, 730	8, 729, 733	10	14, 469	6, 145	6, 140	2, 010, 104	5	1, 899	674	758, 021	4, 249	4, 200, 120	634	128, 610
山 形 県		20, 117	17, 884, 295	7, 686	7, 681	10, 853, 480	5	8, 748	7, 212	7, 204	2, 282, 920	8	2, 997	782	840, 988	3, 896	3, 779, 716	541	115, 446
		30, 858	29, 548, 668	11, 537	11, 533	17, 448, 873	4	5, 376	10, 237	10, 221	3, 548, 523	16	5, 047	1, 459	1, 582, 848	6, 932	6, 801, 925	693	156, 076
		32, 621	33, 975, 965	11, 894	11, 875	19, 941, 923	19	27, 669	10, 605	10, 597	4, 124, 960	8	4, 742	1, 463	1, 690, 938	7, 995	8, 017, 562	664	168, 173
		25, 685	25, 314, 210	8, 947	8, 925	14, 425, 147	22	32, 436	8, 829	8, 815	3, 323, 908	14	5, 392	1, 108	1, 255, 194	6, 207	6, 133, 443	594	138, 692
		29, 384	28, 408, 009	10, 429	10, 413	16, 671, 875	16	21, 736	10, 469	10, 447	3, 770, 876	22	7, 836	1, 322	1, 456, 011	6, 368	6, 304, 207	796	175, 467
埼 玉 県		76, 016	86, 110, 099	28, 205	28, 163	51, 419, 328	42	62, 620	22, 067	22, 030	9, 076, 391	37	15, 625	3, 172	3, 746, 407	20, 729	21, 250, 953	1, 843	538, 775
		66, 139	76, 979, 752	24, 730	24, 693	46, 712, 026	37	52, 284	19, 453	19, 415	8, 139, 319	38	14, 121	2, 592	3, 126, 224	17, 787	18, 489, 292	1, 577	446, 487
		174, 365	217, 566, 595	68, 377	68, 009	139, 236, 354	368	548, 906	49, 481	49, 240	20, 430, 729	241	143, 005	5, 645	6, 737, 570	46, 531	49, 146, 619	4, 331	1, 323, 412
		113, 522	148, 125, 528	46, 195	46, 101	96, 023, 527	94	162, 053	29, 214	29, 153	12, 307, 721	61	28, 653	3, 808	4, 608, 481	31, 920	34, 270, 535	2, 385	724, 558
		45, 137	44, 411, 161	18, 087	18, 075	27, 523, 112	12	17, 614	14, 534	14, 511	5, 015, 664	23	8, 613	1, 988	2, 136, 760	9, 508	9, 841, 584	1, 020	227, 815
富 山 県		25, 763	26, 406, 577	10, 342	10, 334	16, 343, 737	8	12, 872	7, 714	7, 707	2, 659, 084	7	2, 120	1, 036	1, 147, 788	6, 023	6, 092, 311	648	148, 665
		23, 817	22, 875, 691	9, 098	9, 088	14, 032, 091	10	16, 701	8, 595	8, 582	3, 115, 714	13	5, 918	874	964, 605	4, 624	4, 587, 359	626	153, 303
		18, 835	18, 436, 624	8, 271	8, 266	12, 130, 437	5	6, 936	6, 286	6, 279	2, 308, 579	7	1, 914	690	752, 079	3, 236	3, 154, 025	352	82, 654
		12, 835	11, 559, 169	4, 042	4, 034	6, 440, 478	8	10, 680	5, 473	5, 470	2, 007, 590	3	1, 963	463	540, 367	2, 550	2, 485, 945	307	72, 147
		46, 384	42, 787, 331	17, 894	17, 881	26, 491, 174	13	16, 034	17, 990	17, 968	6, 428, 540	22	8, 597	1, 663	1, 828, 841	7, 966	7, 817, 213	871	196, 933
岐 阜 県		35, 828	35, 924, 457	13, 728	13, 720	21, 714, 656	8	10, 106	11, 781	11, 762	4, 418, 169	19	6, 375	1, 521	1, 676, 971	7, 884	7, 875, 403	914	222, 778
		68, 692	71, 814, 518	27, 787	27, 758	44, 419, 471	29	46, 758	21, 365	21, 333	8, 306, 079	32	13, 211	3, 061	3, 423, 867	15, 064	15, 230, 304	1, 415	374, 829
		102, 346	116, 572, 626	40, 885	40, 828	72, 066, 550	57	79, 391	27, 976	27, 939	11, 069, 709	37	21, 761	4, 749	5, 436, 793	26, 379	27, 257, 903	2, 357	640, 520
		30, 631	31, 024, 780	12, 113	12, 105	19, 112, 652	8	8, 776	10, 011	10, 002	3, 712, 630	9	3, 508	1, 202	1, 336, 500	6, 655	6, 687, 952	650	162, 761
		21, 874	21, 333, 258	7, 607	7, 592	12, 354, 557	15	21, 504	8, 186	8, 172	3, 134, 808	14	6, 563	895	1, 020, 195	4, 627	4, 658, 586	559	137, 046
京 大 阪 兵 奈 和		44, 638	48, 582, 005	17, 041	16, 992	29, 698, 683	49	73, 706	14, 011	13, 957	5, 591, 385	54	29, 249	1, 852	2, 125, 895	10, 590	10, 758, 757	1, 144	304, 329
		132, 158	154, 010, 831	51, 107	50, 933	92, 015, 640	174	245, 741	32, 649	32, 513	13, 195, 915	136	78, 031	6, 322	7, 418, 340	39, 060	40, 144, 908	3, 020	912, 257
		96, 271	111, 989, 313	37, 669	37, 577	69, 284, 380	92	138, 031	26, 366	26, 316	9, 841, 415	50	26, 428	3, 793	4, 495, 105	26, 341	27, 637, 820	2, 102	566, 133
		20, 914	23, 034, 956	7, 502	7, 492	13, 801, 304	10	14, 708	6, 713	6, 698	2, 619, 530	15	5, 706	763	894, 223	5, 395	5, 546, 861	541	152, 624
		18, 831	18, 517, 211	6, 756	6, 747	10, 770, 779	9	10, 132	6, 208	6, 198	2, 167, 011	10	3, 853	969	1, 087, 623	4, 396	4, 355, 619	502	122, 195
鳥 島 岡 広 山		13, 089	11, 624, 690	5, 249	5, 245	7, 135, 765	4	4, 300	4, 760	4, 754	1, 706, 883	6	1, 933	445	473, 724	2, 317	2, 228, 300	318	73, 786
		16, 399	14, 251, 830	5, 742	5, 735	8, 230, 019	7	10, 699	6, 355	6, 347	2, 138, 446	8	1, 831	731	780, 560	3, 105	2, 989, 210	466	101, 064
		43, 906	43, 826, 730	18, 875	18, 850	28, 110, 703	25	30, 863	13, 912	13, 885	4, 983, 081	27	10, 999	1, 671	1, 920, 497	8, 602	8, 576, 654	846	193, 934
		62, 096	65, 296, 773	25, 230	25, 205	40, 302, 629	25	33, 520	18, 416	18, 382	7, 060, 234	34	13, 899	2, 740	3, 081, 543	14, 368	14, 463, 564	1, 342	341, 384
		33, 504	35, 237, 142	13, 052	13, 039	21, 430, 903	13	16, 035	9, 972	9, 952	3, 619, 470	20	8, 102	1, 309	1, 511, 277	8, 353	8, 452, 610	818	198, 746
徳 香 愛 高 福		15,																	

第4表(続) 厚生年金保険 都道府県別年金受給権者状況(旧法船員保険)
(月末現在)

都道府県別	合 計		老 齢 年 金				通 算 老 齢 年 金					障 害 年 金		遺 族 年 金		通算遺族年金				
			計	退 職		在 職		計	退 職		在 職									
	件数	年金額	件数	件数	年金額	件数	年金額	件数	件数	年金額	件数	年金額	件数	年金額	件数	年金額	件数	年金額		
	千円			千円			千円			千円			千円			千円			千円	
平成 26 年	1 月	40,413	82,296,942	18,261	18,260	52,150,025	1	1,508	3,237	3,237	1,141,393	—	—	1,826	3,610,467	16,136	25,152,398	953	241,151	
	2 月	40,021	81,434,122	18,008	18,008	51,430,550	—	—	3,187	3,187	1,122,992	—	—	1,815	3,589,459	16,066	25,051,296	945	239,825	
	3 月	39,685	80,759,788	17,822	17,821	50,908,263	1	1,382	3,149	3,149	1,107,746	—	—	1,808	3,577,037	15,974	24,928,389	932	236,970	
	4 月	39,366	79,599,679	17,643	17,643	50,052,728	—	—	3,120	3,120	1,086,596	—	—	1,799	3,547,509	15,875	24,678,757	929	234,088	
	5 月	39,047	78,937,512	17,446	17,446	49,530,412	—	—	3,100	3,100	1,075,696	—	—	1,787	3,526,427	15,796	24,573,290	918	231,687	
	6 月	38,732	78,266,400	17,253	17,253	48,993,755	—	—	3,071	3,071	1,064,962	—	—	1,775	3,501,395	15,726	24,477,158	907	229,129	
北 海 道	道 庁	2,314	4,421,223	736	736	1,880,924	—	—	232	232	73,543	—	—	123	270,813	1,162	2,181,378	61	14,565	
	森 町	1,102	1,778,876	308	308	684,623	—	—	103	103	33,370	—	—	57	111,925	582	937,065	52	11,893	
	手 宮 城 田	1,102	1,881,245	383	383	879,321	—	—	104	104	34,852	—	—	50	99,959	532	858,765	33	8,350	
山 形 県	形 県 田	2,050	4,093,720	844	844	2,139,911	—	—	92	92	34,850	—	—	140	294,085	943	1,617,083	31	7,791	
	山 形 県	326	593,635	125	125	278,217	—	—	28	28	9,509	—	—	21	41,677	143	262,020	9	2,213	
	山 形 県	307	597,658	107	107	281,637	—	—	15	15	4,713	—	—	9	16,408	167	293,543	9	1,358	
山 形 県	山 形 県	550	1,077,678	256	256	640,520	—	—	21	21	6,062	—	—	18	40,425	241	386,823	14	3,850	
	山 形 県	663	1,224,760	310	310	792,934	—	—	35	35	12,376	—	—	26	49,162	278	366,395	14	3,893	
	山 形 県	73	181,896	43	43	141,784	—	—	7	7	2,468	—	—	2	3,470	18	33,518	3	656	
山 形 県	山 形 県	69	163,068	35	35	120,715	—	—	9	9	2,930	—	—	2	2,064	20	36,353	3	1,006	
	山 形 県	292	700,486	147	147	494,784	—	—	28	28	9,035	—	—	11	21,494	104	174,912	2	262	
	山 形 県	1,190	2,137,013	522	522	1,353,956	—	—	114	114	45,239	—	—	33	62,138	481	665,842	40	9,838	
山 形 県	山 形 県	689	1,574,151	319	319	1,078,761	—	—	88	88	30,808	—	—	32	59,962	237	401,526	13	3,095	
	山 形 県	1,546	3,819,717	847	847	2,807,445	—	—	94	94	41,747	—	—	39	80,851	540	882,187	26	7,487	
	山 形 県	717	1,609,407	333	333	1,039,101	—	—	58	58	16,908	—	—	27	60,809	284	488,976	15	3,614	
山 形 県	山 形 県	393	782,929	171	171	473,600	—	—	31	31	10,608	—	—	9	17,687	165	276,546	17	4,488	
	山 形 県	781	1,696,585	375	375	1,127,840	—	—	63	63	22,104	—	—	27	54,509	287	486,178	29	5,955	
	山 形 県	273	563,938	139	139	409,501	—	—	31	31	9,993	—	—	7	16,607	87	124,969	9	2,868	
山 形 県	山 形 県	34	73,296	14	14	50,642	—	—	7	7	2,044	—	—	2	4,349	10	15,857	1	405	
	山 形 県	110	276,802	56	56	196,749	—	—	14	14	3,196	—	—	5	11,188	32	65,052	3	618	
	山 形 県	96	236,369	57	57	192,498	—	—	17	17	4,838	—	—	3	4,665	18	34,173	1	195	
山 形 県	山 形 県	1,664	3,210,988	791	791	2,120,905	—	—	101	101	36,557	—	—	50	93,086	677	948,416	45	12,024	
	山 形 県	456	882,803	190	190	587,108	—	—	68	68	22,857	—	—	15	36,683	166	232,349	17	3,806	
	山 形 県	977	1,733,506	500	500	1,230,856	—	—	110	110	37,038	—	—	33	77,350	290	378,033	44	10,230	
山 形 県	山 形 県	69	170,646	39	39	135,415	—	—	11	11	3,395	—	—	3	8,133	16	23,703	—	—	
	山 形 県	219	515,503	112	112	386,683	—	—	24	24	9,647	—	—	4	7,083	72	110,410	7	1,679	
	山 形 県	1,094	2,375,408	502	502	1,609,995	—	—	92	92	32,384	—	—	43	82,266	434	644,095	23	6,669	
山 形 県	山 形 県	1,926	4,712,098	1,039	1,039	3,489,654	—	—	117	117	40,308	—	—	57	121,314	686	1,053,992	27	6,830	
	山 形 県	127	325,984	73	73	261,998	—	—	14	14	4,596	—	—	1	875	34	57,301	5	1,215	
	山 形 県	717	1,287,318	335	335	839,094	—	—	53	53	17,099	—	—	36	67,904	260	354,033	33	9,188	
山 形 県	山 形 県	288	559,238	119	119	316,939	—	—	18	18	5,993	—	—	16	29,572	134	206,348	1	386	
	山 形 県	760	1,465,915	311	311	833,983	—	—	55	55	22,687	—	—	46	89,424	333	515,686	15	4,136	
	山 形 県	454	1,005,254	232	232	754,116	—	—	44	44	16,713	—	—	13	20,836	155	210,791	10	2,798	
山 形 県	山 形 県	1,367	2,892,621	625	625	1,896,724	—	—	119	119	37,796	—	—	57	104,526	539	846,561	27	7,015	
	山 形 県	1,822	3,953,791	857	857	2,589,514	—	—	93	93	35,650	—	—	102	207,487	735	1,110,734	35	10,406	
	山 形 県	757	1,472,553	353	353	922,284	—	—	44	44	15,733	—	—	34	65,168	312	466,149	14	3,219	
山 形 県	山 形 県	771	1,564,625	365	365	1,056,753	—	—	99	99	33,484	—	—	35	77,103	265	395,787	7	1,498	
	山 形 県	1,423	2,726,309	620	620	1,670,006	—	—	126	126	41,580	—	—	58	131,134	588	875,819	31	7,771	
	山 形 県	1,161	2,032,710	525	525	1,232,519	—	—	75	75	25,527	—	—	59	98,797	469	666,546	33	9,322	
山 形 県	山 形 県	1,648	3,825,533	783	783	2,490,853	—	—	86	86	28,990	—	—	84	169,574	676	1,131,553	19	4,563	
	山 形 県	333	672,533	131	131	392,024	—	—	27	27	9,273	—	—	20	42,164	152	228,431	3	641	
	山 形 県	2,949	5,830,341	1,300	1,300	3,627,340	—	—	180	180	73,122	—	—	182	334,915	1,219	1,779,349	68	15,614	
山 形 県	山 形 県	568	1,019,525	231	231	609,849	—	—	63	63	21,188	—	—	36	58,955	224	325,335	14	4,198	
	山 形 県	472	867,105	213	213	541,511	—	—	43	43	12,993	—	—	25	44,327	183	266,767	8	1,507	
	山 形 県	470	784,940	200	200	480,148	—	—	40	40	12,667	—	—	29	43,598	188	245,084	13	3,444	
山 形 県	山 形 県	1,392	2,649,573	604	604	1,698,876	—	—	144	144	45,911	—	—	80	145,625	542	752,659	22	6,502	
	山 形 県	152	207,696	63	63	126,289	—	—	33	33	10,114	—	—	14	19,253	41	51,965	1	75	
	山 形 県	19	37,435	13	13	26,860	—	—	1	1	472	—	—	—	—	5	10,102	—	—	

第4表(続) 厚生年金保険 都道府県別年金受給権者状況(新法厚生年金保険)
(月末現在)

都道府県別	老 年 金 受 給 者 状 況																
	合 計			計													
				退 職			在 職			基 礎 ま た は 定 額 あ り							
										計							
	件数	年金額	(別掲)基礎年金額	件数	年金額	(別掲)基礎年金額	件数	年金額	(別掲)基礎年金額	件数	年金額	(別掲)基礎年金額	件数	年金額	(別掲)基礎年金額		
千円			千円			千円			千円			千円			千円		
平成 26 年	31,803,009	24,037,984,668	14,412,984,340	26,537,401	19,071,315,491	14,059,708,248	23,370,313	15,894,805,175	13,147,274,140	3,167,088	3,176,510,316	912,434,108	22,637,616	16,632,615,960	14,059,708,248		
1 月	31,858,593	23,992,082,432	14,500,258,882	26,577,081	19,012,571,093	14,145,192,473	23,422,689	15,869,030,485	13,220,245,067	3,154,392	3,143,540,608	924,947,406	22,686,256	16,577,609,675	14,145,192,473		
2 月	31,921,221	23,956,439,076	14,585,977,955	26,625,174	18,965,500,540	14,229,316,282	23,467,073	15,837,067,673	13,287,933,218	3,158,101	3,128,432,867	941,383,064	22,735,662	16,530,478,881	14,229,316,282		
3 月	31,958,948	23,765,090,808	14,536,883,512	26,665,676	18,804,118,134	14,200,661,466	23,506,053	15,705,512,614	13,251,191,472	3,159,623	3,098,605,520	949,469,995	22,808,695	16,413,962,185	14,200,661,466		
4 月	32,044,883	23,806,600,976	14,620,938,682	26,736,840	18,834,257,665	14,283,199,771	23,642,737	15,795,009,013	13,348,048,969	3,094,103	3,039,248,652	935,150,802	22,925,152	16,486,430,939	14,283,199,771		
5 月	32,126,712	23,842,394,237	14,681,816,000	26,804,553	18,858,350,907	14,342,476,657	23,690,697	15,803,353,034	13,396,079,810	3,113,856	3,054,997,873	946,396,847	23,003,450	16,521,081,571	14,342,476,657		
6 月																	
北海道	1,454,594	912,889,622	629,524,683	1,202,297	698,410,341	614,078,631	1,047,819	563,509,634	568,009,975	154,478	134,900,707	46,068,656	1,022,466	605,652,762	614,078,631		
	347,353	175,632,222	150,246,676	288,439	136,538,053	146,272,475	258,605	113,130,130	138,128,126	29,834	23,407,923	8,144,349	246,113	118,351,929	146,272,475		
	353,646	201,312,131	158,602,103	292,277	157,648,921	154,332,190	257,767	129,077,091	144,724,515	34,510	28,571,830	9,607,674	244,685	134,365,683	154,332,190		
	545,887	375,111,372	245,186,028	455,090	299,131,579	238,656,714	398,984	244,838,569	221,252,684	56,106	54,293,011	17,404,030	387,426	259,471,461	238,656,714		
	315,445	172,550,899	141,550,493	259,045	133,883,350	138,386,465	232,801	112,361,129	131,049,303	26,244	21,522,222	7,337,161	223,844	116,355,512	138,386,465		
青森県	322,088	189,561,059	152,556,137	269,473	152,038,639	148,940,623	240,682	127,248,987	140,491,732	28,791	24,789,652	8,448,890	234,010	132,705,601	148,940,623		
	513,799	328,581,569	229,542,479	427,799	260,110,406	223,361,289	378,110	215,415,773	209,228,166	49,689	44,694,632	14,133,123	360,895	222,707,379	223,361,289		
	682,859	503,064,864	311,101,059	578,221	409,151,177	303,706,409	515,528	348,330,379	286,715,765	62,693	60,820,798	16,990,644	488,925	352,294,826	303,706,409		
	480,140	341,455,307	217,645,088	404,291	275,558,219	212,636,930	357,659	230,797,997	199,275,563	46,722	45,060,223	13,361,368	342,801	236,990,476	212,636,930		
	520,608	358,410,304	244,314,958	439,944	290,364,007	238,512,807	389,920	242,522,473	223,007,097	50,024	47,841,534	15,505,710	376,996	252,942,138	238,512,807		
岩手県	1,723,036	1,387,137,425	794,717,461	1,463,343	1,123,395,710	778,221,781	1,301,182	951,738,062	730,262,270	162,161	171,657,648	47,959,511	1,254,044	981,016,931	778,221,781		
	1,475,321	1,227,869,430	683,975,090	1,248,108	991,826,425	669,489,891	1,110,144	843,542,407	628,693,980	137,964	148,284,018	40,795,912	1,068,985	866,282,006	669,489,891		
	2,751,152	2,281,808,455	1,258,949,706	2,288,890	1,789,726,138	1,232,663,667	2,005,149	1,489,380,280	1,137,981,961	283,741	300,345,857	94,681,706	1,986,875	1,579,033,612	1,232,663,667		
	2,109,857	1,889,019,309	970,129,828	1,760,790	1,490,134,984	949,777,497	1,568,734	1,276,094,171	893,056,271	192,056	214,040,813	56,721,226	1,513,514	1,307,194,865	949,777,497		
	682,976	458,843,135	317,608,977	568,700	364,034,545	310,491,771	503,465	302,912,020	291,807,090	65,235	61,122,526	18,684,682	483,274	314,970,276	310,491,771		
宮城県	341,669	257,385,521	164,218,703	282,949	203,723,643	160,787,230	244,985	166,708,807	137,964,373	37,964	37,014,836	11,881,576	243,732	178,192,849	160,787,230		
	326,157	227,658,921	156,081,521	272,981	181,712,307	152,608,754	238,582	149,400,165	141,364,010	34,399	32,312,142	11,244,745	235,637	160,100,977	152,608,754		
	230,413	166,011,599	109,825,910	193,542	135,043,657	107,501,856	167,039	109,488,692	99,207,658	26,503	25,554,965	8,294,199	165,039	117,490,852	107,501,856		
	211,933	135,276,823	98,935,588	179,125	110,200,397	96,530,536	157,068	90,267,032	89,496,916	22,057	19,933,365	7,033,620	154,265	95,602,417	96,530,536		
	631,024	438,215,403	307,405,829	533,143	355,953,525	300,558,128	472,732	297,799,773	281,847,808	60,411	58,153,751	18,710,320	460,134	311,761,594	300,558,128		
山形県	568,900	407,341,358	265,758,261	473,858	324,339,140	260,015,312	414,679	268,628,767	242,085,801	59,179	55,710,373	17,929,511	405,210	284,404,675	260,015,312		
	1,054,838	806,404,924	495,127,741	886,821	647,571,104	484,770,056	779,980	541,503,599	462,010,837	106,841	106,067,506	32,759,219	758,339	565,990,875	484,770,056		
	1,796,114	1,466,425,966	835,189,427	1,499,690	1,169,117,415	816,048,285	1,323,993	984,212,592	761,069,216	175,697	184,904,823	54,979,069	1,295,708	1,033,598,847	816,048,285		
	498,578	373,010,045	235,426,482	416,164	298,225,134	230,384,611	373,076	256,289,690	217,550,926	43,088	41,935,445	12,833,685	359,231	262,728,671	230,384,611		
	356,791	277,764,996	167,896,339	299,192	224,125,124	164,282,750	266,438	190,911,261	154,660,446	32,754	33,213,863	9,622,304	257,494	196,375,555	164,282,750		
福島県	661,301	496,884,486	305,079,293	553,561	393,376,131	299,003,329	488,139	329,249,154	276,376,629	65,422	64,126,977	22,626,700	487,380	352,914,949	299,003,329		
	2,165,567	1,715,792,662	974,418,092	1,797,953	1,341,990,634	951,835,117	1,598,653	1,134,510,806	886,447,614	199,300	207,479,828	65,387,503	1,572,598	1,197,550,342	951,835,117		
	1,457,840	1,191,250,826	662,035,566	1,201,473	922,764,060	647,003,417	1,071,304	785,697,203	607,628,601	130,169	137,066,858	39,374,816	1,039,751	816,224,711	647,003,417		
	353,592	284,434,481	161,379,525	295,101	226,452,384	157,881,183	262,889	192,206,986	147,480,530	32,212	34,245,398	10,400,653	252,663	198,763,685	157,881,183		
	258,022	175,586,744	114,390,103	210,792	134,957,035	111,784,035	190,287	116,006,107	105,402,528	20,505	18,950,928	6,381,507	183,935	120,297,407	111,784,035		
				</													

第4表(続) 厚生年金保険 都道府県別年金受給権者状況(新法厚生年金保険)
(月末現在)

都道府県別	老 厚 生 年 金																			
	基 礎 ま た は 定 額 あ り								特 別 支 給											
	基礎繰上げあり				基礎及び定額なし				計			退 職			在 職					
	基礎繰上げあり		基礎及び定額なし		基礎繰上げあり		基礎及び定額なし		計		退 職		在 職		基礎繰上げあり		基礎及び定額なし			
	件数	年金額	(別掲)基礎年金額	件数	年金額	(別掲)基礎年金額	件数	年金額	件数	年金額	(別掲)基礎年金額	件数	年金額	(別掲)基礎年金額	件数	年金額	(別掲)基礎年金額	件数	年金額	(別掲)基礎年金額
	千円	千円	千円	千円	千円	千円	千円	千円	千円	千円	千円	千円	千円	千円	千円	千円	千円	千円	千円	千円
平成 26 年	1,757,797	583,539,310	899,021,267	20,879,819	16,049,076,650	13,160,686,981	3,899,785	2,438,699,531	6,149,877	4,107,142,310	212,405,457	4,291,709	2,424,551,680	190,689,907	1,858,168	1,682,590,630	21,715,551			
1月	1,764,481	585,652,902	904,325,499	20,921,775	15,992,956,774	13,240,866,973	3,890,825	2,434,961,417	6,059,508	3,983,276,013	210,060,081	4,232,536	2,351,277,307	188,507,462	1,826,972	1,631,998,724	21,552,619			
2月	1,771,313	585,725,671	909,592,330	20,964,349	15,944,753,010	13,319,723,952	3,889,512	2,435,021,859	5,979,565	3,869,465,222	207,935,185	4,172,863	2,276,518,989	186,427,837	1,806,702	1,592,946,233	21,507,349			
3月	1,776,804	582,791,772	906,932,802	21,031,891	15,831,170,413	13,293,728,664	3,856,981	2,390,155,949	5,903,688	3,759,023,247	203,788,433	4,117,614	2,206,571,416	182,519,781	1,786,074	1,552,451,831	21,268,652			
4月	1,784,717	586,087,624	911,926,040	21,140,435	15,900,343,315	13,371,273,731	3,811,688	2,347,826,727	5,847,941	3,721,731,279	201,632,101	4,108,599	2,214,450,906	180,635,045	1,739,342	1,507,280,373	20,997,056			
5月	1,792,294	589,320,268	916,550,296	21,211,156	15,931,761,303	13,425,926,361	3,801,103	2,337,269,336	5,825,398	3,702,560,808	200,642,238	4,082,912	2,195,043,103	179,481,103	1,742,486	1,507,517,705	21,161,134			
6月																				
北海道	54,595	20,946,512	26,591,856	967,871	584,706,250	587,486,775	179,831	92,757,579	272,607	148,694,359	7,849,949	185,496	82,195,034	6,571,274	87,111	66,499,325	1,278,675			
	38,129	7,938,768	18,605,436	207,984	110,413,161	127,667,039	42,326	18,186,124	68,996	33,191,570	3,973,754	50,562	20,520,146	3,536,177	18,434	12,671,424	437,577			
	21,941	4,703,203	11,355,920	222,744	129,662,481	142,976,270	47,592	23,283,237	70,138	39,091,169	1,967,717	49,067	23,700,009	1,757,807	21,071	15,391,161	209,909			
	54,789	18,244,947	27,832,274	332,637	241,226,514	210,824,439	67,664	39,660,119	113,091	70,785,491	7,621,137	80,770	42,969,273	6,647,007	32,321	27,816,218	974,130			
	41,901	12,673,838	21,488,481	181,943	103,681,674	116,897,984	35,201	17,527,839	61,395	33,295,092	5,486,524	45,007	21,550,804	4,932,009	16,388	11,744,288	554,515			
青森県	50,679	16,093,351	26,370,731	183,331	116,612,250	122,569,892	35,463	19,333,038	64,972	38,595,020	7,023,805	47,015	25,216,298	6,280,432	17,957	13,378,722	743,374			
	49,272	14,358,580	25,355,469	311,623	208,348,799	198,005,820	66,904	37,403,026	107,667	66,414,592	6,172,969	77,437	42,596,847	5,583,231	30,230	23,817,745	589,738			
	53,686	14,192,507	27,751,621	435,239	338,102,319	275,954,788	89,296	56,856,351	139,131	90,727,326	6,316,252	100,692	56,709,873	5,838,188	38,439	34,017,453	478,064			
	56,604	19,704,017	29,208,454	286,197	217,286,459	183,428,477	61,490	38,867,744	101,413	64,813,607	7,231,988	73,406	40,649,343	6,675,944	28,007	24,164,264	556,044			
	47,098	14,696,374	24,662,978	329,898	238,245,763	213,849,830	62,948	37,421,869	99,974	61,203,076	5,124,265	71,638	37,614,205	4,672,817	28,336	23,588,871	451,448			
岩手県	112,887	37,242,657	57,585,099	1,141,157	943,774,275	720,636,682	209,299	142,378,778	317,606	209,842,769	10,880,570	226,193	123,272,059	10,088,799	91,413	86,570,710	791,772			
	75,497	26,155,885	38,674,498	993,488	840,122,121	630,815,394	179,123	125,544,419	268,483	180,350,132	8,328,177	190,370	104,039,206	7,618,607	78,113	76,310,927	1,039,276			
	140,094	52,812,431	69,801,722	1,846,781	1,526,221,181	1,162,861,944	302,015	210,692,526	447,742	300,565,142	14,455,581	306,789	168,915,840	12,818,171	140,953	131,649,302	1,637,411			
	85,281	31,445,724	43,338,257	1,428,233	1,275,749,141	906,439,240	247,276	182,940,119	365,164	258,556,476	8,794,306	257,046	149,069,090	7,933,189	108,118	109,487,386	861,117			
	48,318	13,101,468	25,236,975	434,956	301,868,808	285,254,796	85,426	49,064,270	133,351	87,227,462	5,246,435	93,592	54,816,982	4,771,503	39,759	32,410,481	474,932			
宮城県	13,008	3,867,112	6,988,922	230,724	174,325,737	153,798,308	39,217	25,530,794	59,116	42,366,438	1,291,367	37,622	23,662,916	1,137,353	21,494	18,703,523	154,013			
	12,944	3,605,360	6,920,525	222,693	156,495,616	145,688,229	37,344	21,611,331	56,496	36,746,176	1,179,569	37,858	21,579,359	1,030,036	18,638	15,166,817	149,533			
	10,467	2,574,266	5,573,565	154,572	114,916,587	101,928,922	28,503	17,552,804	42,898	30,227,493	968,971	28,032	17,667,940	866,355	14,866	12,559,553	102,616			
	25,232	7,740,329	12,993,540	129,033	87,862,089	83,536,996	24,860	14,597,980	40,374	23,713,361	2,729,064	28,107	13,955,007	2,388,239	12,267	9,758,354	340,825			
	30,827	9,944,887	16,157,296	429,307	301,816,707	284,400,832	73,009	44,191,930	111,707	72,477,385	3,624,416	77,231	43,788,111	3,234,680	34,476	28,689,274	389,736			
秋田県	34,196	9,336,519	18,150,127	371,014	275,068,156	241,865,185	68,648	39,934,465	103,963	64,868,882	2,976,879	70,188	37,363,306	2,719,089	33,775	27,505,575	257,790			
	55,995	15,384,709	29,748,704	702,344	550,606,167	455,021,352	128,482	81,580,229	195,396	131,316,965	6,235,052	134,692	78,266,343	5,672,437	60,704	53,050,622	562,616			
	81,575	25,331,440	42,005,913	1,214,133	1,008,267,407	774,042,372	203,982	135,518,568	310,036	214,298,655	7,981,492	213,536	123,981,158	7,288,049	96,500	90,317,497	693,443			
	24,198	8,735,209	12,947,957	335,033	253,993,462	217,436,654	56,933	35,496,463	87,933	59,928,356	2,421,123	63,134	38,053,332	2,203,037	24,799	21,875,024	218,087			
	29,975	13,564,107	16,267,939	227,519	182,811,448	148,014,811	41,698	27,749,569	68,158	48,070,801	3,310,335	48,724	30,390,040	2,950,990	19,434	17,680,761	359,345			
山形県	48,958	21,137,245	24,312,695	438,422	331,777,703	274,690,634	66,181	40,461,182	110,094	67,641,685	5,913,231	77,859	40,505,058	4,982,173	32,235	27,136,628	931,058			
	94,941	34,582,701	46,468,481	1,477,657	1,162,967,641	905,366,636	225,355	144,440,292	346,720	221,840,078	10,317,816	245,889	131,137,271	9,094,439	100,831	90,702,807	1,223,377			
	68,873	26,288,147	34,884,632	970,878	789,936,564	612,118,785	161,722	106,539,349	247,668	166,126,876	7,035,652	175,104	97,695,781	6,298,634	72,564	68,431,095	737,019			
	18,682	5,706,058	9,557,257	233,981	193,057,627	148,323,926	42,438	27,688,698	63,363	40,276,052	1,742,477	46,353	24,450,230	1,576,551	17,010	15,825,822	165,927			
	23,901	9,270,598	12,347,477	160,034	111,026,810	99,436,558	26,857	14,659,628	43,151	24,983,192	2,189,469	32,113	16,002,003	2,030,876	11,038	8,981,189	158,592			
福島県	9,143	2,965,884	4,843,580	110,680	71,082,356	71,797,314	20,861	11,328,268	32,164	19,732,270	1,188,269	22,829	12,565,934	1,065,069	9,335	7,166,336	123,201			
	10,453	2,844,026	5,750,146	147,554	94,779,731	96,692,321	26,209	13,810,446	40,237	25,163,633	1,082,731	27,363	15,435,712	969,767	12,874	9,727,921	112,964			
	16,798	6,278,841	8,997,714	383,311	278,249,630	250,409,693	62,195	38,227,567	94,209	62,972,363	1,962,448	64,193	37,617,509	1,717,056	30,016	25,354,855	245,392			
	20,470	7,676,438	10,733,787	5																

第 4 表(続) 厚生年金保険 都道府県別年金受給権者状況(新法厚生年金保険)
(月末現在)

都道府県別	老 年 金 厚 生 年 金																		
	繰 上 げ 支 給									6 5 歳 以 上 本 来									
	計			退 職			在 職			計			退 職			在 職			
	件数	年金額	(別掲)基礎年金額	件数	年金額	(別掲)基礎年金額	件数	年金額	(別掲)基礎年金額	件数	年金額	(別掲)基礎年金額	件数	年金額	(別掲)基礎年金額	件数	年金額	(別掲)基礎年金額	
	千円	千円	千円	千円	千円	千円	千円	千円	千円	千円	千円	千円	千円	千円	千円	千円	千円	千円	
平成 26 年	8,378	5,379,703	3,851,411	6,474	4,009,009	2,933,189	1,904	1,370,694	918,221	20,142,960	14,722,732,142	13,618,888,225	18,862,279	13,268,103,453	12,753,978,668	1,280,681	1,454,628,689	864,909,558	
1月	9,522	6,125,996	4,379,772	7,393	4,600,857	3,352,301	2,129	1,525,139	1,027,471	20,270,849	14,786,330,527	13,705,447,878	18,972,149	13,314,598,293	12,828,153,740	1,298,700	1,471,732,234	877,294,138	
2月	10,717	6,871,436	4,935,994	8,343	5,184,240	3,790,247	2,374	1,687,197	1,145,747	20,396,770	14,851,641,053	13,790,480,089	19,074,624	13,356,559,042	12,897,039,131	1,322,146	1,495,082,011	893,440,958	
3月	11,747	7,494,415	5,374,190	9,180	5,664,346	4,141,152	2,567	1,830,069	1,233,039	20,511,213	14,801,134,809	13,766,520,541	19,167,389	13,295,649,832	12,864,862,416	1,343,824	1,505,484,977	901,658,125	
4月	12,912	8,221,240	5,911,451	10,123	6,226,652	4,568,775	2,789	1,994,588	1,342,676	20,635,840	14,866,961,832	13,849,858,422	19,310,935	13,375,691,726	12,962,249,015	1,324,905	1,491,270,106	887,609,407	
5月	13,868	8,859,841	6,348,969	10,859	6,703,842	4,898,931	3,009	2,155,999	1,450,038	20,724,148	14,908,856,081	13,908,991,061	19,383,138	13,402,603,562	13,010,600,501	1,341,010	1,506,252,519	898,390,561	
北 海 道	道 森	598	377,597	273,611	406	247,997	180,974	192	129,600	92,637	918,450	541,190,628	596,181,376	852,520	474,495,956	552,628,375	65,930	66,694,672	43,553,001
	道 森	241	105,241	111,396	197	78,771	90,419	44	26,469	20,978	217,363	102,161,872	140,596,978	206,187	91,688,482	133,074,882	11,176	10,473,390	7,522,095
	岩 手	164	81,738	77,570	118	55,902	54,626	46	25,836	22,944	219,703	117,048,160	150,229,251	206,525	104,171,822	141,050,897	13,178	12,876,338	9,178,354
	宮 城	378	215,281	173,111	281	150,418	125,620	97	64,863	47,491	338,707	225,470,023	228,154,342	315,339	199,494,140	212,069,870	23,368	25,975,884	16,084,472
	秋 田	270	144,755	128,104	206	102,117	96,420	64	42,638	31,684	196,020	99,545,932	131,534,590	186,363	89,973,099	124,909,855	9,657	9,572,833	6,624,735
山 形 県	形 島	344	178,596	165,074	276	135,077	130,989	68	43,519	34,085	202,680	112,269,935	140,367,187	192,075	101,109,539	132,846,564	10,605	11,160,396	7,520,623
	福 島	297	173,930	139,770	238	132,081	101,989	59	41,848	28,781	317,788	191,881,597	215,135,043	298,656	171,430,010	201,878,046	19,132	20,451,587	13,256,996
	茨 城	351	221,010	161,439	290	176,043	131,925	61	44,967	29,514	434,450	314,278,456	293,253,780	410,715	288,170,190	277,198,621	23,735	26,108,266	16,055,159
	栃 木	363	236,420	169,811	294	186,019	136,016	69	49,601	33,794	299,922	208,640,312	202,842,881	281,594	188,234,340	190,359,561	18,328	20,405,972	12,483,321
	群 馬	297	183,869	138,441	257	154,337	118,639	40	29,533	19,802	336,448	226,317,548	230,222,306	315,170	202,619,310	215,522,997	21,278	23,698,237	14,699,309
埼 玉 県	埼 玉	680	475,655	309,411	567	387,918	255,000	113	87,737	54,411	1,131,213	898,479,013	754,094,948	1,062,032	815,642,583	708,324,396	69,181	82,836,429	45,770,552
	千 葉	540	381,659	249,485	454	313,849	207,128	86	67,811	42,356	965,208	795,381,160	647,808,005	906,809	725,505,018	609,030,266	58,399	69,876,141	38,777,739
	東 京	960	690,333	434,646	766	527,073	341,872	194	163,260	92,774	1,801,369	1,444,706,775	1,180,500,786	1,663,055	1,282,446,167	1,091,546,270	138,314	162,260,609	88,954,516
	神 奈	566	436,289	259,366	450	341,710	203,461	116	94,579	55,905	1,372,339	1,202,459,362	919,044,986	1,290,733	1,101,456,372	865,291,995	81,606	101,002,990	53,752,991
	川 崎	287	161,391	135,945	218	116,670	101,367	69	44,721	34,578	431,500	273,775,804	301,661,605	406,516	245,713,312	283,900,221	24,984	28,062,492	17,761,384
新 潟 県	富 山	104	70,353	48,024	81	53,379	37,008	23	16,974	11,016	221,134	158,735,009	156,953,704	205,024	140,919,257	145,559,135	16,110	17,815,753	11,394,569
	石 川	116	70,206	55,696	87	50,151	41,477	29	20,054	14,219	214,400	143,247,344	149,505,424	198,914	126,459,133	138,657,365	15,486	16,788,212	10,848,059
	福 井	79	50,339	36,994	59	35,622	27,074	20	14,717	9,921	149,344	103,638,806	105,331,961	137,894	90,898,008	97,303,145	11,450	12,740,798	8,028,816
	山 梨	186	112,861	85,682	147	84,555	66,920	39	28,307	18,762	137,270	85,371,118	92,557,586	127,694	75,444,556	86,044,301	9,576	9,926,563	6,513,284
	長 野	260	162,939	123,228	203	121,782	94,614	57	41,156	28,614	417,380	280,100,415	293,144,820	391,947	251,300,660	275,284,417	25,433	28,799,755	17,860,403
岐 阜 県	岐 阜	206	124,316	98,552	160	91,213	75,859	46	33,102	22,692	366,481	256,596,315	253,892,494	341,555	229,030,418	236,653,292	24,926	27,565,897	17,239,202
	静 岡	491	329,952	232,988	390	249,206	182,867	101	80,746	50,121	684,669	509,910,674	472,240,429	639,363	458,040,756	404,796,566	45,306	51,869,919	31,443,864
	愛 知	585	383,234	270,093	469	293,576	214,369	116	89,658	55,724	1,173,679	938,797,203	793,179,301	1,096,455	847,091,155	740,710,083	77,224	91,706,048	52,469,217
	三 重	164	111,809	76,965	135	92,380	63,364	29	19,429	13,601	325,678	236,050,853	225,629,731	307,678	216,379,458	213,275,289	18,000	19,671,395	12,354,442
	滋 賀	183	129,582	84,932	139	95,156	63,021	44	34,427	21,912	229,201	174,189,623	159,298,818	216,073	158,908,321	150,197,222	13,128	15,281,302	9,101,596
京 都 府	都 京	317	208,002	141,885	213	134,971	92,911	104	73,031	48,974	437,873	320,652,957	288,065,156	405,429	284,621,220	266,996,226	32,444	36,031,737	21,068,931
	大 阪	837	587,910	372,335	670	460,611	293,899	167	127,299	78,436	1,432,503	1,101,842,439	924,690,273	1,336,400	988,400,438	862,616,635	96,103	113,442,001	62,073,638
	兵 庫	485	352,582	213,923	374	261,594	160,599	111	90,988	53,324	942,130	744,428,963	629,327,789	885,882	677,736,893	591,892,100	56,248	66,692,070	37,435,689
	奈 良	157	120,745	73,051	117	88,830	53,645	40	31,916	19,406	228,685	182,746,248	153,333,562	213,860	164,849,800	143,429,320	14,825	17,896,448	9,904,242
	和 歌	123	73,735	55,857	106	63,324	47,756	17	10,412	8,101	166,220	108,920,915	108,388,813	156,919	99,151,513	102,306,096	9,301	9,769,403	6,082,717
鳥 取 県	取 根	80	44,727	36,826	66	36,102	29,810	14	8,625	7,016	107,646	64,946,966	74,666,608	101,387	58,466,980	70,341,997	6,259	6,479,986	4,324,611
	岡 山	98	60,320	45,578	71	41,409	32,497	27	18,911	13,081	142,838	85,439,032	100,317,844	133,932	76,413,302	94,041,608	8,906	9,025,730	6,276,236
	山 陽	189	120,416	86,388	141	89,012	63,496	48	31,404	22,892	364,685	256,812,043	254,318,751	339,844	229,407,100	237,168,455	24,841	27,404,944	17,150,297
	山 口	232	154,008	106,392	179	113,978	79,988	53	40,030	26,404	518,419	383,121,756	355,883,683	483,462	342,966,745	332,018,012	34,957	40,155,011	23,865,671
	島 根	139	90,996	63,403	113	69,495	50,196	26	21,501	13,206	287,249	201,259,474	197,555,043	269,270	181,830,834	185,239,676	17,979	19,428,640	12,318,967
徳 島 県	徳 島	110	58,324	48,394	96	49,269	41,814	14	9,055	6,580	136,744	80,981,769	90,940,710						

第4表(続) 厚生年金保険 都道府県別年金受給権者状況(新法厚生年金保険)
(月末現在)

都道府県別	老 齢 厚 生 年 金									老 齢 相 当								
	繰 下 げ 支 給																	
	計			退 職			在 職			計			退 職			在 職		
	件数	年金額	(別掲)基礎年金額	件数	年金額	(別掲)基礎年金額	件数	年金額	(別掲)基礎年金額	件数	年金額	(別掲)基礎年金額	件数	年金額	(別掲)基礎年金額	件数	年金額	(別掲)基礎年金額
	千円	千円	千円	千円	千円	千円	千円	千円	千円	千円	千円	千円	千円	千円	千円	千円	千円	千円
平成 26 年	236,186	236,061,336	224,563,155	209,851	198,141,033	199,672,377	26,335	37,920,303	24,890,778	14,094,949	16,800,204,462	7,731,264,255	11,540,273	13,794,372,943	6,975,350,117	2,554,676	3,005,831,519	755,914,137
1月	237,202	236,838,557	225,304,742	210,611	198,554,029	200,231,564	26,591	38,284,529	25,073,178	14,095,053	16,739,197,350	7,775,083,013	11,553,897	13,766,222,230	7,009,373,929	2,541,156	2,972,975,121	765,709,084
2月	238,122	237,522,829	225,965,014	211,243	198,805,402	200,676,004	26,879	38,717,426	25,289,011	14,102,122	16,689,707,039	7,819,168,088	11,561,149	13,732,381,173	7,040,358,007	2,540,973	2,957,325,866	778,810,081
3月	239,028	236,465,663	224,978,302	211,870	197,627,021	199,668,124	27,158	38,838,643	25,310,179	14,105,418	16,541,125,231	7,800,483,331	11,566,214	13,613,170,356	7,015,393,487	2,539,204	2,927,954,875	785,089,844
4月	240,147	237,343,315	225,797,797	213,080	198,639,729	200,596,133	27,067	38,703,586	25,201,664	14,130,470	16,565,514,287	7,842,978,404	11,637,747	13,693,111,957	7,063,507,386	2,492,723	2,872,402,330	779,471,019
5月	241,139	238,074,177	226,494,389	213,788	199,002,527	201,099,275	27,351	39,071,650	25,395,115	14,156,760	16,584,707,484	7,872,121,310	11,652,101	13,698,411,396	7,084,387,171	2,504,659	2,886,296,089	787,734,139
6月																		
北海道	10,642	8,147,756	9,773,695	9,397	6,570,646	8,629,352	1,245	1,577,110	1,144,343	552,245	590,230,725	290,996,991	433,278	464,447,500	254,244,665	118,967	125,783,225	36,752,325
青森県	1,839	1,079,370	1,659,347	1,659	842,731	1,426,649	180	236,639	163,699	120,680	111,516,186	62,630,002	98,313	89,868,289	56,345,986	22,367	21,647,898	6,284,017
岩手県	2,272	1,427,854	2,057,652	2,057	1,149,358	1,861,185	215	278,496	196,468	145,062	134,059,449	76,340,643	117,415	107,214,407	68,541,203	27,647	26,845,042	7,799,439
宮城県	2,914	2,660,784	2,708,123	2,594	2,224,738	2,410,186	320	436,046	297,938	238,080	262,027,968	127,986,531	192,527	210,467,379	113,583,162	45,553	51,560,588	14,403,370
秋田県	1,360	897,572	1,237,246	1,225	735,108	1,111,019	135	162,463	126,228	126,334	113,354,405	66,949,164	105,177	93,084,447	61,037,742	21,157	20,269,958	5,911,422
山形県	1,477	995,088	1,384,557	1,316	788,072	1,233,747	161	207,016	150,809	144,803	131,979,371	78,845,865	120,955	108,491,617	71,846,388	23,848	23,487,753	6,999,476
福島県	2,047	1,640,287	1,913,507	1,779	1,256,835	1,655,900	268	383,451	257,607	232,422	226,999,407	122,329,354	191,578	184,412,664	110,159,192	41,844	42,586,743	12,170,162
茨城県	4,289	3,924,385	3,974,938	3,831	3,274,273	3,547,031	458	650,112	427,907	305,197	362,006,278	166,839,601	255,386	304,605,635	153,113,354	49,811	57,400,643	13,726,247
栃木県	2,593	2,167,881	2,392,250	2,275	1,727,494	2,104,042	318	440,386	288,209	216,494	242,653,426	117,707,634	178,359	199,947,864	106,430,568	38,135	42,705,562	11,277,066
群馬県	3,225	2,659,514	3,027,796	2,855	2,134,621	2,692,645	370	524,893	335,151	227,598	251,983,605	127,495,070	187,033	206,708,964	114,295,416	40,565	45,274,641	13,199,655
埼玉県	13,844	14,598,272	12,936,852	12,390	12,435,501	11,594,075	1,454	2,162,771	1,342,777	769,221	993,193,399	432,570,607	638,320	830,423,002	392,361,217	130,901	162,770,397	40,209,390
千葉県	13,877	15,713,473	12,914,825	12,511	13,684,334	11,837,979	1,366	2,029,139	1,266,246	660,241	884,722,678	375,255,486	549,619	744,231,063	341,627,194	110,622	140,491,615	33,628,292
東京都	38,819	43,763,887	37,272,653	34,539	37,491,200	33,275,649	4,280	6,272,687	3,997,005	1,175,345	1,561,842,538	662,375,675	956,062	1,281,666,520	586,208,843	219,283	280,176,019	76,166,832
神奈川県	22,721	28,682,857	21,678,838	20,505	25,227,000	19,627,625	2,216	3,455,857	2,051,213	958,046	1,338,242,736	549,087,173	802,591	1,134,904,734	501,687,682	155,455	203,338,002	47,399,490
新潟県	3,562	2,869,888	3,447,786	3,139	2,265,056	3,033,998	423	604,831	413,788	322,959	321,197,726	175,672,107	267,121	262,682,700	159,400,090	55,838	58,515,026	16,272,018
富山県	2,595	2,551,843	2,494,135	2,258	2,073,256	2,172,158	337	478,587	321,977	173,763	183,884,923	98,523,188	141,492	148,443,709	88,317,526	32,271	35,441,214	10,205,662
石川県	1,969	1,648,581	1,868,066	1,723	1,311,522	1,637,051	246	337,059	232,934	151,388	158,470,931	75,183,680	123,357	127,915,023	75,183,680	28,031	30,555,908	9,395,333
福井県	1,221	1,127,019	1,163,390	1,054	887,122	1,011,084	167	239,897	152,846	117,956	120,426,205	64,899,251	95,357	95,934,598	57,685,000	22,599	24,491,607	7,213,651
山梨県	1,295	1,003,057	1,158,205	1,120	782,914	997,456	175	220,143	160,749	86,660	93,157,015	47,720,609	69,607	74,567,375	42,074,007	17,053	18,589,640	5,646,601
長野県	3,796	3,212,786	3,665,663	3,351	2,589,219	3,234,097	445	623,567	431,566	297,908	310,989,413	169,331,971	247,612	255,672,914	153,093,886	50,296	55,316,500	16,238,086
岐阜県	3,208	2,749,628	3,047,388	2,776	2,143,829	2,637,561	432	605,799	409,827	249,503	283,193,770	141,793,048	203,223	230,958,457	127,084,538	46,280	52,235,312	14,708,509
静岡県	6,265	6,013,513	6,061,587	5,535	4,947,295	5,358,968	730	1,066,219	702,619	504,035	575,286,924	284,350,327	415,597	474,449,266	256,109,558	88,438	100,837,658	28,240,768
愛知県	15,390	15,638,323	14,617,400	13,533	12,846,703	12,856,714	1,857	2,791,620	1,760,686	832,692	1,045,896,160	478,555,181	688,750	869,817,338	431,640,162	143,942	176,078,822	46,915,018
三重県	2,389	2,134,117	2,256,792	2,129	1,764,520	2,009,237	260	369,597	247,555	229,678	264,896,085	131,241,563	195,280	225,339,756	120,718,211	34,398	39,556,329	10,523,352
滋賀県	1,650	1,735,118	1,588,665	1,502	1,517,745	1,449,214	148	217,373	139,452	165,521	199,626,631	93,782,103	139,000	168,078,163	85,751,679	26,521	31,548,468	8,030,423
京都府	5,277	4,873,486	4,883,057	4,638	3,987,906	4,305,319	639	885,580	577,738	285,424	343,385,333	161,760,836	234,344	283,296,381	143,292,196	51,080	60,088,952	18,468,640
大阪府	17,893	17,720,206	16,454,693	15,694	14,512,485	14,442,641	2,199	3,207,721	2,012,052	945,196	1,182,519,722	531,353,266	784,603	986,120,202	475,897,437	160,593	196,399,520	55,455,829
兵庫県	11,190	11,855,639	10,426,053	9,944	10,002,935	9,277,268	1,246	1,852,704	1,148,785	643,267	823,586,162	365,625,492	538,118	693,467,912	332,944,770	105,149	130,118,249	32,680,722
和歌山県	2,896	3,309,338	2,732,093	2,559	2,818,126	2,421,014	337	491,212	311,079	150,501	201,867,738	86,141,361	125,071	169,447,967	77,620,229	25,430	32,419,771	8,521,132
歌山県	1,298	979,192	1,149,896	1,149	789,267	1,017,800	149	189,925	132,096	102,345	117,176,336	57,163,812	86,597	99,475,544	52,079,835	15,748	17,700,792	5,083,977
鳥取県	794	652,544	749,191	708	532,120	669,271	86	120,424	79,920	79,238	74,645,278	43,134,008	66,201	61,553,968	39,283,859	13,037	13,091,310	3,850,149
島根県	1,043	771,217	996,314	930	625,944	891,460	113	145,273	104,855	103,618	97,483,208	57,406,894	85,584	79,563,195	51,932,062	18,034	17,920,013	5,474,832
岡山県	3,221	2,851,215	3,039,820	2,767	2,209,972	2,626,203	454	641,243	413,618	268,380	288,984,582	153,407,155	222,023	237,983,250	137,952,655	46,357	5	

第4表(続) 厚生年金保険 都道府県別年金受給権者状況(新法厚生年金保険)
(月末現在)

都道府県別	通 老 相 当									障 害 厚 生 年 金			遺 族 厚 生 年 金		
	計			退 職			在 職								
	件数	年金額	(別掲)基礎年金額	件数	年金額	(別掲)基礎年金額	件数	年金額	(別掲)基礎年金額	件数	年金額	(別掲)基礎年金額	件数	年金額	(別掲)基礎年金額
千円	千円	千円	千円	千円	千円	千円	千円	千円	千円	千円	千円	千円	千円	千円	
平成 26 年 1 月	12,442,452	2,271,111,029	6,328,443,994	11,830,040	2,100,432,232	6,171,924,023	612,412	170,678,797	156,519,971	481,539	341,920,866	224,222,696	4,784,069	4,624,748,312	129,053,396
2 月	12,482,028	2,273,373,742	6,370,109,459	11,868,792	2,102,808,256	6,210,871,138	613,236	170,565,487	159,238,322	482,353	342,285,418	224,548,662	4,789,159	4,637,225,921	130,517,747
3 月	12,523,052	2,275,793,501	6,410,148,194	11,905,924	2,104,686,500	6,247,575,211	617,128	171,107,001	162,572,983	482,808	342,352,048	224,673,263	4,813,239	4,648,586,488	131,988,411
4 月	12,560,258	2,262,992,903	6,400,178,135	11,939,839	2,092,342,257	6,235,797,984	620,419	170,650,645	164,380,151	483,491	340,208,832	222,613,851	4,809,781	4,620,763,842	113,608,195
5 月	12,606,370	2,268,743,378	6,440,221,366	12,004,990	2,101,897,056	6,284,541,583	601,380	166,846,322	155,679,783	484,257	340,473,747	222,791,144	4,823,786	4,631,869,564	114,947,768
6 月	12,647,793	2,273,643,423	6,470,355,347	12,038,596	2,104,941,639	6,311,692,638	609,197	168,701,784	158,662,708	484,932	340,801,386	223,018,406	4,837,227	4,643,241,945	116,320,937
北 海 道	650,052	108,179,616	323,081,640	614,541	99,062,134	313,765,310	35,511	9,117,482	9,316,330	24,640	16,464,260	10,483,177	227,657	198,015,021	4,962,875
	167,759	25,021,866	83,642,473	160,292	23,261,842	81,782,140	7,467	1,760,025	1,860,332	5,197	3,239,485	2,518,156	53,717	35,854,685	1,456,045
	147,215	23,589,471	77,991,547	140,352	21,862,684	76,183,312	6,863	1,726,788	1,808,235	5,801	3,622,989	2,572,964	55,568	40,040,221	1,696,949
	217,010	37,103,612	110,670,182	206,457	34,371,190	107,669,522	10,553	2,732,422	3,000,660	8,419	5,812,020	3,823,131	82,378	70,167,772	2,706,183
岩 手 県	132,711	20,528,946	71,437,301	127,624	19,276,682	70,011,561	5,087	1,252,264	1,425,740	4,568	2,859,795	1,999,165	51,832	35,807,754	1,164,864
山 形 県	124,670	20,059,269	70,094,758	119,727	18,757,370	68,645,344	4,943	1,301,899	1,449,414	5,320	3,291,697	2,393,614	47,295	34,230,723	1,221,900
	194,377	33,110,999	101,031,935	186,532	31,003,110	99,068,974	7,845	2,107,889	1,962,960	8,445	5,471,915	3,768,065	77,555	62,999,249	2,413,126
	273,024	47,144,899	136,866,808	260,142	43,724,745	133,602,411	12,882	3,420,155	3,264,397	9,184	6,542,347	4,627,469	95,454	87,371,340	2,767,181
	187,797	33,204,793	94,929,296	179,210	30,850,132	92,844,994	8,587	2,354,661	2,084,302	6,370	4,442,959	3,089,614	69,479	61,154,129	1,918,544
茨 城 県	212,346	38,380,402	111,017,737	202,887	35,813,509	108,711,682	9,459	2,566,894	2,306,055	7,363	5,023,605	3,787,835	73,301	63,022,692	2,014,316
埼 千 東 神 奈 新	694,122	130,202,310	345,651,174	662,862	121,315,060	337,901,053	31,260	8,887,250	7,750,121	21,105	16,199,371	10,276,167	238,588	247,542,344	6,219,513
	587,867	107,103,746	294,234,406	560,525	99,311,343	287,066,786	27,342	7,792,403	7,167,620	19,503	16,060,616	10,270,710	230,588	220,982,389	5,288,465
	1,113,545	227,883,600	570,287,991	1,049,087	207,713,761	551,773,118	64,458	20,169,839	18,514,874	36,760	27,917,687	17,088,178	425,502	464,164,631	9,197,862
	802,744	151,892,248	400,690,324	766,143	141,189,437	391,368,589	36,601	10,702,810	9,321,736	28,851	22,474,524	13,093,374	320,216	376,409,800	7,258,957
潟 川 湯	245,741	42,836,819	134,819,664	236,344	40,229,319	132,407,000	9,397	2,607,500	2,412,664	10,485	6,841,107	4,460,022	103,791	87,967,482	2,657,184
富 山 県	109,186	19,838,720	62,264,042	103,493	18,265,099	60,588,128	5,693	1,573,622	1,675,914	4,994	3,366,669	2,311,304	53,726	50,295,209	1,120,169
	121,593	23,241,376	68,029,742	115,225	21,485,143	66,180,330	6,368	1,756,234	1,849,412	5,264	3,535,035	2,355,070	47,912	42,411,579	1,117,697
	75,586	14,617,451	42,602,605	71,682	13,554,093	41,522,058	3,904	1,063,358	1,080,547	3,676	2,450,870	1,484,339	33,195	28,517,073	839,715
	92,465	17,043,382	48,809,927	87,461	15,699,657	47,422,909	5,004	1,343,725	1,387,018	2,891	1,922,905	1,524,442	29,917	23,153,520	880,610
山 梨 県	235,235	44,964,111	131,226,156	225,120	42,126,860	128,753,922	10,115	2,837,251	2,472,234	9,941	6,558,724	4,686,231	87,940	75,703,154	2,161,471
岐 阜 県	224,355	41,145,371	118,222,265	211,456	37,670,310	115,001,263	12,899	3,475,061	3,221,002	8,337	5,898,042	3,660,166	86,705	77,104,175	2,082,782
	382,786	72,284,180	200,419,729	364,383	67,054,332	195,901,279	18,403	5,229,848	4,518,450	15,449	10,889,860	6,774,180	152,568	147,943,960	3,583,505
	666,998	123,221,256	337,493,105	635,243	114,395,254	329,429,053	31,755	8,826,002	8,064,051	26,932	19,886,563	12,400,430	269,492	277,421,989	6,740,713
	186,486	33,329,050	99,143,047	177,796	30,949,934	96,832,715	8,690	2,379,116	2,310,333	7,639	5,338,662	3,434,274	74,775	69,446,248	1,607,598
滋 賀 県	133,671	24,498,493	70,500,647	127,438	22,833,099	68,908,766	6,233	1,665,394	1,591,881	5,285	3,845,751	2,303,955	52,314	49,794,121	1,309,633
京 大 兵 庫 奈 和 歌 山	268,137	49,990,798	137,242,493	253,795	45,952,773	133,084,433	14,342	4,038,025	4,158,061	9,904	7,182,789	4,074,425	97,836	96,325,567	2,001,539
	852,757	159,470,912	420,481,851	814,050	148,390,604	410,550,176	38,707	11,080,308	9,931,675	34,054	24,944,005	15,409,443	333,560	348,858,024	7,173,532
	558,206	99,177,899	281,377,925	533,186	92,229,291	274,683,831	25,020	6,948,608	6,694,094	20,875	15,599,983	9,988,857	235,492	252,886,783	5,043,292
	144,600	24,584,646	71,739,822	137,818	22,759,019	69,860,301	6,782	1,825,626	1,879,521	4,735	3,613,239	2,273,843	53,756	54,368,858	1,224,499
和 歌 山 県	108,447	17,780,699	54,620,223	103,690	16,530,563	53,322,694	4,757	1,250,136	1,297,530	3,840	2,684,223	1,698,842	43,390	37,945,486	907,226
鳥 取 県	61,446	10,731,230	33,506,887	58,789	10,047,169	32,822,288	2,657	684,061	684,599	2,691	1,692,976	1,203,045	25,776	20,247,254	552,085
	80,598	13,950,994	45,035,574	76,712	12,953,173	44,003,270	3,886	997,821	1,032,304	3,691	2,299,334	1,654,543	34,626	27,016,536	732,656
	193,924	33,771,456	106,000,253	184,922	31,340,343	103,622,554	9,002	2,431,113	2,377,698	8,944	6,105,999	4,117,951	83,261	77,050,015	1,872,812
	289,647	51,125,804	150,887,967	275,364	47,171,127	147,354,937	14,283	3,954,677	3,533,031	13,298	9,291,148	5,700,074	126,727	125,274,427	2,578,609
山 口 県	166,819	27,526,027	87,089,140	159,345	25,517,299	85,243,688	7,474	2,008,728	1,845,453	6,580	4,492,698	3,028,066	76,594	76,036,929	1,398,832
徳 島 川 媛 香 愛 高 福 岡	82,042	13,600,613	42,638,247	78,223	12,606,778	41,627,410	3,819	993,835	1,010,837	3,511	2,174,885	1,745,399	30,153	23,785,623	649,345
	107,100	18,667,173	58,718,057	101,680	17,190,564	57,191,081	5,420	1,476,609	1,526,976	4,465	3,000,044	2,176,255	43,147	37,857,754	964,645
	167,251	27,192,623	85,314,966	159,789	25,217,659	83,612,008	7,462	1,974,964	1,702,958	7,220	4,662,989	3,427,418	61,315	52,955,946	1,415,007
	88,941	14,752,059	46,227,933	85,030	13,695,264	45,148,038	3,911	1,056,796	1,079,894	3,547	2,237,893	1,530,382	30,248	23,830,197	645,397
同 県	484,037	82,584,982	232,145,346	459,500	75,871,224	226,382,437	24,537	6,713,757	5,762,909	21,891	14,842,533	10,495,685	201,706	198,629,329	4,621,694
</															

状況(旧共済組合計)
 (月末現在)

都道府県別	合 計			退 職 年 金			通 算 退 職 年 金			障 害 年 金			遺 族 年 金			通算遺族年金	
	件数	年金額	(別掲)基礎年金額	件数	年金額	(別掲)基礎年金額	件数	年金額	(別掲)基礎年金額	件数	年金額	(別掲)基礎年金額	件数	年金額	(別掲)基礎年金額	件数	年金額
	千円	千円	千円	千円	千円	千円	千円	千円	千円	千円	千円	千円	千円	千円	千円	千円	千円
平成 26 年 1 月	567,522	758,791,484	196,272,768	336,616	580,560,090	133,162,637	96,475	24,245,344	60,825,308	6,557	6,375,875	2,133,797	126,818	147,357,150	151,026	1,056	253,026
2 月	564,265	753,031,663	195,810,153	334,534	575,931,325	132,843,914	96,140	24,095,133	60,694,457	6,518	6,330,622	2,120,757	126,028	146,424,865	151,026	1,045	249,719
3 月	561,465	748,055,476	195,397,651	332,756	571,987,941	132,570,198	95,849	23,979,569	60,563,516	6,484	6,275,296	2,112,911	125,341	145,566,088	151,026	1,035	246,581
4 月	558,744	737,977,308	193,528,876	330,952	564,094,286	131,325,548	95,594	23,694,457	60,025,664	6,456	6,195,603	2,086,816	124,715	143,750,359	90,849	1,027	242,603
5 月	555,876	732,952,454	193,088,478	329,110	560,108,196	131,014,990	95,310	23,576,967	59,907,803	6,422	6,155,991	2,074,837	124,011	142,869,731	90,849	1,023	241,570
6 月	553,212	728,329,483	192,691,733	327,442	556,458,576	130,752,088	95,019	23,462,629	59,781,494	6,396	6,117,112	2,067,302	123,347	142,052,978	90,849	1,008	238,187
北海道	41,944	57,762,072	13,838,302	23,732	42,346,745	9,451,311	6,770	1,577,760	4,232,449	528	548,953	149,344	10,842	13,274,032	5,198	72	14,583
青森	8,207	9,576,618	2,748,748	3,895	6,583,875	1,550,684	1,862	404,565	1,159,395	122	37,674	37,674	2,307	2,482,642	995	21	4,600
岩手	11,192	13,898,676	3,867,734	6,076	10,370,382	2,366,886	2,250	462,668	1,457,841	140	126,891	39,249	2,702	2,932,546	3,758	24	6,189
宮城	13,794	19,270,120	4,510,925	8,304	14,969,948	3,073,739	2,149	518,754	1,379,823	147	138,006	53,054	3,174	3,638,141	4,309	20	5,271
秋田	9,901	11,793,616	3,406,545	5,384	8,617,679	2,120,498	1,919	427,802	1,234,673	125	110,200	45,624	2,452	2,633,505	5,749	21	4,430
山形	8,337	10,399,366	2,886,775	5,073	7,982,509	2,011,715	1,291	293,426	839,394	100	83,189	33,675	1,863	2,038,607	1,990	10	1,635
福島	12,721	17,662,812	3,836,736	7,791	13,658,127	2,694,989	1,751	434,511	1,094,161	131	122,710	46,590	3,024	3,439,848	995	24	7,616
茨城	10,842	14,146,958	3,851,624	6,666	10,813,153	2,842,074	1,579	441,267	971,431	117	114,520	36,128	2,459	2,771,954	1,990	21	6,065
栃木	8,342	10,798,468	2,901,151	5,016	8,165,123	2,042,681	1,285	358,348	814,660	111	102,550	40,824	1,920	2,170,109	2,986	10	2,339
群馬	9,068	11,497,466	3,235,246	5,253	8,790,980	2,059,837	1,770	425,915	1,131,851	115	117,162	40,572	1,913	2,158,926	2,986	17	4,483
埼玉	16,762	26,008,321	5,250,884	10,768	20,308,083	4,123,036	1,762	486,108	1,071,762	175	186,815	55,314	4,038	5,022,467	773	19	4,849
千葉	16,816	24,676,248	5,654,220	10,581	19,124,976	4,347,766	2,042	556,431	1,246,861	181	188,864	58,598	3,979	4,798,435	995	33	7,543
東京	18,717	31,574,028	5,480,377	12,262	24,717,138	4,449,692	1,663	511,051	976,917	172	197,816	52,000	4,598	6,142,548	1,768	22	5,477
神奈川	18,683	30,201,759	5,618,249	12,088	23,654,582	4,425,891	1,899	530,547	1,143,555	161	162,324	45,818	4,512	5,847,962	2,986	23	6,343
新潟	17,420	22,799,138	6,112,515	10,388	17,674,504	4,089,561	2,998	746,109	1,954,538	183	161,066	57,690	3,829	4,212,428	10,725	22	5,031
富山	7,156	8,349,884	2,777,542	4,312	6,474,035	1,839,080	1,381	338,789	907,240	93	81,085	29,232	1,351	1,451,142	1,990	19	4,833
石川	7,897	10,475,732	2,761,375	5,109	8,232,811	2,063,727	1,040	261,963	680,260	80	86,134	17,388	1,650	1,890,644	—	18	4,181
福井	5,776	6,823,181	2,139,773	3,396	5,256,761	1,343,241	1,205	319,560	773,067	75	71,667	21,474	1,095	1,174,074	1,990	5	1,120
山梨	4,286	5,198,982	1,587,334	2,564	3,946,008	1,110,555	729	197,106	448,262	66	58,876	27,522	919	995,195	995	8	1,707
長野	19,721	23,946,049	7,660,915	11,220	18,527,920	4,658,699	4,520	1,184,814	2,927,585	217	200,151	72,863	3,726	4,025,759	1,768	38	7,404
岐阜	10,675	12,759,713	4,269,942	6,112	9,691,993	2,689,013	2,362	660,576	1,549,021	116	116,113	31,907	2,064	2,286,186	—	21	4,846
静岡	19,346	25,390,311	6,821,786	11,657	19,661,326	4,641,237	3,426	904,980	2,120,599	184	172,608	58,955	4,041	4,642,186	995	38	9,211
愛知	17,685	23,149,556	6,828,733	10,506	17,951,114	4,597,225	3,485	864,169	2,166,669	190	196,326	64,839	3,474	4,128,529	—	30	9,419
三重	10,271	12,187,660	4,037,383	6,131	9,453,707	2,703,627	2,078	539,404	1,297,688	116	111,980	36,068	1,925	2,077,548	—	21	5,020
滋賀	8,579	11,720,333	2,777,661	5,466	9,158,940	2,092,731	1,112	303,417	653,824	96	88,737	31,105	1,892	2,167,207	—	13	2,033
京都	10,220	14,486,731	3,321,090	6,723	11,531,865	2,486,321	1,280	375,159	802,952	115	114,830	31,045	2,090	2,462,188	773	12	2,688
大阪	13,585	20,492,672	4,508,367	9,133	16,180,767	3,722,440	1,271	327,611	743,558	156	157,659	41,374	3,006	3,820,641	995	19	5,994
兵庫	18,939	25,430,016	6,626,876	11,886	19,641,779	4,866,979	2,730	697,294	1,689,013	205	198,330	68,894	4,094	4,887,481	1,990	24	5,133
奈良	5,298	7,500,907	1,805,994	3,444	5,859,359	1,406,435	629	184,257	374,932	66	66,239	24,536	1,147	1,388,061	—	12	2,991
和歌山	5,933	6,937,449	2,193,414	3,687	5,376,197	1,531,637	1,028	272,897	638,400	81	74,196	23,377	1,123	1,211,392	—	14	2,767
鳥取	6,696	7,770,960	2,350,500	3,569	5,713,597	1,354,812	1,518	341,343	973,054	71	64,654	22,634	1,527	1,649,630	—	11	1,736
島根	7,972	8,472,863	3,013,716	4,325	6,257,878	1,770,443	1,880	449,049	1,201,158	102	87,541	38,833	1,646	1,674,495	3,282	19	3,900
岡山	12,984	16,100,792	4,836,795	7,774	12,515,716	3,174,243	2,467	591,372	1,615,769	152	157,267	46,784	2,572	2,832,194	—	19	4,243
広島	18,897	24,409,576	6,655,115	10,967	18,602,423	4,323,502	3,604	888,954	2,273,256	184	172,231	56,367	4,094	4,734,673	1,990	48	11,294
山口	13,657	17,406,698	4,511,707	7,746	12,883,052	2,953,658	2,415	582,817	1,512,008	134	118,498	44,822	3,329	3,814,101	1,218	33	8,231
徳島	5,571	6,473,274	2,069,138	3,271	5,020,027	1,359,430	1,154	295,857	682,795	92	83,605	26,913	1,039	1,070,723	—	15	3,062
香川	8,134	11,214,121	2,737,086	4,987	8,816,432	1,894,257	1,350	328,241	815,559	97	119,998	26,275	1,688	1,946,987	995	12	2,463
愛媛	11,007	11,359,427	4,703,030	5,655	8,558,349	2,652,974	3,246	712,372	2,007,822	129	119,912	40,022	1,956	1,964,538	2,213	21	4,257
高知	5,672	5,590,110	2,410,598	2,860	4,178,013	1,264,838	1,822	457,872	1,120,914	63	52,456	21,638	917	898,394	3,208	10	3,374
福岡	20,816	31,205,721	5,936,111	13,189	23,872,379	4,615,689	1,975	459,333	1,232,312	219	217,102	84,352	5,407	6,649,967	3,758	26	6,941
佐賀	6,281	7,985,895	2,136,573	3,526	5,915,746	1,385,739	1,096	238,212	719,553	90	89,006	28,295	1,557	1,740,696	2,986	12	2,235
長崎	6,390	7,400,538	2,311,114	3,374	5,411,790	1,440,409	1,389	354,299	832,144	95	77,146	37,926	1,505	1,550,718	995	27	6,584
熊本	11,286	13,361,901	4,370,025	6,408	10,147,075	2,792,346	2,301	509,745	1,508,262	176	148,800	65,881	2,384	2,553,265	3,536	17	3,016
大分	8,361	9,967,267	2,915,537	4,666	7,426,982	1,847,064	1,653	381,222	1,027,620	110	89,514	40,080	1,907	2,063,223	773	25	6,327
宮崎	7,067	7,111,639	2,876,245	3,334	5,097,999	1,449,963	2,151	431,068	1,392,221	109	86,165	32,071	1,459	1,492,904	1,990	14	3,503
鹿児島	11,937	13,283,358	4,336,755	5,855	9,598,256	2,296,520	3,072	607,144	1,977,879	163	137,283	62,356	2,809	2,932,383	—	38	8,292
沖縄	2,297	2,227,703	1,185,712	1,271	1,668,368	760,858	645	232,683	401,331	46	39,003	19,320	325	293,717	4,203	10	2,932
その他	74	72,893	17,852	42	52,112	12,394	15	2,793	5,459	—	—	—	17	17,988	—	—	—

第 4 表(続) 厚生年金保険 都道府県別年金受給権者状況(旧共済組合計 旧法分)
(月末現在)

月 別	合 計		退 職 年 金					減 額 退 職 年 金					通 算 退 職 年 金		
			計	退 職		在 職		計	退 職		在 職		計	退 職	
	件数	年金額	件数	件数	年金額	件数	年金額	件数	件数	年金額	件数	年金額	件数	件数	年金額
	千円		千円		千円		千円		千円		千円		千円		
平成 26 年 1月	203,071	411,576,479	104,718	104,496	257,405,500	222	289,581	48,127	48,053	99,669,273	74	75,265	6,319	6,319	2,975,880
2月	201,101	407,389,562	103,486	103,265	254,335,526	221	288,350	47,819	47,746	98,988,387	73	74,117	6,218	6,218	2,930,199
3月	199,429	403,764,121	102,423	102,203	251,631,756	220	287,509	47,579	47,506	98,485,042	73	74,355	6,157	6,157	2,900,987
4月	197,772	397,379,993	101,337	101,123	247,178,010	214	278,147	47,333	47,264	97,278,304	69	70,336	6,077	6,077	2,845,303
5月	196,117	393,853,929	100,296	100,083	244,582,837	213	277,070	47,077	47,009	96,725,301	68	69,560	5,998	5,998	2,807,178
6月	194,542	390,542,127	99,297	99,086	242,100,452	211	274,940	46,854	46,787	96,254,619	67	68,669	5,920	5,920	2,771,032

月 別	通算退職年金		障 害 年 金					遺 族 年 金					通算遺族年金	
	在 職		計	職 務 上		職 務 外		計	職 務 上		職 務 外			
	件数	年金額	件数	件数	年金額	件数	年金額	件数	件数	年金額	件数	年金額	件数	年金額
	千円		千円		千円		千円		千円		千円		千円	
平成 26 年 1月	—	—	2,390	80	90,252	2,310	3,438,199	40,461	262	234,497	40,199	47,145,007	1,056	253,026
2月	—	—	2,373	80	90,252	2,293	3,410,457	40,160	261	233,640	39,899	46,788,914	1,045	249,719
3月	—	—	2,351	80	90,252	2,271	3,365,186	39,884	260	232,749	39,624	46,449,703	1,035	246,581
4月	—	—	2,337	79	88,591	2,258	3,320,774	39,661	258	229,525	39,403	45,848,400	1,027	242,603
5月	—	—	2,322	78	87,431	2,244	3,296,906	39,401	258	229,512	39,143	45,536,564	1,023	241,570
6月	—	—	2,307	78	87,431	2,229	3,267,678	39,156	256	227,806	38,900	45,251,313	1,008	238,187

第 4 表(続) 厚生年金保険 都道府県別年金受給権者状況(旧共済組合計 新法分)
(月末現在)

月 別	合 計			退 職 共 済 年 金											
				計								特 別 支 給			
							退 職			在 職		計		退 職	
	件数	年金額	(別掲)基礎年金額	件数	年金額	(別掲)基礎年金額	件数	年金額	(別掲)基礎年金額	件数	年金額	件数	年金額	件数	年金額
平成 26 年	1月	千円 364,451	千円 347,215,004	千円 196,272,768	千円 273,927	千円 244,389,935	千円 193,987,946	千円 270,649	千円 242,139,091	千円 191,836,525	千円 3,278	千円 2,250,844	千円 2,103	千円 1,963,753	千円 1,767
	2月	363,164	345,642,102	195,810,153	273,151	243,409,878	193,538,371	269,908	241,201,517	191,401,151	3,243	2,208,361	2,000	1,867,350	1,684
	3月	362,036	344,291,355	195,397,651	272,446	242,587,861	193,133,715	268,799	240,107,886	190,678,700	3,647	2,479,975	1,932	1,804,326	1,635
	4月	360,972	340,597,315	193,528,876	271,799	240,138,643	191,351,212	268,207	237,718,023	188,938,894	3,592	2,420,620	1,866	1,730,767	1,581
	5月	359,759	339,098,526	193,088,478	271,049	239,223,216	190,922,793	267,559	236,881,055	188,572,694	3,490	2,342,161	1,776	1,645,107	1,508
	6月	358,670	337,787,356	192,691,733	270,390	238,451,493	190,533,582	266,946	236,165,637	188,208,112	3,444	2,285,856	1,717	1,589,882	1,462

月 別	退 職 共 済 年 金															
	特 別 支 給		(再 掲) 繰 上 げ 支 給						本 来 支 給				(再 掲) 減 額 あ り		退 年 相 当	
			計		退 職		在 職									
	件数	年金額	件数	年金額	件数	年金額	件数	年金額	件数	年金額	(別掲)基礎年金額	件数	年金額	件数	年金額	
		千円		千円		千円		千円		千円		千円		千円		千円
平成 26 年 1 月	336	381,410	1,356	1,053,548	1,243	955,655	113	97,892	271,824	242,426,182	193,964,720	78,044	82,678,745	183,771	223,120,471	
2 月	316	358,618	1,282	994,948	1,177	903,302	105	91,646	271,151	241,542,528	193,515,743	77,918	82,425,920	183,229	222,244,944	
3 月	297	338,506	1,230	951,590	1,135	868,555	95	83,035	270,514	240,783,535	193,112,239	77,791	82,204,033	182,754	221,509,279	
4 月	285	320,330	1,182	906,213	1,091	828,622	91	77,592	269,933	238,407,877	191,330,866	77,641	81,451,416	182,282	219,289,489	
5 月	268	300,985	1,120	856,755	1,037	786,280	83	70,475	269,273	237,578,110	190,901,536	77,507	81,226,304	181,737	218,453,428	
6 月	255	285,743	1,085	829,899	1,004	761,095	81	68,804	268,673	236,861,611	190,512,224	77,375	81,019,351	181,291	217,759,897	

月 別	退 職 共 済 年 金														
	退 年 相 当						通 退 相 当								
	計		退 職		在 職		計			退 職			在 職		
	(別掲)基礎年金額	件 数	年 金 額	(別掲)基礎年金額	件 数	年 金 額	件 数	年 金 額	(別掲)基礎年金額	件 数	年 金 額	(別掲)基礎年金額	件 数	年 金 額	
平成 26 年	千円		千円	千円		千円		千円	千円		千円	千円		千円	
	1月	133,162,637	181,471	221,071,108	131,691,425	2,300	2,049,363	90,156	21,269,464	60,825,308	89,178	21,067,983	60,145,100	978	201,481
	2月	132,843,914	180,972	220,238,705	131,393,212	2,257	2,006,239	89,922	21,164,934	60,694,457	88,936	20,962,812	60,007,939	986	202,122
	3月	132,570,198	180,334	219,295,921	130,979,247	2,420	2,213,358	89,692	21,078,582	60,563,516	88,465	20,811,965	59,699,453	1,227	266,616
	4月	131,325,548	179,889	217,126,303	129,752,173	2,393	2,163,186	89,517	20,849,155	60,025,664	88,318	20,591,720	59,186,721	1,199	257,435
	5月	131,014,990	179,423	216,361,299	129,485,851	2,314	2,092,129	89,312	20,769,789	59,907,803	88,136	20,519,757	59,086,843	1,176	250,032
6月	130,752,088	179,021	215,723,326	129,247,267	2,270	2,036,571	89,099	20,691,596	59,781,494	87,925	20,442,312	58,960,845	1,174	249,285	

月 別	障 害 共 済 年 金								遺 族 共 済 年 金							
	計			職 務 上		職 務 外		計			職 務 上		職 務 外			
	件 数	年 金 額	(別掲)基礎年金額	件 数	年 金 額	件 数	年 金 額	件 数	年 金 額	(別掲)基礎年金額	件 数	年 金 額	件 数	年 金 額		
		千円	千円		千円		千円		千円	千円		千円		千円		
平成 26 年 1月	4,167	2,847,424	2,133,797	187	145,843	3,980	2,701,581	86,357	99,977,645	151,026	293	234,684	86,064	99,742,961		
2月	4,145	2,829,913	2,120,757	187	145,395	3,958	2,684,518	85,868	99,402,311	151,026	291	236,073	85,577	99,166,237		
3月	4,133	2,819,858	2,112,911	187	145,395	3,946	2,674,463	85,457	98,883,636	151,026	291	235,834	85,166	98,647,803		
4月	4,119	2,786,238	2,086,816	187	144,139	3,932	2,642,099	85,054	97,672,434	90,849	290	233,362	84,764	97,439,072		
5月	4,100	2,771,653	2,074,837	187	144,128	3,913	2,627,526	84,610	97,103,656	90,849	290	233,271	84,320	96,870,384		
6月	4,089	2,762,003	2,067,302	187	144,128	3,902	2,617,875	84,191	96,573,860	90,849	290	232,829	83,901	96,341,031		

第5表 厚生年金保険 月別年金種別別年金受給者状況（厚生年金保険計）
（月末現在）

月 別	合 計			老 齢 年 金			通 算 老 齢 年 金			障 害 年 金			遺 族 年 金			通算遺族年金	
	件数	年金額	(別掲)基礎年金額	件数	年金額	(別掲)基礎年金額	件数	年金額	(別掲)基礎年金額	件数	年金額	(別掲)基礎年金額	件数	年金額	(別掲)基礎年金額	件数	年金額
		千円	千円		千円	千円		千円	千円		千円	千円		千円	千円		千円
平成 26 年 1 月	32,070,541	25,776,739,418	13,918,383,225	14,344,041	17,937,671,393	7,649,229,712	12,214,865	2,371,703,486	5,998,683,077	396,895	298,141,612	193,711,077	5,074,978	5,158,854,115	76,759,359	39,762	10,368,813
2 月	32,117,549	25,720,620,570	14,005,269,376	14,345,756	17,873,985,086	7,692,850,228	12,249,937	2,371,557,810	6,040,787,146	397,159	297,978,306	193,977,447	5,085,313	5,166,822,431	77,654,555	39,384	10,276,938
3 月	32,164,102	25,667,198,475	14,090,633,430	14,346,816	17,813,729,910	7,736,703,637	12,286,436	2,371,781,078	6,081,361,884	397,067	297,580,997	194,025,688	5,094,763	5,173,921,795	78,542,221	39,020	10,184,695
4 月	32,202,705	25,451,795,763	14,052,404,752	14,346,914	17,647,886,990	7,718,508,315	12,319,501	2,356,050,560	6,074,337,994	397,196	295,256,326	192,138,033	5,100,416	5,142,575,261	67,420,411	38,678	10,026,626
5 月	32,277,235	25,478,070,207	14,136,085,727	14,370,533	17,664,159,227	7,760,758,772	12,360,833	2,359,264,066	6,114,866,944	397,375	295,015,855	192,221,591	5,110,177	5,149,694,674	68,238,420	38,317	9,936,385
6 月	32,335,810	25,486,639,474	14,196,597,439	14,386,140	17,663,829,695	7,789,759,056	12,395,350	2,361,235,093	6,145,394,419	397,340	294,707,258	192,374,046	5,118,986	5,157,007,157	69,069,919	37,994	9,860,271

（新規裁定）

月 別	合 計			老 齢 年 金			通 算 老 齢 年 金			障 害 年 金			遺 族 年 金			通算遺族年金	
	件数	年金額	(別掲)基礎年金額	件数	年金額	(別掲)基礎年金額	件数	年金額	(別掲)基礎年金額	件数	年金額	(別掲)基礎年金額	件数	年金額	(別掲)基礎年金額	件数	年金額
		千円	千円		千円	千円		千円	千円		千円	千円		千円	千円		千円
平成 26 年 1 月	89,640	43,692,922	9,606,232	14,726	10,581,353	1,637,246	47,273	6,094,502	6,193,236	2,363	1,704,005	1,011,775	25,275	25,312,347	763,975	3	714
2 月	108,568	52,221,319	11,492,449	17,787	12,151,819	1,809,214	57,191	7,165,205	7,720,297	2,421	1,763,973	1,048,151	31,165	31,139,123	914,787	4	1,198
3 月	101,961	48,151,112	10,624,476	17,424	12,004,682	1,894,910	54,393	6,807,044	7,003,013	1,954	1,398,608	815,658	28,190	27,940,778	910,894	—	—
4 月	97,855	45,829,608	10,227,922	16,644	11,555,645	1,850,314	52,263	6,596,414	6,792,043	1,954	1,413,087	836,954	26,990	26,263,785	748,611	4	678
5 月	123,044	64,192,791	11,689,631	30,561	26,171,011	2,350,893	61,290	8,119,124	7,626,448	2,184	1,541,550	865,683	29,006	28,360,746	846,607	3	360
6 月	120,815	68,511,135	10,605,814	35,187	32,166,643	2,224,582	56,189	7,782,409	6,686,683	2,048	1,485,944	851,053	27,387	27,074,836	843,495	4	1,303

（失 権）

月 別	合 計			老 齢 年 金			通 算 老 齢 年 金			障 害 年 金			遺 族 年 金			通算遺族年金	
	件数	年金額	(別掲)基礎年金額	件数	年金額	(別掲)基礎年金額	件数	年金額	(別掲)基礎年金額	件数	年金額	(別掲)基礎年金額	件数	年金額	(別掲)基礎年金額	件数	年金額
		千円	千円		千円	千円		千円	千円		千円	千円		千円	千円		千円
平成 26 年 1 月	81,261	88,829,568	27,698,863	38,566	63,592,226	17,043,863	24,355	7,233,215	9,868,474	1,178	1,116,661	675,099	16,846	16,807,622	111,427	316	79,845
2 月	100,444	106,707,097	34,727,899	46,416	74,736,639	21,014,088	30,726	8,840,864	12,773,228	1,462	1,380,439	819,593	21,463	21,656,622	120,991	377	92,532
3 月	91,119	97,957,214	31,430,077	42,353	68,965,405	18,913,216	27,682	8,076,567	11,586,983	1,391	1,313,813	819,827	19,331	19,509,381	110,050	362	92,049
4 月	95,584	103,748,391	34,072,553	44,472	74,703,232	19,483,194	27,540	8,311,178	11,351,134	1,291	1,245,953	718,367	21,939	19,403,737	2,519,858	342	84,290
5 月	97,726	105,931,203	34,129,876	46,424	75,849,506	20,858,249	29,688	8,855,032	12,284,643	1,401	1,317,233	816,649	19,849	19,815,995	170,336	364	93,437
6 月	94,891	104,872,448	33,672,002	46,297	76,641,326	20,723,810	28,244	8,327,132	12,048,486	1,329	1,257,020	738,400	18,696	18,569,411	161,306	325	77,560

第5表(続) 厚生年金保険 月別年金種別別年金受給者状況(厚生年金保険計 (旧共済組合を除く))

(月末現在)

月 別	合 計			老 齢 年 金			通 算 老 齢 年 金			障 害 年 金			遺 族 年 金			通算遺族年金	
	件 数	年 金 額	(別掲)基礎年金額	件 数	年 金 額	(別掲)基礎年金額	件 数	年 金 額	(別掲)基礎年金額	件 数	年 金 額	(別掲)基礎年金額	件 数	年 金 額	(別掲)基礎年金額	件 数	年 金 額
	千円	千円	千円	千円	千円	千円	千円	千円	千円	千円	千円	千円	千円	千円	千円	千円	千円
平成 26 年 1月	31,522,423	25,028,565,778	13,728,658,072	14,010,608	17,359,532,598	7,517,963,571	12,124,952	2,348,723,888	5,941,969,437	392,731	293,804,815	192,112,720	4,955,355	5,016,372,819	76,612,343	38,777	10,131,658
2月	31,572,649	24,978,182,023	13,815,998,559	14,014,396	17,300,467,843	7,561,898,393	12,160,355	2,348,726,957	5,984,202,248	393,030	293,680,195	192,390,379	4,966,458	5,025,263,938	77,507,539	38,410	10,043,090
3月	31,621,978	24,929,713,764	13,901,771,968	14,017,224	17,244,142,914	7,606,023,212	12,197,144	2,349,064,927	6,024,908,837	392,971	293,332,173	192,444,714	4,976,583	5,033,219,765	78,395,205	38,056	9,953,985
4月	31,663,291	24,724,300,518	13,865,365,761	14,019,121	17,086,169,749	7,589,058,883	12,230,468	2,333,610,086	6,018,394,325	393,123	291,062,964	190,580,006	4,982,857	5,003,657,939	67,332,548	37,722	9,799,780
5月	31,740,628	24,755,548,737	13,949,474,402	14,044,569	17,106,414,052	7,631,616,939	12,272,080	2,336,939,296	6,059,037,932	393,323	290,851,280	190,668,973	4,993,291	5,011,633,538	68,150,558	37,365	9,710,572
6月	31,801,823	24,768,697,296	14,010,373,275	14,061,836	17,109,721,140	7,660,875,216	12,306,883	2,339,021,880	6,089,687,040	393,312	290,574,886	190,828,963	5,002,734	5,019,741,481	68,982,056	37,058	9,637,910

(新規裁定)

月 別	合 計			老 齢 年 金			通 算 老 齢 年 金			障 害 年 金			遺 族 年 金			通算遺族年金	
	件 数	年 金 額	(別掲)基礎年金額	件 数	年 金 額	(別掲)基礎年金額	件 数	年 金 額	(別掲)基礎年金額	件 数	年 金 額	(別掲)基礎年金額	件 数	年 金 額	(別掲)基礎年金額	件 数	年 金 額
	千円	千円	千円	千円	千円	千円	千円	千円	千円	千円	千円	千円	千円	千円	千円	千円	千円
平成 26 年 1月	89,577	43,689,655	9,579,220	14,726	10,581,353	1,637,246	47,212	6,092,426	6,166,225	2,363	1,704,005	1,011,775	25,273	25,311,156	763,975	3	714
2月	108,477	52,202,123	11,441,547	17,777	12,135,435	1,809,214	57,113	7,162,423	7,669,395	2,421	1,763,973	1,048,151	31,162	31,139,094	914,787	4	1,198
3月	101,892	48,141,346	10,593,623	17,423	12,003,337	1,894,910	54,326	6,799,255	6,973,462	1,953	1,397,975	814,357	28,190	27,940,778	910,894	—	—
4月	97,770	45,821,782	10,185,862	16,640	11,550,983	1,849,253	52,187	6,593,345	6,751,045	1,954	1,413,087	836,954	26,985	26,263,690	748,611	4	678
5月	122,940	64,179,208	11,633,667	30,557	26,165,560	2,350,121	61,195	8,113,729	7,571,257	2,183	1,540,266	865,683	29,003	28,359,469	846,607	2	184
6月	120,759	68,500,999	10,580,426	35,185	32,164,177	2,224,007	56,140	7,776,331	6,661,871	2,048	1,485,944	851,053	27,382	27,073,245	843,495	4	1,303

(失 権)

月 別	合 計			老 齢 年 金			通 算 老 齢 年 金			障 害 年 金			遺 族 年 金			通算遺族年金	
	件 数	年 金 額	(別掲)基礎年金額	件 数	年 金 額	(別掲)基礎年金額	件 数	年 金 額	(別掲)基礎年金額	件 数	年 金 額	(別掲)基礎年金額	件 数	年 金 額	(別掲)基礎年金額	件 数	年 金 額
	千円	千円	千円	千円	千円	千円	千円	千円	千円	千円	千円	千円	千円	千円	千円	千円	千円
平成 26 年 1月	78,592	84,198,354	27,302,793	36,843	59,828,686	16,771,637	24,029	7,132,616	9,752,184	1,162	1,096,541	669,056	16,250	16,061,919	109,916	308	78,593
2月	97,107	100,985,317	34,200,604	44,293	70,160,424	20,643,633	30,314	8,687,787	12,625,543	1,435	1,347,964	810,438	20,699	20,699,917	120,991	366	89,226
3月	88,274	93,097,809	30,996,785	40,570	65,105,527	18,608,702	27,320	7,953,997	11,463,071	1,365	1,268,374	814,962	18,667	18,681,000	110,050	352	88,911
4月	92,786	98,960,044	33,641,271	42,657	70,807,423	19,173,666	27,198	8,194,649	11,236,386	1,277	1,228,550	714,474	21,320	18,647,343	2,516,744	334	82,079
5月	94,822	101,073,924	33,644,632	44,617	71,982,063	20,521,930	29,297	8,731,770	12,139,903	1,385	1,293,004	813,166	19,164	18,974,860	169,634	359	92,228
6月	92,178	100,318,478	33,251,759	44,594	73,012,083	20,426,311	27,902	8,208,406	11,928,286	1,316	1,233,523	736,661	18,056	17,790,289	160,502	310	74,177

第5表(続) 厚生年金保険 月別年金種別別年金受給者状況 (旧法厚生年金保険)
(月末現在)

月 別	合 計		老 齢 年 金						特 例 老 齢 年 金		通 算 老 齢 年 金			
			計		退 職		在 職				計		退 職	
	件数	年金額	件数	年金額	件数	年金額	件数	年金額	件数	年金額	件数	年金額	件数	年金額
平成 26 年 1月	1,979,737	2,158,357,249	795,095	1,378,660,035	793,577	1,376,420,522	1,518	2,239,513	15	16,469	647,984	247,235,925	646,662	246,618,070
2月	1,958,243	2,132,895,998	785,139	1,359,802,258	783,638	1,357,595,646	1,501	2,206,612	15	16,469	640,046	244,105,656	638,740	243,496,223
3月	1,939,699	2,110,685,258	776,462	1,343,378,582	774,974	1,341,193,647	1,488	2,184,935	16	17,614	633,377	241,388,592	632,078	240,777,362
4月	1,922,431	2,074,782,651	768,414	1,318,506,275	766,943	1,316,366,230	1,471	2,140,046	15	16,350	627,224	237,136,798	625,940	236,543,273
5月	1,903,751	2,052,913,566	759,784	1,302,336,488	758,324	1,300,216,125	1,460	2,120,363	15	16,350	620,330	234,416,458	619,055	233,824,442
6月	1,886,434	2,032,452,332	751,755	1,287,430,261	750,315	1,285,337,497	1,440	2,092,764	14	14,862	614,140	231,839,197	612,876	231,251,106

(新規裁定)

月 別	通算老齢年金		障 害 年 金		遺 族 年 金		通 算 遺 族 年 金		合 計		老 齢 年 金			
	在 職										計		退 職	
	件数	年金額	件数	年金額	件数	年金額	件数	年金額	件数	年金額	件数	年金額	件数	年金額
平成 26 年 1月	1,322	617,854	49,343	58,026,859	449,338	464,493,853	37,962	9,924,109	1,009	241,479	54	82,825	54	82,825
2月	1,306	609,434	48,979	57,591,876	446,461	461,542,871	37,603	9,836,868	1,055	242,646	51	80,720	51	80,720
3月	1,299	611,230	48,704	57,268,572	443,879	458,881,393	37,261	9,750,505	1,082	235,985	39	59,861	39	59,861
4月	1,284	593,525	48,406	56,480,310	441,443	453,044,327	36,929	9,598,591	1,294	297,714	63	99,553	63	99,553
5月	1,275	592,016	48,157	56,199,984	438,882	450,432,502	36,583	9,511,784	985	214,075	34	54,587	34	54,587
6月	1,264	588,091	47,847	55,840,578	436,390	447,885,451	36,288	9,441,984	1,177	311,907	83	137,695	82	136,221

月 別	老齡年金		通 算 老 齡 年 金						障 害 年 金		遺 族 年 金		通 算 遺 族 年 金	
	在 職		計		退 職		在 職							
	件数	年金額	件数	年金額	件数	年金額	件数	年金額	件数	年金額	件数	年金額	件数	年金額
平成 26 年 1月	—	—	944	149,744	943	149,356	1	388	6	6,298	2	1,897	3	714
2月	—	—	998	159,255	998	159,255	—	—	—	—	2	1,472	4	1,198
3月	—	—	1,039	172,652	1,039	172,652	—	—	3	2,545	1	928	—	—
4月	—	—	1,227	197,483	1,227	197,483	—	—	—	—	—	—	4	678
5月	—	—	942	152,197	942	152,197	—	—	5	5,266	2	1,842	2	184
6月	1	1,474	1,086	169,345	1,085	169,052	1	293	1	785	3	2,779	4	1,303

第5表(続) 厚生年金保険 月別年金種別別年金受給者状況(新法厚生年金保険)
(月末現在)

月 別	合 計			老 齢 厚 生 年 金											
				計									基礎または定額あり		
							退 職			在 職			計		
	件数	年金額	(別掲)基礎年金額	件数	年金額	(別掲)基礎年金額	件数	年金額	(別掲)基礎年金額	件数	年金額	(別掲)基礎年金額	件数	年金額	(別掲)基礎年金額
	千円	千円	千円	千円	千円	千円	千円	千円	千円	千円	千円	千円	千円	千円	千円
平成 26 年 1月	29,503,029	22,788,766,829	13,728,658,072	24,671,004	18,029,125,080	13,459,933,008	22,053,624	15,447,932,937	12,556,361,050	2,617,380	2,581,192,143	903,571,958	21,401,949	16,155,791,135	13,459,933,008
2月	29,575,139	22,764,704,461	13,815,998,559	24,728,392	17,992,790,822	13,546,100,641	22,111,439	15,425,433,755	12,630,013,754	2,616,953	2,567,357,067	916,086,887	21,459,996	16,113,956,063	13,546,100,641
3月	29,643,342	22,739,116,033	13,901,771,968	24,783,577	17,956,479,528	13,630,932,049	22,160,242	15,396,170,682	12,698,437,857	2,623,335	2,560,308,846	932,494,192	21,517,975	16,078,284,579	13,630,932,049
4月	29,702,239	22,570,756,144	13,865,365,761	24,833,208	17,813,054,419	13,607,453,207	22,205,355	15,272,380,758	12,666,724,070	2,627,853	2,540,673,660	940,729,138	21,596,515	15,970,988,818	13,607,453,207
5月	29,798,574	22,624,533,885	13,949,474,402	24,916,008	17,856,049,081	13,690,654,872	22,334,820	15,354,938,035	12,764,188,369	2,581,188	2,501,111,046	926,466,503	21,714,888	16,043,436,954	13,690,654,872
6月	29,877,404	22,658,815,034	14,010,373,275	24,982,520	17,879,471,120	13,750,562,256	22,381,742	15,361,968,008	12,812,878,449	2,600,778	2,517,503,113	937,683,807	21,794,524	16,078,218,916	13,750,562,256

月 別	老 齢 厚 生 年 金														
									特 別 支 給						
	基 礎 ま た は 定 額 あ り						基礎及び定額なし		計			退 職			
	基礎繰上げあり			基礎繰上げなし											
	件数	年金額	(別掲)基礎年金額	件数	年金額	(別掲)基礎年金額	件数	年金額	件数	年金額	(別掲)基礎年金額	件数	年金額	(別掲)基礎年金額	
	千円		千円		千円		千円		千円		千円		千円		千円
平成 26 年 1月	1,702,290	575,027,690	873,166,238	19,699,659	15,580,763,445	12,586,766,770	3,269,055	1,873,333,945	5,315,359	3,386,538,381	208,007,744	3,996,275	2,289,805,986	188,630,218	
2月	1,709,261	576,284,839	878,587,665	19,750,735	15,537,671,224	12,667,512,976	3,268,396	1,878,834,760	5,241,471	3,284,892,415	205,726,916	3,941,291	2,219,607,378	186,487,440	
3月	1,716,091	577,348,747	883,844,697	19,801,884	15,500,935,831	12,747,087,352	3,265,602	1,878,194,949	5,167,304	3,181,681,735	203,586,000	3,884,701	2,147,371,381	184,406,136	
4月	1,721,766	574,527,851	881,451,223	19,874,749	15,396,460,967	12,726,001,985	3,236,693	1,842,065,601	5,099,087	3,086,592,956	199,480,012	3,834,284	2,082,655,376	180,539,375	
5月	1,729,783	577,844,579	886,501,053	19,985,105	15,465,592,376	12,804,153,819	3,201,120	1,812,612,126	5,053,656	3,062,022,906	197,336,290	3,816,740	2,083,468,989	178,614,485	
6月	1,737,352	581,028,916	891,108,253	20,057,172	15,497,190,001	12,859,454,003	3,187,996	1,801,252,204	5,028,604	3,041,927,605	196,289,706	3,788,685	2,062,477,113	177,415,973	

月 別	老 齢 厚 生 年 金														
	特 別 支 給			繰 上 げ 支 給									65歳以上本来		
	在 職			計			退 職			在 職			計		
	件数	年金額	(別掲)基礎年金額	件数	年金額	(別掲)基礎年金額	件数	年金額	(別掲)基礎年金額	件数	年金額	(別掲)基礎年金額	件数	年金額	(別掲)基礎年金額
	千円	千円	千円	千円	千円	千円	千円	千円	千円	千円	千円	千円	千円	千円	千円
平成 26 年 1月	1,319,084	1,096,732,395	19,377,526	8,159	5,214,058	3,743,708	6,388	3,954,268	2,892,496	1,771	1,259,791	851,212	19,113,012	14,401,669,978	13,024,905,903
2月	1,300,180	1,065,285,038	19,239,476	9,298	5,956,600	4,269,577	7,309	4,544,157	3,312,661	1,989	1,412,443	956,916	19,242,127	14,465,460,161	13,112,080,668
3月	1,282,603	1,034,310,354	19,179,864	10,462	6,672,429	4,810,250	8,237	5,107,925	3,739,309	2,225	1,564,504	1,070,941	19,369,397	14,530,961,460	13,197,853,153
4月	1,264,803	1,003,937,581	18,940,637	11,476	7,277,461	5,241,370	9,062	5,577,555	4,084,918	2,414	1,699,906	1,156,452	19,485,320	14,483,074,349	13,179,023,836
5月	1,236,916	978,553,917	18,721,806	12,624	7,988,786	5,771,105	9,989	6,126,340	4,505,796	2,635	1,862,446	1,265,309	19,611,276	14,549,048,177	13,263,015,512
6月	1,239,919	979,450,491	18,873,733	13,565	8,623,895	6,201,870	10,717	6,603,065	4,832,833	2,848	2,020,830	1,369,038	19,700,907	14,591,200,387	13,322,842,009

第5表(続) 厚生年金保険 月別年金種別別年金受給者状況(新法厚生年金保険)
(月末現在)

月 別	老 齢 厚 生 年 金														
	65 歳 以 上 本 来						繰 下 げ 支 給								
	退 職			在 職			計			退 職			在 職		
	件数	年金額	(別掲)基礎年金額	件数	年金額	(別掲)基礎年金額	件数	年金額	(別掲)基礎年金額	件数	年金額	(別掲)基礎年金額	件数	年金額	(別掲)基礎年金額
	千円		千円	千円		千円	千円		千円	千円		千円	千円		千円
平成 26 年 1月	17, 842, 799	12, 956, 363, 366	12, 166, 433, 797	1, 270, 213	1, 445, 306, 612	858, 472, 106	234, 474	235, 702, 663	223, 275, 654	208, 162	197, 809, 318	198, 404, 539	26, 312	37, 893, 344	24, 871, 115
2月	17, 953, 911	13, 003, 058, 144	12, 241, 243, 686	1, 288, 216	1, 462, 402, 017	870, 836, 981	235, 496	236, 481, 646	224, 023, 481	208, 928	198, 224, 076	198, 969, 967	26, 568	38, 257, 570	25, 053, 514
3月	18, 057, 745	13, 045, 215, 650	12, 310, 878, 205	1, 311, 652	1, 485, 745, 811	886, 974, 948	236, 414	237, 163, 904	224, 682, 647	209, 559	198, 475, 727	199, 414, 207	26, 855	38, 688, 177	25, 268, 439
4月	18, 151, 818	12, 986, 847, 779	12, 283, 681, 545	1, 333, 502	1, 496, 226, 570	895, 342, 291	237, 325	236, 109, 652	223, 707, 989	210, 191	197, 300, 049	198, 418, 232	27, 134	38, 809, 604	25, 289, 758
5月	18, 296, 683	13, 067, 029, 113	12, 381, 718, 076	1, 314, 593	1, 482, 019, 064	881, 297, 436	238, 452	236, 989, 212	224, 531, 964	211, 408	198, 313, 594	199, 350, 012	27, 044	38, 675, 618	25, 181, 952
6月	18, 370, 224	13, 094, 212, 277	12, 430, 776, 376	1, 330, 683	1, 496, 988, 110	892, 065, 634	239, 444	237, 719, 234	225, 228, 670	212, 116	198, 675, 552	199, 853, 267	27, 328	39, 043, 682	25, 375, 403

月 別	老 齢 相 当									通 老 相 当					
	計			退 職			在 職			計			退 職		
	件数	年金額	(別掲)基礎年金額	件数	年金額	(別掲)基礎年金額	件数	年金額	(別掲)基礎年金額	件数	年金額	(別掲)基礎年金額	件数	年金額	(別掲)基礎年金額
	千円		千円	千円		千円	千円		千円	千円		千円	千円		千円
平成 26 年 1月	13, 197, 282	15, 928, 792, 943	7, 517, 963, 571	11, 105, 090	13, 492, 123, 690	6, 768, 879, 757	2, 092, 192	2, 436, 669, 253	749, 083, 814	11, 473, 722	2, 100, 332, 137	5, 941, 969, 437	10, 948, 534	1, 955, 809, 247	5, 787, 481, 293
2月	13, 211, 279	15, 889, 306, 947	7, 561, 898, 393	11, 121, 399	13, 466, 745, 760	6, 803, 008, 805	2, 089, 880	2, 422, 561, 187	758, 889, 588	11, 517, 113	2, 103, 483, 875	5, 984, 202, 248	10, 990, 040	1, 958, 687, 994	5, 827, 004, 949
3月	13, 222, 970	15, 849, 926, 599	7, 606, 023, 212	11, 130, 632	13, 435, 119, 942	6, 834, 047, 756	2, 092, 338	2, 414, 806, 657	771, 975, 455	11, 560, 607	2, 106, 552, 930	6, 024, 908, 837	11, 029, 610	1, 961, 050, 740	5, 864, 390, 101
4月	13, 233, 094	15, 717, 682, 136	7, 589, 058, 883	11, 139, 633	13, 322, 254, 848	6, 810, 770, 775	2, 093, 461	2, 395, 427, 289	778, 288, 107	11, 600, 114	2, 095, 372, 282	6, 018, 394, 325	11, 065, 722	1, 950, 125, 910	5, 855, 953, 294
5月	13, 267, 368	15, 754, 616, 348	7, 631, 616, 939	11, 204, 074	13, 395, 461, 495	6, 858, 885, 127	2, 063, 294	2, 359, 154, 853	772, 731, 812	11, 648, 640	2, 101, 432, 733	6, 059, 037, 932	11, 130, 746	1, 959, 476, 541	5, 905, 303, 242
6月	13, 292, 857	15, 773, 366, 321	7, 660, 875, 216	11, 217, 167	13, 399, 436, 249	6, 879, 890, 243	2, 075, 690	2, 373, 930, 072	780, 984, 973	11, 689, 663	2, 106, 104, 800	6, 089, 687, 040	11, 164, 575	1, 962, 531, 759	5, 932, 988, 206

月 別	通 老 相 当			障 害 厚 生 年 金			遺 族 厚 生 年 金		
	在 職								
	件数	年金額	(別掲)基礎年金額	件数	年金額	(別掲)基礎年金額	件数	年金額	(別掲)基礎年金額
	千円		千円	千円		千円	千円		千円
平成 26 年 1月	525, 188	144, 522, 890	154, 488, 144	341, 871	232, 641, 765	192, 112, 720	4, 490, 154	4, 526, 999, 983	76, 612, 343
2月	527, 073	144, 795, 881	157, 197, 299	342, 543	232, 970, 365	192, 390, 379	4, 504, 204	4, 538, 943, 274	77, 507, 539
3月	530, 997	145, 502, 190	160, 518, 736	342, 765	232, 955, 813	192, 444, 714	4, 517, 000	4, 549, 680, 692	78, 395, 205
4月	534, 392	145, 246, 372	162, 441, 030	343, 222	231, 498, 134	190, 580, 006	4, 525, 809	4, 526, 203, 592	67, 332, 548
5月	517, 894	141, 956, 192	153, 734, 691	343, 684	231, 589, 281	190, 668, 973	4, 538, 882	4, 536, 895, 523	68, 150, 558
6月	525, 088	143, 573, 041	156, 698, 834	343, 995	231, 695, 569	190, 828, 963	4, 550, 889	4, 547, 648, 345	68, 982, 056

第5表(続) 厚生年金保険 月別年金種別別年金受給者状況(新法厚生年金保険)
(新規裁定)

月 別	合 計			老 齢 厚 生 年 金											
				計						基礎または定額あり					
				退 職			在 職			計			計		
	件数	年金額	(別掲)基礎年金額	件数	年金額	(別掲)基礎年金額	件数	年金額	(別掲)基礎年金額	件数	年金額	(別掲)基礎年金額	件数	年金額	(別掲)基礎年金額
	千円	千円	千円	千円	千円	千円	千円	千円	千円	千円	千円	千円	千円	千円	千円
平成 26 年 1月	88,546	43,441,552	9,579,220	60,918	16,434,585	7,803,471	47,109	9,631,547	6,387,176	13,809	6,803,038	1,416,295	18,132	5,724,568	7,803,471
2月	107,384	51,947,390	11,441,547	73,804	19,046,820	9,478,609	57,227	11,276,709	7,901,732	16,577	7,770,111	1,576,877	20,359	5,934,774	9,478,609
3月	100,766	47,885,230	10,593,623	70,627	18,549,949	8,868,372	53,840	10,645,419	7,185,306	16,787	7,904,530	1,683,066	18,950	5,881,584	8,868,372
4月	96,441	45,505,140	10,185,862	67,502	17,828,363	8,600,298	51,185	10,124,078	6,857,661	16,317	7,704,285	1,742,637	18,435	5,748,878	8,600,298
5月	121,898	63,937,395	11,633,667	90,720	34,045,982	9,921,378	66,150	18,937,814	8,102,152	24,570	15,108,169	1,819,226	21,866	7,896,293	9,921,378
6月	119,538	68,166,239	10,580,426	90,112	39,610,615	8,885,878	62,073	20,187,955	7,196,803	28,039	19,422,660	1,689,075	19,561	7,490,556	8,885,878

月 別	老 齢 厚 生 年 金													
	基礎または定額あり								特 別 支 給					
	基礎及び定額なし						計				退 職			
	基礎線上げあり			基礎線上げなし			計			退 職			基礎線上げあり	
	件数	年金額	(別掲)基礎年金額	件数	年金額	(別掲)基礎年金額	件数	年金額	件数	年金額	(別掲)基礎年金額	件数	年金額	(別掲)基礎年金額
	千円	千円	千円	千円	千円	千円	千円	千円	千円	千円	千円	千円	千円	千円
平成 26 年 1月	3,281	1,190,371	1,442,679	14,851	4,534,197	6,360,792	42,786	10,710,017	49,363	13,134,711	1,001,281	37,784	8,073,130	911,963
2月	3,937	1,379,599	1,740,886	16,422	4,555,175	7,737,723	53,445	13,112,046	60,001	15,424,744	1,214,981	45,855	9,563,065	1,088,623
3月	3,854	1,345,191	1,714,489	15,096	4,536,393	7,153,883	51,677	12,668,365	57,529	14,715,386	1,164,735	43,361	8,926,152	1,042,245
4月	3,337	1,169,095	1,470,164	15,098	4,579,782	7,130,134	49,067	12,079,485	54,456	13,951,188	999,108	40,903	8,428,069	887,580
5月	4,840	1,788,112	2,238,147	17,026	6,108,182	7,683,231	68,854	26,149,689	76,552	29,748,008	1,707,402	54,776	16,885,304	1,519,091
6月	4,458	1,826,292	2,096,485	15,103	5,664,264	6,789,393	70,551	32,120,059	77,613	35,835,478	1,660,638	52,062	18,401,979	1,436,318

月 別	老 齢 厚 生 年 金														
	特 別 支 給			繰 上 げ 支 給									65歳以上本来		
	在 職			計			退 職			在 職			計		
	件数	年金額	(別掲)基礎年金額	件数	年金額	(別掲)基礎年金額	件数	年金額	(別掲)基礎年金額	件数	年金額	(別掲)基礎年金額	件数	年金額	(別掲)基礎年金額
	千円	千円	千円	千円	千円	千円	千円	千円	千円	千円	千円	千円	千円	千円	千円
平成 26 年 1月	11,579	5,061,581	89,318	970	625,774	441,398	765	487,938	343,343	205	137,836	98,055	10,447	2,606,350	6,252,350
2月	14,146	5,861,679	126,359	1,139	738,630	524,032	901	576,222	409,779	238	162,408	114,253	12,496	2,803,363	7,608,620
3月	14,168	5,789,234	122,491	1,182	727,404	548,548	938	564,884	430,328	244	162,520	118,219	11,770	3,047,258	7,041,529
4月	13,553	5,523,119	111,528	1,024	651,912	469,803	819	501,084	369,298	205	150,828	100,505	11,883	3,162,781	7,025,097
5月	21,776	12,862,705	188,311	1,149	694,764	529,620	922	541,795	418,667	227	152,968	110,953	12,835	3,522,430	7,551,138
6月	25,551	17,433,499	224,321	956	626,152	435,298	749	480,596	335,334	207	145,556	99,964	11,394	3,083,493	6,679,665

第5表(続) 厚生年金保険 月別年金種別別年金受給者状況(新法厚生年金保険)
(新規裁定)

月 別	老 齢 厚 生 年 金														
	65 歳 以 上 本 来						繰 下 げ 支 給								
	退 職			在 職			計			退 職			在 職		
	件数	年金額	(別掲)基礎年金額	件数	年金額	(別掲)基礎年金額	件数	年金額	(別掲)基礎年金額	件数	年金額	(別掲)基礎年金額	件数	年金額	(別掲)基礎年金額
	千円		千円	千円		千円	千円		千円	千円		千円	千円		千円
平成 26 年 1月	8,465	1,055,525	5,056,443	1,982	1,550,825	1,195,906	138	67,751	108,442	95	14,955	75,426	43	52,797	33,016
2月	10,347	1,112,149	6,305,759	2,149	1,691,215	1,302,861	168	80,082	130,976	124	25,274	97,572	44	54,809	33,404
3月	9,429	1,134,807	5,627,385	2,341	1,912,451	1,414,144	146	59,900	113,560	112	19,576	85,348	34	40,324	28,212
4月	9,367	1,179,237	5,525,796	2,516	1,983,544	1,499,301	139	62,482	106,290	96	15,689	74,987	43	46,793	31,303
5月	10,315	1,482,155	6,065,405	2,520	2,040,275	1,485,733	184	80,780	133,218	137	28,559	98,989	47	52,221	34,229
6月	9,156	1,281,583	5,347,383	2,238	1,801,910	1,332,281	149	65,492	110,278	106	23,797	77,768	43	41,695	32,510

月 別	老 齢 相 当									通 老 相 当					
	計			退 職			在 職			計			退 職		
	件数	年金額	(別掲)基礎年金額	件数	年金額	(別掲)基礎年金額	件数	年金額	(別掲)基礎年金額	件数	年金額	(別掲)基礎年金額	件数	年金額	(別掲)基礎年金額
	千円		千円	千円		千円	千円		千円	千円		千円	千円		千円
平成 26 年 1月	14,671	10,496,588	1,637,246	6,883	4,882,812	757,064	7,788	5,613,776	880,182	46,247	5,937,997	6,166,225	40,226	4,748,735	5,630,112
2月	17,724	12,051,194	1,809,214	8,171	5,655,064	802,744	9,553	6,396,131	1,006,470	56,080	6,995,625	7,669,395	49,056	5,621,645	7,098,988
3月	17,379	11,931,383	1,894,910	7,817	5,389,516	830,105	9,562	6,541,867	1,064,805	53,248	6,618,566	6,973,462	46,023	5,255,904	6,355,201
4月	16,572	11,437,801	1,849,253	7,335	5,049,062	780,163	9,237	6,388,739	1,069,090	50,930	6,390,562	6,751,045	43,850	5,075,016	6,077,498
5月	30,516	26,094,214	2,350,121	14,365	12,600,963	1,162,140	16,151	13,493,251	1,187,980	60,204	7,951,768	7,571,257	51,785	6,336,851	6,940,011
6月	35,096	32,011,453	2,224,007	15,590	14,198,267	1,134,682	19,506	17,813,186	1,089,325	55,016	7,599,162	6,661,871	46,483	5,989,688	6,062,121

月 別	通 老 相 当			障 害 厚 生 年 金			遺 族 厚 生 年 金		
	在 職								
	件数	年金額	(別掲)基礎年金額	件数	年金額	(別掲)基礎年金額	件数	年金額	(別掲)基礎年金額
	千円		千円	千円		千円	千円		千円
平成 26 年 1月	6,021	1,189,262	536,113	2,357	1,697,707	1,011,775	25,271	25,309,259	763,975
2月	7,024	1,373,980	570,406	2,421	1,763,973	1,048,151	31,159	31,136,597	914,787
3月	7,225	1,362,662	618,261	1,950	1,395,431	814,357	28,189	27,939,851	910,894
4月	7,080	1,315,546	673,547	1,954	1,413,087	836,954	26,985	26,263,690	748,611
5月	8,419	1,614,917	631,246	2,178	1,535,000	865,683	29,000	28,356,413	846,607
6月	8,533	1,609,474	599,750	2,047	1,485,159	851,053	27,379	27,070,465	843,495

第5表(続) 厚生年金保険 月別年金種別別年金受給者状況(旧共済組合計)
(月末現在)

月 別	合 計			退 職 年 金			通 算 退 職 年 金			障 害 年 金			遺 族 年 金			通算遺族年金	
	件数	年金額	(別掲)基礎年金額	件数	年金額	(別掲)基礎年金額	件数	年金額	(別掲)基礎年金額	件数	年金額	(別掲)基礎年金額	件数	年金額	(別掲)基礎年金額	件数	年金額
		千円	千円		千円	千円		千円	千円		千円	千円		千円	千円		千円
平成 26 年 1月	548,118	748,173,639	189,725,154	333,433	578,138,795	131,266,141	89,913	22,979,598	56,713,641	4,164	4,336,796	1,598,357	119,623	142,481,296	147,016	985	237,154
2月	544,900	742,438,548	189,270,817	331,360	573,517,243	130,951,835	89,582	22,830,853	56,584,898	4,129	4,298,111	1,587,069	118,855	141,558,493	147,016	974	233,848
3月	542,124	737,484,711	188,861,462	329,592	569,586,996	130,680,426	89,292	22,716,151	56,453,047	4,096	4,248,824	1,580,974	118,180	140,702,030	147,016	964	230,710
4月	539,414	727,495,245	187,038,991	327,793	561,717,241	129,449,432	89,033	22,440,473	55,943,669	4,073	4,193,362	1,558,027	117,559	138,917,322	87,863	956	226,846
5月	536,607	722,521,470	186,611,324	325,964	557,745,175	129,141,832	88,753	22,324,770	55,829,011	4,052	4,164,575	1,552,618	116,886	138,061,136	87,863	952	225,813
6月	533,987	717,942,177	186,224,165	324,304	554,108,554	128,883,840	88,467	22,213,213	55,707,379	4,028	4,132,372	1,545,083	116,252	137,265,676	87,863	936	222,361

第5表(続) 厚生年金保険 月別年金種別別年金受給者状況(旧共済組合計 旧法分)
(月末現在)

月 別	合 計		退 職 年 金					減 額 退 職 年 金					通 算 退 職 年 金				
			計		退 職		在 職		計	退 職		在 職		計	退 職		在 職
	件数	年金額	件数	件数	年金額	件数	年金額	件数	件 数	年金額	件数	年金額	件数	件数	年金額	件数	年金額
		千円			千円		千円			千円		千円			千円		千円
平成 26 年 1月	200,084	408,438,650	104,549	104,328	257,100,601	221	288,386	48,074	48,001	99,610,391	73	74,325	6,312	6,312	2,972,557	—	—
2月	198,121	404,262,584	103,318	103,098	254,033,019	220	287,155	47,766	47,694	98,929,505	72	73,178	6,211	6,211	2,926,876	—	—
3月	196,454	400,648,800	102,257	102,038	251,334,192	219	286,314	47,527	47,455	98,428,926	72	73,415	6,150	6,150	2,897,664	—	—
4月	194,813	394,304,398	101,173	100,960	246,885,814	213	276,960	47,281	47,213	97,222,594	68	69,397	6,070	6,070	2,842,004	—	—
5月	193,170	390,792,034	100,134	99,922	244,294,868	212	275,883	47,026	46,959	96,670,097	67	68,627	5,991	5,991	2,803,879	—	—
6月	191,608	387,496,345	99,136	98,926	241,813,725	210	273,753	46,803	46,737	96,199,415	66	67,736	5,913	5,913	2,767,734	—	—

月 別	障 害 年 金					遺 族 年 金					通算遺族年金	
	計	職務上		職務外		計	職務上		職務外			
	件数	件数	年金額	件数	年金額	件数	件 数	年金額	件数	年金額	件数	年金額
			千円		千円			千円		千円		千円
平成 26 年 1月	1,795	54	61,448	1,741	2,725,212	38,369	240	215,634	38,129	45,152,941	985	237,154
2月	1,781	54	61,448	1,727	2,703,000	38,071	239	214,777	37,832	44,799,778	974	233,848
3月	1,761	54	61,448	1,707	2,661,486	37,795	238	213,886	37,557	44,460,759	964	230,710
4月	1,752	53	59,995	1,699	2,628,967	37,581	236	210,799	37,345	43,881,021	956	226,846
5月	1,739	52	58,836	1,687	2,607,088	37,328	236	210,785	37,092	43,576,158	952	225,813
6月	1,727	52	58,836	1,675	2,583,770	37,093	234	209,079	36,859	43,299,936	936	222,361

第5表(続) 厚生年金保険 月別年金種別別年金受給者状況(旧共済組合計 新法分)
(月末現在)

月 別	合 計			退 職 共 済 年 金										
				計						特 別 支 給				
	件数	年金額	(別掲)基礎年金額	件数	年金額	(別掲)基礎年金額	件数	年金額	件数	年金額	件数	年金額	件数	年金額
平成 26 年	千円	千円	千円	千円	千円	千円	千円	千円	千円	千円	千円	千円	千円	千円
1月	348,034	339,734,990	189,725,154	264,411	241,072,133	187,979,782	261,139	238,827,297	3,272	2,244,836	2,076	1,939,639	1,743	1,561,520
2月	346,779	338,175,964	189,270,817	263,647	240,098,364	187,536,733	260,411	237,896,899	3,236	2,201,465	1,973	1,842,890	1,661	1,488,452
3月	345,670	336,835,911	188,861,462	262,950	239,282,635	187,133,473	259,450	236,944,747	3,500	2,337,888	1,907	1,781,397	1,614	1,447,071
4月	344,601	333,190,847	187,038,991	262,302	236,860,946	185,393,101	258,855	234,579,245	3,447	2,281,700	1,843	1,709,810	1,561	1,392,747
5月	343,437	331,729,436	186,611,324	261,566	235,956,591	184,970,844	258,219	233,750,187	3,347	2,206,404	1,758	1,629,539	1,491	1,329,398
6月	342,379	330,445,832	186,224,165	260,919	235,199,405	184,591,219	257,614	233,042,790	3,305	2,156,615	1,700	1,574,870	1,446	1,289,970

月 別	退 職 共 済 年 金															
	特 別 支 給		(再 掲) 繰 上 げ 支 給						本 来 支 給						(再掲)減額あり	
			計				退 職									
	在 職															
	件数	年金額	件数	年金額	件数	年金額	件数	年金額	件数	年金額	件数	年金額	(別掲)基礎年金額	件数	年金額	
		千円		千円		千円		千円		千円		千円		千円		
平成 26 年 1月	333	378,119	1,344	1,045,483	1,231	947,591	113	97,892	262,335	239,132,494	187,956,556	77,328	82,175,467			
2月	312	354,438	1,271	987,426	1,166	895,780	105	91,646	261,674	238,255,474	187,514,106	77,203	81,923,405			
3月	293	334,326	1,220	944,691	1,125	861,657	95	83,035	261,043	237,501,238	187,111,997	77,078	81,703,929			
4月	282	317,062	1,173	900,289	1,082	822,697	91	77,592	260,459	235,151,136	185,372,754	76,928	80,955,112			
5月	267	300,141	1,111	850,831	1,028	780,356	83	70,475	259,808	234,327,052	184,949,588	76,795	80,730,888			
6月	254	284,899	1,077	824,530	996	755,727	81	68,804	259,219	233,624,535	184,569,861	76,664	80,526,611			

月 別	退 職 共 済 年 金													
	退 年 相 当							通 退 相 当						
	計			退 職		在 職		計			退 職		在 職	
	件数	年金額	(別掲)基礎年金額	件数	年金額	件数	年金額	件数	年金額	(別掲)基礎年金額	件数	年金額	件数	年金額
		千円	千円		千円		千円		千円			千円		千円
平成 26 年 1月	180,810	221,065,092	131,266,141	178,516	219,021,737	2,294	2,043,355	83,601	20,007,041	56,713,641	82,623	19,805,560	978	201,481
2月	180,276	220,194,387	130,951,835	178,026	218,195,044	2,250	1,999,343	83,371	19,903,977	56,584,898	82,385	19,701,855	986	202,122
3月	179,808	219,464,149	130,680,426	177,468	217,370,798	2,340	2,093,351	83,142	19,818,487	56,453,047	81,982	19,573,949	1,160	244,537
4月	179,339	217,262,476	129,449,432	177,024	215,216,289	2,315	2,046,187	82,963	19,598,469	55,943,669	81,831	19,362,956	1,132	235,513
5月	178,804	216,435,700	129,141,832	176,566	214,457,647	2,238	1,978,053	82,762	19,520,891	55,829,011	81,653	19,292,540	1,109	228,351
6月	178,365	215,753,925	128,883,840	176,168	213,825,395	2,197	1,928,530	82,554	19,445,480	55,707,379	81,446	19,217,395	1,108	228,085

月 別	障 害 共 済 年 金							遺 族 共 済 年 金						
	計			職務上		職務外		計			職務上		職務外	
	件数	年金額	(別掲)基礎年金額	件数	年金額	件数	年金額	件数	年金額	(別掲)基礎年金額	件数	年金額	件数	年金額
		千円	千円		千円		千円		千円			千円		千円
平成 26 年 1月	2,369	1,550,136	1,598,357	129	108,999	2,240	1,441,138	81,254	97,112,720	147,016	263	218,679	80,991	96,894,041
2月	2,348	1,533,663	1,587,069	129	108,551	2,219	1,425,112	80,784	96,543,938	147,016	262	220,362	80,522	96,323,576
3月	2,335	1,525,891	1,580,974	129	108,551	2,206	1,417,340	80,385	96,027,385	147,016	263	219,808	80,122	95,807,578
4月	2,321	1,504,400	1,558,027	128	106,783	2,193	1,397,616	79,978	94,825,502	87,863	261	217,119	79,717	94,608,383
5月	2,313	1,498,652	1,552,618	128	106,776	2,185	1,391,876	79,558	94,274,193	87,863	262	217,367	79,296	94,056,826
6月	2,301	1,489,766	1,545,083	128	106,776	2,173	1,382,990	79,159	93,756,662	87,863	262	216,925	78,897	93,539,737

第6表 厚生年金保険 都道府県別保険料徴収状況

都道府県別	保 険 料 徴 収 状 況 (年 度 累 計)			
	徴収決定済額	収納済額	不納欠損額	収納未済額
	千円	千円	千円	千円
平成 26 年				
1月	21,662,121,650	21,168,525,671	24,952,177	468,643,803
2月	23,640,861,075	23,152,430,783	28,685,630	459,744,662
3月	25,463,336,358	24,986,359,088	36,863,166	440,114,105
4月	2,151,074,700	1,815,953,490	1,027,273	334,093,937
5月	2,871,846,029	2,151,423,829	2,432,542	717,989,658
6月	5,960,442,214	5,527,322,788	4,173,015	428,946,411
北海道	173,608,237	156,169,002	183,316	17,255,919
青森	36,370,525	31,908,657	65,000	4,396,868
岩手	37,059,123	33,580,162	32,421	3,446,540
宮城	78,598,379	68,805,982	58,903	9,733,494
秋田	27,346,301	26,217,590	15,133	1,113,578
山形	36,779,452	34,142,843	6,830	2,629,779
福島	64,780,951	57,943,741	66,957	6,770,253
茨城	80,127,142	73,391,931	48,277	6,686,934
栃木	61,213,169	55,545,592	21,733	5,645,844
群馬	66,647,053	63,093,680	58,712	3,494,660
埼玉県	174,276,440	159,187,061	143,812	14,945,568
千葉県	136,463,362	123,229,099	171,883	13,062,379
東京都	1,909,364,594	1,802,396,799	1,119,065	105,848,731
神奈川県	291,045,030	271,319,437	223,703	19,501,889
新潟	97,179,034	93,111,187	64,331	4,003,516
富山	48,972,014	46,550,620	53,099	2,368,295
石川	42,220,068	39,926,905	67,021	2,226,142
福井	30,019,173	28,136,885	2,711	1,879,577
山梨	25,602,969	23,454,308	19,683	2,128,978
長野	74,386,947	70,591,093	23,703	3,772,150
岐阜	72,675,673	66,582,156	34,960	6,058,557
静岡県	146,468,574	136,814,338	70,250	9,583,986
愛知	380,039,034	361,102,784	353,136	18,583,114
三重	56,142,202	50,608,083	29,058	5,505,062
滋賀	39,786,457	37,506,321	11,893	2,268,243
京都市	101,380,508	94,076,565	71,604	7,232,340
大阪府	563,958,095	515,299,343	232,134	48,426,617
兵庫県	177,310,653	163,421,123	217,239	13,672,291
大分県	27,508,078	24,722,478	35,870	2,749,731
奈良県	25,814,940	23,555,077	20,350	2,239,512
和歌山				
鳥取県	16,274,157	15,259,204	379	1,014,573
島根県	21,819,651	20,525,663	4,009	1,289,979
岡山県	69,390,114	61,755,892	31,925	7,602,298
広島県	121,582,909	108,552,657	80,598	12,949,653
山口県	46,355,852	43,216,356	16,094	3,123,403
徳島県	23,837,910	21,069,475	53,036	2,715,398
香川県	38,999,684	36,050,848	15,495	2,933,341
愛媛県	47,988,607	44,833,504	32,589	3,122,514
高知県	22,414,711	20,285,987	14,985	2,113,739
福岡県	196,129,891	178,623,099	150,333	17,356,459
佐賀県	24,939,615	22,091,389	5,261	2,842,965
長崎県	39,986,275	34,815,579	44,870	5,125,826
熊本県	50,768,311	45,661,709	94,092	5,012,510
大宮	36,180,394	31,521,984	13,181	4,645,229
宮崎県	34,380,897	31,272,238	20,793	3,087,865
鹿児島	49,100,835	44,036,560	40,849	5,023,426
沖縄	37,148,225	35,359,799	31,742	1,756,684

注 徴収決定済額は、前年度からの繰越額（4月分 283,101,255千円・5月分 95,731,283千円）を含む。

第 7 表 厚生年金保険 月別一時金状況

(厚生年金保険)

月 別	合 計		障 害 手 当 金		脱 退 手 当 金		脱 退 一 時 金	
	件 数	金 額	件 数	金 額	件 数	金 額	件 数	金 額
	千円		千円		千円		千円	
平成 26 年 1月	4,600	1,757,104	18	28,277	176	13,957	4,406	1,714,870
2月	4,704	1,809,882	14	20,612	139	8,114	4,551	1,781,156
3月	5,472	1,969,216	8	11,946	198	11,553	5,266	1,945,717
4月	8,343	3,032,588	10	12,460	219	13,559	8,114	3,006,570
5月	7,843	2,927,629	17	25,102	222	12,443	7,604	2,890,083
6月	5,393	2,013,128	11	15,517	156	10,742	5,226	1,986,868

第 8 表 国民年金 都道府県別適用状況

都道府県別		被 保 険 者 数														付加年金 被保険者数
		総 数			第 1 号 被 保 険 者			任 意 加 入 被 保 険 者			(再掲) 60～64歳 任意加入	(再掲) 65歳以上 任意加入	第 3 号 被 保 険 者			
		合 計	男 子	女 子	合 計	男 子	女 子	合 計	男 子	女 子			合 計	男 子	女 子	
平成 26 年	1月	27,507,150	9,374,585	18,132,565	17,783,505	9,174,267	8,609,238	269,032	89,794	179,238	211,474	11,674	9,454,613	110,524	9,344,089	810,379
	2月	27,502,841	9,376,219	18,126,622	17,778,778	9,176,221	8,602,557	267,372	89,344	178,028	209,904	11,676	9,456,691	110,654	9,346,037	806,602
	3月	27,507,786	9,385,666	18,122,120	17,788,037	9,185,954	8,602,083	266,159	89,191	176,968	208,782	11,687	9,453,590	110,521	9,343,069	803,258
	4月	27,068,828	9,172,989	17,895,839	17,400,479	8,974,871	8,425,608	263,280	88,560	174,720	206,190	11,607	9,405,069	109,558	9,295,511	805,431
	5月	26,875,842	9,075,243	17,800,599	17,213,930	8,878,067	8,335,863	258,983	87,167	171,816	202,088	11,511	9,402,929	110,009	9,292,920	802,632
	6月	26,851,773	9,062,186	17,789,587	17,179,920	8,865,008	8,314,912	256,190	86,257	169,933	199,491	11,398	9,415,663	110,921	9,304,742	805,280
北 海 道	道 森 手 城 田	1,162,975	370,270	792,705	727,467	360,618	366,849	16,615	4,909	11,706	14,862	606	418,893	4,743	414,150	54,185
		279,172	106,441	172,731	199,672	104,259	95,413	2,047	817	1,230	1,747	138	77,453	1,365	76,088	7,638
		230,346	82,316	148,030	153,640	80,532	73,108	1,916	698	1,218	1,666	44	74,790	1,086	73,704	8,197
		480,397	162,351	318,046	307,336	159,713	147,623	3,203	1,096	2,107	2,569	148	169,858	1,542	168,316	13,891
		182,014	66,029	115,985	123,307	64,579	58,728	1,197	464	733	1,002	58	57,510	986	56,524	5,257
山 福 茨 栃 群	形 島 城 木 馬	184,968	70,308	114,660	129,317	68,962	60,355	875	343	532	662	31	54,776	1,003	53,773	7,464
		365,821	132,362	233,459	246,085	130,129	115,956	2,029	841	1,188	1,632	120	117,707	1,392	116,315	9,570
		646,138	230,758	415,380	427,660	227,362	200,298	5,088	1,720	3,368	3,946	259	213,390	1,676	211,714	16,580
		424,095	145,379	278,716	273,946	143,187	130,759	2,492	928	1,564	1,843	165	147,657	1,264	146,393	11,236
		416,952	145,082	271,870	271,830	142,904	128,926	2,550	947	1,603	2,026	115	142,572	1,231	141,341	12,975
埼 千 東 神 新	玉 葉 京 川 潟	1,624,523	543,410	1,081,113	1,011,381	533,670	477,711	15,843	5,461	10,382	12,222	818	597,299	4,279	593,020	44,636
		1,355,789	447,248	908,541	833,519	439,016	394,503	15,011	4,523	10,488	11,400	615	507,259	3,709	503,550	46,786
		3,040,716	1,118,163	1,922,553	2,086,713	1,092,667	994,046	39,481	14,514	24,967	25,963	1,657	914,522	10,982	903,540	105,597
		2,026,430	644,890	1,381,540	1,221,256	631,851	589,405	22,973	7,351	15,616	16,982	818	782,201	5,682	776,519	59,293
		398,438	137,969	260,469	259,240	135,229	124,011	2,909	933	1,976	2,375	66	136,289	1,807	134,482	14,547
富 石 福 山 長	山 川 井 梨 野	170,585	56,567	114,018	106,119	55,547	50,572	1,360	445	915	1,109	37	63,106	575	62,531	6,863
		205,884	72,133	133,751	134,082	70,700	63,382	1,508	520	988	1,224	55	70,294	913	69,381	5,185
		130,577	45,898	84,679	84,870	45,083	39,787	806	286	520	646	35	44,901	529	44,372	3,660
		176,401	64,499	111,902	120,083	63,449	56,634	977	374	603	712	61	55,341	676	54,665	4,052
		398,404	137,463	260,941	256,900	134,700	122,200	2,933	1,089	1,844	2,258	79	138,571	1,674	136,897	12,562
岐 静 愛 三 滋	阜 岡 知 重 賀	418,937	131,296	287,641	256,426	128,972	127,454	2,974	957	2,017	2,358	92	159,537	1,367	158,170	11,534
		746,095	245,779	500,316	466,800	242,139	224,661	4,383	1,593	2,790	3,093	192	274,912	2,047	272,865	22,298
		1,618,223	484,284	1,133,939	940,225	476,285	463,940	10,988	3,447	7,541	8,398	426	667,010	4,552	662,458	37,537
		367,582	112,835	254,747	219,751	110,584	109,167	2,739	874	1,865	2,250	74	145,092	1,377	143,715	10,375
		288,962	87,712	201,250	167,816	85,919	81,897	1,767	542	1,225	1,349	47	119,379	1,251	118,128	7,934
京 大 兵 奈 和	都 阪 庫 良 山	556,763	191,790	364,973	366,385	186,408	179,977	6,283	2,076	4,207	4,984	362	184,095	3,306	180,789	16,685
		2,038,767	698,784	1,339,983	1,343,433	682,268	661,165	20,087	6,632	13,455	16,213	1,310	675,247	9,884	665,363	51,015
		1,214,778	374,694	840,084	735,341	365,683	369,658	12,512	3,837	8,675	10,037	531	466,925	5,174	461,751	35,591
		309,624	96,467	213,157	190,720	93,945	96,775	3,380	964	2,416	2,707	121	115,524	1,558	113,966	8,912
		219,484	76,057	143,427	147,069	74,391	72,678	1,708	591	1,117	1,408	96	70,707	1,075	69,632	6,033
鳥 島 岡 広 山	取 根 山 島 口	101,258	37,796	63,462	69,221	36,602	32,619	886	312	574	748	30	31,151	882	30,269	2,768
		105,063	37,002	68,061	68,650	35,967	32,683	699	230	469	587	20	35,714	805	34,909	2,240
		359,009	115,978	243,031	221,070	112,968	108,102	2,950	945	2,005	2,418	109	134,989	2,065	132,924	11,771
		566,418	175,068	391,350	339,910	170,953	168,957	5,458	1,667	3,791	4,495	206	221,050	2,448	218,602	16,717
		261,603	80,438	181,165	156,303	78,592	77,711	2,378	714	1,664	2,002	62	102,922	1,132	101,790	7,915
德 香 愛 高 福	鳥 川 媛 知 岡	144,420	52,044	92,376	97,875	50,267	47,608	1,556	588	968	1,321	109	44,989	1,189	43,800	3,556
		181,768	59,957	121,811	113,246	58,454	54,792	1,514	479	1,035	1,242	63	67,008	1,024	65,984	5,249
		283,751	95,345	188,406	180,924	93,045	87,879	2,405	784	1,621	2,041	95	100,422	1,516	98,906	8,829
		137,164	56,101	81,063	101,034	53,791	47,243	1,730	699	1,031	1,522	91	34,400	1,611	32,789	4,225
		1,080,289	358,057	722,232	687,929	348,438	339,491	10,257	3,472	6,785	8,524	477	382,103	6,147	375,956	27,909
佐 長 熊 大 宮	賀 崎 本 分 崎	161,212	58,473	102,739	108,337	57,027	51,310	1,015	382	633	816	39	51,860	1,064	50,796	4,929
		288,208	103,344	184,864	195,741	100,966	94,775	2,517	946	1,571	2,102	127	89,950	1,432	88,518	8,453
		365,579	134,826	230,753	253,419	131,675	121,744	2,827	991	1,836	2,297	121	109,333	2,160	107,173	13,184
		217,622	69,708	147,914	134,338	67,781	66,557	2,012	671	1,341	1,708	127	81,272	1,256	80,016	5,693
		224,311	82,379	141,932	154,462	80,200	74,262	1,905	765	1,140	1,585	128	67,944	1,414	66,530	8,083
鹿 児 島 沖	縄	334,539	112,696	221,843	212,573	109,476	103,097	3,065	1,161	1,904	2,586	176	118,901	2,059	116,842	9,969
		359,719	153,740	205,979	276,499	148,055	128,444	4,382	1,673	2,709	3,854	242	78,838	4,012	74,826	5,702

第8表(続) 国民年金 都道府県別適用状況

都道府県別			資 格 取 得 者 数													
			総 数			第 1 号 被 保 険 者			(再掲) 資格取得届書の 提出者のうち、 学生と申告した者	(再掲) 20歳到達に よる新規加入	任 意 加 入 被 保 険 者			第 3 号 被 保 険 者		
											合 計	男 子	女 子	合 計	男 子	女 子
平成 26 年			485,630	187,227	298,403	392,702	181,490	211,212	32,175	59,249	6,510	2,180	4,330	86,418	3,557	82,861
1月			473,771	178,277	295,494	371,971	172,275	199,696	27,258	55,373	6,671	2,250	4,421	95,129	3,752	91,377
2月			503,229	194,356	308,873	403,108	188,210	214,898	30,445	55,252	7,258	2,503	4,755	92,863	3,643	89,220
3月			592,707	207,407	385,300	473,413	200,010	273,403	29,293	54,666	7,834	2,946	4,888	111,460	4,451	107,009
4月			549,175	192,537	356,638	423,379	185,362	238,017	32,421	54,897	6,171	2,262	3,909	119,625	4,913	114,712
5月			568,951	206,750	362,201	438,363	199,491	238,872	33,661	57,890	6,189	2,150	4,039	124,399	5,109	119,290
6月																
北海道	道	28,666	9,236	19,430	19,184	8,836	10,348	65	3,534	423	142	281	9,059	258	8,801	
	青	5,804	2,245	3,559	4,543	2,177	2,366	275	518	63	22	41	1,198	46	1,152	
	森	6,115	2,363	3,752	5,030	2,306	2,724	447	323	54	16	38	1,031	41	990	
	岩	13,759	5,350	8,409	11,427	5,260	6,167	569	1,360	66	20	46	2,266	70	2,196	
宮城県	手	3,851	1,472	2,379	3,007	1,408	1,599	365	321	40	19	21	804	45	759	
	城															
	田															
山形県	形	4,733	1,798	2,935	3,854	1,737	2,117	592	286	32	15	17	847	46	801	
	福	9,856	3,760	6,096	7,762	3,649	4,113	603	969	57	29	28	2,037	82	1,955	
	島	11,778	3,891	7,887	8,595	3,756	4,839	1,018	1,061	134	41	93	3,049	94	2,955	
	城	7,554	2,792	4,762	5,687	2,706	2,981	826	452	70	35	35	1,797	51	1,746	
福島県	木	7,822	2,843	4,979	5,979	2,767	3,212	719	844	70	28	42	1,773	48	1,725	
	馬															
	群															
埼玉県	玉	29,691	10,981	18,710	23,128	10,703	12,425	1,555	3,929	368	127	241	6,195	151	6,044	
	葉	25,919	9,295	16,624	19,564	8,992	10,572	1,318	3,183	323	94	229	6,032	209	5,823	
	京	62,542	23,407	39,135	50,365	22,656	27,709	2,503	6,466	849	311	538	11,328	440	10,888	
	神	41,325	14,741	26,584	31,079	14,236	16,843	165	6,365	563	183	380	9,683	322	9,361	
千葉県	新	8,287	3,158	5,129	6,416	3,056	3,360	1,238	402	96	31	65	1,775	71	1,704	
	潟															
富山県	山	3,936	1,553	2,383	3,122	1,517	1,605	421	292	31	11	20	783	25	758	
	川	4,405	1,608	2,797	3,343	1,563	1,780	443	355	37	9	28	1,025	36	989	
	井	2,812	987	1,825	2,158	959	1,199	297	201	17	7	10	637	21	616	
	山	3,767	1,477	2,290	3,047	1,430	1,617	265	474	36	14	22	684	33	651	
石川県	長	7,873	2,884	4,989	6,098	2,799	3,299	802	778	89	34	55	1,686	51	1,635	
	野															
岐阜県	卓	8,378	3,200	5,178	6,668	3,104	3,564	805	576	75	30	45	1,635	66	1,569	
	岡	19,610	7,422	12,188	16,035	7,252	8,783	1,569	1,101	123	41	82	3,452	129	3,323	
	知	31,534	12,151	19,383	25,120	11,884	13,236	2,993	2,184	293	101	192	6,121	166	5,955	
	愛	8,025	2,917	5,108	6,206	2,800	3,406	482	625	74	26	48	1,745	91	1,654	
静岡県	三	6,291	2,397	3,894	4,893	2,319	2,574	555	659	63	24	39	1,335	54	1,281	
	滋															
東京都	都	11,963	4,066	7,897	9,060	3,863	5,197	—	2,123	151	52	99	2,752	151	2,601	
	阪	43,415	16,420	26,995	34,754	15,918	18,836	2,083	4,653	402	132	270	8,259	370	7,889	
	庫	22,714	7,880	14,834	17,224	7,561	9,663	1,428	2,630	296	98	198	5,194	221	4,973	
	良	6,010	2,177	3,833	4,744	2,096	2,648	611	1,023	59	17	42	1,207	64	1,143	
大阪府	和	3,938	1,407	2,531	3,009	1,339	1,670	347	377	41	11	30	888	57	831	
	山															
兵庫県	取	2,408	931	1,477	1,821	869	952	234	164	20	11	9	567	51	516	
	根	2,522	947	1,575	1,915	895	1,020	309	124	15	6	9	592	46	546	
	山	8,049	2,814	5,235	6,218	2,716	3,502	509	996	94	30	64	1,737	68	1,669	
	広	12,609	3,568	9,041	7,626	3,291	4,335	961	1,079	167	56	111	4,816	221	4,595	
岡山県	島	5,492	2,031	3,461	4,287	1,958	2,329	547	362	57	23	34	1,148	50	1,098	
	口															
徳島県	島	2,665	878	1,787	1,914	819	1,095	247	198	34	14	20	717	45	672	
	川	4,607	1,768	2,839	3,575	1,704	1,871	306	240	39	12	27	993	52	941	
	媛	5,128	1,775	3,353	3,957	1,712	2,245	448	279	54	19	35	1,117	44	1,073	
	愛	3,193	1,302	1,891	2,568	1,225	1,343	5	497	39	14	25	586	63	523	
高知県	福	27,241	9,944	17,297	21,514	9,585	11,929	2,184	2,009	250	89	161	5,477	270	5,207	
	岡															
佐賀県	賀	3,929	1,451	2,478	3,081	1,394	1,687	172	414	29	10	19	819	47	772	
	長	5,245	1,743	3,502	3,706	1,626	2,080	423	450	61	22	39	1,478	95	1,383	
	熊	7,746	2,627	5,119	5,790	2,480	3,310	609	580	82	25	57	1,874	122	1,752	
	本	5,017	1,720	3,297	3,832	1,629	2,203	433	393	53	18	35	1,132	73	1,059	
大分県	崎	5,135	1,829	3,306	4,002	1,761	2,241	365	371	33	8	25	1,100	60	1,040	
鹿児島県	児	7,270	2,317	4,953	5,029	2,170	2,859	420	165	65	28	37	2,176	119	2,057	
	島	8,322	3,227	5,095	6,427	3,008	3,419	130	1,505	102	45	57	1,793	174	1,619	
沖縄県	縄															

注 「資格取得届書の提出者のうち、学生と申告した者」とは、当該月に国民年金第1号被保険者資格を取得した者の中で、資格取得届を自ら提出し、その際に学生であると申告した者をいう。

第8表(続) 国民年金 都道府県別適用状況

都道府県別			資 格 喪 失 者 数											
			総 数			第 1 号 被 保 険 者			任 意 加 入 被 保 険 者			第 3 号 被 保 険 者		
			合 計	男 子	女 子	合 計	男 子	女 子	合 計	男 子	女 子	合 計	男 子	女 子
平成 26 年			523,897	188,845	335,052	407,049	182,121	224,928	9,425	2,856	6,569	107,423	3,868	103,555
2月			478,115	176,655	301,460	376,733	170,333	206,400	8,331	2,700	5,631	93,051	3,622	89,429
3月			498,308	184,912	313,396	393,873	178,480	215,393	8,471	2,656	5,815	95,964	3,776	92,188
4月			1,031,689	420,097	611,592	860,994	411,106	449,888	10,714	3,577	7,137	159,981	5,414	154,567
5月			742,176	290,287	451,889	609,943	282,170	327,773	10,468	3,655	6,813	121,765	4,462	117,303
6月			593,046	219,822	373,224	472,399	212,565	259,834	8,982	3,060	5,922	111,665	4,197	107,468
北海道	青森	岩手	34,557	13,571	20,986	27,296	13,101	14,195	663	233	430	6,598	237	6,361
			6,884	2,851	4,033	5,484	2,756	2,728	74	26	48	1,326	69	1,257
			6,389	2,470	3,919	5,012	2,406	2,606	96	19	77	1,281	45	1,236
			12,330	4,525	7,805	9,772	4,437	5,335	118	43	75	2,440	45	2,395
宮城県	秋田	山形	4,645	1,854	2,791	3,653	1,796	1,857	55	18	37	937	40	897
			5,451	2,085	3,366	4,398	2,019	2,379	37	20	17	1,016	46	970
			9,860	3,833	6,027	7,635	3,728	3,907	87	35	52	2,138	70	2,068
			12,800	4,641	8,159	10,041	4,538	5,503	154	44	110	2,605	59	2,546
福島県	茨城	栃木	8,208	3,119	5,089	6,542	3,029	3,513	95	46	49	1,571	44	1,527
			8,207	3,102	5,105	6,503	3,027	3,476	106	37	69	1,598	38	1,560
埼玉県	千葉県	東京都	31,084	11,634	19,450	25,003	11,347	13,656	514	169	345	5,567	118	5,449
			28,768	10,778	17,990	23,182	10,478	12,704	479	167	312	5,107	133	4,974
			62,596	23,932	38,664	52,480	23,202	29,278	1,141	410	731	8,975	320	8,655
			42,415	15,729	26,686	34,313	15,311	19,002	740	254	486	7,362	164	7,198
神奈川県	山梨県	長野県	9,010	3,470	5,540	6,928	3,357	3,571	95	37	58	1,987	76	1,911
			4,026	1,477	2,549	3,101	1,444	1,657	56	11	45	869	22	847
			4,772	1,844	2,928	3,718	1,767	1,951	86	27	59	968	50	918
			3,334	1,250	2,084	2,659	1,211	1,448	37	14	23	638	25	613
岐阜県	静岡県	愛知県	3,873	1,532	2,341	3,122	1,487	1,635	25	14	11	726	31	695
			8,623	2,998	5,625	6,623	2,903	3,720	97	38	59	1,903	57	1,846
			9,314	3,545	5,769	7,465	3,436	4,029	138	49	89	1,711	60	1,651
			17,113	6,064	11,049	13,031	5,893	7,138	183	62	121	3,899	109	3,790
三重県	滋賀県	京都府	32,037	11,822	20,215	25,656	11,516	14,140	395	127	268	5,986	179	5,807
			8,289	3,032	5,257	6,555	2,925	3,630	105	35	70	1,629	72	1,557
			6,447	2,333	4,114	5,115	2,269	2,846	40	15	25	1,292	49	1,243
			11,563	4,012	7,551	8,923	3,832	5,091	250	82	168	2,390	98	2,292
大阪府	兵庫県	奈良県	45,435	17,272	28,163	37,228	16,647	20,581	748	256	492	7,459	369	7,090
			24,292	8,241	16,051	19,149	7,951	11,198	460	132	328	4,683	158	4,525
			6,037	2,124	3,913	4,679	2,026	2,653	134	41	93	1,224	57	1,167
			4,334	1,515	2,819	3,372	1,458	1,914	71	15	56	891	42	849
和歌山県	鳥取県	島根県	2,568	1,004	1,564	1,962	953	1,009	24	9	15	582	42	540
			2,610	987	1,623	1,970	926	1,044	30	16	14	610	45	565
			8,092	2,818	5,274	6,365	2,710	3,655	95	26	69	1,632	82	1,550
			13,202	4,172	9,030	10,127	3,994	6,133	221	61	160	2,854	117	2,737
徳島県	香川県	愛媛県	5,621	1,936	3,685	4,293	1,847	2,446	89	38	51	1,239	51	1,188
			3,072	1,103	1,969	2,378	1,042	1,336	51	20	31	643	41	602
			5,147	2,058	3,089	4,153	1,995	2,158	45	15	30	949	48	901
			5,809	2,062	3,747	4,505	1,975	2,530	82	24	58	1,222	63	1,159
高知県	福岡県	佐賀県	3,652	1,510	2,142	2,950	1,416	1,534	65	29	36	637	65	572
			25,702	9,199	16,503	19,884	8,819	11,065	395	110	285	5,423	270	5,153
熊本県	大分県	宮崎県	4,144	1,514	2,630	3,298	1,446	1,852	49	19	30	797	49	748
			5,792	2,079	3,713	4,435	1,982	2,453	80	35	45	1,277	62	1,215
			8,473	3,031	5,442	6,711	2,918	3,793	119	38	81	1,643	75	1,568
			4,727	1,602	3,125	3,566	1,539	2,027	70	26	44	1,091	37	1,054
鹿児島県	沖縄県	沖縄県	5,619	2,010	3,609	4,418	1,922	2,496	75	32	43	1,126	56	1,070
			8,202	2,969	5,233	6,387	2,837	3,550	111	48	63	1,704	84	1,620
			7,921	3,113	4,808	6,359	2,947	3,412	102	38	64	1,460	128	1,332

注 任意加入被保険者の資格喪失には、第3号被保険者への切替の者も含まれている。

第8表(続) 国民年金 都道府県別適用状況

都道府県別		保険料免除・学生納付特例・若年者納付猶予被保険者数											
		免 除 者 数						学生納付特例者数		若年納付猶予者数			
(免除率)		法定免除	申請免除 (全額)	申請免除 (3/4)	申請免除 (半額)	申請免除 (1/4)	(特例率)		(猶予率)				
平成 26 年	1月	4,161,618	23.4	1,339,896	2,330,571	261,238	155,396	74,517	1,641,043	9.2	427,131	2.4	
	2月	4,292,237	24.1	1,339,833	2,412,931	283,218	171,682	84,573	1,700,397	9.6	443,438	2.5	
	3月	4,422,899	24.9	1,341,292	2,494,536	304,398	187,817	94,856	1,763,514	9.9	460,003	2.6	
	4月	4,497,243	25.8	1,339,810	2,536,958	318,971	198,990	102,514	426,612	2.5	465,214	2.7	
	5月	4,506,000	26.2	1,337,574	2,538,874	322,932	201,801	104,819	798,455	4.6	464,530	2.7	
	6月	4,564,014	26.6	1,338,149	2,574,225	332,766	209,133	109,741	970,445	5.6	471,877	2.7	
北海道	道	262,406	36.1	92,927	133,645	18,058	12,109	5,667	37,951	5.2	20,733	2.9	
	青森	77,863	39.0	20,162	44,532	7,304	4,064	1,801	8,384	4.2	5,399	2.7	
	手	49,654	32.3	15,910	24,541	5,021	2,838	1,344	7,413	4.8	3,689	2.4	
	宮城	83,509	27.2	22,952	46,090	8,178	4,165	2,124	15,567	5.1	8,271	2.7	
	秋田	41,906	34.0	12,645	21,811	4,185	2,230	1,035	6,528	5.3	3,387	2.7	
山形県	形	34,915	27.0	10,857	16,931	3,662	2,311	1,154	7,678	5.9	3,015	2.3	
	島	76,588	31.1	19,394	46,625	5,461	3,337	1,771	12,370	5.0	6,582	2.7	
	城	98,106	22.9	24,052	59,252	7,334	4,824	2,644	24,068	5.6	10,652	2.5	
	木	64,258	23.5	19,054	34,519	5,200	3,459	2,026	15,198	5.5	7,661	2.8	
	馬	62,091	22.8	16,876	34,788	5,224	3,373	1,830	14,419	5.3	6,730	2.5	
埼玉県	玉	186,612	18.5	58,273	100,831	13,722	8,833	4,953	53,240	5.3	27,896	2.8	
	葉	156,320	18.8	51,289	84,640	10,003	6,622	3,766	49,010	5.9	22,922	2.8	
	京	380,561	18.2	122,413	206,361	23,475	17,718	10,594	104,633	5.0	46,816	2.2	
	川	227,307	18.6	83,360	111,365	15,004	10,914	6,664	64,977	5.3	30,783	2.5	
	新	64,462	24.9	23,700	31,049	5,221	3,007	1,485	17,099	6.6	7,755	3.0	
富山県	富	20,418	19.2	8,247	9,824	1,218	701	428	7,911	7.5	2,084	2.0	
	山	31,034	23.1	10,128	15,952	2,557	1,595	802	10,623	7.9	3,600	2.7	
	川	20,384	24.0	6,370	10,752	1,563	1,070	629	5,739	6.8	2,485	2.9	
	井	30,345	25.3	7,765	16,778	2,879	1,851	1,072	9,054	7.5	3,415	2.8	
	梨	59,122	23.0	19,666	31,356	4,237	2,617	1,246	14,143	5.5	6,326	2.5	
岐阜県	山	56,605	22.1	15,503	31,487	4,731	3,089	1,795	16,103	6.3	6,067	2.4	
	静	93,489	20.0	31,217	47,810	6,840	4,805	2,817	25,360	5.4	10,943	2.3	
	岡	201,522	21.4	56,652	113,597	15,231	10,109	5,933	48,017	5.1	23,217	2.5	
	知	52,140	23.7	16,965	27,732	3,825	2,300	1,318	12,543	5.7	5,339	2.4	
	重	40,064	23.9	11,184	22,992	3,149	1,769	970	12,848	7.7	5,208	3.1	
東京都	都	114,348	31.2	30,691	68,262	8,138	4,818	2,439	24,880	6.8	10,360	2.8	
	阪	440,578	32.8	116,255	271,503	27,718	16,503	8,599	64,234	4.8	42,432	3.2	
	庫	218,761	29.7	59,406	128,134	16,513	10,050	4,658	50,684	6.9	22,553	3.1	
	良	56,188	29.5	13,838	35,269	3,863	2,154	1,064	14,936	7.8	6,300	3.3	
	山	49,372	33.6	11,297	31,694	3,436	1,958	987	8,436	5.7	4,551	3.1	
千葉県	取	22,867	33.0	7,015	12,473	1,772	1,078	529	4,912	7.1	2,117	3.1	
	根	19,870	28.9	7,589	9,411	1,484	925	461	5,071	7.4	1,713	2.5	
	山	65,527	29.6	19,797	36,858	4,624	2,752	1,496	14,918	6.7	6,579	3.0	
	島	90,933	26.8	31,523	48,686	5,626	3,354	1,744	23,161	6.8	9,306	2.7	
	口	48,448	31.0	14,676	26,609	3,864	2,114	1,185	10,464	6.7	4,508	2.9	
徳島県	島	34,163	34.9	10,016	20,427	2,089	1,124	507	7,474	7.6	2,817	2.9	
	川	31,746	28.0	9,113	18,327	2,100	1,398	808	7,445	6.6	2,833	2.5	
	媛	66,753	36.9	18,391	38,748	4,875	3,104	1,635	10,870	6.0	5,335	2.9	
	知	37,685	37.3	11,832	20,915	2,645	1,550	743	5,727	5.7	2,893	2.9	
	福	258,629	37.6	67,923	153,198	19,842	11,864	5,802	46,513	6.8	24,240	3.5	
佐賀県	賀	35,648	32.9	8,919	20,828	3,205	1,872	824	7,462	6.9	3,538	3.3	
	崎	70,959	36.3	21,678	39,101	5,489	3,235	1,456	11,037	5.6	5,082	2.6	
	本	91,809	36.2	23,315	52,184	8,328	5,306	2,676	14,204	5.6	8,048	3.2	
	分	49,449	36.8	13,551	28,954	3,625	2,189	1,130	8,536	6.4	5,002	3.7	
	崎	62,658	40.6	15,044	36,764	5,639	3,510	1,701	8,806	5.7	4,629	3.0	
鹿児島県	島	88,097	41.4	24,875	51,456	6,447	3,888	1,631	10,058	4.7	6,583	3.1	
	縄	137,845	49.9	23,844	99,164	8,162	4,877	1,798	9,741	3.5	9,483	3.4	

第9表 国民年金 都道府県別年金受給権者状況 (総計)
(月末現在)

都道府県別	合 計		老 齢 年 金							通 算 老 齢 年 金				障 害 年 金		遺 族 年 金	
			件 数					年金額	件 数			年金額					
	件数	年金額	合 計	5 年 年 金 以 外			5 年年金		合計	繰上げ	本来						
				(再掲)基礎のみ・旧国年													
				繰上げ	本 来	繰下げ											
千円																	
平成 26 年 1月	31,762,922	20,845,956,955	28,756,628	28,737,358	3,081,840	4,733,332	102,204	19,270	18,801,150,295	819,594	331,605	487,989	181,626,630	1,927,913	1,672,841,173	258,787	190,338,857
2月	31,862,824	20,927,121,290	28,862,748	28,843,749	3,062,007	4,737,264	102,143	18,999	18,881,606,135	809,999	327,345	482,654	179,635,365	1,929,140	1,673,839,830	260,937	192,039,961
3月	31,963,668	21,007,190,448	28,967,893	28,949,095	3,043,973	4,739,546	102,165	18,798	18,960,277,335	801,787	323,747	478,040	177,904,090	1,930,845	1,675,243,151	263,143	193,765,873
4月	32,022,084	20,899,043,443	29,063,940	29,045,331	3,028,378	4,741,885	102,268	18,609	18,893,029,184	794,200	320,444	473,756	175,056,359	1,932,519	1,661,889,664	231,425	169,068,236
5月	32,124,718	20,978,452,657	29,170,749	29,152,359	3,011,788	4,744,214	102,372	18,390	18,970,808,106	785,858	316,774	469,084	173,332,513	1,934,708	1,663,693,167	233,403	170,618,871
6月	32,193,228	21,033,755,732	29,242,845	29,224,636	2,995,763	4,745,202	102,371	18,209	19,024,438,861	778,139	313,395	464,744	171,718,357	1,936,475	1,665,157,965	235,769	172,440,549
北 海 道	1,481,267	959,853,734	1,324,565	1,323,940	75,200	297,098	5,468	625	848,751,305	34,343	9,510	24,833	8,021,081	111,497	95,154,765	10,862	7,926,584
	396,167	245,588,645	357,153	356,980	73,257	54,711	1,035	173	216,618,131	6,722	3,932	2,790	1,371,345	28,532	24,998,021	3,760	2,601,148
	395,540	259,212,607	354,678	354,492	61,634	65,532	1,444	186	229,379,442	8,217	4,124	4,093	1,716,412	28,733	25,377,865	3,912	2,738,888
	581,485	372,554,797	527,644	527,455	91,636	75,789	1,578	189	334,627,458	11,966	6,165	5,801	2,490,709	36,174	31,285,899	5,701	4,150,731
	353,328	223,689,032	321,928	321,836	61,841	49,283	896	92	202,072,789	7,852	4,603	3,249	1,652,741	20,856	18,057,556	2,692	1,905,947
山 形 県	362,616	233,636,645	327,836	327,676	66,363	40,158	922	160	210,855,341	10,353	5,936	4,417	2,029,042	21,698	18,808,586	2,729	1,943,677
	548,222	351,706,530	496,406	496,144	94,384	67,234	1,075	262	316,565,787	13,073	7,192	5,881	2,563,700	33,802	29,019,539	4,941	3,557,504
	743,737	476,640,623	685,473	685,171	137,346	94,010	2,221	302	435,846,661	13,318	7,203	6,115	2,838,908	38,855	33,600,273	6,091	4,354,781
	509,187	327,193,811	464,800	464,617	87,297	57,696	1,312	183	296,256,170	10,494	6,036	4,458	2,097,487	29,957	25,986,011	3,936	2,854,143
	535,183	352,806,570	488,092	487,797	70,735	64,936	1,656	295	320,020,266	12,273	6,687	5,586	2,516,464	30,694	27,276,103	4,124	2,993,737
埼 玉 県	1,647,418	1,064,758,828	1,529,636	1,528,930	164,655	192,683	4,381	706	983,048,194	26,729	12,235	14,494	5,722,952	79,437	67,269,133	11,616	8,718,549
	1,476,963	961,840,943	1,366,529	1,365,755	155,480	209,922	4,992	774	884,455,702	25,829	10,594	15,235	5,728,027	74,208	63,948,378	10,397	7,708,837
	2,753,602	1,774,615,416	2,520,469	2,516,987	185,623	446,341	16,278	3,482	1,618,499,930	68,183	17,938	50,245	16,465,563	147,663	126,673,033	17,287	12,976,891
	1,991,901	1,306,134,364	1,832,094	1,831,351	124,323	288,462	7,095	743	1,196,344,762	42,038	14,902	27,136	9,839,382	104,838	90,184,695	12,931	9,765,524
	682,263	453,169,829	616,666	616,415	89,244	79,425	1,703	251	410,243,530	18,919	10,877	8,042	3,727,284	41,443	35,395,422	5,235	3,803,593
富 山 県	318,352	218,917,497	289,029	288,912	24,413	37,562	817	117	200,429,832	9,934	4,661	5,273	2,158,833	17,104	14,681,587	2,285	1,647,245
	309,580	210,982,524	279,341	279,195	21,391	38,623	671	146	190,839,248	8,591	3,273	5,318	1,965,333	19,347	16,525,535	2,301	1,652,408
	219,388	148,313,485	197,243	197,061	21,291	22,983	388	182	134,751,490	7,890	4,275	3,615	1,640,470	12,593	10,722,687	1,662	1,198,839
	237,856	151,499,476	216,088	215,954	43,491	27,312	607	134	136,720,168	5,724	3,225	2,499	1,185,741	14,177	12,241,198	1,867	1,352,369
	632,659	426,311,715	567,013	566,667	58,281	78,170	1,470	346	384,946,797	22,270	9,636	12,634	4,670,270	39,218	33,628,866	4,158	3,065,783
岐 阜 県	558,745	374,841,554	510,324	510,198	55,666	77,624	1,447	126	342,898,828	14,105	5,833	8,272	3,023,433	30,060	25,837,259	4,256	3,082,035
	1,007,664	672,760,400	917,959	917,479	98,364	113,002	2,814	480	614,756,229	27,114	12,906	14,208	5,601,552	55,533	47,300,856	7,058	5,101,764
	1,688,606	1,116,695,808	1,556,194	1,555,677	122,259	223,325	5,936	517	1,027,170,732	33,605	13,313	20,292	7,197,785	86,016	72,925,056	12,791	9,402,235
	495,398	334,867,443	450,553	450,434	38,733	77,742	1,088	119	305,004,211	12,955	4,764	8,191	2,924,816	28,504	24,501,830	3,386	2,436,587
	338,292	226,223,548	306,808	306,657	30,836	37,223	591	151	205,653,348	9,499	4,539	4,960	2,051,338	19,428	16,659,685	2,557	1,859,176
京 都 府	675,377	435,480,707	612,537	612,162	45,359	107,750	2,367	375	393,077,986	17,389	5,691	11,698	4,010,016	41,171	35,261,118	4,280	3,131,587
	2,080,828	1,327,092,517	1,899,245	1,898,241	121,536	297,975	6,779	1,004	1,199,254,821	42,130	16,509	25,621	9,253,393	125,333	108,073,229	14,120	10,511,074
	1,401,613	914,699,130	1,278,566	1,277,955	89,831	215,488	4,814	611	833,633,634	36,737	13,724	23,013	8,280,536	76,462	65,483,347	9,848	7,301,613
	376,518	243,429,227	344,972	344,666	41,773	66,511	1,416	306	222,029,833	8,617	4,126	4,491	1,862,831	20,497	17,743,302	2,432	1,793,261
	298,310	188,483,809	269,161	268,798	44,203	51,468	899	363	168,319,082	7,292	3,914	3,378	1,496,788	19,744	17,183,433	2,113	1,484,506
鳥 取 県	167,604	112,361,922	149,377	149,297	15,027	23,000	261	80	100,987,849	6,216	2,437	3,779	1,307,866	10,829	9,213,138	1,182	853,068
	224,214	152,050,480	199,653	199,524	20,431	32,655	457	129	136,043,736	7,995	3,022	4,973	1,795,844	15,060	13,128,317	1,506	1,082,583
	533,354	364,314,260	479,380	478,990	26,677	79,473	1,120	390	329,964,034	18,693	5,403	13,290	4,218,606	31,649	27,451,362	3,632	2,680,259
	745,317	502,762,117	671,947	671,614	28,184	113,933	1,629	333	456,025,526	24,241	6,070	18,171	5,631,810	44,135	37,419,466	4,994	3,685,316
	433,578	293,643,822	392,791	392,608	20,309	79,232	802	183	266,514,775	12,710	3,171	9,539	3,019,716	25,289	22,075,104	2,788	2,034,226
徳 島 県	225,752	145,647,977	201,526	201,299	26,966	32,767	550	227	129,207,092	6,880	3,545	3,335	1,328,170	15,894	14,071,010	1,452	1,041,706
	283,263	193,450,913	254,760	254,510	13,239	47,214	700	250	175,656,321	10,235	2,669	7,566	2,328,352	16,298	14,039,289	1,970	1,426,952
	421,680	276,877,423	376,448	376,187	40,221	67,859	1,100	261	246,801,530	12,631	5,709	6,922	2,536,353	29,496	25,308,200	3,105	2,231,340
	234,974	150,307,498	209,765	209,561	20,656	42,243	649	204	133,600,484	7,166	2,736	4,430	1,571,456	16,486	14,028,530	1,557	1,107,029
	1,210,870	785,410,258	1,086,155	1,085,525	73,862	197,544	3,334	630	699,132,556	31,286	10,463	20,823	7,150,947	84,010	72,245,079	9,419	6,881,675
佐 賀 県	231,054	154,758,023	205,634	205,463	28,602	36,630	760	171	137,583,628	6,621	2,828	3,793	1,432,418	16,550	14,180,836	2,249	1,561,140
	399,558	257,055,968	355,215	354,898	51,257	70,130	1,115	317	226,054,000	10,692	5,132	5,560	2,322,941	30,242			

(新規裁定)

都道府県別		合 計		老 齢 年 金						通 算 老 齢 年 金				障 害 年 金		遺 族 年 金																																																																									
				件 数						件 数																																																																															
		合 計		5 年 年 金 以 外				5 年年金	年金額	件 数			年金額																																																																												
				(再 掲) 基 礎 の み ・ 旧 国 年																																																																																					
				繰上げ	本 来	繰下げ	合計			繰上げ	本来																																																																														
件数	年金額	件数	年金額	件数	年金額	件数	年金額	件数	年金額	件数	年金額	件数	年金額	件数	年金額																																																																										
千円																		千円																		千円																		千円																		千円																	
平成 26 年		1月	40,167	26,790,098	30,912	30,912	2,109	14,645	231	—	19,236,955	131	—	131	22,928	6,815	5,842,585	2,309	1,687,631																																																																						
		2月	48,397	32,249,856	38,989	38,989	2,317	19,738	254	—	24,601,052	91	—	91	9,175	6,599	5,646,923	2,718	1,992,705																																																																						
		3月	45,093	29,830,213	35,579	35,579	2,346	17,096	290	—	22,139,758	149	—	149	23,220	6,596	5,653,276	2,769	2,013,959																																																																						
		4月	42,136	27,464,656	33,627	33,627	2,454	15,377	350	—	20,648,429	145	—	145	12,148	6,047	5,126,047	2,317	1,678,032																																																																						
		5月	47,969	31,122,288	38,101	38,101	3,061	16,679	372	—	23,202,474	152	—	152	20,397	7,099	6,007,135	2,617	1,892,281																																																																						
6月	43,328	28,186,088	33,933	33,933	2,330	15,179	281	—	20,660,541	140	—	140	12,831	6,492	5,491,493	2,763	2,021,223																																																																								
北 海 道		森手城田	2,416	1,566,119	1,933	1,933	94	886	11	—	1,172,733	2	—	2	153	361	303,819	120	89,414																																																																						
			760	482,747	617	617	65	223	3	—	362,695	—	—	—	—	104	90,903	39	29,149																																																																						
			568	391,504	424	424	30	167	2	—	276,066	1	—	1	111	80	71,268	63	44,060																																																																						
			1,013	651,705	793	793	69	280	4	—	479,585	6	—	6	669	147	122,662	67	48,790																																																																						
山 形 県		形島城木馬	464	295,908	374	374	41	123	2	—	222,400	1	—	1	36	70	59,829	19	13,643																																																																						
			416	280,979	311	311	43	107	2	—	195,571	2	—	2	60	66	57,297	37	28,051																																																																						
			762	496,309	598	598	57	213	1	—	368,693	2	—	2	28	99	82,956	63	44,633																																																																						
			1,191	773,589	1,014	1,014	135	462	7	—	638,525	6	—	6	896	106	88,140	65	46,029																																																																						
山 根 県		馬木	753	488,135	592	592	78	196	3	—	356,261	1	—	1	92	111	94,410	49	37,373																																																																						
			707	469,294	544	544	69	207	5	—	340,411	5	—	5	645	92	79,358	66	48,880																																																																						
			2,257	1,457,337	1,780	1,780	107	781	16	—	1,075,877	7	—	7	876	301	257,625	169	122,958																																																																						
			2,250	1,476,480	1,790	1,790	160	798	17	—	1,102,530	2	—	2	86	312	265,861	146	108,004																																																																						
埼 千 東 奈 新		京川湯	3,698	2,334,849	2,966	2,966	167	1,271	36	—	1,747,127	7	—	7	408	491	410,366	234	176,949																																																																						
			2,684	1,743,093	2,107	2,107	100	976	21	—	1,275,804	7	—	7	539	385	325,205	185	141,546																																																																						
			765	514,197	591	591	59	277	3	—	376,008	3	—	3	275	128	104,948	43	32,965																																																																						
			328	221,652	261	261	15	116	3	—	168,377	2	—	2	193	49	41,385	16	11,696																																																																						
富 石 福 山 長		山川井梨野	384	265,980	281	281	9	165	2	—	183,810	3	—	3	374	74	62,415	26	19,382																																																																						
			207	145,024	136	136	12	62	—	—	89,452	3	—	3	206	50	41,958	18	13,409																																																																						
			352	223,022	272	272	25	107	2	—	158,757	1	—	1	185	60	51,104	19	12,977																																																																						
			688	477,160	468	468	37	211	4	—	291,949	2	—	2	344	173	151,199	45	33,668																																																																						
岐 静 愛 三 滋		阜岡知重賀	637	435,820	485	485	38	255	2	—	312,946	2	—	2	147	107	89,400	43	33,327																																																																						
			1,080	728,683	827	827	75	355	9	—	523,396	1	—	1	36	187	154,194	65	51,057																																																																						
			2,117	1,394,406	1,744	1,744	97	894	24	—	1,097,569	6	—	6	718	242	202,739	125	93,381																																																																						
			619	422,448	464	464	30	222	3	—	294,237	—	—	—	—	128	108,686	27	19,525																																																																						
京 大 兵 奈 和 歌		都阪庫良山	443	304,011	317	317	23	161	3	—	202,447	—	—	—	—	88	75,979	38	25,585																																																																						
			964	611,194	766	766	36	384	6	—	458,999	3	—	3	260	146	120,164	49	31,772																																																																						
			2,822	1,770,408	2,247	2,247	109	1,039	24	—	1,307,957	13	—	13	1,579	429	363,905	133	96,967																																																																						
			1,954	1,257,039	1,578	1,578	74	779	12	—	955,719	4	—	4	339	289	240,684	83	60,297																																																																						
鳥 島 岡 広 山		取根山島口	576	377,005	477	477	37	270	6	—	300,358	5	—	5	386	74	63,111	20	13,149																																																																						
			442	292,017	332	332	34	171	4	—	205,822	1	—	1	35	71	59,488	38	26,672																																																																						
			195	129,501	153	153	13	66	—	—	95,742	1	—	1	30	33	28,634	8	5,095																																																																						
			248	171,333	163	163	14	76	—	—	104,151	—	—	—	—	67	54,096	18	13,086																																																																						
徳 香 愛 高 福		島川媛知岡	578	381,251	445	445	18	200	2	—	274,166	2	—	2	59	87	74,746	44	32,280																																																																						
			767	508,392	594	594	27	288	5	—	371,115	2	—	2	312	108	90,125	63	46,840																																																																						
			407	268,630	328	328	12	154	—	—	208,310	2	—	2	69	44	36,409	33	23,842																																																																						
			266	163,382	219	219	18	88	—	—	131,590	9	—	9	867	26	22,335	12	8,591																																																																						
佐 長 熊 大 宮		賀崎本分崎	307	216,553	234	234	10	114	4	—	160,329	3	—	3	152	42	36,169	28	19,904																																																																						
			521	354,008	382	382	30	191	5	—	242,430	1	—	1	35	104	86,738	34	24,806																																																																						
			321	203,926	249	249	9	101	4	—	146,064	—	—	—	—	58	48,491	14	9,371																																																																						
			1,626	1,015,377	1,228	1,228	69	487	9	—	707,028	13	—	13	942	254	215,928	131	91,479																																																																						
鹿 児 島 縄 他		の	352	233,509	280	280	26	125	1	—	178,278	—	—	—	—	53	44,344	19	10,888																																																																						
			559	358,044	448	448	28	202	2	—	269,375	2	—	2	201	70	59,351	39	29,718																																																																						
			672	451,425	483	483	37	219	2	—	299,004	1	—	1	188	139	117,629	49	34,604																																																																						
			447	279,263	351	351	24	140	1	—	202,299	5	—	5	256	76	66,050	15	10,659																																																																						
鹿 児 島 縄 他		の	404	272,551	274	274	21	113	3	—	164,584	—	—	—	—	100	84,866	30	23,101																																																																						
			551	360,558	409	409	14	198	3	—	245,278	1	—	1	47	101	86,592	40	28,641																																																																						
鹿 児 島 縄 他		の	697	440,356	523	523	28	241	2	—	298,862	—	—	—	—	110	97,936	64	43,557																																																																						
			93	29,916	81	81	7	18	1	—	19,859	—	—	—	—	—	—	12	10,058																																																																						

第9表(続) 国民年金 都道府県別年金受給権者状況 (総計)
(失 権)

都道府県別		合 計		老 齢 年 金							通 算 老 齢 年 金				障 害 年 金		遺 族 年 金		
				件 数					年金額	件 数			年金額						
		件数	年金額	合 計	5 年 年 金 以 外			5 年年金		合計	繰上げ	本来							
					(再掲)基礎のみ・旧国年														
					繰上げ	本 来	繰下げ												
		千円									千円				千円		千円		
平成 26 年		1 月	81,505	48,331,119	68,539	68,309	15,286	11,698	225	230	42,241,964	7,533	3,266	4,267	1,574,198	4,674	4,126,322	759	388,635
		2 月	103,420	61,183,226	87,050	86,780	19,826	15,096	293	270	53,588,724	9,794	4,300	5,494	2,023,457	5,929	5,232,848	647	338,196
		3 月	93,302	55,484,706	78,557	78,356	17,673	13,732	246	201	48,441,614	8,492	3,652	4,840	1,781,701	5,449	4,811,019	804	450,372
		4 月	114,770	70,899,361	75,903	75,714	16,134	12,462	224	189	47,073,608	7,874	3,362	4,512	1,632,196	4,964	4,371,294	26,029	17,822,263
		5 月	97,167	57,878,247	82,112	81,893	17,408	13,533	236	219	50,700,458	8,576	3,707	4,869	1,767,052	5,549	4,870,028	930	540,709
		6 月	93,432	56,096,377	79,340	79,160	15,995	12,836	247	180	49,276,492	7,925	3,411	4,514	1,642,747	5,373	4,709,921	794	467,218
北 海 道	道 森 手 城 田		3,889	2,328,901	3,234	3,227	416	832	15	7	1,980,248	317	82	235	69,673	296	255,625	42	23,355
			1,464	804,870	1,272	1,271	445	166	4	1	697,780	82	45	37	15,547	97	84,930	13	6,613
			1,264	727,156	1,065	1,062	368	187	3	3	619,802	98	57	41	19,643	94	83,278	7	4,433
			1,574	909,232	1,324	1,322	417	203	4	2	777,659	118	54	64	23,129	107	94,060	25	14,385
			1,210	692,965	1,035	1,033	351	132	2	2	607,416	89	58	31	15,747	70	60,897	16	8,904
山 形 県	形 島 城 木 馬		1,126	642,117	955	952	353	121	3	3	563,528	102	72	30	19,658	60	53,459	9	5,472
			1,691	973,206	1,473	1,471	501	208	5	2	864,988	116	62	54	21,588	95	82,763	7	3,867
			2,180	1,246,586	1,880	1,877	680	219	5	3	1,093,298	149	94	55	30,113	118	102,320	33	20,856
			1,475	849,404	1,256	1,255	416	152	1	1	741,847	114	77	37	21,422	80	72,146	25	13,989
			1,628	959,872	1,370	1,367	371	179	3	3	830,087	139	78	61	26,657	102	93,119	17	10,009
埼 千 東 神 奈 川 潟	玉 葉 京 川 潟		4,527	2,699,605	3,912	3,907	857	423	12	5	2,410,023	345	171	174	68,212	227	194,804	43	26,567
			3,913	2,386,361	3,415	3,406	684	434	15	9	2,143,173	281	125	156	59,523	186	164,918	31	18,748
			7,776	4,789,400	6,722	6,699	790	1,220	49	23	4,309,638	664	171	493	149,180	342	300,479	48	30,103
			5,732	3,568,946	4,969	4,961	539	687	11	8	3,233,374	486	174	312	103,182	236	207,388	41	25,002
			2,036	1,174,968	1,674	1,665	500	218	5	9	1,004,009	204	113	91	37,698	135	117,578	23	15,683
富 石 福 山 長	山 川 井 梨 野		969	603,044	804	803	176	95	4	1	519,384	90	46	44	20,704	67	58,812	8	4,143
			957	587,759	799	798	161	143	1	1	512,635	90	42	48	19,281	59	50,563	9	5,280
			645	391,195	557	554	152	64	1	3	348,444	49	26	23	9,982	36	31,178	3	1,590
			683	381,845	587	585	235	58	—	2	333,209	49	27	22	9,193	40	35,095	7	4,349
			1,980	1,149,632	1,595	1,589	433	236	3	6	987,957	245	139	106	46,078	123	105,871	17	9,727
岐 静 愛 三 滋	阜 岡 知 重 賀		1,633	1,004,455	1,381	1,380	275	206	4	1	890,105	151	69	82	30,196	89	77,688	12	6,467
			2,678	1,609,987	2,266	2,264	501	264	2	2	1,423,276	246	122	124	50,213	145	124,063	21	12,435
			4,510	2,806,055	3,898	3,891	579	483	11	7	2,514,709	342	128	214	68,408	238	206,118	32	16,820
			1,545	938,378	1,306	1,304	283	251	4	2	832,423	148	62	86	32,530	67	59,765	24	13,661
			966	585,055	817	812	192	107	1	5	518,358	90	52	38	16,987	56	47,376	3	2,335
京 大 兵 奈 和	都 阪 庫 良 山		1,794	1,075,924	1,526	1,523	215	308	5	3	949,366	156	53	103	33,676	98	85,557	14	7,325
			6,324	3,888,024	5,511	5,504	622	746	12	7	3,498,078	469	176	293	97,247	316	275,551	28	17,149
			4,176	2,520,716	3,511	3,504	481	618	14	7	2,216,096	408	173	235	88,344	229	199,446	28	16,830
			1,013	605,943	875	873	184	139	3	2	547,503	88	47	41	16,419	44	39,609	6	2,413
			872	506,013	760	758	206	108	1	2	448,609	62	37	25	11,947	48	44,606	2	851
鳥 島 岡 広 山	取 根 山 島 口		495	291,541	401	400	90	57	—	1	252,055	65	32	33	15,258	26	22,504	3	1,725
			699	421,686	579	578	145	113	1	1	364,365	72	26	46	14,161	46	41,609	2	1,551
			1,465	917,131	1,224	1,223	169	272	4	1	802,907	150	52	98	35,281	87	76,343	4	2,600
			2,237	1,385,792	1,858	1,855	168	366	4	3	1,214,984	239	54	185	51,487	125	110,950	15	8,371
			1,347	852,618	1,142	1,137	130	261	4	5	751,367	122	37	85	30,156	73	64,604	10	6,492
徳 香 愛 高 福	島 川 媛 知 岡		677	381,175	581	580	187	96	—	1	334,737	53	31	22	8,686	41	36,856	2	896
			833	503,167	657	657	93	165	—	—	426,942	115	38	77	24,467	55	48,433	6	3,325
			1,189	708,808	968	964	193	164	3	4	606,669	124	60	64	21,838	74	65,009	23	15,293
			718	416,111	584	577	133	127	2	7	347,481	65	26	39	12,947	57	48,907	12	6,775
			3,325	1,995,078	2,802	2,798	405	516	6	4	1,730,382	272	117	155	57,894	213	185,028	38	21,775
佐 長 熊 大 宮	賀 崎 本 分 崎		833	494,501	685	685	215	153	2	—	419,275	72	34	38	13,670	55	48,637	21	12,919
			1,392	820,871	1,150	1,143	294	220	2	7	684,798	115	55	60	24,649	115	104,010	12	7,413
			1,439	828,639	1,162	1,158	378	228	8	4	685,750	150	73	77	32,818	113	101,316	14	8,755
			1,032	587,517	868	865	248	145	2	3	511,988	94	49	45	19,409	58	50,711	12	5,409
			932	570,086	772	770	147	211	1	2	474,892	67	23	44	14,148	84	75,750	9	5,297
鹿 沖 七	児 島 縄 他		1,774	1,042,860	1,460	1,457	458	276	4	3	859,791	132	65	67	26,337	175	153,106	7	3,626
			778	457,690	661	659	158	252	1	2	377,599	31	7	24	7,364	76	67,092	10	5,635
			37	13,492	37	37	1	7	—	—	13,492	—	—	—	—	—	—	—	—

第9表(続) 国民年金 都道府県別年金受給権者状況 (旧法拠出制年金)
(月末現在)

(新規裁定)

都道府県別	合 計		老 齢 年 金		通算老齢年金		障 害 年 金		遺 族 年 金			合 計		老 齢 年 金		通算老齢年金		障 害 年 金		遺 族 年 金	
	件数	年金額	件数	年金額	件数	年金額	件数	年金額	件数	年金額		件数	年金額	件数	年金額	件数	年金額	件数	年金額	件数	年金額
	千円		千円		千円		千円		千円			千円		千円		千円		千円		千円	
平成 26 年	1月	2,209,570	877,385,638	1,288,649	619,552,730	819,594	181,626,630	72,413	63,245,207	28,914	12,961,070	275	89,247	9	4,133	131	22,928	5	4,117	130	58,071
	2月	2,180,421	866,091,189	1,269,963	610,874,823	809,999	179,635,365	71,857	62,759,683	28,602	12,821,318	247	81,495	—	—	91	9,175	3	2,725	153	69,595
	3月	2,155,095	856,215,642	1,253,688	603,332,041	801,787	177,904,090	71,326	62,296,394	28,294	12,683,118	336	110,502	4	2,075	149	23,220	1	779	182	84,428
	4月	2,131,805	841,061,225	1,238,732	592,118,379	794,200	175,056,359	70,839	61,413,371	28,034	12,473,117	314	90,823	3	1,654	145	12,148	2	1,739	164	75,282
	5月	2,106,535	831,300,332	1,222,653	584,692,533	785,858	173,332,513	70,293	60,938,618	27,731	12,336,668	334	102,046	7	3,026	152	20,397	2	1,546	173	77,078
	6月	2,083,448	822,380,957	1,207,987	577,911,974	778,139	171,718,357	69,786	60,499,342	27,536	12,251,285	299	86,086	4	2,024	140	12,831	—	—	155	71,231
北 海 道		93,704	40,440,608	53,851	28,236,916	34,343	8,021,081	4,070	3,531,426	1,440	651,185	8	3,250	—	—	2	153	—	—	6	3,097
		27,281	10,579,960	18,202	7,519,983	6,722	1,371,345	1,470	1,311,500	887	377,132	3	1,178	—	—	—	—	—	—	3	1,178
		31,431	12,788,948	20,749	9,188,161	8,217	1,716,412	1,828	1,604,227	637	280,148	7	3,092	—	—	1	111	—	—	6	2,981
		38,352	14,745,637	24,081	10,532,790	11,966	2,490,709	1,621	1,411,712	684	310,426	9	2,261	—	—	6	669	—	—	3	1,593
		27,226	10,386,831	17,747	7,553,136	7,852	1,652,741	1,075	934,731	552	246,223	2	414	—	—	1	36	—	—	1	377
山 形 県		32,270	12,141,519	20,157	8,769,456	10,353	2,029,042	1,297	1,129,061	463	213,960	3	586	—	—	2	60	—	—	1	525
		43,777	16,825,966	28,342	12,453,264	13,073	2,563,700	1,724	1,518,552	638	290,450	4	1,052	—	—	2	28	—	—	2	1,024
		48,660	18,841,098	32,863	14,260,815	13,318	2,838,908	1,490	1,294,276	989	447,099	14	4,655	1	449	6	896	—	—	7	3,310
		36,327	13,817,885	23,984	10,348,515	10,494	2,097,487	1,266	1,105,681	583	266,202	1	92	—	—	1	92	—	—	—	—
		37,190	14,312,604	23,062	10,388,678	12,273	2,516,464	1,263	1,138,914	592	268,548	7	1,576	—	—	5	645	—	—	2	931
埼 玉 県		70,018	25,793,473	40,303	17,956,031	26,729	5,722,952	1,907	1,634,396	1,079	480,095	13	3,553	—	—	7	876	—	—	6	2,677
		71,109	27,273,032	42,231	19,388,159	25,829	5,728,027	1,844	1,611,569	1,205	545,278	9	3,320	—	—	2	86	—	—	7	3,234
		165,156	68,126,989	91,226	47,335,462	68,183	16,465,563	4,179	3,641,000	1,568	684,964	16	4,757	1	532	7	408	—	—	8	3,817
		85,946	32,171,095	41,121	20,274,984	42,038	9,839,382	1,902	1,665,606	885	391,122	13	3,182	—	—	7	539	—	—	6	2,643
		55,219	20,860,867	33,396	14,648,876	18,919	4,627,284	2,169	1,869,848	735	334,859	9	3,279	—	—	3	275	—	—	6	3,004
富 山 県		24,892	9,410,979	13,877	6,426,070	9,934	2,158,833	798	698,032	283	128,044	4	1,239	—	—	2	193	—	—	2	1,046
		22,826	9,371,081	12,945	6,417,844	8,591	1,965,333	952	833,746	338	154,159	4	921	—	—	3	374	—	—	1	547
		19,571	7,073,191	10,950	4,892,767	7,890	1,640,470	534	452,474	197	87,480	5	1,227	—	—	3	206	—	—	2	1,022
		20,675	7,963,573	14,132	6,180,661	5,724	1,185,741	557	479,909	262	117,263	4	1,467	1	396	1	185	—	—	2	886
		57,337	22,129,655	32,673	15,579,180	22,270	4,670,270	1,981	1,693,708	413	186,498	3	769	—	—	2	344	—	—	1	425
岐 阜 県		36,927	14,566,967	20,961	10,190,531	14,105	3,023,433	1,252	1,077,283	609	275,720	6	1,935	—	—	2	147	—	—	4	1,789
		68,299	25,587,192	38,146	17,796,138	27,114	5,601,552	2,057	1,742,886	982	446,616	6	2,562	—	—	1	36	—	—	5	2,526
		79,681	30,138,570	42,507	20,523,146	33,605	7,197,785	2,084	1,751,551	1,485	666,088	17	5,623	—	—	6	718	—	—	11	4,905
		32,421	13,040,448	18,119	9,157,545	12,955	2,924,816	888	749,838	459	208,249	2	1,055	—	—	—	—	—	—	2	1,055
		22,913	8,486,620	12,547	5,797,656	9,499	2,051,338	637	535,773	230	101,854	2	854	—	—	—	—	—	—	2	854
京 都 府		40,534	16,346,571	21,282	10,928,588	17,389	4,010,016	1,432	1,221,797	431	186,171	6	1,478	—	—	3	260	—	—	3	1,218
		95,392	35,967,404	49,438	23,898,417	42,130	9,253,393	2,662	2,313,822	1,162	501,772	19	4,216	—	—	13	1,579	—	—	6	2,637
		80,053	30,307,611	40,504	20,022,980	36,737	8,280,536	1,904	1,607,231	908	396,865	12	3,735	—	—	4	339	—	—	8	3,396
		23,532	9,018,316	13,891	6,383,092	8,617	1,862,831	747	652,050	277	120,344	8	1,773	—	—	5	386	—	—	3	1,387
		24,811	9,782,553	16,129	7,226,129	7,292	1,496,788	1,026	899,865	364	159,771	2	440	—	—	1	35	—	—	1	406
鳥 取 県		15,102	5,903,811	8,365	4,202,017	6,216	1,307,866	377	329,406	144	64,522	3	996	—	—	1	30	—	—	2	966
		21,841	8,984,407	12,914	6,453,064	7,995	1,795,844	720	638,748	212	96,751	—	—	—	—	—	—	—	—	—	—
		43,475	17,801,926	23,071	12,191,526	18,693	4,218,606	1,444	1,271,865	267	119,929	5	1,457	—	—	2	59	—	—	3	1,397
		51,859	21,203,783	25,860	14,267,206	24,241	5,631,810	1,344	1,125,091	414	179,676	5	1,293	—	—	2	312	—	—	3	981
		30,506	13,058,354	16,584	9,103,770	12,710	3,019,716	920	806,311	292	128,557	3	577	—	—	2	69	—	—	1	508
徳 島 県		19,404	7,172,718	11,608	5,118,244	6,880	1,328,170	719	639,878	197	86,426	10	999	—	—	9	867	—	—	1	132
		24,374	10,190,960	13,168	7,119,944	10,235	2,328,352	726	633,310	245	109,355	3	152	—	—	3	152	—	—	—	—
		33,721	12,921,647	19,542	9,234,533	12,631	2,536,353	1,063	945,714	465	205,047	—	—	—	—	1	35	—	—	—	—
		21,571	8,819,310	13,476	6,556,840	7,166	1,571,456	689	587,521	240	103,492	4	1,960	—	—	—	—	—	—	4	1,960
		77,096	30,945,389	42,393	21,253,761	31,286	7,150,947	2,482	2,135,006	935	405,675	20	3,849	—	—	13	942	—	—	7	2,907
佐 賀 県		20,192	8,234,796	12,470	6,013,628	6,621	1,432,418	713	611,478	388	177,273	5	2,431	1	648	—	—	—	—	4	1,783
		33,319	13,303,971	20,871	9,666,655	10,692	2,322,941	1,234	1,087,968	522	226,408	5	1,771	—	—	2	201	—	—	3	1,570
		46,971	19,354,191	30,043	13,915,498	14,146	3,235,870	2,196	1,934,705	586	268,118	4	1,496	—	—	1	188	—	—	3	1,308
		29,276	11,455,698	18,479	8,415,400	9,498	2,017,298	1,045	912,349	254	110,652	7	1,259	—	—	5	256	—	—	2	1,003
		27,484	11,978,002	16,725	8,525,861	8,949	2,068,825	1,403	1,203,250	407	180,066	3	1,323	—	—	—	—	—	—	3	1,323
鹿 嶋 県		48,541	20,358,206	31,749	14,680,404	13,507	3,041,197	2,843	2,444,811	442	191,794	2	526	—	—	1	47	—	—	1	479
		24,976	12,594,663	21,143	10,859,560	2,421	588,208	1,228	1,075,989	184	70,906	1	425	—	—	—	—	—	—	1	425
		210	81,883	110	58,097	91	18,251	4	3,478	5	2,057	—	—	—	—	—	—	—	—	—	—

注. 6 月分の老齢年金に含まれている5年年金の件数は 18,209 件である。

第9表(続) 国民年金 都道府県別年金受給権者状況 (旧法拠出制年金)
(失権)

都道府県別	合 計		老 齢 年 金		通算老齢年金		障 害 年 金		遺 族 年 金	
	件数	年金額	件数	年金額	件数	年金額	件数	年金額	件数	年金額
		千円		千円		千円		千円		千円
平成 26 年										
1月	23,121	8,963,461	14,536	6,722,830	7,533	1,574,198	457	398,642	595	267,792
2月	29,681	11,490,845	18,825	8,738,234	9,794	2,023,457	581	511,940	481	217,215
3月	25,951	10,084,685	16,412	7,598,278	8,492	1,781,701	541	473,747	506	230,959
4月	23,909	9,269,852	15,077	6,987,524	7,874	1,632,196	500	440,254	458	209,878
5月	25,833	9,991,068	16,193	7,503,733	8,576	1,767,052	566	495,993	498	224,291
6月	23,570	9,092,806	14,748	6,828,079	7,925	1,642,747	519	451,904	378	170,076
北 海 道	996	421,462	631	321,398	317	69,673	19	16,864	29	13,527
青 森 県	389	147,975	278	110,896	82	15,547	21	18,583	8	2,949
岩 手 県	401	155,107	285	121,787	98	19,643	14	11,804	4	1,873
宮 城 県	423	161,124	275	117,875	118	23,129	15	13,356	15	6,765
秋 田 県	357	132,475	251	106,510	89	15,747	6	5,222	11	4,996
山 形 県	364	134,278	251	106,815	102	19,658	7	5,796	4	2,009
福 島 県	477	179,449	346	146,853	116	21,588	10	8,705	5	2,303
茨 城 県	602	228,315	422	176,658	149	30,113	17	14,916	14	6,628
栃 木 県	402	144,443	275	116,301	114	21,422	3	2,318	10	4,401
群 馬 県	442	167,145	281	122,128	139	26,657	18	16,262	4	2,099
埼 千 島 根 県	975	347,574	593	254,256	345	68,212	22	18,553	15	6,553
東 京 都	794	294,500	485	214,954	281	59,523	14	13,179	14	6,844
神 奈 川 県	1,678	678,857	975	501,414	664	149,180	24	21,509	15	6,754
新 潟 県	1,056	382,617	540	260,125	486	103,182	13	11,827	17	7,484
	652	235,360	425	180,728	204	37,698	16	13,916	7	3,018
富 山 県	280	111,008	174	77,923	90	20,704	12	10,826	4	1,555
石 川 県	281	115,490	178	86,938	90	19,281	7	6,381	6	2,890
福 井 県	194	72,845	141	60,306	49	9,982	2	1,739	2	818
山 梨 県	232	90,768	177	77,550	49	9,193	3	2,711	3	1,315
長 野 県	715	266,085	450	205,291	245	46,078	15	12,770	5	1,946
岐 阜 県	422	164,546	251	119,214	151	30,196	13	11,832	7	3,304
静 岡 県	691	253,931	420	185,842	246	50,213	16	13,565	9	4,310
愛 知 県	871	314,436	500	229,514	342	68,408	8	6,799	21	9,716
三 重 県	458	184,690	289	139,409	148	32,530	6	5,603	15	7,148
滋 賀 県	257	93,635	165	75,336	90	16,987	1	779	1	533
京 都 府	438	177,071	265	133,584	156	33,676	6	5,040	11	4,771
大 阪 府	1,152	425,430	646	303,885	469	97,247	20	16,864	17	7,434
兵 庫 県	965	361,986	532	258,060	408	88,344	13	10,650	12	4,931
奈 良 県	227	82,065	128	58,468	88	16,419	6	5,241	5	1,938
和 歌 山 県	230	88,298	159	69,317	62	11,947	7	6,182	2	851
鳥 取 県	154	58,766	85	40,580	65	15,258	3	2,517	1	410
島 根 県	230	89,674	156	73,775	72	14,161	2	1,739	—	—
山 口 県	413	177,007	242	123,854	150	35,281	19	16,844	2	1,028
広 島 県	569	229,798	312	165,912	239	51,487	11	9,492	7	2,907
山 口 県	338	146,588	205	108,181	122	30,156	8	6,762	3	1,489
徳 島 県	216	79,285	155	64,280	53	8,686	6	5,422	2	896
香 川 県	265	103,682	142	72,923	115	24,467	7	5,813	1	479
愛 媛 県	325	115,799	191	86,839	124	21,838	6	5,216	4	1,906
高 知 県	222	85,900	149	68,413	65	12,947	4	3,297	4	1,242
福 岡 県	793	312,209	490	235,060	272	57,894	14	11,248	17	8,008
佐 賀 県	281	116,013	193	93,243	72	13,670	5	3,864	11	5,237
長 崎 県	382	152,516	252	115,739	115	24,649	13	11,255	2	872
熊 本 県	487	190,127	316	141,476	150	32,818	13	11,978	8	3,855
大 分 県	317	117,153	205	87,111	94	19,409	6	5,224	12	5,409
宮 崎 県	277	122,424	195	97,590	67	14,148	10	8,700	5	1,987
鹿 児 島 県	595	246,233	423	187,112	132	26,337	36	31,189	4	1,595
沖 縄 県	283	135,283	247	125,272	31	7,364	2	1,551	3	1,096
そ の 他	2	1,388	2	1,388	—	—	—	—	—	—

第9表(続) 国民年金 都道府県別年金受給権者状況 (基礎年金)
(月末現在)

都道府県別	合 計		老 齢 基 礎 年 金		障 害 基 礎 年 金						遺 族 基 礎 年 金	
					計		法第30条、第30条の2 第30条の3該当		法第30条の4、 附則第25条該当			
	件数	年金額	件数	年金額	件数	年金額	件数	年金額	件数	年金額	件数	年金額
	千円	千円	千円	千円	千円	千円	千円	千円	千円	千円	千円	千円
平成 26 年	29,553,352	19,968,571,317	27,467,979	18,181,597,565	1,855,500	1,609,595,966	819,169	696,562,512	1,036,331	913,033,454	229,873	177,377,786
1月	29,682,403	20,061,030,101	27,592,785	18,270,731,312	1,857,283	1,611,080,146	820,183	697,488,253	1,037,100	913,591,893	232,335	179,218,643
2月	29,808,573	20,150,974,806	27,714,205	18,356,945,293	1,859,519	1,612,946,757	821,320	698,514,776	1,038,199	914,431,981	234,849	181,082,756
3月	29,890,279	20,057,982,217	27,825,208	18,300,910,805	1,861,680	1,600,476,293	822,521	692,544,165	1,039,159	907,932,128	203,391	156,595,119
4月	30,018,183	20,147,152,326	27,948,096	18,386,115,573	1,864,415	1,602,754,549	823,908	693,758,389	1,040,507	908,996,160	205,672	158,282,203
5月	30,109,780	20,211,374,775	28,034,858	18,446,526,887	1,866,689	1,604,658,624	825,116	694,834,909	1,041,573	909,823,714	208,233	160,189,265
北 海 道	1,387,563	919,413,127	1,270,714	820,514,389	107,427	91,623,339	45,824	38,470,801	61,603	53,152,538	9,422	7,275,399
青 森 県	368,886	235,008,685	338,951	209,098,148	27,062	23,686,521	11,935	10,258,072	15,127	13,428,449	2,873	2,224,016
岩 手 県	364,109	246,423,659	333,929	220,191,282	26,905	23,773,638	11,954	10,338,924	14,951	13,434,714	3,275	2,458,740
宮 城 県	543,133	357,809,160	503,563	324,094,668	34,553	29,874,187	15,506	13,074,677	19,047	16,799,510	5,017	3,840,305
秋 田 県	326,102	213,302,202	304,181	194,519,653	19,781	17,122,825	8,651	7,401,819	11,130	9,721,006	2,140	1,659,724
山 形 県	330,346	221,495,126	307,679	202,085,884	20,401	17,679,525	9,330	7,920,317	11,071	9,759,208	2,266	1,729,716
福 島 県	504,445	334,880,565	468,064	304,112,523	32,078	27,500,987	13,684	11,441,643	18,394	16,059,344	4,303	3,267,055
茨 城 県	695,077	457,799,526	652,610	421,585,846	37,365	32,305,997	16,416	13,849,518	20,949	18,456,479	5,102	3,907,683
栃 木 県	472,860	313,375,926	440,816	285,907,655	28,691	24,880,330	12,001	10,123,899	16,690	14,756,431	3,353	2,587,942
群 馬 県	497,993	338,493,966	465,030	309,631,588	29,431	26,137,189	13,035	11,308,853	16,396	14,828,337	3,532	2,725,189
埼 玉 県	1,577,400	1,038,965,355	1,489,333	965,092,164	77,530	65,634,737	35,483	29,587,649	42,047	36,047,088	10,537	8,238,454
千 葉 県	1,405,854	934,567,911	1,324,298	865,067,543	72,364	62,336,809	33,994	28,634,797	38,370	33,702,012	9,192	7,163,559
東 京 都	2,588,446	1,706,488,427	2,429,243	1,571,164,467	143,484	123,032,033	61,012	51,204,597	82,472	71,827,436	15,719	12,291,927
神 奈 川 県	1,905,955	1,273,963,269	1,790,973	1,176,069,777	102,936	88,519,089	45,282	38,407,354	57,654	50,111,735	12,046	9,374,402
新 潟 県	627,044	432,588,962	583,270	395,594,654	39,274	33,525,574	17,052	14,276,775	22,222	19,248,799	4,500	3,468,734
富 山 県	293,460	209,506,518	275,152	194,003,762	16,306	13,983,555	7,014	5,853,690	9,292	8,129,865	2,002	1,519,201
石 川 県	286,754	201,611,442	266,396	184,421,404	18,395	15,691,789	8,257	6,872,027	10,138	8,819,762	1,963	1,498,249
福 井 県	199,817	141,240,294	186,293	129,858,723	12,059	10,270,212	4,755	3,972,091	7,304	6,298,121	1,465	1,111,359
山 梨 県	217,181	143,535,903	201,956	130,539,507	13,620	11,761,290	5,773	4,868,157	7,847	6,893,133	1,605	1,235,107
山 崎 野 郎	575,322	404,182,061	534,340	369,367,617	37,237	31,935,158	17,092	14,439,502	20,145	17,495,656	3,745	2,879,286
岐 阜 県	521,818	360,274,587	489,363	332,708,297	28,808	24,759,975	12,934	10,901,570	15,874	13,858,405	3,647	2,806,314
静 岡 県	939,365	647,173,209	879,813	596,960,091	53,476	45,557,969	24,069	20,136,634	29,407	25,421,336	6,076	4,655,148
愛 知 県	1,608,925	1,086,557,238	1,513,687	1,006,647,586	83,932	71,173,505	39,526	33,038,527	44,406	38,134,978	11,306	8,736,147
三 重 県	462,977	321,826,995	432,434	295,846,666	27,616	23,751,991	12,520	10,494,561	15,096	13,257,431	2,927	2,228,338
滋 賀 県	315,379	217,736,927	294,261	199,855,693	18,791	16,123,912	8,214	6,899,940	10,577	9,223,973	2,327	1,757,322
京 大 阪 府	634,843	419,134,136	591,255	382,149,398	39,739	34,039,322	17,155	14,278,027	22,584	19,761,295	3,849	2,945,416
兵 庫 県	1,985,436	1,291,125,113	1,849,807	1,175,356,404	122,671	105,759,408	53,520	44,910,123	69,151	60,849,284	12,958	10,009,302
神 戸 市	1,321,560	884,391,519	1,238,062	813,610,654	74,558	63,876,116	33,054	27,790,001	41,504	36,086,115	8,940	6,904,749
奈 良 県	352,986	234,410,910	331,081	215,646,742	19,750	17,091,252	8,982	7,606,484	10,768	9,484,768	2,155	1,672,917
和 歌 山 県	273,499	178,701,256	253,032	161,092,953	18,718	16,283,569	8,176	6,934,798	10,542	9,348,771	1,749	1,324,735
鳥 取 県	152,502	106,458,111	141,012	96,785,832	10,452	8,883,732	4,368	3,648,263	6,084	5,235,469	1,038	788,547
島 根 県	202,373	143,066,073	186,739	129,590,672	14,340	12,489,569	5,759	4,907,403	8,581	7,582,166	1,294	985,833
岡 山 県	489,879	346,512,333	456,309	317,772,507	30,205	26,179,497	13,196	11,204,176	17,009	14,975,321	3,365	2,560,329
広 島 県	693,458	481,558,334	646,087	414,758,319	42,791	36,294,374	19,613	16,366,494	23,178	19,927,880	4,580	3,505,640
山 口 県	403,072	280,585,467	376,207	257,411,006	24,369	21,268,793	11,124	9,485,598	13,245	11,783,195	2,496	1,905,668
徳 島 県	206,348	138,475,259	189,918	124,088,848	15,175	13,431,131	5,987	5,129,700	9,188	8,301,431	1,255	955,280
香 川 県	258,889	183,259,953	241,592	168,536,377	15,572	13,405,979	6,930	5,821,234	8,642	7,584,745	1,725	1,317,597
愛 媛 県	387,959	263,955,776	356,906	237,566,997	28,413	24,362,486	12,979	10,826,627	15,434	13,535,859	2,640	2,026,293
高 知 県	213,403	141,488,189	196,289	127,043,643	15,797	13,441,009	6,768	5,674,874	9,029	7,766,134	1,317	1,003,537
福 岡 県	1,133,774	754,464,869	1,043,762	677,878,795	81,528	70,110,073	36,760	30,892,903	44,768	39,217,170	8,484	6,476,001
佐 賀 県	210,862	146,523,226	193,164	131,570,000	15,837	13,569,358	6,875	5,758,037	8,962	7,811,321	1,861	1,383,868
長 崎 県	366,239	243,751,997	334,344	216,387,345	29,008	25,157,505	11,922	10,054,656	17,086	15,102,849	2,887	2,207,147
熊 本 県	465,618	317,795,618	423,985	282,085,903	38,314	33,205,240	17,645	14,913,013	20,669	18,292,227	3,319	2,504,475
大 宮 市	316,396	209,815,570	292,329	189,375,821	22,129	18,956,994	9,697	8,089,735	12,432	10,867,259	1,938	1,482,755
崎 玉 県	297,629	203,162,483	270,407	179,882,116	24,858	21,512,567	11,337	9,679,618	13,521	11,832,949	2,364	1,767,801
鹿 児 島 県	439,575	302,003,356	397,101	265,895,086	39,116	33,574,558	17,031	14,323,122	22,085	19,251,436	3,358	2,533,713
沖 縄 県	260,807	172,635,338	224,043	141,353,742	33,595	28,922,138	14,701	12,568,573	18,894	16,353,566	3,169	2,359,458
そ の 他	26,462	9,878,854	25,078	8,748,144	232	201,818	224	195,056	8	6,762	1,152	928,892

第9表(続) 国民年金 都道府県別年金受給権者状況 (基礎年金)
(新規裁定)

(失権)

都道府県別	合計		老齢基礎年金		障 害 基 礎 年 金						遺族基礎年金		合 計		老齢基礎年金		障害基礎年金		遺族基礎年金	
	件数	年金額	件数	年金額	計		法第30条、第30条の2 第30条の3該当		法第30条の4、 附則第25条該当		件数	年金額	件数	年金額	件数	年金額	件数	年金額	件数	年金額
					件数	年金額	件数	年金額	件数	年金額										
	千円	千円	千円	千円	千円	千円	千円	千円	千円	千円	千円	千円	千円	千円	千円	千円	千円	千円	千円	千円
平成 26 年	39,892	26,700,851	30,903	19,232,822	6,810	5,838,468	3,980	3,463,097	2,830	2,375,371	2,179	1,629,560	58,384	39,367,657	54,003	35,519,134	4,217	3,727,681	164	120,843
1月	48,150	32,168,360	38,989	24,601,052	6,596	5,644,198	3,894	3,372,910	2,702	2,271,288	2,565	1,923,110	73,739	49,692,381	68,225	44,850,490	5,348	4,720,909	166	120,982
2月	44,757	29,719,711	35,575	22,137,683	6,595	5,652,497	3,709	3,226,342	2,886	2,426,156	2,587	1,929,531	67,351	45,400,021	62,145	40,843,336	4,908	4,337,273	298	219,413
3月	41,822	27,373,834	33,624	20,646,774	6,045	5,124,309	3,440	2,955,794	2,605	2,168,514	2,153	1,602,751	90,861	61,629,509	60,826	40,086,084	4,464	3,931,040	25,571	17,612,384
4月	47,635	31,020,242	38,094	23,199,449	7,097	6,005,590	4,003	3,433,364	3,094	2,572,226	2,444	1,815,203	71,334	47,887,179	65,919	43,196,725	4,983	4,374,035	432	316,419
5月	43,029	28,100,002	33,929	20,658,517	6,492	5,491,493	3,702	3,172,482	2,790	2,319,012	2,608	1,949,992	69,862	47,003,571	64,592	42,448,412	4,854	4,258,017	416	297,142
6月																				
北 海 道	2,408	1,562,869	1,933	1,172,733	361	303,819	214	183,488	147	120,331	114	86,317	2,893	1,907,439	2,603	1,658,851	277	238,761	13	9,828
	757	481,569	617	362,695	104	90,903	55	48,592	49	42,311	36	27,971	1,075	656,895	994	586,884	76	66,347	5	3,664
	561	388,412	424	276,066	80	71,268	51	45,871	29	25,397	57	41,078	863	572,050	780	498,015	80	71,475	3	2,560
	1,004	649,444	793	479,585	147	122,662	75	62,190	72	60,472	64	47,197	1,151	748,108	1,049	659,784	92	80,703	10	7,621
青 島 宮 城 秋 田	462	295,495	374	222,400	70	59,829	37	31,622	33	28,207	18	13,266	853	560,490	784	500,906	64	55,675	5	3,909
山 形 福 茨 栃 群 山	413	280,394	311	195,571	66	57,297	35	31,766	31	25,532	36	27,526	762	507,839	704	456,713	53	47,663	5	3,463
	758	495,257	598	368,693	99	82,956	54	45,255	45	37,701	61	43,609	1,214	793,757	1,127	718,135	85	74,057	2	1,564
	1,177	768,935	1,013	638,076	106	88,140	66	55,296	40	32,844	58	42,719	1,578	1,018,271	1,458	916,640	101	87,403	19	14,228
	752	488,043	592	356,261	111	94,410	61	52,456	50	41,954	49	37,373	1,073	704,962	981	625,546	77	69,828	15	9,588
山 福 茨 栃 群 山	700	467,718	544	340,411	92	79,358	54	45,905	38	33,453	64	47,949	1,186	792,728	1,089	707,960	84	76,858	13	7,911
埼 千 東 神 奈 川 湯 原	2,244	1,453,783	1,780	1,075,877	301	257,625	188	163,672	113	93,954	163	120,281	3,552	2,352,031	3,319	2,155,767	205	176,251	28	20,013
	2,241	1,473,160	1,790	1,102,530	312	265,861	178	155,263	134	110,598	139	104,769	3,119	2,091,861	2,930	1,928,218	172	151,739	17	11,904
	3,682	2,330,092	2,965	1,746,595	491	410,366	278	236,369	213	173,997	226	173,131	6,098	4,110,543	5,747	3,808,225	318	278,969	33	23,349
	2,671	1,739,911	2,107	1,275,804	385	325,205	216	185,049	169	140,155	179	138,903	4,676	3,186,329	4,429	2,973,250	223	195,561	24	17,518
山 川 井 梨 野 山	756	510,918	591	376,008	128	104,948	62	51,789	66	53,159	37	29,962	1,384	939,608	1,249	823,282	119	103,662	16	12,664
富 石 福 山 長 岐 静 岡 知 重 貢 京 都 大 兵 奈 和 歌 山	324	220,413	261	168,377	49	41,385	25	21,234	24	20,151	14	10,651	689	492,036	630	441,461	55	47,986	4	2,589
	380	265,059	281	183,810	74	62,415	39	32,440	35	29,975	25	18,835	676	472,268	621	425,696	52	44,181	3	2,391
	202	143,797	136	89,452	50	41,958	30	25,730	20	16,229	16	12,387	451	318,350	416	288,138	34	29,439	1	773
	348	221,556	271	158,361	60	51,104	32	28,499	28	22,604	17	12,091	451	291,077	410	255,659	37	32,385	4	3,034
山 岐 静 岡 知 重 貢 京 都 大 兵 奈 和 歌 山	685	476,391	468	291,949	173	151,199	99	86,079	74	65,120	44	33,243	1,265	883,547	1,145	782,666	108	93,101	12	7,781
岐 静 岡 知 重 貢 京 都 大 兵 奈 和 歌 山	631	433,885	485	312,946	107	89,400	75	63,675	32	25,725	39	31,539	1,211	839,909	1,130	770,891	76	65,856	5	3,163
	1,074	726,121	827	523,396	187	154,194	90	76,082	97	78,111	60	48,531	1,987	1,356,057	1,846	1,237,434	129	110,498	12	8,125
	2,100	1,388,783	1,744	1,097,569	242	202,739	152	128,743	90	73,996	114	88,476	3,639	2,491,619	3,398	2,285,195	230	199,319	11	7,104
	617	421,393	464	294,237	128	108,686	64	55,082	64	53,604	25	18,470	1,087	753,688	1,017	693,014	61	54,162	9	6,512
京 都 大 兵 奈 和 歌 山	441	303,157	317	202,447	88	75,979	39	33,435	49	42,544	36	24,731	709	491,421	652	443,022	55	46,597	2	1,802
京 都 大 兵 奈 和 歌 山	958	609,717	766	458,999	146	120,164	85	70,318	61	49,846	46	30,554	1,356	898,853	1,261	815,782	92	80,517	3	2,554
	2,803	1,766,192	2,247	1,307,957	429	363,905	231	197,639	198	166,267	127	94,330	5,172	3,462,594	4,865	3,194,193	296	258,687	11	9,715
	1,942	1,253,304	1,578	955,719	289	240,684	155	129,999	134	110,686	75	56,901	3,211	2,158,730	2,979	1,958,036	216	188,796	16	11,899
	568	375,232	477	300,358	74	63,111	44	37,744	30	25,368	17	11,763	786	523,878	747	489,035	38	34,368	1	475
鳥 島 岡 広 山	440	291,576	332	205,822	71	59,488	36	30,701	35	28,787	37	26,267	642	417,715	601	379,291	41	38,424	—	—
鳥 島 岡 広 山	192	128,505	153	95,742	33	28,634	14	12,926	19	15,708	6	4,129	341	232,776	316	211,475	23	19,986	2	1,315
	248	171,333	163	104,151	67	54,096	34	28,014	33	26,082	18	13,086	469	332,012	423	290,591	44	39,870	2	1,551
	573	379,795	445	274,166	87	74														

第10表 国民年金 都道府県別年金支給状況（総計）
（月末現在）

都道府県別	合 計				老 齢 年 金				通 算 老 齢 年 金				障 害 年 金				遺 族 年 金				
	全部支給・一部支給		全部支給停止		全部支給・一部支給		全部支給停止		全部支給・一部支給		全部支給停止		全部・一部支給		全部支給停止		全部・一部支給		全部支給停止		
	件数	年金額	件数	停止年額	件数	年金額	件数	停止年額	件数	年金額	件数	停止年額	件数	年金額	件数	停止年額	件数	年金額	件数	停止年額	
	千円	千円	千円	千円	千円	千円	千円	千円	千円	千円	千円	千円	千円	千円	千円	千円	千円	千円	千円	千円	
平成 26 年	1月	31,202,626	20,496,927,957	560,296	349,028,999	28,482,516	18,648,248,885	274,112	152,901,410	817,102	181,140,442	2,492	486,189	1,796,770	1,565,677,092	131,143	107,164,082	106,238	101,861,538	152,549	88,477,319
	2月	31,299,385	20,576,315,538	563,439	350,805,752	28,586,600	18,727,510,874	276,148	154,095,261	807,541	179,155,988	2,458	479,376	1,798,270	1,566,904,001	130,870	106,935,828	106,974	102,744,675	153,963	89,295,286
	3月	31,397,006	20,654,621,537	566,662	352,568,911	28,689,691	18,805,009,927	278,202	155,267,407	799,347	177,428,403	2,440	475,687	1,800,311	1,568,581,743	130,534	106,661,407	107,657	103,601,464	155,486	90,164,410
	4月	31,473,327	20,559,031,562	548,757	340,011,881	28,783,590	18,737,680,816	280,350	155,348,367	791,783	174,588,856	2,417	467,503	1,802,227	1,556,318,989	130,292	105,570,676	95,727	90,442,901	135,698	78,625,335
	5月	31,572,834	20,636,668,170	551,884	341,784,487	28,888,456	18,814,337,267	282,293	156,470,839	783,465	172,869,744	2,393	462,769	1,804,542	1,558,226,479	130,166	105,466,688	96,371	91,234,680	137,032	79,384,192
	6月	31,638,012	20,690,145,405	555,216	343,610,328	28,958,653	18,866,921,835	284,192	157,517,026	775,762	171,258,566	2,377	459,791	1,806,378	1,559,755,160	130,097	105,402,806	97,219	92,209,844	138,550	80,230,705
北 海 道	1,451,796	942,018,950	29,471	17,834,784	1,307,969	839,847,988	16,596	8,903,317	34,217	7,993,872	126	27,208	105,036	89,911,755	6,461	5,243,010	4,574	4,265,335	6,288	3,661,249	
	388,529	241,130,492	7,638	4,458,153	353,086	214,521,722	4,067	2,096,409	6,687	1,363,759	35	7,586	27,100	23,835,412	1,432	1,162,610	1,656	1,409,600	2,104	1,191,548	
	387,047	254,143,251	8,493	5,069,356	350,175	226,951,234	4,503	2,428,209	8,192	1,710,390	25	6,022	27,106	24,059,637	1,627	1,318,228	1,574	1,421,990	2,338	1,316,898	
	570,542	365,832,116	10,943	6,722,681	522,657	331,920,825	4,987	2,706,633	11,922	2,483,169	44	7,540	33,632	29,224,865	2,542	2,061,035	2,331	2,203,258	3,370	1,947,473	
山 形 県	347,381	220,146,940	5,947	3,542,092	318,766	200,414,261	3,162	1,658,528	7,832	1,649,024	20	3,717	19,671	17,093,642	1,185	963,914	1,112	990,014	1,580	915,933	
	356,106	229,696,232	6,510	3,940,414	324,434	208,989,183	3,402	1,866,158	10,251	2,010,848	102	18,194	20,320	17,696,224	1,378	1,112,362	1,101	999,977	1,628	943,700	
	537,807	345,528,831	10,415	6,177,699	491,111	313,759,917	5,295	2,805,870	12,979	2,547,245	94	16,456	31,739	27,345,717	2,063	1,673,821	1,978	1,875,952	2,963	1,681,552	
	732,876	469,920,004	10,861	6,720,620	680,702	433,191,228	4,771	2,655,434	13,288	2,832,865	30	6,043	36,302	31,537,352	2,553	2,062,921	2,584	2,358,559	3,507	1,996,222	
山 崎 野	501,351	322,381,639	7,836	4,812,172	460,931	294,122,365	3,869	2,133,804	10,467	2,093,201	27	4,286	28,295	24,632,467	1,662	1,353,545	1,658	1,533,605	2,278	1,320,538	
	526,217	347,308,833	8,966	5,497,737	483,493	317,472,998	4,599	2,547,268	12,237	2,508,447	36	8,017	28,788	25,731,957	1,906	1,544,146	1,699	1,595,430	2,425	1,398,307	
	1,624,142	1,049,957,234	23,276	14,801,594	1,519,024	976,989,068	10,612	6,059,126	26,683	5,714,890	46	8,062	73,580	62,556,762	5,857	4,712,371	4,855	4,696,514	6,761	4,022,035	
	1,456,295	948,715,793	20,668	13,125,151	1,356,975	878,668,419	9,554	5,487,282	25,776	5,718,147	53	9,880	69,162	59,872,708	5,046	4,075,670	4,382	4,156,518	6,015	3,552,319	
千 葉 県	2,712,263	1,748,421,121	41,339	26,194,296	2,500,279	1,607,219,138	20,190	11,280,792	68,052	16,437,518	131	28,045	136,814	117,869,246	10,849	8,803,787	7,118	6,895,220	10,169	6,081,672	
	1,965,139	1,289,051,295	36,704	17,083,069	1,819,514	1,189,080,740	12,580	7,264,022	41,987	9,829,827	51	9,556	98,401	84,952,618	6,437	5,232,078	5,237	5,188,111	7,694	4,577,414	
	670,092	445,580,746	12,171	7,589,083	610,360	406,659,151	6,306	3,584,378	18,838	3,713,792	81	13,492	38,737	33,203,047	2,706	2,192,375	2,157	2,004,755	3,078	1,798,837	
	312,609	215,316,743	5,743	3,600,754	286,012	198,691,842	3,017	1,737,990	9,906	2,152,011	28	6,822	15,795	13,623,185	1,309	1,058,401	896	849,704	1,389	797,541	
石 川 県	303,521	207,157,155	6,059	3,825,368	276,189	189,018,638	3,152	1,820,610	8,569	1,960,932	22	4,401	17,849	15,318,495	1,498	1,207,039	914	859,090	1,387	793,318	
	215,523	145,894,014	3,865	2,419,471	195,312	133,647,164	1,931	1,104,325	7,873	1,637,116	17	3,354	11,681	9,977,380	912	745,307	657	632,354	1,005	566,485	
	233,778	149,025,579	4,078	2,473,897	213,962	135,564,838	2,126	1,155,329	5,704	1,182,182	20	3,559	13,337	11,558,471	840	682,727	775	720,087	1,092	632,282	
	620,782	418,979,837	11,877	7,331,879	560,401	381,253,543	6,612	3,693,254	22,190	4,652,495	80	17,775	36,549	31,465,273	2,669	2,163,593	1,642	1,608,526	2,516	1,457,257	
岐 阜 県	548,427	368,365,779	10,318	6,475,775	505,012	339,862,821	5,312	3,036,066	14,058	3,012,873	47	10,560	27,591	23,847,350	2,469	1,989,908	1,766	1,642,734	2,490	1,439,301	
	990,961	662,296,173	16,703	10,464,227	909,583	609,954,969	8,376	4,801,260	26,992	5,577,060	122	24,493	51,508	44,056,463	4,025	3,244,393	2,878	2,707,682	4,180	2,394,082	
	1,661,488	1,099,613,641	27,118	17,082,167	1,543,003	1,019,555,738	13,191	7,614,994	33,521	7,181,439	84	16,346	79,730	67,850,067	6,286	5,074,989	5,234	5,026,398	7,557	4,375,837	
	487,694	330,048,937	7,704	4,818,506	446,670	302,779,134	3,883	2,225,076	12,922	2,918,687	33	6,130	26,715	23,055,106	1,789	1,446,724	1,387	1,296,011	1,999	1,140,576	
三 重 県	332,103	222,329,848	6,189	3,893,700	303,918	203,976,315	2,890	1,677,033	9,405	2,034,634	94	16,704	17,795	15,346,467	1,633	1,313,218	985	972,432	1,572	886,745	
	663,140	427,983,072	12,237	7,497,636	605,588	389,257,319	6,949	3,820,667	17,351	4,002,276	38	7,740	38,424	33,033,417	2,747	2,227,701	1,777	1,690,059	2,503	1,441,528	
	2,046,094	1,305,379,680	34,734	21,712,837	1,881,097	1,189,106,634	18,148	10,148,187	42,036	9,235,834	94	17,559	116,976	101,281,587	8,357	6,791,642	5,985	5,755,625	8,135	4,755,449	
	1,377,853	899,754,429	23,760	14,944,701	1,267,303	827,420,228	11,263	6,213,406	36,656	8,266,468	81	14,067	69,818	60,129,779	6,644	5,353,568	4,076	3,937,954	5,772	3,363,659	
神 戸 市	370,769	239,800,210	5,749	3,629,017	342,076	220,391,149	2,896	1,638,684	8,591	1,858,565	26	4,265	19,068	16,573,427	1,429	1,169,875	1,034	977,069	1,398	816,192	
	292,840	185,196,978	5,470	3,286,831	266,219	166,754,054	2,942	1,565,028	7,275	1,494,016	17	2,772	18,479	16,153,801	1,265	1,029,632	867	795,107	1,246	689,399	
	164,431	110,447,694	3,173	1,914,228	147,581	100,006,700	1,796	981,150	6,199	1,305,114	17	2,752	10,189	8,691,062	640	522,076	462	444,818	720	408,250	
	219,682	149,297,011	4,532	2,753,469	196,984	134,573,322	2,669	1,470,413	7,968	1,790,261	27	5,582	14,135	12,371,602	925	756,715					

第10表(続) 国民年金 都道府県別年金支給状況(旧法拠出制年金)
(月末現在)

都道府県別		合 計				老 齢 年 金				通 算 老 齢 年 金				障 害 年 金				遺 族 年 金				
		全部支給・一部支給		全部支給停止		全部支給		全部支給停止		全部支給		全部支給停止		全部・一部支給		全部支給停止		全部・一部支給		全部支給停止		
		件数	年金額	件数	停止年額	件数	年金額	件数	停止年額	件数	年金額	件数	停止年額	件数	年金額	件数	停止年額	件数	年金額	件数	停止年額	
		千円		千円		千円		千円		千円		千円		千円		千円		千円		千円		
平成 26 年		1月	2,162,175	855,718,300	47,395	21,667,339	1,261,216	607,980,867	27,433	11,571,864	817,102	181,140,442	2,492	486,189	67,269	59,035,465	5,144	4,209,742	16,588	7,561,526	12,326	5,399,544
		2月	2,133,400	844,588,844	47,021	21,502,346	1,242,734	599,393,026	27,229	11,481,797	807,541	179,155,988	2,458	479,376	66,734	58,567,039	5,123	4,192,644	16,391	7,472,791	12,211	5,348,528
		3月	2,108,410	834,867,062	46,685	21,348,580	1,226,648	591,935,686	27,040	11,396,355	799,347	177,428,403	2,440	475,687	66,228	58,123,212	5,098	4,173,182	16,187	7,379,761	12,107	5,303,356
		4月	2,085,412	820,012,430	46,393	21,048,795	1,211,810	580,857,386	26,922	11,260,993	791,783	174,588,856	2,417	467,503	65,783	57,305,939	5,056	4,107,432	16,036	7,260,249	11,998	5,212,867
		5月	2,060,437	810,393,520	46,098	20,906,812	1,195,867	573,491,171	26,786	11,201,362	783,465	172,869,744	2,393	462,769	65,286	56,870,599	5,007	4,068,019	15,819	7,162,006	11,912	5,174,662
		6月	2,037,600	801,597,666	45,848	20,783,291	1,181,327	566,769,189	26,660	11,142,785	775,762	171,258,566	2,377	459,791	64,821	56,464,746	4,965	4,034,596	15,690	7,105,165	11,846	5,146,119
北 海 道	道 森手城田	90,975	39,158,314	2,729	1,282,294	52,147	27,477,188	1,704	759,728	34,217	7,993,872	126	27,208	3,799	3,310,599	271	220,828	812	376,655	628	274,531	
		26,249	10,148,047	1,032	431,912	17,633	7,291,198	569	228,785	6,687	1,363,759	35	7,586	1,429	1,277,304	41	34,196	500	215,787	387	161,345	
		30,385	12,321,684	1,046	467,264	20,119	8,926,199	630	261,962	8,192	1,710,390	25	6,022	1,746	1,538,539	82	65,688	328	146,556	309	133,592	
		37,178	14,229,675	1,174	515,962	23,376	10,252,309	705	280,481	11,922	2,483,169	44	7,540	1,518	1,326,511	103	85,201	362	167,685	322	142,741	
		26,473	10,071,945	753	314,886	17,316	7,390,036	431	163,100	7,832	1,649,024	20	3,717	1,035	902,273	40	32,458	290	130,612	262	115,611	
山 形 県	形 島城木馬	31,362	11,764,433	908	377,087	19,591	8,533,433	566	236,024	10,251	2,010,848	102	18,194	1,251	1,092,353	46	36,708	269	127,799	194	86,161	
		42,586	16,300,729	1,191	525,237	27,639	12,154,256	703	299,008	12,979	2,547,245	94	16,456	1,629	1,442,431	95	76,121	339	156,797	299	133,653	
		47,406	18,309,201	1,254	531,897	32,136	13,983,621	727	277,194	13,288	2,832,865	30	6,043	1,413	1,232,645	77	61,631	569	260,070	420	187,029	
		35,459	13,455,333	868	362,552	23,451	10,148,957	533	199,558	10,467	2,093,201	27	4,286	1,207	1,057,768	59	47,914	334	155,407	249	110,795	
		36,225	13,893,589	965	419,014	22,451	10,144,403	611	244,275	12,237	2,508,447	36	8,017	1,194	1,081,920	69	56,994	343	158,819	249	109,729	
埼 千 東 神 奈 新	玉 葉京川潟	68,698	25,205,461	1,320	588,012	39,597	17,684,412	706	271,619	26,683	5,714,890	46	8,062	1,742	1,501,860	165	132,535	676	304,298	403	175,796	
		69,843	26,712,520	1,266	560,512	41,626	19,153,333	605	234,826	25,776	5,718,147	53	9,880	1,717	1,508,980	127	102,589	724	332,060	481	213,217	
		162,819	66,986,915	2,337	1,140,075	90,033	46,804,674	1,193	530,789	68,052	16,437,518	131	28,045	3,801	3,331,300	378	309,700	933	413,423	635	271,541	
		84,924	31,679,146	1,416	491,949	40,705	20,106,357	416	168,627	41,987	9,829,827	51	9,556	1,716	1,511,240	186	154,367	516	231,723	369	159,399	
		54,216	20,123,098	1,003	457,769	32,944	14,468,865	452	180,012	18,838	3,713,792	81	13,492	2,022	1,751,416	147	118,432	412	189,025	323	145,834	
富 石 福 山 山 長	山 川井梨野	24,412	9,175,301	480	235,678	13,639	6,324,214	238	101,856	9,906	2,152,011	28	6,822	711	628,480	87	69,552	156	70,596	127	57,448	
		22,296	9,107,692	530	263,390	12,689	6,303,956	256	113,888	8,569	1,960,932	22	4,401	862	760,523	90	73,223	176	82,282	162	71,878	
		19,208	6,910,105	363	163,085	10,730	4,802,810	220	89,956	7,873	1,637,116	17	3,354	497	421,756	37	30,719	108	48,424	89	39,056	
		20,156	7,740,090	519	223,483	13,794	6,044,304	338	136,357	5,704	1,182,182	20	3,559	521	451,895	36	28,014	137	61,709	125	55,554	
		55,945	21,501,518	1,392	628,137	31,709	15,178,652	964	400,528	22,190	4,652,495	80	17,775	1,829	1,570,833	152	122,875	217	99,538	196	86,959	
岐 静 愛 三 滋	阜 岡知重賀	36,018	14,117,689	909	449,278	20,507	9,985,344	454	205,187	14,058	3,012,873	47	10,560	1,106	960,397	146	116,886	347	159,075	262	116,645	
		66,906	24,949,434	1,393	637,758	37,466	17,505,210	680	290,927	26,992	5,577,060	122	24,493	1,896	1,612,476	161	130,410	552	254,688	430	191,928	
		78,076	29,390,899	1,605	747,671	41,824	20,230,125	683	293,021	33,521	7,181,439	84	16,346	1,887	1,592,548	197	159,004	844	386,788	641	279,300	
		31,772	12,743,372	649	297,077	17,770	9,011,306	349	146,240	12,922	2,918,687	33	6,130	813	688,787	75	61,051	267	124,592	192	83,656	
		22,426	8,267,488	487	219,133	12,360	5,719,232	187	78,424	9,405	2,034,634	94	16,704	545	461,970	92	73,802	116	51,652	114	50,202	
京 大 兵 奈 和 歌	都 阪庫良山	39,762	15,976,178	772	370,393	20,864	10,750,862	418	177,726	17,351	4,002,276	38	7,740	1,296	1,112,252	136	109,544	251	110,788	180	75,383	
		93,901	35,281,225	1,491	686,180	48,694	23,594,567	744	303,851	42,036	9,235,834	94	17,559	2,442	2,132,020	220	181,801	729	318,803	433	182,969	
		78,572	29,631,862	1,481	675,750	39,660	19,669,432	844	353,548	36,656	8,266,468	81	14,067	1,725	1,461,365	179	145,866	531	234,597	377	162,268	
		23,084	8,818,206	448	200,111	13,632	6,275,462	259	107,630	8,591	1,858,565	26	4,265	698	612,058	49	39,992	163	72,121	114	48,224	
		24,187	9,491,562	624	290,991	15,781	7,082,770	348	143,359	7,275	1,494,016	17	2,772	942	830,506	84	69,359	189	84,269	175	75,502	
鳥 島 岡 広 山	取 根山山口	14,793	5,770,689	309	133,122	8,170	4,123,783	195	78,234	6,199	1,305,114	17	2,752	351	308,540	26	20,866	73	33,252	71	31,270	
		21,288	8,734,990	553	249,417	12,528	6,285,307	386	167,757	7,968	1,790,261	27	5,582	682	607,836	38	30,912	110	51,585	102	45,166	
		42,673	17,431,266	802	370,660	22,563	11,968,839	508	222,687	18,616	4,204,454	77	14,153	1,341	1,188,209	103	83,656	153	69,764	114	50,165	
		51,049	20,800,850	810	402,933	25,438	14,072,885	422	194,321	24,181	5,617,396	60	14,415	1,196	1,006,466	148	118,625	234	104,103	180	75,573	
		29,922	12,779,523	584	278,831	16,231	8,946,132	353	157,638	12,673	3,012,687	37	7,029	840	740,237	80	66,074	178	80,467	114	48,090	
徳 香 愛 高 福	島 川媛知岡	18,969	6,990,933	435	181,785	11,295	4,997,457	313	120,787	6,867	1,326,121	13	2,049	686	613,410	33	26,468	121	53,945	76	32,481	
		23,863	9,957,329	511	233,631	12,845	6,978,492	323	141,452	10,202	2,322,118	33	6,234	677	593,317	49	39,992	139	63,402	106	45,953	
		33,041	12,626,434	680	295,213	19,155	9,078,594	387	155,940	12,598	2,530,821	33	5,532	1,021	895,868	62	49,846					

第10表(続) 国民年金 都道府県別年金支給状況(基礎年金)
(月末現在)

都道府県別	合 計				老 齢 基 礎 年 金				障 害 基 礎 年 金										
	全部・一部支給		全 部 支 給 停 止		全 部 支 給		全 部 支 給 停 止		合 計				法第30条、第30条の2、第30条の3該当						
									全部・一部支給		全 部 支 給 停 止		全部・一部支給		全 部 支 給 停 止				
	件数	年金額	件数	年金額	件数	年金額	件数	年金額	件数	年金額	件数	年金額	件数	年金額	件数	年金額			
千円				千円				千円				千円				千円			
平成 26 年	29,040,451	19,641,209,657	512,901	327,361,660	27,221,300	18,040,268,019	246,679	141,329,546	1,729,501	1,506,641,626	125,999	102,954,340	736,502	630,055,033	82,667	66,507,479			
1月	29,165,985	19,731,726,694	516,418	329,303,406	27,343,866	18,128,117,848	248,919	142,613,464	1,731,536	1,508,336,962	125,747	102,743,184	737,557	631,012,682	82,626	66,475,571			
2月	29,288,596	19,819,754,475	519,977	331,220,331	27,463,043	18,213,074,242	251,162	143,871,052	1,734,083	1,510,458,531	125,436	102,488,226	738,729	632,059,922	82,591	66,454,854			
3月	29,387,915	19,739,019,132	502,364	318,963,085	27,571,780	18,156,823,431	253,428	144,087,374	1,736,444	1,499,013,050	125,236	101,463,244	739,865	626,609,234	82,656	65,934,931			
4月	29,512,397	19,826,274,651	505,786	320,877,675	27,692,589	18,240,846,096	255,507	145,269,477	1,739,256	1,501,355,881	125,159	101,398,669	741,154	627,743,442	82,754	66,014,947			
5月	29,600,412	19,888,547,738	509,368	322,827,037	27,777,326	18,300,152,646	257,532	146,374,241	1,741,557	1,503,290,413	125,132	101,368,210	742,267	628,745,992	82,849	66,088,918			
6月																			
北 海 道	1,360,821	902,860,637	26,742	16,552,490	1,255,822	812,370,800	14,892	8,143,589	101,237	86,601,156	6,190	5,022,183	41,582	35,066,094	4,242	3,404,707			
	362,280	230,982,445	6,606	4,026,240	335,453	207,230,524	3,498	1,867,624	25,671	22,558,108	1,391	1,128,413	10,909	9,435,663	1,026	822,410			
	356,662	241,821,567	7,447	4,602,092	330,056	218,025,035	3,873	2,166,247	25,360	22,521,098	1,545	1,252,540	10,863	9,465,182	1,091	873,742			
	533,364	351,602,442	9,769	6,206,718	499,281	321,668,516	4,282	2,426,152	32,114	27,898,353	2,439	1,975,834	13,794	11,710,301	1,712	1,364,376			
	320,908	210,074,995	5,194	3,227,206	301,450	193,024,225	2,731	1,495,428	18,636	16,191,369	1,145	931,457	7,853	6,761,487	798	640,332			
山 形 県	324,744	217,931,799	5,602	3,563,327	304,843	200,455,750	2,836	1,630,134	19,069	16,603,871	1,332	1,075,654	8,414	7,190,152	916	730,166			
	495,221	329,228,102	9,224	5,652,462	463,472	301,605,661	4,592	2,506,863	30,110	25,903,286	1,968	1,597,701	12,319	10,353,354	1,365	1,088,289			
	685,470	451,610,803	9,607	6,188,723	648,566	419,207,607	4,044	2,378,239	34,889	30,304,707	2,476	2,001,290	14,743	12,514,125	1,673	1,335,394			
	465,892	308,926,306	6,968	4,449,620	437,480	283,973,408	3,336	1,934,247	27,088	23,574,699	1,603	1,305,631	10,931	9,272,006	1,070	851,893			
	489,992	333,415,243	8,001	5,078,723	461,042	307,328,596	3,988	2,302,992	27,594	24,650,037	1,837	1,487,152	11,814	10,337,807	1,221	971,046			
埼 玉 県	1,555,444	1,024,751,773	21,956	14,213,582	1,479,427	959,304,656	9,906	5,787,508	71,838	61,054,901	5,692	4,579,836	31,639	26,528,863	3,844	3,058,786			
	1,386,452	922,003,273	19,402	12,564,638	1,315,349	859,815,087	8,949	5,252,456	67,445	58,363,728	4,919	3,973,081	30,473	25,823,911	3,521	2,810,886			
	2,549,444	1,681,434,206	39,002	25,054,221	2,410,246	1,560,414,465	18,997	10,750,003	133,013	114,537,945	10,471	8,494,088	55,083	46,493,185	5,929	4,711,413			
	1,880,215	1,257,372,148	25,740	16,591,121	1,778,809	1,168,974,382	12,164	7,095,395	96,685	83,441,378	6,251	5,077,711	41,058	35,032,656	4,224	3,374,698			
	615,876	425,457,648	11,168	7,131,314	577,416	392,190,287	5,854	3,404,367	36,715	31,451,631	2,559	2,073,943	15,305	12,883,972	1,747	1,392,803			
富 山 県	288,197	206,141,442	5,263	3,365,076	272,373	192,367,628	2,779	1,636,134	15,084	12,994,706	1,222	988,849	6,178	5,188,210	836	665,480			
	281,225	198,049,464	5,529	3,561,979	263,500	182,714,682	2,896	1,706,722	16,987	14,557,973	1,408	1,133,817	7,315	6,127,430	942	744,597			
	196,315	138,983,908	3,502	2,256,386	184,582	128,844,354	1,711	1,014,369	11,184	9,555,624	875	714,588	4,209	3,536,138	546	435,953			
	213,622	141,285,489	3,559	2,250,414	200,168	129,520,534	1,788	1,018,972	12,816	11,106,576	804	654,713	5,238	4,440,720	535	427,437			
	564,837	397,478,319	10,485	6,703,742	528,692	366,074,891	5,648	3,292,726	34,720	29,894,440	2,517	2,040,718	15,416	13,101,255	1,676	1,338,247			
岐 阜 県	512,409	354,248,089	9,409	6,026,497	484,505	329,877,477	4,858	2,830,820	26,485	22,886,953	2,323	1,873,022	11,392	9,677,307	1,542	1,224,263			
	924,055	637,346,739	15,310	9,826,470	872,117	592,449,758	7,696	4,510,333	49,612	42,443,987	3,864	3,113,983	21,409	18,017,134	2,660	2,119,500			
	1,583,412	1,070,222,743	25,513	16,334,495	1,501,179	999,325,613	12,508	7,321,973	77,843	66,257,520	6,089	4,915,985	35,423	29,768,065	4,103	3,270,462			
	455,922	317,305,566	7,055	4,521,429	428,900	293,767,829	3,534	2,078,837	25,902	22,366,318	1,714	1,385,673	11,325	9,544,666	1,195	949,895			
	309,677	214,062,360	5,702	3,674,568	291,558	198,257,083	2,703	1,598,610	17,250	14,884,497	1,541	1,239,416	7,147	6,049,938	1,067	850,001			
京 都 府	623,378	412,006,894	11,465	7,127,242	584,724	378,506,458	6,531	3,642,941	37,128	31,921,165	2,611	2,118,157	15,547	13,003,848	1,608	1,274,179			
	1,952,193	1,270,098,455	33,243	21,026,658	1,832,403	1,165,512,067	17,404	9,844,337	114,534	99,149,567	8,137	6,609,841	48,349	40,782,094	5,171	4,128,029			
	1,299,281	870,122,567	22,279	14,268,951	1,227,643	807,750,796	10,419	5,859,858	68,093	58,668,414	6,465	5,207,702	28,938	24,503,962	4,116	3,286,039			
	347,685	230,982,004	5,301	3,428,906	328,444	214,115,687	2,637	1,531,054	18,370	15,961,369	1,380	1,129,883	8,081	6,882,420	901	724,064			
	268,653	175,705,416	4,846	2,995,840	250,438	159,671,284	2,594	1,421,669	17,537	15,323,295	1,181	960,274	7,406	6,320,855	770	613,942			
鳥 取 県	149,638	104,677,005	2,864	1,781,106	139,411	95,882,917	1,601	902,915	9,838	8,382,522	614	501,210	3,969	3,329,386	399	318,877			
	198,394	140,562,021	3,979	2,504,052	184,456	128,288,015	2,283	1,302,657	13,453	11,763,766	887	725,803	5,175	4,436,817	584	470,586			
	481,086	340,893,953	8,793	5,618,380	451,699	315,066,882	4,610	2,705,626	28,090	24,458,147	2,115	1,721,350	11,805	10,095,143	1,391	1,109,033			
	680,312	473,145,303	13,146	8,413,031	639,197	437,794,160	6,890	3,964,159	39,326	33,490,990	3,465	2,803,384	17,304	14,527,231	2,309	1,939,263			
	395,863	275,993,013	7,209	4,592,454	372,379	255,228,414	3,828	2,182,592	22,496	19,739,325	1,873	1,529,469	9,856	8,464,674	1,268	1,020,925			
徳 島 県	202,694	136,192,071	3,654	2,283,188	187,813	122,899,223	2,105	1,189,625	14,381	12,780,036	794	651,095	5,503	4,743,956	484	385,744			
	254,052	180,153,563	4,837	3,106,390	239,120	167,114,196	2,472	1,422,181	14,272	12,349,517	1,300	1,056,462	6,084	5,144,374	846	676,860			
	380,636	259,379,399	7,323	4,576,377	352,824	235,277,104	4,082	2,289,893	26,752	23,016,908	1,661	1,345,578	11,792	9,882,104	1,187	944,523			
	209,393	139,053,873	4,010	2,434,316	193,977	125,813,147	2,312	1,230,496	14,891	12,707,646	906	733,362	6,177	5,202,671	591	472,203			
	1,112,087	741,022,283	21,687	13,442,586	1,032,538</														

第10表(続) 都道府県別年金支給状況(基礎年金)

都道府県別		障 害 基 礎 年 金				遺 族 基 礎 年 金			
		法第30条の４、附則第25条該当				合 計			
		全部・一部支給		全 部 支 給 停 止		全部・一部支給		全 部 支 給 停 止	
		件数	年金額	件数	年金額	件数	年金額	件数	年金額
		千円		千円		千円		千円	
平成 26 年 1月		992,999	876,586,593	43,332	36,446,861	89,650	94,300,012	140,223	83,077,774
2月		993,979	877,324,280	43,121	36,267,613	90,583	95,271,884	141,752	83,946,759
3月		995,354	878,398,609	42,845	36,033,371	91,470	96,221,702	143,379	84,861,053
4月		996,579	872,403,816	42,580	35,528,313	79,691	83,182,652	123,700	73,412,468
5月		998,102	873,612,439	42,405	35,383,722	80,552	84,072,674	125,120	74,209,529
6月		999,290	874,544,422	42,283	35,279,293	81,529	85,104,679	126,704	75,084,586
北海道	北 海	59,655	51,535,062	1,948	1,617,476	3,762	3,888,681	5,660	3,386,718
	青 森	14,762	13,122,445	365	306,004	1,156	1,193,813	1,717	1,030,203
	岩 手	14,497	13,055,916	454	378,798	1,246	1,275,434	2,029	1,183,306
	宮 城	18,320	16,188,052	727	611,458	1,969	2,035,572	3,048	1,804,733
山形県	山 形	10,783	9,429,882	347	291,124	822	859,402	1,318	800,322
	形 島	10,655	9,413,719	416	345,489	832	872,178	1,434	857,539
	福 城	17,791	15,549,932	603	509,412	1,639	1,719,155	2,664	1,547,899
	茨 木	20,146	17,790,582	803	665,897	2,015	2,098,489	3,087	1,809,193
群馬県	栃 木	16,157	14,302,693	533	453,738	1,324	1,378,199	2,029	1,209,743
	馬 木	15,780	14,312,230	616	516,107	1,356	1,436,611	2,176	1,288,578
	埼 玉	40,199	34,526,038	1,848	1,521,050	4,179	4,392,216	6,358	3,846,238
	千 葉	36,972	32,539,817	1,398	1,162,195	3,658	3,824,458	5,534	3,339,101
東京都	京 都	77,930	68,044,761	4,542	3,782,675	6,185	6,481,797	9,534	5,810,131
	神 奈 川	55,627	48,408,723	2,027	1,703,013	4,721	4,956,388	7,325	4,418,015
	新 潟	21,410	18,567,659	812	681,140	1,745	1,815,730	2,755	1,653,004
	富 山	8,906	7,806,496	386	323,370	740	779,108	1,262	740,093
石川県	石 川	9,672	8,430,543	466	389,219	738	776,809	1,225	721,440
	井 野	6,975	6,019,486	329	278,635	549	583,930	916	527,429
	山 梨	7,578	6,665,857	269	227,276	638	658,378	967	576,728
	長 野	19,304	16,793,185	841	702,471	1,425	1,508,988	2,320	1,370,298
岐阜県	岐 阜	15,093	13,209,646	781	648,759	1,419	1,483,659	2,228	1,322,656
	静 岡	28,203	24,426,853	1,204	994,482	2,326	2,452,994	3,750	2,202,154
	愛 知	42,420	36,489,454	1,986	1,645,523	4,390	4,639,610	6,916	4,096,537
	重 実	14,577	12,821,653	519	435,778	1,120	1,171,418	1,807	1,056,920
滋賀県	滋 賀	10,103	8,834,558	474	389,415	869	920,780	1,458	836,542
	京 都	21,581	18,917,317	1,003	843,978	1,526	1,579,272	2,323	1,366,144
	大 阪	66,185	58,367,472	2,966	2,481,812	5,256	5,436,822	7,702	4,572,480
	兵 庫	39,155	34,164,452	2,349	1,921,663	3,545	3,703,357	5,395	3,201,391
奈良県	和 歌 山	10,289	9,078,950	479	405,819	871	904,948	1,284	767,969
	歌 山	10,131	9,002,440	411	346,331	678	710,838	1,071	613,897
	鳥 取	5,869	5,053,135	215	182,334	389	411,566	649	376,981
	根 島	8,278	7,326,949	303	255,217	485	510,240	809	475,592
岡山県	岡 山	16,285	14,363,004	724	612,317	1,297	1,368,924	2,068	1,191,405
	山 口	22,022	18,963,759	1,156	964,121	1,789	1,860,153	2,791	1,645,487
	徳 島	12,640	11,274,651	605	508,544	988	1,025,275	1,508	880,393
	香 川	8,878	8,036,080	310	265,351	500	512,811	755	442,469
高知県	愛 媛	8,188	7,205,143	454	379,602	660	689,850	1,065	627,747
	愛 媛	14,960	13,134,804	474	401,055	1,060	1,085,387	1,580	940,906
	高 知	8,714	7,504,975	315	261,159	525	533,079	792	470,457
	福 岡	42,964	37,710,503	1,804	1,506,667	3,331	3,466,961	5,153	3,009,040
佐賀県	佐 賀	8,555	7,471,934	407	339,387	691	724,350	1,170	659,518
	長 崎	16,479	14,595,187	607	507,662	1,139	1,177,099	1,748	1,030,048
	熊 本	19,977	17,706,624	692	585,603	1,271	1,333,423	2,048	1,171,052
	大 分	11,955	10,467,847	477	399,412	763	790,735	1,175	692,020
宮崎県	宮 崎	13,096	11,475,323	425	357,626	895	931,539	1,469	836,262
	鹿 児 島	21,197	18,510,839	888	740,597	1,287	1,338,915	2,071	1,194,798
	沖 縄	18,376	15,927,023	518	426,543	1,273	1,297,012	1,896	1,062,446
	其 他	1	773	7	5,989	487	508,325	665	420,567

第11表 国民年金 都道府県別年金受給権者状況及び支給状況（老齢福祉年金）

都道府県別	月 末 現 在		新 規 裁 定		失 権		月 末 現 在 支 給 状 況 内 訳						
							全部支給		一部支給停止			全部支給停止	
	件 数	年金額	件 数	年金額	件 数	年金額	件 数	年金額	件 数	支給年額	停止年額	件 数	停止年額
		千円		千円		千円		千円		千円	千円		千円
平成 26 年													
1月	2,490	993,012	—	—	76	30,309	1,069	426,317	206	41,488	40,664	1,215	484,542
2月	2,415	963,102	—	—	75	29,910	1,025	408,770	197	39,734	38,829	1,193	475,768
3月	2,294	914,847	—	—	121	48,255	977	389,628	189	38,321	37,053	1,128	449,846
4月	2,231	883,253	—	—	63	24,942	945	374,126	182	37,006	35,048	1,104	437,074
5月	2,160	855,144	—	—	71	28,109	901	356,706	173	35,806	32,685	1,086	429,947
6月	2,111	835,745	—	—	49	19,399	875	346,413	167	34,532	31,583	1,069	423,217
北 海 道	120	47,508	—	—	—	—	36	14,252	5	1,256	724	79	31,276
青 森 県	12	4,751	—	—	—	—	9	3,563	2	578	214	1	396
岩 手 県	16	6,334	—	—	1	396	13	5,147	1	84	312	2	792
宮 城 県	17	6,730	—	—	1	396	11	4,355	1	32	364	5	1,980
秋 田 県	11	4,355	—	—	1	396	8	3,167	1	159	237	2	792
山 形 県	39	15,440	—	—	2	792	16	6,334	4	1,217	367	19	7,522
福 島 県	34	13,461	—	—	1	396	16	6,334	2	524	268	16	6,334
茨 城 県	54	21,379	—	—	—	—	25	9,898	4	841	743	25	9,898
栃 木 県	16	6,334	—	—	1	396	10	3,959	1	312	84	5	1,980
群 馬 県	14	5,543	—	—	—	—	9	3,563	2	326	466	3	1,188
埼 玉 県	41	16,232	—	—	1	396	23	9,106	5	803	1,177	13	5,147
千 葉 県	87	34,443	—	—	1	396	47	18,607	8	1,441	1,727	32	12,669
東 京 都	392	155,193	—	—	6	2,375	58	22,962	12	2,953	1,798	322	127,480
神 奈 川 県	156	61,760	—	—	—	—	45	17,816	3	477	711	108	42,757
新 潟 県	48	19,003	—	—	1	396	29	11,481	3	955	233	16	6,334
富 山 県	17	6,730	—	—	—	—	8	3,167	3	775	413	6	2,375
石 川 県	26	10,293	—	—	—	—	6	2,375	6	1,502	873	14	5,543
福 井 県	14	5,543	—	—	—	—	8	3,167	2	187	605	4	1,584
山 梨 県	10	3,959	—	—	1	396	8	3,167	2	269	523	—	—
長 野 県	55	21,775	—	—	—	—	20	7,918	6	785	1,590	29	11,481
岐 玉 県	14	5,543	—	—	—	—	7	2,771	2	753	39	5	1,980
静 岡 県	31	12,273	—	—	5	1,980	13	5,147	8	1,798	1,369	10	3,959
愛 知 県	45	17,816	—	—	7	2,771	15	5,939	11	2,591	1,764	19	7,522
三 重 県	19	7,522	—	—	1	396	12	4,751	2	425	367	5	1,980
滋 賀 県	32	12,669	—	—	—	—	22	8,710	2	586	205	8	3,167
京 都 府	38	15,044	—	—	1	396	23	9,106	1	149	247	14	5,543
大 阪 府	86	34,047	—	—	—	—	47	18,607	10	1,419	2,540	29	11,481
兵 庫 県	62	24,546	—	—	2	792	30	11,877	9	1,675	1,888	23	9,106
神 戸 市	24	9,502	—	—	—	—	11	4,355	2	466	325	11	4,355
歌 山 県	24	9,502	—	—	—	—	17	6,730	—	—	—	7	2,771
鳥 取 県	8	3,167	—	—	—	—	1	396	3	171	1,017	4	1,584
島 根 県	20	7,918	—	—	2	792	12	4,751	1	312	84	7	2,771
岡 山 県	51	20,191	—	—	—	—	18	7,126	6	1,171	1,205	27	10,689
広 島 県	38	15,044	—	—	4	1,584	18	7,126	8	1,102	2,066	12	4,751
山 口 県	53	20,983	—	—	3	1,188	10	3,959	1	181	215	42	16,628
徳 島 県	23	9,106	—	—	1	396	16	6,334	1	45	351	6	2,375
香 川 県	21	8,314	—	—	1	396	12	4,751	2	450	342	7	2,771
愛 媛 県	26	10,293	—	—	1	396	13	5,147	1	154	242	12	4,751
高 知 県	10	3,959	—	—	—	—	7	2,771	—	—	—	3	1,188
福 岡 県	82	32,464	—	—	—	—	36	14,252	9	2,028	1,535	37	14,648
佐 賀 県	13	5,147	—	—	—	—	7	2,771	—	—	—	6	2,375
長 崎 県	43	17,024	—	—	1	396	21	8,314	4	878	706	18	7,126
熊 本 県	27	10,689	—	—	—	—	15	5,939	2	398	393	10	3,959
大 分 県	39	15,440	—	—	1	396	24	9,502	2	679	113	13	5,147
宮 崎 県	25	9,898	—	—	—	—	19	7,522	4	1,130	454	2	792
鹿 児 島 県	39	15,440	—	—	2	792	21	8,314	2	187	605	16	6,334
沖 縄 県	39	15,440	—	—	—	—	23	9,106	1	312	84	15	5,939

第12表 国民年金 都道府県別一時金状況

都道府県別			死 亡 一 時 金		特 別 一 時 金	
			件 数	金 額	件 数	金 額
			千円		千円	
平成 26 年						
	1月		2,322	333,997	15	1,521
	2月		2,620	371,482	25	2,596
	3月		2,560	365,871	20	2,317
	4月		2,307	335,473	27	5,746
	5月		2,714	394,170	36	4,953
	6月		2,468	354,141	28	3,212
北 海 道	森 手 城 田		110	15,727	7	721
			46	6,970	—	—
			36	5,421	1	54
			53	8,078	1	27
			34	5,064	—	—
山 福 茨 栃 群 山	形 島 城 木 馬		35	5,143	—	—
			53	7,710	—	—
			93	13,277	—	—
			71	10,754	—	—
			12	1,940	—	—
埼 千 東 神 奈 新	玉 葉 京 川 潟		158	21,903	2	217
			158	23,288	3	433
			236	34,690	2	135
			106	14,305	2	352
			85	11,977	—	—
富 石 福 山 長	山 川 井 梨 野		31	4,429	1	27
			30	4,234	—	—
			18	2,619	1	108
			26	3,670	—	—
			35	4,917	—	—
岐 静 愛 三 滋	阜 岡 知 重 賀		42	6,157	—	—
			62	8,724	3	353
			144	20,048	—	—
			35	4,817	—	—
			15	2,117	—	—
京 大 兵 奈 和 歌	都 阪 庫 良 山		35	4,926	—	—
			113	15,236	1	163
			70	9,784	—	—
			27	3,799	—	—
			11	1,870	—	—
鳥 島 岡 広 山	取 根 山 島 口		15	2,684	—	—
			18	2,911	—	—
			22	3,216	2	325
			53	7,203	—	—
			24	3,022	—	—
徳 香 愛 高 福	島 川 媛 知 岡		16	2,570	—	—
			18	2,353	—	—
			31	4,387	1	271
			9	1,309	—	—
			99	14,273	—	—
佐 長 熊 大 宮	賀 崎 本 分 崎		18	2,985	—	—
			33	4,902	—	—
			32	4,849	—	—
			25	3,559	—	—
			39	5,831	1	27
鹿 児 島 沖 縄 其 他	島 縄 他		22	2,749	—	—
			14	1,755	—	—
			—	—	—	—

注. 脱退一時金の件数は 28 件、金額は 3,028 千円である。