

# 厚生年金保険・国民年金事業の概況 (平成 26 年 1 月現在)

## 1. 総括

### (1) 適用状況

- 平成26年1月末の国民年金と厚生年金保険の被保険者数は、6,287万人であり、前年同月に比べて、27万人（0.4%）減少している。

表 1 制度別適用状況

	事業所数	被保険者数(人)			標準報酬月額 の平均(円)
		総数	男子	女子	
厚生年金保険	1,794,803	35,364,566	22,606,460	12,758,106	306,494
船員以外	1,790,302	35,312,815	22,554,709	12,758,106	306,380
一般男子	・	22,554,100	22,554,100	・	347,452
女子	・	12,758,106	・	12,758,106	233,771
坑内員	・	609	609	・	341,140
船員	4,501	51,751	51,751	・	384,339
国民年金	・	27,507,150	9,374,585	18,132,565	・
第1号	・	17,783,505	9,174,267	8,609,238	・
任意加入	・	269,032	89,794	179,238	・
第3号	・	9,454,613	110,524	9,344,089	・
合計	・	62,871,716	31,981,045	30,890,671	・
人口	・	127,180,000	61,850,000	65,340,000	・
うち20～59歳	・	63,110,000	31,890,000	31,220,000	・
共済組合(平成25年3月末)	・	4,398,712	2,791,849	1,606,863	・

注1. 厚生年金保険の被保険者のうち、坑内員及び船員は全員男子とみなした。

2. 人口は翌月1日現在の推計人口(総務省統計局)である。

### (2) 給付状況

- 平成26年1月末の国民年金、厚生年金保険及び福祉年金の受給者数(同一の年金種別を除く延人数)は、4,294万人であり、前年同月に比べて、46万人(1.1%)増加している。

表 2 制度別年金受給者数

(単位:人)

	総数	老齢給付		障害年金	遺族給付	
		老齢年金	通算老齢年金		遺族年金	通算遺族年金
厚生年金保険 計	32,070,541	14,344,041	12,214,865	396,895	5,074,978	39,762
旧共済組合を除く	31,522,423	14,010,608	12,124,952	392,731	4,955,355	38,777
旧法	1,979,737	795,095	647,999	49,343	449,338	37,962
新法	29,503,029	13,197,282	11,473,722	341,871	4,490,154	・
(再掲)基礎あり	20,082,236	10,723,299	9,056,377	225,005	77,555	・
基礎または定額あり	21,401,949	11,416,745	9,985,204	・	・	・
基礎繰上げあり	1,702,290	422,169	1,280,121	・	・	・
基礎繰上げなし	19,699,659	10,994,576	8,705,083	・	・	・
基礎及び定額なし	3,269,055	1,780,537	1,488,518	・	・	・
船員保険(旧法)	39,657	18,231	3,231	1,517	15,863	815
旧共済組合計	548,118	333,433	89,913	4,164	119,623	985
旧法	200,084	152,623	6,312	1,795	38,369	985
新法	348,034	180,810	83,601	2,369	81,254	・
(再掲)基礎あり	256,271	176,592	77,609	1,923	147	・
国民年金 計	31,202,626	28,482,516	817,102	1,796,770	106,238	・
旧法拠出制	2,162,175	1,261,216	817,102	67,269	16,588	・
新法基礎年金	29,040,451	27,221,300	・	1,729,501	89,650	・
(再掲)基礎のみ	8,118,771	6,612,127	・	1,480,358	26,286	・
福祉年金	1,275	1,275	・	・	・	・
合 計	42,935,935	31,927,941	3,897,981	1,966,737	5,103,514	39,762

注1. 新法老齢厚生年金のうち、旧法の老齢年金に相当するものは「老齢年金」に、それ以外のものは「通算老齢年金」に計上している。新法退職共済年金についても同様。(表3において同じ。)

2. 人数の合計は、厚生年金保険と同一の年金種別の基礎年金を併給している者の重複分を控除した数である。

3. 「基礎あり」は、同一の年金種別の基礎年金の受給権を有する者をいう。

4. 「基礎のみ」は、同一の年金種別の厚生年金保険(旧共済組合を除く。)の受給権を有しない基礎年金受給者をいう。

5. 寡婦年金については、新法においても存続しているが、第1号被保険者であった夫の妻のみに対して適用され、基礎年金一律の給付ではないため、新法分も便宜上旧法拠出制に計上している。(表3において同じ。)

- 平成26年1月末の国民年金、厚生年金保険及び福祉年金の受給者の年金総額は、46兆3千億円であり、前年同月に比べて、1千億円（0.2%）増加している。

表3 制度別受給者年金総額

（単位：百万円）

	総 数	老齢給付		障害年金	遺族給付	
		老齢年金	通算老齢年金		遺族年金	通算遺族年金
厚生年金保険 計	25,776,739	17,937,671	2,371,703	298,142	5,158,854	10,369
厚生年金基金代行分除く	24,052,158	16,332,708	2,252,086	298,142	5,158,854	10,369
旧共済組合を除く	25,028,566	17,359,533	2,348,724	293,805	5,016,373	10,132
旧 法	2,158,357	1,378,660	247,252	58,027	464,494	9,924
厚生年金基金代行分除く	2,133,406	1,357,988	242,973	58,027	464,494	9,924
新 法	22,788,767	15,928,793	2,100,332	232,642	4,527,000	・
（別掲）基礎年金	13,728,658	7,517,964	5,941,969	192,113	76,612	・
厚生年金基金代行分除く	21,089,137	14,344,501	1,984,994	232,642	4,527,000	・
船員保険（旧法）	81,442	52,080	1,139	3,136	24,879	208
旧共済組合計	748,174	578,139	22,980	4,337	142,481	237
旧 法	408,439	357,074	2,973	2,787	45,369	237
新 法	339,735	221,065	20,007	1,550	97,113	・
（別掲）基礎年金	189,725	131,266	56,714	1,598	147	・
国民年金 計	20,496,928	18,648,249	181,140	1,565,677	101,862	・
旧法拠出制	855,718	607,981	181,140	59,035	7,562	・
新法基礎年金	19,641,210	18,040,268	・	1,506,642	94,300	・
（再掲）基礎のみ	5,424,708	4,103,227	・	1,294,852	26,629	・
福祉年金	508	508	・	・	・	・
合 計	46,274,176	36,586,429	2,552,844	1,863,819	5,260,716	10,369

注1. 年金総額には一部停止額を含む。

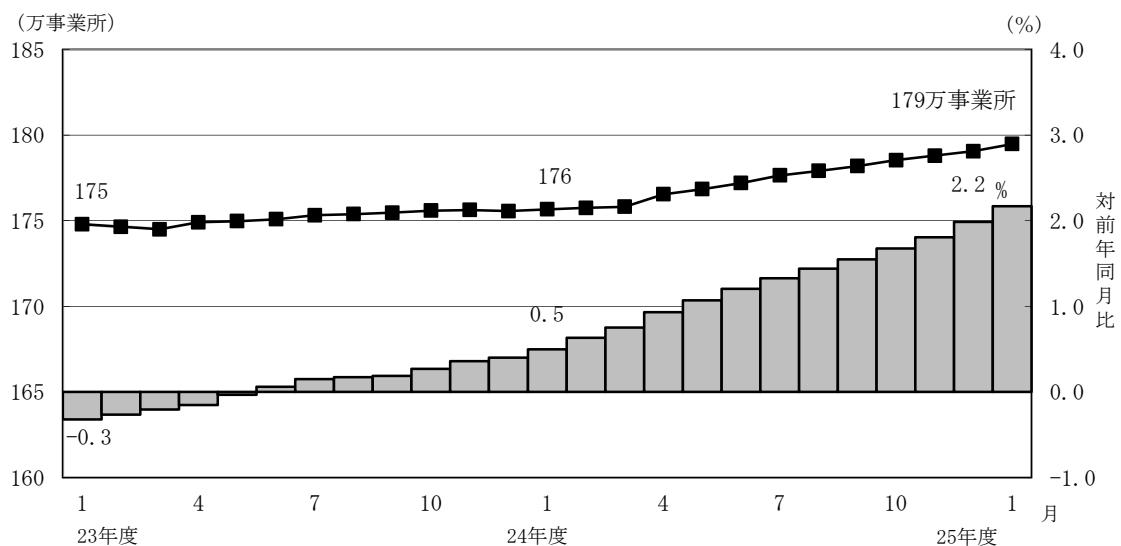
2. 「基礎のみ」は同一の年金種別の厚生年金保険（旧共済組合を除く。）の受給権を有しない基礎年金受給者の年金総額である。

## 2. 厚生年金保険

### （1）適用状況

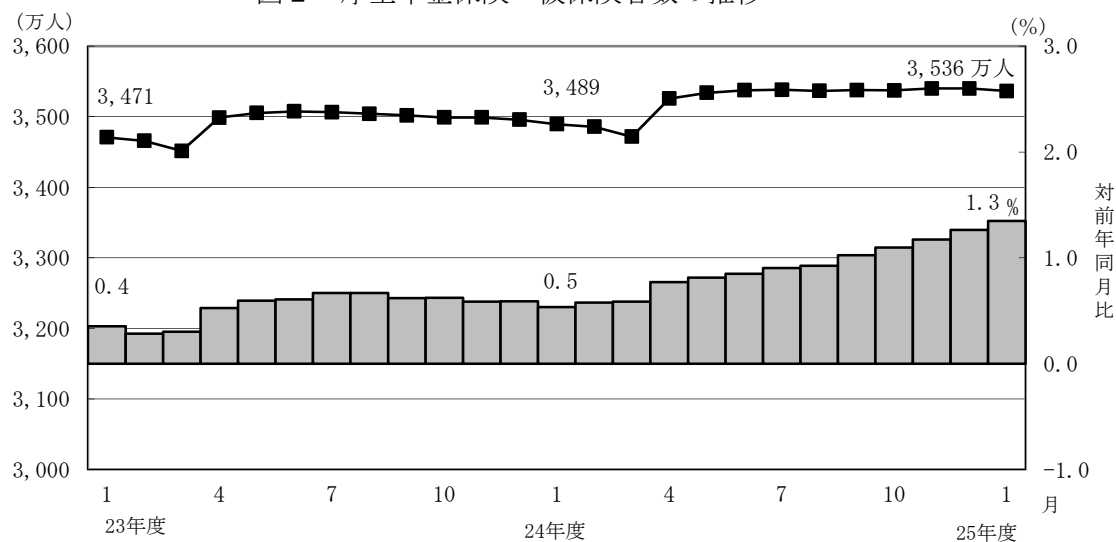
- 平成26年1月末の厚生年金保険の適用事業所数は179万事業所であり、前年同月に比べて4万事業所（2.2%）増加している。

図1 厚生年金保険 適用事業所数の推移



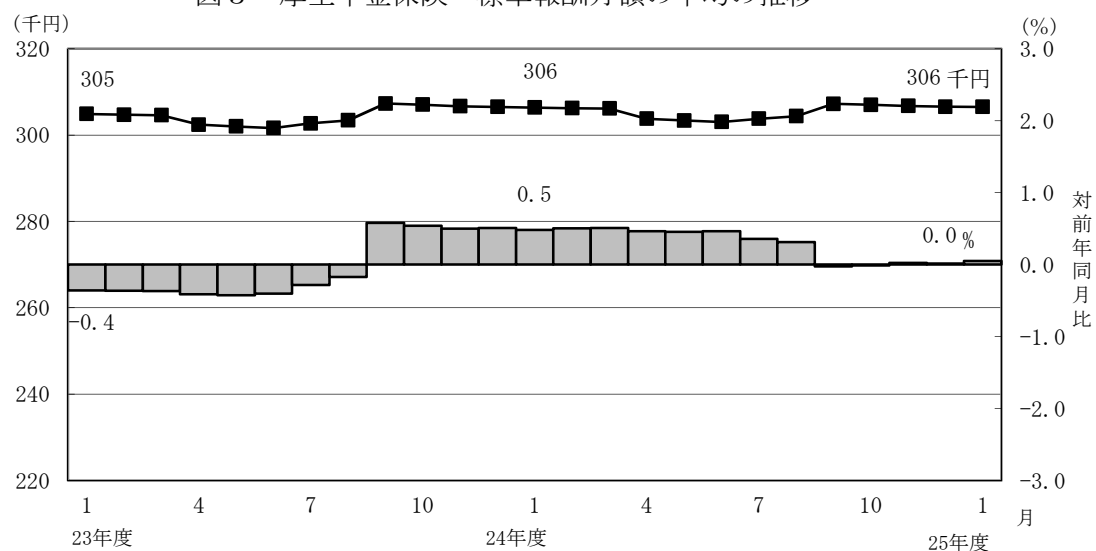
- 厚生年金保険の被保険者数は3,536万人となっており、前年同月に比べて47万人（1.3%）増加している。内訳をみると、一般男子が2,255万人（対前年同月比24万人、1.1%増）、女子が1,276万人（対前年同月比23万人、1.9%増）、坑内員が6百人（対前年同月比19人、3.2%増）、船員が5万人（対前年同月比3百人、0.6%減）である。

図2 厚生年金保険 被保険者数の推移



- 標準報酬月額の前平均は、30万6,494円となっており、前年同月に比べて0.0%増加している。内訳をみると、一般男子は34万7,452円（対前年同月比0.1%減）、女子は23万3,771円（対前年同月比0.6%増）、坑内員は34万1,140円（対前年同月比1.7%減）、船員が38万4,339円（対前年同月比0.7%増）である。

図3 厚生年金保険 標準報酬月額の前平均の推移

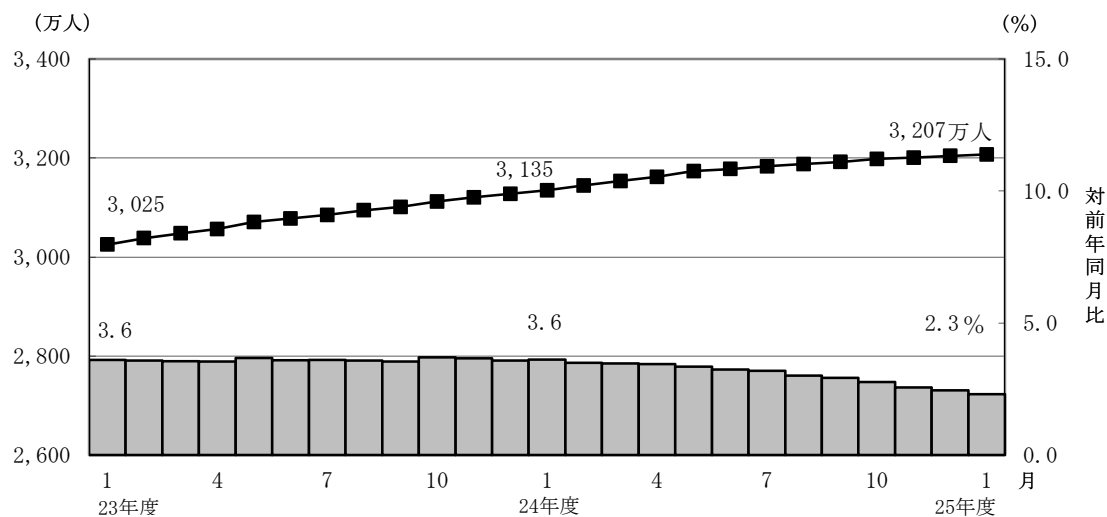


- 賞与支給事業所数は18万事業所、賞与支給被保険者数は336万人、標準賞与額の前平均は32万9,137円となっている。

## （２）給付状況

- 平成26年1月末の厚生年金保険受給者数は3,207万人（旧法厚年分198万人、新法厚年分2,950万人、旧法船保分4万人、旧共済分55万人）で、前年同月に比べて72万人（2.3%）増加している。
- 老齢給付の受給者数は2,656万人（旧法厚年分144万人、新法厚年分2,467万人、旧法船保分2万人、旧共済分42万人）で、前年同月に比べて61万人（2.4%）増加している。
- 障害給付の受給者数は40万人（旧法厚年分5万人、新法厚年分34万人、旧法船保分2千人、旧共済分4千人）で、前年同月に比べて8千人（2.0%）増加している。
- 遺族給付の受給者数は511万人（旧法厚年分49万人、新法厚年分449万人、旧法船保分2万人、旧共済分12万人）で、前年同月に比べて10万人（2.0%）増加している。

図４ 厚生年金保険受給者数の推移



- 平成26年1月末の老齢年金受給者の平均年金月額は、14万8,650円となっている。  
老齢年金の新規裁定者（受給者）の平均年金月額は、6万9,144円である。

○ 平成26年1月末における失業給付との調整に該当する受給権者数は6万人、高年齢雇用継続給付との併給調整に該当する受給権者数は35万人となっている。

表 4 雇用保険の給付と老齢厚生年金との調整

	失 業 給 付								
	件数（人）			総停止年金額（千円）			平均停止月額（円）		
	計	老齢相当	通老相当	計	老齢相当	通老相当	計	老齢相当	通老相当
平成 25年 8 月	75,021	58,931	16,090	56,851,212	53,394,150	3,457,063	63,150	75,504	17,905
9 月	72,161	56,492	15,669	54,514,437	51,135,612	3,378,825	62,955	75,432	17,970
10 月	60,998	46,109	14,889	43,123,181	39,951,705	3,171,476	58,913	72,205	17,751
11 月	63,172	46,941	16,231	43,732,094	40,280,825	3,451,269	57,689	71,510	17,720
12 月	64,177	47,279	16,898	43,814,824	40,227,885	3,586,940	56,893	70,905	17,689
平成 26年 1 月	61,099	44,544	16,555	40,975,976	37,449,718	3,526,258	55,887	70,061	17,750

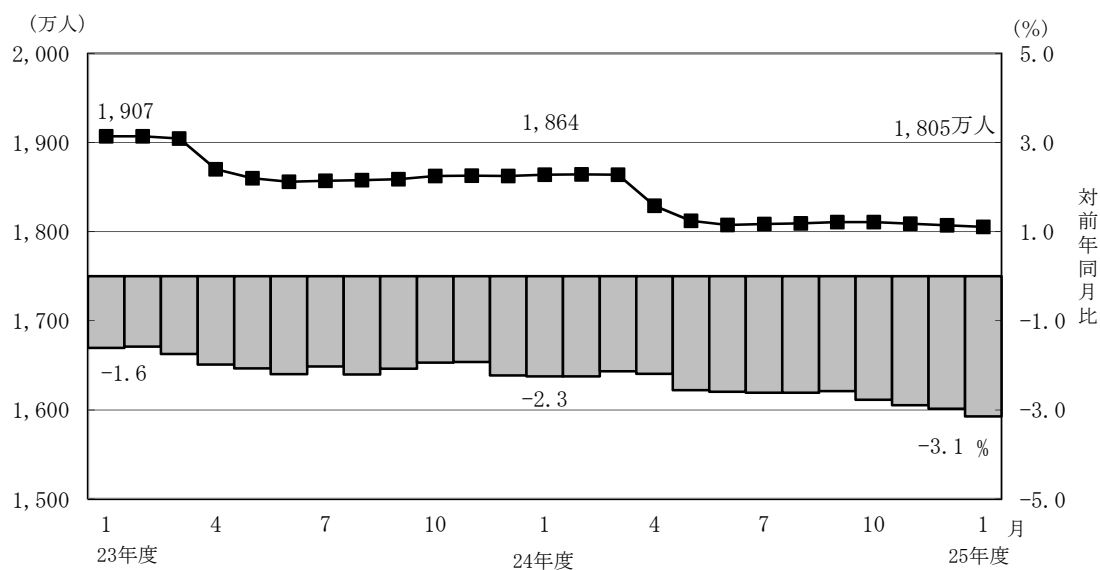
	高 年 齢 雇 用 継 続 給 付								
	件数（人）			高年齢雇用継続給付による停止総額（千円）			平均停止月額（円）		
	計	老齢相当	通老相当	計	老齢相当	通老相当	計	老齢相当	通老相当
平成 25年 8 月	355,741	346,431	9,310	45,401,664	44,540,393	861,272	10,635	10,714	7,709
9 月	357,721	348,346	9,375	46,027,999	45,148,210	879,789	10,723	10,801	7,820
10 月	357,365	347,883	9,482	45,732,172	44,840,793	891,379	10,664	10,741	7,834
11 月	348,143	338,754	9,389	44,611,869	43,725,594	886,275	10,679	10,756	7,866
12 月	352,352	342,590	9,762	44,843,599	43,938,010	905,589	10,606	10,688	7,731
平成 26年 1 月	348,781	339,122	9,659	44,437,803	43,538,685	899,118	10,617	10,699	7,757

### 3. 国民年金

#### (1) 適用状況

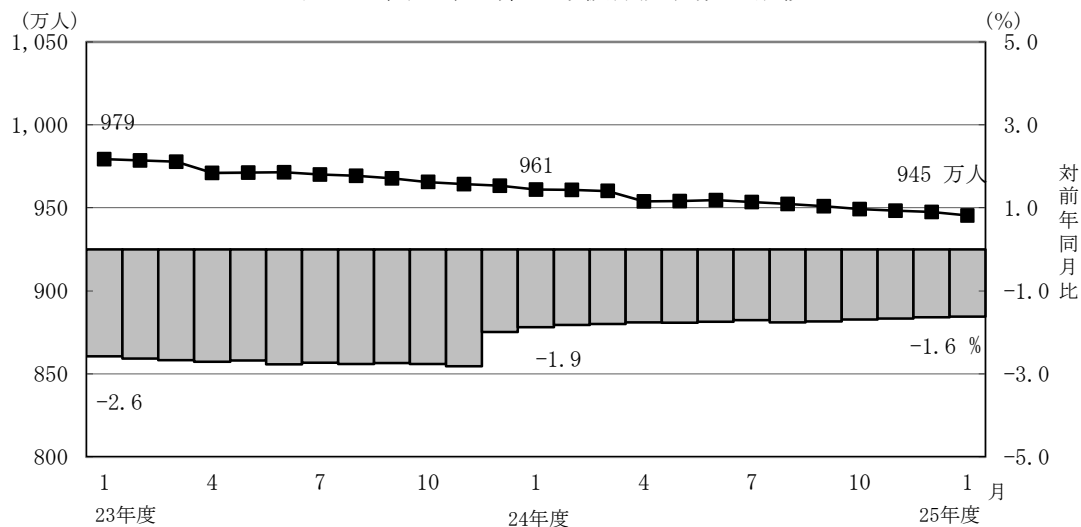
- 平成26年1月末の第1号被保険者数（任意加入被保険者を含む。）は、1,805万人となっており、前年同月に比べて59万人（3.1%）減少している。内訳をみると、男子は926万人（対前年同月比29万人、3.0%減）、女子は879万人（対前年同月比30万人、3.3%減）である。

図5 国民年金第1号被保険者数（任意加入を含む）の推移



- 第3号被保険者数は945万人となっており、前年同月に比べて16万人（1.6%）減少している。内訳をみると、男子は11万人（対前年同月比2千人、1.4%減）、女子は934万人（対前年同月比15万人、1.6%減）となっている。

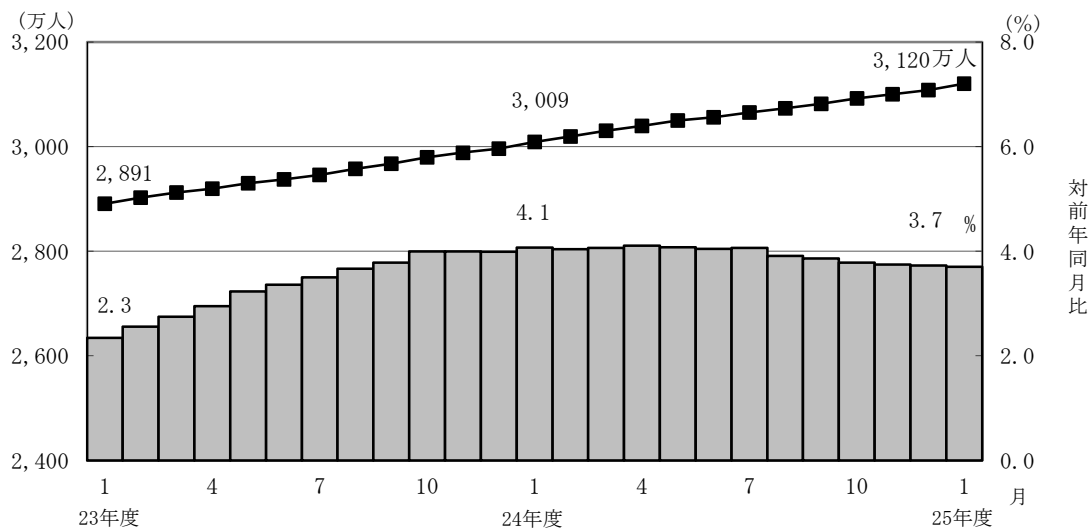
図6 国民年金第3号被保険者数の推移



## (2) 給付状況

- 平成26年1月末の国民年金受給者数は3,120万人（旧法拠出制216万人、基礎年金2,904万人）で、前年同月に比べて111万人（3.7%）増加している。
- 老齢給付の受給者数は2,930万人（旧法拠出制208万人、基礎年金2,722万人）で、前年同月に比べて109万人（3.9%）増加している。
- 障害給付の受給者数は180万人（旧法拠出制7万人、基礎年金173万人）で、前年同月に比べて3万人（1.6%）増加している。
- 遺族給付の受給者数は11万人（旧法拠出制2万人、基礎年金9万人）で、前年同月に比べて5千人（4.4%）減少している。

図7 国民年金受給者数の推移



- 国民年金の老齢年金受給者の平均年金月額は、平成26年1月末で5万4,561円となっている。

老齢年金の新規裁定者（受給者）の平均年金月額は、5万1,849円となっている。

- 旧法老齢年金受給権者及び厚生年金の受給権を有しない老齢基礎年金受給権者について繰上げ受給の状況をみると、1月は新規裁定者1万7千人のうち繰上げ受給権者が2千人となっており、繰上げ受給率は12.4%である。なお、平成24年度新規裁定者の繰上げ受給率は18.5%となっている。

# 第 1 表 制度別適用状況

[平成 26 年 1 月末現在]

	事業所数	被保険者数(人)			標準報酬月額 の平均 (円)
		総数	男子	女子	
厚生年金保険	1,794,803	35,364,566	22,606,460	12,758,106	306,494
船員以外	1,790,302	35,312,815	22,554,709	12,758,106	306,380
一般男子	・	22,554,100	22,554,100	・	347,452
女子	・	12,758,106	・	12,758,106	233,771
坑内員	・	609	609	・	341,140
船員	4,501	51,751	51,751	・	384,339
国民年金	・	27,507,150	9,374,585	18,132,565	・
第 1 号	・	17,783,505	9,174,267	8,609,238	・
任意加入	・	269,032	89,794	179,238	・
第 3 号	・	9,454,613	110,524	9,344,089	・
合計	・	62,871,716	31,981,045	30,890,671	・
人口	・	127,180,000	61,850,000	65,340,000	・
うち20～59歳	・	63,110,000	31,890,000	31,220,000	・
共済組合 (平成 25 年 3 月末)	・	4,398,712	2,791,849	1,606,863	・

注 1. 厚生年金保険の被保険者のうち、坑内員及び船員は全員男子とみなした。

2. 人口は翌月 1 日現在の推計人口(総務省統計局)である。

## 賞与支払状況

[平成 26 年 1 月末現在]

	事業所数	被保険者数(人)			標準賞与額 の平均 (円)
		総数	男子	女子	
厚生年金保険	177,355	3,355,497	2,072,056	1,283,441	329,137
船員以外	177,344	3,355,411	2,071,970	1,283,441	329,137
一般男子	・	2,071,921	2,071,921	・	374,451
女子	・	1,283,441	・	1,283,441	255,967
坑内員	・	49	49	・	763,939
船員	11	86	86	・	320,151

注. 厚生年金保険の被保険者のうち、坑内員及び船員は全員男子とみなした。

第 2 表 国民年金保険料収入状況

	件数	金額
	(件)	(千円)
保 険 料 収 入	6,476,872	138,284,991
現 年 度 収 入	6,152,620	128,648,422
過 年 度 収 入	324,252	9,636,569
歳 入 代 理 店 等	6,473,991	102,597,479
一 般 保 険 料	4,198,579	64,454,225
前 納 保 険 料	2,124,580	32,606,940
追 納 保 険 料	57,528	2,332,260
後 納 保 険 料	93,304	3,204,054
納 付 受 託 機 関	2,881	35,687,512

注. 納付受託機関については、一般、前納、追納及び後納保険料に係る内訳がない。

### 第3表 制度別年金受給者数

ア. 平成 26 年 1 月末現在

(単位：人)

	総 数	老齢給付		障害年金	遺族給付	
		老齢年金	通算老齢年金		遺族年金	通算遺族年金
厚生年金保険 計	32,070,541	14,344,041	12,214,865	396,895	5,074,978	39,762
旧共済組合を除く	31,522,423	14,010,608	12,124,952	392,731	4,955,355	38,777
旧 法	1,979,737	795,095	647,999	49,343	449,338	37,962
新 法	29,503,029	13,197,282	11,473,722	341,871	4,490,154	・
(再掲) 基礎あり	20,082,236	10,723,299	9,056,377	225,005	77,555	・
基礎または定額あり	21,401,949	11,416,745	9,985,204	・	・	・
基礎繰上げあり	1,702,290	422,169	1,280,121	・	・	・
基礎繰上げなし	19,699,659	10,994,576	8,705,083	・	・	・
基礎及び定額なし	3,269,055	1,780,537	1,488,518	・	・	・
船員保険 (旧法)	39,657	18,231	3,231	1,517	15,863	815
旧共済組合計	548,118	333,433	89,913	4,164	119,623	985
旧 法	200,084	152,623	6,312	1,795	38,369	985
新 法	348,034	180,810	83,601	2,369	81,254	・
(再掲) 基礎あり	256,271	176,592	77,609	1,923	147	・
国民年金 計	31,202,626	28,482,516	817,102	1,796,770	106,238	・
旧法拠出制	2,162,175	1,261,216	817,102	67,269	16,588	・
新法基礎年金	29,040,451	27,221,300	・	1,729,501	89,650	・
(再掲) 基礎のみ	8,118,771	6,612,127	・	1,480,358	26,286	・
福祉年金	1,275	1,275	・	・	・	・
合 計	42,935,935	31,927,941	3,897,981	1,966,737	5,103,514	39,762

注. 人数の合計は、厚生年金保険と同一の年金種別の基礎年金を併給している者の重複分を控除した数である。

イ. 平成 26 年 1 月新規裁定

(単位：人)

	総 数	老齢給付		障害年金	遺族給付	
		老齢年金	通算老齢年金		遺族年金	通算遺族年金
厚生年金保険 計	89,640	14,726	47,273	2,363	25,275	3
旧共済組合を除く	89,577	14,726	47,212	2,363	25,273	3
旧 法	1,009	54	944	6	2	3
新 法	88,546	14,671	46,247	2,357	25,271	・
(再掲) 基礎あり	15,784	2,977	10,837	1,161	809	・
基礎または定額あり	18,132	3,882	14,250	・	・	・
基礎繰上げあり	3,281	1,113	2,168	・	・	・
基礎繰上げなし	14,851	2,769	12,082	・	・	・
基礎及び定額なし	42,786	10,789	31,997	・	・	・
船員保険 (旧法)	22	1	21	-	-	-
旧共済組合計	63	-	61	-	2	-
旧 法	3	-	2	-	1	-
新 法	60	-	59	-	1	・
(再掲) 基礎あり	40	-	40	-	-	・
国民年金 計	38,589	30,795	131	6,787	876	・
旧法拠出制	184	9	131	5	39	・
新法基礎年金	38,405	30,786	・	6,782	837	・
(再掲) 基礎のみ	22,738	16,901	・	5,616	221	・
福祉年金	-	-	・	・	・	・
合 計	112,405	42,544	36,527	7,989	25,342	3

## 第 4 表 制度別受給者年金総額

平成 26 年 1 月末現在

(単位：百万円)

	総 数	老齢給付		障害年金	遺族給付	
		老齢年金	通算老齢年金		遺族年金	通算遺族年金
厚生年金保険 計	25,776,739	17,937,671	2,371,703	298,142	5,158,854	10,369
厚生年金基金代行分除く	24,052,158	16,332,708	2,252,086	298,142	5,158,854	10,369
旧共済組合を除く	25,028,566	17,359,533	2,348,724	293,805	5,016,373	10,132
旧 法	2,158,357	1,378,660	247,252	58,027	464,494	9,924
厚生年金基金代行分除く	2,133,406	1,357,988	242,973	58,027	464,494	9,924
新 法	22,788,767	15,928,793	2,100,332	232,642	4,527,000	・
(別掲) 基礎年金	13,728,658	7,517,964	5,941,969	192,113	76,612	・
厚生年金基金代行分除く	21,089,137	14,344,501	1,984,994	232,642	4,527,000	・
船員保険 (旧法)	81,442	52,080	1,139	3,136	24,879	208
旧共済組合計	748,174	578,139	22,980	4,337	142,481	237
旧 法	408,439	357,074	2,973	2,787	45,369	237
新 法	339,735	221,065	20,007	1,550	97,113	・
(別掲) 基礎年金	189,725	131,266	56,714	1,598	147	・
国民年金 計	20,496,928	18,648,249	181,140	1,565,677	101,862	・
旧法拠出制	855,718	607,981	181,140	59,035	7,562	・
新法基礎年金	19,641,210	18,040,268	・	1,506,642	94,300	・
(再掲) 基礎のみ	5,424,708	4,103,227	・	1,294,852	26,629	・
福祉年金	508	508	・	・	・	・
合 計	46,274,176	36,586,429	2,552,844	1,863,819	5,260,716	10,369

## 第 5 表 制度別受給者平均年金月額

ア. 平成 26 年 1 月末現在

(単位：円)

	総 数	老齢給付		障害年金	遺族給付	
		老齢年金	通算老齢年金		遺族年金	通算遺族年金
厚生年金保険 計	103,145	148,650	57,105	103,271	85,971	21,731
厚生年金基金代行分除く	98,664	139,326	56,289	103,271	85,971	21,731
旧共済組合を除く	102,459	147,968	56,981	103,107	85,648	21,773
旧 法	90,852	144,496	31,797	97,999	86,144	21,785
厚生年金基金代行分除く	89,802	142,330	31,247	97,999	86,144	21,785
新 法	103,146	148,053	58,411	103,537	85,439	・
厚生年金基金代行分除く	98,345	138,049	57,573	103,537	85,439	・
基礎または定額あり	115,316	159,028	65,336	・	・	・
基礎繰上げあり	70,894	129,236	51,654	・	・	・
基礎繰上げなし	119,154	160,172	67,348	・	・	・
基礎及び定額なし	47,754	77,682	11,956	・	・	・
船員保険（旧法）	171,138	238,054	29,386	172,280	130,697	21,222
旧共済組合計	142,594	177,298	73,861	118,779	99,360	20,064
旧 法	170,111	194,965	39,245	129,371	98,536	20,064
新 法	126,774	162,386	76,475	110,753	99,749	・
国民年金 計	54,741	54,561	18,474	72,615	79,900	・
旧法拠出制	32,981	40,172	18,474	73,134	37,987	・
新法基礎年金	56,362	55,227	・	72,595	87,656	・
（再掲）基礎のみ	55,681	51,713	・	72,891	84,420	・
福祉年金	33,233	33,233	・	・	・	・
合 計	89,812	95,492	54,576	78,973	85,900	21,731

注. 平均年金月額には、基礎年金月額を含む。

イ. 平成 26 年 1 月新規裁定

(単位：円)

	総 数	老齢給付		障害年金	遺族給付	
		老齢年金	通算老齢年金		遺族年金	通算遺族年金
厚生年金保険 計	49,549	69,144	21,661	95,774	85,975	19,844
基金代行分除く	47,889	62,474	20,590	95,774	85,975	19,844
旧共済組合を除く	49,556	69,144	21,638	95,774	85,978	19,844
旧 法	19,944	127,817	13,219	87,471	79,042	19,844
厚生年金基金代行分除く	19,828	126,357	13,179	87,471	79,042	19,844
新 法	49,899	68,922	21,811	95,796	85,979	・
厚生年金基金代行分除く	48,220	62,232	20,717	95,796	85,979	・
基礎または定額あり	62,174	120,259	46,350	・	・	・
基礎繰上げあり	66,876	102,483	48,596	・	・	・
基礎繰上げなし	61,135	127,404	45,947	・	・	・
基礎及び定額なし	20,860	50,450	10,882	・	・	・
船員保険（旧法）	25,094	161,625	18,592	－	－	－
旧共済組合計	40,051	－	39,737	－	49,621	－
旧 法	29,828	－	4,258	－	80,967	－
新 法	40,562	－	40,940	－	18,275	・
国民年金 計	55,900	51,849	14,585	71,465	83,896	・
旧法拠出制	22,246	38,264	14,585	68,608	38,341	・
新法基礎年金	56,061	51,853	・	71,467	86,018	・
（再掲）基礎のみ	59,856	55,791	・	71,225	81,783	・
福祉年金	－	－	・	・	・	・
合 計	51,583	58,256	13,956	78,487	86,136	19,844

## 第 6 表 制度別年金受給権者数

ア. 平成 26 年 1 月末現在

(単位：人)

	総 数	老齢給付		障害年金	遺族給付	
		老齢年金	通算老齢年金		遺族年金	通算遺族年金
厚生年金保険 計	34,484,961	15,245,819	13,193,189	573,315	5,421,532	51,106
旧共済組合を除く	33,917,439	14,909,203	13,096,714	566,758	5,294,714	50,050
旧 法	2,074,017	795,993	651,025	83,393	494,509	49,097
新 法	31,803,009	14,094,949	12,442,452	481,539	4,784,069	・
（再掲）基礎あり	21,261,259	11,072,832	9,747,150	275,216	166,061	・
基礎または定額あり	22,637,616	11,846,574	10,791,042	・	・	・
基礎繰上げあり	1,757,797	427,165	1,330,632	・	・	・
基礎繰上げなし	20,879,819	11,419,409	9,460,410	・	・	・
基礎及び定額なし	3,899,785	2,248,375	1,651,410	・	・	・
船員保険（旧法）	40,413	18,261	3,237	1,826	16,136	953
旧共済組合計	567,522	336,616	96,475	6,557	126,818	1,056
旧 法	203,071	152,845	6,319	2,390	40,461	1,056
新 法	364,451	183,771	90,156	4,167	86,357	・
（再掲）基礎あり	266,210	179,418	83,990	2,651	151	・
国民年金 計	31,762,922	28,756,628	819,594	1,927,913	258,787	・
旧法拠出制	2,209,570	1,288,649	819,594	72,413	28,914	・
新法基礎年金	29,553,352	27,467,979	・	1,855,500	229,873	・
（再掲）基礎のみ	8,292,093	6,647,997	・	1,580,284	63,812	・
福祉年金	2,490	2,490	・	・	・	・
合 計	44,722,904	32,752,687	4,181,643	2,223,361	5,514,107	51,106

注. 人数の合計は、厚生年金保険と同一の年金種別の基礎年金を併給している者の重複分を控除した数である。

イ. 平成 26 年 1 月新規裁定

(単位：人)

	総 数	老齢給付		障害年金	遺族給付	
		老齢年金	通算老齢年金		遺族年金	通算遺族年金
厚生年金保険 計	98,976	19,520	50,358	2,439	26,656	3
旧共済組合を除く	98,909	19,520	50,294	2,439	26,653	3
旧 法	1,009	54	944	6	2	3
新 法	97,878	19,465	49,329	2,433	26,651	・
（再掲）基礎あり	16,764	3,039	10,888	1,181	1,656	・
基礎または定額あり	19,345	4,405	14,940	・	・	・
基礎繰上げあり	3,369	1,173	2,196	・	・	・
基礎繰上げなし	15,976	3,232	12,744	・	・	・
基礎及び定額なし	49,449	15,060	34,389	・	・	・
船員保険（旧法）	22	1	21	－	－	－
旧共済組合計	67	－	64	－	3	－
旧 法	3	－	2	－	1	－
新 法	64	－	62	－	2	・
（再掲）基礎あり	43	－	43	－	－	・
国民年金 計	40,167	30,912	131	6,815	2,309	・
旧法拠出制	275	9	131	5	130	・
新法基礎年金	39,892	30,903	・	6,810	2,179	・
（再掲）基礎のみ	23,128	16,976	・	5,629	523	・
福祉年金	－	－	・	・	・	・
合 計	122,336	47,393	39,558	8,073	27,309	3

## 第 7 表 制度別受給権者年金総額

平成 26 年 1 月末現在

(単位：百万円)

	総 数	老齢給付		障害年金	遺族給付	
		老齢年金	通算老齢年金		遺族年金	通算遺族年金
厚生年金保険 計	27,123,422	18,813,146	2,544,475	448,136	5,304,411	13,254
厚生年金基金代行分除く	25,213,649	17,033,834	2,414,014	448,136	5,304,411	13,254
旧共済組合を除く	26,364,630	18,232,586	2,520,230	441,760	5,157,054	13,001
旧 法	2,244,349	1,380,230	247,977	96,229	507,153	12,759
厚生年金基金代行分除く	2,219,359	1,359,528	243,690	96,229	507,153	12,759
新 法	24,037,985	16,800,204	2,271,111	341,921	4,624,748	・
(別掲) 基礎年金	14,412,984	7,731,264	6,328,444	224,223	129,053	・
厚生年金基金代行分除く	22,153,201	15,041,595	2,144,937	341,921	4,624,748	・
船員保険 (旧法)	82,297	52,152	1,141	3,610	25,152	241
旧共済組合計	758,791	580,560	24,245	6,376	147,357	253
旧 法	411,576	357,440	2,976	3,528	47,380	253
新 法	347,215	223,120	21,269	2,847	99,978	・
(別掲) 基礎年金	196,273	133,163	60,825	2,134	151	・
国民年金 計	20,845,957	18,801,150	181,627	1,672,841	190,339	・
旧法拠出制	877,386	619,553	181,627	63,245	12,961	・
新法基礎年金	19,968,571	18,181,598	・	1,609,596	177,378	・
(再掲) 基礎のみ	5,546,642	4,121,145	・	1,377,173	48,324	・
福祉年金	993	993	・	・	・	・
合 計	47,970,372	37,615,289	2,726,102	2,120,977	5,494,750	13,254

## 第 8 表 制度別受給権者平均年金月額

ア. 平成 26 年 1 月末現在

(単位：円)

	総 数	老齢給付		障害年金	遺族給付	
		老齢年金	通算老齢年金		遺族年金	通算遺族年金
厚生年金保険 計	100,848	145,819	56,429	98,040	83,519	21,611
厚生年金基金代行分除く	96,233	136,093	55,605	98,040	83,519	21,611
旧共済組合を除く	100,188	145,122	56,303	97,923	83,198	21,646
旧 法	90,177	144,498	31,742	96,160	85,464	21,657
厚生年金基金代行分除く	89,173	142,330	31,193	96,160	85,464	21,657
新 法	100,753	145,037	57,596	97,975	82,806	・
厚生年金基金代行分除く	95,814	134,640	56,750	97,975	82,806	・
基礎または定額あり	112,984	157,121	64,531	・	・	・
基礎繰上げあり	70,285	129,144	51,390	・	・	・
基礎繰上げなし	116,579	158,167	66,379	・	・	・
基礎及び定額なし	52,112	81,370	12,278	・	・	・
船員保険（旧法）	169,700	237,991	29,384	164,771	129,898	21,087
旧共済組合計	140,239	176,691	73,482	108,150	96,929	19,967
旧 法	168,897	194,881	39,245	123,028	97,583	19,967
新 法	124,271	161,561	75,882	99,616	96,623	・
国民年金 計	54,692	54,484	18,467	72,308	61,292	・
旧法拠出制	33,090	40,065	18,467	72,783	37,355	・
新法基礎年金	56,307	55,160	・	72,289	64,303	・
（再掲）基礎のみ	55,742	51,659	・	72,623	63,108	・
福祉年金	33,233	33,233	・	・	・	・
合 計	89,384	95,705	54,327	79,496	83,041	21,611

注. 平均年金月額には、基礎年金月額を含む。

イ. 平成 26 年 1 月新規裁定

(単位：円)

	総 数	老齢給付		障害年金	遺族給付	
		老齢年金	通算老齢年金		遺族年金	通算遺族年金
厚生年金保険 計	50,323	72,520	21,486	95,418	84,422	19,844
厚生年金基金代行分除く	48,031	63,841	20,345	95,418	84,422	19,844
旧共済組合を除く	50,329	72,520	21,462	95,418	84,427	19,844
旧 法	19,944	127,817	13,219	87,471	79,042	19,844
厚生年金基金代行分除く	19,828	126,357	13,179	87,471	79,042	19,844
新 法	50,648	72,362	21,621	95,437	84,428	・
厚生年金基金代行分除く	48,332	63,662	20,458	95,437	84,428	・
基礎または定額あり	62,781	122,423	45,196	・	・	・
基礎繰上げあり	67,699	103,245	48,712	・	・	・
基礎繰上げなし	61,744	129,383	44,591	・	・	・
基礎及び定額なし	25,492	57,719	11,379	・	・	・
船員保険（旧法）	25,094	161,625	18,592	－	－	－
旧共済組合計	40,077	－	40,072	－	40,194	－
旧 法	29,828	－	4,258	－	80,967	－
新 法	40,558	－	41,227	－	19,808	・
国民年金 計	55,581	51,859	14,585	71,443	60,908	・
旧法拠出制	27,045	38,264	14,585	68,608	37,225	・
新法基礎年金	55,777	51,863	・	71,445	62,321	・
（再掲）基礎のみ	59,653	55,805	・	71,213	60,137	・
福祉年金	－	－	・	・	・	・
合 計	52,038	60,761	14,293	78,572	83,733	19,844

## 第9表 障害等級別障害年金受給（権）者状況

平成 26 年 1 月末現在

		受給権者				受給者			
		件数	年金総額	(別掲) 基礎年金	平均年金月額	件数	年金総額	(別掲) 基礎年金	平均年金月額
		人	百万円	百万円	円	人	百万円	百万円	円
厚生年金保険 計		573,315	448,136	226,356	98,040	396,895	298,142	193,711	103,271
職務／公務上を除く 計		572,140	445,651	226,275	97,867	395,809	295,733	193,639	103,032
	1 級	73,803	74,167	62,576	154,401	67,378	68,026	57,111	154,771
	2 級	235,171	173,560	163,699	119,508	192,412	134,646	136,528	117,445
	3 級	263,166	197,924	・	62,674	136,019	93,060	・	57,014
職務／公務上		1,175	2,486	82	182,089	1,086	2,409	72	190,371
国民年金 計		1,927,913	1,672,841	・	72,308	1,796,770	1,565,677	・	72,615
	1 級	753,971	740,129	・	81,803	732,055	718,743	・	81,818
	2 級	1,173,942	932,712	・	66,209	1,064,715	846,934	・	66,288

注：平均年金月額には、基礎年金月額を含む。

平成 26 年 1 月新規裁定

		受給権者				受給者			
		件数	年金総額	(別掲) 基礎年金	平均年金月額	件数	年金総額	(別掲) 基礎年金	平均年金月額
		人	百万円	百万円	円	人	百万円	百万円	円
厚生年金保険 計		2,439	1,769	1,023	95,418	2,363	1,704	1,012	95,774
職務／公務上を除く 計		2,439	1,769	1,023	95,418	2,363	1,704	1,012	95,774
	1 級	260	268	264	170,272	257	265	261	170,529
	2 級	920	632	760	126,042	909	620	751	125,659
	3 級	1,259	870	・	57,581	1,197	819	・	57,030
職務／公務上		—	—	—	—	—	—	—	—
国民年金 計		6,815	5,843	・	71,443	6,787	5,820	・	71,465
	1 級	1,594	1,593	・	83,278	1,593	1,592	・	83,279
	2 級	5,221	4,250	・	67,829	5,194	4,228	・	67,841



第 1 表(続) 厚生年金保険 都道府県別適用状況、標準報酬月額、賞与支払状況

都道府県別	賞 与 支 払 状 況													
	事業所数	船舶所 有者数	被 保 険 者 数						標 準 賞 与 額 の 平 均					
			合計	船員を除く 合計	一般男子	女子	坑内員	船員	平均	船員を除く 平均	一般男子	女子	坑内員	船員
平成 25 年 8 月	209,154	441	2,869,793	2,866,167	1,916,288	949,603	276	3,626	227,932	227,795	250,336	182,294	273,569	336,428
9 月	48,349	25	786,622	786,359	508,436	277,922	1	263	225,598	225,595	256,479	169,096	30,000	233,179
10 月	33,102	25	635,098	634,775	440,145	194,633	-3	323	206,420	206,445	228,541	156,477	213,667	157,056
11 月	26,270	24	511,179	510,806	347,313	163,505	-12	373	308,448	308,138	348,726	221,903	77,500	733,139
12 月	570,205	1,716	20,636,793	20,610,966	13,741,152	6,869,357	457	25,827	485,851	485,842	558,525	340,463	305,199	492,661
平成 26 年 1 月	177,344	11	3,355,497	3,355,411	2,071,921	1,283,441	49	86	329,137	329,137	374,451	255,967	763,939	320,151
北海道 青森 岩手 宮城 秋田	9,700	—	142,536	142,536	93,368	49,168	—	—	259,497	259,497	290,153	201,281	—	—
	1,859	2	29,325	29,322	17,509	11,813	—	3	208,576	208,536	233,063	172,183	—	603,333
	2,303	—	29,873	29,873	18,536	11,337	—	—	219,093	219,093	240,665	183,824	—	—
	2,998	2	42,678	42,676	27,654	15,022	—	2	262,310	262,312	288,408	214,272	—	215,500
	1,519	—	19,045	19,045	11,767	7,278	—	—	183,874	183,874	197,984	161,061	—	—
山形 福島 茨城 栃木 群馬	2,311	—	29,692	29,692	18,524	11,167	1	—	212,032	212,032	226,068	188,762	80,000	—
	3,763	—	60,353	60,353	35,254	25,098	1	—	249,234	249,234	270,845	218,862	600,000	—
	3,383	—	52,352	52,352	32,807	19,545	—	—	287,665	287,665	306,126	256,678	—	—
	2,662	—	49,563	49,563	29,918	19,645	—	—	240,749	240,749	262,660	207,381	—	—
	3,849	—	55,281	55,281	36,574	18,707	—	—	280,032	280,032	296,667	247,509	—	—
埼玉 千葉 東京 神奈川 新潟	6,231	—	108,718	108,718	66,472	42,247	-1	—	279,836	279,836	299,098	249,525	128,000	—
	4,606	—	93,058	93,058	51,979	41,079	—	—	281,755	281,755	297,205	262,204	—	—
	20,717	1	907,089	907,081	551,391	355,649	41	8	440,153	440,155	533,115	295,988	817,902	215,750
	6,339	2	115,958	115,918	75,634	40,280	4	40	336,241	336,268	369,805	273,254	754,250	258,550
	3,788	—	46,050	46,050	29,896	16,154	—	—	210,564	210,564	229,117	176,229	—	—
富山 石川 福井 山梨 長野	1,788	—	21,320	21,320	12,713	8,607	—	—	216,704	216,704	238,022	185,216	—	—
	2,050	—	25,139	25,139	15,596	9,543	—	—	249,640	249,640	272,017	213,068	—	—
	2,006	—	24,499	24,499	14,035	10,464	—	—	261,437	261,437	273,795	244,862	—	—
	914	—	13,596	13,596	8,939	4,657	—	—	270,192	270,192	302,507	208,164	—	—
	4,218	—	53,835	53,835	33,436	20,399	—	—	276,308	276,308	294,954	245,745	—	—
岐阜 静岡 愛知 三重 滋賀	4,818	—	76,453	76,453	48,688	27,765	—	—	282,738	282,738	319,594	218,110	—	—
	4,987	—	72,704	72,704	46,456	26,248	—	—	284,912	284,912	319,545	223,616	—	—
	12,488	—	194,114	194,114	133,556	60,558	—	—	335,437	335,437	366,831	266,202	—	—
	2,887	—	40,001	40,001	24,746	15,255	—	—	281,260	281,260	297,511	254,898	—	—
	1,260	—	17,728	17,728	9,883	7,845	—	—	291,933	291,933	312,134	266,485	—	—
東京都 大阪 兵庫 奈良 和歌山	3,145	—	59,981	59,981	37,190	22,791	—	—	398,421	398,421	467,605	285,527	—	—
	11,946	—	313,207	313,207	195,404	117,803	—	—	387,191	387,191	445,439	290,574	—	—
	6,412	—	97,256	97,256	57,520	39,733	3	—	287,705	287,705	303,739	264,507	110,000	—
	1,144	—	13,015	13,015	8,221	4,794	—	—	258,593	258,593	268,287	241,968	—	—
	1,625	—	20,852	20,852	13,389	7,463	—	—	273,921	273,921	308,046	212,700	—	—
鳥取 島根 岡山 広島 山口	709	—	9,352	9,352	5,227	4,125	—	—	187,201	187,201	197,944	173,588	—	—
	1,467	—	14,352	14,352	8,889	5,463	—	—	222,242	222,242	229,239	210,858	—	—
	2,508	1	41,190	41,178	23,995	17,183	—	12	291,211	291,197	335,560	229,248	—	336,667
	4,421	—	52,435	52,435	33,409	19,026	—	—	270,655	270,655	281,384	251,814	—	—
	1,841	1	18,973	18,972	11,680	7,292	—	1	217,131	217,141	221,406	210,310	—	30,000
徳島 香川 愛媛 高知 福岡	894	—	12,121	12,121	6,770	5,351	—	—	230,284	230,284	236,050	222,990	—	—
	1,514	—	19,092	19,092	11,794	7,298	—	—	248,661	248,661	256,380	236,188	—	—
	2,713	1	32,940	32,928	20,378	12,550	—	12	296,360	296,310	329,075	243,108	—	434,250
	762	—	12,171	12,171	6,391	5,780	—	—	231,624	231,624	255,539	205,180	—	—
	7,091	1	96,141	96,133	59,152	36,981	—	8	241,916	241,895	256,480	218,564	—	492,875
佐賀 長崎 熊本 大分 宮崎	1,387	—	17,315	17,315	10,141	7,174	—	—	234,452	234,452	247,916	215,419	—	—
	2,156	—	33,449	33,449	18,976	14,473	—	—	264,229	264,229	275,572	249,357	—	—
	2,751	—	42,286	42,286	23,404	18,882	—	—	241,732	241,732	251,977	229,034	—	—
	1,857	—	23,619	23,619	14,503	9,116	—	—	230,260	230,260	239,323	215,841	—	—
	2,303	—	29,778	29,778	16,880	12,898	—	—	211,809	211,809	216,515	205,651	—	—
鹿児島 沖縄	3,608	—	45,602	45,602	26,296	19,306	—	—	225,836	225,836	231,417	218,234	—	—
	1,646	—	29,410	29,410	16,981	12,429	—	—	201,955	201,955	203,434	199,935	—	—

第2表 厚生年金保険 標準報酬月額別被保険者数

標準報酬月額別被保険者数								
標準報酬月額	合 計		船員を除く合計		一般男子	女 子	坑内員	船 員
		割合 (%)		割合 (%)				
万円								
総 計	35,364,566	100.00	35,312,815	100.00	22,554,100	12,758,106	609	51,751
9.8	444,706	1.26	443,869	1.26	230,165	213,702	2	837
10.4	85,626	0.24	85,518	0.24	22,192	63,326	—	108
11.0	163,144	0.46	162,992	0.46	39,568	123,424	—	152
11.8	318,013	0.90	317,671	0.90	82,688	234,980	3	342
12.6	402,529	1.14	401,989	1.14	93,227	308,762	—	540
小 計	1,414,018	4.00	1,412,039	4.00	467,840	944,194	5	1,979
13.4	547,835	1.55	547,566	1.55	136,681	410,883	2	269
14.2	646,598	1.83	646,422	1.83	164,649	481,770	3	176
15.0	955,977	2.70	955,351	2.71	310,975	644,373	3	626
16.0	1,013,395	2.87	1,013,107	2.87	314,384	698,719	4	288
17.0	1,068,144	3.02	1,067,757	3.02	365,064	702,692	1	387
小 計	4,231,949	11.97	4,230,203	11.98	1,291,753	2,938,437	13	1,746
18.0	1,171,746	3.31	1,170,976	3.32	454,583	716,384	9	770
19.0	1,136,880	3.21	1,136,469	3.22	454,267	682,178	24	411
20.0	2,013,392	5.69	2,011,986	5.70	947,128	1,064,845	13	1,406
22.0	2,447,277	6.92	2,445,970	6.93	1,241,187	1,204,768	15	1,307
24.0	2,363,266	6.68	2,361,555	6.69	1,343,850	1,017,665	40	1,711
小 計	9,132,561	25.82	9,126,956	25.85	4,441,015	4,685,840	101	5,605
26.0	2,367,381	6.69	2,364,900	6.70	1,503,218	861,647	35	2,481
28.0	2,067,350	5.85	2,065,096	5.85	1,406,685	658,373	38	2,254
30.0	2,009,830	5.68	2,006,384	5.68	1,449,268	557,049	67	3,446
32.0	1,663,878	4.70	1,661,762	4.71	1,258,958	402,770	34	2,116
34.0	1,462,370	4.14	1,459,956	4.13	1,146,732	313,116	108	2,414
小 計	9,570,809	27.06	9,558,098	27.07	6,764,861	2,792,955	282	12,711
36.0	1,381,191	3.91	1,378,339	3.90	1,113,680	264,627	32	2,852
38.0	1,414,519	4.00	1,411,402	4.00	1,174,540	236,846	16	3,117
41.0	1,506,501	4.26	1,502,441	4.25	1,275,569	226,855	17	4,060
44.0	1,169,260	3.31	1,165,843	3.30	1,019,207	146,589	47	3,417
47.0	924,151	2.61	921,305	2.61	822,427	98,849	29	2,846
小 計	6,395,622	18.08	6,379,330	18.07	5,405,423	973,766	141	16,292
50.0	850,448	2.40	847,822	2.40	751,597	96,206	19	2,626
53.0	603,670	1.71	601,716	1.70	550,817	50,882	17	1,954
56.0	499,175	1.41	497,447	1.41	456,974	40,468	5	1,728
59.0	440,355	1.25	439,003	1.24	399,337	39,660	6	1,352
62.0	2,225,959	6.29	2,220,201	6.29	2,024,483	195,698	20	5,758
小 計	4,619,607	13.06	4,606,189	13.04	4,183,208	422,914	67	13,418

第3表 厚生年金保険 標準賞与額別被保険者数

標準賞与額別被保険者数								
標準賞与額	合 計		船員を除く合計		一般男子	女 子	坑内員	船 員
		割合 (%)		割合 (%)				
総 計	3,355,497	100.00	3,355,411	100.00	2,071,921	1,283,441	49	86
万円以上      万円未満								
0.1 ～ 5	386,695	11.52	386,694	11.52	172,026	214,668	-	1
5 ～ 10	374,988	11.18	374,988	11.18	214,362	160,624	2	-
10 ～ 15	345,508	10.30	345,506	10.30	204,633	140,876	-3	2
15 ～ 20	308,364	9.19	308,352	9.19	180,391	127,961	-	12
20 ～ 25	294,264	8.77	294,247	8.77	184,880	109,367	-	17
小 計	1,709,819	50.96	1,709,787	50.96	956,292	753,496	-1	32
25 ～ 30	240,713	7.17	240,700	7.17	150,945	89,755	-	13
30 ～ 35	228,540	6.81	228,529	6.81	143,233	85,296	-	11
35 ～ 40	180,626	5.38	180,618	5.38	109,693	70,925	-	8
40 ～ 45	162,584	4.85	162,578	4.85	101,206	61,372	-	6
45 ～ 50	127,065	3.79	127,057	3.79	78,285	48,772	-	8
小 計	939,528	28.00	939,482	28.00	583,362	356,120	-	46
50 ～ 55	114,726	3.42	114,724	3.42	74,582	40,140	2	2
55 ～ 60	84,868	2.53	84,866	2.53	54,429	30,431	6	2
60 ～ 65	77,793	2.32	77,791	2.32	52,600	25,181	10	2
65 ～ 70	57,545	1.71	57,545	1.71	40,675	16,864	6	-
70 ～ 75	51,727	1.54	51,727	1.54	38,017	13,707	3	-
小 計	386,659	11.52	386,653	11.52	260,303	126,323	27	6
75 ～ 80	40,474	1.21	40,474	1.21	30,665	9,803	6	-
80 ～ 85	37,336	1.11	37,336	1.11	30,038	7,296	2	-
85 ～ 90	28,145	0.84	28,143	0.84	23,144	4,992	7	2
90 ～ 95	25,176	0.75	25,176	0.75	21,277	3,898	1	-
95 ～ 100	19,454	0.58	19,454	0.58	16,411	3,041	2	-
小 計	150,585	4.49	150,583	4.49	121,535	29,030	18	2
100 ～ 105	21,289	0.63	21,289	0.63	18,029	3,259	1	-
105 ～ 110	14,777	0.44	14,777	0.44	12,751	2,024	2	-
110 ～ 115	13,780	0.41	13,780	0.41	11,975	1,804	1	-
115 ～ 120	12,473	0.37	12,473	0.37	11,115	1,357	1	-
120 ～ 125	13,366	0.40	13,366	0.40	11,942	1,424	-	-
小 計	75,685	2.26	75,685	2.26	65,812	9,868	5	-
125 ～ 130	8,869	0.26	8,869	0.26	7,993	876	-	-
130 ～ 135	8,655	0.26	8,655	0.26	7,814	841	-	-
135 ～ 140	5,769	0.17	5,769	0.17	5,130	639	-	-
140 ～ 145	6,207	0.18	6,207	0.18	5,608	599	-	-
145 ～ 150	4,816	0.14	4,816	0.14	4,334	482	-	-
小 計	34,316	1.02	34,316	1.02	30,879	3,437	-	-
150 ～	58,905	1.76	58,905	1.76	53,738	5,167	-	-

第4表 厚生年金保険 都道府県別年金受給権者状況(厚生年金保険計)  
(月末現在)

都道府県別	合 計			老 齢 年 金			通 算 老 齢 年 金			障 害 年 金			遺 族 年 金			通算遺族年金	
	件数	年金額	(別掲)基礎年金額	件数	年金額	(別掲)基礎年金額	件数	年金額	(別掲)基礎年金額	件数	年金額	(別掲)基礎年金額	件数	年金額	(別掲)基礎年金額	件数	年金額
		千円	千円		千円	千円		千円	千円		千円	千円		千円	千円		千円
平成 25 年 8 月	34,340,203	27,734,601,540	14,355,494,210	15,286,592	19,369,713,628	7,740,041,255	13,056,345	2,573,633,857	6,265,043,555	569,219	451,886,394	226,136,031	5,375,028	5,325,479,626	124,273,369	53,019	13,888,035
9 月	34,374,175	27,680,629,488	14,430,650,880	15,283,130	19,309,499,969	7,778,160,014	13,084,600	2,573,594,195	6,300,296,772	570,220	452,246,025	226,786,304	5,383,573	5,331,497,775	125,407,789	52,652	13,791,523
10 月	34,424,243	27,339,912,594	14,371,241,166	15,280,364	19,043,300,556	7,742,670,974	13,124,684	2,548,444,146	6,277,831,859	571,400	448,038,369	225,123,865	5,395,524	5,286,575,246	125,614,467	52,271	13,554,278
11 月	34,445,562	27,276,811,737	14,441,997,292	15,271,359	18,977,287,430	7,778,659,742	13,147,928	2,547,340,981	6,311,098,226	571,861	447,970,388	225,392,478	5,402,510	5,290,756,414	126,846,845	51,904	13,456,524
12 月	34,476,188	27,220,247,312	14,509,954,050	15,264,220	18,913,718,522	7,812,617,337	13,175,961	2,547,144,582	6,343,435,136	572,647	448,146,124	225,893,476	5,411,853	5,297,882,924	128,008,102	51,507	13,355,160
平成 26 年 1 月	34,484,961	27,123,421,702	14,609,257,108	15,245,819	18,813,145,896	7,864,426,892	13,193,189	2,544,474,991	6,389,269,302	573,315	448,136,264	226,356,493	5,421,532	5,304,410,912	129,204,421	51,106	13,253,640
北 海 道	1,581,585	1,084,249,124	630,080,504	607,540	701,685,588	293,906,977	682,424	123,365,192	319,912,123	28,833	21,748,051	10,694,210	259,956	236,804,795	5,567,194	2,832	645,498
青 島 森	368,927	202,451,920	150,220,347	128,744	202,451,920	62,842,555	173,416	27,637,431	83,137,855	5,982	4,176,295	2,559,747	60,073	43,196,978	1,680,191	712	152,308
岩 手 手	380,361	235,836,489	159,216,199	156,215	156,426,614	76,767,139	154,306	26,511,975	77,905,014	6,715	4,732,553	2,627,994	62,560	48,039,677	1,916,053	565	125,670
宮 城 手	583,213	429,963,561	244,202,267	255,312	298,937,367	128,023,421	225,133	41,575,408	109,268,522	9,751	7,531,026	3,897,966	92,140	81,706,718	3,012,359	877	213,041
秋 田 田	340,460	203,260,806	142,428,368	136,780	133,096,084	67,564,941	139,289	23,180,580	71,465,579	5,364	3,805,726	2,059,249	58,333	43,035,348	1,338,600	694	143,067
山 形 形	348,484	220,878,904	153,128,646	156,602	153,156,931	79,125,139	132,119	22,833,830	70,159,521	6,232	4,296,876	2,459,247	52,944	40,465,761	1,384,739	587	125,506
福 島 島	553,931	381,360,112	229,031,307	251,679	262,618,161	122,221,990	204,039	37,370,315	100,274,540	10,068	7,308,548	3,852,010	87,380	73,884,684	2,682,567	765	178,405
茨 城 城	720,263	557,984,879	308,493,426	323,082	399,218,437	166,393,056	280,415	51,724,393	134,346,235	10,750	8,455,443	4,700,869	105,275	98,394,893	3,053,266	741	191,714
栃 木 木	509,760	381,726,720	216,144,667	229,608	269,339,966	117,264,897	194,847	36,921,982	93,593,930	7,563	5,859,891	3,130,668	77,109	69,456,385	2,155,172	633	148,497
群 馬 馬	555,727	403,534,204	242,898,810	242,929	282,283,562	127,010,484	222,096	42,879,041	109,800,384	8,789	6,666,768	3,856,681	81,049	71,510,689	2,231,261	864	194,143
埼 玉 玉	1,802,486	1,517,986,992	784,837,660	808,445	1,084,067,360	429,703,251	707,061	139,970,468	338,015,636	24,356	20,307,584	10,352,648	260,665	273,067,926	6,766,126	1,959	573,654
千 葉 葉	1,546,464	1,347,208,710	675,648,844	695,905	967,983,787	373,409,219	599,066	116,024,473	287,168,882	22,154	18,555,306	9,242,345	227,617	244,158,379	5,828,399	1,722	486,766
東 京 京	2,930,063	2,566,935,848	1,245,798,774	1,257,550	1,759,105,132	657,918,050	1,151,690	250,717,444	560,580,064	42,368	35,143,827	17,206,453	473,889	520,570,637	10,094,206	4,566	1,398,809
神 奈 川	2,230,618	2,100,516,749	958,302,377	1,019,844	1,489,936,505	545,904,544	820,989	165,079,136	391,227,783	32,700	27,550,340	13,192,639	354,552	417,179,248	7,977,411	2,533	771,521
新 潟 潟	741,462	534,301,432	317,474,841	350,152	373,389,980	175,582,318	260,759	49,039,726	134,324,203	12,660	9,289,478	4,574,119	116,782	102,331,914	2,994,201	1,109	250,334
富 山 山	373,489	297,003,609	164,089,149	188,173	210,844,648	98,284,400	117,560	23,127,623	62,170,800	6,134	4,694,897	2,368,755	60,905	58,169,055	1,265,194	717	167,387
石 川 川	1,546,464	1,347,208,710	675,648,844	695,905	967,983,787	373,409,219	599,066	116,024,473	287,168,882	22,154	18,555,306	9,242,345	227,617	244,158,379	5,828,399	1,722	486,766
福 井 井	254,166	194,270,556	109,934,223	129,258	140,361,296	64,719,656	82,635	17,494,268	42,768,777	4,426	3,314,632	1,507,958	37,464	33,009,357	937,833	383	91,003
山 梨 梨	227,148	153,532,337	98,667,087	92,788	104,904,135	47,775,456	97,411	19,329,938	48,326,238	3,410	2,546,462	1,562,827	33,206	26,672,035	1,002,566	333	79,767
長 野 野	694,519	512,198,465	309,966,050	326,779	362,517,532	170,883,871	255,920	53,095,852	132,031,454	11,795	8,704,352	4,788,394	99,061	87,662,738	2,462,331	964	217,991
岐 阜 阜	612,560	462,773,316	265,508,184	269,695	320,926,295	142,041,985	235,957	46,598,897	117,450,882	9,990	7,806,065	3,721,533	95,947	87,204,062	2,293,785	971	237,997
静 岡 岡	1,138,765	1,188,542,826	493,408,260	543,870	652,397,569	284,010,142	403,468	82,160,848	198,587,744	18,805	14,811,466	6,888,775	171,065	168,760,212	3,921,599	1,557	412,732
三 重 重	1,906,366	1,629,311,115	827,627,316	885,691	1,158,095,521	475,896,047	689,175	135,888,812	331,810,502	31,843	25,849,122	12,500,417	297,153	308,796,057	7,420,350	2,504	681,632
滋 賀 賀	537,519	423,521,465	235,711,209	248,520	300,004,970	131,991,226	196,236	37,885,579	98,413,604	8,944	6,908,040	3,474,668	83,070	78,536,104	1,831,712	749	186,772
京 都 都	385,050	315,115,434	167,126,550	178,561	225,259,110	93,908,225	141,175	28,102,207	69,484,166	6,273	5,026,945	2,338,008	58,442	56,581,907	1,396,151	599	145,265
大 阪 阪	712,973	568,716,131	303,061,975	309,572	392,658,407	161,689,907	280,350	56,370,938	134,942,341	11,884	9,554,530	4,133,672	109,968	109,811,382	2,296,054	1,199	320,875
兵 庫 庫	2,302,984	1,921,612,670	963,987,957	1,008,913	1,319,130,196	528,442,494	876,173	174,148,997	412,025,626	40,626	33,046,829	15,535,503	374,077	394,316,159	7,984,333	3,195	970,489
和 歌 山 山	1,568,302	1,354,356,931	657,440,214	695,683	935,255,598	365,121,687	579,876										

第 4 表(続) 厚生年金保険 都道府県別年金受給権者状況(厚生年金保険計)  
(新規裁定)

都道府県別	合 計			老 齢 年 金			通 算 老 齢 年 金			障 害 年 金			遺 族 年 金			通算遺族年金	
	件数	年金額	(別掲)基礎年金額	件数	年金額	(別掲)基礎年金額	件数	年金額	(別掲)基礎年金額	件数	年金額	(別掲)基礎年金額	件数	年金額	(別掲)基礎年金額	件数	年金額
	千円	千円	千円	千円	千円	千円	千円	千円	千円	千円	千円	千円	千円	千円	千円	千円	千円
平成 25 年 8 月	97,015	49,954,097	9,678,267	21,392	18,141,546	1,548,701	48,840	6,634,292	5,699,841	2,780	2,093,995	1,247,899	24,001	23,083,904	1,181,826	2	360
9 月	96,911	49,368,081	9,670,697	21,532	17,866,528	1,586,365	49,125	6,693,787	5,748,018	2,595	1,956,056	1,158,117	23,648	22,850,329	1,178,197	11	1,381
10 月	121,932	60,304,821	12,171,218	26,423	21,558,967	1,978,932	63,595	8,566,239	7,448,735	2,934	2,140,700	1,251,812	28,971	28,036,918	1,491,739	9	1,997
11 月	94,297	47,132,423	9,589,132	20,186	16,381,541	1,595,933	48,218	6,491,996	5,857,201	2,104	1,551,508	876,266	23,786	22,707,209	1,259,733	3	169
12 月	99,149	50,172,314	10,003,076	20,329	16,259,024	1,665,058	50,031	6,691,549	6,087,738	2,422	1,777,461	1,052,848	26,364	25,443,484	1,197,432	3	796
平成 26 年 1 月	98,976	49,602,729	10,165,965	19,520	15,318,560	1,668,450	50,358	6,762,008	6,221,894	2,439	1,769,201	1,023,482	26,656	25,752,246	1,252,140	3	714
北 海 道	4,868	2,153,924	532,257	810	612,593	63,767	2,620	306,933	363,760	149	107,274	56,012	1,289	1,127,124	48,718	—	—
	1,222	433,503	162,752	226	142,164	18,225	621	67,340	107,128	37	23,873	15,269	338	200,125	22,130	—	—
	1,136	459,411	110,683	282	173,792	14,204	515	61,195	70,406	43	25,061	15,269	296	199,364	10,804	—	—
	1,921	909,512	211,104	440	338,379	36,849	976	123,527	138,709	51	34,657	20,071	454	412,949	15,475	—	—
	1,061	420,870	128,457	264	161,160	26,043	477	55,515	75,195	18	10,185	4,866	302	194,010	22,354	—	—
山 形 県	946	446,542	124,232	300	186,211	36,986	385	53,691	63,392	19	13,411	9,713	242	193,230	14,142	—	—
	1,716	795,033	178,666	452	285,201	31,401	760	96,332	97,559	39	26,455	15,717	465	387,045	33,985	—	—
	2,238	1,038,327	258,472	451	358,564	40,030	1,179	151,267	164,303	51	40,706	25,941	557	487,790	28,198	—	—
	1,675	781,098	178,976	355	264,019	38,109	864	122,077	95,816	39	26,852	19,295	417	368,149	25,756	—	—
	1,542	726,394	146,200	294	224,967	29,635	783	110,397	92,602	40	31,257	16,018	425	359,774	7,945	—	—
埼 玉 県	5,396	2,858,340	581,567	1,022	926,131	107,960	2,872	405,419	344,480	97	75,872	44,745	1,405	1,450,917	84,382	—	—
	4,484	2,399,532	471,609	786	711,553	77,372	2,423	329,716	297,464	102	79,875	46,809	1,173	1,278,389	49,965	—	—
	8,318	4,910,406	878,532	1,658	1,627,832	191,805	4,212	685,727	504,586	187	144,607	77,208	2,261	2,452,241	104,933	—	—
	6,260	3,665,938	625,259	1,038	999,295	106,780	3,325	472,253	377,783	158	126,384	63,770	1,738	2,067,692	76,926	1	315
	1,998	974,122	152,289	589	372,308	27,614	812	111,244	84,914	45	30,810	12,619	552	459,761	27,142	—	—
富 山 県	933	539,804	80,039	242	163,144	13,402	360	44,830	41,196	29	22,777	10,073	302	309,053	15,368	—	—
	873	445,332	78,851	226	155,291	8,218	378	50,146	45,191	35	27,389	14,714	234	212,506	10,729	—	—
	630	336,525	62,436	183	126,754	8,526	233	31,354	34,484	15	11,020	5,060	199	167,397	14,366	—	—
	661	279,844	72,278	151	115,481	16,109	357	47,786	44,315	11	7,297	5,956	142	109,280	5,898	—	—
	1,743	888,779	147,345	387	260,940	22,050	761	114,423	87,265	49	37,699	20,551	546	475,717	17,480	—	—
岐 阜 県	1,697	771,519	157,372	298	204,681	19,504	898	115,010	95,875	45	31,465	15,597	455	420,021	26,396	1	342
	3,344	1,782,278	283,661	690	523,616	46,523	1,619	227,801	171,239	87	61,538	39,983	948	969,324	25,916	—	—
	5,213	2,720,280	521,357	922	782,288	86,531	2,731	357,301	300,128	149	108,464	69,919	1,410	1,472,169	64,779	1	58
	1,540	755,248	158,914	292	224,259	25,169	782	98,050	90,289	33	23,983	17,989	433	408,956	25,467	—	—
	1,005	529,934	111,280	192	146,930	15,868	495	65,524	68,455	35	24,716	13,818	283	292,764	13,139	—	—
京 都 府	1,894	991,312	211,090	335	268,533	30,289	958	133,945	134,047	48	30,147	24,144	553	558,687	22,610	—	—
	6,247	3,315,257	681,870	1,049	895,759	112,051	3,294	461,699	412,387	177	127,299	76,944	1,727	1,830,500	80,489	—	—
	4,281	2,335,395	455,781	720	637,766	75,636	2,216	295,119	267,184	115	85,542	49,728	1,230	1,316,968	63,233	—	—
	1,118	595,219	126,276	152	136,447	15,521	610	75,786	83,248	28	21,102	11,883	328	361,885	15,624	—	—
	793	339,061	88,009	135	107,024	14,399	440	52,578	60,004	12	7,843	5,255	206	171,616	8,351	—	—
鳥 取 県	516	228,015	43,381	124	72,727	5,644	232	28,835	27,966	6	3,235	1,752	154	123,218	8,020	—	—
	589	305,558	50,689	156	102,955	7,447	221	29,272	31,135	14	10,372	4,311	198	162,960	7,796	—	—
	1,536	778,764	149,410	320	226,093	22,163	729	95,337	84,669	36	25,088	20,044	451	432,246	22,535	—	—
	2,183	1,188,779	192,614	414	334,889	33,920	1,045	132,459	109,127	42	29,547	17,604	682	691,883	31,963	—	—
	1,333	701,234	139,460	228	161,644	13,454	636	76,476	84,493	35	26,557	16,450	434	436,557	25,063	—	—
徳 島 県	671	325,193	83,829	190	135,261	19,495	273	34,985	49,967	16	11,081	5,644	192	143,865	8,724	—	—
	853	425,903	81,743	174	134,879	8,934	412	52,120	60,193	12	7,777	4,895	255	231,127	7,721	—	—
	1,375	582,837	128,690	242	163,503	19,479	750	91,169	93,481	31	22,240	7,454	352	305,924	8,276	—	—
	709	297,334	85,658	161	120,047	11,144	375	46,816	61,674	7	5,899	1,557	166	124,572	11,283	—	—
	4,068	1,932,348	372,208	808	592,634	58,376	2,160	282,330	237,860	120	90,505	47,913	980	966,879	28,060	—	—
佐 賀 県	688	299,003	64,521	162	99,782	9,924	341	43,934	45,692	9	4,705	3,114	176	150,583	5,791	—	—
	1,364	572,897	127,420	294	204,598	18,783	741	91,448	86,769	30	20,542	11,960	299	256,309	9,908	—	—
	1,488	560,884	155,872	312	191,310	18,936	808	97,642	107,841	30	17,763	14,656	338	254,170	14,440	—	—
	1,003	411,585	98,235	195	131,636	13,608	543	67,169	62,135	18	11,773	7,455	247	201,008	15,038	—	—
	1,039	391,449	112,655	243	142,177	14,021	538	63,507	71,113	20	12,006	6,617	238	173,759	20,904	—	—
鹿 嶋 県	1,663	614,307	156,259	333	202,138	18,586	880	108,421	101,248	39	26,872	14,520	411	276,876	21,906	—	—
	1,004	336,239	126,955	197	150,211	14,682	631	81,010	87,565	31	17,679	12,603	145	87,340	12,104	—	—
	141	51,659	18,754	26	18,996	3,282	87	15,093	5,564	—	—	—	28	17,570	9,908	—	—

第 4 表(続) 厚生年金保険 都道府県別年金受給権者状況(厚生年金保険計)  
(失 権)

都道府県別	合 計			老 齢 年 金			通 算 老 齢 年 金			障 害 年 金			遺 族 年 金			通算遺族年金	
	件数	年金額	(別掲)基礎年金額	件数	年金額	(別掲)基礎年金額	件数	年金額	(別掲)基礎年金額	件数	年金額	(別掲)基礎年金額	件数	年金額	(別掲)基礎年金額	件数	年金額
	千円	千円	千円	千円	千円	千円	千円	千円	千円	千円	千円	千円	千円	千円	千円	千円	千円
平成 25 年 8 月	80,201	81,634,123	27,847,050	35,511	55,915,568	16,336,194	25,475	7,270,388	10,532,251	1,945	1,817,200	811,397	16,874	16,529,224	167,208	396	101,744
9 月	76,444	79,769,693	26,938,639	34,570	55,592,751	15,829,331	23,792	6,805,998	10,002,681	1,866	1,808,169	805,313	15,836	15,464,326	301,315	380	98,448
10 月	85,195	89,277,274	29,528,739	38,570	62,017,363	17,539,281	26,527	7,728,117	10,911,899	2,104	2,038,175	920,197	17,602	17,394,028	157,362	392	99,591
11 月	83,659	86,718,617	29,308,015	38,048	60,479,434	17,372,420	26,004	7,305,367	10,973,852	1,920	1,827,893	808,278	17,316	17,007,092	153,465	371	98,831
12 月	83,254	86,354,556	28,728,984	37,402	59,677,952	17,079,315	25,698	7,345,409	10,567,494	1,947	1,826,121	839,024	17,804	17,402,130	243,151	403	102,943
平成 26 年 1 月	86,048	91,311,015	29,323,021	39,595	64,523,516	17,492,433	26,282	7,562,081	10,760,888	2,075	1,963,336	899,256	17,689	17,158,788	170,444	407	103,293
北 海 道	3,938	3,717,749	1,228,476	1,560	2,443,953	610,494	1,420	383,683	566,880	100	94,900	37,930	839	791,134	13,172	19	4,079
青 島	922	640,323	334,023	290	384,586	135,087	405	90,642	181,634	31	25,026	15,732	192	139,056	1,571	4	1,013
岩 手 県	944	754,452	327,461	365	493,529	159,877	339	82,382	149,778	31	22,338	15,431	205	155,455	2,375	4	747
宮 城 県	1,291	1,311,550	417,224	559	932,427	231,307	417	116,477	164,268	28	25,793	16,456	281	235,754	5,192	6	1,099
秋 田 県	842	628,880	277,654	287	383,851	126,208	325	76,037	143,945	18	14,689	6,274	200	151,866	1,227	12	2,437
山 形 県	871	636,710	304,382	306	405,198	137,782	344	75,464	150,198	24	17,797	13,882	193	137,354	2,520	4	897
福 島 県	1,413	1,251,981	483,970	607	856,763	266,131	466	117,219	192,647	35	34,721	19,985	296	241,168	5,207	9	2,111
茨 城 県	1,559	1,615,341	554,101	727	1,148,682	325,613	465	122,656	204,073	45	48,937	22,840	316	292,855	1,576	6	2,211
栃 木 県	1,203	1,117,988	428,329	520	752,327	247,182	393	106,029	165,328	36	35,972	15,033	249	222,476	787	5	1,185
群 馬 県	1,370	1,255,905	493,776	582	859,323	265,531	490	145,283	204,901	38	34,694	20,029	253	214,836	3,315	7	1,769
埼 千 県	4,012	4,618,916	1,495,387	1,967	3,325,463	949,482	1,147	364,366	481,770	101	105,444	55,731	779	817,148	8,405	18	6,494
東 奈 京 都	3,075	3,807,838	1,140,558	1,629	2,911,840	750,848	839	259,548	343,574	90	93,388	43,566	505	539,257	2,570	12	3,806
新 潟 県	6,913	7,982,155	2,403,087	3,134	5,488,848	1,463,841	2,057	634,728	868,026	140	143,844	60,863	1,543	1,704,440	10,357	39	10,295
	5,422	6,995,617	1,986,421	2,770	5,080,883	1,328,528	1,410	464,223	595,918	110	119,410	48,147	1,110	1,325,697	13,828	22	5,404
	2,198	2,070,062	701,597	929	1,417,231	372,779	721	190,526	299,197	71	65,223	26,235	468	395,098	3,386	9	1,984
富 山 県	1,053	1,185,267	356,507	528	876,518	225,685	279	85,257	119,319	30	26,699	10,344	211	194,988	1,159	5	1,805
石 川 県	780	781,250	241,858	339	542,761	131,933	264	84,826	124,374	20	18,254	7,414	154	134,374	2,314	3	1,036
福 井 県	724	672,578	227,551	328	460,786	129,452	246	77,079	91,270	20	16,383	5,098	130	118,330	1,732	—	—
山 梨 県	597	505,615	192,259	220	329,348	92,004	243	69,470	95,392	9	8,917	3,511	123	97,548	1,353	2	331
山 梨 県	1,475	1,293,857	480,405	594	843,505	252,389	532	146,290	214,900	33	27,660	11,378	308	273,914	1,738	8	2,487
岐 阜 県	1,715	1,649,569	615,126	764	1,129,591	360,927	556	162,901	237,287	39	36,203	14,022	349	319,955	2,890	7	919
静 岡 県	3,007	3,137,083	1,051,855	1,420	2,201,411	653,057	889	267,677	368,883	74	75,870	27,045	616	589,674	2,839	8	2,450
愛 知 県	5,098	5,751,800	1,740,995	2,449	4,083,682	1,103,365	1,407	416,958	566,114	118	118,742	57,275	1,100	1,126,757	14,270	24	5,661
三 重 県	1,324	1,337,373	492,112	613	936,979	297,103	401	112,369	182,086	30	28,791	11,340	272	257,201	1,583	8	2,032
滋 賀 県	886	1,010,346	301,040	441	756,754	202,268	246	75,107	91,036	18	17,723	7,230	180	160,567	506	1	195
京 都 府	2,053	2,467,292	694,202	1,027	1,857,603	430,972	594	189,545	246,869	37	32,385	15,615	384	384,607	747	11	3,153
大 阪 府	6,241	7,806,293	2,227,390	3,394	5,994,263	1,525,065	1,566	488,041	648,061	108	98,614	42,388	1,157	1,220,586	11,877	16	4,789
兵 庫 県	3,968	4,842,379	1,344,261	1,966	3,540,999	857,681	1,083	323,508	443,914	91	87,930	39,633	813	885,956	3,033	15	3,986
奈 良 県	957	1,211,235	352,586	510	935,679	241,162	258	83,971	102,229	16	13,948	8,184	167	176,345	1,011	6	1,292
和 歌 山 県	779	779,374	251,229	344	553,207	140,810	248	66,530	102,430	17	17,470	7,990	160	139,622	—	10	2,546
鳥 取 県	531	425,158	175,055	200	268,329	83,556	200	50,832	87,412	16	16,069	4,087	111	89,277	—	4	650
島 根 県	714	619,735	216,372	295	412,855	120,072	241	68,034	87,776	15	13,559	6,051	155	123,200	2,473	8	2,087
岡 山 県	1,711	1,697,174	569,825	792	1,188,643	351,938	506	140,553	200,638	42	38,337	14,151	362	327,567	3,098	9	2,074
広 島 県	2,485	2,745,946	778,581	1,225	1,952,612	501,246	641	206,404	243,616	79	74,396	30,394	526	508,735	3,325	14	3,799
山 口 県	1,213	1,299,686	383,863	559	930,790	222,660	369	97,752	145,608	33	27,373	12,763	247	242,566	2,833	5	1,205
徳 島 県	613	494,099	205,279	258	336,088	113,781	223	58,711	82,108	17	13,843	7,006	113	85,307	2,384	2	150
香 川 県	934	883,296	296,257	435	644,614	177,950	300	87,911	108,549	15	13,405	7,396	177	135,990	2,363	7	1,375
愛 媛 県	1,280	1,169,897	400,453	553	822,667	206,994	453	120,986	183,025	20	17,650	8,973	251	207,405	1,461	3	1,189
高 知 県	663	560,333	197,625	267	365,385	107,119	246	66,686	87,190	13	11,163	3,317	130	115,433	—	7	1,665
福 岡 県	3,561	3,664,671	1,128,427	1,569	2,399,546	678,918	996	255,995	393,757	105	96,115	44,489	872	908,951	11,264	19	4,065
佐 賀 県	602	577,630	189,148	250	406,043	94,599	207	56,364	88,494	12	9,781	6,056	130	105,225	—	3	216
長 崎 県	892	837,910	282,329	379	554,303	160,325	277	71,304	104,116	26	19,664	12,897	206	191,129	4,992	4	1,511
熊 本 県	995	834,260	318,549	381	539,208	146,807	369	87,195	155,152	32	30,160	14,041	210	176,773	2,549	3	926
大 分 県	895	847,560	263,481	380	579,714	148,028	284	76,104	104,319	25	22,308	7,849	200	167,944	3,285	6	1,491
宮 崎 県	833	650,411	256,801	324	420,602	129,663	310	86,367	113,247	26	18,079	11,793	169	124,490	2,098	4	873
鹿 児 島 県	1,127	921,794	376,136	430	618,081	171,914	435	108,060	184,749	31	26,036	16,016	223	167,861	3,457	8	1,757
沖 縄 県	346	215,607	131,415	117	133,530	57,218	166	40,786	66,495	10	7,632	5,377	52	33,611	2,325	1	48
そ の 他	23	29,070	7,605	12	22,516	5,088	9	3,244	2,517	—	—	—	2	3,310	—	—	—

第4表(続) 厚生年金保険 都道府県別年金受給権者状況(厚生年金保険計(旧共済組合を除く))  
(月末現在)

都道府県別	合 計			老 齢 年 金			通 算 老 齢 年 金			障 害 年 金			遺 族 年 金			通算遺族年金	
	件数	年金額	(別掲)基礎年金額	件数	年金額	(別掲)基礎年金額	件数	年金額	(別掲)基礎年金額	件数	年金額	(別掲)基礎年金額	件数	年金額	(別掲)基礎年金額	件数	年金額
	千円	千円	千円	千円	千円	千円	千円	千円	千円	千円	千円	千円	千円	千円	千円	千円	千円
平成 25 年 8月	33,760,174	26,945,482,238	14,155,455,554	14,941,984	18,765,285,091	7,604,334,337	12,958,573	2,548,632,822	6,203,053,168	562,536	445,267,594	223,947,258	5,245,154	5,172,672,576	124,120,792	51,927	13,624,155
9月	33,796,372	26,895,568,162	14,230,899,006	14,939,931	18,708,262,090	7,642,653,465	12,987,033	2,548,667,228	6,238,388,472	563,561	445,664,578	224,601,857	5,254,275	5,179,443,011	125,255,212	51,572	13,531,256
10月	33,848,990	26,567,172,712	14,173,847,684	14,938,747	18,451,562,031	7,608,757,359	13,027,393	2,523,877,091	6,216,663,644	564,768	441,563,135	222,963,240	5,266,881	5,136,871,510	125,463,442	51,201	13,298,945
11月	33,872,814	26,508,615,549	14,244,969,580	14,931,336	18,389,155,983	7,644,994,077	13,050,911	2,522,881,066	6,250,041,798	565,248	441,519,055	223,237,886	5,274,482	5,141,857,355	126,695,820	50,837	13,202,090
12月	33,906,014	26,456,643,954	14,313,317,254	14,925,873	18,329,271,580	7,679,211,386	13,079,219	2,522,797,598	6,282,500,011	566,059	441,734,095	223,748,780	5,284,420	5,149,739,799	127,857,077	50,443	13,100,882
平成 26 年 1月	33,917,439	26,364,630,218	14,412,984,340	14,909,203	18,232,585,806	7,731,264,255	13,096,714	2,520,229,648	6,328,443,994	566,758	441,760,389	224,222,696	5,294,714	5,157,053,763	129,053,396	50,050	13,000,614
北 海 道	1,538,531	1,024,031,274	615,975,107	583,080	657,414,499	284,262,706	675,559	121,735,493	315,609,880	28,292	21,174,436	10,542,793	248,843	223,076,738	5,559,729	2,757	630,108
青 森 県	360,529	192,460,255	147,420,529	124,722	120,375,998	61,259,913	171,540	27,221,174	81,961,413	5,857	4,072,920	2,520,014	57,721	40,643,121	1,679,188	689	147,042
岩 手 県	368,870	221,298,573	155,282,819	149,933	145,534,195	74,362,775	152,030	26,035,322	76,422,271	6,569	4,596,351	2,586,510	59,798	45,013,586	1,911,264	540	119,119
宮 城 県	569,061	409,864,280	239,612,157	246,768	283,304,182	124,890,251	222,963	41,040,895	107,871,318	9,600	7,385,465	3,843,743	88,873	77,926,006	3,006,845	857	207,732
秋 田 県	330,317	190,974,440	138,959,023	131,238	124,088,109	65,402,493	137,350	22,741,679	70,211,883	5,238	3,692,089	2,013,064	55,819	40,314,148	1,331,583	672	138,415
山 形 県	339,912	210,004,829	150,187,487	151,376	144,790,998	77,078,533	130,806	22,532,382	69,302,872	6,128	4,209,246	2,423,349	51,027	38,348,801	1,382,734	575	123,402
福 島 県	540,868	362,962,814	225,120,971	243,667	248,371,969	119,479,869	202,256	36,925,366	99,156,661	9,934	7,178,037	3,803,880	84,270	70,316,708	2,680,562	741	170,734
茨 城 県	709,154	543,271,528	304,569,642	316,242	387,950,308	163,501,565	278,808	51,267,977	133,355,125	10,633	8,340,782	4,663,696	102,753	95,527,381	3,049,256	718	185,080
栃 木 県	501,197	370,456,881	213,187,084	224,442	260,789,791	115,181,921	193,549	36,557,455	92,768,243	7,450	5,755,205	3,088,765	75,133	67,208,269	2,148,155	623	146,142
群 馬 県	546,387	391,507,512	239,593,287	237,515	273,072,367	124,909,055	220,286	42,433,736	108,641,979	8,671	6,546,208	3,814,224	79,068	69,265,573	2,228,030	847	189,627
埼 玉 県	1,785,232	1,490,830,228	779,487,049	797,350	1,062,850,449	425,502,244	705,270	139,464,440	336,923,759	24,181	20,118,921	10,297,705	256,494	267,828,609	6,763,342	1,937	567,810
千 葉 県	1,529,163	1,321,437,942	669,873,260	685,003	947,988,017	368,971,658	596,979	115,447,692	285,894,454	21,968	18,356,647	9,180,755	223,526	239,166,979	5,826,394	1,687	478,606
東 京 都	2,910,806	2,534,047,577	1,240,207,069	1,244,913	1,733,336,590	653,370,502	1,150,008	250,189,980	559,591,046	42,190	34,935,826	17,152,095	469,152	514,192,039	10,093,427	4,543	1,393,142
神 奈 川 県	2,211,375	2,069,025,974	952,566,459	1,007,380	1,465,247,298	541,395,086	819,048	164,525,809	390,054,827	32,533	27,378,389	13,144,148	349,905	411,109,429	7,972,399	2,509	765,049
新 潟 県	123,570	510,511,115	311,256,935	339,466	354,932,207	171,425,320	257,715	48,267,118	132,338,228	12,470	9,117,550	4,514,447	112,835	97,949,539	2,978,940	1,084	244,702
富 山 県	366,139	288,249,759	161,256,766	183,725	204,042,105	96,403,615	116,167	22,780,116	61,252,435	6,036	4,603,448	2,337,751	59,515	56,662,328	1,262,965	696	161,763
石 川 県	348,770	255,724,937	152,641,222	160,244	176,712,611	82,371,776	129,240	26,712,836	66,672,380	6,159	4,613,856	2,364,747	52,441	47,518,047	1,232,319	686	167,587
福 石 県	248,268	187,199,014	107,757,695	125,790	134,909,417	63,354,483	81,412	17,166,169	41,981,478	4,350	3,241,781	1,485,547	36,338	31,791,772	935,828	378	89,875
山 梨 県	222,737	148,103,281	97,052,612	90,168	100,804,409	46,649,296	96,659	19,119,448	47,867,458	3,343	2,486,423	1,534,294	32,243	25,615,669	1,001,564	324	77,692
山 長 県	674,296	487,254,567	302,171,692	315,256	343,217,957	165,945,651	251,333	51,873,739	129,060,463	11,567	8,487,293	4,711,043	95,214	83,465,045	2,454,535	926	210,533
岐 阜 県	601,628	449,472,859	261,159,072	263,417	310,796,720	139,309,658	233,552	45,912,997	115,866,239	9,872	7,687,057	3,689,390	93,837	84,842,970	2,293,785	950	233,115
静 岡 県	1,118,947	892,119,817	486,468,398	531,913	631,919,769	279,290,946	399,986	81,226,576	196,428,473	18,617	14,626,824	6,829,386	166,915	163,943,944	3,919,594	1,516	402,704
愛 知 県	1,888,299	1,605,264,582	820,689,724	874,911	1,139,409,332	471,213,860	685,672	135,007,290	329,622,749	31,650	25,648,873	12,432,765	293,594	304,528,094	7,420,350	2,472	670,993
重 慶 県	526,989	410,804,784	231,602,492	242,226	290,120,122	129,244,403	194,118	37,326,814	97,088,116	8,824	6,791,589	3,438,261	81,094	76,384,705	1,831,712	727	181,555
三 滋 県	376,249	302,911,798	164,304,517	172,953	215,708,592	91,784,308	140,043	27,789,882	68,818,611	6,176	4,935,745	2,306,449	56,491	54,334,362	1,395,149	586	143,216
京 都 府	702,495	553,652,070	299,686,688	302,668	380,649,956	159,163,117	279,049	55,978,987	134,126,795	11,764	9,433,770	4,102,503	107,829	107,271,687	2,294,273	1,185	317,671
阪 神 府	2,289,031	1,900,251,021	959,394,915	999,525	1,302,258,011	524,651,176	874,884	173,812,034	411,269,368	40,465	32,879,327	15,493,046	370,981	390,337,198	7,981,326	3,176	964,451
大 阪 府	1,548,873	1,327,900,082	650,686,766	683,482													

第4表(続) 厚生年金保険 都道府県別年金受給権者状況(厚生年金保険計(旧共済組合を除く))  
(新規裁定)

都道府県別		合 計			老 齢 年 金			通 算 老 齢 年 金			障 害 年 金			遺 族 年 金			通算遺族年金	
		件数	年金額	(別掲)基礎年金額	件数	年金額	(別掲)基礎年金額	件数	年金額	(別掲)基礎年金額	件数	年金額	(別掲)基礎年金額	件数	年金額	(別掲)基礎年金額	件数	年金額
		千円	千円	千円	千円	千円	千円	千円	千円	千円	千円	千円	千円	千円	千円	千円	千円	千円
平成 25 年	8月	96,980	49,941,053	9,664,194	21,386	18,134,829	1,546,384	48,815	6,631,426	5,688,085	2,780	2,093,995	1,247,899	23,997	23,080,443	1,181,826	2	360
	9月	96,855	49,358,817	9,643,029	21,530	17,863,325	1,586,365	49,074	6,688,743	5,720,350	2,595	1,956,056	1,158,117	23,645	22,849,312	1,178,197	11	1,381
	10月	121,884	60,288,159	12,155,222	26,418	21,548,429	1,978,932	63,557	8,563,168	7,432,739	2,932	2,139,589	1,251,812	28,968	28,034,976	1,491,739	9	1,997
	11月	94,220	47,113,465	9,556,666	20,178	16,371,141	1,595,933	48,154	6,484,761	5,824,735	2,104	1,551,508	876,266	23,782	22,705,961	1,259,733	2	94
	12月	99,077	50,165,838	9,974,093	20,327	16,256,652	1,664,280	49,963	6,687,690	6,059,533	2,422	1,777,461	1,052,848	26,362	25,443,240	1,197,432	3	796
平成 26 年	1月	98,909	49,599,122	10,137,350	19,520	15,318,560	1,668,450	50,294	6,759,848	6,193,278	2,439	1,769,201	1,023,482	26,653	25,750,799	1,252,140	3	714
北 海 道	札幌市	4,860	2,153,804	527,229	810	612,593	63,767	2,612	306,813	358,732	149	107,274	56,012	1,289	1,127,124	48,718	—	—
		1,220	433,488	161,973	226	142,164	18,225	619	67,325	106,350	37	23,873	15,269	338	200,125	22,130	—	—
		1,135	459,401	109,959	282	173,792	14,204	514	61,185	69,682	43	25,061	15,269	296	199,364	10,804	—	—
		1,921	909,512	211,104	440	338,379	36,849	976	123,527	138,709	51	34,657	20,071	454	412,949	15,475	—	—
		1,060	420,862	127,665	264	161,160	26,043	476	55,507	74,403	18	10,185	4,866	302	194,010	22,354	—	—
山 形 県	仙台市	945	446,519	124,232	300	186,211	36,986	384	53,668	63,392	19	13,411	9,713	242	193,230	14,142	—	—
		1,715	795,019	177,845	452	285,201	31,401	759	96,318	96,738	39	26,455	15,717	465	387,045	33,989	—	—
		2,237	1,038,323	257,758	451	358,564	40,030	1,178	151,263	163,589	51	40,706	25,941	557	487,790	28,198	—	—
		1,675	781,098	178,976	355	264,019	38,109	864	122,077	95,816	39	26,852	19,295	417	368,149	25,756	—	—
茨 城 県	水戸市	1,539	726,115	145,929	294	224,967	29,635	781	110,373	92,331	40	31,257	16,018	424	359,518	7,945	—	—
埼 玉 県	さいたま市	5,394	2,858,312	581,159	1,022	926,131	107,960	2,870	405,391	344,072	97	75,872	44,745	1,405	1,450,917	84,382	—	—
		4,481	2,399,404	469,433	786	711,553	77,372	2,420	329,587	295,287	102	79,875	46,809	1,173	1,278,389	49,965	—	—
		8,316	4,910,388	877,197	1,658	1,627,832	191,805	4,210	685,709	503,251	187	144,607	77,208	2,261	2,452,241	104,933	—	—
		6,258	3,665,851	625,259	1,038	999,295	106,780	3,323	472,166	377,783	158	126,384	63,770	1,738	2,067,692	76,926	1	315
		1,997	974,120	151,666	589	372,308	27,614	811	111,242	84,291	45	30,810	12,619	552	459,761	27,142	—	—
富 山 県	富山市	933	539,804	80,039	242	163,144	13,402	360	44,830	41,196	29	22,777	10,073	302	309,053	15,368	—	—
		872	445,305	78,851	226	155,291	8,218	377	50,119	45,191	35	27,389	14,714	234	212,506	10,729	—	—
		630	336,525	62,436	183	126,754	8,526	233	31,354	34,484	15	11,020	5,060	199	167,397	14,366	—	—
		658	279,812	70,837	151	115,481	16,109	354	47,753	42,875	11	7,297	5,956	142	109,280	5,898	—	—
		1,741	888,115	146,610	387	260,940	22,050	759	113,759	86,529	49	37,699	20,551	546	475,717	17,480	—	—
岐 阜 県	岐阜市	1,694	771,451	155,567	298	204,681	19,504	895	114,943	94,070	45	31,465	15,597	455	420,021	26,396	1	342
		3,341	1,782,210	282,463	690	523,616	46,523	1,616	227,732	170,041	87	61,538	39,983	948	969,324	25,916	—	—
		5,212	2,720,197	520,628	922	782,288	86,531	2,730	357,217	299,400	149	108,464	69,919	1,410	1,472,169	64,779	1	58
		1,539	755,242	158,548	292	224,259	25,169	781	98,044	89,923	33	23,983	17,989	433	408,956	25,467	—	—
		1,003	529,841	111,280	192	146,930	15,868	493	65,431	68,455	35	24,716	13,818	283	292,764	13,139	—	—
京 都 府	京都市	1,894	991,312	211,090	335	268,533	30,289	958	133,945	134,047	48	30,147	24,144	553	558,687	22,610	—	—
		6,246	3,315,243	681,870	1,049	895,759	112,051	3,293	461,685	412,387	177	127,299	76,944	1,727	1,830,500	80,489	—	—
		4,278	2,335,352	455,087	720	637,766	75,636	2,213	295,076	266,490	115	85,542	49,728	1,230	1,316,968	63,233	—	—
		1,117	595,209	125,728	152	136,447	15,521	609	75,775	82,700	28	21,102	11,883	328	361,885	15,624	—	—
		792	339,056	87,295	135	107,024	14,399	439	52,574	59,291	12	7,843	5,255	206	171,616	8,351	—	—
鳥 取 県	鳥取市	513	227,946	42,439	124	72,727	5,644	229	28,765	27,023	6	3,235	1,752	154	123,218	8,020	—	—
		588	305,548	49,789	156	102,955	7,447	220	29,262	30,235	14	10,372	4,311	198	162,960	7,796	—	—
		1,536	778,764	149,410	320	226,093	22,163	729	95,337	84,669	36	25,088	20,044	451	432,246	22,535	—	—
		2,183	1,188,779	192,614	414	334,889	33,920	1,045	132,459	109,127	42	29,547	17,604	682	691,883	31,963	—	—
山 口 県	山口市	1,333	701,234	139,460	228	161,644	13,454	636	76,476	84,493	35	26,557	16,450	434	436,557	25,063	—	—
徳 島 県	徳島市	669	324,955	83,051	190	135,261	19,495	272	34,967	49,188	16	11,081	5,644	191	143,646	8,724	—	—
		851	425,893	80,459	174	134,879	8,934	410	52,110	58,909	12	7,777	4,895	255	231,127	7,721	—	—
		1,374	582,582	128,078	242	163,503	19,479	749	90,915	92,869	31	22,240	7,544	352	305,924	8,276	—	—
		708	297,327	84,938	161	120,047	11,144	374	46,810	60,954	7	5,899	1,557	166	124,572	11,283	—	—
		4,066	1,932,245	371,879	808	592,634	58,376	2,158	282,227	237,531	120	90,505	47,913	980	966,879	28,060	—	—
佐 賀 県	佐賀市	687	298,999	64,521	162	99,782	9,924	340	43,930	45,692	9	4,705	3,114	176	150,583	5,791	—	—
		1,364	572,897	127,420	294	204,598	18,783	741	91,448	86,769	30	20,542	11,960	299	256,309	9,908	—	—
		1,486	559,874	155,499	312	191,310	18,936	807	97,604	107,468	30	17,763	14,656	337	253,198	14,440	—	—
		1,003	411,585	98,235	195	131,636	13,608	543	67,169	62,135	18	11,773	7,455	247	201,008	15,038	—	—
		1,038	391,442	111,876	243	142,177	14,021	537	63,499	70,334	20	12,006	6,617	238	173,759	20,904	—	—
鹿 嶋 県	鹿嶋市	1,662	614,265	156,259	333	202,138	18,586	879	108,380	101,248	39	26,872	14,520	411	276,876	21,906	—	—
		1,004	336,239	126,955	197	150,211	14,682	631	81,010	87,565	31	17,679	12,603	145	87,340	12,104	—	—
		141	51,659	18,754	26	18,996	3,282	87	15,093	5,564	—	—	—	28	17,570	9,908	—	—

第4表(続) 厚生年金保険 都道府県別年金受給権者状況(厚生年金保険計(旧共済組合を除く))  
(失 権)

都道府県別		合 計			老 齢 年 金			通 算 老 齢 年 金			障 害 年 金			遺 族 年 金			通算遺族年金	
		件数	年金額	(別掲)基礎年金額	件数	年金額	(別掲)基礎年金額	件数	年金額	(別掲)基礎年金額	件数	年金額	(別掲)基礎年金額	件数	年金額	(別掲)基礎年金額	件数	年金額
		千円	千円	千円	千円	千円	千円	千円	千円	千円	千円	千円	千円	千円	千円	千円	千円	千円
平成 25 年	8月	77,702	77,489,258	27,447,117	33,963	52,613,005	16,064,035	25,137	7,161,377	10,411,555	1,930	1,799,580	804,319	16,281	15,814,927	167,208	391	100,368
	9月	74,132	75,783,090	26,593,133	33,139	52,460,341	15,582,265	23,528	6,725,052	9,908,566	1,841	1,772,291	800,987	15,256	14,730,571	301,315	368	94,835
	10月	82,582	84,861,234	29,142,252	36,976	58,562,145	17,271,657	26,207	7,619,051	10,798,148	2,074	1,995,509	915,872	16,943	16,587,237	156,576	382	97,293
	11月	81,040	82,271,774	28,904,216	36,413	56,953,078	17,085,378	25,663	7,190,132	10,862,179	1,901	1,806,504	803,194	16,696	16,224,204	153,465	367	97,857
	12月	80,626	81,858,870	28,306,894	35,748	56,078,157	16,791,572	25,349	7,226,654	10,443,073	1,922	1,788,647	829,098	17,207	16,662,625	243,151	400	102,787
平成 26 年	1月	83,322	86,643,290	28,912,054	37,865	60,755,910	17,217,279	25,944	7,457,953	10,637,495	2,044	1,930,028	888,347	17,070	16,397,358	168,933	399	102,041
北 海 道	森 手	3,693	3,256,837	1,195,970	1,392	2,063,320	585,585	1,399	379,073	559,283	99	92,348	37,930	784	718,017	13,172	19	4,079
	岩 城	883	584,852	326,750	269	339,447	131,368	30	131,268	178,080	30	24,442	15,732	183	130,803	1,571	4	1,013
	宮 田	879	649,421	316,638	322	409,268	154,870	332	80,057	144,935	30	21,659	14,458	191	137,691	2,375	4	747
	秋 田	1,208	1,145,508	407,864	502	790,149	226,949	407	112,999	159,266	27	25,209	16,456	266	216,052	5,192	6	1,099
		809	574,744	271,942	269	344,834	123,393	320	73,992	141,048	18	14,689	6,274	190	138,792	1,227	12	2,437
山 形 県	形 島	830	567,746	297,663	279	348,237	132,508	339	73,966	148,753	23	16,076	13,882	185	128,570	2,520	4	897
	福 城	1,344	1,118,025	474,844	559	742,016	261,748	460	115,653	188,887	34	34,173	19,002	282	224,073	5,207	9	2,111
	栗 木	1,520	1,553,995	549,262	704	1,098,744	321,756	459	120,844	203,091	45	48,937	22,840	306	283,260	1,576	6	2,211
	根 木	1,167	1,062,139	423,936	501	711,460	242,789	390	104,509	165,328	36	35,972	15,033	235	209,013	787	5	1,185
	群 馬	1,321	1,171,078	486,064	548	785,752	260,928	486	144,681	202,577	38	34,694	20,029	242	204,182	2,530	7	1,769
埼 玉 県	玉 葉	3,915	4,432,063	1,481,362	1,899	3,168,107	938,982	1,143	363,036	481,304	97	102,240	53,395	758	792,186	7,680	18	6,494
	千 京	3,001	3,666,626	1,135,750	1,576	2,792,660	747,267	836	258,759	342,347	93	93,388	43,566	487	518,013	2,570	12	3,806
	東 奈	6,808	7,778,030	2,390,366	3,062	5,329,275	1,452,677	2,053	632,019	867,247	139	143,082	60,085	1,515	1,663,360	10,357	39	10,295
	神 淵	5,311	6,783,077	1,971,445	2,693	4,901,534	1,316,368	1,400	461,891	593,101	110	119,410	48,147	1,086	1,294,838	13,828	22	5,404
	新 潟	2,103	1,908,946	686,381	869	1,279,229	365,928	706	187,269	290,832	70	64,002	26,235	451	376,835	3,386	7	1,611
富 山 県	山 川	1,026	1,146,187	349,829	515	848,939	222,020	273	83,382	116,306	30	26,699	10,344	203	185,362	1,159	5	1,805
	福 井	753	738,742	236,437	323	507,356	128,183	258	82,749	98,526	20	18,254	7,414	149	129,348	2,314	3	1,036
	石 井	694	619,476	221,540	306	416,368	123,441	246	77,079	91,270	20	16,383	5,098	122	109,646	1,732	—	—
	山 梨	572	456,682	187,872	201	286,867	89,141	241	69,229	93,867	9	8,917	3,511	119	91,337	1,353	2	331
	長 野	1,408	1,186,820	470,442	553	762,482	244,803	524	143,292	212,524	33	27,660	11,378	290	250,899	1,738	8	2,487
岐 阜 県	阜 岡	1,655	1,562,892	602,350	734	1,068,385	354,697	543	159,383	230,741	37	34,201	14,022	334	300,005	2,890	7	919
	静 知	2,917	2,982,670	1,040,895	1,365	2,078,489	647,136	875	264,451	363,845	73	74,988	27,075	596	562,292	2,839	8	2,450
	愛 重	4,996	5,563,001	1,725,360	2,380	3,932,032	1,090,054	1,399	414,215	563,791	117	117,455	57,245	1,076	1,093,639	14,270	24	5,661
	三 賀	1,282	1,279,757	483,863	590	892,327	292,607	394	107,799	179,307	29	28,289	10,367	262	249,507	1,583	7	1,836
		836	933,034	292,167	411	697,557	195,310	237	73,176	89,120	18	17,723	7,230	169	144,383	506	1	1,995
京 都 府	都 阪	1,996	2,367,102	688,027	993	1,780,728	427,092	586	185,966	244,572	36	29,676	15,615	370	367,580	747	11	3,153
	大 庫	6,173	7,692,405	2,216,320	3,356	5,915,458	1,514,604	1,564	487,883	647,452	107	97,198	42,388	1,132	1,187,582	11,877	14	4,284
	兵 庫	3,886	4,719,002	1,328,228	1,917	3,441,686	847,981	1,069	320,833	439,138	89	86,574	38,076	796	865,924	3,033	15	3,986
	奈 良	930	1,167,376	347,700	492	900,447	237,382	253	81,903	101,123	16	13,948	8,184	163	169,785	1,011	6	1,292
	和 歌	745	729,945	243,376	326	516,429	135,952	239	62,197	99,434	17	17,470	7,990	153	131,303	—	10	2,546
鳥 取 県	取 根	489	357,257	168,268	175	215,153	80,490	193	49,268	83,690	15	14,396	4,087	102	77,789	—	4	650
	島 山	673	564,535	211,815	276	378,974	117,046	233	64,827	87,024	13	9,890	5,273	143	108,757	2,473	8	2,087
	岡 山	1,648	1,591,410	555,178	749	1,100,994	341,291	498	138,484	196,638	42	38,337	14,151	350	311,522	3,098	9	2,074
	広 島	2,386	2,584,026	762,795	1,161	1,819,678	490,661	629	201,261	239,973	76	72,412	28,837	506	486,876	3,325	14	3,799
	山 口	1,154	1,203,305	375,340	522	847,364	218,057	357	93,752	141,687	32	26,494	12,763	238	234,491	2,833	5	1,205
徳 島 県	島 川	599	472,764	202,993	251	320,964	111,494	220	57,157	82,108	16	13,242	7,006	110	81,252	2,384	2	150
	香 媛	891	816,030	289,238	412	595,185	174,238	291	84,813	105,241	15	13,405	7,396	166	121,251	2,363	7	1,375
	愛 媛	1,228	1,098,035	393,119	526	768,384	204,082	441	115,830	178,603	20	17,650	8,973	238	194,983	1,461	3	1,189
	高 知	645	529,358	194,724	255	339,007	66,280	244	105,620	85,787	13	11,163	3,317	126	111,242	—	7	1,665
	福 岡	3,459	3,491,536	1,113,888	1,502	2,257,632	668,759	984	253,289	389,378	105	96,115	44,489	850	880,517	11,264	18	3,984
佐 賀 県	賀 本	565	505,377	185,553	227	348,929	92,381	204	56,159	87,116	12	9,781	6,056	119	90,292	—	3	216
	長 分	870	801,923	278,762	364	523,961	156,757	275	70,858	104,116	26	19,664	12,897	201	185,929	4,992	4	1,511
	熊 本	959	770,283	310,716	358	485,981	142,464	364	86,560	151,662	32	30,160	14,041	202	166,656	2,549	3	926
	大 崎	850	767,461	259,401	351	511,153	146,471	276	72,689	102,769	24	21,517	6,876	194	160,654	3,285	5	1,447
	宮 崎	812	618,299	253,738	311	396,049	127,016	308	85,921	112,832	26	18,079	11,793	164	117,431	2,098	3	819
鹿 嶋 県	児 島	1,072	838,507	369,134	395	549,579	166,892	426	106,046	182,768	30	24,339	16,016	213	156,787	3,457	8	1,757
	沖 縄	339	207,677	129,893	113	126,567	55,696	164	40,085	66,495	10	7,632	5,377	51	33,345	2,325	1	48
	そ の 他	22	27,327	6,861	11	20,774	4,344	9	3,244	2,517	—	—	—	2	3,310	—	—	—

第4表(続) 厚生年金保険 都道府県別年金受給権者状況(旧法厚生年金保険)  
(月末現在)

都道府県別	合 計		老 齢 年 金					通 算 老 齢 年 金						障 害 年 金		遺 族 年 金		通算遺族年金	
			計	退 職		在 職		計	退 職		在 職								
	件数	年金額	件数	件数	年金額	件数	年金額	件数	件数	年金額	件数	年金額	件数	年金額	件数	年金額	件数	年金額	
	千円		千円					千円						千円		千円		千円	
平成 25 年	8 月	2, 157, 152	2, 366, 988, 684	833, 583	831, 993	1, 464, 119, 534	1, 590	2, 388, 002	680, 649	679, 281	261, 974, 617	1, 368	640, 250	85, 313	99, 601, 401	506, 667	524, 891, 103	50, 940	13, 373, 778
	9 月	2, 141, 985	2, 348, 814, 115	826, 738	825, 163	1, 450, 961, 731	1, 575	2, 363, 202	675, 184	673, 825	259, 725, 784	1, 359	634, 425	84, 980	99, 189, 109	504, 495	522, 658, 263	50, 588	13, 281, 602
	10 月	2, 124, 779	2, 304, 330, 168	818, 909	817, 342	1, 421, 340, 291	1, 567	2, 322, 156	669, 186	667, 830	254, 633, 316	1, 356	629, 981	84, 569	97, 665, 935	501, 888	514, 684, 552	50, 227	13, 053, 938
	11 月	2, 107, 812	2, 284, 188, 136	811, 199	809, 639	1, 406, 703, 327	1, 560	2, 313, 446	663, 136	661, 796	252, 231, 389	1, 340	620, 825	84, 179	97, 188, 831	499, 427	512, 171, 933	49, 871	12, 958, 386
	12 月	2, 091, 048	2, 264, 537, 210	803, 659	802, 118	1, 392, 494, 131	1, 541	2, 279, 399	657, 095	655, 759	249, 845, 900	1, 336	623, 421	83, 798	96, 732, 562	497, 014	509, 703, 664	49, 482	12, 858, 134
平成 26 年	1 月	2, 074, 017	2, 244, 348, 608	795, 993	794, 468	1, 377, 977, 775	1, 525	2, 252, 036	651, 025	649, 695	247, 355, 519	1, 330	621, 706	83, 393	96, 229, 057	494, 509	507, 153, 052	49, 097	12, 759, 463
北 海 道	道 森 手 城 田	99, 341 16, 653 18, 394 28, 677 18, 322	100, 239, 126 14, 057, 109 16, 873, 486 28, 404, 748 16, 798, 551	33, 686 4, 747 5, 917 9, 956 6, 062	33, 633 4, 741 5, 908 9, 936 6, 052	58, 070, 454 7, 059, 063 9, 239, 315 16, 455, 066 9, 332, 423	53 6 9 20 10	79, 859 6, 948 11, 777 36, 759 14, 575	36, 507 6, 599 6, 889 10, 321 6, 514	36, 425 6, 585 6, 878 10, 305 6, 509	13, 590, 515 2, 225, 456 2, 363, 287 4, 052, 095 2, 152, 012	82 14 11 16 5	25, 712 3, 676 3, 884 8, 038 1, 913	3, 703 654 768 1, 104 697	4, 369, 533 720, 066 869, 893 1, 245, 002 792, 033	22, 751 4, 018 4, 316 6, 471 4, 387	23, 487, 826 3, 907, 361 4, 275, 259 6, 408, 104 4, 369, 708	2, 694 635 504 825 662	615, 228 134, 541 110, 070 199, 685 135, 888
	山 形 福 井 茨 城 群 馬	21, 093 32, 406 34, 315 27, 034 31, 029	18, 928, 331 31, 396, 756 36, 132, 480 26, 940, 955 30, 234, 944	8, 081 12, 222 12, 615 9, 488 11, 053	8, 076 12, 217 12, 596 9, 462 11, 033	11, 553, 230 18, 726, 274 21, 433, 104 15, 506, 018 17, 874, 018	5 5 19 26 20	8, 812 8, 104 27, 870 40, 545 26, 657	7, 633 10, 818 11, 251 9, 383 11, 198	7, 624 10, 802 11, 244 9, 369 11, 174	2, 448, 565 3, 796, 552 4, 409, 697 3, 572, 083 4, 069, 928	9 16 7 14 24	3, 921 5, 084 3, 067 1, 136 9, 151	811 1, 503 1, 493 1, 136 1, 368	878, 256 1, 640, 539 1, 745, 375 1, 296, 473 1, 518, 471	4, 003 7, 136 8, 252 6, 407 6, 566	3, 913, 601 7, 053, 348 8, 332, 208 6, 374, 923 6, 548, 106	565 727 704 620 844	121, 947 166, 856 181, 159 145, 481 188, 614
	埼 千 東 神 奈 新	79, 833 69, 260 183, 105 119, 251 47, 201	91, 510, 948 81, 630, 330 231, 261, 691 157, 904, 301 46, 975, 508	29, 981 26, 204 72, 564 49, 156 19, 058	29, 938 26, 163 72, 188 49, 059 19, 041	55, 306, 307 50, 042, 156 149, 348, 888 103, 406, 896 29, 373, 600	43 41 376 97 17	64, 160 56, 837 571, 928 170, 251 24, 977	23, 349 20, 496 52, 294 30, 731 15, 288	23, 310 20, 455 52, 051 30, 663 15, 266	9, 685, 545 8, 695, 693 21, 830, 453 13, 106, 294 5, 337, 496	39 41 243 68 22	15, 916 2, 662 5, 800 32, 165 7, 894	3, 253 3, 238, 368 5, 800 3, 933 2, 032	3, 871, 651 18, 255 6, 981, 660 4, 802, 943 2, 197, 800	21, 315 19, 113, 379 50, 993, 631 32, 950 9, 755	21, 999, 823 19, 113, 379 50, 993, 631 35, 628, 796 9, 792, 848	1, 935 1, 643 4, 528 2, 481 1, 068	567, 546 467, 487 1, 389, 502 756, 958 240, 893
	富 石 福 山 長 岐 静 岡 愛 知 知 重 賀	26, 948 24, 962 19, 750 13, 430 48, 628	27, 956, 601 24, 163, 082 19, 493, 045 12, 230, 137 45, 359, 245	10, 884 9, 551 8, 673 4, 262 18, 855	10, 876 9, 541 8, 668 4, 254 18, 842	17, 431, 660 14, 897, 099 12, 857, 210 6, 873, 719 28, 296, 709	8 10 5 8 13	12, 966 16, 823 6, 987 10, 758 16, 151	8, 117 9, 105 6, 639 5, 746 18, 955	8, 108 9, 092 6, 632 5, 743 18, 933	2, 835, 741 3, 330, 663 2, 460, 994 2, 133, 419 6, 838, 561	9 13 7 3 22	3, 849 5, 530 1, 928 475 8, 659	1, 070 906 709 558, 421 1, 721	1, 199, 899 1, 011, 129 779, 818 558, 421 1, 912, 389	6, 198 4, 744 3, 361 2, 624 8, 174	6, 315, 245 4, 740, 524 3, 299, 245 2, 575, 857 8, 076, 864	679 656 368 323 923	157, 242 161, 314 86, 864 77, 285 209, 911
	岐 静 岡 愛 知 知 重 賀	37, 795 71, 903 107, 465 32, 098 22, 953	38, 313, 092 75, 946, 928 123, 895, 740 32, 801, 697 22, 660, 173	14, 591 29, 245 43, 408 12, 750 8, 048	14, 582 29, 212 43, 347 12, 742 8, 032	23, 365, 987 47, 318, 752 77, 406, 231 20, 349, 336 13, 249, 193	9 33 61 8 16	12, 499 52, 546 29, 575 10, 601 23, 660	12, 540 22, 557 29, 533 10, 592 8, 642	12, 517 22, 522 29, 533 10, 592 8, 627	4, 755, 140 8, 847, 920 11, 828, 642 3, 967, 011 3, 351, 078	23 35 42 9 15	7, 599 16, 200 25, 349 2, 711 6, 682	1, 567 3, 146 4, 871 1, 229 928	1, 746, 001 3, 549, 896 5, 620, 677 1, 380, 271 1, 072, 163	8, 148 15, 487 27, 155 6, 835 4, 749	8, 192, 947 15, 771, 497 28, 261, 035 1, 922, 278 4, 814, 181	949 1, 468 2, 456 683 586	232, 919 390, 117 667, 319 171, 250 143, 216
京 大 阪 兵 庫 奈 良 和 歌 山	46, 674 138, 370 101, 048 21, 914 19, 805	51, 479, 333 163, 457, 891 119, 042, 530 24, 494, 112 19, 741, 303	18, 005 54, 260 39, 929 7, 968 7, 205	17, 952 54, 078 39, 829 7, 957 7, 196	31, 749, 342 98, 843, 649 74, 378, 582 14, 860, 601 11, 635, 813	53 182 100 11 9	79, 447 262, 958 153, 248 15, 960 10, 206	14, 664 34, 296 27, 875 7, 056 6, 552	14, 610 34, 160 27, 823 7, 040 6, 542	5, 925, 409 14, 057, 697 10, 520, 986 2, 783, 595 2, 320, 031	54 136 52 16 10	28, 889 78, 655 27, 172 6, 471 3, 881	1, 907 6, 491 3, 908 785 992	2, 206, 455 7, 677, 570 4, 680, 543 926, 538 1, 122, 797	10, 920 40, 171 28, 688, 936 5, 543 4, 526	11, 173, 812 41, 579, 889 28, 688, 936 5, 743, 144 4, 517, 655	1, 178 3, 152 2, 195 562 530	315, 980 957, 474 593, 063 157, 804 130, 921	
鳥 島 岡 岡 山 山 口	13, 737 17, 172 45, 960 65, 086 35, 228	12, 315, 272 15, 046, 746 46, 283, 624 69, 347, 262 37, 395, 341	5, 513 6, 022 19, 816 26, 715 13, 791	5, 509 6, 015 19, 787 26, 689 13, 778	7, 594, 317 8, 739, 875 29, 836, 377 43, 272, 387 22, 925, 401	4 7 29 26 13	4, 331 6, 724 36, 892 34, 695 16, 152	5, 035 6, 716 14, 673 19, 399 10, 612	5, 029 6, 716 14, 643 19, 363 10, 590	1, 823, 203 2, 293, 214 5, 293, 372 7, 511, 168 3, 894, 318	6 8 30 36 22	1, 947 1, 844 1, 725 14, 355 8, 843	461 750 2, 004, 137 14, 752 1, 347	496, 925 808, 038 2, 004, 137 14, 752 1, 564, 377	2, 389 3, 181 8, 863 5, 112 8, 609	2, 314, 965 3, 084, 863 8, 897, 375 14, 950, 162 8, 772, 348	339 495 883 1, 398 869	79, 584 108, 135 202, 930 359, 025 213, 903	
徳 香 川 愛 媛 高 知 富 山	16, 094 24, 247 31, 662 17, 324 95, 278	14, 624, 543 23, 012, 038 31, 296, 411 15, 721, 824 105, 578, 732	6, 622 10, 097 12, 474 6, 683 36, 648	6, 618 10, 082 12, 457 6, 671 36, 581	8, 980, 893 14, 681, 602 19, 214, 333 9, 686, 988 64, 038, 240	4 15 17 12 67	5, 421 21, 812 19, 012 6, 518 94, 683	5, 375 8, 486 10, 439 6, 509 26, 675	5, 370 8, 477 10, 439 6, 509 26, 626	1, 825, 961 3, 026, 677 3, 634, 322 2, 173, 032 9, 841, 209	5 9 3 9 49	1, 110 5, 022 1, 281 4, 516 20, 607	735 848 1, 275 608 4, 054	806, 831 942, 561 1, 462, 018 673, 669 4, 646, 553	3, 034 4, 307 6, 813 3, 157 25, 716	2, 931, 398 4, 218, 210 6, 808, 896 3, 083, 772 26, 346, 561	328 509 658 358 2, 185	72, 929 116, 155 156, 550 86, 034 590, 879	
佐 長 熊 本 分 本 崎	16, 027 26, 079 30, 670 21, 300 19, 993	15, 090, 593 27, 480, 345 29, 656, 855 19, 962, 545 17, 973, 851	5, 801 9, 412 11, 072 7, 389 7, 002	5, 796 16, 335, 987 11, 059 7, 384 6, 993	8, 758, 032 16, 335, 987 17, 553, 022 11, 338, 984 10, 274, 854	5 11 13 5 9	6, 326 14, 437 17, 745 6, 694 10, 507	5, 523 8, 119 10, 785 7, 502 7, 385	5, 516 8, 109 10, 763 7, 490 7, 371	1, 918, 104 2, 838, 567 3, 716, 738 2, 612, 126 2,									

第4表(続) 厚生年金保険 都道府県別年金受給権者状況(旧法船員保険)  
(月末現在)

都道府県別	合 計		老 齢 年 金					通 算 老 齢 年 金					障 害 年 金		遺 族 年 金		通算遺族年金		
			計	退 職		在 職		計	退 職		在 職								
	件数	年金額	件数	件数	年金額	件数	年金額	件数	件数	年金額	件数	年金額	件数	年金額	件数	年金額	件数	年金額	
	千円		千円		千円		千円		千円		千円		千円		千円		千円		
平成 25 年 8月	42,004	86,458,419	19,217	19,217	55,392,104	—	—	3,402	3,402	1,222,342	—	—	1,879	3,721,168	16,519	25,872,428	987	250,377	
9月	41,691	85,795,587	19,038	19,037	54,874,591	1	3,325	3,366	3,366	1,208,179	—	—	1,871	3,707,656	16,432	25,752,183	984	249,654	
10月	41,387	84,393,647	18,863	18,863	53,839,596	—	—	3,330	3,330	1,180,923	—	—	1,863	3,669,906	16,357	25,458,215	974	245,007	
11月	41,094	83,733,579	18,682	18,681	53,316,383	1	1,353	3,310	3,310	1,169,361	—	—	1,853	3,649,029	16,283	25,353,749	966	243,705	
12月	40,758	83,020,700	18,471	18,471	52,750,813	—	—	3,285	3,285	1,159,519	—	—	1,836	3,626,751	16,205	25,240,868	961	242,748	
平成 26 年 1月	40,413	82,296,942	18,261	18,260	52,150,025	1	1,508	3,237	3,237	1,141,393	—	—	1,826	3,610,467	16,136	25,152,398	953	241,151	
北海道	道 森	2,400	4,594,958	775	775	1,988,119	—	—	245	245	76,754	—	—	128	277,815	1,189	2,237,389	63	14,881
	手 釧路	1,146	1,842,574	324	324	721,780	—	—	114	114	37,207	—	—	59	114,486	595	956,599	54	12,501
	支庁 十勝	1,144	1,953,508	400	400	923,304	—	—	114	114	37,672	—	—	52	105,842	542	877,641	36	9,048
	市 釧路	2,126	4,258,797	892	892	2,264,065	—	—	96	96	37,275	—	—	144	306,201	962	1,643,209	32	8,047
	町 釧路	344	627,361	137	137	304,544	—	—	31	31	10,854	—	—	21	41,806	145	267,630	10	2,528
	市 山形	319	622,861	110	110	292,561	—	—	17	17	5,291	—	—	10	19,559	172	303,995	10	1,456
	市 山形	569	1,121,887	267	267	677,193	—	—	25	25	7,707	—	—	19	41,856	244	391,253	14	3,878
	市 山形	701	1,316,162	332	332	860,760	—	—	36	36	12,655	—	—	28	53,818	291	385,007	14	3,921
	市 山形	75	187,098	44	44	146,629	—	—	8	8	2,655	—	—	2	3,488	18	33,666	3	661
	市 山形	72	172,179	37	37	129,378	—	—	10	10	3,214	—	—	2	2,079	20	36,495	3	1,013
東京都	市 玉野	301	741,901	160	160	538,441	—	—	27	27	8,625	—	—	11	21,571	101	173,000	2	263
	市 玉野	1,251	2,255,402	555	555	1,446,809	—	—	121	121	48,571	—	—	34	63,659	497	685,244	44	11,119
	市 玉野	718	1,644,396	335	335	1,135,255	—	—	92	92	32,252	—	—	33	61,646	243	411,602	15	3,640
	市 玉野	1,627	4,066,097	905	905	3,021,938	—	—	102	102	45,858	—	—	41	85,062	551	905,148	28	8,090
	市 玉野	744	1,695,719	356	356	1,119,132	—	—	58	58	18,242	—	—	27	61,047	287	493,489	16	3,810
	市 山梨	407	814,913	177	177	492,415	—	—	32	32	11,649	—	—	9	17,763	172	288,566	17	4,521
	市 山梨	817	1,792,561	402	402	1,210,907	—	—	68	68	24,443	—	—	27	55,649	290	495,290	30	6,273
	市 山梨	283	587,810	145	145	429,354	—	—	33	33	10,908	—	—	7	16,661	88	127,876	10	3,011
	市 山梨	34	75,781	14	14	51,011	—	—	6	6	1,971	—	—	2	4,363	11	18,029	1	408
	市 山梨	117	291,557	59	59	209,450	—	—	17	17	4,008	—	—	5	11,219	33	66,257	3	622
岐阜県	市 岐阜	101	252,402	60	60	202,991	—	—	17	17	5,105	—	—	3	4,694	20	39,416	1	196
	市 岐阜	1,744	3,387,400	834	834	2,256,499	—	—	106	106	39,481	—	—	49	90,795	707	988,038	48	12,587
	市 岐阜	470	912,499	196	196	609,006	—	—	73	73	23,998	—	—	15	36,782	170	239,039	16	3,674
	市 岐阜	1,027	1,829,616	529	529	1,307,205	—	—	119	119	41,164	—	—	35	79,600	300	391,343	44	10,305
	市 岐阜	72	181,717	41	41	146,143	—	—	12	12	3,551	—	—	3	8,177	16	23,846	—	—
	市 大阪	232	533,097	115	115	395,685	—	—	29	29	11,909	—	—	5	8,401	76	115,411	7	1,691
	市 大阪	1,129	2,459,418	513	513	1,661,241	—	—	97	97	33,293	—	—	44	84,982	451	672,925	24	6,977
	市 大阪	2,018	4,974,314	1,098	1,098	3,704,303	—	—	125	125	43,136	—	—	56	120,513	712	1,099,483	27	6,880
	市 大阪	128	334,559	73	73	267,461	—	—	14	14	4,629	—	—	1	881	35	60,365	5	1,223
	市 大阪	755	1,373,525	360	360	910,867	—	—	56	56	18,857	—	—	37	69,291	269	365,256	33	9,255
鳥島岡	市 鳥島	296	581,515	125	125	336,260	—	—	19	19	6,149	—	—	16	29,718	135	209,000	1	388
	市 鳥島	794	1,551,144	332	332	898,794	—	—	57	57	23,065	—	—	47	91,203	342	533,660	16	4,423
	市 鳥島	470	1,052,426	244	244	794,581	—	—	45	45	17,503	—	—	15	24,672	156	212,852	10	2,818
	市 鳥島	1,441	3,089,051	669	669	2,050,971	—	—	124	124	39,239	—	—	62	114,081	558	877,512	28	7,248
	市 鳥島	1,899	4,160,030	904	904	2,750,884	—	—	96	96	37,593	—	—	103	212,130	759	1,148,657	37	10,766
	市 徳島	797	1,560,286	379	379	992,730	—	—	47	47	16,736	—	—	35	68,169	321	479,154	15	3,497
	市 徳島	789	1,619,167	379	378	1,101,109	1	1,508	100	100	34,932	—	—	36	79,342	267	400,767	7	1,509
	市 徳島	1,474	2,849,587	655	655	1,767,024	—	—	125	125	43,830	—	—	59	132,594	601	897,153	34	8,986
	市 徳島	1,226	2,152,874	557	557	1,316,280	—	—	83	83	28,316	—	—	60	103,192	491	695,337	35	9,749
	市 徳島	1,726	4,051,393	834	834	2,675,234	—	—	93	93	31,996	—	—	85	172,308	693	1,166,958	21	4,897
佐長熊大宮	市 賀嶋	350	708,088	140	140	418,960	—	—	27	27	8,911	—	—	21	43,552	159	236,020	3	646
	市 賀嶋	3,060	6,115,717	1,379	1,379	3,865,516	—	—	185	185	76,947	—	—	186	343,261	1,240	1,813,800	70	16,192
	市 賀嶋	602	1,084,717	249	249	659,577	—	—	69	69	23,326	—	—	38	61,442	229	335,429	17	4,944
	市 賀嶋	488	909,281	225	225	575,175	—	—	42	42	14,799	—	—	27	46,933	186	270,855	8	1,518
	市 賀嶋	485	833,612	214	214	519,408	—	—	37	37	12,154	—	—	31	48,729	190	249,854	13	3,469
	市 鹿嶋	1,467	2,816,986	650	650	1,837,528	—	—	153	153	52,200	—	—	82	150,090	555	769,620	27	7,548
	市 鹿嶋	158	218,754	67	67	135,908	—	—	34	34	10,287	—	—	14	19,349	42	53,134	1	75
	市 鹿嶋	20	40,248	14	14	29,640	—	—	1	1	476	—	—	—	—	5	10,132	—	—
	市 鹿嶋																		
	市 鹿嶋																		

第４表(続) 厚生年金保険 都道府県別年金受給権者状況(新法厚生年金保険)  
(月末現在)

都道府県別	合 計			老 年 金 受 給 権 者 状 況											
				老 年 金 受 給 権 者 状 況									基 礎 金 受 給 権 者 状 況		
				計			退 職			在 職			計		
	件数	年金額	(別掲)基礎年金額	件数	年金額	(別掲)基礎年金額	件数	年金額	(別掲)基礎年金額	件数	年金額	(別掲)基礎年金額	件数	年金額	(別掲)基礎年金額
	千円	千円	千円	千円	千円	千円	千円	千円	千円	千円	千円	千円	千円	千円	千円
平成 25 年 8 月	31,561,018	24,492,035,135	14,155,455,554	26,363,706	19,528,181,065	13,807,387,504	23,174,983	16,204,749,336	12,949,353,354	3,188,723	3,323,431,730	858,034,150	22,405,374	17,050,505,912	13,807,387,504
9 月	31,612,696	24,460,958,460	14,230,899,006	26,402,638	19,487,158,082	13,881,041,937	23,217,092	16,183,816,844	13,011,445,804	3,185,546	3,303,341,238	869,596,133	22,452,497	17,010,969,664	13,881,041,937
10 月	31,682,824	24,178,448,898	14,173,847,684	26,455,852	19,241,492,860	13,825,421,003	23,265,475	15,987,872,419	12,949,551,000	3,190,377	3,253,620,441	875,870,003	22,508,560	16,790,309,729	13,825,421,003
11 月	31,723,908	24,140,693,834	14,244,969,580	26,485,920	19,195,680,966	13,895,035,874	23,309,609	15,974,749,006	13,011,782,949	3,176,311	3,220,931,960	883,252,925	22,550,598	16,748,935,329	13,895,035,874
12 月	31,774,208	24,109,086,044	14,313,317,254	26,522,582	19,152,815,996	13,961,711,397	23,347,972	15,949,326,768	13,067,426,311	3,174,610	3,203,589,227	894,285,085	22,592,474	16,707,213,139	13,961,711,397
平成 26 年 1 月	31,803,009	24,037,984,668	14,412,984,340	26,537,401	19,071,315,491	14,059,708,248	23,370,313	15,894,805,175	13,147,274,140	3,167,088	3,176,510,316	912,434,108	22,637,616	16,632,615,960	14,059,708,248
北海道	1,436,790	919,197,190	615,975,107	1,187,426	705,318,579	599,872,585	1,032,278	566,025,084	556,302,868	155,148	139,293,495	43,569,717	1,003,264	608,777,811	599,872,585
青森	342,730	176,560,573	147,420,529	284,478	137,543,044	143,221,326	254,664	113,610,221	135,498,717	29,814	23,932,823	7,722,609	241,514	118,731,249	143,221,326
岩手	349,332	202,471,579	155,282,819	288,643	158,990,278	150,785,045	253,939	129,564,108	141,690,661	34,704	29,426,169	9,094,384	240,321	135,002,432	150,785,045
宮城	538,258	377,200,736	239,612,157	448,466	301,491,780	232,761,569	392,215	245,607,035	216,225,240	56,251	55,884,746	16,536,329	379,919	260,583,974	232,761,569
秋田	311,651	173,548,527	138,959,023	255,844	135,013,466	135,614,377	229,726	113,071,735	128,767,092	26,118	21,941,731	6,847,285	220,102	116,992,576	135,614,377
山形	318,500	190,453,637	150,187,487	266,341	153,011,001	146,381,405	237,356	127,448,413	138,343,761	28,985	25,562,588	8,037,644	230,430	133,104,467	146,381,405
福島	507,893	330,444,171	225,120,971	422,591	262,076,422	218,636,529	372,685	216,201,863	205,218,738	49,906	45,874,559	13,417,792	354,583	223,414,023	218,636,529
茨城	674,138	505,822,886	304,569,642	570,816	412,471,131	296,856,690	507,178	349,235,542	280,575,435	63,638	63,235,588	16,281,255	479,497	353,149,397	296,856,690
栃木	474,088	343,328,828	213,187,084	399,068	278,073,883	207,950,164	351,767	231,435,733	206,155,631	47,301	46,638,150	12,799,533	336,525	237,863,326	207,950,164
群馬	515,286	361,100,389	239,593,287	435,503	293,393,758	233,551,033	384,811	243,740,351	218,642,310	50,692	49,653,407	14,908,724	370,944	254,261,339	233,551,033
埼玉県	1,705,098	1,398,577,379	779,487,049	1,449,103	1,136,695,895	762,426,002	1,282,843	956,695,672	715,865,356	166,260	180,000,223	46,560,646	1,233,875	987,698,158	762,426,002
千葉県	1,458,652	1,237,552,209	669,873,260	1,234,606	1,003,129,234	654,866,111	1,093,386	847,739,466	615,508,945	141,220	155,389,767	39,357,167	1,050,076	871,543,722	654,866,111
東京都	2,726,983	2,301,141,490	1,240,207,069	2,269,636	1,810,462,164	1,212,961,547	1,981,730	1,500,413,441	1,120,861,590	287,906	310,048,723	92,099,958	1,960,926	1,591,971,407	1,212,961,547
神奈川県	2,090,497	1,907,055,576	952,566,459	1,745,534	1,509,989,706	931,449,913	1,548,350	1,285,237,389	876,412,629	197,184	224,752,317	55,037,283	1,490,334	1,318,305,305	931,449,913
	675,625	461,839,888	311,256,935	562,421	367,317,983	303,763,548	496,293	303,941,417	286,024,880	66,128	63,376,567	17,738,669	475,031	316,422,403	303,763,548
富山県	338,784	259,478,245	161,256,766	280,682	206,033,942	157,656,049	242,186	167,701,935	146,294,000	38,496	38,332,006	11,362,050	240,215	179,316,826	157,656,049
石川県	322,991	229,769,295	152,641,222	270,358	183,939,983	149,044,156	235,258	150,263,846	138,298,042	35,100	33,676,137	10,746,514	231,950	161,366,540	149,044,156
福井県	228,235	167,118,159	107,757,695	191,712	136,308,207	105,336,321	165,040	110,114,459	97,429,352	26,672	26,193,748	7,906,968	162,404	118,123,879	105,336,321
山梨県	209,273	135,797,364	97,052,612	176,799	110,851,941	86,516,754	154,518	90,301,594	87,732,691	22,281	20,550,347	6,784,064	151,589	95,753,608	86,516,754
長野県	625,551	441,603,766	302,171,692	528,703	359,718,158	295,006,114	467,250	299,452,102	276,890,448	61,453	60,266,056	18,115,667	453,381	313,558,949	295,006,114
岐阜県	563,732	410,907,365	261,159,072	469,761	328,360,396	255,175,897	409,472	270,221,934	237,958,444	60,289	58,138,462	17,217,453	399,389	286,527,524	255,175,897
静岡県	1,045,300	812,785,489	486,468,398	879,157	654,614,947	475,719,419	770,283	544,432,277	443,990,546	108,874	110,182,670	31,728,873	747,261	569,594,301	475,719,419
愛知県	1,780,364	1,480,456,343	820,689,724	1,487,331	1,184,436,909	800,836,609	1,307,194	990,839,552	747,482,871	180,137	193,597,357	53,353,738	1,277,062	1,041,798,423	800,836,609
三重県	493,864	376,173,470	231,602,492	412,345	301,770,668	226,332,519	368,349	258,004,650	213,904,841	43,996	43,766,018	12,427,678	353,981	264,597,198	226,332,519
滋賀県	353,224	280,069,908	164,304,517	296,253	226,718,168	160,602,919	262,598	191,800,129	151,318,398	33,655	34,918,040	9,284,521	253,046	197,370,204	160,602,919
京都府	655,589	501,639,640	299,686,688	548,904	398,438,262	293,289,912	481,901	331,495,856	271,234,765	67,003	66,942,405	22,055,147	480,323	356,058,242	293,289,912
大阪府	2,149,532	1,734,333,713	959,394,915	1,785,243	1,361,132,552	935,920,544	1,581,118	1,144,533,122	872,368,251	204,125	216,599,430	63,552,293	1,551,689	1,209,428,785	935,920,544
兵庫県	1,445,807	1,203,883,238	650,686,766	1,191,553	935,618,450	634,962,282	1,057,863	791,645,866	596,781,078	133,690	143,972,585	38,181,204	1,024,577	823,624,394	634,962,282

第4表(続) 厚生年金保険 都道府県別年金受給権者状況(新法厚生年金保険)  
(月末現在)

都道府県別	老 年 金																
	基 礎 ま た は 定 額 あ り								特 別 支 給								
	基礎繰上げあり				基礎及び定額なし				計			退 職			在 職		
	基礎繰上げあり		基礎及び定額なし		基礎及び定額なし		基礎及び定額なし		計			退 職			在 職		
	件数	年金額	(別掲)基礎年金額	件数	年金額	(別掲)基礎年金額	件数	年金額	件数	年金額	(別掲)基礎年金額	件数	年金額	(別掲)基礎年金額	件数	年金額	(別掲)基礎年金額
	千円	千円	千円	千円	千円	千円	千円	千円	千円	千円	千円	千円	千円	千円	千円	千円	千円
平成 25 年 8 月	1,726,854	585,069,424	884,112,664	20,678,520	16,465,436,489	12,923,274,840	3,958,332	2,477,675,153	6,571,923	4,726,017,097	224,415,047	4,599,478	2,820,800,776	202,311,201	1,972,445	1,905,216,321	22,103,846
9 月	1,733,181	586,137,655	888,782,677	20,719,316	16,424,832,008	12,992,259,260	3,950,141	2,476,188,418	6,500,272	4,625,398,721	222,830,444	4,547,960	2,757,131,713	200,775,639	1,952,312	1,868,267,008	22,054,805
10 月	1,741,876	582,036,936	885,622,688	20,766,684	16,208,272,793	12,939,598,314	3,947,292	2,451,183,131	6,425,456	4,464,267,272	219,348,361	4,490,188	2,652,390,074	197,343,573	1,935,268	1,811,877,198	22,004,789
11 月	1,747,842	583,048,521	890,345,496	20,802,756	16,165,886,808	13,004,690,379	3,935,322	2,446,745,637	6,350,192	4,363,509,110	217,876,784	4,439,914	2,593,598,838	195,860,236	1,910,278	1,769,910,272	22,016,547
12 月	1,753,935	584,011,814	894,628,223	20,838,539	16,123,201,325	13,066,883,173	3,930,108	2,445,702,857	6,285,470	4,268,682,265	216,380,727	4,393,106	2,532,125,056	194,428,660	1,892,364	1,736,557,210	21,952,067
平成 26 年 1 月	1,757,797	583,539,310	899,021,267	20,879,819	16,049,076,650	13,160,686,961	3,899,785	2,438,699,531	6,149,877	4,107,142,310	212,405,457	4,291,709	2,424,551,680	190,689,907	1,858,168	1,682,590,630	21,715,551
北 海 道	53,015	20,603,939	25,766,858	950,249	588,173,871	574,105,728	184,162	96,540,769	286,555	164,699,230	8,185,595	194,359	90,621,926	6,879,066	92,196	74,077,303	1,306,530
青 島 道	37,390	7,859,297	18,242,651	204,124	110,871,952	124,978,676	42,964	18,811,795	71,634	35,955,016	4,186,715	52,494	22,238,477	3,738,283	19,140	13,716,539	448,432
岩 手 県	21,622	4,662,301	11,184,618	218,699	130,340,131	139,600,427	48,322	23,987,846	73,435	42,645,455	2,120,664	51,293	25,721,939	1,901,456	22,142	16,923,516	219,208
宮 城 県	53,336	18,019,606	27,032,902	326,583	242,564,368	205,728,667	68,547	40,907,807	118,101	77,610,138	7,907,803	84,153	46,885,445	6,914,639	33,948	30,724,694	993,165
秋 田 県	40,994	12,592,654	20,959,611	179,108	104,399,922	114,654,766	35,742	18,020,890	64,042	36,128,995	5,663,435	46,994	23,355,795	5,110,040	17,048	12,773,200	553,396
山 形 県	49,665	15,998,114	25,696,281	180,765	117,106,353	120,685,124	35,911	19,906,534	67,600	41,691,171	7,376,448	48,733	26,933,865	6,602,205	18,867	14,757,306	774,243
福 島 県	48,272	14,214,187	24,822,593	306,311	209,199,836	193,813,936	68,008	38,662,399	111,964	71,822,983	6,411,189	80,307	45,904,718	5,798,966	31,657	26,018,265	612,223
茨 城 県	52,693	14,013,800	27,288,803	426,804	339,135,597	269,567,887	91,319	59,321,734	145,504	99,253,245	6,681,385	104,882	61,722,226	6,202,574	40,622	37,531,020	478,811
栃 木 県	55,486	19,524,625	28,583,102	281,039	218,338,701	179,367,062	62,543	40,210,557	105,992	70,959,322	7,446,820	76,448	44,381,781	7,099,251	29,544	26,577,521	547,570
群 馬 県	46,398	14,659,511	24,248,307	324,546	239,601,828	209,302,726	64,559	39,132,419	105,715	67,869,095	5,499,632	75,655	41,652,454	5,033,983	30,060	26,216,641	465,649
埼 玉 県	111,085	36,968,020	56,749,204	1,122,790	950,730,138	705,676,799	215,228	148,997,736	336,347	234,061,763	11,605,350	238,077	136,774,105	10,797,844	98,270	97,287,659	807,506
千 葉 県	73,874	25,857,791	37,922,948	976,202	845,685,930	616,943,163	184,530	131,585,512	284,494	201,573,020	8,811,894	200,469	115,822,214	8,094,863	84,025	85,750,807	717,031
東 京 都	138,068	52,636,055	68,820,767	1,822,858	1,539,335,353	1,144,140,781	308,710	218,490,756	474,032	334,620,588	15,565,816	323,710	188,169,390	13,877,020	150,322	146,451,198	1,688,796
新 潟 県	83,605	31,138,758	42,555,259	1,406,729	1,287,166,547	888,894,654	255,200	191,684,402	388,207	290,281,987	9,302,337	271,717	167,040,551	8,444,516	116,490	123,241,436	857,822
新潟 県	47,455	12,989,629	24,756,998	427,576	303,432,773	279,006,551	87,390	50,895,581	140,050	95,271,791	5,512,296	97,870	59,215,860	5,025,408	42,180	36,055,931	486,889
富 山 県	12,852	3,837,151	6,918,522	227,363	175,479,675	150,737,527	40,467	26,717,116	62,994	47,061,038	1,385,624	40,123	26,277,212	1,239,977	22,871	20,783,825	145,647
石 川 県	12,764	3,560,538	6,832,292	219,186	157,806,002	142,211,864	38,408	22,573,444	60,679	41,594,416	1,300,933	40,488	24,353,533	1,200,191	20,191	17,240,884	160,788
福 山 県	10,357	2,544,283	5,519,251	152,047	115,579,596	99,817,070	29,308	18,184,328	45,332	33,265,422	1,056,623	29,643	19,497,800	938,294	15,689	13,767,622	118,329
山 梨 県	24,774	7,689,437	12,566,463	126,815	88,644,171	81,760,291	25,210	15,098,333	42,319	26,006,384	2,908,139	29,380	15,260,589	2,562,152	12,939	10,745,795	345,987
長 野 県	30,228	9,861,234	15,798,494	423,153	303,697,715	279,207,620	75,322	46,159,209	118,539	80,430,359	3,843,777	81,958	48,681,087	3,445,990	36,581	31,749,271	397,787
岐 阜 県	33,766	9,293,796	17,948,989	365,623	277,233,728	237,226,909	70,372	41,832,872	110,016	72,313,339	3,323,833	73,892	41,278,262	3,047,432	36,124	31,035,077	276,400
愛 知 県	54,821	15,105,305	29,178,721	692,440	554,489,266	446,540,698	131,896	85,020,646	205,929	144,857,934	6,473,070	141,370	86,115,718	6,559,884	64,559	58,742,216	554,284
愛 知 県	80,240	25,136,822	41,399,323	1,196,822	1,016,661,601	759,437,286	210,269	142,638,486	329,454	240,144,306	8,545,879	225,449	138,268,501	7,816,656	104,005	101,875,804	729,223
三 重 県	23,790	8,672,569	12,747,613	330,191	255,924,629	213,584,906	58,364	37,173,470	92,668	66,101,866	2,597,807	66,203	41,732,277	2,370,013	26,465	24,369,589	227,794
滋 賀 県	29,419	13,535,738	15,922,709	223,627	183,834,467	144,680,210	43,207	29,347,964	72,488	53,698,678	3,511,083	51,528	33,765,121	3,132,117	20,960	19,933,556	378,966
京 都 府	48,056	21,108,429	23,776,950	432,267	334,949,813	269,512,96											

第4表(続) 厚生年金保険 都道府県別年金受給権者状況(新法厚生年金保険)  
(月末現在)

都道府県別	老 年 金 厚 生 年 金																	
	繰 上 げ 支 給									6 5 歳 以 上 本 来								
	計			退 職			在 職			計			退 職			在 職		
	件数	年金額	(別掲)基礎年金額	件数	年金額	(別掲)基礎年金額	件数	年金額	(別掲)基礎年金額	件数	年金額	(別掲)基礎年金額	件数	年金額	(別掲)基礎年金額	件数	年金額	(別掲)基礎年金額
	千円	千円	千円	千円	千円	千円	千円	千円	千円	千円	千円	千円	千円	千円	千円	千円	千円	千円
平成 25 年	3, 281	2, 068, 274	1, 527, 024	2, 542	1, 541, 867	1, 169, 721	739	526, 407	357, 303	19, 556, 463	14, 564, 619, 058	13, 357, 648, 524	18, 366, 501	13, 184, 189, 374	12, 546, 789, 538	1, 189, 962	1, 380, 429, 684	810, 858, 986
8 月	4, 250	2, 696, 374	1, 975, 876	3, 306	2, 014, 138	1, 517, 825	944	682, 235	458, 051	19, 665, 216	14, 622, 911, 917	13, 431, 796, 172	18, 458, 662	13, 225, 998, 759	12, 609, 524, 901	1, 206, 554	1, 396, 913, 158	822, 271, 271
9 月	5, 464	3, 460, 393	2, 512, 831	4, 242	2, 584, 588	1, 925, 761	1, 222	875, 806	587, 070	19, 790, 935	14, 539, 188, 809	13, 380, 587, 137	18, 563, 045	13, 135, 775, 131	12, 552, 030, 847	1, 227, 890	1, 403, 413, 677	828, 556, 290
10 月	6, 368	4, 059, 805	2, 930, 716	4, 932	3, 028, 691	2, 240, 434	1, 436	1, 031, 114	690, 281	19, 894, 596	14, 592, 981, 553	13, 450, 692, 624	18, 656, 051	13, 180, 520, 542	12, 614, 872, 902	1, 238, 545	1, 412, 461, 010	835, 819, 722
11 月	7, 377	4, 725, 456	3, 393, 920	5, 707	3, 517, 090	2, 588, 649	1, 670	1, 208, 366	805, 271	19, 994, 329	14, 643, 932, 101	13, 517, 954, 091	18, 739, 962	13, 215, 850, 508	12, 671, 246, 913	1, 254, 367	1, 428, 081, 593	846, 707, 177
12 月	8, 378	5, 379, 703	3, 851, 411	6, 474	4, 009, 009	2, 933, 189	1, 904	1, 370, 694	918, 221	20, 142, 960	14, 722, 732, 142	13, 618, 888, 225	18, 862, 279	13, 268, 103, 453	12, 753, 978, 668	1, 280, 681	1, 454, 628, 689	864, 909, 558
平成 26 年																		
1 月																		
北 海 道	368	236, 831	169, 601	243	156, 695	109, 265	125	80, 136	60, 366	890, 069	532, 271, 336	581, 816, 908	828, 436	468, 666, 810	540, 733, 966	61, 633	63, 604, 526	41, 082, 942
青 島 手	143	64, 488	66, 499	114	46, 442	52, 840	29	18, 046	13, 659	210, 908	100, 462, 212	137, 399, 712	200, 427	90, 485, 114	130, 290, 816	10, 481	9, 977, 097	7, 108, 896
岩 手 城	101	51, 529	47, 386	70	35, 520	32, 065	31	16, 009	15, 321	212, 873	114, 878, 311	146, 573, 016	200, 546	102, 658, 583	137, 902, 053	12, 327	12, 219, 728	8, 670, 963
宮 城 田	219	128, 893	100, 553	159	82, 824	70, 746	60	46, 069	29, 807	327, 313	221, 132, 250	222, 083, 213	305, 374	196, 438, 435	206, 857, 367	21, 939	24, 693, 814	15, 225, 846
秋 田	155	90, 837	72, 311	123	69, 173	56, 471	32	21, 665	15, 840	190, 320	97, 911, 724	128, 656, 389	181, 406	88, 913, 668	122, 494, 450	8, 914	8, 998, 057	6, 161, 939
山 形	227	120, 894	109, 812	175	86, 253	83, 219	52	34, 640	26, 592	197, 082	110, 224, 433	137, 535, 953	187, 171	99, 651, 942	130, 445, 736	9, 911	10, 572, 492	7, 090, 218
福 島	197	117, 003	93, 710	154	85, 519	72, 730	43	31, 485	20, 980	308, 444	188, 528, 328	210, 252, 410	290, 489	169, 064, 550	197, 714, 235	17, 955	19, 463, 778	12, 538, 175
茨 城 木	219	130, 628	99, 992	183	106, 534	82, 671	36	24, 094	17, 321	420, 910	309, 231, 116	286, 151, 726	398, 370	284, 172, 883	270, 784, 668	22, 540	25, 058, 233	15, 367, 404
栃 木	208	133, 943	97, 230	166	103, 804	76, 441	42	30, 140	20, 789	290, 354	204, 866, 503	197, 859, 527	272, 951	185, 264, 471	185, 917, 658	17, 403	19, 062, 032	11, 941, 868
群 馬	194	123, 904	90, 621	167	102, 527	77, 106	27	21, 377	13, 515	326, 466	222, 802, 543	224, 987, 533	306, 222	199, 898, 064	210, 889, 721	20, 244	22, 904, 479	14, 097, 812
埼 玉	383	263, 762	175, 378	316	210, 210	143, 238	67	53, 552	32, 141	1, 098, 795	887, 894, 326	737, 805, 339	1, 032, 288	807, 359, 886	693, 412, 467	66, 507	80, 534, 440	44, 392, 872
千 葉	323	231, 021	149, 683	268	186, 617	122, 285	55	44, 404	27, 398	936, 163	785, 740, 644	632, 886, 669	880, 332	718, 102, 838	595, 509, 121	55, 831	67, 637, 806	37, 377, 548
東 京	576	415, 124	262, 381	455	313, 778	204, 903	121	101, 346	57, 479	1, 756, 821	1, 431, 792, 542	1, 160, 011, 335	1, 623, 478	1, 274, 412, 810	1, 073, 583, 130	133, 343	157, 379, 732	86, 428, 204
神 奈 川	356	277, 083	163, 750	280	214, 699	126, 771	76	62, 384	36, 978	1, 334, 677	1, 190, 919, 943	900, 457, 474	1, 256, 216	1, 092, 856, 300	848, 346, 576	78, 461	98, 063, 643	52, 110, 898
山 梨	173	93, 909	82, 878	129	64, 342	60, 424	44	29, 567	22, 454	418, 742	269, 149, 750	294, 785, 498	395, 243	242, 444, 321	277, 958, 848	23, 499	26, 705, 429	16, 826, 650
富 山	61	41, 006	28, 523	46	29, 963	21, 154	15	11, 043	7, 369	215, 075	156, 398, 796	153, 757, 531	199, 806	139, 346, 077	142, 876, 599	15, 269	17, 052, 718	10, 880, 931
石 川	65	40, 609	30, 844	49	28, 071	22, 743	16	12, 538	8, 101	207, 697	140, 681, 530	145, 868, 287	193, 038	124, 577, 250	135, 517, 116	14, 659	16, 104, 279	10, 351, 171
福 井	50	29, 840	23, 893	33	18, 110	16, 100	17	11, 729	7, 793	145, 129	101, 905, 989	103, 101, 968	134, 331	89, 729, 073	95, 478, 340	10, 798	12, 176, 915	7, 623, 629
山 梨	117	70, 391	53, 592	90	52, 165	40, 725	27	18, 226	12, 867	133, 119	83, 797, 547	90, 425, 945	123, 969	74, 218, 728	84, 155, 833	9, 150	9, 578, 818	6, 270, 112
長 野	164	101, 820	79, 598	135	80, 699	65, 170	29	21, 122	14, 428	406, 269	276, 004, 323	287, 445, 446	381, 857	248, 120, 167	270, 166, 182	24, 412	27, 884, 156	17, 279, 264
岐 阜	119	69, 589	57, 086	97	54, 538	46, 330	22	15, 051	10, 756	356, 487	253, 273, 111	248, 776, 969	332, 760	226, 766, 923	232, 248, 751	23, 727	26, 506, 188	16, 528, 219
静 岡	306	199, 482	147, 042	243	146, 723	115, 352	63	52, 759	31, 690	666, 777	503, 602, 996	463, 083, 396	623, 240	453, 263, 223	432, 636, 090	43, 537	50, 339, 773	30, 447, 306
愛 知	361	231, 891	167, 795	289	182, 065	133, 785	72	49, 826	34, 010	1, 142, 395	928, 525, 295	777, 593, 777	1, 068, 131	839, 555, 075	726, 732, 816	74, 264	88, 970, 220	50, 860, 961
三 重	84	57, 606	40, 401	64	44, 298	30, 911	20	13, 307	9, 490	317, 259	233, 506, 508	221, 461, 777	299, 994	214, 479, 862	209, 509, 547	17, 265	19, 026, 645	11, 952, 230
滋 賀	111	81, 786	51, 745	82	56, 987	38, 066	29	24, 799	13, 678	222, 035	171, 211, 499	155, 461, 132	209, 520	156, 476, 433	146, 714, 380	12, 515	14, 735, 516	8, 746, 752
京 都	198	134, 851	89, 405	134	89, 167	59, 326	64	45, 684	30, 078	425, 115	316, 797, 911	281, 886, 184	393, 942	281, 789, 747	261, 440, 031	31, 173	35, 008, 164	20, 446, 152
大 阪	499	353, 997	223, 636	386	266, 087	170, 896	113	87, 910	52, 740	1, 396, 744	1, 093, 495, 909	908, 332, 455	1, 304, 232	982, 922, 504	848, 075, 015	92, 512	110, 573, 405	60, 257, 441
兵 庫	297	223, 874	129, 586	225	162, 772	95, 491	72	61, 101	34, 095	916, 848	737, 084, 541	616, 942, 631	862, 813	672, 399, 813	580, 678, 516	54, 035	64, 684, 727	36, 264, 115
奈 良	87	67, 787	40, 564	67	51, 203	30, 741	20	16, 584	9, 823	222, 262	181, 088, 202	150, 124, 116	207, 853	163, 479, 278	140, 421, 627	14, 409	17, 608, 924	9, 702, 489
和 歌 山	78	48, 298	35, 753	69	43, 377	31, 248	9	4, 921	5, 405	161, 888	107, 927, 563	106, 351, 130	153, 020	98, 473, 624	100, 504, 624	8, 868	9, 453, 939	5, 846, 506
鳥 取	45	24, 294	21, 124	34	17, 836	15, 718	11	6, 458	5, 406	104, 535	63, 774, 201	73, 026, 959	98, 683	57, 625, 792	68, 953, 850	5, 852	6, 148, 409	4, 073, 109
島 根	55	30, 654	25, 265	40	20, 103	17, 912	15	10, 551	7, 353	138, 842	84, 024, 657	98, 232, 985	130, 351	75,				

第4表(続) 厚生年金保険 都道府県別年金受給権者状況(新法厚生年金保険)  
(月末現在)

都道府県別	老 齢 厚 生 年 金									老 齢 相 当								
	繰 下 げ 支 給																	
	計			退 職			在 職			計			退 職			在 職		
	件数	年金額	(別掲)基礎年金額	件数	年金額	(別掲)基礎年金額	件数	年金額	(別掲)基礎年金額	件数	年金額	(別掲)基礎年金額	件数	年金額	(別掲)基礎年金額	件数	年金額	(別掲)基礎年金額
	千円			千円			千円			千円			千円			千円		
平成 25 年	232,039	235,476,637	223,796,910	206,462	198,217,319	199,082,894	25,577	37,259,318	24,714,016	14,089,184	17,243,385,452	7,604,334,337	11,502,115	14,090,984,644	6,891,089,960	2,587,069	3,152,400,808	713,244,377
8月	232,900	236,151,070	224,439,445	207,164	198,672,234	199,627,439	25,736	37,478,836	24,812,006	14,094,155	17,200,059,242	7,642,653,465	11,512,734	14,068,062,739	6,920,299,362	2,581,421	3,131,996,503	722,354,104
9月	233,997	234,576,386	222,972,673	208,000	197,122,626	198,250,819	25,997	37,453,760	24,721,855	14,100,975	16,974,059,988	7,608,757,359	11,520,299	13,891,104,641	6,882,050,746	2,580,676	3,082,955,347	726,706,613
10月	234,764	235,130,499	223,535,751	208,712	197,600,935	198,809,377	26,052	37,529,564	24,726,375	14,101,455	16,926,821,474	7,644,994,077	11,535,600	13,876,475,626	6,912,707,787	2,565,855	3,050,345,848	732,286,290
11月	235,406	235,576,174	223,982,659	209,197	197,834,115	199,162,089	26,209	37,742,059	24,820,570	14,103,743	16,881,747,238	7,679,211,386	11,541,978	13,849,148,753	6,938,221,231	2,561,765	3,032,598,484	740,990,155
12月	236,186	236,061,336	224,563,155	209,851	198,141,033	199,672,377	26,335	37,920,303	24,890,778	14,094,949	16,800,204,462	7,731,264,255	11,540,273	13,794,372,943	6,975,350,117	2,554,676	3,005,831,519	755,914,137
平成 26 年																		
1月																		
北 海 道	10,434	8,111,182	9,700,481	9,240	6,579,653	8,580,572	1,194	1,531,529	1,119,910	548,619	597,276,068	284,262,706	428,114	466,972,202	249,415,209	120,505	130,303,865	34,847,497
	1,793	1,061,328	1,568,400	1,629	840,188	1,416,778	164	221,140	151,622	119,651	112,588,208	61,259,913	97,211	90,420,931	55,304,454	22,440	22,167,276	5,955,459
	2,234	1,414,984	2,043,979	2,030	1,148,066	1,855,088	204	266,917	188,891	143,616	135,359,799	74,362,775	115,766	107,699,406	67,026,354	27,850	27,660,393	7,336,421
	2,833	2,620,500	2,670,001	2,529	2,200,330	2,382,489	304	420,169	287,512	235,920	264,548,293	124,890,251	190,094	211,394,752	111,264,832	45,826	53,153,540	13,625,419
	1,327	881,909	1,222,241	1,203	733,099	1,106,131	124	148,810	116,110	125,039	114,436,567	65,402,493	103,944	93,754,446	59,903,617	21,095	20,682,121	5,498,876
山 形 県	1,432	974,502	1,359,192	1,277	776,353	1,212,601	155	198,150	146,591	143,185	132,936,395	77,078,533	119,143	108,682,387	70,446,805	24,042	24,254,008	6,631,728
	1,986	1,608,108	1,879,220	1,735	1,247,077	1,632,807	251	361,031	246,414	231,178	228,960,398	119,479,869	189,096	185,209,239	107,966,161	42,082	43,751,159	11,513,708
	4,183	3,856,141	3,923,588	3,743	3,233,900	3,505,505	440	622,242	418,083	303,295	365,628,573	163,501,565	252,501	305,822,118	150,421,292	50,794	59,806,455	13,080,273
	2,514	2,114,116	2,346,587	2,202	1,685,678	2,057,281	312	428,438	289,306	214,910	245,096,598	115,181,921	176,099	200,792,928	104,383,447	38,811	44,303,670	10,798,474
	3,128	2,598,216	2,973,247	2,767	2,087,306	2,641,499	361	510,910	331,747	226,425	255,042,315	124,909,055	185,166	207,970,327	112,220,320	41,259	47,071,988	12,688,734
埼 玉 県	13,578	14,476,043	12,839,936	12,162	12,351,471	11,511,808	1,416	2,124,572	1,328,128	767,209	1,006,941,541	425,502,244	632,661	835,950,884	386,654,060	134,548	170,990,656	38,848,184
	13,626	15,584,548	13,017,866	12,317	13,627,797	11,782,676	1,309	1,956,751	1,235,190	658,244	896,442,215	544,476	748,917,585	336,622,416	113,768	147,524,631	32,349,242	
	38,207	43,633,910	37,122,015	34,087	37,517,463	33,196,536	4,120	6,116,447	3,925,479	1,172,014	1,582,280,519	653,370,502	949,580	1,292,793,781	579,952,129	222,434	289,486,738	73,418,372
	22,294	28,510,693	21,526,352	20,137	25,125,838	19,494,767	2,157	3,384,854	2,031,585	957,319	1,358,648,214	541,395,086	797,113	1,144,708,498	495,660,677	160,206	213,939,716	45,734,409
	3,456	2,802,534	3,382,877	3,051	2,216,894	2,980,201	405	585,640	402,676	320,052	324,414,497	171,425,320	263,396	263,716,049	156,042,351	56,656	60,698,448	15,382,969
富 山 県	2,552	2,533,103	2,484,372	2,211	2,048,683	2,156,270	341	484,420	328,102	172,664	186,105,064	96,403,615	139,908	149,379,844	86,710,435	32,756	36,725,220	9,693,180
	1,917	1,623,429	1,844,092	1,683	1,304,992	1,618,038	234	318,436	228,054	150,291	160,587,783	82,371,776	121,725	128,725,329	73,443,650	28,566	31,862,454	8,928,125
	1,201	1,106,956	1,153,836	1,033	869,476	996,619	168	237,481	157,217	116,972	121,615,867	63,354,843	94,205	96,492,652	56,493,138	22,767	25,123,215	6,861,705
	1,244	977,620	1,129,079	1,079	770,112	973,981	165	207,507	155,098	85,892	93,868,562	46,649,296	68,632	74,669,763	41,235,064	17,260	19,198,800	5,414,232
	3,731	3,181,655	3,637,294	3,300	2,570,148	3,213,105	431	611,507	424,189	296,342	314,695,646	165,945,651	245,057	257,280,760	150,299,437	51,285	57,414,886	15,646,214
岐 阜 県	3,139	2,704,356	3,018,009	2,723	2,122,211	2,615,931	416	582,146	402,078	248,766	287,215,243	139,309,658	201,385	232,588,652	125,238,168	47,381	54,626,591	14,071,490
	6,145	5,954,535	6,015,911	5,430	4,906,614	5,320,318	715	1,047,921	695,594	501,834	582,291,971	279,290,946	411,540	477,445,284	252,057,764	90,294	104,846,887	27,233,182
	15,121	15,535,417	14,529,159	13,325	12,833,910	12,799,614	1,796	2,701,506	1,729,545	831,307	1,061,307,608	471,213,860	683,244	876,683,303	425,911,270	148,063	184,624,305	45,302,591
	2,334	2,104,689	2,232,534	2,088	1,748,212	1,994,370	246	356,477	238,164	228,947	268,454,741	129,244,403	193,650	227,099,089	119,095,506	35,297	41,355,652	10,148,897
	1,619	1,725,756	1,578,959	1,468	1,501,587	1,433,834	151	224,168	145,125	164,864	202,289,597	91,784,308	137,517	169,072,859	84,100,022	27,347	33,216,737	7,684,287
京 都 府	5,144	4,821,711	4,824,563	4,525	3,958,894	4,253,701	619	862,818	570,862	284,548	348,425,482	159,163,117	232,230	285,620,547	141,265,807	52,318	62,804,934	17,897,310
	17,598	17,673,969	16,376,732	15,469	14,560,191	14,403,295	2,129	3,113,778	1,973,437	944,752	1,201,490,163	524,651,176	780,031	996,181,726	470,934,942	164,721	205,308,437	53,716,234
	10,918	11,725,626	10,304,481	9,743	9,951,021	9,197,199	1,175	1,774,606	1,107,282	642,455	836,571,074	360,167,485	534,121	699,661,644	328,681,022	108,334	136,909,430	31,486,463
	2,857	3,308,386	2,724,794	2,530	2,822,184	2,417,789	327	486,202	307,006	150,267	204,799,531	84,930,890	124,073	170,734,133	76,609,342	26,194	34,065,397	8,321,548
	1,274	980,230	1,142,180	1,130	797,309	1,015,030	144	182,921	127,149	102,322	119,135,625	56,414,210	86,065	100,504,794	51,508,425	16,257	18,630,831	4,905,785
鳥 取 県	776	648,108	741,327	697	533,564	666,197	79	114,544	75,130	78,539	75,399,562	42,118,899	65,346	61,825,867	38,496,498	13,193	13,573,694	3,622,401
	1,010	751,722	980,445	903	611,082	878,083	107	140,641	102,362	102,838	98,640,874	56,074,983	84,548	80,057,617	50,825,469	18,290	18,583,257	5,249,514
	3,131																	

第4表(続) 厚生年金保険 都道府県別年金受給権者状況(新法厚生年金保険)  
(月末現在)

都道府県別	通 老 相 当									障 害 厚 生 年 金			遺 族 厚 生 年 金		
	計			退 職			在 職								
	件数	年金額	(別掲)基礎年金額	件数	年金額	(別掲)基礎年金額	件数	年金額	(別掲)基礎年金額	件数	年金額	(別掲)基礎年金額	件数	年金額	(別掲)基礎年金額
		千円	千円		千円	千円		千円	千円		千円	千円		千円	千円
平成 25 年 8 月	12,274,522	2,284,795,613	6,203,053,168	11,672,868	2,113,764,692	6,058,263,395	601,654	171,030,922	144,789,773	475,344	341,945,025	223,947,258	4,721,968	4,621,909,045	124,120,792
9 月	12,308,483	2,287,098,840	6,238,388,472	11,704,358	2,115,754,105	6,091,146,443	604,125	171,344,735	147,242,029	476,710	342,767,813	224,601,857	4,733,348	4,631,032,565	125,255,212
10 月	12,354,877	2,267,432,872	6,216,663,644	11,745,176	2,096,767,779	6,067,500,253	609,701	170,665,094	149,163,390	478,336	340,227,294	222,963,240	4,748,636	4,596,728,744	125,463,442
11 月	12,384,465	2,268,859,491	6,250,041,798	11,774,009	2,098,273,380	6,099,075,162	610,456	170,586,112	150,966,635	479,216	340,681,195	223,237,886	4,758,772	4,604,331,674	126,695,820
12 月	12,418,839	2,271,168,758	6,282,500,011	11,805,994	2,100,178,015	6,129,205,080	612,845	170,990,743	153,294,931	480,425	341,374,782	223,748,780	4,771,201	4,614,795,267	127,857,077
平成 26 年 1 月	12,442,452	2,271,111,029	6,328,443,994	11,830,040	2,100,432,232	6,171,924,023	612,412	170,678,797	156,519,971	481,539	341,920,866	224,222,696	4,784,069	4,624,748,312	129,053,396
北 海 道	638,807	108,042,512	315,609,880	604,164	99,052,882	306,887,660	34,643	8,989,630	8,722,220	24,461	16,527,088	10,542,793	224,903	197,351,523	5,559,729
青 森 手	164,827	24,954,836	81,961,413	157,453	23,189,290	80,194,263	7,374	1,765,547	1,767,150	5,144	3,238,369	2,520,014	53,108	35,779,161	1,679,188
岩 手 県	145,027	23,630,479	76,422,271	138,173	21,864,702	74,664,307	6,854	1,765,777	1,757,963	5,749	3,620,616	2,586,510	54,940	39,860,686	1,911,264
宮 城 県	212,546	36,943,488	107,871,318	202,121	34,212,282	104,960,408	10,425	2,731,206	2,910,910	8,352	5,834,263	3,843,743	81,440	67,874,693	3,006,845
秋 田 県	130,805	20,576,899	70,211,883	125,782	19,317,289	68,863,474	5,023	1,259,611	1,348,409	4,520	2,858,251	2,013,064	51,287	35,676,810	1,331,583
山 形 県	123,156	20,074,605	69,302,872	118,213	18,766,026	67,896,956	4,943	1,308,580	1,405,917	5,307	3,311,431	2,423,349	46,852	34,131,205	1,382,734
福 島 県	191,413	33,116,024	99,156,661	183,589	30,992,624	97,252,577	7,824	2,123,399	1,904,084	8,412	5,495,642	3,803,880	76,890	62,872,107	2,680,562
茨 城 県	267,521	46,842,558	133,355,125	254,677	43,413,425	130,154,143	12,844	3,429,133	3,200,982	9,112	6,541,589	4,663,696	94,210	86,810,166	3,049,256
栃 木 県	184,158	32,977,285	92,768,243	175,668	30,642,806	90,767,184	8,490	2,334,480	2,001,059	6,312	4,455,245	3,088,765	68,708	60,799,700	2,148,155
群 馬 県	209,078	38,351,443	108,641,979	199,645	35,770,024	106,421,989	9,433	2,581,419	2,219,990	7,301	5,025,659	3,814,224	72,482	62,680,973	2,228,030
埼 玉 県	681,894	129,754,354	336,923,759	650,182	120,744,787	329,211,296	31,712	9,009,567	7,712,463	20,917	16,225,699	10,297,705	235,078	245,655,786	6,763,342
千 葉 県	576,362	106,687,018	285,894,454	548,910	98,821,882	278,886,529	27,452	7,865,137	7,007,925	19,272	15,054,620	9,180,755	204,774	219,368,356	5,826,394
東 京 都	1,097,622	228,181,645	559,591,046	1,032,150	207,619,660	540,909,460	65,472	20,561,985	18,681,585	36,357	27,892,520	17,152,095	420,990	462,786,806	10,093,427
神 奈 川 県	788,215	151,341,493	390,054,827	751,237	140,528,891	380,751,952	36,978	10,812,602	9,302,874	28,559	22,490,384	13,144,148	316,404	374,575,486	7,972,399
新 潟 県	242,369	42,903,486	132,338,228	232,897	40,225,367	129,982,529	9,472	2,678,119	2,355,699	10,411	6,858,703	4,514,447	102,793	87,663,201	2,978,940
富 山 県	108,018	19,928,877	61,252,435	102,278	18,322,091	59,583,565	5,740	1,606,786	1,668,870	4,957	3,385,786	2,337,751	53,145	50,058,518	1,262,965
石 川 県	120,067	23,352,200	66,672,380	113,533	21,538,518	64,854,392	6,534	1,813,683	1,817,989	5,226	3,547,078	2,364,747	47,407	42,282,233	1,232,319
福 井 県	74,740	14,692,339	41,981,478	70,835	13,621,807	40,936,214	3,905	1,070,533	1,045,264	3,634	2,445,302	1,485,547	32,889	28,364,651	935,828
山 梨 県	90,907	16,983,379	47,867,458	85,886	15,631,831	46,497,626	5,021	1,351,548	1,369,832	2,866	1,923,639	1,534,294	29,608	23,021,784	1,001,564
長 野 県	232,361	45,022,511	129,060,463	222,193	42,171,341	126,591,010	10,168	2,851,170	2,469,453	9,841	6,563,685	4,711,043	87,007	75,321,923	2,454,535
岐 阜 県	220,995	41,145,153	115,866,239	208,087	37,633,282	112,720,276	12,908	3,511,871	3,145,963	8,302	5,936,362	3,689,390	85,669	76,610,608	2,293,785
静 岡 県	377,323	72,322,975	196,428,473	358,743	66,986,993	191,932,782	18,580	5,335,983	4,495,691	15,422	10,986,133	6,829,386	150,721	147,184,409	3,919,594
愛 知 県	656,024	123,129,301	329,622,749	623,950	114,156,249	321,571,601	32,074	8,973,052	8,051,148	26,764	19,991,414	12,432,765	266,269	276,028,020	7,420,350
三 重 県	183,398	33,315,927	97,088,116	174,699	30,905,561	94,809,335	8,699	2,410,366	2,278,782	7,560	5,331,718	3,438,261	73,959	69,071,085	1,831,712
滋 賀 県	131,389	24,428,571	68,818,611	125,081	22,727,669	67,218,377	6,308	1,701,302	1,600,234	5,245	3,855,405	2,306,449	51,726	49,496,335	1,395,149
京 都 府	264,356	50,012,780	134,126,795	249,671	45,875,309	129,968,958	14,685	4,137,471	4,157,837	9,852	7,218,915	4,102,503	96,833	95,982,464	2,294,273
大 阪 府	840,491	159,642,389	411,269,368	801,087	148,351,397	401,433,309	39,404	11,290,993	9,836,059	33,930	25,116,775	15,493,046	330,359	348,084,385	7,981,326
兵 庫 県	549,098	99,047,376	274,794,797	523,742	91,984,222	268,100,057	25,356	7,063,155	6,694,741	20,742	15,676,319	10,055,537	233,512	252,588,469	5,668,947
奈 良 県	141,849	24,467,182	69,782,179	134,965	22,614,930	67,915,594	6,884	1,852,252	1,866,585	4,695	3,625,966	2,287,317	53,182	54,166,149	1,357,592
和 歌 山 県	106,794	17,783,601	53,476,781	102,026	16,526,979	52,236,569	4,768	1,256,623	1,240,212	3,834	2,712,670	1,703,587	42,945	37,855,995	1,030,655
鳥 取 県	60,619	10,723,748	32,933,088	57,980	10,046,509	32,278,656	2,639	677,239	654,432	2,695	1,716,502	1,221,625	25,484	20,144,591	623,270
島 根 県	79,730	13,981,329	44,315,418	75,794	12,970,037	43,294,022	3,936	1,011,292	1,021,396	3,703					

第 4 表(続) 厚生年金保険 都道府県別年金受給権者状況(旧共済組合計)  
(月末現在)

都道府県別	合 計			退 職 年 金			通 算 退 職 年 金			障 害 年 金			遺 族 年 金			通算遺族年金	
	件数	年金額	(別掲)基礎年金額	件数	年金額	(別掲)基礎年金額	件数	年金額	(別掲)基礎年金額	件数	年金額	(別掲)基礎年金額	件数	年金額	(別掲)基礎年金額	件数	年金額
	千円	千円	千円	千円	千円	千円	千円	千円	千円	千円	千円	千円	千円	千円	千円	千円	千円
平成 25 年 8 月	580,029	789,119,302	200,038,656	344,608	604,428,537	135,706,919	97,772	25,001,035	61,990,387	6,683	6,618,800	2,188,773	129,874	152,807,050	152,577	1,092	263,880
9 月	577,803	785,061,326	199,751,874	343,199	601,237,880	135,506,549	97,567	24,926,968	61,908,300	6,659	6,581,447	2,184,447	129,298	152,054,765	152,577	1,080	260,267
10 月	575,253	772,739,882	197,393,481	341,617	591,738,525	133,913,615	97,291	24,567,054	61,168,216	6,632	6,475,234	2,160,625	128,643	149,703,736	151,026	1,070	255,333
11 月	572,748	768,196,189	197,027,712	340,023	588,131,447	133,665,666	97,017	24,459,915	61,056,429	6,613	6,451,334	2,154,592	128,028	148,899,059	151,026	1,067	254,434
12 月	570,174	763,603,358	196,636,797	338,347	584,446,941	133,405,951	96,742	24,346,985	60,935,125	6,588	6,412,029	2,144,696	127,433	148,143,125	151,026	1,064	254,278
平成 26 年 1 月	567,522	758,791,484	196,272,768	336,616	580,560,090	133,162,637	96,475	24,245,344	60,825,308	6,557	6,375,875	2,133,797	126,818	147,357,150	151,026	1,056	253,026
北 海 道	43,054	60,217,850	14,105,397	24,460	44,271,089	9,644,272	6,865	1,629,700	4,302,243	541	573,615	151,417	11,113	13,728,057	7,466	75	15,389
青 森 県	8,398	9,991,654	2,799,818	4,022	6,912,899	1,582,641	1,876	416,257	1,176,442	125	103,375	39,733	2,352	2,553,857	1,003	23	5,266
岩 手 県	11,491	14,537,916	3,933,380	6,282	10,892,419	2,404,364	2,276	476,653	1,482,743	146	136,202	41,484	2,762	3,026,091	4,789	25	6,551
宮 城 県	14,152	20,099,281	4,590,110	8,544	15,633,185	3,133,170	2,170	534,513	1,397,204	151	145,562	54,223	3,267	3,780,712	5,514	20	5,309
秋 田 県	10,143	12,286,367	3,469,345	5,542	9,007,976	2,162,447	1,939	438,902	1,253,695	126	113,637	46,185	2,514	2,721,200	7,018	22	4,652
山 形 県	8,572	10,874,075	2,941,159	5,226	8,365,933	2,046,606	1,313	301,449	856,649	104	87,630	35,899	1,917	2,116,960	2,005	12	2,104
福 島 県	13,063	18,397,298	3,910,336	8,012	14,246,192	2,742,121	1,783	444,949	1,118,079	134	130,510	48,131	3,110	3,567,976	2,005	24	7,671
茨 城 県	11,109	14,713,351	3,923,784	6,840	11,268,129	2,891,491	1,607	456,416	991,109	117	114,660	37,173	2,522	2,867,512	4,010	23	6,634
栃 木 県	8,563	11,269,839	2,957,583	5,166	8,550,175	2,082,976	1,298	364,527	825,687	113	104,686	41,903	1,976	2,248,096	7,018	10	2,356
群 馬 県	9,340	12,026,692	3,305,523	5,414	9,211,195	2,101,429	1,810	445,305	1,158,405	118	120,560	42,457	1,981	2,245,117	3,232	17	4,516
埼 玉 県	17,254	27,156,764	5,350,611	11,095	21,216,911	4,201,007	1,791	506,028	1,091,878	175	188,663	54,943	4,171	5,239,318	2,784	22	5,845
千 葉 県	17,301	25,770,769	5,775,583	10,902	19,995,770	4,437,561	2,087	576,780	1,274,428	186	198,659	61,589	4,091	4,991,400	2,005	35	8,160
東 京 都	19,257	32,888,271	5,591,705	12,637	25,768,542	4,547,548	1,682	527,464	989,019	178	208,000	54,359	4,737	6,378,598	779	23	5,667
神 奈 川 県	19,243	31,490,775	5,735,918	12,464	24,689,207	4,509,459	1,941	553,326	1,172,956	167	48,491	4,647	4,647	6,069,819	5,013	24	6,472
新 潟 県	17,892	23,790,316	6,217,906	10,686	18,457,773	4,156,998	3,044	772,607	1,985,975	190	171,929	59,672	3,947	4,382,376	15,262	25	5,632
富 山 県	7,350	8,753,850	2,832,383	4,448	6,802,543	1,880,785	1,393	347,507	918,365	98	91,449	31,004	1,390	1,506,727	2,229	21	5,625
石 川 県	8,108	10,898,505	2,815,817	5,238	8,561,040	2,100,122	1,062	271,302	696,622	83	89,229	19,073	1,706	1,972,233	—	19	4,702
福 井 県	5,898	7,071,542	2,176,528	3,468	5,451,879	1,364,813	1,223	328,098	787,299	76	76,812	22,411	1,126	1,217,585	2,005	5	1,128
山 梨 県	4,411	5,429,056	1,614,475	2,620	4,100,085	1,126,160	752	210,490	458,780	67	60,040	28,533	963	1,056,366	1,003	9	2,074
山 根 県	20,223	24,943,898	7,794,358	11,523	19,299,575	4,388,220	4,587	1,222,113	2,970,991	228	217,059	77,351	3,847	4,197,693	7,796	38	7,458
岐 阜 県	10,932	13,300,457	4,349,112	6,278	10,129,576	2,732,327	2,405	685,900	1,584,643	118	119,008	32,142	2,110	2,361,092	—	21	4,881
静 岡 県	19,818	26,423,009	6,939,862	11,957	20,477,800	4,719,196	3,482	934,273	2,159,271	188	184,641	59,390	4,150	4,816,267	2,005	41	10,028
愛 知 県	18,067	24,046,563	6,937,592	10,780	18,686,190	4,682,186	3,503	881,522	2,187,753	193	200,249	67,652	3,559	4,267,964	—	32	10,639
三 重 県	10,530	12,716,681	4,108,718	6,294	9,884,848	2,746,823	2,118	558,765	1,325,487	120	116,451	36,408	1,976	2,151,400	—	22	5,218
滋 賀 県	8,801	12,203,636	2,822,032	5,608	9,550,519	2,123,916	1,132	312,325	665,555	97	91,199	31,558	1,951	2,247,546	1,003	13	2,048
京 都 府	10,478	15,064,061	3,375,286	6,904	12,008,451	2,526,790	1,301	391,951	815,546	120	120,760	31,169	2,139	2,539,695	1,781	14	3,204
大 阪 府	13,953	21,361,649	4,593,041	9,388	16,872,186	3,791,318	1,289	336,963	756,258	161	167,503	42,457	3,096	3,978,961	3,008	19	6,038
兵 庫 県	19,429	26,456,849	6,753,448	12,201	20,448,390	4,954,202	2,778	722,147	1,721,164	211	204,458	73,293	4,214	5,076,514	4,789	25	5,340
奈 良 県	5,442	7,832,773	1,842,978	3,542	6,123,213	1,436,120	637	190,002	381,362	68	70,043	25,496	1,183	1,446,501	—	12	3,012
和 歌 山 県	6,085	7,239,222	2,222,887	3,780	5,623,119	1,545,757	1,052	284,017	649,570	83	77,745	23,550	1,155	1,251,319	4,010	15	3,022
鳥 取 県	6,878	8,126,827	2,397,253	3,685	5,991,525	1,382,869	1,539	350,849	988,577	73	67,352	22,800	1,570	1,715,353	3,008	11	1,749
島 根 県	8,155	8,793,301	3,071,910	4,429	6,505,201	1,800,790	1,918	465,842	1,227,618	103	88,592	40,122	1,686	1,729,738	3,381	19	3,929
岡 山 県	13,294	16,747,080	4,921,502	7,971	13,023,338	3,228,454	2,501	612,984	1,643,914	155	163,108	47,128	2,648	2,943,377	2,005	19	4,274
広 島 県	19,389	25,389,335	6,777,679	11,273	19,376,446	4,404,709	3,664	923,843	2,310,621	193	181,467	59,342	4,210	4,896,056	3,008	49	11,523
山 口 県	14,036	18,180,346	4,595,578	7,978	13,484,437	3,008,396	2,455	603,960	1,537,631	136	121,267	46,320	3,430	3,961,455	3,232	37	9,227
徳 島 県	5,687	6,696,471	2,106,326	3,344	5,198,769	1,384,972	1,173	304,672	693,464	93	84,798	27,111	1,062	1,105,148	779	15	3,084
香 川 県	8,315	11,627,925	2,781,753	5,111	9,153,179	1,927,513	1,361	335,011	825,212	98	122,765	28,026	1,733	2,014,489	1,003	12	2,481
愛 媛 県	11,258	11,795,747	4,790,010	5,789	8,887,182	2,701,850	3,298	741,160	1,044,612	134	128,562	40,317	2,013	2,033,672	3,232	24	5,171
高 知 県	5,780	5,763,483	2,458,416	2,917	4,308,470	1,287,847	1,853	473,014	1,142,756	64	53,766	22,576	936	924,834	5,237	10	3,399
福 岡 県	21,375	32,460,249	6,044,441	13,538	24,828,379	4,699,770	2,005	476,935	1,248,953	223	223,672	87,922	5,582	6,924,154	7,796	27	7,108
佐 賀 県	6,450	8,329,109	2,175,405	3,630	6,181,133	1,410,400	1,114	247,735	733,495	92	92,869	28,503	1,602	1,805,122	3,008	12	2,251
長 崎 県	6,546	7,702,815	2,360,472	3,472	5,650,778	1,475,043	1,408	364,256	846,222	96	78,975	38,205	1,543	1,602,174	1,003	27	6,632
熊 本 県	11,552	13,930,265	4,445,541	6,579	10,605,345	2,839,647	2,341	529,915	1,533,542	178	151,637	67,788	2,437	2,640,388	4,565	17	2,980
大 分 県	8,566	10,383,080	2,973,899	4,795	7,744,146	1,886,625	1,676	391,859	1,045,341	112	93,610	41,154	1,957	2,146,815	779	26	6,649
宮 崎 県	7,213	7,368,797	2,929,775	3,410	5,289,064	1,475,235	2,186	447,030	1,417,354	109	86,465	33,086	1,494	1,542,709	4,010	14	3,529
鹿 児 島 県	12,267	13,890,517	4,430,893	6,039	10,060,590	2,347,276	3,122	624,502	2,018,825	170	145,358	64,791	2,896	3,051,208	—	40	8,859
沖 縄 県	2,327	2,275,338	1,205,535	1,288	1,706,941	773,694	651	226,746	406,919	46	39,285	19,462	331	298,822	5,461	11	3,544
セ ー ン	77	77,828	19,708	47	58,360	14,633	14	2,779	5,075	—	—	—	16	16,689	—	—	—

第 4 表(続) 厚生年金保険 都道府県別年金受給権者状況(旧共済組合計 旧法分)  
(月末現在)

月 別	合 計		退 職 年 金					減 額 退 職 年 金					通 算 退 職 年 金		
			計	退 職		在 職		計	退 職		在 職		計	退 職	
	件数	年金額	件数	件数	年金額	件数	年金額	件数	件数	年金額	件数	年金額	件数	件数	年金額
	千円		千円		千円		千円		千円		千円		千円		
平成 25 年 8 月	210, 581	432, 007, 623	109, 456	109, 229	272, 003, 743	227	300, 150	49, 303	49, 226	103, 255, 998	77	78, 904	6, 682	6, 682	3, 181, 717
9 月	209, 216	429, 104, 375	108, 604	108, 379	269, 877, 802	225	297, 342	49, 106	49, 028	102, 819, 153	78	79, 714	6, 617	6, 617	3, 152, 910
10 月	207, 675	421, 594, 660	107, 671	107, 446	264, 853, 503	225	294, 444	48, 858	48, 783	101, 275, 872	75	76, 412	6, 538	6, 538	3, 082, 609
11 月	206, 177	418, 337, 776	106, 728	106, 506	262, 446, 774	222	289, 430	48, 621	48, 545	100, 755, 650	76	77, 386	6, 459	6, 459	3, 045, 895
12 月	204, 670	415, 053, 884	105, 760	105, 538	260, 037, 318	222	289, 581	48, 375	48, 300	100, 205, 757	75	75, 994	6, 400	6, 400	3, 012, 893
平成 26 年 1 月	203, 071	411, 576, 479	104, 718	104, 496	257, 405, 500	222	289, 581	48, 127	48, 053	99, 669, 273	74	75, 265	6, 319	6, 319	2, 975, 880

月 別	通算退職年金		障 害 年 金					遺 族 年 金					通算遺族年金	
	在 職		計	職 務 上		職 務 外		計	職 務 上		職 務 外			
	件数	年金額	件数	件数	年金額	件数	年金額	件数	件数	年金額	件数	年金額	件数	年金額
	千円		千円		千円		千円		千円		千円		千円	
平成 25 年 8 月	—	—	2, 456	82	93, 849	2, 374	3, 593, 263	41, 592	263	237, 473	41, 329	48, 998, 647	1, 092	263, 880
9 月	—	—	2, 440	82	93, 849	2, 358	3, 564, 792	41, 369	263	237, 624	41, 106	48, 720, 924	1, 080	260, 267
10 月	—	—	2, 422	81	91, 447	2, 341	3, 498, 844	41, 116	262	234, 524	40, 854	47, 931, 672	1, 070	255, 333
11 月	—	—	2, 414	81	91, 447	2, 333	3, 484, 205	40, 888	262	234, 497	40, 626	47, 658, 058	1, 067	254, 434
12 月	—	—	2, 401	80	90, 252	2, 321	3, 457, 027	40, 670	262	234, 497	40, 408	47, 396, 288	1, 064	254, 278
平成 26 年 1 月	—	—	2, 390	80	90, 252	2, 310	3, 438, 199	40, 461	262	234, 497	40, 199	47, 145, 007	1, 056	253, 026

第4表(続) 厚生年金保険 都道府県別年金受給権者状況(旧共済組合計 新法分)  
(月末現在)

月 別	合 計			退 職 共 済 年 金											
				計								特 別 支 給			
							退 職		在 職		計		退 職		
	件数	年金額	(別掲)基礎年金額	件数	年金額	(別掲)基礎年金額	件数	年金額	(別掲)基礎年金額	件数	年金額	件数	年金額	件数	年金額
		千円	千円		千円	千円		千円	千円		千円		千円		千円
平成 25 年 8月	369,448	357,111,679	200,038,656	276,939	250,609,061	197,697,306	273,538	248,213,417	195,480,237	3,401	2,395,644	2,540	2,435,508	2,137	1,970,511
9月	368,587	355,956,951	199,751,874	276,439	249,937,927	197,414,849	273,061	247,558,098	195,210,678	3,378	2,379,829	2,463	2,356,717	2,070	1,903,455
10月	367,578	351,145,222	197,393,481	275,841	246,722,739	195,081,831	272,485	244,387,756	192,906,412	3,356	2,334,983	2,379	2,243,525	1,998	1,809,236
11月	366,571	349,858,413	197,027,712	275,232	245,976,228	194,722,095	271,880	243,647,089	192,542,081	3,352	2,329,139	2,307	2,169,709	1,934	1,745,160
12月	365,504	348,549,474	196,636,797	274,554	245,172,384	194,341,076	271,244	242,883,653	192,180,415	3,310	2,288,731	2,223	2,084,571	1,865	1,678,560
平成 26 年 1月	364,451	347,215,004	196,272,768	273,927	244,389,935	193,987,946	270,649	242,139,091	191,836,525	3,278	2,250,844	2,103	1,963,753	1,767	1,582,343

月 別	退 職 共 済 年 金															
	特 別 支 給		(再掲)繰上げ支給						本 来 支 給				(再掲)減額あり		退 年 相 当	
			計		退 職		在 職									
	件数	年金額	件数	年金額	件数	年金額	件数	年金額	件数	年金額	(別掲)基礎年金額	件数	年金額	件数	年金額	
		千円		千円		千円		千円		千円	千円		千円		千円	
平成 25 年 8月	403	464,997	1,626	1,293,929	1,487	1,170,635	139	123,294	274,399	248,173,552	197,670,721	78,540	84,421,114	185,849	228,789,743	
9月	393	453,262	1,581	1,255,964	1,445	1,135,807	136	120,157	273,976	247,581,210	197,388,265	78,454	84,245,118	185,489	228,163,869	
10月	381	434,290	1,531	1,199,527	1,399	1,084,451	132	115,076	273,462	244,479,214	195,054,689	78,363	83,251,097	185,088	225,238,294	
11月	373	424,549	1,488	1,162,946	1,359	1,051,074	129	111,872	272,925	243,806,519	194,695,505	78,263	83,077,045	184,674	224,562,208	
12月	358	406,011	1,436	1,119,648	1,312	1,012,302	124	107,346	272,331	243,087,813	194,316,133	78,144	82,883,646	184,212	223,838,292	
平成 26 年 1月	336	381,410	1,356	1,053,548	1,243	955,655	113	97,892	271,824	242,426,182	193,964,720	78,044	82,678,745	183,771	223,120,471	

月 別	退 職 共 済 年 金															
	退 年 相 当								通 退 相 当							
	計		退 職		在 職		計		退 職		在 職					
	(別掲)基礎年金額	件 数	年 金 額	(別掲)基礎年金額	件 数	年 金 額	件 数	年 金 額	(別掲)基礎年金額	件 数	年 金 額	(別掲)基礎年金額	件 数	年 金 額	(別掲)基礎年金額	件 数
	千円		千円	千円		千円	千円	千円	千円	千円	千円	千円	千円	千円	千円	千円
平成 25 年 8月	135,706,919	183,461	226,599,310	134,201,227	2,388	2,190,433	91,090	21,819,318	61,990,387	90,077	21,614,107	61,279,010	1,013	205,211		
9月	135,506,549	183,111	225,988,520	134,003,731	2,378	2,175,349	90,950	21,774,058	61,908,300	89,950	21,569,578	61,206,947	1,000	204,480		
10月	133,913,615	182,726	223,106,395	132,427,504	2,362	2,131,900	90,753	21,484,445	61,168,216	89,759	21,281,362	60,478,908	994	203,083		
11月	133,665,666	182,314	222,437,748	132,174,592	2,360	2,124,459	90,558	21,414,020	61,056,429	89,566	21,209,341	60,367,489	992	204,679		
12月	133,405,951	181,886	221,752,161	131,929,636	2,326	2,086,130	90,342	21,334,092	60,935,125	89,358	21,131,492	60,250,779	984	202,600		
平成 26 年 1月	133,162,637	181,471	221,071,108	131,691,425	2,300	2,049,363	90,156	21,269,464	60,825,308	89,178	21,067,983	60,145,100	978	201,481		

月 別	障 害 共 済 年 金								遺 族 共 済 年 金							
	計				職 務 上		職 務 外		計				職 務 上		職 務 外	
	件 数	年 金 額	(別掲)基礎年金額	件 数	年 金 額	件 数	年 金 額	件 数	年 金 額	(別掲)基礎年金額	件 数	年 金 額	件 数	年 金 額	件 数	年 金 額
		千円	千円		千円		千円		千円	千円		千円		千円		千円
平成 25 年 8月	4,227	2,931,688	2,188,773	188	148,841	4,039	2,782,847	88,282	103,570,931	152,577	291	237,117	87,991	103,333,815		
9月	4,219	2,922,806	2,184,447	188	148,841	4,031	2,773,966	87,929	103,096,218	152,577	292	237,328	87,637	102,858,889		
10月	4,210	2,884,943	2,160,625	188	147,360	4,022	2,737,583	87,527	101,537,540	151,026	293	234,962	87,234	101,302,579		
11月	4,199	2,875,682	2,154,592	188	147,106	4,011	2,728,576	87,140	101,006,504	151,026	293	234,413	86,847	100,772,091		
12月	4,187	2,864,751	2,144,696	188	146,434	3,999	2,718,317	86,763	100,512,340	151,026	293	234,684	86,470	100,277,655		
平成 26 年 1月	4,167	2,847,424	2,133,797	187	145,843	3,980	2,701,581	86,357	99,977,645	151,026	293	234,684	86,064	99,742,961		

第5表 厚生年金保険 月別年金種別別年金受給者状況（厚生年金保険計）  
（月末現在）

月 別	合 計			老 齢 年 金			通 算 老 齢 年 金			障 害 年 金			遺 族 年 金			通算遺族年金	
	件数	年金額	(別掲)基礎年金額	件数	年金額	(別掲)基礎年金額	件数	年金額	(別掲)基礎年金額	件数	年金額	(別掲)基礎年金額	件数	年金額	(別掲)基礎年金額	件数	年金額
		千円	千円		千円	千円		千円	千円		千円	千円		千円	千円		千円
平成 25 年 8 月	31, 876, 134	26, 297, 534, 315	13, 658, 531, 622	14, 340, 904	18, 410, 342, 044	7, 522, 605, 919	12, 067, 924	2, 396, 626, 639	5, 868, 702, 987	393, 425	300, 136, 230	193, 509, 893	5, 032, 591	5, 179, 549, 175	73, 712, 823	41, 290	10, 880, 227
9 月	31, 920, 230	26, 257, 442, 421	13, 733, 639, 402	14, 346, 016	18, 363, 303, 566	7, 560, 752, 702	12, 098, 338	2, 397, 105, 083	5, 904, 397, 434	394, 243	300, 480, 719	194, 083, 127	5, 040, 630	5, 185, 750, 898	74, 406, 140	41, 003	10, 802, 154
10 月	31, 980, 814	25, 948, 291, 755	13, 680, 854, 482	14, 354, 113	18, 124, 098, 515	7, 527, 486, 362	12, 139, 564	2, 374, 043, 617	5, 886, 124, 391	395, 289	297, 880, 539	192, 692, 123	5, 051, 140	5, 141, 653, 422	74, 551, 606	40, 708	10, 615, 662
11 月	32, 007, 646	25, 896, 046, 411	13, 751, 651, 555	14, 350, 268	18, 068, 808, 008	7, 563, 515, 595	12, 163, 978	2, 373, 172, 127	5, 919, 978, 414	395, 572	297, 789, 104	192, 853, 206	5, 057, 432	5, 145, 745, 704	75, 304, 340	40, 396	10, 531, 470
12 月	32, 042, 334	25, 848, 518, 773	13, 819, 368, 066	14, 347, 268	18, 014, 247, 810	7, 597, 427, 467	12, 192, 822	2, 373, 209, 081	5, 952, 615, 031	396, 290	298, 057, 966	193, 298, 039	5, 065, 878	5, 152, 555, 945	76, 027, 529	40, 076	10, 447, 972
平成 26 年 1 月	32, 070, 541	25, 776, 739, 418	13, 918, 383, 225	14, 344, 041	17, 937, 671, 393	7, 649, 229, 712	12, 214, 865	2, 371, 703, 486	5, 998, 683, 077	396, 895	298, 141, 612	193, 711, 077	5, 074, 978	5, 158, 854, 115	76, 759, 359	39, 762	10, 368, 813

（新規裁定）

月 別	合 計			老 齢 年 金			通 算 老 齢 年 金			障 害 年 金			遺 族 年 金			通算遺族年金	
	件数	年金額	(別掲)基礎年金額	件数	年金額	(別掲)基礎年金額	件数	年金額	(別掲)基礎年金額	件数	年金額	(別掲)基礎年金額	件数	年金額	(別掲)基礎年金額	件数	年金額
		千円	千円		千円	千円		千円	千円		千円	千円		千円	千円		千円
平成 25 年 8 月	87, 696	43, 265, 469	9, 130, 856	16, 337	12, 619, 737	1, 520, 325	46, 017	6, 014, 177	5, 678, 733	2, 656	1, 981, 963	1, 210, 845	22, 684	22, 649, 231	720, 953	2	360
9 月	87, 120	42, 356, 556	9, 130, 064	16, 115	12, 002, 462	1, 553, 909	46, 164	6, 035, 868	5, 725, 464	2, 497	1, 870, 646	1, 137, 579	22, 336	22, 446, 837	713, 111	8	743
10 月	109, 527	51, 984, 374	11, 471, 390	19, 905	14, 760, 701	1, 932, 426	59, 511	7, 662, 914	7, 414, 294	2, 819	2, 037, 743	1, 221, 421	27, 284	27, 521, 220	903, 249	8	1, 796
11 月	84, 543	40, 659, 323	9, 016, 971	15, 043	11, 089, 338	1, 565, 906	45, 023	5, 789, 892	5, 831, 871	2, 036	1, 493, 496	857, 193	22, 438	22, 286, 428	762, 001	3	169
12 月	89, 400	43, 830, 238	9, 462, 848	15, 261	11, 124, 329	1, 635, 203	46, 822	6, 001, 223	6, 050, 927	2, 362	1, 720, 572	1, 039, 195	24, 952	24, 983, 319	737, 524	3	796
平成 26 年 1 月	89, 640	43, 692, 922	9, 606, 232	14, 726	10, 581, 353	1, 637, 246	47, 273	6, 094, 502	6, 193, 236	2, 363	1, 704, 005	1, 011, 775	25, 275	25, 312, 347	763, 975	3	714

（失 権）

月 別	合 計			老 齢 年 金			通 算 老 齢 年 金			障 害 年 金			遺 族 年 金			通算遺族年金	
	件数	年金額	(別掲)基礎年金額	件数	年金額	(別掲)基礎年金額	件数	年金額	(別掲)基礎年金額	件数	年金額	(別掲)基礎年金額	件数	年金額	(別掲)基礎年金額	件数	年金額
		千円	千円		千円	千円		千円	千円		千円	千円		千円	千円		千円
平成 25 年 8 月	75, 701	79, 298, 703	26, 320, 395	34, 519	55, 021, 132	15, 908, 688	23, 651	6, 959, 511	9, 674, 454	1, 140	1, 069, 297	614, 206	16, 085	16, 170, 430	123, 047	306	78, 334
9 月	71, 988	77, 406, 454	25, 365, 626	33, 675	54, 742, 140	15, 440, 066	22, 050	6, 502, 773	9, 205, 050	1, 047	1, 013, 761	605, 898	14, 919	15, 068, 817	114, 613	297	78, 964
10 月	80, 335	86, 655, 193	27, 885, 888	37, 551	61, 068, 181	17, 091, 976	24, 542	7, 384, 736	9, 994, 834	1, 166	1, 112, 808	689, 926	16, 772	17, 010, 172	109, 152	304	79, 296
11 月	79, 204	84, 402, 892	27, 802, 215	37, 094	59, 637, 695	16, 950, 459	24, 167	6, 976, 004	10, 134, 328	1, 076	1, 036, 625	612, 043	16, 554	16, 668, 432	105, 385	313	84, 136
12 月	78, 648	83, 888, 807	27, 165, 814	36, 435	58, 748, 560	16, 680, 624	23, 929	7, 050, 800	9, 750, 140	1, 088	1, 018, 602	629, 676	16, 874	16, 986, 346	105, 373	322	84, 500
平成 26 年 1 月	81, 261	88, 829, 568	27, 698, 863	38, 566	63, 592, 226	17, 043, 863	24, 355	7, 233, 215	9, 868, 474	1, 178	1, 116, 661	675, 099	16, 846	16, 807, 622	111, 427	316	79, 845

第5表(続) 厚生年金保険 月別年金種別別年金受給者状況(厚生年金保険計 (旧共済組合を除く))

(月末現在)

月 別	合 計			老 齢 年 金			通 算 老 齢 年 金			障 害 年 金			遺 族 年 金			通算遺族年金	
	件 数	年 金 額	(別掲)基礎年金額	件 数	年 金 額	(別掲)基礎年金額	件 数	年 金 額	(別掲)基礎年金額	件 数	年 金 額	(別掲)基礎年金額	件 数	年 金 額	(別掲)基礎年金額	件 数	年 金 額
	千円	千円	千円	千円	千円	千円	千円	千円	千円	千円	千円	千円	千円	千円	千円	千円	千円
平成 25 年 8月	31,315,710	25,519,296,456	13,465,154,064	13,999,525	17,808,415,637	7,388,830,734	11,976,764	2,372,919,462	5,810,895,595	389,151	295,604,680	191,863,439	4,910,002	5,031,724,798	73,564,297	40,268	10,631,878
9月	31,361,995	25,483,233,554	13,540,541,252	14,006,043	17,764,562,253	7,427,177,831	12,007,369	2,373,468,081	5,846,663,236	389,994	295,982,529	192,442,572	4,918,596	5,038,663,272	74,257,614	39,993	10,557,419
10月	31,425,097	25,186,280,333	13,490,037,245	14,015,712	17,534,820,373	7,395,481,678	12,048,858	2,350,749,783	5,829,079,563	391,060	293,458,834	191,071,414	4,929,759	4,996,875,642	74,404,590	39,708	10,375,701
11月	31,454,384	25,138,527,097	13,561,189,192	14,013,445	17,483,116,390	7,431,752,448	12,073,537	2,349,983,418	5,863,041,085	391,360	293,388,132	191,238,336	4,936,642	5,001,746,249	75,157,324	39,400	10,292,907
12月	31,491,611	25,095,563,339	13,629,289,460	14,012,112	17,432,227,861	7,465,921,310	12,102,651	2,350,132,144	5,895,796,518	392,103	293,693,685	191,691,119	4,945,662	5,009,300,082	75,880,514	39,083	10,209,566
平成 26 年 1月	31,522,423	25,028,565,778	13,728,658,072	14,010,608	17,359,532,598	7,517,963,571	12,124,952	2,348,723,888	5,941,969,437	392,731	293,804,815	192,112,720	4,955,355	5,016,372,819	76,612,343	38,777	10,131,658

(新規裁定)

月 別	合 計			老 齢 年 金			通 算 老 齢 年 金			障 害 年 金			遺 族 年 金			通算遺族年金	
	件 数	年 金 額	(別掲)基礎年金額	件 数	年 金 額	(別掲)基礎年金額	件 数	年 金 額	(別掲)基礎年金額	件 数	年 金 額	(別掲)基礎年金額	件 数	年 金 額	(別掲)基礎年金額	件 数	年 金 額
	千円	千円	千円	千円	千円	千円	千円	千円	千円	千円	千円	千円	千円	千円	千円	千円	千円
平成 25 年 8月	87,662	43,252,568	9,117,471	16,331	12,613,020	1,518,008	45,993	6,011,454	5,667,665	2,656	1,981,963	1,210,845	22,680	22,645,770	720,953	2	360
9月	87,067	42,347,448	9,103,854	16,113	11,999,260	1,553,909	46,115	6,030,889	5,699,254	2,497	1,870,646	1,137,579	22,334	22,445,910	713,111	8	743
10月	109,481	51,969,706	11,455,395	19,901	14,751,934	1,932,426	59,473	7,659,843	7,398,299	2,817	2,036,631	1,221,421	27,282	27,519,502	903,249	8	1,796
11月	84,471	40,640,762	8,986,760	15,035	11,078,938	1,565,906	44,963	5,782,762	5,801,660	2,036	1,493,496	857,193	22,435	22,285,473	762,001	2	94
12月	89,333	43,824,168	9,435,842	15,259	11,121,957	1,634,424	46,758	5,997,533	6,024,700	2,362	1,720,572	1,039,195	24,951	24,983,311	737,524	3	796
平成 26 年 1月	89,577	43,689,655	9,579,220	14,726	10,581,353	1,637,246	47,212	6,092,426	6,166,225	2,363	1,704,005	1,011,775	25,273	25,311,156	763,975	3	714

(失 権)

月 別	合 計			老 齢 年 金			通 算 老 齢 年 金			障 害 年 金			遺 族 年 金			通算遺族年金	
	件 数	年 金 額	(別掲)基礎年金額	件 数	年 金 額	(別掲)基礎年金額	件 数	年 金 額	(別掲)基礎年金額	件 数	年 金 額	(別掲)基礎年金額	件 数	年 金 額	(別掲)基礎年金額	件 数	年 金 額
	千円	千円	千円	千円	千円	千円	千円	千円	千円	千円	千円	千円	千円	千円	千円	千円	千円
平成 25 年 8月	73,243	75,175,782	25,936,109	32,976	51,723,787	15,639,492	23,329	6,854,862	9,562,904	1,130	1,056,500	610,667	15,507	15,463,676	123,047	301	76,958
9月	69,720	73,448,248	25,028,797	32,247	51,613,750	15,193,527	21,800	6,424,414	9,118,299	1,029	986,335	602,359	14,359	14,348,398	114,613	285	75,351
10月	77,771	82,273,224	27,508,646	35,962	57,621,699	16,825,848	24,231	7,278,249	9,886,275	1,151	1,083,628	688,156	16,133	16,212,649	108,367	294	76,999
11月	76,634	79,988,318	27,409,531	35,466	56,117,503	16,666,820	23,838	6,862,235	10,028,615	1,068	1,026,607	608,711	15,953	15,898,812	105,385	309	83,161
12月	76,069	79,427,122	26,752,717	34,788	55,159,606	16,395,854	23,588	6,933,367	9,629,014	1,069	986,998	622,475	16,305	16,262,807	105,373	319	84,344
平成 26 年 1月	78,592	84,198,354	27,302,793	36,843	59,828,686	16,771,637	24,029	7,132,616	9,752,184	1,162	1,096,541	669,056	16,250	16,061,919	109,916	308	78,593

第5表(続) 厚生年金保険 月別年金種別別年金受給者状況 (旧法厚生年金保険)  
(月末現在)

月 別	合 計		老 齢 年 金						特 例 老 齢 年 金		通 算 老 齢 年 金			
			計		退 職		在 職				計		退 職	
	件数	年金額	件数	年金額	件数	年金額	件数	年金額	件数	年金額	件数	年金額	件数	年金額
	千円	千円	千円	千円	千円	千円	千円	千円	千円	千円	千円	千円	千円	千円
平成 25 年 8月	2,060,776	2,278,228,010	832,640	1,464,843,893	831,057	1,462,468,544	1,583	2,375,349	16	17,844	677,463	261,828,271	676,104	261,191,962
9月	2,045,981	2,260,389,261	825,810	1,451,684,458	824,242	1,449,333,910	1,568	2,350,549	16	17,844	672,018	259,579,591	670,668	258,949,107
10月	2,029,225	2,217,205,537	817,984	1,422,042,847	816,424	1,419,733,215	1,560	2,309,632	15	16,469	666,048	254,497,209	664,700	253,871,081
11月	2,012,671	2,197,438,360	810,281	1,407,411,973	808,728	1,405,111,050	1,553	2,300,923	15	16,469	660,033	252,094,904	658,701	251,477,931
12月	1,996,326	2,178,159,911	802,746	1,393,179,525	801,212	1,390,912,649	1,534	2,266,876	15	16,469	654,019	249,718,962	652,691	249,099,393
平成 26 年 1月	1,979,737	2,158,357,249	795,095	1,378,660,035	793,577	1,376,420,522	1,518	2,239,513	15	16,469	647,984	247,235,925	646,662	246,618,070

(新規裁定)

月 別	通算老齢年金		障 害 年 金		遺 族 年 金		通 算 遺 族 年 金		合 計		老 齢 年 金			
	在 職										計		退 職	
	件数	年金額	件数	年金額	件数	年金額	件数	年金額	件数	年金額	件数	年金額	件数	年金額
平成 25 年 8月 9月 10月 11月 12月	1,359	636,309	50,589	60,121,736	460,647	481,000,600	39,421	10,415,666	761	187,559	36	62,284	36	62,284
	1,350	630,484	50,365	59,858,549	458,623	478,906,889	39,149	10,341,930	868	202,877	38	59,035	38	59,035
	1,348	626,129	50,092	58,926,838	456,213	471,557,766	38,873	10,164,408	1,112	280,952	61	98,386	61	98,386
	1,332	616,972	49,844	58,624,344	453,926	469,207,867	38,572	10,082,805	859	206,297	45	73,149	44	71,718
	1,328	619,569	49,618	58,361,991	451,668	466,882,544	38,260	10,000,420	890	189,410	33	47,930	33	47,930
平成 26 年 1月	1,322	617,854	49,343	58,026,859	449,338	464,493,853	37,962	9,924,109	1,009	241,479	54	82,825	54	82,825

月 別	老齡年金		通 算 老 齡 年 金						障 害 年 金		遺 族 年 金		通 算 遺 族 年 金	
	在 職		計		退 職		在 職							
	件数	年金額	件数	年金額	件数	年金額	件数	年金額	件数	年金額	件数	年金額	件数	年金額
		千円		千円		千円		千円		千円		千円		千円
平成 25 年 8月	—	—	718	119,892	718	119,892	—	—	3	3,148	2	1,875	2	360
9月	—	—	819	139,731	819	139,731	—	—	2	2,310	1	1,058	8	743
10月	—	—	1,037	175,324	1,036	175,253	1	71	3	2,663	3	2,783	8	1,796
11月	1	1,431	811	131,868	811	131,868	—	—	1	1,186	—	—	2	94
12月	—	—	853	139,906	853	139,906	—	—	—	—	1	779	3	796
平成 26 年 1月	—	—	944	149,744	943	149,356	1	388	6	6,298	2	1,897	3	714



第5表(続) 厚生年金保険 月別年金種別別年金受給者状況(新法厚生年金保険)  
(月末現在)

月 別	合 計			老 齢 厚 生 年 金											
				計									基礎または定額あり		
	計			退 職			在 職			計					
				件数	年金額	(別掲)基礎年金額	件数	年金額	(別掲)基礎年金額	件数	年金額	(別掲)基礎年金額	件数	年金額	(別掲)基礎年金額
千円	千円	千円	千円	千円	千円	千円	千円	千円	千円	千円	千円	千円	千円	千円	
平成 25 年 8月	29,213,711	23,155,506,179	13,465,154,064	24,443,587	18,398,105,328	13,199,726,329	21,829,128	15,729,029,357	12,350,462,336	2,614,459	2,669,075,971	849,263,992	21,132,515	16,511,140,707	13,199,726,329
9月	29,275,101	23,137,940,993	13,540,541,252	24,493,200	18,370,737,029	13,273,841,067	21,876,738	15,711,790,595	12,413,043,137	2,616,462	2,658,946,434	860,797,930	21,186,896	16,482,495,767	13,273,841,067
10月	29,355,257	22,885,557,171	13,490,037,245	24,558,366	18,154,067,059	13,224,561,241	21,938,563	15,534,291,788	12,357,469,320	2,619,803	2,619,775,271	867,091,920	21,250,712	16,279,365,491	13,224,561,241
11月	29,401,387	22,858,226,219	13,561,189,192	24,594,697	18,119,163,315	13,294,793,532	21,983,493	15,521,591,664	12,420,322,691	2,611,204	2,597,571,650	874,470,841	21,298,951	16,247,398,790	13,294,793,532
12月	29,455,290	22,835,245,725	13,629,289,460	24,636,263	18,085,608,665	13,361,717,828	22,022,867	15,496,942,579	12,476,253,588	2,613,396	2,588,666,086	885,464,240	21,346,154	16,214,531,646	13,361,717,828
平成 26 年 1月	29,503,029	22,788,766,829	13,728,658,072	24,671,004	18,029,125,080	13,459,933,008	22,053,624	15,447,932,937	12,556,361,050	2,617,380	2,581,192,143	903,571,958	21,401,949	16,155,791,135	13,459,933,008

月 別	老 齢 厚 生 年 金													
								特 別 支 給						
	基 礎 ま た は 定 額 あ り						基礎及び定額なし		計			退 職		
	基礎繰上げあり			基礎繰上げなし										
	件数	年金額	(別掲)基礎年金額	件数	年金額	(別掲)基礎年金額	件数	年金額	件数	年金額	(別掲)基礎年金額	件数	年金額	(別掲)基礎年金額
	千円	千円		千円	千円		千円	千円	千円	千円		千円	千円	
平成 25 年 8月	1,670,947	576,179,793	857,876,259	19,461,568	15,934,960,914	12,341,850,070	3,311,072	1,886,964,621	5,687,158	3,921,036,801	219,905,711	4,278,517	2,660,777,937	200,110,266
9月	1,677,462	577,366,987	862,629,656	19,509,434	15,905,128,780	12,411,211,411	3,306,304	1,888,241,262	5,625,360	3,834,044,954	218,375,035	4,231,617	2,600,710,923	198,616,994
10月	1,686,221	573,446,360	859,941,367	19,564,491	15,705,919,131	12,364,619,874	3,307,654	1,874,701,568	5,562,039	3,698,555,585	214,944,725	4,186,784	2,511,129,463	195,251,649
11月	1,692,181	574,418,711	864,442,666	19,606,770	15,672,980,079	12,430,350,866	3,295,746	1,871,764,525	5,491,766	3,608,555,319	213,429,300	4,136,065	2,452,637,347	193,747,464
12月	1,698,245	575,370,477	868,897,274	19,647,909	15,639,161,170	12,492,820,554	3,290,109	1,871,077,019	5,431,360	3,522,909,453	211,897,454	4,089,661	2,391,894,527	192,298,132
平成 26 年 1月	1,702,290	575,027,690	873,166,238	19,699,659	15,580,763,445	12,586,766,770	3,269,055	1,873,333,945	5,315,359	3,386,538,381	208,007,744	3,996,275	2,289,805,986	188,630,218

月 別	老 齢 厚 生 年 金														
	特 別 支 給			繰 上 げ 支 給									65歳以上本来		
	在 職			計			退 職			在 職			計		
	件数	年金額	(別掲)基礎年金額	件数	年金額	(別掲)基礎年金額	件数	年金額	(別掲)基礎年金額	件数	年金額	(別掲)基礎年金額	件数	年金額	(別掲)基礎年金額
	千円	千円		千円	千円		千円	千円		千円	千円		千円	千円	
平成 25 年 8月	1,408,641	1,260,258,863	19,795,445	3,210	2,011,975	1,492,326	2,517	1,523,662	1,158,078	693	488,313	334,248	18,522,899	14,239,944,057	12,755,837,978
9月	1,393,743	1,233,334,031	19,758,041	4,152	2,618,775	1,927,435	3,277	1,993,239	1,504,248	875	625,536	423,187	18,632,505	14,298,285,694	12,830,404,446
10月	1,375,255	1,187,426,122	19,693,076	5,330	3,356,104	2,448,122	4,200	2,557,319	1,906,638	1,130	798,784	541,484	18,758,720	14,217,938,272	12,785,488,731
11月	1,355,701	1,155,917,971	19,681,836	6,208	3,935,566	2,852,218	4,873	2,989,236	2,212,181	1,335	946,331	640,037	18,863,677	14,271,899,021	12,856,266,687
12月	1,341,699	1,131,014,925	19,599,321	7,195	4,589,161	3,304,788	5,639	3,474,790	2,556,489	1,556	1,114,371	748,299	18,964,018	14,322,891,264	12,923,822,057
平成 26 年 1月	1,319,084	1,096,732,395	19,377,526	8,159	5,214,058	3,743,708	6,388	3,954,268	2,892,496	1,771	1,259,791	851,212	19,113,012	14,401,669,978	13,024,905,903

第5表(続) 厚生年金保険 月別年金種別別年金受給者状況(新法厚生年金保険)  
(月末現在)

月 別	老 齢 厚 生 年 金														
	65 歳 以 上 本 来						繰 下 げ 支 給								
	退 職			在 職			計			退 職			在 職		
	件数	年金額	(別掲)基礎年金額	件数	年金額	(別掲)基礎年金額	件数	年金額	(別掲)基礎年金額	件数	年金額	(別掲)基礎年金額	件数	年金額	(別掲)基礎年金額
	千円		千円	千円		千円	千円		千円	千円		千円	千円		千円
平成 25 年 8月	17,343,329	12,868,849,269	11,951,398,358	1,179,570	1,371,094,789	804,439,620	230,320	235,112,495	222,490,315	204,765	197,878,489	197,795,635	25,555	37,234,006	24,694,680
9月	17,436,375	12,910,752,351	12,014,580,413	1,196,130	1,387,533,343	815,824,033	231,183	235,787,606	223,134,151	205,469	198,334,082	198,341,481	25,714	37,453,524	24,792,670
10月	17,541,277	12,823,816,614	11,963,334,086	1,217,443	1,394,121,658	822,154,645	232,277	234,217,098	221,679,663	206,302	196,788,392	196,976,948	25,975	37,428,707	24,702,715
11月	17,635,539	12,868,696,153	12,026,824,934	1,228,138	1,403,202,868	829,441,753	233,046	234,773,409	222,245,327	207,016	197,268,929	197,538,112	26,030	37,504,481	24,707,215
12月	17,720,064	12,904,071,449	12,083,506,848	1,243,954	1,418,819,815	840,315,209	233,690	235,218,788	222,693,529	207,503	197,501,813	197,892,118	26,187	37,716,975	24,801,410
平成 26 年 1月	17,842,799	12,956,363,366	12,166,433,797	1,270,213	1,445,306,612	858,472,106	234,474	235,702,663	223,275,654	208,162	197,809,318	198,404,539	26,312	37,893,344	24,871,115

月 別	老 齢 相 当									通 老 相 当					
	計			退 職			在 職			計			退 職		
	件数	年金額	(別掲)基礎年金額	件数	年金額	(別掲)基礎年金額	件数	年金額	(別掲)基礎年金額	件数	年金額	(別掲)基礎年金額	件数	年金額	(別掲)基礎年金額
	千円		千円	千円		千円	千円		千円	千円		千円	千円		千円
平成 25 年 8月	13,147,698	16,288,252,267	7,388,830,734	11,047,646	13,763,236,863	6,682,406,638	2,100,052	2,525,015,404	706,424,095	11,295,889	2,109,853,061	5,810,895,595	10,781,482	1,965,792,494	5,668,055,698
9月	13,161,225	16,258,072,505	7,427,177,831	11,061,412	13,743,592,470	6,711,634,559	2,099,813	2,514,480,035	715,543,271	11,331,975	2,112,664,524	5,846,663,236	10,815,326	1,968,198,125	5,701,408,577
10月	13,178,895	16,059,009,841	7,395,481,678	11,080,394	13,583,102,342	6,675,557,864	2,098,501	2,475,907,498	719,923,813	11,379,471	2,095,057,218	5,829,079,563	10,858,169	1,951,189,445	5,681,911,456
11月	13,184,512	16,022,458,594	7,431,752,448	11,095,652	13,568,825,252	6,706,246,829	2,088,860	2,453,633,342	725,505,618	11,410,185	2,096,704,721	5,863,041,085	10,887,841	1,952,766,412	5,714,075,862
12月	13,190,925	15,986,369,435	7,465,921,310	11,102,423	13,542,150,311	6,731,730,718	2,088,502	2,444,219,124	734,190,592	11,445,338	2,099,239,230	5,895,796,518	10,920,444	1,954,792,268	5,744,522,871
平成 26 年 1月	13,197,282	15,928,792,943	7,517,963,571	11,105,090	13,492,123,690	6,768,879,757	2,092,192	2,436,669,253	749,083,814	11,473,722	2,100,332,137	5,941,969,437	10,948,534	1,955,809,247	5,787,481,293

月 別	通 老 相 当			障 害 厚 生 年 金			遺 族 厚 生 年 金		
	在 職								
	件数	年金額	(別掲)基礎年金額	件数	年金額	(別掲)基礎年金額	件数	年金額	(別掲)基礎年金額
	千円		千円	千円		千円	千円		千円
平成 25 年 8月	514,407	144,060,567	142,839,897	337,013	232,271,270	191,863,439	4,433,111	4,525,129,580	73,564,297
9月	516,649	144,466,399	145,254,659	338,086	232,922,316	192,442,572	4,443,815	4,534,281,649	74,257,614
10月	521,302	143,867,773	147,168,107	339,429	231,356,729	191,071,414	4,457,462	4,500,133,383	74,404,590
11月	522,344	143,938,309	148,965,223	339,984	231,604,549	191,238,336	4,466,706	4,507,458,356	75,157,324
12月	524,894	144,446,962	151,273,648	340,963	232,184,813	191,691,119	4,478,064	4,517,452,247	75,880,514
平成 26 年 1月	525,188	144,522,890	154,488,144	341,871	232,641,765	192,112,720	4,490,154	4,526,999,983	76,612,343

第5表(続) 厚生年金保険 月別年金種別別年金受給者状況(新法厚生年金保険)  
(新規裁定)

月 別	合 計			老 齢 厚 生 年 金											
				計									基礎または定額あり		
				計			退 職			在 職			計		
	件数	年金額	(別掲)基礎年金額				件数	年金額	(別掲)基礎年金額	件数	年金額	(別掲)基礎年金額	件数	年金額	(別掲)基礎年金額
	千円	千円	千円	千円	千円	千円	千円	千円	千円	千円	千円	千円	千円	千円	千円
平成 25 年 8月	86,894	43,063,918	9,117,471	61,563	18,441,206	7,185,672	47,627	11,156,040	5,964,131	13,936	7,285,167	1,221,541	17,659	6,229,676	7,185,672
9月	86,181	42,133,026	9,103,854	61,353	17,819,838	7,253,164	46,850	10,524,005	5,977,691	14,503	7,295,832	1,275,472	17,440	5,940,835	7,253,164
10月	108,350	51,680,514	11,455,395	78,257	22,129,828	9,330,725	60,703	13,321,668	7,735,038	17,554	8,808,160	1,595,688	23,022	7,630,135	9,330,725
11月	83,559	40,403,489	8,986,760	59,091	16,628,980	7,367,566	45,254	9,712,652	6,078,311	13,837	6,916,328	1,289,255	18,066	5,970,597	7,367,566
12月	88,423	43,627,567	9,435,842	61,112	16,925,498	7,659,124	46,947	9,760,355	6,283,850	14,165	7,165,144	1,375,275	18,416	6,061,613	7,659,124
平成 26 年 1月	88,546	43,441,552	9,579,220	60,918	16,434,585	7,803,471	47,109	9,631,547	6,387,176	13,809	6,803,038	1,416,295	18,132	5,724,568	7,803,471

月 別	老 齢 厚 生 年 金													
									特 別 支 給					
	基 礎 ま た は 定 額 あ り						基礎及び定額なし		計				退 職	
	基礎繰上げあり			基礎繰上げなし										
	件数	年金額	(別掲)基礎年金額	件数	年金額	(別掲)基礎年金額	件数	年金額	件数	年金額	(別掲)基礎年金額	件数	年金額	(別掲)基礎年金額
	千円	千円	千円	千円	千円	千円	千円	千円	千円	千円	千円	千円	千円	千円
平成 25 年 8月	3,411	1,205,497	1,527,965	14,248	5,024,179	5,657,707	43,904	12,211,530	51,211	15,482,015	1,106,142	39,175	9,722,796	984,962
9月	3,398	1,218,772	1,512,811	14,042	4,722,062	5,740,353	43,913	11,879,003	50,802	14,731,611	1,074,655	38,295	9,041,656	965,802
10月	4,443	1,547,661	1,975,046	18,579	6,082,474	7,355,679	55,235	14,499,692	64,657	18,229,294	1,431,912	49,646	11,499,799	1,300,901
11月	3,134	1,117,685	1,384,885	14,932	4,852,912	5,982,681	41,025	10,658,383	48,182	13,464,068	978,946	36,393	8,240,189	880,609
12月	3,248	1,174,852	1,435,438	15,168	4,886,761	6,223,686	42,696	10,863,885	49,666	13,601,215	980,119	37,686	8,205,732	884,235
平成 26 年 1月	3,281	1,190,371	1,442,679	14,851	4,534,197	6,360,792	42,786	10,710,017	49,363	13,134,711	1,001,281	37,784	8,073,130	911,963

月 別	老 齢 厚 生 年 金														
	特 別 支 給			繰 上 げ 支 給									65歳以上本来		
	在 職			計			退 職			在 職			計		
	件数	年金額	(別掲)基礎年金額	件数	年金額	(別掲)基礎年金額	件数	年金額	(別掲)基礎年金額	件数	年金額	(別掲)基礎年金額	件数	年金額	(別掲)基礎年金額
	千円	千円	千円	千円	千円	千円	千円	千円	千円	千円	千円	千円	千円	千円	千円
平成 25 年 8月	12,036	5,759,218	121,181	913	581,143	421,823	706	431,259	321,560	207	149,884	100,263	9,294	2,304,668	5,549,647
9月	12,507	5,689,955	108,853	947	607,988	437,288	756	464,839	343,972	191	143,148	93,315	9,470	2,417,394	5,638,870
10月	15,011	6,729,494	131,011	1,184	765,749	543,134	926	584,057	418,473	258	181,692	124,661	12,225	3,038,731	7,216,311
11月	11,789	5,223,879	98,338	882	579,948	405,939	679	436,957	308,528	203	142,991	97,411	9,912	2,534,146	5,899,526
12月	11,980	5,395,483	95,884	992	654,437	454,734	768	484,039	345,199	224	170,399	109,535	10,327	2,616,593	6,128,216
平成 26 年 1月	11,579	5,061,581	89,318	970	625,774	441,398	765	487,938	343,343	205	137,836	98,055	10,447	2,606,350	6,252,350

第5表(続) 厚生年金保険 月別年金種別別年金受給者状況(新法厚生年金保険)  
(新規裁定)

月 別	老 齢 厚 生 年 金														
	65 歳 以 上 本 来						繰 下 げ 支 給								
	退 職			在 職			計			退 職			在 職		
	件数	年金額	(別掲)基礎年金額	件数	年金額	(別掲)基礎年金額	件数	年金額	(別掲)基礎年金額	件数	年金額	(別掲)基礎年金額	件数	年金額	(別掲)基礎年金額
	千円		千円	千円		千円	千円		千円	千円		千円	千円		千円
平成 25 年 8月	7,640	966,280	4,575,450	1,654	1,338,389	974,197	145	73,380	108,060	106	35,705	82,160	39	37,676	25,900
9月	7,699	989,235	4,589,937	1,771	1,428,160	1,048,933	134	62,844	102,351	100	28,275	77,980	34	34,569	24,372
10月	9,996	1,202,877	5,918,982	2,229	1,835,854	1,297,329	191	96,053	139,369	135	34,935	96,682	56	61,119	42,687
11月	8,095	1,016,819	4,826,876	1,817	1,517,327	1,072,650	115	50,819	83,155	87	18,688	62,298	28	32,131	20,856
12月	8,394	1,049,542	4,979,238	1,933	1,567,051	1,148,978	127	53,253	96,056	99	21,042	75,178	28	32,211	20,878
平成 26 年 1月	8,465	1,055,525	5,056,443	1,982	1,550,825	1,195,906	138	67,751	108,442	95	14,955	75,426	43	52,797	33,016

月 別	老 齢 相 当									通 老 相 当					
	計			退 職			在 職			計			退 職		
	件数	年金額	(別掲)基礎年金額	件数	年金額	(別掲)基礎年金額	件数	年金額	(別掲)基礎年金額	件数	年金額	(別掲)基礎年金額	件数	年金額	(別掲)基礎年金額
	千円		千円	千円		千円	千円		千円	千円		千円	千円		千円
平成 25 年 8月	16,295	12,550,736	1,518,008	8,173	6,433,294	721,225	8,122	6,117,442	796,783	45,268	5,890,470	5,667,665	39,454	4,722,746	5,242,907
9月	16,071	11,931,313	1,553,909	7,731	5,806,662	743,931	8,340	6,124,651	809,978	45,282	5,888,525	5,699,254	39,119	4,717,344	5,233,760
10月	19,838	14,648,525	1,932,426	9,857	7,313,574	915,216	9,981	7,334,951	1,017,210	58,419	7,481,302	7,398,299	50,846	6,008,094	6,819,821
11月	14,982	10,985,576	1,565,906	7,120	5,254,817	722,154	7,862	5,730,759	843,753	44,109	5,643,404	5,801,660	38,134	4,457,835	5,356,158
12月	15,224	11,071,272	1,634,424	6,990	5,074,355	731,006	8,234	5,996,917	903,418	45,888	5,854,226	6,024,700	39,957	4,685,999	5,552,843
平成 26 年 1月	14,671	10,496,588	1,637,246	6,883	4,882,812	757,064	7,788	5,613,776	880,182	46,247	5,937,997	6,166,225	40,226	4,748,735	5,630,112

月 別	通 老 相 当			障 害 厚 生 年 金			遺 族 厚 生 年 金		
	在 職								
	件数	年金額	(別掲)基礎年金額	件数	年金額	(別掲)基礎年金額	件数	年金額	(別掲)基礎年金額
	千円		千円	千円		千円	千円		千円
平成 25 年 8月	5,814	1,167,725	424,758	2,653	1,978,816	1,210,845	22,678	22,643,896	720,953
9月	6,163	1,171,181	465,494	2,495	1,868,337	1,137,579	22,333	22,444,852	713,111
10月	7,573	1,473,209	578,478	2,814	2,033,968	1,221,421	27,279	27,516,719	903,249
11月	5,975	1,185,569	445,502	2,035	1,492,310	857,193	22,433	22,282,200	762,001
12月	5,931	1,168,227	471,857	2,362	1,720,572	1,039,195	24,949	24,981,497	737,524
平成 26 年 1月	6,021	1,189,262	536,113	2,357	1,697,707	1,011,775	25,271	25,309,259	763,975

第5表(続) 厚生年金保険 月別年金種別別年金受給者状況 (旧共済組合計)  
(月末現在)

月 別	合 計			退 職 年 金			通 算 退 職 年 金			障 害 年 金			遺 族 年 金			通算遺族年金	
	件数	年金額	(別掲)基礎年金額	件数	年金額	(別掲)基礎年金額	件数	年金額	(別掲)基礎年金額	件数	年金額	(別掲)基礎年金額	件数	年金額	(別掲)基礎年金額	件数	年金額
		千円	千円		千円	千円		千円	千円		千円	千円		千円	千円		千円
平成 25 年 8月	560,424	778,237,860	193,377,558	341,379	601,926,407	133,775,185	91,160	23,707,177	57,807,392	4,274	4,531,550	1,646,454	122,589	147,824,377	148,526	1,022	248,349
9月	558,235	774,208,867	193,098,150	339,973	598,741,313	133,574,871	90,969	23,637,002	57,734,198	4,249	4,498,191	1,640,556	122,034	147,087,626	148,526	1,010	244,736
10月	555,717	762,011,423	190,817,237	338,401	589,278,143	132,004,684	90,706	23,293,835	57,044,828	4,229	4,421,705	1,620,709	121,381	144,777,780	147,016	1,000	239,961
11月	553,262	757,519,315	190,462,363	336,823	585,691,618	131,763,147	90,441	23,188,709	56,937,330	4,212	4,400,972	1,614,870	120,790	143,999,455	147,016	996	238,562
12月	550,723	752,955,435	190,078,606	335,156	582,019,949	131,506,158	90,171	23,076,937	56,818,513	4,187	4,364,280	1,606,920	120,216	143,255,863	147,016	993	238,406
平成 26 年 1月	548,118	748,173,639	189,725,154	333,433	578,138,795	131,266,141	89,913	22,979,598	56,713,641	4,164	4,336,796	1,598,357	119,623	142,481,296	147,016	985	237,154

第5表(続) 厚生年金保険 月別年金種別別年金受給者状況 (旧共済組合計 旧法分)  
(月末現在)

月 別	合 計		退 職 年 金					減 額 退 職 年 金					通 算 退 職 年 金				
			計	退 職		在 職		計	退 職		在 職		計	退 職		在 職	
	件数	年金額	件数	件数	年金額	件数	年金額	件数	件 数	年金額	件数	年金額	件数	件数	年金額	件数	年金額
		千円			千円		千円			千円		千円			千円		千円
平成 25 年 8月	207,541	428,765,685	109,277	109,051	271,675,519	226	298,942	49,245	49,169	103,188,776	76	77,954	6,674	6,674	3,178,336	—	—
9月	206,186	425,874,310	108,425	108,201	269,549,578	224	296,135	49,049	48,972	102,753,439	77	78,765	6,609	6,609	3,149,529	—	—
10月	204,654	418,409,211	107,492	107,268	264,528,215	224	293,249	48,803	48,729	101,215,147	74	75,463	6,530	6,530	3,079,263	—	—
11月	203,173	415,178,167	106,555	106,334	262,134,198	221	288,235	48,567	48,492	100,696,312	75	76,446	6,452	6,452	3,042,572	—	—
12月	201,676	411,908,561	105,591	105,370	259,732,419	221	288,386	48,321	48,247	100,146,419	74	75,054	6,393	6,393	3,009,570	—	—
平成 26 年 1月	200,084	408,438,650	104,549	104,328	257,100,601	221	288,386	48,074	48,001	99,610,391	73	74,325	6,312	6,312	2,972,557	—	—

月 別	障 害 年 金					遺 族 年 金					通算遺族年金	
	計	職務上		職務外		計	職務上		職務外			
	件数	件数	年金額	件数	年金額	件数	件 数	年金額	件数	年金額	件数	年金額
			千円		千円			千円		千円		千円
平成 25 年 8月	1,850	55	63,291	1,795	2,856,641	39,473	241	218,265	39,232	46,959,613	1,022	248,349
9月	1,836	55	63,291	1,781	2,832,254	39,257	242	219,282	39,015	46,687,304	1,010	244,736
10月	1,823	55	62,643	1,768	2,777,450	39,006	241	216,368	38,765	45,921,451	1,000	239,961
11月	1,816	55	62,643	1,761	2,765,965	38,787	241	216,342	38,546	45,656,893	996	238,562
12月	1,804	54	61,448	1,750	2,740,684	38,574	241	216,342	38,333	45,399,833	993	238,406
平成 26 年 1月	1,795	54	61,448	1,741	2,725,212	38,369	240	215,634	38,129	45,152,941	985	237,154

第5表(続) 厚生年金保険 月別年金種別別年金受給者状況(旧共済組合計 新法分)  
(月末現在)

月 別	合 計			退 職 共 済 年 金										
				計						特 別 支 給				
							退 職		在 職		計		退 職	
	件数	年金額	(別掲)基礎年金額	件数	年金額	(別掲)基礎年金額	件数	年金額	件数	年金額	件数	年金額	件数	年金額
		千円	千円		千円	千円		千円		千円		千円		千円
平成 25 年 8月	352,883	349,472,174	193,377,558	267,343	247,214,056	191,582,578	263,951	244,825,987	3,392	2,388,069	2,506	2,404,981	2,107	1,944,140
9月	352,049	348,334,558	193,098,150	266,859	246,550,870	191,309,069	263,490	244,178,617	3,369	2,372,254	2,430	2,326,928	2,041	1,877,822
10月	351,063	343,602,212	190,817,237	266,282	243,380,640	189,049,513	262,934	241,053,194	3,348	2,327,447	2,349	2,216,680	1,972	1,786,594
11月	350,089	342,341,148	190,462,363	265,690	242,642,563	188,700,477	262,345	240,320,345	3,345	2,322,218	2,278	2,143,918	1,909	1,723,574
12月	349,047	341,046,874	190,078,606	265,022	241,845,038	188,324,671	261,719	239,563,228	3,303	2,281,810	2,195	2,059,544	1,841	1,657,737
平成 26 年 1月	348,034	339,734,990	189,725,154	264,411	241,072,133	187,979,782	261,139	238,827,297	3,272	2,244,836	2,076	1,939,639	1,743	1,561,520

月 別	退 職 共 済 年 金														
	特 別 支 給		(再 掲)繰 上 げ 支 給						本 来 支 給					(再掲)減額あり	
			計												
	在 職		退 職		在 職										
	件数	年金額	件数	年金額	件数	年金額	件数	年金額	件数	年金額	(別掲)基礎年金額	件数	年金額		
		千円		千円		千円		千円		千円			千円		
平成 25 年 8月	399	460,841	1,610	1,282,976	1,471	1,159,682	139	123,294	264,837	244,809,075	191,555,993	77,819	83,910,584		
9月	389	449,106	1,566	1,245,750	1,430	1,125,592	136	120,157	264,429	244,223,942	191,282,484	77,732	83,734,650		
10月	377	430,086	1,518	1,190,698	1,386	1,075,622	132	115,076	263,933	241,163,960	189,022,371	77,643	82,745,851		
11月	369	420,345	1,475	1,154,118	1,346	1,042,246	129	111,872	263,412	240,498,645	188,673,888	77,546	82,573,572		
12月	354	401,807	1,424	1,111,583	1,300	1,004,237	124	107,346	262,827	239,785,494	188,299,728	77,426	82,379,113		
平成 26 年 1月	333	378,119	1,344	1,045,483	1,231	947,591	113	97,892	262,335	239,132,494	187,956,556	77,328	82,175,467		

月 別	退 職 共 済 年 金													
	退 年 相 当							通 退 相 当						
	計			退 職		在 職		計			退 職		在 職	
	件数	年金額	(別掲)基礎年金額	件数	年金額	件数	年金額	件数	年金額	(別掲)基礎年金額	件数	年金額	件数	年金額
		千円	千円		千円		千円		千円			千円		千円
平成 25 年 8月	182,857	226,685,215	133,775,185	180,476	224,501,383	2,381	2,183,832	84,486	20,528,841	57,807,392	83,475	20,324,604	1,011	204,237
9月	182,499	226,063,397	133,574,871	180,128	223,894,649	2,371	2,168,748	84,360	20,487,473	57,734,198	83,362	20,283,967	998	203,506
10月	182,106	223,166,069	132,004,684	179,751	221,040,793	2,355	2,125,276	84,176	20,214,572	57,044,828	83,183	20,012,401	993	202,171
11月	181,701	222,496,427	131,763,147	179,347	220,377,976	2,354	2,118,451	83,989	20,146,136	56,937,330	82,998	19,942,369	991	203,767
12月	181,244	221,777,671	131,506,158	178,924	219,697,549	2,320	2,080,122	83,778	20,067,367	56,818,513	82,795	19,865,679	983	201,688
平成 26 年 1月	180,810	221,065,092	131,266,141	178,516	219,021,737	2,294	2,043,355	83,601	20,007,041	56,713,641	82,623	19,805,560	978	201,481

月 別	障 害 共 済 年 金							遺 族 共 済 年 金						
	計			職務上		職務外		計			職務上		職務外	
	件数	年金額	(別掲)基礎年金額	件数	年金額	件数	年金額	件数	年金額	(別掲)基礎年金額	件数	年金額	件数	年金額
		千円	千円		千円		千円		千円			千円		千円
平成 25 年 8月	2,424	1,611,619	1,646,454	131	111,980	2,293	1,499,639	83,116	100,646,499	148,526	263	221,996	82,853	100,424,503
9月	2,413	1,602,647	1,640,556	130	111,390	2,283	1,491,256	82,777	100,181,041	148,526	264	222,208	82,513	99,958,833
10月	2,406	1,581,611	1,620,709	130	110,286	2,276	1,471,325	82,375	98,639,960	147,016	264	219,707	82,111	98,420,253
11月	2,396	1,572,364	1,614,870	130	110,038	2,266	1,462,326	82,003	98,126,221	147,016	264	219,219	81,739	97,907,002
12月	2,383	1,562,148	1,606,920	130	109,590	2,253	1,452,558	81,642	97,639,688	147,016	263	218,679	81,379	97,421,009
平成 26 年 1月	2,369	1,550,136	1,598,357	129	108,999	2,240	1,441,138	81,254	97,112,720	147,016	263	218,679	80,991	96,894,041

第 6 表 厚生年金保険 都道府県別保険料徴収状況

都道府県別	保 険 料 徴 収 状 況 (年 度 累 計)			
	徴収決定済額	収納済額	不納欠損額	収納未済額
	千円	千円	千円	千円
平成 25 年 8月	9,254,832,387	8,303,937,225	10,269,322	940,625,840
9月	12,724,498,811	12,239,035,596	13,459,887	472,003,328
10月	14,554,648,405	14,074,735,312	15,626,244	464,286,849
11月	15,179,039,412	14,404,232,119	19,087,254	755,720,040
12月	16,998,485,730	16,222,540,066	21,813,378	754,132,286
平成 26 年 1月	21,662,121,650	21,168,525,671	24,952,177	468,643,803
北海道	601,667,466	581,954,950	889,368	18,823,148
青森	123,280,413	118,358,762	171,545	4,750,106
岩手	128,258,116	124,341,595	116,190	3,800,332
宮城	266,962,506	256,317,860	96,209	10,548,437
秋田	98,635,837	97,355,553	32,954	1,247,331
山形	129,223,794	126,278,049	90,614	2,855,131
福島	221,173,508	213,306,605	280,395	7,586,507
茨城	286,896,684	279,430,325	272,995	7,193,363
栃木	216,388,803	209,904,695	477,017	6,007,091
群馬	238,716,883	234,716,583	104,848	3,895,451
埼玉県	608,172,210	591,264,084	979,543	15,928,584
千葉県	467,055,368	452,698,338	601,950	13,755,080
東京都	7,116,611,892	6,993,117,462	8,914,256	114,580,174
神奈川県	1,048,171,393	1,025,103,390	1,562,172	21,505,831
新潟	367,937,867	363,337,356	155,031	4,445,481
富山	183,628,291	180,731,515	205,628	2,691,148
石川	153,873,659	151,065,068	216,922	2,591,669
福井	108,211,370	106,049,480	75,767	2,086,123
山梨	90,140,087	87,711,172	73,689	2,355,226
長野	272,957,033	268,806,187	118,801	4,032,045
岐阜	257,415,580	250,694,088	221,398	6,500,094
静岡県	544,524,951	533,242,741	473,937	10,808,272
愛知県	1,464,073,991	1,441,538,015	1,314,687	21,221,289
三重	198,373,847	192,279,031	165,867	5,928,950
滋賀	146,463,163	143,767,717	80,737	2,614,709
京都市	367,326,288	358,867,150	210,680	8,248,457
大阪府	2,038,729,845	1,985,064,019	1,856,938	51,808,889
兵庫県	635,279,768	619,382,916	520,179	15,376,673
奈良	94,378,170	91,305,848	90,820	2,981,503
和歌山	90,514,997	88,011,086	90,295	2,413,616
鳥取	58,072,622	56,705,962	138,804	1,227,855
島根	79,021,717	77,575,239	68,530	1,377,948
岡山	240,858,248	232,037,009	586,530	8,234,709
広島	426,412,432	411,264,496	763,982	14,383,954
山口	166,434,281	162,717,523	210,564	3,506,194
徳島	83,050,000	79,933,932	126,226	2,989,842
香川	140,208,138	136,899,112	163,369	3,145,657
愛媛	175,216,267	171,581,104	148,991	3,486,172
高知	77,289,003	74,650,314	125,197	2,513,492
福岡	703,356,732	683,529,574	975,768	18,851,391
佐賀	86,544,953	83,474,365	90,768	2,979,820
長崎	135,701,344	129,795,673	221,220	5,684,451
熊本	175,886,951	170,200,491	208,303	5,478,156
大分	125,338,286	120,181,614	225,042	4,931,630
宮崎	123,700,767	120,261,779	99,474	3,339,514
鹿児島	170,510,352	164,475,785	180,701	5,853,866
沖縄	129,475,776	127,240,057	157,276	2,078,443

注 徴収決定済額は、前年度からの繰越額（4月分 305,475,155千円・5月分 115,023,222千円）を含む。

## 第7表 厚生年金保険 月別一時金状況

( 厚生年金保険 )

月 別	合 計		障 害 手 当 金		脱 退 手 当 金		脱 退 一 時 金	
	件 数	金 額	件 数	金 額	件 数	金 額	件 数	金 額
	千円		千円		千円		千円	
平成 25 年 8月	4,874	1,682,766	14	20,395	215	19,051	4,645	1,643,320
9月	4,916	1,646,711	13	19,549	172	10,561	4,731	1,616,602
10月	5,762	2,092,888	14	19,263	227	19,145	5,521	2,054,479
11月	4,579	1,608,767	20	29,493	182	10,384	4,377	1,568,890
12月	4,599	1,269,510	16	22,195	190	14,383	4,393	1,232,932
平成 26 年 1月	4,600	1,757,104	18	28,277	176	13,957	4,406	1,714,870

第 8 表 国民年金 都道府県別適用状況

都道府県別		被 保 険 者 数														付加年金 被保険者数
		総 数			第 1 号 被 保 険 者			任 意 加 入 被 保 険 者			(再掲) 60～64歳 任意加入	(再掲) 65歳以上 任意加入	第 3 号 被 保 険 者			
													合 計	男 子	女 子	
		合 計	男 子	女 子	合 計	男 子	女 子	合 計	男 子	女 子			合 計	男 子	女 子	
平成 25 年	8 月	27,615,032	9,383,297	18,231,735	17,811,700	9,178,312	8,633,388	279,711	92,734	186,977	222,557	11,911	9,523,621	112,251	9,411,370	832,897
	9 月	27,616,824	9,392,100	18,224,724	17,829,243	9,188,321	8,640,922	277,702	92,035	185,667	220,286	11,801	9,509,879	111,744	9,398,135	828,624
	10 月	27,600,748	9,390,044	18,210,704	17,831,882	9,187,157	8,644,725	275,949	91,566	184,383	218,467	11,718	9,492,917	111,321	9,381,596	825,403
	11 月	27,571,640	9,382,240	18,189,400	17,814,734	9,180,210	8,634,524	273,977	91,061	182,916	216,442	11,708	9,482,929	110,969	9,371,960	820,819
	12 月	27,545,384	9,376,191	18,169,193	17,797,823	9,174,886	8,622,937	271,943	90,470	181,473	214,452	11,599	9,475,618	110,835	9,364,783	815,628
平成 26 年	1 月	27,507,150	9,374,585	18,132,565	17,783,505	9,174,267	8,609,238	269,032	89,794	179,238	211,474	11,674	9,454,613	110,524	9,344,089	810,379
北海道	道 道	1,202,539	389,352	813,187	762,373	379,331	383,042	17,590	5,150	12,440	15,831	588	422,576	4,871	417,705	54,188
	森 森	289,174	111,291	177,883	208,730	109,041	99,689	2,154	867	1,287	1,867	126	78,290	1,383	76,907	7,770
	手 手	238,726	86,120	152,606	160,701	84,302	76,399	2,003	700	1,303	1,736	55	76,022	1,118	74,904	8,177
	城 城	492,909	168,527	324,382	318,936	165,836	153,100	3,368	1,166	2,202	2,713	157	170,605	1,525	169,080	14,115
	秋 秋	189,483	69,239	120,244	129,644	67,783	61,861	1,278	496	782	1,075	63	58,561	960	57,601	5,351
山 山	形 形	192,418	73,510	118,908	135,727	72,163	63,564	905	357	548	683	30	55,786	990	54,796	7,446
	島 島	377,737	137,399	240,338	256,628	135,118	121,510	2,120	864	1,256	1,705	129	118,989	1,417	117,572	9,696
	城 城	662,806	238,506	424,300	442,787	235,093	207,694	5,320	1,783	3,537	4,194	257	214,699	1,630	213,069	16,546
	木 木	434,645	150,206	284,439	283,702	147,935	135,767	2,597	980	1,617	1,923	188	148,346	1,291	147,055	11,296
	群 群	428,731	150,587	278,144	282,221	148,362	133,859	2,723	991	1,732	2,168	120	143,787	1,234	142,553	13,128
埼 埼	玉 玉	1,660,428	561,218	1,099,210	1,045,702	551,352	494,350	16,610	5,694	10,916	12,892	869	598,116	4,172	593,944	44,335
	葉 葉	1,388,476	463,074	925,402	863,958	454,735	409,223	15,706	4,707	10,999	12,029	623	508,812	3,632	505,180	47,529
	京 京	3,095,291	1,148,825	1,946,466	2,141,966	1,122,923	1,019,043	41,110	15,067	26,043	27,305	1,728	912,215	10,835	901,380	105,073
	神 神	2,073,324	669,036	1,404,288	1,267,191	655,826	611,365	24,055	7,643	16,412	17,988	858	782,078	5,567	776,511	59,648
	新 新	412,875	144,580	268,295	271,755	141,802	129,953	2,986	957	2,029	2,450	80	138,134	1,821	136,313	14,753
富 富	山 山	176,716	59,285	117,431	111,471	58,256	53,215	1,453	477	976	1,191	40	63,792	552	63,240	7,178
	川 川	212,282	75,188	137,094	139,795	73,711	66,084	1,582	552	1,030	1,287	59	70,905	925	69,980	5,207
	井 井	135,548	48,210	87,338	89,322	47,364	41,958	862	298	564	694	37	45,364	548	44,816	3,748
	梨 梨	182,179	67,232	114,947	125,431	66,174	59,257	988	383	605	730	58	55,760	675	55,085	4,040
	山 山	410,276	142,458	267,818	267,643	139,726	127,917	2,944	1,096	1,848	2,277	76	139,689	1,636	138,053	12,661
岐 岐	阜 阜	430,327	136,663	293,664	267,174	134,370	132,804	3,107	983	2,124	2,475	99	160,046	1,310	158,736	11,587
	岡 岡	763,589	253,117	510,472	482,249	249,451	232,798	4,594	1,657	2,937	3,330	183	276,746	2,009	274,737	22,393
	知 知	1,648,182	498,609	1,149,573	969,981	490,512	479,469	11,494	3,548	7,946	8,876	447	666,707	4,549	662,158	37,658
	重 重	376,308	116,889	259,419	227,886	114,640	113,246	2,890	909	1,981	2,400	76	145,532	1,340	144,192	10,597
	滋 滋	295,705	91,050	204,655	174,150	89,290	84,860	1,808	546	1,262	1,385	41	119,747	1,214	118,533	8,018
京 京	都 都	570,223	198,220	372,003	378,444	192,725	185,719	6,743	2,195	4,548	5,446	348	185,036	3,300	181,736	16,956
	阪 阪	2,074,043	715,833	1,358,210	1,375,907	698,951	676,956	21,454	7,016	14,438	17,499	1,369	676,682	9,866	666,816	51,557
	庫 庫	1,241,753	386,104	855,649	759,025	376,999	382,026	13,290	4,009	9,281	10,783	543	469,438	5,096	464,342	36,245
	良 良	317,783	100,157	217,626	197,946	97,586	100,360	3,595	1,030	2,565	2,905	130	116,242	1,541	114,701	9,159
	山 山	224,567	78,261	146,306	151,556	76,589	74,967	1,808	614	1,194	1,498	99	71,203	1,058	70,145	6,031
鳥 鳥	取 取	104,780	39,557	65,223	72,413	38,356	34,057	911	325	586	771	27	31,456	876	30,580	2,831
	根 根	108,501	38,640	69,861	71,585	37,580	34,005	731	257	474	609	23	36,185	803	35,382	2,259
	岡 岡	367,517	119,791	247,726	228,516	116,758	111,758	3,077	956	2,121	2,540	114	135,924	2,077	133,847	11,873
	広 広	581,802	182,210	399,592	353,356	177,984	175,372	5,759	1,710	4,049	4,796	199	222,687	2,516	220,171	17,087
	口 口	268,652	83,310	185,342	162,243	81,443	80,800	2,531	745	1,786	2,140	66	103,878	1,122	102,756	7,962
徳 徳	島 島	148,739	54,096	94,643	101,724	52,280	49,444	1,674	622	1,052	1,443	107	45,341	1,194	44,147	3,654
	川 川	186,586	62,036	124,550	117,078	60,455	56,623	1,621	528	1,093	1,341	64	67,887	1,053	66,834	5,277
	媛 媛	291,182	98,518	192,664	187,426	96,142	91,284	2,541	822	1,719	2,170	88	101,215	1,554	99,661	8,832
	知 知	141,400	57,901	83,499	104,801	55,576	49,225	1,787	718	1,069	1,579	91	34,812	1,607	33,205	4,207
	福 福	1,106,098	370,292	735,806	711,729	360,517	351,212	10,847	3,593	7,254	9,102	464	383,522	6,182	377,340	27,901
佐 佐	賀 賀	165,631	60,654	104,977	112,423	59,164	53,259	1,061	387	674	851	47	52,147	1,103	51,044	4,925
	崎 崎	295,775	106,713	189,062	202,292	104,296	97,996	2,625	988	1,637	2,210	126	90,858	1,429	89,429	8,573
	熊 熊	375,703	139,620	236,083	262,741	136,418	126,323	2,968	1,038	1,930	2,431	132	109,994	2,164	107,830	13,351
	本 本	223,419	72,371	151,048	139,454	70,426	69,028	2,154	713	1,441	1,851	121	81,811	1,232	80,579	5,817
	分 分	230,723	85,332	145,391	160,309	83,080	77,229	1,999	803	1,196	1,693	117	68,415	1,449	66,966	8,197
宮 宮	崎 崎															
	島 島	344,627	117,576	227,051	221,733	114,277	107,456	3,175	1,190	1,985	2,712	166	119,719	2,109	117,610	9,984
鹿 鹿	糸 糸	366,972	157,222	209,750	283,681	151,569	132,112	4,434	1,664	2,770	3,900	246	78,857	3,989	74,868	5,563

第8表(続) 国民年金 都道府県別適用状況

都道府県別		資 格 取 得 者 数													
		総 数			第 1 号 被 保 険 者			(再掲) 資格取得届書の 提出者のうち、 学生と申告した者	(再掲) 20歳到達に よる新規加入	任 意 加 入 被 保 険 者			第 3 号 被 保 険 者		
		合 計	男 子	女 子	合 計	男 子	女 子			合 計	男 子	女 子	合 計	男 子	女 子
平成 25 年	8月	539,587	188,309	351,278	428,055	182,552	245,503	30,050	58,453	6,367	2,062	4,305	105,165	3,695	101,470
	9月	508,902	186,586	322,316	410,827	181,288	229,539	32,639	57,911	6,202	1,928	4,274	91,873	3,370	88,503
	10月	544,690	201,849	342,841	440,695	195,934	244,761	32,541	56,828	6,564	2,239	4,325	97,431	3,676	93,755
	11月	454,530	168,269	286,261	362,916	163,132	199,784	26,762	52,056	5,755	1,947	3,808	85,859	3,190	82,669
	12月	457,401	164,312	293,089	357,843	158,942	198,901	25,826	52,166	5,471	1,844	3,627	94,087	3,526	90,561
平成 26 年	1月	485,630	187,227	298,403	392,702	181,490	211,212	32,175	59,249	6,510	2,180	4,330	86,418	3,557	82,861
北 海 道	道	25,858	10,038	15,820	20,770	9,683	11,087	98	3,700	461	166	295	4,627	189	4,438
	森	5,535	2,451	3,084	4,535	2,382	302	302	530	53	18	35	947	51	896
	手	4,947	1,959	2,988	4,049	1,914	2,135	447	279	48	6	42	850	39	811
	城	8,714	3,312	5,402	6,943	3,216	3,727	288	1,318	101	36	65	1,670	60	1,610
青 岩 宮 秋	田	3,588	1,395	2,193	2,929	1,345	1,584	305	297	35	15	20	624	35	589
	形	3,807	1,450	2,357	3,066	1,401	1,665	411	288	29	6	23	712	43	669
	島	7,078	2,768	4,310	5,789	2,711	3,078	454	774	64	24	40	1,225	33	1,192
	城	9,832	3,787	6,045	7,947	3,702	4,245	897	1,211	134	40	94	1,751	45	1,706
茨 栃 群	馬	6,691	2,452	4,239	5,364	2,395	2,969	800	430	61	21	40	1,266	36	1,230
	馬	8,101	3,397	4,704	6,699	3,331	3,368	639	795	65	18	47	1,337	48	1,289
	玉	27,375	10,799	16,576	22,372	10,539	11,833	1,691	3,899	382	125	257	4,621	135	4,486
	葉	23,390	8,685	14,705	18,662	8,470	10,192	1,341	3,101	366	97	269	4,362	118	4,244
千 東 奈 新	京	51,269	19,511	31,758	41,966	18,840	23,126	2,561	6,940	879	356	523	8,424	315	8,109
	川	34,695	12,942	21,753	27,819	12,571	15,248	206	6,839	554	179	375	6,322	192	6,130
	馮	8,538	3,351	5,187	6,801	3,233	3,568	1,169	430	110	39	71	1,627	79	1,548
	山	3,900	1,516	2,384	3,165	1,473	1,692	381	338	51	12	39	684	31	653
富 石 福 山 長	川	4,129	1,594	2,535	3,244	1,541	1,703	505	343	47	15	32	838	38	800
	井	2,668	1,091	1,577	2,177	1,066	1,111	335	215	23	7	16	468	18	450
	梨	3,451	1,296	2,155	2,752	1,256	1,496	307	408	30	10	20	669	30	639
	野	6,949	2,623	4,326	5,487	2,535	2,952	755	658	103	35	68	1,359	53	1,306
岐 静 愛 三 滋	阜	7,457	2,657	4,800	5,868	2,587	3,281	781	626	97	26	71	1,492	44	1,448
	岡	14,910	5,913	8,997	12,305	5,796	6,509	1,735	1,352	125	43	82	2,480	74	2,406
	知	28,445	11,111	17,334	22,881	10,861	12,020	2,925	2,409	301	100	201	5,263	150	5,113
	重	7,158	2,749	4,409	5,757	2,674	3,083	612	683	90	22	68	1,311	53	1,258
京 大 兵 奈 和	賀	5,464	2,216	3,248	4,458	2,152	2,306	355	644	65	19	46	941	45	896
	都	10,769	4,443	6,326	9,127	4,316	4,811	—	2,178	170	49	121	1,472	78	1,394
	阪	32,627	12,624	20,003	26,357	12,214	14,143	1,842	4,644	451	155	296	5,819	255	5,564
	庫	21,942	8,309	13,633	17,866	8,073	9,793	1,610	2,562	276	81	195	3,800	155	3,645
歌 山	良	4,757	1,801	2,956	3,744	1,720	2,024	545	546	89	31	58	924	50	874
	山	3,187	1,194	1,993	2,598	1,150	1,448	297	437	42	13	29	547	31	516
	取	2,247	902	1,345	1,846	843	1,003	164	236	40	16	24	361	43	318
	根	2,399	960	1,439	1,922	913	1,009	366	100	27	10	17	450	37	413
鳥 岡 広 山	山	6,686	2,547	4,139	5,328	2,458	2,870	390	873	89	24	65	1,269	65	1,204
	島	9,297	3,374	5,923	7,425	3,281	4,144	994	1,139	128	32	96	1,744	61	1,683
	島	5,107	1,965	3,142	4,062	1,904	2,158	467	335	76	20	56	969	41	928
德 香 愛 高 福	島	2,718	1,076	1,642	2,192	1,022	1,170	273	214	53	17	36	473	37	436
	川	3,691	1,455	2,236	3,000	1,418	1,582	343	279	34	7	27	657	30	627
	媛	5,261	2,072	3,189	4,266	1,992	2,274	568	437	67	21	46	928	59	869
	知	2,882	1,117	1,765	2,414	1,053	1,361	2	505	29	10	19	439	54	385
佐 長 熊 大 宮	岡	21,195	8,164	13,031	17,070	7,871	9,199	1,668	1,979	223	89	134	3,902	204	3,698
	賀	3,225	1,208	2,017	2,524	1,169	1,355	127	418	24	5	19	677	34	643
	崎	4,875	1,731	3,144	3,779	1,655	2,124	482	481	62	24	38	1,034	52	982
	本	7,150	2,756	4,394	5,936	2,657	3,279	539	712	87	32	55	1,127	67	1,060
鹿 児 島 沖	分	3,908	1,468	2,440	3,074	1,412	1,662	410	397	38	17	21	796	39	757
	崎	4,737	1,777	2,960	3,805	1,704	2,101	377	407	52	27	25	880	46	834
	島	6,215	2,211	4,004	4,927	2,135	2,792	336	713	73	20	53	1,215	56	1,159
	縄	6,806	3,010	3,796	5,635	2,856	2,779	75	1,150	106	45	61	1,065	109	956

注 「資格取得届書の提出者のうち、学生と申告した者」とは、当該月に国民年金第1号被保険者資格を取得した者の中で、資格取得届を自ら提出し、その際に学生であると申告した者をいう。

第8表(続) 国民年金 都道府県別適用状況

都道府県別			資 格 喪 失 者 数											
			総 数			第 1 号 被 保 険 者			任 意 加 入 被 保 険 者			第 3 号 被 保 険 者		
			合 計	男 子	女 子	合 計	男 子	女 子	合 計	男 子	女 子	合 計	男 子	女 子
平成 25 年 8 月			547,017	188,122	358,895	420,482	180,983	239,499	8,678	2,820	5,858	117,857	4,319	113,538
9 月			507,134	177,794	329,340	393,307	171,290	222,017	8,212	2,627	5,585	105,615	3,877	101,738
10 月			560,791	203,914	356,877	438,082	197,107	240,975	8,318	2,708	5,610	114,391	4,099	110,292
11 月			483,659	176,082	307,577	380,085	170,088	209,997	7,727	2,452	5,275	95,847	3,542	92,305
12 月			483,676	170,370	313,306	374,771	164,274	210,497	7,508	2,436	5,072	101,397	3,660	97,737
平成 26 年 1 月			523,897	188,845	335,052	407,049	182,121	224,928	9,425	2,856	6,569	107,423	3,868	103,555
北海道	青森	道	25,717	8,379	17,338	18,850	8,046	10,804	660	160	500	6,207	173	6,034
			6,171	2,489	3,682	4,940	2,401	2,539	75	32	43	1,156	56	1,100
			5,522	2,164	3,358	4,322	2,106	2,216	75	23	52	1,125	35	1,090
			9,590	3,357	6,233	7,316	3,267	4,049	122	32	90	2,152	58	2,094
			4,247	1,622	2,625	3,283	1,554	1,729	70	25	45	894	43	851
山形県	福島	形島	4,531	1,687	2,844	3,549	1,611	1,938	39	18	21	943	58	885
			8,217	3,027	5,190	6,481	2,939	3,542	83	32	51	1,653	56	1,597
			11,008	3,966	7,042	8,605	3,865	4,740	187	52	135	2,216	49	2,167
			7,951	2,805	5,146	6,059	2,719	3,340	78	34	44	1,814	52	1,762
			8,924	3,586	5,338	7,111	3,501	3,610	87	25	62	1,726	60	1,666
埼玉県	千葉県	玉葉	29,809	10,955	18,854	23,103	10,649	12,454	550	163	387	6,156	143	6,013
			26,062	9,160	16,902	20,173	8,929	11,244	512	128	384	5,377	103	5,274
			55,975	20,497	35,478	45,456	19,761	25,695	1,203	422	781	9,316	314	9,002
			37,350	12,989	24,361	29,013	12,578	16,435	778	234	544	7,559	177	7,382
			9,014	3,237	5,777	6,848	3,128	3,720	110	28	82	2,056	81	1,975
富山県	石川県	山井	3,763	1,360	2,403	2,869	1,327	1,542	58	16	42	836	17	819
			4,128	1,393	2,735	3,007	1,324	1,683	84	24	60	1,037	45	992
			2,751	987	1,764	2,082	943	1,139	30	12	18	639	32	607
			3,596	1,351	2,245	2,832	1,307	1,525	31	9	22	733	35	698
			7,738	2,783	4,955	5,805	2,667	3,138	113	42	71	1,820	74	1,746
岐阜県	静岡県	阜岡	7,995	2,622	5,373	5,953	2,535	3,418	138	31	107	1,904	56	1,848
			15,155	5,611	9,544	11,761	5,452	6,309	189	75	114	3,205	84	3,121
			29,209	10,664	18,545	22,663	10,357	12,306	418	122	296	6,128	185	5,943
			7,619	2,698	4,921	5,876	2,608	3,268	116	34	82	1,627	56	1,571
			5,771	2,095	3,676	4,392	2,025	2,367	65	24	41	1,314	46	1,268
東京都	大阪府	都阪	10,802	3,951	6,851	8,428	3,767	4,661	262	89	173	2,112	95	2,017
			35,540	12,807	22,733	27,973	12,302	15,671	809	251	558	6,758	254	6,504
			22,520	7,764	14,756	17,246	7,447	9,799	498	128	370	4,776	189	4,587
			5,372	1,825	3,547	4,066	1,739	2,327	131	39	92	1,175	47	1,128
			3,502	1,231	2,271	2,718	1,183	1,535	62	17	45	722	31	691
鳥取県	島根県	取根	2,417	922	1,495	1,867	871	996	39	17	22	511	34	477
			2,599	1,009	1,590	2,011	943	1,068	27	11	16	561	55	506
			7,427	2,607	4,820	5,705	2,491	3,214	123	32	91	1,599	84	1,515
			10,087	3,335	6,752	7,524	3,218	4,306	171	32	139	2,392	85	2,307
			5,445	1,982	3,463	4,196	1,917	2,279	96	24	72	1,153	41	1,112
徳島県	香川県	島川	2,924	1,045	1,879	2,232	982	1,250	67	18	49	625	45	580
			3,817	1,362	2,455	2,923	1,298	1,625	65	20	45	829	44	785
			5,773	2,141	3,632	4,485	2,046	2,439	112	34	78	1,176	61	1,115
			3,187	1,175	2,012	2,591	1,089	1,502	53	25	28	543	61	482
			22,824	8,282	14,542	17,941	7,985	9,956	377	105	272	4,506	192	4,314
佐賀県	長崎県	賀崎	3,493	1,288	2,205	2,689	1,232	1,457	43	11	32	761	45	716
			5,669	1,946	3,723	4,250	1,865	2,385	88	27	61	1,331	54	1,277
			8,259	3,223	5,036	6,544	3,096	3,448	128	43	85	1,587	84	1,503
			4,506	1,621	2,885	3,450	1,558	1,892	81	23	58	975	40	935
			5,118	1,897	3,221	3,900	1,800	2,100	83	27	56	1,135	70	1,065
鹿児島	鹿	児島	7,040	2,613	4,427	5,454	2,500	2,954	105	45	60	1,481	68	1,413
			7,763	3,335	4,428	6,507	3,193	3,314	134	41	93	1,122	101	1,021

注 任意加入被保険者の資格喪失には、第3号被保険者への切替の者も含まれている。

第8表(続) 国民年金 都道府県別適用状況

都道府県別		保険料免除・学生納付特例・若年者納付猶予被保険者数										
		免 除 者 数						学生納付特例者数		若年納付猶予者数		
		(免除率)	法定免除	申請免除 (全額)	申請免除 (3/4)	申請免除 (半額)	申請免除 (1/4)					
平成 25 年 8月		3,002,859	16.9	1,336,496	1,524,457	80,791	43,420	17,695	1,261,937	7.1	259,034	1.5
9月		3,398,855	19.1	1,335,922	1,804,162	144,650	79,512	34,609	1,364,787	7.7	317,878	1.8
10月		3,638,829	20.4	1,337,898	1,978,315	178,832	99,457	44,327	1,442,793	8.1	357,022	2.0
11月		3,821,152	21.4	1,338,756	2,103,226	207,285	117,869	54,016	1,509,931	8.5	381,806	2.1
12月		4,023,617	22.6	1,340,168	2,240,380	238,385	139,248	65,436	1,577,715	8.9	409,919	2.3
平成 26 年 1月		4,161,618	23.4	1,339,896	2,330,571	261,238	155,396	74,517	1,641,043	9.2	427,131	2.4
北海道	道	240,955	31.6	93,332	120,608	14,246	8,877	3,892	62,451	8.2	18,905	2.5
	森	72,485	34.7	20,392	41,760	5,831	3,204	1,298	13,904	6.7	4,975	2.4
	手	47,204	29.4	16,032	23,562	4,252	2,306	1,052	11,959	7.4	3,497	2.2
	城	76,562	24.0	22,617	42,597	6,606	3,217	1,525	28,076	8.8	7,492	2.3
	田	39,999	30.9	12,762	21,120	3,495	1,844	778	11,027	8.5	3,250	2.5
山形県	形	32,821	24.2	10,988	16,256	3,012	1,737	828	12,184	9.0	2,982	2.2
	島	70,325	27.4	19,585	42,764	4,265	2,497	1,214	20,775	8.1	6,210	2.4
	城	88,863	20.1	24,226	54,044	5,598	3,382	1,613	38,005	8.6	9,783	2.2
	木	57,715	20.3	19,048	31,999	3,506	2,064	1,098	24,437	8.6	6,980	2.5
	馬	56,218	19.9	16,882	31,925	3,859	2,393	1,159	24,405	8.6	6,179	2.2
埼玉県	玉	168,484	16.1	58,027	90,755	10,274	6,263	3,165	97,267	9.3	25,362	2.4
	葉	140,261	16.2	51,117	74,864	7,374	4,506	2,400	81,232	9.4	20,257	2.3
	京	337,314	15.7	122,125	177,774	18,019	12,627	6,769	187,474	8.8	41,277	1.9
	川	202,086	15.9	82,956	96,823	11,116	7,355	3,836	119,449	9.4	27,034	2.1
	潟	60,190	22.1	23,797	29,067	4,061	2,232	1,033	27,634	10.2	7,386	2.7
富山県	山	19,455	17.5	8,238	9,299	1,035	561	322	11,654	10.5	1,956	1.8
	川	29,402	21.0	10,112	15,087	2,202	1,351	650	16,965	12.1	3,439	2.5
	井	19,221	21.5	6,371	10,245	1,286	841	478	9,183	10.3	2,407	2.7
	梨	27,759	22.1	7,774	15,585	2,269	1,384	747	13,539	10.8	3,297	2.6
	野	53,997	20.2	19,657	28,628	3,101	1,814	797	22,622	8.5	5,854	2.2
岐阜県	卓	49,564	18.6	15,476	27,765	3,367	1,994	962	23,884	8.9	5,289	2.0
	岡	85,131	17.7	31,400	43,694	4,931	3,276	1,830	42,283	8.8	10,144	2.1
	知	180,781	18.6	57,021	101,209	11,433	7,161	3,957	82,521	8.5	20,875	2.2
	重	47,993	21.1	17,029	25,291	3,012	1,761	900	20,165	8.8	4,981	2.2
	賀	36,262	20.8	11,146	21,114	2,213	1,193	596	20,411	11.7	4,836	2.8
東京都	都	106,852	28.2	30,736	63,741	6,663	3,869	1,843	42,989	11.4	9,494	2.5
	阪	396,104	28.8	115,426	240,650	21,696	12,335	5,997	120,816	8.8	37,266	2.7
	庫	196,509	25.9	59,165	113,710	12,919	7,633	3,082	83,620	11.0	19,434	2.6
	良	50,910	25.7	13,821	31,633	3,090	1,615	751	23,381	11.8	5,469	2.8
	山	46,737	30.8	11,247	30,451	2,789	1,520	730	13,168	8.7	4,440	2.9
鳥取県	取	21,670	29.9	6,999	11,748	1,531	946	446	7,264	10.0	2,002	2.8
	根	18,575	25.9	7,681	8,636	1,206	707	345	7,984	11.2	1,569	2.2
	山	60,457	26.5	19,876	33,389	3,916	2,129	1,147	23,992	10.5	6,006	2.6
	島	84,397	23.9	31,842	43,587	4,882	2,719	1,367	38,136	10.8	8,514	2.4
	口	45,982	28.3	14,689	25,275	3,346	1,768	904	15,723	9.7	4,265	2.6
徳島県	島	32,341	31.8	10,068	19,171	1,795	930	377	10,475	10.3	2,568	2.5
	川	29,759	25.4	9,162	17,425	1,610	1,013	549	11,801	10.1	2,728	2.3
	媛	63,472	33.9	18,617	37,182	4,024	2,439	1,210	17,235	9.2	5,041	2.7
	高	34,989	33.4	11,902	19,390	2,027	1,156	514	9,315	8.9	2,755	2.6
	岡	235,437	33.1	68,279	136,650	16,642	9,529	4,337	74,722	10.5	21,497	3.0
佐賀県	賀	33,097	29.4	8,976	19,062	2,782	1,619	658	11,294	10.0	3,295	2.9
	崎	66,480	32.9	21,911	36,220	4,606	2,623	1,120	17,493	8.6	4,713	2.3
	本	83,941	31.9	23,467	48,418	6,442	3,869	1,745	23,342	8.9	7,357	2.8
	分	46,849	33.6	13,665	27,437	3,075	1,800	872	14,118	10.1	4,862	3.5
	崎	58,250	36.3	15,187	34,196	4,692	2,890	1,285	13,422	8.4	4,350	2.7
鹿児島県	島	81,443	36.7	25,247	47,349	4,956	2,798	1,093	17,917	8.1	6,176	2.8
	縄	126,320	44.5	23,823	91,416	6,186	3,649	1,246	19,330	6.8	8,683	3.1

第9表 国民年金 都道府県別年金受給権者状況 (総計)  
(月末現在)

都道府県別		合 計		老 齢 年 金							通 算 老 齢 年 金					障 害 年 金		遺 族 年 金	
				件 数					5 年 年 金	年金額	件 数			年金額					
		合 計	5 年 年 金 以 外				合計	繰上げ			本来								
			(再掲)基礎のみ・旧国年																
			繰上げ	本 来	繰下げ														
		件数	年金額											件数	年金額	件数	年金額		
		千円						千円				千円				千円			
平成 25 年	8月	31,273,867	20,670,955,849	28,253,930	28,233,591	3,153,059	4,722,107	102,060	20,339	18,616,409,116	855,432	347,370	508,062	191,002,524	1,914,954	1,678,634,153	249,551	184,910,056	
	9月	31,364,821	20,742,906,499	28,347,746	28,327,608	3,139,923	4,724,056	102,100	20,138	18,686,399,819	848,917	344,548	504,369	189,632,045	1,916,910	1,680,598,888	251,248	186,275,747	
	10月	31,475,987	20,618,745,612	28,460,553	28,440,655	3,125,429	4,728,289	102,168	19,898	18,579,777,755	841,490	341,289	500,201	186,182,055	1,920,386	1,666,618,286	253,558	186,167,517	
	11月	31,558,623	20,684,927,037	28,546,581	28,526,882	3,110,550	4,729,318	102,170	19,699	18,644,412,279	834,241	338,088	496,153	184,685,328	1,922,461	1,668,248,570	255,340	187,580,860	
	12月	31,638,348	20,749,151,152	28,629,062	28,609,564	3,095,032	4,731,257	102,216	19,498	18,706,413,629	826,873	334,815	492,058	183,151,801	1,925,238	1,670,582,998	257,175	189,002,724	
平成 26 年	1月	31,762,922	20,845,956,955	28,756,628	28,737,358	3,081,840	4,733,332	102,204	19,270	18,801,150,295	819,594	331,605	487,989	181,626,630	1,927,913	1,672,841,173	258,787	190,338,857	
北海道		1,457,840	949,690,404	1,298,612	1,297,938	77,499	296,685	5,453	674	836,696,725	36,071	10,008	26,063	8,468,913	111,108	95,662,995	12,049	8,861,771	
		392,688	244,254,130	352,930	352,748	75,343	54,456	1,038	182	214,723,056	7,119	4,184	2,935	1,455,775	28,430	25,115,678	4,209	2,959,622	
		391,675	257,486,702	350,029	349,831	63,491	65,515	1,448	198	227,068,924	8,671	4,370	4,301	1,817,201	28,726	25,587,671	4,249	3,012,906	
		573,572	368,665,560	518,703	518,489	93,894	75,396	1,577	214	330,004,910	12,585	6,500	6,085	2,631,879	36,032	31,453,179	6,252	4,575,592	
		350,689	222,594,762	318,556	318,449	63,711	49,323	1,901	107	200,523,159	8,320	4,906	3,414	1,761,360	20,807	18,172,039	3,006	2,138,203	
山形県		360,606	232,821,748	325,027	324,850	68,330	40,158	921	177	209,556,933	10,895	6,302	4,593	2,146,568	21,670	18,960,855	3,014	2,157,393	
		543,422	349,597,892	490,415	490,130	97,203	67,302	1,072	285	313,712,785	13,822	7,628	6,194	2,721,582	33,732	29,222,805	5,453	3,940,720	
		734,272	472,142,708	674,795	674,472	140,605	93,000	2,214	323	430,511,214	14,053	7,645	6,408	3,007,107	38,759	33,824,949	6,665	4,799,437	
		503,050	324,209,220	457,877	457,682	89,467	57,333	1,309	195	292,759,127	11,083	6,429	4,654	2,228,070	29,781	26,058,236	4,309	3,163,787	
		528,898	349,799,457	480,701	480,394	72,707	64,811	1,652	307	316,334,107	13,020	7,116	5,904	2,676,579	30,670	27,500,084	4,507	3,288,687	
埼玉県		1,620,202	1,051,785,879	1,500,586	1,499,848	168,745	190,718	4,357	738	968,928,071	28,234	13,013	15,221	6,063,386	78,805	67,328,784	12,577	9,465,637	
		1,452,135	949,979,971	1,339,917	1,339,097	159,093	208,066	4,972	820	871,450,418	27,263	11,252	16,011	6,066,370	73,634	64,036,316	11,321	8,426,867	
		2,719,198	1,761,770,212	2,481,975	2,478,402	189,854	446,141	16,322	3,573	1,603,163,720	71,671	18,888	52,783	17,376,445	146,773	127,047,486	18,779	14,182,561	
		1,958,810	1,291,004,606	1,796,677	1,795,886	127,424	286,883	7,057	791	1,179,812,936	44,238	15,755	28,483	10,383,704	103,755	90,076,970	14,140	10,730,997	
		674,336	449,121,816	607,222	606,936	92,201	79,239	1,716	286	405,274,393	19,928	11,499	8,429	3,946,466	41,351	35,635,719	5,835	4,265,238	
富山県		314,109	216,848,423	284,057	283,927	25,433	37,458	821	130	197,935,475	10,441	4,936	5,505	2,282,950	17,086	14,797,809	2,525	1,832,190	
		304,288	208,238,767	273,441	273,286	22,161	38,467	671	155	187,744,988	9,069	3,469	5,600	2,083,304	19,260	16,597,351	2,518	1,813,124	
		216,628	146,926,031	193,963	193,773	22,096	22,947	391	190	133,093,668	8,304	4,534	3,770	1,736,624	12,542	10,777,612	1,819	1,318,127	
		235,591	150,471,969	213,351	213,204	44,767	27,115	603	147	135,376,115	6,026	3,410	2,616	1,252,980	14,150	12,334,854	2,064	1,508,021	
		625,881	423,178,018	558,842	558,465	60,417	78,468	1,478	377	381,095,151	23,424	10,206	13,218	4,929,030	38,956	33,699,921	4,659	3,453,916	
岐阜県		551,685	371,585,386	502,156	502,016	57,287	77,232	1,439	140	339,028,597	14,956	6,177	8,779	3,216,220	29,925	25,964,323	4,648	3,376,247	
		994,159	666,524,947	902,790	902,280	101,156	112,666	2,801	510	607,528,783	28,446	13,613	14,833	5,916,210	55,287	47,524,736	7,366	5,555,218	
		1,661,980	1,104,351,116	1,527,042	1,526,483	125,476	221,330	5,907	559	1,013,307,107	35,462	14,115	21,347	7,614,991	85,423	73,084,676	14,053	10,344,342	
		489,637	332,460,497	443,896	443,761	40,098	77,779	1,098	135	302,085,202	13,668	5,061	8,607	3,098,679	28,277	24,530,478	3,796	2,746,138	
		332,938	223,371,168	300,933	300,762	31,845	36,996	590	171	202,543,392	10,010	4,814	5,196	2,166,828	19,278	16,681,165	2,717	1,979,784	
京都市		666,102	431,533,124	602,024	601,630	46,668	107,426	2,345	394	388,335,998	18,287	6,009	12,278	4,233,071	41,010	35,442,732	4,781	3,521,323	
		2,050,649	1,315,023,577	1,866,143	1,865,100	124,834	296,314	6,733	1,043	1,185,247,794	44,404	17,424	26,980	9,792,260	124,616	108,411,533	15,486	11,571,990	
		1,381,626	905,846,055	1,255,932	1,255,294	92,433	214,562	4,808	638	823,291,083	38,831	14,539	24,292	8,786,232	75,924	65,610,953	10,939	8,157,787	
		371,213	241,065,721	339,047	338,727	42,783	65,885	1,392	320	219,266,747	9,071	4,365	4,706	1,971,318	20,410	17,833,822	2,685	1,993,833	
		295,813	187,612,640	266,141	265,767	45,434	51,148	900	374	167,107,297	7,699	4,132	3,567	1,586,924	19,653	17,262,242	2,320	1,656,178	
鳥取県		165,745	111,499,599	147,078	146,992	15,596	23,080	264	86	99,876,536	6,540	2,580	3,960	1,385,813	10,822	9,288,003	1,305	949,247	
		221,808	151,014,591	196,773	196,628	21,192	32,889	468	145	134,735,438	8,397	3,184	5,213	1,897,584	15,011	13,208,806	1,627	1,172,763	
		526,540	361,487,234	471,455	471,046	27,722	79,903	1,127	409	326,507,902	19,572	5,708	13,864	4,446,332	31,550	27,601,563	3,963	2,931,438	
		734,298	497,886,925	659,318	658,957	29,104	114,367	1,609	361	450,204,300	25,451	6,357	19,094	5,934,128	43,997	37,643,063	5,532	4,105,434	
		428,519	291,700,803	386,593	386,382	21,023	79,756	808	211	263,842,349	13,430	3,375	10,055	3,208,737	25,438	22,405,909	3,058	2,243,807	
徳島県		223,500	144,770,907	198,733	198,497	27,929	32,675	553	236	127,960,886	7,207	3,739	3,468	1,399,956	15,931	14,236,546	1,629	1,173,519	
		279,454	191,812,921	250,233	249,972	13,771	47,423	699	261	173,611,116	10,769	2,824	7,945	2,462,983	16,316	14,178,891	2,136	1,559,931	
		417,365	275,251,871	371,153	370,871	41,584	67,913	1,099	282	244,600,414	13,361	6,065	7,296	2,694,640	29,462	25,511,682	3,389	2,445,134	
		233,124	149,822,274	207,392	207,173														

第9表(続) 国民年金 都道府県別年金受給権者状況 (総計)  
(新規裁定)

都道府県別		合 計		老 齢 年 金						通 算 老 齢 年 金				障 害 年 金		遺 族 年 金		
				件 数						件 数								
		件数	年金額	合 計	5 年 年 金 以 外			5 年年金	年金額	件 数			年金額					
					( 再 掲 ) 基 礎 の み ・ 旧 国 年													
					繰上げ	本 来	繰下げ			合計	繰上げ	本来						
		千円						千円				千円		千円				
平成 25 年 8月		37,345	24,927,898	28,393	28,393	2,335	12,879	268	—	17,519,752	81	—	81	7,173	6,640	5,762,415	2,231	1,638,558
9月		37,243	24,673,993	29,168	29,168	2,218	13,651	237	—	18,046,403	132	—	132	22,048	5,751	4,981,891	2,192	1,623,651
10月		48,347	31,752,490	37,777	37,777	3,102	17,413	294	—	23,147,529	113	—	113	11,526	7,712	6,603,454	2,745	1,989,983
11月		37,868	25,077,613	29,298	29,298	1,961	13,884	233	—	18,111,070	120	—	120	24,003	6,120	5,241,659	2,330	1,700,880
12月		40,070	26,590,969	30,761	30,761	2,119	14,598	256	—	18,975,565	90	—	90	8,536	6,966	5,975,493	2,253	1,631,376
平成 26 年 1月		40,167	26,790,098	30,912	30,912	2,109	14,645	231	—	19,236,955	131	—	131	22,928	6,815	5,842,585	2,309	1,687,631
北 海 道	森 手 城 田	2,085	1,411,132	1,601	1,601	91	763	17	—	1,008,846	—	—	—	—	384	330,298	100	71,988
		587	392,078	454	454	55	179	5	—	282,774	1	—	1	418	85	76,224	47	32,663
		504	368,251	359	359	24	200	3	—	243,897	1	—	1	411	114	104,135	30	19,808
		768	513,788	612	612	65	235	2	—	384,928	3	—	3	1,020	124	107,252	29	20,588
山 形 県	形 島 城 木 馬	486	316,504	367	367	41	135	—	—	221,162	3	—	3	160	79	68,236	37	26,947
		451	288,417	362	362	64	101	—	—	214,152	—	—	—	—	64	55,042	25	19,223
		628	415,495	501	501	69	204	2	—	313,085	—	—	—	—	68	57,289	59	45,121
		1,047	698,011	852	852	107	383	6	—	542,515	3	—	3	399	139	119,236	53	35,861
茨 城 県	茨 城 木 馬	678	442,714	519	519	72	191	5	—	313,462	3	—	3	383	117	100,461	39	28,408
		598	413,241	484	484	50	222	3	—	319,171	3	—	3	632	87	77,181	24	16,258
		2,127	1,405,069	1,674	1,674	127	748	9	—	1,036,747	3	—	3	970	305	259,158	145	108,194
		1,899	1,264,294	1,506	1,506	111	734	11	—	937,609	4	—	4	958	300	258,523	89	67,204
千 葉 県	京 川 湯	3,278	2,110,884	2,566	2,566	142	1,130	32	—	1,537,614	10	—	10	863	517	432,448	185	139,959
		2,608	1,750,755	1,918	1,918	84	976	21	—	1,186,883	9	—	9	2,511	549	466,270	132	95,091
		672	469,056	480	480	58	229	4	—	316,242	4	—	4	318	141	118,729	47	33,769
富 石 県	山 川 井 梨 野	259	184,566	198	198	6	99	1	—	133,485	2	—	2	—	39	34,070	22	17,010
		326	235,141	227	227	15	122	4	—	154,635	2	—	2	95	77	67,047	20	13,364
		223	154,740	145	145	8	64	—	—	93,256	1	—	1	32	51	42,828	26	18,623
		288	174,851	235	235	40	75	3	—	132,344	2	—	2	279	42	35,627	9	6,600
山 梨 県	山 梨 野	564	400,527	405	405	18	198	1	—	262,864	—	—	—	—	130	115,170	29	22,493
岐 静 愛 三 滋 県	阜 岡 知 重 賀	617	427,890	476	476	35	257	4	—	314,932	3	—	3	497	85	72,721	53	39,741
		1,135	791,628	874	874	71	429	5	—	577,364	3	—	3	499	207	176,629	51	37,136
		2,077	1,395,207	1,574	1,574	90	799	11	—	991,634	16	—	16	2,101	369	314,181	118	87,291
		539	367,409	428	428	28	207	1	—	277,800	3	—	3	972	64	56,641	44	31,996
京 大 兵 奈 和 歌 県	都 阪 庫 良 山	387	258,369	298	298	20	131	—	—	186,091	—	—	—	—	69	57,830	20	14,448
		978	634,872	734	734	50	361	4	—	429,934	1	—	1	407	195	167,613	48	36,918
		2,762	1,770,745	2,139	2,139	76	1,058	17	—	1,266,389	7	—	7	521	460	392,012	156	111,823
		1,854	1,233,758	1,408	1,408	69	719	16	—	86								

第9表(続) 国民年金 都道府県別年金受給権者状況 (総計)  
(失 権)

都道府県別	合 計		老 齢 年 金							通 算 老 齢 年 金					障 害 年 金		遺 族 年 金	
			件 数					年金額	件 数			年金額						
	合 計	5 年 年 金 以 外				5 年年金	合計		繰上げ	本来								
		(再掲)基礎のみ・旧国年	繰上げ	本 来	繰下げ													
件数	年金額							千円					千円	件数	年金額	件数	年金額	
		千円							千円				千円		千円		千円	
平成 25 年 8月	78,583	46,786,622	65,887	65,653	15,042	11,581	188	234	40,771,916	7,442	3,245	4,197	1,551,070	4,664	4,138,974	590	324,663	
9月	73,387	44,003,407	61,581	61,380	13,445	10,489	165	201	38,317,154	6,722	2,858	3,864	1,407,971	4,287	3,816,539	797	461,742	
10月	81,265	48,524,633	68,321	68,081	15,138	11,657	176	240	42,412,775	7,609	3,280	4,329	1,581,968	4,731	4,215,652	604	314,238	
11月	81,050	48,137,191	68,571	68,372	15,266	11,748	197	199	42,342,525	7,457	3,244	4,213	1,547,172	4,412	3,921,023	610	326,471	
12月	80,437	47,621,177	67,567	67,368	15,446	11,608	192	199	41,589,770	7,585	3,333	4,252	1,571,586	4,644	4,099,775	641	360,046	
平成 26 年 1月	81,505	48,331,119	68,539	68,309	15,286	11,698	225	230	42,241,964	7,533	3,266	4,267	1,574,198	4,674	4,126,322	759	388,635	
北 海 道	3,697	2,190,223	3,063	3,050	498	774	10	13	1,859,643	323	96	227	70,691	272	239,274	39	20,615	
	1,171	635,703	1,013	1,011	379	138	3	2	548,676	68	50	18	12,836	75	66,983	15	7,207	
	1,121	651,766	946	944	332	160	4	2	551,264	78	43	35	15,473	88	79,473	9	5,557	
	1,372	780,156	1,171	1,168	410	174	3	3	677,358	102	55	47	20,444	83	73,915	16	8,439	
	1,064	581,079	909	904	351	146	1	5	507,992	83	55	28	13,598	60	53,219	12	6,270	
山 形 県	1,062	589,405	879	873	349	107	1	6	509,515	109	73	36	18,337	64	56,208	10	5,345	
	1,546	885,526	1,320	1,315	476	167	2	5	773,476	117	64	53	18,784	96	86,186	13	7,079	
	1,860	1,052,947	1,597	1,596	623	191	3	1	920,943	133	70	63	25,476	107	95,848	23	10,680	
	1,372	785,769	1,195	1,191	438	145	1	4	699,713	93	57	36	17,469	70	61,737	14	6,851	
	1,433	846,223	1,208	1,203	348	170	3	5	735,103	121	74	47	23,779	89	79,514	15	7,826	
埼 玉 県	3,638	2,182,093	3,148	3,139	669	370	11	9	1,945,853	274	128	146	56,639	192	167,888	24	11,713	
	2,837	1,723,066	2,430	2,426	509	323	7	4	1,525,712	223	91	132	45,889	156	137,357	28	14,108	
	6,355	3,826,519	5,369	5,351	732	1,144	34	18	3,382,025	615	191	424	140,518	315	277,911	56	26,064	
	4,488	2,768,676	3,901	3,893	518	579	19	8	2,501,464	364	156	208	79,103	193	171,815	30	16,295	
	2,117	1,217,552	1,782	1,775	594	231	6	7	1,071,314	208	130	78	39,309	111	98,402	16	8,528	
富 山 県	912	552,297	754	753	176	104	1	1	487,015	103	53	50	19,264	47	42,126	8	3,892	
	694	422,065	565	563	128	113	1	2	361,901	73	24	49	17,231	40	35,002	16	7,930	
	647	370,395	527	527	153	61	2	—	324,658	88	46	42	18,809	28	25,003	4	1,924	
	712	390,185	598	596	225	88	1	2	337,931	66	35	31	11,783	42	37,664	6	2,807	
	1,468	845,081	1,150	1,143	316	176	5	7	716,735	214	99	115	42,126	92	80,467	12	5,753	
岐 阜 県	1,613	995,377	1,365	1,362	297	227	5	3	877,081	141	76	65	28,663	95	83,129	12	6,504	
	2,715	1,643,341	2,306	2,300	552	287	9	6	1,456,722	242	130	112	47,335	147	129,073	20	10,210	
	4,357	2,597,915	3,694	3,691	720	532	8	3	2,301,339	390	161	229	75,376	227	196,738	46	24,461	
	1,244	765,357	1,051	1,046	206	171	1	5	681,224	122	50	72	26,201	55	47,760	16	10,172	
	764	461,945	640	639	146	91	1	1	411,249	87	41	46	19,622	34	29,501	3	1,573	
京 大 阪 府	1,853	1,114,060	1,545	1,535	231	303	4	10	969,506	187	70	117	43,849	108	93,835	13	6,870	
	5,057	3,066,447	4,367	4,354	514	579	18	13	2,749,750	408	162	246	87,241	236	207,656	46	21,800	
	3,371	2,037,270	2,821	2,811	434	494	9	10	1,799,923	342	131	211	70,153	175	152,332	33	14,862	
	957	566,810	832	829	203	134	3	3	514,616	76	38	38	16,009	35	29,829	14	6,355	
	830	467,099	706	705	218	119	2	1	405,615	64	37	27	11,413	52	46,563	8	3,508	
鳥 取 県	541	320,104	443	441	114	85	—	2	274,196	60	26	34	13,432	37	31,978	1	499	
	703	408,402	544	537	135	113	1	7	340,346	109	53	56	23,926	44	40,790	6	3,340	
	1,515	918,178	1,246	1,237	201	256	3	9	806,204	184	61	123	41,907	76	65,852	9	4,215	
	2,036	1,241,913	1,666	1,663	234	370	3	3	1,081,195	246	77	169	57,480	112	97,279	12	5,958	
	1,035	640,094	845	842	82	232	1	3	544,661	104	25	79	22,822	73	66,455	13	6,156	
徳 島 県	691	382,182	562	559	182	77	—	3	321,086	71	37	34	13,558	42	39,224	16	8,314	
	868	527,154	698	696	110	184	4	2	453,756	112	33	79	23,615	52	46,807	6	2,977	
	1,253	713,191	1,041	1,038	279	180	1	3	628,734	136	67	69	22,865	65	57,136	11	4,456	
	704	408,851	593	589	144	143	2	4	351,917	58	29	29	12,298	46	40,788	7	3,848	
	3,191	1,896,413	2,612	2,601	437	558	12	11	1,617,201	332	114	218	72,233	217	188,650	30	18,329	
佐 賀 県	628	363,916	513	510	164	84	—	3	311,326	72	29	43	16,889	36	32,409	7	3,292	
	1,001	575,541	813	808	256	163	—	5	476,752	97	42	55	20,545	76	68,914	15	9,331	
	1,181	675,611	973	970	338	185	3	3	567,997	106	51	55	22,941	87	76,911	15	7,762	
	918	522,932	779	774	230	161	1	5	449,498	76	36	40	17,039	59	53,281	4	3,114	
	945	563,040	738	733	165	198	4	5	455,555	109	39	70	23,951	89	78,709	9	4,825	
鹿 児 島 県	1,297	763,810	1,039	1,036	321	193	6	3	623,002	126	56	70	29,739	117	103,694	15	7,375	
	655	389,054	566	566	149	215	6	—	324,832	21	5	16	5,538	62	55,039	6	3,646	
	16	8,392	16	16	—	3	—	—	8,392	—	—	—	—	—	—	—	—	

第9表(続) 国民年金 都道府県別年金受給権者状況 (旧法拠出制年金)  
(月末現在)

(新規裁定)

都道府県別	合 計		老 齢 年 金		通算老齢年金		障 害 年 金		遺 族 年 金			合 計		老 齢 年 金		通算老齢年金		障 害 年 金		遺 族 年 金	
	件数	年金額	件数	年金額	件数	年金額	件数	年金額	件数	年金額		件数	年金額	件数	年金額	件数	年金額	件数	年金額	件数	年金額
		千円		千円		千円		千円		千円			千円		千円		千円		千円		千円
平成 25 年 8月	2,320,042	929,702,338	1,359,635	659,122,188	855,432	191,002,524	74,568	65,803,687	30,407	13,773,939		231	76,919	1	610	81	7,173	—	—	149	69,135
9月	2,299,958	921,804,038	1,346,766	653,096,336	848,917	189,632,045	74,144	65,430,331	30,131	13,645,327		300	101,087	12	6,420	132	22,048	5	4,129	151	68,491
10月	2,277,200	903,631,779	1,332,112	639,667,399	841,490	186,182,055	73,710	64,384,301	29,888	13,398,024		317	105,547	5	2,333	113	11,526	3	2,336	196	89,353
11月	2,254,755	894,910,429	1,317,665	632,973,788	834,241	184,685,328	73,270	63,992,722	29,579	13,258,591		271	93,095	6	2,838	120	24,003	1	779	144	65,476
12月	2,232,106	886,136,655	1,303,010	626,190,356	826,873	183,151,801	72,852	63,626,832	29,371	13,167,666		252	86,369	6	2,871	90	8,536	6	4,671	150	70,292
平成 26 年 1月	2,209,570	877,385,638	1,288,649	619,552,730	819,594	181,626,630	72,413	63,245,207	28,914	12,961,070		275	89,247	9	4,133	131	22,928	5	4,117	130	58,071
北 海 道	99,200	43,069,665	57,396	30,227,704	36,071	8,468,913	4,206	3,678,148	1,527	694,901		6	3,139	1	399	—	—	1	1,003	4	1,737
青 森 県	29,025	11,302,710	19,458	8,077,241	7,119	1,455,775	1,533	1,377,007	915	392,688		5	2,004	—	—	1	418	—	—	4	1,585
岩 手 県	33,396	13,653,861	22,170	9,866,404	8,671	1,817,201	1,904	1,681,652	651	288,603		2	618	—	—	1	411	—	—	1	206
宮 城 県	40,635	15,722,395	25,653	11,280,686	12,585	2,631,879	1,694	1,488,889	703	320,941		7	2,422	—	—	3	1,020	—	—	4	1,402
秋 田 県	29,117	11,167,384	19,106	8,172,910	8,320	1,761,360	1,108	970,640	583	262,474		4	742	—	—	3	160	—	—	1	583
山 形 県	34,293	12,982,850	21,574	9,435,825	10,895	2,146,568	1,341	1,175,129	483	225,328		3	1,519	—	—	—	—	—	—	3	1,519
福 島 県	46,574	18,001,640	30,299	13,388,356	13,822	2,721,582	1,790	1,587,726	663	303,977		3	1,554	—	—	—	—	—	—	3	1,554
茨 城 県	51,809	20,170,981	35,170	15,332,417	14,053	3,007,107	1,555	1,361,217	1,031	470,240		11	4,052	—	—	3	399	—	—	8	3,653
栃 木 県	38,591	14,757,926	25,592	11,098,448	11,083	2,228,070	1,311	1,152,550	605	278,858		5	1,254	—	—	3	383	—	—	2	870
群 馬 県	39,679	15,342,187	24,716	11,183,067	13,020	2,676,579	1,318	1,197,895	625	284,646		6	2,108	—	—	3	632	—	—	3	1,477
埼 玉 県	74,553	27,622,133	43,180	19,320,733	28,234	6,063,386	2,003	1,729,563	1,136	508,451		8	3,239	—	—	3	970	—	—	5	2,269
千 葉 県	75,447	29,092,554	45,017	20,769,236	27,263	6,066,370	1,910	1,683,569	1,257	573,378		11	4,609	—	—	4	958	1	779	6	2,873
東 京 都	174,012	72,208,279	96,390	50,326,216	71,671	17,376,445	4,306	3,780,907	1,645	724,711		21	5,968	1	453	10	863	1	779	9	3,874
神 奈 川 県	90,961	34,234,195	43,838	21,708,518	44,238	10,383,704	1,962	1,730,220	923	411,754		17	5,930	1	399	9	2,511	—	—	7	3,020
新 潟 県	58,690	21,997,824	35,750	15,750,168	19,928	3,946,466	2,246	1,950,175	766	351,014		7	1,825	—	—	4	318	—	—	3	1,507
富 山 県	26,414	10,057,561	14,828	6,895,421	10,441	2,282,950	840	740,732	305	138,459		2	864	—	—	—	—	—	—	2	864
石 川 県	24,247	10,011,636	13,825	6,890,090	9,069	2,083,304	981	866,351	372	171,891		4	949	—	—	2	95	—	—	2	854
福 井 県	20,740	7,548,389	11,677	5,246,316	8,304	1,736,624	555	474,685	204	90,765		3	984	—	—	1	32	—	—	2	951
山 梨 県	21,969	8,514,485	15,085	6,632,537	6,026	1,252,980	580	503,099	278	125,868		4	982	—	—	2	279	—	—	2	703
長 野 県	60,765	23,591,931	34,860	16,700,953	23,424	4,929,030	2,052	1,767,544	429	194,403		—	—	—	—	—	—	—	—	—	—
岐 阜 県	39,390	15,623,450	22,484	10,984,786	14,956	3,216,220	1,300	1,126,086	650	296,360		6	2,142	—	—	3	497	—	—	3	1,645
静 岡 県	72,226	27,253,777	40,634	19,057,364	28,446	5,916,210	2,123	1,812,357	1,023	467,846		4	915	—	—	3	499	—	—	1	416
愛 知 県	84,625	32,191,364	45,429	22,037,426	35,462	7,614,991	2,160	1,828,288	1,574	710,659		27	7,272	—	—	16	2,101	—	—	11	5,172
三 重 県	34,579	14,003,308	19,485	9,885,685	13,668	3,098,679	927	790,393	499	228,552		4	1,485	—	—	3	972	—	—	1	513
滋 賀 県	24,331	9,067,937	13,416	6,230,387	10,010	2,166,828	663	561,711	242	109,011		1	530	—	—	—	—	—	—	1	530
京 都 府	42,955	17,439,173	22,713	11,724,978	18,287	4,233,071	1,483	1,274,584	472	206,540		5	2,236	—	—	1	407	—	—	4	1,830
大 阪 府	101,127	38,369,515	52,718	25,620,535	44,404	9,792,260	2,759	2,414,932	1,246	541,788		16	4,882	2	1,057	7	521	1	779	6	2,526
兵 庫 県	85,073	32,401,524	43,297	21,508,130	38,831	8,786,232	1,978	1,680,987	967	426,175		12	3,707	1	629	7	1,361	—	—	4	1,716
和 歌 山 県	24,873	9,596,221	14,741	6,820,026	9,071	1,971,318	774	680,204	287	124,673		3	587	—	—	2	437	—	—	1	150
鳥 取 県	26,310	10,435,725	17,158	7,735,548	7,699	1,586,924	1,069	943,467	384	169,786		1	62	—	—	1	62	—	—	—	—
島 根 県	16,033	6,311,560	8,954	4,515,519	6,540	1,385,813	391	343,897	148	66,331		2	773	—	—	1	212	—	—	1	561
島 田 県	23,126	9,574,438	13,766	6,909,645	8,397	1,897,584	747	667,806	216	99,403		—	—	—	—	—	—	—	—	—	—
広 島 県	45,904	18,953,443	24,535	13,038,079	19,572	4,446,332	1,510	1,339,028	287	130,004		3	966	1	399	1	97	—	—	1	470
山 口 県	54,880	22,600,455	27,599	15,297,803	25,451	5,934,128	1,395	1,178,531	435	189,993		4	1,404	—	—	2	119	1	779	1	506
徳 島 県	32,494	14,007,648	17,802	9,818,112	13,430	3,208,737	961	847,862	301	132,938		4	1,153	—	—	2	177	—	—	2	976
香 川 県	20,559	7,665,246	12,390	5,497,418	7,207	1,399,956	750	673,002	212	94,871		1	153	—	—	1	153	—	—	—	—
愛 媛 県	25,717	10,814,766	13,940	7,577,400	10,769	2,462,983	749	658,212	259	116,170		5	2,472	—	—	2	1,196	—	—	3	1,276
高 知 県	35,809	13,791,571	20,846	9,900,050	13,361	2,694,640	1,112	978,365	490	218,516		7	1,796	—	—	5	790	—	—	2	1,006
富 山 県	22,842	9,391,821	14,338	7,008,748	7,545	1,663,269	716	615,202	243	104,602		7	2,301	—	—	4	841	—	—	3	1,460
福 岡 県	81,534	32,948,891	45,169	22,750,717	32,806	7,534,438	2,579	2,235,610	980	428,127		7	2,350	1	399	1	95	—	—	5	1,857
佐 賀 県	21,448	8,813,338	13,335	6,469,697	6,970	1,520,685	733	633,331	410	189,626		4	1,632	1	399	2	659	—	—	1	574
長 崎 県	35,313	14,188,445	22,200	10,344,821	11,285	2,462,939	1,291	1,145,993	537	234,693		8	1,861	—	—	4	264	—	—	4	1,597
熊 本 県	49,917	20,668,146	32,105	14,938,003	14,920	3,423,701	2,282	2,025,041	610	281,402		2	419	—	—	1	33	—	—	1	386
大 分 県	30,980	12,197,602	19,637	8,993,941	9,988	2,131,710	1,082	951,401	273	120,550		2	484	—	—	1	102	—	—	1	382
宮 崎 県	29,065	12,736,386	17,785	9,116,756	9,414	2,183,638	1,446	1,249,311	420	186,681		3	1,095	—	—	2	551	—	—	1	544
鹿 児 島 県	51,793	21,841,085	34,120	15,846,567	14,244	3,219,996	2,973	2,576,082	456	198,440		7	1,335	—	—	6	859	—	—	1	476
沖 縄 県	26,343	13,365,178	22,356	11,560,879	2,537	619,362	1,261	1,112,324	189	72,614		1	476	—	—	1	476	—	—	—	—
そ の 他	207	83,041	113	60,467	87	17,697	4	3,503	3	1,374		—	—	—	—	—	—	—	—	—	—

注. 1 月分の老齢年金に含まれている5年年金の件数は 19,270 件である。

第9表(続) 国民年金 都道府県別年金受給権者状況 (旧法拠出制年金)  
(失権)

都道府県別		合 計		老 齢 年 金		通算老齢年金		障 害 年 金		遺 族 年 金	
		件数	年金額	件数	年金額	件数	年金額	件数	年金額	件数	年金額
		千円		千円		千円		千円		千円	
平成 25 年 8 月		22,865	8,946,388	14,538	6,791,864	7,442	1,551,070	458	404,891	427	198,563
9 月		20,549	8,060,518	12,958	6,066,757	6,722	1,407,971	437	387,778	432	198,012
10 月		23,255	9,096,215	14,745	6,906,864	7,609	1,581,968	451	403,254	450	204,129
11 月		22,945	8,935,338	14,574	6,777,132	7,457	1,547,172	452	401,489	462	209,546
12 月		23,149	8,965,500	14,753	6,842,006	7,585	1,571,586	435	382,514	376	169,395
平成 26 年 1 月		23,121	8,963,461	14,536	6,722,830	7,533	1,574,198	457	398,642	595	267,792
北 海 道	道	1,060	445,434	675	332,872	323	70,691	31	27,329	31	14,542
	森	355	135,192	262	106,390	68	12,836	11	9,537	6	6,429
	手	337	133,923	237	101,842	78	15,473	16	13,642	14	2,966
	宮城	407	150,360	286	119,605	102	20,444	6	4,671	13	5,640
山 形 県	田	374	138,775	270	111,375	83	13,598	10	8,758	11	5,043
	形	393	147,921	264	115,422	109	18,337	12	10,546	8	3,618
	島	482	178,364	347	147,791	117	18,784	8	7,221	10	4,568
	茨城	562	209,662	396	164,321	133	25,476	11	9,964	22	9,902
埼 玉 県	木	399	147,816	291	122,345	93	17,469	3	2,725	12	5,278
	馬	421	158,744	282	124,407	121	23,779	5	4,476	13	6,082
	玉	798	284,875	501	216,308	274	56,639	4	3,309	19	8,619
	葉	648	244,340	384	172,531	223	45,889	16	14,382	25	11,539
千 葉 県	東	1,593	643,153	918	469,604	615	140,518	18	15,277	42	17,754
	神	898	329,770	507	236,897	364	79,103	4	3,902	23	9,868
	川	725	265,378	491	208,217	208	39,309	14	12,282	12	5,570
	湯										
富 山 県	山	291	108,399	173	78,607	103	19,264	9	7,795	6	2,733
	川	248	103,009	155	73,894	73	17,231	5	4,691	15	7,193
	井	234	86,186	138	61,939	88	18,809	4	3,513	4	1,924
	梨	257	96,950	182	79,627	66	11,783	3	2,733	6	2,807
石 川 県	山	547	195,566	316	143,639	214	42,126	6	5,060	11	4,740
	山	459	182,666	296	139,043	141	28,663	13	10,528	9	4,433
	静	783	296,781	504	224,492	242	47,335	19	16,774	18	8,181
	愛	1,109	408,709	669	302,714	390	75,376	20	16,756	30	13,862
滋 賀 県	重	354	142,615	216	106,183	122	26,201	7	6,033	9	4,198
	賀	224	84,566	132	61,337	87	19,622	3	2,540	2	1,067
	都	493	200,205	280	138,144	187	43,849	15	13,076	11	5,137
	阪	1,015	380,998	547	258,005	408	87,241	22	19,310	38	16,442
大 阪 府	庫	848	318,475	455	217,535	342	70,153	21	17,770	30	13,017
	良	263	100,742	176	79,709	76	16,009	2	1,752	9	3,272
	和	258	97,045	180	77,064	64	11,413	6	5,060	8	3,508
	山										
鳥 取 県	取	185	74,268	122	58,772	60	13,432	2	1,565	1	499
	根	276	106,694	157	74,870	109	23,926	7	6,228	3	1,671
	山	507	211,260	306	156,691	184	41,907	11	9,959	6	2,702
	岡	625	258,817	364	192,225	246	57,480	7	5,466	8	3,645
島 根 県	島	288	124,235	168	92,082	104	22,822	5	4,484	11	4,846
	島	233	85,279	144	60,916	71	13,558	5	4,876	13	5,930
	川	312	130,319	188	98,058	112	23,615	7	6,449	5	2,198
	媛	403	143,807	250	111,037	136	22,865	6	5,449	11	4,456
香 川 県	愛	239	99,469	172	81,778	58	12,298	3	2,548	6	2,846
	高	897	355,113	532	261,766	332	72,233	15	13,445	18	7,669
	福										
佐 賀 県	賀	231	90,166	149	67,455	72	16,889	3	2,530	7	3,292
	崎	332	129,718	225	102,895	97	20,545	3	2,725	7	3,553
	熊	436	174,544	304	133,643	106	22,941	13	11,708	13	6,252
	本	299	118,737	211	91,592	76	17,039	11	9,553	1	555
分 府	大	331	137,221	208	104,135	109	23,951	8	6,625	6	2,511
	崎										
鹿 児 島 県	島	449	184,575	293	132,762	126	29,739	21	18,156	9	3,918
	沖	243	122,625	213	110,296	21	5,538	6	5,469	3	1,321
	そ										
	の										
		—	—	—	—	—	—	—	—	—	—

第9表(続) 国民年金 都道府県別年金受給権者状況 (基礎年金)  
(月末現在)

都道府県別	合 計		老 齢 基 礎 年 金		障 害 基 礎 年 金						遺 族 基 礎 年 金	
					計		法第30条、第30条の2 第30条の3該当		法第30条の4、 附則第25条該当			
	件数	年金額	件数	年金額	件数	年金額	件数	年金額	件数	年金額	件数	年金額
		千円		千円		千円		千円		千円		千円
平成 25 年 8月	28,953,825	19,741,253,512	26,894,295	17,957,286,929	1,840,386	1,612,830,466	810,383	695,802,034	1,030,003	917,028,432	219,144	171,136,117
9月	29,064,863	19,821,102,461	27,000,980	18,033,303,483	1,842,766	1,615,168,557	811,945	697,223,005	1,030,821	917,945,552	221,117	172,630,421
10月	29,198,787	19,715,113,833	27,128,441	17,940,110,356	1,846,676	1,602,233,984	814,151	692,179,050	1,032,525	910,054,934	223,670	172,769,493
11月	29,303,868	19,790,016,608	27,228,916	18,011,438,491	1,849,191	1,604,255,848	815,576	693,377,832	1,033,615	910,878,016	225,761	174,322,270
12月	29,406,242	19,863,014,497	27,326,052	18,080,223,273	1,852,386	1,606,956,166	817,415	695,012,298	1,034,971	911,943,867	227,804	175,835,058
平成 26 年 1月	29,553,352	19,968,571,317	27,467,979	18,181,597,565	1,855,500	1,609,595,966	819,169	696,562,512	1,036,331	913,033,454	229,873	177,377,786
北 海 道	1,358,640	906,620,738	1,241,216	806,469,021	106,902	91,984,847	45,601	38,640,902	61,301	53,343,945	10,522	8,166,871
青 森 手 城 田	363,663	232,951,420	333,472	206,645,815	26,897	23,738,671	11,845	10,264,487	15,052	13,474,184	3,294	2,566,934
岩 手 城 田	358,279	243,832,842	327,859	217,202,520	26,822	23,906,019	11,922	10,406,291	14,900	13,499,729	3,598	2,724,303
宮 城 田	532,937	352,943,165	493,050	318,724,224	34,338	29,964,290	15,399	13,112,371	18,939	16,851,919	5,549	4,254,651
秋 田	321,572	211,427,378	299,450	192,350,249	19,699	17,201,400	8,617	7,446,002	11,082	9,755,397	2,423	1,875,730
山 形 島 城 木 馬	326,313	219,838,898	303,453	200,121,108	20,329	17,785,726	9,295	7,969,957	11,034	9,815,769	2,531	1,932,064
福 島 城 木 馬	496,848	331,596,252	460,116	300,324,429	31,942	27,635,079	13,610	11,484,957	18,332	16,150,122	4,790	3,636,743
茨 城 木 馬	682,463	451,971,726	639,625	415,178,797	37,204	32,463,732	16,326	13,910,880	20,878	18,552,852	5,634	4,329,198
栃 木 馬	464,459	309,451,294	432,285	281,660,680	28,470	24,905,686	11,872	10,107,046	16,598	14,798,639	3,704	2,884,929
群 馬	489,219	334,457,270	455,985	305,151,039	29,352	26,302,190	12,958	11,355,744	16,394	14,946,446	3,882	3,004,041
埼 玉 玉 葉 京 川 奈 新	1,545,649	1,024,163,745	1,457,406	949,607,339	76,802	65,599,221	35,105	29,559,027	41,697	36,040,194	11,441	8,957,186
千 玉 葉 京 川 奈 新	1,376,688	920,887,417	1,294,900	850,681,181	71,724	62,352,747	33,630	28,603,869	38,094	33,748,878	10,064	7,853,489
東 玉 葉 京 川 奈 新	2,545,186	1,689,561,933	2,385,585	1,552,837,504	142,467	123,266,579	60,492	51,261,273	81,975	72,005,306	17,134	13,457,850
神 玉 葉 京 川 奈 新	1,867,849	1,256,770,411	1,752,839	1,158,104,419	101,793	88,346,750	44,749	38,343,252	57,044	50,003,498	13,217	10,319,243
新 玉 葉 京 川 奈 新	615,646	427,123,993	571,472	389,524,225	39,105	33,685,544	16,993	14,360,812	22,112	19,324,732	5,069	3,914,224
富 山 山 井 梨 野	287,695	206,790,862	269,229	191,040,054	16,246	14,057,078	6,972	5,874,715	9,274	8,182,363	2,220	1,693,730
石 山 井 梨 野	280,041	198,227,132	259,616	180,854,898	18,279	15,731,000	8,195	6,884,394	10,084	8,846,606	2,146	1,641,233
福 山 井 梨 野	195,888	139,377,642	182,286	127,847,353	11,987	10,302,927	4,701	3,964,992	7,286	6,337,934	1,615	1,227,362
山 井 梨 野	213,622	141,957,484	198,266	128,743,577	13,570	11,831,755	5,753	4,901,972	7,817	6,929,783	1,786	1,382,153
長 野	565,116	399,586,087	523,982	364,394,198	36,904	31,932,377	16,885	14,399,250	20,019	17,533,127	4,230	3,259,513
岐 阜 岡 知 重 賀	512,295	355,961,936	479,672	328,043,812	28,625	24,838,237	12,845	10,933,073	15,780	13,905,164	3,998	3,079,888
静 岡 知 重 賀	921,933	639,271,170	862,156	588,471,418	53,164	45,712,380	23,934	20,222,700	29,230	25,489,679	6,613	5,087,372
愛 知 重 賀	1,577,355	1,072,159,752	1,481,613	991,269,681	83,263	71,256,387	39,097	33,014,510	44,166	38,241,877	12,479	9,633,683
三 重 賀	455,058	318,457,189	424,411	292,199,517	27,350	23,740,085	12,384	10,483,112	14,966	13,256,973	3,297	2,517,587
滋 賀	308,607	214,303,231	287,517	196,313,004	18,615	16,119,454	8,141	6,904,822	10,474	9,214,632	2,475	1,870,773
京 都 阪 庫 良 山 歌	623,147	414,093,951	579,311	376,611,020	39,527	34,168,149	17,011	14,302,635	22,516	19,865,514	4,309	3,314,783
大 阪 庫 良 山 歌	1,949,522	1,276,654,062	1,813,425	1,159,627,259	121,857	105,996,602	53,142	45,022,214	68,715	60,974,388	14,240	11,030,202
兵 庫 良 山 歌	1,296,553	873,444,530	1,212,635	801,782,953	73,946	63,929,966	32,757	27,808,976	41,189	36,120,990	9,972	7,731,612
奈 良 山 歌	346,340	231,469,500	324,306	212,446,721	19,636	17,153,618	8,945	7,657,292	10,691	9,496,326	2,398	1,869,161
和 歌 山	269,503	177,176,915	248,983	159,371,749	18,584	16,318,775	8,123	6,958,270	10,461	9,360,505	1,936	1,486,391
鳥 取 根 山 島 口	149,712	105,188,040	138,124	95,361,018	10,431	8,944,106	4,370	3,687,386	6,061	5,256,720	1,157	882,916
島 根 山 島 口	198,682	141,440,153	183,007	127,825,793	14,264	12,541,000	5,733	4,935,078	8,531	7,605,922	1,411	1,073,360
岡 山 島 口	480,636	342,533,791	446,920	313,469,822	30,040	26,262,534	13,098	11,225,009	16,942	15,037,525	3,676	2,801,434
広 島 島 口	679,418	475,286,470	631,719	434,906,497	42,602	36,464,532	19,508	16,440,183	23,094	20,024,349	5,097	3,915,441
山 口	396,025	277,693,155	368,791	254,024,238	24,477	21,558,047	11,167	9,619,363	13,310	11,938,684	2,757	2,110,870
徳 島 川 媛 知 高 福	202,941	137,105,661	186,343	122,463,469	15,181	13,563,544	5,996	5,190,587	9,185	8,372,957	1,417	1,078,649
香 島 川 媛 知 高 福	253,737	180,998,156	236,293	166,033,716	15,567	13,520,679	6,918	7,656,125	9,649	7,656,125	1,877	1,443,761
愛 媛 知 高 福	381,556	261,460,299	350,307	234,700,364	28,350	24,533,317	12,956	10,907,057	15,394	13,626,260	2,899	2,226,618
高 媛 知 高 福	210,282	140,430,453	193,054	125,775,866	15,725	13,500,525	6,730	5,695,490	8,995	7,805,035	1,503	1,154,062
福 媛 知 高 福	1,109,171	743,567,556	1,018,877	666,157,443	80,887	70,206,190	36,365	30,861,778	44,522	39,344,412	9,407	7,203,923
佐 賀 崎 本 分 崎	207,165	144,928,751	189,304	129,720,106	15,821	13,674,626	6,869	5,803,351	8,952	7,871,275	2,040	1,534,019
長 賀 崎 本 分 崎	359,788	241,114,353	327,684	213,362,096	28,919	25,311,804	11,841	10,084,982	17,078	15,226,822	3,185	2,440,454
熊 本 分 崎	457,891	314,726,424	415,994	278,498,121	38,178	33,402,741	17,538	14,974,478	20,640	18,428,262	3,719	2,825,562
大 本 分 崎	310,602	207,417,542	286,392	186,706,412	22,051	19,057,249	9,639	8,112,066	12,412	10,945,182	2,159	1,653,881
宮 崎	292,327	201,111,096	264,928	177,512,443	24,760	21,625,726	11,269	9,715,316	13,491	11,910,410	2,639	1,972,927
鹿 児 島 縄 他	433,318	300,040,907	390,396	263,258,753	39,210	33,966,955	17,063	14,485,493	22,147	19,481,462	3,712	2,815,199
沖 縄 他	256,566	171,395,314	219,692	139,781,881	33,409	29,033,806	14,589	12,606,037	18,820	16,427,769	3,465	2,579,628
そ の 他	25,449	9,603,271	24,033	8,439,765	229	201,319	221	194,507	8	6,812	1,187	962,187

第9表(続) 国民年金 都道府県別年金受給権者状況 (基礎年金)  
(新規裁定)

(失権)

都道府県別	合計		老齢基礎年金		障 害 基 礎 年 金						遺族基礎年金		合 計		老齢基礎年金		障害基礎年金		遺族基礎年金	
					計		法第30条、第30条の2 第30条の3該当		法第30条の4、 附則第25条該当											
	件数	年金額	件数	年金額	件数	年金額	件数	年金額	件数	年金額	件数	年金額	件数	年金額	件数	年金額	件数	年金額	件数	年金額
		千円		千円		千円		千円		千円		千円		千円		千円		千円		千円
平成 25 年 8月	37,114	24,850,979	28,392	17,519,141	6,640	5,762,415	4,087	3,594,736	2,553	2,167,679	2,082	1,569,423	55,718	37,840,234	51,349	33,980,051	4,206	3,734,083	163	126,100
9月	36,943	24,572,906	29,156	18,039,983	5,746	4,977,762	3,584	3,140,465	2,162	1,837,297	2,041	1,555,160	52,838	35,942,889	48,623	32,250,398	3,850	3,428,761	365	263,730
10月	48,030	31,646,944	37,772	23,145,196	7,709	6,601,118	4,496	3,896,179	3,213	2,704,939	2,549	1,900,630	58,010	39,428,418	53,576	35,505,911	4,280	3,812,398	154	110,109
11月	37,597	24,984,518	29,292	18,108,233	6,119	5,240,881	3,590	3,116,809	2,529	2,124,072	2,186	1,635,404	58,105	39,201,853	53,997	35,565,394	3,960	3,519,535	148	116,925
12月	39,818	26,504,600	30,755	18,972,694	6,960	5,970,822	4,035	3,510,807	2,925	2,460,015	2,103	1,561,084	57,288	38,655,677	52,814	34,747,764	4,209	3,717,261	265	190,652
平成 26 年 1月	39,892	26,700,851	30,903	19,232,822	6,810	5,838,468	3,980	3,463,097	2,830	2,375,371	2,179	1,629,560	58,384	39,367,657	54,003	35,519,134	4,217	3,727,681	164	120,843
北 海 道	2,079	1,407,993	1,600	1,008,447	383	329,296	217	192,240	166	137,056	96	70,251	2,637	1,744,789	2,388	1,526,771	241	211,945	8	6,074
	582	390,075	454	282,774	85	76,224	67	60,848	48	15,375	43	31,077	816	500,512	751	442,286	64	57,447	1	779
	502	367,633	359	243,897	114	104,135	72	67,114	42	37,021	29	19,602	784	517,844	709	449,422	72	65,831	3	2,591
	761	511,366	612	384,928	124	107,252	73	65,408	51	41,844	25	19,186	965	629,796	885	557,753	77	69,244	3	2,800
秋 田 県	482	315,762	367	221,162	79	68,236	38	31,617	41	36,618	36	26,364	690	442,304	639	396,616	50	44,461	1	1,227
山 形 県	448	286,897	362	214,152	64	55,042	32	28,261	32	26,781	22	17,704	669	441,483	615	394,094	52	45,662	2	1,728
	625	413,941	501	313,085	68	57,289	44	37,827	24	19,462	56	43,566	1,064	707,162	973	625,685	88	78,965	3	2,511
	1,036	693,959	852	542,515	139	119,236	95	81,809	44	37,426	45	32,208	1,298	843,285	1,201	756,622	96	85,884	1	779
	673	441,460	519	313,462	117	100,461	62	53,605	55	46,857	37	27,537	973	637,953	904	577,368	67	59,012	2	1,573
群 馬 県	592	411,133	484	319,171	87	77,181	59	52,989	28	24,192	21	14,782	1,012	687,479	926	610,697	84	75,038	2	1,744
埼 千 東 神 奈 川 潟	2,119	1,401,830	1,674	1,036,747	305	259,158	180	153,808	125	105,350	140	105,926	2,840	1,897,218	2,647	1,729,545	188	164,580	5	3,094
	1,888	1,259,685	1,506	937,609	299	257,745	171	149,508	128	108,237	83	64,331	2,189	1,478,726	2,046	1,353,181	140	122,975	3	2,570
	3,257	2,104,916	2,565	1,537,161	516	431,670	291	248,051	225	183,619	176	136,085	4,762	3,183,365	4,451	2,912,421	297	262,635	14	8,310
	2,591	1,744,825	1,917	1,186,484	549	466,270	282	245,001	267	221,269	125	92,070	3,590	2,438,906	3,394	2,264,567	189	167,913	7	6,427
665	467,232	480	316,242	141	118,729	77	65,509	64	53,220	44	32,261	1,392	952,174	1,291	863,097	97	86,120	4	2,957	
富 山 県	257	183,702	198	133,485	39	34,070	26	23,171	13	10,899	20	16,147	621	443,898	581	408,408	38	34,331	2	1,159
	322	234,192	227	154,635	77	67,047	45	40,384	32	26,663	18	12,510	446	319,056	410	288,008	35	30,311	1	737
	220	153,756	145	93,256	51	42,828	32	26,586	19	16,242	24	17,672	413	284,209	389	262,719	24	21,490	—	—
	284	173,869	235	132,344	42	35,627	25	21,614	17	14,013	7	5,898	455	293,235	416	258,304	39	34,931	—	—
山 梨 県	564	400,527	405	262,864	130	115,170	77	69,541	53	45,630	29	22,493	921	649,515	834	573,095	86	75,407	1	1,013
岐 静 岡 知 重 賀	611	425,748	476	314,932	85	72,721	49	42,002	36	30,719	50	38,096	1,154	812,711	1,069	738,038	82	72,601	3	2,072
	1,131	790,713	874	577,364	207	176,629	118	103,032	89	73,597	50	36,720	1,932	1,346,559	1,802	1,232,230	128	112,300	2	2,029
	2,050	1,387,935	1,574	991,634	369	314,181	241	207,887	128	106,294	107	82,120	3,248	2,189,206	3,025	1,998,625	207	179,982	16	10,599
	535	365,924	428	277,800	64	56,641	45	40,682	19	15,959	43	31,483	890	622,742	835	575,042	48	41,726	7	5,974
386	257,839	298	186,091	69	57,830	35	29,999	34	27,831	19	13,917	540	377,379	508	349,912	31	26,961	1	506	
京 大 兵 奈 和 歌 山	973	632,635	734	429,934	195	167,613	119	102,941	76	64,671	44	35,088	1,360	913,855	1,265	831,363	93	80,759	2	1,733
	2,746	1,765,863	2,137	1,265,332	459	391,233	242	208,218	217	183,016	150	109,297	4,042	2,685,449	3,820	2,491,745	214	188,346	8	5,359
	1,842	1,230,051	1,407	867,858	325	280,394	204	178,176	121	102,218	110	81,800	2,523	1,718,794	2,366	1,582,387	154	134,562	3	1,845
	575	392,272	471	304,564	70	62,390	43	38,976	27	23,414	34	25,318	694	466,068	656	434,907	33	28,078	5	3,083
450	299,882	382	243,406	49	41,738	25	21,108	24	20,630	19	14,739	572	370,054	526	328,551	46	41,502	—	—	
鳥 島 岡 広 山 口	151	104,767	103	66,914	31	25,525	12	10,539	19	14,986	17	12,329	356	245,837	321	215,424	35	30,413	—	—
	184	125,535	133	83,786	39	32,172	23	18,743	16	13,429	12	9,577	427	301,708	387	265,477	37	34,562	3	1,669
	522	363,190	384	250,468	94	80,716	55	47,630	39	33,086	44	32,006	1,008	706,918	940	649,513	65	55,893	3	1,513
	725	493,211	550	349,324	124	104,351	69	59,470	55	44,881	51	39,536	1,411	983,096	1,302	888,970	105	91,813	4	2,313
476	328,805	363	235,511	75	64,221	46	39,698	29	24,523	38	29,073	747	515,859	677	452,578	68	61,971	2	1,310	
徳 香 受 高 福 岡	301	198,092	251	157,245	34	29,895	20	17,410	14	12,485	16	10,953	458	296,902	418	260,170	37	34,348	3	2,384
	284	192,114	244	159,844	28	23,771	19	15,957	9	7,814	12	8,500	556	396,835	510	355,698	45	40,359	1	779
	521	353,676	431	279,446	72	62,392	44	37,379	28	25,013	18	11,838	850	569,384	791	517,698	59	51,686	—	—
	339	216,203	286	174,651	32	26,109	19	15,794	13	10,315	21	15,442	465	309,382	421	270,140	43	38,240	1	1,003
1,526	1,018,525	1,161	708,613	317	272,575	205	179,904	112	92,670	48	37,338	2,294	1,541,300	2,080	1,355,435	202	175,205	12	10,660	
佐 長 熊 本 大 宮	273	190,369	218	144,804	44	37,544	27	22,947	17	14,597	11	8,020	397	273,750	364	243,871	33	29,879	—	—
	535	357,544	431	271,563	82	69,356	44	37,797	38	31,558	22	16,626	669	445,824	588	373,857	73	66,189	8	5,777

第10表 国民年金 都道府県別年金支給状況（総計）  
（月末現在）

都道府県別	合 計				老 齢 年 金				通 算 老 齢 年 金				障 害 年 金				遺 族 年 金			
	全部支給・一部支給		全部支給停止		全部支給・一部支給		全部支給停止		全部支給・一部支給		全部支給停止		全部・一部支給		全部支給停止		全部・一部支給		全部支給停止	
	件数	年金額	件数	停止年額	件数	年金額	件数	停止年額	件数	年金額	件数	停止年額	件数	年金額	件数	停止年額	件数	年金額	件数	停止年額
	千円		千円		千円		千円		千円		千円		千円		千円		千円		千円	
平成 25 年 8月	30,730,621	20,328,594,275	543,246	342,361,575	27,989,575	18,467,670,267	264,355	148,738,850	852,852	190,491,603	2,580	510,921	1,784,982	1,571,303,084	129,972	107,331,069	103,212	99,129,321	146,339	85,780,735
9月	30,818,573	20,398,790,436	546,248	344,116,064	28,081,534	18,536,580,667	266,212	149,819,152	846,344	189,123,112	2,573	508,933	1,786,928	1,573,256,168	129,982	107,342,720	103,767	99,830,488	147,481	86,445,259
10月	30,924,293	20,274,571,237	551,694	344,174,375	28,192,136	18,430,196,530	268,417	149,581,225	838,934	185,682,891	2,556	499,164	1,788,601	1,558,927,404	131,785	107,690,881	104,622	99,764,412	148,936	86,403,105
11月	31,004,443	20,339,426,869	554,180	345,500,168	28,276,486	18,493,865,571	270,095	150,546,708	831,712	184,191,474	2,529	493,854	1,791,100	1,560,907,163	131,361	107,341,407	105,145	100,462,661	150,195	87,118,200
12月	31,081,198	20,401,933,997	557,150	347,217,155	28,357,096	18,554,761,179	271,966	151,652,450	824,366	182,662,727	2,507	489,075	1,793,960	1,563,309,770	131,278	107,273,228	105,776	101,200,321	151,399	87,802,403
平成 26 年 1月	31,202,626	20,496,927,957	560,296	349,028,999	28,482,516	18,648,248,885	274,112	152,901,410	817,102	181,140,442	2,492	486,189	1,796,770	1,565,677,092	131,143	107,164,082	106,238	101,861,538	152,549	88,477,319
北 海 道	1,428,097	931,529,256	29,743	18,161,147	1,282,509	827,986,094	16,103	8,710,631	35,938	8,440,043	133	28,870	104,576	90,315,120	6,532	5,347,874	5,074	4,787,999	6,975	4,073,772
	384,855	239,637,964	7,833	4,616,166	348,960	212,660,771	3,970	2,062,284	7,083	1,447,953	36	7,822	26,983	23,932,356	1,447	1,183,322	1,829	1,596,884	2,380	1,362,738
	383,112	252,327,549	8,563	5,159,153	345,671	224,705,708	4,358	2,363,216	8,645	1,810,910	26	6,291	27,077	24,242,737	1,649	1,344,934	1,719	1,568,194	2,530	1,444,712
	562,411	361,777,960	11,161	6,887,600	513,911	327,395,855	4,792	2,609,055	12,540	2,624,136	45	7,743	33,449	29,340,795	2,583	2,112,384	2,511	2,417,174	3,741	2,158,418
茨 城 市	344,622	218,959,966	6,067	3,634,795	315,490	198,904,554	3,066	1,618,605	8,299	1,757,305	21	4,055	19,607	17,187,647	1,200	984,393	1,226	1,110,461	1,780	1,027,742
山 形 県	354,002	228,805,815	6,604	4,015,934	321,713	207,731,726	3,314	1,825,207	10,788	2,127,611	107	18,957	20,286	17,831,039	1,384	1,129,816	1,215	1,115,438	1,799	1,041,954
	532,819	343,284,245	10,603	6,313,647	485,301	310,992,499	5,114	2,720,287	13,721	2,703,606	101	17,976	31,638	27,511,222	2,094	1,711,583	2,159	2,076,919	3,294	1,863,801
	723,185	465,252,662	11,087	6,890,046	670,168	427,928,550	4,627	2,582,664	14,023	3,001,021	30	6,086	36,181	31,723,213	2,578	2,101,737	2,813	2,599,878	3,852	2,199,560
	495,128	319,305,170	7,922	4,904,050	454,167	290,703,540	3,710	2,055,587	11,055	2,223,589	28	4,481	28,105	24,683,045	1,676	1,375,190	1,801	1,694,995	2,508	1,468,792
山 形 市	519,824	344,209,063	9,074	5,590,394	476,251	313,860,384	4,450	2,473,723	12,982	2,668,019	38	8,560	28,739	25,924,005	1,931	1,576,079	1,852	1,756,656	2,655	1,532,031
埼 玉 県	1,596,715	1,036,770,867	23,487	15,015,012	1,490,427	963,099,606	10,159	5,828,466	28,184	6,053,966	50	9,421	72,876	62,514,409	5,929	4,814,375	5,228	5,102,887	7,349	4,362,750
	1,431,300	936,685,078	20,835	13,294,893	1,330,752	866,149,180	9,165	5,301,238	27,207	6,055,893	56	10,478	68,605	59,939,649	5,029	4,096,667	4,736	4,540,357	6,585	3,886,510
	2,677,612	1,735,218,800	41,586	26,551,412	2,462,414	1,592,154,206	19,561	11,009,514	71,533	17,346,525	138	29,921	135,920	118,162,645	10,853	8,884,840	7,745	7,555,424	11,034	6,627,137
	1,931,837	1,273,690,389	26,973	17,314,217	1,784,602	1,172,781,298	12,075	7,031,639	44,184	10,373,636	54	10,068	97,340	84,817,928	6,415	5,259,041	5,711	5,717,528	8,429	5,013,468
新 潟 県	662,018	441,402,563	12,318	7,719,253	601,138	401,792,502	6,084	3,481,891	19,843	3,932,192	85	14,275	38,667	33,440,249	2,684	2,195,471	2,370	2,237,621	3,465	2,027,617
富 山 県	308,295	213,186,188	5,814	3,662,235	281,154	196,259,093	2,903	1,676,382	10,411	2,275,445	30	7,505	15,752	13,711,338	1,334	1,086,472	978	940,313	1,547	891,877
	298,204	204,371,874	6,084	3,866,894	270,407	185,977,956	3,034	1,767,032	9,046	2,078,666	23	4,639	17,744	15,364,260	1,516	1,233,091	1,007	950,993	1,511	862,132
	212,730	144,468,434	3,898	2,457,597	192,113	132,025,918	1,850	1,067,750	8,287	1,733,305	17	3,319	11,613	10,011,499	929	766,113	717	697,711	1,102	620,416
	231,457	147,942,296	4,134	2,529,673	211,303	134,254,599	2,048	1,121,515	6,005	1,249,156	21	3,825	13,291	11,631,523	859	703,331	858	807,019	1,206	701,002
山 梨 県	613,849	415,718,741	12,032	7,459,277	552,395	377,482,256	6,447	3,612,895	23,341	4,910,698	83	18,332	36,274	31,506,643	2,682	2,193,278	1,839	1,819,144	2,820	1,634,772
岐 阜 県	541,232	364,984,665	10,453	6,600,721	497,007	336,065,268	5,149	2,963,329	14,904	3,204,337	52	11,883	27,402	23,915,089	2,523	2,049,234	1,919	1,799,972	2,729	1,576,276
	977,354	655,926,222	16,805	10,598,725	894,703	602,864,390	8,087	4,664,393	28,321	5,891,067	125	25,144	51,214	44,214,719	4,073	3,310,017	3,116	2,956,046	4,520	2,599,171
	1,634,482	1,086,977,940	27,498	17,373,176	1,514,320	1,005,920,532	12,722	7,386,575	35,372	7,597,791	90	17,200	79,096	67,933,941	6,327	5,150,735	5,694	5,525,677	8,359	4,818,665
	481,800	327,527,387	7,837	4,933,110	440,155	299,923,494	3,741	2,161,708	13,635	3,092,505	33	6,174	26,462	23,049,918	1,815	1,480,560	1,548	1,461,469	2,248	1,284,669
三 重 県	326,717	219,432,132	6,221	3,939,036	298,146	200,914,840	2,787	1,628,552	9,912	2,149,447	98	17,381	17,619	15,334,226	1,659	1,346,940	1,040	1,033,620	1,677	946,164
京 都 府	653,794	423,921,960	12,308	7,611,163	595,330	384,626,723	6,694	3,709,275	18,249	4,225,276	38	7,794	38,226	33,164,456	2,784	2,278,276	1,989	1,905,505	2,792	1,615,818
	2,015,786	1,293,091,363	34,863	21,932,214	1,848,670	1,175,398,714	17,473	9,849,080	44,306	9,774,062	98	18,199	116,275	101,574,803	8,341	6,836,731	6,535	6,343,785	8,951	5,228,205
	1,357,548	890,606,067	24,078	15,239,988	1,245,066	817,271,360	10,866	6,019,723	38,747	8,771,190	84	15,042	69,218	60,159,974	6,706	5,450,979	4,517	4,403,543	6,422	3,754,244
	365,379	237,364,336	5,834	3,701,385	336,227	217,660,852	2,820	1,605,896	9,044	1,966,894	27	4,423	18,970	16,646,359	1,440	1,187,463	1,138	1,090,231	1,547	903,603
和 歌 山 県	290,291	184,256,293	5,522	3,356,347	263,285	165,578,452	2,856	1,528,845	7,681	1,583,743	18	3,181	18,364	16,204,034	1,289	1,058,207	961	890,064	1,359	766,113
鳥 取 県	162,552	109,558,670	3,193	1,940,929	145,351	98,928,142	1,727	948,394	6,522	1,382,925	18	2,888	10,170	8,751,960	652	536,043	509	495,643	796	453,604

第10表(続) 国民年金 都道府県別年金支給状況(旧法拠出制年金)  
(月末現在)

都道府県別		合 計				老 齢 年 金				通 算 老 齢 年 金				障 害 年 金				遺 族 年 金			
		全部支給・一部支給		全部支給停止		全部支給		全部支給停止		全部支給		全部支給停止		全部・一部支給		全部支給停止		全部・一部支給		全部支給停止	
		件数	年金額	件数	停止年額	件数	年金額	件数	停止年額	件数	年金額	件数	停止年額	件数	年金額	件数	停止年額	件数	年金額	件数	停止年額
		千円		千円		千円		千円		千円		千円		千円		千円		千円		千円	
平成 25 年 8 月		2,271,400	907,217,319	48,642	22,485,018	1,331,674	647,185,019	27,961	11,937,169	852,852	190,491,603	2,580	510,921	69,311	61,455,716	5,257	4,347,971	17,563	8,084,982	12,844	5,688,957
9 月		2,251,554	899,442,360	48,404	22,361,678	1,318,902	641,205,260	27,864	11,891,076	846,344	189,123,112	2,573	508,933	68,918	61,107,921	5,226	4,322,410	17,390	8,006,067	12,741	5,639,260
10 月		2,229,069	881,608,772	48,131	22,023,007	1,304,349	627,943,650	27,763	11,723,749	838,934	185,682,891	2,556	499,164	68,471	60,094,375	5,239	4,289,927	17,315	7,887,857	12,573	5,510,168
11 月		2,206,867	873,011,911	47,888	21,898,518	1,290,009	621,299,477	27,656	11,674,311	831,712	184,191,474	2,529	493,854	68,081	59,744,640	5,189	4,248,083	17,065	7,776,321	12,514	5,482,270
12 月		2,184,423	864,333,851	47,683	21,802,805	1,275,459	614,564,110	27,551	11,626,246	824,366	182,662,727	2,507	489,075	67,687	59,399,185	5,165	4,227,647	16,911	7,707,829	12,460	5,459,837
平成 26 年 1 月		2,162,175	855,718,300	47,395	21,667,339	1,261,216	607,980,867	27,433	11,571,864	817,102	181,140,442	2,492	486,189	67,269	59,035,465	5,144	4,209,742	16,588	7,561,526	12,326	5,399,544
北 海 道	森 手 城 田	96,384	41,736,645	2,816	1,333,020	55,648	29,441,198	1,748	786,506	35,938	8,440,043	133	28,870	3,927	3,449,076	279	229,072	871	406,328	656	288,572
		27,947	10,845,490	1,078	457,220	18,863	7,835,862	595	241,378	7,083	1,447,953	36	7,822	1,488	1,339,056	45	37,952	513	222,620	402	170,068
		32,328	13,172,986	1,068	480,875	21,518	9,593,189	652	273,215	8,645	1,810,910	26	6,291	1,820	1,613,923	84	67,729	345	154,964	306	133,639
		39,415	15,182,789	1,220	539,606	24,927	10,989,797	726	290,889	12,540	2,624,136	45	7,743	1,590	1,402,476	104	86,413	358	166,380	345	154,561
山 形 県	島 城 木 馬	28,328	10,834,382	789	333,002	18,658	8,001,652	448	171,258	8,299	1,757,305	21	4,055	1,065	935,413	43	35,227	306	140,012	277	122,462
		33,355	12,589,992	938	392,858	20,990	9,190,416	584	245,410	10,788	2,127,611	107	18,957	1,291	1,135,036	50	40,093	286	136,929	197	88,399
		45,339	17,454,139	1,235	547,501	29,572	13,076,290	727	312,066	13,721	2,703,606	101	17,976	1,695	1,511,044	95	76,682	351	163,199	312	140,778
		50,525	19,622,122	1,284	548,860	34,421	15,043,385	749	289,033	14,023	3,001,021	30	6,086	1,480	1,300,689	75	60,528	601	277,027	430	193,213
埼 玉 県	京 川 湯	37,691	14,376,097	900	381,829	25,049	10,893,611	543	204,837	11,055	2,223,589	28	4,481	1,246	1,099,418	65	53,132	341	159,479	264	119,379
		38,673	14,901,980	1,006	440,208	24,081	10,926,465	635	256,603	12,982	2,668,019	38	8,560	1,245	1,137,172	73	60,723	365	170,324	260	114,322
		73,196	27,009,492	1,357	612,642	42,458	19,040,125	722	280,608	28,184	6,053,966	50	9,421	1,827	1,587,098	176	142,465	727	328,304	409	180,148
		74,149	28,513,975	1,298	578,579	44,402	20,528,004	615	241,233	27,207	6,055,893	56	10,478	1,784	1,581,002	126	102,567	756	349,076	501	224,302
神 奈 川 県	山 井 梨 野	171,623	71,033,231	2,389	1,175,048	95,177	49,782,112	1,213	544,104	71,533	17,346,525	138	29,921	3,920	3,461,724	386	319,183	993	442,870	652	281,841
		89,914	33,725,172	1,047	509,023	43,412	21,533,573	426	174,945	44,184	10,373,636	54	10,068	1,769	1,568,877	193	161,343	549	249,087	374	162,667
		57,646	21,518,979	1,044	478,844	35,281	15,562,094	469	188,074	19,843	3,932,192	85	14,275	2,096	1,828,146	150	122,029	426	196,548	340	154,466
		25,901	9,804,204	513	253,357	14,581	6,788,794	247	106,627	10,411	2,275,445	30	7,505	747	666,191	93	74,541	162	73,774	143	64,685
石 川 県	井 梨 野	23,696	9,735,974	551	275,662	13,562	6,771,611	263	118,479	9,046	2,078,666	23	4,639	890	791,810	91	74,541	198	93,888	174	78,003
		20,376	7,383,695	364	164,695	11,454	5,154,588	223	91,728	8,287	1,733,305	17	3,319	517	442,767	38	31,918	118	53,035	86	37,730
		21,430	8,279,227	539	235,258	14,734	6,489,531	351	143,006	6,005	1,249,156	21	3,825	540	471,570	40	31,529	151	68,971	127	56,898
		59,321	22,930,865	1,444	661,066	33,869	16,285,125	991	415,828	23,341	4,910,698	83	18,332	1,887	1,632,865	165	134,680	224	102,177	205	92,226
岐 阜 県	卓 岡 知 重 賀	38,441	15,149,957	949	473,493	22,009	10,767,652	475	217,134	14,904	3,204,337	52	11,883	1,146	1,001,915	154	124,170	382	176,054	268	120,306
		70,799	26,593,065	1,427	660,712	39,937	18,756,007	697	301,357	28,321	5,891,067	125	25,144	1,953	1,673,979	170	138,378	588	272,012	435	195,834
		82,951	31,404,747	1,674	786,618	44,723	21,731,461	706	305,965	35,372	7,597,791	90	17,200	1,951	1,658,382	209	169,907	905	417,113	669	293,546
		33,897	13,687,383	682	315,926	19,128	9,734,549	357	151,137	13,635	3,092,505	33	6,174	847	724,610	80	65,783	287	135,719	212	92,833
京 大 兵 奈 和 歌 山 県	都 阪 摩 良 山	23,824	8,838,338	507	229,599	13,220	6,147,592	196	82,796	9,912	2,149,447	98	17,381	569	485,808	94	75,903	123	55,492	119	53,519
		42,153	17,050,265	802	388,908	22,282	11,540,346	431	184,632	18,249	4,225,276	38	7,794	1,341	1,159,366	142	115,217	281	125,276	191	81,264
		99,579	37,650,708	1,548	718,807	51,949	25,303,105	769	317,430	44,306	9,774,062	98	18,199	2,526	2,221,476	233	193,456	798	352,066	448	189,722
		83,544	31,698,248	1,529	703,276	42,429	21,141,047	868	367,083	38,747	8,771,190	84	15,042	1,795	1,531,127	183	149,860	573	254,884	394	171,291
鳥 島 岡 広 山 口 県	取 根 山 島 口	24,412	9,389,251	461	206,969	14,477	6,709,274	264	110,752	9,044	1,966,894	27	4,423	724	639,139	50	41,066	167	73,944	120	50,729
		25,661	10,132,218	649	303,507	16,796	7,585,675	362	149,874	7,681	1,583,743	18	3,181	985	873,597	84	69,870	199	89,203	185	80,583
		15,717	6,174,530	316	137,030	8,757	4,435,795	197	79,724	6,522	1,382,925	18	2,888	365	322,878	26	21,019	73	32,932	75	33,399
		22,555	9,314,196	571	260,242	13,369	6,735,480	397	174,165	8,369	1,891,762	28	5,821	707	635,109	40	32,697	110	51,845	106	47,558
徳 香 愛 高 福 島 県	島 川 媛 知 岡	45,077	18,569,946	827	383,497	24,012	12,807,087	523	230,992	19,489	4,430,497	83	15,835	1,407	1,254,562	103	84,467	169	77,800	118	52,203
		54,046	22,184,518	834	415,936	27,162	15,094,856	437	202,947	25,388	5,919,039	63	15,089	1,248	1,059,810	147	118,721	248	110,813	187	79,180
		31,880	13,711,790	614	295,858	17,435	9,652,601	367	165,511	13,390	3,201,029	40	7,708	875	776,630	86	71,232	180	81,530	121</	

第10表(続) 国民年金 都道府県別年金支給状況(基礎年金)  
(月末現在)

都道府県別	合 計				老 齢 基 礎 年 金				障 害 基 礎 年 金							
	全部・一部支給		全 部 支 給 停 止		全 部 支 給		全 部 支 給 停 止		合 計				法第30条、第30条の2、第30条の3該当			
									全部・一部支給		全 部 支 給 停 止		全部・一部支給		全 部 支 給 停 止	
	件数	年金額	件数	年金額	件数	年金額	件数	年金額	件数	年金額	件数	年金額	件数	年金額	件数	年金額
	千円	千円	千円	千円	千円	千円	千円	千円	千円	千円	千円	千円	千円	千円	千円	千円
平成 25 年 8 月	28,459,221	19,421,376,956	494,604	319,876,556	26,657,901	17,820,485,248	236,394	136,801,681	1,715,671	1,509,847,368	124,715	102,983,098	727,725	628,629,169	82,658	67,172,866
9 月	28,567,019	19,499,348,076	497,844	321,754,385	26,762,632	17,895,375,407	238,348	137,928,076	1,718,010	1,512,148,247	124,756	103,020,310	729,191	629,969,022	82,754	67,253,983
10 月	28,695,224	19,392,962,465	503,563	322,151,368	26,887,787	17,802,252,880	240,654	137,857,475	1,720,130	1,498,833,030	126,546	103,400,955	731,483	625,685,371	82,668	66,493,679
11 月	28,797,576	19,466,414,958	506,292	323,601,651	26,986,477	17,872,566,094	242,439	138,872,397	1,723,019	1,501,162,524	126,172	103,093,324	732,979	626,938,063	82,597	66,439,769
12 月	28,896,775	19,537,600,146	509,467	325,414,351	27,081,637	17,940,197,069	244,415	140,026,204	1,726,273	1,503,910,585	126,113	103,045,581	734,774	628,531,208	82,641	66,481,090
平成 26 年 1 月	29,040,451	19,641,209,657	512,901	327,361,660	27,221,300	18,040,268,019	246,679	141,329,546	1,729,501	1,506,641,626	125,999	102,954,340	736,502	630,055,033	82,667	66,507,479
北 海 道	1,331,713	889,792,611	26,927	16,828,128	1,226,861	798,544,896	14,355	7,924,125	100,649	86,866,045	6,253	5,118,802	41,348	35,198,293	4,253	3,442,609
青 森 県	356,908	228,792,474	6,755	4,158,947	330,097	204,824,909	3,375	1,820,906	25,495	22,593,300	1,402	1,145,371	10,810	9,428,145	1,035	836,342
岩 手 県	350,784	239,154,563	7,495	4,678,278	324,153	215,112,519	3,706	2,090,001	25,257	22,628,815	1,565	1,277,205	10,828	9,523,743	1,094	882,548
宮 城 県	522,996	346,595,171	9,941	6,347,994	488,984	316,406,059	4,066	2,318,166	31,859	27,938,319	2,479	2,025,971	13,660	11,714,615	1,739	1,397,756
秋 田 県	316,294	208,123,585	5,278	3,301,793	296,832	190,902,902	2,618	1,447,347	18,542	16,252,234	1,157	949,166	7,812	6,795,354	805	650,648
山 形 県	320,647	216,215,822	5,666	3,623,076	300,723	198,541,311	2,730	1,579,798	18,995	16,696,003	1,334	1,089,723	8,387	7,238,214	908	731,743
福 島 県	487,480	325,830,106	9,368	5,766,145	455,729	297,916,208	4,387	2,408,221	29,943	26,000,178	1,999	1,634,901	12,217	10,364,814	1,393	1,120,143
茨 城 県	672,660	445,630,540	9,803	6,341,186	635,747	412,885,166	3,878	2,293,631	34,701	30,422,523	2,503	2,041,209	14,648	12,559,418	1,678	1,351,462
栃 木 県	457,437	304,929,073	7,022	4,522,222	429,118	279,809,930	3,167	1,850,750	26,859	23,583,628	1,611	1,322,058	10,799	9,246,733	1,073	860,314
群 馬 県	481,151	329,307,084	8,068	5,150,186	452,170	302,933,919	3,815	2,217,120	27,494	24,786,833	1,858	1,515,357	11,727	10,368,440	1,231	987,304
埼 玉 県	1,523,519	1,009,761,375	22,130	14,402,370	1,447,969	944,059,481	9,437	5,547,858	71,049	60,927,311	5,753	4,671,910	31,256	26,465,722	3,849	3,093,304
千 葉 県	1,357,151	908,171,103	19,537	12,716,314	1,286,350	856,621,176	8,550	5,060,005	66,821	58,358,647	4,903	3,994,100	30,162	25,812,388	3,468	2,791,481
東 京 都	2,505,989	1,664,185,569	39,197	25,376,364	2,367,237	1,542,372,094	18,348	10,465,410	132,000	114,700,921	10,467	8,565,658	54,646	46,575,787	5,846	4,685,486
神 奈 川 県	1,841,923	1,239,965,217	25,926	16,805,194	1,741,190	1,151,247,725	11,649	6,856,694	95,571	83,249,051	6,222	5,097,699	40,578	34,981,963	4,171	3,361,289
新 潟 県	604,372	419,883,584	11,274	7,240,409	565,857	386,230,408	5,615	3,293,817	36,571	31,612,103	2,534	2,073,441	15,276	12,979,124	1,717	1,381,688
富 山 県	282,394	203,381,985	5,301	3,408,878	266,573	189,470,299	2,656	1,569,756	15,005	13,045,147	1,241	1,011,931	6,127	5,197,547	845	677,168
石 川 県	274,508	194,635,900	5,533	3,591,232	256,845	179,206,346	2,771	1,648,553	16,854	14,572,450	1,425	1,158,551	7,253	6,133,529	942	750,865
福 井 県	192,354	137,084,739	3,534	2,292,902	180,659	126,871,331	1,627	976,022	11,096	9,568,732	891	734,194	4,158	3,527,444	543	437,549
山 梨 県	210,027	139,663,069	3,595	2,294,415	196,569	127,765,068	1,697	978,509	12,751	11,159,953	819	671,802	5,220	4,473,808	533	423,114
山 梨 県	554,528	392,787,877	10,588	6,798,211	518,526	361,197,131	5,456	3,197,067	34,387	29,873,779	2,517	2,058,598	15,216	13,054,153	1,669	1,345,097
岐 阜 県	502,791	349,834,708	9,504	6,127,228	474,998	325,297,616	4,674	2,746,195	26,256	22,913,174	2,369	1,925,063	11,280	9,681,234	1,565	1,251,839
静 岡 県	906,555	629,333,157	15,378	9,938,013	854,766	584,108,383	7,390	4,363,035	49,261	42,540,740	3,903	3,171,640	21,277	18,089,405	2,657	2,133,295
愛 知 県	1,551,531	1,055,573,194	25,824	16,586,558	1,469,597	984,189,071	12,016	7,080,610	77,145	66,275,559	6,118	4,980,828	35,003	29,722,865	4,094	3,291,645
三 重 県	447,903	313,840,004	7,155	4,617,184	421,027	290,188,946	3,384	2,010,571	25,615	22,325,308	1,735	1,414,777	11,175	9,512,669	1,209	970,444
滋 賀 県	302,893	210,593,794	5,714	3,709,437	284,926	194,767,248	2,591	1,545,756	17,050	14,848,418	1,565	1,271,036	7,074	6,046,924	1,067	857,898
京 都 府	611,641	406,871,696	11,506	7,222,255	573,048	373,086,377	6,263	3,524,643	36,885	32,005,090	2,642	2,163,059	15,402	13,016,522	1,609	1,286,113
大 阪 府	1,916,207	1,255,440,655	33,315	21,213,407	1,796,721	1,150,095,608	16,704	9,531,650	113,749	99,353,327	8,108	6,643,275	48,058	40,929,491	5,084	4,092,723
兵 庫 県	1,274,004	858,907,818	22,549	14,536,712	1,202,637	796,130,313	9,998	5,652,640	67,423	58,628,847	6,523	5,301,119	28,696	24,539,816	4,061	3,269,160
神 戸 市	340,967	227,975,084	5,373	3,494,416	321,750	210,951,577	2,556	1,495,144	18,246	16,007,220	1,390	1,146,398	8,040	6,924,178	905	733,114
和 歌 山 県	264,630	174,124,076	4,873	3,052,840	246,489	157,992,777	2,494	1,378,972	17,379	15,330,438	1,205	988,338	7,341	6,329,129	782	629,141

第10表(続) 都道府県別年金支給状況(基礎年金)

都道府県別	障 害 基 礎 年 金				遺 族 基 礎 年 金			
	法第30条の4、附則第25条該当				合 計			
	全部・一部支給		全 部 支 給 停 止		全部・一部支給		全 部 支 給 停 止	
	件数	年金額	件数	年金額	件数	年金額	件数	年金額
	千円		千円		千円		千円	
平成 25 年 8 月	987,946	881,218,199	42,057	35,810,233	85,649	91,044,340	133,495	80,091,777
9 月	988,819	882,179,225	42,002	35,766,327	86,377	91,824,422	134,740	80,805,999
10 月	988,647	873,147,658	43,878	36,907,276	87,307	91,876,555	136,363	80,892,938
11 月	990,040	874,224,461	43,575	36,653,555	88,080	92,686,340	137,681	81,635,929
12 月	991,499	875,379,377	43,472	36,564,491	88,865	93,492,492	138,939	82,342,566
平成 26 年 1 月	992,999	876,586,593	43,332	36,446,861	89,650	94,300,012	140,223	83,077,774
北海道 青森 岩手 宮城 秋田	59,301	51,667,752	2,000	1,676,193	4,203	4,381,671	6,319	3,785,200
	14,685	13,165,156	367	309,029	1,316	1,374,265	1,978	1,192,670
	14,429	13,105,072	471	394,657	1,374	1,413,230	2,224	1,311,072
	18,199	16,223,704	740	628,215	2,153	2,250,794	3,396	2,003,857
	10,730	9,456,880	352	298,518	920	970,449	1,503	905,280
山形 福島 茨城 栃木 群馬	10,608	9,457,789	426	357,980	929	978,509	1,602	953,556
	17,726	15,635,364	606	514,758	1,808	1,913,720	2,982	1,723,023
	20,053	17,863,105	825	689,747	2,212	2,322,851	3,422	2,006,347
	16,060	14,336,895	538	461,744	1,460	1,535,515	2,244	1,349,414
	15,767	14,418,393	627	528,053	1,487	1,586,332	2,395	1,417,709
埼玉県 千葉県 東京都 神奈川県 新潟	39,793	34,461,589	1,904	1,578,606	4,501	4,774,583	6,940	4,182,603
	36,659	32,546,259	1,435	1,202,619	3,980	4,191,280	6,084	3,662,209
	77,354	68,125,134	4,621	3,880,171	6,752	7,112,554	10,382	6,345,296
	54,993	48,267,088	2,051	1,736,410	5,162	5,468,441	8,055	4,850,801
	21,295	18,632,979	817	691,753	1,944	2,041,073	3,125	1,873,151
富山県 石川県 福井県 山梨県 長野	8,878	7,847,600	396	334,763	816	866,539	1,404	827,191
	9,601	8,438,921	483	407,685	809	857,105	1,337	784,129
	6,938	6,041,289	348	296,646	599	644,677	1,016	582,686
	7,531	6,686,145	286	243,638	707	738,048	1,079	644,104
	19,171	16,819,626	848	713,502	1,615	1,716,967	2,615	1,542,546
岐阜県 静岡県 愛知県 三重県 滋賀	14,976	13,231,940	804	673,224	1,537	1,623,918	2,461	1,455,970
	27,984	24,451,335	1,246	1,038,345	2,528	2,684,035	4,085	2,403,338
	42,142	36,552,694	2,024	1,689,183	4,789	5,108,564	7,690	4,525,119
	14,440	12,812,640	526	444,333	1,261	1,325,750	2,036	1,191,837
	9,976	8,801,494	498	413,138	917	978,128	1,558	892,645
京都市 大阪府 兵庫県 奈良県 和歌山	21,483	18,988,568	1,033	876,946	1,708	1,780,229	2,601	1,534,554
	65,691	58,423,836	3,024	2,550,552	5,737	5,991,719	8,503	5,038,482
	38,727	34,089,031	2,462	2,031,959	3,944	4,148,659	6,028	3,582,953
	10,206	9,083,042	485	413,284	971	1,016,287	1,427	852,874
	10,038	9,001,308	423	359,197	762	800,861	1,174	685,531
鳥取県 島根県 岡山県 広島県 山口	5,838	5,066,232	223	190,488	436	462,711	721	420,205
	8,221	7,342,178	310	263,743	529	555,806	882	517,554
	16,184	14,392,037	758	645,488	1,399	1,494,280	2,277	1,307,154
	21,904	19,024,419	1,190	999,930	1,977	2,073,738	3,120	1,841,703
	12,700	11,420,623	610	518,061	1,096	1,140,598	1,661	970,272
徳島県 香川県 愛媛県 高知県 福岡	8,864	8,095,667	321	277,290	555	577,743	862	500,906
	8,180	7,260,852	469	395,273	716	753,997	1,161	689,765
	14,899	13,203,904	495	422,356	1,151	1,191,075	1,748	1,035,543
	8,669	7,532,357	326	272,678	607	618,486	896	535,576
	42,692	37,802,484	1,830	1,541,929	3,682	3,856,898	5,725	3,347,025
佐賀県 長崎県 熊本県 大分県 宮崎	8,533	7,518,625	419	352,650	761	806,699	1,279	727,320
	16,450	14,697,876	628	528,947	1,251	1,301,427	1,934	1,139,027
	19,932	17,825,012	708	603,250	1,431	1,504,366	2,288	1,321,195
	11,913	10,522,996	499	422,187	840	880,126	1,319	773,755
	13,057	11,542,343	434	368,067	1,002	1,045,520	1,637	927,407
鹿嶋市 沖縄県 その他	21,242	18,720,960	905	760,502	1,434	1,495,185	2,278	1,320,014
	18,286	15,984,626	534	443,143	1,381	1,415,741	2,084	1,163,887
	1	779	7	6,033	501	528,864	686	433,323

第11表 国民年金 都道府県別年金受給権者状況及び支給状況（老齢福祉年金）

都道府県別	月 末 現 在		新 規 裁 定		失 権		月 末 現 在 支 給 状 況 内 訳						
							全部支給		一部支給停止			全部支給停止	
	件 数	年金額	件 数	年金額	件 数	年金額	件 数	年金額	件 数	支給年額	停止年額	件 数	停止年額
		千円		千円		千円		千円		千円	千円		千円
平成 25 年 8月	2,977	1,199,433	—	—	128	51,571	1,337	538,677	243	48,080	49,825	1,397	562,851
9月	2,907	1,171,230	—	—	71	28,606	1,297	522,561	239	47,693	48,600	1,371	552,376
10月	2,697	1,075,564	1	399	209	83,349	1,206	480,953	224	44,056	45,275	1,267	505,280
11月	2,626	1,047,249	—	—	69	27,517	1,154	460,215	219	43,304	44,033	1,253	499,696
12月	2,567	1,023,720	—	—	59	23,529	1,120	446,656	215	42,613	43,129	1,232	491,322
平成 26 年 1月	2,490	993,012	—	—	76	30,309	1,069	426,317	206	41,488	40,664	1,215	484,542
北 海 道	131	52,243	—	—	1	399	44	17,547	5	1,246	748	82	32,702
青 森 県	15	5,982	—	—	—	—	12	4,786	2	571	226	1	399
岩 手 県	19	7,577	—	—	1	399	16	6,381	1	84	315	2	798
宮 城 県	21	8,375	—	—	—	—	15	5,982	1	32	366	5	1,994
秋 田 県	12	4,786	—	—	1	399	8	3,190	1	155	244	3	1,196
山 形 県	46	18,345	—	—	2	798	18	7,178	5	1,607	387	23	9,172
福 島 県	38	15,154	—	—	2	798	17	6,780	3	831	366	18	7,178
茨 城 県	57	22,732	—	—	1	399	28	11,166	4	821	774	25	9,970
栃 木 県	20	7,976	—	—	2	798	12	4,786	2	656	142	6	2,393
群 馬 県	15	5,982	—	—	3	1,196	10	3,988	2	322	475	3	1,196
埼 玉 県	49	19,541	—	—	—	—	28	11,166	7	928	1,864	14	5,583
千 葉 県	95	37,886	—	—	4	1,595	52	20,738	9	1,742	1,847	34	13,559
東 京 都	441	175,871	—	—	8	3,190	79	31,505	13	3,021	2,164	349	139,181
神 奈 川 県	166	66,201	—	—	3	1,196	52	20,738	3	469	727	111	44,267
新 潟 県	53	21,136	—	—	7	2,792	32	12,762	4	1,090	506	17	6,780
富 山 県	20	7,976	—	—	1	399	8	3,190	4	1,078	518	8	3,190
石 川 県	27	10,768	—	—	—	—	6	2,393	6	1,501	891	15	5,982
福 井 県	15	5,982	—	—	—	—	9	3,589	2	187	611	4	1,595
山 梨 県	15	5,982	—	—	—	—	13	5,184	2	261	537	—	—
山 梨 県	58	23,130	—	—	2	798	22	8,774	7	936	1,856	29	11,565
岐 阜 県	21	8,375	—	—	—	—	14	5,583	2	748	50	5	1,994
静 岡 県	39	15,553	—	—	—	—	18	7,178	8	1,778	1,413	13	5,184
愛 知 県	63	25,124	—	—	1	399	23	9,172	14	2,867	2,717	26	10,369
三 重 県	36	14,357	—	—	2	798	15	5,982	3	731	466	18	7,178
滋 賀 県	41	16,351	—	—	—	—	26	10,369	4	800	796	11	4,387
京 都 府	44	17,547	—	—	2	798	27	10,768	2	229	568	15	5,982
大 阪 府	108	43,070	—	—	3	1,196	55	21,934	14	2,488	3,096	39	15,553
兵 庫 県	96	38,285	—	—	3	1,196	42	16,750	10	1,732	2,256	44	17,547
奈 良 県	25	9,970	—	—	3	1,196	11	4,387	3	551	645	11	4,387
和 歌 山 県	25	9,970	—	—	1	399	18	7,178	—	—	—	7	2,792
鳥 取 県	8	3,190	—	—	—	—	1	399	3	166	1,030	4	1,595
島 根 県	25	9,970	—	—	1	399	15	5,982	2	523	275	8	3,190
岡 山 県	60	23,928	—	—	2	798	21	8,375	8	1,411	1,779	31	12,363
広 島 県	52	20,738	—	—	3	1,196	25	9,970	10	1,357	2,631	17	6,780
山 口 県	65	25,922	—	—	—	—	14	5,583	3	665	531	48	19,142
徳 島 県	31	12,363	—	—	1	399	20	7,976	3	307	890	8	3,190
香 川 県	26	10,369	—	—	1	399	14	5,583	4	833	762	8	3,190
愛 媛 県	35	13,958	—	—	—	—	17	6,780	3	510	687	15	5,982
高 知 県	12	4,786	—	—	2	798	9	3,589	—	—	—	3	1,196
福 岡 県	97	38,684	—	—	1	399	42	16,750	10	2,321	1,667	45	17,946
佐 賀 県	16	6,381	—	—	—	—	7	2,792	—	—	—	9	3,589
長 崎 県	48	19,142	—	—	2	798	25	9,970	4	871	724	19	7,577
熊 本 県	31	12,363	—	—	5	1,994	18	7,178	2	399	399	11	4,387
大 分 県	55	21,934	—	—	—	—	33	13,160	3	993	203	19	7,577
宮 崎 県	30	11,964	—	—	—	—	23	9,172	4	1,140	455	3	1,196
鹿 児 島 県	46	18,345	—	—	2	798	27	10,768	3	219	977	16	6,381
沖 縄 県	42	16,750	—	—	3	1,196	28	11,166	1	313	86	13	5,184

第12表 国民年金 都道府県別一時金状況

都道府県別			死 亡 一 時 金		特 別 一 時 金	
			件 数	金 額	件 数	金 額
			千円		千円	
平成 25 年 8月			3,033	484,151	15	1,991
9月			2,228	319,409	13	1,281
10月			2,655	1,086,990	15	1,512
11月			2,316	332,999	19	2,166
12月			2,753	397,903	14	1,062
平成 26 年 1月			2,322	333,997	15	1,521
北 海 道	青森	森田	103	14,345	3	162
			47	7,241	—	—
			37	5,149	—	—
			32	4,774	1	108
			34	5,247	—	—
山 福 茨 栃 群	形島	城木馬	28	4,377	—	—
			49	7,357	—	—
			66	9,471	—	—
			19	2,789	—	—
			42	6,491	—	—
埼 千 東 神 新	玉葉	京川	118	15,770	—	—
			78	10,478	—	—
			197	28,626	1	27
			135	18,737	—	—
			52	7,208	—	—
富 石 福 山 長	山 川 井 梨 野		25	3,442	—	—
			20	2,900	—	—
			5	817	—	—
			27	3,565	—	—
			49	6,772	1	189
岐 静 愛 三 滋	卓 岡 知 重 賀		47	6,599	—	—
			83	12,661	—	—
			119	17,140	2	108
			41	6,154	—	—
			24	3,206	—	—
京 大 兵 奈 和	都 阪 庫 良 山		48	7,044	—	—
			120	17,118	2	388
			115	16,536	2	108
			26	3,729	—	—
			18	2,885	—	—
鳥 島 岡 広 山	取 根 山 島 口		16	2,270	—	—
			14	1,855	—	—
			33	5,036	1	350
			59	8,689	—	—
			27	3,949	—	—
徳 香 愛 高 福	島 川 媛 知 岡		11	1,629	1	27
			21	3,512	—	—
			26	4,395	—	—
			21	2,137	—	—
			104	14,673	—	—
佐 長 熊 大 宮	賀 崎 本 分 崎		12	2,099	—	—
			30	4,425	—	—
			33	5,019	—	—
			21	2,829	—	—
			15	2,187	1	54
鹿 児 島 沖 縄 他	の 他		46	6,320	—	—
			29	4,355	—	—
			—	—	—	—

注. 脱退一時金の件数は 15 件、金額は 1,975 千円である。